

Levensstandaard

Fiscale statistiek van de inkomens

De Algemene Directie Statistiek en Economische Informatie biedt onpartijdige statistische informatie. De informatie wordt conform de wet verspreid, meer bepaald voor wat betreft de privacy.

De statistieken worden ingedeeld in acht domeinen:

- Algemeen
- Grondgebied en leefmilieu
- Bevolking
- Samenleving
- Economie en financiën
- Landbouw en vergelijkbare activiteiten
- Industrie
- Diensten, handel en vervoer

Alle rechten voorbehouden. Het vertalen, bewerken, reproduceren op welke wijze dan ook, inbegrepen fotografie en microfilm, is niet toegelaten, tenzij met schriftelijke machtiging vanwege de Algemene Directie Statistiek en Economische Informatie. Het citeren van korte uittreksels als toelichting of bewijsvoering in een artikel, een boekbespreking of een boek is evenwel toegestaan, mits de bron duidelijk en nauwkeurig wordt vermeld.

Verantwoordelijke uitgever: N. DEMEESTER

© 2008, FOD ECONOMIE

ALGEMENE DIRECTIE STATISTIEK EN ECONOMISCHE INFORMATIE | uitgever

B-1000 Brussel – Leuvenseweg 44

Levensstandaard

Fiscale statistiek van de inkomens

Aanslagjaar 2006 – Inkomens van 2005

a. verdeling per geografische eenheid en per inkomensklasse

Inhoudsopgave

Inleiding	2
------------------------	---

Deel 1 : verdeling van de aangiften per klasse van totaal belastbaar netto-inkomen

Structuur van het totaal belastbaar netto-inkomen per provincie

Aantal aangiften en bedragen per klasse van het belastbaar netto-inkomen van 1000 euro

België	8
Brussels Hoofdstedelijk Gewest.....	12
Vlaams Gewest.....	16
Provincies van het Vlaams Gewest.....	20
Waals Gewest	40
Provincies van het Waals Gewest	44

Structuur van het totaal belastbaar netto-inkomen per arrondissement

Aantal aangiften en bedragen per klasse van het belastbaar netto-inkomen van 2000 euro

Arrondissement Brussel-Hoofdstad.....	66
Arrondissementen van het Vlaams Gewest	68
Arrondissementen van het Waals Gewest	112

Inkomenspiramiden.....	154
------------------------	-----

Verdeling (%) van de hoofdbestanddelen van het belastbaar netto-inkomen per klasse

van het belastbaar netto-inkomen van 5000 euro	158
--	-----

Deel 2 : Inkomen en belasting per gemeente

Aantal aangiften per klasse van het totaal belastbaar netto-inkomen, totaal belastbaar netto-inkomen, gemiddelde waarden, spreidingsmaten, asymmetrie en belasting.....	188
---	-----

Cartogrammen

Gemeentelijk gemiddeld inkomen per aangifte	222
Gemeentelijk mediaan inkomen.....	222
Gemeentelijke belastingvoet	223

Verklarende nota's

Definities.....	226
-----------------	-----

Inleiding

Algemene opmerkingen

De afleveringen “Fiscale statistiek van de inkomens - aanslagjaar 2006 - inkomens 2005” in de reeks “Levensstandaard” werden opgesteld door depoullering van de inkohieringen in de personenbelasting voor het aanslagjaar 2006, voor zover zij werden uitgevoerd tot einde juni 2007.

De resultaten van de statistiek betreffen enkel de ingekohierde inkomens. Vele belastingplichtigen, die omwille van hun inkomen of van hun gezinslasten niet belastbaar zijn, komen in de statistiek niet voor.

Aan de personenbelasting zijn de rijksinwoners onderworpen, dat wil zeggen:

- 1° de natuurlijke personen die in België hun woonplaats of de zetel van hun fortuin gevestigd hebben;
- 2° de Belgische diplomatieke ambtenaren en consulaire beroepsambtenaren die in het buitenland zijn geaccrediteerd, alsmede hun inwonende gezinsleden;
- 3° de andere leden van Belgische diplomatieke zendingen en consulaire posten in het buitenland, alsmede hun inwonende gezinsleden, daaronder niet begrepen consulaire ere-ambtenaren;
- 4° de andere ambtenaren, vertegenwoordigers en afgevaardigden van de Belgische Staat, van de Gemeenschappen, Gewesten, provincies, agglomeraties, federaties van gemeenten en gemeenten, of van een Belgisch publiekrechtelijk lichaam, die de Belgische nationaliteit bezitten en hun werkzaamheden buitenslands uitoefenen in een land waar zij niet duurzaam verblijf houden.

(Wetboek van de inkomstenbelastingen, art. 3, §1)

Rijksinwoners zijn aan de personenbelasting onderworpen op grond van al hun belastbare inkomsten, zelfs indien sommige daarvan in het buitenland zijn behaald of verkregen.

Het centrale element in de statistiek is het totale netto belastbaar inkomen per aangifte (“fiscaal gezin”). Het fiscale gezin kan bestaan uit een alleenstaande of een gehuwd paar. Het totale netto belastbaar inkomen bestaat uit alle netto inkomsten min de aftrekbare uitgaven.

Het geheel van netto inkomsten is de som van alle netto inkomsten uit volgende categorieën:

1. inkomsten van onroerende goederen;
2. inkomsten en opbrengsten van roerende goederen en kapitalen;
3. bedrijfsinkomsten;
4. diverse inkomsten.

In het geheel van netto inkomsten onderscheidt men het gezamenlijk en het afzonderlijk belastbaar inkomen, zoals bijvoorbeeld:

- achterstallen;
- vervroegd vakantiegeld;
- winsten of baten verkregen buiten de uitoefening van een beroepsactiviteit;
- prijzen en subsidies.....

Beschrijving van de eerste brochure

Het eerste boekdeel geeft een geografische verdeling per inkomensklasse.

Het eerste deel geeft inkomensgegevens voor het Rijk, de gewesten, de provincies en de arrondissementen:

1. De verdeling van het totale netto belastbaar inkomen en van zijn componenten (bedrijfsinkomsten, inkomsten uit onroerende goederen, inkomsten uit roerende goederen en kapitalen, diverse inkomsten). Voor de inkomens van de niet-verblijfhouders werd slechts één tabel voor het Rijk opgesteld. Zij gaat enkel over het totale netto belastbaar inkomen en de bedrijfsinkomsten.
2. De procentuele uitsplitsing van het totale netto belastbaar inkomen naar zijn componenten. Daar sommige bedragen die van het totale netto belastbaar inkomen van het fiscaal gezin aftrekbaar zijn, niet werden afgetrokken, is het normaal dat de som van de componenten hoger is dan 100%.
3. De inkomenspiramiden illustreren de spreiding van de inkomens over het Rijk en de gewesten.

Het tweede deel geeft resultaten per gemeente.

Voor de gemeente Herstappe, met een weinig talrijke bevolking, werd de verdeling van de aangiften naar inkomensklassen niet afzonderlijk verstrekt maar opgenomen in de resultaten van Tongeren.

De tabellen geven achtereenvolgens:

- het totale aantal aangiften;
- het aantal aangiften per klasse;
- het aantal inwoners van de gemeente;
- het totale netto belastbaar inkomen;
- het gemiddelde inkomen per aangifte;
- het mediaaninkomen;
- het interkwartiel verschil;
- de interkwartiele coëfficiënt;
- de asymmetrie;
- de belasting van de Staat;
- de gemeente- en agglomeratietaksen;
- de totale belasting.

Belangrijke opmerkingen:

1. Uit vertrouwelijkheidsoverwegingen heeft de juridische dienst van de FOD-Economie in maart 2007 beslist dat de totalen van de inkomsten in sectoren met minder dan 20 aangevers niet worden weergegeven.

2. Voor het aanslagjaar 2005 (inkomsten 2004) heeft de FOD Financiën beslist een aantal categorieën van lage inkomens mee op te nemen; dit verklaart hun gestegen aandeel in de inkomensklassen beneden 10.000 euro per jaar.

Beschrijving van de tweede brochure

Hoewel het tweede boekdeel nogmaals de inkomsten van het jaar 2006 behandelt, betekent het toch een aanzienlijk surplus aan informatie.

Het bevat een verdeling van de inkomsten per decielen, een nauwkeurig onderzoek van de belasting, een analyse van de componenten van het totale belastbaar inkomen, een verdeling per type aangifte, een verdeling naar leeftijdsklassen en een verdeling van de inkomsten volgens het aantal personen in het fiscale gezin.

Verdeling per deciel - werkwijze

De aangiften van elke administratieve eenheid worden geklasseerd in stijgende volgorde van het totale netto belastbaar inkomen. De aldus verkregen reeksen worden dan onderverdeeld in tien gelijke delen of “decielen”. Aan het laagste deciel, dat de 10 % aangiften met de laagste inkomens bevat, wordt het nummer 1 toegekend; het laatste deciel, met de 10 % aangiften met de hoogste inkomens, krijgt het nummer 10.

Om de karakteristieken van een deciel nog beter af te bakenen, kan het nuttig zijn dat deciel op zijn beurt in tien gelijke delen of “percentielen” te splitsen. Die staan dan elk voor 1 % van alle aangiften.

Het tweede boekdeel bevat vijf tabellen:

- Tabel 1 :** Decielenverdeling van het totaal belastbaar netto-inkomen, de totale belasting en de gemiddelde aanslagvoet (quotient van de totale belasting en van het totaal belastbaar netto-inkomen) per arrondissement.
- Tabel 2 :** Componenten van het gezamenlijk belastbaar inkomen in % van het totaal.
- Tabel 3 :** Aantal aangiften en totaal netto belastbaar inkomen per type aangifte (alleenstaande, fiscaal gezin), per deciel en per gewest.
- Tabel 4 :** Aantal aangiften en totaal netto belastbaar inkomen per type aangifte, per leeftijdscategorie, per deciel en per gewest.
- Tabel 5 :** Aantal aangiften en totaal netto belastbaar inkomen per type aangifte, per deciel, per arrondissement volgens het aantal personen in het gezin (fiscaal gezin).

Deel 1

Structuur van het totaal belastbaar netto-inkomen per provincie

Aantal aangiften en bedragen per klasse van het belastbaar netto-inkomen van 1000 euro

Structuur van het totaal belastbaar netto-inkomen per provincie

Aantal aangiften en bedragen (in euro) per klasse van het belastbaar netto-inkomen

België

Inkomens- klasse 1000 €	Totaal belastbaar netto-inkomen				Bedrijfsinkomsten			
	Aantal	%	Bedrag	%	Aantal	%	Bedrag	%
Totaal	5.858.996	100,00	143.086.435.037	100,00	5.808.630	100,00	141.739.609.584	100,00
Minder dan 1	253.146	4,32	135.651.132	0,09	245.683	4,23	132.966.588	0,09
1 - 2	143.015	2,44	198.821.341	0,14	131.922	2,27	180.311.299	0,13
2 - 3	72.375	1,24	179.429.956	0,13	66.632	1,15	158.392.068	0,11
3 - 4	61.464	1,05	216.043.874	0,15	58.440	1,01	199.575.106	0,14
4 - 5	69.159	1,18	309.982.872	0,22	66.788	1,15	295.294.265	0,21
5 - 6	62.818	1,07	345.771.858	0,24	60.770	1,05	330.872.129	0,23
6 - 7	70.307	1,20	457.881.353	0,32	68.902	1,19	446.943.675	0,32
7 - 8	110.616	1,89	832.263.035	0,58	109.468	1,88	822.485.677	0,58
8 - 9	182.622	3,12	1.560.997.946	1,09	181.796	3,13	1.550.785.308	1,09
9 - 10	184.252	3,14	1.757.077.627	1,23	183.203	3,15	1.741.202.644	1,23
10 - 11	251.599	4,29	2.653.433.297	1,85	249.217	4,29	2.615.453.256	1,85
11 - 12	252.365	4,31	2.911.472.497	2,03	248.052	4,27	2.836.103.029	2,00
12 - 13	220.973	3,77	2.762.106.913	1,93	218.811	3,77	2.702.958.168	1,91
13 - 14	205.664	3,51	2.778.440.214	1,94	203.663	3,51	2.714.945.284	1,92
14 - 15	184.001	3,14	2.664.526.879	1,86	183.577	3,16	2.624.211.655	1,85
15 - 16	178.560	3,05	2.767.865.326	1,93	178.259	3,07	2.732.455.787	1,93
16 - 17	187.637	3,20	3.094.767.293	2,16	187.384	3,23	3.064.958.649	2,16
17 - 18	171.275	2,92	2.996.318.734	2,09	171.091	2,95	2.971.905.069	2,10
18 - 19	162.523	2,77	3.006.732.991	2,10	162.361	2,80	2.984.709.787	2,11
19 - 20	160.051	2,73	3.120.876.852	2,18	159.883	2,75	3.100.619.707	2,19
20 - 21	157.459	2,69	3.227.633.883	2,26	157.286	2,71	3.207.145.070	2,26
21 - 22	150.712	2,57	3.239.565.829	2,26	150.567	2,59	3.218.293.255	2,27
22 - 23	142.379	2,43	3.203.048.742	2,24	142.264	2,45	3.182.325.106	2,25
23 - 24	136.082	2,32	3.197.644.751	2,23	136.010	2,34	3.173.367.248	2,24
24 - 25	125.058	2,13	3.062.980.986	2,14	124.971	2,15	3.039.650.371	2,14
25 - 26	112.721	1,92	2.873.765.806	2,01	112.644	1,94	2.852.849.979	2,01
26 - 27	102.229	1,74	2.708.129.239	1,89	102.159	1,76	2.687.686.078	1,90
27 - 28	94.151	1,61	2.588.626.855	1,81	94.086	1,62	2.571.201.817	1,81
28 - 29	86.724	1,48	2.471.247.375	1,73	86.668	1,49	2.453.998.831	1,73
29 - 30	79.257	1,35	2.337.532.369	1,63	79.203	1,36	2.323.208.382	1,64
30 - 31	73.380	1,25	2.237.703.131	1,56	73.335	1,26	2.225.613.451	1,57
31 - 32	69.187	1,18	2.178.905.383	1,52	69.160	1,19	2.166.904.149	1,53
32 - 33	64.710	1,10	2.102.765.866	1,47	64.685	1,11	2.090.505.027	1,47
33 - 34	61.604	1,05	2.063.504.053	1,44	61.579	1,06	2.052.611.624	1,45
34 - 35	59.836	1,02	2.064.193.584	1,44	59.800	1,03	2.053.515.737	1,45
35 - 36	55.816	0,95	1.981.057.693	1,38	55.789	0,96	1.971.161.148	1,39
36 - 37	53.885	0,92	1.966.160.427	1,37	53.852	0,93	1.956.435.261	1,38
37 - 38	49.395	0,84	1.852.111.904	1,29	49.376	0,85	1.845.101.514	1,30
38 - 39	47.065	0,80	1.811.793.378	1,27	47.034	0,81	1.804.391.099	1,27
39 - 40	45.640	0,78	1.802.662.185	1,26	45.614	0,79	1.794.970.507	1,27
40 - 41	43.215	0,74	1.749.927.036	1,22	43.199	0,74	1.744.143.686	1,23
41 - 42	41.138	0,70	1.706.953.605	1,19	41.124	0,71	1.702.229.406	1,20
42 - 43	39.541	0,67	1.680.357.632	1,17	39.517	0,68	1.674.164.435	1,18
43 - 44	37.433	0,64	1.628.114.019	1,14	37.418	0,64	1.623.861.535	1,15
44 - 45	36.285	0,62	1.614.463.102	1,13	36.272	0,62	1.610.963.059	1,14
45 - 46	34.170	0,58	1.554.638.818	1,09	34.153	0,59	1.549.837.103	1,09
46 - 47	32.548	0,56	1.513.194.438	1,06	32.527	0,56	1.508.517.814	1,06
47 - 48	30.693	0,52	1.457.698.374	1,02	30.671	0,53	1.453.221.875	1,03
48 - 49	29.093	0,50	1.410.851.685	0,99	29.073	0,50	1.407.722.975	0,99
49 - 50	27.999	0,48	1.385.904.509	0,97	27.985	0,48	1.382.677.920	0,98

(niet inbegrepen 501.939 aangiften met nul inkomen)

Inkomsten van onroerende goederen				Inkomsten van kapitalen en roerende goederen				Diverse inkomsten			
Aantal	%	Bedrag	%	Aantal	%	Bedrag	%	Aantal	%	Bedrag	%
1.877.262	100,00	3.594.472.501	100,00	12.192	100,00	26.163.549	100,00	93.197	100,00	269.794.804	100,00
4.488	0,24	4.779.355	0,13	994	8,15	365.118	1,40	4.358	4,68	2.822.556	1,05
4.066	0,22	5.955.474	0,17	812	6,66	666.868	2,55	11.990	12,87	16.433.436	6,09
4.126	0,22	7.799.700	0,22	609	5,00	954.210	3,65	9.382	10,07	18.584.752	6,89
4.532	0,24	8.807.362	0,25	437	3,58	915.389	3,50	5.411	5,81	14.120.243	5,23
5.744	0,31	9.979.791	0,28	402	3,30	937.824	3,58	3.862	4,14	12.728.771	4,72
6.544	0,35	11.715.986	0,33	579	4,75	1.991.398	7,61	3.131	3,36	11.766.384	4,36
8.590	0,46	14.551.848	0,40	453	3,72	1.398.431	5,34	2.387	2,56	9.554.577	3,54
12.655	0,67	17.730.621	0,49	490	4,02	1.320.574	5,05	2.388	2,56	9.625.419	3,57
22.266	1,19	25.725.142	0,72	635	5,21	1.267.404	4,84	2.391	2,57	8.471.111	3,14
26.484	1,41	34.339.325	0,96	816	6,69	1.569.616	6,00	2.582	2,77	8.806.715	3,26
36.531	1,95	49.005.953	1,36	856	7,02	1.706.012	6,52	2.899	3,11	7.944.530	2,94
39.285	2,09	54.417.955	1,51	701	5,75	1.889.126	7,22	3.401	3,65	8.882.952	3,29
39.650	2,11	60.216.461	1,68	414	3,40	1.106.380	4,23	2.911	3,12	8.141.552	3,02
36.895	1,97	59.754.971	1,66	357	2,93	1.086.488	4,15	2.405	2,58	7.233.447	2,68
36.012	1,92	62.027.880	1,73	408	3,35	1.062.088	4,06	1.923	2,06	6.845.916	2,54
37.514	2,00	65.089.983	1,81	394	3,23	1.174.528	4,49	1.551	1,66	5.261.713	1,95
40.349	2,15	67.258.460	1,87	415	3,40	960.071	3,67	1.377	1,48	4.844.162	1,80
41.449	2,21	69.629.571	1,94	264	2,17	680.197	2,60	1.158	1,24	3.952.752	1,47
42.308	2,25	71.358.461	1,99	173	1,42	570.900	2,18	1.039	1,11	3.574.540	1,32
43.909	2,34	72.384.152	2,01	186	1,53	459.951	1,76	1.036	1,11	3.709.543	1,37
45.796	2,44	73.669.308	2,05	144	1,18	415.306	1,59	924	0,99	2.786.587	1,03
47.295	2,52	75.427.696	2,10	167	1,37	375.182	1,43	930	1,00	2.869.918	1,06
47.956	2,55	76.733.852	2,13	138	1,13	314.126	1,20	830	0,89	2.541.423	0,94
47.915	2,55	77.521.105	2,16	100	0,82	225.221	0,86	777	0,83	2.119.795	0,79
46.154	2,46	75.401.457	2,10	86	0,71	206.093	0,79	746	0,80	2.405.963	0,89
43.912	2,34	73.050.652	2,03	88	0,72	136.012	0,52	718	0,77	1.998.772	0,74
41.176	2,19	70.633.404	1,97	69	0,57	199.180	0,76	685	0,74	2.104.416	0,78
39.377	2,10	68.042.808	1,89	54	0,44	112.843	0,43	645	0,69	1.967.514	0,73
38.398	2,05	66.621.433	1,85	50	0,41	108.349	0,41	619	0,66	1.976.035	0,73
36.660	1,95	63.479.184	1,77	47	0,39	123.547	0,47	627	0,67	1.688.741	0,63
35.280	1,88	61.343.341	1,71	43	0,35	91.314	0,35	599	0,64	1.552.608	0,58
34.236	1,82	61.785.038	1,72	35	0,29	102.390	0,39	562	0,60	1.367.476	0,51
33.242	1,77	59.987.391	1,67	23	0,19	44.884	0,17	514	0,55	1.458.629	0,54
32.145	1,71	58.133.164	1,62	28	0,23	50.426	0,19	491	0,53	1.220.322	0,45
32.188	1,71	57.492.163	1,60	35	0,29	118.872	0,45	482	0,52	1.182.889	0,44
30.826	1,64	56.184.865	1,56	28	0,23	48.838	0,19	511	0,55	1.542.795	0,57
30.236	1,61	55.031.716	1,53	22	0,18	38.447	0,15	425	0,46	1.304.647	0,48
28.726	1,53	51.214.360	1,42	27	0,22	62.198	0,24	419	0,45	1.140.594	0,42
27.648	1,47	50.462.218	1,40	25	0,21	32.120	0,12	428	0,46	1.292.349	0,48
27.705	1,48	50.841.206	1,41	23	0,19	64.912	0,25	426	0,46	1.151.559	0,43
26.828	1,43	49.319.521	1,37	21	0,17	26.582	0,10	369	0,40	1.168.799	0,43
25.769	1,37	47.613.059	1,32	19	0,16	27.976	0,11	356	0,38	769.000	0,29
25.109	1,34	47.671.723	1,33	16	0,13	73.994	0,28	325	0,35	833.992	0,31
24.063	1,28	44.586.024	1,24	11	0,09	20.395	0,08	316	0,34	803.254	0,30
23.537	1,25	42.924.645	1,19	22	0,18	17.979	0,07	348	0,37	761.700	0,28
22.629	1,21	42.936.213	1,19	10	0,08	9.867	0,04	320	0,34	807.534	0,30
21.551	1,15	40.734.808	1,13	11	0,09	32.178	0,12	346	0,37	932.166	0,35
20.663	1,10	39.716.979	1,10	15	0,12	21.496	0,08	331	0,36	849.192	0,31
19.822	1,06	37.693.969	1,05	19	0,16	51.977	0,20	331	0,36	850.765	0,32
19.043	1,01	36.680.121	1,02	18	0,15	37.561	0,14	313	0,34	801.390	0,30

Structuur van het totaal belastbaar netto-inkomen per provincie- vervolg

Aantal aangiften en bedragen (in euro) per klasse van het belastbaar netto-inkomen

België

Inkomens- klasse 1000 €	Totaal belastbaar netto-inkomen				Bedrijfsinkomsten			
	Aantal	%	Bedrag	%	Aantal	%	Bedrag	%
50 - 51	26.076	0,45	1.316.733.513	0,92	26.061	0,45	1.313.190.442	0,93
51 - 52	25.063	0,43	1.290.660.822	0,90	25.054	0,43	1.288.215.416	0,91
52 - 53	23.733	0,41	1.245.884.370	0,87	23.719	0,41	1.242.488.443	0,88
53 - 54	22.759	0,39	1.217.441.636	0,85	22.750	0,39	1.213.551.229	0,86
54 - 55	21.841	0,37	1.190.258.550	0,83	21.831	0,38	1.186.009.352	0,84
55 - 56	20.659	0,35	1.146.462.299	0,80	20.644	0,36	1.143.527.467	0,81
56 - 57	19.372	0,33	1.094.356.584	0,76	19.363	0,33	1.091.512.137	0,77
57 - 58	18.750	0,32	1.078.058.568	0,75	18.741	0,32	1.074.223.701	0,76
58 - 59	17.648	0,30	1.032.294.193	0,72	17.635	0,30	1.028.226.087	0,73
59 - 60	17.119	0,29	1.018.518.853	0,71	17.110	0,29	1.015.194.357	0,72
60 - 61	16.184	0,28	979.006.532	0,68	16.177	0,28	976.095.783	0,69
61 - 62	15.200	0,26	934.716.855	0,65	15.194	0,26	931.060.613	0,66
62 - 63	14.314	0,24	894.550.901	0,63	14.309	0,25	891.701.497	0,63
63 - 64	13.403	0,23	851.091.072	0,59	13.387	0,23	847.559.738	0,60
64 - 65	12.716	0,22	820.145.117	0,57	12.704	0,22	815.661.930	0,58
65 - 66	11.942	0,20	782.143.907	0,55	11.937	0,21	779.136.335	0,55
66 - 67	11.445	0,20	761.056.806	0,53	11.438	0,20	756.560.991	0,53
67 - 68	10.934	0,19	737.995.125	0,52	10.928	0,19	734.620.590	0,52
68 - 69	10.475	0,18	717.506.445	0,50	10.468	0,18	714.129.601	0,50
69 - 70	9.816	0,17	682.134.060	0,48	9.810	0,17	678.802.991	0,48
70 - 71	9.266	0,16	653.193.739	0,46	9.262	0,16	649.048.703	0,46
71 - 72	8.885	0,15	635.198.461	0,44	8.883	0,15	632.306.750	0,45
72 - 73	8.536	0,15	618.843.975	0,43	8.535	0,15	616.494.633	0,43
73 - 74	7.841	0,13	576.262.508	0,40	7.833	0,13	572.556.249	0,40
74 - 75	7.443	0,13	554.462.363	0,39	7.437	0,13	551.355.438	0,39
75 - 76	7.011	0,12	529.239.129	0,37	7.006	0,12	525.856.563	0,37
76 - 77	6.631	0,11	507.270.541	0,35	6.629	0,11	505.159.205	0,36
77 - 78	6.315	0,11	489.402.714	0,34	6.311	0,11	486.170.245	0,34
78 - 79	5.918	0,10	464.542.486	0,32	5.917	0,10	461.799.684	0,33
79 - 80	5.872	0,10	466.802.307	0,33	5.866	0,10	463.334.756	0,33
80 - 81	5.444	0,09	438.197.480	0,31	5.442	0,09	435.910.503	0,31
81 - 82	5.308	0,09	432.593.790	0,30	5.306	0,09	429.344.540	0,30
82 - 83	4.874	0,08	402.088.571	0,28	4.871	0,08	399.407.043	0,28
83 - 84	4.606	0,08	384.598.884	0,27	4.600	0,08	382.230.225	0,27
84 - 85	4.290	0,07	362.514.656	0,25	4.286	0,07	360.331.923	0,25
85 - 86	4.163	0,07	355.927.654	0,25	4.157	0,07	353.237.227	0,25
86 - 87	3.912	0,07	338.346.958	0,24	3.907	0,07	335.659.307	0,24
87 - 88	3.809	0,07	333.290.637	0,23	3.805	0,07	330.672.603	0,23
88 - 89	3.598	0,06	318.402.370	0,22	3.594	0,06	316.192.366	0,22
89 - 90	3.428	0,06	306.781.366	0,21	3.423	0,06	304.365.120	0,21
90 - 91	3.286	0,06	297.373.384	0,21	3.282	0,06	294.889.523	0,21
91 - 92	3.193	0,05	292.165.023	0,20	3.192	0,05	289.188.334	0,20
92 - 93	2.983	0,05	275.925.762	0,19	2.979	0,05	273.256.995	0,19
93 - 94	2.757	0,05	257.769.535	0,18	2.754	0,05	255.230.172	0,18
94 - 95	2.694	0,05	254.578.206	0,18	2.694	0,05	251.216.262	0,18
95 - 96	2.543	0,04	242.859.653	0,17	2.540	0,04	241.160.951	0,17
96 - 97	2.412	0,04	232.738.960	0,16	2.411	0,04	230.449.186	0,16
97 - 98	2.349	0,04	229.048.162	0,16	2.345	0,04	226.194.778	0,16
98 - 99	2.271	0,04	223.689.793	0,16	2.269	0,04	221.344.272	0,16
99 - 100	2.120	0,04	210.944.533	0,15	2.120	0,04	208.928.626	0,15
100 en meer	71.962	1,23	12.186.766.582	8,52	71.791	1,24	11.879.424.090	8,38

(niet inbegrepen 501.939 aangiften met nul inkomen)

Inkomsten van onroerende goederen				Inkomsten van kapitalen en roerende goederen				Diverse inkomsten			
Aantal	%	Bedrag	%	Aantal	%	Bedrag	%	Aantal	%	Bedrag	%
18.000	0,96	35.427.165	0,99	10	0,08	30.874	0,12	267	0,29	806.172	0,30
17.388	0,93	33.203.992	0,92	12	0,10	15.779	0,06	280	0,30	801.552	0,30
16.532	0,88	32.393.469	0,90	16	0,13	11.840	0,05	253	0,27	709.478	0,26
15.899	0,85	32.118.788	0,89	9	0,07	19.658	0,08	263	0,28	769.160	0,29
15.298	0,81	31.503.609	0,88	11	0,09	23.396	0,09	252	0,27	784.232	0,29
14.604	0,78	29.505.181	0,82	12	0,10	22.747	0,09	231	0,25	573.764	0,21
13.775	0,73	28.455.623	0,79	7	0,06	7.927	0,03	205	0,22	709.420	0,26
13.430	0,72	28.562.163	0,79	7	0,06	5.416	0,02	245	0,26	711.000	0,26
12.678	0,68	27.587.542	0,77	5	0,04	11.595	0,04	211	0,23	516.643	0,19
12.143	0,65	26.220.772	0,73	9	0,07	6.699	0,03	248	0,27	804.871	0,30
11.610	0,62	23.886.638	0,66	3	0,02	1.707	0,01	242	0,26	868.701	0,32
11.101	0,59	24.744.720	0,69	5	0,04	2.791	0,01	231	0,25	439.415	0,16
10.375	0,55	22.588.611	0,63	5	0,04	13.274	0,05	193	0,21	509.512	0,19
9.783	0,52	21.567.190	0,60	5	0,04	1.866	0,01	214	0,23	724.790	0,27
9.330	0,50	21.856.535	0,61	2	0,02	21.676	0,08	199	0,21	555.900	0,21
8.875	0,47	19.865.606	0,55	10	0,08	26.585	0,10	170	0,18	546.439	0,20
8.524	0,45	21.073.120	0,59	7	0,06	15.039	0,06	195	0,21	640.153	0,24
8.162	0,43	18.983.961	0,53	7	0,06	6.696	0,03	167	0,18	716.945	0,27
7.705	0,41	18.315.908	0,51	11	0,09	35.437	0,14	170	0,18	502.042	0,19
7.280	0,39	17.135.947	0,48	7	0,06	12.532	0,05	188	0,20	469.924	0,17
6.927	0,37	17.599.783	0,49	8	0,07	26.205	0,10	152	0,16	398.840	0,15
6.645	0,35	16.033.292	0,45	7	0,06	13.899	0,05	186	0,20	438.719	0,16
6.407	0,34	15.250.347	0,42	5	0,04	8.675	0,03	143	0,15	443.108	0,16
5.939	0,32	15.305.303	0,43	7	0,06	7.630	0,03	153	0,16	486.687	0,18
5.572	0,30	13.986.385	0,39	1	0,01	423	0,00	151	0,16	550.254	0,20
5.302	0,28	13.855.958	0,39	3	0,02	2.148	0,01	141	0,15	340.928	0,13
4.985	0,27	12.545.796	0,35	2	0,02	2.790	0,01	135	0,14	298.273	0,11
4.747	0,25	12.483.111	0,35	0	0,00	0	0,00	150	0,16	622.576	0,23
4.467	0,24	12.160.946	0,34	2	0,02	539	0,00	123	0,13	378.748	0,14
4.452	0,24	11.986.926	0,33	3	0,02	2.902	0,01	132	0,14	667.146	0,25
4.148	0,22	10.791.295	0,30	4	0,03	15.410	0,06	115	0,12	239.664	0,09
4.079	0,22	11.447.247	0,32	9	0,07	19.672	0,08	104	0,11	334.513	0,12
3.699	0,20	10.396.817	0,29	1	0,01	4.090	0,02	113	0,12	401.373	0,15
3.521	0,19	9.544.941	0,27	4	0,03	3.193	0,01	107	0,11	397.542	0,15
3.287	0,18	9.296.874	0,26	4	0,03	2.150	0,01	96	0,10	253.965	0,09
3.219	0,17	9.232.228	0,26	1	0,01	1.383	0,01	95	0,10	257.329	0,10
2.963	0,16	8.715.354	0,24	2	0,02	14.257	0,05	99	0,11	426.446	0,16
2.924	0,16	8.446.418	0,23	2	0,02	841	0,00	99	0,11	410.092	0,15
2.794	0,15	8.322.060	0,23	3	0,02	3.885	0,01	72	0,08	272.289	0,10
2.650	0,14	8.016.182	0,22	1	0,01	1.338	0,01	99	0,11	493.625	0,18
2.524	0,13	7.440.406	0,21	1	0,01	359	0,00	94	0,10	343.546	0,13
2.481	0,13	8.409.609	0,23	1	0,01	951	0,00	74	0,08	489.328	0,18
2.344	0,12	7.631.954	0,21	0	0,00	0	0,00	93	0,10	353.490	0,13
2.156	0,11	7.029.509	0,20	0	0,00	0	0,00	76	0,08	420.861	0,16
2.123	0,11	7.874.949	0,22	1	0,01	2.093	0,01	77	0,08	220.561	0,08
1.973	0,11	6.337.604	0,18	4	0,03	17.464	0,07	70	0,08	245.117	0,09
1.894	0,10	6.391.606	0,18	0	0,00	0	0,00	68	0,07	253.717	0,09
1.785	0,10	5.964.754	0,17	1	0,01	3.146	0,01	69	0,07	520.372	0,19
1.769	0,09	5.899.053	0,16	0	0,00	0	0,00	61	0,07	222.306	0,08
1.686	0,09	5.744.295	0,16	3	0,02	3.899	0,01	55	0,06	216.514	0,08
56.026	2,98	289.873.085	8,06	163	1,34	437.835	1,67	2.276	2,44	27.680.867	10,26

Structuur van het totaal belastbaar netto-inkomen per provincie- vervolg

Aantal aangiften en bedragen (in euro) per klasse van het belastbaar netto-inkomen

Brussels Hoofdstedelijk Gewest

Inkomens- klasse 1000 €	Totaal belastbaar netto-inkomen				Bedrijfsinkomsten			
	Aantal	%	Bedrag	%	Aantal	%	Bedrag	%
Totaal	518.392	100,00	11.697.743.806	100,00	509.515	100,00	11.448.497.085	100,00
Minder dan 1	20.344	3,92	10.656.158	0,09	19.069	3,74	10.104.027	0,09
1 - 2	13.854	2,67	19.892.131	0,17	11.705	2,30	16.474.997	0,14
2 - 3	9.123	1,76	22.597.150	0,19	7.953	1,56	18.797.611	0,16
3 - 4	7.770	1,50	27.283.543	0,23	7.180	1,41	24.309.199	0,21
4 - 5	8.159	1,57	36.656.717	0,31	7.676	1,51	33.720.577	0,29
5 - 6	8.024	1,55	44.185.282	0,38	7.590	1,49	40.979.389	0,36
6 - 7	8.669	1,67	56.463.542	0,48	8.378	1,64	54.089.538	0,47
7 - 8	13.458	2,60	101.249.024	0,87	13.241	2,60	99.467.050	0,87
8 - 9	19.800	3,82	169.726.441	1,45	19.653	3,86	168.252.731	1,47
9 - 10	22.163	4,28	211.651.916	1,81	22.000	4,32	209.780.452	1,83
10 - 11	28.908	5,58	304.423.151	2,60	28.548	5,60	299.368.536	2,61
11 - 12	25.632	4,94	295.734.737	2,53	25.014	4,91	285.821.717	2,50
12 - 13	22.158	4,27	276.801.361	2,37	21.964	4,31	270.936.588	2,37
13 - 14	18.216	3,51	245.918.578	2,10	18.017	3,54	239.309.608	2,09
14 - 15	16.564	3,20	239.867.396	2,05	16.491	3,24	235.483.799	2,06
15 - 16	15.740	3,04	243.945.058	2,09	15.689	3,08	239.100.902	2,09
16 - 17	15.654	3,02	258.256.185	2,21	15.612	3,06	254.311.611	2,22
17 - 18	14.644	2,82	256.184.025	2,19	14.609	2,87	251.942.986	2,20
18 - 19	13.736	2,65	254.118.991	2,17	13.705	2,69	249.906.822	2,18
19 - 20	13.361	2,58	260.529.692	2,23	13.342	2,62	256.300.698	2,24
20 - 21	12.764	2,46	261.633.616	2,24	12.735	2,50	257.438.004	2,25
21 - 22	11.552	2,23	248.274.899	2,12	11.530	2,26	244.266.039	2,13
22 - 23	11.047	2,13	248.513.101	2,12	11.030	2,16	244.538.846	2,14
23 - 24	10.400	2,01	244.349.692	2,09	10.380	2,04	239.961.542	2,10
24 - 25	9.475	1,83	232.061.934	1,98	9.459	1,86	228.341.743	1,99
25 - 26	9.002	1,74	229.528.889	1,96	8.993	1,77	226.327.287	1,98
26 - 27	8.389	1,62	222.280.462	1,90	8.380	1,64	218.649.532	1,91
27 - 28	7.953	1,53	218.636.994	1,87	7.941	1,56	215.136.096	1,88
28 - 29	7.098	1,37	202.255.938	1,73	7.093	1,39	198.908.833	1,74
29 - 30	6.509	1,26	191.975.907	1,64	6.499	1,28	189.357.919	1,65
30 - 31	5.970	1,15	182.028.983	1,56	5.963	1,17	179.774.583	1,57
31 - 32	5.693	1,10	179.254.861	1,53	5.688	1,12	176.593.116	1,54
32 - 33	5.278	1,02	171.488.519	1,47	5.276	1,04	169.040.959	1,48
33 - 34	4.777	0,92	159.981.724	1,37	4.771	0,94	157.786.245	1,38
34 - 35	4.759	0,92	164.149.951	1,40	4.754	0,93	162.072.641	1,42
35 - 36	4.251	0,82	150.883.107	1,29	4.248	0,83	148.636.177	1,30
36 - 37	4.138	0,80	150.992.917	1,29	4.129	0,81	148.221.761	1,29
37 - 38	3.578	0,69	134.152.179	1,15	3.575	0,70	132.443.321	1,16
38 - 39	3.489	0,67	134.307.080	1,15	3.485	0,68	132.218.459	1,15
39 - 40	3.239	0,62	127.914.357	1,09	3.235	0,63	125.884.593	1,10
40 - 41	2.960	0,57	119.879.573	1,02	2.959	0,58	118.380.021	1,03
41 - 42	2.792	0,54	115.833.058	0,99	2.787	0,55	114.180.421	1,00
42 - 43	2.614	0,50	111.057.679	0,95	2.611	0,51	109.427.932	0,96
43 - 44	2.457	0,47	106.866.444	0,91	2.455	0,48	105.384.306	0,92
44 - 45	2.485	0,48	110.569.800	0,95	2.482	0,49	109.206.821	0,95
45 - 46	2.275	0,44	103.520.112	0,88	2.270	0,45	101.676.419	0,89
46 - 47	2.130	0,41	99.028.079	0,85	2.126	0,42	97.540.336	0,85
47 - 48	2.031	0,39	96.435.123	0,82	2.028	0,40	94.896.556	0,83
48 - 49	1.798	0,35	87.172.060	0,75	1.794	0,35	86.065.629	0,75
49 - 50	1.747	0,34	86.481.034	0,74	1.745	0,34	85.209.744	0,74

(niet inbegrepen 65.573 aangiften met nul inkomen)

Inkomsten van onroerende goederen				Inkomsten van kapitalen en roerende goederen				Diverse inkomsten			
Aantal	%	Bedrag	%	Aantal	%	Bedrag	%	Aantal	%	Bedrag	%
124.726	100,00	423.601.839	100,00	1.589	100,00	3.855.190	100,00	14.601	100,00	45.902.100	100,00
591	0,47	987.167	0,23	98	6,17	50.663	1,31	865	5,92	562.400	1,23
576	0,46	1.323.422	0,31	66	4,15	74.650	1,94	2.169	14,86	3.031.842	6,61
571	0,46	1.694.903	0,40	75	4,72	111.473	2,89	1.563	10,70	3.226.775	7,03
562	0,45	2.222.907	0,52	69	4,34	150.677	3,91	844	5,78	2.359.685	5,14
626	0,50	1.849.912	0,44	76	4,78	166.030	4,31	693	4,75	2.409.046	5,25
770	0,62	2.466.468	0,58	125	7,87	496.438	12,88	579	3,97	2.261.261	4,93
899	0,72	2.886.885	0,68	87	5,48	300.315	7,79	403	2,76	1.734.461	3,78
1.090	0,87	2.964.139	0,70	84	5,29	275.817	7,15	405	2,77	1.641.826	3,58
1.511	1,21	4.186.664	0,99	94	5,92	187.517	4,86	382	2,62	1.376.506	3,00
2.032	1,63	4.791.869	1,13	120	7,55	257.899	6,69	393	2,69	1.400.400	3,05
3.370	2,70	8.086.147	1,91	167	10,51	355.683	9,23	429	2,94	1.328.074	2,89
3.376	2,71	8.001.124	1,89	85	5,35	265.492	6,89	504	3,45	1.526.828	3,33
3.262	2,62	8.074.991	1,91	55	3,46	177.438	4,60	478	3,27	1.422.884	3,10
2.868	2,30	7.909.003	1,87	33	2,08	115.507	3,00	358	2,45	1.125.103	2,45
2.730	2,19	7.749.826	1,83	40	2,52	106.779	2,77	301	2,06	1.228.458	2,68
3.002	2,41	8.509.071	2,01	34	2,14	122.787	3,18	255	1,75	1.017.347	2,22
2.904	2,33	8.405.729	1,98	38	2,39	75.121	1,95	222	1,52	802.652	1,75
3.039	2,44	9.108.594	2,15	20	1,26	38.241	0,99	188	1,29	627.364	1,37
3.006	2,41	9.262.403	2,19	13	0,82	65.067	1,69	169	1,16	594.053	1,29
2.974	2,38	8.863.957	2,09	22	1,38	42.707	1,11	157	1,08	652.679	1,42
3.124	2,50	8.803.009	2,08	14	0,88	67.139	1,74	147	1,01	535.837	1,17
3.006	2,41	8.828.902	2,08	20	1,26	23.890	0,62	122	0,84	373.853	0,81
3.148	2,52	9.080.433	2,14	16	1,01	41.878	1,09	120	0,82	430.502	0,94
2.993	2,40	8.910.377	2,10	22	1,38	35.554	0,92	116	0,79	448.059	0,98
2.792	2,24	8.086.032	1,91	13	0,82	52.252	1,36	103	0,71	339.235	0,74
2.736	2,19	8.308.239	1,96	9	0,57	13.505	0,35	94	0,64	261.264	0,57
2.655	2,13	8.509.905	2,01	10	0,63	2.560	0,07	88	0,60	272.691	0,59
2.604	2,09	7.869.512	1,86	5	0,31	662	0,02	113	0,77	444.179	0,97
2.517	2,02	7.465.733	1,76	5	0,31	14.922	0,39	84	0,58	248.874	0,54
2.320	1,86	6.954.428	1,64	6	0,38	13.069	0,34	79	0,54	320.748	0,70
2.223	1,78	6.482.297	1,53	0	0,00	0	0,00	101	0,69	368.772	0,80
2.209	1,77	7.046.443	1,66	0	0,00	0	0,00	84	0,58	311.940	0,68
2.094	1,68	6.379.140	1,51	3	0,19	11.043	0,29	61	0,42	211.440	0,46
1.883	1,51	5.823.498	1,37	2	0,13	1.555	0,04	76	0,52	184.385	0,40
1.999	1,60	5.952.140	1,41	0	0,00	0	0,00	50	0,34	97.387	0,21
1.828	1,47	5.634.061	1,33	4	0,25	7.916	0,21	90	0,62	399.704	0,87
1.790	1,44	6.152.938	1,45	3	0,19	1.443	0,04	52	0,36	242.855	0,53
1.592	1,28	4.962.353	1,17	1	0,06	1.775	0,05	46	0,32	194.733	0,42
1.610	1,29	5.096.781	1,20	1	0,06	0	0,00	70	0,48	236.875	0,52
1.535	1,23	5.376.162	1,27	2	0,13	1.178	0,03	53	0,36	175.205	0,38
1.421	1,14	4.499.620	1,06	3	0,19	2.958	0,08	48	0,33	99.048	0,22
1.342	1,08	4.501.079	1,06	2	0,13	12.238	0,32	43	0,29	100.871	0,22
1.284	1,03	4.484.959	1,06	0	0,00	0	0,00	38	0,26	68.031	0,15
1.233	0,99	4.159.818	0,98	0	0,00	0	0,00	51	0,35	121.496	0,26
1.237	0,99	4.150.750	0,98	2	0,13	7.854	0,20	34	0,23	66.200	0,14
1.200	0,96	4.441.112	1,05	0	0,00	0	0,00	38	0,26	120.872	0,26
1.144	0,92	4.098.626	0,97	2	0,13	1.684	0,04	31	0,21	81.635	0,18
1.090	0,87	3.743.924	0,88	1	0,06	1.204	0,03	39	0,27	138.912	0,30
988	0,79	3.329.090	0,79	2	0,13	843	0,02	31	0,21	108.818	0,24
966	0,77	3.308.043	0,78	2	0,13	1.683	0,04	30	0,21	136.790	0,30

Structuur van het totaal belastbaar netto-inkomen per provincie- vervolg

Aantal aangiften en bedragen (in euro) per klasse van het belastbaar netto-inkomen

Brussels Hoofdstedelijk Gewest

Inkomens- klasse 1000 €	Totaal belastbaar netto-inkomen				Bedrijfsinkomsten			
	Aantal	%	Bedrag	%	Aantal	%	Bedrag	%
50 - 51	1.647	0,32	83.155.474	0,71	1.644	0,32	82.134.220	0,72
51 - 52	1.543	0,30	79.451.743	0,68	1.543	0,30	77.952.934	0,68
52 - 53	1.484	0,29	77.902.413	0,67	1.476	0,29	76.472.286	0,67
53 - 54	1.442	0,28	77.128.555	0,66	1.439	0,28	75.694.544	0,66
54 - 55	1.373	0,26	74.814.848	0,64	1.372	0,27	73.627.205	0,64
55 - 56	1.324	0,26	73.481.136	0,63	1.320	0,26	72.287.879	0,63
56 - 57	1.171	0,23	66.167.186	0,57	1.170	0,23	65.590.720	0,57
57 - 58	1.137	0,22	65.374.306	0,56	1.135	0,22	64.121.484	0,56
58 - 59	1.126	0,22	65.856.578	0,56	1.123	0,22	64.848.298	0,57
59 - 60	1.138	0,22	67.700.282	0,58	1.136	0,22	66.887.741	0,58
60 - 61	997	0,19	60.313.924	0,52	997	0,20	59.410.253	0,52
61 - 62	914	0,18	56.215.453	0,48	913	0,18	55.191.473	0,48
62 - 63	932	0,18	58.241.979	0,50	929	0,18	57.424.187	0,50
63 - 64	873	0,17	55.434.911	0,47	867	0,17	54.342.153	0,47
64 - 65	847	0,16	54.637.373	0,47	844	0,17	53.243.438	0,47
65 - 66	790	0,15	51.742.404	0,44	790	0,16	50.917.125	0,44
66 - 67	750	0,14	49.875.416	0,43	749	0,15	49.135.663	0,43
67 - 68	738	0,14	49.807.741	0,43	736	0,14	49.147.237	0,43
68 - 69	706	0,14	48.360.338	0,41	705	0,14	47.593.739	0,42
69 - 70	633	0,12	43.984.424	0,38	632	0,12	43.349.281	0,38
70 - 71	671	0,13	47.298.818	0,40	671	0,13	46.529.180	0,41
71 - 72	606	0,12	43.327.318	0,37	606	0,12	42.832.015	0,37
72 - 73	603	0,12	43.735.043	0,37	603	0,12	43.043.091	0,38
73 - 74	557	0,11	40.950.019	0,35	554	0,11	39.943.546	0,35
74 - 75	547	0,11	40.746.041	0,35	544	0,11	40.178.947	0,35
75 - 76	495	0,10	37.361.248	0,32	492	0,10	36.833.965	0,32
76 - 77	448	0,09	34.274.294	0,29	448	0,09	33.763.117	0,29
77 - 78	459	0,09	35.570.198	0,30	458	0,09	34.865.891	0,30
78 - 79	463	0,09	36.343.984	0,31	463	0,09	35.872.596	0,31
79 - 80	405	0,08	32.199.750	0,28	403	0,08	31.724.251	0,28
80 - 81	407	0,08	32.756.218	0,28	406	0,08	32.500.533	0,28
81 - 82	411	0,08	33.501.545	0,29	411	0,08	32.676.900	0,29
82 - 83	341	0,07	28.133.911	0,24	341	0,07	27.603.114	0,24
83 - 84	368	0,07	30.734.987	0,26	366	0,07	30.101.477	0,26
84 - 85	341	0,07	28.808.974	0,25	340	0,07	28.513.327	0,25
85 - 86	331	0,06	28.296.035	0,24	331	0,06	27.607.718	0,24
86 - 87	303	0,06	26.204.150	0,22	301	0,06	25.574.733	0,22
87 - 88	348	0,07	30.457.923	0,26	347	0,07	29.882.694	0,26
88 - 89	292	0,06	25.841.411	0,22	291	0,06	25.251.398	0,22
89 - 90	288	0,06	25.775.706	0,22	288	0,06	25.529.686	0,22
90 - 91	285	0,05	25.792.859	0,22	285	0,06	25.382.105	0,22
91 - 92	272	0,05	24.892.479	0,21	272	0,05	24.236.828	0,21
92 - 93	252	0,05	23.310.090	0,20	252	0,05	22.873.199	0,20
93 - 94	228	0,04	21.320.541	0,18	228	0,04	21.174.402	0,18
94 - 95	231	0,04	21.828.160	0,19	231	0,05	21.226.242	0,19
95 - 96	216	0,04	20.628.045	0,18	215	0,04	20.269.663	0,18
96 - 97	209	0,04	20.158.769	0,17	209	0,04	19.746.194	0,17
97 - 98	193	0,04	18.826.253	0,16	192	0,04	18.334.132	0,16
98 - 99	194	0,04	19.115.713	0,16	194	0,04	18.852.784	0,16
99 - 100	187	0,04	18.615.198	0,16	187	0,04	18.497.050	0,16
100 en meer	7.249	1,40	1.313.642.492	11,23	7.209	1,41	1.251.679.728	10,93

(niet inbegrepen 65.573 aangiften met nul inkomen)

Inkomsten van onroerende goederen				Inkomsten van kapitalen en roerende goederen				Diverse inkomsten			
Aantal	%	Bedrag	%	Aantal	%	Bedrag	%	Aantal	%	Bedrag	%
889	0,71	3.321.506	0,78	0	0,00	0	0,00	38	0,26	189.376	0,41
882	0,71	3.433.946	0,81	0	0,00	0	0,00	32	0,22	215.240	0,47
896	0,72	3.360.249	0,79	2	0,13	2.856	0,07	22	0,15	174.656	0,38
834	0,67	3.426.337	0,81	2	0,13	4.672	0,12	25	0,17	149.420	0,33
822	0,66	2.992.752	0,71	0	0,00	0	0,00	29	0,20	136.289	0,30
783	0,63	3.051.241	0,72	0	0,00	0	0,00	25	0,17	119.863	0,26
726	0,58	2.301.915	0,54	0	0,00	0	0,00	20	0,14	145.435	0,32
741	0,59	2.869.155	0,68	3	0,19	2.851	0,07	34	0,23	211.188	0,46
685	0,55	2.667.123	0,63	0	0,00	0	0,00	23	0,16	50.785	0,11
644	0,52	2.561.595	0,60	0	0,00	0	0,00	25	0,17	50.763	0,11
604	0,48	2.278.535	0,54	0	0,00	0	0,00	31	0,21	185.717	0,40
584	0,47	2.380.305	0,56	0	0,00	0	0,00	24	0,16	48.687	0,11
588	0,47	2.357.106	0,56	0	0,00	0	0,00	17	0,12	108.936	0,24
557	0,45	2.395.886	0,57	1	0,06	193	0,01	19	0,13	34.961	0,08
558	0,45	2.558.090	0,60	0	0,00	0	0,00	18	0,12	97.594	0,21
512	0,41	1.895.263	0,45	1	0,06	180	0,00	20	0,14	68.291	0,15
504	0,40	2.103.935	0,50	1	0,06	1.284	0,03	21	0,14	76.426	0,17
519	0,42	1.919.822	0,45	0	0,00	0	0,00	18	0,12	186.197	0,41
458	0,37	1.977.803	0,47	0	0,00	0	0,00	17	0,12	56.193	0,12
422	0,34	1.431.553	0,34	1	0,06	229	0,01	14	0,10	66.578	0,15
450	0,36	1.915.685	0,45	1	0,06	6.402	0,17	22	0,15	20.545	0,04
412	0,33	1.538.230	0,36	0	0,00	0	0,00	17	0,12	109.837	0,24
413	0,33	1.868.382	0,44	0	0,00	0	0,00	9	0,06	8.707	0,02
398	0,32	1.937.936	0,46	0	0,00	0	0,00	18	0,12	58.768	0,13
356	0,29	1.355.259	0,32	0	0,00	0	0,00	18	0,12	109.586	0,24
329	0,26	1.332.516	0,31	0	0,00	0	0,00	12	0,08	9.888	0,02
301	0,24	1.409.113	0,33	0	0,00	0	0,00	13	0,09	21.869	0,05
315	0,25	1.292.287	0,31	0	0,00	0	0,00	19	0,13	152.995	0,33
326	0,26	1.442.392	0,34	0	0,00	0	0,00	7	0,05	17.211	0,04
282	0,23	1.101.893	0,26	0	0,00	0	0,00	12	0,08	109.791	0,24
298	0,24	1.155.482	0,27	0	0,00	0	0,00	12	0,08	17.810	0,04
281	0,23	1.443.164	0,34	0	0,00	0	0,00	13	0,09	58.466	0,13
233	0,19	1.068.544	0,25	0	0,00	0	0,00	8	0,05	40.209	0,09
254	0,20	1.139.299	0,27	0	0,00	0	0,00	14	0,10	178.701	0,39
255	0,20	1.042.776	0,25	1	0,06	1.178	0,03	6	0,04	18.808	0,04
246	0,20	1.380.529	0,33	0	0,00	0	0,00	17	0,12	38.981	0,08
217	0,17	1.147.635	0,27	0	0,00	0	0,00	10	0,07	29.915	0,07
245	0,20	1.027.104	0,24	0	0,00	0	0,00	12	0,08	100.589	0,22
209	0,17	1.069.671	0,25	0	0,00	0	0,00	12	0,08	63.645	0,14
207	0,17	887.596	0,21	0	0,00	0	0,00	7	0,05	24.329	0,05
217	0,17	1.038.093	0,25	0	0,00	0	0,00	17	0,12	50.029	0,11
204	0,16	1.159.067	0,27	0	0,00	0	0,00	6	0,04	17.825	0,04
186	0,15	896.230	0,21	0	0,00	0	0,00	10	0,07	24.861	0,05
160	0,13	493.006	0,12	0	0,00	0	0,00	6	0,04	29.034	0,06
166	0,13	1.019.918	0,24	0	0,00	0	0,00	10	0,07	92.040	0,20
159	0,13	767.329	0,18	1	0,06	4.586	0,12	7	0,05	32.248	0,07
150	0,12	888.067	0,21	0	0,00	0	0,00	6	0,04	7.541	0,02
139	0,11	876.107	0,21	0	0,00	0	0,00	7	0,05	20.659	0,05
138	0,11	722.347	0,17	0	0,00	0	0,00	6	0,04	8.623	0,02
152	0,12	606.138	0,14	1	0,06	294	0,01	6	0,04	7.495	0,02
5.498	4,41	45.511.342	10,74	23	1,45	75.359	1,95	301	2,06	4.577.645	9,97

Structuur van het totaal belastbaar netto-inkomen per provincie- vervolg

Aantal aangiften en bedragen (in euro) per klasse van het belastbaar netto-inkomen

Vlaams Gewest

Inkomens- klasse 1000 €	Totaal belastbaar netto-inkomen				Bedrijfsinkomsten			
	Aantal	%	Bedrag	%	Aantal	%	Bedrag	%
Totaal	3.427.790	100,00	87.782.096.757	100,00	3.404.760	100,00	87.011.062.574	100,00
Minder dan 1	148.492	4,33	80.522.514	0,09	145.507	4,27	79.819.613	0,09
1 - 2	87.376	2,55	119.916.253	0,14	83.185	2,44	112.778.099	0,13
2 - 3	37.108	1,08	91.870.636	0,10	34.781	1,02	82.931.893	0,10
3 - 4	31.136	0,91	109.049.217	0,12	29.773	0,87	101.477.130	0,12
4 - 5	32.645	0,95	147.036.547	0,17	31.609	0,93	140.688.217	0,16
5 - 6	33.251	0,97	183.162.457	0,21	32.315	0,95	176.638.302	0,20
6 - 7	37.179	1,08	241.978.179	0,28	36.503	1,07	236.788.661	0,27
7 - 8	55.566	1,62	418.549.697	0,48	54.998	1,62	413.460.676	0,48
8 - 9	97.633	2,85	833.079.977	0,95	97.192	2,85	826.497.373	0,95
9 - 10	93.963	2,74	895.210.397	1,02	93.396	2,74	884.077.586	1,02
10 - 11	114.716	3,35	1.211.852.806	1,38	113.438	3,33	1.189.252.312	1,37
11 - 12	132.712	3,87	1.531.348.038	1,74	130.432	3,83	1.490.002.476	1,71
12 - 13	120.184	3,51	1.502.768.687	1,71	118.811	3,49	1.466.493.705	1,69
13 - 14	117.364	3,42	1.586.100.550	1,81	116.379	3,42	1.551.040.399	1,78
14 - 15	106.255	3,10	1.538.951.153	1,75	106.004	3,11	1.514.134.325	1,74
15 - 16	104.701	3,05	1.623.201.818	1,85	104.530	3,07	1.601.872.379	1,84
16 - 17	112.013	3,27	1.847.352.782	2,10	111.868	3,29	1.829.099.345	2,10
17 - 18	101.361	2,96	1.773.092.414	2,02	101.249	2,97	1.758.596.492	2,02
18 - 19	96.317	2,81	1.781.840.922	2,03	96.226	2,83	1.769.308.049	2,03
19 - 20	96.093	2,80	1.873.757.271	2,13	95.992	2,82	1.862.437.937	2,14
20 - 21	95.471	2,79	1.957.057.701	2,23	95.363	2,80	1.945.662.497	2,24
21 - 22	92.831	2,71	1.995.536.527	2,27	92.746	2,72	1.983.724.777	2,28
22 - 23	88.259	2,57	1.985.580.077	2,26	88.187	2,59	1.973.455.329	2,27
23 - 24	84.640	2,47	1.988.893.442	2,27	84.603	2,48	1.974.190.438	2,27
24 - 25	77.668	2,27	1.902.299.408	2,17	77.615	2,28	1.887.992.787	2,17
25 - 26	69.168	2,02	1.763.280.723	2,01	69.121	2,03	1.750.334.185	2,01
26 - 27	62.216	1,82	1.648.064.993	1,88	62.174	1,83	1.636.284.222	1,88
27 - 28	56.969	1,66	1.566.299.400	1,78	56.929	1,67	1.556.246.763	1,79
28 - 29	52.906	1,54	1.507.667.953	1,72	52.864	1,55	1.496.962.206	1,72
29 - 30	48.081	1,40	1.418.039.462	1,62	48.045	1,41	1.409.270.574	1,62
30 - 31	44.881	1,31	1.368.764.157	1,56	44.852	1,32	1.361.755.609	1,57
31 - 32	42.207	1,23	1.329.257.422	1,51	42.187	1,24	1.322.401.593	1,52
32 - 33	39.339	1,15	1.278.386.344	1,46	39.321	1,15	1.271.540.882	1,46
33 - 34	37.518	1,09	1.256.768.013	1,43	37.505	1,10	1.250.434.682	1,44
34 - 35	35.750	1,04	1.233.282.164	1,40	35.723	1,05	1.227.030.809	1,41
35 - 36	34.447	1,00	1.222.674.666	1,39	34.432	1,01	1.217.795.620	1,40
36 - 37	33.881	0,99	1.236.146.146	1,41	33.862	0,99	1.231.361.352	1,42
37 - 38	30.707	0,90	1.151.397.169	1,31	30.694	0,90	1.148.124.400	1,32
38 - 39	29.764	0,87	1.145.832.600	1,31	29.745	0,87	1.142.184.040	1,31
39 - 40	29.055	0,85	1.147.645.064	1,31	29.039	0,85	1.143.661.643	1,31
40 - 41	27.454	0,80	1.111.681.023	1,27	27.442	0,81	1.108.701.135	1,27
41 - 42	26.317	0,77	1.092.043.510	1,24	26.308	0,77	1.090.021.509	1,25
42 - 43	25.550	0,75	1.085.802.067	1,24	25.531	0,75	1.082.124.033	1,24
43 - 44	24.044	0,70	1.045.726.850	1,19	24.036	0,71	1.044.084.112	1,20
44 - 45	23.040	0,67	1.025.161.056	1,17	23.033	0,68	1.023.526.618	1,18
45 - 46	22.037	0,64	1.002.601.769	1,14	22.026	0,65	1.000.837.525	1,15
46 - 47	21.366	0,62	993.235.288	1,13	21.354	0,63	990.840.988	1,14
47 - 48	19.716	0,58	936.431.266	1,07	19.702	0,58	933.921.808	1,07
48 - 49	19.028	0,56	922.768.872	1,05	19.014	0,56	921.402.240	1,06
49 - 50	18.150	0,53	898.386.174	1,02	18.140	0,53	897.558.074	1,03

(niet inbegrepen 225.815 aangiften met nul inkomen)

Inkomsten van onroerende goederen				Inkomsten van kapitalen en roerende goederen				Diverse inkomsten			
Aantal	%	Bedrag	%	Aantal	%	Bedrag	%	Aantal	%	Bedrag	%
1.133.837	100,00	2.147.703.803	100,00	7.301	100,00	16.249.353	100,00	45.809	100,00	138.577.707	100,00
2.192	0,19	2.078.604	0,10	630	8,63	216.556	1,33	1.386	3,03	905.474	0,65
1.979	0,17	2.732.449	0,13	573	7,85	428.158	2,63	4.518	9,86	6.130.587	4,42
2.083	0,18	3.758.188	0,17	390	5,34	612.733	3,77	4.073	8,89	7.808.607	5,63
2.278	0,20	4.125.202	0,19	243	3,33	512.173	3,15	2.573	5,62	6.576.163	4,75
2.760	0,24	4.555.332	0,21	219	3,00	531.012	3,27	1.728	3,77	5.597.099	4,04
3.299	0,29	5.545.524	0,26	322	4,41	1.107.028	6,81	1.375	3,00	5.189.265	3,74
4.644	0,41	7.355.518	0,34	263	3,60	821.641	5,06	1.116	2,44	4.436.706	3,20
6.796	0,60	9.214.525	0,43	273	3,74	723.246	4,45	1.099	2,40	4.518.676	3,26
12.335	1,09	13.169.052	0,61	350	4,79	728.207	4,48	1.114	2,43	4.228.255	3,05
14.162	1,25	17.927.629	0,83	459	6,29	941.537	5,79	1.241	2,71	4.455.922	3,22
17.525	1,55	24.065.964	1,12	453	6,20	974.977	6,00	1.295	2,83	3.689.143	2,66
20.269	1,79	28.027.480	1,30	415	5,68	1.282.509	7,89	1.441	3,15	3.997.704	2,88
21.280	1,88	32.671.170	1,52	247	3,38	669.482	4,12	1.273	2,78	3.813.224	2,75
20.521	1,81	33.122.657	1,54	211	2,89	682.992	4,20	1.165	2,54	3.708.002	2,68
20.290	1,79	35.032.597	1,63	257	3,52	723.383	4,45	943	2,06	3.279.481	2,37
20.998	1,85	36.773.380	1,71	254	3,48	759.585	4,67	810	1,77	2.684.199	1,94
23.053	2,03	37.984.258	1,77	252	3,45	643.106	3,96	737	1,61	2.600.841	1,88
23.647	2,09	39.559.491	1,84	161	2,21	502.786	3,09	619	1,35	2.185.740	1,58
24.064	2,12	40.245.970	1,87	113	1,55	389.791	2,40	564	1,23	1.913.830	1,38
25.333	2,23	41.512.223	1,93	113	1,55	336.464	2,07	575	1,26	2.093.249	1,51
26.431	2,33	42.302.262	1,97	91	1,25	261.851	1,61	518	1,13	1.451.274	1,05
27.522	2,43	43.950.691	2,05	103	1,41	256.568	1,58	535	1,17	1.651.722	1,19
28.266	2,49	44.585.732	2,08	71	0,97	159.264	0,98	459	1,00	1.423.821	1,03
28.544	2,52	45.950.261	2,14	53	0,73	116.061	0,71	451	0,98	1.084.999	0,78
27.672	2,44	44.766.737	2,08	57	0,78	141.297	0,87	409	0,89	1.442.532	1,04
26.299	2,32	43.063.816	2,01	53	0,73	100.073	0,62	426	0,93	1.169.393	0,84
24.495	2,16	41.184.275	1,92	42	0,58	128.491	0,79	379	0,83	1.114.164	0,80
23.260	2,05	39.545.464	1,84	37	0,51	89.682	0,55	356	0,78	1.034.581	0,75
22.934	2,02	40.083.602	1,87	31	0,42	62.114	0,38	367	0,80	1.138.661	0,82
21.961	1,94	37.734.211	1,76	27	0,37	76.244	0,47	375	0,82	884.985	0,64
21.379	1,89	36.717.390	1,71	23	0,32	71.892	0,44	337	0,74	814.477	0,59
20.686	1,82	36.990.771	1,72	25	0,34	56.302	0,35	333	0,73	776.853	0,56
20.152	1,78	35.777.659	1,67	10	0,14	26.318	0,16	317	0,69	829.640	0,60
19.508	1,72	35.083.907	1,63	22	0,30	47.643	0,29	285	0,62	664.771	0,48
19.334	1,71	34.644.575	1,61	27	0,37	97.822	0,60	310	0,68	790.408	0,57
19.168	1,69	33.931.349	1,58	14	0,19	35.100	0,22	282	0,62	731.412	0,53
18.966	1,67	33.090.165	1,54	11	0,15	31.238	0,19	272	0,59	831.465	0,60
18.017	1,59	31.005.808	1,44	14	0,19	13.134	0,08	263	0,57	663.088	0,48
17.543	1,55	31.149.757	1,45	13	0,18	26.274	0,16	261	0,57	732.881	0,53
17.740	1,56	31.092.226	1,45	15	0,21	42.355	0,26	259	0,57	697.443	0,50
17.166	1,51	30.529.305	1,42	10	0,14	16.597	0,10	224	0,49	791.748	0,57
16.689	1,47	29.822.673	1,39	13	0,18	12.367	0,08	227	0,50	498.364	0,36
16.410	1,45	30.381.229	1,41	12	0,16	72.604	0,45	209	0,46	572.333	0,41
15.608	1,38	27.869.763	1,30	9	0,12	17.119	0,11	198	0,43	502.929	0,36
15.088	1,33	26.849.118	1,25	8	0,11	6.184	0,04	215	0,47	407.909	0,29
14.675	1,29	26.518.813	1,23	7	0,10	8.838	0,05	205	0,45	517.615	0,37
14.252	1,26	25.941.503	1,21	7	0,10	29.378	0,18	240	0,52	624.200	0,45
13.464	1,19	25.285.168	1,18	10	0,14	15.644	0,10	211	0,46	475.630	0,34
13.087	1,15	24.194.898	1,13	14	0,19	49.024	0,30	223	0,49	559.213	0,40
12.452	1,10	22.654.305	1,05	7	0,10	1.261	0,01	213	0,46	500.676	0,36

Structuur van het totaal belastbaar netto-inkomen per provincie- vervolg

Aantal aangiften en bedragen (in euro) per klasse van het belastbaar netto-inkomen

Vlaams Gewest

Inkomens- klasse 1000 €	Totaal belastbaar netto-inkomen				Bedrijfsinkomsten			
	Aantal	%	Bedrag	%	Aantal	%	Bedrag	%
50 - 51	16.823	0,49	849.521.000	0,97	16.812	0,49	847.799.458	0,97
51 - 52	16.304	0,48	839.618.882	0,96	16.296	0,48	838.700.047	0,96
52 - 53	15.431	0,45	810.079.435	0,92	15.425	0,45	808.570.580	0,93
53 - 54	14.720	0,43	787.403.710	0,90	14.717	0,43	785.513.827	0,90
54 - 55	14.220	0,41	774.924.784	0,88	14.211	0,42	772.780.364	0,89
55 - 56	13.496	0,39	748.943.388	0,85	13.489	0,40	747.844.797	0,86
56 - 57	12.579	0,37	710.607.568	0,81	12.573	0,37	708.865.172	0,81
57 - 58	12.242	0,36	703.883.400	0,80	12.237	0,36	702.083.662	0,81
58 - 59	11.448	0,33	669.586.654	0,76	11.438	0,34	667.091.246	0,77
59 - 60	11.051	0,32	657.478.865	0,75	11.048	0,32	655.872.891	0,75
60 - 61	10.606	0,31	641.589.868	0,73	10.600	0,31	640.579.107	0,74
61 - 62	9.994	0,29	614.553.394	0,70	9.990	0,29	612.708.339	0,70
62 - 63	9.223	0,27	576.428.670	0,66	9.221	0,27	575.031.778	0,66
63 - 64	8.737	0,25	554.829.294	0,63	8.729	0,26	552.903.663	0,64
64 - 65	8.231	0,24	530.862.700	0,60	8.224	0,24	528.380.403	0,61
65 - 66	7.712	0,22	505.113.956	0,58	7.709	0,23	503.511.240	0,58
66 - 67	7.421	0,22	493.478.951	0,56	7.416	0,22	490.867.569	0,56
67 - 68	7.034	0,21	474.767.924	0,54	7.032	0,21	473.001.471	0,54
68 - 69	6.806	0,20	466.183.754	0,53	6.800	0,20	464.123.824	0,53
69 - 70	6.438	0,19	447.408.048	0,51	6.434	0,19	445.183.583	0,51
70 - 71	5.925	0,17	417.686.796	0,48	5.922	0,17	415.560.999	0,48
71 - 72	5.728	0,17	409.475.111	0,47	5.726	0,17	407.793.505	0,47
72 - 73	5.559	0,16	402.987.120	0,46	5.558	0,16	401.739.543	0,46
73 - 74	5.091	0,15	374.138.470	0,43	5.087	0,15	371.814.206	0,43
74 - 75	4.805	0,14	357.923.659	0,41	4.804	0,14	356.538.168	0,41
75 - 76	4.513	0,13	340.666.818	0,39	4.511	0,13	338.455.614	0,39
76 - 77	4.318	0,13	330.322.288	0,38	4.317	0,13	329.398.303	0,38
77 - 78	4.103	0,12	317.973.656	0,36	4.101	0,12	316.082.965	0,36
78 - 79	3.836	0,11	301.094.156	0,34	3.835	0,11	299.572.505	0,34
79 - 80	3.826	0,11	304.154.969	0,35	3.823	0,11	301.941.622	0,35
80 - 81	3.548	0,10	285.584.751	0,33	3.547	0,10	284.109.032	0,33
81 - 82	3.442	0,10	280.519.732	0,32	3.440	0,10	278.468.098	0,32
82 - 83	3.112	0,09	256.713.361	0,29	3.109	0,09	255.104.547	0,29
83 - 84	2.966	0,09	247.664.913	0,28	2.963	0,09	246.394.856	0,28
84 - 85	2.714	0,08	229.332.125	0,26	2.712	0,08	227.809.268	0,26
85 - 86	2.719	0,08	232.466.825	0,26	2.714	0,08	231.115.824	0,27
86 - 87	2.520	0,07	217.966.230	0,25	2.518	0,07	216.292.323	0,25
87 - 88	2.387	0,07	208.849.862	0,24	2.385	0,07	207.425.474	0,24
88 - 89	2.351	0,07	208.050.419	0,24	2.349	0,07	207.033.461	0,24
89 - 90	2.213	0,06	198.035.488	0,23	2.210	0,06	196.578.071	0,23
90 - 91	2.146	0,06	194.215.321	0,22	2.142	0,06	192.462.177	0,22
91 - 92	2.052	0,06	187.759.127	0,21	2.051	0,06	186.141.621	0,21
92 - 93	1.954	0,06	180.735.068	0,21	1.950	0,06	178.908.397	0,21
93 - 94	1.790	0,05	167.350.684	0,19	1.787	0,05	165.376.830	0,19
94 - 95	1.718	0,05	162.348.159	0,18	1.718	0,05	160.481.401	0,18
95 - 96	1.630	0,05	155.662.323	0,18	1.628	0,05	154.604.086	0,18
96 - 97	1.526	0,04	147.260.008	0,17	1.525	0,04	145.900.240	0,17
97 - 98	1.528	0,04	148.991.087	0,17	1.527	0,04	147.482.249	0,17
98 - 99	1.426	0,04	140.458.458	0,16	1.424	0,04	138.945.763	0,16
99 - 100	1.398	0,04	139.097.226	0,16	1.398	0,04	137.691.257	0,16
100 en meer	45.905	1,34	7.771.994.681	8,85	45.797	1,35	7.581.599.729	8,71

(niet inbegrepen 225.815 aangiften met nul inkomen)

Inkomsten van onroerende goederen				Inkomsten van kapitalen en roerende goederen				Diverse inkomsten			
Aantal	%	Bedrag	%	Aantal	%	Bedrag	%	Aantal	%	Bedrag	%
11.811	1,04	22.523.700	1,05	7	0,10	10.288	0,06	155	0,34	425.637	0,31
11.394	1,00	20.865.914	0,97	9	0,12	12.361	0,08	189	0,41	408.168	0,29
10.817	0,95	20.364.392	0,95	9	0,12	4.972	0,03	177	0,39	379.744	0,27
10.401	0,92	19.996.798	0,93	7	0,10	14.986	0,09	176	0,38	475.116	0,34
9.963	0,88	19.857.048	0,92	7	0,10	15.344	0,09	168	0,37	475.609	0,34
9.626	0,85	18.406.069	0,86	8	0,11	16.187	0,10	153	0,33	308.348	0,22
8.985	0,79	18.414.658	0,86	6	0,08	7.527	0,05	140	0,31	435.470	0,31
8.797	0,78	17.570.392	0,82	3	0,04	736	0,00	155	0,34	385.591	0,28
8.309	0,73	17.739.006	0,83	4	0,05	11.568	0,07	143	0,31	363.168	0,26
7.938	0,70	16.327.396	0,76	6	0,08	4.153	0,03	173	0,38	543.051	0,39
7.619	0,67	14.650.820	0,68	3	0,04	1.707	0,01	152	0,33	551.005	0,40
7.301	0,64	15.556.143	0,72	3	0,04	1.697	0,01	157	0,34	263.034	0,19
6.721	0,59	13.799.578	0,64	3	0,04	12.942	0,08	136	0,30	355.304	0,26
6.427	0,57	13.734.051	0,64	3	0,04	1.653	0,01	158	0,34	588.666	0,42
6.047	0,53	13.503.487	0,63	1	0,01	15.165	0,09	144	0,31	370.663	0,27
5.787	0,51	12.161.943	0,57	8	0,11	24.573	0,15	110	0,24	399.792	0,29
5.560	0,49	13.300.826	0,62	5	0,07	7.555	0,05	123	0,27	344.542	0,25
5.263	0,46	11.883.272	0,55	5	0,07	5.727	0,04	114	0,25	319.038	0,23
5.030	0,44	11.746.304	0,55	9	0,12	33.680	0,21	128	0,28	286.093	0,21
4.783	0,42	10.904.573	0,51	4	0,05	4.022	0,02	139	0,30	299.887	0,22
4.432	0,39	10.580.471	0,49	4	0,05	12.192	0,08	104	0,23	250.915	0,18
4.337	0,38	10.229.218	0,48	5	0,07	13.073	0,08	132	0,29	275.495	0,20
4.199	0,37	9.397.167	0,44	3	0,04	5.923	0,04	100	0,22	320.329	0,23
3.867	0,34	9.621.519	0,45	4	0,05	3.122	0,02	105	0,23	337.364	0,24
3.644	0,32	8.484.743	0,40	1	0,01	423	0,00	103	0,22	273.528	0,20
3.450	0,30	8.915.666	0,42	2	0,03	2.101	0,01	105	0,23	266.881	0,19
3.273	0,29	7.509.864	0,35	1	0,01	1.456	0,01	91	0,20	211.096	0,15
3.114	0,27	7.875.282	0,37	0	0,00	0	0,00	102	0,22	264.713	0,19
2.912	0,26	7.274.499	0,34	2	0,03	539	0,00	93	0,20	292.096	0,21
2.923	0,26	7.710.890	0,36	3	0,04	2.902	0,02	90	0,20	276.562	0,20
2.727	0,24	6.961.143	0,32	3	0,04	15.307	0,09	80	0,17	133.316	0,10
2.661	0,23	7.065.894	0,33	9	0,12	19.672	0,12	66	0,14	226.443	0,16
2.358	0,21	6.416.053	0,30	1	0,01	4.090	0,03	82	0,18	181.757	0,13
2.277	0,20	5.851.745	0,27	2	0,03	1.171	0,01	72	0,16	164.297	0,12
2.089	0,18	5.838.680	0,27	3	0,04	972	0,01	77	0,17	202.966	0,15
2.081	0,18	5.503.207	0,26	1	0,01	1.383	0,01	66	0,14	143.954	0,10
1.931	0,17	5.640.528	0,26	1	0,01	2.120	0,01	68	0,15	225.996	0,16
1.864	0,16	5.034.839	0,23	2	0,03	841	0,01	68	0,15	229.740	0,17
1.856	0,16	5.184.595	0,24	3	0,04	3.885	0,02	45	0,10	181.356	0,13
1.702	0,15	4.845.344	0,23	0	0,00	0	0,00	76	0,17	416.463	0,30
1.647	0,15	4.763.704	0,22	1	0,01	359	0,00	60	0,13	173.304	0,13
1.582	0,14	4.814.922	0,22	1	0,01	951	0,01	58	0,13	389.220	0,28
1.537	0,14	5.005.254	0,23	0	0,00	0	0,00	66	0,14	288.953	0,21
1.419	0,13	4.797.883	0,22	0	0,00	0	0,00	56	0,12	286.951	0,21
1.343	0,12	4.873.272	0,23	1	0,01	2.093	0,01	54	0,12	89.450	0,06
1.250	0,11	3.989.977	0,19	3	0,04	12.878	0,08	50	0,11	130.250	0,09
1.206	0,11	3.492.831	0,16	0	0,00	0	0,00	55	0,12	209.832	0,15
1.180	0,10	3.663.616	0,17	1	0,01	3.146	0,02	42	0,09	262.114	0,19
1.125	0,10	3.701.956	0,17	0	0,00	0	0,00	40	0,09	61.874	0,04
1.120	0,10	3.771.359	0,18	0	0,00	0	0,00	42	0,09	199.591	0,14
35.876	3,16	183.426.666	8,54	100	1,37	275.806	1,70	1.567	3,42	18.441.621	13,31

Structuur van het totaal belastbaar netto-inkomen per provincie- vervolg

Aantal aangiften en bedragen (in euro) per klasse van het belastbaar netto-inkomen

Provincie Antwerpen

Inkomens- klasse 1000 €	Totaal belastbaar netto-inkomen				Bedrijfsinkomsten			
	Aantal	%	Bedrag	%	Aantal	%	Bedrag	%
Totaal	958.180	100,00	24.319.129.711	100,00	950.893	100,00	24.046.442.448	100,00
Minder dan 1	40.638	4,24	21.385.298	0,09	39.771	4,18	21.133.025	0,09
1 - 2	24.450	2,55	33.874.918	0,14	23.226	2,44	31.758.069	0,13
2 - 3	11.123	1,16	27.510.123	0,11	10.455	1,10	24.941.778	0,10
3 - 4	9.159	0,96	32.062.768	0,13	8.781	0,92	29.934.708	0,12
4 - 5	9.487	0,99	42.734.081	0,18	9.173	0,96	40.900.940	0,17
5 - 6	9.726	1,02	53.575.166	0,22	9.408	0,99	51.345.067	0,21
6 - 7	10.672	1,11	69.509.820	0,29	10.451	1,10	67.838.501	0,28
7 - 8	16.145	1,68	121.511.324	0,50	15.951	1,68	119.791.278	0,50
8 - 9	26.128	2,73	223.142.142	0,92	25.976	2,73	221.126.250	0,92
9 - 10	26.183	2,73	249.526.921	1,03	26.004	2,73	246.722.888	1,03
10 - 11	31.563	3,29	333.127.413	1,37	31.149	3,28	326.812.417	1,36
11 - 12	35.835	3,74	413.444.753	1,70	35.068	3,69	401.040.582	1,67
12 - 13	32.754	3,42	409.638.623	1,68	32.334	3,40	399.467.295	1,66
13 - 14	33.177	3,46	448.367.332	1,84	32.784	3,45	437.528.077	1,82
14 - 15	30.188	3,15	437.276.855	1,80	30.100	3,17	429.955.691	1,79
15 - 16	29.653	3,09	459.683.874	1,89	29.588	3,11	453.536.664	1,89
16 - 17	32.130	3,35	530.011.097	2,18	32.061	3,37	524.498.782	2,18
17 - 18	29.610	3,09	517.864.994	2,13	29.577	3,11	513.333.424	2,13
18 - 19	28.219	2,95	522.173.645	2,15	28.181	2,96	518.377.932	2,16
19 - 20	27.742	2,90	540.973.355	2,22	27.705	2,91	537.044.633	2,23
20 - 21	27.551	2,88	564.741.400	2,32	27.521	2,89	561.372.254	2,33
21 - 22	26.493	2,76	569.403.429	2,34	26.464	2,78	566.260.925	2,35
22 - 23	24.467	2,55	550.407.320	2,26	24.444	2,57	546.812.230	2,27
23 - 24	23.351	2,44	548.705.673	2,26	23.337	2,45	545.056.679	2,27
24 - 25	21.946	2,29	537.606.627	2,21	21.925	2,31	533.770.201	2,22
25 - 26	20.067	2,09	511.518.800	2,10	20.054	2,11	507.838.988	2,11
26 - 27	17.713	1,85	469.192.718	1,93	17.699	1,86	465.718.802	1,94
27 - 28	16.198	1,69	445.360.018	1,83	16.186	1,70	442.478.002	1,84
28 - 29	15.050	1,57	428.864.475	1,76	15.037	1,58	425.522.634	1,77
29 - 30	13.591	1,42	400.849.199	1,65	13.575	1,43	398.512.978	1,66
30 - 31	12.662	1,32	386.148.100	1,59	12.647	1,33	384.104.414	1,60
31 - 32	11.820	1,23	372.292.764	1,53	11.814	1,24	370.285.434	1,54
32 - 33	10.954	1,14	355.967.014	1,46	10.950	1,15	353.608.774	1,47
33 - 34	10.420	1,09	349.021.105	1,44	10.414	1,10	346.858.476	1,44
34 - 35	9.803	1,02	338.144.919	1,39	9.793	1,03	335.821.276	1,40
35 - 36	9.478	0,99	336.439.253	1,38	9.473	1,00	334.884.787	1,39
36 - 37	9.077	0,95	331.148.558	1,36	9.068	0,95	329.546.509	1,37
37 - 38	8.344	0,87	312.873.955	1,29	8.338	0,88	311.596.052	1,30
38 - 39	7.961	0,83	306.505.891	1,26	7.949	0,84	304.922.748	1,27
39 - 40	7.766	0,81	306.711.391	1,26	7.763	0,82	305.279.709	1,27
40 - 41	7.292	0,76	295.259.944	1,21	7.288	0,77	294.057.796	1,22
41 - 42	7.009	0,73	290.854.702	1,20	7.005	0,74	289.584.906	1,20
42 - 43	6.916	0,72	293.910.420	1,21	6.910	0,73	292.807.451	1,22
43 - 44	6.543	0,68	284.533.203	1,17	6.540	0,69	283.240.874	1,18
44 - 45	6.217	0,65	276.629.452	1,14	6.213	0,65	275.763.804	1,15
45 - 46	6.037	0,63	274.600.801	1,13	6.034	0,63	273.776.404	1,14
46 - 47	5.737	0,60	266.701.618	1,10	5.728	0,60	265.449.565	1,10
47 - 48	5.391	0,56	256.060.039	1,05	5.384	0,57	255.048.111	1,06
48 - 49	5.140	0,54	249.248.705	1,02	5.136	0,54	248.402.778	1,03
49 - 50	4.960	0,52	245.509.228	1,01	4.957	0,52	245.249.737	1,02

(niet inbegrepen 65.827 aangiften met nul inkomen)

Inkomsten van onroerende goederen				Inkomsten van kapitalen en roerende goederen				Diverse inkomsten			
Aantal	%	Bedrag	%	Aantal	%	Bedrag	%	Aantal	%	Bedrag	%
304.816	100,00	604.215.374	100,00	2.470	100,00	6.331.719	100,00	14.183	100,00	44.668.709	100,00
555	0,18	751.999	0,12	213	8,62	69.813	1,10	415	2,93	273.462	0,61
528	0,17	847.444	0,14	136	5,51	113.019	1,78	1.339	9,44	1.816.497	4,07
575	0,19	1.182.501	0,20	98	3,97	165.227	2,61	1.220	8,60	2.314.621	5,18
584	0,19	1.144.280	0,19	68	2,75	142.615	2,25	794	5,60	1.987.729	4,45
728	0,24	1.240.837	0,21	64	2,59	156.223	2,47	525	3,70	1.700.045	3,81
893	0,29	1.612.833	0,27	109	4,41	390.168	6,16	464	3,27	1.735.926	3,89
1.249	0,41	2.459.641	0,41	97	3,93	325.649	5,14	353	2,49	1.373.066	3,07
1.816	0,60	2.878.787	0,48	109	4,41	311.870	4,93	350	2,47	1.430.577	3,20
3.032	0,99	3.716.247	0,62	125	5,06	287.115	4,53	376	2,65	1.492.060	3,34
3.511	1,15	4.841.666	0,80	164	6,64	394.666	6,23	447	3,15	1.639.549	3,67
4.510	1,48	6.383.907	1,06	156	6,32	343.325	5,42	432	3,05	1.239.545	2,77
5.289	1,74	7.579.996	1,25	159	6,44	588.219	9,29	467	3,29	1.327.119	2,97
5.640	1,85	8.904.980	1,47	70	2,83	234.963	3,71	460	3,24	1.544.396	3,46
5.518	1,81	8.866.588	1,47	70	2,83	235.208	3,71	398	2,81	1.407.652	3,15
5.502	1,81	9.711.958	1,61	86	3,48	299.243	4,73	318	2,24	1.137.961	2,55
5.798	1,90	9.987.458	1,65	80	3,24	291.825	4,61	265	1,87	942.839	2,11
6.371	2,09	10.361.440	1,71	77	3,12	232.516	3,67	256	1,80	999.728	2,24
6.621	2,17	11.346.645	1,88	57	2,31	199.957	3,16	202	1,42	702.374	1,57
6.696	2,20	11.410.294	1,89	40	1,62	152.493	2,41	215	1,52	806.136	1,80
6.889	2,26	11.711.344	1,94	34	1,38	135.523	2,14	182	1,28	689.123	1,54
7.153	2,35	11.867.717	1,96	34	1,38	132.900	2,10	177	1,25	503.153	1,13
7.675	2,52	12.359.155	2,05	39	1,58	108.702	1,72	178	1,26	592.590	1,33
7.793	2,56	12.670.008	2,10	32	1,30	89.660	1,42	129	0,91	444.667	1,00
7.829	2,57	13.170.950	2,18	23	0,93	42.323	0,67	140	0,99	324.402	0,73
7.729	2,54	13.487.467	2,23	17	0,69	44.309	0,70	131	0,92	494.142	1,11
7.592	2,49	12.399.245	2,05	16	0,65	23.918	0,38	130	0,92	433.792	0,97
6.929	2,27	12.029.674	1,99	22	0,89	85.289	1,35	120	0,85	311.793	0,70
6.542	2,15	11.398.582	1,89	13	0,53	26.422	0,42	113	0,80	388.836	0,87
6.398	2,10	11.617.600	1,92	10	0,40	15.860	0,25	119	0,84	397.201	0,89
6.087	2,00	10.564.938	1,75	12	0,49	35.292	0,56	131	0,92	325.207	0,73
5.830	1,91	10.164.440	1,68	8	0,32	26.818	0,42	102	0,72	292.276	0,65
5.638	1,85	10.999.793	1,82	9	0,36	23.422	0,37	116	0,82	317.715	0,71
5.515	1,81	10.133.696	1,68	5	0,20	24.608	0,39	95	0,67	253.081	0,57
5.239	1,72	9.906.474	1,64	5	0,20	4.246	0,07	104	0,73	294.164	0,66
5.165	1,69	9.801.829	1,62	10	0,40	55.053	0,87	104	0,73	288.856	0,65
5.049	1,66	9.245.034	1,53	8	0,32	28.989	0,46	89	0,63	273.832	0,61
4.908	1,61	9.069.618	1,50	4	0,16	29.960	0,47	79	0,56	253.243	0,57
4.690	1,54	8.502.316	1,41	7	0,28	10.072	0,16	88	0,62	249.723	0,56
4.494	1,47	8.432.848	1,40	8	0,32	25.271	0,40	83	0,59	279.310	0,63
4.570	1,50	8.370.770	1,39	8	0,32	34.187	0,54	85	0,60	221.942	0,50
4.421	1,45	7.986.245	1,32	1	0,04	8	0,00	61	0,43	223.198	0,50
4.289	1,41	8.412.648	1,39	8	0,32	8.948	0,14	66	0,47	150.089	0,34
4.290	1,41	7.919.496	1,31	2	0,08	24.037	0,38	58	0,41	194.548	0,44
4.097	1,34	8.248.514	1,37	6	0,24	13.208	0,21	57	0,40	135.584	0,30
3.947	1,29	7.111.300	1,18	6	0,24	4.691	0,07	63	0,44	115.315	0,26
3.872	1,27	6.961.856	1,15	3	0,12	4.865	0,08	68	0,48	216.495	0,48
3.657	1,20	6.993.299	1,16	2	0,08	1.347	0,02	64	0,45	169.903	0,38
3.541	1,16	6.638.228	1,10	2	0,08	2.108	0,03	65	0,46	167.851	0,38
3.388	1,11	6.463.115	1,07	2	0,08	8.029	0,13	68	0,48	158.776	0,36
3.341	1,10	6.162.276	1,02	4	0,16	913	0,01	62	0,44	132.936	0,30

Structuur van het totaal belastbaar netto-inkomen per provincie- vervolg

Aantal aangiften en bedragen (in euro) per klasse van het belastbaar netto-inkomen

Provincie Antwerpen

Inkomens- klasse 1000 €	Totaal belastbaar netto-inkomen				Bedrijfsinkomsten			
	Aantal	%	Bedrag	%	Aantal	%	Bedrag	%
50 - 51	4.497	0,47	227.043.979	0,93	4.492	0,47	226.252.321	0,94
51 - 52	4.473	0,47	230.371.247	0,95	4.470	0,47	229.905.946	0,96
52 - 53	4.162	0,43	218.486.951	0,90	4.160	0,44	217.566.912	0,90
53 - 54	4.074	0,43	217.946.315	0,90	4.074	0,43	217.464.655	0,90
54 - 55	3.878	0,40	211.352.871	0,87	3.875	0,41	210.529.726	0,88
55 - 56	3.686	0,38	204.544.426	0,84	3.682	0,39	203.870.173	0,85
56 - 57	3.423	0,36	193.402.060	0,80	3.421	0,36	192.911.291	0,80
57 - 58	3.364	0,35	193.435.805	0,80	3.362	0,35	192.800.852	0,80
58 - 59	3.135	0,33	183.364.483	0,75	3.130	0,33	182.843.627	0,76
59 - 60	2.991	0,31	177.960.737	0,73	2.991	0,31	176.960.948	0,74
60 - 61	2.960	0,31	179.056.004	0,74	2.957	0,31	178.612.351	0,74
61 - 62	2.651	0,28	163.027.470	0,67	2.649	0,28	162.658.664	0,68
62 - 63	2.482	0,26	155.115.551	0,64	2.482	0,26	154.481.289	0,64
63 - 64	2.357	0,25	149.670.709	0,62	2.352	0,25	148.863.982	0,62
64 - 65	2.220	0,23	143.183.895	0,59	2.216	0,23	142.391.639	0,59
65 - 66	2.124	0,22	139.108.459	0,57	2.124	0,22	138.816.153	0,58
66 - 67	1.966	0,21	130.746.091	0,54	1.964	0,21	129.949.060	0,54
67 - 68	1.913	0,20	129.134.620	0,53	1.912	0,20	128.762.860	0,54
68 - 69	1.855	0,19	127.060.100	0,52	1.853	0,19	126.273.987	0,53
69 - 70	1.758	0,18	122.166.192	0,50	1.756	0,18	121.385.201	0,50
70 - 71	1.604	0,17	113.073.448	0,46	1.602	0,17	112.235.826	0,47
71 - 72	1.526	0,16	109.097.060	0,45	1.525	0,16	108.333.796	0,45
72 - 73	1.501	0,16	108.800.053	0,45	1.501	0,16	108.610.159	0,45
73 - 74	1.362	0,14	100.081.271	0,41	1.359	0,14	99.047.757	0,41
74 - 75	1.376	0,14	102.477.465	0,42	1.375	0,14	102.105.033	0,42
75 - 76	1.231	0,13	92.926.125	0,38	1.230	0,13	92.319.172	0,38
76 - 77	1.175	0,12	89.870.936	0,37	1.174	0,12	89.542.521	0,37
77 - 78	1.153	0,12	89.346.596	0,37	1.153	0,12	88.583.979	0,37
78 - 79	1.026	0,11	80.537.412	0,33	1.025	0,11	80.270.504	0,33
79 - 80	1.079	0,11	85.789.887	0,35	1.077	0,11	84.776.941	0,35
80 - 81	976	0,10	78.550.922	0,32	975	0,10	77.983.881	0,32
81 - 82	950	0,10	77.427.133	0,32	949	0,10	76.546.943	0,32
82 - 83	825	0,09	68.056.393	0,28	823	0,09	67.594.315	0,28
83 - 84	778	0,08	64.969.912	0,27	777	0,08	64.456.813	0,27
84 - 85	740	0,08	62.528.036	0,26	739	0,08	61.954.751	0,26
85 - 86	736	0,08	62.923.243	0,26	735	0,08	62.565.394	0,26
86 - 87	681	0,07	58.911.399	0,24	681	0,07	58.195.292	0,24
87 - 88	633	0,07	55.380.618	0,23	632	0,07	54.881.921	0,23
88 - 89	675	0,07	59.732.121	0,25	674	0,07	59.547.898	0,25
89 - 90	588	0,06	52.619.157	0,22	587	0,06	52.037.114	0,22
90 - 91	576	0,06	52.126.940	0,21	573	0,06	51.411.161	0,21
91 - 92	594	0,06	54.353.046	0,22	593	0,06	53.449.465	0,22
92 - 93	515	0,05	47.635.712	0,20	515	0,05	47.250.537	0,20
93 - 94	489	0,05	45.712.273	0,19	488	0,05	45.037.948	0,19
94 - 95	446	0,05	42.149.844	0,17	446	0,05	42.050.351	0,17
95 - 96	454	0,05	43.358.684	0,18	453	0,05	42.926.041	0,18
96 - 97	418	0,04	40.335.877	0,17	418	0,04	39.728.523	0,17
97 - 98	433	0,05	42.225.437	0,17	432	0,05	41.723.001	0,17
98 - 99	350	0,04	34.482.561	0,14	349	0,04	33.960.030	0,14
99 - 100	370	0,04	36.813.596	0,15	370	0,04	36.330.206	0,15
100 en meer	12.415	1,30	2.128.053.366	8,75	12.352	1,30	2.036.962.239	8,47

(niet inbegrepen 65.827 aangiften met nul inkomen)

Inkomsten van onroerende goederen				Inkomsten van kapitalen en roerende goederen				Diverse inkomsten			
Aantal	%	Bedrag	%	Aantal	%	Bedrag	%	Aantal	%	Bedrag	%
3.078	1,01	6.237.350	1,03	2	0,08	15	0,00	37	0,26	83.592	0,19
3.088	1,01	5.792.455	0,96	5	0,20	10.788	0,17	46	0,32	110.119	0,25
2.867	0,94	5.582.808	0,92	5	0,20	3.152	0,05	52	0,37	137.822	0,31
2.833	0,93	5.164.580	0,85	1	0,04	10.492	0,17	42	0,30	140.712	0,32
2.643	0,87	5.413.856	0,90	5	0,20	12.037	0,19	57	0,40	159.179	0,36
2.581	0,85	4.990.640	0,83	2	0,08	5.068	0,08	42	0,30	113.368	0,25
2.421	0,79	5.099.217	0,84	3	0,12	5.125	0,08	34	0,24	94.360	0,21
2.412	0,79	4.740.652	0,78	3	0,12	736	0,01	46	0,32	176.652	0,40
2.228	0,73	4.665.860	0,77	2	0,08	8.811	0,14	34	0,24	164.662	0,37
2.144	0,70	4.602.872	0,76	4	0,16	1.599	0,03	53	0,37	238.826	0,53
2.083	0,68	3.954.164	0,65	1	0,04	255	0,00	49	0,35	254.915	0,57
1.891	0,62	3.868.715	0,64	1	0,04	31	0,00	31	0,22	30.454	0,07
1.775	0,58	3.804.526	0,63	3	0,12	12.942	0,20	29	0,20	44.110	0,10
1.692	0,56	3.711.783	0,61	3	0,12	1.653	0,03	45	0,32	237.636	0,53
1.629	0,53	3.543.724	0,59	0	0,00	0	0,00	41	0,29	121.182	0,27
1.556	0,51	3.187.753	0,53	3	0,12	4.028	0,06	28	0,20	68.123	0,15
1.448	0,48	3.532.127	0,58	2	0,08	972	0,02	29	0,20	56.096	0,13
1.407	0,46	2.965.959	0,49	3	0,12	3.888	0,06	17	0,12	50.483	0,11
1.350	0,44	3.301.500	0,55	4	0,16	13.774	0,22	34	0,24	66.914	0,15
1.280	0,42	2.898.836	0,48	2	0,08	1.006	0,02	39	0,27	67.616	0,15
1.172	0,38	2.943.887	0,49	1	0,04	5.706	0,09	40	0,28	128.643	0,29
1.154	0,38	2.805.385	0,46	1	0,04	410	0,01	33	0,23	79.781	0,18
1.115	0,37	2.385.917	0,39	2	0,08	5.601	0,09	25	0,18	21.812	0,05
1.023	0,34	2.736.793	0,45	3	0,12	2.996	0,05	28	0,20	133.513	0,30
1.033	0,34	2.378.104	0,39	1	0,04	423	0,01	28	0,20	40.389	0,09
924	0,30	2.262.977	0,37	0	0,00	0	0,00	24	0,17	52.635	0,12
862	0,28	1.828.180	0,30	1	0,04	1.456	0,02	22	0,16	125.690	0,28
837	0,27	2.159.934	0,36	0	0,00	0	0,00	22	0,16	75.859	0,17
763	0,25	1.821.736	0,30	1	0,04	234	0,00	25	0,18	42.585	0,10
829	0,27	2.214.516	0,37	2	0,08	2.765	0,04	23	0,16	150.043	0,34
756	0,25	1.982.449	0,33	3	0,12	15.307	0,24	23	0,16	13.938	0,03
727	0,24	2.055.439	0,34	5	0,20	13.273	0,21	16	0,11	132.592	0,30
619	0,20	1.663.795	0,28	0	0,00	0	0,00	16	0,11	40.586	0,09
573	0,19	1.393.521	0,23	0	0,00	0	0,00	12	0,08	16.750	0,04
569	0,19	1.578.645	0,26	1	0,04	200	0,00	22	0,16	75.614	0,17
560	0,18	1.370.421	0,23	0	0,00	0	0,00	16	0,11	6.782	0,02
525	0,17	1.906.103	0,32	1	0,04	2.120	0,03	12	0,08	24.726	0,06
484	0,16	1.349.140	0,22	0	0,00	0	0,00	19	0,13	136.351	0,31
525	0,17	1.497.020	0,25	1	0,04	1.537	0,02	9	0,06	9.068	0,02
456	0,15	1.398.842	0,23	0	0,00	0	0,00	20	0,14	67.027	0,15
437	0,14	1.106.902	0,18	0	0,00	0	0,00	16	0,11	43.223	0,10
438	0,14	1.526.394	0,25	0	0,00	0	0,00	17	0,12	117.413	0,26
392	0,13	1.196.323	0,20	0	0,00	0	0,00	12	0,08	27.582	0,06
373	0,12	1.364.145	0,23	0	0,00	0	0,00	18	0,13	52.499	0,12
336	0,11	830.809	0,14	1	0,04	2.093	0,03	20	0,14	15.201	0,03
331	0,11	1.219.952	0,20	2	0,08	4.442	0,07	11	0,08	16.170	0,04
325	0,11	1.072.156	0,18	0	0,00	0	0,00	13	0,09	18.651	0,04
318	0,10	1.001.442	0,17	1	0,04	3.146	0,05	12	0,08	18.298	0,04
263	0,09	821.829	0,14	0	0,00	0	0,00	12	0,08	17.294	0,04
294	0,10	1.009.204	0,17	0	0,00	0	0,00	8	0,06	82.096	0,18
9.424	3,09	60.244.061	9,97	51	2,06	168.546	2,66	401	2,83	5.304.052	11,87

Structuur van het totaal belastbaar netto-inkomen per provincie- vervolg

Aantal aangiften en bedragen (in euro) per klasse van het belastbaar netto-inkomen

Provincie Limburg

Inkomens- klasse 1000 €	Totaal belastbaar netto-inkomen				Bedrijfsinkomsten			
	Aantal	%	Bedrag	%	Aantal	%	Bedrag	%
Totaal	452.303	100,00	10.790.598.357	100,00	450.310	100,00	10.714.598.252	100,00
Minder dan 1	19.826	4,38	10.306.871	0,10	19.621	4,36	10.315.518	0,10
1 - 2	10.185	2,25	13.983.534	0,13	9.951	2,21	13.627.990	0,13
2 - 3	4.614	1,02	11.454.421	0,11	4.478	0,99	10.964.424	0,10
3 - 4	4.089	0,90	14.382.271	0,13	3.990	0,89	13.969.474	0,13
4 - 5	4.627	1,02	20.842.569	0,19	4.533	1,01	20.421.365	0,19
5 - 6	4.426	0,98	24.398.828	0,23	4.339	0,96	23.920.253	0,22
6 - 7	4.808	1,06	31.285.102	0,29	4.732	1,05	30.848.391	0,29
7 - 8	7.217	1,60	54.397.573	0,50	7.165	1,59	54.148.091	0,51
8 - 9	12.403	2,74	105.934.102	0,98	12.356	2,74	105.532.434	0,98
9 - 10	11.616	2,57	110.729.327	1,03	11.563	2,57	110.077.543	1,03
10 - 11	16.493	3,65	174.248.363	1,61	16.373	3,64	172.649.334	1,61
11 - 12	18.236	4,03	209.961.715	1,95	18.011	4,00	206.330.917	1,93
12 - 13	16.473	3,64	205.966.378	1,91	16.288	3,62	202.103.126	1,89
13 - 14	15.401	3,41	208.152.113	1,93	15.286	3,39	204.750.695	1,91
14 - 15	14.676	3,24	212.630.814	1,97	14.645	3,25	210.159.513	1,96
15 - 16	14.803	3,27	229.459.091	2,13	14.776	3,28	227.485.433	2,12
16 - 17	16.617	3,67	273.981.610	2,54	16.594	3,69	272.238.383	2,54
17 - 18	14.523	3,21	254.124.349	2,36	14.510	3,22	253.225.621	2,36
18 - 19	13.760	3,04	254.567.749	2,36	13.749	3,05	253.737.456	2,37
19 - 20	13.435	2,97	261.984.138	2,43	13.427	2,98	261.330.546	2,44
20 - 21	13.192	2,92	270.412.986	2,51	13.181	2,93	270.078.651	2,52
21 - 22	12.753	2,82	274.090.187	2,54	12.738	2,83	273.217.678	2,55
22 - 23	12.258	2,71	275.740.535	2,56	12.251	2,72	275.528.223	2,57
23 - 24	11.812	2,61	277.633.525	2,57	11.809	2,62	276.986.700	2,59
24 - 25	10.354	2,29	253.548.828	2,35	10.347	2,30	252.288.605	2,35
25 - 26	9.406	2,08	239.793.547	2,22	9.395	2,09	239.064.756	2,23
26 - 27	8.527	1,89	225.896.423	2,09	8.521	1,89	225.221.958	2,10
27 - 28	7.809	1,73	214.733.425	1,99	7.807	1,73	214.402.812	2,00
28 - 29	7.290	1,61	207.800.190	1,93	7.286	1,62	207.602.737	1,94
29 - 30	6.616	1,46	195.137.210	1,81	6.612	1,47	194.792.135	1,82
30 - 31	6.277	1,39	191.445.590	1,77	6.274	1,39	191.341.925	1,79
31 - 32	5.821	1,29	183.294.367	1,70	5.820	1,29	183.351.909	1,71
32 - 33	5.346	1,18	173.724.360	1,61	5.343	1,19	173.267.557	1,62
33 - 34	5.145	1,14	172.371.638	1,60	5.144	1,14	172.058.180	1,61
34 - 35	4.854	1,07	167.455.221	1,55	4.853	1,08	167.140.057	1,56
35 - 36	4.630	1,02	164.324.162	1,52	4.627	1,03	164.198.491	1,53
36 - 37	4.557	1,01	166.233.396	1,54	4.555	1,01	165.647.475	1,55
37 - 38	3.906	0,86	146.453.420	1,36	3.906	0,87	146.376.248	1,37
38 - 39	3.842	0,85	147.902.456	1,37	3.841	0,85	147.772.556	1,38
39 - 40	3.706	0,82	146.375.621	1,36	3.705	0,82	146.250.880	1,36
40 - 41	3.436	0,76	139.139.139	1,29	3.436	0,76	139.088.367	1,30
41 - 42	3.325	0,74	137.990.822	1,28	3.325	0,74	137.804.149	1,29
42 - 43	3.193	0,71	135.710.230	1,26	3.190	0,71	135.312.260	1,26
43 - 44	2.955	0,65	128.542.949	1,19	2.954	0,66	128.551.014	1,20
44 - 45	2.900	0,64	129.047.855	1,20	2.899	0,64	128.915.777	1,20
45 - 46	2.813	0,62	128.001.081	1,19	2.812	0,62	127.956.226	1,19
46 - 47	2.769	0,61	128.718.954	1,19	2.768	0,61	128.627.165	1,20
47 - 48	2.427	0,54	115.298.216	1,07	2.424	0,54	115.021.831	1,07
48 - 49	2.360	0,52	114.452.677	1,06	2.358	0,52	114.473.396	1,07
49 - 50	2.154	0,48	106.617.787	0,99	2.153	0,48	106.597.384	0,99

(niet inbegrepen 32.329 aangiften met nul inkomen)

Inkomsten van onroerende goederen				Inkomsten van kapitalen en roerende goederen				Diverse inkomsten			
Aantal	%	Bedrag	%	Aantal	%	Bedrag	%	Aantal	%	Bedrag	%
144.732	100,00	236.611.602	100,00	833	100,00	2.340.545	100,00	3.519	100,00	10.937.180	100,00
204	0,14	150.246	0,06	72	8,64	18.595	0,79	66	1,88	38.173	0,35
182	0,13	207.805	0,09	55	6,60	42.543	1,82	244	6,93	322.144	2,95
204	0,14	295.895	0,13	33	3,96	45.648	1,95	227	6,45	436.833	3,99
242	0,17	339.647	0,14	22	2,64	49.135	2,10	160	4,55	420.825	3,85
320	0,22	447.741	0,19	26	3,12	62.867	2,69	118	3,35	390.365	3,57
378	0,26	597.532	0,25	37	4,44	142.502	6,09	114	3,24	433.516	3,96
526	0,36	766.546	0,32	24	2,88	83.798	3,58	95	2,70	447.498	4,09
775	0,54	828.459	0,35	22	2,64	55.606	2,38	105	2,98	453.122	4,14
1.438	0,99	1.324.312	0,56	23	2,76	82.946	3,54	110	3,13	427.525	3,91
1.577	1,09	1.635.846	0,69	36	4,32	116.358	4,97	113	3,21	380.963	3,48
2.150	1,49	2.339.941	0,99	45	5,40	184.069	7,86	137	3,89	395.113	3,61
2.517	1,74	2.883.214	1,22	19	2,28	62.077	2,65	148	4,21	413.904	3,78
2.820	1,95	3.373.852	1,43	20	2,40	69.171	2,96	120	3,41	329.463	3,01
2.683	1,85	3.389.498	1,43	14	1,68	78.229	3,34	124	3,52	367.069	3,36
2.733	1,89	3.754.546	1,59	32	3,84	89.991	3,84	89	2,53	341.294	3,12
2.745	1,90	4.056.343	1,71	41	4,92	156.274	6,68	81	2,30	250.335	2,29
3.271	2,26	4.341.668	1,83	26	3,12	100.728	4,30	66	1,88	253.491	2,32
3.290	2,27	4.421.626	1,87	20	2,40	65.966	2,82	55	1,56	207.374	1,90
3.295	2,28	4.568.453	1,93	16	1,92	62.606	2,67	36	1,02	86.677	0,79
3.494	2,41	4.699.464	1,99	28	3,36	83.032	3,55	52	1,48	183.242	1,68
3.587	2,48	4.882.221	2,06	16	1,92	71.380	3,05	35	0,99	94.296	0,86
3.772	2,61	5.246.904	2,22	16	1,92	67.715	2,89	49	1,39	180.113	1,65
3.950	2,73	5.061.794	2,14	8	0,96	10.638	0,45	44	1,25	144.807	1,32
4.075	2,82	5.329.779	2,25	7	0,84	27.527	1,18	38	1,08	100.832	0,92
3.813	2,63	5.309.746	2,24	13	1,56	59.704	2,55	33	0,94	129.789	1,19
3.699	2,56	4.989.389	2,11	9	1,08	18.437	0,79	43	1,22	125.989	1,15
3.493	2,41	5.046.795	2,13	6	0,72	26.746	1,14	23	0,65	53.570	0,49
3.323	2,30	4.663.765	1,97	10	1,20	35.092	1,50	32	0,91	57.063	0,52
3.291	2,27	4.519.332	1,91	9	1,08	17.325	0,74	19	0,54	52.681	0,48
3.196	2,21	4.357.532	1,84	4	0,48	30.488	1,30	29	0,82	64.945	0,59
3.202	2,21	4.507.005	1,90	8	0,96	30.939	1,32	32	0,91	83.116	0,76
2.997	2,07	4.044.480	1,71	7	0,84	7.358	0,31	27	0,77	57.030	0,52
2.884	1,99	4.350.229	1,84	3	0,36	1.558	0,07	26	0,74	101.882	0,93
2.822	1,95	4.150.120	1,75	8	0,96	19.662	0,84	26	0,74	86.025	0,79
2.758	1,91	4.257.693	1,80	9	1,08	25.000	1,07	25	0,71	80.215	0,73
2.779	1,92	4.263.225	1,80	1	0,12	2.900	0,12	17	0,48	41.948	0,38
2.656	1,84	4.025.147	1,70	1	0,12	19	0,00	35	0,99	147.731	1,35
2.433	1,68	3.562.243	1,51	3	0,36	2.187	0,09	22	0,63	21.106	0,19
2.323	1,61	3.479.390	1,47	1	0,12	210	0,01	27	0,77	106.807	0,98
2.321	1,60	3.503.076	1,48	4	0,48	7.651	0,33	23	0,65	86.974	0,80
2.210	1,53	3.289.772	1,39	3	0,36	7.454	0,32	18	0,51	46.673	0,43
2.178	1,50	3.400.454	1,44	2	0,24	1.948	0,08	9	0,26	20.431	0,19
2.101	1,45	3.467.834	1,47	5	0,60	16.960	0,72	19	0,54	54.606	0,50
1.945	1,34	3.102.572	1,31	2	0,24	2.643	0,11	18	0,51	22.514	0,21
1.976	1,37	3.124.360	1,32	1	0,12	98	0,00	19	0,54	38.188	0,35
1.861	1,29	3.149.635	1,33	2	0,24	3.256	0,14	19	0,54	56.826	0,52
1.881	1,30	2.926.057	1,24	2	0,24	26.039	1,11	24	0,68	43.529	0,40
1.752	1,21	2.906.502	1,23	4	0,48	8.919	0,38	17	0,48	61.984	0,57
1.690	1,17	2.703.575	1,14	8	0,96	23.379	1,00	15	0,43	45.158	0,41
1.475	1,02	2.420.152	1,02	0	0,00	0	0,00	21	0,60	65.085	0,60

Structuur van het totaal belastbaar netto-inkomen per provincie- vervolg

Aantal aangiften en bedragen (in euro) per klasse van het belastbaar netto-inkomen

Provincie Limburg

Inkomens- klasse 1000 €	Totaal belastbaar netto-inkomen				Bedrijfsinkomsten			
	Aantal	%	Bedrag	%	Aantal	%	Bedrag	%
50 - 51	2.115	0,47	106.805.284	0,99	2.114	0,47	106.466.681	0,99
51 - 52	1.871	0,41	96.360.838	0,89	1.869	0,42	96.263.075	0,90
52 - 53	1.856	0,41	97.425.748	0,90	1.854	0,41	97.186.311	0,91
53 - 54	1.730	0,38	92.532.480	0,86	1.730	0,38	92.247.051	0,86
54 - 55	1.695	0,37	92.376.839	0,86	1.693	0,38	91.954.942	0,86
55 - 56	1.584	0,35	87.903.691	0,81	1.583	0,35	87.916.532	0,82
56 - 57	1.463	0,32	82.641.602	0,77	1.463	0,32	82.494.412	0,77
57 - 58	1.417	0,31	81.473.264	0,76	1.416	0,31	81.063.185	0,76
58 - 59	1.335	0,30	78.081.957	0,72	1.334	0,30	77.577.155	0,72
59 - 60	1.307	0,29	77.751.645	0,72	1.306	0,29	77.584.563	0,72
60 - 61	1.192	0,26	72.113.715	0,67	1.190	0,26	71.915.280	0,67
61 - 62	1.184	0,26	72.785.638	0,67	1.184	0,26	72.585.007	0,68
62 - 63	1.024	0,23	64.002.146	0,59	1.024	0,23	63.889.184	0,60
63 - 64	981	0,22	62.292.218	0,58	980	0,22	62.079.643	0,58
64 - 65	915	0,20	59.015.590	0,55	914	0,20	58.328.454	0,54
65 - 66	833	0,18	54.568.453	0,51	833	0,18	54.264.941	0,51
66 - 67	825	0,18	54.852.961	0,51	824	0,18	54.290.409	0,51
67 - 68	766	0,17	51.719.347	0,48	765	0,17	51.489.941	0,48
68 - 69	685	0,15	46.922.598	0,43	683	0,15	46.489.742	0,43
69 - 70	685	0,15	47.600.456	0,44	683	0,15	47.225.870	0,44
70 - 71	617	0,14	43.494.076	0,40	617	0,14	43.155.165	0,40
71 - 72	594	0,13	42.473.814	0,39	594	0,13	42.324.858	0,40
72 - 73	580	0,13	42.039.017	0,39	580	0,13	41.808.563	0,39
73 - 74	515	0,11	37.850.343	0,35	515	0,11	37.522.858	0,35
74 - 75	427	0,09	31.820.204	0,29	427	0,09	31.605.876	0,29
75 - 76	470	0,10	35.471.034	0,33	470	0,10	35.236.998	0,33
76 - 77	413	0,09	31.606.552	0,29	413	0,09	31.447.554	0,29
77 - 78	396	0,09	30.690.207	0,28	396	0,09	30.514.774	0,28
78 - 79	354	0,08	27.792.098	0,26	354	0,08	27.512.860	0,26
79 - 80	354	0,08	28.144.771	0,26	354	0,08	27.827.734	0,26
80 - 81	304	0,07	24.471.001	0,23	304	0,07	24.175.898	0,23
81 - 82	335	0,07	27.296.979	0,25	335	0,07	27.064.281	0,25
82 - 83	299	0,07	24.663.652	0,23	298	0,07	24.382.015	0,23
83 - 84	254	0,06	21.208.583	0,20	254	0,06	21.154.173	0,20
84 - 85	226	0,05	19.094.921	0,18	226	0,05	18.877.247	0,18
85 - 86	232	0,05	19.829.693	0,18	230	0,05	19.187.686	0,18
86 - 87	219	0,05	18.946.135	0,18	218	0,05	18.718.285	0,17
87 - 88	219	0,05	19.174.159	0,18	218	0,05	18.977.350	0,18
88 - 89	212	0,05	18.761.806	0,17	211	0,05	18.594.359	0,17
89 - 90	194	0,04	17.367.508	0,16	194	0,04	17.187.253	0,16
90 - 91	192	0,04	17.378.132	0,16	191	0,04	16.996.738	0,16
91 - 92	183	0,04	16.746.937	0,16	183	0,04	16.544.182	0,15
92 - 93	167	0,04	15.447.273	0,14	166	0,04	15.072.809	0,14
93 - 94	145	0,03	13.557.740	0,13	144	0,03	13.427.295	0,13
94 - 95	163	0,04	15.401.066	0,14	163	0,04	15.297.709	0,14
95 - 96	142	0,03	13.561.090	0,13	141	0,03	13.377.522	0,12
96 - 97	134	0,03	12.928.985	0,12	134	0,03	12.736.660	0,12
97 - 98	124	0,03	12.086.915	0,11	124	0,03	11.728.483	0,11
98 - 99	120	0,03	11.819.779	0,11	120	0,03	11.560.924	0,11
99 - 100	118	0,03	11.752.541	0,11	118	0,03	11.453.411	0,11
100 en meer	3.477	0,77	567.817.161	5,26	3.455	0,77	539.040.745	5,03

(niet inbegrepen 32.329 aangiften met nul inkomen)

Inkomsten van onroerende goederen				Inkomsten van kapitalen en roerende goederen				Diverse inkomsten			
Aantal	%	Bedrag	%	Aantal	%	Bedrag	%	Aantal	%	Bedrag	%
1.537	1,06	2.857.233	1,21	2	0,24	150	0,01	13	0,37	19.978	0,18
1.336	0,92	2.224.999	0,94	3	0,36	1.415	0,06	15	0,43	85.393	0,78
1.289	0,89	2.162.421	0,91	2	0,24	1.341	0,06	14	0,40	22.967	0,21
1.241	0,86	2.314.329	0,98	3	0,36	3.260	0,14	13	0,37	56.285	0,51
1.193	0,82	2.279.806	0,96	1	0,12	3.258	0,14	17	0,48	25.132	0,23
1.131	0,78	1.797.466	0,76	1	0,12	1.354	0,06	8	0,23	12.479	0,11
1.026	0,71	1.851.693	0,78	1	0,12	1.926	0,08	12	0,34	71.153	0,65
986	0,68	1.893.340	0,80	0	0,00	0	0,00	11	0,31	10.191	0,09
973	0,67	1.934.438	0,82	1	0,12	2.753	0,12	14	0,40	14.670	0,13
940	0,65	1.875.811	0,79	1	0,12	1.654	0,07	19	0,54	34.023	0,31
842	0,58	1.444.602	0,61	0	0,00	0	0,00	10	0,28	44.999	0,41
868	0,60	1.562.756	0,66	1	0,12	1.577	0,07	9	0,26	23.719	0,22
718	0,50	1.265.337	0,53	0	0,00	0	0,00	15	0,43	69.521	0,64
730	0,50	1.334.852	0,56	0	0,00	0	0,00	14	0,40	16.742	0,15
641	0,44	1.587.881	0,67	1	0,12	15.165	0,65	17	0,48	43.651	0,40
637	0,44	1.252.951	0,53	3	0,36	18.927	0,81	8	0,23	35.159	0,32
623	0,43	1.477.748	0,62	1	0,12	5.523	0,24	13	0,37	70.653	0,65
572	0,40	1.198.758	0,51	1	0,12	1.785	0,08	10	0,28	28.029	0,26
498	0,34	1.180.157	0,50	2	0,24	12.681	0,54	7	0,20	9.092	0,08
507	0,35	1.037.468	0,44	0	0,00	0	0,00	14	0,40	49.707	0,45
449	0,31	1.120.341	0,47	2	0,24	6.282	0,27	3	0,09	8.165	0,07
432	0,30	945.003	0,40	1	0,12	1.533	0,07	11	0,31	26.674	0,24
429	0,30	938.166	0,40	0	0,00	0	0,00	7	0,20	59.185	0,54
383	0,26	840.781	0,36	0	0,00	0	0,00	7	0,20	39.865	0,36
326	0,23	621.529	0,26	0	0,00	0	0,00	5	0,14	3.931	0,04
344	0,24	844.980	0,36	1	0,12	1.738	0,07	11	0,31	27.200	0,25
311	0,21	737.413	0,31	0	0,00	0	0,00	5	0,14	10.126	0,09
302	0,21	608.717	0,26	0	0,00	0	0,00	13	0,37	30.319	0,28
268	0,19	738.966	0,31	0	0,00	0	0,00	1	0,03	196	0,00
259	0,18	688.245	0,29	1	0,12	137	0,01	4	0,11	17.434	0,16
227	0,16	547.513	0,23	0	0,00	0	0,00	8	0,23	7.499	0,07
262	0,18	667.858	0,28	1	0,12	1.408	0,06	9	0,26	6.611	0,06
225	0,16	560.576	0,24	0	0,00	0	0,00	6	0,17	11.494	0,11
203	0,14	427.755	0,18	1	0,12	446	0,02	6	0,17	25.029	0,23
175	0,12	520.543	0,22	0	0,00	0	0,00	6	0,17	4.508	0,04
170	0,12	694.284	0,29	1	0,12	1.383	0,06	4	0,11	67.287	0,62
159	0,11	506.922	0,21	0	0,00	0	0,00	3	0,09	7.125	0,07
168	0,12	442.239	0,19	1	0,12	625	0,03	1	0,03	250	0,00
162	0,11	494.016	0,21	1	0,12	2.341	0,10	0	0,00	0	0,00
145	0,10	434.398	0,18	0	0,00	0	0,00	5	0,14	7.810	0,07
145	0,10	465.601	0,20	1	0,12	359	0,02	4	0,11	14.822	0,14
143	0,10	427.141	0,18	0	0,00	0	0,00	5	0,14	59.526	0,54
132	0,09	420.661	0,18	0	0,00	0	0,00	5	0,14	79.335	0,73
118	0,08	299.195	0,13	0	0,00	0	0,00	2	0,06	1.583	0,01
123	0,08	263.185	0,11	0	0,00	0	0,00	2	0,06	3.857	0,04
118	0,08	346.725	0,15	1	0,12	8.436	0,36	1	0,03	47.987	0,44
105	0,07	202.819	0,09	0	0,00	0	0,00	3	0,09	32.139	0,29
98	0,07	461.197	0,19	0	0,00	0	0,00	2	0,06	9.162	0,08
101	0,07	209.313	0,09	0	0,00	0	0,00	3	0,09	1.449	0,01
92	0,06	458.202	0,19	0	0,00	0	0,00	4	0,11	3.025	0,03
2.583	1,78	20.679.860	8,74	14	1,68	37.715	1,61	76	2,16	729.205	6,67

Structuur van het totaal belastbaar netto-inkomen per provincie- vervolg

Aantal aangiften en bedragen (in euro) per klasse van het belastbaar netto-inkomen

Provincie Oost-Vlaanderen

Inkomens- klasse 1000 €	Totaal belastbaar netto-inkomen				Bedrijfsinkomsten			
	Aantal	%	Bedrag	%	Aantal	%	Bedrag	%
Totaal	795.646	100,00	20.343.540.482	100,00	791.317	100,00	20.225.751.597	100,00
Minder dan 1	33.285	4,18	17.944.557	0,09	32.705	4,13	17.821.905	0,09
1 - 2	19.109	2,40	26.151.276	0,13	18.448	2,33	25.004.610	0,12
2 - 3	7.881	0,99	19.526.892	0,10	7.496	0,95	18.017.923	0,09
3 - 4	6.815	0,86	23.883.683	0,12	6.590	0,83	22.576.386	0,11
4 - 5	7.351	0,92	33.111.810	0,16	7.162	0,91	32.102.237	0,16
5 - 6	7.549	0,95	41.575.776	0,20	7.384	0,93	40.339.727	0,20
6 - 7	8.764	1,10	57.029.381	0,28	8.642	1,09	56.106.116	0,28
7 - 8	13.106	1,65	98.756.787	0,49	13.001	1,64	97.759.505	0,48
8 - 9	23.805	2,99	203.158.995	1,00	23.719	3,00	201.608.876	1,00
9 - 10	23.037	2,90	219.412.303	1,08	22.916	2,90	216.833.509	1,07
10 - 11	27.568	3,46	291.318.929	1,43	27.242	3,44	285.378.819	1,41
11 - 12	32.432	4,08	374.659.241	1,84	31.886	4,03	364.554.980	1,80
12 - 13	28.491	3,58	356.276.762	1,75	28.164	3,56	347.275.294	1,72
13 - 14	27.243	3,42	368.220.581	1,81	27.057	3,42	360.290.558	1,78
14 - 15	24.045	3,02	348.158.903	1,71	24.006	3,03	342.670.816	1,69
15 - 16	23.245	2,92	360.410.173	1,77	23.223	2,93	355.810.261	1,76
16 - 17	24.616	3,09	406.065.732	2,00	24.597	3,11	402.206.632	1,99
17 - 18	22.753	2,86	398.002.531	1,96	22.732	2,87	394.853.283	1,95
18 - 19	21.608	2,72	399.692.107	1,96	21.596	2,73	397.109.309	1,96
19 - 20	21.906	2,75	427.129.198	2,10	21.888	2,77	425.098.331	2,10
20 - 21	21.802	2,74	446.905.251	2,20	21.770	2,75	444.077.945	2,20
21 - 22	21.655	2,72	465.612.044	2,29	21.643	2,74	463.235.784	2,29
22 - 23	20.800	2,61	468.016.815	2,30	20.786	2,63	465.843.588	2,30
23 - 24	19.939	2,51	468.492.388	2,30	19.932	2,52	464.831.526	2,30
24 - 25	18.287	2,30	447.874.215	2,20	18.278	2,31	445.035.793	2,20
25 - 26	16.231	2,04	413.778.927	2,03	16.225	2,05	411.103.359	2,03
26 - 27	14.615	1,84	387.144.750	1,90	14.609	1,85	384.622.541	1,90
27 - 28	13.555	1,70	372.630.484	1,83	13.547	1,71	370.719.100	1,83
28 - 29	12.269	1,54	349.605.119	1,72	12.260	1,55	347.917.020	1,72
29 - 30	11.121	1,40	327.940.660	1,61	11.118	1,40	326.350.301	1,61
30 - 31	10.432	1,31	318.170.210	1,56	10.429	1,32	317.247.254	1,57
31 - 32	9.703	1,22	305.588.071	1,50	9.698	1,23	304.282.989	1,50
32 - 33	9.087	1,14	295.311.414	1,45	9.085	1,15	294.836.888	1,46
33 - 34	8.666	1,09	290.317.994	1,43	8.663	1,09	289.190.526	1,43
34 - 35	8.355	1,05	288.254.183	1,42	8.353	1,06	287.299.278	1,42
35 - 36	7.972	1,00	282.945.214	1,39	7.970	1,01	282.519.910	1,40
36 - 37	7.909	0,99	288.577.737	1,42	7.906	1,00	287.942.811	1,42
37 - 38	7.215	0,91	270.526.465	1,33	7.214	0,91	270.450.403	1,34
38 - 39	7.076	0,89	272.390.909	1,34	7.074	0,89	271.729.700	1,34
39 - 40	6.786	0,85	268.029.353	1,32	6.781	0,86	267.313.480	1,32
40 - 41	6.341	0,80	256.796.350	1,26	6.339	0,80	256.454.913	1,27
41 - 42	6.167	0,78	255.885.513	1,26	6.166	0,78	255.807.267	1,26
42 - 43	6.033	0,76	256.389.285	1,26	6.032	0,76	256.055.973	1,27
43 - 44	5.596	0,70	243.389.007	1,20	5.596	0,71	243.628.737	1,20
44 - 45	5.348	0,67	237.981.734	1,17	5.347	0,68	238.099.431	1,18
45 - 46	5.226	0,66	237.776.285	1,17	5.221	0,66	237.535.351	1,17
46 - 47	5.152	0,65	239.478.587	1,18	5.151	0,65	239.489.387	1,18
47 - 48	4.560	0,57	216.552.712	1,06	4.558	0,58	216.537.137	1,07
48 - 49	4.488	0,56	217.632.804	1,07	4.486	0,57	217.792.726	1,08
49 - 50	4.381	0,55	216.856.542	1,07	4.380	0,55	217.158.437	1,07

(niet inbegrepen 48.143 aangiften met nul inkomen)

Inkomsten van onroerende goederen				Inkomsten van kapitalen en roerende goederen				Diverse inkomsten			
Aantal	%	Bedrag	%	Aantal	%	Bedrag	%	Aantal	%	Bedrag	%
261.760	100,00	439.575.987	100,00	1.326	100,00	2.557.811	100,00	9.473	100,00	26.782.301	100,00
496	0,19	370.597	0,08	114	8,60	47.305	1,85	238	2,51	159.454	0,60
433	0,17	537.386	0,12	134	10,11	107.998	4,22	726	7,66	966.879	3,61
457	0,17	669.502	0,15	91	6,86	142.403	5,57	688	7,26	1.280.928	4,78
524	0,20	751.952	0,17	49	3,70	112.234	4,39	449	4,74	1.118.631	4,18
632	0,24	946.132	0,22	42	3,17	118.740	4,64	326	3,44	1.006.288	3,76
760	0,29	1.003.732	0,23	52	3,92	177.645	6,95	286	3,02	1.085.021	4,05
1.131	0,43	1.413.438	0,32	47	3,54	111.329	4,35	250	2,64	939.512	3,51
1.649	0,63	1.914.413	0,44	41	3,09	87.489	3,42	229	2,42	943.095	3,52
3.095	1,18	3.008.119	0,68	61	4,60	95.894	3,75	234	2,47	872.416	3,26
3.538	1,35	4.081.418	0,93	86	6,49	141.343	5,53	255	2,69	796.646	2,97
4.197	1,60	5.322.205	1,21	84	6,33	153.394	6,00	301	3,18	840.351	3,14
4.818	1,84	6.392.286	1,45	83	6,26	256.138	10,01	314	3,31	708.294	2,64
5.062	1,93	7.311.664	1,66	54	4,07	117.921	4,61	268	2,83	820.610	3,06
4.746	1,81	7.517.336	1,71	44	3,32	113.093	4,42	240	2,53	685.943	2,56
4.703	1,80	7.800.161	1,77	44	3,32	92.275	3,61	186	1,96	548.698	2,05
4.898	1,87	8.262.008	1,88	40	3,02	93.651	3,66	169	1,78	556.968	2,08
5.161	1,97	8.168.692	1,86	41	3,09	96.748	3,78	158	1,67	415.802	1,55
5.243	2,00	8.277.063	1,88	34	2,56	114.374	4,47	136	1,44	423.646	1,58
5.438	2,08	8.588.316	1,95	20	1,51	71.966	2,81	120	1,27	379.961	1,42
5.767	2,20	8.700.630	1,98	15	1,13	38.244	1,50	134	1,41	399.195	1,49
6.043	2,31	8.980.766	2,04	20	1,51	31.034	1,21	122	1,29	404.698	1,51
6.189	2,36	8.917.497	2,03	18	1,36	27.568	1,08	110	1,16	307.722	1,15
6.331	2,42	9.007.316	2,05	9	0,68	21.293	0,83	94	0,99	329.953	1,23
6.498	2,48	9.761.570	2,22	4	0,30	21.536	0,84	88	0,93	152.303	0,57
6.333	2,42	9.136.617	2,08	11	0,83	16.260	0,64	105	1,11	309.509	1,16
5.947	2,27	9.149.984	2,08	11	0,83	31.843	1,24	92	0,97	189.131	0,71
5.623	2,15	8.763.598	1,99	3	0,23	467	0,02	87	0,92	284.672	1,06
5.380	2,06	8.431.094	1,92	7	0,53	14.880	0,58	75	0,79	174.287	0,65
5.172	1,98	8.047.391	1,83	8	0,60	25.460	1,00	86	0,91	213.939	0,80
4.940	1,89	7.906.846	1,80	3	0,23	3.927	0,15	86	0,91	157.319	0,59
4.772	1,82	7.273.985	1,65	3	0,23	12.377	0,48	85	0,90	181.673	0,68
4.606	1,76	7.559.413	1,72	2	0,15	636	0,02	79	0,83	189.127	0,71
4.498	1,72	6.978.854	1,59	0	0,00	0	0,00	81	0,86	117.917	0,44
4.366	1,67	7.359.977	1,67	3	0,23	527	0,02	58	0,61	85.794	0,32
4.412	1,69	6.983.905	1,59	3	0,23	11.814	0,46	73	0,77	163.149	0,61
4.299	1,64	6.627.907	1,51	1	0,08	890	0,03	62	0,65	105.331	0,39
4.311	1,65	6.851.087	1,56	1	0,08	183	0,01	55	0,58	139.345	0,52
4.143	1,58	6.236.959	1,42	2	0,15	680	0,03	54	0,57	138.037	0,52
4.072	1,56	6.799.152	1,55	1	0,08	94	0,00	60	0,63	141.541	0,53
4.094	1,56	7.015.640	1,60	1	0,08	3	0,00	62	0,65	136.730	0,51
3.890	1,49	6.555.711	1,49	2	0,15	782	0,03	55	0,58	197.402	0,74
3.856	1,47	6.216.211	1,41	0	0,00	0	0,00	66	0,70	109.232	0,41
3.840	1,47	6.640.806	1,51	2	0,15	3.873	0,15	44	0,46	76.748	0,29
3.620	1,38	5.701.894	1,30	0	0,00	0	0,00	46	0,49	97.620	0,36
3.460	1,32	5.845.364	1,33	1	0,08	1.395	0,05	54	0,57	70.775	0,26
3.512	1,34	6.147.127	1,40	1	0,08	17	0,00	34	0,36	47.531	0,18
3.422	1,31	5.629.784	1,28	2	0,15	1.248	0,05	62	0,65	175.047	0,65
3.108	1,19	5.489.564	1,25	2	0,15	3.172	0,12	49	0,52	87.137	0,33
3.139	1,20	5.128.146	1,17	1	0,08	441	0,02	60	0,63	155.658	0,58
2.986	1,14	4.778.627	1,09	1	0,08	85	0,00	40	0,42	78.892	0,29

Structuur van het totaal belastbaar netto-inkomen per provincie- vervolg

Aantal aangiften en bedragen (in euro) per klasse van het belastbaar netto-inkomen

Provincie Oost-Vlaanderen

Inkomens- klasse 1000 €	Totaal belastbaar netto-inkomen				Bedrijfsinkomsten			
	Aantal	%	Bedrag	%	Aantal	%	Bedrag	%
50 - 51	3.995	0,50	201.759.173	0,99	3.994	0,50	201.926.787	1,00
51 - 52	3.864	0,49	198.967.680	0,98	3.863	0,49	199.015.397	0,98
52 - 53	3.685	0,46	193.456.081	0,95	3.684	0,47	193.457.117	0,96
53 - 54	3.548	0,45	189.779.336	0,93	3.547	0,45	189.556.574	0,94
54 - 55	3.449	0,43	187.943.176	0,92	3.447	0,44	188.002.367	0,93
55 - 56	3.223	0,41	178.860.764	0,88	3.222	0,41	178.859.929	0,88
56 - 57	3.038	0,38	171.623.692	0,84	3.038	0,38	171.762.465	0,85
57 - 58	2.911	0,37	167.356.643	0,82	2.911	0,37	167.409.952	0,83
58 - 59	2.799	0,35	163.668.343	0,80	2.799	0,35	163.861.550	0,81
59 - 60	2.579	0,32	153.422.631	0,75	2.578	0,33	153.369.042	0,76
60 - 61	2.493	0,31	150.797.647	0,74	2.493	0,32	151.033.594	0,75
61 - 62	2.343	0,29	144.089.293	0,71	2.341	0,30	143.988.148	0,71
62 - 63	2.204	0,28	137.740.575	0,68	2.202	0,28	137.642.153	0,68
63 - 64	2.073	0,26	131.652.862	0,65	2.072	0,26	131.614.087	0,65
64 - 65	2.003	0,25	129.182.550	0,64	2.002	0,25	128.709.442	0,64
65 - 66	1.851	0,23	121.250.063	0,60	1.851	0,23	121.533.978	0,60
66 - 67	1.770	0,22	117.715.408	0,58	1.769	0,22	117.488.665	0,58
67 - 68	1.669	0,21	112.645.863	0,55	1.669	0,21	112.151.814	0,55
68 - 69	1.642	0,21	112.468.881	0,55	1.640	0,21	112.071.009	0,55
69 - 70	1.483	0,19	103.060.008	0,51	1.483	0,19	103.055.250	0,51
70 - 71	1.365	0,17	96.235.092	0,47	1.364	0,17	95.951.531	0,47
71 - 72	1.313	0,17	93.853.784	0,46	1.312	0,17	93.735.296	0,46
72 - 73	1.323	0,17	95.925.414	0,47	1.323	0,17	95.784.466	0,47
73 - 74	1.237	0,16	90.902.010	0,45	1.237	0,16	90.666.675	0,45
74 - 75	1.104	0,14	82.250.190	0,40	1.104	0,14	81.839.465	0,40
75 - 76	1.024	0,13	77.296.172	0,38	1.023	0,13	76.992.972	0,38
76 - 77	1.015	0,13	77.644.716	0,38	1.015	0,13	77.694.307	0,38
77 - 78	946	0,12	73.298.327	0,36	945	0,12	73.029.922	0,36
78 - 79	939	0,12	73.711.823	0,36	939	0,12	73.502.406	0,36
79 - 80	901	0,11	71.615.107	0,35	901	0,11	71.449.474	0,35
80 - 81	820	0,10	66.001.458	0,32	820	0,10	65.927.999	0,33
81 - 82	821	0,10	66.913.385	0,33	821	0,10	66.846.362	0,33
82 - 83	733	0,09	60.468.496	0,30	733	0,09	60.401.897	0,30
83 - 84	712	0,09	59.445.071	0,29	712	0,09	59.280.228	0,29
84 - 85	632	0,08	53.395.053	0,26	632	0,08	53.384.941	0,26
85 - 86	622	0,08	53.177.412	0,26	622	0,08	53.051.021	0,26
86 - 87	583	0,07	50.420.706	0,25	583	0,07	50.191.170	0,25
87 - 88	562	0,07	49.174.311	0,24	562	0,07	49.116.905	0,24
88 - 89	525	0,07	46.469.104	0,23	525	0,07	46.374.854	0,23
89 - 90	525	0,07	46.974.282	0,23	525	0,07	46.926.736	0,23
90 - 91	520	0,07	47.063.203	0,23	520	0,07	47.028.777	0,23
91 - 92	440	0,06	40.254.977	0,20	440	0,06	40.257.241	0,20
92 - 93	455	0,06	42.080.158	0,21	454	0,06	41.822.406	0,21
93 - 94	428	0,05	40.027.550	0,20	428	0,05	39.775.921	0,20
94 - 95	390	0,05	36.858.061	0,18	390	0,05	36.466.213	0,18
95 - 96	369	0,05	35.233.328	0,17	369	0,05	35.251.996	0,17
96 - 97	348	0,04	33.573.311	0,17	348	0,04	33.282.169	0,16
97 - 98	361	0,05	35.199.545	0,17	361	0,05	35.204.715	0,17
98 - 99	366	0,05	36.051.570	0,18	366	0,05	35.881.637	0,18
99 - 100	348	0,04	34.613.361	0,17	348	0,04	34.501.421	0,17
100 en meer	9.921	1,25	1.632.636.197	8,03	9.919	1,25	1.619.092.522	8,01

(niet inbegrepen 48.143 aangiften met nul inkomen)

Inkomsten van onroerende goederen				Inkomsten van kapitalen en roerende goederen				Diverse inkomsten			
Aantal	%	Bedrag	%	Aantal	%	Bedrag	%	Aantal	%	Bedrag	%
2.813	1,07	4.495.259	1,02	2	0,15	1.199	0,05	48	0,51	148.888	0,56
2.684	1,03	4.596.282	1,05	1	0,08	158	0,01	43	0,45	87.175	0,33
2.589	0,99	4.562.252	1,04	1	0,08	468	0,02	43	0,45	114.511	0,43
2.483	0,95	4.484.967	1,02	2	0,15	500	0,02	37	0,39	112.781	0,42
2.407	0,92	4.326.795	0,98	1	0,08	49	0,00	32	0,34	100.407	0,37
2.303	0,88	3.983.158	0,91	1	0,08	3.377	0,13	37	0,39	36.731	0,14
2.160	0,83	3.797.445	0,86	0	0,00	0	0,00	41	0,43	75.843	0,28
2.088	0,80	3.667.517	0,83	0	0,00	0	0,00	35	0,37	64.766	0,24
2.029	0,78	3.661.311	0,83	0	0,00	0	0,00	38	0,40	49.461	0,18
1.828	0,70	3.352.346	0,76	0	0,00	0	0,00	35	0,37	113.619	0,42
1.796	0,69	3.048.303	0,69	0	0,00	0	0,00	35	0,37	92.765	0,35
1.734	0,66	3.215.720	0,73	0	0,00	0	0,00	35	0,37	39.667	0,15
1.610	0,62	3.026.459	0,69	0	0,00	0	0,00	38	0,40	116.292	0,43
1.528	0,58	2.776.644	0,63	0	0,00	0	0,00	41	0,43	126.023	0,47
1.463	0,56	3.117.368	0,71	0	0,00	0	0,00	35	0,37	123.062	0,46
1.390	0,53	2.319.257	0,53	1	0,08	1.283	0,05	26	0,27	62.326	0,23
1.328	0,51	2.782.028	0,63	0	0,00	0	0,00	31	0,33	26.556	0,10
1.250	0,48	2.753.073	0,63	1	0,08	54	0,00	27	0,29	37.885	0,14
1.229	0,47	2.468.564	0,56	0	0,00	0	0,00	32	0,34	107.622	0,40
1.084	0,41	1.998.478	0,45	2	0,15	3.016	0,12	30	0,32	30.434	0,11
1.011	0,39	2.181.918	0,50	1	0,08	204	0,01	18	0,19	33.722	0,13
997	0,38	1.965.649	0,45	1	0,08	7.175	0,28	32	0,34	56.681	0,21
980	0,37	1.900.110	0,43	0	0,00	0	0,00	27	0,29	51.591	0,19
942	0,36	1.910.017	0,43	0	0,00	0	0,00	22	0,23	47.923	0,18
839	0,32	1.889.117	0,43	0	0,00	0	0,00	28	0,30	113.517	0,42
804	0,31	1.738.344	0,40	0	0,00	0	0,00	27	0,29	83.189	0,31
766	0,29	1.486.856	0,34	0	0,00	0	0,00	24	0,25	21.840	0,08
753	0,29	1.624.218	0,37	0	0,00	0	0,00	27	0,29	104.574	0,39
690	0,26	1.510.557	0,34	1	0,08	305	0,01	24	0,25	104.499	0,39
680	0,26	1.545.529	0,35	0	0,00	0	0,00	18	0,19	24.091	0,09
611	0,23	1.367.319	0,31	0	0,00	0	0,00	14	0,15	50.847	0,19
634	0,24	1.333.065	0,30	1	0,08	2.985	0,12	12	0,13	52.459	0,20
570	0,22	1.209.743	0,28	0	0,00	0	0,00	29	0,31	41.020	0,15
540	0,21	1.245.361	0,28	0	0,00	0	0,00	24	0,25	55.885	0,21
483	0,18	1.116.000	0,25	0	0,00	0	0,00	20	0,21	54.178	0,20
467	0,18	1.262.227	0,29	0	0,00	0	0,00	19	0,20	24.963	0,09
448	0,17	1.052.747	0,24	0	0,00	0	0,00	17	0,18	55.985	0,21
431	0,16	872.190	0,20	1	0,08	216	0,01	19	0,20	35.108	0,13
418	0,16	839.177	0,19	1	0,08	7	0,00	13	0,14	30.621	0,11
405	0,15	914.912	0,21	0	0,00	0	0,00	17	0,18	22.710	0,08
388	0,15	926.768	0,21	0	0,00	0	0,00	13	0,14	21.955	0,08
361	0,14	709.501	0,16	0	0,00	0	0,00	15	0,16	22.100	0,08
351	0,13	913.227	0,21	0	0,00	0	0,00	18	0,19	113.858	0,43
342	0,13	926.475	0,21	0	0,00	0	0,00	12	0,13	57.682	0,22
315	0,12	1.066.478	0,24	0	0,00	0	0,00	10	0,11	5.758	0,02
278	0,11	582.598	0,13	0	0,00	0	0,00	11	0,12	22.649	0,08
276	0,11	766.330	0,17	0	0,00	0	0,00	17	0,18	93.439	0,35
279	0,11	642.123	0,15	0	0,00	0	0,00	8	0,08	4.240	0,02
289	0,11	1.025.070	0,23	0	0,00	0	0,00	9	0,10	14.358	0,05
268	0,10	666.666	0,15	0	0,00	0	0,00	15	0,16	79.531	0,30
7.738	2,96	26.992.627	6,14	9	0,68	14.146	0,55	364	3,84	3.647.957	13,62

Structuur van het totaal belastbaar netto-inkomen per provincie- vervolg

Aantal aangiften en bedragen (in euro) per klasse van het belastbaar netto-inkomen

Provincie Vlaams-Brabant

Inkomens- klasse	Totaal belastbaar netto-inkomen				Bedrijfsinkomsten			
	1000 €	Aantal	%	Bedrag	%	Aantal	%	Bedrag
Totaal	582.633	100,00	16.814.592.062	100,00	576.555	100,00	16.654.776.911	100,00
Minder dan 1	26.757	4,59	14.793.110	0,09	25.847	4,48	14.451.871	0,09
1 - 2	15.583	2,67	21.535.882	0,13	13.891	2,41	18.638.810	0,11
2 - 3	6.956	1,19	17.232.903	0,10	6.103	1,06	14.037.027	0,08
3 - 4	5.667	0,97	19.771.264	0,12	5.230	0,91	17.151.835	0,10
4 - 5	5.517	0,95	24.798.716	0,15	5.218	0,91	22.664.561	0,14
5 - 6	5.321	0,91	29.278.320	0,17	5.111	0,89	27.756.880	0,17
6 - 7	5.773	0,99	37.540.507	0,22	5.628	0,98	36.332.519	0,22
7 - 8	8.530	1,46	64.251.484	0,38	8.419	1,46	63.212.697	0,38
8 - 9	14.672	2,52	124.934.780	0,74	14.580	2,53	123.743.883	0,74
9 - 10	13.975	2,40	133.151.093	0,79	13.866	2,40	131.114.352	0,79
10 - 11	16.595	2,85	175.323.020	1,04	16.409	2,85	171.794.445	1,03
11 - 12	19.437	3,34	224.297.864	1,33	19.092	3,31	217.658.600	1,31
12 - 13	17.693	3,04	221.237.331	1,32	17.501	3,04	215.647.034	1,29
13 - 14	17.909	3,07	242.044.976	1,44	17.759	3,08	236.265.352	1,42
14 - 15	16.103	2,76	233.141.670	1,39	16.053	2,78	228.532.596	1,37
15 - 16	15.955	2,74	247.373.563	1,47	15.925	2,76	243.178.946	1,46
16 - 17	17.341	2,98	285.972.961	1,70	17.321	3,00	282.601.537	1,70
17 - 18	15.956	2,74	279.127.795	1,66	15.926	2,76	275.764.973	1,66
18 - 19	15.355	2,64	284.012.323	1,69	15.342	2,66	280.932.871	1,69
19 - 20	15.516	2,66	302.519.936	1,80	15.499	2,69	299.814.513	1,80
20 - 21	15.556	2,67	318.885.378	1,90	15.543	2,70	315.758.312	1,90
21 - 22	14.893	2,56	320.117.657	1,90	14.880	2,58	316.790.396	1,90
22 - 23	13.988	2,40	314.677.768	1,87	13.976	2,42	311.348.277	1,87
23 - 24	13.562	2,33	318.707.673	1,90	13.553	2,35	315.044.502	1,89
24 - 25	12.712	2,18	311.391.765	1,85	12.702	2,20	307.963.768	1,85
25 - 26	11.199	1,92	285.568.185	1,70	11.191	1,94	282.484.453	1,70
26 - 27	10.437	1,79	276.516.969	1,64	10.431	1,81	273.729.451	1,64
27 - 28	9.670	1,66	265.874.201	1,58	9.659	1,68	263.033.581	1,58
28 - 29	9.132	1,57	260.195.747	1,55	9.123	1,58	256.729.012	1,54
29 - 30	8.392	1,44	247.520.638	1,47	8.387	1,45	244.790.521	1,47
30 - 31	7.822	1,34	238.561.954	1,42	7.817	1,36	236.173.286	1,42
31 - 32	7.433	1,28	234.045.477	1,39	7.428	1,29	231.322.028	1,39
32 - 33	6.963	1,20	226.277.563	1,35	6.960	1,21	224.288.422	1,35
33 - 34	6.532	1,12	218.791.393	1,30	6.531	1,13	217.203.320	1,30
34 - 35	6.157	1,06	212.393.858	1,26	6.152	1,07	210.693.945	1,27
35 - 36	5.984	1,03	212.408.174	1,26	5.982	1,04	210.878.871	1,27
36 - 37	5.788	0,99	211.208.441	1,26	5.784	1,00	209.478.123	1,26
37 - 38	5.330	0,91	199.904.977	1,19	5.327	0,92	198.438.567	1,19
38 - 39	5.224	0,90	201.125.520	1,20	5.221	0,91	200.005.218	1,20
39 - 40	5.135	0,88	202.864.687	1,21	5.131	0,89	201.502.566	1,21
40 - 41	4.868	0,84	197.128.340	1,17	4.863	0,84	195.648.659	1,17
41 - 42	4.631	0,79	192.171.046	1,14	4.629	0,80	191.351.400	1,15
42 - 43	4.491	0,77	190.848.007	1,14	4.487	0,78	189.609.828	1,14
43 - 44	4.297	0,74	186.887.108	1,11	4.296	0,75	186.132.601	1,12
44 - 45	4.058	0,70	180.529.041	1,07	4.057	0,70	179.828.616	1,08
45 - 46	3.959	0,68	180.146.921	1,07	3.958	0,69	179.488.003	1,08
46 - 47	3.786	0,65	176.003.509	1,05	3.785	0,66	175.115.986	1,05
47 - 48	3.668	0,63	174.209.743	1,04	3.667	0,64	173.441.324	1,04
48 - 49	3.598	0,62	174.501.615	1,04	3.597	0,62	174.127.453	1,05
49 - 50	3.389	0,58	167.741.234	1,00	3.388	0,59	167.188.622	1,00

(niet inbegrepen 50.069 aangiften met nul inkomen)

Inkomsten van onroerende goederen				Inkomsten van kapitalen en roerende goederen				Diverse inkomsten			
Aantal	%	Bedrag	%	Aantal	%	Bedrag	%	Aantal	%	Bedrag	%
212.602	100,00	476.873.188	100,00	1.140	100,00	2.325.313	100,00	11.449	100,00	33.454.035	100,00
508	0,24	464.698	0,10	116	10,18	42.316	1,82	548	4,79	369.767	1,11
433	0,20	658.187	0,14	91	7,98	74.651	3,21	1.819	15,89	2.556.496	7,64
427	0,20	985.924	0,21	70	6,14	121.271	5,22	1.402	12,25	2.822.986	8,44
457	0,21	1.057.811	0,22	64	5,61	134.251	5,77	820	7,16	2.171.345	6,49
507	0,24	997.143	0,21	45	3,95	102.133	4,39	518	4,52	1.750.939	5,23
567	0,27	1.202.564	0,25	63	5,53	229.004	9,85	296	2,59	1.107.679	3,31
782	0,37	1.418.519	0,30	46	4,04	169.166	7,27	227	1,98	917.947	2,74
1.122	0,53	1.710.557	0,36	41	3,60	109.205	4,70	213	1,86	852.795	2,55
2.021	0,95	2.488.074	0,52	51	4,47	122.969	5,29	203	1,77	733.727	2,19
2.237	1,05	3.257.495	0,68	55	4,82	107.820	4,64	216	1,89	795.922	2,38
2.822	1,33	4.346.982	0,91	61	5,35	112.451	4,84	222	1,94	651.268	1,95
3.359	1,58	5.202.929	1,09	54	4,74	121.423	5,22	269	2,35	837.612	2,50
3.344	1,57	5.826.164	1,22	30	2,63	104.647	4,50	213	1,86	614.535	1,84
3.522	1,66	6.367.435	1,34	31	2,72	89.115	3,83	189	1,65	627.577	1,88
3.359	1,58	6.670.210	1,40	32	2,81	95.296	4,10	177	1,55	664.112	1,99
3.562	1,68	7.242.776	1,52	33	2,89	94.858	4,08	144	1,26	481.851	1,44
3.976	1,87	7.446.718	1,56	42	3,68	92.857	3,99	116	1,01	430.942	1,29
4.077	1,92	7.926.442	1,66	21	1,84	49.464	2,13	113	0,99	484.942	1,45
4.163	1,96	7.948.193	1,67	21	1,84	66.657	2,87	94	0,82	300.057	0,90
4.336	2,04	8.417.455	1,77	16	1,40	29.936	1,29	86	0,75	343.775	1,03
4.616	2,17	8.684.788	1,82	9	0,79	18.718	0,80	87	0,76	259.306	0,78
4.693	2,21	9.142.658	1,92	17	1,49	26.271	1,13	104	0,91	315.763	0,94
4.795	2,26	9.286.512	1,95	14	1,23	8.749	0,38	95	0,83	262.353	0,78
4.838	2,28	9.548.316	2,00	10	0,88	14.464	0,62	95	0,83	286.673	0,86
4.725	2,22	8.941.793	1,88	10	0,88	6.590	0,28	73	0,64	287.665	0,86
4.310	2,03	8.705.343	1,83	9	0,79	19.691	0,85	68	0,59	134.394	0,40
4.143	1,95	8.156.562	1,71	8	0,70	15.143	0,65	85	0,74	294.877	0,88
3.911	1,84	8.130.717	1,71	2	0,18	251	0,01	67	0,59	201.540	0,60
3.994	1,88	8.751.032	1,84	1	0,09	1.260	0,05	66	0,58	228.799	0,68
3.800	1,79	8.088.046	1,70	4	0,35	2.269	0,10	75	0,66	223.359	0,67
3.738	1,76	8.093.244	1,70	2	0,18	1.332	0,06	65	0,57	100.932	0,30
3.652	1,72	8.135.284	1,71	5	0,44	23.211	1,00	64	0,56	132.221	0,40
3.560	1,67	7.638.205	1,60	1	0,09	92	0,00	64	0,56	206.998	0,62
3.381	1,59	7.344.836	1,54	1	0,09	180	0,01	45	0,39	94.380	0,28
3.318	1,56	7.043.857	1,48	5	0,44	5.955	0,26	58	0,51	132.215	0,40
3.278	1,54	7.278.752	1,53	1	0,09	31	0,00	57	0,50	181.418	0,54
3.260	1,53	7.011.218	1,47	3	0,26	756	0,03	58	0,51	222.060	0,66
3.103	1,46	6.920.039	1,45	2	0,18	195	0,01	49	0,43	97.682	0,29
3.045	1,43	6.438.899	1,35	2	0,18	655	0,03	51	0,45	105.376	0,31
3.099	1,46	6.647.494	1,39	0	0,00	0	0,00	43	0,38	120.928	0,36
3.024	1,42	6.985.811	1,46	3	0,26	8.010	0,34	38	0,33	173.456	0,52
2.848	1,34	6.105.464	1,28	2	0,18	1.416	0,06	47	0,41	152.309	0,46
2.866	1,35	6.407.536	1,34	2	0,18	20.188	0,87	46	0,40	138.749	0,41
2.731	1,28	5.994.017	1,26	0	0,00	0	0,00	37	0,32	137.870	0,41
2.610	1,23	5.631.847	1,18	0	0,00	0	0,00	36	0,31	80.302	0,24
2.603	1,22	5.521.135	1,16	1	0,09	700	0,03	43	0,38	106.485	0,32
2.563	1,21	5.767.350	1,21	1	0,09	744	0,03	43	0,38	153.839	0,46
2.480	1,17	5.600.044	1,17	2	0,18	1.445	0,06	41	0,36	97.329	0,29
2.476	1,16	5.282.909	1,11	2	0,18	675	0,03	46	0,40	61.501	0,18
2.314	1,09	5.142.719	1,08	0	0,00	0	0,00	46	0,40	118.252	0,35

Structuur van het totaal belastbaar netto-inkomen per provincie- vervolg

Aantal aangiften en bedragen (in euro) per klasse van het belastbaar netto-inkomen

Provincie Vlaams-Brabant

Inkomens- klasse 1000 €	Totaal belastbaar netto-inkomen				Bedrijfsinkomsten			
	Aantal	%	Bedrag	%	Aantal	%	Bedrag	%
50 - 51	3.293	0,57	166.315.262	0,99	3.292	0,57	165.779.433	1,00
51 - 52	3.177	0,55	163.600.963	0,97	3.177	0,55	163.441.708	0,98
52 - 53	3.037	0,52	159.447.352	0,95	3.037	0,53	159.204.728	0,96
53 - 54	2.848	0,49	152.335.624	0,91	2.847	0,49	151.889.001	0,91
54 - 55	2.750	0,47	149.831.752	0,89	2.748	0,48	149.379.704	0,90
55 - 56	2.668	0,46	148.054.770	0,88	2.667	0,46	147.546.734	0,89
56 - 57	2.553	0,44	144.203.235	0,86	2.551	0,44	143.890.715	0,86
57 - 58	2.491	0,43	143.230.590	0,85	2.490	0,43	142.814.013	0,86
58 - 59	2.329	0,40	136.248.971	0,81	2.325	0,40	135.405.077	0,81
59 - 60	2.339	0,40	139.172.109	0,83	2.338	0,41	138.885.854	0,83
60 - 61	2.268	0,39	137.197.897	0,82	2.267	0,39	136.961.794	0,82
61 - 62	2.175	0,37	133.747.953	0,80	2.175	0,38	133.465.461	0,80
62 - 63	2.013	0,35	125.827.435	0,75	2.013	0,35	125.555.266	0,75
63 - 64	1.940	0,33	123.198.741	0,73	1.940	0,34	123.096.476	0,74
64 - 65	1.856	0,32	119.708.687	0,71	1.855	0,32	119.492.456	0,72
65 - 66	1.690	0,29	110.683.055	0,66	1.687	0,29	110.259.068	0,66
66 - 67	1.677	0,29	111.522.270	0,66	1.677	0,29	111.055.151	0,67
67 - 68	1.594	0,27	107.567.611	0,64	1.594	0,28	107.396.831	0,64
68 - 69	1.610	0,28	110.271.410	0,66	1.610	0,28	110.170.673	0,66
69 - 70	1.513	0,26	105.154.764	0,63	1.513	0,26	104.866.024	0,63
70 - 71	1.377	0,24	97.074.183	0,58	1.377	0,24	96.943.358	0,58
71 - 72	1.409	0,24	100.718.089	0,60	1.409	0,24	100.424.943	0,60
72 - 73	1.283	0,22	93.002.014	0,55	1.283	0,22	92.841.599	0,56
73 - 74	1.180	0,20	86.722.756	0,52	1.179	0,20	86.630.168	0,52
74 - 75	1.161	0,20	86.475.223	0,51	1.161	0,20	86.239.848	0,52
75 - 76	1.102	0,19	83.189.084	0,49	1.102	0,19	82.757.670	0,50
76 - 77	1.087	0,19	83.147.476	0,49	1.087	0,19	82.995.870	0,50
77 - 78	979	0,17	75.882.392	0,45	979	0,17	75.655.020	0,45
78 - 79	966	0,17	75.813.079	0,45	966	0,17	75.608.378	0,45
79 - 80	939	0,16	74.632.107	0,44	939	0,16	74.361.657	0,45
80 - 81	948	0,16	76.309.007	0,45	948	0,16	76.315.764	0,46
81 - 82	812	0,14	66.179.895	0,39	812	0,14	65.782.548	0,39
82 - 83	840	0,14	69.299.803	0,41	840	0,15	69.054.308	0,41
83 - 84	796	0,14	66.475.085	0,40	795	0,14	66.252.912	0,40
84 - 85	719	0,12	60.765.921	0,36	718	0,12	60.450.730	0,36
85 - 86	721	0,12	61.647.395	0,37	720	0,12	61.537.091	0,37
86 - 87	695	0,12	60.099.959	0,36	695	0,12	60.073.203	0,36
87 - 88	661	0,11	57.825.347	0,34	661	0,11	57.565.520	0,35
88 - 89	650	0,11	57.518.048	0,34	650	0,11	57.351.847	0,34
89 - 90	632	0,11	56.549.036	0,34	631	0,11	56.175.548	0,34
90 - 91	572	0,10	51.764.706	0,31	572	0,10	51.535.636	0,31
91 - 92	558	0,10	51.064.150	0,30	558	0,10	50.979.456	0,31
92 - 93	555	0,10	51.332.252	0,31	553	0,10	50.937.756	0,31
93 - 94	497	0,09	46.457.406	0,28	496	0,09	45.917.412	0,28
94 - 95	489	0,08	46.214.451	0,27	489	0,08	45.581.704	0,27
95 - 96	453	0,08	43.262.355	0,26	453	0,08	43.119.960	0,26
96 - 97	431	0,07	41.597.691	0,25	431	0,07	41.462.182	0,25
97 - 98	436	0,07	42.515.571	0,25	436	0,08	42.317.669	0,25
98 - 99	414	0,07	40.772.851	0,24	414	0,07	40.548.581	0,24
99 - 100	391	0,07	38.902.856	0,23	391	0,07	38.667.490	0,23
100 en meer	13.794	2,37	2.304.517.336	13,71	13.782	2,39	2.277.250.503	13,67

(niet inbegrepen 50.069 aangiften met nul inkomen)

Inkomsten van onroerende goederen				Inkomsten van kapitalen en roerende goederen				Diverse inkomsten			
Aantal	%	Bedrag	%	Aantal	%	Bedrag	%	Aantal	%	Bedrag	%
2.300	1,08	5.138.343	1,08	1	0,09	8.924	0,38	29	0,25	56.200	0,17
2.217	1,04	4.489.214	0,94	0	0,00	0	0,00	42	0,37	61.158	0,18
2.148	1,01	4.627.694	0,97	0	0,00	0	0,00	36	0,31	57.971	0,17
1.981	0,93	4.447.314	0,93	0	0,00	0	0,00	44	0,38	78.196	0,23
1.961	0,92	4.403.609	0,92	0	0,00	0	0,00	33	0,29	87.012	0,26
1.880	0,88	4.425.291	0,93	3	0,26	6.091	0,26	38	0,33	88.959	0,27
1.842	0,87	4.127.976	0,87	0	0,00	0	0,00	22	0,19	97.183	0,29
1.801	0,85	4.240.177	0,89	0	0,00	0	0,00	28	0,24	79.164	0,24
1.697	0,80	4.263.477	0,89	1	0,09	4	0,00	27	0,24	82.542	0,25
1.704	0,80	4.024.935	0,84	1	0,09	900	0,04	34	0,30	78.614	0,23
1.643	0,77	3.648.187	0,77	2	0,18	1.452	0,06	35	0,31	92.935	0,28
1.614	0,76	3.791.819	0,80	1	0,09	89	0,00	46	0,40	103.302	0,31
1.533	0,72	3.481.050	0,73	0	0,00	0	0,00	25	0,22	33.429	0,10
1.436	0,68	3.330.020	0,70	0	0,00	0	0,00	30	0,26	70.961	0,21
1.387	0,65	3.271.774	0,69	0	0,00	0	0,00	31	0,27	59.653	0,18
1.291	0,61	3.184.478	0,67	1	0,09	335	0,01	22	0,19	41.093	0,12
1.285	0,60	3.460.253	0,73	0	0,00	0	0,00	28	0,24	64.779	0,19
1.210	0,57	3.028.844	0,64	0	0,00	0	0,00	27	0,24	139.092	0,42
1.209	0,57	3.030.866	0,64	1	0,09	1.519	0,07	36	0,31	74.825	0,22
1.185	0,56	2.925.066	0,61	0	0,00	0	0,00	33	0,29	90.013	0,27
1.069	0,50	2.521.872	0,53	0	0,00	0	0,00	27	0,24	41.018	0,12
1.081	0,51	2.792.653	0,59	1	0,09	3.673	0,16	32	0,28	80.612	0,24
1.012	0,48	2.556.247	0,54	0	0,00	0	0,00	30	0,26	95.005	0,28
909	0,43	2.366.709	0,50	0	0,00	0	0,00	27	0,24	52.868	0,16
894	0,42	2.322.054	0,49	0	0,00	0	0,00	25	0,22	94.334	0,28
877	0,41	2.471.537	0,52	0	0,00	0	0,00	23	0,20	42.222	0,13
857	0,40	2.292.901	0,48	0	0,00	0	0,00	31	0,27	39.130	0,12
761	0,36	2.137.463	0,45	0	0,00	0	0,00	23	0,20	27.272	0,08
764	0,36	1.956.447	0,41	0	0,00	0	0,00	22	0,19	42.693	0,13
724	0,34	1.967.341	0,41	0	0,00	0	0,00	30	0,26	70.165	0,21
752	0,35	1.799.344	0,38	0	0,00	0	0,00	20	0,17	37.914	0,11
649	0,31	1.892.160	0,40	1	0,09	24	0,00	16	0,14	11.244	0,03
646	0,30	1.892.488	0,40	1	0,09	4.090	0,18	20	0,17	67.576	0,20
638	0,30	1.789.605	0,38	1	0,09	725	0,03	18	0,16	23.407	0,07
559	0,26	1.603.188	0,34	2	0,18	772	0,03	15	0,13	21.104	0,06
566	0,27	1.404.022	0,29	0	0,00	0	0,00	17	0,15	37.822	0,11
551	0,26	1.397.646	0,29	0	0,00	0	0,00	24	0,21	66.271	0,20
544	0,26	1.569.924	0,33	0	0,00	0	0,00	20	0,17	37.919	0,11
524	0,25	1.524.011	0,32	0	0,00	0	0,00	12	0,10	101.278	0,30
489	0,23	1.496.256	0,31	0	0,00	0	0,00	28	0,24	178.319	0,53
459	0,22	1.440.840	0,30	0	0,00	0	0,00	21	0,18	77.844	0,23
427	0,20	1.406.552	0,29	1	0,09	951	0,04	12	0,10	66.270	0,20
458	0,22	1.699.690	0,36	0	0,00	0	0,00	19	0,17	33.038	0,10
419	0,20	1.509.297	0,32	0	0,00	0	0,00	15	0,13	107.003	0,32
392	0,18	1.687.927	0,35	0	0,00	0	0,00	17	0,15	60.751	0,18
354	0,17	1.198.776	0,25	0	0,00	0	0,00	20	0,17	33.288	0,10
345	0,16	1.007.601	0,21	0	0,00	0	0,00	18	0,16	57.171	0,17
357	0,17	972.262	0,20	0	0,00	0	0,00	11	0,10	64.793	0,19
329	0,15	1.027.691	0,22	0	0,00	0	0,00	11	0,10	22.145	0,07
335	0,16	1.120.122	0,23	0	0,00	0	0,00	12	0,10	31.555	0,09
11.182	5,26	46.645.472	9,78	20	1,75	47.283	2,03	510	4,45	5.569.618	16,65

Structuur van het totaal belastbaar netto-inkomen per provincie- vervolg

Aantal aangiften en bedragen (in euro) per klasse van het belastbaar netto-inkomen

Provincie West-Vlaanderen

Inkomens- klasse 1000 €	Totaal belastbaar netto-inkomen				Bedrijfsinkomsten			
	Aantal	%	Bedrag	%	Aantal	%	Bedrag	%
Totaal	639.028	100,00	15.514.236.145	100,00	635.685	100,00	15.369.493.366	100,00
Minder dan 1	27.986	4,38	16.092.678	0,10	27.563	4,34	16.097.294	0,10
1 - 2	18.049	2,82	24.370.643	0,16	17.669	2,78	23.748.620	0,15
2 - 3	6.534	1,02	16.146.297	0,10	6.249	0,98	14.970.741	0,10
3 - 4	5.406	0,85	18.949.231	0,12	5.182	0,82	17.844.727	0,12
4 - 5	5.663	0,89	25.549.371	0,16	5.523	0,87	24.599.114	0,16
5 - 6	6.229	0,97	34.334.367	0,22	6.073	0,96	33.276.375	0,22
6 - 7	7.162	1,12	46.613.369	0,30	7.050	1,11	45.663.134	0,30
7 - 8	10.568	1,65	79.632.529	0,51	10.462	1,65	78.549.105	0,51
8 - 9	20.625	3,23	175.909.958	1,13	20.561	3,23	174.485.930	1,14
9 - 10	19.152	3,00	182.390.753	1,18	19.047	3,00	179.329.294	1,17
10 - 11	22.497	3,52	237.835.081	1,53	22.265	3,50	232.617.297	1,51
11 - 12	26.772	4,19	308.984.465	1,99	26.375	4,15	300.417.397	1,95
12 - 13	24.773	3,88	309.649.593	2,00	24.524	3,86	302.000.956	1,96
13 - 14	23.634	3,70	319.315.548	2,06	23.493	3,70	312.205.717	2,03
14 - 15	21.243	3,32	307.742.911	1,98	21.200	3,33	302.815.709	1,97
15 - 16	21.045	3,29	326.275.117	2,10	21.018	3,31	321.861.075	2,09
16 - 17	21.309	3,33	351.321.382	2,26	21.295	3,35	347.554.011	2,26
17 - 18	18.519	2,90	323.972.745	2,09	18.504	2,91	321.419.191	2,09
18 - 19	17.375	2,72	321.395.098	2,07	17.358	2,73	319.150.481	2,08
19 - 20	17.494	2,74	341.150.644	2,20	17.473	2,75	339.149.914	2,21
20 - 21	17.370	2,72	356.112.686	2,30	17.348	2,73	354.375.335	2,31
21 - 22	17.037	2,67	366.313.210	2,36	17.021	2,68	364.219.994	2,37
22 - 23	16.746	2,62	376.737.639	2,43	16.730	2,63	373.923.011	2,43
23 - 24	15.976	2,50	375.354.183	2,42	15.972	2,51	372.271.031	2,42
24 - 25	14.369	2,25	351.877.973	2,27	14.363	2,26	348.934.420	2,27
25 - 26	12.265	1,92	312.621.264	2,02	12.256	1,93	309.842.629	2,02
26 - 27	10.924	1,71	289.314.133	1,86	10.914	1,72	286.991.470	1,87
27 - 28	9.737	1,52	267.701.272	1,73	9.730	1,53	265.613.268	1,73
28 - 29	9.165	1,43	261.202.422	1,68	9.158	1,44	259.190.803	1,69
29 - 30	8.361	1,31	246.591.755	1,59	8.353	1,31	244.824.639	1,59
30 - 31	7.688	1,20	234.438.303	1,51	7.685	1,21	232.888.730	1,52
31 - 32	7.430	1,16	234.036.743	1,51	7.427	1,17	233.159.233	1,52
32 - 33	6.989	1,09	227.105.993	1,46	6.983	1,10	225.539.241	1,47
33 - 34	6.755	1,06	226.265.883	1,46	6.753	1,06	225.124.180	1,46
34 - 35	6.581	1,03	227.033.983	1,46	6.572	1,03	226.076.253	1,47
35 - 36	6.383	1,00	226.557.863	1,46	6.380	1,00	225.313.561	1,47
36 - 37	6.550	1,02	238.978.014	1,54	6.549	1,03	238.746.434	1,55
37 - 38	5.912	0,93	221.638.352	1,43	5.909	0,93	221.263.130	1,44
38 - 39	5.661	0,89	217.907.824	1,40	5.660	0,89	217.753.818	1,42
39 - 40	5.662	0,89	223.664.012	1,44	5.659	0,89	223.315.008	1,45
40 - 41	5.517	0,86	223.357.250	1,44	5.516	0,87	223.451.400	1,45
41 - 42	5.185	0,81	215.141.427	1,39	5.183	0,82	215.473.787	1,40
42 - 43	4.917	0,77	208.944.125	1,35	4.912	0,77	208.338.521	1,36
43 - 44	4.653	0,73	202.374.583	1,30	4.650	0,73	202.530.886	1,32
44 - 45	4.517	0,71	200.972.974	1,30	4.517	0,71	200.918.990	1,31
45 - 46	4.002	0,63	182.076.681	1,17	4.001	0,63	182.081.541	1,18
46 - 47	3.922	0,61	182.332.620	1,18	3.922	0,62	182.158.885	1,19
47 - 48	3.670	0,57	174.310.556	1,12	3.669	0,58	173.873.405	1,13
48 - 49	3.442	0,54	166.933.071	1,08	3.437	0,54	166.605.887	1,08
49 - 50	3.266	0,51	161.661.383	1,04	3.262	0,51	161.363.894	1,05

(niet inbegrepen 29.447 aangiften met nul inkomen)

Inkomsten van onroerende goederen				Inkomsten van kapitalen en roerende goederen				Diverse inkomsten			
Aantal	%	Bedrag	%	Aantal	%	Bedrag	%	Aantal	%	Bedrag	%
209.927	100,00	390.427.652	100,00	1.532	100,00	2.693.965	100,00	7.185	100,00	22.735.482	100,00
429	0,20	341.064	0,09	115	7,51	38.527	1,43	119	1,66	64.618	0,28
403	0,19	481.627	0,12	157	10,25	89.947	3,34	390	5,43	468.571	2,06
420	0,20	624.366	0,16	98	6,40	138.184	5,13	536	7,46	953.239	4,19
471	0,22	831.512	0,21	40	2,61	73.938	2,74	350	4,87	877.633	3,86
573	0,27	923.479	0,24	42	2,74	91.049	3,38	241	3,35	749.462	3,30
701	0,33	1.128.863	0,29	61	3,98	167.709	6,23	215	2,99	827.123	3,64
956	0,46	1.297.374	0,33	49	3,20	131.699	4,89	191	2,66	758.683	3,34
1.434	0,68	1.882.309	0,48	60	3,92	159.076	5,90	202	2,81	839.087	3,69
2.749	1,31	2.632.300	0,67	90	5,87	139.283	5,17	191	2,66	702.527	3,09
3.299	1,57	4.111.204	1,05	118	7,70	181.350	6,73	210	2,92	842.842	3,71
3.846	1,83	5.672.929	1,45	107	6,98	181.738	6,75	203	2,83	562.866	2,48
4.286	2,04	5.969.055	1,53	100	6,53	254.652	9,45	243	3,38	710.775	3,13
4.414	2,10	7.254.510	1,86	73	4,77	142.780	5,30	212	2,95	504.220	2,22
4.052	1,93	6.981.800	1,79	52	3,39	167.347	6,21	214	2,98	619.761	2,73
3.993	1,90	7.095.722	1,82	63	4,11	146.578	5,44	173	2,41	587.416	2,58
3.995	1,90	7.224.795	1,85	60	3,92	122.977	4,56	151	2,10	452.206	1,99
4.274	2,04	7.665.740	1,96	66	4,31	120.257	4,46	141	1,96	500.878	2,20
4.416	2,10	7.587.715	1,94	29	1,89	73.025	2,71	113	1,57	367.404	1,62
4.472	2,13	7.730.714	1,98	16	1,04	36.069	1,34	99	1,38	340.999	1,50
4.847	2,31	7.983.330	2,04	20	1,31	49.729	1,85	121	1,68	477.914	2,10
5.032	2,40	7.886.770	2,02	12	0,78	7.819	0,29	97	1,35	189.821	0,83
5.193	2,47	8.284.477	2,12	13	0,85	26.312	0,98	94	1,31	255.534	1,12
5.397	2,57	8.560.102	2,19	8	0,52	28.924	1,07	97	1,35	242.041	1,06
5.304	2,53	8.139.646	2,08	9	0,59	10.211	0,38	90	1,25	220.789	0,97
5.072	2,42	7.891.114	2,02	6	0,39	14.434	0,54	67	0,93	221.427	0,97
4.751	2,26	7.819.855	2,00	8	0,52	6.184	0,23	93	1,29	286.087	1,26
4.307	2,05	7.187.646	1,84	3	0,20	846	0,03	64	0,89	169.252	0,74
4.104	1,95	6.921.306	1,77	5	0,33	13.037	0,48	69	0,96	212.855	0,94
4.079	1,94	7.148.247	1,83	3	0,20	2.209	0,08	77	1,07	246.041	1,08
3.938	1,88	6.816.849	1,75	4	0,26	4.268	0,16	54	0,75	114.155	0,50
3.837	1,83	6.678.716	1,71	2	0,13	426	0,02	53	0,74	156.480	0,69
3.793	1,81	6.251.801	1,60	2	0,13	1.675	0,06	47	0,65	80.760	0,36
3.695	1,76	6.676.675	1,71	1	0,07	60	0,00	51	0,71	149.762	0,66
3.700	1,76	6.322.500	1,62	5	0,33	23.028	0,85	52	0,72	104.408	0,46
3.681	1,75	6.557.291	1,68	0	0,00	0	0,00	50	0,70	125.973	0,55
3.763	1,79	6.516.431	1,67	3	0,20	2.290	0,09	57	0,79	128.883	0,57
3.831	1,82	6.133.095	1,57	2	0,13	320	0,01	45	0,63	69.086	0,30
3.648	1,74	5.784.251	1,48	0	0,00	0	0,00	50	0,70	156.540	0,69
3.609	1,72	5.999.468	1,54	1	0,07	44	0,00	40	0,56	99.847	0,44
3.656	1,74	5.555.246	1,42	2	0,13	514	0,02	46	0,64	130.869	0,58
3.621	1,72	5.711.766	1,46	1	0,07	343	0,01	52	0,72	151.019	0,66
3.518	1,68	5.687.896	1,46	1	0,07	55	0,00	39	0,54	66.303	0,29
3.313	1,58	5.945.557	1,52	1	0,07	7.546	0,28	42	0,58	107.682	0,47
3.215	1,53	4.822.766	1,24	1	0,07	1.268	0,05	40	0,56	109.341	0,48
3.095	1,47	5.136.247	1,32	0	0,00	0	0,00	43	0,60	103.329	0,45
2.827	1,35	4.739.060	1,21	0	0,00	0	0,00	41	0,57	90.278	0,40
2.729	1,30	4.625.013	1,18	0	0,00	0	0,00	47	0,65	81.882	0,36
2.583	1,23	4.650.830	1,19	0	0,00	0	0,00	39	0,54	61.329	0,27
2.394	1,14	4.617.153	1,18	1	0,07	16.500	0,61	34	0,47	138.120	0,61
2.336	1,11	4.150.531	1,06	2	0,13	263	0,01	44	0,61	105.511	0,46

Structuur van het totaal belastbaar netto-inkomen per provincie- vervolg

Aantal aangiften en bedragen (in euro) per klasse van het belastbaar netto-inkomen

Provincie West-Vlaanderen

Inkomens- klasse 1000 €	Totaal belastbaar netto-inkomen				Bedrijfsinkomsten			
	Aantal	%	Bedrag	%	Aantal	%	Bedrag	%
50 - 51	2.923	0,46	147.597.302	0,95	2.920	0,46	147.374.236	0,96
51 - 52	2.919	0,46	150.318.154	0,97	2.917	0,46	150.073.921	0,98
52 - 53	2.691	0,42	141.263.303	0,91	2.690	0,42	141.155.512	0,92
53 - 54	2.520	0,39	134.809.955	0,87	2.519	0,40	134.356.546	0,87
54 - 55	2.448	0,38	133.420.146	0,86	2.448	0,39	132.913.625	0,86
55 - 56	2.335	0,37	129.579.737	0,84	2.335	0,37	129.651.429	0,84
56 - 57	2.102	0,33	118.736.979	0,77	2.100	0,33	117.806.289	0,77
57 - 58	2.059	0,32	118.387.098	0,76	2.058	0,32	117.995.660	0,77
58 - 59	1.850	0,29	108.222.900	0,70	1.850	0,29	107.403.837	0,70
59 - 60	1.835	0,29	109.171.743	0,70	1.835	0,29	109.072.484	0,71
60 - 61	1.693	0,26	102.424.605	0,66	1.693	0,27	102.056.088	0,66
61 - 62	1.641	0,26	100.903.040	0,65	1.641	0,26	100.011.059	0,65
62 - 63	1.500	0,23	93.742.963	0,60	1.500	0,24	93.463.886	0,61
63 - 64	1.386	0,22	88.014.764	0,57	1.385	0,22	87.249.475	0,57
64 - 65	1.237	0,19	79.771.978	0,51	1.237	0,19	79.458.412	0,52
65 - 66	1.214	0,19	79.503.926	0,51	1.214	0,19	78.637.100	0,51
66 - 67	1.183	0,19	78.642.221	0,51	1.182	0,19	78.084.284	0,51
67 - 68	1.092	0,17	73.700.483	0,48	1.092	0,17	73.200.025	0,48
68 - 69	1.014	0,16	69.460.765	0,45	1.014	0,16	69.118.413	0,45
69 - 70	999	0,16	69.426.628	0,45	999	0,16	68.651.238	0,45
70 - 71	962	0,15	67.809.997	0,44	962	0,15	67.275.119	0,44
71 - 72	886	0,14	63.332.364	0,41	886	0,14	62.974.612	0,41
72 - 73	872	0,14	63.220.622	0,41	871	0,14	62.694.756	0,41
73 - 74	797	0,12	58.582.090	0,38	797	0,13	57.946.748	0,38
74 - 75	737	0,12	54.900.577	0,35	737	0,12	54.747.946	0,36
75 - 76	686	0,11	51.784.403	0,33	686	0,11	51.148.802	0,33
76 - 77	628	0,10	48.052.608	0,31	628	0,10	47.718.051	0,31
77 - 78	629	0,10	48.756.134	0,31	628	0,10	48.299.270	0,31
78 - 79	551	0,09	43.239.744	0,28	551	0,09	42.678.357	0,28
79 - 80	553	0,09	43.973.097	0,28	552	0,09	43.525.816	0,28
80 - 81	500	0,08	40.252.363	0,26	500	0,08	39.705.490	0,26
81 - 82	524	0,08	42.702.340	0,28	523	0,08	42.227.964	0,27
82 - 83	415	0,06	34.225.017	0,22	415	0,07	33.672.012	0,22
83 - 84	426	0,07	35.566.262	0,23	425	0,07	35.250.730	0,23
84 - 85	397	0,06	33.548.194	0,22	397	0,06	33.141.599	0,22
85 - 86	408	0,06	34.889.082	0,22	407	0,06	34.774.632	0,23
86 - 87	342	0,05	29.588.031	0,19	341	0,05	29.114.373	0,19
87 - 88	312	0,05	27.295.427	0,18	312	0,05	26.883.778	0,17
88 - 89	289	0,05	25.569.340	0,16	289	0,05	25.164.503	0,16
89 - 90	274	0,04	24.525.505	0,16	273	0,04	24.251.420	0,16
90 - 91	286	0,04	25.882.340	0,17	286	0,04	25.489.865	0,17
91 - 92	277	0,04	25.340.017	0,16	277	0,04	24.911.277	0,16
92 - 93	262	0,04	24.239.673	0,16	262	0,04	23.824.889	0,16
93 - 94	231	0,04	21.595.715	0,14	231	0,04	21.218.254	0,14
94 - 95	230	0,04	21.724.737	0,14	230	0,04	21.085.424	0,14
95 - 96	212	0,03	20.246.866	0,13	212	0,03	19.928.567	0,13
96 - 97	195	0,03	18.824.144	0,12	194	0,03	18.690.706	0,12
97 - 98	174	0,03	16.963.619	0,11	174	0,03	16.508.381	0,11
98 - 99	176	0,03	17.331.697	0,11	175	0,03	16.994.591	0,11
99 - 100	171	0,03	17.014.872	0,11	171	0,03	16.738.729	0,11
100 en meer	6.298	0,99	1.138.970.621	7,34	6.289	0,99	1.109.253.720	7,22

(niet inbegrepen 29.447 aangiften met nul inkomen)

Inkomsten van onroerende goederen				Inkomsten van kapitalen en roerende goederen				Diverse inkomsten			
Aantal	%	Bedrag	%	Aantal	%	Bedrag	%	Aantal	%	Bedrag	%
2.083	0,99	3.795.515	0,97	0	0,00	0	0,00	28	0,39	116.979	0,51
2.069	0,99	3.762.964	0,96	0	0,00	0	0,00	43	0,60	64.323	0,28
1.924	0,92	3.429.217	0,88	1	0,07	11	0,00	32	0,45	46.473	0,20
1.863	0,89	3.585.608	0,92	1	0,07	734	0,03	40	0,56	87.142	0,38
1.759	0,84	3.432.982	0,88	0	0,00	0	0,00	29	0,40	103.879	0,46
1.731	0,82	3.209.514	0,82	1	0,07	297	0,01	28	0,39	56.811	0,25
1.536	0,73	3.538.327	0,91	2	0,13	476	0,02	31	0,43	96.931	0,43
1.510	0,72	3.028.706	0,78	0	0,00	0	0,00	35	0,49	54.818	0,24
1.382	0,66	3.213.920	0,82	0	0,00	0	0,00	30	0,42	51.833	0,23
1.322	0,63	2.471.432	0,63	0	0,00	0	0,00	32	0,45	77.969	0,34
1.255	0,60	2.555.564	0,65	0	0,00	0	0,00	23	0,32	65.391	0,29
1.194	0,57	3.117.133	0,80	0	0,00	0	0,00	36	0,50	65.892	0,29
1.085	0,52	2.222.206	0,57	0	0,00	0	0,00	29	0,40	91.952	0,40
1.041	0,50	2.580.752	0,66	0	0,00	0	0,00	28	0,39	137.304	0,60
927	0,44	1.982.740	0,51	0	0,00	0	0,00	20	0,28	23.115	0,10
913	0,43	2.217.504	0,57	0	0,00	0	0,00	26	0,36	193.091	0,85
876	0,42	2.048.670	0,52	2	0,13	1.060	0,04	22	0,31	126.458	0,56
824	0,39	1.936.638	0,50	0	0,00	0	0,00	33	0,46	63.549	0,28
744	0,35	1.765.217	0,45	2	0,13	5.706	0,21	19	0,26	27.640	0,12
727	0,35	2.044.725	0,52	0	0,00	0	0,00	23	0,32	62.117	0,27
731	0,35	1.812.453	0,46	0	0,00	0	0,00	16	0,22	39.367	0,17
673	0,32	1.720.528	0,44	1	0,07	282	0,01	24	0,33	31.747	0,14
663	0,32	1.616.727	0,41	1	0,07	322	0,01	11	0,15	92.736	0,41
610	0,29	1.767.219	0,45	1	0,07	126	0,00	21	0,29	63.195	0,28
552	0,26	1.273.939	0,33	0	0,00	0	0,00	17	0,24	21.357	0,09
501	0,24	1.597.828	0,41	1	0,07	363	0,01	20	0,28	61.635	0,27
477	0,23	1.164.514	0,30	0	0,00	0	0,00	9	0,13	14.310	0,06
461	0,22	1.344.950	0,34	0	0,00	0	0,00	17	0,24	26.689	0,12
427	0,20	1.246.793	0,32	0	0,00	0	0,00	21	0,29	102.123	0,45
431	0,21	1.295.259	0,33	0	0,00	0	0,00	15	0,21	14.829	0,07
381	0,18	1.264.518	0,32	0	0,00	0	0,00	15	0,21	23.118	0,10
389	0,19	1.117.372	0,29	1	0,07	1.982	0,07	13	0,18	23.537	0,10
298	0,14	1.089.451	0,28	0	0,00	0	0,00	11	0,15	21.081	0,09
323	0,15	995.503	0,25	0	0,00	0	0,00	12	0,17	43.226	0,19
303	0,14	1.020.304	0,26	0	0,00	0	0,00	14	0,19	47.562	0,21
318	0,15	772.253	0,20	0	0,00	0	0,00	10	0,14	7.100	0,03
248	0,12	777.110	0,20	0	0,00	0	0,00	12	0,17	71.889	0,32
237	0,11	801.346	0,21	0	0,00	0	0,00	9	0,13	20.112	0,09
227	0,11	830.371	0,21	0	0,00	0	0,00	11	0,15	40.389	0,18
207	0,10	600.936	0,15	0	0,00	0	0,00	6	0,08	140.597	0,62
218	0,10	823.593	0,21	0	0,00	0	0,00	6	0,08	15.460	0,07
213	0,10	745.334	0,19	0	0,00	0	0,00	9	0,13	123.911	0,55
204	0,10	775.353	0,20	0	0,00	0	0,00	12	0,17	35.140	0,15
167	0,08	698.771	0,18	0	0,00	0	0,00	9	0,13	68.184	0,30
177	0,08	1.024.873	0,26	0	0,00	0	0,00	5	0,07	3.883	0,02
169	0,08	641.926	0,16	0	0,00	0	0,00	7	0,10	10.156	0,04
155	0,07	443.925	0,11	0	0,00	0	0,00	4	0,06	8.432	0,04
128	0,06	586.592	0,15	0	0,00	0	0,00	9	0,13	165.621	0,73
143	0,07	618.053	0,16	0	0,00	0	0,00	5	0,07	6.628	0,03
131	0,06	517.165	0,13	0	0,00	0	0,00	3	0,04	3.384	0,01
4.949	2,36	28.864.646	7,39	6	0,39	8.116	0,30	216	3,01	3.190.789	14,03

Structuur van het totaal belastbaar netto-inkomen per provincie- vervolg

Aantal aangiften en bedragen (in euro) per klasse van het belastbaar netto-inkomen

Waals Gewest

Inkomens- klasse 1000 €	Totaal belastbaar netto-inkomen				Bedrijfsinkomsten			
	Aantal	%	Bedrag	%	Aantal	%	Bedrag	%
Totaal	1.912.814	100,00	43.606.594.474	100,00	1.894.355	100,00	43.280.049.925	100,00
Minder dan 1	84.310	4,41	44.472.460	0,10	81.107	4,28	43.042.948	0,10
1 - 2	41.785	2,18	59.012.957	0,14	37.032	1,95	51.058.203	0,12
2 - 3	26.144	1,37	64.962.170	0,15	23.898	1,26	56.662.564	0,13
3 - 4	22.558	1,18	79.711.114	0,18	21.487	1,13	73.788.777	0,17
4 - 5	28.355	1,48	126.289.608	0,29	27.503	1,45	120.885.471	0,28
5 - 6	21.543	1,13	118.424.119	0,27	20.865	1,10	113.254.438	0,26
6 - 7	24.459	1,28	159.439.632	0,37	24.021	1,27	156.065.476	0,36
7 - 8	41.592	2,17	312.464.314	0,72	41.229	2,18	309.557.951	0,72
8 - 9	65.189	3,41	558.191.528	1,28	64.951	3,43	556.035.204	1,28
9 - 10	68.126	3,56	650.215.314	1,49	67.807	3,58	647.344.606	1,50
10 - 11	107.975	5,64	1.137.157.340	2,61	107.231	5,66	1.126.832.408	2,60
11 - 12	94.021	4,92	1.084.389.722	2,49	92.606	4,89	1.060.278.836	2,45
12 - 13	78.631	4,11	982.536.865	2,25	78.036	4,12	965.527.875	2,23
13 - 14	70.084	3,66	946.421.086	2,17	69.267	3,66	924.595.277	2,14
14 - 15	61.182	3,20	885.708.330	2,03	61.082	3,22	874.593.531	2,02
15 - 16	58.119	3,04	900.718.450	2,07	58.040	3,06	891.482.506	2,06
16 - 17	59.970	3,14	989.158.326	2,27	59.904	3,16	981.547.693	2,27
17 - 18	55.270	2,89	967.042.295	2,22	55.233	2,92	961.365.591	2,22
18 - 19	52.470	2,74	970.773.078	2,23	52.430	2,77	965.494.916	2,23
19 - 20	50.597	2,65	986.589.889	2,26	50.549	2,67	981.881.072	2,27
20 - 21	49.224	2,57	1.008.942.566	2,31	49.188	2,60	1.004.044.569	2,32
21 - 22	46.329	2,42	995.754.403	2,28	46.291	2,44	990.302.439	2,29
22 - 23	43.073	2,25	968.955.564	2,22	43.047	2,27	964.330.931	2,23
23 - 24	41.042	2,15	964.401.617	2,21	41.027	2,17	959.215.268	2,22
24 - 25	37.915	1,98	928.619.644	2,13	37.897	2,00	923.315.841	2,13
25 - 26	34.551	1,81	880.956.194	2,02	34.530	1,82	876.188.507	2,02
26 - 27	31.624	1,65	837.783.784	1,92	31.605	1,67	832.752.324	1,92
27 - 28	29.229	1,53	803.690.461	1,84	29.216	1,54	799.818.958	1,85
28 - 29	26.720	1,40	761.323.484	1,75	26.711	1,41	758.127.792	1,75
29 - 30	24.667	1,29	727.517.000	1,67	24.659	1,30	724.579.889	1,67
30 - 31	22.529	1,18	686.909.991	1,58	22.520	1,19	684.083.259	1,58
31 - 32	21.287	1,11	670.393.100	1,54	21.285	1,12	667.909.440	1,54
32 - 33	20.093	1,05	652.891.003	1,50	20.088	1,06	649.923.186	1,50
33 - 34	19.309	1,01	646.754.316	1,48	19.303	1,02	644.390.697	1,49
34 - 35	19.327	1,01	666.761.469	1,53	19.323	1,02	664.412.287	1,54
35 - 36	17.118	0,89	607.499.920	1,39	17.109	0,90	604.729.351	1,40
36 - 37	15.866	0,83	579.021.364	1,33	15.861	0,84	576.852.148	1,33
37 - 38	15.110	0,79	566.562.556	1,30	15.107	0,80	564.533.793	1,30
38 - 39	13.812	0,72	531.653.698	1,22	13.804	0,73	529.988.600	1,22
39 - 40	13.346	0,70	527.102.764	1,21	13.340	0,70	525.424.271	1,21
40 - 41	12.801	0,67	518.366.440	1,19	12.798	0,68	517.062.530	1,19
41 - 42	12.029	0,63	499.077.037	1,14	12.029	0,63	498.027.476	1,15
42 - 43	11.377	0,59	483.497.886	1,11	11.375	0,60	482.612.470	1,12
43 - 44	10.932	0,57	475.520.725	1,09	10.927	0,58	474.393.117	1,10
44 - 45	10.760	0,56	478.732.246	1,10	10.757	0,57	478.229.620	1,10
45 - 46	9.858	0,52	448.516.937	1,03	9.857	0,52	447.323.159	1,03
46 - 47	9.052	0,47	420.931.071	0,97	9.047	0,48	420.136.490	0,97
47 - 48	8.946	0,47	424.831.985	0,97	8.941	0,47	424.403.511	0,98
48 - 49	8.267	0,43	400.910.753	0,92	8.265	0,44	400.255.106	0,92
49 - 50	8.102	0,42	401.037.301	0,92	8.100	0,43	399.910.102	0,92

(niet inbegrepen 210.551 aangiften met nul inkomen)

Inkomsten van onroerende goederen				Inkomsten van kapitalen en roerende goederen				Diverse inkomsten			
Aantal	%	Bedrag	%	Aantal	%	Bedrag	%	Aantal	%	Bedrag	%
618.699	100,00	1.023.166.859	100,00	3.302	100,00	6.059.006	100,00	32.787	100,00	85.314.997	100,00
1.705	0,28	1.713.584	0,17	266	8,06	97.899	1,62	2.107	6,43	1.354.682	1,59
1.511	0,24	1.899.603	0,19	173	5,24	164.060	2,71	5.303	16,17	7.271.007	8,52
1.472	0,24	2.346.609	0,23	144	4,36	230.004	3,80	3.746	11,43	7.549.370	8,85
1.692	0,27	2.459.253	0,24	125	3,79	252.539	4,17	1.994	6,08	5.184.395	6,08
2.358	0,38	3.574.547	0,35	107	3,24	240.782	3,97	1.441	4,40	4.722.626	5,54
2.475	0,40	3.703.994	0,36	132	4,00	387.932	6,40	1.177	3,59	4.315.858	5,06
3.047	0,49	4.309.445	0,42	103	3,12	276.475	4,56	868	2,65	3.383.410	3,97
4.769	0,77	5.551.957	0,54	133	4,03	321.511	5,31	884	2,70	3.464.917	4,06
8.420	1,36	8.369.426	0,82	191	5,78	351.680	5,80	895	2,73	2.866.350	3,36
10.290	1,66	11.619.827	1,14	237	7,18	370.180	6,11	948	2,89	2.950.393	3,46
15.636	2,53	16.853.842	1,65	236	7,15	375.352	6,19	1.175	3,58	2.927.313	3,43
15.640	2,53	18.389.351	1,80	201	6,09	341.125	5,63	1.456	4,44	3.358.420	3,94
15.108	2,44	19.470.300	1,90	112	3,39	259.460	4,28	1.160	3,54	2.905.444	3,41
13.506	2,18	18.723.311	1,83	113	3,42	287.989	4,75	882	2,69	2.400.342	2,81
12.992	2,10	19.245.457	1,88	111	3,36	231.926	3,83	679	2,07	2.337.977	2,74
13.514	2,18	19.807.532	1,94	106	3,21	292.156	4,82	486	1,48	1.560.167	1,83
14.392	2,33	20.868.473	2,04	125	3,79	241.844	3,99	418	1,27	1.440.669	1,69
14.763	2,39	20.961.486	2,05	83	2,51	139.170	2,30	351	1,07	1.139.648	1,34
15.238	2,46	21.850.088	2,14	47	1,42	116.042	1,92	306	0,93	1.066.657	1,25
15.602	2,52	22.007.972	2,15	51	1,54	80.780	1,33	304	0,93	963.615	1,13
16.241	2,63	22.564.037	2,21	39	1,18	86.316	1,42	259	0,79	799.476	0,94
16.767	2,71	22.648.103	2,21	44	1,33	94.724	1,56	273	0,83	844.343	0,99
16.542	2,67	23.067.687	2,25	51	1,54	112.984	1,86	251	0,77	687.100	0,81
16.378	2,65	22.660.467	2,21	25	0,76	73.606	1,21	210	0,64	586.737	0,69
15.690	2,54	22.548.688	2,20	16	0,48	12.544	0,21	234	0,71	624.196	0,73
14.877	2,40	21.678.597	2,12	26	0,79	22.434	0,37	198	0,60	568.115	0,67
14.026	2,27	20.939.224	2,05	17	0,51	68.129	1,12	218	0,66	717.561	0,84
13.513	2,18	20.627.832	2,02	12	0,36	22.499	0,37	176	0,54	488.754	0,57
12.947	2,09	19.072.098	1,86	14	0,42	31.313	0,52	168	0,51	588.500	0,69
12.379	2,00	18.790.545	1,84	14	0,42	34.234	0,57	173	0,53	483.008	0,57
11.678	1,89	18.143.654	1,77	20	0,61	19.422	0,32	161	0,49	369.359	0,43
11.341	1,83	17.747.824	1,73	10	0,30	46.088	0,76	145	0,44	278.683	0,33
10.996	1,78	17.830.592	1,74	10	0,30	7.523	0,12	136	0,41	417.549	0,49
10.754	1,74	17.225.759	1,68	4	0,12	1.228	0,02	130	0,40	371.166	0,44
10.855	1,75	16.895.448	1,65	8	0,24	21.050	0,35	122	0,37	295.094	0,35
9.830	1,59	16.619.455	1,62	10	0,30	5.822	0,10	139	0,42	411.679	0,48
9.480	1,53	15.788.613	1,54	8	0,24	5.766	0,10	101	0,31	230.327	0,27
9.117	1,47	15.246.199	1,49	12	0,36	47.289	0,78	110	0,34	282.773	0,33
8.495	1,37	14.215.680	1,39	11	0,33	5.846	0,10	97	0,30	322.593	0,38
8.430	1,36	14.372.818	1,40	6	0,18	21.379	0,35	114	0,35	278.911	0,33
8.241	1,33	14.290.596	1,40	8	0,24	7.027	0,12	97	0,30	278.003	0,33
7.738	1,25	13.289.307	1,30	4	0,12	3.371	0,06	86	0,26	169.765	0,20
7.415	1,20	12.805.535	1,25	4	0,12	1.390	0,02	78	0,24	193.628	0,23
7.222	1,17	12.556.443	1,23	2	0,06	3.276	0,05	67	0,20	178.829	0,21
7.212	1,17	11.924.777	1,17	12	0,36	3.941	0,07	99	0,30	287.591	0,34
6.754	1,09	11.976.288	1,17	3	0,09	1.029	0,02	77	0,23	169.047	0,20
6.155	0,99	10.694.679	1,05	2	0,06	1.116	0,02	75	0,23	226.331	0,27
6.109	0,99	10.687.887	1,04	4	0,12	4.648	0,08	81	0,25	234.650	0,28
5.747	0,93	10.169.981	0,99	3	0,09	2.110	0,03	77	0,23	182.734	0,21
5.625	0,91	10.717.773	1,05	9	0,27	34.617	0,57	70	0,21	163.924	0,19

Structuur van het totaal belastbaar netto-inkomen per provincie- vervolg

Aantal aangiften en bedragen (in euro) per klasse van het belastbaar netto-inkomen

Waals Gewest

Inkomens- klasse 1000 €	Totaal belastbaar netto-inkomen				Bedrijfsinkomsten			
	Aantal	%	Bedrag	%	Aantal	%	Bedrag	%
50 - 51	7.606	0,40	384.057.039	0,88	7.605	0,40	383.256.764	0,89
51 - 52	7.216	0,38	371.590.197	0,85	7.215	0,38	371.562.435	0,86
52 - 53	6.818	0,36	357.902.522	0,82	6.818	0,36	357.445.577	0,83
53 - 54	6.597	0,34	352.909.371	0,81	6.594	0,35	352.342.858	0,81
54 - 55	6.248	0,33	340.518.918	0,78	6.248	0,33	339.601.783	0,78
55 - 56	5.839	0,31	324.037.775	0,74	5.835	0,31	323.394.791	0,75
56 - 57	5.622	0,29	317.581.830	0,73	5.620	0,30	317.056.245	0,73
57 - 58	5.371	0,28	308.800.862	0,71	5.369	0,28	308.018.555	0,71
58 - 59	5.074	0,27	296.850.961	0,68	5.074	0,27	296.286.543	0,68
59 - 60	4.930	0,26	293.339.706	0,67	4.926	0,26	292.433.725	0,68
60 - 61	4.581	0,24	277.102.740	0,64	4.580	0,24	276.106.423	0,64
61 - 62	4.292	0,22	263.948.008	0,61	4.291	0,23	263.160.801	0,61
62 - 63	4.159	0,22	259.880.252	0,60	4.159	0,22	259.245.532	0,60
63 - 64	3.793	0,20	240.826.867	0,55	3.791	0,20	240.313.922	0,56
64 - 65	3.638	0,19	234.645.044	0,54	3.636	0,19	234.038.089	0,54
65 - 66	3.440	0,18	225.287.547	0,52	3.438	0,18	224.707.970	0,52
66 - 67	3.274	0,17	217.702.439	0,50	3.273	0,17	216.557.759	0,50
67 - 68	3.162	0,17	213.419.460	0,49	3.160	0,17	212.471.882	0,49
68 - 69	2.963	0,15	202.962.353	0,47	2.963	0,16	202.412.038	0,47
69 - 70	2.745	0,14	190.741.588	0,44	2.744	0,14	190.270.127	0,44
70 - 71	2.670	0,14	188.208.125	0,43	2.669	0,14	186.958.524	0,43
71 - 72	2.551	0,13	182.396.032	0,42	2.551	0,13	181.681.230	0,42
72 - 73	2.374	0,12	172.121.812	0,39	2.374	0,13	171.711.999	0,40
73 - 74	2.193	0,11	161.174.019	0,37	2.192	0,12	160.798.497	0,37
74 - 75	2.091	0,11	155.792.663	0,36	2.089	0,11	154.638.323	0,36
75 - 76	2.003	0,10	151.211.063	0,35	2.003	0,11	150.566.984	0,35
76 - 77	1.865	0,10	142.673.959	0,33	1.864	0,10	141.997.785	0,33
77 - 78	1.753	0,09	135.858.860	0,31	1.752	0,09	135.221.389	0,31
78 - 79	1.619	0,08	127.104.346	0,29	1.619	0,09	126.354.583	0,29
79 - 80	1.641	0,09	130.447.588	0,30	1.640	0,09	129.668.883	0,30
80 - 81	1.489	0,08	119.856.511	0,27	1.489	0,08	119.300.938	0,28
81 - 82	1.455	0,08	118.572.513	0,27	1.455	0,08	118.199.542	0,27
82 - 83	1.421	0,07	117.241.299	0,27	1.421	0,08	116.699.382	0,27
83 - 84	1.272	0,07	106.198.984	0,24	1.271	0,07	105.733.892	0,24
84 - 85	1.235	0,06	104.373.557	0,24	1.234	0,07	104.009.328	0,24
85 - 86	1.113	0,06	95.164.794	0,22	1.112	0,06	94.513.685	0,22
86 - 87	1.089	0,06	94.176.578	0,22	1.088	0,06	93.792.251	0,22
87 - 88	1.074	0,06	93.982.852	0,22	1.073	0,06	93.364.435	0,22
88 - 89	955	0,05	84.510.540	0,19	954	0,05	83.907.507	0,19
89 - 90	927	0,05	82.970.172	0,19	925	0,05	82.257.363	0,19
90 - 91	855	0,04	77.365.204	0,18	855	0,05	77.045.241	0,18
91 - 92	869	0,05	79.513.417	0,18	869	0,05	78.809.885	0,18
92 - 93	777	0,04	71.880.604	0,16	777	0,04	71.475.399	0,17
93 - 94	739	0,04	69.098.310	0,16	739	0,04	68.678.940	0,16
94 - 95	745	0,04	70.401.887	0,16	745	0,04	69.508.619	0,16
95 - 96	697	0,04	66.569.285	0,15	697	0,04	66.287.202	0,15
96 - 97	677	0,04	65.320.183	0,15	677	0,04	64.802.752	0,15
97 - 98	628	0,03	61.230.822	0,14	626	0,03	60.378.397	0,14
98 - 99	651	0,03	64.115.622	0,15	651	0,03	63.545.725	0,15
99 - 100	535	0,03	53.232.109	0,12	535	0,03	52.740.319	0,12
100 en meer	18.808	0,98	3.101.129.409	7,11	18.785	0,99	3.046.144.633	7,04

(niet inbegrepen 210.551 aangiften met nul inkomen)

Inkomsten van onroerende goederen				Inkomsten van kapitalen en roerende goederen				Diverse inkomsten			
Aantal	%	Bedrag	%	Aantal	%	Bedrag	%	Aantal	%	Bedrag	%
5.300	0,86	9.581.959	0,94	3	0,09	20.586	0,34	74	0,23	191.159	0,22
5.112	0,83	8.904.132	0,87	3	0,09	3.418	0,06	59	0,18	178.144	0,21
4.819	0,78	8.668.828	0,85	5	0,15	4.012	0,07	54	0,16	155.078	0,18
4.664	0,75	8.695.653	0,85	0	0,00	0	0,00	62	0,19	144.624	0,17
4.513	0,73	8.653.809	0,85	4	0,12	8.052	0,13	55	0,17	172.334	0,20
4.195	0,68	8.047.871	0,79	4	0,12	6.560	0,11	53	0,16	145.553	0,17
4.064	0,66	7.739.050	0,76	1	0,03	400	0,01	45	0,14	128.515	0,15
3.892	0,63	8.122.616	0,79	1	0,03	1.829	0,03	56	0,17	114.221	0,13
3.684	0,60	7.181.413	0,70	1	0,03	27	0,00	45	0,14	102.690	0,12
3.561	0,58	7.331.781	0,72	3	0,09	2.546	0,04	50	0,15	211.057	0,25
3.387	0,55	6.957.283	0,68	0	0,00	0	0,00	59	0,18	131.979	0,15
3.216	0,52	6.808.272	0,67	2	0,06	1.094	0,02	50	0,15	127.694	0,15
3.066	0,50	6.431.927	0,63	2	0,06	332	0,01	40	0,12	45.272	0,05
2.799	0,45	5.437.253	0,53	1	0,03	20	0,00	37	0,11	101.163	0,12
2.725	0,44	5.794.958	0,57	1	0,03	6.511	0,11	37	0,11	87.643	0,10
2.576	0,42	5.808.400	0,57	1	0,03	1.832	0,03	40	0,12	78.356	0,09
2.460	0,40	5.668.359	0,55	1	0,03	6.200	0,10	51	0,16	219.185	0,26
2.380	0,38	5.180.867	0,51	2	0,06	969	0,02	35	0,11	211.710	0,25
2.217	0,36	4.591.801	0,45	2	0,06	1.757	0,03	25	0,08	159.756	0,19
2.075	0,34	4.799.821	0,47	2	0,06	8.281	0,14	35	0,11	103.459	0,12
2.045	0,33	5.103.627	0,50	3	0,09	7.611	0,13	26	0,08	127.380	0,15
1.896	0,31	4.265.844	0,42	2	0,06	826	0,01	37	0,11	53.387	0,06
1.795	0,29	3.984.798	0,39	2	0,06	2.752	0,05	34	0,10	114.072	0,13
1.674	0,27	3.745.848	0,37	3	0,09	4.508	0,07	30	0,09	90.555	0,11
1.572	0,25	4.146.383	0,41	0	0,00	0	0,00	30	0,09	167.140	0,20
1.523	0,25	3.607.776	0,35	1	0,03	47	0,00	24	0,07	64.159	0,08
1.411	0,23	3.626.819	0,35	1	0,03	1.334	0,02	31	0,09	65.308	0,08
1.318	0,21	3.315.542	0,32	0	0,00	0	0,00	29	0,09	204.868	0,24
1.229	0,20	3.444.055	0,34	0	0,00	0	0,00	23	0,07	69.441	0,08
1.247	0,20	3.174.143	0,31	0	0,00	0	0,00	30	0,09	280.793	0,33
1.123	0,18	2.674.670	0,26	1	0,03	103	0,00	23	0,07	88.538	0,10
1.137	0,18	2.938.189	0,29	0	0,00	0	0,00	25	0,08	49.604	0,06
1.108	0,18	2.912.220	0,28	0	0,00	0	0,00	23	0,07	179.407	0,21
990	0,16	2.553.897	0,25	2	0,06	2.022	0,03	21	0,06	54.544	0,06
943	0,15	2.415.418	0,24	0	0,00	0	0,00	13	0,04	32.191	0,04
892	0,14	2.348.492	0,23	0	0,00	0	0,00	12	0,04	74.394	0,09
815	0,13	1.927.191	0,19	1	0,03	12.137	0,20	21	0,06	170.535	0,20
815	0,13	2.384.475	0,23	0	0,00	0	0,00	19	0,06	79.763	0,09
729	0,12	2.067.794	0,20	0	0,00	0	0,00	15	0,05	27.288	0,03
741	0,12	2.283.242	0,22	1	0,03	1.338	0,02	16	0,05	52.833	0,06
660	0,11	1.638.609	0,16	0	0,00	0	0,00	17	0,05	120.213	0,14
695	0,11	2.435.620	0,24	0	0,00	0	0,00	10	0,03	82.283	0,10
621	0,10	1.730.470	0,17	0	0,00	0	0,00	17	0,05	39.676	0,05
577	0,09	1.738.620	0,17	0	0,00	0	0,00	14	0,04	104.876	0,12
614	0,10	1.981.759	0,19	0	0,00	0	0,00	13	0,04	39.071	0,05
564	0,09	1.580.298	0,15	0	0,00	0	0,00	13	0,04	82.619	0,10
538	0,09	2.010.708	0,20	0	0,00	0	0,00	7	0,02	36.344	0,04
466	0,08	1.425.031	0,14	0	0,00	0	0,00	20	0,06	237.599	0,28
506	0,08	1.474.750	0,14	0	0,00	0	0,00	15	0,05	151.809	0,18
414	0,07	1.366.798	0,13	2	0,06	3.605	0,06	7	0,02	9.428	0,01
14.652	2,37	60.935.077	5,96	40	1,21	86.670	1,43	408	1,24	4.661.601	5,46

Structuur van het totaal belastbaar netto-inkomen per provincie- vervolg

Aantal aangiften en bedragen (in euro) per klasse van het belastbaar netto-inkomen

Provincie Waals-Brabant

Inkomens- klasse 1000 €	Totaal belastbaar netto-inkomen				Bedrijfsinkomsten			
	Aantal	%	Bedrag	%	Aantal	%	Bedrag	%
Totaal	199.489	100,00	5.672.110.936	100,00	194.907	100,00	5.598.675.422	100,00
Minder dan 1	10.613	5,32	5.705.561	0,10	9.816	5,04	5.269.954	0,09
1 - 2	5.997	3,01	8.606.783	0,15	4.477	2,30	6.098.198	0,11
2 - 3	3.465	1,74	8.583.582	0,15	2.757	1,41	6.052.861	0,11
3 - 4	2.632	1,32	9.234.815	0,16	2.337	1,20	7.603.287	0,14
4 - 5	2.896	1,45	12.969.779	0,23	2.643	1,36	11.361.292	0,20
5 - 6	2.405	1,21	13.215.866	0,23	2.252	1,16	11.982.191	0,21
6 - 7	2.501	1,25	16.279.107	0,29	2.404	1,23	15.417.412	0,28
7 - 8	3.461	1,73	26.032.477	0,46	3.391	1,74	25.306.484	0,45
8 - 9	5.185	2,60	44.293.749	0,78	5.132	2,63	43.580.531	0,78
9 - 10	5.285	2,65	50.384.606	0,89	5.225	2,68	49.507.745	0,88
10 - 11	6.818	3,42	71.880.287	1,27	6.713	3,44	70.252.967	1,25
11 - 12	6.759	3,39	77.924.220	1,37	6.622	3,40	75.282.897	1,34
12 - 13	6.373	3,19	79.612.033	1,40	6.310	3,24	77.741.910	1,39
13 - 14	5.915	2,97	79.852.934	1,41	5.841	3,00	77.644.580	1,39
14 - 15	5.367	2,69	77.701.301	1,37	5.344	2,74	75.964.284	1,36
15 - 16	5.229	2,62	81.042.402	1,43	5.206	2,67	79.344.491	1,42
16 - 17	5.627	2,82	92.840.610	1,64	5.609	2,88	91.332.932	1,63
17 - 18	5.242	2,63	91.712.217	1,62	5.235	2,69	90.397.473	1,61
18 - 19	4.910	2,46	90.824.516	1,60	4.902	2,52	89.669.029	1,60
19 - 20	4.921	2,47	95.924.147	1,69	4.913	2,52	94.560.923	1,69
20 - 21	4.876	2,44	99.986.814	1,76	4.866	2,50	98.470.999	1,76
21 - 22	4.552	2,28	97.828.980	1,72	4.543	2,33	96.336.793	1,72
22 - 23	4.114	2,06	92.540.025	1,63	4.108	2,11	91.142.050	1,63
23 - 24	3.972	1,99	93.341.984	1,65	3.967	2,04	91.887.987	1,64
24 - 25	3.637	1,82	89.101.338	1,57	3.632	1,86	87.796.203	1,57
25 - 26	3.448	1,73	87.928.563	1,55	3.441	1,77	86.233.816	1,54
26 - 27	3.274	1,64	86.739.805	1,53	3.269	1,68	85.484.406	1,53
27 - 28	3.098	1,55	85.182.128	1,50	3.093	1,59	84.066.200	1,50
28 - 29	2.770	1,39	78.922.977	1,39	2.766	1,42	77.741.863	1,39
29 - 30	2.637	1,32	77.784.301	1,37	2.637	1,35	76.599.577	1,37
30 - 31	2.461	1,23	75.020.955	1,32	2.458	1,26	74.017.412	1,32
31 - 32	2.317	1,16	72.973.754	1,29	2.316	1,19	71.914.494	1,28
32 - 33	2.245	1,13	72.945.417	1,29	2.243	1,15	71.753.009	1,28
33 - 34	2.176	1,09	72.879.757	1,28	2.174	1,12	72.099.588	1,29
34 - 35	2.059	1,03	71.039.065	1,25	2.057	1,06	70.039.569	1,25
35 - 36	2.004	1,00	71.138.650	1,25	2.002	1,03	70.162.273	1,25
36 - 37	1.825	0,91	66.593.169	1,17	1.823	0,94	66.018.534	1,18
37 - 38	1.754	0,88	65.779.814	1,16	1.753	0,90	64.987.759	1,16
38 - 39	1.607	0,81	61.846.287	1,09	1.603	0,82	61.087.944	1,09
39 - 40	1.491	0,75	58.886.897	1,04	1.490	0,76	58.259.282	1,04
40 - 41	1.583	0,79	64.123.970	1,13	1.582	0,81	63.490.529	1,13
41 - 42	1.518	0,76	62.995.219	1,11	1.518	0,78	62.695.216	1,12
42 - 43	1.404	0,70	59.668.062	1,05	1.403	0,72	59.064.038	1,05
43 - 44	1.298	0,65	56.461.194	1,00	1.296	0,66	55.973.677	1,00
44 - 45	1.326	0,66	58.979.005	1,04	1.326	0,68	58.766.435	1,05
45 - 46	1.265	0,63	57.546.272	1,01	1.265	0,65	57.100.423	1,02
46 - 47	1.151	0,58	53.531.595	0,94	1.150	0,59	53.258.068	0,95
47 - 48	1.146	0,57	54.429.737	0,96	1.145	0,59	54.028.461	0,97
48 - 49	1.107	0,55	53.685.750	0,95	1.106	0,57	53.420.112	0,95
49 - 50	1.064	0,53	52.667.076	0,93	1.063	0,55	52.354.032	0,94

(niet inbegrepen 25.560 aangiften met nul inkomen)

Inkomsten van onroerende goederen				Inkomsten van kapitalen en roerende goederen				Diverse inkomsten			
Aantal	%	Bedrag	%	Aantal	%	Bedrag	%	Aantal	%	Bedrag	%
74.769	100,00	198.224.024	100,00	557	100,00	1.441.894	100,00	7.181	100,00	20.916.321	100,00
284	0,38	441.917	0,22	52	9,34	21.387	1,48	598	8,33	399.495	1,91
270	0,36	455.153	0,23	33	5,92	32.238	2,24	1.635	22,77	2.324.669	11,11
238	0,32	542.632	0,27	35	6,28	64.968	4,51	1.052	14,65	2.217.541	10,60
254	0,34	576.109	0,29	31	5,57	78.688	5,46	500	6,96	1.392.359	6,66
301	0,40	849.087	0,43	25	4,49	73.525	5,10	358	4,99	1.283.138	6,13
310	0,41	714.106	0,36	24	4,31	79.962	5,55	257	3,58	984.379	4,71
391	0,52	963.192	0,49	19	3,41	49.559	3,44	171	2,38	672.848	3,22
526	0,70	1.100.783	0,56	28	5,03	84.456	5,86	137	1,91	590.640	2,82
795	1,06	1.341.044	0,68	25	4,49	94.097	6,53	117	1,63	472.452	2,26
880	1,18	1.472.235	0,74	29	5,21	77.740	5,39	127	1,77	536.885	2,57
1.140	1,52	2.151.768	1,09	39	7,00	87.695	6,08	112	1,56	399.510	1,91
1.225	1,64	2.293.729	1,16	35	6,28	104.664	7,26	154	2,14	523.021	2,50
1.289	1,72	2.559.106	1,29	19	3,41	69.564	4,82	128	1,78	409.136	1,96
1.234	1,65	2.406.176	1,21	18	3,23	95.679	6,64	122	1,70	410.249	1,96
1.206	1,61	2.673.230	1,35	12	2,15	43.176	2,99	88	1,23	396.598	1,90
1.326	1,77	2.789.620	1,41	13	2,33	58.593	4,06	85	1,18	327.140	1,56
1.418	1,90	3.122.999	1,58	17	3,05	32.013	2,22	68	0,95	285.187	1,36
1.447	1,94	3.121.506	1,57	16	2,87	35.055	2,43	61	0,85	245.073	1,17
1.480	1,98	3.218.233	1,62	7	1,26	25.669	1,78	50	0,70	231.412	1,11
1.498	2,00	3.344.030	1,69	12	2,15	47.997	3,33	47	0,65	181.359	0,87
1.657	2,22	3.648.476	1,84	7	1,26	21.416	1,49	42	0,58	242.128	1,16
1.678	2,24	3.688.493	1,86	7	1,26	34.465	2,39	53	0,74	226.434	1,08
1.617	2,16	3.888.260	1,96	13	2,33	26.544	1,84	50	0,70	225.033	1,08
1.567	2,10	3.581.087	1,81	8	1,44	25.293	1,75	39	0,54	148.706	0,71
1.475	1,97	3.454.067	1,74	1	0,18	252	0,02	39	0,54	138.579	0,66
1.541	2,06	3.792.239	1,91	0	0,00	0	0,00	42	0,58	178.357	0,85
1.422	1,90	3.318.943	1,67	4	0,72	22.006	1,53	37	0,52	163.911	0,78
1.438	1,92	3.612.464	1,82	0	0,00	0	0,00	32	0,45	88.561	0,42
1.313	1,76	3.156.836	1,59	0	0,00	0	0,00	28	0,39	181.991	0,87
1.295	1,73	3.447.460	1,74	0	0,00	0	0,00	31	0,43	101.840	0,49
1.246	1,67	3.130.336	1,58	2	0,36	4.006	0,28	31	0,43	109.757	0,52
1.230	1,65	3.177.168	1,60	1	0,18	379	0,03	32	0,45	78.261	0,37
1.208	1,62	3.312.495	1,67	0	0,00	0	0,00	26	0,36	70.622	0,34
1.195	1,60	3.064.016	1,55	1	0,18	224	0,02	26	0,36	100.333	0,48
1.147	1,53	2.746.020	1,39	2	0,36	2.822	0,20	14	0,19	71.620	0,34
1.131	1,51	3.164.663	1,60	0	0,00	0	0,00	28	0,39	144.133	0,69
1.079	1,44	2.691.047	1,36	2	0,36	96	0,01	17	0,24	31.636	0,15
1.059	1,42	2.830.731	1,43	1	0,18	18.714	1,30	19	0,26	54.116	0,26
976	1,31	2.844.697	1,44	0	0,00	0	0,00	23	0,32	67.916	0,32
935	1,25	2.448.977	1,24	0	0,00	0	0,00	27	0,38	112.261	0,54
996	1,33	2.818.924	1,42	1	0,18	1.051	0,07	22	0,31	58.742	0,28
962	1,29	2.473.893	1,25	0	0,00	0	0,00	18	0,25	30.723	0,15
935	1,25	2.581.921	1,30	0	0,00	0	0,00	20	0,28	94.399	0,45
868	1,16	2.338.103	1,18	0	0,00	0	0,00	12	0,17	58.069	0,28
867	1,16	2.167.080	1,09	0	0,00	0	0,00	18	0,25	74.240	0,35
864	1,16	2.306.335	1,16	0	0,00	0	0,00	16	0,22	24.639	0,12
789	1,06	2.055.046	1,04	0	0,00	0	0,00	19	0,26	36.159	0,17
787	1,05	2.284.162	1,15	0	0,00	0	0,00	11	0,15	61.962	0,30
765	1,02	2.050.580	1,03	2	0,36	2.025	0,14	15	0,21	45.586	0,22
738	0,99	2.028.447	1,02	1	0,18	1.941	0,13	16	0,22	19.425	0,09

Structuur van het totaal belastbaar netto-inkomen per provincie- vervolg

Aantal aangiften en bedragen (in euro) per klasse van het belastbaar netto-inkomen

Provincie Waals-Brabant

Inkomens- klasse 1000 €	Totaal belastbaar netto-inkomen				Bedrijfsinkomsten			
	Aantal	%	Bedrag	%	Aantal	%	Bedrag	%
50 - 51	1.049	0,53	52.960.682	0,93	1.049	0,54	52.784.634	0,94
51 - 52	1.039	0,52	53.508.108	0,94	1.039	0,53	53.341.097	0,95
52 - 53	968	0,49	50.801.197	0,90	968	0,50	50.521.238	0,90
53 - 54	968	0,49	51.779.770	0,91	967	0,50	51.557.271	0,92
54 - 55	884	0,44	48.182.165	0,85	884	0,45	47.907.802	0,86
55 - 56	863	0,43	47.890.215	0,84	862	0,44	47.691.387	0,85
56 - 57	821	0,41	46.370.602	0,82	820	0,42	46.250.287	0,83
57 - 58	797	0,40	45.832.778	0,81	796	0,41	45.528.467	0,81
58 - 59	813	0,41	47.577.630	0,84	813	0,42	47.261.987	0,84
59 - 60	799	0,40	47.542.744	0,84	797	0,41	47.199.617	0,84
60 - 61	735	0,37	44.450.909	0,78	735	0,38	44.303.929	0,79
61 - 62	672	0,34	41.318.891	0,73	671	0,34	41.158.261	0,74
62 - 63	656	0,33	40.998.829	0,72	656	0,34	40.674.665	0,73
63 - 64	616	0,31	39.114.307	0,69	615	0,32	38.950.682	0,70
64 - 65	605	0,30	39.022.069	0,69	604	0,31	38.810.977	0,69
65 - 66	550	0,28	36.023.010	0,64	550	0,28	36.024.900	0,64
66 - 67	575	0,29	38.238.140	0,67	575	0,30	38.080.384	0,68
67 - 68	523	0,26	35.301.706	0,62	522	0,27	34.978.424	0,62
68 - 69	523	0,26	35.830.386	0,63	523	0,27	35.832.555	0,64
69 - 70	481	0,24	33.428.084	0,59	481	0,25	33.700.361	0,60
70 - 71	515	0,26	36.296.006	0,64	515	0,26	35.875.167	0,64
71 - 72	502	0,25	35.902.161	0,63	502	0,26	35.785.700	0,64
72 - 73	486	0,24	35.241.414	0,62	486	0,25	35.239.704	0,63
73 - 74	438	0,22	32.185.827	0,57	437	0,22	32.154.462	0,57
74 - 75	392	0,20	29.207.429	0,51	391	0,20	28.889.070	0,52
75 - 76	368	0,18	27.770.704	0,49	368	0,19	27.636.593	0,49
76 - 77	381	0,19	29.142.507	0,51	381	0,20	28.899.179	0,52
77 - 78	348	0,17	26.963.105	0,48	348	0,18	26.792.586	0,48
78 - 79	301	0,15	23.639.372	0,42	301	0,15	23.511.623	0,42
79 - 80	326	0,16	25.913.347	0,46	326	0,17	25.780.221	0,46
80 - 81	297	0,15	23.908.425	0,42	297	0,15	23.742.594	0,42
81 - 82	306	0,15	24.937.838	0,44	306	0,16	24.819.007	0,44
82 - 83	323	0,16	26.645.165	0,47	323	0,17	26.503.089	0,47
83 - 84	283	0,14	23.624.595	0,42	282	0,14	23.427.957	0,42
84 - 85	286	0,14	24.169.465	0,43	286	0,15	24.180.930	0,43
85 - 86	229	0,11	19.585.075	0,35	229	0,12	19.395.531	0,35
86 - 87	223	0,11	19.284.973	0,34	223	0,11	19.282.148	0,34
87 - 88	218	0,11	19.076.923	0,34	217	0,11	18.909.474	0,34
88 - 89	220	0,11	19.474.637	0,34	220	0,11	19.415.931	0,35
89 - 90	214	0,11	19.152.220	0,34	212	0,11	18.937.545	0,34
90 - 91	196	0,10	17.735.844	0,31	196	0,10	17.643.930	0,32
91 - 92	217	0,11	19.862.355	0,35	217	0,11	19.615.850	0,35
92 - 93	192	0,10	17.761.379	0,31	192	0,10	17.725.616	0,32
93 - 94	182	0,09	17.015.424	0,30	182	0,09	17.054.193	0,30
94 - 95	196	0,10	18.522.192	0,33	196	0,10	18.240.246	0,33
95 - 96	178	0,09	17.006.684	0,30	178	0,09	17.010.298	0,30
96 - 97	167	0,08	16.108.829	0,28	167	0,09	15.911.352	0,28
97 - 98	178	0,09	17.355.208	0,31	178	0,09	17.203.483	0,31
98 - 99	172	0,09	16.937.314	0,30	172	0,09	16.577.076	0,30
99 - 100	121	0,06	12.037.625	0,21	121	0,06	11.940.619	0,21
100 en meer	5.317	2,67	916.305.120	16,15	5.307	2,72	907.393.133	16,21

(niet inbegrepen 25.560 aangiften met nul inkomen)

Inkomsten van onroerende goederen				Inkomsten van kapitalen en roerende goederen				Diverse inkomsten			
Aantal	%	Bedrag	%	Aantal	%	Bedrag	%	Aantal	%	Bedrag	%
725	0,97	1.973.191	1,00	0	0,00	0	0,00	9	0,13	5.708	0,03
732	0,98	1.926.076	0,97	1	0,18	2.533	0,18	7	0,10	30.556	0,15
683	0,91	1.771.283	0,89	1	0,18	740	0,05	15	0,21	72.985	0,35
705	0,94	1.951.501	0,98	0	0,00	0	0,00	14	0,19	24.819	0,12
661	0,88	1.798.343	0,91	1	0,18	1.210	0,08	13	0,18	18.740	0,09
632	0,85	1.676.084	0,85	1	0,18	5.286	0,37	15	0,21	65.184	0,31
590	0,79	1.493.390	0,75	0	0,00	0	0,00	8	0,11	26.911	0,13
616	0,82	2.058.696	1,04	0	0,00	0	0,00	8	0,11	33.844	0,16
612	0,82	1.815.177	0,92	0	0,00	0	0,00	13	0,18	31.172	0,15
589	0,79	1.761.501	0,89	1	0,18	1.355	0,09	16	0,22	112.219	0,54
570	0,76	1.699.091	0,86	0	0,00	0	0,00	16	0,22	27.394	0,13
523	0,70	1.574.502	0,79	2	0,36	1.094	0,08	9	0,13	67.083	0,32
508	0,68	1.588.050	0,80	0	0,00	0	0,00	13	0,18	8.295	0,04
464	0,62	1.175.868	0,59	0	0,00	0	0,00	12	0,17	23.981	0,11
496	0,66	1.534.457	0,77	0	0,00	0	0,00	12	0,17	21.529	0,10
420	0,56	1.002.190	0,51	0	0,00	0	0,00	7	0,10	20.480	0,10
449	0,60	1.280.015	0,65	0	0,00	0	0,00	7	0,10	45.093	0,22
406	0,54	1.254.226	0,63	1	0,18	421	0,03	5	0,07	15.727	0,08
395	0,53	1.045.920	0,53	0	0,00	0	0,00	4	0,06	6.021	0,03
388	0,52	1.147.598	0,58	0	0,00	0	0,00	6	0,08	5.816	0,03
404	0,54	1.451.026	0,73	0	0,00	0	0,00	9	0,13	24.469	0,12
398	0,53	1.150.430	0,58	0	0,00	0	0,00	5	0,07	22.035	0,11
390	0,52	1.012.358	0,51	0	0,00	0	0,00	10	0,14	30.898	0,15
346	0,46	1.019.807	0,51	0	0,00	0	0,00	6	0,08	15.837	0,08
312	0,42	1.123.078	0,57	0	0,00	0	0,00	9	0,13	122.118	0,58
286	0,38	924.023	0,47	0	0,00	0	0,00	0	0,00	0	0,00
308	0,41	1.013.904	0,51	0	0,00	0	0,00	8	0,11	15.519	0,07
290	0,39	972.208	0,49	0	0,00	0	0,00	6	0,08	57.986	0,28
235	0,31	811.840	0,41	0	0,00	0	0,00	9	0,13	13.242	0,06
268	0,36	768.695	0,39	0	0,00	0	0,00	6	0,08	115.309	0,55
240	0,32	805.869	0,41	0	0,00	0	0,00	11	0,15	23.044	0,11
257	0,34	869.973	0,44	0	0,00	0	0,00	3	0,04	7.662	0,04
265	0,35	851.786	0,43	0	0,00	0	0,00	9	0,13	108.334	0,52
244	0,33	873.690	0,44	0	0,00	0	0,00	5	0,07	11.791	0,06
238	0,32	659.603	0,33	0	0,00	0	0,00	4	0,06	10.696	0,05
195	0,26	640.152	0,32	0	0,00	0	0,00	1	0,01	2.986	0,01
180	0,24	554.239	0,28	0	0,00	0	0,00	5	0,07	6.672	0,03
172	0,23	562.218	0,28	0	0,00	0	0,00	8	0,11	58.199	0,28
179	0,24	563.835	0,28	0	0,00	0	0,00	3	0,04	9.779	0,05
185	0,25	635.856	0,32	0	0,00	0	0,00	7	0,10	11.085	0,05
163	0,22	539.452	0,27	0	0,00	0	0,00	5	0,07	70.524	0,34
175	0,23	785.331	0,40	0	0,00	0	0,00	5	0,07	48.341	0,23
163	0,22	530.944	0,27	0	0,00	0	0,00	5	0,07	7.751	0,04
143	0,19	513.187	0,26	0	0,00	0	0,00	6	0,08	37.608	0,18
178	0,24	709.716	0,36	0	0,00	0	0,00	4	0,06	11.969	0,06
152	0,20	415.737	0,21	0	0,00	0	0,00	4	0,06	16.446	0,08
145	0,19	662.043	0,33	0	0,00	0	0,00	3	0,04	2.436	0,01
153	0,20	559.233	0,28	0	0,00	0	0,00	6	0,08	47.397	0,23
147	0,20	637.164	0,32	0	0,00	0	0,00	7	0,10	137.172	0,66
96	0,13	294.692	0,15	0	0,00	0	0,00	2	0,03	5.035	0,02
4.406	5,89	19.545.155	9,86	7	1,26	11.296	0,78	131	1,82	1.877.194	8,97

Structuur van het totaal belastbaar netto-inkomen per provincie- vervolg

Aantal aangiften en bedragen (in euro) per klasse van het belastbaar netto-inkomen

Provincie Henegouwen

Inkomens- klasse 1000 €	Totaal belastbaar netto-inkomen				Bedrijfsinkomsten			
	Aantal	%	Bedrag	%	Aantal	%	Bedrag	%
Totaal	730.100	100,00	15.496.669.094	100,00	724.312	100,00	15.396.866.688	100,00
Minder dan 1	28.256	3,87	15.041.498	0,10	27.239	3,76	14.588.132	0,09
1 - 2	14.412	1,97	20.267.854	0,13	13.071	1,80	18.057.269	0,12
2 - 3	9.426	1,29	23.466.359	0,15	8.828	1,22	21.374.588	0,14
3 - 4	8.370	1,15	29.651.178	0,19	8.065	1,11	28.044.690	0,18
4 - 5	11.573	1,59	51.370.591	0,33	11.341	1,57	49.967.009	0,32
5 - 6	8.156	1,12	44.819.125	0,29	7.943	1,10	43.324.053	0,28
6 - 7	9.433	1,29	61.528.696	0,40	9.297	1,28	60.732.682	0,39
7 - 8	16.414	2,25	123.272.061	0,80	16.312	2,25	122.683.952	0,80
8 - 9	25.819	3,54	221.513.359	1,43	25.753	3,56	221.395.887	1,44
9 - 10	27.688	3,79	264.498.037	1,71	27.577	3,81	264.106.201	1,72
10 - 11	50.152	6,87	528.231.920	3,41	49.880	6,89	524.902.448	3,41
11 - 12	42.027	5,76	484.861.627	3,13	41.450	5,72	475.803.792	3,09
12 - 13	33.476	4,59	418.129.890	2,70	33.233	4,59	411.447.116	2,67
13 - 14	29.342	4,02	396.177.320	2,56	28.954	4,00	386.769.497	2,51
14 - 15	24.982	3,42	361.691.525	2,33	24.955	3,45	357.943.347	2,32
15 - 16	23.242	3,18	360.125.772	2,32	23.219	3,21	357.379.294	2,32
16 - 17	23.796	3,26	392.496.411	2,53	23.782	3,28	390.469.443	2,54
17 - 18	21.656	2,97	378.886.125	2,44	21.648	2,99	377.667.564	2,45
18 - 19	20.596	2,82	381.085.618	2,46	20.584	2,84	379.830.061	2,47
19 - 20	19.456	2,66	379.421.849	2,45	19.444	2,68	378.376.411	2,46
20 - 21	18.953	2,60	388.453.401	2,51	18.938	2,61	387.118.799	2,51
21 - 22	17.893	2,45	384.583.680	2,48	17.878	2,47	383.221.986	2,49
22 - 23	16.673	2,28	375.046.434	2,42	16.669	2,30	373.714.133	2,43
23 - 24	15.625	2,14	367.120.777	2,37	15.622	2,16	365.477.870	2,37
24 - 25	14.310	1,96	350.435.321	2,26	14.303	1,97	348.854.694	2,27
25 - 26	12.751	1,75	325.103.343	2,10	12.747	1,76	323.808.246	2,10
26 - 27	11.621	1,59	307.861.057	1,99	11.614	1,60	306.392.501	1,99
27 - 28	10.748	1,47	295.520.541	1,91	10.746	1,48	294.724.389	1,91
28 - 29	9.788	1,34	278.872.154	1,80	9.788	1,35	278.394.636	1,81
29 - 30	8.692	1,19	256.341.698	1,65	8.689	1,20	255.808.412	1,66
30 - 31	8.024	1,10	244.628.467	1,58	8.021	1,11	243.758.496	1,58
31 - 32	7.488	1,03	235.793.464	1,52	7.488	1,03	235.354.870	1,53
32 - 33	7.128	0,98	231.598.382	1,49	7.127	0,98	230.926.721	1,50
33 - 34	6.745	0,92	225.926.361	1,46	6.744	0,93	225.206.230	1,46
34 - 35	6.865	0,94	236.809.738	1,53	6.865	0,95	236.386.559	1,54
35 - 36	5.879	0,81	208.644.470	1,35	5.877	0,81	208.056.075	1,35
36 - 37	5.466	0,75	199.455.104	1,29	5.464	0,75	199.070.487	1,29
37 - 38	5.258	0,72	197.133.432	1,27	5.257	0,73	196.977.071	1,28
38 - 39	4.887	0,67	188.143.427	1,21	4.885	0,67	188.058.769	1,22
39 - 40	4.655	0,64	183.836.469	1,19	4.654	0,64	183.542.282	1,19
40 - 41	4.411	0,60	178.607.326	1,15	4.410	0,61	178.357.497	1,16
41 - 42	4.087	0,56	169.575.737	1,09	4.087	0,56	169.554.368	1,10
42 - 43	3.846	0,53	163.447.875	1,05	3.845	0,53	163.609.490	1,06
43 - 44	3.792	0,52	164.945.257	1,06	3.791	0,52	164.900.453	1,07
44 - 45	3.741	0,51	166.459.032	1,07	3.740	0,52	166.411.274	1,08
45 - 46	3.310	0,45	150.586.156	0,97	3.310	0,46	150.144.377	0,98
46 - 47	3.085	0,42	143.450.513	0,93	3.083	0,43	143.299.372	0,93
47 - 48	3.017	0,41	143.267.931	0,92	3.017	0,42	143.329.071	0,93
48 - 49	2.745	0,38	133.123.292	0,86	2.745	0,38	133.229.164	0,87
49 - 50	2.741	0,38	135.668.610	0,88	2.740	0,38	135.305.595	0,88

(niet inbegrepen 84.388 aangiften met nul inkomen)

Inkomsten van onroerende goederen				Inkomsten van kapitalen en roerende goederen				Diverse inkomsten			
Aantal	%	Bedrag	%	Aantal	%	Bedrag	%	Aantal	%	Bedrag	%
230.324	100,00	307.022.312	100,00	1.005	100,00	1.502.567	100,00	9.505	100,00	22.739.895	100,00
595	0,26	487.472	0,16	74	7,36	27.496	1,83	635	6,68	409.737	1,80
527	0,23	584.102	0,19	46	4,58	43.783	2,91	1.473	15,50	1.991.839	8,76
510	0,22	715.354	0,23	38	3,78	62.565	4,16	986	10,37	1.954.419	8,59
640	0,28	737.968	0,24	38	3,78	81.953	5,45	545	5,73	1.419.461	6,24
963	0,42	1.050.948	0,34	28	2,79	49.604	3,30	412	4,33	1.327.965	5,84
933	0,41	1.207.483	0,39	36	3,58	100.849	6,71	353	3,71	1.300.774	5,72
1.193	0,52	1.381.626	0,45	35	3,48	82.295	5,48	270	2,84	1.011.455	4,45
1.853	0,80	1.825.770	0,59	40	3,98	84.906	5,65	260	2,74	983.879	4,33
3.234	1,40	2.914.637	0,95	58	5,77	80.647	5,37	279	2,94	838.544	3,69
4.140	1,80	4.283.615	1,40	95	9,45	105.576	7,03	300	3,16	868.983	3,82
7.105	3,08	6.511.653	2,12	64	6,37	73.087	4,86	418	4,40	831.147	3,66
6.673	2,90	6.847.118	2,23	66	6,57	51.411	3,42	513	5,40	1.026.294	4,51
6.361	2,76	7.026.969	2,29	30	2,99	47.492	3,16	398	4,19	914.222	4,02
5.590	2,43	6.887.511	2,24	36	3,58	58.607	3,90	258	2,71	666.953	2,93
5.268	2,29	6.876.640	2,24	43	4,28	69.405	4,62	204	2,15	673.232	2,96
5.503	2,39	6.947.605	2,26	34	3,38	57.746	3,84	133	1,40	411.922	1,81
5.812	2,52	7.147.698	2,33	43	4,28	80.641	5,37	129	1,36	374.943	1,65
6.044	2,62	7.070.053	2,30	25	2,49	42.128	2,80	91	0,96	234.145	1,03
6.288	2,73	7.404.619	2,41	12	1,19	34.129	2,27	101	1,06	315.762	1,39
6.326	2,75	7.341.558	2,39	20	1,99	13.956	0,93	89	0,94	216.437	0,95
6.659	2,89	7.530.034	2,45	11	1,09	2.041	0,14	75	0,79	182.208	0,80
6.809	2,96	7.577.198	2,47	13	1,29	22.131	1,47	76	0,80	190.944	0,84
6.656	2,89	7.606.001	2,48	17	1,69	12.704	0,85	64	0,67	120.016	0,53
6.521	2,83	7.297.383	2,38	5	0,50	25.037	1,67	57	0,60	123.554	0,54
6.239	2,71	7.424.344	2,42	5	0,50	2.240	0,15	65	0,68	173.249	0,76
5.776	2,51	7.066.699	2,30	11	1,09	5.498	0,37	56	0,59	117.144	0,52
5.397	2,34	6.744.222	2,20	4	0,40	26.350	1,75	55	0,58	101.560	0,45
5.317	2,31	6.477.079	2,11	6	0,60	4.581	0,30	45	0,47	112.265	0,49
4.932	2,14	6.055.797	1,97	6	0,60	6.170	0,41	46	0,48	71.575	0,31
4.547	1,97	5.499.177	1,79	6	0,60	4.047	0,27	57	0,60	146.470	0,64
4.334	1,88	5.734.723	1,87	7	0,70	3.360	0,22	51	0,54	127.000	0,56
4.211	1,83	5.325.815	1,73	1	0,10	33.088	2,20	46	0,48	74.028	0,33
4.027	1,75	5.463.200	1,78	3	0,30	2.540	0,17	51	0,54	141.963	0,62
3.862	1,68	5.240.678	1,71	2	0,20	819	0,05	35	0,37	73.897	0,32
3.992	1,73	5.169.944	1,68	1	0,10	93	0,01	35	0,37	63.702	0,28
3.522	1,53	4.664.252	1,52	3	0,30	2.220	0,15	40	0,42	130.232	0,57
3.331	1,45	4.513.671	1,47	1	0,10	1.401	0,09	22	0,23	72.041	0,32
3.290	1,43	4.386.494	1,43	6	0,60	13.172	0,88	24	0,25	69.465	0,31
3.109	1,35	3.978.274	1,30	3	0,30	3.102	0,21	37	0,39	156.776	0,69
3.037	1,32	4.310.230	1,40	1	0,10	233	0,02	21	0,22	24.120	0,11
2.905	1,26	4.046.651	1,32	4	0,40	4.210	0,28	24	0,25	54.410	0,24
2.715	1,18	3.947.684	1,29	0	0,00	0	0,00	27	0,28	87.110	0,38
2.571	1,12	3.473.640	1,13	3	0,30	1.336	0,09	19	0,20	34.229	0,15
2.511	1,09	3.647.678	1,19	0	0,00	0	0,00	21	0,22	50.898	0,22
2.553	1,11	3.702.924	1,21	4	0,40	2.334	0,16	29	0,31	60.011	0,26
2.320	1,01	3.539.578	1,15	2	0,20	849	0,06	23	0,24	62.200	0,27
2.151	0,93	3.130.093	1,02	1	0,10	802	0,05	21	0,22	56.195	0,25
2.133	0,93	2.976.648	0,97	0	0,00	0	0,00	23	0,24	57.971	0,25
1.906	0,83	2.695.293	0,88	0	0,00	0	0,00	24	0,25	31.303	0,14
1.968	0,85	3.168.926	1,03	3	0,30	20.537	1,37	16	0,17	72.000	0,32

Structuur van het totaal belastbaar netto-inkomen per provincie- vervolg

Aantal aangiften en bedragen (in euro) per klasse van het belastbaar netto-inkomen

Provincie Henegouwen

Inkomens- klasse 1000 €	Totaal belastbaar netto-inkomen				Bedrijfsinkomsten			
	Aantal	%	Bedrag	%	Aantal	%	Bedrag	%
50 - 51	2.505	0,34	126.506.480	0,82	2.504	0,35	126.249.905	0,82
51 - 52	2.447	0,34	125.999.552	0,81	2.447	0,34	126.042.589	0,82
52 - 53	2.234	0,31	117.258.831	0,76	2.234	0,31	117.091.028	0,76
53 - 54	2.169	0,30	116.027.027	0,75	2.169	0,30	116.208.871	0,75
54 - 55	2.049	0,28	111.674.355	0,72	2.049	0,28	111.509.437	0,72
55 - 56	1.871	0,26	103.818.756	0,67	1.870	0,26	103.748.279	0,67
56 - 57	1.834	0,25	103.621.831	0,67	1.834	0,25	103.587.120	0,67
57 - 58	1.753	0,24	100.779.843	0,65	1.752	0,24	100.834.960	0,65
58 - 59	1.631	0,22	95.411.106	0,62	1.631	0,23	95.203.270	0,62
59 - 60	1.607	0,22	95.596.337	0,62	1.607	0,22	95.431.410	0,62
60 - 61	1.443	0,20	87.271.416	0,56	1.442	0,20	86.955.084	0,56
61 - 62	1.399	0,19	86.055.270	0,56	1.399	0,19	85.672.553	0,56
62 - 63	1.349	0,18	84.283.812	0,54	1.349	0,19	84.054.759	0,55
63 - 64	1.205	0,17	76.501.981	0,49	1.204	0,17	76.388.602	0,50
64 - 65	1.138	0,16	73.398.489	0,47	1.138	0,16	73.389.493	0,48
65 - 66	1.126	0,15	73.737.750	0,48	1.126	0,16	73.565.157	0,48
66 - 67	1.014	0,14	67.431.484	0,44	1.014	0,14	67.097.714	0,44
67 - 68	997	0,14	67.286.750	0,43	996	0,14	67.162.986	0,44
68 - 69	899	0,12	61.571.871	0,40	899	0,12	61.394.983	0,40
69 - 70	834	0,11	57.940.145	0,37	834	0,12	57.796.493	0,38
70 - 71	801	0,11	56.465.926	0,36	801	0,11	56.232.179	0,37
71 - 72	739	0,10	52.839.449	0,34	739	0,10	52.606.934	0,34
72 - 73	709	0,10	51.411.292	0,33	709	0,10	51.250.168	0,33
73 - 74	640	0,09	47.044.970	0,30	640	0,09	46.772.136	0,30
74 - 75	642	0,09	47.830.583	0,31	642	0,09	47.600.223	0,31
75 - 76	609	0,08	45.985.011	0,30	609	0,08	45.884.913	0,30
76 - 77	520	0,07	39.788.471	0,26	519	0,07	39.616.448	0,26
77 - 78	514	0,07	39.843.994	0,26	514	0,07	39.618.064	0,26
78 - 79	459	0,06	36.036.597	0,23	459	0,06	35.927.635	0,23
79 - 80	490	0,07	38.955.173	0,25	490	0,07	38.749.174	0,25
80 - 81	450	0,06	36.220.825	0,23	450	0,06	36.156.576	0,23
81 - 82	426	0,06	34.720.173	0,22	426	0,06	34.700.447	0,23
82 - 83	392	0,05	32.339.198	0,21	392	0,05	32.183.600	0,21
83 - 84	353	0,05	29.474.723	0,19	353	0,05	29.375.672	0,19
84 - 85	337	0,05	28.487.999	0,18	337	0,05	28.427.457	0,18
85 - 86	303	0,04	25.910.116	0,17	303	0,04	25.836.754	0,17
86 - 87	283	0,04	24.473.451	0,16	283	0,04	24.451.672	0,16
87 - 88	318	0,04	27.825.849	0,18	318	0,04	27.653.220	0,18
88 - 89	273	0,04	24.163.045	0,16	272	0,04	24.046.225	0,16
89 - 90	250	0,03	22.381.209	0,14	250	0,03	22.203.359	0,14
90 - 91	255	0,03	23.070.631	0,15	255	0,04	22.987.570	0,15
91 - 92	218	0,03	19.948.110	0,13	218	0,03	19.867.934	0,13
92 - 93	203	0,03	18.782.373	0,12	203	0,03	18.633.763	0,12
93 - 94	173	0,02	16.181.395	0,10	173	0,02	16.035.506	0,10
94 - 95	201	0,03	18.993.579	0,12	201	0,03	18.708.030	0,12
95 - 96	185	0,03	17.665.746	0,11	185	0,03	17.618.480	0,11
96 - 97	177	0,02	17.078.777	0,11	177	0,02	16.972.852	0,11
97 - 98	157	0,02	15.307.960	0,10	157	0,02	15.275.418	0,10
98 - 99	170	0,02	16.746.899	0,11	170	0,02	16.709.995	0,11
99 - 100	137	0,02	13.630.917	0,09	137	0,02	13.560.742	0,09
100 en meer	4.716	0,65	777.915.303	5,02	4.713	0,65	753.961.526	4,90

(niet inbegrepen 84.388 aangiften met nul inkomen)

Inkomsten van onroerende goederen				Inkomsten van kapitalen en roerende goederen				Diverse inkomsten			
Aantal	%	Bedrag	%	Aantal	%	Bedrag	%	Aantal	%	Bedrag	%
1.783	0,77	2.719.332	0,89	1	0,10	19.946	1,33	22	0,23	64.909	0,29
1.740	0,76	2.548.143	0,83	1	0,10	337	0,02	15	0,16	49.556	0,22
1.592	0,69	2.485.012	0,81	2	0,20	681	0,05	12	0,13	39.461	0,17
1.541	0,67	2.122.222	0,69	0	0,00	0	0,00	12	0,13	18.214	0,08
1.482	0,64	2.336.372	0,76	0	0,00	0	0,00	8	0,08	95.782	0,42
1.377	0,60	2.123.134	0,69	1	0,10	209	0,01	9	0,09	13.901	0,06
1.407	0,61	2.218.855	0,72	0	0,00	0	0,00	11	0,12	58.567	0,26
1.275	0,55	1.910.846	0,62	0	0,00	0	0,00	19	0,20	17.373	0,08
1.204	0,52	1.942.876	0,63	0	0,00	0	0,00	16	0,17	24.788	0,11
1.179	0,51	2.007.408	0,65	0	0,00	0	0,00	13	0,14	14.761	0,06
1.069	0,46	1.853.009	0,60	0	0,00	0	0,00	15	0,16	39.253	0,17
1.059	0,46	1.913.898	0,62	0	0,00	0	0,00	15	0,16	21.662	0,10
995	0,43	1.748.359	0,57	0	0,00	0	0,00	9	0,09	11.322	0,05
911	0,40	1.463.960	0,48	0	0,00	0	0,00	6	0,06	8.461	0,04
837	0,36	1.417.492	0,46	0	0,00	0	0,00	8	0,08	13.538	0,06
832	0,36	1.599.933	0,52	0	0,00	0	0,00	9	0,09	12.761	0,06
767	0,33	1.650.753	0,54	0	0,00	0	0,00	15	0,16	58.338	0,26
750	0,33	1.237.290	0,40	0	0,00	0	0,00	11	0,12	89.252	0,39
687	0,30	1.197.948	0,39	0	0,00	0	0,00	8	0,08	9.347	0,04
621	0,27	1.088.559	0,35	0	0,00	0	0,00	12	0,13	71.077	0,31
629	0,27	1.332.553	0,43	1	0,10	5.294	0,35	7	0,07	16.417	0,07
541	0,23	971.199	0,32	1	0,10	166	0,01	10	0,11	19.409	0,09
534	0,23	1.114.964	0,36	0	0,00	0	0,00	10	0,11	55.429	0,24
480	0,21	1.038.078	0,34	0	0,00	0	0,00	10	0,11	59.057	0,26
498	0,22	1.061.789	0,35	0	0,00	0	0,00	9	0,09	21.310	0,09
480	0,21	942.261	0,31	0	0,00	0	0,00	8	0,08	21.374	0,09
397	0,17	940.993	0,31	0	0,00	0	0,00	5	0,05	13.356	0,06
403	0,17	821.469	0,27	0	0,00	0	0,00	8	0,08	83.686	0,37
359	0,16	765.217	0,25	0	0,00	0	0,00	4	0,04	2.538	0,01
361	0,16	801.605	0,26	0	0,00	0	0,00	13	0,14	36.120	0,16
336	0,15	679.882	0,22	0	0,00	0	0,00	6	0,06	8.072	0,04
316	0,14	578.572	0,19	0	0,00	0	0,00	13	0,14	28.213	0,12
308	0,13	690.615	0,22	0	0,00	0	0,00	6	0,06	51.360	0,23
285	0,12	572.162	0,19	1	0,10	724	0,05	3	0,03	935	0,00
252	0,11	519.142	0,17	0	0,00	0	0,00	4	0,04	18.890	0,08
242	0,11	479.895	0,16	0	0,00	0	0,00	5	0,05	58.000	0,26
225	0,10	438.006	0,14	0	0,00	0	0,00	6	0,06	21.468	0,09
243	0,11	614.169	0,20	0	0,00	0	0,00	2	0,02	5.725	0,03
204	0,09	472.787	0,15	0	0,00	0	0,00	4	0,04	4.172	0,02
201	0,09	600.144	0,20	0	0,00	0	0,00	2	0,02	5.770	0,03
194	0,08	395.759	0,13	0	0,00	0	0,00	1	0,01	1.219	0,01
172	0,07	458.234	0,15	0	0,00	0	0,00	1	0,01	357	0,00
156	0,07	379.367	0,12	0	0,00	0	0,00	2	0,02	6.239	0,03
138	0,06	353.590	0,12	0	0,00	0	0,00	2	0,02	2.827	0,01
169	0,07	466.090	0,15	0	0,00	0	0,00	3	0,03	7.374	0,03
148	0,06	383.080	0,12	0	0,00	0	0,00	1	0,01	785	0,00
143	0,06	350.823	0,11	0	0,00	0	0,00	3	0,03	32.898	0,14
110	0,05	264.798	0,09	0	0,00	0	0,00	3	0,03	2.656	0,01
130	0,06	305.070	0,10	0	0,00	0	0,00	2	0,02	7.966	0,04
106	0,05	339.199	0,11	0	0,00	0	0,00	1	0,01	139	0,00
3.597	1,56	12.660.670	4,12	7	0,70	26.039	1,73	74	0,78	803.162	3,53

Structuur van het totaal belastbaar netto-inkomen per provincie- vervolg

Aantal aangiften en bedragen (in euro) per klasse van het belastbaar netto-inkomen

Provincie Luik

Inkomens- klasse 1000 €	Totaal belastbaar netto-inkomen				Bedrijfsinkomsten			
	Aantal	%	Bedrag	%	Aantal	%	Bedrag	%
Totaal	586.832	100,00	13.179.570.007	100,00	582.639	100,00	13.082.824.886	100,00
Minder dan 1	25.782	4,39	13.510.245	0,10	25.174	4,32	13.314.084	0,10
1 - 2	12.595	2,15	17.795.265	0,14	11.737	2,01	16.254.370	0,12
2 - 3	7.654	1,30	18.986.481	0,14	7.209	1,24	17.174.014	0,13
3 - 4	6.970	1,19	24.640.595	0,19	6.713	1,15	23.145.947	0,18
4 - 5	8.071	1,38	36.035.171	0,27	7.867	1,35	34.673.146	0,27
5 - 6	6.401	1,09	35.186.983	0,27	6.218	1,07	33.662.517	0,26
6 - 7	7.352	1,25	47.922.562	0,36	7.237	1,24	46.951.278	0,36
7 - 8	13.173	2,24	98.961.031	0,75	13.067	2,24	98.110.394	0,75
8 - 9	20.251	3,45	173.500.262	1,32	20.177	3,46	172.922.316	1,32
9 - 10	21.892	3,73	208.964.340	1,59	21.807	3,74	208.432.499	1,59
10 - 11	31.968	5,45	336.439.973	2,55	31.750	5,45	333.608.102	2,55
11 - 12	27.813	4,74	320.770.322	2,43	27.345	4,69	312.676.502	2,39
12 - 13	24.076	4,10	300.937.067	2,28	23.885	4,10	295.845.595	2,26
13 - 14	21.446	3,65	289.783.152	2,20	21.259	3,65	284.031.887	2,17
14 - 15	19.111	3,26	276.602.056	2,10	19.083	3,28	273.582.294	2,09
15 - 16	18.242	3,11	282.768.218	2,15	18.227	3,13	280.046.794	2,14
16 - 17	18.579	3,17	306.410.077	2,32	18.553	3,18	303.864.010	2,32
17 - 18	17.288	2,95	302.501.163	2,30	17.274	2,96	300.725.424	2,30
18 - 19	16.481	2,81	304.862.090	2,31	16.470	2,83	303.093.288	2,32
19 - 20	15.860	2,70	309.240.231	2,35	15.842	2,72	307.529.157	2,35
20 - 21	15.303	2,61	313.675.613	2,38	15.297	2,63	312.130.091	2,39
21 - 22	14.397	2,45	309.468.103	2,35	14.391	2,47	307.803.759	2,35
22 - 23	13.344	2,27	300.181.115	2,28	13.336	2,29	298.933.902	2,28
23 - 24	12.774	2,18	300.136.614	2,28	12.772	2,19	298.603.048	2,28
24 - 25	11.835	2,02	289.880.251	2,20	11.832	2,03	288.455.521	2,20
25 - 26	10.924	1,86	278.536.140	2,11	10.920	1,87	277.263.366	2,12
26 - 27	9.993	1,70	264.745.794	2,01	9.989	1,71	263.074.993	2,01
27 - 28	9.193	1,57	252.806.318	1,92	9.190	1,58	251.432.945	1,92
28 - 29	8.270	1,41	235.647.876	1,79	8.267	1,42	234.641.276	1,79
29 - 30	7.932	1,35	233.974.145	1,78	7.930	1,36	233.252.593	1,78
30 - 31	7.169	1,22	218.616.214	1,66	7.167	1,23	217.847.881	1,67
31 - 32	6.701	1,14	211.047.965	1,60	6.700	1,15	210.281.997	1,61
32 - 33	6.355	1,08	206.483.399	1,57	6.354	1,09	205.870.328	1,57
33 - 34	6.185	1,05	207.177.359	1,57	6.182	1,06	206.519.246	1,58
34 - 35	6.024	1,03	207.835.742	1,58	6.024	1,03	207.247.390	1,58
35 - 36	5.418	0,92	192.263.097	1,46	5.415	0,93	191.725.931	1,47
36 - 37	5.062	0,86	184.765.858	1,40	5.061	0,87	183.872.630	1,41
37 - 38	4.736	0,81	177.565.652	1,35	4.735	0,81	176.753.978	1,35
38 - 39	4.183	0,71	160.987.409	1,22	4.182	0,72	160.226.658	1,22
39 - 40	4.190	0,71	165.493.408	1,26	4.188	0,72	165.061.200	1,26
40 - 41	3.955	0,67	160.146.474	1,22	3.955	0,68	159.828.766	1,22
41 - 42	3.732	0,64	154.826.256	1,17	3.732	0,64	153.974.980	1,18
42 - 43	3.594	0,61	152.729.462	1,16	3.594	0,62	152.196.484	1,16
43 - 44	3.358	0,57	146.055.632	1,11	3.357	0,58	145.502.005	1,11
44 - 45	3.267	0,56	145.343.844	1,10	3.265	0,56	144.929.896	1,11
45 - 46	3.077	0,52	140.004.027	1,06	3.076	0,53	139.625.759	1,07
46 - 47	2.789	0,48	129.688.479	0,98	2.787	0,48	129.219.577	0,99
47 - 48	2.705	0,46	128.445.573	0,97	2.705	0,46	128.478.183	0,98
48 - 49	2.522	0,43	122.310.004	0,93	2.522	0,43	121.840.589	0,93
49 - 50	2.328	0,40	115.231.492	0,87	2.328	0,40	115.135.611	0,88

(niet inbegrepen 57.621 aangiften met nul inkomen)

Inkomsten van onroerende goederen				Inkomsten van kapitalen en roerende goederen				Diverse inkomsten			
Aantal	%	Bedrag	%	Aantal	%	Bedrag	%	Aantal	%	Bedrag	%
180.385	100,00	306.487.362	100,00	988	100,00	1.670.120	100,00	9.203	100,00	23.954.215	100,00
426	0,24	408.735	0,13	75	7,59	25.206	1,51	353	3,84	207.244	0,87
355	0,20	470.743	0,15	50	5,06	42.937	2,57	1.047	11,38	1.401.380	5,85
372	0,21	544.278	0,18	37	3,74	47.793	2,86	871	9,46	1.716.823	7,17
451	0,25	676.373	0,22	33	3,34	59.069	3,54	536	5,82	1.350.814	5,64
575	0,32	846.209	0,28	30	3,04	63.694	3,81	406	4,41	1.282.041	5,35
694	0,38	1.034.363	0,34	37	3,74	92.529	5,54	365	3,97	1.292.089	5,39
805	0,45	1.109.351	0,36	29	2,94	83.326	4,99	276	3,00	1.107.364	4,62
1.309	0,73	1.475.759	0,48	34	3,44	68.729	4,12	294	3,19	1.096.630	4,58
2.287	1,27	2.391.127	0,78	72	7,29	123.996	7,42	313	3,40	923.780	3,86
2.919	1,62	3.313.893	1,08	63	6,38	63.140	3,78	326	3,54	942.059	3,93
4.395	2,44	4.779.378	1,56	75	7,59	109.105	6,53	413	4,49	973.325	4,06
4.421	2,45	5.595.567	1,83	62	6,28	121.864	7,30	538	5,85	1.206.533	5,04
4.269	2,37	5.731.403	1,87	34	3,44	67.886	4,06	405	4,40	1.014.587	4,24
3.892	2,16	5.587.631	1,82	39	3,95	82.344	4,93	311	3,38	792.482	3,31
3.718	2,06	5.699.612	1,86	32	3,24	75.608	4,53	239	2,60	752.556	3,14
3.840	2,13	5.896.404	1,92	34	3,44	88.265	5,28	159	1,73	446.726	1,86
4.120	2,28	6.487.902	2,12	43	4,35	84.878	5,08	136	1,48	453.265	1,89
4.218	2,34	6.391.180	2,09	15	1,52	24.581	1,47	114	1,24	400.525	1,67
4.381	2,43	6.679.117	2,18	14	1,42	27.009	1,62	88	0,96	284.579	1,19
4.551	2,52	6.908.785	2,25	9	0,91	9.538	0,57	98	1,06	329.730	1,38
4.713	2,61	7.216.398	2,35	11	1,11	15.606	0,93	85	0,92	213.176	0,89
4.847	2,69	6.901.932	2,25	13	1,32	18.852	1,13	91	0,99	259.477	1,08
4.892	2,71	7.127.100	2,33	8	0,81	48.435	2,90	74	0,80	173.193	0,72
4.881	2,71	7.217.209	2,35	6	0,61	17.468	1,05	68	0,74	198.802	0,83
4.631	2,57	6.869.494	2,24	6	0,61	4.974	0,30	82	0,89	183.913	0,77
4.428	2,45	6.475.338	2,11	8	0,81	2.897	0,17	57	0,62	195.096	0,81
4.275	2,37	6.672.159	2,18	3	0,30	7.588	0,45	84	0,91	302.675	1,26
4.033	2,24	6.519.317	2,13	4	0,40	10.967	0,66	58	0,63	172.553	0,72
3.876	2,15	5.779.273	1,89	5	0,51	8.227	0,49	52	0,57	205.019	0,86
3.829	2,12	5.683.648	1,85	5	0,51	21.836	1,31	59	0,64	184.078	0,77
3.629	2,01	5.731.899	1,87	3	0,30	5.812	0,35	40	0,43	67.018	0,28
3.472	1,92	5.644.737	1,84	3	0,30	9.341	0,56	44	0,48	66.679	0,28
3.320	1,84	5.188.070	1,69	4	0,40	3.382	0,20	36	0,39	74.278	0,31
3.396	1,88	5.480.620	1,79	0	0,00	0	0,00	43	0,47	157.661	0,66
3.274	1,82	5.123.728	1,67	4	0,40	17.328	1,04	44	0,48	80.366	0,34
3.034	1,68	4.989.327	1,63	4	0,40	2.075	0,12	44	0,48	69.748	0,29
2.936	1,63	5.076.655	1,66	5	0,51	4.269	0,26	38	0,41	61.789	0,26
2.748	1,52	4.745.288	1,55	0	0,00	0	0,00	42	0,46	103.473	0,43
2.507	1,39	4.421.688	1,44	7	0,71	2.668	0,16	19	0,21	37.899	0,16
2.559	1,42	4.404.162	1,44	2	0,20	1.167	0,07	23	0,25	53.795	0,22
2.485	1,38	4.374.233	1,43	2	0,20	1.690	0,10	27	0,29	46.650	0,19
2.375	1,32	4.356.661	1,42	4	0,40	3.371	0,20	28	0,30	25.253	0,11
2.282	1,27	4.154.569	1,36	0	0,00	0	0,00	32	0,35	47.582	0,20
2.188	1,21	3.981.460	1,30	2	0,20	3.276	0,20	25	0,27	51.945	0,22
2.141	1,19	3.538.960	1,15	8	0,81	1.607	0,10	29	0,32	64.205	0,27
2.068	1,15	3.654.409	1,19	1	0,10	180	0,01	15	0,16	41.556	0,17
1.850	1,03	3.362.951	1,10	1	0,10	314	0,02	21	0,23	98.238	0,41
1.777	0,99	2.927.398	0,96	2	0,20	2.559	0,15	30	0,33	71.291	0,30
1.735	0,96	3.151.640	1,03	1	0,10	85	0,01	19	0,21	70.446	0,29
1.588	0,88	2.908.638	0,95	4	0,40	11.639	0,70	20	0,22	47.860	0,20

Structuur van het totaal belastbaar netto-inkomen per provincie- vervolg

Aantal aangiften en bedragen (in euro) per klasse van het belastbaar netto-inkomen

Provincie Luik

Inkomens- klasse 1000 €	Totaal belastbaar netto-inkomen				Bedrijfsinkomsten			
	Aantal	%	Bedrag	%	Aantal	%	Bedrag	%
50 - 51	2.295	0,39	115.895.864	0,88	2.295	0,39	115.566.783	0,88
51 - 52	2.108	0,36	108.555.677	0,82	2.107	0,36	108.533.649	0,83
52 - 53	1.968	0,34	103.337.346	0,78	1.968	0,34	103.251.421	0,79
53 - 54	1.959	0,33	104.810.696	0,80	1.958	0,34	104.524.864	0,80
54 - 55	1.873	0,32	102.079.882	0,77	1.873	0,32	101.761.569	0,78
55 - 56	1.699	0,29	94.301.034	0,72	1.697	0,29	94.009.320	0,72
56 - 57	1.657	0,28	93.590.484	0,71	1.656	0,28	93.285.278	0,71
57 - 58	1.586	0,27	91.176.238	0,69	1.586	0,27	90.813.238	0,69
58 - 59	1.497	0,26	87.577.185	0,66	1.497	0,26	87.437.904	0,67
59 - 60	1.419	0,24	84.453.880	0,64	1.417	0,24	84.145.464	0,64
60 - 61	1.330	0,23	80.455.700	0,61	1.330	0,23	80.212.738	0,61
61 - 62	1.262	0,22	77.602.290	0,59	1.262	0,22	77.350.199	0,59
62 - 63	1.219	0,21	76.179.576	0,58	1.219	0,21	76.190.219	0,58
63 - 64	1.098	0,19	69.710.992	0,53	1.098	0,19	69.467.197	0,53
64 - 65	1.041	0,18	67.144.890	0,51	1.040	0,18	66.926.638	0,51
65 - 66	985	0,17	64.504.430	0,49	984	0,17	64.181.431	0,49
66 - 67	910	0,16	60.499.245	0,46	910	0,16	60.002.078	0,46
67 - 68	901	0,15	60.815.038	0,46	901	0,15	60.450.533	0,46
68 - 69	843	0,14	57.748.793	0,44	843	0,14	57.684.873	0,44
69 - 70	785	0,13	54.548.338	0,41	785	0,13	54.091.982	0,41
70 - 71	724	0,12	51.030.231	0,39	723	0,12	50.565.279	0,39
71 - 72	757	0,13	54.122.364	0,41	757	0,13	53.780.696	0,41
72 - 73	660	0,11	47.846.565	0,36	660	0,11	47.549.991	0,36
73 - 74	585	0,10	42.991.412	0,33	585	0,10	42.846.339	0,33
74 - 75	574	0,10	42.770.658	0,32	573	0,10	42.252.479	0,32
75 - 76	567	0,10	42.809.590	0,32	567	0,10	42.527.252	0,33
76 - 77	537	0,09	41.077.846	0,31	537	0,09	40.886.369	0,31
77 - 78	513	0,09	39.758.040	0,30	512	0,09	39.524.436	0,30
78 - 79	479	0,08	37.599.277	0,29	479	0,08	37.213.661	0,28
79 - 80	429	0,07	34.111.784	0,26	428	0,07	33.794.041	0,26
80 - 81	385	0,07	30.991.099	0,24	385	0,07	30.774.081	0,24
81 - 82	416	0,07	33.897.370	0,26	416	0,07	33.767.436	0,26
82 - 83	382	0,07	31.526.011	0,24	382	0,07	31.449.168	0,24
83 - 84	335	0,06	27.971.432	0,21	335	0,06	27.861.493	0,21
84 - 85	329	0,06	27.796.152	0,21	328	0,06	27.467.335	0,21
85 - 86	313	0,05	26.760.336	0,20	313	0,05	26.527.909	0,20
86 - 87	309	0,05	26.722.755	0,20	308	0,05	26.502.372	0,20
87 - 88	306	0,05	26.773.082	0,20	306	0,05	26.593.887	0,20
88 - 89	238	0,04	21.055.184	0,16	238	0,04	20.812.929	0,16
89 - 90	267	0,05	23.891.813	0,18	267	0,05	23.677.250	0,18
90 - 91	225	0,04	20.365.217	0,15	225	0,04	20.270.853	0,15
91 - 92	244	0,04	22.324.680	0,17	244	0,04	22.149.300	0,17
92 - 93	199	0,03	18.410.931	0,14	199	0,03	18.243.994	0,14
93 - 94	207	0,04	19.349.348	0,15	207	0,04	19.151.246	0,15
94 - 95	182	0,03	17.199.676	0,13	182	0,03	17.008.472	0,13
95 - 96	193	0,03	18.433.621	0,14	193	0,03	18.299.535	0,14
96 - 97	194	0,03	18.721.891	0,14	194	0,03	18.562.393	0,14
97 - 98	161	0,03	15.698.465	0,12	159	0,03	15.210.098	0,12
98 - 99	170	0,03	16.738.925	0,13	170	0,03	16.634.403	0,13
99 - 100	151	0,03	15.025.062	0,11	151	0,03	14.820.488	0,11
100 en meer	5.046	0,86	818.925.013	6,21	5.043	0,87	804.838.122	6,15

(niet inbegrepen 57.621 aangiften met nul inkomen)

Inkomsten van onroerende goederen				Inkomsten van kapitalen en roerende goederen				Diverse inkomsten			
Aantal	%	Bedrag	%	Aantal	%	Bedrag	%	Aantal	%	Bedrag	%
1.579	0,88	2.839.251	0,93	2	0,20	640	0,04	27	0,29	94.738	0,40
1.496	0,83	2.584.914	0,84	1	0,10	548	0,03	20	0,22	87.914	0,37
1.390	0,77	2.471.381	0,81	2	0,20	2.591	0,16	15	0,16	24.793	0,10
1.363	0,76	2.599.202	0,85	0	0,00	0	0,00	18	0,20	53.734	0,22
1.314	0,73	2.616.273	0,85	1	0,10	5.897	0,35	18	0,20	25.885	0,11
1.178	0,65	2.372.454	0,77	2	0,20	1.065	0,06	13	0,14	38.822	0,16
1.161	0,64	2.242.101	0,73	0	0,00	0	0,00	18	0,20	36.495	0,15
1.121	0,62	2.387.790	0,78	0	0,00	0	0,00	16	0,17	43.591	0,18
1.088	0,60	2.054.104	0,67	1	0,10	27	0,00	8	0,09	4.937	0,02
986	0,55	2.009.464	0,66	1	0,10	764	0,05	14	0,15	71.907	0,30
980	0,54	1.900.640	0,62	0	0,00	0	0,00	18	0,20	23.556	0,10
940	0,52	2.029.006	0,66	0	0,00	0	0,00	13	0,14	27.659	0,12
891	0,49	1.728.307	0,56	2	0,20	332	0,02	10	0,11	18.417	0,08
787	0,44	1.579.730	0,52	0	0,00	0	0,00	9	0,10	40.801	0,17
771	0,43	1.601.743	0,52	0	0,00	0	0,00	10	0,11	39.878	0,17
735	0,41	2.029.934	0,66	1	0,10	1.832	0,11	12	0,13	11.233	0,05
680	0,38	1.545.278	0,50	1	0,10	6.200	0,37	18	0,20	40.841	0,17
689	0,38	1.554.692	0,51	1	0,10	548	0,03	9	0,10	49.795	0,21
615	0,34	1.192.325	0,39	2	0,20	1.757	0,11	5	0,05	33.909	0,14
577	0,32	1.528.466	0,50	1	0,10	1.964	0,12	9	0,10	18.179	0,08
560	0,31	1.340.188	0,44	0	0,00	0	0,00	7	0,08	62.964	0,26
547	0,30	1.337.292	0,44	1	0,10	660	0,04	17	0,18	9.891	0,04
496	0,27	1.146.728	0,37	2	0,20	2.752	0,16	6	0,07	7.219	0,03
445	0,25	942.066	0,31	2	0,20	4.494	0,27	9	0,10	5.165	0,02
409	0,23	1.174.320	0,38	0	0,00	0	0,00	8	0,09	17.421	0,07
433	0,24	1.030.378	0,34	0	0,00	0	0,00	10	0,11	24.704	0,10
397	0,22	952.038	0,31	1	0,10	1.334	0,08	12	0,13	16.520	0,07
359	0,20	974.899	0,32	0	0,00	0	0,00	12	0,13	57.662	0,24
358	0,20	1.239.300	0,40	0	0,00	0	0,00	4	0,04	38.645	0,16
326	0,18	780.649	0,25	0	0,00	0	0,00	8	0,09	120.938	0,50
283	0,16	650.867	0,21	1	0,10	103	0,01	6	0,07	57.422	0,24
330	0,18	838.980	0,27	0	0,00	0	0,00	6	0,07	12.198	0,05
291	0,16	704.092	0,23	0	0,00	0	0,00	4	0,04	4.927	0,02
251	0,14	633.640	0,21	1	0,10	1.298	0,08	9	0,10	36.865	0,15
253	0,14	808.647	0,26	0	0,00	0	0,00	3	0,03	2.321	0,01
253	0,14	741.934	0,24	0	0,00	0	0,00	2	0,02	2.221	0,01
226	0,13	469.863	0,15	1	0,10	12.137	0,73	4	0,04	2.810	0,01
229	0,13	713.715	0,23	0	0,00	0	0,00	6	0,07	6.505	0,03
191	0,11	616.410	0,20	0	0,00	0	0,00	4	0,04	4.951	0,02
206	0,11	671.471	0,22	0	0,00	0	0,00	5	0,05	15.172	0,06
170	0,09	382.126	0,12	0	0,00	0	0,00	6	0,07	38.117	0,16
200	0,11	610.982	0,20	0	0,00	0	0,00	1	0,01	9.230	0,04
154	0,09	518.664	0,17	0	0,00	0	0,00	5	0,05	4.182	0,02
164	0,09	507.640	0,17	0	0,00	0	0,00	4	0,04	64.015	0,27
146	0,08	432.547	0,14	0	0,00	0	0,00	2	0,02	9.617	0,04
157	0,09	500.891	0,16	0	0,00	0	0,00	3	0,03	17.887	0,07
153	0,08	660.626	0,22	0	0,00	0	0,00	1	0,01	1.010	0,00
109	0,06	315.549	0,10	0	0,00	0	0,00	4	0,04	94.364	0,39
130	0,07	346.172	0,11	0	0,00	0	0,00	4	0,04	534	0,00
122	0,07	411.831	0,13	1	0,10	3.307	0,20	2	0,02	3.626	0,02
3.929	2,18	17.459.031	5,70	17	1,72	30.760	1,84	132	1,43	1.017.782	4,25

Structuur van het totaal belastbaar netto-inkomen per provincie- vervolg

Aantal aangiften en bedragen (in euro) per klasse van het belastbaar netto-inkomen

Provincie Luxemburg

Inkomens- klasse 1000 €	Totaal belastbaar netto-inkomen				Bedrijfsinkomsten			
	Aantal	%	Bedrag	%	Aantal	%	Bedrag	%
Totaal	138.361	100,00	3.314.347.549	100,00	137.301	100,00	3.294.993.959	100,00
Minder dan 1	7.538	5,45	3.923.349	0,12	7.310	5,32	3.837.292	0,12
1 - 2	3.153	2,28	4.379.065	0,13	2.874	2,09	3.950.833	0,12
2 - 3	1.880	1,36	4.661.342	0,14	1.766	1,29	4.211.687	0,13
3 - 4	1.533	1,11	5.393.653	0,16	1.482	1,08	5.115.745	0,16
4 - 5	1.821	1,32	8.143.569	0,25	1.765	1,29	7.810.671	0,24
5 - 6	1.567	1,13	8.625.731	0,26	1.539	1,12	8.426.393	0,26
6 - 7	1.760	1,27	11.465.355	0,35	1.737	1,27	11.328.478	0,34
7 - 8	2.887	2,09	21.721.388	0,66	2.859	2,08	21.395.188	0,65
8 - 9	5.158	3,73	43.867.648	1,32	5.146	3,75	43.482.483	1,32
9 - 10	4.476	3,24	42.618.228	1,29	4.458	3,25	42.075.115	1,28
10 - 11	5.556	4,02	58.513.914	1,77	5.511	4,01	57.535.652	1,75
11 - 12	5.265	3,81	60.651.933	1,83	5.197	3,79	59.223.508	1,80
12 - 13	4.730	3,42	59.134.270	1,78	4.704	3,43	58.078.721	1,76
13 - 14	4.286	3,10	57.831.292	1,74	4.242	3,09	56.506.234	1,71
14 - 15	3.858	2,79	55.872.151	1,69	3.852	2,81	55.036.456	1,67
15 - 16	3.906	2,82	60.549.524	1,83	3.899	2,84	59.829.490	1,82
16 - 17	4.123	2,98	68.034.884	2,05	4.120	3,00	67.561.261	2,05
17 - 18	3.915	2,83	68.504.717	2,07	3.912	2,85	67.997.637	2,06
18 - 19	3.547	2,56	65.656.179	1,98	3.545	2,58	65.287.173	1,98
19 - 20	3.611	2,61	70.414.579	2,12	3.606	2,63	70.032.889	2,13
20 - 21	3.582	2,59	73.415.967	2,22	3.581	2,61	73.227.117	2,22
21 - 22	3.344	2,42	71.868.394	2,17	3.340	2,43	71.534.717	2,17
22 - 23	3.114	2,25	70.042.234	2,11	3.114	2,27	69.986.076	2,12
23 - 24	3.052	2,21	71.738.196	2,16	3.051	2,22	71.555.395	2,17
24 - 25	2.866	2,07	70.204.992	2,12	2.865	2,09	70.082.134	2,13
25 - 26	2.638	1,91	67.267.054	2,03	2.638	1,92	67.197.929	2,04
26 - 27	2.472	1,79	65.500.284	1,98	2.471	1,80	65.377.625	1,98
27 - 28	2.241	1,62	61.642.610	1,86	2.241	1,63	61.447.624	1,86
28 - 29	2.160	1,56	61.559.082	1,86	2.159	1,57	61.366.008	1,86
29 - 30	2.017	1,46	59.489.132	1,79	2.017	1,47	59.416.995	1,80
30 - 31	1.867	1,35	56.943.828	1,72	1.867	1,36	56.925.764	1,73
31 - 32	1.742	1,26	54.869.415	1,66	1.742	1,27	54.796.368	1,66
32 - 33	1.633	1,18	53.084.731	1,60	1.633	1,19	52.943.087	1,61
33 - 34	1.597	1,15	53.498.716	1,61	1.597	1,16	53.456.905	1,62
34 - 35	1.606	1,16	55.407.572	1,67	1.606	1,17	55.395.024	1,68
35 - 36	1.428	1,03	50.682.734	1,53	1.428	1,04	50.358.428	1,53
36 - 37	1.304	0,94	47.587.791	1,44	1.304	0,95	47.454.223	1,44
37 - 38	1.313	0,95	49.242.850	1,49	1.313	0,96	49.161.609	1,49
38 - 39	1.140	0,82	43.874.649	1,32	1.140	0,83	43.811.031	1,33
39 - 40	1.156	0,84	45.654.391	1,38	1.155	0,84	45.519.150	1,38
40 - 41	1.074	0,78	43.505.443	1,31	1.074	0,78	43.381.686	1,32
41 - 42	1.012	0,73	41.985.480	1,27	1.012	0,74	42.023.576	1,28
42 - 43	914	0,66	38.842.629	1,17	914	0,67	38.829.950	1,18
43 - 44	965	0,70	41.963.731	1,27	965	0,70	42.040.920	1,28
44 - 45	861	0,62	38.312.483	1,16	861	0,63	38.364.561	1,16
45 - 46	790	0,57	35.937.202	1,08	790	0,58	35.995.233	1,09
46 - 47	722	0,52	33.573.646	1,01	722	0,53	33.577.404	1,02
47 - 48	792	0,57	37.612.910	1,13	791	0,58	37.630.235	1,14
48 - 49	715	0,52	34.676.505	1,05	715	0,52	34.728.917	1,05
49 - 50	740	0,53	36.621.373	1,10	740	0,54	36.541.087	1,11

(niet inbegrepen 14.339 aangiften met nul inkomen)

Inkomsten van onroerende goederen				Inkomsten van kapitalen en roerende goederen				Diverse inkomsten			
Aantal	%	Bedrag	%	Aantal	%	Bedrag	%	Aantal	%	Bedrag	%
46.615	100,00	68.066.526	100,00	307	100,00	599.841	100,00	1.741	100,00	4.628.015	100,00
165	0,35	165.655	0,24	22	7,17	11.689	1,95	110	6,32	71.288	1,54
145	0,31	168.706	0,25	17	5,54	19.710	3,29	273	15,68	363.146	7,85
143	0,31	202.002	0,30	11	3,58	17.476	2,91	198	11,37	383.281	8,28
124	0,27	164.830	0,24	8	2,61	12.118	2,02	92	5,28	222.751	4,81
174	0,37	291.809	0,43	8	2,61	23.144	3,86	66	3,79	201.042	4,34
194	0,42	241.611	0,35	12	3,91	30.356	5,06	36	2,07	120.145	2,60
239	0,51	280.362	0,41	6	1,95	17.775	2,96	30	1,72	102.281	2,21
480	1,03	401.236	0,59	13	4,23	21.910	3,65	60	3,45	253.383	5,47
998	2,14	635.842	0,93	15	4,89	21.237	3,54	64	3,68	214.981	4,65
968	2,08	910.955	1,34	19	6,19	39.996	6,67	60	3,45	174.119	3,76
1.105	2,37	1.236.276	1,82	29	9,45	47.783	7,97	58	3,33	215.701	4,66
1.230	2,64	1.203.070	1,77	10	3,26	21.221	3,54	58	3,33	176.318	3,81
1.141	2,45	1.356.586	1,99	13	4,23	28.823	4,81	60	3,45	157.244	3,40
978	2,10	1.268.153	1,86	7	2,28	25.582	4,26	55	3,16	127.762	2,76
1.012	2,17	1.318.267	1,94	11	3,58	15.479	2,58	38	2,18	130.501	2,82
998	2,14	1.340.542	1,97	11	3,58	56.705	9,45	22	1,26	81.027	1,75
1.086	2,33	1.341.385	1,97	7	2,28	10.554	1,76	25	1,44	72.949	1,58
1.107	2,37	1.481.307	2,18	11	3,58	8.312	1,39	23	1,32	83.869	1,81
1.031	2,21	1.438.014	2,11	6	1,95	15.202	2,53	22	1,26	85.802	1,85
1.093	2,34	1.531.222	2,25	7	2,28	6.709	1,12	24	1,38	119.772	2,59
1.157	2,48	1.407.641	2,07	3	0,98	20.869	3,48	19	1,09	50.639	1,09
1.160	2,49	1.482.636	2,18	5	1,63	12.788	2,13	17	0,98	59.917	1,29
1.112	2,39	1.205.459	1,77	1	0,33	255	0,04	25	1,44	77.052	1,66
1.153	2,47	1.396.168	2,05	2	0,65	2.297	0,38	9	0,52	40.186	0,87
1.127	2,42	1.398.849	2,06	2	0,65	2.266	0,38	12	0,69	28.102	0,61
1.051	2,25	1.304.971	1,92	1	0,33	4.090	0,68	9	0,52	25.262	0,55
973	2,09	1.239.274	1,82	4	1,30	6.799	1,13	13	0,75	29.443	0,64
953	2,04	1.256.475	1,85	0	0,00	0	0,00	10	0,57	22.195	0,48
982	2,11	1.250.766	1,84	3	0,98	16.916	2,82	11	0,63	42.932	0,93
945	2,03	1.268.490	1,86	2	0,65	885	0,15	4	0,23	3.321	0,07
849	1,82	1.123.066	1,65	4	1,30	2.404	0,40	11	0,63	24.601	0,53
821	1,76	1.188.676	1,75	2	0,65	1.397	0,23	9	0,52	29.143	0,63
885	1,90	1.296.585	1,90	3	0,98	1.601	0,27	5	0,29	12.807	0,28
830	1,78	1.108.106	1,63	0	0,00	0	0,00	8	0,46	11.148	0,24
832	1,78	1.138.580	1,67	1	0,33	807	0,13	11	0,63	14.366	0,31
740	1,59	1.344.532	1,98	3	0,98	1.527	0,25	6	0,34	9.425	0,20
741	1,59	1.182.444	1,74	0	0,00	0	0,00	4	0,23	2.253	0,05
724	1,55	1.132.863	1,66	3	0,98	15.328	2,56	7	0,40	11.252	0,24
672	1,44	978.476	1,44	1	0,33	76	0,01	5	0,29	10.517	0,23
704	1,51	1.059.628	1,56	2	0,65	19.591	3,27	15	0,86	39.552	0,85
677	1,45	1.159.241	1,70	0	0,00	0	0,00	10	0,57	30.908	0,67
591	1,27	810.462	1,19	0	0,00	0	0,00	2	0,11	1.407	0,03
550	1,18	845.638	1,24	1	0,33	54	0,01	1	0,06	8.100	0,18
627	1,35	818.265	1,20	0	0,00	0	0,00	1	0,06	339	0,01
559	1,20	789.628	1,16	0	0,00	0	0,00	4	0,23	3.746	0,08
521	1,12	811.043	1,19	0	0,00	0	0,00	8	0,46	4.398	0,10
443	0,95	722.835	1,06	0	0,00	0	0,00	6	0,34	4.361	0,09
481	1,03	718.914	1,06	1	0,33	209	0,03	4	0,23	5.673	0,12
494	1,06	714.227	1,05	0	0,00	0	0,00	6	0,34	5.742	0,12
448	0,96	802.443	1,18	1	0,33	500	0,08	5	0,29	1.317	0,03

Structuur van het totaal belastbaar netto-inkomen per provincie- vervolg

Aantal aangiften en bedragen (in euro) per klasse van het belastbaar netto-inkomen

Provincie Luxemburg

Inkomens- klasse 1000 €	Totaal belastbaar netto-inkomen				Bedrijfsinkomsten			
	Aantal	%	Bedrag	%	Aantal	%	Bedrag	%
50 - 51	630	0,46	31.802.734	0,96	630	0,46	31.837.599	0,97
51 - 52	583	0,42	30.015.791	0,91	583	0,42	30.086.700	0,91
52 - 53	590	0,43	30.969.468	0,93	590	0,43	30.988.575	0,94
53 - 54	516	0,37	27.604.633	0,83	516	0,38	27.507.314	0,83
54 - 55	528	0,38	28.768.008	0,87	528	0,38	28.754.803	0,87
55 - 56	493	0,36	27.363.066	0,83	493	0,36	27.305.034	0,83
56 - 57	489	0,35	27.627.375	0,83	489	0,36	27.583.125	0,84
57 - 58	462	0,33	26.566.374	0,80	462	0,34	26.524.963	0,81
58 - 59	410	0,30	23.984.068	0,72	410	0,30	23.950.740	0,73
59 - 60	397	0,29	23.633.603	0,71	397	0,29	23.610.454	0,72
60 - 61	383	0,28	23.176.573	0,70	383	0,28	23.048.319	0,70
61 - 62	358	0,26	22.016.074	0,66	358	0,26	21.967.593	0,67
62 - 63	326	0,24	20.369.025	0,61	326	0,24	20.341.049	0,62
63 - 64	330	0,24	20.953.820	0,63	330	0,24	20.965.030	0,64
64 - 65	316	0,23	20.379.512	0,61	316	0,23	20.285.329	0,62
65 - 66	289	0,21	18.925.379	0,57	289	0,21	18.935.751	0,57
66 - 67	247	0,18	16.424.927	0,50	247	0,18	16.440.492	0,50
67 - 68	271	0,20	18.290.736	0,55	271	0,20	18.133.325	0,55
68 - 69	262	0,19	17.947.532	0,54	262	0,19	17.804.916	0,54
69 - 70	250	0,18	17.371.304	0,52	250	0,18	17.320.540	0,53
70 - 71	200	0,14	14.099.764	0,43	200	0,15	13.997.667	0,42
71 - 72	211	0,15	15.080.467	0,46	211	0,15	15.137.186	0,46
72 - 73	200	0,14	14.502.397	0,44	200	0,15	14.506.996	0,44
73 - 74	188	0,14	13.820.791	0,42	188	0,14	13.826.290	0,42
74 - 75	162	0,12	12.070.373	0,36	162	0,12	12.054.797	0,37
75 - 76	175	0,13	13.208.279	0,40	175	0,13	13.130.140	0,40
76 - 77	146	0,11	11.169.540	0,34	146	0,11	11.148.158	0,34
77 - 78	139	0,10	10.772.683	0,33	139	0,10	10.748.548	0,33
78 - 79	155	0,11	12.165.546	0,37	155	0,11	12.124.967	0,37
79 - 80	140	0,10	11.125.802	0,34	140	0,10	11.135.145	0,34
80 - 81	138	0,10	11.106.395	0,34	138	0,10	11.057.181	0,34
81 - 82	98	0,07	7.988.606	0,24	98	0,07	7.988.333	0,24
82 - 83	144	0,10	11.880.353	0,36	144	0,10	11.757.797	0,36
83 - 84	110	0,08	9.184.287	0,28	110	0,08	9.157.945	0,28
84 - 85	118	0,09	9.971.419	0,30	118	0,09	9.984.040	0,30
85 - 86	86	0,06	7.352.236	0,22	86	0,06	7.332.247	0,22
86 - 87	99	0,07	8.561.711	0,26	99	0,07	8.431.216	0,26
87 - 88	93	0,07	8.142.208	0,25	93	0,07	8.115.334	0,25
88 - 89	92	0,07	8.140.746	0,25	92	0,07	8.033.424	0,24
89 - 90	66	0,05	5.904.736	0,18	66	0,05	5.884.062	0,18
90 - 91	65	0,05	5.879.162	0,18	65	0,05	5.848.031	0,18
91 - 92	75	0,05	6.858.833	0,21	75	0,05	6.796.039	0,21
92 - 93	66	0,05	6.105.017	0,18	66	0,05	6.058.640	0,18
93 - 94	71	0,05	6.638.378	0,20	71	0,05	6.602.954	0,20
94 - 95	62	0,04	5.858.489	0,18	62	0,05	5.830.311	0,18
95 - 96	50	0,04	4.775.821	0,14	50	0,04	4.735.382	0,14
96 - 97	55	0,04	5.305.627	0,16	55	0,04	5.289.083	0,16
97 - 98	60	0,04	5.849.316	0,18	60	0,04	5.814.993	0,18
98 - 99	51	0,04	5.021.537	0,15	51	0,04	5.030.679	0,15
99 - 100	39	0,03	3.879.505	0,12	39	0,03	3.883.944	0,12
100 en meer	1.450	1,05	221.168.728	6,67	1.447	1,05	217.311.095	6,60

(niet inbegrepen 14.339 aangiften met nul inkomen)

Inkomsten van onroerende goederen				Inkomsten van kapitalen en roerende goederen				Diverse inkomsten			
Aantal	%	Bedrag	%	Aantal	%	Bedrag	%	Aantal	%	Bedrag	%
399	0,86	614.267	0,90	0	0,00	0	0,00	3	0,17	5.553	0,12
397	0,85	630.991	0,93	0	0,00	0	0,00	1	0,06	50	0,00
382	0,82	674.950	0,99	0	0,00	0	0,00	2	0,11	2.709	0,06
344	0,74	614.368	0,90	0	0,00	0	0,00	3	0,17	3.738	0,08
358	0,77	593.280	0,87	1	0,33	16	0,00	5	0,29	3.075	0,07
327	0,70	666.274	0,98	0	0,00	0	0,00	4	0,23	3.196	0,07
320	0,69	634.010	0,93	1	0,33	400	0,07	3	0,17	4.475	0,10
295	0,63	469.652	0,69	1	0,33	1.829	0,30	7	0,40	7.868	0,17
278	0,60	440.272	0,65	0	0,00	0	0,00	2	0,11	37.540	0,81
273	0,59	501.204	0,74	1	0,33	427	0,07	1	0,06	1.605	0,03
248	0,53	428.213	0,63	0	0,00	0	0,00	3	0,17	38.558	0,83
243	0,52	422.957	0,62	0	0,00	0	0,00	3	0,17	900	0,02
219	0,47	409.657	0,60	0	0,00	0	0,00	2	0,11	3.798	0,08
208	0,45	340.600	0,50	1	0,33	20	0,00	4	0,23	16.826	0,36
211	0,45	438.158	0,64	1	0,33	6.511	1,09	2	0,11	3.373	0,07
189	0,41	328.440	0,48	0	0,00	0	0,00	4	0,23	2.870	0,06
145	0,31	246.079	0,36	0	0,00	0	0,00	2	0,11	1.301	0,03
174	0,37	400.086	0,59	0	0,00	0	0,00	6	0,34	54.762	1,18
182	0,39	393.949	0,58	0	0,00	0	0,00	2	0,11	53.069	1,15
174	0,37	297.648	0,44	1	0,33	6.317	1,05	2	0,11	4.242	0,09
124	0,27	320.202	0,47	1	0,33	2.160	0,36	1	0,06	445	0,01
149	0,32	197.160	0,29	0	0,00	0	0,00	2	0,11	528	0,01
133	0,29	232.522	0,34	0	0,00	0	0,00	3	0,17	2.448	0,05
119	0,26	204.686	0,30	1	0,33	14	0,00	2	0,11	7.671	0,17
101	0,22	187.676	0,28	0	0,00	0	0,00	0	0,00	0	0,00
105	0,23	245.081	0,36	1	0,33	47	0,01	2	0,11	407	0,01
90	0,19	177.140	0,26	0	0,00	0	0,00	1	0,06	16.398	0,35
86	0,18	177.086	0,26	0	0,00	0	0,00	1	0,06	1.711	0,04
99	0,21	220.864	0,32	0	0,00	0	0,00	2	0,11	6.428	0,14
97	0,21	216.549	0,32	0	0,00	0	0,00	0	0,00	0	0,00
90	0,19	179.272	0,26	0	0,00	0	0,00	0	0,00	0	0,00
68	0,15	153.344	0,23	0	0,00	0	0,00	1	0,06	1.090	0,02
100	0,21	292.580	0,43	0	0,00	0	0,00	0	0,00	0	0,00
66	0,14	136.571	0,20	0	0,00	0	0,00	0	0,00	0	0,00
67	0,14	141.187	0,21	0	0,00	0	0,00	1	0,06	108	0,00
57	0,12	128.487	0,19	0	0,00	0	0,00	0	0,00	0	0,00
54	0,12	144.684	0,21	0	0,00	0	0,00	3	0,17	86.334	1,87
56	0,12	139.734	0,21	0	0,00	0	0,00	0	0,00	0	0,00
56	0,12	145.222	0,21	0	0,00	0	0,00	2	0,11	7.072	0,15
42	0,09	77.884	0,11	1	0,33	1.338	0,22	0	0,00	0	0,00
39	0,08	97.621	0,14	0	0,00	0	0,00	2	0,11	5.993	0,13
48	0,10	145.965	0,21	0	0,00	0	0,00	2	0,11	1.019	0,02
50	0,11	90.693	0,13	0	0,00	0	0,00	3	0,17	6.856	0,15
48	0,10	121.615	0,18	0	0,00	0	0,00	0	0,00	0	0,00
39	0,08	89.776	0,13	0	0,00	0	0,00	2	0,11	6.699	0,14
31	0,07	60.120	0,09	0	0,00	0	0,00	3	0,17	45.466	0,98
32	0,07	121.794	0,18	0	0,00	0	0,00	0	0,00	0	0,00
32	0,07	101.762	0,15	0	0,00	0	0,00	1	0,06	4.907	0,11
32	0,07	59.740	0,09	0	0,00	0	0,00	0	0,00	0	0,00
21	0,05	48.254	0,07	0	0,00	0	0,00	1	0,06	155	0,00
905	1,94	3.931.989	5,78	8	2,61	18.322	3,05	14	0,80	209.306	4,52

Structuur van het totaal belastbaar netto-inkomen per provincie- vervolg

Aantal aangiften en bedragen (in euro) per klasse van het belastbaar netto-inkomen

Provincie Namen

Inkomens- klasse 1000 €	Totaal belastbaar netto-inkomen				Bedrijfsinkomsten			
	Aantal	%	Bedrag	%	Aantal	%	Bedrag	%
Totaal	258.032	100,00	5.943.896.888	100,00	255.196	100,00	5.906.688.970	100,00
Minder dan 1	12.121	4,70	6.291.807	0,11	11.568	4,53	6.033.486	0,10
1 - 2	5.628	2,18	7.963.990	0,13	4.873	1,91	6.697.533	0,11
2 - 3	3.719	1,44	9.264.406	0,16	3.338	1,31	7.849.414	0,13
3 - 4	3.053	1,18	10.790.873	0,18	2.890	1,13	9.879.108	0,17
4 - 5	3.994	1,55	17.770.498	0,30	3.887	1,52	17.073.353	0,29
5 - 6	3.014	1,17	16.576.414	0,28	2.913	1,14	15.859.284	0,27
6 - 7	3.413	1,32	22.243.912	0,37	3.346	1,31	21.635.626	0,37
7 - 8	5.657	2,19	42.477.357	0,71	5.600	2,19	42.061.933	0,71
8 - 9	8.776	3,40	75.016.510	1,26	8.743	3,43	74.653.987	1,26
9 - 10	8.785	3,40	83.750.103	1,41	8.740	3,42	83.223.046	1,41
10 - 11	13.481	5,22	142.091.246	2,39	13.377	5,24	140.533.239	2,38
11 - 12	12.157	4,71	140.181.620	2,36	11.992	4,70	137.292.137	2,32
12 - 13	9.976	3,87	124.723.605	2,10	9.904	3,88	122.414.533	2,07
13 - 14	9.095	3,52	122.776.388	2,07	8.971	3,52	119.643.079	2,03
14 - 15	7.864	3,05	113.841.297	1,92	7.848	3,08	112.067.150	1,90
15 - 16	7.500	2,91	116.232.534	1,96	7.489	2,93	114.882.437	1,94
16 - 17	7.845	3,04	129.376.344	2,18	7.840	3,07	128.320.047	2,17
17 - 18	7.169	2,78	125.438.073	2,11	7.164	2,81	124.577.493	2,11
18 - 19	6.936	2,69	128.344.675	2,16	6.929	2,72	127.615.365	2,16
19 - 20	6.749	2,62	131.589.083	2,21	6.744	2,64	131.381.692	2,22
20 - 21	6.510	2,52	133.410.771	2,24	6.506	2,55	133.097.563	2,25
21 - 22	6.143	2,38	132.005.246	2,22	6.139	2,41	131.405.184	2,22
22 - 23	5.828	2,26	131.145.756	2,21	5.820	2,28	130.554.770	2,21
23 - 24	5.619	2,18	132.064.046	2,22	5.615	2,20	131.690.968	2,23
24 - 25	5.267	2,04	128.997.742	2,17	5.265	2,06	128.127.289	2,17
25 - 26	4.790	1,86	122.121.094	2,05	4.784	1,87	121.685.150	2,06
26 - 27	4.264	1,65	112.936.844	1,90	4.262	1,67	112.422.799	1,90
27 - 28	3.949	1,53	108.538.864	1,83	3.946	1,55	108.147.800	1,83
28 - 29	3.732	1,45	106.321.395	1,79	3.731	1,46	105.984.009	1,79
29 - 30	3.389	1,31	99.927.724	1,68	3.386	1,33	99.502.312	1,68
30 - 31	3.008	1,17	91.700.527	1,54	3.007	1,18	91.533.706	1,55
31 - 32	3.039	1,18	95.708.502	1,61	3.039	1,19	95.561.711	1,62
32 - 33	2.732	1,06	88.779.074	1,49	2.731	1,07	88.430.041	1,50
33 - 34	2.606	1,01	87.272.123	1,47	2.606	1,02	87.108.728	1,47
34 - 35	2.773	1,07	95.669.352	1,61	2.771	1,09	95.343.745	1,61
35 - 36	2.389	0,93	84.770.969	1,43	2.387	0,94	84.426.644	1,43
36 - 37	2.209	0,86	80.619.442	1,36	2.209	0,87	80.436.274	1,36
37 - 38	2.049	0,79	76.840.808	1,29	2.049	0,80	76.653.376	1,30
38 - 39	1.995	0,77	76.801.926	1,29	1.994	0,78	76.804.198	1,30
39 - 40	1.854	0,72	73.231.599	1,23	1.853	0,73	73.042.357	1,24
40 - 41	1.778	0,69	71.983.227	1,21	1.777	0,70	72.004.052	1,22
41 - 42	1.680	0,65	69.694.345	1,17	1.680	0,66	69.779.336	1,18
42 - 43	1.619	0,63	68.809.858	1,16	1.619	0,63	68.912.508	1,17
43 - 44	1.519	0,59	66.094.911	1,11	1.518	0,59	65.976.062	1,12
44 - 45	1.565	0,61	69.637.882	1,17	1.565	0,61	69.757.454	1,18
45 - 46	1.416	0,55	64.443.280	1,08	1.416	0,55	64.457.367	1,09
46 - 47	1.305	0,51	60.686.838	1,02	1.305	0,51	60.782.069	1,03
47 - 48	1.286	0,50	61.075.834	1,03	1.283	0,50	60.937.561	1,03
48 - 49	1.178	0,46	57.115.202	0,96	1.177	0,46	57.036.324	0,97
49 - 50	1.229	0,48	60.848.750	1,02	1.229	0,48	60.573.777	1,03

(niet inbegrepen 28.643 aangiften met nul inkomen)

Inkomsten van onroerende goederen				Inkomsten van kapitalen en roerende goederen				Diverse inkomsten			
Aantal	%	Bedrag	%	Aantal	%	Bedrag	%	Aantal	%	Bedrag	%
86.606	100,00	143.366.635	100,00	445	100,00	844.584	100,00	5.157	100,00	13.076.551	100,00
235	0,27	209.805	0,15	43	9,66	12.121	1,44	411	7,97	266.918	2,04
214	0,25	220.899	0,15	27	6,07	25.392	3,01	875	16,97	1.189.973	9,10
209	0,24	342.343	0,24	23	5,17	37.202	4,40	639	12,39	1.277.306	9,77
223	0,26	303.973	0,21	15	3,37	20.711	2,45	321	6,22	799.010	6,11
345	0,40	536.494	0,37	16	3,60	30.815	3,65	199	3,86	628.440	4,81
344	0,40	506.431	0,35	23	5,17	84.236	9,97	166	3,22	618.471	4,73
419	0,48	574.914	0,40	14	3,15	43.520	5,15	121	2,35	489.462	3,74
601	0,69	748.409	0,52	18	4,04	61.510	7,28	133	2,58	540.385	4,13
1.106	1,28	1.086.776	0,76	21	4,72	31.703	3,75	122	2,37	416.593	3,19
1.383	1,60	1.639.129	1,14	31	6,97	83.728	9,91	135	2,62	428.347	3,28
1.891	2,18	2.174.767	1,52	29	6,52	57.682	6,83	174	3,37	507.630	3,88
2.091	2,41	2.449.867	1,71	28	6,29	41.965	4,97	193	3,74	426.254	3,26
2.048	2,36	2.796.236	1,95	16	3,60	45.695	5,41	169	3,28	410.255	3,14
1.812	2,09	2.573.840	1,80	13	2,92	25.777	3,05	136	2,64	402.896	3,08
1.788	2,06	2.677.708	1,87	13	2,92	28.258	3,35	110	2,13	385.090	2,94
1.847	2,13	2.833.361	1,98	14	3,15	30.847	3,65	87	1,69	293.352	2,24
1.956	2,26	2.768.489	1,93	15	3,37	33.758	4,00	60	1,16	254.325	1,94
1.947	2,25	2.897.440	2,02	16	3,60	29.094	3,44	62	1,20	176.036	1,35
2.058	2,38	3.110.105	2,17	8	1,80	14.033	1,66	45	0,87	149.102	1,14
2.134	2,46	2.882.377	2,01	3	0,67	2.580	0,31	46	0,89	116.317	0,89
2.055	2,37	2.761.488	1,93	7	1,57	26.384	3,12	38	0,74	111.325	0,85
2.273	2,62	2.997.844	2,09	6	1,35	6.488	0,77	36	0,70	107.571	0,82
2.265	2,62	3.240.867	2,26	12	2,70	25.046	2,97	38	0,74	91.806	0,70
2.256	2,60	3.168.620	2,21	4	0,90	3.511	0,42	37	0,72	75.489	0,58
2.218	2,56	3.401.934	2,37	2	0,45	2.812	0,33	36	0,70	100.353	0,77
2.081	2,40	3.039.350	2,12	6	1,35	9.949	1,18	34	0,66	52.256	0,40
1.959	2,26	2.964.626	2,07	2	0,45	5.386	0,64	29	0,56	119.972	0,92
1.772	2,05	2.762.497	1,93	2	0,45	6.951	0,82	31	0,60	93.180	0,71
1.844	2,13	2.829.426	1,97	0	0,00	0	0,00	31	0,60	86.983	0,67
1.763	2,04	2.891.770	2,02	1	0,22	7.466	0,88	22	0,43	47.299	0,36
1.620	1,87	2.423.630	1,69	4	0,90	3.840	0,45	28	0,54	40.983	0,31
1.607	1,86	2.411.428	1,68	3	0,67	1.883	0,22	14	0,27	30.572	0,23
1.556	1,80	2.570.242	1,79	0	0,00	0	0,00	18	0,35	117.879	0,90
1.471	1,70	2.332.339	1,63	1	0,22	185	0,02	18	0,35	28.127	0,22
1.610	1,86	2.717.176	1,90	0	0,00	0	0,00	18	0,35	65.040	0,50
1.403	1,62	2.456.681	1,71	0	0,00	0	0,00	21	0,41	58.141	0,44
1.393	1,61	2.324.796	1,62	0	0,00	0	0,00	20	0,39	62.608	0,48
1.296	1,50	2.150.823	1,50	2	0,45	75	0,01	18	0,35	44.467	0,34
1.231	1,42	1.992.545	1,39	0	0,00	0	0,00	13	0,25	49.485	0,38
1.195	1,38	2.149.821	1,50	1	0,22	388	0,05	28	0,54	49.183	0,38
1.178	1,36	1.891.547	1,32	1	0,22	76	0,01	14	0,27	87.293	0,67
1.095	1,26	1.700.607	1,19	0	0,00	0	0,00	11	0,21	25.272	0,19
1.077	1,24	1.749.767	1,22	0	0,00	0	0,00	6	0,12	9.318	0,07
1.028	1,19	1.770.937	1,24	0	0,00	0	0,00	8	0,16	17.578	0,13
1.092	1,26	1.726.185	1,20	0	0,00	0	0,00	19	0,37	85.389	0,65
981	1,13	1.664.923	1,16	0	0,00	0	0,00	15	0,29	36.254	0,28
922	1,06	1.423.754	0,99	0	0,00	0	0,00	8	0,16	31.378	0,24
931	1,07	1.780.765	1,24	1	0,22	1.880	0,22	13	0,25	37.753	0,29
847	0,98	1.558.241	1,09	0	0,00	0	0,00	13	0,25	29.657	0,23
883	1,02	1.809.319	1,26	0	0,00	0	0,00	13	0,25	23.322	0,18

Structuur van het totaal belastbaar netto-inkomen per provincie- vervolg en einde

Aantal aangiften en bedragen (in euro) per klasse van het belastbaar netto-inkomen

Provincie Namen

Inkomens- klasse 1000 €	Totaal belastbaar netto-inkomen				Bedrijfsinkomsten			
	Aantal	%	Bedrag	%	Aantal	%	Bedrag	%
50 - 51	1.127	0,44	56.891.279	0,96	1.127	0,44	56.817.843	0,96
51 - 52	1.039	0,40	53.511.069	0,90	1.039	0,41	53.558.400	0,91
52 - 53	1.058	0,41	55.535.680	0,93	1.058	0,41	55.593.315	0,94
53 - 54	985	0,38	52.687.245	0,89	984	0,39	52.544.538	0,89
54 - 55	914	0,35	49.814.508	0,84	914	0,36	49.668.172	0,84
55 - 56	913	0,35	50.664.704	0,85	913	0,36	50.640.771	0,86
56 - 57	821	0,32	46.371.538	0,78	821	0,32	46.350.435	0,78
57 - 58	773	0,30	44.445.629	0,75	773	0,30	44.316.927	0,75
58 - 59	723	0,28	42.300.972	0,71	723	0,28	42.432.642	0,72
59 - 60	708	0,27	42.113.142	0,71	708	0,28	42.046.780	0,71
60 - 61	690	0,27	41.748.142	0,70	690	0,27	41.586.353	0,70
61 - 62	601	0,23	36.955.483	0,62	601	0,24	37.012.195	0,63
62 - 63	609	0,24	38.049.010	0,64	609	0,24	37.984.840	0,64
63 - 64	544	0,21	34.545.767	0,58	544	0,21	34.542.411	0,58
64 - 65	538	0,21	34.700.084	0,58	538	0,21	34.625.652	0,59
65 - 66	490	0,19	32.096.978	0,54	489	0,19	32.000.731	0,54
66 - 67	528	0,20	35.108.643	0,59	527	0,21	34.937.091	0,59
67 - 68	470	0,18	31.725.230	0,53	470	0,18	31.746.614	0,54
68 - 69	436	0,17	29.863.771	0,50	436	0,17	29.694.711	0,50
69 - 70	395	0,15	27.453.717	0,46	394	0,15	27.360.751	0,46
70 - 71	430	0,17	30.316.198	0,51	430	0,17	30.288.232	0,51
71 - 72	342	0,13	24.451.591	0,41	342	0,13	24.370.714	0,41
72 - 73	319	0,12	23.120.144	0,39	319	0,13	23.165.140	0,39
73 - 74	342	0,13	25.131.019	0,42	342	0,13	25.199.270	0,43
74 - 75	321	0,12	23.913.620	0,40	321	0,13	23.841.754	0,40
75 - 76	284	0,11	21.437.479	0,36	284	0,11	21.388.086	0,36
76 - 77	281	0,11	21.495.595	0,36	281	0,11	21.447.631	0,36
77 - 78	239	0,09	18.521.038	0,31	239	0,09	18.537.755	0,31
78 - 79	225	0,09	17.663.554	0,30	225	0,09	17.576.697	0,30
79 - 80	256	0,10	20.341.482	0,34	256	0,10	20.210.302	0,34
80 - 81	219	0,08	17.629.767	0,30	219	0,09	17.570.506	0,30
81 - 82	209	0,08	17.028.526	0,29	209	0,08	16.924.319	0,29
82 - 83	180	0,07	14.850.572	0,25	180	0,07	14.805.728	0,25
83 - 84	191	0,07	15.943.947	0,27	191	0,07	15.910.825	0,27
84 - 85	165	0,06	13.948.522	0,23	165	0,06	13.949.566	0,24
85 - 86	182	0,07	15.557.031	0,26	181	0,07	15.421.244	0,26
86 - 87	175	0,07	15.133.688	0,25	175	0,07	15.124.843	0,26
87 - 88	139	0,05	12.164.790	0,20	139	0,05	12.092.520	0,20
88 - 89	132	0,05	11.676.928	0,20	132	0,05	11.598.998	0,20
89 - 90	130	0,05	11.640.194	0,20	130	0,05	11.555.147	0,20
90 - 91	114	0,04	10.314.350	0,17	114	0,04	10.294.857	0,17
91 - 92	115	0,04	10.519.439	0,18	115	0,05	10.380.762	0,18
92 - 93	117	0,05	10.820.904	0,18	117	0,05	10.813.386	0,18
93 - 94	106	0,04	9.913.765	0,17	106	0,04	9.835.041	0,17
94 - 95	104	0,04	9.827.951	0,17	104	0,04	9.721.560	0,16
95 - 96	91	0,04	8.687.413	0,15	91	0,04	8.623.507	0,15
96 - 97	84	0,03	8.105.059	0,14	84	0,03	8.067.072	0,14
97 - 98	72	0,03	7.019.873	0,12	72	0,03	6.874.405	0,12
98 - 99	88	0,03	8.670.947	0,15	88	0,03	8.593.572	0,15
99 - 100	87	0,03	8.659.000	0,15	87	0,03	8.534.526	0,14
100 en meer	2.279	0,88	366.815.245	6,17	2.275	0,89	362.640.757	6,14

(niet inbegrepen 28.643 aangiften met nul inkomen)

Inkomsten van onroerende goederen				Inkomsten van kapitalen en roerende goederen				Diverse inkomsten			
Aantal	%	Bedrag	%	Aantal	%	Bedrag	%	Aantal	%	Bedrag	%
814	0,94	1.435.918	1,00	0	0,00	0	0,00	13	0,25	20.251	0,15
747	0,86	1.214.008	0,85	0	0,00	0	0,00	16	0,31	10.068	0,08
772	0,89	1.266.202	0,88	0	0,00	0	0,00	10	0,19	15.130	0,12
711	0,82	1.408.360	0,98	0	0,00	0	0,00	15	0,29	44.119	0,34
698	0,81	1.309.541	0,91	1	0,22	929	0,11	11	0,21	28.852	0,22
681	0,79	1.209.925	0,84	0	0,00	0	0,00	12	0,23	24.450	0,19
586	0,68	1.150.694	0,80	0	0,00	0	0,00	5	0,10	2.067	0,02
585	0,68	1.295.632	0,90	0	0,00	0	0,00	6	0,12	11.545	0,09
502	0,58	928.984	0,65	0	0,00	0	0,00	6	0,12	4.253	0,03
534	0,62	1.052.204	0,73	0	0,00	0	0,00	6	0,12	10.565	0,08
520	0,60	1.076.330	0,75	0	0,00	0	0,00	7	0,14	3.218	0,02
451	0,52	867.909	0,61	0	0,00	0	0,00	10	0,19	10.390	0,08
453	0,52	957.554	0,67	0	0,00	0	0,00	6	0,12	3.440	0,03
429	0,50	877.095	0,61	0	0,00	0	0,00	6	0,12	11.094	0,08
410	0,47	803.108	0,56	0	0,00	0	0,00	5	0,10	9.325	0,07
400	0,46	847.903	0,59	0	0,00	0	0,00	8	0,16	31.012	0,24
419	0,48	946.234	0,66	0	0,00	0	0,00	9	0,17	73.612	0,56
361	0,42	734.573	0,51	0	0,00	0	0,00	4	0,08	2.174	0,02
338	0,39	761.659	0,53	0	0,00	0	0,00	6	0,12	57.410	0,44
315	0,36	737.550	0,51	0	0,00	0	0,00	6	0,12	4.145	0,03
328	0,38	659.658	0,46	1	0,22	157	0,02	2	0,04	23.085	0,18
261	0,30	609.763	0,43	0	0,00	0	0,00	3	0,06	1.524	0,01
242	0,28	478.226	0,33	0	0,00	0	0,00	5	0,10	18.078	0,14
284	0,33	541.211	0,38	0	0,00	0	0,00	3	0,06	2.825	0,02
252	0,29	599.520	0,42	0	0,00	0	0,00	4	0,08	6.291	0,05
219	0,25	466.033	0,33	0	0,00	0	0,00	4	0,08	17.674	0,14
219	0,25	542.744	0,38	0	0,00	0	0,00	5	0,10	3.515	0,03
180	0,21	369.880	0,26	0	0,00	0	0,00	2	0,04	3.823	0,03
178	0,21	406.834	0,28	0	0,00	0	0,00	4	0,08	8.588	0,07
195	0,23	606.645	0,42	0	0,00	0	0,00	3	0,06	8.426	0,06
174	0,20	358.780	0,25	0	0,00	0	0,00	0	0,00	0	0,00
166	0,19	497.320	0,35	0	0,00	0	0,00	2	0,04	441	0,00
144	0,17	373.147	0,26	0	0,00	0	0,00	4	0,08	14.786	0,11
144	0,17	337.834	0,24	0	0,00	0	0,00	4	0,08	4.953	0,04
133	0,15	286.839	0,20	0	0,00	0	0,00	1	0,02	176	0,00
145	0,17	358.024	0,25	0	0,00	0	0,00	4	0,08	11.187	0,09
130	0,15	320.399	0,22	0	0,00	0	0,00	3	0,06	53.251	0,41
115	0,13	354.639	0,25	0	0,00	0	0,00	3	0,06	9.334	0,07
99	0,11	269.540	0,19	0	0,00	0	0,00	2	0,04	1.314	0,01
107	0,12	297.887	0,21	0	0,00	0	0,00	2	0,04	20.806	0,16
94	0,11	223.651	0,16	0	0,00	0	0,00	3	0,06	4.360	0,03
100	0,12	435.108	0,30	0	0,00	0	0,00	1	0,02	23.336	0,18
98	0,11	210.802	0,15	0	0,00	0	0,00	2	0,04	14.648	0,11
84	0,10	242.588	0,17	0	0,00	0	0,00	2	0,04	426	0,00
82	0,09	283.630	0,20	0	0,00	0	0,00	2	0,04	3.412	0,03
76	0,09	220.470	0,15	0	0,00	0	0,00	2	0,04	2.035	0,02
65	0,08	215.422	0,15	0	0,00	0	0,00	0	0,00	0	0,00
62	0,07	183.689	0,13	0	0,00	0	0,00	6	0,12	88.275	0,68
67	0,08	126.604	0,09	0	0,00	0	0,00	2	0,04	6.137	0,05
69	0,08	272.822	0,19	1	0,22	298	0,04	1	0,02	473	0,00
1.815	2,10	7.338.232	5,12	1	0,22	253	0,03	57	1,11	754.157	5,77

Structuur van het totaal belastbaar netto- inkomen per arrondissement

Aantal aangiften en bedragen per klasse van het
belastbaar netto-inkomen van 2000 euro

Structuur van het totaal belastbaar netto-inkomen per arrondissement

Aantal aangiften en bedragen (in euro) per klasse van het belastbaar netto-inkomen

Arrondissement Brussel-Hoofdstad

Inkomens- klasse	Totaal belastbaar netto-inkomen				Bedrijfsinkomsten				
	2000 €	Aantal	%	Bedrag	%	Aantal	%	Bedrag	%
Totaal	518.392	100,00	11.697.743.806	100,00	509.515	100,00	11.448.497.085	100,00	
Minder dan 2	34.198	6,60	30.548.289	0,26	30.774	6,04	26.579.024	0,23	
2 - 4	16.893	3,26	49.880.693	0,43	15.133	2,97	43.106.810	0,38	
4 - 6	16.183	3,12	80.841.999	0,69	15.266	3,00	74.699.966	0,65	
6 - 8	22.127	4,27	157.712.566	1,35	21.619	4,24	153.556.588	1,34	
8 - 10	41.963	8,09	381.378.357	3,26	41.653	8,18	378.033.183	3,30	
10 - 12	54.540	10,52	600.157.888	5,13	53.562	10,51	585.190.253	5,11	
12 - 14	40.374	7,79	522.719.939	4,47	39.981	7,85	510.246.196	4,46	
14 - 16	32.304	6,23	483.812.454	4,14	32.180	6,32	474.584.701	4,15	
16 - 18	30.298	5,84	514.440.210	4,40	30.221	5,93	506.254.597	4,42	
18 - 20	27.097	5,23	514.648.683	4,40	27.047	5,31	506.207.520	4,42	
20 - 22	24.316	4,69	509.908.515	4,36	24.265	4,76	501.704.043	4,38	
22 - 24	21.447	4,14	492.862.793	4,21	21.410	4,20	484.500.388	4,23	
24 - 26	18.477	3,56	461.590.823	3,95	18.452	3,62	454.669.030	3,97	
26 - 28	16.342	3,15	440.917.456	3,77	16.321	3,20	433.785.628	3,79	
28 - 30	13.607	2,62	394.231.845	3,37	13.592	2,67	388.266.752	3,39	
30 - 32	11.663	2,25	361.283.844	3,09	11.651	2,29	356.367.699	3,11	
32 - 34	10.055	1,94	331.470.243	2,83	10.047	1,97	326.827.204	2,85	
34 - 36	9.010	1,74	315.033.058	2,69	9.002	1,77	310.708.818	2,71	
36 - 38	7.716	1,49	285.145.096	2,44	7.704	1,51	280.665.082	2,45	
38 - 40	6.728	1,30	262.221.437	2,24	6.720	1,32	258.103.052	2,25	
40 - 42	5.752	1,11	235.712.631	2,02	5.746	1,13	232.560.442	2,03	
42 - 44	5.071	0,98	217.924.123	1,86	5.066	0,99	214.812.238	1,88	
44 - 46	4.760	0,92	214.089.912	1,83	4.752	0,93	210.883.240	1,84	
46 - 48	4.161	0,80	195.463.202	1,67	4.154	0,82	192.436.892	1,68	
48 - 50	3.545	0,68	173.653.094	1,48	3.539	0,69	171.275.373	1,50	
50 - 52	3.190	0,62	162.607.217	1,39	3.187	0,63	160.087.154	1,40	
52 - 54	2.926	0,56	155.030.968	1,33	2.915	0,57	152.166.830	1,33	
54 - 56	2.697	0,52	148.295.984	1,27	2.692	0,53	145.915.084	1,27	
56 - 58	2.308	0,45	131.541.492	1,12	2.305	0,45	129.712.204	1,13	
58 - 60	2.264	0,44	133.556.860	1,14	2.259	0,44	131.736.039	1,15	
60 - 62	1.911	0,37	116.529.377	1,00	1.910	0,37	114.601.726	1,00	
62 - 64	1.805	0,35	113.676.890	0,97	1.796	0,35	111.766.340	0,98	
64 - 66	1.637	0,32	106.379.777	0,91	1.634	0,32	104.160.563	0,91	
66 - 68	1.488	0,29	99.683.157	0,85	1.485	0,29	98.282.900	0,86	
68 - 70	1.339	0,26	92.344.762	0,79	1.337	0,26	90.943.020	0,79	
70 - 72	1.277	0,25	90.626.136	0,77	1.277	0,25	89.361.195	0,78	
72 - 74	1.160	0,22	84.685.062	0,72	1.157	0,23	82.986.637	0,72	
74 - 76	1.042	0,20	78.107.289	0,67	1.036	0,20	77.012.912	0,67	
76 - 78	907	0,17	69.844.492	0,60	906	0,18	68.629.008	0,60	
78 - 80	868	0,17	68.543.734	0,59	866	0,17	67.596.847	0,59	
80 - 82	818	0,16	66.257.763	0,57	817	0,16	65.177.433	0,57	
82 - 84	709	0,14	58.868.898	0,50	707	0,14	57.704.591	0,50	
84 - 86	672	0,13	57.105.009	0,49	671	0,13	56.121.045	0,49	
86 - 88	651	0,13	56.662.073	0,48	648	0,13	55.457.427	0,48	
88 - 90	580	0,11	51.617.117	0,44	579	0,11	50.781.084	0,44	
90 - 92	557	0,11	50.685.338	0,43	557	0,11	49.618.933	0,43	
92 - 94	480	0,09	44.630.631	0,38	480	0,09	44.047.601	0,38	
94 - 96	447	0,09	42.456.205	0,36	446	0,09	41.495.905	0,36	
96 - 98	402	0,08	38.985.022	0,33	401	0,08	38.080.326	0,33	
98 - 100	381	0,07	37.730.911	0,32	381	0,07	37.349.834	0,33	
100 en meer	7.249	1,40	1.313.642.492	11,23	7.209	1,41	1.251.679.728	10,93	

(niet inbegrepen 65.573 aangiften met nul inkomen)

Inkomsten van onroerende goederen				Inkomsten van kapitalen en roerende goederen				Diverse inkomsten			
Aantal	%	Bedrag	%	Aantal	%	Bedrag	%	Aantal	%	Bedrag	%
423.601.839	100,00	124.726	100,00	3.855.190	100,00	1.589	100,00	45.902.100	100,00	14.601	100,00
2.310.589	0,55	1.167	0,94	125.313	3,25	164	10,32	3.594.242	7,83	3.034	20,78
3.917.810	0,92	1.133	0,91	262.150	6,80	144	9,06	5.586.460	12,17	2.407	16,49
4.316.380	1,02	1.396	1,12	662.468	17,18	201	12,65	4.670.307	10,17	1.272	8,71
5.851.024	1,38	1.989	1,59	576.132	14,94	171	10,76	3.376.287	7,36	808	5,53
8.978.533	2,12	3.543	2,84	445.416	11,55	214	13,47	2.776.906	6,05	775	5,31
16.087.271	3,80	6.746	5,41	621.175	16,11	252	15,86	2.854.902	6,22	933	6,39
15.983.994	3,77	6.130	4,91	292.945	7,60	88	5,54	2.547.987	5,55	836	5,73
16.258.897	3,84	5.732	4,60	229.566	5,95	74	4,66	2.245.805	4,89	556	3,81
17.514.323	4,13	5.943	4,76	113.362	2,94	58	3,65	1.430.016	3,12	410	2,81
18.126.360	4,28	5.980	4,79	107.774	2,80	35	2,20	1.246.732	2,72	326	2,23
17.631.911	4,16	6.130	4,91	91.029	2,36	34	2,14	909.690	1,98	269	1,84
17.990.810	4,25	6.141	4,92	77.432	2,01	38	2,39	878.561	1,91	236	1,62
16.394.271	3,87	5.528	4,43	65.757	1,71	22	1,38	600.499	1,31	197	1,35
16.379.417	3,87	5.259	4,22	3.222	0,08	15	0,94	716.870	1,56	201	1,38
14.420.161	3,40	4.837	3,88	27.991	0,73	11	0,69	569.622	1,24	163	1,12
13.528.740	3,19	4.432	3,55	0	0,00	0	0,00	680.712	1,48	185	1,27
12.202.638	2,88	3.977	3,19	12.598	0,33	5	0,31	395.825	0,86	137	0,94
11.586.201	2,74	3.827	3,07	7.916	0,21	4	0,25	497.091	1,08	140	0,96
11.115.291	2,62	3.382	2,71	3.218	0,08	4	0,25	437.588	0,95	98	0,67
10.472.943	2,47	3.145	2,52	1.178	0,03	3	0,19	412.080	0,90	123	0,84
9.000.699	2,12	2.763	2,22	15.196	0,39	5	0,31	199.919	0,44	91	0,62
8.644.777	2,04	2.517	2,02	0	0,00	0	0,00	189.527	0,41	89	0,61
8.591.862	2,03	2.437	1,95	7.854	0,20	2	0,13	187.072	0,41	72	0,49
7.842.550	1,85	2.234	1,79	2.888	0,07	3	0,19	220.547	0,48	70	0,48
6.637.133	1,57	1.954	1,57	2.526	0,07	4	0,25	245.608	0,54	61	0,42
6.755.452	1,59	1.771	1,42	0	0,00	0	0,00	404.616	0,88	70	0,48
6.786.586	1,60	1.730	1,39	7.528	0,20	4	0,25	324.076	0,71	47	0,32
6.043.993	1,43	1.605	1,29	0	0,00	0	0,00	256.152	0,56	54	0,37
5.171.070	1,22	1.467	1,18	2.851	0,07	3	0,19	356.623	0,78	54	0,37
5.228.718	1,23	1.329	1,07	0	0,00	0	0,00	101.548	0,22	48	0,33
4.658.840	1,10	1.188	0,95	0	0,00	0	0,00	234.404	0,51	55	0,38
4.752.992	1,12	1.145	0,92	193	0,01	1	0,06	143.897	0,31	36	0,25
4.453.353	1,05	1.070	0,86	180	0,00	1	0,06	165.885	0,36	38	0,26
4.023.757	0,95	1.023	0,82	1.284	0,03	1	0,06	262.623	0,57	39	0,27
3.409.356	0,80	880	0,71	229	0,01	1	0,06	122.771	0,27	31	0,21
3.453.915	0,82	862	0,69	6.402	0,17	1	0,06	130.382	0,28	39	0,27
3.806.318	0,90	811	0,65	0	0,00	0	0,00	67.475	0,15	27	0,18
2.687.775	0,63	685	0,55	0	0,00	0	0,00	119.474	0,26	30	0,21
2.701.400	0,64	616	0,49	0	0,00	0	0,00	174.864	0,38	32	0,22
2.544.285	0,60	608	0,49	0	0,00	0	0,00	127.002	0,28	19	0,13
2.598.646	0,61	579	0,46	0	0,00	0	0,00	76.276	0,17	25	0,17
2.207.843	0,52	487	0,39	0	0,00	0	0,00	218.910	0,48	22	0,15
2.423.305	0,57	501	0,40	1.178	0,03	1	0,06	57.789	0,13	23	0,16
2.174.739	0,51	462	0,37	0	0,00	0	0,00	130.504	0,28	22	0,15
1.957.267	0,46	416	0,33	0	0,00	0	0,00	87.974	0,19	19	0,13
2.197.160	0,52	421	0,34	0	0,00	0	0,00	67.854	0,15	23	0,16
1.389.236	0,33	346	0,28	0	0,00	0	0,00	53.895	0,12	16	0,11
1.787.247	0,42	325	0,26	4.586	0,12	1	0,06	124.288	0,27	17	0,12
1.764.174	0,42	289	0,23	0	0,00	0	0,00	28.200	0,06	13	0,09
1.328.485	0,31	290	0,23	294	0,01	1	0,06	16.118	0,04	12	0,08
45.511.342	10,74	5.498	4,41	75.359	1,95	23	1,45	4.577.645	9,97	301	2,06

Structuur van het totaal belastbaar netto-inkomen per arrondissement - vervolg

Aantal aangiften en bedragen (in euro) per klasse van het belastbaar netto-inkomen

Arrondissement Antwerpen

Inkomens- klasse	Totaal belastbaar netto-inkomen				Bedrijfsinkomsten				
	2000 €	Aantal	%	Bedrag	%	Aantal	%	Bedrag	%
Totaal	541.171	100,00	13.734.402.301	100,00	536.644	100,00	13.561.203.607	100,00	
Minder dan 2	36.122	6,67	30.947.217	0,23	34.915	6,51	29.564.169	0,22	
2 - 4	12.590	2,33	36.955.296	0,27	11.856	2,21	33.760.693	0,25	
4 - 6	11.601	2,14	58.171.772	0,42	11.165	2,08	55.249.307	0,41	
6 - 8	16.288	3,01	115.972.455	0,84	15.982	2,98	113.234.048	0,83	
8 - 10	31.054	5,74	281.002.137	2,05	30.832	5,75	277.778.219	2,05	
10 - 12	38.154	7,05	422.054.443	3,07	37.479	6,98	411.261.533	3,03	
12 - 14	36.901	6,82	480.084.044	3,50	36.455	6,79	468.495.607	3,45	
14 - 16	33.931	6,27	508.529.487	3,70	33.834	6,30	501.201.772	3,70	
16 - 18	35.070	6,48	595.348.217	4,33	35.012	6,52	588.961.900	4,34	
18 - 20	32.220	5,95	612.090.282	4,46	32.173	6,00	607.701.078	4,48	
20 - 22	30.648	5,66	643.051.532	4,68	30.616	5,71	638.694.586	4,71	
22 - 24	26.289	4,86	604.172.850	4,40	26.266	4,89	599.673.041	4,42	
24 - 26	22.935	4,24	572.790.295	4,17	22.909	4,27	567.907.421	4,19	
26 - 28	18.765	3,47	506.134.961	3,69	18.756	3,50	502.278.315	3,70	
28 - 30	16.006	2,96	463.646.689	3,38	15.983	2,98	459.941.239	3,39	
30 - 32	13.690	2,53	424.107.788	3,09	13.677	2,55	421.380.297	3,11	
32 - 34	11.728	2,17	386.785.336	2,82	11.722	2,18	383.876.773	2,83	
34 - 36	10.683	1,97	373.801.690	2,72	10.671	1,99	371.221.949	2,74	
36 - 38	9.558	1,77	353.314.616	2,57	9.547	1,78	351.321.273	2,59	
38 - 40	8.624	1,59	336.210.680	2,45	8.612	1,60	334.246.826	2,46	
40 - 42	7.793	1,44	319.346.326	2,33	7.787	1,45	317.593.836	2,34	
42 - 44	7.287	1,35	313.152.517	2,28	7.280	1,36	311.104.800	2,29	
44 - 46	6.615	1,22	297.646.545	2,17	6.609	1,23	296.556.890	2,19	
46 - 48	6.031	1,11	283.312.828	2,06	6.022	1,12	281.715.823	2,08	
48 - 50	5.532	1,02	270.950.031	1,97	5.529	1,03	270.263.250	1,99	
50 - 52	4.810	0,89	245.258.818	1,79	4.803	0,90	244.217.802	1,80	
52 - 54	4.405	0,81	233.443.207	1,70	4.404	0,82	232.463.205	1,71	
54 - 56	4.078	0,75	224.222.212	1,63	4.072	0,76	223.195.607	1,65	
56 - 58	3.720	0,69	212.009.757	1,54	3.718	0,69	211.101.385	1,56	
58 - 60	3.404	0,63	200.768.008	1,46	3.401	0,63	199.891.376	1,47	
60 - 62	3.101	0,57	189.078.666	1,38	3.098	0,58	188.647.078	1,39	
62 - 64	2.682	0,50	168.954.184	1,23	2.679	0,50	167.958.969	1,24	
64 - 66	2.418	0,45	157.133.452	1,14	2.415	0,45	156.273.050	1,15	
66 - 68	2.186	0,40	146.455.123	1,07	2.185	0,41	145.806.719	1,08	
68 - 70	2.034	0,38	140.322.824	1,02	2.031	0,38	139.089.336	1,03	
70 - 72	1.743	0,32	123.715.907	0,90	1.741	0,32	122.778.139	0,91	
72 - 74	1.620	0,30	118.194.974	0,86	1.617	0,30	117.347.331	0,87	
74 - 76	1.494	0,28	111.971.153	0,82	1.492	0,28	111.482.789	0,82	
76 - 78	1.321	0,24	101.710.120	0,74	1.320	0,25	100.975.816	0,74	
78 - 80	1.222	0,23	96.543.882	0,70	1.220	0,23	95.758.055	0,71	
80 - 82	1.111	0,21	89.988.668	0,66	1.111	0,21	89.028.276	0,66	
82 - 84	896	0,17	74.373.637	0,54	894	0,17	73.648.149	0,54	
84 - 86	851	0,16	72.335.331	0,53	851	0,16	71.992.123	0,53	
86 - 88	807	0,15	70.190.089	0,51	806	0,15	69.410.735	0,51	
88 - 90	720	0,13	64.035.634	0,47	719	0,13	63.426.662	0,47	
90 - 92	717	0,13	65.261.669	0,48	715	0,13	64.349.101	0,47	
92 - 94	576	0,11	53.551.738	0,39	576	0,11	52.963.279	0,39	
94 - 96	537	0,10	51.012.972	0,37	536	0,10	50.788.987	0,37	
96 - 98	520	0,10	50.443.428	0,37	520	0,10	49.757.803	0,37	
98 - 100	432	0,08	42.783.278	0,31	431	0,08	42.234.724	0,31	
100 en meer	7.651	1,41	1.341.063.536	9,76	7.600	1,42	1.281.632.466	9,45	

(niet inbegrepen 40.659 aangiften met nul inkomen)

Inkomsten van onroerende goederen				Inkomsten van kapitalen en roerende goederen				Diverse inkomsten			
Aantal	%	Bedrag	%	Aantal	%	Bedrag	%	Aantal	%	Bedrag	%
368.356.264	100,00	167.092	100,00	4.297.113	100,00	1.597	100,00	29.254.796	100,00	9.327	100,00
1.104.158	0,30	632	0,38	108.809	2,53	219	13,71	1.221.504	4,18	1.005	10,78
1.681.255	0,46	719	0,43	209.523	4,88	110	6,89	2.913.875	9,96	1.339	14,36
1.913.807	0,52	960	0,57	381.007	8,87	114	7,14	2.382.319	8,14	681	7,30
3.718.089	1,01	1.804	1,08	492.725	11,47	154	9,64	2.061.128	7,05	498	5,34
5.475.383	1,49	3.537	2,12	404.343	9,41	197	12,34	2.205.741	7,54	569	6,10
8.731.106	2,37	5.308	3,18	625.490	14,56	211	13,21	1.754.705	6,00	613	6,57
10.902.667	2,96	5.952	3,56	269.517	6,27	83	5,20	2.095.625	7,16	587	6,29
12.045.430	3,27	6.091	3,65	433.570	10,09	104	6,51	1.411.450	4,82	389	4,17
13.535.225	3,67	7.151	4,28	314.267	7,31	77	4,82	1.072.266	3,67	299	3,21
13.872.190	3,77	7.415	4,44	184.043	4,28	44	2,76	1.037.275	3,55	273	2,93
14.728.950	4,00	8.244	4,93	168.323	3,92	50	3,13	822.797	2,81	260	2,79
15.891.070	4,31	8.490	5,08	90.352	2,10	38	2,38	508.089	1,74	179	1,92
15.703.817	4,26	8.305	4,97	52.511	1,22	21	1,31	657.474	2,25	170	1,82
13.832.343	3,76	7.339	4,39	53.752	1,25	21	1,31	503.137	1,72	152	1,63
13.289.446	3,61	6.920	4,14	35.272	0,82	14	0,88	528.668	1,81	174	1,87
12.205.300	3,31	6.290	3,76	6.371	0,15	5	0,31	357.765	1,22	136	1,46
11.747.480	3,19	5.772	3,45	27.256	0,63	8	0,50	315.741	1,08	131	1,40
11.191.349	3,04	5.516	3,30	80.330	1,87	14	0,88	367.336	1,26	132	1,42
10.196.694	2,77	5.140	3,08	36.912	0,86	6	0,38	355.151	1,21	117	1,25
9.672.700	2,63	4.863	2,91	55.142	1,28	10	0,63	346.467	1,18	110	1,18
9.538.890	2,59	4.601	2,75	1.479	0,03	3	0,19	257.325	0,88	80	0,86
9.620.926	2,61	4.501	2,69	32.937	0,77	5	0,31	232.302	0,79	78	0,84
7.860.018	2,13	4.107	2,46	5.493	0,13	4	0,25	195.673	0,67	85	0,91
7.916.464	2,15	3.881	2,32	2.151	0,05	3	0,19	247.762	0,85	80	0,86
7.178.902	1,95	3.639	2,18	8.029	0,19	2	0,13	165.947	0,57	79	0,85
7.285.189	1,98	3.252	1,95	8.014	0,19	3	0,19	107.020	0,37	50	0,54
6.263.254	1,70	3.048	1,82	11.405	0,27	4	0,25	185.486	0,63	62	0,66
6.006.200	1,63	2.842	1,70	6.459	0,15	3	0,19	161.084	0,55	63	0,68
5.959.928	1,62	2.626	1,57	5.142	0,12	4	0,25	196.127	0,67	52	0,56
5.540.682	1,50	2.427	1,45	385	0,01	2	0,13	284.582	0,97	61	0,65
4.410.608	1,20	2.191	1,31	255	0,01	1	0,06	227.457	0,78	53	0,57
4.255.949	1,16	1.896	1,13	4.125	0,10	4	0,25	213.529	0,73	47	0,50
4.001.363	1,09	1.779	1,06	3.710	0,09	2	0,13	156.147	0,53	42	0,45
3.845.630	1,04	1.611	0,96	3.909	0,09	4	0,25	86.767	0,30	31	0,33
3.747.835	1,02	1.476	0,88	14.413	0,34	4	0,25	100.578	0,34	44	0,47
3.504.972	0,95	1.306	0,78	6.116	0,14	2	0,13	105.654	0,36	46	0,49
3.116.364	0,85	1.224	0,73	2.833	0,07	2	0,13	33.318	0,11	27	0,29
2.791.740	0,76	1.108	0,66	0	0,00	0	0,00	51.629	0,18	27	0,29
2.379.539	0,65	951	0,57	0	0,00	0	0,00	146.509	0,50	22	0,24
2.329.908	0,63	922	0,55	2.999	0,07	3	0,19	163.702	0,56	32	0,34
2.587.984	0,70	862	0,52	6.942	0,16	3	0,19	105.647	0,36	17	0,18
1.993.300	0,54	666	0,40	0	0,00	0	0,00	24.988	0,09	17	0,18
1.770.194	0,48	651	0,39	0	0,00	0	0,00	25.404	0,09	28	0,30
2.190.102	0,59	627	0,38	2.120	0,05	1	0,06	61.286	0,21	24	0,26
1.817.429	0,49	560	0,34	1.537	0,04	1	0,06	39.501	0,14	16	0,17
1.758.962	0,48	536	0,32	0	0,00	0	0,00	76.865	0,26	18	0,19
1.576.478	0,43	438	0,26	0	0,00	0	0,00	26.804	0,09	16	0,17
1.285.025	0,35	406	0,24	0	0,00	0	0,00	22.015	0,08	21	0,23
1.232.133	0,33	389	0,23	0	0,00	0	0,00	17.347	0,06	17	0,18
1.068.188	0,29	332	0,20	0	0,00	0	0,00	79.268	0,27	11	0,12
42.083.649	11,42	5.789	3,46	137.145	3,19	37	2,32	2.538.560	8,68	267	2,86

Structuur van het totaal belastbaar netto-inkomen per arrondissement - vervolg

Aantal aangiften en bedragen (in euro) per klasse van het belastbaar netto-inkomen

Arrondissement Mechelen

Inkomens- klasse	Totaal belastbaar netto-inkomen				Bedrijfsinkomsten				
	2000 €	Aantal	%	Bedrag	%	Aantal	%	Bedrag	%
Totaal	178.935	100,00	4.629.919.737	100,00	177.756	100,00	4.601.000.123	100,00	
Minder dan 2	11.575	6,47	9.912.736	0,21	11.162	6,28	9.447.575	0,21	
2 - 4	3.441	1,92	10.141.791	0,22	3.287	1,85	9.358.133	0,20	
4 - 6	3.213	1,80	16.110.725	0,35	3.125	1,76	15.545.655	0,34	
6 - 8	4.484	2,51	31.973.197	0,69	4.441	2,50	31.602.971	0,69	
8 - 10	9.661	5,40	87.032.668	1,88	9.623	5,41	86.354.670	1,88	
10 - 12	13.069	7,30	145.057.357	3,13	12.851	7,23	141.543.086	3,08	
12 - 14	12.717	7,11	165.522.721	3,58	12.563	7,07	161.434.141	3,51	
14 - 16	11.118	6,21	166.624.851	3,60	11.100	6,24	164.230.094	3,57	
16 - 18	11.250	6,29	190.890.606	4,12	11.237	6,32	189.323.216	4,11	
18 - 20	10.241	5,72	194.489.969	4,20	10.234	5,76	193.213.339	4,20	
20 - 22	9.925	5,55	208.240.355	4,50	9.917	5,58	207.552.208	4,51	
22 - 24	8.964	5,01	206.005.511	4,45	8.961	5,04	204.944.870	4,45	
24 - 26	7.782	4,35	194.334.138	4,20	7.778	4,38	193.437.029	4,20	
26 - 28	6.289	3,51	169.601.660	3,66	6.285	3,54	168.674.995	3,67	
28 - 30	5.411	3,02	156.799.183	3,39	5.409	3,04	156.165.461	3,39	
30 - 32	4.477	2,50	138.745.083	3,00	4.475	2,52	138.489.112	3,01	
32 - 34	4.089	2,29	134.912.269	2,91	4.089	2,30	134.588.332	2,93	
34 - 36	3.583	2,00	125.349.814	2,71	3.583	2,02	124.776.874	2,71	
36 - 38	3.318	1,85	122.693.553	2,65	3.316	1,87	122.423.939	2,66	
38 - 40	3.010	1,68	117.381.044	2,54	3.009	1,69	116.907.967	2,54	
40 - 42	2.801	1,57	114.864.969	2,48	2.801	1,58	114.566.790	2,49	
42 - 44	2.583	1,44	111.044.704	2,40	2.583	1,45	111.094.871	2,41	
44 - 46	2.347	1,31	105.544.641	2,28	2.347	1,32	105.242.033	2,29	
46 - 48	2.110	1,18	99.153.048	2,14	2.110	1,19	99.217.585	2,16	
48 - 50	1.927	1,08	94.391.414	2,04	1.926	1,08	94.306.565	2,05	
50 - 52	1.789	1,00	91.226.786	1,97	1.789	1,01	91.132.340	1,98	
52 - 54	1.630	0,91	86.366.105	1,87	1.629	0,92	86.225.696	1,87	
54 - 56	1.528	0,85	84.015.314	1,81	1.528	0,86	83.812.869	1,82	
56 - 58	1.329	0,74	75.737.181	1,64	1.328	0,75	75.750.068	1,65	
58 - 60	1.181	0,66	69.673.609	1,50	1.181	0,66	69.603.013	1,51	
60 - 62	1.147	0,64	69.916.165	1,51	1.146	0,64	69.947.990	1,52	
62 - 64	949	0,53	59.764.871	1,29	948	0,53	59.727.847	1,30	
64 - 66	886	0,50	57.581.319	1,24	886	0,50	57.513.578	1,25	
66 - 68	790	0,44	52.944.912	1,14	789	0,44	52.804.054	1,15	
68 - 70	716	0,40	49.383.795	1,07	716	0,40	49.401.284	1,07	
70 - 72	649	0,36	46.058.904	0,99	648	0,36	45.833.927	1,00	
72 - 74	584	0,33	42.604.430	0,92	584	0,33	42.475.808	0,92	
74 - 76	551	0,31	41.307.647	0,89	551	0,31	41.217.755	0,90	
76 - 78	469	0,26	36.088.116	0,78	469	0,26	36.068.217	0,78	
78 - 80	435	0,24	34.370.756	0,74	435	0,24	34.385.619	0,75	
80 - 82	401	0,22	32.479.852	0,70	401	0,23	32.392.711	0,70	
82 - 84	340	0,19	28.215.301	0,61	340	0,19	28.227.786	0,61	
84 - 86	298	0,17	25.327.406	0,55	298	0,17	25.310.897	0,55	
86 - 88	242	0,14	21.052.968	0,45	242	0,14	20.957.814	0,46	
88 - 90	257	0,14	22.876.501	0,49	257	0,14	22.956.327	0,50	
90 - 92	233	0,13	21.201.819	0,46	233	0,13	21.173.486	0,46	
92 - 94	202	0,11	18.779.920	0,41	202	0,11	18.596.097	0,40	
94 - 96	186	0,10	17.678.586	0,38	186	0,10	17.642.547	0,38	
96 - 98	150	0,08	14.554.934	0,31	150	0,08	14.541.690	0,32	
98 - 100	144	0,08	14.258.231	0,31	144	0,08	14.288.404	0,31	
100 en meer	2.464	1,38	399.636.302	8,63	2.464	1,39	394.570.788	8,58	

(niet inbegrepen 11.071 aangiften met nul inkomen)

Inkomsten van onroerende goederen				Inkomsten van kapitalen en roerende goederen				Diverse inkomsten			
Aantal	%	Bedrag	%	Aantal	%	Bedrag	%	Aantal	%	Bedrag	%
97.207.643	100,00	58.160	100,00	344.795	100,00	207	100,00	7.269.877	100,00	2.423	100,00
180.751	0,19	190	0,33	24.382	7,07	41	19,81	435.927	6,00	366	15,11
312.713	0,32	198	0,34	32.043	9,29	18	8,70	717.093	9,86	340	14,03
396.171	0,41	259	0,45	49.494	14,35	16	7,73	515.915	7,10	150	6,19
705.118	0,73	519	0,89	26.008	7,54	13	6,28	329.489	4,53	89	3,67
1.366.375	1,41	1.254	2,16	30.499	8,85	26	12,56	472.297	6,50	132	5,45
2.326.185	2,39	1.856	3,19	40.406	11,72	23	11,11	346.820	4,77	136	5,61
3.064.435	3,15	2.110	3,63	37.910	10,99	12	5,80	396.970	5,46	128	5,28
3.189.851	3,28	2.046	3,52	36.594	10,61	20	9,66	307.138	4,22	86	3,55
3.396.936	3,49	2.330	4,01	13.011	3,77	14	6,76	350.682	4,82	82	3,38
4.112.644	4,23	2.627	4,52	14.561	4,22	5	2,42	137.405	1,89	49	2,02
3.850.232	3,96	2.736	4,70	7.648	2,22	3	1,45	165.666	2,28	46	1,90
4.009.915	4,13	2.952	5,08	14.773	4,28	5	2,42	119.526	1,64	54	2,23
4.070.301	4,19	2.797	4,81	117	0,03	1	0,48	113.460	1,56	44	1,82
4.069.095	4,19	2.475	4,26	0	0,00	0	0,00	92.646	1,27	41	1,69
3.597.505	3,70	2.283	3,93	125	0,04	1	0,48	153.958	2,12	44	1,82
3.269.093	3,36	2.070	3,56	0	0,00	0	0,00	89.331	1,23	41	1,69
3.268.855	3,36	2.049	3,52	750	0,22	1	0,48	78.005	1,07	31	1,28
3.283.040	3,38	1.917	3,30	0	0,00	0	0,00	49.075	0,68	27	1,11
2.905.056	2,99	1.808	3,11	1.294	0,38	1	0,48	84.501	1,16	26	1,07
2.869.963	2,95	1.702	2,93	0	0,00	0	0,00	83.482	1,15	36	1,49
2.864.810	2,95	1.737	2,99	0	0,00	0	0,00	43.828	0,60	19	0,78
2.614.584	2,69	1.625	2,79	4	0,00	1	0,48	54.147	0,74	20	0,83
2.726.531	2,80	1.529	2,63	0	0,00	0	0,00	69.666	0,96	23	0,95
2.314.590	2,38	1.364	2,35	0	0,00	0	0,00	43.436	0,60	21	0,87
2.295.283	2,36	1.275	2,19	0	0,00	0	0,00	76.015	1,05	23	0,95
2.144.317	2,21	1.247	2,14	0	0,00	0	0,00	50.660	0,70	16	0,66
1.966.936	2,02	1.132	1,95	0	0,00	0	0,00	64.895	0,89	22	0,91
2.026.938	2,09	1.058	1,82	0	0,00	0	0,00	80.829	1,11	16	0,66
1.630.664	1,68	944	1,62	488	0,14	1	0,48	19.907	0,27	11	0,45
1.455.916	1,50	861	1,48	0	0,00	0	0,00	73.749	1,01	17	0,70
1.522.918	1,57	815	1,40	0	0,00	0	0,00	16.626	0,23	12	0,50
1.372.219	1,41	705	1,21	94	0,03	1	0,48	29.369	0,40	12	0,50
1.354.157	1,39	657	1,13	0	0,00	0	0,00	17.857	0,25	17	0,70
1.416.920	1,46	593	1,02	0	0,00	0	0,00	12.609	0,17	3	0,12
1.024.348	1,05	520	0,89	0	0,00	0	0,00	17.741	0,24	12	0,50
1.081.101	1,11	492	0,85	0	0,00	0	0,00	70.144	0,96	17	0,70
917.546	0,94	432	0,74	0	0,00	0	0,00	60.988	0,84	19	0,78
909.185	0,94	430	0,74	423	0,12	1	0,48	18.196	0,25	14	0,58
792.543	0,82	365	0,63	0	0,00	0	0,00	19.822	0,27	11	0,45
787.929	0,81	346	0,59	0	0,00	0	0,00	20.022	0,28	9	0,37
729.326	0,75	313	0,54	7.755	2,25	1	0,48	29.889	0,41	11	0,45
537.531	0,55	263	0,45	0	0,00	0	0,00	20.049	0,28	8	0,33
501.640	0,52	237	0,41	0	0,00	0	0,00	5.551	0,08	6	0,25
445.595	0,46	188	0,32	0	0,00	0	0,00	12.281	0,17	5	0,21
401.882	0,41	196	0,34	0	0,00	0	0,00	31.268	0,43	11	0,45
401.023	0,41	185	0,32	0	0,00	0	0,00	26.257	0,36	7	0,29
476.876	0,49	159	0,27	0	0,00	0	0,00	33.041	0,45	6	0,25
245.247	0,25	136	0,23	2.093	0,61	1	0,48	5.818	0,08	8	0,33
283.749	0,29	118	0,20	0	0,00	0	0,00	2.373	0,03	2	0,08
244.031	0,25	117	0,20	0	0,00	0	0,00	10.402	0,14	5	0,21
5.477.074	5,63	1.943	3,34	4.323	1,25	1	0,48	1.193.056	16,41	92	3,80

Structuur van het totaal belastbaar netto-inkomen per arrondissement - vervolg

Aantal aangiften en bedragen (in euro) per klasse van het belastbaar netto-inkomen

Arrondissement Turnhout

Inkomens- klasse	Totaal belastbaar netto-inkomen				Bedrijfsinkomsten				
	2000 €	Aantal	%	Bedrag	%	Aantal	%	Bedrag	%
Totaal	238.074	100,00	5.954.807.673	100,00	236.493	100,00	5.884.238.718	100,00	
Minder dan 2	17.391	7,30	14.400.263	0,24	16.920	7,15	13.879.350	0,24	
2 - 4	4.251	1,79	12.475.804	0,21	4.093	1,73	11.757.660	0,20	
4 - 6	4.399	1,85	22.026.750	0,37	4.291	1,81	21.451.045	0,36	
6 - 8	6.045	2,54	43.075.492	0,72	5.979	2,53	42.792.760	0,73	
8 - 10	11.596	4,87	104.634.258	1,76	11.525	4,87	103.716.249	1,76	
10 - 12	16.175	6,79	179.460.366	3,01	15.887	6,72	175.048.380	2,97	
12 - 14	16.313	6,85	212.399.190	3,57	16.100	6,81	207.065.624	3,52	
14 - 16	14.792	6,21	221.806.391	3,72	14.754	6,24	218.060.489	3,71	
16 - 18	15.420	6,48	261.637.268	4,39	15.389	6,51	259.547.090	4,41	
18 - 20	13.500	5,67	256.566.749	4,31	13.479	5,70	254.508.148	4,33	
20 - 22	13.471	5,66	282.852.942	4,75	13.452	5,69	281.386.385	4,78	
22 - 24	12.565	5,28	288.934.632	4,85	12.554	5,31	287.250.998	4,88	
24 - 26	11.296	4,74	282.000.994	4,74	11.292	4,77	280.264.739	4,76	
26 - 28	8.857	3,72	238.816.115	4,01	8.844	3,74	237.243.494	4,03	
28 - 30	7.224	3,03	209.267.802	3,51	7.220	3,05	207.928.912	3,53	
30 - 32	6.315	2,65	195.587.993	3,28	6.309	2,67	194.520.439	3,31	
32 - 34	5.557	2,33	183.290.514	3,08	5.553	2,35	182.002.145	3,09	
34 - 36	5.015	2,11	175.432.668	2,95	5.012	2,12	174.707.240	2,97	
36 - 38	4.545	1,91	168.014.344	2,82	4.543	1,92	167.397.349	2,84	
38 - 40	4.093	1,72	159.625.558	2,68	4.091	1,73	159.047.664	2,70	
40 - 42	3.707	1,56	151.903.351	2,55	3.705	1,57	151.482.076	2,57	
42 - 44	3.589	1,51	154.246.402	2,59	3.587	1,52	153.848.654	2,61	
44 - 46	3.292	1,38	148.039.067	2,49	3.291	1,39	147.741.285	2,51	
46 - 48	2.987	1,25	140.295.781	2,36	2.980	1,26	139.564.268	2,37	
48 - 50	2.641	1,11	129.416.488	2,17	2.638	1,12	129.082.700	2,19	
50 - 52	2.371	1,00	120.929.622	2,03	2.370	1,00	120.808.125	2,05	
52 - 54	2.201	0,92	116.623.954	1,96	2.201	0,93	116.342.666	1,98	
54 - 56	1.958	0,82	107.659.771	1,81	1.957	0,83	107.391.423	1,83	
56 - 58	1.738	0,73	99.090.927	1,66	1.737	0,73	98.860.690	1,68	
58 - 60	1.541	0,65	90.883.603	1,53	1.539	0,65	90.310.186	1,53	
60 - 62	1.363	0,57	83.088.643	1,40	1.362	0,58	82.675.947	1,41	
62 - 64	1.208	0,51	76.067.205	1,28	1.207	0,51	75.658.455	1,29	
64 - 66	1.040	0,44	67.577.583	1,13	1.039	0,44	67.421.164	1,15	
66 - 68	903	0,38	60.480.676	1,02	902	0,38	60.101.147	1,02	
68 - 70	863	0,36	59.519.673	1,00	862	0,36	59.168.568	1,01	
70 - 72	738	0,31	52.395.697	0,88	738	0,31	51.957.556	0,88	
72 - 74	659	0,28	48.081.920	0,81	659	0,28	47.834.777	0,81	
74 - 76	562	0,24	42.124.790	0,71	562	0,24	41.723.661	0,71	
76 - 78	538	0,23	41.419.296	0,70	538	0,23	41.082.467	0,70	
78 - 80	448	0,19	35.412.661	0,59	447	0,19	34.903.771	0,59	
80 - 82	414	0,17	33.509.535	0,56	412	0,17	33.109.837	0,56	
82 - 84	367	0,15	30.437.367	0,51	366	0,15	30.175.193	0,51	
84 - 86	327	0,14	27.788.542	0,47	325	0,14	27.217.125	0,46	
86 - 88	265	0,11	23.048.960	0,39	265	0,11	22.708.664	0,39	
88 - 90	286	0,12	25.439.143	0,43	285	0,12	25.202.023	0,43	
90 - 92	220	0,09	20.016.498	0,34	218	0,09	19.338.039	0,33	
92 - 94	226	0,09	21.016.327	0,35	225	0,10	20.729.109	0,35	
94 - 96	177	0,07	16.816.970	0,28	177	0,07	16.544.858	0,28	
96 - 98	181	0,08	17.562.952	0,29	180	0,08	17.152.031	0,29	
98 - 100	144	0,06	14.254.648	0,24	144	0,06	13.767.108	0,23	
100 en meer	2.300	0,97	387.353.528	6,50	2.288	0,97	360.758.985	6,13	

(niet inbegrepen 14.097 aangiften met nul inkomen)

Inkomsten van onroerende goederen				Inkomsten van kapitalen en roerende goederen				Diverse inkomsten			
Aantal	%	Bedrag	%	Aantal	%	Bedrag	%	Aantal	%	Bedrag	%
138.651.467	100,00	79.564	100,00	1.689.811	100,00	666	100,00	8.144.036	100,00	2.433	100,00
314.534	0,23	261	0,33	49.641	2,94	89	13,36	432.528	5,31	383	15,74
332.813	0,24	242	0,30	66.276	3,92	38	5,71	671.382	8,24	335	13,77
543.692	0,39	402	0,51	115.890	6,86	43	6,46	537.737	6,60	158	6,49
915.221	0,66	742	0,93	118.786	7,03	39	5,86	413.026	5,07	116	4,77
1.716.155	1,24	1.752	2,20	246.939	14,61	66	9,91	453.571	5,57	122	5,01
2.906.612	2,10	2.635	3,31	265.648	15,72	81	12,16	465.139	5,71	150	6,17
3.804.466	2,74	3.096	3,89	162.744	9,63	45	6,76	459.453	5,64	143	5,88
4.464.135	3,22	3.163	3,98	120.904	7,15	42	6,31	362.212	4,45	108	4,44
4.775.924	3,44	3.511	4,41	105.195	6,23	43	6,46	279.154	3,43	77	3,16
5.136.804	3,70	3.543	4,45	89.412	5,29	25	3,75	320.579	3,94	75	3,08
5.647.690	4,07	3.848	4,84	65.631	3,88	20	3,00	107.280	1,32	49	2,01
5.939.973	4,28	4.180	5,25	26.858	1,59	12	1,80	141.454	1,74	36	1,48
6.112.594	4,41	4.219	5,30	15.599	0,92	11	1,65	157.000	1,93	47	1,93
5.526.818	3,99	3.657	4,60	57.959	3,43	14	2,10	104.846	1,29	40	1,64
5.295.587	3,82	3.282	4,12	15.755	0,93	7	1,05	39.782	0,49	32	1,32
5.689.840	4,10	3.108	3,91	43.869	2,60	12	1,80	162.895	2,00	41	1,69
5.023.835	3,62	2.933	3,69	848	0,05	1	0,15	153.499	1,88	37	1,52
4.572.474	3,30	2.781	3,50	3.712	0,22	4	0,60	146.277	1,80	34	1,40
4.470.184	3,22	2.650	3,33	1.826	0,11	4	0,60	63.314	0,78	24	0,99
4.260.955	3,07	2.499	3,14	4.316	0,26	6	0,90	71.303	0,88	22	0,90
3.995.193	2,88	2.372	2,98	7.477	0,44	6	0,90	72.134	0,89	28	1,15
3.932.500	2,84	2.261	2,84	4.304	0,25	2	0,30	43.683	0,54	17	0,70
3.486.607	2,51	2.183	2,74	4.063	0,24	5	0,75	66.471	0,82	23	0,95
3.400.473	2,45	1.953	2,45	1.304	0,08	1	0,15	46.556	0,57	28	1,15
3.151.206	2,27	1.815	2,28	913	0,05	4	0,60	49.750	0,61	28	1,15
2.600.299	1,88	1.667	2,10	2.789	0,17	4	0,60	36.031	0,44	17	0,70
2.517.198	1,82	1.520	1,91	2.239	0,13	2	0,30	28.153	0,35	10	0,41
2.371.358	1,71	1.324	1,66	10.646	0,63	4	0,60	30.634	0,38	20	0,82
2.249.277	1,62	1.263	1,59	231	0,01	1	0,15	54.978	0,68	17	0,70
2.272.134	1,64	1.084	1,36	10.025	0,59	4	0,60	45.157	0,55	9	0,37
1.889.353	1,36	968	1,22	31	0,00	1	0,15	41.286	0,51	15	0,62
1.888.141	1,36	866	1,09	10.376	0,61	1	0,15	38.848	0,48	15	0,62
1.375.957	0,99	749	0,94	318	0,02	1	0,15	15.301	0,19	10	0,41
1.235.536	0,89	651	0,82	951	0,06	1	0,15	7.203	0,09	12	0,49
1.428.153	1,03	634	0,80	367	0,02	2	0,30	16.211	0,20	17	0,70
1.163.199	0,84	528	0,66	0	0,00	0	0,00	32.626	0,40	10	0,41
1.088.800	0,79	482	0,61	5.764	0,34	3	0,45	61.019	0,75	7	0,29
940.156	0,68	419	0,53	0	0,00	0	0,00	23.199	0,28	11	0,45
816.032	0,59	383	0,48	1.456	0,09	1	0,15	35.218	0,43	11	0,45
918.415	0,66	324	0,41	0	0,00	0	0,00	8.904	0,11	7	0,29
720.578	0,52	308	0,39	13.883	0,82	4	0,60	10.994	0,13	11	0,45
526.485	0,38	263	0,33	0	0,00	0	0,00	12.299	0,15	3	0,12
677.232	0,49	241	0,30	200	0,01	1	0,15	51.441	0,63	4	0,16
619.546	0,45	194	0,24	0	0,00	0	0,00	87.510	1,07	2	0,08
676.551	0,49	225	0,28	0	0,00	0	0,00	5.326	0,07	2	0,08
473.311	0,34	154	0,19	0	0,00	0	0,00	57.514	0,71	8	0,33
507.114	0,37	168	0,21	0	0,00	0	0,00	20.236	0,25	8	0,33
520.489	0,38	125	0,16	4.442	0,26	2	0,30	3.538	0,04	2	0,08
557.716	0,40	136	0,17	3.146	0,19	1	0,15	17.229	0,21	6	0,25
518.814	0,37	108	0,14	0	0,00	0	0,00	9.720	0,12	4	0,16
12.683.338	9,15	1.692	2,13	27.078	1,60	13	1,95	1.572.436	19,31	42	1,73

Structuur van het totaal belastbaar netto-inkomen per arrondissement - vervolg

Aantal aangiften en bedragen (in euro) per klasse van het belastbaar netto-inkomen

Arrondissement Hasselt

Inkomens- klasse	Totaal belastbaar netto-inkomen				Bedrijfsinkomsten				
	2000 €	Aantal	%	Bedrag	%	Aantal	%	Bedrag	%
Totaal	222.784	100,00	5.369.122.419	100,00	221.938	100,00	5.350.098.921	100,00	
Minder dan 2	15.116	6,79	12.017.446	0,22	14.897	6,71	11.799.137	0,22	
2 - 4	4.284	1,92	12.751.651	0,24	4.167	1,88	12.266.987	0,23	
4 - 6	4.299	1,93	21.444.529	0,40	4.212	1,90	21.009.078	0,39	
6 - 8	5.829	2,62	41.563.047	0,77	5.769	2,60	41.275.798	0,77	
8 - 10	11.824	5,31	106.899.947	1,99	11.784	5,31	106.466.803	1,99	
10 - 12	17.737	7,96	196.255.988	3,66	17.579	7,92	193.929.184	3,62	
12 - 14	15.804	7,09	205.363.624	3,82	15.691	7,07	202.275.138	3,78	
14 - 16	14.169	6,36	212.431.877	3,96	14.156	6,38	210.813.906	3,94	
16 - 18	15.072	6,77	255.645.707	4,76	15.063	6,79	254.596.331	4,76	
18 - 20	13.078	5,87	248.490.272	4,63	13.076	5,89	247.962.207	4,63	
20 - 22	12.674	5,69	265.897.403	4,95	12.666	5,71	265.563.324	4,96	
22 - 24	11.727	5,26	269.598.293	5,02	11.724	5,28	268.929.139	5,03	
24 - 26	9.738	4,37	243.206.749	4,53	9.735	4,39	242.320.122	4,53	
26 - 28	8.103	3,64	218.555.956	4,07	8.099	3,65	218.174.684	4,08	
28 - 30	6.797	3,05	196.870.654	3,67	6.796	3,06	196.821.502	3,68	
30 - 32	5.799	2,60	179.653.169	3,35	5.799	2,61	179.878.493	3,36	
32 - 34	4.953	2,22	163.335.650	3,04	4.951	2,23	162.974.196	3,05	
34 - 36	4.463	2,00	156.117.993	2,91	4.462	2,01	155.990.375	2,92	
36 - 38	4.096	1,84	151.345.066	2,82	4.096	1,85	151.155.693	2,83	
38 - 40	3.575	1,60	139.341.881	2,60	3.574	1,61	139.178.638	2,60	
40 - 42	3.253	1,46	133.306.865	2,48	3.253	1,47	133.284.151	2,49	
42 - 44	2.913	1,31	125.216.997	2,33	2.913	1,31	125.173.223	2,34	
44 - 46	2.789	1,25	125.501.748	2,34	2.788	1,26	125.597.653	2,35	
46 - 48	2.563	1,15	120.374.302	2,24	2.563	1,15	120.324.286	2,25	
48 - 50	2.220	1,00	108.713.465	2,02	2.220	1,00	108.908.916	2,04	
50 - 52	2.016	0,90	102.745.722	1,91	2.015	0,91	102.618.757	1,92	
52 - 54	1.791	0,80	94.867.785	1,77	1.791	0,81	94.703.702	1,77	
54 - 56	1.695	0,76	93.213.267	1,74	1.694	0,76	93.294.061	1,74	
56 - 58	1.514	0,68	86.266.656	1,61	1.514	0,68	86.192.565	1,61	
58 - 60	1.359	0,61	80.169.713	1,49	1.358	0,61	80.095.201	1,50	
60 - 62	1.237	0,56	75.433.921	1,40	1.237	0,56	75.326.398	1,41	
62 - 64	1.031	0,46	64.943.576	1,21	1.031	0,46	64.849.649	1,21	
64 - 66	890	0,40	57.853.983	1,08	890	0,40	57.601.076	1,08	
66 - 68	818	0,37	54.790.505	1,02	818	0,37	54.632.933	1,02	
68 - 70	776	0,35	53.531.300	1,00	776	0,35	53.425.370	1,00	
70 - 72	651	0,29	46.209.162	0,86	651	0,29	46.266.132	0,86	
72 - 74	602	0,27	43.918.257	0,82	602	0,27	43.739.615	0,82	
74 - 76	508	0,23	38.105.864	0,71	508	0,23	38.035.427	0,71	
76 - 78	472	0,21	36.361.735	0,68	472	0,21	36.267.653	0,68	
78 - 80	380	0,17	30.017.927	0,56	380	0,17	29.859.749	0,56	
80 - 82	368	0,17	29.815.379	0,56	368	0,17	29.651.898	0,55	
82 - 84	292	0,13	24.220.759	0,45	292	0,13	24.070.051	0,45	
84 - 86	262	0,12	22.261.912	0,41	262	0,12	22.123.348	0,41	
86 - 88	258	0,12	22.462.836	0,42	258	0,12	22.401.901	0,42	
88 - 90	227	0,10	20.201.213	0,38	227	0,10	20.187.024	0,38	
90 - 92	209	0,09	19.020.978	0,35	209	0,09	18.965.116	0,35	
92 - 94	170	0,08	15.798.367	0,29	170	0,08	15.687.383	0,29	
94 - 96	175	0,08	16.609.626	0,31	175	0,08	16.675.704	0,31	
96 - 98	139	0,06	13.476.267	0,25	139	0,06	13.354.846	0,25	
98 - 100	145	0,07	14.366.566	0,27	145	0,07	14.208.240	0,27	
100 en meer	1.924	0,86	302.558.864	5,64	1.923	0,87	299.196.158	5,59	

(niet inbegrepen 15.843 aangiften met nul inkomen)

Inkomsten van onroerende goederen				Inkomsten van kapitalen en roerende goederen				Diverse inkomsten			
Aantal	%	Bedrag	%	Aantal	%	Bedrag	%	Aantal	%	Bedrag	%
114.162.618	100,00	71.706	100,00	431.347	100,00	200	100,00	5.667.597	100,00	1.963	100,00
161.693	0,14	189	0,26	16.964	3,93	37	18,50	228.437	4,03	188	9,58
290.088	0,25	210	0,29	28.879	6,70	15	7,50	487.507	8,60	227	11,56
499.923	0,44	327	0,46	47.065	10,91	19	9,50	478.220	8,44	127	6,47
799.551	0,70	641	0,89	54.239	12,57	13	6,50	449.926	7,94	103	5,25
1.446.531	1,27	1.429	1,99	37.623	8,72	17	8,50	423.738	7,48	121	6,16
2.582.512	2,26	2.343	3,27	60.481	14,02	19	9,50	477.798	8,43	155	7,90
3.471.806	3,04	2.760	3,85	14.130	3,28	7	3,50	329.142	5,81	118	6,01
3.726.162	3,26	2.679	3,74	59.152	13,71	21	10,50	310.044	5,47	93	4,74
4.386.019	3,84	3.259	4,54	4.255	0,99	5	2,50	296.427	5,23	76	3,87
4.614.768	4,04	3.331	4,65	24.043	5,57	11	5,50	112.568	1,99	47	2,39
5.005.873	4,38	3.655	5,10	31.771	7,37	7	3,50	86.909	1,53	43	2,19
5.516.150	4,83	3.967	5,53	4.083	0,95	4	2,00	169.867	3,00	48	2,45
5.186.961	4,54	3.707	5,17	17.410	4,04	5	2,50	77.430	1,37	43	2,19
4.732.427	4,15	3.337	4,65	2.020	0,47	5	2,50	70.600	1,25	28	1,43
4.404.852	3,86	3.117	4,35	14.537	3,37	1	0,50	50.375	0,89	25	1,27
4.000.298	3,50	2.887	4,03	2.037	0,47	1	0,50	64.432	1,14	30	1,53
4.158.683	3,64	2.652	3,70	500	0,12	1	0,50	65.392	1,15	30	1,53
4.019.265	3,52	2.555	3,56	1.063	0,25	1	0,50	60.606	1,07	24	1,22
3.768.973	3,30	2.448	3,41	1.956	0,45	2	1,00	95.612	1,69	35	1,78
3.580.299	3,14	2.204	3,07	210	0,05	1	0,50	105.066	1,85	25	1,27
3.302.059	2,89	2.088	2,91	11	0,00	1	0,50	20.101	0,35	10	0,51
3.305.094	2,90	1.908	2,66	3.704	0,86	1	0,50	23.427	0,41	17	0,87
2.959.334	2,59	1.842	2,57	0	0,00	0	0,00	59.901	1,06	20	1,02
2.884.318	2,53	1.799	2,51	0	0,00	0	0,00	90.390	1,59	21	1,07
2.601.539	2,28	1.578	2,20	886	0,21	1	0,50	34.179	0,60	23	1,17
2.582.008	2,26	1.486	2,07	1.259	0,29	2	1,00	85.396	1,51	18	0,92
2.392.985	2,10	1.297	1,81	0	0,00	0	0,00	44.851	0,79	22	1,12
2.114.889	1,85	1.225	1,71	0	0,00	0	0,00	24.443	0,43	15	0,76
2.012.522	1,76	1.077	1,50	0	0,00	0	0,00	47.518	0,84	11	0,56
1.843.038	1,61	992	1,38	0	0,00	0	0,00	22.935	0,40	15	0,76
1.569.545	1,37	905	1,26	0	0,00	0	0,00	47.845	0,84	9	0,46
1.361.262	1,19	748	1,04	0	0,00	0	0,00	70.191	1,24	15	0,76
1.384.682	1,21	657	0,92	2.163	0,50	1	0,50	58.341	1,03	17	0,87
1.368.085	1,20	646	0,90	0	0,00	0	0,00	26.515	0,47	12	0,61
1.240.331	1,09	582	0,81	0	0,00	0	0,00	6.774	0,12	10	0,51
868.027	0,76	473	0,66	0	0,00	0	0,00	26.485	0,47	10	0,51
1.022.615	0,90	445	0,62	0	0,00	0	0,00	45.493	0,80	12	0,61
794.813	0,70	390	0,54	0	0,00	0	0,00	26.556	0,47	12	0,61
775.772	0,68	364	0,51	0	0,00	0	0,00	38.760	0,68	15	0,76
754.829	0,66	295	0,41	0	0,00	0	0,00	3.196	0,06	2	0,10
713.909	0,63	284	0,40	0	0,00	0	0,00	10.268	0,18	11	0,56
538.703	0,47	234	0,33	446	0,10	1	0,50	33.072	0,58	10	0,51
519.277	0,45	197	0,27	0	0,00	0	0,00	5.447	0,10	5	0,25
447.493	0,39	197	0,27	0	0,00	0	0,00	7.355	0,13	3	0,15
367.251	0,32	167	0,23	0	0,00	0	0,00	6.824	0,12	4	0,20
390.689	0,34	163	0,23	0	0,00	0	0,00	33.301	0,59	3	0,15
277.388	0,24	132	0,18	0	0,00	0	0,00	79.413	1,40	6	0,31
278.725	0,24	138	0,19	0	0,00	0	0,00	0	0,00	0	0,00
269.839	0,24	108	0,15	0	0,00	0	0,00	362	0,01	1	0,05
362.967	0,32	117	0,16	0	0,00	0	0,00	4.028	0,07	6	0,31
6.505.796	5,70	1.475	2,06	460	0,11	1	0,50	244.134	4,31	42	2,14

Structuur van het totaal belastbaar netto-inkomen per arrondissement - vervolg

Aantal aangiften en bedragen (in euro) per klasse van het belastbaar netto-inkomen

Arrondissement Maaseik

Inkomens- klasse	Totaal belastbaar netto-inkomen				Bedrijfsinkomsten				
	2000 €	Aantal	%	Bedrag	%	Aantal	%	Bedrag	%
Totaal	121.657	100,00	2.869.798.295	100,00	121.075	100,00	2.843.852.386	100,00	
Minder dan 2	8.341	6,86	6.952.110	0,24	8.236	6,80	6.882.211	0,24	
2 - 4	2.339	1,92	6.929.759	0,24	2.284	1,89	6.728.992	0,24	
4 - 6	2.446	2,01	12.214.786	0,43	2.405	1,99	12.011.679	0,42	
6 - 8	3.111	2,56	22.115.842	0,77	3.077	2,54	21.908.221	0,77	
8 - 10	5.803	4,77	52.305.856	1,82	5.773	4,77	52.051.759	1,83	
10 - 12	8.147	6,70	90.216.444	3,14	8.065	6,66	89.007.083	3,13	
12 - 14	8.111	6,67	105.439.622	3,67	8.006	6,61	103.269.750	3,63	
14 - 16	8.131	6,68	122.010.756	4,25	8.098	6,69	120.327.792	4,23	
16 - 18	8.432	6,93	143.028.052	4,98	8.414	6,95	142.133.255	5,00	
18 - 20	7.674	6,31	145.824.105	5,08	7.662	6,33	145.449.905	5,11	
20 - 22	7.527	6,19	158.057.766	5,51	7.516	6,21	157.727.247	5,55	
22 - 24	6.920	5,69	159.104.958	5,54	6.918	5,71	159.194.441	5,60	
24 - 26	5.538	4,55	138.179.305	4,81	5.530	4,57	137.579.113	4,84	
26 - 28	4.446	3,65	119.873.939	4,18	4.444	3,67	119.510.348	4,20	
28 - 30	3.890	3,20	112.796.119	3,93	3.883	3,21	112.660.529	3,96	
30 - 32	3.466	2,85	107.347.354	3,74	3.465	2,86	107.485.967	3,78	
32 - 34	3.073	2,53	101.433.669	3,53	3.071	2,54	101.338.119	3,56	
34 - 36	2.840	2,33	99.374.952	3,46	2.840	2,35	99.425.420	3,50	
36 - 38	2.404	1,98	88.811.911	3,09	2.402	1,98	88.535.700	3,11	
38 - 40	2.126	1,75	82.898.446	2,89	2.125	1,76	82.737.611	2,91	
40 - 42	1.896	1,56	77.731.451	2,71	1.896	1,57	77.770.077	2,73	
42 - 44	1.803	1,48	77.474.746	2,70	1.802	1,49	77.501.963	2,73	
44 - 46	1.603	1,32	72.153.048	2,51	1.602	1,32	72.005.661	2,53	
46 - 48	1.379	1,13	64.742.128	2,26	1.377	1,14	64.518.603	2,27	
48 - 50	1.225	1,01	59.971.843	2,09	1.223	1,01	59.778.104	2,10	
50 - 52	1.041	0,86	53.072.285	1,85	1.040	0,86	52.716.961	1,85	
52 - 54	960	0,79	50.864.057	1,77	960	0,79	50.819.025	1,79	
54 - 56	828	0,68	45.525.697	1,59	827	0,68	45.193.381	1,59	
56 - 58	738	0,61	42.046.304	1,47	737	0,61	41.772.553	1,47	
58 - 60	642	0,53	37.854.953	1,32	641	0,53	37.423.635	1,32	
60 - 62	573	0,47	34.947.089	1,22	572	0,47	34.783.334	1,22	
62 - 64	501	0,41	31.573.317	1,10	500	0,41	31.393.202	1,10	
64 - 66	445	0,37	28.888.279	1,01	444	0,37	28.434.390	1,00	
66 - 68	376	0,31	25.190.527	0,88	376	0,31	24.958.172	0,88	
68 - 70	295	0,24	20.355.493	0,71	292	0,24	19.978.393	0,70	
70 - 72	269	0,22	19.095.016	0,67	269	0,22	18.809.689	0,66	
72 - 74	224	0,18	16.347.219	0,57	224	0,19	16.185.029	0,57	
74 - 76	191	0,16	14.326.976	0,50	191	0,16	14.101.263	0,50	
76 - 78	181	0,15	13.929.946	0,49	181	0,15	13.763.930	0,48	
78 - 80	155	0,13	12.253.829	0,43	155	0,13	12.066.745	0,42	
80 - 82	125	0,10	10.131.252	0,35	125	0,10	9.988.447	0,35	
82 - 84	124	0,10	10.288.714	0,36	124	0,10	10.293.168	0,36	
84 - 86	90	0,07	7.650.660	0,27	89	0,07	7.303.144	0,26	
86 - 88	85	0,07	7.389.996	0,26	84	0,07	7.235.690	0,25	
88 - 90	95	0,08	8.456.054	0,29	94	0,08	8.352.131	0,29	
90 - 92	72	0,06	6.553.994	0,23	71	0,06	6.298.728	0,22	
92 - 94	69	0,06	6.412.681	0,22	68	0,06	6.173.015	0,22	
94 - 96	63	0,05	5.988.406	0,21	62	0,05	5.874.037	0,21	
96 - 98	64	0,05	6.208.388	0,22	64	0,05	6.011.224	0,21	
98 - 100	50	0,04	4.948.398	0,17	50	0,04	4.756.128	0,17	
100 en meer	730	0,60	122.509.798	4,27	721	0,60	111.627.422	3,93	

(niet inbegrepen 8.655 aangiften met nul inkomen)

Inkomsten van onroerende goederen				Inkomsten van kapitalen en roerende goederen				Diverse inkomsten			
Aantal	%	Bedrag	%	Aantal	%	Bedrag	%	Aantal	%	Bedrag	%
61.780.253	100,00	38.755	100,00	1.050.326	100,00	358	100,00	2.662.399	100,00	746	100,00
104.894	0,17	95	0,25	23.097	2,20	58	16,20	64.050	2,41	55	7,37
196.719	0,32	129	0,33	43.859	4,18	27	7,54	175.529	6,59	80	10,72
278.303	0,45	205	0,53	97.424	9,28	25	6,98	176.930	6,65	55	7,37
432.755	0,70	330	0,85	41.761	3,98	22	6,15	222.062	8,34	46	6,17
718.743	1,16	717	1,85	89.084	8,48	23	6,42	205.761	7,73	51	6,84
1.213.178	1,96	1.035	2,67	67.541	6,43	22	6,15	151.911	5,71	57	7,64
1.652.858	2,68	1.348	3,48	71.544	6,81	12	3,35	197.409	7,41	60	8,04
2.266.864	3,67	1.411	3,64	121.039	11,52	32	8,94	88.414	3,32	29	3,89
2.277.720	3,69	1.689	4,36	92.041	8,76	24	6,70	105.077	3,95	26	3,49
2.288.479	3,70	1.824	4,71	50.499	4,81	19	5,31	71.534	2,69	14	1,88
2.720.036	4,40	2.013	5,19	79.718	7,59	19	5,31	63.423	2,38	17	2,28
2.691.604	4,36	2.274	5,87	19.049	1,81	8	2,23	49.018	1,84	22	2,95
2.770.082	4,48	2.136	5,51	55.823	5,31	10	2,79	72.894	2,74	13	1,74
2.719.751	4,40	1.927	4,97	54.885	5,23	9	2,51	17.434	0,65	13	1,74
2.300.054	3,72	1.835	4,73	26.192	2,49	7	1,96	52.480	1,97	16	2,14
2.321.908	3,76	1.852	4,78	7.543	0,72	5	1,40	45.851	1,72	14	1,88
2.418.561	3,91	1.713	4,42	6.378	0,61	3	0,84	52.839	1,98	13	1,74
2.301.404	3,73	1.692	4,37	16.405	1,56	4	1,12	13.034	0,49	13	1,74
2.146.748	3,47	1.470	3,79	231	0,02	1	0,28	46.720	1,75	10	1,34
1.914.867	3,10	1.341	3,46	3.318	0,32	2	0,56	72.997	2,74	14	1,88
1.817.889	2,94	1.258	3,25	0	0,00	0	0,00	33.492	1,26	11	1,47
1.632.493	2,64	1.199	3,09	2.466	0,23	1	0,28	2.745	0,10	7	0,94
1.858.244	3,01	1.086	2,80	0	0,00	0	0,00	6.213	0,23	8	1,07
1.542.092	2,50	973	2,51	5.090	0,48	2	0,56	4.753	0,18	10	1,34
1.416.930	2,29	828	2,14	4.545	0,43	2	0,56	72.726	2,73	8	1,07
1.407.378	2,28	745	1,92	0	0,00	0	0,00	18.600	0,70	9	1,21
959.925	1,55	657	1,70	499	0,05	1	0,28	32.796	1,23	4	0,54
1.000.106	1,62	573	1,48	1.354	0,13	1	0,28	3.041	0,11	3	0,40
976.911	1,58	503	1,30	0	0,00	0	0,00	18.893	0,71	5	0,67
879.706	1,42	457	1,18	4.407	0,42	2	0,56	17.132	0,64	9	1,21
649.614	1,05	404	1,04	1.577	0,15	1	0,28	7.417	0,28	5	0,67
581.118	0,94	364	0,94	0	0,00	0	0,00	5.864	0,22	6	0,80
749.502	1,21	322	0,83	16.478	1,57	1	0,28	12.719	0,48	5	0,67
609.056	0,99	264	0,68	5.523	0,53	1	0,28	8.664	0,33	3	0,40
490.662	0,79	206	0,53	11.762	1,12	1	0,28	25.204	0,95	5	0,67
606.425	0,98	204	0,53	6.410	0,61	2	0,56	7.714	0,29	3	0,40
320.376	0,52	172	0,44	0	0,00	0	0,00	0	0,00	0	0,00
351.515	0,57	135	0,35	0	0,00	0	0,00	3.889	0,15	2	0,27
325.043	0,53	128	0,33	0	0,00	0	0,00	185	0,01	2	0,27
312.133	0,51	102	0,26	0	0,00	0	0,00	8.845	0,33	1	0,13
248.912	0,40	94	0,24	1.408	0,13	1	0,28	2.453	0,09	2	0,27
194.748	0,32	92	0,24	0	0,00	0	0,00	1.718	0,06	1	0,13
380.697	0,62	69	0,18	1.383	0,13	1	0,28	64.388	2,42	3	0,40
203.444	0,33	62	0,16	625	0,06	1	0,28	0	0,00	0	0,00
156.596	0,25	72	0,19	0	0,00	0	0,00	0	0,00	0	0,00
160.457	0,26	51	0,13	359	0,03	1	0,28	28.800	1,08	3	0,40
251.461	0,41	56	0,14	0	0,00	0	0,00	1.505	0,06	1	0,13
126.227	0,20	49	0,13	0	0,00	0	0,00	47.987	1,80	1	0,13
295.834	0,48	50	0,13	0	0,00	0	0,00	9.721	0,37	3	0,40
116.446	0,19	42	0,11	0	0,00	0	0,00	446	0,02	1	0,13
5.422.785	8,78	502	1,30	19.009	1,81	7	1,96	269.122	10,11	7	0,94

Structuur van het totaal belastbaar netto-inkomen per arrondissement - vervolg

Aantal aangiften en bedragen (in euro) per klasse van het belastbaar netto-inkomen

Arrondissement Tongeren

Inkomens- klasse	Totaal belastbaar netto-inkomen				Bedrijfsinkomsten				
	2000 €	Aantal	%	Bedrag	%	Aantal	%	Bedrag	%
Totaal	107.862	100,00	2.551.677.643	100,00	107.297	100,00	2.520.646.945	100,00	
Minder dan 2	6.554	6,08	5.320.849	0,21	6.439	6,00	5.262.160	0,21	
2 - 4	2.080	1,93	6.155.282	0,24	2.017	1,88	5.937.919	0,24	
4 - 6	2.308	2,14	11.582.082	0,45	2.255	2,10	11.320.861	0,45	
6 - 8	3.085	2,86	22.003.786	0,86	3.051	2,84	21.812.463	0,87	
8 - 10	6.392	5,93	57.457.626	2,25	6.362	5,93	57.091.415	2,26	
10 - 12	8.845	8,20	97.737.646	3,83	8.740	8,15	96.043.984	3,81	
12 - 14	7.959	7,38	103.315.245	4,05	7.877	7,34	101.308.933	4,02	
14 - 16	7.179	6,66	107.647.272	4,22	7.167	6,68	106.503.248	4,23	
16 - 18	7.636	7,08	129.432.200	5,07	7.627	7,11	128.734.418	5,11	
18 - 20	6.443	5,97	122.237.510	4,79	6.438	6,00	121.655.890	4,83	
20 - 22	5.744	5,33	120.548.004	4,72	5.737	5,35	120.005.758	4,76	
22 - 24	5.423	5,03	124.670.809	4,89	5.418	5,05	124.391.343	4,93	
24 - 26	4.484	4,16	111.956.321	4,39	4.477	4,17	111.454.126	4,42	
26 - 28	3.787	3,51	102.199.953	4,01	3.785	3,53	101.939.738	4,04	
28 - 30	3.219	2,98	93.270.627	3,66	3.219	3,00	92.912.841	3,69	
30 - 32	2.833	2,63	87.739.434	3,44	2.830	2,64	87.329.374	3,46	
32 - 34	2.465	2,29	81.326.679	3,19	2.465	2,30	81.013.422	3,21	
34 - 36	2.181	2,02	76.286.438	2,99	2.178	2,03	75.922.753	3,01	
36 - 38	1.963	1,82	72.529.839	2,84	1.963	1,83	72.332.330	2,87	
38 - 40	1.847	1,71	72.037.750	2,82	1.847	1,72	72.107.187	2,86	
40 - 42	1.612	1,49	66.091.645	2,59	1.612	1,50	65.838.288	2,61	
42 - 44	1.432	1,33	61.561.436	2,41	1.429	1,33	61.188.088	2,43	
44 - 46	1.321	1,22	59.394.140	2,33	1.321	1,23	59.268.689	2,35	
46 - 48	1.254	1,16	58.900.740	2,31	1.252	1,17	58.806.107	2,33	
48 - 50	1.069	0,99	52.385.156	2,05	1.068	1,00	52.383.760	2,08	
50 - 52	929	0,86	47.348.115	1,86	928	0,86	47.394.038	1,88	
52 - 54	835	0,77	44.226.386	1,73	833	0,78	43.910.635	1,74	
54 - 56	756	0,70	41.541.566	1,63	755	0,70	41.384.032	1,64	
56 - 58	628	0,58	35.801.906	1,40	628	0,59	35.592.479	1,41	
58 - 60	641	0,59	37.808.936	1,48	641	0,60	37.642.882	1,49	
60 - 62	566	0,52	34.518.343	1,35	565	0,53	34.390.555	1,36	
62 - 64	473	0,44	29.777.471	1,17	473	0,44	29.725.976	1,18	
64 - 66	413	0,38	26.841.781	1,05	413	0,38	26.557.929	1,05	
66 - 68	397	0,37	26.591.276	1,04	395	0,37	26.189.245	1,04	
68 - 70	299	0,28	20.636.261	0,81	298	0,28	20.311.849	0,81	
70 - 72	291	0,27	20.663.712	0,81	291	0,27	20.404.202	0,81	
72 - 74	269	0,25	19.623.884	0,77	269	0,25	19.406.777	0,77	
74 - 76	198	0,18	14.858.398	0,58	198	0,18	14.706.184	0,58	
76 - 78	156	0,14	12.005.078	0,47	156	0,15	11.930.745	0,47	
78 - 80	173	0,16	13.665.113	0,54	173	0,16	13.414.100	0,53	
80 - 82	146	0,14	11.821.349	0,46	146	0,14	11.599.834	0,46	
82 - 84	137	0,13	11.362.762	0,45	136	0,13	11.172.969	0,44	
84 - 86	106	0,10	9.012.042	0,35	105	0,10	8.638.441	0,34	
86 - 88	95	0,09	8.267.462	0,32	94	0,09	8.058.044	0,32	
88 - 90	84	0,08	7.472.047	0,29	84	0,08	7.242.457	0,29	
90 - 92	94	0,09	8.550.097	0,34	94	0,09	8.277.076	0,33	
92 - 94	73	0,07	6.793.965	0,27	72	0,07	6.639.706	0,26	
94 - 96	67	0,06	6.364.124	0,25	67	0,06	6.125.490	0,24	
96 - 98	55	0,05	5.331.245	0,21	55	0,05	5.099.073	0,20	
98 - 100	43	0,04	4.257.356	0,17	43	0,04	4.049.967	0,16	
100 en meer	823	0,76	142.748.499	5,59	811	0,76	128.217.165	5,09	

(niet inbegrepen 7.831 aangiften met nul inkomen)

Inkomsten van onroerende goederen				Inkomsten van kapitalen en roerende goederen				Diverse inkomsten			
Aantal	%	Bedrag	%	Aantal	%	Bedrag	%	Aantal	%	Bedrag	%
60.668.731	100,00	34.271	100,00	858.872	100,00	275	100,00	2.607.184	100,00	810	100,00
91.464	0,15	102	0,30	21.077	2,45	32	11,64	67.830	2,60	67	8,27
148.735	0,25	107	0,31	22.045	2,57	13	4,73	194.622	7,46	80	9,88
267.047	0,44	166	0,48	60.880	7,09	19	6,91	168.731	6,47	50	6,17
362.699	0,60	330	0,96	43.404	5,05	11	4,00	228.632	8,77	51	6,30
794.884	1,31	869	2,54	72.597	8,45	19	6,91	178.989	6,87	51	6,30
1.427.465	2,35	1.289	3,76	118.124	13,75	23	8,36	179.308	6,88	73	9,01
1.638.686	2,70	1.395	4,07	61.726	7,19	15	5,45	169.981	6,52	66	8,15
1.817.863	3,00	1.388	4,05	66.074	7,69	20	7,27	193.171	7,41	48	5,93
2.099.555	3,46	1.613	4,71	70.398	8,20	17	6,18	59.361	2,28	19	2,35
2.364.670	3,90	1.634	4,77	71.096	8,28	14	5,09	85.817	3,29	27	3,33
2.403.216	3,96	1.691	4,93	27.606	3,21	6	2,18	124.077	4,76	24	2,96
2.183.819	3,60	1.784	5,21	15.033	1,75	3	1,09	26.754	1,03	12	1,48
2.342.092	3,86	1.669	4,87	4.908	0,57	7	2,55	105.454	4,04	20	2,47
2.258.382	3,72	1.552	4,53	4.933	0,57	2	0,73	22.599	0,87	14	1,73
2.171.958	3,58	1.535	4,48	7.084	0,82	5	1,82	14.771	0,57	7	0,86
2.229.279	3,67	1.460	4,26	28.717	3,34	9	3,27	29.863	1,15	15	1,85
1.923.105	3,17	1.341	3,91	14.342	1,67	7	2,55	69.676	2,67	9	1,11
2.200.249	3,63	1.290	3,76	10.432	1,21	5	1,82	48.523	1,86	5	0,62
1.671.669	2,76	1.171	3,42	19	0,00	1	0,36	26.505	1,02	12	1,48
1.487.300	2,45	1.099	3,21	4.333	0,50	2	0,73	15.718	0,60	11	1,36
1.570.278	2,59	1.042	3,04	9.391	1,09	4	1,45	13.511	0,52	6	0,74
1.632.819	2,69	939	2,74	13.433	1,56	5	1,82	50.948	1,95	13	1,60
1.456.417	2,40	909	2,65	3.354	0,39	3	1,09	28.900	1,11	10	1,23
1.406.149	2,32	861	2,51	29.868	3,48	4	1,45	10.370	0,40	10	1,23
1.105.258	1,82	759	2,21	17.948	2,09	5	1,82	3.338	0,13	5	0,62
1.092.846	1,80	642	1,87	306	0,04	3	1,09	1.375	0,05	1	0,12
1.123.840	1,85	576	1,68	4.102	0,48	4	1,45	1.605	0,06	1	0,12
962.277	1,59	526	1,53	3.258	0,38	1	0,36	10.127	0,39	7	0,86
755.600	1,25	432	1,26	1.926	0,22	1	0,36	14.933	0,57	7	0,86
1.087.505	1,79	464	1,35	0	0,00	0	0,00	8.626	0,33	9	1,11
788.199	1,30	401	1,17	0	0,00	0	0,00	13.456	0,52	5	0,62
657.809	1,08	336	0,98	0	0,00	0	0,00	10.208	0,39	8	0,99
706.648	1,16	299	0,87	15.451	1,80	2	0,73	7.750	0,30	3	0,37
699.365	1,15	285	0,83	1.785	0,21	1	0,36	63.503	2,44	8	0,99
486.632	0,80	217	0,63	919	0,11	1	0,36	26.821	1,03	6	0,74
590.892	0,97	204	0,60	1.405	0,16	1	0,36	640	0,02	1	0,12
435.956	0,72	195	0,57	0	0,00	0	0,00	53.557	2,05	2	0,25
320.181	0,53	145	0,42	1.738	0,20	1	0,36	686	0,03	2	0,25
245.315	0,40	121	0,35	0	0,00	0	0,00	1.500	0,06	1	0,12
360.249	0,59	130	0,38	137	0,02	1	0,36	5.589	0,21	2	0,25
252.550	0,42	111	0,32	0	0,00	0	0,00	1.389	0,05	4	0,49
254.880	0,42	102	0,30	0	0,00	0	0,00	1.733	0,07	1	0,12
314.853	0,52	79	0,23	0	0,00	0	0,00	1.960	0,08	2	0,25
298.224	0,49	68	0,20	0	0,00	0	0,00	20	0,00	1	0,12
404.567	0,67	68	0,20	2.341	0,27	1	0,36	986	0,04	1	0,12
341.596	0,56	74	0,22	0	0,00	0	0,00	12.247	0,47	3	0,37
191.007	0,31	62	0,18	0	0,00	0	0,00	0	0,00	0	0,00
204.958	0,34	54	0,16	8.436	0,98	1	0,36	3.857	0,15	2	0,25
98.343	0,16	45	0,13	0	0,00	0	0,00	31.218	1,20	1	0,12
188.102	0,31	34	0,10	0	0,00	0	0,00	0	0,00	0	0,00
8.751.279	14,42	606	1,77	18.246	2,12	6	2,18	215.949	8,28	27	3,33

Structuur van het totaal belastbaar netto-inkomen per arrondissement - vervolg

Aantal aangiften en bedragen (in euro) per klasse van het belastbaar netto-inkomen

Arrondissement Aalst

Inkomens- klasse	Totaal belastbaar netto-inkomen				Bedrijfsinkomsten				
	2000 €	Aantal	%	Bedrag	%	Aantal	%	Bedrag	%
Totaal	154.888	100,00	4.010.960.850	100,00	154.110	100,00	3.990.081.995	100,00	
Minder dan 2	9.353	6,04	7.952.935	0,20	9.082	5,89	7.668.138	0,19	
2 - 4	2.583	1,67	7.682.514	0,19	2.489	1,62	7.259.770	0,18	
4 - 6	2.690	1,74	13.442.786	0,34	2.625	1,70	13.031.648	0,33	
6 - 8	3.730	2,41	26.585.651	0,66	3.691	2,40	26.320.571	0,66	
8 - 10	8.256	5,33	74.571.442	1,86	8.224	5,34	73.900.238	1,85	
10 - 12	11.406	7,36	126.766.547	3,16	11.259	7,31	124.170.942	3,11	
12 - 14	11.254	7,27	146.185.260	3,64	11.169	7,25	143.442.717	3,59	
14 - 16	9.196	5,94	137.654.148	3,43	9.184	5,96	135.908.796	3,41	
16 - 18	9.598	6,20	163.015.537	4,06	9.591	6,22	161.934.309	4,06	
18 - 20	8.799	5,68	167.246.878	4,17	8.795	5,71	166.724.495	4,18	
20 - 22	8.971	5,79	188.274.588	4,69	8.963	5,82	187.146.050	4,69	
22 - 24	8.307	5,36	190.976.175	4,76	8.304	5,39	189.735.116	4,76	
24 - 26	6.786	4,38	169.376.852	4,22	6.785	4,40	168.036.138	4,21	
26 - 28	5.582	3,60	150.581.097	3,75	5.582	3,62	149.342.644	3,74	
28 - 30	4.656	3,01	134.928.204	3,36	4.654	3,02	134.310.482	3,37	
30 - 32	3.963	2,56	122.777.017	3,06	3.960	2,57	122.269.352	3,06	
32 - 34	3.468	2,24	114.339.940	2,85	3.467	2,25	113.784.474	2,85	
34 - 36	3.224	2,08	112.712.521	2,81	3.224	2,09	112.289.121	2,81	
36 - 38	2.956	1,91	109.280.128	2,72	2.956	1,92	108.985.029	2,73	
38 - 40	2.695	1,74	105.046.425	2,62	2.695	1,75	104.705.863	2,62	
40 - 42	2.448	1,58	100.352.993	2,50	2.448	1,59	100.320.190	2,51	
42 - 44	2.363	1,53	101.597.454	2,53	2.362	1,53	101.537.855	2,54	
44 - 46	2.093	1,35	94.171.359	2,35	2.093	1,36	94.126.751	2,36	
46 - 48	1.872	1,21	87.880.771	2,19	1.872	1,21	87.920.916	2,20	
48 - 50	1.795	1,16	87.919.912	2,19	1.795	1,16	87.989.222	2,21	
50 - 52	1.628	1,05	83.015.409	2,07	1.628	1,06	82.952.992	2,08	
52 - 54	1.499	0,97	79.443.281	1,98	1.499	0,97	79.455.847	1,99	
54 - 56	1.351	0,87	74.268.912	1,85	1.351	0,88	74.415.331	1,87	
56 - 58	1.194	0,77	68.017.097	1,70	1.194	0,77	68.098.320	1,71	
58 - 60	1.065	0,69	62.784.588	1,57	1.064	0,69	62.555.645	1,57	
60 - 62	944	0,61	57.539.314	1,43	943	0,61	57.561.350	1,44	
62 - 64	852	0,55	53.665.276	1,34	852	0,55	53.658.591	1,34	
64 - 66	818	0,53	53.126.713	1,32	818	0,53	52.949.643	1,33	
66 - 68	709	0,46	47.481.678	1,18	709	0,46	47.121.923	1,18	
68 - 70	600	0,39	41.392.501	1,03	600	0,39	41.346.090	1,04	
70 - 72	528	0,34	37.482.571	0,93	528	0,34	37.454.421	0,94	
72 - 74	500	0,32	36.488.971	0,91	500	0,32	36.385.887	0,91	
74 - 76	439	0,28	32.920.021	0,82	439	0,28	32.874.787	0,82	
76 - 78	444	0,29	34.171.165	0,85	444	0,29	34.263.557	0,86	
78 - 80	380	0,25	30.009.630	0,75	380	0,25	29.913.334	0,75	
80 - 82	344	0,22	27.868.096	0,69	344	0,22	27.878.906	0,70	
82 - 84	273	0,18	22.649.147	0,56	273	0,18	22.575.283	0,57	
84 - 86	276	0,18	23.446.400	0,58	276	0,18	23.469.760	0,59	
86 - 88	223	0,14	19.411.399	0,48	223	0,14	19.329.996	0,48	
88 - 90	197	0,13	17.526.709	0,44	197	0,13	17.497.977	0,44	
90 - 92	182	0,12	16.561.514	0,41	182	0,12	16.522.515	0,41	
92 - 94	162	0,10	15.062.856	0,38	161	0,10	14.939.237	0,37	
94 - 96	133	0,09	12.633.241	0,31	133	0,09	12.641.782	0,32	
96 - 98	148	0,10	14.351.163	0,36	148	0,10	14.369.658	0,36	
98 - 100	124	0,08	12.281.451	0,31	124	0,08	12.205.749	0,31	
100 en meer	1.831	1,18	296.042.613	7,38	1.831	1,19	294.782.587	7,39	

(niet inbegrepen 7.753 aangiften met nul inkomen)

Inkomsten van onroerende goederen				Inkomsten van kapitalen en roerende goederen				Diverse inkomsten			
Aantal	%	Bedrag	%	Aantal	%	Bedrag	%	Aantal	%	Bedrag	%
82.378.670	100,00	55.100	100,00	372.155	100,00	247	100,00	3.743.308	100,00	1.445	100,00
170.837	0,21	173	0,31	32.131	8,63	57	23,08	246.721	6,59	215	14,88
298.121	0,36	191	0,35	44.779	12,03	26	10,53	374.444	10,00	187	12,94
329.662	0,40	292	0,53	48.786	13,11	17	6,88	335.773	8,97	94	6,51
571.172	0,69	542	0,98	28.729	7,72	11	4,45	267.023	7,13	67	4,64
1.200.331	1,46	1.345	2,44	30.944	8,31	27	10,93	250.953	6,70	83	5,74
2.061.105	2,50	1.813	3,29	31.451	8,45	23	9,31	194.184	5,19	78	5,40
2.678.665	3,25	2.101	3,81	29.279	7,87	15	6,07	233.175	6,23	75	5,19
2.890.747	3,51	2.054	3,73	26.030	6,99	20	8,10	148.707	3,97	49	3,39
3.151.509	3,83	2.303	4,18	42.358	11,38	18	7,29	144.242	3,85	51	3,53
3.216.618	3,90	2.477	4,50	11.470	3,08	8	3,24	56.294	1,50	27	1,87
3.537.764	4,29	2.814	5,11	13.130	3,53	10	4,05	135.850	3,63	31	2,15
3.415.646	4,15	2.792	5,07	1.870	0,50	1	0,40	89.911	2,40	36	2,49
3.592.083	4,36	2.622	4,76	3.966	1,07	3	1,21	105.265	2,81	33	2,28
3.465.709	4,21	2.391	4,34	8.241	2,21	2	0,81	51.691	1,38	27	1,87
2.900.493	3,52	2.146	3,89	205	0,06	2	0,81	56.350	1,51	22	1,52
2.983.269	3,62	2.005	3,64	188	0,05	1	0,40	35.026	0,94	22	1,52
2.865.926	3,48	1.835	3,33	0	0,00	0	0,00	21.466	0,57	15	1,04
2.688.751	3,26	1.864	3,38	11.646	3,13	2	0,81	30.441	0,81	14	0,97
2.722.166	3,30	1.797	3,26	0	0,00	0	0,00	29.846	0,80	15	1,04
2.564.614	3,11	1.663	3,02	94	0,03	1	0,40	25.705	0,69	19	1,31
2.411.475	2,93	1.587	2,88	0	0,00	0	0,00	27.830	0,74	12	0,83
2.317.879	2,81	1.582	2,87	3.873	1,04	2	0,81	3.576	0,10	9	0,62
2.354.197	2,86	1.447	2,63	0	0,00	0	0,00	8.635	0,23	13	0,90
1.840.991	2,23	1.304	2,37	0	0,00	0	0,00	49.920	1,33	18	1,25
1.871.393	2,27	1.274	2,31	0	0,00	0	0,00	21.455	0,57	17	1,18
1.981.992	2,41	1.187	2,15	0	0,00	0	0,00	8.144	0,22	9	0,62
1.781.173	2,16	1.077	1,95	0	0,00	0	0,00	11.210	0,30	11	0,76
1.502.739	1,82	979	1,78	0	0,00	0	0,00	9.310	0,25	9	0,62
1.302.951	1,58	864	1,57	0	0,00	0	0,00	23.573	0,63	12	0,83
1.573.628	1,91	795	1,44	0	0,00	0	0,00	20.445	0,55	12	0,83
1.205.001	1,46	722	1,31	0	0,00	0	0,00	12.811	0,34	11	0,76
1.038.844	1,26	622	1,13	0	0,00	0	0,00	6.499	0,17	6	0,42
1.171.597	1,42	624	1,13	0	0,00	0	0,00	82.152	2,19	9	0,62
1.340.846	1,63	548	0,99	0	0,00	0	0,00	9.964	0,27	9	0,62
767.792	0,93	440	0,80	0	0,00	0	0,00	12.546	0,34	9	0,62
681.582	0,83	394	0,72	0	0,00	0	0,00	5.517	0,15	7	0,48
741.114	0,90	380	0,69	0	0,00	0	0,00	4.935	0,13	6	0,42
668.548	0,81	333	0,60	0	0,00	0	0,00	18.503	0,49	10	0,69
585.847	0,71	364	0,66	0	0,00	0	0,00	996	0,03	5	0,35
613.122	0,74	280	0,51	0	0,00	0	0,00	11.668	0,31	7	0,48
476.744	0,58	273	0,50	2.985	0,80	1	0,40	27.730	0,74	3	0,21
460.669	0,56	214	0,39	0	0,00	0	0,00	4.880	0,13	4	0,28
406.150	0,49	217	0,39	0	0,00	0	0,00	23.162	0,62	10	0,69
397.966	0,48	169	0,31	0	0,00	0	0,00	5.580	0,15	5	0,35
293.282	0,36	156	0,28	0	0,00	0	0,00	3.341	0,09	2	0,14
308.522	0,37	153	0,28	0	0,00	0	0,00	5.656	0,15	5	0,35
344.451	0,42	131	0,24	0	0,00	0	0,00	20.948	0,56	2	0,14
193.435	0,23	112	0,20	0	0,00	0	0,00	1.250	0,03	2	0,14
205.242	0,25	111	0,20	0	0,00	0	0,00	6.379	0,17	4	0,28
243.571	0,30	105	0,19	0	0,00	0	0,00	3.930	0,10	3	0,21
3.990.739	4,84	1.436	2,61	0	0,00	0	0,00	457.696	12,23	44	3,04

Structuur van het totaal belastbaar netto-inkomen per arrondissement - vervolg

Aantal aangiften en bedragen (in euro) per klasse van het belastbaar netto-inkomen

Arrondissement Dendermonde

Inkomens- klasse	Totaal belastbaar netto-inkomen				Bedrijfsinkomsten				
	2000 €	Aantal	%	Bedrag	%	Aantal	%	Bedrag	%
Totaal	107.008	100,00	2.725.790.236	100,00	106.486	100,00	2.711.678.020	100,00	
Minder dan 2	6.487	6,06	5.461.317	0,20	6.366	5,98	5.357.528	0,20	
2 - 4	1.828	1,71	5.438.169	0,20	1.761	1,65	5.131.684	0,19	
4 - 6	1.841	1,72	9.209.749	0,34	1.806	1,70	9.008.694	0,33	
6 - 8	2.707	2,53	19.208.889	0,70	2.676	2,51	18.981.969	0,70	
8 - 10	5.919	5,53	53.288.608	1,95	5.896	5,54	52.879.623	1,95	
10 - 12	7.897	7,38	87.886.698	3,22	7.760	7,29	85.612.038	3,16	
12 - 14	7.888	7,37	102.635.826	3,77	7.810	7,33	100.227.042	3,70	
14 - 16	6.708	6,27	100.528.835	3,69	6.703	6,29	99.235.017	3,66	
16 - 18	6.717	6,28	113.900.319	4,18	6.713	6,30	113.104.056	4,17	
18 - 20	6.033	5,64	114.717.374	4,21	6.024	5,66	113.959.736	4,20	
20 - 22	5.986	5,59	125.714.711	4,61	5.983	5,62	125.147.110	4,62	
22 - 24	5.751	5,37	132.248.409	4,85	5.751	5,40	131.636.777	4,85	
24 - 26	4.821	4,51	120.290.745	4,41	4.820	4,53	119.598.091	4,41	
26 - 28	3.829	3,58	103.280.883	3,79	3.827	3,59	102.421.241	3,78	
28 - 30	3.272	3,06	94.765.845	3,48	3.270	3,07	94.636.648	3,49	
30 - 32	2.718	2,54	84.220.567	3,09	2.718	2,55	84.010.592	3,10	
32 - 34	2.395	2,24	78.995.596	2,90	2.395	2,25	78.817.667	2,91	
34 - 36	2.148	2,01	75.096.248	2,76	2.148	2,02	74.751.204	2,76	
36 - 38	2.046	1,91	75.619.611	2,77	2.046	1,92	75.534.920	2,79	
38 - 40	1.928	1,80	75.187.432	2,76	1.926	1,81	75.148.929	2,77	
40 - 42	1.690	1,58	69.308.525	2,54	1.690	1,59	69.440.262	2,56	
42 - 44	1.616	1,51	69.442.255	2,55	1.616	1,52	69.414.900	2,56	
44 - 46	1.385	1,29	62.354.774	2,29	1.384	1,30	62.400.615	2,30	
46 - 48	1.375	1,28	64.565.878	2,37	1.375	1,29	64.490.303	2,38	
48 - 50	1.160	1,08	56.840.831	2,09	1.159	1,09	56.904.825	2,10	
50 - 52	1.059	0,99	53.991.884	1,98	1.059	0,99	53.985.138	1,99	
52 - 54	968	0,90	51.305.568	1,88	968	0,91	51.240.902	1,89	
54 - 56	862	0,81	47.421.681	1,74	862	0,81	47.534.463	1,75	
56 - 58	763	0,71	43.451.090	1,59	763	0,72	43.521.571	1,60	
58 - 60	721	0,67	42.498.991	1,56	721	0,68	42.615.812	1,57	
60 - 62	638	0,60	38.909.977	1,43	638	0,60	38.976.621	1,44	
62 - 64	578	0,54	36.429.159	1,34	578	0,54	36.405.944	1,34	
64 - 66	497	0,46	32.302.040	1,19	497	0,47	32.205.221	1,19	
66 - 68	455	0,43	30.481.570	1,12	455	0,43	30.375.577	1,12	
68 - 70	396	0,37	27.314.313	1,00	396	0,37	27.303.608	1,01	
70 - 72	321	0,30	22.774.667	0,84	321	0,30	22.694.654	0,84	
72 - 74	328	0,31	23.964.708	0,88	328	0,31	24.052.009	0,89	
74 - 76	271	0,25	20.319.662	0,75	271	0,25	20.253.679	0,75	
76 - 78	234	0,22	18.016.219	0,66	234	0,22	18.015.899	0,66	
78 - 80	226	0,21	17.841.982	0,65	226	0,21	17.809.831	0,66	
80 - 82	187	0,17	15.141.427	0,56	187	0,18	15.172.159	0,56	
82 - 84	175	0,16	14.522.310	0,53	175	0,16	14.528.200	0,54	
84 - 86	145	0,14	12.325.563	0,45	145	0,14	12.286.578	0,45	
86 - 88	144	0,13	12.531.939	0,46	144	0,14	12.387.416	0,46	
88 - 90	143	0,13	12.735.441	0,47	143	0,13	12.779.435	0,47	
90 - 92	118	0,11	10.736.304	0,39	118	0,11	10.711.841	0,40	
92 - 94	122	0,11	11.345.749	0,42	122	0,11	11.191.104	0,41	
94 - 96	102	0,10	9.694.461	0,36	102	0,10	9.707.700	0,36	
96 - 98	70	0,07	6.795.931	0,25	70	0,07	6.760.035	0,25	
98 - 100	107	0,10	10.592.222	0,39	107	0,10	10.581.750	0,39	
100 en meer	1.233	1,15	202.137.284	7,42	1.233	1,16	200.729.402	7,40	

(niet inbegrepen 5.181 aangiften met nul inkomen)

Inkomsten van onroerende goederen				Inkomsten van kapitalen en roerende goederen				Diverse inkomsten			
Aantal	%	Bedrag	%	Aantal	%	Bedrag	%	Aantal	%	Bedrag	%
57.693.648	100,00	35.945	100,00	239.528	100,00	129	100,00	3.173.325	100,00	1.062	100,00
90.255	0,16	99	0,28	10.074	4,21	26	20,16	109.919	3,46	93	8,76
145.373	0,25	106	0,29	32.159	13,43	16	12,40	257.265	8,11	121	11,39
283.763	0,49	175	0,49	14.609	6,10	8	6,20	205.146	6,46	58	5,46
472.477	0,82	395	1,10	29.287	12,23	9	6,98	232.036	7,31	51	4,80
850.620	1,47	840	2,34	17.694	7,39	8	6,20	186.250	5,87	57	5,37
1.474.965	2,56	1.180	3,28	35.678	14,90	14	10,85	206.696	6,51	76	7,16
1.857.156	3,22	1.356	3,77	29.463	12,30	13	10,08	186.797	5,89	66	6,21
2.162.594	3,75	1.331	3,70	22.244	9,29	8	6,20	127.801	4,03	46	4,33
2.203.465	3,82	1.499	4,17	22.413	9,36	8	6,20	76.481	2,41	38	3,58
2.616.326	4,53	1.642	4,57	0	0,00	0	0,00	79.132	2,49	23	2,17
2.353.842	4,08	1.746	4,86	3.277	1,37	5	3,88	91.601	2,89	24	2,26
2.638.813	4,57	1.896	5,27	1.470	0,61	2	1,55	42.370	1,34	24	2,26
2.366.264	4,10	1.726	4,80	19.653	8,20	4	3,10	53.954	1,70	19	1,79
2.574.201	4,46	1.552	4,32	150	0,06	1	0,78	33.252	1,05	14	1,32
2.015.743	3,49	1.419	3,95	0	0,00	0	0,00	54.350	1,71	27	2,54
2.006.468	3,48	1.318	3,67	345	0,14	1	0,78	44.558	1,40	22	2,07
1.895.347	3,29	1.235	3,44	0	0,00	0	0,00	9.506	0,30	15	1,41
1.975.770	3,42	1.187	3,30	0	0,00	0	0,00	29.834	0,94	10	0,94
1.788.047	3,10	1.173	3,26	0	0,00	0	0,00	52.043	1,64	16	1,51
1.923.130	3,33	1.179	3,28	3	0,00	1	0,78	43.949	1,38	15	1,41
1.576.353	2,73	1.056	2,94	600	0,25	1	0,78	13.969	0,44	14	1,32
1.728.138	3,00	1.039	2,89	0	0,00	0	0,00	28.166	0,89	12	1,13
1.535.829	2,66	944	2,63	0	0,00	0	0,00	16.677	0,53	11	1,04
1.647.122	2,85	952	2,65	0	0,00	0	0,00	49.576	1,56	11	1,04
1.351.038	2,34	807	2,25	0	0,00	0	0,00	24.578	0,77	12	1,13
1.277.461	2,21	771	2,14	158	0,07	1	0,78	46.419	1,46	13	1,22
1.106.772	1,92	686	1,91	54	0,02	1	0,78	63.383	2,00	7	0,66
983.546	1,70	608	1,69	49	0,02	1	0,78	16.409	0,52	14	1,32
952.863	1,65	563	1,57	0	0,00	0	0,00	5.716	0,18	9	0,85
780.176	1,35	507	1,41	0	0,00	0	0,00	49.470	1,56	13	1,22
815.078	1,41	480	1,34	0	0,00	0	0,00	4.231	0,13	6	0,56
771.220	1,34	432	1,20	0	0,00	0	0,00	17.236	0,54	11	1,04
871.812	1,51	378	1,05	0	0,00	0	0,00	22.399	0,71	14	1,32
653.339	1,13	347	0,97	0	0,00	0	0,00	10.827	0,34	6	0,56
510.593	0,89	303	0,84	0	0,00	0	0,00	38.147	1,20	6	0,56
479.338	0,83	244	0,68	0	0,00	0	0,00	19.542	0,62	5	0,47
399.735	0,69	242	0,67	0	0,00	0	0,00	17.216	0,54	6	0,56
463.426	0,80	211	0,59	0	0,00	0	0,00	4.465	0,14	5	0,47
351.662	0,61	185	0,51	0	0,00	0	0,00	7.882	0,25	7	0,66
399.663	0,69	168	0,47	0	0,00	0	0,00	8.655	0,27	2	0,19
239.739	0,42	142	0,40	0	0,00	0	0,00	5.504	0,17	2	0,19
264.331	0,46	128	0,36	0	0,00	0	0,00	25.529	0,80	5	0,47
263.445	0,46	110	0,31	0	0,00	0	0,00	950	0,03	1	0,09
356.085	0,62	101	0,28	0	0,00	0	0,00	18.294	0,58	8	0,75
214.127	0,37	115	0,32	0	0,00	0	0,00	1.208	0,04	3	0,28
225.115	0,39	94	0,26	0	0,00	0	0,00	13.288	0,42	4	0,38
249.483	0,43	94	0,26	0	0,00	0	0,00	121.149	3,82	6	0,56
146.609	0,25	84	0,23	0	0,00	0	0,00	160	0,01	1	0,09
133.242	0,23	58	0,16	0	0,00	0	0,00	261	0,01	2	0,19
192.552	0,33	87	0,24	0	0,00	0	0,00	284	0,01	1	0,09
3.059.137	5,30	955	2,66	148	0,06	1	0,78	398.795	12,57	30	2,82

Structuur van het totaal belastbaar netto-inkomen per arrondissement - vervolg

Aantal aangiften en bedragen (in euro) per klasse van het belastbaar netto-inkomen

Arrondissement Eeklo

Inkomens- klasse	Totaal belastbaar netto-inkomen				Bedrijfsinkomsten				
	2000 €	Aantal	%	Bedrag	%	Aantal	%	Bedrag	%
Totaal	46.375	100,00	1.108.830.884	100,00	46.128	100,00	1.099.854.563	100,00	
Minder dan 2	2.930	6,32	2.561.465	0,23	2.889	6,26	2.532.046	0,23	
2 - 4	834	1,80	2.463.940	0,22	805	1,75	2.344.047	0,21	
4 - 6	847	1,83	4.253.958	0,38	842	1,83	4.192.926	0,38	
6 - 8	1.408	3,04	10.070.123	0,91	1.397	3,03	10.012.118	0,91	
8 - 10	3.198	6,90	28.706.995	2,59	3.185	6,90	28.370.620	2,58	
10 - 12	3.950	8,52	43.800.430	3,95	3.869	8,39	42.326.363	3,85	
12 - 14	3.446	7,43	44.796.009	4,04	3.398	7,37	43.255.418	3,93	
14 - 16	2.765	5,96	41.440.217	3,74	2.760	5,98	40.752.914	3,71	
16 - 18	2.747	5,92	46.618.477	4,20	2.745	5,95	46.212.084	4,20	
18 - 20	2.385	5,14	45.339.530	4,09	2.383	5,17	44.961.761	4,09	
20 - 22	2.515	5,42	52.798.647	4,76	2.512	5,45	52.479.923	4,77	
22 - 24	2.407	5,19	55.308.366	4,99	2.405	5,21	54.941.224	5,00	
24 - 26	1.937	4,18	48.358.537	4,36	1.936	4,20	48.283.580	4,39	
26 - 28	1.563	3,37	42.137.854	3,80	1.563	3,39	42.041.280	3,82	
28 - 30	1.259	2,71	36.462.095	3,29	1.259	2,73	36.418.495	3,31	
30 - 32	1.163	2,51	36.028.755	3,25	1.163	2,52	35.795.586	3,25	
32 - 34	1.040	2,24	34.325.704	3,10	1.040	2,25	34.237.366	3,11	
34 - 36	1.009	2,18	35.300.191	3,18	1.009	2,19	35.305.267	3,21	
36 - 38	983	2,12	36.361.476	3,28	983	2,13	36.434.651	3,31	
38 - 40	857	1,85	33.394.990	3,01	857	1,86	33.301.307	3,03	
40 - 42	809	1,74	33.131.069	2,99	808	1,75	33.062.169	3,01	
42 - 44	684	1,47	29.424.744	2,65	684	1,48	29.371.051	2,67	
44 - 46	650	1,40	29.243.500	2,64	650	1,41	29.193.338	2,65	
46 - 48	561	1,21	26.358.232	2,38	561	1,22	26.411.319	2,40	
48 - 50	552	1,19	27.030.114	2,44	551	1,19	26.815.584	2,44	
50 - 52	420	0,91	21.434.516	1,93	420	0,91	21.465.687	1,95	
52 - 54	383	0,83	20.271.646	1,83	383	0,83	20.288.198	1,84	
54 - 56	392	0,85	21.540.436	1,94	391	0,85	21.514.477	1,96	
56 - 58	280	0,60	15.957.176	1,44	280	0,61	15.901.139	1,45	
58 - 60	260	0,56	15.329.550	1,38	260	0,56	15.395.703	1,40	
60 - 62	259	0,56	15.780.406	1,42	259	0,56	15.910.853	1,45	
62 - 64	205	0,44	12.909.947	1,16	205	0,44	12.790.617	1,16	
64 - 66	166	0,36	10.777.933	0,97	165	0,36	10.657.338	0,97	
66 - 68	145	0,31	9.717.099	0,88	145	0,31	9.725.467	0,88	
68 - 70	166	0,36	11.446.004	1,03	166	0,36	11.450.863	1,04	
70 - 72	119	0,26	8.455.665	0,76	119	0,26	8.431.284	0,77	
72 - 74	105	0,23	7.657.810	0,69	105	0,23	7.604.978	0,69	
74 - 76	70	0,15	5.254.725	0,47	70	0,15	5.222.728	0,47	
76 - 78	84	0,18	6.468.831	0,58	84	0,18	6.485.794	0,59	
78 - 80	74	0,16	5.835.626	0,53	74	0,16	5.774.263	0,53	
80 - 82	54	0,12	4.370.739	0,39	54	0,12	4.298.674	0,39	
82 - 84	57	0,12	4.729.945	0,43	57	0,12	4.731.377	0,43	
84 - 86	55	0,12	4.684.197	0,42	55	0,12	4.666.986	0,42	
86 - 88	44	0,09	3.824.743	0,34	44	0,10	3.721.581	0,34	
88 - 90	41	0,09	3.649.450	0,33	41	0,09	3.648.329	0,33	
90 - 92	34	0,07	3.098.198	0,28	34	0,07	3.106.878	0,28	
92 - 94	27	0,06	2.509.495	0,23	27	0,06	2.478.303	0,23	
94 - 96	41	0,09	3.892.676	0,35	41	0,09	3.910.462	0,36	
96 - 98	22	0,05	2.131.188	0,19	22	0,05	2.132.741	0,19	
98 - 100	19	0,04	1.881.360	0,17	19	0,04	1.882.462	0,17	
100 en meer	354	0,76	59.506.105	5,37	354	0,77	57.604.944	5,24	

(niet inbegrepen 2.738 aangiften met nul inkomen)

Inkomsten van onroerende goederen				Inkomsten van kapitalen en roerende goederen				Diverse inkomsten			
Aantal	%	Bedrag	%	Aantal	%	Bedrag	%	Aantal	%	Bedrag	%
23.930.953	100,00	15.183	100,00	118.494	100,00	59	100,00	1.453.089	100,00	431	100,00
39.596	0,17	52	0,34	2.902	2,45	3	5,08	23.642	1,63	20	4,64
64.292	0,27	56	0,37	13.964	11,78	5	8,47	128.656	8,85	63	14,62
60.549	0,25	69	0,45	12.358	10,43	4	6,78	52.009	3,58	20	4,64
197.926	0,83	210	1,38	952	0,80	2	3,39	84.878	5,84	21	4,87
463.204	1,94	480	3,16	27.870	23,52	10	16,95	101.521	6,99	30	6,96
866.987	3,62	675	4,45	13.160	11,11	5	8,47	88.368	6,08	36	8,35
991.588	4,14	688	4,53	17.749	14,98	8	13,56	87.582	6,03	25	5,80
987.942	4,13	637	4,20	1.127	0,95	3	5,08	55.550	3,82	17	3,94
929.951	3,89	638	4,20	13.560	11,44	5	8,47	46.842	3,22	19	4,41
990.240	4,14	614	4,04	849	0,72	3	5,08	80.963	5,57	18	4,18
1.002.777	4,19	716	4,72	2.528	2,13	2	3,39	39.376	2,71	15	3,48
1.120.427	4,68	832	5,48	1.877	1,58	1	1,69	18.308	1,26	12	2,78
839.963	3,51	701	4,62	724	0,61	2	3,39	29.898	2,06	10	2,32
801.953	3,35	609	4,01	0	0,00	0	0,00	15.083	1,04	11	2,55
745.312	3,11	548	3,61	0	0,00	0	0,00	10.693	0,74	8	1,86
927.362	3,88	538	3,54	0	0,00	0	0,00	1.292	0,09	2	0,46
802.742	3,35	510	3,36	0	0,00	0	0,00	3.143	0,22	4	0,93
741.986	3,10	542	3,57	0	0,00	0	0,00	4.758	0,33	7	1,62
750.454	3,14	541	3,56	0	0,00	0	0,00	2.698	0,19	2	0,46
784.232	3,28	508	3,35	0	0,00	0	0,00	14.055	0,97	9	2,09
785.227	3,28	509	3,35	0	0,00	0	0,00	56.906	3,92	11	2,55
720.573	3,01	449	2,96	0	0,00	0	0,00	15.951	1,10	6	1,39
850.437	3,55	459	3,02	1.395	1,18	1	1,69	5.937	0,41	2	0,46
596.067	2,49	372	2,45	0	0,00	0	0,00	6.713	0,46	5	1,16
809.044	3,38	409	2,69	526	0,44	2	3,39	19.782	1,36	4	0,93
487.471	2,04	298	1,96	0	0,00	0	0,00	1.775	0,12	3	0,70
407.056	1,70	268	1,77	0	0,00	0	0,00	7.741	0,53	5	1,16
512.697	2,14	286	1,88	3.377	2,85	1	1,69	0	0,00	0	0,00
400.333	1,67	201	1,32	0	0,00	0	0,00	6.113	0,42	2	0,46
240.854	1,01	184	1,21	0	0,00	0	0,00	4.800	0,33	1	0,23
244.947	1,02	192	1,26	0	0,00	0	0,00	1.231	0,08	3	0,70
357.715	1,49	152	1,00	0	0,00	0	0,00	4.231	0,29	3	0,70
250.894	1,05	116	0,76	1.283	1,08	1	1,69	112	0,01	1	0,23
154.325	0,64	102	0,67	0	0,00	0	0,00	3.218	0,22	1	0,23
194.639	0,81	118	0,78	0	0,00	0	0,00	6.522	0,45	6	1,39
203.622	0,85	86	0,57	0	0,00	0	0,00	705	0,05	1	0,23
132.911	0,56	75	0,49	0	0,00	0	0,00	0	0,00	0	0,00
127.303	0,53	56	0,37	0	0,00	0	0,00	1.512	0,10	1	0,23
96.087	0,40	64	0,42	0	0,00	0	0,00	0	0,00	0	0,00
112.317	0,47	59	0,39	0	0,00	0	0,00	50.571	3,48	1	0,23
145.650	0,61	38	0,25	0	0,00	0	0,00	0	0,00	0	0,00
57.177	0,24	44	0,29	0	0,00	0	0,00	484	0,03	2	0,46
101.651	0,42	43	0,28	0	0,00	0	0,00	2.429	0,17	1	0,23
61.385	0,26	29	0,19	0	0,00	0	0,00	0	0,00	0	0,00
82.454	0,34	36	0,24	0	0,00	0	0,00	0	0,00	0	0,00
58.493	0,24	27	0,18	0	0,00	0	0,00	1.089	0,07	2	0,46
67.945	0,28	23	0,15	0	0,00	0	0,00	3.102	0,21	2	0,46
50.891	0,21	34	0,22	0	0,00	0	0,00	2.331	0,16	2	0,46
26.776	0,11	17	0,11	0	0,00	0	0,00	746	0,05	1	0,23
18.221	0,08	14	0,09	0	0,00	0	0,00	0	0,00	0	0,00
1.466.308	6,13	259	1,71	2.293	1,94	1	1,69	359.773	24,76	16	3,71

Structuur van het totaal belastbaar netto-inkomen per arrondissement - vervolg

Aantal aangiften en bedragen (in euro) per klasse van het belastbaar netto-inkomen

Arrondissement Gent

Inkomens- klasse	Totaal belastbaar netto-inkomen				Bedrijfsinkomsten				
	2000 €	Aantal	%	Bedrag	%	Aantal	%	Bedrag	%
Totaal	293.603	100,00	7.578.488.551	100,00	291.720	100,00	7.529.974.533	100,00	
Minder dan 2	20.623	7,02	17.049.265	0,22	20.052	6,87	16.455.766	0,22	
2 - 4	6.017	2,05	17.647.922	0,23	5.727	1,96	16.300.042	0,22	
4 - 6	6.035	2,06	30.307.125	0,40	5.862	2,01	29.198.731	0,39	
6 - 8	8.829	3,01	62.903.822	0,83	8.731	2,99	61.970.894	0,82	
8 - 10	18.623	6,34	168.241.639	2,22	18.537	6,35	166.644.058	2,21	
10 - 12	22.066	7,52	244.465.888	3,23	21.728	7,45	238.096.730	3,16	
12 - 14	19.396	6,61	252.107.555	3,33	19.210	6,59	245.643.220	3,26	
14 - 16	17.106	5,83	256.407.764	3,38	17.085	5,86	252.439.136	3,35	
16 - 18	16.675	5,68	283.087.514	3,74	16.655	5,71	280.297.830	3,72	
18 - 20	15.346	5,23	291.539.363	3,85	15.338	5,26	289.649.485	3,85	
20 - 22	15.059	5,13	316.255.691	4,17	15.039	5,16	314.277.762	4,17	
22 - 24	14.049	4,79	322.903.796	4,26	14.038	4,81	320.799.720	4,26	
24 - 26	12.333	4,20	308.027.710	4,06	12.326	4,23	306.155.396	4,07	
26 - 28	10.325	3,52	278.466.506	3,67	10.321	3,54	277.392.880	3,68	
28 - 30	8.681	2,96	251.524.929	3,32	8.675	2,97	249.863.778	3,32	
30 - 32	7.591	2,59	235.124.326	3,10	7.587	2,60	234.016.096	3,11	
32 - 34	6.607	2,25	218.026.199	2,88	6.604	2,26	217.618.374	2,89	
34 - 36	6.123	2,09	214.326.842	2,83	6.119	2,10	213.909.077	2,84	
36 - 38	5.572	1,90	206.009.220	2,72	5.569	1,91	205.541.756	2,73	
38 - 40	5.060	1,72	197.252.855	2,60	5.056	1,73	196.546.131	2,61	
40 - 42	4.489	1,53	183.936.279	2,43	4.487	1,54	183.352.220	2,43	
42 - 44	4.156	1,42	178.582.072	2,36	4.156	1,42	178.514.672	2,37	
44 - 46	3.799	1,29	170.936.393	2,26	3.795	1,30	170.916.500	2,27	
46 - 48	3.539	1,21	166.212.851	2,19	3.536	1,21	166.039.107	2,21	
48 - 50	3.208	1,09	157.159.801	2,07	3.208	1,10	157.438.005	2,09	
50 - 52	2.822	0,96	143.890.418	1,90	2.821	0,97	143.855.916	1,91	
52 - 54	2.572	0,88	136.288.303	1,80	2.571	0,88	135.925.713	1,81	
54 - 56	2.446	0,83	134.459.564	1,77	2.444	0,84	134.200.999	1,78	
56 - 58	2.225	0,76	126.810.434	1,67	2.225	0,76	126.913.396	1,69	
58 - 60	2.009	0,68	118.467.366	1,56	2.009	0,69	118.454.217	1,57	
60 - 62	1.775	0,60	108.271.899	1,43	1.774	0,61	108.172.213	1,44	
62 - 64	1.618	0,55	101.887.223	1,34	1.615	0,55	101.816.451	1,35	
64 - 66	1.430	0,49	92.942.652	1,23	1.430	0,49	92.994.794	1,23	
66 - 68	1.267	0,43	84.877.606	1,12	1.266	0,43	84.604.803	1,12	
68 - 70	1.234	0,42	85.114.717	1,12	1.232	0,42	84.749.900	1,13	
70 - 72	1.049	0,36	74.469.592	0,98	1.047	0,36	74.234.170	0,99	
72 - 74	974	0,33	71.067.454	0,94	974	0,33	70.742.149	0,94	
74 - 76	826	0,28	61.908.276	0,82	825	0,28	61.628.202	0,82	
76 - 78	749	0,26	57.658.421	0,76	748	0,26	57.468.124	0,76	
78 - 80	716	0,24	56.543.638	0,75	716	0,25	56.387.643	0,75	
80 - 82	644	0,22	52.167.548	0,69	644	0,22	52.170.000	0,69	
82 - 84	592	0,20	49.140.507	0,65	592	0,20	49.195.441	0,65	
84 - 86	485	0,17	41.216.363	0,54	485	0,17	41.122.814	0,55	
86 - 88	441	0,15	38.338.778	0,51	441	0,15	38.352.148	0,51	
88 - 90	441	0,15	39.246.230	0,52	441	0,15	39.089.945	0,52	
90 - 92	365	0,12	33.183.785	0,44	365	0,13	33.230.063	0,44	
92 - 94	380	0,13	35.331.136	0,47	380	0,13	35.164.747	0,47	
94 - 96	301	0,10	28.584.564	0,38	301	0,10	28.402.762	0,38	
96 - 98	298	0,10	28.903.197	0,38	298	0,10	28.839.392	0,38	
98 - 100	288	0,10	28.491.293	0,38	288	0,10	28.440.890	0,38	
100 en meer	4.349	1,48	720.724.260	9,51	4.347	1,49	714.740.275	9,49	

(niet inbegrepen 22.623 aangiften met nul inkomen)

Inkomsten van onroerende goederen				Inkomsten van kapitalen en roerende goederen				Diverse inkomsten			
Aantal	%	Bedrag	%	Aantal	%	Bedrag	%	Aantal	%	Bedrag	%
172.010.589	100,00	90.606	100,00	1.187.454	100,00	560	100,00	12.428.646	100,00	4.503	100,00
452.310	0,26	401	0,44	66.136	5,57	110	19,64	502.723	4,04	425	9,44
640.443	0,37	409	0,45	96.950	8,16	60	10,71	1.096.705	8,82	509	11,30
887.391	0,52	547	0,60	180.418	15,19	50	8,93	1.062.202	8,55	311	6,91
1.350.901	0,79	909	1,00	96.934	8,16	42	7,50	888.519	7,15	223	4,95
2.952.528	1,72	2.249	2,48	87.071	7,33	56	10,00	761.526	6,13	211	4,69
4.578.242	2,66	3.078	3,40	238.723	20,10	82	14,64	737.431	5,93	283	6,28
5.830.803	3,39	3.239	3,57	84.845	7,15	36	6,43	741.217	5,96	249	5,53
6.283.804	3,65	3.222	3,56	80.330	6,76	31	5,54	539.008	4,34	162	3,60
6.110.008	3,55	3.350	3,70	88.876	7,48	25	4,46	400.478	3,22	128	2,84
6.234.629	3,62	3.652	4,03	70.234	5,91	14	2,50	365.954	2,94	125	2,78
6.524.096	3,79	3.866	4,27	32.335	2,72	14	2,50	321.635	2,59	112	2,49
6.808.226	3,96	4.111	4,54	21.724	1,83	5	0,89	226.048	1,82	77	1,71
6.888.915	4,00	4.087	4,51	9.415	0,79	4	0,71	234.118	1,88	93	2,07
6.121.958	3,56	3.656	4,04	4.431	0,37	4	0,71	249.375	2,01	79	1,75
6.272.565	3,65	3.493	3,86	1.736	0,15	5	0,89	207.834	1,67	87	1,93
5.788.472	3,37	3.278	3,62	7.804	0,66	1	0,18	208.497	1,68	81	1,80
5.211.148	3,03	3.070	3,39	527	0,04	3	0,54	107.121	0,86	72	1,60
5.004.182	2,91	2.987	3,30	1.058	0,09	2	0,36	165.204	1,33	78	1,73
4.876.997	2,84	2.841	3,14	490	0,04	1	0,18	144.726	1,16	54	1,20
5.193.234	3,02	2.802	3,09	0	0,00	0	0,00	149.758	1,20	55	1,22
5.020.326	2,92	2.629	2,90	182	0,02	1	0,18	143.766	1,16	61	1,35
4.600.717	2,67	2.550	2,81	0	0,00	0	0,00	86.764	0,70	47	1,04
4.262.945	2,48	2.363	2,61	0	0,00	0	0,00	62.058	0,50	39	0,87
4.394.381	2,55	2.248	2,48	238	0,02	1	0,18	114.565	0,92	52	1,15
3.550.629	2,06	2.100	2,32	0	0,00	0	0,00	136.499	1,10	42	0,93
3.292.895	1,91	1.874	2,07	184	0,02	1	0,18	145.357	1,17	41	0,91
3.641.439	2,12	1.753	1,93	0	0,00	0	0,00	113.960	0,92	38	0,84
3.393.986	1,97	1.675	1,85	0	0,00	0	0,00	44.211	0,36	32	0,71
2.881.409	1,68	1.542	1,70	0	0,00	0	0,00	85.082	0,68	36	0,80
2.701.647	1,57	1.415	1,56	0	0,00	0	0,00	71.293	0,57	31	0,69
2.462.509	1,43	1.242	1,37	0	0,00	0	0,00	73.856	0,59	32	0,71
2.350.206	1,37	1.171	1,29	0	0,00	0	0,00	125.858	1,01	45	1,00
2.098.735	1,22	1.064	1,17	0	0,00	0	0,00	43.968	0,35	24	0,53
2.190.021	1,27	930	1,03	54	0,00	1	0,18	27.875	0,22	30	0,67
1.990.764	1,16	921	1,02	3.016	0,25	2	0,36	72.249	0,58	34	0,76
1.819.556	1,06	781	0,86	7.379	0,62	2	0,36	28.346	0,23	22	0,49
1.646.571	0,96	723	0,80	0	0,00	0	0,00	62.489	0,50	29	0,64
1.482.968	0,86	631	0,70	0	0,00	0	0,00	149.582	1,20	26	0,58
1.351.371	0,79	563	0,62	0	0,00	0	0,00	49.572	0,40	30	0,67
1.253.036	0,73	528	0,58	0	0,00	0	0,00	24.633	0,20	27	0,60
1.196.148	0,70	484	0,53	0	0,00	0	0,00	31.874	0,26	12	0,27
973.108	0,57	453	0,50	0	0,00	0	0,00	49.187	0,40	32	0,71
1.048.576	0,61	357	0,39	0	0,00	0	0,00	39.400	0,32	20	0,44
688.062	0,40	338	0,37	216	0,02	1	0,18	61.284	0,49	19	0,42
792.946	0,46	338	0,37	7	0,00	1	0,18	38.561	0,31	19	0,42
634.848	0,37	275	0,30	0	0,00	0	0,00	15.779	0,13	11	0,24
753.103	0,44	300	0,33	0	0,00	0	0,00	19.795	0,16	15	0,33
731.139	0,43	222	0,25	0	0,00	0	0,00	20.391	0,16	11	0,24
646.562	0,38	238	0,26	0	0,00	0	0,00	21.092	0,17	12	0,27
818.684	0,48	219	0,24	0	0,00	0	0,00	33.519	0,27	12	0,27
13.330.450	7,75	3.432	3,79	6.141	0,52	5	0,89	1.325.702	10,67	208	4,62

Structuur van het totaal belastbaar netto-inkomen per arrondissement - vervolg

Aantal aangiften en bedragen (in euro) per klasse van het belastbaar netto-inkomen

Arrondissement Oudenaarde

Inkomens- klasse	Totaal belastbaar netto-inkomen				Bedrijfsinkomsten				
	2000 €	Aantal	%	Bedrag	%	Aantal	%	Bedrag	%
Totaal	65.555	100,00	1.645.899.270	100,00	65.251	100,00	1.638.248.670	100,00	
Minder dan 2	4.493	6,85	3.696.286	0,22	4.416	6,77	3.650.987	0,22	
2 - 4	1.157	1,76	3.425.833	0,21	1.106	1,69	3.233.230	0,20	
4 - 6	1.212	1,85	6.087.085	0,37	1.195	1,83	5.967.347	0,36	
6 - 8	1.777	2,71	12.705.144	0,77	1.759	2,70	12.541.096	0,77	
8 - 10	4.055	6,19	36.458.994	2,22	4.032	6,18	35.999.418	2,20	
10 - 12	5.592	8,53	62.188.929	3,78	5.531	8,48	61.013.968	3,72	
12 - 14	4.652	7,10	60.384.394	3,67	4.622	7,08	59.196.354	3,61	
14 - 16	3.706	5,65	55.507.197	3,37	3.701	5,67	54.705.344	3,34	
16 - 18	3.556	5,42	60.393.477	3,67	3.552	5,44	59.921.457	3,66	
18 - 20	3.525	5,38	66.962.121	4,07	3.522	5,40	66.669.095	4,07	
20 - 22	3.814	5,82	80.140.935	4,87	3.810	5,84	79.799.824	4,87	
22 - 24	3.533	5,39	81.154.779	4,93	3.530	5,41	80.571.864	4,92	
24 - 26	2.813	4,29	70.106.949	4,26	2.811	4,31	69.771.657	4,26	
26 - 28	2.193	3,35	59.154.321	3,59	2.190	3,36	58.818.013	3,59	
28 - 30	1.783	2,72	51.650.957	3,14	1.782	2,73	51.306.502	3,13	
30 - 32	1.528	2,33	47.377.542	2,88	1.528	2,34	47.338.152	2,89	
32 - 34	1.328	2,03	43.801.203	2,66	1.327	2,03	43.679.521	2,67	
34 - 36	1.296	1,98	45.337.079	2,75	1.296	1,99	45.222.318	2,76	
36 - 38	1.182	1,80	43.690.532	2,65	1.182	1,81	43.854.266	2,68	
38 - 40	1.118	1,71	43.584.087	2,65	1.118	1,71	43.540.662	2,66	
40 - 42	1.068	1,63	43.780.036	2,66	1.068	1,64	43.956.459	2,68	
42 - 44	982	1,50	42.185.673	2,56	982	1,50	42.166.965	2,57	
44 - 46	923	1,41	41.487.486	2,52	923	1,41	41.510.375	2,53	
46 - 48	807	1,23	37.859.665	2,30	807	1,24	37.940.935	2,32	
48 - 50	700	1,07	34.282.925	2,08	699	1,07	34.317.845	2,09	
50 - 52	647	0,99	32.951.167	2,00	647	0,99	33.113.858	2,02	
52 - 54	572	0,87	30.307.561	1,84	572	0,88	30.327.718	1,85	
54 - 56	572	0,87	31.448.376	1,91	572	0,88	31.483.731	1,92	
56 - 58	498	0,76	28.383.667	1,72	498	0,76	28.502.231	1,74	
58 - 60	417	0,64	24.576.333	1,49	417	0,64	24.697.258	1,51	
60 - 62	388	0,59	23.649.768	1,44	388	0,59	23.617.080	1,44	
62 - 64	342	0,52	21.546.591	1,31	342	0,52	21.589.447	1,32	
64 - 66	307	0,47	19.967.700	1,21	307	0,47	19.998.880	1,22	
66 - 68	267	0,41	17.893.730	1,09	267	0,41	17.913.945	1,09	
68 - 70	233	0,36	16.060.927	0,98	233	0,36	16.123.895	0,98	
70 - 72	227	0,35	16.111.727	0,98	227	0,35	16.131.501	0,98	
72 - 74	198	0,30	14.454.605	0,88	198	0,30	14.385.704	0,88	
74 - 76	151	0,23	11.327.403	0,69	151	0,23	11.339.420	0,69	
76 - 78	162	0,25	12.471.348	0,76	162	0,25	12.426.078	0,76	
78 - 80	157	0,24	12.413.100	0,75	157	0,24	12.307.693	0,75	
80 - 82	137	0,21	11.093.233	0,67	137	0,21	11.059.632	0,68	
82 - 84	118	0,18	9.788.736	0,59	118	0,18	9.619.061	0,59	
84 - 86	105	0,16	8.917.040	0,54	105	0,16	8.958.433	0,55	
86 - 88	98	0,15	8.528.153	0,52	98	0,15	8.540.540	0,52	
88 - 90	82	0,13	7.294.721	0,44	82	0,13	7.320.244	0,45	
90 - 92	86	0,13	7.827.198	0,48	86	0,13	7.827.735	0,48	
92 - 94	58	0,09	5.392.767	0,33	58	0,09	5.453.458	0,33	
94 - 96	63	0,10	5.980.598	0,36	63	0,10	5.916.506	0,36	
96 - 98	55	0,08	5.335.347	0,32	55	0,08	5.321.738	0,32	
98 - 100	65	0,10	6.433.072	0,39	65	0,10	6.374.426	0,39	
100 en meer	757	1,15	122.340.773	7,43	757	1,16	121.204.804	7,40	

(niet inbegrepen 3.968 aangiften met nul inkomen)

Inkomsten van onroerende goederen				Inkomsten van kapitalen en roerende goederen				Diverse inkomsten			
Aantal	%	Bedrag	%	Aantal	%	Bedrag	%	Aantal	%	Bedrag	%
32.657.673	100,00	22.854	100,00	201.538	100,00	121	100,00	1.888.006	100,00	564	100,00
51.026	0,16	92	0,40	15.481	7,68	25	20,66	47.086	2,49	43	7,62
109.303	0,33	89	0,39	39.238	19,47	18	14,88	149.257	7,91	69	12,23
124.311	0,38	135	0,59	21.472	10,65	7	5,79	122.066	6,47	34	6,03
241.769	0,74	257	1,12	23.781	11,80	10	8,26	153.778	8,14	43	7,62
612.336	1,88	698	3,05	22.439	11,13	18	14,88	114.494	6,06	29	5,14
969.831	2,97	917	4,01	18.219	9,04	13	10,74	74.534	3,95	38	6,74
1.152.299	3,53	917	4,01	31.716	15,74	11	9,09	80.761	4,28	27	4,79
1.325.890	4,06	875	3,83	18.513	9,19	6	4,96	67.983	3,60	24	4,26
1.354.735	4,15	951	4,16	8.002	3,97	4	3,31	30.119	1,60	16	2,84
1.364.878	4,18	1.015	4,44	21	0,01	1	0,83	80.685	4,27	20	3,55
1.423.210	4,36	1.141	4,99	109	0,05	1	0,83	27.898	1,48	14	2,48
1.524.683	4,67	1.181	5,17	395	0,20	1	0,83	54.534	2,89	11	1,95
1.205.680	3,69	1.035	4,53	999	0,50	2	1,65	10.587	0,56	8	1,42
1.187.561	3,64	917	4,01	627	0,31	1	0,83	47.530	2,52	10	1,77
1.271.527	3,89	837	3,66	196	0,10	1	0,83	8.569	0,45	8	1,42
889.813	2,72	742	3,25	0	0,00	0	0,00	16.121	0,85	7	1,24
1.022.022	3,13	696	3,05	0	0,00	0	0,00	25.103	1,33	7	1,24
1.116.105	3,42	748	3,27	0	0,00	0	0,00	11.205	0,59	6	1,06
861.438	2,64	739	3,23	0	0,00	0	0,00	5.022	0,27	5	0,89
949.133	2,91	693	3,03	0	0,00	0	0,00	8.495	0,45	6	1,06
874.089	2,68	714	3,12	0	0,00	0	0,00	20.240	1,07	5	0,89
1.020.728	3,13	672	2,94	0	0,00	0	0,00	37.667	2,00	7	1,24
900.017	2,76	631	2,76	0	0,00	0	0,00	7.273	0,39	7	1,24
825.429	2,53	579	2,53	48	0,02	1	0,83	16.060	0,85	8	1,42
752.098	2,30	497	2,17	0	0,00	0	0,00	15.652	0,83	9	1,60
593.236	1,82	463	2,03	0	0,00	0	0,00	13.688	0,72	6	1,06
606.034	1,86	403	1,76	0	0,00	0	0,00	2.458	0,13	5	0,89
647.927	1,98	422	1,85	0	0,00	0	0,00	12.555	0,66	4	0,71
519.080	1,59	370	1,62	0	0,00	0	0,00	6.640	0,35	3	0,53
480.345	1,47	313	1,37	0	0,00	0	0,00	1.177	0,06	3	0,53
510.903	1,56	301	1,32	0	0,00	0	0,00	8.400	0,44	5	0,89
368.994	1,13	244	1,07	0	0,00	0	0,00	1.064	0,06	3	0,53
342.012	1,05	224	0,98	0	0,00	0	0,00	15.826	0,84	7	1,24
277.777	0,85	196	0,86	0	0,00	0	0,00	5.136	0,27	4	0,71
274.506	0,84	178	0,78	0	0,00	0	0,00	5.513	0,29	3	0,53
305.615	0,94	176	0,77	0	0,00	0	0,00	2.765	0,15	3	0,53
293.512	0,90	151	0,66	0	0,00	0	0,00	7.000	0,37	2	0,35
179.355	0,55	110	0,48	0	0,00	0	0,00	639	0,03	4	0,71
251.824	0,77	118	0,52	0	0,00	0	0,00	25.738	1,36	3	0,53
298.086	0,91	118	0,52	0	0,00	0	0,00	21.030	1,11	2	0,35
241.709	0,74	111	0,49	0	0,00	0	0,00	241	0,01	1	0,18
328.698	1,01	95	0,42	0	0,00	0	0,00	9.068	0,48	4	0,71
186.366	0,57	83	0,36	0	0,00	0	0,00	3.200	0,17	1	0,18
159.333	0,49	89	0,39	0	0,00	0	0,00	0	0,00	0	0,00
119.996	0,37	65	0,28	0	0,00	0	0,00	3.975	0,21	3	0,53
136.780	0,42	67	0,29	0	0,00	0	0,00	1.136	0,06	1	0,18
84.031	0,26	44	0,19	0	0,00	0	0,00	140	0,01	1	0,18
167.924	0,51	47	0,21	0	0,00	0	0,00	1.464	0,08	3	0,53
73.383	0,22	41	0,18	0	0,00	0	0,00	92	0,00	1	0,18
119.630	0,37	48	0,21	0	0,00	0	0,00	55.721	2,95	6	1,06
1.960.706	6,00	609	2,66	282	0,14	1	0,83	450.621	23,87	25	4,43

Structuur van het totaal belastbaar netto-inkomen per arrondissement - vervolg

Aantal aangiften en bedragen (in euro) per klasse van het belastbaar netto-inkomen

Arrondissement Sint-Niklaas

Inkomens- klasse	Totaal belastbaar netto-inkomen				Bedrijfsinkomsten			
	2000 €	Aantal	%	Bedrag	%	Aantal	%	Bedrag
Totaal	128.217	100,00	3.273.570.691	100,00	127.622	100,00	3.255.913.816	100,00
Minder dan 2	8.508	6,64	7.374.565	0,23	8.348	6,54	7.162.050	0,22
2 - 4	2.277	1,78	6.752.197	0,21	2.198	1,72	6.325.536	0,19
4 - 6	2.275	1,77	11.386.883	0,35	2.216	1,74	11.042.618	0,34
6 - 8	3.419	2,67	24.312.539	0,74	3.389	2,66	24.038.973	0,74
8 - 10	6.791	5,30	61.303.620	1,87	6.761	5,30	60.648.428	1,86
10 - 12	9.089	7,09	100.869.678	3,08	8.981	7,04	98.713.758	3,03
12 - 14	9.098	7,10	118.388.299	3,62	9.012	7,06	115.801.101	3,56
14 - 16	7.809	6,09	117.030.915	3,58	7.796	6,11	115.439.870	3,55
16 - 18	8.076	6,30	137.052.939	4,19	8.073	6,33	135.590.179	4,16
18 - 20	7.426	5,79	141.016.039	4,31	7.422	5,82	140.243.068	4,31
20 - 22	7.112	5,55	149.332.723	4,56	7.106	5,57	148.463.060	4,56
22 - 24	6.692	5,22	153.917.678	4,70	6.690	5,24	152.990.413	4,70
24 - 26	5.828	4,55	145.492.349	4,44	5.825	4,56	144.294.290	4,43
26 - 28	4.678	3,65	126.154.573	3,85	4.673	3,66	125.325.583	3,85
28 - 30	3.739	2,92	108.213.749	3,31	3.738	2,93	107.731.416	3,31
30 - 32	3.172	2,47	98.230.074	3,00	3.171	2,48	98.100.465	3,01
32 - 34	2.915	2,27	96.140.766	2,94	2.915	2,28	95.890.012	2,95
34 - 36	2.527	1,97	88.426.516	2,70	2.527	1,98	88.342.201	2,71
36 - 38	2.385	1,86	88.143.235	2,69	2.384	1,87	88.042.592	2,70
38 - 40	2.204	1,72	85.954.473	2,63	2.203	1,73	85.800.288	2,64
40 - 42	2.004	1,56	82.172.961	2,51	2.004	1,57	82.130.880	2,52
42 - 44	1.828	1,43	78.546.094	2,40	1.828	1,43	78.679.267	2,42
44 - 46	1.724	1,34	77.564.507	2,37	1.723	1,35	77.487.203	2,38
46 - 48	1.558	1,22	73.153.902	2,23	1.558	1,22	73.223.944	2,25
48 - 50	1.454	1,13	71.255.763	2,18	1.454	1,14	71.485.682	2,20
50 - 52	1.283	1,00	65.443.459	2,00	1.282	1,00	65.568.593	2,01
52 - 54	1.239	0,97	65.619.058	2,00	1.238	0,97	65.775.313	2,02
54 - 56	1.049	0,82	57.664.971	1,76	1.049	0,82	57.713.295	1,77
56 - 58	989	0,77	56.360.871	1,72	989	0,77	56.235.760	1,73
58 - 60	906	0,71	53.434.146	1,63	906	0,71	53.511.957	1,64
60 - 62	832	0,65	50.735.576	1,55	832	0,65	50.783.625	1,56
62 - 64	682	0,53	42.955.241	1,31	682	0,53	42.995.190	1,32
64 - 66	636	0,50	41.315.575	1,26	636	0,50	41.437.544	1,27
66 - 68	596	0,46	39.909.588	1,22	596	0,47	39.898.764	1,23
68 - 70	496	0,39	34.200.427	1,04	496	0,39	34.151.903	1,05
70 - 72	434	0,34	30.794.654	0,94	434	0,34	30.740.797	0,94
72 - 74	455	0,35	33.193.876	1,01	455	0,36	33.280.414	1,02
74 - 76	371	0,29	27.816.275	0,85	371	0,29	27.513.621	0,85
76 - 78	288	0,22	22.157.059	0,68	288	0,23	22.064.777	0,68
78 - 80	287	0,22	22.682.954	0,69	287	0,22	22.759.116	0,70
80 - 82	275	0,21	22.273.800	0,68	275	0,22	22.194.990	0,68
82 - 84	230	0,18	19.082.922	0,58	230	0,18	19.032.763	0,58
84 - 86	188	0,15	15.982.902	0,49	188	0,15	15.931.391	0,49
86 - 88	195	0,15	16.960.005	0,52	195	0,15	16.976.394	0,52
88 - 90	146	0,11	12.990.835	0,40	146	0,11	12.965.660	0,40
90 - 92	175	0,14	15.911.181	0,49	175	0,14	15.886.986	0,49
92 - 94	134	0,10	12.465.705	0,38	134	0,10	12.371.478	0,38
94 - 96	119	0,09	11.305.849	0,35	119	0,09	11.138.997	0,34
96 - 98	116	0,09	11.256.030	0,34	116	0,09	11.063.320	0,34
98 - 100	111	0,09	10.985.533	0,34	111	0,09	10.897.781	0,33
100 en meer	1.397	1,09	231.885.162	7,08	1.397	1,09	230.030.510	7,07

(niet inbegrepen 5.880 aangiften met nul inkomen)

Inkomsten van onroerende goederen				Inkomsten van kapitalen en roerende goederen				Diverse inkomsten			
Aantal	%	Bedrag	%	Aantal	%	Bedrag	%	Aantal	%	Bedrag	%
70.904.454	100,00	42.072	100,00	438.642	100,00	210	100,00	4.095.927	100,00	1.468	100,00
103.959	0,15	112	0,27	28.579	6,52	27	12,86	196.242	4,79	168	11,44
163.922	0,23	130	0,31	27.547	6,28	15	7,14	393.232	9,60	188	12,81
264.188	0,37	174	0,41	18.742	4,27	8	3,81	314.113	7,67	95	6,47
493.606	0,70	467	1,11	19.135	4,36	14	6,67	256.373	6,26	74	5,04
1.010.518	1,43	1.021	2,43	51.219	11,68	28	13,33	254.318	6,21	79	5,38
1.763.361	2,49	1.352	3,21	72.301	16,48	30	14,29	247.432	6,04	104	7,08
2.318.489	3,27	1.507	3,58	37.962	8,65	15	7,14	177.021	4,32	66	4,50
2.411.192	3,40	1.482	3,52	37.682	8,59	16	7,62	166.617	4,07	57	3,88
2.696.087	3,80	1.663	3,95	35.913	8,19	15	7,14	141.286	3,45	42	2,86
2.866.255	4,04	1.805	4,29	27.636	6,30	9	4,29	116.128	2,84	41	2,79
3.056.574	4,31	1.949	4,63	7.223	1,65	6	2,86	96.060	2,35	36	2,45
3.261.091	4,60	2.017	4,79	15.493	3,53	3	1,43	51.085	1,25	22	1,50
3.393.696	4,79	2.109	5,01	13.346	3,04	7	3,33	64.818	1,58	34	2,32
3.043.310	4,29	1.878	4,46	1.898	0,43	2	0,95	62.028	1,51	21	1,43
2.748.597	3,88	1.669	3,97	27.250	6,21	3	1,43	33.462	0,82	20	1,36
2.238.014	3,16	1.497	3,56	4.676	1,07	2	0,95	65.306	1,59	30	2,04
2.541.646	3,58	1.518	3,61	0	0,00	0	0,00	37.372	0,91	26	1,77
2.085.018	2,94	1.383	3,29	0	0,00	0	0,00	27.038	0,66	20	1,36
2.088.944	2,95	1.363	3,24	373	0,09	2	0,95	43.047	1,05	17	1,16
2.400.449	3,39	1.321	3,14	0	0,00	0	0,00	36.309	0,89	18	1,23
2.104.452	2,97	1.251	2,97	0	0,00	0	0,00	43.923	1,07	18	1,23
1.954.665	2,76	1.168	2,78	0	0,00	0	0,00	2.244	0,05	9	0,61
2.089.066	2,95	1.128	2,68	17	0,00	1	0,48	17.726	0,43	16	1,09
1.815.358	2,56	1.075	2,56	4.134	0,94	2	0,95	25.350	0,62	17	1,16
1.572.571	2,22	1.038	2,47	0	0,00	0	0,00	16.584	0,40	16	1,09
1.458.486	2,06	904	2,15	1.015	0,23	1	0,48	20.680	0,50	19	1,29
1.504.745	2,12	885	2,10	914	0,21	2	0,95	28.540	0,70	14	0,95
1.269.058	1,79	740	1,76	0	0,00	0	0,00	54.653	1,33	10	0,68
1.408.326	1,99	708	1,68	0	0,00	0	0,00	13.485	0,33	14	0,95
1.237.007	1,74	643	1,53	0	0,00	0	0,00	15.895	0,39	13	0,89
1.025.585	1,45	593	1,41	0	0,00	0	0,00	31.903	0,78	13	0,89
916.124	1,29	517	1,23	0	0,00	0	0,00	87.427	2,13	11	0,75
701.575	0,99	447	1,06	0	0,00	0	0,00	20.931	0,51	6	0,41
918.793	1,30	455	1,08	0	0,00	0	0,00	7.421	0,18	8	0,54
728.748	1,03	353	0,84	0	0,00	0	0,00	3.079	0,08	4	0,27
657.854	0,93	327	0,78	0	0,00	0	0,00	33.528	0,82	12	0,82
596.284	0,84	351	0,83	0	0,00	0	0,00	7.874	0,19	6	0,41
705.861	1,00	302	0,72	0	0,00	0	0,00	22.005	0,54	9	0,61
474.283	0,67	225	0,53	0	0,00	0	0,00	42.226	1,03	6	0,41
379.862	0,54	217	0,52	305	0,07	1	0,48	12.033	0,29	3	0,20
400.394	0,56	197	0,47	0	0,00	0	0,00	37.957	0,93	8	0,54
371.121	0,52	176	0,42	0	0,00	0	0,00	7.757	0,19	6	0,41
372.039	0,52	140	0,33	0	0,00	0	0,00	10.000	0,24	6	0,41
262.106	0,37	153	0,36	0	0,00	0	0,00	5.935	0,14	4	0,27
251.284	0,35	113	0,27	0	0,00	0	0,00	6.246	0,15	3	0,20
272.511	0,38	133	0,32	0	0,00	0	0,00	7.107	0,17	5	0,34
340.689	0,48	101	0,24	0	0,00	0	0,00	6.406	0,16	4	0,27
359.078	0,51	94	0,22	0	0,00	0	0,00	2.811	0,07	2	0,14
323.248	0,46	90	0,21	0	0,00	0	0,00	69.109	1,69	5	0,34
299.078	0,42	84	0,20	0	0,00	0	0,00	435	0,01	2	0,14
3.185.287	4,49	1.047	2,49	5.282	1,20	1	0,48	655.370	16,00	41	2,79

Structuur van het totaal belastbaar netto-inkomen per arrondissement - vervolg

Aantal aangiften en bedragen (in euro) per klasse van het belastbaar netto-inkomen

Arrondissement Halle-Vilvoorde

Inkomens- klasse	Totaal belastbaar netto-inkomen				Bedrijfsinkomsten				
	2000 €	Aantal	%	Bedrag	%	Aantal	%	Bedrag	%
Totaal	317.718	100,00	9.291.549.486	100,00	313.816	100,00	9.179.368.312	100,00	
Minder dan 2	24.025	7,56	21.083.933	0,23	22.335	7,12	18.870.762	0,21	
2 - 4	7.218	2,27	21.053.018	0,23	6.316	2,01	17.124.290	0,19	
4 - 6	5.967	1,88	29.736.527	0,32	5.642	1,80	27.347.546	0,30	
6 - 8	7.417	2,33	52.697.534	0,57	7.265	2,32	51.401.040	0,56	
8 - 10	14.616	4,60	131.655.986	1,42	14.494	4,62	129.677.312	1,41	
10 - 12	18.756	5,90	208.108.361	2,24	18.450	5,88	202.085.058	2,20	
12 - 14	19.018	5,99	247.422.218	2,66	18.835	6,00	240.817.138	2,62	
14 - 16	17.473	5,50	261.762.253	2,82	17.425	5,55	256.299.872	2,79	
16 - 18	17.984	5,66	305.300.059	3,29	17.949	5,72	300.905.885	3,28	
18 - 20	17.167	5,40	326.241.268	3,51	17.150	5,46	322.526.747	3,51	
20 - 22	16.781	5,28	352.118.569	3,79	16.765	5,34	347.466.666	3,79	
22 - 24	14.859	4,68	341.587.262	3,68	14.845	4,73	336.728.846	3,67	
24 - 26	12.846	4,04	320.665.415	3,45	12.834	4,09	316.036.657	3,44	
26 - 28	10.775	3,39	290.701.724	3,13	10.767	3,43	286.734.043	3,12	
28 - 30	9.487	2,99	274.904.861	2,96	9.476	3,02	270.572.813	2,95	
30 - 32	8.362	2,63	259.062.153	2,79	8.357	2,66	255.260.116	2,78	
32 - 34	7.408	2,33	244.320.927	2,63	7.404	2,36	241.599.364	2,63	
34 - 36	6.587	2,07	230.449.230	2,48	6.582	2,10	227.802.804	2,48	
36 - 38	6.074	1,91	224.616.183	2,42	6.069	1,93	222.115.043	2,42	
38 - 40	5.663	1,78	220.814.489	2,38	5.660	1,80	218.920.796	2,38	
40 - 42	5.252	1,65	215.221.825	2,32	5.246	1,67	213.305.921	2,32	
42 - 44	4.860	1,53	208.885.950	2,25	4.857	1,55	207.616.164	2,26	
44 - 46	4.449	1,40	200.147.466	2,15	4.447	1,42	198.959.651	2,17	
46 - 48	4.086	1,29	192.001.608	2,07	4.084	1,30	190.708.647	2,08	
48 - 50	3.825	1,20	187.392.189	2,02	3.823	1,22	186.531.168	2,03	
50 - 52	3.572	1,12	182.168.549	1,96	3.571	1,14	181.214.342	1,97	
52 - 54	3.289	1,04	174.289.642	1,88	3.288	1,05	173.560.314	1,89	
54 - 56	2.964	0,93	162.947.410	1,75	2.963	0,94	162.023.573	1,77	
56 - 58	2.784	0,88	158.668.464	1,71	2.781	0,89	158.058.128	1,72	
58 - 60	2.546	0,80	150.197.051	1,62	2.541	0,81	149.254.901	1,63	
60 - 62	2.454	0,77	149.684.513	1,61	2.454	0,78	149.194.262	1,63	
62 - 64	2.197	0,69	138.406.197	1,49	2.197	0,70	137.839.439	1,50	
64 - 66	1.999	0,63	129.922.853	1,40	1.996	0,64	129.459.493	1,41	
66 - 68	1.865	0,59	124.892.007	1,34	1.865	0,59	124.227.041	1,35	
68 - 70	1.734	0,55	119.591.132	1,29	1.734	0,55	119.326.530	1,30	
70 - 72	1.577	0,50	111.970.702	1,21	1.577	0,50	111.610.625	1,22	
72 - 74	1.378	0,43	100.561.348	1,08	1.377	0,44	100.212.393	1,09	
74 - 76	1.293	0,41	96.942.465	1,04	1.293	0,41	96.440.289	1,05	
76 - 78	1.158	0,36	89.109.639	0,96	1.158	0,37	88.701.350	0,97	
78 - 80	1.055	0,33	83.308.099	0,90	1.055	0,34	82.887.977	0,90	
80 - 82	1.005	0,32	81.350.365	0,88	1.005	0,32	80.948.171	0,88	
82 - 84	946	0,30	78.504.663	0,84	946	0,30	78.125.750	0,85	
84 - 86	840	0,26	71.405.523	0,77	839	0,27	71.145.667	0,78	
86 - 88	760	0,24	66.100.089	0,71	760	0,24	65.877.175	0,72	
88 - 90	716	0,23	63.706.320	0,69	715	0,23	63.292.699	0,69	
90 - 92	630	0,20	57.340.293	0,62	630	0,20	57.032.478	0,62	
92 - 94	592	0,19	55.031.809	0,59	590	0,19	54.464.960	0,59	
94 - 96	548	0,17	52.048.407	0,56	548	0,17	51.516.536	0,56	
96 - 98	494	0,16	47.917.020	0,52	494	0,16	47.774.517	0,52	
98 - 100	476	0,15	47.110.648	0,51	476	0,15	46.727.156	0,51	
100 en meer	7.891	2,48	1.330.423.270	14,32	7.886	2,51	1.311.038.197	14,28	

(niet inbegrepen 26.638 aangiften met nul inkomen)

Inkomsten van onroerende goederen				Inkomsten van kapitalen en roerende goederen				Diverse inkomsten			
Aantal	%	Bedrag	%	Aantal	%	Bedrag	%	Aantal	%	Bedrag	%
294.358.775	100,00	117.870	100,00	1.380.750	100,00	642	100,00	20.318.972	100,00	6.675	100,00
692.527	0,24	529	0,45	62.554	4,53	116	18,07	1.975.341	9,72	1.567	23,48
1.337.542	0,45	528	0,45	167.569	12,14	85	13,24	3.335.133	16,41	1.464	21,93
1.428.158	0,49	609	0,52	192.207	13,92	57	8,88	1.848.783	9,10	521	7,81
2.016.430	0,69	1.079	0,92	163.319	11,83	48	7,48	940.193	4,63	235	3,52
3.526.591	1,20	2.339	1,98	123.220	8,92	58	9,03	810.843	3,99	223	3,34
6.001.070	2,04	3.333	2,83	138.461	10,03	62	9,66	888.490	4,37	277	4,15
7.677.489	2,61	3.729	3,16	134.082	9,71	37	5,76	730.321	3,59	230	3,45
8.612.392	2,93	3.815	3,24	106.184	7,69	38	5,92	695.370	3,42	181	2,71
9.727.078	3,30	4.474	3,80	80.823	5,85	28	4,36	505.539	2,49	111	1,66
9.848.699	3,35	4.783	4,06	71.512	5,18	20	3,12	312.427	1,54	84	1,26
11.118.894	3,78	5.230	4,44	26.909	1,95	14	2,18	341.171	1,68	112	1,68
11.813.173	4,01	5.320	4,51	20.057	1,45	16	2,49	323.090	1,59	102	1,53
11.136.386	3,78	4.946	4,20	19.304	1,40	10	1,56	290.701	1,43	87	1,30
10.054.487	3,42	4.423	3,75	7.167	0,52	9	1,40	343.583	1,69	91	1,36
10.490.632	3,56	4.271	3,62	908	0,07	1	0,16	234.801	1,16	78	1,17
10.052.616	3,42	4.078	3,46	24.543	1,78	7	1,09	122.338	0,60	66	0,99
9.373.600	3,18	3.869	3,28	272	0,02	2	0,31	179.848	0,89	53	0,79
8.755.323	2,97	3.583	3,04	548	0,04	3	0,47	163.596	0,81	64	0,96
8.588.491	2,92	3.487	2,96	724	0,05	4	0,62	121.928	0,60	52	0,78
7.990.538	2,71	3.353	2,84	655	0,05	2	0,31	128.944	0,63	41	0,61
8.033.893	2,73	3.198	2,71	1.654	0,12	3	0,47	163.628	0,81	42	0,63
7.292.408	2,48	3.102	2,63	1.768	0,13	1	0,16	163.901	0,81	40	0,60
6.793.331	2,31	2.897	2,46	700	0,05	1	0,16	124.780	0,61	41	0,61
6.791.540	2,31	2.739	2,32	887	0,06	1	0,16	172.746	0,85	48	0,72
6.235.241	2,12	2.591	2,20	0	0,00	0	0,00	75.794	0,37	41	0,61
5.979.180	2,03	2.480	2,10	8.924	0,65	1	0,16	74.359	0,37	43	0,64
5.544.237	1,88	2.288	1,94	0	0,00	0	0,00	88.790	0,44	40	0,60
5.544.205	1,88	2.121	1,80	758	0,05	2	0,31	39.581	0,19	31	0,46
4.919.273	1,67	2.032	1,72	0	0,00	0	0,00	85.142	0,42	28	0,42
4.944.381	1,68	1.879	1,59	904	0,07	2	0,31	67.218	0,33	25	0,37
4.536.829	1,54	1.813	1,54	1.292	0,09	1	0,16	108.452	0,53	34	0,51
4.166.881	1,42	1.661	1,41	0	0,00	0	0,00	42.772	0,21	24	0,36
3.965.165	1,35	1.517	1,29	0	0,00	0	0,00	31.721	0,16	23	0,34
4.149.105	1,41	1.408	1,19	0	0,00	0	0,00	36.097	0,18	24	0,36
3.436.382	1,17	1.330	1,13	0	0,00	0	0,00	109.857	0,54	29	0,43
3.252.330	1,10	1.226	1,04	0	0,00	0	0,00	76.691	0,38	30	0,45
3.013.127	1,02	1.083	0,92	0	0,00	0	0,00	39.288	0,19	26	0,39
2.841.247	0,97	1.008	0,86	0	0,00	0	0,00	100.834	0,50	29	0,43
2.737.673	0,93	914	0,78	0	0,00	0	0,00	44.152	0,22	25	0,37
2.447.107	0,83	831	0,71	0	0,00	0	0,00	44.460	0,22	23	0,34
2.207.509	0,75	791	0,67	24	0,00	1	0,16	24.437	0,12	15	0,22
2.331.997	0,79	738	0,63	4.815	0,35	2	0,31	75.544	0,37	20	0,30
1.783.280	0,61	652	0,55	772	0,06	2	0,31	38.967	0,19	11	0,16
1.815.715	0,62	602	0,51	0	0,00	0	0,00	63.670	0,31	17	0,25
1.862.350	0,63	567	0,48	0	0,00	0	0,00	118.270	0,58	15	0,22
1.763.414	0,60	502	0,43	951	0,07	1	0,16	94.503	0,47	12	0,18
1.998.123	0,68	493	0,42	0	0,00	0	0,00	33.385	0,16	14	0,21
1.892.777	0,64	445	0,38	0	0,00	0	0,00	72.800	0,36	20	0,30
1.194.695	0,41	390	0,33	0	0,00	0	0,00	13.915	0,07	13	0,19
1.405.495	0,48	399	0,34	0	0,00	0	0,00	21.675	0,11	11	0,16
29.237.769	9,93	6.395	5,43	16.283	1,18	7	1,09	3.779.103	18,60	242	3,63

Structuur van het totaal belastbaar netto-inkomen per arrondissement - vervolg

Aantal aangiften en bedragen (in euro) per klasse van het belastbaar netto-inkomen

Arrondissement Leuven

Inkomens- klasse	Totaal belastbaar netto-inkomen				Bedrijfsinkomsten				
	2000 €	Aantal	%	Bedrag	%	Aantal	%	Bedrag	%
Totaal	264.915	100,00	7.523.042.576	100,00	262.739	100,00	7.475.408.599	100,00	
Minder dan 2	18.315	6,91	15.245.059	0,20	17.403	6,62	14.219.919	0,19	
2 - 4	5.405	2,04	15.951.149	0,21	5.017	1,91	14.064.572	0,19	
4 - 6	4.871	1,84	24.340.509	0,32	4.687	1,78	23.073.895	0,31	
6 - 8	6.886	2,60	49.094.457	0,65	6.782	2,58	48.144.176	0,64	
8 - 10	14.031	5,30	126.429.887	1,68	13.952	5,31	125.180.923	1,67	
10 - 12	17.276	6,52	191.512.523	2,55	17.051	6,49	187.367.987	2,51	
12 - 14	16.584	6,26	215.860.089	2,87	16.425	6,25	211.095.248	2,82	
14 - 16	14.585	5,51	218.752.980	2,91	14.553	5,54	215.411.670	2,88	
16 - 18	15.313	5,78	259.800.697	3,45	15.298	5,82	257.460.625	3,44	
18 - 20	13.704	5,17	260.290.991	3,46	13.691	5,21	258.220.637	3,45	
20 - 22	13.668	5,16	286.884.466	3,81	13.658	5,20	285.082.042	3,81	
22 - 24	12.691	4,79	291.798.179	3,88	12.684	4,83	289.663.933	3,87	
24 - 26	11.065	4,18	276.294.535	3,67	11.059	4,21	274.411.564	3,67	
26 - 28	9.332	3,52	251.689.446	3,35	9.323	3,55	250.028.989	3,34	
28 - 30	8.037	3,03	232.811.524	3,09	8.034	3,06	230.946.720	3,09	
30 - 32	6.893	2,60	213.545.278	2,84	6.888	2,62	212.235.198	2,84	
32 - 34	6.087	2,30	200.748.029	2,67	6.087	2,32	199.892.378	2,67	
34 - 36	5.554	2,10	194.352.802	2,58	5.552	2,11	193.770.012	2,59	
36 - 38	5.044	1,90	186.497.235	2,48	5.042	1,92	185.801.647	2,49	
38 - 40	4.696	1,77	183.175.718	2,43	4.692	1,79	182.586.988	2,44	
40 - 42	4.247	1,60	174.077.561	2,31	4.246	1,62	173.694.138	2,32	
42 - 44	3.928	1,48	168.849.165	2,24	3.926	1,49	168.126.265	2,25	
44 - 46	3.568	1,35	160.528.496	2,13	3.568	1,36	160.356.968	2,15	
46 - 48	3.368	1,27	158.211.644	2,10	3.368	1,28	157.848.663	2,11	
48 - 50	3.162	1,19	154.850.660	2,06	3.162	1,20	154.784.907	2,07	
50 - 52	2.898	1,09	147.747.676	1,96	2.898	1,10	148.006.799	1,98	
52 - 54	2.596	0,98	137.493.334	1,83	2.596	0,99	137.533.415	1,84	
54 - 56	2.454	0,93	134.939.112	1,79	2.452	0,93	134.902.865	1,80	
56 - 58	2.260	0,85	128.765.361	1,71	2.260	0,86	128.646.600	1,72	
58 - 60	2.122	0,80	125.224.029	1,66	2.122	0,81	125.036.030	1,67	
60 - 62	1.989	0,75	121.261.337	1,61	1.988	0,76	121.232.993	1,62	
62 - 64	1.756	0,66	110.619.979	1,47	1.756	0,67	110.812.303	1,48	
64 - 66	1.547	0,58	100.468.889	1,34	1.546	0,59	100.292.031	1,34	
66 - 68	1.406	0,53	94.197.874	1,25	1.406	0,54	94.224.941	1,26	
68 - 70	1.389	0,52	95.835.042	1,27	1.389	0,53	95.710.167	1,28	
70 - 72	1.209	0,46	85.821.570	1,14	1.209	0,46	85.757.676	1,15	
72 - 74	1.085	0,41	79.163.422	1,05	1.085	0,41	79.259.374	1,06	
74 - 76	970	0,37	72.721.842	0,97	970	0,37	72.557.229	0,97	
76 - 78	908	0,34	69.920.229	0,93	908	0,35	69.949.540	0,94	
78 - 80	850	0,32	67.137.087	0,89	850	0,32	67.082.058	0,90	
80 - 82	755	0,28	61.138.537	0,81	755	0,29	61.150.141	0,82	
82 - 84	690	0,26	57.270.225	0,76	689	0,26	57.181.470	0,76	
84 - 86	600	0,23	51.007.793	0,68	599	0,23	50.842.154	0,68	
86 - 88	596	0,22	51.825.217	0,69	596	0,23	51.761.548	0,69	
88 - 90	566	0,21	50.360.764	0,67	566	0,22	50.234.696	0,67	
90 - 92	500	0,19	45.488.563	0,60	500	0,19	45.482.614	0,61	
92 - 94	460	0,17	42.757.849	0,57	459	0,17	42.390.208	0,57	
94 - 96	394	0,15	37.428.399	0,50	394	0,15	37.185.128	0,50	
96 - 98	373	0,14	36.196.242	0,48	373	0,14	36.005.334	0,48	
98 - 100	329	0,12	32.565.059	0,43	329	0,13	32.488.915	0,43	
100 en meer	5.903	2,23	974.094.066	12,95	5.896	2,24	966.212.306	12,93	

(niet inbegrepen 23.431 aangiften met nul inkomen)

Inkomsten van onroerende goederen				Inkomsten van kapitalen en roerende goederen				Diverse inkomsten			
Aantal	%	Bedrag	%	Aantal	%	Bedrag	%	Aantal	%	Bedrag	%
182.514.413	100,00	94.732	100,00	944.563	100,00	498	100,00	13.135.063	100,00	4.774	100,00
430.358	0,24	412	0,43	54.413	5,76	91	18,27	950.922	7,24	800	16,76
706.193	0,39	356	0,38	87.953	9,31	49	9,84	1.659.198	12,63	758	15,88
771.549	0,42	465	0,49	138.930	14,71	51	10,24	1.009.835	7,69	293	6,14
1.112.646	0,61	825	0,87	115.052	12,18	39	7,83	830.549	6,32	205	4,29
2.218.978	1,22	1.919	2,03	107.569	11,39	48	9,64	718.806	5,47	196	4,11
3.548.841	1,94	2.848	3,01	95.413	10,10	53	10,64	600.390	4,57	214	4,48
4.516.110	2,47	3.137	3,31	59.680	6,32	24	4,82	511.791	3,90	172	3,60
5.300.594	2,90	3.106	3,28	83.970	8,89	27	5,42	450.593	3,43	140	2,93
5.646.082	3,09	3.579	3,78	61.498	6,51	35	7,03	410.345	3,12	118	2,47
6.516.949	3,57	3.716	3,92	25.081	2,66	17	3,41	331.405	2,52	96	2,01
6.708.552	3,68	4.079	4,31	18.080	1,91	12	2,41	233.898	1,78	79	1,65
7.021.655	3,85	4.313	4,55	3.156	0,33	8	1,61	225.936	1,72	88	1,84
6.510.750	3,57	4.089	4,32	6.977	0,74	9	1,81	131.358	1,00	54	1,13
6.232.792	3,41	3.631	3,83	8.227	0,87	1	0,20	152.834	1,16	61	1,28
6.348.446	3,48	3.523	3,72	2.621	0,28	4	0,80	217.357	1,65	63	1,32
6.175.912	3,38	3.312	3,50	0	0,00	0	0,00	110.815	0,84	63	1,32
5.609.441	3,07	3.072	3,24	0	0,00	0	0,00	121.530	0,93	56	1,17
5.567.286	3,05	3.013	3,18	5.438	0,58	3	0,60	150.037	1,14	51	1,07
5.342.766	2,93	2.876	3,04	227	0,02	1	0,20	197.814	1,51	55	1,15
5.095.855	2,79	2.791	2,95	0	0,00	0	0,00	97.360	0,74	53	1,11
5.057.382	2,77	2.674	2,82	7.772	0,82	2	0,40	162.137	1,23	43	0,90
5.109.145	2,80	2.495	2,63	18.420	1,95	1	0,20	112.718	0,86	43	0,90
4.359.651	2,39	2.316	2,44	0	0,00	0	0,00	62.007	0,47	38	0,80
4.575.854	2,51	2.304	2,43	1.302	0,14	2	0,40	78.422	0,60	36	0,75
4.190.387	2,30	2.199	2,32	675	0,07	2	0,40	103.959	0,79	51	1,07
3.648.377	2,00	2.037	2,15	0	0,00	0	0,00	42.999	0,33	28	0,59
3.530.771	1,93	1.841	1,94	0	0,00	0	0,00	47.377	0,36	40	0,84
3.284.695	1,80	1.720	1,82	5.333	0,56	1	0,20	136.390	1,04	40	0,84
3.448.880	1,89	1.611	1,70	0	0,00	0	0,00	91.205	0,69	22	0,46
3.344.031	1,83	1.522	1,61	0	0,00	0	0,00	93.938	0,72	36	0,75
2.903.177	1,59	1.444	1,52	249	0,03	2	0,40	87.785	0,67	47	0,98
2.644.189	1,45	1.308	1,38	0	0,00	0	0,00	61.618	0,47	31	0,65
2.491.087	1,36	1.161	1,23	335	0,04	1	0,20	69.025	0,53	30	0,63
2.339.992	1,28	1.087	1,15	0	0,00	0	0,00	167.774	1,28	31	0,65
2.519.550	1,38	1.064	1,12	1.519	0,16	1	0,20	54.981	0,42	40	0,84
2.062.195	1,13	924	0,98	3.673	0,39	1	0,20	44.939	0,34	29	0,61
1.909.829	1,05	838	0,88	0	0,00	0	0,00	108.585	0,83	31	0,65
1.952.344	1,07	763	0,81	0	0,00	0	0,00	35.722	0,27	19	0,40
1.692.691	0,93	704	0,74	0	0,00	0	0,00	22.250	0,17	29	0,61
1.476.681	0,81	657	0,69	0	0,00	0	0,00	68.398	0,52	29	0,61
1.483.995	0,81	610	0,64	0	0,00	0	0,00	24.721	0,19	21	0,44
1.350.096	0,74	546	0,58	0	0,00	0	0,00	15.439	0,12	18	0,38
1.223.930	0,67	473	0,50	0	0,00	0	0,00	19.959	0,15	21	0,44
1.151.855	0,63	493	0,52	0	0,00	0	0,00	40.520	0,31	27	0,57
1.157.917	0,63	446	0,47	0	0,00	0	0,00	161.327	1,23	25	0,52
1.083.978	0,59	384	0,41	0	0,00	0	0,00	49.611	0,38	21	0,44
1.210.864	0,66	384	0,41	0	0,00	0	0,00	106.656	0,81	20	0,42
993.926	0,54	301	0,32	0	0,00	0	0,00	21.239	0,16	17	0,36
785.168	0,43	312	0,33	0	0,00	0	0,00	108.049	0,82	16	0,34
742.318	0,41	265	0,28	0	0,00	0	0,00	32.025	0,24	12	0,25
17.407.703	9,54	4.787	5,05	31.000	3,28	13	2,61	1.790.515	13,63	268	5,61

Structuur van het totaal belastbaar netto-inkomen per arrondissement - vervolg

Aantal aangiften en bedragen (in euro) per klasse van het belastbaar netto-inkomen

Arrondissement Brugge

Inkomens- klasse	Totaal belastbaar netto-inkomen				Bedrijfsinkomsten				
	2000 €	Aantal	%	Bedrag	%	Aantal	%	Bedrag	%
Totaal	154.456	100,00	4.009.577.981	100,00	153.372	100,00	3.945.012.939	100,00	
Minder dan 2	10.473	6,78	9.526.568	0,24	10.261	6,69	9.406.493	0,24	
2 - 4	3.072	1,99	9.018.492	0,22	2.896	1,89	8.251.433	0,21	
4 - 6	2.921	1,89	14.710.583	0,37	2.821	1,84	14.008.620	0,36	
6 - 8	4.264	2,76	30.353.331	0,76	4.187	2,73	29.534.355	0,75	
8 - 10	9.011	5,83	81.212.089	2,03	8.953	5,84	79.960.697	2,03	
10 - 12	10.804	6,99	119.792.211	2,99	10.620	6,92	115.985.028	2,94	
12 - 14	11.363	7,36	147.690.533	3,68	11.237	7,33	143.708.332	3,64	
14 - 16	10.062	6,51	150.898.910	3,76	10.031	6,54	147.644.929	3,74	
16 - 18	9.756	6,32	165.425.309	4,13	9.744	6,35	163.195.835	4,14	
18 - 20	8.279	5,36	157.371.541	3,92	8.262	5,39	155.353.429	3,94	
20 - 22	7.802	5,05	163.677.243	4,08	7.786	5,08	161.985.861	4,11	
22 - 24	7.480	4,84	171.958.061	4,29	7.471	4,87	169.848.498	4,31	
24 - 26	6.439	4,17	160.678.820	4,01	6.433	4,19	158.482.206	4,02	
26 - 28	5.212	3,37	140.510.696	3,50	5.207	3,40	138.782.303	3,52	
28 - 30	4.445	2,88	128.772.346	3,21	4.435	2,89	127.246.102	3,23	
30 - 32	3.822	2,47	118.469.141	2,95	3.821	2,49	117.387.980	2,98	
32 - 34	3.400	2,20	112.159.230	2,80	3.398	2,22	110.892.891	2,81	
34 - 36	3.214	2,08	112.415.683	2,80	3.207	2,09	111.146.230	2,82	
36 - 38	2.940	1,90	108.648.994	2,71	2.940	1,92	107.593.044	2,73	
38 - 40	2.733	1,77	106.582.103	2,66	2.730	1,78	105.735.839	2,68	
40 - 42	2.496	1,62	102.289.347	2,55	2.493	1,63	101.765.316	2,58	
42 - 44	2.272	1,47	97.672.843	2,44	2.266	1,48	96.795.006	2,45	
44 - 46	2.103	1,36	94.598.511	2,36	2.103	1,37	93.966.778	2,38	
46 - 48	1.936	1,25	90.938.285	2,27	1.936	1,26	90.173.815	2,29	
48 - 50	1.760	1,14	86.201.553	2,15	1.758	1,15	85.642.657	2,17	
50 - 52	1.530	0,99	78.021.218	1,95	1.526	0,99	77.378.568	1,96	
52 - 54	1.410	0,91	74.714.742	1,86	1.409	0,92	74.023.477	1,88	
54 - 56	1.321	0,86	72.656.758	1,81	1.321	0,86	72.383.040	1,83	
56 - 58	1.204	0,78	68.622.251	1,71	1.201	0,78	67.790.868	1,72	
58 - 60	1.045	0,68	61.645.033	1,54	1.045	0,68	60.807.313	1,54	
60 - 62	960	0,62	58.530.789	1,46	960	0,63	57.641.640	1,46	
62 - 64	861	0,56	54.206.113	1,35	860	0,56	53.546.569	1,36	
64 - 66	652	0,42	42.365.808	1,06	652	0,43	42.007.683	1,06	
66 - 68	674	0,44	45.131.732	1,13	673	0,44	44.415.259	1,13	
68 - 70	593	0,38	40.914.755	1,02	593	0,39	40.462.661	1,03	
70 - 72	536	0,35	38.023.023	0,95	536	0,35	37.282.951	0,95	
72 - 74	489	0,32	35.682.730	0,89	489	0,32	35.208.202	0,89	
74 - 76	406	0,26	30.445.271	0,76	406	0,26	30.107.422	0,76	
76 - 78	383	0,25	29.508.412	0,74	382	0,25	29.101.904	0,74	
78 - 80	301	0,19	23.787.394	0,59	301	0,20	23.317.169	0,59	
80 - 82	297	0,19	24.044.806	0,60	297	0,19	23.602.956	0,60	
82 - 84	259	0,17	21.475.931	0,54	259	0,17	20.934.752	0,53	
84 - 86	260	0,17	22.113.836	0,55	259	0,17	21.802.462	0,55	
86 - 88	203	0,13	17.655.718	0,44	202	0,13	17.316.993	0,44	
88 - 90	160	0,10	14.230.067	0,35	160	0,10	13.918.691	0,35	
90 - 92	197	0,13	17.929.298	0,45	197	0,13	17.666.266	0,45	
92 - 94	157	0,10	14.605.709	0,36	157	0,10	14.290.765	0,36	
94 - 96	140	0,09	13.290.844	0,33	140	0,09	12.914.587	0,33	
96 - 98	109	0,07	10.577.939	0,26	109	0,07	10.376.560	0,26	
98 - 100	115	0,07	11.393.669	0,28	114	0,07	11.021.347	0,28	
100 en meer	2.135	1,38	406.431.712	10,14	2.128	1,39	391.199.157	9,92	

(niet inbegrepen 5.681 aangiften met nul inkomen)

Inkomsten van onroerende goederen				Inkomsten van kapitalen en roerende goederen				Diverse inkomsten			
Aantal	%	Bedrag	%	Aantal	%	Bedrag	%	Aantal	%	Bedrag	%
124.959.449	100,00	50.854	100,00	979.449	100,00	475	100,00	8.294.717	100,00	2.352	100,00
214.099	0,17	210	0,41	42.667	4,36	75	15,79	134.813	1,63	129	5,48
450.495	0,36	228	0,45	80.921	8,26	42	8,84	627.606	7,57	301	12,80
583.540	0,47	322	0,63	131.562	13,43	42	8,84	525.905	6,34	159	6,76
936.796	0,75	542	1,07	134.732	13,76	42	8,84	515.700	6,22	127	5,40
1.698.149	1,36	1.275	2,51	117.626	12,01	61	12,84	581.394	7,01	133	5,65
2.977.912	2,38	1.776	3,49	146.147	14,92	58	12,21	468.041	5,64	149	6,34
3.790.239	3,03	1.924	3,78	104.207	10,64	40	8,42	348.544	4,20	122	5,19
4.111.196	3,29	1.927	3,79	54.358	5,55	30	6,32	366.303	4,42	112	4,76
4.369.064	3,50	2.092	4,11	51.622	5,27	30	6,32	301.839	3,64	71	3,02
4.628.468	3,70	2.149	4,23	32.796	3,35	14	2,95	292.380	3,52	66	2,81
4.711.719	3,77	2.204	4,33	21.440	2,19	12	2,53	173.449	2,09	61	2,59
4.794.987	3,84	2.434	4,79	23.623	2,41	3	0,63	194.397	2,34	65	2,76
4.679.433	3,74	2.259	4,44	9.487	0,97	5	1,05	243.953	2,94	53	2,25
4.246.654	3,40	2.033	4,00	9.864	1,01	3	0,63	187.873	2,26	53	2,25
4.201.838	3,36	1.962	3,86	523	0,05	3	0,63	141.496	1,71	42	1,79
3.637.506	2,91	1.770	3,48	1.391	0,14	1	0,21	101.489	1,22	40	1,70
3.829.246	3,06	1.729	3,40	5.010	0,51	3	0,63	140.075	1,69	33	1,40
4.113.457	3,29	1.727	3,40	0	0,00	0	0,00	68.707	0,83	34	1,45
3.793.586	3,04	1.666	3,28	0	0,00	0	0,00	26.708	0,32	19	0,81
3.488.191	2,79	1.628	3,20	334	0,03	1	0,21	143.044	1,72	30	1,28
3.198.601	2,56	1.565	3,08	0	0,00	0	0,00	86.251	1,04	31	1,32
3.336.015	2,67	1.477	2,90	7.546	0,77	1	0,21	92.610	1,12	35	1,49
2.956.794	2,37	1.386	2,73	0	0,00	0	0,00	54.408	0,66	27	1,15
2.843.052	2,28	1.280	2,52	0	0,00	0	0,00	59.600	0,72	34	1,45
2.725.378	2,18	1.200	2,36	263	0,03	2	0,42	42.399	0,51	27	1,15
2.519.487	2,02	1.040	2,05	0	0,00	0	0,00	115.184	1,39	26	1,11
2.482.780	1,99	1.001	1,97	0	0,00	0	0,00	30.167	0,36	24	1,02
1.993.879	1,60	935	1,84	0	0,00	0	0,00	35.074	0,42	16	0,68
2.342.654	1,87	861	1,69	444	0,05	1	0,21	38.811	0,47	14	0,60
2.172.358	1,74	752	1,48	0	0,00	0	0,00	59.143	0,71	22	0,94
2.108.478	1,69	687	1,35	0	0,00	0	0,00	44.407	0,54	18	0,77
1.788.681	1,43	628	1,23	0	0,00	0	0,00	79.897	0,96	18	0,77
1.292.671	1,03	494	0,97	0	0,00	0	0,00	44.410	0,54	13	0,55
1.544.273	1,24	505	0,99	858	0,09	1	0,21	55.403	0,67	21	0,89
1.279.809	1,02	437	0,86	0	0,00	0	0,00	25.849	0,31	9	0,38
1.395.293	1,12	406	0,80	282	0,03	1	0,21	18.385	0,22	14	0,60
1.222.462	0,98	380	0,75	0	0,00	0	0,00	46.488	0,56	9	0,38
896.413	0,72	297	0,58	363	0,04	1	0,21	27.652	0,33	14	0,60
1.045.783	0,84	280	0,55	0	0,00	0	0,00	9.418	0,11	9	0,38
907.769	0,73	233	0,46	0	0,00	0	0,00	31.692	0,38	14	0,60
833.094	0,67	221	0,43	0	0,00	0	0,00	37.736	0,45	15	0,64
900.864	0,72	190	0,37	0	0,00	0	0,00	22.642	0,27	7	0,30
777.991	0,62	205	0,40	0	0,00	0	0,00	9.782	0,12	11	0,47
502.751	0,40	146	0,29	0	0,00	0	0,00	58.146	0,70	8	0,34
586.700	0,47	125	0,25	0	0,00	0	0,00	100.283	1,21	8	0,34
573.570	0,46	150	0,29	0	0,00	0	0,00	5.469	0,07	4	0,17
574.973	0,46	119	0,23	0	0,00	0	0,00	12.941	0,16	4	0,17
647.767	0,52	118	0,23	0	0,00	0	0,00	5.126	0,06	7	0,30
341.989	0,27	82	0,16	0	0,00	0	0,00	100.314	1,21	4	0,17
527.647	0,42	93	0,18	0	0,00	0	0,00	3.246	0,04	5	0,21
13.382.898	10,71	1.704	3,35	1.383	0,14	3	0,63	1.358.068	16,37	85	3,61

Structuur van het totaal belastbaar netto-inkomen per arrondissement - vervolg

Aantal aangiften en bedragen (in euro) per klasse van het belastbaar netto-inkomen

Arrondissement Diksmuide

Inkomens- klasse	Totaal belastbaar netto-inkomen				Bedrijfsinkomsten				
	2000 €	Aantal	%	Bedrag	%	Aantal	%	Bedrag	%
Totaal	24.836	100,00	570.987.071	100,00	24.728	100,00	568.068.742	100,00	
Minder dan 2	1.608	6,47	1.506.416	0,26	1.576	6,37	1.479.467	0,26	
2 - 4	453	1,82	1.340.619	0,23	436	1,76	1.283.180	0,23	
4 - 6	462	1,86	2.321.691	0,41	457	1,85	2.288.995	0,40	
6 - 8	687	2,77	4.872.629	0,85	678	2,74	4.806.749	0,85	
8 - 10	1.434	5,77	12.883.800	2,26	1.427	5,77	12.621.031	2,22	
10 - 12	1.916	7,71	21.255.988	3,72	1.901	7,69	20.703.228	3,64	
12 - 14	1.996	8,04	25.941.578	4,54	1.981	8,01	25.279.574	4,45	
14 - 16	1.773	7,14	26.611.670	4,66	1.772	7,17	26.226.138	4,62	
16 - 18	1.594	6,42	27.036.190	4,73	1.593	6,44	26.787.725	4,72	
18 - 20	1.421	5,72	26.977.977	4,72	1.419	5,74	26.853.124	4,73	
20 - 22	1.392	5,60	29.236.453	5,12	1.390	5,62	29.252.573	5,15	
22 - 24	1.390	5,60	31.944.597	5,59	1.390	5,62	31.961.049	5,63	
24 - 26	1.063	4,28	26.535.145	4,65	1.063	4,30	26.446.590	4,66	
26 - 28	827	3,33	22.312.080	3,91	827	3,34	22.159.811	3,90	
28 - 30	711	2,86	20.587.909	3,61	711	2,88	20.541.887	3,62	
30 - 32	616	2,48	19.077.024	3,34	616	2,49	19.080.487	3,36	
32 - 34	580	2,34	19.136.069	3,35	580	2,35	19.218.277	3,38	
34 - 36	522	2,10	18.256.806	3,20	522	2,11	18.172.527	3,20	
36 - 38	511	2,06	18.886.573	3,31	511	2,07	19.074.369	3,36	
38 - 40	471	1,90	18.377.862	3,22	471	1,90	18.416.425	3,24	
40 - 42	414	1,67	16.960.383	2,97	414	1,67	16.920.247	2,98	
42 - 44	388	1,56	16.681.807	2,92	388	1,57	16.721.284	2,94	
44 - 46	342	1,38	15.378.891	2,69	342	1,38	15.376.538	2,71	
46 - 48	297	1,20	13.956.200	2,44	297	1,20	14.026.338	2,47	
48 - 50	265	1,07	12.980.101	2,27	264	1,07	12.950.920	2,28	
50 - 52	195	0,79	9.929.419	1,74	195	0,79	10.008.650	1,76	
52 - 54	202	0,81	10.685.391	1,87	202	0,82	10.679.277	1,88	
54 - 56	162	0,65	8.905.203	1,56	162	0,66	8.910.662	1,57	
56 - 58	136	0,55	7.747.361	1,36	136	0,55	7.758.208	1,37	
58 - 60	120	0,48	7.088.024	1,24	120	0,49	7.038.945	1,24	
60 - 62	98	0,39	5.969.962	1,05	98	0,40	5.918.649	1,04	
62 - 64	77	0,31	4.848.434	0,85	77	0,31	4.817.568	0,85	
64 - 66	84	0,34	5.459.156	0,96	84	0,34	5.484.642	0,97	
66 - 68	62	0,25	4.150.110	0,73	62	0,25	4.088.886	0,72	
68 - 70	57	0,23	3.932.423	0,69	57	0,23	3.882.066	0,68	
70 - 72	63	0,25	4.471.016	0,78	63	0,25	4.448.166	0,78	
72 - 74	43	0,17	3.135.824	0,55	43	0,17	3.143.709	0,55	
74 - 76	34	0,14	2.552.673	0,45	34	0,14	2.552.216	0,45	
76 - 78	38	0,15	2.924.018	0,51	38	0,15	2.940.769	0,52	
78 - 80	30	0,12	2.370.808	0,42	30	0,12	2.382.829	0,42	
80 - 82	33	0,13	2.675.815	0,47	33	0,13	2.675.136	0,47	
82 - 84	21	0,08	1.745.564	0,31	20	0,08	1.618.932	0,28	
84 - 86	28	0,11	2.377.271	0,42	28	0,11	2.391.979	0,42	
86 - 88	17	0,07	1.481.064	0,26	17	0,07	1.465.376	0,26	
88 - 90	19	0,08	1.692.609	0,30	19	0,08	1.686.085	0,30	
90 - 92	14	0,06	1.272.412	0,22	14	0,06	1.226.500	0,22	
92 - 94	14	0,06	1.304.276	0,23	14	0,06	1.298.359	0,23	
94 - 96	14	0,06	1.329.972	0,23	14	0,06	1.303.636	0,23	
96 - 98	6	0,02	580.464	0,10	6	0,02	580.412	0,10	
98 - 100	8	0,03	791.937	0,14	8	0,03	804.818	0,14	
100 en meer	128	0,52	20.509.407	3,59	128	0,52	20.313.734	3,58	

(niet inbegrepen 868 aangiften met nul inkomen)

Inkomsten van onroerende goederen				Inkomsten van kapitalen en roerende goederen				Diverse inkomsten			
Aantal	%	Bedrag	%	Aantal	%	Bedrag	%	Aantal	%	Bedrag	%
12.632.885	100,00	9.129	100,00	74.414	100,00	51	100,00	415.796	100,00	180	100,00
31.184	0,25	35	0,38	5.716	7,68	9	17,65	13.195	3,17	12	6,67
49.605	0,39	50	0,55	7.693	10,34	6	11,76	34.921	8,40	16	8,89
59.800	0,47	58	0,64	88	0,12	1	1,96	28.766	6,92	9	5,00
142.305	1,13	146	1,60	9.192	12,35	2	3,92	50.461	12,14	12	6,67
388.469	3,08	422	4,62	12.036	16,17	8	15,69	44.215	10,63	10	5,56
607.030	4,81	536	5,87	1.723	2,32	3	5,88	13.386	3,22	7	3,89
651.009	5,15	452	4,95	10.304	13,85	5	9,80	26.418	6,35	14	7,78
536.789	4,25	425	4,66	11.426	15,35	7	13,73	17.937	4,31	9	5,00
512.632	4,06	385	4,22	6.628	8,91	3	5,88	16.137	3,88	7	3,89
557.106	4,41	421	4,61	258	0,35	1	1,96	42.636	10,25	9	5,00
545.774	4,32	449	4,92	556	0,75	2	3,92	4.644	1,12	5	2,78
544.737	4,31	512	5,61	6.337	8,52	2	3,92	12.139	2,92	7	3,89
552.036	4,37	436	4,78	0	0,00	0	0,00	1.707	0,41	3	1,67
483.932	3,83	361	3,95	0	0,00	0	0,00	6.011	1,45	6	3,33
440.487	3,49	342	3,75	2.343	3,15	1	1,96	6.629	1,59	4	2,22
448.779	3,55	346	3,79	0	0,00	0	0,00	3.813	0,92	3	1,67
370.460	2,93	330	3,61	0	0,00	0	0,00	4.464	1,07	3	1,67
525.893	4,16	323	3,54	0	0,00	0	0,00	11.765	2,83	1	0,56
350.202	2,77	316	3,46	0	0,00	0	0,00	0	0,00	0	0,00
401.963	3,18	320	3,51	0	0,00	0	0,00	821	0,20	2	1,11
456.103	3,61	299	3,28	0	0,00	0	0,00	9.176	2,21	4	2,22
345.246	2,73	272	2,98	0	0,00	0	0,00	0	0,00	0	0,00
348.539	2,76	248	2,72	0	0,00	0	0,00	11.313	2,72	3	1,67
243.195	1,93	213	2,33	0	0,00	0	0,00	4.282	1,03	2	1,11
337.558	2,67	182	1,99	0	0,00	0	0,00	3.240	0,78	1	0,56
163.845	1,30	141	1,54	0	0,00	0	0,00	610	0,15	3	1,67
223.652	1,77	149	1,63	0	0,00	0	0,00	5.421	1,30	2	1,11
196.665	1,56	118	1,29	0	0,00	0	0,00	1.287	0,31	2	1,11
138.864	1,10	92	1,01	0	0,00	0	0,00	4.993	1,20	3	1,67
208.524	1,65	99	1,08	0	0,00	0	0,00	37	0,01	1	0,56
195.459	1,55	75	0,82	0	0,00	0	0,00	7.086	1,70	3	1,67
104.455	0,83	50	0,55	0	0,00	0	0,00	0	0,00	0	0,00
95.273	0,75	66	0,72	0	0,00	0	0,00	9.836	2,37	4	2,22
125.609	0,99	44	0,48	0	0,00	0	0,00	0	0,00	0	0,00
104.091	0,82	34	0,37	114	0,15	1	1,96	2.138	0,51	2	1,11
84.010	0,67	50	0,55	0	0,00	0	0,00	0	0,00	0	0,00
37.214	0,29	25	0,27	0	0,00	0	0,00	5.355	1,29	1	0,56
49.503	0,39	22	0,24	0	0,00	0	0,00	285	0,07	1	0,56
27.033	0,21	27	0,30	0	0,00	0	0,00	150	0,04	1	0,56
32.554	0,26	24	0,26	0	0,00	0	0,00	0	0,00	0	0,00
43.895	0,35	24	0,26	0	0,00	0	0,00	2.100	0,51	1	0,56
149.925	1,19	15	0,16	0	0,00	0	0,00	75	0,02	1	0,56
25.662	0,20	23	0,25	0	0,00	0	0,00	0	0,00	0	0,00
51.890	0,41	16	0,18	0	0,00	0	0,00	2.845	0,68	1	0,56
29.261	0,23	15	0,16	0	0,00	0	0,00	0	0,00	0	0,00
63.987	0,51	9	0,10	0	0,00	0	0,00	0	0,00	0	0,00
68.098	0,54	13	0,14	0	0,00	0	0,00	361	0,09	1	0,56
52.885	0,42	10	0,11	0	0,00	0	0,00	0	0,00	0	0,00
6.461	0,05	5	0,05	0	0,00	0	0,00	0	0,00	0	0,00
5.477	0,04	5	0,05	0	0,00	0	0,00	0	0,00	0	0,00
417.760	3,31	99	1,08	0	0,00	0	0,00	5.141	1,24	4	2,22

Structuur van het totaal belastbaar netto-inkomen per arrondissement - vervolg

Aantal aangiften en bedragen (in euro) per klasse van het belastbaar netto-inkomen

Arrondissement Ieper

Inkomens- klasse	Totaal belastbaar netto-inkomen				Bedrijfsinkomsten				
	2000 €	Aantal	%	Bedrag	%	Aantal	%	Bedrag	%
Totaal	56.530	100,00	1.277.661.129	100,00	56.301	100,00	1.271.599.257	100,00	
Minder dan 2	4.317	7,64	3.743.965	0,29	4.240	7,53	3.686.757	0,29	
2 - 4	1.025	1,81	3.025.812	0,24	991	1,76	2.870.977	0,23	
4 - 6	1.038	1,84	5.253.889	0,41	1.021	1,81	5.119.041	0,40	
6 - 8	1.704	3,01	12.142.859	0,95	1.688	3,00	11.932.951	0,94	
8 - 10	3.740	6,62	33.640.522	2,63	3.727	6,62	33.110.984	2,60	
10 - 12	4.363	7,72	48.264.725	3,78	4.330	7,69	47.047.594	3,70	
12 - 14	4.352	7,70	56.568.376	4,43	4.325	7,68	55.176.624	4,34	
14 - 16	3.900	6,90	58.450.802	4,57	3.897	6,92	57.715.717	4,54	
16 - 18	3.607	6,38	61.217.142	4,79	3.605	6,40	60.854.086	4,79	
18 - 20	3.279	5,80	62.291.278	4,88	3.278	5,82	62.305.969	4,90	
20 - 22	3.148	5,57	66.108.959	5,17	3.146	5,59	66.214.585	5,21	
22 - 24	2.980	5,27	68.484.011	5,36	2.979	5,29	68.298.790	5,37	
24 - 26	2.358	4,17	58.837.664	4,61	2.357	4,19	58.400.490	4,59	
26 - 28	1.853	3,28	49.925.598	3,91	1.853	3,29	49.589.189	3,90	
28 - 30	1.532	2,71	44.390.211	3,47	1.532	2,72	44.285.920	3,48	
30 - 32	1.381	2,44	42.790.744	3,35	1.380	2,45	42.678.344	3,36	
32 - 34	1.202	2,13	39.666.133	3,10	1.202	2,13	39.545.643	3,11	
34 - 36	1.178	2,08	41.229.264	3,23	1.177	2,09	41.235.280	3,24	
36 - 38	1.072	1,90	39.640.070	3,10	1.072	1,90	39.641.611	3,12	
38 - 40	957	1,69	37.329.377	2,92	957	1,70	37.444.872	2,94	
40 - 42	974	1,72	39.924.550	3,12	974	1,73	40.143.326	3,16	
42 - 44	810	1,43	34.813.725	2,72	810	1,44	34.970.262	2,75	
44 - 46	718	1,27	32.279.756	2,53	718	1,28	32.511.550	2,56	
46 - 48	623	1,10	29.281.214	2,29	623	1,11	29.369.934	2,31	
48 - 50	543	0,96	26.594.072	2,08	543	0,96	26.704.459	2,10	
50 - 52	465	0,82	23.714.029	1,86	465	0,83	23.816.663	1,87	
52 - 54	399	0,71	21.127.458	1,65	399	0,71	21.197.762	1,67	
54 - 56	381	0,67	20.942.417	1,64	381	0,68	21.036.037	1,65	
56 - 58	293	0,52	16.695.113	1,31	293	0,52	16.749.092	1,32	
58 - 60	276	0,49	16.283.073	1,27	276	0,49	16.280.246	1,28	
60 - 62	248	0,44	15.129.369	1,18	248	0,44	15.142.196	1,19	
62 - 64	199	0,35	12.537.136	0,98	199	0,35	12.547.509	0,99	
64 - 66	171	0,30	11.114.037	0,87	171	0,30	11.079.297	0,87	
66 - 68	143	0,25	9.565.557	0,75	143	0,25	9.426.762	0,74	
68 - 70	125	0,22	8.623.123	0,67	125	0,22	8.534.058	0,67	
70 - 72	130	0,23	9.228.886	0,72	130	0,23	9.223.328	0,73	
72 - 74	104	0,18	7.592.923	0,59	104	0,18	7.574.262	0,60	
74 - 76	88	0,16	6.611.502	0,52	88	0,16	6.613.658	0,52	
76 - 78	69	0,12	5.313.635	0,42	69	0,12	5.304.539	0,42	
78 - 80	56	0,10	4.418.743	0,35	56	0,10	4.421.836	0,35	
80 - 82	64	0,11	5.189.649	0,41	64	0,11	5.105.162	0,40	
82 - 84	50	0,09	4.148.857	0,32	50	0,09	4.033.810	0,32	
84 - 86	56	0,10	4.762.251	0,37	56	0,10	4.736.723	0,37	
86 - 88	34	0,06	2.954.493	0,23	34	0,06	2.877.331	0,23	
88 - 90	30	0,05	2.673.300	0,21	30	0,05	2.686.085	0,21	
90 - 92	40	0,07	3.639.065	0,28	40	0,07	3.622.104	0,28	
92 - 94	37	0,07	3.436.749	0,27	37	0,07	3.357.918	0,26	
94 - 96	27	0,05	2.558.075	0,20	27	0,05	2.534.337	0,20	
96 - 98	25	0,04	2.428.219	0,19	25	0,04	2.433.710	0,19	
98 - 100	14	0,02	1.385.102	0,11	14	0,02	1.346.284	0,11	
100 en meer	352	0,62	59.693.650	4,67	352	0,63	59.063.593	4,64	

(niet inbegrepen 2.591 aangiften met nul inkomen)

Inkomsten van onroerende goederen				Inkomsten van kapitalen en roerende goederen				Diverse inkomsten			
Aantal	%	Bedrag	%	Aantal	%	Bedrag	%	Aantal	%	Bedrag	%
24.682.525	100,00	18.920	100,00	205.438	100,00	146	100,00	1.076.186	100,00	464	100,00
79.008	0,32	87	0,46	11.308	5,50	33	22,60	51.971	4,83	53	11,42
93.013	0,38	74	0,39	15.106	7,35	16	10,96	119.634	11,12	64	13,79
164.193	0,67	134	0,71	10.941	5,33	5	3,42	82.430	7,66	27	5,82
241.425	0,98	289	1,53	24.579	11,96	10	6,85	112.038	10,41	27	5,82
699.488	2,83	794	4,20	24.606	11,98	21	14,38	97.473	9,06	22	4,74
1.163.142	4,71	967	5,11	32.836	15,98	22	15,07	74.897	6,96	38	8,19
1.264.743	5,12	838	4,43	34.693	16,89	12	8,22	47.857	4,45	30	6,47
1.092.377	4,43	728	3,85	20.638	10,05	8	5,48	43.954	4,08	17	3,66
1.149.455	4,66	831	4,39	1.567	0,76	3	2,05	30.327	2,82	15	3,23
1.052.902	4,27	887	4,69	21.276	10,36	7	4,79	21.297	1,98	15	3,23
1.028.334	4,17	975	5,15	915	0,45	1	0,68	28.454	2,64	14	3,02
1.034.210	4,19	995	5,26	185	0,09	2	1,37	15.571	1,45	13	2,80
1.049.060	4,25	863	4,56	288	0,14	2	1,37	21.974	2,04	9	1,94
960.331	3,89	780	4,12	0	0,00	0	0,00	11.426	1,06	8	1,72
808.973	3,28	691	3,65	577	0,28	1	0,68	21.572	2,00	7	1,51
998.098	4,04	767	4,05	0	0,00	0	0,00	3.426	0,32	5	1,08
929.106	3,76	660	3,49	0	0,00	0	0,00	8.086	0,75	4	0,86
847.599	3,43	729	3,85	142	0,07	1	0,68	47.319	4,40	11	2,37
868.178	3,52	682	3,60	0	0,00	0	0,00	5.600	0,52	4	0,86
747.917	3,03	661	3,49	44	0,02	1	0,68	5.879	0,55	5	1,08
716.980	2,90	666	3,52	0	0,00	0	0,00	3.465	0,32	6	1,29
670.525	2,72	581	3,07	0	0,00	0	0,00	1.618	0,15	3	0,65
650.589	2,64	512	2,71	0	0,00	0	0,00	1.753	0,16	4	0,86
554.480	2,25	462	2,44	0	0,00	0	0,00	6.420	0,60	6	1,29
504.517	2,04	399	2,11	0	0,00	0	0,00	5.911	0,55	3	0,65
454.137	1,84	333	1,76	0	0,00	0	0,00	14.141	1,31	4	0,86
407.220	1,65	292	1,54	0	0,00	0	0,00	4.713	0,44	3	0,65
374.382	1,52	285	1,51	0	0,00	0	0,00	4.256	0,40	3	0,65
216.828	0,88	200	1,06	0	0,00	0	0,00	791	0,07	2	0,43
315.449	1,28	213	1,13	0	0,00	0	0,00	10.868	1,01	9	1,94
284.299	1,15	179	0,95	0	0,00	0	0,00	1.429	0,13	3	0,65
215.554	0,87	142	0,75	0	0,00	0	0,00	6.041	0,56	2	0,43
225.759	0,91	127	0,67	0	0,00	0	0,00	3.406	0,32	2	0,43
300.930	1,22	109	0,58	0	0,00	0	0,00	0	0,00	0	0,00
220.563	0,89	85	0,45	0	0,00	0	0,00	888	0,08	1	0,22
130.371	0,53	94	0,50	0	0,00	0	0,00	11.029	1,02	2	0,43
132.980	0,54	79	0,42	0	0,00	0	0,00	0	0,00	0	0,00
91.259	0,37	63	0,33	0	0,00	0	0,00	9.839	0,91	2	0,43
89.655	0,36	55	0,29	0	0,00	0	0,00	7.786	0,72	1	0,22
54.486	0,22	39	0,21	0	0,00	0	0,00	13	0,00	1	0,22
130.939	0,53	51	0,27	0	0,00	0	0,00	296	0,03	2	0,43
154.430	0,63	39	0,21	0	0,00	0	0,00	27.735	2,58	2	0,43
101.183	0,41	39	0,21	0	0,00	0	0,00	120	0,01	1	0,22
101.092	0,41	20	0,11	0	0,00	0	0,00	0	0,00	0	0,00
23.514	0,10	21	0,11	0	0,00	0	0,00	0	0,00	0	0,00
97.756	0,40	36	0,19	0	0,00	0	0,00	3.935	0,37	1	0,22
39.198	0,16	29	0,15	0	0,00	0	0,00	47.380	4,40	4	0,86
86.554	0,35	24	0,13	0	0,00	0	0,00	0	0,00	0	0,00
41.333	0,17	21	0,11	0	0,00	0	0,00	0	0,00	0	0,00
53.334	0,22	13	0,07	0	0,00	0	0,00	0	0,00	0	0,00
970.677	3,93	280	1,48	5.737	2,79	1	0,68	51.168	4,75	9	1,94

Structuur van het totaal belastbaar netto-inkomen per arrondissement - vervolg

Aantal aangiften en bedragen (in euro) per klasse van het belastbaar netto-inkomen

Arrondissement Kortrijk

Inkomens- klasse	Totaal belastbaar netto-inkomen				Bedrijfsinkomsten				
	2000 €	Aantal	%	Bedrag	%	Aantal	%	Bedrag	%
Totaal	152.320	100,00	3.778.582.883	100,00	151.670	100,00	3.758.465.959	100,00	
Minder dan 2	10.926	7,17	9.094.329	0,24	10.735	7,08	8.904.702	0,24	
2 - 4	2.702	1,77	7.971.953	0,21	2.615	1,72	7.498.434	0,20	
4 - 6	2.686	1,76	13.510.329	0,36	2.625	1,73	13.127.520	0,35	
6 - 8	3.806	2,50	27.030.177	0,72	3.771	2,49	26.841.650	0,71	
8 - 10	8.418	5,53	76.053.273	2,01	8.386	5,53	75.315.709	2,00	
10 - 12	10.835	7,11	120.499.111	3,19	10.707	7,06	117.744.194	3,13	
12 - 14	11.437	7,51	148.673.511	3,93	11.368	7,50	145.829.006	3,88	
14 - 16	10.149	6,66	152.033.114	4,02	10.137	6,68	150.363.664	4,00	
16 - 18	9.571	6,28	162.256.184	4,29	9.568	6,31	161.473.996	4,30	
18 - 20	8.673	5,69	164.762.737	4,36	8.668	5,72	164.506.868	4,38	
20 - 22	8.605	5,65	180.714.718	4,78	8.597	5,67	180.125.072	4,79	
22 - 24	8.186	5,37	188.114.123	4,98	8.184	5,40	186.931.012	4,97	
24 - 26	6.509	4,27	162.335.838	4,30	6.508	4,29	161.447.806	4,30	
26 - 28	4.876	3,20	131.482.199	3,48	4.871	3,21	130.732.710	3,48	
28 - 30	4.169	2,74	120.883.287	3,20	4.169	2,75	120.333.501	3,20	
30 - 32	3.553	2,33	110.054.312	2,91	3.552	2,34	109.726.003	2,92	
32 - 34	3.256	2,14	107.437.968	2,84	3.255	2,15	107.175.307	2,85	
34 - 36	3.122	2,05	109.280.042	2,89	3.121	2,06	109.356.459	2,91	
36 - 38	3.068	2,01	113.388.675	3,00	3.067	2,02	113.518.729	3,02	
38 - 40	2.813	1,85	109.680.805	2,90	2.813	1,85	110.093.759	2,93	
40 - 42	2.724	1,79	111.568.089	2,95	2.724	1,80	111.922.306	2,98	
42 - 44	2.404	1,58	103.324.694	2,73	2.403	1,58	103.625.499	2,76	
44 - 46	2.115	1,39	95.080.728	2,52	2.115	1,39	95.326.933	2,54	
46 - 48	1.804	1,18	84.744.904	2,24	1.804	1,19	85.042.208	2,26	
48 - 50	1.688	1,11	82.668.571	2,19	1.687	1,11	82.857.964	2,20	
50 - 52	1.418	0,93	72.303.626	1,91	1.418	0,93	72.465.487	1,93	
52 - 54	1.292	0,85	68.464.266	1,81	1.291	0,85	68.577.322	1,82	
54 - 56	1.172	0,77	64.439.499	1,71	1.172	0,77	64.535.787	1,72	
56 - 58	1.036	0,68	59.048.955	1,56	1.036	0,68	59.248.495	1,58	
58 - 60	930	0,61	54.867.626	1,45	930	0,61	54.990.160	1,46	
60 - 62	827	0,54	50.428.053	1,33	827	0,55	50.530.081	1,34	
62 - 64	707	0,46	44.516.573	1,18	707	0,47	44.497.652	1,18	
64 - 66	644	0,42	41.832.349	1,11	644	0,42	41.795.758	1,11	
66 - 68	582	0,38	38.999.155	1,03	582	0,38	38.941.964	1,04	
68 - 70	525	0,34	36.242.642	0,96	525	0,35	36.161.111	0,96	
70 - 72	484	0,32	34.351.304	0,91	484	0,32	34.474.625	0,92	
72 - 74	461	0,30	33.649.884	0,89	461	0,30	33.393.405	0,89	
74 - 76	390	0,26	29.226.002	0,77	390	0,26	29.195.657	0,78	
76 - 78	336	0,22	25.883.321	0,69	336	0,22	25.768.643	0,69	
78 - 80	328	0,22	25.897.770	0,69	327	0,22	25.683.673	0,68	
80 - 82	258	0,17	20.911.606	0,55	257	0,17	20.758.111	0,55	
82 - 84	238	0,16	19.751.603	0,52	238	0,16	19.769.319	0,53	
84 - 86	198	0,13	16.840.585	0,45	198	0,13	16.816.140	0,45	
86 - 88	172	0,11	14.963.981	0,40	172	0,11	14.816.350	0,39	
88 - 90	161	0,11	14.335.432	0,38	161	0,11	14.369.156	0,38	
90 - 92	138	0,09	12.542.501	0,33	138	0,09	12.454.982	0,33	
92 - 94	117	0,08	10.874.470	0,29	117	0,08	10.692.190	0,28	
94 - 96	112	0,07	10.642.017	0,28	112	0,07	10.448.024	0,28	
96 - 98	81	0,05	7.855.368	0,21	81	0,05	7.806.479	0,21	
98 - 100	99	0,06	9.804.025	0,26	99	0,07	9.714.658	0,26	
100 en meer	1.519	1,00	267.266.599	7,07	1.517	1,00	260.739.719	6,94	

(niet inbegrepen 8.040 aangiften met nul inkomen)

Inkomsten van onroerende goederen				Inkomsten van kapitalen en roerende goederen				Diverse inkomsten			
Aantal	%	Bedrag	%	Aantal	%	Bedrag	%	Aantal	%	Bedrag	%
78.673.934	100,00	51.218	100,00	598.627	100,00	339	100,00	4.209.677	100,00	1.606	100,00
184.509	0,23	190	0,37	40.528	6,77	81	23,89	128.410	3,05	127	7,91
251.142	0,32	175	0,34	49.059	8,20	29	8,55	434.797	10,33	213	13,26
339.886	0,43	250	0,49	56.313	9,41	23	6,78	333.801	7,93	97	6,04
542.981	0,69	461	0,90	39.681	6,63	19	5,60	320.617	7,62	70	4,36
1.211.793	1,54	1.221	2,38	62.895	10,51	35	10,32	284.595	6,76	81	5,04
2.228.898	2,83	1.692	3,30	112.736	18,83	46	13,57	295.879	7,03	108	6,72
2.778.597	3,53	1.905	3,72	68.895	11,51	24	7,08	222.971	5,30	100	6,23
2.895.366	3,68	1.828	3,57	78.550	13,12	30	8,85	215.469	5,12	71	4,42
3.006.388	3,82	2.021	3,95	55.642	9,29	23	6,78	181.766	4,32	60	3,74
3.315.361	4,21	2.399	4,68	8.152	1,36	4	1,18	113.100	2,69	47	2,93
3.238.640	4,12	2.559	5,00	6.150	1,03	5	1,47	87.808	2,09	47	2,93
3.489.818	4,44	2.695	5,26	6.794	1,13	5	1,47	71.971	1,71	37	2,30
3.138.000	3,99	2.434	4,75	7.611	1,27	3	0,88	73.262	1,74	36	2,24
3.031.953	3,85	2.048	4,00	0	0,00	0	0,00	60.065	1,43	20	1,25
2.856.819	3,63	1.940	3,79	0	0,00	0	0,00	46.124	1,10	28	1,74
2.744.163	3,49	1.812	3,54	372	0,06	1	0,29	59.973	1,42	25	1,56
2.671.613	3,40	1.796	3,51	495	0,08	1	0,29	40.877	0,97	22	1,37
2.572.921	3,27	1.868	3,65	373	0,06	1	0,29	51.251	1,22	25	1,56
2.632.584	3,35	1.869	3,65	134	0,02	1	0,29	46.969	1,12	27	1,68
2.363.922	3,00	1.873	3,66	0	0,00	0	0,00	25.339	0,60	20	1,25
2.737.076	3,48	1.877	3,66	55	0,01	1	0,29	26.457	0,63	17	1,06
2.296.607	2,92	1.716	3,35	0	0,00	0	0,00	74.393	1,77	16	1,00
2.177.150	2,77	1.492	2,91	0	0,00	0	0,00	66.009	1,57	17	1,06
1.730.763	2,20	1.256	2,45	0	0,00	0	0,00	14.307	0,34	17	1,06
1.849.246	2,35	1.210	2,36	0	0,00	0	0,00	42.290	1,00	19	1,18
1.498.973	1,91	1.026	2,00	0	0,00	0	0,00	20.791	0,49	16	1,00
1.427.508	1,81	956	1,87	734	0,12	1	0,29	60.801	1,44	21	1,31
1.353.681	1,72	851	1,66	0	0,00	0	0,00	50.335	1,20	16	1,00
1.234.800	1,57	800	1,56	32	0,01	1	0,29	29.215	0,69	17	1,06
1.020.346	1,30	661	1,29	0	0,00	0	0,00	8.709	0,21	9	0,56
1.045.306	1,33	622	1,21	0	0,00	0	0,00	30.237	0,72	15	0,93
936.242	1,19	521	1,02	0	0,00	0	0,00	69.065	1,64	16	1,00
805.074	1,02	494	0,96	0	0,00	0	0,00	62.322	1,48	12	0,75
815.033	1,04	444	0,87	0	0,00	0	0,00	66.259	1,57	9	0,56
841.436	1,07	397	0,78	0	0,00	0	0,00	30.065	0,71	8	0,50
659.333	0,84	374	0,73	0	0,00	0	0,00	12.371	0,29	13	0,81
818.101	1,04	352	0,69	448	0,07	2	0,59	20.498	0,49	9	0,56
587.598	0,75	294	0,57	0	0,00	0	0,00	24.411	0,58	10	0,62
603.722	0,77	255	0,50	0	0,00	0	0,00	16.439	0,39	9	0,56
650.345	0,83	257	0,50	0	0,00	0	0,00	8.141	0,19	8	0,50
457.188	0,58	196	0,38	1.982	0,33	1	0,29	3.768	0,09	3	0,19
308.628	0,39	182	0,36	0	0,00	0	0,00	3.870	0,09	4	0,25
341.391	0,43	153	0,30	0	0,00	0	0,00	745	0,02	3	0,19
287.132	0,36	132	0,26	0	0,00	0	0,00	18.616	0,44	3	0,19
183.292	0,23	119	0,23	0	0,00	0	0,00	8.772	0,21	3	0,19
294.304	0,37	98	0,19	0	0,00	0	0,00	10.180	0,24	3	0,19
315.000	0,40	90	0,18	0	0,00	0	0,00	32.068	0,76	5	0,31
320.749	0,41	78	0,15	0	0,00	0	0,00	0	0,00	0	0,00
152.805	0,19	58	0,11	0	0,00	0	0,00	2.339	0,06	3	0,19
258.544	0,33	77	0,15	0	0,00	0	0,00	0	0,00	0	0,00
5.171.207	6,57	1.144	2,23	996	0,17	2	0,59	301.160	7,15	44	2,74

Structuur van het totaal belastbaar netto-inkomen per arrondissement - vervolg

Aantal aangiften en bedragen (in euro) per klasse van het belastbaar netto-inkomen

Arrondissement Oostende

Inkomens- klasse	Totaal belastbaar netto-inkomen				Bedrijfsinkomsten				
	2000 €	Aantal	%	Bedrag	%	Aantal	%	Bedrag	%
Totaal	89.464	100,00	1.994.330.307	100,00	88.899	100,00	1.970.843.218	100,00	
Minder dan 2	6.588	7,36	6.018.163	0,30	6.466	7,27	5.920.858	0,30	
2 - 4	1.932	2,16	5.649.640	0,28	1.846	2,08	5.286.231	0,27	
4 - 6	1.890	2,11	9.485.175	0,48	1.832	2,06	9.112.964	0,46	
6 - 8	2.689	3,01	19.196.711	0,96	2.656	2,99	18.849.104	0,96	
8 - 10	6.614	7,39	59.736.170	3,00	6.587	7,41	59.193.284	3,00	
10 - 12	7.993	8,93	88.476.323	4,44	7.866	8,85	86.366.021	4,38	
12 - 14	7.284	8,14	94.595.032	4,74	7.225	8,13	92.648.489	4,70	
14 - 16	5.858	6,55	87.851.669	4,41	5.847	6,58	86.605.494	4,39	
16 - 18	5.903	6,60	100.026.362	5,02	5.898	6,63	98.917.962	5,02	
18 - 20	4.881	5,46	92.727.398	4,65	4.874	5,48	91.712.466	4,65	
20 - 22	4.665	5,21	97.837.909	4,91	4.660	5,24	97.126.920	4,93	
22 - 24	4.207	4,70	96.730.491	4,85	4.204	4,73	95.987.566	4,87	
24 - 26	3.753	4,19	93.590.157	4,69	3.750	4,22	92.759.043	4,71	
26 - 28	2.897	3,24	78.088.954	3,92	2.894	3,26	77.444.316	3,93	
28 - 30	2.372	2,65	68.737.009	3,45	2.370	2,67	68.167.944	3,46	
30 - 32	2.064	2,31	63.969.144	3,21	2.063	2,32	63.293.816	3,21	
32 - 34	1.830	2,05	60.358.004	3,03	1.826	2,05	59.565.548	3,02	
34 - 36	1.668	1,86	58.389.686	2,93	1.667	1,88	57.916.707	2,94	
36 - 38	1.600	1,79	59.122.494	2,96	1.598	1,80	58.998.819	2,99	
38 - 40	1.386	1,55	54.068.250	2,71	1.386	1,56	53.853.133	2,73	
40 - 42	1.227	1,37	50.246.456	2,52	1.227	1,38	50.046.185	2,54	
42 - 44	1.166	1,30	50.094.121	2,51	1.166	1,31	49.966.848	2,54	
44 - 46	1.004	1,12	45.138.729	2,26	1.003	1,13	44.883.498	2,28	
46 - 48	903	1,01	42.415.652	2,13	903	1,02	42.293.489	2,15	
48 - 50	791	0,88	38.760.778	1,94	790	0,89	38.545.256	1,96	
50 - 52	672	0,75	34.272.152	1,72	671	0,75	33.919.153	1,72	
52 - 54	602	0,67	31.877.989	1,60	602	0,68	31.736.438	1,61	
54 - 56	551	0,62	30.317.663	1,52	551	0,62	29.971.266	1,52	
56 - 58	488	0,55	27.802.189	1,39	488	0,55	27.194.848	1,38	
58 - 60	431	0,48	25.419.232	1,27	431	0,48	25.220.529	1,28	
60 - 62	379	0,42	23.110.364	1,16	379	0,43	22.965.368	1,17	
62 - 64	335	0,37	21.108.692	1,06	335	0,38	20.825.512	1,06	
64 - 66	276	0,31	17.932.837	0,90	276	0,31	17.613.754	0,89	
66 - 68	273	0,31	18.265.666	0,92	273	0,31	18.148.878	0,92	
68 - 70	210	0,23	14.488.557	0,73	210	0,24	14.233.720	0,72	
70 - 72	216	0,24	15.314.543	0,77	216	0,24	15.144.002	0,77	
72 - 74	189	0,21	13.804.930	0,69	188	0,21	13.618.957	0,69	
74 - 76	143	0,16	10.722.152	0,54	143	0,16	10.627.253	0,54	
76 - 78	135	0,15	10.389.599	0,52	135	0,15	10.300.149	0,52	
78 - 80	119	0,13	9.398.271	0,47	119	0,13	9.085.811	0,46	
80 - 82	108	0,12	8.741.818	0,44	108	0,12	8.579.312	0,44	
82 - 84	77	0,09	6.380.338	0,32	77	0,09	6.297.054	0,32	
84 - 86	89	0,10	7.557.740	0,38	89	0,10	7.539.317	0,38	
86 - 88	71	0,08	6.168.821	0,31	71	0,08	5.975.119	0,30	
88 - 90	53	0,06	4.715.407	0,24	52	0,06	4.593.786	0,23	
90 - 92	50	0,06	4.553.954	0,23	50	0,06	4.369.704	0,22	
92 - 94	63	0,07	5.854.850	0,29	63	0,07	5.721.021	0,29	
94 - 96	38	0,04	3.608.529	0,18	38	0,04	3.526.568	0,18	
96 - 98	48	0,05	4.657.214	0,23	47	0,05	4.337.506	0,22	
98 - 100	33	0,04	3.264.331	0,16	33	0,04	3.188.316	0,16	
100 en meer	650	0,73	113.291.992	5,68	650	0,73	110.647.916	5,61	

(niet inbegrepen 4.744 aangiften met nul inkomen)

Inkomsten van onroerende goederen				Inkomsten van kapitalen en roerende goederen				Diverse inkomsten			
Aantal	%	Bedrag	%	Aantal	%	Bedrag	%	Aantal	%	Bedrag	%
55.412.047	100,00	25.836	100,00	326.422	100,00	196	100,00	4.050.068	100,00	1.084	100,00
125.392	0,23	109	0,42	9.183	2,81	26	13,27	104.782	2,59	89	8,21
262.675	0,47	139	0,54	21.368	6,55	20	10,20	275.574	6,80	131	12,08
390.712	0,71	188	0,73	22.332	6,84	13	6,63	314.362	7,76	79	7,29
517.427	0,93	296	1,15	29.449	9,02	17	8,67	322.475	7,96	78	7,20
977.083	1,76	701	2,71	41.539	12,73	30	15,31	299.675	7,40	75	6,92
1.661.070	3,00	981	3,80	65.180	19,97	32	16,33	235.758	5,82	66	6,09
1.977.369	3,57	1.133	4,39	36.872	11,30	13	6,63	211.078	5,21	76	7,01
2.109.512	3,81	1.052	4,07	42.394	12,99	16	8,16	208.498	5,15	49	4,52
2.441.504	4,41	1.225	4,74	20.289	6,22	10	5,10	161.667	3,99	43	3,97
2.536.845	4,58	1.248	4,83	7.966	2,44	2	1,02	181.172	4,47	37	3,41
2.599.042	4,69	1.383	5,35	3.852	1,18	2	1,02	59.771	1,48	23	2,12
2.565.877	4,63	1.354	5,24	1.122	0,34	3	1,53	36.360	0,90	22	2,03
2.491.049	4,50	1.338	5,18	2.358	0,72	2	1,02	34.593	0,85	12	1,11
2.042.920	3,69	1.131	4,38	3.497	1,07	3	1,53	29.524	0,73	16	1,48
2.131.501	3,85	1.092	4,23	1.364	0,42	1	0,51	23.092	0,57	15	1,38
2.131.468	3,85	994	3,85	54	0,02	1	0,51	33.856	0,84	13	1,20
2.115.485	3,82	942	3,65	16.861	5,17	1	0,51	21.604	0,53	16	1,48
1.777.088	3,21	879	3,40	0	0,00	0	0,00	36.154	0,89	13	1,20
1.532.957	2,77	919	3,56	186	0,06	1	0,51	96.800	2,39	16	1,48
1.618.325	2,92	832	3,22	0	0,00	0	0,00	11.550	0,29	12	1,11
1.466.774	2,65	770	2,98	343	0,11	1	0,51	76.318	1,88	11	1,01
1.335.478	2,41	739	2,86	0	0,00	0	0,00	5.391	0,13	6	0,55
1.309.953	2,36	684	2,65	0	0,00	0	0,00	43.371	1,07	13	1,20
1.173.846	2,12	591	2,29	0	0,00	0	0,00	10.244	0,25	8	0,74
1.146.172	2,07	526	2,04	0	0,00	0	0,00	38.550	0,95	9	0,83
1.117.088	2,02	461	1,78	0	0,00	0	0,00	12.454	0,31	6	0,55
927.747	1,67	424	1,64	11	0,00	1	0,51	13.544	0,33	11	1,01
1.003.822	1,81	389	1,51	0	0,00	0	0,00	54.724	1,35	8	0,74
1.205.971	2,18	347	1,34	0	0,00	0	0,00	24.646	0,61	16	1,48
771.984	1,39	308	1,19	0	0,00	0	0,00	35.070	0,87	7	0,65
659.988	1,19	282	1,09	0	0,00	0	0,00	20.502	0,51	7	0,65
669.085	1,21	244	0,94	0	0,00	0	0,00	46.370	1,14	9	0,83
567.123	1,02	195	0,75	0	0,00	0	0,00	64.622	1,60	3	0,28
480.890	0,87	200	0,77	202	0,06	1	0,51	22.038	0,54	10	0,92
512.916	0,93	152	0,59	0	0,00	0	0,00	10.581	0,26	7	0,65
475.362	0,86	155	0,60	0	0,00	0	0,00	1.496	0,04	4	0,37
374.307	0,68	140	0,54	0	0,00	0	0,00	78.356	1,93	8	0,74
294.018	0,53	104	0,40	0	0,00	0	0,00	2.829	0,07	3	0,28
168.118	0,30	98	0,38	0	0,00	0	0,00	4.672	0,12	3	0,28
441.680	0,80	93	0,36	0	0,00	0	0,00	66.856	1,65	6	0,55
344.132	0,62	89	0,34	0	0,00	0	0,00	170	0,00	1	0,09
212.425	0,38	59	0,23	0	0,00	0	0,00	2.235	0,06	2	0,18
141.292	0,25	65	0,25	0	0,00	0	0,00	21.108	0,52	5	0,46
321.663	0,58	53	0,21	0	0,00	0	0,00	1.568	0,04	3	0,28
157.434	0,28	35	0,14	0	0,00	0	0,00	58.510	1,44	1	0,09
229.213	0,41	43	0,17	0	0,00	0	0,00	0	0,00	0	0,00
255.747	0,46	45	0,17	0	0,00	0	0,00	1.794	0,04	2	0,18
149.589	0,27	28	0,11	0	0,00	0	0,00	4.620	0,11	3	0,28
322.523	0,58	39	0,15	0	0,00	0	0,00	70.743	1,75	3	0,28
115.695	0,21	25	0,10	0	0,00	0	0,00	6.766	0,17	3	0,28
3.054.711	5,51	517	2,00	0	0,00	0	0,00	551.575	13,62	25	2,31

Structuur van het totaal belastbaar netto-inkomen per arrondissement - vervolg

Aantal aangiften en bedragen (in euro) per klasse van het belastbaar netto-inkomen

Arrondissement Roeselare

Inkomens- klasse	Totaal belastbaar netto-inkomen				Bedrijfsinkomsten				
	2000 €	Aantal	%	Bedrag	%	Aantal	%	Bedrag	%
Totaal	78.880	100,00	1.894.103.063	100,00	78.603	100,00	1.886.427.252	100,00	
Minder dan 2	5.992	7,60	5.026.266	0,27	5.924	7,54	4.964.060	0,26	
2 - 4	1.295	1,64	3.802.090	0,20	1.254	1,60	3.610.516	0,19	
4 - 6	1.331	1,69	6.704.472	0,35	1.315	1,67	6.560.676	0,35	
6 - 8	2.098	2,66	14.935.439	0,79	2.088	2,66	14.845.090	0,79	
8 - 10	4.918	6,23	44.182.798	2,33	4.906	6,24	43.818.083	2,32	
10 - 12	6.402	8,12	71.224.412	3,76	6.348	8,08	69.988.437	3,71	
12 - 14	5.922	7,51	76.894.946	4,06	5.871	7,47	75.095.284	3,98	
14 - 16	5.216	6,61	78.197.738	4,13	5.209	6,63	77.312.387	4,10	
16 - 18	4.451	5,64	75.448.166	3,98	4.448	5,66	74.999.543	3,98	
18 - 20	4.049	5,13	76.912.639	4,06	4.047	5,15	76.853.746	4,07	
20 - 22	4.366	5,53	91.760.364	4,84	4.365	5,55	91.546.824	4,85	
22 - 24	4.350	5,51	99.960.717	5,28	4.349	5,53	99.620.498	5,28	
24 - 26	3.219	4,08	80.350.285	4,24	3.218	4,09	79.903.717	4,24	
26 - 28	2.381	3,02	64.198.103	3,39	2.378	3,03	63.879.278	3,39	
28 - 30	2.115	2,68	61.225.152	3,23	2.114	2,69	60.938.293	3,23	
30 - 32	1.810	2,29	56.081.883	2,96	1.808	2,30	56.090.370	2,97	
32 - 34	1.676	2,12	55.296.429	2,92	1.675	2,13	55.308.857	2,93	
34 - 36	1.597	2,02	55.842.979	2,95	1.597	2,03	55.987.002	2,97	
36 - 38	1.601	2,03	59.166.149	3,12	1.601	2,04	59.554.450	3,16	
38 - 40	1.447	1,83	56.423.420	2,98	1.447	1,84	56.618.123	3,00	
40 - 42	1.386	1,76	56.799.843	3,00	1.386	1,76	57.162.579	3,03	
42 - 44	1.322	1,68	56.785.051	3,00	1.321	1,68	57.002.050	3,02	
44 - 46	1.127	1,43	50.669.469	2,68	1.127	1,43	50.915.477	2,70	
46 - 48	1.057	1,34	49.656.041	2,62	1.056	1,34	49.728.392	2,64	
48 - 50	829	1,05	40.620.593	2,14	828	1,05	40.670.401	2,16	
50 - 52	799	1,01	40.751.650	2,15	799	1,02	40.970.019	2,17	
52 - 54	701	0,89	37.159.347	1,96	701	0,89	37.284.750	1,98	
54 - 56	594	0,75	32.649.692	1,72	594	0,76	32.699.689	1,73	
56 - 58	555	0,70	31.615.990	1,67	555	0,71	31.560.615	1,67	
58 - 60	444	0,56	26.191.749	1,38	444	0,56	26.278.879	1,39	
60 - 62	407	0,52	24.840.480	1,31	407	0,52	24.857.065	1,32	
62 - 64	367	0,47	23.120.969	1,22	367	0,47	23.143.220	1,23	
64 - 66	336	0,43	21.835.787	1,15	336	0,43	21.739.824	1,15	
66 - 68	261	0,33	17.477.473	0,92	261	0,33	17.520.810	0,93	
68 - 70	256	0,32	17.656.895	0,93	256	0,33	17.629.387	0,93	
70 - 72	213	0,27	15.127.070	0,80	213	0,27	15.199.568	0,81	
72 - 74	187	0,24	13.636.855	0,72	187	0,24	13.520.681	0,72	
74 - 76	180	0,23	13.488.957	0,71	180	0,23	13.370.903	0,71	
76 - 78	133	0,17	10.225.663	0,54	133	0,17	10.182.964	0,54	
78 - 80	126	0,16	9.954.571	0,53	126	0,16	9.958.450	0,53	
80 - 82	122	0,15	9.883.416	0,52	122	0,16	9.865.208	0,52	
82 - 84	91	0,12	7.558.548	0,40	91	0,12	7.559.285	0,40	
84 - 86	92	0,12	7.813.304	0,41	92	0,12	7.802.915	0,41	
86 - 88	78	0,10	6.789.133	0,36	78	0,10	6.807.546	0,36	
88 - 90	71	0,09	6.312.953	0,33	71	0,09	6.268.597	0,33	
90 - 92	65	0,08	5.911.569	0,31	65	0,08	5.729.674	0,30	
92 - 94	54	0,07	5.021.553	0,27	54	0,07	4.935.846	0,26	
94 - 96	54	0,07	5.122.353	0,27	54	0,07	4.885.984	0,26	
96 - 98	45	0,06	4.356.406	0,23	45	0,06	4.330.686	0,23	
98 - 100	35	0,04	3.457.260	0,18	35	0,04	3.439.560	0,18	
100 en meer	657	0,83	107.977.976	5,70	657	0,84	105.910.994	5,61	

(niet inbegrepen 3.852 aangiften met nul inkomen)

Inkomsten van onroerende goederen				Inkomsten van kapitalen en roerende goederen				Diverse inkomsten			
Aantal	%	Bedrag	%	Aantal	%	Bedrag	%	Aantal	%	Bedrag	%
41.024.181	100,00	26.539	100,00	138.171	100,00	111	100,00	2.260.714	100,00	675	100,00
65.883	0,16	82	0,31	6.976	5,05	15	13,51	51.729	2,29	48	7,11
137.550	0,34	89	0,34	10.410	7,53	9	8,11	140.522	6,22	68	10,07
204.919	0,50	141	0,53	1.000	0,72	1	0,90	140.253	6,20	41	6,07
300.873	0,73	296	1,12	9.567	6,92	9	8,11	82.617	3,65	32	4,74
701.026	1,71	710	2,68	20.387	14,75	18	16,22	87.265	3,86	34	5,04
1.276.901	3,11	983	3,70	10.955	7,93	12	10,81	87.011	3,85	34	5,04
1.640.072	4,00	1.050	3,96	26.162	18,93	11	9,91	124.719	5,52	46	6,81
1.515.498	3,69	944	3,56	20.025	14,49	12	10,81	109.891	4,86	35	5,19
1.634.871	3,99	1.011	3,81	17.495	12,66	13	11,71	27.174	1,20	17	2,52
1.475.078	3,60	1.063	4,01	11.182	8,09	4	3,60	90.925	4,02	20	2,96
1.786.703	4,36	1.287	4,85	944	0,68	1	0,90	53.251	2,36	22	3,26
1.791.014	4,37	1.386	5,22	162	0,12	1	0,90	61.396	2,72	21	3,11
1.595.301	3,89	1.213	4,57	428	0,31	1	0,90	43.676	1,93	19	2,81
1.392.731	3,39	990	3,73	204	0,15	1	0,90	41.318	1,83	10	1,48
1.542.913	3,76	956	3,60	0	0,00	0	0,00	76.401	3,38	22	3,26
1.395.288	3,40	965	3,64	284	0,21	1	0,90	30.166	1,33	7	1,04
1.347.394	3,28	972	3,66	722	0,52	1	0,90	26.980	1,19	13	1,93
1.285.553	3,13	954	3,59	0	0,00	0	0,00	6.280	0,28	9	1,33
1.180.238	2,88	1.008	3,80	0	0,00	0	0,00	19.501	0,86	11	1,63
1.358.969	3,31	989	3,73	0	0,00	0	0,00	18.111	0,80	7	1,04
1.243.804	3,03	966	3,64	0	0,00	0	0,00	4.630	0,20	9	1,33
1.349.924	3,29	942	3,55	1.268	0,92	1	0,90	30.862	1,37	11	1,63
1.153.857	2,81	831	3,13	0	0,00	0	0,00	8.900	0,39	10	1,48
1.313.633	3,20	821	3,09	0	0,00	0	0,00	24.576	1,09	12	1,78
1.042.343	2,54	630	2,37	0	0,00	0	0,00	54.737	2,42	6	0,89
777.813	1,90	596	2,25	0	0,00	0	0,00	5.713	0,25	8	1,19
735.635	1,79	527	1,99	0	0,00	0	0,00	3.140	0,14	3	0,44
875.227	2,13	464	1,75	0	0,00	0	0,00	9.918	0,44	5	0,74
740.259	1,80	425	1,60	0	0,00	0	0,00	38.199	1,69	5	0,74
601.234	1,47	353	1,33	0	0,00	0	0,00	3.772	0,17	6	0,89
522.422	1,27	290	1,09	0	0,00	0	0,00	2.887	0,13	3	0,44
523.847	1,28	284	1,07	0	0,00	0	0,00	9.589	0,42	8	1,19
536.890	1,31	258	0,97	0	0,00	0	0,00	23.189	1,03	4	0,59
329.375	0,80	193	0,73	0	0,00	0	0,00	20.160	0,89	8	1,19
343.960	0,84	185	0,70	0	0,00	0	0,00	8.294	0,37	9	1,33
260.198	0,63	168	0,63	0	0,00	0	0,00	2.177	0,10	3	0,44
362.418	0,88	147	0,55	0	0,00	0	0,00	3.098	0,14	3	0,44
450.725	1,10	131	0,49	0	0,00	0	0,00	1.681	0,07	2	0,30
221.672	0,54	101	0,38	0	0,00	0	0,00	0	0,00	0	0,00
188.646	0,46	100	0,38	0	0,00	0	0,00	1.098	0,05	3	0,44
177.260	0,43	84	0,32	0	0,00	0	0,00	1.354	0,06	2	0,30
140.729	0,34	68	0,26	0	0,00	0	0,00	3.860	0,17	4	0,59
155.810	0,38	71	0,27	0	0,00	0	0,00	800	0,04	1	0,15
126.103	0,31	57	0,21	0	0,00	0	0,00	4.707	0,21	1	0,15
165.298	0,40	62	0,23	0	0,00	0	0,00	10.359	0,46	2	0,30
206.941	0,50	51	0,19	0	0,00	0	0,00	91.239	4,04	3	0,44
141.441	0,34	36	0,14	0	0,00	0	0,00	5.300	0,23	2	0,30
278.158	0,68	46	0,17	0	0,00	0	0,00	4.069	0,18	1	0,15
70.593	0,17	33	0,12	0	0,00	0	0,00	200	0,01	1	0,15
66.015	0,16	27	0,10	0	0,00	0	0,00	0	0,00	0	0,00
2.293.176	5,59	503	1,90	0	0,00	0	0,00	563.020	24,90	24	3,56

Structuur van het totaal belastbaar netto-inkomen per arrondissement - vervolg

Aantal aangiften en bedragen (in euro) per klasse van het belastbaar netto-inkomen

Arrondissement Tiel

Inkomens- klasse	Totaal belastbaar netto-inkomen				Bedrijfsinkomsten				
	2000 €	Aantal	%	Bedrag	%	Aantal	%	Bedrag	%
Totaal	48.655	100,00	1.158.823.415	100,00	48.456	100,00	1.154.087.410	100,00	
Minder dan 2	3.675	7,55	3.180.879	0,27	3.621	7,47	3.152.534	0,27	
2 - 4	806	1,66	2.347.914	0,20	773	1,60	2.218.127	0,19	
4 - 6	932	1,92	4.725.168	0,41	921	1,90	4.677.238	0,41	
6 - 8	1.435	2,95	10.227.227	0,88	1.423	2,94	10.134.098	0,88	
8 - 10	3.408	7,00	30.456.735	2,63	3.398	7,01	29.998.911	2,60	
10 - 12	3.966	8,15	44.131.540	3,81	3.922	8,09	43.035.985	3,73	
12 - 14	3.402	6,99	44.181.326	3,81	3.379	6,97	43.122.310	3,74	
14 - 16	3.004	6,17	45.086.253	3,89	3.002	6,20	44.443.942	3,85	
16 - 18	2.708	5,57	45.932.255	3,96	2.707	5,59	45.428.535	3,94	
18 - 20	2.458	5,05	46.701.525	4,03	2.456	5,07	46.451.402	4,02	
20 - 22	2.735	5,62	57.532.212	4,96	2.734	5,64	57.433.523	4,98	
22 - 24	2.578	5,30	59.228.338	5,11	2.575	5,31	58.775.162	5,09	
24 - 26	1.971	4,05	49.134.510	4,24	1.971	4,07	49.024.811	4,25	
26 - 28	1.512	3,11	40.765.567	3,52	1.512	3,12	40.844.780	3,54	
28 - 30	1.233	2,53	35.715.123	3,08	1.233	2,54	35.592.569	3,08	
30 - 32	1.128	2,32	34.956.109	3,02	1.128	2,33	34.939.283	3,03	
32 - 34	1.059	2,18	34.911.917	3,01	1.059	2,19	34.922.183	3,03	
34 - 36	1.006	2,07	35.198.431	3,04	1.005	2,07	35.201.866	3,05	
36 - 38	1.051	2,16	38.875.336	3,35	1.050	2,17	39.065.168	3,38	
38 - 40	968	1,99	37.764.365	3,26	968	2,00	37.908.341	3,28	
40 - 42	933	1,92	38.254.363	3,30	933	1,93	38.687.511	3,35	
42 - 44	790	1,62	33.973.147	2,93	790	1,63	34.200.554	2,96	
44 - 46	720	1,48	32.380.259	2,79	720	1,49	32.669.971	2,83	
46 - 48	655	1,35	30.774.411	2,66	655	1,35	30.840.722	2,67	
48 - 50	515	1,06	25.242.467	2,18	514	1,06	25.335.466	2,20	
50 - 52	483	0,99	24.643.134	2,13	483	1,00	24.664.039	2,14	
52 - 54	381	0,78	20.179.409	1,74	381	0,79	20.319.850	1,76	
54 - 56	376	0,77	20.676.802	1,78	376	0,78	20.646.353	1,79	
56 - 58	276	0,57	15.733.182	1,36	276	0,57	15.784.297	1,37	
58 - 60	259	0,53	15.278.021	1,32	259	0,53	15.276.947	1,32	
60 - 62	266	0,55	16.224.299	1,40	266	0,55	16.071.968	1,39	
62 - 64	208	0,43	13.101.342	1,13	208	0,43	13.134.426	1,14	
64 - 66	159	0,33	10.342.846	0,89	159	0,33	10.332.378	0,90	
66 - 68	162	0,33	10.841.831	0,94	162	0,33	10.870.273	0,94	
68 - 70	140	0,29	9.656.424	0,83	140	0,29	9.680.293	0,84	
70 - 72	121	0,25	8.587.195	0,74	121	0,25	8.569.792	0,74	
72 - 74	111	0,23	8.096.910	0,70	111	0,23	8.108.641	0,70	
74 - 76	91	0,19	6.815.802	0,59	91	0,19	6.805.040	0,59	
76 - 78	88	0,18	6.779.689	0,59	88	0,18	6.726.695	0,58	
78 - 80	85	0,17	6.722.876	0,58	85	0,18	6.720.976	0,58	
80 - 82	83	0,17	6.727.200	0,58	83	0,17	6.696.815	0,58	
82 - 84	58	0,12	4.824.783	0,42	58	0,12	4.821.181	0,42	
84 - 86	47	0,10	3.995.985	0,34	47	0,10	3.874.812	0,34	
86 - 88	46	0,09	3.998.650	0,35	46	0,09	3.979.039	0,34	
88 - 90	33	0,07	2.932.816	0,25	33	0,07	2.778.304	0,24	
90 - 92	26	0,05	2.367.366	0,20	26	0,05	2.379.486	0,21	
92 - 94	33	0,07	3.064.785	0,26	33	0,07	3.073.901	0,27	
94 - 96	27	0,06	2.565.501	0,22	27	0,06	2.549.303	0,22	
96 - 98	29	0,06	2.811.035	0,24	29	0,06	2.800.473	0,24	
98 - 100	21	0,04	2.078.831	0,18	21	0,04	2.100.353	0,18	
100 en meer	398	0,82	68.099.324	5,88	398	0,82	67.216.783	5,82	

(niet inbegrepen 2.615 aangiften met nul inkomen)

Inkomsten van onroerende goederen				Inkomsten van kapitalen en roerende goederen				Diverse inkomsten			
Aantal	%	Bedrag	%	Aantal	%	Bedrag	%	Aantal	%	Bedrag	%
24.476.312	100,00	16.206	100,00	154.046	100,00	101	100,00	982.328	100,00	372	100,00
51.178	0,21	66	0,41	4.363	2,83	17	16,83	24.194	2,46	27	7,26
98.429	0,40	72	0,44	13.104	8,51	7	6,93	66.128	6,73	33	8,87
132.468	0,54	96	0,59	16.117	10,46	9	8,91	52.193	5,31	15	4,03
219.463	0,90	201	1,24	14.313	9,29	5	4,95	57.125	5,82	15	4,03
548.525	2,24	544	3,36	17.838	11,58	16	15,84	91.512	9,32	25	6,72
797.381	3,26	662	4,08	24.862	16,14	15	14,85	34.654	3,53	19	5,11
1.059.007	4,33	628	3,88	13.803	8,96	11	10,89	51.977	5,29	18	4,84
961.810	3,93	603	3,72	19.123	12,41	10	9,90	30.614	3,12	13	3,49
1.007.962	4,12	602	3,71	27.953	18,15	7	6,93	65.380	6,66	21	5,65
1.089.611	4,45	648	4,00	180	0,12	1	0,99	20.875	2,13	9	2,42
981.627	4,01	795	4,91	0	0,00	0	0,00	17.609	1,79	11	2,96
1.112.083	4,54	752	4,64	0	0,00	0	0,00	48.485	4,94	10	2,69
951.431	3,89	743	4,58	0	0,00	0	0,00	15.954	1,62	11	2,96
850.819	3,48	626	3,86	318	0,21	1	0,99	33.672	3,43	11	2,96
846.105	3,46	589	3,63	0	0,00	0	0,00	35.427	3,61	6	1,61
776.727	3,17	583	3,60	0	0,00	0	0,00	1.043	0,11	5	1,34
868.226	3,55	569	3,51	0	0,00	0	0,00	1.653	0,17	3	0,81
874.997	3,57	580	3,58	1.775	1,15	1	0,99	12.814	1,30	6	1,61
757.994	3,10	642	3,96	0	0,00	0	0,00	15.276	1,56	9	2,42
757.405	3,09	634	3,91	0	0,00	0	0,00	2.249	0,23	5	1,34
807.030	3,30	652	4,02	0	0,00	0	0,00	5.091	0,52	4	1,08
628.230	2,57	524	3,23	0	0,00	0	0,00	7.184	0,73	5	1,34
669.110	2,73	513	3,17	0	0,00	0	0,00	3.286	0,33	5	1,34
781.495	3,19	477	2,94	0	0,00	0	0,00	4.414	0,45	3	0,81
559.134	2,28	374	2,31	0	0,00	0	0,00	53.399	5,44	9	2,42
606.541	2,48	368	2,27	0	0,00	0	0,00	5.661	0,58	5	1,34
379.232	1,55	285	1,76	0	0,00	0	0,00	1.065	0,11	4	1,08
538.658	2,20	289	1,78	297	0,19	1	0,99	3.838	0,39	4	1,08
293.931	1,20	197	1,22	0	0,00	0	0,00	10.754	1,09	4	1,08
339.495	1,39	187	1,15	0	0,00	0	0,00	4.898	0,50	5	1,34
508.860	2,08	209	1,29	0	0,00	0	0,00	20.083	2,04	6	1,61
245.249	1,00	161	0,99	0	0,00	0	0,00	1.854	0,19	2	0,54
178.541	0,73	109	0,67	0	0,00	0	0,00	1.927	0,20	3	0,81
198.550	0,81	122	0,75	0	0,00	0	0,00	1.021	0,10	2	0,54
149.152	0,61	105	0,65	0	0,00	0	0,00	9.723	0,99	3	0,81
216.330	0,88	89	0,55	0	0,00	0	0,00	844	0,09	1	0,27
139.063	0,57	83	0,51	0	0,00	0	0,00	2.136	0,22	2	0,54
142.282	0,58	72	0,44	0	0,00	0	0,00	10.692	1,09	2	0,54
177.843	0,73	63	0,39	0	0,00	0	0,00	2.534	0,26	3	0,81
171.040	0,70	68	0,42	0	0,00	0	0,00	610	0,06	1	0,27
154.881	0,63	62	0,38	0	0,00	0	0,00	421	0,04	1	0,27
99.879	0,41	41	0,25	0	0,00	0	0,00	315	0,03	1	0,27
187.398	0,77	38	0,23	0	0,00	0	0,00	622	0,06	1	0,27
79.780	0,33	36	0,22	0	0,00	0	0,00	1.230	0,13	2	0,54
126.891	0,52	27	0,17	0	0,00	0	0,00	2.907	0,30	2	0,54
25.920	0,11	16	0,10	0	0,00	0	0,00	599	0,06	3	0,81
36.814	0,15	22	0,14	0	0,00	0	0,00	2.905	0,30	2	0,54
33.163	0,14	18	0,11	0	0,00	0	0,00	0	0,00	0	0,00
49.997	0,20	22	0,14	0	0,00	0	0,00	457	0,05	2	0,54
21.278	0,09	19	0,12	0	0,00	0	0,00	0	0,00	0	0,00
1.187.297	4,85	323	1,99	0	0,00	0	0,00	143.024	14,56	13	3,49

Structuur van het totaal belastbaar netto-inkomen per arrondissement - vervolg

Aantal aangiften en bedragen (in euro) per klasse van het belastbaar netto-inkomen

Arrondissement Veurne

Inkomens- klasse	Totaal belastbaar netto-inkomen				Bedrijfsinkomsten			
	2000 €	Aantal	%	Bedrag	%	Aantal	%	Bedrag
Totaal	33.887	100,00	830.170.296	100,00	33.656	100,00	814.988.589	100,00
Minder dan 2	2.456	7,25	2.366.735	0,29	2.409	7,16	2.331.043	0,29
2 - 4	655	1,93	1.939.008	0,23	620	1,84	1.796.570	0,22
4 - 6	632	1,87	3.172.431	0,38	604	1,79	2.980.435	0,37
6 - 8	1.047	3,09	7.487.525	0,90	1.021	3,03	7.268.242	0,89
8 - 10	2.234	6,59	20.135.324	2,43	2.224	6,61	19.796.525	2,43
10 - 12	2.990	8,82	33.175.236	4,00	2.946	8,75	32.164.207	3,95
12 - 14	2.651	7,82	34.419.839	4,15	2.631	7,82	33.347.054	4,09
14 - 16	2.326	6,86	34.887.872	4,20	2.323	6,90	34.364.513	4,22
16 - 18	2.238	6,60	37.952.519	4,57	2.236	6,64	37.315.520	4,58
18 - 20	1.829	5,40	34.800.647	4,19	1.827	5,43	34.263.391	4,20
20 - 22	1.694	5,00	35.558.038	4,28	1.691	5,02	34.909.971	4,28
22 - 24	1.551	4,58	35.671.484	4,30	1.550	4,61	34.771.467	4,27
24 - 26	1.322	3,90	33.036.818	3,98	1.319	3,92	32.312.386	3,96
26 - 28	1.103	3,25	29.732.208	3,58	1.102	3,27	29.172.351	3,58
28 - 30	949	2,80	27.483.140	3,31	947	2,81	26.909.226	3,30
30 - 32	744	2,20	23.076.689	2,78	744	2,21	22.851.680	2,80
32 - 34	741	2,19	24.406.126	2,94	741	2,20	24.034.715	2,95
34 - 36	657	1,94	22.978.955	2,77	656	1,95	22.373.743	2,75
36 - 38	619	1,83	22.888.075	2,76	619	1,84	22.563.374	2,77
38 - 40	548	1,62	21.345.654	2,57	547	1,63	20.998.334	2,58
40 - 42	548	1,62	22.455.646	2,70	548	1,63	22.277.717	2,73
42 - 44	418	1,23	17.973.320	2,17	418	1,24	17.587.904	2,16
44 - 46	390	1,15	17.523.312	2,11	390	1,16	17.349.786	2,13
46 - 48	317	0,94	14.876.469	1,79	317	0,94	14.557.392	1,79
48 - 50	317	0,94	15.526.319	1,87	315	0,94	15.262.658	1,87
50 - 52	280	0,83	14.280.228	1,72	280	0,83	14.225.578	1,75
52 - 54	224	0,66	11.864.656	1,43	224	0,67	11.693.182	1,43
54 - 56	226	0,67	12.411.849	1,50	226	0,67	12.382.220	1,52
56 - 58	173	0,51	9.859.036	1,19	173	0,51	9.715.526	1,19
58 - 60	180	0,53	10.621.885	1,28	180	0,53	10.583.302	1,30
60 - 62	149	0,44	9.094.329	1,10	149	0,44	8.940.180	1,10
62 - 64	132	0,39	8.318.468	1,00	132	0,39	8.200.905	1,01
64 - 66	129	0,38	8.393.084	1,01	129	0,38	8.042.176	0,99
66 - 68	118	0,35	7.911.180	0,95	118	0,35	7.871.477	0,97
68 - 70	107	0,32	7.372.574	0,89	107	0,32	7.186.355	0,88
70 - 72	85	0,25	6.039.324	0,73	85	0,25	5.907.299	0,72
72 - 74	85	0,25	6.202.656	0,75	85	0,25	6.073.647	0,75
74 - 76	91	0,27	6.822.621	0,82	91	0,27	6.624.599	0,81
76 - 78	75	0,22	5.784.405	0,70	75	0,22	5.691.658	0,70
78 - 80	59	0,17	4.662.408	0,56	59	0,18	4.633.429	0,57
80 - 82	59	0,17	4.780.393	0,58	59	0,18	4.650.754	0,57
82 - 84	47	0,14	3.905.655	0,47	47	0,14	3.888.409	0,48
84 - 86	35	0,10	2.976.304	0,36	35	0,10	2.951.883	0,36
86 - 88	33	0,10	2.871.598	0,35	33	0,10	2.760.397	0,34
88 - 90	36	0,11	3.202.261	0,39	36	0,11	3.115.219	0,38
90 - 92	33	0,10	3.006.192	0,36	33	0,10	2.952.426	0,36
92 - 94	18	0,05	1.672.996	0,20	18	0,05	1.673.143	0,21
94 - 96	30	0,09	2.854.312	0,34	30	0,09	2.851.552	0,35
96 - 98	26	0,08	2.521.118	0,30	26	0,08	2.533.261	0,31
98 - 100	22	0,06	2.171.414	0,26	22	0,07	2.117.984	0,26
100 en meer	459	1,35	95.699.961	11,53	459	1,36	94.161.824	11,55

(niet inbegrepen 1.056 aangiften met nul inkomen)

Inkomsten van onroerende goederen				Inkomsten van kapitalen en roerende goederen				Diverse inkomsten			
Aantal	%	Bedrag	%	Aantal	%	Bedrag	%	Aantal	%	Bedrag	%
28.566.319	100,00	11.225	100,00	217.398	100,00	113	100,00	1.445.996	100,00	452	100,00
71.438	0,25	53	0,47	7.733	3,56	16	14,16	24.095	1,67	24	5,31
112.969	0,40	64	0,57	14.461	6,65	9	7,96	131.690	9,11	60	13,27
176.824	0,62	85	0,76	20.405	9,39	9	7,96	98.875	6,84	29	6,42
278.413	0,97	159	1,42	29.262	13,46	5	4,42	136.737	9,46	32	7,08
518.971	1,82	381	3,39	23.706	10,90	19	16,81	59.240	4,10	21	4,65
929.650	3,25	535	4,77	41.951	19,30	19	16,81	64.015	4,43	25	5,53
1.075.274	3,76	536	4,78	15.191	6,99	9	7,96	90.417	6,25	20	4,42
1.097.969	3,84	481	4,29	23.041	10,60	10	8,85	46.956	3,25	18	3,98
1.131.579	3,96	523	4,66	12.086	5,56	6	5,31	83.992	5,81	20	4,42
1.058.673	3,71	504	4,49	3.988	1,83	3	2,65	56.528	3,91	17	3,76
1.279.408	4,48	573	5,10	274	0,13	2	1,77	20.369	1,41	8	1,77
1.367.022	4,79	573	5,10	912	0,42	1	0,88	22.511	1,56	12	2,65
1.254.659	4,39	537	4,78	446	0,21	1	0,88	72.395	5,01	17	3,76
1.099.612	3,85	442	3,94	0	0,00	0	0,00	12.218	0,84	9	1,99
1.136.460	3,98	445	3,96	1.670	0,77	1	0,88	9.455	0,65	7	1,55
798.488	2,80	393	3,50	0	0,00	0	0,00	3.474	0,24	2	0,44
867.645	3,04	397	3,54	0	0,00	0	0,00	10.431	0,72	9	1,99
1.076.214	3,77	384	3,42	0	0,00	0	0,00	20.566	1,42	8	1,77
801.607	2,81	377	3,36	0	0,00	0	0,00	14.772	1,02	9	1,99
818.022	2,86	328	2,92	180	0,08	1	0,88	23.723	1,64	5	1,11
773.294	2,71	344	3,06	0	0,00	0	0,00	5.934	0,41	9	1,99
806.298	2,82	277	2,47	0	0,00	0	0,00	4.965	0,34	6	1,33
609.315	2,13	256	2,28	0	0,00	0	0,00	4.567	0,32	5	1,11
635.379	2,22	212	1,89	0	0,00	0	0,00	19.368	1,34	4	0,88
603.336	2,11	209	1,86	16.500	7,59	1	0,88	3.105	0,21	4	0,88
420.595	1,47	187	1,67	0	0,00	0	0,00	6.748	0,47	3	0,66
431.051	1,51	153	1,36	0	0,00	0	0,00	14.764	1,02	4	0,88
306.182	1,07	159	1,42	0	0,00	0	0,00	1.258	0,09	3	0,66
393.726	1,38	124	1,10	0	0,00	0	0,00	4.340	0,30	5	1,11
255.962	0,90	131	1,17	0	0,00	0	0,00	7.305	0,51	3	0,66
347.885	1,22	105	0,94	0	0,00	0	0,00	4.652	0,32	4	0,88
319.845	1,12	96	0,86	0	0,00	0	0,00	16.440	1,14	2	0,44
498.913	1,75	97	0,86	0	0,00	0	0,00	6.494	0,45	5	1,11
190.648	0,67	83	0,74	0	0,00	0	0,00	25.126	1,74	5	1,11
358.015	1,25	76	0,68	5.592	2,57	1	0,88	2.219	0,15	3	0,66
312.084	1,09	68	0,61	0	0,00	0	0,00	24.812	1,72	3	0,66
297.401	1,04	67	0,60	0	0,00	0	0,00	0	0,00	0	0,00
359.969	1,26	70	0,62	0	0,00	0	0,00	5.603	0,39	3	0,66
175.638	0,61	59	0,53	0	0,00	0	0,00	0	0,00	0	0,00
95.532	0,33	44	0,39	0	0,00	0	0,00	8.542	0,59	3	0,66
240.501	0,84	43	0,38	0	0,00	0	0,00	810	0,06	3	0,66
118.074	0,41	27	0,24	0	0,00	0	0,00	3.575	0,25	2	0,44
61.830	0,22	27	0,24	0	0,00	0	0,00	21.485	1,49	2	0,44
108.045	0,38	25	0,22	0	0,00	0	0,00	4.889	0,34	3	0,66
158.917	0,56	30	0,27	0	0,00	0	0,00	155	0,01	1	0,22
77.236	0,27	28	0,25	0	0,00	0	0,00	27.949	1,93	1	0,22
42.853	0,15	17	0,15	0	0,00	0	0,00	575	0,04	1	0,22
97.934	0,34	24	0,21	0	0,00	0	0,00	224	0,02	1	0,22
44.816	0,16	23	0,20	0	0,00	0	0,00	0	0,00	0	0,00
87.228	0,31	15	0,13	0	0,00	0	0,00	0	0,00	0	0,00
2.386.920	8,36	379	3,38	0	0,00	0	0,00	217.633	15,05	12	2,65

Structuur van het totaal belastbaar netto-inkomen per arrondissement - vervolg

Aantal aangiften en bedragen (in euro) per klasse van het belastbaar netto-inkomen

Arrondissement Nijvel

Inkomens- klasse	Totaal belastbaar netto-inkomen				Bedrijfsinkomsten				
	2000 €	Aantal	%	Bedrag	%	Aantal	%	Bedrag	%
Totaal	199.489	100,00	5.672.110.936	100,00	194.907	100,00	5.598.675.422	100,00	
Minder dan 2	16.610	8,33	14.312.344	0,25	14.293	7,33	11.368.152	0,20	
2 - 4	6.097	3,06	17.818.397	0,31	5.094	2,61	13.656.148	0,24	
4 - 6	5.301	2,66	26.185.645	0,46	4.895	2,51	23.343.483	0,42	
6 - 8	5.962	2,99	42.311.584	0,75	5.795	2,97	40.723.896	0,73	
8 - 10	10.470	5,25	94.678.355	1,67	10.357	5,31	93.088.276	1,66	
10 - 12	13.577	6,81	149.804.507	2,64	13.335	6,84	145.535.864	2,60	
12 - 14	12.288	6,16	159.464.967	2,81	12.151	6,23	155.386.490	2,78	
14 - 16	10.596	5,31	158.743.703	2,80	10.550	5,41	155.308.775	2,77	
16 - 18	10.869	5,45	184.552.827	3,25	10.844	5,56	181.730.405	3,25	
18 - 20	9.831	4,93	186.748.663	3,29	9.815	5,04	184.229.952	3,29	
20 - 22	9.428	4,73	197.815.794	3,49	9.409	4,83	194.807.792	3,48	
22 - 24	8.086	4,05	185.882.009	3,28	8.075	4,14	183.030.037	3,27	
24 - 26	7.085	3,55	177.029.901	3,12	7.073	3,63	174.030.019	3,11	
26 - 28	6.372	3,19	171.921.933	3,03	6.362	3,26	169.550.606	3,03	
28 - 30	5.407	2,71	156.707.278	2,76	5.403	2,77	154.341.440	2,76	
30 - 32	4.778	2,40	147.994.709	2,61	4.774	2,45	145.931.906	2,61	
32 - 34	4.421	2,22	145.825.174	2,57	4.417	2,27	143.852.597	2,57	
34 - 36	4.063	2,04	142.177.715	2,51	4.059	2,08	140.201.842	2,50	
36 - 38	3.579	1,79	132.372.983	2,33	3.576	1,83	131.006.293	2,34	
38 - 40	3.098	1,55	120.733.184	2,13	3.093	1,59	119.347.226	2,13	
40 - 42	3.101	1,55	127.119.189	2,24	3.100	1,59	126.185.745	2,25	
42 - 44	2.702	1,35	116.129.256	2,05	2.699	1,38	115.037.715	2,05	
44 - 46	2.591	1,30	116.525.277	2,05	2.591	1,33	115.866.858	2,07	
46 - 48	2.297	1,15	107.961.332	1,90	2.295	1,18	107.286.529	1,92	
48 - 50	2.171	1,09	106.352.826	1,88	2.169	1,11	105.774.144	1,89	
50 - 52	2.088	1,05	106.468.790	1,88	2.088	1,07	106.125.731	1,90	
52 - 54	1.936	0,97	102.580.967	1,81	1.935	0,99	102.078.509	1,82	
54 - 56	1.747	0,88	96.072.380	1,69	1.746	0,90	95.599.189	1,71	
56 - 58	1.618	0,81	92.203.380	1,63	1.616	0,83	91.778.754	1,64	
58 - 60	1.612	0,81	95.120.374	1,68	1.610	0,83	94.461.604	1,69	
60 - 62	1.407	0,71	85.769.800	1,51	1.406	0,72	85.462.190	1,53	
62 - 64	1.272	0,64	80.113.136	1,41	1.271	0,65	79.625.347	1,42	
64 - 66	1.155	0,58	75.045.079	1,32	1.154	0,59	74.835.877	1,34	
66 - 68	1.098	0,55	73.539.846	1,30	1.097	0,56	73.058.808	1,30	
68 - 70	1.004	0,50	69.258.470	1,22	1.004	0,52	69.532.916	1,24	
70 - 72	1.017	0,51	72.198.167	1,27	1.017	0,52	71.660.867	1,28	
72 - 74	924	0,46	67.427.241	1,19	923	0,47	67.394.166	1,20	
74 - 76	760	0,38	56.978.133	1,00	759	0,39	56.525.663	1,01	
76 - 78	729	0,37	56.105.612	0,99	729	0,37	55.691.765	0,99	
78 - 80	627	0,31	49.552.719	0,87	627	0,32	49.291.844	0,88	
80 - 82	603	0,30	48.846.263	0,86	603	0,31	48.561.601	0,87	
82 - 84	606	0,30	50.269.760	0,89	605	0,31	49.931.046	0,89	
84 - 86	515	0,26	43.754.540	0,77	515	0,26	43.576.461	0,78	
86 - 88	441	0,22	38.361.896	0,68	440	0,23	38.191.622	0,68	
88 - 90	434	0,22	38.626.857	0,68	432	0,22	38.353.476	0,69	
90 - 92	413	0,21	37.598.199	0,66	413	0,21	37.259.780	0,67	
92 - 94	374	0,19	34.776.803	0,61	374	0,19	34.779.809	0,62	
94 - 96	374	0,19	35.528.876	0,63	374	0,19	35.250.544	0,63	
96 - 98	345	0,17	33.464.037	0,59	345	0,18	33.114.835	0,59	
98 - 100	293	0,15	28.974.939	0,51	293	0,15	28.517.695	0,51	
100 en meer	5.317	2,67	916.305.120	16,15	5.307	2,72	907.393.133	16,21	

(niet inbegrepen 25.560 aangiften met nul inkomen)

Inkomsten van onroerende goederen				Inkomsten van kapitalen en roerende goederen				Diverse inkomsten			
Aantal	%	Bedrag	%	Aantal	%	Bedrag	%	Aantal	%	Bedrag	%
198.224.024	100,00	74.769	100,00	1.441.894	100,00	557	100,00	20.916.321	100,00	7.181	100,00
897.070	0,45	554	0,74	53.625	3,72	85	15,26	2.724.164	13,02	2.233	31,10
1.118.741	0,56	492	0,66	143.656	9,96	66	11,85	3.609.900	17,26	1.552	21,61
1.563.193	0,79	611	0,82	153.487	10,64	49	8,80	2.267.517	10,84	615	8,56
2.063.975	1,04	917	1,23	134.015	9,29	47	8,44	1.263.488	6,04	308	4,29
2.813.279	1,42	1.675	2,24	171.837	11,92	54	9,69	1.009.337	4,83	244	3,40
4.445.497	2,24	2.365	3,16	192.359	13,34	74	13,29	922.531	4,41	266	3,70
4.965.282	2,50	2.523	3,37	165.243	11,46	37	6,64	819.385	3,92	250	3,48
5.462.850	2,76	2.532	3,39	101.769	7,06	25	4,49	723.738	3,46	173	2,41
6.244.505	3,15	2.865	3,83	67.068	4,65	33	5,92	530.260	2,54	129	1,80
6.562.263	3,31	2.978	3,98	73.666	5,11	19	3,41	412.771	1,97	97	1,35
7.336.969	3,70	3.335	4,46	55.881	3,88	14	2,51	468.562	2,24	95	1,32
7.469.347	3,77	3.184	4,26	51.837	3,60	21	3,77	373.739	1,79	89	1,24
7.246.306	3,66	3.016	4,03	252	0,02	1	0,18	316.936	1,52	81	1,13
6.931.407	3,50	2.860	3,83	22.006	1,53	4	0,72	252.472	1,21	69	0,96
6.604.296	3,33	2.608	3,49	0	0,00	0	0,00	283.831	1,36	59	0,82
6.307.504	3,18	2.476	3,31	4.385	0,30	3	0,54	188.018	0,90	63	0,88
6.376.511	3,22	2.403	3,21	224	0,02	1	0,18	170.955	0,82	52	0,72
5.910.683	2,98	2.278	3,05	2.822	0,20	2	0,36	215.753	1,03	42	0,58
5.521.778	2,79	2.138	2,86	18.810	1,30	3	0,54	85.752	0,41	36	0,50
5.293.674	2,67	1.911	2,56	0	0,00	0	0,00	180.177	0,86	50	0,70
5.292.817	2,67	1.958	2,62	1.051	0,07	1	0,18	89.465	0,43	40	0,56
4.920.024	2,48	1.803	2,41	0	0,00	0	0,00	152.468	0,73	32	0,45
4.473.415	2,26	1.731	2,32	0	0,00	0	0,00	98.879	0,47	34	0,47
4.339.208	2,19	1.576	2,11	0	0,00	0	0,00	98.121	0,47	30	0,42
4.079.027	2,06	1.503	2,01	3.966	0,28	3	0,54	65.011	0,31	31	0,43
3.899.267	1,97	1.457	1,95	2.533	0,18	1	0,18	36.264	0,17	16	0,22
3.722.784	1,88	1.388	1,86	740	0,05	1	0,18	97.804	0,47	29	0,40
3.474.427	1,75	1.293	1,73	6.496	0,45	2	0,36	83.924	0,40	28	0,39
3.552.086	1,79	1.206	1,61	0	0,00	0	0,00	60.755	0,29	16	0,22
3.576.678	1,80	1.201	1,61	1.355	0,09	1	0,18	143.391	0,69	29	0,40
3.273.593	1,65	1.093	1,46	1.094	0,08	2	0,36	94.477	0,45	25	0,35
2.763.918	1,39	972	1,30	0	0,00	0	0,00	32.276	0,15	25	0,35
2.536.647	1,28	916	1,23	0	0,00	0	0,00	42.009	0,20	19	0,26
2.534.241	1,28	855	1,14	421	0,03	1	0,18	60.820	0,29	12	0,17
2.193.518	1,11	783	1,05	0	0,00	0	0,00	11.837	0,06	10	0,14
2.601.456	1,31	802	1,07	0	0,00	0	0,00	46.504	0,22	14	0,19
2.032.165	1,03	736	0,98	0	0,00	0	0,00	46.735	0,22	16	0,22
2.047.101	1,03	598	0,80	0	0,00	0	0,00	122.118	0,58	9	0,13
1.986.112	1,00	598	0,80	0	0,00	0	0,00	73.505	0,35	14	0,19
1.580.535	0,80	503	0,67	0	0,00	0	0,00	128.551	0,61	15	0,21
1.675.842	0,85	497	0,66	0	0,00	0	0,00	30.706	0,15	14	0,19
1.725.476	0,87	509	0,68	0	0,00	0	0,00	120.125	0,57	14	0,19
1.299.755	0,66	433	0,58	0	0,00	0	0,00	13.682	0,07	5	0,07
1.116.457	0,56	352	0,47	0	0,00	0	0,00	64.871	0,31	13	0,18
1.199.691	0,61	364	0,49	0	0,00	0	0,00	20.864	0,10	10	0,14
1.324.783	0,67	338	0,45	0	0,00	0	0,00	118.865	0,57	10	0,14
1.044.131	0,53	306	0,41	0	0,00	0	0,00	45.359	0,22	11	0,15
1.125.453	0,57	330	0,44	0	0,00	0	0,00	28.415	0,14	8	0,11
1.221.276	0,62	298	0,40	0	0,00	0	0,00	49.833	0,24	9	0,13
931.856	0,47	243	0,33	0	0,00	0	0,00	142.207	0,68	9	0,13
19.545.155	9,86	4.406	5,89	11.296	0,78	7	1,26	1.877.194	8,97	131	1,82

Structuur van het totaal belastbaar netto-inkomen per arrondissement - vervolg

Aantal aangiften en bedragen (in euro) per klasse van het belastbaar netto-inkomen

Arrondissement Aat

Inkomens- klasse	Totaal belastbaar netto-inkomen				Bedrijfsinkomsten			
	2000 €	Aantal	%	Bedrag	%	Aantal	%	Bedrag
Totaal	46.286	100,00	1.048.430.063	100,00	45.854	100,00	1.043.151.545	100,00
Minder dan 2	2.817	6,09	2.370.566	0,23	2.593	5,65	2.143.104	0,21
2 - 4	1.035	2,24	3.069.143	0,29	972	2,12	2.803.820	0,27
4 - 6	1.140	2,46	5.533.097	0,53	1.113	2,43	5.364.200	0,51
6 - 8	1.404	3,03	10.015.570	0,96	1.390	3,03	9.940.690	0,95
8 - 10	3.306	7,14	29.851.369	2,85	3.295	7,19	29.550.069	2,83
10 - 12	5.042	10,89	55.754.122	5,32	4.984	10,87	54.661.133	5,24
12 - 14	3.586	7,75	46.458.769	4,43	3.559	7,76	45.317.861	4,34
14 - 16	2.746	5,93	41.143.313	3,92	2.746	5,99	40.860.325	3,92
16 - 18	2.821	6,09	47.944.637	4,57	2.821	6,15	47.760.170	4,58
18 - 20	2.563	5,54	48.709.621	4,65	2.560	5,58	48.750.858	4,67
20 - 22	2.490	5,38	52.271.475	4,99	2.488	5,43	52.123.279	5,00
22 - 24	2.238	4,84	51.421.394	4,90	2.238	4,88	51.380.391	4,93
24 - 26	1.841	3,98	46.019.416	4,39	1.840	4,01	45.924.145	4,40
26 - 28	1.514	3,27	40.813.577	3,89	1.514	3,30	40.714.891	3,90
28 - 30	1.184	2,56	34.314.917	3,27	1.184	2,58	34.205.185	3,28
30 - 32	1.032	2,23	31.974.893	3,05	1.031	2,25	31.835.381	3,05
32 - 34	958	2,07	31.574.191	3,01	958	2,09	31.510.657	3,02
34 - 36	940	2,03	32.868.710	3,14	940	2,05	32.846.276	3,15
36 - 38	749	1,62	27.717.005	2,64	749	1,63	27.695.997	2,66
38 - 40	733	1,58	28.593.140	2,73	733	1,60	28.593.168	2,74
40 - 42	584	1,26	23.932.855	2,28	584	1,27	23.917.912	2,29
42 - 44	559	1,21	24.019.905	2,29	559	1,22	24.090.024	2,31
44 - 46	549	1,19	24.672.727	2,35	549	1,20	24.727.389	2,37
46 - 48	442	0,95	20.758.748	1,98	442	0,96	20.790.566	1,99
48 - 50	428	0,92	20.959.014	2,00	428	0,93	21.022.397	2,02
50 - 52	356	0,77	18.137.135	1,73	355	0,77	18.082.858	1,73
52 - 54	353	0,76	18.719.868	1,79	353	0,77	18.700.880	1,79
54 - 56	274	0,59	15.069.835	1,44	274	0,60	15.059.689	1,44
56 - 58	253	0,55	14.415.751	1,37	253	0,55	14.379.574	1,38
58 - 60	235	0,51	13.859.232	1,32	235	0,51	13.842.793	1,33
60 - 62	214	0,46	13.064.443	1,25	214	0,47	13.044.148	1,25
62 - 64	186	0,40	11.701.764	1,12	186	0,41	11.735.206	1,12
64 - 66	191	0,41	12.402.413	1,18	191	0,42	12.398.190	1,19
66 - 68	167	0,36	11.194.385	1,07	167	0,36	11.143.534	1,07
68 - 70	144	0,31	9.925.275	0,95	144	0,31	9.895.850	0,95
70 - 72	121	0,26	8.590.607	0,82	121	0,26	8.532.205	0,82
72 - 74	105	0,23	7.657.486	0,73	105	0,23	7.642.773	0,73
74 - 76	99	0,21	7.431.276	0,71	99	0,22	7.380.019	0,71
76 - 78	76	0,16	5.852.249	0,56	76	0,17	5.885.012	0,56
78 - 80	67	0,14	5.299.197	0,51	67	0,15	5.280.134	0,51
80 - 82	57	0,12	4.615.956	0,44	57	0,12	4.615.115	0,44
82 - 84	67	0,14	5.549.291	0,53	67	0,15	5.581.374	0,54
84 - 86	43	0,09	3.658.742	0,35	43	0,09	3.655.221	0,35
86 - 88	46	0,10	4.000.619	0,38	46	0,10	4.004.249	0,38
88 - 90	45	0,10	4.002.932	0,38	45	0,10	4.000.986	0,38
90 - 92	37	0,08	3.368.165	0,32	37	0,08	3.272.576	0,31
92 - 94	25	0,05	2.325.672	0,22	25	0,05	2.292.933	0,22
94 - 96	25	0,05	2.372.764	0,23	25	0,05	2.349.978	0,23
96 - 98	18	0,04	1.743.228	0,17	18	0,04	1.745.887	0,17
98 - 100	23	0,05	2.279.179	0,22	23	0,05	2.279.072	0,22
100 en meer	358	0,77	58.430.425	5,57	358	0,78	57.821.401	5,54

(niet inbegrepen 4.596 aangiften met nul inkomen)

Inkomsten van onroerende goederen				Inkomsten van kapitalen en roerende goederen				Diverse inkomsten			
Aantal	%	Bedrag	%	Aantal	%	Bedrag	%	Aantal	%	Bedrag	%
20.734.432	100,00	17.674	100,00	92.679	100,00	69	100,00	1.348.697	100,00	637	100,00
64.387	0,31	98	0,55	2.506	2,70	6	8,70	206.042	15,28	194	30,46
95.228	0,46	81	0,46	5.978	6,45	4	5,80	240.507	17,83	110	17,27
161.186	0,78	151	0,85	1.591	1,72	2	2,90	160.657	11,91	43	6,75
227.754	1,10	262	1,48	12.213	13,18	8	11,59	70.968	5,26	22	3,45
660.331	3,18	733	4,15	10.923	11,79	12	17,39	130.365	9,67	35	5,49
1.002.817	4,84	1.076	6,09	4.917	5,31	9	13,04	95.489	7,08	60	9,42
989.588	4,77	895	5,06	10.600	11,44	4	5,80	107.431	7,97	37	5,81
903.318	4,36	792	4,48	14.899	16,08	8	11,59	41.934	3,11	16	2,51
929.987	4,49	903	5,11	2.373	2,56	6	8,70	25.974	1,93	8	1,26
818.543	3,95	941	5,32	888	0,96	1	1,45	31.497	2,34	10	1,57
853.839	4,12	1.044	5,91	341	0,37	3	4,35	18.649	1,38	12	1,88
925.233	4,46	985	5,57	3.376	3,64	1	1,45	4.985	0,37	7	1,10
851.820	4,11	895	5,06	773	0,83	1	1,45	31.676	2,35	6	0,94
852.031	4,11	770	4,36	123	0,13	1	1,45	50.611	3,75	6	0,94
728.716	3,51	651	3,68	0	0,00	0	0,00	2.533	0,19	3	0,47
768.326	3,71	608	3,44	338	0,36	1	1,45	9.210	0,68	4	0,63
721.615	3,48	575	3,25	0	0,00	0	0,00	19.136	1,42	9	1,41
645.125	3,11	594	3,36	0	0,00	0	0,00	9.569	0,71	2	0,31
660.710	3,19	512	2,90	0	0,00	0	0,00	0	0,00	0	0,00
584.380	2,82	495	2,80	0	0,00	0	0,00	2.134	0,16	3	0,47
560.658	2,70	413	2,34	0	0,00	0	0,00	3.130	0,23	3	0,47
504.335	2,43	391	2,21	0	0,00	0	0,00	782	0,06	2	0,31
494.335	2,38	394	2,23	894	0,96	1	1,45	12.753	0,95	6	0,94
411.970	1,99	330	1,87	0	0,00	0	0,00	5.219	0,39	4	0,63
349.738	1,69	309	1,75	0	0,00	0	0,00	30.806	2,28	5	0,78
398.507	1,92	275	1,56	19.946	21,52	1	1,45	0	0,00	0	0,00
352.631	1,70	264	1,49	0	0,00	0	0,00	3.514	0,26	2	0,31
319.899	1,54	203	1,15	0	0,00	0	0,00	0	0,00	0	0,00
320.106	1,54	194	1,10	0	0,00	0	0,00	1.379	0,10	3	0,47
275.402	1,33	172	0,97	0	0,00	0	0,00	2.372	0,18	2	0,31
262.727	1,27	176	1,00	0	0,00	0	0,00	0	0,00	0	0,00
195.791	0,94	143	0,81	0	0,00	0	0,00	354	0,03	1	0,16
212.254	1,02	149	0,84	0	0,00	0	0,00	1.729	0,13	2	0,31
286.132	1,38	135	0,76	0	0,00	0	0,00	3.760	0,28	1	0,16
161.996	0,78	96	0,54	0	0,00	0	0,00	3.033	0,22	1	0,16
191.393	0,92	98	0,55	0	0,00	0	0,00	372	0,03	2	0,31
169.824	0,82	83	0,47	0	0,00	0	0,00	0	0,00	0	0,00
155.026	0,75	80	0,45	0	0,00	0	0,00	1.842	0,14	1	0,16
75.823	0,37	61	0,35	0	0,00	0	0,00	1.457	0,11	1	0,16
110.779	0,53	56	0,32	0	0,00	0	0,00	1.751	0,13	3	0,47
62.522	0,30	45	0,25	0	0,00	0	0,00	200	0,01	1	0,16
63.820	0,31	55	0,31	0	0,00	0	0,00	1.085	0,08	2	0,31
52.742	0,25	38	0,22	0	0,00	0	0,00	7.284	0,54	1	0,16
55.358	0,27	35	0,20	0	0,00	0	0,00	2.138	0,16	1	0,16
75.452	0,36	38	0,22	0	0,00	0	0,00	566	0,04	1	0,16
129.258	0,62	31	0,18	0	0,00	0	0,00	0	0,00	0	0,00
53.003	0,26	19	0,11	0	0,00	0	0,00	0	0,00	0	0,00
76.454	0,37	22	0,12	0	0,00	0	0,00	0	0,00	0	0,00
12.418	0,06	11	0,06	0	0,00	0	0,00	0	0,00	0	0,00
26.595	0,13	17	0,10	0	0,00	0	0,00	0	0,00	0	0,00
872.550	4,21	280	1,58	0	0,00	0	0,00	3.804	0,28	5	0,78

Structuur van het totaal belastbaar netto-inkomen per arrondissement - vervolg

Aantal aangiften en bedragen (in euro) per klasse van het belastbaar netto-inkomen

Arrondissement Charleroi

Inkomens- klasse	Totaal belastbaar netto-inkomen				Bedrijfsinkomsten				
	2000 €	Aantal	%	Bedrag	%	Aantal	%	Bedrag	%
Totaal	239.831	100,00	4.861.910.165	100,00	237.789	100,00	4.835.698.697	100,00	
Minder dan 2	13.711	5,72	11.417.349	0,23	12.850	5,40	10.408.856	0,22	
2 - 4	5.929	2,47	17.677.133	0,36	5.626	2,37	16.430.199	0,34	
4 - 6	6.270	2,61	30.614.378	0,63	6.122	2,57	29.688.705	0,61	
6 - 8	8.959	3,74	64.137.653	1,32	8.895	3,74	63.884.078	1,32	
8 - 10	18.218	7,60	165.809.155	3,41	18.168	7,64	166.480.245	3,44	
10 - 12	33.179	13,83	363.843.819	7,48	32.877	13,83	360.303.339	7,45	
12 - 14	21.628	9,02	280.399.813	5,77	21.380	8,99	275.046.613	5,69	
14 - 16	16.914	7,05	253.316.736	5,21	16.892	7,10	251.336.083	5,20	
16 - 18	15.511	6,47	263.048.324	5,41	15.503	6,52	262.177.263	5,42	
18 - 20	13.247	5,52	251.405.084	5,17	13.241	5,57	250.630.457	5,18	
20 - 22	11.921	4,97	250.114.219	5,14	11.915	5,01	249.537.223	5,16	
22 - 24	10.229	4,27	235.017.315	4,83	10.227	4,30	234.415.713	4,85	
24 - 26	8.566	3,57	213.803.303	4,40	8.561	3,60	212.979.251	4,40	
26 - 28	7.056	2,94	190.361.175	3,92	7.054	2,97	189.356.501	3,92	
28 - 30	5.693	2,37	164.874.038	3,39	5.690	2,39	164.370.976	3,40	
30 - 32	4.823	2,01	149.326.991	3,07	4.821	2,03	148.656.935	3,07	
32 - 34	4.306	1,80	141.961.540	2,92	4.306	1,81	141.257.240	2,92	
34 - 36	3.906	1,63	136.557.872	2,81	3.905	1,64	136.118.082	2,81	
36 - 38	3.302	1,38	122.079.095	2,51	3.300	1,39	121.888.193	2,52	
38 - 40	2.851	1,19	111.109.245	2,29	2.849	1,20	110.841.776	2,29	
40 - 42	2.557	1,07	104.765.205	2,15	2.557	1,08	104.687.042	2,16	
42 - 44	2.279	0,95	98.009.155	2,02	2.278	0,96	98.046.540	2,03	
44 - 46	2.084	0,87	93.672.502	1,93	2.084	0,88	93.518.719	1,93	
46 - 48	1.804	0,75	84.798.987	1,74	1.804	0,76	84.744.050	1,75	
48 - 50	1.595	0,67	78.207.723	1,61	1.595	0,67	78.158.324	1,62	
50 - 52	1.456	0,61	74.224.042	1,53	1.456	0,61	74.034.833	1,53	
52 - 54	1.194	0,50	63.252.509	1,30	1.194	0,50	63.179.078	1,31	
54 - 56	1.127	0,47	61.946.091	1,27	1.126	0,47	61.872.696	1,28	
56 - 58	1.001	0,42	57.055.664	1,17	1.000	0,42	57.063.037	1,18	
58 - 60	911	0,38	53.751.142	1,11	911	0,38	53.556.342	1,11	
60 - 62	795	0,33	48.486.745	1,00	794	0,33	48.325.623	1,00	
62 - 64	663	0,28	41.727.486	0,86	663	0,28	41.794.991	0,86	
64 - 66	658	0,27	42.761.370	0,88	658	0,28	42.688.504	0,88	
66 - 68	532	0,22	35.661.062	0,73	532	0,22	35.548.851	0,74	
68 - 70	495	0,21	34.159.836	0,70	495	0,21	33.956.798	0,70	
70 - 72	423	0,18	30.016.449	0,62	423	0,18	29.793.404	0,62	
72 - 74	371	0,15	27.085.157	0,56	371	0,16	26.999.586	0,56	
74 - 76	330	0,14	24.737.625	0,51	330	0,14	24.634.266	0,51	
76 - 78	269	0,11	20.690.249	0,43	269	0,11	20.535.201	0,42	
78 - 80	255	0,11	20.156.335	0,41	255	0,11	20.048.988	0,41	
80 - 82	234	0,10	18.939.198	0,39	234	0,10	18.868.017	0,39	
82 - 84	213	0,09	17.678.747	0,36	213	0,09	17.646.686	0,36	
84 - 86	183	0,08	15.552.679	0,32	183	0,08	15.565.696	0,32	
86 - 88	154	0,06	13.394.654	0,28	154	0,06	13.283.137	0,27	
88 - 90	145	0,06	12.913.632	0,27	145	0,06	12.898.875	0,27	
90 - 92	139	0,06	12.636.131	0,26	139	0,06	12.593.854	0,26	
92 - 94	116	0,05	10.785.300	0,22	116	0,05	10.639.432	0,22	
94 - 96	113	0,05	10.735.789	0,22	113	0,05	10.746.416	0,22	
96 - 98	83	0,03	8.043.841	0,17	83	0,03	7.996.672	0,17	
98 - 100	95	0,04	9.401.418	0,19	95	0,04	9.397.374	0,19	
100 en meer	1.338	0,56	219.789.205	4,52	1.337	0,56	217.067.937	4,49	

(niet inbegrepen 28.233 aangiften met nul inkomen)

Inkomsten van onroerende goederen				Inkomsten van kapitalen en roerende goederen				Diverse inkomsten			
Aantal	%	Bedrag	%	Aantal	%	Bedrag	%	Aantal	%	Bedrag	%
94.359.613	100,00	69.385	100,00	393.019	100,00	306	100,00	7.291.384	100,00	3.224	100,00
379.927	0,40	338	0,49	20.875	5,31	39	12,75	911.670	12,50	785	24,35
446.676	0,47	347	0,50	34.424	8,76	18	5,88	1.150.194	15,77	529	16,41
649.494	0,69	527	0,76	57.807	14,71	21	6,86	856.483	11,75	245	7,60
1.067.115	1,13	877	1,26	48.478	12,33	22	7,19	570.630	7,83	160	4,96
2.181.791	2,31	2.028	2,92	53.794	13,69	53	17,32	512.534	7,03	194	6,02
4.343.020	4,60	4.560	6,57	40.105	10,20	49	16,01	626.648	8,59	334	10,36
4.351.753	4,61	3.806	5,49	29.555	7,52	20	6,54	539.149	7,39	226	7,01
4.540.061	4,81	3.524	5,08	40.738	10,37	21	6,86	418.630	5,74	125	3,88
4.658.009	4,94	3.838	5,53	28.533	7,26	18	5,88	199.894	2,74	69	2,14
4.736.178	5,02	3.929	5,66	9.929	2,53	12	3,92	167.047	2,29	60	1,86
4.897.812	5,19	4.145	5,97	4.978	1,27	9	2,94	81.193	1,11	37	1,15
4.684.027	4,96	4.105	5,92	5.344	1,36	8	2,61	82.281	1,13	32	0,99
4.692.201	4,97	3.706	5,34	2.338	0,59	2	0,65	93.284	1,28	38	1,18
4.491.067	4,76	3.294	4,75	1.341	0,34	2	0,65	67.725	0,93	39	1,21
3.551.587	3,76	2.878	4,15	1.755	0,45	2	0,65	78.685	1,08	35	1,09
3.508.698	3,72	2.596	3,74	401	0,10	1	0,33	99.135	1,36	33	1,02
3.584.566	3,80	2.367	3,41	205	0,05	1	0,33	35.435	0,49	22	0,68
3.236.184	3,43	2.274	3,28	1.180	0,30	1	0,33	22.851	0,31	18	0,56
2.691.420	2,85	2.012	2,90	2.371	0,60	2	0,65	43.130	0,59	17	0,53
2.533.819	2,69	1.818	2,62	3.102	0,79	3	0,98	84.330	1,16	23	0,71
2.286.968	2,42	1.603	2,31	0	0,00	0	0,00	62.807	0,86	24	0,74
1.997.625	2,12	1.503	2,17	472	0,12	1	0,33	29.123	0,40	16	0,50
2.074.871	2,20	1.402	2,02	0	0,00	0	0,00	45.225	0,62	15	0,47
1.763.335	1,87	1.240	1,79	0	0,00	0	0,00	28.348	0,39	9	0,28
1.618.988	1,72	1.073	1,55	0	0,00	0	0,00	15.149	0,21	12	0,37
1.525.437	1,62	1.009	1,45	0	0,00	0	0,00	37.687	0,52	14	0,43
1.343.427	1,42	815	1,17	0	0,00	0	0,00	11.559	0,16	9	0,28
1.301.227	1,38	810	1,17	0	0,00	0	0,00	56.772	0,78	5	0,16
1.083.360	1,15	719	1,04	0	0,00	0	0,00	4.600	0,06	6	0,19
1.090.506	1,16	635	0,92	0	0,00	0	0,00	10.731	0,15	9	0,28
972.481	1,03	566	0,82	0	0,00	0	0,00	16.444	0,23	7	0,22
743.147	0,79	482	0,69	0	0,00	0	0,00	6.352	0,09	3	0,09
830.492	0,88	475	0,68	0	0,00	0	0,00	1.109	0,02	4	0,12
711.420	0,75	377	0,54	0	0,00	0	0,00	12.974	0,18	9	0,28
730.263	0,77	367	0,53	0	0,00	0	0,00	8.177	0,11	7	0,22
722.609	0,77	316	0,46	5.294	1,35	1	0,33	589	0,01	3	0,09
618.373	0,66	279	0,40	0	0,00	0	0,00	908	0,01	5	0,16
563.056	0,60	253	0,36	0	0,00	0	0,00	10.033	0,14	4	0,12
491.352	0,52	208	0,30	0	0,00	0	0,00	57.737	0,79	3	0,09
452.879	0,48	186	0,27	0	0,00	0	0,00	655	0,01	3	0,09
302.248	0,32	168	0,24	0	0,00	0	0,00	11.447	0,16	4	0,12
326.159	0,35	167	0,24	0	0,00	0	0,00	18.834	0,26	2	0,06
230.531	0,24	126	0,18	0	0,00	0	0,00	2.446	0,03	4	0,12
337.215	0,36	123	0,18	0	0,00	0	0,00	10.954	0,15	1	0,03
213.775	0,23	108	0,16	0	0,00	0	0,00	2.361	0,03	1	0,03
237.396	0,25	99	0,14	0	0,00	0	0,00	0	0,00	0	0,00
243.696	0,26	92	0,13	0	0,00	0	0,00	1.565	0,02	2	0,06
177.323	0,19	87	0,13	0	0,00	0	0,00	0	0,00	0	0,00
169.630	0,18	63	0,09	0	0,00	0	0,00	882	0,01	2	0,06
156.294	0,17	73	0,11	0	0,00	0	0,00	0	0,00	0	0,00
3.818.125	4,05	992	1,43	0	0,00	0	0,00	184.988	2,54	20	0,62

Structuur van het totaal belastbaar netto-inkomen per arrondissement - vervolg

Aantal aangiften en bedragen (in euro) per klasse van het belastbaar netto-inkomen

Arrondissement Bergen

Inkomens- klasse	Totaal belastbaar netto-inkomen				Bedrijfsinkomsten				
	2000 €	Aantal	%	Bedrag	%	Aantal	%	Bedrag	%
Totaal	142.021	100,00	2.967.542.307	100,00	141.042	100,00	2.955.684.485	100,00	
Minder dan 2	7.807	5,50	6.587.526	0,22	7.437	5,27	6.158.395	0,21	
2 - 4	3.490	2,46	10.447.765	0,35	3.322	2,36	9.751.855	0,33	
4 - 6	4.062	2,86	19.718.907	0,66	3.982	2,82	19.178.136	0,65	
6 - 8	5.271	3,71	37.734.540	1,27	5.216	3,70	37.400.158	1,27	
8 - 10	10.990	7,74	100.017.076	3,37	10.964	7,77	100.214.225	3,39	
10 - 12	20.083	14,14	220.344.811	7,43	19.936	14,13	218.458.959	7,39	
12 - 14	12.264	8,64	158.763.796	5,35	12.153	8,62	156.262.365	5,29	
14 - 16	9.023	6,35	134.936.415	4,55	9.017	6,39	134.150.726	4,54	
16 - 18	8.463	5,96	143.653.017	4,84	8.461	6,00	143.242.521	4,85	
18 - 20	7.546	5,31	143.269.913	4,83	7.544	5,35	143.016.580	4,84	
20 - 22	6.828	4,81	143.233.363	4,83	6.825	4,84	142.914.008	4,84	
22 - 24	5.945	4,19	136.664.831	4,61	5.943	4,21	136.329.182	4,61	
24 - 26	5.054	3,56	126.184.861	4,25	5.053	3,58	126.028.139	4,26	
26 - 28	4.306	3,03	116.191.282	3,92	4.305	3,05	115.963.660	3,92	
28 - 30	3.575	2,52	103.560.509	3,49	3.575	2,53	103.479.772	3,50	
30 - 32	2.974	2,09	92.133.164	3,10	2.974	2,11	92.060.612	3,11	
32 - 34	2.623	1,85	86.528.343	2,92	2.623	1,86	86.337.390	2,92	
34 - 36	2.392	1,68	83.551.123	2,82	2.392	1,70	83.393.310	2,82	
36 - 38	1.956	1,38	72.351.246	2,44	1.956	1,39	72.219.048	2,44	
38 - 40	1.735	1,22	67.635.463	2,28	1.735	1,23	67.537.845	2,29	
40 - 42	1.553	1,09	63.596.823	2,14	1.553	1,10	63.613.058	2,15	
42 - 44	1.453	1,02	62.480.912	2,11	1.452	1,03	62.468.067	2,11	
44 - 46	1.299	0,91	58.415.405	1,97	1.299	0,92	58.341.675	1,97	
46 - 48	1.115	0,79	52.393.678	1,77	1.115	0,79	52.322.996	1,77	
48 - 50	1.014	0,71	49.694.436	1,67	1.013	0,72	49.672.124	1,68	
50 - 52	896	0,63	45.729.134	1,54	896	0,64	45.760.207	1,55	
52 - 54	879	0,62	46.565.653	1,57	879	0,62	46.585.358	1,58	
54 - 56	759	0,53	41.713.791	1,41	759	0,54	41.606.236	1,41	
56 - 58	697	0,49	39.716.040	1,34	697	0,49	39.649.837	1,34	
58 - 60	620	0,44	36.584.736	1,23	620	0,44	36.491.577	1,23	
60 - 62	551	0,39	33.616.266	1,13	551	0,39	33.466.620	1,13	
62 - 64	503	0,35	31.678.087	1,07	503	0,36	31.594.354	1,07	
64 - 66	410	0,29	26.645.942	0,90	410	0,29	26.532.248	0,90	
66 - 68	380	0,27	25.456.294	0,86	379	0,27	25.288.508	0,86	
68 - 70	331	0,23	22.834.285	0,77	331	0,23	22.849.063	0,77	
70 - 72	277	0,20	19.646.086	0,66	277	0,20	19.523.252	0,66	
72 - 74	281	0,20	20.516.544	0,69	281	0,20	20.455.280	0,69	
74 - 76	260	0,18	19.508.479	0,66	260	0,18	19.445.652	0,66	
76 - 78	214	0,15	16.493.793	0,56	213	0,15	16.378.510	0,55	
78 - 80	210	0,15	16.594.694	0,56	210	0,15	16.576.223	0,56	
80 - 82	181	0,13	14.669.734	0,49	181	0,13	14.643.060	0,50	
82 - 84	141	0,10	11.713.396	0,39	141	0,10	11.722.242	0,40	
84 - 86	129	0,09	10.965.337	0,37	129	0,09	10.920.800	0,37	
86 - 88	131	0,09	11.401.847	0,38	131	0,09	11.338.318	0,38	
88 - 90	102	0,07	9.072.896	0,31	101	0,07	8.947.731	0,30	
90 - 92	84	0,06	7.638.748	0,26	84	0,06	7.688.463	0,26	
92 - 94	69	0,05	6.418.519	0,22	69	0,05	6.340.026	0,21	
94 - 96	79	0,06	7.500.109	0,25	79	0,06	7.503.804	0,25	
96 - 98	71	0,05	6.882.682	0,23	71	0,05	6.867.412	0,23	
98 - 100	50	0,04	4.945.269	0,17	50	0,04	4.973.112	0,17	
100 en meer	895	0,63	142.944.741	4,82	895	0,63	142.021.786	4,81	

(niet inbegrepen 18.773 aangiften met nul inkomen)

Inkomsten van onroerende goederen				Inkomsten van kapitalen en roerende goederen				Diverse inkomsten			
Aantal	%	Bedrag	%	Aantal	%	Bedrag	%	Aantal	%	Bedrag	%
55.447.818	100,00	44.327	100,00	183.904	100,00	147	100,00	4.413.477	100,00	1.735	100,00
198.403	0,36	227	0,51	9.936	5,40	14	9,52	358.426	8,12	316	18,21
273.567	0,49	220	0,50	29.965	16,29	17	11,56	604.911	13,71	260	14,99
366.290	0,66	364	0,82	10.132	5,51	6	4,08	550.808	12,48	160	9,22
598.180	1,08	574	1,29	32.019	17,41	12	8,16	456.338	10,34	113	6,51
1.295.399	2,34	1.484	3,35	13.083	7,11	22	14,97	352.967	8,00	122	7,03
2.705.674	4,88	3.014	6,80	8.954	4,87	13	8,84	349.835	7,93	198	11,41
2.609.152	4,71	2.442	5,51	27.306	14,85	13	8,84	355.934	8,06	144	8,30
2.364.849	4,26	2.092	4,72	22.671	12,33	16	10,88	129.750	2,94	42	2,42
2.523.657	4,55	2.315	5,22	14.549	7,91	7	4,76	106.736	2,42	40	2,31
2.875.618	5,19	2.503	5,65	1.834	1,00	3	2,04	91.655	2,08	30	1,73
2.604.529	4,70	2.519	5,68	2.699	1,47	4	2,72	121.774	2,76	34	1,96
2.784.994	5,02	2.489	5,62	1.580	0,86	5	3,40	48.015	1,09	18	1,04
2.541.838	4,58	2.268	5,12	1.354	0,74	3	2,04	48.779	1,11	21	1,21
2.260.222	4,08	2.085	4,70	1.578	0,86	3	2,04	45.039	1,02	19	1,10
2.029.674	3,66	1.831	4,13	1.120	0,61	3	2,04	42.406	0,96	19	1,10
2.097.509	3,78	1.654	3,73	725	0,39	2	1,36	31.575	0,72	20	1,15
1.878.282	3,39	1.482	3,34	0	0,00	0	0,00	35.666	0,81	16	0,92
1.692.212	3,05	1.373	3,10	743	0,40	1	0,68	24.473	0,55	13	0,75
1.594.017	2,87	1.190	2,68	0	0,00	0	0,00	17.865	0,40	7	0,40
1.477.685	2,67	1.096	2,47	0	0,00	0	0,00	11.432	0,26	7	0,40
1.429.986	2,58	1.024	2,31	1.487	0,81	1	0,68	25.793	0,58	5	0,29
1.280.414	2,31	933	2,10	0	0,00	0	0,00	5.247	0,12	5	0,29
1.259.205	2,27	879	1,98	0	0,00	0	0,00	19.512	0,44	9	0,52
1.064.408	1,92	757	1,71	0	0,00	0	0,00	47.437	1,07	12	0,69
1.170.381	2,11	727	1,64	0	0,00	0	0,00	1.512	0,03	3	0,17
940.789	1,70	631	1,42	0	0,00	0	0,00	8.927	0,20	7	0,40
846.664	1,53	631	1,42	443	0,24	1	0,68	7.231	0,16	3	0,17
859.284	1,55	542	1,22	0	0,00	0	0,00	718	0,02	1	0,06
766.120	1,38	525	1,18	0	0,00	0	0,00	21.382	0,48	7	0,40
719.162	1,30	456	1,03	0	0,00	0	0,00	3.211	0,07	3	0,17
681.581	1,23	405	0,91	0	0,00	0	0,00	9.132	0,21	6	0,35
579.375	1,04	365	0,82	0	0,00	0	0,00	6.873	0,16	3	0,17
535.165	0,97	295	0,67	0	0,00	0	0,00	968	0,02	2	0,12
519.443	0,94	285	0,64	0	0,00	0	0,00	115.726	2,62	5	0,29
368.363	0,66	252	0,57	0	0,00	0	0,00	5.746	0,13	6	0,35
370.151	0,67	209	0,47	0	0,00	0	0,00	15.533	0,35	5	0,29
401.285	0,72	201	0,45	0	0,00	0	0,00	30.076	0,68	4	0,23
365.166	0,66	196	0,44	0	0,00	0	0,00	13.372	0,30	6	0,35
413.065	0,74	163	0,37	0	0,00	0	0,00	4.408	0,10	4	0,23
278.955	0,50	141	0,32	0	0,00	0	0,00	2.636	0,06	3	0,17
247.095	0,45	136	0,31	0	0,00	0	0,00	15.054	0,34	10	0,58
180.161	0,32	109	0,25	0	0,00	0	0,00	350	0,01	1	0,06
235.217	0,42	104	0,23	0	0,00	0	0,00	0	0,00	0	0,00
223.777	0,40	100	0,23	0	0,00	0	0,00	5.447	0,12	3	0,17
268.424	0,48	78	0,18	0	0,00	0	0,00	1.640	0,04	2	0,12
106.664	0,19	62	0,14	0	0,00	0	0,00	0	0,00	0	0,00
148.154	0,27	51	0,12	0	0,00	0	0,00	7.501	0,17	2	0,12
180.382	0,33	66	0,15	0	0,00	0	0,00	6.422	0,15	2	0,12
140.945	0,25	56	0,13	0	0,00	0	0,00	9.565	0,22	2	0,12
65.512	0,12	38	0,09	0	0,00	0	0,00	0	0,00	0	0,00
2.030.774	3,66	688	1,55	1.726	0,94	1	0,68	237.674	5,39	15	0,86

Structuur van het totaal belastbaar netto-inkomen per arrondissement - vervolg

Aantal aangiften en bedragen (in euro) per klasse van het belastbaar netto-inkomen

Arrondissement Moeskroen

Inkomens- klasse	Totaal belastbaar netto-inkomen				Bedrijfsinkomsten				
	2000 €	Aantal	%	Bedrag	%	Aantal	%	Bedrag	%
Totaal	39.368	100,00	812.620.083	100,00	39.148	100,00	805.071.703	100,00	
Minder dan 2	2.672	6,79	2.055.624	0,25	2.610	6,67	2.002.015	0,25	
2 - 4	928	2,36	2.798.602	0,34	905	2,31	2.707.881	0,34	
4 - 6	1.066	2,71	5.241.225	0,64	1.043	2,66	5.125.910	0,64	
6 - 8	1.312	3,33	9.333.663	1,15	1.296	3,31	9.255.360	1,15	
8 - 10	2.585	6,57	23.425.805	2,88	2.576	6,58	23.271.317	2,89	
10 - 12	3.793	9,63	41.853.064	5,15	3.742	9,56	40.965.033	5,09	
12 - 14	3.362	8,54	43.551.444	5,36	3.340	8,53	42.696.931	5,30	
14 - 16	2.895	7,35	43.311.434	5,33	2.892	7,39	42.805.167	5,32	
16 - 18	2.590	6,58	43.953.006	5,41	2.589	6,61	43.782.403	5,44	
18 - 20	2.484	6,31	47.159.401	5,80	2.482	6,34	46.949.881	5,83	
20 - 22	2.321	5,90	48.689.574	5,99	2.316	5,92	48.289.985	6,00	
22 - 24	2.060	5,23	47.281.037	5,82	2.060	5,26	46.816.733	5,82	
24 - 26	1.627	4,13	40.561.355	4,99	1.627	4,16	40.157.401	4,99	
26 - 28	1.278	3,25	34.429.226	4,24	1.277	3,26	34.170.005	4,24	
28 - 30	1.035	2,63	29.950.853	3,69	1.035	2,64	29.823.272	3,70	
30 - 32	878	2,23	27.222.661	3,35	878	2,24	27.138.495	3,37	
32 - 34	782	1,99	25.814.337	3,18	782	2,00	25.654.475	3,19	
34 - 36	720	1,83	25.151.551	3,10	720	1,84	25.024.956	3,11	
36 - 38	587	1,49	21.688.729	2,67	587	1,50	21.633.664	2,69	
38 - 40	532	1,35	20.747.760	2,55	532	1,36	20.768.542	2,58	
40 - 42	477	1,21	19.557.614	2,41	477	1,22	19.550.134	2,43	
42 - 44	426	1,08	18.318.728	2,25	426	1,09	18.239.655	2,27	
44 - 46	350	0,89	15.749.069	1,94	350	0,89	15.696.412	1,95	
46 - 48	320	0,81	15.031.722	1,85	319	0,81	14.894.259	1,85	
48 - 50	258	0,66	12.623.341	1,55	258	0,66	12.526.445	1,56	
50 - 52	215	0,55	10.954.190	1,35	215	0,55	10.864.748	1,35	
52 - 54	193	0,49	10.224.260	1,26	193	0,49	10.221.513	1,27	
54 - 56	164	0,42	9.017.999	1,11	164	0,42	8.975.099	1,11	
56 - 58	172	0,44	9.799.163	1,21	172	0,44	9.768.936	1,21	
58 - 60	151	0,38	8.903.311	1,10	151	0,39	8.832.797	1,10	
60 - 62	118	0,30	7.192.670	0,89	118	0,30	7.186.359	0,89	
62 - 64	111	0,28	6.988.246	0,86	110	0,28	6.866.843	0,85	
64 - 66	112	0,28	7.281.271	0,90	112	0,29	7.281.754	0,90	
66 - 68	78	0,20	5.221.237	0,64	78	0,20	5.206.269	0,65	
68 - 70	72	0,18	4.964.173	0,61	72	0,18	4.956.864	0,62	
70 - 72	64	0,16	4.546.955	0,56	64	0,16	4.537.831	0,56	
72 - 74	54	0,14	3.931.856	0,48	54	0,14	3.879.503	0,48	
74 - 76	45	0,11	3.374.230	0,42	45	0,11	3.376.258	0,42	
76 - 78	47	0,12	3.616.707	0,45	47	0,12	3.546.047	0,44	
78 - 80	39	0,10	3.077.149	0,38	39	0,10	3.028.497	0,38	
80 - 82	43	0,11	3.481.375	0,43	43	0,11	3.504.907	0,44	
82 - 84	33	0,08	2.740.321	0,34	33	0,08	2.647.599	0,33	
84 - 86	28	0,07	2.382.239	0,29	28	0,07	2.337.380	0,29	
86 - 88	23	0,06	1.996.736	0,25	23	0,06	1.976.777	0,25	
88 - 90	23	0,06	2.045.948	0,25	23	0,06	2.031.048	0,25	
90 - 92	18	0,05	1.636.740	0,20	18	0,05	1.635.532	0,20	
92 - 94	19	0,05	1.770.765	0,22	19	0,05	1.763.748	0,22	
94 - 96	16	0,04	1.519.801	0,19	16	0,04	1.459.335	0,18	
96 - 98	9	0,02	874.220	0,11	9	0,02	887.227	0,11	
98 - 100	10	0,03	993.749	0,12	10	0,03	987.285	0,12	
100 en meer	173	0,44	28.583.947	3,52	173	0,44	27.365.216	3,40	

(niet inbegrepen 3.723 aangiften met nul inkomen)

Inkomsten van onroerende goederen				Inkomsten van kapitalen en roerende goederen				Diverse inkomsten			
Aantal	%	Bedrag	%	Aantal	%	Bedrag	%	Aantal	%	Bedrag	%
16.259.898	100,00	11.808	100,00	113.817	100,00	83	100,00	949.027	100,00	359	100,00
50.601	0,31	49	0,41	4.568	4,01	11	13,25	51.497	5,43	50	13,93
50.571	0,31	47	0,40	1.047	0,92	1	1,20	117.247	12,35	55	15,32
97.017	0,60	105	0,89	4.572	4,02	4	4,82	114.277	12,04	31	8,64
154.758	0,95	172	1,46	13.110	11,52	7	8,43	126.044	13,28	30	8,36
391.049	2,40	392	3,32	13.667	12,01	11	13,25	80.952	8,53	35	9,75
560.107	3,44	550	4,66	3.957	3,48	9	10,84	95.064	10,02	37	10,31
703.583	4,33	560	4,74	15.514	13,63	6	7,23	60.632	6,39	25	6,96
741.071	4,56	515	4,36	6.748	5,93	5	6,02	27.227	2,87	15	4,18
723.620	4,45	588	4,98	10.850	9,53	8	9,64	19.587	2,06	7	1,95
763.792	4,70	713	6,04	810	0,71	3	3,61	27.767	2,93	15	4,18
827.297	5,09	829	7,02	11.679	10,26	2	2,41	20.941	2,21	6	1,67
806.071	4,96	790	6,69	60	0,05	1	1,20	12.084	1,27	7	1,95
804.272	4,95	635	5,38	196	0,17	1	1,20	4.610	0,49	5	1,39
676.201	4,16	560	4,74	6	0,01	1	1,20	588	0,06	1	0,28
595.590	3,66	499	4,23	483	0,42	2	2,41	9.861	1,04	3	0,84
564.501	3,47	462	3,91	1.344	1,18	1	1,20	795	0,08	3	0,84
565.718	3,48	438	3,71	2.540	2,23	3	3,61	4.787	0,50	5	1,39
570.661	3,51	431	3,65	0	0,00	0	0,00	7.855	0,83	4	1,11
459.446	2,83	375	3,18	100	0,09	1	1,20	7.373	0,78	2	0,56
449.171	2,76	336	2,85	0	0,00	0	0,00	1.586	0,17	1	0,28
474.028	2,92	331	2,80	1.142	1,00	1	1,20	282	0,03	1	0,28
491.195	3,02	291	2,46	0	0,00	0	0,00	2.217	0,23	2	0,56
382.168	2,35	243	2,06	0	0,00	0	0,00	321	0,03	1	0,28
487.964	3,00	222	1,88	0	0,00	0	0,00	3.755	0,40	3	0,84
284.352	1,75	171	1,45	19.521	17,15	1	1,20	427	0,04	1	0,28
295.196	1,82	151	1,28	0	0,00	0	0,00	26.129	2,75	2	0,56
198.748	1,22	136	1,15	238	0,21	1	1,20	220	0,02	1	0,28
303.031	1,86	130	1,10	0	0,00	0	0,00	95	0,01	1	0,28
247.954	1,52	124	1,05	0	0,00	0	0,00	194	0,02	1	0,28
220.034	1,35	116	0,98	0	0,00	0	0,00	1.500	0,16	1	0,28
181.172	1,11	90	0,76	0	0,00	0	0,00	495	0,05	1	0,28
191.076	1,18	84	0,71	0	0,00	0	0,00	184	0,02	1	0,28
159.603	0,98	78	0,66	0	0,00	0	0,00	0	0,00	0	0,00
105.110	0,65	58	0,49	0	0,00	0	0,00	0	0,00	0	0,00
73.792	0,45	54	0,46	0	0,00	0	0,00	0	0,00	0	0,00
102.943	0,63	45	0,38	166	0,15	1	1,20	0	0,00	0	0,00
124.060	0,76	38	0,32	0	0,00	0	0,00	44.000	4,64	1	0,28
95.914	0,59	39	0,33	0	0,00	0	0,00	0	0,00	0	0,00
115.688	0,71	34	0,29	0	0,00	0	0,00	19.212	2,02	1	0,28
77.963	0,48	29	0,25	0	0,00	0	0,00	0	0,00	0	0,00
66.602	0,41	32	0,27	0	0,00	0	0,00	0	0,00	0	0,00
105.340	0,65	27	0,23	724	0,64	1	1,20	922	0,10	2	0,56
37.006	0,23	21	0,18	0	0,00	0	0,00	48.056	5,06	1	0,28
56.446	0,35	17	0,14	0	0,00	0	0,00	0	0,00	0	0,00
52.384	0,32	14	0,12	0	0,00	0	0,00	0	0,00	0	0,00
26.223	0,16	13	0,11	0	0,00	0	0,00	0	0,00	0	0,00
58.149	0,36	18	0,15	0	0,00	0	0,00	0	0,00	0	0,00
40.448	0,25	13	0,11	0	0,00	0	0,00	0	0,00	0	0,00
3.278	0,02	4	0,03	0	0,00	0	0,00	0	0,00	0	0,00
20.343	0,13	8	0,07	0	0,00	0	0,00	0	0,00	0	0,00
626.591	3,85	131	1,11	775	0,68	1	1,20	10.244	1,08	1	0,28

Structuur van het totaal belastbaar netto-inkomen per arrondissement - vervolg

Aantal aangiften en bedragen (in euro) per klasse van het belastbaar netto-inkomen

Arrondissement Zinnik

Inkomens- klasse	Totaal belastbaar netto-inkomen				Bedrijfsinkomsten			
	2000 €	Aantal	%	Bedrag	%	Aantal	%	Bedrag
Totaal	100.034	100,00	2.247.678.036	100,00	99.146	100,00	2.236.224.810	100,00
Minder dan 2	6.184	6,18	5.245.122	0,23	5.800	5,85	4.805.976	0,21
2 - 4	2.518	2,52	7.513.499	0,33	2.364	2,38	6.855.453	0,31
4 - 6	2.713	2,71	13.242.384	0,59	2.650	2,67	12.791.124	0,57
6 - 8	3.111	3,11	22.190.486	0,99	3.078	3,10	21.925.284	0,98
8 - 10	6.657	6,65	60.399.619	2,69	6.621	6,68	60.107.909	2,69
10 - 12	11.331	11,33	124.705.350	5,55	11.221	11,32	122.844.123	5,49
12 - 14	8.236	8,23	106.935.170	4,76	8.153	8,22	104.815.305	4,69
14 - 16	6.358	6,36	95.153.050	4,23	6.351	6,41	94.015.057	4,20
16 - 18	6.376	6,37	108.273.083	4,82	6.372	6,43	107.566.995	4,81
18 - 20	5.396	5,39	102.460.050	4,56	5.392	5,44	101.994.899	4,56
20 - 22	5.042	5,04	105.725.463	4,70	5.036	5,08	105.092.896	4,70
22 - 24	4.376	4,37	100.634.273	4,48	4.376	4,41	100.136.393	4,48
24 - 26	3.707	3,71	92.495.867	4,12	3.707	3,74	92.069.636	4,12
26 - 28	3.060	3,06	82.540.023	3,67	3.059	3,09	82.319.575	3,68
28 - 30	2.702	2,70	78.261.082	3,48	2.702	2,73	78.208.107	3,50
30 - 32	2.238	2,24	69.299.572	3,08	2.238	2,26	69.074.993	3,09
32 - 34	2.004	2,00	66.082.863	2,94	2.003	2,02	65.922.051	2,95
34 - 36	1.873	1,87	65.478.672	2,91	1.873	1,89	65.423.731	2,93
36 - 38	1.597	1,60	59.062.479	2,63	1.596	1,61	59.144.401	2,64
38 - 40	1.429	1,43	55.718.505	2,48	1.429	1,44	55.689.469	2,49
40 - 42	1.215	1,21	49.784.357	2,21	1.214	1,22	49.787.229	2,23
42 - 44	1.160	1,16	49.844.439	2,22	1.160	1,17	49.866.760	2,23
44 - 46	1.076	1,08	48.392.164	2,15	1.076	1,09	48.398.948	2,16
46 - 48	931	0,93	43.724.575	1,95	931	0,94	43.948.846	1,97
48 - 50	900	0,90	44.075.117	1,96	900	0,91	44.112.434	1,97
50 - 52	782	0,78	39.864.850	1,77	782	0,79	39.848.804	1,78
52 - 54	712	0,71	37.713.109	1,68	712	0,72	37.739.430	1,69
54 - 56	607	0,61	33.369.926	1,48	607	0,61	33.414.599	1,49
56 - 58	564	0,56	32.144.674	1,43	564	0,57	32.315.956	1,45
58 - 60	511	0,51	30.126.431	1,34	511	0,52	30.142.802	1,35
60 - 62	451	0,45	27.498.800	1,22	451	0,45	27.376.041	1,22
62 - 64	425	0,42	26.768.148	1,19	425	0,43	26.816.595	1,20
64 - 66	348	0,35	22.615.860	1,01	348	0,35	22.646.367	1,01
66 - 68	347	0,35	23.238.211	1,03	347	0,35	23.219.689	1,04
68 - 70	284	0,28	19.578.167	0,87	284	0,29	19.613.621	0,88
70 - 72	267	0,27	18.954.778	0,84	267	0,27	18.906.882	0,85
72 - 74	239	0,24	17.437.300	0,78	239	0,24	17.368.916	0,78
74 - 76	231	0,23	17.322.021	0,77	231	0,23	17.287.360	0,77
76 - 78	175	0,17	13.490.730	0,60	175	0,18	13.477.056	0,60
78 - 80	165	0,16	13.030.126	0,58	165	0,17	12.959.711	0,58
80 - 82	149	0,15	12.071.512	0,54	149	0,15	12.011.777	0,54
82 - 84	119	0,12	9.868.426	0,44	119	0,12	9.829.230	0,44
84 - 86	98	0,10	8.336.472	0,37	98	0,10	8.392.701	0,38
86 - 88	101	0,10	8.791.623	0,39	101	0,10	8.812.118	0,39
88 - 90	82	0,08	7.301.259	0,32	82	0,08	7.255.860	0,32
90 - 92	86	0,09	7.819.733	0,35	86	0,09	7.803.418	0,35
92 - 94	67	0,07	6.226.740	0,28	67	0,07	6.250.054	0,28
94 - 96	63	0,06	5.987.615	0,27	63	0,06	6.009.637	0,27
96 - 98	67	0,07	6.506.651	0,29	67	0,07	6.458.909	0,29
98 - 100	45	0,04	4.451.531	0,20	45	0,05	4.435.838	0,20
100 en meer	859	0,86	139.926.079	6,23	859	0,87	138.913.845	6,21

(niet inbegrepen 11.573 aangiften met nul inkomen)

Inkomsten van onroerende goederen				Inkomsten van kapitalen en roerende goederen				Diverse inkomsten			
Aantal	%	Bedrag	%	Aantal	%	Bedrag	%	Aantal	%	Bedrag	%
47.499.698	100,00	33.299	100,00	161.743	100,00	121	100,00	3.598.405	100,00	1.480	100,00
127.705	0,27	155	0,47	11.241	6,95	16	13,22	426.279	11,85	370	25,00
251.301	0,53	175	0,53	30.461	18,83	15	12,40	610.107	16,95	283	19,12
344.277	0,72	255	0,77	9.154	5,66	6	4,96	391.256	10,87	118	7,97
426.462	0,90	410	1,23	24.994	15,45	10	8,26	282.741	7,86	76	5,14
1.036.171	2,18	911	2,74	19.295	11,93	15	12,40	239.420	6,65	62	4,19
1.818.527	3,83	1.650	4,96	17.451	10,79	17	14,05	271.562	7,55	109	7,36
1.966.585	4,14	1.506	4,52	610	0,38	5	4,13	191.939	5,33	80	5,41
2.091.756	4,40	1.461	4,39	8.463	5,23	6	4,96	206.393	5,74	63	4,26
2.247.238	4,73	1.673	5,02	16.849	10,42	9	7,44	120.516	3,35	42	2,84
2.295.451	4,83	1.748	5,25	11.193	6,92	3	2,48	71.322	1,98	26	1,76
2.526.060	5,32	1.912	5,74	3.266	2,02	2	1,65	60.706	1,69	26	1,76
2.164.314	4,56	1.799	5,40	2.541	1,57	3	2,48	43.956	1,22	21	1,42
2.076.471	4,37	1.646	4,94	1.758	1,09	5	4,13	25.948	0,72	14	0,95
1.890.049	3,98	1.463	4,39	0	0,00	0	0,00	12.729	0,35	13	0,88
1.924.394	4,05	1.405	4,22	0	0,00	0	0,00	35.334	0,98	20	1,35
1.740.346	3,66	1.241	3,73	0	0,00	0	0,00	25.123	0,70	11	0,74
1.559.401	3,28	1.166	3,50	0	0,00	0	0,00	51.015	1,42	16	1,08
1.425.599	3,00	1.121	3,37	390	0,24	2	1,65	37.636	1,05	11	0,74
1.358.579	2,86	984	2,96	1.179	0,73	1	0,83	37.680	1,05	6	0,41
1.278.334	2,69	926	2,78	0	0,00	0	0,00	34.404	0,96	8	0,54
1.224.796	2,58	832	2,50	581	0,36	1	0,83	16.232	0,45	7	0,47
1.141.573	2,40	764	2,29	594	0,37	1	0,83	27.862	0,77	4	0,27
1.148.680	2,42	768	2,31	370	0,23	1	0,83	18.456	0,51	7	0,47
830.083	1,75	682	2,05	0	0,00	0	0,00	20.490	0,57	6	0,41
1.013.639	2,13	654	1,96	1.016	0,63	2	1,65	4.358	0,12	6	0,41
865.026	1,82	570	1,71	337	0,21	1	0,83	10.384	0,29	3	0,20
785.401	1,65	517	1,55	0	0,00	0	0,00	5.060	0,14	4	0,27
678.468	1,43	453	1,36	0	0,00	0	0,00	29.149	0,81	2	0,14
612.379	1,29	433	1,30	0	0,00	0	0,00	26.173	0,73	5	0,34
716.790	1,51	391	1,17	0	0,00	0	0,00	1.297	0,04	3	0,20
715.340	1,51	347	1,04	0	0,00	0	0,00	10.848	0,30	9	0,61
531.789	1,12	322	0,97	0	0,00	0	0,00	930	0,03	2	0,14
439.322	0,92	252	0,76	0	0,00	0	0,00	18.232	0,51	4	0,27
512.315	1,08	270	0,81	0	0,00	0	0,00	8.808	0,24	3	0,20
387.050	0,81	223	0,67	0	0,00	0	0,00	2.817	0,08	1	0,07
386.645	0,81	206	0,62	0	0,00	0	0,00	5.473	0,15	2	0,14
440.315	0,93	192	0,58	0	0,00	0	0,00	4.334	0,12	3	0,20
340.230	0,72	180	0,54	0	0,00	0	0,00	17.001	0,47	4	0,27
267.767	0,56	136	0,41	0	0,00	0	0,00	9.200	0,26	2	0,14
294.681	0,62	135	0,41	0	0,00	0	0,00	28.940	0,80	2	0,14
304.278	0,64	114	0,34	0	0,00	0	0,00	8.063	0,22	2	0,14
218.759	0,46	96	0,29	0	0,00	0	0,00	160	0,00	1	0,07
128.220	0,27	77	0,23	0	0,00	0	0,00	7.606	0,21	1	0,07
137.080	0,29	83	0,25	0	0,00	0	0,00	1.014	0,03	1	0,07
192.429	0,41	65	0,20	0	0,00	0	0,00	5.375	0,15	2	0,14
142.957	0,30	78	0,23	0	0,00	0	0,00	0	0,00	0	0,00
80.577	0,17	50	0,15	0	0,00	0	0,00	0	0,00	0	0,00
88.001	0,19	54	0,16	0	0,00	0	0,00	0	0,00	0	0,00
116.278	0,24	47	0,14	0	0,00	0	0,00	25.107	0,70	2	0,14
108.131	0,23	35	0,11	0	0,00	0	0,00	7.966	0,22	2	0,14
2.101.679	4,42	666	2,00	0	0,00	0	0,00	101.004	2,81	15	1,01

Structuur van het totaal belastbaar netto-inkomen per arrondissement - vervolg

Aantal aangiften en bedragen (in euro) per klasse van het belastbaar netto-inkomen

Arrondissement Thuin

Inkomens- klasse	Totaal belastbaar netto-inkomen				Bedrijfsinkomsten				
	2000 €	Aantal	%	Bedrag	%	Aantal	%	Bedrag	%
Totaal	82.056	100,00	1.787.367.326	100,00	81.363	100,00	1.777.219.389	100,00	
Minder dan 2	4.478	5,46	3.685.849	0,21	4.193	5,15	3.355.549	0,19	
2 - 4	2.037	2,48	6.074.659	0,34	1.915	2,35	5.597.223	0,31	
4 - 6	2.227	2,71	10.764.120	0,60	2.173	2,67	10.430.263	0,59	
6 - 8	2.795	3,41	19.980.832	1,12	2.768	3,40	19.812.634	1,11	
8 - 10	5.732	6,99	52.057.722	2,91	5.709	7,02	51.804.549	2,91	
10 - 12	9.818	11,96	108.052.352	6,05	9.735	11,96	106.655.157	6,00	
12 - 14	7.159	8,72	92.853.417	5,19	7.078	8,70	90.609.781	5,10	
14 - 16	5.493	6,69	82.145.728	4,60	5.487	6,74	81.228.328	4,57	
16 - 18	5.103	6,22	86.609.420	4,85	5.100	6,27	86.101.933	4,84	
18 - 20	4.527	5,52	86.012.672	4,81	4.523	5,56	85.577.395	4,82	
20 - 22	4.116	5,02	86.378.106	4,83	4.113	5,06	86.022.709	4,84	
22 - 24	3.609	4,40	82.863.254	4,64	3.609	4,44	82.496.256	4,64	
24 - 26	3.101	3,78	77.404.708	4,33	3.099	3,81	76.973.919	4,33	
26 - 28	2.564	3,12	69.151.221	3,87	2.564	3,15	68.987.655	3,88	
28 - 30	2.145	2,61	62.094.519	3,47	2.145	2,64	62.016.162	3,49	
30 - 32	1.732	2,11	53.627.558	3,00	1.732	2,13	53.501.416	3,01	
32 - 34	1.548	1,89	51.074.579	2,86	1.548	1,90	50.985.614	2,87	
34 - 36	1.451	1,77	50.724.178	2,84	1.451	1,78	50.546.350	2,84	
36 - 38	1.222	1,49	45.213.755	2,53	1.222	1,50	45.129.940	2,54	
38 - 40	1.113	1,36	43.395.035	2,43	1.113	1,37	43.407.929	2,44	
40 - 42	1.036	1,26	42.458.609	2,38	1.036	1,27	42.266.752	2,38	
42 - 44	861	1,05	37.030.581	2,07	861	1,06	37.029.528	2,08	
44 - 46	815	0,99	36.673.193	2,05	815	1,00	36.591.880	2,06	
46 - 48	754	0,92	35.436.930	1,98	754	0,93	35.433.610	1,99	
48 - 50	655	0,80	32.078.991	1,79	655	0,81	31.951.376	1,80	
50 - 52	619	0,75	31.558.759	1,77	619	0,76	31.625.200	1,78	
52 - 54	527	0,64	27.927.551	1,56	527	0,65	27.959.134	1,57	
54 - 56	490	0,60	26.942.453	1,51	490	0,60	26.923.984	1,51	
56 - 58	487	0,59	27.737.543	1,55	487	0,60	27.750.558	1,56	
58 - 60	405	0,49	23.891.245	1,34	405	0,50	23.874.717	1,34	
60 - 62	386	0,47	23.519.485	1,32	386	0,47	23.330.318	1,31	
62 - 64	329	0,40	20.713.572	1,16	329	0,40	20.584.104	1,16	
64 - 66	262	0,32	17.035.448	0,95	262	0,32	17.040.862	0,96	
66 - 68	264	0,32	17.674.428	0,99	264	0,32	17.688.649	1,00	
68 - 70	216	0,26	14.889.398	0,83	216	0,27	14.847.602	0,84	
70 - 72	198	0,24	14.066.217	0,79	198	0,24	14.078.007	0,79	
72 - 74	164	0,20	11.974.862	0,67	164	0,20	11.940.408	0,67	
74 - 76	153	0,19	11.464.567	0,64	153	0,19	11.395.150	0,64	
76 - 78	130	0,16	10.012.864	0,56	130	0,16	9.986.172	0,56	
78 - 80	104	0,13	8.223.906	0,46	104	0,13	8.224.896	0,46	
80 - 82	122	0,15	9.874.961	0,55	122	0,15	9.907.557	0,56	
82 - 84	107	0,13	8.877.004	0,50	107	0,13	8.864.378	0,50	
84 - 86	82	0,10	6.965.675	0,39	82	0,10	6.926.742	0,39	
86 - 88	73	0,09	6.356.746	0,36	73	0,09	6.375.650	0,36	
88 - 90	68	0,08	6.048.981	0,34	68	0,08	6.051.585	0,34	
90 - 92	51	0,06	4.644.040	0,26	51	0,06	4.636.862	0,26	
92 - 94	41	0,05	3.807.908	0,21	41	0,05	3.784.181	0,21	
94 - 96	48	0,06	4.557.979	0,26	48	0,06	4.506.498	0,25	
96 - 98	47	0,06	4.557.785	0,25	47	0,06	4.569.815	0,26	
98 - 100	46	0,06	4.545.493	0,25	46	0,06	4.496.169	0,25	
100 en meer	546	0,67	85.656.468	4,79	546	0,67	85.336.283	4,80	

(niet inbegrepen 7.990 aangiften met nul inkomen)

Inkomsten van onroerende goederen				Inkomsten van kapitalen en roerende goederen				Diverse inkomsten			
Aantal	%	Bedrag	%	Aantal	%	Bedrag	%	Aantal	%	Bedrag	%
37.050.935	100,00	27.851	100,00	203.880	100,00	131	100,00	2.698.438	100,00	1.118	100,00
122.124	0,33	126	0,45	13.445	6,59	19	14,50	301.208	11,16	256	22,90
168.943	0,46	159	0,57	15.646	7,67	9	6,87	423.121	15,68	185	16,55
359.481	0,97	265	0,95	22.354	10,96	9	6,87	282.586	10,47	85	7,60
370.885	1,00	383	1,38	14.405	7,07	5	3,82	241.430	8,95	63	5,64
827.243	2,23	909	3,26	30.008	14,72	20	15,27	184.646	6,84	70	6,26
1.548.717	4,18	1.595	5,73	32.436	15,91	20	15,27	200.359	7,42	92	8,23
1.744.877	4,71	1.478	5,31	10.262	5,03	11	8,40	161.887	6,00	79	7,07
1.704.796	4,60	1.311	4,71	21.717	10,65	10	7,63	147.297	5,46	45	4,03
1.682.855	4,54	1.368	4,91	33.430	16,40	12	9,16	61.411	2,28	21	1,88
1.774.740	4,79	1.456	5,23	147	0,07	1	0,76	83.872	3,11	23	2,06
1.881.922	5,08	1.607	5,77	960	0,47	2	1,53	45.973	1,70	15	1,34
1.782.446	4,81	1.521	5,46	978	0,48	2	1,53	26.054	0,97	21	1,88
1.859.172	5,02	1.507	5,41	617	0,30	2	1,53	29.377	1,09	15	1,34
1.541.800	4,16	1.327	4,76	2.880	1,41	2	1,53	26.914	1,00	10	0,89
1.472.557	3,97	1.130	4,06	1.045	0,51	2	1,53	14.213	0,53	10	0,89
1.216.481	3,28	999	3,59	0	0,00	0	0,00	18.819	0,70	13	1,16
1.241.344	3,35	937	3,36	614	0,30	1	0,76	38.158	1,41	11	0,98
1.190.541	3,21	870	3,12	0	0,00	0	0,00	36.345	1,35	13	1,16
1.037.300	2,80	752	2,70	1.897	0,93	2	1,53	3.693	0,14	4	0,36
974.237	2,63	738	2,65	0	0,00	0	0,00	31.540	1,17	7	0,63
1.108.334	2,99	700	2,51	1.000	0,49	1	0,76	9.353	0,35	6	0,54
865.805	2,34	586	2,10	0	0,00	0	0,00	4.319	0,16	4	0,36
899.601	2,43	598	2,15	39	0,02	1	0,76	1.614	0,06	4	0,36
861.362	2,32	535	1,92	0	0,00	0	0,00	2.529	0,09	5	0,45
761.806	2,06	484	1,74	0	0,00	0	0,00	35.314	1,31	7	0,63
640.831	1,73	434	1,56	0	0,00	0	0,00	1.051	0,04	3	0,27
554.707	1,50	385	1,38	0	0,00	0	0,00	24.526	0,91	3	0,27
481.092	1,30	346	1,24	0	0,00	0	0,00	15.921	0,59	4	0,36
546.471	1,47	373	1,34	0	0,00	0	0,00	19.397	0,72	4	0,36
435.881	1,18	306	1,10	0	0,00	0	0,00	16.042	0,59	6	0,54
563.034	1,52	299	1,07	0	0,00	0	0,00	17.804	0,66	3	0,27
456.911	1,23	260	0,93	0	0,00	0	0,00	4.509	0,17	2	0,18
395.704	1,07	204	0,73	0	0,00	0	0,00	473	0,02	2	0,18
313.385	0,85	200	0,72	0	0,00	0	0,00	1.106	0,04	3	0,27
255.592	0,69	170	0,61	0	0,00	0	0,00	59.243	2,20	3	0,27
251.216	0,68	153	0,55	0	0,00	0	0,00	13.659	0,51	4	0,36
174.497	0,47	114	0,41	0	0,00	0	0,00	26.252	0,97	3	0,27
272.125	0,73	120	0,43	0	0,00	0	0,00	232	0,01	1	0,09
194.167	0,52	102	0,37	0	0,00	0	0,00	2.750	0,10	1	0,09
158.412	0,43	83	0,30	0	0,00	0	0,00	1.827	0,07	3	0,27
165.457	0,45	91	0,33	0	0,00	0	0,00	1.304	0,05	1	0,09
185.984	0,50	84	0,30	0	0,00	0	0,00	0	0,00	0	0,00
136.313	0,37	64	0,23	0	0,00	0	0,00	11.418	0,42	1	0,09
90.908	0,25	54	0,19	0	0,00	0	0,00	0	0,00	0	0,00
89.673	0,24	59	0,21	0	0,00	0	0,00	0	0,00	0	0,00
99.043	0,27	38	0,14	0	0,00	0	0,00	0	0,00	0	0,00
61.316	0,17	31	0,11	0	0,00	0	0,00	0	0,00	0	0,00
139.672	0,38	41	0,15	0	0,00	0	0,00	952	0,04	1	0,09
70.659	0,19	38	0,14	0	0,00	0	0,00	0	0,00	0	0,00
165.131	0,45	38	0,14	0	0,00	0	0,00	0	0,00	0	0,00
1.153.385	3,11	423	1,52	0	0,00	0	0,00	67.940	2,52	6	0,54

Structuur van het totaal belastbaar netto-inkomen per arrondissement - vervolg

Aantal aangiften en bedragen (in euro) per klasse van het belastbaar netto-inkomen

Arrondissement Doornik

Inkomens- klasse	Totaal belastbaar netto-inkomen				Bedrijfsinkomsten				
	2000 €	Aantal	%	Bedrag	%	Aantal	%	Bedrag	%
Totaal	80.504	100,00	1.771.121.114	100,00	79.970	100,00	1.743.816.059	100,00	
Minder dan 2	4.999	6,21	3.947.316	0,22	4.827	6,04	3.771.506	0,22	
2 - 4	1.859	2,31	5.536.736	0,31	1.789	2,24	5.272.847	0,30	
4 - 6	2.251	2,80	11.075.605	0,63	2.201	2,75	10.712.724	0,61	
6 - 8	2.995	3,72	21.408.013	1,21	2.966	3,71	21.198.430	1,22	
8 - 10	6.019	7,48	54.450.650	3,07	5.997	7,50	54.073.774	3,10	
10 - 12	8.933	11,10	98.540.029	5,56	8.835	11,05	96.818.496	5,55	
12 - 14	6.583	8,18	85.344.801	4,82	6.524	8,16	83.467.757	4,79	
14 - 16	4.795	5,96	71.810.621	4,05	4.789	5,99	70.926.955	4,07	
16 - 18	4.588	5,70	77.901.049	4,40	4.584	5,73	77.505.722	4,44	
18 - 20	4.289	5,33	81.490.726	4,60	4.286	5,36	81.286.402	4,66	
20 - 22	4.128	5,13	86.624.881	4,89	4.123	5,16	86.360.685	4,95	
22 - 24	3.841	4,77	88.285.107	4,98	3.838	4,80	87.617.335	5,02	
24 - 26	3.165	3,93	79.069.154	4,46	3.163	3,96	78.530.449	4,50	
26 - 28	2.591	3,22	69.895.094	3,95	2.587	3,23	69.604.603	3,99	
28 - 30	2.146	2,67	62.157.934	3,51	2.146	2,68	62.099.574	3,56	
30 - 32	1.835	2,28	56.837.092	3,21	1.835	2,29	56.845.534	3,26	
32 - 34	1.652	2,05	54.488.890	3,08	1.651	2,06	54.465.524	3,12	
34 - 36	1.462	1,82	51.122.102	2,89	1.461	1,83	51.089.929	2,93	
36 - 38	1.311	1,63	48.476.227	2,74	1.311	1,64	48.336.315	2,77	
38 - 40	1.149	1,43	44.780.748	2,53	1.148	1,44	44.762.322	2,57	
40 - 42	1.076	1,34	44.087.600	2,49	1.076	1,35	44.089.738	2,53	
42 - 44	900	1,12	38.689.412	2,18	900	1,13	38.769.369	2,22	
44 - 46	878	1,09	39.470.128	2,23	877	1,10	39.280.628	2,25	
46 - 48	736	0,91	34.573.804	1,95	735	0,92	34.494.116	1,98	
48 - 50	636	0,79	31.153.280	1,76	636	0,80	31.091.659	1,78	
50 - 52	628	0,78	32.037.922	1,81	628	0,79	32.075.844	1,84	
52 - 54	545	0,68	28.882.908	1,63	545	0,68	28.914.506	1,66	
54 - 56	499	0,62	27.433.016	1,55	499	0,62	27.405.413	1,57	
56 - 58	413	0,51	23.532.839	1,33	413	0,52	23.494.182	1,35	
58 - 60	405	0,50	23.891.346	1,35	405	0,51	23.893.652	1,37	
60 - 62	327	0,41	19.948.277	1,13	327	0,41	19.898.528	1,14	
62 - 64	337	0,42	21.208.490	1,20	337	0,42	21.051.268	1,21	
64 - 66	283	0,35	18.393.935	1,04	283	0,35	18.366.725	1,05	
66 - 68	243	0,30	16.272.617	0,92	243	0,30	16.165.200	0,93	
68 - 70	191	0,24	13.160.882	0,74	191	0,24	13.071.678	0,75	
70 - 72	190	0,24	13.484.283	0,76	190	0,24	13.467.532	0,77	
72 - 74	135	0,17	9.853.057	0,56	135	0,17	9.735.838	0,56	
74 - 76	133	0,17	9.977.396	0,56	133	0,17	9.966.431	0,57	
76 - 78	123	0,15	9.475.873	0,54	123	0,15	9.426.514	0,54	
78 - 80	109	0,14	8.610.363	0,49	109	0,14	8.558.360	0,49	
80 - 82	90	0,11	7.288.262	0,41	90	0,11	7.306.590	0,42	
82 - 84	65	0,08	5.386.736	0,30	65	0,08	5.267.763	0,30	
84 - 86	77	0,10	6.536.971	0,37	77	0,10	6.465.671	0,37	
86 - 88	73	0,09	6.357.075	0,36	73	0,09	6.314.643	0,36	
88 - 90	58	0,07	5.158.606	0,29	58	0,07	5.063.499	0,29	
90 - 92	58	0,07	5.275.184	0,30	58	0,07	5.224.799	0,30	
92 - 94	39	0,05	3.628.864	0,20	39	0,05	3.598.895	0,21	
94 - 96	42	0,05	3.985.268	0,23	42	0,05	3.750.842	0,22	
96 - 98	39	0,05	3.778.330	0,21	39	0,05	3.722.348	0,21	
98 - 100	38	0,05	3.761.177	0,21	38	0,05	3.701.887	0,21	
100 en meer	547	0,68	102.584.438	5,79	545	0,68	85.435.058	4,90	

(niet inbegrepen 9.500 aangiften met nul inkomen)

Inkomsten van onroerende goederen				Inkomsten van kapitalen en roerende goederen				Diverse inkomsten			
Aantal	%	Bedrag	%	Aantal	%	Bedrag	%	Aantal	%	Bedrag	%
35.669.918	100,00	25.980	100,00	353.525	100,00	148	100,00	2.440.467	100,00	952	100,00
128.427	0,36	129	0,50	8.708	2,46	15	10,14	146.454	6,00	137	14,39
167.036	0,47	121	0,47	26.997	7,64	12	8,11	227.793	9,33	109	11,45
280.686	0,79	229	0,88	44.843	12,68	16	10,81	272.672	11,17	83	8,72
362.242	1,02	368	1,42	21.982	6,22	11	7,43	247.183	10,13	66	6,93
806.268	2,26	917	3,53	45.453	12,86	20	13,51	206.643	8,47	61	6,41
1.379.909	3,87	1.333	5,13	16.678	4,72	13	8,78	218.484	8,95	101	10,61
1.548.942	4,34	1.264	4,87	12.252	3,47	7	4,73	164.203	6,73	65	6,83
1.478.394	4,14	1.076	4,14	11.915	3,37	11	7,43	113.923	4,67	31	3,26
1.452.385	4,07	1.171	4,51	16.185	4,58	8	5,41	74.970	3,07	33	3,47
1.481.855	4,15	1.324	5,10	23.284	6,59	9	6,08	59.039	2,42	26	2,73
1.515.773	4,25	1.412	5,43	249	0,07	2	1,35	23.916	0,98	21	2,21
1.756.299	4,92	1.488	5,73	23.862	6,75	2	1,35	26.195	1,07	15	1,58
1.665.269	4,67	1.358	5,23	702	0,20	2	1,35	56.719	2,32	22	2,31
1.509.931	4,23	1.215	4,68	25.003	7,07	1	0,68	10.219	0,42	12	1,26
1.252.456	3,51	1.085	4,18	5.814	1,64	3	2,03	35.013	1,43	13	1,37
1.164.677	3,27	985	3,79	33.640	9,52	3	2,03	16.371	0,67	13	1,37
1.152.952	3,23	924	3,56	0	0,00	0	0,00	31.663	1,30	7	0,74
1.073.874	3,01	851	3,28	0	0,00	0	0,00	55.205	2,26	14	1,47
1.098.693	3,08	796	3,06	9.026	2,55	1	0,68	31.765	1,30	10	1,05
990.878	2,78	737	2,84	233	0,07	1	0,68	15.470	0,63	9	0,95
909.565	2,55	717	2,76	0	0,00	0	0,00	23.923	0,98	5	0,53
840.371	2,36	614	2,36	270	0,08	1	0,68	15.577	0,64	7	0,74
983.642	2,76	589	2,27	1.880	0,53	3	2,03	24.330	1,00	10	1,05
687.619	1,93	518	1,99	802	0,23	1	0,68	6.388	0,26	5	0,53
665.315	1,87	456	1,76	0	0,00	0	0,00	15.737	0,64	6	0,63
601.689	1,69	453	1,74	0	0,00	0	0,00	30.287	1,24	8	0,84
525.656	1,47	385	1,48	0	0,00	0	0,00	5.565	0,23	2	0,21
516.505	1,45	375	1,44	209	0,06	1	0,68	7.028	0,29	4	0,42
553.311	1,55	314	1,21	0	0,00	0	0,00	2.815	0,12	4	0,42
492.509	1,38	307	1,18	0	0,00	0	0,00	4.396	0,18	5	0,53
390.572	1,09	245	0,94	0	0,00	0	0,00	6.192	0,25	4	0,42
514.230	1,44	250	0,96	0	0,00	0	0,00	581	0,02	3	0,32
444.885	1,25	216	0,83	0	0,00	0	0,00	3.788	0,16	3	0,32
440.238	1,23	192	0,74	0	0,00	0	0,00	5.216	0,21	5	0,53
309.451	0,87	146	0,56	0	0,00	0	0,00	1.408	0,06	2	0,21
278.795	0,78	143	0,55	0	0,00	0	0,00	200	0,01	1	0,11
224.688	0,63	107	0,41	0	0,00	0	0,00	8.916	0,37	4	0,42
212.533	0,60	110	0,42	0	0,00	0	0,00	204	0,01	1	0,11
204.600	0,57	96	0,37	0	0,00	0	0,00	2.278	0,09	1	0,11
193.153	0,54	90	0,35	0	0,00	0	0,00	2.849	0,12	3	0,32
110.252	0,31	66	0,25	0	0,00	0	0,00	217	0,01	1	0,11
182.554	0,51	55	0,21	0	0,00	0	0,00	30.944	1,27	1	0,11
179.008	0,50	64	0,25	0	0,00	0	0,00	80	0,00	1	0,11
151.391	0,42	56	0,22	0	0,00	0	0,00	7.640	0,31	2	0,21
180.794	0,51	43	0,17	0	0,00	0	0,00	0	0,00	0	0,00
112.452	0,32	45	0,17	0	0,00	0	0,00	1.576	0,06	2	0,21
88.062	0,25	33	0,13	0	0,00	0	0,00	0	0,00	0	0,00
146.890	0,41	34	0,13	0	0,00	0	0,00	785	0,03	1	0,11
102.413	0,29	34	0,13	0	0,00	0	0,00	0	0,00	0	0,00
102.263	0,29	27	0,10	0	0,00	0	0,00	139	0,01	1	0,11
2.057.566	5,77	417	1,61	23.538	6,66	5	3,38	197.508	8,09	12	1,26

Structuur van het totaal belastbaar netto-inkomen per arrondissement - vervolg

Aantal aangiften en bedragen (in euro) per klasse van het belastbaar netto-inkomen

Arrondissement Hoei

Inkomens- klasse	Totaal belastbaar netto-inkomen				Bedrijfsinkomsten				
	2000 €	Aantal	%	Bedrag	%	Aantal	%	Bedrag	%
Totaal	58.421	100,00	1.388.900.800	100,00	57.998	100,00	1.385.236.339	100,00	
Minder dan 2	3.872	6,63	3.010.600	0,22	3.691	6,36	2.808.733	0,20	
2 - 4	1.453	2,49	4.320.720	0,31	1.388	2,39	3.991.088	0,29	
4 - 6	1.512	2,59	7.379.737	0,53	1.469	2,53	7.102.221	0,51	
6 - 8	1.880	3,22	13.431.147	0,97	1.863	3,21	13.314.331	0,96	
8 - 10	3.846	6,58	34.775.068	2,50	3.833	6,61	34.709.563	2,51	
10 - 12	5.477	9,38	60.209.156	4,34	5.425	9,35	59.351.942	4,28	
12 - 14	4.308	7,37	55.920.594	4,03	4.271	7,36	54.991.241	3,97	
14 - 16	3.512	6,01	52.652.051	3,79	3.509	6,05	52.359.969	3,78	
16 - 18	3.501	5,99	59.407.551	4,28	3.497	6,03	59.192.935	4,27	
18 - 20	3.218	5,51	61.131.185	4,40	3.217	5,55	60.883.663	4,40	
20 - 22	2.914	4,99	61.140.069	4,40	2.912	5,02	61.139.975	4,41	
22 - 24	2.627	4,50	60.425.726	4,35	2.627	4,53	60.439.164	4,36	
24 - 26	2.200	3,77	54.978.915	3,96	2.199	3,79	54.877.270	3,96	
26 - 28	1.880	3,22	50.720.695	3,65	1.880	3,24	50.636.918	3,66	
28 - 30	1.534	2,63	44.465.509	3,20	1.534	2,64	44.429.003	3,21	
30 - 32	1.381	2,36	42.815.966	3,08	1.381	2,38	43.006.477	3,10	
32 - 34	1.343	2,30	44.299.433	3,19	1.342	2,31	44.369.501	3,20	
34 - 36	1.175	2,01	41.066.458	2,96	1.175	2,03	41.139.326	2,97	
36 - 38	1.016	1,74	37.588.733	2,71	1.016	1,75	37.604.276	2,71	
38 - 40	854	1,46	33.309.209	2,40	853	1,47	33.445.232	2,41	
40 - 42	856	1,47	35.066.930	2,52	856	1,48	35.164.827	2,54	
42 - 44	707	1,21	30.385.786	2,19	707	1,22	30.491.403	2,20	
44 - 46	715	1,22	32.185.938	2,32	715	1,23	32.173.260	2,32	
46 - 48	617	1,06	28.963.188	2,09	617	1,06	29.020.736	2,10	
48 - 50	584	1,00	28.604.960	2,06	584	1,01	28.510.432	2,06	
50 - 52	498	0,85	25.379.539	1,83	498	0,86	25.352.152	1,83	
52 - 54	458	0,78	24.260.670	1,75	458	0,79	24.325.355	1,76	
54 - 56	425	0,73	23.371.907	1,68	424	0,73	23.355.324	1,69	
56 - 58	402	0,69	22.893.116	1,65	401	0,69	22.895.737	1,65	
58 - 60	327	0,56	19.283.022	1,39	327	0,56	19.376.699	1,40	
60 - 62	336	0,58	20.501.508	1,48	336	0,58	20.427.500	1,47	
62 - 64	274	0,47	17.247.222	1,24	274	0,47	17.329.178	1,25	
64 - 66	237	0,41	15.400.639	1,11	237	0,41	15.458.506	1,12	
66 - 68	245	0,42	16.423.435	1,18	245	0,42	16.343.161	1,18	
68 - 70	199	0,34	13.732.374	0,99	199	0,34	13.769.216	0,99	
70 - 72	183	0,31	12.998.904	0,94	183	0,32	12.978.523	0,94	
72 - 74	162	0,28	11.814.129	0,85	162	0,28	11.819.903	0,85	
74 - 76	139	0,24	10.421.049	0,75	139	0,24	10.388.059	0,75	
76 - 78	144	0,25	11.086.221	0,80	144	0,25	11.127.849	0,80	
78 - 80	112	0,19	8.835.879	0,64	112	0,19	8.748.709	0,63	
80 - 82	99	0,17	8.027.467	0,58	99	0,17	7.947.260	0,57	
82 - 84	91	0,16	7.559.579	0,54	91	0,16	7.563.284	0,55	
84 - 86	81	0,14	6.884.259	0,50	81	0,14	6.886.418	0,50	
86 - 88	86	0,15	7.474.359	0,54	86	0,15	7.493.407	0,54	
88 - 90	62	0,11	5.517.292	0,40	62	0,11	5.475.302	0,40	
90 - 92	65	0,11	5.914.446	0,43	65	0,11	5.903.388	0,43	
92 - 94	56	0,10	5.207.517	0,37	56	0,10	5.184.130	0,37	
94 - 96	41	0,07	3.892.599	0,28	41	0,07	3.879.130	0,28	
96 - 98	48	0,08	4.660.928	0,34	48	0,08	4.576.391	0,33	
98 - 100	45	0,08	4.452.025	0,32	45	0,08	4.442.594	0,32	
100 en meer	624	1,07	97.405.391	7,01	624	1,08	97.035.678	7,00	

(niet inbegrepen 6.141 aangiften met nul inkomen)

Inkomsten van onroerende goederen				Inkomsten van kapitalen en roerende goederen				Diverse inkomsten			
Aantal	%	Bedrag	%	Aantal	%	Bedrag	%	Aantal	%	Bedrag	%
29.050.294	100,00	21.085	100,00	137.603	100,00	75	100,00	2.389.478	100,00	931	100,00
76.768	0,26	84	0,40	6.207	4,51	9	12,00	195.265	8,17	174	18,69
135.211	0,47	107	0,51	6.585	4,79	4	5,33	294.347	12,32	138	14,82
210.560	0,72	163	0,77	21.269	15,46	6	8,00	283.669	11,87	85	9,13
298.784	1,03	246	1,17	27.305	19,84	7	9,33	146.414	6,13	39	4,19
548.676	1,89	574	2,72	16.190	11,77	12	16,00	170.880	7,15	63	6,77
1.071.224	3,69	983	4,66	31.517	22,90	15	20,00	209.388	8,76	85	9,13
1.071.218	3,69	882	4,18	4.597	3,34	3	4,00	140.809	5,89	59	6,34
1.020.461	3,51	843	4,00	4.960	3,60	5	6,67	133.673	5,59	36	3,87
1.121.361	3,86	952	4,52	11.592	8,42	9	12,00	110.176	4,61	33	3,54
1.412.506	4,86	1.084	5,14	497	0,36	1	1,33	18.812	0,79	13	1,40
1.268.244	4,37	1.079	5,12	5.836	4,24	2	2,67	53.651	2,25	16	1,72
1.351.183	4,65	1.159	5,50	0	0,00	0	0,00	44.850	1,88	20	2,15
1.234.489	4,25	1.058	5,02	0	0,00	0	0,00	52.779	2,21	17	1,83
1.200.428	4,13	925	4,39	0	0,00	0	0,00	42.481	1,78	17	1,83
1.018.446	3,51	845	4,01	0	0,00	0	0,00	64.676	2,71	15	1,61
857.721	2,95	776	3,68	0	0,00	0	0,00	13.995	0,59	10	1,07
1.052.569	3,62	794	3,77	0	0,00	0	0,00	6.681	0,28	4	0,43
936.507	3,22	698	3,31	0	0,00	0	0,00	6.402	0,27	8	0,86
906.935	3,12	655	3,11	489	0,36	1	1,33	14.202	0,59	10	1,07
695.651	2,39	551	2,61	0	0,00	0	0,00	15.071	0,63	3	0,32
806.226	2,78	588	2,79	0	0,00	0	0,00	4.244	0,18	3	0,32
664.237	2,29	486	2,30	0	0,00	0	0,00	8.985	0,38	6	0,64
735.976	2,53	511	2,42	0	0,00	0	0,00	1.760	0,07	1	0,11
541.228	1,86	435	2,06	0	0,00	0	0,00	39.865	1,67	6	0,64
746.962	2,57	430	2,04	0	0,00	0	0,00	29.310	1,23	5	0,54
539.406	1,86	361	1,71	0	0,00	0	0,00	3.316	0,14	6	0,64
521.260	1,79	341	1,62	0	0,00	0	0,00	4.758	0,20	5	0,54
606.037	2,09	319	1,51	0	0,00	0	0,00	15.262	0,64	4	0,43
506.871	1,74	291	1,38	0	0,00	0	0,00	670	0,03	1	0,11
388.172	1,34	251	1,19	0	0,00	0	0,00	0	0,00	0	0,00
466.144	1,60	272	1,29	0	0,00	0	0,00	2.541	0,11	4	0,43
323.362	1,11	216	1,02	0	0,00	0	0,00	1.620	0,07	1	0,11
274.576	0,95	181	0,86	0	0,00	0	0,00	0	0,00	0	0,00
394.956	1,36	187	0,89	0	0,00	0	0,00	2.687	0,11	2	0,21
246.623	0,85	148	0,70	0	0,00	0	0,00	5.991	0,25	3	0,32
220.715	0,76	138	0,65	0	0,00	0	0,00	150	0,01	1	0,11
193.271	0,67	123	0,58	559	0,41	1	1,33	1.264	0,05	1	0,11
205.986	0,71	101	0,48	0	0,00	0	0,00	8.719	0,36	3	0,32
220.108	0,76	109	0,52	0	0,00	0	0,00	19.308	0,81	4	0,43
260.117	0,90	93	0,44	0	0,00	0	0,00	42.917	1,80	3	0,32
211.841	0,73	89	0,42	0	0,00	0	0,00	41.885	1,75	4	0,43
119.104	0,41	69	0,33	0	0,00	0	0,00	16.216	0,68	1	0,11
116.767	0,40	63	0,30	0	0,00	0	0,00	0	0,00	0	0,00
112.345	0,39	64	0,30	0	0,00	0	0,00	1.000	0,04	1	0,11
127.888	0,44	54	0,26	0	0,00	0	0,00	1.774	0,07	2	0,21
140.742	0,48	53	0,25	0	0,00	0	0,00	0	0,00	0	0,00
85.214	0,29	46	0,22	0	0,00	0	0,00	36.159	1,51	1	0,11
78.392	0,27	35	0,17	0	0,00	0	0,00	0	0,00	0	0,00
77.540	0,27	37	0,18	0	0,00	0	0,00	47.364	1,98	1	0,11
76.434	0,26	38	0,18	0	0,00	0	0,00	0	0,00	0	0,00
1.552.852	5,35	498	2,36	0	0,00	0	0,00	33.492	1,40	17	1,83

Structuur van het totaal belastbaar netto-inkomen per arrondissement - vervolg

Aantal aangiften en bedragen (in euro) per klasse van het belastbaar netto-inkomen

Arrondissement Luik

Inkomens- klasse	Totaal belastbaar netto-inkomen				Bedrijfsinkomsten				
	2000 €	Aantal	%	Bedrag	%	Aantal	%	Bedrag	%
Totaal	339.291	100,00	7.390.458.666	100,00	336.807	100,00	7.337.404.991	100,00	
Minder dan 2	21.314	6,28	17.452.342	0,24	20.432	6,07	16.366.172	0,22	
2 - 4	8.409	2,48	25.185.068	0,34	7.981	2,37	23.155.071	0,32	
4 - 6	8.536	2,52	41.976.896	0,57	8.303	2,47	40.177.912	0,55	
6 - 8	12.646	3,73	90.620.138	1,23	12.531	3,72	89.613.457	1,22	
8 - 10	25.434	7,50	231.523.407	3,13	25.351	7,53	231.491.348	3,15	
10 - 12	37.295	10,99	409.541.813	5,54	36.865	10,95	403.235.014	5,50	
12 - 14	27.424	8,08	355.808.666	4,81	27.215	8,08	350.039.969	4,77	
14 - 16	22.323	6,58	334.170.290	4,52	22.302	6,62	330.950.653	4,51	
16 - 18	21.167	6,24	359.402.618	4,86	21.144	6,28	356.929.599	4,86	
18 - 20	18.659	5,50	354.311.768	4,79	18.637	5,53	351.983.044	4,80	
20 - 22	16.977	5,00	356.160.837	4,82	16.972	5,04	354.131.511	4,83	
22 - 24	14.803	4,36	340.187.196	4,60	14.798	4,39	338.471.420	4,61	
24 - 26	12.947	3,82	323.366.079	4,38	12.943	3,84	321.624.167	4,38	
26 - 28	10.875	3,21	293.382.329	3,97	10.871	3,23	291.490.929	3,97	
28 - 30	9.226	2,72	267.397.880	3,62	9.223	2,74	266.174.274	3,63	
30 - 32	7.841	2,31	242.802.496	3,29	7.839	2,33	241.722.283	3,29	
32 - 34	7.082	2,09	233.593.607	3,16	7.081	2,10	232.623.966	3,17	
34 - 36	6.425	1,89	224.690.920	3,04	6.423	1,91	223.959.563	3,05	
36 - 38	5.392	1,59	199.358.067	2,70	5.391	1,60	198.360.701	2,70	
38 - 40	4.549	1,34	177.320.492	2,40	4.548	1,35	176.468.269	2,41	
40 - 42	4.078	1,20	167.079.892	2,26	4.078	1,21	166.200.335	2,27	
42 - 44	3.766	1,11	161.858.680	2,19	3.765	1,12	161.107.871	2,20	
44 - 46	3.372	0,99	151.677.512	2,05	3.371	1,00	151.201.340	2,06	
46 - 48	2.865	0,84	134.609.341	1,82	2.864	0,85	134.330.115	1,83	
48 - 50	2.500	0,74	122.434.446	1,66	2.500	0,74	122.205.155	1,67	
50 - 52	2.320	0,68	118.254.384	1,60	2.319	0,69	117.944.155	1,61	
52 - 54	2.087	0,62	110.657.357	1,50	2.086	0,62	110.476.281	1,51	
54 - 56	1.851	0,55	101.765.442	1,38	1.851	0,55	101.513.644	1,38	
56 - 58	1.683	0,50	95.900.447	1,30	1.683	0,50	95.490.156	1,30	
58 - 60	1.551	0,46	91.520.139	1,24	1.550	0,46	91.310.208	1,24	
60 - 62	1.353	0,40	82.509.040	1,12	1.353	0,40	82.098.988	1,12	
62 - 64	1.204	0,35	75.807.032	1,03	1.204	0,36	75.592.425	1,03	
64 - 66	1.052	0,31	68.351.659	0,92	1.052	0,31	68.113.186	0,93	
66 - 68	964	0,28	64.550.783	0,87	964	0,29	64.062.845	0,87	
68 - 70	841	0,25	58.012.106	0,78	841	0,25	57.719.487	0,79	
70 - 72	784	0,23	55.657.428	0,75	784	0,23	55.185.697	0,75	
72 - 74	624	0,18	45.530.869	0,62	624	0,19	45.259.705	0,62	
74 - 76	601	0,18	45.076.119	0,61	601	0,18	44.774.850	0,61	
76 - 78	536	0,16	41.263.331	0,56	535	0,16	40.913.581	0,56	
78 - 80	481	0,14	37.984.032	0,51	480	0,14	37.552.601	0,51	
80 - 82	413	0,12	33.455.390	0,45	413	0,12	33.285.507	0,45	
82 - 84	377	0,11	31.269.866	0,42	377	0,11	31.178.409	0,42	
84 - 86	333	0,10	28.297.710	0,38	332	0,10	28.045.459	0,38	
86 - 88	330	0,10	28.710.661	0,39	330	0,10	28.572.097	0,39	
88 - 90	253	0,07	22.524.656	0,30	253	0,08	22.413.236	0,31	
90 - 92	245	0,07	22.293.564	0,30	245	0,07	22.121.845	0,30	
92 - 94	202	0,06	18.791.997	0,25	202	0,06	18.689.795	0,25	
94 - 96	201	0,06	19.101.469	0,26	201	0,06	18.920.911	0,26	
96 - 98	200	0,06	19.381.696	0,26	200	0,06	19.157.059	0,26	
98 - 100	167	0,05	16.525.121	0,22	167	0,05	16.328.625	0,22	
100 en meer	2.733	0,81	441.353.588	5,97	2.732	0,81	436.670.101	5,95	

(niet inbegrepen 34.205 aangiften met nul inkomen)

Inkomsten van onroerende goederen				Inkomsten van kapitalen en roerende goederen				Diverse inkomsten			
Aantal	%	Bedrag	%	Aantal	%	Bedrag	%	Aantal	%	Bedrag	%
167.261.838	100,00	97.012	100,00	689.755	100,00	433	100,00	14.744.762	100,00	5.784	100,00
516.435	0,31	426	0,44	32.452	4,70	54	12,47	1.026.752	6,96	880	15,21
705.911	0,42	440	0,45	35.445	5,14	28	6,47	1.915.644	12,99	877	15,16
1.100.588	0,66	699	0,72	82.449	11,95	32	7,39	1.591.679	10,79	479	8,28
1.378.799	0,82	1.143	1,18	52.124	7,56	28	6,47	1.422.152	9,65	378	6,54
3.133.337	1,87	2.749	2,83	117.109	16,98	86	19,86	1.013.336	6,87	388	6,71
5.912.790	3,54	4.953	5,11	102.916	14,92	66	15,24	1.368.826	9,28	624	10,79
6.311.985	3,77	4.554	4,69	61.047	8,85	37	8,55	1.183.019	8,02	481	8,32
6.467.227	3,87	4.154	4,28	82.421	11,95	32	7,39	736.856	5,00	249	4,30
7.431.246	4,44	4.631	4,77	16.756	2,43	20	4,62	489.795	3,32	151	2,61
7.813.280	4,67	4.958	5,11	18.563	2,69	9	2,08	443.877	3,01	111	1,92
7.898.636	4,72	5.299	5,46	7.122	1,03	8	1,85	267.100	1,81	114	1,97
8.041.277	4,81	5.379	5,54	40.367	5,85	8	1,85	187.457	1,27	76	1,31
7.470.599	4,47	4.971	5,12	853	0,12	6	1,39	234.287	1,59	86	1,49
7.384.298	4,41	4.552	4,69	6.914	1,00	3	0,69	272.361	1,85	83	1,43
6.443.648	3,85	4.230	4,36	20.709	3,00	3	0,69	248.261	1,68	74	1,28
6.408.256	3,83	3.867	3,99	832	0,12	2	0,46	79.084	0,54	51	0,88
5.955.697	3,56	3.662	3,77	589	0,09	1	0,23	151.220	1,03	53	0,92
5.532.213	3,31	3.419	3,52	688	0,10	1	0,23	97.052	0,66	50	0,86
5.156.875	3,08	2.998	3,09	0	0,00	0	0,00	100.918	0,68	48	0,83
4.875.776	2,92	2.652	2,73	0	0,00	0	0,00	48.351	0,33	29	0,50
4.692.856	2,81	2.494	2,57	0	0,00	0	0,00	39.025	0,26	33	0,57
4.335.715	2,59	2.325	2,40	1.560	0,23	1	0,23	56.964	0,39	33	0,57
3.648.421	2,18	2.178	2,25	1	0,00	1	0,23	61.722	0,42	24	0,41
3.233.314	1,93	1.835	1,89	0	0,00	0	0,00	89.884	0,61	30	0,52
2.947.228	1,76	1.681	1,73	85	0,01	1	0,23	67.468	0,46	27	0,47
2.936.860	1,76	1.582	1,63	0	0,00	0	0,00	77.308	0,52	23	0,40
2.656.821	1,59	1.428	1,47	0	0,00	0	0,00	25.780	0,17	17	0,29
2.539.392	1,52	1.256	1,29	0	0,00	0	0,00	25.991	0,18	14	0,24
2.475.364	1,48	1.173	1,21	0	0,00	0	0,00	50.547	0,34	24	0,41
2.144.941	1,28	1.066	1,10	0	0,00	0	0,00	72.664	0,49	19	0,33
2.106.512	1,26	977	1,01	0	0,00	0	0,00	45.385	0,31	23	0,40
1.806.060	1,08	837	0,86	108	0,02	1	0,23	16.818	0,11	12	0,21
1.679.459	1,00	772	0,80	1.832	0,27	1	0,23	45.298	0,31	17	0,29
1.679.944	1,00	710	0,73	0	0,00	0	0,00	37.295	0,25	16	0,28
1.427.359	0,85	610	0,63	0	0,00	0	0,00	24.639	0,17	7	0,12
1.448.630	0,87	578	0,60	660	0,10	1	0,23	62.602	0,42	15	0,26
1.137.679	0,68	457	0,47	0	0,00	0	0,00	7.767	0,05	11	0,19
1.088.212	0,65	427	0,44	0	0,00	0	0,00	10.432	0,07	5	0,09
1.113.668	0,67	364	0,38	0	0,00	0	0,00	48.467	0,33	15	0,26
1.074.220	0,64	353	0,36	0	0,00	0	0,00	116.666	0,79	9	0,16
790.953	0,47	299	0,31	0	0,00	0	0,00	15.469	0,10	5	0,09
689.179	0,41	280	0,29	0	0,00	0	0,00	23.108	0,16	9	0,16
806.375	0,48	260	0,27	0	0,00	0	0,00	4.158	0,03	4	0,07
612.319	0,37	248	0,26	0	0,00	0	0,00	6.160	0,04	6	0,10
512.319	0,31	189	0,19	0	0,00	0	0,00	15.380	0,10	5	0,09
500.526	0,30	193	0,20	0	0,00	0	0,00	16.881	0,11	4	0,07
445.770	0,27	155	0,16	0	0,00	0	0,00	31.612	0,21	6	0,10
496.984	0,30	159	0,16	0	0,00	0	0,00	26.892	0,18	4	0,07
547.682	0,33	145	0,15	0	0,00	0	0,00	47.790	0,32	3	0,05
446.716	0,27	133	0,14	3.307	0,48	1	0,23	4.160	0,03	6	0,10
9.301.487	5,56	2.112	2,18	2.846	0,41	2	0,46	692.403	4,70	76	1,31

Structuur van het totaal belastbaar netto-inkomen per arrondissement - vervolg

Aantal aangiften en bedragen (in euro) per klasse van het belastbaar netto-inkomen

Arrondissement Verviers

Inkomens- klasse	Totaal belastbaar netto-inkomen				Bedrijfsinkomsten				
	2000 €	Aantal	%	Bedrag	%	Aantal	%	Bedrag	%
Totaal	148.693	100,00	3.384.386.425	100,00	147.678	100,00	3.346.668.807	100,00	
Minder dan 2	10.661	7,17	8.815.343	0,26	10.367	7,02	8.492.311	0,25	
2 - 4	3.847	2,59	11.374.824	0,34	3.688	2,50	10.648.093	0,32	
4 - 6	3.530	2,37	17.467.787	0,52	3.439	2,33	16.825.432	0,50	
6 - 8	4.878	3,28	34.802.155	1,03	4.800	3,25	34.226.293	1,02	
8 - 10	10.392	6,99	93.934.329	2,78	10.342	7,00	93.164.966	2,78	
10 - 12	13.714	9,22	151.094.959	4,46	13.533	9,16	147.857.479	4,42	
12 - 14	10.985	7,39	142.514.068	4,21	10.889	7,37	139.169.769	4,16	
14 - 16	9.022	6,07	135.166.401	3,99	9.006	6,10	133.137.641	3,98	
16 - 18	8.911	5,99	151.289.536	4,47	8.900	6,03	149.853.161	4,48	
18 - 20	8.157	5,49	154.852.628	4,58	8.152	5,52	154.034.365	4,60	
20 - 22	7.799	5,25	163.676.945	4,84	7.794	5,28	162.593.503	4,86	
22 - 24	6.816	4,58	156.675.725	4,63	6.811	4,61	155.620.216	4,65	
24 - 26	6.054	4,07	151.148.221	4,47	6.054	4,10	150.327.277	4,49	
26 - 28	5.054	3,40	136.307.965	4,03	5.051	3,42	135.324.824	4,04	
28 - 30	4.248	2,86	123.149.598	3,64	4.247	2,88	122.630.344	3,66	
30 - 32	3.644	2,45	112.917.963	3,34	3.643	2,47	112.215.516	3,35	
32 - 34	3.180	2,14	104.885.121	3,10	3.178	2,15	104.507.021	3,12	
34 - 36	3.052	2,05	106.732.069	3,15	3.051	2,07	106.169.658	3,17	
36 - 38	2.586	1,74	95.648.021	2,83	2.585	1,75	95.070.758	2,84	
38 - 40	2.270	1,53	88.540.190	2,62	2.269	1,54	88.045.617	2,63	
40 - 42	2.110	1,42	86.462.762	2,55	2.110	1,43	85.978.800	2,57	
42 - 44	1.866	1,25	80.188.023	2,37	1.866	1,26	79.670.857	2,38	
44 - 46	1.712	1,15	76.994.708	2,27	1.710	1,16	76.638.484	2,29	
46 - 48	1.501	1,01	70.559.556	2,08	1.500	1,02	70.309.471	2,10	
48 - 50	1.313	0,88	64.303.589	1,90	1.313	0,89	63.971.761	1,91	
50 - 52	1.174	0,79	59.858.254	1,77	1.174	0,79	59.717.219	1,78	
52 - 54	1.016	0,68	53.824.108	1,59	1.016	0,69	53.560.121	1,60	
54 - 56	970	0,65	53.311.109	1,58	969	0,66	52.932.766	1,58	
56 - 58	863	0,58	49.161.966	1,45	863	0,58	48.829.928	1,46	
58 - 60	754	0,51	44.484.723	1,31	753	0,51	44.148.390	1,32	
60 - 62	623	0,42	37.962.081	1,12	623	0,42	37.889.555	1,13	
62 - 64	597	0,40	37.603.708	1,11	597	0,40	37.398.845	1,12	
64 - 66	535	0,36	34.778.102	1,03	533	0,36	34.347.134	1,03	
66 - 68	416	0,28	27.875.321	0,82	416	0,28	27.577.656	0,82	
68 - 70	427	0,29	29.444.263	0,87	427	0,29	29.202.259	0,87	
70 - 72	362	0,24	25.700.755	0,76	361	0,24	25.321.947	0,76	
72 - 74	322	0,22	23.504.102	0,69	322	0,22	23.275.976	0,70	
74 - 76	287	0,19	21.531.394	0,64	286	0,19	21.114.895	0,63	
76 - 78	266	0,18	20.486.927	0,61	266	0,18	20.394.631	0,61	
78 - 80	222	0,15	17.537.385	0,52	222	0,15	17.312.046	0,52	
80 - 82	214	0,14	17.334.034	0,51	214	0,14	17.238.969	0,52	
82 - 84	181	0,12	15.024.317	0,44	181	0,12	14.913.135	0,45	
84 - 86	155	0,10	13.175.808	0,39	155	0,10	12.868.360	0,38	
86 - 88	151	0,10	13.141.980	0,39	150	0,10	12.914.832	0,39	
88 - 90	135	0,09	12.015.427	0,36	135	0,09	11.784.805	0,35	
90 - 92	111	0,07	10.112.136	0,30	111	0,08	10.067.358	0,30	
92 - 94	104	0,07	9.669.204	0,29	104	0,07	9.430.670	0,28	
94 - 96	98	0,07	9.313.063	0,28	98	0,07	9.179.873	0,27	
96 - 98	75	0,05	7.277.520	0,22	73	0,05	6.973.518	0,21	
98 - 100	77	0,05	7.623.244	0,23	77	0,05	7.505.506	0,22	
100 en meer	1.256	0,84	213.133.008	6,30	1.254	0,85	204.284.796	6,10	

(niet inbegrepen 13.466 aangiften met nul inkomen)

Inkomsten van onroerende goederen				Inkomsten van kapitalen en roerende goederen				Diverse inkomsten			
Aantal	%	Bedrag	%	Aantal	%	Bedrag	%	Aantal	%	Bedrag	%
88.224.783	100,00	46.423	100,00	766.832	100,00	426	100,00	5.313.201	100,00	1.935	100,00
212.864	0,24	205	0,44	26.818	3,50	51	11,97	275.181	5,18	251	12,97
312.395	0,35	213	0,46	58.839	7,67	34	7,98	649.837	12,23	298	15,40
487.660	0,55	314	0,68	43.940	5,73	26	6,10	528.408	9,95	160	8,27
719.598	0,82	534	1,15	58.597	7,64	22	5,16	508.661	9,57	117	6,05
1.591.984	1,80	1.393	3,00	45.236	5,90	31	7,28	513.579	9,67	144	7,44
2.706.890	3,07	2.191	4,72	89.976	11,73	49	11,50	467.822	8,80	189	9,77
3.282.126	3,72	2.122	4,57	78.928	10,29	30	7,04	382.391	7,20	143	7,39
3.376.816	3,83	1.943	4,19	69.789	9,10	26	6,10	262.108	4,93	90	4,65
3.417.781	3,87	2.116	4,56	74.589	9,73	25	5,87	212.590	4,00	51	2,64
3.429.694	3,89	2.130	4,59	17.292	2,25	12	2,82	120.738	2,27	50	2,58
4.042.023	4,58	2.413	5,20	21.493	2,80	13	3,05	114.624	2,16	37	1,91
3.916.458	4,44	2.391	5,15	21.567	2,81	5	1,17	129.545	2,44	42	2,17
3.739.659	4,24	2.294	4,94	7.018	0,92	8	1,88	69.614	1,31	28	1,45
3.701.979	4,20	2.145	4,62	10.526	1,37	3	0,70	123.191	2,32	29	1,50
3.318.719	3,76	1.998	4,30	8.913	1,16	6	1,41	41.774	0,79	18	0,93
3.343.308	3,79	1.872	4,03	14.321	1,87	4	0,94	34.165	0,64	20	1,03
2.791.212	3,16	1.697	3,66	2.793	0,36	3	0,70	72.786	1,37	20	1,03
3.059.118	3,47	1.726	3,72	18.715	2,44	7	1,64	35.698	0,67	24	1,24
2.939.785	3,33	1.501	3,23	3.780	0,49	4	0,94	45.210	0,85	18	0,93
2.580.144	2,92	1.389	2,99	3.835	0,50	9	2,11	24.510	0,46	8	0,41
2.692.934	3,05	1.332	2,87	3.666	0,48	5	1,17	13.802	0,26	14	0,72
2.569.681	2,91	1.232	2,65	1.716	0,22	1	0,23	16.565	0,31	13	0,67
2.249.143	2,55	1.118	2,41	1.786	0,23	8	1,88	33.709	0,63	16	0,83
1.977.751	2,24	985	2,12	2.873	0,37	3	0,70	34.020	0,64	13	0,67
1.885.705	2,14	886	1,91	11.639	1,52	4	0,94	3.372	0,06	6	0,31
1.546.664	1,75	817	1,76	1.188	0,15	3	0,70	85.397	1,61	15	0,78
1.466.294	1,66	702	1,51	2.591	0,34	2	0,47	12.074	0,23	7	0,36
1.441.878	1,63	681	1,47	6.962	0,91	3	0,70	22.945	0,43	9	0,47
1.329.619	1,51	589	1,27	0	0,00	0	0,00	25.362	0,48	8	0,41
1.192.746	1,35	543	1,17	791	0,10	2	0,47	3.464	0,07	2	0,10
994.556	1,13	453	0,98	0	0,00	0	0,00	3.289	0,06	4	0,21
888.771	1,01	425	0,92	224	0,03	1	0,23	36.316	0,68	5	0,26
1.462.952	1,66	395	0,85	0	0,00	0	0,00	5.813	0,11	5	0,26
754.078	0,85	323	0,70	6.748	0,88	2	0,47	50.654	0,95	9	0,47
808.676	0,92	307	0,66	3.721	0,49	3	0,70	21.062	0,40	3	0,16
813.951	0,92	272	0,59	0	0,00	0	0,00	10.103	0,19	8	0,41
600.644	0,68	241	0,52	6.687	0,87	3	0,70	2.903	0,05	2	0,10
660.604	0,75	216	0,47	0	0,00	0	0,00	22.974	0,43	10	0,52
450.310	0,51	201	0,43	1.334	0,17	1	0,23	6.407	0,12	5	0,26
584.937	0,66	167	0,36	0	0,00	0	0,00	0	0,00	0	0,00
393.397	0,45	165	0,36	103	0,01	1	0,23	11.766	0,22	2	0,10
438.674	0,50	137	0,30	1.298	0,17	1	0,23	1.138	0,02	1	0,05
503.275	0,57	120	0,26	0	0,00	0	0,00	384	0,01	1	0,05
290.237	0,33	108	0,23	12.137	1,58	1	0,23	675	0,01	2	0,10
479.103	0,54	111	0,24	0	0,00	0	0,00	714	0,01	1	0,05
210.725	0,24	87	0,19	0	0,00	0	0,00	535	0,01	1	0,05
414.073	0,47	81	0,17	0	0,00	0	0,00	300	0,01	1	0,05
284.503	0,32	79	0,17	0	0,00	0	0,00	612	0,01	1	0,05
179.221	0,20	53	0,11	0	0,00	0	0,00	220	0,00	1	0,05
190.745	0,22	53	0,11	0	0,00	0	0,00	0	0,00	0	0,00
5.498.723	6,23	957	2,06	24.403	3,18	14	3,29	274.194	5,16	33	1,71

Structuur van het totaal belastbaar netto-inkomen per arrondissement - vervolg

Aantal aangiften en bedragen (in euro) per klasse van het belastbaar netto-inkomen

Arrondissement Borgworm

Inkomens- klasse	Totaal belastbaar netto-inkomen				Bedrijfsinkomsten				
	2000 €	Aantal	%	Bedrag	%	Aantal	%	Bedrag	%
Totaal	40.427	100,00	1.015.824.116	100,00	40.156	100,00	1.013.514.749	100,00	
Minder dan 2	2.530	6,26	2.027.225	0,20	2.421	6,03	1.901.238	0,19	
2 - 4	915	2,26	2.746.464	0,27	865	2,15	2.525.709	0,25	
4 - 6	894	2,21	4.397.734	0,43	874	2,18	4.230.098	0,42	
6 - 8	1.121	2,77	8.030.153	0,79	1.110	2,76	7.907.591	0,78	
8 - 10	2.471	6,11	22.231.798	2,19	2.458	6,12	21.988.938	2,17	
10 - 12	3.295	8,15	36.364.367	3,58	3.272	8,15	35.840.169	3,54	
12 - 14	2.805	6,94	36.476.891	3,59	2.769	6,90	35.676.503	3,52	
14 - 16	2.496	6,17	37.381.532	3,68	2.493	6,21	37.180.825	3,67	
16 - 18	2.288	5,66	38.811.535	3,82	2.286	5,69	38.613.739	3,81	
18 - 20	2.307	5,71	43.806.740	4,31	2.306	5,74	43.721.373	4,31	
20 - 22	2.010	4,97	42.165.865	4,15	2.010	5,01	42.068.861	4,15	
22 - 24	1.872	4,63	43.029.082	4,24	1.872	4,66	43.006.150	4,24	
24 - 26	1.558	3,85	38.923.176	3,83	1.556	3,87	38.890.173	3,84	
26 - 28	1.377	3,41	37.141.123	3,66	1.377	3,43	37.055.267	3,66	
28 - 30	1.194	2,95	34.609.034	3,41	1.193	2,97	34.660.248	3,42	
30 - 32	1.004	2,48	31.127.754	3,06	1.004	2,50	31.185.602	3,08	
32 - 34	935	2,31	30.882.597	3,04	935	2,33	30.889.086	3,05	
34 - 36	790	1,95	27.609.392	2,72	790	1,97	27.704.774	2,73	
36 - 38	804	1,99	29.736.689	2,93	804	2,00	29.590.873	2,92	
38 - 40	700	1,73	27.310.926	2,69	700	1,74	27.328.740	2,70	
40 - 42	643	1,59	26.363.146	2,60	643	1,60	26.459.784	2,61	
42 - 44	613	1,52	26.352.605	2,59	613	1,53	26.428.358	2,61	
44 - 46	545	1,35	24.489.713	2,41	545	1,36	24.542.571	2,42	
46 - 48	511	1,26	24.001.967	2,36	511	1,27	24.037.438	2,37	
48 - 50	453	1,12	22.198.501	2,19	453	1,13	22.288.852	2,20	
50 - 52	411	1,02	20.959.364	2,06	411	1,02	21.086.906	2,08	
52 - 54	366	0,91	19.405.907	1,91	366	0,91	19.414.528	1,92	
54 - 56	326	0,81	17.932.458	1,77	326	0,81	17.969.155	1,77	
56 - 58	295	0,73	16.811.193	1,65	295	0,73	16.882.695	1,67	
58 - 60	284	0,70	16.743.181	1,65	284	0,71	16.748.071	1,65	
60 - 62	280	0,69	17.085.361	1,68	280	0,70	17.146.894	1,69	
62 - 64	242	0,60	15.232.606	1,50	242	0,60	15.336.968	1,51	
64 - 66	202	0,50	13.118.920	1,29	202	0,50	13.189.243	1,30	
66 - 68	186	0,46	12.464.744	1,23	186	0,46	12.468.949	1,23	
68 - 70	161	0,40	11.108.388	1,09	161	0,40	11.085.893	1,09	
70 - 72	152	0,38	10.795.508	1,06	152	0,38	10.859.808	1,07	
72 - 74	137	0,34	9.988.877	0,98	137	0,34	10.040.746	0,99	
74 - 76	114	0,28	8.551.686	0,84	114	0,28	8.501.927	0,84	
76 - 78	104	0,26	7.999.407	0,79	104	0,26	7.974.744	0,79	
78 - 80	93	0,23	7.353.765	0,72	93	0,23	7.394.346	0,73	
80 - 82	75	0,19	6.071.578	0,60	75	0,19	6.069.781	0,60	
82 - 84	68	0,17	5.643.681	0,56	68	0,17	5.655.833	0,56	
84 - 86	73	0,18	6.198.711	0,61	73	0,18	6.195.007	0,61	
86 - 88	48	0,12	4.168.837	0,41	48	0,12	4.115.923	0,41	
88 - 90	55	0,14	4.889.622	0,48	55	0,14	4.816.836	0,48	
90 - 92	48	0,12	4.369.751	0,43	48	0,12	4.327.562	0,43	
92 - 94	44	0,11	4.091.561	0,40	44	0,11	4.090.645	0,40	
94 - 96	35	0,09	3.326.166	0,33	35	0,09	3.328.093	0,33	
96 - 98	32	0,08	3.100.212	0,31	32	0,08	3.065.523	0,30	
98 - 100	32	0,08	3.163.597	0,31	32	0,08	3.178.166	0,31	
100 en meer	433	1,07	67.033.026	6,60	433	1,08	66.847.547	6,60	

(niet inbegrepen 3.809 aangiften met nul inkomen)

Inkomsten van onroerende goederen				Inkomsten van kapitalen en roerende goederen				Diverse inkomsten			
Aantal	%	Bedrag	%	Aantal	%	Bedrag	%	Aantal	%	Bedrag	%
21.950.447	100,00	15.865	100,00	75.930	100,00	54	100,00	1.506.774	100,00	553	100,00
73.411	0,33	66	0,42	2.666	3,51	11	20,37	111.426	7,40	95	17,18
67.134	0,31	63	0,40	5.993	7,89	4	7,41	207.809	13,79	94	17,00
81.764	0,37	93	0,59	8.565	11,28	3	5,56	170.374	11,31	47	8,50
187.929	0,86	191	1,20	14.029	18,48	6	11,11	126.767	8,41	36	6,51
431.023	1,96	490	3,09	8.601	11,33	6	11,11	168.044	11,15	44	7,96
684.041	3,12	689	4,34	6.560	8,64	7	12,96	133.822	8,88	53	9,58
653.705	2,98	603	3,80	5.658	7,45	3	5,56	100.850	6,69	33	5,97
731.512	3,33	618	3,90	6.703	8,83	3	5,56	66.645	4,42	23	4,16
908.694	4,14	639	4,03	6.522	8,59	4	7,41	41.229	2,74	15	2,71
932.422	4,25	760	4,79	195	0,26	1	1,85	30.882	2,05	12	2,17
909.427	4,14	769	4,85	7	0,01	1	1,85	37.278	2,47	9	1,63
1.035.391	4,72	844	5,32	3.969	5,23	1	1,85	10.143	0,67	4	0,72
900.085	4,10	736	4,64	0	0,00	0	0,00	22.329	1,48	8	1,45
904.771	4,12	686	4,32	1.115	1,47	1	1,85	37.195	2,47	13	2,35
682.108	3,11	632	3,98	441	0,58	1	1,85	34.386	2,28	4	0,72
767.351	3,50	586	3,69	0	0,00	0	0,00	6.453	0,43	3	0,54
869.212	3,96	563	3,55	0	0,00	0	0,00	1.252	0,08	2	0,36
585.217	2,67	465	2,93	0	0,00	0	0,00	10.962	0,73	6	1,08
818.348	3,73	530	3,34	0	0,00	0	0,00	4.932	0,33	4	0,72
674.279	3,07	474	2,99	0	0,00	0	0,00	3.762	0,25	2	0,36
538.878	2,45	446	2,81	1.395	1,84	1	1,85	14.832	0,98	5	0,90
566.396	2,58	427	2,69	0	0,00	0	0,00	17.013	1,13	5	0,90
559.829	2,55	402	2,53	0	0,00	0	0,00	8.570	0,57	3	0,54
538.056	2,45	372	2,34	0	0,00	0	0,00	5.760	0,38	2	0,36
480.383	2,19	326	2,05	0	0,00	0	0,00	18.156	1,20	1	0,18
401.235	1,83	315	1,99	0	0,00	0	0,00	16.631	1,10	3	0,54
426.208	1,94	282	1,78	0	0,00	0	0,00	35.915	2,38	4	0,72
401.420	1,83	236	1,49	0	0,00	0	0,00	509	0,03	4	0,72
318.037	1,45	229	1,44	0	0,00	0	0,00	3.507	0,23	1	0,18
337.709	1,54	214	1,35	0	0,00	0	0,00	716	0,05	1	0,18
362.434	1,65	218	1,37	0	0,00	0	0,00	0	0,00	0	0,00
289.844	1,32	200	1,26	0	0,00	0	0,00	4.464	0,30	1	0,18
214.690	0,98	158	1,00	0	0,00	0	0,00	0	0,00	0	0,00
270.992	1,23	149	0,94	0	0,00	0	0,00	0	0,00	0	0,00
238.133	1,08	127	0,80	0	0,00	0	0,00	396	0,03	1	0,18
194.184	0,88	119	0,75	0	0,00	0	0,00	0	0,00	0	0,00
157.200	0,72	120	0,76	0	0,00	0	0,00	450	0,03	1	0,18
249.896	1,14	98	0,62	0	0,00	0	0,00	0	0,00	0	0,00
142.851	0,65	82	0,52	0	0,00	0	0,00	0	0,00	0	0,00
100.675	0,46	71	0,45	0	0,00	0	0,00	0	0,00	0	0,00
93.656	0,43	60	0,38	0	0,00	0	0,00	500	0,03	1	0,18
90.775	0,41	56	0,35	0	0,00	0	0,00	1.330	0,09	2	0,36
124.164	0,57	63	0,40	0	0,00	0	0,00	0	0,00	0	0,00
168.677	0,77	35	0,22	0	0,00	0	0,00	1.480	0,10	1	0,18
168.571	0,77	43	0,27	0	0,00	0	0,00	2.255	0,15	1	0,18
141.115	0,64	37	0,23	0	0,00	0	0,00	29.931	1,99	2	0,36
81.247	0,37	36	0,23	0	0,00	0	0,00	126	0,01	1	0,18
73.559	0,34	30	0,19	0	0,00	0	0,00	0	0,00	0	0,00
171.732	0,78	27	0,17	0	0,00	0	0,00	0	0,00	0	0,00
44.108	0,20	28	0,18	0	0,00	0	0,00	0	0,00	0	0,00
1.105.969	5,04	362	2,28	3.511	4,62	1	1,85	17.693	1,17	6	1,08

Structuur van het totaal belastbaar netto-inkomen per arrondissement - vervolg

Aantal aangiften en bedragen (in euro) per klasse van het belastbaar netto-inkomen

Arrondissement Aarlen

Inkomens- klasse	Totaal belastbaar netto-inkomen				Bedrijfsinkomsten			
	2000 €	Aantal	%	Bedrag	%	Aantal	%	Bedrag
Totaal	28.364	100,00	828.691.273	100,00	28.162	100,00	824.229.588	100,00
Minder dan 2	1.730	6,10	1.324.333	0,16	1.651	5,86	1.239.359	0,15
2 - 4	613	2,16	1.797.540	0,22	579	2,06	1.685.946	0,20
4 - 6	618	2,18	3.076.514	0,37	593	2,11	2.918.061	0,35
6 - 8	760	2,68	5.398.578	0,65	741	2,63	5.259.186	0,64
8 - 10	1.351	4,76	12.163.912	1,47	1.345	4,78	12.003.950	1,46
10 - 12	1.532	5,40	16.834.380	2,03	1.513	5,37	16.417.398	1,99
12 - 14	1.453	5,12	18.922.326	2,28	1.445	5,13	18.609.845	2,26
14 - 16	1.436	5,06	21.538.156	2,60	1.432	5,08	21.235.485	2,58
16 - 18	1.520	5,36	25.821.757	3,12	1.517	5,39	25.585.840	3,10
18 - 20	1.379	4,86	26.189.283	3,16	1.375	4,88	25.950.596	3,15
20 - 22	1.351	4,76	28.362.186	3,42	1.351	4,80	28.183.162	3,42
22 - 24	1.289	4,54	29.661.470	3,58	1.289	4,58	29.580.600	3,59
24 - 26	1.232	4,34	30.763.809	3,71	1.232	4,37	30.651.170	3,72
26 - 28	1.164	4,10	31.429.501	3,79	1.163	4,13	31.264.874	3,79
28 - 30	1.039	3,66	30.123.080	3,64	1.039	3,69	30.010.788	3,64
30 - 32	970	3,42	30.054.811	3,63	970	3,44	30.019.396	3,64
32 - 34	792	2,79	26.120.454	3,15	792	2,81	26.044.148	3,16
34 - 36	769	2,71	26.899.184	3,25	769	2,73	26.659.522	3,23
36 - 38	609	2,15	22.531.365	2,72	609	2,16	22.457.924	2,72
38 - 40	517	1,82	20.155.922	2,43	517	1,84	20.109.759	2,44
40 - 42	514	1,81	21.073.673	2,54	514	1,83	21.019.395	2,55
42 - 44	477	1,68	20.519.844	2,48	477	1,69	20.451.282	2,48
44 - 46	389	1,37	17.485.014	2,11	389	1,38	17.404.511	2,11
46 - 48	378	1,33	17.785.999	2,15	378	1,34	17.769.980	2,16
48 - 50	362	1,28	17.757.640	2,14	362	1,29	17.737.385	2,15
50 - 52	297	1,05	15.127.839	1,83	297	1,05	15.145.391	1,84
52 - 54	276	0,97	14.616.057	1,76	276	0,98	14.577.424	1,77
54 - 56	275	0,97	15.119.931	1,82	275	0,98	15.026.022	1,82
56 - 58	269	0,95	15.320.240	1,85	269	0,96	15.324.050	1,86
58 - 60	210	0,74	12.400.065	1,50	210	0,75	12.407.310	1,51
60 - 62	196	0,69	11.957.608	1,44	196	0,70	11.904.166	1,44
62 - 64	194	0,68	12.220.014	1,47	194	0,69	12.225.218	1,48
64 - 66	163	0,57	10.599.182	1,28	163	0,58	10.583.567	1,28
66 - 68	182	0,64	12.200.889	1,47	182	0,65	12.131.087	1,47
68 - 70	164	0,58	11.319.086	1,37	164	0,58	11.263.847	1,37
70 - 72	157	0,55	11.139.919	1,34	157	0,56	11.106.931	1,35
72 - 74	139	0,49	10.153.672	1,23	139	0,49	10.166.140	1,23
74 - 76	119	0,42	8.926.049	1,08	119	0,42	8.893.196	1,08
76 - 78	95	0,33	7.312.234	0,88	95	0,34	7.305.927	0,89
78 - 80	106	0,37	8.368.847	1,01	106	0,38	8.332.226	1,01
80 - 82	83	0,29	6.714.825	0,81	83	0,29	6.693.900	0,81
82 - 84	106	0,37	8.792.697	1,06	106	0,38	8.734.758	1,06
84 - 86	80	0,28	6.794.299	0,82	80	0,28	6.799.054	0,82
86 - 88	82	0,29	7.127.035	0,86	82	0,29	7.087.537	0,86
88 - 90	72	0,25	6.401.861	0,77	72	0,26	6.381.605	0,77
90 - 92	50	0,18	4.547.206	0,55	50	0,18	4.556.809	0,55
92 - 94	49	0,17	4.560.778	0,55	49	0,17	4.547.720	0,55
94 - 96	50	0,18	4.748.084	0,57	50	0,18	4.737.281	0,57
96 - 98	52	0,18	5.037.782	0,61	52	0,18	5.001.920	0,61
98 - 100	37	0,13	3.660.501	0,44	37	0,13	3.653.918	0,44
100 en meer	617	2,18	89.733.842	10,83	617	2,19	89.373.022	10,84

(niet inbegrepen 3.865 aangiften met nul inkomen)

Inkomsten van onroerende goederen				Inkomsten van kapitalen en roerende goederen				Diverse inkomsten			
Aantal	%	Bedrag	%	Aantal	%	Bedrag	%	Aantal	%	Bedrag	%
13.586.191	100,00	7.866	100,00	86.376	100,00	59	100,00	1.016.904	100,00	278	100,00
79.342	0,58	66	0,84	7.360	8,52	11	18,64	41.975	4,13	37	13,31
68.947	0,51	46	0,58	7.760	8,98	3	5,08	86.115	8,47	40	14,39
90.996	0,67	62	0,79	6.787	7,86	2	3,39	109.893	10,81	28	10,07
86.021	0,63	80	1,02	12.844	14,87	3	5,08	119.680	11,77	22	7,91
173.577	1,28	183	2,33	1.094	1,27	2	3,39	105.359	10,36	32	11,51
371.453	2,73	267	3,39	6.354	7,36	7	11,86	150.571	14,81	26	9,35
375.275	2,76	268	3,41	4.065	4,71	3	5,08	52.970	5,21	17	6,12
367.564	2,71	240	3,05	3.686	4,27	2	3,39	76.543	7,53	12	4,32
459.288	3,38	299	3,80	1.954	2,26	4	6,78	34.794	3,42	10	3,60
466.775	3,44	302	3,84	223	0,26	1	1,69	96.536	9,49	11	3,96
503.603	3,71	304	3,86	0	0,00	0	0,00	19.985	1,97	3	1,08
411.229	3,03	329	4,18	0	0,00	0	0,00	19.755	1,94	4	1,44
460.566	3,39	324	4,12	0	0,00	0	0,00	1.200	0,12	1	0,36
511.674	3,77	328	4,17	0	0,00	0	0,00	560	0,06	1	0,36
475.146	3,50	346	4,40	0	0,00	0	0,00	7.852	0,77	4	1,44
434.936	3,20	296	3,76	983	1,14	1	1,69	2.922	0,29	2	0,72
384.219	2,83	274	3,48	277	0,32	1	1,69	236	0,02	1	0,36
573.625	4,22	267	3,39	0	0,00	0	0,00	4.833	0,48	4	1,44
383.470	2,82	238	3,03	2.383	2,76	1	1,69	2.909	0,29	2	0,72
322.871	2,38	226	2,87	76	0,09	1	1,69	26.298	2,59	4	1,44
362.307	2,67	218	2,77	0	0,00	0	0,00	480	0,05	1	0,36
383.310	2,82	226	2,87	54	0,06	1	1,69	0	0,00	0	0,00
354.200	2,61	189	2,40	0	0,00	0	0,00	0	0,00	0	0,00
245.837	1,81	159	2,02	0	0,00	0	0,00	1.300	0,13	1	0,36
287.200	2,11	175	2,22	0	0,00	0	0,00	0	0,00	0	0,00
248.188	1,83	163	2,07	0	0,00	0	0,00	0	0,00	0	0,00
269.011	1,98	141	1,79	0	0,00	0	0,00	0	0,00	0	0,00
357.993	2,63	151	1,92	16	0,02	1	1,69	125	0,01	1	0,36
239.368	1,76	130	1,65	1.829	2,12	1	1,69	1.400	0,14	1	0,36
201.984	1,49	110	1,40	427	0,49	1	1,69	0	0,00	0	0,00
225.946	1,66	100	1,27	0	0,00	0	0,00	0	0,00	0	0,00
196.509	1,45	95	1,21	20	0,02	1	1,69	0	0,00	0	0,00
136.845	1,01	82	1,04	0	0,00	0	0,00	0	0,00	0	0,00
306.471	2,26	101	1,28	0	0,00	0	0,00	17.151	1,69	2	0,72
246.301	1,81	99	1,26	6.317	7,31	1	1,69	6.069	0,60	1	0,36
166.528	1,23	85	1,08	2.160	2,50	1	1,69	445	0,04	1	0,36
135.379	1,00	78	0,99	0	0,00	0	0,00	8.862	0,87	3	1,08
102.769	0,76	57	0,72	47	0,05	1	1,69	182	0,02	1	0,36
107.084	0,79	48	0,61	0	0,00	0	0,00	0	0,00	0	0,00
168.539	1,24	62	0,79	0	0,00	0	0,00	3.858	0,38	1	0,36
78.540	0,58	39	0,50	0	0,00	0	0,00	0	0,00	0	0,00
152.852	1,13	59	0,75	0	0,00	0	0,00	0	0,00	0	0,00
104.352	0,77	45	0,57	0	0,00	0	0,00	0	0,00	0	0,00
139.660	1,03	38	0,48	0	0,00	0	0,00	0	0,00	0	0,00
67.019	0,49	36	0,46	1.338	1,55	1	1,69	0	0,00	0	0,00
42.739	0,31	22	0,28	0	0,00	0	0,00	1.680	0,17	1	0,36
56.051	0,41	27	0,34	0	0,00	0	0,00	0	0,00	0	0,00
50.183	0,37	27	0,34	0	0,00	0	0,00	0	0,00	0	0,00
98.488	0,72	26	0,33	0	0,00	0	0,00	0	0,00	0	0,00
41.427	0,30	19	0,24	0	0,00	0	0,00	0	0,00	0	0,00
1.012.534	7,45	314	3,99	18.322	21,21	8	13,56	14.366	1,41	3	1,08

Structuur van het totaal belastbaar netto-inkomen per arrondissement - vervolg

Aantal aangiften en bedragen (in euro) per klasse van het belastbaar netto-inkomen

Arrondissement Bastenaken

Inkomens- klasse	Totaal belastbaar netto-inkomen				Bedrijfsinkomsten				
	2000 €	Aantal	%	Bedrag	%	Aantal	%	Bedrag	%
Totaal	22.976	100,00	510.706.163	100,00	22.738	100,00	506.113.068	100,00	
Minder dan 2	1.907	8,30	1.507.797	0,30	1.764	7,76	1.354.440	0,27	
2 - 4	578	2,52	1.719.927	0,34	544	2,39	1.555.547	0,31	
4 - 6	605	2,63	2.994.394	0,59	595	2,62	2.896.948	0,57	
6 - 8	853	3,71	6.108.724	1,20	848	3,73	6.039.258	1,19	
8 - 10	1.881	8,19	16.820.714	3,29	1.876	8,25	16.549.628	3,27	
10 - 12	1.886	8,21	20.789.745	4,07	1.864	8,20	20.218.028	3,99	
12 - 14	1.489	6,48	19.298.361	3,78	1.479	6,50	18.835.872	3,72	
14 - 16	1.313	5,71	19.700.823	3,86	1.312	5,77	19.427.574	3,84	
16 - 18	1.316	5,73	22.351.887	4,38	1.315	5,78	22.173.510	4,38	
18 - 20	1.160	5,05	22.049.170	4,32	1.159	5,10	21.926.550	4,33	
20 - 22	1.167	5,08	24.483.666	4,79	1.164	5,12	24.284.528	4,80	
22 - 24	1.002	4,36	23.052.738	4,51	1.002	4,41	22.985.144	4,54	
24 - 26	906	3,94	22.647.170	4,43	906	3,98	22.639.978	4,47	
26 - 28	746	3,25	20.146.175	3,94	746	3,28	20.148.412	3,98	
28 - 30	681	2,96	19.740.733	3,87	680	2,99	19.614.287	3,88	
30 - 32	555	2,42	17.208.132	3,37	555	2,44	17.174.057	3,39	
32 - 34	529	2,30	17.442.035	3,42	529	2,33	17.397.303	3,44	
34 - 36	496	2,16	17.343.303	3,40	496	2,18	17.271.896	3,41	
36 - 38	477	2,08	17.654.842	3,46	477	2,10	17.616.400	3,48	
38 - 40	377	1,64	14.704.643	2,88	376	1,65	14.625.408	2,89	
40 - 42	345	1,50	14.130.258	2,77	345	1,52	14.094.036	2,78	
42 - 44	276	1,20	11.873.879	2,32	276	1,21	11.839.396	2,34	
44 - 46	276	1,20	12.403.707	2,43	276	1,21	12.433.881	2,46	
46 - 48	250	1,09	11.758.583	2,30	250	1,10	11.721.844	2,32	
48 - 50	201	0,87	9.842.758	1,93	201	0,88	9.856.566	1,95	
50 - 52	188	0,82	9.590.558	1,88	188	0,83	9.590.669	1,89	
52 - 54	151	0,66	7.996.147	1,57	151	0,66	7.963.124	1,57	
54 - 56	156	0,68	8.572.878	1,68	156	0,69	8.574.706	1,69	
56 - 58	128	0,56	7.293.974	1,43	128	0,56	7.220.021	1,43	
58 - 60	122	0,53	7.200.367	1,41	122	0,54	7.167.779	1,42	
60 - 62	115	0,50	7.019.025	1,37	115	0,51	6.938.702	1,37	
62 - 64	98	0,43	6.169.761	1,21	98	0,43	6.178.110	1,22	
64 - 66	80	0,35	5.197.534	1,02	80	0,35	5.173.784	1,02	
66 - 68	63	0,27	4.225.023	0,83	63	0,28	4.217.268	0,83	
68 - 70	74	0,32	5.105.333	1,00	74	0,33	5.030.352	0,99	
70 - 72	56	0,24	3.973.016	0,78	56	0,25	3.939.418	0,78	
72 - 74	43	0,19	3.137.074	0,61	43	0,19	3.116.433	0,62	
74 - 76	44	0,19	3.302.786	0,65	44	0,19	3.286.959	0,65	
76 - 78	31	0,13	2.389.381	0,47	31	0,14	2.371.456	0,47	
78 - 80	40	0,17	3.160.947	0,62	40	0,18	3.165.026	0,63	
80 - 82	25	0,11	2.022.511	0,40	25	0,11	2.032.020	0,40	
82 - 84	32	0,14	2.654.645	0,52	32	0,14	2.654.288	0,52	
84 - 86	18	0,08	1.528.173	0,30	18	0,08	1.529.943	0,30	
86 - 88	18	0,08	1.568.117	0,31	18	0,08	1.560.006	0,31	
88 - 90	15	0,07	1.333.813	0,26	15	0,07	1.306.119	0,26	
90 - 92	14	0,06	1.275.157	0,25	14	0,06	1.189.372	0,24	
92 - 94	15	0,07	1.391.885	0,27	15	0,07	1.400.761	0,28	
94 - 96	15	0,07	1.426.292	0,28	15	0,07	1.408.194	0,28	
96 - 98	13	0,06	1.263.928	0,25	13	0,06	1.272.734	0,25	
98 - 100	9	0,04	887.347	0,17	9	0,04	885.740	0,18	
100 en meer	141	0,61	23.246.327	4,55	140	0,62	22.259.593	4,40	

(niet inbegrepen 2.276 aangiften met nul inkomen)

Inkomsten van onroerende goederen				Inkomsten van kapitalen en roerende goederen				Diverse inkomsten			
Aantal	%	Bedrag	%	Aantal	%	Bedrag	%	Aantal	%	Bedrag	%
13.057.050	100,00	8.814	100,00	173.805	100,00	65	100,00	789.318	100,00	368	100,00
23.738	0,18	58	0,66	2.057	1,18	3	4,62	156.361	19,81	138	37,50
41.909	0,32	40	0,45	1.542	0,89	2	3,08	149.770	18,97	71	19,29
76.520	0,59	78	0,88	23.024	13,25	7	10,77	43.006	5,45	18	4,89
118.610	0,91	153	1,74	6.903	3,97	4	6,15	49.732	6,30	17	4,62
396.818	3,04	570	6,47	20.176	11,61	8	12,31	28.420	3,60	11	2,99
540.871	4,14	560	6,35	8.869	5,10	7	10,77	34.777	4,41	16	4,35
561.785	4,30	461	5,23	10.239	5,89	6	9,23	40.686	5,15	21	5,71
511.676	3,92	416	4,72	22.677	13,05	6	9,23	20.213	2,56	6	1,63
425.611	3,26	411	4,66	3.884	2,23	4	6,15	35.489	4,50	9	2,45
539.907	4,13	400	4,54	13.713	7,89	4	6,15	4.576	0,58	4	1,09
633.591	4,85	422	4,79	363	0,21	1	1,54	18.801	2,38	6	1,63
505.637	3,87	434	4,92	1.797	1,03	1	1,54	843	0,11	3	0,82
530.001	3,85	399	4,53	0	0,00	0	0,00	2.030	0,26	3	0,82
380.307	2,91	360	4,08	3.434	1,98	3	4,62	12.824	1,62	3	0,82
526.813	4,03	359	4,07	15.236	8,77	2	3,08	14.570	1,85	2	0,54
423.896	3,25	284	3,22	520	0,30	1	1,54	9.403	1,19	4	1,09
516.429	3,96	335	3,80	0	0,00	0	0,00	1.555	0,20	4	1,09
496.530	3,80	295	3,35	907	0,52	2	3,08	4.702	0,60	4	1,09
472.158	3,62	308	3,49	12.496	7,19	1	1,54	2.683	0,34	1	0,27
359.305	2,75	259	2,94	19.057	10,96	1	1,54	9.372	1,19	6	1,63
386.406	2,96	239	2,71	0	0,00	0	0,00	0	0,00	0	0,00
325.737	2,49	202	2,29	0	0,00	0	0,00	339	0,04	1	0,27
296.938	2,27	200	2,27	0	0,00	0	0,00	1.630	0,21	2	0,54
333.563	2,55	167	1,89	0	0,00	0	0,00	403	0,05	2	0,54
212.047	1,62	141	1,60	0	0,00	0	0,00	157	0,02	1	0,27
251.355	1,93	137	1,55	0	0,00	0	0,00	0	0,00	0	0,00
239.574	1,83	106	1,20	0	0,00	0	0,00	107	0,01	1	0,27
222.546	1,70	115	1,30	0	0,00	0	0,00	0	0,00	0	0,00
202.745	1,55	88	1,00	400	0,23	1	1,54	1.133	0,14	1	0,27
186.571	1,43	96	1,09	0	0,00	0	0,00	0	0,00	0	0,00
157.626	1,21	89	1,01	0	0,00	0	0,00	38.871	4,92	3	0,82
97.629	0,75	70	0,79	0	0,00	0	0,00	0	0,00	0	0,00
142.603	1,09	65	0,74	6.511	3,75	1	1,54	1.946	0,25	1	0,27
80.259	0,61	44	0,50	0	0,00	0	0,00	3.267	0,41	2	0,54
113.875	0,87	60	0,68	0	0,00	0	0,00	47.000	5,95	1	0,27
106.954	0,82	45	0,51	0	0,00	0	0,00	0	0,00	0	0,00
66.162	0,51	28	0,32	0	0,00	0	0,00	0	0,00	0	0,00
68.352	0,52	29	0,33	0	0,00	0	0,00	0	0,00	0	0,00
60.844	0,47	25	0,28	0	0,00	0	0,00	0	0,00	0	0,00
80.714	0,62	33	0,37	0	0,00	0	0,00	0	0,00	0	0,00
33.894	0,26	18	0,20	0	0,00	0	0,00	1.090	0,14	1	0,27
46.304	0,35	22	0,25	0	0,00	0	0,00	0	0,00	0	0,00
26.160	0,20	14	0,16	0	0,00	0	0,00	0	0,00	0	0,00
29.163	0,22	12	0,14	0	0,00	0	0,00	0	0,00	0	0,00
38.761	0,30	12	0,14	0	0,00	0	0,00	6.302	0,80	1	0,27
101.477	0,78	10	0,11	0	0,00	0	0,00	4.313	0,55	1	0,27
13.566	0,10	12	0,14	0	0,00	0	0,00	0	0,00	0	0,00
32.505	0,25	11	0,12	0	0,00	0	0,00	7.251	0,92	2	0,54
17.649	0,14	7	0,08	0	0,00	0	0,00	0	0,00	0	0,00
11.058	0,08	6	0,07	0	0,00	0	0,00	0	0,00	0	0,00
1.018.901	7,80	109	1,24	0	0,00	0	0,00	35.696	4,52	1	0,27

Structuur van het totaal belastbaar netto-inkomen per arrondissement - vervolg

Aantal aangiften en bedragen (in euro) per klasse van het belastbaar netto-inkomen

Arrondissement Marche-en-Famenne

Inkomens- klasse	Totaal belastbaar netto-inkomen				Bedrijfsinkomsten			
	2000 €	Aantal	%	Bedrag	%	Aantal	%	Bedrag
Totaal	28.904	100,00	617.190.514	100,00	28.620	100,00	612.950.816	100,00
Minder dan 2	2.488	8,61	2.023.303	0,33	2.332	8,15	1.861.544	0,30
2 - 4	762	2,64	2.242.795	0,36	728	2,54	2.067.408	0,34
4 - 6	754	2,61	3.716.640	0,60	728	2,54	3.561.745	0,58
6 - 8	1.081	3,74	7.719.538	1,25	1.070	3,74	7.612.852	1,24
8 - 10	2.245	7,77	20.188.077	3,27	2.237	7,82	20.004.833	3,26
10 - 12	2.651	9,17	29.170.157	4,73	2.626	9,18	28.741.422	4,69
12 - 14	2.114	7,31	27.385.338	4,44	2.096	7,32	26.745.843	4,36
14 - 16	1.698	5,87	25.430.324	4,12	1.696	5,93	25.123.147	4,10
16 - 18	1.673	5,79	28.423.023	4,61	1.673	5,85	28.144.699	4,59
18 - 20	1.579	5,46	30.028.864	4,87	1.577	5,51	29.746.489	4,85
20 - 22	1.469	5,08	30.821.395	4,99	1.469	5,13	30.749.273	5,02
22 - 24	1.333	4,61	30.652.935	4,97	1.333	4,66	30.579.320	4,99
24 - 26	1.106	3,83	27.646.005	4,48	1.106	3,86	27.572.521	4,50
26 - 28	913	3,16	24.606.452	3,99	913	3,19	24.523.515	4,00
28 - 30	777	2,69	22.506.192	3,65	777	2,71	22.448.883	3,66
30 - 32	692	2,39	21.407.150	3,47	692	2,42	21.449.939	3,50
32 - 34	635	2,20	20.973.527	3,40	635	2,22	20.931.606	3,41
34 - 36	557	1,93	19.487.205	3,16	557	1,95	19.527.755	3,19
36 - 38	483	1,67	17.866.181	2,89	483	1,69	17.810.418	2,91
38 - 40	463	1,60	18.058.072	2,93	463	1,62	18.061.487	2,95
40 - 42	397	1,37	16.276.544	2,64	397	1,39	16.298.528	2,66
42 - 44	315	1,09	13.538.383	2,19	315	1,10	13.583.924	2,22
44 - 46	289	1,00	13.003.504	2,11	289	1,01	13.084.918	2,13
46 - 48	244	0,84	11.463.263	1,86	243	0,85	11.437.979	1,87
48 - 50	270	0,93	13.232.842	2,14	270	0,94	13.205.056	2,15
50 - 52	249	0,86	12.688.551	2,06	249	0,87	12.706.815	2,07
52 - 54	171	0,59	9.054.688	1,47	171	0,60	9.027.867	1,47
54 - 56	168	0,58	9.236.166	1,50	168	0,59	9.235.342	1,51
56 - 58	174	0,60	9.920.086	1,61	174	0,61	9.851.476	1,61
58 - 60	124	0,43	7.303.652	1,18	124	0,43	7.223.777	1,18
60 - 62	124	0,43	7.553.293	1,22	124	0,43	7.512.093	1,23
62 - 64	92	0,32	5.785.665	0,94	92	0,32	5.789.196	0,94
64 - 66	103	0,36	6.678.451	1,08	103	0,36	6.650.141	1,08
66 - 68	68	0,24	4.555.744	0,74	68	0,24	4.531.726	0,74
68 - 70	76	0,26	5.238.111	0,85	76	0,27	5.176.173	0,84
70 - 72	51	0,18	3.620.279	0,59	51	0,18	3.601.122	0,59
72 - 74	53	0,18	3.863.651	0,63	53	0,19	3.866.766	0,63
74 - 76	41	0,14	3.074.678	0,50	41	0,14	3.039.269	0,50
76 - 78	38	0,13	2.925.224	0,47	38	0,13	2.895.926	0,47
78 - 80	41	0,14	3.234.468	0,52	41	0,14	3.236.953	0,53
80 - 82	28	0,10	2.265.481	0,37	28	0,10	2.244.680	0,37
82 - 84	25	0,09	2.069.869	0,34	25	0,09	1.972.762	0,32
84 - 86	16	0,06	1.362.573	0,22	16	0,06	1.351.457	0,22
86 - 88	19	0,07	1.651.995	0,27	19	0,07	1.645.328	0,27
88 - 90	14	0,05	1.243.324	0,20	14	0,05	1.193.417	0,19
90 - 92	18	0,06	1.636.915	0,27	18	0,06	1.598.358	0,26
92 - 94	21	0,07	1.952.796	0,32	21	0,07	1.905.855	0,31
94 - 96	8	0,03	759.339	0,12	8	0,03	750.195	0,12
96 - 98	12	0,04	1.166.392	0,19	12	0,04	1.168.022	0,19
98 - 100	8	0,03	790.281	0,13	8	0,03	791.794	0,13
100 en meer	174	0,60	29.691.133	4,81	173	0,60	29.109.202	4,75

(niet inbegrepen 2.663 aangiften met nul inkomen)

Inkomsten van onroerende goederen				Inkomsten van kapitalen en roerende goederen				Diverse inkomsten			
Aantal	%	Bedrag	%	Aantal	%	Bedrag	%	Aantal	%	Bedrag	%
15.740.930	100,00	10.315	100,00	130.703	100,00	81	100,00	1.054.193	100,00	461	100,00
131.545	0,84	88	0,85	11.487	8,79	15	18,52	137.826	13,07	118	25,60
99.494	0,63	73	0,71	11.331	8,67	6	7,41	133.579	12,67	66	14,32
178.040	1,13	94	0,91	3.521	2,69	2	2,47	68.792	6,53	25	5,42
212.772	1,35	193	1,87	6.513	4,98	5	6,17	76.005	7,21	22	4,77
394.963	2,51	452	4,38	27.853	21,31	13	16,05	92.590	8,78	33	7,16
542.351	3,45	554	5,37	18.810	14,39	9	11,11	61.782	5,86	26	5,64
702.122	4,46	510	4,94	17.989	13,76	5	6,17	84.946	8,06	33	7,16
723.570	4,60	482	4,67	12.471	9,54	8	9,88	25.880	2,45	13	2,82
808.722	5,14	504	4,89	3.118	2,39	4	4,94	29.282	2,78	13	2,82
823.429	5,23	514	4,98	3.932	3,01	5	6,17	27.436	2,60	8	1,74
662.229	4,21	555	5,38	2.905	2,22	2	2,47	22.865	2,17	7	1,52
664.834	4,22	538	5,22	0	0,00	0	0,00	33.047	3,13	9	1,95
635.745	4,04	500	4,85	4.090	3,13	1	1,23	33.008	3,13	8	1,74
670.676	4,26	432	4,19	3.365	2,57	1	1,23	27.210	2,58	11	2,39
636.847	4,05	454	4,40	0	0,00	0	0,00	4.328	0,41	3	0,65
474.354	3,01	367	3,56	1.844	1,41	2	2,47	19.601	1,86	5	1,08
585.706	3,72	401	3,89	1.011	0,77	1	1,23	15.304	1,45	4	0,87
527.165	3,35	340	3,30	0	0,00	0	0,00	7.347	0,70	3	0,65
520.449	3,31	309	3,00	449	0,34	1	1,23	1.512	0,14	1	0,22
492.129	3,13	312	3,02	0	0,00	0	0,00	6.919	0,66	4	0,87
461.908	2,93	297	2,88	0	0,00	0	0,00	5.279	0,50	4	0,87
334.841	2,13	222	2,15	0	0,00	0	0,00	0	0,00	0	0,00
294.155	1,87	217	2,10	0	0,00	0	0,00	4.297	0,41	5	1,08
318.116	2,02	175	1,70	0	0,00	0	0,00	37	0,00	1	0,22
371.551	2,36	205	1,99	0	0,00	0	0,00	4.296	0,41	5	1,08
301.804	1,92	188	1,82	0	0,00	0	0,00	0	0,00	0	0,00
257.243	1,63	133	1,29	0	0,00	0	0,00	2.620	0,25	2	0,43
195.973	1,24	122	1,18	0	0,00	0	0,00	5.397	0,51	5	1,08
277.625	1,76	138	1,34	0	0,00	0	0,00	8.320	0,79	6	1,30
183.435	1,17	102	0,99	0	0,00	0	0,00	39.145	3,71	3	0,65
151.422	0,96	102	0,99	0	0,00	0	0,00	444	0,04	2	0,43
151.521	0,96	78	0,76	0	0,00	0	0,00	2.661	0,25	2	0,43
170.544	1,08	81	0,79	0	0,00	0	0,00	2.817	0,27	2	0,43
65.113	0,41	49	0,48	0	0,00	0	0,00	34.344	3,26	2	0,43
143.696	0,91	59	0,57	0	0,00	0	0,00	2.197	0,21	1	0,22
112.651	0,72	43	0,42	0	0,00	0	0,00	300	0,03	1	0,22
60.516	0,38	47	0,46	14	0,01	1	1,23	0	0,00	0	0,00
94.920	0,60	34	0,33	0	0,00	0	0,00	0	0,00	0	0,00
50.604	0,32	32	0,31	0	0,00	0	0,00	18.109	1,72	2	0,43
64.651	0,41	31	0,30	0	0,00	0	0,00	2.570	0,24	1	0,22
57.965	0,37	26	0,25	0	0,00	0	0,00	0	0,00	0	0,00
109.836	0,70	21	0,20	0	0,00	0	0,00	0	0,00	0	0,00
36.540	0,23	10	0,10	0	0,00	0	0,00	0	0,00	0	0,00
41.791	0,27	17	0,16	0	0,00	0	0,00	0	0,00	0	0,00
14.925	0,09	10	0,10	0	0,00	0	0,00	0	0,00	0	0,00
48.405	0,31	16	0,16	0	0,00	0	0,00	299	0,03	1	0,22
51.346	0,33	20	0,19	0	0,00	0	0,00	0	0,00	0	0,00
13.233	0,08	7	0,07	0	0,00	0	0,00	0	0,00	0	0,00
23.811	0,15	12	0,12	0	0,00	0	0,00	0	0,00	0	0,00
15.774	0,10	6	0,06	0	0,00	0	0,00	0	0,00	0	0,00
777.873	4,94	143	1,39	0	0,00	0	0,00	11.802	1,12	4	0,87

Structuur van het totaal belastbaar netto-inkomen per arrondissement - vervolg

Aantal aangiften en bedragen (in euro) per klasse van het belastbaar netto-inkomen

Arrondissement Neufchâteau

Inkomens- klasse	Totaal belastbaar netto-inkomen				Bedrijfsinkomsten			
	2000 €	Aantal	%	Bedrag	%	Aantal	%	Bedrag
Totaal	31.598	100,00	693.754.410	100,00	31.390	100,00	689.808.133	100,00
Minder dan 2	2.577	8,16	1.932.874	0,28	2.490	7,93	1.864.357	0,27
2 - 4	826	2,61	2.424.054	0,35	794	2,53	2.265.965	0,33
4 - 6	812	2,57	4.036.413	0,58	796	2,54	3.957.140	0,57
6 - 8	1.149	3,64	8.234.252	1,19	1.141	3,63	8.157.758	1,18
8 - 10	2.451	7,76	21.953.189	3,16	2.446	7,79	21.800.600	3,16
10 - 12	2.888	9,14	31.841.139	4,59	2.857	9,10	31.192.114	4,52
12 - 14	2.234	7,07	28.956.344	4,17	2.214	7,05	28.394.428	4,12
14 - 16	1.812	5,73	27.177.734	3,92	1.808	5,76	26.829.462	3,89
16 - 18	1.928	6,10	32.738.909	4,72	1.926	6,14	32.594.963	4,73
18 - 20	1.652	5,23	31.420.421	4,53	1.652	5,26	31.402.029	4,55
20 - 22	1.618	5,12	33.919.904	4,89	1.618	5,15	33.935.537	4,92
22 - 24	1.383	4,38	31.781.097	4,58	1.382	4,40	31.778.367	4,61
24 - 26	1.200	3,80	29.945.543	4,32	1.199	3,82	29.946.213	4,34
26 - 28	1.022	3,23	27.554.918	3,97	1.022	3,26	27.516.183	3,99
28 - 30	862	2,73	24.978.408	3,60	862	2,75	25.011.355	3,63
30 - 32	708	2,24	21.940.991	3,16	708	2,26	21.890.703	3,17
32 - 34	647	2,05	21.362.010	3,08	647	2,06	21.367.347	3,10
34 - 36	616	1,95	21.537.777	3,10	616	1,96	21.525.435	3,12
36 - 38	525	1,66	19.427.094	2,80	525	1,67	19.383.557	2,81
38 - 40	450	1,42	17.539.492	2,53	450	1,43	17.553.514	2,54
40 - 42	426	1,35	17.450.765	2,52	426	1,36	17.499.364	2,54
42 - 44	421	1,33	18.107.272	2,61	421	1,34	18.219.064	2,64
44 - 46	366	1,16	16.461.276	2,37	366	1,17	16.480.123	2,39
46 - 48	333	1,05	15.658.831	2,26	333	1,06	15.734.554	2,28
48 - 50	306	0,97	14.984.674	2,16	306	0,97	14.949.614	2,17
50 - 52	240	0,76	12.226.739	1,76	240	0,76	12.288.069	1,78
52 - 54	253	0,80	13.412.101	1,93	253	0,81	13.384.627	1,94
54 - 56	213	0,67	11.720.524	1,69	213	0,68	11.763.530	1,71
56 - 58	187	0,59	10.660.349	1,54	187	0,60	10.663.248	1,55
58 - 60	176	0,56	10.380.773	1,50	176	0,56	10.409.512	1,51
60 - 62	145	0,46	8.840.625	1,27	145	0,46	8.895.666	1,29
62 - 64	111	0,35	6.998.269	1,01	111	0,35	6.970.755	1,01
64 - 66	126	0,40	8.185.969	1,18	126	0,40	8.137.812	1,18
66 - 68	89	0,28	5.965.777	0,86	89	0,28	5.916.255	0,86
68 - 70	94	0,30	6.486.944	0,94	94	0,30	6.464.386	0,94
70 - 72	58	0,18	4.120.197	0,59	58	0,18	4.140.902	0,60
72 - 74	70	0,22	5.104.652	0,74	70	0,22	5.117.950	0,74
74 - 76	62	0,20	4.652.651	0,67	62	0,20	4.652.001	0,67
76 - 78	64	0,20	4.924.894	0,71	64	0,20	4.896.930	0,71
78 - 80	49	0,16	3.868.250	0,56	49	0,16	3.860.634	0,56
80 - 82	43	0,14	3.474.073	0,50	43	0,14	3.460.222	0,50
82 - 84	34	0,11	2.816.947	0,41	34	0,11	2.835.166	0,41
84 - 86	32	0,10	2.716.009	0,39	32	0,10	2.714.035	0,39
86 - 88	28	0,09	2.438.696	0,35	28	0,09	2.351.208	0,34
88 - 90	25	0,08	2.221.323	0,32	25	0,08	2.198.366	0,32
90 - 92	20	0,06	1.823.074	0,26	20	0,06	1.832.346	0,27
92 - 94	28	0,09	2.606.747	0,38	28	0,09	2.592.924	0,38
94 - 96	17	0,05	1.612.495	0,23	17	0,05	1.627.999	0,24
96 - 98	7	0,02	679.667	0,10	7	0,02	676.285	0,10
98 - 100	13	0,04	1.286.277	0,19	13	0,04	1.305.017	0,19
100 en meer	202	0,64	31.165.007	4,49	201	0,64	29.402.542	4,26

(niet inbegrepen 2.773 aangiften met nul inkomen)

Inkomsten van onroerende goederen				Inkomsten van kapitalen en roerende goederen				Diverse inkomsten			
Aantal	%	Bedrag	%	Aantal	%	Bedrag	%	Aantal	%	Bedrag	%
14.781.922	100,00	11.062	100,00	97.617	100,00	55	100,00	926.488	100,00	373	100,00
65.840	0,45	51	0,46	7.740	7,93	8	14,55	69.201	7,47	61	16,35
98.325	0,67	65	0,59	2.200	2,25	1	1,82	138.864	14,99	65	17,43
144.792	0,98	99	0,89	18.277	18,72	8	14,55	49.238	5,31	13	3,49
161.647	1,09	189	1,71	5.498	5,63	4	7,27	45.683	4,93	13	3,49
338.361	2,29	455	4,11	4.850	4,97	6	10,91	64.350	6,95	24	6,43
635.971	4,30	599	5,41	5.387	5,52	6	10,91	60.819	6,56	27	7,24
579.234	3,92	538	4,86	19.760	20,24	4	7,27	53.400	5,76	21	5,63
611.832	4,14	490	4,43	17.603	18,03	4	7,27	53.099	5,73	17	4,56
634.687	4,29	563	5,09	8.988	9,21	4	7,27	43.771	4,72	9	2,41
672.382	4,55	537	4,85	998	1,02	1	1,82	50.434	5,44	17	4,56
630.300	4,26	614	5,55	1.025	1,05	2	3,64	33.508	3,62	15	4,02
637.969	4,32	577	5,22	500	0,51	1	1,82	59.348	6,41	15	4,02
664.423	4,49	551	4,98	324	0,33	1	1,82	14.246	1,54	8	2,14
543.732	3,68	459	4,15	0	0,00	0	0,00	3.854	0,42	4	1,07
516.782	3,50	449	4,06	2.388	2,45	1	1,82	17.103	1,85	5	1,34
572.131	3,87	393	3,55	0	0,00	0	0,00	4.879	0,53	5	1,34
514.239	3,48	391	3,53	313	0,32	1	1,82	2.570	0,28	1	0,27
492.934	3,33	377	3,41	1.023	1,05	1	1,82	3.893	0,42	4	1,07
528.426	3,57	329	2,97	0	0,00	0	0,00	2.584	0,28	5	1,34
402.351	2,72	291	2,63	534	0,55	1	1,82	5.517	0,60	4	1,07
414.582	2,80	290	2,62	0	0,00	0	0,00	525	0,06	2	0,54
361.462	2,45	291	2,63	0	0,00	0	0,00	8.100	0,87	1	0,27
389.307	2,63	263	2,38	0	0,00	0	0,00	866	0,09	2	0,54
318.720	2,16	241	2,18	209	0,21	1	1,82	6.127	0,66	5	1,34
376.704	2,55	224	2,02	0	0,00	0	0,00	1.913	0,21	3	0,80
241.563	1,63	163	1,47	0	0,00	0	0,00	5.603	0,60	4	1,07
313.996	2,12	187	1,69	0	0,00	0	0,00	2.880	0,31	1	0,27
274.254	1,86	156	1,41	0	0,00	0	0,00	260	0,03	1	0,27
228.137	1,54	138	1,25	0	0,00	0	0,00	1.118	0,12	1	0,27
209.083	1,41	125	1,13	0	0,00	0	0,00	0	0,00	0	0,00
124.184	0,84	101	0,91	0	0,00	0	0,00	0	0,00	0	0,00
162.426	1,10	72	0,65	0	0,00	0	0,00	12.331	1,33	3	0,80
206.670	1,40	91	0,82	0	0,00	0	0,00	280	0,03	2	0,54
128.117	0,87	66	0,60	0	0,00	0	0,00	1.301	0,14	2	0,54
112.984	0,76	73	0,66	0	0,00	0	0,00	2.045	0,22	1	0,27
57.935	0,39	49	0,44	0	0,00	0	0,00	0	0,00	0	0,00
70.504	0,48	45	0,41	0	0,00	0	0,00	0	0,00	0	0,00
96.817	0,65	43	0,39	0	0,00	0	0,00	0	0,00	0	0,00
108.205	0,73	44	0,40	0	0,00	0	0,00	0	0,00	0	0,00
61.594	0,42	36	0,33	0	0,00	0	0,00	0	0,00	0	0,00
89.109	0,60	33	0,30	0	0,00	0	0,00	0	0,00	0	0,00
42.949	0,29	26	0,24	0	0,00	0	0,00	0	0,00	0	0,00
61.689	0,42	25	0,23	0	0,00	0	0,00	108	0,01	1	0,27
29.281	0,20	20	0,18	0	0,00	0	0,00	86.138	9,30	2	0,54
52.844	0,36	19	0,17	0	0,00	0	0,00	770	0,08	1	0,27
20.914	0,14	15	0,14	0	0,00	0	0,00	720	0,08	1	0,27
48.998	0,33	22	0,20	0	0,00	0	0,00	6.580	0,71	2	0,54
33.109	0,22	13	0,12	0	0,00	0	0,00	53	0,01	1	0,27
1.647	0,01	3	0,03	0	0,00	0	0,00	4.907	0,53	1	0,27
17.217	0,12	9	0,08	0	0,00	0	0,00	155	0,02	1	0,27
680.563	4,60	162	1,46	0	0,00	0	0,00	7.347	0,79	2	0,54

Structuur van het totaal belastbaar netto-inkomen per arrondissement - vervolg

Aantal aangiften en bedragen (in euro) per klasse van het belastbaar netto-inkomen

Arrondissement Virton

Inkomens- klasse	Totaal belastbaar netto-inkomen				Bedrijfsinkomsten				
	2000 €	Aantal	%	Bedrag	%	Aantal	%	Bedrag	%
Totaal	26.519	100,00	664.005.189	100,00	26.391	100,00	661.892.354	100,00	
Minder dan 2	1.989	7,50	1.514.107	0,23	1.947	7,38	1.468.425	0,22	
2 - 4	634	2,39	1.870.679	0,28	603	2,28	1.752.566	0,26	
4 - 6	599	2,26	2.945.339	0,44	592	2,24	2.903.170	0,44	
6 - 8	804	3,03	5.725.651	0,86	796	3,02	5.654.612	0,85	
8 - 10	1.706	6,43	15.359.984	2,31	1.700	6,44	15.198.587	2,30	
10 - 12	1.864	7,03	20.530.426	3,09	1.848	7,00	20.190.198	3,05	
12 - 14	1.726	6,51	22.403.193	3,37	1.712	6,49	21.998.967	3,32	
14 - 16	1.505	5,68	22.574.638	3,40	1.503	5,70	22.250.278	3,36	
16 - 18	1.601	6,04	27.204.025	4,10	1.601	6,07	27.059.886	4,09	
18 - 20	1.388	5,23	26.383.020	3,97	1.388	5,26	26.294.398	3,97	
20 - 22	1.321	4,98	27.697.210	4,17	1.319	5,00	27.609.334	4,17	
22 - 24	1.159	4,37	26.632.190	4,01	1.159	4,39	26.618.040	4,02	
24 - 26	1.060	4,00	26.469.519	3,99	1.060	4,02	26.470.181	4,00	
26 - 28	868	3,27	23.405.848	3,52	868	3,29	23.372.265	3,53	
28 - 30	818	3,08	23.699.801	3,57	818	3,10	23.697.690	3,58	
30 - 32	684	2,58	21.202.159	3,19	684	2,59	21.188.037	3,20	
32 - 34	627	2,36	20.685.421	3,12	627	2,38	20.659.588	3,12	
34 - 36	596	2,25	20.822.837	3,14	596	2,26	20.768.844	3,14	
36 - 38	523	1,97	19.351.159	2,91	523	1,98	19.347.533	2,92	
38 - 40	489	1,84	19.070.911	2,87	489	1,85	18.980.013	2,87	
40 - 42	404	1,52	16.559.683	2,49	404	1,53	16.493.939	2,49	
42 - 44	390	1,47	16.766.982	2,53	390	1,48	16.777.204	2,53	
44 - 46	331	1,25	14.896.184	2,24	331	1,25	14.956.361	2,26	
46 - 48	309	1,17	14.519.880	2,19	309	1,17	14.543.282	2,20	
48 - 50	316	1,19	15.479.964	2,33	316	1,20	15.521.383	2,35	
50 - 52	239	0,90	12.184.838	1,84	239	0,91	12.193.355	1,84	
52 - 54	255	0,96	13.495.108	2,03	255	0,97	13.542.847	2,05	
54 - 56	209	0,79	11.481.575	1,73	209	0,79	11.460.237	1,73	
56 - 58	193	0,73	10.999.100	1,66	193	0,73	11.049.293	1,67	
58 - 60	175	0,66	10.332.814	1,56	175	0,66	10.352.816	1,56	
60 - 62	161	0,61	9.822.096	1,48	161	0,61	9.765.285	1,48	
62 - 64	161	0,61	10.149.136	1,53	161	0,61	10.142.800	1,53	
64 - 66	133	0,50	8.643.755	1,30	133	0,50	8.675.776	1,31	
66 - 68	116	0,44	7.768.230	1,17	116	0,44	7.777.481	1,18	
68 - 70	104	0,39	7.169.362	1,08	104	0,39	7.190.698	1,09	
70 - 72	89	0,34	6.326.820	0,95	89	0,34	6.346.480	0,96	
72 - 74	83	0,31	6.064.139	0,91	83	0,31	6.065.997	0,92	
74 - 76	71	0,27	5.322.488	0,80	71	0,27	5.313.512	0,80	
76 - 78	57	0,21	4.390.490	0,66	57	0,22	4.426.467	0,67	
78 - 80	59	0,22	4.658.836	0,70	59	0,22	4.665.273	0,70	
80 - 82	57	0,21	4.618.111	0,70	57	0,22	4.614.692	0,70	
82 - 84	57	0,21	4.730.482	0,71	57	0,22	4.718.768	0,71	
84 - 86	58	0,22	4.922.601	0,74	58	0,22	4.921.798	0,74	
86 - 88	45	0,17	3.918.076	0,59	45	0,17	3.902.471	0,59	
88 - 90	32	0,12	2.845.161	0,43	32	0,12	2.837.979	0,43	
90 - 92	38	0,14	3.455.643	0,52	38	0,14	3.467.185	0,52	
92 - 94	24	0,09	2.231.189	0,34	24	0,09	2.214.334	0,33	
94 - 96	22	0,08	2.088.100	0,31	22	0,08	2.042.024	0,31	
96 - 98	31	0,12	3.007.174	0,45	31	0,12	2.985.115	0,45	
98 - 100	23	0,09	2.276.636	0,34	23	0,09	2.278.154	0,34	
100 en meer	316	1,19	47.332.419	7,13	316	1,20	47.166.736	7,13	

(niet inbegrepen 2.762 aangiften met nul inkomen)

Inkomsten van onroerende goederen				Inkomsten van kapitalen en roerende goederen				Diverse inkomsten			
Aantal	%	Bedrag	%	Aantal	%	Bedrag	%	Aantal	%	Bedrag	%
10.900.433	100,00	8.558	100,00	111.340	100,00	47	100,00	841.112	100,00	261	100,00
33.896	0,31	47	0,55	2.755	2,47	2	4,26	29.071	3,46	29	11,11
58.157	0,53	43	0,50	6.761	6,07	7	14,89	97.704	11,62	48	18,39
43.072	0,40	35	0,41	1.891	1,70	1	2,13	50.258	5,98	18	6,90
102.548	0,94	104	1,22	7.927	7,12	3	6,38	64.564	7,68	16	6,13
243.078	2,23	306	3,58	7.260	6,52	5	10,64	98.381	11,70	24	9,20
348.700	3,20	355	4,15	29.584	26,57	10	21,28	84.070	10,00	21	8,05
406.323	3,73	342	4,00	2.352	2,11	2	4,26	53.004	6,30	23	8,81
444.167	4,07	382	4,46	15.747	14,14	2	4,26	35.793	4,26	12	4,60
494.384	4,54	416	4,86	922	0,83	2	4,26	13.482	1,60	7	2,68
466.743	4,28	371	4,34	3.045	2,73	2	4,26	26.592	3,16	6	2,30
460.554	4,23	422	4,93	29.364	26,37	3	6,38	15.397	1,83	5	1,92
381.958	3,50	387	4,52	255	0,23	1	2,13	4.245	0,50	3	1,15
440.085	4,04	404	4,72	1.942	1,74	1	2,13	2.880	0,34	1	0,38
389.360	3,57	347	4,05	0	0,00	0	0,00	7.190	0,85	4	1,53
363.668	3,34	319	3,73	177	0,16	2	4,26	2.400	0,29	1	0,38
406.425	3,73	330	3,86	454	0,41	2	4,26	16.939	2,01	4	1,53
404.098	3,71	314	3,67	0	0,00	0	0,00	4.290	0,51	3	1,15
392.858	3,60	293	3,42	404	0,36	1	2,13	3.016	0,36	2	0,77
410.804	3,77	281	3,28	0	0,00	0	0,00	3.817	0,45	2	0,77
461.448	4,23	288	3,37	0	0,00	0	0,00	1.963	0,23	2	0,77
344.500	3,16	224	2,62	0	0,00	0	0,00	26.031	3,09	5	1,92
258.553	2,37	236	2,76	0	0,00	0	0,00	0	0,00	0	0,00
266.071	2,44	211	2,47	0	0,00	0	0,00	1.351	0,16	3	1,15
225.513	2,07	182	2,13	0	0,00	0	0,00	2.167	0,26	1	0,38
269.168	2,47	197	2,30	500	0,45	1	2,13	693	0,08	2	0,77
202.348	1,86	145	1,69	0	0,00	0	0,00	0	0,00	0	0,00
209.494	1,92	159	1,86	0	0,00	0	0,00	840	0,10	1	0,38
208.788	1,92	141	1,65	0	0,00	0	0,00	489	0,06	2	0,77
155.787	1,43	121	1,41	0	0,00	0	0,00	372	0,04	1	0,38
160.403	1,47	118	1,38	0	0,00	0	0,00	0	0,00	0	0,00
191.992	1,76	99	1,16	0	0,00	0	0,00	143	0,02	1	0,38
142.172	1,30	112	1,31	0	0,00	0	0,00	5.632	0,67	1	0,38
109.936	1,01	81	0,95	0	0,00	0	0,00	1.200	0,14	1	0,38
66.205	0,61	59	0,69	0	0,00	0	0,00	0	0,00	0	0,00
74.741	0,69	65	0,76	0	0,00	0	0,00	0	0,00	0	0,00
73.294	0,67	51	0,60	0	0,00	0	0,00	228	0,03	1	0,38
104.647	0,96	54	0,63	0	0,00	0	0,00	1.257	0,15	2	0,77
69.899	0,64	43	0,50	0	0,00	0	0,00	225	0,03	1	0,38
27.489	0,25	27	0,32	0	0,00	0	0,00	0	0,00	0	0,00
61.915	0,57	34	0,40	0	0,00	0	0,00	0	0,00	0	0,00
73.108	0,67	42	0,49	0	0,00	0	0,00	0	0,00	0	0,00
77.210	0,71	38	0,44	0	0,00	0	0,00	0	0,00	0	0,00
40.933	0,38	30	0,35	0	0,00	0	0,00	0	0,00	0	0,00
44.523	0,41	23	0,27	0	0,00	0	0,00	196	0,02	1	0,38
49.557	0,45	21	0,25	0	0,00	0	0,00	0	0,00	0	0,00
30.051	0,28	24	0,28	0	0,00	0	0,00	0	0,00	0	0,00
42.347	0,39	17	0,20	0	0,00	0	0,00	276	0,03	1	0,38
20.866	0,19	12	0,14	0	0,00	0	0,00	44.861	5,33	2	0,77
81.961	0,75	16	0,19	0	0,00	0	0,00	0	0,00	0	0,00
22.518	0,21	13	0,15	0	0,00	0	0,00	0	0,00	0	0,00
442.118	4,06	177	2,07	0	0,00	0	0,00	140.095	16,66	4	1,53

Structuur van het totaal belastbaar netto-inkomen per arrondissement - vervolg

Aantal aangiften en bedragen (in euro) per klasse van het belastbaar netto-inkomen

Arrondissement Dinant

Inkomens- klasse	Totaal belastbaar netto-inkomen				Bedrijfsinkomsten				
	2000 €	Aantal	%	Bedrag	%	Aantal	%	Bedrag	%
Totaal	57.596	100,00	1.240.281.149	100,00	57.030	100,00	1.230.279.321	100,00	
Minder dan 2	4.109	7,13	3.294.218	0,27	3.865	6,78	3.015.022	0,25	
2 - 4	1.579	2,74	4.706.090	0,38	1.492	2,62	4.335.869	0,35	
4 - 6	1.669	2,90	8.193.683	0,66	1.621	2,84	7.866.868	0,64	
6 - 8	2.095	3,64	14.980.794	1,21	2.070	3,63	14.767.629	1,20	
8 - 10	4.350	7,55	39.239.987	3,16	4.329	7,59	38.938.799	3,17	
10 - 12	5.850	10,16	64.452.351	5,20	5.790	10,15	63.304.175	5,15	
12 - 14	4.543	7,89	58.909.254	4,75	4.491	7,87	57.287.058	4,66	
14 - 16	3.472	6,03	51.990.671	4,19	3.465	6,08	51.209.211	4,16	
16 - 18	3.347	5,81	56.836.810	4,58	3.343	5,86	56.276.079	4,57	
18 - 20	3.096	5,38	58.795.270	4,74	3.093	5,42	58.500.212	4,76	
20 - 22	2.862	4,97	60.053.952	4,84	2.860	5,01	59.777.095	4,86	
22 - 24	2.531	4,39	58.181.638	4,69	2.528	4,43	58.063.063	4,72	
24 - 26	2.233	3,88	55.741.513	4,49	2.231	3,91	55.535.622	4,51	
26 - 28	1.868	3,24	50.339.125	4,06	1.868	3,28	50.146.670	4,08	
28 - 30	1.623	2,82	46.982.172	3,79	1.623	2,85	46.867.683	3,81	
30 - 32	1.355	2,35	41.989.880	3,39	1.354	2,37	41.769.415	3,40	
32 - 34	1.207	2,10	39.787.118	3,21	1.207	2,12	39.779.382	3,23	
34 - 36	1.089	1,89	38.087.119	3,07	1.088	1,91	37.892.412	3,08	
36 - 38	957	1,66	35.391.371	2,85	957	1,68	35.268.140	2,87	
38 - 40	797	1,38	31.077.227	2,51	795	1,39	31.033.164	2,52	
40 - 42	721	1,25	29.549.122	2,38	721	1,26	29.605.007	2,41	
42 - 44	637	1,11	27.396.100	2,21	636	1,12	27.447.725	2,23	
44 - 46	607	1,05	27.305.680	2,20	607	1,06	27.276.834	2,22	
46 - 48	539	0,94	25.342.363	2,04	539	0,95	25.302.399	2,06	
48 - 50	504	0,88	24.688.812	1,99	503	0,88	24.612.611	2,00	
50 - 52	423	0,73	21.582.094	1,74	423	0,74	21.470.858	1,75	
52 - 54	380	0,66	20.117.615	1,62	380	0,67	20.036.026	1,63	
54 - 56	371	0,64	20.408.022	1,65	371	0,65	20.358.371	1,65	
56 - 58	294	0,51	16.747.442	1,35	294	0,52	16.634.410	1,35	
58 - 60	261	0,45	15.397.782	1,24	261	0,46	15.364.963	1,25	
60 - 62	244	0,42	14.861.635	1,20	244	0,43	14.839.643	1,21	
62 - 64	222	0,39	13.986.011	1,13	222	0,39	13.980.712	1,14	
64 - 66	158	0,27	10.276.921	0,83	158	0,28	10.149.414	0,82	
66 - 68	178	0,31	11.917.399	0,96	178	0,31	11.902.477	0,97	
68 - 70	146	0,25	10.071.779	0,81	146	0,26	10.002.889	0,81	
70 - 72	120	0,21	8.502.168	0,69	120	0,21	8.477.860	0,69	
72 - 74	124	0,22	9.048.095	0,73	124	0,22	9.089.294	0,74	
74 - 76	105	0,18	7.869.258	0,63	105	0,18	7.814.162	0,64	
76 - 78	75	0,13	5.766.408	0,46	75	0,13	5.755.650	0,47	
78 - 80	70	0,12	5.529.285	0,45	70	0,12	5.499.599	0,45	
80 - 82	68	0,12	5.503.311	0,44	68	0,12	5.420.587	0,44	
82 - 84	47	0,08	3.907.897	0,32	47	0,08	3.834.915	0,31	
84 - 86	48	0,08	4.081.831	0,33	48	0,08	4.081.912	0,33	
86 - 88	55	0,10	4.789.413	0,39	55	0,10	4.765.198	0,39	
88 - 90	44	0,08	3.918.450	0,32	44	0,08	3.915.552	0,32	
90 - 92	46	0,08	4.187.362	0,34	46	0,08	4.160.568	0,34	
92 - 94	39	0,07	3.625.521	0,29	39	0,07	3.602.550	0,29	
94 - 96	38	0,07	3.609.860	0,29	38	0,07	3.529.665	0,29	
96 - 98	21	0,04	2.039.858	0,16	21	0,04	1.990.609	0,16	
98 - 100	22	0,04	2.172.949	0,18	22	0,04	2.040.075	0,17	
100 en meer	357	0,62	57.050.463	4,60	355	0,62	55.683.218	4,53	

(niet inbegrepen 5.795 aangiften met nul inkomen)

Inkomsten van onroerende goederen				Inkomsten van kapitalen en roerende goederen				Diverse inkomsten			
Aantal	%	Bedrag	%	Aantal	%	Bedrag	%	Aantal	%	Bedrag	%
31.051.254	100,00	20.097	100,00	264.547	100,00	132	100,00	2.302.013	100,00	923	100,00
91.703	0,30	97	0,48	11.219	4,24	24	18,18	253.913	11,03	224	24,27
158.901	0,51	119	0,59	10.609	4,01	9	6,82	299.450	13,01	137	14,84
266.884	0,86	194	0,97	40.925	15,47	12	9,09	228.088	9,91	62	6,72
338.234	1,09	299	1,49	37.261	14,08	10	7,58	199.563	8,67	49	5,31
761.729	2,45	766	3,81	34.722	13,13	11	8,33	197.907	8,60	58	6,28
1.110.557	3,58	1.093	5,44	11.307	4,27	13	9,85	178.295	7,75	63	6,83
1.447.548	4,66	1.089	5,42	23.559	8,91	10	7,58	175.322	7,62	60	6,50
1.298.653	4,18	938	4,67	26.096	9,86	10	7,58	162.792	7,07	42	4,55
1.236.854	3,98	937	4,66	16.022	6,06	8	6,06	112.206	4,87	28	3,03
1.465.402	4,72	1.033	5,14	12.972	4,90	6	4,55	67.167	2,92	19	2,06
1.262.161	4,06	1.018	5,07	4.812	1,82	4	3,03	52.608	2,29	18	1,95
1.358.235	4,37	1.081	5,38	12.633	4,78	6	4,55	33.620	1,46	18	1,95
1.453.467	4,68	1.019	5,07	6.670	2,52	3	2,27	25.434	1,10	15	1,63
1.233.244	3,97	936	4,66	5.386	2,04	2	1,52	37.822	1,64	17	1,84
1.221.131	3,93	863	4,29	7.466	2,82	1	0,76	43.169	1,88	13	1,41
1.286.804	4,14	764	3,80	1.959	0,74	2	1,52	9.845	0,43	10	1,08
1.049.352	3,38	748	3,72	0	0,00	0	0,00	4.470	0,19	2	0,22
1.141.600	3,68	682	3,39	0	0,00	0	0,00	30.674	1,33	8	0,87
1.044.161	3,36	650	3,23	0	0,00	0	0,00	34.046	1,48	9	0,98
819.721	2,64	538	2,68	0	0,00	0	0,00	6.548	0,28	6	0,65
692.205	2,23	477	2,37	0	0,00	0	0,00	4.407	0,19	3	0,33
680.387	2,19	449	2,23	0	0,00	0	0,00	1.470	0,06	3	0,33
732.579	2,36	443	2,20	0	0,00	0	0,00	29.509	1,28	6	0,65
589.068	1,90	387	1,93	0	0,00	0	0,00	7.757	0,34	5	0,54
646.191	2,08	371	1,85	0	0,00	0	0,00	3.351	0,15	3	0,33
570.541	1,84	332	1,65	0	0,00	0	0,00	2.001	0,09	4	0,43
495.923	1,60	293	1,46	0	0,00	0	0,00	10.017	0,44	5	0,54
473.460	1,52	288	1,43	929	0,35	1	0,76	5.615	0,24	4	0,43
517.718	1,67	228	1,13	0	0,00	0	0,00	0	0,00	0	0,00
416.222	1,34	191	0,95	0	0,00	0	0,00	2.772	0,12	2	0,22
329.711	1,06	191	0,95	0	0,00	0	0,00	105	0,00	1	0,11
305.987	0,99	172	0,86	0	0,00	0	0,00	331	0,01	1	0,11
275.939	0,89	130	0,65	0	0,00	0	0,00	0	0,00	0	0,00
265.225	0,85	140	0,70	0	0,00	0	0,00	305	0,01	1	0,11
289.640	0,93	110	0,55	0	0,00	0	0,00	270	0,01	2	0,22
177.424	0,57	91	0,45	0	0,00	0	0,00	1.000	0,04	1	0,11
161.962	0,52	96	0,48	0	0,00	0	0,00	0	0,00	0	0,00
150.395	0,48	86	0,43	0	0,00	0	0,00	3.961	0,17	2	0,22
122.090	0,39	65	0,32	0	0,00	0	0,00	2.146	0,09	3	0,33
176.643	0,57	59	0,29	0	0,00	0	0,00	1.997	0,09	2	0,22
136.220	0,44	55	0,27	0	0,00	0	0,00	0	0,00	0	0,00
144.197	0,46	39	0,19	0	0,00	0	0,00	2.508	0,11	2	0,22
77.191	0,25	38	0,19	0	0,00	0	0,00	1.080	0,05	1	0,11
141.898	0,46	44	0,22	0	0,00	0	0,00	176	0,01	1	0,11
104.320	0,34	38	0,19	0	0,00	0	0,00	0	0,00	0	0,00
89.771	0,29	40	0,20	0	0,00	0	0,00	1.162	0,05	1	0,11
123.977	0,40	31	0,15	0	0,00	0	0,00	385	0,02	1	0,11
139.846	0,45	32	0,16	0	0,00	0	0,00	535	0,02	1	0,11
80.759	0,26	17	0,08	0	0,00	0	0,00	0	0,00	0	0,00
152.463	0,49	17	0,08	0	0,00	0	0,00	0	0,00	0	0,00
1.744.961	5,62	283	1,41	0	0,00	0	0,00	66.214	2,88	10	1,08

Structuur van het totaal belastbaar netto-inkomen per arrondissement - vervolg

Aantal aangiften en bedragen (in euro) per klasse van het belastbaar netto-inkomen

Arrondissement Namen

Inkomens- klasse	Totaal belastbaar netto-inkomen				Bedrijfsinkomsten				
	2000 €	Aantal	%	Bedrag	%	Aantal	%	Bedrag	%
Totaal	164.760	100,00	3.941.810.506	100,00	162.793	100,00	3.918.279.508	100,00	
Minder dan 2	11.410	6,93	9.237.602	0,23	10.458	6,42	8.109.020	0,21	
2 - 4	4.311	2,62	12.695.632	0,32	3.904	2,40	10.958.824	0,28	
4 - 6	4.414	2,68	21.675.882	0,55	4.274	2,63	20.711.596	0,53	
6 - 8	5.770	3,50	41.160.394	1,04	5.687	3,49	40.527.659	1,03	
8 - 10	10.645	6,46	96.317.602	2,44	10.592	6,51	95.852.130	2,45	
10 - 12	15.819	9,60	174.150.233	4,42	15.656	9,62	171.573.829	4,38	
12 - 14	11.629	7,06	150.942.941	3,83	11.530	7,08	148.153.100	3,78	
14 - 16	9.576	5,81	143.394.709	3,64	9.561	5,87	141.449.809	3,61	
16 - 18	9.394	5,70	159.457.906	4,05	9.388	5,77	158.260.906	4,04	
18 - 20	8.562	5,20	162.645.266	4,13	8.553	5,25	161.988.528	4,13	
20 - 22	7.984	4,85	167.464.103	4,25	7.980	4,90	166.857.283	4,26	
22 - 24	7.228	4,39	166.218.317	4,22	7.219	4,43	165.211.571	4,22	
24 - 26	6.392	3,88	159.611.280	4,05	6.388	3,92	158.689.392	4,05	
26 - 28	5.172	3,14	139.512.746	3,54	5.167	3,17	138.820.261	3,54	
28 - 30	4.548	2,76	131.742.065	3,34	4.544	2,79	131.103.926	3,35	
30 - 32	3.871	2,35	119.964.611	3,04	3.871	2,38	119.819.994	3,06	
32 - 34	3.428	2,08	113.074.768	2,87	3.427	2,11	112.548.429	2,87	
34 - 36	3.445	2,09	120.386.445	3,05	3.443	2,11	120.012.332	3,06	
36 - 38	2.748	1,67	101.606.131	2,58	2.748	1,69	101.328.656	2,59	
38 - 40	2.577	1,56	100.455.979	2,55	2.577	1,58	100.334.014	2,56	
40 - 42	2.302	1,40	94.315.346	2,39	2.301	1,41	94.336.737	2,41	
42 - 44	2.108	1,28	90.604.938	2,30	2.108	1,29	90.505.605	2,31	
44 - 46	1.994	1,21	89.680.049	2,28	1.994	1,22	89.879.307	2,29	
46 - 48	1.726	1,05	81.105.849	2,06	1.723	1,06	81.117.129	2,07	
48 - 50	1.601	0,97	78.463.011	1,99	1.601	0,98	78.303.624	2,00	
50 - 52	1.478	0,90	75.306.206	1,91	1.478	0,91	75.348.534	1,92	
52 - 54	1.419	0,86	75.163.444	1,91	1.418	0,87	75.163.599	1,92	
54 - 56	1.243	0,75	68.354.895	1,73	1.243	0,76	68.252.705	1,74	
56 - 58	1.119	0,68	63.762.669	1,62	1.119	0,69	63.718.507	1,63	
58 - 60	1.002	0,61	59.099.378	1,50	1.002	0,62	59.170.162	1,51	
60 - 62	897	0,54	54.698.171	1,39	897	0,55	54.619.926	1,39	
62 - 64	820	0,50	51.628.378	1,31	820	0,50	51.519.688	1,31	
64 - 66	756	0,46	49.115.004	1,25	755	0,46	49.148.646	1,25	
66 - 68	704	0,43	47.145.809	1,20	703	0,43	46.984.246	1,20	
68 - 70	606	0,37	41.804.457	1,06	605	0,37	41.616.026	1,06	
70 - 72	570	0,35	40.445.429	1,03	570	0,35	40.350.876	1,03	
72 - 74	491	0,30	35.847.826	0,91	491	0,30	35.919.907	0,92	
74 - 76	429	0,26	32.166.628	0,82	429	0,26	32.169.202	0,82	
76 - 78	402	0,24	30.942.960	0,78	402	0,25	30.967.949	0,79	
78 - 80	360	0,22	28.448.559	0,72	360	0,22	28.286.943	0,72	
80 - 82	313	0,19	25.348.941	0,64	313	0,19	25.266.835	0,64	
82 - 84	289	0,18	23.979.289	0,61	289	0,18	24.035.314	0,61	
84 - 86	271	0,16	23.040.675	0,58	270	0,17	22.901.082	0,58	
86 - 88	239	0,15	20.772.890	0,53	239	0,15	20.701.742	0,53	
88 - 90	200	0,12	17.796.116	0,45	200	0,12	17.603.550	0,45	
90 - 92	162	0,10	14.734.202	0,37	162	0,10	14.594.580	0,37	
92 - 94	171	0,10	15.902.354	0,40	171	0,11	15.835.799	0,40	
94 - 96	139	0,08	13.197.028	0,33	139	0,09	13.123.369	0,33	
96 - 98	126	0,08	12.213.593	0,31	126	0,08	12.070.674	0,31	
98 - 100	143	0,09	14.168.638	0,36	143	0,09	14.093.703	0,36	
100 en meer	1.757	1,07	280.843.162	7,12	1.755	1,08	278.362.283	7,10	

(niet inbegrepen 19.114 aangiften met nul inkomen)

Inkomsten van onroerende goederen				Inkomsten van kapitalen en roerende goederen				Diverse inkomsten			
Aantal	%	Bedrag	%	Aantal	%	Bedrag	%	Aantal	%	Bedrag	%
96.816.697	100,00	53.721	100,00	550.762	100,00	277	100,00	9.696.686	100,00	3.764	100,00
296.178	0,31	290	0,54	24.740	4,49	42	15,16	1.085.647	11,20	959	25,48
412.146	0,43	250	0,47	43.109	7,83	26	9,39	1.582.224	16,32	734	19,50
646.504	0,67	375	0,70	72.881	13,23	26	9,39	915.788	9,44	274	7,28
799.734	0,83	548	1,02	65.983	11,98	19	6,86	685.562	7,07	169	4,49
1.588.403	1,64	1.267	2,36	78.413	14,24	36	13,00	561.776	5,79	169	4,49
2.811.014	2,90	2.120	3,95	79.390	14,41	39	14,08	693.610	7,15	259	6,88
3.160.519	3,26	2.097	3,90	46.986	8,53	16	5,78	547.074	5,64	216	5,74
3.463.301	3,58	2.075	3,86	32.741	5,94	15	5,42	448.780	4,63	134	3,56
3.714.688	3,84	2.277	4,24	43.170	7,84	21	7,58	280.734	2,90	82	2,18
3.813.828	3,94	2.442	4,55	2.355	0,43	3	1,08	187.502	1,93	69	1,83
3.794.139	3,92	2.566	4,78	27.343	4,96	8	2,89	146.419	1,51	50	1,33
4.405.424	4,55	2.681	4,99	15.439	2,80	8	2,89	128.538	1,33	53	1,41
4.086.939	4,22	2.567	4,78	6.091	1,11	5	1,81	113.823	1,17	47	1,25
3.840.434	3,97	2.232	4,15	6.951	1,26	2	0,72	155.654	1,61	35	0,93
3.924.201	4,05	2.243	4,18	0	0,00	0	0,00	71.429	0,74	36	0,96
3.013.047	3,11	1.980	3,69	1.864	0,34	3	1,08	56.250	0,58	28	0,74
3.320.666	3,43	1.841	3,43	185	0,03	1	0,36	140.768	1,45	32	0,85
3.481.337	3,60	1.943	3,62	0	0,00	0	0,00	91.232	0,94	28	0,74
2.993.567	3,09	1.670	3,11	69	0,01	1	0,36	70.692	0,73	26	0,69
2.897.689	2,99	1.572	2,93	388	0,07	1	0,36	75.466	0,78	32	0,85
2.518.251	2,60	1.460	2,72	76	0,01	1	0,36	97.825	1,01	19	0,50
2.444.703	2,53	1.376	2,56	0	0,00	0	0,00	25.426	0,26	11	0,29
2.242.930	2,32	1.347	2,51	0	0,00	0	0,00	84.235	0,87	23	0,61
2.229.684	2,30	1.206	2,24	1.880	0,34	1	0,36	58.014	0,60	15	0,40
2.353.099	2,43	1.134	2,11	0	0,00	0	0,00	49.138	0,51	22	0,58
1.836.569	1,90	1.029	1,92	0	0,00	0	0,00	12.701	0,13	19	0,50
1.898.952	1,96	1.000	1,86	0	0,00	0	0,00	48.912	0,50	19	0,50
1.814.547	1,87	934	1,74	0	0,00	0	0,00	40.487	0,42	17	0,45
1.707.258	1,76	805	1,50	0	0,00	0	0,00	13.612	0,14	11	0,29
1.385.444	1,43	721	1,34	0	0,00	0	0,00	11.802	0,12	9	0,24
1.416.329	1,46	661	1,23	0	0,00	0	0,00	13.503	0,14	16	0,43
1.436.037	1,48	622	1,16	0	0,00	0	0,00	14.203	0,15	11	0,29
1.154.124	1,19	590	1,10	0	0,00	0	0,00	39.502	0,41	11	0,29
1.246.279	1,29	550	1,02	0	0,00	0	0,00	75.481	0,78	12	0,32
1.085.823	1,12	481	0,90	0	0,00	0	0,00	61.285	0,63	10	0,27
969.130	1,00	434	0,81	157	0,03	1	0,36	23.212	0,24	3	0,08
790.420	0,82	391	0,73	0	0,00	0	0,00	20.903	0,22	8	0,21
765.019	0,79	330	0,61	0	0,00	0	0,00	16.164	0,17	5	0,13
684.076	0,71	302	0,56	0	0,00	0	0,00	5.192	0,05	4	0,11
752.627	0,78	280	0,52	0	0,00	0	0,00	14.723	0,15	4	0,11
646.542	0,67	246	0,46	0	0,00	0	0,00	441	0,00	2	0,05
479.560	0,50	224	0,42	0	0,00	0	0,00	17.231	0,18	6	0,16
533.212	0,55	220	0,41	0	0,00	0	0,00	10.283	0,11	4	0,11
494.309	0,51	188	0,35	0	0,00	0	0,00	62.409	0,64	5	0,13
436.211	0,45	154	0,29	0	0,00	0	0,00	22.120	0,23	4	0,11
543.583	0,56	137	0,26	0	0,00	0	0,00	26.534	0,27	3	0,08
313.675	0,32	139	0,26	0	0,00	0	0,00	14.689	0,15	3	0,08
324.198	0,33	108	0,20	0	0,00	0	0,00	4.912	0,05	3	0,08
308.223	0,32	103	0,19	0	0,00	0	0,00	88.275	0,91	6	0,16
227.609	0,24	110	0,20	298	0,05	1	0,36	6.610	0,07	3	0,08
5.314.516	5,49	1.403	2,61	253	0,05	1	0,36	677.894	6,99	44	1,17

Structuur van het totaal belastbaar netto-inkomen per arrondissement - vervolg en einde

Aantal aangiften en bedragen (in euro) per klasse van het belastbaar netto-inkomen

Arrondissement Philippeville

Inkomens- klasse	Totaal belastbaar netto-inkomen				Bedrijfsinkomsten			
	2000 €	Aantal	%	Bedrag	%	Aantal	%	Bedrag
Totaal	35.676	100,00	761.805.233	100,00	35.373	100,00	758.130.141	100,00
Minder dan 2	2.230	6,25	1.723.977	0,23	2.118	5,99	1.606.977	0,21
2 - 4	882	2,47	2.653.557	0,35	832	2,35	2.433.829	0,32
4 - 6	925	2,59	4.477.347	0,59	905	2,56	4.354.173	0,57
6 - 8	1.205	3,38	8.580.081	1,13	1.189	3,36	8.402.271	1,11
8 - 10	2.566	7,19	23.209.024	3,05	2.562	7,24	23.086.104	3,05
10 - 12	3.969	11,13	43.670.282	5,73	3.923	11,09	42.947.372	5,66
12 - 14	2.899	8,13	37.647.798	4,94	2.854	8,07	36.617.454	4,83
14 - 16	2.316	6,49	34.688.451	4,55	2.311	6,53	34.290.567	4,52
16 - 18	2.273	6,37	38.519.701	5,06	2.273	6,43	38.360.555	5,06
18 - 20	2.027	5,68	38.493.222	5,05	2.027	5,73	38.508.317	5,08
20 - 22	1.807	5,07	37.897.962	4,97	1.805	5,10	37.868.369	4,99
22 - 24	1.688	4,73	38.809.847	5,09	1.688	4,77	38.971.104	5,14
24 - 26	1.432	4,01	35.766.043	4,69	1.430	4,04	35.587.425	4,69
26 - 28	1.173	3,29	31.623.837	4,15	1.173	3,32	31.603.668	4,17
28 - 30	950	2,66	27.524.882	3,61	950	2,69	27.514.712	3,63
30 - 32	821	2,30	25.454.538	3,34	821	2,32	25.506.008	3,36
32 - 34	703	1,97	23.189.311	3,04	703	1,99	23.210.958	3,06
34 - 36	628	1,76	21.966.757	2,88	627	1,77	21.865.645	2,88
36 - 38	553	1,55	20.462.748	2,69	553	1,56	20.492.854	2,70
38 - 40	475	1,33	18.500.319	2,43	475	1,34	18.479.377	2,44
40 - 42	435	1,22	17.813.104	2,34	435	1,23	17.841.644	2,35
42 - 44	393	1,10	16.903.731	2,22	393	1,11	16.935.240	2,23
44 - 46	380	1,07	17.095.433	2,24	380	1,07	17.058.680	2,25
46 - 48	326	0,91	15.314.460	2,01	326	0,92	15.300.102	2,02
48 - 50	302	0,85	14.812.129	1,94	302	0,85	14.693.866	1,94
50 - 52	265	0,74	13.514.048	1,77	265	0,75	13.556.851	1,79
52 - 54	244	0,68	12.941.866	1,70	244	0,69	12.938.228	1,71
54 - 56	213	0,60	11.716.295	1,54	213	0,60	11.697.867	1,54
56 - 58	181	0,51	10.307.056	1,35	181	0,51	10.314.445	1,36
58 - 60	168	0,47	9.916.954	1,30	168	0,47	9.944.297	1,31
60 - 62	150	0,42	9.143.819	1,20	150	0,42	9.138.979	1,21
62 - 64	111	0,31	6.980.388	0,92	111	0,31	7.026.851	0,93
64 - 66	114	0,32	7.405.137	0,97	114	0,32	7.328.323	0,97
66 - 68	116	0,33	7.770.665	1,02	116	0,33	7.796.982	1,03
68 - 70	79	0,22	5.441.252	0,71	79	0,22	5.436.547	0,72
70 - 72	82	0,23	5.820.192	0,76	82	0,23	5.830.210	0,77
72 - 74	46	0,13	3.355.242	0,44	46	0,13	3.355.209	0,44
74 - 76	71	0,20	5.315.213	0,70	71	0,20	5.246.476	0,69
76 - 78	43	0,12	3.307.265	0,43	43	0,12	3.261.787	0,43
78 - 80	51	0,14	4.027.192	0,53	51	0,14	4.000.457	0,53
80 - 82	47	0,13	3.806.041	0,50	47	0,13	3.807.403	0,50
82 - 84	35	0,10	2.907.333	0,38	35	0,10	2.846.324	0,38
84 - 86	28	0,08	2.383.047	0,31	28	0,08	2.387.816	0,31
86 - 88	20	0,06	1.736.175	0,23	20	0,06	1.750.423	0,23
88 - 90	18	0,05	1.602.556	0,21	18	0,05	1.635.043	0,22
90 - 92	21	0,06	1.912.225	0,25	21	0,06	1.920.471	0,25
92 - 94	13	0,04	1.206.794	0,16	13	0,04	1.210.078	0,16
94 - 96	18	0,05	1.708.476	0,22	18	0,05	1.692.033	0,22
96 - 98	9	0,03	871.481	0,11	9	0,03	880.194	0,12
98 - 100	10	0,03	988.360	0,13	10	0,03	994.320	0,13
100 en meer	165	0,46	28.921.620	3,80	165	0,47	28.595.256	3,77

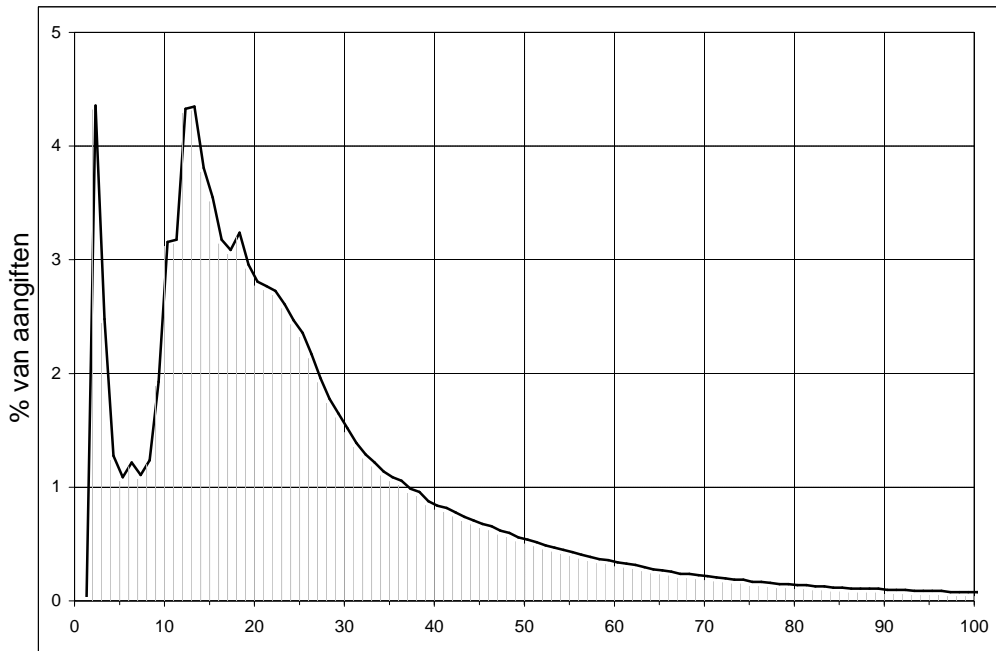
(niet inbegrepen 3.734 aangiften met nul inkomen)

Inkomsten van onroerende goederen				Inkomsten van kapitalen en roerende goederen				Diverse inkomsten			
Aantal	%	Bedrag	%	Aantal	%	Bedrag	%	Aantal	%	Bedrag	%
15.498.684	100,00	12.788	100,00	29.275	100,00	36	100,00	1.077.852	100,00	470	100,00
42.823	0,28	62	0,48	1.554	5,31	4	11,11	117.331	10,89	103	21,91
75.269	0,49	63	0,49	4.195	14,33	3	8,33	194.642	18,06	89	18,94
129.537	0,84	120	0,94	1.245	4,25	1	2,78	103.035	9,56	29	6,17
185.355	1,20	173	1,35	1.786	6,10	3	8,33	144.722	13,43	36	7,66
375.773	2,42	456	3,57	2.296	7,84	5	13,89	85.257	7,91	30	6,38
703.063	4,54	769	6,01	8.950	30,57	5	13,89	61.979	5,75	45	9,57
762.009	4,92	674	5,27	927	3,17	3	8,33	90.755	8,42	29	6,17
749.115	4,83	622	4,86	268	0,92	2	5,56	66.870	6,20	21	4,47
714.387	4,61	689	5,39	3.660	12,50	2	5,56	37.421	3,47	12	2,55
713.252	4,60	717	5,61	1.286	4,39	2	5,56	10.750	1,00	3	0,64
703.032	4,54	744	5,82	717	2,45	1	2,78	19.869	1,84	6	1,28
645.828	4,17	759	5,94	485	1,66	2	5,56	5.137	0,48	4	0,85
900.878	5,81	713	5,58	0	0,00	0	0,00	13.352	1,24	8	1,70
653.445	4,22	563	4,40	0	0,00	0	0,00	19.676	1,83	8	1,70
575.864	3,72	501	3,92	0	0,00	0	0,00	19.684	1,83	4	0,85
535.207	3,45	483	3,78	1.900	6,49	2	5,56	5.460	0,51	4	0,85
532.563	3,44	438	3,43	0	0,00	0	0,00	768	0,07	2	0,43
550.920	3,55	388	3,03	0	0,00	0	0,00	1.275	0,12	3	0,64
437.891	2,83	369	2,89	6	0,02	1	2,78	2.337	0,22	3	0,64
424.956	2,74	316	2,47	0	0,00	0	0,00	16.654	1,55	3	0,64
381.698	2,46	336	2,63	0	0,00	0	0,00	10.333	0,96	3	0,64
395.614	2,55	280	2,19	0	0,00	0	0,00	0	0,00	0	0,00
415.599	2,68	283	2,21	0	0,00	0	0,00	7.899	0,73	5	1,06
385.767	2,49	260	2,03	0	0,00	0	0,00	3.360	0,31	1	0,21
368.270	2,38	225	1,76	0	0,00	0	0,00	490	0,05	1	0,21
242.816	1,57	200	1,56	0	0,00	0	0,00	15.617	1,45	6	1,28
279.687	1,80	190	1,49	0	0,00	0	0,00	320	0,03	1	0,21
231.459	1,49	157	1,23	0	0,00	0	0,00	7.200	0,67	2	0,43
221.350	1,43	138	1,08	0	0,00	0	0,00	0	0,00	0	0,00
179.522	1,16	124	0,97	0	0,00	0	0,00	244	0,02	1	0,21
198.199	1,28	119	0,93	0	0,00	0	0,00	0	0,00	0	0,00
92.625	0,60	88	0,69	0	0,00	0	0,00	0	0,00	0	0,00
220.948	1,43	90	0,70	0	0,00	0	0,00	835	0,08	2	0,43
169.303	1,09	90	0,70	0	0,00	0	0,00	0	0,00	0	0,00
123.746	0,80	62	0,48	0	0,00	0	0,00	0	0,00	0	0,00
122.867	0,79	64	0,50	0	0,00	0	0,00	397	0,04	1	0,21
67.055	0,43	39	0,30	0	0,00	0	0,00	0	0,00	0	0,00
150.139	0,97	55	0,43	0	0,00	0	0,00	3.840	0,36	1	0,21
106.458	0,69	32	0,25	0	0,00	0	0,00	0	0,00	0	0,00
84.209	0,54	34	0,27	0	0,00	0	0,00	294	0,03	1	0,21
73.338	0,47	39	0,30	0	0,00	0	0,00	0	0,00	0	0,00
87.224	0,56	25	0,20	0	0,00	0	0,00	0	0,00	0	0,00
34.460	0,22	20	0,16	0	0,00	0	0,00	0	0,00	0	0,00
38.831	0,25	13	0,10	0	0,00	0	0,00	0	0,00	0	0,00
26.896	0,17	14	0,11	0	0,00	0	0,00	0	0,00	0	0,00
25.405	0,16	17	0,13	0	0,00	0	0,00	0	0,00	0	0,00
15.738	0,10	12	0,09	0	0,00	0	0,00	0	0,00	0	0,00
40.056	0,26	18	0,14	0	0,00	0	0,00	0	0,00	0	0,00
10.129	0,07	7	0,05	0	0,00	0	0,00	0	0,00	0	0,00
19.354	0,12	9	0,07	0	0,00	0	0,00	0	0,00	0	0,00
278.755	1,80	129	1,01	0	0,00	0	0,00	10.049	0,93	3	0,64

Inkomenspiramiden

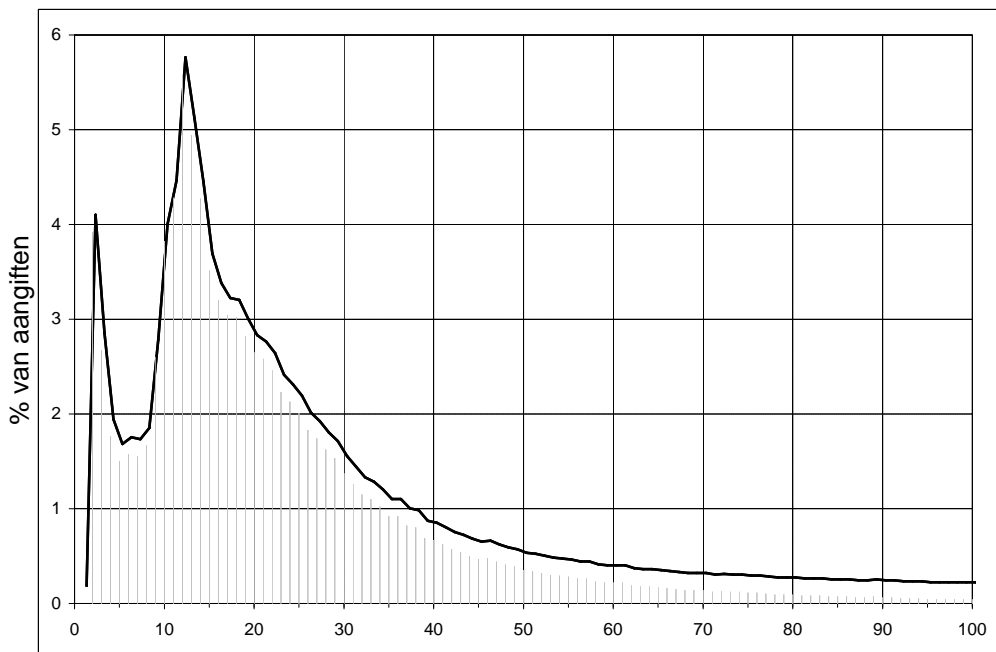
Inkomenspiramiden (in % van het aantal aangiften)

België



Totaal belastbaar netto inkomen in duizend euros

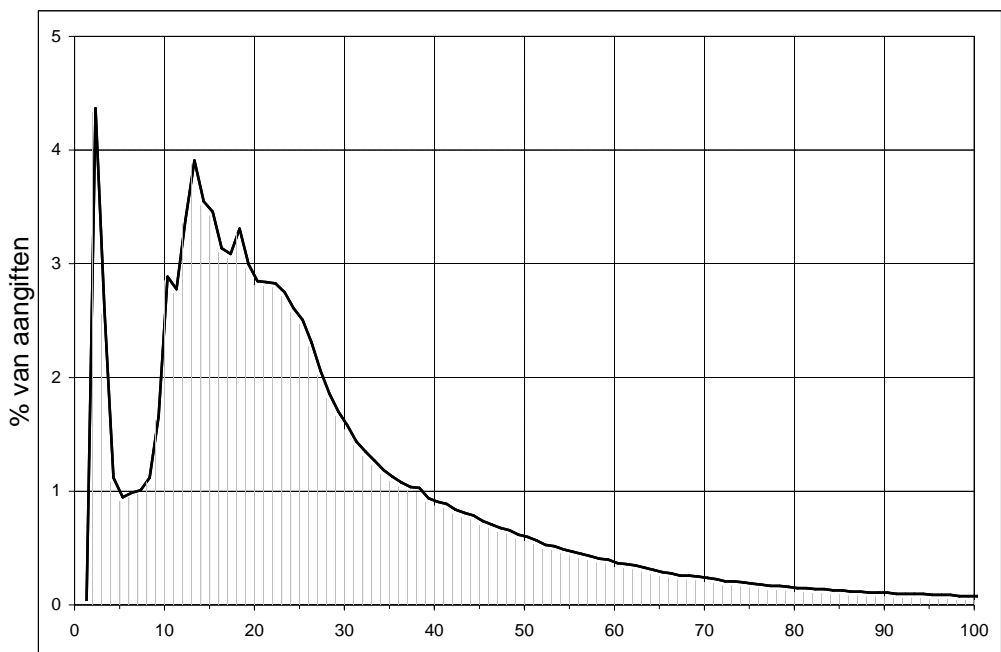
Brussels Hoofdstedelijk Gewest



Totaal belastbaar netto inkomen in duizend euros

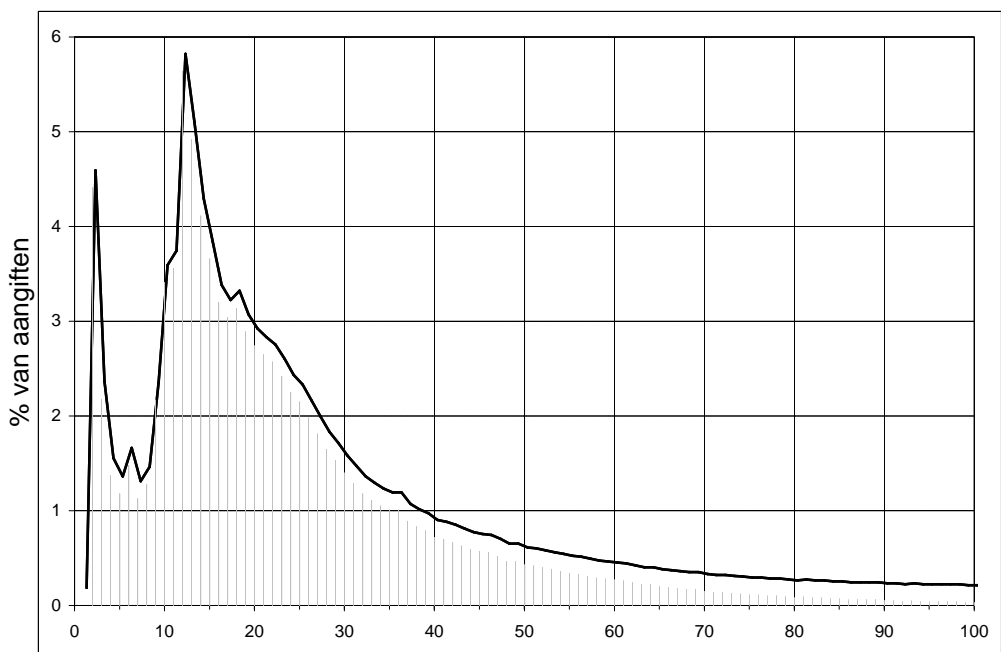
Inkomenspiramiden (in % van het aantal aangiften) - vervolg en einde

Vlaams Gewest



Totaal belastbaar netto inkomen in duizend euros

Waals Gewest



Totaal belastbaar netto inkomen in duizend euros

Verdeling (%) van de hoofdbestanddelen
van het
belastbaar netto-inkomen per
klasse van het belastbaar
netto-inkomen van 5000 euro

Verdeling (%) van de hoofdbestanddelen van het belastbaar netto-inkomen

België

(niet inbegrepen 501.939 aangiften met nul inkomen)

Inkomens- klasse	Bedrijfsinkomsten		Inkomsten van onroerende goederen		Inkomsten van kapitalen en roerende goederen		Diverse inkomsten	
	% van het totaal aantal aangiften	% van het totaal bedrag	% van het totaal aantal aangiften	% van het totaal bedrag	% van het totaal aantal aangiften	% van het totaal bedrag	% van het totaal aantal aangiften	% van het totaal bedrag
5000 €								
Totaal	99,14	99,06	32,04	2,51	0,21	0,02	1,59	0,19
Minder dan 5	95,04	92,94	3,83	3,59	0,54	0,37	5,84	6,22
5 - 10	98,94	98,75	12,53	2,10	0,49	0,15	2,11	0,97
10 - 15	98,99	97,99	16,90	2,07	0,25	0,05	1,21	0,28
15 - 20	99,88	99,12	23,90	2,31	0,17	0,03	0,72	0,14
20 - 25	99,92	99,31	33,04	2,38	0,09	0,01	0,59	0,08
25 - 30	99,93	99,30	42,00	2,63	0,06	0,01	0,69	0,08
30 - 35	99,95	99,46	50,83	2,81	0,05		0,81	0,06
35 - 40	99,95	99,56	57,64	2,80	0,05		0,88	0,07
40 - 45	99,96	99,71	63,41	2,77	0,05		0,87	0,05
45 - 50	99,94	99,72	67,12	2,70	0,05		1,06	0,06
50 - 55	99,95	99,72	69,57	2,63	0,05		1,10	0,06
55 - 60	99,94	99,68	71,23	2,61	0,04		1,22	0,06
60 - 65	99,94	99,61	72,68	2,56	0,03		1,50	0,07
65 - 70	99,94	99,52	74,24	2,59	0,08		1,63	0,08
70 - 75	99,95	99,47	75,03	2,57	0,07		1,87	0,08
75 - 80	99,94	99,39	75,45	2,57	0,03		2,15	0,09
80 - 85	99,93	99,37	76,40	2,55	0,09		2,18	0,08
85 - 90	99,87	99,24	76,94	2,59	0,05		2,45	0,11
90 - 95	99,92	98,98	77,97	2,79	0,02		2,78	0,13
95 - 100	99,91	99,02	77,87	2,66	0,07		2,76	0,13
100 en meer	99,76	97,48	77,85	2,38	0,23		3,16	0,23

Brussels Hoofdstedelijk Gewest

(niet inbegrepen 65.573 aangiften met nul inkomen)

Inkomens- klasse	Bedrijfsinkomsten		Inkomsten van onroerende goederen		Inkomsten van kapitalen en roerende goederen		Diverse inkomsten	
	% van het totaal aantal aangiften	% van het totaal bedrag	% van het totaal aantal aangiften	% van het totaal bedrag	% van het totaal aantal aangiften	% van het totaal bedrag	% van het totaal aantal aangiften	% van het totaal bedrag
5000 €								
Totaal	98,29	97,87	24,06	3,62	0,31	0,03	2,82	0,39
Minder dan 5	90,44	88,32	4,94	6,90	0,65	0,47	10,35	9,90
5 - 10	98,26	98,16	8,74	2,97	0,71	0,26	3,00	1,44
10 - 15	98,70	97,66	14,00	2,92	0,34	0,07	1,86	0,49
15 - 20	99,76	98,31	20,41	3,47	0,17	0,03	1,36	0,29
20 - 25	99,81	98,36	27,27	3,54	0,15	0,02	1,10	0,17
25 - 30	99,88	98,47	32,94	3,67	0,09		1,18	0,15
30 - 35	99,91	98,64	39,31	3,70	0,02		1,40	0,14
35 - 40	99,88	98,45	44,69	3,90	0,06		1,66	0,18
40 - 45	99,89	98,65	48,97	3,86	0,05		1,61	0,08
45 - 50	99,82	98,47	53,98	4,00	0,07		1,69	0,12
50 - 55	99,80	98,33	57,72	4,21	0,05		1,95	0,22
55 - 60	99,80	98,57	60,70	3,97	0,05		2,15	0,17
60 - 65	99,72	98,16	63,36	4,20	0,02		2,39	0,17
65 - 70	99,86	98,51	66,77	3,83	0,08		2,49	0,19
70 - 75	99,80	98,37	68,00	3,99	0,03		2,82	0,14
75 - 80	99,74	98,47	68,41	3,74			2,78	0,18
80 - 85	99,79	98,35	70,72	3,80	0,05		2,84	0,20
85 - 90	99,74	98,00	71,96	4,04			3,71	0,19
90 - 95	100,00	98,08	73,58	3,93			3,86	0,18
95 - 100	99,80	98,31	73,87	3,97	0,20	0,01	3,20	0,08
100 en meer	99,45	95,28	75,84	3,46	0,32	0,01	4,15	0,35

Verdeling (%) van de hoofdbestanddelen van het belastbaar netto-inkomen - vervolg

Arrondissement Brussel-Hoofdstad

(niet inbegrepen 65.573 aangiften met nul inkomen)

Inkomens- klasse	Bedrijfsinkomsten		Inkomsten van onroerende goederen		Inkomsten van kapitalen en roerende goederen		Diverse inkomsten	
	% van het totaal aantal aangiften	% van het totaal bedrag	% van het totaal aantal aangiften	% van het totaal bedrag	% van het totaal aantal aangiften	% van het totaal bedrag	% van het totaal aantal aangiften	% van het totaal bedrag
5000 €								
Totaal	98,29	97,87	24,06	3,62	0,31	0,03	2,82	0,39
Minder dan 5	90,44	88,32	4,94	6,90	0,65	0,47	10,35	9,90
5 - 10	98,26	98,16	8,74	2,97	0,71	0,26	3,00	1,44
10 - 15	98,70	97,66	14,00	2,92	0,34	0,07	1,86	0,49
15 - 20	99,76	98,31	20,41	3,47	0,17	0,03	1,36	0,29
20 - 25	99,81	98,36	27,27	3,54	0,15	0,02	1,10	0,17
25 - 30	99,88	98,47	32,94	3,67	0,09		1,18	0,15
30 - 35	99,91	98,64	39,31	3,70	0,02		1,40	0,14
35 - 40	99,88	98,45	44,69	3,90	0,06		1,66	0,18
40 - 45	99,89	98,65	48,97	3,86	0,05		1,61	0,08
45 - 50	99,82	98,47	53,98	4,00	0,07		1,69	0,12
50 - 55	99,80	98,33	57,72	4,21	0,05		1,95	0,22
55 - 60	99,80	98,57	60,70	3,97	0,05		2,15	0,17
60 - 65	99,72	98,16	63,36	4,20	0,02		2,39	0,17
65 - 70	99,86	98,51	66,77	3,83	0,08		2,49	0,19
70 - 75	99,80	98,37	68,00	3,99	0,03		2,82	0,14
75 - 80	99,74	98,47	68,41	3,74			2,78	0,18
80 - 85	99,79	98,35	70,72	3,80	0,05		2,84	0,20
85 - 90	99,74	98,00	71,96	4,04			3,71	0,19
90 - 95	100,00	98,08	73,58	3,93			3,86	0,18
95 - 100	99,80	98,31	73,87	3,97	0,20	0,01	3,20	0,08
100 en meer	99,45	95,28	75,84	3,46	0,32	0,01	4,15	0,35

Vlaams Gewest

(niet inbegrepen 225.815 aangiften met nul inkomen)

Inkomens- klasse	Bedrijfsinkomsten		Inkomsten van onroerende goederen		Inkomsten van kapitalen en roerende goederen		Diverse inkomsten	
	% van het totaal aantal aangiften	% van het totaal bedrag	% van het totaal aantal aangiften	% van het totaal bedrag	% van het totaal aantal aangiften	% van het totaal bedrag	% van het totaal aantal aangiften	% van het totaal bedrag
5000 €								
Totaal	99,33	99,12	33,08	2,45	0,21	0,02	1,34	0,16
Minder dan 5	96,47	94,40	3,35	3,15	0,61	0,42	4,24	4,93
5 - 10	99,00	98,66	12,98	2,07	0,52	0,17	1,87	0,89
10 - 15	98,96	97,83	16,89	2,07	0,27	0,06	1,03	0,25
15 - 20	99,88	99,12	22,94	2,20	0,17	0,03	0,65	0,13
20 - 25	99,92	99,35	31,54	2,25	0,09	0,01	0,54	0,07
25 - 30	99,93	99,31	41,11	2,55	0,07	0,01	0,66	0,07
30 - 35	99,95	99,49	50,61	2,77	0,05		0,79	0,06
35 - 40	99,95	99,65	57,92	2,71	0,04		0,85	0,06
40 - 45	99,96	99,78	64,05	2,71	0,04		0,85	0,05
45 - 50	99,94	99,81	67,73	2,62	0,04		1,09	0,06
50 - 55	99,95	99,80	70,18	2,55	0,05		1,12	0,05
55 - 60	99,95	99,75	71,78	2,53	0,04		1,26	0,06
60 - 65	99,94	99,70	72,91	2,44	0,03		1,60	0,07
65 - 70	99,94	99,57	74,62	2,51	0,09		1,73	0,07
70 - 75	99,96	99,55	75,55	2,46	0,06		2,01	0,07
75 - 80	99,96	99,45	76,09	2,46	0,04		2,34	0,08
80 - 85	99,93	99,39	76,75	2,47	0,11		2,39	0,07
85 - 90	99,89	99,35	77,39	2,46	0,06		2,65	0,11
90 - 95	99,88	98,99	77,93	2,72	0,03		3,04	0,14
95 - 100	99,92	99,06	78,33	2,55	0,05		3,05	0,12
100 en meer	99,76	97,55	78,15	2,36	0,22		3,41	0,24

Verdeling (%) van de hoofdbestanddelen van het belastbaar netto-inkomen - vervolg

Provincie Antwerpen

(niet inbegrepen 65.827 aangiften met nul inkomen)

Inkomens- klasse	Bedrijfsinkomsten		Inkomsten van onroerende goederen		Inkomsten van kapitalen en roerende goederen		Diverse inkomsten	
	% van het totaal aantal aangiften	% van het totaal bedrag	% van het totaal aantal aangiften	% van het totaal bedrag	% van het totaal aantal aangiften	% van het totaal bedrag	% van het totaal aantal aangiften	% van het totaal bedrag
5000 €								
Totaal	99,24	98,88	31,81	2,48	0,26	0,03	1,48	0,18
Minder dan 5	96,36	94,35	3,13	3,28	0,61	0,41	4,53	5,14
5 - 10	98,80	98,54	11,82	2,16	0,68	0,24	2,24	1,07
10 - 15	98,73	97,70	16,18	2,03	0,33	0,08	1,27	0,33
15 - 20	99,84	99,07	21,97	2,13	0,20	0,04	0,76	0,16
20 - 25	99,91	99,37	30,84	2,29	0,12	0,02	0,61	0,09
25 - 30	99,92	99,30	40,61	2,57	0,09	0,01	0,74	0,08
30 - 35	99,93	99,40	49,20	2,83	0,07	0,01	0,94	0,08
35 - 40	99,92	99,53	55,63	2,74	0,08	0,01	0,99	0,08
40 - 45	99,94	99,60	61,94	2,75	0,07		0,90	0,06
45 - 50	99,90	99,68	65,28	2,57	0,05		1,20	0,07
50 - 55	99,94	99,68	68,82	2,55	0,09		1,11	0,06
55 - 60	99,92	99,65	71,00	2,53	0,08		1,26	0,08
60 - 65	99,89	99,61	71,59	2,39	0,06		1,54	0,09
65 - 70	99,93	99,53	73,22	2,45	0,15		1,53	0,05
70 - 75	99,91	99,40	74,60	2,48	0,11		2,09	0,08
75 - 80	99,91	99,32	74,42	2,35	0,07		2,05	0,10
80 - 85	99,86	99,15	75,99	2,47	0,21	0,01	2,08	0,08
85 - 90	99,88	99,19	76,97	2,60	0,06		2,29	0,08
90 - 95	99,81	98,85	75,42	2,49	0,04		3,17	0,11
95 - 100	99,85	98,71	75,60	2,60	0,15		2,77	0,08
100 en meer	99,49	95,72	75,91	2,83	0,41	0,01	3,23	0,25

Arrondissement Antwerpen

(niet inbegrepen 40.659 aangiften met nul inkomen)

Inkomens- klasse	Bedrijfsinkomsten		Inkomsten van onroerende goederen		Inkomsten van kapitalen en roerende goederen		Diverse inkomsten	
	% van het totaal aantal aangiften	% van het totaal bedrag	% van het totaal aantal aangiften	% van het totaal bedrag	% van het totaal aantal aangiften	% van het totaal bedrag	% van het totaal aantal aangiften	% van het totaal bedrag
5000 €								
Totaal	99,16	98,74	30,88	2,68	0,30	0,03	1,72	0,21
Minder dan 5	96,02	93,67	3,29	3,89	0,67	0,45	4,98	5,70
5 - 10	98,61	98,24	11,00	2,39	0,80	0,27	2,60	1,27
10 - 15	98,72	97,72	15,44	2,22	0,38	0,10	1,52	0,40
15 - 20	99,83	99,03	21,03	2,29	0,20	0,05	0,90	0,19
20 - 25	99,90	99,26	30,37	2,52	0,14	0,02	0,77	0,11
25 - 30	99,91	99,21	40,17	2,77	0,10	0,01	0,89	0,11
30 - 35	99,92	99,27	48,18	2,98	0,07	0,01	1,09	0,08
35 - 40	99,88	99,44	54,26	2,88	0,09	0,01	1,24	0,10
40 - 45	99,91	99,41	60,65	2,98	0,05		1,07	0,07
45 - 50	99,91	99,63	64,40	2,68	0,05		1,38	0,08
50 - 55	99,90	99,57	68,50	2,81	0,07		1,31	0,07
55 - 60	99,91	99,56	70,81	2,75	0,09		1,54	0,10
60 - 65	99,87	99,52	71,49	2,50	0,07		1,74	0,12
65 - 70	99,93	99,43	72,85	2,56	0,18	0,01	1,76	0,07
70 - 75	99,86	99,36	75,02	2,65	0,10		2,14	0,06
75 - 80	99,88	99,25	73,78	2,44	0,09		2,00	0,13
80 - 85	99,92	99,00	76,20	2,77	0,12		2,10	0,08
85 - 90	99,90	99,17	77,46	2,82	0,10		2,60	0,06
90 - 95	99,87	98,99	75,48	2,64			3,07	0,08
95 - 100	99,84	98,74	75,57	2,62			2,87	0,09
100 en meer	99,33	95,57	75,66	3,14	0,48	0,01	3,49	0,19

Verdeling (%) van de hoofdbestanddelen van het belastbaar netto-inkomen - vervolg

Arrondissement Mechelen

(niet inbegrepen 11.071 aangiften met nul inkomen)

Inkomens- klasse	Bedrijfsinkomsten		Inkomsten van onroerende goederen		Inkomsten van kapitalen en roerende goederen		Diverse inkomsten	
	% van het totaal aantal aangiften	% van het totaal bedrag	% van het totaal aantal aangiften	% van het totaal bedrag	% van het totaal aantal aangiften	% van het totaal bedrag	% van het totaal aantal aangiften	% van het totaal bedrag
5000 €								
Totaal	99,34	99,38	32,50	2,10	0,12	0,01	1,35	0,16
Minder dan 5	96,32	94,36	2,97	2,39	0,39	0,27	4,75	5,18
5 - 10	99,21	98,96	12,21	1,81	0,31	0,07	1,83	0,83
10 - 15	98,78	97,70	15,81	1,79	0,15	0,03	0,98	0,24
15 - 20	99,91	99,19	22,26	1,93	0,10	0,01	0,64	0,13
20 - 25	99,93	99,59	30,91	1,93	0,04		0,51	0,06
25 - 30	99,96	99,51	39,88	2,30	0,01		0,73	0,07
30 - 35	99,98	99,73	49,07	2,45	0,01		0,84	0,06
35 - 40	99,96	99,67	55,00	2,43	0,01		0,91	0,06
40 - 45	100,00	99,86	62,83	2,44	0,02		0,77	0,05
45 - 50	99,98	99,92	65,47	2,44			1,07	0,06
50 - 55	99,98	99,84	69,48	2,36			1,17	0,07
55 - 60	99,97	99,93	71,35	2,16	0,03		1,01	0,07
60 - 65	99,92	99,99	72,22	2,21	0,04		1,45	0,04
65 - 70	99,95	99,86	74,73	2,43			0,98	0,03
70 - 75	99,93	99,56	75,56	2,28	0,07		2,90	0,12
75 - 80	100,00	100,04	78,46	2,19			2,22	0,06
80 - 85	100,00	99,87	78,09	2,11	0,11	0,01	2,36	0,07
85 - 90	100,00	99,97	77,47	1,89			3,09	0,08
90 - 95	100,00	99,60	78,05	2,03	0,19		3,24	0,13
95 - 100	100,00	99,90	78,26	1,75			2,81	0,04
100 en meer	100,00	98,73	78,86	1,37	0,04		3,73	0,30

Arrondissement Turnhout

(niet inbegrepen 14.097 aangiften met nul inkomen)

Inkomens- klasse	Bedrijfsinkomsten		Inkomsten van onroerende goederen		Inkomsten van kapitalen en roerende goederen		Diverse inkomsten	
	% van het totaal aantal aangiften	% van het totaal bedrag	% van het totaal aantal aangiften	% van het totaal bedrag	% van het totaal aantal aangiften	% van het totaal bedrag	% van het totaal aantal aangiften	% van het totaal bedrag
5000 €								
Totaal	99,34	98,81	33,42	2,33	0,28	0,03	1,02	0,14
Minder dan 5	97,16	96,07	2,87	2,38	0,62	0,43	3,34	3,66
5 - 10	99,01	99,02	13,69	1,84	0,64	0,28	1,59	0,72
10 - 15	98,70	97,64	18,20	1,78	0,36	0,10	0,91	0,23
15 - 20	99,80	99,07	23,93	1,93	0,25	0,04	0,53	0,12
20 - 25	99,90	99,44	31,80	2,06	0,12	0,01	0,34	0,05
25 - 30	99,91	99,35	42,07	2,35	0,13	0,01	0,44	0,04
30 - 35	99,91	99,42	51,48	2,78	0,10	0,01	0,68	0,09
35 - 40	99,96	99,62	58,99	2,66	0,11		0,54	0,04
40 - 45	99,96	99,80	63,91	2,52	0,13		0,64	0,04
45 - 50	99,85	99,59	66,96	2,44	0,08		0,91	0,04
50 - 55	99,98	99,79	68,97	2,16	0,18	0,01	0,66	0,03
55 - 60	99,91	99,64	71,16	2,34	0,12		0,85	0,05
60 - 65	99,90	99,52	71,29	2,29	0,06	0,01	1,16	0,04
65 - 70	99,91	99,49	72,82	2,20	0,18		1,45	0,02
70 - 75	100,00	99,35	72,71	2,25	0,18		1,24	0,08
75 - 80	99,92	98,82	72,29	2,24	0,08		2,01	0,06
80 - 85	99,58	98,85	73,51	2,04	0,52	0,02	1,78	0,09
85 - 90	99,72	98,53	75,14	2,62			0,71	0,15
90 - 95	99,44	97,72	72,66	2,50			3,37	0,16
95 - 100	99,76	97,50	73,19	3,33	0,72	0,02	2,42	0,07
100 en meer	99,48	93,13	73,57	3,27	0,57	0,01	1,83	0,41

Verdeling (%) van de hoofdbestanddelen van het belastbaar netto-inkomen - vervolg

Provincie Limburg

(niet inbegrepen 32.329 aangiften met nul inkomen)

Inkomens- klasse	Bedrijfsinkomsten		Inkomsten van onroerende goederen		Inkomsten van kapitalen en roerende goederen		Diverse inkomsten	
	% van het totaal aantal aangiften	% van het totaal bedrag	% van het totaal aantal aangiften	% van het totaal bedrag	% van het totaal aantal aangiften	% van het totaal bedrag	% van het totaal aantal aangiften	% van het totaal bedrag
5000 €								
Totaal	99,56	99,30	32,00	2,19	0,18	0,02	0,78	0,10
Minder dan 5	98,23	97,65	2,66	2,03	0,48	0,31	1,88	2,27
5 - 10	99,22	99,32	11,60	1,58	0,35	0,15	1,33	0,66
10 - 15	99,17	98,52	15,87	1,56	0,16	0,05	0,76	0,18
15 - 20	99,89	99,52	22,01	1,73	0,18	0,04	0,40	0,08
20 - 25	99,93	99,75	31,80	1,91	0,10	0,02	0,33	0,05
25 - 30	99,93	99,79	42,88	2,18	0,10	0,01	0,37	0,03
30 - 35	99,97	99,87	53,43	2,40	0,13	0,01	0,50	0,05
35 - 40	99,97	99,86	60,62	2,44	0,05		0,60	0,05
40 - 45	99,97	99,89	65,85	2,44	0,08		0,53	0,03
45 - 50	99,94	99,93	69,14	2,38	0,13	0,01	0,77	0,05
50 - 55	99,92	99,72	71,18	2,44	0,12		0,78	0,04
55 - 60	99,94	99,70	71,15	2,29	0,06		0,90	0,03
60 - 65	99,92	99,57	71,73	2,18	0,04	0,01	1,23	0,06
65 - 70	99,84	99,26	74,78	2,40	0,18	0,02	1,37	0,08
70 - 75	100,00	99,36	73,87	2,26	0,11		1,21	0,07
75 - 80	100,00	99,24	74,69	2,35	0,10		1,71	0,06
80 - 85	99,93	99,07	77,01	2,33	0,14		2,47	0,05
85 - 90	99,54	98,50	74,72	2,73	0,28		1,21	0,09
90 - 95	99,65	98,48	77,76	2,39	0,12		2,12	0,20
95 - 100	99,84	97,92	80,56	2,70	0,16	0,01	2,04	0,15
100 en meer	99,37	94,93	74,29	3,64	0,40	0,01	2,19	0,13

Arrondissement Hasselt

(niet inbegrepen 15.843 aangiften met nul inkomen)

Inkomens- klasse	Bedrijfsinkomsten		Inkomsten van onroerende goederen		Inkomsten van kapitalen en roerende goederen		Diverse inkomsten	
	% van het totaal aantal aangiften	% van het totaal bedrag	% van het totaal aantal aangiften	% van het totaal bedrag	% van het totaal aantal aangiften	% van het totaal bedrag	% van het totaal aantal aangiften	% van het totaal bedrag
5000 €								
Totaal	99,62	99,65	32,19	2,13	0,09	0,01	0,88	0,11
Minder dan 5	98,24	97,37	2,56	1,91	0,28	0,19	2,21	2,65
5 - 10	99,28	99,41	11,37	1,58	0,21	0,07	1,47	0,72
10 - 15	99,31	98,73	15,86	1,57	0,08	0,02	0,79	0,20
15 - 20	99,96	99,64	22,50	1,77	0,08	0,01	0,47	0,09
20 - 25	99,96	99,77	32,19	1,99	0,05	0,01	0,37	0,04
25 - 30	99,96	99,85	42,39	2,20	0,03		0,40	0,03
30 - 35	99,98	99,96	52,27	2,40	0,02		0,56	0,04
35 - 40	99,98	99,88	60,25	2,55	0,03		0,72	0,06
40 - 45	99,99	99,97	65,31	2,54	0,03		0,48	0,02
45 - 50	100,00	100,09	69,23	2,36	0,02		0,89	0,05
50 - 55	99,98	99,86	72,86	2,50	0,04		1,05	0,06
55 - 60	99,95	100,00	72,18	2,27			0,86	0,03
60 - 65	100,00	99,84	72,36	2,11			1,32	0,09
65 - 70	100,00	99,68	77,25	2,44	0,05		1,33	0,05
70 - 75	100,00	99,90	74,20	2,05			1,60	0,07
75 - 80	100,00	99,61	76,72	2,31			2,42	0,08
80 - 85	100,00	99,47	78,16	2,23	0,13		3,16	0,07
85 - 90	100,00	99,66	74,80	2,10			1,30	0,03
90 - 95	100,00	99,71	76,99	1,80			1,88	0,26
95 - 100	100,00	99,29	80,56	2,23			1,94	0,01
100 en meer	99,95	98,89	76,66	2,15	0,05		2,18	0,08

Verdeling (%) van de hoofdbestanddelen van het belastbaar netto-inkomen - vervolg

Arrondissement Maaseik

(niet inbegrepen 8.655 aangiften met nul inkomen)

Inkomens- klasse	Bedrijfsinkomsten		Inkomsten van onroerende goederen		Inkomsten van kapitalen en roerende goederen		Diverse inkomsten	
	% van het totaal aantal aangiften	% van het totaal bedrag	% van het totaal aantal aangiften	% van het totaal bedrag	% van het totaal aantal aangiften	% van het totaal bedrag	% van het totaal aantal aangiften	% van het totaal bedrag
5000 €								
Totaal	99,52	99,10	31,86	2,15	0,29	0,04	0,61	0,09
Minder dan 5	98,47	98,09	2,63	2,13	0,83	0,52	1,36	1,67
5 - 10	99,18	99,31	11,49	1,62	0,55	0,24	1,24	0,64
10 - 15	99,00	98,36	15,10	1,51	0,26	0,08	0,65	0,16
15 - 20	99,77	99,38	20,98	1,66	0,28	0,06	0,27	0,06
20 - 25	99,91	99,84	31,00	1,77	0,19	0,04	0,26	0,04
25 - 30	99,86	99,76	43,91	2,11	0,18	0,03	0,33	0,04
30 - 35	99,96	99,98	55,17	2,29	0,15	0,01	0,46	0,04
35 - 40	99,95	99,87	61,81	2,34	0,05		0,45	0,06
40 - 45	99,98	100,01	66,70	2,24	0,02		0,51	0,02
45 - 50	99,85	99,67	68,78	2,47	0,12	0,01	0,62	0,05
50 - 55	99,92	99,50	70,00	2,33	0,04		0,66	0,04
55 - 60	99,89	99,21	69,36	2,21	0,17	0,01	0,79	0,04
60 - 65	99,77	99,08	71,21	2,13	0,08		1,13	0,03
65 - 70	99,65	98,89	71,26	2,27	0,35	0,06	1,04	0,06
70 - 75	100,00	98,70	75,51	2,55	0,34	0,02	0,68	0,02
75 - 80	100,00	98,59	68,81	2,49			0,92	0,03
80 - 85	100,00	98,90	75,34	2,58	0,34	0,01	1,37	0,02
85 - 90	98,68	97,58	74,45	2,84	0,88	0,01	0,88	0,32
90 - 95	98,82	96,83	75,29	2,87	0,59		2,35	0,19
95 - 100	99,32	96,52	81,08	3,47			3,38	0,40
100 en meer	98,77	91,12	68,77	4,43	0,96	0,02	0,96	0,22

Arrondissement Tongeren

(niet inbegrepen 7.831 aangiften met nul inkomen)

Inkomens- klasse	Bedrijfsinkomsten		Inkomsten van onroerende goederen		Inkomsten van kapitalen en roerende goederen		Diverse inkomsten	
	% van het totaal aantal aangiften	% van het totaal bedrag	% van het totaal aantal aangiften	% van het totaal bedrag	% van het totaal aantal aangiften	% van het totaal bedrag	% van het totaal aantal aangiften	% van het totaal bedrag
5000 €								
Totaal	99,48	98,78	31,77	2,38	0,25	0,03	0,75	0,10
Minder dan 5	97,91	97,70	2,91	2,16	0,50	0,31	1,80	2,17
5 - 10	99,15	99,17	12,12	1,52	0,42	0,20	1,16	0,56
10 - 15	99,05	98,26	16,67	1,58	0,22	0,08	0,80	0,18
15 - 20	99,89	99,44	22,20	1,74	0,26	0,06	0,39	0,08
20 - 25	99,88	99,61	31,99	1,93	0,08	0,01	0,34	0,07
25 - 30	99,95	99,70	42,72	2,21	0,13	0,01	0,34	0,03
30 - 35	99,94	99,57	53,63	2,53	0,31	0,02	0,41	0,06
35 - 40	99,96	99,82	59,91	2,34	0,08		0,53	0,03
40 - 45	99,92	99,57	65,90	2,48	0,27	0,01	0,64	0,05
45 - 50	99,90	99,89	69,38	2,31	0,37	0,04	0,68	0,02
50 - 55	99,82	99,65	68,87	2,42	0,37	0,01	0,32	0,00
55 - 60	100,00	99,57	70,76	2,44	0,06		1,11	0,03
60 - 65	99,92	99,52	70,93	2,38	0,08	0,02	1,12	0,04
65 - 70	99,67	98,65	72,54	2,45	0,33		1,79	0,15
70 - 75	100,00	98,73	71,67	2,48	0,15		0,77	0,12
75 - 80	100,00	98,95	75,35	2,33	0,46	0,01	0,69	0,02
80 - 85	99,70	98,28	75,75	2,36			1,80	0,01
85 - 90	99,15	96,32	74,79	4,29	0,43	0,01	1,28	0,01
90 - 95	99,50	96,97	81,68	3,38			2,48	0,09
95 - 100	100,00	95,72	80,00	3,12	0,77	0,07	0,77	0,25
100 en meer	98,54	89,82	73,63	6,13	0,73	0,01	3,28	0,15

Verdeling (%) van de hoofdbestanddelen van het belastbaar netto-inkomen - vervolg

Provincie Oost-Vlaanderen

(niet inbegrepen 48.143 aangiften met nul inkomen)

Inkomens- klasse	Bedrijfsinkomsten		Inkomsten van onroerende goederen		Inkomsten van kapitalen en roerende goederen		Diverse inkomsten	
	% van het totaal aantal aangiften	% van het totaal bedrag	% van het totaal aantal aangiften	% van het totaal bedrag	% van het totaal aantal aangiften	% van het totaal bedrag	% van het totaal aantal aangiften	% van het totaal bedrag
5000 €								
Totaal	99,46	99,42	32,90	2,16	0,17	0,01	1,19	0,13
Minder dan 5	97,26	95,78	3,41	2,72	0,58	0,44	3,26	3,76
5 - 10	99,21	98,82	13,34	1,84	0,38	0,10	1,64	0,75
10 - 15	98,98	97,79	16,83	1,98	0,22	0,04	0,94	0,21
15 - 20	99,92	99,19	23,23	2,11	0,13	0,02	0,63	0,11
20 - 25	99,93	99,40	30,63	1,99	0,06	0,01	0,51	0,07
25 - 30	99,95	99,44	39,92	2,29	0,05		0,63	0,06
30 - 35	99,97	99,68	48,99	2,41	0,02		0,81	0,05
35 - 40	99,96	99,82	56,60	2,43	0,02		0,79	0,05
40 - 45	99,98	99,97	63,31	2,48	0,02		0,90	0,04
45 - 50	99,95	100,02	67,91	2,41	0,03		1,03	0,05
50 - 55	99,97	100,01	69,99	2,31	0,04		1,09	0,06
55 - 60	99,99	100,04	71,53	2,21	0,01		1,28	0,04
60 - 65	99,95	99,93	73,15	2,19			1,66	0,07
65 - 70	99,96	99,85	74,64	2,17	0,05		1,73	0,05
70 - 75	99,97	99,74	75,20	2,14	0,03		2,00	0,07
75 - 80	99,96	99,76	76,54	2,12	0,02		2,49	0,09
80 - 85	100,00	99,88	76,33	2,05	0,03		2,66	0,08
85 - 90	100,00	99,77	77,00	2,01	0,07		3,02	0,07
90 - 95	99,96	99,55	78,68	2,20			3,05	0,11
95 - 100	100,00	99,69	77,57	2,11			3,35	0,12
100 en meer	99,98	99,17	78,00	1,65	0,09		3,67	0,22

Arrondissement Aalst

(niet inbegrepen 7.753 aangiften met nul inkomen)

Inkomens- klasse	Bedrijfsinkomsten		Inkomsten van onroerende goederen		Inkomsten van kapitalen en roerende goederen		Diverse inkomsten	
	% van het totaal aantal aangiften	% van het totaal bedrag	% van het totaal aantal aangiften	% van het totaal bedrag	% van het totaal aantal aangiften	% van het totaal bedrag	% van het totaal aantal aangiften	% van het totaal bedrag
5000 €								
Totaal	99,50	99,48	35,57	2,05	0,16	0,01	0,93	0,09
Minder dan 5	96,99	95,86	3,76	2,84	0,64	0,39	3,43	3,66
5 - 10	99,24	98,94	15,35	1,80	0,40	0,09	1,43	0,62
10 - 15	99,12	98,17	17,86	1,78	0,17	0,02	0,66	0,15
15 - 20	99,94	99,39	25,64	1,98	0,16	0,02	0,43	0,07
20 - 25	99,95	99,33	33,33	1,88	0,07		0,41	0,06
25 - 30	99,98	99,34	43,29	2,21	0,03		0,48	0,04
30 - 35	99,96	99,56	52,90	2,44	0,03		0,47	0,02
35 - 40	100,00	99,70	60,43	2,46	0,01		0,59	0,03
40 - 45	99,98	99,96	66,42	2,38	0,03		0,46	0,01
45 - 50	100,00	100,03	70,10	2,18			0,89	0,03
50 - 55	100,00	100,04	72,14	2,23			0,55	0,01
55 - 60	99,97	99,92	73,59	2,20			1,10	0,03
60 - 65	99,96	99,86	75,19	2,12			0,98	0,05
65 - 70	100,00	99,68	75,56	2,26			1,30	0,04
70 - 75	100,00	99,81	74,72	1,96			1,35	0,01
75 - 80	100,00	99,99	78,51	1,88			1,74	0,04
80 - 85	100,00	99,88	78,82	1,86	0,13		1,97	0,08
85 - 90	100,00	99,85	77,76	1,80			1,63	0,02
90 - 95	99,76	99,59	83,33	1,99			1,93	0,07
95 - 100	100,00	99,83	79,70	1,64			2,39	0,03
100 en meer	100,00	99,57	78,43	1,35			2,40	0,15

Verdeling (%) van de hoofdbestanddelen van het belastbaar netto-inkomen - vervolg

Arrondissement Dendermonde

(niet inbegrepen 5.181 aangiften met nul inkomen)

Inkomens- klasse	Bedrijfsinkomsten		Inkomsten van onroerende goederen		Inkomsten van kapitalen en roerende goederen		Diverse inkomsten	
	% van het totaal aantal aangiften	% van het totaal bedrag	% van het totaal aantal aangiften	% van het totaal bedrag	% van het totaal aantal aangiften	% van het totaal bedrag	% van het totaal aantal aangiften	% van het totaal bedrag
5000 €								
Totaal	99,51	99,48	33,59	2,12	0,12	0,01	0,99	0,12
Minder dan 5	97,77	96,58	3,13	2,47	0,50	0,32	2,63	3,09
5 - 10	99,26	99,05	13,87	1,90	0,22	0,07	1,43	0,68
10 - 15	98,86	97,72	16,54	1,82	0,17	0,03	0,87	0,19
15 - 20	99,91	99,26	23,86	2,12	0,06	0,01	0,52	0,08
20 - 25	99,97	99,54	31,87	1,90	0,06		0,39	0,05
25 - 30	99,96	99,46	40,43	2,29	0,04		0,56	0,04
30 - 35	100,00	99,72	50,74	2,43	0,02		0,70	0,04
35 - 40	99,96	99,85	58,59	2,50	0,02		0,68	0,05
40 - 45	100,00	100,10	64,03	2,38	0,03		0,86	0,03
45 - 50	99,94	99,98	69,28	2,48			0,80	0,05
50 - 55	100,00	99,93	71,91	2,29	0,12		1,10	0,09
55 - 60	100,00	100,29	71,41	1,96			1,51	0,05
60 - 65	100,00	99,95	75,05	2,26			1,63	0,04
65 - 70	100,00	99,83	76,49	2,10			1,74	0,07
70 - 75	100,00	99,95	75,54	2,02			1,77	0,07
75 - 80	100,00	99,86	76,82	2,05			1,86	0,04
80 - 85	100,00	100,16	73,74	1,68			1,60	0,09
85 - 90	100,00	99,48	76,69	2,34			3,37	0,07
90 - 95	100,00	99,27	77,97	2,04			3,50	0,51
95 - 100	100,00	99,92	83,26	1,80			1,72	0,00
100 en meer	100,00	99,30	77,45	1,51	0,08		2,43	0,20

Arrondissement Eeklo

(niet inbegrepen 2.738 aangiften met nul inkomen)

Inkomens- klasse	Bedrijfsinkomsten		Inkomsten van onroerende goederen		Inkomsten van kapitalen en roerende goederen		Diverse inkomsten	
	% van het totaal aantal aangiften	% van het totaal bedrag	% van het totaal aantal aangiften	% van het totaal bedrag	% van het totaal aantal aangiften	% van het totaal bedrag	% van het totaal aantal aangiften	% van het totaal bedrag
5000 €								
Totaal	99,47	99,19	32,74	2,16	0,13	0,01	0,93	0,13
Minder dan 5	98,28	97,40	3,30	1,84	0,22	0,28	2,27	2,61
5 - 10	99,46	98,97	14,47	1,70	0,30	0,09	1,17	0,51
10 - 15	98,49	96,84	19,18	2,18	0,18	0,03	0,83	0,19
15 - 20	99,92	99,08	24,10	2,12	0,12	0,01	0,65	0,13
20 - 25	99,92	99,49	32,09	1,89	0,07		0,57	0,06
25 - 30	99,97	99,79	40,11	1,95	0,03		0,59	0,03
30 - 35	100,00	99,64	48,54	2,38			0,30	0,01
35 - 40	100,00	99,98	56,50	2,19			0,68	0,02
40 - 45	99,95	99,87	65,20	2,51	0,05		0,99	0,10
45 - 50	99,93	99,66	70,43	2,68	0,14		0,70	0,04
50 - 55	99,90	100,00	69,86	2,28			0,79	0,02
55 - 60	100,00	100,07	73,31	2,02	0,14	0,01	0,41	0,03
60 - 65	99,82	99,75	72,38	2,13			1,26	0,02
65 - 70	100,00	99,97	72,09	1,79	0,26		1,81	0,04
70 - 75	100,00	99,49	72,51	2,07			0,80	0,01
75 - 80	100,00	99,60	78,61	1,91			0,50	0,33
80 - 85	100,00	99,26	76,92	2,22			1,54	0,00
85 - 90	100,00	98,93	74,38	2,00			0,83	0,02
90 - 95	100,00	99,82	82,14	1,97			4,76	0,05
95 - 100	100,00	100,21	77,97	1,21			5,08	0,05
100 en meer	100,00	96,81	73,16	2,46	0,28		4,52	0,60

Verdeling (%) van de hoofdbestanddelen van het belastbaar netto-inkomen - vervolg

Arrondissement Gent

(niet inbegrepen 22.623 aangiften met nul inkomen)

Inkomens- klasse	Bedrijfsinkomsten		Inkomsten van onroerende goederen		Inkomsten van kapitalen en roerende goederen		Diverse inkomsten	
	% van het totaal aantal aangiften	% van het totaal bedrag	% van het totaal aantal aangiften	% van het totaal bedrag	% van het totaal aantal aangiften	% van het totaal bedrag	% van het totaal aantal aangiften	% van het totaal bedrag
5000 €								
Totaal	99,36	99,36	30,86	2,27	0,19	0,02	1,53	0,16
Minder dan 5	96,76	94,95	3,59	3,19	0,66	0,51	3,73	4,44
5 - 10	99,15	98,73	11,30	1,92	0,40	0,11	1,89	0,88
10 - 15	98,93	97,60	15,86	2,18	0,26	0,06	1,21	0,27
15 - 20	99,91	99,07	21,23	2,19	0,15	0,03	0,85	0,16
20 - 25	99,90	99,36	28,34	2,11	0,06	0,01	0,67	0,09
25 - 30	99,95	99,47	36,70	2,33	0,04		0,85	0,08
30 - 35	99,95	99,68	45,33	2,42	0,03		1,14	0,07
35 - 40	99,93	99,75	52,24	2,45	0,01		1,04	0,07
40 - 45	99,97	99,88	59,89	2,59	0,01		1,25	0,06
45 - 50	99,93	100,00	64,48	2,50	0,01		1,26	0,07
50 - 55	99,95	99,88	67,36	2,48	0,02		1,46	0,08
55 - 60	99,98	99,95	69,68	2,34			1,49	0,06
60 - 65	99,90	99,90	71,50	2,35			2,20	0,09
65 - 70	99,91	99,77	74,36	2,34	0,09		2,32	0,06
70 - 75	99,92	99,57	74,70	2,37	0,08		2,64	0,11
75 - 80	99,89	99,71	74,89	2,32			3,73	0,09
80 - 85	100,00	100,01	75,42	2,16			3,58	0,09
85 - 90	100,00	99,80	76,02	2,10	0,18		4,37	0,11
90 - 95	100,00	99,68	77,41	2,24			3,54	0,05
95 - 100	100,00	99,79	76,13	2,42			3,98	0,10
100 en meer	99,95	99,17	78,91	1,85	0,11		4,78	0,18

Arrondissement Oudenaarde

(niet inbegrepen 3.968 aangiften met nul inkomen)

Inkomens- klasse	Bedrijfsinkomsten		Inkomsten van onroerende goederen		Inkomsten van kapitalen en roerende goederen		Diverse inkomsten	
	% van het totaal aantal aangiften	% van het totaal bedrag	% van het totaal aantal aangiften	% van het totaal bedrag	% van het totaal aantal aangiften	% van het totaal bedrag	% van het totaal aantal aangiften	% van het totaal bedrag
5000 €								
Totaal	99,54	99,54	34,86	1,98	0,18	0,01	0,86	0,11
Minder dan 5	97,86	97,04	3,79	2,16	0,74	0,63	2,03	2,45
5 - 10	99,19	98,69	16,05	1,76	0,50	0,12	1,41	0,66
10 - 15	99,23	98,16	18,69	1,82	0,22	0,04	0,64	0,13
15 - 20	99,89	99,25	27,07	2,21	0,09	0,01	0,53	0,09
20 - 25	99,90	99,44	32,09	1,81	0,03		0,35	0,04
25 - 30	99,92	99,43	43,10	2,11	0,06		0,38	0,04
30 - 35	99,97	99,82	51,60	2,19			0,45	0,04
35 - 40	100,00	100,04	61,46	2,14			0,51	0,02
40 - 45	100,00	100,16	67,52	2,18			0,71	0,06
45 - 50	99,95	100,13	71,05	2,20	0,05		0,93	0,04
50 - 55	100,00	100,25	71,16	1,93			0,86	0,04
55 - 60	100,00	100,38	74,96	1,93			0,67	0,01
60 - 65	100,00	100,03	74,23	1,88			1,25	0,03
65 - 70	100,00	100,24	74,55	1,68			1,67	0,04
70 - 75	100,00	99,90	76,15	1,88			1,20	0,03
75 - 80	100,00	99,50	73,99	2,12			2,02	0,15
80 - 85	100,00	99,31	80,95	2,76			1,90	0,05
85 - 90	100,00	100,27	83,56	1,63			1,33	0,02
90 - 95	100,00	99,92	77,65	2,07			2,79	0,02
95 - 100	100,00	99,57	72,97	1,66			4,73	0,39
100 en meer	100,00	99,07	80,45	1,60	0,13		3,30	0,37

Verdeling (%) van de hoofdbestanddelen van het belastbaar netto-inkomen - vervolg

Arrondissement Sint-Niklaas

(niet inbegrepen 5.880 aangiften met nul inkomen)

Inkomens- klasse	Bedrijfsinkomsten		Inkomsten van onroerende goederen		Inkomsten van kapitalen en roerende goederen		Diverse inkomsten	
	% van het totaal aantal aangiften	% van het totaal bedrag	% van het totaal aantal aangiften	% van het totaal bedrag	% van het totaal aantal aangiften	% van het totaal bedrag	% van het totaal aantal aangiften	% van het totaal bedrag
5000 €								
Totaal	99,54	99,46	32,81	2,17	0,16	0,01	1,14	0,13
Minder dan 5	97,74	95,87	2,66	2,18	0,40	0,37	3,39	3,77
5 - 10	99,22	98,78	13,97	1,76	0,39	0,08	1,76	0,75
10 - 15	99,09	97,97	16,06	1,89	0,25	0,05	0,93	0,20
15 - 20	99,94	99,13	21,97	2,02	0,15	0,02	0,53	0,09
20 - 25	99,95	99,37	29,80	2,11	0,07	0,01	0,45	0,05
25 - 30	99,93	99,37	41,10	2,47	0,08	0,01	0,51	0,04
30 - 35	99,99	99,76	50,14	2,47	0,03		0,92	0,05
35 - 40	99,97	99,93	58,05	2,50	0,03		0,74	0,04
40 - 45	100,00	100,00	63,46	2,57			0,76	0,03
45 - 50	99,97	100,17	69,24	2,41	0,08		1,04	0,03
50 - 55	99,94	100,17	70,89	2,28	0,10		1,20	0,06
55 - 60	100,00	100,01	71,10	2,34			1,39	0,02
60 - 65	100,00	100,09	72,54	2,03			1,57	0,12
65 - 70	100,00	100,05	73,48	2,08			0,93	0,01
70 - 75	100,00	99,88	76,82	2,08			2,12	0,07
75 - 80	100,00	99,67	78,46	2,04	0,13		1,73	0,11
80 - 85	100,00	99,75	74,75	1,86			2,69	0,10
85 - 90	100,00	99,82	76,14	1,94			2,50	0,05
90 - 95	100,00	99,14	76,84	2,60			2,45	0,04
95 - 100	100,00	99,02	76,39	2,55			3,13	0,26
100 en meer	100,00	99,20	74,95	1,37	0,07		2,93	0,28

Provincie Vlaams-Brabant

(niet inbegrepen 50.069 aangiften met nul inkomen)

Inkomens- klasse	Bedrijfsinkomsten		Inkomsten van onroerende goederen		Inkomsten van kapitalen en roerende goederen		Diverse inkomsten	
	% van het totaal aantal aangiften	% van het totaal bedrag	% van het totaal aantal aangiften	% van het totaal bedrag	% van het totaal aantal aangiften	% van het totaal bedrag	% van het totaal aantal aangiften	% van het totaal bedrag
5000 €								
Totaal	98,96	99,05	36,49	2,84	0,20	0,01	1,97	0,20
Minder dan 5	93,07	88,60	3,86	4,24	0,64	0,48	8,44	9,86
5 - 10	98,62	98,20	13,94	2,59	0,53	0,19	2,39	1,13
10 - 15	98,95	97,61	18,70	2,59	0,24	0,05	1,22	0,31
15 - 20	99,86	98,81	25,10	2,79	0,17	0,02	0,69	0,15
20 - 25	99,92	98,93	33,47	2,88	0,08		0,64	0,09
25 - 30	99,92	98,88	41,28	3,13	0,05		0,74	0,08
30 - 35	99,95	99,08	50,56	3,39	0,04		0,85	0,06
35 - 40	99,94	99,30	57,48	3,34	0,03		0,94	0,07
40 - 45	99,94	99,47	63,01	3,28	0,03		0,91	0,07
45 - 50	99,97	99,63	67,59	3,13	0,03		1,19	0,06
50 - 55	99,97	99,77	70,22	2,92	0,01		1,22	0,04
55 - 60	99,93	99,67	72,08	2,97	0,04		1,20	0,06
60 - 65	99,98	99,83	74,26	2,74	0,03		1,63	0,06
65 - 70	99,96	99,73	76,45	2,87	0,02		1,81	0,08
70 - 75	99,98	99,80	77,46	2,71	0,02		2,20	0,08
75 - 80	100,00	99,67	78,51	2,76			2,54	0,06
80 - 85	99,95	99,65	78,83	2,65	0,12		2,16	0,05
85 - 90	99,94	99,68	79,61	2,52			3,01	0,14
90 - 95	99,89	99,24	80,68	3,14	0,04		3,14	0,14
95 - 100	100,00	99,55	80,94	2,57			3,39	0,10
100 en meer	99,91	98,82	81,06	2,02	0,14		3,70	0,24

Verdeling (%) van de hoofdbestanddelen van het belastbaar netto-inkomen - vervolg

Arrondissement Halle-Vilvoorde

(niet inbegrepen 26.638 aangiften met nul inkomen)

Inkomens- klasse	Bedrijfsinkomsten		Inkomsten van onroerende goederen		Inkomsten van kapitalen en roerende goederen		Diverse inkomsten	
	% van het totaal aantal aangiften	% van het totaal bedrag	% van het totaal aantal aangiften	% van het totaal bedrag	% van het totaal aantal aangiften	% van het totaal bedrag	% van het totaal aantal aangiften	% van het totaal bedrag
5000 €								
Totaal	98,77	98,79	37,10	3,17	0,20	0,01	2,10	0,22
Minder dan 5	91,87	86,46	3,93	4,80	0,64	0,49	9,82	11,58
5 - 10	98,40	97,89	14,98	3,15	0,58	0,22	2,56	1,22
10 - 15	98,89	97,38	19,08	3,04	0,25	0,05	1,29	0,35
15 - 20	99,84	98,58	25,68	3,15	0,16	0,03	0,64	0,15
20 - 25	99,90	98,62	34,13	3,32	0,09	0,01	0,68	0,10
25 - 30	99,91	98,53	42,11	3,62	0,05		0,80	0,09
30 - 35	99,94	98,75	51,10	3,83	0,06		0,79	0,06
35 - 40	99,93	98,96	57,44	3,76	0,05		0,84	0,06
40 - 45	99,92	99,28	62,66	3,57	0,03		0,83	0,07
45 - 50	99,95	99,43	67,07	3,42	0,02		1,08	0,07
50 - 55	99,96	99,50	69,92	3,27	0,01		1,19	0,04
55 - 60	99,88	99,49	72,93	3,23	0,06		0,99	0,04
60 - 65	99,98	99,66	74,58	3,00	0,02		1,27	0,05
65 - 70	99,96	99,60	76,45	3,12			1,35	0,05
70 - 75	99,97	99,64	78,10	2,96			1,99	0,07
75 - 80	100,00	99,50	78,66	2,98			2,15	0,05
80 - 85	99,96	99,49	78,24	2,82	0,21		1,76	0,06
85 - 90	99,95	99,59	78,84	2,70			1,91	0,13
90 - 95	99,87	99,05	81,64	3,50	0,07		2,25	0,13
95 - 100	100,00	99,49	80,99	2,81			2,92	0,05
100 en meer	99,94	98,54	81,04	2,20	0,09		3,07	0,28

Arrondissement Leuven

(niet inbegrepen 23.431 aangiften met nul inkomen)

Inkomens- klasse	Bedrijfsinkomsten		Inkomsten van onroerende goederen		Inkomsten van kapitalen en roerende goederen		Diverse inkomsten	
	% van het totaal aantal aangiften	% van het totaal bedrag	% van het totaal aantal aangiften	% van het totaal bedrag	% van het totaal aantal aangiften	% van het totaal bedrag	% van het totaal aantal aangiften	% van het totaal bedrag
5000 €								
Totaal	99,18	99,37	35,76	2,43	0,19	0,01	1,80	0,17
Minder dan 5	94,65	91,43	3,76	3,50	0,64	0,48	6,64	7,58
5 - 10	98,86	98,54	12,83	1,99	0,48	0,16	2,21	1,04
10 - 15	99,01	97,89	18,27	2,08	0,23	0,04	1,13	0,27
15 - 20	99,90	99,08	24,41	2,34	0,17	0,02	0,75	0,15
20 - 25	99,94	99,31	32,68	2,36	0,07		0,60	0,08
25 - 30	99,93	99,29	40,33	2,56	0,04		0,67	0,07
30 - 35	99,96	99,48	49,90	2,84	0,02		0,92	0,06
35 - 40	99,95	99,70	57,54	2,84	0,01		1,06	0,08
40 - 45	99,97	99,71	63,43	2,93	0,03	0,01	1,01	0,07
45 - 50	100,00	99,87	68,21	2,77	0,05		1,32	0,06
50 - 55	99,99	100,10	70,60	2,49			1,25	0,04
55 - 60	99,98	99,88	71,06	2,64	0,02		1,46	0,08
60 - 65	99,98	100,03	73,87	2,42	0,04		2,07	0,07
65 - 70	99,97	99,91	76,45	2,53	0,06		2,40	0,10
70 - 75	100,00	100,01	76,62	2,38	0,04		2,47	0,09
75 - 80	100,00	99,89	78,33	2,48			3,05	0,06
80 - 85	99,94	99,88	79,64	2,40			2,71	0,03
85 - 90	99,93	99,80	80,58	2,28			4,41	0,17
90 - 95	99,91	99,48	79,43	2,67			4,30	0,16
95 - 100	100,00	99,63	80,87	2,24			4,03	0,17
100 en meer	99,88	99,19	81,09	1,79	0,22		4,54	0,18

Verdeling (%) van de hoofdbestanddelen van het belastbaar netto-inkomen - vervolg

Provincie West-Vlaanderen

(niet inbegrepen 29.447 aangiften met nul inkomen)

Inkomens- klasse	Bedrijfsinkomsten		Inkomsten van onroerende goederen		Inkomsten van kapitalen en roerende goederen		Diverse inkomsten	
	% van het totaal aantal aangiften	% van het totaal bedrag	% van het totaal aantal aangiften	% van het totaal bedrag	% van het totaal aantal aangiften	% van het totaal bedrag	% van het totaal aantal aangiften	% van het totaal bedrag
5000 €								
Totaal	99,48	99,07	32,85	2,52	0,24	0,02	1,12	0,15
Minder dan 5	97,72	96,19	3,61	3,17	0,71	0,43	2,57	3,08
5 - 10	99,15	98,54	14,34	2,13	0,59	0,15	1,58	0,77
10 - 15	99,11	97,74	17,32	2,22	0,33	0,06	0,88	0,20
15 - 20	99,90	99,10	22,98	2,30	0,20	0,02	0,65	0,13
20 - 25	99,92	99,31	31,90	2,23	0,06		0,55	0,06
25 - 30	99,92	99,20	41,98	2,61	0,05		0,71	0,07
30 - 35	99,94	99,47	52,78	2,83	0,03		0,71	0,05
35 - 40	99,96	99,79	61,35	2,66	0,03		0,79	0,05
40 - 45	99,96	99,99	67,62	2,60	0,02		0,87	0,05
45 - 50	99,94	99,86	70,31	2,63	0,02		1,12	0,06
50 - 55	99,95	99,78	71,83	2,55	0,01		1,27	0,06
55 - 60	99,97	99,63	73,48	2,65	0,03		1,53	0,06
60 - 65	99,99	99,44	73,78	2,68			1,82	0,08
65 - 70	99,98	99,18	74,23	2,70	0,07		2,24	0,13
70 - 75	99,98	99,28	75,91	2,66	0,07		2,09	0,08
75 - 80	99,93	98,97	75,39	2,82	0,03		2,69	0,09
80 - 85	99,91	98,77	74,89	2,95	0,04		2,87	0,09
85 - 90	99,82	98,82	76,12	2,67			2,95	0,20
90 - 95	100,00	98,10	76,13	3,42			3,19	0,21
95 - 100	99,78	98,32	78,23	3,11			3,02	0,21
100 en meer	99,86	97,39	78,58	2,53	0,10		3,43	0,28

Arrondissement Brugge

(niet inbegrepen 5.681 aangiften met nul inkomen)

Inkomens- klasse	Bedrijfsinkomsten		Inkomsten van onroerende goederen		Inkomsten van kapitalen en roerende goederen		Diverse inkomsten	
	% van het totaal aantal aangiften	% van het totaal bedrag	% van het totaal aantal aangiften	% van het totaal bedrag	% van het totaal aantal aangiften	% van het totaal bedrag	% van het totaal aantal aangiften	% van het totaal bedrag
5000 €								
Totaal	99,30	98,39	32,92	3,12	0,31	0,02	1,52	0,21
Minder dan 5	97,13	95,11	3,91	3,66	0,89	0,66	3,42	4,00
5 - 10	98,69	97,96	13,46	2,48	0,87	0,29	2,28	1,16
10 - 15	98,79	97,27	17,07	2,56	0,40	0,08	1,21	0,30
15 - 20	99,82	98,51	22,66	2,79	0,27	0,03	0,83	0,19
20 - 25	99,86	98,87	30,94	2,80	0,09	0,01	0,75	0,11
25 - 30	99,85	98,70	40,30	3,14	0,07		1,05	0,14
30 - 35	99,91	99,01	49,01	3,30	0,05		0,98	0,09
35 - 40	99,93	99,02	57,65	3,46	0,01		0,95	0,08
40 - 45	99,85	99,31	64,04	3,21	0,02		1,40	0,09
45 - 50	99,96	99,26	67,03	3,17	0,04		1,52	0,05
50 - 55	99,86	99,19	69,47	3,17			1,58	0,09
55 - 60	99,90	98,96	71,75	3,32	0,03		1,55	0,06
60 - 65	99,95	98,68	72,88	3,44			1,95	0,10
65 - 70	99,94	98,78	74,48	3,17	0,06		2,33	0,11
70 - 75	100,00	98,62	76,38	3,32	0,08		2,12	0,08
75 - 80	99,89	98,25	74,18	3,66	0,11		3,83	0,10
80 - 85	100,00	97,91	74,71	3,83			3,97	0,12
85 - 90	99,60	98,22	75,95	3,35			4,41	0,37
90 - 95	100,00	97,74	77,44	4,14			2,79	0,06
95 - 100	99,65	97,76	79,51	3,63			4,17	0,37
100 en meer	99,67	96,25	79,81	3,29	0,14		3,98	0,33

Verdeling (%) van de hoofdbestanddelen van het belastbaar netto-inkomen - vervolg

Arrondissement Diksmuide

(niet inbegrepen 868 aangiften met nul inkomen)

Inkomens- klasse	Bedrijfsinkomsten		Inkomsten van onroerende goederen		Inkomsten van kapitalen en roerende goederen		Diverse inkomsten	
	% van het totaal aantal aangiften	% van het totaal bedrag	% van het totaal aantal aangiften	% van het totaal bedrag	% van het totaal aantal aangiften	% van het totaal bedrag	% van het totaal aantal aangiften	% van het totaal bedrag
5000 €								
Totaal	99,57	99,49	36,76	2,21	0,21	0,01	0,72	0,07
Minder dan 5	97,68	97,19	4,90	2,92	0,70	0,35	1,44	1,67
5 - 10	99,28	98,23	25,41	2,93	0,42	0,11	1,10	0,56
10 - 15	99,35	97,55	25,03	2,56	0,25	0,03	0,56	0,08
15 - 20	99,92	99,26	26,09	1,96	0,18	0,02	0,49	0,10
20 - 25	99,94	99,97	35,66	1,80	0,12	0,01	0,42	0,02
25 - 30	100,00	99,58	44,51	2,18	0,05		0,54	0,02
30 - 35	100,00	100,08	57,19	2,26			0,48	0,04
35 - 40	100,00	100,40	64,52	2,22			0,16	0,00
40 - 45	100,00	100,04	71,37	2,33			0,51	0,05
45 - 50	99,86	100,07	70,88	2,22			0,69	0,02
50 - 55	100,00	100,22	73,75	2,05			1,25	0,03
55 - 60	100,00	99,92	73,13	2,16			1,49	0,03
60 - 65	100,00	99,54	71,63	2,58			1,86	0,06
65 - 70	100,00	99,02	70,55	2,55	0,61		3,07	0,11
70 - 75	100,00	99,76	70,00	1,74			0,83	0,06
75 - 80	100,00	100,50	72,73	1,17			2,27	0,01
80 - 85	98,55	97,95	73,91	3,67			2,90	0,04
85 - 90	100,00	99,57	85,71	2,14			2,04	0,07
90 - 95	100,00	98,33	75,76	4,54			3,03	0,01
95 - 100	100,00	99,35	73,91	2,62			0,00	0,00
100 en meer	100,00	99,05	77,34	2,04			3,13	0,03

Arrondissement Ieper

(niet inbegrepen 2.591 aangiften met nul inkomen)

Inkomens- klasse	Bedrijfsinkomsten		Inkomsten van onroerende goederen		Inkomsten van kapitalen en roerende goederen		Diverse inkomsten	
	% van het totaal aantal aangiften	% van het totaal bedrag	% van het totaal aantal aangiften	% van het totaal bedrag	% van het totaal aantal aangiften	% van het totaal bedrag	% van het totaal aantal aangiften	% van het totaal bedrag
5000 €								
Totaal	99,59	99,53	33,47	1,93	0,26	0,02	0,82	0,08
Minder dan 5	97,99	97,06	3,70	2,60	0,91	0,36	2,30	2,40
5 - 10	99,33	98,31	19,35	2,14	0,53	0,11	0,98	0,51
10 - 15	99,42	97,71	20,41	2,25	0,37	0,06	0,71	0,11
15 - 20	99,95	99,58	23,48	1,78	0,15	0,02	0,44	0,04
20 - 25	99,96	99,81	32,72	1,55	0,04		0,42	0,04
25 - 30	99,98	99,47	42,10	1,89	0,07		0,45	0,03
30 - 35	99,94	99,85	56,66	2,24			0,54	0,06
35 - 40	100,00	100,05	65,02	2,14	0,08		0,46	0,01
40 - 45	100,00	100,52	70,40	1,91			0,55	0,01
45 - 50	100,00	100,46	72,92	1,89			0,67	0,02
50 - 55	100,00	100,47	72,97	1,82			0,75	0,04
55 - 60	100,00	100,12	72,87	1,75			1,75	0,03
60 - 65	100,00	100,06	71,91	1,84			1,12	0,02
65 - 70	100,00	98,90	73,30	2,68			0,57	0,02
70 - 75	100,00	99,80	74,35	1,57			1,49	0,11
75 - 80	100,00	100,08	73,03	1,41			1,12	0,06
80 - 85	100,00	98,10	76,26	2,91			3,60	0,25
85 - 90	100,00	99,14	67,37	2,15			0,00	0,00
90 - 95	100,00	99,00	84,38	2,01			5,21	0,58
95 - 100	100,00	98,60	89,36	3,07			0,00	0,00
100 en meer	100,00	98,94	79,55	1,63	0,28	0,01	2,56	0,09

Verdeling (%) van de hoofdbestanddelen van het belastbaar netto-inkomen - vervolg

Arrondissement Kortrijk

(niet inbegrepen 8.040 aangiften met nul inkomen)

Inkomens- klasse	Bedrijfsinkomsten		Inkomsten van onroerende goederen		Inkomsten van kapitalen en roerende goederen		Diverse inkomsten	
	% van het totaal aantal aangiften	% van het totaal bedrag	% van het totaal aantal aangiften	% van het totaal bedrag	% van het totaal aantal aangiften	% van het totaal bedrag	% van het totaal aantal aangiften	% van het totaal bedrag
5000 €								
Totaal	99,57	99,47	33,63	2,08	0,22	0,02	1,05	0,11
Minder dan 5	97,93	96,30	3,21	2,73	0,80	0,50	2,62	3,16
5 - 10	99,29	98,98	13,35	1,72	0,49	0,12	1,45	0,70
10 - 15	99,26	98,12	16,46	1,87	0,32	0,06	0,90	0,19
15 - 20	99,94	99,55	22,95	1,93	0,17	0,03	0,60	0,09
20 - 25	99,95	99,49	32,24	1,84	0,06		0,49	0,04
25 - 30	99,95	99,50	42,61	2,24	0,01		0,57	0,05
30 - 35	99,96	99,80	53,95	2,45	0,02		0,71	0,04
35 - 40	99,99	100,20	63,16	2,27	0,03		0,80	0,04
40 - 45	99,98	100,30	69,91	2,34	0,02		0,67	0,05
45 - 50	99,98	100,28	70,93	2,16			0,98	0,05
50 - 55	99,97	100,16	72,44	2,08	0,03		1,39	0,07
55 - 60	100,00	100,28	74,70	2,01	0,04		1,30	0,03
60 - 65	100,00	100,10	74,63	2,02			1,82	0,09
65 - 70	100,00	99,78	76,50	2,19			1,84	0,16
70 - 75	100,00	99,84	76,76	2,15	0,17		2,49	0,04
75 - 80	99,88	99,45	76,47	2,33			2,40	0,07
80 - 85	99,83	99,63	76,06	1,95	0,17		1,36	0,02
85 - 90	100,00	99,75	76,26	1,65			1,83	0,07
90 - 95	100,00	98,77	72,58	2,54			2,58	0,15
95 - 100	100,00	98,92	74,26	2,67			1,27	0,01
100 en meer	99,87	97,56	75,31	1,93	0,13		2,90	0,11

Arrondissement Oostende

(niet inbegrepen 4.744 aangiften met nul inkomen)

Inkomens- klasse	Bedrijfsinkomsten		Inkomsten van onroerende goederen		Inkomsten van kapitalen en roerende goederen		Diverse inkomsten	
	% van het totaal aantal aangiften	% van het totaal bedrag	% van het totaal aantal aangiften	% van het totaal bedrag	% van het totaal aantal aangiften	% van het totaal bedrag	% van het totaal aantal aangiften	% van het totaal bedrag
5000 €								
Totaal	99,37	98,82	28,88	2,78	0,22	0,02	1,21	0,20
Minder dan 5	97,45	95,93	3,61	3,57	0,53	0,21	2,82	3,48
5 - 10	99,17	98,72	10,65	2,03	0,55	0,11	1,80	0,91
10 - 15	98,93	97,90	14,41	2,07	0,30	0,06	0,93	0,26
15 - 20	99,89	98,87	21,99	2,55	0,13	0,01	0,74	0,17
20 - 25	99,92	99,25	31,22	2,62	0,05		0,48	0,05
25 - 30	99,90	99,13	41,44	2,84	0,07		0,50	0,04
30 - 35	99,87	98,88	49,42	3,37	0,04	0,01	0,72	0,04
35 - 40	99,95	99,60	58,36	2,81	0,03		0,94	0,09
40 - 45	100,00	99,62	63,54	2,81	0,03		0,78	0,08
45 - 50	99,91	99,56	67,02	2,87			1,11	0,07
50 - 55	99,94	99,07	69,94	3,21	0,06		1,42	0,06
55 - 60	100,00	98,70	70,76	3,53			2,17	0,14
60 - 65	100,00	99,00	73,14	2,98			1,98	0,13
65 - 70	100,00	98,59	72,43	3,13	0,16		3,10	0,24
70 - 75	99,79	98,84	73,18	2,92			2,91	0,24
75 - 80	100,00	98,18	74,14	2,97			3,12	0,29
80 - 85	100,00	98,64	79,04	3,35			3,06	0,11
85 - 90	99,41	97,80	71,01	3,70			2,96	0,42
90 - 95	100,00	96,81	78,20	4,98			2,26	0,02
95 - 100	98,99	95,82	76,77	4,77			8,08	0,85
100 en meer	100,00	97,67	79,54	2,70			3,85	0,49

Verdeling (%) van de hoofdbestanddelen van het belastbaar netto-inkomen - vervolg

Arrondissement Roeselare

(niet inbegrepen 3.852 aangiften met nul inkomen)

Inkomens- klasse	Bedrijfsinkomsten		Inkomsten van onroerende goederen		Inkomsten van kapitalen en roerende goederen		Diverse inkomsten	
	% van het totaal aantal aangiften	% van het totaal bedrag	% van het totaal aantal aangiften	% van het totaal bedrag	% van het totaal aantal aangiften	% van het totaal bedrag	% van het totaal aantal aangiften	% van het totaal bedrag
5000 €								
Totaal	99,65	99,59	33,64	2,17	0,14	0,01	0,86	0,12
Minder dan 5	98,51	97,11	2,97	2,62	0,30	0,15	1,77	2,28
5 - 10	99,62	99,18	14,03	1,75	0,36	0,05	1,07	0,38
10 - 15	99,27	98,12	16,83	1,97	0,17	0,02	0,64	0,14
15 - 20	99,93	99,52	22,84	2,01	0,23	0,02	0,50	0,10
20 - 25	99,97	99,64	31,44	1,86	0,03		0,50	0,06
25 - 30	99,93	99,53	42,54	2,30	0,02		0,70	0,09
30 - 35	99,93	100,05	56,11	2,42	0,05		0,53	0,04
35 - 40	100,00	100,47	64,69	2,22			0,63	0,03
40 - 45	99,97	100,46	71,16	2,31	0,03		0,75	0,03
45 - 50	99,92	100,26	76,12	2,50			0,96	0,07
50 - 55	100,00	100,33	75,08	2,02			0,83	0,02
55 - 60	100,00	100,16	78,41	2,47			0,94	0,06
60 - 65	100,00	100,18	75,16	2,10			1,39	0,02
65 - 70	100,00	99,68	73,29	2,22			2,76	0,11
70 - 75	100,00	99,84	77,48	2,22			1,42	0,02
75 - 80	100,00	99,46	76,59	2,58			1,16	0,01
80 - 85	100,00	99,82	72,01	1,96			2,24	0,02
85 - 90	100,00	99,91	80,11	2,05			2,15	0,10
90 - 95	100,00	97,08	74,83	3,80			3,31	0,69
95 - 100	100,00	98,59	78,43	2,34			1,96	0,04
100 en meer	100,00	98,09	76,56	2,12			3,65	0,52

Arrondissement Tielt

(niet inbegrepen 2.615 aangiften met nul inkomen)

Inkomens- klasse	Bedrijfsinkomsten		Inkomsten van onroerende goederen		Inkomsten van kapitalen en roerende goederen		Diverse inkomsten	
	% van het totaal aantal aangiften	% van het totaal bedrag	% van het totaal aantal aangiften	% van het totaal bedrag	% van het totaal aantal aangiften	% van het totaal bedrag	% van het totaal aantal aangiften	% van het totaal bedrag
5000 €								
Totaal	99,59	99,59	33,31	2,11	0,21	0,01	0,76	0,08
Minder dan 5	98,18	97,85	3,58	2,69	0,57	0,35	1,29	1,32
5 - 10	99,42	98,63	14,97	1,96	0,48	0,09	0,97	0,45
10 - 15	99,22	97,68	18,05	2,15	0,33	0,04	0,50	0,09
15 - 20	99,96	99,14	23,11	2,20	0,22	0,03	0,54	0,09
20 - 25	99,94	99,55	30,07	1,81			0,41	0,05
25 - 30	100,00	99,94	43,57	2,17	0,03		0,63	0,08
30 - 35	99,96	99,96	53,92	2,45			0,41	0,01
35 - 40	99,96	100,39	61,77	2,01	0,04		0,67	0,03
40 - 45	100,00	100,89	68,39	1,98			0,57	0,02
45 - 50	99,93	100,44	72,97	2,35			0,93	0,08
50 - 55	100,00	100,17	75,78	2,43			0,95	0,01
55 - 60	100,00	100,22	73,13	1,98	0,14		1,66	0,05
60 - 65	100,00	99,68	76,32	2,39			1,82	0,07
65 - 70	100,00	100,12	74,35	1,78			1,55	0,04
70 - 75	100,00	99,94	74,13	2,07			1,40	0,02
75 - 80	100,00	99,64	77,62	2,56			2,38	0,08
80 - 85	100,00	98,91	74,70	2,93			1,81	0,01
85 - 90	100,00	97,95	79,21	2,82			3,96	0,05
90 - 95	100,00	100,16	63,89	1,15			6,94	0,05
95 - 100	100,00	100,08	79,69	1,46			3,13	0,01
100 en meer	100,00	98,70	81,16	1,74			3,27	0,21

Verdeling (%) van de hoofdbestanddelen van het belastbaar netto-inkomen - vervolg

Arrondissement Veurne

(niet inbegrepen 1.056 aangiften met nul inkomen)

Inkomens- klasse	Bedrijfsinkomsten		Inkomsten van onroerende goederen		Inkomsten van kapitalen en roerende goederen		Diverse inkomsten	
	% van het totaal aantal aangiften	% van het totaal bedrag	% van het totaal aantal aangiften	% van het totaal bedrag	% van het totaal aantal aangiften	% van het totaal bedrag	% van het totaal aantal aangiften	% van het totaal bedrag
5000 €								
Totaal	99,32	98,17	33,12	3,44	0,33	0,03	1,33	0,17
Minder dan 5	97,19	95,20	4,53	4,46	0,82	0,57	2,84	3,53
5 - 10	98,61	97,77	16,28	3,08	0,83	0,21	1,91	0,85
10 - 15	99,03	97,17	19,35	3,13	0,53	0,09	0,81	0,21
15 - 20	99,90	98,46	24,12	2,92	0,21	0,03	0,86	0,18
20 - 25	99,85	97,79	36,04	3,75	0,08		0,71	0,10
25 - 30	99,85	98,01	42,90	3,86	0,07		0,93	0,06
30 - 35	100,00	98,45	54,55	3,84			0,82	0,04
35 - 40	99,87	98,28	59,54	3,77	0,07		1,21	0,09
40 - 45	100,00	98,74	63,77	3,78			1,26	0,02
45 - 50	99,75	98,19	67,37	4,01	0,12	0,04	1,62	0,07
50 - 55	100,00	99,24	67,41	3,12			1,27	0,07
55 - 60	100,00	99,29	72,73	2,98			2,22	0,05
60 - 65	100,00	98,14	72,92	4,18			2,98	0,11
65 - 70	100,00	97,72	70,90	4,17	0,33	0,03	3,01	0,16
70 - 75	100,00	97,97	78,67	4,79			1,90	0,18
75 - 80	100,00	98,10	77,17	3,58			2,72	0,08
80 - 85	100,00	98,32	68,03	3,93			5,74	0,26
85 - 90	100,00	97,39	78,41	3,81			4,55	0,07
90 - 95	100,00	98,71	85,25	2,85			3,28	0,51
95 - 100	100,00	99,62	80,88	2,88			1,47	0,00
100 en meer	100,00	98,39	82,57	2,49			2,61	0,23

Waals Gewest

(niet inbegrepen 210.551 aangiften met nul inkomen)

Inkomens- klasse	Bedrijfsinkomsten		Inkomsten van onroerende goederen		Inkomsten van kapitalen en roerende goederen		Diverse inkomsten	
	% van het totaal aantal aangiften	% van het totaal bedrag	% van het totaal aantal aangiften	% van het totaal bedrag	% van het totaal aantal aangiften	% van het totaal bedrag	% van het totaal aantal aangiften	% van het totaal bedrag
5000 €								
Totaal	99,03	99,25	32,34	2,35	0,17	0,01	1,71	0,20
Minder dan 5	94,03	92,25	4,30	3,20	0,40	0,26	7,18	6,97
5 - 10	99,08	99,08	13,13	1,87	0,36	0,09	2,16	0,94
10 - 15	99,11	98,32	17,69	1,84	0,19	0,03	1,30	0,28
15 - 20	99,90	99,32	26,59	2,19	0,15	0,02	0,67	0,13
20 - 25	99,94	99,48	37,51	2,33	0,08	0,01	0,56	0,07
25 - 30	99,95	99,51	46,15	2,52	0,06		0,64	0,07
30 - 35	99,97	99,61	54,24	2,64	0,05		0,68	0,05
35 - 40	99,96	99,63	60,27	2,71	0,06		0,75	0,05
40 - 45	99,98	99,80	65,33	2,64	0,05		0,74	0,05
45 - 50	99,97	99,80	68,72	2,59	0,05		0,86	0,05
50 - 55	99,99	99,85	70,78	2,46	0,04		0,88	0,05
55 - 60	99,96	99,78	72,28	2,49	0,04		0,93	0,05
60 - 65	99,97	99,72	74,25	2,46	0,03		1,09	0,04
65 - 70	99,96	99,65	75,13	2,48	0,05		1,19	0,07
70 - 75	99,97	99,55	75,61	2,47	0,08		1,32	0,06
75 - 80	99,97	99,49	75,76	2,50	0,02		1,54	0,10
80 - 85	99,97	99,59	77,14	2,38	0,04		1,53	0,07
85 - 90	99,88	99,34	77,39	2,44	0,04		1,61	0,09
90 - 95	100,00	99,26	79,47	2,59			1,78	0,10
95 - 100	99,94	99,13	78,04	2,53	0,06		1,94	0,17
100 en meer	99,88	98,23	77,90	1,96	0,21		2,17	0,15

Verdeling (%) van de hoofdbestanddelen van het belastbaar netto-inkomen - vervolg

Provincie Waals-Brabant

(niet inbegrepen 25.560 aangiften met nul inkomen)

Inkomens- klasse	Bedrijfsinkomsten		Inkomsten van onroerende goederen		Inkomsten van kapitalen en roerende goederen		Diverse inkomsten	
	% van het totaal aantal aangiften	% van het totaal bedrag	% van het totaal aantal aangiften	% van het totaal bedrag	% van het totaal aantal aangiften	% van het totaal bedrag	% van het totaal aantal aangiften	% van het totaal bedrag
5000 €								
Totaal	97,70	98,71	37,48	3,49	0,28	0,03	3,60	0,37
Minder dan 5	86,04	80,68	5,26	6,35	0,69	0,60	16,18	16,89
5 - 10	97,70	97,06	15,41	3,72	0,66	0,26	4,29	2,17
10 - 15	98,71	97,39	19,51	3,12	0,39	0,10	1,93	0,55
15 - 20	99,75	98,44	27,65	3,45	0,25	0,04	1,20	0,28
20 - 25	99,83	98,48	37,79	3,86	0,17	0,02	1,05	0,21
25 - 30	99,86	98,46	46,03	4,16	0,03	0,01	1,12	0,17
30 - 35	99,91	98,62	53,53	4,23	0,05		1,15	0,12
35 - 40	99,88	98,85	59,67	4,31	0,03	0,01	1,31	0,13
40 - 45	99,94	99,26	64,92	4,10	0,01		1,26	0,10
45 - 50	99,93	99,37	68,78	3,94	0,05		1,34	0,07
50 - 55	99,98	99,56	71,43	3,66	0,06		1,18	0,06
55 - 60	99,88	99,45	74,25	3,74	0,05		1,47	0,11
60 - 65	99,91	99,51	77,98	3,70	0,06		1,89	0,07
65 - 70	99,96	99,89	77,60	3,20	0,04		1,09	0,05
70 - 75	99,91	99,47	79,30	3,41			1,67	0,13
75 - 80	100,00	99,39	80,45	3,37			1,68	0,15
80 - 85	99,93	99,50	83,21	3,29			2,14	0,13
85 - 90	99,73	99,34	82,52	3,06			2,17	0,09
90 - 95	100,00	99,32	83,62	3,39			2,54	0,19
95 - 100	100,00	98,99	84,93	3,23			2,70	0,26
100 en meer	99,81	99,03	82,87	2,13	0,13		2,46	0,20

Arrondissement Nijvel

(niet inbegrepen 25.560 aangiften met nul inkomen)

Inkomens- klasse	Bedrijfsinkomsten		Inkomsten van onroerende goederen		Inkomsten van kapitalen en roerende goederen		Diverse inkomsten	
	% van het totaal aantal aangiften	% van het totaal bedrag	% van het totaal aantal aangiften	% van het totaal bedrag	% van het totaal aantal aangiften	% van het totaal bedrag	% van het totaal aantal aangiften	% van het totaal bedrag
5000 €								
Totaal	97,70	98,71	37,48	3,49	0,28	0,03	3,60	0,37
Minder dan 5	86,04	80,68	5,26	6,35	0,69	0,60	16,18	16,89
5 - 10	97,70	97,06	15,41	3,72	0,66	0,26	4,29	2,17
10 - 15	98,71	97,39	19,51	3,12	0,39	0,10	1,93	0,55
15 - 20	99,75	98,44	27,65	3,45	0,25	0,04	1,20	0,28
20 - 25	99,83	98,48	37,79	3,86	0,17	0,02	1,05	0,21
25 - 30	99,86	98,46	46,03	4,16	0,03	0,01	1,12	0,17
30 - 35	99,91	98,62	53,53	4,23	0,05		1,15	0,12
35 - 40	99,88	98,85	59,67	4,31	0,03	0,01	1,31	0,13
40 - 45	99,94	99,26	64,92	4,10	0,01		1,26	0,10
45 - 50	99,93	99,37	68,78	3,94	0,05		1,34	0,07
50 - 55	99,98	99,56	71,43	3,66	0,06		1,18	0,06
55 - 60	99,88	99,45	74,25	3,74	0,05		1,47	0,11
60 - 65	99,91	99,51	77,98	3,70	0,06		1,89	0,07
65 - 70	99,96	99,89	77,60	3,20	0,04		1,09	0,05
70 - 75	99,91	99,47	79,30	3,41			1,67	0,13
75 - 80	100,00	99,39	80,45	3,37			1,68	0,15
80 - 85	99,93	99,50	83,21	3,29			2,14	0,13
85 - 90	99,73	99,34	82,52	3,06			2,17	0,09
90 - 95	100,00	99,32	83,62	3,39			2,54	0,19
95 - 100	100,00	98,99	84,93	3,23			2,70	0,26
100 en meer	99,81	99,03	82,87	2,13	0,13		2,46	0,20

Verdeling (%) van de hoofdbestanddelen van het belastbaar netto-inkomen - vervolg

Provincie Henegouwen

(niet inbegrepen 84.388 aangiften met nul inkomen)

Inkomens- klasse	Bedrijfsinkomsten		Inkomsten van onroerende goederen		Inkomsten van kapitalen en roerende goederen		Diverse inkomsten	
	% van het totaal aantal aangiften	% van het totaal bedrag	% van het totaal aantal aangiften	% van het totaal bedrag	% van het totaal aantal aangiften	% van het totaal bedrag	% van het totaal aantal aangiften	% van het totaal bedrag
5000 €								
Totaal	99,21	99,36	31,55	1,98	0,14	0,01	1,30	0,15
Minder dan 5	95,15	94,44	4,49	2,56	0,31	0,19	5,62	5,08
5 - 10	99,28	99,53	12,97	1,62	0,30	0,06	1,67	0,70
10 - 15	99,16	98,53	17,22	1,56	0,13	0,01	1,00	0,19
15 - 20	99,94	99,56	27,56	1,90	0,12	0,01	0,50	0,08
20 - 25	99,95	99,61	39,40	2,01	0,06		0,40	0,04
25 - 30	99,97	99,69	48,45	2,18	0,06		0,48	0,04
30 - 35	99,99	99,73	56,35	2,29	0,04		0,60	0,04
35 - 40	99,97	99,85	62,30	2,24	0,05		0,55	0,05
40 - 45	99,98	99,98	66,69	2,23	0,06		0,60	0,03
45 - 50	99,98	99,89	70,33	2,20	0,04		0,72	0,04
50 - 55	99,99	99,94	71,36	2,04	0,04		0,61	0,04
55 - 60	99,98	99,92	74,08	2,04	0,01		0,78	0,03
60 - 65	99,97	99,74	74,55	2,06			0,81	0,02
65 - 70	99,98	99,71	75,09	2,07			1,13	0,07
70 - 75	100,00	99,56	75,96	2,16	0,06		1,30	0,07
75 - 80	99,96	99,59	77,16	2,13			1,47	0,08
80 - 85	100,00	99,75	76,46	1,89	0,05		1,63	0,07
85 - 90	99,93	99,55	78,14	2,09			1,33	0,08
90 - 95	100,00	99,23	78,95	2,12			0,86	0,02
95 - 100	100,00	99,64	77,12	2,04			1,21	0,06
100 en meer	99,94	96,92	76,27	1,63	0,15		1,57	0,10

Arrondissement Aat

(niet inbegrepen 4.596 aangiften met nul inkomen)

Inkomens- klasse	Bedrijfsinkomsten		Inkomsten van onroerende goederen		Inkomsten van kapitalen en roerende goederen		Diverse inkomsten	
	% van het totaal aantal aangiften	% van het totaal bedrag	% van het totaal aantal aangiften	% van het totaal bedrag	% van het totaal aantal aangiften	% van het totaal bedrag	% van het totaal aantal aangiften	% van het totaal bedrag
5000 €								
Totaal	99,07	99,50	38,18	1,98	0,15	0,01	1,38	0,13
Minder dan 5	93,33	92,99	5,68	2,97	0,22	0,10	7,25	6,26
5 - 10	99,30	98,96	20,67	2,26	0,43	0,06	1,45	0,65
10 - 15	99,15	98,05	23,41	1,97	0,17	0,02	1,06	0,19
15 - 20	99,96	99,77	33,57	1,90	0,16	0,01	0,37	0,06
20 - 25	99,95	99,84	43,39	1,71	0,07		0,41	0,04
25 - 30	100,00	99,70	52,37	2,08	0,06		0,30	0,06
30 - 35	99,96	99,82	59,98	2,22	0,04		0,56	0,04
35 - 40	100,00	99,86	67,13	2,21			0,21	0,01
40 - 45	100,00	100,16	70,50	2,14	0,07		0,48	0,01
45 - 50	100,00	100,20	73,26	1,90			1,16	0,09
50 - 55	99,88	99,81	76,20	2,12	0,12	0,04	0,23	0,01
55 - 60	100,00	99,86	74,11	2,02			0,81	0,01
60 - 65	100,00	100,08	79,52	1,79			0,40	0,01
65 - 70	100,00	99,64	74,94	2,08			0,75	0,03
70 - 75	100,00	99,52	79,63	2,13			1,11	0,01
75 - 80	100,00	99,89	82,32	1,87			2,02	0,02
80 - 85	100,00	100,28	81,69	1,24			2,82	0,07
85 - 90	100,00	99,97	81,90	1,63			1,72	0,03
90 - 95	100,00	98,40	81,33	2,85			0,00	0,00
95 - 100	100,00	99,27	73,58	1,95			0,00	0,00
100 en meer	100,00	98,96	78,21	1,49			1,40	0,01

Verdeling (%) van de hoofdbestanddelen van het belastbaar netto-inkomen - vervolg

Arrondissement Charleroi

(niet inbegrepen 28.233 aangiften met nul inkomen)

Inkomens- klasse	Bedrijfsinkomsten		Inkomsten van onroerende goederen		Inkomsten van kapitalen en roerende goederen		Diverse inkomsten	
	% van het totaal aantal aangiften	% van het totaal bedrag	% van het totaal aantal aangiften	% van het totaal bedrag	% van het totaal aantal aangiften	% van het totaal bedrag	% van het totaal aantal aangiften	% van het totaal bedrag
5000 €								
Totaal	99,15	99,46	28,93	1,94	0,13	0,01	1,34	0,15
Minder dan 5	94,63	93,88	4,14	2,54	0,29	0,18	6,25	5,57
5 - 10	99,41	100,00	10,58	1,46	0,29	0,06	1,53	0,60
10 - 15	99,11	98,69	15,83	1,42	0,12	0,01	1,01	0,19
15 - 20	99,94	99,62	25,95	1,82	0,11	0,01	0,48	0,08
20 - 25	99,96	99,75	38,23	2,01	0,07		0,34	0,04
25 - 30	99,96	99,56	47,24	2,26	0,03		0,53	0,04
30 - 35	99,98	99,56	55,09	2,43	0,02		0,60	0,04
35 - 40	99,94	99,78	61,32	2,26	0,08		0,58	0,05
40 - 45	99,98	99,97	64,90	2,12	0,02		0,80	0,04
45 - 50	100,00	99,89	67,75	2,12			0,64	0,04
50 - 55	100,00	99,79	69,17	2,08			0,80	0,06
55 - 60	99,92	99,88	71,34	2,00			0,69	0,01
60 - 65	99,94	99,90	72,15	1,87			0,62	0,02
65 - 70	100,00	99,59	72,10	2,09			1,40	0,02
70 - 75	100,00	99,49	75,13	2,35	0,10	0,01	1,13	0,00
75 - 80	100,00	99,39	75,70	2,28			1,04	0,13
80 - 85	100,00	99,85	73,27	1,61			1,27	0,07
85 - 90	100,00	99,55	76,25	2,05			1,32	0,05
90 - 95	100,00	99,26	75,81	2,06			0,65	0,01
95 - 100	100,00	99,93	75,85	1,71			0,85	0,00
100 en meer	99,93	98,76	74,14	1,74			1,49	0,08

Arrondissement Bergen

(niet inbegrepen 18.773 aangiften met nul inkomen)

Inkomens- klasse	Bedrijfsinkomsten		Inkomsten van onroerende goederen		Inkomsten van kapitalen en roerende goederen		Diverse inkomsten	
	% van het totaal aantal aangiften	% van het totaal bedrag	% van het totaal aantal aangiften	% van het totaal bedrag	% van het totaal aantal aangiften	% van het totaal bedrag	% van het totaal aantal aangiften	% van het totaal bedrag
5000 €								
Totaal	99,31	99,60	31,21	1,87	0,10	0,01	1,22	0,15
Minder dan 5	95,73	94,88	4,67	2,36	0,25	0,15	4,86	4,53
5 - 10	99,36	99,74	12,44	1,42	0,21	0,04	1,70	0,73
10 - 15	99,30	98,93	17,51	1,46	0,10	0,01	0,99	0,18
15 - 20	99,97	99,71	28,94	1,86	0,07	0,01	0,42	0,07
20 - 25	99,96	99,72	40,00	1,98	0,06		0,41	0,06
25 - 30	99,99	99,94	48,87	1,92	0,09		0,47	0,04
30 - 35	100,00	99,85	56,15	2,18	0,03		0,59	0,03
35 - 40	100,00	99,83	61,14	2,16	0,02		0,46	0,03
40 - 45	99,97	100,02	65,38	2,15	0,03		0,41	0,02
45 - 50	99,96	99,85	69,51	2,18			0,69	0,05
50 - 55	100,00	99,99	70,46	1,93	0,05		0,50	0,01
55 - 60	100,00	99,78	74,75	2,01			0,60	0,03
60 - 65	100,00	99,61	72,85	1,99			0,80	0,02
65 - 70	99,89	99,68	74,76	1,82			1,31	0,20
70 - 75	100,00	99,62	73,37	1,84			1,59	0,09
75 - 80	99,82	99,56	73,14	2,13			2,00	0,05
80 - 85	100,00	99,79	76,02	1,81			2,81	0,05
85 - 90	99,66	99,28	78,42	2,23			1,71	0,03
90 - 95	100,00	99,75	76,14	1,94			2,03	0,08
95 - 100	100,00	100,22	78,85	1,90			1,28	0,06
100 en meer	100,00	99,35	76,87	1,42	0,11		1,68	0,17

Verdeling (%) van de hoofdbestanddelen van het belastbaar netto-inkomen - vervolg

Arrondissement Moeskroen

(niet inbegrepen 3.723 aangiften met nul inkomen)

Inkomens- klasse	Bedrijfsinkomsten		Inkomsten van onroerende goederen		Inkomsten van kapitalen en roerende goederen		Diverse inkomsten	
	% van het totaal aantal aangiften	% van het totaal bedrag	% van het totaal aantal aangiften	% van het totaal bedrag	% van het totaal aantal aangiften	% van het totaal bedrag	% van het totaal aantal aangiften	% van het totaal bedrag
5000 €								
Totaal	99,44	99,07	29,99	2,00	0,21	0,01	0,91	0,12
Minder dan 5	97,68	97,46	3,51	1,82	0,36	0,13	2,84	2,91
5 - 10	99,19	99,15	14,20	1,72	0,44	0,08	1,86	0,76
10 - 15	99,15	98,10	15,83	1,55	0,21	0,02	0,82	0,16
15 - 20	99,92	99,48	24,09	1,63	0,20	0,02	0,43	0,05
20 - 25	99,91	99,05	37,27	1,75	0,06	0,01	0,27	0,03
25 - 30	99,97	99,35	44,23	1,99	0,13		0,26	0,02
30 - 35	100,00	99,55	54,63	2,18	0,19	0,01	0,44	0,01
35 - 40	100,00	99,81	63,70	2,14	0,07		0,42	0,03
40 - 45	100,00	99,79	69,02	2,45	0,09		0,28	0,01
45 - 50	99,87	99,22	68,25	2,81	0,13	0,05	0,66	0,01
50 - 55	100,00	99,55	71,89	2,54	0,20		0,61	0,10
55 - 60	100,00	99,48	75,25	2,64			0,74	0,01
60 - 65	99,65	99,26	73,70	2,49			0,69	0,00
65 - 70	100,00	99,88	74,75	1,92			0,00	0,00
70 - 75	100,00	99,50	73,94	2,59	0,70		0,70	0,43
75 - 80	100,00	98,46	74,77	3,03			0,93	0,23
80 - 85	100,00	99,07	79,31	2,60	1,15	0,01	2,30	0,01
85 - 90	100,00	98,50	66,67	2,39			1,59	0,87
90 - 95	100,00	99,79	81,82	2,25			0,00	0,00
95 - 100	100,00	98,03	71,43	2,09			0,00	0,00
100 en meer	100,00	95,74	75,72	2,19	0,58		0,58	0,04

Arrondissement Zinnik

(niet inbegrepen 11.573 aangiften met nul inkomen)

Inkomens- klasse	Bedrijfsinkomsten		Inkomsten van onroerende goederen		Inkomsten van kapitalen en roerende goederen		Diverse inkomsten	
	% van het totaal aantal aangiften	% van het totaal bedrag	% van het totaal aantal aangiften	% van het totaal bedrag	% van het totaal aantal aangiften	% van het totaal bedrag	% van het totaal aantal aangiften	% van het totaal bedrag
5000 €								
Totaal	99,11	99,49	33,29	2,11	0,12	0,01	1,48	0,16
Minder dan 5	94,53	93,60	4,43	2,62	0,33	0,22	6,90	6,14
5 - 10	99,02	99,06	13,31	1,88	0,26	0,06	1,83	0,83
10 - 15	99,15	98,33	16,96	1,74	0,12	0,01	0,99	0,21
15 - 20	99,91	99,37	28,06	2,16	0,09	0,01	0,63	0,11
20 - 25	99,95	99,45	40,24	2,30	0,06		0,46	0,04
25 - 30	99,99	99,79	48,60	2,31	0,04		0,55	0,03
30 - 35	99,98	99,78	57,04	2,36	0,02		0,57	0,05
35 - 40	99,97	99,99	62,76	2,31	0,05		0,56	0,07
40 - 45	99,97	100,05	67,43	2,34	0,07		0,55	0,05
45 - 50	100,00	100,20	73,32	2,20	0,13		0,60	0,02
50 - 55	100,00	100,02	73,04	2,15	0,06		0,44	0,05
55 - 60	100,00	100,29	76,26	2,06			0,66	0,04
60 - 65	100,00	99,93	76,04	2,23			1,23	0,03
65 - 70	100,00	100,04	76,47	2,08			0,75	0,04
70 - 75	100,00	99,61	78,53	2,27			1,28	0,06
75 - 80	100,00	99,83	79,25	2,01			1,10	0,11
80 - 85	100,00	99,74	77,78	2,24			0,95	0,03
85 - 90	100,00	99,99	81,20	1,96			1,71	0,07
90 - 95	100,00	100,04	85,25	1,57			0,00	0,00
95 - 100	100,00	99,71	74,48	1,91			2,76	0,23
100 en meer	100,00	99,28	77,53	1,50			1,75	0,07

Verdeling (%) van de hoofdbestanddelen van het belastbaar netto-inkomen - vervolg

Arrondissement Thuin

(niet inbegrepen 7.990 aangiften met nul inkomen)

Inkomens- klasse	Bedrijfsinkomsten		Inkomsten van onroerende goederen		Inkomsten van kapitalen en roerende goederen		Diverse inkomsten	
	% van het totaal aantal aangiften	% van het totaal bedrag	% van het totaal aantal aangiften	% van het totaal bedrag	% van het totaal aantal aangiften	% van het totaal bedrag	% van het totaal aantal aangiften	% van het totaal bedrag
5000 €								
Totaal	99,16	99,43	33,94	2,07	0,16	0,01	1,36	0,15
Minder dan 5	94,54	94,09	5,23	2,86	0,41	0,22	6,15	5,41
5 - 10	99,14	99,18	15,23	1,82	0,32	0,08	1,85	0,75
10 - 15	99,15	98,28	18,74	1,70	0,19	0,03	0,98	0,19
15 - 20	99,93	99,38	28,48	2,03	0,13	0,02	0,53	0,09
20 - 25	99,96	99,59	41,85	2,17	0,05		0,48	0,04
25 - 30	99,98	99,69	51,42	2,37	0,08		0,42	0,03
30 - 35	100,00	99,77	59,12	2,32	0,02		0,72	0,05
35 - 40	100,00	99,86	63,06	2,32	0,07		0,63	0,05
40 - 45	100,00	99,77	68,84	2,48	0,09		0,52	0,01
45 - 50	100,00	99,78	72,49	2,41			0,77	0,05
50 - 55	100,00	100,14	71,77	1,97			0,57	0,05
55 - 60	100,00	99,96	74,40	1,88			1,06	0,06
60 - 65	100,00	99,44	78,05	2,26			0,71	0,04
65 - 70	100,00	99,89	77,36	1,93			1,14	0,15
70 - 75	100,00	99,69	74,55	1,92			1,58	0,12
75 - 80	100,00	99,93	79,02	1,84			1,64	0,02
80 - 85	100,00	99,93	77,04	1,92			0,74	0,06
85 - 90	100,00	100,11	79,12	1,52			0,00	0,00
90 - 95	100,00	99,27	78,15	2,44			0,84	0,01
95 - 100	100,00	99,65	81,58	2,41			0,00	0,00
100 en meer	100,00	99,63	77,47	1,35			1,10	0,08

Arrondissement Doornik

(niet inbegrepen 9.500 aangiften met nul inkomen)

Inkomens- klasse	Bedrijfsinkomsten		Inkomsten van onroerende goederen		Inkomsten van kapitalen en roerende goederen		Diverse inkomsten	
	% van het totaal aantal aangiften	% van het totaal bedrag	% van het totaal aantal aangiften	% van het totaal bedrag	% van het totaal aantal aangiften	% van het totaal bedrag	% van het totaal aantal aangiften	% van het totaal bedrag
5000 €								
Totaal	99,34	98,46	32,27	2,01	0,18	0,02	1,18	0,14
Minder dan 5	96,75	96,11	4,41	2,72	0,39	0,30	3,50	3,34
5 - 10	99,21	99,01	14,06	1,64	0,42	0,13	1,72	0,73
10 - 15	99,11	98,15	17,40	1,64	0,13	0,02	1,04	0,20
15 - 20	99,90	99,48	27,11	1,91	0,21	0,02	0,62	0,09
20 - 25	99,92	99,45	37,14	1,86	0,05	0,01	0,49	0,03
25 - 30	99,90	99,63	47,69	2,16	0,08	0,02	0,57	0,05
30 - 35	99,98	99,97	55,20	2,10	0,07	0,02	0,66	0,05
35 - 40	99,94	99,86	61,67	2,19	0,06	0,01	0,80	0,07
40 - 45	99,96	99,99	66,80	2,21	0,12		0,77	0,06
45 - 50	99,94	99,72	70,81	2,13	0,11		0,79	0,03
50 - 55	100,00	100,10	72,11	1,85			0,76	0,05
55 - 60	100,00	99,89	75,76	2,14	0,10		1,14	0,02
60 - 65	100,00	99,63	74,07	2,19			1,12	0,02
65 - 70	100,00	99,37	78,61	2,58			1,39	0,02
70 - 75	100,00	99,43	78,29	2,21			1,29	0,03
75 - 80	100,00	99,63	80,20	2,11			1,65	0,02
80 - 85	100,00	99,11	78,22	2,33			1,49	0,19
85 - 90	100,00	98,86	78,26	2,95			1,24	0,05
90 - 95	100,00	97,40	80,33	2,54			1,64	0,01
95 - 100	100,00	98,50	79,79	2,90			2,13	0,01
100 en meer	99,63	83,28	76,23	2,01	0,91	0,02	2,19	0,19

Verdeling (%) van de hoofdbestanddelen van het belastbaar netto-inkomen - vervolg

Provincie Luik

(niet inbegrepen 57.621 aangiften met nul inkomen)

Inkomens- klasse	Bedrijfsinkomsten		Inkomsten van onroerende goederen		Inkomsten van kapitalen en roerende goederen		Diverse inkomsten	
	% van het totaal aantal aangiften	% van het totaal bedrag	% van het totaal aantal aangiften	% van het totaal bedrag	% van het totaal aantal aangiften	% van het totaal bedrag	% van het totaal aantal aangiften	% van het totaal bedrag
5000 €								
Totaal	99,29	99,27	30,74	2,33	0,17	0,01	1,57	0,18
Minder dan 5	96,12	94,23	3,57	2,66	0,37	0,22	5,26	5,37
5 - 10	99,18	99,21	11,60	1,65	0,34	0,08	2,28	0,95
10 - 15	99,12	98,37	16,63	1,80	0,19	0,03	1,53	0,31
15 - 20	99,90	99,30	24,42	2,15	0,13	0,02	0,69	0,13
20 - 25	99,96	99,51	35,42	2,33	0,07	0,01	0,59	0,07
25 - 30	99,97	99,52	44,14	2,46	0,05		0,67	0,08
30 - 35	99,98	99,68	52,69	2,58	0,04		0,64	0,04
35 - 40	99,97	99,61	58,43	2,68	0,08		0,70	0,04
40 - 45	99,98	99,65	64,06	2,69	0,09		0,79	0,03
45 - 50	99,98	99,78	67,19	2,52	0,07		0,78	0,05
50 - 55	99,98	99,81	70,00	2,45	0,06		0,96	0,05
55 - 60	99,94	99,69	70,43	2,45	0,05		0,88	0,04
60 - 65	99,98	99,74	73,43	2,38	0,03		1,01	0,04
65 - 70	99,98	99,43	74,50	2,63	0,14		1,20	0,05
70 - 75	99,94	99,26	74,45	2,49	0,15		1,42	0,04
75 - 80	99,92	99,28	74,18	2,55	0,04		1,82	0,13
80 - 85	99,95	99,43	76,23	2,39	0,11		1,52	0,07
85 - 90	99,93	99,13	77,11	2,57	0,07	0,01	1,47	0,03
90 - 95	100,00	99,15	78,90	2,51			1,70	0,13
95 - 100	99,77	98,71	77,22	2,64	0,12		1,61	0,14
100 en meer	99,94	98,28	77,86	2,13	0,34		2,62	0,12

Arrondissement Hoei

(niet inbegrepen 6.141 aangiften met nul inkomen)

Inkomens- klasse	Bedrijfsinkomsten		Inkomsten van onroerende goederen		Inkomsten van kapitalen en roerende goederen		Diverse inkomsten	
	% van het totaal aantal aangiften	% van het totaal bedrag	% van het totaal aantal aangiften	% van het totaal bedrag	% van het totaal aantal aangiften	% van het totaal bedrag	% van het totaal aantal aangiften	% van het totaal bedrag
5000 €								
Totaal	99,28	99,74	36,09	2,09	0,13	0,01	1,59	0,17
Minder dan 5	95,68	94,24	4,41	2,80	0,23	0,15	5,77	5,53
5 - 10	99,20	99,34	14,16	1,85	0,38	0,12	2,22	0,91
10 - 15	99,21	98,58	19,67	1,88	0,18	0,03	1,46	0,31
15 - 20	99,93	99,65	29,21	2,06	0,14	0,01	0,67	0,12
20 - 25	99,97	99,99	41,63	2,18	0,03		0,72	0,08
25 - 30	99,98	99,84	51,00	2,31			0,82	0,11
30 - 35	99,97	100,25	58,05	2,26			0,59	0,02
35 - 40	99,96	100,24	63,25	2,21	0,04		0,62	0,03
40 - 45	100,00	100,26	69,61	2,29			0,52	0,02
45 - 50	100,00	99,92	71,42	2,21			0,70	0,09
50 - 55	100,00	100,05	74,25	2,20			1,11	0,02
55 - 60	99,79	100,16	73,86	2,25			0,32	0,02
60 - 65	100,00	100,07	79,70	2,03			0,69	0,01
65 - 70	100,00	99,98	75,27	2,07			0,89	0,02
70 - 75	100,00	99,81	74,58	1,80	0,24		0,95	0,02
75 - 80	100,00	99,85	78,37	2,23			2,51	0,26
80 - 85	100,00	99,62	82,97	2,05			2,18	0,31
85 - 90	100,00	99,85	78,42	1,82			1,58	0,02
90 - 95	100,00	99,60	82,07	2,14			0,69	0,27
95 - 100	100,00	99,18	81,82	1,59			0,91	0,44
100 en meer	100,00	99,62	79,81	1,59			2,72	0,03

Verdeling (%) van de hoofdbestanddelen van het belastbaar netto-inkomen - vervolg

Arrondissement Luik

(niet inbegrepen 34.205 aangiften met nul inkomen)

Inkomens- klasse	Bedrijfsinkomsten		Inkomsten van onroerende goederen		Inkomsten van kapitalen en roerende goederen		Diverse inkomsten	
	% van het totaal aantal aangiften	% van het totaal bedrag	% van het totaal aantal aangiften	% van het totaal bedrag	% van het totaal aantal aangiften	% van het totaal bedrag	% van het totaal aantal aangiften	% van het totaal bedrag
5000 €								
Totaal	99,27	99,28	28,59	2,26	0,13	0,01	1,70	0,20
Minder dan 5	95,86	93,81	3,41	2,62	0,29	0,16	5,81	5,82
5 - 10	99,25	99,42	10,23	1,51	0,31	0,06	2,39	0,95
10 - 15	99,15	98,54	15,11	1,64	0,16	0,02	1,65	0,32
15 - 20	99,89	99,27	23,16	2,12	0,09	0,01	0,71	0,14
20 - 25	99,97	99,46	34,39	2,30	0,05	0,01	0,62	0,06
25 - 30	99,96	99,46	42,52	2,43	0,04		0,73	0,09
30 - 35	99,98	99,59	50,75	2,56	0,02		0,69	0,05
35 - 40	99,97	99,55	56,27	2,63			0,80	0,04
40 - 45	99,98	99,53	61,69	2,66	0,02		0,83	0,03
45 - 50	99,99	99,79	65,74	2,42	0,01		0,97	0,06
50 - 55	99,96	99,80	68,29	2,44			0,89	0,04
55 - 60	99,98	99,66	68,84	2,48			1,19	0,06
60 - 65	100,00	99,65	71,11	2,41	0,03		1,39	0,05
65 - 70	100,00	99,38	73,53	2,60	0,04		1,38	0,04
70 - 75	100,00	99,27	72,38	2,56	0,06		1,64	0,06
75 - 80	99,85	99,10	71,53	2,65			2,05	0,17
80 - 85	99,90	99,33	73,54	2,55			1,67	0,05
85 - 90	100,00	99,64	76,41	2,14			1,74	0,04
90 - 95	100,00	99,31	77,12	2,26			2,21	0,12
95 - 100	100,00	98,84	77,59	2,83	0,21	0,01	2,33	0,15
100 en meer	99,96	98,94	77,28	2,11	0,07		2,78	0,16

Arrondissement Verviers

(niet inbegrepen 13.466 aangiften met nul inkomen)

Inkomens- klasse	Bedrijfsinkomsten		Inkomsten van onroerende goederen		Inkomsten van kapitalen en roerende goederen		Diverse inkomsten	
	% van het totaal aantal aangiften	% van het totaal bedrag	% van het totaal aantal aangiften	% van het totaal bedrag	% van het totaal aantal aangiften	% van het totaal bedrag	% van het totaal aantal aangiften	% van het totaal bedrag
5000 €								
Totaal	99,32	98,89	31,22	2,61	0,29	0,02	1,30	0,16
Minder dan 5	96,91	95,18	3,47	2,74	0,58	0,37	3,89	4,23
5 - 10	99,02	98,80	12,37	1,84	0,40	0,09	1,96	0,91
10 - 15	99,02	97,88	18,13	2,15	0,31	0,05	1,31	0,28
15 - 20	99,90	99,14	24,14	2,26	0,24	0,04	0,66	0,12
20 - 25	99,94	99,37	33,51	2,48	0,12	0,01	0,54	0,08
25 - 30	99,97	99,42	43,36	2,66	0,11	0,01	0,47	0,05
30 - 35	99,96	99,51	52,90	2,78	0,12	0,01	0,59	0,04
35 - 40	99,95	99,42	59,12	3,02	0,27		0,63	0,04
40 - 45	99,98	99,43	64,48	3,09	0,27		0,80	0,03
45 - 50	99,94	99,56	66,43	2,90	0,22	0,01	0,63	0,03
50 - 55	100,00	99,55	69,54	2,68	0,22	0,01	1,04	0,07
55 - 60	99,90	99,31	70,03	2,68	0,19		0,63	0,04
60 - 65	99,93	99,46	72,34	2,69	0,07		0,74	0,04
65 - 70	99,91	99,00	74,48	3,23	0,45	0,01	1,36	0,10
70 - 75	99,76	98,47	75,24	2,96	0,36	0,01	1,70	0,03
75 - 80	100,00	99,13	75,12	2,74	0,16		1,73	0,05
80 - 85	100,00	99,36	76,32	2,49	0,42		0,85	0,03
85 - 90	99,72	97,72	77,13	3,57	0,28	0,04	0,83	0,00
90 - 95	100,00	98,43	80,00	3,22			0,75	0,00
95 - 100	99,00	97,67	70,50	2,51			1,00	0,00
100 en meer	99,84	95,85	76,19	2,58	1,11	0,01	2,63	0,13

Verdeling (%) van de hoofdbestanddelen van het belastbaar netto-inkomen - vervolg

Arrondissement Borgworm

(niet inbegrepen 3.809 aangiften met nul inkomen)

Inkomens- klasse	Bedrijfsinkomsten		Inkomsten van onroerende goederen		Inkomsten van kapitalen en roerende goederen		Diverse inkomsten	
	% van het totaal aantal aangiften	% van het totaal bedrag	% van het totaal aantal aangiften	% van het totaal bedrag	% van het totaal aantal aangiften	% van het totaal bedrag	% van het totaal aantal aangiften	% van het totaal bedrag
5000 €								
Totaal	99,33	99,77	39,24	2,16	0,13	0,01	1,37	0,15
Minder dan 5	95,74	94,15	4,05	2,42	0,41	0,16	5,40	5,67
5 - 10	99,12	98,55	18,65	2,07	0,35	0,09	2,59	1,19
10 - 15	99,16	98,36	21,68	1,91	0,16	0,01	1,33	0,30
15 - 20	99,95	99,69	29,41	2,13	0,10	0,01	0,65	0,10
20 - 25	99,96	99,82	42,40	2,33	0,04		0,32	0,05
25 - 30	99,97	100,00	50,49	2,19	0,06		0,69	0,09
30 - 35	100,00	100,16	59,37	2,57			0,42	0,02
35 - 40	100,00	99,86	64,99	2,49			0,37	0,01
40 - 45	100,00	100,32	70,50	2,06	0,06		0,84	0,06
45 - 50	100,00	100,24	72,46	2,30			0,25	0,04
50 - 55	100,00	100,22	75,80	2,17			0,96	0,11
55 - 60	100,00	100,33	75,95	1,92			0,54	0,01
60 - 65	100,00	100,51	80,13	1,95			0,16	0,01
65 - 70	100,00	100,06	78,72	2,05			0,23	0,00
70 - 75	100,00	100,44	82,66	1,83			0,29	0,00
75 - 80	100,00	99,86	80,31	1,96			0,00	0,00
80 - 85	100,00	99,92	81,62	1,73			1,62	0,01
85 - 90	100,00	99,09	79,10	3,26			1,49	0,03
90 - 95	100,00	99,55	80,95	2,49			2,86	0,31
95 - 100	100,00	99,79	84,88	3,23			0,00	0,00
100 en meer	100,00	99,72	83,60	1,65	0,23	0,01	1,39	0,03

Provincie Luxemburg

(niet inbegrepen 14.339 aangiften met nul inkomen)

Inkomens- klasse	Bedrijfsinkomsten		Inkomsten van onroerende goederen		Inkomsten van kapitalen en roerende goederen		Diverse inkomsten	
	% van het totaal aantal aangiften	% van het totaal bedrag	% van het totaal aantal aangiften	% van het totaal bedrag	% van het totaal aantal aangiften	% van het totaal bedrag	% van het totaal aantal aangiften	% van het totaal bedrag
5000 €								
Totaal	99,23	99,42	33,69	2,05	0,22	0,02	1,26	0,14
Minder dan 5	95,43	94,06	4,72	3,75	0,41	0,32	4,64	4,68
5 - 10	99,31	98,76	18,17	1,93	0,41	0,10	1,58	0,67
10 - 15	99,20	98,07	23,07	2,19	0,30	0,05	1,14	0,28
15 - 20	99,90	99,26	27,82	2,14	0,22	0,03	0,61	0,13
20 - 25	99,96	99,75	35,78	1,93	0,08	0,01	0,51	0,07
25 - 30	99,98	99,79	42,54	2,00	0,09	0,01	0,41	0,04
30 - 35	100,00	99,90	49,93	2,14	0,12		0,52	0,03
35 - 40	99,98	99,69	56,47	2,40	0,14	0,02	0,58	0,03
40 - 45	100,00	100,02	62,25	2,16	0,02		0,37	0,02
45 - 50	99,97	100,03	63,50	2,11	0,05		0,77	0,01
50 - 55	100,00	100,01	66,03	2,10	0,04		0,49	0,01
55 - 60	100,00	99,85	66,33	2,10	0,13		0,76	0,04
60 - 65	100,00	99,73	65,91	1,91	0,12	0,01	0,82	0,06
65 - 70	100,00	99,63	65,50	1,87	0,08	0,01	1,21	0,13
70 - 75	100,00	99,93	65,14	1,64	0,21		0,83	0,02
75 - 80	100,00	99,73	63,18	1,77	0,13		0,79	0,04
80 - 85	100,00	99,63	64,31	1,80			0,33	0,00
85 - 90	100,00	99,20	60,78	1,67	0,23		1,15	0,25
90 - 95	100,00	99,35	66,08	1,74			2,65	0,07
95 - 100	100,00	99,69	58,04	1,58			1,96	0,20
100 en meer	99,79	98,26	62,41	1,78	0,55	0,01	0,97	0,09

Verdeling (%) van de hoofdbestanddelen van het belastbaar netto-inkomen - vervolg

Arrondissement Aarlen

(niet inbegrepen 3.865 aangiften met nul inkomen)

Inkomens- klasse	Bedrijfsinkomsten		Inkomsten van onroerende goederen		Inkomsten van kapitalen en roerende goederen		Diverse inkomsten	
	% van het totaal aantal aangiften	% van het totaal bedrag	% van het totaal aantal aangiften	% van het totaal bedrag	% van het totaal aantal aangiften	% van het totaal bedrag	% van het totaal aantal aangiften	% van het totaal bedrag
5000 €								
Totaal	99,29	99,46	27,73	1,64	0,21	0,01	0,98	0,12
Minder dan 5	95,26	93,89	5,45	4,40	0,56	0,41	3,46	3,91
5 - 10	98,47	98,04	12,10	1,56	0,25	0,09	2,78	1,49
10 - 15	99,16	98,03	17,56	2,02	0,27	0,02	1,41	0,58
15 - 20	99,81	99,05	20,06	1,76	0,19	0,01	0,66	0,23
20 - 25	100,00	99,56	24,42	1,56			0,24	0,06
25 - 30	99,96	99,57	29,73	1,59			0,18	0,01
30 - 35	100,00	99,78	32,98	1,51	0,09		0,23	0,01
35 - 40	100,00	99,43	39,32	1,86	0,13		0,53	0,06
40 - 45	100,00	99,73	45,53	1,72	0,08		0,08	0,00
45 - 50	100,00	99,76	45,72	1,73			0,11	0,00
50 - 55	100,00	99,76	53,27	1,91	0,14		0,00	0,00
55 - 60	100,00	99,96	51,32	1,71	0,33	0,01	0,33	0,00
60 - 65	100,00	99,81	49,68	1,65	0,21		0,00	0,00
65 - 70	100,00	99,54	56,74	2,16	0,23	0,02	0,70	0,08
70 - 75	100,00	99,85	55,62	1,46	0,28	0,01	1,12	0,04
75 - 80	100,00	99,71	50,77	1,51	0,38		0,77	0,02
80 - 85	100,00	99,67	50,85	1,45			0,00	0,00
85 - 90	100,00	99,58	51,85	1,59	0,53	0,01	0,00	0,00
90 - 95	100,00	99,96	49,61	1,08			0,79	0,01
95 - 100	100,00	99,52	52,25	1,50			0,00	0,00
100 en meer	100,00	99,60	50,89	1,13	1,30	0,02	0,49	0,02

Arrondissement Bastenaken

(niet inbegrepen 2.276 aangiften met nul inkomen)

Inkomens- klasse	Bedrijfsinkomsten		Inkomsten van onroerende goederen		Inkomsten van kapitalen en roerende goederen		Diverse inkomsten	
	% van het totaal aantal aangiften	% van het totaal bedrag	% van het totaal aantal aangiften	% van het totaal bedrag	% van het totaal aantal aangiften	% van het totaal bedrag	% van het totaal aantal aangiften	% van het totaal bedrag
5000 €								
Totaal	98,96	99,10	38,36	2,56	0,28	0,03	1,60	0,15
Minder dan 5	93,44	92,20	4,63	2,14	0,25	0,21	7,84	7,17
5 - 10	99,57	98,40	25,48	2,28	0,56	0,18	1,16	0,38
10 - 15	99,20	97,63	30,43	2,74	0,42	0,06	1,02	0,17
15 - 20	99,90	99,20	32,58	2,24	0,32	0,06	0,48	0,10
20 - 25	99,89	99,55	40,36	2,38	0,08		0,38	0,03
25 - 30	99,95	99,74	48,70	2,24	0,27	0,04	0,37	0,06
30 - 35	100,00	99,76	57,61	2,69	0,15		0,67	0,03
35 - 40	99,91	99,60	64,86	2,69	0,28	0,08	0,92	0,04
40 - 45	100,00	99,83	71,30	2,70			0,26	0,00
45 - 50	100,00	99,97	69,20	2,46			0,69	0,01
50 - 55	100,00	99,95	72,75	2,57			0,24	0,00
55 - 60	100,00	99,32	72,76	2,89	0,31		0,31	0,01
60 - 65	100,00	99,42	76,38	1,98	0,39	0,04	1,57	0,26
65 - 70	100,00	99,27	76,14	2,34			1,70	0,42
70 - 75	100,00	99,36	73,50	2,28			0,00	0,00
75 - 80	100,00	99,61	76,29	2,53			0,00	0,00
80 - 85	100,00	100,20	72,06	1,75			1,47	0,02
85 - 90	100,00	98,97	72,50	2,18			2,50	0,18
90 - 95	100,00	97,17	75,68	3,92			5,41	0,32
95 - 100	100,00	100,32	62,07	1,50			3,45	0,02
100 en meer	99,29	95,76	77,30	4,38			0,71	0,15

Verdeling (%) van de hoofdbestanddelen van het belastbaar netto-inkomen - vervolg

Arrondissement Marche-en-Famenne

(niet inbegrepen 2.663 aangiften met nul inkomen)

Inkomens- klasse	Bedrijfsinkomsten		Inkomsten van onroerende goederen		Inkomsten van kapitalen en roerende goederen		Diverse inkomsten	
	% van het totaal aantal aangiften	% van het totaal bedrag	% van het totaal aantal aangiften	% van het totaal bedrag	% van het totaal aantal aangiften	% van het totaal bedrag	% van het totaal aantal aangiften	% van het totaal bedrag
5000 €								
Totaal	99,02	99,31	35,69	2,55	0,28	0,02	1,59	0,17
Minder dan 5	94,19	92,37	5,68	5,86	0,63	0,43	5,54	5,32
5 - 10	99,40	98,94	18,88	2,21	0,49	0,12	1,66	0,62
10 - 15	99,24	98,26	23,46	2,32	0,32	0,06	1,17	0,23
15 - 20	99,90	98,98	30,45	2,80	0,32	0,02	0,66	0,10
20 - 25	100,00	99,74	39,94	2,21	0,06		0,66	0,09
25 - 30	100,00	99,74	50,78	2,64	0,09	0,01	0,71	0,08
30 - 35	100,00	100,11	57,69	2,43	0,19	0,01	0,74	0,08
35 - 40	100,00	99,84	65,60	2,92	0,08		0,41	0,02
40 - 45	100,00	100,28	72,22	2,55			0,70	0,02
45 - 50	99,85	99,99	75,53	2,74			1,36	0,02
50 - 55	100,00	99,89	75,10	2,60			0,99	0,02
55 - 60	100,00	99,41	79,74	2,43			2,89	0,23
60 - 65	100,00	99,62	81,91	2,44			1,77	0,03
65 - 70	100,00	99,31	76,24	2,06			2,21	0,31
70 - 75	100,00	99,82	84,00	2,23	0,80		0,80	0,00
75 - 80	100,00	99,20	82,83	2,37			3,03	0,27
80 - 85	100,00	97,51	89,66	3,76			0,00	0,00
85 - 90	100,00	98,25	72,73	2,14			0,00	0,00
90 - 95	100,00	97,74	93,02	2,68			2,33	0,01
95 - 100	100,00	99,92	87,50	1,98			0,00	0,00
100 en meer	99,43	98,04	82,18	2,62			2,30	0,04

Arrondissement Neufchâteau

(niet inbegrepen 2.773 aangiften met nul inkomen)

Inkomens- klasse	Bedrijfsinkomsten		Inkomsten van onroerende goederen		Inkomsten van kapitalen en roerende goederen		Diverse inkomsten	
	% van het totaal aantal aangiften	% van het totaal bedrag	% van het totaal aantal aangiften	% van het totaal bedrag	% van het totaal aantal aangiften	% van het totaal bedrag	% van het totaal aantal aangiften	% van het totaal bedrag
5000 €								
Totaal	99,34	99,43	35,01	2,13	0,17	0,01	1,18	0,13
Minder dan 5	96,66	95,55	4,26	3,73	0,31	0,32	3,55	3,92
5 - 10	99,50	99,21	17,47	1,78	0,38	0,06	1,00	0,38
10 - 15	99,12	98,04	23,12	2,08	0,20	0,04	1,00	0,20
15 - 20	99,91	99,65	29,70	2,04	0,16	0,03	0,69	0,14
20 - 25	99,95	100,02	40,86	1,98	0,11		0,93	0,13
25 - 30	100,00	99,99	47,58	2,07	0,04		0,53	0,04
30 - 35	100,00	99,92	58,23	2,45	0,06		0,53	0,02
35 - 40	100,00	99,90	63,43	2,48	0,16		0,79	0,02
40 - 45	100,00	100,40	69,33	2,25			0,38	0,02
45 - 50	100,00	100,11	72,41	2,26	0,12		1,11	0,02
50 - 55	100,00	100,26	70,88	2,03			1,01	0,03
55 - 60	100,00	100,10	73,26	2,33			0,21	0,00
60 - 65	100,00	99,96	68,03	2,07			0,94	0,06
65 - 70	100,00	99,49	75,61	1,94			2,03	0,02
70 - 75	100,00	100,28	72,44	1,50			0,00	0,00
75 - 80	100,00	99,70	70,75	1,99			0,00	0,00
80 - 85	100,00	100,06	77,32	2,17			1,03	0,00
85 - 90	100,00	98,02	73,85	1,81			4,62	1,53
90 - 95	100,00	99,87	79,31	1,71			6,90	0,14
95 - 100	100,00	101,26	59,26	1,13			7,41	0,19
100 en meer	99,50	94,34	80,20	2,18			0,99	0,02

Verdeling (%) van de hoofdbestanddelen van het belastbaar netto-inkomen - vervolg

Arrondissement Virton

(niet inbegrepen 2.762 aangiften met nul inkomen)

Inkomens- klasse	Bedrijfsinkomsten		Inkomsten van onroerende goederen		Inkomsten van kapitalen en roerende goederen		Diverse inkomsten	
	% van het totaal aantal aangiften	% van het totaal bedrag	% van het totaal aantal aangiften	% van het totaal bedrag	% van het totaal aantal aangiften	% van het totaal bedrag	% van het totaal aantal aangiften	% van het totaal bedrag
5000 €								
Totaal	99,52	99,68	32,27	1,64	0,18	0,02	0,98	0,13
Minder dan 5	97,40	96,17	3,54	2,07	0,30	0,19	2,97	3,23
5 - 10	99,39	98,89	15,55	1,68	0,33	0,08	1,70	0,81
10 - 15	99,31	98,34	20,36	1,79	0,30	0,06	1,15	0,28
15 - 20	99,95	99,38	26,23	1,83	0,13	0,03	0,51	0,09
20 - 25	99,93	99,83	33,44	1,57	0,16	0,05	0,26	0,03
25 - 30	100,00	99,96	39,46	1,61	0,09		0,27	0,02
30 - 35	100,00	99,91	49,79	1,89	0,12		0,55	0,05
35 - 40	100,00	99,71	53,91	2,23	0,08		0,31	0,01
40 - 45	100,00	99,87	59,32	1,84			0,52	0,06
45 - 50	100,00	100,33	60,84	1,64	0,13		0,77	0,01
50 - 55	100,00	100,20	64,19	1,64			0,33	0,00
55 - 60	100,00	100,16	63,44	1,55			0,43	0,00
60 - 65	100,00	99,73	65,30	1,65			0,51	0,02
65 - 70	100,00	100,34	56,64	0,96			0,35	0,01
70 - 75	100,00	100,18	59,90	1,35			1,45	0,01
75 - 80	100,00	100,24	55,92	1,15			0,66	0,00
80 - 85	100,00	99,84	63,58	1,39			0,00	0,00
85 - 90	100,00	99,78	59,18	1,31			1,02	0,00
90 - 95	100,00	99,91	63,51	1,26			1,35	0,00
95 - 100	100,00	98,95	54,69	1,79			3,13	0,72
100 en meer	100,00	99,65	56,01	0,93			1,27	0,30

Provincie Namen

(niet inbegrepen 28.643 aangiften met nul inkomen)

Inkomens- klasse	Bedrijfsinkomsten		Inkomsten van onroerende goederen		Inkomsten van kapitalen en roerende goederen		Diverse inkomsten	
	% van het totaal aantal aangiften	% van het totaal bedrag	% van het totaal aantal aangiften	% van het totaal bedrag	% van het totaal aantal aangiften	% van het totaal bedrag	% van het totaal aantal aangiften	% van het totaal bedrag
5000 €								
Totaal	98,90	99,37	33,56	2,41	0,17	0,01	2,00	0,22
Minder dan 5	93,13	91,27	4,30	3,10	0,43	0,24	8,57	7,99
5 - 10	98,98	98,90	13,00	1,90	0,36	0,13	2,28	1,04
10 - 15	99,09	98,19	18,32	1,97	0,19	0,03	1,49	0,33
15 - 20	99,91	99,33	27,46	2,30	0,15	0,02	0,83	0,16
20 - 25	99,93	99,58	37,69	2,37	0,11	0,01	0,63	0,07
25 - 30	99,93	99,62	46,80	2,63	0,05	0,01	0,73	0,07
30 - 35	99,97	99,75	55,54	2,71	0,06		0,68	0,06
35 - 40	99,96	99,77	62,10	2,82	0,03		0,95	0,07
40 - 45	99,98	100,06	67,03	2,55	0,01		0,71	0,06
45 - 50	99,94	99,87	71,16	2,71	0,02		0,97	0,05
50 - 55	99,98	99,90	73,04	2,47	0,02		1,27	0,04
55 - 60	100,00	99,95	73,34	2,50			0,89	0,02
60 - 65	100,00	99,87	75,89	2,46			1,14	0,02
65 - 70	99,87	99,67	79,04	2,58			1,42	0,11
70 - 75	100,00	99,95	77,94	2,28	0,06		0,97	0,04
75 - 80	100,00	99,70	77,12	2,41			1,40	0,04
80 - 85	100,00	99,70	78,94	2,33			1,14	0,03
85 - 90	99,87	99,43	78,63	2,42			1,85	0,14
90 - 95	100,00	99,32	82,37	2,72			1,80	0,09
95 - 100	100,00	98,91	80,33	2,48	0,24		2,61	0,24
100 en meer	99,82	98,86	79,64	2,00	0,04		2,50	0,21

Verdeling (%) van de hoofdbestanddelen van het belastbaar netto-inkomen - vervolg

Arrondissement Dinant

(niet inbegrepen 5.795 aangiften met nul inkomen)

Inkomens- klasse	Bedrijfsinkomsten		Inkomsten van onroerende goederen		Inkomsten van kapitalen en roerende goederen		Diverse inkomsten	
	% van het totaal aantal aangiften	% van het totaal bedrag	% van het totaal aantal aangiften	% van het totaal bedrag	% van het totaal aantal aangiften	% van het totaal bedrag	% van het totaal aantal aangiften	% van het totaal bedrag
5000 €								
Totaal	99,02	99,19	34,89	2,50	0,23	0,02	1,60	0,19
Minder dan 5	94,66	93,60	4,71	2,94	0,56	0,27	5,99	5,47
5 - 10	99,02	98,79	16,24	2,16	0,41	0,17	1,84	0,87
10 - 15	99,05	97,82	21,69	2,19	0,22	0,03	1,21	0,30
15 - 20	99,88	99,19	30,12	2,33	0,25	0,04	0,80	0,18
20 - 25	99,91	99,62	39,95	2,33	0,17	0,01	0,69	0,07
25 - 30	99,98	99,72	50,40	2,50	0,11	0,01	0,79	0,07
30 - 35	99,94	99,64	59,70	2,92	0,06		0,51	0,04
35 - 40	99,91	99,74	66,52	2,80			0,83	0,06
40 - 45	99,94	100,14	68,87	2,49			0,60	0,03
45 - 50	99,93	99,78	73,01	2,49			0,75	0,04
50 - 55	100,00	99,60	77,46	2,49	0,10		1,02	0,02
55 - 60	100,00	99,58	76,48	2,79			0,67	0,02
60 - 65	100,00	99,56	78,74	2,36			0,37	0,00
65 - 70	100,00	99,67	77,89	2,44			0,74	0,00
70 - 75	100,00	99,87	77,23	1,99			0,99	0,02
75 - 80	100,00	99,65	85,34	2,38			2,62	0,03
80 - 85	100,00	98,56	82,48	2,83			1,46	0,02
85 - 90	100,00	99,81	80,80	2,61			1,60	0,01
90 - 95	100,00	98,85	83,96	3,11			1,89	0,02
95 - 100	100,00	96,58	80,00	4,83			1,67	0,01
100 en meer	99,44	97,60	79,27	3,06			2,80	0,12

Arrondissement Namen

(niet inbegrepen 19.114 aangiften met nul inkomen)

Inkomens- klasse	Bedrijfsinkomsten		Inkomsten van onroerende goederen		Inkomsten van kapitalen en roerende goederen		Diverse inkomsten	
	% van het totaal aantal aangiften	% van het totaal bedrag	% van het totaal aantal aangiften	% van het totaal bedrag	% van het totaal aantal aangiften	% van het totaal bedrag	% van het totaal aantal aangiften	% van het totaal bedrag
5000 €								
Totaal	98,81	99,40	32,61	2,46	0,17	0,01	2,28	0,25
Minder dan 5	92,12	89,76	4,02	3,27	0,43	0,26	10,13	9,53
5 - 10	98,91	98,95	10,89	1,80	0,38	0,13	2,52	1,14
10 - 15	99,17	98,39	16,16	1,91	0,19	0,04	1,69	0,37
15 - 20	99,90	99,29	25,55	2,38	0,14	0,01	0,94	0,17
20 - 25	99,92	99,47	35,44	2,49	0,09	0,01	0,68	0,08
25 - 30	99,91	99,53	44,74	2,78	0,05		0,74	0,08
30 - 35	99,98	99,71	53,11	2,75	0,04		0,78	0,08
35 - 40	99,99	99,77	59,96	2,92	0,03		1,07	0,08
40 - 45	99,98	100,03	65,09	2,63	0,02		0,79	0,08
45 - 50	99,93	99,96	69,52	2,82	0,02		1,10	0,06
50 - 55	99,97	99,97	71,19	2,55			1,31	0,05
55 - 60	100,00	100,01	72,35	2,51			1,06	0,03
60 - 65	100,00	99,93	74,69	2,55			1,46	0,03
65 - 70	99,82	99,64	79,40	2,65			1,74	0,15
70 - 75	100,00	100,00	77,93	2,33	0,08		1,02	0,05
75 - 80	100,00	99,79	76,08	2,40			1,13	0,04
80 - 85	100,00	99,96	78,64	2,25			1,22	0,03
85 - 90	99,83	99,20	78,68	2,44			2,08	0,19
90 - 95	100,00	99,36	81,28	2,73			1,97	0,12
95 - 100	100,00	99,21	79,70	2,12	0,30		2,99	0,29
100 en meer	99,89	99,12	79,85	1,89	0,06		2,50	0,24

Verdeling (%) van de hoofdbestanddelen van het belastbaar netto-inkomen - einde

Arrondissement Philippeville

(niet inbegrepen 3.734 aangiften met nul inkomen)

Inkomens- klasse	Bedrijfsinkomsten		Inkomsten van onroerende goederen		Inkomsten van kapitalen en roerende goederen		Diverse inkomsten	
	% van het totaal aantal aangiften	% van het totaal bedrag	% van het totaal aantal aangiften	% van het totaal bedrag	% van het totaal aantal aangiften	% van het totaal bedrag	% van het totaal aantal aangiften	% van het totaal bedrag
5000 €								
Totaal	99,15	99,52	35,84	2,03	0,10		1,32	0,14
Minder dan 5	95,38	94,34	4,95	2,57	0,22	0,10	5,55	5,11
5 - 10	99,23	98,90	16,75	1,87	0,19	0,01	2,01	0,87
10 - 15	98,82	97,94	21,87	1,88	0,12	0,01	1,09	0,21
15 - 20	99,98	99,72	31,46	1,89	0,07	0,01	0,40	0,07
20 - 25	99,95	100,03	43,99	1,87	0,07		0,33	0,04
25 - 30	99,93	99,86	50,36	2,22			0,57	0,06
30 - 35	100,00	100,12	60,59	2,17	0,11		0,43	0,01
35 - 40	99,92	99,81	65,64	2,37	0,08		0,53	0,04
40 - 45	100,00	100,12	74,32	2,28			0,49	0,03
45 - 50	100,00	99,58	76,73	2,49			0,62	0,02
50 - 55	100,00	100,01	76,59	2,00			1,46	0,07
55 - 60	100,00	100,20	74,12	1,95			0,22	0,00
60 - 65	100,00	99,98	78,95	2,07			0,31	0,00
65 - 70	100,00	99,95	78,54	2,33			0,40	0,00
70 - 75	100,00	99,66	79,19	2,37			0,58	0,00
75 - 80	100,00	99,05	72,50	2,51			1,67	0,04
80 - 85	100,00	99,31	76,09	2,28			0,00	0,00
85 - 90	100,00	100,90	73,21	1,82			0,00	0,00
90 - 95	100,00	100,01	88,64	1,66			0,00	0,00
95 - 100	100,00	100,35	88,89	1,65			0,00	0,00
100 en meer	100,00	98,87	78,18	0,96			1,82	0,03

Deel 2

Inkomen en belasting per gemeente

Aantal aangiften per klasse van het totaal belastbaar netto-inkomen, totaal belastbaar netto-

	Aantal aangifte per klasse van 10 000 €							Aantal inwoners	Totaal belastbaar netto-inkomen (in €)
	Totaal	<1	1 - 2	2 - 3	3 - 4	4 - 5	5 en +		
België	5.858.996	1.209.829	1.974.606	1.186.764	580.513	352.117	555.167	10.478.617	143.086.435.037
<i>Brussels H. Gewest</i>	518.392	131.367	184.612	94.187	45.172	23.289	39.765	1.012.776	11.697.743.806
<i>Arr. Brussel Hoofdst.</i>	518.392	131.367	184.612	94.187	45.172	23.289	39.765	1.012.776	11.697.743.806
Anderlecht	53.248	14.383	21.241	9.460	3.954	1.852	2.358	94.909	1.003.181.050
Oudergem	15.774	3.506	4.619	3.045	1.632	1.005	1.967	29.408	431.752.309
Sint-Agatha-Berchem	11.642	2.657	3.929	2.276	1.058	611	1.111	20.023	278.872.335
Brussel	71.784	19.664	26.791	12.355	5.765	2.817	4.392	143.818	1.499.892.387
Etterbeek	19.324	4.226	6.641	3.951	1.952	1.002	1.552	41.418	464.069.891
Evere	17.830	3.885	6.462	3.485	1.712	933	1.353	33.265	401.061.002
Vorst	25.470	5.943	9.341	5.016	2.306	1.094	1.770	47.637	562.585.686
Ganshoren	12.825	2.796	4.870	2.407	1.175	635	942	20.789	286.884.041
Elsene	38.486	10.690	12.274	6.762	3.567	1.864	3.329	77.620	918.595.945
Jette	24.596	5.373	8.854	4.947	2.396	1.223	1.803	42.615	549.734.780
Koekelberg	9.834	2.421	3.769	1.806	839	429	570	17.939	202.802.464
Sint-Jans-Molenbeek	37.759	10.126	15.420	6.646	2.764	1.235	1.568	79.198	699.815.836
Sint-Gillis	21.854	6.390	8.659	3.688	1.579	633	905	43.999	405.509.371
Sint-Joost-ten-Node	10.175	3.401	4.183	1.504	572	244	271	23.349	165.285.166
Schaarbeek	53.201	14.578	19.821	9.584	4.179	2.040	2.999	111.160	1.063.331.512
Ukkel	37.559	7.941	11.667	6.882	3.829	2.212	5.028	75.465	1.136.173.389
Watermaal-Bosvoorde	13.552	3.221	3.864	2.445	1.388	808	1.826	24.185	375.868.744
St-Lambrechts-Woluwe	24.921	5.770	7.378	4.636	2.645	1.459	3.033	47.898	668.057.738
Sint-Pieters-Woluwe	18.558	4.396	4.829	3.292	1.860	1.193	2.988	38.076	584.270.160
<i>Vlaams Gewest</i>	3.427.790	654.386	1.101.687	728.202	357.548	226.703	359.264	6.060.880	87.782.096.757
Pr. Antwerpen	958.180	183.723	310.861	206.425	98.285	61.242	97.644	1.682.675	24.319.129.711
<i>Arr. Antwerpen</i>	541.171	107.661	176.272	114.641	54.283	33.258	55.056	951.769	13.734.402.301
Aartselaar	8.065	1.357	1.969	1.739	922	654	1.424	14.323	260.615.448
Antwerpen	265.752	56.798	96.317	56.003	24.871	13.302	18.461	459.622	5.971.117.275
Boechout	6.621	1.371	1.785	1.317	695	466	987	12.041	189.653.378
Boom	9.374	1.633	3.375	2.129	931	543	763	15.912	220.883.160
Borsbeek	6.099	1.081	1.877	1.443	640	422	636	10.280	156.613.164
Brasschaat	20.862	3.996	6.066	4.170	2.191	1.498	2.941	37.231	630.735.417
Brecht	14.278	2.709	3.965	3.089	1.581	1.144	1.790	26.246	388.008.646
Edegem	12.537	2.209	3.421	2.688	1.421	932	1.866	21.767	378.928.386
Essen	8.954	1.758	2.704	1.966	984	648	894	16.936	224.588.007
Hemiksem	5.427	746	1.901	1.269	623	396	492	9.606	137.783.020
Hove	4.493	896	1.105	829	439	342	882	8.242	153.305.998
Kalmthout	9.334	1.752	2.677	1.922	1.064	701	1.218	17.464	258.002.625
Kapellen	14.370	2.550	4.041	2.958	1.545	1.036	2.240	25.961	446.499.002
Kontich	10.821	1.897	2.913	2.288	1.138	774	1.811	20.242	330.647.848
Lint	4.284	858	1.046	863	455	373	689	7.978	126.292.487

inkomen , gemiddelde waarden, spreidingsmaten, asymmetrie en belasting

Gemiddelde waarden		Spreidingsmaten		Asymmetrie	Staatsbelasting (in €)	Gemeenteen agglomeratiebelasting (in €)	Totale belasting (in €)	
Gemiddeld inkomen per aangifte (in €)	Mediaan inkomen (in €)	Interkwartiel verschil (in €)	Interkwartiele coëfficiënt					
24.422	18.417	19.297	104,77	23,24	31.075.641.098	2.281.534.406	33.357.175.504	België
22.565	16.035	17.097	106,62	28,52	2.621.914.877	199.626.261	2.821.541.138	<i>Brussels H. Gewest</i>
22.565	16.035	17.097	106,62	28,52	2.621.914.877	199.626.261	2.821.541.138	<i>Arr. Brussel Hoofdst.</i>
18.840	14.456	13.820	95,60	31,12	183.413.635	14.667.376	198.081.011	Anderlecht
27.371	19.413	22.680	116,82	24,47	110.030.047	7.734.521	117.764.568	Oudergem
23.954	17.398	18.623	107,04	26,27	63.071.727	5.050.426	68.122.153	Sint-Agatha-Berchem
20.895	14.704	15.497	105,39	34,19	321.040.307	22.524.864	343.565.171	Brussel
24.015	17.830	18.261	102,41	21,55	111.747.695	9.531.087	121.278.782	Etterbeek
22.494	17.242	17.652	102,37	25,31	86.785.016	6.682.988	93.468.004	Evere
22.088	16.451	16.411	99,75	25,85	124.062.364	9.909.821	133.972.185	Vorst
22.369	16.665	16.747	100,49	28,16	62.203.274	4.981.979	67.185.253	Ganshoren
23.868	16.120	18.905	117,27	29,41	227.866.967	19.453.346	247.320.313	Elsene
22.351	17.239	17.272	100,19	23,70	119.571.846	10.156.350	129.728.196	Jette
20.623	15.484	15.413	99,54	29,95	41.690.467	3.126.877	44.817.344	Koekelberg
18.534	14.197	13.346	94,00	32,65	124.769.180	9.348.066	134.117.246	Sint-Jans-Molenbeek
18.555	13.788	13.536	98,17	33,11	82.193.876	6.587.714	88.781.590	Sint-Gillis
16.244	12.292	11.616	94,50	36,07	27.000.850	2.019.547	29.020.397	Sint-Joost-ten-Node
19.987	14.805	15.171	102,47	31,36	217.412.897	16.327.321	233.740.218	Schaarbeek
30.250	19.129	22.695	118,64	28,83	295.929.886	20.791.723	316.721.609	Ukkel
27.735	19.079	23.567	123,52	26,14	97.390.783	7.842.854	105.233.637	Watermaal-Bosvoorde
26.807	18.824	22.205	117,96	25,84	169.685.293	11.899.185	181.584.478	St-Lambrechts-Woluwe
31.483	20.139	26.440	131,28	26,66	156.048.760	10.990.207	167.038.967	Sint-Pieters-Woluwe
25.609	19.560	20.275	103,65	22,58	19.671.931.233	1.413.403.405	21.085.334.638	<i>Vlaams Gewest</i>
25.381	19.442	19.698	101,31	21,56	5.449.800.730	393.504.603	5.843.305.333	Pr. Antwerpen
25.379	19.162	19.489	101,70	21,80	3.114.676.993	220.543.053	3.335.220.046	Arr. Antwerpen
32.314	23.270	27.016	116,09	29,90	67.385.209	2.716.191	70.101.400	Aartselaar
22.469	17.559	16.625	94,68	19,55	1.274.643.502	103.074.211	1.377.717.713	Antwerpen
28.644	20.796	24.637	118,46	25,16	47.374.276	3.671.106	51.045.382	Boechout
23.563	18.824	17.171	91,21	20,72	47.174.832	4.024.231	51.199.063	Boom
25.678	20.418	19.846	97,19	19,05	36.833.415	2.218.386	39.051.801	Borsbeek
30.234	20.605	23.727	115,15	28,15	150.473.218	9.366.344	159.839.562	Brasschaat
27.175	21.235	23.341	109,91	21,26	88.185.205	5.896.827	94.082.032	Brecht
30.225	21.603	24.085	111,48	29,15	96.203.817	6.994.001	103.197.818	Edegem
25.082	20.054	20.744	103,44	20,61	41.913.395	3.687.816	45.601.211	Essen
25.388	20.367	18.688	91,75	27,46	30.506.941	2.381.262	32.888.203	Hemiksem
34.121	22.125	30.567	138,15	34,74	41.767.504	2.942.685	44.710.189	Hove
27.641	20.891	23.540	112,68	26,39	56.455.010	4.522.083	60.977.093	Kalmthout
31.072	21.483	24.786	115,37	29,91	106.245.684	5.589.104	111.834.788	Kapellen
30.556	21.943	25.474	116,09	32,56	83.976.243	4.218.193	88.194.436	Kontich
29.480	22.364	27.481	122,88	25,54	31.759.897	2.325.249	34.085.146	Lint

Aantal aangiften per klasse van het totaal belastbaar netto-inkomen, totaal belastbaar netto-

	Aantal aangifte per klasse van 10 000 €							Aantal inwoners	Totaal belastbaar netto-inkomen (in €)
	Totaal	<1	1 - 2	2 - 3	3 - 4	4 - 5	5 en +		
Malle	7.830	1.589	2.241	1.696	843	573	888	14.116	204.578.756
Mortsel	14.384	2.821	4.098	3.100	1.515	942	1.908	24.410	393.267.753
Niel	5.097	727	1.869	1.251	531	314	405	8.756	122.753.182
Ranst	9.725	1.838	2.831	1.953	991	696	1.416	17.776	274.966.136
Rumst	8.288	1.451	2.423	1.832	893	577	1.112	14.594	228.879.717
Schelle	4.316	722	1.305	901	473	348	567	7.815	118.527.677
Schilde	10.560	2.264	2.831	1.986	966	712	1.801	19.596	350.876.176
Schoten	18.614	3.320	5.737	4.083	1.954	1.278	2.242	33.195	512.814.317
Stabroek	10.023	1.498	2.767	2.320	1.215	814	1.409	17.511	282.371.731
Wijnegem	5.170	955	1.665	1.087	501	381	581	8.826	135.634.384
Wommelgem	6.870	1.319	2.089	1.438	718	480	826	12.086	180.164.630
Wuustwezel	9.853	2.017	2.870	2.146	1.054	757	1.009	18.261	248.646.749
Zandhoven	6.911	1.353	1.978	1.471	748	520	841	12.270	187.290.582
Zoersel	11.324	2.318	3.079	2.157	1.182	843	1.745	20.532	333.423.448
Zwijndrecht	10.935	1.858	3.327	2.547	1.199	792	1.212	18.167	286.533.202
Arr. Mechelen	178.935	32.376	58.393	38.371	18.477	11.768	19.550	312.857	4.629.919.737
Berlaar	5.993	986	2.055	1.390	583	393	586	10.525	148.227.036
Bonheiden	8.079	1.569	2.218	1.466	822	548	1.456	14.448	258.198.392
Bornem	10.746	1.483	3.383	2.418	1.214	849	1.399	20.001	301.584.253
Duffel	9.292	1.849	2.878	1.937	932	593	1.103	16.005	244.398.265
Heist-op-den-Berg	22.250	3.850	7.615	5.033	2.184	1.491	2.077	38.319	547.430.772
Lier	19.561	3.591	6.414	4.321	2.084	1.198	1.953	33.109	498.221.060
Mechelen	45.545	8.969	14.918	9.745	4.754	2.744	4.415	77.874	1.128.842.219
Nijlen	11.633	1.901	4.227	2.416	1.169	799	1.121	20.803	290.768.910
Putte	8.982	1.663	2.914	1.905	932	634	934	15.582	229.305.065
Puurs	8.702	1.295	2.762	1.892	907	624	1.222	15.966	247.535.512
Sint-Amands	4.256	790	1.327	893	417	281	548	7.752	116.652.038
Sint-Katelijne-Waver	10.893	2.202	3.162	2.144	1.166	778	1.441	19.504	294.608.604
Willebroek	13.003	2.228	4.520	2.811	1.313	836	1.295	22.966	324.147.611
Arr. Turnhout	238.074	43.686	76.196	53.413	25.525	16.216	23.038	418.049	5.954.807.673
Arendonk	6.736	1.209	2.231	1.608	747	435	506	12.197	157.052.893
Baarle-Hertog	1.245	288	436	242	127	73	79	2.291	28.088.210
Balen	11.519	1.869	4.048	2.626	1.217	771	988	20.193	278.956.453
Beerse	8.912	1.538	2.575	2.017	1.035	686	1.061	16.389	244.139.796
Dessel	4.832	756	1.621	1.181	548	339	387	8.760	117.114.318
Geel	20.490	4.003	6.465	4.380	2.151	1.334	2.157	34.973	514.609.128
Grobbendonk	5.923	969	1.888	1.269	648	438	711	10.726	161.138.260
Herentals	15.647	2.853	5.251	3.574	1.573	1.010	1.386	25.987	380.330.008
Herenthout	4.834	757	1.783	1.060	497	353	384	8.388	115.996.053
Herselt	7.961	1.390	2.716	1.763	825	515	752	13.784	195.939.207
Hoogstraten	9.958	2.241	2.852	2.151	1.144	647	923	18.547	246.540.940
Hulshout	5.234	886	1.871	1.124	544	352	457	9.136	125.803.330

Tabel B3-4

inkomen , gemiddelde waarden, spreidingsmaten, asymmetrie en belasting - vervolg

Gemiddelde waarden		Spreidingsmaten		Asymmetrie	Staatsbelasting (in €)	Gemeenten agglomeratiebelasting (in €)	Totale belasting (in €)	
Gemiddeld inkomen per aangifte (in €)	Mediaan inkomen (in €)	Interkwartiel verschil (in €)	Interkwartiele coëfficiënt					
26.128	20.530	21.665	105,52	18,38	46.775.453	3.321.650	50.097.103	Malle
27.341	20.616	22.474	109,01	22,42	96.716.513	6.814.068	103.530.581	Mortsel
24.083	19.723	16.737	84,86	19,55	25.654.758	2.002.415	27.657.173	Niel
28.274	20.835	23.896	114,69	27,78	66.769.948	4.363.974	71.133.922	Ranst
27.616	21.175	22.469	106,11	25,35	54.405.065	3.711.402	58.116.467	Rumst
27.462	21.100	22.985	108,93	29,92	27.522.031	1.769.868	29.291.899	Schelle
33.227	20.679	26.759	129,40	31,02	88.152.660	4.606.653	92.759.313	Schilde
27.550	20.427	21.268	104,11	24,06	119.366.686	8.565.845	127.932.531	Schoten
28.172	22.595	23.116	102,30	27,85	68.539.967	4.172.800	72.712.767	Stabroek
26.235	19.767	20.693	104,68	26,11	31.693.903	2.228.649	33.922.552	Wijnegem
26.225	20.145	22.033	109,37	24,37	41.830.847	2.314.219	44.145.066	Wommelgem
25.236	20.156	21.200	105,17	19,50	53.807.588	3.914.128	57.721.716	Wuustwezel
27.100	20.585	22.783	110,67	22,86	44.434.402	3.131.815	47.566.217	Zandhoven
29.444	20.917	26.021	124,40	27,69	80.570.914	5.318.697	85.889.611	Zoersel
26.203	20.877	20.318	97,32	23,00	67.538.093	679.164	68.217.257	Zwijndrecht
25.875	19.730	20.395	103,37	23,06	1.062.755.042	81.287.598	1.144.042.640	Arr. Mechelen
24.733	19.738	18.590	94,18	19,17	32.489.397	2.772.455	35.261.852	Berlaar
31.959	21.294	27.740	130,27	32,92	67.548.673	5.096.031	72.644.704	Bonheiden
28.065	21.694	21.975	101,29	26,97	70.194.321	5.282.403	75.476.724	Bornem
26.302	19.722	21.172	107,35	23,60	57.754.923	3.423.992	61.178.915	Duffel
24.604	19.492	18.847	96,69	18,87	118.948.158	8.342.354	127.290.512	Heist-op-den-Berg
25.470	19.579	19.684	100,53	20,85	114.924.882	9.117.732	124.042.614	Lier
24.785	19.140	19.332	101,00	21,33	259.673.697	20.339.445	280.013.142	Mechelen
24.995	19.046	19.128	100,43	27,42	62.876.697	4.603.847	67.480.544	Nijlen
25.529	19.542	20.719	106,02	24,23	51.605.618	3.993.816	55.599.434	Putte
28.446	21.343	22.497	105,40	28,13	58.933.001	4.723.451	63.656.452	Puurs
27.409	20.053	21.139	105,41	24,08	26.527.002	2.259.189	28.786.191	Sint-Amands
27.046	20.331	23.808	117,10	26,41	69.970.795	5.261.425	75.232.220	Sint-Katelijne-Waver
24.929	19.327	18.953	98,06	24,85	71.307.871	6.071.453	77.379.324	Willebroek
25.012	19.875	19.682	99,02	19,55	1.272.368.694	91.673.951	1.364.042.645	Arr. Turnhout
23.315	19.681	17.807	90,47	16,25	29.578.694	2.405.244	31.983.938	Arendonk
22.561	17.462	17.374	99,49	21,14	3.695.235	415.496	4.110.731	Baarle-Hertog
24.217	19.531	18.176	93,06	21,77	57.122.259	4.668.238	61.790.497	Balen
27.395	21.421	22.055	102,95	22,05	55.531.111	3.807.051	59.338.162	Beerse
24.237	20.244	17.862	88,23	19,84	23.808.628	1.460.755	25.269.383	Dessel
25.115	19.606	20.301	103,54	21,36	116.240.338	8.189.280	124.429.618	Geel
27.206	20.568	22.018	107,04	25,86	37.591.489	2.837.745	40.429.234	Grobbendonk
24.307	19.383	18.454	95,20	17,96	84.446.939	5.931.720	90.378.659	Herentals
23.996	19.071	18.236	95,62	24,17	24.782.912	1.613.103	26.396.015	Herenthout
24.612	19.449	18.952	97,44	20,72	42.580.765	3.203.252	45.784.017	Herselt
24.758	19.532	20.924	107,12	17,09	44.839.327	2.680.725	47.520.052	Hoogstraten
24.036	19.124	18.912	98,89	22,18	26.661.186	2.012.440	28.673.626	Hulshout

Aantal aangiften per klasse van het totaal belastbaar netto-inkomen, totaal belastbaar netto-

	Aantal aangifte per klasse van 10 000 €							Aantal inwoners	Totaal belastbaar netto-inkomen (in €)
	Totaal	<1	1 - 2	2 - 3	3 - 4	4 - 5	5 en +		
Kasterlee	9.861	1.900	2.885	2.119	1.074	753	1.130	17.903	262.841.862
Laakdal	8.702	1.436	2.943	2.025	897	638	763	14.909	210.183.272
Lille	8.534	1.601	2.639	1.888	939	596	871	15.449	215.985.424
Meerhout	5.457	899	1.859	1.236	613	356	494	9.339	132.951.393
Merksplass	4.294	909	1.121	944	527	325	468	8.143	111.517.024
Mol	18.537	3.319	6.085	4.003	1.945	1.218	1.967	32.613	472.144.561
Olen	6.481	1.101	2.099	1.435	700	483	663	11.230	166.156.186
Oud-Turnhout	6.915	1.288	1.939	1.518	779	504	887	12.610	193.224.674
Ravels	7.366	1.556	2.183	1.702	808	521	596	13.646	175.404.569
Retie	5.542	1.005	1.712	1.273	628	386	538	10.244	139.054.663
Rijkevorsel	5.876	1.086	1.896	1.411	667	411	405	10.650	136.937.753
Turnhout	24.266	4.968	8.003	5.586	2.430	1.389	1.890	39.676	565.469.792
Vorselaar	4.265	792	1.439	973	412	274	375	7.320	102.432.771
Vosselaar	5.529	970	1.504	1.236	566	429	824	10.150	164.559.844
Westerlo	13.158	2.097	4.152	3.069	1.484	980	1.376	22.790	340.235.289
Pr. Limburg	452.303	83.823	154.408	100.015	48.083	28.333	37.641	812.300	10.790.598.357
Arr. Hasselt	222.784	41.354	75.858	49.039	22.886	13.739	19.908	393.741	5.369.122.419
As	4.084	681	1.359	903	484	296	361	7.472	100.516.449
Beringen	21.988	3.736	7.771	5.251	2.220	1.276	1.734	40.960	516.008.690
Diepenbeek	9.703	1.587	3.077	2.111	1.154	673	1.101	17.689	254.756.981
Genk	34.863	7.169	13.194	7.412	3.094	1.684	2.310	63.697	767.744.892
Gingelom	4.390	735	1.548	918	489	303	397	7.811	108.841.502
Halen	4.859	798	1.715	1.074	454	347	471	8.568	118.458.449
Ham	5.430	862	1.867	1.257	572	385	487	9.666	131.971.981
Hasselt	42.582	8.429	13.498	8.996	4.526	2.687	4.446	69.786	1.067.802.009
Herk-de-Stad	6.614	1.262	2.125	1.325	725	482	695	11.729	165.949.322
Heusden-Zolder	16.440	2.965	5.850	3.813	1.513	905	1.394	30.708	386.846.759
Leopoldsburg	8.166	1.419	2.768	2.089	913	426	551	14.325	186.617.114
Lummen	7.671	1.250	2.575	1.662	893	552	739	13.679	194.085.551
Nieuwerkerken	3.752	657	1.320	805	386	247	337	6.595	89.257.749
Opglabbeek	5.076	817	1.637	1.199	590	392	441	9.511	126.113.991
Sint-Truiden	22.827	4.862	7.792	4.688	2.184	1.348	1.953	38.118	533.983.805
Tessenderlo	9.510	1.523	3.060	2.210	1.005	707	1.005	16.729	246.066.248
Zonhoven	11.049	1.932	3.550	2.486	1.247	737	1.097	19.797	277.314.708
Zutendaal	3.780	670	1.152	840	437	292	389	6.897	96.786.219
Arr. Maaseik	121.657	22.042	40.494	28.321	13.908	7.906	8.986	225.963	2.869.798.295
Bocholt	6.586	1.250	2.153	1.521	786	472	404	12.293	151.106.724
Bree	8.125	1.575	2.663	1.861	866	525	635	14.462	194.321.475
Dilsen-Stokkem	9.874	1.583	3.466	2.380	1.115	635	695	19.013	232.076.526
Hamont-Achel	7.423	1.410	2.646	1.708	819	408	432	13.774	167.093.774
Hechtel-Eksel	6.118	1.145	1.957	1.390	728	400	498	11.464	145.822.914

inkomen , gemiddelde waarden, spreidingsmaten, asymmetrie en belasting - vervolg

Gemiddelde waarden		Spreidingsmaten		Asymmetrie	Staatsbelasting (in €)	Gemeenten agglomeratiebelasting (in €)	Totale belasting (in €)	
Gemiddeld inkomen per aangifte (in €)	Mediaan inkomen (in €)	Interkwartiel verschil (in €)	Interkwartiele coëfficiënt					
26.655	20.501	21.970	107,16	23,01	58.897.308	4.687.206	63.584.514	Kasterlee
24.153	19.857	18.676	94,05	19,76	44.271.456	3.331.555	47.603.011	Laakdal
25.309	20.125	20.597	102,34	20,77	48.153.713	2.916.568	51.070.281	Lille
24.363	19.846	18.966	95,56	21,07	28.324.611	1.994.434	30.319.045	Meerhout
25.970	21.012	22.386	106,53	16,43	24.866.388	1.797.556	26.663.944	Merksplas
25.470	19.770	20.007	101,19	23,63	103.295.192	8.441.683	111.736.875	Mol
25.637	20.242	19.677	97,20	24,52	37.426.439	2.249.930	39.676.369	Olen
27.943	21.220	22.904	107,93	21,28	39.865.847	2.182.119	42.047.966	Oud-Turnhout
23.813	19.744	19.430	98,40	13,89	28.218.291	2.179.201	30.397.492	Ravels
25.091	20.362	19.814	97,30	18,22	28.070.136	2.411.836	30.481.972	Retie
23.305	19.753	18.046	91,35	15,09	27.276.493	2.203.886	29.480.379	Rijkevorsel
23.303	18.775	17.632	93,91	15,09	118.469.268	8.549.214	127.018.482	Turnhout
24.017	19.175	18.232	95,08	17,29	22.484.575	1.694.173	24.178.748	Vorselaar
29.763	22.045	24.528	111,26	25,95	39.401.430	2.438.436	41.839.866	Vosselaar
25.858	20.859	20.272	97,18	19,38	76.468.651	5.371.094	81.839.745	Westerlo
23.857	19.103	18.441	96,53	19,90	2.142.908.096	166.531.893	2.309.439.989	Pr. Limburg
24.100	19.109	18.619	97,43	20,07	1.128.352.527	82.404.750	1.210.757.277	Arr. Hasselt
24.612	20.008	19.772	98,82	20,50	20.159.718	1.570.953	21.730.671	As
23.468	19.260	17.117	88,87	16,44	101.027.648	7.129.285	108.156.933	Beringen
26.255	20.635	21.112	102,31	23,29	55.557.929	4.231.573	59.789.502	Diepenbeek
22.022	17.416	15.983	91,77	18,96	146.066.091	10.393.890	156.459.981	Genk
24.793	19.355	19.620	101,36	26,73	22.614.755	1.813.323	24.428.078	Gingelom
24.379	19.331	18.979	98,17	22,74	24.881.549	1.751.321	26.632.870	Halen
24.304	19.914	18.567	93,23	20,22	27.299.797	1.929.829	29.229.626	Ham
25.076	19.474	20.384	104,67	21,17	245.945.284	17.362.864	263.308.148	Hasselt
25.091	19.502	21.372	109,58	25,99	36.225.128	2.541.988	38.767.116	Herk-de-Stad
23.531	18.885	16.899	89,48	15,66	76.752.078	5.436.651	82.188.729	Heusden-Zolder
22.853	19.619	16.685	85,04	10,37	37.168.677	3.021.157	40.189.834	Leopoldsburg
25.301	20.038	20.038	100,00	23,58	42.045.931	2.962.610	45.008.541	Lummen
23.789	19.033	18.752	98,52	23,00	18.335.609	1.414.963	19.750.572	Nieuwerkerken
24.845	20.476	19.428	94,88	20,90	25.638.587	1.848.385	27.486.972	Opglabbeek
23.393	17.848	18.505	103,68	24,37	114.166.968	9.163.090	123.330.058	Sint-Truiden
25.874	20.617	20.148	97,72	20,91	54.677.343	3.297.040	57.974.383	Tessenderlo
25.099	20.171	20.205	100,16	19,25	59.896.716	4.838.205	64.734.921	Zonhoven
25.605	20.672	21.178	102,44	20,37	19.892.710	1.697.615	21.590.325	Zutendaal
23.589	19.551	18.154	92,85	17,46	527.325.497	41.427.685	568.753.182	Arr. Maaseik
22.944	19.494	18.495	94,87	15,92	26.939.325	2.372.646	29.311.971	Bocholt
23.916	19.233	18.399	95,66	16,58	37.801.903	2.791.367	40.593.270	Bree
23.504	19.676	17.325	88,05	17,39	42.272.735	3.727.875	46.000.610	Dilsen-Stokkem
22.510	18.617	16.377	87,96	16,66	24.233.081	2.044.838	26.277.919	Hamont-Achel
23.835	19.742	19.097	96,73	16,98	28.004.542	2.396.854	30.401.396	Hechtel-Eksel

Aantal aangiften per klasse van het totaal belastbaar netto-inkomen, totaal belastbaar netto-

	Aantal aangifte per klasse van 10 000 €							Aantal inwoners	Totaal belastbaar netto-inkomen (in €)
	Totaal	<1	1 - 2	2 - 3	3 - 4	4 - 5	5 en +		
Houthalen-Helchteren	16.072	3.062	5.555	3.800	1.678	908	1.069	29.873	361.379.524
Kinrooi	6.311	1.231	2.076	1.503	725	349	427	11.987	144.459.272
Lommel	17.250	3.013	5.779	3.912	2.083	1.157	1.306	31.757	410.645.565
Maaseik	12.557	2.163	4.237	2.862	1.452	831	1.012	23.597	307.376.070
Meeuwen-Gruitrode	6.727	1.193	2.128	1.613	768	475	550	12.544	161.657.802
Neerpelt	8.707	1.562	2.781	2.045	1.034	591	694	16.090	212.109.943
Overpelt	7.254	1.229	2.431	1.657	839	502	596	13.340	175.394.988
Peer	8.653	1.626	2.622	2.069	1.015	653	668	15.766	206.353.718
Arr. Tongeren	107.862	20.427	38.056	22.655	11.289	6.688	8.747	192.595	2.551.677.643
Alken	6.058	1.074	1.927	1.266	651	454	686	11.041	159.674.122
Bilzen	16.811	3.195	5.735	3.591	1.807	1.044	1.439	29.957	398.570.829
Borgloon	5.811	1.072	2.016	1.172	635	397	519	10.098	141.158.962
Heers	3.860	654	1.462	807	402	240	295	6.722	89.850.373
Herstappe	52	0	0	0	0	0	0	84	1.152.150
Hoeselt	5.178	904	1.852	1.060	551	365	446	9.247	126.231.752
Kortesseem	4.499	809	1.469	969	460	302	490	8.078	114.944.729
Lanaken	13.613	2.642	4.625	2.834	1.534	865	1.113	24.468	333.798.699
Maasmechelen	19.929	4.094	7.660	4.275	1.883	966	1.051	36.215	419.965.628
Riemst	8.694	1.571	3.103	1.779	901	612	728	15.889	205.212.612
Tongeren	17.231	3.259	6.109	3.607	1.774	1.021	1.461	29.661	411.534.145
Voeren	2.230	522	733	417	247	136	175	4.250	51.421.959
Wellen	3.948	631	1.365	878	444	286	344	6.882	98.161.683
Pr. Oost-Vlaanderen	795.646	150.708	253.901	170.274	83.201	53.292	84.270	1.384.761	20.343.540.482
Arr. Aalst	154.888	26.612	50.253	34.302	16.306	10.571	16.844	264.789	4.010.960.850
Aalst	45.906	8.073	15.286	10.137	4.763	2.912	4.735	77.183	1.171.984.245
Denderleeuw	10.112	1.592	3.164	2.413	1.154	703	1.086	17.233	263.629.579
Erpe-Mere	11.056	1.922	3.396	2.418	1.176	762	1.382	18.993	297.912.676
Geraardsbergen	18.175	3.158	6.266	3.915	1.792	1.256	1.788	31.234	455.766.766
Haaltert	10.028	1.638	3.186	2.261	1.062	730	1.151	17.188	266.458.629
Herzele	9.527	1.659	2.918	2.067	1.078	721	1.084	16.645	250.203.419
Lede	9.775	1.652	3.050	2.192	1.061	664	1.156	17.017	259.269.565
Ninove	20.647	3.709	6.756	4.534	2.134	1.380	2.134	35.512	522.077.817
Sint-Lievens-Houtem	5.324	904	1.777	1.131	554	378	580	9.310	136.591.221
Zottegem	14.338	2.305	4.454	3.234	1.532	1.065	1.748	24.471	387.066.933
Arr. Dendermonde	107.008	18.782	35.243	23.659	11.235	7.226	10.863	188.332	2.725.790.236
Berlare	8.045	1.476	2.634	1.729	871	566	769	14.038	200.712.351
Buggenhout	7.773	1.174	2.424	1.719	892	569	995	13.794	215.593.604
Dendermonde	25.381	4.633	8.461	5.641	2.530	1.611	2.505	43.214	633.337.054
Hamme	13.051	2.352	4.749	2.797	1.310	815	1.028	23.145	306.383.696
Laarne	6.605	1.162	2.024	1.436	690	452	841	11.665	179.597.979

inkomen , gemiddelde waarden, spreidingsmaten, asymmetrie en belasting - vervolg

Gemiddelde waarden		Spreidingsmaten		Asymmetrie	Staatsbelasting (in €)	Gemeenten agglomeratiebelasting (in €)	Totale belasting (in €)	
Gemiddeld inkomen per aangifte (in €)	Mediaan inkomen (in €)	Interkwartiel verschil (in €)	Interkwartiele coëfficiënt					
22.485	18.888	16.886	89,40	14,23	68.516.993	4.880.712	73.397.705	Houthalen-Helchteren
22.890	19.208	17.522	91,22	15,70	22.513.441	1.688.718	24.202.159	Kinrooi
23.806	19.681	18.432	93,65	20,86	75.523.199	5.048.463	80.571.662	Lommel
24.478	19.631	18.640	94,95	20,86	56.688.451	5.119.240	61.807.691	Maaseik
24.031	20.176	18.792	93,14	16,38	31.791.925	2.650.613	34.442.538	Meeuwen-Gruitrode
24.361	20.024	18.739	93,58	17,60	38.743.510	3.096.789	41.840.299	Neerpelt
24.179	19.874	18.625	93,71	22,98	33.143.845	2.176.811	35.320.656	Overpelt
23.848	20.277	19.326	95,30	13,07	41.152.540	3.432.755	44.585.295	Peer
23.657	18.558	18.323	98,73	23,20	487.230.072	42.699.457	529.929.529	Arr. Tongeren
26.358	20.169	21.386	106,03	24,46	36.278.980	2.546.634	38.825.614	Alken
23.709	18.939	18.803	99,28	21,14	79.739.469	7.237.361	86.976.830	Bilzen
24.292	18.835	19.820	105,22	26,25	29.746.957	2.554.694	32.301.651	Borgloon
23.277	18.010	17.668	98,10	30,29	17.686.146	1.337.044	19.023.190	Heers
22.157	15.073	23.000	152,59	43,65	240.275	4.811	245.086	Herstappe
24.378	18.944	19.125	100,95	26,28	25.875.162	2.250.521	28.125.683	Hoeselt
25.549	19.766	20.343	102,91	21,82	25.288.104	2.306.155	27.594.259	Kortesseem
24.521	18.813	18.936	100,65	23,26	52.398.103	4.724.904	57.123.007	Lanaken
21.073	17.312	15.432	89,14	18,23	68.451.431	6.236.309	74.687.740	Maasmechelen
23.604	18.734	18.734	100,00	27,06	36.339.810	3.772.195	40.112.005	Riemst
23.883	18.466	18.396	99,62	23,02	85.871.308	7.391.866	93.263.174	Tongeren
23.059	17.900	19.507	108,97	24,07	8.534.484	687.858	9.222.342	Voeren
24.864	19.873	19.142	96,32	22,42	20.779.839	1.649.100	22.428.939	Wellen
25.569	19.690	20.480	104,01	22,08	4.619.711.099	338.378.222	4.958.089.321	Pr. Oost-Vlaanderen
25.896	20.124	20.421	101,47	21,74	908.929.823	67.680.244	976.610.067	Arr. Aalst
25.530	19.713	19.691	99,88	20,57	267.027.565	20.046.833	287.074.398	Aalst
26.071	20.905	20.220	96,72	20,30	59.701.848	4.184.186	63.886.034	Denderleeuw
26.946	20.663	21.930	106,13	23,31	69.236.500	4.851.241	74.087.741	Erpe-Mere
25.077	19.354	19.346	99,95	22,64	99.398.902	8.451.037	107.849.939	Geraardsbergen
26.571	20.687	21.052	101,76	22,20	61.400.865	3.685.892	65.086.757	Haaltert
26.263	20.692	21.749	105,10	22,79	56.884.266	3.988.181	60.872.447	Herzele
26.524	20.696	21.077	101,84	21,31	59.745.729	4.484.500	64.230.229	Lede
25.286	19.764	19.954	100,96	20,94	116.604.387	8.758.621	125.363.008	Ninove
25.656	19.814	20.786	104,90	24,40	30.201.133	2.568.529	32.769.662	Sint-Lievens-Houtem
26.996	21.019	21.837	103,89	22,80	88.728.623	6.661.220	95.389.843	Zottegem
25.473	19.828	19.868	100,20	21,39	608.228.842	47.197.177	655.426.019	Arr. Dendermonde
24.949	19.634	20.224	103,00	22,06	44.401.468	3.568.893	47.970.361	Berlare
27.736	21.281	22.243	104,52	25,83	50.522.472	3.539.585	54.062.057	Buggenhout
24.953	19.466	19.062	97,92	19,85	140.871.946	11.032.358	151.904.304	Dendermonde
23.476	18.549	17.540	94,56	22,62	64.043.398	5.457.251	69.500.649	Hamme
27.191	20.793	22.281	107,15	21,51	42.029.711	3.297.226	45.326.937	Laarne

Aantal aangiften per klasse van het totaal belastbaar netto-inkomen, totaal belastbaar netto-

	Aantal aangifte per klasse van 10 000 €							Aantal inwoners	Totaal belastbaar netto-inkomen (in €)
	Totaal	<1	1 - 2	2 - 3	3 - 4	4 - 5	5 en +		
Lebbeke	9.413	1.343	3.053	2.201	1.049	742	1.025	17.539	250.497.586
Waasmunster	5.620	1.168	1.633	1.137	554	374	754	10.336	160.790.933
Wetteren	13.657	2.401	4.562	3.048	1.424	919	1.303	23.131	344.253.085
Wichelen	6.308	1.029	1.972	1.415	728	490	674	11.141	164.807.184
Zelev	11.155	2.044	3.731	2.536	1.187	688	969	20.327	269.816.764
Arr. Eeklo	46.375	9.218	15.292	9.681	5.052	3.256	3.876	79.966	1.108.830.884
Assenede	7.697	1.496	2.374	1.594	867	621	745	13.520	195.129.210
Eeklo	11.715	2.342	4.076	2.556	1.135	714	892	19.444	267.626.819
Kaprijke	3.422	713	1.038	644	377	257	393	6.098	88.491.703
Maldegem	12.580	2.488	4.230	2.619	1.368	883	992	22.209	297.300.529
Sint-Laureins	3.727	809	1.188	752	424	255	299	6.550	86.964.384
Zelzate	7.234	1.370	2.386	1.516	881	526	555	12.144	173.318.239
Arr. Gent	293.603	60.129	90.587	60.447	30.953	19.191	32.296	507.131	7.578.488.551
Aalter	10.123	1.999	2.952	2.007	1.097	808	1.260	18.768	270.947.525
De Pinte	5.516	1.120	1.190	940	647	403	1.216	10.189	188.462.849
Deinze	15.920	3.078	4.816	3.387	1.647	1.165	1.827	28.200	416.075.757
Destelbergen	9.526	1.724	2.718	1.915	1.061	673	1.435	17.140	285.170.870
Evergem	18.061	3.138	5.454	3.772	2.176	1.419	2.102	32.103	482.775.857
Gavere	6.609	1.137	1.953	1.399	721	513	886	11.975	182.489.701
Gent	141.699	31.769	46.735	29.480	14.064	7.617	12.034	232.035	3.344.976.408
Knesselare	4.478	872	1.503	963	456	312	372	7.866	105.918.606
Lochristi	10.739	2.094	2.773	2.174	1.222	870	1.606	20.017	309.074.993
Lovendegem	5.137	907	1.462	1.011	540	424	793	9.312	149.888.877
Melle	5.752	905	1.575	1.304	667	455	846	10.570	166.400.358
Merelbeke	12.033	1.994	3.311	2.537	1.375	934	1.882	22.273	367.115.776
Moerbeke	3.292	621	1.024	637	409	239	362	5.828	84.930.227
Nazareth	6.104	1.242	1.722	1.178	651	468	843	10.931	172.878.988
Nevele	6.064	1.252	1.829	1.131	643	441	768	11.136	162.557.291
Oosterzele	7.188	1.356	2.010	1.409	799	582	1.032	13.204	202.838.342
Sint-Martens-Latem	4.562	1.005	1.045	797	453	311	951	8.278	164.068.686
Waarschoot	4.416	779	1.459	980	459	304	435	7.848	107.684.098
Wachtebeke	3.832	716	1.103	791	478	314	430	6.866	102.475.606
Zomergem	4.591	921	1.461	967	495	304	443	8.011	111.800.717
Zulte	7.961	1.500	2.492	1.668	893	635	773	14.574	199.957.019
Arr. Oudenaarde	65.555	12.694	21.031	14.136	6.452	4.480	6.762	115.738	1.645.899.270
Brakel	8.019	1.444	2.625	1.801	805	544	800	13.700	201.041.239
Horebeke	1.116	204	316	241	132	69	154	1.989	30.915.151
Kluisbergen	3.474	684	1.112	740	305	293	340	6.131	87.289.148
Kruishoutem	4.431	977	1.308	854	437	323	532	8.093	115.583.999
Lierde	3.567	549	1.113	785	397	303	420	6.412	96.552.676
Maarkedal	3.604	794	1.056	699	346	267	442	6.445	92.890.190

inkomen , gemiddelde waarden, spreidingsmaten, asymmetrie en belasting - vervolg

Gemiddelde waarden		Spreidingsmaten		Asymmetrie	Staatsbelasting (in €)	Gemeenten agglomeratiebelasting (in €)	Totale belasting (in €)	
Gemiddeld inkomen per aangifte (in €)	Mediaan inkomen (in €)	Interkwartiel verschil (in €)	Interkwartiele coëfficiënt					
26.612	21.048	20.498	97,38	23,61	57.130.052	4.573.030	61.703.082	Lebbeke
28.610	20.077	22.977	114,44	23,86	38.771.082	3.129.774	41.900.856	Waasmunster
25.207	19.690	19.382	98,43	19,15	77.006.812	5.406.042	82.412.854	Wetteren
26.127	20.860	21.330	102,25	21,58	36.725.290	2.758.170	39.483.460	Wichelen
24.188	19.361	18.614	96,14	18,89	56.726.605	4.434.845	61.161.450	Zeleveld
23.910	18.906	19.674	104,06	22,94	231.259.063	18.127.930	249.386.993	Arr. Eeklo
25.351	19.878	21.693	109,13	23,00	41.505.175	2.993.358	44.498.533	Assenede
22.845	18.130	17.565	96,88	20,36	55.203.198	4.439.290	59.642.488	Eeklo
25.860	19.543	23.256	118,99	28,61	20.053.304	1.527.957	21.581.261	Kaprijke
23.633	18.669	19.193	102,80	24,37	61.354.808	4.971.179	66.325.987	Maldegem
23.334	18.426	20.038	108,74	23,64	17.232.848	1.268.072	18.500.920	Sint-Laureins
23.959	19.404	19.845	102,27	21,63	35.909.728	2.928.071	38.837.799	Zelzate
25.812	19.488	21.129	108,42	22,59	1.776.601.843	126.507.078	1.903.108.921	Arr. Gent
26.766	20.487	23.618	115,28	25,57	62.513.998	4.199.819	66.713.817	Aalter
34.167	24.180	33.299	137,71	28,14	51.961.794	3.759.421	55.721.215	De Pinte
26.135	20.155	21.864	108,47	22,60	95.335.135	8.113.400	103.448.535	Deinze
29.936	21.471	24.559	114,38	25,00	71.818.780	4.345.675	76.164.455	Destelbergen
26.730	20.923	22.495	107,51	25,02	109.308.549	8.013.199	117.321.748	Evergem
27.612	21.388	23.434	109,56	25,50	43.189.484	2.810.184	45.999.668	Gavere
23.606	17.995	18.512	102,87	20,64	767.294.692	53.114.547	820.409.239	Gent
23.653	18.787	18.691	99,48	23,48	21.762.969	1.749.346	23.512.315	Knesselare
28.781	21.851	26.128	119,57	24,09	75.699.121	5.242.594	80.941.715	Lochristi
29.178	21.434	26.200	122,23	29,35	36.695.548	2.755.489	39.451.037	Lovendegem
28.929	22.518	24.667	109,54	23,68	40.660.103	2.852.693	43.512.796	Melle
30.509	22.362	25.142	112,43	26,87	92.924.352	7.501.251	100.425.603	Merelbeke
25.799	20.011	22.168	110,77	25,26	18.976.237	962.289	19.938.526	Moerbeke
28.322	20.540	24.945	121,44	28,11	41.508.143	2.706.985	44.215.128	Nazareth
26.807	19.739	23.698	120,05	28,74	38.195.628	3.066.838	41.262.466	Nevele
28.219	21.253	25.792	121,35	27,86	48.349.241	3.888.502	52.237.743	Oosterzele
35.964	22.356	32.192	143,99	31,00	46.871.573	2.592.848	49.464.421	Sint-Martens-Latem
24.385	19.750	20.020	101,36	21,53	22.953.958	1.732.001	24.685.959	Waarschoot
26.742	20.942	23.586	112,62	22,64	22.704.476	1.972.885	24.677.361	Wachtebeke
24.352	19.286	20.112	104,28	21,10	24.079.714	2.056.961	26.136.675	Zomergem
25.117	19.923	21.470	107,76	23,84	43.798.340	3.070.140	46.868.480	Zulte
25.107	19.444	20.221	103,99	21,42	361.092.653	26.406.878	387.499.531	Arr. Oudenaarde
25.071	19.750	19.540	98,93	18,83	43.403.711	3.474.987	46.878.698	Brakel
27.702	21.170	23.353	110,31	20,05	7.126.635	499.542	7.626.177	Horebeke
25.126	19.304	20.985	108,70	24,93	18.886.465	1.322.666	20.209.131	Kluisbergen
26.085	19.384	23.224	119,81	26,60	26.635.515	2.134.577	28.770.092	Kruishoutem
27.068	21.166	22.695	107,22	23,80	21.680.446	1.410.755	23.091.201	Lierde
25.774	19.422	22.846	117,62	24,94	21.019.927	1.471.258	22.491.185	Maarkedal

Aantal aangiften per klasse van het totaal belastbaar netto-inkomen, totaal belastbaar netto-

	Aantal aangifte per klasse van 10 000 €							Aantal inwoners	Totaal belastbaar netto-inkomen (in €)
	Totaal	<1	1 - 2	2 - 3	3 - 4	4 - 5	5 en +		
Oudenaarde	16.335	3.067	5.054	3.635	1.657	1.143	1.779	28.408	420.893.887
Ronse	13.695	2.875	5.091	3.030	1.161	670	868	24.076	294.710.737
Wortegem-Petegem	3.201	636	889	619	339	274	444	5.953	90.291.398
Zingem	3.801	660	1.206	835	403	282	415	6.762	97.648.677
Zwalm	4.312	804	1.261	897	470	312	568	7.767	118.082.168
Arr. Sint-Niklaas	128.217	23.273	41.495	28.049	13.203	8.568	13.629	228.802	3.273.570.691
Beveren	25.232	4.272	7.662	5.479	2.671	1.857	3.291	45.649	694.253.382
Kruikebeke	8.586	1.466	2.850	1.838	895	581	956	15.110	223.358.232
Lokeren	20.136	3.305	6.541	4.698	2.135	1.386	2.071	37.682	514.652.361
Sint-Gillis-Waas	9.684	1.824	2.960	2.078	1.011	692	1.119	17.849	252.320.232
Sint-Niklaas	40.553	8.032	13.583	8.869	3.978	2.441	3.650	69.403	979.439.582
Stekene	9.459	1.786	3.010	2.017	1.047	669	930	16.839	237.004.696
Temse	14.567	2.588	4.889	3.070	1.466	942	1.612	26.268	372.542.206
Pr. Vlaams-Brabant	582.633	108.753	167.860	119.539	62.368	40.745	83.368	1.040.959	16.814.592.062
Arr. Halle-Vilvoorde	317.718	59.244	90.399	64.746	34.094	22.472	46.763	574.352	9.291.549.486
Affligem	6.595	1.094	1.835	1.406	757	544	959	11.890	193.400.765
Asse	16.625	3.141	4.825	3.445	1.787	1.157	2.270	29.014	470.034.546
Beersel	12.743	2.380	3.644	2.501	1.268	873	2.077	23.385	384.354.187
Bever	1.068	183	327	201	112	92	153	2.018	30.168.933
Dilbeek	22.603	4.189	6.196	4.569	2.526	1.570	3.553	39.350	675.593.990
Drogenbos	2.746	525	952	596	277	156	240	4.861	65.851.942
Galmaarden	4.544	770	1.333	989	485	340	627	8.038	125.744.474
Gooik	4.938	879	1.480	955	513	359	752	8.873	140.792.694
Grimbergen	19.710	3.456	5.426	4.177	2.210	1.375	3.066	33.768	597.761.697
Halle	20.449	3.496	6.743	4.532	2.181	1.337	2.160	34.780	529.512.742
Herne	3.565	677	1.025	713	408	274	468	6.419	99.909.187
Hoeilaart	5.246	1.129	1.450	940	519	306	902	10.084	158.729.345
Kampenhout	6.093	1.177	1.569	1.186	619	502	1.040	10.946	188.614.102
Kapelle-op-den-Bos	5.122	824	1.476	1.193	536	386	707	8.888	145.242.137
Kraainem	5.950	1.392	1.421	1.025	608	390	1.114	13.072	203.062.324
Lennik	4.854	863	1.295	1.017	554	342	783	8.728	148.014.634
Liedekerke	6.931	1.141	2.307	1.520	735	474	754	11.926	179.057.162
Linkebeek	2.535	570	624	462	294	183	402	4.758	78.404.305
Londerzeel	9.711	1.548	2.851	2.130	1.120	732	1.330	17.387	276.420.518
Machelen	7.048	1.244	2.192	1.591	747	495	779	12.442	183.104.391
Meise	10.163	2.052	2.421	1.888	1.087	782	1.933	18.486	333.547.857
Merchtem	8.341	1.511	2.378	1.753	972	590	1.137	14.750	240.064.763
Opwijk	6.858	1.188	1.931	1.474	746	531	988	12.159	194.820.721
Overijse	11.646	2.456	2.920	2.082	1.182	839	2.167	24.075	394.832.263
Pepingen	2.439	570	666	388	219	218	378	4.349	68.220.270
Roosdaal	5.986	1.071	1.775	1.205	603	441	891	10.717	170.352.419

inkomen , gemiddelde waarden, spreidingsmaten, asymmetrie en belasting - vervolg

Gemiddelde waarden		Spreidingsmaten		Asymmetrie	Staatsbelasting (in €)	Gemeenten agglomeratiebelasting (in €)	Totale belasting (in €)	
Gemiddeld inkomen per aangifte (in €)	Mediaan inkomen (in €)	Interkwartiel verschil (in €)	Interkwartiele coëfficiënt					
25.766	20.099	20.881	103,89	20,28	95.007.509	6.659.742	101.667.251	Oudenaarde
21.520	17.071	15.359	89,97	18,30	56.574.744	4.537.505	61.112.249	Ronse
28.207	20.877	26.090	124,97	26,66	21.543.197	1.512.735	23.055.932	Wortegem-Petegem
25.690	20.297	20.804	102,49	21,94	21.779.991	1.726.589	23.506.580	Zingem
27.385	20.791	23.280	111,97	22,71	27.434.509	1.656.517	29.091.026	Zwalm
25.531	19.819	20.167	101,75	21,81	733.598.872	52.458.913	786.057.785	Arr. Sint-Niklaas
27.515	20.974	22.140	105,55	26,80	164.674.245	6.634.059	171.308.304	Beveren
26.014	19.900	20.066	100,83	27,18	50.555.070	4.076.136	54.631.206	Kruikeke
25.559	20.402	20.011	98,08	18,21	115.001.894	9.219.755	124.221.649	Lokeren
26.055	20.211	21.731	107,52	23,43	55.725.802	3.958.196	59.683.998	Sint-Gillis-Waas
24.152	18.806	18.454	98,12	20,00	211.964.410	18.120.400	230.084.810	Sint-Niklaas
25.056	19.735	20.621	104,48	22,88	51.344.827	3.680.361	55.025.188	Stekene
25.574	19.551	19.926	101,91	24,86	84.332.622	6.770.002	91.102.624	Temse
28.860	20.944	23.939	114,30	25,68	4.167.337.823	289.506.258	4.456.844.081	Pr. Vlaams-Brabant
29.245	21.065	24.319	115,44	26,74	2.322.812.561	156.137.360	2.478.949.921	Arr. Halle-Vilvoorde
29.325	22.022	24.915	113,13	26,99	47.144.579	3.328.483	50.473.062	Affligem
28.273	20.776	23.394	112,60	24,07	114.572.176	6.895.914	121.468.090	Asse
30.162	21.099	25.577	121,22	30,78	97.884.686	7.364.082	105.248.768	Beersel
28.248	20.671	25.499	123,35	34,30	7.117.869	536.700	7.654.569	Bever
29.890	21.570	24.989	115,85	25,95	173.223.457	9.562.048	182.785.505	Dilbeek
23.981	18.805	17.994	95,68	20,30	14.663.381	1.028.471	15.691.852	Drogenbos
27.673	21.329	23.774	111,46	27,39	29.690.784	2.227.227	31.918.011	Galmaarden
28.512	20.765	25.048	120,62	33,14	34.464.426	2.420.733	36.885.159	Gooik
30.328	21.818	24.722	113,31	24,98	154.428.318	10.088.356	164.516.674	Grimbergen
25.894	19.983	19.664	98,40	23,33	121.203.428	9.588.021	130.791.449	Halle
28.025	20.874	24.072	115,32	24,11	23.884.778	1.791.209	25.675.987	Herne
30.257	20.348	26.185	128,68	30,54	41.551.321	2.507.801	44.059.122	Hoeilaart
30.956	21.895	28.532	130,31	29,53	48.854.856	2.939.036	51.793.892	Kampenhout
28.357	21.416	22.746	106,21	26,80	35.194.862	2.470.646	37.665.508	Kapelle-op-den-Bos
34.128	21.243	29.526	138,99	28,76	56.679.781	2.845.818	59.525.599	Kraainem
30.493	22.195	25.438	114,61	26,05	37.605.181	2.829.034	40.434.215	Lennik
25.834	20.086	20.311	101,12	24,12	40.194.151	2.616.059	42.810.210	Liedekerke
30.929	21.097	26.984	127,90	24,97	21.199.983	1.526.935	22.726.918	Linkebeek
28.465	21.647	22.670	104,72	26,25	67.092.636	5.311.124	72.403.760	Londerzeel
25.980	20.425	20.864	102,14	22,08	41.854.244	1.675.766	43.530.010	Machelen
32.820	22.683	29.859	131,63	28,85	91.031.019	7.783.570	98.814.589	Meise
28.781	21.317	23.487	110,17	23,24	58.661.304	3.541.690	62.202.994	Merchtem
28.408	21.575	24.542	113,75	26,50	47.153.508	3.681.687	50.835.195	Opwijk
33.903	21.641	29.487	136,25	31,29	105.074.576	7.489.030	112.563.606	Overijse
27.971	19.695	28.730	145,87	36,92	16.993.917	1.325.651	18.319.568	Pepingen
28.458	20.892	24.677	118,11	28,75	41.404.570	3.106.933	44.511.503	Roosdaal

Aantal aangiften per klasse van het totaal belastbaar netto-inkomen, totaal belastbaar netto-

	Aantal aangifte per klasse van 10 000 €						Aantal inwoners	Totaal belastbaar netto-inkomen (in €)	
	Totaal	<1	1 - 2	2 - 3	3 - 4	4 - 5			5 en +
Sint-Genesius-Rode	8.701	1.748	2.259	1.532	909	594	1.659	17.915	318.193.031
Sint-Pieters-Leeuw	17.537	3.387	5.447	3.652	1.844	1.208	1.999	30.741	458.614.679
Steenokkerzeel	6.095	1.085	1.615	1.281	648	437	1.029	10.739	189.222.236
Ternat	8.261	1.462	2.311	1.655	884	650	1.299	14.611	238.233.916
Vilvoorde	20.926	3.975	6.637	4.492	2.220	1.350	2.252	37.140	535.599.341
Wemmel	8.426	1.723	2.437	1.607	867	525	1.267	14.709	249.627.449
Wezembeek-Oppem	6.250	1.403	1.451	1.070	636	419	1.271	13.489	218.354.848
Zaventem	15.119	2.838	4.202	3.152	1.641	1.060	2.226	28.588	436.249.561
Zemst	11.894	2.097	2.978	2.367	1.380	941	2.131	21.249	371.842.057
Arr. Leuven	264.915	49.509	77.461	54.793	28.274	18.273	36.605	466.607	7.523.042.576
Aarschot	16.485	2.712	5.480	3.790	1.715	1.050	1.738	27.847	420.283.628
Begijnendijk	5.286	881	1.591	1.169	590	392	663	9.352	142.853.111
Bekkevoort	3.254	595	1.088	650	324	223	374	5.823	83.780.479
Bertem	4.998	993	1.326	934	532	351	862	9.159	152.852.860
Bierbeek	5.001	1.008	1.253	895	543	362	940	9.135	157.565.801
Boortmeerbeek	6.381	1.109	1.710	1.282	694	495	1.091	11.494	198.909.686
Boutersem	4.122	715	1.103	824	463	316	701	7.531	127.388.016
Diest	13.354	2.629	4.158	2.977	1.379	837	1.374	22.645	336.425.707
Geetbets	3.268	573	1.150	701	352	222	270	5.760	78.871.632
Glabbeek	2.838	504	852	524	303	246	409	5.175	79.900.626
Haacht	7.563	1.372	2.208	1.552	738	538	1.155	13.553	218.025.309
Herent	10.574	1.984	2.654	2.040	1.113	748	2.035	19.153	348.359.780
Hoegaarden	3.438	568	1.023	668	419	249	511	6.186	99.891.505
Holsbeek	4.947	866	1.332	966	513	403	867	9.132	152.145.318
Huldenberg	4.896	995	1.335	916	495	352	803	9.126	147.391.701
Keerbergen	6.702	1.255	1.714	1.240	679	444	1.370	12.412	241.027.239
Kortenaken	4.226	741	1.483	827	438	319	418	7.514	105.285.784
Kortenbergh	9.927	1.764	2.536	2.045	1.130	752	1.700	18.216	314.374.081
Landen	8.526	1.331	2.747	1.931	961	608	948	14.625	223.620.893
Leuven	54.093	11.626	14.876	11.427	5.888	3.304	6.972	90.308	1.476.085.041
Linters	3.938	645	1.254	833	439	315	452	7.028	104.461.756
Lubbeek	7.276	1.336	1.789	1.342	774	577	1.458	13.622	247.137.869
Oud-Heverlee	5.764	1.132	1.311	1.073	579	435	1.234	10.821	206.556.909
Rotselaar	8.239	1.520	2.260	1.642	858	632	1.327	15.035	247.320.351
Scherpenheuvel-Zichem	12.878	1.933	4.493	2.987	1.370	904	1.191	21.974	320.946.458
Tervuren	9.692	1.959	2.460	1.785	1.054	648	1.786	20.605	326.997.597
Tielt-Winge	5.658	1.042	1.780	1.092	573	430	741	9.970	153.642.740
Tienen	19.226	3.444	6.517	4.143	2.021	1.246	1.855	31.790	484.424.913
Tremelo	7.721	1.433	2.397	1.577	824	553	937	13.687	213.277.931
Zoutleeuw	4.644	844	1.581	961	513	322	423	7.919	113.237.855
Pr. West-Vlaanderen	639.028	127.379	214.657	131.949	65.611	43.091	56.341	1.140.184	15.514.236.145
Arr. Brugge	154.456	29.742	50.263	31.378	16.109	10.567	16.397	274.024	4.009.577.981

Tabel B3-4

inkomen , gemiddelde waarden, spreidingsmaten, asymmetrie en belasting - vervolg

Gemiddelde waarden		Spreidingsmaten		Asymmetrie	Staatsbelasting (in €)	Gemeenten agglomeratiebelasting (in €)	Totale belasting (in €)	
Gemiddeld inkomen per aangifte (in €)	Mediaan inkomen (in €)	Interkwartiel verschil (in €)	Interkwartiele coëfficiënt					
36.570	21.642	29.282	135,30	33,73	86.936.438	4.971.910	91.908.348	Sint-Genesius-Rode
26.151	19.855	21.382	107,69	24,57	106.441.993	6.931.273	113.373.266	Sint-Pieters-Leeuw
31.045	22.088	26.096	118,14	30,83	48.092.540	3.388.467	51.481.007	Steenokkerzeel
28.838	21.634	26.015	120,25	28,68	59.152.506	4.091.587	63.244.093	Ternat
25.595	19.757	20.319	102,84	21,60	122.313.152	9.817.892	132.131.044	Vilvoorde
29.626	20.198	23.869	118,17	26,44	65.068.659	4.240.964	69.309.623	Wemmel
34.937	22.148	31.787	143,52	30,09	59.557.723	3.917.126	63.474.849	Wezembeek-Oppem
28.854	21.170	23.914	112,96	25,19	110.635.324	5.536.420	116.171.744	Zaventem
31.263	23.049	27.651	119,96	29,21	95.790.414	6.759.680	102.550.094	Zemst
28.398	20.799	23.480	112,89	24,50	1.844.525.261	133.368.897	1.977.894.158	Arr. Leuven
25.495	20.111	19.461	96,76	19,78	94.439.592	7.580.215	102.019.807	Aarschot
27.025	21.140	22.245	105,22	22,82	32.767.171	2.630.199	35.397.370	Begijnendijk
25.747	19.455	21.089	108,39	25,98	18.252.892	1.475.288	19.728.180	Bekkevoort
30.583	21.558	27.217	126,25	29,57	40.039.259	3.019.877	43.059.136	Bertem
31.507	22.329	29.578	132,46	28,56	40.839.271	2.876.410	43.715.681	Bierbeek
31.172	22.379	26.988	120,59	29,50	50.892.395	2.965.856	53.858.251	Boortmeerbeek
30.904	22.321	26.851	120,29	29,96	32.651.635	2.359.466	35.011.101	Boutersem
25.193	19.696	19.838	100,72	18,56	75.167.315	5.962.904	81.130.219	Diest
24.135	18.971	18.824	99,22	22,92	16.597.374	1.250.339	17.847.713	Geetbets
28.154	21.180	26.213	123,76	29,05	18.648.907	1.508.157	20.157.064	Glabbek
28.828	21.025	24.826	118,07	29,05	52.705.030	3.754.669	56.459.699	Haacht
32.945	22.564	29.221	129,50	29,88	92.079.043	6.027.916	98.106.959	Herent
29.055	21.439	24.879	116,04	25,09	24.459.917	1.839.408	26.299.325	Hoegaarden
30.755	22.284	28.270	126,86	31,75	38.090.137	2.677.625	40.767.762	Holsbeek
30.105	21.094	26.886	127,45	28,49	37.516.354	3.014.555	40.530.909	Huldenberg
35.963	22.351	30.607	136,93	33,55	65.407.195	3.635.802	69.042.997	Keerbergen
24.914	19.069	20.669	108,39	29,79	22.304.448	1.787.299	24.091.747	Kortenaken
31.669	22.503	26.835	119,25	28,56	82.674.393	5.411.196	88.085.589	Kortenberg
26.228	20.808	20.745	99,69	21,90	50.394.096	4.047.897	54.441.993	Landen
27.288	20.376	22.538	110,61	18,71	378.149.411	28.483.165	406.632.576	Leuven
26.527	20.655	21.565	104,40	24,26	23.136.465	1.621.376	24.757.841	Linter
33.966	23.242	31.088	133,75	31,15	65.160.172	4.923.952	70.084.124	Lubbeek
35.836	23.594	32.650	138,38	30,51	56.950.449	3.440.009	60.390.458	Oud-Heverlee
30.018	21.598	26.375	122,11	28,87	61.854.554	4.036.901	65.891.455	Rotselaar
24.922	20.038	18.774	93,69	21,12	67.729.055	5.099.260	72.828.315	Scherpenheuvel-Zichem
33.739	21.827	28.247	129,41	29,30	87.635.914	5.055.223	92.691.137	Tervuren
27.155	20.068	23.524	117,22	29,87	36.179.150	2.902.721	39.081.871	Tielt-Winge
25.196	19.335	19.276	99,69	23,23	107.594.761	8.517.045	116.111.806	Tienen
27.623	20.154	22.796	113,10	25,88	49.982.863	3.765.538	53.748.401	Tremelo
24.384	19.113	20.066	104,98	25,77	24.226.030	1.698.615	25.924.645	Zoutleeuw
24.278	18.705	19.237	102,84	24,45	3.292.173.483	225.482.427	3.517.655.910	Pr. West-Vlaanderen
25.959	19.354	20.657	106,73	25,97	908.187.852	55.740.752	963.928.604	Arr. Brugge

Aantal aangiften per klasse van het totaal belastbaar netto-inkomen, totaal belastbaar netto-

	Aantal aangifte per klasse van 10 000 €							Aantal inwoners	Totaal belastbaar netto-inkomen (in €)
	Totaal	<1	1 - 2	2 - 3	3 - 4	4 - 5	5 en +		
Beernem	7.231	1.164	2.142	1.572	843	643	867	14.596	198.904.952
Blankenberge	11.725	2.723	4.634	2.149	988	540	691	18.155	241.794.573
Brugge	66.645	12.096	21.682	14.275	7.099	4.528	6.965	117.275	1.711.262.070
Damme	5.352	1.011	1.573	1.065	658	395	650	10.887	142.867.278
Jabbeke	7.245	1.489	2.048	1.378	764	564	1.002	13.614	199.907.194
Knokke-Heist	20.737	4.477	7.119	3.638	1.906	1.220	2.377	33.943	603.401.940
Oostkamp	11.945	2.351	3.609	2.508	1.312	855	1.310	21.669	308.106.698
Torhout	10.611	1.877	3.551	2.245	1.136	763	1.039	19.317	264.413.051
Zedelgem	11.557	2.278	3.534	2.260	1.237	943	1.305	21.799	300.223.759
Zuienkerke	1.408	276	371	288	166	116	191	2.767	38.696.466
Arr. Diksmuide	24.836	4.644	8.700	5.383	2.700	1.706	1.703	48.308	570.987.071
Diksmuide	7.778	1.386	2.681	1.706	869	533	603	15.684	183.911.118
Houthulst	4.265	605	1.565	1.040	496	286	273	9.029	100.422.588
Koekelare	4.701	979	1.663	975	480	307	297	8.272	103.664.729
Kortemark	6.701	1.430	2.323	1.382	685	462	419	12.016	148.676.941
Lo-Reninge	1.391	244	468	280	170	118	111	3.306	34.311.695
Arr. Ieper	56.530	11.826	19.499	11.871	5.790	3.668	3.876	104.389	1.277.661.129
Heuvelland	4.443	1.160	1.529	847	408	267	232	8.222	91.330.793
Ieper	19.978	4.509	6.828	4.015	1.918	1.183	1.525	34.923	448.584.320
Langemark-Poelkapelle	4.143	923	1.405	824	431	310	250	7.768	91.853.742
Mesen	540	118	226	121	45	16	14	982	10.352.723
Poperinge	9.616	1.726	3.243	2.161	1.060	696	730	19.567	230.063.647
Vleteren	1.829	398	665	375	180	131	80	3.628	39.268.585
Wervik	9.625	1.646	3.520	2.164	1.054	628	613	17.608	221.450.548
Zonnebeke	6.356	1.346	2.083	1.364	694	437	432	11.689	144.756.771
Arr. Kortrijk	152.320	28.539	50.665	32.344	15.812	10.735	14.225	277.352	3.778.582.883
Anzegem	6.932	1.042	2.065	1.558	814	627	826	13.920	192.249.416
Avelgem	4.861	690	1.664	1.139	586	366	416	9.414	123.447.229
Deerlijk	5.907	952	1.861	1.325	675	496	598	11.308	153.047.567
Harelbeke	14.626	2.615	4.933	3.175	1.593	1.049	1.261	26.108	356.810.769
Kortrijk	42.448	9.138	14.399	8.378	3.942	2.561	4.030	73.641	1.039.077.722
Kuurne	6.997	1.290	2.360	1.461	766	488	632	12.553	170.715.915
Lendelede	3.029	615	922	680	318	226	268	5.407	72.383.090
Menen	18.082	3.353	6.791	4.000	1.738	1.053	1.147	32.369	403.174.059
Spiere-Helkijn	1.083	229	397	215	98	60	84	2.035	24.615.293
Waregem	19.772	3.887	6.085	4.149	2.140	1.521	1.990	35.885	500.394.942
Wevelgem	15.907	2.517	5.106	3.568	1.829	1.291	1.596	31.039	411.856.231
Zwevegem	12.676	2.211	4.082	2.696	1.313	997	1.377	23.670	330.810.650
Arr. Oostende	89.464	19.714	31.918	17.894	8.548	5.091	6.299	146.894	1.994.330.307
Bredene	8.796	1.830	2.891	1.753	943	617	762	15.050	206.930.047

Tabel B3-4

inkomen , gemiddelde waarden, spreidingsmaten, asymmetrie en belasting - vervolg

Gemiddelde waarden		Spreidingsmaten		Asymmetrie	Staatsbelasting (in €)	Gemeenten agglomeratiebelasting (in €)	Totale belasting (in €)	
Gemiddeld inkomen per aangifte (in €)	Mediaan inkomen (in €)	Interkwartiel verschil (in €)	Interkwartiele coëfficiënt					
27.507	21.556	22.913	106,29	24,92	45.508.398	3.425.723	48.934.121	Beernem
20.622	15.819	15.078	95,31	28,63	46.564.074	3.217.460	49.781.534	Blankenberge
25.677	19.772	20.166	101,99	23,67	389.748.037	26.966.953	416.714.990	Brugge
26.694	20.766	22.973	110,62	26,53	32.517.732	2.611.500	35.129.232	Damme
27.592	20.570	25.000	121,53	27,76	47.021.127	3.529.195	50.550.322	Jabbeke
29.098	17.791	20.584	115,69	32,69	146.277.354	0	146.277.354	Knokke-Heist
25.794	20.035	21.756	108,58	23,38	68.540.931	5.491.253	74.032.184	Oostkamp
24.919	19.563	20.180	103,15	25,76	56.662.712	4.541.321	61.204.033	Torhout
25.978	19.916	22.918	115,07	27,88	66.115.040	5.310.029	71.425.069	Zedelgem
27.483	21.847	25.402	116,27	24,39	9.232.443	647.314	9.879.757	Zuienkerke
22.990	18.651	17.963	96,31	22,52	111.396.233	8.327.655	119.723.888	Arr. Diksmuide
23.645	19.133	18.406	96,20	23,68	36.838.611	2.947.586	39.786.197	Diksmuide
23.546	19.800	17.034	86,03	17,87	19.173.693	1.437.361	20.611.054	Houthulst
22.052	17.653	17.465	98,93	24,06	20.189.413	1.413.000	21.602.413	Koekelare
22.187	17.744	17.790	100,25	24,22	28.588.449	2.001.954	30.590.403	Kortemark
24.667	19.591	20.527	104,77	26,56	6.606.065	527.752	7.133.817	Lo-Reninge
22.601	18.133	17.791	98,11	21,19	249.883.884	19.945.186	269.829.070	Arr. Ieper
20.556	16.304	16.964	104,04	23,35	16.124.980	1.297.058	17.422.038	Heuvelland
22.454	17.592	17.798	101,17	22,31	90.385.163	7.231.965	97.617.128	Ieper
22.171	17.521	18.468	105,40	26,40	17.537.042	1.403.035	18.940.077	Langemark-Poelkapelle
19.172	15.473	13.506	87,28	28,16	1.626.637	146.209	1.772.846	Mesen
23.925	19.371	18.476	95,37	21,51	45.964.134	3.680.316	49.644.450	Poperinge
21.470	17.646	16.204	91,82	16,63	7.450.941	520.432	7.971.373	Vleteren
23.008	18.954	16.947	89,41	21,11	42.661.602	3.413.898	46.075.500	Wervik
22.775	18.595	18.531	99,65	19,32	28.133.380	2.252.270	30.385.650	Zonnebeke
24.807	19.295	19.677	101,97	23,91	808.653.456	61.130.713	869.784.169	Arr. Kortrijk
27.734	21.866	22.845	104,47	25,53	42.925.404	3.436.422	46.361.826	Anzegem
25.395	20.551	19.456	94,67	21,88	25.762.202	2.190.946	27.953.148	Avelgem
25.910	20.808	21.375	102,72	24,31	32.717.156	2.292.033	35.009.189	Deerlijk
24.396	19.453	19.260	99,00	23,07	74.829.295	5.761.547	80.590.842	Harelbeke
24.479	18.030	18.900	104,82	25,24	230.613.432	18.218.928	248.832.360	Kortrijk
24.398	19.207	20.010	104,18	26,05	35.406.751	2.658.120	38.064.871	Kuurne
23.897	19.730	20.421	103,50	19,23	14.872.879	1.040.592	15.913.471	Lendelede
22.297	18.007	15.982	88,75	21,22	76.344.500	6.111.132	82.455.632	Menen
22.729	17.709	17.254	97,43	21,21	4.732.928	354.864	5.087.792	Spiere-Helkijn
25.308	19.842	21.486	108,28	23,70	110.970.035	7.544.273	118.514.308	Waregem
25.892	20.691	20.813	100,58	26,80	88.093.518	6.165.506	94.259.024	Wevelgem
26.097	20.103	21.090	104,90	26,89	71.385.352	5.356.345	76.741.697	Zwevegem
22.292	17.239	17.189	99,70	24,68	406.193.038	28.356.892	434.549.930	Arr. Oostende
23.525	18.759	19.934	106,26	23,62	43.751.231	3.065.406	46.816.637	Bredene

Aantal aangiften per klasse van het totaal belastbaar netto-inkomen, totaal belastbaar netto-

	Aantal aangifte per klasse van 10 000 €							Aantal inwoners	Totaal belastbaar netto-inkomen (in €)
	Totaal	<1	1 - 2	2 - 3	3 - 4	4 - 5	5 en +		
De Haan	7.290	1.552	2.588	1.380	662	441	667	11.886	178.153.980
Gistel	6.066	1.315	1.909	1.170	665	421	586	11.142	148.695.896
Ichtegem	7.387	1.478	2.553	1.522	807	520	507	13.381	168.777.472
Middelkerke	10.867	2.410	4.003	2.220	1.037	556	641	17.765	233.007.880
Oostende	44.165	10.216	16.336	8.831	3.898	2.184	2.700	68.762	937.873.195
Oudenburg	4.893	913	1.638	1.018	536	352	436	8.906	120.891.837
Arr. Roeselare	78.880	15.634	26.040	16.431	8.131	5.721	6.923	141.801	1.894.103.063
Hooglede	5.270	1.108	1.606	1.060	556	407	533	9.834	130.344.498
Ingelmunster	5.802	1.034	2.028	1.253	624	420	443	10.617	136.621.309
Izegem	14.988	2.755	4.928	3.331	1.545	1.116	1.313	26.547	363.579.241
Ledegem	5.064	977	1.770	976	545	389	407	9.285	120.116.898
Lichtervelde	4.484	888	1.436	874	506	368	412	8.377	109.183.923
Moorslede	5.916	1.260	2.060	1.178	615	377	426	10.622	133.499.668
Roeselare	31.471	6.314	10.248	6.599	3.102	2.233	2.975	55.577	768.572.653
Staden	5.885	1.298	1.964	1.160	638	411	414	10.940	132.184.873
Arr. Tielt	48.655	10.256	15.538	10.029	5.212	3.613	4.007	88.657	1.158.823.415
Ardooië	5.132	1.113	1.650	1.039	556	335	439	9.157	121.120.533
Dentergem	4.472	970	1.363	901	502	373	363	8.158	107.312.739
Meulebeke	5.973	1.223	1.982	1.308	585	427	448	10.975	138.788.272
Oostrozebeke	3.952	755	1.284	777	463	362	311	7.447	97.297.770
Pittem	3.541	769	1.103	711	390	264	304	6.605	84.614.550
Ruiselede	2.819	642	878	611	279	179	230	5.105	66.214.776
Tielt	10.941	2.326	3.496	2.250	1.114	749	1.006	19.251	263.483.975
Wielsbeke	4.763	969	1.524	946	548	396	380	8.873	116.225.561
Wingene	7.062	1.489	2.258	1.486	775	528	526	13.084	163.765.239
Arr. Veurne	33.887	7.024	12.034	6.619	3.309	1.990	2.911	58.759	830.170.296
Alveringem	2.420	523	858	495	266	138	140	4.892	52.789.815
De Panne	5.850	1.146	2.451	1.171	527	247	308	10.010	125.867.742
Koksijde	12.797	2.667	4.129	2.419	1.265	786	1.531	21.151	360.899.909
Nieuwpoort	6.588	1.444	2.463	1.300	635	336	410	10.855	144.183.100
Veurne	6.232	1.244	2.133	1.234	616	483	522	11.849	146.429.730
Waals Gewest	1.912.814	424.076	688.307	364.375	177.793	102.125	156.138	3.404.960	43.606.594.474
Pr. Waals-Brabant	199.489	44.440	57.162	36.378	19.938	12.862	28.709	365.128	5.672.110.936
Arr. Nijvel	199.489	44.440	57.162	36.378	19.938	12.862	28.709	365.128	5.672.110.936
Bevekom	3.462	727	912	643	353	257	570	6.491	103.488.701
Eigenbrakel	20.883	4.558	5.615	3.910	2.180	1.368	3.252	37.000	612.734.777
Kasteelbrakel	5.168	1.029	1.547	969	564	361	698	9.440	146.521.452
Chastre	3.482	799	910	621	343	244	565	6.667	98.754.057
Chaumont-Gistoux	5.712	1.365	1.440	874	528	375	1.130	10.875	182.569.144

inkomen , gemiddelde waarden, spreidingsmaten, asymmetrie en belasting - vervolg

Gemiddelde waarden		Spreidingsmaten		Asymmetrie	Staatsbelasting (in €)	Gemeenten agglomeratiebelasting (in €)	Totale belasting (in €)	
Gemiddeld inkomen per aangifte (in €)	Mediaan inkomen (in €)	Interkwartiel verschil (in €)	Interkwartiele coëfficiënt					
24.438	17.459	18.388	105,32	28,91	38.584.046	1.936.972	40.521.018	De Haan
24.513	18.788	21.091	112,25	25,57	31.780.720	2.391.381	34.172.101	Gistel
22.848	18.305	18.326	100,11	25,31	33.184.526	2.555.948	35.740.474	Ichtegem
21.442	16.975	16.081	94,73	22,82	44.231.759	3.098.865	47.330.624	Middelkerke
21.236	16.506	15.922	96,46	24,84	189.522.218	13.297.025	202.819.243	Oostende
24.707	19.204	19.587	101,99	25,77	25.138.536	2.011.292	27.149.828	Oudenburg
24.012	18.896	19.714	104,32	24,38	392.971.206	29.575.244	422.546.450	Arr. Roeselare
24.733	19.314	21.663	112,16	25,20	27.875.765	1.953.006	29.828.771	Hooglede
23.547	19.032	18.799	98,77	22,54	27.013.628	1.757.527	28.771.155	Ingelmunster
24.258	19.514	19.655	100,72	20,81	74.352.451	4.988.467	79.340.918	Izegem
23.720	18.569	19.709	106,13	29,08	24.253.227	2.060.855	26.314.082	Ledegem
24.350	19.234	21.828	113,48	30,05	22.529.777	1.582.152	24.111.929	Lichtervelde
22.566	17.726	18.283	103,14	25,26	26.040.457	2.084.806	28.125.263	Moorslede
24.422	18.989	19.828	104,41	23,36	165.011.593	13.208.382	178.219.975	Roeselare
22.461	17.804	19.089	107,21	26,72	25.894.305	1.940.046	27.834.351	Staden
23.817	18.789	20.073	106,83	23,14	239.824.392	16.670.966	256.495.358	Arr. Tielt
23.601	18.404	19.880	108,01	24,43	24.881.045	1.491.923	26.372.968	Ardoioie
23.997	19.009	21.394	112,54	24,53	22.703.552	1.703.307	24.406.859	Dentergem
23.236	18.647	18.333	98,31	19,09	26.810.976	1.743.632	28.554.608	Meulebeke
24.620	19.483	21.383	109,75	27,36	20.219.411	1.416.654	21.636.065	Oostrozebeke
23.896	18.801	20.773	110,48	23,59	17.443.539	1.306.595	18.750.134	Pittem
23.489	18.467	18.783	101,71	17,16	13.878.420	897.959	14.776.379	Ruiselede
24.082	18.738	19.891	106,15	22,30	56.717.091	3.971.993	60.689.084	Tielt
24.402	18.990	20.804	109,55	28,60	24.407.288	1.586.067	25.993.355	Wielsbeke
23.190	18.732	19.835	105,88	22,68	32.763.067	2.552.832	35.315.899	Wingene
24.498	17.730	18.324	103,35	27,15	175.063.418	5.735.015	180.798.433	Arr. Veurne
21.814	17.819	17.595	98,74	20,60	9.517.895	761.659	10.279.554	Alveringem
21.516	16.548	14.596	88,20	26,55	23.418.068	1.173.335	24.591.403	De Panne
28.202	18.853	21.232	112,61	27,68	84.067.716	0	84.067.716	Koksijde
21.886	16.740	16.371	97,79	27,31	28.235.322	1.412.584	29.647.906	Nieuwpoort
23.496	18.499	19.606	105,98	26,80	29.824.415	2.387.436	32.211.851	Veurne
22.797	17.041	17.774	104,30	27,05	8.781.794.987	668.504.739	9.450.299.726	Waals Gewest
28.433	19.613	24.395	124,38	27,71	1.405.191.392	90.858.771	1.496.050.163	Pr. Waals-Brabant
28.433	19.613	24.395	124,38	27,71	1.405.191.392	90.858.771	1.496.050.163	Arr. Nijvel
29.893	21.226	27.428	129,21	27,51	26.507.888	1.591.914	28.099.802	Bevekom
29.341	20.527	25.626	124,84	25,80	153.798.055	9.237.976	163.036.031	Eigenbrakel
28.352	20.080	23.626	117,65	28,34	35.366.094	2.119.918	37.486.012	Kasteelbrakel
28.361	20.368	27.261	133,84	29,34	24.358.277	1.826.492	26.184.769	Chastre
31.962	20.381	31.272	153,43	36,37	48.801.597	3.420.966	52.222.563	Chaumont-Gistoux

Aantal aangiften per klasse van het totaal belastbaar netto-inkomen, totaal belastbaar netto-

	Aantal aangifte per klasse van 10 000 €							Aantal inwoners	Totaal belastbaar netto-inkomen (in €)
	Totaal	<1	1 - 2	2 - 3	3 - 4	4 - 5	5 en +		
Court-Saint-Etienne	4.972	1.054	1.424	904	532	331	727	9.385	142.253.794
Genepiën	7.751	1.728	2.325	1.375	771	516	1.036	14.096	212.972.184
Graven	6.645	1.482	1.883	1.133	666	423	1.058	12.389	203.837.467
Hélécine	1.723	302	572	375	178	102	194	3.039	43.714.754
Incourt	2.402	511	701	434	226	170	360	4.539	68.676.489
Itter	3.347	662	1.035	623	325	232	470	6.015	92.834.513
Geldenaken	6.954	1.637	2.159	1.264	667	415	812	12.316	176.925.253
Terhulpen	3.776	865	1.022	664	364	230	631	7.215	117.982.478
Lasne	6.935	1.708	1.684	1.089	642	426	1.386	13.936	264.418.002
Mont-Saint-Guibert	3.495	768	951	622	347	265	542	6.386	100.897.201
Nijvel	14.698	3.219	4.631	2.835	1.466	881	1.666	24.282	379.144.787
Orp-Jauche	4.315	869	1.379	793	453	288	533	7.825	112.099.987
Ottignies-Louvain-la-Neuve	15.692	4.194	4.015	2.687	1.541	1.006	2.249	29.408	426.197.239
Perwijs	4.126	895	1.235	751	455	270	520	7.416	111.658.598
Ramillies	3.004	594	875	587	329	214	405	5.754	81.133.949
Rebecq	5.638	1.091	1.892	1.133	552	342	628	10.170	142.231.076
Rixensart	11.398	2.517	3.041	2.031	1.115	738	1.956	21.411	357.383.629
Tubeke	12.621	2.565	4.469	2.621	1.182	741	1.043	22.190	291.255.864
Villers-la-Ville	5.196	1.030	1.530	1.006	550	356	724	9.506	142.529.667
Walhain	3.200	663	870	561	316	222	568	5.985	97.136.934
Waterloo	14.577	3.357	3.681	2.569	1.499	943	2.528	29.272	466.321.709
Waver	18.317	4.251	5.364	3.304	1.794	1.146	2.458	32.112	496.437.231
Pr. Henegouwen	730.100	159.556	288.716	137.056	62.393	34.775	47.604	1.288.177	15.496.669.094
Arr. Aat	46.286	9.702	16.758	9.268	4.411	2.562	3.585	80.787	1.048.430.063
Aat	15.687	3.371	5.380	3.142	1.532	889	1.373	26.691	366.901.014
Beloëil	7.602	1.584	2.904	1.543	697	373	501	13.333	164.742.413
Bernissart	6.459	1.404	2.594	1.270	523	303	365	11.484	133.249.962
Brugellette	1.871	382	665	392	188	110	134	3.277	41.976.869
Chièvres	3.410	648	1.232	667	374	221	268	6.142	79.740.438
Elzele	3.220	656	1.142	631	296	207	288	5.660	76.158.484
Vloesberg	1.861	383	648	362	204	102	162	3.258	43.834.387
Frasnes-lez-Anvaing	6.176	1.274	2.193	1.261	597	357	494	10.940	141.826.496
Arr. Charleroi	239.831	53.091	100.475	43.465	19.188	10.319	13.293	421.597	4.861.910.165
Aiseau-Presles	5.823	1.166	2.352	1.115	511	282	397	10.742	127.977.319
Chapelle-lez-Herlaimont	7.555	1.487	3.152	1.522	618	364	412	13.981	156.668.358
Charleroi	116.248	27.652	51.118	20.146	8.420	4.105	4.807	201.336	2.180.808.500
Châtelet	20.383	4.482	8.965	3.628	1.670	799	839	35.548	389.991.390
Courcelles	16.575	3.418	6.910	3.210	1.376	782	879	29.544	338.530.274
Farciennes	5.920	1.295	2.783	1.062	395	184	201	11.110	105.708.322
Fleurus	12.673	2.645	5.183	2.369	1.055	656	765	22.242	263.417.647
Fontaine-l'Évêque	9.575	1.985	4.225	1.689	736	446	494	16.733	193.797.237

inkomen , gemiddelde waarden, spreidingsmaten, asymmetrie en belasting - vervolg

Gemiddelde waarden		Spreidingsmaten		Asymmetrie	Staatsbelasting (in €)	Gemeenten agglomeratiebelasting (in €)	Totale belasting (in €)	
Gemiddeld inkomen per aangifte (in €)	Mediaan inkomen (in €)	Interkwartiel verschil (in €)	Interkwartiele coëfficiënt					
28.611	20.039	25.162	125,56	29,19	35.271.536	2.821.761	38.093.297	Court-Saint-Etienne
27.477	19.022	23.764	124,92	30,54	51.338.268	3.590.959	54.929.227	Genepiën
30.675	19.722	25.747	130,54	30,62	52.012.379	3.131.167	55.143.546	Graven
25.371	19.787	20.730	104,76	21,76	9.832.888	786.508	10.619.396	Hélécine
28.591	19.832	25.213	127,13	28,60	16.627.527	996.981	17.624.508	Incourt
27.737	19.581	23.640	120,72	31,59	22.437.781	1.568.432	24.006.213	Itter
25.442	18.178	21.417	117,81	27,53	41.218.205	3.295.805	44.514.010	Geldenaken
31.245	20.008	26.342	131,65	29,78	30.469.716	1.877.413	32.347.129	Terhulpen
38.128	20.641	31.455	152,39	33,13	73.761.618	3.727.685	77.489.303	Lasne
28.869	20.218	26.825	132,67	30,93	25.469.234	1.528.385	26.997.619	Mont-Saint-Guibert
25.796	18.733	21.082	112,53	24,66	90.455.162	6.327.012	96.782.174	Nijvel
25.979	19.149	22.738	118,74	29,62	25.613.988	2.051.427	27.665.415	Orp-Jauche
27.160	18.968	25.729	135,64	25,53	108.215.964	6.494.707	114.710.671	Ottignies-Louvain-la-Neuve
27.062	19.327	23.291	120,51	26,89	26.076.271	1.955.570	28.031.841	Perwijs
27.009	20.465	24.126	117,88	26,42	18.672.002	1.119.799	19.791.801	Ramillies
25.227	19.061	20.166	105,79	24,74	31.959.811	2.554.374	34.514.185	Rebecq
31.355	20.507	27.135	132,32	30,05	93.993.045	6.205.742	100.198.787	Rixensart
23.077	18.038	17.570	97,40	22,39	60.459.788	4.834.351	65.294.139	Tubeke
27.431	20.281	23.816	117,43	25,73	34.483.398	2.762.034	37.245.432	Villers-la-Ville
30.355	20.808	28.183	135,44	33,33	24.899.124	1.991.727	26.890.851	Walhain
31.990	20.744	27.837	134,19	28,12	121.577.131	6.959.427	128.536.558	Waterloo
27.103	19.023	23.359	122,79	27,94	121.514.631	6.080.229	127.594.860	Waver
21.225	16.096	15.724	97,68	29,16	2.984.051.544	240.399.211	3.224.450.755	Pr. Henegouwen
22.651	17.446	17.509	100,36	23,83	213.571.435	17.467.812	231.039.247	Arr. Aat
23.389	17.983	18.590	103,37	21,50	78.214.787	6.646.121	84.860.908	Aat
21.671	16.861	16.186	95,99	24,07	31.906.637	2.711.502	34.618.139	Beloëil
20.630	15.630	14.993	95,92	33,14	24.656.338	2.095.373	26.751.711	Bernissart
22.436	17.881	17.746	99,24	21,58	8.738.758	698.644	9.437.402	Brugellette
23.384	18.414	18.993	103,14	24,48	16.488.030	1.317.885	17.805.915	Chièvres
23.652	17.953	18.929	105,43	24,82	15.628.115	1.250.966	16.879.081	Elzele
23.554	17.751	19.222	108,28	28,51	9.274.636	741.690	10.016.326	Vloesberg
22.964	17.820	17.835	100,08	21,83	28.664.131	2.005.627	30.669.758	Frasnes-lez-Anvaing
20.272	15.402	14.529	94,33	30,84	904.701.582	70.552.526	975.254.108	Arr. Charleroi
21.978	16.486	15.845	96,11	26,26	24.751.533	1.731.754	26.483.287	Aiseau-Prestes
20.737	16.150	14.977	92,73	27,43	28.615.991	2.429.911	31.045.902	Chapelle-lez-Herlaimont
18.760	14.371	12.942	90,05	36,19	379.066.255	30.309.680	409.375.935	Charleroi
19.133	14.869	13.439	90,38	33,16	66.621.408	5.327.133	71.948.541	Châtelet
20.424	16.055	14.651	91,25	25,86	62.103.042	4.965.130	67.068.172	Courcelles
17.856	14.128	12.067	85,41	37,84	16.253.141	1.299.458	17.552.599	Farciennes
20.786	16.137	15.370	95,24	28,60	49.441.853	3.952.573	53.394.426	Fleurus
20.240	15.584	14.114	90,56	28,79	34.764.324	2.948.058	37.712.382	Fontaine-l'Évêque

Aantal aangiften per klasse van het totaal belastbaar netto-inkomen, totaal belastbaar netto-

	Aantal aangifte per klasse van 10 000 €							Aantal inwoners	Totaal belastbaar netto-inkomen (in €)
	Totaal	<1	1 - 2	2 - 3	3 - 4	4 - 5	5 en +		
Gerpennes	6.775	1.259	2.124	1.304	719	490	879	12.056	185.534.378
Les Bons Villers	4.893	989	1.625	892	481	300	606	8.813	127.074.713
Manage	12.549	2.811	5.041	2.373	1.087	572	665	22.289	254.415.058
Montigny-le-Tilleul	5.987	1.100	1.948	1.213	570	402	754	10.182	162.454.691
Pont-à-Celles	8.962	1.607	3.018	1.819	969	611	938	16.259	224.543.390
Seneffe	5.913	1.195	2.031	1.123	581	326	657	10.759	150.988.888
Arr. Bergen	142.021	31.620	57.379	25.708	11.680	6.434	9.200	249.243	2.967.542.307
Boussu	11.534	2.532	5.135	2.085	874	412	496	20.059	217.556.222
Colfontaine	11.289	2.599	5.207	1.873	798	414	398	20.033	204.849.130
Dour	9.697	2.194	4.211	1.711	685	388	508	16.807	189.234.530
Frameries	12.091	2.519	5.180	2.225	1.011	507	649	20.623	243.702.340
Hensies	3.664	755	1.576	652	302	155	224	6.670	77.052.121
Honnelles	2.746	507	1.034	552	253	161	239	4.975	64.141.235
Jurbeke	4.835	848	1.406	996	517	329	739	9.526	141.809.984
Lens	2.113	459	687	395	225	140	207	3.941	50.645.846
Bergen	52.130	12.444	19.859	9.278	4.397	2.438	3.714	91.152	1.113.212.116
Quaregnon	10.693	2.342	4.866	1.893	765	381	446	18.710	199.243.305
Quévy	4.354	833	1.522	847	446	290	416	7.750	106.428.851
Quiévrain	3.839	880	1.609	735	275	147	193	6.560	74.302.014
Saint-Ghislain	13.036	2.708	5.087	2.466	1.132	672	971	22.434	285.364.613
Arr. Moeskroen	39.368	8.564	15.123	8.321	3.499	1.831	2.030	70.176	812.620.083
Komen-Waasten	9.695	2.246	3.732	2.004	845	428	440	17.497	194.646.595
Moeskroen	29.673	6.318	11.391	6.317	2.654	1.403	1.590	52.679	617.973.488
Arr. Zinnik	100.034	21.184	37.696	18.888	9.140	5.282	7.844	178.028	2.247.678.036
's Gravenbrakel	11.208	2.267	3.685	2.209	1.178	686	1.183	20.158	279.861.899
Ecaussinnes	5.595	1.092	2.092	1.085	533	333	460	9.935	129.450.296
Edingen	6.836	1.343	2.238	1.378	688	402	787	11.847	181.318.441
La Louvière	43.733	9.812	18.363	7.821	3.585	1.894	2.258	77.053	870.235.641
Le Roeulx	4.382	875	1.513	812	437	287	458	7.997	109.924.481
Lessen	10.283	2.055	3.886	2.108	957	560	717	17.763	228.038.757
Opzullik	4.229	816	1.231	791	463	301	627	7.969	118.007.188
Zinnik	13.768	2.924	4.688	2.684	1.299	819	1.354	25.305	330.841.333
Arr. Thuin	82.056	17.270	32.099	15.535	7.066	4.121	5.965	146.802	1.787.367.326
Anderlues	6.644	1.332	2.959	1.232	526	285	310	11.593	130.079.825
Beaumont	3.661	869	1.379	622	326	180	285	6.686	78.861.466
Binche	18.615	3.796	7.904	3.570	1.424	843	1.078	32.401	382.564.192
Chimay	5.399	1.420	2.061	937	440	229	312	9.744	106.784.446
Erquelinnes	5.203	1.077	2.109	1.051	450	247	269	9.568	107.214.826
Estinnes	4.122	862	1.536	772	377	238	337	7.413	94.064.024
Froidchapelle	2.023	527	825	347	143	71	110	3.632	39.773.907

inkomen , gemiddelde waarden, spreidingsmaten, asymmetrie en belasting - vervolg

Gemiddelde waarden		Spreidingsmaten		Asymmetrie	Staatsbelasting (in €)	Gemeenten agglomeratiebelasting (in €)	Totale belasting (in €)	
Gemiddeld inkomen per aangifte (in €)	Mediaan inkomen (in €)	Interkwartiel verschil (in €)	Interkwartiele coëfficiënt					
27.385	20.026	23.325	116,47	27,07	43.958.516	3.076.458	47.034.974	Gerpinnes
25.971	18.615	21.681	116,47	28,98	29.550.576	2.362.539	31.913.115	Les Bons Villers
20.274	15.681	15.110	96,35	29,92	46.603.974	3.260.431	49.864.405	Manage
27.135	19.677	21.573	109,63	27,10	38.462.000	3.074.046	41.536.046	Montigny-le-Tilleul
25.055	19.336	20.771	107,42	26,50	49.419.616	3.710.533	53.130.149	Pont-à-Celles
25.535	18.293	20.332	111,14	27,20	35.089.348	2.104.818	37.194.166	Seneffe
20.895	15.518	15.489	99,81	33,63	574.751.254	46.657.899	621.409.153	Arr. Bergen
18.862	14.589	13.310	91,23	36,72	36.794.886	3.118.495	39.913.381	Boussu
18.146	13.689	12.291	89,78	45,22	32.527.552	2.601.736	35.129.288	Colfontaine
19.515	14.334	13.655	95,26	41,96	33.302.574	2.829.442	36.132.016	Dour
20.156	15.398	14.655	95,17	34,56	44.410.937	3.552.907	47.963.844	Frameries
21.030	15.548	14.916	95,93	33,54	14.280.564	1.213.733	15.494.297	Hensies
23.358	17.939	17.926	99,92	23,96	13.223.895	1.122.937	14.346.832	Honnelles
29.330	21.305	24.923	116,98	23,84	33.613.866	2.856.996	36.470.862	Jurbeke
23.969	18.215	20.756	113,95	28,28	10.862.752	868.831	11.731.583	Lens
21.355	15.574	16.320	104,79	34,95	229.444.177	18.333.832	247.778.009	Bergen
18.633	14.297	12.849	89,87	38,95	33.067.605	2.809.575	35.877.180	Quaregnon
24.444	18.633	20.062	107,66	25,92	22.940.896	1.948.561	24.889.457	Quévy
19.355	15.135	13.751	90,85	30,81	13.289.867	1.127.759	14.417.626	Quiévrain
21.891	16.601	16.465	99,18	27,70	56.991.676	4.273.090	61.264.766	Saint-Ghislain
20.642	16.790	15.091	89,88	18,64	139.830.582	12.053.521	151.884.103	Arr. Moeskroen
20.077	16.486	14.835	89,98	18,59	30.738.597	2.460.167	33.198.764	Komen-Waasten
20.826	16.896	15.163	89,74	18,85	109.091.984	9.593.354	118.685.338	Moeskroen
22.469	16.876	17.329	102,68	28,14	458.450.075	36.790.419	495.240.494	Arr. Zinnik
24.970	18.815	20.548	109,21	24,67	62.100.281	5.277.338	67.377.619	's Gravenbrakel
23.137	17.646	18.157	102,89	26,22	26.966.712	1.616.863	28.583.575	Ecaussinnes
26.524	19.155	20.692	108,02	23,85	42.015.670	3.154.090	45.169.760	Edingen
19.899	15.302	14.380	93,97	31,51	157.032.223	13.329.930	170.362.153	La Louvière
25.085	18.380	20.840	113,38	28,27	24.529.549	1.888.033	26.417.582	Le Roeulx
22.176	17.372	16.669	95,95	21,62	45.666.710	3.655.195	49.321.905	Lessen
27.904	20.620	25.159	122,01	29,01	28.230.879	2.116.558	30.347.437	Opzullik
24.030	17.949	19.404	108,10	26,01	71.908.048	5.752.407	77.660.455	Zinnik
21.782	16.466	16.357	99,33	28,88	348.319.920	28.510.807	376.830.727	Arr. Thuin
19.579	15.190	13.796	90,82	34,18	22.382.605	1.900.512	24.283.117	Anderlues
21.541	16.012	17.050	106,48	32,79	15.493.874	1.239.652	16.733.526	Beaumont
20.551	15.752	14.615	92,78	30,18	69.331.113	5.541.180	74.872.293	Binche
19.779	14.995	15.398	102,68	31,61	19.397.958	1.551.857	20.949.815	Chimay
20.606	16.502	15.069	91,31	22,33	19.135.645	1.626.800	20.762.445	Erquelinnes
22.820	16.891	17.829	105,55	30,49	19.344.680	1.643.345	20.988.025	Estinnes
19.661	14.367	13.837	96,31	34,16	6.836.890	545.909	7.382.799	Froidchapelle

Aantal aangiften per klasse van het totaal belastbaar netto-inkomen, totaal belastbaar netto-

	Aantal aangifte per klasse van 10 000 €							Aantal inwoners	Totaal belastbaar netto-inkomen (in €)
	Totaal	<1	1 - 2	2 - 3	3 - 4	4 - 5	5 en +		
Ham-sur-Heure-Nalinnes	7.356	1.290	2.300	1.477	769	506	1.014	13.376	207.792.474
Lobbès	3.034	549	1.072	590	292	194	337	5.488	74.293.982
Merbes-le-Château	2.200	461	840	443	200	112	144	4.064	47.244.890
Momignies	2.826	725	1.149	520	200	119	113	5.106	52.637.648
Morlanwelz	10.431	2.243	4.219	1.995	894	470	610	18.494	213.565.226
Sivry-Rance	2.520	569	969	471	215	124	172	4.602	52.812.757
Thuin	8.022	1.550	2.777	1.508	810	503	874	14.631	199.677.663
Arr. Doornik	80.504	18.125	29.186	15.871	7.409	4.226	5.687	141.542	1.771.121.114
Antoing	4.373	899	1.738	940	413	182	201	7.544	90.029.353
Brunehaut	4.280	920	1.632	823	384	220	301	7.658	91.775.076
Celles	3.015	694	1.025	582	271	220	223	5.445	67.758.274
Estaimpuis	5.066	1.095	1.772	1.068	498	279	354	9.611	118.256.221
Leuze-en-Hainaut	7.554	1.599	2.709	1.565	690	426	565	13.192	167.367.702
Mont-de-l'Enclus	1.885	370	640	393	209	120	153	3.384	43.773.769
Pecq	2.887	619	995	571	284	183	235	5.286	66.737.821
Péruwelz	9.277	2.150	3.594	1.797	810	418	508	16.826	189.140.897
Rumes	2.875	596	1.074	579	282	154	190	5.089	62.076.735
Doornik	39.292	9.183	14.007	7.553	3.568	2.024	2.957	67.505	874.205.266
Pr. Luik	586.832	130.146	210.860	113.965	56.022	31.328	44.511	1.037.160	13.179.570.007
Arr. Hoei	58.421	12.563	20.016	11.155	5.769	3.479	5.439	103.768	1.388.900.800
Amay	7.533	1.585	2.797	1.531	727	378	515	13.134	165.162.451
Anthisnes	2.225	429	709	436	238	172	241	3.994	56.876.356
Burdinne	1.531	294	460	304	176	102	195	2.807	40.670.099
Clavier	2.299	547	725	431	240	149	207	4.173	54.966.807
Engis	3.152	653	1.256	607	301	148	187	5.688	66.356.581
Ferrières	2.460	550	754	496	275	166	219	4.447	59.734.828
Hamoir	2.006	447	700	394	182	116	167	3.604	45.364.808
Héron	2.375	449	765	492	262	175	232	4.497	59.530.336
Hoei	12.198	3.032	4.690	2.177	953	523	823	20.035	257.043.216
Marchin	2.816	607	961	517	294	178	259	5.098	66.161.455
Modave	2.040	414	635	399	226	152	214	3.718	52.068.542
Nandrin	2.987	619	805	482	326	222	533	5.541	91.289.809
Ouffet	1.396	286	473	276	134	89	138	2.507	34.318.072
Tinlot	1.207	262	350	214	126	82	173	2.336	32.917.693
Verlaine	1.806	340	522	324	212	154	254	3.515	50.084.136
Villers-Le-Bouillet	3.303	712	1.034	622	365	201	369	6.041	81.771.271
Wanze	7.087	1.337	2.380	1.453	732	472	713	12.628	174.584.340
Arr. Luik	339.291	76.341	126.867	64.828	31.288	16.581	23.386	589.629	7.390.458.666
Ans	15.960	3.321	5.772	3.210	1.619	846	1.192	27.336	357.573.409
Awans	4.849	959	1.560	921	519	331	559	8.669	124.227.271

inkomen , gemiddelde waarden, spreidingsmaten, asymmetrie en belasting - vervolg

Gemiddelde waarden		Spreidingsmaten		Asymmetrie	Staatsbelasting (in €)	Gemeenten agglomeratiebelasting (in €)	Totale belasting (in €)	
Gemiddeld inkomen per aangifte (in €)	Mediaan inkomen (in €)	Interkwartiel verschil (in €)	Interkwartiele coëfficiënt					
28.248	20.462	23.146	113,11	27,01	49.293.724	3.948.420	53.242.144	Ham-sur-Heure-Nalinnes
24.487	18.665	19.967	106,97	29,53	16.230.989	1.298.525	17.529.514	Lobbes
21.475	16.604	16.048	96,65	25,79	8.968.875	761.751	9.730.626	Merbes-le-Château
18.626	14.359	13.483	93,89	33,66	8.771.055	744.242	9.515.297	Momignies
20.474	15.881	15.045	94,73	30,02	39.343.219	3.138.447	42.481.666	Morlanwelz
20.957	16.202	16.103	99,38	27,66	9.978.192	847.185	10.825.377	Sivry-Rance
24.891	18.666	20.528	109,97	26,89	43.811.095	3.722.974	47.534.069	Thuin
22.000	16.749	16.930	101,08	26,73	344.426.693	28.366.224	372.792.917	Arr. Doornik
20.588	16.451	15.191	92,34	23,81	16.573.502	994.305	17.567.807	Antoing
21.443	16.707	16.392	98,11	27,00	17.251.051	1.207.317	18.458.368	Brunehaut
22.474	17.283	18.519	107,15	27,32	13.344.854	1.135.435	14.480.289	Celles
23.343	17.676	17.195	97,27	19,60	21.188.530	1.801.338	22.989.868	Estaimpuis
22.156	17.254	17.344	100,52	23,84	33.143.697	2.816.651	35.960.348	Leuze-en-Hainaut
23.222	18.743	18.954	101,12	21,91	8.694.143	695.385	9.389.528	Mont-de-l'Enclus
23.117	17.518	18.624	106,31	27,75	12.991.116	974.320	13.965.436	Pecq
20.388	15.720	15.223	96,83	29,81	34.158.441	2.904.289	37.062.730	Péruwelz
21.592	17.171	16.209	94,39	21,73	11.716.287	935.789	12.652.076	Rumes
22.249	16.625	17.262	103,83	27,58	175.365.067	14.901.390	190.266.457	Doomik
22.459	17.117	17.598	102,81	25,41	2.651.687.934	208.981.700	2.860.669.634	Pr. Luik
23.774	17.911	19.449	108,58	25,55	300.483.968	23.507.053	323.991.021	Arr. Hoi
21.925	17.273	17.076	98,85	23,01	32.939.003	2.799.014	35.738.017	Amay
25.562	19.548	21.936	112,21	27,87	12.813.811	1.001.725	13.815.536	Anthisnes
26.564	20.356	22.456	110,31	23,51	9.313.518	745.634	10.059.152	Burdinne
23.909	17.971	20.252	112,69	25,01	11.286.482	960.580	12.247.062	Clavier
21.052	16.904	16.010	94,71	21,46	12.704.069	825.325	13.529.394	Engis
24.282	18.695	20.775	111,12	22,55	12.672.956	1.019.757	13.692.713	Ferrières
22.615	17.271	18.016	104,31	25,78	9.155.256	689.142	9.844.398	Hamoir
25.065	19.463	20.946	107,61	24,36	13.046.899	978.402	14.025.301	Héron
21.073	15.315	15.535	101,43	31,94	53.856.183	4.309.121	58.165.304	Hoi
23.495	17.798	19.988	112,30	28,41	14.227.971	1.139.841	15.367.812	Marchin
25.524	19.613	21.890	111,60	23,57	11.733.708	937.605	12.671.313	Modave
30.562	21.136	29.032	137,35	33,13	23.338.498	1.750.081	25.088.579	Nandrin
24.583	18.583	19.773	106,40	22,36	7.314.386	547.549	7.861.935	Ouffet
27.272	19.620	24.917	126,99	29,38	7.659.748	613.689	8.273.437	Tinlot
27.732	20.923	25.481	121,78	28,76	11.810.991	827.293	12.638.284	Verlaine
24.757	19.135	21.612	112,94	22,32	18.303.255	1.373.733	19.676.988	Villers-Le-Bouillet
24.634	19.167	20.217	105,47	23,67	38.307.227	2.988.554	41.295.781	Wanze
21.782	16.562	16.723	100,97	26,87	1.491.449.610	119.410.495	1.610.860.105	Arr. Luik
22.404	17.593	17.731	100,78	23,12	73.229.274	6.225.867	79.455.141	Ans
25.619	19.161	22.107	115,37	28,47	27.813.220	2.366.656	30.179.876	Awans

Aantal aangiften per klasse van het totaal belastbaar netto-inkomen, totaal belastbaar netto-

	Aantal aangifte per klasse van 10 000 €							Aantal inwoners	Totaal belastbaar netto-inkomen (in €)
	Totaal	<1	1 - 2	2 - 3	3 - 4	4 - 5	5 en +		
Aywaille	6.228	1.425	2.169	1.202	598	355	479	10.789	139.130.268
Bitsingen	4.684	934	1.619	977	511	294	349	8.316	108.612.622
Beyne-Heusay	6.517	1.349	2.414	1.241	682	390	441	11.686	143.131.149
Blégny	7.035	1.381	2.062	1.479	774	538	801	12.726	183.547.221
Chaufontaine	11.764	2.346	3.539	2.151	1.217	788	1.723	21.004	350.578.690
Comblain-au-Pont	3.074	676	1.180	604	279	137	198	5.345	65.480.644
Dalhem	3.494	745	945	714	396	256	438	6.454	93.562.209
Esneux	7.719	1.718	2.375	1.480	772	460	914	13.119	199.898.613
Flémalle	14.589	2.914	5.852	2.874	1.367	731	851	25.166	309.622.023
Fléron	9.149	1.865	3.391	1.793	927	503	670	16.017	207.021.114
Grâce-Hollogne	12.351	2.550	4.718	2.586	1.304	566	627	21.806	257.682.848
Herstal	21.650	4.718	8.829	4.346	1.863	955	939	37.075	426.938.632
Juprelle	4.648	890	1.379	925	536	364	554	8.353	123.243.750
Luik	108.836	27.718	42.242	19.902	8.778	4.267	5.929	186.330	2.192.377.991
Neupré	5.310	960	1.339	1.004	627	402	978	9.795	167.516.098
Oupeye	13.616	2.672	4.869	2.871	1.397	775	1.032	23.620	310.367.700
Saint-Nicolas	12.815	2.748	5.437	2.536	1.132	518	444	22.670	245.434.700
Seraing	35.902	8.307	15.353	6.381	2.898	1.420	1.543	60.734	688.342.739
Soumagne	8.404	1.686	2.825	1.668	907	541	777	15.340	201.174.066
Sprimont	7.037	1.555	2.098	1.290	773	454	867	12.796	183.027.290
Trooz	4.209	822	1.486	834	465	230	372	7.635	102.218.538
Wezet	9.451	2.082	3.414	1.839	947	460	709	16.843	209.749.081
Arr. Verviers	148.693	33.311	50.786	29.971	14.732	8.503	11.390	271.954	3.384.386.425
Aubel	2.250	595	641	389	248	165	212	4.069	54.021.590
Baelen	2.162	484	623	435	235	160	225	4.036	53.859.226
Dison	7.700	1.857	3.121	1.456	580	348	338	14.104	147.253.412
Herve	9.211	2.070	2.867	1.746	947	605	976	16.785	224.488.559
Jalhay	4.375	992	1.191	858	496	322	516	7.910	114.741.036
Lierneux	1.857	527	538	341	168	132	151	3.366	40.952.216
Limburg	3.129	662	1.035	681	330	198	223	5.613	70.919.007
Malmedy	6.602	1.495	2.264	1.284	698	397	464	11.739	148.249.968
Olné	2.035	405	523	377	258	167	305	3.793	60.672.272
Pepinster	5.249	1.103	1.835	1.033	564	300	414	9.527	119.143.012
Plombières	5.211	1.237	1.738	1.093	503	285	355	9.631	113.377.705
Spa	6.486	1.582	2.345	1.299	540	288	432	10.555	137.455.912
Stavelot	3.774	962	1.191	756	385	188	292	6.667	83.051.000
Stoumont	1.672	421	489	330	174	101	157	2.979	39.184.967
Theux	6.394	1.412	1.927	1.241	686	463	665	11.570	159.618.172
Thimister-Clermont	2.703	649	680	516	310	207	341	5.290	71.384.904
Trois-Ponts	1.370	354	430	280	131	85	90	2.450	29.631.322
Verviers	30.289	7.655	11.494	5.628	2.432	1.333	1.747	53.208	613.187.096
Weismes	3.648	859	1.188	789	391	193	228	6.691	80.541.300

inkomen , gemiddelde waarden, spreidingsmaten, asymmetrie en belasting - vervolg

Gemiddelde waarden		Spreidingsmaten		Asymmetrie	Staatsbelasting (in €)	Gemeenten agglomeratie- belasting (in €)	Totale belasting (in €)	
Gemiddeld inkomen per aangifte (in €)	Mediaan inkomen (in €)	Interkwartiel verschil (in €)	Interkwartiele coëfficiënt					
22.339	17.105	18.128	105,98	26,79	28.172.415	2.257.140	30.429.555	Aywaille
23.188	18.310	18.738	102,33	22,09	21.403.712	1.792.594	23.196.306	Bitsingen
21.963	17.376	18.074	104,01	26,30	28.090.390	2.247.887	30.338.277	Beyne-Heusay
26.091	20.373	22.591	110,88	20,98	42.358.921	2.760.766	45.119.687	Blégny
29.801	19.975	24.232	121,31	29,11	84.794.320	5.542.711	90.337.031	Chaufontaine
21.301	16.339	15.990	97,86	27,50	12.609.948	1.073.063	13.683.011	Comblain-au-Pont
26.778	20.566	23.850	115,96	20,48	21.416.043	1.666.767	23.082.810	Dalhem
25.897	18.876	21.765	115,30	23,90	47.568.033	3.807.028	51.375.061	Esneux
21.223	16.907	15.894	94,00	22,96	58.439.527	4.667.220	63.106.747	Flémalle
22.628	17.374	17.747	102,14	25,81	40.950.218	3.487.819	44.438.037	Fléron
20.863	17.033	16.201	95,11	22,86	47.585.059	3.817.591	51.402.650	Grâce-Hollogne
19.720	15.751	14.734	93,54	29,22	75.100.822	6.394.406	81.495.228	Herstal
26.515	20.522	22.682	110,52	22,16	28.088.230	1.973.311	30.061.541	Juprelle
20.144	15.141	15.020	99,20	30,54	438.039.003	35.146.021	473.185.024	Luik
31.547	22.601	28.439	125,83	30,58	42.597.848	3.624.017	46.221.865	Neupré
22.794	18.009	17.953	99,68	22,46	62.936.903	5.053.077	67.989.980	Oupeye
19.152	15.635	13.858	88,63	26,39	40.566.564	3.245.087	43.811.651	Saint-Nicolas
19.173	15.222	13.615	89,44	27,59	120.681.277	10.267.542	130.948.819	Seraing
23.938	18.563	19.896	107,18	24,69	42.965.836	3.445.233	46.411.069	Soumagne
26.009	19.211	23.257	121,06	26,37	42.543.318	3.408.480	45.951.798	Sprimont
24.286	18.460	18.970	102,76	23,42	21.750.004	1.744.585	23.494.589	Trooz
22.193	17.157	17.398	101,40	24,68	41.748.712	3.395.615	45.144.327	Wezet
22.761	17.636	18.176	103,06	22,71	633.576.011	48.374.600	681.950.611	Arr. Verviers
24.010	18.152	22.214	122,37	22,51	11.322.693	897.282	12.219.975	Aubel
24.912	19.592	22.460	114,63	22,08	11.113.974	910.329	12.024.303	Baelen
19.124	14.788	14.224	96,18	35,60	25.286.854	1.774.593	27.061.447	Dison
24.372	18.541	21.305	114,90	25,48	48.996.167	3.450.711	52.446.878	Herve
26.227	20.023	23.411	116,92	20,47	26.234.291	1.586.500	27.820.791	Jalhay
22.053	16.825	20.150	119,76	27,36	7.860.568	592.639	8.453.207	Lierneux
22.665	18.010	18.595	103,24	22,57	14.121.059	1.113.440	15.234.499	Limburg
22.455	17.651	18.304	103,69	23,51	28.783.140	2.177.080	30.960.220	Malmedy
29.814	21.885	26.109	119,30	21,51	15.070.890	650.287	15.721.177	Olné
22.698	17.803	18.827	105,75	24,35	24.181.977	1.941.380	26.123.357	Pepinster
21.757	17.511	17.348	99,06	18,10	17.688.291	1.281.626	18.969.917	Plombières
21.193	16.149	16.067	99,49	25,10	27.607.365	1.673.470	29.280.835	Spa
22.006	17.309	18.487	106,80	20,11	16.729.058	1.428.964	18.158.022	Stavelot
23.436	18.325	20.920	114,16	19,92	8.457.915	508.417	8.966.332	Stoumont
24.964	19.163	22.024	114,92	23,19	35.401.102	2.647.686	38.048.788	Theux
26.410	20.319	25.072	123,39	21,74	15.955.581	1.213.617	17.169.198	Thimister-Clermont
21.629	17.685	18.686	105,66	14,58	5.813.366	351.087	6.164.453	Trois-Ponts
20.245	15.078	15.234	101,03	32,34	117.570.451	10.029.827	127.600.278	Verviers
22.078	17.653	17.619	99,80	18,15	14.586.700	1.186.884	15.773.584	Weismes

Aantal aangiften per klasse van het totaal belastbaar netto-inkomen, totaal belastbaar netto-

	Aantal aangifte per klasse van 10 000 €						Aantal inwoners	Totaal belastbaar netto-inkomen (in €)	
	Totaal	<1	1 - 2	2 - 3	3 - 4	4 - 5			5 en +
Welkenraedt	5.173	1.169	1.662	1.080	525	343	394	9.151	118.220.677
Dont C. Gemeenschap	37.403	6.821	13.004	8.359	4.131	2.223	2.865	72.815	904.433.072
Amel	2.725	541	1.029	587	292	130	146	5.268	59.049.646
Büllingen	2.800	606	995	645	274	134	146	5.379	59.893.532
Burg-Reuland	1.979	406	663	469	232	103	106	3.900	43.522.429
Bütgenbach	2.916	492	1.108	723	305	154	134	5.570	62.892.807
Eupen	9.611	1.666	3.331	2.103	972	580	959	18.143	251.663.681
Kelmis	5.111	908	1.853	1.115	616	295	324	10.322	117.786.240
Lontzen	2.473	424	749	577	321	177	225	5.065	63.491.578
Raeren	4.826	790	1.567	1.077	591	345	456	10.018	130.620.875
Sankt Vith	4.962	988	1.709	1.063	528	305	369	9.148	115.512.284
Arr. Borgworm	40.427	7.931	13.191	8.011	4.233	2.765	4.296	71.808	1.015.824.116
Berloz	1.530	266	504	320	165	100	175	2.768	39.313.541
Braives	3.059	560	980	618	348	227	326	5.546	78.194.929
Crisnée	1.511	265	443	306	188	122	187	2.765	41.602.007
Donceel	1.494	264	423	289	176	113	229	2.813	41.461.355
Faimes	1.906	385	517	393	220	168	223	3.432	50.689.372
Fexhe-le-Haut-Clocher	1.671	348	508	331	181	116	187	3.023	43.039.775
Geer	1.510	305	460	297	156	100	192	2.809	40.553.506
Hannuit	7.867	1.635	2.505	1.493	771	563	900	14.188	203.788.935
Lijsem	1.683	320	555	337	189	114	168	2.980	41.884.329
Oerle	1.927	372	650	352	205	146	202	3.435	48.652.340
Remicourt	2.844	505	898	611	293	197	340	5.019	73.639.112
Saint-Georges-sur-Meuse	3.739	781	1.399	703	378	195	283	6.559	82.963.398
Borgworm	8.334	1.648	2.890	1.700	841	512	743	13.977	197.303.087
Wasseiges	1.352	277	459	261	122	92	141	2.491	32.738.430
Pr. Luxemburg	138.361	31.774	42.796	27.486	14.786	8.585	12.934	257.275	3.314.347.549
Arr. Aarlen	28.364	5.072	7.320	6.075	3.657	2.120	4.120	54.576	828.691.273
Aarlen	13.882	2.683	3.452	2.831	1.647	1.068	2.201	26.176	416.673.008
Attert	2.096	342	454	375	242	195	488	4.617	74.222.172
Aubange	7.812	1.283	2.278	1.899	1.107	513	732	14.976	201.567.727
Martelange	843	181	261	163	115	60	63	1.539	19.980.042
Messancy	3.731	583	875	807	546	284	636	7.267	116.248.324
Arr. Bastenaken	22.976	5.824	7.164	4.502	2.434	1.348	1.704	42.633	510.706.163
Bastenaken	7.486	1.909	2.239	1.492	783	463	600	14.117	169.829.197
Bertogne	1.515	357	477	306	168	97	110	2.911	34.849.174
Fauvillers	981	221	277	182	113	60	128	1.977	25.553.955
Gouvy	2.490	655	752	508	274	147	154	4.688	53.136.120
Houffalize	2.694	714	907	501	263	147	162	4.718	56.680.449
Sainte-Ode	1.274	305	444	230	142	67	86	2.301	28.081.101

inkomen , gemiddelde waarden, spreidingsmaten, asymmetrie en belasting - vervolg

Gemiddelde waarden		Spreidingsmaten		Asymmetrie	Staatsbelasting (in €)	Gemeenten agglomeratiebelasting (in €)	Totale belasting (in €)	
Gemiddeld inkomen per aangifte (in €)	Mediaan inkomen (in €)	Interkwartiel verschil (in €)	Interkwartiele coëfficiënt					
22.853	18.367	18.887	102,83	18,28	23.399.183	1.822.321	25.221.504	Welkenraedt
24.181	19.059	17.836	93,58	20,20	137.395.377	11.136.448	148.531.825	Dont C. Gemeenschap
21.670	17.823	16.087	90,25	16,72	8.786.233	540.699	9.326.932	Amel
21.391	17.987	16.151	89,79	12,30	8.864.572	587.521	9.452.093	Büllingen
21.992	18.679	17.155	91,84	14,21	3.826.565	238.206	4.064.771	Burg-Reuland
21.568	18.562	15.143	81,58	14,56	10.213.592	635.391	10.848.983	Bütgenbach
26.185	19.398	18.450	95,11	23,73	50.636.302	3.962.367	54.598.669	Eupen
23.046	18.779	17.227	91,73	23,64	14.201.715	1.448.395	15.650.110	Kelmis
25.674	21.029	20.206	96,08	14,98	10.300.438	876.648	11.177.086	Lontzen
27.066	20.394	20.105	98,58	23,18	12.903.776	1.760.122	14.663.898	Raeren
23.279	18.713	18.174	97,11	19,52	17.662.178	1.087.096	18.749.274	Sankt Vith
25.127	19.207	21.034	109,51	25,60	226.178.343	17.689.550	243.867.893	Arr. Borgworm
25.695	19.903	21.028	105,65	26,92	8.743.952	743.281	9.487.233	Berloz
25.562	19.874	21.756	109,46	22,72	17.352.828	1.387.213	18.740.041	Braives
27.533	21.295	23.995	112,67	22,88	9.754.585	778.771	10.533.356	Crisnée
27.752	21.621	25.910	119,83	28,30	9.692.759	774.942	10.467.701	Donceel
26.595	21.057	23.573	111,94	20,62	11.762.056	905.296	12.667.352	Faimes
25.757	19.550	21.845	111,73	24,17	9.717.090	748.164	10.465.254	Fexhe-le-Haut-Clocher
26.857	19.718	22.396	113,58	26,02	9.465.157	662.694	10.127.851	Geer
25.904	19.026	22.341	117,42	27,68	46.383.783	3.715.251	50.099.034	Hannuit
24.887	19.381	20.902	107,84	24,00	9.202.426	643.591	9.846.017	Lijsem
25.248	19.099	21.573	112,95	28,89	10.942.942	656.167	11.599.109	Oerle
25.893	20.211	21.392	105,84	24,80	16.658.618	1.166.263	17.824.881	Remicourt
22.189	17.197	17.415	101,26	26,59	16.646.058	1.328.907	17.974.965	Saint-Georges-sur-Meuse
23.674	18.549	19.016	102,51	22,41	42.974.955	3.662.472	46.637.427	Borgworm
24.215	18.334	20.048	109,34	27,50	6.881.129	516.533	7.397.662	Wasseiges
23.954	18.521	20.341	109,82	21,85	479.616.699	34.423.092	514.039.791	Pr. Luxemburg
29.216	22.688	24.206	106,69	17,54	78.197.698	5.232.760	83.430.458	Arr. Aarlen
30.015	22.555	26.265	116,44	20,44	45.849.955	3.210.251	49.060.206	Aarlen
35.411	26.601	34.742	130,60	26,31	6.217.575	435.128	6.652.703	Attert
25.802	21.663	19.844	91,60	11,82	15.889.615	954.850	16.844.465	Aubange
23.701	19.074	20.945	109,80	22,04	1.841.572	128.876	1.970.448	Martelange
31.157	24.551	25.174	102,53	19,63	8.398.980	503.653	8.902.633	Messancy
22.228	17.472	19.325	110,60	21,89	74.484.990	5.386.581	79.871.571	Arr. Bastenaken
22.686	17.862	19.877	111,28	19,99	22.901.718	1.721.252	24.622.970	Bastenaken
23.003	17.724	19.157	108,08	24,87	4.842.487	291.140	5.133.627	Bertogne
26.049	19.635	23.791	121,16	24,82	2.927.227	175.700	3.102.927	Fauvillers
21.340	17.280	18.712	108,28	19,54	7.476.114	449.696	7.925.810	Gouvy
21.040	16.463	18.058	109,68	24,67	9.104.241	638.268	9.742.509	Houffalize
22.042	16.749	18.185	108,57	29,52	4.503.687	359.911	4.863.598	Sainte-Ode

Aantal aangiften per klasse van het totaal belastbaar netto-inkomen, totaal belastbaar netto-

	Aantal aangifte per klasse van 10 000 €							Aantal inwoners	Totaal belastbaar netto-inkomen (in €)
	Totaal	<1	1 - 2	2 - 3	3 - 4	4 - 5	5 en +		
Vaux-sur-Sûre	2.356	579	695	471	256	155	200	4.599	54.807.153
Vielsalm	4.180	1.084	1.373	812	435	212	264	7.320	87.769.014
Arr. Marche-en-Famenne	28.904	7.330	9.715	5.598	2.830	1.515	1.916	52.457	617.190.514
Durbuy	6.011	1.591	2.128	1.120	536	286	350	10.452	122.658.483
Erezée	1.584	418	506	299	166	91	104	2.894	33.689.559
Hotton	2.710	670	928	541	265	140	166	5.064	58.208.222
La Roche-en-Ardenne	2.433	706	874	451	214	92	96	4.234	47.295.082
Manhay	1.754	456	597	320	158	82	141	3.163	38.044.515
Marche-en-Famenne	9.058	2.126	3.001	1.816	907	532	676	16.886	201.564.767
Nassogne	2.641	616	841	529	291	153	211	4.952	59.465.505
Rendeux	1.298	371	433	248	129	49	68	2.263	25.410.471
Tenneville	1.415	376	407	274	164	90	104	2.547	30.853.910
Arr. Neufchâteau	31.598	7.816	10.513	6.085	2.946	1.852	2.386	57.445	693.754.410
Bertrix	4.620	1.185	1.550	889	423	260	313	8.173	97.164.383
Bouillon	3.150	846	1.185	571	259	143	146	5.480	61.214.917
Daverdisse	750	179	291	144	60	45	31	1.347	14.953.971
Herbeumont	840	181	316	170	77	49	47	1.532	18.188.269
Léglise	2.091	505	631	389	204	152	210	4.023	50.182.962
Libin	2.559	644	814	490	239	151	221	4.591	57.178.325
Libramont-Chevigny	5.357	1.353	1.599	999	546	342	518	9.803	125.294.320
Neufchâteau	3.539	867	1.130	695	326	234	287	6.459	80.732.174
Paliseul	2.736	656	999	529	244	131	177	5.049	57.801.751
Saint-Hubert	3.131	752	1.029	621	320	181	228	5.722	69.005.088
Tellin	1.235	273	390	269	117	84	102	2.325	28.812.984
Wellin	1.590	375	579	319	131	80	106	2.939	33.225.266
Arr. Virton	26.519	5.732	8.084	5.226	2.919	1.750	2.808	50.163	664.005.189
Chiny	2.693	615	880	541	291	162	204	4.989	60.691.804
Etalle	2.558	482	617	474	317	218	450	5.273	79.859.608
Florenville	3.197	832	1.209	558	258	145	195	5.490	64.055.120
Habay	3.863	731	1.061	719	488	324	540	7.676	109.560.186
Meix-devant-Virton	1.437	310	447	325	165	91	99	2.681	32.771.201
Musson	2.099	388	582	474	248	163	244	4.155	54.860.614
Rouvroy	1.094	289	325	208	115	63	94	1.979	24.087.368
Saint-Léger	1.648	336	448	324	178	111	251	3.171	47.974.066
Tintigny	1.828	347	598	366	204	148	165	3.612	45.198.318
Virton	6.102	1.402	1.917	1.237	655	325	566	11.135	144.946.904
Pr. Namen	258.032	58.160	88.773	49.490	24.654	14.575	22.380	457.218	5.943.896.888
Arr. Dinant	57.596	13.802	20.308	11.117	5.405	3.008	3.956	102.844	1.240.281.149
Anhée	3.928	888	1.415	774	397	205	249	6.933	83.836.185
Beauraing	4.624	1.123	1.674	875	426	246	280	8.349	97.129.489

Tabel B3-4

inkomen , gemiddelde waarden, spreidingsmaten, asymmetrie en belasting - vervolg

Gemiddelde waarden		Spreidingsmaten		Asymmetrie	Staatsbelasting (in €)	Gemeenten agglomeratiebelasting (in €)	Totale belasting (in €)	
Gemiddeld inkomen per aangifte (in €)	Mediaan inkomen (in €)	Interkwartiel verschil (in €)	Interkwartiele coëfficiënt					
23.263	18.397	20.728	112,67	20,16	7.346.460	514.852	7.861.312	Vaux-sur-Sûre
20.997	16.851	17.762	105,40	20,95	15.383.051	1.235.757	16.618.808	Vielsalm
21.353	16.757	17.635	105,23	22,41	116.504.552	9.207.267	125.711.819	Arr. Marche-en-Famenne
20.406	15.832	16.546	104,50	25,75	22.614.190	1.819.495	24.433.685	Durbuy
21.269	16.639	18.584	111,68	25,49	6.269.004	506.564	6.775.568	Erezée
21.479	17.150	17.329	101,04	18,14	11.192.205	897.045	12.089.250	Hotton
19.439	14.628	15.614	106,74	28,71	7.639.985	614.200	8.254.185	La Roche-en-Ardenne
21.690	16.702	18.014	107,85	23,09	7.197.910	506.564	7.704.474	Manhay
22.253	17.636	18.367	104,14	20,96	40.147.908	3.214.417	43.362.325	Marche-en-Famenne
22.516	17.903	19.140	106,90	23,04	11.499.422	919.868	12.419.290	Nassogne
19.577	15.354	16.431	107,01	23,54	4.473.348	345.109	4.818.457	Rendeux
21.805	17.791	20.772	116,75	19,84	5.470.575	384.000	5.854.575	Tenneville
21.956	17.076	18.248	106,86	23,27	121.564.995	8.653.478	130.218.473	Arr. Neufchâteau
21.031	16.689	17.569	105,27	22,62	17.452.820	1.394.815	18.847.635	Bertrix
19.433	14.729	14.875	100,99	31,40	10.348.736	776.939	11.125.675	Bouillon
19.939	15.840	14.701	92,80	25,88	2.562.104	153.692	2.715.796	Daverdisse
21.653	16.928	16.147	95,38	23,89	3.023.825	212.111	3.235.936	Herbeumont
24.000	18.231	22.207	121,80	28,42	6.178.736	370.024	6.548.760	Léglise
22.344	17.479	19.413	111,06	22,17	10.945.200	799.851	11.745.051	Libin
23.389	17.975	21.189	117,88	23,96	23.019.660	1.380.580	24.400.240	Libramont-Chevigny
22.812	17.401	19.156	110,08	24,59	13.250.571	1.046.253	14.296.824	Neufchâteau
21.126	16.525	16.558	100,19	25,44	10.112.007	707.567	10.819.574	Paliseul
22.039	17.486	18.474	105,65	21,46	13.044.469	912.053	13.956.522	Saint-Hubert
23.330	18.893	19.065	100,91	13,60	5.551.367	443.818	5.995.185	Tellin
20.896	16.372	16.077	98,19	25,02	6.075.497	455.768	6.531.265	Wellin
25.039	19.202	21.583	112,39	23,35	88.864.463	5.943.004	94.807.467	Arr. Virton
22.537	17.969	18.949	105,45	22,58	9.321.941	652.393	9.974.334	Chiny
31.220	22.701	28.542	125,73	28,86	9.038.150	542.186	9.580.336	Etalle
20.036	15.250	15.682	102,83	30,76	9.966.063	798.174	10.764.237	Florenville
28.361	21.645	25.652	118,51	26,18	12.305.117	899.282	13.204.399	Habay
22.805	19.143	18.591	97,11	12,72	5.063.770	404.958	5.468.728	Meix-devant-Virton
26.137	21.768	22.059	101,33	15,20	5.511.898	385.908	5.897.806	Musson
22.018	17.971	20.008	111,33	17,95	3.599.879	216.032	3.815.911	Rouvroy
29.110	20.980	25.741	122,69	27,47	5.271.174	316.131	5.587.305	Saint-Léger
24.726	19.130	20.722	108,32	29,59	6.131.995	369.652	6.501.647	Tintigny
23.754	18.290	19.725	107,84	21,51	22.654.470	1.358.284	24.012.754	Virton
23.036	17.406	18.589	106,79	26,22	1.261.247.417	93.841.963	1.355.089.380	Pr. Namen
21.534	16.630	17.234	103,63	26,42	242.641.805	18.284.939	260.926.744	Arr. Dinant
21.343	16.913	17.358	102,63	27,54	16.344.257	1.143.369	17.487.626	Anhée
21.006	16.273	16.967	104,26	28,30	17.923.775	1.433.662	19.357.437	Beauraing

Aantal aangiften per klasse van het totaal belastbaar netto-inkomen, totaal belastbaar netto-

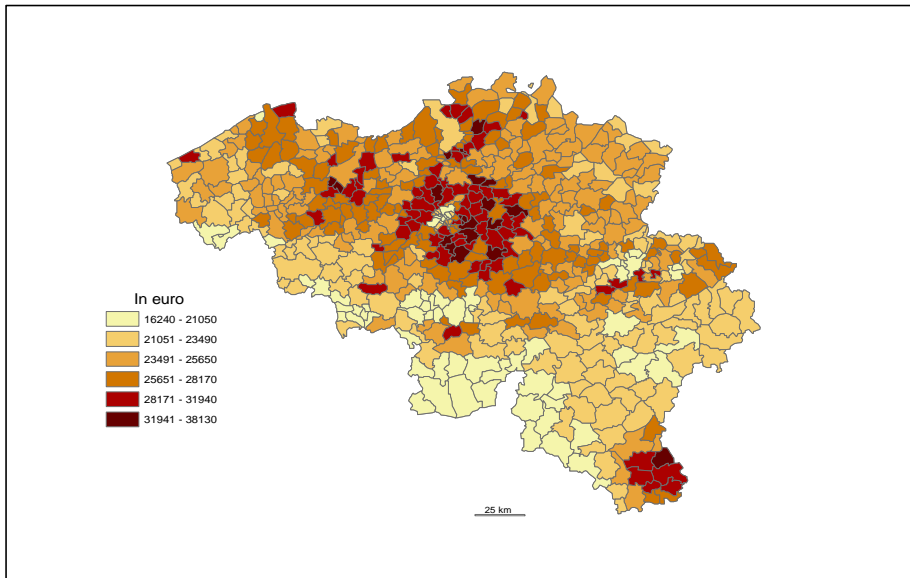
	Aantal aangifte per klasse van 10 000 €							Aantal inwoners	Totaal belastbaar netto-inkomen (in €)
	Totaal	<1	1 - 2	2 - 3	3 - 4	4 - 5	5 en +		
Bièvre	1.784	469	681	316	151	83	84	3.139	34.720.566
Ciney	8.373	1.869	2.899	1.686	808	479	632	14.887	188.244.005
Dinant	7.686	2.059	2.797	1.383	631	342	474	12.959	155.886.065
Gedinne	2.441	584	906	485	239	91	136	4.401	50.352.341
Hamois	3.453	732	1.043	692	359	249	378	6.633	85.255.176
Hastière	3.172	770	1.382	562	235	105	118	5.233	58.699.405
Havelange	2.524	565	842	531	247	148	191	4.806	58.145.955
Houyet	2.524	627	906	481	237	106	167	4.476	53.954.900
Onhaye	1.701	437	556	308	175	92	133	3.118	37.023.311
Rochefort	6.627	1.607	2.284	1.332	642	362	400	12.032	140.005.767
Somme-Leuze	2.502	623	867	467	253	136	156	4.615	53.529.175
Vresse-sur-Semois	1.611	447	614	305	120	66	59	2.856	30.019.001
Yvoir	4.646	1.002	1.442	920	485	298	499	8.402	113.479.808
Arr. Namen	164.760	36.550	54.981	31.323	16.069	9.731	16.106	291.447	3.941.810.506
Andenne	13.696	2.979	5.296	2.626	1.208	665	922	24.300	292.997.656
Assesse	3.354	681	929	662	393	274	415	6.251	90.661.165
Eghezée	7.752	1.628	2.354	1.485	804	512	969	14.240	201.059.359
Fernelmont	3.526	676	1.114	657	390	260	429	6.688	92.980.505
Floreffe	4.042	789	1.241	846	435	280	451	7.371	101.505.427
Fosses-la-Ville	5.063	1.084	1.777	931	480	312	479	9.266	118.662.260
Gembloux	11.997	2.599	3.516	2.211	1.263	814	1.594	21.812	321.881.819
Gesves	3.392	725	1.020	681	368	199	399	6.272	85.842.958
Jemeppe-sur-Sambre	9.771	1.957	3.478	1.869	1.016	600	851	18.004	229.954.937
La Bruyère	4.345	869	1.141	835	448	356	696	8.247	126.171.863
Mettet	6.499	1.323	2.288	1.303	626	379	580	11.905	150.807.339
Namen	63.147	15.247	20.861	11.877	5.768	3.427	5.967	106.972	1.483.975.026
Ohey	2.316	516	741	462	274	126	197	4.263	54.121.939
Profondeville	6.138	1.315	1.770	1.213	669	426	745	11.340	158.842.819
Sambreville	15.553	3.328	6.065	2.923	1.476	797	964	26.965	328.262.716
Sombreffe	4.169	834	1.390	742	451	304	448	7.546	104.082.718
Arr. Philippeville	35.676	7.808	13.484	7.050	3.180	1.836	2.318	62.927	761.805.233
Cerfontaine	2.499	545	945	513	214	147	135	4.518	52.468.083
Couvin	7.766	1.987	3.135	1.402	591	301	350	13.436	147.243.057
Doische	1.554	343	617	303	145	75	71	2.832	31.736.481
Florennes	5.979	1.220	2.173	1.269	548	351	418	10.696	131.883.440
Philippeville	4.796	1.090	1.822	953	416	228	287	8.289	100.191.463
Viroinval	3.409	815	1.498	622	227	130	117	5.662	62.435.190
Walcourt	9.673	1.808	3.294	1.988	1.039	604	940	17.493	235.847.519

inkomen , gemiddelde waarden, spreidingsmaten, asymmetrie en belasting - einde

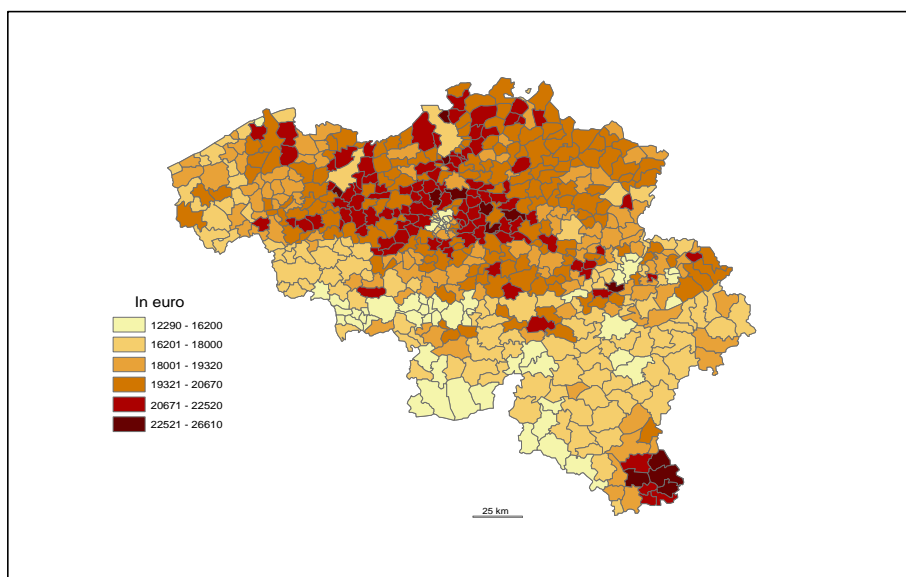
Gemiddelde waarden		Spreidingsmaten		Asymmetrie	Staatsbelasting (in €)	Gemeenten agglomeratiebelasting (in €)	Totale belasting (in €)	
Gemiddeld inkomen per aangifte (in €)	Mediaan inkomen (in €)	Interkwartiel verschil (in €)	Interkwartiele coëfficiënt					
19.462	15.310	15.115	98,72	26,19	6.130.853	366.859	6.497.712	Bièvre
22.482	17.405	17.782	102,16	23,79	38.617.746	3.093.415	41.711.161	Ciney
20.282	14.788	16.064	108,62	35,74	30.602.332	2.354.489	32.956.821	Dinant
20.628	16.531	16.030	96,96	22,32	8.863.578	531.921	9.395.499	Gedinne
24.690	19.437	21.564	110,94	21,75	18.500.155	1.475.892	19.976.047	Hamois
18.505	14.158	13.041	92,11	38,88	9.491.748	663.912	10.155.660	Hastière
23.037	17.939	18.059	100,66	18,54	11.555.990	930.877	12.486.867	Havelange
21.377	16.037	16.432	102,46	27,08	10.426.994	760.838	11.187.832	Houyet
21.766	16.557	19.027	114,91	28,99	7.362.384	588.483	7.950.867	Onhaye
21.127	17.069	17.018	99,70	19,60	26.832.646	2.095.523	28.928.169	Rochefort
21.395	16.574	17.515	105,67	25,27	9.964.078	696.828	10.660.906	Somme-Leuze
18.634	14.660	14.313	97,63	29,00	4.803.592	383.643	5.187.235	Vresse-sur-Semois
24.425	19.011	21.321	112,15	23,88	25.221.671	1.765.220	26.986.891	Yvoir
23.925	17.866	19.719	110,37	26,60	871.739.186	63.702.575	935.441.761	Arr. Namen
21.393	16.494	16.159	97,96	27,34	57.828.241	4.511.340	62.339.581	Andenne
27.031	20.818	24.114	115,83	21,97	21.635.518	1.730.037	23.365.555	Assesse
25.936	19.451	22.604	116,20	25,65	46.305.613	2.775.902	49.081.515	Eghezée
26.370	19.660	23.208	118,04	30,61	21.578.764	1.683.010	23.261.774	Fernelmont
25.113	19.914	21.847	109,70	24,04	22.896.903	1.831.505	24.728.408	Floreffe
23.437	17.660	19.418	109,95	27,73	24.956.471	1.994.658	26.951.129	Fosses-la-Ville
26.830	19.590	24.136	123,20	27,24	76.848.785	5.993.454	82.842.239	Gembloux
25.307	19.509	21.611	110,77	20,68	19.642.553	1.473.073	21.115.626	Gesves
23.534	17.913	19.337	107,94	26,86	47.959.579	2.876.513	50.836.092	Jemeppe-sur-Sambre
29.038	21.495	27.578	128,29	28,24	30.902.939	2.470.897	33.373.836	La Bruyère
23.205	17.769	18.822	105,92	25,87	31.135.056	2.492.303	33.627.359	Mettet
23.500	17.276	18.966	109,78	25,80	335.983.078	23.518.118	359.501.196	Namen
23.369	18.378	19.876	108,15	21,98	11.208.727	895.343	12.104.070	Ohéy
25.879	19.901	23.205	116,60	22,12	36.695.899	2.567.319	39.263.218	Profondeville
21.106	16.265	16.147	99,27	30,20	63.009.650	5.038.255	68.047.905	Sambreville
24.966	18.630	22.017	118,18	32,21	23.151.404	1.850.842	25.002.246	Sombreffe
21.353	16.651	16.263	97,66	25,53	146.866.424	11.854.448	158.720.872	Arr. Philippeville
20.996	16.858	16.072	95,33	21,96	9.944.963	695.988	10.640.951	Cerfontaine
18.960	14.708	13.988	95,10	30,74	25.657.673	2.052.587	27.710.260	Couvin
20.422	16.771	15.249	90,92	19,71	5.593.412	475.541	6.068.953	Doische
22.058	17.548	17.195	97,98	21,38	26.139.266	2.221.008	28.360.274	Florennes
20.891	16.354	15.993	97,79	25,50	18.885.197	1.509.463	20.394.660	Philippeville
18.315	14.652	12.509	85,37	29,37	10.370.945	881.020	11.251.965	Viroinval
24.382	19.043	19.917	104,58	23,74	50.274.965	4.018.839	54.293.804	Walcourt

Cartogrammen

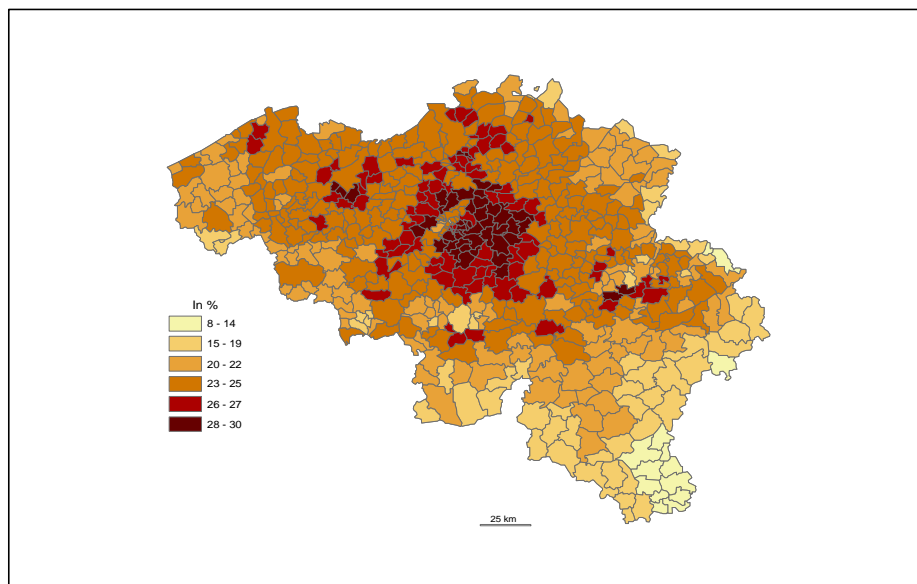
Gemeentelijk gemiddeld inkomen per aangifte (in EUR)



Gemeentelijk mediaan inkomen (in EUR)



Gemeentelijke belastingdruk



Verklarende nota's

Definities en toelichtingen

Gemiddeld inkomen per aangifte

Quotiënt van het totaal belastbaar netto-inkomen en het aantal aangiften.

Mediaaninkomen (*Me*)

Inkomen van de aangifte die zich in het midden van de reeks bevindt na rangschikking van de aangiften volgens toenemend inkomen.

Interkwartiel verschil

Men bepaalt het inkomen dat overeenkomt met de aangifte die de centrale plaats inneemt in de reeks gaande van het laagste inkomen tot het mediaaninkomen, nl. Q_1 (eerste kwartiel); evenzo bepaalt men Q_3 (derde kwartiel), zijnde het inkomen van de aangifte centraal tussen het mediaaninkomen en het hoogste inkomen.

Het verschil van Q_3 en Q_1 of het interkwartiel verschil geeft een idee van de spreiding van de inkomens rond de mediaan. Het gaat hier om het verschil tussen het hoogste en het laagste inkomen van een verzameling aangiften die 50% van het totaal aangiften beslaat en waarvan telkens de helft aan iedere zijde van de mediaan gerangschikt is. Hoe kleiner het interkwartiel verschil, hoe dichter de inkomens rond het mediaaninkomen gegroepeerd zijn, dus hoe kleiner de spreiding.

Interkwartiele coëfficiënt

Om de spreiding te vergelijken van reeksen waarvan de mediaan sterk kan verschillen, kan men bezwaarlijk een absolute spreidingsmaat aanwenden. De interkwartiele coëfficiënt is de verhouding tussen het interkwartiel verschil en de mediaan :

$$\frac{Q_3 - Q_1}{Me} \times 100$$

Asymmetriecoëfficiënt van Yule en Kendall

De inkomensverdelingen zijn asymmetrisch; de inkomenspiramiden en de BOX-PLOTS illustreren dit. Het gemiddeld inkomen is bijna steeds hoger dan het mediaaninkomen; vergelijking van gemiddeld inkomen en mediaaninkomen geeft steeds een idee van de asymmetrie. Het rekenkundig gemiddelde van de inkomens wordt echter dikwijls beïnvloed door de extreme inkomens wat minder geldt met mediaan en kwartielen.

De asymmetrie kan uitgedrukt worden door de interkwartiele asymmetrie of de verhouding van het verschil van het derde kwartiel minus de mediaan en de mediaan minus het eerste kwartiel ten opzichte van het interkwartiel verschil:

$$YK = \frac{(Q_3 - Me) - (Me - Q_1)}{Q_3 - Q_1} \times 100 \quad -1 \leq YK \leq 1$$

Een positieve coëfficiënt wijst erop dat de amplitude van de inkomens tussen kwartielen en mediaan hoger is langs de zijde van de boven de meridiaan gelegen inkomens dan langs de zijde van de lagere inkomens. $(Q_3 - Me) > (Me - Q_1)$ = asymmetrie rechts.

Een negatieve coëfficiënt duidt op het tegenovergestelde, $(Me - Q_1) > (Q_3 - Me)$ = asymmetrie links.

Hoe hoger de coëfficiënten, hoe groter de ongelijkheid tussen de twee amplitudes, $(Q_3 - Me) > (Me - Q_1)$.

Definities en toelichtingen

Praktisch kan men stellen dat een toename van de interkwartiele coëfficiënt wijst op een groter wordende afstand tussen het mediaaninkomen en de inkomens die met de kwartielen overeenkomen. De inkomensspreiding vergroot en de inkomenscurve wordt meer afgeplat.

Hoe hoger de asymmetriecoëfficiënt, hoe groter de spreiding der inkomens boven de mediaan dus hoe meer het aantal hogere inkomens toeneemt.

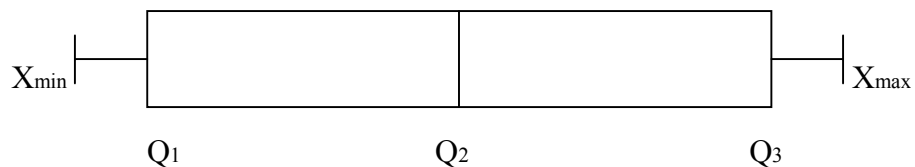
Hoe hoger het mediaaninkomen, hoe hoger over het algemeen ook de interkwartiele coëfficiënt; dikwijls neemt ook de asymmetrie toe.

Voorgaande waarnemingen gelden meestal niet voor kleine gemeenten. Het aantal belastingsplichtigen is er te gering opdat de inkomenscurve een gewoon uitzicht zou hebben.


Als $YK=0$, is er symmetrie; dan heeft de meerderheid van de individuen een inkomen die overeenkomt met het mediane inkomen (gemiddeld inkomen = mediaan inkomen = modus van de inkomens).

Opmerkingen i.v.m. de BOX-PLOTS van de inkomens:


1e geval: $YK = 0$



2e geval: $YK > 0$



3e geval: $YK < 0$



Informatie

We verspreiden tal van producten die de Belgische socio-economische realiteit in cijfers weergeven.

Al deze producten, opgenomen in onze catalogus, kunt u verkrijgen in onze regionale centra of bij onze dienst documentatie - verkoop in Brussel. Onze catalogus wordt u op eenvoudige aanvraag toegestuurd. (zie adressen hiernaast) .

Een keuze uit onze gegevens en de lijst van onze publicaties vindt u eveneens op onze website:
<http://statbel.fgov.be>

Samenleving : andere publicaties

Enquête naar de arbeidskrachten

Deze steekproefenquête bij de huishoudens beslaat de hele bevolking die op het nationale grondgebied woont. Zij biedt een grote waaier aan informatie over de arbeidskrachten in België volgens verschillende criteria: geslacht, leeftijd, woonplaats, burgerlijke stand, opleidingsniveau, arbeidssituatie, sector, functie, enz. De brochure verschaft ook een massa inlichtingen over deeltijds werk (en de redenen ervoor), uitzendarbeid, PWA-werk en studentencontracten.

Huishoudbudgetonderzoek

Het Huishoudbudgetonderzoek bepaalt het bestedingspatroon van de Belgische huishoudens. Elke maand worden door meer dan 350 huishoudens inkomsten en uitgaven opgetekend; het aantal huishoudens die in de loop van het referentiejaar zijn opgevolgd bedraagt ongeveer 4 000. De door deze huishoudens verstrekte gegevens worden geëxtrapoleerd naar de circa vier miljoen huishoudens die ons land rijk is. Deze statistieken zijn beschikbaar per gewest en voor het Rijk en leveren u informatie over het detail van de uitgaven per product en gebruikte dienst, uitgesplitst volgens de leeftijd van het gezinshoofd, het beroepsstatuut,... Deze gegevens zijn eveneens elektronisch beschikbaar.

Enkele andere publicaties

Algemene Publicaties

Weekbericht – Internet
Statistisch tijdschrift – Internet

Grondgebied en leefmilieu

Statistiek van de bodembezetting (diskette)
Overzicht milieustatistieken - Jaarlijks

Bevolking

Huishoudens en familiekernen – Jaarlijks
Totale bevolking op 1 januari - Jaarlijks
Sterftetafels - Jaarlijks
Bevolkingsvooruitzichten 2000-2050

Economie en financiën

Verkoop van onroerende goederen – Jaarlijks

Landbouw

Land- en tuinbouwtelling op 15 mei - Jaarlijks

Industrie

Industriële productie en bouwbedrijf – Maandelijks
Bouwnijverheid en huisvesting - Jaarlijks

Handel, diensten en vervoer

Maandelijkse vervoerstatistieken – Maandelijks
Binnenlandse handel – Jaarlijks
Toerisme en hotelwezen - Driemaandelijks



Gedrukt door de
drukkerij van de
Algemene Directie Statistiek
en Economische Informatie
B-1000 Brussel

Maart 2008