

Levensstandaard

Fiscale statistiek van de inkomens

De Algemene Directie Statistiek en Economische Informatie biedt onpartijdige statistische informatie. De informatie wordt conform de wet verspreid, meer bepaald voor wat betreft de privacy.

De statistieken worden ingedeeld in acht domeinen:

- Algemeen
- Grondgebied en leefmilieu
- Bevolking
- Samenleving
- Economie en financiën
- Landbouw en vergelijkbare activiteiten
- Industrie
- Diensten, handel en vervoer

Alle rechten voorbehouden. Het vertalen, bewerken, reproduceren op welke wijze dan ook, inbegrepen fotografie en microfilm, is niet toegelaten, tenzij met schriftelijke machtiging vanwege de Algemene Directie Statistiek en Economische Informatie. Het citeren van korte uittreksels als toelichting of bewijsvoering in een artikel, een boekbespreking of een boek is evenwel toegestaan, mits de bron duidelijk en nauwkeurig wordt vermeld.

Verantwoordelijke uitgever: N. DEMEESTER

© 2007, FOD ECONOMIE

ALGEMENE DIRECTIE STATISTIEK EN ECONOMISCHE INFORMATIE | uitgever

B-1000 Brussel – Leuvenseweg 44

Levensstandaard

Fiscale statistiek van de inkomens

Aanslagjaar 2005 – Inkomens van 2004

a. verdeling per geografische eenheid en per inkomensklasse

Inhoudsopgave

Inleiding	2
------------------------	---

Deel 1 : verdeling van de aangiften per klasse van totaal belastbaar netto-inkomen

Structuur van het totaal belastbaar netto-inkomen per provincie

Aantal aangiften en bedragen per klasse van het belastbaar netto-inkomen van 1000 euro

België	8
Brussels Hoofdstedelijk Gewest.....	12
Vlaams Gewest.....	16
Provincies van het Vlaams Gewest.....	20
Waals Gewest	40
Provincies van het Waals Gewest	44

Structuur van het totaal belastbaar netto-inkomen per arrondissement

Aantal aangiften en bedragen per klasse van het belastbaar netto-inkomen van 2000 euro

Arrondissement Brussel-Hoofdstad.....	66
Arrondissementen van het Vlaams Gewest	68
Arrondissementen van het Waals Gewest	112

Inkomenspiramiden.....	154
------------------------	-----

Verdeling (%) van de hoofdbestanddelen van het belastbaar netto-inkomen per klasse

van het belastbaar netto-inkomen van 5000 euro	158
------------------------------------------------------	-----

Deel 2 : Inkomen en belasting per gemeente

Aantal aangiften per klasse van het totaal belastbaar netto-inkomen, totaal belastbaar netto-inkomen, gemiddelde waarden, spreidingsmaten, asymmetrie en belasting.....	188
-------------------------------------------------------------------------------------------------------------------------------------------------------------------------	-----

Cartogrammen

Gemeentelijk gemiddeld inkomen per aangifte	222
Gemeentelijk mediaan inkomen.....	222
Gemeentelijke belastingvoet	223

Verklarende nota's

Definities.....	226
-----------------	-----

Inleiding

Algemene opmerkingen

De afleveringen “Fiscale statistiek van de inkomens - aanslagjaar 2005 - inkomens 2004” in de reeks “Levensstandaard” werden opgesteld door depouillering van de inkohieringen in de personenbelasting voor het aanslagjaar 2005, voor zover zij werden uitgevoerd tot einde juni 2006.

De resultaten van de statistiek betreffen enkel de ingekohierde inkomens. Vele belastingplichtigen, die omwille van hun inkomen of van hun gezinslasten niet belastbaar zijn, komen in de statistiek niet voor.

Aan de personenbelasting zijn de rijksinwoners onderworpen, dat wil zeggen:

- 1° de natuurlijke personen die in België hun woonplaats of de zetel van hun fortuin gevestigd hebben;
- 2° de Belgische diplomatieke ambtenaren en consulaire beroepsambtenaren die in het buitenland zijn geaccrediteerd, alsmede hun inwonende gezinsleden;
- 3° de andere leden van Belgische diplomatieke zendingen en consulaire posten in het buitenland, alsmede hun inwonende gezinsleden, daaronder niet begrepen consulaire ere-ambtenaren;
- 4° de andere ambtenaren, vertegenwoordigers en afgevaardigden van de Belgische Staat, van de Gemeenschappen, Gewesten, provincies, agglomeraties, federaties van gemeenten en gemeenten, of van een Belgisch publiekrechtelijk lichaam, die de Belgische nationaliteit bezitten en hun werkzaamheden buitenslands uitoefenen in een land waar zij niet duurzaam verblijf houden.

(Wetboek van de inkomstenbelastingen, art. 3, §1)

Rijksinwoners zijn aan de personenbelasting onderworpen op grond van al hun belastbare inkomsten, zelfs indien sommige daarvan in het buitenland zijn behaald of verkregen.

Het centrale element in de statistiek is het totale netto belastbaar inkomen per aangifte (“fiscaal gezin”). Het fiscale gezin kan bestaan uit een alleenstaande of een gehuwd paar. Het totale netto belastbaar inkomen bestaat uit alle netto inkomsten min de aftrekbare uitgaven.

Het geheel van netto inkomsten is de som van alle netto inkomsten uit volgende categorieën:

1. inkomsten van onroerende goederen;
2. inkomsten en opbrengsten van roerende goederen en kapitalen;
3. bedrijfsinkomsten;
4. diverse inkomsten.

In het geheel van netto inkomsten onderscheidt men het gezamenlijk en het afzonderlijk belastbaar inkomen, zoals bijvoorbeeld:

- achterstallen;
- vervroegd vakantiegeld;
- winsten of baten verkregen buiten de uitoefening van een beroepsactiviteit;
- prijzen en subsidies.....

Beschrijving van de eerste brochure

Het eerste boekdeel geeft een geografische verdeling per inkomensklasse.

Het eerste deel geeft inkomensgegevens voor het Rijk, de gewesten, de provincies en de arrondissementen:

1. De verdeling van het totale netto belastbaar inkomen en van zijn componenten (bedrijfsinkomsten, inkomsten uit onroerende goederen, inkomsten uit roerende goederen en kapitalen, diverse inkomsten). Voor de inkomens van de niet-verblijfhouders werd slechts één tabel voor het Rijk opgesteld. Zij gaat enkel over het totale netto belastbaar inkomen en de bedrijfsinkomsten.
2. De procentuele uitsplitsing van het totale netto belastbaar inkomen naar zijn componenten. Daar sommige bedragen die van het totale netto belastbaar inkomen van het fiscaal gezin aftrekbaar zijn, niet werden afgetrokken, is het normaal dat de som van de componenten hoger is dan 100%.
3. De inkomenspiramiden illustreren de spreiding van de inkomens over het Rijk en de gewesten.

Het tweede deel geeft resultaten per gemeente.

Voor de gemeente Herstappe, met een weinig talrijke bevolking, werd de verdeling van de aangiften naar inkomensklassen niet afzonderlijk verstrekt maar opgenomen in de resultaten van Tongeren.

De tabellen geven achtereenvolgens:

- het totale aantal aangiften;
- het aantal aangiften per klasse;
- het aantal inwoners van de gemeente;
- het totale netto belastbaar inkomen;
- het gemiddelde inkomen per aangifte;
- het mediaaninkomen;
- het interkwartiel verschil;
- de interkwartiele coëfficiënt;
- de asymmetrie;
- de belasting van de Staat;
- de gemeente- en agglomeratietaksen;
- de totale belasting.

Belangrijke opmerkingen:

1. Uit vertrouwelijkheidsoverwegingen heeft de juridische dienst van de FOD-Economie in maart 2007 beslist dat de totalen van de inkomsten in sectoren met minder dan 20 aangevers niet worden weergegeven.

2. Voor het aanslagjaar 2005 (inkomsten 2004) heeft de FOD Financiën beslist een aantal categorieën van lage inkomens mee op te nemen; dit verklaart hun gestegen aandeel in de inkomensklassen beneden 10.000 euro per jaar.

Beschrijving van de tweede brochure

Hoewel het tweede boekdeel nogmaals de inkomsten van het jaar 2005 behandelt, betekent het toch een aanzienlijk surplus aan informatie.

Het bevat een verdeling van de inkomsten per decielen, een nauwkeurig onderzoek van de belasting, een analyse van de componenten van het totale belastbaar inkomen, een verdeling per type aangifte, een verdeling naar leeftijdsklassen en een verdeling van de inkomsten volgens het aantal personen in het fiscale gezin.

Verdeling per deciel - werkwijze

De aangiften van elke administratieve eenheid worden geklasseerd in stijgende volgorde van het totale netto belastbaar inkomen. De aldus verkregen reeksen worden dan onderverdeeld in tien gelijke delen of “decielen”. Aan het laagste deciel, dat de 10 % aangiften met de laagste inkomens bevat, wordt het nummer 1 toegekend; het laatste deciel, met de 10 % aangiften met de hoogste inkomens, krijgt het nummer 10.

Om de karakteristieken van een deciel nog beter af te bakenen, kan het nuttig zijn dat deciel op zijn beurt in tien gelijke delen of “percentielen” te splitsen. Die staan dan elk voor 1 % van alle aangiften.

Het tweede boekdeel bevat vijf tabellen:

Tabel 1 : Decielenverdeling van het totaal belastbaar netto-inkomen, de totale belasting en de gemiddelde aanslagvoet (quotient van de totale belasting en van het totaal belastbaar netto-inkomen) per arrondissement.

Tabel 2 : Componenten van het gezamenlijk belastbaar inkomen in % van het totaal.

Tabel 3 : Aantal aangiften en totaal netto belastbaar inkomen per type aangifte (alleenstaande, fiscaal gezin), per deciel en per gewest.

Tabel 4 : Aantal aangiften en totaal netto belastbaar inkomen per type aangifte, per leeftijdscategorie, per deciel en per gewest.

Tabel 5 : Aantal aangiften en totaal netto belastbaar inkomen per type aangifte, per deciel, per arrondissement volgens het aantal personen in het gezin (fiscaal gezin).

Deel 1

Structuur van het totaal belastbaar netto-inkomen per provincie

Aantal aangiften en bedragen per klasse van het belastbaar netto-inkomen van 1000 euro

Structuur van het totaal belastbaar netto-inkomen per provincie

Aantal aangiften en bedragen (in euro) per klasse van het belastbaar netto-inkomen

België

Inkomens- klasse	Totaal belastbaar netto-inkomen				Bedrijfsinkomsten				
	1000 €	Aantal	%	Bedrag	%	Aantal	%	Bedrag	%
Totaal	5.744.682	100,00	137.784.738.444	100,00	5.704.620	100,00	136.338.989.473	100,00	
Minder dan 1	244.421	4,25	130.365.197	0,09	236.823	4,15	127.221.472	0,09	
1 - 2	134.261	2,34	187.388.007	0,14	123.230	2,16	168.523.310	0,12	
2 - 3	70.000	1,22	173.629.913	0,13	64.425	1,13	152.207.148	0,11	
3 - 4	66.517	1,16	235.917.011	0,17	63.449	1,11	218.626.754	0,16	
4 - 5	64.493	1,12	290.731.236	0,21	62.132	1,09	275.073.381	0,20	
5 - 6	63.741	1,11	351.037.260	0,25	61.674	1,08	334.377.374	0,25	
6 - 7	73.093	1,27	476.360.925	0,35	71.743	1,26	463.249.452	0,34	
7 - 8	134.818	2,35	1.014.918.974	0,74	133.634	2,34	1.000.175.576	0,73	
8 - 9	177.861	3,10	1.517.774.727	1,10	177.083	3,10	1.503.493.626	1,10	
9 - 10	170.935	2,98	1.629.070.448	1,18	170.262	2,98	1.611.533.112	1,18	
10 - 11	266.000	4,63	2.788.308.822	2,02	265.485	4,65	2.765.710.677	2,03	
11 - 12	256.977	4,47	2.957.433.888	2,15	256.515	4,50	2.926.805.176	2,15	
12 - 13	215.415	3,75	2.691.857.367	1,95	215.066	3,77	2.657.256.012	1,95	
13 - 14	205.354	3,57	2.772.030.450	2,01	205.066	3,59	2.737.620.588	2,01	
14 - 15	178.671	3,11	2.590.730.069	1,88	178.429	3,13	2.556.141.286	1,87	
15 - 16	184.543	3,21	2.860.936.635	2,08	184.336	3,23	2.826.548.950	2,07	
16 - 17	178.648	3,11	2.945.508.722	2,14	178.446	3,13	2.914.336.542	2,14	
17 - 18	163.903	2,85	2.867.508.944	2,08	163.735	2,87	2.837.389.572	2,08	
18 - 19	160.675	2,80	2.972.303.723	2,16	160.544	2,81	2.945.254.304	2,16	
19 - 20	159.389	2,77	3.107.958.296	2,26	159.273	2,79	3.084.453.256	2,26	
20 - 21	155.996	2,72	3.197.135.964	2,32	155.872	2,73	3.172.691.271	2,33	
21 - 22	147.694	2,57	3.174.767.739	2,30	147.583	2,59	3.150.621.468	2,31	
22 - 23	140.395	2,44	3.158.514.820	2,29	140.317	2,46	3.136.485.427	2,30	
23 - 24	132.801	2,31	3.119.766.368	2,26	132.721	2,33	3.097.464.636	2,27	
24 - 25	119.245	2,08	2.920.294.598	2,12	119.165	2,09	2.897.856.895	2,13	
25 - 26	109.193	1,90	2.783.577.590	2,02	109.117	1,91	2.763.639.765	2,03	
26 - 27	98.786	1,72	2.617.053.919	1,90	98.712	1,73	2.595.978.570	1,90	
27 - 28	90.851	1,58	2.497.726.501	1,81	90.787	1,59	2.477.734.841	1,82	
28 - 29	83.709	1,46	2.384.996.937	1,73	83.653	1,47	2.366.725.062	1,74	
29 - 30	76.834	1,34	2.266.247.598	1,64	76.785	1,35	2.248.968.818	1,65	
30 - 31	70.739	1,23	2.157.335.957	1,57	70.695	1,24	2.141.203.052	1,57	
31 - 32	66.646	1,16	2.099.074.171	1,52	66.608	1,17	2.083.241.785	1,53	
32 - 33	64.018	1,11	2.080.489.720	1,51	63.981	1,12	2.066.175.718	1,52	
33 - 34	60.496	1,05	2.026.445.021	1,47	60.453	1,06	2.012.737.241	1,48	
34 - 35	57.666	1,00	1.989.328.574	1,44	57.633	1,01	1.977.320.453	1,45	
35 - 36	54.841	0,95	1.946.548.413	1,41	54.813	0,96	1.934.396.994	1,42	
36 - 37	50.809	0,88	1.854.264.099	1,35	50.785	0,89	1.842.360.421	1,35	
37 - 38	48.066	0,84	1.802.310.261	1,31	48.033	0,84	1.792.440.417	1,31	
38 - 39	46.188	0,80	1.778.020.068	1,29	46.160	0,81	1.767.857.238	1,30	
39 - 40	44.062	0,77	1.740.198.404	1,26	44.049	0,77	1.732.082.804	1,27	
40 - 41	42.092	0,73	1.704.480.627	1,24	42.074	0,74	1.695.434.971	1,24	
41 - 42	40.423	0,70	1.677.421.337	1,22	40.402	0,71	1.668.764.952	1,22	
42 - 43	39.061	0,68	1.660.079.329	1,20	39.047	0,68	1.652.248.309	1,21	
43 - 44	36.167	0,63	1.573.036.163	1,14	36.145	0,63	1.565.598.858	1,15	
44 - 45	34.625	0,60	1.540.682.213	1,12	34.605	0,61	1.534.128.805	1,13	
45 - 46	33.447	0,58	1.521.566.352	1,10	33.432	0,59	1.515.732.388	1,11	
46 - 47	30.910	0,54	1.437.152.882	1,04	30.896	0,54	1.430.606.795	1,05	
47 - 48	29.500	0,51	1.401.151.211	1,02	29.484	0,52	1.393.739.652	1,02	
48 - 49	28.084	0,49	1.361.988.427	0,99	28.068	0,49	1.356.693.581	1,00	
49 - 50	26.920	0,47	1.332.421.997	0,97	26.901	0,47	1.325.828.425	0,97	

(niet inbegrepen 473.982 aangiften met nul inkomen)

Inkomsten van onroerende goederen				Inkomsten van kapitalen en roerende goederen				Diverse inkomsten			
Aantal	%	Bedrag	%	Aantal	%	Bedrag	%	Aantal	%	Bedrag	%
1.948.699	100,00	3.643.089.129	100,00	14.112	100,00	27.607.276	100,00	93.752	100,00	260.850.794	100,00
4.881	0,25	6.065.063	0,17	1.271	9,01	420.713	1,52	4.304	4,59	2.693.363	1,03
4.367	0,22	6.333.324	0,17	1.056	7,48	868.007	3,14	11.876	12,67	16.111.013	6,18
4.453	0,23	7.568.395	0,21	719	5,09	1.103.474	4,00	9.063	9,67	17.988.240	6,90
5.263	0,27	8.703.178	0,24	521	3,69	1.012.305	3,67	5.290	5,64	13.882.945	5,32
6.341	0,33	10.721.154	0,29	460	3,26	956.068	3,46	3.794	4,05	12.674.685	4,86
7.609	0,39	12.437.581	0,34	657	4,66	2.050.325	7,43	3.142	3,35	11.947.444	4,58
10.046	0,52	15.496.392	0,43	531	3,76	1.534.820	5,56	2.446	2,61	9.487.890	3,64
17.178	0,88	20.583.010	0,56	661	4,68	1.517.597	5,50	2.565	2,74	10.267.973	3,94
25.226	1,29	29.038.315	0,80	856	6,07	1.551.170	5,62	2.497	2,66	8.544.627	3,28
29.019	1,49	38.814.861	1,07	940	6,66	1.563.938	5,66	2.632	2,81	8.532.926	3,27
41.854	2,15	52.980.044	1,45	969	6,87	1.581.068	5,73	3.142	3,35	8.727.650	3,35
43.670	2,24	59.850.836	1,64	551	3,90	1.417.940	5,14	3.482	3,71	9.203.061	3,53
41.957	2,15	62.162.619	1,71	438	3,10	1.016.304	3,68	2.999	3,20	8.593.594	3,29
39.273	2,02	62.069.041	1,70	445	3,15	988.355	3,58	2.312	2,47	7.088.340	2,72
39.646	2,03	64.758.291	1,78	406	2,88	803.378	2,91	1.792	1,91	6.018.768	2,31
42.308	2,17	68.007.326	1,87	455	3,22	1.012.410	3,67	1.507	1,61	5.084.325	1,95
43.677	2,24	68.315.201	1,88	425	3,01	1.106.044	4,01	1.306	1,39	4.760.316	1,82
44.705	2,29	72.240.256	1,98	279	1,98	815.775	2,95	1.167	1,24	3.928.228	1,51
46.448	2,38	73.410.643	2,02	210	1,49	650.342	2,36	1.026	1,09	3.472.349	1,33
48.655	2,50	74.478.387	2,04	201	1,42	535.840	1,94	1.042	1,11	3.203.930	1,23
50.904	2,61	77.597.277	2,13	205	1,45	517.697	1,88	965	1,03	2.718.074	1,04
51.705	2,65	79.282.790	2,18	179	1,27	444.356	1,61	887	0,95	2.787.251	1,07
51.802	2,66	78.537.051	2,16	140	0,99	376.011	1,36	852	0,91	2.389.300	0,92
50.532	2,59	77.783.918	2,14	124	0,88	374.717	1,36	831	0,89	2.181.729	0,84
47.900	2,46	75.579.286	2,07	101	0,72	227.364	0,82	818	0,87	2.308.718	0,89
45.855	2,35	71.653.662	1,97	116	0,82	250.555	0,91	751	0,80	1.947.855	0,75
43.109	2,21	72.043.417	1,98	70	0,50	143.844	0,52	681	0,73	1.921.477	0,74
41.669	2,14	70.103.616	1,92	55	0,39	166.695	0,60	666	0,71	2.059.929	0,79
39.936	2,05	67.009.710	1,84	80	0,57	290.251	1,05	673	0,72	1.941.049	0,74
38.114	1,96	65.514.796	1,80	51	0,36	121.046	0,44	624	0,67	1.547.491	0,59
36.419	1,87	63.244.005	1,74	48	0,34	107.676	0,39	622	0,66	1.663.362	0,64
35.154	1,80	61.397.157	1,69	44	0,31	63.686	0,23	595	0,63	1.447.095	0,55
34.931	1,79	60.020.708	1,65	46	0,33	154.040	0,56	551	0,59	1.587.167	0,61
33.592	1,72	57.876.304	1,59	40	0,28	107.303	0,39	549	0,59	1.544.497	0,59
32.907	1,69	56.208.136	1,54	32	0,23	36.998	0,13	529	0,56	1.240.059	0,48
32.004	1,64	56.018.375	1,54	40	0,28	125.373	0,45	489	0,52	1.376.180	0,53
30.548	1,57	54.168.032	1,49	34	0,24	69.225	0,25	483	0,52	1.233.498	0,47
29.504	1,51	50.872.178	1,40	34	0,24	99.992	0,36	428	0,46	1.153.997	0,44
28.780	1,48	51.132.081	1,40	35	0,25	77.313	0,28	440	0,47	1.201.304	0,46
28.162	1,45	48.815.607	1,34	18	0,13	40.112	0,15	433	0,46	1.069.421	0,41
27.405	1,41	49.772.848	1,37	18	0,13	46.951	0,17	406	0,43	1.037.297	0,40
26.546	1,36	47.492.026	1,30	30	0,21	72.978	0,26	394	0,42	1.038.700	0,40
25.818	1,32	46.511.627	1,28	20	0,14	37.197	0,13	353	0,38	956.914	0,37
24.273	1,25	43.923.072	1,21	22	0,16	74.418	0,27	366	0,39	973.171	0,37
23.632	1,21	42.160.541	1,16	21	0,15	128.015	0,46	358	0,38	998.845	0,38
22.793	1,17	41.285.524	1,13	17	0,12	30.610	0,11	369	0,39	868.152	0,33
21.512	1,10	40.216.292	1,10	15	0,11	21.633	0,08	343	0,37	790.018	0,30
20.576	1,06	39.281.242	1,08	12	0,09	14.778	0,05	330	0,35	834.173	0,32
19.884	1,02	36.507.256	1,00	18	0,13	46.286	0,17	303	0,32	899.949	0,35
18.936	0,97	36.160.162	0,99	13	0,09	9.363	0,03	333	0,36	887.314	0,34

Structuur van het totaal belastbaar netto-inkomen per provincie- vervolg

Aantal aangiften en bedragen (in euro) per klasse van het belastbaar netto-inkomen

België

Inkomens- klasse 1000 €	Totaal belastbaar netto-inkomen				Bedrijfsinkomsten			
	Aantal	%	Bedrag	%	Aantal	%	Bedrag	%
50 - 51	25.121	0,44	1.268.447.035	0,92	25.111	0,44	1.262.958.182	0,93
51 - 52	23.833	0,41	1.227.282.145	0,89	23.822	0,42	1.220.969.921	0,90
52 - 53	22.853	0,40	1.199.632.553	0,87	22.845	0,40	1.195.244.875	0,88
53 - 54	21.636	0,38	1.157.449.991	0,84	21.623	0,38	1.152.682.161	0,85
54 - 55	20.753	0,36	1.130.968.613	0,82	20.749	0,36	1.126.655.388	0,83
55 - 56	19.212	0,33	1.066.181.598	0,77	19.201	0,34	1.060.978.092	0,78
56 - 57	18.732	0,33	1.058.310.398	0,77	18.716	0,33	1.053.051.022	0,77
57 - 58	17.508	0,30	1.006.598.919	0,73	17.498	0,31	1.001.178.899	0,73
58 - 59	17.094	0,30	999.867.888	0,73	17.086	0,30	995.924.715	0,73
59 - 60	15.694	0,27	933.760.047	0,68	15.689	0,28	929.341.214	0,68
60 - 61	15.067	0,26	911.514.717	0,66	15.060	0,26	906.749.337	0,67
61 - 62	14.107	0,25	867.534.683	0,63	14.102	0,25	862.613.403	0,63
62 - 63	13.119	0,23	819.883.760	0,60	13.109	0,23	814.790.370	0,60
63 - 64	12.416	0,22	788.428.538	0,57	12.409	0,22	783.418.087	0,57
64 - 65	11.793	0,21	760.632.579	0,55	11.787	0,21	756.537.796	0,55
65 - 66	11.338	0,20	742.573.652	0,54	11.337	0,20	738.943.249	0,54
66 - 67	10.685	0,19	710.503.443	0,52	10.678	0,19	706.191.612	0,52
67 - 68	10.085	0,18	680.716.750	0,49	10.077	0,18	675.959.891	0,50
68 - 69	9.531	0,17	652.818.955	0,47	9.529	0,17	648.128.167	0,48
69 - 70	8.936	0,16	621.023.414	0,45	8.928	0,16	616.740.320	0,45
70 - 71	8.612	0,15	607.073.812	0,44	8.610	0,15	603.919.775	0,44
71 - 72	7.985	0,14	570.877.646	0,41	7.981	0,14	566.607.887	0,42
72 - 73	7.462	0,13	540.952.815	0,39	7.459	0,13	535.729.019	0,39
73 - 74	7.160	0,12	526.234.981	0,38	7.158	0,13	521.512.442	0,38
74 - 75	6.783	0,12	505.279.722	0,37	6.777	0,12	501.765.920	0,37
75 - 76	6.426	0,11	485.142.729	0,35	6.422	0,11	481.707.703	0,35
76 - 77	6.138	0,11	469.552.359	0,34	6.134	0,11	466.104.807	0,34
77 - 78	5.861	0,10	454.229.827	0,33	5.853	0,10	450.952.546	0,33
78 - 79	5.317	0,09	417.367.199	0,30	5.313	0,09	414.074.145	0,30
79 - 80	5.092	0,09	404.817.498	0,29	5.087	0,09	400.771.936	0,29
80 - 81	4.854	0,08	390.716.559	0,28	4.852	0,09	387.759.183	0,28
81 - 82	4.610	0,08	375.733.846	0,27	4.606	0,08	372.757.836	0,27
82 - 83	4.381	0,08	361.434.866	0,26	4.379	0,08	358.944.815	0,26
83 - 84	4.159	0,07	347.275.008	0,25	4.158	0,07	344.145.510	0,25
84 - 85	3.819	0,07	322.702.670	0,23	3.816	0,07	320.045.474	0,23
85 - 86	3.761	0,07	321.556.707	0,23	3.760	0,07	318.857.999	0,23
86 - 87	3.580	0,06	309.640.547	0,22	3.577	0,06	307.190.079	0,23
87 - 88	3.335	0,06	291.793.558	0,21	3.333	0,06	288.709.247	0,21
88 - 89	3.266	0,06	288.999.398	0,21	3.264	0,06	286.458.897	0,21
89 - 90	2.986	0,05	267.236.266	0,19	2.985	0,05	263.937.030	0,19
90 - 91	2.920	0,05	264.215.158	0,19	2.918	0,05	261.909.271	0,19
91 - 92	2.695	0,05	246.586.113	0,18	2.692	0,05	244.174.265	0,18
92 - 93	2.643	0,05	244.451.999	0,18	2.640	0,05	241.675.596	0,18
93 - 94	2.523	0,04	235.894.467	0,17	2.520	0,04	233.826.836	0,17
94 - 95	2.367	0,04	223.668.788	0,16	2.364	0,04	221.261.718	0,16
95 - 96	2.287	0,04	218.410.939	0,16	2.286	0,04	215.846.907	0,16
96 - 97	2.167	0,04	209.110.057	0,15	2.167	0,04	206.566.990	0,15
97 - 98	2.135	0,04	208.152.591	0,15	2.134	0,04	205.944.145	0,15
98 - 99	1.992	0,03	196.209.100	0,14	1.991	0,03	194.039.619	0,14
99 - 100	1.967	0,03	195.718.388	0,14	1.963	0,03	192.818.710	0,14
100 en meer	65.907	1,15	11.313.725.279	8,21	65.739	1,15	10.917.159.285	8,01

(niet inbegrepen 473.982 aangiften met nul inkomen)

Inkomsten van onroerende goederen				Inkomsten van kapitalen en roerende goederen				Diverse inkomsten			
Aantal	%	Bedrag	%	Aantal	%	Bedrag	%	Aantal	%	Bedrag	%
17.907	0,92	34.161.888	0,94	19	0,13	19.917	0,07	296	0,32	797.726	0,31
17.074	0,88	33.001.142	0,91	15	0,11	39.966	0,14	288	0,31	798.692	0,31
16.531	0,85	31.656.075	0,87	5	0,04	31.962	0,12	258	0,28	665.917	0,26
15.616	0,80	30.245.526	0,83	10	0,07	23.769	0,09	308	0,33	574.446	0,22
15.094	0,77	29.321.660	0,80	8	0,06	9.080	0,03	233	0,25	653.684	0,25
14.094	0,72	27.817.823	0,76	11	0,08	35.732	0,13	264	0,28	858.510	0,33
13.701	0,70	28.137.714	0,77	4	0,03	6.544	0,02	261	0,28	610.349	0,23
12.803	0,66	27.437.293	0,75	10	0,07	25.575	0,09	255	0,27	627.502	0,24
12.370	0,63	24.835.425	0,68	6	0,04	4.926	0,02	238	0,25	706.686	0,27
11.589	0,59	24.001.126	0,66	6	0,04	24.429	0,09	234	0,25	590.749	0,23
11.188	0,57	24.075.635	0,66	8	0,06	26.426	0,10	230	0,25	649.186	0,25
10.413	0,53	23.194.673	0,64	11	0,08	22.814	0,08	206	0,22	534.256	0,20
9.862	0,51	22.098.192	0,61	10	0,07	6.535	0,02	202	0,22	449.229	0,17
9.415	0,48	21.270.821	0,58	9	0,06	20.459	0,07	218	0,23	551.366	0,21
8.917	0,46	20.086.415	0,55	7	0,05	14.947	0,05	214	0,23	576.539	0,22
8.567	0,44	19.476.834	0,53	7	0,05	15.480	0,06	198	0,21	482.058	0,18
8.082	0,41	18.733.176	0,51	0	0,00	0	0,00	188	0,20	569.606	0,22
7.724	0,40	18.543.105	0,51	4	0,03	13.620	0,05	217	0,23	613.199	0,24
7.281	0,37	17.450.135	0,48	6	0,04	13.702	0,05	185	0,20	605.111	0,23
6.770	0,35	16.568.870	0,45	1	0,01	1.830	0,01	189	0,20	568.378	0,22
6.550	0,34	15.491.076	0,43	3	0,02	5.768	0,02	189	0,20	425.005	0,16
6.126	0,31	15.077.541	0,41	4	0,03	19.481	0,07	174	0,19	401.048	0,15
5.753	0,30	16.012.715	0,44	5	0,04	8.265	0,03	143	0,15	431.636	0,17
5.512	0,28	14.795.980	0,41	5	0,04	8.391	0,03	171	0,18	540.664	0,21
5.251	0,27	13.342.214	0,37	6	0,04	6.774	0,02	129	0,14	379.949	0,15
4.956	0,25	12.607.519	0,35	1	0,01	4.522	0,02	134	0,14	350.650	0,13
4.740	0,24	12.128.294	0,33	4	0,03	2.541	0,01	140	0,15	435.697	0,17
4.548	0,23	12.069.911	0,33	7	0,05	35.726	0,13	135	0,14	423.592	0,16
4.122	0,21	10.768.641	0,30	3	0,02	2.091	0,01	128	0,14	406.552	0,16
3.921	0,20	11.516.772	0,32	2	0,01	3.649	0,01	124	0,13	482.605	0,19
3.794	0,19	10.462.022	0,29	5	0,04	20.156	0,07	100	0,11	320.250	0,12
3.514	0,18	9.920.324	0,27	7	0,05	15.575	0,06	121	0,13	317.763	0,12
3.429	0,18	9.343.089	0,26	3	0,02	5.075	0,02	100	0,11	201.904	0,08
3.235	0,17	9.284.670	0,25	3	0,02	6.836	0,02	113	0,12	360.101	0,14
3.015	0,15	8.454.189	0,23	2	0,01	914	0,00	106	0,11	213.433	0,08
2.918	0,15	8.182.181	0,22	2	0,01	706	0,00	109	0,12	334.472	0,13
2.773	0,14	7.926.945	0,22	3	0,02	8.919	0,03	95	0,10	335.370	0,13
2.641	0,14	8.483.140	0,23	1	0,01	432	0,00	91	0,10	373.198	0,14
2.541	0,13	7.506.429	0,21	4	0,03	2.172	0,01	91	0,10	242.611	0,09
2.369	0,12	8.157.641	0,22	2	0,01	3.041	0,01	76	0,08	390.223	0,15
2.346	0,12	7.121.169	0,20	1	0,01	505	0,00	76	0,08	257.217	0,10
2.138	0,11	6.621.445	0,18	1	0,01	750	0,00	73	0,08	250.406	0,10
2.083	0,11	7.411.753	0,20	1	0,01	4.352	0,02	76	0,08	167.278	0,06
1.983	0,10	6.247.407	0,17	2	0,01	3.784	0,01	74	0,08	304.380	0,12
1.871	0,10	6.398.202	0,18	3	0,02	6.452	0,02	75	0,08	158.604	0,06
1.783	0,09	6.237.163	0,17	2	0,01	339	0,00	77	0,08	201.976	0,08
1.678	0,09	6.774.152	0,19	1	0,01	46	0,00	54	0,06	287.647	0,11
1.688	0,09	5.250.332	0,14	1	0,01	806	0,00	78	0,08	284.586	0,11
1.577	0,08	5.152.405	0,14	0	0,00	0	0,00	65	0,07	253.087	0,10
1.552	0,08	5.973.435	0,16	4	0,03	9.199	0,03	61	0,07	235.447	0,09
51.816	2,66	334.054.232	9,17	138	0,98	279.940	1,01	2.086	2,23	21.784.601	8,35

Structuur van het totaal belastbaar netto-inkomen per provincie- vervolg

Aantal aangiften en bedragen (in euro) per klasse van het belastbaar netto-inkomen

Brussels Hoofdstedelijk Gewest

Inkomens- klasse	Totaal belastbaar netto-inkomen				Bedrijfsinkomsten				
	1000 €	Aantal	%	Bedrag	%	Aantal	%	Bedrag	%
Totaal	507.954	100,00	11.346.869.897	100,00	500.085	100,00	11.093.409.649	100,00	
Minder dan 1	19.250	3,79	10.103.556	0,09	17.897	3,58	9.415.687	0,08	
1 - 2	12.958	2,55	18.698.754	0,16	10.737	2,15	14.992.686	0,14	
2 - 3	8.669	1,71	21.491.737	0,19	7.464	1,49	17.492.062	0,16	
3 - 4	7.982	1,57	28.144.832	0,25	7.367	1,47	24.993.556	0,23	
4 - 5	7.711	1,52	34.746.205	0,31	7.268	1,45	31.884.587	0,29	
5 - 6	7.935	1,56	43.691.276	0,39	7.522	1,50	40.434.891	0,36	
6 - 7	8.992	1,77	58.621.216	0,52	8.698	1,74	55.974.270	0,50	
7 - 8	14.625	2,88	109.712.334	0,97	14.401	2,88	107.231.768	0,97	
8 - 9	19.756	3,89	168.947.052	1,49	19.595	3,92	167.517.655	1,51	
9 - 10	20.785	4,09	198.204.718	1,75	20.659	4,13	196.019.753	1,77	
10 - 11	29.137	5,74	304.949.728	2,69	29.027	5,80	302.236.006	2,72	
11 - 12	26.296	5,18	302.934.266	2,67	26.213	5,24	299.196.995	2,70	
12 - 13	20.846	4,10	260.347.193	2,29	20.775	4,15	256.436.003	2,31	
13 - 14	18.293	3,60	246.858.520	2,18	18.233	3,65	242.679.379	2,19	
14 - 15	16.243	3,20	235.495.236	2,08	16.203	3,24	231.071.310	2,08	
15 - 16	15.683	3,09	243.028.685	2,14	15.654	3,13	238.634.908	2,15	
16 - 17	14.986	2,95	247.117.350	2,18	14.948	2,99	242.573.426	2,19	
17 - 18	14.167	2,79	247.832.511	2,18	14.139	2,83	243.608.192	2,20	
18 - 19	13.579	2,67	251.198.275	2,21	13.545	2,71	246.569.069	2,22	
19 - 20	13.296	2,62	259.262.317	2,28	13.275	2,65	255.265.538	2,30	
20 - 21	12.599	2,48	258.131.887	2,27	12.568	2,51	253.625.146	2,29	
21 - 22	11.629	2,29	249.936.927	2,20	11.613	2,32	245.977.711	2,22	
22 - 23	10.826	2,13	243.545.717	2,15	10.813	2,16	239.392.473	2,16	
23 - 24	10.290	2,03	241.752.687	2,13	10.274	2,05	238.099.971	2,15	
24 - 25	9.550	1,88	233.972.558	2,06	9.537	1,91	230.105.037	2,07	
25 - 26	8.978	1,77	228.920.240	2,02	8.964	1,79	225.424.963	2,03	
26 - 27	8.037	1,58	212.869.862	1,88	8.026	1,60	209.332.207	1,89	
27 - 28	7.745	1,52	212.933.826	1,88	7.738	1,55	209.578.885	1,89	
28 - 29	6.792	1,34	193.526.971	1,71	6.788	1,36	190.605.557	1,72	
29 - 30	6.502	1,28	191.751.764	1,69	6.497	1,30	189.066.171	1,70	
30 - 31	5.745	1,13	175.183.212	1,54	5.738	1,15	172.170.504	1,55	
31 - 32	5.502	1,08	173.288.965	1,53	5.497	1,10	170.273.128	1,53	
32 - 33	5.246	1,03	170.492.593	1,50	5.240	1,05	167.958.675	1,51	
33 - 34	4.801	0,95	160.785.671	1,42	4.793	0,96	157.983.055	1,42	
34 - 35	4.350	0,86	150.033.949	1,32	4.344	0,87	148.040.918	1,33	
35 - 36	4.232	0,83	150.198.016	1,32	4.227	0,85	148.087.854	1,33	
36 - 37	3.863	0,76	140.997.509	1,24	3.859	0,77	138.499.346	1,25	
37 - 38	3.493	0,69	130.948.988	1,15	3.490	0,70	128.915.992	1,16	
38 - 39	3.192	0,63	122.861.174	1,08	3.187	0,64	120.713.098	1,09	
39 - 40	3.041	0,60	120.087.352	1,06	3.038	0,61	118.330.418	1,07	
40 - 41	2.870	0,57	116.245.283	1,02	2.869	0,57	114.098.761	1,03	
41 - 42	2.782	0,55	115.455.967	1,02	2.778	0,56	113.727.336	1,03	
42 - 43	2.755	0,54	117.115.352	1,03	2.750	0,55	114.889.361	1,04	
43 - 44	2.440	0,48	106.125.699	0,94	2.435	0,49	104.407.215	0,94	
44 - 45	2.276	0,45	101.270.310	0,89	2.268	0,45	99.201.336	0,89	
45 - 46	2.226	0,44	101.275.253	0,89	2.225	0,44	100.104.999	0,90	
46 - 47	2.009	0,40	93.372.377	0,82	2.005	0,40	91.624.647	0,83	
47 - 48	1.846	0,36	87.686.637	0,77	1.842	0,37	86.057.963	0,78	
48 - 49	1.792	0,35	86.903.138	0,77	1.791	0,36	85.903.989	0,77	
49 - 50	1.786	0,35	88.392.315	0,78	1.781	0,36	86.959.077	0,78	

(niet inbegrepen 61.159 aangiften met nul inkomen)

Inkomsten van onroerende goederen				Inkomsten van kapitalen en roerende goederen				Diverse inkomsten			
Aantal	%	Bedrag	%	Aantal	%	Bedrag	%	Aantal	%	Bedrag	%
130.296	100,00	424.573.787	100,00	1.840	100,00	4.152.243	100,00	14.966	100,00	44.372.662	100,00
626	0,48	1.244.244	0,29	124	6,74	45.729	1,10	935	6,25	590.058	1,33
610	0,47	1.361.977	0,32	95	5,16	113.621	2,74	2.263	15,12	3.121.712	7,04
588	0,45	1.473.113	0,35	93	5,05	152.382	3,67	1.576	10,53	3.293.197	7,42
600	0,46	1.655.161	0,39	87	4,73	172.804	4,16	869	5,81	2.404.518	5,42
668	0,51	1.978.428	0,47	82	4,46	160.922	3,88	645	4,31	2.236.761	5,04
813	0,62	2.401.513	0,57	137	7,45	428.533	10,32	560	3,74	2.221.792	5,01
1.031	0,79	3.098.181	0,73	123	6,68	380.122	9,15	433	2,89	1.771.801	3,99
1.293	0,99	3.386.180	0,80	117	6,36	314.591	7,58	422	2,82	1.739.157	3,92
1.780	1,37	4.395.596	1,04	145	7,88	372.793	8,98	414	2,77	1.490.598	3,36
2.411	1,85	5.848.399	1,38	132	7,17	267.056	6,43	440	2,94	1.523.103	3,43
3.773	2,90	8.386.943	1,98	169	9,18	288.055	6,94	506	3,38	1.616.503	3,64
3.751	2,88	8.883.114	2,09	61	3,32	218.970	5,27	511	3,41	1.444.827	3,26
3.373	2,59	8.182.630	1,93	40	2,17	124.601	3,00	436	2,91	1.338.799	3,02
2.948	2,26	7.960.961	1,88	41	2,23	102.916	2,48	351	2,35	1.221.222	2,75
3.004	2,31	8.256.408	1,94	38	2,07	67.446	1,62	309	2,06	1.116.961	2,52
3.066	2,35	8.591.851	2,02	27	1,47	53.880	1,30	231	1,54	735.962	1,66
3.119	2,39	8.439.096	1,99	44	2,39	110.773	2,67	232	1,55	983.408	2,22
3.292	2,53	9.204.579	2,17	26	1,41	66.829	1,61	171	1,14	548.971	1,24
3.152	2,42	9.237.762	2,18	22	1,20	133.601	3,22	190	1,27	705.056	1,59
3.361	2,58	9.319.238	2,19	25	1,36	41.489	1,00	142	0,95	498.920	1,12
3.381	2,59	9.618.498	2,27	18	0,98	41.762	1,01	160	1,07	510.748	1,15
3.402	2,61	9.570.661	2,25	17	0,92	48.994	1,18	120	0,80	383.012	0,86
3.303	2,53	9.442.553	2,22	15	0,82	26.724	0,64	121	0,81	376.279	0,85
3.129	2,40	8.593.707	2,02	13	0,71	37.430	0,90	106	0,71	356.351	0,80
3.043	2,34	8.703.573	2,05	13	0,71	18.535	0,45	141	0,94	466.712	1,05
3.005	2,31	8.181.618	1,93	15	0,82	28.869	0,70	97	0,65	266.161	0,60
2.750	2,11	8.338.074	1,96	8	0,43	11.408	0,27	93	0,62	259.456	0,58
2.832	2,17	7.915.819	1,86	5	0,27	21.524	0,52	102	0,68	364.747	0,82
2.506	1,92	7.414.759	1,75	6	0,33	9.068	0,22	101	0,67	315.212	0,71
2.578	1,98	7.065.671	1,66	6	0,33	2.799	0,07	89	0,59	206.913	0,47
2.354	1,81	6.902.792	1,63	4	0,22	9.909	0,24	88	0,59	271.854	0,61
2.216	1,70	6.956.295	1,64	5	0,27	12.194	0,29	71	0,47	140.103	0,32
2.199	1,69	6.167.582	1,45	1	0,05	5.012	0,12	73	0,49	253.410	0,57
2.142	1,64	6.440.648	1,52	6	0,33	10.440	0,25	72	0,48	193.526	0,44
1.828	1,40	5.130.454	1,21	3	0,16	3.305	0,08	67	0,45	210.694	0,47
1.940	1,49	5.890.875	1,39	4	0,22	5.893	0,14	58	0,39	254.307	0,57
1.805	1,39	5.954.377	1,40	4	0,22	1.278	0,03	62	0,41	209.906	0,47
1.670	1,28	5.050.806	1,19	6	0,33	23.681	0,57	51	0,34	210.065	0,47
1.567	1,20	4.787.684	1,13	4	0,22	4.919	0,12	54	0,36	161.042	0,36
1.480	1,14	4.803.496	1,13	1	0,05	1.407	0,03	55	0,37	162.217	0,37
1.500	1,15	5.075.290	1,20	1	0,05	756	0,02	54	0,36	208.067	0,47
1.439	1,10	4.521.764	1,07	3	0,16	19.921	0,48	46	0,31	145.517	0,33
1.402	1,08	4.902.272	1,15	2	0,11	10.164	0,24	44	0,29	164.487	0,37
1.309	1,00	4.318.190	1,02	3	0,16	15.138	0,36	48	0,32	183.544	0,41
1.226	0,94	4.177.869	0,98	2	0,11	31.915	0,77	48	0,32	140.583	0,32
1.189	0,91	3.721.384	0,88	0	0,00	0	0,00	42	0,28	71.459	0,16
1.120	0,86	3.800.127	0,90	0	0,00	0	0,00	38	0,25	104.692	0,24
1.027	0,79	3.472.115	0,82	1	0,05	351	0,01	25	0,17	62.879	0,14
1.036	0,80	3.136.320	0,74	1	0,05	9.196	0,22	35	0,23	86.886	0,20
1.014	0,78	3.439.778	0,81	0	0,00	0	0,00	40	0,27	247.553	0,56

Structuur van het totaal belastbaar netto-inkomen per provincie- vervolg

Aantal aangiften en bedragen (in euro) per klasse van het belastbaar netto-inkomen

Brussels Hoofdstedelijk Gewest

Inkomens- klasse 1000 €	Totaal belastbaar netto-inkomen				Bedrijfsinkomsten			
	Aantal	%	Bedrag	%	Aantal	%	Bedrag	%
50 - 51	1.552	0,31	78.379.821	0,69	1.551	0,31	77.314.431	0,70
51 - 52	1.578	0,31	81.266.234	0,72	1.576	0,32	79.513.567	0,72
52 - 53	1.470	0,29	77.158.665	0,68	1.469	0,29	76.226.650	0,69
53 - 54	1.361	0,27	72.791.155	0,64	1.359	0,27	71.887.889	0,65
54 - 55	1.292	0,25	70.411.371	0,62	1.292	0,26	69.503.213	0,63
55 - 56	1.217	0,24	67.545.173	0,60	1.216	0,24	66.616.398	0,60
56 - 57	1.183	0,23	66.852.170	0,59	1.182	0,24	65.661.651	0,59
57 - 58	1.071	0,21	61.575.866	0,54	1.067	0,21	60.347.502	0,54
58 - 59	1.180	0,23	69.011.053	0,61	1.180	0,24	68.348.179	0,62
59 - 60	1.029	0,20	61.233.863	0,54	1.026	0,21	60.156.290	0,54
60 - 61	907	0,18	54.875.199	0,48	903	0,18	53.523.186	0,48
61 - 62	949	0,19	58.357.224	0,51	947	0,19	57.542.219	0,52
62 - 63	855	0,17	53.437.602	0,47	854	0,17	52.265.692	0,47
63 - 64	832	0,16	52.824.662	0,47	830	0,17	51.659.958	0,47
64 - 65	817	0,16	52.701.494	0,46	815	0,16	51.984.453	0,47
65 - 66	784	0,15	51.347.537	0,45	784	0,16	50.759.934	0,46
66 - 67	746	0,15	49.599.852	0,44	745	0,15	48.805.662	0,44
67 - 68	693	0,14	46.784.033	0,41	692	0,14	46.064.120	0,42
68 - 69	636	0,13	43.579.803	0,38	635	0,13	42.643.711	0,38
69 - 70	610	0,12	42.389.375	0,37	608	0,12	41.565.120	0,37
70 - 71	585	0,12	41.242.718	0,36	583	0,12	40.592.357	0,37
71 - 72	548	0,11	39.180.240	0,35	547	0,11	38.489.367	0,35
72 - 73	507	0,10	36.756.882	0,32	506	0,10	35.648.818	0,32
73 - 74	521	0,10	38.294.203	0,34	521	0,10	37.370.225	0,34
74 - 75	501	0,10	37.323.637	0,33	501	0,10	36.801.458	0,33
75 - 76	446	0,09	33.664.762	0,30	446	0,09	33.096.719	0,30
76 - 77	457	0,09	34.966.648	0,31	457	0,09	34.497.543	0,31
77 - 78	412	0,08	31.935.667	0,28	410	0,08	31.188.116	0,28
78 - 79	388	0,08	30.455.828	0,27	387	0,08	29.789.893	0,27
79 - 80	395	0,08	31.393.508	0,28	395	0,08	30.746.622	0,28
80 - 81	388	0,08	31.222.921	0,28	388	0,08	30.715.544	0,28
81 - 82	351	0,07	28.609.757	0,25	351	0,07	28.241.428	0,25
82 - 83	359	0,07	29.614.524	0,26	359	0,07	29.240.223	0,26
83 - 84	355	0,07	29.632.282	0,26	355	0,07	29.069.703	0,26
84 - 85	307	0,06	25.938.785	0,23	306	0,06	25.545.261	0,23
85 - 86	313	0,06	26.763.829	0,24	312	0,06	26.414.568	0,24
86 - 87	277	0,05	23.957.822	0,21	276	0,06	23.628.983	0,21
87 - 88	273	0,05	23.890.898	0,21	273	0,05	23.470.225	0,21
88 - 89	268	0,05	23.708.115	0,21	268	0,05	23.431.008	0,21
89 - 90	265	0,05	23.712.823	0,21	265	0,05	23.159.967	0,21
90 - 91	254	0,05	22.985.502	0,20	254	0,05	22.634.614	0,20
91 - 92	227	0,04	20.772.343	0,18	226	0,05	19.995.035	0,18
92 - 93	224	0,04	20.715.480	0,18	223	0,04	20.378.565	0,18
93 - 94	241	0,05	22.535.766	0,20	241	0,05	22.242.085	0,20
94 - 95	202	0,04	19.092.426	0,17	201	0,04	18.704.456	0,17
95 - 96	211	0,04	20.151.829	0,18	210	0,04	19.645.151	0,18
96 - 97	195	0,04	18.820.529	0,17	195	0,04	18.377.930	0,17
97 - 98	208	0,04	20.280.417	0,18	208	0,04	19.994.367	0,18
98 - 99	177	0,03	17.433.272	0,15	177	0,04	17.038.128	0,15
99 - 100	181	0,04	18.010.948	0,16	180	0,04	17.535.469	0,16
100 en meer	6.772	1,33	1.244.235.424	10,97	6.738	1,35	1.169.952.462	10,55

(niet inbegrepen 61.159 aangiften met nul inkomen)

Inkomsten van onroerende goederen				Inkomsten van kapitalen en roerende goederen				Diverse inkomsten			
Aantal	%	Bedrag	%	Aantal	%	Bedrag	%	Aantal	%	Bedrag	%
884	0,68	2.917.903	0,69	0	0,00	0	0,00	31	0,21	63.853	0,14
982	0,75	3.750.367	0,88	0	0,00	0	0,00	43	0,29	128.964	0,29
874	0,67	2.996.953	0,71	0	0,00	0	0,00	24	0,16	75.183	0,17
816	0,63	2.677.444	0,63	1	0,05	1.540	0,04	29	0,19	84.808	0,19
793	0,61	2.541.587	0,60	0	0,00	0	0,00	21	0,14	97.047	0,22
788	0,60	2.538.103	0,60	1	0,05	274	0,01	31	0,21	119.022	0,27
738	0,57	2.804.448	0,66	0	0,00	0	0,00	26	0,17	50.594	0,11
660	0,51	2.695.182	0,63	0	0,00	0	0,00	18	0,12	136.522	0,31
734	0,56	2.271.199	0,53	2	0,11	1.293	0,03	37	0,25	48.425	0,11
674	0,52	2.449.881	0,58	1	0,05	1.666	0,04	30	0,20	141.271	0,32
592	0,45	2.466.479	0,58	1	0,05	16.534	0,40	23	0,15	186.875	0,42
616	0,47	2.188.924	0,52	0	0,00	0	0,00	24	0,16	90.989	0,21
571	0,44	2.522.032	0,59	1	0,05	58	0,00	20	0,13	90.171	0,20
546	0,42	2.263.919	0,53	4	0,22	7.928	0,19	23	0,15	103.789	0,23
558	0,43	2.021.863	0,48	1	0,05	3.006	0,07	17	0,11	87.793	0,20
518	0,40	1.869.892	0,44	1	0,05	4	0,00	9	0,06	12.806	0,03
506	0,39	2.001.441	0,47	0	0,00	0	0,00	28	0,19	83.681	0,19
470	0,36	2.021.721	0,48	1	0,05	235	0,01	23	0,15	113.646	0,26
447	0,34	1.790.308	0,42	0	0,00	0	0,00	14	0,09	132.466	0,30
432	0,33	1.750.637	0,41	0	0,00	0	0,00	20	0,13	69.801	0,16
413	0,32	1.648.996	0,39	1	0,05	3.367	0,08	13	0,09	30.726	0,07
383	0,29	1.541.557	0,36	1	0,05	9.454	0,23	19	0,13	94.087	0,21
352	0,27	1.927.027	0,45	0	0,00	0	0,00	14	0,09	57.526	0,13
353	0,27	1.746.397	0,41	1	0,05	3.376	0,08	14	0,09	130.127	0,29
351	0,27	1.297.612	0,31	0	0,00	0	0,00	10	0,07	65.390	0,15
333	0,26	1.236.210	0,29	0	0,00	0	0,00	18	0,12	17.686	0,04
341	0,26	1.200.972	0,28	0	0,00	0	0,00	25	0,17	85.471	0,19
296	0,23	1.252.947	0,30	1	0,05	18.003	0,43	14	0,09	137.696	0,31
278	0,21	1.337.648	0,32	0	0,00	0	0,00	16	0,11	35.827	0,08
275	0,21	1.329.180	0,31	0	0,00	0	0,00	19	0,13	55.747	0,13
289	0,22	1.324.771	0,31	1	0,05	7.078	0,17	8	0,05	10.370	0,02
231	0,18	982.961	0,23	0	0,00	0	0,00	10	0,07	14.986	0,03
269	0,21	971.479	0,23	2	0,11	2.262	0,05	12	0,08	19.578	0,04
264	0,20	1.240.897	0,29	1	0,05	5.174	0,12	13	0,09	70.975	0,16
223	0,17	860.065	0,20	0	0,00	0	0,00	13	0,09	14.221	0,03
210	0,16	823.336	0,19	0	0,00	0	0,00	15	0,10	70.162	0,16
205	0,16	760.306	0,18	1	0,05	43	0,00	10	0,07	95.890	0,22
213	0,16	928.255	0,22	0	0,00	0	0,00	7	0,05	14.664	0,03
196	0,15	802.702	0,19	0	0,00	0	0,00	11	0,07	28.229	0,06
196	0,15	1.116.250	0,26	1	0,05	1.350	0,03	8	0,05	65.276	0,15
196	0,15	902.248	0,21	0	0,00	0	0,00	9	0,06	23.630	0,05
185	0,14	1.107.503	0,26	0	0,00	0	0,00	4	0,03	9.335	0,02
163	0,13	745.058	0,18	0	0,00	0	0,00	10	0,07	12.641	0,03
182	0,14	912.729	0,21	0	0,00	0	0,00	8	0,05	27.397	0,06
150	0,12	923.564	0,22	0	0,00	0	0,00	6	0,04	2.554	0,01
154	0,12	873.993	0,21	0	0,00	0	0,00	7	0,05	36.097	0,08
146	0,11	861.214	0,20	0	0,00	0	0,00	4	0,03	18.925	0,04
158	0,12	640.195	0,15	0	0,00	0	0,00	8	0,05	12.068	0,03
124	0,10	645.422	0,15	0	0,00	0	0,00	11	0,07	43.340	0,10
131	0,10	840.656	0,20	1	0,05	4.932	0,12	7	0,05	103.858	0,23
5.186	3,98	46.450.929	10,94	20	1,09	34.961	0,84	295	1,97	3.458.769	7,79

Structuur van het totaal belastbaar netto-inkomen per provincie- vervolg

Aantal aangiften en bedragen (in euro) per klasse van het belastbaar netto-inkomen

Vlaams Gewest

Inkomens- klasse	Totaal belastbaar netto-inkomen				Bedrijfsinkomsten				
	1000 €	Aantal	%	Bedrag	%	Aantal	%	Bedrag	%
Totaal	3.353.333		100,00	84.570.145.896	100,00	3.335.637	100,00	83.706.893.962	100,00
Minder dan 1	141.719	4,23	76.745.257	0,09	138.548	4,15	75.787.345	0,09	
1 - 2	81.595	2,43	112.185.632	0,13	77.376	2,32	104.766.608	0,13	
2 - 3	35.681	1,06	88.461.339	0,10	33.350	1,00	78.879.907	0,09	
3 - 4	32.172	0,96	113.193.634	0,13	30.836	0,92	105.351.898	0,13	
4 - 5	32.310	0,96	145.744.862	0,17	31.188	0,93	138.254.527	0,17	
5 - 6	33.565	1,00	184.894.830	0,22	32.562	0,98	176.994.382	0,21	
6 - 7	38.034	1,13	247.712.358	0,29	37.409	1,12	241.548.172	0,29	
7 - 8	69.736	2,08	526.300.213	0,62	69.150	2,07	518.501.959	0,62	
8 - 9	93.567	2,79	797.411.835	0,94	93.159	2,79	787.982.921	0,94	
9 - 10	85.301	2,54	812.590.311	0,96	84.970	2,55	801.195.757	0,96	
10 - 11	122.300	3,65	1.285.370.797	1,52	122.045	3,66	1.271.175.357	1,52	
11 - 12	135.296	4,03	1.556.646.748	1,84	135.025	4,05	1.538.609.963	1,84	
12 - 13	118.540	3,53	1.481.718.975	1,75	118.341	3,55	1.461.241.381	1,75	
13 - 14	117.481	3,50	1.585.845.076	1,88	117.314	3,52	1.565.136.040	1,87	
14 - 15	103.283	3,08	1.497.745.384	1,77	103.141	3,09	1.477.024.561	1,76	
15 - 16	109.194	3,26	1.693.071.952	2,00	109.071	3,27	1.671.799.439	2,00	
16 - 17	106.039	3,16	1.748.293.776	2,07	105.919	3,18	1.729.247.469	2,07	
17 - 18	95.998	2,86	1.679.480.054	1,99	95.905	2,88	1.660.830.049	1,98	
18 - 19	94.831	2,83	1.754.349.808	2,07	94.760	2,84	1.737.571.239	2,08	
19 - 20	95.275	2,84	1.857.901.496	2,20	95.212	2,85	1.843.784.620	2,20	
20 - 21	94.748	2,83	1.941.949.144	2,30	94.676	2,84	1.927.158.365	2,30	
21 - 22	91.118	2,72	1.958.653.236	2,32	91.048	2,73	1.943.721.743	2,32	
22 - 23	86.666	2,58	1.949.818.002	2,31	86.627	2,60	1.936.772.168	2,31	
23 - 24	81.925	2,44	1.924.537.601	2,28	81.881	2,45	1.911.052.855	2,28	
24 - 25	73.310	2,19	1.795.224.264	2,12	73.263	2,20	1.781.308.861	2,13	
25 - 26	66.506	1,98	1.695.297.848	2,00	66.461	1,99	1.683.134.514	2,01	
26 - 27	59.735	1,78	1.582.458.714	1,87	59.683	1,79	1.569.517.603	1,88	
27 - 28	54.958	1,64	1.510.985.300	1,79	54.913	1,65	1.498.385.285	1,79	
28 - 29	51.093	1,52	1.455.523.498	1,72	51.054	1,53	1.443.977.162	1,73	
29 - 30	46.687	1,39	1.377.020.736	1,63	46.650	1,40	1.365.908.618	1,63	
30 - 31	43.060	1,28	1.313.219.274	1,55	43.032	1,29	1.303.656.089	1,56	
31 - 32	40.771	1,22	1.284.063.688	1,52	40.741	1,22	1.274.579.279	1,52	
32 - 33	38.528	1,15	1.252.128.886	1,48	38.501	1,15	1.243.568.750	1,49	
33 - 34	36.834	1,10	1.233.831.975	1,46	36.809	1,10	1.226.048.918	1,46	
34 - 35	35.878	1,07	1.237.837.287	1,46	35.858	1,07	1.230.245.404	1,47	
35 - 36	34.666	1,03	1.230.464.644	1,45	34.648	1,04	1.223.513.638	1,46	
36 - 37	31.757	0,95	1.158.990.709	1,37	31.742	0,95	1.152.155.084	1,38	
37 - 38	30.199	0,90	1.132.395.842	1,34	30.177	0,90	1.126.655.108	1,35	
38 - 39	29.431	0,88	1.133.006.605	1,34	29.414	0,88	1.127.527.692	1,35	
39 - 40	28.104	0,84	1.109.912.193	1,31	28.098	0,84	1.105.093.037	1,32	
40 - 41	26.805	0,80	1.085.392.668	1,28	26.793	0,80	1.080.538.196	1,29	
41 - 42	26.010	0,78	1.079.331.902	1,28	25.998	0,78	1.074.063.276	1,28	
42 - 43	25.004	0,75	1.062.582.978	1,26	24.997	0,75	1.058.300.719	1,26	
43 - 44	23.333	0,70	1.014.815.812	1,20	23.320	0,70	1.010.916.869	1,21	
44 - 45	22.456	0,67	999.194.892	1,18	22.448	0,67	996.058.371	1,19	
45 - 46	21.962	0,65	999.072.855	1,18	21.953	0,66	995.547.070	1,19	
46 - 47	19.966	0,60	928.370.170	1,10	19.957	0,60	924.517.678	1,10	
47 - 48	19.163	0,57	910.166.981	1,08	19.154	0,57	905.859.241	1,08	
48 - 49	18.471	0,55	895.800.093	1,06	18.458	0,55	892.408.468	1,07	
49 - 50	17.412	0,52	861.807.946	1,02	17.404	0,52	858.135.104	1,03	

(niet inbegrepen 205.889 aangiften met nul inkomen)

Inkomsten van onroerende goederen				Inkomsten van kapitalen en roerende goederen				Diverse inkomsten			
Aantal	%	Bedrag	%	Aantal	%	Bedrag	%	Aantal	%	Bedrag	%
1.178.590	100,00	2.200.796.241	100,00	8.392	100,00	16.790.057	100,00	46.819	100,00	134.540.283	100,00
2.379	0,20	2.848.922	0,13	832	9,91	266.965	1,59	1.440	3,08	898.177	0,67
2.176	0,18	2.896.949	0,13	746	8,89	540.247	3,22	4.550	9,72	6.097.432	4,53
2.209	0,19	3.575.724	0,16	456	5,43	705.855	4,20	4.082	8,72	7.867.931	5,85
2.608	0,22	4.370.740	0,20	279	3,32	524.496	3,12	2.425	5,18	6.209.942	4,62
3.110	0,26	5.597.592	0,25	254	3,03	553.592	3,30	1.768	3,78	5.841.156	4,34
3.951	0,34	6.007.208	0,27	372	4,43	1.221.343	7,27	1.414	3,02	5.370.812	3,99
5.354	0,45	7.486.147	0,34	280	3,34	814.575	4,85	1.126	2,41	4.284.438	3,18
9.539	0,81	10.641.264	0,48	372	4,43	840.487	5,01	1.177	2,51	4.796.195	3,56
13.898	1,18	14.936.526	0,68	457	5,45	743.864	4,43	1.223	2,61	4.434.897	3,30
15.448	1,31	20.091.628	0,91	501	5,97	888.010	5,29	1.221	2,61	4.001.416	2,97
20.349	1,73	26.101.518	1,19	501	5,97	873.148	5,20	1.395	2,98	4.081.359	3,03
22.705	1,93	30.784.631	1,40	329	3,92	916.145	5,46	1.503	3,21	4.432.531	3,29
22.810	1,94	33.494.764	1,52	248	2,96	579.114	3,45	1.428	3,05	4.407.283	3,28
22.192	1,88	34.671.098	1,58	266	3,17	622.793	3,71	1.137	2,43	3.548.193	2,64
22.331	1,89	36.157.428	1,64	253	3,01	543.536	3,24	915	1,95	3.000.948	2,23
24.190	2,05	38.502.430	1,75	286	3,41	700.523	4,17	808	1,73	2.776.530	2,06
24.937	2,12	38.905.597	1,77	264	3,15	791.338	4,71	712	1,52	2.475.172	1,84
25.345	2,15	40.976.149	1,86	178	2,12	618.663	3,68	619	1,32	2.006.303	1,49
26.439	2,24	42.040.681	1,91	132	1,57	352.793	2,10	556	1,19	1.875.356	1,39
27.770	2,36	42.285.375	1,92	124	1,48	365.117	2,17	594	1,27	1.774.306	1,32
29.662	2,52	44.697.583	2,03	129	1,54	356.150	2,12	551	1,18	1.519.379	1,13
30.438	2,58	46.007.134	2,09	110	1,31	279.544	1,66	491	1,05	1.652.154	1,23
30.576	2,59	45.673.770	2,08	75	0,89	201.598	1,20	494	1,06	1.357.020	1,01
29.982	2,54	45.481.862	2,07	76	0,91	295.742	1,76	477	1,02	1.180.344	0,88
28.673	2,43	44.615.673	2,03	60	0,71	138.071	0,82	472	1,01	1.323.860	0,98
27.379	2,32	42.339.815	1,92	66	0,79	162.218	0,97	444	0,95	1.079.233	0,80
25.527	2,17	42.415.902	1,93	43	0,51	102.962	0,61	402	0,86	1.071.732	0,80
24.698	2,10	41.625.817	1,89	37	0,44	122.312	0,73	375	0,80	1.107.766	0,82
23.977	2,03	39.717.445	1,80	49	0,58	217.639	1,30	375	0,80	1.113.715	0,83
22.951	1,95	39.205.049	1,78	33	0,39	100.032	0,60	361	0,77	957.966	0,71
21.996	1,87	37.903.427	1,72	28	0,33	88.063	0,52	344	0,73	823.936	0,61
21.366	1,81	36.602.804	1,66	28	0,33	45.045	0,27	365	0,78	972.314	0,72
21.111	1,79	35.824.736	1,63	30	0,36	88.757	0,53	326	0,70	940.082	0,70
20.537	1,74	34.629.233	1,57	29	0,35	86.449	0,51	332	0,71	929.805	0,69
20.679	1,75	34.857.420	1,58	18	0,21	23.619	0,14	350	0,75	755.293	0,56
20.207	1,71	34.166.244	1,55	22	0,26	70.578	0,42	308	0,66	727.337	0,54
19.220	1,63	32.646.220	1,48	19	0,23	40.521	0,24	303	0,65	745.445	0,55
18.702	1,59	31.140.852	1,41	17	0,20	50.436	0,30	264	0,56	700.402	0,52
18.447	1,57	31.547.667	1,43	22	0,26	55.250	0,33	280	0,60	647.003	0,48
18.204	1,54	30.605.699	1,39	13	0,15	35.426	0,21	275	0,59	545.145	0,41
17.524	1,49	30.548.538	1,39	13	0,15	44.041	0,26	245	0,52	590.806	0,44
17.157	1,46	29.617.502	1,35	15	0,18	39.060	0,23	256	0,55	645.654	0,48
16.685	1,42	29.049.100	1,32	13	0,15	18.068	0,11	234	0,50	599.407	0,45
15.812	1,34	27.387.913	1,24	9	0,11	22.020	0,13	238	0,51	519.021	0,39
15.537	1,32	26.372.457	1,20	16	0,19	71.736	0,43	223	0,48	611.580	0,45
15.139	1,28	26.713.551	1,21	14	0,17	24.139	0,14	234	0,50	593.681	0,44
14.091	1,20	25.647.194	1,17	12	0,14	20.523	0,12	220	0,47	497.724	0,37
13.456	1,14	25.082.973	1,14	7	0,08	4.268	0,03	213	0,45	470.947	0,35
13.151	1,12	23.362.432	1,06	13	0,15	31.229	0,19	191	0,41	626.480	0,47
12.427	1,05	22.859.074	1,04	13	0,15	9.363	0,06	219	0,47	450.900	0,34

Structuur van het totaal belastbaar netto-inkomen per provincie- vervolg

Aantal aangiften en bedragen (in euro) per klasse van het belastbaar netto-inkomen

Vlaams Gewest

Inkomens- klasse 1000 €	Totaal belastbaar netto-inkomen				Bedrijfsinkomsten			
	Aantal	%	Bedrag	%	Aantal	%	Bedrag	%
50 - 51	16.358	0,49	825.992.168	0,98	16.353	0,49	822.669.563	0,98
51 - 52	15.385	0,46	792.244.321	0,94	15.378	0,46	788.857.297	0,94
52 - 53	14.793	0,44	776.529.896	0,92	14.787	0,44	773.960.691	0,92
53 - 54	14.152	0,42	757.071.219	0,90	14.141	0,42	754.225.055	0,90
54 - 55	13.572	0,40	739.643.394	0,87	13.568	0,41	736.670.863	0,88
55 - 56	12.557	0,37	696.841.758	0,82	12.547	0,38	693.604.102	0,83
56 - 57	12.258	0,37	692.528.160	0,82	12.247	0,37	689.561.923	0,82
57 - 58	11.415	0,34	656.279.363	0,78	11.410	0,34	653.248.374	0,78
58 - 59	11.154	0,33	652.419.185	0,77	11.149	0,33	650.324.462	0,78
59 - 60	10.375	0,31	617.263.163	0,73	10.373	0,31	615.197.471	0,73
60 - 61	9.745	0,29	589.558.860	0,70	9.742	0,29	587.098.350	0,70
61 - 62	9.207	0,27	566.190.454	0,67	9.204	0,28	563.442.475	0,67
62 - 63	8.648	0,26	540.449.929	0,64	8.641	0,26	537.743.270	0,64
63 - 64	8.017	0,24	509.089.904	0,60	8.012	0,24	506.122.170	0,60
64 - 65	7.687	0,23	495.810.796	0,59	7.683	0,23	493.244.309	0,59
65 - 66	7.365	0,22	482.388.085	0,57	7.365	0,22	480.356.838	0,57
66 - 67	6.931	0,21	460.879.589	0,54	6.926	0,21	457.929.937	0,55
67 - 68	6.579	0,20	444.079.341	0,53	6.573	0,20	440.978.727	0,53
68 - 69	6.204	0,19	424.931.175	0,50	6.203	0,19	422.127.801	0,50
69 - 70	5.884	0,18	408.948.316	0,48	5.880	0,18	406.569.939	0,49
70 - 71	5.692	0,17	401.248.351	0,47	5.692	0,17	399.517.528	0,48
71 - 72	5.207	0,16	372.275.430	0,44	5.205	0,16	369.296.661	0,44
72 - 73	4.877	0,15	353.548.910	0,42	4.875	0,15	350.469.030	0,42
73 - 74	4.645	0,14	341.390.688	0,40	4.643	0,14	338.479.421	0,40
74 - 75	4.384	0,13	326.592.428	0,39	4.380	0,13	324.573.005	0,39
75 - 76	4.184	0,12	315.883.655	0,37	4.180	0,13	313.686.244	0,37
76 - 77	3.992	0,12	305.366.827	0,36	3.989	0,12	303.001.807	0,36
77 - 78	3.850	0,11	298.359.099	0,35	3.846	0,12	296.483.190	0,35
78 - 79	3.425	0,10	268.831.779	0,32	3.423	0,10	267.039.043	0,32
79 - 80	3.308	0,10	262.999.525	0,31	3.303	0,10	260.416.110	0,31
80 - 81	3.143	0,09	252.983.278	0,30	3.141	0,09	251.080.945	0,30
81 - 82	3.019	0,09	246.057.271	0,29	3.015	0,09	243.781.248	0,29
82 - 83	2.789	0,08	230.097.449	0,27	2.787	0,08	228.441.199	0,27
83 - 84	2.731	0,08	228.041.849	0,27	2.730	0,08	226.137.320	0,27
84 - 85	2.505	0,07	211.663.107	0,25	2.503	0,08	209.632.562	0,25
85 - 86	2.431	0,07	207.829.467	0,25	2.431	0,07	205.954.644	0,25
86 - 87	2.379	0,07	205.766.930	0,24	2.377	0,07	203.883.152	0,24
87 - 88	2.214	0,07	193.701.482	0,23	2.212	0,07	191.527.048	0,23
88 - 89	2.075	0,06	183.609.431	0,22	2.073	0,06	182.123.473	0,22
89 - 90	1.955	0,06	174.980.569	0,21	1.955	0,06	173.100.372	0,21
90 - 91	1.853	0,06	167.653.202	0,20	1.852	0,06	166.085.357	0,20
91 - 92	1.752	0,05	160.295.176	0,19	1.750	0,05	158.966.861	0,19
92 - 93	1.749	0,05	161.772.433	0,19	1.747	0,05	159.730.505	0,19
93 - 94	1.615	0,05	150.996.746	0,18	1.612	0,05	149.528.085	0,18
94 - 95	1.569	0,05	148.260.718	0,18	1.567	0,05	146.871.596	0,18
95 - 96	1.502	0,04	143.448.574	0,17	1.502	0,05	141.913.082	0,17
96 - 97	1.446	0,04	139.522.919	0,16	1.446	0,04	137.801.420	0,16
97 - 98	1.342	0,04	130.833.905	0,15	1.341	0,04	129.325.594	0,15
98 - 99	1.304	0,04	128.434.120	0,15	1.303	0,04	126.968.909	0,15
99 - 100	1.299	0,04	129.248.952	0,15	1.296	0,04	127.555.461	0,15
100 en meer	42.338	1,26	7.239.792.470	8,56	42.240	1,27	6.993.580.714	8,35

(niet inbegrepen 205.889 aangiften met nul inkomen)

Inkomsten van onroerende goederen				Inkomsten van kapitalen en roerende goederen				Diverse inkomsten			
Aantal	%	Bedrag	%	Aantal	%	Bedrag	%	Aantal	%	Bedrag	%
11.812	1,00	21.904.502	1,00	15	0,18	18.418	0,11	196	0,42	514.420	0,38
11.104	0,94	20.407.339	0,93	11	0,13	31.708	0,19	185	0,40	485.198	0,36
10.815	0,92	19.883.635	0,90	3	0,04	16.055	0,10	176	0,38	431.424	0,32
10.312	0,87	19.064.700	0,87	7	0,08	21.127	0,13	205	0,44	351.590	0,26
9.958	0,84	19.080.450	0,87	6	0,07	8.547	0,05	156	0,33	380.934	0,28
9.234	0,78	17.729.136	0,81	6	0,07	32.917	0,20	184	0,39	583.699	0,43
9.024	0,77	17.896.931	0,81	3	0,04	6.190	0,04	174	0,37	344.260	0,26
8.443	0,72	17.454.812	0,79	8	0,10	24.668	0,15	173	0,37	343.943	0,26
8.130	0,69	15.370.797	0,70	2	0,02	2.552	0,02	146	0,31	462.718	0,34
7.730	0,66	15.205.019	0,69	5	0,06	22.763	0,14	163	0,35	385.363	0,29
7.258	0,62	14.866.919	0,68	5	0,06	4.414	0,03	154	0,33	323.921	0,24
6.818	0,58	14.650.332	0,67	5	0,06	2.833	0,02	148	0,32	360.144	0,27
6.527	0,55	13.544.672	0,62	6	0,07	3.473	0,02	136	0,29	234.507	0,17
6.143	0,52	13.350.415	0,61	5	0,06	12.531	0,07	146	0,31	376.670	0,28
5.873	0,50	12.682.443	0,58	6	0,07	11.941	0,07	151	0,32	374.623	0,28
5.609	0,48	11.887.565	0,54	6	0,07	15.476	0,09	149	0,32	384.933	0,29
5.286	0,45	11.858.835	0,54	0	0,00	0	0,00	127	0,27	376.412	0,28
5.083	0,43	11.505.450	0,52	1	0,01	1.484	0,01	152	0,32	288.939	0,21
4.759	0,40	11.213.190	0,51	4	0,05	10.215	0,06	130	0,28	356.807	0,27
4.470	0,38	10.257.355	0,47	1	0,01	1.830	0,01	134	0,29	380.607	0,28
4.343	0,37	9.721.664	0,44	1	0,01	1.979	0,01	132	0,28	261.778	0,19
4.030	0,34	9.571.265	0,43	1	0,01	902	0,01	125	0,27	233.709	0,17
3.775	0,32	10.042.662	0,46	3	0,04	3.166	0,02	99	0,21	268.170	0,20
3.603	0,31	9.299.011	0,42	3	0,04	3.822	0,02	134	0,29	359.484	0,27
3.433	0,29	8.390.813	0,38	4	0,05	6.431	0,04	87	0,19	192.377	0,14
3.236	0,27	8.107.166	0,37	1	0,01	4.522	0,03	92	0,20	289.797	0,22
3.122	0,26	7.900.686	0,36	2	0,02	2.163	0,01	95	0,20	322.836	0,24
2.974	0,25	7.617.889	0,35	3	0,04	16.952	0,10	85	0,18	207.333	0,15
2.675	0,23	6.446.018	0,29	1	0,01	89	0,00	87	0,19	291.424	0,22
2.573	0,22	7.220.615	0,33	2	0,02	3.649	0,02	93	0,20	342.605	0,25
2.466	0,21	6.515.658	0,30	4	0,05	13.078	0,08	77	0,16	210.107	0,16
2.343	0,20	6.724.440	0,31	5	0,06	14.358	0,09	93	0,20	196.207	0,15
2.207	0,19	5.783.503	0,26	1	0,01	2.813	0,02	71	0,15	123.204	0,09
2.116	0,18	5.603.007	0,25	1	0,01	1.625	0,01	82	0,18	193.170	0,14
1.983	0,17	5.657.560	0,26	2	0,02	914	0,01	74	0,16	170.976	0,13
1.932	0,16	5.275.166	0,24	1	0,01	310	0,00	80	0,17	235.847	0,18
1.855	0,16	5.338.139	0,24	1	0,01	951	0,01	66	0,14	164.543	0,12
1.733	0,15	5.401.625	0,25	0	0,00	0	0,00	64	0,14	266.156	0,20
1.615	0,14	4.584.824	0,21	3	0,04	2.050	0,01	62	0,13	157.732	0,12
1.558	0,13	4.803.269	0,22	1	0,01	1.691	0,01	53	0,11	206.770	0,15
1.493	0,13	4.243.080	0,19	0	0,00	0	0,00	52	0,11	118.040	0,09
1.384	0,12	4.037.824	0,18	1	0,01	750	0,00	57	0,12	193.643	0,14
1.377	0,12	5.231.072	0,24	0	0,00	0	0,00	51	0,11	75.340	0,06
1.252	0,11	3.650.428	0,17	1	0,01	2.660	0,02	48	0,10	242.393	0,18
1.243	0,11	3.718.362	0,17	2	0,02	4.455	0,03	56	0,12	109.149	0,08
1.183	0,10	3.833.927	0,17	2	0,02	339	0,00	55	0,12	105.566	0,08
1.106	0,09	3.965.605	0,18	1	0,01	46	0,00	42	0,09	259.990	0,19
1.069	0,09	3.222.141	0,15	0	0,00	0	0,00	55	0,12	241.556	0,18
1.053	0,09	3.440.328	0,16	0	0,00	0	0,00	40	0,09	122.513	0,09
1.023	0,09	3.536.459	0,16	1	0,01	293	0,00	46	0,10	111.034	0,08
33.396	2,83	231.380.081	10,51	80	0,95	143.444	0,85	1.426	3,05	14.589.214	10,84

Structuur van het totaal belastbaar netto-inkomen per provincie- vervolg

Aantal aangiften en bedragen (in euro) per klasse van het belastbaar netto-inkomen

Provincie Antwerpen

Inkomens- klasse	Totaal belastbaar netto-inkomen				Bedrijfsinkomsten				
	1000 €	Aantal	%	Bedrag	%	Aantal	%	Bedrag	%
Totaal	939.213	100,00	23.464.532.686	100,00	933.599	100,00	23.184.441.211	100,00	
Minder dan 1	39.605	4,22	20.945.020	0,09	38.700	4,15	20.694.513	0,09	
1 - 2	22.971	2,45	31.811.082	0,14	21.699	2,32	29.569.225	0,13	
2 - 3	10.366	1,10	25.676.238	0,11	9.645	1,03	22.794.864	0,10	
3 - 4	9.284	0,99	32.669.029	0,14	8.899	0,95	30.372.437	0,13	
4 - 5	9.222	0,98	41.648.823	0,18	8.871	0,95	39.261.076	0,17	
5 - 6	9.706	1,03	53.464.148	0,23	9.374	1,00	50.926.561	0,22	
6 - 7	11.023	1,17	71.818.214	0,31	10.815	1,16	69.951.060	0,30	
7 - 8	19.301	2,06	145.402.240	0,62	19.119	2,05	142.945.319	0,62	
8 - 9	25.616	2,73	218.413.853	0,93	25.479	2,73	215.693.138	0,93	
9 - 10	24.089	2,56	229.500.160	0,98	23.975	2,57	226.718.000	0,98	
10 - 11	33.443	3,56	351.384.787	1,50	33.343	3,57	347.758.347	1,50	
11 - 12	36.546	3,89	420.493.666	1,79	36.440	3,90	415.497.132	1,79	
12 - 13	33.140	3,53	414.373.029	1,77	33.050	3,54	408.865.629	1,76	
13 - 14	33.386	3,55	450.795.796	1,92	33.325	3,57	445.319.195	1,92	
14 - 15	29.342	3,12	425.491.445	1,81	29.291	3,14	419.972.333	1,81	
15 - 16	31.052	3,31	481.505.075	2,05	31.014	3,32	475.883.450	2,05	
16 - 17	30.939	3,29	510.137.641	2,17	30.903	3,31	505.127.761	2,18	
17 - 18	27.949	2,98	488.952.988	2,08	27.920	2,99	483.567.823	2,09	
18 - 19	27.760	2,96	513.529.056	2,19	27.737	2,97	508.259.851	2,19	
19 - 20	27.692	2,95	539.946.767	2,30	27.674	2,96	535.822.248	2,31	
20 - 21	27.170	2,89	556.841.481	2,37	27.140	2,91	552.171.608	2,38	
21 - 22	25.638	2,73	551.081.932	2,35	25.613	2,74	546.275.835	2,36	
22 - 23	24.142	2,57	543.135.948	2,31	24.128	2,58	538.850.597	2,32	
23 - 24	22.929	2,44	538.671.135	2,30	22.907	2,45	534.217.314	2,30	
24 - 25	20.993	2,24	514.100.165	2,19	20.977	2,25	510.020.455	2,20	
25 - 26	19.107	2,03	487.014.676	2,08	19.091	2,04	483.413.627	2,09	
26 - 27	17.032	1,81	451.231.608	1,92	17.008	1,82	447.193.156	1,93	
27 - 28	15.564	1,66	427.914.708	1,82	15.546	1,67	424.107.220	1,83	
28 - 29	14.285	1,52	406.930.152	1,73	14.273	1,53	403.446.505	1,74	
29 - 30	13.346	1,42	393.591.534	1,68	13.326	1,43	389.998.961	1,68	
30 - 31	12.150	1,29	370.528.050	1,58	12.139	1,30	368.147.603	1,59	
31 - 32	11.460	1,22	360.915.349	1,54	11.451	1,23	357.963.572	1,54	
32 - 33	10.771	1,15	350.033.913	1,49	10.760	1,15	347.462.288	1,50	
33 - 34	10.178	1,08	340.907.580	1,45	10.170	1,09	338.605.137	1,46	
34 - 35	9.844	1,05	339.666.063	1,45	9.836	1,05	337.066.753	1,45	
35 - 36	9.389	1,00	333.247.404	1,42	9.381	1,00	330.925.455	1,43	
36 - 37	8.573	0,91	312.883.263	1,33	8.568	0,92	310.816.786	1,34	
37 - 38	8.135	0,87	305.031.578	1,30	8.125	0,87	303.332.863	1,31	
38 - 39	8.004	0,85	308.125.406	1,31	7.996	0,86	305.992.865	1,32	
39 - 40	7.405	0,79	292.473.468	1,25	7.403	0,79	290.666.379	1,25	
40 - 41	7.156	0,76	289.750.235	1,23	7.152	0,77	288.249.668	1,24	
41 - 42	6.959	0,74	288.772.994	1,23	6.953	0,74	286.915.264	1,24	
42 - 43	6.540	0,70	277.935.055	1,18	6.537	0,70	276.276.053	1,19	
43 - 44	6.206	0,66	269.909.989	1,15	6.201	0,66	268.235.012	1,16	
44 - 45	6.085	0,65	270.748.490	1,15	6.081	0,65	269.251.541	1,16	
45 - 46	5.904	0,63	268.586.250	1,14	5.904	0,63	267.435.543	1,15	
46 - 47	5.451	0,58	253.461.270	1,08	5.446	0,58	251.990.790	1,09	
47 - 48	5.197	0,55	246.859.690	1,05	5.190	0,56	244.994.211	1,06	
48 - 49	5.066	0,54	245.708.036	1,05	5.061	0,54	244.426.112	1,05	
49 - 50	4.749	0,51	235.058.080	1,00	4.745	0,51	233.849.156	1,01	

(niet inbegrepen 58.223 aangiften met nul inkomen)

Inkomsten van onroerende goederen				Inkomsten van kapitalen en roerende goederen				Diverse inkomsten			
Aantal	%	Bedrag	%	Aantal	%	Bedrag	%	Aantal	%	Bedrag	%
319.049	100,00	606.894.310	100,00	2.709	100,00	6.554.479	100,00	14.719	100,00	45.047.243	100,00
621	0,19	700.568	0,12	242	8,93	75.359	1,15	428	2,91	276.291	0,61
618	0,19	921.742	0,15	167	6,16	137.381	2,10	1.413	9,60	1.881.921	4,18
607	0,19	1.045.732	0,17	108	3,99	171.705	2,62	1.261	8,57	2.461.095	5,46
705	0,22	1.264.084	0,21	104	3,84	209.182	3,19	723	4,91	1.798.700	3,99
814	0,26	1.539.183	0,25	87	3,21	209.662	3,20	576	3,91	1.897.013	4,21
1.053	0,33	1.722.572	0,28	130	4,80	416.466	6,35	436	2,96	1.714.355	3,81
1.492	0,47	2.217.270	0,37	100	3,69	310.567	4,74	367	2,49	1.395.699	3,10
2.482	0,78	3.159.647	0,52	136	5,02	326.221	4,98	396	2,69	1.652.355	3,67
3.369	1,06	4.148.745	0,68	158	5,83	282.244	4,31	443	3,01	1.580.029	3,51
3.979	1,25	5.524.221	0,91	163	6,02	369.663	5,64	430	2,92	1.434.145	3,18
5.293	1,66	7.026.884	1,16	186	6,87	315.156	4,81	450	3,06	1.471.304	3,27
6.133	1,92	8.381.546	1,38	98	3,62	384.501	5,87	520	3,53	1.674.933	3,72
6.276	1,97	9.034.691	1,49	70	2,58	232.305	3,54	504	3,42	1.752.249	3,89
6.041	1,89	9.578.326	1,58	76	2,81	189.858	2,90	382	2,60	1.255.856	2,79
6.241	1,96	9.988.579	1,65	79	2,92	184.166	2,81	298	2,02	984.912	2,19
6.721	2,11	10.643.826	1,75	97	3,58	251.425	3,84	270	1,83	956.223	2,12
6.927	2,17	10.595.087	1,75	77	2,84	346.928	5,29	258	1,75	922.593	2,05
7.105	2,23	11.671.914	1,92	52	1,92	231.428	3,53	205	1,39	678.404	1,51
7.419	2,33	12.251.340	2,02	34	1,26	99.659	1,52	213	1,45	722.471	1,60
7.634	2,39	11.708.067	1,93	46	1,70	122.742	1,87	187	1,27	568.553	1,26
8.224	2,58	12.810.726	2,11	45	1,66	152.184	2,32	197	1,34	585.295	1,30
8.587	2,69	13.447.838	2,22	38	1,40	93.900	1,43	147	1,00	559.760	1,24
8.657	2,71	13.584.289	2,24	22	0,81	75.546	1,15	162	1,10	511.492	1,14
8.454	2,65	13.261.688	2,19	34	1,26	217.440	3,32	167	1,13	486.566	1,08
8.246	2,58	12.842.271	2,12	23	0,85	75.598	1,15	156	1,06	560.316	1,24
7.809	2,45	12.181.833	2,01	22	0,81	60.610	0,92	140	0,95	361.051	0,80
7.207	2,26	12.653.826	2,09	20	0,74	63.312	0,97	132	0,90	403.847	0,90
6.847	2,15	11.886.231	1,96	11	0,41	42.418	0,65	120	0,82	384.113	0,85
6.506	2,04	11.138.998	1,84	21	0,78	99.171	1,51	102	0,69	354.785	0,79
6.356	1,99	11.189.835	1,84	16	0,59	54.462	0,83	119	0,81	425.753	0,95
6.053	1,90	10.458.814	1,72	16	0,59	61.627	0,94	113	0,77	315.127	0,70
5.871	1,84	10.428.096	1,72	9	0,33	21.008	0,32	112	0,76	334.955	0,74
5.750	1,80	10.027.336	1,65	12	0,44	36.688	0,56	101	0,69	358.133	0,80
5.599	1,75	9.813.412	1,62	8	0,30	22.845	0,35	101	0,69	242.067	0,54
5.546	1,74	9.829.000	1,62	6	0,22	11.427	0,17	113	0,77	205.294	0,46
5.253	1,65	9.172.779	1,51	9	0,33	32.036	0,49	92	0,63	228.832	0,51
5.023	1,57	9.009.171	1,48	5	0,18	6.548	0,10	97	0,66	239.220	0,53
4.829	1,51	7.971.754	1,31	8	0,30	45.804	0,70	72	0,49	226.397	0,50
4.788	1,50	8.727.293	1,44	9	0,33	33.477	0,51	90	0,61	197.395	0,44
4.645	1,46	8.371.682	1,38	7	0,26	20.741	0,32	81	0,55	198.828	0,44
4.524	1,42	8.009.977	1,32	5	0,18	41.901	0,64	75	0,51	176.802	0,39
4.437	1,39	7.690.528	1,27	5	0,18	22.541	0,34	61	0,41	128.402	0,29
4.232	1,33	7.811.219	1,29	7	0,26	16.652	0,25	66	0,45	175.031	0,39
4.019	1,26	7.459.580	1,23	5	0,18	16.409	0,25	75	0,51	196.241	0,44
4.090	1,28	7.322.968	1,21	7	0,26	65.350	1,00	63	0,43	227.847	0,51
3.928	1,23	6.967.264	1,15	4	0,15	12.164	0,19	75	0,51	157.475	0,35
3.754	1,18	7.258.760	1,20	8	0,30	13.490	0,21	80	0,54	203.928	0,45
3.521	1,10	7.022.270	1,16	2	0,07	700	0,01	62	0,42	191.949	0,43
3.513	1,10	6.305.727	1,04	3	0,11	16.783	0,26	58	0,39	200.340	0,44
3.298	1,03	6.019.242	0,99	7	0,26	3.238	0,05	51	0,35	169.392	0,38

Structuur van het totaal belastbaar netto-inkomen per provincie- vervolg

Aantal aangiften en bedragen (in euro) per klasse van het belastbaar netto-inkomen

Provincie Antwerpen

Inkomens- klasse 1000 €	Totaal belastbaar netto-inkomen				Bedrijfsinkomsten			
	Aantal	%	Bedrag	%	Aantal	%	Bedrag	%
50 - 51	4.491	0,48	226.803.151	0,97	4.489	0,48	225.551.971	0,97
51 - 52	4.283	0,46	220.534.036	0,94	4.281	0,46	219.374.444	0,95
52 - 53	3.998	0,43	209.865.840	0,89	3.995	0,43	209.056.521	0,90
53 - 54	3.875	0,41	207.313.074	0,88	3.866	0,41	206.331.077	0,89
54 - 55	3.714	0,40	202.416.637	0,86	3.712	0,40	201.429.409	0,87
55 - 56	3.455	0,37	191.737.591	0,82	3.451	0,37	190.610.840	0,82
56 - 57	3.386	0,36	191.323.289	0,82	3.381	0,36	190.423.942	0,82
57 - 58	3.096	0,33	178.017.493	0,76	3.095	0,33	177.189.548	0,76
58 - 59	2.947	0,31	172.358.707	0,73	2.947	0,32	171.744.201	0,74
59 - 60	2.755	0,29	163.906.876	0,70	2.755	0,30	163.615.734	0,71
60 - 61	2.609	0,28	157.831.688	0,67	2.606	0,28	157.072.238	0,68
61 - 62	2.540	0,27	156.191.916	0,67	2.539	0,27	154.980.661	0,67
62 - 63	2.404	0,26	150.226.450	0,64	2.400	0,26	149.161.182	0,64
63 - 64	2.181	0,23	138.499.405	0,59	2.179	0,23	137.201.979	0,59
64 - 65	2.099	0,22	135.373.391	0,58	2.098	0,22	134.742.172	0,58
65 - 66	1.973	0,21	129.230.734	0,55	1.973	0,21	128.525.513	0,55
66 - 67	1.909	0,20	126.959.817	0,54	1.907	0,20	126.194.638	0,54
67 - 68	1.790	0,19	120.796.028	0,51	1.785	0,19	119.242.361	0,51
68 - 69	1.651	0,18	113.080.809	0,48	1.651	0,18	112.429.888	0,48
69 - 70	1.596	0,17	110.939.797	0,47	1.593	0,17	109.917.959	0,47
70 - 71	1.520	0,16	107.161.303	0,46	1.520	0,16	106.595.369	0,46
71 - 72	1.411	0,15	100.886.034	0,43	1.410	0,15	99.786.410	0,43
72 - 73	1.380	0,15	100.054.011	0,43	1.379	0,15	99.017.896	0,43
73 - 74	1.317	0,14	96.788.565	0,41	1.315	0,14	95.767.928	0,41
74 - 75	1.243	0,13	92.605.565	0,39	1.243	0,13	91.980.116	0,40
75 - 76	1.113	0,12	84.024.936	0,36	1.112	0,12	83.432.924	0,36
76 - 77	1.107	0,12	84.671.636	0,36	1.106	0,12	83.993.554	0,36
77 - 78	1.048	0,11	81.215.370	0,35	1.045	0,11	80.310.394	0,35
78 - 79	905	0,10	71.040.210	0,30	905	0,10	70.435.349	0,30
79 - 80	886	0,09	70.438.631	0,30	884	0,09	69.252.861	0,30
80 - 81	845	0,09	68.006.744	0,29	845	0,09	67.328.961	0,29
81 - 82	825	0,09	67.231.228	0,29	824	0,09	66.684.359	0,29
82 - 83	760	0,08	62.704.867	0,27	759	0,08	62.187.592	0,27
83 - 84	731	0,08	61.036.553	0,26	730	0,08	60.356.996	0,26
84 - 85	668	0,07	56.449.424	0,24	668	0,07	55.839.485	0,24
85 - 86	713	0,08	60.949.587	0,26	713	0,08	60.313.313	0,26
86 - 87	651	0,07	56.320.231	0,24	649	0,07	55.504.248	0,24
87 - 88	578	0,06	50.571.358	0,22	577	0,06	50.188.606	0,22
88 - 89	557	0,06	49.292.706	0,21	556	0,06	48.709.129	0,21
89 - 90	545	0,06	48.777.695	0,21	545	0,06	48.142.996	0,21
90 - 91	493	0,05	44.595.331	0,19	493	0,05	44.185.456	0,19
91 - 92	477	0,05	43.644.660	0,19	477	0,05	43.393.441	0,19
92 - 93	486	0,05	44.945.687	0,19	485	0,05	44.421.120	0,19
93 - 94	424	0,05	39.640.824	0,17	421	0,05	39.057.356	0,17
94 - 95	411	0,04	38.836.431	0,17	410	0,04	38.226.575	0,16
95 - 96	374	0,04	35.714.975	0,15	374	0,04	35.292.163	0,15
96 - 97	376	0,04	36.277.859	0,15	376	0,04	35.669.058	0,15
97 - 98	370	0,04	36.079.415	0,15	369	0,04	35.473.165	0,15
98 - 99	331	0,04	32.600.015	0,14	331	0,04	32.340.955	0,14
99 - 100	332	0,04	33.032.057	0,14	331	0,04	32.773.301	0,14
100 en meer	11.724	1,25	2.006.457.490	8,55	11.663	1,25	1.915.685.566	8,26

(niet inbegrepen 58.223 aangiften met nul inkomen)

Inkomsten van onroerende goederen				Inkomsten van kapitalen en roerende goederen				Diverse inkomsten			
Aantal	%	Bedrag	%	Aantal	%	Bedrag	%	Aantal	%	Bedrag	%
3.194	1,00	5.993.916	0,99	6	0,22	9.595	0,15	59	0,40	160.993	0,36
3.041	0,95	5.586.696	0,92	6	0,22	20.236	0,31	57	0,39	194.056	0,43
2.895	0,91	5.268.430	0,87	0	0,00	0	0,00	54	0,37	102.659	0,23
2.745	0,86	4.976.621	0,82	3	0,11	14.782	0,23	60	0,41	128.486	0,29
2.665	0,84	5.202.230	0,86	3	0,11	5.699	0,09	53	0,36	88.929	0,20
2.522	0,79	4.921.296	0,81	3	0,11	7.914	0,12	55	0,37	187.612	0,42
2.461	0,77	4.925.439	0,81	1	0,04	1.931	0,03	54	0,37	102.876	0,23
2.265	0,71	4.418.390	0,73	4	0,15	14.036	0,21	51	0,35	138.952	0,31
2.117	0,66	3.948.170	0,65	1	0,04	1.071	0,02	38	0,26	118.016	0,26
2.048	0,64	3.746.838	0,62	1	0,04	109	0,00	42	0,29	92.170	0,20
1.882	0,59	3.797.771	0,63	3	0,11	2.553	0,04	39	0,26	106.027	0,24
1.850	0,58	4.191.554	0,69	3	0,11	2.393	0,04	40	0,27	105.190	0,23
1.821	0,57	3.900.393	0,64	2	0,07	113	0,00	37	0,25	63.974	0,14
1.641	0,51	3.902.420	0,64	4	0,15	11.057	0,17	44	0,30	93.716	0,21
1.574	0,49	3.212.507	0,53	1	0,04	7.967	0,12	47	0,32	197.432	0,44
1.484	0,47	3.145.489	0,52	4	0,15	13.062	0,20	44	0,30	113.840	0,25
1.460	0,46	3.073.684	0,51	0	0,00	0	0,00	27	0,18	67.863	0,15
1.349	0,42	3.548.044	0,58	1	0,04	1.484	0,02	36	0,24	50.287	0,11
1.256	0,39	3.006.731	0,50	1	0,04	295	0,00	32	0,22	101.768	0,23
1.190	0,37	2.660.506	0,44	1	0,04	1.830	0,03	45	0,31	138.606	0,31
1.147	0,36	2.417.179	0,40	1	0,04	1.979	0,03	27	0,18	48.673	0,11
1.102	0,35	2.592.662	0,43	0	0,00	0	0,00	31	0,21	32.344	0,07
1.067	0,33	3.061.062	0,50	2	0,07	582	0,01	24	0,16	38.792	0,09
999	0,31	2.763.114	0,46	3	0,11	3.822	0,06	42	0,29	93.876	0,21
971	0,30	2.507.985	0,41	3	0,11	5.449	0,08	17	0,12	26.887	0,06
839	0,26	2.088.053	0,34	1	0,04	4.522	0,07	18	0,12	111.592	0,25
841	0,26	2.120.569	0,35	1	0,04	209	0,00	22	0,15	116.388	0,26
809	0,25	2.295.426	0,38	1	0,04	13.862	0,21	23	0,16	34.873	0,08
700	0,22	1.782.949	0,29	1	0,04	89	0,00	18	0,12	77.295	0,17
682	0,21	2.076.836	0,34	0	0,00	0	0,00	22	0,15	179.091	0,40
640	0,20	1.673.680	0,28	1	0,04	251	0,00	20	0,14	90.064	0,20
626	0,20	1.746.801	0,29	2	0,07	1.719	0,03	34	0,23	35.765	0,08
604	0,19	1.566.483	0,26	0	0,00	0	0,00	21	0,14	29.511	0,07
551	0,17	1.432.944	0,24	0	0,00	0	0,00	20	0,14	83.408	0,19
513	0,16	1.636.640	0,27	1	0,04	911	0,01	22	0,15	46.970	0,10
558	0,17	1.617.552	0,27	0	0,00	0	0,00	25	0,17	87.400	0,19
497	0,16	1.288.834	0,21	0	0,00	0	0,00	14	0,10	19.797	0,04
424	0,13	1.243.423	0,20	0	0,00	0	0,00	21	0,14	74.544	0,17
422	0,13	1.307.388	0,22	2	0,07	1.333	0,02	12	0,08	21.678	0,05
424	0,13	1.430.821	0,24	0	0,00	0	0,00	16	0,11	62.569	0,14
388	0,12	951.554	0,16	0	0,00	0	0,00	17	0,12	43.901	0,10
367	0,12	870.085	0,14	0	0,00	0	0,00	20	0,14	112.804	0,25
380	0,12	1.791.512	0,30	0	0,00	0	0,00	9	0,06	18.057	0,04
307	0,10	948.606	0,16	1	0,04	2.660	0,04	15	0,10	193.838	0,43
314	0,10	1.029.997	0,17	2	0,07	4.455	0,07	13	0,09	14.003	0,03
275	0,09	945.159	0,16	1	0,04	33	0,00	11	0,07	10.200	0,02
279	0,09	1.249.535	0,21	0	0,00	0	0,00	8	0,05	80.352	0,18
286	0,09	852.623	0,14	0	0,00	0	0,00	14	0,10	104.107	0,23
272	0,09	621.853	0,10	0	0,00	0	0,00	11	0,07	35.584	0,08
255	0,08	661.500	0,11	1	0,04	293	0,00	14	0,10	15.700	0,03
8.954	2,81	61.095.929	10,07	33	1,22	93.495	1,43	384	2,61	4.667.994	10,36

Structuur van het totaal belastbaar netto-inkomen per provincie- vervolg

Aantal aangiften en bedragen (in euro) per klasse van het belastbaar netto-inkomen

Provincie Limburg

Inkomens- klasse 1000 €	Totaal belastbaar netto-inkomen				Bedrijfsinkomsten			
	Aantal	%	Bedrag	%	Aantal	%	Bedrag	%
Totaal	445.729	100,00	10.445.023.109	100,00	444.312	100,00	10.364.369.310	100,00
Minder dan 1	19.826	4,45	10.302.325	0,10	19.585	4,41	10.283.986	0,10
1 - 2	9.964	2,24	13.626.877	0,13	9.741	2,19	13.228.217	0,13
2 - 3	4.545	1,02	11.283.345	0,11	4.406	0,99	10.757.350	0,10
3 - 4	4.308	0,97	15.244.126	0,15	4.196	0,94	14.657.223	0,14
4 - 5	4.495	1,01	20.264.061	0,19	4.389	0,99	19.712.101	0,19
5 - 6	4.423	0,99	24.324.553	0,23	4.324	0,97	23.716.349	0,23
6 - 7	5.021	1,13	32.675.612	0,31	4.959	1,12	32.176.848	0,31
7 - 8	9.148	2,05	69.034.748	0,66	9.082	2,04	68.370.979	0,66
8 - 9	12.025	2,70	102.479.389	0,98	11.976	2,70	101.602.715	0,98
9 - 10	11.002	2,47	104.877.864	1,00	10.968	2,47	104.186.517	1,01
10 - 11	18.609	4,17	195.672.846	1,87	18.587	4,18	194.758.960	1,88
11 - 12	18.381	4,12	211.399.437	2,02	18.354	4,13	209.995.579	2,03
12 - 13	15.761	3,54	196.960.709	1,89	15.746	3,54	195.326.666	1,88
13 - 14	15.857	3,56	214.104.328	2,05	15.845	3,57	212.397.153	2,05
14 - 15	14.376	3,23	208.555.813	2,00	14.365	3,23	206.853.014	2,00
15 - 16	15.774	3,54	244.597.584	2,34	15.760	3,55	242.713.545	2,34
16 - 17	15.220	3,41	250.826.516	2,40	15.205	3,42	249.022.343	2,40
17 - 18	13.626	3,06	238.376.886	2,28	13.618	3,06	236.832.572	2,29
18 - 19	13.344	2,99	246.808.669	2,36	13.337	3,00	245.533.584	2,37
19 - 20	13.136	2,95	256.118.687	2,45	13.130	2,96	255.127.260	2,46
20 - 21	13.257	2,97	271.735.995	2,60	13.247	2,98	270.710.066	2,61
21 - 22	12.540	2,81	269.554.779	2,58	12.528	2,82	268.783.206	2,59
22 - 23	11.993	2,69	269.808.033	2,58	11.986	2,70	268.772.942	2,59
23 - 24	11.086	2,49	260.393.660	2,49	11.082	2,49	259.471.292	2,50
24 - 25	9.910	2,22	242.646.488	2,32	9.900	2,23	241.435.687	2,33
25 - 26	9.032	2,03	230.227.269	2,20	9.026	2,03	229.255.833	2,21
26 - 27	8.194	1,84	217.083.038	2,08	8.186	1,84	216.101.282	2,09
27 - 28	7.627	1,71	209.680.260	2,01	7.625	1,72	208.995.772	2,02
28 - 29	7.115	1,60	202.651.693	1,94	7.105	1,60	202.030.405	1,95
29 - 30	6.456	1,45	190.404.709	1,82	6.452	1,45	189.608.328	1,83
30 - 31	5.911	1,33	180.257.200	1,73	5.910	1,33	179.730.407	1,73
31 - 32	5.622	1,26	177.059.876	1,70	5.619	1,26	176.534.773	1,70
32 - 33	5.164	1,16	167.773.410	1,61	5.159	1,16	166.943.237	1,61
33 - 34	4.908	1,10	164.399.542	1,57	4.905	1,10	163.752.164	1,58
34 - 35	4.846	1,09	167.198.054	1,60	4.844	1,09	166.597.212	1,61
35 - 36	4.551	1,02	161.521.007	1,55	4.548	1,02	161.045.469	1,55
36 - 37	4.217	0,95	153.885.339	1,47	4.215	0,95	153.192.003	1,48
37 - 38	3.969	0,89	148.821.797	1,42	3.967	0,89	148.333.151	1,43
38 - 39	3.761	0,84	144.789.781	1,39	3.761	0,85	144.377.455	1,39
39 - 40	3.630	0,81	143.339.165	1,37	3.629	0,82	142.933.462	1,38
40 - 41	3.460	0,78	140.079.728	1,34	3.460	0,78	139.913.637	1,35
41 - 42	3.268	0,73	135.647.419	1,30	3.268	0,74	135.006.784	1,30
42 - 43	3.276	0,73	139.182.313	1,33	3.276	0,74	138.541.329	1,34
43 - 44	2.956	0,66	128.568.584	1,23	2.952	0,66	128.222.579	1,24
44 - 45	2.921	0,66	129.989.108	1,24	2.919	0,66	129.879.406	1,25
45 - 46	2.815	0,63	128.032.604	1,23	2.814	0,63	127.585.109	1,23
46 - 47	2.490	0,56	115.763.981	1,11	2.489	0,56	115.647.378	1,12
47 - 48	2.354	0,53	111.802.931	1,07	2.354	0,53	111.450.154	1,08
48 - 49	2.228	0,50	108.059.371	1,03	2.227	0,50	107.731.683	1,04
49 - 50	2.145	0,48	106.155.683	1,02	2.143	0,48	105.739.313	1,02

(niet inbegrepen 31.370 aangiften met nul inkomen)

Inkomsten van onroerende goederen				Inkomsten van kapitalen en roerende goederen				Diverse inkomsten			
Aantal	%	Bedrag	%	Aantal	%	Bedrag	%	Aantal	%	Bedrag	%
150.481	100,00	233.756.077	100,00	967	100,00	2.311.213	100,00	3.682	100,00	11.569.480	100,00
223	0,15	185.070	0,08	95	9,82	28.744	1,24	80	2,17	47.167	0,41
200	0,13	248.920	0,11	80	8,27	51.816	2,24	248	6,74	318.178	2,75
219	0,15	253.331	0,11	44	4,55	68.399	2,96	222	6,03	424.386	3,67
293	0,19	452.207	0,19	31	3,21	49.802	2,15	155	4,21	422.130	3,65
357	0,24	488.996	0,21	33	3,41	74.361	3,22	125	3,39	436.852	3,78
450	0,30	658.321	0,28	24	2,48	104.709	4,53	117	3,18	459.995	3,98
596	0,40	669.674	0,29	30	3,10	82.458	3,57	100	2,72	408.936	3,53
1.110	0,74	958.833	0,41	37	3,83	104.307	4,51	133	3,61	531.078	4,59
1.647	1,09	1.537.815	0,66	34	3,52	99.463	4,30	112	3,04	412.835	3,57
1.708	1,14	1.818.499	0,78	37	3,83	107.563	4,65	115	3,12	330.259	2,85
2.636	1,75	2.752.504	1,18	29	3,00	75.702	3,28	144	3,91	387.320	3,35
2.904	1,93	3.183.941	1,36	32	3,31	93.042	4,03	168	4,56	494.903	4,28
2.912	1,94	3.496.829	1,50	26	2,69	61.233	2,65	131	3,56	331.585	2,87
2.992	1,99	3.747.500	1,60	28	2,90	88.257	3,82	118	3,20	328.686	2,84
2.861	1,90	3.682.457	1,58	24	2,48	84.250	3,65	96	2,61	296.729	2,56
3.295	2,19	4.122.388	1,76	36	3,72	103.289	4,47	81	2,20	321.875	2,78
3.442	2,29	4.232.203	1,81	41	4,24	120.364	5,21	60	1,63	237.718	2,05
3.474	2,31	4.554.957	1,95	34	3,52	130.194	5,63	50	1,36	187.486	1,62
3.489	2,32	4.587.973	1,96	16	1,65	56.693	2,45	50	1,36	164.628	1,42
3.670	2,44	4.816.687	2,06	12	1,24	28.113	1,22	53	1,44	142.868	1,23
4.072	2,71	5.084.020	2,17	23	2,38	93.958	4,07	35	0,95	90.592	0,78
4.191	2,79	5.199.576	2,22	15	1,55	64.823	2,80	46	1,25	156.637	1,35
4.221	2,81	5.242.068	2,24	13	1,34	32.702	1,41	47	1,28	115.523	1,00
4.146	2,76	5.230.745	2,24	8	0,83	34.174	1,48	45	1,22	87.252	0,75
4.004	2,66	5.589.803	2,39	14	1,45	41.053	1,78	35	0,95	137.309	1,19
3.801	2,53	5.123.316	2,19	15	1,55	36.745	1,59	27	0,73	76.349	0,66
3.642	2,42	5.037.861	2,16	6	0,62	14.042	0,61	37	1,00	104.671	0,90
3.581	2,38	4.762.310	2,04	12	1,24	47.328	2,05	37	1,00	97.356	0,84
3.512	2,33	4.842.863	2,07	7	0,72	29.596	1,28	37	1,00	104.889	0,91
3.307	2,20	4.645.997	1,99	5	0,52	23.543	1,02	25	0,68	38.277	0,33
3.129	2,08	4.310.694	1,84	1	0,10	264	0,01	25	0,68	59.382	0,51
3.108	2,07	4.244.232	1,82	9	0,93	15.949	0,69	27	0,73	97.714	0,84
2.979	1,98	4.455.905	1,91	6	0,62	19.440	0,84	29	0,79	67.896	0,59
2.879	1,91	4.112.537	1,76	9	0,93	30.444	1,32	38	1,03	129.695	1,12
2.888	1,92	4.270.160	1,83	2	0,21	2.447	0,11	32	0,87	119.104	1,03
2.783	1,85	3.818.393	1,63	7	0,72	9.477	0,41	26	0,71	39.637	0,34
2.628	1,75	3.919.118	1,68	4	0,41	14.111	0,61	27	0,73	54.748	0,47
2.553	1,70	3.785.136	1,62	3	0,31	332	0,01	21	0,57	34.881	0,30
2.444	1,62	3.826.237	1,64	9	0,93	16.407	0,71	16	0,43	44.860	0,39
2.421	1,61	3.613.498	1,55	2	0,21	3.651	0,16	24	0,65	28.100	0,24
2.260	1,50	3.389.931	1,45	4	0,41	1.412	0,06	21	0,57	39.188	0,34
2.189	1,45	3.576.350	1,53	3	0,31	1.575	0,07	17	0,46	52.615	0,45
2.234	1,48	3.586.848	1,53	3	0,31	748	0,03	18	0,49	51.307	0,44
2.059	1,37	2.955.727	1,26	2	0,21	4.112	0,18	22	0,60	61.519	0,53
2.054	1,36	3.085.182	1,32	5	0,52	4.793	0,21	20	0,54	27.762	0,24
1.988	1,32	3.080.766	1,32	6	0,62	7.919	0,34	20	0,54	126.472	1,09
1.803	1,20	2.786.123	1,19	1	0,10	2.716	0,12	18	0,49	61.646	0,53
1.672	1,11	2.805.841	1,20	1	0,10	327	0,01	26	0,71	95.156	0,82
1.628	1,08	2.475.848	1,06	5	0,52	13.503	0,58	13	0,35	16.564	0,14
1.545	1,03	2.522.064	1,08	3	0,31	5.233	0,23	19	0,52	43.919	0,38

Structuur van het totaal belastbaar netto-inkomen per provincie- vervolg

Aantal aangiften en bedragen (in euro) per klasse van het belastbaar netto-inkomen

Provincie Limburg

Inkomens- klasse 1000 €	Totaal belastbaar netto-inkomen				Bedrijfsinkomsten			
	Aantal	%	Bedrag	%	Aantal	%	Bedrag	%
50 - 51	2.008	0,45	101.387.551	0,97	2.007	0,45	101.261.533	0,98
51 - 52	1.793	0,40	92.330.774	0,88	1.790	0,40	91.892.483	0,89
52 - 53	1.793	0,40	94.104.606	0,90	1.793	0,40	93.681.487	0,90
53 - 54	1.724	0,39	92.227.338	0,88	1.723	0,39	91.767.586	0,89
54 - 55	1.564	0,35	85.231.876	0,82	1.564	0,35	84.892.260	0,82
55 - 56	1.519	0,34	84.293.692	0,81	1.518	0,34	84.284.095	0,81
56 - 57	1.429	0,32	80.736.152	0,77	1.428	0,32	80.270.724	0,77
57 - 58	1.339	0,30	76.990.050	0,74	1.338	0,30	76.679.466	0,74
58 - 59	1.308	0,29	76.512.889	0,73	1.306	0,29	76.098.358	0,73
59 - 60	1.201	0,27	71.447.668	0,68	1.201	0,27	71.420.262	0,69
60 - 61	1.112	0,25	67.268.365	0,64	1.112	0,25	66.959.880	0,65
61 - 62	1.029	0,23	63.284.256	0,61	1.029	0,23	63.164.084	0,61
62 - 63	998	0,22	62.365.948	0,60	998	0,22	62.017.130	0,60
63 - 64	890	0,20	56.526.008	0,54	887	0,20	56.056.814	0,54
64 - 65	837	0,19	53.994.529	0,52	836	0,19	53.534.638	0,52
65 - 66	779	0,17	51.017.821	0,49	779	0,18	50.825.645	0,49
66 - 67	763	0,17	50.758.049	0,49	763	0,17	50.251.139	0,48
67 - 68	672	0,15	45.346.364	0,43	672	0,15	45.035.264	0,43
68 - 69	644	0,14	44.101.914	0,42	644	0,14	43.618.145	0,42
69 - 70	645	0,14	44.825.288	0,43	645	0,15	44.523.849	0,43
70 - 71	586	0,13	41.310.810	0,40	586	0,13	40.991.469	0,40
71 - 72	533	0,12	38.100.280	0,36	533	0,12	37.902.927	0,37
72 - 73	498	0,11	36.103.659	0,35	497	0,11	35.582.950	0,34
73 - 74	473	0,11	34.774.622	0,33	473	0,11	34.326.775	0,33
74 - 75	388	0,09	28.900.283	0,28	388	0,09	28.658.005	0,28
75 - 76	431	0,10	32.541.666	0,31	431	0,10	32.067.501	0,31
76 - 77	369	0,08	28.230.798	0,27	369	0,08	27.921.465	0,27
77 - 78	352	0,08	27.275.966	0,26	352	0,08	27.094.940	0,26
78 - 79	316	0,07	24.799.640	0,24	315	0,07	24.495.596	0,24
79 - 80	322	0,07	25.598.879	0,25	321	0,07	25.352.188	0,24
80 - 81	284	0,06	22.863.756	0,22	283	0,06	22.616.296	0,22
81 - 82	301	0,07	24.538.867	0,23	299	0,07	24.004.865	0,23
82 - 83	249	0,06	20.536.323	0,20	249	0,06	20.287.898	0,20
83 - 84	251	0,06	20.957.613	0,20	251	0,06	20.596.169	0,20
84 - 85	243	0,05	20.529.560	0,20	242	0,05	20.159.476	0,19
85 - 86	196	0,04	16.754.177	0,16	196	0,04	16.311.665	0,16
86 - 87	225	0,05	19.458.285	0,19	225	0,05	19.458.653	0,19
87 - 88	198	0,04	17.317.129	0,17	198	0,04	17.145.658	0,17
88 - 89	177	0,04	15.665.330	0,15	176	0,04	15.515.237	0,15
89 - 90	183	0,04	16.382.760	0,16	183	0,04	15.922.327	0,15
90 - 91	191	0,04	17.279.063	0,17	190	0,04	16.889.002	0,16
91 - 92	150	0,03	13.727.122	0,13	150	0,03	13.693.272	0,13
92 - 93	135	0,03	12.484.217	0,12	134	0,03	12.147.575	0,12
93 - 94	134	0,03	12.527.500	0,12	134	0,03	12.385.027	0,12
94 - 95	151	0,03	14.270.878	0,14	151	0,03	14.088.350	0,14
95 - 96	122	0,03	11.647.242	0,11	122	0,03	11.510.184	0,11
96 - 97	138	0,03	13.317.215	0,13	138	0,03	12.888.209	0,12
97 - 98	95	0,02	9.259.379	0,09	95	0,02	9.083.072	0,09
98 - 99	92	0,02	9.062.646	0,09	91	0,02	8.853.060	0,09
99 - 100	108	0,02	10.741.716	0,10	108	0,02	10.352.326	0,10
100 en meer	3.248	0,73	529.267.398	5,07	3.230	0,73	502.257.852	4,85

(niet inbegrepen 31.370 aangiften met nul inkomen)

Inkomsten van onroerende goederen				Inkomsten van kapitalen en roerende goederen				Diverse inkomsten			
Aantal	%	Bedrag	%	Aantal	%	Bedrag	%	Aantal	%	Bedrag	%
1.452	0,96	2.360.688	1,01	3	0,31	5.249	0,23	17	0,46	91.520	0,79
1.312	0,87	2.369.928	1,01	2	0,21	9.755	0,42	14	0,38	30.174	0,26
1.338	0,89	2.316.124	0,99	1	0,10	14.662	0,63	23	0,62	37.107	0,32
1.256	0,83	2.267.233	0,97	3	0,31	6.242	0,27	18	0,49	13.043	0,11
1.172	0,78	1.784.572	0,76	2	0,21	1.243	0,05	8	0,22	15.834	0,14
1.123	0,75	1.601.136	0,68	2	0,21	6.133	0,27	12	0,33	14.382	0,12
1.050	0,70	2.000.775	0,86	1	0,10	1.406	0,06	15	0,41	20.321	0,18
979	0,65	2.064.919	0,88	1	0,10	1.928	0,08	12	0,33	41.873	0,36
960	0,64	1.556.655	0,67	0	0,00	0	0,00	6	0,16	7.601	0,07
877	0,58	1.401.526	0,60	1	0,10	20.160	0,87	15	0,41	49.105	0,42
845	0,56	1.589.191	0,68	0	0,00	0	0,00	10	0,27	14.113	0,12
727	0,48	1.244.461	0,53	2	0,21	440	0,02	11	0,30	12.866	0,11
729	0,48	1.400.408	0,60	2	0,21	2.900	0,13	11	0,30	23.059	0,20
699	0,46	1.383.011	0,59	1	0,10	1.474	0,06	14	0,38	50.869	0,44
647	0,43	1.199.976	0,51	2	0,21	423	0,02	5	0,14	2.911	0,03
591	0,39	1.200.534	0,51	2	0,21	2.414	0,10	7	0,19	4.026	0,03
568	0,38	1.267.571	0,54	0	0,00	0	0,00	19	0,52	105.593	0,91
505	0,34	914.151	0,39	0	0,00	0	0,00	15	0,41	31.025	0,27
484	0,32	1.141.987	0,49	1	0,10	9.143	0,40	12	0,33	31.225	0,27
482	0,32	1.120.225	0,48	0	0,00	0	0,00	11	0,30	26.282	0,23
429	0,29	972.755	0,42	0	0,00	0	0,00	9	0,24	37.677	0,33
404	0,27	747.739	0,32	1	0,10	902	0,04	9	0,24	27.303	0,24
391	0,26	1.206.060	0,52	1	0,10	2.584	0,11	10	0,27	52.936	0,46
369	0,25	981.039	0,42	0	0,00	0	0,00	13	0,35	17.750	0,15
280	0,19	582.116	0,25	0	0,00	0	0,00	6	0,16	6.898	0,06
333	0,22	941.436	0,40	0	0,00	0	0,00	9	0,24	13.059	0,11
271	0,18	634.542	0,27	0	0,00	0	0,00	10	0,27	11.357	0,10
275	0,18	634.173	0,27	1	0,10	2.445	0,11	11	0,30	35.253	0,30
247	0,16	664.156	0,28	0	0,00	0	0,00	9	0,24	85.593	0,74
247	0,16	678.635	0,29	1	0,10	1.740	0,08	9	0,24	13.197	0,11
218	0,14	587.346	0,25	1	0,10	12.398	0,54	3	0,08	1.169	0,01
230	0,15	731.516	0,31	1	0,10	12.601	0,55	3	0,08	1.593	0,01
193	0,13	579.788	0,25	0	0,00	0	0,00	3	0,08	1.915	0,02
187	0,12	615.552	0,26	1	0,10	1.625	0,07	5	0,14	2.627	0,02
190	0,13	595.535	0,25	0	0,00	0	0,00	5	0,14	9.313	0,08
149	0,10	322.696	0,14	0	0,00	0	0,00	6	0,16	50.556	0,44
180	0,12	332.208	0,14	0	0,00	0	0,00	4	0,11	13.245	0,11
154	0,10	340.856	0,15	0	0,00	0	0,00	4	0,11	15.753	0,14
133	0,09	371.513	0,16	0	0,00	0	0,00	2	0,05	11.543	0,10
146	0,10	634.028	0,27	0	0,00	0	0,00	5	0,14	18.562	0,16
155	0,10	391.499	0,17	0	0,00	0	0,00	2	0,05	11.723	0,10
113	0,08	216.355	0,09	1	0,10	750	0,03	4	0,11	8.506	0,07
106	0,07	271.649	0,12	0	0,00	0	0,00	6	0,16	17.757	0,15
108	0,07	265.249	0,11	0	0,00	0	0,00	3	0,08	752	0,01
113	0,08	267.612	0,11	0	0,00	0	0,00	3	0,08	2.610	0,02
96	0,06	234.249	0,10	0	0,00	0	0,00	2	0,05	271	0,00
93	0,06	413.582	0,18	0	0,00	0	0,00	3	0,08	3.909	0,03
73	0,05	319.424	0,14	0	0,00	0	0,00	6	0,16	7.453	0,06
72	0,05	181.284	0,08	0	0,00	0	0,00	4	0,11	61.485	0,53
82	0,05	378.749	0,16	0	0,00	0	0,00	3	0,08	9.308	0,08
2.449	1,63	17.649.411	7,55	7	0,72	7.013	0,30	68	1,85	1.448.844	12,52

Structuur van het totaal belastbaar netto-inkomen per provincie- vervolg

Aantal aangiften en bedragen (in euro) per klasse van het belastbaar netto-inkomen

Provincie Oost-Vlaanderen

Inkomens- klasse	Totaal belastbaar netto-inkomen				Bedrijfsinkomsten				
	1000 €	Aantal	%	Bedrag	%	Aantal	%	Bedrag	%
Totaal	775.418	100,00	19.532.218.600	100,00	772.398	100,00	19.405.255.887	100,00	
Minder dan 1	30.820	3,97	16.573.238	0,08	30.199	3,91	16.391.906	0,08	
1 - 2	17.300	2,23	23.813.416	0,12	16.649	2,16	22.624.893	0,12	
2 - 3	7.703	0,99	19.121.265	0,10	7.296	0,94	17.319.536	0,09	
3 - 4	7.275	0,94	25.554.784	0,13	7.040	0,91	24.221.048	0,12	
4 - 5	7.205	0,93	32.552.295	0,17	7.021	0,91	31.220.071	0,16	
5 - 6	7.621	0,98	42.013.483	0,22	7.442	0,96	40.577.270	0,21	
6 - 7	8.780	1,13	57.222.492	0,29	8.668	1,12	55.995.002	0,29	
7 - 8	16.524	2,13	124.729.477	0,64	16.408	2,12	122.985.896	0,63	
8 - 9	22.978	2,96	195.843.405	1,00	22.901	2,96	193.678.585	1,00	
9 - 10	20.533	2,65	195.545.925	1,00	20.478	2,65	192.732.040	0,99	
10 - 11	28.626	3,69	300.818.433	1,54	28.580	3,70	297.198.299	1,53	
11 - 12	33.131	4,27	381.265.023	1,95	33.080	4,28	377.004.286	1,94	
12 - 13	27.938	3,60	349.103.331	1,79	27.906	3,61	344.248.816	1,77	
13 - 14	26.964	3,48	363.967.068	1,86	26.936	3,49	359.311.603	1,85	
14 - 15	23.208	2,99	336.462.697	1,72	23.186	3,00	331.675.233	1,71	
15 - 16	23.983	3,09	371.852.904	1,90	23.959	3,10	366.721.913	1,89	
16 - 17	23.758	3,06	391.810.397	2,01	23.733	3,07	387.483.517	2,00	
17 - 18	21.545	2,78	376.895.796	1,93	21.531	2,79	373.129.356	1,92	
18 - 19	21.411	2,76	396.141.534	2,03	21.398	2,77	392.756.027	2,02	
19 - 20	21.667	2,79	422.599.085	2,16	21.656	2,80	419.772.490	2,16	
20 - 21	21.725	2,80	445.270.449	2,28	21.716	2,81	442.402.138	2,28	
21 - 22	21.421	2,76	460.390.332	2,36	21.412	2,77	457.641.985	2,36	
22 - 23	20.526	2,65	461.756.431	2,36	20.521	2,66	459.208.126	2,37	
23 - 24	19.287	2,49	453.047.018	2,32	19.278	2,50	450.560.443	2,32	
24 - 25	17.213	2,22	421.554.033	2,16	17.207	2,23	419.014.187	2,16	
25 - 26	15.436	1,99	393.514.049	2,01	15.432	2,00	391.197.050	2,02	
26 - 27	14.029	1,81	371.627.337	1,90	14.027	1,82	369.278.536	1,90	
27 - 28	12.757	1,65	350.741.647	1,80	12.751	1,65	348.460.782	1,80	
28 - 29	11.881	1,53	338.520.455	1,73	11.879	1,54	335.995.373	1,73	
29 - 30	10.600	1,37	312.636.254	1,60	10.597	1,37	311.068.009	1,60	
30 - 31	9.913	1,28	302.321.579	1,55	9.909	1,28	300.376.029	1,55	
31 - 32	9.406	1,21	296.226.380	1,52	9.399	1,22	294.760.044	1,52	
32 - 33	8.954	1,15	290.984.220	1,49	8.950	1,16	289.591.545	1,49	
33 - 34	8.571	1,11	287.085.549	1,47	8.564	1,11	285.537.552	1,47	
34 - 35	8.434	1,09	290.988.701	1,49	8.433	1,09	289.727.189	1,49	
35 - 36	8.113	1,05	287.984.783	1,47	8.113	1,05	287.232.646	1,48	
36 - 37	7.515	0,97	274.252.910	1,40	7.511	0,97	273.053.541	1,41	
37 - 38	7.019	0,91	263.184.675	1,35	7.017	0,91	262.116.819	1,35	
38 - 39	6.982	0,90	268.763.330	1,38	6.980	0,90	267.756.972	1,38	
39 - 40	6.565	0,85	259.268.590	1,33	6.563	0,85	258.340.351	1,33	
40 - 41	6.298	0,81	255.009.546	1,31	6.297	0,82	254.227.532	1,31	
41 - 42	6.069	0,78	251.830.673	1,29	6.068	0,79	250.947.960	1,29	
42 - 43	5.896	0,76	250.580.782	1,28	5.895	0,76	250.095.912	1,29	
43 - 44	5.444	0,70	236.759.990	1,21	5.444	0,70	236.540.571	1,22	
44 - 45	5.329	0,69	237.117.944	1,21	5.327	0,69	237.000.054	1,22	
45 - 46	5.205	0,67	236.807.920	1,21	5.202	0,67	236.466.131	1,22	
46 - 47	4.736	0,61	220.221.111	1,13	4.733	0,61	219.550.500	1,13	
47 - 48	4.505	0,58	213.945.172	1,10	4.505	0,58	213.417.793	1,10	
48 - 49	4.372	0,56	212.032.530	1,09	4.372	0,57	211.934.509	1,09	
49 - 50	4.088	0,53	202.316.595	1,04	4.088	0,53	201.704.828	1,04	

(niet inbegrepen 42.380 aangiften met nul inkomen)

Inkomsten van onroerende goederen				Inkomsten van kapitalen en roerende goederen				Diverse inkomsten			
Aantal	%	Bedrag	%	Aantal	%	Bedrag	%	Aantal	%	Bedrag	%
272.600	100,00	438.198.525	100,00	1.644	100,00	2.754.508	100,00	9.722	100,00	25.627.932	100,00
501	0,18	451.867	0,10	185	11,25	60.504	2,20	262	2,69	152.350	0,59
447	0,16	507.926	0,12	180	10,95	129.519	4,70	731	7,52	947.722	3,70
485	0,18	743.283	0,17	139	8,45	223.814	8,13	736	7,57	1.355.817	5,29
608	0,22	857.414	0,20	39	2,37	58.140	2,11	446	4,59	1.123.912	4,39
716	0,26	972.328	0,22	42	2,55	83.369	3,03	308	3,17	950.419	3,71
952	0,35	1.139.915	0,26	75	4,56	221.190	8,03	287	2,95	1.072.416	4,18
1.236	0,45	1.528.670	0,35	47	2,86	107.167	3,89	246	2,53	925.174	3,61
2.385	0,87	2.229.950	0,51	66	4,01	135.611	4,92	240	2,47	978.647	3,82
3.494	1,28	3.285.828	0,75	90	5,47	135.332	4,91	270	2,78	955.439	3,73
3.784	1,39	4.642.962	1,06	101	6,14	152.695	5,54	241	2,48	727.711	2,84
4.894	1,80	5.856.517	1,34	105	6,39	196.339	7,13	313	3,22	779.161	3,04
5.410	1,98	7.079.285	1,62	68	4,14	156.339	5,68	321	3,30	777.566	3,03
5.372	1,97	7.483.843	1,71	54	3,28	99.358	3,61	310	3,19	825.845	3,22
4.996	1,83	7.438.422	1,70	49	2,98	76.288	2,77	243	2,50	699.393	2,73
5.228	1,92	8.240.348	1,88	45	2,74	83.734	3,04	199	2,05	601.015	2,35
5.586	2,05	8.645.251	1,97	51	3,10	119.241	4,33	175	1,80	597.637	2,33
5.626	2,06	8.537.702	1,95	43	2,62	104.202	3,78	144	1,48	418.535	1,63
5.725	2,10	8.480.374	1,94	33	2,01	136.977	4,97	134	1,38	373.175	1,46
6.036	2,21	8.704.053	1,99	29	1,76	77.404	2,81	107	1,10	337.787	1,32
6.447	2,37	8.970.576	2,05	16	0,97	66.478	2,41	139	1,43	316.086	1,23
6.771	2,48	9.420.567	2,15	28	1,70	49.684	1,80	117	1,20	295.139	1,15
6.831	2,51	9.279.369	2,12	23	1,40	51.194	1,86	119	1,22	387.279	1,51
7.080	2,60	9.679.026	2,21	17	1,03	49.862	1,81	106	1,09	209.718	0,82
6.762	2,48	9.386.432	2,14	11	0,67	12.530	0,45	91	0,94	198.295	0,77
6.517	2,39	9.116.316	2,08	10	0,61	12.754	0,46	98	1,01	222.251	0,87
6.255	2,29	8.876.372	2,03	9	0,55	19.398	0,70	107	1,10	219.349	0,86
5.869	2,15	8.556.699	1,95	8	0,49	10.855	0,39	98	1,01	207.858	0,81
5.562	2,04	8.695.619	1,98	5	0,30	4.349	0,16	82	0,84	190.148	0,74
5.461	2,00	8.497.744	1,94	9	0,55	15.700	0,57	94	0,97	248.093	0,97
5.109	1,87	7.782.009	1,78	3	0,18	6.463	0,23	80	0,82	177.140	0,69
4.917	1,80	7.952.918	1,81	4	0,24	7.726	0,28	89	0,92	205.932	0,80
4.729	1,73	7.242.161	1,65	2	0,12	776	0,03	95	0,98	199.550	0,78
4.795	1,76	7.317.528	1,67	3	0,18	7.256	0,26	85	0,87	184.101	0,72
4.613	1,69	7.309.143	1,67	4	0,24	16.664	0,60	77	0,79	211.630	0,83
4.803	1,76	7.335.360	1,67	3	0,18	1.543	0,06	79	0,81	112.681	0,44
4.688	1,72	6.658.704	1,52	3	0,18	11.365	0,41	59	0,61	120.826	0,47
4.496	1,65	6.997.426	1,60	1	0,06	345	0,01	55	0,57	102.513	0,40
4.313	1,58	6.799.469	1,55	2	0,12	3.254	0,12	60	0,62	141.890	0,55
4.314	1,58	7.009.608	1,60	2	0,12	1.679	0,06	82	0,84	173.612	0,68
4.208	1,54	6.925.751	1,58	0	0,00	0	0,00	56	0,58	118.540	0,46
4.125	1,51	6.685.385	1,53	1	0,06	45	0,00	52	0,53	104.994	0,41
4.052	1,49	6.618.556	1,51	3	0,18	626	0,02	67	0,69	141.715	0,55
3.904	1,43	6.048.958	1,38	1	0,06	23	0,00	58	0,60	137.330	0,54
3.694	1,36	5.790.371	1,32	0	0,00	0	0,00	51	0,52	85.791	0,33
3.661	1,34	5.456.360	1,25	1	0,06	235	0,01	58	0,60	168.594	0,66
3.586	1,32	5.690.487	1,30	0	0,00	0	0,00	50	0,51	107.351	0,42
3.327	1,22	5.437.988	1,24	3	0,18	4.317	0,16	48	0,49	111.427	0,43
3.177	1,17	5.168.318	1,18	1	0,06	2.064	0,07	49	0,50	82.341	0,32
3.097	1,14	4.844.207	1,11	1	0,06	460	0,02	37	0,38	67.646	0,26
2.968	1,09	5.128.908	1,17	2	0,12	592	0,02	54	0,56	59.916	0,23

Structuur van het totaal belastbaar netto-inkomen per provincie- vervolg

Aantal aangiften en bedragen (in euro) per klasse van het belastbaar netto-inkomen

Provincie Oost-Vlaanderen

Inkomens- klasse 1000 €	Totaal belastbaar netto-inkomen				Bedrijfsinkomsten			
	Aantal	%	Bedrag	%	Aantal	%	Bedrag	%
50 - 51	3.912	0,50	197.509.472	1,01	3.912	0,51	197.016.827	1,02
51 - 52	3.586	0,46	184.690.268	0,95	3.586	0,46	184.480.357	0,95
52 - 53	3.532	0,46	185.406.052	0,95	3.530	0,46	185.106.917	0,95
53 - 54	3.359	0,43	179.680.368	0,92	3.359	0,43	179.555.224	0,93
54 - 55	3.253	0,42	177.251.208	0,91	3.253	0,42	177.076.995	0,91
55 - 56	3.029	0,39	168.086.535	0,86	3.028	0,39	167.424.509	0,86
56 - 57	2.901	0,37	163.892.471	0,84	2.900	0,38	163.825.529	0,84
57 - 58	2.705	0,35	155.482.103	0,80	2.703	0,35	155.047.505	0,80
58 - 59	2.686	0,35	157.127.020	0,80	2.684	0,35	156.931.891	0,81
59 - 60	2.497	0,32	148.555.943	0,76	2.496	0,32	148.150.653	0,76
60 - 61	2.335	0,30	141.256.952	0,72	2.335	0,30	140.960.972	0,73
61 - 62	2.150	0,28	132.204.925	0,68	2.150	0,28	131.990.822	0,68
62 - 63	2.043	0,26	127.688.379	0,65	2.043	0,26	127.285.059	0,66
63 - 64	1.965	0,25	124.777.056	0,64	1.965	0,25	124.445.078	0,64
64 - 65	1.842	0,24	118.816.260	0,61	1.841	0,24	118.523.434	0,61
65 - 66	1.777	0,23	116.405.628	0,60	1.777	0,23	116.192.468	0,60
66 - 67	1.608	0,21	106.913.668	0,55	1.607	0,21	106.334.974	0,55
67 - 68	1.560	0,20	105.311.555	0,54	1.559	0,20	104.711.671	0,54
68 - 69	1.533	0,20	105.005.872	0,54	1.532	0,20	104.512.884	0,54
69 - 70	1.333	0,17	92.631.564	0,47	1.333	0,17	92.380.943	0,48
70 - 71	1.371	0,18	96.650.567	0,49	1.371	0,18	96.437.548	0,50
71 - 72	1.204	0,16	86.073.409	0,44	1.204	0,16	85.601.504	0,44
72 - 73	1.141	0,15	82.712.711	0,42	1.141	0,15	82.410.338	0,42
73 - 74	1.041	0,13	76.507.014	0,39	1.041	0,13	75.966.499	0,39
74 - 75	1.021	0,13	76.046.606	0,39	1.020	0,13	75.655.334	0,39
75 - 76	1.005	0,13	75.877.567	0,39	1.004	0,13	75.620.072	0,39
76 - 77	867	0,11	66.323.371	0,34	867	0,11	66.185.359	0,34
77 - 78	929	0,12	71.999.053	0,37	928	0,12	71.954.627	0,37
78 - 79	802	0,10	62.953.990	0,32	802	0,10	62.931.628	0,32
79 - 80	792	0,10	62.968.866	0,32	792	0,10	62.614.369	0,32
80 - 81	725	0,09	58.352.962	0,30	725	0,09	58.214.433	0,30
81 - 82	670	0,09	54.617.387	0,28	670	0,09	54.394.343	0,28
82 - 83	618	0,08	50.984.645	0,26	618	0,08	50.770.344	0,26
83 - 84	644	0,08	53.772.242	0,28	644	0,08	53.403.583	0,28
84 - 85	560	0,07	47.312.465	0,24	560	0,07	47.157.622	0,24
85 - 86	566	0,07	48.387.503	0,25	566	0,07	48.001.037	0,25
86 - 87	565	0,07	48.855.373	0,25	565	0,07	48.697.842	0,25
87 - 88	523	0,07	45.754.244	0,23	523	0,07	45.495.141	0,23
88 - 89	463	0,06	40.962.896	0,21	463	0,06	40.739.283	0,21
89 - 90	435	0,06	38.931.379	0,20	435	0,06	38.869.408	0,20
90 - 91	406	0,05	36.739.840	0,19	406	0,05	36.768.731	0,19
91 - 92	413	0,05	37.789.644	0,19	413	0,05	37.713.126	0,19
92 - 93	396	0,05	36.627.893	0,19	396	0,05	36.188.385	0,19
93 - 94	373	0,05	34.872.433	0,18	373	0,05	34.619.987	0,18
94 - 95	346	0,04	32.692.953	0,17	346	0,04	32.640.860	0,17
95 - 96	354	0,05	33.814.885	0,17	354	0,05	33.479.988	0,17
96 - 97	332	0,04	32.033.322	0,16	332	0,04	31.798.468	0,16
97 - 98	323	0,04	31.494.489	0,16	323	0,04	31.269.794	0,16
98 - 99	319	0,04	31.421.333	0,16	319	0,04	31.131.155	0,16
99 - 100	307	0,04	30.549.175	0,16	307	0,04	30.357.433	0,16
100 en meer	9.042	1,17	1.488.818.051	7,62	9.040	1,17	1.473.960.040	7,60

(niet inbegrepen 42.380 aangiften met nul inkomen)

Inkomsten van onroerende goederen				Inkomsten van kapitalen en roerende goederen				Diverse inkomsten			
Aantal	%	Bedrag	%	Aantal	%	Bedrag	%	Aantal	%	Bedrag	%
2.763	1,01	4.670.285	1,07	1	0,06	3	0,00	40	0,41	75.393	0,29
2.610	0,96	4.105.648	0,94	1	0,06	62	0,00	37	0,38	75.512	0,29
2.583	0,95	4.271.909	0,97	0	0,00	0	0,00	42	0,43	132.924	0,52
2.462	0,90	4.005.845	0,91	1	0,06	103	0,00	54	0,56	95.367	0,37
2.358	0,87	3.942.922	0,90	0	0,00	0	0,00	30	0,31	50.175	0,20
2.227	0,82	4.103.007	0,94	1	0,06	18.870	0,69	47	0,48	150.881	0,59
2.136	0,78	3.424.440	0,78	1	0,06	2.853	0,10	34	0,35	85.540	0,33
1.995	0,73	3.652.429	0,83	0	0,00	0	0,00	35	0,36	34.302	0,13
1.956	0,72	3.374.593	0,77	0	0,00	0	0,00	30	0,31	64.634	0,25
1.858	0,68	3.201.105	0,73	2	0,12	1.949	0,07	37	0,38	73.552	0,29
1.759	0,65	3.192.744	0,73	0	0,00	0	0,00	50	0,51	96.382	0,38
1.610	0,59	2.861.540	0,65	0	0,00	0	0,00	41	0,42	128.473	0,50
1.530	0,56	2.826.546	0,65	0	0,00	0	0,00	37	0,38	45.623	0,18
1.504	0,55	2.825.478	0,64	0	0,00	0	0,00	29	0,30	39.721	0,15
1.408	0,52	2.786.391	0,64	1	0,06	3.114	0,11	29	0,30	57.642	0,22
1.368	0,50	2.452.490	0,56	0	0,00	0	0,00	43	0,44	118.859	0,46
1.223	0,45	2.592.789	0,59	0	0,00	0	0,00	24	0,25	29.253	0,11
1.221	0,45	2.498.753	0,57	0	0,00	0	0,00	34	0,35	57.230	0,22
1.155	0,42	2.356.762	0,54	1	0,06	118	0,00	31	0,32	125.053	0,49
1.011	0,37	2.036.647	0,46	0	0,00	0	0,00	33	0,34	74.447	0,29
1.046	0,38	2.140.986	0,49	0	0,00	0	0,00	33	0,34	66.863	0,26
916	0,34	1.969.302	0,45	0	0,00	0	0,00	33	0,34	60.809	0,24
868	0,32	1.749.953	0,40	0	0,00	0	0,00	26	0,27	39.692	0,15
798	0,29	1.779.479	0,41	0	0,00	0	0,00	35	0,36	146.809	0,57
827	0,30	1.806.150	0,41	0	0,00	0	0,00	26	0,27	64.662	0,25
766	0,28	1.531.923	0,35	0	0,00	0	0,00	21	0,22	75.925	0,30
699	0,26	1.390.181	0,32	1	0,06	1.954	0,07	30	0,31	59.114	0,23
702	0,26	1.492.161	0,34	0	0,00	0	0,00	19	0,20	38.169	0,15
605	0,22	1.138.673	0,26	0	0,00	0	0,00	22	0,23	28.303	0,11
620	0,23	1.462.849	0,33	0	0,00	0	0,00	30	0,31	88.974	0,35
567	0,21	1.248.575	0,28	1	0,06	425	0,02	16	0,16	26.151	0,10
523	0,19	1.294.692	0,30	1	0,06	31	0,00	16	0,16	20.454	0,08
482	0,18	1.026.780	0,23	0	0,00	0	0,00	13	0,13	19.175	0,07
490	0,18	1.150.315	0,26	0	0,00	0	0,00	17	0,17	46.636	0,18
437	0,16	904.823	0,21	0	0,00	0	0,00	19	0,20	33.986	0,13
444	0,16	1.034.731	0,24	1	0,06	310	0,01	21	0,22	47.565	0,19
412	0,15	991.621	0,23	0	0,00	0	0,00	14	0,14	34.079	0,13
414	0,15	1.085.115	0,25	0	0,00	0	0,00	17	0,17	13.235	0,05
357	0,13	839.816	0,19	0	0,00	0	0,00	16	0,16	24.205	0,09
331	0,12	634.684	0,14	1	0,06	1.691	0,06	10	0,10	12.419	0,05
330	0,12	729.719	0,17	0	0,00	0	0,00	8	0,08	14.159	0,06
321	0,12	708.557	0,16	0	0,00	0	0,00	14	0,14	17.648	0,07
307	0,11	1.024.307	0,23	0	0,00	0	0,00	12	0,12	15.741	0,06
292	0,11	781.933	0,18	0	0,00	0	0,00	10	0,10	11.594	0,05
276	0,10	555.188	0,13	0	0,00	0	0,00	11	0,11	9.290	0,04
281	0,10	863.524	0,20	0	0,00	0	0,00	14	0,14	51.371	0,20
252	0,09	674.757	0,15	1	0,06	46	0,00	10	0,10	88.636	0,35
262	0,10	644.661	0,15	0	0,00	0	0,00	11	0,11	71.839	0,28
261	0,10	752.292	0,17	0	0,00	0	0,00	12	0,12	15.977	0,06
244	0,09	579.827	0,13	0	0,00	0	0,00	13	0,13	20.399	0,08
7.121	2,61	25.524.355	5,82	12	0,73	7.519	0,27	331	3,40	2.843.633	11,10

Structuur van het totaal belastbaar netto-inkomen per provincie- vervolg

Aantal aangiften en bedragen (in euro) per klasse van het belastbaar netto-inkomen

Provincie Vlaams-Brabant

Inkomens- klasse	Totaal belastbaar netto-inkomen				Bedrijfsinkomsten				
	1000 €	Aantal	%	Bedrag	%	Aantal	%	Bedrag	%
Totaal	573.908	100,00	16.279.906.864	100,00	568.740	100,00	16.056.028.256	100,00	
Minder dan 1	25.890	4,51	14.095.597	0,09	24.909	4,38	13.593.263	0,08	
1 - 2	15.032	2,62	20.822.709	0,13	13.374	2,35	17.975.377	0,11	
2 - 3	6.864	1,20	16.986.707	0,10	6.068	1,07	13.824.270	0,09	
3 - 4	5.756	1,00	20.241.858	0,12	5.361	0,94	17.764.043	0,11	
4 - 5	5.435	0,95	24.462.205	0,15	5.138	0,90	22.405.731	0,14	
5 - 6	5.433	0,95	29.933.675	0,18	5.223	0,92	28.107.565	0,18	
6 - 7	5.915	1,03	38.514.797	0,24	5.775	1,02	37.078.553	0,23	
7 - 8	11.379	1,98	85.958.877	0,53	11.267	1,98	84.717.189	0,53	
8 - 9	14.078	2,45	119.945.589	0,74	13.999	2,46	118.371.518	0,74	
9 - 10	12.997	2,26	123.790.740	0,76	12.938	2,27	121.687.977	0,76	
10 - 11	17.936	3,13	188.541.554	1,16	17.888	3,15	186.051.061	1,16	
11 - 12	20.256	3,53	233.008.114	1,43	20.211	3,55	229.983.510	1,43	
12 - 13	17.684	3,08	221.121.519	1,36	17.653	3,10	217.592.198	1,36	
13 - 14	18.097	3,15	244.200.599	1,50	18.067	3,18	240.237.655	1,50	
14 - 15	15.657	2,73	227.033.358	1,39	15.626	2,75	222.755.026	1,39	
15 - 16	17.039	2,97	264.241.582	1,62	17.016	2,99	260.350.496	1,62	
16 - 17	16.528	2,88	272.534.443	1,67	16.507	2,90	268.630.667	1,67	
17 - 18	15.463	2,69	270.602.226	1,66	15.440	2,71	266.369.160	1,66	
18 - 19	15.175	2,64	280.741.973	1,72	15.159	2,67	277.118.780	1,73	
19 - 20	15.722	2,74	306.576.672	1,88	15.710	2,76	303.204.373	1,89	
20 - 21	15.338	2,67	314.339.224	1,93	15.331	2,70	310.947.501	1,94	
21 - 22	14.623	2,55	314.332.975	1,93	14.613	2,57	310.576.178	1,93	
22 - 23	13.524	2,36	304.311.452	1,87	13.517	2,38	301.307.058	1,88	
23 - 24	13.143	2,29	308.773.872	1,90	13.137	2,31	305.670.705	1,90	
24 - 25	12.028	2,10	294.577.595	1,81	12.017	2,11	291.160.353	1,81	
25 - 26	11.024	1,92	281.054.745	1,73	11.018	1,94	278.228.046	1,73	
26 - 27	10.157	1,77	269.070.766	1,65	10.149	1,78	266.102.529	1,66	
27 - 28	9.491	1,65	260.954.149	1,60	9.482	1,67	257.627.443	1,60	
28 - 29	8.888	1,55	253.216.485	1,56	8.878	1,56	250.117.944	1,56	
29 - 30	8.111	1,41	239.294.453	1,47	8.103	1,42	236.408.019	1,47	
30 - 31	7.538	1,31	229.902.593	1,41	7.535	1,32	227.201.957	1,42	
31 - 32	7.167	1,25	225.752.565	1,39	7.163	1,26	222.942.562	1,39	
32 - 33	6.653	1,16	216.228.760	1,33	6.652	1,17	214.247.975	1,33	
33 - 34	6.425	1,12	215.224.016	1,32	6.424	1,13	213.280.564	1,33	
34 - 35	6.102	1,06	210.484.509	1,29	6.097	1,07	208.683.910	1,30	
35 - 36	6.007	1,05	213.223.884	1,31	6.005	1,06	211.110.324	1,31	
36 - 37	5.461	0,95	199.326.858	1,22	5.458	0,96	197.391.850	1,23	
37 - 38	5.287	0,92	198.269.864	1,22	5.283	0,93	196.718.220	1,23	
38 - 39	5.009	0,87	192.852.004	1,18	5.005	0,88	191.395.424	1,19	
39 - 40	4.859	0,85	191.862.786	1,18	4.859	0,85	190.775.284	1,19	
40 - 41	4.766	0,83	193.007.793	1,19	4.761	0,84	191.416.264	1,19	
41 - 42	4.513	0,79	187.267.916	1,15	4.513	0,79	186.180.934	1,16	
42 - 43	4.564	0,80	193.972.884	1,19	4.561	0,80	192.897.568	1,20	
43 - 44	4.195	0,73	182.468.909	1,12	4.193	0,74	181.433.037	1,13	
44 - 45	3.964	0,69	176.405.369	1,08	3.964	0,70	175.394.524	1,09	
45 - 46	4.042	0,70	183.851.129	1,13	4.040	0,71	182.577.530	1,14	
46 - 47	3.593	0,63	167.084.424	1,03	3.593	0,63	165.970.750	1,03	
47 - 48	3.632	0,63	172.531.131	1,06	3.631	0,64	171.670.984	1,07	
48 - 49	3.477	0,61	168.611.526	1,04	3.475	0,61	167.916.338	1,05	
49 - 50	3.326	0,58	164.638.293	1,01	3.325	0,58	163.683.829	1,02	

(niet inbegrepen 47.573 aangiften met nul inkomen)

Inkomsten van onroerende goederen				Inkomsten van kapitalen en roerende goederen				Diverse inkomsten			
Aantal	%	Bedrag	%	Aantal	%	Bedrag	%	Aantal	%	Bedrag	%
219.537	100,00	534.841.513	100,00	1.313	100,00	2.408.347	100,00	11.359	100,00	30.543.624	100,00
599	0,27	1.156.379	0,22	152	11,58	48.882	2,03	563	4,96	369.304	1,21
485	0,22	674.354	0,13	127	9,67	106.078	4,40	1.771	15,59	2.483.950	8,13
453	0,21	912.534	0,17	68	5,18	109.233	4,54	1.336	11,76	2.715.852	8,89
508	0,23	1.004.666	0,19	53	4,04	94.008	3,90	775	6,82	2.051.032	6,72
574	0,26	1.558.091	0,29	49	3,73	107.301	4,46	492	4,33	1.682.017	5,51
693	0,32	1.286.856	0,24	83	6,32	289.841	12,03	323	2,84	1.141.912	3,74
889	0,40	1.583.153	0,30	53	4,04	161.166	6,69	228	2,01	880.895	2,88
1.580	0,72	1.977.541	0,37	48	3,66	111.097	4,61	207	1,82	845.548	2,77
2.126	0,97	2.628.211	0,49	65	4,95	108.541	4,51	196	1,73	742.837	2,43
2.481	1,13	3.477.332	0,65	66	5,03	97.019	4,03	230	2,02	770.864	2,52
3.246	1,48	4.864.857	0,91	59	4,49	115.026	4,78	224	1,97	700.107	2,29
3.612	1,65	5.410.040	1,01	49	3,73	117.393	4,87	260	2,29	819.755	2,68
3.610	1,64	6.055.558	1,13	30	2,28	89.136	3,70	236	2,08	796.296	2,61
3.816	1,74	6.644.667	1,24	39	2,97	75.591	3,14	188	1,66	575.440	1,88
3.757	1,71	7.080.656	1,32	41	3,12	87.763	3,64	152	1,34	604.950	1,98
4.061	1,85	7.298.882	1,36	33	2,51	99.630	4,14	121	1,07	403.625	1,32
4.274	1,95	7.777.808	1,45	37	2,82	92.945	3,86	129	1,14	503.916	1,65
4.350	1,98	8.410.594	1,57	29	2,21	58.173	2,42	118	1,04	418.692	1,37
4.495	2,05	8.358.069	1,56	26	1,98	39.557	1,64	86	0,76	305.413	1,00
4.825	2,20	8.801.218	1,65	26	1,98	67.285	2,79	110	0,97	393.306	1,29
5.057	2,30	9.020.699	1,69	14	1,07	29.869	1,24	94	0,83	239.693	0,78
5.140	2,34	9.481.746	1,77	17	1,29	26.794	1,11	87	0,77	312.851	1,02
4.910	2,24	9.154.622	1,71	12	0,91	26.847	1,11	84	0,74	309.393	1,01
4.966	2,26	9.030.016	1,69	14	1,07	21.504	0,89	85	0,75	258.402	0,85
4.793	2,18	9.106.148	1,70	7	0,53	3.317	0,14	96	0,85	205.177	0,67
4.564	2,08	8.372.638	1,57	9	0,69	19.516	0,81	90	0,79	244.664	0,80
4.330	1,97	8.635.283	1,61	4	0,30	1.197	0,05	83	0,73	237.960	0,78
4.312	1,96	8.887.060	1,66	8	0,61	28.013	1,16	70	0,62	202.559	0,66
4.240	1,93	8.525.149	1,59	7	0,53	63.747	2,65	77	0,68	245.893	0,81
3.993	1,82	8.201.081	1,53	5	0,38	7.137	0,30	70	0,62	202.059	0,66
3.831	1,75	8.223.815	1,54	2	0,15	591	0,02	60	0,53	117.774	0,39
3.796	1,73	8.306.066	1,55	4	0,30	4.433	0,18	66	0,58	144.607	0,47
3.612	1,65	7.279.713	1,36	4	0,30	3.737	0,16	49	0,43	152.308	0,50
3.540	1,61	7.088.078	1,33	4	0,30	3.831	0,16	58	0,51	149.128	0,49
3.421	1,56	6.954.817	1,30	4	0,30	4.435	0,18	67	0,59	171.397	0,56
3.483	1,59	7.998.872	1,50	1	0,08	6	0,00	60	0,53	190.535	0,62
3.260	1,48	6.884.144	1,29	7	0,53	17.525	0,73	49	0,43	123.307	0,40
3.223	1,47	6.689.995	1,25	1	0,08	718	0,03	59	0,52	177.900	0,58
3.120	1,42	6.505.607	1,22	0	0,00	0	0,00	52	0,46	161.926	0,53
3.042	1,39	5.988.373	1,12	3	0,23	10.989	0,46	53	0,47	105.351	0,34
3.082	1,40	6.659.893	1,25	1	0,08	250	0,01	47	0,41	197.315	0,65
2.888	1,32	5.970.613	1,12	1	0,08	3.618	0,15	51	0,45	135.754	0,44
3.006	1,37	6.335.092	1,18	1	0,08	330	0,01	50	0,44	157.851	0,52
2.810	1,28	6.031.833	1,13	1	0,08	221	0,01	35	0,31	67.211	0,22
2.729	1,24	5.794.800	1,08	0	0,00	0	0,00	49	0,43	86.484	0,28
2.759	1,26	6.361.660	1,19	2	0,15	3.029	0,13	49	0,43	119.629	0,39
2.532	1,15	5.693.505	1,06	0	0,00	0	0,00	44	0,39	82.316	0,27
2.561	1,17	5.559.788	1,04	2	0,15	1.074	0,04	43	0,38	57.919	0,19
2.467	1,12	5.149.124	0,96	1	0,08	16	0,00	35	0,31	90.281	0,30
2.337	1,06	5.206.546	0,97	1	0,08	300	0,01	49	0,43	60.762	0,20

Structuur van het totaal belastbaar netto-inkomen per provincie- vervolg

Aantal aangiften en bedragen (in euro) per klasse van het belastbaar netto-inkomen

Provincie Vlaams-Brabant

Inkomens- klasse 1000 €	Totaal belastbaar netto-inkomen				Bedrijfsinkomsten			
	Aantal	%	Bedrag	%	Aantal	%	Bedrag	%
50 - 51	3.085	0,54	155.800.646	0,96	3.085	0,54	155.395.294	0,97
51 - 52	3.034	0,53	156.243.703	0,96	3.033	0,53	155.333.779	0,97
52 - 53	2.930	0,51	153.805.624	0,94	2.930	0,52	153.443.976	0,96
53 - 54	2.805	0,49	150.057.476	0,92	2.804	0,49	149.263.665	0,93
54 - 55	2.803	0,49	152.752.610	0,94	2.802	0,49	152.316.420	0,95
55 - 56	2.485	0,43	137.918.860	0,85	2.481	0,44	136.987.592	0,85
56 - 57	2.479	0,43	140.043.367	0,86	2.476	0,44	139.358.467	0,87
57 - 58	2.392	0,42	137.525.438	0,84	2.392	0,42	136.713.423	0,85
58 - 59	2.427	0,42	141.946.454	0,87	2.427	0,43	141.752.511	0,88
59 - 60	2.220	0,39	132.089.873	0,81	2.219	0,39	131.280.108	0,82
60 - 61	2.209	0,38	133.666.824	0,82	2.209	0,39	133.201.669	0,83
61 - 62	2.020	0,35	124.238.608	0,76	2.019	0,35	123.793.024	0,77
62 - 63	1.922	0,33	120.119.654	0,74	1.919	0,34	119.694.374	0,75
63 - 64	1.742	0,30	110.615.485	0,68	1.742	0,31	110.329.994	0,69
64 - 65	1.718	0,30	110.807.695	0,68	1.718	0,30	110.330.639	0,69
65 - 66	1.684	0,29	110.292.372	0,68	1.684	0,30	109.959.326	0,68
66 - 67	1.570	0,27	104.387.968	0,64	1.569	0,28	103.840.372	0,65
67 - 68	1.558	0,27	105.188.965	0,65	1.558	0,27	104.805.956	0,65
68 - 69	1.454	0,25	99.591.930	0,61	1.454	0,26	99.154.067	0,62
69 - 70	1.394	0,24	96.887.656	0,60	1.394	0,25	96.597.420	0,60
70 - 71	1.351	0,24	95.234.336	0,58	1.351	0,24	95.219.256	0,59
71 - 72	1.215	0,21	86.871.748	0,53	1.215	0,21	86.412.562	0,54
72 - 73	1.158	0,20	83.945.152	0,52	1.158	0,20	83.605.236	0,52
73 - 74	1.107	0,19	81.356.366	0,50	1.107	0,19	80.933.236	0,50
74 - 75	1.076	0,19	80.168.866	0,49	1.074	0,19	79.893.474	0,50
75 - 76	1.038	0,18	78.374.244	0,48	1.038	0,18	78.115.382	0,49
76 - 77	1.049	0,18	80.237.152	0,49	1.048	0,18	79.665.173	0,50
77 - 78	964	0,17	74.701.857	0,46	964	0,17	74.550.216	0,46
78 - 79	896	0,16	70.315.231	0,43	896	0,16	69.878.175	0,44
79 - 80	833	0,15	66.220.089	0,41	831	0,15	65.824.645	0,41
80 - 81	845	0,15	68.025.709	0,42	844	0,15	67.722.673	0,42
81 - 82	798	0,14	65.031.508	0,40	798	0,14	64.559.494	0,40
82 - 83	787	0,14	64.935.894	0,40	786	0,14	64.474.540	0,40
83 - 84	750	0,13	62.629.573	0,38	750	0,13	62.456.347	0,39
84 - 85	713	0,12	60.247.856	0,37	713	0,13	59.849.183	0,37
85 - 86	656	0,11	56.087.679	0,34	656	0,12	55.939.396	0,35
86 - 87	613	0,11	53.025.036	0,33	613	0,11	52.892.099	0,33
87 - 88	610	0,11	53.370.687	0,33	610	0,11	52.658.642	0,33
88 - 89	604	0,11	53.444.598	0,33	604	0,11	53.238.626	0,33
89 - 90	538	0,09	48.158.050	0,30	538	0,09	47.800.957	0,30
90 - 91	522	0,09	47.238.012	0,29	522	0,09	46.913.317	0,29
91 - 92	490	0,09	44.824.290	0,28	488	0,09	44.177.887	0,28
92 - 93	510	0,09	47.181.988	0,29	510	0,09	46.846.695	0,29
93 - 94	473	0,08	44.228.165	0,27	473	0,08	43.976.885	0,27
94 - 95	462	0,08	43.654.796	0,27	461	0,08	43.389.427	0,27
95 - 96	451	0,08	43.078.633	0,26	451	0,08	42.887.539	0,27
96 - 97	414	0,07	39.949.198	0,25	414	0,07	39.679.300	0,25
97 - 98	387	0,07	37.719.749	0,23	387	0,07	37.483.259	0,23
98 - 99	412	0,07	40.581.308	0,25	412	0,07	40.295.574	0,25
99 - 100	367	0,06	36.521.988	0,22	366	0,06	36.311.295	0,23
100 en meer	12.645	2,20	2.172.318.175	13,34	12.636	2,22	2.085.971.674	12,99

(niet inbegrepen 47.573 aangiften met nul inkomen)

Inkomsten van onroerende goederen				Inkomsten van kapitalen en roerende goederen				Diverse inkomsten			
Aantal	%	Bedrag	%	Aantal	%	Bedrag	%	Aantal	%	Bedrag	%
2.288	1,04	4.723.080	0,88	1	0,08	661	0,03	41	0,36	84.420	0,28
2.187	1,00	4.778.844	0,89	1	0,08	69	0,00	37	0,33	60.251	0,20
2.101	0,96	4.427.405	0,83	1	0,08	103	0,00	24	0,21	44.599	0,15
2.077	0,95	4.678.286	0,87	0	0,00	0	0,00	41	0,36	62.438	0,20
2.064	0,94	4.372.143	0,82	1	0,08	1.605	0,07	40	0,35	184.407	0,60
1.818	0,83	4.222.619	0,79	0	0,00	0	0,00	33	0,29	106.327	0,35
1.845	0,84	4.313.204	0,81	0	0,00	0	0,00	33	0,29	61.647	0,20
1.789	0,81	4.472.553	0,84	2	0,15	8.288	0,34	43	0,38	49.772	0,16
1.768	0,81	3.852.682	0,72	1	0,08	1.481	0,06	47	0,41	137.139	0,45
1.688	0,77	4.323.983	0,81	1	0,08	545	0,02	37	0,33	96.511	0,32
1.676	0,76	3.897.071	0,73	2	0,15	1.861	0,08	35	0,31	49.168	0,16
1.535	0,70	3.786.256	0,71	0	0,00	0	0,00	25	0,22	72.021	0,24
1.501	0,68	3.378.850	0,63	2	0,15	460	0,02	23	0,20	62.446	0,20
1.339	0,61	3.147.317	0,59	0	0,00	0	0,00	31	0,27	45.827	0,15
1.338	0,61	3.273.553	0,61	1	0,08	316	0,01	45	0,40	73.667	0,24
1.310	0,60	3.208.673	0,60	0	0,00	0	0,00	26	0,23	28.513	0,09
1.228	0,56	3.135.396	0,59	0	0,00	0	0,00	34	0,30	66.935	0,22
1.223	0,56	2.958.444	0,55	0	0,00	0	0,00	38	0,33	78.607	0,26
1.163	0,53	2.746.855	0,51	1	0,08	659	0,03	31	0,27	80.685	0,26
1.102	0,50	2.616.852	0,49	0	0,00	0	0,00	31	0,27	119.122	0,39
1.072	0,49	2.526.328	0,47	0	0,00	0	0,00	35	0,31	70.904	0,23
969	0,44	2.615.637	0,49	0	0,00	0	0,00	26	0,23	63.948	0,21
909	0,41	2.319.104	0,43	0	0,00	0	0,00	21	0,18	38.497	0,13
896	0,41	2.288.904	0,43	0	0,00	0	0,00	28	0,25	51.989	0,17
850	0,39	2.130.721	0,40	1	0,08	982	0,04	21	0,18	28.220	0,09
836	0,38	2.208.536	0,41	0	0,00	0	0,00	28	0,25	74.407	0,24
839	0,38	2.419.037	0,45	0	0,00	0	0,00	21	0,18	80.643	0,26
772	0,35	1.912.615	0,36	1	0,08	645	0,03	20	0,18	66.847	0,22
727	0,33	1.887.058	0,35	0	0,00	0	0,00	23	0,20	75.827	0,25
653	0,30	1.981.546	0,37	0	0,00	0	0,00	20	0,18	54.992	0,18
686	0,31	1.951.967	0,36	1	0,08	4	0,00	24	0,21	48.687	0,16
643	0,29	1.936.164	0,36	1	0,08	7	0,00	25	0,22	48.203	0,16
650	0,30	1.811.522	0,34	0	0,00	0	0,00	22	0,19	53.977	0,18
600	0,27	1.572.121	0,29	0	0,00	0	0,00	23	0,20	16.722	0,05
588	0,27	1.617.565	0,30	1	0,08	3	0,00	19	0,17	57.954	0,19
541	0,25	1.556.247	0,29	0	0,00	0	0,00	16	0,14	24.944	0,08
516	0,24	1.509.834	0,28	1	0,08	951	0,04	21	0,18	25.764	0,08
508	0,23	1.880.267	0,35	0	0,00	0	0,00	14	0,12	35.344	0,12
493	0,22	1.508.940	0,28	1	0,08	717	0,03	20	0,18	26.261	0,09
447	0,20	1.388.110	0,26	0	0,00	0	0,00	19	0,17	110.941	0,36
429	0,20	1.302.291	0,24	0	0,00	0	0,00	17	0,15	34.115	0,11
405	0,18	1.578.089	0,30	0	0,00	0	0,00	12	0,11	35.549	0,12
417	0,19	1.364.794	0,26	0	0,00	0	0,00	16	0,14	15.612	0,05
386	0,18	1.097.878	0,21	0	0,00	0	0,00	13	0,11	18.868	0,06
382	0,17	1.288.367	0,24	0	0,00	0	0,00	20	0,18	72.702	0,24
369	0,17	1.041.513	0,19	0	0,00	0	0,00	18	0,16	33.501	0,11
336	0,15	1.160.423	0,22	0	0,00	0	0,00	15	0,13	20.165	0,07
316	0,14	998.412	0,19	0	0,00	0	0,00	16	0,14	35.038	0,11
337	0,15	1.180.170	0,22	0	0,00	0	0,00	11	0,10	8.474	0,03
296	0,13	914.595	0,17	0	0,00	0	0,00	11	0,10	58.678	0,19
10.391	4,73	101.520.450	18,98	22	1,68	30.281	1,26	463	4,08	3.377.232	11,06

Structuur van het totaal belastbaar netto-inkomen per provincie- vervolg

Aantal aangiften en bedragen (in euro) per klasse van het belastbaar netto-inkomen

Provincie West-Vlaanderen

Inkomens- klasse	Totaal belastbaar netto-inkomen				Bedrijfsinkomsten				
	1000 €	Aantal	%	Bedrag	%	Aantal	%	Bedrag	%
Totaal	619.065	100,00	14.848.464.637	100,00	616.588	100,00	14.696.799.298	100,00	
Minder dan 1	25.578	4,13	14.829.077	0,10	25.155	4,08	14.823.677	0,10	
1 - 2	16.328	2,64	22.111.548	0,15	15.913	2,58	21.368.896	0,15	
2 - 3	6.203	1,00	15.393.784	0,10	5.935	0,96	14.183.887	0,10	
3 - 4	5.549	0,90	19.483.837	0,13	5.340	0,87	18.337.147	0,12	
4 - 5	5.953	0,96	26.817.478	0,18	5.769	0,94	25.655.548	0,17	
5 - 6	6.382	1,03	35.158.971	0,24	6.199	1,01	33.666.637	0,23	
6 - 7	7.295	1,18	47.481.243	0,32	7.192	1,17	46.346.709	0,32	
7 - 8	13.384	2,16	101.174.871	0,68	13.274	2,15	99.482.576	0,68	
8 - 9	18.870	3,05	160.729.599	1,08	18.804	3,05	158.636.965	1,08	
9 - 10	16.680	2,69	158.875.622	1,07	16.611	2,69	155.871.223	1,06	
10 - 11	23.686	3,83	248.953.177	1,68	23.647	3,84	245.408.690	1,67	
11 - 12	26.982	4,36	310.480.508	2,09	26.940	4,37	306.129.456	2,08	
12 - 13	24.017	3,88	300.160.387	2,02	23.986	3,89	295.208.072	2,01	
13 - 14	23.177	3,74	312.777.285	2,11	23.141	3,75	307.870.434	2,09	
14 - 15	20.700	3,34	300.202.071	2,02	20.673	3,35	295.768.955	2,01	
15 - 16	21.346	3,45	330.874.807	2,23	21.322	3,46	326.130.035	2,22	
16 - 17	19.594	3,17	322.984.779	2,18	19.571	3,17	318.983.181	2,17	
17 - 18	17.415	2,81	304.652.158	2,05	17.396	2,82	300.931.138	2,05	
18 - 19	17.141	2,77	317.128.576	2,14	17.129	2,78	313.902.997	2,14	
19 - 20	17.058	2,76	332.660.285	2,24	17.042	2,76	329.858.249	2,24	
20 - 21	17.258	2,79	353.761.995	2,38	17.242	2,80	350.927.052	2,39	
21 - 22	16.896	2,73	363.293.218	2,45	16.882	2,74	360.444.539	2,45	
22 - 23	16.481	2,66	370.806.138	2,50	16.475	2,67	368.633.445	2,51	
23 - 24	15.480	2,50	363.651.916	2,45	15.477	2,51	361.133.101	2,46	
24 - 25	13.166	2,13	322.345.983	2,17	13.162	2,13	319.678.179	2,18	
25 - 26	11.907	1,92	303.487.109	2,04	11.894	1,93	301.039.958	2,05	
26 - 27	10.323	1,67	273.445.965	1,84	10.313	1,67	270.842.100	1,84	
27 - 28	9.519	1,54	261.694.536	1,76	9.509	1,54	259.194.068	1,76	
28 - 29	8.924	1,44	254.204.713	1,71	8.919	1,45	252.386.935	1,72	
29 - 30	8.174	1,32	241.093.786	1,62	8.172	1,33	238.825.301	1,63	
30 - 31	7.548	1,22	230.209.852	1,55	7.539	1,22	228.200.093	1,55	
31 - 32	7.116	1,15	224.109.518	1,51	7.109	1,15	222.378.328	1,51	
32 - 33	6.986	1,13	227.108.583	1,53	6.980	1,13	225.323.705	1,53	
33 - 34	6.752	1,09	226.215.288	1,52	6.746	1,09	224.873.501	1,53	
34 - 35	6.652	1,07	229.499.960	1,55	6.648	1,08	228.170.340	1,55	
35 - 36	6.606	1,07	234.487.566	1,58	6.601	1,07	233.199.744	1,59	
36 - 37	5.991	0,97	218.642.339	1,47	5.990	0,97	217.700.904	1,48	
37 - 38	5.789	0,94	217.087.928	1,46	5.785	0,94	216.154.055	1,47	
38 - 39	5.675	0,92	218.476.084	1,47	5.672	0,92	218.004.976	1,48	
39 - 40	5.645	0,91	222.968.184	1,50	5.644	0,92	222.377.561	1,51	
40 - 41	5.125	0,83	207.545.366	1,40	5.123	0,83	206.731.095	1,41	
41 - 42	5.201	0,84	215.812.900	1,45	5.196	0,84	215.012.334	1,46	
42 - 43	4.728	0,76	200.911.944	1,35	4.728	0,77	200.489.857	1,36	
43 - 44	4.532	0,73	197.108.340	1,33	4.530	0,73	196.485.670	1,34	
44 - 45	4.157	0,67	184.933.981	1,25	4.157	0,67	184.532.846	1,26	
45 - 46	3.996	0,65	181.794.952	1,22	3.993	0,65	181.482.757	1,23	
46 - 47	3.696	0,60	171.839.384	1,16	3.696	0,60	171.358.260	1,17	
47 - 48	3.475	0,56	165.028.057	1,11	3.474	0,56	164.326.099	1,12	
48 - 49	3.328	0,54	161.388.630	1,09	3.323	0,54	160.399.826	1,09	
49 - 50	3.104	0,50	153.639.295	1,03	3.103	0,50	153.157.978	1,04	

(niet inbegrepen 26.343 aangiften met nul inkomen)

Inkomsten van onroerende goederen				Inkomsten van kapitalen en roerende goederen				Diverse inkomsten			
Aantal	%	Bedrag	%	Aantal	%	Bedrag	%	Aantal	%	Bedrag	%
216.923	100,00	387.105.816	100,00	1.759	100,00	2.761.510	100,00	7.337	100,00	21.752.004	100,00
435	0,20	355.038	0,09	158	8,98	53.476	1,94	107	1,46	53.065	0,24
426	0,20	544.007	0,14	192	10,92	115.453	4,18	387	5,27	465.661	2,14
445	0,21	620.844	0,16	97	5,51	132.704	4,81	527	7,18	910.781	4,19
494	0,23	792.369	0,20	52	2,96	113.364	4,11	326	4,44	814.168	3,74
649	0,30	1.038.994	0,27	43	2,44	78.899	2,86	267	3,64	874.855	4,02
803	0,37	1.199.544	0,31	60	3,41	189.137	6,85	251	3,42	982.134	4,52
1.141	0,53	1.487.380	0,38	50	2,84	153.217	5,55	185	2,52	673.734	3,10
1.982	0,91	2.315.293	0,60	85	4,83	163.251	5,91	201	2,74	788.567	3,63
3.262	1,50	3.335.927	0,86	110	6,25	118.284	4,28	202	2,75	743.757	3,42
3.496	1,61	4.628.614	1,20	134	7,62	161.070	5,83	205	2,79	738.437	3,39
4.280	1,97	5.600.756	1,45	122	6,94	170.925	6,19	264	3,60	743.467	3,42
4.646	2,14	6.729.819	1,74	82	4,66	164.870	5,97	234	3,19	665.374	3,06
4.640	2,14	7.423.843	1,92	68	3,87	97.082	3,52	247	3,37	701.308	3,22
4.347	2,00	7.262.183	1,88	74	4,21	192.799	6,98	206	2,81	688.818	3,17
4.244	1,96	7.165.388	1,85	64	3,64	103.623	3,75	170	2,32	513.342	2,36
4.527	2,09	7.792.083	2,01	69	3,92	126.938	4,60	161	2,19	497.170	2,29
4.668	2,15	7.762.797	2,01	66	3,75	126.899	4,60	121	1,65	392.410	1,80
4.691	2,16	7.858.310	2,03	30	1,71	61.891	2,24	112	1,53	348.546	1,60
5.000	2,30	8.139.246	2,10	27	1,53	79.480	2,88	100	1,36	345.057	1,59
5.194	2,39	7.988.827	2,06	24	1,36	80.499	2,92	105	1,43	353.493	1,63
5.538	2,55	8.361.571	2,16	19	1,08	30.455	1,10	108	1,47	308.660	1,42
5.689	2,62	8.598.605	2,22	17	0,97	42.833	1,55	92	1,25	235.627	1,08
5.708	2,63	8.013.765	2,07	11	0,63	16.641	0,60	95	1,29	210.894	0,97
5.654	2,61	8.572.981	2,21	9	0,51	10.094	0,37	89	1,21	149.829	0,69
5.113	2,36	7.961.135	2,06	6	0,34	5.349	0,19	87	1,19	198.807	0,91
4.950	2,28	7.785.656	2,01	11	0,63	25.949	0,94	80	1,09	177.820	0,82
4.479	2,06	7.532.233	1,95	5	0,28	13.556	0,49	52	0,71	117.396	0,54
4.396	2,03	7.394.597	1,91	1	0,06	204	0,01	66	0,90	233.590	1,07
4.258	1,96	6.712.691	1,73	5	0,28	9.425	0,34	65	0,89	160.055	0,74
4.186	1,93	7.386.127	1,91	4	0,23	8.427	0,31	67	0,91	114.737	0,53
4.066	1,87	6.957.186	1,80	5	0,28	17.855	0,65	57	0,78	125.721	0,58
3.862	1,78	6.382.249	1,65	4	0,23	2.879	0,10	65	0,89	195.488	0,90
3.975	1,83	6.744.254	1,74	5	0,28	21.636	0,78	62	0,85	177.644	0,82
3.906	1,80	6.306.063	1,63	4	0,23	12.665	0,46	58	0,79	197.285	0,91
4.021	1,85	6.468.083	1,67	3	0,17	3.767	0,14	59	0,80	146.817	0,67
4.000	1,84	6.517.496	1,68	2	0,11	17.694	0,64	71	0,97	147.507	0,68
3.813	1,76	5.836.361	1,51	2	0,11	1.992	0,07	75	1,02	225.657	1,04
3.784	1,74	5.894.498	1,52	3	0,17	328	0,01	52	0,71	119.334	0,55
3.781	1,74	5.478.922	1,42	2	0,11	3.687	0,13	40	0,55	69.210	0,32
3.888	1,79	5.706.395	1,47	1	0,06	45	0,00	61	0,83	94.326	0,43
3.533	1,63	5.803.352	1,50	2	0,11	433	0,02	50	0,68	72.507	0,33
3.591	1,66	5.761.455	1,49	3	0,17	10.700	0,39	60	0,82	187.168	0,86
3.309	1,53	5.266.983	1,36	1	0,06	315	0,01	42	0,57	77.888	0,36
3.230	1,49	5.150.402	1,33	1	0,06	1.278	0,05	55	0,75	108.259	0,50
3.003	1,38	4.713.147	1,22	3	0,17	1.358	0,05	33	0,45	100.893	0,46
2.878	1,33	4.613.374	1,19	2	0,11	1.027	0,04	40	0,55	82.754	0,38
2.675	1,23	4.470.818	1,15	0	0,00	0	0,00	30	0,41	38.407	0,18
2.525	1,16	4.526.756	1,17	1	0,06	103	0,00	33	0,45	43.582	0,20
2.446	1,13	4.587.526	1,19	3	0,17	467	0,02	48	0,65	251.649	1,16
2.279	1,05	3.982.314	1,03	0	0,00	0	0,00	46	0,63	116.911	0,54

Structuur van het totaal belastbaar netto-inkomen per provincie- vervolg

Aantal aangiften en bedragen (in euro) per klasse van het belastbaar netto-inkomen

Provincie West-Vlaanderen

Inkomens- klasse 1000 €	Totaal belastbaar netto-inkomen				Bedrijfsinkomsten			
	Aantal	%	Bedrag	%	Aantal	%	Bedrag	%
50 - 51	2.862	0,46	144.491.348	0,97	2.860	0,46	143.443.938	0,98
51 - 52	2.689	0,43	138.445.540	0,93	2.688	0,44	137.776.234	0,94
52 - 53	2.540	0,41	133.347.774	0,90	2.539	0,41	132.671.790	0,90
53 - 54	2.389	0,39	127.792.963	0,86	2.389	0,39	127.307.503	0,87
54 - 55	2.238	0,36	121.991.063	0,82	2.237	0,36	120.955.779	0,82
55 - 56	2.069	0,33	114.805.080	0,77	2.069	0,34	114.297.066	0,78
56 - 57	2.063	0,33	116.532.881	0,78	2.062	0,33	115.683.261	0,79
57 - 58	1.883	0,30	108.264.279	0,73	1.882	0,31	107.618.432	0,73
58 - 59	1.786	0,29	104.474.115	0,70	1.785	0,29	103.797.501	0,71
59 - 60	1.702	0,27	101.262.803	0,68	1.702	0,28	100.730.714	0,69
60 - 61	1.480	0,24	89.535.031	0,60	1.480	0,24	88.903.591	0,60
61 - 62	1.468	0,24	90.270.749	0,61	1.467	0,24	89.513.884	0,61
62 - 63	1.281	0,21	80.049.498	0,54	1.281	0,21	79.585.525	0,54
63 - 64	1.239	0,20	78.671.950	0,53	1.239	0,20	78.088.305	0,53
64 - 65	1.191	0,19	76.818.921	0,52	1.190	0,19	76.113.426	0,52
65 - 66	1.152	0,19	75.441.530	0,51	1.152	0,19	74.853.886	0,51
66 - 67	1.081	0,17	71.860.087	0,48	1.080	0,18	71.308.814	0,49
67 - 68	999	0,16	67.436.429	0,45	999	0,16	67.183.475	0,46
68 - 69	922	0,15	63.150.650	0,43	922	0,15	62.412.817	0,42
69 - 70	916	0,15	63.664.011	0,43	915	0,15	63.149.768	0,43
70 - 71	864	0,14	60.891.335	0,41	864	0,14	60.273.886	0,41
71 - 72	844	0,14	60.343.959	0,41	843	0,14	59.593.258	0,41
72 - 73	700	0,11	50.733.377	0,34	700	0,11	49.852.610	0,34
73 - 74	707	0,11	51.964.121	0,35	707	0,11	51.484.983	0,35
74 - 75	656	0,11	48.871.108	0,33	655	0,11	48.386.076	0,33
75 - 76	597	0,10	45.065.242	0,30	595	0,10	44.450.365	0,30
76 - 77	600	0,10	45.903.870	0,31	599	0,10	45.236.256	0,31
77 - 78	557	0,09	43.166.853	0,29	557	0,09	42.573.013	0,29
78 - 79	506	0,08	39.722.708	0,27	505	0,08	39.298.295	0,27
79 - 80	475	0,08	37.773.060	0,25	475	0,08	37.372.047	0,25
80 - 81	444	0,07	35.734.107	0,24	444	0,07	35.198.582	0,24
81 - 82	425	0,07	34.638.281	0,23	424	0,07	34.138.187	0,23
82 - 83	375	0,06	30.935.720	0,21	375	0,06	30.720.825	0,21
83 - 84	355	0,06	29.645.868	0,20	355	0,06	29.324.225	0,20
84 - 85	321	0,05	27.123.802	0,18	320	0,05	26.626.796	0,18
85 - 86	300	0,05	25.650.521	0,17	300	0,05	25.389.233	0,17
86 - 87	325	0,05	28.108.005	0,19	325	0,05	27.330.310	0,19
87 - 88	305	0,05	26.688.064	0,18	304	0,05	26.039.001	0,18
88 - 89	274	0,04	24.243.901	0,16	274	0,04	23.921.198	0,16
89 - 90	254	0,04	22.730.685	0,15	254	0,04	22.364.684	0,15
90 - 91	241	0,04	21.800.956	0,15	241	0,04	21.328.851	0,15
91 - 92	222	0,04	20.309.460	0,14	222	0,04	19.989.135	0,14
92 - 93	222	0,04	20.532.648	0,14	222	0,04	20.126.730	0,14
93 - 94	211	0,03	19.727.824	0,13	211	0,03	19.488.830	0,13
94 - 95	199	0,03	18.805.660	0,13	199	0,03	18.526.384	0,13
95 - 96	201	0,03	19.192.839	0,13	201	0,03	18.743.208	0,13
96 - 97	186	0,03	17.945.325	0,12	186	0,03	17.766.385	0,12
97 - 98	167	0,03	16.280.873	0,11	167	0,03	16.016.304	0,11
98 - 99	150	0,02	14.768.818	0,10	150	0,02	14.348.165	0,10
99 - 100	185	0,03	18.404.016	0,12	184	0,03	17.761.106	0,12
100 en meer	5.679	0,92	1.042.931.356	7,02	5.671	0,92	1.015.705.582	6,91

(niet inbegrepen 26.343 aangiften met nul inkomen)

Inkomsten van onroerende goederen				Inkomsten van kapitalen en roerende goederen				Diverse inkomsten			
Aantal	%	Bedrag	%	Aantal	%	Bedrag	%	Aantal	%	Bedrag	%
2.115	0,98	4.156.533	1,07	4	0,23	2.910	0,11	39	0,53	102.094	0,47
1.954	0,90	3.566.223	0,92	1	0,06	1.586	0,06	40	0,55	125.205	0,58
1.898	0,87	3.599.767	0,93	1	0,06	1.290	0,05	33	0,45	114.135	0,52
1.772	0,82	3.136.715	0,81	0	0,00	0	0,00	32	0,44	52.256	0,24
1.699	0,78	3.778.583	0,98	0	0,00	0	0,00	25	0,34	41.589	0,19
1.544	0,71	2.881.078	0,74	0	0,00	0	0,00	37	0,50	124.497	0,57
1.532	0,71	3.233.073	0,84	0	0,00	0	0,00	38	0,52	73.876	0,34
1.415	0,65	2.846.521	0,74	1	0,06	416	0,02	32	0,44	79.044	0,36
1.329	0,61	2.638.697	0,68	0	0,00	0	0,00	25	0,34	135.328	0,62
1.259	0,58	2.531.567	0,65	0	0,00	0	0,00	32	0,44	74.025	0,34
1.096	0,51	2.390.142	0,62	0	0,00	0	0,00	20	0,27	58.231	0,27
1.096	0,51	2.566.521	0,66	0	0,00	0	0,00	31	0,42	41.594	0,19
946	0,44	2.038.475	0,53	0	0,00	0	0,00	28	0,38	39.405	0,18
960	0,44	2.092.189	0,54	0	0,00	0	0,00	28	0,38	146.537	0,67
906	0,42	2.210.016	0,57	1	0,06	121	0,00	25	0,34	42.971	0,20
856	0,39	1.880.379	0,49	0	0,00	0	0,00	29	0,40	119.695	0,55
807	0,37	1.789.395	0,46	0	0,00	0	0,00	23	0,31	106.768	0,49
785	0,36	1.586.058	0,41	0	0,00	0	0,00	29	0,40	71.790	0,33
701	0,32	1.960.855	0,51	0	0,00	0	0,00	24	0,33	18.076	0,08
685	0,32	1.823.125	0,47	0	0,00	0	0,00	14	0,19	22.150	0,10
649	0,30	1.664.416	0,43	0	0,00	0	0,00	28	0,38	37.661	0,17
639	0,29	1.645.925	0,43	0	0,00	0	0,00	26	0,35	49.305	0,23
540	0,25	1.706.483	0,44	0	0,00	0	0,00	18	0,25	98.253	0,45
541	0,25	1.486.475	0,38	0	0,00	0	0,00	16	0,22	49.060	0,23
505	0,23	1.363.841	0,35	0	0,00	0	0,00	17	0,23	65.710	0,30
462	0,21	1.337.218	0,35	0	0,00	0	0,00	16	0,22	14.814	0,07
472	0,22	1.336.357	0,35	0	0,00	0	0,00	12	0,16	55.334	0,25
416	0,19	1.283.514	0,33	0	0,00	0	0,00	12	0,16	32.191	0,15
396	0,18	973.182	0,25	0	0,00	0	0,00	15	0,20	24.406	0,11
371	0,17	1.020.749	0,26	1	0,06	1.909	0,07	12	0,16	6.351	0,03
355	0,16	1.054.090	0,27	0	0,00	0	0,00	14	0,19	44.036	0,20
321	0,15	1.015.267	0,26	0	0,00	0	0,00	15	0,20	90.192	0,41
278	0,13	798.930	0,21	1	0,06	2.813	0,10	12	0,16	18.626	0,09
288	0,13	832.075	0,21	0	0,00	0	0,00	17	0,23	43.777	0,20
255	0,12	902.997	0,23	0	0,00	0	0,00	9	0,12	22.753	0,10
240	0,11	743.940	0,19	0	0,00	0	0,00	12	0,16	25.382	0,12
250	0,12	1.215.642	0,31	0	0,00	0	0,00	13	0,18	71.658	0,33
233	0,11	851.964	0,22	0	0,00	0	0,00	8	0,11	127.280	0,59
210	0,10	557.167	0,14	0	0,00	0	0,00	12	0,16	74.045	0,34
210	0,10	715.626	0,18	0	0,00	0	0,00	3	0,04	2.279	0,01
191	0,09	868.017	0,22	0	0,00	0	0,00	8	0,11	14.142	0,07
178	0,08	664.738	0,17	0	0,00	0	0,00	7	0,10	19.136	0,09
167	0,08	778.810	0,20	0	0,00	0	0,00	8	0,11	8.173	0,04
159	0,07	556.762	0,14	0	0,00	0	0,00	7	0,10	17.341	0,08
158	0,07	577.198	0,15	0	0,00	0	0,00	9	0,12	10.544	0,05
162	0,07	749.482	0,19	1	0,06	306	0,01	10	0,14	10.223	0,05
146	0,07	467.308	0,12	0	0,00	0	0,00	6	0,08	66.928	0,31
132	0,06	407.021	0,11	0	0,00	0	0,00	8	0,11	23.119	0,11
111	0,05	704.729	0,18	0	0,00	0	0,00	2	0,03	993	0,00
146	0,07	1.001.788	0,26	0	0,00	0	0,00	5	0,07	6.949	0,03
4.481	2,07	25.589.936	6,61	6	0,34	5.136	0,19	180	2,45	2.251.511	10,35

Structuur van het totaal belastbaar netto-inkomen per provincie- vervolg

Aantal aangiften en bedragen (in euro) per klasse van het belastbaar netto-inkomen

Waals Gewest

Inkomens- klasse	Totaal belastbaar netto-inkomen				Bedrijfsinkomsten				
	1000 €	Aantal	%	Bedrag	%	Aantal	%	Bedrag	%
Totaal	1.883.395	100,00	41.867.722.651	100,00	1.868.898	100,00	41.538.685.862	100,00	
Minder dan 1	83.452	4,43	43.516.384	0,10	80.378	4,30	42.018.440	0,10	
1 - 2	39.708	2,11	56.503.621	0,13	35.117	1,88	48.764.016	0,12	
2 - 3	25.650	1,36	63.676.837	0,15	23.611	1,26	55.835.179	0,13	
3 - 4	26.363	1,40	94.578.545	0,23	25.246	1,35	88.281.300	0,21	
4 - 5	24.472	1,30	110.240.169	0,26	23.676	1,27	104.934.267	0,25	
5 - 6	22.241	1,18	122.451.154	0,29	21.590	1,16	116.948.101	0,28	
6 - 7	26.067	1,38	170.027.351	0,41	25.636	1,37	165.727.010	0,40	
7 - 8	50.457	2,68	378.906.427	0,91	50.083	2,68	374.441.849	0,90	
8 - 9	64.538	3,43	551.415.840	1,32	64.329	3,44	547.993.050	1,32	
9 - 10	64.849	3,44	618.275.419	1,48	64.633	3,46	614.317.602	1,48	
10 - 11	114.563	6,08	1.197.988.297	2,86	114.413	6,12	1.192.299.314	2,87	
11 - 12	95.385	5,06	1.097.852.874	2,62	95.277	5,10	1.088.998.218	2,62	
12 - 13	76.029	4,04	949.791.199	2,27	75.950	4,06	939.578.628	2,26	
13 - 14	69.580	3,69	939.326.854	2,24	69.519	3,72	929.805.169	2,24	
14 - 15	59.145	3,14	857.489.449	2,05	59.085	3,16	848.045.415	2,04	
15 - 16	59.666	3,17	924.835.998	2,21	59.611	3,19	916.114.603	2,21	
16 - 17	57.623	3,06	950.097.596	2,27	57.579	3,08	942.515.647	2,27	
17 - 18	53.738	2,85	940.196.379	2,25	53.691	2,87	932.951.331	2,25	
18 - 19	52.265	2,78	966.755.640	2,31	52.239	2,80	961.113.996	2,31	
19 - 20	50.818	2,70	990.794.483	2,37	50.786	2,72	985.403.098	2,37	
20 - 21	48.649	2,58	997.054.933	2,38	48.628	2,60	991.907.760	2,39	
21 - 22	44.947	2,39	966.177.576	2,31	44.922	2,40	960.922.014	2,31	
22 - 23	42.903	2,28	965.151.101	2,31	42.877	2,29	960.320.786	2,31	
23 - 24	40.586	2,15	953.476.080	2,28	40.566	2,17	948.311.810	2,28	
24 - 25	36.385	1,93	891.097.776	2,13	36.365	1,95	886.442.997	2,13	
25 - 26	33.709	1,79	859.359.502	2,05	33.692	1,80	855.080.288	2,06	
26 - 27	31.014	1,65	821.725.343	1,96	31.003	1,66	817.128.760	1,97	
27 - 28	28.148	1,49	773.807.375	1,85	28.136	1,51	769.770.671	1,85	
28 - 29	25.824	1,37	735.946.468	1,76	25.811	1,38	732.142.343	1,76	
29 - 30	23.645	1,26	697.475.098	1,67	23.638	1,26	693.994.029	1,67	
30 - 31	21.934	1,16	668.933.471	1,60	21.925	1,17	665.376.459	1,60	
31 - 32	20.373	1,08	641.721.518	1,53	20.370	1,09	638.389.378	1,54	
32 - 33	20.244	1,07	657.868.241	1,57	20.240	1,08	654.648.293	1,58	
33 - 34	18.861	1,00	631.827.375	1,51	18.851	1,01	628.705.268	1,51	
34 - 35	17.438	0,93	601.457.338	1,44	17.431	0,93	599.034.131	1,44	
35 - 36	15.943	0,85	565.885.753	1,35	15.938	0,85	562.795.502	1,35	
36 - 37	15.189	0,81	554.275.881	1,32	15.184	0,81	551.705.991	1,33	
37 - 38	14.374	0,76	538.965.431	1,29	14.366	0,77	536.869.317	1,29	
38 - 39	13.565	0,72	522.152.289	1,25	13.559	0,73	519.616.448	1,25	
39 - 40	12.917	0,69	510.198.859	1,22	12.913	0,69	508.659.349	1,22	
40 - 41	12.417	0,66	502.842.676	1,20	12.412	0,66	500.798.014	1,21	
41 - 42	11.631	0,62	482.633.468	1,15	11.626	0,62	480.974.340	1,16	
42 - 43	11.302	0,60	480.380.999	1,15	11.300	0,60	479.058.229	1,15	
43 - 44	10.394	0,55	452.094.652	1,08	10.390	0,56	450.274.774	1,08	
44 - 45	9.893	0,53	440.217.011	1,05	9.889	0,53	438.869.098	1,06	
45 - 46	9.259	0,49	421.218.244	1,01	9.254	0,50	420.080.319	1,01	
46 - 47	8.935	0,47	415.410.335	0,99	8.934	0,48	414.464.470	1,00	
47 - 48	8.491	0,45	403.297.593	0,96	8.488	0,45	401.822.448	0,97	
48 - 49	7.821	0,42	379.285.196	0,91	7.819	0,42	378.381.124	0,91	
49 - 50	7.722	0,41	382.221.736	0,91	7.716	0,41	380.734.244	0,92	

(niet inbegrepen 206.934 aangiften met nul inkomen)

Inkomsten van onroerende goederen				Inkomsten van kapitalen en roerende goederen				Diverse inkomsten			
Aantal	%	Bedrag	%	Aantal	%	Bedrag	%	Aantal	%	Bedrag	%
639.813	100,00	1.017.719.101	100,00	3.880	100,00	6.664.976	100,00	31.967	100,00	81.937.849	100,00
1.876	0,29	1.971.897	0,19	315	8,12	108.019	1,62	1.929	6,03	1.205.128	1,47
1.581	0,25	2.074.398	0,20	215	5,54	214.139	3,21	5.063	15,84	6.891.869	8,41
1.656	0,26	2.519.558	0,25	170	4,38	245.237	3,68	3.405	10,65	6.827.112	8,33
2.055	0,32	2.677.277	0,26	155	3,99	315.005	4,73	1.996	6,24	5.268.485	6,43
2.563	0,40	3.145.134	0,31	124	3,20	241.554	3,62	1.381	4,32	4.596.768	5,61
2.845	0,44	4.028.860	0,40	148	3,81	400.449	6,01	1.168	3,65	4.354.840	5,31
3.661	0,57	4.912.064	0,48	128	3,30	340.123	5,10	887	2,77	3.431.651	4,19
6.346	0,99	6.555.566	0,64	172	4,43	362.519	5,44	966	3,02	3.732.621	4,56
9.548	1,49	9.706.193	0,95	254	6,55	434.513	6,52	860	2,69	2.619.132	3,20
11.160	1,74	12.874.834	1,27	307	7,91	408.872	6,13	971	3,04	3.008.407	3,67
17.732	2,77	18.491.583	1,82	299	7,71	419.865	6,30	1.241	3,88	3.029.788	3,70
17.214	2,69	20.183.091	1,98	161	4,15	282.825	4,24	1.468	4,59	3.325.703	4,06
15.774	2,47	20.485.225	2,01	150	3,87	312.589	4,69	1.135	3,55	2.847.512	3,48
14.133	2,21	19.436.982	1,91	138	3,56	262.646	3,94	824	2,58	2.318.925	2,83
14.311	2,24	20.344.455	2,00	115	2,96	192.396	2,89	568	1,78	1.900.859	2,32
15.052	2,35	20.913.045	2,05	142	3,66	258.007	3,87	468	1,46	1.571.833	1,92
15.621	2,44	20.970.508	2,06	117	3,02	203.933	3,06	362	1,13	1.301.736	1,59
16.068	2,51	22.059.528	2,17	75	1,93	130.283	1,95	377	1,18	1.372.954	1,68
16.857	2,63	22.132.200	2,17	56	1,44	163.948	2,46	280	0,88	891.937	1,09
17.524	2,74	22.873.774	2,25	52	1,34	129.234	1,94	306	0,96	930.704	1,14
17.861	2,79	23.281.196	2,29	58	1,49	119.785	1,80	254	0,79	687.947	0,84
17.865	2,79	23.704.995	2,33	52	1,34	115.818	1,74	276	0,86	752.085	0,92
17.923	2,80	23.420.728	2,30	50	1,29	147.689	2,22	237	0,74	656.001	0,80
17.421	2,72	23.708.349	2,33	35	0,90	41.545	0,62	248	0,78	645.034	0,79
16.184	2,53	22.260.040	2,19	28	0,72	70.758	1,06	205	0,64	518.146	0,63
15.471	2,42	21.132.229	2,08	35	0,90	59.468	0,89	210	0,66	602.461	0,74
14.832	2,32	21.289.441	2,09	19	0,49	29.474	0,44	186	0,58	590.289	0,72
14.139	2,21	20.561.980	2,02	13	0,34	22.859	0,34	189	0,59	587.416	0,72
13.453	2,10	19.877.506	1,95	25	0,64	63.544	0,95	197	0,62	512.122	0,63
12.585	1,97	19.244.076	1,89	12	0,31	18.215	0,27	174	0,54	382.612	0,47
12.069	1,89	18.437.786	1,81	16	0,41	9.704	0,15	190	0,59	567.572	0,69
11.572	1,81	17.838.058	1,75	11	0,28	6.447	0,10	159	0,50	334.678	0,41
11.621	1,82	18.028.390	1,77	15	0,39	60.271	0,90	152	0,48	393.675	0,48
10.913	1,71	16.806.423	1,65	5	0,13	10.414	0,16	145	0,45	421.166	0,51
10.400	1,63	16.220.262	1,59	11	0,28	10.074	0,15	112	0,35	274.072	0,33
9.857	1,54	15.961.256	1,57	14	0,36	48.902	0,73	123	0,38	394.536	0,48
9.523	1,49	15.567.435	1,53	11	0,28	27.426	0,41	118	0,37	278.147	0,34
9.132	1,43	14.680.520	1,44	11	0,28	25.875	0,39	113	0,35	243.530	0,30
8.766	1,37	14.796.730	1,45	9	0,23	17.144	0,26	106	0,33	393.259	0,48
8.478	1,33	13.406.412	1,32	4	0,10	3.279	0,05	103	0,32	362.059	0,44
8.381	1,31	14.149.020	1,39	4	0,10	2.154	0,03	107	0,33	238.424	0,29
7.950	1,24	13.352.760	1,31	12	0,31	13.997	0,21	92	0,29	247.529	0,30
7.731	1,21	12.560.255	1,23	5	0,13	8.965	0,13	75	0,23	193.020	0,24
7.152	1,12	12.216.969	1,20	10	0,26	37.260	0,56	80	0,25	270.606	0,33
6.869	1,07	11.610.215	1,14	3	0,08	24.364	0,37	87	0,27	246.682	0,30
6.465	1,01	10.850.589	1,07	3	0,08	6.471	0,10	93	0,29	203.012	0,25
6.301	0,98	10.768.971	1,06	3	0,08	1.110	0,02	85	0,27	187.602	0,23
6.093	0,95	10.726.154	1,05	4	0,10	10.159	0,15	92	0,29	300.347	0,37
5.697	0,89	10.008.504	0,98	4	0,10	5.861	0,09	77	0,24	186.583	0,23
5.495	0,86	9.861.310	0,97	0	0,00	0	0,00	74	0,23	188.861	0,23

Structuur van het totaal belastbaar netto-inkomen per provincie- vervolg

Aantal aangiften en bedragen (in euro) per klasse van het belastbaar netto-inkomen

Waals Gewest

Inkomens- klasse 1000 €	Totaal belastbaar netto-inkomen				Bedrijfsinkomsten			
	Aantal	%	Bedrag	%	Aantal	%	Bedrag	%
50 - 51	7.211	0,38	364.075.046	0,87	7.207	0,39	362.974.188	0,87
51 - 52	6.870	0,36	353.771.590	0,84	6.868	0,37	352.599.057	0,85
52 - 53	6.590	0,35	345.943.992	0,83	6.589	0,35	345.057.534	0,83
53 - 54	6.123	0,33	327.587.617	0,78	6.123	0,33	326.569.217	0,79
54 - 55	5.889	0,31	320.913.848	0,77	5.889	0,32	320.481.312	0,77
55 - 56	5.438	0,29	301.794.667	0,72	5.438	0,29	300.757.592	0,72
56 - 57	5.291	0,28	298.930.068	0,71	5.287	0,28	297.827.448	0,72
57 - 58	5.022	0,27	288.743.690	0,69	5.021	0,27	287.583.023	0,69
58 - 59	4.760	0,25	278.437.650	0,67	4.757	0,25	277.252.074	0,67
59 - 60	4.290	0,23	255.263.021	0,61	4.290	0,23	253.987.453	0,61
60 - 61	4.415	0,23	267.080.658	0,64	4.415	0,24	266.127.801	0,64
61 - 62	3.951	0,21	242.987.005	0,58	3.951	0,21	241.628.709	0,58
62 - 63	3.616	0,19	225.996.229	0,54	3.614	0,19	224.781.408	0,54
63 - 64	3.567	0,19	226.513.972	0,54	3.567	0,19	225.635.959	0,54
64 - 65	3.289	0,17	212.120.289	0,51	3.289	0,18	211.309.034	0,51
65 - 66	3.189	0,17	208.838.030	0,50	3.188	0,17	207.826.477	0,50
66 - 67	3.008	0,16	200.024.002	0,48	3.007	0,16	199.456.013	0,48
67 - 68	2.813	0,15	189.853.376	0,45	2.812	0,15	188.917.044	0,45
68 - 69	2.691	0,14	184.307.977	0,44	2.691	0,14	183.356.655	0,44
69 - 70	2.442	0,13	169.685.723	0,41	2.440	0,13	168.605.261	0,41
70 - 71	2.335	0,12	164.582.743	0,39	2.335	0,12	163.809.890	0,39
71 - 72	2.230	0,12	159.421.976	0,38	2.229	0,12	158.821.859	0,38
72 - 73	2.078	0,11	150.647.023	0,36	2.078	0,11	149.611.171	0,36
73 - 74	1.994	0,11	146.550.090	0,35	1.994	0,11	145.662.796	0,35
74 - 75	1.898	0,10	141.363.657	0,34	1.896	0,10	140.391.457	0,34
75 - 76	1.796	0,10	135.594.312	0,32	1.796	0,10	134.924.740	0,32
76 - 77	1.689	0,09	129.218.884	0,31	1.688	0,09	128.605.457	0,31
77 - 78	1.599	0,08	123.935.061	0,30	1.597	0,09	123.281.240	0,30
78 - 79	1.504	0,08	118.079.592	0,28	1.503	0,08	117.245.209	0,28
79 - 80	1.389	0,07	110.424.465	0,26	1.389	0,07	109.609.204	0,26
80 - 81	1.323	0,07	106.510.360	0,25	1.323	0,07	105.962.694	0,26
81 - 82	1.240	0,07	101.066.818	0,24	1.240	0,07	100.735.160	0,24
82 - 83	1.233	0,07	101.722.893	0,24	1.233	0,07	101.263.393	0,24
83 - 84	1.073	0,06	89.600.877	0,21	1.073	0,06	88.938.487	0,21
84 - 85	1.007	0,05	85.100.778	0,20	1.007	0,05	84.867.651	0,20
85 - 86	1.017	0,05	86.963.411	0,21	1.017	0,05	86.488.787	0,21
86 - 87	924	0,05	79.915.795	0,19	924	0,05	79.677.944	0,19
87 - 88	848	0,05	74.201.178	0,18	848	0,05	73.711.974	0,18
88 - 89	923	0,05	81.681.852	0,20	923	0,05	80.904.416	0,19
89 - 90	766	0,04	68.542.874	0,16	765	0,04	67.676.691	0,16
90 - 91	813	0,04	73.576.454	0,18	812	0,04	73.189.300	0,18
91 - 92	716	0,04	65.518.594	0,16	716	0,04	65.212.369	0,16
92 - 93	670	0,04	61.964.086	0,15	670	0,04	61.566.526	0,15
93 - 94	667	0,04	62.361.955	0,15	667	0,04	62.056.666	0,15
94 - 95	596	0,03	56.315.644	0,13	596	0,03	55.685.666	0,13
95 - 96	574	0,03	54.810.536	0,13	574	0,03	54.288.674	0,13
96 - 97	526	0,03	50.766.609	0,12	526	0,03	50.387.640	0,12
97 - 98	585	0,03	57.038.269	0,14	585	0,03	56.624.184	0,14
98 - 99	511	0,03	50.341.708	0,12	511	0,03	50.032.582	0,12
99 - 100	487	0,03	48.458.488	0,12	487	0,03	47.727.780	0,11
100 en meer	16.797	0,89	2.829.697.385	6,76	16.761	0,90	2.753.626.109	6,63

(niet inbegrepen 206.934 aangiften met nul inkomen)

Inkomsten van onroerende goederen				Inkomsten van kapitalen en roerende goederen				Diverse inkomsten			
Aantal	%	Bedrag	%	Aantal	%	Bedrag	%	Aantal	%	Bedrag	%
5.211	0,81	9.339.483	0,92	4	0,10	1.499	0,02	69	0,22	219.453	0,27
4.988	0,78	8.843.436	0,87	4	0,10	8.258	0,12	60	0,19	184.530	0,23
4.842	0,76	8.775.487	0,86	2	0,05	15.907	0,24	58	0,18	159.310	0,19
4.488	0,70	8.503.382	0,84	2	0,05	1.102	0,02	74	0,23	138.048	0,17
4.343	0,68	7.699.623	0,76	2	0,05	533	0,01	56	0,18	175.703	0,21
4.072	0,64	7.550.584	0,74	4	0,10	2.541	0,04	49	0,15	155.789	0,19
3.939	0,62	7.436.335	0,73	1	0,03	354	0,01	61	0,19	215.495	0,26
3.700	0,58	7.287.299	0,72	2	0,05	907	0,01	64	0,20	147.037	0,18
3.506	0,55	7.193.429	0,71	2	0,05	1.081	0,02	55	0,17	195.543	0,24
3.185	0,50	6.346.226	0,62	0	0,00	0	0,00	41	0,13	64.115	0,08
3.338	0,52	6.742.237	0,66	2	0,05	5.478	0,08	53	0,17	138.390	0,17
2.979	0,47	6.355.417	0,62	6	0,15	19.981	0,30	34	0,11	83.123	0,10
2.764	0,43	6.031.488	0,59	3	0,08	3.004	0,05	46	0,14	124.551	0,15
2.726	0,43	5.656.487	0,56	0	0,00	0	0,00	49	0,15	70.907	0,09
2.486	0,39	5.382.109	0,53	0	0,00	0	0,00	46	0,14	114.123	0,14
2.440	0,38	5.719.377	0,56	0	0,00	0	0,00	40	0,13	84.319	0,10
2.290	0,36	4.872.900	0,48	0	0,00	0	0,00	33	0,10	109.513	0,13
2.171	0,34	5.015.934	0,49	2	0,05	11.901	0,18	42	0,13	210.614	0,26
2.075	0,32	4.446.637	0,44	2	0,05	3.487	0,05	41	0,13	115.838	0,14
1.868	0,29	4.560.878	0,45	0	0,00	0	0,00	35	0,11	117.970	0,14
1.794	0,28	4.120.416	0,40	1	0,03	422	0,01	44	0,14	132.501	0,16
1.713	0,27	3.964.719	0,39	2	0,05	9.125	0,14	30	0,09	73.252	0,09
1.626	0,25	4.043.026	0,40	2	0,05	5.099	0,08	30	0,09	105.940	0,13
1.556	0,24	3.750.572	0,37	1	0,03	1.193	0,02	23	0,07	51.053	0,06
1.467	0,23	3.653.789	0,36	2	0,05	343	0,01	32	0,10	122.182	0,15
1.387	0,22	3.264.143	0,32	0	0,00	0	0,00	24	0,08	43.167	0,05
1.277	0,20	3.026.636	0,30	2	0,05	378	0,01	20	0,06	27.390	0,03
1.278	0,20	3.199.075	0,31	3	0,08	771	0,01	36	0,11	78.563	0,10
1.169	0,18	2.984.975	0,29	2	0,05	2.002	0,03	25	0,08	79.301	0,10
1.073	0,17	2.966.977	0,29	0	0,00	0	0,00	12	0,04	84.253	0,10
1.039	0,16	2.621.593	0,26	0	0,00	0	0,00	15	0,05	99.773	0,12
940	0,15	2.212.923	0,22	2	0,05	1.217	0,02	18	0,06	106.570	0,13
953	0,15	2.588.107	0,25	0	0,00	0	0,00	17	0,05	59.122	0,07
855	0,13	2.440.766	0,24	1	0,03	37	0,00	18	0,06	95.956	0,12
809	0,13	1.936.564	0,19	0	0,00	0	0,00	19	0,06	28.236	0,03
776	0,12	2.083.679	0,20	1	0,03	396	0,01	14	0,04	28.463	0,03
713	0,11	1.828.500	0,18	1	0,03	7.925	0,12	19	0,06	74.937	0,09
695	0,11	2.153.260	0,21	1	0,03	432	0,01	20	0,06	92.378	0,11
730	0,11	2.118.903	0,21	1	0,03	122	0,00	18	0,06	56.650	0,07
615	0,10	2.238.122	0,22	0	0,00	0	0,00	15	0,05	118.177	0,14
657	0,10	1.975.841	0,19	1	0,03	505	0,01	15	0,05	115.547	0,14
569	0,09	1.476.118	0,15	0	0,00	0	0,00	12	0,04	47.428	0,06
543	0,08	1.435.623	0,14	1	0,03	4.352	0,07	15	0,05	79.297	0,10
549	0,09	1.684.250	0,17	1	0,03	1.124	0,02	18	0,06	34.590	0,04
478	0,07	1.756.276	0,17	1	0,03	1.997	0,03	13	0,04	46.901	0,06
446	0,07	1.529.243	0,15	0	0,00	0	0,00	15	0,05	60.313	0,07
426	0,07	1.947.333	0,19	0	0,00	0	0,00	8	0,03	8.732	0,01
461	0,07	1.387.996	0,14	1	0,03	806	0,01	15	0,05	30.962	0,04
400	0,06	1.066.655	0,10	0	0,00	0	0,00	14	0,04	87.234	0,11
398	0,06	1.596.320	0,16	2	0,05	3.974	0,06	8	0,03	20.555	0,03
13.234	2,07	56.223.222	5,52	38	0,98	101.535	1,52	365	1,14	3.736.618	4,56

Structuur van het totaal belastbaar netto-inkomen per provincie- vervolg

Aantal aangiften en bedragen (in euro) per klasse van het belastbaar netto-inkomen

Provincie Waals-Brabant

Inkomens- klasse	Totaal belastbaar netto-inkomen				Bedrijfsinkomsten				
	1000 €	Aantal	%	Bedrag	%	Aantal	%	Bedrag	%
Totaal	195.986	100,00	5.479.124.133	100,00	191.900	100,00	5.405.899.163	100,00	
Minder dan 1	10.252	5,23	5.426.065	0,10	9.518	4,96	5.011.706	0,09	
1 - 2	5.737	2,93	8.239.652	0,15	4.265	2,22	5.864.579	0,11	
2 - 3	3.412	1,74	8.454.947	0,15	2.772	1,44	6.193.135	0,11	
3 - 4	2.952	1,51	10.460.117	0,19	2.654	1,38	8.764.909	0,16	
4 - 5	2.688	1,37	12.106.457	0,22	2.449	1,28	10.598.110	0,20	
5 - 6	2.438	1,24	13.402.381	0,24	2.291	1,19	12.105.375	0,22	
6 - 7	2.629	1,34	17.134.467	0,31	2.532	1,32	16.207.357	0,30	
7 - 8	4.115	2,10	30.985.154	0,57	4.036	2,10	30.132.092	0,56	
8 - 9	5.111	2,61	43.595.006	0,80	5.060	2,64	42.778.211	0,79	
9 - 10	5.145	2,63	48.985.018	0,89	5.096	2,66	48.118.519	0,89	
10 - 11	7.222	3,68	75.735.039	1,38	7.183	3,74	74.543.317	1,38	
11 - 12	7.130	3,64	82.089.129	1,50	7.105	3,70	80.890.383	1,50	
12 - 13	6.200	3,16	77.452.759	1,41	6.181	3,22	76.075.466	1,41	
13 - 14	5.893	3,01	79.549.936	1,45	5.878	3,06	78.154.215	1,45	
14 - 15	5.196	2,65	75.334.056	1,37	5.183	2,70	73.761.527	1,36	
15 - 16	5.372	2,74	83.289.906	1,52	5.356	2,79	81.809.793	1,51	
16 - 17	5.338	2,72	88.008.872	1,61	5.325	2,77	86.481.203	1,60	
17 - 18	5.033	2,57	88.062.792	1,61	5.020	2,62	86.677.637	1,60	
18 - 19	5.024	2,56	92.923.900	1,70	5.016	2,61	91.577.005	1,69	
19 - 20	4.988	2,55	97.269.217	1,78	4.977	2,59	95.886.520	1,77	
20 - 21	4.809	2,45	98.529.790	1,80	4.805	2,50	97.131.534	1,80	
21 - 22	4.246	2,17	91.255.624	1,67	4.236	2,21	89.732.894	1,66	
22 - 23	4.026	2,05	90.613.863	1,65	4.018	2,09	89.149.251	1,65	
23 - 24	3.996	2,04	93.874.736	1,71	3.990	2,08	92.294.774	1,71	
24 - 25	3.587	1,83	87.872.898	1,60	3.579	1,87	86.348.640	1,60	
25 - 26	3.365	1,72	85.795.178	1,57	3.361	1,75	84.507.626	1,56	
26 - 27	3.170	1,62	83.983.529	1,53	3.165	1,65	82.604.835	1,53	
27 - 28	2.958	1,51	81.313.300	1,48	2.954	1,54	80.052.998	1,48	
28 - 29	2.733	1,39	77.884.107	1,42	2.731	1,42	76.847.918	1,42	
29 - 30	2.552	1,30	75.288.004	1,37	2.551	1,33	74.122.901	1,37	
30 - 31	2.404	1,23	73.343.616	1,34	2.402	1,25	71.999.114	1,33	
31 - 32	2.289	1,17	72.101.677	1,32	2.287	1,19	71.101.131	1,32	
32 - 33	2.277	1,16	73.990.476	1,35	2.277	1,19	72.823.610	1,35	
33 - 34	2.009	1,03	67.295.527	1,23	2.006	1,05	66.211.573	1,22	
34 - 35	1.967	1,00	67.846.860	1,24	1.964	1,02	67.105.673	1,24	
35 - 36	1.872	0,96	66.447.621	1,21	1.871	0,97	65.578.965	1,21	
36 - 37	1.727	0,88	63.016.734	1,15	1.724	0,90	62.310.047	1,15	
37 - 38	1.654	0,84	62.015.186	1,13	1.652	0,86	61.489.412	1,14	
38 - 39	1.569	0,80	60.400.899	1,10	1.566	0,82	59.679.535	1,10	
39 - 40	1.556	0,79	61.451.531	1,12	1.555	0,81	61.018.458	1,13	
40 - 41	1.530	0,78	61.963.785	1,13	1.529	0,80	61.388.973	1,14	
41 - 42	1.484	0,76	61.577.768	1,12	1.482	0,77	61.043.183	1,13	
42 - 43	1.404	0,72	59.697.157	1,09	1.403	0,73	59.113.780	1,09	
43 - 44	1.272	0,65	55.344.810	1,01	1.270	0,66	54.559.684	1,01	
44 - 45	1.212	0,62	53.935.825	0,98	1.212	0,63	53.426.100	0,99	
45 - 46	1.162	0,59	52.864.694	0,96	1.161	0,61	52.496.308	0,97	
46 - 47	1.144	0,58	53.196.380	0,97	1.143	0,60	52.694.014	0,97	
47 - 48	1.174	0,60	55.766.923	1,02	1.171	0,61	55.267.305	1,02	
48 - 49	1.067	0,54	51.750.784	0,94	1.066	0,56	51.303.281	0,95	
49 - 50	1.029	0,53	50.938.899	0,93	1.025	0,53	50.389.522	0,93	

(niet inbegrepen 24.954 aangiften met nul inkomen)

Inkomsten van onroerende goederen				Inkomsten van kapitalen en roerende goederen				Diverse inkomsten			
Aantal	%	Bedrag	%	Aantal	%	Bedrag	%	Aantal	%	Bedrag	%
76.689	100,00	195.788.905	100,00	662	100,00	1.629.393	100,00	6.958	100,00	19.047.570	100,00
323	0,42	539.664	0,28	66	9,97	24.366	1,50	522	7,50	331.693	1,74
277	0,36	439.114	0,22	51	7,70	53.926	3,31	1.566	22,51	2.196.235	11,53
234	0,31	502.356	0,26	25	3,78	41.693	2,56	979	14,07	2.072.132	10,88
258	0,34	593.850	0,30	33	4,98	62.610	3,84	524	7,53	1.468.816	7,71
332	0,43	709.737	0,36	21	3,17	43.490	2,67	352	5,06	1.249.938	6,56
352	0,46	796.896	0,41	40	6,04	121.891	7,48	239	3,43	934.425	4,91
420	0,55	971.505	0,50	19	2,87	63.934	3,92	165	2,37	688.683	3,62
650	0,85	1.087.635	0,56	26	3,93	69.930	4,29	139	2,00	648.366	3,40
864	1,13	1.391.147	0,71	35	5,29	110.857	6,80	104	1,49	388.925	2,04
967	1,26	1.713.225	0,88	47	7,10	95.063	5,83	125	1,80	504.151	2,65
1.288	1,68	2.512.046	1,28	47	7,10	109.060	6,69	139	2,00	485.478	2,55
1.387	1,81	2.496.307	1,27	26	3,93	71.816	4,41	143	2,06	495.874	2,60
1.334	1,74	2.711.269	1,38	24	3,63	63.652	3,91	130	1,87	457.768	2,40
1.281	1,67	2.646.697	1,35	21	3,17	74.271	4,56	103	1,48	339.728	1,78
1.352	1,76	2.722.285	1,39	19	2,87	41.310	2,54	97	1,39	419.958	2,20
1.455	1,90	3.004.753	1,53	14	2,11	48.168	2,96	68	0,98	308.835	1,62
1.500	1,96	3.115.494	1,59	22	3,32	72.928	4,48	56	0,80	260.619	1,37
1.549	2,02	3.202.389	1,64	12	1,81	42.002	2,58	58	0,83	299.265	1,57
1.651	2,15	3.306.000	1,69	16	2,42	76.034	4,67	56	0,80	236.886	1,24
1.735	2,26	3.508.189	1,79	9	1,36	34.453	2,11	51	0,73	178.060	0,93
1.797	2,34	3.552.777	1,81	13	1,96	53.487	3,28	44	0,63	136.177	0,71
1.710	2,23	3.733.137	1,91	9	1,36	32.301	1,98	43	0,62	163.346	0,86
1.669	2,18	3.614.871	1,85	13	1,96	53.494	3,28	45	0,65	166.652	0,87
1.705	2,22	4.018.270	2,05	4	0,60	9.472	0,58	41	0,59	126.314	0,66
1.563	2,04	3.782.487	1,93	3	0,45	22.692	1,39	42	0,60	159.220	0,84
1.546	2,02	3.291.423	1,68	3	0,45	2.501	0,15	40	0,57	153.124	0,80
1.485	1,94	3.467.809	1,77	2	0,30	6.487	0,40	32	0,46	118.875	0,62
1.467	1,91	3.480.847	1,78	2	0,30	7.272	0,45	42	0,60	219.952	1,15
1.442	1,88	3.383.076	1,73	2	0,30	12.395	0,76	23	0,33	55.045	0,29
1.361	1,77	3.585.834	1,83	2	0,30	3.053	0,19	38	0,55	100.806	0,53
1.317	1,72	3.452.686	1,76	0	0,00	0	0,00	32	0,46	145.789	0,77
1.281	1,67	3.252.693	1,66	0	0,00	0	0,00	28	0,40	60.870	0,32
1.310	1,71	3.268.360	1,67	3	0,45	1.703	0,10	32	0,46	94.312	0,50
1.154	1,50	2.944.728	1,50	1	0,15	3.514	0,22	28	0,40	163.530	0,86
1.163	1,52	2.803.853	1,43	1	0,15	5.469	0,34	22	0,32	59.322	0,31
1.125	1,47	2.799.291	1,43	2	0,30	21.669	1,33	21	0,30	92.329	0,48
1.071	1,40	2.868.506	1,47	1	0,15	428	0,03	27	0,39	75.282	0,40
1.043	1,36	2.617.981	1,34	1	0,15	7	0,00	22	0,32	49.578	0,26
1.021	1,33	2.691.079	1,37	1	0,15	750	0,05	23	0,33	106.121	0,56
997	1,30	2.232.889	1,14	1	0,15	755	0,05	21	0,30	104.901	0,55
1.029	1,34	2.665.032	1,36	1	0,15	0	0,00	19	0,27	65.346	0,34
1.001	1,31	2.552.702	1,30	1	0,15	1.432	0,09	17	0,24	69.351	0,36
961	1,25	2.425.535	1,24	0	0,00	0	0,00	11	0,16	40.209	0,21
887	1,16	2.514.242	1,28	1	0,15	26.138	1,60	16	0,23	62.559	0,33
848	1,11	2.224.915	1,14	1	0,15	1.885	0,12	13	0,19	72.047	0,38
799	1,04	1.998.309	1,02	0	0,00	0	0,00	17	0,24	35.449	0,19
802	1,05	2.128.714	1,09	2	0,30	1.104	0,07	21	0,30	64.090	0,34
860	1,12	2.171.839	1,11	0	0,00	0	0,00	22	0,32	100.801	0,53
748	0,98	2.186.737	1,12	1	0,15	2.890	0,18	22	0,32	31.047	0,16
762	0,99	2.014.519	1,03	0	0,00	0	0,00	21	0,30	81.828	0,43

Structuur van het totaal belastbaar netto-inkomen per provincie- vervolg

Aantal aangiften en bedragen (in euro) per klasse van het belastbaar netto-inkomen

Provincie Waals-Brabant

Inkomens- klasse 1000 €	Totaal belastbaar netto-inkomen				Bedrijfsinkomsten			
	Aantal	%	Bedrag	%	Aantal	%	Bedrag	%
50 - 51	975	0,50	49.231.317	0,90	973	0,51	48.997.184	0,91
51 - 52	977	0,50	50.316.259	0,92	977	0,51	50.011.924	0,93
52 - 53	943	0,48	49.510.923	0,90	943	0,49	49.399.419	0,91
53 - 54	917	0,47	49.062.078	0,90	917	0,48	48.806.949	0,90
54 - 55	848	0,43	46.209.218	0,84	848	0,44	46.066.420	0,85
55 - 56	795	0,41	44.124.120	0,81	795	0,41	43.852.888	0,81
56 - 57	826	0,42	46.659.863	0,85	826	0,43	46.370.424	0,86
57 - 58	762	0,39	43.821.066	0,80	762	0,40	43.446.895	0,80
58 - 59	756	0,39	44.210.032	0,81	755	0,39	43.960.109	0,81
59 - 60	728	0,37	43.314.221	0,79	728	0,38	42.985.530	0,80
60 - 61	708	0,36	42.832.800	0,78	708	0,37	42.553.547	0,79
61 - 62	659	0,34	40.522.457	0,74	659	0,34	40.326.898	0,75
62 - 63	610	0,31	38.121.420	0,70	608	0,32	37.673.021	0,70
63 - 64	601	0,31	38.168.228	0,70	601	0,31	37.934.815	0,70
64 - 65	584	0,30	37.658.433	0,69	584	0,30	37.484.873	0,69
65 - 66	534	0,27	34.967.360	0,64	534	0,28	34.912.757	0,65
66 - 67	554	0,28	36.830.898	0,67	553	0,29	36.788.119	0,68
67 - 68	519	0,26	35.028.478	0,64	519	0,27	34.827.451	0,64
68 - 69	485	0,25	33.223.193	0,61	485	0,25	32.834.708	0,61
69 - 70	477	0,24	33.139.314	0,60	476	0,25	32.937.905	0,61
70 - 71	447	0,23	31.510.988	0,58	447	0,23	31.354.722	0,58
71 - 72	419	0,21	29.957.002	0,55	419	0,22	29.840.865	0,55
72 - 73	444	0,23	32.196.032	0,59	444	0,23	32.040.555	0,59
73 - 74	393	0,20	28.885.237	0,53	393	0,20	28.687.604	0,53
74 - 75	355	0,18	26.441.085	0,48	353	0,18	26.115.987	0,48
75 - 76	359	0,18	27.099.311	0,49	359	0,19	26.992.849	0,50
76 - 77	367	0,19	28.074.384	0,51	366	0,19	27.903.838	0,52
77 - 78	344	0,18	26.662.474	0,49	344	0,18	26.439.038	0,49
78 - 79	304	0,16	23.870.656	0,44	303	0,16	23.642.544	0,44
79 - 80	302	0,15	24.008.285	0,44	302	0,16	23.890.840	0,44
80 - 81	290	0,15	23.351.379	0,43	290	0,15	23.232.221	0,43
81 - 82	272	0,14	22.165.503	0,40	272	0,14	22.146.009	0,41
82 - 83	289	0,15	23.847.609	0,44	289	0,15	23.735.763	0,44
83 - 84	238	0,12	19.869.685	0,36	238	0,12	19.815.079	0,37
84 - 85	229	0,12	19.349.888	0,35	229	0,12	19.268.270	0,36
85 - 86	245	0,13	20.946.420	0,38	245	0,13	20.879.073	0,39
86 - 87	223	0,11	19.286.300	0,35	223	0,12	19.266.243	0,36
87 - 88	193	0,10	16.887.583	0,31	193	0,10	16.946.258	0,31
88 - 89	216	0,11	19.114.486	0,35	216	0,11	19.015.589	0,35
89 - 90	171	0,09	15.303.070	0,28	171	0,09	15.112.638	0,28
90 - 91	211	0,11	19.093.281	0,35	211	0,11	19.063.203	0,35
91 - 92	171	0,09	15.647.835	0,29	171	0,09	15.616.431	0,29
92 - 93	177	0,09	16.366.107	0,30	177	0,09	16.356.504	0,30
93 - 94	180	0,09	16.829.057	0,31	180	0,09	16.720.331	0,31
94 - 95	149	0,08	14.078.220	0,26	149	0,08	14.020.770	0,26
95 - 96	147	0,08	14.035.211	0,26	147	0,08	13.706.173	0,25
96 - 97	134	0,07	12.928.949	0,24	134	0,07	12.972.090	0,24
97 - 98	159	0,08	15.497.938	0,28	159	0,08	15.371.548	0,28
98 - 99	143	0,07	14.092.547	0,26	143	0,07	13.895.384	0,26
99 - 100	129	0,07	12.833.638	0,23	129	0,07	12.733.009	0,24
100 en meer	4.909	2,50	882.079.244	16,10	4.900	2,55	871.521.801	16,12

(niet inbegrepen 24.954 aangiften met nul inkomen)

Inkomsten van onroerende goederen				Inkomsten van kapitalen en roerende goederen				Diverse inkomsten			
Aantal	%	Bedrag	%	Aantal	%	Bedrag	%	Aantal	%	Bedrag	%
717	0,93	1.803.399	0,92	0	0,00	0	0,00	19	0,27	38.312	0,20
742	0,97	1.912.804	0,98	1	0,15	740	0,05	10	0,14	57.479	0,30
725	0,95	1.749.620	0,89	0	0,00	0	0,00	13	0,19	17.504	0,09
677	0,88	1.709.920	0,87	1	0,15	235	0,01	13	0,19	38.133	0,20
630	0,82	1.642.901	0,84	0	0,00	0	0,00	10	0,14	27.302	0,14
621	0,81	1.710.495	0,87	1	0,15	594	0,04	10	0,14	19.549	0,10
634	0,83	1.756.424	0,90	1	0,15	354	0,02	11	0,16	37.356	0,20
583	0,76	1.725.299	0,88	0	0,00	0	0,00	14	0,20	33.652	0,18
600	0,78	1.615.405	0,83	0	0,00	0	0,00	16	0,23	80.744	0,42
571	0,74	1.469.346	0,75	0	0,00	0	0,00	13	0,19	33.997	0,18
564	0,74	1.639.796	0,84	0	0,00	0	0,00	15	0,22	34.535	0,18
508	0,66	1.342.681	0,69	2	0,30	18.342	1,13	9	0,13	9.290	0,05
494	0,64	1.644.261	0,84	0	0,00	0	0,00	16	0,23	75.475	0,40
479	0,62	1.343.755	0,69	0	0,00	0	0,00	9	0,13	9.851	0,05
467	0,61	1.400.954	0,72	0	0,00	0	0,00	11	0,16	53.885	0,28
421	0,55	1.319.198	0,67	0	0,00	0	0,00	11	0,16	28.833	0,15
443	0,58	1.313.141	0,67	0	0,00	0	0,00	9	0,13	13.480	0,07
413	0,54	1.267.538	0,65	0	0,00	0	0,00	18	0,26	44.948	0,24
404	0,53	1.224.417	0,63	0	0,00	0	0,00	9	0,13	36.515	0,19
386	0,50	1.071.401	0,55	0	0,00	0	0,00	12	0,17	25.084	0,13
361	0,47	1.073.544	0,55	0	0,00	0	0,00	8	0,11	9.472	0,05
337	0,44	1.066.369	0,54	1	0,15	1.419	0,09	9	0,13	40.124	0,21
366	0,48	1.158.044	0,59	0	0,00	0	0,00	4	0,06	3.663	0,02
324	0,42	1.048.839	0,54	0	0,00	0	0,00	7	0,10	7.368	0,04
306	0,40	1.059.067	0,54	0	0,00	0	0,00	7	0,10	53.598	0,28
293	0,38	838.228	0,43	0	0,00	0	0,00	7	0,10	14.913	0,08
289	0,38	844.210	0,43	0	0,00	0	0,00	5	0,07	8.316	0,04
284	0,37	973.769	0,50	2	0,30	563	0,03	9	0,13	28.695	0,15
258	0,34	720.472	0,37	0	0,00	0	0,00	5	0,07	6.055	0,03
256	0,33	772.223	0,39	0	0,00	0	0,00	2	0,03	9.718	0,05
241	0,31	843.922	0,43	0	0,00	0	0,00	3	0,04	17.465	0,09
225	0,29	693.893	0,35	0	0,00	0	0,00	4	0,06	3.850	0,02
239	0,31	871.342	0,45	0	0,00	0	0,00	4	0,06	5.348	0,03
206	0,27	674.959	0,34	0	0,00	0	0,00	3	0,04	6.261	0,03
192	0,25	607.377	0,31	0	0,00	0	0,00	8	0,11	8.408	0,04
205	0,27	674.888	0,34	0	0,00	0	0,00	5	0,07	8.751	0,05
185	0,24	611.970	0,31	0	0,00	0	0,00	4	0,06	5.957	0,03
161	0,21	454.301	0,23	0	0,00	0	0,00	5	0,07	5.015	0,03
179	0,23	660.805	0,34	0	0,00	0	0,00	2	0,03	3.128	0,02
146	0,19	583.410	0,30	0	0,00	0	0,00	4	0,06	5.865	0,03
178	0,23	642.872	0,33	0	0,00	0	0,00	5	0,07	20.441	0,11
140	0,18	387.483	0,20	0	0,00	0	0,00	5	0,07	29.683	0,16
156	0,20	468.269	0,24	0	0,00	0	0,00	5	0,07	8.191	0,04
155	0,20	590.997	0,30	0	0,00	0	0,00	7	0,10	10.880	0,06
131	0,17	451.615	0,23	0	0,00	0	0,00	3	0,04	29.475	0,15
127	0,17	705.151	0,36	0	0,00	0	0,00	4	0,06	2.844	0,01
114	0,15	871.662	0,45	0	0,00	0	0,00	2	0,03	2.198	0,01
131	0,17	495.571	0,25	0	0,00	0	0,00	7	0,10	8.224	0,04
113	0,15	433.167	0,22	0	0,00	0	0,00	8	0,11	83.931	0,44
112	0,15	422.378	0,22	0	0,00	0	0,00	2	0,03	6.309	0,03
4.067	5,30	17.729.654	9,06	9	1,36	14.794	0,91	116	1,67	937.393	4,92

Structuur van het totaal belastbaar netto-inkomen per provincie- vervolg

Aantal aangiften en bedragen (in euro) per klasse van het belastbaar netto-inkomen

Provincie Henegouwen

Inkomens- klasse	Totaal belastbaar netto-inkomen				Bedrijfsinkomsten				
	1000 €	Aantal	%	Bedrag	%	Aantal	%	Bedrag	%
Totaal	720.457	100,00	14.907.291.949	100,00	716.298	100,00	14.800.057.819	100,00	
Minder dan 1	28.080	3,90	14.667.878	0,10	27.085	3,78	14.227.912	0,10	
1 - 2	13.643	1,89	19.426.956	0,13	12.353	1,72	17.277.621	0,12	
2 - 3	9.369	1,30	23.285.475	0,16	8.813	1,23	21.199.188	0,14	
3 - 4	10.318	1,43	37.310.702	0,25	9.997	1,40	35.648.473	0,24	
4 - 5	9.493	1,32	42.781.633	0,29	9.270	1,29	41.340.609	0,28	
5 - 6	8.363	1,16	46.056.152	0,31	8.175	1,14	44.403.067	0,30	
6 - 7	10.044	1,39	65.581.145	0,44	9.920	1,38	64.391.267	0,44	
7 - 8	19.690	2,73	147.636.187	0,99	19.589	2,73	146.527.695	0,99	
8 - 9	26.150	3,63	223.616.813	1,50	26.095	3,64	222.919.987	1,51	
9 - 10	26.806	3,72	255.694.097	1,72	26.748	3,73	255.000.792	1,72	
10 - 11	53.982	7,49	564.072.015	3,78	53.944	7,53	562.821.917	3,80	
11 - 12	42.743	5,93	492.135.379	3,30	42.712	5,96	489.079.289	3,30	
12 - 13	31.995	4,44	399.740.360	2,68	31.975	4,46	396.326.549	2,68	
13 - 14	28.523	3,96	385.045.747	2,58	28.506	3,98	381.876.437	2,58	
14 - 15	24.071	3,34	349.017.022	2,34	24.058	3,36	346.094.358	2,34	
15 - 16	23.769	3,30	368.428.682	2,47	23.757	3,32	365.813.421	2,47	
16 - 17	22.688	3,15	374.063.107	2,51	22.678	3,17	371.823.726	2,51	
17 - 18	21.043	2,92	368.089.947	2,47	21.028	2,94	366.208.131	2,47	
18 - 19	20.464	2,84	378.552.894	2,54	20.456	2,86	377.185.454	2,55	
19 - 20	19.570	2,72	381.542.099	2,56	19.567	2,73	380.563.799	2,57	
20 - 21	18.518	2,57	379.532.672	2,55	18.511	2,58	378.560.691	2,56	
21 - 22	17.433	2,42	374.793.792	2,51	17.430	2,43	373.781.200	2,53	
22 - 23	16.739	2,32	376.536.413	2,53	16.736	2,34	375.576.163	2,54	
23 - 24	15.233	2,11	357.859.862	2,40	15.225	2,13	356.523.371	2,41	
24 - 25	13.745	1,91	336.642.490	2,26	13.743	1,92	335.554.736	2,27	
25 - 26	12.480	1,73	318.165.044	2,13	12.474	1,74	317.285.995	2,14	
26 - 27	11.290	1,57	299.097.368	2,01	11.286	1,58	297.972.153	2,01	
27 - 28	10.184	1,41	279.959.846	1,88	10.182	1,42	278.887.631	1,88	
28 - 29	9.157	1,27	260.944.497	1,75	9.149	1,28	259.962.917	1,76	
29 - 30	8.464	1,17	249.675.198	1,67	8.462	1,18	249.003.786	1,68	
30 - 31	7.745	1,08	236.190.126	1,58	7.743	1,08	235.107.624	1,59	
31 - 32	7.222	1,00	227.497.404	1,53	7.222	1,01	226.868.004	1,53	
32 - 33	7.039	0,98	228.772.815	1,53	7.038	0,98	228.169.701	1,54	
33 - 34	6.640	0,92	222.434.229	1,49	6.636	0,93	221.721.603	1,50	
34 - 35	6.006	0,83	207.184.728	1,39	6.005	0,84	206.630.943	1,40	
35 - 36	5.501	0,76	195.253.351	1,31	5.498	0,77	194.515.481	1,31	
36 - 37	5.394	0,75	196.825.356	1,32	5.394	0,75	196.368.938	1,33	
37 - 38	4.959	0,69	185.946.170	1,25	4.958	0,69	185.546.677	1,25	
38 - 39	4.691	0,65	180.545.749	1,21	4.690	0,65	180.042.240	1,22	
39 - 40	4.517	0,63	178.412.313	1,20	4.515	0,63	178.170.305	1,20	
40 - 41	4.263	0,59	172.645.062	1,16	4.261	0,59	172.160.773	1,16	
41 - 42	3.907	0,54	162.110.290	1,09	3.906	0,55	161.957.445	1,09	
42 - 43	3.951	0,55	167.918.447	1,13	3.951	0,55	167.769.867	1,13	
43 - 44	3.600	0,50	156.568.941	1,05	3.599	0,50	156.127.944	1,05	
44 - 45	3.384	0,47	150.584.589	1,01	3.384	0,47	150.052.503	1,01	
45 - 46	3.170	0,44	144.224.691	0,97	3.168	0,44	143.820.743	0,97	
46 - 47	3.122	0,43	145.134.982	0,97	3.122	0,44	145.270.310	0,98	
47 - 48	2.817	0,39	133.803.056	0,90	2.817	0,39	133.407.034	0,90	
48 - 49	2.623	0,36	127.194.418	0,85	2.622	0,37	127.130.166	0,86	
49 - 50	2.656	0,37	131.492.244	0,88	2.656	0,37	131.124.480	0,89	

(niet inbegrepen 84.586 aangiften met nul inkomen)

Inkomsten van onroerende goederen				Inkomsten van kapitalen en roerende goederen				Diverse inkomsten			
Aantal	%	Bedrag	%	Aantal	%	Bedrag	%	Aantal	%	Bedrag	%
238.776	100,00	306.238.893	100,00	1.141	100,00	1.660.035	100,00	9.165	100,00	21.782.328	100,00
665	0,28	470.804	0,15	82	7,19	31.895	1,92	610	6,66	372.279	1,71
563	0,24	659.411	0,22	56	4,91	54.610	3,29	1.378	15,04	1.868.589	8,58
605	0,25	830.568	0,27	46	4,03	63.778	3,84	918	10,02	1.816.028	8,34
784	0,33	788.426	0,26	45	3,94	86.027	5,18	525	5,73	1.370.346	6,29
1.018	0,43	961.333	0,31	40	3,51	79.142	4,77	372	4,06	1.248.906	5,73
1.080	0,45	1.375.054	0,45	40	3,51	96.318	5,80	355	3,87	1.320.174	6,06
1.398	0,59	1.650.817	0,54	42	3,68	99.461	5,99	240	2,62	954.708	4,38
2.376	1,00	2.247.309	0,73	54	4,73	84.833	5,11	270	2,95	990.433	4,55
3.869	1,62	3.515.161	1,15	81	7,10	96.478	5,81	237	2,59	704.513	3,23
4.594	1,92	4.512.531	1,47	79	6,92	81.579	4,91	307	3,35	888.811	4,08
7.941	3,33	6.949.218	2,27	106	9,29	113.279	6,82	401	4,38	834.587	3,83
7.495	3,14	7.843.460	2,56	49	4,29	69.644	4,20	530	5,78	1.019.126	4,68
6.604	2,77	7.362.679	2,40	41	3,59	69.905	4,21	385	4,20	898.389	4,12
5.683	2,38	6.939.384	2,27	52	4,56	75.412	4,54	258	2,82	703.639	3,23
5.836	2,44	7.280.307	2,38	35	3,07	40.508	2,44	164	1,79	511.446	2,35
6.066	2,54	7.250.935	2,37	47	4,12	58.878	3,55	130	1,42	445.546	2,05
6.402	2,68	7.248.914	2,37	40	3,51	56.347	3,39	116	1,27	340.057	1,56
6.558	2,75	7.529.813	2,46	19	1,67	26.208	1,58	95	1,04	300.048	1,38
6.975	2,92	7.672.074	2,51	14	1,23	24.140	1,45	62	0,68	190.967	0,88
7.071	2,96	7.465.145	2,44	13	1,14	24.282	1,46	91	0,99	195.765	0,90
7.169	3,00	7.449.017	2,43	16	1,40	35.763	2,15	75	0,82	194.757	0,89
7.213	3,02	7.704.055	2,52	10	0,88	14.928	0,90	84	0,92	192.411	0,88
7.344	3,08	7.815.030	2,55	13	1,14	13.072	0,79	62	0,68	156.059	0,72
6.842	2,87	7.827.875	2,56	10	0,88	11.949	0,72	61	0,67	124.214	0,57
6.431	2,69	7.266.914	2,37	10	0,88	5.008	0,30	59	0,64	87.211	0,40
6.087	2,55	6.839.317	2,23	13	1,14	42.358	2,55	59	0,64	110.861	0,51
5.660	2,37	6.768.939	2,21	9	0,79	6.391	0,38	47	0,51	156.725	0,72
5.375	2,25	6.506.788	2,12	6	0,53	1.967	0,12	53	0,58	137.329	0,63
4.993	2,09	6.116.234	2,00	7	0,61	30.764	1,85	71	0,77	186.197	0,85
4.652	1,95	5.687.527	1,86	5	0,44	9.995	0,60	49	0,53	82.929	0,38
4.435	1,86	5.786.831	1,89	7	0,61	1.889	0,11	71	0,77	185.355	0,85
4.210	1,76	5.153.605	1,68	4	0,35	2.514	0,15	46	0,50	91.739	0,42
4.144	1,74	5.171.256	1,69	7	0,61	50.261	3,03	40	0,44	117.299	0,54
3.965	1,66	5.012.646	1,64	1	0,09	724	0,04	43	0,47	100.765	0,46
3.724	1,56	4.792.741	1,57	5	0,44	2.410	0,15	29	0,32	80.649	0,37
3.493	1,46	4.617.074	1,51	3	0,26	18.613	1,12	37	0,40	134.421	0,62
3.492	1,46	4.620.850	1,51	5	0,44	17.021	1,03	30	0,33	80.771	0,37
3.234	1,35	4.217.345	1,38	3	0,26	2.634	0,16	26	0,28	40.427	0,19
3.132	1,31	4.237.780	1,38	0	0,00	0	0,00	24	0,26	99.751	0,46
3.081	1,29	4.180.134	1,36	1	0,09	120	0,01	25	0,27	53.624	0,25
2.924	1,22	4.168.703	1,36	0	0,00	0	0,00	28	0,31	72.973	0,34
2.716	1,14	3.648.416	1,19	5	0,44	4.688	0,28	25	0,27	40.878	0,19
2.766	1,16	3.708.900	1,21	0	0,00	0	0,00	21	0,23	64.410	0,30
2.491	1,04	3.514.276	1,15	3	0,26	1.808	0,11	22	0,24	78.290	0,36
2.398	1,00	3.454.416	1,13	0	0,00	0	0,00	19	0,21	60.474	0,28
2.280	0,95	3.257.871	1,06	0	0,00	0	0,00	21	0,23	57.684	0,26
2.212	0,93	2.967.081	0,97	1	0,09	6	0,00	20	0,22	37.744	0,17
2.048	0,86	3.115.327	1,02	1	0,09	892	0,05	32	0,35	111.547	0,51
1.970	0,83	2.739.655	0,89	0	0,00	0	0,00	18	0,20	50.103	0,23
1.875	0,79	2.912.714	0,95	0	0,00	0	0,00	22	0,24	53.807	0,25

Structuur van het totaal belastbaar netto-inkomen per provincie- vervolg

Aantal aangiften en bedragen (in euro) per klasse van het belastbaar netto-inkomen

Provincie Henegouwen

Inkomens- klasse 1000 €	Totaal belastbaar netto-inkomen				Bedrijfsinkomsten			
	Aantal	%	Bedrag	%	Aantal	%	Bedrag	%
50 - 51	2.430	0,34	122.677.560	0,82	2.429	0,34	122.479.575	0,83
51 - 52	2.246	0,31	115.622.494	0,78	2.246	0,31	115.277.823	0,78
52 - 53	2.114	0,29	110.957.758	0,74	2.114	0,30	110.704.337	0,75
53 - 54	2.036	0,28	108.941.257	0,73	2.036	0,28	108.687.665	0,73
54 - 55	1.916	0,27	104.390.113	0,70	1.916	0,27	104.540.951	0,71
55 - 56	1.878	0,26	104.205.516	0,70	1.878	0,26	103.796.233	0,70
56 - 57	1.709	0,24	96.557.460	0,65	1.708	0,24	96.174.186	0,65
57 - 58	1.676	0,23	96.342.509	0,65	1.676	0,23	95.993.189	0,65
58 - 59	1.560	0,22	91.269.434	0,61	1.560	0,22	91.027.975	0,62
59 - 60	1.379	0,19	82.043.397	0,55	1.379	0,19	81.847.890	0,55
60 - 61	1.390	0,19	84.095.967	0,56	1.390	0,19	83.879.418	0,57
61 - 62	1.293	0,18	79.517.194	0,53	1.293	0,18	79.148.815	0,53
62 - 63	1.165	0,16	72.799.568	0,49	1.165	0,16	72.776.214	0,49
63 - 64	1.127	0,16	71.572.141	0,48	1.127	0,16	71.353.597	0,48
64 - 65	996	0,14	64.244.451	0,43	996	0,14	64.019.552	0,43
65 - 66	1.010	0,14	66.145.151	0,44	1.009	0,14	65.840.662	0,44
66 - 67	949	0,13	63.122.262	0,42	949	0,13	62.902.124	0,43
67 - 68	822	0,11	55.475.693	0,37	822	0,11	55.218.684	0,37
68 - 69	823	0,11	56.376.497	0,38	823	0,11	56.274.141	0,38
69 - 70	737	0,10	51.206.001	0,34	737	0,10	50.944.647	0,34
70 - 71	700	0,10	49.342.847	0,33	700	0,10	49.130.422	0,33
71 - 72	672	0,09	48.041.537	0,32	671	0,09	47.914.665	0,32
72 - 73	546	0,08	39.581.272	0,27	546	0,08	39.271.771	0,27
73 - 74	602	0,08	44.237.390	0,30	602	0,08	43.976.212	0,30
74 - 75	571	0,08	42.529.341	0,29	571	0,08	42.278.334	0,29
75 - 76	546	0,08	41.236.400	0,28	546	0,08	41.104.259	0,28
76 - 77	518	0,07	39.624.583	0,27	518	0,07	39.531.478	0,27
77 - 78	468	0,06	36.280.601	0,24	467	0,07	36.010.186	0,24
78 - 79	400	0,06	31.395.833	0,21	400	0,06	31.191.029	0,21
79 - 80	377	0,05	29.968.048	0,20	377	0,05	29.865.227	0,20
80 - 81	357	0,05	28.739.292	0,19	357	0,05	28.574.611	0,19
81 - 82	360	0,05	29.345.640	0,20	360	0,05	29.203.310	0,20
82 - 83	332	0,05	27.387.429	0,18	332	0,05	27.375.085	0,18
83 - 84	294	0,04	24.547.523	0,16	294	0,04	24.256.781	0,16
84 - 85	275	0,04	23.233.570	0,16	275	0,04	23.174.007	0,16
85 - 86	276	0,04	23.602.508	0,16	276	0,04	23.368.321	0,16
86 - 87	253	0,04	21.881.118	0,15	253	0,04	21.915.306	0,15
87 - 88	223	0,03	19.510.511	0,13	223	0,03	19.285.437	0,13
88 - 89	282	0,04	24.958.405	0,17	282	0,04	24.841.768	0,17
89 - 90	207	0,03	18.525.727	0,12	207	0,03	18.359.065	0,12
90 - 91	212	0,03	19.187.034	0,13	212	0,03	19.059.118	0,13
91 - 92	211	0,03	19.306.451	0,13	211	0,03	19.224.550	0,13
92 - 93	190	0,03	17.578.536	0,12	190	0,03	17.475.549	0,12
93 - 94	171	0,02	15.986.643	0,11	171	0,02	15.980.362	0,11
94 - 95	147	0,02	13.890.387	0,09	147	0,02	13.787.450	0,09
95 - 96	145	0,02	13.845.605	0,09	145	0,02	13.757.450	0,09
96 - 97	132	0,02	12.743.394	0,09	132	0,02	12.609.073	0,09
97 - 98	149	0,02	14.535.601	0,10	149	0,02	14.495.099	0,10
98 - 99	133	0,02	13.098.098	0,09	133	0,02	13.074.033	0,09
99 - 100	105	0,01	10.449.188	0,07	105	0,01	10.344.828	0,07
100 en meer	4.093	0,57	694.448.581	4,66	4.084	0,57	650.934.239	4,40

(niet inbegrepen 84.586 aangiften met nul inkomen)

Inkomsten van onroerende goederen				Inkomsten van kapitalen en roerende goederen				Diverse inkomsten			
Aantal	%	Bedrag	%	Aantal	%	Bedrag	%	Aantal	%	Bedrag	%
1.743	0,73	2.492.615	0,81	1	0,09	46	0,00	22	0,24	119.444	0,55
1.654	0,69	2.495.159	0,81	0	0,00	0	0,00	14	0,15	16.790	0,08
1.572	0,66	2.467.888	0,81	0	0,00	0	0,00	20	0,22	69.066	0,32
1.526	0,64	2.448.354	0,80	0	0,00	0	0,00	19	0,21	26.309	0,12
1.436	0,60	2.032.507	0,66	1	0,09	531	0,03	16	0,17	30.762	0,14
1.434	0,60	2.264.050	0,74	1	0,09	479	0,03	18	0,20	46.060	0,21
1.287	0,54	2.053.298	0,67	0	0,00	0	0,00	21	0,23	69.194	0,32
1.233	0,52	2.053.005	0,67	0	0,00	0	0,00	17	0,19	42.643	0,20
1.158	0,48	1.828.732	0,60	0	0,00	0	0,00	16	0,17	40.974	0,19
1.022	0,43	1.625.538	0,53	0	0,00	0	0,00	9	0,10	6.979	0,03
1.059	0,44	1.689.434	0,55	0	0,00	0	0,00	14	0,15	63.579	0,29
998	0,42	1.872.608	0,61	0	0,00	0	0,00	9	0,10	6.228	0,03
888	0,37	1.372.623	0,45	1	0,09	1.009	0,06	10	0,11	9.853	0,05
872	0,37	1.548.627	0,51	0	0,00	0	0,00	18	0,20	24.188	0,11
744	0,31	1.322.874	0,43	0	0,00	0	0,00	11	0,12	16.104	0,07
781	0,33	1.559.380	0,51	0	0,00	0	0,00	10	0,11	17.166	0,08
710	0,30	1.329.288	0,43	0	0,00	0	0,00	9	0,10	20.194	0,09
638	0,27	1.130.211	0,37	0	0,00	0	0,00	9	0,10	142.483	0,65
639	0,27	1.051.382	0,34	1	0,09	268	0,02	11	0,12	18.964	0,09
557	0,23	1.151.754	0,38	0	0,00	0	0,00	12	0,13	80.631	0,37
521	0,22	1.128.836	0,37	0	0,00	0	0,00	15	0,16	22.365	0,10
529	0,22	1.065.654	0,35	0	0,00	0	0,00	10	0,11	13.198	0,06
437	0,18	982.537	0,32	0	0,00	0	0,00	5	0,05	13.126	0,06
474	0,20	951.788	0,31	0	0,00	0	0,00	8	0,09	26.477	0,12
442	0,19	948.845	0,31	0	0,00	0	0,00	9	0,10	19.390	0,09
433	0,18	810.972	0,26	0	0,00	0	0,00	6	0,07	6.054	0,03
404	0,17	742.849	0,24	1	0,09	273	0,02	7	0,08	12.314	0,06
361	0,15	821.295	0,27	0	0,00	0	0,00	12	0,13	7.587	0,03
320	0,13	772.743	0,25	0	0,00	0	0,00	4	0,04	11.446	0,05
273	0,11	581.051	0,19	0	0,00	0	0,00	3	0,03	65.693	0,30
286	0,12	548.066	0,18	0	0,00	0	0,00	3	0,03	7.762	0,04
270	0,11	577.658	0,19	0	0,00	0	0,00	5	0,05	26.092	0,12
260	0,11	490.941	0,16	0	0,00	0	0,00	3	0,03	3.265	0,01
231	0,10	614.393	0,20	0	0,00	0	0,00	2	0,02	67.844	0,31
217	0,09	460.785	0,15	0	0,00	0	0,00	3	0,03	6.860	0,03
209	0,09	507.539	0,17	0	0,00	0	0,00	4	0,04	2.429	0,01
188	0,08	364.358	0,12	0	0,00	0	0,00	1	0,01	1.383	0,01
185	0,08	731.336	0,24	0	0,00	0	0,00	7	0,08	11.009	0,05
225	0,09	495.940	0,16	0	0,00	0	0,00	7	0,08	18.284	0,08
168	0,07	484.501	0,16	0	0,00	0	0,00	3	0,03	14.263	0,07
173	0,07	463.497	0,15	0	0,00	0	0,00	3	0,03	757	0,00
169	0,07	446.197	0,15	0	0,00	0	0,00	3	0,03	15.204	0,07
155	0,06	329.063	0,11	0	0,00	0	0,00	2	0,02	3.724	0,02
138	0,06	324.959	0,11	0	0,00	0	0,00	4	0,04	19.609	0,09
103	0,04	348.648	0,11	0	0,00	0	0,00	3	0,03	3.269	0,02
117	0,05	250.133	0,08	0	0,00	0	0,00	2	0,02	36.789	0,17
112	0,05	420.575	0,14	0	0,00	0	0,00	2	0,02	1.561	0,01
120	0,05	249.206	0,08	0	0,00	0	0,00	2	0,02	400	0,00
106	0,04	215.384	0,07	0	0,00	0	0,00	0	0,00	0	0,00
90	0,04	294.303	0,10	1	0,09	34	0,00	3	0,03	7.616	0,03
3.170	1,33	11.212.854	3,66	8	0,70	48.896	2,95	76	0,83	453.186	2,08

Structuur van het totaal belastbaar netto-inkomen per provincie- vervolg

Aantal aangiften en bedragen (in euro) per klasse van het belastbaar netto-inkomen

Provincie Luik

Inkomens- klasse	Totaal belastbaar netto-inkomen				Bedrijfsinkomsten				
	1000 €	Aantal	%	Bedrag	%	Aantal	%	Bedrag	%
Totaal	577.233	100,00	12.670.771.797	100,00	574.078	100,00	12.579.440.433	100,00	
Minder dan 1	25.554	4,43	13.373.045	0,11	24.929	4,34	13.099.546	0,10	
1 - 2	11.806	2,05	16.794.975	0,13	10.972	1,91	15.264.920	0,12	
2 - 3	7.521	1,30	18.652.109	0,15	7.091	1,24	16.712.588	0,13	
3 - 4	7.661	1,33	27.357.122	0,22	7.366	1,28	25.577.288	0,20	
4 - 5	7.274	1,26	32.754.716	0,26	7.091	1,24	31.392.322	0,25	
5 - 6	6.806	1,18	37.482.940	0,30	6.608	1,15	35.793.356	0,28	
6 - 7	7.888	1,37	51.455.037	0,41	7.770	1,35	50.213.364	0,40	
7 - 8	15.572	2,70	116.840.100	0,92	15.465	2,69	115.537.741	0,92	
8 - 9	20.014	3,47	171.124.049	1,35	19.956	3,48	170.268.035	1,35	
9 - 10	20.443	3,54	194.894.238	1,54	20.380	3,55	193.784.204	1,54	
10 - 11	32.948	5,71	344.481.359	2,72	32.914	5,73	343.029.930	2,73	
11 - 12	28.047	4,86	322.902.700	2,55	28.019	4,88	320.320.964	2,55	
12 - 13	23.331	4,04	291.435.104	2,30	23.311	4,06	288.262.279	2,29	
13 - 14	21.771	3,77	293.937.305	2,32	21.762	3,79	291.220.890	2,32	
14 - 15	18.473	3,20	267.815.749	2,11	18.453	3,21	264.910.876	2,11	
15 - 16	18.740	3,25	290.459.743	2,29	18.726	3,26	287.741.868	2,29	
16 - 17	18.180	3,15	299.794.847	2,37	18.169	3,16	297.542.172	2,37	
17 - 18	16.918	2,93	296.044.959	2,34	16.906	2,94	293.854.062	2,34	
18 - 19	16.120	2,79	298.177.937	2,35	16.116	2,81	296.443.671	2,36	
19 - 20	15.734	2,73	306.762.524	2,42	15.722	2,74	304.879.826	2,42	
20 - 21	15.245	2,64	312.417.570	2,47	15.239	2,65	310.702.616	2,47	
21 - 22	14.082	2,44	302.679.236	2,39	14.075	2,45	300.936.678	2,39	
22 - 23	13.302	2,30	299.243.770	2,36	13.295	2,32	297.758.293	2,37	
23 - 24	12.763	2,21	299.845.580	2,37	12.760	2,22	298.460.576	2,37	
24 - 25	11.421	1,98	279.681.741	2,21	11.419	1,99	278.678.984	2,22	
25 - 26	10.724	1,86	273.397.562	2,16	10.721	1,87	272.182.363	2,16	
26 - 27	9.863	1,71	261.341.450	2,06	9.862	1,72	259.925.587	2,07	
27 - 28	8.905	1,54	244.813.249	1,93	8.902	1,55	243.836.890	1,94	
28 - 29	8.253	1,43	235.221.364	1,86	8.252	1,44	233.933.235	1,86	
29 - 30	7.535	1,31	222.222.599	1,75	7.531	1,31	220.971.828	1,76	
30 - 31	6.974	1,21	212.695.357	1,68	6.971	1,21	211.889.330	1,68	
31 - 32	6.436	1,11	202.740.318	1,60	6.436	1,12	201.739.292	1,60	
32 - 33	6.458	1,12	209.824.546	1,66	6.456	1,12	208.936.177	1,66	
33 - 34	6.070	1,05	203.332.616	1,60	6.069	1,06	202.568.398	1,61	
34 - 35	5.609	0,97	193.439.518	1,53	5.607	0,98	192.821.600	1,53	
35 - 36	5.077	0,88	180.208.961	1,42	5.076	0,88	179.099.265	1,42	
36 - 37	4.700	0,81	171.521.150	1,35	4.699	0,82	170.659.579	1,36	
37 - 38	4.454	0,77	167.002.400	1,32	4.450	0,78	166.198.573	1,32	
38 - 39	4.229	0,73	162.779.946	1,28	4.227	0,74	162.085.928	1,29	
39 - 40	3.986	0,69	157.429.227	1,24	3.986	0,69	156.711.389	1,25	
40 - 41	3.884	0,67	157.288.942	1,24	3.884	0,68	156.666.841	1,25	
41 - 42	3.641	0,63	151.100.419	1,19	3.639	0,63	150.255.431	1,19	
42 - 43	3.441	0,60	146.255.704	1,15	3.440	0,60	145.911.825	1,16	
43 - 44	3.154	0,55	137.188.262	1,08	3.153	0,55	136.753.954	1,09	
44 - 45	3.020	0,52	134.367.093	1,06	3.017	0,53	134.106.324	1,07	
45 - 46	2.816	0,49	128.099.221	1,01	2.814	0,49	127.583.375	1,01	
46 - 47	2.645	0,46	122.976.699	0,97	2.645	0,46	122.874.161	0,98	
47 - 48	2.528	0,44	120.078.869	0,95	2.528	0,44	119.604.331	0,95	
48 - 49	2.317	0,40	112.358.022	0,89	2.317	0,40	112.185.498	0,89	
49 - 50	2.260	0,39	111.847.910	0,88	2.260	0,39	111.539.805	0,89	

(niet inbegrepen 54.006 aangiften met nul inkomen)

Inkomsten van onroerende goederen				Inkomsten van kapitalen en roerende goederen				Diverse inkomsten			
Aantal	%	Bedrag	%	Aantal	%	Bedrag	%	Aantal	%	Bedrag	%
186.342	100,00	305.238.993	100,00	1.192	100,00	1.861.477	100,00	9.287	100,00	24.117.685	100,00
469	0,25	625.189	0,20	88	7,38	23.939	1,29	353	3,80	214.267	0,89
387	0,21	473.085	0,15	52	4,36	55.676	2,99	1.011	10,89	1.343.485	5,57
439	0,24	613.954	0,20	59	4,95	78.033	4,19	837	9,01	1.622.074	6,73
568	0,30	729.658	0,24	43	3,61	97.437	5,23	585	6,30	1.486.689	6,16
688	0,37	899.936	0,29	40	3,36	73.508	3,95	393	4,23	1.242.737	5,15
795	0,43	1.125.547	0,37	45	3,78	123.686	6,64	365	3,93	1.342.954	5,57
1.024	0,55	1.338.811	0,44	40	3,36	93.922	5,05	304	3,27	1.062.094	4,40
1.667	0,89	1.786.932	0,59	54	4,53	91.276	4,90	347	3,74	1.231.867	5,11
2.468	1,32	2.612.491	0,86	89	7,47	149.871	8,05	340	3,66	944.548	3,92
3.144	1,69	3.834.429	1,26	113	9,48	141.287	7,59	342	3,68	993.588	4,12
4.949	2,66	5.368.463	1,76	74	6,21	101.206	5,44	454	4,89	985.798	4,09
4.723	2,53	5.816.872	1,91	44	3,69	75.723	4,07	534	5,75	1.207.798	5,01
4.525	2,43	6.290.855	2,06	61	5,12	132.895	7,14	394	4,24	950.144	3,94
4.085	2,19	5.723.900	1,88	36	3,02	33.110	1,78	294	3,17	790.214	3,28
4.038	2,17	6.025.360	1,97	31	2,60	39.973	2,15	191	2,06	592.531	2,46
4.324	2,32	6.374.410	2,09	39	3,27	64.174	3,45	169	1,82	503.574	2,09
4.458	2,39	6.415.676	2,10	31	2,60	32.793	1,76	115	1,24	444.247	1,84
4.703	2,52	6.837.200	2,24	25	2,10	30.609	1,64	126	1,36	349.589	1,45
4.768	2,56	6.653.903	2,18	13	1,09	40.415	2,17	85	0,92	182.221	0,76
5.081	2,73	7.225.953	2,37	19	1,59	25.551	1,37	105	1,13	377.194	1,56
5.174	2,78	7.382.975	2,42	14	1,17	16.868	0,91	77	0,83	203.107	0,84
5.281	2,83	7.440.833	2,44	18	1,51	25.856	1,39	90	0,97	286.252	1,19
5.263	2,82	7.250.431	2,38	11	0,92	51.984	2,79	78	0,84	189.922	0,79
5.260	2,82	7.267.988	2,38	13	1,09	9.027	0,48	92	0,99	238.502	0,99
4.770	2,56	6.622.665	2,17	9	0,76	23.882	1,28	69	0,74	176.611	0,73
4.588	2,46	6.479.389	2,12	12	1,01	12.220	0,66	66	0,71	222.417	0,92
4.554	2,44	6.801.449	2,23	3	0,25	4.810	0,26	59	0,64	212.995	0,88
4.297	2,31	6.303.146	2,06	4	0,34	12.420	0,67	50	0,54	119.410	0,50
4.088	2,19	6.341.684	2,08	6	0,50	1.284	0,07	62	0,67	187.973	0,78
3.837	2,06	6.042.607	1,98	4	0,34	5.083	0,27	55	0,59	121.553	0,50
3.702	1,99	5.645.870	1,85	7	0,59	6.658	0,36	51	0,55	158.202	0,66
3.504	1,88	5.339.558	1,75	5	0,42	1.913	0,10	59	0,64	124.413	0,52
3.620	1,94	5.804.839	1,90	4	0,34	8.122	0,44	47	0,51	135.463	0,56
3.420	1,84	5.336.327	1,75	2	0,17	6.105	0,33	48	0,52	97.812	0,41
3.210	1,72	5.093.293	1,67	3	0,25	1.760	0,09	36	0,39	79.668	0,33
3.087	1,66	5.274.644	1,73	4	0,34	5.589	0,30	36	0,39	109.440	0,45
2.820	1,51	4.599.589	1,51	3	0,25	3.681	0,20	37	0,40	63.472	0,26
2.767	1,48	4.700.469	1,54	6	0,50	22.851	1,23	40	0,43	97.729	0,41
2.655	1,42	4.482.032	1,47	4	0,34	14.221	0,76	33	0,36	97.086	0,40
2.531	1,36	4.236.505	1,39	2	0,17	2.404	0,13	37	0,40	154.116	0,64
2.589	1,39	4.299.555	1,41	3	0,25	2.154	0,12	40	0,43	46.858	0,19
2.446	1,31	4.377.593	1,43	3	0,25	1.418	0,08	26	0,28	76.761	0,32
2.311	1,24	3.734.797	1,22	3	0,25	4.136	0,22	26	0,28	65.924	0,27
2.145	1,15	3.644.392	1,19	3	0,25	2.925	0,16	30	0,32	94.312	0,39
2.051	1,10	3.463.278	1,13	2	0,17	22.479	1,21	30	0,32	47.757	0,20
1.908	1,02	3.396.789	1,11	2	0,17	3.221	0,17	31	0,33	71.948	0,30
1.835	0,98	3.022.778	0,99	0	0,00	0	0,00	25	0,27	57.858	0,24
1.771	0,95	3.121.457	1,02	1	0,08	37	0,00	22	0,24	61.792	0,26
1.664	0,89	2.806.660	0,92	3	0,25	2.971	0,16	23	0,25	87.663	0,36
1.596	0,86	2.730.533	0,89	0	0,00	0	0,00	14	0,15	35.455	0,15

Structuur van het totaal belastbaar netto-inkomen per provincie- vervolg

Aantal aangiften en bedragen (in euro) per klasse van het belastbaar netto-inkomen

Provincie Luik

Inkomens- klasse 1000 €	Totaal belastbaar netto-inkomen				Bedrijfsinkomsten			
	Aantal	%	Bedrag	%	Aantal	%	Bedrag	%
50 - 51	2.112	0,37	106.632.764	0,84	2.111	0,37	106.082.263	0,84
51 - 52	2.040	0,35	105.063.604	0,83	2.038	0,36	104.594.847	0,83
52 - 53	2.014	0,35	105.745.295	0,83	2.013	0,35	105.445.587	0,84
53 - 54	1.801	0,31	96.341.010	0,76	1.801	0,31	95.954.797	0,76
54 - 55	1.737	0,30	94.667.331	0,75	1.737	0,30	94.451.642	0,75
55 - 56	1.566	0,27	86.915.077	0,69	1.566	0,27	86.729.879	0,69
56 - 57	1.575	0,27	88.996.111	0,70	1.574	0,27	88.649.661	0,70
57 - 58	1.470	0,25	84.527.869	0,67	1.469	0,26	84.290.048	0,67
58 - 59	1.366	0,24	79.912.950	0,63	1.366	0,24	79.424.493	0,63
59 - 60	1.204	0,21	71.640.469	0,57	1.204	0,21	71.173.755	0,57
60 - 61	1.326	0,23	80.203.721	0,63	1.326	0,23	79.886.180	0,64
61 - 62	1.106	0,19	68.019.593	0,54	1.106	0,19	67.563.806	0,54
62 - 63	1.019	0,18	63.699.160	0,50	1.019	0,18	63.166.529	0,50
63 - 64	1.025	0,18	65.091.672	0,51	1.025	0,18	64.797.671	0,52
64 - 65	916	0,16	59.081.727	0,47	916	0,16	58.832.143	0,47
65 - 66	920	0,16	60.267.433	0,48	920	0,16	59.784.724	0,48
66 - 67	846	0,15	56.250.054	0,44	846	0,15	56.095.360	0,45
67 - 68	800	0,14	53.995.877	0,43	800	0,14	53.663.752	0,43
68 - 69	815	0,14	55.814.308	0,44	815	0,14	55.487.214	0,44
69 - 70	664	0,12	46.142.208	0,36	663	0,12	45.645.486	0,36
70 - 71	645	0,11	45.463.665	0,36	645	0,11	45.244.743	0,36
71 - 72	625	0,11	44.678.691	0,35	625	0,11	44.440.149	0,35
72 - 73	576	0,10	41.756.547	0,33	576	0,10	41.340.819	0,33
73 - 74	569	0,10	41.829.922	0,33	569	0,10	41.355.543	0,33
74 - 75	559	0,10	41.628.469	0,33	559	0,10	41.247.582	0,33
75 - 76	483	0,08	36.459.015	0,29	483	0,08	36.149.811	0,29
76 - 77	458	0,08	35.039.208	0,28	458	0,08	34.822.616	0,28
77 - 78	454	0,08	35.192.289	0,28	453	0,08	35.024.672	0,28
78 - 79	446	0,08	35.019.520	0,28	446	0,08	34.807.140	0,28
79 - 80	377	0,07	29.972.695	0,24	377	0,07	29.632.760	0,24
80 - 81	359	0,06	28.897.031	0,23	359	0,06	28.761.721	0,23
81 - 82	331	0,06	26.973.135	0,21	331	0,06	26.962.926	0,21
82 - 83	349	0,06	28.794.174	0,23	349	0,06	28.527.756	0,23
83 - 84	292	0,05	24.385.012	0,19	292	0,05	24.237.792	0,19
84 - 85	277	0,05	23.418.248	0,18	277	0,05	23.394.002	0,19
85 - 86	262	0,05	22.399.138	0,18	262	0,05	22.293.140	0,18
86 - 87	258	0,04	22.316.612	0,18	258	0,04	22.119.576	0,18
87 - 88	248	0,04	21.705.333	0,17	248	0,04	21.491.543	0,17
88 - 89	235	0,04	20.795.658	0,16	235	0,04	20.290.114	0,16
89 - 90	217	0,04	19.415.133	0,15	217	0,04	19.184.730	0,15
90 - 91	214	0,04	19.370.402	0,15	213	0,04	19.204.346	0,15
91 - 92	175	0,03	16.012.109	0,13	175	0,03	15.960.051	0,13
92 - 93	175	0,03	16.179.864	0,13	175	0,03	15.970.267	0,13
93 - 94	173	0,03	16.176.770	0,13	173	0,03	16.080.339	0,13
94 - 95	171	0,03	16.163.910	0,13	171	0,03	15.812.496	0,13
95 - 96	158	0,03	15.084.661	0,12	158	0,03	14.972.844	0,12
96 - 97	131	0,02	12.640.425	0,10	131	0,02	12.500.238	0,10
97 - 98	162	0,03	15.792.149	0,12	162	0,03	15.712.703	0,12
98 - 99	143	0,02	14.088.366	0,11	143	0,02	13.994.707	0,11
99 - 100	148	0,03	14.729.110	0,12	148	0,03	14.508.390	0,12
100 en meer	4.648	0,81	753.446.444	5,95	4.639	0,81	738.247.052	5,87

(niet inbegrepen 54.006 aangiften met nul inkomen)

Inkomsten van onroerende goederen				Inkomsten van kapitalen en roerende goederen				Diverse inkomsten			
Aantal	%	Bedrag	%	Aantal	%	Bedrag	%	Aantal	%	Bedrag	%
1.535	0,82	2.927.222	0,96	3	0,25	1.453	0,08	17	0,18	41.077	0,17
1.438	0,77	2.589.369	0,85	2	0,17	7.292	0,39	16	0,17	85.891	0,36
1.434	0,77	2.636.637	0,86	1	0,08	3.411	0,18	16	0,17	61.956	0,26
1.294	0,69	2.555.250	0,84	1	0,08	867	0,05	24	0,26	37.913	0,16
1.273	0,68	2.303.015	0,75	0	0,00	0	0,00	14	0,15	24.623	0,10
1.127	0,60	2.028.058	0,66	1	0,08	313	0,02	14	0,15	76.091	0,32
1.164	0,62	2.189.630	0,72	0	0,00	0	0,00	17	0,18	31.546	0,13
1.062	0,57	2.005.749	0,66	1	0,08	200	0,01	19	0,20	47.160	0,20
966	0,52	2.133.496	0,70	2	0,17	1.081	0,06	10	0,11	13.710	0,06
855	0,46	1.706.263	0,56	0	0,00	0	0,00	9	0,10	11.333	0,05
981	0,53	2.017.998	0,66	1	0,08	5.052	0,27	9	0,10	8.710	0,04
816	0,44	1.712.948	0,56	2	0,17	1.559	0,08	10	0,11	35.926	0,15
765	0,41	1.817.826	0,60	2	0,17	1.995	0,11	11	0,12	22.121	0,09
778	0,42	1.533.833	0,50	0	0,00	0	0,00	11	0,12	23.764	0,10
683	0,37	1.475.270	0,48	0	0,00	0	0,00	17	0,18	22.704	0,09
689	0,37	1.683.070	0,55	0	0,00	0	0,00	12	0,13	22.845	0,09
630	0,34	1.234.115	0,40	0	0,00	0	0,00	12	0,13	42.022	0,17
615	0,33	1.501.671	0,49	1	0,08	11.834	0,64	7	0,08	13.703	0,06
619	0,33	1.240.661	0,41	1	0,08	3.219	0,17	12	0,13	49.204	0,20
500	0,27	1.382.576	0,45	0	0,00	0	0,00	8	0,09	11.360	0,05
489	0,26	1.016.338	0,33	0	0,00	0	0,00	13	0,14	51.452	0,21
467	0,25	1.089.655	0,36	0	0,00	0	0,00	5	0,05	3.054	0,01
441	0,24	1.083.022	0,35	1	0,08	311	0,02	13	0,14	26.903	0,11
450	0,24	1.225.709	0,40	0	0,00	0	0,00	4	0,04	7.355	0,03
417	0,22	1.063.367	0,35	0	0,00	0	0,00	11	0,12	21.716	0,09
374	0,20	1.004.678	0,33	0	0,00	0	0,00	6	0,06	2.442	0,01
324	0,17	761.100	0,25	1	0,08	105	0,01	5	0,05	5.259	0,02
364	0,20	900.779	0,30	1	0,08	208	0,01	12	0,13	30.419	0,13
321	0,17	895.851	0,29	2	0,17	2.002	0,11	6	0,06	16.624	0,07
291	0,16	901.625	0,30	0	0,00	0	0,00	5	0,05	6.772	0,03
276	0,15	651.367	0,21	0	0,00	0	0,00	4	0,04	63.984	0,27
242	0,13	503.355	0,16	1	0,08	1.007	0,05	3	0,03	2.246	0,01
273	0,15	793.316	0,26	0	0,00	0	0,00	7	0,08	47.292	0,20
221	0,12	621.408	0,20	0	0,00	0	0,00	10	0,11	20.850	0,09
229	0,12	490.599	0,16	0	0,00	0	0,00	4	0,04	4.959	0,02
192	0,10	496.226	0,16	0	0,00	0	0,00	2	0,02	11.712	0,05
194	0,10	504.231	0,17	1	0,08	7.925	0,43	9	0,10	44.794	0,19
197	0,11	586.716	0,19	1	0,08	432	0,02	6	0,06	69.404	0,29
189	0,10	667.418	0,22	0	0,00	0	0,00	4	0,04	26.781	0,11
173	0,09	656.489	0,22	0	0,00	0	0,00	4	0,04	6.244	0,03
163	0,09	487.419	0,16	1	0,08	505	0,03	5	0,05	93.114	0,39
135	0,07	300.791	0,10	0	0,00	0	0,00	1	0,01	416	0,00
141	0,08	418.157	0,14	1	0,08	4.352	0,23	5	0,05	56.265	0,23
143	0,08	443.779	0,15	1	0,08	1.124	0,06	4	0,04	1.890	0,01
140	0,08	662.362	0,22	0	0,00	0	0,00	5	0,05	8.523	0,04
126	0,07	395.026	0,13	0	0,00	0	0,00	5	0,05	9.022	0,04
99	0,05	380.254	0,12	0	0,00	0	0,00	2	0,02	4.340	0,02
126	0,07	300.179	0,10	0	0,00	0	0,00	5	0,05	19.242	0,08
110	0,06	246.775	0,08	0	0,00	0	0,00	4	0,04	2.238	0,01
118	0,06	522.701	0,17	1	0,08	3.940	0,21	2	0,02	6.330	0,03
3.646	1,96	16.676.895	5,46	12	1,01	20.127	1,08	118	1,27	1.172.300	4,86

Structuur van het totaal belastbaar netto-inkomen per provincie- vervolg

Aantal aangiften en bedragen (in euro) per klasse van het belastbaar netto-inkomen

Provincie Luxemburg

Inkomens- klasse	Totaal belastbaar netto-inkomen				Bedrijfsinkomsten				
	1000 €	Aantal	%	Bedrag	%	Aantal	%	Bedrag	%
Totaal	135.848	100,00	3.129.613.983	100,00	134.995	100,00	3.108.694.770	100,00	
Minder dan 1	7.459	5,49	3.844.459	0,12	7.237	5,36	3.745.094	0,12	
1 - 2	3.023	2,23	4.234.038	0,14	2.777	2,06	3.829.395	0,12	
2 - 3	1.764	1,30	4.386.537	0,14	1.662	1,23	3.999.530	0,13	
3 - 4	1.692	1,25	6.017.259	0,19	1.633	1,21	5.689.912	0,18	
4 - 5	1.643	1,21	7.409.955	0,24	1.605	1,19	7.151.928	0,23	
5 - 6	1.631	1,20	8.965.431	0,29	1.594	1,18	8.697.154	0,28	
6 - 7	1.951	1,44	12.678.725	0,41	1.924	1,43	12.360.302	0,40	
7 - 8	4.167	3,07	31.499.896	1,01	4.138	3,07	31.050.909	1,00	
8 - 9	4.663	3,43	39.659.081	1,27	4.651	3,45	39.183.520	1,26	
9 - 10	4.162	3,06	39.636.406	1,27	4.150	3,07	39.055.169	1,26	
10 - 11	5.932	4,37	62.178.895	1,99	5.919	4,38	61.439.558	1,98	
11 - 12	5.340	3,93	61.349.548	1,96	5.333	3,95	60.586.576	1,95	
12 - 13	4.766	3,51	59.494.331	1,90	4.758	3,52	58.658.484	1,89	
13 - 14	4.247	3,13	57.322.113	1,83	4.241	3,14	56.560.565	1,82	
14 - 15	3.855	2,84	55.882.469	1,79	3.850	2,85	55.097.918	1,77	
15 - 16	4.068	2,99	63.046.138	2,01	4.063	3,01	62.390.243	2,01	
16 - 17	4.004	2,95	65.994.462	2,11	4.002	2,96	65.368.112	2,10	
17 - 18	3.706	2,73	64.851.465	2,07	3.703	2,74	64.205.245	2,07	
18 - 19	3.666	2,70	67.809.630	2,17	3.665	2,71	67.312.295	2,17	
19 - 20	3.716	2,74	72.458.228	2,32	3.714	2,75	71.929.447	2,31	
20 - 21	3.511	2,58	71.959.355	2,30	3.509	2,60	71.591.698	2,30	
21 - 22	3.183	2,34	68.437.756	2,19	3.183	2,36	68.108.139	2,19	
22 - 23	3.109	2,29	69.918.425	2,23	3.106	2,30	69.640.565	2,24	
23 - 24	2.981	2,19	70.035.408	2,24	2.980	2,21	69.707.380	2,24	
24 - 25	2.699	1,99	66.131.892	2,11	2.697	2,00	65.722.935	2,11	
25 - 26	2.619	1,93	66.762.945	2,13	2.619	1,94	66.582.050	2,14	
26 - 27	2.444	1,80	64.759.930	2,07	2.443	1,81	64.446.900	2,07	
27 - 28	2.248	1,65	61.811.325	1,98	2.247	1,66	61.595.286	1,98	
28 - 29	2.125	1,56	60.544.699	1,93	2.124	1,57	60.297.610	1,94	
29 - 30	1.865	1,37	55.016.053	1,76	1.865	1,38	54.896.390	1,77	
30 - 31	1.810	1,33	55.190.211	1,76	1.810	1,34	55.129.376	1,77	
31 - 32	1.661	1,22	52.288.270	1,67	1.661	1,23	51.997.180	1,67	
32 - 33	1.657	1,22	53.861.915	1,72	1.657	1,23	53.705.059	1,73	
33 - 34	1.533	1,13	51.350.218	1,64	1.533	1,14	51.177.139	1,65	
34 - 35	1.435	1,06	49.502.633	1,58	1.435	1,06	49.301.901	1,59	
35 - 36	1.295	0,95	45.948.077	1,47	1.295	0,96	45.833.545	1,47	
36 - 37	1.251	0,92	45.660.349	1,46	1.251	0,93	45.381.710	1,46	
37 - 38	1.253	0,92	46.987.511	1,50	1.253	0,93	46.755.197	1,50	
38 - 39	1.148	0,85	44.199.645	1,41	1.148	0,85	43.957.643	1,41	
39 - 40	1.097	0,81	43.323.653	1,38	1.097	0,81	43.285.693	1,39	
40 - 41	1.036	0,76	41.953.716	1,34	1.036	0,77	41.888.344	1,35	
41 - 42	963	0,71	39.956.776	1,28	963	0,71	39.972.674	1,29	
42 - 43	922	0,68	39.181.697	1,25	922	0,68	39.092.571	1,26	
43 - 44	853	0,63	37.102.717	1,19	853	0,63	36.995.953	1,19	
44 - 45	811	0,60	36.091.443	1,15	811	0,60	36.066.548	1,16	
45 - 46	746	0,55	33.940.001	1,08	746	0,55	33.950.844	1,09	
46 - 47	741	0,55	34.460.508	1,10	741	0,55	34.341.385	1,10	
47 - 48	722	0,53	34.284.894	1,10	722	0,53	34.253.636	1,10	
48 - 49	670	0,49	32.501.185	1,04	670	0,50	32.410.705	1,04	
49 - 50	628	0,46	31.085.650	0,99	628	0,47	30.997.085	1,00	

(niet inbegrepen 14.866 aangiften met nul inkomen)

Inkomsten van onroerende goederen				Inkomsten van kapitalen en roerende goederen				Diverse inkomsten			
Aantal	%	Bedrag	%	Aantal	%	Bedrag	%	Aantal	%	Bedrag	%
48.386	100,00	67.591.776	100,00	371	100,00	625.325	100,00	1.723	100,00	4.440.778	100,00
153	0,32	120.229	0,18	27	7,28	9.368	1,50	112	6,50	69.623	1,57
135	0,28	174.610	0,26	20	5,39	15.121	2,42	256	14,86	336.421	7,58
148	0,31	196.229	0,29	11	2,96	17.110	2,74	159	9,23	309.963	6,98
154	0,32	187.706	0,28	17	4,58	39.114	6,25	91	5,28	236.372	5,32
191	0,39	188.629	0,28	9	2,43	16.965	2,71	58	3,37	191.554	4,31
229	0,47	275.986	0,41	9	2,43	16.838	2,69	47	2,73	170.921	3,85
324	0,67	329.498	0,49	12	3,23	25.261	4,04	51	2,96	202.018	4,55
794	1,64	565.118	0,84	12	3,23	32.713	5,23	66	3,83	260.081	5,86
1.075	2,22	840.861	1,24	23	6,20	28.448	4,55	66	3,83	202.161	4,55
1.018	2,10	1.012.479	1,50	31	8,36	39.979	6,39	55	3,19	144.969	3,26
1.295	2,68	1.242.714	1,84	33	8,89	31.715	5,07	72	4,18	225.157	5,07
1.301	2,69	1.327.812	1,96	13	3,50	18.971	3,03	55	3,19	137.301	3,09
1.227	2,54	1.361.663	2,01	12	3,23	28.747	4,60	68	3,95	173.793	3,91
1.087	2,25	1.277.296	1,89	12	3,23	31.551	5,05	38	2,21	91.658	2,06
1.128	2,33	1.444.616	2,14	15	4,04	37.880	6,06	38	2,21	157.033	3,54
1.125	2,33	1.284.220	1,90	16	4,31	37.297	5,96	29	1,68	93.154	2,10
1.207	2,49	1.519.699	2,25	10	2,70	6.706	1,07	24	1,39	58.944	1,33
1.122	2,32	1.420.498	2,10	10	2,70	22.344	3,57	27	1,57	143.395	3,23
1.157	2,39	1.394.770	2,06	5	1,35	12.493	2,00	21	1,22	69.890	1,57
1.273	2,63	1.596.174	2,36	7	1,89	14.274	2,28	19	1,10	49.176	1,11
1.257	2,60	1.492.590	2,21	3	0,81	2.223	0,36	17	0,99	54.579	1,23
1.229	2,54	1.454.229	2,15	5	1,35	8.086	1,29	18	1,04	29.516	0,66
1.205	2,49	1.410.787	2,09	3	0,81	16.418	2,63	10	0,58	45.269	1,02
1.220	2,52	1.468.936	2,17	2	0,54	773	0,12	17	0,99	64.167	1,44
1.167	2,41	1.408.051	2,08	2	0,54	10.820	1,73	6	0,35	10.234	0,23
1.121	2,32	1.333.365	1,97	4	1,08	1.263	0,20	16	0,93	28.278	0,64
1.075	2,22	1.425.534	2,11	3	0,81	9.706	1,55	15	0,87	37.982	0,86
1.084	2,24	1.380.163	2,04	1	0,27	1.200	0,19	10	0,58	14.935	0,34
1.029	2,13	1.335.377	1,98	5	1,35	16.626	2,66	14	0,81	26.564	0,60
924	1,91	1.157.832	1,71	0	0,00	0	0,00	13	0,75	24.357	0,55
902	1,86	1.226.351	1,81	1	0,27	1.062	0,17	11	0,64	13.478	0,30
921	1,90	1.304.863	1,93	0	0,00	0	0,00	5	0,29	14.831	0,33
909	1,88	1.289.620	1,91	0	0,00	0	0,00	10	0,58	10.396	0,23
843	1,74	1.117.862	1,65	0	0,00	0	0,00	10	0,58	20.200	0,45
805	1,66	1.176.779	1,74	2	0,54	435	0,07	6	0,35	6.386	0,14
761	1,57	1.062.026	1,57	3	0,81	1.306	0,21	7	0,41	9.412	0,21
751	1,55	1.210.165	1,79	0	0,00	0	0,00	7	0,41	21.528	0,48
746	1,54	1.141.421	1,69	0	0,00	0	0,00	7	0,41	15.114	0,34
708	1,46	1.125.214	1,66	2	0,54	158	0,03	11	0,64	35.389	0,80
666	1,38	885.094	1,31	0	0,00	0	0,00	4	0,23	8.237	0,19
663	1,37	940.494	1,39	0	0,00	0	0,00	5	0,29	5.671	0,13
636	1,31	956.243	1,41	1	0,27	5.110	0,82	5	0,29	13.544	0,30
597	1,23	885.027	1,31	2	0,54	4.829	0,77	8	0,46	7.199	0,16
561	1,16	805.508	1,19	2	0,54	4.544	0,73	3	0,17	5.328	0,12
529	1,09	763.588	1,13	0	0,00	0	0,00	8	0,46	36.522	0,82
486	1,00	692.234	1,02	1	0,27	3.250	0,52	7	0,41	10.854	0,24
493	1,02	862.039	1,28	0	0,00	0	0,00	5	0,29	1.795	0,04
480	0,99	733.967	1,09	2	0,54	9.230	1,48	5	0,29	10.222	0,23
449	0,93	778.071	1,15	0	0,00	0	0,00	5	0,29	6.762	0,15
424	0,88	712.047	1,05	0	0,00	0	0,00	5	0,29	5.755	0,13

Structuur van het totaal belastbaar netto-inkomen per provincie- vervolg

Aantal aangiften en bedragen (in euro) per klasse van het belastbaar netto-inkomen

Provincie Luxemburg

Inkomens- klasse 1000 €	Totaal belastbaar netto-inkomen				Bedrijfsinkomsten			
	Aantal	%	Bedrag	%	Aantal	%	Bedrag	%
50 - 51	574	0,42	28.979.907	0,93	574	0,43	28.902.683	0,93
51 - 52	562	0,41	28.948.638	0,92	562	0,42	28.856.314	0,93
52 - 53	491	0,36	25.773.366	0,82	491	0,36	25.736.344	0,83
53 - 54	536	0,39	28.680.606	0,92	536	0,40	28.646.102	0,92
54 - 55	493	0,36	26.860.843	0,86	493	0,37	26.738.201	0,86
55 - 56	435	0,32	24.152.249	0,77	435	0,32	24.089.687	0,77
56 - 57	414	0,30	23.392.415	0,75	414	0,31	23.398.972	0,75
57 - 58	406	0,30	23.337.318	0,75	406	0,30	23.317.045	0,75
58 - 59	368	0,27	21.526.211	0,69	366	0,27	21.380.044	0,69
59 - 60	337	0,25	20.049.604	0,64	337	0,25	19.914.806	0,64
60 - 61	354	0,26	21.410.006	0,68	354	0,26	21.333.159	0,69
61 - 62	313	0,23	19.251.323	0,62	313	0,23	19.180.273	0,62
62 - 63	294	0,22	18.375.981	0,59	294	0,22	18.343.259	0,59
63 - 64	283	0,21	17.965.470	0,57	283	0,21	17.948.040	0,58
64 - 65	302	0,22	19.474.075	0,62	302	0,22	19.366.478	0,62
65 - 66	273	0,20	17.874.300	0,57	273	0,20	17.777.503	0,57
66 - 67	232	0,17	15.429.249	0,49	232	0,17	15.377.500	0,49
67 - 68	229	0,17	15.453.792	0,49	229	0,17	15.421.503	0,50
68 - 69	212	0,16	14.518.332	0,46	212	0,16	14.488.243	0,47
69 - 70	222	0,16	15.431.677	0,49	222	0,16	15.361.632	0,49
70 - 71	185	0,14	13.041.229	0,42	185	0,14	13.006.811	0,42
71 - 72	189	0,14	13.511.463	0,43	189	0,14	13.431.835	0,43
72 - 73	181	0,13	13.112.095	0,42	181	0,13	13.048.374	0,42
73 - 74	150	0,11	11.025.322	0,35	150	0,11	11.025.080	0,35
74 - 75	160	0,12	11.918.675	0,38	160	0,12	11.871.924	0,38
75 - 76	160	0,12	12.079.042	0,39	160	0,12	12.012.109	0,39
76 - 77	126	0,09	9.646.013	0,31	126	0,09	9.547.651	0,31
77 - 78	107	0,08	8.287.283	0,26	107	0,08	8.273.232	0,27
78 - 79	123	0,09	9.660.894	0,31	123	0,09	9.582.409	0,31
79 - 80	119	0,09	9.459.959	0,30	119	0,09	9.347.214	0,30
80 - 81	117	0,09	9.422.272	0,30	117	0,09	9.407.139	0,30
81 - 82	97	0,07	7.908.968	0,25	97	0,07	7.852.066	0,25
82 - 83	104	0,08	8.579.177	0,27	104	0,08	8.560.626	0,28
83 - 84	85	0,06	7.101.916	0,23	85	0,06	7.057.587	0,23
84 - 85	92	0,07	7.770.904	0,25	92	0,07	7.749.500	0,25
85 - 86	90	0,07	7.698.120	0,25	90	0,07	7.648.844	0,25
86 - 87	82	0,06	7.091.869	0,23	82	0,06	7.084.534	0,23
87 - 88	75	0,06	6.564.649	0,21	75	0,06	6.511.358	0,21
88 - 89	84	0,06	7.433.397	0,24	84	0,06	7.423.710	0,24
89 - 90	77	0,06	6.886.955	0,22	77	0,06	6.765.344	0,22
90 - 91	57	0,04	5.158.426	0,16	57	0,04	5.126.481	0,16
91 - 92	57	0,04	5.217.319	0,17	57	0,04	5.171.181	0,17
92 - 93	39	0,03	3.609.969	0,12	39	0,03	3.611.233	0,12
93 - 94	55	0,04	5.143.328	0,16	55	0,04	5.096.310	0,16
94 - 95	48	0,04	4.533.618	0,14	48	0,04	4.515.842	0,15
95 - 96	50	0,04	4.779.339	0,15	50	0,04	4.783.390	0,15
96 - 97	43	0,03	4.153.395	0,13	43	0,03	4.057.405	0,13
97 - 98	39	0,03	3.803.236	0,12	39	0,03	3.802.054	0,12
98 - 99	32	0,02	3.151.797	0,10	32	0,02	3.153.514	0,10
99 - 100	41	0,03	4.079.074	0,13	41	0,03	3.983.286	0,13
100 en meer	1.183	0,87	177.930.995	5,69	1.179	0,87	175.214.442	5,64

(niet inbegrepen 14.866 aangiften met nul inkomen)

Inkomsten van onroerende goederen				Inkomsten van kapitalen en roerende goederen				Diverse inkomsten			
Aantal	%	Bedrag	%	Aantal	%	Bedrag	%	Aantal	%	Bedrag	%
390	0,81	685.451	1,01	0	0,00	0	0,00	2	0,12	4.646	0,10
375	0,78	554.985	0,82	1	0,27	226	0,04	9	0,52	13.549	0,31
325	0,67	476.397	0,70	1	0,27	12.496	2,00	2	0,12	759	0,02
369	0,76	577.649	0,85	0	0,00	0	0,00	3	0,17	9.494	0,21
339	0,70	508.147	0,75	0	0,00	0	0,00	7	0,41	82.584	1,86
317	0,66	471.095	0,70	1	0,27	1.155	0,18	1	0,06	516	0,01
277	0,57	369.705	0,55	0	0,00	0	0,00	2	0,12	3.877	0,09
275	0,57	484.601	0,72	1	0,27	707	0,11	5	0,29	4.502	0,10
236	0,49	454.299	0,67	0	0,00	0	0,00	2	0,12	43.757	0,99
233	0,48	495.243	0,73	0	0,00	0	0,00	2	0,12	3.450	0,08
242	0,50	440.319	0,65	1	0,27	426	0,07	3	0,17	12.974	0,29
213	0,44	411.293	0,61	2	0,54	80	0,01	4	0,23	30.234	0,68
191	0,39	316.699	0,47	0	0,00	0	0,00	5	0,29	7.693	0,17
189	0,39	330.092	0,49	0	0,00	0	0,00	1	0,06	189	0,00
214	0,44	418.103	0,62	0	0,00	0	0,00	3	0,17	6.509	0,15
189	0,39	372.470	0,55	0	0,00	0	0,00	2	0,12	3.783	0,09
164	0,34	348.520	0,52	0	0,00	0	0,00	0	0,00	0	0,00
155	0,32	276.716	0,41	1	0,27	67	0,01	4	0,23	4.286	0,10
135	0,28	246.914	0,37	0	0,00	0	0,00	0	0,00	0	0,00
155	0,32	381.517	0,56	0	0,00	0	0,00	0	0,00	0	0,00
136	0,28	263.046	0,39	0	0,00	0	0,00	0	0,00	0	0,00
119	0,25	216.613	0,32	1	0,27	7.706	1,23	5	0,29	15.429	0,35
114	0,24	219.463	0,32	1	0,27	4.788	0,77	0	0,00	0	0,00
103	0,21	170.185	0,25	1	0,27	1.193	0,19	1	0,06	7.904	0,18
99	0,20	202.027	0,30	2	0,54	343	0,05	3	0,17	23.431	0,53
95	0,20	220.322	0,33	0	0,00	0	0,00	3	0,17	5.495	0,12
93	0,19	256.605	0,38	0	0,00	0	0,00	1	0,06	1.026	0,02
75	0,16	155.176	0,23	0	0,00	0	0,00	0	0,00	0	0,00
81	0,17	115.805	0,17	0	0,00	0	0,00	4	0,23	26.354	0,59
83	0,17	264.944	0,39	0	0,00	0	0,00	0	0,00	0	0,00
73	0,15	135.560	0,20	0	0,00	0	0,00	0	0,00	0	0,00
67	0,14	150.168	0,22	0	0,00	0	0,00	1	0,06	1.498	0,03
55	0,11	120.095	0,18	0	0,00	0	0,00	1	0,06	104	0,00
59	0,12	122.383	0,18	0	0,00	0	0,00	1	0,06	22	0,00
55	0,11	115.702	0,17	0	0,00	0	0,00	1	0,06	46	0,00
62	0,13	143.210	0,21	1	0,27	396	0,06	0	0,00	0	0,00
54	0,11	120.198	0,18	0	0,00	0	0,00	1	0,06	24	0,00
57	0,12	146.619	0,22	0	0,00	0	0,00	0	0,00	0	0,00
51	0,11	97.248	0,14	1	0,27	122	0,02	1	0,06	200	0,00
49	0,10	244.386	0,36	0	0,00	0	0,00	0	0,00	0	0,00
39	0,08	119.237	0,18	0	0,00	0	0,00	1	0,06	743	0,02
37	0,08	84.499	0,13	0	0,00	0	0,00	1	0,06	955	0,02
23	0,05	34.247	0,05	0	0,00	0	0,00	1	0,06	5.117	0,12
39	0,08	92.457	0,14	0	0,00	0	0,00	1	0,06	940	0,02
32	0,07	69.804	0,10	1	0,27	1.997	0,32	0	0,00	0	0,00
24	0,05	52.616	0,08	0	0,00	0	0,00	0	0,00	0	0,00
26	0,05	95.419	0,14	0	0,00	0	0,00	0	0,00	0	0,00
22	0,05	29.811	0,04	1	0,27	806	0,13	0	0,00	0	0,00
21	0,04	40.847	0,06	0	0,00	0	0,00	0	0,00	0	0,00
27	0,06	115.994	0,17	0	0,00	0	0,00	0	0,00	0	0,00
749	1,55	3.460.591	5,12	6	1,62	12.883	2,06	17	0,99	200.600	4,52

Structuur van het totaal belastbaar netto-inkomen per provincie- vervolg

Aantal aangiften en bedragen (in euro) per klasse van het belastbaar netto-inkomen

Provincie Namen

Inkomens- klasse	Totaal belastbaar netto-inkomen				Bedrijfsinkomsten				
	1000 €	Aantal	%	Bedrag	%	Aantal	%	Bedrag	%
Totaal	253.871	100,00	5.680.920.789	100,00	251.627	100,00	5.644.593.677	100,00	
Minder dan 1	12.107	4,77	6.204.937	0,11	11.609	4,61	5.934.182	0,11	
1 - 2	5.499	2,17	7.808.000	0,14	4.750	1,89	6.527.501	0,12	
2 - 3	3.584	1,41	8.897.769	0,16	3.273	1,30	7.730.738	0,14	
3 - 4	3.740	1,47	13.433.345	0,24	3.596	1,43	12.600.718	0,22	
4 - 5	3.374	1,33	15.187.408	0,27	3.261	1,30	14.451.298	0,26	
5 - 6	3.003	1,18	16.544.250	0,29	2.922	1,16	15.949.149	0,28	
6 - 7	3.555	1,40	23.177.977	0,41	3.490	1,39	22.554.720	0,40	
7 - 8	6.913	2,72	51.945.090	0,91	6.855	2,72	51.193.412	0,91	
8 - 9	8.600	3,39	73.420.891	1,29	8.567	3,40	72.843.297	1,29	
9 - 10	8.293	3,27	79.065.660	1,39	8.259	3,28	78.358.918	1,39	
10 - 11	14.479	5,70	151.520.989	2,67	14.453	5,74	150.464.592	2,67	
11 - 12	12.125	4,78	139.376.118	2,45	12.108	4,81	138.121.006	2,45	
12 - 13	9.737	3,84	121.668.645	2,14	9.725	3,86	120.255.850	2,13	
13 - 14	9.146	3,60	123.471.753	2,17	9.132	3,63	121.993.062	2,16	
14 - 15	7.550	2,97	109.440.153	1,93	7.541	3,00	108.180.736	1,92	
15 - 16	7.717	3,04	119.611.529	2,11	7.709	3,06	118.359.278	2,10	
16 - 17	7.413	2,92	122.236.308	2,15	7.405	2,94	121.300.434	2,15	
17 - 18	7.038	2,77	123.147.216	2,17	7.034	2,80	122.006.256	2,16	
18 - 19	6.991	2,75	129.291.279	2,28	6.986	2,78	128.595.571	2,28	
19 - 20	6.810	2,68	132.762.415	2,34	6.806	2,70	132.143.506	2,34	
20 - 21	6.566	2,59	134.615.546	2,37	6.564	2,61	133.921.221	2,37	
21 - 22	6.003	2,36	129.011.168	2,27	5.998	2,38	128.363.103	2,27	
22 - 23	5.727	2,26	128.838.630	2,27	5.722	2,27	128.196.514	2,27	
23 - 24	5.613	2,21	131.860.494	2,32	5.611	2,23	131.325.709	2,33	
24 - 25	4.933	1,94	120.768.755	2,13	4.927	1,96	120.137.702	2,13	
25 - 26	4.521	1,78	115.238.773	2,03	4.517	1,80	114.522.254	2,03	
26 - 27	4.247	1,67	112.543.066	1,98	4.247	1,69	112.179.285	1,99	
27 - 28	3.853	1,52	105.909.655	1,86	3.851	1,53	105.397.866	1,87	
28 - 29	3.556	1,40	101.351.801	1,78	3.555	1,41	101.100.663	1,79	
29 - 30	3.229	1,27	95.273.244	1,68	3.229	1,28	94.999.124	1,68	
30 - 31	3.001	1,18	91.514.161	1,61	2.999	1,19	91.251.015	1,62	
31 - 32	2.765	1,09	87.093.849	1,53	2.764	1,10	86.683.771	1,54	
32 - 33	2.813	1,11	91.418.489	1,61	2.812	1,12	91.013.746	1,61	
33 - 34	2.609	1,03	87.414.785	1,54	2.607	1,04	87.026.555	1,54	
34 - 35	2.421	0,95	83.483.599	1,47	2.420	0,96	83.174.014	1,47	
35 - 36	2.198	0,87	78.027.743	1,37	2.198	0,87	77.768.246	1,38	
36 - 37	2.117	0,83	77.252.292	1,36	2.116	0,84	76.985.717	1,36	
37 - 38	2.054	0,81	77.014.164	1,36	2.053	0,82	76.879.458	1,36	
38 - 39	1.928	0,76	74.226.050	1,31	1.928	0,77	73.851.102	1,31	
39 - 40	1.761	0,69	69.582.135	1,22	1.760	0,70	69.473.504	1,23	
40 - 41	1.704	0,67	68.991.171	1,21	1.702	0,68	68.693.083	1,22	
41 - 42	1.636	0,64	67.888.215	1,20	1.636	0,65	67.745.607	1,20	
42 - 43	1.584	0,62	67.327.994	1,19	1.584	0,63	67.170.186	1,19	
43 - 44	1.515	0,60	65.889.922	1,16	1.515	0,60	65.837.239	1,17	
44 - 45	1.466	0,58	65.238.061	1,15	1.465	0,58	65.217.623	1,16	
45 - 46	1.365	0,54	62.089.637	1,09	1.365	0,54	62.229.049	1,10	
46 - 47	1.283	0,51	59.641.766	1,05	1.283	0,51	59.284.600	1,05	
47 - 48	1.250	0,49	59.363.851	1,04	1.250	0,50	59.290.142	1,05	
48 - 49	1.144	0,45	55.480.787	0,98	1.144	0,45	55.351.474	0,98	
49 - 50	1.149	0,45	56.857.033	1,00	1.147	0,46	56.683.352	1,00	

(niet inbegrepen 28.522 aangiften met nul inkomen)

Inkomsten van onroerende goederen				Inkomsten van kapitalen en roerende goederen				Diverse inkomsten			
Aantal	%	Bedrag	%	Aantal	%	Bedrag	%	Aantal	%	Bedrag	%
89.620	100,00	142.860.534	100,00	514	100,00	888.746	100,00	4.834	100,00	12.549.488	100,00
266	0,30	216.011	0,15	52	10,12	18.451	2,08	332	6,87	217.266	1,73
219	0,24	328.178	0,23	36	7,00	34.806	3,92	852	17,63	1.147.139	9,14
230	0,26	376.451	0,26	29	5,64	44.623	5,02	512	10,59	1.006.915	8,02
291	0,32	377.637	0,26	17	3,31	29.817	3,35	271	5,61	706.262	5,63
334	0,37	385.499	0,27	14	2,72	28.449	3,20	206	4,26	663.633	5,29
389	0,43	455.377	0,32	14	2,72	41.716	4,69	162	3,35	586.366	4,67
495	0,55	621.433	0,43	15	2,92	57.545	6,47	127	2,63	524.148	4,18
859	0,96	868.572	0,61	26	5,06	83.767	9,43	144	2,98	601.874	4,80
1.272	1,42	1.346.533	0,94	26	5,06	48.859	5,50	113	2,34	378.985	3,02
1.437	1,60	1.802.170	1,26	37	7,20	50.964	5,73	142	2,94	476.888	3,80
2.259	2,52	2.419.142	1,69	39	7,59	64.605	7,27	175	3,62	498.768	3,97
2.308	2,58	2.698.640	1,89	29	5,64	46.671	5,25	206	4,26	465.604	3,71
2.084	2,33	2.758.759	1,93	12	2,33	17.390	1,96	158	3,27	367.418	2,93
1.997	2,23	2.849.705	1,99	17	3,31	48.302	5,43	131	2,71	393.686	3,14
1.957	2,18	2.871.887	2,01	15	2,92	32.725	3,68	78	1,61	219.891	1,75
2.082	2,32	2.998.727	2,10	26	5,06	49.490	5,57	72	1,49	220.724	1,76
2.054	2,29	2.670.725	1,87	14	2,72	35.159	3,96	51	1,06	197.869	1,58
2.136	2,38	3.069.628	2,15	9	1,75	9.120	1,03	71	1,47	280.657	2,24
2.306	2,57	3.105.453	2,17	8	1,56	10.866	1,22	56	1,16	211.973	1,69
2.364	2,64	3.078.313	2,15	4	0,78	30.674	3,45	40	0,83	130.509	1,04
2.464	2,75	3.403.837	2,38	12	2,33	11.444	1,29	41	0,85	99.327	0,79
2.432	2,71	3.372.741	2,36	10	1,95	34.647	3,90	41	0,85	80.560	0,64
2.442	2,72	3.329.609	2,33	10	1,95	12.721	1,43	42	0,87	98.099	0,78
2.394	2,67	3.125.280	2,19	6	1,17	10.324	1,16	37	0,77	91.837	0,73
2.253	2,51	3.179.923	2,23	4	0,78	8.356	0,94	29	0,60	84.870	0,68
2.129	2,38	3.188.735	2,23	3	0,58	1.126	0,13	29	0,60	87.781	0,70
2.058	2,30	2.825.710	1,98	2	0,39	2.080	0,23	33	0,68	63.712	0,51
1.916	2,14	2.891.036	2,02	0	0,00	0	0,00	34	0,70	95.790	0,76
1.901	2,12	2.701.135	1,89	5	0,97	2.475	0,28	27	0,56	56.343	0,45
1.811	2,02	2.770.276	1,94	1	0,19	84	0,01	19	0,39	52.967	0,42
1.713	1,91	2.326.048	1,63	1	0,19	95	0,01	25	0,52	64.748	0,52
1.656	1,85	2.787.339	1,95	2	0,39	2.020	0,23	21	0,43	42.825	0,34
1.638	1,83	2.494.315	1,75	1	0,19	185	0,02	23	0,48	36.205	0,29
1.531	1,71	2.394.860	1,68	1	0,19	71	0,01	16	0,33	38.859	0,31
1.498	1,67	2.353.596	1,65	0	0,00	0	0,00	19	0,39	48.047	0,38
1.391	1,55	2.208.221	1,55	2	0,39	1.725	0,19	22	0,46	48.934	0,39
1.389	1,55	2.268.325	1,59	2	0,39	6.296	0,71	17	0,35	37.094	0,30
1.342	1,50	2.003.304	1,40	1	0,19	383	0,04	18	0,37	40.682	0,32
1.250	1,39	2.260.625	1,58	2	0,39	2.015	0,23	15	0,31	54.912	0,44
1.203	1,34	1.871.790	1,31	0	0,00	0	0,00	16	0,33	41.181	0,33
1.176	1,31	2.075.236	1,45	0	0,00	0	0,00	15	0,31	47.576	0,38
1.151	1,28	1.817.806	1,27	2	0,39	1.349	0,15	19	0,39	46.995	0,37
1.096	1,22	1.805.996	1,26	0	0,00	0	0,00	9	0,19	15.278	0,12
1.068	1,19	1.738.551	1,22	1	0,19	1.845	0,21	9	0,19	30.117	0,24
1.043	1,16	1.704.018	1,19	0	0,00	0	0,00	17	0,35	29.882	0,24
992	1,11	1.505.386	1,05	0	0,00	0	0,00	17	0,35	27.077	0,22
959	1,07	1.788.359	1,25	0	0,00	0	0,00	14	0,29	26.115	0,21
934	1,04	1.583.564	1,11	0	0,00	0	0,00	11	0,23	15.985	0,13
866	0,97	1.497.381	1,05	0	0,00	0	0,00	9	0,19	11.008	0,09
838	0,94	1.491.497	1,04	0	0,00	0	0,00	12	0,25	12.016	0,10

Structuur van het totaal belastbaar netto-inkomen per provincie- vervolg en einde

Aantal aangiften en bedragen (in euro) per klasse van het belastbaar netto-inkomen

Provincie Namen

Inkomens- klasse 1000 €	Totaal belastbaar netto-inkomen				Bedrijfsinkomsten			
	Aantal	%	Bedrag	%	Aantal	%	Bedrag	%
50 - 51	1.120	0,44	56.553.498	1,00	1.120	0,45	56.512.483	1,00
51 - 52	1.045	0,41	53.820.595	0,95	1.045	0,42	53.858.149	0,95
52 - 53	1.028	0,40	53.956.650	0,95	1.028	0,41	53.771.847	0,95
53 - 54	833	0,33	44.562.666	0,78	833	0,33	44.473.704	0,79
54 - 55	895	0,35	48.786.343	0,86	895	0,36	48.684.098	0,86
55 - 56	764	0,30	42.397.705	0,75	764	0,30	42.288.905	0,75
56 - 57	767	0,30	43.324.219	0,76	765	0,30	43.234.205	0,77
57 - 58	708	0,28	40.714.928	0,72	708	0,28	40.535.846	0,72
58 - 59	710	0,28	41.519.023	0,73	710	0,28	41.459.453	0,73
59 - 60	642	0,25	38.215.330	0,67	642	0,26	38.065.472	0,67
60 - 61	637	0,25	38.538.164	0,68	637	0,25	38.475.497	0,68
61 - 62	580	0,23	35.676.438	0,63	580	0,23	35.408.917	0,63
62 - 63	528	0,21	33.000.100	0,58	528	0,21	32.822.385	0,58
63 - 64	531	0,21	33.716.461	0,59	531	0,21	33.601.836	0,60
64 - 65	491	0,19	31.661.603	0,56	491	0,20	31.605.988	0,56
65 - 66	452	0,18	29.583.786	0,52	452	0,18	29.510.831	0,52
66 - 67	427	0,17	28.391.539	0,50	427	0,17	28.292.910	0,50
67 - 68	443	0,17	29.899.536	0,53	442	0,18	29.785.654	0,53
68 - 69	356	0,14	24.375.647	0,43	356	0,14	24.272.349	0,43
69 - 70	342	0,13	23.766.523	0,42	342	0,14	23.715.591	0,42
70 - 71	358	0,14	25.224.014	0,44	358	0,14	25.073.192	0,44
71 - 72	325	0,13	23.233.283	0,41	325	0,13	23.194.345	0,41
72 - 73	331	0,13	24.001.077	0,42	331	0,13	23.909.652	0,42
73 - 74	280	0,11	20.572.219	0,36	280	0,11	20.618.357	0,37
74 - 75	253	0,10	18.846.087	0,33	253	0,10	18.877.630	0,33
75 - 76	248	0,10	18.720.544	0,33	248	0,10	18.665.712	0,33
76 - 77	220	0,09	16.834.696	0,30	220	0,09	16.799.874	0,30
77 - 78	226	0,09	17.512.414	0,31	226	0,09	17.534.112	0,31
78 - 79	231	0,09	18.132.689	0,32	231	0,09	18.022.087	0,32
79 - 80	214	0,08	17.015.478	0,30	214	0,09	16.873.163	0,30
80 - 81	200	0,08	16.100.386	0,28	200	0,08	15.987.002	0,28
81 - 82	180	0,07	14.673.572	0,26	180	0,07	14.570.849	0,26
82 - 83	159	0,06	13.114.504	0,23	159	0,06	13.064.163	0,23
83 - 84	164	0,06	13.696.741	0,24	164	0,07	13.571.248	0,24
84 - 85	134	0,05	11.328.168	0,20	134	0,05	11.281.872	0,20
85 - 86	144	0,06	12.317.225	0,22	144	0,06	12.299.409	0,22
86 - 87	108	0,04	9.339.896	0,16	108	0,04	9.292.285	0,16
87 - 88	109	0,04	9.533.102	0,17	109	0,04	9.477.378	0,17
88 - 89	106	0,04	9.379.906	0,17	106	0,04	9.333.235	0,17
89 - 90	94	0,04	8.411.989	0,15	93	0,04	8.254.914	0,15
90 - 91	119	0,05	10.767.311	0,19	119	0,05	10.736.152	0,19
91 - 92	102	0,04	9.334.880	0,16	102	0,04	9.240.156	0,16
92 - 93	89	0,04	8.229.610	0,14	89	0,04	8.152.973	0,14
93 - 94	88	0,03	8.226.157	0,14	88	0,03	8.179.324	0,14
94 - 95	81	0,03	7.649.509	0,13	81	0,03	7.549.108	0,13
95 - 96	74	0,03	7.065.720	0,12	74	0,03	7.068.817	0,13
96 - 97	86	0,03	8.300.446	0,15	86	0,03	8.248.834	0,15
97 - 98	76	0,03	7.409.345	0,13	76	0,03	7.242.780	0,13
98 - 99	60	0,02	5.910.900	0,10	60	0,02	5.914.944	0,10
99 - 100	64	0,03	6.367.478	0,11	64	0,03	6.158.267	0,11
100 en meer	1.964	0,77	321.792.121	5,66	1.959	0,78	317.708.575	5,63

(niet inbegrepen 28.522 aangiften met nul inkomen)

Inkomsten van onroerende goederen				Inkomsten van kapitalen en roerende goederen				Diverse inkomsten			
Aantal	%	Bedrag	%	Aantal	%	Bedrag	%	Aantal	%	Bedrag	%
826	0,92	1.430.796	1,00	0	0,00	0	0,00	9	0,19	15.974	0,13
779	0,87	1.291.119	0,90	0	0,00	0	0,00	11	0,23	10.821	0,09
786	0,88	1.444.945	1,01	0	0,00	0	0,00	7	0,14	10.025	0,08
622	0,69	1.212.209	0,85	0	0,00	0	0,00	15	0,31	26.199	0,21
665	0,74	1.213.053	0,85	1	0,19	2	0,00	9	0,19	10.432	0,08
573	0,64	1.076.886	0,75	0	0,00	0	0,00	6	0,12	13.573	0,11
577	0,64	1.067.278	0,75	0	0,00	0	0,00	10	0,21	73.522	0,59
547	0,61	1.018.645	0,71	0	0,00	0	0,00	9	0,19	19.080	0,15
546	0,61	1.161.497	0,81	0	0,00	0	0,00	11	0,23	16.358	0,13
504	0,56	1.049.836	0,73	0	0,00	0	0,00	8	0,17	8.356	0,07
492	0,55	954.690	0,67	0	0,00	0	0,00	12	0,25	18.592	0,15
444	0,50	1.015.887	0,71	0	0,00	0	0,00	2	0,04	1.445	0,01
426	0,48	880.079	0,62	0	0,00	0	0,00	4	0,08	9.409	0,07
408	0,46	900.180	0,63	0	0,00	0	0,00	10	0,21	12.915	0,10
378	0,42	764.908	0,54	0	0,00	0	0,00	4	0,08	14.921	0,12
360	0,40	785.259	0,55	0	0,00	0	0,00	5	0,10	11.692	0,09
343	0,38	647.836	0,45	0	0,00	0	0,00	3	0,06	33.817	0,27
350	0,39	839.798	0,59	0	0,00	0	0,00	4	0,08	5.194	0,04
278	0,31	683.263	0,48	0	0,00	0	0,00	9	0,19	11.155	0,09
270	0,30	573.630	0,40	0	0,00	0	0,00	3	0,06	895	0,01
287	0,32	638.652	0,45	1	0,19	422	0,05	8	0,17	49.212	0,39
261	0,29	526.428	0,37	0	0,00	0	0,00	1	0,02	1.447	0,01
268	0,30	599.960	0,42	0	0,00	0	0,00	8	0,17	62.248	0,50
205	0,23	354.051	0,25	0	0,00	0	0,00	3	0,06	1.949	0,02
203	0,23	380.483	0,27	0	0,00	0	0,00	2	0,04	4.047	0,03
192	0,21	389.943	0,27	0	0,00	0	0,00	2	0,04	14.263	0,11
167	0,19	421.872	0,30	0	0,00	0	0,00	2	0,04	475	0,00
194	0,22	348.056	0,24	0	0,00	0	0,00	3	0,06	11.862	0,09
189	0,21	480.104	0,34	0	0,00	0	0,00	6	0,12	18.822	0,15
170	0,19	447.134	0,31	0	0,00	0	0,00	2	0,04	2.070	0,02
163	0,18	442.678	0,31	0	0,00	0	0,00	5	0,10	10.562	0,08
136	0,15	287.849	0,20	1	0,19	210	0,02	5	0,10	72.884	0,58
126	0,14	312.413	0,22	0	0,00	0	0,00	2	0,04	3.113	0,02
138	0,15	407.623	0,29	1	0,19	37	0,00	2	0,04	979	0,01
116	0,13	262.101	0,18	0	0,00	0	0,00	3	0,06	7.963	0,06
108	0,12	261.816	0,18	0	0,00	0	0,00	3	0,06	5.571	0,04
92	0,10	227.743	0,16	0	0,00	0	0,00	4	0,08	22.779	0,18
95	0,11	234.288	0,16	0	0,00	0	0,00	2	0,04	6.950	0,06
86	0,10	197.492	0,14	0	0,00	0	0,00	4	0,08	8.257	0,07
79	0,09	269.336	0,19	0	0,00	0	0,00	4	0,08	91.805	0,73
104	0,12	262.816	0,18	0	0,00	0	0,00	1	0,02	492	0,00
88	0,10	257.148	0,18	0	0,00	0	0,00	2	0,04	1.170	0,01
68	0,08	185.887	0,13	0	0,00	0	0,00	2	0,04	6.000	0,05
74	0,08	232.058	0,16	0	0,00	0	0,00	2	0,04	1.271	0,01
72	0,08	223.847	0,16	0	0,00	0	0,00	2	0,04	5.634	0,04
52	0,06	126.317	0,09	0	0,00	0	0,00	4	0,08	11.658	0,09
75	0,08	179.423	0,13	0	0,00	0	0,00	2	0,04	633	0,01
62	0,07	313.229	0,22	0	0,00	0	0,00	1	0,02	3.096	0,02
50	0,06	130.482	0,09	0	0,00	0	0,00	2	0,04	1.065	0,01
51	0,06	240.944	0,17	0	0,00	0	0,00	1	0,02	300	0,00
1.602	1,79	7.143.228	5,00	3	0,58	4.835	0,54	38	0,79	973.139	7,75

Structuur van het totaal belastbaar netto- inkomen per arrondissement

Aantal aangiften en bedragen per klasse van het
belastbaar netto-inkomen van 2000 euro

Structuur van het totaal belastbaar netto-inkomen per arrondissement

Aantal aangiften en bedragen (in euro) per klasse van het belastbaar netto-inkomen

Arrondissement Brussel-Hoofdstad

Inkomens- klasse	Totaal belastbaar netto-inkomen				Bedrijfsinkomsten				
	2000 €	Aantal	%	Bedrag	%	Aantal	%	Bedrag	%
Totaal	507.954	100,00	11.346.869.897	100,00	500.085	100,00	11.093.409.649	100,00	
Minder dan 2	32.208	6,34	28.802.310	0,25	28.634	5,73	24.408.373	0,22	
2 - 4	16.651	3,28	49.636.569	0,44	14.831	2,97	42.485.618	0,38	
4 - 6	15.646	3,08	78.437.481	0,69	14.790	2,96	72.319.478	0,65	
6 - 8	23.617	4,65	168.333.550	1,48	23.099	4,62	163.206.038	1,47	
8 - 10	40.541	7,98	367.151.770	3,24	40.254	8,05	363.537.408	3,28	
10 - 12	55.433	10,91	607.883.994	5,36	55.240	11,05	601.433.001	5,42	
12 - 14	39.139	7,71	507.205.713	4,47	39.008	7,80	499.115.382	4,50	
14 - 16	31.926	6,29	478.523.921	4,22	31.857	6,37	469.706.218	4,23	
16 - 18	29.153	5,74	494.949.861	4,36	29.087	5,82	486.181.618	4,38	
18 - 20	26.875	5,29	510.460.592	4,50	26.820	5,36	501.834.607	4,52	
20 - 22	24.228	4,77	508.068.814	4,48	24.181	4,84	499.602.857	4,50	
22 - 24	21.116	4,16	485.298.404	4,28	21.087	4,22	477.492.444	4,30	
24 - 26	18.528	3,65	462.892.798	4,08	18.501	3,70	455.530.000	4,11	
26 - 28	15.782	3,11	425.803.688	3,75	15.764	3,15	418.911.092	3,78	
28 - 30	13.294	2,62	385.278.735	3,40	13.285	2,66	379.671.728	3,42	
30 - 32	11.247	2,21	348.472.177	3,07	11.235	2,25	342.443.632	3,09	
32 - 34	10.047	1,98	331.278.264	2,92	10.033	2,01	325.941.730	2,94	
34 - 36	8.582	1,69	300.231.965	2,65	8.571	1,71	296.128.772	2,67	
36 - 38	7.356	1,45	271.946.497	2,40	7.349	1,47	267.415.338	2,41	
38 - 40	6.233	1,23	242.948.526	2,14	6.225	1,24	239.043.516	2,15	
40 - 42	5.652	1,11	231.701.250	2,04	5.647	1,13	227.826.097	2,05	
42 - 44	5.195	1,02	223.241.051	1,97	5.185	1,04	219.296.576	1,98	
44 - 46	4.502	0,89	202.545.563	1,79	4.493	0,90	199.306.335	1,80	
46 - 48	3.855	0,76	181.059.014	1,60	3.847	0,77	177.682.610	1,60	
48 - 50	3.578	0,70	175.295.453	1,54	3.572	0,71	172.863.066	1,56	
50 - 52	3.130	0,62	159.646.055	1,41	3.127	0,63	156.827.998	1,41	
52 - 54	2.831	0,56	149.949.820	1,32	2.828	0,57	148.114.539	1,34	
54 - 56	2.509	0,49	137.956.544	1,22	2.508	0,50	136.119.611	1,23	
56 - 58	2.254	0,44	128.428.036	1,13	2.249	0,45	126.009.153	1,14	
58 - 60	2.209	0,43	130.244.916	1,15	2.206	0,44	128.504.469	1,16	
60 - 62	1.856	0,37	113.232.423	1,00	1.850	0,37	111.065.405	1,00	
62 - 64	1.687	0,33	106.262.264	0,94	1.684	0,34	103.925.650	0,94	
64 - 66	1.601	0,32	104.049.031	0,92	1.599	0,32	102.744.387	0,93	
66 - 68	1.439	0,28	96.383.885	0,85	1.437	0,29	94.869.782	0,86	
68 - 70	1.246	0,25	85.969.178	0,76	1.243	0,25	84.208.831	0,76	
70 - 72	1.133	0,22	80.422.958	0,71	1.130	0,23	79.081.724	0,71	
72 - 74	1.028	0,20	75.051.085	0,66	1.027	0,21	73.019.043	0,66	
74 - 76	947	0,19	70.988.399	0,63	947	0,19	69.898.177	0,63	
76 - 78	869	0,17	66.902.315	0,59	867	0,17	65.685.659	0,59	
78 - 80	783	0,15	61.849.336	0,55	782	0,16	60.536.515	0,55	
80 - 82	739	0,15	59.832.678	0,53	739	0,15	58.956.972	0,53	
82 - 84	714	0,14	59.246.806	0,52	714	0,14	58.309.926	0,53	
84 - 86	620	0,12	52.702.614	0,46	618	0,12	51.959.829	0,47	
86 - 88	550	0,11	47.848.720	0,42	549	0,11	47.099.208	0,42	
88 - 90	533	0,10	47.420.938	0,42	533	0,11	46.590.975	0,42	
90 - 92	481	0,09	43.757.845	0,39	480	0,10	42.629.649	0,38	
92 - 94	465	0,09	43.251.246	0,38	464	0,09	42.620.650	0,38	
94 - 96	413	0,08	39.244.255	0,35	411	0,08	38.349.607	0,35	
96 - 98	403	0,08	39.100.946	0,34	403	0,08	38.372.297	0,35	
98 - 100	358	0,07	35.444.220	0,31	357	0,07	34.573.597	0,31	
100 en meer	6.772	1,33	1.244.235.424	10,97	6.738	1,35	1.169.952.462	10,55	

(niet inbegrepen 61.159 aangiften met nul inkomen)

Inkomsten van onroerende goederen				Inkomsten van kapitalen en roerende goederen				Diverse inkomsten			
Aantal	%	Bedrag	%	Aantal	%	Bedrag	%	Aantal	%	Bedrag	%
424.573.787	100,00	130.296	100,00	4.152.243	100,00	1.840	100,00	44.372.662	100,00	14.966	100,00
2.606.221	0,61	1.236	0,95	159.350	3,84	219	11,90	3.711.770	8,36	3.198	21,37
3.128.274	0,74	1.188	0,91	325.186	7,83	180	9,78	5.697.715	12,84	2.445	16,34
4.379.941	1,03	1.481	1,14	589.455	14,20	219	11,90	4.458.553	10,05	1.205	8,05
6.484.361	1,53	2.324	1,78	694.713	16,73	240	13,04	3.510.958	7,91	855	5,71
10.243.995	2,41	4.191	3,22	639.849	15,41	277	15,05	3.013.701	6,79	854	5,71
17.270.057	4,07	7.524	5,77	507.025	12,21	230	12,50	3.061.330	6,90	1.017	6,80
16.143.591	3,80	6.321	4,85	227.517	5,48	81	4,40	2.560.021	5,77	787	5,26
16.848.259	3,97	6.070	4,66	121.326	2,92	65	3,53	1.852.923	4,18	540	3,61
17.643.675	4,16	6.411	4,92	177.602	4,28	70	3,80	1.532.379	3,45	403	2,69
18.557.000	4,37	6.513	5,00	175.090	4,22	47	2,55	1.203.976	2,71	332	2,22
19.189.159	4,52	6.783	5,21	90.756	2,19	35	1,90	893.760	2,01	280	1,87
18.036.260	4,25	6.432	4,94	64.154	1,55	28	1,52	732.630	1,65	227	1,52
16.885.191	3,98	6.048	4,64	47.404	1,14	28	1,52	732.873	1,65	238	1,59
16.253.893	3,83	5.582	4,28	32.932	0,79	13	0,71	624.203	1,41	195	1,30
14.480.430	3,41	5.084	3,90	11.867	0,29	12	0,65	522.125	1,18	190	1,27
13.859.087	3,26	4.570	3,51	22.103	0,53	9	0,49	411.957	0,93	159	1,06
12.608.230	2,97	4.341	3,33	15.452	0,37	7	0,38	446.936	1,01	145	0,97
11.021.329	2,60	3.768	2,89	9.198	0,22	7	0,38	465.001	1,05	125	0,84
11.005.183	2,59	3.475	2,67	24.959	0,60	10	0,54	419.971	0,95	113	0,76
9.591.180	2,26	3.047	2,34	6.326	0,15	5	0,27	323.259	0,73	109	0,73
9.597.054	2,26	2.939	2,26	20.677	0,50	4	0,22	353.584	0,80	100	0,67
9.220.462	2,17	2.711	2,08	25.302	0,61	5	0,27	348.031	0,78	92	0,61
7.899.253	1,86	2.415	1,85	31.915	0,77	2	0,11	212.042	0,48	90	0,60
7.272.242	1,71	2.147	1,65	351	0,01	1	0,05	167.571	0,38	63	0,42
6.576.098	1,55	2.050	1,57	9.196	0,22	1	0,05	334.439	0,75	75	0,50
6.668.270	1,57	1.866	1,43	0	0,00	0	0,00	192.817	0,43	74	0,49
5.674.397	1,34	1.690	1,30	1.540	0,04	1	0,05	159.991	0,36	53	0,35
5.079.690	1,20	1.581	1,21	274	0,01	1	0,05	216.069	0,49	52	0,35
5.499.630	1,30	1.398	1,07	0	0,00	0	0,00	187.116	0,42	44	0,29
4.721.080	1,11	1.408	1,08	2.959	0,07	3	0,16	189.696	0,43	67	0,45
4.655.403	1,10	1.208	0,93	16.534	0,40	1	0,05	277.864	0,63	47	0,31
4.785.951	1,13	1.117	0,86	7.986	0,19	5	0,27	193.960	0,44	43	0,29
3.891.755	0,92	1.076	0,83	3.010	0,07	2	0,11	100.599	0,23	26	0,17
4.023.162	0,95	976	0,75	235	0,01	1	0,05	197.327	0,44	51	0,34
3.540.945	0,83	879	0,67	0	0,00	0	0,00	202.267	0,46	34	0,23
3.190.553	0,75	796	0,61	12.821	0,31	2	0,11	124.813	0,28	32	0,21
3.673.424	0,87	705	0,54	3.376	0,08	1	0,05	187.653	0,42	28	0,19
2.533.822	0,60	684	0,52	0	0,00	0	0,00	83.076	0,19	28	0,19
2.453.919	0,58	637	0,49	18.003	0,43	1	0,05	223.167	0,50	39	0,26
2.666.828	0,63	553	0,42	0	0,00	0	0,00	91.574	0,21	35	0,23
2.307.732	0,54	520	0,40	7.078	0,17	1	0,05	25.356	0,06	18	0,12
2.212.376	0,52	533	0,41	7.436	0,18	3	0,16	90.553	0,20	25	0,17
1.683.401	0,40	433	0,33	0	0,00	0	0,00	84.383	0,19	28	0,19
1.688.561	0,40	418	0,32	43	0,00	1	0,05	110.554	0,25	17	0,11
1.918.952	0,45	392	0,30	1.350	0,03	1	0,05	93.505	0,21	19	0,13
2.009.751	0,47	381	0,29	0	0,00	0	0,00	32.965	0,07	13	0,09
1.657.787	0,39	345	0,26	0	0,00	0	0,00	40.038	0,09	18	0,12
1.797.557	0,42	304	0,23	0	0,00	0	0,00	38.651	0,09	13	0,09
1.501.409	0,35	304	0,23	0	0,00	0	0,00	30.993	0,07	12	0,08
1.486.078	0,35	255	0,20	4.932	0,12	1	0,05	147.198	0,33	18	0,12
46.450.929	10,94	5.186	3,98	34.961	0,84	20	1,09	3.458.769	7,79	295	1,97

Structuur van het totaal belastbaar netto-inkomen per arrondissement - vervolg

Aantal aangiften en bedragen (in euro) per klasse van het belastbaar netto-inkomen

Arrondissement Antwerpen

Inkomens- klasse	Totaal belastbaar netto-inkomen				Bedrijfsinkomsten				
	2000 €	Aantal	%	Bedrag	%	Aantal	%	Bedrag	%
Totaal	531.213	100,00	13.294.360.209	100,00	527.568	100,00	13.111.307.002	100,00	
Minder dan 2	34.336	6,46	29.207.620	0,22	33.070	6,27	27.777.505	0,21	
2 - 4	12.001	2,26	35.515.505	0,27	11.223	2,13	32.023.265	0,24	
4 - 6	11.314	2,13	56.875.160	0,43	10.856	2,06	53.539.005	0,41	
6 - 8	18.177	3,42	130.065.747	0,98	17.884	3,39	126.797.695	0,97	
8 - 10	29.726	5,60	268.167.141	2,02	29.547	5,60	264.543.157	2,02	
10 - 12	39.634	7,46	436.884.289	3,29	39.508	7,49	431.390.421	3,29	
12 - 14	37.318	7,03	485.355.244	3,65	37.213	7,05	478.794.945	3,65	
14 - 16	34.279	6,45	514.679.596	3,87	34.219	6,49	507.814.336	3,87	
16 - 18	33.789	6,36	573.526.267	4,31	33.746	6,40	567.010.262	4,32	
18 - 20	32.098	6,04	609.613.868	4,59	32.073	6,08	603.584.315	4,60	
20 - 22	29.872	5,62	626.539.113	4,71	29.832	5,65	620.016.991	4,73	
22 - 24	25.785	4,85	592.520.950	4,46	25.761	4,88	586.328.211	4,47	
24 - 26	21.899	4,12	546.767.174	4,11	21.874	4,15	541.950.135	4,13	
26 - 28	18.284	3,44	493.237.371	3,71	18.257	3,46	487.969.595	3,72	
28 - 30	15.609	2,94	452.190.697	3,40	15.585	2,95	447.753.381	3,42	
30 - 32	13.129	2,47	406.739.158	3,06	13.116	2,49	403.076.782	3,07	
32 - 34	11.469	2,16	378.276.705	2,85	11.455	2,17	375.252.678	2,86	
34 - 36	10.611	2,00	371.153.899	2,79	10.602	2,01	368.139.353	2,81	
36 - 38	9.126	1,72	337.592.238	2,54	9.117	1,73	335.228.623	2,56	
38 - 40	8.443	1,59	329.085.687	2,48	8.435	1,60	326.154.211	2,49	
40 - 42	7.679	1,45	314.759.889	2,37	7.672	1,45	312.418.396	2,38	
42 - 44	6.903	1,30	296.761.433	2,23	6.897	1,31	294.202.924	2,24	
44 - 46	6.502	1,22	292.524.320	2,20	6.500	1,23	290.652.991	2,22	
46 - 48	5.879	1,11	276.251.998	2,08	5.874	1,11	274.140.495	2,09	
48 - 50	5.332	1,00	261.150.202	1,96	5.325	1,01	259.285.919	1,98	
50 - 52	4.794	0,90	244.409.085	1,84	4.791	0,91	242.409.922	1,85	
52 - 54	4.277	0,81	226.628.692	1,70	4.268	0,81	225.287.950	1,72	
54 - 56	3.955	0,74	217.453.914	1,64	3.953	0,75	216.286.100	1,65	
56 - 58	3.594	0,68	204.795.110	1,54	3.589	0,68	203.600.490	1,55	
58 - 60	3.159	0,59	186.315.856	1,40	3.159	0,60	185.631.625	1,42	
60 - 62	2.881	0,54	175.708.627	1,32	2.879	0,55	174.694.887	1,33	
62 - 64	2.578	0,49	162.345.102	1,22	2.574	0,49	160.830.277	1,23	
64 - 66	2.313	0,44	150.309.021	1,13	2.312	0,44	149.333.394	1,14	
66 - 68	2.062	0,39	138.133.173	1,04	2.057	0,39	136.697.348	1,04	
68 - 70	1.852	0,35	127.763.239	0,96	1.849	0,35	126.475.294	0,96	
70 - 72	1.655	0,31	117.492.789	0,88	1.654	0,31	116.395.163	0,89	
72 - 74	1.543	0,29	112.587.100	0,85	1.541	0,29	111.464.244	0,85	
74 - 76	1.332	0,25	99.874.947	0,75	1.331	0,25	99.010.906	0,76	
76 - 78	1.247	0,23	95.997.092	0,72	1.245	0,24	95.178.471	0,73	
78 - 80	1.036	0,20	81.832.143	0,62	1.034	0,20	80.516.174	0,61	
80 - 82	984	0,19	79.683.718	0,60	984	0,19	78.776.362	0,60	
82 - 84	867	0,16	71.947.557	0,54	866	0,16	71.125.761	0,54	
84 - 86	816	0,15	69.384.346	0,52	816	0,15	68.472.856	0,52	
86 - 88	717	0,13	62.378.609	0,47	716	0,14	61.798.094	0,47	
88 - 90	653	0,12	58.102.259	0,44	653	0,12	57.522.647	0,44	
90 - 92	570	0,11	51.849.319	0,39	570	0,11	51.471.593	0,39	
92 - 94	527	0,10	48.982.216	0,37	525	0,10	48.293.366	0,37	
94 - 96	476	0,09	45.187.568	0,34	475	0,09	44.521.823	0,34	
96 - 98	429	0,08	41.614.045	0,31	428	0,08	40.746.405	0,31	
98 - 100	402	0,08	39.798.409	0,30	401	0,08	39.385.556	0,30	
100 en meer	7.300	1,37	1.268.345.002	9,54	7.257	1,38	1.209.534.703	9,23	

(niet inbegrepen 34.251 aangiften met nul inkomen)

Inkomsten van onroerende goederen				Inkomsten van kapitalen en roerende goederen				Diverse inkomsten			
Aantal	%	Bedrag	%	Aantal	%	Bedrag	%	Aantal	%	Bedrag	%
372.601.996	100,00	175.351	100,00	4.436.401	100,00	1.762	100,00	31.601.216	100,00	9.721	100,00
1.087.259	0,29	751	0,43	143.459	3,23	271	15,38	1.220.400	3,86	1.031	10,61
1.665.214	0,45	798	0,46	231.680	5,22	126	7,15	2.900.393	9,18	1.331	13,69
2.221.025	0,60	1.116	0,64	445.049	10,03	155	8,80	2.455.767	7,77	682	7,02
3.714.468	1,00	2.221	1,27	498.467	11,24	179	10,16	2.269.076	7,18	548	5,64
6.277.202	1,68	3.992	2,28	422.556	9,52	217	12,32	2.144.096	6,78	629	6,47
9.664.570	2,59	6.189	3,53	419.691	9,46	191	10,84	2.172.773	6,88	668	6,87
11.209.944	3,01	6.437	3,67	298.040	6,72	90	5,11	2.081.722	6,59	596	6,13
12.634.984	3,39	6.990	3,99	281.169	6,34	110	6,24	1.359.954	4,30	380	3,91
13.639.662	3,66	7.695	4,39	381.445	8,60	71	4,03	1.178.388	3,73	338	3,48
14.617.195	3,92	8.357	4,77	152.874	3,45	48	2,72	931.501	2,95	277	2,85
16.224.436	4,35	9.296	5,30	140.453	3,17	53	3,01	864.786	2,74	235	2,42
16.526.372	4,44	9.287	5,30	209.447	4,72	36	2,04	677.727	2,14	226	2,32
14.662.319	3,94	8.663	4,94	107.903	2,43	28	1,59	696.262	2,20	196	2,02
15.064.495	4,04	7.810	4,45	76.835	1,73	21	1,19	583.793	1,85	179	1,84
13.581.066	3,64	7.230	4,12	101.515	2,29	20	1,14	552.850	1,75	148	1,52
12.664.148	3,40	6.486	3,70	42.349	0,95	11	0,62	460.678	1,46	152	1,56
11.510.460	3,09	6.099	3,48	46.291	1,04	12	0,68	421.802	1,33	134	1,38
11.149.107	2,99	5.853	3,34	34.115	0,77	12	0,68	305.162	0,97	125	1,29
9.692.641	2,60	5.255	3,00	27.034	0,61	6	0,34	326.942	1,03	115	1,18
10.181.939	2,73	5.066	2,89	36.661	0,83	9	0,51	285.580	0,90	106	1,09
9.130.209	2,45	4.752	2,71	42.649	0,96	6	0,34	180.961	0,57	90	0,93
9.184.204	2,46	4.392	2,50	30.757	0,69	9	0,51	213.882	0,68	87	0,89
8.292.201	2,23	4.282	2,44	70.965	1,60	6	0,34	259.144	0,82	85	0,87
8.378.802	2,25	3.992	2,28	9.399	0,21	5	0,28	313.774	0,99	91	0,94
7.110.792	1,91	3.655	2,08	18.901	0,43	6	0,34	231.380	0,73	72	0,74
7.012.162	1,88	3.376	1,93	21.559	0,49	7	0,40	249.427	0,79	83	0,85
6.042.424	1,62	3.040	1,73	1.247	0,03	2	0,11	155.567	0,49	65	0,67
6.012.048	1,61	2.887	1,65	1.155	0,03	3	0,17	163.925	0,52	77	0,79
5.646.672	1,52	2.614	1,49	10.906	0,25	2	0,11	152.082	0,48	63	0,65
4.651.618	1,25	2.295	1,31	109	0,00	1	0,06	135.713	0,43	55	0,57
4.587.720	1,23	2.101	1,20	992	0,02	2	0,11	129.057	0,41	49	0,50
4.833.375	1,30	1.946	1,11	1.756	0,04	2	0,11	97.970	0,31	49	0,50
3.963.479	1,06	1.748	1,00	21.029	0,47	5	0,28	162.262	0,51	57	0,59
3.873.933	1,04	1.570	0,90	1.484	0,03	1	0,06	73.421	0,23	38	0,39
3.524.359	0,95	1.412	0,81	295	0,01	1	0,06	114.813	0,36	46	0,47
2.949.177	0,79	1.257	0,72	0	0,00	0	0,00	36.938	0,12	30	0,31
3.432.213	0,92	1.176	0,67	3.838	0,09	3	0,17	80.644	0,26	38	0,39
2.823.842	0,76	1.015	0,58	516	0,01	1	0,06	90.701	0,29	22	0,23
2.428.213	0,65	956	0,55	14.071	0,32	2	0,11	104.124	0,33	29	0,30
2.470.748	0,66	804	0,46	0	0,00	0	0,00	185.837	0,59	28	0,29
2.274.967	0,61	763	0,44	415	0,01	2	0,11	92.295	0,29	37	0,38
1.964.592	0,53	676	0,39	0	0,00	0	0,00	100.634	0,32	26	0,27
2.220.740	0,60	625	0,36	0	0,00	0	0,00	119.094	0,38	33	0,34
1.406.407	0,38	532	0,30	0	0,00	0	0,00	17.249	0,05	18	0,19
1.639.459	0,44	502	0,29	0	0,00	0	0,00	78.319	0,25	20	0,21
1.171.961	0,31	433	0,25	0	0,00	0	0,00	47.326	0,15	19	0,20
1.387.579	0,37	392	0,22	0	0,00	0	0,00	94.657	0,30	11	0,11
1.264.246	0,34	355	0,20	4.455	0,10	2	0,11	16.997	0,05	17	0,17
1.372.275	0,37	321	0,18	0	0,00	0	0,00	179.588	0,57	13	0,13
881.259	0,24	312	0,18	293	0,01	1	0,06	37.621	0,12	16	0,16
42.681.814	11,46	5.579	3,18	82.577	1,86	27	1,53	3.796.158	12,01	261	2,68

Structuur van het totaal belastbaar netto-inkomen per arrondissement - vervolg

Aantal aangiften en bedragen (in euro) per klasse van het belastbaar netto-inkomen

Arrondissement Mechelen

Inkomens- klasse	Totaal belastbaar netto-inkomen				Bedrijfsinkomsten				
	2000 €	Aantal	%	Bedrag	%	Aantal	%	Bedrag	%
Totaal	174.384	100,00	4.453.186.623	100,00	173.571	100,00	4.421.655.320	100,00	
Minder dan 2	11.207	6,43	9.527.330	0,21	10.798	6,22	9.040.765	0,20	
2 - 4	3.360	1,93	9.982.608	0,22	3.202	1,84	9.196.628	0,21	
4 - 6	3.191	1,83	16.073.878	0,36	3.098	1,78	15.433.756	0,35	
6 - 8	5.197	2,98	37.359.970	0,84	5.158	2,97	36.899.178	0,83	
8 - 10	8.821	5,06	79.263.286	1,78	8.795	5,07	78.451.752	1,77	
10 - 12	13.387	7,68	147.789.996	3,32	13.358	7,70	146.388.699	3,31	
12 - 14	12.735	7,30	165.581.357	3,72	12.719	7,33	163.757.679	3,70	
14 - 16	11.131	6,38	167.114.233	3,75	11.122	6,41	165.237.990	3,74	
16 - 18	10.746	6,16	182.257.766	4,09	10.742	6,19	180.709.589	4,09	
18 - 20	9.968	5,72	189.480.516	4,25	9.965	5,74	188.099.665	4,25	
20 - 22	9.615	5,51	201.726.752	4,53	9.612	5,54	200.472.354	4,53	
22 - 24	8.713	5,00	200.231.673	4,50	8.710	5,02	199.160.828	4,50	
24 - 26	7.554	4,33	188.595.719	4,24	7.549	4,35	187.293.569	4,24	
26 - 28	5.922	3,40	159.746.238	3,59	5.917	3,41	158.649.015	3,59	
28 - 30	5.021	2,88	145.436.442	3,27	5.020	2,89	144.778.267	3,27	
30 - 32	4.406	2,53	136.483.874	3,06	4.405	2,54	135.983.379	3,08	
32 - 34	4.006	2,30	132.139.824	2,97	4.005	2,31	131.373.987	2,97	
34 - 36	3.688	2,11	129.062.718	2,90	3.687	2,12	128.422.265	2,90	
36 - 38	3.225	1,85	119.223.478	2,68	3.224	1,86	118.589.689	2,68	
38 - 40	2.893	1,66	112.752.995	2,53	2.893	1,67	112.181.979	2,54	
40 - 42	2.779	1,59	113.907.123	2,56	2.779	1,60	113.281.741	2,56	
42 - 44	2.364	1,36	101.572.211	2,28	2.364	1,36	101.314.584	2,29	
44 - 46	2.308	1,32	103.834.354	2,33	2.308	1,33	103.614.484	2,34	
46 - 48	2.062	1,18	96.879.438	2,18	2.062	1,19	96.514.608	2,18	
48 - 50	1.911	1,10	93.606.929	2,10	1.910	1,10	93.410.444	2,11	
50 - 52	1.684	0,97	85.888.432	1,93	1.683	0,97	85.683.988	1,94	
52 - 54	1.533	0,88	81.245.322	1,82	1.533	0,88	81.141.905	1,84	
54 - 56	1.370	0,79	75.307.822	1,69	1.369	0,79	74.980.188	1,70	
56 - 58	1.317	0,76	75.046.213	1,69	1.317	0,76	74.974.698	1,70	
58 - 60	1.110	0,64	65.442.468	1,47	1.110	0,64	65.423.949	1,48	
60 - 62	1.025	0,59	62.518.527	1,40	1.024	0,59	62.062.204	1,40	
62 - 64	943	0,54	59.383.959	1,33	942	0,54	59.091.231	1,34	
64 - 66	773	0,44	50.227.451	1,13	773	0,45	50.136.297	1,13	
66 - 68	784	0,45	52.508.987	1,18	784	0,45	52.289.144	1,18	
68 - 70	660	0,38	45.547.543	1,02	660	0,38	45.569.959	1,03	
70 - 72	603	0,35	42.792.365	0,96	603	0,35	42.655.743	0,96	
72 - 74	538	0,31	39.279.098	0,88	538	0,31	38.976.602	0,88	
74 - 76	496	0,28	37.194.819	0,84	496	0,29	37.064.490	0,84	
76 - 78	447	0,26	34.418.336	0,77	447	0,26	34.229.812	0,77	
78 - 80	335	0,19	26.472.797	0,59	335	0,19	26.396.491	0,60	
80 - 82	335	0,19	27.141.906	0,61	335	0,19	27.111.175	0,61	
82 - 84	325	0,19	26.979.483	0,61	325	0,19	26.944.605	0,61	
84 - 86	278	0,16	23.620.968	0,53	278	0,16	23.577.886	0,53	
86 - 88	243	0,14	21.136.832	0,47	242	0,14	21.047.795	0,48	
88 - 90	201	0,12	17.890.246	0,40	201	0,12	17.798.283	0,40	
90 - 92	224	0,13	20.376.696	0,46	224	0,13	20.263.151	0,46	
92 - 94	187	0,11	17.382.765	0,39	187	0,11	17.379.304	0,39	
94 - 96	168	0,10	15.963.744	0,36	168	0,10	15.963.908	0,36	
96 - 98	162	0,09	15.702.604	0,35	162	0,09	15.713.966	0,36	
98 - 100	138	0,08	13.669.071	0,31	138	0,08	13.713.208	0,31	
100 en meer	2.295	1,32	380.417.461	8,54	2.295	1,32	373.208.444	8,44	

(niet inbegrepen 9.530 aangiften met nul inkomen)

Inkomsten van onroerende goederen				Inkomsten van kapitalen en roerende goederen				Diverse inkomsten			
Aantal	%	Bedrag	%	Aantal	%	Bedrag	%	Aantal	%	Bedrag	%
96.347.010	100,00	60.394	100,00	386.830	100,00	259	100,00	6.639.828	100,00	2.472	100,00
197.356	0,20	203	0,34	19.096	4,94	45	17,37	445.878	6,72	381	15,41
269.496	0,28	206	0,34	36.461	9,43	24	9,27	667.576	10,05	319	12,90
405.157	0,42	304	0,50	42.453	10,97	19	7,34	566.849	8,54	160	6,47
727.805	0,76	725	1,20	28.359	7,33	12	4,63	364.506	5,49	100	4,05
1.460.507	1,52	1.374	2,28	55.656	14,39	36	13,90	387.708	5,84	121	4,89
2.535.399	2,63	2.148	3,56	49.348	12,76	27	10,42	450.202	6,78	147	5,95
3.080.156	3,20	2.326	3,85	24.999	6,46	17	6,56	397.422	5,99	129	5,22
3.383.404	3,51	2.355	3,90	32.819	8,48	21	8,11	265.484	4,00	86	3,48
3.659.167	3,80	2.521	4,17	38.976	10,08	16	6,18	205.856	3,10	64	2,59
3.894.364	4,04	2.727	4,52	8.577	2,22	8	3,09	157.729	2,38	61	2,47
4.137.944	4,29	3.099	5,13	11.814	3,05	10	3,86	134.767	2,03	56	2,27
4.134.656	4,29	3.147	5,21	11.635	3,01	2	0,77	138.422	2,08	50	2,02
4.404.611	4,57	2.996	4,96	17.680	4,57	9	3,47	124.096	1,87	49	1,98
4.095.297	4,25	2.563	4,24	47	0,01	1	0,39	61.185	0,92	33	1,33
3.318.136	3,44	2.270	3,76	0	0,00	0	0,00	92.410	1,39	34	1,38
3.256.727	3,38	2.244	3,72	802	0,21	2	0,77	73.765	1,11	39	1,58
3.442.370	3,57	2.129	3,53	4.020	1,04	1	0,39	93.281	1,40	34	1,38
3.134.511	3,25	2.045	3,39	0	0,00	0	0,00	89.971	1,36	42	1,70
3.159.144	3,28	1.902	3,15	2.217	0,57	2	0,77	56.891	0,86	28	1,13
2.923.561	3,03	1.775	2,94	0	0,00	0	0,00	57.140	0,86	37	1,50
2.870.807	2,98	1.777	2,94	0	0,00	0	0,00	82.457	1,24	24	0,97
2.441.605	2,53	1.522	2,52	0	0,00	0	0,00	63.812	0,96	26	1,05
2.451.514	2,54	1.562	2,59	0	0,00	0	0,00	68.690	1,03	29	1,17
2.425.417	2,52	1.421	2,35	16	0,00	1	0,39	64.470	0,97	30	1,21
2.106.548	2,19	1.304	2,16	0	0,00	0	0,00	57.920	0,87	14	0,57
2.081.883	2,16	1.226	2,03	46	0,01	1	0,39	44.319	0,67	16	0,65
1.831.423	1,90	1.114	1,84	0	0,00	0	0,00	46.750	0,70	29	1,17
1.771.717	1,84	968	1,60	0	0,00	0	0,00	49.410	0,74	19	0,77
1.668.373	1,73	955	1,58	614	0,16	1	0,39	37.583	0,57	26	1,05
1.322.699	1,37	840	1,39	0	0,00	0	0,00	52.366	0,79	10	0,40
1.568.595	1,63	733	1,21	0	0,00	0	0,00	42.167	0,64	17	0,69
1.560.008	1,62	739	1,22	39	0,01	1	0,39	20.761	0,31	15	0,61
1.056.216	1,10	582	0,96	0	0,00	0	0,00	80.303	1,21	17	0,69
1.262.259	1,31	605	1,00	0	0,00	0	0,00	12.380	0,19	11	0,44
950.444	0,99	489	0,81	0	0,00	0	0,00	50.127	0,75	18	0,73
993.652	1,03	475	0,79	0	0,00	0	0,00	24.074	0,36	14	0,57
1.154.715	1,20	422	0,70	564	0,15	1	0,39	20.969	0,32	13	0,53
935.092	0,97	404	0,67	0	0,00	0	0,00	43.609	0,66	9	0,36
869.360	0,90	358	0,59	0	0,00	0	0,00	6.766	0,10	5	0,20
522.201	0,54	249	0,41	0	0,00	0	0,00	65.435	0,99	5	0,20
531.117	0,55	262	0,43	0	0,00	0	0,00	20.469	0,31	9	0,36
501.271	0,52	257	0,43	0	0,00	0	0,00	7.885	0,12	10	0,40
469.262	0,49	213	0,35	0	0,00	0	0,00	12.593	0,19	9	0,36
488.591	0,51	193	0,32	0	0,00	0	0,00	18.998	0,29	9	0,36
405.987	0,42	164	0,27	559	0,14	1	0,39	3.382	0,05	3	0,12
317.121	0,33	183	0,30	0	0,00	0	0,00	105.942	1,60	15	0,61
310.536	0,32	153	0,25	0	0,00	0	0,00	21.930	0,33	9	0,36
319.447	0,33	130	0,22	33	0,01	1	0,39	1.420	0,02	2	0,08
282.390	0,29	128	0,21	0	0,00	0	0,00	2.272	0,03	5	0,20
227.769	0,24	117	0,19	0	0,00	0	0,00	8.715	0,13	6	0,24
5.029.223	5,22	1.790	2,96	0	0,00	0	0,00	670.716	10,10	78	3,16

Structuur van het totaal belastbaar netto-inkomen per arrondissement - vervolg

Aantal aangiften en bedragen (in euro) per klasse van het belastbaar netto-inkomen

Arrondissement Turnhout

Inkomens- klasse	Totaal belastbaar netto-inkomen				Bedrijfsinkomsten				
	2000 €	Aantal	%	Bedrag	%	Aantal	%	Bedrag	%
Totaal	233.616	100,00	5.716.985.854	100,00	232.460	100,00	5.651.478.889	100,00	
Minder dan 2	17.033	7,29	14.021.152	0,25	16.531	7,11	13.445.468	0,24	
2 - 4	4.289	1,84	12.847.154	0,22	4.119	1,77	11.947.408	0,21	
4 - 6	4.423	1,89	22.163.933	0,39	4.291	1,85	21.214.876	0,38	
6 - 8	6.950	2,97	49.794.737	0,87	6.892	2,96	49.199.506	0,87	
8 - 10	11.158	4,78	100.483.586	1,76	11.112	4,78	99.416.229	1,76	
10 - 12	16.968	7,26	187.204.168	3,27	16.917	7,28	185.476.359	3,28	
12 - 14	16.473	7,05	214.232.224	3,75	16.443	7,07	211.632.200	3,74	
14 - 16	14.984	6,41	225.202.691	3,94	14.964	6,44	222.803.457	3,94	
16 - 18	14.353	6,14	243.306.596	4,26	14.335	6,17	240.975.733	4,26	
18 - 20	13.386	5,73	254.381.439	4,45	13.373	5,75	252.398.119	4,47	
20 - 22	13.321	5,70	279.657.548	4,89	13.309	5,73	277.958.098	4,92	
22 - 24	12.573	5,38	289.054.460	5,06	12.564	5,40	287.578.872	5,09	
24 - 26	10.647	4,56	265.751.948	4,65	10.645	4,58	264.190.378	4,67	
26 - 28	8.390	3,59	226.162.707	3,96	8.380	3,60	224.681.766	3,98	
28 - 30	7.001	3,00	202.894.547	3,55	6.994	3,01	200.913.818	3,56	
30 - 32	6.075	2,60	188.220.367	3,29	6.069	2,61	187.051.014	3,31	
32 - 34	5.474	2,34	180.524.964	3,16	5.470	2,35	179.440.760	3,18	
34 - 36	4.934	2,11	172.696.850	3,02	4.928	2,12	171.430.590	3,03	
36 - 38	4.357	1,87	161.099.125	2,82	4.352	1,87	160.331.337	2,84	
38 - 40	4.073	1,74	158.760.192	2,78	4.071	1,75	158.323.054	2,80	
40 - 42	3.657	1,57	149.856.217	2,62	3.654	1,57	149.464.795	2,64	
42 - 44	3.479	1,49	149.511.400	2,62	3.477	1,50	148.993.557	2,64	
44 - 46	3.179	1,36	142.976.066	2,50	3.177	1,37	142.419.609	2,52	
46 - 48	2.707	1,16	127.189.524	2,22	2.700	1,16	126.329.898	2,24	
48 - 50	2.572	1,10	126.008.985	2,20	2.571	1,11	125.578.905	2,22	
50 - 52	2.296	0,98	117.039.670	2,05	2.296	0,99	116.832.505	2,07	
52 - 54	2.063	0,88	109.304.900	1,91	2.060	0,89	108.957.743	1,93	
54 - 56	1.844	0,79	101.392.492	1,77	1.841	0,79	100.773.961	1,78	
56 - 58	1.571	0,67	89.499.459	1,57	1.570	0,68	89.038.302	1,58	
58 - 60	1.433	0,61	84.507.259	1,48	1.433	0,62	84.304.361	1,49	
60 - 62	1.243	0,53	75.796.450	1,33	1.242	0,53	75.295.808	1,33	
62 - 64	1.064	0,46	66.996.794	1,17	1.063	0,46	66.441.653	1,18	
64 - 66	986	0,42	64.067.653	1,12	986	0,42	63.797.994	1,13	
66 - 68	853	0,37	57.113.685	1,00	851	0,37	56.450.507	1,00	
68 - 70	735	0,31	50.709.824	0,89	735	0,32	50.302.594	0,89	
70 - 72	673	0,29	47.762.183	0,84	673	0,29	47.330.873	0,84	
72 - 74	616	0,26	44.976.378	0,79	615	0,26	44.344.978	0,78	
74 - 76	528	0,23	39.560.735	0,69	528	0,23	39.337.644	0,70	
76 - 78	461	0,20	35.471.578	0,62	459	0,20	34.895.665	0,62	
78 - 80	420	0,18	33.173.901	0,58	420	0,18	32.775.545	0,58	
80 - 82	351	0,15	28.412.348	0,50	350	0,15	28.125.783	0,50	
82 - 84	299	0,13	24.814.380	0,43	298	0,13	24.474.222	0,43	
84 - 86	287	0,12	24.393.697	0,43	287	0,12	24.102.056	0,43	
86 - 88	269	0,12	23.376.148	0,41	268	0,12	22.846.965	0,40	
88 - 90	248	0,11	22.077.896	0,39	247	0,11	21.531.195	0,38	
90 - 92	176	0,08	16.013.976	0,28	176	0,08	15.844.153	0,28	
92 - 94	196	0,08	18.221.530	0,32	194	0,08	17.805.806	0,32	
94 - 96	141	0,06	13.400.094	0,23	141	0,06	13.033.007	0,23	
96 - 98	155	0,07	15.040.625	0,26	155	0,07	14.681.852	0,26	
98 - 100	123	0,05	12.164.592	0,21	123	0,05	12.015.492	0,21	
100 en meer	2.129	0,91	357.695.027	6,26	2.111	0,91	332.942.419	5,89	

(niet inbegrepen 14.442 aangiften met nul inkomen)

Inkomsten van onroerende goederen				Inkomsten van kapitalen en roerende goederen				Diverse inkomsten			
Aantal	%	Bedrag	%	Aantal	%	Bedrag	%	Aantal	%	Bedrag	%
137.945.304	100,00	83.304	100,00	1.731.248	100,00	688	100,00	6.806.199	100,00	2.526	100,00
337.695	0,24	285	0,34	50.185	2,90	93	13,52	491.934	7,23	429	16,98
375.106	0,27	308	0,37	112.746	6,51	62	9,01	691.826	10,16	334	13,22
635.573	0,46	447	0,54	138.626	8,01	43	6,25	588.752	8,65	170	6,73
934.644	0,68	1.028	1,23	109.962	6,35	45	6,54	414.472	6,09	115	4,55
1.935.257	1,40	1.982	2,38	173.695	10,03	68	9,88	482.370	7,09	123	4,87
3.208.461	2,33	3.089	3,71	230.618	13,32	66	9,59	523.262	7,69	155	6,14
4.322.917	3,13	3.554	4,27	99.124	5,73	39	5,67	528.961	7,77	161	6,37
4.614.017	3,34	3.617	4,34	121.603	7,02	45	6,54	315.697	4,64	102	4,04
4.968.172	3,60	3.816	4,58	157.935	9,12	42	6,10	216.753	3,18	61	2,41
5.447.848	3,95	3.969	4,76	60.950	3,52	24	3,49	201.794	2,96	62	2,45
5.896.184	4,27	4.416	5,30	93.817	5,42	20	2,91	145.502	2,14	53	2,10
6.184.949	4,48	4.677	5,61	71.904	4,15	18	2,62	181.909	2,67	53	2,10
5.957.174	4,32	4.396	5,28	10.625	0,61	8	1,16	101.009	1,48	51	2,02
5.380.265	3,90	3.681	4,42	28.848	1,67	9	1,31	142.982	2,10	40	1,58
5.429.631	3,94	3.362	4,04	52.118	3,01	17	2,47	135.278	1,99	39	1,54
4.966.035	3,60	3.194	3,83	39.484	2,28	12	1,74	115.639	1,70	34	1,35
4.887.918	3,54	3.121	3,75	9.222	0,53	7	1,02	85.117	1,25	34	1,35
4.718.161	3,42	2.901	3,48	9.348	0,54	3	0,44	38.993	0,57	38	1,50
4.129.140	2,99	2.695	3,24	23.101	1,33	5	0,73	81.784	1,20	26	1,03
3.993.475	2,89	2.592	3,11	17.557	1,01	7	1,02	53.503	0,79	28	1,11
3.699.489	2,68	2.432	2,92	21.793	1,26	4	0,58	41.786	0,61	22	0,87
3.644.990	2,64	2.337	2,81	2.304	0,13	3	0,44	93.578	1,37	28	1,11
3.546.517	2,57	2.174	2,61	6.549	0,38	5	0,73	57.484	0,84	24	0,95
3.476.811	2,52	1.862	2,24	4.775	0,28	4	0,58	17.633	0,26	21	0,83
3.107.629	2,25	1.852	2,22	1.120	0,06	4	0,58	80.432	1,18	23	0,91
2.486.567	1,80	1.633	1,96	8.226	0,48	4	0,58	61.303	0,90	17	0,67
2.371.204	1,72	1.486	1,78	13.535	0,78	1	0,15	28.828	0,42	20	0,79
2.339.761	1,70	1.332	1,60	12.458	0,72	3	0,44	63.206	0,93	12	0,48
2.028.784	1,47	1.157	1,39	4.447	0,26	2	0,29	52.163	0,77	16	0,63
1.720.691	1,25	1.030	1,24	1.071	0,06	1	0,15	22.107	0,32	15	0,59
1.833.010	1,33	898	1,08	3.954	0,23	4	0,58	39.993	0,59	13	0,51
1.409.430	1,02	777	0,93	9.375	0,54	3	0,44	38.959	0,57	17	0,67
1.338.301	0,97	728	0,87	0	0,00	0	0,00	68.707	1,01	17	0,67
1.485.536	1,08	634	0,76	0	0,00	0	0,00	32.349	0,48	14	0,55
1.192.434	0,86	545	0,65	1.830	0,11	1	0,15	75.434	1,11	13	0,51
1.067.012	0,77	517	0,62	1.979	0,11	1	0,15	20.005	0,29	14	0,55
1.237.248	0,90	468	0,56	2	0,00	1	0,15	31.055	0,46	15	0,59
837.104	0,61	391	0,47	9.455	0,55	3	0,44	4.169	0,06	4	0,16
1.118.422	0,81	336	0,40	0	0,00	0	0,00	40.371	0,59	11	0,44
866.836	0,63	329	0,39	89	0,01	1	0,15	5.114	0,08	7	0,28
614.397	0,45	241	0,29	1.555	0,09	1	0,15	13.065	0,19	8	0,32
533.564	0,39	222	0,27	0	0,00	0	0,00	4.400	0,06	5	0,20
564.190	0,41	233	0,28	911	0,05	1	0,15	2.683	0,04	5	0,20
637.259	0,46	196	0,24	0	0,00	0	0,00	58.094	0,85	8	0,32
692.763	0,50	180	0,22	774	0,04	1	0,15	2.546	0,04	5	0,20
332.557	0,24	139	0,17	0	0,00	0	0,00	3.437	0,05	3	0,12
1.042.003	0,76	142	0,17	2.660	0,15	1	0,15	95.308	1,40	4	0,16
391.463	0,28	104	0,12	0	0,00	0	0,00	5.786	0,09	5	0,20
447.493	0,32	116	0,14	0	0,00	0	0,00	2.599	0,04	4	0,16
174.325	0,13	98	0,12	0	0,00	0	0,00	4.948	0,07	3	0,12
13.384.892	9,70	1.585	1,90	10.918	0,63	6	0,87	201.120	2,95	45	1,78

Structuur van het totaal belastbaar netto-inkomen per arrondissement - vervolg

Aantal aangiften en bedragen (in euro) per klasse van het belastbaar netto-inkomen

Arrondissement Hasselt

Inkomens- klasse	Totaal belastbaar netto-inkomen				Bedrijfsinkomsten				
	2000 €	Aantal	%	Bedrag	%	Aantal	%	Bedrag	%
Totaal	219.837	100,00	5.212.628.736	100,00	219.237	100,00	5.188.101.987	100,00	
Minder dan 2	15.079	6,86	11.820.883	0,23	14.859	6,78	11.598.964	0,22	
2 - 4	4.362	1,98	13.052.047	0,25	4.240	1,93	12.461.760	0,24	
4 - 6	4.237	1,93	21.141.738	0,41	4.131	1,88	20.448.947	0,39	
6 - 8	6.788	3,09	48.661.750	0,93	6.732	3,07	48.179.439	0,93	
8 - 10	11.425	5,20	103.006.651	1,98	11.399	5,20	102.433.409	1,97	
10 - 12	18.987	8,64	208.913.077	4,01	18.971	8,65	207.876.341	4,01	
12 - 14	15.624	7,11	203.129.645	3,90	15.619	7,12	201.676.346	3,89	
14 - 16	14.407	6,55	216.531.184	4,15	14.402	6,57	214.801.265	4,14	
16 - 18	13.918	6,33	236.066.028	4,53	13.908	6,34	234.381.136	4,52	
18 - 20	12.943	5,89	245.858.853	4,72	12.942	5,90	244.786.603	4,72	
20 - 22	12.620	5,74	264.852.622	5,08	12.613	5,75	263.986.849	5,09	
22 - 24	11.286	5,13	259.199.157	4,97	11.285	5,15	258.247.180	4,98	
24 - 26	9.348	4,25	233.324.456	4,48	9.342	4,26	232.345.912	4,48	
26 - 28	7.841	3,57	211.546.734	4,06	7.839	3,58	210.655.624	4,06	
28 - 30	6.507	2,96	188.429.951	3,61	6.505	2,97	187.968.452	3,62	
30 - 32	5.536	2,52	171.440.931	3,29	5.535	2,52	171.033.370	3,30	
32 - 34	4.714	2,14	155.452.602	2,98	4.711	2,15	154.691.584	2,98	
34 - 36	4.471	2,03	156.438.601	3,00	4.470	2,04	156.054.791	3,01	
36 - 38	3.907	1,78	144.535.242	2,77	3.905	1,78	144.055.299	2,78	
38 - 40	3.480	1,58	135.667.796	2,60	3.480	1,59	135.252.481	2,61	
40 - 42	3.216	1,46	131.777.111	2,53	3.216	1,47	131.544.959	2,54	
42 - 44	2.991	1,36	128.512.885	2,47	2.990	1,36	128.210.902	2,47	
44 - 46	2.864	1,30	128.826.772	2,47	2.863	1,31	128.512.785	2,48	
46 - 48	2.457	1,12	115.424.924	2,21	2.457	1,12	115.401.144	2,22	
48 - 50	2.114	0,96	103.578.528	1,99	2.113	0,96	103.349.360	1,99	
50 - 52	1.913	0,87	97.532.486	1,87	1.912	0,87	97.224.046	1,87	
52 - 54	1.786	0,81	94.626.504	1,82	1.786	0,81	94.325.591	1,82	
54 - 56	1.601	0,73	88.063.572	1,69	1.601	0,73	88.087.718	1,70	
56 - 58	1.464	0,67	83.419.757	1,60	1.463	0,67	83.052.481	1,60	
58 - 60	1.300	0,59	76.681.965	1,47	1.300	0,59	76.601.214	1,48	
60 - 62	1.101	0,50	67.119.542	1,29	1.101	0,50	67.073.725	1,29	
62 - 64	991	0,45	62.405.941	1,20	991	0,45	62.332.521	1,20	
64 - 66	872	0,40	56.681.015	1,09	871	0,40	56.560.641	1,09	
66 - 68	789	0,36	52.839.839	1,01	789	0,36	52.717.622	1,02	
68 - 70	700	0,32	48.279.743	0,93	700	0,32	48.024.391	0,93	
70 - 72	589	0,27	41.811.500	0,80	589	0,27	41.559.484	0,80	
72 - 74	531	0,24	38.758.731	0,74	531	0,24	38.409.921	0,74	
74 - 76	450	0,20	33.772.089	0,65	450	0,21	33.647.375	0,65	
76 - 78	403	0,18	31.011.796	0,59	403	0,18	30.918.386	0,60	
78 - 80	353	0,16	27.883.098	0,53	352	0,16	27.734.998	0,53	
80 - 82	327	0,15	26.498.265	0,51	327	0,15	26.379.667	0,51	
82 - 84	285	0,13	23.657.699	0,45	285	0,13	23.389.141	0,45	
84 - 86	254	0,12	21.577.389	0,41	254	0,12	21.300.634	0,41	
86 - 88	228	0,10	19.822.842	0,38	228	0,10	19.801.090	0,38	
88 - 90	195	0,09	17.360.648	0,33	195	0,09	17.388.432	0,34	
90 - 92	195	0,09	17.730.019	0,34	195	0,09	17.679.434	0,34	
92 - 94	159	0,07	14.778.438	0,28	159	0,07	14.705.893	0,28	
94 - 96	150	0,07	14.241.119	0,27	150	0,07	14.225.900	0,27	
96 - 98	130	0,06	12.599.696	0,24	130	0,06	12.603.876	0,24	
98 - 100	114	0,05	11.282.293	0,22	114	0,05	11.150.728	0,21	
100 en meer	1.835	0,83	295.002.582	5,66	1.834	0,84	291.252.176	5,61	

(niet inbegrepen 15.506 aangiften met nul inkomen)

Inkomsten van onroerende goederen				Inkomsten van kapitalen en roerende goederen				Diverse inkomsten			
Aantal	%	Bedrag	%	Aantal	%	Bedrag	%	Aantal	%	Bedrag	%
112.946.885	100,00	74.571	100,00	490.598	100,00	268	100,00	6.086.570	100,00	2.042	100,00
214.853	0,19	207	0,28	29.800	6,07	55	20,52	210.803	3,46	188	9,21
314.166	0,28	234	0,31	42.433	8,65	27	10,07	477.332	7,84	215	10,53
518.903	0,46	382	0,51	20.031	4,08	11	4,10	574.167	9,43	155	7,59
811.017	0,72	785	1,05	46.141	9,41	20	7,46	445.320	7,32	107	5,24
1.610.660	1,43	1.660	2,23	39.032	7,96	21	7,84	360.527	5,92	115	5,63
2.828.110	2,50	2.812	3,77	59.107	12,05	20	7,46	475.104	7,81	171	8,37
3.608.172	3,19	2.999	4,02	30.526	6,22	16	5,97	276.180	4,54	122	5,97
3.836.937	3,40	2.988	4,01	35.979	7,33	23	8,58	302.929	4,98	93	4,55
4.509.722	3,99	3.492	4,68	45.321	9,24	20	7,46	248.116	4,08	62	3,04
4.654.430	4,12	3.566	4,78	21.546	4,39	9	3,36	106.263	1,75	53	2,60
5.299.962	4,69	4.107	5,51	30.790	6,28	9	3,36	87.337	1,43	46	2,25
5.195.654	4,60	4.080	5,47	23.215	4,73	8	2,99	125.704	2,07	59	2,89
5.372.363	4,76	3.845	5,16	9.963	2,03	6	2,24	84.722	1,39	26	1,27
5.018.930	4,44	3.583	4,80	19.402	3,95	4	1,49	136.568	2,24	42	2,06
4.333.962	3,84	3.188	4,28	1.249	0,25	1	0,37	59.416	0,98	30	1,47
4.015.552	3,56	2.897	3,88	597	0,12	2	0,75	104.439	1,72	31	1,52
4.172.086	3,69	2.701	3,62	2.210	0,45	1	0,37	136.824	2,25	44	2,15
3.899.122	3,45	2.669	3,58	3.877	0,79	2	0,75	73.289	1,20	29	1,42
3.873.025	3,43	2.474	3,32	1.117	0,23	2	0,75	24.030	0,39	24	1,18
3.534.553	3,13	2.291	3,07	12.857	2,62	3	1,12	24.115	0,40	25	1,22
3.242.061	2,87	2.072	2,78	128	0,03	2	0,75	41.601	0,68	21	1,03
3.258.827	2,89	2.040	2,74	0	0,00	0	0,00	62.860	1,03	20	0,98
3.140.467	2,78	2.001	2,68	3.707	0,76	1	0,37	124.211	2,04	20	0,98
2.747.164	2,43	1.773	2,38	0	0,00	0	0,00	116.182	1,91	27	1,32
2.567.507	2,27	1.543	2,07	868	0,18	1	0,37	22.932	0,38	21	1,03
2.634.478	2,33	1.404	1,88	1.304	0,27	1	0,37	84.069	1,38	14	0,69
2.460.802	2,18	1.342	1,80	0	0,00	0	0,00	34.524	0,57	18	0,88
1.863.763	1,65	1.217	1,63	0	0,00	0	0,00	11.839	0,19	11	0,54
2.180.884	1,93	1.086	1,46	0	0,00	0	0,00	56.615	0,93	20	0,98
1.612.455	1,43	953	1,28	0	0,00	0	0,00	27.084	0,44	13	0,64
1.360.258	1,20	801	1,07	0	0,00	0	0,00	18.792	0,31	13	0,64
1.321.455	1,17	751	1,01	0	0,00	0	0,00	37.906	0,62	12	0,59
1.264.301	1,12	689	0,92	150	0,03	1	0,37	5.094	0,08	7	0,34
1.256.823	1,11	614	0,82	0	0,00	0	0,00	50.983	0,84	14	0,69
1.057.980	0,94	528	0,71	9.143	1,86	1	0,37	47.398	0,78	15	0,73
1.009.954	0,89	432	0,58	0	0,00	0	0,00	61.930	1,02	14	0,69
1.030.385	0,91	424	0,57	0	0,00	0	0,00	62.886	1,03	16	0,78
784.283	0,69	339	0,45	0	0,00	0	0,00	19.445	0,32	11	0,54
610.177	0,54	310	0,42	0	0,00	0	0,00	26.323	0,43	12	0,59
561.477	0,50	276	0,37	0	0,00	0	0,00	93.005	1,53	13	0,64
506.982	0,45	256	0,34	0	0,00	0	0,00	2.762	0,05	6	0,29
697.029	0,62	219	0,29	0	0,00	0	0,00	2.446	0,04	6	0,29
545.192	0,48	198	0,27	0	0,00	0	0,00	23.345	0,38	8	0,39
342.571	0,30	181	0,24	0	0,00	0	0,00	25.417	0,42	5	0,24
313.313	0,28	156	0,21	0	0,00	0	0,00	11.374	0,19	3	0,15
306.367	0,27	157	0,21	0	0,00	0	0,00	8.177	0,13	4	0,20
242.802	0,21	127	0,17	0	0,00	0	0,00	8.511	0,14	7	0,34
266.827	0,24	120	0,16	0	0,00	0	0,00	1.215	0,02	2	0,10
232.842	0,21	95	0,13	0	0,00	0	0,00	6.803	0,11	7	0,34
268.373	0,24	87	0,12	0	0,00	0	0,00	70.793	1,16	7	0,34
5.636.907	4,99	1.420	1,90	105	0,02	1	0,37	586.863	9,64	38	1,86

Structuur van het totaal belastbaar netto-inkomen per arrondissement - vervolg

Aantal aangiften en bedragen (in euro) per klasse van het belastbaar netto-inkomen

Arrondissement Maaseik

Inkomens- klasse	Totaal belastbaar netto-inkomen				Bedrijfsinkomsten				
	2000 €	Aantal	%	Bedrag	%	Aantal	%	Bedrag	%
Totaal	119.632	100,00	2.766.340.688	100,00	119.225	100,00	2.739.817.611	100,00	
Minder dan 2	8.272	6,91	6.884.791	0,25	8.150	6,84	6.771.239	0,25	
2 - 4	2.333	1,95	6.974.273	0,25	2.273	1,91	6.715.676	0,25	
4 - 6	2.406	2,01	12.063.543	0,44	2.359	1,98	11.841.523	0,43	
6 - 8	3.602	3,01	25.794.894	0,93	3.567	2,99	25.461.782	0,93	
8 - 10	5.476	4,58	49.277.561	1,78	5.451	4,57	48.878.628	1,78	
10 - 12	8.708	7,28	95.939.735	3,47	8.688	7,29	95.324.890	3,48	
12 - 14	8.140	6,80	105.964.521	3,83	8.125	6,81	105.028.534	3,83	
14 - 16	8.270	6,91	124.233.790	4,49	8.260	6,93	123.419.328	4,50	
16 - 18	7.933	6,63	134.553.764	4,86	7.925	6,65	133.671.258	4,88	
18 - 20	7.370	6,16	140.005.816	5,06	7.366	6,18	139.662.643	5,10	
20 - 22	7.470	6,24	156.742.125	5,67	7.463	6,26	156.337.222	5,71	
22 - 24	6.662	5,57	153.097.085	5,53	6.656	5,58	152.720.558	5,57	
24 - 26	5.326	4,45	132.923.473	4,81	5.323	4,46	132.465.018	4,83	
26 - 28	4.342	3,63	117.083.351	4,23	4.337	3,64	116.865.444	4,27	
28 - 30	3.891	3,25	112.712.520	4,07	3.882	3,26	112.208.186	4,10	
30 - 32	3.304	2,76	102.355.980	3,70	3.302	2,77	102.003.830	3,72	
32 - 34	3.025	2,53	99.814.474	3,61	3.022	2,53	99.436.796	3,63	
34 - 36	2.712	2,27	94.837.336	3,43	2.711	2,27	94.605.996	3,45	
36 - 38	2.370	1,98	87.601.816	3,17	2.368	1,99	87.173.266	3,18	
38 - 40	2.146	1,79	83.653.162	3,02	2.146	1,80	83.420.096	3,04	
40 - 42	1.916	1,60	78.534.792	2,84	1.916	1,61	78.387.857	2,86	
42 - 44	1.744	1,46	74.954.902	2,71	1.743	1,46	74.721.702	2,73	
44 - 46	1.534	1,28	69.003.699	2,49	1.532	1,28	68.768.480	2,51	
46 - 48	1.246	1,04	58.547.742	2,12	1.246	1,05	58.389.255	2,13	
48 - 50	1.170	0,98	57.282.090	2,07	1.170	0,98	57.032.048	2,08	
50 - 52	965	0,81	49.155.801	1,78	964	0,81	49.066.278	1,79	
52 - 54	906	0,76	47.995.030	1,73	906	0,76	47.645.596	1,74	
54 - 56	797	0,67	43.802.882	1,58	796	0,67	43.573.422	1,59	
56 - 58	652	0,55	37.159.899	1,34	652	0,55	36.957.880	1,35	
58 - 60	621	0,52	36.620.416	1,32	619	0,52	36.189.510	1,32	
60 - 62	511	0,43	31.169.557	1,13	511	0,43	31.072.643	1,13	
62 - 64	471	0,39	29.652.180	1,07	470	0,39	29.232.515	1,07	
64 - 66	354	0,30	23.005.999	0,83	354	0,30	22.805.929	0,83	
66 - 68	326	0,27	21.837.969	0,79	326	0,27	21.384.817	0,78	
68 - 70	285	0,24	19.667.133	0,71	285	0,24	19.429.333	0,71	
70 - 72	247	0,21	17.521.053	0,63	247	0,21	17.424.304	0,64	
72 - 74	230	0,19	16.786.339	0,61	230	0,19	16.497.695	0,60	
74 - 76	171	0,14	12.808.461	0,46	171	0,14	12.470.781	0,46	
76 - 78	162	0,14	12.473.337	0,45	162	0,14	12.273.910	0,45	
78 - 80	131	0,11	10.352.164	0,37	131	0,11	10.135.644	0,37	
80 - 82	116	0,10	9.396.382	0,34	114	0,10	8.971.767	0,33	
82 - 84	101	0,08	8.375.703	0,30	101	0,08	8.261.938	0,30	
84 - 86	97	0,08	8.231.873	0,30	97	0,08	7.947.718	0,29	
86 - 88	100	0,08	8.689.913	0,31	100	0,08	8.613.072	0,31	
88 - 90	80	0,07	7.119.315	0,26	79	0,07	6.863.178	0,25	
90 - 92	72	0,06	6.548.399	0,24	71	0,06	6.279.868	0,23	
92 - 94	54	0,05	5.024.227	0,18	53	0,04	4.808.546	0,18	
94 - 96	69	0,06	6.548.247	0,24	69	0,06	6.357.412	0,23	
96 - 98	49	0,04	4.747.086	0,17	49	0,04	4.500.049	0,16	
98 - 100	40	0,03	3.966.982	0,14	40	0,03	3.740.592	0,14	
100 en meer	657	0,55	106.847.106	3,86	647	0,54	96.001.959	3,50	

(niet inbegrepen 8.326 aangiften met nul inkomen)

Inkomsten van onroerende goederen				Inkomsten van kapitalen en roerende goederen				Diverse inkomsten			
Aantal	%	Bedrag	%	Aantal	%	Bedrag	%	Aantal	%	Bedrag	%
62.007.758	100,00	40.353	100,00	1.081.811	100,00	399	100,00	2.581.046	100,00	814	100,00
132.447	0,21	110	0,27	28.528	2,64	75	18,80	77.235	2,99	68	8,35
185.685	0,30	131	0,32	46.349	4,28	31	7,77	179.213	6,94	83	10,20
299.103	0,48	205	0,51	100.814	9,32	27	6,77	145.769	5,65	37	4,55
356.901	0,58	405	1,00	98.277	9,08	27	6,77	254.917	9,88	61	7,49
780.504	1,26	775	1,92	55.665	5,15	20	5,01	201.975	7,83	52	6,39
1.527.612	2,46	1.259	3,12	46.955	4,34	24	6,02	214.598	8,31	71	8,72
1.903.591	3,07	1.442	3,57	82.908	7,66	22	5,51	209.194	8,11	66	8,11
1.895.805	3,06	1.570	3,89	107.250	9,91	26	6,52	96.395	3,73	36	4,42
2.280.092	3,68	1.782	4,42	130.688	12,08	34	8,52	119.461	4,63	26	3,19
2.343.365	3,78	1.913	4,74	12.496	1,16	7	1,75	95.974	3,72	22	2,70
2.687.802	4,33	2.320	5,75	89.603	8,28	19	4,76	82.430	3,19	17	2,09
2.869.065	4,63	2.433	6,03	30.465	2,82	8	2,01	31.274	1,21	18	2,21
2.949.319	4,76	2.212	5,48	43.634	4,03	11	2,76	36.874	1,43	18	2,21
2.518.594	4,06	2.005	4,97	28.748	2,66	8	2,01	22.739	0,88	16	1,97
2.881.293	4,65	1.993	4,94	38.483	3,56	8	2,01	57.362	2,22	14	1,72
2.525.654	4,07	1.914	4,74	13.290	1,23	5	1,25	34.382	1,33	12	1,47
2.475.841	3,99	1.802	4,47	38.376	3,55	9	2,26	45.549	1,76	19	2,33
2.310.248	3,73	1.687	4,18	2.566	0,24	1	0,25	8.353	0,32	10	1,23
2.089.369	3,37	1.520	3,77	13.136	1,21	3	0,75	46.679	1,81	14	1,72
2.056.887	3,32	1.448	3,59	5.130	0,47	4	1,00	7.912	0,31	7	0,86
1.870.009	3,02	1.318	3,27	1.960	0,18	3	0,75	31.316	1,21	7	0,86
1.654.547	2,67	1.216	3,01	4.475	0,41	4	1,00	18.912	0,73	10	1,23
1.723.319	2,78	1.122	2,78	1.745	0,16	3	0,75	19.568	0,76	11	1,35
1.393.037	2,25	890	2,21	0	0,00	0	0,00	18.312	0,71	8	0,98
1.228.614	1,98	845	2,09	10.911	1,01	4	1,00	36.512	1,41	8	0,98
1.002.092	1,62	685	1,70	0	0,00	0	0,00	16.896	0,65	8	0,98
1.148.071	1,85	650	1,61	16.202	1,50	2	0,50	5.349	0,21	8	0,98
797.060	1,29	581	1,44	6.133	0,57	2	0,50	6.467	0,25	5	0,61
902.466	1,46	473	1,17	1.406	0,13	1	0,25	2.007	0,08	4	0,49
701.693	1,13	457	1,13	0	0,00	0	0,00	26.449	1,02	6	0,74
638.187	1,03	372	0,92	338	0,03	1	0,25	7.371	0,29	7	0,86
682.120	1,10	354	0,88	0	0,00	0	0,00	14.928	0,58	7	0,86
553.210	0,89	258	0,64	1.845	0,17	2	0,50	1.263	0,05	3	0,37
502.994	0,81	228	0,57	0	0,00	0	0,00	66.385	2,57	13	1,60
493.508	0,80	212	0,53	0	0,00	0	0,00	3.401	0,13	3	0,37
343.305	0,55	192	0,48	902	0,08	1	0,25	1.546	0,06	2	0,25
661.742	1,07	177	0,44	0	0,00	0	0,00	7.397	0,29	5	0,61
269.846	0,44	127	0,31	0	0,00	0	0,00	185	0,01	1	0,12
389.601	0,63	115	0,28	2.445	0,23	1	0,25	3.237	0,13	3	0,37
278.938	0,45	97	0,24	1.740	0,16	1	0,25	5.193	0,20	3	0,37
367.880	0,59	91	0,23	12.398	1,15	1	0,25	0	0,00	0	0,00
203.770	0,33	69	0,17	1.625	0,15	1	0,25	1.807	0,07	1	0,12
284.333	0,46	76	0,19	0	0,00	0	0,00	36.524	1,42	3	0,37
198.884	0,32	83	0,21	0	0,00	0	0,00	1.350	0,05	1	0,12
213.455	0,34	55	0,14	0	0,00	0	0,00	2.267	0,09	2	0,25
125.346	0,20	54	0,13	750	0,07	1	0,25	9.441	0,37	1	0,12
100.074	0,16	46	0,11	0	0,00	0	0,00	398	0,02	1	0,12
112.039	0,18	51	0,13	0	0,00	0	0,00	1.558	0,06	2	0,25
270.677	0,44	36	0,09	0	0,00	0	0,00	1.371	0,05	1	0,12
87.244	0,14	31	0,08	0	0,00	0	0,00	0	0,00	0	0,00
5.740.520	9,26	466	1,15	3.575	0,33	2	0,50	265.351	10,28	13	1,60

Structuur van het totaal belastbaar netto-inkomen per arrondissement - vervolg

Aantal aangiften en bedragen (in euro) per klasse van het belastbaar netto-inkomen

Arrondissement Tongeren

Inkomens- klasse	Totaal belastbaar netto-inkomen				Bedrijfsinkomsten				
	2000 €	Aantal	%	Bedrag	%	Aantal	%	Bedrag	%
Totaal	106.260	100,00	2.466.053.685	100,00	105.850	100,00	2.436.449.712	100,00	
Minder dan 2	6.439	6,06	5.223.528	0,21	6.317	5,97	5.142.000	0,21	
2 - 4	2.158	2,03	6.501.151	0,26	2.089	1,97	6.237.137	0,26	
4 - 6	2.275	2,14	11.383.333	0,46	2.223	2,10	11.137.980	0,46	
6 - 8	3.779	3,56	27.253.716	1,11	3.742	3,54	26.906.606	1,10	
8 - 10	6.126	5,77	55.073.041	2,23	6.094	5,76	54.477.195	2,24	
10 - 12	9.295	8,75	102.219.471	4,15	9.282	8,77	101.553.308	4,17	
12 - 14	7.854	7,39	101.970.871	4,13	7.847	7,41	101.018.939	4,15	
14 - 16	7.473	7,03	112.388.423	4,56	7.463	7,05	111.345.966	4,57	
16 - 18	6.995	6,58	118.583.610	4,81	6.990	6,60	117.802.521	4,84	
18 - 20	6.167	5,80	117.062.687	4,75	6.159	5,82	116.211.598	4,77	
20 - 22	5.707	5,37	119.696.027	4,85	5.699	5,38	119.169.201	4,89	
22 - 24	5.131	4,83	117.905.451	4,78	5.127	4,84	117.276.496	4,81	
24 - 26	4.268	4,02	106.625.828	4,32	4.261	4,03	105.880.590	4,35	
26 - 28	3.638	3,42	98.133.213	3,98	3.635	3,43	97.575.986	4,00	
28 - 30	3.173	2,99	91.913.931	3,73	3.170	2,99	91.462.095	3,75	
30 - 32	2.693	2,53	83.520.165	3,39	2.692	2,54	83.227.980	3,42	
32 - 34	2.333	2,20	76.905.876	3,12	2.331	2,20	76.567.021	3,14	
34 - 36	2.214	2,08	77.443.124	3,14	2.211	2,09	76.981.894	3,16	
36 - 38	1.909	1,80	70.570.078	2,86	1.909	1,80	70.296.589	2,89	
38 - 40	1.765	1,66	68.807.988	2,79	1.764	1,67	68.638.340	2,82	
40 - 42	1.596	1,50	65.415.244	2,65	1.596	1,51	64.987.605	2,67	
42 - 44	1.497	1,41	64.283.110	2,61	1.495	1,41	63.831.304	2,62	
44 - 46	1.338	1,26	60.191.241	2,44	1.338	1,26	60.183.250	2,47	
46 - 48	1.141	1,07	53.594.246	2,17	1.140	1,08	53.307.133	2,19	
48 - 50	1.089	1,02	53.354.436	2,16	1.087	1,03	53.089.588	2,18	
50 - 52	923	0,87	47.030.038	1,91	921	0,87	46.863.692	1,92	
52 - 54	825	0,78	43.710.410	1,77	824	0,78	43.477.886	1,78	
54 - 56	685	0,64	37.659.114	1,53	685	0,65	37.515.215	1,54	
56 - 58	652	0,61	37.146.546	1,51	651	0,62	36.939.829	1,52	
58 - 60	588	0,55	34.658.176	1,41	588	0,56	34.727.896	1,43	
60 - 62	529	0,50	32.263.522	1,31	529	0,50	31.977.596	1,31	
62 - 64	426	0,40	26.833.835	1,09	424	0,40	26.508.908	1,09	
64 - 66	390	0,37	25.325.336	1,03	390	0,37	24.993.713	1,03	
66 - 68	320	0,30	21.426.605	0,87	320	0,30	21.183.964	0,87	
68 - 70	304	0,29	20.980.326	0,85	304	0,29	20.688.270	0,85	
70 - 72	283	0,27	20.078.537	0,81	283	0,27	19.910.608	0,82	
72 - 74	210	0,20	15.333.211	0,62	209	0,20	15.002.109	0,62	
74 - 76	198	0,19	14.861.399	0,60	198	0,19	14.607.350	0,60	
76 - 78	156	0,15	12.021.631	0,49	156	0,15	11.824.109	0,49	
78 - 80	154	0,14	12.163.257	0,49	153	0,14	11.977.142	0,49	
80 - 82	142	0,13	11.507.976	0,47	141	0,13	11.269.727	0,46	
82 - 84	114	0,11	9.460.534	0,38	114	0,11	9.232.988	0,38	
84 - 86	88	0,08	7.474.475	0,30	87	0,08	7.222.789	0,30	
86 - 88	95	0,09	8.262.659	0,34	95	0,09	8.190.149	0,34	
88 - 90	85	0,08	7.568.127	0,31	85	0,08	7.185.954	0,29	
90 - 92	74	0,07	6.727.767	0,27	74	0,07	6.622.972	0,27	
92 - 94	56	0,05	5.209.052	0,21	56	0,05	5.018.163	0,21	
94 - 96	54	0,05	5.128.754	0,21	54	0,05	5.015.222	0,21	
96 - 98	54	0,05	5.229.812	0,21	54	0,05	4.867.356	0,20	
98 - 100	46	0,04	4.555.087	0,18	45	0,04	4.314.066	0,18	
100 en meer	756	0,71	127.417.710	5,17	749	0,71	115.003.717	4,72	

(niet inbegrepen 7.538 aangiften met nul inkomen)

Inkomsten van onroerende goederen				Inkomsten van kapitalen en roerende goederen				Diverse inkomsten			
Aantal	%	Bedrag	%	Aantal	%	Bedrag	%	Aantal	%	Bedrag	%
58.801.434	100,00	35.557	100,00	738.804	100,00	300	100,00	2.901.864	100,00	826	100,00
86.690	0,15	106	0,30	22.232	3,01	45	15,00	77.307	2,66	72	8,72
205.687	0,35	147	0,41	29.419	3,98	17	5,67	189.971	6,55	79	9,56
329.311	0,56	220	0,62	58.225	7,88	19	6,33	176.911	6,10	50	6,05
460.589	0,78	516	1,45	42.347	5,73	20	6,67	239.777	8,26	65	7,87
965.150	1,64	920	2,59	112.329	15,20	30	10,00	180.592	6,22	60	7,26
1.580.723	2,69	1.469	4,13	62.682	8,48	17	5,67	192.521	6,63	70	8,47
1.732.566	2,95	1.463	4,11	36.056	4,88	16	5,33	174.897	6,03	61	7,38
2.072.103	3,52	1.598	4,49	44.310	6,00	11	3,67	219.280	7,56	48	5,81
1.997.346	3,40	1.642	4,62	74.549	10,09	21	7,00	57.627	1,99	22	2,66
2.406.865	4,09	1.680	4,72	50.764	6,87	12	4,00	105.259	3,63	28	3,39
2.295.832	3,90	1.836	5,16	38.388	5,20	10	3,33	77.462	2,67	18	2,18
2.408.094	4,10	1.854	5,21	13.196	1,79	5	1,67	45.797	1,58	15	1,82
2.391.437	4,07	1.748	4,92	24.201	3,28	12	4,00	92.062	3,17	18	2,18
2.262.647	3,85	1.635	4,60	13.220	1,79	6	2,00	42.720	1,47	16	1,94
2.273.605	3,87	1.638	4,61	13.407	1,81	3	1,00	26.388	0,91	18	2,18
2.013.720	3,42	1.426	4,01	2.326	0,31	3	1,00	18.275	0,63	9	1,09
1.920.515	3,27	1.355	3,81	9.298	1,26	5	1,67	15.218	0,52	4	0,48
1.879.183	3,20	1.315	3,70	5.481	0,74	6	2,00	77.099	2,66	19	2,30
1.741.860	2,96	1.187	3,34	190	0,03	2	0,67	18.920	0,65	10	1,21
1.848.295	3,14	1.126	3,17	2.071	0,28	4	1,33	40.933	1,41	8	0,97
1.854.211	3,15	1.059	2,98	899	0,12	2	0,67	18.886	0,65	10	1,21
1.629.201	2,77	1.037	2,92	385	0,05	1	0,33	31.054	1,07	10	1,21
1.302.162	2,21	919	2,58	7.260	0,98	7	2,33	10.455	0,36	9	1,09
1.451.763	2,47	812	2,28	3.043	0,41	2	0,67	22.308	0,77	9	1,09
1.201.791	2,04	785	2,21	6.957	0,94	3	1,00	1.039	0,04	3	0,36
1.094.046	1,86	675	1,90	13.700	1,85	4	1,33	20.729	0,71	9	1,09
974.484	1,66	602	1,69	4.702	0,64	2	0,67	10.277	0,35	15	1,82
724.885	1,23	497	1,40	1.243	0,17	2	0,67	11.910	0,41	4	0,48
982.344	1,67	470	1,32	1.928	0,26	1	0,33	3.572	0,12	3	0,36
644.033	1,10	427	1,20	20.160	2,73	1	0,33	3.173	0,11	2	0,24
835.207	1,42	399	1,12	102	0,01	1	0,33	816	0,03	1	0,12
779.844	1,33	323	0,91	4.374	0,59	3	1,00	21.094	0,73	6	0,73
582.999	0,99	291	0,82	842	0,11	1	0,33	580	0,02	2	0,24
421.905	0,72	231	0,65	0	0,00	0	0,00	19.250	0,66	7	0,85
710.724	1,21	226	0,64	0	0,00	0	0,00	6.708	0,23	5	0,61
367.235	0,62	209	0,59	0	0,00	0	0,00	1.504	0,05	2	0,24
494.972	0,84	159	0,45	2.584	0,35	1	0,33	403	0,01	2	0,24
469.423	0,80	147	0,41	0	0,00	0	0,00	327	0,01	3	0,36
268.937	0,46	121	0,34	0	0,00	0	0,00	17.050	0,59	6	0,73
502.376	0,85	121	0,34	0	0,00	0	0,00	592	0,02	2	0,24
444.000	0,76	101	0,28	12.601	1,71	1	0,33	0	0,00	0	0,00
294.541	0,50	92	0,26	0	0,00	0	0,00	289	0,01	1	0,12
88.706	0,15	65	0,18	0	0,00	0	0,00	0	0,00	0	0,00
131.609	0,22	70	0,20	0	0,00	0	0,00	2.231	0,08	2	0,24
478.773	0,81	68	0,19	0	0,00	0	0,00	16.464	0,57	2	0,24
176.141	0,30	57	0,16	0	0,00	0	0,00	2.611	0,09	1	0,12
194.022	0,33	41	0,12	0	0,00	0	0,00	9.600	0,33	1	0,12
122.995	0,21	38	0,11	0	0,00	0	0,00	108	0,00	1	0,12
229.487	0,39	35	0,10	0	0,00	0	0,00	3.188	0,11	1	0,12
204.416	0,35	36	0,10	0	0,00	0	0,00	0	0,00	0	0,00
6.271.984	10,67	563	1,58	3.333	0,45	4	1,33	596.630	20,56	17	2,06

Structuur van het totaal belastbaar netto-inkomen per arrondissement - vervolg

Aantal aangiften en bedragen (in euro) per klasse van het belastbaar netto-inkomen

Arrondissement Aalst

Inkomens- klasse	Totaal belastbaar netto-inkomen				Bedrijfsinkomsten				
	2000 €	Aantal	%	Bedrag	%	Aantal	%	Bedrag	%
Totaal	149.246	100,00	3.827.307.970	100,00	148.777	100,00	3.807.099.184	100,00	
Minder dan 2	8.026	5,38	6.844.891	0,18	7.786	5,23	6.592.398	0,17	
2 - 4	2.560	1,72	7.687.635	0,20	2.473	1,66	7.201.643	0,19	
4 - 6	2.633	1,76	13.223.291	0,35	2.578	1,73	12.816.123	0,34	
6 - 8	4.224	2,83	30.442.282	0,80	4.198	2,82	30.011.255	0,79	
8 - 10	7.450	4,99	67.107.574	1,75	7.431	4,99	66.307.202	1,74	
10 - 12	11.488	7,70	127.063.042	3,32	11.479	7,72	125.941.576	3,31	
12 - 14	10.834	7,26	140.612.194	3,67	10.826	7,28	139.098.251	3,65	
14 - 16	9.175	6,15	137.705.687	3,60	9.168	6,16	136.101.307	3,57	
16 - 18	9.016	6,04	153.049.996	4,00	9.010	6,06	151.611.836	3,98	
18 - 20	8.842	5,92	168.155.084	4,39	8.840	5,94	167.393.305	4,40	
20 - 22	8.918	5,98	187.149.086	4,89	8.918	5,99	186.401.876	4,90	
22 - 24	8.090	5,42	185.785.872	4,85	8.088	5,44	184.806.384	4,85	
24 - 26	6.497	4,35	162.161.548	4,24	6.497	4,37	161.368.689	4,24	
26 - 28	5.203	3,49	140.304.054	3,67	5.203	3,50	139.488.931	3,66	
28 - 30	4.471	3,00	129.481.425	3,38	4.470	3,00	128.821.177	3,38	
30 - 32	3.788	2,54	117.362.251	3,07	3.785	2,54	116.572.656	3,06	
32 - 34	3.513	2,35	115.881.731	3,03	3.511	2,36	115.340.624	3,03	
34 - 36	3.134	2,10	109.683.882	2,87	3.134	2,11	109.315.224	2,87	
36 - 38	2.865	1,92	106.007.206	2,77	2.864	1,93	105.555.531	2,77	
38 - 40	2.642	1,77	102.985.339	2,69	2.642	1,78	102.398.529	2,69	
40 - 42	2.430	1,63	99.608.381	2,60	2.430	1,63	99.239.731	2,61	
42 - 44	2.230	1,49	95.811.232	2,50	2.230	1,50	95.595.201	2,51	
44 - 46	2.050	1,37	92.227.024	2,41	2.049	1,38	92.253.631	2,42	
46 - 48	1.861	1,25	87.422.332	2,28	1.861	1,25	87.339.694	2,29	
48 - 50	1.688	1,13	82.721.445	2,16	1.688	1,13	82.611.162	2,17	
50 - 52	1.493	1,00	76.120.044	1,99	1.493	1,00	76.045.800	2,00	
52 - 54	1.407	0,94	74.559.219	1,95	1.407	0,95	74.522.944	1,96	
54 - 56	1.279	0,86	70.313.374	1,84	1.279	0,86	70.318.007	1,85	
56 - 58	1.118	0,75	63.700.984	1,66	1.118	0,75	63.622.691	1,67	
58 - 60	1.039	0,70	61.249.572	1,60	1.039	0,70	61.081.798	1,60	
60 - 62	910	0,61	55.480.964	1,45	910	0,61	55.278.132	1,45	
62 - 64	856	0,57	53.900.716	1,41	856	0,58	53.677.889	1,41	
64 - 66	723	0,48	46.999.677	1,23	723	0,49	46.737.819	1,23	
66 - 68	638	0,43	42.738.111	1,12	638	0,43	42.427.752	1,11	
68 - 70	587	0,39	40.495.458	1,06	587	0,39	40.371.835	1,06	
70 - 72	553	0,37	39.269.200	1,03	553	0,37	39.142.205	1,03	
72 - 74	460	0,31	33.570.102	0,88	460	0,31	33.516.572	0,88	
74 - 76	433	0,29	32.477.329	0,85	433	0,29	32.345.103	0,85	
76 - 78	356	0,24	27.427.662	0,72	356	0,24	27.425.792	0,72	
78 - 80	320	0,21	25.275.425	0,66	320	0,22	25.149.705	0,66	
80 - 82	284	0,19	22.992.570	0,60	284	0,19	22.826.518	0,60	
82 - 84	247	0,17	20.505.743	0,54	247	0,17	20.501.986	0,54	
84 - 86	226	0,15	19.205.372	0,50	226	0,15	19.168.435	0,50	
86 - 88	220	0,15	19.132.788	0,50	220	0,15	19.034.512	0,50	
88 - 90	186	0,12	16.543.780	0,43	186	0,13	16.512.774	0,43	
90 - 92	155	0,10	14.104.061	0,37	155	0,10	14.107.770	0,37	
92 - 94	143	0,10	13.293.898	0,35	143	0,10	13.209.231	0,35	
94 - 96	146	0,10	13.880.940	0,36	146	0,10	13.813.219	0,36	
96 - 98	119	0,08	11.544.341	0,30	119	0,08	11.443.621	0,30	
98 - 100	116	0,08	11.487.235	0,30	116	0,08	11.381.956	0,30	
100 en meer	1.604	1,07	254.554.921	6,65	1.604	1,08	253.251.182	6,65	

(niet inbegrepen 5.643 aangiften met nul inkomen)

Inkomsten van onroerende goederen				Inkomsten van kapitalen en roerende goederen				Diverse inkomsten			
Aantal	%	Bedrag	%	Aantal	%	Bedrag	%	Aantal	%	Bedrag	%
82.187.517	100,00	57.432	100,00	390.289	100,00	283	100,00	3.660.411	100,00	1.408	100,00
155.890	0,19	175	0,30	45.615	11,69	77	27,21	218.865	5,98	198	14,06
257.825	0,31	192	0,33	33.590	8,61	25	8,83	366.982	10,03	179	12,71
375.938	0,46	343	0,60	41.232	10,56	15	5,30	300.079	8,20	92	6,53
628.936	0,77	747	1,30	32.054	8,21	21	7,42	263.647	7,20	72	5,11
1.469.092	1,79	1.456	2,54	35.107	9,00	30	10,60	242.728	6,63	68	4,83
2.251.819	2,74	2.143	3,73	41.187	10,55	29	10,25	190.371	5,20	90	6,39
2.683.864	3,27	2.194	3,82	19.529	5,00	15	5,30	257.668	7,04	89	6,32
3.158.882	3,84	2.348	4,09	31.699	8,12	19	6,71	144.580	3,95	48	3,41
3.266.375	3,97	2.539	4,42	49.331	12,64	14	4,95	116.004	3,17	43	3,05
3.341.611	4,07	2.865	4,99	6.670	1,71	7	2,47	102.311	2,80	32	2,27
3.542.864	4,31	3.100	5,40	17.760	4,55	9	3,18	57.969	1,58	28	1,99
3.769.820	4,59	2.971	5,17	16.614	4,26	6	2,12	56.798	1,55	30	2,13
3.321.999	4,04	2.767	4,82	10.199	2,61	5	1,77	81.063	2,21	26	1,85
3.310.008	4,03	2.442	4,25	513	0,13	3	1,06	31.285	0,85	20	1,42
3.057.365	3,72	2.208	3,84	173	0,04	2	0,71	40.142	1,10	25	1,78
3.001.174	3,65	2.010	3,50	89	0,02	1	0,35	60.909	1,66	17	1,21
2.841.202	3,46	2.032	3,54	0	0,00	0	0,00	38.036	1,04	16	1,14
2.707.964	3,29	1.942	3,38	1.901	0,49	1	0,35	25.280	0,69	18	1,28
2.723.431	3,31	1.865	3,25	0	0,00	0	0,00	28.185	0,77	20	1,42
2.868.332	3,49	1.788	3,11	0	0,00	0	0,00	19.401	0,53	17	1,21
2.688.706	3,27	1.670	2,91	0	0,00	0	0,00	16.593	0,45	20	1,42
2.236.627	2,72	1.555	2,71	0	0,00	0	0,00	14.068	0,38	12	0,85
2.045.899	2,49	1.481	2,58	0	0,00	0	0,00	10.630	0,29	18	1,28
1.901.604	2,31	1.361	2,37	3.509	0,90	2	0,71	20.827	0,57	11	0,78
1.911.380	2,33	1.244	2,17	0	0,00	0	0,00	10.160	0,28	8	0,57
1.610.077	1,96	1.099	1,91	0	0,00	0	0,00	18.664	0,51	9	0,64
1.525.256	1,86	1.047	1,82	0	0,00	0	0,00	32.956	0,90	15	1,07
1.399.694	1,70	949	1,65	0	0,00	0	0,00	28.256	0,77	13	0,92
1.306.667	1,59	852	1,48	0	0,00	0	0,00	12.206	0,33	9	0,64
1.379.077	1,68	770	1,34	0	0,00	0	0,00	14.607	0,40	6	0,43
1.282.456	1,56	689	1,20	0	0,00	0	0,00	31.332	0,86	13	0,92
1.213.979	1,48	657	1,14	0	0,00	0	0,00	8.519	0,23	10	0,71
1.087.120	1,32	575	1,00	3.114	0,80	1	0,35	35.621	0,97	10	0,71
1.116.264	1,36	495	0,86	0	0,00	0	0,00	11.174	0,31	7	0,50
742.180	0,90	438	0,76	0	0,00	0	0,00	9.890	0,27	3	0,21
850.689	1,04	437	0,76	0	0,00	0	0,00	46.627	1,27	12	0,85
614.635	0,75	356	0,62	0	0,00	0	0,00	28.305	0,77	6	0,43
669.360	0,81	347	0,60	0	0,00	0	0,00	10.285	0,28	8	0,57
570.281	0,69	292	0,51	0	0,00	0	0,00	22.435	0,61	5	0,36
555.658	0,68	247	0,43	0	0,00	0	0,00	8.336	0,23	8	0,57
565.952	0,69	223	0,39	0	0,00	0	0,00	9.126	0,25	5	0,36
319.644	0,39	192	0,33	0	0,00	0	0,00	9.033	0,25	4	0,28
292.778	0,36	177	0,31	0	0,00	0	0,00	11.668	0,32	7	0,50
421.869	0,51	185	0,32	0	0,00	0	0,00	594	0,02	1	0,07
297.562	0,36	146	0,25	0	0,00	0	0,00	10.411	0,28	6	0,43
218.682	0,27	125	0,22	0	0,00	0	0,00	2.822	0,08	2	0,14
288.361	0,35	111	0,19	0	0,00	0	0,00	1.402	0,04	2	0,14
269.568	0,33	112	0,20	0	0,00	0	0,00	4.574	0,12	3	0,21
166.860	0,20	99	0,17	0	0,00	0	0,00	77.599	2,12	4	0,28
295.267	0,36	98	0,17	0	0,00	0	0,00	926	0,03	2	0,14
3.608.974	4,39	1.276	2,22	403	0,10	1	0,35	498.462	13,62	41	2,91

Structuur van het totaal belastbaar netto-inkomen per arrondissement - vervolg

Aantal aangiften en bedragen (in euro) per klasse van het belastbaar netto-inkomen

Arrondissement Dendermonde

Inkomens- klasse	Totaal belastbaar netto-inkomen				Bedrijfsinkomsten				
	2000 €	Aantal	%	Bedrag	%	Aantal	%	Bedrag	%
Totaal	104.868	100,00	2.624.240.688	100,00	104.529	100,00	2.610.256.745	100,00	
Minder dan 2	6.137	5,85	5.204.921	0,20	6.014	5,75	5.056.158	0,19	
2 - 4	1.877	1,79	5.587.704	0,21	1.784	1,71	5.219.310	0,20	
4 - 6	1.856	1,77	9.349.860	0,36	1.822	1,74	9.134.873	0,35	
6 - 8	3.153	3,01	22.667.514	0,86	3.124	2,99	22.288.001	0,85	
8 - 10	5.462	5,21	49.051.315	1,87	5.447	5,21	48.535.742	1,86	
10 - 12	8.371	7,98	92.652.981	3,53	8.361	8,00	91.682.818	3,51	
12 - 14	7.875	7,51	102.361.157	3,90	7.867	7,53	101.311.960	3,88	
14 - 16	6.705	6,39	100.619.153	3,83	6.699	6,41	99.285.176	3,80	
16 - 18	6.492	6,19	110.021.344	4,19	6.484	6,20	108.939.368	4,17	
18 - 20	5.960	5,68	113.281.137	4,32	5.956	5,70	112.380.200	4,31	
20 - 22	5.855	5,58	122.940.705	4,68	5.853	5,60	122.378.896	4,69	
22 - 24	5.739	5,47	131.869.401	5,03	5.737	5,49	131.343.814	5,03	
24 - 26	4.516	4,31	112.702.917	4,29	4.516	4,32	112.158.093	4,30	
26 - 28	3.655	3,49	98.622.029	3,76	3.654	3,50	97.934.135	3,75	
28 - 30	3.056	2,91	88.477.620	3,37	3.056	2,92	88.103.882	3,38	
30 - 32	2.638	2,52	81.745.147	3,12	2.638	2,52	81.328.647	3,12	
32 - 34	2.386	2,28	78.655.018	3,00	2.385	2,28	78.160.099	2,99	
34 - 36	2.221	2,12	77.732.719	2,96	2.221	2,12	77.370.065	2,96	
36 - 38	1.900	1,81	70.249.917	2,68	1.900	1,82	70.222.845	2,69	
38 - 40	1.809	1,73	70.478.184	2,69	1.809	1,73	70.312.762	2,69	
40 - 42	1.717	1,64	70.382.690	2,68	1.716	1,64	70.250.209	2,69	
42 - 44	1.559	1,49	66.999.997	2,55	1.559	1,49	66.915.760	2,56	
44 - 46	1.479	1,41	66.515.928	2,53	1.478	1,41	66.430.406	2,54	
46 - 48	1.257	1,20	59.065.449	2,25	1.256	1,20	58.917.346	2,26	
48 - 50	1.116	1,06	54.692.539	2,08	1.116	1,07	54.531.069	2,09	
50 - 52	1.016	0,97	51.785.115	1,97	1.016	0,97	51.599.026	1,98	
52 - 54	871	0,83	46.130.478	1,76	871	0,83	46.103.314	1,77	
54 - 56	844	0,80	46.425.480	1,77	844	0,81	46.317.903	1,77	
56 - 58	720	0,69	41.002.601	1,56	720	0,69	41.034.189	1,57	
58 - 60	659	0,63	38.882.057	1,48	659	0,63	38.887.182	1,49	
60 - 62	575	0,55	35.057.112	1,34	575	0,55	35.033.643	1,34	
62 - 64	518	0,49	32.634.933	1,24	518	0,50	32.619.989	1,25	
64 - 66	486	0,46	31.574.774	1,20	486	0,46	31.562.112	1,21	
66 - 68	402	0,38	26.934.973	1,03	402	0,38	26.767.824	1,03	
68 - 70	387	0,37	26.667.645	1,02	387	0,37	26.628.552	1,02	
70 - 72	323	0,31	22.921.414	0,87	323	0,31	22.876.960	0,88	
72 - 74	278	0,27	20.276.126	0,77	278	0,27	20.181.505	0,77	
74 - 76	240	0,23	18.001.470	0,69	240	0,23	18.012.657	0,69	
76 - 78	238	0,23	18.344.926	0,70	238	0,23	18.288.345	0,70	
78 - 80	193	0,18	15.248.006	0,58	193	0,18	15.177.711	0,58	
80 - 82	175	0,17	14.167.935	0,54	175	0,17	14.189.674	0,54	
82 - 84	152	0,14	12.604.638	0,48	152	0,15	12.573.498	0,48	
84 - 86	144	0,14	12.235.292	0,47	144	0,14	12.114.971	0,46	
86 - 88	125	0,12	10.874.428	0,41	125	0,12	10.860.436	0,42	
88 - 90	117	0,11	10.408.191	0,40	117	0,11	10.345.501	0,40	
90 - 92	122	0,12	11.103.944	0,42	122	0,12	11.107.934	0,43	
92 - 94	109	0,10	10.137.667	0,39	109	0,10	10.110.563	0,39	
94 - 96	78	0,07	7.407.956	0,28	78	0,07	7.348.827	0,28	
96 - 98	83	0,08	8.055.357	0,31	83	0,08	7.914.095	0,30	
98 - 100	84	0,08	8.316.260	0,32	84	0,08	8.211.037	0,31	
100 en meer	1.138	1,09	185.114.564	7,05	1.138	1,09	184.197.663	7,06	

(niet inbegrepen 4.411 aangiften met nul inkomen)

Inkomsten van onroerende goederen				Inkomsten van kapitalen en roerende goederen				Diverse inkomsten			
Aantal	%	Bedrag	%	Aantal	%	Bedrag	%	Aantal	%	Bedrag	%
57.497.532	100,00	37.442	100,00	239.518	100,00	174	100,00	2.595.134	100,00	1.045	100,00
84.509	0,15	110	0,29	19.187	8,01	50	28,74	115.239	4,44	97	9,28
163.461	0,28	139	0,37	50.127	20,93	29	16,67	268.775	10,36	125	11,96
276.320	0,48	222	0,59	14.846	6,20	11	6,32	149.754	5,77	40	3,83
528.019	0,92	500	1,34	21.102	8,81	9	5,17	209.434	8,07	52	4,98
1.009.228	1,76	942	2,52	10.912	4,56	14	8,05	161.670	6,23	54	5,17
1.720.451	2,99	1.381	3,69	26.514	11,07	13	7,47	167.140	6,44	74	7,08
1.945.745	3,38	1.449	3,87	7.362	3,07	9	5,17	170.008	6,55	61	5,84
2.248.871	3,91	1.553	4,15	27.023	11,28	9	5,17	143.324	5,52	45	4,31
2.385.831	4,15	1.649	4,40	32.196	13,44	8	4,60	100.940	3,89	28	2,68
2.584.502	4,49	1.821	4,86	6.293	2,63	5	2,87	103.614	3,99	38	3,64
2.438.832	4,24	1.894	5,06	10.336	4,32	7	4,02	81.235	3,13	22	2,11
2.613.629	4,55	2.048	5,47	1.713	0,72	2	1,15	81.225	3,13	26	2,49
2.446.355	4,25	1.781	4,76	0	0,00	0	0,00	24.935	0,96	22	2,11
2.443.790	4,25	1.611	4,30	0	0,00	0	0,00	34.132	1,32	21	2,01
2.052.085	3,57	1.459	3,90	7.659	3,20	1	0,57	32.598	1,26	18	1,72
2.054.083	3,57	1.338	3,57	150	0,06	1	0,57	37.124	1,43	24	2,30
2.187.156	3,80	1.338	3,57	600	0,25	1	0,57	28.215	1,09	14	1,34
1.955.541	3,40	1.301	3,47	0	0,00	0	0,00	30.897	1,19	16	1,53
1.645.714	2,86	1.152	3,08	345	0,14	1	0,57	20.316	0,78	5	0,48
1.971.955	3,43	1.174	3,14	1.189	0,50	1	0,57	19.903	0,77	14	1,34
1.670.828	2,91	1.130	3,02	211	0,09	1	0,57	34.809	1,34	15	1,44
1.649.632	2,87	1.081	2,89	0	0,00	0	0,00	33.807	1,30	18	1,72
1.529.285	2,66	1.012	2,70	0	0,00	0	0,00	37.422	1,44	15	1,44
1.575.274	2,74	919	2,45	0	0,00	0	0,00	8.047	0,31	7	0,67
1.285.095	2,24	811	2,17	0	0,00	0	0,00	29.303	1,13	15	1,44
1.322.900	2,30	741	1,98	62	0,03	1	0,57	33.316	1,28	10	0,96
1.080.632	1,88	655	1,75	0	0,00	0	0,00	41.446	1,60	10	0,96
1.017.907	1,77	626	1,67	0	0,00	0	0,00	24.299	0,94	14	1,34
844.971	1,47	523	1,40	0	0,00	0	0,00	10.554	0,41	6	0,57
752.821	1,31	494	1,32	0	0,00	0	0,00	24.072	0,93	11	1,05
717.737	1,25	430	1,15	0	0,00	0	0,00	38.396	1,48	13	1,24
690.749	1,20	389	1,04	0	0,00	0	0,00	4.401	0,17	3	0,29
618.264	1,08	361	0,96	0	0,00	0	0,00	13.753	0,53	7	0,67
660.118	1,15	319	0,85	0	0,00	0	0,00	7.707	0,30	8	0,77
583.294	1,01	303	0,81	0	0,00	0	0,00	4.980	0,19	4	0,38
422.036	0,73	239	0,64	0	0,00	0	0,00	25.178	0,97	8	0,77
410.737	0,71	210	0,56	0	0,00	0	0,00	7.586	0,29	7	0,67
297.535	0,52	183	0,49	0	0,00	0	0,00	24.132	0,93	4	0,38
349.781	0,61	180	0,48	0	0,00	0	0,00	24.809	0,96	5	0,48
302.504	0,53	149	0,40	0	0,00	0	0,00	8.095	0,31	5	0,48
249.970	0,43	143	0,38	0	0,00	0	0,00	4.687	0,18	2	0,19
278.655	0,48	118	0,32	0	0,00	0	0,00	6.886	0,27	3	0,29
348.471	0,61	111	0,30	0	0,00	0	0,00	21.170	0,82	7	0,67
205.467	0,36	99	0,26	0	0,00	0	0,00	1.482	0,06	3	0,29
186.382	0,32	90	0,24	1.691	0,71	1	0,57	334	0,01	2	0,19
202.582	0,35	101	0,27	0	0,00	0	0,00	150	0,01	1	0,10
177.744	0,31	83	0,22	0	0,00	0	0,00	120	0,00	1	0,10
162.766	0,28	60	0,16	0	0,00	0	0,00	21.785	0,84	5	0,48
290.865	0,51	64	0,17	0	0,00	0	0,00	0	0,00	0	0,00
145.290	0,25	61	0,16	0	0,00	0	0,00	165	0,01	1	0,10
2.711.163	4,72	895	2,39	0	0,00	0	0,00	121.765	4,69	39	3,73

Structuur van het totaal belastbaar netto-inkomen per arrondissement - vervolg

Aantal aangiften en bedragen (in euro) per klasse van het belastbaar netto-inkomen

Arrondissement Eeklo

Inkomens- klasse	Totaal belastbaar netto-inkomen				Bedrijfsinkomsten				
	2000 €	Aantal	%	Bedrag	%	Aantal	%	Bedrag	%
Totaal	44.018	100,00	1.050.687.097	100,00	43.916	100,00	1.042.450.745	100,00	
Minder dan 2	2.442	5,55	2.126.446	0,20	2.405	5,48	2.078.444	0,20	
2 - 4	769	1,75	2.276.335	0,22	754	1,72	2.162.928	0,21	
4 - 6	824	1,87	4.149.303	0,39	815	1,86	4.077.515	0,39	
6 - 8	1.561	3,55	11.251.255	1,07	1.549	3,53	11.043.154	1,06	
8 - 10	2.651	6,02	23.807.294	2,27	2.644	6,02	23.468.736	2,25	
10 - 12	3.741	8,50	41.218.904	3,92	3.733	8,50	40.662.367	3,90	
12 - 14	3.329	7,56	43.235.234	4,11	3.328	7,58	42.585.242	4,09	
14 - 16	2.778	6,31	41.735.114	3,97	2.775	6,32	41.103.573	3,94	
16 - 18	2.574	5,85	43.627.296	4,15	2.573	5,86	43.107.237	4,14	
18 - 20	2.455	5,58	46.670.351	4,44	2.454	5,59	46.331.229	4,44	
20 - 22	2.469	5,61	51.839.771	4,93	2.468	5,62	51.563.759	4,95	
22 - 24	2.277	5,17	52.300.789	4,98	2.277	5,18	51.964.816	4,98	
24 - 26	1.875	4,26	46.775.104	4,45	1.873	4,26	46.544.520	4,46	
26 - 28	1.504	3,42	40.574.690	3,86	1.503	3,42	40.327.857	3,87	
28 - 30	1.300	2,95	37.658.430	3,58	1.300	2,96	37.440.866	3,59	
30 - 32	1.052	2,39	32.614.006	3,10	1.052	2,40	32.436.103	3,11	
32 - 34	992	2,25	32.726.598	3,11	992	2,26	32.630.117	3,13	
34 - 36	1.059	2,41	37.058.467	3,53	1.059	2,41	36.992.873	3,55	
36 - 38	955	2,17	35.329.781	3,36	955	2,17	35.261.806	3,38	
38 - 40	832	1,89	32.405.298	3,08	832	1,89	32.156.224	3,08	
40 - 42	760	1,73	31.151.979	2,96	760	1,73	31.023.960	2,98	
42 - 44	613	1,39	26.358.845	2,51	613	1,40	26.239.423	2,52	
44 - 46	662	1,50	29.782.721	2,83	662	1,51	29.660.011	2,85	
46 - 48	519	1,18	24.384.130	2,32	518	1,18	24.154.673	2,32	
48 - 50	486	1,10	23.788.884	2,26	486	1,11	23.650.088	2,27	
50 - 52	395	0,90	20.129.629	1,92	395	0,90	20.169.542	1,93	
52 - 54	403	0,92	21.330.231	2,03	402	0,92	21.331.080	2,05	
54 - 56	342	0,78	18.781.612	1,79	342	0,78	18.729.907	1,80	
56 - 58	263	0,60	14.976.609	1,43	262	0,60	14.872.880	1,43	
58 - 60	249	0,57	14.685.649	1,40	249	0,57	14.665.520	1,41	
60 - 62	220	0,50	13.427.307	1,28	220	0,50	13.458.266	1,29	
62 - 64	182	0,41	11.458.848	1,09	182	0,41	11.392.090	1,09	
64 - 66	161	0,37	10.464.118	1,00	161	0,37	10.390.423	1,00	
66 - 68	140	0,32	9.387.592	0,89	139	0,32	9.310.933	0,89	
68 - 70	135	0,31	9.315.352	0,89	135	0,31	9.251.348	0,89	
70 - 72	96	0,22	6.808.344	0,65	96	0,22	6.724.402	0,65	
72 - 74	85	0,19	6.201.147	0,59	85	0,19	6.122.493	0,59	
74 - 76	78	0,18	5.847.610	0,56	78	0,18	5.808.225	0,56	
76 - 78	68	0,15	5.232.705	0,50	68	0,15	5.228.420	0,50	
78 - 80	70	0,16	5.526.197	0,53	70	0,16	5.538.303	0,53	
80 - 82	50	0,11	4.054.174	0,39	50	0,11	4.038.972	0,39	
82 - 84	51	0,12	4.235.927	0,40	51	0,12	4.190.576	0,40	
84 - 86	35	0,08	2.970.297	0,28	35	0,08	2.959.599	0,28	
86 - 88	42	0,10	3.650.449	0,35	42	0,10	3.634.157	0,35	
88 - 90	32	0,07	2.846.197	0,27	32	0,07	2.738.767	0,26	
90 - 92	35	0,08	3.182.180	0,30	35	0,08	3.203.248	0,31	
92 - 94	24	0,05	2.234.113	0,21	24	0,05	2.082.971	0,20	
94 - 96	25	0,06	2.372.626	0,23	25	0,06	2.354.735	0,23	
96 - 98	20	0,05	1.936.690	0,18	20	0,05	1.946.544	0,19	
98 - 100	17	0,04	1.685.578	0,16	17	0,04	1.625.582	0,16	
100 en meer	321	0,73	53.098.891	5,05	321	0,73	52.014.241	4,99	

(niet inbegrepen 2.082 aangiften met nul inkomen)

Inkomsten van onroerende goederen				Inkomsten van kapitalen en roerende goederen				Diverse inkomsten			
Aantal	%	Bedrag	%	Aantal	%	Bedrag	%	Aantal	%	Bedrag	%
23.979.309	100,00	15.579	100,00	141.877	100,00	77	100,00	1.096.688	100,00	437	100,00
46.665	0,19	53	0,34	1.373	0,97	7	9,09	19.896	1,81	20	4,58
40.762	0,17	47	0,30	7.982	5,63	8	10,39	106.122	9,68	53	12,13
107.686	0,45	98	0,63	19.986	14,09	7	9,09	37.867	3,45	17	3,89
192.360	0,80	241	1,55	16.076	11,33	7	9,09	111.702	10,19	25	5,72
493.269	2,06	487	3,13	9.712	6,85	8	10,39	77.657	7,08	23	5,26
790.089	3,29	676	4,34	20.402	14,38	8	10,39	93.849	8,56	33	7,55
1.001.540	4,18	746	4,79	4.910	3,46	7	9,09	105.118	9,59	34	7,78
985.202	4,11	677	4,35	6.659	4,69	6	7,79	73.486	6,70	24	5,49
988.041	4,12	651	4,18	9.753	6,87	4	5,19	57.755	5,27	18	4,12
945.402	3,94	709	4,55	8.783	6,19	4	5,19	28.718	2,62	11	2,52
987.881	4,12	793	5,09	17.857	12,59	2	2,60	14.715	1,34	11	2,52
1.154.581	4,81	812	5,21	2.560	1,80	1	1,30	19.801	1,81	11	2,52
1.017.976	4,25	766	4,92	0	0,00	0	0,00	7.159	0,65	8	1,83
862.461	3,60	609	3,91	3.966	2,80	1	1,30	25.990	2,37	16	3,66
872.243	3,64	621	3,99	7.345	5,18	2	2,60	19.705	1,80	7	1,60
834.554	3,48	527	3,38	0	0,00	0	0,00	5.098	0,46	7	1,60
790.726	3,30	544	3,49	0	0,00	0	0,00	11.002	1,00	9	2,06
750.288	3,13	593	3,81	0	0,00	0	0,00	8.372	0,76	4	0,92
796.355	3,32	586	3,76	0	0,00	0	0,00	3.055	0,28	4	0,92
897.571	3,74	520	3,34	0	0,00	0	0,00	35.762	3,26	13	2,97
729.403	3,04	501	3,22	0	0,00	0	0,00	39.948	3,64	10	2,29
788.710	3,29	440	2,82	0	0,00	0	0,00	19.230	1,75	5	1,14
772.694	3,22	479	3,07	0	0,00	0	0,00	48.208	4,40	5	1,14
692.813	2,89	375	2,41	808	0,57	1	1,30	14.050	1,28	5	1,14
682.952	2,85	391	2,51	460	0,32	1	1,30	2.270	0,21	5	1,14
381.921	1,59	279	1,79	0	0,00	0	0,00	2.416	0,22	3	0,69
478.776	2,00	307	1,97	0	0,00	0	0,00	5.183	0,47	6	1,37
400.401	1,67	245	1,57	0	0,00	0	0,00	1.386	0,13	4	0,92
404.476	1,69	209	1,34	2.853	2,01	1	1,30	183	0,02	1	0,23
271.741	1,13	185	1,19	0	0,00	0	0,00	4.774	0,44	1	0,23
195.112	0,81	162	1,04	0	0,00	0	0,00	436	0,04	2	0,46
233.816	0,98	141	0,91	0	0,00	0	0,00	5.243	0,48	3	0,69
228.858	0,95	119	0,76	0	0,00	0	0,00	1.485	0,14	3	0,69
248.271	1,04	98	0,63	0	0,00	0	0,00	3.954	0,36	1	0,23
231.253	0,96	105	0,67	0	0,00	0	0,00	10.498	0,96	5	1,14
203.574	0,85	64	0,41	0	0,00	0	0,00	648	0,06	2	0,46
149.277	0,62	59	0,38	0	0,00	0	0,00	6.001	0,55	3	0,69
96.746	0,40	62	0,40	0	0,00	0	0,00	3.182	0,29	4	0,92
93.106	0,39	53	0,34	0	0,00	0	0,00	161	0,01	1	0,23
84.783	0,35	51	0,33	0	0,00	0	0,00	0	0,00	0	0,00
61.978	0,26	38	0,24	0	0,00	0	0,00	16	0,00	1	0,23
122.539	0,51	37	0,24	0	0,00	0	0,00	256	0,02	1	0,23
55.296	0,23	27	0,17	0	0,00	0	0,00	5.658	0,52	2	0,46
84.939	0,35	30	0,19	0	0,00	0	0,00	0	0,00	0	0,00
155.188	0,65	29	0,19	0	0,00	0	0,00	0	0,00	0	0,00
64.749	0,27	27	0,17	0	0,00	0	0,00	629	0,06	1	0,23
70.766	0,30	22	0,14	0	0,00	0	0,00	4.217	0,38	2	0,46
36.343	0,15	16	0,10	0	0,00	0	0,00	3.969	0,36	2	0,46
21.226	0,09	16	0,10	0	0,00	0	0,00	0	0,00	0	0,00
76.920	0,32	15	0,10	0	0,00	0	0,00	774	0,07	1	0,23
1.305.030	5,44	241	1,55	392	0,28	2	2,60	49.084	4,48	10	2,29

Structuur van het totaal belastbaar netto-inkomen per arrondissement - vervolg

Aantal aangiften en bedragen (in euro) per klasse van het belastbaar netto-inkomen

Arrondissement Gent

Inkomens- klasse	Totaal belastbaar netto-inkomen				Bedrijfsinkomsten				
	2000 €	Aantal	%	Bedrag	%	Aantal	%	Bedrag	%
Totaal	288.286	100,00	7.295.271.880	100,00	286.810	100,00	7.239.853.039	100,00	
Minder dan 2	19.677	6,83	16.199.003	0,22	19.060	6,65	15.519.777	0,21	
2 - 4	6.210	2,15	18.456.251	0,25	5.898	2,06	17.030.336	0,24	
4 - 6	5.986	2,08	30.070.856	0,41	5.793	2,02	28.559.434	0,39	
6 - 8	10.439	3,62	74.911.674	1,03	10.324	3,60	73.605.635	1,02	
8 - 10	17.850	6,19	160.618.311	2,20	17.793	6,20	158.502.811	2,19	
10 - 12	22.976	7,97	253.281.999	3,47	22.932	8,00	250.069.726	3,45	
12 - 14	19.271	6,68	250.317.429	3,43	19.244	6,71	246.364.729	3,40	
14 - 16	17.077	5,92	256.330.625	3,51	17.060	5,95	252.311.039	3,49	
16 - 18	15.987	5,55	271.381.865	3,72	15.971	5,57	268.312.982	3,71	
18 - 20	15.072	5,23	286.394.674	3,93	15.059	5,25	283.749.710	3,92	
20 - 22	15.052	5,22	315.887.352	4,33	15.039	5,24	313.175.992	4,33	
22 - 24	13.747	4,77	315.943.841	4,33	13.741	4,79	314.117.608	4,34	
24 - 26	11.575	4,02	289.054.688	3,96	11.572	4,03	287.030.495	3,96	
26 - 28	9.860	3,42	265.878.115	3,64	9.856	3,44	264.135.014	3,65	
28 - 30	8.357	2,90	242.118.626	3,32	8.354	2,91	240.226.015	3,32	
30 - 32	7.251	2,52	224.633.202	3,08	7.245	2,53	223.373.060	3,09	
32 - 34	6.482	2,25	213.871.593	2,93	6.476	2,26	212.736.027	2,94	
34 - 36	6.142	2,13	214.862.287	2,95	6.141	2,14	213.887.803	2,95	
36 - 38	5.314	1,84	196.475.954	2,69	5.311	1,85	195.464.907	2,70	
38 - 40	4.966	1,72	193.542.495	2,65	4.963	1,73	192.799.501	2,66	
40 - 42	4.433	1,54	181.672.979	2,49	4.432	1,55	180.992.065	2,50	
42 - 44	4.080	1,42	175.331.272	2,40	4.079	1,42	174.856.553	2,42	
44 - 46	3.773	1,31	169.784.591	2,33	3.770	1,31	169.521.125	2,34	
46 - 48	3.359	1,17	157.847.530	2,16	3.359	1,17	157.353.692	2,17	
48 - 50	3.126	1,08	153.085.407	2,10	3.126	1,09	152.675.487	2,11	
50 - 52	2.728	0,95	139.057.040	1,91	2.728	0,95	138.779.422	1,92	
52 - 54	2.513	0,87	133.153.377	1,83	2.512	0,88	132.673.423	1,83	
54 - 56	2.320	0,80	127.501.507	1,75	2.320	0,81	127.001.563	1,75	
56 - 58	2.110	0,73	120.217.804	1,65	2.108	0,73	119.839.072	1,66	
58 - 60	1.994	0,69	117.619.389	1,61	1.993	0,69	117.428.152	1,62	
60 - 62	1.683	0,58	102.606.712	1,41	1.683	0,59	102.316.295	1,41	
62 - 64	1.511	0,52	95.206.959	1,31	1.511	0,53	94.825.713	1,31	
64 - 66	1.378	0,48	89.558.560	1,23	1.377	0,48	89.350.080	1,23	
66 - 68	1.206	0,42	80.780.913	1,11	1.205	0,42	80.178.130	1,11	
68 - 70	1.070	0,37	73.783.993	1,01	1.069	0,37	73.293.230	1,01	
70 - 72	957	0,33	67.886.596	0,93	957	0,33	67.521.614	0,93	
72 - 74	837	0,29	61.083.162	0,84	837	0,29	60.787.434	0,84	
74 - 76	771	0,27	57.801.030	0,79	769	0,27	57.378.902	0,79	
76 - 78	691	0,24	53.190.371	0,73	690	0,24	53.124.519	0,73	
78 - 80	635	0,22	50.165.879	0,69	635	0,22	49.982.798	0,69	
80 - 82	558	0,19	45.186.304	0,62	558	0,19	45.160.283	0,62	
82 - 84	511	0,18	42.437.572	0,58	511	0,18	42.193.679	0,58	
84 - 86	450	0,16	38.249.849	0,52	450	0,16	38.097.124	0,53	
86 - 88	461	0,16	40.098.834	0,55	461	0,16	39.894.750	0,55	
88 - 90	363	0,13	32.313.190	0,44	363	0,13	32.343.814	0,45	
90 - 92	332	0,12	30.209.935	0,41	332	0,12	30.235.652	0,42	
92 - 94	296	0,10	27.509.049	0,38	296	0,10	27.256.984	0,38	
94 - 96	290	0,10	27.536.591	0,38	290	0,10	27.336.070	0,38	
96 - 98	290	0,10	28.127.635	0,39	290	0,10	27.960.399	0,39	
98 - 100	268	0,09	26.533.411	0,36	268	0,09	26.388.117	0,36	
100 en meer	4.001	1,39	659.503.599	9,04	3.999	1,39	652.134.297	9,01	

(niet inbegrepen 22.027 aangiften met nul inkomen)

Inkomsten van onroerende goederen				Inkomsten van kapitalen en roerende goederen				Diverse inkomsten			
Aantal	%	Bedrag	%	Aantal	%	Bedrag	%	Aantal	%	Bedrag	%
171.073.361	100,00	94.151	100,00	1.303.863	100,00	718	100,00	12.634.843	100,00	4.718	100,00
493.403	0,29	408	0,43	79.193	6,07	156	21,73	525.624	4,16	476	10,09
850.739	0,50	457	0,49	110.264	8,46	79	11,00	1.143.638	9,05	531	11,25
957.485	0,56	607	0,64	190.815	14,63	62	8,64	1.090.063	8,63	318	6,74
1.635.212	0,96	1.198	1,27	136.868	10,50	56	7,80	886.202	7,01	219	4,64
3.126.477	1,83	2.471	2,62	145.053	11,12	82	11,42	797.385	6,31	242	5,13
4.982.618	2,91	3.403	3,61	171.042	13,12	69	9,61	730.645	5,78	279	5,91
5.794.139	3,39	3.381	3,59	113.139	8,68	50	6,96	678.764	5,37	243	5,15
6.505.782	3,80	3.544	3,76	78.018	5,98	35	4,87	588.569	4,66	182	3,86
6.235.013	3,64	3.623	3,85	99.071	7,60	27	3,76	346.224	2,74	135	2,86
6.410.085	3,75	3.924	4,17	81.393	6,24	22	3,06	315.111	2,49	119	2,52
7.225.909	4,22	4.415	4,69	41.443	3,18	24	3,34	393.326	3,11	125	2,65
6.707.578	3,92	4.488	4,77	14.120	1,08	12	1,67	168.262	1,33	95	2,01
6.673.779	3,90	4.206	4,47	14.674	1,13	8	1,11	205.067	1,62	102	2,16
6.317.284	3,69	3.822	4,06	4.888	0,37	5	0,70	234.177	1,85	83	1,76
6.307.449	3,69	3.672	3,90	6.419	0,49	5	0,70	249.655	1,98	89	1,89
5.682.960	3,32	3.391	3,60	125	0,01	1	0,14	189.188	1,50	90	1,91
5.314.012	3,11	3.204	3,40	6.856	0,53	3	0,42	203.572	1,61	96	2,03
5.329.467	3,12	3.290	3,49	2.632	0,20	4	0,56	133.617	1,06	77	1,63
4.994.804	2,92	2.993	3,18	0	0,00	0	0,00	155.962	1,23	60	1,27
5.025.628	2,94	2.885	3,06	490	0,04	1	0,14	154.788	1,23	66	1,40
5.034.833	2,94	2.792	2,97	305	0,02	2	0,28	95.723	0,76	51	1,08
4.471.145	2,61	2.610	2,77	23	0,00	1	0,14	121.406	0,96	49	1,04
4.173.049	2,44	2.488	2,64	235	0,02	1	0,14	152.421	1,21	45	0,95
3.798.720	2,22	2.246	2,39	0	0,00	0	0,00	121.636	0,96	55	1,17
3.790.503	2,22	2.117	2,25	592	0,05	2	0,28	52.862	0,42	44	0,93
3.245.410	1,90	1.893	2,01	3	0,00	1	0,14	55.629	0,44	33	0,70
3.351.199	1,96	1.757	1,87	0	0,00	0	0,00	127.667	1,01	45	0,95
3.411.549	1,99	1.665	1,77	0	0,00	0	0,00	62.205	0,49	31	0,66
2.806.008	1,64	1.508	1,60	0	0,00	0	0,00	58.273	0,46	34	0,72
2.458.819	1,44	1.430	1,52	26	0,00	1	0,14	71.812	0,57	34	0,72
2.435.731	1,42	1.241	1,32	0	0,00	0	0,00	125.598	0,99	43	0,91
2.333.752	1,36	1.148	1,22	0	0,00	0	0,00	47.081	0,37	36	0,76
2.150.710	1,26	1.057	1,12	0	0,00	0	0,00	103.644	0,82	41	0,87
2.066.063	1,21	937	1,00	0	0,00	0	0,00	43.341	0,34	32	0,68
1.907.995	1,12	792	0,84	118	0,01	1	0,14	146.007	1,16	32	0,68
1.735.523	1,01	729	0,77	0	0,00	0	0,00	37.298	0,30	33	0,70
1.419.766	0,83	636	0,68	0	0,00	0	0,00	47.862	0,38	28	0,59
1.501.701	0,88	611	0,65	0	0,00	0	0,00	93.377	0,74	23	0,49
1.162.275	0,68	535	0,57	1.954	0,15	1	0,14	37.616	0,30	28	0,59
1.155.580	0,68	489	0,52	0	0,00	0	0,00	46.348	0,37	35	0,74
1.017.755	0,59	425	0,45	31	0,00	1	0,14	21.079	0,17	18	0,38
836.303	0,49	396	0,42	0	0,00	0	0,00	22.158	0,18	15	0,32
818.943	0,48	339	0,36	0	0,00	0	0,00	18.404	0,15	17	0,36
872.437	0,51	338	0,36	0	0,00	0	0,00	38.831	0,31	21	0,45
538.910	0,32	270	0,29	0	0,00	0	0,00	20.504	0,16	13	0,28
589.665	0,34	262	0,28	0	0,00	0	0,00	24.461	0,19	14	0,30
781.492	0,46	229	0,24	0	0,00	0	0,00	16.939	0,13	12	0,25
674.606	0,39	237	0,25	0	0,00	0	0,00	22.572	0,18	12	0,25
582.130	0,34	219	0,23	0	0,00	0	0,00	74.102	0,59	10	0,21
542.445	0,32	217	0,23	0	0,00	0	0,00	23.538	0,19	15	0,32
12.838.521	7,50	3.156	3,35	4.073	0,31	6	0,84	1.514.610	11,99	192	4,07

Structuur van het totaal belastbaar netto-inkomen per arrondissement - vervolg

Aantal aangiften en bedragen (in euro) per klasse van het belastbaar netto-inkomen

Arrondissement Oudenaarde

Inkomens- klasse	Totaal belastbaar netto-inkomen				Bedrijfsinkomsten				
	2000 €	Aantal	%	Bedrag	%	Aantal	%	Bedrag	%
Totaal	64.045	100,00	1.583.923.717	100,00	63.810	100,00	1.575.138.662	100,00	
Minder dan 2	4.095	6,39	3.348.571	0,21	3.995	6,26	3.267.358	0,21	
2 - 4	1.230	1,92	3.695.877	0,23	1.179	1,85	3.456.647	0,22	
4 - 6	1.268	1,98	6.386.192	0,40	1.248	1,96	6.225.668	0,40	
6 - 8	2.177	3,40	15.732.020	0,99	2.164	3,39	15.541.111	0,99	
8 - 10	3.734	5,83	33.447.166	2,11	3.724	5,84	32.994.928	2,09	
10 - 12	5.854	9,14	64.748.785	4,09	5.839	9,15	63.900.508	4,06	
12 - 14	4.558	7,12	59.119.853	3,73	4.550	7,13	58.234.387	3,70	
14 - 16	3.542	5,53	53.140.497	3,35	3.535	5,54	52.361.813	3,32	
16 - 18	3.441	5,37	58.402.828	3,69	3.439	5,39	57.770.422	3,67	
18 - 20	3.498	5,46	66.457.629	4,20	3.496	5,48	65.944.814	4,19	
20 - 22	3.803	5,94	79.884.754	5,04	3.802	5,96	79.565.787	5,05	
22 - 24	3.429	5,35	78.782.814	4,97	3.427	5,37	78.248.204	4,97	
24 - 26	2.640	4,12	65.849.741	4,16	2.639	4,14	65.680.144	4,17	
26 - 28	2.055	3,21	55.415.432	3,50	2.054	3,22	55.098.543	3,50	
28 - 30	1.669	2,61	48.317.652	3,05	1.669	2,62	48.039.224	3,05	
30 - 32	1.530	2,39	47.408.263	2,99	1.530	2,40	47.207.165	3,00	
32 - 34	1.378	2,15	45.484.442	2,87	1.377	2,16	45.215.967	2,87	
34 - 36	1.320	2,06	46.226.638	2,92	1.320	2,07	46.210.803	2,93	
36 - 38	1.170	1,83	43.249.239	2,73	1.169	1,83	43.183.251	2,74	
38 - 40	1.153	1,80	44.972.318	2,84	1.153	1,81	44.941.960	2,85	
40 - 42	1.079	1,68	44.198.541	2,79	1.079	1,69	44.214.571	2,81	
42 - 44	1.009	1,58	43.380.081	2,74	1.009	1,58	43.484.214	2,76	
44 - 46	854	1,33	38.409.941	2,42	854	1,34	38.472.748	2,44	
46 - 48	736	1,15	34.562.655	2,18	736	1,15	34.503.345	2,19	
48 - 50	693	1,08	33.919.603	2,14	693	1,09	33.975.349	2,16	
50 - 52	623	0,97	31.758.121	2,01	623	0,98	31.563.842	2,00	
52 - 54	553	0,86	29.315.596	1,85	553	0,87	29.317.408	1,86	
54 - 56	476	0,74	26.175.578	1,65	476	0,75	26.141.458	1,66	
56 - 58	455	0,71	25.924.918	1,64	455	0,71	25.944.925	1,65	
58 - 60	429	0,67	25.294.244	1,60	429	0,67	25.213.451	1,60	
60 - 62	354	0,55	21.571.135	1,36	354	0,55	21.562.968	1,37	
62 - 64	296	0,46	18.638.240	1,18	296	0,46	18.620.428	1,18	
64 - 66	304	0,47	19.769.748	1,25	304	0,48	19.825.974	1,26	
66 - 68	243	0,38	16.266.633	1,03	243	0,38	16.305.409	1,04	
68 - 70	224	0,35	15.423.984	0,97	224	0,35	15.397.801	0,98	
70 - 72	198	0,31	14.055.437	0,89	198	0,31	14.088.059	0,89	
72 - 74	153	0,24	11.160.608	0,70	153	0,24	11.034.710	0,70	
74 - 76	180	0,28	13.499.677	0,85	180	0,28	13.493.847	0,86	
76 - 78	149	0,23	11.476.864	0,72	149	0,23	11.471.455	0,73	
78 - 80	123	0,19	9.714.815	0,61	123	0,19	9.714.862	0,62	
80 - 82	99	0,15	8.016.811	0,51	99	0,16	7.880.215	0,50	
82 - 84	102	0,16	8.456.977	0,53	102	0,16	8.460.579	0,54	
84 - 86	95	0,15	8.076.579	0,51	95	0,15	8.043.276	0,51	
86 - 88	80	0,12	6.947.915	0,44	80	0,13	6.910.486	0,44	
88 - 90	58	0,09	5.154.426	0,33	58	0,09	5.138.037	0,33	
90 - 92	60	0,09	5.464.618	0,35	60	0,09	5.427.559	0,34	
92 - 94	69	0,11	6.417.963	0,41	69	0,11	6.444.038	0,41	
94 - 96	51	0,08	4.852.861	0,31	51	0,08	4.834.312	0,31	
96 - 98	46	0,07	4.464.218	0,28	46	0,07	4.436.882	0,28	
98 - 100	44	0,07	4.356.878	0,28	44	0,07	4.347.929	0,28	
100 en meer	666	1,04	117.127.341	7,39	666	1,04	115.779.821	7,35	

(niet inbegrepen 3.591 aangiften met nul inkomen)

Inkomsten van onroerende goederen				Inkomsten van kapitalen en roerende goederen				Diverse inkomsten			
Aantal	%	Bedrag	%	Aantal	%	Bedrag	%	Aantal	%	Bedrag	%
32.571.368	100,00	24.030	100,00	260.174	100,00	154	100,00	1.581.765	100,00	584	100,00
61.858	0,19	95	0,40	19.893	7,65	30	19,48	54.371	3,44	55	9,42
111.993	0,34	114	0,47	37.614	14,46	21	13,64	169.574	10,72	83	14,21
148.586	0,46	164	0,68	20.145	7,74	8	5,19	109.059	6,89	31	5,31
259.140	0,80	372	1,55	12.109	4,65	5	3,25	147.461	9,32	38	6,51
626.214	1,92	747	3,11	30.904	11,88	25	16,23	125.309	7,92	36	6,16
1.240.188	3,81	1.136	4,73	47.818	18,38	26	16,88	111.710	7,06	48	8,22
1.200.849	3,69	995	4,14	8.004	3,08	6	3,90	110.220	6,97	38	6,51
1.309.494	4,02	956	3,98	33.585	12,91	11	7,14	73.617	4,65	15	2,57
1.362.510	4,18	1.045	4,35	10.648	4,09	8	5,19	48.372	3,06	14	2,40
1.465.484	4,50	1.137	4,73	8.751	3,36	1	0,65	21.115	1,33	9	1,54
1.353.992	4,16	1.249	5,20	434	0,17	2	1,30	31.145	1,97	15	2,57
1.534.700	4,71	1.237	5,15	26.795	10,30	6	3,90	31.411	1,99	9	1,54
1.140.021	3,50	1.069	4,45	2.778	1,07	3	1,95	46.266	2,92	15	2,57
1.208.373	3,71	960	4,00	0	0,00	0	0,00	32.380	2,05	13	2,23
1.158.301	3,56	846	3,52	386	0,15	1	0,65	31.974	2,02	11	1,88
1.115.520	3,42	837	3,48	0	0,00	0	0,00	12.754	0,81	6	1,03
1.170.934	3,59	785	3,27	0	0,00	0	0,00	68.737	4,35	12	2,05
996.503	3,06	825	3,43	0	0,00	0	0,00	12.292	0,78	7	1,20
1.026.358	3,15	754	3,14	0	0,00	0	0,00	17.142	1,08	10	1,71
1.025.381	3,15	789	3,28	0	0,00	0	0,00	11.304	0,71	10	1,71
966.938	2,97	770	3,20	0	0,00	0	0,00	10.332	0,65	6	1,03
847.085	2,60	695	2,89	0	0,00	0	0,00	20.008	1,26	8	1,37
773.065	2,37	621	2,58	0	0,00	0	0,00	7.260	0,46	9	1,54
825.299	2,53	539	2,24	0	0,00	0	0,00	8.067	0,51	5	0,86
719.089	2,21	536	2,23	0	0,00	0	0,00	9.011	0,57	3	0,51
795.969	2,44	453	1,89	0	0,00	0	0,00	17.321	1,10	5	0,86
601.139	1,85	437	1,82	0	0,00	0	0,00	8.809	0,56	5	0,86
509.647	1,56	348	1,45	0	0,00	0	0,00	41.054	2,60	1	0,17
514.576	1,58	343	1,43	0	0,00	0	0,00	0	0,00	0	0,00
518.522	1,59	323	1,34	0	0,00	0	0,00	2.125	0,13	3	0,51
455.547	1,40	272	1,13	0	0,00	0	0,00	6.504	0,41	6	1,03
324.875	1,00	223	0,93	0	0,00	0	0,00	6.740	0,43	5	0,86
369.814	1,14	241	1,00	0	0,00	0	0,00	5.836	0,37	3	0,51
274.582	0,84	187	0,78	0	0,00	0	0,00	786	0,05	3	0,51
304.301	0,93	172	0,72	0	0,00	0	0,00	13.179	0,83	6	1,03
222.476	0,68	154	0,64	0	0,00	0	0,00	1.260	0,08	2	0,34
302.807	0,93	116	0,48	0	0,00	0	0,00	5.339	0,34	2	0,34
242.934	0,75	145	0,60	0	0,00	0	0,00	1.790	0,11	2	0,34
206.125	0,63	117	0,49	0	0,00	0	0,00	3.511	0,22	5	0,86
165.861	0,51	97	0,40	0	0,00	0	0,00	0	0,00	0	0,00
267.457	0,82	84	0,35	0	0,00	0	0,00	2.736	0,17	2	0,34
150.293	0,46	83	0,35	0	0,00	0	0,00	100	0,01	1	0,17
143.414	0,44	81	0,34	310	0,12	1	0,65	1.000	0,06	1	0,17
193.575	0,59	60	0,25	0	0,00	0	0,00	160	0,01	1	0,17
86.610	0,27	50	0,21	0	0,00	0	0,00	2.484	0,16	2	0,34
141.307	0,43	51	0,21	0	0,00	0	0,00	53	0,00	1	0,17
78.872	0,24	49	0,20	0	0,00	0	0,00	2.146	0,14	2	0,34
97.138	0,30	43	0,18	0	0,00	0	0,00	0	0,00	0	0,00
85.074	0,26	38	0,16	0	0,00	0	0,00	8.662	0,55	5	0,86
70.930	0,22	36	0,15	0	0,00	0	0,00	7.126	0,45	2	0,34
1.799.648	5,53	554	2,31	0	0,00	0	0,00	122.153	7,72	13	2,23

Structuur van het totaal belastbaar netto-inkomen per arrondissement - vervolg

Aantal aangiften en bedragen (in euro) per klasse van het belastbaar netto-inkomen

Arrondissement Sint-Niklaas

Inkomens- klasse	Totaal belastbaar netto-inkomen				Bedrijfsinkomsten				
	2000 €	Aantal	%	Bedrag	%	Aantal	%	Bedrag	%
Totaal	124.955	100,00	3.150.787.248	100,00	124.556	100,00	3.130.457.512	100,00	
Minder dan 2	7.743	6,20	6.662.822	0,21	7.588	6,09	6.502.664	0,21	
2 - 4	2.332	1,87	6.972.247	0,22	2.248	1,80	6.469.720	0,21	
4 - 6	2.259	1,81	11.386.276	0,36	2.207	1,77	10.983.728	0,35	
6 - 8	3.750	3,00	26.947.224	0,86	3.717	2,98	26.491.742	0,85	
8 - 10	6.364	5,09	57.357.670	1,82	6.340	5,09	56.601.206	1,81	
10 - 12	9.327	7,46	103.117.745	3,27	9.316	7,48	101.945.590	3,26	
12 - 14	9.035	7,23	117.424.532	3,73	9.027	7,25	115.965.850	3,70	
14 - 16	7.914	6,33	118.784.525	3,77	7.908	6,35	117.234.238	3,74	
16 - 18	7.793	6,24	132.222.864	4,20	7.787	6,25	130.871.028	4,18	
18 - 20	7.251	5,80	137.781.744	4,37	7.249	5,82	136.729.259	4,37	
20 - 22	7.049	5,64	147.959.113	4,70	7.048	5,66	146.957.813	4,69	
22 - 24	6.531	5,23	150.120.732	4,76	6.529	5,24	149.287.743	4,77	
24 - 26	5.546	4,44	138.524.084	4,40	5.542	4,45	137.429.296	4,39	
26 - 28	4.509	3,61	121.574.664	3,86	4.508	3,62	120.754.838	3,86	
28 - 30	3.628	2,90	105.102.956	3,34	3.627	2,91	104.432.218	3,34	
30 - 32	3.060	2,45	94.785.090	3,01	3.058	2,46	94.218.442	3,01	
32 - 34	2.774	2,22	91.450.387	2,90	2.773	2,23	91.046.263	2,91	
34 - 36	2.671	2,14	93.409.491	2,96	2.671	2,14	93.183.067	2,98	
36 - 38	2.330	1,86	86.125.488	2,73	2.329	1,87	85.482.020	2,73	
38 - 40	2.145	1,72	83.648.286	2,65	2.144	1,72	83.488.347	2,67	
40 - 42	1.948	1,56	79.825.649	2,53	1.948	1,56	79.454.956	2,54	
42 - 44	1.849	1,48	79.459.345	2,52	1.849	1,48	79.545.332	2,54	
44 - 46	1.716	1,37	77.205.659	2,45	1.716	1,38	77.128.264	2,46	
46 - 48	1.509	1,21	70.884.187	2,25	1.508	1,21	70.699.543	2,26	
48 - 50	1.351	1,08	66.141.247	2,10	1.351	1,08	66.196.182	2,11	
50 - 52	1.243	0,99	63.349.791	2,01	1.243	1,00	63.339.552	2,02	
52 - 54	1.144	0,92	60.597.519	1,92	1.144	0,92	60.713.972	1,94	
54 - 56	1.021	0,82	56.140.192	1,78	1.020	0,82	55.992.666	1,79	
56 - 58	940	0,75	53.551.658	1,70	940	0,75	53.559.277	1,71	
58 - 60	813	0,65	47.952.052	1,52	811	0,65	47.806.441	1,53	
60 - 62	743	0,59	45.318.647	1,44	743	0,60	45.302.490	1,45	
62 - 64	645	0,52	40.625.739	1,29	645	0,52	40.594.028	1,30	
64 - 66	567	0,45	36.855.011	1,17	567	0,46	36.849.494	1,18	
66 - 68	539	0,43	36.117.001	1,15	539	0,43	36.056.597	1,15	
68 - 70	463	0,37	31.951.004	1,01	463	0,37	31.951.061	1,02	
70 - 72	448	0,36	31.782.985	1,01	448	0,36	31.685.812	1,01	
72 - 74	369	0,30	26.928.580	0,85	369	0,30	26.734.123	0,85	
74 - 76	324	0,26	24.297.057	0,77	324	0,26	24.236.672	0,77	
76 - 78	294	0,24	22.649.896	0,72	294	0,24	22.601.455	0,72	
78 - 80	253	0,20	19.992.534	0,63	253	0,20	19.982.618	0,64	
80 - 82	229	0,18	18.552.555	0,59	229	0,18	18.513.114	0,59	
82 - 84	199	0,16	16.516.030	0,52	199	0,16	16.253.609	0,52	
84 - 86	176	0,14	14.962.579	0,47	176	0,14	14.775.254	0,47	
86 - 88	160	0,13	13.905.203	0,44	160	0,13	13.858.642	0,44	
88 - 90	142	0,11	12.628.491	0,40	142	0,11	12.529.798	0,40	
90 - 92	115	0,09	10.464.746	0,33	115	0,09	10.399.694	0,33	
92 - 94	128	0,10	11.907.636	0,38	128	0,10	11.704.585	0,37	
94 - 96	110	0,09	10.456.864	0,33	110	0,09	10.433.685	0,33	
96 - 98	97	0,08	9.399.570	0,30	97	0,08	9.366.721	0,30	
98 - 100	97	0,08	9.591.146	0,30	97	0,08	9.533.967	0,30	
100 en meer	1.312	1,05	219.418.735	6,96	1.312	1,05	216.582.836	6,92	

(niet inbegrepen 4.626 aangiften met nul inkomen)

Inkomsten van onroerende goederen				Inkomsten van kapitalen en roerende goederen				Diverse inkomsten			
Aantal	%	Bedrag	%	Aantal	%	Bedrag	%	Aantal	%	Bedrag	%
70.889.438	100,00	43.966	100,00	418.787	100,00	238	100,00	4.059.091	100,00	1.530	100,00
117.468	0,17	107	0,24	24.762	5,91	45	18,91	166.077	4,09	147	9,61
175.917	0,25	144	0,33	42.377	10,12	16	6,72	424.638	10,46	211	13,79
246.228	0,35	234	0,53	17.535	4,19	14	5,88	336.013	8,28	97	6,34
514.953	0,73	563	1,28	24.569	5,87	15	6,30	285.375	7,03	80	5,23
1.204.510	1,70	1.175	2,67	56.339	13,45	32	13,45	278.401	6,86	88	5,75
1.950.637	2,75	1.565	3,56	45.715	10,92	28	11,76	263.012	6,48	110	7,19
2.296.128	3,24	1.603	3,65	22.702	5,42	16	6,72	203.460	5,01	88	5,75
2.677.368	3,78	1.736	3,95	25.991	6,21	16	6,72	175.076	4,31	60	3,92
2.780.306	3,92	1.844	4,19	40.180	9,59	15	6,30	122.415	3,02	40	2,61
2.927.545	4,13	2.027	4,61	31.992	7,64	6	2,52	83.004	2,04	37	2,42
3.150.458	4,44	2.151	4,89	13.048	3,12	7	2,94	104.028	2,56	35	2,29
3.285.150	4,63	2.286	5,20	590	0,14	1	0,42	50.516	1,24	26	1,70
3.392.558	4,79	2.183	4,97	4.501	1,07	3	1,26	77.110	1,90	32	2,09
3.110.402	4,39	1.987	4,52	5.837	1,39	4	1,68	40.042	0,99	27	1,76
2.832.310	4,00	1.764	4,01	181	0,04	1	0,42	51.159	1,26	24	1,57
2.506.788	3,54	1.543	3,51	8.138	1,94	3	1,26	100.409	2,47	40	2,61
2.322.641	3,28	1.505	3,42	16.464	3,93	3	1,26	46.169	1,14	15	0,98
2.254.301	3,18	1.540	3,50	8.375	2,00	1	0,42	23.049	0,57	16	1,05
2.610.233	3,68	1.459	3,32	3.254	0,78	2	0,84	19.743	0,49	16	1,05
2.146.492	3,03	1.366	3,11	0	0,00	0	0,00	50.994	1,26	18	1,18
2.213.233	3,12	1.314	2,99	155	0,04	1	0,42	49.304	1,21	17	1,11
1.846.130	2,60	1.217	2,77	0	0,00	0	0,00	14.602	0,36	17	1,11
1.852.855	2,61	1.166	2,65	0	0,00	0	0,00	20.004	0,49	16	1,05
1.812.596	2,56	1.064	2,42	2.064	0,49	1	0,42	21.141	0,52	14	0,92
1.584.096	2,23	966	2,20	0	0,00	0	0,00	23.956	0,59	16	1,05
1.419.656	2,00	908	2,07	0	0,00	0	0,00	23.559	0,58	17	1,11
1.240.752	1,75	842	1,92	103	0,02	1	0,42	12.230	0,30	15	0,98
1.306.731	1,84	752	1,71	18.870	4,51	1	0,42	43.856	1,08	14	0,92
1.200.171	1,69	696	1,58	0	0,00	0	0,00	38.626	0,95	19	1,24
1.194.718	1,69	612	1,39	1.923	0,46	1	0,42	20.796	0,51	12	0,78
967.701	1,37	575	1,31	0	0,00	0	0,00	22.589	0,56	14	0,92
854.853	1,21	476	1,08	0	0,00	0	0,00	13.360	0,33	9	0,59
784.115	1,11	423	0,96	0	0,00	0	0,00	16.162	0,40	8	0,52
726.244	1,02	408	0,93	0	0,00	0	0,00	19.521	0,48	7	0,46
624.386	0,88	356	0,81	0	0,00	0	0,00	14.946	0,37	14	0,92
675.990	0,95	339	0,77	0	0,00	0	0,00	16.661	0,41	9	0,59
632.210	0,89	289	0,66	0	0,00	0	0,00	91.408	2,25	15	0,98
529.797	0,75	245	0,56	0	0,00	0	0,00	7.821	0,19	6	0,39
500.774	0,71	224	0,51	0	0,00	0	0,00	8.751	0,22	5	0,33
337.136	0,48	192	0,44	0	0,00	0	0,00	54.498	1,34	4	0,26
380.155	0,54	177	0,40	425	0,10	1	0,42	8.961	0,22	4	0,26
469.661	0,66	146	0,33	0	0,00	0	0,00	27.378	0,67	6	0,39
280.652	0,40	146	0,33	0	0,00	0	0,00	23.651	0,58	6	0,39
298.449	0,42	114	0,26	0	0,00	0	0,00	6.247	0,15	5	0,33
209.848	0,30	103	0,23	0	0,00	0	0,00	2.891	0,07	3	0,20
221.291	0,31	85	0,19	0	0,00	0	0,00	3.692	0,09	3	0,20
409.005	0,58	105	0,24	0	0,00	0	0,00	2.511	0,06	3	0,20
178.291	0,25	89	0,20	0	0,00	0	0,00	7.761	0,19	3	0,20
173.263	0,24	78	0,18	46	0,01	1	0,42	112	0,00	2	0,13
201.267	0,28	78	0,18	0	0,00	0	0,00	3.847	0,09	4	0,26
3.261.019	4,60	999	2,27	2.651	0,63	3	1,26	537.559	13,24	36	2,35

Structuur van het totaal belastbaar netto-inkomen per arrondissement - vervolg

Aantal aangiften en bedragen (in euro) per klasse van het belastbaar netto-inkomen

Arrondissement Halle-Vilvoorde

Inkomens- klasse	Totaal belastbaar netto-inkomen				Bedrijfsinkomsten				
	2000 €	Aantal	%	Bedrag	%	Aantal	%	Bedrag	%
Totaal	312.457	100,00	9.032.258.685	100,00	309.098	100,00	8.861.766.556	100,00	
Minder dan 2	22.938	7,34	19.877.837	0,22	21.217	6,86	17.658.701	0,20	
2 - 4	7.222	2,31	21.253.466	0,24	6.401	2,07	17.494.212	0,20	
4 - 6	5.972	1,91	29.824.811	0,33	5.652	1,83	27.408.118	0,31	
6 - 8	8.923	2,86	64.118.298	0,71	8.784	2,84	62.392.204	0,70	
8 - 10	13.938	4,46	125.503.209	1,39	13.855	4,48	123.098.585	1,39	
10 - 12	19.802	6,34	218.878.440	2,42	19.739	6,39	215.392.631	2,43	
12 - 14	19.104	6,11	248.584.349	2,75	19.070	6,17	243.935.093	2,75	
14 - 16	17.482	5,60	262.499.530	2,91	17.449	5,65	257.340.238	2,90	
16 - 18	17.389	5,57	295.262.885	3,27	17.359	5,62	290.236.542	3,28	
18 - 20	17.047	5,46	323.967.216	3,59	17.032	5,51	319.552.103	3,61	
20 - 22	16.596	5,31	348.095.301	3,85	16.582	5,36	343.077.363	3,87	
22 - 24	14.291	4,57	328.544.243	3,64	14.284	4,62	324.178.138	3,66	
24 - 26	12.382	3,96	309.205.406	3,42	12.373	4,00	305.008.305	3,44	
26 - 28	10.638	3,40	286.987.342	3,18	10.628	3,44	282.739.993	3,19	
28 - 30	9.327	2,99	270.280.558	2,99	9.317	3,01	266.311.569	3,01	
30 - 32	7.962	2,55	246.702.073	2,73	7.958	2,57	242.884.953	2,74	
32 - 34	7.157	2,29	236.084.436	2,61	7.155	2,31	232.999.063	2,63	
34 - 36	6.520	2,09	228.131.282	2,53	6.515	2,11	225.539.393	2,55	
36 - 38	5.890	1,89	217.936.848	2,41	5.884	1,90	215.158.780	2,43	
38 - 40	5.367	1,72	209.223.272	2,32	5.366	1,74	207.651.731	2,34	
40 - 42	5.177	1,66	212.180.238	2,35	5.175	1,67	210.258.063	2,37	
42 - 44	4.821	1,54	207.146.151	2,29	4.817	1,56	205.555.024	2,32	
44 - 46	4.469	1,43	201.107.081	2,23	4.468	1,45	199.504.266	2,25	
46 - 48	3.909	1,25	183.716.772	2,03	3.908	1,26	182.138.875	2,06	
48 - 50	3.790	1,21	185.660.435	2,06	3.787	1,23	184.503.927	2,08	
50 - 52	3.425	1,10	174.656.576	1,93	3.425	1,11	173.816.038	1,96	
52 - 54	3.182	1,02	168.598.462	1,87	3.181	1,03	167.574.480	1,89	
54 - 56	2.905	0,93	159.690.868	1,77	2.901	0,94	158.744.985	1,79	
56 - 58	2.720	0,87	155.014.719	1,72	2.718	0,88	153.669.179	1,73	
58 - 60	2.613	0,84	154.101.362	1,71	2.612	0,85	153.374.270	1,73	
60 - 62	2.395	0,77	146.095.163	1,62	2.395	0,77	145.614.249	1,64	
62 - 64	1.990	0,64	125.315.950	1,39	1.987	0,64	124.686.294	1,41	
64 - 66	1.923	0,62	124.967.925	1,38	1.923	0,62	124.434.712	1,40	
66 - 68	1.793	0,57	120.127.584	1,33	1.792	0,58	119.423.266	1,35	
68 - 70	1.588	0,51	109.549.680	1,21	1.588	0,51	109.061.266	1,23	
70 - 72	1.493	0,48	105.971.798	1,17	1.493	0,48	105.512.329	1,19	
72 - 74	1.292	0,41	94.309.212	1,04	1.292	0,42	93.706.225	1,06	
74 - 76	1.158	0,37	86.873.512	0,96	1.158	0,37	86.477.041	0,98	
76 - 78	1.137	0,36	87.516.730	0,97	1.136	0,37	87.006.743	0,98	
78 - 80	956	0,31	75.493.342	0,84	955	0,31	75.144.339	0,85	
80 - 82	929	0,30	75.214.685	0,83	928	0,30	74.686.791	0,84	
82 - 84	870	0,28	72.206.499	0,80	870	0,28	71.690.519	0,81	
84 - 86	753	0,24	63.999.097	0,71	753	0,24	63.551.437	0,72	
86 - 88	710	0,23	61.768.330	0,68	710	0,23	61.349.438	0,69	
88 - 90	641	0,21	57.023.876	0,63	641	0,21	56.507.638	0,64	
90 - 92	598	0,19	54.401.659	0,60	597	0,19	53.864.862	0,61	
92 - 94	601	0,19	55.879.288	0,62	601	0,19	55.504.822	0,63	
94 - 96	509	0,16	48.372.633	0,54	508	0,16	48.023.622	0,54	
96 - 98	473	0,15	45.868.134	0,51	473	0,15	45.447.703	0,51	
98 - 100	435	0,14	43.065.484	0,48	434	0,14	42.725.427	0,48	
100 en meer	7.255	2,32	1.285.404.638	14,23	7.252	2,35	1.208.151.011	13,63	

(niet inbegrepen 24.035 aangiften met nul inkomen)

Inkomsten van onroerende goederen				Inkomsten van kapitalen en roerende goederen				Diverse inkomsten			
Aantal	%	Bedrag	%	Aantal	%	Bedrag	%	Aantal	%	Bedrag	%
352.202.697	100,00	121.639	100,00	1.381.488	100,00	730	100,00	18.062.695	100,00	6.565	100,00
1.347.951	0,38	639	0,53	90.854	6,58	150	20,55	1.888.694	10,46	1.527	23,26
1.293.188	0,37	564	0,46	118.254	8,56	70	9,59	3.167.451	17,54	1.389	21,16
1.952.447	0,55	734	0,60	229.966	16,65	74	10,14	1.723.403	9,54	488	7,43
2.285.459	0,65	1.414	1,16	140.563	10,17	56	7,67	955.912	5,29	246	3,75
3.793.492	1,08	2.540	2,09	98.724	7,15	69	9,45	884.680	4,90	237	3,61
6.423.386	1,82	3.711	3,05	118.718	8,59	60	8,22	893.910	4,95	265	4,04
7.963.656	2,26	4.046	3,33	102.593	7,43	44	6,03	770.276	4,26	236	3,59
8.982.766	2,55	4.209	3,46	117.442	8,50	43	5,89	534.790	2,96	145	2,21
9.850.705	2,80	4.722	3,88	94.848	6,87	31	4,25	472.861	2,62	131	2,00
10.660.013	3,03	5.188	4,27	57.352	4,15	26	3,56	397.268	2,20	104	1,58
11.812.339	3,35	5.802	4,77	45.351	3,28	20	2,74	394.842	2,19	111	1,69
11.348.565	3,22	5.370	4,41	27.279	1,97	16	2,19	262.949	1,46	91	1,39
10.551.050	3,00	5.056	4,16	8.006	0,58	8	1,10	261.064	1,45	102	1,55
10.798.570	3,07	4.760	3,91	25.945	1,88	8	1,10	269.276	1,49	90	1,37
10.331.194	2,93	4.574	3,76	29.684	2,15	8	1,10	243.775	1,35	73	1,11
10.232.022	2,91	4.169	3,43	3.103	0,22	3	0,41	126.323	0,70	65	0,99
9.047.337	2,57	3.921	3,22	7.045	0,51	5	0,68	226.504	1,25	64	0,97
8.878.691	2,52	3.752	3,08	4.096	0,30	3	0,41	172.685	0,96	61	0,93
8.661.226	2,46	3.563	2,93	13.999	1,01	4	0,55	163.993	0,91	53	0,81
7.254.704	2,06	3.329	2,74	9.481	0,69	2	0,27	147.444	0,82	51	0,78
7.613.219	2,16	3.296	2,71	3.868	0,28	2	0,27	205.287	1,14	54	0,82
7.561.875	2,15	3.194	2,63	330	0,02	1	0,14	93.362	0,52	42	0,64
7.315.231	2,08	3.055	2,51	3.029	0,22	2	0,27	99.031	0,55	52	0,79
6.706.528	1,90	2.725	2,24	869	0,06	1	0,14	61.637	0,34	40	0,61
6.170.882	1,75	2.676	2,20	316	0,02	2	0,27	91.982	0,51	45	0,69
5.698.706	1,62	2.497	2,05	69	0,00	1	0,14	89.499	0,50	45	0,69
5.594.756	1,59	2.321	1,91	103	0,01	1	0,14	65.119	0,36	34	0,52
5.137.845	1,46	2.152	1,77	0	0,00	0	0,00	101.576	0,56	35	0,53
5.574.502	1,58	2.033	1,67	7.957	0,58	1	0,14	60.201	0,33	35	0,53
5.020.778	1,43	1.963	1,61	0	0,00	0	0,00	97.147	0,54	32	0,49
4.460.607	1,27	1.818	1,49	1.751	0,13	1	0,14	44.478	0,25	28	0,43
3.877.117	1,10	1.545	1,27	55	0,00	1	0,14	75.778	0,42	26	0,40
3.944.171	1,12	1.482	1,22	0	0,00	0	0,00	45.667	0,25	29	0,44
3.824.248	1,09	1.396	1,15	0	0,00	0	0,00	41.875	0,23	33	0,50
3.163.436	0,90	1.283	1,05	0	0,00	0	0,00	143.953	0,80	35	0,53
3.251.252	0,92	1.197	0,98	0	0,00	0	0,00	64.419	0,36	26	0,40
2.829.118	0,80	1.026	0,84	0	0,00	0	0,00	47.378	0,26	23	0,35
2.543.175	0,72	923	0,76	0	0,00	0	0,00	68.785	0,38	24	0,37
2.659.266	0,76	908	0,75	645	0,05	1	0,14	93.770	0,52	19	0,29
2.187.163	0,62	779	0,64	0	0,00	0	0,00	49.381	0,27	26	0,40
2.360.936	0,67	750	0,62	11	0,00	2	0,27	33.155	0,18	20	0,30
2.038.369	0,58	703	0,58	0	0,00	0	0,00	40.574	0,22	18	0,27
2.022.566	0,57	623	0,51	0	0,00	0	0,00	29.753	0,16	15	0,23
2.019.010	0,57	590	0,49	951	0,07	1	0,14	20.130	0,11	11	0,17
1.853.529	0,53	535	0,44	717	0,05	1	0,14	108.807	0,60	16	0,24
1.773.302	0,50	498	0,41	0	0,00	0	0,00	49.624	0,27	15	0,23
1.512.407	0,43	493	0,41	0	0,00	0	0,00	12.830	0,07	10	0,15
1.461.885	0,42	426	0,35	0	0,00	0	0,00	44.268	0,25	16	0,24
1.378.405	0,39	384	0,32	0	0,00	0	0,00	28.881	0,16	18	0,27
1.328.938	0,38	362	0,30	0	0,00	0	0,00	29.031	0,16	11	0,17
85.850.714	24,38	5.943	4,89	17.514	1,27	12	1,64	2.067.217	11,44	203	3,09

Structuur van het totaal belastbaar netto-inkomen per arrondissement - vervolg

Aantal aangiften en bedragen (in euro) per klasse van het belastbaar netto-inkomen

Arrondissement Leuven

Inkomens- klasse	Totaal belastbaar netto-inkomen				Bedrijfsinkomsten				
	2000 €	Aantal	%	Bedrag	%	Aantal	%	Bedrag	%
Totaal	261.451	100,00	7.247.648.179	100,00	259.642	100,00	7.194.261.700	100,00	
Minder dan 2	17.984	6,88	15.040.469	0,21	17.066	6,57	13.909.939	0,19	
2 - 4	5.398	2,06	15.975.099	0,22	5.028	1,94	14.094.101	0,20	
4 - 6	4.896	1,87	24.571.069	0,34	4.709	1,81	23.105.178	0,32	
6 - 8	8.371	3,20	60.355.376	0,83	8.258	3,18	59.403.538	0,83	
8 - 10	13.137	5,02	118.233.120	1,63	13.082	5,04	116.960.910	1,63	
10 - 12	18.390	7,03	202.671.228	2,80	18.360	7,07	200.641.940	2,79	
12 - 14	16.677	6,38	216.737.769	2,99	16.650	6,41	213.894.760	2,97	
14 - 16	15.214	5,82	228.775.410	3,16	15.193	5,85	225.765.284	3,14	
16 - 18	14.602	5,58	247.873.784	3,42	14.588	5,62	244.763.285	3,40	
18 - 20	13.850	5,30	263.351.429	3,63	13.837	5,33	260.771.050	3,62	
20 - 22	13.365	5,11	280.576.898	3,87	13.362	5,15	278.446.316	3,87	
22 - 24	12.376	4,73	284.541.081	3,93	12.370	4,76	282.799.625	3,93	
24 - 26	10.670	4,08	266.426.934	3,68	10.662	4,11	264.380.094	3,67	
26 - 28	9.010	3,45	243.037.573	3,35	9.003	3,47	240.989.979	3,35	
28 - 30	7.672	2,93	222.230.380	3,07	7.664	2,95	220.214.394	3,06	
30 - 32	6.743	2,58	208.953.085	2,88	6.740	2,60	207.259.566	2,88	
32 - 34	5.921	2,26	195.368.340	2,70	5.921	2,28	194.529.476	2,70	
34 - 36	5.589	2,14	195.577.111	2,70	5.587	2,15	194.254.841	2,70	
36 - 38	4.858	1,86	179.659.874	2,48	4.857	1,87	178.951.290	2,49	
38 - 40	4.501	1,72	175.491.518	2,42	4.498	1,73	174.518.977	2,43	
40 - 42	4.102	1,57	168.095.471	2,32	4.099	1,58	167.339.135	2,33	
42 - 44	3.938	1,51	169.295.642	2,34	3.937	1,52	168.775.581	2,35	
44 - 46	3.537	1,35	159.149.417	2,20	3.536	1,36	158.467.788	2,20	
46 - 48	3.316	1,27	155.898.783	2,15	3.316	1,28	155.502.859	2,16	
48 - 50	3.013	1,15	147.589.384	2,04	3.013	1,16	147.096.240	2,04	
50 - 52	2.694	1,03	137.387.773	1,90	2.693	1,04	136.913.035	1,90	
52 - 54	2.553	0,98	135.264.638	1,87	2.553	0,98	135.133.161	1,88	
54 - 56	2.383	0,91	130.980.602	1,81	2.382	0,92	130.559.027	1,81	
56 - 58	2.151	0,82	122.554.086	1,69	2.150	0,83	122.402.711	1,70	
58 - 60	2.034	0,78	119.934.965	1,65	2.034	0,78	119.658.349	1,66	
60 - 62	1.834	0,70	111.810.269	1,54	1.833	0,71	111.380.444	1,55	
62 - 64	1.674	0,64	105.419.189	1,45	1.674	0,64	105.338.074	1,46	
64 - 66	1.479	0,57	96.132.142	1,33	1.479	0,57	95.855.253	1,33	
66 - 68	1.335	0,51	89.449.349	1,23	1.335	0,51	89.223.062	1,24	
68 - 70	1.260	0,48	86.929.906	1,20	1.260	0,49	86.690.221	1,20	
70 - 72	1.073	0,41	76.134.286	1,05	1.073	0,41	76.119.489	1,06	
72 - 74	973	0,37	70.992.306	0,98	973	0,37	70.832.247	0,98	
74 - 76	956	0,37	71.669.598	0,99	954	0,37	71.531.815	0,99	
76 - 78	876	0,34	67.422.279	0,93	876	0,34	67.208.646	0,93	
78 - 80	773	0,30	61.041.978	0,84	772	0,30	60.558.481	0,84	
80 - 82	714	0,27	57.842.532	0,80	714	0,27	57.595.376	0,80	
82 - 84	667	0,26	55.358.968	0,76	666	0,26	55.240.368	0,77	
84 - 86	616	0,24	52.336.438	0,72	616	0,24	52.237.142	0,73	
86 - 88	513	0,20	44.627.393	0,62	513	0,20	44.201.303	0,61	
88 - 90	501	0,19	44.578.772	0,62	501	0,19	44.531.945	0,62	
90 - 92	414	0,16	37.660.643	0,52	413	0,16	37.226.342	0,52	
92 - 94	382	0,15	35.530.865	0,49	382	0,15	35.318.758	0,49	
94 - 96	404	0,15	38.360.796	0,53	404	0,16	38.253.344	0,53	
96 - 98	328	0,13	31.800.813	0,44	328	0,13	31.714.856	0,44	
98 - 100	344	0,13	34.037.812	0,47	344	0,13	33.881.442	0,47	
100 en meer	5.390	2,06	886.913.537	12,24	5.384	2,07	877.820.663	12,20	

(niet inbegrepen 23.538 aangiften met nul inkomen)

Inkomsten van onroerende goederen				Inkomsten van kapitalen en roerende goederen				Diverse inkomsten			
Aantal	%	Bedrag	%	Aantal	%	Bedrag	%	Aantal	%	Bedrag	%
182.638.816	100,00	97.898	100,00	1.026.859	100,00	583	100,00	12.480.929	100,00	4.794	100,00
482.782	0,26	445	0,45	64.106	6,24	129	22,13	964.560	7,73	807	16,83
624.012	0,34	397	0,41	84.987	8,28	51	8,75	1.599.433	12,82	722	15,06
892.500	0,49	533	0,54	167.176	16,28	58	9,95	1.100.526	8,82	327	6,82
1.275.235	0,70	1.055	1,08	131.700	12,83	45	7,72	770.531	6,17	189	3,94
2.312.051	1,27	2.067	2,11	106.836	10,40	62	10,63	629.021	5,04	189	3,94
3.851.511	2,11	3.147	3,21	113.701	11,07	48	8,23	625.952	5,02	219	4,57
4.736.569	2,59	3.380	3,45	62.134	6,05	25	4,29	601.460	4,82	188	3,92
5.396.772	2,95	3.609	3,69	69.951	6,81	31	5,32	473.785	3,80	128	2,67
6.337.697	3,47	3.902	3,99	56.270	5,48	35	6,00	449.747	3,60	116	2,42
6.499.274	3,56	4.132	4,22	49.490	4,82	26	4,46	301.451	2,42	92	1,92
6.690.106	3,66	4.395	4,49	11.312	1,10	11	1,89	157.702	1,26	70	1,46
6.836.073	3,74	4.506	4,60	21.072	2,05	10	1,72	304.846	2,44	78	1,63
6.927.736	3,79	4.301	4,39	14.827	1,44	8	1,37	188.777	1,51	84	1,75
6.723.773	3,68	3.882	3,97	3.265	0,32	4	0,69	171.243	1,37	63	1,31
6.395.036	3,50	3.659	3,74	41.200	4,01	4	0,69	204.177	1,64	74	1,54
6.297.859	3,45	3.458	3,53	1.921	0,19	3	0,51	136.058	1,09	61	1,27
5.320.454	2,91	3.231	3,30	523	0,05	3	0,51	74.932	0,60	43	0,90
6.074.998	3,33	3.152	3,22	345	0,03	2	0,34	189.247	1,52	66	1,38
4.912.913	2,69	2.920	2,98	4.244	0,41	4	0,69	137.214	1,10	55	1,15
5.239.276	2,87	2.833	2,89	1.508	0,15	1	0,17	119.833	0,96	54	1,13
5.017.287	2,75	2.674	2,73	0	0,00	0	0,00	127.782	1,02	44	0,92
4.805.050	2,63	2.622	2,68	221	0,02	1	0,17	131.700	1,06	43	0,90
4.841.229	2,65	2.433	2,49	0	0,00	0	0,00	107.082	0,86	46	0,96
4.546.765	2,49	2.368	2,42	205	0,02	1	0,17	78.598	0,63	47	0,98
4.184.788	2,29	2.128	2,17	0	0,00	0	0,00	59.061	0,47	39	0,81
3.803.218	2,08	1.978	2,02	661	0,06	1	0,17	55.172	0,44	33	0,69
3.510.935	1,92	1.857	1,90	0	0,00	0	0,00	41.918	0,34	31	0,65
3.456.917	1,89	1.730	1,77	1.605	0,16	1	0,17	189.158	1,52	38	0,79
3.211.255	1,76	1.601	1,64	331	0,03	1	0,17	51.218	0,41	41	0,86
3.155.887	1,73	1.493	1,53	2.026	0,20	2	0,34	136.503	1,09	52	1,08
3.222.720	1,76	1.393	1,42	110	0,01	1	0,17	76.711	0,61	32	0,67
2.649.050	1,45	1.295	1,32	405	0,04	1	0,17	32.495	0,26	28	0,58
2.538.055	1,39	1.166	1,19	316	0,03	1	0,17	56.513	0,45	42	0,88
2.269.592	1,24	1.055	1,08	0	0,00	0	0,00	103.667	0,83	39	0,81
2.200.271	1,20	982	1,00	659	0,06	1	0,17	55.854	0,45	27	0,56
1.890.713	1,04	844	0,86	0	0,00	0	0,00	70.433	0,56	35	0,73
1.778.890	0,97	779	0,80	0	0,00	0	0,00	43.108	0,35	26	0,54
1.796.082	0,98	763	0,78	982	0,10	1	0,17	33.842	0,27	25	0,52
1.672.386	0,92	703	0,72	0	0,00	0	0,00	53.720	0,43	22	0,46
1.681.441	0,92	601	0,61	0	0,00	0	0,00	81.438	0,65	17	0,35
1.527.195	0,84	579	0,59	0	0,00	0	0,00	63.735	0,51	29	0,60
1.345.274	0,74	547	0,56	0	0,00	0	0,00	30.125	0,24	27	0,56
1.151.246	0,63	506	0,52	3	0,00	1	0,17	53.145	0,43	20	0,42
1.371.091	0,75	434	0,44	0	0,00	0	0,00	40.978	0,33	24	0,50
1.043.521	0,57	405	0,41	0	0,00	0	0,00	28.395	0,23	23	0,48
1.107.078	0,61	336	0,34	0	0,00	0	0,00	20.040	0,16	14	0,29
950.265	0,52	310	0,32	0	0,00	0	0,00	21.650	0,17	19	0,40
867.995	0,48	325	0,33	0	0,00	0	0,00	61.935	0,50	22	0,46
780.430	0,43	268	0,27	0	0,00	0	0,00	26.322	0,21	13	0,27
765.827	0,42	271	0,28	0	0,00	0	0,00	38.121	0,31	11	0,23
15.669.736	8,58	4.448	4,54	12.767	1,24	10	1,72	1.310.015	10,50	260	5,42

Structuur van het totaal belastbaar netto-inkomen per arrondissement - vervolg

Aantal aangiften en bedragen (in euro) per klasse van het belastbaar netto-inkomen

Arrondissement Brugge

Inkomens- klasse	Totaal belastbaar netto-inkomen				Bedrijfsinkomsten				
	2000 €	Aantal	%	Bedrag	%	Aantal	%	Bedrag	%
Totaal	148.411	100,00	3.824.064.464	100,00	147.601	100,00	3.761.634.905	100,00	
Minder dan 2	9.353	6,30	8.584.029	0,22	9.127	6,18	8.382.297	0,22	
2 - 4	2.948	1,99	8.729.061	0,23	2.804	1,90	7.979.096	0,21	
4 - 6	2.938	1,98	14.736.051	0,39	2.813	1,91	13.817.384	0,37	
6 - 8	4.607	3,10	33.000.855	0,86	4.538	3,07	32.144.823	0,85	
8 - 10	7.677	5,17	69.236.548	1,81	7.626	5,17	67.911.456	1,81	
10 - 12	10.943	7,37	120.889.725	3,16	10.912	7,39	118.820.218	3,16	
12 - 14	10.981	7,40	142.613.516	3,73	10.954	7,42	140.020.180	3,72	
14 - 16	10.014	6,75	150.482.070	3,94	9.992	6,77	147.878.852	3,93	
16 - 18	9.070	6,11	153.649.246	4,02	9.050	6,13	150.977.116	4,01	
18 - 20	8.028	5,41	152.461.941	3,99	8.013	5,43	150.179.235	3,99	
20 - 22	7.618	5,13	159.945.206	4,18	7.608	5,15	157.552.660	4,19	
22 - 24	7.348	4,95	168.970.827	4,42	7.345	4,98	167.282.503	4,45	
24 - 26	6.211	4,18	155.185.647	4,06	6.202	4,20	153.300.834	4,08	
26 - 28	5.024	3,39	135.456.675	3,54	5.014	3,40	133.533.459	3,55	
28 - 30	4.358	2,94	126.255.048	3,30	4.355	2,95	124.747.666	3,32	
30 - 32	3.655	2,46	113.276.890	2,96	3.647	2,47	111.638.118	2,97	
32 - 34	3.450	2,32	113.830.672	2,98	3.445	2,33	112.250.139	2,98	
34 - 36	3.295	2,22	115.292.531	3,01	3.291	2,23	113.806.898	3,03	
36 - 38	2.834	1,91	104.830.828	2,74	2.832	1,92	103.595.608	2,75	
38 - 40	2.689	1,81	104.895.206	2,74	2.687	1,82	104.019.960	2,77	
40 - 42	2.404	1,62	98.520.867	2,58	2.400	1,63	97.441.343	2,59	
42 - 44	2.188	1,47	94.060.299	2,46	2.187	1,48	93.310.273	2,48	
44 - 46	2.045	1,38	92.005.480	2,41	2.043	1,38	91.108.203	2,42	
46 - 48	1.857	1,25	87.227.505	2,28	1.856	1,26	86.411.955	2,30	
48 - 50	1.748	1,18	85.613.884	2,24	1.746	1,18	84.587.130	2,25	
50 - 52	1.541	1,04	78.556.017	2,05	1.539	1,04	77.639.436	2,06	
52 - 54	1.367	0,92	72.395.256	1,89	1.366	0,93	71.742.067	1,91	
54 - 56	1.215	0,82	66.793.214	1,75	1.215	0,82	66.003.910	1,75	
56 - 58	1.104	0,74	62.889.232	1,64	1.103	0,75	61.845.102	1,64	
58 - 60	991	0,67	58.445.040	1,53	991	0,67	57.909.738	1,54	
60 - 62	832	0,56	50.744.933	1,33	831	0,56	49.875.046	1,33	
62 - 64	691	0,47	43.509.869	1,14	691	0,47	43.027.949	1,14	
64 - 66	685	0,46	44.509.653	1,16	684	0,46	43.970.829	1,17	
66 - 68	610	0,41	40.848.478	1,07	609	0,41	40.375.075	1,07	
68 - 70	558	0,38	38.510.060	1,01	558	0,38	38.104.496	1,01	
70 - 72	454	0,31	32.223.583	0,84	453	0,31	31.481.868	0,84	
72 - 74	422	0,28	30.802.207	0,81	422	0,29	30.183.381	0,80	
74 - 76	415	0,28	31.115.716	0,81	414	0,28	30.631.329	0,81	
76 - 78	343	0,23	26.421.484	0,69	343	0,23	25.968.768	0,69	
78 - 80	309	0,21	24.413.202	0,64	309	0,21	24.134.616	0,64	
80 - 82	263	0,18	21.289.736	0,56	263	0,18	20.832.891	0,55	
82 - 84	218	0,15	18.094.043	0,47	218	0,15	17.760.340	0,47	
84 - 86	203	0,14	17.255.866	0,45	202	0,14	16.872.089	0,45	
86 - 88	199	0,13	17.307.982	0,45	198	0,13	16.581.603	0,44	
88 - 90	168	0,11	14.951.702	0,39	168	0,11	14.796.909	0,39	
90 - 92	141	0,10	12.821.561	0,34	141	0,10	12.619.906	0,34	
92 - 94	132	0,09	12.274.601	0,32	132	0,09	11.951.271	0,32	
94 - 96	132	0,09	12.544.201	0,33	132	0,09	12.195.571	0,32	
96 - 98	96	0,06	9.312.178	0,24	96	0,07	9.187.845	0,24	
98 - 100	120	0,08	11.881.805	0,31	120	0,08	11.413.361	0,30	
100 en meer	1.919	1,29	364.402.238	9,53	1.916	1,30	351.832.103	9,35	

(niet inbegrepen 4.500 aangiften met nul inkomen)

Inkomsten van onroerende goederen				Inkomsten van kapitalen en roerende goederen				Diverse inkomsten			
Aantal	%	Bedrag	%	Aantal	%	Bedrag	%	Aantal	%	Bedrag	%
122.893.968	100,00	52.234	100,00	959.007	100,00	514	100,00	8.231.078	100,00	2.399	100,00
262.243	0,21	223	0,43	52.229	5,45	102	19,84	132.427	1,61	132	5,50
386.518	0,31	241	0,46	83.896	8,75	45	8,75	545.048	6,62	277	11,55
627.853	0,51	356	0,68	136.066	14,19	39	7,59	647.762	7,87	177	7,38
1.084.133	0,88	687	1,32	107.637	11,22	40	7,78	464.459	5,64	118	4,92
1.961.529	1,60	1.427	2,73	93.082	9,71	65	12,65	523.788	6,36	139	5,79
3.015.688	2,45	1.908	3,65	124.106	12,94	60	11,67	476.369	5,79	162	6,75
3.916.048	3,19	2.019	3,87	97.495	10,17	46	8,95	483.022	5,87	140	5,84
4.068.836	3,31	2.068	3,96	51.858	5,41	29	5,64	370.879	4,51	113	4,71
4.711.392	3,83	2.251	4,31	54.852	5,72	25	4,86	299.827	3,64	82	3,42
4.766.251	3,88	2.256	4,32	43.501	4,54	14	2,72	203.595	2,47	49	2,04
4.925.810	4,01	2.434	4,66	25.502	2,66	11	2,14	213.485	2,59	60	2,50
4.624.825	3,76	2.477	4,74	8.466	0,88	7	1,36	131.401	1,60	53	2,21
4.684.106	3,81	2.386	4,57	13.365	1,39	8	1,56	184.963	2,25	58	2,42
4.557.116	3,71	2.146	4,11	12.701	1,32	1	0,19	115.685	1,41	36	1,50
4.260.287	3,47	2.052	3,93	11.756	1,23	5	0,97	105.426	1,28	43	1,79
4.145.212	3,37	1.853	3,55	1.828	0,19	2	0,39	136.357	1,66	41	1,71
4.034.196	3,28	1.861	3,56	30.323	3,16	5	0,97	146.300	1,78	42	1,75
4.076.475	3,32	1.858	3,56	2.030	0,21	1	0,19	84.147	1,02	40	1,67
3.558.595	2,90	1.708	3,27	0	0,00	0	0,00	132.729	1,61	42	1,75
3.242.049	2,64	1.706	3,27	401	0,04	1	0,19	87.444	1,06	38	1,58
3.408.380	2,77	1.557	2,98	0	0,00	0	0,00	91.670	1,11	33	1,38
3.064.658	2,49	1.485	2,84	0	0,00	0	0,00	71.741	0,87	35	1,46
2.937.999	2,39	1.391	2,66	0	0,00	0	0,00	88.380	1,07	29	1,21
2.871.073	2,34	1.298	2,48	0	0,00	0	0,00	36.168	0,44	23	0,96
2.869.862	2,34	1.227	2,35	0	0,00	0	0,00	175.657	2,13	34	1,42
2.784.875	2,27	1.105	2,12	2.482	0,26	3	0,58	49.741	0,60	27	1,13
2.212.970	1,80	990	1,90	0	0,00	0	0,00	49.414	0,60	24	1,00
2.255.719	1,84	874	1,67	0	0,00	0	0,00	20.137	0,24	20	0,83
2.217.804	1,80	807	1,54	0	0,00	0	0,00	62.586	0,76	28	1,17
1.739.185	1,42	742	1,42	0	0,00	0	0,00	63.570	0,77	16	0,67
1.837.197	1,49	612	1,17	0	0,00	0	0,00	33.419	0,41	22	0,92
1.405.106	1,14	526	1,01	0	0,00	0	0,00	48.194	0,59	11	0,46
1.508.387	1,23	509	0,97	0	0,00	0	0,00	69.856	0,85	18	0,75
1.163.790	0,95	464	0,89	0	0,00	0	0,00	79.561	0,97	12	0,50
1.194.403	0,97	414	0,79	0	0,00	0	0,00	8.903	0,11	16	0,67
1.260.065	1,03	344	0,66	0	0,00	0	0,00	19.679	0,24	16	0,67
1.216.555	0,99	330	0,63	0	0,00	0	0,00	35.271	0,43	13	0,54
1.074.097	0,87	307	0,59	0	0,00	0	0,00	13.062	0,16	12	0,50
816.415	0,66	258	0,49	0	0,00	0	0,00	20.553	0,25	8	0,33
657.775	0,54	233	0,45	0	0,00	0	0,00	17.132	0,21	14	0,58
801.854	0,65	206	0,39	0	0,00	0	0,00	41.984	0,51	13	0,54
603.024	0,49	173	0,33	2.813	0,29	1	0,19	41.570	0,51	13	0,54
660.143	0,54	167	0,32	0	0,00	0	0,00	34.379	0,42	11	0,46
897.117	0,73	143	0,27	0	0,00	0	0,00	141.441	1,72	8	0,33
368.670	0,30	145	0,28	0	0,00	0	0,00	16.619	0,20	8	0,33
418.343	0,34	110	0,21	0	0,00	0	0,00	20.153	0,24	5	0,21
521.242	0,42	98	0,19	0	0,00	0	0,00	6.222	0,08	6	0,25
548.629	0,45	111	0,21	306	0,03	1	0,19	9.131	0,11	9	0,38
193.444	0,16	75	0,14	0	0,00	0	0,00	7.033	0,09	5	0,21
704.654	0,57	89	0,17	0	0,00	0	0,00	1.608	0,02	3	0,13
11.771.371	9,58	1.527	2,92	2.312	0,24	3	0,58	1.371.131	16,66	65	2,71

Structuur van het totaal belastbaar netto-inkomen per arrondissement - vervolg

Aantal aangiften en bedragen (in euro) per klasse van het belastbaar netto-inkomen

Arrondissement Diksmuide

Inkomens- klasse	Totaal belastbaar netto-inkomen				Bedrijfsinkomsten				
	2000 €	Aantal	%	Bedrag	%	Aantal	%	Bedrag	%
Totaal	24.602	100,00	544.579.097	100,00	24.517	100,00	541.064.096	100,00	
Minder dan 2	1.632	6,63	1.525.129	0,28	1.597	6,51	1.479.175	0,27	
2 - 4	433	1,76	1.315.380	0,24	412	1,68	1.240.948	0,23	
4 - 6	535	2,17	2.704.015	0,50	528	2,15	2.632.353	0,49	
6 - 8	865	3,52	6.224.389	1,14	858	3,50	6.101.767	1,13	
8 - 10	1.469	5,97	13.168.098	2,42	1.464	5,97	12.846.018	2,37	
10 - 12	2.118	8,61	23.408.778	4,30	2.117	8,63	23.011.141	4,25	
12 - 14	2.008	8,16	26.108.588	4,79	2.006	8,18	25.631.825	4,74	
14 - 16	1.760	7,15	26.386.817	4,85	1.759	7,17	26.049.418	4,81	
16 - 18	1.539	6,26	26.099.817	4,79	1.538	6,27	25.853.139	4,78	
18 - 20	1.411	5,74	26.768.228	4,92	1.408	5,74	26.535.961	4,90	
20 - 22	1.361	5,53	28.583.646	5,25	1.361	5,55	28.589.608	5,28	
22 - 24	1.303	5,30	29.943.016	5,50	1.303	5,31	29.937.204	5,53	
24 - 26	1.000	4,06	24.959.389	4,58	1.000	4,08	24.843.182	4,59	
26 - 28	791	3,22	21.351.779	3,92	791	3,23	21.280.703	3,93	
28 - 30	690	2,80	19.980.434	3,67	690	2,81	19.828.318	3,66	
30 - 32	604	2,46	18.718.499	3,44	604	2,46	18.666.042	3,45	
32 - 34	571	2,32	18.847.849	3,46	571	2,33	18.821.753	3,48	
34 - 36	545	2,22	19.083.292	3,50	545	2,22	19.118.086	3,53	
36 - 38	477	1,94	17.637.042	3,24	477	1,95	17.736.945	3,28	
38 - 40	486	1,98	18.947.527	3,48	486	1,98	18.875.619	3,49	
40 - 42	394	1,60	16.172.321	2,97	394	1,61	16.199.962	2,99	
42 - 44	339	1,38	14.561.001	2,67	339	1,38	14.522.033	2,68	
44 - 46	330	1,34	14.828.041	2,72	330	1,35	14.798.410	2,74	
46 - 48	246	1,00	11.546.688	2,12	246	1,00	11.624.631	2,15	
48 - 50	202	0,82	9.887.523	1,82	202	0,82	9.884.506	1,83	
50 - 52	210	0,85	10.696.699	1,96	210	0,86	10.706.427	1,98	
52 - 54	164	0,67	8.685.569	1,59	164	0,67	8.688.648	1,61	
54 - 56	136	0,55	7.469.661	1,37	136	0,55	7.467.917	1,38	
56 - 58	118	0,48	6.719.243	1,23	118	0,48	6.700.573	1,24	
58 - 60	110	0,45	6.484.691	1,19	110	0,45	6.442.062	1,19	
60 - 62	77	0,31	4.687.945	0,86	77	0,31	4.629.501	0,86	
62 - 64	80	0,33	5.047.164	0,93	80	0,33	5.006.322	0,93	
64 - 66	67	0,27	4.353.721	0,80	67	0,27	4.290.682	0,79	
66 - 68	64	0,26	4.283.284	0,79	64	0,26	4.268.976	0,79	
68 - 70	52	0,21	3.581.257	0,66	51	0,21	3.519.284	0,65	
70 - 72	47	0,19	3.328.357	0,61	47	0,19	3.276.833	0,61	
72 - 74	34	0,14	2.481.173	0,46	34	0,14	2.462.404	0,46	
74 - 76	30	0,12	2.252.319	0,41	29	0,12	2.183.461	0,40	
76 - 78	28	0,11	2.154.350	0,40	28	0,11	2.145.288	0,40	
78 - 80	20	0,08	1.575.603	0,29	20	0,08	1.571.971	0,29	
80 - 82	24	0,10	1.946.625	0,36	24	0,10	1.900.206	0,35	
82 - 84	19	0,08	1.573.629	0,29	19	0,08	1.583.788	0,29	
84 - 86	25	0,10	2.127.369	0,39	25	0,10	2.146.950	0,40	
86 - 88	12	0,05	1.041.237	0,19	12	0,05	1.042.340	0,19	
88 - 90	10	0,04	891.073	0,16	10	0,04	890.811	0,16	
90 - 92	11	0,04	1.001.289	0,18	11	0,04	979.153	0,18	
92 - 94	7	0,03	649.413	0,12	7	0,03	651.767	0,12	
94 - 96	11	0,04	1.045.993	0,19	11	0,04	1.040.548	0,19	
96 - 98	6	0,02	579.838	0,11	6	0,02	585.543	0,11	
98 - 100	8	0,03	790.550	0,15	8	0,03	734.819	0,14	
100 en meer	123	0,50	20.373.759	3,74	123	0,50	20.039.075	3,70	

(niet inbegrepen 1.047 aangiften met nul inkomen)

Inkomsten van onroerende goederen				Inkomsten van kapitalen en roerende goederen				Diverse inkomsten			
Aantal	%	Bedrag	%	Aantal	%	Bedrag	%	Aantal	%	Bedrag	%
12.496.717	100,00	9.576	100,00	76.904	100,00	55	100,00	425.978	100,00	179	100,00
34.574	0,28	38	0,40	8.066	10,49	10	18,18	17.472	4,10	17	9,50
63.982	0,51	48	0,50	4.268	5,55	4	7,27	42.882	10,07	18	10,06
58.845	0,47	68	0,71	2.955	3,84	1	1,82	55.750	13,09	15	8,38
182.664	1,46	214	2,23	15.609	20,30	5	9,09	35.194	8,26	10	5,59
454.173	3,63	491	5,13	8.832	11,48	9	16,36	49.607	11,65	13	7,26
629.621	5,04	603	6,30	814	1,06	5	9,09	26.816	6,30	12	6,70
701.674	5,61	503	5,25	13.208	17,17	5	9,09	14.542	3,41	6	3,35
550.553	4,41	429	4,48	3.089	4,02	3	5,45	16.741	3,93	9	5,03
523.646	4,19	453	4,73	2.278	2,96	2	3,64	15.118	3,55	4	2,23
608.337	4,87	489	5,11	8.004	10,41	4	7,27	48.112	11,29	10	5,59
509.667	4,08	480	5,01	943	1,23	2	3,64	370	0,09	1	0,56
522.294	4,18	517	5,40	900	1,17	1	1,82	13.406	3,15	5	2,79
573.101	4,59	473	4,94	0	0,00	0	0,00	5.437	1,28	4	2,23
465.046	3,72	393	4,10	0	0,00	0	0,00	3.612	0,85	5	2,79
529.385	4,24	376	3,93	5.437	7,07	1	1,82	3.182	0,75	3	1,68
484.483	3,88	368	3,84	2.380	3,09	2	3,64	2.622	0,62	1	0,56
436.049	3,49	359	3,75	0	0,00	0	0,00	0	0,00	0	0,00
423.478	3,39	355	3,71	0	0,00	0	0,00	2.945	0,69	4	2,23
308.569	2,47	314	3,28	0	0,00	0	0,00	1.044	0,25	5	2,79
445.621	3,57	348	3,63	0	0,00	0	0,00	2.148	0,50	4	2,23
356.788	2,86	284	2,97	0	0,00	0	0,00	11.089	2,60	5	2,79
378.833	3,03	252	2,63	0	0,00	0	0,00	0	0,00	0	0,00
348.973	2,79	257	2,68	0	0,00	0	0,00	2.000	0,47	1	0,56
217.431	1,74	182	1,90	0	0,00	0	0,00	3.297	0,77	2	1,12
199.863	1,60	157	1,64	0	0,00	0	0,00	3.000	0,70	1	0,56
224.460	1,80	158	1,65	0	0,00	0	0,00	972	0,23	1	0,56
174.246	1,39	122	1,27	0	0,00	0	0,00	3.532	0,83	3	1,68
150.238	1,20	100	1,04	0	0,00	0	0,00	24	0,01	1	0,56
153.212	1,23	93	0,97	0	0,00	0	0,00	7.974	1,87	3	1,68
166.463	1,33	81	0,85	0	0,00	0	0,00	4.625	1,09	2	1,12
135.843	1,09	60	0,63	0	0,00	0	0,00	0	0,00	0	0,00
123.526	0,99	59	0,62	0	0,00	0	0,00	18.794	4,41	2	1,12
135.418	1,08	55	0,57	121	0,16	1	1,82	1.226	0,29	1	0,56
76.824	0,61	51	0,53	0	0,00	0	0,00	281	0,07	2	1,12
115.915	0,93	33	0,34	0	0,00	0	0,00	117	0,03	1	0,56
70.418	0,56	36	0,38	0	0,00	0	0,00	255	0,06	1	0,56
49.262	0,39	24	0,25	0	0,00	0	0,00	415	0,10	1	0,56
98.219	0,79	22	0,23	0	0,00	0	0,00	0	0,00	0	0,00
53.531	0,43	21	0,22	0	0,00	0	0,00	0	0,00	0	0,00
31.815	0,25	13	0,14	0	0,00	0	0,00	0	0,00	0	0,00
92.956	0,74	20	0,21	0	0,00	0	0,00	5.355	1,26	1	0,56
21.989	0,18	14	0,15	0	0,00	0	0,00	0	0,00	0	0,00
38.760	0,31	21	0,22	0	0,00	0	0,00	0	0,00	0	0,00
17.448	0,14	10	0,10	0	0,00	0	0,00	0	0,00	0	0,00
11.260	0,09	7	0,07	0	0,00	0	0,00	0	0,00	0	0,00
52.821	0,42	10	0,10	0	0,00	0	0,00	0	0,00	0	0,00
12.236	0,10	5	0,05	0	0,00	0	0,00	0	0,00	0	0,00
13.445	0,11	8	0,08	0	0,00	0	0,00	225	0,05	1	0,56
15.226	0,12	5	0,05	0	0,00	0	0,00	0	0,00	0	0,00
65.961	0,53	6	0,06	0	0,00	0	0,00	0	0,00	0	0,00
387.575	3,10	91	0,95	0	0,00	0	0,00	5.797	1,36	4	2,23

Structuur van het totaal belastbaar netto-inkomen per arrondissement - vervolg

Aantal aangiften en bedragen (in euro) per klasse van het belastbaar netto-inkomen

Arrondissement Ieper

Inkomens- klasse	Totaal belastbaar netto-inkomen				Bedrijfsinkomsten				
	2000 €	Aantal	%	Bedrag	%	Aantal	%	Bedrag	%
Totaal	54.834	100,00	1.216.027.651	100,00	54.671	100,00	1.209.356.432	100,00	
Minder dan 2	3.783	6,90	3.293.860	0,27	3.713	6,79	3.248.268	0,27	
2 - 4	1.038	1,89	3.090.812	0,25	1.001	1,83	2.851.557	0,24	
4 - 6	1.128	2,06	5.706.881	0,47	1.107	2,02	5.551.957	0,46	
6 - 8	2.018	3,68	14.559.162	1,20	2.003	3,66	14.310.447	1,18	
8 - 10	3.415	6,23	30.632.137	2,52	3.408	6,23	29.997.854	2,48	
10 - 12	4.545	8,29	50.016.863	4,11	4.543	8,31	49.186.700	4,07	
12 - 14	4.381	7,99	56.829.215	4,67	4.380	8,01	56.050.862	4,63	
14 - 16	3.865	7,05	57.983.555	4,77	3.861	7,06	57.229.048	4,73	
16 - 18	3.325	6,06	56.490.805	4,65	3.323	6,08	56.126.412	4,64	
18 - 20	3.219	5,87	61.154.988	5,03	3.218	5,89	60.960.410	5,04	
20 - 22	3.188	5,81	66.930.248	5,50	3.187	5,83	66.840.345	5,53	
22 - 24	2.928	5,34	67.236.109	5,53	2.928	5,36	66.986.586	5,54	
24 - 26	2.239	4,08	55.891.925	4,60	2.239	4,10	55.776.894	4,61	
26 - 28	1.727	3,15	46.593.268	3,83	1.727	3,16	46.399.563	3,84	
28 - 30	1.525	2,78	44.163.269	3,63	1.524	2,79	43.871.274	3,63	
30 - 32	1.274	2,32	39.475.603	3,25	1.274	2,33	39.417.057	3,26	
32 - 34	1.238	2,26	40.842.043	3,36	1.238	2,26	40.785.762	3,37	
34 - 36	1.194	2,18	41.762.581	3,43	1.193	2,18	41.570.669	3,44	
36 - 38	1.031	1,88	38.133.335	3,14	1.031	1,89	38.101.204	3,15	
38 - 40	946	1,73	36.874.489	3,03	946	1,73	37.035.849	3,06	
40 - 42	894	1,63	36.671.797	3,02	894	1,64	36.811.611	3,04	
42 - 44	776	1,42	33.348.002	2,74	776	1,42	33.434.791	2,76	
44 - 46	673	1,23	30.279.646	2,49	673	1,23	30.392.984	2,51	
46 - 48	566	1,03	26.578.238	2,19	566	1,04	26.579.494	2,20	
48 - 50	500	0,91	24.501.234	2,01	500	0,91	24.503.649	2,03	
50 - 52	410	0,75	20.896.897	1,72	410	0,75	20.900.775	1,73	
52 - 54	353	0,64	18.712.712	1,54	353	0,65	18.854.257	1,56	
54 - 56	329	0,60	18.097.933	1,49	329	0,60	18.012.859	1,49	
56 - 58	297	0,54	16.916.980	1,39	297	0,54	16.940.893	1,40	
58 - 60	227	0,41	13.399.064	1,10	227	0,42	13.388.818	1,11	
60 - 62	218	0,40	13.283.139	1,09	218	0,40	13.182.821	1,09	
62 - 64	165	0,30	10.393.403	0,85	165	0,30	10.347.214	0,86	
64 - 66	157	0,29	10.215.662	0,84	157	0,29	10.174.968	0,84	
66 - 68	124	0,23	8.303.550	0,68	124	0,23	8.301.482	0,69	
68 - 70	114	0,21	7.860.139	0,65	114	0,21	7.742.216	0,64	
70 - 72	115	0,21	8.170.368	0,67	115	0,21	8.146.726	0,67	
72 - 74	86	0,16	6.278.338	0,52	86	0,16	6.210.344	0,51	
74 - 76	70	0,13	5.251.085	0,43	70	0,13	5.249.039	0,43	
76 - 78	74	0,13	5.703.421	0,47	74	0,14	5.643.966	0,47	
78 - 80	54	0,10	4.262.435	0,35	54	0,10	4.226.890	0,35	
80 - 82	55	0,10	4.457.185	0,37	55	0,10	4.379.407	0,36	
82 - 84	42	0,08	3.484.413	0,29	42	0,08	3.477.298	0,29	
84 - 86	42	0,08	3.563.224	0,29	42	0,08	3.538.618	0,29	
86 - 88	32	0,06	2.779.015	0,23	32	0,06	2.730.749	0,23	
88 - 90	30	0,05	2.670.762	0,22	30	0,05	2.565.913	0,21	
90 - 92	21	0,04	1.912.583	0,16	21	0,04	1.855.594	0,15	
92 - 94	23	0,04	2.137.736	0,18	23	0,04	2.115.792	0,17	
94 - 96	21	0,04	1.993.555	0,16	21	0,04	1.984.855	0,16	
96 - 98	24	0,04	2.321.590	0,19	24	0,04	2.310.411	0,19	
98 - 100	26	0,05	2.576.068	0,21	26	0,05	2.581.535	0,21	
100 en meer	309	0,56	51.346.329	4,22	309	0,57	50.471.745	4,17	

(niet inbegrepen 2.160 aangiften met nul inkomen)

Inkomsten van onroerende goederen				Inkomsten van kapitalen en roerende goederen				Diverse inkomsten			
Aantal	%	Bedrag	%	Aantal	%	Bedrag	%	Aantal	%	Bedrag	%
24.473.405	100,00	19.616	100,00	229.624	100,00	157	100,00	1.056.721	100,00	469	100,00
63.484	0,26	80	0,41	12.368	5,39	30	19,11	42.867	4,06	44	9,38
99.185	0,41	82	0,42	18.025	7,85	13	8,28	174.569	16,52	89	18,98
134.583	0,55	130	0,66	15.158	6,60	8	5,10	83.523	7,90	25	5,33
315.103	1,29	378	1,93	34.972	15,23	12	7,64	85.439	8,09	23	4,90
840.497	3,43	888	4,53	36.250	15,79	32	20,38	79.529	7,53	24	5,12
1.286.842	5,26	1.071	5,46	34.084	14,84	23	14,65	61.232	5,79	30	6,40
1.139.223	4,65	877	4,47	16.577	7,22	12	7,64	74.589	7,06	26	5,54
1.204.082	4,92	822	4,19	26.710	11,63	9	5,73	26.891	2,54	16	3,41
994.382	4,06	828	4,22	13.510	5,88	5	3,18	34.497	3,26	14	2,99
1.092.842	4,47	995	5,07	7.726	3,36	4	2,55	23.506	2,22	15	3,20
1.016.695	4,15	1.089	5,55	12.238	5,33	3	1,91	13.673	1,29	13	2,77
1.227.590	5,02	1.137	5,80	55	0,02	1	0,64	14.050	1,33	12	2,56
925.540	3,78	902	4,60	451	0,20	1	0,64	13.135	1,24	13	2,77
986.566	4,03	762	3,88	0	0,00	0	0,00	3.305	0,31	2	0,43
1.072.638	4,38	799	4,07	0	0,00	0	0,00	7.308	0,69	3	0,64
798.563	3,26	736	3,75	0	0,00	0	0,00	7.351	0,70	7	1,49
919.661	3,76	764	3,89	0	0,00	0	0,00	18.920	1,79	9	1,92
967.024	3,95	743	3,79	142	0,06	1	0,64	43.683	4,13	6	1,28
879.727	3,59	706	3,60	42	0,02	1	0,64	14.669	1,39	11	2,35
697.354	2,85	684	3,49	0	0,00	0	0,00	8.751	0,83	8	1,71
652.506	2,67	653	3,33	0	0,00	0	0,00	8.810	0,83	6	1,28
662.843	2,71	586	2,99	0	0,00	0	0,00	7.678	0,73	6	1,28
635.790	2,60	515	2,63	284	0,12	1	0,64	4.622	0,44	5	1,07
579.013	2,37	430	2,19	0	0,00	0	0,00	2.158	0,20	2	0,43
479.772	1,96	384	1,96	0	0,00	0	0,00	6.152	0,58	7	1,49
415.678	1,70	303	1,54	0	0,00	0	0,00	5.218	0,49	4	0,85
250.664	1,02	267	1,36	0	0,00	0	0,00	8.915	0,84	4	0,85
418.279	1,71	256	1,31	0	0,00	0	0,00	8.532	0,81	4	0,85
304.975	1,25	219	1,12	0	0,00	0	0,00	3.616	0,34	4	0,85
253.246	1,03	172	0,88	0	0,00	0	0,00	5.047	0,48	4	0,85
313.295	1,28	158	0,81	0	0,00	0	0,00	33.069	3,13	3	0,64
177.039	0,72	116	0,59	0	0,00	0	0,00	4.829	0,46	2	0,43
198.676	0,81	117	0,60	0	0,00	0	0,00	7.685	0,73	1	0,21
142.241	0,58	86	0,44	0	0,00	0	0,00	21.578	2,04	4	0,85
222.656	0,91	86	0,44	0	0,00	0	0,00	0	0,00	0	0,00
133.079	0,54	85	0,43	0	0,00	0	0,00	9.517	0,90	4	0,85
169.675	0,69	61	0,31	0	0,00	0	0,00	4.310	0,41	1	0,21
89.461	0,37	50	0,25	0	0,00	0	0,00	0	0,00	0	0,00
137.143	0,56	61	0,31	0	0,00	0	0,00	26.116	2,47	4	0,85
85.301	0,35	45	0,23	0	0,00	0	0,00	8.397	0,79	2	0,43
109.921	0,45	37	0,19	0	0,00	0	0,00	161	0,02	1	0,21
47.691	0,19	32	0,16	0	0,00	0	0,00	0	0,00	0	0,00
79.186	0,32	34	0,17	0	0,00	0	0,00	0	0,00	0	0,00
81.647	0,33	27	0,14	0	0,00	0	0,00	0	0,00	0	0,00
55.076	0,23	22	0,11	0	0,00	0	0,00	39.803	3,77	1	0,21
46.472	0,19	21	0,11	0	0,00	0	0,00	0	0,00	0	0,00
66.704	0,27	17	0,09	0	0,00	0	0,00	0	0,00	0	0,00
30.509	0,12	16	0,08	0	0,00	0	0,00	0	0,00	0	0,00
44.826	0,18	21	0,11	0	0,00	0	0,00	779	0,07	2	0,43
31.713	0,13	20	0,10	0	0,00	0	0,00	37	0,00	1	0,21
896.747	3,66	246	1,25	1.032	0,45	1	0,64	8.205	0,78	7	1,49

Structuur van het totaal belastbaar netto-inkomen per arrondissement - vervolg

Aantal aangiften en bedragen (in euro) per klasse van het belastbaar netto-inkomen

Arrondissement Kortrijk

Inkomens- klasse	Totaal belastbaar netto-inkomen				Bedrijfsinkomsten			
	2000 €	Aantal	%	Bedrag	%	Aantal	%	Bedrag
Totaal	147.774	100,00	3.638.210.767	100,00	147.253	100,00	3.613.694.965	100,00
Minder dan 2	10.012	6,78	8.378.332	0,23	9.809	6,66	8.141.439	0,23
2 - 4	2.690	1,82	8.002.423	0,22	2.585	1,76	7.489.207	0,21
4 - 6	2.694	1,82	13.494.681	0,37	2.613	1,77	12.910.940	0,36
6 - 8	4.264	2,89	30.554.365	0,84	4.219	2,87	30.065.750	0,83
8 - 10	7.554	5,11	67.991.700	1,87	7.531	5,11	67.107.707	1,86
10 - 12	11.218	7,59	124.154.879	3,41	11.205	7,61	122.550.797	3,39
12 - 14	11.138	7,54	144.865.859	3,98	11.128	7,56	143.030.647	3,96
14 - 16	10.018	6,78	150.299.750	4,13	10.010	6,80	148.437.881	4,11
16 - 18	8.913	6,03	151.294.218	4,16	8.907	6,05	149.951.971	4,15
18 - 20	8.447	5,72	160.499.928	4,41	8.444	5,73	159.573.643	4,42
20 - 22	8.752	5,92	183.795.573	5,05	8.743	5,94	183.012.169	5,06
22 - 24	7.946	5,38	182.536.080	5,02	7.945	5,40	181.736.360	5,03
24 - 26	5.961	4,03	148.648.579	4,09	5.959	4,05	147.843.181	4,09
26 - 28	4.770	3,23	128.715.154	3,54	4.767	3,24	127.656.318	3,53
28 - 30	4.004	2,71	115.940.898	3,19	4.004	2,72	115.453.303	3,19
30 - 32	3.436	2,33	106.412.545	2,92	3.435	2,33	105.922.379	2,93
32 - 34	3.298	2,23	108.826.076	2,99	3.297	2,24	108.551.469	3,00
34 - 36	3.177	2,15	111.189.507	3,06	3.177	2,16	111.191.659	3,08
36 - 38	2.965	2,01	109.721.185	3,02	2.964	2,01	109.589.475	3,03
38 - 40	2.846	1,93	111.030.018	3,05	2.845	1,93	110.969.668	3,07
40 - 42	2.689	1,82	110.270.994	3,03	2.689	1,83	110.211.663	3,05
42 - 44	2.380	1,61	102.282.405	2,81	2.380	1,62	102.232.479	2,83
44 - 46	2.038	1,38	91.686.903	2,52	2.038	1,38	91.903.097	2,54
46 - 48	1.852	1,25	86.973.736	2,39	1.852	1,26	86.995.274	2,41
48 - 50	1.578	1,07	77.263.668	2,12	1.577	1,07	77.287.506	2,14
50 - 52	1.391	0,94	70.879.561	1,95	1.390	0,94	70.655.847	1,96
52 - 54	1.189	0,80	63.003.149	1,73	1.189	0,81	62.988.042	1,74
54 - 56	1.090	0,74	59.938.182	1,65	1.090	0,74	59.888.423	1,66
56 - 58	976	0,66	55.623.905	1,53	976	0,66	55.744.626	1,54
58 - 60	882	0,60	52.040.299	1,43	882	0,60	51.966.172	1,44
60 - 62	745	0,50	45.446.228	1,25	745	0,51	45.383.728	1,26
62 - 64	667	0,45	42.008.541	1,15	667	0,45	41.983.243	1,16
64 - 66	600	0,41	39.004.767	1,07	600	0,41	38.919.692	1,08
66 - 68	528	0,36	35.348.044	0,97	528	0,36	35.401.501	0,98
68 - 70	475	0,32	32.760.499	0,90	475	0,32	32.706.604	0,91
70 - 72	478	0,32	33.910.017	0,93	478	0,32	33.667.510	0,93
72 - 74	373	0,25	27.230.500	0,75	373	0,25	27.197.966	0,75
74 - 76	329	0,22	24.670.416	0,68	328	0,22	24.320.027	0,67
76 - 78	332	0,22	25.550.227	0,70	332	0,23	25.145.697	0,70
78 - 80	261	0,18	20.622.871	0,57	261	0,18	20.614.068	0,57
80 - 82	244	0,17	19.764.496	0,54	244	0,17	19.634.091	0,54
82 - 84	214	0,14	17.739.970	0,49	214	0,15	17.684.101	0,49
84 - 86	154	0,10	13.088.975	0,36	154	0,10	12.925.483	0,36
86 - 88	165	0,11	14.357.391	0,39	165	0,11	14.222.217	0,39
88 - 90	134	0,09	11.912.511	0,33	134	0,09	11.798.897	0,33
90 - 92	126	0,09	11.462.566	0,32	126	0,09	11.277.534	0,31
92 - 94	124	0,08	11.532.412	0,32	124	0,08	11.495.716	0,32
94 - 96	92	0,06	8.730.772	0,24	92	0,06	8.695.697	0,24
96 - 98	98	0,07	9.509.981	0,26	98	0,07	9.348.578	0,26
98 - 100	79	0,05	7.825.367	0,22	79	0,05	7.746.787	0,21
100 en meer	1.388	0,94	249.419.664	6,86	1.386	0,94	242.466.736	6,71

(niet inbegrepen 7.011 aangiften met nul inkomen)

Inkomsten van onroerende goederen				Inkomsten van kapitalen en roerende goederen				Diverse inkomsten			
Aantal	%	Bedrag	%	Aantal	%	Bedrag	%	Aantal	%	Bedrag	%
78.972.916	100,00	53.178	100,00	593.335	100,00	398	100,00	4.164.281	100,00	1.651	100,00
176.021	0,22	201	0,38	39.038	6,58	90	22,61	153.017	3,67	134	8,12
250.644	0,32	180	0,34	75.919	12,80	42	10,55	387.826	9,31	181	10,96
510.090	0,65	331	0,62	43.263	7,29	19	4,77	388.664	9,33	111	6,72
637.691	0,81	598	1,12	62.732	10,57	30	7,54	300.920	7,23	76	4,60
1.512.794	1,92	1.397	2,63	38.136	6,43	39	9,80	288.286	6,92	82	4,97
2.428.729	3,08	1.872	3,52	77.931	13,13	51	12,81	321.299	7,72	116	7,03
2.863.563	3,63	1.997	3,76	69.018	11,63	27	6,78	231.089	5,55	99	6,00
3.127.347	3,96	2.056	3,87	59.071	9,96	33	8,29	240.832	5,78	83	5,03
3.059.510	3,87	2.235	4,20	46.473	7,83	23	5,78	201.815	4,85	53	3,21
3.287.817	4,16	2.572	4,84	32.297	5,44	11	2,76	120.569	2,90	47	2,85
3.514.927	4,45	2.894	5,44	20.392	3,44	11	2,76	128.459	3,08	46	2,79
3.524.217	4,46	2.820	5,30	10.281	1,73	4	1,01	68.884	1,65	49	2,97
3.212.847	4,07	2.439	4,59	9.492	1,60	3	0,75	79.333	1,91	44	2,67
3.242.768	4,11	2.184	4,11	367	0,06	1	0,25	67.970	1,63	27	1,64
2.672.655	3,38	1.976	3,72	603	0,10	2	0,50	65.219	1,57	32	1,94
2.678.699	3,39	1.907	3,59	9	0,00	1	0,25	44.381	1,07	27	1,64
2.595.323	3,29	1.914	3,60	0	0,00	0	0,00	63.569	1,53	24	1,45
2.565.007	3,25	1.998	3,76	0	0,00	0	0,00	56.638	1,36	35	2,12
2.602.421	3,30	1.961	3,69	243	0,04	1	0,25	48.031	1,15	23	1,39
2.554.849	3,24	1.987	3,74	45	0,01	1	0,25	26.946	0,65	18	1,09
2.564.543	3,25	1.917	3,60	1.342	0,23	1	0,25	19.207	0,46	19	1,15
2.319.214	2,94	1.692	3,18	315	0,05	1	0,25	76.606	1,84	25	1,51
1.993.706	2,52	1.514	2,85	186	0,03	1	0,25	33.840	0,81	17	1,03
1.814.634	2,30	1.335	2,51	0	0,00	0	0,00	16.430	0,39	14	0,85
1.789.363	2,27	1.175	2,21	0	0,00	0	0,00	30.417	0,73	16	0,97
1.515.823	1,92	1.016	1,91	2.014	0,34	2	0,50	87.001	2,09	20	1,21
1.359.381	1,72	898	1,69	1.290	0,22	1	0,25	34.296	0,82	11	0,67
1.333.595	1,69	826	1,55	0	0,00	0	0,00	39.982	0,96	17	1,03
1.119.372	1,42	745	1,40	416	0,07	1	0,25	4.757	0,11	8	0,48
1.034.934	1,31	666	1,25	0	0,00	0	0,00	34.670	0,83	16	0,97
990.435	1,25	544	1,02	0	0,00	0	0,00	11.741	0,28	11	0,67
849.956	1,08	514	0,97	0	0,00	0	0,00	41.322	0,99	18	1,09
746.836	0,95	464	0,87	0	0,00	0	0,00	39.149	0,94	18	1,09
682.090	0,86	416	0,78	0	0,00	0	0,00	20.065	0,48	10	0,61
624.898	0,79	356	0,67	0	0,00	0	0,00	23.580	0,57	7	0,42
861.495	1,09	371	0,70	0	0,00	0	0,00	22.528	0,54	15	0,91
577.052	0,73	300	0,56	0	0,00	0	0,00	19.798	0,48	9	0,55
669.376	0,85	267	0,50	0	0,00	0	0,00	3.261	0,08	4	0,24
794.902	1,01	260	0,49	0	0,00	0	0,00	15.411	0,37	2	0,12
324.758	0,41	214	0,40	1.909	0,32	1	0,25	1.969	0,05	7	0,42
375.136	0,48	192	0,36	0	0,00	0	0,00	19.007	0,46	3	0,18
343.170	0,43	164	0,31	0	0,00	0	0,00	8.625	0,21	5	0,30
376.708	0,48	118	0,22	0	0,00	0	0,00	2.649	0,06	4	0,24
353.426	0,45	127	0,24	0	0,00	0	0,00	16.906	0,41	5	0,30
238.043	0,30	92	0,17	0	0,00	0	0,00	6.983	0,17	2	0,12
361.152	0,46	98	0,18	0	0,00	0	0,00	7.956	0,19	4	0,24
264.750	0,34	96	0,18	0	0,00	0	0,00	1.484	0,04	2	0,12
191.660	0,24	73	0,14	0	0,00	0	0,00	3.502	0,08	2	0,12
297.196	0,38	77	0,14	0	0,00	0	0,00	1.982	0,05	2	0,12
239.440	0,30	56	0,11	0	0,00	0	0,00	5.762	0,14	2	0,12
4.947.953	6,27	1.076	2,02	553	0,09	1	0,25	229.648	5,51	49	2,97

Structuur van het totaal belastbaar netto-inkomen per arrondissement - vervolg

Aantal aangiften en bedragen (in euro) per klasse van het belastbaar netto-inkomen

Arrondissement Oostende

Inkomens- klasse	Totaal belastbaar netto-inkomen				Bedrijfsinkomsten				
	2000 €	Aantal	%	Bedrag	%	Aantal	%	Bedrag	%
Totaal	88.087	100,00	1.911.904.939	100,00	87.689	100,00	1.888.735.707	100,00	
Minder dan 2	6.384	7,25	5.821.255	0,30	6.265	7,14	5.722.407	0,30	
2 - 4	1.936	2,20	5.742.645	0,30	1.861	2,12	5.367.686	0,28	
4 - 6	1.942	2,20	9.747.784	0,51	1.874	2,14	9.291.614	0,49	
6 - 8	3.362	3,82	24.220.519	1,27	3.325	3,79	23.712.570	1,26	
8 - 10	6.334	7,19	56.928.131	2,98	6.310	7,20	56.404.073	2,99	
10 - 12	8.463	9,61	93.133.325	4,87	8.451	9,64	92.287.967	4,89	
12 - 14	7.160	8,13	92.899.953	4,86	7.149	8,15	91.487.667	4,84	
14 - 16	5.977	6,79	89.764.302	4,70	5.967	6,80	88.468.914	4,68	
16 - 18	5.460	6,20	92.548.184	4,84	5.454	6,22	91.226.476	4,83	
18 - 20	4.823	5,48	91.640.344	4,79	4.820	5,50	90.668.171	4,80	
20 - 22	4.558	5,17	95.636.056	5,00	4.553	5,19	94.586.685	5,01	
22 - 24	4.199	4,77	96.547.405	5,05	4.196	4,79	95.707.352	5,07	
24 - 26	3.492	3,96	87.205.439	4,56	3.489	3,98	86.403.643	4,57	
26 - 28	2.784	3,16	75.051.319	3,93	2.781	3,17	74.233.048	3,93	
28 - 30	2.377	2,70	68.863.070	3,60	2.376	2,71	68.224.728	3,61	
30 - 32	2.039	2,31	63.203.684	3,31	2.036	2,32	62.445.314	3,31	
32 - 34	1.776	2,02	58.601.863	3,07	1.771	2,02	57.930.655	3,07	
34 - 36	1.668	1,89	58.372.006	3,05	1.666	1,90	57.855.366	3,06	
36 - 38	1.409	1,60	52.070.957	2,72	1.409	1,61	51.810.562	2,74	
38 - 40	1.344	1,53	52.387.031	2,74	1.343	1,53	52.079.890	2,76	
40 - 42	1.221	1,39	50.089.129	2,62	1.221	1,39	49.791.736	2,64	
42 - 44	1.087	1,23	46.743.326	2,44	1.086	1,24	46.342.573	2,45	
44 - 46	945	1,07	42.506.552	2,22	945	1,08	42.245.902	2,24	
46 - 48	823	0,93	38.676.888	2,02	823	0,94	38.538.031	2,04	
48 - 50	776	0,88	38.013.618	1,99	775	0,88	37.633.785	1,99	
50 - 52	631	0,72	32.168.080	1,68	631	0,72	31.693.653	1,68	
52 - 54	598	0,68	31.694.630	1,66	598	0,68	31.407.815	1,66	
54 - 56	494	0,56	27.158.681	1,42	494	0,56	26.901.489	1,42	
56 - 58	446	0,51	25.417.804	1,33	446	0,51	25.173.962	1,33	
58 - 60	378	0,43	22.282.192	1,17	378	0,43	22.058.097	1,17	
60 - 62	328	0,37	20.007.251	1,05	328	0,37	19.843.768	1,05	
62 - 64	297	0,34	18.707.695	0,98	297	0,34	18.434.635	0,98	
64 - 66	283	0,32	18.368.069	0,96	283	0,32	18.105.739	0,96	
66 - 68	225	0,26	15.091.365	0,79	225	0,26	14.890.218	0,79	
68 - 70	232	0,26	15.995.801	0,84	232	0,26	15.673.046	0,83	
70 - 72	197	0,22	13.987.784	0,73	197	0,22	13.883.576	0,74	
72 - 74	141	0,16	10.292.266	0,54	141	0,16	10.063.484	0,53	
74 - 76	135	0,15	10.113.487	0,53	135	0,15	10.013.247	0,53	
76 - 78	119	0,14	9.160.141	0,48	118	0,13	8.910.406	0,47	
78 - 80	90	0,10	7.109.635	0,37	89	0,10	6.857.079	0,36	
80 - 82	87	0,10	7.041.226	0,37	86	0,10	6.839.588	0,36	
82 - 84	75	0,09	6.230.721	0,33	75	0,09	6.188.561	0,33	
84 - 86	63	0,07	5.354.633	0,28	63	0,07	5.227.585	0,28	
86 - 88	75	0,09	6.528.465	0,34	75	0,09	6.246.995	0,33	
88 - 90	65	0,07	5.791.217	0,30	65	0,07	5.728.462	0,30	
90 - 92	43	0,05	3.905.021	0,20	43	0,05	3.756.376	0,20	
92 - 94	58	0,07	5.390.611	0,28	58	0,07	5.331.038	0,28	
94 - 96	53	0,06	5.041.067	0,26	53	0,06	4.887.656	0,26	
96 - 98	33	0,04	3.199.330	0,17	33	0,04	3.139.800	0,17	
98 - 100	37	0,04	3.667.265	0,19	36	0,04	3.378.149	0,18	
100 en meer	565	0,64	95.785.717	5,01	564	0,64	93.634.468	4,96	

(niet inbegrepen 4.816 aangiften met nul inkomen)

Inkomsten van onroerende goederen				Inkomsten van kapitalen en roerende goederen				Diverse inkomsten			
Aantal	%	Bedrag	%	Aantal	%	Bedrag	%	Aantal	%	Bedrag	%
55.288.408	100,00	26.721	100,00	312.496	100,00	214	100,00	3.760.652	100,00	1.121	100,00
152.183	0,28	112	0,42	14.838	4,75	31	14,49	80.745	2,15	71	6,33
248.910	0,45	136	0,51	16.282	5,21	13	6,07	271.480	7,22	130	11,60
436.841	0,79	206	0,77	28.127	9,00	19	8,88	331.646	8,82	89	7,94
574.866	1,04	354	1,32	28.554	9,14	18	8,41	369.054	9,81	88	7,85
1.070.858	1,94	740	2,77	41.404	13,25	32	14,95	310.306	8,25	72	6,42
1.609.274	2,91	1.067	3,99	37.475	11,99	27	12,62	270.443	7,19	89	7,94
2.251.985	4,07	1.256	4,70	28.435	9,10	16	7,48	275.674	7,33	86	7,67
2.309.744	4,18	1.166	4,36	37.352	11,95	16	7,48	161.745	4,30	48	4,28
2.603.188	4,71	1.317	4,93	35.788	11,45	16	7,48	117.904	3,14	42	3,75
2.558.427	4,63	1.386	5,19	884	0,28	4	1,87	143.201	3,81	37	3,30
2.817.210	5,10	1.511	5,65	561	0,18	2	0,93	80.703	2,15	28	2,50
2.626.831	4,75	1.489	5,57	1.346	0,43	4	1,87	48.923	1,30	22	1,96
2.384.648	4,31	1.380	5,16	2.715	0,87	2	0,93	54.589	1,45	12	1,07
2.154.827	3,90	1.217	4,55	488	0,16	3	1,40	51.232	1,36	25	2,23
2.186.715	3,96	1.158	4,33	56	0,02	1	0,47	24.806	0,66	16	1,43
2.087.855	3,78	1.045	3,91	15.271	4,89	2	0,93	33.342	0,89	17	1,52
1.934.007	3,50	965	3,61	576	0,18	1	0,47	92.875	2,47	19	1,69
1.844.785	3,34	962	3,60	17.552	5,62	1	0,47	72.736	1,93	19	1,69
1.461.577	2,64	857	3,21	217	0,07	1	0,47	92.820	2,47	14	1,25
1.506.024	2,72	856	3,20	3.286	1,05	1	0,47	6.458	0,17	8	0,71
1.562.485	2,83	767	2,87	359	0,11	1	0,47	30.622	0,81	19	1,69
1.560.917	2,82	735	2,75	0	0,00	0	0,00	12.484	0,33	11	0,98
1.263.224	2,28	666	2,49	785	0,25	1	0,47	41.907	1,11	10	0,89
1.057.751	1,91	566	2,12	103	0,03	1	0,47	5.257	0,14	7	0,62
1.300.137	2,35	542	2,03	42	0,01	1	0,47	15.154	0,40	15	1,34
1.127.245	2,04	445	1,67	0	0,00	0	0,00	9.904	0,26	12	1,07
938.344	1,70	445	1,67	0	0,00	0	0,00	26.757	0,71	11	0,98
750.588	1,36	353	1,32	0	0,00	0	0,00	76.483	2,03	7	0,62
780.821	1,41	325	1,22	0	0,00	0	0,00	18.036	0,48	8	0,71
732.948	1,33	263	0,98	0	0,00	0	0,00	1.212	0,03	3	0,27
617.596	1,12	251	0,94	0	0,00	0	0,00	6.007	0,16	2	0,18
588.733	1,06	225	0,84	0	0,00	0	0,00	15.242	0,41	6	0,54
568.175	1,03	208	0,78	0	0,00	0	0,00	30.330	0,81	9	0,80
445.236	0,81	160	0,60	0	0,00	0	0,00	25.908	0,69	4	0,36
716.133	1,30	178	0,67	0	0,00	0	0,00	4.433	0,12	7	0,62
309.236	0,56	135	0,51	0	0,00	0	0,00	1.530	0,04	3	0,27
378.011	0,68	105	0,39	0	0,00	0	0,00	18.892	0,50	4	0,36
312.656	0,57	100	0,37	0	0,00	0	0,00	12.070	0,32	4	0,36
374.589	0,68	91	0,34	0	0,00	0	0,00	16.323	0,43	4	0,36
375.117	0,68	71	0,27	0	0,00	0	0,00	144	0,00	1	0,09
275.620	0,50	70	0,26	0	0,00	0	0,00	64.505	1,72	8	0,71
142.540	0,26	57	0,21	0	0,00	0	0,00	2.629	0,07	2	0,18
210.139	0,38	49	0,18	0	0,00	0	0,00	8.727	0,23	4	0,36
387.587	0,70	58	0,22	0	0,00	0	0,00	36.032	0,96	2	0,18
126.357	0,23	56	0,21	0	0,00	0	0,00	0	0,00	0	0,00
221.688	0,40	32	0,12	0	0,00	0	0,00	0	0,00	0	0,00
170.168	0,31	43	0,16	0	0,00	0	0,00	3.084	0,08	3	0,27
242.786	0,44	43	0,16	0	0,00	0	0,00	6.013	0,16	3	0,27
94.099	0,17	24	0,09	0	0,00	0	0,00	15.806	0,42	2	0,18
398.539	0,72	32	0,12	0	0,00	0	0,00	0	0,00	0	0,00
2.438.188	4,41	446	1,67	0	0,00	0	0,00	364.479	9,69	18	1,61

Structuur van het totaal belastbaar netto-inkomen per arrondissement - vervolg

Aantal aangiften en bedragen (in euro) per klasse van het belastbaar netto-inkomen

Arrondissement Roeselare

Inkomens- klasse	Totaal belastbaar netto-inkomen				Bedrijfsinkomsten				
	2000 €	Aantal	%	Bedrag	%	Aantal	%	Bedrag	%
Totaal	75.847	100,00	1.811.163.557	100,00	75.646	100,00	1.801.099.985	100,00	
Minder dan 2	5.349	7,05	4.475.226	0,25	5.265	6,96	4.391.456	0,24	
2 - 4	1.264	1,67	3.729.036	0,21	1.216	1,61	3.520.851	0,20	
4 - 6	1.417	1,87	7.118.868	0,39	1.400	1,85	6.968.367	0,39	
6 - 8	2.460	3,24	17.713.568	0,98	2.450	3,24	17.526.046	0,97	
8 - 10	4.201	5,54	37.754.036	2,08	4.195	5,55	37.321.776	2,07	
10 - 12	6.371	8,40	70.472.033	3,89	6.364	8,41	69.631.579	3,87	
12 - 14	5.654	7,45	73.405.487	4,05	5.647	7,47	72.264.500	4,01	
14 - 16	5.001	6,59	74.976.565	4,14	4.997	6,61	73.989.886	4,11	
16 - 18	4.268	5,63	72.386.885	4,00	4.267	5,64	71.721.288	3,98	
18 - 20	3.987	5,26	75.827.375	4,19	3.986	5,27	75.431.944	4,19	
20 - 22	4.303	5,67	90.357.753	4,99	4.302	5,69	89.953.539	4,99	
22 - 24	4.216	5,56	96.860.827	5,35	4.215	5,57	96.611.252	5,36	
24 - 26	3.024	3,99	75.449.382	4,17	3.023	4,00	74.934.231	4,16	
26 - 28	2.291	3,02	61.772.715	3,41	2.288	3,02	61.552.197	3,42	
28 - 30	2.024	2,67	58.661.395	3,24	2.022	2,67	58.190.681	3,23	
30 - 32	1.763	2,32	54.624.024	3,02	1.762	2,33	54.478.147	3,02	
32 - 34	1.690	2,23	55.773.457	3,08	1.690	2,23	55.639.268	3,09	
34 - 36	1.690	2,23	59.214.192	3,27	1.689	2,23	59.234.771	3,29	
36 - 38	1.509	1,99	55.812.897	3,08	1.508	1,99	55.902.952	3,10	
38 - 40	1.501	1,98	58.518.365	3,23	1.501	1,98	58.649.652	3,26	
40 - 42	1.381	1,82	56.575.284	3,12	1.379	1,82	56.508.834	3,14	
42 - 44	1.310	1,73	56.312.850	3,11	1.310	1,73	56.568.927	3,14	
44 - 46	1.073	1,41	48.255.744	2,66	1.073	1,42	48.527.806	2,69	
46 - 48	949	1,25	44.595.795	2,46	949	1,25	44.535.533	2,47	
48 - 50	815	1,07	39.910.265	2,20	814	1,08	39.967.225	2,22	
50 - 52	755	1,00	38.493.776	2,13	755	1,00	38.395.690	2,13	
52 - 54	672	0,89	35.597.070	1,97	672	0,89	35.577.030	1,98	
54 - 56	531	0,70	29.192.052	1,61	531	0,70	29.219.037	1,62	
56 - 58	505	0,67	28.759.227	1,59	504	0,67	28.565.877	1,59	
58 - 60	449	0,59	26.478.946	1,46	448	0,59	26.381.016	1,46	
60 - 62	389	0,51	23.738.477	1,31	389	0,51	23.690.222	1,32	
62 - 64	307	0,40	19.346.980	1,07	307	0,41	19.283.644	1,07	
64 - 66	289	0,38	18.780.725	1,04	289	0,38	18.710.593	1,04	
66 - 68	286	0,38	19.148.570	1,06	286	0,38	19.099.954	1,06	
68 - 70	210	0,28	14.509.166	0,80	210	0,28	14.497.251	0,80	
70 - 72	214	0,28	15.193.071	0,84	214	0,28	15.139.929	0,84	
72 - 74	179	0,24	13.059.076	0,72	179	0,24	12.880.766	0,72	
74 - 76	125	0,16	9.367.426	0,52	125	0,17	9.372.220	0,52	
76 - 78	126	0,17	9.689.274	0,53	126	0,17	9.702.291	0,54	
78 - 80	127	0,17	10.041.285	0,55	127	0,17	9.884.593	0,55	
80 - 82	100	0,13	8.098.597	0,45	100	0,13	8.079.849	0,45	
82 - 84	72	0,09	5.981.608	0,33	72	0,10	5.985.680	0,33	
84 - 86	59	0,08	5.013.855	0,28	59	0,08	5.044.315	0,28	
86 - 88	77	0,10	6.696.650	0,37	77	0,10	6.610.633	0,37	
88 - 90	62	0,08	5.513.443	0,30	62	0,08	5.360.943	0,30	
90 - 92	71	0,09	6.458.908	0,36	71	0,09	6.390.277	0,35	
92 - 94	39	0,05	3.627.198	0,20	39	0,05	3.502.148	0,19	
94 - 96	28	0,04	2.657.799	0,15	28	0,04	2.500.658	0,14	
96 - 98	47	0,06	4.552.782	0,25	47	0,06	4.571.369	0,25	
98 - 100	32	0,04	3.165.904	0,17	32	0,04	2.974.109	0,17	
100 en meer	585	0,77	97.447.668	5,38	585	0,77	95.657.183	5,31	

(niet inbegrepen 3.356 aangiften met nul inkomen)

Inkomsten van onroerende goederen				Inkomsten van kapitalen en roerende goederen				Diverse inkomsten			
Aantal	%	Bedrag	%	Aantal	%	Bedrag	%	Aantal	%	Bedrag	%
40.842.060	100,00	27.422	100,00	152.836	100,00	154	100,00	1.659.226	100,00	695	100,00
86.027	0,21	90	0,33	15.881	10,39	36	23,38	44.985	2,71	46	6,62
175.312	0,43	114	0,42	19.287	12,62	12	7,79	150.752	9,09	75	10,79
178.812	0,44	158	0,58	1.699	1,11	3	1,95	139.164	8,39	41	5,90
375.621	0,92	392	1,43	19.358	12,67	16	10,39	82.171	4,95	34	4,89
780.736	1,91	786	2,87	16.626	10,88	22	14,29	81.511	4,91	30	4,32
1.370.734	3,36	1.091	3,98	9.432	6,17	11	7,14	106.656	6,43	37	5,32
1.616.859	3,96	1.095	3,99	12.645	8,27	11	7,14	147.812	8,91	46	6,62
1.581.856	3,87	996	3,63	22.257	14,56	18	11,69	86.627	5,22	27	3,88
1.585.398	3,88	1.108	4,04	13.322	8,72	14	9,09	17.750	1,07	14	2,01
1.565.407	3,83	1.209	4,41	12.340	8,07	4	2,60	63.503	3,83	20	2,88
1.754.622	4,30	1.362	4,97	5.657	3,70	2	1,30	57.711	3,48	26	3,74
1.834.188	4,49	1.507	5,50	0	0,00	0	0,00	29.908	1,80	19	2,73
1.735.432	4,25	1.226	4,47	0	0,00	0	0,00	13.467	0,81	16	2,30
1.348.667	3,30	1.032	3,76	204	0,13	1	0,65	61.748	3,72	11	1,58
1.557.838	3,81	1.001	3,65	0	0,00	0	0,00	27.976	1,69	16	2,30
1.343.699	3,29	965	3,52	151	0,10	1	0,65	36.434	2,20	13	1,87
1.517.941	3,72	1.050	3,83	3.234	2,12	2	1,30	10.214	0,62	11	1,58
1.369.071	3,35	1.092	3,98	0	0,00	0	0,00	20.360	1,23	15	2,16
1.274.296	3,12	1.028	3,75	0	0,00	0	0,00	29.489	1,78	15	2,16
1.302.029	3,19	1.078	3,93	0	0,00	0	0,00	14.405	0,87	11	1,58
1.461.097	3,58	993	3,62	0	0,00	0	0,00	75.669	4,56	14	2,01
1.174.764	2,88	974	3,55	0	0,00	0	0,00	13.768	0,83	14	2,01
921.399	2,26	803	2,93	743	0,49	1	0,65	4.978	0,30	7	1,01
1.191.823	2,92	744	2,71	0	0,00	0	0,00	7.790	0,47	7	1,01
869.516	2,13	637	2,32	0	0,00	0	0,00	59.204	3,57	10	1,44
923.282	2,26	580	2,12	0	0,00	0	0,00	68.982	4,16	9	1,29
859.047	2,10	525	1,91	0	0,00	0	0,00	640	0,04	3	0,43
658.166	1,61	435	1,59	0	0,00	0	0,00	4.347	0,26	7	1,01
798.866	1,96	394	1,44	0	0,00	0	0,00	3.564	0,21	5	0,72
556.974	1,36	347	1,27	0	0,00	0	0,00	94.715	5,71	12	1,73
507.451	1,24	292	1,06	0	0,00	0	0,00	5.286	0,32	8	1,15
471.370	1,15	233	0,85	0	0,00	0	0,00	5.838	0,35	4	0,58
372.736	0,91	207	0,75	0	0,00	0	0,00	5.166	0,31	4	0,58
452.691	1,11	221	0,81	0	0,00	0	0,00	12.348	0,74	12	1,73
265.740	0,65	167	0,61	0	0,00	0	0,00	1.874	0,11	4	0,58
267.180	0,65	156	0,57	0	0,00	0	0,00	2.635	0,16	5	0,72
406.285	0,99	131	0,48	0	0,00	0	0,00	9.182	0,55	3	0,43
162.291	0,40	94	0,34	0	0,00	0	0,00	3.165	0,19	4	0,58
148.660	0,36	98	0,36	0	0,00	0	0,00	323	0,02	1	0,14
345.259	0,85	107	0,39	0	0,00	0	0,00	3.115	0,19	3	0,43
174.186	0,43	73	0,27	0	0,00	0	0,00	0	0,00	0	0,00
251.240	0,62	57	0,21	0	0,00	0	0,00	5.768	0,35	3	0,43
76.643	0,19	46	0,17	0	0,00	0	0,00	0	0,00	0	0,00
95.233	0,23	61	0,22	0	0,00	0	0,00	1.438	0,09	2	0,29
283.238	0,69	54	0,20	0	0,00	0	0,00	2.157	0,13	2	0,29
177.351	0,43	56	0,20	0	0,00	0	0,00	4.196	0,25	5	0,72
155.421	0,38	30	0,11	0	0,00	0	0,00	13.703	0,83	1	0,14
189.141	0,46	21	0,08	0	0,00	0	0,00	938	0,06	1	0,14
112.542	0,28	35	0,13	0	0,00	0	0,00	0	0,00	0	0,00
209.687	0,51	24	0,09	0	0,00	0	0,00	535	0,03	1	0,14
1.948.236	4,77	447	1,63	0	0,00	0	0,00	25.259	1,52	21	3,02

Structuur van het totaal belastbaar netto-inkomen per arrondissement - vervolg

Aantal aangiften en bedragen (in euro) per klasse van het belastbaar netto-inkomen

Arrondissement Tiel

Inkomens- klasse	Totaal belastbaar netto-inkomen				Bedrijfsinkomsten				
	2000 €	Aantal	%	Bedrag	%	Aantal	%	Bedrag	%
Totaal	48.063	100,00	1.112.040.230	100,00	47.936	100,00	1.105.809.321	100,00	
Minder dan 2	3.611	7,51	3.098.385	0,28	3.547	7,40	3.074.120	0,28	
2 - 4	838	1,74	2.497.509	0,22	820	1,71	2.435.693	0,22	
4 - 6	1.006	2,09	5.087.610	0,46	989	2,06	4.982.989	0,45	
6 - 8	2.012	4,19	14.592.383	1,31	2.005	4,18	14.432.727	1,31	
8 - 10	3.116	6,48	27.789.457	2,50	3.110	6,49	27.321.462	2,47	
10 - 12	4.317	8,98	47.647.142	4,28	4.313	9,00	46.982.128	4,25	
12 - 14	3.349	6,97	43.482.730	3,91	3.346	6,98	42.551.753	3,85	
14 - 16	3.076	6,40	46.114.041	4,15	3.076	6,42	45.476.066	4,11	
16 - 18	2.386	4,96	40.447.035	3,64	2.383	4,97	40.018.866	3,62	
18 - 20	2.475	5,15	47.045.972	4,23	2.475	5,16	46.693.803	4,22	
20 - 22	2.684	5,58	56.349.654	5,07	2.683	5,60	56.166.237	5,08	
22 - 24	2.520	5,24	57.896.190	5,21	2.520	5,26	57.639.223	5,21	
24 - 26	1.850	3,85	46.149.651	4,15	1.848	3,86	45.860.758	4,15	
26 - 28	1.460	3,04	39.357.307	3,54	1.460	3,05	39.223.907	3,55	
28 - 30	1.201	2,50	34.816.366	3,13	1.201	2,51	34.763.537	3,14	
30 - 32	1.090	2,27	33.740.393	3,03	1.089	2,27	33.527.091	3,03	
32 - 34	1.026	2,13	33.857.804	3,04	1.026	2,14	33.907.499	3,07	
34 - 36	1.029	2,14	36.014.314	3,24	1.029	2,15	35.961.073	3,25	
36 - 38	992	2,06	36.696.128	3,30	992	2,07	36.733.474	3,32	
38 - 40	991	2,06	38.633.112	3,47	991	2,07	38.863.157	3,51	
40 - 42	878	1,83	35.992.348	3,24	878	1,83	36.011.898	3,26	
42 - 44	777	1,62	33.376.975	3,00	777	1,62	33.438.035	3,02	
44 - 46	655	1,36	29.437.726	2,65	655	1,37	29.535.291	2,67	
46 - 48	585	1,22	27.491.753	2,47	585	1,22	27.489.797	2,49	
48 - 50	520	1,08	25.480.800	2,29	519	1,08	25.478.687	2,30	
50 - 52	390	0,81	19.889.170	1,79	390	0,81	19.940.084	1,80	
52 - 54	357	0,74	18.918.451	1,70	357	0,74	18.837.528	1,70	
54 - 56	320	0,67	17.602.363	1,58	320	0,67	17.570.489	1,59	
56 - 58	305	0,63	17.372.500	1,56	305	0,64	17.363.655	1,57	
58 - 60	282	0,59	16.645.688	1,50	282	0,59	16.554.172	1,50	
60 - 62	225	0,47	13.719.381	1,23	225	0,47	13.712.190	1,24	
62 - 64	181	0,38	11.396.013	1,02	181	0,38	11.438.094	1,03	
64 - 66	145	0,30	9.419.990	0,85	145	0,30	9.368.960	0,85	
66 - 68	139	0,29	9.306.651	0,84	139	0,29	9.317.179	0,84	
68 - 70	124	0,26	8.560.207	0,77	124	0,26	8.466.559	0,77	
70 - 72	121	0,25	8.597.579	0,77	121	0,25	8.558.545	0,77	
72 - 74	97	0,20	7.078.753	0,64	97	0,20	7.011.000	0,63	
74 - 76	81	0,17	6.065.625	0,55	81	0,17	6.006.026	0,54	
76 - 78	69	0,14	5.306.378	0,48	69	0,14	5.320.839	0,48	
78 - 80	72	0,15	5.683.860	0,51	72	0,15	5.615.135	0,51	
80 - 82	49	0,10	3.970.025	0,36	49	0,10	3.952.852	0,36	
82 - 84	53	0,11	4.406.877	0,40	53	0,11	4.371.096	0,40	
84 - 86	43	0,09	3.653.542	0,33	43	0,09	3.645.457	0,33	
86 - 88	42	0,09	3.649.592	0,33	42	0,09	3.593.114	0,32	
88 - 90	31	0,06	2.758.153	0,25	31	0,06	2.674.039	0,24	
90 - 92	27	0,06	2.449.475	0,22	27	0,06	2.364.632	0,21	
92 - 94	25	0,05	2.327.856	0,21	25	0,05	2.281.393	0,21	
94 - 96	29	0,06	2.753.074	0,25	29	0,06	2.747.616	0,25	
96 - 98	30	0,06	2.906.982	0,26	30	0,06	2.886.871	0,26	
98 - 100	16	0,03	1.580.926	0,14	16	0,03	1.587.464	0,14	
100 en meer	366	0,76	62.928.334	5,66	366	0,76	62.055.061	5,61	

(niet inbegrepen 2.759 aangiften met nul inkomen)

Inkomsten van onroerende goederen				Inkomsten van kapitalen en roerende goederen				Diverse inkomsten			
Aantal	%	Bedrag	%	Aantal	%	Bedrag	%	Aantal	%	Bedrag	%
24.367.324	100,00	16.709	100,00	194.251	100,00	127	100,00	1.097.292	100,00	374	100,00
69.866	0,29	76	0,45	8.977	4,62	24	18,90	25.608	2,33	24	6,42
102.604	0,42	81	0,48	18.928	9,74	13	10,24	50.326	4,59	28	7,49
105.329	0,43	102	0,61	22.797	11,74	7	5,51	69.556	6,34	23	6,15
297.742	1,22	295	1,77	18.953	9,76	6	4,72	32.885	3,00	14	3,74
672.010	2,76	620	3,71	17.483	9,00	21	16,54	62.697	5,71	20	5,35
971.606	3,99	733	4,39	5.892	3,03	10	7,87	64.410	5,87	24	6,42
1.141.651	4,69	700	4,19	18.122	9,33	10	7,87	79.094	7,21	23	6,15
1.020.007	4,19	668	4,00	14.799	7,62	15	11,81	40.069	3,65	13	3,48
939.321	3,85	622	3,72	11.862	6,11	5	3,94	28.356	2,58	11	2,94
1.050.119	4,31	736	4,40	29.546	15,21	5	3,94	48.642	4,43	12	3,21
977.621	4,01	808	4,84	4.552	2,34	3	2,36	22.095	2,01	12	3,21
1.057.275	4,34	823	4,93	4.666	2,40	1	0,79	15.167	1,38	12	3,21
1.053.718	4,32	745	4,46	4.507	2,32	1	0,79	12.922	1,18	12	3,21
916.760	3,76	676	4,05	0	0,00	0	0,00	22.581	2,06	8	2,14
765.390	3,14	616	3,69	0	0,00	0	0,00	17.142	1,56	9	2,41
913.558	3,75	601	3,60	0	0,00	0	0,00	14.351	1,31	7	1,87
702.658	2,88	582	3,48	0	0,00	0	0,00	16.309	1,49	8	2,14
878.532	3,61	617	3,69	713	0,37	1	0,79	11.606	1,06	7	1,87
807.969	3,32	653	3,91	1.818	0,94	2	1,57	16.496	1,50	10	2,67
740.228	3,04	682	4,08	0	0,00	0	0,00	9.800	0,89	6	1,60
813.116	3,34	639	3,82	9.358	4,82	2	1,57	7.531	0,69	7	1,87
689.874	2,83	548	3,28	1.278	0,66	1	0,79	436	0,04	2	0,53
615.862	2,53	474	2,84	0	0,00	0	0,00	7.560	0,69	3	0,80
716.380	2,94	439	2,63	0	0,00	0	0,00	7.221	0,66	4	1,07
551.480	2,26	395	2,36	0	0,00	0	0,00	53.897	4,91	5	1,34
411.140	1,69	309	1,85	0	0,00	0	0,00	2.158	0,20	3	0,80
369.131	1,51	254	1,52	0	0,00	0	0,00	40.021	3,65	6	1,60
467.761	1,92	252	1,51	0	0,00	0	0,00	816	0,07	1	0,27
328.927	1,35	228	1,36	0	0,00	0	0,00	15.646	1,43	7	1,87
414.767	1,70	204	1,22	0	0,00	0	0,00	4.268	0,39	3	0,80
291.319	1,20	173	1,04	0	0,00	0	0,00	3.199	0,29	3	0,80
195.689	0,80	140	0,84	0	0,00	0	0,00	6.708	0,61	6	1,60
226.245	0,93	111	0,66	0	0,00	0	0,00	7.752	0,71	2	0,53
153.705	0,63	110	0,66	0	0,00	0	0,00	8.932	0,81	5	1,34
277.527	1,14	88	0,53	0	0,00	0	0,00	857	0,08	2	0,53
155.116	0,64	92	0,55	0	0,00	0	0,00	19.877	1,81	4	1,07
191.737	0,79	75	0,45	0	0,00	0	0,00	0	0,00	0	0,00
140.031	0,57	67	0,40	0	0,00	0	0,00	40.895	3,73	3	0,80
92.359	0,38	54	0,32	0	0,00	0	0,00	5.032	0,46	2	0,53
76.616	0,31	53	0,32	0	0,00	0	0,00	0	0,00	0	0,00
92.461	0,38	42	0,25	0	0,00	0	0,00	0	0,00	0	0,00
142.599	0,59	40	0,24	0	0,00	0	0,00	2.675	0,24	4	1,07
56.886	0,23	33	0,20	0	0,00	0	0,00	2.231	0,20	1	0,27
116.709	0,48	33	0,20	0	0,00	0	0,00	2.361	0,22	3	0,80
138.010	0,57	22	0,13	0	0,00	0	0,00	270	0,02	1	0,27
164.723	0,68	23	0,14	0	0,00	0	0,00	973	0,09	1	0,27
79.655	0,33	17	0,10	0	0,00	0	0,00	75	0,01	1	0,27
28.251	0,12	21	0,13	0	0,00	0	0,00	383	0,03	2	0,53
61.596	0,25	26	0,16	0	0,00	0	0,00	691	0,06	1	0,27
24.776	0,10	15	0,09	0	0,00	0	0,00	0	0,00	0	0,00
1.098.912	4,51	296	1,77	0	0,00	0	0,00	194.715	17,75	9	2,41

Structuur van het totaal belastbaar netto-inkomen per arrondissement - vervolg

Aantal aangiften en bedragen (in euro) per klasse van het belastbaar netto-inkomen

Arrondissement Veurne

Inkomens- klasse	Totaal belastbaar netto-inkomen				Bedrijfsinkomsten			
	2000 €	Aantal	%	Bedrag	%	Aantal	%	Bedrag
Totaal	31.447	100,00	790.473.932	100,00	31.275	100,00	775.403.887	100,00
Minder dan 2	1.782	5,67	1.764.409	0,22	1.745	5,58	1.753.411	0,23
2 - 4	605	1,92	1.770.755	0,22	576	1,84	1.635.996	0,21
4 - 6	675	2,15	3.380.559	0,43	644	2,06	3.166.581	0,41
6 - 8	1.091	3,47	7.790.873	0,99	1.068	3,41	7.535.155	0,97
8 - 10	1.784	5,67	16.105.114	2,04	1.771	5,66	15.597.842	2,01
10 - 12	2.693	8,56	29.710.940	3,76	2.682	8,58	29.067.616	3,75
12 - 14	2.523	8,02	32.732.324	4,14	2.517	8,05	32.041.072	4,13
14 - 16	2.335	7,43	35.069.778	4,44	2.333	7,46	34.368.925	4,43
16 - 18	2.048	6,51	34.720.747	4,39	2.045	6,54	34.039.051	4,39
18 - 20	1.809	5,75	34.390.085	4,35	1.807	5,78	33.718.079	4,35
20 - 22	1.690	5,37	35.457.077	4,49	1.687	5,39	34.670.348	4,47
22 - 24	1.501	4,77	34.467.600	4,36	1.500	4,80	33.866.066	4,37
24 - 26	1.296	4,12	32.343.080	4,09	1.296	4,14	31.755.414	4,10
26 - 28	995	3,16	26.842.284	3,40	994	3,18	26.156.973	3,37
28 - 30	919	2,92	26.618.019	3,37	919	2,94	26.132.729	3,37
30 - 32	803	2,55	24.867.732	3,15	801	2,56	24.484.273	3,16
32 - 34	689	2,19	22.744.107	2,88	688	2,20	22.310.661	2,88
34 - 36	660	2,10	23.059.103	2,92	659	2,11	22.631.562	2,92
36 - 38	563	1,79	20.827.895	2,63	562	1,80	20.384.739	2,63
38 - 40	517	1,64	20.158.520	2,55	517	1,65	19.888.742	2,56
40 - 42	465	1,48	19.065.526	2,41	464	1,48	18.766.382	2,42
42 - 44	403	1,28	17.335.426	2,19	403	1,29	17.126.416	2,21
44 - 46	394	1,25	17.728.841	2,24	393	1,26	17.503.910	2,26
46 - 48	293	0,93	13.776.838	1,74	293	0,94	13.509.644	1,74
48 - 50	293	0,93	14.356.933	1,82	293	0,94	14.215.316	1,83
50 - 52	223	0,71	11.356.688	1,44	223	0,71	11.288.260	1,46
52 - 54	229	0,73	12.133.900	1,54	229	0,73	11.883.906	1,53
54 - 56	192	0,61	10.544.057	1,33	191	0,61	10.188.721	1,31
56 - 58	195	0,62	11.098.269	1,40	195	0,62	10.967.005	1,41
58 - 60	169	0,54	9.960.998	1,26	169	0,54	9.828.140	1,27
60 - 62	134	0,43	8.178.426	1,03	134	0,43	8.100.199	1,04
62 - 64	132	0,42	8.311.783	1,05	132	0,42	8.152.729	1,05
64 - 66	117	0,37	7.607.864	0,96	117	0,37	7.425.849	0,96
66 - 68	104	0,33	6.966.574	0,88	104	0,33	6.837.904	0,88
68 - 70	73	0,23	5.037.532	0,64	73	0,23	4.853.129	0,63
70 - 72	82	0,26	5.824.535	0,74	82	0,26	5.712.157	0,74
72 - 74	75	0,24	5.475.185	0,69	75	0,24	5.328.248	0,69
74 - 76	68	0,22	5.100.276	0,65	68	0,22	5.061.092	0,65
76 - 78	66	0,21	5.085.448	0,64	66	0,21	4.972.014	0,64
78 - 80	48	0,15	3.786.877	0,48	48	0,15	3.765.990	0,49
80 - 82	47	0,15	3.804.498	0,48	47	0,15	3.717.885	0,48
82 - 84	37	0,12	3.070.327	0,39	37	0,12	2.994.186	0,39
84 - 86	32	0,10	2.716.859	0,34	32	0,10	2.615.532	0,34
86 - 88	28	0,09	2.435.737	0,31	28	0,09	2.341.660	0,30
88 - 90	28	0,09	2.485.725	0,31	28	0,09	2.469.908	0,32
90 - 92	23	0,07	2.099.013	0,27	23	0,07	2.074.514	0,27
92 - 94	25	0,08	2.320.645	0,29	25	0,08	2.286.435	0,29
94 - 96	34	0,11	3.232.038	0,41	34	0,11	3.216.991	0,41
96 - 98	19	0,06	1.843.517	0,23	19	0,06	1.752.272	0,23
98 - 100	17	0,05	1.684.949	0,21	17	0,05	1.693.047	0,22
100 en meer	424	1,35	101.227.647	12,81	422	1,35	99.549.211	12,84

(niet inbegrepen 694 aangiften met nul inkomen)

Inkomsten van onroerende goederen				Inkomsten van kapitalen en roerende goederen				Diverse inkomsten			
Aantal	%	Bedrag	%	Aantal	%	Bedrag	%	Aantal	%	Bedrag	%
27.771.018	100,00	11.467	100,00	243.057	100,00	140	100,00	1.356.776	100,00	449	100,00
54.647	0,20	41	0,36	17.532	7,21	27	19,29	21.605	1,59	26	5,79
86.058	0,31	57	0,50	9.463	3,89	7	5,00	102.066	7,52	55	12,25
186.185	0,67	101	0,88	17.971	7,39	7	5,00	140.924	10,39	37	8,24
334.853	1,21	205	1,79	28.653	11,79	8	5,71	92.179	6,79	23	5,12
671.944	2,42	409	3,57	27.541	11,33	24	17,14	86.470	6,37	27	6,01
1.018.081	3,67	581	5,07	46.061	18,95	17	12,14	81.616	6,02	28	6,24
1.055.023	3,80	540	4,71	34.381	14,15	15	10,71	84.304	6,21	27	6,01
1.095.046	3,94	566	4,94	15.425	6,35	10	7,14	66.728	4,92	22	4,90
1.204.270	4,34	545	4,75	10.705	4,40	6	4,29	25.689	1,89	13	2,90
1.198.873	4,32	551	4,81	25.681	10,57	5	3,57	47.422	3,50	15	3,34
1.443.624	5,20	649	5,66	3.443	1,42	2	1,43	27.791	2,05	14	3,12
1.169.526	4,21	592	5,16	1.021	0,42	2	1,43	38.984	2,87	12	2,67
1.177.399	4,24	512	4,46	768	0,32	2	1,43	12.781	0,94	8	1,78
1.255.080	4,52	465	4,06	0	0,00	0	0,00	24.853	1,83	4	0,89
1.053.910	3,79	466	4,06	0	0,00	0	0,00	23.733	1,75	10	2,23
887.366	3,20	453	3,95	1.095	0,45	1	0,71	46.371	3,42	9	2,00
910.482	3,28	386	3,37	168	0,07	1	0,71	26.742	1,97	7	1,56
861.207	3,10	396	3,45	1.024	0,42	1	0,71	2.209	0,16	4	0,89
837.705	3,02	370	3,23	0	0,00	0	0,00	9.713	0,72	7	1,56
697.163	2,51	328	2,86	0	0,00	0	0,00	7.584	0,56	8	1,78
745.892	2,69	314	2,74	74	0,03	1	0,71	15.077	1,11	7	1,56
566.282	2,04	267	2,33	0	0,00	0	0,00	3.434	0,25	4	0,89
609.568	2,19	261	2,28	387	0,16	1	0,71	360	0,03	1	0,22
549.469	1,98	206	1,80	0	0,00	0	0,00	3.668	0,27	4	0,89
509.847	1,84	208	1,81	425	0,17	2	1,43	25.079	1,85	6	1,34
320.253	1,15	153	1,33	0	0,00	0	0,00	3.323	0,24	3	0,67
572.699	2,06	169	1,47	0	0,00	0	0,00	2.816	0,21	3	0,67
625.315	2,25	147	1,28	0	0,00	0	0,00	15.765	1,16	5	1,11
375.617	1,35	136	1,19	0	0,00	0	0,00	36.741	2,71	7	1,56
271.747	0,98	113	0,99	0	0,00	0	0,00	1.246	0,09	1	0,22
263.527	0,95	102	0,89	0	0,00	0	0,00	7.104	0,52	2	0,45
319.245	1,15	93	0,81	0	0,00	0	0,00	45.015	3,32	7	1,56
333.922	1,20	91	0,79	0	0,00	0	0,00	1.502	0,11	1	0,22
258.876	0,93	84	0,73	0	0,00	0	0,00	9.885	0,73	3	0,67
366.708	1,32	64	0,56	0	0,00	0	0,00	462	0,03	1	0,22
253.752	0,91	69	0,60	0	0,00	0	0,00	10.945	0,81	6	1,34
204.381	0,74	55	0,48	0	0,00	0	0,00	59.445	4,38	3	0,67
154.928	0,56	60	0,52	0	0,00	0	0,00	8.071	0,59	6	1,34
202.272	0,73	45	0,39	0	0,00	0	0,00	3.767	0,28	3	0,67
97.290	0,35	31	0,27	0	0,00	0	0,00	0	0,00	0	0,00
147.223	0,53	36	0,31	0	0,00	0	0,00	3.216	0,24	3	0,67
78.752	0,28	29	0,25	0	0,00	0	0,00	1.136	0,08	2	0,45
148.472	0,53	27	0,24	0	0,00	0	0,00	149	0,01	1	0,22
118.439	0,43	24	0,21	0	0,00	0	0,00	760	0,06	1	0,22
52.139	0,19	22	0,19	0	0,00	0	0,00	10.492	0,77	1	0,22
90.205	0,32	19	0,17	0	0,00	0	0,00	0	0,00	0	0,00
65.396	0,24	20	0,17	0	0,00	0	0,00	946	0,07	2	0,45
82.259	0,30	27	0,24	0	0,00	0	0,00	575	0,04	1	0,22
55.400	0,20	15	0,13	0	0,00	0	0,00	63.756	4,70	2	0,45
31.747	0,11	15	0,13	0	0,00	0	0,00	0	0,00	0	0,00
2.100.954	7,57	352	3,07	1.239	0,51	1	0,71	52.277	3,85	7	1,56

Structuur van het totaal belastbaar netto-inkomen per arrondissement - vervolg

Aantal aangiften en bedragen (in euro) per klasse van het belastbaar netto-inkomen

Arrondissement Nijvel

Inkomens- klasse	Totaal belastbaar netto-inkomen				Bedrijfsinkomsten				
	2000 €	Aantal	%	Bedrag	%	Aantal	%	Bedrag	%
Totaal	195.986	100,00	5.479.124.133	100,00	191.900	100,00	5.405.899.163	100,00	
Minder dan 2	15.989	8,16	13.665.717	0,25	13.783	7,18	10.876.285	0,20	
2 - 4	6.364	3,25	18.915.064	0,35	5.426	2,83	14.958.044	0,28	
4 - 6	5.126	2,62	25.508.838	0,47	4.740	2,47	22.703.485	0,42	
6 - 8	6.744	3,44	48.119.621	0,88	6.568	3,42	46.339.449	0,86	
8 - 10	10.256	5,23	92.580.024	1,69	10.156	5,29	90.896.730	1,68	
10 - 12	14.352	7,32	157.824.168	2,88	14.288	7,45	155.433.700	2,88	
12 - 14	12.093	6,17	157.002.695	2,87	12.059	6,28	154.229.681	2,85	
14 - 16	10.568	5,39	158.623.962	2,90	10.539	5,49	155.571.320	2,88	
16 - 18	10.371	5,29	176.071.664	3,21	10.345	5,39	173.158.840	3,20	
18 - 20	10.012	5,11	190.193.117	3,47	9.993	5,21	187.463.525	3,47	
20 - 22	9.055	4,62	189.785.414	3,46	9.041	4,71	186.864.428	3,46	
22 - 24	8.022	4,09	184.488.599	3,37	8.008	4,17	181.444.025	3,36	
24 - 26	6.952	3,55	173.668.076	3,17	6.940	3,62	170.856.266	3,16	
26 - 28	6.128	3,13	165.296.829	3,02	6.119	3,19	162.657.833	3,01	
28 - 30	5.285	2,70	153.172.111	2,80	5.282	2,75	150.970.819	2,79	
30 - 32	4.693	2,39	145.445.293	2,65	4.689	2,44	143.100.245	2,65	
32 - 34	4.286	2,19	141.286.003	2,58	4.283	2,23	139.035.183	2,57	
34 - 36	3.839	1,96	134.294.481	2,45	3.835	2,00	132.684.638	2,45	
36 - 38	3.381	1,73	125.031.920	2,28	3.376	1,76	123.799.459	2,29	
38 - 40	3.125	1,59	121.852.430	2,22	3.121	1,63	120.697.993	2,23	
40 - 42	3.014	1,54	123.541.553	2,25	3.011	1,57	122.432.156	2,26	
42 - 44	2.676	1,37	115.041.967	2,10	2.673	1,39	113.673.464	2,10	
44 - 46	2.374	1,21	106.800.519	1,95	2.373	1,24	105.922.408	1,96	
46 - 48	2.318	1,18	108.963.303	1,99	2.314	1,21	107.961.319	2,00	
48 - 50	2.096	1,07	102.689.683	1,87	2.091	1,09	101.692.803	1,88	
50 - 52	1.952	1,00	99.547.576	1,82	1.950	1,02	99.009.108	1,83	
52 - 54	1.860	0,95	98.573.001	1,80	1.860	0,97	98.206.368	1,82	
54 - 56	1.643	0,84	90.333.338	1,65	1.643	0,86	89.919.308	1,66	
56 - 58	1.588	0,81	90.480.929	1,65	1.588	0,83	89.817.319	1,66	
58 - 60	1.484	0,76	87.524.253	1,60	1.483	0,77	86.945.639	1,61	
60 - 62	1.367	0,70	83.355.257	1,52	1.367	0,71	82.880.445	1,53	
62 - 64	1.211	0,62	76.289.648	1,39	1.209	0,63	75.607.836	1,40	
64 - 66	1.118	0,57	72.625.793	1,33	1.118	0,58	72.397.630	1,34	
66 - 68	1.073	0,55	71.859.376	1,31	1.072	0,56	71.615.570	1,32	
68 - 70	962	0,49	66.362.507	1,21	961	0,50	65.772.613	1,22	
70 - 72	866	0,44	61.467.990	1,12	866	0,45	61.195.587	1,13	
72 - 74	837	0,43	61.081.269	1,11	837	0,44	60.728.159	1,12	
74 - 76	714	0,36	53.540.396	0,98	712	0,37	53.108.836	0,98	
76 - 78	711	0,36	54.736.858	1,00	710	0,37	54.342.876	1,01	
78 - 80	606	0,31	47.878.941	0,87	605	0,32	47.533.384	0,88	
80 - 82	562	0,29	45.516.882	0,83	562	0,29	45.378.230	0,84	
82 - 84	527	0,27	43.717.294	0,80	527	0,27	43.550.842	0,81	
84 - 86	474	0,24	40.296.308	0,74	474	0,25	40.147.343	0,74	
86 - 88	416	0,21	36.173.883	0,66	416	0,22	36.212.501	0,67	
88 - 90	387	0,20	34.417.556	0,63	387	0,20	34.128.227	0,63	
90 - 92	382	0,19	34.741.116	0,63	382	0,20	34.679.634	0,64	
92 - 94	357	0,18	33.195.164	0,61	357	0,19	33.076.835	0,61	
94 - 96	296	0,15	28.113.431	0,51	296	0,15	27.726.943	0,51	
96 - 98	293	0,15	28.426.887	0,52	293	0,15	28.343.638	0,52	
98 - 100	272	0,14	26.926.185	0,49	272	0,14	26.628.393	0,49	
100 en meer	4.909	2,50	882.079.244	16,10	4.900	2,55	871.521.801	16,12	

(niet inbegrepen 24.954 aangiften met nul inkomen)

Inkomsten van onroerende goederen				Inkomsten van kapitalen en roerende goederen				Diverse inkomsten			
Aantal	%	Bedrag	%	Aantal	%	Bedrag	%	Aantal	%	Bedrag	%
195.788.905	100,00	76.689	100,00	1.629.393	100,00	662	100,00	19.047.570	100,00	6.958	100,00
978.778	0,50	600	0,78	78.292	4,80	117	17,67	2.527.928	13,27	2.088	30,01
1.096.206	0,56	492	0,64	104.303	6,40	58	8,76	3.540.948	18,59	1.503	21,60
1.506.633	0,77	684	0,89	165.381	10,15	61	9,21	2.184.363	11,47	591	8,49
2.059.140	1,05	1.070	1,40	133.864	8,22	45	6,80	1.337.049	7,02	304	4,37
3.104.372	1,59	1.831	2,39	205.920	12,64	82	12,39	893.076	4,69	229	3,29
5.008.353	2,56	2.675	3,49	180.876	11,10	73	11,03	981.352	5,15	282	4,05
5.357.966	2,74	2.615	3,41	137.923	8,46	45	6,80	797.496	4,19	233	3,35
5.727.038	2,93	2.807	3,66	89.478	5,49	33	4,98	728.793	3,83	165	2,37
6.317.883	3,23	3.049	3,98	114.930	7,05	34	5,14	559.884	2,94	114	1,64
6.814.189	3,48	3.386	4,42	110.487	6,78	25	3,78	414.946	2,18	107	1,54
7.285.914	3,72	3.507	4,57	85.788	5,27	22	3,32	299.523	1,57	87	1,25
7.633.141	3,90	3.374	4,40	62.966	3,86	17	2,57	292.966	1,54	86	1,24
7.073.910	3,61	3.109	4,05	25.193	1,55	6	0,91	312.344	1,64	82	1,18
6.948.656	3,55	2.952	3,85	13.759	0,84	4	0,60	338.827	1,78	74	1,06
6.968.910	3,56	2.803	3,66	15.448	0,95	4	0,60	155.851	0,82	61	0,88
6.705.379	3,42	2.598	3,39	0	0,00	0	0,00	206.659	1,08	60	0,86
6.213.088	3,17	2.464	3,21	5.217	0,32	4	0,60	257.842	1,35	60	0,86
5.603.144	2,86	2.288	2,98	27.138	1,67	3	0,45	151.651	0,80	43	0,62
5.486.487	2,80	2.114	2,76	435	0,03	2	0,30	124.860	0,66	49	0,70
4.923.968	2,51	2.018	2,63	1.505	0,09	2	0,30	211.022	1,11	44	0,63
5.217.734	2,66	2.030	2,65	1.432	0,09	2	0,30	134.697	0,71	36	0,52
4.939.777	2,52	1.848	2,41	26.138	1,60	1	0,15	102.768	0,54	27	0,39
4.223.224	2,16	1.647	2,15	1.885	0,12	1	0,15	107.496	0,56	30	0,43
4.300.553	2,20	1.662	2,17	1.104	0,07	2	0,30	164.891	0,87	43	0,62
4.201.256	2,15	1.510	1,97	2.890	0,18	1	0,15	112.875	0,59	43	0,62
3.716.203	1,90	1.459	1,90	740	0,05	1	0,15	95.791	0,50	29	0,42
3.459.540	1,77	1.402	1,83	235	0,01	1	0,15	55.637	0,29	26	0,37
3.353.396	1,71	1.251	1,63	594	0,04	1	0,15	46.851	0,25	20	0,29
3.481.723	1,78	1.217	1,59	354	0,02	1	0,15	71.008	0,37	25	0,36
3.084.751	1,58	1.171	1,53	0	0,00	0	0,00	114.741	0,60	29	0,42
2.982.477	1,52	1.072	1,40	18.342	1,13	2	0,30	43.825	0,23	24	0,34
2.988.016	1,53	973	1,27	0	0,00	0	0,00	85.326	0,45	25	0,36
2.720.152	1,39	888	1,16	0	0,00	0	0,00	82.718	0,43	22	0,32
2.580.679	1,32	856	1,12	0	0,00	0	0,00	58.428	0,31	27	0,39
2.295.818	1,17	790	1,03	0	0,00	0	0,00	61.599	0,32	21	0,30
2.139.913	1,09	698	0,91	1.419	0,09	1	0,15	49.596	0,26	17	0,24
2.206.883	1,13	690	0,90	0	0,00	0	0,00	11.031	0,06	11	0,16
1.897.295	0,97	599	0,78	0	0,00	0	0,00	68.511	0,36	14	0,20
1.817.979	0,93	573	0,75	563	0,03	2	0,30	37.011	0,19	14	0,20
1.492.695	0,76	514	0,67	0	0,00	0	0,00	15.773	0,08	7	0,10
1.537.815	0,79	466	0,61	0	0,00	0	0,00	21.315	0,11	7	0,10
1.546.301	0,79	445	0,58	0	0,00	0	0,00	11.609	0,06	7	0,10
1.282.265	0,65	397	0,52	0	0,00	0	0,00	17.159	0,09	13	0,19
1.066.271	0,54	346	0,45	0	0,00	0	0,00	10.972	0,06	9	0,13
1.244.215	0,64	325	0,42	0	0,00	0	0,00	8.993	0,05	6	0,09
1.030.355	0,53	318	0,41	0	0,00	0	0,00	50.124	0,26	10	0,14
1.059.266	0,54	311	0,41	0	0,00	0	0,00	19.071	0,10	12	0,17
1.156.766	0,59	258	0,34	0	0,00	0	0,00	32.319	0,17	7	0,10
1.367.233	0,70	245	0,32	0	0,00	0	0,00	10.422	0,05	9	0,13
855.545	0,44	225	0,29	0	0,00	0	0,00	90.240	0,47	10	0,14
17.729.654	9,06	4.067	5,30	14.794	0,91	9	1,36	937.393	4,92	116	1,67

Structuur van het totaal belastbaar netto-inkomen per arrondissement - vervolg

Aantal aangiften en bedragen (in euro) per klasse van het belastbaar netto-inkomen

Arrondissement Aat

Inkomens- klasse	Totaal belastbaar netto-inkomen				Bedrijfsinkomsten				
	2000 €	Aantal	%	Bedrag	%	Aantal	%	Bedrag	%
Totaal	45.416	100,00	1.002.089.658	100,00	45.131	100,00	997.738.837	100,00	
Minder dan 2	2.535	5,58	2.156.844	0,22	2.356	5,22	1.944.600	0,19	
2 - 4	1.098	2,42	3.348.351	0,33	1.041	2,31	3.122.715	0,31	
4 - 6	1.084	2,39	5.389.766	0,54	1.064	2,36	5.242.386	0,53	
6 - 8	1.750	3,85	12.630.945	1,26	1.736	3,85	12.503.269	1,25	
8 - 10	3.203	7,05	28.824.120	2,88	3.196	7,08	28.485.724	2,86	
10 - 12	5.373	11,83	58.938.071	5,88	5.369	11,90	58.468.710	5,86	
12 - 14	3.425	7,54	44.412.232	4,43	3.425	7,59	43.845.569	4,39	
14 - 16	2.698	5,94	40.455.518	4,04	2.698	5,98	40.044.326	4,01	
16 - 18	2.702	5,95	45.877.560	4,58	2.702	5,99	45.735.276	4,58	
18 - 20	2.676	5,89	50.878.969	5,08	2.676	5,93	50.791.133	5,09	
20 - 22	2.500	5,50	52.457.272	5,23	2.499	5,54	52.422.950	5,25	
22 - 24	2.119	4,67	48.631.082	4,85	2.118	4,69	48.534.080	4,86	
24 - 26	1.819	4,01	45.405.579	4,53	1.819	4,03	45.444.668	4,55	
26 - 28	1.428	3,14	38.478.576	3,84	1.427	3,16	38.285.200	3,84	
28 - 30	1.181	2,60	34.247.871	3,42	1.181	2,62	34.189.871	3,43	
30 - 32	1.051	2,31	32.533.195	3,25	1.051	2,33	32.452.880	3,25	
32 - 34	910	2,00	29.992.642	2,99	909	2,01	29.840.988	2,99	
34 - 36	802	1,77	28.058.961	2,80	802	1,78	27.981.662	2,80	
36 - 38	733	1,61	27.098.730	2,70	733	1,62	27.040.096	2,71	
38 - 40	663	1,46	25.847.342	2,58	663	1,47	25.851.201	2,59	
40 - 42	571	1,26	23.407.097	2,34	571	1,27	23.314.023	2,34	
42 - 44	522	1,15	22.437.650	2,24	522	1,16	22.470.970	2,25	
44 - 46	530	1,17	23.847.024	2,38	530	1,17	23.881.162	2,39	
46 - 48	434	0,96	20.396.375	2,04	434	0,96	20.450.420	2,05	
48 - 50	395	0,87	19.336.793	1,93	395	0,88	19.313.288	1,94	
50 - 52	336	0,74	17.129.427	1,71	336	0,74	17.046.402	1,71	
52 - 54	327	0,72	17.339.820	1,73	327	0,72	17.320.009	1,74	
54 - 56	283	0,62	15.570.216	1,55	283	0,63	15.575.610	1,56	
56 - 58	252	0,55	14.362.482	1,43	252	0,56	14.366.132	1,44	
58 - 60	209	0,46	12.335.827	1,23	209	0,46	12.395.751	1,24	
60 - 62	193	0,42	11.772.466	1,17	193	0,43	11.762.075	1,18	
62 - 64	180	0,40	11.329.257	1,13	180	0,40	11.266.975	1,13	
64 - 66	155	0,34	10.076.318	1,01	155	0,34	10.104.809	1,01	
66 - 68	120	0,26	8.044.532	0,80	120	0,27	7.990.198	0,80	
68 - 70	116	0,26	8.012.058	0,80	116	0,26	7.981.092	0,80	
70 - 72	111	0,24	7.887.982	0,79	111	0,25	7.831.004	0,78	
72 - 74	92	0,20	6.715.226	0,67	92	0,20	6.708.069	0,67	
74 - 76	92	0,20	6.902.259	0,69	92	0,20	6.886.473	0,69	
76 - 78	73	0,16	5.621.153	0,56	73	0,16	5.630.458	0,56	
78 - 80	50	0,11	3.947.949	0,39	50	0,11	3.850.128	0,39	
80 - 82	45	0,10	3.642.875	0,36	45	0,10	3.651.351	0,37	
82 - 84	43	0,09	3.565.466	0,36	43	0,10	3.568.881	0,36	
84 - 86	33	0,07	2.805.238	0,28	33	0,07	2.809.910	0,28	
86 - 88	45	0,10	3.910.387	0,39	45	0,10	3.907.425	0,39	
88 - 90	34	0,07	3.023.104	0,30	34	0,08	2.990.992	0,30	
90 - 92	23	0,05	2.094.594	0,21	23	0,05	2.106.617	0,21	
92 - 94	19	0,04	1.763.266	0,18	19	0,04	1.763.586	0,18	
94 - 96	23	0,05	2.185.344	0,22	23	0,05	2.175.199	0,22	
96 - 98	23	0,05	2.228.569	0,22	23	0,05	2.226.578	0,22	
98 - 100	17	0,04	1.686.702	0,17	17	0,04	1.654.660	0,17	
100 en meer	320	0,70	53.048.576	5,29	320	0,71	52.511.286	5,26	

(niet inbegrepen 4.809 aangiften met nul inkomen)

Inkomsten van onroerende goederen				Inkomsten van kapitalen en roerende goederen				Diverse inkomsten			
Aantal	%	Bedrag	%	Aantal	%	Bedrag	%	Aantal	%	Bedrag	%
20.539.709	100,00	18.145	100,00	99.428	100,00	68	100,00	1.306.697	100,00	556	100,00
90.508	0,44	110	0,61	4.722	4,75	9	13,24	160.716	12,30	142	25,54
121.708	0,59	123	0,68	5.203	5,23	5	7,35	188.217	14,40	86	15,47
116.530	0,57	165	0,91	8.342	8,39	2	2,94	130.266	9,97	37	6,65
314.526	1,53	345	1,90	4.243	4,27	5	7,35	100.405	7,68	25	4,50
738.718	3,60	829	4,57	9.394	9,45	12	17,65	97.740	7,48	34	6,12
990.665	4,82	1.152	6,35	6.901	6,94	8	11,76	109.000	8,34	49	8,81
963.506	4,69	895	4,93	7.774	7,82	9	13,24	99.050	7,58	33	5,94
999.239	4,86	844	4,65	5.057	5,09	5	7,35	53.429	4,09	16	2,88
853.046	4,15	973	5,36	1.012	1,02	2	2,94	21.083	1,61	9	1,62
1.016.713	4,95	1.137	6,27	8.826	8,88	5	7,35	31.085	2,38	16	2,88
927.817	4,52	1.085	5,98	2.476	2,49	2	2,94	18.674	1,43	9	1,62
1.031.102	5,02	1.033	5,69	2.445	2,46	1	1,47	30.285	2,32	8	1,44
792.305	3,86	905	4,99	0	0,00	0	0,00	7.965	0,61	4	0,72
903.725	4,40	783	4,32	92	0,09	1	1,47	63.140	4,83	9	1,62
735.170	3,58	677	3,73	0	0,00	0	0,00	15.845	1,21	7	1,26
748.747	3,65	645	3,55	131	0,13	1	1,47	12.111	0,93	14	2,52
710.341	3,46	577	3,18	32.810	33,00	1	1,47	32.832	2,51	9	1,62
582.865	2,84	521	2,87	0	0,00	0	0,00	25.306	1,94	4	0,72
602.534	2,93	533	2,94	0	0,00	0	0,00	12.845	0,98	2	0,36
575.489	2,80	487	2,68	0	0,00	0	0,00	1.812	0,14	2	0,36
584.953	2,85	403	2,22	0	0,00	0	0,00	98	0,01	1	0,18
444.159	2,16	377	2,08	0	0,00	0	0,00	1.293	0,10	2	0,36
465.594	2,27	400	2,20	0	0,00	0	0,00	2.022	0,15	1	0,18
367.101	1,79	324	1,79	0	0,00	0	0,00	9.762	0,75	3	0,54
461.225	2,25	306	1,69	0	0,00	0	0,00	2.524	0,19	2	0,36
370.756	1,81	252	1,39	0	0,00	0	0,00	1.755	0,13	4	0,72
398.458	1,94	257	1,42	0	0,00	0	0,00	0	0,00	0	0,00
319.728	1,56	217	1,20	0	0,00	0	0,00	1.335	0,10	3	0,54
294.004	1,43	196	1,08	0	0,00	0	0,00	865	0,07	2	0,36
207.593	1,01	162	0,89	0	0,00	0	0,00	4.180	0,32	2	0,36
211.979	1,03	152	0,84	0	0,00	0	0,00	801	0,06	1	0,18
241.601	1,18	137	0,76	0	0,00	0	0,00	1.220	0,09	1	0,18
173.780	0,85	127	0,70	0	0,00	0	0,00	2.155	0,16	3	0,54
182.094	0,89	93	0,51	0	0,00	0	0,00	3.340	0,26	1	0,18
128.857	0,63	92	0,51	0	0,00	0	0,00	40.677	3,11	2	0,36
195.446	0,95	95	0,52	0	0,00	0	0,00	1.198	0,09	2	0,36
110.264	0,54	75	0,41	0	0,00	0	0,00	192	0,01	1	0,18
165.399	0,81	77	0,42	0	0,00	0	0,00	375	0,03	1	0,18
72.658	0,35	55	0,30	0	0,00	0	0,00	764	0,06	2	0,36
128.280	0,62	39	0,21	0	0,00	0	0,00	0	0,00	0	0,00
46.143	0,22	36	0,20	0	0,00	0	0,00	0	0,00	0	0,00
44.561	0,22	35	0,19	0	0,00	0	0,00	5.144	0,39	1	0,18
27.196	0,13	27	0,15	0	0,00	0	0,00	0	0,00	0	0,00
61.914	0,30	34	0,19	0	0,00	0	0,00	0	0,00	0	0,00
73.572	0,36	28	0,15	0	0,00	0	0,00	648	0,05	1	0,18
30.666	0,15	16	0,09	0	0,00	0	0,00	0	0,00	0	0,00
27.078	0,13	13	0,07	0	0,00	0	0,00	0	0,00	0	0,00
44.072	0,21	16	0,09	0	0,00	0	0,00	0	0,00	0	0,00
25.367	0,12	19	0,10	0	0,00	0	0,00	1.472	0,11	1	0,18
46.843	0,23	13	0,07	0	0,00	0	0,00	0	0,00	0	0,00
773.114	3,76	253	1,39	0	0,00	0	0,00	13.071	1,00	4	0,72

Structuur van het totaal belastbaar netto-inkomen per arrondissement - vervolg

Aantal aangiften en bedragen (in euro) per klasse van het belastbaar netto-inkomen

Arrondissement Charleroi

Inkomens- klasse	Totaal belastbaar netto-inkomen				Bedrijfsinkomsten				
	2000 €	Aantal	%	Bedrag	%	Aantal	%	Bedrag	%
Totaal	237.848	100,00	4.693.652.551	100,00	236.346	100,00	4.672.249.243	100,00	
Minder dan 2	13.873	5,83	11.337.032	0,24	12.997	5,50	10.300.866	0,22	
2 - 4	6.463	2,72	19.787.498	0,42	6.153	2,60	18.504.013	0,40	
4 - 6	5.726	2,41	28.475.377	0,61	5.591	2,37	27.630.512	0,59	
6 - 8	10.035	4,22	71.831.513	1,53	9.964	4,22	71.158.073	1,52	
8 - 10	18.346	7,71	166.404.196	3,55	18.319	7,75	166.762.711	3,57	
10 - 12	34.869	14,66	379.932.748	8,09	34.850	14,75	379.163.699	8,12	
12 - 14	20.892	8,78	270.879.951	5,77	20.880	8,83	269.239.203	5,76	
14 - 16	16.924	7,12	253.843.266	5,41	16.912	7,16	252.148.769	5,40	
16 - 18	14.884	6,26	252.473.091	5,38	14.876	6,29	251.222.853	5,38	
18 - 20	13.218	5,56	250.892.530	5,35	13.214	5,59	250.074.339	5,35	
20 - 22	11.761	4,94	246.726.062	5,26	11.758	4,97	246.047.006	5,27	
22 - 24	10.077	4,24	231.461.440	4,93	10.069	4,26	230.747.103	4,94	
24 - 26	8.246	3,47	205.875.350	4,39	8.244	3,49	205.106.293	4,39	
26 - 28	6.771	2,85	182.568.766	3,89	6.770	2,86	181.795.403	3,89	
28 - 30	5.499	2,31	159.266.627	3,39	5.496	2,33	158.673.263	3,40	
30 - 32	4.583	1,93	141.972.597	3,02	4.582	1,94	141.410.938	3,03	
32 - 34	4.242	1,78	139.931.634	2,98	4.240	1,79	139.296.018	2,98	
34 - 36	3.515	1,48	122.929.023	2,62	3.512	1,49	122.392.755	2,62	
36 - 38	3.152	1,33	116.541.790	2,48	3.151	1,33	116.084.897	2,48	
38 - 40	2.747	1,15	107.032.343	2,28	2.746	1,16	106.689.048	2,28	
40 - 42	2.442	1,03	100.031.462	2,13	2.441	1,03	99.839.000	2,14	
42 - 44	2.270	0,95	97.553.491	2,08	2.270	0,96	97.341.987	2,08	
44 - 46	1.896	0,80	85.292.155	1,82	1.896	0,80	84.869.994	1,82	
46 - 48	1.706	0,72	80.108.365	1,71	1.706	0,72	80.167.472	1,72	
48 - 50	1.588	0,67	77.821.056	1,66	1.588	0,67	77.658.938	1,66	
50 - 52	1.302	0,55	66.355.946	1,41	1.302	0,55	66.125.151	1,42	
52 - 54	1.172	0,49	62.065.859	1,32	1.172	0,50	61.852.722	1,32	
54 - 56	1.080	0,45	59.358.261	1,26	1.080	0,46	59.253.685	1,27	
56 - 58	948	0,40	54.003.199	1,15	947	0,40	53.555.449	1,15	
58 - 60	825	0,35	48.631.544	1,04	825	0,35	48.516.841	1,04	
60 - 62	714	0,30	43.547.490	0,93	714	0,30	43.303.757	0,93	
62 - 64	652	0,27	41.090.502	0,88	652	0,28	40.968.082	0,88	
64 - 66	535	0,22	34.767.920	0,74	535	0,23	34.639.444	0,74	
66 - 68	506	0,21	33.868.321	0,72	506	0,21	33.765.960	0,72	
68 - 70	440	0,18	30.344.451	0,65	440	0,19	30.267.540	0,65	
70 - 72	365	0,15	25.902.984	0,55	365	0,15	25.772.089	0,55	
72 - 74	292	0,12	21.325.985	0,45	292	0,12	21.211.909	0,45	
74 - 76	324	0,14	24.295.428	0,52	324	0,14	24.242.843	0,52	
76 - 78	274	0,12	21.111.487	0,45	274	0,12	20.906.736	0,45	
78 - 80	243	0,10	19.189.741	0,41	243	0,10	19.098.155	0,41	
80 - 82	211	0,09	17.113.107	0,36	211	0,09	17.076.825	0,37	
82 - 84	156	0,07	12.939.067	0,28	156	0,07	12.835.600	0,27	
84 - 86	151	0,06	12.830.595	0,27	151	0,06	12.740.474	0,27	
86 - 88	137	0,06	11.903.803	0,25	137	0,06	11.954.496	0,26	
88 - 90	136	0,06	12.098.725	0,26	136	0,06	12.080.864	0,26	
90 - 92	126	0,05	11.464.481	0,24	126	0,05	11.313.182	0,24	
92 - 94	115	0,05	10.694.092	0,23	115	0,05	10.665.709	0,23	
94 - 96	93	0,04	8.835.888	0,19	93	0,04	8.764.088	0,19	
96 - 98	67	0,03	6.503.622	0,14	67	0,03	6.457.341	0,14	
98 - 100	70	0,03	6.918.525	0,15	70	0,03	6.861.937	0,15	
100 en meer	1.189	0,50	195.522.165	4,17	1.188	0,50	193.693.211	4,15	

(niet inbegrepen 28.157 aangiften met nul inkomen)

Inkomsten van onroerende goederen				Inkomsten van kapitalen en roerende goederen				Diverse inkomsten			
Aantal	%	Bedrag	%	Aantal	%	Bedrag	%	Aantal	%	Bedrag	%
94.879.485	100,00	72.445	100,00	468.554	100,00	338	100,00	7.095.929	100,00	3.150	100,00
357.617	0,38	368	0,51	23.559	5,03	39	11,54	916.674	12,92	799	25,37
472.398	0,50	381	0,53	43.535	9,29	28	8,28	1.109.884	15,64	505	16,03
738.607	0,78	596	0,82	53.252	11,37	26	7,69	809.406	11,41	225	7,14
1.224.695	1,29	1.043	1,44	83.300	17,78	34	10,06	595.119	8,39	168	5,33
2.292.627	2,42	2.318	3,20	41.318	8,82	51	15,09	466.493	6,57	172	5,46
4.935.615	5,20	5.136	7,09	33.947	7,25	46	13,61	675.652	9,52	350	11,11
4.607.048	4,86	3.939	5,44	64.965	13,86	32	9,47	509.446	7,18	208	6,60
4.848.309	5,11	4.000	5,52	22.128	4,72	22	6,51	352.795	4,97	110	3,49
4.826.089	5,09	4.207	5,81	9.106	1,94	13	3,85	245.950	3,47	71	2,25
4.844.889	5,11	4.324	5,97	2.301	0,49	4	1,18	126.495	1,78	49	1,56
5.085.508	5,36	4.587	6,33	23.633	5,04	8	2,37	154.526	2,18	54	1,71
5.087.258	5,36	4.470	6,17	2.800	0,60	7	2,07	68.985	0,97	35	1,11
4.696.256	4,95	3.907	5,39	19.656	4,20	5	1,48	60.189	0,85	40	1,27
4.137.313	4,36	3.390	4,68	3.659	0,78	6	1,78	87.425	1,23	33	1,05
3.809.768	4,02	2.906	4,01	932	0,20	2	0,59	56.695	0,80	29	0,92
3.392.750	3,58	2.611	3,60	1.518	0,32	4	1,18	86.134	1,21	31	0,98
3.261.531	3,44	2.464	3,40	12.493	2,67	2	0,59	69.172	0,97	18	0,57
2.918.384	3,08	2.172	3,00	19.842	4,23	4	1,18	68.520	0,97	17	0,54
2.817.931	2,97	2.002	2,76	5.684	1,21	2	0,59	26.354	0,37	21	0,67
2.537.793	2,67	1.829	2,52	120	0,03	1	0,30	76.661	1,08	16	0,51
2.208.099	2,33	1.661	2,29	772	0,16	1	0,30	44.908	0,63	10	0,32
2.133.257	2,25	1.539	2,12	0	0,00	0	0,00	37.057	0,52	19	0,60
2.018.558	2,13	1.315	1,82	0	0,00	0	0,00	8.838	0,12	10	0,32
1.634.625	1,72	1.206	1,66	0	0,00	0	0,00	15.308	0,22	10	0,32
1.684.206	1,78	1.147	1,58	0	0,00	0	0,00	23.308	0,33	9	0,29
1.400.616	1,48	910	1,26	0	0,00	0	0,00	44.805	0,63	11	0,35
1.410.256	1,49	842	1,16	0	0,00	0	0,00	17.897	0,25	10	0,32
1.201.673	1,27	797	1,10	0	0,00	0	0,00	50.442	0,71	13	0,41
1.210.512	1,28	683	0,94	0	0,00	0	0,00	42.425	0,60	13	0,41
1.026.372	1,08	593	0,82	0	0,00	0	0,00	12.406	0,17	5	0,16
1.110.401	1,17	529	0,73	0	0,00	0	0,00	1.962	0,03	5	0,16
823.906	0,87	493	0,68	0	0,00	0	0,00	4.527	0,06	4	0,13
746.725	0,79	401	0,55	0	0,00	0	0,00	4.303	0,06	5	0,16
680.878	0,72	368	0,51	0	0,00	0	0,00	13.913	0,20	6	0,19
593.715	0,63	333	0,46	0	0,00	0	0,00	16.164	0,23	10	0,32
564.186	0,59	272	0,38	0	0,00	0	0,00	11.013	0,16	7	0,22
456.963	0,48	220	0,30	0	0,00	0	0,00	1.222	0,02	3	0,10
397.912	0,42	238	0,33	0	0,00	0	0,00	15.635	0,22	4	0,13
533.526	0,56	217	0,30	0	0,00	0	0,00	9.252	0,13	4	0,13
378.249	0,40	180	0,25	0	0,00	0	0,00	65.135	0,92	3	0,10
304.171	0,32	153	0,21	0	0,00	0	0,00	5.145	0,07	2	0,06
331.056	0,35	124	0,17	0	0,00	0	0,00	1.394	0,02	1	0,03
226.713	0,24	110	0,15	0	0,00	0	0,00	413	0,01	1	0,03
195.392	0,21	110	0,15	0	0,00	0	0,00	6.881	0,10	3	0,10
232.847	0,25	102	0,14	0	0,00	0	0,00	1.641	0,02	3	0,10
383.335	0,40	103	0,14	0	0,00	0	0,00	607	0,01	2	0,06
208.098	0,22	86	0,12	0	0,00	0	0,00	18.928	0,27	3	0,10
143.792	0,15	67	0,09	0	0,00	0	0,00	37.062	0,52	2	0,06
146.628	0,15	49	0,07	0	0,00	0	0,00	280	0,00	1	0,03
138.128	0,15	55	0,08	34	0,01	1	0,30	0	0,00	0	0,00
3.462.304	3,65	892	1,23	0	0,00	0	0,00	20.483	0,29	20	0,63

Structuur van het totaal belastbaar netto-inkomen per arrondissement - vervolg

Aantal aangiften en bedragen (in euro) per klasse van het belastbaar netto-inkomen

Arrondissement Bergen

Inkomens- klasse 2000 €	Totaal belastbaar netto-inkomen				Bedrijfsinkomsten			
	Aantal	%	Bedrag	%	Aantal	%	Bedrag	%
Totaal	140.702	100,00	2.858.628.713	100,00	140.002	100,00	2.847.709.042	100,00
Minder dan 2	7.747	5,51	6.377.036	0,22	7.408	5,29	6.013.714	0,21
2 - 4	4.065	2,89	12.660.094	0,44	3.901	2,79	11.961.935	0,42
4 - 6	3.593	2,55	17.866.581	0,63	3.499	2,50	17.141.180	0,60
6 - 8	6.090	4,33	43.663.443	1,53	6.050	4,32	43.394.010	1,52
8 - 10	10.872	7,73	98.527.144	3,45	10.848	7,75	98.413.739	3,46
10 - 12	21.112	15,00	230.050.161	8,05	21.102	15,07	229.507.151	8,06
12 - 14	11.601	8,25	150.309.521	5,26	11.593	8,28	149.224.193	5,24
14 - 16	8.869	6,30	132.951.688	4,65	8.865	6,33	132.106.358	4,64
16 - 18	8.201	5,83	139.240.266	4,87	8.196	5,85	138.620.278	4,87
18 - 20	7.438	5,29	141.150.150	4,94	7.436	5,31	140.856.583	4,95
20 - 22	6.552	4,66	137.489.527	4,81	6.550	4,68	137.360.794	4,82
22 - 24	6.086	4,33	139.888.875	4,89	6.084	4,35	139.550.329	4,90
24 - 26	5.019	3,57	125.347.166	4,38	5.019	3,58	125.025.204	4,39
26 - 28	4.144	2,95	111.727.716	3,91	4.144	2,96	111.625.183	3,92
28 - 30	3.410	2,42	98.840.038	3,46	3.409	2,43	98.659.529	3,46
30 - 32	2.850	2,03	88.301.234	3,09	2.850	2,04	88.036.539	3,09
32 - 34	2.706	1,92	89.248.926	3,12	2.706	1,93	89.027.605	3,13
34 - 36	2.102	1,49	73.493.195	2,57	2.101	1,50	73.191.995	2,57
36 - 38	1.933	1,37	71.471.004	2,50	1.933	1,38	71.302.394	2,50
38 - 40	1.679	1,19	65.454.578	2,29	1.678	1,20	65.283.792	2,29
40 - 42	1.562	1,11	64.017.227	2,24	1.561	1,11	63.846.190	2,24
42 - 44	1.416	1,01	60.867.945	2,13	1.415	1,01	60.749.435	2,13
44 - 46	1.209	0,86	54.376.847	1,90	1.209	0,86	54.270.538	1,91
46 - 48	1.063	0,76	49.930.179	1,75	1.063	0,76	49.773.937	1,75
48 - 50	1.006	0,71	49.313.999	1,73	1.006	0,72	49.376.420	1,73
50 - 52	917	0,65	46.741.789	1,64	917	0,65	46.650.591	1,64
52 - 54	797	0,57	42.239.571	1,48	797	0,57	42.109.305	1,48
54 - 56	695	0,49	38.219.619	1,34	695	0,50	38.109.837	1,34
56 - 58	672	0,48	38.298.976	1,34	672	0,48	38.173.631	1,34
58 - 60	569	0,40	33.565.998	1,17	569	0,41	33.313.083	1,17
60 - 62	540	0,38	32.927.097	1,15	540	0,39	32.821.328	1,15
62 - 64	450	0,32	28.339.281	0,99	450	0,32	28.268.819	0,99
64 - 66	403	0,29	26.189.023	0,92	403	0,29	26.052.891	0,91
66 - 68	333	0,24	22.310.491	0,78	333	0,24	22.226.370	0,78
68 - 70	296	0,21	20.400.457	0,71	296	0,21	20.401.042	0,72
70 - 72	282	0,20	20.006.178	0,70	282	0,20	20.014.259	0,70
72 - 74	237	0,17	17.306.497	0,61	237	0,17	17.170.028	0,60
74 - 76	212	0,15	15.885.881	0,56	212	0,15	15.820.446	0,56
76 - 78	204	0,14	15.709.344	0,55	203	0,14	15.600.386	0,55
78 - 80	149	0,11	11.764.526	0,41	149	0,11	11.683.341	0,41
80 - 82	142	0,10	11.493.771	0,40	142	0,10	11.484.699	0,40
82 - 84	118	0,08	9.789.445	0,34	118	0,08	9.800.127	0,34
84 - 86	112	0,08	9.514.199	0,33	112	0,08	9.433.646	0,33
86 - 88	84	0,06	7.309.845	0,26	84	0,06	7.282.711	0,26
88 - 90	91	0,06	8.090.841	0,28	91	0,06	8.041.468	0,28
90 - 92	81	0,06	7.372.424	0,26	81	0,06	7.365.283	0,26
92 - 94	62	0,04	5.763.349	0,20	62	0,04	5.753.545	0,20
94 - 96	52	0,04	4.937.635	0,17	52	0,04	4.948.171	0,17
96 - 98	60	0,04	5.830.167	0,20	60	0,04	5.831.429	0,20
98 - 100	49	0,03	4.848.289	0,17	49	0,03	4.871.133	0,17
100 en meer	770	0,55	121.209.480	4,24	770	0,55	120.162.448	4,22

(niet inbegrepen 19.164 aangiften met nul inkomen)

Inkomsten van onroerende goederen				Inkomsten van kapitalen en roerende goederen				Diverse inkomsten			
Aantal	%	Bedrag	%	Aantal	%	Bedrag	%	Aantal	%	Bedrag	%
55.535.934	100,00	46.235	100,00	204.171	100,00	174	100,00	4.250.506	100,00	1.683	100,00
202.288	0,36	240	0,52	16.482	8,07	22	12,64	293.953	6,92	279	16,58
265.812	0,48	277	0,60	28.703	14,06	17	9,77	574.186	13,51	257	15,27
401.994	0,72	401	0,87	26.886	13,17	13	7,47	622.452	14,64	165	9,80
643.423	1,16	718	1,55	25.337	12,41	13	7,47	378.125	8,90	99	5,88
1.505.127	2,71	1.736	3,75	13.177	6,45	18	10,34	340.378	8,01	117	6,95
2.976.123	5,36	3.487	7,54	18.282	8,95	24	13,79	343.172	8,07	176	10,46
2.460.152	4,43	2.414	5,22	13.318	6,52	11	6,32	391.694	9,22	152	9,03
2.575.366	4,64	2.299	4,97	17.405	8,52	16	9,20	173.677	4,09	50	2,97
2.605.307	4,69	2.503	5,41	22.003	10,78	11	6,32	132.684	3,12	44	2,61
2.769.685	4,99	2.721	5,89	676	0,33	2	1,15	28.187	0,66	21	1,25
2.644.493	4,76	2.700	5,84	1.069	0,52	2	1,15	88.627	2,09	33	1,96
2.943.777	5,30	2.733	5,91	11.290	5,53	8	4,60	48.537	1,14	18	1,07
2.573.394	4,63	2.405	5,20	2.484	1,22	4	2,30	41.926	0,99	23	1,37
2.286.940	4,12	2.150	4,65	1.377	0,67	4	2,30	46.938	1,10	14	0,83
2.165.477	3,90	1.928	4,17	785	0,38	2	1,15	62.286	1,47	21	1,25
1.949.747	3,51	1.633	3,53	366	0,18	3	1,72	30.942	0,73	19	1,13
1.936.646	3,49	1.590	3,44	2.606	1,28	1	0,57	45.335	1,07	13	0,77
1.847.358	3,33	1.308	2,83	432	0,21	1	0,57	31.946	0,75	17	1,01
1.624.659	2,93	1.210	2,62	1.487	0,73	1	0,57	13.501	0,32	5	0,30
1.503.980	2,71	1.130	2,44	0	0,00	0	0,00	6.838	0,16	5	0,30
1.507.750	2,71	1.062	2,30	0	0,00	0	0,00	11.755	0,28	11	0,65
1.284.529	2,31	959	2,07	0	0,00	0	0,00	46.695	1,10	5	0,30
1.124.983	2,03	842	1,82	0	0,00	0	0,00	32.045	0,75	11	0,65
1.092.129	1,97	758	1,64	6	0,00	1	0,57	80.395	1,89	14	0,83
930.638	1,68	714	1,54	0	0,00	0	0,00	9.146	0,22	7	0,42
983.887	1,77	658	1,42	0	0,00	0	0,00	3.707	0,09	5	0,30
921.665	1,66	597	1,29	0	0,00	0	0,00	16.507	0,39	7	0,42
739.033	1,33	509	1,10	0	0,00	0	0,00	978	0,02	5	0,30
762.961	1,37	500	1,08	0	0,00	0	0,00	51.615	1,21	11	0,65
681.693	1,23	418	0,90	0	0,00	0	0,00	13.756	0,32	5	0,30
667.555	1,20	418	0,90	0	0,00	0	0,00	3.290	0,08	4	0,24
584.734	1,05	341	0,74	0	0,00	0	0,00	5.936	0,14	6	0,36
562.982	1,01	300	0,65	0	0,00	0	0,00	5.436	0,13	4	0,24
457.793	0,82	252	0,55	0	0,00	0	0,00	31.615	0,74	5	0,30
437.468	0,79	221	0,48	0	0,00	0	0,00	874	0,02	2	0,12
350.389	0,63	205	0,44	0	0,00	0	0,00	16.244	0,38	9	0,53
416.854	0,75	188	0,41	0	0,00	0	0,00	7.479	0,18	4	0,24
302.697	0,55	165	0,36	0	0,00	0	0,00	4.527	0,11	3	0,18
334.084	0,60	154	0,33	0	0,00	0	0,00	3.617	0,09	4	0,24
303.542	0,55	112	0,24	0	0,00	0	0,00	5.003	0,12	1	0,06
195.032	0,35	117	0,25	0	0,00	0	0,00	1.409	0,03	2	0,12
191.801	0,35	88	0,19	0	0,00	0	0,00	1.871	0,04	2	0,12
282.808	0,51	88	0,19	0	0,00	0	0,00	1.075	0,03	2	0,12
152.787	0,28	68	0,15	0	0,00	0	0,00	1.091	0,03	2	0,12
103.374	0,19	67	0,14	0	0,00	0	0,00	4.158	0,10	1	0,06
164.923	0,30	62	0,13	0	0,00	0	0,00	4.525	0,11	3	0,18
99.551	0,18	52	0,11	0	0,00	0	0,00	3.587	0,08	1	0,06
89.713	0,16	38	0,08	0	0,00	0	0,00	1.777	0,04	1	0,06
102.895	0,19	50	0,11	0	0,00	0	0,00	0	0,00	0	0,00
114.935	0,21	43	0,09	0	0,00	0	0,00	0	0,00	0	0,00
1.709.001	3,08	606	1,31	0	0,00	0	0,00	185.009	4,35	18	1,07

Structuur van het totaal belastbaar netto-inkomen per arrondissement - vervolg

Aantal aangiften en bedragen (in euro) per klasse van het belastbaar netto-inkomen

Arrondissement Moeskroen

Inkomens- klasse	Totaal belastbaar netto-inkomen				Bedrijfsinkomsten				
	2000 €	Aantal	%	Bedrag	%	Aantal	%	Bedrag	%
Totaal	38.591	100,00	785.843.636	100,00	38.467	100,00	779.032.920	100,00	
Minder dan 2	2.487	6,44	1.920.053	0,24	2.434	6,33	1.872.662	0,24	
2 - 4	1.000	2,59	3.048.972	0,39	990	2,57	2.968.159	0,38	
4 - 6	1.040	2,69	5.186.978	0,66	1.017	2,64	5.022.711	0,64	
6 - 8	1.532	3,97	10.944.448	1,39	1.517	3,94	10.749.542	1,38	
8 - 10	2.541	6,58	22.935.659	2,92	2.533	6,58	22.688.703	2,91	
10 - 12	4.004	10,38	44.010.288	5,60	4.002	10,40	43.803.348	5,62	
12 - 14	3.284	8,51	42.604.250	5,42	3.281	8,53	42.189.986	5,42	
14 - 16	2.703	7,00	40.518.141	5,16	2.701	7,02	40.252.679	5,17	
16 - 18	2.626	6,80	44.610.249	5,68	2.626	6,83	44.272.818	5,68	
18 - 20	2.406	6,23	45.684.232	5,81	2.405	6,25	45.642.554	5,86	
20 - 22	2.225	5,77	46.642.191	5,94	2.225	5,78	46.552.828	5,98	
22 - 24	1.953	5,06	44.820.106	5,70	1.953	5,08	44.699.309	5,74	
24 - 26	1.544	4,00	38.551.345	4,91	1.543	4,01	38.471.875	4,94	
26 - 28	1.198	3,10	32.297.450	4,11	1.197	3,11	32.038.385	4,11	
28 - 30	971	2,52	28.126.863	3,58	970	2,52	27.984.098	3,59	
30 - 32	863	2,24	26.726.227	3,40	863	2,24	26.700.721	3,43	
32 - 34	772	2,00	25.471.065	3,24	772	2,01	25.364.057	3,26	
34 - 36	642	1,66	22.445.136	2,86	642	1,67	22.437.044	2,88	
36 - 38	565	1,46	20.909.850	2,66	565	1,47	20.880.016	2,68	
38 - 40	531	1,38	20.689.843	2,63	531	1,38	20.663.027	2,65	
40 - 42	502	1,30	20.575.663	2,62	501	1,30	20.371.245	2,61	
42 - 44	389	1,01	16.713.974	2,13	389	1,01	16.607.683	2,13	
44 - 46	353	0,91	15.872.182	2,02	352	0,92	15.794.203	2,03	
46 - 48	308	0,80	14.475.138	1,84	308	0,80	14.428.876	1,85	
48 - 50	211	0,55	10.333.046	1,31	211	0,55	10.222.370	1,31	
50 - 52	240	0,62	12.229.455	1,56	240	0,62	12.086.417	1,55	
52 - 54	184	0,48	9.753.408	1,24	184	0,48	9.767.670	1,25	
54 - 56	185	0,48	10.171.588	1,29	185	0,48	10.110.137	1,30	
56 - 58	168	0,44	9.575.337	1,22	168	0,44	9.540.270	1,22	
58 - 60	136	0,35	8.015.654	1,02	136	0,35	7.979.934	1,02	
60 - 62	129	0,33	7.869.337	1,00	129	0,34	7.826.351	1,00	
62 - 64	108	0,28	6.802.321	0,87	108	0,28	6.705.774	0,86	
64 - 66	70	0,18	4.551.370	0,58	70	0,18	4.541.612	0,58	
66 - 68	72	0,19	4.824.201	0,61	72	0,19	4.780.543	0,61	
68 - 70	72	0,19	4.971.141	0,63	72	0,19	4.956.094	0,64	
70 - 72	57	0,15	4.046.379	0,51	56	0,15	3.955.345	0,51	
72 - 74	44	0,11	3.208.370	0,41	44	0,11	3.199.513	0,41	
74 - 76	39	0,10	2.924.769	0,37	39	0,10	2.885.721	0,37	
76 - 78	44	0,11	3.383.142	0,43	44	0,11	3.330.788	0,43	
78 - 80	35	0,09	2.769.219	0,35	35	0,09	2.783.187	0,36	
80 - 82	28	0,07	2.261.796	0,29	28	0,07	2.187.757	0,28	
82 - 84	25	0,06	2.072.599	0,26	25	0,06	1.967.575	0,25	
84 - 86	22	0,06	1.867.292	0,24	22	0,06	1.857.179	0,24	
86 - 88	24	0,06	2.087.937	0,27	24	0,06	2.066.457	0,27	
88 - 90	33	0,09	2.939.172	0,37	33	0,09	2.948.932	0,38	
90 - 92	18	0,05	1.638.127	0,21	18	0,05	1.624.877	0,21	
92 - 94	18	0,05	1.679.611	0,21	18	0,05	1.676.949	0,22	
94 - 96	9	0,02	856.268	0,11	9	0,02	871.515	0,11	
96 - 98	10	0,03	970.710	0,12	10	0,03	956.506	0,12	
98 - 100	5	0,01	493.903	0,06	5	0,01	491.951	0,06	
100 en meer	166	0,43	27.767.181	3,53	165	0,43	25.254.967	3,24	

(niet inbegrepen 4.010 aangiften met nul inkomen)

Inkomsten van onroerende goederen				Inkomsten van kapitalen en roerende goederen				Diverse inkomsten			
Aantal	%	Bedrag	%	Aantal	%	Bedrag	%	Aantal	%	Bedrag	%
16.267.893	100,00	12.409	100,00	136.836	100,00	89	100,00	942.691	100,00	338	100,00
45.448	0,28	43	0,35	4.208	3,08	7	7,87	42.977	4,56	39	11,54
53.982	0,33	61	0,49	2.996	2,19	3	3,37	86.722	9,20	40	11,83
133.010	0,82	138	1,11	6.707	4,90	5	5,62	117.630	12,48	31	9,17
195.224	1,20	230	1,85	13.813	10,09	10	11,24	126.262	13,39	29	8,58
437.945	2,69	446	3,59	28.502	20,83	14	15,73	89.104	9,45	35	10,36
597.340	3,67	624	5,03	12.105	8,85	15	16,85	75.692	8,03	29	8,58
696.915	4,28	600	4,84	9.588	7,01	5	5,62	73.583	7,81	33	9,76
672.606	4,13	561	4,52	8.141	5,95	6	6,74	16.955	1,80	6	1,78
907.336	5,58	714	5,75	14.972	10,94	6	6,74	23.708	2,51	10	2,96
791.288	4,86	772	6,22	887	0,65	2	2,25	9.907	1,05	8	2,37
800.015	4,92	858	6,91	12.825	9,37	4	4,49	9.381	1,00	7	2,07
734.937	4,52	767	6,18	66	0,05	1	1,12	12.362	1,31	6	1,78
657.946	4,04	669	5,39	287	0,21	1	1,12	17.762	1,88	10	2,96
790.130	4,86	580	4,67	0	0,00	0	0,00	9.712	1,03	2	0,59
632.950	3,89	510	4,11	381	0,28	2	2,25	2.880	0,31	3	0,89
572.973	3,52	488	3,93	84	0,06	1	1,12	6.419	0,68	6	1,78
656.125	4,03	476	3,84	917	0,67	1	1,12	10.052	1,07	6	1,78
429.357	2,64	395	3,18	0	0,00	0	0,00	13.181	1,40	3	0,89
430.953	2,65	377	3,04	2.040	1,49	2	2,25	19.542	2,07	2	0,59
443.881	2,73	379	3,05	0	0,00	0	0,00	9.804	1,04	2	0,59
641.599	3,94	355	2,86	0	0,00	0	0,00	1.964	0,21	3	0,89
455.436	2,80	279	2,25	0	0,00	0	0,00	16.455	1,75	2	0,59
392.120	2,41	253	2,04	0	0,00	0	0,00	7.397	0,78	2	0,59
371.259	2,28	221	1,78	0	0,00	0	0,00	3.513	0,37	5	1,48
315.445	1,94	152	1,22	0	0,00	0	0,00	1.769	0,19	1	0,30
348.159	2,14	177	1,43	0	0,00	0	0,00	14.641	1,55	4	1,18
231.892	1,43	137	1,10	0	0,00	0	0,00	2.414	0,26	2	0,59
267.860	1,65	138	1,11	0	0,00	0	0,00	273	0,03	1	0,30
235.940	1,45	120	0,97	0	0,00	0	0,00	484	0,05	1	0,30
155.699	0,96	94	0,76	0	0,00	0	0,00	0	0,00	0	0,00
164.185	1,01	103	0,83	0	0,00	0	0,00	1.100	0,12	1	0,30
215.285	1,32	85	0,68	1.009	0,74	1	1,12	6.875	0,73	1	0,30
85.158	0,52	55	0,44	0	0,00	0	0,00	8.125	0,86	1	0,30
113.878	0,70	58	0,47	0	0,00	0	0,00	26.567	2,82	1	0,30
74.753	0,46	54	0,44	0	0,00	0	0,00	11.671	1,24	1	0,30
193.248	1,19	45	0,36	0	0,00	0	0,00	0	0,00	0	0,00
69.298	0,43	35	0,28	0	0,00	0	0,00	0	0,00	0	0,00
72.617	0,45	31	0,25	0	0,00	0	0,00	0	0,00	0	0,00
82.045	0,50	32	0,26	273	0,20	1	1,12	0	0,00	0	0,00
46.489	0,29	24	0,19	0	0,00	0	0,00	596	0,06	1	0,30
25.309	0,16	19	0,15	0	0,00	0	0,00	0	0,00	0	0,00
31.790	0,20	20	0,16	0	0,00	0	0,00	62.700	6,65	1	0,30
32.020	0,20	15	0,12	0	0,00	0	0,00	0	0,00	0	0,00
68.188	0,42	16	0,13	0	0,00	0	0,00	0	0,00	0	0,00
74.956	0,46	30	0,24	0	0,00	0	0,00	0	0,00	0	0,00
50.334	0,31	14	0,11	0	0,00	0	0,00	0	0,00	0	0,00
39.940	0,25	16	0,13	0	0,00	0	0,00	248	0,03	1	0,30
4.976	0,03	5	0,04	0	0,00	0	0,00	0	0,00	0	0,00
24.283	0,15	8	0,06	0	0,00	0	0,00	0	0,00	0	0,00
9.720	0,06	3	0,02	0	0,00	0	0,00	0	0,00	0	0,00
693.651	4,26	127	1,02	17.035	12,45	2	2,25	2.264	0,24	2	0,59

Structuur van het totaal belastbaar netto-inkomen per arrondissement - vervolg

Aantal aangiften en bedragen (in euro) per klasse van het belastbaar netto-inkomen

Arrondissement Zinnik

Inkomens- klasse	Totaal belastbaar netto-inkomen				Bedrijfsinkomsten				
	2000 €	Aantal	%	Bedrag	%	Aantal	%	Bedrag	%
Totaal	97.747	100,00	2.148.133.755	100,00	97.076	100,00	2.134.115.744	100,00	
Minder dan 2	5.803	5,94	4.916.855	0,23	5.402	5,56	4.428.750	0,21	
2 - 4	2.716	2,78	8.349.279	0,39	2.585	2,66	7.716.341	0,36	
4 - 6	2.331	2,38	11.574.450	0,54	2.282	2,35	11.112.197	0,52	
6 - 8	3.615	3,70	25.853.577	1,20	3.580	3,69	25.413.198	1,19	
8 - 10	6.423	6,57	58.113.340	2,71	6.404	6,60	57.824.405	2,71	
10 - 12	11.722	11,99	128.231.413	5,97	11.707	12,06	127.462.678	5,97	
12 - 14	8.017	8,20	104.013.994	4,84	8.011	8,25	102.946.781	4,82	
14 - 16	6.407	6,55	96.119.241	4,47	6.405	6,60	95.085.179	4,46	
16 - 18	5.983	6,12	101.456.481	4,72	5.977	6,16	100.499.815	4,71	
18 - 20	5.491	5,62	104.248.158	4,85	5.490	5,66	103.794.633	4,86	
20 - 22	4.800	4,91	100.616.239	4,68	4.800	4,94	100.144.078	4,69	
22 - 24	4.428	4,53	101.716.447	4,74	4.428	4,56	101.327.366	4,75	
24 - 26	3.541	3,62	88.381.338	4,11	3.541	3,65	88.187.921	4,13	
26 - 28	3.011	3,08	81.227.870	3,78	3.010	3,10	80.874.531	3,79	
28 - 30	2.506	2,56	72.626.749	3,38	2.504	2,58	72.411.685	3,39	
30 - 32	2.194	2,24	67.981.566	3,16	2.194	2,26	67.591.844	3,17	
32 - 34	1.901	1,94	62.714.596	2,92	1.901	1,96	62.729.500	2,94	
34 - 36	1.747	1,79	61.121.349	2,85	1.747	1,80	61.054.302	2,86	
36 - 38	1.480	1,51	54.673.926	2,55	1.480	1,52	54.698.861	2,56	
38 - 40	1.367	1,40	53.320.779	2,48	1.367	1,41	53.291.532	2,50	
40 - 42	1.185	1,21	48.561.194	2,26	1.185	1,22	48.695.564	2,28	
42 - 44	1.187	1,21	50.988.525	2,37	1.187	1,22	50.915.328	2,39	
44 - 46	1.024	1,05	46.049.167	2,14	1.024	1,05	46.050.423	2,16	
46 - 48	921	0,94	43.273.149	2,01	921	0,95	43.276.925	2,03	
48 - 50	830	0,85	40.689.610	1,89	829	0,85	40.440.541	1,89	
50 - 52	720	0,74	36.698.914	1,71	720	0,74	36.676.534	1,72	
52 - 54	649	0,66	34.365.901	1,60	649	0,67	34.288.504	1,61	
54 - 56	600	0,61	32.986.597	1,54	600	0,62	33.126.985	1,55	
56 - 58	512	0,52	29.188.626	1,36	512	0,53	29.156.985	1,37	
58 - 60	513	0,52	30.243.976	1,41	513	0,53	30.321.998	1,42	
60 - 62	412	0,42	25.130.336	1,17	412	0,42	25.097.738	1,18	
62 - 64	367	0,38	23.108.970	1,08	367	0,38	23.208.675	1,09	
64 - 66	341	0,35	22.174.713	1,03	340	0,35	22.026.033	1,03	
66 - 68	307	0,31	20.554.990	0,96	307	0,32	20.492.217	0,96	
68 - 70	260	0,27	17.937.988	0,84	260	0,27	17.854.949	0,84	
70 - 72	229	0,23	16.257.427	0,76	229	0,24	16.263.756	0,76	
72 - 74	216	0,22	15.768.584	0,73	216	0,22	15.651.245	0,73	
74 - 76	183	0,19	13.725.889	0,64	183	0,19	13.711.187	0,64	
76 - 78	158	0,16	12.151.725	0,57	158	0,16	12.116.973	0,57	
78 - 80	127	0,13	10.035.186	0,47	127	0,13	10.018.519	0,47	
80 - 82	132	0,14	10.694.645	0,50	132	0,14	10.637.353	0,50	
82 - 84	128	0,13	10.628.099	0,49	128	0,13	10.637.799	0,50	
84 - 86	93	0,10	7.904.609	0,37	93	0,10	7.882.410	0,37	
86 - 88	76	0,08	6.611.376	0,31	76	0,08	6.588.753	0,31	
88 - 90	80	0,08	7.109.854	0,33	80	0,08	7.119.031	0,33	
90 - 92	73	0,07	6.642.974	0,31	73	0,08	6.655.740	0,31	
92 - 94	60	0,06	5.577.478	0,26	60	0,06	5.589.794	0,26	
94 - 96	51	0,05	4.849.457	0,23	51	0,05	4.796.375	0,22	
96 - 98	49	0,05	4.754.692	0,22	49	0,05	4.680.205	0,22	
98 - 100	37	0,04	3.666.369	0,17	37	0,04	3.663.556	0,17	
100 en meer	744	0,76	122.545.088	5,70	743	0,77	117.878.052	5,52	

(niet inbegrepen 11.003 aangiften met nul inkomen)

Inkomsten van onroerende goederen				Inkomsten van kapitalen en roerende goederen				Diverse inkomsten			
Aantal	%	Bedrag	%	Aantal	%	Bedrag	%	Aantal	%	Bedrag	%
47.302.235	100,00	34.271	100,00	183.609	100,00	153	100,00	3.336.451	100,00	1.445	100,00
142.392	0,30	160	0,47	19.637	10,70	28	18,30	430.583	12,91	373	25,81
279.685	0,59	201	0,59	16.312	8,88	8	5,23	566.270	16,97	258	17,85
419.029	0,89	279	0,81	24.560	13,38	11	7,19	314.018	9,41	108	7,47
624.256	1,32	505	1,47	29.389	16,01	15	9,80	296.302	8,88	76	5,26
1.092.475	2,31	1.027	3,00	18.317	9,98	22	14,38	235.249	7,05	66	4,57
1.988.731	4,20	1.810	5,28	22.711	12,37	15	9,80	284.165	8,52	126	8,72
2.141.887	4,53	1.663	4,85	2.300	1,25	5	3,27	207.497	6,22	73	5,05
2.261.876	4,78	1.619	4,72	7.189	3,92	7	4,58	177.832	5,33	55	3,81
2.451.098	5,18	1.794	5,23	21.343	11,62	14	9,15	106.018	3,18	34	2,35
2.318.787	4,90	1.978	5,77	6.734	3,67	7	4,58	55.202	1,65	17	1,18
2.322.161	4,91	1.980	5,78	1.122	0,61	5	3,27	32.012	0,96	24	1,66
2.365.482	5,00	1.918	5,60	5.057	2,75	3	1,96	22.089	0,66	16	1,11
1.936.695	4,09	1.688	4,93	3.210	1,75	5	3,27	30.744	0,92	17	1,18
2.061.232	4,36	1.579	4,61	1.144	0,62	1	0,65	26.547	0,80	14	0,97
1.816.791	3,84	1.394	4,07	0	0,00	0	0,00	26.862	0,81	17	1,18
1.710.430	3,62	1.266	3,69	1.830	1,00	1	0,65	70.868	2,12	19	1,31
1.297.531	2,74	1.122	3,27	0	0,00	0	0,00	17.578	0,53	12	0,83
1.481.438	3,13	1.138	3,32	691	0,38	2	1,31	26.684	0,80	7	0,48
1.285.899	2,72	995	2,90	594	0,32	1	0,65	14.484	0,43	5	0,35
1.326.315	2,80	908	2,65	0	0,00	0	0,00	19.598	0,59	9	0,62
1.001.617	2,12	825	2,41	0	0,00	0	0,00	25.374	0,76	11	0,76
1.231.861	2,60	880	2,57	0	0,00	0	0,00	22.658	0,68	6	0,42
1.065.994	2,25	745	2,17	0	0,00	0	0,00	14.551	0,44	4	0,28
958.206	2,03	666	1,94	892	0,49	1	0,65	8.127	0,24	7	0,48
1.040.453	2,20	613	1,79	0	0,00	0	0,00	35.141	1,05	8	0,55
755.968	1,60	522	1,52	46	0,03	1	0,65	3.402	0,10	4	0,28
745.758	1,58	488	1,42	0	0,00	0	0,00	9.906	0,30	7	0,48
658.314	1,39	471	1,37	531	0,29	1	0,65	7.326	0,22	5	0,35
663.055	1,40	393	1,15	0	0,00	0	0,00	7.589	0,23	4	0,28
535.750	1,13	380	1,11	0	0,00	0	0,00	8.322	0,25	5	0,35
550.931	1,16	316	0,92	0	0,00	0	0,00	3.129	0,09	4	0,28
442.954	0,94	287	0,84	0	0,00	0	0,00	8.557	0,26	6	0,42
585.961	1,24	255	0,74	0	0,00	0	0,00	7.839	0,23	2	0,14
462.081	0,98	243	0,71	0	0,00	0	0,00	2.898	0,09	2	0,14
378.141	0,80	205	0,60	0	0,00	0	0,00	27.160	0,81	6	0,42
341.069	0,72	182	0,53	0	0,00	0	0,00	5.743	0,17	4	0,28
419.406	0,89	174	0,51	0	0,00	0	0,00	4.019	0,12	2	0,14
288.800	0,61	150	0,44	0	0,00	0	0,00	1.978	0,06	3	0,21
274.687	0,58	128	0,37	0	0,00	0	0,00	2.997	0,09	3	0,21
207.372	0,44	100	0,29	0	0,00	0	0,00	6.405	0,19	2	0,14
265.971	0,56	111	0,32	0	0,00	0	0,00	1.207	0,04	1	0,07
205.361	0,43	100	0,29	0	0,00	0	0,00	0	0,00	0	0,00
145.986	0,31	72	0,21	0	0,00	0	0,00	5.998	0,18	2	0,14
339.473	0,72	59	0,17	0	0,00	0	0,00	1.200	0,04	1	0,07
163.318	0,35	71	0,21	0	0,00	0	0,00	0	0,00	0	0,00
105.943	0,22	61	0,18	0	0,00	0	0,00	10.829	0,32	1	0,07
109.302	0,23	51	0,15	0	0,00	0	0,00	0	0,00	0	0,00
126.348	0,27	42	0,12	0	0,00	0	0,00	473	0,01	1	0,07
171.595	0,36	39	0,11	0	0,00	0	0,00	0	0,00	0	0,00
47.328	0,10	30	0,09	0	0,00	0	0,00	7.381	0,22	2	0,14
1.689.042	3,57	588	1,72	0	0,00	0	0,00	135.640	4,07	16	1,11

Structuur van het totaal belastbaar netto-inkomen per arrondissement - vervolg

Aantal aangiften en bedragen (in euro) per klasse van het belastbaar netto-inkomen

Arrondissement Thuin

Inkomens- klasse	Totaal belastbaar netto-inkomen				Bedrijfsinkomsten				
	2000 €	Aantal	%	Bedrag	%	Aantal	%	Bedrag	%
Totaal	80.950	100,00	1.714.156.426	100,00	80.465	100,00	1.705.900.488	100,00	
Minder dan 2	4.525	5,59	3.640.506	0,21	4.257	5,29	3.332.361	0,20	
2 - 4	2.318	2,86	7.209.866	0,42	2.209	2,75	6.743.867	0,40	
4 - 6	1.988	2,46	9.908.029	0,58	1.938	2,41	9.539.798	0,56	
6 - 8	3.198	3,95	22.985.156	1,34	3.174	3,94	22.726.146	1,33	
8 - 10	5.613	6,93	50.737.639	2,96	5.601	6,96	50.442.254	2,96	
10 - 12	10.313	12,74	112.792.370	6,58	10.305	12,81	112.104.416	6,57	
12 - 14	6.978	8,62	90.634.877	5,29	6.975	8,67	89.777.540	5,26	
14 - 16	5.385	6,65	80.744.149	4,71	5.382	6,69	79.965.028	4,69	
16 - 18	4.913	6,07	83.390.565	4,86	4.912	6,10	82.998.796	4,87	
18 - 20	4.483	5,54	85.121.656	4,97	4.482	5,57	84.843.984	4,97	
20 - 22	4.005	4,95	84.155.530	4,91	4.003	4,97	83.739.755	4,91	
22 - 24	3.547	4,38	81.470.963	4,75	3.547	4,41	81.212.188	4,76	
24 - 26	2.980	3,68	74.454.684	4,34	2.979	3,70	74.180.216	4,35	
26 - 28	2.483	3,07	66.940.648	3,91	2.483	3,09	66.797.806	3,92	
28 - 30	2.016	2,49	58.467.867	3,41	2.015	2,50	58.304.897	3,42	
30 - 32	1.714	2,12	53.119.026	3,10	1.714	2,13	52.814.867	3,10	
32 - 34	1.571	1,94	51.823.359	3,02	1.571	1,95	51.744.627	3,03	
34 - 36	1.319	1,63	46.114.373	2,69	1.319	1,64	45.856.711	2,69	
36 - 38	1.231	1,52	45.505.499	2,65	1.231	1,53	45.500.408	2,67	
38 - 40	1.069	1,32	41.684.847	2,43	1.068	1,33	41.495.939	2,43	
40 - 42	922	1,14	37.769.102	2,20	922	1,15	37.774.167	2,21	
42 - 44	862	1,06	37.044.104	2,16	862	1,07	36.947.655	2,17	
44 - 46	798	0,99	35.898.250	2,09	798	0,99	35.641.430	2,09	
46 - 48	760	0,94	35.666.437	2,08	760	0,94	35.601.162	2,09	
48 - 50	625	0,77	30.605.406	1,79	625	0,78	30.616.863	1,79	
50 - 52	567	0,70	28.887.813	1,69	566	0,70	28.917.594	1,70	
52 - 54	503	0,62	26.674.385	1,56	503	0,63	26.633.423	1,56	
54 - 56	503	0,62	27.661.794	1,61	503	0,63	27.618.275	1,62	
56 - 58	415	0,51	23.647.642	1,38	415	0,52	23.663.784	1,39	
58 - 60	356	0,44	20.985.020	1,22	356	0,44	20.894.511	1,22	
60 - 62	371	0,46	22.617.548	1,32	371	0,46	22.535.566	1,32	
62 - 64	274	0,34	17.269.222	1,01	274	0,34	17.299.341	1,01	
64 - 66	266	0,33	17.294.330	1,01	266	0,33	17.266.953	1,01	
66 - 68	227	0,28	15.207.279	0,89	227	0,28	15.151.076	0,89	
68 - 70	188	0,23	12.963.875	0,76	188	0,23	12.906.920	0,76	
70 - 72	172	0,21	12.208.473	0,71	172	0,21	12.147.183	0,71	
72 - 74	129	0,16	9.418.121	0,55	129	0,16	9.339.679	0,55	
74 - 76	144	0,18	10.808.195	0,63	144	0,18	10.690.025	0,63	
76 - 78	115	0,14	8.850.025	0,52	115	0,14	8.890.194	0,52	
78 - 80	96	0,12	7.575.591	0,44	96	0,12	7.583.949	0,44	
80 - 82	89	0,11	7.208.333	0,42	89	0,11	7.212.613	0,42	
82 - 84	86	0,11	7.131.893	0,42	86	0,11	7.111.381	0,42	
84 - 86	70	0,09	5.956.942	0,35	70	0,09	5.932.978	0,35	
86 - 88	59	0,07	5.125.763	0,30	59	0,07	5.102.038	0,30	
88 - 90	59	0,07	5.240.281	0,31	59	0,07	5.198.255	0,30	
90 - 92	55	0,07	5.000.156	0,29	55	0,07	4.998.747	0,29	
92 - 94	40	0,05	3.720.810	0,22	40	0,05	3.721.575	0,22	
94 - 96	37	0,05	3.511.986	0,20	37	0,05	3.456.298	0,20	
96 - 98	33	0,04	3.199.877	0,19	33	0,04	3.192.186	0,19	
98 - 100	27	0,03	2.673.347	0,16	27	0,03	2.610.874	0,15	
100 en meer	453	0,56	75.432.817	4,40	453	0,56	75.122.189	4,40	

(niet inbegrepen 7.884 aangiften met nul inkomen)

Inkomsten van onroerende goederen				Inkomsten van kapitalen en roerende goederen				Diverse inkomsten			
Aantal	%	Bedrag	%	Aantal	%	Bedrag	%	Aantal	%	Bedrag	%
36.554.548	100,00	28.486	100,00	231.451	100,00	152	100,00	2.546.706	100,00	1.049	100,00
140.169	0,38	151	0,53	10.117	4,37	16	10,53	270.726	10,63	232	22,12
235.399	0,64	190	0,67	22.001	9,51	14	9,21	376.639	14,79	169	16,11
264.794	0,72	264	0,93	24.468	10,57	9	5,92	293.189	11,51	78	7,44
414.071	1,13	462	1,62	2.856	1,23	6	3,95	260.728	10,24	64	6,10
960.022	2,63	1.040	3,65	26.655	11,52	19	12,50	146.903	5,77	53	5,05
1.723.137	4,71	1.721	6,04	39.123	16,90	25	16,45	184.026	7,23	106	10,10
1.804.670	4,94	1.489	5,23	28.108	12,14	18	11,84	130.611	5,13	65	6,20
1.799.264	4,92	1.393	4,89	15.670	6,77	14	9,21	107.233	4,21	30	2,86
1.721.711	4,71	1.501	5,27	9.297	4,02	7	4,61	37.865	1,49	20	1,91
1.795.658	4,91	1.641	5,76	27.234	11,77	6	3,95	57.615	2,26	18	1,72
1.898.579	5,19	1.670	5,86	1.212	0,52	2	1,32	51.407	2,02	16	1,53
1.756.632	4,81	1.671	5,87	920	0,40	1	0,66	45.746	1,80	19	1,81
1.783.501	4,88	1.504	5,28	6.593	2,85	4	2,63	15.930	0,63	13	1,24
1.536.778	4,20	1.331	4,67	2.086	0,90	3	1,97	17.411	0,68	13	1,24
1.335.291	3,65	1.115	3,91	9.027	3,90	4	2,63	45.507	1,79	20	1,91
1.433.744	3,92	1.036	3,64	0	0,00	0	0,00	17.018	0,67	12	1,14
1.205.567	3,30	968	3,40	1.156	0,50	1	0,66	22.026	0,86	11	1,05
1.140.243	3,12	837	2,94	0	0,00	0	0,00	7.243	0,28	6	0,57
1.018.619	2,79	796	2,79	720	0,31	1	0,66	15.249	0,60	9	0,86
1.058.945	2,90	721	2,53	0	0,00	0	0,00	21.867	0,86	9	0,86
937.821	2,57	659	2,31	3.000	1,30	1	0,66	5.186	0,20	5	0,48
872.101	2,39	602	2,11	1.208	0,52	1	0,66	13.149	0,52	3	0,29
936.831	2,56	582	2,04	0	0,00	0	0,00	40.834	1,60	9	0,86
865.576	2,37	539	1,89	0	0,00	0	0,00	11.764	0,46	6	0,57
621.953	1,70	449	1,58	0	0,00	0	0,00	2.021	0,08	6	0,57
551.872	1,51	432	1,52	0	0,00	0	0,00	52.321	2,05	4	0,38
595.064	1,63	391	1,37	0	0,00	0	0,00	36.005	1,41	6	0,57
519.017	1,42	387	1,36	0	0,00	0	0,00	4.367	0,17	2	0,19
426.260	1,17	316	1,11	0	0,00	0	0,00	4.843	0,19	3	0,29
445.387	1,22	279	0,98	0	0,00	0	0,00	5.775	0,23	3	0,29
445.824	1,22	288	1,01	0	0,00	0	0,00	56.046	2,20	5	0,48
300.517	0,82	203	0,71	0	0,00	0	0,00	3.992	0,16	5	0,48
328.701	0,90	203	0,71	0	0,00	0	0,00	3.023	0,12	4	0,38
271.242	0,74	176	0,62	0	0,00	0	0,00	83.025	3,26	2	0,19
278.995	0,76	145	0,51	0	0,00	0	0,00	0	0,00	0	0,00
294.423	0,81	135	0,47	0	0,00	0	0,00	722	0,03	2	0,19
237.470	0,65	109	0,38	0	0,00	0	0,00	18.916	0,74	2	0,19
298.667	0,82	114	0,40	0	0,00	0	0,00	1.833	0,07	3	0,29
115.978	0,32	86	0,30	0	0,00	0	0,00	471	0,02	1	0,10
128.237	0,35	78	0,27	0	0,00	0	0,00	0	0,00	0	0,00
82.293	0,23	63	0,22	0	0,00	0	0,00	6.177	0,24	1	0,10
152.701	0,42	69	0,24	0	0,00	0	0,00	0	0,00	0	0,00
99.362	0,27	57	0,20	0	0,00	0	0,00	952	0,04	1	0,10
102.707	0,28	48	0,17	0	0,00	0	0,00	3.220	0,13	2	0,19
114.818	0,31	49	0,17	0	0,00	0	0,00	14.885	0,58	2	0,19
83.581	0,23	46	0,16	0	0,00	0	0,00	0	0,00	0	0,00
68.962	0,19	33	0,12	0	0,00	0	0,00	0	0,00	0	0,00
122.853	0,34	32	0,11	0	0,00	0	0,00	0	0,00	0	0,00
74.251	0,20	31	0,11	0	0,00	0	0,00	89	0,00	1	0,10
100.630	0,28	25	0,09	0	0,00	0	0,00	0	0,00	0	0,00
1.053.660	2,88	359	1,26	0	0,00	0	0,00	52.151	2,05	8	0,76

Structuur van het totaal belastbaar netto-inkomen per arrondissement - vervolg

Aantal aangiften en bedragen (in euro) per klasse van het belastbaar netto-inkomen

Arrondissement Doornik

Inkomens- klasse	Totaal belastbaar netto-inkomen				Bedrijfsinkomsten				
	2000 €	Aantal	%	Bedrag	%	Aantal	%	Bedrag	%
Totaal	79.203	100,00	1.704.787.210	100,00	78.811	100,00	1.663.311.545	100,00	
Minder dan 2	4.753	6,00	3.746.508	0,22	4.584	5,82	3.612.580	0,22	
2 - 4	2.027	2,56	6.192.117	0,36	1.931	2,45	5.830.631	0,35	
4 - 6	2.094	2,64	10.436.604	0,61	2.054	2,61	10.054.892	0,60	
6 - 8	3.514	4,44	25.308.250	1,48	3.488	4,43	24.974.724	1,50	
8 - 10	5.958	7,52	53.768.812	3,15	5.942	7,54	53.303.243	3,20	
10 - 12	9.332	11,78	102.252.343	6,00	9.321	11,83	101.391.204	6,10	
12 - 14	6.321	7,98	81.931.282	4,81	6.316	8,01	80.979.714	4,87	
14 - 16	4.854	6,13	72.813.701	4,27	4.852	6,16	72.305.440	4,35	
16 - 18	4.422	5,58	75.104.842	4,41	4.417	5,60	74.682.021	4,49	
18 - 20	4.322	5,46	82.119.298	4,82	4.320	5,48	81.746.027	4,91	
20 - 22	4.108	5,19	86.239.643	5,06	4.106	5,21	86.074.480	5,17	
22 - 24	3.762	4,75	86.407.362	5,07	3.762	4,77	86.029.159	5,17	
24 - 26	3.076	3,88	76.792.072	4,50	3.072	3,90	76.424.554	4,59	
26 - 28	2.439	3,08	65.816.188	3,86	2.437	3,09	65.443.276	3,93	
28 - 30	2.038	2,57	59.043.680	3,46	2.036	2,58	58.743.360	3,53	
30 - 32	1.712	2,16	53.053.685	3,11	1.711	2,17	52.967.839	3,18	
32 - 34	1.577	1,99	52.024.822	3,05	1.575	2,00	51.888.509	3,12	
34 - 36	1.380	1,74	48.276.042	2,83	1.380	1,75	48.231.955	2,90	
36 - 38	1.259	1,59	46.570.727	2,73	1.259	1,60	46.408.943	2,79	
38 - 40	1.152	1,45	44.928.330	2,64	1.152	1,46	44.938.006	2,70	
40 - 42	986	1,24	40.393.607	2,37	986	1,25	40.278.029	2,42	
42 - 44	905	1,14	38.881.699	2,28	905	1,15	38.864.753	2,34	
44 - 46	744	0,94	33.473.655	1,96	743	0,94	33.365.496	2,01	
46 - 48	747	0,94	35.088.395	2,06	747	0,95	34.978.552	2,10	
48 - 50	624	0,79	30.586.752	1,79	624	0,79	30.626.226	1,84	
50 - 52	594	0,75	30.256.710	1,77	594	0,75	30.254.709	1,82	
52 - 54	518	0,65	27.460.071	1,61	518	0,66	27.420.369	1,65	
54 - 56	448	0,57	24.627.554	1,44	448	0,57	24.542.655	1,48	
56 - 58	418	0,53	23.823.707	1,40	418	0,53	23.711.124	1,43	
58 - 60	331	0,42	19.534.812	1,15	331	0,42	19.453.747	1,17	
60 - 62	324	0,41	19.748.887	1,16	324	0,41	19.681.418	1,18	
62 - 64	261	0,33	16.432.156	0,96	261	0,33	16.412.145	0,99	
64 - 66	236	0,30	15.335.928	0,90	236	0,30	15.228.472	0,92	
66 - 68	206	0,26	13.788.141	0,81	206	0,26	13.714.444	0,82	
68 - 70	188	0,24	12.952.528	0,76	188	0,24	12.851.151	0,77	
70 - 72	156	0,20	11.074.961	0,65	156	0,20	11.061.451	0,67	
72 - 74	138	0,17	10.075.879	0,59	138	0,18	9.967.540	0,60	
74 - 76	123	0,16	9.223.320	0,54	123	0,16	9.145.898	0,55	
76 - 78	118	0,15	9.078.308	0,53	118	0,15	9.066.129	0,55	
78 - 80	77	0,10	6.081.669	0,36	77	0,10	6.038.977	0,36	
80 - 82	70	0,09	5.670.405	0,33	70	0,09	5.527.323	0,33	
82 - 84	70	0,09	5.808.383	0,34	70	0,09	5.710.503	0,34	
84 - 86	70	0,09	5.957.203	0,35	70	0,09	5.885.731	0,35	
86 - 88	51	0,06	4.442.518	0,26	51	0,06	4.298.863	0,26	
88 - 90	56	0,07	4.982.155	0,29	56	0,07	4.821.291	0,29	
90 - 92	47	0,06	4.280.729	0,25	47	0,06	4.219.222	0,25	
92 - 94	47	0,06	4.366.573	0,26	47	0,06	4.284.753	0,26	
94 - 96	27	0,03	2.559.414	0,15	27	0,03	2.533.254	0,15	
96 - 98	39	0,05	3.791.358	0,22	39	0,05	3.759.927	0,23	
98 - 100	33	0,04	3.260.151	0,19	33	0,04	3.264.750	0,20	
100 en meer	451	0,57	98.923.274	5,80	445	0,56	66.312.086	3,99	

(niet inbegrepen 9.559 aangiften met nul inkomen)

Inkomsten van onroerende goederen				Inkomsten van kapitalen en roerende goederen				Diverse inkomsten			
Aantal	%	Bedrag	%	Aantal	%	Bedrag	%	Aantal	%	Bedrag	%
35.159.089	100,00	26.785	100,00	335.986	100,00	167	100,00	2.303.348	100,00	944	100,00
151.793	0,43	156	0,58	7.780	2,32	17	10,18	125.239	5,44	124	13,14
190.010	0,54	156	0,58	31.055	9,24	16	9,58	284.456	12,35	128	13,56
262.423	0,75	255	0,95	31.245	9,30	14	8,38	282.119	12,25	83	8,79
481.931	1,37	471	1,76	25.356	7,55	13	7,78	188.200	8,17	49	5,19
1.000.778	2,85	1.067	3,98	40.694	12,11	24	14,37	217.457	9,44	67	7,10
1.581.067	4,50	1.506	5,62	49.854	14,84	22	13,17	182.006	7,90	95	10,06
1.627.885	4,63	1.287	4,80	19.264	5,73	13	7,78	190.147	8,26	79	8,37
1.374.582	3,91	1.186	4,43	23.796	7,08	12	7,19	75.071	3,26	27	2,86
1.414.140	4,02	1.268	4,73	4.822	1,44	6	3,59	72.797	3,16	23	2,44
1.600.199	4,55	1.473	5,50	1.764	0,53	1	0,60	78.241	3,40	24	2,54
1.474.499	4,19	1.502	5,61	8.354	2,49	3	1,80	32.541	1,41	16	1,69
1.723.717	4,90	1.594	5,95	2.443	0,73	2	1,20	52.269	2,27	21	2,22
1.666.134	4,74	1.440	5,38	15.136	4,50	4	2,40	23.556	1,02	11	1,17
1.559.609	4,44	1.222	4,56	0	0,00	0	0,00	42.881	1,86	15	1,59
1.308.314	3,72	1.115	4,16	29.634	8,82	2	1,20	59.051	2,56	23	2,44
1.132.045	3,22	966	3,61	474	0,14	1	0,60	53.602	2,33	16	1,69
1.116.161	3,17	912	3,40	1.003	0,30	2	1,20	21.069	0,91	14	1,48
1.010.170	2,87	846	3,16	58	0,02	1	0,60	42.190	1,83	12	1,27
1.057.600	3,01	813	3,04	9.130	2,72	1	0,60	19.223	0,83	12	1,27
971.511	2,76	759	2,83	0	0,00	0	0,00	16.795	0,73	6	0,64
935.280	2,66	675	2,52	916	0,27	3	1,80	24.566	1,07	12	1,27
801.833	2,28	621	2,32	600	0,18	2	1,20	5.393	0,23	6	0,64
708.207	2,01	541	2,02	0	0,00	0	0,00	12.471	0,54	3	0,32
793.512	2,26	546	2,04	0	0,00	0	0,00	20.422	0,89	7	0,74
598.449	1,70	464	1,73	0	0,00	0	0,00	30.001	1,30	7	0,74
576.516	1,64	446	1,67	0	0,00	0	0,00	15.603	0,68	4	0,42
613.149	1,74	386	1,44	0	0,00	0	0,00	12.646	0,55	7	0,74
590.932	1,68	351	1,31	479	0,14	1	0,60	12.101	0,53	5	0,53
513.571	1,46	312	1,16	0	0,00	0	0,00	4.016	0,17	4	0,42
401.776	1,14	254	0,95	0	0,00	0	0,00	3.514	0,15	5	0,53
411.167	1,17	251	0,94	0	0,00	0	0,00	3.479	0,15	3	0,32
312.253	0,89	214	0,80	0	0,00	0	0,00	2.934	0,13	5	0,53
398.947	1,13	184	0,69	0	0,00	0	0,00	2.389	0,10	2	0,21
291.533	0,83	158	0,59	0	0,00	0	0,00	1.319	0,06	1	0,11
311.207	0,89	146	0,55	268	0,08	1	0,60	3.049	0,13	2	0,21
255.729	0,73	116	0,43	0	0,00	0	0,00	643	0,03	1	0,11
224.070	0,64	110	0,41	0	0,00	0	0,00	7.775	0,34	1	0,11
233.725	0,66	100	0,37	0	0,00	0	0,00	1.096	0,05	1	0,11
151.166	0,43	93	0,35	0	0,00	0	0,00	2.800	0,12	5	0,53
161.625	0,46	60	0,22	0	0,00	0	0,00	0	0,00	0	0,00
206.805	0,59	57	0,21	0	0,00	0	0,00	19.916	0,86	2	0,21
148.064	0,42	55	0,21	0	0,00	0	0,00	0	0,00	0	0,00
154.239	0,44	57	0,21	0	0,00	0	0,00	851	0,04	1	0,11
175.233	0,50	38	0,14	0	0,00	0	0,00	0	0,00	0	0,00
217.556	0,62	46	0,17	0	0,00	0	0,00	11.215	0,49	3	0,32
90.912	0,26	40	0,15	0	0,00	0	0,00	0	0,00	0	0,00
101.091	0,29	42	0,16	0	0,00	0	0,00	570	0,02	1	0,11
67.027	0,19	20	0,07	0	0,00	0	0,00	746	0,03	1	0,11
124.762	0,35	36	0,13	0	0,00	0	0,00	120	0,01	1	0,11
52.103	0,15	27	0,10	0	0,00	0	0,00	235	0,01	1	0,11
1.832.082	5,21	345	1,29	31.861	9,48	6	3,59	44.568	1,93	8	0,85

Structuur van het totaal belastbaar netto-inkomen per arrondissement - vervolg

Aantal aangiften en bedragen (in euro) per klasse van het belastbaar netto-inkomen

Arrondissement Hoei

Inkomens- klasse	Totaal belastbaar netto-inkomen				Bedrijfsinkomsten				
	2000 €	Aantal	%	Bedrag	%	Aantal	%	Bedrag	%
Totaal	57.816	100,00	1.328.414.186	100,00	57.478	100,00	1.324.193.883	100,00	
Minder dan 2	3.933	6,80	3.047.311	0,23	3.765	6,55	2.864.322	0,22	
2 - 4	1.585	2,74	4.828.673	0,36	1.502	2,61	4.399.728	0,33	
4 - 6	1.416	2,45	7.047.729	0,53	1.381	2,40	6.740.970	0,51	
6 - 8	2.202	3,81	15.783.356	1,19	2.182	3,80	15.534.033	1,17	
8 - 10	3.742	6,47	33.790.196	2,54	3.729	6,49	33.582.211	2,54	
10 - 12	5.690	9,84	62.265.089	4,69	5.685	9,89	61.972.552	4,68	
12 - 14	4.342	7,51	56.376.655	4,24	4.339	7,55	55.822.751	4,22	
14 - 16	3.448	5,96	51.769.275	3,90	3.445	5,99	51.414.529	3,88	
16 - 18	3.484	6,03	59.096.697	4,45	3.483	6,06	58.772.480	4,44	
18 - 20	3.260	5,64	61.875.057	4,66	3.258	5,67	61.677.916	4,66	
20 - 22	2.844	4,92	59.670.252	4,49	2.843	4,95	59.563.562	4,50	
22 - 24	2.603	4,50	59.822.736	4,50	2.603	4,53	59.666.945	4,51	
24 - 26	2.144	3,71	53.548.009	4,03	2.144	3,73	53.376.965	4,03	
26 - 28	1.859	3,22	50.109.188	3,77	1.859	3,23	50.049.911	3,78	
28 - 30	1.531	2,65	44.343.990	3,34	1.531	2,66	44.359.491	3,35	
30 - 32	1.367	2,36	42.329.510	3,19	1.366	2,38	42.119.156	3,18	
32 - 34	1.314	2,27	43.343.169	3,26	1.314	2,29	43.402.102	3,28	
34 - 36	1.154	2,00	40.358.913	3,04	1.153	2,01	40.496.339	3,06	
36 - 38	910	1,57	33.648.644	2,53	910	1,58	33.631.280	2,54	
38 - 40	866	1,50	33.758.495	2,54	866	1,51	33.816.373	2,55	
40 - 42	793	1,37	32.505.537	2,45	792	1,38	32.515.377	2,46	
42 - 44	731	1,26	31.440.808	2,37	731	1,27	31.612.945	2,39	
44 - 46	639	1,11	28.728.496	2,16	639	1,11	28.792.487	2,17	
46 - 48	597	1,03	28.065.949	2,11	597	1,04	28.064.009	2,12	
48 - 50	495	0,86	24.261.904	1,83	495	0,86	24.323.828	1,84	
50 - 52	480	0,83	24.494.168	1,84	480	0,84	24.480.647	1,85	
52 - 54	426	0,74	22.586.029	1,70	426	0,74	22.621.990	1,71	
54 - 56	359	0,62	19.724.409	1,48	359	0,62	19.832.918	1,50	
56 - 58	392	0,68	22.345.539	1,68	391	0,68	22.328.476	1,69	
58 - 60	320	0,55	18.869.304	1,42	320	0,56	18.823.778	1,42	
60 - 62	296	0,51	18.052.452	1,36	296	0,51	18.050.146	1,36	
62 - 64	231	0,40	14.549.958	1,10	231	0,40	14.416.560	1,09	
64 - 66	242	0,42	15.729.839	1,18	242	0,42	15.810.047	1,19	
66 - 68	203	0,35	13.586.828	1,02	203	0,35	13.541.272	1,02	
68 - 70	174	0,30	11.986.275	0,90	174	0,30	11.944.352	0,90	
70 - 72	157	0,27	11.155.760	0,84	157	0,27	11.139.892	0,84	
72 - 74	125	0,22	9.129.277	0,69	125	0,22	9.129.874	0,69	
74 - 76	133	0,23	9.961.087	0,75	133	0,23	9.911.876	0,75	
76 - 78	117	0,20	9.013.906	0,68	117	0,20	9.014.105	0,68	
78 - 80	104	0,18	8.200.711	0,62	104	0,18	8.165.506	0,62	
80 - 82	67	0,12	5.425.054	0,41	67	0,12	5.442.343	0,41	
82 - 84	83	0,14	6.880.530	0,52	83	0,14	6.916.929	0,52	
84 - 86	68	0,12	5.780.962	0,44	68	0,12	5.780.192	0,44	
86 - 88	60	0,10	5.217.687	0,39	60	0,10	5.169.344	0,39	
88 - 90	67	0,12	5.963.569	0,45	67	0,12	5.937.802	0,45	
90 - 92	53	0,09	4.816.485	0,36	53	0,09	4.803.410	0,36	
92 - 94	48	0,08	4.467.094	0,34	48	0,08	4.436.282	0,34	
94 - 96	36	0,06	3.420.010	0,26	36	0,06	3.380.539	0,26	
96 - 98	33	0,06	3.202.380	0,24	33	0,06	3.148.879	0,24	
98 - 100	40	0,07	3.960.016	0,30	40	0,07	3.949.628	0,30	
100 en meer	553	0,96	88.079.219	6,63	553	0,96	87.444.834	6,60	

(niet inbegrepen 6.061 aangiften met nul inkomen)

Inkomsten van onroerende goederen				Inkomsten van kapitalen en roerende goederen				Diverse inkomsten			
Aantal	%	Bedrag	%	Aantal	%	Bedrag	%	Aantal	%	Bedrag	%
28.976.311	100,00	21.737	100,00	179.262	100,00	99	100,00	2.239.742	100,00	918	100,00
82.106	0,28	104	0,48	6.728	3,75	10	10,10	188.235	8,40	167	18,19
150.848	0,52	133	0,61	8.784	4,90	4	4,04	359.890	16,07	160	17,43
255.646	0,88	198	0,91	18.745	10,46	10	10,10	226.567	10,12	61	6,64
313.020	1,08	309	1,42	22.971	12,81	10	10,10	184.892	8,26	59	6,43
625.803	2,16	627	2,88	22.002	12,27	16	16,16	181.444	8,10	63	6,86
1.113.419	3,84	1.056	4,86	12.726	7,10	11	11,11	193.301	8,63	90	9,80
1.141.771	3,94	929	4,27	25.763	14,37	10	10,10	152.881	6,83	62	6,75
1.073.454	3,70	898	4,13	27.375	15,27	8	8,08	83.226	3,72	29	3,16
1.260.057	4,35	1.116	5,13	7.310	4,08	5	5,05	57.686	2,58	18	1,96
1.317.369	4,55	1.216	5,59	9.204	5,13	4	4,04	56.081	2,50	14	1,53
1.288.489	4,45	1.170	5,38	1.600	0,89	3	3,03	46.519	2,08	19	2,07
1.490.156	5,14	1.279	5,88	1.185	0,66	3	3,03	48.219	2,15	18	1,96
1.300.000	4,49	1.069	4,92	1.106	0,62	1	1,01	38.843	1,73	16	1,74
1.136.917	3,92	989	4,55	82	0,05	1	1,01	18.413	0,82	10	1,09
980.873	3,39	832	3,83	440	0,25	1	1,01	12.543	0,56	10	1,09
1.170.834	4,04	845	3,89	0	0,00	0	0,00	31.774	1,42	11	1,20
968.800	3,34	798	3,67	0	0,00	0	0,00	16.106	0,72	10	1,09
942.501	3,25	758	3,49	0	0,00	0	0,00	11.590	0,52	9	0,98
790.399	2,73	617	2,84	0	0,00	0	0,00	11.503	0,51	7	0,76
769.020	2,65	589	2,71	13.041	7,27	1	1,01	34.218	1,53	7	0,76
768.177	2,65	582	2,68	0	0,00	0	0,00	12.912	0,58	5	0,54
665.971	2,30	533	2,45	0	0,00	0	0,00	3.264	0,15	4	0,44
604.227	2,09	462	2,13	0	0,00	0	0,00	28.766	1,28	8	0,87
619.666	2,14	431	1,98	0	0,00	0	0,00	8.909	0,40	4	0,44
545.546	1,88	370	1,70	0	0,00	0	0,00	253	0,01	1	0,11
598.060	2,06	361	1,66	0	0,00	0	0,00	16.615	0,74	7	0,76
512.105	1,77	322	1,48	0	0,00	0	0,00	4.585	0,20	5	0,54
368.525	1,27	276	1,27	0	0,00	0	0,00	0	0,00	0	0,00
525.090	1,81	319	1,47	200	0,11	1	1,01	714	0,03	1	0,11
416.817	1,44	255	1,17	0	0,00	0	0,00	0	0,00	0	0,00
349.444	1,21	224	1,03	0	0,00	0	0,00	6.246	0,28	2	0,22
432.655	1,49	181	0,83	0	0,00	0	0,00	0	0,00	0	0,00
236.425	0,82	186	0,86	0	0,00	0	0,00	224	0,01	2	0,22
299.399	1,03	157	0,72	0	0,00	0	0,00	29.430	1,31	1	0,11
252.063	0,87	139	0,64	0	0,00	0	0,00	10.411	0,46	4	0,44
228.570	0,79	122	0,56	0	0,00	0	0,00	0	0,00	0	0,00
214.473	0,74	106	0,49	0	0,00	0	0,00	5.553	0,25	3	0,33
213.241	0,74	104	0,48	0	0,00	0	0,00	2.137	0,10	3	0,33
148.736	0,51	99	0,46	0	0,00	0	0,00	1.122	0,05	2	0,22
222.959	0,77	80	0,37	0	0,00	0	0,00	2.705	0,12	3	0,33
89.847	0,31	54	0,25	0	0,00	0	0,00	0	0,00	0	0,00
102.999	0,36	64	0,29	0	0,00	0	0,00	5.450	0,24	3	0,33
106.466	0,37	55	0,25	0	0,00	0	0,00	14.535	0,65	2	0,22
117.155	0,40	49	0,23	0	0,00	0	0,00	1.900	0,08	1	0,11
119.126	0,41	57	0,26	0	0,00	0	0,00	21.706	0,97	1	0,11
108.315	0,37	43	0,20	0	0,00	0	0,00	649	0,03	1	0,11
134.442	0,46	43	0,20	0	0,00	0	0,00	0	0,00	0	0,00
148.978	0,51	30	0,14	0	0,00	0	0,00	0	0,00	0	0,00
106.028	0,37	24	0,11	0	0,00	0	0,00	396	0,02	1	0,11
75.493	0,26	34	0,16	0	0,00	0	0,00	124	0,01	1	0,11
1.473.831	5,09	443	2,04	0	0,00	0	0,00	107.205	4,79	13	1,42

Structuur van het totaal belastbaar netto-inkomen per arrondissement - vervolg

Aantal aangiften en bedragen (in euro) per klasse van het belastbaar netto-inkomen

Arrondissement Luik

Inkomens- klasse	Totaal belastbaar netto-inkomen				Bedrijfsinkomsten				
	2000 €	Aantal	%	Bedrag	%	Aantal	%	Bedrag	%
Totaal	332.627	100,00	7.117.032.876	100,00	330.801	100,00	7.069.604.296	100,00	
Minder dan 2	20.203	6,07	16.461.503	0,23	19.357	5,85	15.356.818	0,22	
2 - 4	8.694	2,61	26.461.625	0,37	8.264	2,50	24.282.027	0,34	
4 - 6	8.266	2,49	41.219.075	0,58	8.050	2,43	39.407.363	0,56	
6 - 8	13.839	4,16	99.035.199	1,39	13.703	4,14	97.637.036	1,38	
8 - 10	24.474	7,36	221.897.766	3,12	24.409	7,38	221.303.509	3,13	
10 - 12	37.738	11,35	412.439.134	5,80	37.706	11,40	410.564.827	5,81	
12 - 14	27.010	8,12	350.583.272	4,93	26.995	8,16	347.570.227	4,92	
14 - 16	22.358	6,72	335.320.227	4,71	22.339	6,75	331.950.094	4,70	
16 - 18	20.623	6,20	350.178.296	4,92	20.606	6,23	347.745.190	4,92	
18 - 20	18.389	5,53	349.230.737	4,91	18.378	5,56	346.965.670	4,91	
20 - 22	16.736	5,03	350.864.178	4,93	16.728	5,06	348.561.097	4,93	
22 - 24	14.889	4,48	342.210.239	4,81	14.883	4,50	340.340.816	4,81	
24 - 26	12.718	3,82	317.596.686	4,46	12.715	3,84	316.601.468	4,48	
26 - 28	10.711	3,22	288.881.848	4,06	10.709	3,24	287.484.660	4,07	
28 - 30	8.882	2,67	257.387.599	3,62	8.878	2,68	255.741.217	3,62	
30 - 32	7.526	2,26	233.173.219	3,28	7.525	2,27	232.159.787	3,28	
32 - 34	6.979	2,10	230.147.113	3,23	6.978	2,11	229.240.345	3,24	
34 - 36	5.931	1,78	207.320.911	2,91	5.930	1,79	206.236.415	2,92	
36 - 38	5.042	1,52	186.402.916	2,62	5.040	1,52	185.398.951	2,62	
38 - 40	4.407	1,32	171.804.123	2,41	4.406	1,33	170.863.418	2,42	
40 - 42	4.078	1,23	167.139.722	2,35	4.078	1,23	166.196.818	2,35	
42 - 44	3.454	1,04	148.399.069	2,09	3.452	1,04	147.775.779	2,09	
44 - 46	3.123	0,94	140.455.881	1,97	3.120	0,94	139.911.870	1,98	
46 - 48	2.630	0,79	123.530.208	1,74	2.630	0,80	123.361.174	1,74	
48 - 50	2.418	0,73	118.442.314	1,66	2.418	0,73	118.082.354	1,67	
50 - 52	2.192	0,66	111.751.699	1,57	2.190	0,66	111.217.776	1,57	
52 - 54	1.998	0,60	105.841.838	1,49	1.997	0,60	105.461.596	1,49	
54 - 56	1.766	0,53	97.078.944	1,36	1.766	0,53	96.954.947	1,37	
56 - 58	1.549	0,47	88.283.845	1,24	1.549	0,47	87.933.098	1,24	
58 - 60	1.334	0,40	78.660.645	1,11	1.334	0,40	78.079.690	1,10	
60 - 62	1.275	0,38	77.673.197	1,09	1.275	0,39	77.194.693	1,09	
62 - 64	1.110	0,33	69.930.752	0,98	1.110	0,34	69.544.354	0,98	
64 - 66	955	0,29	62.079.376	0,87	955	0,29	61.570.566	0,87	
66 - 68	877	0,26	58.765.884	0,83	877	0,27	58.553.218	0,83	
68 - 70	781	0,23	53.851.692	0,76	781	0,24	53.436.378	0,76	
70 - 72	656	0,20	46.559.074	0,65	656	0,20	46.275.278	0,65	
72 - 74	606	0,18	44.217.432	0,62	606	0,18	43.624.243	0,62	
74 - 76	535	0,16	40.088.545	0,56	535	0,16	39.614.776	0,56	
76 - 78	491	0,15	37.812.551	0,53	491	0,15	37.689.491	0,53	
78 - 80	427	0,13	33.718.017	0,47	427	0,13	33.437.476	0,47	
80 - 82	381	0,11	30.854.275	0,43	381	0,12	30.804.103	0,44	
82 - 84	360	0,11	29.873.023	0,42	360	0,11	29.566.244	0,42	
84 - 86	304	0,09	25.840.697	0,36	304	0,09	25.833.119	0,37	
86 - 88	274	0,08	23.827.238	0,33	274	0,08	23.660.581	0,33	
88 - 90	242	0,07	21.531.502	0,30	242	0,07	21.310.173	0,30	
90 - 92	206	0,06	18.733.015	0,26	206	0,06	18.731.318	0,26	
92 - 94	176	0,05	16.362.420	0,23	176	0,05	16.249.943	0,23	
94 - 96	169	0,05	16.046.057	0,23	169	0,05	15.720.818	0,22	
96 - 98	157	0,05	15.233.814	0,21	157	0,05	15.203.989	0,22	
98 - 100	152	0,05	15.049.273	0,21	152	0,05	14.856.252	0,21	
100 en meer	2.536	0,76	410.785.211	5,77	2.534	0,77	406.341.246	5,75	

(niet inbegrepen 30.754 aangiften met nul inkomen)

Inkomsten van onroerende goederen				Inkomsten van kapitalen en roerende goederen				Diverse inkomsten			
Aantal	%	Bedrag	%	Aantal	%	Bedrag	%	Aantal	%	Bedrag	%
166.962.701	100,00	100.655	100,00	818.628	100,00	564	100,00	14.788.328	100,00	5.805	100,00
544.604	0,33	475	0,47	34.073	4,16	61	10,82	955.264	6,46	824	14,19
747.064	0,45	552	0,55	72.141	8,81	50	8,87	1.903.030	12,87	873	15,04
1.184.588	0,71	808	0,80	92.192	11,26	43	7,62	1.635.910	11,06	492	8,48
1.711.303	1,02	1.395	1,39	92.433	11,29	46	8,16	1.451.360	9,81	406	6,99
3.578.550	2,14	2.982	2,96	168.687	20,61	112	19,86	1.104.805	7,47	422	7,27
6.257.216	3,75	5.491	5,46	98.819	12,07	67	11,88	1.392.606	9,42	655	11,28
6.592.113	3,95	4.691	4,66	66.018	8,06	47	8,33	1.146.973	7,76	454	7,82
7.317.493	4,38	4.726	4,70	38.554	4,71	28	4,96	681.818	4,61	234	4,03
7.446.312	4,46	5.076	5,04	37.668	4,60	33	5,85	498.785	3,37	153	2,64
8.009.203	4,80	5.490	5,45	12.581	1,54	9	1,60	351.625	2,38	114	1,96
8.497.310	5,09	5.842	5,80	28.727	3,51	19	3,37	312.894	2,12	99	1,71
8.354.435	5,00	5.859	5,82	14.138	1,73	11	1,95	230.368	1,56	97	1,67
7.109.656	4,26	5.200	5,17	3.072	0,38	10	1,77	249.973	1,69	80	1,38
7.336.186	4,39	4.851	4,82	11.708	1,43	3	0,53	191.843	1,30	70	1,21
7.054.063	4,22	4.316	4,29	149	0,02	2	0,35	185.146	1,25	76	1,31
6.000.314	3,59	3.892	3,87	3.574	0,44	6	1,06	173.329	1,17	68	1,17
6.050.882	3,62	3.782	3,76	6.932	0,85	3	0,53	128.098	0,87	55	0,95
5.592.281	3,35	3.378	3,36	688	0,08	1	0,18	136.560	0,92	49	0,84
5.092.150	3,05	2.970	2,95	1.861	0,23	1	0,18	93.167	0,63	46	0,79
4.808.213	2,88	2.712	2,69	0	0,00	0	0,00	126.360	0,85	41	0,71
4.719.596	2,83	2.632	2,61	1.085	0,13	1	0,18	69.931	0,47	30	0,52
3.974.155	2,38	2.286	2,27	692	0,08	1	0,18	104.476	0,71	38	0,65
3.649.461	2,19	2.071	2,06	21.996	2,69	1	0,18	76.983	0,52	39	0,67
2.943.509	1,76	1.772	1,76	0	0,00	0	0,00	54.564	0,37	24	0,41
3.030.828	1,82	1.717	1,71	116	0,01	1	0,18	57.520	0,39	24	0,41
2.819.943	1,69	1.535	1,53	1.721	0,21	1	0,18	59.645	0,40	15	0,26
2.708.201	1,62	1.395	1,39	0	0,00	0	0,00	72.609	0,49	21	0,36
2.201.496	1,32	1.257	1,25	0	0,00	0	0,00	52.196	0,35	21	0,36
2.121.879	1,27	1.102	1,09	0	0,00	0	0,00	58.939	0,40	25	0,43
2.090.634	1,25	919	0,91	1	0,00	1	0,18	18.035	0,12	13	0,22
2.012.221	1,21	917	0,91	0	0,00	0	0,00	37.840	0,26	12	0,21
1.715.443	1,03	826	0,82	0	0,00	0	0,00	21.239	0,14	14	0,24
1.781.545	1,07	707	0,70	0	0,00	0	0,00	20.415	0,14	16	0,28
1.370.360	0,82	641	0,64	0	0,00	0	0,00	18.271	0,12	13	0,22
1.425.736	0,85	573	0,57	3.219	0,39	1	0,18	46.254	0,31	13	0,22
1.183.841	0,71	497	0,49	0	0,00	0	0,00	47.021	0,32	13	0,22
1.264.694	0,76	463	0,46	0	0,00	0	0,00	28.574	0,19	13	0,22
1.210.347	0,72	405	0,40	0	0,00	0	0,00	20.724	0,14	9	0,16
747.734	0,45	356	0,35	0	0,00	0	0,00	28.984	0,20	10	0,17
916.429	0,55	309	0,31	0	0,00	0	0,00	20.691	0,14	8	0,14
567.999	0,34	287	0,29	0	0,00	0	0,00	61.910	0,42	4	0,07
875.276	0,52	269	0,27	0	0,00	0	0,00	53.783	0,36	10	0,17
554.257	0,33	233	0,23	0	0,00	0	0,00	756	0,01	2	0,03
553.411	0,33	213	0,21	0	0,00	0	0,00	89.153	0,60	10	0,17
582.138	0,35	187	0,19	0	0,00	0	0,00	5.027	0,03	4	0,07
343.979	0,21	150	0,15	0	0,00	0	0,00	37	0,00	1	0,02
355.508	0,21	132	0,13	0	0,00	0	0,00	14.093	0,10	5	0,09
601.711	0,36	130	0,13	0	0,00	0	0,00	16.876	0,11	9	0,16
303.976	0,18	123	0,12	0	0,00	0	0,00	5.204	0,04	5	0,09
480.949	0,29	115	0,11	3.940	0,48	1	0,18	8.069	0,05	4	0,07
8.571.509	5,13	1.948	1,94	1.843	0,23	4	0,71	668.595	4,52	72	1,24

Structuur van het totaal belastbaar netto-inkomen per arrondissement - vervolg

Aantal aangiften en bedragen (in euro) per klasse van het belastbaar netto-inkomen

Arrondissement Verviers

Inkomens- klasse	Totaal belastbaar netto-inkomen				Bedrijfsinkomsten				
	2000 €	Aantal	%	Bedrag	%	Aantal	%	Bedrag	%
Totaal	147.012	100,00	3.259.553.026	100,00	146.258	100,00	3.222.994.720	100,00	
Minder dan 2	10.686	7,27	8.597.321	0,26	10.373	7,09	8.227.280	0,26	
2 - 4	3.940	2,68	11.792.592	0,36	3.777	2,58	10.940.250	0,34	
4 - 6	3.547	2,41	17.719.425	0,54	3.438	2,35	16.931.880	0,53	
6 - 8	5.977	4,07	43.034.909	1,32	5.918	4,05	42.318.850	1,31	
8 - 10	9.932	6,76	89.549.592	2,75	9.897	6,77	88.668.468	2,75	
10 - 12	13.986	9,51	153.404.208	4,71	13.968	9,55	151.925.313	4,71	
12 - 14	10.917	7,43	141.575.185	4,34	10.909	7,46	139.609.666	4,33	
14 - 16	9.055	6,16	135.901.710	4,17	9.046	6,18	134.254.805	4,17	
16 - 18	8.685	5,91	147.398.791	4,52	8.681	5,94	145.894.613	4,53	
18 - 20	8.037	5,47	152.644.282	4,68	8.034	5,49	151.662.061	4,71	
20 - 22	7.727	5,26	162.165.541	4,98	7.724	5,28	161.068.518	5,00	
22 - 24	6.750	4,59	155.186.605	4,76	6.746	4,61	154.454.438	4,79	
24 - 26	5.800	3,95	144.896.337	4,45	5.798	3,96	143.895.379	4,46	
26 - 28	4.862	3,31	131.144.591	4,02	4.862	3,32	130.277.472	4,04	
28 - 30	4.222	2,87	122.284.836	3,75	4.221	2,89	121.466.609	3,77	
30 - 32	3.588	2,44	111.151.834	3,41	3.587	2,45	110.631.716	3,43	
32 - 34	3.267	2,22	107.717.865	3,30	3.265	2,23	106.992.505	3,32	
34 - 36	2.802	1,91	98.006.352	3,01	2.801	1,92	97.288.708	3,02	
36 - 38	2.442	1,66	90.374.578	2,77	2.439	1,67	89.701.277	2,78	
38 - 40	2.276	1,55	88.682.033	2,72	2.275	1,56	88.144.322	2,73	
40 - 42	2.018	1,37	82.698.359	2,54	2.017	1,38	82.167.546	2,55	
42 - 44	1.840	1,25	79.122.021	2,43	1.840	1,26	78.661.893	2,44	
44 - 46	1.553	1,06	69.847.677	2,14	1.551	1,06	69.510.908	2,16	
46 - 48	1.457	0,99	68.483.511	2,10	1.457	1,00	68.012.366	2,11	
48 - 50	1.259	0,86	61.644.493	1,89	1.259	0,86	61.516.693	1,91	
50 - 52	1.141	0,78	58.159.144	1,78	1.140	0,78	57.644.616	1,79	
52 - 54	1.050	0,71	55.599.946	1,71	1.050	0,72	55.214.908	1,71	
54 - 56	859	0,58	47.234.134	1,45	859	0,59	46.796.351	1,45	
56 - 58	789	0,54	44.945.986	1,38	788	0,54	44.692.355	1,39	
58 - 60	631	0,43	37.217.668	1,14	631	0,43	36.843.955	1,14	
60 - 62	617	0,42	37.632.535	1,15	617	0,42	37.292.392	1,16	
62 - 64	503	0,34	31.696.291	0,97	503	0,34	31.340.981	0,97	
64 - 66	477	0,32	31.005.360	0,95	477	0,33	30.720.273	0,95	
66 - 68	399	0,27	26.722.441	0,82	399	0,27	26.512.303	0,82	
68 - 70	358	0,24	24.680.797	0,76	357	0,24	24.380.543	0,76	
70 - 72	317	0,22	22.484.962	0,69	317	0,22	22.299.562	0,69	
72 - 74	295	0,20	21.543.258	0,66	295	0,20	21.315.700	0,66	
74 - 76	268	0,18	20.099.599	0,62	268	0,18	19.949.229	0,62	
76 - 78	218	0,15	16.781.931	0,51	217	0,15	16.553.202	0,51	
78 - 80	218	0,15	17.225.581	0,53	218	0,15	16.985.841	0,53	
80 - 82	180	0,12	14.563.749	0,45	180	0,12	14.441.720	0,45	
82 - 84	141	0,10	11.700.019	0,36	141	0,10	11.560.281	0,36	
84 - 86	119	0,08	10.113.756	0,31	119	0,08	10.002.808	0,31	
86 - 88	130	0,09	11.321.102	0,35	130	0,09	11.124.643	0,35	
88 - 90	95	0,06	8.446.898	0,26	95	0,06	8.096.872	0,25	
90 - 92	90	0,06	8.185.493	0,25	89	0,06	8.032.854	0,25	
92 - 94	92	0,06	8.549.881	0,26	92	0,06	8.421.294	0,26	
94 - 96	95	0,06	9.023.741	0,28	95	0,06	8.902.416	0,28	
96 - 98	76	0,05	7.377.818	0,23	76	0,05	7.239.713	0,22	
98 - 100	75	0,05	7.430.920	0,23	75	0,05	7.304.090	0,23	
100 en meer	1.154	0,78	194.785.368	5,98	1.147	0,78	185.102.282	5,74	

(niet inbegrepen 13.494 aangiften met nul inkomen)

Inkomsten van onroerende goederen				Inkomsten van kapitalen en roerende goederen				Diverse inkomsten			
Aantal	%	Bedrag	%	Aantal	%	Bedrag	%	Aantal	%	Bedrag	%
87.655.042	100,00	47.698	100,00	806.817	100,00	467	100,00	5.344.194	100,00	1.962	100,00
428.648	0,49	216	0,45	34.333	4,26	58	12,42	281.024	5,26	258	13,15
380.987	0,43	249	0,52	92.463	11,46	46	9,85	610.614	11,43	283	14,42
484.903	0,55	364	0,76	75.858	9,40	28	6,00	576.113	10,78	164	8,36
906.580	1,03	728	1,53	67.000	8,30	32	6,85	515.668	9,65	142	7,24
1.715.770	1,96	1.466	3,07	86.826	10,76	59	12,63	496.658	9,29	153	7,80
3.074.166	3,51	2.384	5,00	60.462	7,49	37	7,92	482.648	9,03	186	9,48
3.483.178	3,97	2.299	4,82	71.062	8,81	34	7,28	326.195	6,10	134	6,83
3.312.977	3,78	2.092	4,39	36.892	4,57	31	6,64	249.998	4,68	73	3,72
3.623.595	4,13	2.223	4,66	16.973	2,10	16	3,43	210.017	3,93	59	3,01
3.622.521	4,13	2.368	4,96	36.027	4,47	17	3,64	124.176	2,32	49	2,50
4.069.782	4,64	2.547	5,34	12.202	1,51	9	1,93	104.900	1,96	42	2,14
3.691.024	4,21	2.510	5,26	45.688	5,66	10	2,14	134.518	2,52	47	2,40
3.856.307	4,40	2.367	4,96	31.924	3,96	10	2,14	101.401	1,90	35	1,78
3.723.423	4,25	2.285	4,79	4.325	0,54	2	0,43	59.881	1,12	24	1,22
3.537.688	4,04	2.122	4,45	5.778	0,72	7	1,50	56.211	1,05	16	0,82
3.087.971	3,52	1.911	4,01	4.202	0,52	5	1,07	65.151	1,22	27	1,38
3.262.422	3,72	1.843	3,86	6.655	0,82	2	0,43	72.694	1,36	24	1,22
3.100.564	3,54	1.639	3,44	6.164	0,76	5	1,07	30.853	0,58	9	0,46
2.782.900	3,17	1.474	3,09	24.665	3,06	7	1,50	49.534	0,93	21	1,07
2.548.941	2,91	1.434	3,01	3.584	0,44	5	1,07	81.329	1,52	18	0,92
2.538.779	2,90	1.351	2,83	2.487	0,31	5	1,07	34.380	0,64	22	1,12
2.246.588	2,56	1.225	2,57	5.469	0,68	4	0,86	30.992	0,58	11	0,56
2.111.783	2,41	1.044	2,19	3.704	0,46	3	0,64	10.558	0,20	10	0,51
2.075.153	2,37	1.021	2,14	37	0,00	1	0,21	40.505	0,76	15	0,76
1.520.390	1,73	867	1,82	2.855	0,35	2	0,43	33.221	0,62	10	0,51
1.733.057	1,98	820	1,72	7.024	0,87	4	0,86	26.946	0,50	7	0,36
1.553.989	1,77	746	1,56	4.278	0,53	2	0,43	17.358	0,32	10	0,51
1.355.143	1,55	616	1,29	313	0,04	1	0,21	48.518	0,91	7	0,36
1.166.143	1,33	561	1,18	0	0,00	0	0,00	12.452	0,23	8	0,41
1.010.072	1,15	436	0,91	1.080	0,13	1	0,21	5.878	0,11	4	0,20
1.067.136	1,22	461	0,97	6.611	0,82	3	0,64	550	0,01	5	0,25
1.005.267	1,15	373	0,78	1.995	0,25	2	0,43	20.182	0,38	7	0,36
892.474	1,02	356	0,75	0	0,00	0	0,00	24.910	0,47	11	0,56
807.807	0,92	307	0,64	11.834	1,47	1	0,21	8.024	0,15	5	0,25
640.670	0,73	272	0,57	0	0,00	0	0,00	3.899	0,07	3	0,15
504.795	0,58	218	0,46	0	0,00	0	0,00	1.673	0,03	4	0,20
602.292	0,69	219	0,46	311	0,04	1	0,21	131	0,00	1	0,05
494.292	0,56	194	0,41	0	0,00	0	0,00	513	0,01	2	0,10
607.609	0,69	164	0,34	105	0,01	1	0,21	5.572	0,10	5	0,25
551.619	0,63	162	0,34	2.002	0,25	2	0,43	0	0,00	0	0,00
400.069	0,46	131	0,27	1.007	0,12	1	0,21	4.320	0,08	3	0,15
331.701	0,38	114	0,24	0	0,00	0	0,00	8.909	0,17	4	0,20
246.863	0,28	92	0,19	0	0,00	0	0,00	1.380	0,03	2	0,10
356.503	0,41	96	0,20	8.357	1,04	2	0,43	20.859	0,39	3	0,15
337.172	0,38	76	0,16	0	0,00	0	0,00	6.292	0,12	3	0,15
223.751	0,26	69	0,14	505	0,06	1	0,21	91.219	1,71	3	0,15
241.485	0,28	79	0,17	5.476	0,68	2	0,43	44.062	0,82	4	0,20
275.115	0,31	84	0,18	0	0,00	0	0,00	669	0,01	1	0,05
240.974	0,27	57	0,12	0	0,00	0	0,00	17.982	0,34	1	0,05
177.812	0,20	58	0,12	0	0,00	0	0,00	0	0,00	0	0,00
5.644.192	6,44	908	1,90	18.284	2,27	8	1,71	192.657	3,60	27	1,38

Structuur van het totaal belastbaar netto-inkomen per arrondissement - vervolg

Aantal aangiften en bedragen (in euro) per klasse van het belastbaar netto-inkomen

Arrondissement Borgworm

Inkomens- klasse	Totaal belastbaar netto-inkomen				Bedrijfsinkomsten				
	2000 €	Aantal	%	Bedrag	%	Aantal	%	Bedrag	%
Totaal	39.778	100,00	965.771.709	100,00	39.541	100,00	962.647.534	100,00	
Minder dan 2	2.538	6,38	2.061.885	0,21	2.406	6,08	1.916.046	0,20	
2 - 4	963	2,42	2.926.341	0,30	914	2,31	2.667.871	0,28	
4 - 6	851	2,14	4.251.427	0,44	830	2,10	4.105.465	0,43	
6 - 8	1.442	3,63	10.441.673	1,08	1.432	3,62	10.261.186	1,07	
8 - 10	2.309	5,80	20.780.733	2,15	2.301	5,82	20.498.051	2,13	
10 - 12	3.581	9,00	39.275.628	4,07	3.574	9,04	38.888.202	4,04	
12 - 14	2.833	7,12	36.837.297	3,81	2.830	7,16	36.480.525	3,79	
14 - 16	2.352	5,91	35.284.280	3,65	2.349	5,94	35.033.316	3,64	
16 - 18	2.306	5,80	39.166.022	4,06	2.305	5,83	38.983.951	4,05	
18 - 20	2.168	5,45	41.190.385	4,27	2.168	5,48	41.017.850	4,26	
20 - 22	2.020	5,08	42.396.835	4,39	2.019	5,11	42.446.117	4,41	
22 - 24	1.823	4,58	41.869.770	4,34	1.823	4,61	41.756.670	4,34	
24 - 26	1.483	3,73	37.038.271	3,84	1.483	3,75	36.987.535	3,84	
26 - 28	1.336	3,36	36.019.072	3,73	1.334	3,37	35.950.434	3,73	
28 - 30	1.153	2,90	33.427.538	3,46	1.153	2,92	33.337.746	3,46	
30 - 32	929	2,34	28.781.112	2,98	929	2,35	28.717.963	2,98	
32 - 34	968	2,43	31.949.015	3,31	968	2,45	31.869.623	3,31	
34 - 36	799	2,01	27.962.303	2,90	799	2,02	27.899.403	2,90	
36 - 38	760	1,91	28.097.412	2,91	760	1,92	28.126.644	2,92	
38 - 40	666	1,67	25.964.522	2,69	666	1,68	25.973.204	2,70	
40 - 42	636	1,60	26.045.743	2,70	636	1,61	26.042.531	2,71	
42 - 44	570	1,43	24.482.068	2,53	570	1,44	24.615.162	2,56	
44 - 46	521	1,31	23.434.260	2,43	521	1,32	23.474.434	2,44	
46 - 48	489	1,23	22.975.900	2,38	489	1,24	23.040.943	2,39	
48 - 50	405	1,02	19.857.221	2,06	405	1,02	19.802.428	2,06	
50 - 52	339	0,85	17.291.357	1,79	339	0,86	17.334.071	1,80	
52 - 54	341	0,86	18.058.492	1,87	341	0,86	18.101.890	1,88	
54 - 56	319	0,80	17.544.921	1,82	319	0,81	17.597.305	1,83	
56 - 58	315	0,79	17.948.610	1,86	315	0,80	17.985.780	1,87	
58 - 60	285	0,72	16.805.802	1,74	285	0,72	16.850.825	1,75	
60 - 62	244	0,61	14.865.130	1,54	244	0,62	14.912.755	1,55	
62 - 64	200	0,50	12.613.831	1,31	200	0,51	12.662.305	1,32	
64 - 66	162	0,41	10.534.585	1,09	162	0,41	10.515.981	1,09	
66 - 68	167	0,42	11.170.778	1,16	167	0,42	11.152.319	1,16	
68 - 70	166	0,42	11.437.752	1,18	166	0,42	11.371.427	1,18	
70 - 72	140	0,35	9.942.560	1,03	140	0,35	9.970.160	1,04	
72 - 74	119	0,30	8.696.502	0,90	119	0,30	8.626.545	0,90	
74 - 76	106	0,27	7.938.253	0,82	106	0,27	7.921.512	0,82	
76 - 78	86	0,22	6.623.109	0,69	86	0,22	6.590.490	0,68	
78 - 80	74	0,19	5.847.906	0,61	74	0,19	5.851.077	0,61	
80 - 82	62	0,16	5.027.088	0,52	62	0,16	5.036.481	0,52	
82 - 84	57	0,14	4.725.614	0,49	57	0,14	4.722.094	0,49	
84 - 86	48	0,12	4.081.971	0,42	48	0,12	4.071.023	0,42	
86 - 88	42	0,11	3.655.918	0,38	42	0,11	3.656.551	0,38	
88 - 90	48	0,12	4.268.822	0,44	48	0,12	4.129.997	0,43	
90 - 92	40	0,10	3.647.518	0,38	40	0,10	3.596.815	0,37	
92 - 94	32	0,08	2.977.239	0,31	32	0,08	2.943.087	0,31	
94 - 96	29	0,07	2.758.763	0,29	29	0,07	2.781.567	0,29	
96 - 98	27	0,07	2.618.562	0,27	27	0,07	2.620.360	0,27	
98 - 100	24	0,06	2.377.267	0,25	24	0,06	2.393.127	0,25	
100 en meer	405	1,02	59.796.646	6,19	405	1,02	59.358.690	6,17	

(niet inbegrepen 3.697 aangiften met nul inkomen)

Inkomsten van onroerende goederen				Inkomsten van kapitalen en roerende goederen				Diverse inkomsten			
Aantal	%	Bedrag	%	Aantal	%	Bedrag	%	Aantal	%	Bedrag	%
21.644.939	100,00	16.252	100,00	56.770	100,00	62	100,00	1.745.421	100,00	602	100,00
42.916	0,20	61	0,38	4.481	7,89	11	17,74	133.229	7,63	115	19,10
64.713	0,30	73	0,45	2.082	3,67	2	3,23	235.229	13,48	106	17,61
100.346	0,46	113	0,70	10.399	18,32	4	6,45	147.101	8,43	41	6,81
194.840	0,90	259	1,59	2.794	4,92	6	9,68	142.041	8,14	44	7,31
526.797	2,43	537	3,30	13.643	24,03	15	24,19	155.229	8,89	44	7,31
740.534	3,42	741	4,56	4.922	8,67	3	4,84	125.041	7,16	57	9,47
797.693	3,69	691	4,25	3.162	5,57	6	9,68	114.309	6,55	38	6,31
695.846	3,21	646	3,97	1.326	2,34	3	4,84	81.063	4,64	24	3,99
922.912	4,26	746	4,59	1.451	2,56	2	3,23	27.348	1,57	11	1,83
930.763	4,30	775	4,77	8.154	14,36	2	3,23	27.533	1,58	13	2,16
968.227	4,47	896	5,51	195	0,34	1	1,61	25.046	1,43	7	1,16
982.804	4,54	875	5,38	0	0,00	0	0,00	15.319	0,88	8	1,33
836.091	3,86	722	4,44	0	0,00	0	0,00	8.811	0,50	4	0,66
908.069	4,20	726	4,47	1.115	1,96	1	1,61	62.268	3,57	5	0,83
811.667	3,75	655	4,03	0	0,00	0	0,00	55.626	3,19	15	2,49
726.309	3,36	558	3,43	795	1,40	1	1,61	12.361	0,71	4	0,66
859.062	3,97	617	3,80	640	1,13	1	1,61	16.377	0,94	6	1,00
732.591	3,38	522	3,21	497	0,88	1	1,61	10.105	0,58	5	0,83
634.609	2,93	526	3,24	6	0,01	1	1,61	6.997	0,40	3	0,50
592.363	2,74	451	2,78	0	0,00	0	0,00	9.295	0,53	4	0,66
650.596	3,01	470	2,89	0	0,00	0	0,00	6.396	0,37	9	1,50
492.475	2,28	412	2,54	900	1,59	1	1,61	21.504	1,23	3	0,50
494.596	2,29	382	2,35	0	0,00	0	0,00	3.398	0,19	4	0,66
505.907	2,34	382	2,35	0	0,00	0	0,00	15.672	0,90	4	0,66
440.429	2,03	306	1,88	0	0,00	0	0,00	32.124	1,84	2	0,33
365.531	1,69	257	1,58	0	0,00	0	0,00	23.762	1,36	4	0,66
417.592	1,93	265	1,63	0	0,00	0	0,00	5.317	0,30	4	0,66
405.909	1,88	251	1,54	0	0,00	0	0,00	0	0,00	0	0,00
382.267	1,77	244	1,50	0	0,00	0	0,00	6.601	0,38	2	0,33
322.236	1,49	211	1,30	0	0,00	0	0,00	1.130	0,06	2	0,33
302.145	1,40	195	1,20	0	0,00	0	0,00	0	0,00	0	0,00
198.294	0,92	163	1,00	0	0,00	0	0,00	4.464	0,26	1	0,17
247.896	1,15	123	0,76	0	0,00	0	0,00	0	0,00	0	0,00
258.220	1,19	140	0,86	0	0,00	0	0,00	0	0,00	0	0,00
304.768	1,41	135	0,83	0	0,00	0	0,00	0	0,00	0	0,00
188.787	0,87	119	0,73	0	0,00	0	0,00	5.812	0,33	1	0,17
227.272	1,05	103	0,63	0	0,00	0	0,00	0	0,00	0	0,00
150.165	0,69	88	0,54	0	0,00	0	0,00	784	0,04	3	0,50
157.800	0,73	69	0,42	208	0,37	1	1,61	0	0,00	0	0,00
106.469	0,49	61	0,38	0	0,00	0	0,00	0	0,00	0	0,00
96.807	0,45	46	0,28	0	0,00	0	0,00	0	0,00	0	0,00
104.748	0,48	47	0,29	0	0,00	0	0,00	0	0,00	0	0,00
79.239	0,37	41	0,25	0	0,00	0	0,00	0	0,00	0	0,00
63.878	0,30	33	0,20	0	0,00	0	0,00	2.286	0,13	1	0,17
285.471	1,32	42	0,26	0	0,00	0	0,00	0	0,00	0	0,00
112.165	0,52	36	0,22	0	0,00	0	0,00	1.625	0,09	1	0,17
130.501	0,60	30	0,18	0	0,00	0	0,00	0	0,00	0	0,00
31.584	0,15	22	0,14	0	0,00	0	0,00	0	0,00	0	0,00
29.455	0,14	21	0,13	0	0,00	0	0,00	0	0,00	0	0,00
35.222	0,16	21	0,13	0	0,00	0	0,00	375	0,02	1	0,17
987.363	4,56	347	2,14	0	0,00	0	0,00	203.843	11,68	6	1,00

Structuur van het totaal belastbaar netto-inkomen per arrondissement - vervolg

Aantal aangiften en bedragen (in euro) per klasse van het belastbaar netto-inkomen

Arrondissement Aarlen

Inkomens- klasse	Totaal belastbaar netto-inkomen				Bedrijfsinkomsten				
	2000 €	Aantal	%	Bedrag	%	Aantal	%	Bedrag	%
Totaal	27.556	100,00	781.320.257	100,00	27.403	100,00	776.555.956	100,00	
Minder dan 2	1.638	5,94	1.261.100	0,16	1.588	5,79	1.198.865	0,15	
2 - 4	597	2,17	1.781.080	0,23	563	2,05	1.642.586	0,21	
4 - 6	606	2,20	3.026.683	0,39	581	2,12	2.872.883	0,37	
6 - 8	872	3,16	6.227.761	0,80	853	3,11	5.999.398	0,77	
8 - 10	1.256	4,56	11.277.947	1,44	1.251	4,57	11.127.527	1,43	
10 - 12	1.558	5,65	17.096.601	2,19	1.551	5,66	16.804.339	2,16	
12 - 14	1.483	5,38	19.272.183	2,47	1.476	5,39	18.951.664	2,44	
14 - 16	1.398	5,07	21.005.439	2,69	1.395	5,09	20.744.459	2,67	
16 - 18	1.460	5,30	24.778.541	3,17	1.459	5,32	24.546.614	3,16	
18 - 20	1.406	5,10	26.730.373	3,42	1.406	5,13	26.480.911	3,41	
20 - 22	1.358	4,93	28.475.731	3,64	1.357	4,95	28.322.288	3,65	
22 - 24	1.235	4,48	28.398.868	3,63	1.235	4,51	28.280.043	3,64	
24 - 26	1.255	4,55	31.358.857	4,01	1.255	4,58	31.230.545	4,02	
26 - 28	1.124	4,08	30.323.898	3,88	1.124	4,10	30.164.740	3,88	
28 - 30	1.017	3,69	29.447.484	3,77	1.017	3,71	29.324.550	3,78	
30 - 32	895	3,25	27.714.371	3,55	895	3,27	27.553.187	3,55	
32 - 34	791	2,87	26.090.978	3,34	791	2,89	26.021.479	3,35	
34 - 36	677	2,46	23.661.249	3,03	677	2,47	23.492.230	3,03	
36 - 38	595	2,16	22.008.084	2,82	595	2,17	21.833.743	2,81	
38 - 40	550	2,00	21.455.182	2,75	550	2,01	21.420.742	2,76	
40 - 42	478	1,73	19.593.065	2,51	478	1,74	19.564.809	2,52	
42 - 44	475	1,72	20.415.411	2,61	475	1,73	20.286.729	2,61	
44 - 46	400	1,45	17.993.260	2,30	400	1,46	17.938.805	2,31	
46 - 48	362	1,31	17.006.830	2,18	362	1,32	16.950.209	2,18	
48 - 50	336	1,22	16.446.783	2,10	336	1,23	16.403.879	2,11	
50 - 52	294	1,07	14.991.734	1,92	294	1,07	15.004.920	1,93	
52 - 54	275	1,00	14.589.398	1,87	275	1,00	14.527.381	1,87	
54 - 56	266	0,97	14.624.887	1,87	266	0,97	14.553.992	1,87	
56 - 58	219	0,79	12.485.008	1,60	219	0,80	12.488.812	1,61	
58 - 60	188	0,68	11.093.054	1,42	187	0,68	11.037.732	1,42	
60 - 62	199	0,72	12.139.903	1,55	199	0,73	12.136.692	1,56	
62 - 64	191	0,69	12.034.507	1,54	191	0,70	12.040.082	1,55	
64 - 66	174	0,63	11.301.805	1,45	174	0,63	11.255.523	1,45	
66 - 68	158	0,57	10.582.927	1,35	158	0,58	10.576.488	1,36	
68 - 70	146	0,53	10.076.537	1,29	146	0,53	10.025.486	1,29	
70 - 72	120	0,44	8.514.356	1,09	120	0,44	8.476.442	1,09	
72 - 74	131	0,48	9.549.419	1,22	131	0,48	9.504.477	1,22	
74 - 76	122	0,44	9.152.153	1,17	122	0,45	9.131.002	1,18	
76 - 78	83	0,30	6.387.776	0,82	83	0,30	6.321.475	0,81	
78 - 80	83	0,30	6.558.602	0,84	83	0,30	6.449.464	0,83	
80 - 82	91	0,33	7.369.412	0,94	91	0,33	7.325.177	0,94	
82 - 84	76	0,28	6.302.771	0,81	76	0,28	6.272.224	0,81	
84 - 86	82	0,30	6.967.429	0,89	82	0,30	6.952.989	0,90	
86 - 88	62	0,22	5.386.252	0,69	62	0,23	5.369.035	0,69	
88 - 90	69	0,25	6.141.170	0,79	69	0,25	6.088.958	0,78	
90 - 92	49	0,18	4.462.429	0,57	49	0,18	4.438.505	0,57	
92 - 94	45	0,16	4.188.251	0,54	45	0,16	4.183.655	0,54	
94 - 96	49	0,18	4.658.826	0,60	49	0,18	4.648.375	0,60	
96 - 98	38	0,14	3.689.364	0,47	38	0,14	3.690.364	0,48	
98 - 100	29	0,11	2.871.958	0,37	29	0,11	2.870.671	0,37	
100 en meer	495	1,80	72.352.570	9,26	495	1,81	72.028.811	9,28	

(niet inbegrepen 4.189 aangiften met nul inkomen)

Inkomsten van onroerende goederen				Inkomsten van kapitalen en roerende goederen				Diverse inkomsten			
Aantal	%	Bedrag	%	Aantal	%	Bedrag	%	Aantal	%	Bedrag	%
13.515.489	100,00	8.241	100,00	86.136	100,00	62	100,00	953.543	100,00	280	100,00
45.830	0,34	51	0,62	2.672	3,10	5	8,06	34.647	3,63	29	10,36
78.735	0,58	44	0,53	12.137	14,09	5	8,06	96.756	10,15	41	14,64
105.713	0,78	67	0,81	5.749	6,67	3	4,84	92.661	9,72	21	7,50
141.150	1,04	128	1,55	8.102	9,41	4	6,45	172.439	18,08	38	13,57
188.158	1,39	188	2,28	11.918	13,84	5	8,06	79.241	8,31	20	7,14
358.220	2,65	304	3,69	1.001	1,16	5	8,06	106.019	11,12	24	8,57
430.347	3,18	272	3,30	3.504	4,07	3	4,84	67.193	7,05	16	5,71
362.947	2,69	289	3,51	3.686	4,28	2	3,23	75.235	7,89	17	6,07
406.417	3,01	309	3,75	1.258	1,46	2	3,23	54.227	5,69	10	3,57
532.782	3,94	346	4,20	7.319	8,50	3	4,84	27.047	2,84	7	2,50
508.213	3,76	363	4,40	0	0,00	0	0,00	14.573	1,53	5	1,79
434.010	3,21	359	4,36	0	0,00	0	0,00	7.776	0,82	2	0,71
502.934	3,72	378	4,59	993	1,15	2	3,23	6.083	0,64	4	1,43
529.261	3,92	375	4,55	0	0,00	0	0,00	11.130	1,17	4	1,43
522.279	3,86	370	4,49	0	0,00	0	0,00	115	0,01	2	0,71
519.990	3,85	317	3,85	1.062	1,23	1	1,61	5.579	0,59	2	0,71
420.874	3,11	293	3,56	0	0,00	0	0,00	6.502	0,68	4	1,43
473.833	3,51	255	3,09	560	0,65	2	3,23	3.458	0,36	4	1,43
414.808	3,07	234	2,84	0	0,00	0	0,00	7.893	0,83	3	1,07
354.036	2,62	240	2,91	158	0,18	2	3,23	19.991	2,10	4	1,43
383.122	2,83	244	2,96	0	0,00	0	0,00	886	0,09	2	0,71
394.613	2,92	232	2,82	3.860	4,48	1	1,61	3.547	0,37	2	0,71
300.954	2,23	190	2,31	0	0,00	0	0,00	3.474	0,36	2	0,71
311.304	2,30	194	2,35	727	0,84	1	1,61	1.300	0,14	1	0,36
339.466	2,51	180	2,18	0	0,00	0	0,00	0	0,00	0	0,00
224.986	1,66	151	1,83	226	0,26	1	1,61	0	0,00	0	0,00
296.397	2,19	150	1,82	0	0,00	0	0,00	279	0,03	1	0,36
248.482	1,84	149	1,81	1.155	1,34	1	1,61	2.530	0,27	1	0,36
195.435	1,45	118	1,43	707	0,82	1	1,61	4.922	0,52	3	1,07
271.956	2,01	92	1,12	0	0,00	0	0,00	0	0,00	0	0,00
164.278	1,22	107	1,30	80	0,09	2	3,23	3.817	0,40	2	0,71
182.816	1,35	112	1,36	0	0,00	0	0,00	0	0,00	0	0,00
256.674	1,90	102	1,24	0	0,00	0	0,00	43	0,00	1	0,36
167.481	1,24	93	1,13	0	0,00	0	0,00	0	0,00	0	0,00
206.243	1,53	79	0,96	0	0,00	0	0,00	0	0,00	0	0,00
155.498	1,15	68	0,83	0	0,00	0	0,00	332	0,03	1	0,36
156.903	1,16	72	0,87	4.788	5,56	1	1,61	0	0,00	0	0,00
103.782	0,77	61	0,74	267	0,31	1	1,61	20.685	2,17	1	0,36
144.290	1,07	48	0,58	0	0,00	0	0,00	1.026	0,11	1	0,36
166.717	1,23	44	0,53	0	0,00	0	0,00	21.248	2,23	2	0,71
133.841	0,99	51	0,62	0	0,00	0	0,00	0	0,00	0	0,00
79.659	0,59	34	0,41	0	0,00	0	0,00	0	0,00	0	0,00
81.521	0,60	41	0,50	396	0,46	1	1,61	46	0,00	1	0,36
89.395	0,66	35	0,42	0	0,00	0	0,00	0	0,00	0	0,00
158.818	1,18	36	0,44	122	0,14	1	1,61	0	0,00	0	0,00
58.748	0,43	27	0,33	0	0,00	0	0,00	743	0,08	1	0,36
38.220	0,28	25	0,30	0	0,00	0	0,00	0	0,00	0	0,00
58.141	0,43	26	0,32	0	0,00	0	0,00	0	0,00	0	0,00
28.695	0,21	20	0,24	806	0,94	1	1,61	0	0,00	0	0,00
24.266	0,18	17	0,21	0	0,00	0	0,00	0	0,00	0	0,00
762.251	5,64	261	3,17	12.883	14,96	6	9,68	100	0,01	1	0,36

Structuur van het totaal belastbaar netto-inkomen per arrondissement - vervolg

Aantal aangiften en bedragen (in euro) per klasse van het belastbaar netto-inkomen

Arrondissement Bastenaken

Inkomens- klasse	Totaal belastbaar netto-inkomen				Bedrijfsinkomsten				
	2000 €	Aantal	%	Bedrag	%	Aantal	%	Bedrag	%
Totaal	22.604	100,00	479.383.701	100,00	22.371	100,00	474.249.115	100,00	
Minder dan 2	1.883	8,33	1.449.297	0,30	1.724	7,71	1.279.555	0,27	
2 - 4	572	2,53	1.711.188	0,36	527	2,36	1.525.808	0,32	
4 - 6	576	2,55	2.892.217	0,60	571	2,55	2.834.733	0,60	
6 - 8	1.191	5,27	8.666.413	1,81	1.184	5,29	8.561.825	1,81	
8 - 10	1.690	7,48	15.171.601	3,16	1.686	7,54	14.838.669	3,13	
10 - 12	2.026	8,96	22.190.507	4,63	2.023	9,04	21.839.843	4,61	
12 - 14	1.534	6,79	19.893.370	4,15	1.532	6,85	19.593.859	4,13	
14 - 16	1.338	5,92	20.111.542	4,20	1.337	5,98	19.844.620	4,18	
16 - 18	1.280	5,66	21.731.951	4,53	1.280	5,72	21.597.906	4,55	
18 - 20	1.214	5,37	23.066.704	4,81	1.213	5,42	22.778.833	4,80	
20 - 22	1.082	4,79	22.692.844	4,73	1.081	4,83	22.533.415	4,75	
22 - 24	993	4,39	22.833.850	4,76	991	4,43	22.580.347	4,76	
24 - 26	836	3,70	20.872.123	4,35	836	3,74	20.726.693	4,37	
26 - 28	749	3,31	20.186.472	4,21	748	3,34	20.074.014	4,23	
28 - 30	627	2,77	18.156.113	3,79	626	2,80	18.033.308	3,80	
30 - 32	547	2,42	16.927.339	3,53	547	2,45	16.872.621	3,56	
32 - 34	514	2,27	16.953.231	3,54	514	2,30	16.814.867	3,55	
34 - 36	432	1,91	15.113.274	3,15	432	1,93	15.058.617	3,18	
36 - 38	409	1,81	15.122.272	3,15	409	1,83	14.997.068	3,16	
38 - 40	364	1,61	14.192.339	2,96	364	1,63	14.038.084	2,96	
40 - 42	339	1,50	13.890.537	2,90	339	1,52	13.826.374	2,92	
42 - 44	285	1,26	12.253.067	2,56	285	1,27	12.225.016	2,58	
44 - 46	238	1,05	10.700.789	2,23	238	1,06	10.745.370	2,27	
46 - 48	207	0,92	9.723.796	2,03	207	0,93	9.625.409	2,03	
48 - 50	210	0,93	10.296.882	2,15	210	0,94	10.206.160	2,15	
50 - 52	168	0,74	8.568.480	1,79	168	0,75	8.560.580	1,81	
52 - 54	139	0,61	7.358.316	1,53	139	0,62	7.325.449	1,54	
54 - 56	134	0,59	7.370.583	1,54	134	0,60	7.327.523	1,55	
56 - 58	110	0,49	6.268.461	1,31	110	0,49	6.278.508	1,32	
58 - 60	107	0,47	6.309.578	1,32	107	0,48	6.215.912	1,31	
60 - 62	97	0,43	5.912.679	1,23	97	0,43	5.891.453	1,24	
62 - 64	73	0,32	4.600.064	0,96	73	0,33	4.590.542	0,97	
64 - 66	82	0,36	5.328.931	1,11	82	0,37	5.286.576	1,11	
66 - 68	62	0,27	4.152.128	0,87	62	0,28	4.175.822	0,88	
68 - 70	50	0,22	3.448.656	0,72	50	0,22	3.430.831	0,72	
70 - 72	61	0,27	4.334.793	0,90	61	0,27	4.298.040	0,91	
72 - 74	44	0,19	3.204.189	0,67	44	0,20	3.202.170	0,68	
74 - 76	42	0,19	3.152.711	0,66	42	0,19	3.143.113	0,66	
76 - 78	26	0,12	2.002.799	0,42	26	0,12	1.976.686	0,42	
78 - 80	30	0,13	2.369.653	0,49	30	0,13	2.353.591	0,50	
80 - 82	23	0,10	1.864.139	0,39	23	0,10	1.860.139	0,39	
82 - 84	17	0,08	1.411.532	0,29	17	0,08	1.408.191	0,30	
84 - 86	13	0,06	1.107.009	0,23	13	0,06	1.101.972	0,23	
86 - 88	15	0,07	1.304.695	0,27	15	0,07	1.303.603	0,27	
88 - 90	22	0,10	1.951.776	0,41	22	0,10	1.881.910	0,40	
90 - 92	13	0,06	1.187.495	0,25	13	0,06	1.158.207	0,24	
92 - 94	7	0,03	651.949	0,14	7	0,03	646.057	0,14	
94 - 96	9	0,04	858.502	0,18	9	0,04	863.041	0,18	
96 - 98	10	0,04	970.222	0,20	10	0,04	966.991	0,20	
98 - 100	8	0,04	794.104	0,17	8	0,04	787.659	0,17	
100 en meer	106	0,47	16.100.539	3,36	105	0,47	15.161.535	3,20	

(niet inbegrepen 2.281 aangiften met nul inkomen)

Inkomsten van onroerende goederen				Inkomsten van kapitalen en roerende goederen				Diverse inkomsten			
Aantal	%	Bedrag	%	Aantal	%	Bedrag	%	Aantal	%	Bedrag	%
12.781.782	100,00	9.161	100,00	169.506	100,00	71	100,00	788.550	100,00	387	100,00
56.378	0,44	60	0,65	3.238	1,91	5	7,04	154.473	19,59	144	37,21
45.925	0,36	52	0,57	21.694	12,80	8	11,27	139.528	17,69	66	17,05
70.990	0,56	96	1,05	4.371	2,58	2	2,82	41.781	5,30	19	4,91
151.604	1,19	278	3,03	7.997	4,72	3	4,23	54.789	6,95	14	3,62
445.997	3,49	583	6,36	9.553	5,64	13	18,31	35.983	4,56	16	4,13
542.002	4,24	611	6,67	12.352	7,29	11	15,49	39.217	4,97	20	5,17
454.178	3,55	500	5,46	22.142	13,06	6	8,45	42.144	5,34	21	5,43
535.064	4,19	474	5,17	11.596	6,84	6	8,45	13.973	1,77	7	1,81
455.294	3,56	448	4,89	3.166	1,87	3	4,23	26.439	3,35	5	1,29
611.567	4,78	452	4,93	10.890	6,42	3	4,23	11.694	1,48	7	1,81
525.353	4,11	469	5,12	400	0,24	1	1,41	8.565	1,09	6	1,55
640.368	5,01	458	5,00	13.837	8,16	1	1,41	20.018	2,54	4	1,03
497.369	3,89	410	4,48	180	0,11	1	1,41	6.954	0,88	4	1,03
523.531	4,10	385	4,20	704	0,42	1	1,41	7.635	0,97	6	1,55
458.860	3,59	335	3,66	14.178	8,36	1	1,41	20.393	2,59	3	0,78
523.388	4,09	337	3,68	0	0,00	0	0,00	1.830	0,23	1	0,26
496.925	3,89	327	3,57	0	0,00	0	0,00	3.389	0,43	4	1,03
428.945	3,36	291	3,18	60	0,04	1	1,41	2.919	0,37	3	0,78
453.916	3,55	289	3,15	0	0,00	0	0,00	1.305	0,17	3	0,78
432.990	3,39	259	2,83	0	0,00	0	0,00	7.152	0,91	3	0,78
356.667	2,79	238	2,60	0	0,00	0	0,00	11.215	1,42	2	0,52
304.521	2,38	215	2,35	0	0,00	0	0,00	1.149	0,15	2	0,52
229.084	1,79	170	1,86	3.250	1,92	1	1,41	13.467	1,71	5	1,29
304.470	2,38	147	1,60	8.503	5,02	1	1,41	157	0,02	1	0,26
349.959	2,74	145	1,58	0	0,00	0	0,00	250	0,03	1	0,26
177.743	1,39	128	1,40	0	0,00	0	0,00	8.561	1,09	3	0,78
164.825	1,29	104	1,14	12.496	7,37	1	1,41	2.130	0,27	1	0,26
181.785	1,42	103	1,12	0	0,00	0	0,00	9.534	1,21	1	0,26
117.855	0,92	85	0,93	0	0,00	0	0,00	489	0,06	1	0,26
198.640	1,55	86	0,94	0	0,00	0	0,00	3.480	0,44	3	0,78
173.859	1,36	78	0,85	0	0,00	0	0,00	12.499	1,59	2	0,52
86.895	0,68	54	0,59	0	0,00	0	0,00	5.336	0,68	1	0,26
143.744	1,12	70	0,76	0	0,00	0	0,00	0	0,00	0	0,00
76.049	0,59	47	0,51	0	0,00	0	0,00	0	0,00	0	0,00
80.034	0,63	39	0,43	0	0,00	0	0,00	0	0,00	0	0,00
82.220	0,64	45	0,49	7.706	4,55	1	1,41	6	0,00	1	0,26
58.172	0,46	36	0,39	1.193	0,70	1	1,41	0	0,00	0	0,00
38.830	0,30	25	0,27	0	0,00	0	0,00	4.842	0,61	2	0,52
66.424	0,52	21	0,23	0	0,00	0	0,00	0	0,00	0	0,00
60.685	0,47	25	0,27	0	0,00	0	0,00	0	0,00	0	0,00
28.397	0,22	21	0,23	0	0,00	0	0,00	0	0,00	0	0,00
24.208	0,19	12	0,13	0	0,00	0	0,00	0	0,00	0	0,00
20.756	0,16	11	0,12	0	0,00	0	0,00	0	0,00	0	0,00
20.364	0,16	11	0,12	0	0,00	0	0,00	0	0,00	0	0,00
91.362	0,71	15	0,16	0	0,00	0	0,00	0	0,00	0	0,00
18.587	0,15	8	0,09	0	0,00	0	0,00	955	0,12	1	0,26
10.784	0,08	6	0,07	0	0,00	0	0,00	0	0,00	0	0,00
9.366	0,07	6	0,07	0	0,00	0	0,00	0	0,00	0	0,00
9.950	0,08	6	0,07	0	0,00	0	0,00	0	0,00	0	0,00
17.333	0,14	7	0,08	0	0,00	0	0,00	0	0,00	0	0,00
927.570	7,26	83	0,91	0	0,00	0	0,00	74.299	9,42	4	1,03

Structuur van het totaal belastbaar netto-inkomen per arrondissement - vervolg

Aantal aangiften en bedragen (in euro) per klasse van het belastbaar netto-inkomen

Arrondissement Marche-en-Famenne

Inkomens- klasse	Totaal belastbaar netto-inkomen				Bedrijfsinkomsten			
	2000 €	Aantal	%	Bedrag	%	Aantal	%	Bedrag
Totaal	28.484	100,00	587.660.143	100,00	28.263	100,00	582.752.254	100,00
Minder dan 2	2.451	8,60	1.949.671	0,33	2.327	8,23	1.818.349	0,31
2 - 4	776	2,72	2.339.963	0,40	733	2,59	2.118.903	0,36
4 - 6	737	2,59	3.678.020	0,63	720	2,55	3.555.468	0,61
6 - 8	1.420	4,99	10.252.036	1,74	1.408	4,98	10.075.703	1,73
8 - 10	2.134	7,49	19.182.764	3,26	2.125	7,52	18.993.587	3,26
10 - 12	2.730	9,58	29.871.031	5,08	2.724	9,64	29.578.804	5,08
12 - 14	2.120	7,44	27.461.021	4,67	2.118	7,49	27.016.230	4,64
14 - 16	1.716	6,02	25.733.188	4,38	1.715	6,07	25.328.978	4,35
16 - 18	1.644	5,77	27.917.951	4,75	1.643	5,81	27.561.418	4,73
18 - 20	1.567	5,50	29.762.775	5,06	1.565	5,54	29.590.209	5,08
20 - 22	1.463	5,14	30.669.421	5,22	1.463	5,18	30.491.557	5,23
22 - 24	1.243	4,36	28.540.054	4,86	1.242	4,39	28.410.176	4,88
24 - 26	1.082	3,80	27.059.812	4,60	1.082	3,83	26.976.316	4,63
26 - 28	884	3,10	23.846.326	4,06	884	3,13	23.765.333	4,08
28 - 30	767	2,69	22.239.803	3,78	767	2,71	22.132.151	3,80
30 - 32	643	2,26	19.906.435	3,39	643	2,28	19.899.427	3,41
32 - 34	630	2,21	20.761.154	3,53	630	2,23	20.706.046	3,55
34 - 36	498	1,75	17.414.466	2,96	498	1,76	17.346.231	2,98
36 - 38	486	1,71	17.990.140	3,06	486	1,72	17.909.823	3,07
38 - 40	411	1,44	16.026.716	2,73	411	1,45	15.962.242	2,74
40 - 42	354	1,24	14.519.412	2,47	354	1,25	14.553.181	2,50
42 - 44	294	1,03	12.635.808	2,15	294	1,04	12.640.954	2,17
44 - 46	282	0,99	12.685.471	2,16	282	1,00	12.669.094	2,17
46 - 48	258	0,91	12.114.456	2,06	258	0,91	12.090.816	2,07
48 - 50	227	0,80	11.121.429	1,89	227	0,80	11.089.639	1,90
50 - 52	199	0,70	10.142.382	1,73	199	0,70	10.087.516	1,73
52 - 54	162	0,57	8.598.640	1,46	162	0,57	8.607.307	1,48
54 - 56	171	0,60	9.399.030	1,60	171	0,61	9.331.273	1,60
56 - 58	145	0,51	8.259.853	1,41	145	0,51	8.240.983	1,41
58 - 60	125	0,44	7.380.273	1,26	124	0,44	7.275.139	1,25
60 - 62	91	0,32	5.539.303	0,94	91	0,32	5.462.884	0,94
62 - 64	88	0,31	5.543.849	0,94	88	0,31	5.520.632	0,95
64 - 66	75	0,26	4.873.358	0,83	75	0,27	4.777.035	0,82
66 - 68	67	0,24	4.489.528	0,76	67	0,24	4.411.739	0,76
68 - 70	63	0,22	4.341.498	0,74	63	0,22	4.308.515	0,74
70 - 72	57	0,20	4.047.945	0,69	57	0,20	4.046.693	0,69
72 - 74	29	0,10	2.113.067	0,36	29	0,10	2.105.944	0,36
74 - 76	39	0,14	2.925.386	0,50	39	0,14	2.865.728	0,49
76 - 78	25	0,09	1.924.408	0,33	25	0,09	1.899.934	0,33
78 - 80	26	0,09	2.055.621	0,35	26	0,09	2.041.082	0,35
80 - 82	20	0,07	1.618.179	0,28	20	0,07	1.616.347	0,28
82 - 84	20	0,07	1.660.751	0,28	20	0,07	1.653.443	0,28
84 - 86	20	0,07	1.699.430	0,29	20	0,07	1.651.161	0,28
86 - 88	22	0,08	1.917.999	0,33	22	0,08	1.878.652	0,32
88 - 90	18	0,06	1.598.210	0,27	18	0,06	1.598.396	0,27
90 - 92	11	0,04	999.847	0,17	11	0,04	990.938	0,17
92 - 94	12	0,04	1.119.573	0,19	12	0,04	1.087.441	0,19
94 - 96	6	0,02	570.899	0,10	6	0,02	572.600	0,10
96 - 98	5	0,02	485.077	0,08	5	0,02	487.977	0,08
98 - 100	13	0,05	1.286.601	0,22	13	0,05	1.195.574	0,21
100 en meer	158	0,55	27.390.113	4,66	156	0,55	26.756.686	4,59

(niet inbegrepen 2.656 aangiften met nul inkomen)

Inkomsten van onroerende goederen				Inkomsten van kapitalen en roerende goederen				Diverse inkomsten			
Aantal	%	Bedrag	%	Aantal	%	Bedrag	%	Aantal	%	Bedrag	%
15.642.805	100,00	10.611	100,00	169.713	100,00	97	100,00	1.091.645	100,00	458	100,00
83.552	0,53	64	0,60	8.126	4,79	13	13,40	109.158	10,00	101	22,05
111.809	0,71	83	0,78	8.460	4,98	5	5,15	161.857	14,83	76	16,59
141.142	0,90	104	0,98	7.608	4,48	3	3,09	65.841	6,03	22	4,80
247.537	1,58	279	2,63	8.903	5,25	5	5,15	97.782	8,96	28	6,11
491.488	3,14	516	4,86	22.726	13,39	16	16,49	85.187	7,80	30	6,55
633.991	4,05	616	5,81	15.615	9,20	13	13,40	83.588	7,66	39	8,52
754.491	4,82	583	5,49	25.549	15,05	6	6,19	50.529	4,63	25	5,46
709.299	4,53	522	4,92	30.306	17,86	16	16,49	68.241	6,25	16	3,49
864.971	5,53	547	5,16	9.743	5,74	5	5,15	27.108	2,48	10	2,18
680.760	4,35	551	5,19	8.036	4,74	4	4,12	40.538	3,71	10	2,18
792.009	5,06	582	5,48	4.530	2,67	2	2,06	18.997	1,74	12	2,62
648.865	4,15	537	5,06	2.581	1,52	2	2,06	24.642	2,26	9	1,97
631.044	4,03	528	4,98	1.915	1,13	1	1,03	7.812	0,72	5	1,09
663.639	4,24	471	4,44	10.202	6,01	3	3,09	18.668	1,71	5	1,09
635.411	4,06	453	4,27	0	0,00	0	0,00	6.535	0,60	7	1,53
510.399	3,26	387	3,65	0	0,00	0	0,00	7.413	0,68	4	0,87
600.510	3,84	422	3,98	0	0,00	0	0,00	5.515	0,51	6	1,31
477.144	3,05	319	3,01	717	0,42	1	1,03	7.173	0,66	3	0,66
566.868	3,62	339	3,19	0	0,00	0	0,00	14.568	1,33	3	0,66
460.747	2,95	295	2,78	0	0,00	0	0,00	9.408	0,86	1	0,22
388.625	2,48	262	2,47	0	0,00	0	0,00	1.012	0,09	1	0,22
305.004	1,95	220	2,07	4.620	2,72	1	1,03	5.131	0,47	4	0,87
346.278	2,21	214	2,02	0	0,00	0	0,00	4.430	0,41	2	0,44
340.244	2,18	194	1,83	0	0,00	0	0,00	4.647	0,43	3	0,66
293.627	1,88	173	1,63	0	0,00	0	0,00	11.089	1,02	6	1,31
276.468	1,77	156	1,47	0	0,00	0	0,00	7.209	0,66	6	1,31
181.450	1,16	127	1,20	0	0,00	0	0,00	0	0,00	0	0,00
191.244	1,22	139	1,31	0	0,00	0	0,00	59.898	5,49	3	0,66
208.429	1,33	119	1,12	0	0,00	0	0,00	2.968	0,27	3	0,66
206.076	1,32	100	0,94	0	0,00	0	0,00	43.727	4,01	1	0,22
183.655	1,17	76	0,72	0	0,00	0	0,00	18.917	1,73	1	0,22
115.500	0,74	67	0,63	0	0,00	0	0,00	1.377	0,13	2	0,44
104.025	0,67	62	0,58	0	0,00	0	0,00	2.327	0,21	2	0,44
164.250	1,05	56	0,53	0	0,00	0	0,00	736	0,07	1	0,22
130.539	0,83	55	0,52	0	0,00	0	0,00	0	0,00	0	0,00
69.219	0,44	42	0,40	0	0,00	0	0,00	150	0,01	1	0,22
28.424	0,18	21	0,20	0	0,00	0	0,00	7.904	0,72	1	0,22
114.873	0,73	35	0,33	76	0,04	1	1,03	2.214	0,20	1	0,22
68.616	0,44	22	0,21	0	0,00	0	0,00	0	0,00	0	0,00
43.325	0,28	24	0,23	0	0,00	0	0,00	3.199	0,29	1	0,22
32.882	0,21	17	0,16	0	0,00	0	0,00	0	0,00	0	0,00
22.532	0,14	15	0,14	0	0,00	0	0,00	104	0,01	1	0,22
82.792	0,53	17	0,16	0	0,00	0	0,00	0	0,00	0	0,00
66.649	0,43	18	0,17	0	0,00	0	0,00	0	0,00	0	0,00
24.960	0,16	14	0,13	0	0,00	0	0,00	200	0,02	1	0,22
23.573	0,15	11	0,10	0	0,00	0	0,00	0	0,00	0	0,00
42.729	0,27	11	0,10	0	0,00	0	0,00	0	0,00	0	0,00
18.249	0,12	5	0,05	0	0,00	0	0,00	0	0,00	0	0,00
4.051	0,03	4	0,04	0	0,00	0	0,00	0	0,00	0	0,00
90.747	0,58	11	0,10	0	0,00	0	0,00	0	0,00	0	0,00
768.094	4,91	126	1,19	0	0,00	0	0,00	3.846	0,35	5	1,09

Structuur van het totaal belastbaar netto-inkomen per arrondissement - vervolg

Aantal aangiften en bedragen (in euro) per klasse van het belastbaar netto-inkomen

Arrondissement Neufchâteau

Inkomens- klasse	Totaal belastbaar netto-inkomen				Bedrijfsinkomsten				
	2000 €	Aantal	%	Bedrag	%	Aantal	%	Bedrag	%
Totaal	31.205	100,00	657.148.111	100,00	31.056	100,00	653.339.658	100,00	
Minder dan 2	2.593	8,31	1.937.785	0,29	2.503	8,06	1.854.072	0,28	
2 - 4	850	2,72	2.570.838	0,39	832	2,68	2.477.266	0,38	
4 - 6	754	2,42	3.784.856	0,58	737	2,37	3.659.566	0,56	
6 - 8	1.568	5,02	11.371.447	1,73	1.561	5,03	11.234.591	1,72	
8 - 10	2.275	7,29	20.427.121	3,11	2.272	7,32	20.209.245	3,09	
10 - 12	2.928	9,38	32.101.041	4,88	2.927	9,42	31.828.362	4,87	
12 - 14	2.196	7,04	28.402.805	4,32	2.193	7,06	28.078.453	4,30	
14 - 16	1.907	6,11	28.624.083	4,36	1.902	6,12	28.291.589	4,33	
16 - 18	1.829	5,86	31.024.917	4,72	1.827	5,88	30.718.719	4,70	
18 - 20	1.740	5,58	33.039.291	5,03	1.740	5,60	32.864.670	5,03	
20 - 22	1.487	4,77	31.215.063	4,75	1.487	4,79	31.102.313	4,76	
22 - 24	1.437	4,61	33.024.920	5,03	1.436	4,62	32.946.011	5,04	
24 - 26	1.174	3,76	29.348.798	4,47	1.173	3,78	29.232.487	4,47	
26 - 28	1.018	3,26	27.469.934	4,18	1.018	3,28	27.366.624	4,19	
28 - 30	832	2,67	24.072.228	3,66	832	2,68	24.012.706	3,68	
30 - 32	705	2,26	21.836.329	3,32	705	2,27	21.751.926	3,33	
32 - 34	622	1,99	20.510.998	3,12	622	2,00	20.513.558	3,14	
34 - 36	548	1,76	19.159.119	2,92	548	1,76	19.127.400	2,93	
36 - 38	501	1,61	18.537.919	2,82	501	1,61	18.515.391	2,83	
38 - 40	477	1,53	18.574.767	2,83	477	1,54	18.582.663	2,84	
40 - 42	440	1,41	18.042.484	2,75	440	1,42	18.113.613	2,77	
42 - 44	391	1,25	16.795.559	2,56	391	1,26	16.771.838	2,57	
44 - 46	347	1,11	15.614.909	2,38	347	1,12	15.645.074	2,39	
46 - 48	312	1,00	14.672.358	2,23	312	1,00	14.698.243	2,25	
48 - 50	254	0,81	12.439.281	1,89	254	0,82	12.434.465	1,90	
50 - 52	227	0,73	11.574.031	1,76	227	0,73	11.405.943	1,75	
52 - 54	228	0,73	12.083.088	1,84	228	0,73	12.094.658	1,85	
54 - 56	174	0,56	9.560.797	1,45	174	0,56	9.537.840	1,46	
56 - 58	162	0,52	9.228.697	1,40	162	0,52	9.207.328	1,41	
58 - 60	127	0,41	7.479.945	1,14	127	0,41	7.455.724	1,14	
60 - 62	127	0,41	7.739.236	1,18	127	0,41	7.725.858	1,18	
62 - 64	100	0,32	6.295.000	0,96	100	0,32	6.237.468	0,95	
64 - 66	107	0,34	6.951.159	1,06	107	0,34	6.955.864	1,06	
66 - 68	90	0,29	6.024.792	0,92	90	0,29	6.012.595	0,92	
68 - 70	64	0,21	4.425.227	0,67	64	0,21	4.426.110	0,68	
70 - 72	58	0,19	4.115.038	0,63	58	0,19	4.114.321	0,63	
72 - 74	67	0,21	4.893.237	0,74	67	0,22	4.888.219	0,75	
74 - 76	49	0,16	3.675.389	0,56	49	0,16	3.629.531	0,56	
76 - 78	43	0,14	3.309.081	0,50	43	0,14	3.312.112	0,51	
78 - 80	35	0,11	2.765.895	0,42	35	0,11	2.706.445	0,41	
80 - 82	39	0,12	3.162.522	0,48	39	0,13	3.163.328	0,48	
82 - 84	21	0,07	1.741.820	0,27	21	0,07	1.726.185	0,26	
84 - 86	23	0,07	1.957.793	0,30	23	0,07	1.951.856	0,30	
86 - 88	27	0,09	2.347.761	0,36	27	0,09	2.350.675	0,36	
88 - 90	21	0,07	1.870.706	0,28	21	0,07	1.860.508	0,28	
90 - 92	13	0,04	1.182.741	0,18	13	0,04	1.179.517	0,18	
92 - 94	13	0,04	1.212.445	0,18	13	0,04	1.211.517	0,19	
94 - 96	14	0,04	1.325.639	0,20	14	0,05	1.326.817	0,20	
96 - 98	11	0,04	1.067.431	0,16	11	0,04	966.924	0,15	
98 - 100	10	0,03	987.541	0,15	10	0,03	989.658	0,15	
100 en meer	170	0,54	25.572.250	3,89	169	0,54	24.871.812	3,81	

(niet inbegrepen 2.774 aangiften met nul inkomen)

Inkomsten van onroerende goederen				Inkomsten van kapitalen en roerende goederen				Diverse inkomsten			
Aantal	%	Bedrag	%	Aantal	%	Bedrag	%	Aantal	%	Bedrag	%
14.706.538	100,00	11.489	100,00	118.792	100,00	85	100,00	983.440	100,00	358	100,00
64.889	0,44	67	0,58	10.154	8,55	21	24,71	66.308	6,74	58	16,20
90.648	0,62	70	0,61	10.756	9,05	6	7,06	87.461	8,89	41	11,45
101.087	0,69	93	0,81	8.134	6,85	4	4,71	100.280	10,20	25	6,98
230.961	1,57	287	2,50	8.844	7,44	5	5,88	52.883	5,38	18	5,03
489.529	3,33	532	4,63	15.806	13,31	15	17,65	60.958	6,20	29	8,10
624.994	4,25	652	5,67	10.068	8,48	8	9,41	34.658	3,52	20	5,59
604.591	4,11	575	5,00	7.446	6,27	6	7,06	69.999	7,12	27	7,54
669.007	4,55	562	4,89	23.713	19,96	3	3,53	67.137	6,83	17	4,75
712.908	4,85	590	5,14	2.886	2,43	4	4,71	78.940	8,03	17	4,75
673.609	4,58	626	5,45	522	0,44	2	2,35	31.574	3,21	12	3,35
633.586	4,31	601	5,23	3.148	2,65	4	4,71	19.164	1,95	6	1,68
667.212	4,54	629	5,47	762	0,64	1	1,18	54.323	5,52	11	3,07
649.621	4,42	571	4,97	8.905	7,50	1	1,18	15.261	1,55	8	2,23
633.227	4,31	524	4,56	0	0,00	0	0,00	13.383	1,36	7	1,96
538.694	3,66	463	4,03	2.329	1,96	3	3,53	22.881	2,33	12	3,35
559.069	3,80	425	3,70	0	0,00	0	0,00	6.665	0,68	4	1,12
484.632	3,30	389	3,39	0	0,00	0	0,00	11.022	1,12	2	0,56
464.723	3,16	372	3,24	0	0,00	0	0,00	2.248	0,23	3	0,84
512.392	3,48	346	3,01	0	0,00	0	0,00	7.843	0,80	2	0,56
393.700	2,68	318	2,77	0	0,00	0	0,00	6.778	0,69	6	1,68
403.593	2,74	315	2,74	5.110	4,30	1	1,18	5.210	0,53	3	0,84
397.595	2,70	278	2,42	209	0,18	1	1,18	1.097	0,11	2	0,56
338.993	2,31	256	2,23	0	0,00	0	0,00	10.214	1,04	4	1,12
379.798	2,58	235	2,05	0	0,00	0	0,00	4.779	0,49	2	0,56
246.103	1,67	188	1,64	0	0,00	0	0,00	218	0,02	2	0,56
381.254	2,59	164	1,43	0	0,00	0	0,00	1.287	0,13	1	0,28
221.975	1,51	162	1,41	0	0,00	0	0,00	480	0,05	1	0,28
189.258	1,29	138	1,20	0	0,00	0	0,00	11.045	1,12	2	0,56
181.208	1,23	117	1,02	0	0,00	0	0,00	0	0,00	0	0,00
142.321	0,97	89	0,77	0	0,00	0	0,00	0	0,00	0	0,00
157.542	1,07	88	0,77	0	0,00	0	0,00	0	0,00	0	0,00
172.552	1,17	74	0,64	0	0,00	0	0,00	1.169	0,12	3	0,84
147.981	1,01	88	0,77	0	0,00	0	0,00	4.270	0,43	1	0,28
136.894	0,93	75	0,65	0	0,00	0	0,00	3.289	0,33	2	0,56
86.138	0,59	53	0,46	0	0,00	0	0,00	0	0,00	0	0,00
67.774	0,46	48	0,42	0	0,00	0	0,00	0	0,00	0	0,00
93.556	0,64	51	0,44	0	0,00	0	0,00	0	0,00	0	0,00
111.053	0,76	31	0,27	0	0,00	0	0,00	0	0,00	0	0,00
63.819	0,43	35	0,30	0	0,00	0	0,00	0	0,00	0	0,00
42.747	0,29	28	0,24	0	0,00	0	0,00	1.907	0,19	1	0,28
41.922	0,29	26	0,23	0	0,00	0	0,00	1.498	0,15	1	0,28
38.025	0,26	16	0,14	0	0,00	0	0,00	0	0,00	0	0,00
31.580	0,21	20	0,17	0	0,00	0	0,00	0	0,00	0	0,00
49.040	0,33	24	0,21	0	0,00	0	0,00	24	0,00	1	0,28
36.172	0,25	15	0,13	0	0,00	0	0,00	0	0,00	0	0,00
33.019	0,22	9	0,08	0	0,00	0	0,00	0	0,00	0	0,00
23.953	0,16	11	0,10	0	0,00	0	0,00	5.117	0,52	1	0,28
22.021	0,15	9	0,08	0	0,00	0	0,00	0	0,00	0	0,00
69.508	0,47	7	0,06	0	0,00	0	0,00	0	0,00	0	0,00
5.647	0,04	8	0,07	0	0,00	0	0,00	0	0,00	0	0,00
594.418	4,04	139	1,21	0	0,00	0	0,00	122.070	12,41	6	1,68

Structuur van het totaal belastbaar netto-inkomen per arrondissement - vervolg

Aantal aangiften en bedragen (in euro) per klasse van het belastbaar netto-inkomen

Arrondissement Virton

Inkomens- klasse	Totaal belastbaar netto-inkomen				Bedrijfsinkomsten				
	2000 €	Aantal	%	Bedrag	%	Aantal	%	Bedrag	%
Totaal	25.999	100,00	624.101.771	100,00	25.902	100,00	621.797.787	100,00	
Minder dan 2	1.917	7,37	1.480.644	0,24	1.872	7,23	1.423.648	0,23	
2 - 4	661	2,54	2.000.727	0,32	640	2,47	1.924.879	0,31	
4 - 6	601	2,31	2.993.610	0,48	590	2,28	2.926.432	0,47	
6 - 8	1.067	4,10	7.660.964	1,23	1.056	4,08	7.539.694	1,21	
8 - 10	1.470	5,65	13.236.054	2,12	1.467	5,66	13.069.661	2,10	
10 - 12	2.030	7,81	22.269.263	3,57	2.027	7,83	21.974.786	3,53	
12 - 14	1.680	6,46	21.787.065	3,49	1.680	6,49	21.578.843	3,47	
14 - 16	1.564	6,02	23.454.355	3,76	1.564	6,04	23.278.515	3,74	
16 - 18	1.497	5,76	25.392.567	4,07	1.496	5,78	25.148.700	4,04	
18 - 20	1.455	5,60	27.668.715	4,43	1.455	5,62	27.527.119	4,43	
20 - 22	1.304	5,02	27.344.052	4,38	1.304	5,03	27.250.264	4,38	
22 - 24	1.182	4,55	27.156.141	4,35	1.182	4,56	27.131.368	4,36	
24 - 26	971	3,73	24.255.247	3,89	970	3,74	24.138.944	3,88	
26 - 28	917	3,53	24.744.625	3,96	916	3,54	24.671.475	3,97	
28 - 30	747	2,87	21.645.124	3,47	747	2,88	21.691.285	3,49	
30 - 32	681	2,62	21.094.007	3,38	681	2,63	21.049.395	3,39	
32 - 34	633	2,43	20.895.772	3,35	633	2,44	20.826.248	3,35	
34 - 36	575	2,21	20.102.602	3,22	575	2,22	20.110.968	3,23	
36 - 38	513	1,97	18.989.445	3,04	513	1,98	18.880.882	3,04	
38 - 40	443	1,70	17.274.294	2,77	443	1,71	17.239.605	2,77	
40 - 42	388	1,49	15.864.994	2,54	388	1,50	15.803.041	2,54	
42 - 44	330	1,27	14.184.569	2,27	330	1,27	14.163.987	2,28	
44 - 46	290	1,12	13.037.015	2,09	290	1,12	13.019.049	2,09	
46 - 48	324	1,25	15.227.962	2,44	324	1,25	15.230.344	2,45	
48 - 50	271	1,04	13.282.460	2,13	271	1,05	13.273.647	2,13	
50 - 52	248	0,95	12.651.918	2,03	248	0,96	12.700.038	2,04	
52 - 54	223	0,86	11.824.530	1,89	223	0,86	11.827.651	1,90	
54 - 56	183	0,70	10.057.795	1,61	183	0,71	10.077.260	1,62	
56 - 58	184	0,71	10.487.714	1,68	184	0,71	10.500.386	1,69	
58 - 60	158	0,61	9.312.965	1,49	158	0,61	9.310.343	1,50	
60 - 62	153	0,59	9.330.208	1,49	153	0,59	9.296.545	1,50	
62 - 64	125	0,48	7.868.031	1,26	125	0,48	7.902.575	1,27	
64 - 66	137	0,53	8.893.122	1,42	137	0,53	8.868.983	1,43	
66 - 68	84	0,32	5.633.666	0,90	84	0,32	5.622.359	0,90	
68 - 70	111	0,43	7.658.091	1,23	111	0,43	7.658.933	1,23	
70 - 72	78	0,30	5.540.560	0,89	78	0,30	5.503.150	0,89	
72 - 74	60	0,23	4.377.505	0,70	60	0,23	4.372.644	0,70	
74 - 76	68	0,26	5.092.078	0,82	68	0,26	5.114.659	0,82	
76 - 78	56	0,22	4.309.232	0,69	56	0,22	4.310.676	0,69	
78 - 80	68	0,26	5.371.082	0,86	68	0,26	5.379.041	0,87	
80 - 82	41	0,16	3.316.988	0,53	41	0,16	3.294.214	0,53	
82 - 84	55	0,21	4.564.219	0,73	55	0,21	4.558.170	0,73	
84 - 86	44	0,17	3.737.363	0,60	44	0,17	3.740.366	0,60	
86 - 88	31	0,12	2.699.811	0,43	31	0,12	2.693.927	0,43	
88 - 90	31	0,12	2.758.490	0,44	31	0,12	2.759.282	0,44	
90 - 92	28	0,11	2.543.233	0,41	28	0,11	2.530.495	0,41	
92 - 94	17	0,07	1.581.079	0,25	17	0,07	1.578.873	0,25	
94 - 96	20	0,08	1.899.091	0,30	20	0,08	1.888.399	0,30	
96 - 98	18	0,07	1.744.537	0,28	18	0,07	1.747.203	0,28	
98 - 100	13	0,05	1.290.667	0,21	13	0,05	1.293.238	0,21	
100 en meer	254	0,98	36.515.523	5,85	254	0,98	36.395.598	5,85	

(niet inbegrepen 2.966 aangiften met nul inkomen)

Inkomsten van onroerende goederen				Inkomsten van kapitalen en roerende goederen				Diverse inkomsten			
Aantal	%	Bedrag	%	Aantal	%	Bedrag	%	Aantal	%	Bedrag	%
10.945.162	100,00	8.884	100,00	81.178	100,00	56	100,00	623.600	100,00	240	100,00
44.190	0,40	46	0,52	299	0,37	3	5,36	41.458	6,65	36	15,00
56.818	0,52	53	0,60	3.177	3,91	4	7,14	60.733	9,74	26	10,83
45.683	0,42	60	0,68	7.941	9,78	6	10,71	61.912	9,93	18	7,50
123.364	1,13	146	1,64	24.128	29,72	7	12,50	84.206	13,50	19	7,92
238.168	2,18	274	3,08	8.424	10,38	5	8,93	85.761	13,75	26	10,83
411.319	3,76	413	4,65	11.650	14,35	9	16,07	98.976	15,87	24	10,00
395.352	3,61	384	4,32	1.657	2,04	3	5,36	35.586	5,71	17	7,08
452.519	4,13	406	4,57	5.876	7,24	4	7,14	25.601	4,11	10	4,17
500.607	4,57	435	4,90	11.997	14,78	6	10,71	15.625	2,51	9	3,75
492.226	4,50	455	5,12	0	0,00	0	0,00	8.213	1,32	4	1,67
487.658	4,46	471	5,30	2.231	2,75	1	1,79	22.796	3,66	6	2,50
489.268	4,47	442	4,98	11	0,01	1	1,79	2.677	0,43	1	0,42
460.448	4,21	401	4,51	90	0,11	1	1,79	2.402	0,39	1	0,42
456.039	4,17	404	4,55	0	0,00	0	0,00	2.101	0,34	3	1,25
337.965	3,09	332	3,74	119	0,15	1	1,79	997	0,16	3	1,25
418.368	3,82	357	4,02	0	0,00	0	0,00	6.822	1,09	5	2,08
404.541	3,70	321	3,61	0	0,00	0	0,00	4.168	0,67	4	1,67
394.160	3,60	329	3,70	404	0,50	1	1,79	0	0,00	0	0,00
403.602	3,69	289	3,25	0	0,00	0	0,00	5.033	0,81	3	1,25
368.835	3,37	262	2,95	0	0,00	0	0,00	297	0,05	1	0,42
364.730	3,33	240	2,70	0	0,00	0	0,00	892	0,14	2	0,83
288.802	2,64	213	2,40	684	0,84	1	1,79	1.603	0,26	1	0,42
240.513	2,20	185	2,08	0	0,00	0	0,00	15.791	2,53	2	0,83
260.190	2,38	203	2,29	0	0,00	0	0,00	1.134	0,18	3	1,25
260.963	2,38	187	2,10	0	0,00	0	0,00	960	0,15	1	0,42
179.985	1,64	166	1,87	0	0,00	0	0,00	1.138	0,18	1	0,42
189.399	1,73	151	1,70	0	0,00	0	0,00	7.364	1,18	2	0,83
168.473	1,54	127	1,43	0	0,00	0	0,00	93	0,01	1	0,42
151.379	1,38	113	1,27	0	0,00	0	0,00	0	0,00	0	0,00
130.549	1,19	102	1,15	0	0,00	0	0,00	0	0,00	0	0,00
172.278	1,57	106	1,19	426	0,52	1	1,79	7.975	1,28	2	0,83
89.028	0,81	73	0,82	0	0,00	0	0,00	0	0,00	0	0,00
138.149	1,26	81	0,91	0	0,00	0	0,00	3.652	0,59	1	0,42
80.562	0,74	48	0,54	67	0,08	1	1,79	261	0,04	1	0,42
125.477	1,15	64	0,72	0	0,00	0	0,00	0	0,00	0	0,00
104.948	0,96	52	0,59	0	0,00	0	0,00	14.941	2,40	2	0,83
52.593	0,48	37	0,42	0	0,00	0	0,00	0	0,00	0	0,00
53.811	0,49	42	0,47	0	0,00	0	0,00	1.185	0,19	2	0,83
68.632	0,63	42	0,47	0	0,00	0	0,00	0	0,00	0	0,00
67.275	0,61	43	0,48	0	0,00	0	0,00	0	0,00	0	0,00
48.686	0,44	25	0,28	0	0,00	0	0,00	0	0,00	0	0,00
78.054	0,71	37	0,42	0	0,00	0	0,00	22	0,00	1	0,42
42.263	0,39	28	0,32	0	0,00	0	0,00	0	0,00	0	0,00
41.369	0,38	23	0,26	0	0,00	0	0,00	0	0,00	0	0,00
30.322	0,28	20	0,23	0	0,00	0	0,00	0	0,00	0	0,00
69.809	0,64	21	0,24	0	0,00	0	0,00	0	0,00	0	0,00
11.018	0,10	9	0,10	0	0,00	0	0,00	940	0,15	1	0,42
14.643	0,13	10	0,11	1.997	2,46	1	1,79	0	0,00	0	0,00
13.026	0,12	11	0,12	0	0,00	0	0,00	0	0,00	0	0,00
18.848	0,17	5	0,06	0	0,00	0	0,00	0	0,00	0	0,00
408.258	3,73	140	1,58	0	0,00	0	0,00	285	0,05	1	0,42

Structuur van het totaal belastbaar netto-inkomen per arrondissement - vervolg

Aantal aangiften en bedragen (in euro) per klasse van het belastbaar netto-inkomen

Arrondissement Dinant

Inkomens- klasse 2000 €	Totaal belastbaar netto-inkomen				Bedrijfsinkomsten			
	Aantal	%	Bedrag	%	Aantal	%	Bedrag	%
Totaal	56.511	100,00	1.180.489.010	100,00	56.118	100,00	1.170.833.495	100,00
Minder dan 2	4.014	7,10	3.178.138	0,27	3.828	6,82	2.922.863	0,25
2 - 4	1.658	2,93	5.076.215	0,43	1.577	2,81	4.740.739	0,40
4 - 6	1.522	2,69	7.590.965	0,64	1.480	2,64	7.373.133	0,63
6 - 8	2.533	4,48	18.257.565	1,55	2.512	4,48	17.997.351	1,54
8 - 10	4.099	7,25	36.903.468	3,13	4.085	7,28	36.508.824	3,12
10 - 12	6.017	10,65	65.827.756	5,58	6.004	10,70	65.140.927	5,56
12 - 14	4.511	7,98	58.500.113	4,96	4.502	8,02	57.649.197	4,92
14 - 16	3.498	6,19	52.422.506	4,44	3.495	6,23	51.819.901	4,43
16 - 18	3.244	5,74	55.083.026	4,67	3.241	5,78	54.593.584	4,66
18 - 20	3.130	5,54	59.397.239	5,03	3.126	5,57	58.962.959	5,04
20 - 22	2.833	5,01	59.384.364	5,03	2.830	5,04	59.080.740	5,05
22 - 24	2.511	4,44	57.697.237	4,89	2.509	4,47	57.440.789	4,91
24 - 26	2.133	3,77	53.248.965	4,51	2.130	3,80	52.835.833	4,51
26 - 28	1.904	3,37	51.338.331	4,35	1.903	3,39	51.169.473	4,37
28 - 30	1.414	2,50	40.983.573	3,47	1.414	2,52	40.902.580	3,49
30 - 32	1.289	2,28	39.930.771	3,38	1.288	2,30	39.745.335	3,39
32 - 34	1.157	2,05	38.156.723	3,23	1.157	2,06	37.897.340	3,24
34 - 36	1.016	1,80	35.521.452	3,01	1.015	1,81	35.406.475	3,02
36 - 38	883	1,56	32.640.117	2,76	882	1,57	32.591.695	2,78
38 - 40	774	1,37	30.164.644	2,56	773	1,38	30.002.821	2,56
40 - 42	706	1,25	28.911.367	2,45	706	1,26	28.776.095	2,46
42 - 44	658	1,16	28.287.659	2,40	658	1,17	28.220.721	2,41
44 - 46	557	0,99	25.058.269	2,12	557	0,99	25.027.466	2,14
46 - 48	518	0,92	24.327.996	2,06	518	0,92	24.270.142	2,07
48 - 50	425	0,75	20.814.248	1,76	424	0,76	20.653.898	1,76
50 - 52	424	0,75	21.624.414	1,83	424	0,76	21.574.554	1,84
52 - 54	348	0,62	18.424.938	1,56	348	0,62	18.250.450	1,56
54 - 56	304	0,54	16.706.750	1,42	304	0,54	16.556.947	1,41
56 - 58	274	0,48	15.611.158	1,32	274	0,49	15.550.973	1,33
58 - 60	226	0,40	13.325.018	1,13	226	0,40	13.296.202	1,14
60 - 62	227	0,40	13.834.874	1,17	227	0,40	13.701.061	1,17
62 - 64	185	0,33	11.653.138	0,99	185	0,33	11.563.878	0,99
64 - 66	162	0,29	10.524.033	0,89	162	0,29	10.448.346	0,89
66 - 68	178	0,31	11.925.611	1,01	178	0,32	11.930.658	1,02
68 - 70	125	0,22	8.631.404	0,73	125	0,22	8.579.335	0,73
70 - 72	126	0,22	8.940.965	0,76	126	0,22	8.921.167	0,76
72 - 74	81	0,14	5.906.471	0,50	81	0,14	5.870.805	0,50
74 - 76	80	0,14	5.992.747	0,51	80	0,14	5.989.748	0,51
76 - 78	61	0,11	4.691.263	0,40	61	0,11	4.697.647	0,40
78 - 80	67	0,12	5.286.229	0,45	67	0,12	5.207.916	0,44
80 - 82	57	0,10	4.615.293	0,39	57	0,10	4.606.149	0,39
82 - 84	41	0,07	3.398.699	0,29	41	0,07	3.344.439	0,29
84 - 86	46	0,08	3.912.267	0,33	46	0,08	3.896.058	0,33
86 - 88	37	0,07	3.217.881	0,27	37	0,07	3.165.520	0,27
88 - 90	25	0,04	2.221.108	0,19	25	0,04	2.255.525	0,19
90 - 92	37	0,07	3.363.912	0,28	37	0,07	3.320.346	0,28
92 - 94	31	0,05	2.879.120	0,24	31	0,06	2.795.032	0,24
94 - 96	21	0,04	1.995.141	0,17	21	0,04	1.980.530	0,17
96 - 98	27	0,05	2.620.170	0,22	27	0,05	2.596.220	0,22
98 - 100	20	0,04	1.978.335	0,17	20	0,04	1.972.305	0,17
100 en meer	297	0,53	48.505.364	4,11	294	0,52	47.030.803	4,02

(niet inbegrepen 5.832 aangiften met nul inkomen)

Inkomsten van onroerende goederen				Inkomsten van kapitalen en roerende goederen				Diverse inkomsten			
Aantal	%	Bedrag	%	Aantal	%	Bedrag	%	Aantal	%	Bedrag	%
30.847.276	100,00	20.859	100,00	275.280	100,00	149	100,00	2.164.745	100,00	850	100,00
65.775	0,21	94	0,45	18.402	6,68	28	18,79	204.363	9,44	185	21,76
172.790	0,56	142	0,68	18.546	6,74	10	6,71	253.201	11,70	116	13,65
214.225	0,69	200	0,96	22.924	8,33	8	5,37	234.820	10,85	68	8,00
358.844	1,16	413	1,98	40.766	14,81	11	7,38	183.401	8,47	49	5,76
827.035	2,68	843	4,04	30.424	11,05	18	12,08	158.596	7,33	52	6,12
1.261.037	4,09	1.259	6,04	30.187	10,97	16	10,74	182.998	8,45	67	7,88
1.403.634	4,55	1.120	5,37	16.128	5,86	10	6,71	181.590	8,39	56	6,59
1.325.950	4,30	1.022	4,90	20.177	7,33	8	5,37	109.387	5,05	30	3,53
1.332.441	4,32	1.043	5,00	15.601	5,67	8	5,37	79.313	3,66	16	1,88
1.421.325	4,61	1.146	5,49	12.605	4,58	5	3,36	59.502	2,75	18	2,12
1.417.859	4,60	1.148	5,50	22.077	8,02	8	5,37	64.099	2,96	18	2,12
1.420.672	4,61	1.185	5,68	6.167	2,24	7	4,70	42.825	1,98	26	3,06
1.537.384	4,98	1.092	5,24	7.953	2,89	2	1,34	19.598	0,91	14	1,65
1.259.004	4,08	968	4,64	0	0,00	0	0,00	26.283	1,21	15	1,76
1.201.171	3,89	834	4,00	900	0,33	2	1,34	41.035	1,90	12	1,41
1.210.853	3,93	819	3,93	0	0,00	0	0,00	17.052	0,79	7	0,82
1.049.557	3,40	738	3,54	0	0,00	0	0,00	21.694	1,00	4	0,47
934.409	3,03	681	3,26	929	0,34	1	0,67	18.572	0,86	9	1,06
877.119	2,84	632	3,03	4.273	1,55	2	1,34	1.246	0,06	4	0,47
860.289	2,79	540	2,59	2.015	0,73	2	1,34	31.089	1,44	7	0,82
821.292	2,66	509	2,44	864	0,31	1	0,67	17.233	0,80	4	0,47
749.819	2,43	466	2,23	0	0,00	0	0,00	1.335	0,06	3	0,35
714.868	2,32	427	2,05	0	0,00	0	0,00	5.378	0,25	9	1,06
640.892	2,08	393	1,88	0	0,00	0	0,00	10.805	0,50	5	0,59
552.674	1,79	321	1,54	0	0,00	0	0,00	844	0,04	3	0,35
516.875	1,68	342	1,64	0	0,00	0	0,00	6.664	0,31	7	0,82
566.644	1,84	278	1,33	0	0,00	0	0,00	11.826	0,55	3	0,35
530.059	1,72	237	1,14	2	0,00	1	0,67	0	0,00	0	0,00
367.956	1,19	207	0,99	0	0,00	0	0,00	3.913	0,18	3	0,35
347.634	1,13	178	0,85	0	0,00	0	0,00	1.226	0,06	3	0,35
446.179	1,45	180	0,86	0	0,00	0	0,00	4.288	0,20	3	0,35
304.881	0,99	155	0,74	0	0,00	0	0,00	2.378	0,11	4	0,47
270.324	0,88	124	0,59	0	0,00	0	0,00	12.286	0,57	3	0,35
238.332	0,77	149	0,71	0	0,00	0	0,00	3.594	0,17	3	0,35
199.756	0,65	97	0,47	0	0,00	0	0,00	486	0,02	3	0,35
216.560	0,70	105	0,50	0	0,00	0	0,00	11.250	0,52	3	0,35
111.593	0,36	61	0,29	0	0,00	0	0,00	317	0,01	1	0,12
137.194	0,44	66	0,32	0	0,00	0	0,00	0	0,00	0	0,00
105.539	0,34	48	0,23	0	0,00	0	0,00	1.294	0,06	2	0,24
153.135	0,50	59	0,28	0	0,00	0	0,00	16.168	0,75	3	0,35
96.047	0,31	42	0,20	0	0,00	0	0,00	58	0,00	1	0,12
118.567	0,38	36	0,17	0	0,00	0	0,00	350	0,02	1	0,12
75.856	0,25	38	0,18	0	0,00	0	0,00	4.960	0,23	1	0,12
101.826	0,33	31	0,15	0	0,00	0	0,00	0	0,00	0	0,00
30.283	0,10	21	0,10	0	0,00	0	0,00	824	0,04	2	0,24
106.268	0,34	34	0,16	0	0,00	0	0,00	535	0,02	1	0,12
112.389	0,36	26	0,12	0	0,00	0	0,00	2.839	0,13	1	0,12
45.837	0,15	17	0,08	0	0,00	0	0,00	0	0,00	0	0,00
80.859	0,26	24	0,12	0	0,00	0	0,00	0	0,00	0	0,00
36.536	0,12	15	0,07	0	0,00	0	0,00	0	0,00	0	0,00
1.899.229	6,16	254	1,22	4.340	1,58	1	0,67	113.230	5,23	5	0,59

Structuur van het totaal belastbaar netto-inkomen per arrondissement - vervolg

Aantal aangiften en bedragen (in euro) per klasse van het belastbaar netto-inkomen

Arrondissement Namen

Inkomens- klasse	Totaal belastbaar netto-inkomen				Bedrijfsinkomsten				
	2000 €	Aantal	%	Bedrag	%	Aantal	%	Bedrag	%
Totaal	162.257	100,00	3.774.782.935	100,00	160.605	100,00	3.751.198.055	100,00	
Minder dan 2	11.411	7,03	9.170.364	0,24	10.462	6,51	7.970.718	0,21	
2 - 4	4.672	2,88	14.190.937	0,38	4.341	2,70	12.714.424	0,34	
4 - 6	4.018	2,48	20.001.527	0,53	3.883	2,42	18.996.669	0,51	
6 - 8	6.465	3,98	46.268.926	1,23	6.378	3,97	45.360.754	1,21	
8 - 10	10.327	6,36	93.283.479	2,47	10.278	6,40	92.559.318	2,47	
10 - 12	16.527	10,19	180.759.585	4,79	16.499	10,27	179.441.041	4,78	
12 - 14	11.446	7,05	148.650.281	3,94	11.429	7,12	147.037.145	3,92	
14 - 16	9.412	5,80	141.255.892	3,74	9.400	5,85	139.685.098	3,72	
16 - 18	9.021	5,56	153.194.537	4,06	9.014	5,61	151.796.105	4,05	
18 - 20	8.677	5,35	164.801.636	4,37	8.673	5,40	163.971.093	4,37	
20 - 22	7.867	4,85	165.029.385	4,37	7.863	4,90	164.035.822	4,37	
22 - 24	7.174	4,42	164.947.977	4,37	7.169	4,46	164.018.664	4,37	
24 - 26	6.004	3,70	149.866.029	3,97	5.998	3,73	148.934.429	3,97	
26 - 28	5.121	3,16	138.120.538	3,66	5.120	3,19	137.440.143	3,66	
28 - 30	4.436	2,73	128.516.620	3,40	4.435	2,76	128.109.357	3,42	
30 - 32	3.693	2,28	114.425.838	3,03	3.691	2,30	114.024.445	3,04	
32 - 34	3.601	2,22	118.793.659	3,15	3.598	2,24	118.323.096	3,15	
34 - 36	3.018	1,86	105.537.427	2,80	3.018	1,88	105.050.125	2,80	
36 - 38	2.781	1,71	102.880.814	2,73	2.780	1,73	102.594.495	2,73	
38 - 40	2.462	1,52	95.977.551	2,54	2.462	1,53	95.711.963	2,55	
40 - 42	2.227	1,37	91.271.900	2,42	2.225	1,39	91.003.452	2,43	
42 - 44	2.053	1,27	88.240.813	2,34	2.053	1,28	88.067.243	2,35	
44 - 46	1.907	1,18	85.777.341	2,27	1.906	1,19	85.896.425	2,29	
46 - 48	1.727	1,06	81.145.557	2,15	1.727	1,08	80.824.057	2,15	
48 - 50	1.571	0,97	76.977.648	2,04	1.570	0,98	76.862.774	2,05	
50 - 52	1.475	0,91	75.193.859	1,99	1.475	0,92	75.210.164	2,00	
52 - 54	1.295	0,80	68.559.192	1,82	1.295	0,81	68.490.279	1,83	
54 - 56	1.175	0,72	64.582.281	1,71	1.175	0,73	64.524.906	1,72	
56 - 58	1.026	0,63	58.459.516	1,55	1.024	0,64	58.271.563	1,55	
58 - 60	954	0,59	56.283.656	1,49	954	0,59	56.152.932	1,50	
60 - 62	871	0,54	53.113.004	1,41	871	0,54	52.972.866	1,41	
62 - 64	769	0,47	48.456.689	1,28	769	0,48	48.351.463	1,29	
64 - 66	693	0,43	45.005.907	1,19	693	0,43	44.931.924	1,20	
66 - 68	611	0,38	40.937.771	1,08	610	0,38	40.757.805	1,09	
68 - 70	510	0,31	35.169.301	0,93	510	0,32	35.068.480	0,93	
70 - 72	498	0,31	35.337.439	0,94	498	0,31	35.169.216	0,94	
72 - 74	465	0,29	33.928.764	0,90	465	0,29	33.939.704	0,90	
74 - 76	378	0,23	28.349.356	0,75	378	0,24	28.335.356	0,76	
76 - 78	344	0,21	26.498.459	0,70	344	0,21	26.470.038	0,71	
78 - 80	341	0,21	26.936.277	0,71	341	0,21	26.850.931	0,72	
80 - 82	297	0,18	24.056.292	0,64	297	0,18	23.855.693	0,64	
82 - 84	250	0,15	20.752.512	0,55	250	0,16	20.693.185	0,55	
84 - 86	211	0,13	17.947.729	0,48	211	0,13	17.897.503	0,48	
86 - 88	169	0,10	14.698.501	0,39	169	0,11	14.662.586	0,39	
88 - 90	155	0,10	13.792.029	0,37	154	0,10	13.556.361	0,36	
90 - 92	172	0,11	15.645.199	0,41	172	0,11	15.573.598	0,42	
92 - 94	133	0,08	12.369.534	0,33	133	0,08	12.330.413	0,33	
94 - 96	114	0,07	10.817.734	0,29	114	0,07	10.728.793	0,29	
96 - 98	122	0,08	11.832.135	0,31	122	0,08	11.730.453	0,31	
98 - 100	97	0,06	9.606.971	0,25	97	0,06	9.408.833	0,25	
100 en meer	1.514	0,93	247.366.567	6,55	1.512	0,94	244.834.155	6,53	

(niet inbegrepen 18.971 aangiften met nul inkomen)

Inkomsten van onroerende goederen				Inkomsten van kapitalen en roerende goederen				Diverse inkomsten			
Aantal	%	Bedrag	%	Aantal	%	Bedrag	%	Aantal	%	Bedrag	%
96.593.844	100,00	55.527	100,00	549.150	100,00	303	100,00	9.391.897	100,00	3.543	100,00
443.380	0,46	330	0,59	32.507	5,92	55	18,15	1.058.449	11,27	905	25,54
472.505	0,49	307	0,55	48.712	8,87	30	9,90	1.306.040	13,91	597	16,85
518.483	0,54	418	0,75	45.498	8,29	18	5,94	912.224	9,71	271	7,65
893.220	0,92	708	1,28	91.690	16,70	25	8,25	825.368	8,79	194	5,48
1.897.072	1,96	1.339	2,41	66.774	12,16	38	12,54	605.682	6,45	173	4,88
3.109.047	3,22	2.446	4,41	66.953	12,19	39	12,87	705.552	7,51	273	7,71
3.420.393	3,54	2.228	4,01	47.116	8,58	18	5,94	505.683	5,38	200	5,64
3.725.252	3,86	2.317	4,17	51.367	9,35	25	8,25	301.299	3,21	107	3,02
3.669.614	3,80	2.407	4,33	27.143	4,94	14	4,62	360.352	3,84	97	2,74
4.031.508	4,17	2.743	4,94	23.772	4,33	3	0,99	255.237	2,72	70	1,98
4.551.000	4,71	2.909	5,24	17.535	3,19	9	2,97	98.424	1,05	53	1,50
4.238.062	4,39	2.823	5,08	16.569	3,02	8	2,64	124.649	1,33	46	1,30
4.137.170	4,28	2.590	4,66	1.529	0,28	5	1,65	132.702	1,41	38	1,07
3.797.582	3,93	2.420	4,36	2.080	0,38	2	0,66	117.855	1,25	45	1,27
3.703.498	3,83	2.322	4,18	1.659	0,30	4	1,32	50.589	0,54	28	0,79
3.312.749	3,43	2.070	3,73	2.020	0,37	2	0,66	74.163	0,79	30	0,85
3.358.843	3,48	2.019	3,64	256	0,05	2	0,66	48.591	0,52	33	0,93
3.169.533	3,28	1.809	3,26	796	0,14	1	0,33	77.908	0,83	30	0,85
2.955.783	3,06	1.749	3,15	2.406	0,44	1	0,33	61.214	0,65	23	0,65
2.850.717	2,95	1.583	2,85	0	0,00	0	0,00	64.130	0,68	21	0,59
2.655.858	2,75	1.520	2,74	0	0,00	0	0,00	77.338	0,82	30	0,85
2.429.132	2,51	1.409	2,54	1.845	0,34	1	0,33	44.060	0,47	15	0,42
2.112.105	2,19	1.331	2,40	0	0,00	0	0,00	51.581	0,55	25	0,71
2.410.680	2,50	1.274	2,29	0	0,00	0	0,00	26.929	0,29	17	0,48
2.128.469	2,20	1.150	2,07	0	0,00	0	0,00	20.762	0,22	16	0,45
1.915.094	1,98	1.058	1,91	0	0,00	0	0,00	18.631	0,20	12	0,34
1.844.138	1,91	956	1,72	0	0,00	0	0,00	23.054	0,25	18	0,51
1.561.121	1,62	860	1,55	0	0,00	0	0,00	16.326	0,17	13	0,37
1.563.905	1,62	782	1,41	0	0,00	0	0,00	87.087	0,93	14	0,40
1.575.344	1,63	734	1,32	0	0,00	0	0,00	22.606	0,24	14	0,40
1.343.770	1,39	665	1,20	0	0,00	0	0,00	15.699	0,17	10	0,28
1.282.101	1,33	598	1,08	0	0,00	0	0,00	19.146	0,20	9	0,25
1.167.025	1,21	539	0,97	0	0,00	0	0,00	14.327	0,15	6	0,17
1.099.073	1,14	485	0,87	0	0,00	0	0,00	35.417	0,38	4	0,11
946.493	0,98	400	0,72	0	0,00	0	0,00	11.564	0,12	9	0,25
882.134	0,91	394	0,71	422	0,08	1	0,33	39.409	0,42	6	0,17
749.804	0,78	361	0,65	0	0,00	0	0,00	63.880	0,68	10	0,28
586.030	0,61	296	0,53	0	0,00	0	0,00	15.590	0,17	3	0,08
598.687	0,62	279	0,50	0	0,00	0	0,00	11.043	0,12	3	0,08
638.424	0,66	271	0,49	0	0,00	0	0,00	3.527	0,04	4	0,11
598.710	0,62	240	0,43	210	0,04	1	0,33	77.099	0,82	8	0,23
501.681	0,52	202	0,36	0	0,00	0	0,00	2.473	0,03	2	0,06
430.933	0,45	170	0,31	0	0,00	0	0,00	8.574	0,09	5	0,14
330.963	0,34	145	0,26	0	0,00	0	0,00	29.729	0,32	6	0,17
403.485	0,42	127	0,23	0	0,00	0	0,00	99.238	1,06	6	0,17
391.443	0,41	149	0,27	0	0,00	0	0,00	1.127	0,01	2	0,06
287.344	0,30	104	0,19	0	0,00	0	0,00	4.432	0,05	3	0,08
283.304	0,29	91	0,16	0	0,00	0	0,00	16.112	0,17	5	0,14
305.123	0,32	101	0,18	0	0,00	0	0,00	3.729	0,04	3	0,08
323.737	0,34	81	0,15	0	0,00	0	0,00	1.365	0,01	3	0,08
4.992.323	5,17	1.218	2,19	291	0,05	1	0,33	843.932	8,99	28	0,79

Structuur van het totaal belastbaar netto-inkomen per arrondissement - vervolg en einde

Aantal aangiften en bedragen (in euro) per klasse van het belastbaar netto-inkomen

Arrondissement Philippeville

Inkomens- klasse	Totaal belastbaar netto-inkomen				Bedrijfsinkomsten				
	2000 €	Aantal	%	Bedrag	%	Aantal	%	Bedrag	%
Totaal	35.103	100,00	725.648.844	100,00	34.904	100,00	722.562.127	100,00	
Minder dan 2	2.181	6,21	1.664.435	0,23	2.069	5,93	1.568.102	0,22	
2 - 4	994	2,83	3.063.962	0,42	951	2,72	2.876.293	0,40	
4 - 6	837	2,38	4.139.166	0,57	820	2,35	4.030.645	0,56	
6 - 8	1.470	4,19	10.596.576	1,46	1.455	4,17	10.390.027	1,44	
8 - 10	2.467	7,03	22.299.604	3,07	2.463	7,06	22.134.073	3,06	
10 - 12	4.060	11,57	44.309.766	6,11	4.058	11,63	44.003.630	6,09	
12 - 14	2.926	8,34	37.990.004	5,24	2.926	8,38	37.562.570	5,20	
14 - 16	2.357	6,71	35.373.284	4,87	2.355	6,75	35.035.015	4,85	
16 - 18	2.186	6,23	37.105.961	5,11	2.184	6,26	36.917.001	5,11	
18 - 20	1.994	5,68	37.854.819	5,22	1.993	5,71	37.805.025	5,23	
20 - 22	1.869	5,32	39.212.965	5,40	1.869	5,35	39.167.762	5,42	
22 - 24	1.655	4,71	38.053.910	5,24	1.655	4,74	38.062.770	5,27	
24 - 26	1.317	3,75	32.892.534	4,53	1.316	3,77	32.889.694	4,55	
26 - 28	1.075	3,06	28.993.852	4,00	1.075	3,08	28.967.535	4,01	
28 - 30	935	2,66	27.124.852	3,74	935	2,68	27.087.850	3,75	
30 - 32	784	2,23	24.251.401	3,34	784	2,25	24.165.006	3,34	
32 - 34	664	1,89	21.882.892	3,02	664	1,90	21.819.865	3,02	
34 - 36	585	1,67	20.452.463	2,82	585	1,68	20.485.660	2,84	
36 - 38	507	1,44	18.745.525	2,58	507	1,45	18.678.985	2,59	
38 - 40	453	1,29	17.665.990	2,43	453	1,30	17.609.822	2,44	
40 - 42	407	1,16	16.696.119	2,30	407	1,17	16.659.143	2,31	
42 - 44	388	1,11	16.689.444	2,30	388	1,11	16.719.461	2,31	
44 - 46	367	1,05	16.492.088	2,27	367	1,05	16.522.781	2,29	
46 - 48	288	0,82	13.532.064	1,86	288	0,83	13.480.543	1,87	
48 - 50	297	0,85	14.545.924	2,00	297	0,85	14.518.154	2,01	
50 - 52	266	0,76	13.555.820	1,87	266	0,76	13.585.914	1,88	
52 - 54	218	0,62	11.535.186	1,59	218	0,62	11.504.822	1,59	
54 - 56	180	0,51	9.895.017	1,36	180	0,52	9.891.150	1,37	
56 - 58	175	0,50	9.968.473	1,37	175	0,50	9.947.515	1,38	
58 - 60	172	0,49	10.125.679	1,40	172	0,49	10.075.791	1,39	
60 - 62	119	0,34	7.266.724	1,00	119	0,34	7.210.487	1,00	
62 - 64	105	0,30	6.606.734	0,91	105	0,30	6.508.880	0,90	
64 - 66	88	0,25	5.715.449	0,79	88	0,25	5.736.549	0,79	
66 - 68	81	0,23	5.427.693	0,75	81	0,23	5.390.101	0,75	
68 - 70	63	0,18	4.341.465	0,60	63	0,18	4.340.125	0,60	
70 - 72	59	0,17	4.178.893	0,58	59	0,17	4.177.154	0,58	
72 - 74	65	0,19	4.738.061	0,65	65	0,19	4.717.500	0,65	
74 - 76	43	0,12	3.224.528	0,44	43	0,12	3.218.238	0,45	
76 - 78	41	0,12	3.157.388	0,44	41	0,12	3.166.301	0,44	
78 - 80	37	0,11	2.925.661	0,40	37	0,11	2.836.403	0,39	
80 - 82	26	0,07	2.102.373	0,29	26	0,07	2.096.009	0,29	
82 - 84	32	0,09	2.660.034	0,37	32	0,09	2.597.787	0,36	
84 - 86	21	0,06	1.785.397	0,25	21	0,06	1.787.720	0,25	
86 - 88	11	0,03	956.616	0,13	11	0,03	941.557	0,13	
88 - 90	20	0,06	1.778.758	0,25	20	0,06	1.776.263	0,25	
90 - 92	12	0,03	1.093.080	0,15	12	0,03	1.082.364	0,15	
92 - 94	13	0,04	1.207.113	0,17	13	0,04	1.206.852	0,17	
94 - 96	20	0,06	1.902.354	0,26	20	0,06	1.908.602	0,26	
96 - 98	13	0,04	1.257.486	0,17	13	0,04	1.164.941	0,16	
98 - 100	7	0,02	693.072	0,10	7	0,02	692.073	0,10	
100 en meer	153	0,44	25.920.190	3,57	153	0,44	25.843.617	3,58	

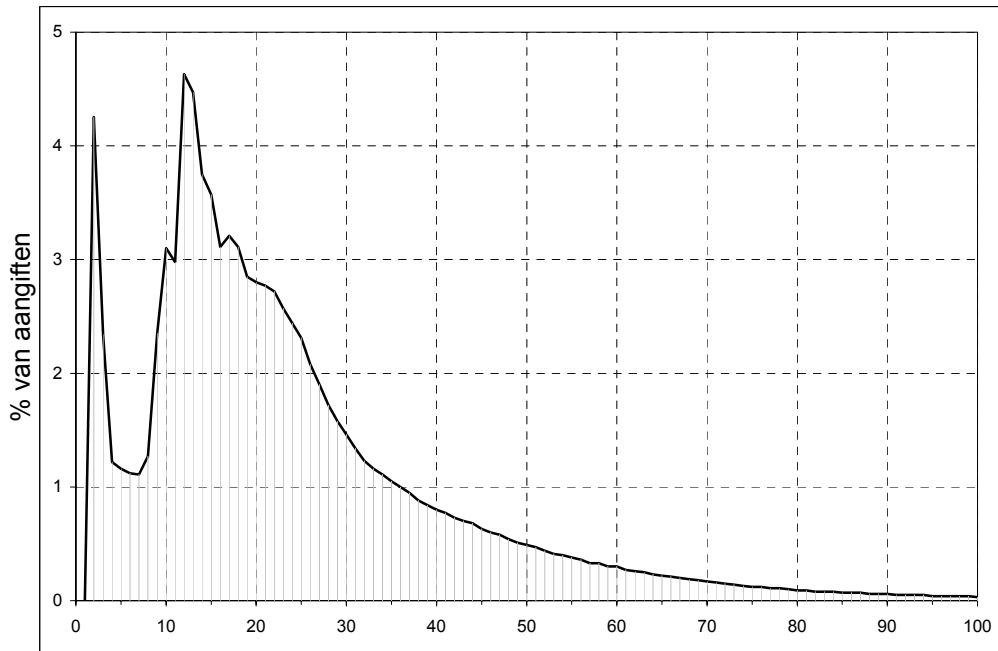
(niet inbegrepen 3.719 aangiften met nul inkomen)

Inkomsten van onroerende goederen				Inkomsten van kapitalen en roerende goederen				Diverse inkomsten			
Aantal	%	Bedrag	%	Aantal	%	Bedrag	%	Aantal	%	Bedrag	%
15.419.414	100,00	13.234	100,00	64.316	100,00	62	100,00	992.846	100,00	441	100,00
35.034	0,23	61	0,46	2.348	3,65	5	8,06	101.593	10,23	94	21,32
108.793	0,71	72	0,54	7.182	11,17	6	9,68	153.936	15,50	70	15,87
108.168	0,70	105	0,79	1.743	2,71	2	3,23	102.955	10,37	29	6,58
237.941	1,54	233	1,76	8.856	13,77	5	8,06	117.253	11,81	28	6,35
424.596	2,75	527	3,98	2.625	4,08	7	11,29	91.595	9,23	30	6,80
747.698	4,85	862	6,51	14.136	21,98	13	20,97	75.822	7,64	41	9,30
784.437	5,09	733	5,54	2.448	3,81	1	1,61	73.831	7,44	33	7,48
819.412	5,31	700	5,29	10.671	16,59	8	12,90	29.929	3,01	13	2,95
738.298	4,79	740	5,59	1.535	2,39	1	1,61	38.861	3,91	9	2,04
730.933	4,74	781	5,90	5.163	8,03	4	6,45	27.743	2,79	8	1,81
807.719	5,24	839	6,34	6.479	10,07	5	8,06	17.364	1,75	11	2,49
796.155	5,16	828	6,26	309	0,48	1	1,61	22.462	2,26	7	1,59
694.104	4,50	700	5,29	0	0,00	0	0,00	20.351	2,05	6	1,36
660.160	4,28	586	4,43	0	0,00	0	0,00	15.364	1,55	7	1,59
566.742	3,68	556	4,20	0	0,00	0	0,00	17.686	1,78	6	1,36
589.785	3,82	480	3,63	95	0,15	1	1,61	16.358	1,65	9	2,04
480.775	3,12	412	3,11	0	0,00	0	0,00	4.779	0,48	2	0,45
457.875	2,97	399	3,01	0	0,00	0	0,00	501	0,05	2	0,45
438.727	2,85	350	2,64	0	0,00	0	0,00	15.316	1,54	8	1,81
421.409	2,73	330	2,49	0	0,00	0	0,00	874	0,09	3	0,68
415.892	2,70	298	2,25	485	0,75	1	1,61	0	0,00	0	0,00
365.596	2,37	289	2,18	0	0,00	0	0,00	0	0,00	0	0,00
382.431	2,48	277	2,09	0	0,00	0	0,00	0	0,00	0	0,00
320.351	2,08	226	1,71	0	0,00	0	0,00	4.366	0,44	3	0,68
307.735	2,00	233	1,76	0	0,00	0	0,00	1.418	0,14	2	0,45
289.946	1,88	205	1,55	0	0,00	0	0,00	1.500	0,15	1	0,23
246.372	1,60	174	1,31	0	0,00	0	0,00	1.344	0,14	1	0,23
198.759	1,29	141	1,07	0	0,00	0	0,00	7.679	0,77	2	0,45
154.062	1,00	135	1,02	0	0,00	0	0,00	1.602	0,16	2	0,45
288.355	1,87	138	1,04	0	0,00	0	0,00	882	0,09	2	0,45
180.628	1,17	91	0,69	0	0,00	0	0,00	50	0,01	1	0,23
193.277	1,25	81	0,61	0	0,00	0	0,00	800	0,08	1	0,23
112.818	0,73	75	0,57	0	0,00	0	0,00	0	0,00	0	0,00
150.229	0,97	59	0,45	0	0,00	0	0,00	0	0,00	0	0,00
110.644	0,72	51	0,39	0	0,00	0	0,00	0	0,00	0	0,00
66.386	0,43	49	0,37	0	0,00	0	0,00	0	0,00	0	0,00
92.614	0,60	51	0,39	0	0,00	0	0,00	0	0,00	0	0,00
47.202	0,31	33	0,25	0	0,00	0	0,00	2.720	0,27	1	0,23
65.702	0,43	34	0,26	0	0,00	0	0,00	0	0,00	0	0,00
135.679	0,88	29	0,22	0	0,00	0	0,00	1.197	0,12	1	0,23
35.770	0,23	17	0,13	0	0,00	0	0,00	6.289	0,63	1	0,23
99.788	0,65	26	0,20	37	0,06	1	1,61	1.269	0,13	1	0,23
17.128	0,11	16	0,12	0	0,00	0	0,00	0	0,00	0	0,00
29.242	0,19	11	0,08	0	0,00	0	0,00	0	0,00	0	0,00
33.060	0,21	17	0,13	0	0,00	0	0,00	0	0,00	0	0,00
22.253	0,14	9	0,07	0	0,00	0	0,00	0	0,00	0	0,00
18.212	0,12	12	0,09	0	0,00	0	0,00	0	0,00	0	0,00
21.023	0,14	16	0,12	0	0,00	0	0,00	1.180	0,12	1	0,23
106.670	0,69	12	0,09	0	0,00	0	0,00	0	0,00	0	0,00
11.153	0,07	5	0,04	0	0,00	0	0,00	0	0,00	0	0,00
251.676	1,63	130	0,98	204	0,32	1	1,61	15.977	1,61	5	1,13

Inkomenspiramiden

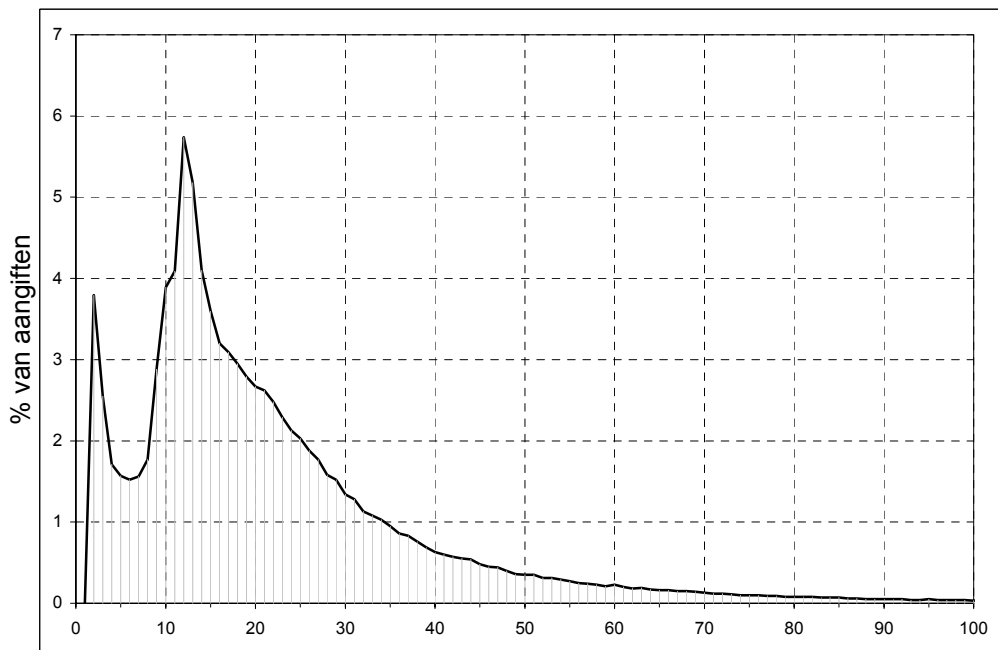
Inkomenspiramiden (in % van het aantal aangiften)

België



Totaal belastbaar netto inkomen in duizend euros

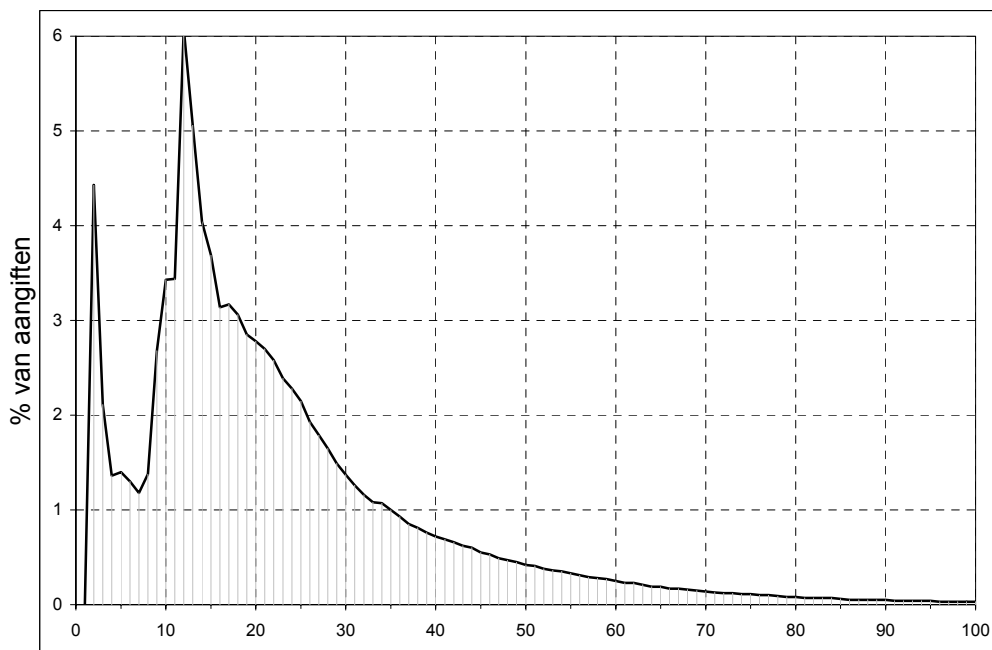
Brussels Hoofdstedelijk Gewest



Totaal belastbaar netto inkomen in duizend euros

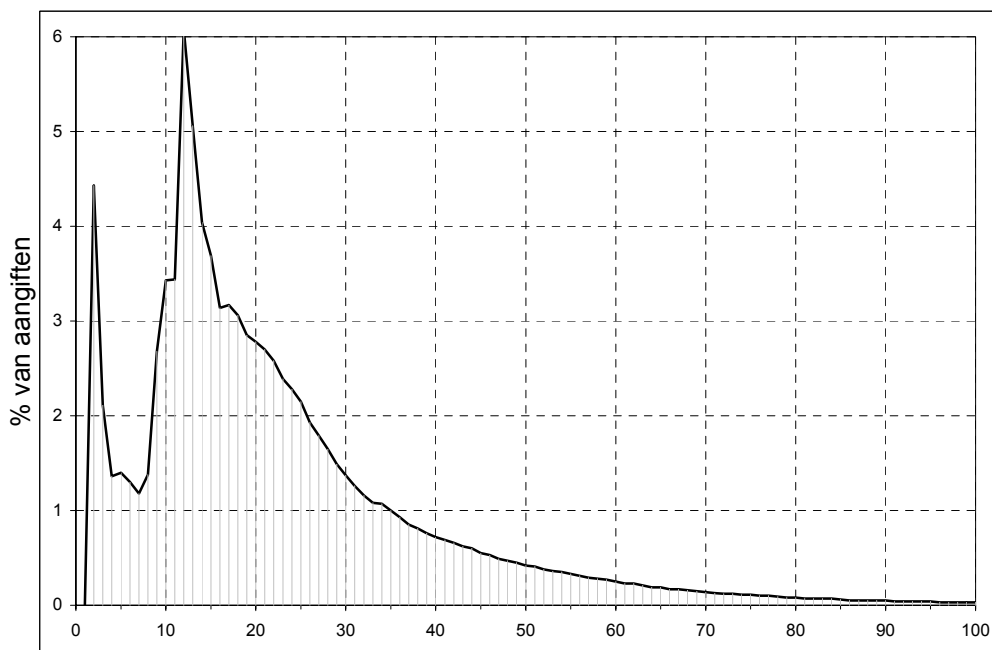
Inkomenspiramiden (in % van het aantal aangiften) - vervolg en einde

Vlaams Gewest



Totaal belastbaar netto inkomen in duizend euros

Waals Gewest



Totaal belastbaar netto inkomen in duizend euros

Verdeling (%) van de hoofdbestanddelen
van het
belastbaar netto-inkomen per
klasse van het belastbaar
netto-inkomen van 5000 euro

Verdeling (%) van de hoofdbestanddelen van het belastbaar netto-inkomen

België

(niet inbegrepen 473.982 aangiften met nul inkomen)

Inkomens- klasse	Bedrijfsinkomsten		Inkomsten van onroerende goederen		Inkomsten van kapitalen en roerende goederen		Diverse inkomsten	
	% van het totaal aantal aangiften	% van het totaal bedrag	% van het totaal aantal aangiften	% van het totaal bedrag	% van het totaal aantal aangiften	% van het totaal bedrag	% van het totaal aantal aangiften	% van het totaal bedrag
5000 €								
Totaal	99,30	98,95	33,92	2,64	0,25	0,02	1,63	0,19
Minder dan 5	94,89	92,50	4,37	3,87	0,69	0,43	5,92	6,22
5 - 10	99,02	98,47	14,36	2,33	0,59	0,16	2,14	0,98
10 - 15	99,83	98,86	18,39	2,19	0,25	0,04	1,22	0,29
15 - 20	99,90	99,01	26,65	2,42	0,19	0,03	0,71	0,14
20 - 25	99,93	99,26	36,32	2,50	0,11	0,01	0,63	0,08
25 - 30	99,93	99,23	45,43	2,76	0,08	0,01	0,74	0,08
30 - 35	99,94	99,30	54,14	2,89	0,07		0,89	0,07
35 - 40	99,95	99,43	61,07	2,86	0,07		0,93	0,07
40 - 45	99,95	99,52	66,37	2,82	0,06		0,98	0,06
45 - 50	99,95	99,55	69,66	2,74	0,05		1,13	0,06
50 - 55	99,96	99,58	72,00	2,65	0,05		1,21	0,06
55 - 60	99,94	99,52	73,16	2,61	0,04		1,42	0,07
60 - 65	99,95	99,42	74,88	2,67	0,07		1,61	0,07
65 - 70	99,95	99,36	75,97	2,66	0,04		1,93	0,08
70 - 75	99,96	99,24	76,82	2,72	0,06		2,12	0,08
75 - 80	99,91	99,22	77,29	2,65	0,06		2,29	0,09
80 - 85	99,95	99,21	77,84	2,64	0,09		2,47	0,08
85 - 90	99,95	99,05	78,23	2,72	0,07		2,73	0,11
90 - 95	99,89	99,01	79,26	2,78	0,06		2,84	0,09
95 - 100	99,93	98,79	78,48	2,86	0,08		3,18	0,12
100 en meer	99,75	96,49	78,62	2,95	0,21		3,17	0,19

Brussels Hoofdstedelijk Gewest

(niet inbegrepen 61.159 aangiften met nul inkomen)

Inkomens- klasse	Bedrijfsinkomsten		Inkomsten van onroerende goederen		Inkomsten van kapitalen en roerende goederen		Diverse inkomsten	
	% van het totaal aantal aangiften	% van het totaal bedrag	% van het totaal aantal aangiften	% van het totaal bedrag	% van het totaal aantal aangiften	% van het totaal bedrag	% van het totaal aantal aangiften	% van het totaal bedrag
5000 €								
Totaal	98,45	97,77	25,65	3,74	0,36	0,04	2,95	0,39
Minder dan 5	89,68	87,27	5,47	6,81	0,85	0,57	11,12	10,29
5 - 10	98,31	97,93	10,16	3,30	0,91	0,30	3,15	1,51
10 - 15	99,67	98,60	15,20	3,09	0,31	0,06	1,91	0,50
15 - 20	99,79	98,25	22,30	3,59	0,20	0,03	1,35	0,28
20 - 25	99,84	98,36	29,62	3,74	0,14	0,01	1,18	0,17
25 - 30	99,89	98,46	35,93	3,74	0,11	0,01	1,27	0,14
30 - 35	99,88	98,39	41,88	3,81	0,07		1,45	0,13
35 - 40	99,89	98,41	47,48	3,98	0,11	0,01	1,57	0,15
40 - 45	99,82	98,22	52,40	4,13	0,08	0,01	1,83	0,15
45 - 50	99,84	98,47	55,76	3,84	0,02		1,86	0,13
50 - 55	99,92	98,54	59,96	3,92	0,01		2,04	0,12
55 - 60	99,84	98,44	63,27	3,91	0,07		2,50	0,15
60 - 65	99,75	98,08	66,12	4,21	0,16	0,01	2,45	0,21
65 - 70	99,86	98,35	68,41	4,04	0,06		2,71	0,18
70 - 75	99,85	97,98	69,57	4,23	0,11	0,01	2,63	0,20
75 - 80	99,86	98,09	72,59	3,91	0,05	0,01	4,39	0,20
80 - 85	99,94	98,48	72,50	3,71	0,23	0,01	3,18	0,09
85 - 90	99,86	98,42	73,07	3,63	0,14		3,65	0,22
90 - 95	99,74	97,98	76,31	4,33			3,22	0,07
95 - 100	99,79	97,78	73,35	4,08	0,10	0,01	3,81	0,23
100 en meer	99,50	94,03	76,58	3,73	0,30		4,36	0,28

Verdeling (%) van de hoofdbestanddelen van het belastbaar netto-inkomen - vervolg

Arrondissement Brussel-Hoofdstad

(niet inbegrepen 61.159 aangiften met nul inkomen)

Inkomens- klasse	Bedrijfsinkomsten		Inkomsten van onroerende goederen		Inkomsten van kapitalen en roerende goederen		Diverse inkomsten	
	% van het totaal aantal aangiften	% van het totaal bedrag	% van het totaal aantal aangiften	% van het totaal bedrag	% van het totaal aantal aangiften	% van het totaal bedrag	% van het totaal aantal aangiften	% van het totaal bedrag
5000 €								
Totaal	98,45	97,77	25,65	3,74	0,36	0,04	2,95	0,39
Minder dan 5	89,68	87,27	5,47	6,81	0,85	0,57	11,12	10,29
5 - 10	98,31	97,93	10,16	3,30	0,91	0,30	3,15	1,51
10 - 15	99,67	98,60	15,20	3,09	0,31	0,06	1,91	0,50
15 - 20	99,79	98,25	22,30	3,59	0,20	0,03	1,35	0,28
20 - 25	99,84	98,36	29,62	3,74	0,14	0,01	1,18	0,17
25 - 30	99,89	98,46	35,93	3,74	0,11	0,01	1,27	0,14
30 - 35	99,88	98,39	41,88	3,81	0,07		1,45	0,13
35 - 40	99,89	98,41	47,48	3,98	0,11	0,01	1,57	0,15
40 - 45	99,82	98,22	52,40	4,13	0,08	0,01	1,83	0,15
45 - 50	99,84	98,47	55,76	3,84	0,02		1,86	0,13
50 - 55	99,92	98,54	59,96	3,92	0,01		2,04	0,12
55 - 60	99,84	98,44	63,27	3,91	0,07		2,50	0,15
60 - 65	99,75	98,08	66,12	4,21	0,16	0,01	2,45	0,21
65 - 70	99,86	98,35	68,41	4,04	0,06		2,71	0,18
70 - 75	99,85	97,98	69,57	4,23	0,11	0,01	2,63	0,20
75 - 80	99,86	98,09	72,59	3,91	0,05	0,01	4,39	0,20
80 - 85	99,94	98,48	72,50	3,71	0,23	0,01	3,18	0,09
85 - 90	99,86	98,42	73,07	3,63	0,14		3,65	0,22
90 - 95	99,74	97,98	76,31	4,33			3,22	0,07
95 - 100	99,79	97,78	73,35	4,08	0,10	0,01	3,81	0,23
100 en meer	99,50	94,03	76,58	3,73	0,30		4,36	0,28

Vlaams Gewest

(niet inbegrepen 205.889 aangiften met nul inkomen)

Inkomens- klasse	Bedrijfsinkomsten		Inkomsten van onroerende goederen		Inkomsten van kapitalen en roerende goederen		Diverse inkomsten	
	% van het totaal aantal aangiften	% van het totaal bedrag	% van het totaal aantal aangiften	% van het totaal bedrag	% van het totaal aantal aangiften	% van het totaal bedrag	% van het totaal aantal aangiften	% van het totaal bedrag
5000 €								
Totaal	99,47	98,98	35,15	2,60	0,25	0,02	1,40	0,16
Minder dan 5	96,23	93,79	3,86	3,60	0,79	0,48	4,41	5,02
5 - 10	99,08	98,34	15,05	2,30	0,62	0,18	1,92	0,89
10 - 15	99,83	98,73	18,49	2,18	0,27	0,05	1,07	0,26
15 - 20	99,91	98,97	25,67	2,32	0,20	0,03	0,66	0,12
20 - 25	99,94	99,27	34,91	2,37	0,11	0,01	0,58	0,07
25 - 30	99,92	99,21	44,64	2,69	0,08	0,01	0,70	0,07
30 - 35	99,93	99,32	54,18	2,84	0,07	0,01	0,88	0,07
35 - 40	99,95	99,48	61,48	2,78	0,06		0,93	0,06
40 - 45	99,96	99,59	66,92	2,73	0,05		0,97	0,06
45 - 50	99,95	99,59	70,39	2,69	0,06		1,11	0,06
50 - 55	99,96	99,61	72,72	2,58	0,06		1,24	0,06
55 - 60	99,94	99,60	73,69	2,52	0,04		1,45	0,06
60 - 65	99,95	99,50	75,33	2,56	0,06		1,70	0,06
65 - 70	99,95	99,40	76,47	2,55	0,04		2,10	0,08
70 - 75	99,96	99,29	77,34	2,62	0,05		2,33	0,07
75 - 80	99,90	99,25	77,72	2,57	0,05		2,41	0,10
80 - 85	99,92	99,16	78,35	2,59	0,09		2,80	0,08
85 - 90	99,95	99,04	78,64	2,63	0,05		2,94	0,11
90 - 95	99,88	99,01	79,05	2,65	0,05		3,09	0,09
95 - 100	99,93	98,82	78,83	2,68	0,06		3,45	0,13
100 en meer	99,77	96,60	78,88	3,20	0,19		3,37	0,20

Verdeling (%) van de hoofdbestanddelen van het belastbaar netto-inkomen - vervolg

Provincie Antwerpen

(niet inbegrepen 58.223 aangiften met nul inkomen)

Inkomens- klasse	Bedrijfsinkomsten		Inkomsten van onroerende goederen		Inkomsten van kapitalen en roerende goederen		Diverse inkomsten	
	% van het totaal aantal aangiften	% van het totaal bedrag	% van het totaal aantal aangiften	% van het totaal bedrag	% van het totaal aantal aangiften	% van het totaal bedrag	% van het totaal aantal aangiften	% van het totaal bedrag
5000 €								
Totaal	99,40	98,81	33,97	2,59	0,29	0,03	1,57	0,19
Minder dan 5	96,03	93,42	3,68	3,58	0,77	0,53	4,81	5,44
5 - 10	98,92	98,28	13,79	2,33	0,77	0,24	2,31	1,08
10 - 15	99,75	98,78	18,08	2,13	0,31	0,06	1,30	0,35
15 - 20	99,90	99,00	24,63	2,24	0,21	0,04	0,78	0,15
20 - 25	99,91	99,18	34,89	2,44	0,13	0,02	0,69	0,10
25 - 30	99,89	99,15	43,77	2,73	0,11	0,01	0,77	0,09
30 - 35	99,91	99,27	52,97	2,87	0,09	0,01	0,99	0,08
35 - 40	99,92	99,35	59,12	2,79	0,09	0,01	1,04	0,07
40 - 45	99,93	99,41	64,66	2,74	0,09	0,01	1,03	0,06
45 - 50	99,92	99,44	68,32	2,69	0,09		1,24	0,07
50 - 55	99,91	99,51	71,41	2,53	0,09		1,39	0,06
55 - 60	99,94	99,58	72,98	2,45	0,06		1,53	0,07
60 - 65	99,91	99,33	74,10	2,57	0,11		1,75	0,08
65 - 70	99,89	99,22	75,56	2,57	0,08		2,06	0,08
70 - 75	99,94	99,13	76,93	2,68	0,13		2,05	0,05
75 - 80	99,86	98,99	76,52	2,65	0,08		2,04	0,13
80 - 85	99,92	99,04	76,63	2,55	0,10		3,06	0,09
85 - 90	99,87	98,85	76,38	2,59	0,07		2,89	0,10
90 - 95	99,78	98,88	76,65	2,64	0,13		3,23	0,18
95 - 100	99,89	98,76	76,67	2,49	0,11		3,25	0,14
100 en meer	99,48	95,48	76,37	3,04	0,28		3,28	0,23

Arrondissement Antwerpen

(niet inbegrepen 34.251 aangiften met nul inkomen)

Inkomens- klasse	Bedrijfsinkomsten		Inkomsten van onroerende goederen		Inkomsten van kapitalen en roerende goederen		Diverse inkomsten	
	% van het totaal aantal aangiften	% van het totaal bedrag	% van het totaal aantal aangiften	% van het totaal bedrag	% van het totaal aantal aangiften	% van het totaal bedrag	% van het totaal aantal aangiften	% van het totaal bedrag
5000 €								
Totaal	99,31	98,62	33,01	2,80	0,33	0,03	1,83	0,24
Minder dan 5	95,59	92,71	3,93	4,31	0,89	0,58	5,29	6,02
5 - 10	98,72	98,00	12,73	2,58	0,91	0,28	2,76	1,30
10 - 15	99,72	98,68	17,06	2,32	0,36	0,07	1,56	0,42
15 - 20	99,89	98,90	23,59	2,39	0,21	0,05	0,96	0,19
20 - 25	99,89	98,98	34,36	2,69	0,15	0,03	0,84	0,13
25 - 30	99,86	99,01	43,36	2,95	0,13	0,02	0,95	0,11
30 - 35	99,90	99,15	51,88	3,07	0,09	0,01	1,19	0,11
35 - 40	99,90	99,21	57,96	2,98	0,10	0,01	1,21	0,09
40 - 45	99,92	99,21	63,42	2,98	0,10	0,02	1,23	0,07
45 - 50	99,92	99,30	67,51	2,85	0,10	0,01	1,42	0,10
50 - 55	99,89	99,31	71,15	2,79	0,10		1,68	0,08
55 - 60	99,92	99,53	72,76	2,64	0,05		1,80	0,08
60 - 65	99,89	99,28	74,21	2,74	0,08		1,91	0,08
65 - 70	99,84	99,04	76,29	2,78	0,12		2,22	0,07
70 - 75	99,92	99,03	76,35	2,85	0,10		1,98	0,05
75 - 80	99,83	98,90	76,57	2,68	0,07	0,01	2,39	0,16
80 - 85	99,96	98,85	77,28	2,87	0,09		3,53	0,13
85 - 90	99,94	98,93	76,07	2,69			3,06	0,11
90 - 95	99,78	98,73	75,44	2,60	0,15		2,79	0,12
95 - 100	99,81	98,61	75,38	2,76	0,10		3,64	0,22
100 en meer	99,41	95,36	76,42	3,37	0,37	0,01	3,58	0,30

Verdeling (%) van de hoofbestanddelen van het belastbaar netto-inkomen - vervolg

Arrondissement Mechelen

(niet inbegrepen 9.530 aangiften met nul inkomen)

Inkomens- klasse	Bedrijfsinkomsten		Inkomsten van onroerende goederen		Inkomsten van kapitalen en roerende goederen		Diverse inkomsten	
	% van het totaal aantal aangiften	% van het totaal bedrag	% van het totaal aantal aangiften	% van het totaal bedrag	% van het totaal aantal aangiften	% van het totaal bedrag	% van het totaal aantal aangiften	% van het totaal bedrag
5000 €								
Totaal	99,53	99,29	34,63	2,16	0,15	0,01	1,42	0,15
Minder dan 5	96,22	93,97	3,25	2,33	0,49	0,29	4,95	5,36
5 - 10	99,25	98,73	14,58	1,94	0,37	0,08	1,82	0,81
10 - 15	99,84	98,93	17,93	1,85	0,16	0,02	1,04	0,26
15 - 20	99,97	99,16	24,31	2,02	0,15	0,01	0,60	0,10
20 - 25	99,96	99,39	34,76	2,11	0,08	0,01	0,59	0,07
25 - 30	99,95	99,41	43,52	2,41	0,03		0,63	0,05
30 - 35	99,98	99,54	52,69	2,49	0,03		0,91	0,06
35 - 40	99,97	99,47	58,94	2,57	0,03		1,10	0,06
40 - 45	100,00	99,62	64,94	2,46			0,95	0,07
45 - 50	99,98	99,73	68,21	2,36	0,02		1,23	0,06
50 - 55	99,97	99,84	72,03	2,31	0,03		1,37	0,06
55 - 60	99,97	99,78	73,69	2,22	0,03		1,50	0,07
60 - 65	99,92	99,42	75,08	2,53	0,04		1,69	0,07
65 - 70	100,00	99,86	75,40	2,18			2,09	0,09
70 - 75	100,00	99,50	79,56	2,58	0,07		2,22	0,05
75 - 80	100,00	99,58	77,94	2,36			1,47	0,14
80 - 85	100,00	99,80	78,03	1,97			2,75	0,05
85 - 90	99,83	99,69	79,86	2,16	0,17		3,10	0,06
90 - 95	100,00	99,88	80,86	1,62			5,09	0,28
95 - 100	100,00	99,98	80,93	1,91	0,26		3,09	0,03
100 en meer	100,00	98,10	78,00	1,32			3,40	0,18

Arrondissement Turnhout

(niet inbegrepen 14.442 aangiften met nul inkomen)

Inkomens- klasse	Bedrijfsinkomsten		Inkomsten van onroerende goederen		Inkomsten van kapitalen en roerende goederen		Diverse inkomsten	
	% van het totaal aantal aangiften	% van het totaal bedrag	% van het totaal aantal aangiften	% van het totaal bedrag	% van het totaal aantal aangiften	% van het totaal bedrag	% van het totaal aantal aangiften	% van het totaal bedrag
5000 €								
Totaal	99,51	98,85	35,66	2,41	0,29	0,03	1,08	0,12
Minder dan 5	96,85	94,74	3,41	2,70	0,72	0,56	3,68	4,10
5 - 10	99,18	98,68	15,98	1,99	0,69	0,23	1,51	0,71
10 - 15	99,77	98,91	20,53	1,92	0,31	0,08	0,91	0,24
15 - 20	99,89	99,11	27,31	2,08	0,25	0,05	0,48	0,09
20 - 25	99,93	99,43	36,10	2,14	0,13	0,02	0,43	0,05
25 - 30	99,91	99,25	44,84	2,46	0,15	0,01	0,49	0,06
30 - 35	99,89	99,34	55,53	2,71	0,15	0,01	0,63	0,05
35 - 40	99,93	99,58	61,68	2,55	0,12	0,01	0,65	0,04
40 - 45	99,92	99,68	66,97	2,45	0,13	0,01	0,68	0,05
45 - 50	99,88	99,52	70,11	2,58	0,13		0,85	0,04
50 - 55	99,91	99,70	71,50	2,16	0,11	0,01	0,79	0,03
55 - 60	99,95	99,55	72,90	2,21	0,13	0,01	0,97	0,06
60 - 65	99,93	99,35	72,99	2,23	0,25	0,01	1,42	0,08
65 - 70	99,90	99,09	73,92	2,41	0,05		1,64	0,08
70 - 75	99,94	99,02	76,05	2,35	0,25	0,01	2,07	0,05
75 - 80	99,82	98,68	75,07	2,82	0,18	0,01	1,63	0,05
80 - 85	99,75	98,81	73,35	2,26	0,25		2,03	0,03
85 - 90	99,70	97,90	74,17	2,71	0,15		2,25	0,11
90 - 95	99,55	98,21	75,68	3,90	0,23	0,01	2,50	0,26
95 - 100	100,00	97,85	75,78	2,35			2,28	0,02
100 en meer	99,15	93,08	74,45	3,74	0,28		2,11	0,06

Verdeling (%) van de hoofdbestanddelen van het belastbaar netto-inkomen - vervolg

Provincie Limburg

(niet inbegrepen 31.370 aangiften met nul inkomen)

Inkomens- klasse	Bedrijfsinkomsten		Inkomsten van onroerende goederen		Inkomsten van kapitalen en roerende goederen		Diverse inkomsten	
	% van het totaal aantal aangiften	% van het totaal bedrag	% van het totaal aantal aangiften	% van het totaal bedrag	% van het totaal aantal aangiften	% van het totaal bedrag	% van het totaal aantal aangiften	% van het totaal bedrag
5000 €								
Totaal	99,68	99,23	33,76	2,24	0,22	0,02	0,83	0,11
Minder dan 5	98,10	97,06	3,00	2,30	0,66	0,39	1,92	2,33
5 - 10	99,26	99,00	13,24	1,69	0,39	0,15	1,39	0,64
10 - 15	99,90	99,28	17,24	1,64	0,17	0,04	0,79	0,18
15 - 20	99,93	99,39	24,43	1,80	0,20	0,04	0,41	0,09
20 - 25	99,93	99,62	35,10	2,00	0,12	0,02	0,35	0,04
25 - 30	99,92	99,61	46,44	2,32	0,12	0,01	0,42	0,04
30 - 35	99,95	99,63	56,64	2,50	0,10	0,01	0,57	0,06
35 - 40	99,96	99,67	63,74	2,52	0,12	0,01	0,57	0,03
40 - 45	99,96	99,72	67,98	2,46	0,11		0,62	0,03
45 - 50	99,96	99,71	71,78	2,40	0,13	0,01	0,80	0,06
50 - 55	99,94	99,62	73,52	2,39	0,12	0,01	0,90	0,04
55 - 60	99,93	99,69	73,41	2,21	0,07	0,01	0,88	0,03
60 - 65	99,92	99,44	74,95	2,25	0,14		1,05	0,03
65 - 70	100,00	99,24	75,08	2,39	0,09		1,83	0,08
70 - 75	99,96	99,04	75,59	2,51	0,08		1,90	0,08
75 - 80	99,89	98,91	76,70	2,57	0,11		2,68	0,11
80 - 85	99,70	98,39	76,66	2,84	0,23	0,02	1,43	0,02
85 - 90	99,90	98,57	77,83	2,34			2,15	0,13
90 - 95	99,74	98,46	78,19	2,01	0,13		2,37	0,06
95 - 100	99,82	97,52	74,95	2,83			3,24	0,15
100 en meer	99,45	94,90	75,40	3,33	0,22		2,09	0,27

Arrondissement Hasselt

(niet inbegrepen 15.506 aangiften met nul inkomen)

Inkomens- klasse	Bedrijfsinkomsten		Inkomsten van onroerende goederen		Inkomsten van kapitalen en roerende goederen		Diverse inkomsten	
	% van het totaal aantal aangiften	% van het totaal bedrag	% van het totaal aantal aangiften	% van het totaal bedrag	% van het totaal aantal aangiften	% van het totaal bedrag	% van het totaal aantal aangiften	% van het totaal bedrag
5000 €								
Totaal	99,73	99,53	33,92	2,17	0,12	0,01	0,93	0,12
Minder dan 5	98,19	96,81	2,84	2,20	0,39	0,21	2,23	2,76
5 - 10	99,32	99,11	13,09	1,66	0,24	0,06	1,47	0,68
10 - 15	99,94	99,36	17,26	1,60	0,11	0,02	0,82	0,18
15 - 20	99,96	99,38	25,29	1,88	0,12	0,01	0,47	0,09
20 - 25	99,96	99,63	35,34	2,07	0,07	0,01	0,42	0,04
25 - 30	99,96	99,66	45,88	2,31	0,04	0,01	0,44	0,04
30 - 35	99,97	99,66	55,50	2,51	0,02		0,70	0,07
35 - 40	99,97	99,70	63,44	2,60	0,07		0,69	0,02
40 - 45	99,99	99,79	66,91	2,50	0,03		0,64	0,04
45 - 50	99,97	99,85	71,94	2,41	0,03		1,00	0,09
50 - 55	99,98	99,71	74,56	2,58	0,02		0,82	0,05
55 - 60	99,97	99,83	74,27	2,29			1,09	0,04
60 - 65	99,96	99,86	75,19	2,10	0,04		1,11	0,04
65 - 70	100,00	99,69	77,00	2,27	0,05	0,01	1,72	0,08
70 - 75	100,00	99,32	75,83	2,48			2,72	0,14
75 - 80	99,90	99,59	77,54	2,10			2,99	0,17
80 - 85	100,00	99,06	78,05	2,56			2,14	0,02
85 - 90	100,00	99,84	78,78	1,74			2,21	0,11
90 - 95	100,00	99,70	80,00	1,72			2,76	0,04
95 - 100	100,00	99,52	76,04	2,05			4,79	0,26
100 en meer	99,95	98,73	77,38	1,91	0,05		2,07	0,20

Verdeling (%) van de hoofdbestanddelen van het belastbaar netto-inkomen - vervolg

Arrondissement Maaseik

(niet inbegrepen 8.326 aangiften met nul inkomen)

Inkomens- klasse	Bedrijfsinkomsten		Inkomsten van onroerende goederen		Inkomsten van kapitalen en roerende goederen		Diverse inkomsten	
	% van het totaal aantal aangiften	% van het totaal bedrag	% van het totaal aantal aangiften	% van het totaal bedrag	% van het totaal aantal aangiften	% van het totaal bedrag	% van het totaal aantal aangiften	% van het totaal bedrag
5000 €								
Totaal	99,66	99,04	33,73	2,24	0,33	0,04	0,68	0,09
Minder dan 5	98,20	97,32	2,82	2,35	1,07	0,64	1,46	1,74
5 - 10	99,25	99,01	12,55	1,59	0,52	0,25	1,25	0,64
10 - 15	99,82	99,27	16,56	1,67	0,27	0,07	0,79	0,19
15 - 20	99,90	99,50	23,06	1,65	0,29	0,06	0,29	0,07
20 - 25	99,91	99,72	34,70	1,90	0,19	0,04	0,25	0,04
25 - 30	99,87	99,70	47,34	2,29	0,20	0,03	0,37	0,03
30 - 35	99,94	99,67	59,20	2,50	0,18	0,02	0,45	0,03
35 - 40	99,95	99,64	65,14	2,38	0,14	0,01	0,46	0,03
40 - 45	99,93	99,76	69,99	2,34	0,18		0,52	0,03
45 - 50	100,00	99,62	72,04	2,31	0,19	0,01	0,66	0,04
50 - 55	99,96	99,49	71,75	2,14	0,09	0,01	0,79	0,02
55 - 60	99,82	99,28	72,85	2,09	0,18	0,01	0,79	0,03
60 - 65	99,91	99,21	73,64	2,11	0,17		1,38	0,03
65 - 70	100,00	98,42	72,39	2,54	0,13		2,16	0,13
70 - 75	100,00	98,69	76,27	2,70	0,17		1,22	0,02
75 - 80	100,00	97,91	73,64	2,89	0,54	0,01	1,90	0,03
80 - 85	99,26	97,16	74,26	3,28	0,74	0,06	0,74	0,01
85 - 90	99,55	97,32	77,48	2,75			2,25	0,20
90 - 95	98,82	95,70	78,24	1,95	0,59		1,76	0,07
95 - 100	100,00	95,76	74,56	3,50			1,75	0,01
100 en meer	98,48	89,85	70,93	5,37	0,30		1,98	0,25

Arrondissement Tongeren

(niet inbegrepen 7.538 aangiften met nul inkomen)

Inkomens- klasse	Bedrijfsinkomsten		Inkomsten van onroerende goederen		Inkomsten van kapitalen en roerende goederen		Diverse inkomsten	
	% van het totaal aantal aangiften	% van het totaal bedrag	% van het totaal aantal aangiften	% van het totaal bedrag	% van het totaal aantal aangiften	% van het totaal bedrag	% van het totaal aantal aangiften	% van het totaal bedrag
5000 €								
Totaal	99,61	98,80	33,46	2,38	0,28	0,03	0,78	0,12
Minder dan 5	97,77	97,26	3,54	2,47	0,74	0,46	1,82	2,11
5 - 10	99,14	98,79	14,17	1,84	0,53	0,21	1,35	0,57
10 - 15	99,87	99,15	17,89	1,70	0,18	0,05	0,74	0,18
15 - 20	99,90	99,28	24,27	1,84	0,23	0,05	0,45	0,10
20 - 25	99,88	99,49	35,09	2,00	0,15	0,02	0,34	0,06
25 - 30	99,90	99,42	46,52	2,39	0,18	0,02	0,46	0,04
30 - 35	99,92	99,55	55,76	2,46	0,16	0,01	0,47	0,05
35 - 40	99,96	99,64	62,62	2,53	0,21		0,45	0,04
40 - 45	99,95	99,52	67,78	2,53	0,19		0,69	0,03
45 - 50	99,90	99,50	71,15	2,47	0,28	0,01	0,52	0,02
50 - 55	99,86	99,56	73,23	2,24	0,38	0,02	1,19	0,04
55 - 60	99,94	99,78	72,05	2,17	0,13	0,02	0,51	0,01
60 - 65	99,83	98,74	75,72	2,69	0,34	0,01	0,60	0,03
65 - 70	100,00	98,96	73,08	2,53	0,13		1,76	0,05
70 - 75	99,83	98,73	74,35	2,38	0,17	0,01	0,69	0,00
75 - 80	99,76	98,14	77,38	3,40			2,62	0,06
80 - 85	99,35	97,86	75,40	3,13	0,32	0,05	0,32	0,00
85 - 90	100,00	96,66	75,81	3,41			1,86	0,10
90 - 95	100,00	97,99	73,08	2,87			1,92	0,09
95 - 100	99,22	94,19	72,66	4,13			0,78	0,03
100 en meer	99,07	90,26	74,47	4,92	0,53		2,25	0,47

Verdeling (%) van de hoofdbestanddelen van het belastbaar netto-inkomen - vervolg

Provincie Oost-Vlaanderen

(niet inbegrepen 42.380 aangiften met nul inkomen)

Inkomens- klasse	Bedrijfsinkomsten		Inkomsten van onroerende goederen		Inkomsten van kapitalen en roerende goederen		Diverse inkomsten	
	% van het totaal aantal aangiften	% van het totaal bedrag	% van het totaal aantal aangiften	% van het totaal bedrag	% van het totaal aantal aangiften	% van het totaal bedrag	% van het totaal aantal aangiften	% van het totaal bedrag
5000 €								
Totaal	99,61	99,35	35,16	2,24	0,21	0,01	1,25	0,13
Minder dan 5	97,02	95,04	3,92	3,00	0,83	0,47	3,53	3,85
5 - 10	99,29	98,47	15,50	2,08	0,50	0,12	1,68	0,76
10 - 15	99,87	98,72	18,52	2,08	0,23	0,04	0,99	0,21
15 - 20	99,92	99,01	26,18	2,21	0,15	0,03	0,62	0,10
20 - 25	99,96	99,41	33,90	2,09	0,09	0,01	0,53	0,06
25 - 30	99,97	99,38	43,67	2,40	0,05		0,71	0,06
30 - 35	99,95	99,48	52,69	2,53	0,04		0,94	0,06
35 - 40	99,97	99,63	60,84	2,54	0,02		0,86	0,05
40 - 45	99,98	99,80	66,94	2,49	0,02		0,98	0,05
45 - 50	99,97	99,79	70,53	2,42	0,03		1,04	0,04
50 - 55	99,99	99,86	72,42	2,27	0,02		1,15	0,05
55 - 60	99,95	99,78	73,61	2,24	0,03		1,32	0,05
60 - 65	99,99	99,76	75,58	2,25	0,01		1,80	0,06
65 - 70	99,96	99,59	76,53	2,27	0,01		2,11	0,08
70 - 75	99,98	99,54	77,10	2,26			2,65	0,09
75 - 80	99,95	99,76	77,18	2,06	0,02		2,78	0,09
80 - 85	100,00	99,59	77,68	2,12	0,06		2,52	0,06
85 - 90	100,00	99,51	76,72	2,06	0,08		3,06	0,06
90 - 95	100,00	99,56	78,90	2,13			2,84	0,04
95 - 100	100,00	99,20	79,51	2,21	0,06		3,67	0,16
100 en meer	99,98	99,00	78,75	1,71	0,13		3,66	0,19

Arrondissement Aalst

(niet inbegrepen 5.643 aangiften met nul inkomen)

Inkomens- klasse	Bedrijfsinkomsten		Inkomsten van onroerende goederen		Inkomsten van kapitalen en roerende goederen		Diverse inkomsten	
	% van het totaal aantal aangiften	% van het totaal bedrag	% van het totaal aantal aangiften	% van het totaal bedrag	% van het totaal aantal aangiften	% van het totaal bedrag	% van het totaal aantal aangiften	% van het totaal bedrag
5000 €								
Totaal	99,69	99,47	38,48	2,15	0,19	0,01	0,94	0,10
Minder dan 5	96,98	95,35	4,28	2,81	0,88	0,40	3,62	3,64
5 - 10	99,48	98,64	18,50	2,20	0,48	0,10	1,37	0,62
10 - 15	99,93	98,98	20,31	1,94	0,20	0,02	0,75	0,15
15 - 20	99,95	99,23	29,46	2,10	0,13	0,02	0,45	0,08
20 - 25	99,99	99,54	36,58	1,95	0,09	0,01	0,35	0,04
25 - 30	99,99	99,45	47,19	2,32	0,06		0,46	0,03
30 - 35	99,94	99,50	56,42	2,47	0,01		0,51	0,04
35 - 40	99,99	99,51	65,49	2,66	0,01		0,61	0,02
40 - 45	99,98	99,78	69,56	2,45			0,74	0,02
45 - 50	100,00	99,90	73,40	2,25	0,04		0,59	0,02
50 - 55	100,00	99,98	73,94	2,04			0,82	0,03
55 - 60	100,00	99,81	75,10	2,14			0,83	0,03
60 - 65	100,00	99,59	77,04	2,32	0,05		1,37	0,04
65 - 70	100,00	99,46	76,59	2,21			0,88	0,04
70 - 75	100,00	99,68	79,12	2,08			1,87	0,09
75 - 80	100,00	99,77	79,12	2,04			1,80	0,05
80 - 85	100,00	99,71	78,52	1,94			1,85	0,04
85 - 90	100,00	99,59	80,43	1,91			2,13	0,05
90 - 95	100,00	99,59	78,47	1,89			1,63	0,02
95 - 100	100,00	99,29	82,37	1,96			2,24	0,26
100 en meer	100,00	99,49	79,55	1,42	0,06		2,56	0,20

Verdeling (%) van de hoofdbestanddelen van het belastbaar netto-inkomen - vervolg

Arrondissement Dendermonde

(niet inbegrepen 4.411 aangiften met nul inkomen)

Inkomens- klasse	Bedrijfsinkomsten		Inkomsten van onroerende goederen		Inkomsten van kapitalen en roerende goederen		Diverse inkomsten	
	% van het totaal aantal aangiften	% van het totaal bedrag	% van het totaal aantal aangiften	% van het totaal bedrag	% van het totaal aantal aangiften	% van het totaal bedrag	% van het totaal aantal aangiften	% van het totaal bedrag
5000 €								
Totaal	99,68	99,47	35,70	2,19	0,17	0,01	1,00	0,10
Minder dan 5	97,42	96,08	3,97	2,50	0,92	0,53	2,64	2,94
5 - 10	99,33	98,64	16,28	2,19	0,32	0,05	1,39	0,61
10 - 15	99,90	98,90	18,36	1,95	0,13	0,02	0,81	0,17
15 - 20	99,90	99,04	26,88	2,22	0,12	0,02	0,55	0,10
20 - 25	99,97	99,57	34,56	2,00	0,06		0,41	0,06
25 - 30	99,99	99,45	44,83	2,38	0,01		0,59	0,03
30 - 35	99,98	99,42	54,28	2,66	0,03		0,76	0,04
35 - 40	100,00	99,83	61,71	2,51	0,04		0,54	0,03
40 - 45	99,98	99,85	67,71	2,41	0,02		1,09	0,06
45 - 50	99,94	99,76	71,82	2,45			0,84	0,03
50 - 55	100,00	99,80	73,97	2,42	0,04		1,00	0,07
55 - 60	100,00	99,96	73,91	2,02			1,55	0,05
60 - 65	100,00	99,92	74,69	2,03			1,18	0,05
65 - 70	100,00	99,72	77,99	2,27			1,88	0,04
70 - 75	100,00	99,72	74,51	1,87			2,37	0,11
75 - 80	100,00	99,75	76,90	1,90			2,17	0,08
80 - 85	100,00	99,82	78,05	2,02			2,49	0,09
85 - 90	100,00	99,46	79,49	2,21	0,32	0,01	2,24	0,02
90 - 95	100,00	99,88	79,49	1,78			1,47	0,01
95 - 100	100,00	98,49	74,88	2,67			1,97	0,10
100 en meer	100,00	99,50	78,65	1,46			3,43	0,07

Arrondissement Eeklo

(niet inbegrepen 2.082 aangiften met nul inkomen)

Inkomens- klasse	Bedrijfsinkomsten		Inkomsten van onroerende goederen		Inkomsten van kapitalen en roerende goederen		Diverse inkomsten	
	% van het totaal aantal aangiften	% van het totaal bedrag	% van het totaal aantal aangiften	% van het totaal bedrag	% van het totaal aantal aangiften	% van het totaal bedrag	% van het totaal aantal aangiften	% van het totaal bedrag
5000 €								
Totaal	99,77	99,22	35,39	2,28	0,17	0,01	0,99	0,10
Minder dan 5	98,42	96,57	4,05	2,21	0,44	0,23	2,36	2,51
5 - 10	99,50	98,48	16,81	1,99	0,45	0,11	1,14	0,53
10 - 15	99,87	98,55	20,91	2,18	0,20	0,03	0,98	0,25
15 - 20	99,95	98,94	26,29	2,17	0,19	0,02	0,59	0,09
20 - 25	99,97	99,43	34,80	2,07	0,05	0,02	0,43	0,03
25 - 30	99,95	99,43	43,54	2,22	0,08	0,01	0,76	0,05
30 - 35	100,00	99,60	53,17	2,41			0,66	0,02
35 - 40	100,00	99,63	60,50	2,37			0,86	0,05
40 - 45	100,00	99,49	69,76	2,68			0,99	0,14
45 - 50	99,92	99,42	74,68	2,74	0,15		0,98	0,04
50 - 55	99,90	99,93	73,50	2,18			0,91	0,01
55 - 60	99,85	99,75	75,11	2,12	0,15	0,01	0,90	0,02
60 - 65	100,00	99,81	75,26	1,78			1,03	0,02
65 - 70	99,72	99,20	73,65	2,52			2,55	0,07
70 - 75	100,00	98,79	71,95	2,55			2,71	0,05
75 - 80	100,00	99,99	73,86	1,61			2,27	0,02
80 - 85	100,00	99,31	73,77	2,26			1,64	0,00
85 - 90	100,00	98,37	80,68	3,28			2,27	0,07
90 - 95	100,00	97,98	77,78	2,26			4,17	0,07
95 - 100	100,00	98,66	81,63	2,51			6,12	0,10
100 en meer	100,00	97,96	75,08	2,46	0,62		3,12	0,09

Verdeling (%) van de hoofdbestanddelen van het belastbaar netto-inkomen - vervolg

Arrondissement Gent

(niet inbegrepen 22.027 aangiften met nul inkomen)

Inkomens- klasse	Bedrijfsinkomsten		Inkomsten van onroerende goederen		Inkomsten van kapitalen en roerende goederen		Diverse inkomsten	
	% van het totaal aantal aangiften	% van het totaal bedrag	% van het totaal aantal aangiften	% van het totaal bedrag	% van het totaal aantal aangiften	% van het totaal bedrag	% van het totaal aantal aangiften	% van het totaal bedrag
5000 €								
Totaal	99,49	99,24	32,66	2,34	0,25	0,02	1,64	0,17
Minder dan 5	96,42	93,97	3,93	3,79	0,91	0,51	4,11	4,66
5 - 10	99,16	98,36	12,79	2,08	0,55	0,17	1,91	0,88
10 - 15	99,85	98,57	16,74	2,22	0,27	0,05	1,20	0,26
15 - 20	99,90	98,85	23,65	2,31	0,17	0,03	0,88	0,15
20 - 25	99,94	99,29	31,70	2,21	0,11	0,01	0,77	0,08
25 - 30	99,97	99,28	40,25	2,46	0,06		0,95	0,09
30 - 35	99,92	99,43	49,10	2,56	0,04		1,36	0,08
35 - 40	99,95	99,59	56,32	2,49	0,02		1,20	0,08
40 - 45	99,97	99,74	64,08	2,60	0,04		1,17	0,07
45 - 50	99,98	99,70	66,76	2,47	0,02		1,47	0,06
50 - 55	99,98	99,74	69,95	2,42	0,02		1,42	0,06
55 - 60	99,94	99,68	71,75	2,37	0,02		1,64	0,05
60 - 65	99,97	99,66	75,03	2,46			2,48	0,08
65 - 70	99,93	99,42	76,29	2,48	0,03		2,96	0,13
70 - 75	99,95	99,45	77,06	2,50			3,47	0,07
75 - 80	99,88	99,65	77,15	2,29	0,06		4,18	0,11
80 - 85	100,00	99,63	76,70	2,14	0,08		3,35	0,05
85 - 90	100,00	99,77	73,96	1,96			3,87	0,07
90 - 95	100,00	99,71	79,18	2,22			3,96	0,06
95 - 100	100,00	99,22	78,50	2,32			4,62	0,17
100 en meer	99,95	98,88	78,88	1,95	0,15		4,80	0,23

Arrondissement Oudenaarde

(niet inbegrepen 3.591 aangiften met nul inkomen)

Inkomens- klasse	Bedrijfsinkomsten		Inkomsten van onroerende goederen		Inkomsten van kapitalen en roerende goederen		Diverse inkomsten	
	% van het totaal aantal aangiften	% van het totaal bedrag	% van het totaal aantal aangiften	% van het totaal bedrag	% van het totaal aantal aangiften	% van het totaal bedrag	% van het totaal aantal aangiften	% van het totaal bedrag
5000 €								
Totaal	99,63	99,45	37,52	2,06	0,24	0,02	0,91	0,10
Minder dan 5	97,36	96,07	4,75	2,45	0,91	0,61	2,53	2,62
5 - 10	99,44	98,60	18,43	1,83	0,53	0,12	1,42	0,66
10 - 15	99,78	98,54	21,36	2,08	0,32	0,05	0,81	0,19
15 - 20	99,92	99,03	30,61	2,28	0,15	0,02	0,29	0,05
20 - 25	99,97	99,52	35,29	1,79	0,12	0,01	0,38	0,04
25 - 30	99,96	99,49	46,71	2,17	0,04		0,61	0,07
30 - 35	99,97	99,55	56,65	2,44			0,59	0,07
35 - 40	99,97	99,95	65,97	2,25			0,80	0,03
40 - 45	100,00	100,10	70,01	2,08			0,75	0,03
45 - 50	100,00	100,08	75,46	2,18			0,65	0,02
50 - 55	100,00	99,75	74,82	2,18			0,71	0,04
55 - 60	100,00	99,85	75,40	2,06			0,36	0,07
60 - 65	100,00	99,98	76,54	1,99			1,51	0,03
65 - 70	100,00	100,13	77,72	1,76			1,76	0,05
70 - 75	100,00	99,74	77,83	1,99			0,90	0,02
75 - 80	100,00	99,92	78,95	1,81			1,94	0,02
80 - 85	100,00	99,30	83,47	2,30			1,21	0,01
85 - 90	100,00	99,52	81,18	2,29	0,54		2,15	0,02
90 - 95	100,00	99,76	78,91	1,91			2,04	0,02
95 - 100	100,00	99,72	82,11	1,79			5,69	0,13
100 en meer	100,00	98,85	83,18	1,54			1,95	0,10

Verdeling (%) van de hoofdbestanddelen van het belastbaar netto-inkomen - vervolg

Arrondissement Sint-Niklaas

(niet inbegrepen 4.626 aangiften met nul inkomen)

Inkomens- klasse	Bedrijfsinkomsten		Inkomsten van onroerende goederen		Inkomsten van kapitalen en roerende goederen		Diverse inkomsten	
	% van het totaal aantal aangiften	% van het totaal bedrag	% van het totaal aantal aangiften	% van het totaal bedrag	% van het totaal aantal aangiften	% van het totaal bedrag	% van het totaal aantal aangiften	% van het totaal bedrag
5000 €								
Totaal	99,68	99,35	35,19	2,25	0,19	0,01	1,22	0,13
Minder dan 5	97,64	95,58	3,01	2,15	0,59	0,40	3,56	3,82
5 - 10	99,25	98,39	16,69	2,05	0,50	0,10	2,01	0,87
10 - 15	99,90	98,76	18,08	2,03	0,23	0,03	1,07	0,21
15 - 20	99,95	99,05	24,94	2,11	0,16	0,03	0,51	0,08
20 - 25	99,96	99,31	33,63	2,25	0,05		0,47	0,05
25 - 30	99,97	99,36	44,74	2,54	0,06		0,62	0,05
30 - 35	99,96	99,55	53,03	2,53	0,08	0,01	0,90	0,07
35 - 40	99,97	99,55	62,27	2,75	0,05	0,01	0,70	0,04
40 - 45	100,00	99,86	66,72	2,49	0,02		0,92	0,04
45 - 50	99,97	99,88	70,51	2,50	0,03		1,00	0,03
50 - 55	100,00	100,06	73,29	2,17	0,03		1,38	0,03
55 - 60	99,87	99,79	74,51	2,36	0,09	0,02	1,64	0,08
60 - 65	100,00	99,97	75,37	2,10			1,61	0,05
65 - 70	100,00	99,91	76,09	2,04			1,95	0,04
70 - 75	100,00	99,52	77,39	2,29			2,77	0,16
75 - 80	100,00	99,87	74,97	1,92			1,68	0,13
80 - 85	100,00	99,32	76,94	2,25	0,19		2,13	0,09
85 - 90	100,00	98,98	74,10	2,00			3,33	0,09
90 - 95	100,00	99,10	78,42	2,57			2,74	0,03
95 - 100	100,00	99,44	80,78	1,97	0,39		2,75	0,04
100 en meer	100,00	98,71	76,14	1,49	0,23		2,74	0,24

Provincie Vlaams-Brabant

(niet inbegrepen 47.573 aangiften met nul inkomen)

Inkomens- klasse	Bedrijfsinkomsten		Inkomsten van onroerende goederen		Inkomsten van kapitalen en roerende goederen		Diverse inkomsten	
	% van het totaal aantal aangiften	% van het totaal bedrag	% van het totaal aantal aangiften	% van het totaal bedrag	% van het totaal aantal aangiften	% van het totaal bedrag	% van het totaal aantal aangiften	% van het totaal bedrag
5000 €								
Totaal	99,10	98,62	38,25	3,29	0,23	0,01	1,98	0,19
Minder dan 5	93,00	88,57	4,44	5,49	0,76	0,48	8,37	9,63
5 - 10	98,80	97,95	15,60	2,75	0,63	0,19	2,38	1,10
10 - 15	99,79	98,45	20,13	2,70	0,24	0,04	1,18	0,31
15 - 20	99,88	98,64	27,53	2,91	0,19	0,03	0,71	0,15
20 - 25	99,94	98,91	36,22	2,98	0,09	0,01	0,65	0,09
25 - 30	99,91	98,84	44,97	3,27	0,07	0,01	0,82	0,09
30 - 35	99,96	98,98	53,71	3,45	0,05		0,89	0,07
35 - 40	99,95	99,18	60,58	3,42	0,05		1,03	0,08
40 - 45	99,95	99,38	65,97	3,30	0,02		1,05	0,07
45 - 50	99,97	99,43	70,04	3,26	0,03		1,22	0,05
50 - 55	99,98	99,62	73,12	2,99	0,03		1,25	0,06
55 - 60	99,93	99,50	74,21	3,07	0,03		1,61	0,07
60 - 65	99,96	99,65	76,88	2,92	0,05		1,65	0,05
65 - 70	99,99	99,61	78,67	2,84	0,01		2,09	0,07
70 - 75	99,97	99,65	79,50	2,78	0,02		2,22	0,06
75 - 80	99,94	99,51	80,06	2,81	0,02		2,34	0,10
80 - 85	99,95	99,44	81,35	2,77	0,08		2,90	0,07
85 - 90	100,00	99,41	82,92	2,97	0,07		2,98	0,08
90 - 95	99,88	99,20	82,17	2,92			3,17	0,08
95 - 100	99,95	99,40	81,44	2,68			3,50	0,08
100 en meer	99,93	96,03	82,17	4,67	0,17		3,66	0,16

Verdeling (%) van de hoofdbestanddelen van het belastbaar netto-inkomen - vervolg

Arrondissement Halle-Vilvoorde

(niet inbegrepen 24.035 aangiften met nul inkomen)

Inkomens- klasse	Bedrijfsinkomsten		Inkomsten van onroerende goederen		Inkomsten van kapitalen en roerende goederen		Diverse inkomsten	
	% van het totaal aantal aangiften	% van het totaal bedrag	% van het totaal aantal aangiften	% van het totaal bedrag	% van het totaal aantal aangiften	% van het totaal bedrag	% van het totaal aantal aangiften	% van het totaal bedrag
5000 €								
Totaal	98,92	98,11	38,93	3,90	0,23	0,02	2,10	0,20
Minder dan 5	91,74	86,58	4,64	6,98	0,75	0,49	9,71	11,22
5 - 10	98,68	97,49	16,87	3,33	0,66	0,20	2,57	1,20
10 - 15	99,76	98,17	20,62	3,18	0,27	0,05	1,24	0,34
15 - 20	99,86	98,42	27,87	3,31	0,17	0,03	0,67	0,14
20 - 25	99,93	98,59	36,82	3,43	0,10	0,01	0,67	0,09
25 - 30	99,91	98,58	45,61	3,69	0,08	0,01	0,84	0,09
30 - 35	99,95	98,65	54,06	3,95	0,06		0,88	0,07
35 - 40	99,94	98,93	60,62	3,79	0,04		0,91	0,08
40 - 45	99,95	99,16	65,55	3,61	0,02		1,01	0,07
45 - 50	99,95	99,25	69,73	3,53	0,05		1,10	0,04
50 - 55	99,99	99,50	73,18	3,23	0,02		1,24	0,05
55 - 60	99,90	99,28	74,70	3,43	0,01		1,20	0,05
60 - 65	99,94	99,57	76,85	3,10	0,04		1,33	0,05
65 - 70	99,98	99,52	78,64	3,05			1,85	0,07
70 - 75	100,00	99,51	79,62	2,99			1,67	0,05
75 - 80	99,93	99,45	80,63	2,99	0,04		2,30	0,10
80 - 85	99,95	99,26	81,00	3,00	0,09		2,15	0,05
85 - 90	100,00	99,27	83,30	3,26	0,12		1,92	0,09
90 - 95	99,86	99,17	83,31	3,06			2,29	0,07
95 - 100	99,91	99,19	81,91	2,95			3,16	0,06
100 en meer	99,96	93,99	81,92	6,68	0,17		2,80	0,16

Arrondissement Leuven

(niet inbegrepen 23.538 aangiften met nul inkomen)

Inkomens- klasse	Bedrijfsinkomsten		Inkomsten van onroerende goederen		Inkomsten van kapitalen en roerende goederen		Diverse inkomsten	
	% van het totaal aantal aangiften	% van het totaal bedrag	% van het totaal aantal aangiften	% van het totaal bedrag	% van het totaal aantal aangiften	% van het totaal bedrag	% van het totaal aantal aangiften	% van het totaal bedrag
5000 €								
Totaal	99,31	99,26	37,44	2,52	0,22	0,01	1,83	0,17
Minder dan 5	94,63	91,17	4,19	3,54	0,78	0,47	6,64	7,54
5 - 10	98,92	98,43	14,23	2,13	0,60	0,19	2,17	0,99
10 - 15	99,84	98,76	19,58	2,15	0,21	0,04	1,12	0,29
15 - 20	99,90	98,89	27,13	2,45	0,21	0,02	0,74	0,15
20 - 25	99,96	99,30	35,50	2,44	0,08		0,63	0,08
25 - 30	99,92	99,15	44,21	2,76	0,05	0,01	0,79	0,08
30 - 35	99,97	99,37	53,29	2,85	0,05		0,89	0,06
35 - 40	99,96	99,48	60,53	2,98	0,05		1,17	0,08
40 - 45	99,96	99,64	66,50	2,91	0,01		1,11	0,07
45 - 50	99,99	99,64	70,41	2,94	0,01		1,36	0,05
50 - 55	99,97	99,77	73,04	2,68	0,03		1,26	0,06
55 - 60	99,98	99,78	73,60	2,62	0,06		2,13	0,09
60 - 65	99,98	99,75	76,91	2,68	0,07		2,07	0,06
65 - 70	100,00	99,74	78,70	2,57	0,03		2,41	0,08
70 - 75	99,92	99,82	79,34	2,50	0,04		2,93	0,07
75 - 80	99,95	99,58	79,33	2,59			2,39	0,10
80 - 85	99,94	99,67	81,80	2,48	0,06		3,86	0,09
85 - 90	100,00	99,59	82,41	2,58			4,38	0,08
90 - 95	99,90	99,23	80,55	2,72			4,44	0,09
95 - 100	100,00	99,67	80,79	2,30			3,96	0,10
100 en meer	99,89	98,97	82,52	1,77	0,19		4,82	0,15

Verdeling (%) van de hoofdbestanddelen van het belastbaar netto-inkomen - vervolg

Provincie West-Vlaanderen

(niet inbegrepen 26.343 aangiften met nul inkomen)

Inkomens- klasse	Bedrijfsinkomsten		Inkomsten van onroerende goederen		Inkomsten van kapitalen en roerende goederen		Diverse inkomsten	
	% van het totaal aantal aangiften	% van het totaal bedrag	% van het totaal aantal aangiften	% van het totaal bedrag	% van het totaal aantal aangiften	% van het totaal bedrag	% van het totaal aantal aangiften	% van het totaal bedrag
5000 €								
Totaal	99,60	98,98	35,04	2,61	0,28	0,02	1,19	0,15
Minder dan 5	97,49	95,67	4,11	3,40	0,91	0,50	2,71	3,16
5 - 10	99,15	98,13	17,06	2,58	0,70	0,16	1,67	0,78
10 - 15	99,85	98,49	18,69	2,32	0,35	0,05	0,95	0,22
15 - 20	99,90	98,85	26,02	2,46	0,23	0,03	0,65	0,12
20 - 25	99,95	99,26	34,94	2,34	0,08	0,01	0,59	0,06
25 - 30	99,92	99,13	45,59	2,76	0,05		0,68	0,06
30 - 35	99,91	99,28	56,57	2,89	0,06	0,01	0,86	0,07
35 - 40	99,95	99,62	64,86	2,65	0,03		1,01	0,06
40 - 45	99,96	99,70	70,19	2,65	0,04		1,01	0,05
45 - 50	99,94	99,64	72,75	2,66	0,03		1,12	0,06
50 - 55	99,96	99,41	74,21	2,74	0,05		1,33	0,07
55 - 60	99,97	99,41	74,49	2,59	0,01		1,73	0,09
60 - 65	99,97	99,24	75,15	2,72	0,02		1,98	0,08
65 - 70	99,96	99,23	75,62	2,65			2,35	0,10
70 - 75	99,95	98,82	76,21	2,88			2,78	0,11
75 - 80	99,85	98,72	77,40	2,81	0,04		2,45	0,06
80 - 85	99,90	98,69	77,97	2,91	0,05		3,49	0,14
85 - 90	99,93	98,13	78,40	3,21			3,29	0,24
90 - 95	100,00	98,30	77,90	3,41			3,56	0,07
95 - 100	99,89	97,74	78,40	3,85	0,11		3,49	0,12
100 en meer	99,86	97,39	78,90	2,45	0,11		3,17	0,22

Arrondissement Brugge

(niet inbegrepen 4.500 aangiften met nul inkomen)

Inkomens- klasse	Bedrijfsinkomsten		Inkomsten van onroerende goederen		Inkomsten van kapitalen en roerende goederen		Diverse inkomsten	
	% van het totaal aantal aangiften	% van het totaal bedrag	% van het totaal aantal aangiften	% van het totaal bedrag	% van het totaal aantal aangiften	% van het totaal bedrag	% van het totaal aantal aangiften	% van het totaal bedrag
5000 €								
Totaal	99,45	98,37	35,20	3,21	0,35	0,03	1,62	0,22
Minder dan 5	96,86	94,28	4,60	3,97	1,17	0,70	3,62	4,10
5 - 10	98,67	97,57	16,71	3,06	0,94	0,28	2,51	1,21
10 - 15	99,72	98,22	18,41	2,67	0,46	0,08	1,36	0,35
15 - 20	99,82	98,37	25,04	3,00	0,23	0,03	0,82	0,18
20 - 25	99,92	98,79	33,46	2,91	0,12	0,01	0,80	0,11
25 - 30	99,84	98,68	43,69	3,31	0,09	0,01	0,85	0,09
30 - 35	99,84	98,61	52,90	3,60	0,09	0,01	1,14	0,11
35 - 40	99,90	98,93	60,75	3,30	0,01		1,44	0,10
40 - 45	99,91	99,05	66,64	3,31			1,47	0,10
45 - 50	99,89	98,95	69,52	3,32			1,54	0,11
50 - 55	99,92	98,85	72,00	3,43	0,08		1,70	0,06
55 - 60	99,96	98,82	73,53	3,16			2,05	0,09
60 - 65	99,89	98,67	74,65	3,42			2,08	0,08
65 - 70	99,93	98,80	74,97	3,07			2,66	0,15
70 - 75	99,82	98,00	76,35	3,78			3,12	0,07
75 - 80	100,00	98,49	75,00	3,09			3,40	0,07
80 - 85	99,83	97,71	79,35	3,77	0,17	0,01	5,34	0,21
85 - 90	99,79	97,66	79,36	3,72			4,68	0,43
90 - 95	100,00	97,96	77,68	3,72			4,76	0,10
95 - 100	100,00	97,00	77,89	4,43	0,35		4,21	0,04
100 en meer	99,84	96,55	79,57	3,23	0,16		3,39	0,38

Verdeling (%) van de hoofdbestanddelen van het belastbaar netto-inkomen - vervolg

Arrondissement Diksmuide

(niet inbegrepen 1.047 aangiften met nul inkomen)

Inkomens- klasse	Bedrijfsinkomsten		Inkomsten van onroerende goederen		Inkomsten van kapitalen en roerende goederen		Diverse inkomsten	
	% van het totaal aantal aangiften	% van het totaal bedrag	% van het totaal aantal aangiften	% van het totaal bedrag	% van het totaal aantal aangiften	% van het totaal bedrag	% van het totaal aantal aangiften	% van het totaal bedrag
5000 €								
Totaal	99,65	99,35	38,92	2,29	0,22	0,01	0,73	0,08
Minder dan 5	97,40	96,50	4,86	2,88	0,61	0,31	1,82	2,22
5 - 10	99,43	97,62	28,40	3,24	0,57	0,13	1,18	0,54
10 - 15	99,94	98,31	26,33	2,59	0,24	0,02	0,46	0,08
15 - 20	99,87	99,05	30,27	2,11	0,18	0,02	0,47	0,10
20 - 25	100,00	100,00	38,87	1,79	0,09		0,25	0,02
25 - 30	100,00	99,36	51,10	2,48	0,05	0,01	0,51	0,02
30 - 35	100,00	99,90	61,68	2,34	0,14	0,01	0,14	0,01
35 - 40	100,00	100,06	68,79	2,16			0,96	0,01
40 - 45	100,00	99,93	73,60	2,37			0,55	0,03
45 - 50	100,00	100,22	76,91	2,06			0,66	0,03
50 - 55	100,00	99,99	74,56	2,08			1,11	0,02
55 - 60	100,00	99,71	75,87	2,30			1,75	0,08
60 - 65	100,00	98,68	76,32	2,97	0,53		1,58	0,17
65 - 70	99,33	99,18	75,33	2,33			2,00	0,00
70 - 75	100,00	99,04	72,63	1,88			2,11	0,01
75 - 80	98,44	98,26	73,44	3,53			0,00	0,00
80 - 85	100,00	99,11	81,13	3,11			1,89	0,12
85 - 90	100,00	100,72	78,38	1,45			0,00	0,00
90 - 95	100,00	99,03	82,61	3,29			4,35	0,01
95 - 100	100,00	97,19	75,00	4,62			0,00	0,00
100 en meer	100,00	98,36	73,98	1,90			3,25	0,03

Arrondissement Ieper

(niet inbegrepen 2.160 aangiften met nul inkomen)

Inkomens- klasse	Bedrijfsinkomsten		Inkomsten van onroerende goederen		Inkomsten van kapitalen en roerende goederen		Diverse inkomsten	
	% van het totaal aantal aangiften	% van het totaal bedrag	% van het totaal aantal aangiften	% van het totaal bedrag	% van het totaal aantal aangiften	% van het totaal bedrag	% van het totaal aantal aangiften	% van het totaal bedrag
5000 €								
Totaal	99,70	99,45	35,77	2,01	0,29	0,02	0,86	0,09
Minder dan 5	97,81	95,79	4,12	2,57	0,88	0,40	2,76	3,03
5 - 10	99,45	98,03	22,12	2,53	0,79	0,17	0,96	0,42
10 - 15	99,97	98,52	21,68	2,23	0,35	0,04	0,58	0,11
15 - 20	99,92	99,37	26,41	1,84	0,18	0,03	0,45	0,05
20 - 25	99,99	99,71	36,90	1,70	0,06	0,01	0,43	0,02
25 - 30	99,98	99,60	46,25	2,09	0,02		0,28	0,01
30 - 35	99,97	99,85	60,01	2,12			0,64	0,06
35 - 40	100,00	99,98	68,76	2,20	0,08		0,83	0,03
40 - 45	100,00	100,36	74,86	1,91			0,75	0,02
45 - 50	100,00	100,05	76,00	2,09	0,07		0,79	0,02
50 - 55	100,00	100,14	75,48	1,89			0,97	0,03
55 - 60	100,00	100,02	75,07	1,84			1,60	0,04
60 - 65	100,00	99,46	72,19	2,07			1,10	0,13
65 - 70	100,00	99,29	72,62	2,15			1,54	0,13
70 - 75	100,00	99,31	71,01	2,13			2,10	0,08
75 - 80	100,00	99,43	82,61	1,99			3,73	0,28
80 - 85	100,00	98,91	75,00	2,18			0,81	0,00
85 - 90	100,00	97,75	76,62	2,24			1,30	0,59
90 - 95	100,00	98,46	85,45	2,44			0,00	0,00
95 - 100	100,00	99,74	80,00	1,64			5,00	0,01
100 en meer	100,00	98,30	79,61	1,75	0,32		2,27	0,02

Verdeling (%) van de hoofdbestanddelen van het belastbaar netto-inkomen - vervolg

Arrondissement Kortrijk

(niet inbegrepen 7.011 aangiften met nul inkomen)

Inkomens- klasse	Bedrijfsinkomsten		Inkomsten van onroerende goederen		Inkomsten van kapitalen en roerende goederen		Diverse inkomsten	
	% van het totaal aantal aangiften	% van het totaal bedrag	% van het totaal aantal aangiften	% van het totaal bedrag	% van het totaal aantal aangiften	% van het totaal bedrag	% van het totaal aantal aangiften	% van het totaal bedrag
5000 €								
Totaal	99,65	99,33	35,99	2,17	0,27	0,02	1,12	0,11
Minder dan 5	97,49	95,32	3,75	3,09	0,99	0,59	2,68	3,30
5 - 10	99,20	98,43	16,53	2,26	0,61	0,12	1,58	0,74
10 - 15	99,90	98,75	17,76	1,98	0,34	0,05	0,96	0,21
15 - 20	99,94	99,15	26,22	2,05	0,24	0,03	0,60	0,11
20 - 25	99,95	99,55	35,07	1,94	0,08	0,01	0,60	0,05
25 - 30	99,96	99,39	46,29	2,39	0,04		0,68	0,06
30 - 35	99,98	99,70	57,98	2,41	0,01		0,83	0,05
35 - 40	99,97	99,94	66,79	2,34	0,03		0,78	0,04
40 - 45	100,00	100,00	71,86	2,28	0,05		0,84	0,04
45 - 50	99,98	100,07	73,23	2,19			0,90	0,03
50 - 55	99,97	99,86	75,12	2,16	0,10		1,27	0,09
55 - 60	100,00	99,99	75,05	2,05	0,04		1,34	0,04
60 - 65	100,00	99,89	75,66	2,07			2,04	0,05
65 - 70	100,00	99,93	76,65	1,91			2,23	0,09
70 - 75	100,00	99,49	79,29	2,42			2,65	0,06
75 - 80	99,87	98,87	80,11	2,47	0,13		1,33	0,03
80 - 85	100,00	99,43	77,05	1,99			1,87	0,06
85 - 90	100,00	98,94	74,67	2,47			2,40	0,08
90 - 95	100,00	99,21	77,56	2,59			2,31	0,05
95 - 100	100,00	98,69	76,39	2,98			2,31	0,04
100 en meer	99,86	97,21	77,52	1,98	0,07		3,53	0,09

Arrondissement Oostende

(niet inbegrepen 4.816 aangiften met nul inkomen)

Inkomens- klasse	Bedrijfsinkomsten		Inkomsten van onroerende goederen		Inkomsten van kapitalen en roerende goederen		Diverse inkomsten	
	% van het totaal aantal aangiften	% van het totaal bedrag	% van het totaal aantal aangiften	% van het totaal bedrag	% van het totaal aantal aangiften	% van het totaal bedrag	% van het totaal aantal aangiften	% van het totaal bedrag
5000 €								
Totaal	99,55	98,79	30,33	2,89	0,24	0,02	1,27	0,20
Minder dan 5	97,52	95,87	3,59	3,56	0,55	0,23	2,67	3,25
5 - 10	99,13	98,49	11,36	2,22	0,58	0,11	1,90	0,98
10 - 15	99,84	98,75	15,62	2,16	0,29	0,04	1,08	0,28
15 - 20	99,90	98,71	24,69	2,76	0,19	0,02	0,76	0,14
20 - 25	99,91	99,02	35,05	2,81	0,06		0,52	0,06
25 - 30	99,91	99,03	44,57	2,95	0,09		0,70	0,06
30 - 35	99,83	98,87	53,63	3,28	0,06	0,01	0,97	0,10
35 - 40	99,92	99,39	61,09	2,91	0,08	0,02	0,89	0,11
40 - 45	99,96	99,23	65,91	3,25	0,07		1,25	0,05
45 - 50	99,95	99,42	69,69	2,97	0,10		1,31	0,05
50 - 55	100,00	98,88	72,08	3,14			1,62	0,05
55 - 60	100,00	98,99	71,62	3,10			1,60	0,16
60 - 65	100,00	98,67	76,30	3,23			1,90	0,10
65 - 70	100,00	98,54	72,92	3,46			2,26	0,08
70 - 75	100,00	98,67	70,98	2,96			2,20	0,10
75 - 80	99,26	97,43	77,57	4,15			2,57	0,09
80 - 85	99,49	97,93	78,06	3,51			6,12	0,45
85 - 90	100,00	97,43	81,07	3,89			2,37	0,27
90 - 95	100,00	97,43	76,67	4,53			2,50	0,03
95 - 100	99,04	95,80	78,85	6,18			4,81	0,22
100 en meer	99,82	97,75	78,94	2,55			3,19	0,38

Verdeling (%) van de hoofdbestanddelen van het belastbaar netto-inkomen - vervolg

Arrondissement Roeselare

(niet inbegrepen 3.356 aangiften met nul inkomen)

Inkomens- klasse	Bedrijfsinkomsten		Inkomsten van onroerende goederen		Inkomsten van kapitalen en roerende goederen		Diverse inkomsten	
	% van het totaal aantal aangiften	% van het totaal bedrag	% van het totaal aantal aangiften	% van het totaal bedrag	% van het totaal aantal aangiften	% van het totaal bedrag	% van het totaal aantal aangiften	% van het totaal bedrag
5000 €								
Totaal	99,73	99,44	36,15	2,26	0,20	0,01	0,92	0,09
Minder dan 5	98,07	96,91	3,77	3,08	0,69	0,32	1,98	2,33
5 - 10	99,68	98,80	17,09	2,10	0,53	0,06	1,11	0,40
10 - 15	99,89	98,61	18,36	2,10	0,21	0,02	0,65	0,16
15 - 20	99,96	99,19	26,34	2,10	0,26	0,02	0,47	0,08
20 - 25	99,98	99,55	34,51	2,01	0,02		0,52	0,04
25 - 30	99,90	99,47	45,95	2,34	0,02		0,61	0,06
30 - 35	99,95	99,83	59,83	2,54	0,07		0,66	0,04
35 - 40	99,97	100,13	68,44	2,26			0,95	0,04
40 - 45	99,94	100,26	73,22	2,25			0,93	0,07
45 - 50	99,96	100,10	77,74	2,33	0,04		0,96	0,07
50 - 55	100,00	99,87	78,03	2,41			0,76	0,08
55 - 60	99,83	99,61	78,76	2,37			1,90	0,15
60 - 65	100,00	99,69	74,76	2,28			1,79	0,03
65 - 70	100,00	99,82	76,76	2,02			2,65	0,04
70 - 75	100,00	99,32	74,62	2,29			2,17	0,04
75 - 80	100,00	99,40	78,06	2,36			1,94	0,02
80 - 85	100,00	99,99	75,74	2,74			1,49	0,03
85 - 90	100,00	98,49	82,14	2,89			2,38	0,02
90 - 95	100,00	97,61	77,95	3,71			5,51	0,16
95 - 100	100,00	97,21	74,44	4,68			1,11	0,01
100 en meer	100,00	98,16	76,41	2,00			3,59	0,03

Arrondissement Tielt

(niet inbegrepen 2.759 aangiften met nul inkomen)

Inkomens- klasse	Bedrijfsinkomsten		Inkomsten van onroerende goederen		Inkomsten van kapitalen en roerende goederen		Diverse inkomsten	
	% van het totaal aantal aangiften	% van het totaal bedrag	% van het totaal aantal aangiften	% van het totaal bedrag	% van het totaal aantal aangiften	% van het totaal bedrag	% van het totaal aantal aangiften	% van het totaal bedrag
5000 €								
Totaal	99,74	99,44	34,76	2,19	0,26	0,02	0,78	0,10
Minder dan 5	98,21	98,49	4,06	2,83	0,85	0,51	1,26	1,28
5 - 10	99,58	98,45	17,20	2,27	0,51	0,10	0,83	0,31
10 - 15	99,92	98,29	19,08	2,30	0,26	0,03	0,55	0,13
15 - 20	99,95	99,04	26,62	2,26	0,33	0,05	0,50	0,10
20 - 25	99,97	99,58	32,48	1,85	0,06	0,01	0,45	0,03
25 - 30	99,97	99,65	47,03	2,30	0,03		0,71	0,05
30 - 35	99,96	99,70	56,94	2,50	0,04		0,68	0,04
35 - 40	100,00	100,33	65,57	2,04	0,08		0,80	0,04
40 - 45	100,00	100,16	71,84	2,13	0,15	0,01	0,50	0,01
45 - 50	99,93	100,05	74,79	2,35			0,78	0,10
50 - 55	100,00	99,91	75,69	2,09			0,99	0,09
55 - 60	100,00	99,72	75,03	2,33			1,48	0,05
60 - 65	100,00	100,09	77,02	2,00			2,07	0,03
65 - 70	100,00	99,44	75,53	2,44			2,42	0,08
70 - 75	100,00	99,21	77,82	2,18			2,26	0,31
75 - 80	100,00	99,50	77,01	1,75			1,72	0,04
80 - 85	100,00	99,49	80,95	2,53			3,17	0,03
85 - 90	100,00	98,15	73,91	3,53			5,43	0,06
90 - 95	100,00	97,88	73,53	4,07			4,41	0,02
95 - 100	100,00	99,70	88,14	1,80			3,39	0,02
100 en meer	100,00	98,61	80,87	1,75			2,46	0,31

Verdeling (%) van de hoofdbestanddelen van het belastbaar netto-inkomen - vervolg

Arrondissement Veurne

(niet inbegrepen 694 aangiften met nul inkomen)

Inkomens- klasse	Bedrijfsinkomsten		Inkomsten van onroerende goederen		Inkomsten van kapitalen en roerende goederen		Diverse inkomsten	
	% van het totaal aantal aangiften	% van het totaal bedrag	% van het totaal aantal aangiften	% van het totaal bedrag	% van het totaal aantal aangiften	% van het totaal bedrag	% van het totaal aantal aangiften	% van het totaal bedrag
5000 €								
Totaal	99,45	98,09	36,46	3,51	0,45	0,03	1,43	0,17
Minder dan 5	97,11	95,27	5,53	4,89	1,39	0,71	3,63	3,55
5 - 10	98,32	96,57	20,64	4,22	1,09	0,25	2,15	1,02
10 - 15	99,73	97,94	21,87	3,25	0,58	0,11	0,98	0,23
15 - 20	99,86	97,99	27,55	3,43	0,32	0,05	0,85	0,14
20 - 25	99,90	98,03	39,07	3,73	0,16	0,01	0,80	0,09
25 - 30	99,96	97,91	46,28	4,15			0,67	0,08
30 - 35	99,78	98,25	57,14	3,79	0,16		1,02	0,12
35 - 40	99,93	98,24	63,42	3,71			1,16	0,03
40 - 45	99,91	98,58	66,67	3,61	0,19		1,03	0,04
45 - 50	99,87	98,65	69,74	3,64	0,26		1,41	0,08
50 - 55	99,82	97,96	72,29	4,54			1,60	0,07
55 - 60	100,00	98,68	69,89	3,23			2,25	0,16
60 - 65	100,00	98,15	74,13	3,85			3,15	0,27
65 - 70	100,00	97,75	81,89	4,78			1,65	0,06
70 - 75	100,00	97,83	80,10	3,92			6,28	0,56
75 - 80	100,00	98,84	72,30	3,24			4,05	0,04
80 - 85	100,00	97,79	77,45	3,35			4,90	0,05
85 - 90	100,00	96,92	84,29	4,31			4,29	0,19
90 - 95	100,00	98,88	79,37	3,07			3,17	0,02
95 - 100	100,00	98,29	83,64	2,73			5,45	1,20
100 en meer	99,53	98,34	83,02	2,08	0,24		1,65	0,05

Waals Gewest

(niet inbegrepen 206.934 aangiften met nul inkomen)

Inkomens- klasse	Bedrijfsinkomsten		Inkomsten van onroerende goederen		Inkomsten van kapitalen en roerende goederen		Diverse inkomsten	
	% van het totaal aantal aangiften	% van het totaal bedrag	% van het totaal aantal aangiften	% van het totaal bedrag	% van het totaal aantal aangiften	% van het totaal bedrag	% van het totaal aantal aangiften	% van het totaal bedrag
5000 €								
Totaal	99,23	99,21	33,97	2,43	0,21	0,02	1,70	0,20
Minder dan 5	94,18	92,22	4,87	3,36	0,49	0,30	6,90	6,73
5 - 10	99,18	98,82	14,71	2,07	0,44	0,11	2,13	0,93
10 - 15	99,89	99,13	19,09	1,96	0,21	0,03	1,26	0,27
15 - 20	99,93	99,28	29,59	2,28	0,16	0,02	0,65	0,13
20 - 25	99,95	99,48	40,87	2,44	0,10	0,01	0,57	0,07
25 - 30	99,96	99,48	49,52	2,63	0,07		0,67	0,07
30 - 35	99,97	99,51	57,23	2,73	0,06		0,77	0,06
35 - 40	99,96	99,56	63,56	2,76	0,07		0,78	0,06
40 - 45	99,96	99,65	68,45	2,71	0,06		0,79	0,05
45 - 50	99,96	99,70	71,16	2,61	0,03		1,00	0,05
50 - 55	99,98	99,73	73,04	2,52	0,04		0,97	0,05
55 - 60	99,97	99,60	74,20	2,52	0,04		1,09	0,05
60 - 65	99,99	99,56	75,87	2,57	0,06		1,21	0,05
65 - 70	99,96	99,52	76,67	2,58	0,03		1,35	0,07
70 - 75	99,97	99,44	77,42	2,56	0,08		1,51	0,06
75 - 80	99,95	99,42	77,52	2,50	0,09		1,47	0,05
80 - 85	100,00	99,54	78,22	2,44	0,05		1,48	0,08
85 - 90	99,98	99,27	78,81	2,66	0,09		1,92	0,09
90 - 95	99,97	99,37	80,76	2,60	0,12		2,11	0,10
95 - 100	100,00	99,10	79,43	2,88	0,11		2,24	0,08
100 en meer	99,79	97,31	78,79	1,99	0,23		2,17	0,13

Verdeling (%) van de hoofdbestanddelen van het belastbaar netto-inkomen - vervolg

Provincie Waals-Brabant

(niet inbegrepen 24.954 aangiften met nul inkomen)

Inkomens- klasse	Bedrijfsinkomsten		Inkomsten van onroerende goederen		Inkomsten van kapitalen en roerende goederen		Diverse inkomsten	
	% van het totaal aantal aangiften	% van het totaal bedrag	% van het totaal aantal aangiften	% van het totaal bedrag	% van het totaal aantal aangiften	% van het totaal bedrag	% van het totaal aantal aangiften	% van het totaal bedrag
5000 €								
Totaal	97,92	98,66	39,13	3,57	0,34	0,03	3,55	0,35
Minder dan 5	86,49	81,53	5,69	6,23	0,78	0,51	15,75	16,38
5 - 10	97,82	96,91	16,74	3,87	0,86	0,30	3,97	2,05
10 - 15	99,65	98,27	20,99	3,35	0,43	0,09	1,93	0,56
15 - 20	99,76	98,42	30,63	3,59	0,28	0,06	1,12	0,29
20 - 25	99,83	98,38	40,86	4,05	0,20	0,04	1,04	0,16
25 - 30	99,89	98,48	49,40	4,26	0,07	0,01	1,18	0,16
30 - 35	99,91	98,49	56,87	4,43	0,05		1,30	0,15
35 - 40	99,88	98,96	62,75	4,22	0,07	0,01	1,36	0,14
40 - 45	99,91	98,98	68,47	4,23	0,06	0,01	1,10	0,11
45 - 50	99,82	99,11	71,22	3,97	0,05		1,85	0,12
50 - 55	99,96	99,57	74,91	3,61	0,04		1,39	0,07
55 - 60	99,97	99,32	77,81	3,73	0,05		1,66	0,09
60 - 65	99,94	99,33	79,44	3,74	0,06	0,01	1,90	0,09
65 - 70	99,92	99,49	80,46	3,58			2,30	0,09
70 - 75	99,90	99,36	82,31	3,63	0,05		1,70	0,08
75 - 80	99,88	99,35	82,34	3,20	0,12		1,67	0,05
80 - 85	100,00	99,64	83,69	3,40			1,67	0,04
85 - 90	100,00	99,65	83,59	3,26			1,91	0,03
90 - 95	100,00	99,71	85,59	3,10			2,82	0,12
95 - 100	100,00	98,98	83,85	4,22			3,23	0,15
100 en meer	99,82	98,80	82,85	2,01	0,18		2,36	0,11

Arrondissement Nijvel

(niet inbegrepen 24.954 aangiften met nul inkomen)

Inkomens- klasse	Bedrijfsinkomsten		Inkomsten van onroerende goederen		Inkomsten van kapitalen en roerende goederen		Diverse inkomsten	
	% van het totaal aantal aangiften	% van het totaal bedrag	% van het totaal aantal aangiften	% van het totaal bedrag	% van het totaal aantal aangiften	% van het totaal bedrag	% van het totaal aantal aangiften	% van het totaal bedrag
5000 €								
Totaal	97,92	98,66	39,13	3,57	0,34	0,03	3,55	0,35
Minder dan 5	86,49	81,53	5,69	6,23	0,78	0,51	15,75	16,38
5 - 10	97,82	96,91	16,74	3,87	0,86	0,30	3,97	2,05
10 - 15	99,65	98,27	20,99	3,35	0,43	0,09	1,93	0,56
15 - 20	99,76	98,42	30,63	3,59	0,28	0,06	1,12	0,29
20 - 25	99,83	98,38	40,86	4,05	0,20	0,04	1,04	0,16
25 - 30	99,89	98,48	49,40	4,26	0,07	0,01	1,18	0,16
30 - 35	99,91	98,49	56,87	4,43	0,05		1,30	0,15
35 - 40	99,88	98,96	62,75	4,22	0,07	0,01	1,36	0,14
40 - 45	99,91	98,98	68,47	4,23	0,06	0,01	1,10	0,11
45 - 50	99,82	99,11	71,22	3,97	0,05		1,85	0,12
50 - 55	99,96	99,57	74,91	3,61	0,04		1,39	0,07
55 - 60	99,97	99,32	77,81	3,73	0,05		1,66	0,09
60 - 65	99,94	99,33	79,44	3,74	0,06	0,01	1,90	0,09
65 - 70	99,92	99,49	80,46	3,58			2,30	0,09
70 - 75	99,90	99,36	82,31	3,63	0,05		1,70	0,08
75 - 80	99,88	99,35	82,34	3,20	0,12		1,67	0,05
80 - 85	100,00	99,64	83,69	3,40			1,67	0,04
85 - 90	100,00	99,65	83,59	3,26			1,91	0,03
90 - 95	100,00	99,71	85,59	3,10			2,82	0,12
95 - 100	100,00	98,98	83,85	4,22			3,23	0,15
100 en meer	99,82	98,80	82,85	2,01	0,18		2,36	0,11

Verdeling (%) van de hoofdbestanddelen van het belastbaar netto-inkomen - vervolg

Provincie Henegouwen

(niet inbegrepen 84.586 aangiften met nul inkomen)

Inkomens-klasse	Bedrijfsinkomsten		Inkomsten van onroerende goederen		Inkomsten van kapitalen en roerende goederen		Diverse inkomsten	
	% van het totaal aantal aangiften	% van het totaal bedrag	% van het totaal aantal aangiften	% van het totaal bedrag	% van het totaal aantal aangiften	% van het totaal bedrag	% van het totaal aantal aangiften	% van het totaal bedrag
Totaal	99,42	99,28	33,14	2,05	0,16	0,01	1,27	0,15
Minder dan 5	95,23	94,34	5,13	2,70	0,38	0,23	5,36	4,86
5 - 10	99,42	99,28	14,63	1,80	0,33	0,06	1,55	0,66
10 - 15	99,93	99,37	18,51	1,66	0,16	0,02	0,96	0,18
15 - 20	99,96	99,51	30,75	1,99	0,12	0,01	0,46	0,08
20 - 25	99,97	99,71	42,86	2,09	0,07		0,42	0,04
25 - 30	99,96	99,66	51,90	2,27	0,08	0,01	0,54	0,05
30 - 35	99,98	99,68	59,10	2,31	0,07	0,01	0,66	0,05
35 - 40	99,97	99,75	65,57	2,33	0,05		0,57	0,04
40 - 45	99,98	99,78	69,59	2,28	0,04		0,60	0,04
45 - 50	99,98	99,84	72,18	2,20	0,01		0,79	0,05
50 - 55	99,99	99,84	73,83	2,12	0,02		0,85	0,05
55 - 60	99,99	99,66	74,79	2,09	0,01		0,99	0,04
60 - 65	100,00	99,72	76,39	2,10	0,02		1,04	0,03
65 - 70	99,98	99,61	76,60	2,13	0,02		1,17	0,10
70 - 75	99,97	99,48	77,74	2,27			1,52	0,04
75 - 80	99,96	99,55	77,57	2,09	0,04		1,39	0,06
80 - 85	100,00	99,50	78,12	2,02			0,99	0,08
85 - 90	100,00	99,35	78,57	2,38			1,77	0,04
90 - 95	100,00	99,51	79,27	2,22			1,61	0,05
95 - 100	100,00	99,39	82,08	2,21	0,15		1,36	0,07
100 en meer	99,78	93,73	77,45	1,61	0,20	0,01	1,86	0,07

Arrondissement Aat

(niet inbegrepen 4.809 aangiften met nul inkomen)

Inkomens-klasse	Bedrijfsinkomsten		Inkomsten van onroerende goederen		Inkomsten van kapitalen en roerende goederen		Diverse inkomsten	
	% van het totaal aantal aangiften	% van het totaal bedrag	% van het totaal aantal aangiften	% van het totaal bedrag	% van het totaal aantal aangiften	% van het totaal bedrag	% van het totaal aantal aangiften	% van het totaal bedrag
Totaal	99,37	99,57	39,95	2,05	0,15	0,01	1,22	0,13
Minder dan 5	94,09	93,55	7,52	3,35	0,36	0,18	5,96	5,23
5 - 10	99,49	98,81	23,00	2,51	0,33	0,04	1,34	0,57
10 - 15	99,96	99,01	24,12	1,99	0,20	0,02	0,87	0,19
15 - 20	100,00	99,61	37,93	2,02	0,13	0,01	0,52	0,07
20 - 25	99,96	99,89	46,57	1,93	0,05		0,30	0,04
25 - 30	99,97	99,79	54,35	2,10	0,03		0,58	0,09
30 - 35	99,96	99,66	62,57	2,27	0,08	0,04	1,06	0,06
35 - 40	100,00	99,84	71,54	2,22			0,33	0,06
40 - 45	100,00	99,90	71,90	2,19			0,29	0,01
45 - 50	100,00	100,12	76,25	2,05			0,46	0,02
50 - 55	100,00	99,87	76,76	2,14			0,63	0,00
55 - 60	100,00	100,05	77,41	2,00			0,98	0,02
60 - 65	100,00	99,74	77,70	1,96			0,88	0,01
65 - 70	100,00	99,73	80,06	1,83			1,29	0,21
70 - 75	100,00	99,51	84,21	2,26			1,21	0,01
75 - 80	100,00	99,38	77,78	2,04			1,75	0,01
80 - 85	100,00	100,17	81,90	1,25			0,95	0,06
85 - 90	100,00	99,61	77,89	1,75			1,05	0,01
90 - 95	100,00	100,34	65,38	1,43			0,00	0,00
95 - 100	100,00	99,07	81,13	2,04			1,89	0,03
100 en meer	100,00	98,99	79,06	1,46			1,25	0,02

Verdeling (%) van de hoofdbestanddelen van het belastbaar netto-inkomen - vervolg

Arrondissement Charleroi

(niet inbegrepen 28.157 aangiften met nul inkomen)

Inkomens- klasse	Bedrijfsinkomsten		Inkomsten van onroerende goederen		Inkomsten van kapitalen en roerende goederen		Diverse inkomsten	
	% van het totaal aantal aangiften	% van het totaal bedrag	% van het totaal aantal aangiften	% van het totaal bedrag	% van het totaal aantal aangiften	% van het totaal bedrag	% van het totaal aantal aangiften	% van het totaal bedrag
5000 €								
Totaal	99,37	99,54	30,46	2,02	0,14	0,01	1,32	0,15
Minder dan 5	94,59	93,89	4,42	2,41	0,34	0,22	6,11	5,47
5 - 10	99,50	99,71	11,82	1,58	0,32	0,06	1,42	0,57
10 - 15	99,94	99,57	17,16	1,54	0,13	0,01	0,98	0,18
15 - 20	99,96	99,55	28,96	1,91	0,09		0,44	0,08
20 - 25	99,95	99,70	42,17	2,15	0,07		0,40	0,04
25 - 30	99,97	99,60	50,79	2,32	0,06	0,01	0,53	0,04
30 - 35	99,97	99,60	57,97	2,36	0,08		0,47	0,05
35 - 40	99,93	99,59	64,62	2,40	0,07	0,01	0,70	0,06
40 - 45	99,98	99,74	68,02	2,23	0,02		0,58	0,04
45 - 50	100,00	99,85	71,17	2,16			0,59	0,02
50 - 55	100,00	99,72	71,11	2,18			0,89	0,05
55 - 60	99,96	99,50	72,72	2,12			1,09	0,07
60 - 65	100,00	99,62	74,76	2,20			0,61	0,01
65 - 70	100,00	99,64	74,40	2,10			1,66	0,04
70 - 75	100,00	99,49	74,18	2,07			1,45	0,04
75 - 80	100,00	99,44	76,52	2,10			1,34	0,15
80 - 85	100,00	99,58	75,84	2,09			0,67	0,02
85 - 90	100,00	99,85	75,58	1,73			2,03	0,03
90 - 95	100,00	99,24	75,79	2,51			2,11	0,08
95 - 100	100,00	99,15	77,42	1,98	0,54		1,08	0,19
100 en meer	99,92	99,06	75,02	1,77			1,68	0,01

Arrondissement Bergen

(niet inbegrepen 19.164 aangiften met nul inkomen)

Inkomens- klasse	Bedrijfsinkomsten		Inkomsten van onroerende goederen		Inkomsten van kapitalen en roerende goederen		Diverse inkomsten	
	% van het totaal aantal aangiften	% van het totaal bedrag	% van het totaal aantal aangiften	% van het totaal bedrag	% van het totaal aantal aangiften	% van het totaal bedrag	% van het totaal aantal aangiften	% van het totaal bedrag
5000 €								
Totaal	99,50	99,62	32,86	1,94	0,12	0,01	1,20	0,15
Minder dan 5	95,98	94,87	5,14	2,27	0,33	0,18	4,56	4,33
5 - 10	99,42	99,50	14,30	1,58	0,20	0,04	1,56	0,67
10 - 15	99,95	99,53	18,96	1,51	0,12	0,01	0,96	0,19
15 - 20	99,95	99,62	31,83	1,91	0,10	0,01	0,43	0,06
20 - 25	99,97	99,81	43,83	2,03	0,08		0,41	0,04
25 - 30	99,99	99,84	52,53	2,10	0,08		0,47	0,05
30 - 35	99,98	99,69	58,47	2,25	0,08		0,66	0,05
35 - 40	99,98	99,73	64,57	2,33	0,02		0,32	0,01
40 - 45	99,94	99,78	67,95	2,18			0,58	0,06
45 - 50	100,00	99,87	71,12	2,08	0,04		1,02	0,07
50 - 55	100,00	99,82	73,10	2,05			0,73	0,02
55 - 60	100,00	99,43	73,98	2,05			1,13	0,07
60 - 65	100,00	99,69	76,11	2,02			1,09	0,01
65 - 70	100,00	99,70	75,27	2,17			0,97	0,07
70 - 75	100,00	99,58	75,51	2,08			2,50	0,06
75 - 80	99,77	99,44	76,75	2,16			1,13	0,03
80 - 85	100,00	99,88	79,19	2,00			1,55	0,01
85 - 90	100,00	99,37	76,89	2,00			1,78	0,03
90 - 95	100,00	100,04	78,70	1,92			2,37	0,05
95 - 100	100,00	100,08	82,96	2,07			0,74	0,01
100 en meer	100,00	99,14	78,70	1,41			2,34	0,15

Verdeling (%) van de hoofdbestanddelen van het belastbaar netto-inkomen - vervolg

Arrondissement Moeskroen

(niet inbegrepen 4.010 aangiften met nul inkomen)

Inkomens- klasse	Bedrijfsinkomsten		Inkomsten van onroerende goederen		Inkomsten van kapitalen en roerende goederen		Diverse inkomsten	
	% van het totaal aantal aangiften	% van het totaal bedrag	% van het totaal aantal aangiften	% van het totaal bedrag	% van het totaal aantal aangiften	% van het totaal bedrag	% van het totaal aantal aangiften	% van het totaal bedrag
5000 €								
Totaal	99,68	99,13	32,16	2,07	0,23	0,02	0,88	0,12
Minder dan 5	98,12	97,40	4,11	2,20	0,30	0,10	2,30	2,37
5 - 10	99,28	98,52	16,49	1,92	0,59	0,13	1,78	0,78
10 - 15	99,92	99,28	17,16	1,52	0,27	0,03	0,74	0,14
15 - 20	99,98	99,55	28,05	1,84	0,17	0,02	0,35	0,04
20 - 25	99,98	99,76	39,26	1,67	0,12	0,01	0,44	0,03
25 - 30	99,93	99,47	49,15	2,22	0,07		0,21	0,02
30 - 35	100,00	99,79	59,21	2,26	0,10		0,76	0,05
35 - 40	100,00	99,88	67,70	2,08	0,14		0,29	0,06
40 - 45	99,91	99,28	70,95	2,76			0,56	0,05
45 - 50	99,86	99,33	72,27	2,83			1,01	0,03
50 - 55	100,00	99,57	74,00	2,52			1,34	0,06
55 - 60	100,00	99,37	71,54	2,46			0,26	0,00
60 - 65	100,00	99,14	79,34	2,48	0,37	0,01	1,11	0,10
65 - 70	100,00	99,49	77,78	1,93			1,11	0,31
70 - 75	99,17	98,82	79,34	3,38			0,00	0,00
75 - 80	100,00	99,02	72,45	2,22	1,02		1,02	0,01
80 - 85	100,00	96,91	69,70	1,21			1,52	1,15
85 - 90	100,00	99,43	81,82	2,87			0,00	0,00
90 - 95	100,00	99,98	82,50	2,49			2,50	0,01
95 - 100	100,00	99,17	65,00	1,92			0,00	0,00
100 en meer	99,40	90,95	76,51	2,50	1,20	0,06	1,20	0,01

Arrondissement Zinnik

(niet inbegrepen 11.003 aangiften met nul inkomen)

Inkomens- klasse	Bedrijfsinkomsten		Inkomsten van onroerende goederen		Inkomsten van kapitalen en roerende goederen		Diverse inkomsten	
	% van het totaal aantal aangiften	% van het totaal bedrag	% van het totaal aantal aangiften	% van het totaal bedrag	% van het totaal aantal aangiften	% van het totaal bedrag	% van het totaal aantal aangiften	% van het totaal bedrag
5000 €								
Totaal	99,31	99,35	35,06	2,20	0,16	0,01	1,48	0,16
Minder dan 5	94,34	93,09	5,12	3,08	0,44	0,27	6,94	5,95
5 - 10	99,26	98,88	15,04	2,20	0,37	0,06	1,83	0,80
10 - 15	99,90	99,14	18,56	1,90	0,11	0,01	1,01	0,21
15 - 20	99,95	99,27	31,38	2,30	0,16	0,01	0,50	0,10
20 - 25	100,00	99,59	43,07	2,32	0,10		0,45	0,03
25 - 30	99,96	99,69	52,61	2,42	0,04		0,53	0,03
30 - 35	100,00	99,74	59,86	2,33	0,04		0,70	0,07
35 - 40	100,00	99,99	66,04	2,41	0,05		0,46	0,03
40 - 45	100,00	100,00	71,94	2,28			0,62	0,04
45 - 50	99,96	99,83	73,10	2,33	0,04		0,80	0,05
50 - 55	100,00	99,97	74,72	2,11	0,12		0,78	0,02
55 - 60	100,00	100,15	76,00	1,99			0,91	0,03
60 - 65	100,00	100,05	76,97	2,10			1,17	0,02
65 - 70	99,87	99,49	77,97	2,36			1,20	0,07
70 - 75	100,00	99,69	80,07	2,34			1,49	0,03
75 - 80	100,00	99,80	80,85	2,14			1,60	0,04
80 - 85	100,00	99,77	80,26	2,12			0,66	0,03
85 - 90	100,00	99,86	82,44	3,29			0,98	0,01
90 - 95	100,00	99,87	83,54	2,04			1,27	0,08
95 - 100	100,00	99,21	81,25	2,41			1,79	0,07
100 en meer	99,87	96,19	79,03	1,38			2,15	0,11

Verdeling (%) van de hoofdbestanddelen van het belastbaar netto-inkomen - vervolg

Arrondissement Thuin

(niet inbegrepen 7.884 aangiften met nul inkomen)

Inkomens- klasse	Bedrijfsinkomsten		Inkomsten van onroerende goederen		Inkomsten van kapitalen en roerende goederen		Diverse inkomsten	
	% van het totaal aantal aangiften	% van het totaal bedrag	% van het totaal aantal aangiften	% van het totaal bedrag	% van het totaal aantal aangiften	% van het totaal bedrag	% van het totaal aantal aangiften	% van het totaal bedrag
5000 €								
Totaal	99,40	99,52	35,19	2,13	0,19	0,01	1,30	0,15
Minder dan 5	94,91	94,03	6,00	3,34	0,42	0,26	5,53	4,94
5 - 10	99,36	99,03	16,75	1,89	0,32	0,06	1,64	0,73
10 - 15	99,94	99,22	19,52	1,81	0,23	0,03	0,91	0,14
15 - 20	99,97	99,47	31,86	2,12	0,20	0,02	0,47	0,08
20 - 25	99,98	99,59	45,18	2,24	0,03		0,46	0,05
25 - 30	99,97	99,74	53,63	2,31	0,19	0,01	0,66	0,04
30 - 35	100,00	99,63	61,38	2,46	0,03		0,65	0,03
35 - 40	99,97	99,67	65,50	2,46	0,03		0,72	0,04
40 - 45	100,00	99,76	71,10	2,52	0,09		0,55	0,03
45 - 50	100,00	99,79	71,69	2,25			0,96	0,06
50 - 55	99,92	99,94	76,84	2,05			0,84	0,13
55 - 60	100,00	99,85	77,22	1,91			0,68	0,02
60 - 65	100,00	99,86	75,87	1,89			1,54	0,13
65 - 70	100,00	99,66	77,51	1,92			0,73	0,23
70 - 75	100,00	99,23	80,98	2,54			1,63	0,08
75 - 80	100,00	99,98	77,78	1,79			0,69	0,00
80 - 85	100,00	99,87	76,47	1,68			0,49	0,04
85 - 90	100,00	99,39	81,76	1,94			3,14	0,14
90 - 95	100,00	99,40	83,62	2,32			0,00	0,00
95 - 100	100,00	99,16	92,11	2,73			1,32	0,00
100 en meer	100,00	99,59	79,25	1,40			1,77	0,07

Arrondissement Doornik

(niet inbegrepen 9.559 aangiften met nul inkomen)

Inkomens- klasse	Bedrijfsinkomsten		Inkomsten van onroerende goederen		Inkomsten van kapitalen en roerende goederen		Diverse inkomsten	
	% van het totaal aantal aangiften	% van het totaal bedrag	% van het totaal aantal aangiften	% van het totaal bedrag	% van het totaal aantal aangiften	% van het totaal bedrag	% van het totaal aantal aangiften	% van het totaal bedrag
5000 €								
Totaal	99,51	97,57	33,82	2,06	0,21	0,02	1,19	0,14
Minder dan 5	96,34	95,53	5,57	3,12	0,52	0,37	3,67	3,56
5 - 10	99,45	98,81	15,93	1,92	0,41	0,10	1,54	0,67
10 - 15	99,91	99,03	18,68	1,79	0,22	0,03	1,02	0,18
15 - 20	99,92	99,49	29,90	1,88	0,13	0,01	0,57	0,11
20 - 25	99,98	99,67	40,40	1,89	0,06	0,01	0,45	0,04
25 - 30	99,87	99,45	51,21	2,29	0,08	0,03	0,72	0,07
30 - 35	99,93	99,80	57,79	2,16	0,10		0,85	0,06
35 - 40	100,00	99,86	64,43	2,16	0,03	0,01	0,85	0,06
40 - 45	100,00	99,80	69,61	2,20	0,22		0,92	0,04
45 - 50	99,94	99,85	72,99	2,09			0,81	0,06
50 - 55	100,00	99,98	75,26	2,03			0,97	0,05
55 - 60	100,00	99,45	76,42	2,29	0,10		1,24	0,02
60 - 65	100,00	99,59	78,48	2,16			1,29	0,02
65 - 70	100,00	99,45	78,38	2,26	0,19		0,77	0,01
70 - 75	100,00	99,41	78,13	2,31			0,57	0,03
75 - 80	100,00	99,48	78,46	2,18			2,31	0,02
80 - 85	100,00	98,20	81,18	2,86			1,76	0,15
85 - 90	100,00	97,16	78,23	3,90			2,04	0,09
90 - 95	100,00	98,43	83,78	2,39			1,80	0,01
95 - 100	100,00	99,56	87,80	2,38			2,44	0,00
100 en meer	98,67	67,03	76,50	1,85	1,33	0,03	1,77	0,05

Verdeling (%) van de hoofbestanddelen van het belastbaar netto-inkomen - vervolg

Provincie Luik

(niet inbegrepen 54.006 aangiften met nul inkomen)

Inkomens- klasse	Bedrijfsinkomsten		Inkomsten van onroerende goederen		Inkomsten van kapitalen en roerende goederen		Diverse inkomsten	
	% van het totaal aantal aangiften	% van het totaal bedrag	% van het totaal aantal aangiften	% van het totaal bedrag	% van het totaal aantal aangiften	% van het totaal bedrag	% van het totaal aantal aangiften	% van het totaal bedrag
5000 €								
Totaal	99,45	99,28	32,28	2,41	0,21	0,01	1,61	0,19
Minder dan 5	96,04	93,68	4,26	3,07	0,47	0,30	5,31	5,42
5 - 10	99,23	98,92	12,86	1,87	0,48	0,10	2,40	0,98
10 - 15	99,91	99,16	17,92	1,92	0,20	0,03	1,50	0,30
15 - 20	99,94	99,28	27,23	2,25	0,15	0,01	0,70	0,12
20 - 25	99,96	99,51	38,54	2,41	0,10	0,01	0,61	0,07
25 - 30	99,97	99,50	47,18	2,58	0,06		0,64	0,07
30 - 35	99,97	99,60	55,33	2,66	0,07		0,76	0,06
35 - 40	99,96	99,50	61,75	2,78	0,08	0,01	0,82	0,06
40 - 45	99,96	99,65	67,34	2,69	0,08		0,89	0,05
45 - 50	99,98	99,74	69,82	2,53	0,05		0,92	0,05
50 - 55	99,96	99,62	71,87	2,56	0,07		0,90	0,05
55 - 60	99,97	99,58	72,05	2,44	0,06		0,96	0,04
60 - 65	100,00	99,45	74,61	2,55	0,09		1,08	0,03
65 - 70	99,98	99,34	75,48	2,58	0,05	0,01	1,26	0,05
70 - 75	100,00	99,20	76,13	2,54	0,03		1,55	0,05
75 - 80	99,95	99,27	75,47	2,60	0,18		1,53	0,04
80 - 85	100,00	99,56	77,18	2,31	0,06		1,74	0,11
85 - 90	100,00	98,83	77,46	2,73	0,16	0,01	2,05	0,15
90 - 95	99,89	98,96	79,52	2,76	0,33	0,01	2,20	0,19
95 - 100	100,00	99,11	78,03	2,55	0,13	0,01	2,43	0,06
100 en meer	99,81	97,98	78,44	2,21	0,26		2,54	0,16

Arrondissement Hoei

(niet inbegrepen 6.061 aangiften met nul inkomen)

Inkomens- klasse	Bedrijfsinkomsten		Inkomsten van onroerende goederen		Inkomsten van kapitalen en roerende goederen		Diverse inkomsten	
	% van het totaal aantal aangiften	% van het totaal bedrag	% van het totaal aantal aangiften	% van het totaal bedrag	% van het totaal aantal aangiften	% van het totaal bedrag	% van het totaal aantal aangiften	% van het totaal bedrag
5000 €								
Totaal	99,42	99,68	37,60	2,18	0,17	0,01	1,59	0,17
Minder dan 5	95,74	93,38	5,19	2,90	0,29	0,22	5,75	5,90
5 - 10	99,21	98,81	15,81	2,07	0,48	0,10	2,27	0,90
10 - 15	99,91	99,28	20,73	1,96	0,22	0,04	1,42	0,27
15 - 20	99,95	99,53	32,75	2,10	0,14	0,02	0,55	0,11
20 - 25	99,98	99,77	45,76	2,38	0,11		0,64	0,08
25 - 30	100,00	99,88	52,85	2,24	0,05		0,70	0,04
30 - 35	99,94	99,91	62,17	2,49			0,86	0,05
35 - 40	100,00	100,14	67,24	2,29	0,04	0,01	0,68	0,06
40 - 45	99,95	100,28	73,51	2,25			0,70	0,04
45 - 50	100,00	100,13	72,45	2,15			0,65	0,03
50 - 55	100,00	100,10	75,63	2,27			1,08	0,04
55 - 60	99,88	100,02	79,98	2,20	0,12		0,12	0,00
60 - 65	100,00	99,76	76,91	2,23			0,46	0,02
65 - 70	100,00	99,87	78,05	1,99			1,22	0,12
70 - 75	100,00	99,78	79,72	2,25			1,39	0,03
75 - 80	100,00	99,80	81,16	2,06			2,17	0,02
80 - 85	100,00	100,46	78,92	1,57			2,16	0,06
85 - 90	100,00	99,35	83,13	2,11			1,88	0,25
90 - 95	100,00	99,33	84,03	3,26			0,84	0,01
95 - 100	100,00	99,17	81,32	2,42			2,20	0,01
100 en meer	100,00	99,28	80,11	1,67			2,35	0,12

Verdeling (%) van de hoofdbestanddelen van het belastbaar netto-inkomen - vervolg

Arrondissement Luik

(niet inbegrepen 30.754 aangiften met nul inkomen)

Inkomens- klasse	Bedrijfsinkomsten		Inkomsten van onroerende goederen		Inkomsten van kapitalen en roerende goederen		Diverse inkomsten	
	% van het totaal aantal aangiften	% van het totaal bedrag	% van het totaal aantal aangiften	% van het totaal bedrag	% van het totaal aantal aangiften	% van het totaal bedrag	% van het totaal aantal aangiften	% van het totaal bedrag
5000 €								
Totaal	99,45	99,33	30,26	2,35	0,17	0,01	1,75	0,21
Minder dan 5	95,83	93,39	4,27	2,99	0,40	0,22	5,89	5,87
5 - 10	99,27	99,13	11,34	1,72	0,42	0,09	2,51	0,99
10 - 15	99,93	99,29	16,41	1,77	0,16	0,02	1,62	0,31
15 - 20	99,92	99,27	25,93	2,21	0,12	0,01	0,75	0,13
20 - 25	99,96	99,46	37,60	2,39	0,09	0,01	0,62	0,08
25 - 30	99,97	99,49	45,49	2,55	0,04		0,72	0,07
30 - 35	99,98	99,58	53,27	2,61	0,06		0,82	0,06
35 - 40	99,98	99,44	59,94	2,77	0,01		0,93	0,06
40 - 45	99,96	99,56	65,35	2,69	0,03	0,01	0,96	0,05
45 - 50	99,98	99,70	68,64	2,55	0,02		1,02	0,05
50 - 55	99,94	99,63	70,33	2,50	0,02		0,92	0,06
55 - 60	100,00	99,54	70,10	2,45	0,03		1,29	0,05
60 - 65	100,00	99,44	73,11	2,49			1,26	0,04
65 - 70	100,00	99,30	73,57	2,68	0,05		1,50	0,05
70 - 75	100,00	98,99	75,31	2,72			2,12	0,08
75 - 80	100,00	99,31	74,05	2,52			1,72	0,06
80 - 85	100,00	99,47	76,17	2,35			1,78	0,16
85 - 90	100,00	99,37	76,17	2,41			2,11	0,16
90 - 95	100,00	99,16	75,26	2,51			2,33	0,05
95 - 100	100,00	99,21	75,97	2,63	0,26	0,01	3,36	0,06
100 en meer	99,92	98,92	76,81	2,09	0,16		2,84	0,16

Arrondissement Verviers

(niet inbegrepen 13.494 aangiften met nul inkomen)

Inkomens- klasse	Bedrijfsinkomsten		Inkomsten van onroerende goederen		Inkomsten van kapitalen en roerende goederen		Diverse inkomsten	
	% van het totaal aantal aangiften	% van het totaal bedrag	% van het totaal aantal aangiften	% van het totaal bedrag	% van het totaal aantal aangiften	% van het totaal bedrag	% van het totaal aantal aangiften	% van het totaal bedrag
5000 €								
Totaal	99,49	98,88	32,44	2,69	0,32	0,02	1,33	0,16
Minder dan 5	96,80	94,54	3,84	3,57	0,71	0,54	3,78	4,05
5 - 10	99,13	98,56	13,55	2,04	0,61	0,14	2,15	0,93
10 - 15	99,89	98,81	19,39	2,28	0,29	0,04	1,22	0,27
15 - 20	99,95	99,11	26,61	2,40	0,23	0,02	0,67	0,12
20 - 25	99,95	99,42	35,75	2,47	0,13	0,02	0,63	0,07
25 - 30	99,98	99,31	46,92	2,84	0,13	0,01	0,46	0,05
30 - 35	99,96	99,44	55,15	2,89	0,10		0,66	0,05
35 - 40	99,92	99,26	61,30	3,09	0,26	0,01	0,72	0,07
40 - 45	99,96	99,40	66,90	3,01	0,21		0,77	0,03
45 - 50	99,97	99,54	68,96	2,77	0,14		0,93	0,05
50 - 55	99,96	99,21	71,67	2,87	0,23	0,01	0,76	0,04
55 - 60	99,95	99,17	70,32	2,71	0,11		0,87	0,06
60 - 65	100,00	98,97	74,58	3,09	0,37	0,01	1,33	0,03
65 - 70	99,90	99,07	75,93	2,68	0,10	0,02	1,30	0,05
70 - 75	100,00	99,09	72,06	2,50	0,13		0,81	0,00
75 - 80	99,83	98,78	73,57	3,19	0,52		1,04	0,01
80 - 85	100,00	99,12	77,63	2,71	0,26		2,11	0,05
85 - 90	100,00	97,41	75,09	3,32	0,70	0,03	2,46	0,11
90 - 95	99,57	98,31	82,40	2,81	1,29	0,03	3,00	0,63
95 - 100	100,00	98,41	79,49	2,91			1,03	0,10
100 en meer	99,39	95,03	78,68	2,90	0,69	0,01	2,34	0,10

Verdeling (%) van de hoofdbestanddelen van het belastbaar netto-inkomen - vervolg

Arrondissement Borgworm

(niet inbegrepen 3.697 aangiften met nul inkomen)

Inkomens-klasse	Bedrijfsinkomsten		Inkomsten van onroerende goederen		Inkomsten van kapitalen en roerende goederen		Diverse inkomsten	
	% van het totaal aantal aangiften	% van het totaal bedrag	% van het totaal aantal aangiften	% van het totaal bedrag	% van het totaal aantal aangiften	% van het totaal bedrag	% van het totaal aantal aangiften	% van het totaal bedrag
5000 €								
Totaal	99,40	99,68	40,86	2,24	0,16	0,01	1,51	0,18
Minder dan 5	95,14	93,23	4,52	2,03	0,38	0,17	6,13	6,26
5 - 10	99,30	98,38	20,75	2,35	0,55	0,06	2,61	1,13
10 - 15	99,83	99,01	23,00	2,03	0,12	0,01	1,45	0,31
15 - 20	99,98	99,57	32,80	2,23	0,12	0,01	0,58	0,09
20 - 25	99,98	99,89	46,56	2,33	0,02		0,37	0,04
25 - 30	99,94	99,81	53,93	2,40	0,03		0,69	0,14
30 - 35	100,00	99,88	62,15	2,52	0,13		0,56	0,04
35 - 40	100,00	99,88	68,31	2,45	0,05		0,49	0,03
40 - 45	100,00	100,25	73,33	2,24	0,07		1,02	0,05
45 - 50	100,00	100,04	75,93	2,18			0,61	0,09
50 - 55	100,00	100,21	76,84	2,31			0,95	0,07
55 - 60	100,00	100,29	76,75	2,01			0,53	0,02
60 - 65	100,00	100,36	80,08	1,80			0,19	0,01
65 - 70	100,00	99,57	81,04	2,57			0,00	0,00
70 - 75	100,00	99,79	85,53	2,11			0,63	0,03
75 - 80	100,00	99,75	81,16	2,16	0,48		0,97	0,00
80 - 85	100,00	100,08	80,00	1,98			0,00	0,00
85 - 90	100,00	98,44	83,04	4,01			0,89	0,02
90 - 95	100,00	99,07	89,16	3,30			1,20	0,02
95 - 100	100,00	100,40	81,16	1,28			1,45	0,01
100 en meer	100,00	99,27	85,68	1,65			1,48	0,34

Provincie Luxemburg

(niet inbegrepen 14.866 aangiften met nul inkomen)

Inkomens-klasse	Bedrijfsinkomsten		Inkomsten van onroerende goederen		Inkomsten van kapitalen en roerende goederen		Diverse inkomsten	
	% van het totaal aantal aangiften	% van het totaal bedrag	% van het totaal aantal aangiften	% van het totaal bedrag	% van het totaal aantal aangiften	% van het totaal bedrag	% van het totaal aantal aangiften	% van het totaal bedrag
5000 €								
Totaal	99,37	99,33	35,62	2,16	0,27	0,02	1,27	0,14
Minder dan 5	95,72	94,30	5,01	3,35	0,54	0,38	4,34	4,42
5 - 10	99,29	98,42	20,76	2,28	0,52	0,11	1,72	0,74
10 - 15	99,84	98,69	25,01	2,25	0,35	0,05	1,12	0,26
15 - 20	99,93	99,12	30,71	2,16	0,25	0,03	0,63	0,12
20 - 25	99,95	99,51	39,26	2,09	0,10	0,01	0,44	0,06
25 - 30	99,97	99,65	46,31	2,15	0,12	0,01	0,60	0,04
30 - 35	100,00	99,66	54,10	2,33	0,04		0,52	0,02
35 - 40	100,00	99,60	60,09	2,40	0,08		0,60	0,04
40 - 45	100,00	99,86	65,13	2,24	0,11	0,01	0,63	0,04
45 - 50	100,00	99,81	66,50	2,27	0,09	0,01	0,77	0,02
50 - 55	100,00	99,74	67,70	2,01	0,08	0,01	0,87	0,08
55 - 60	99,90	99,68	68,27	2,02	0,10		0,61	0,05
60 - 65	100,00	99,68	67,85	1,99	0,19		1,03	0,06
65 - 70	100,00	99,64	68,32	2,07	0,09		0,51	0,01
70 - 75	100,00	99,64	66,01	1,71	0,58	0,02	1,04	0,07
75 - 80	100,00	99,25	67,24	2,06			1,26	0,07
80 - 85	100,00	99,62	62,42	1,58			0,81	0,00
85 - 90	100,00	99,32	66,91	2,11	0,49		0,49	0,00
90 - 95	100,00	99,40	66,41	1,69	0,39	0,01	1,56	0,03
95 - 100	100,00	99,06	58,54	1,68	0,49		0,00	0,00
100 en meer	99,66	98,47	63,31	1,94	0,51	0,01	1,44	0,11

Verdeling (%) van de hoofdbestanddelen van het belastbaar netto-inkomen - vervolg

Arrondissement Aarlen

(niet inbegrepen 4.189 aangiften met nul inkomen)

Inkomens-klasse	Bedrijfsinkomsten		Inkomsten van onroerende goederen		Inkomsten van kapitalen en roerende goederen		Diverse inkomsten	
	% van het totaal aantal aangiften	% van het totaal bedrag	% van het totaal aantal aangiften	% van het totaal bedrag	% van het totaal aantal aangiften	% van het totaal bedrag	% van het totaal aantal aangiften	% van het totaal bedrag
5000 €								
Totaal	99,44	99,39	29,91	1,73	0,22	0,01	1,02	0,12
Minder dan 5	96,14	93,91	4,85	3,65	0,43	0,45	3,19	4,05
5 - 10	98,56	97,57	14,60	2,08	0,45	0,11	2,80	1,55
10 - 15	99,59	98,41	19,20	2,09	0,22	0,01	1,30	0,45
15 - 20	99,92	99,01	22,45	1,80	0,19	0,02	0,72	0,20
20 - 25	99,97	99,55	28,19	1,65			0,22	0,03
25 - 30	100,00	99,52	33,88	1,72	0,07		0,36	0,02
30 - 35	100,00	99,57	35,92	1,71	0,10		0,39	0,02
35 - 40	100,00	99,41	41,31	1,92	0,21		0,62	0,06
40 - 45	100,00	99,58	49,22	1,92	0,09	0,01	0,43	0,01
45 - 50	100,00	99,76	52,62	1,86	0,11		0,22	0,01
50 - 55	100,00	99,80	53,52	1,70	0,14		0,28	0,01
55 - 60	99,81	99,68	52,63	1,98	0,38	0,01	0,56	0,02
60 - 65	100,00	99,93	56,90	1,60	0,42		0,63	0,01
65 - 70	100,00	99,69	56,67	1,90			0,00	0,00
70 - 75	100,00	99,49	54,87	1,62	0,65	0,02	0,65	0,09
75 - 80	100,00	99,07	53,68	2,05			1,30	0,12
80 - 85	100,00	99,52	50,00	1,45			0,48	0,00
85 - 90	100,00	99,50	54,07	1,96	1,16		0,00	0,00
90 - 95	100,00	99,67	57,39	1,21			0,87	0,01
95 - 100	100,00	99,96	51,58	0,86	1,05	0,01	0,00	0,00
100 en meer	100,00	99,55	52,73	1,05	1,21	0,02	0,20	0,00

Arrondissement Bastenaken

(niet inbegrepen 2.281 aangiften met nul inkomen)

Inkomens-klasse	Bedrijfsinkomsten		Inkomsten van onroerende goederen		Inkomsten van kapitalen en roerende goederen		Diverse inkomsten	
	% van het totaal aantal aangiften	% van het totaal bedrag	% van het totaal aantal aangiften	% van het totaal bedrag	% van het totaal aantal aangiften	% van het totaal bedrag	% van het totaal aantal aangiften	% van het totaal bedrag
5000 €								
Totaal	98,97	98,93	40,53	2,67	0,31	0,04	1,71	0,16
Minder dan 5	92,38	90,92	5,61	3,16	0,51	0,59	8,21	7,34
5 - 10	99,62	98,23	28,77	2,48	0,53	0,08	1,10	0,41
10 - 15	99,88	98,51	31,85	2,48	0,50	0,08	1,02	0,16
15 - 20	99,94	98,97	35,94	2,38	0,25	0,03	0,53	0,09
20 - 25	99,88	99,03	45,37	2,56	0,08	0,03	0,48	0,05
25 - 30	99,89	99,48	51,66	2,49	0,17	0,03	0,62	0,07
30 - 35	100,00	99,40	63,05	3,04	0,08		0,55	0,01
35 - 40	100,00	99,24	70,59	2,92			0,71	0,03
40 - 45	100,00	99,82	71,90	2,41			0,80	0,08
45 - 50	100,00	99,29	71,02	3,10	0,38	0,05	0,95	0,00
50 - 55	100,00	99,73	74,80	2,15	0,27	0,06	1,33	0,10
55 - 60	100,00	99,30	79,72	2,58			1,42	0,02
60 - 65	100,00	99,58	79,15	2,59			1,42	0,14
65 - 70	100,00	99,89	79,08	2,14			0,00	0,00
70 - 75	100,00	99,49	74,80	1,79	1,63	0,10	0,81	0,00
75 - 80	100,00	99,27	75,00	2,38			2,50	0,08
80 - 85	100,00	99,82	80,43	1,52			0,00	0,00
85 - 90	100,00	98,02	75,00	3,31			0,00	0,00
90 - 95	100,00	98,46	65,22	1,45			4,35	0,04
95 - 100	100,00	99,68	75,00	1,51			0,00	0,00
100 en meer	99,06	94,17	78,30	5,76			3,77	0,46

Verdeling (%) van de hoofdbestanddelen van het belastbaar netto-inkomen - vervolg

Arrondissement Marche-en-Famenne

(niet inbegrepen 2.656 aangiften met nul inkomen)

Inkomens- klasse	Bedrijfsinkomsten		Inkomsten van onroerende goederen		Inkomsten van kapitalen en roerende goederen		Diverse inkomsten	
	% van het totaal aantal aangiften	% van het totaal bedrag	% van het totaal aantal aangiften	% van het totaal bedrag	% van het totaal aantal aangiften	% van het totaal bedrag	% van het totaal aantal aangiften	% van het totaal bedrag
5000 €								
Totaal	99,22	99,16	37,25	2,66	0,34	0,03	1,61	0,19
Minder dan 5	95,21	93,57	5,38	3,97	0,53	0,35	5,13	4,91
5 - 10	99,18	98,55	21,80	2,67	0,59	0,11	1,84	0,71
10 - 15	99,84	98,59	25,92	2,55	0,47	0,08	1,32	0,27
15 - 20	99,93	99,03	32,91	2,63	0,42	0,04	0,61	0,12
20 - 25	99,97	99,45	43,02	2,49	0,15	0,01	0,74	0,07
25 - 30	100,00	99,70	53,52	2,62	0,14	0,02	0,64	0,04
30 - 35	100,00	99,82	63,51	2,72			0,72	0,03
35 - 40	100,00	99,56	69,45	2,98	0,09		0,53	0,06
40 - 45	100,00	100,12	75,19	2,59	0,13	0,01	0,76	0,03
45 - 50	100,00	99,76	75,04	2,72			1,60	0,06
50 - 55	100,00	99,51	79,11	2,39			1,78	0,28
55 - 60	99,72	99,39	80,97	2,48			1,42	0,23
60 - 65	100,00	98,66	80,28	2,65			1,83	0,17
65 - 70	100,00	98,88	84,94	3,02			1,20	0,01
70 - 75	100,00	99,57	76,64	2,08	0,93		2,80	0,13
75 - 80	100,00	98,62	89,86	3,06			1,45	0,06
80 - 85	100,00	99,31	82,69	2,37			1,92	0,00
85 - 90	100,00	98,41	79,17	3,05			2,08	0,00
90 - 95	100,00	98,20	96,15	3,05			0,00	0,00
95 - 100	100,00	95,91	80,95	5,15			0,00	0,00
100 en meer	98,73	97,69	79,75	2,80			3,16	0,01

Arrondissement Neufchâteau

(niet inbegrepen 2.774 aangiften met nul inkomen)

Inkomens- klasse	Bedrijfsinkomsten		Inkomsten van onroerende goederen		Inkomsten van kapitalen en roerende goederen		Diverse inkomsten	
	% van het totaal aantal aangiften	% van het totaal bedrag	% van het totaal aantal aangiften	% van het totaal bedrag	% van het totaal aantal aangiften	% van het totaal bedrag	% van het totaal aantal aangiften	% van het totaal bedrag
5000 €								
Totaal	99,52	99,42	36,82	2,24	0,27	0,02	1,15	0,15
Minder dan 5	97,01	96,25	4,75	3,32	0,76	0,36	2,91	3,20
5 - 10	99,50	98,74	20,52	2,28	0,52	0,09	1,42	0,50
10 - 15	99,88	98,87	24,87	2,17	0,25	0,03	0,97	0,22
15 - 20	99,91	99,28	32,98	2,12	0,18	0,03	0,75	0,15
20 - 25	99,94	99,64	43,13	2,06	0,17	0,02	0,51	0,10
25 - 30	100,00	99,72	52,25	2,26	0,12		1,06	0,07
30 - 35	100,00	99,74	62,85	2,51			0,43	0,03
35 - 40	100,00	100,02	67,48	2,38			0,81	0,04
40 - 45	100,00	100,13	72,19	2,32	0,20	0,01	0,69	0,02
45 - 50	100,00	100,13	73,97	2,22			0,82	0,03
50 - 55	100,00	99,41	72,46	2,47			0,72	0,04
55 - 60	100,00	99,74	73,77	1,92			0,00	0,00
60 - 65	100,00	99,66	73,50	2,34			1,41	0,03
65 - 70	100,00	99,87	82,93	2,09			0,98	0,02
70 - 75	100,00	99,92	76,67	1,91			0,00	0,00
75 - 80	100,00	98,74	76,47	2,17			0,98	0,02
80 - 85	100,00	99,77	72,46	1,57			1,45	0,03
85 - 90	100,00	99,72	82,26	1,99			1,61	0,00
90 - 95	100,00	99,78	75,00	2,29			2,78	0,15
95 - 100	100,00	96,14	68,00	3,19			0,00	0,00
100 en meer	99,41	97,26	81,76	2,32			3,53	0,48

Verdeling (%) van de hoofdbestanddelen van het belastbaar netto-inkomen - vervolg

Arrondissement Virton

(niet inbegrepen 2.966 aangiften met nul inkomen)

Inkomens-klasse	Bedrijfsinkomsten		Inkomsten van onroerende goederen		Inkomsten van kapitalen en roerende goederen		Diverse inkomsten	
	% van het totaal aantal aangiften	% van het totaal bedrag	% van het totaal aantal aangiften	% van het totaal bedrag	% van het totaal aantal aangiften	% van het totaal bedrag	% van het totaal aantal aangiften	% van het totaal bedrag
5000 €								
Totaal	99,63	99,63	34,17	1,75	0,22	0,01	0,92	0,10
Minder dan 5	97,45	96,10	4,49	2,52	0,38	0,18	2,59	3,06
5 - 10	99,40	98,68	15,93	1,71	0,50	0,16	1,77	0,82
10 - 15	99,93	98,97	22,43	1,89	0,31	0,03	1,02	0,26
15 - 20	99,97	99,24	29,07	1,85	0,21	0,02	0,48	0,06
20 - 25	99,97	99,76	37,48	1,76	0,07		0,23	0,04
25 - 30	99,95	99,83	43,64	1,80	0,09		0,33	0,01
30 - 35	100,00	99,77	52,32	2,00			0,56	0,02
35 - 40	100,00	99,72	57,97	2,04	0,08		0,33	0,01
40 - 45	100,00	99,74	63,01	2,10	0,11		0,57	0,05
45 - 50	100,00	99,97	65,47	1,84			0,55	0,01
50 - 55	100,00	100,16	67,02	1,58			0,71	0,03
55 - 60	100,00	100,13	65,03	1,42			0,00	0,00
60 - 65	100,00	100,05	63,76	1,46	0,28		0,56	0,04
65 - 70	100,00	99,74	57,09	1,63	0,39		0,79	0,02
70 - 75	100,00	99,80	63,84	1,42			1,69	0,12
75 - 80	100,00	100,13	67,32	1,39			0,65	0,01
80 - 85	100,00	99,76	62,50	1,48			0,83	0,00
85 - 90	100,00	99,90	70,73	1,32			0,00	0,00
90 - 95	100,00	99,55	66,07	1,76	1,79	0,04	1,79	0,02
95 - 100	100,00	100,07	47,50	0,93			0,00	0,00
100 en meer	100,00	99,67	55,12	1,12			0,39	0,00

Provincie Namen

(niet inbegrepen 28.522 aangiften met nul inkomen)

Inkomens-klasse	Bedrijfsinkomsten		Inkomsten van onroerende goederen		Inkomsten van kapitalen en roerende goederen		Diverse inkomsten	
	% van het totaal aantal aangiften	% van het totaal bedrag	% van het totaal aantal aangiften	% van het totaal bedrag	% van het totaal aantal aangiften	% van het totaal bedrag	% van het totaal aantal aangiften	% van het totaal bedrag
5000 €								
Totaal	99,12	99,36	35,30	2,51	0,20	0,02	1,90	0,22
Minder dan 5	93,59	91,68	4,73	3,27	0,52	0,30	7,68	7,26
5 - 10	99,11	98,67	14,66	2,09	0,39	0,12	2,27	1,05
10 - 15	99,85	99,00	20,00	2,11	0,21	0,03	1,41	0,30
15 - 20	99,92	99,26	30,42	2,38	0,17	0,02	0,81	0,17
20 - 25	99,93	99,51	41,55	2,54	0,15	0,01	0,66	0,07
25 - 30	99,96	99,60	50,58	2,71	0,06		0,73	0,07
30 - 35	99,95	99,60	59,05	2,80	0,04		0,76	0,05
35 - 40	99,97	99,70	65,37	2,82	0,07		0,87	0,06
40 - 45	99,96	99,80	70,01	2,73	0,04		0,87	0,05
45 - 50	99,97	99,80	74,12	2,68			1,02	0,03
50 - 55	100,00	99,85	74,74	2,56	0,02		1,04	0,03
55 - 60	99,94	99,72	76,50	2,61			1,23	0,06
60 - 65	100,00	99,61	77,63	2,62			1,16	0,03
65 - 70	99,95	99,68	79,26	2,60			1,19	0,05
70 - 75	100,00	99,82	79,12	2,23	0,06		1,42	0,11
75 - 80	100,00	99,64	80,07	2,37			1,32	0,05
80 - 85	100,00	99,36	81,12	2,49	0,24		2,03	0,14
85 - 90	99,82	99,34	82,00	2,43			3,03	0,28
90 - 95	100,00	99,21	84,76	2,63			1,88	0,03
95 - 100	100,00	98,80	80,56	2,83			2,78	0,05
100 en meer	99,75	98,73	81,57	2,22	0,15		1,93	0,30

Verdeling (%) van de hoofbestanddelen van het belastbaar netto-inkomen - vervolg

Arrondissement Dinant

(niet inbegrepen 5.832 aangiften met nul inkomen)

Inkomens- klasse	Bedrijfsinkomsten		Inkomsten van onroerende goederen		Inkomsten van kapitalen en roerende goederen		Diverse inkomsten	
	% van het totaal aantal aangiften	% van het totaal bedrag	% van het totaal aantal aangiften	% van het totaal bedrag	% van het totaal aantal aangiften	% van het totaal bedrag	% van het totaal aantal aangiften	% van het totaal bedrag
5000 €								
Totaal	99,30	99,18	36,91	2,61	0,26	0,02	1,50	0,18
Minder dan 5	95,48	93,68	5,00	2,89	0,67	0,43	5,24	4,92
5 - 10	99,29	98,79	18,57	2,19	0,43	0,14	1,79	0,77
10 - 15	99,81	98,75	23,51	2,24	0,23	0,04	1,10	0,27
15 - 20	99,90	99,16	33,34	2,40	0,24	0,03	0,63	0,15
20 - 25	99,89	99,49	44,67	2,46	0,26	0,03	0,79	0,08
25 - 30	99,95	99,59	53,99	2,77	0,05		0,78	0,06
30 - 35	99,93	99,42	63,93	2,88			0,54	0,05
35 - 40	99,91	99,73	70,37	2,69	0,23	0,01	0,70	0,05
40 - 45	100,00	99,73	72,46	2,75	0,06		0,61	0,03
45 - 50	99,92	99,54	75,80	2,70			1,15	0,03
50 - 55	100,00	99,35	79,85	2,86	0,11		1,07	0,04
55 - 60	100,00	99,61	77,27	2,52			0,94	0,01
60 - 65	100,00	98,98	79,84	2,97			1,60	0,04
65 - 70	100,00	99,89	81,12	2,09			2,13	0,04
70 - 75	100,00	99,76	81,60	2,23			1,60	0,06
75 - 80	100,00	99,32	81,82	2,52			3,03	0,14
80 - 85	100,00	99,18	82,79	2,64			2,46	0,05
85 - 90	100,00	99,79	79,76	2,15			2,38	0,01
90 - 95	100,00	98,02	89,74	3,52			2,56	0,05
95 - 100	100,00	99,47	79,31	2,28			0,00	0,00
100 en meer	98,99	96,96	85,52	3,92	0,34	0,01	1,68	0,23

Arrondissement Namen

(niet inbegrepen 18.971 aangiften met nul inkomen)

Inkomens- klasse	Bedrijfsinkomsten		Inkomsten van onroerende goederen		Inkomsten van kapitalen en roerende goederen		Diverse inkomsten	
	% van het totaal aantal aangiften	% van het totaal bedrag	% van het totaal aantal aangiften	% van het totaal bedrag	% van het totaal aantal aangiften	% van het totaal bedrag	% van het totaal aantal aangiften	% van het totaal bedrag
5000 €								
Totaal	98,98	99,38	34,22	2,56	0,19	0,01	2,18	0,25
Minder dan 5	92,54	90,31	4,61	3,45	0,50	0,29	9,10	8,69
5 - 10	98,97	98,59	12,11	2,06	0,40	0,13	2,58	1,23
10 - 15	99,85	99,07	17,75	2,10	0,20	0,03	1,63	0,35
15 - 20	99,92	99,23	28,25	2,45	0,15	0,02	0,96	0,19
20 - 25	99,93	99,41	38,87	2,68	0,10	0,01	0,65	0,07
25 - 30	99,97	99,55	48,30	2,81	0,07		0,74	0,07
30 - 35	99,94	99,63	56,65	2,87	0,05		0,85	0,06
35 - 40	99,99	99,66	62,91	2,96	0,03		0,93	0,07
40 - 45	99,94	99,79	68,52	2,79	0,02		1,12	0,07
45 - 50	99,98	99,85	72,89	2,76			1,04	0,04
50 - 55	100,00	99,97	72,83	2,56			1,15	0,03
55 - 60	99,92	99,75	75,80	2,69			1,27	0,08
60 - 65	100,00	99,83	77,03	2,54			1,10	0,03
65 - 70	99,93	99,61	78,84	2,73			1,10	0,05
70 - 75	100,00	99,85	78,63	2,30	0,09		1,48	0,13
75 - 80	100,00	99,77	79,54	2,27			1,03	0,04
80 - 85	100,00	99,46	81,30	2,44	0,15		1,85	0,16
85 - 90	99,77	99,23	82,30	2,54			3,45	0,35
90 - 95	100,00	99,43	83,65	2,53			1,91	0,03
95 - 100	100,00	98,84	80,81	2,78			3,32	0,06
100 en meer	99,87	98,98	80,45	2,02	0,07		1,85	0,34

Verdeling (%) van de hoofdbestanddelen van het belastbaar netto-inkomen - einde

Arrondissement Philippeville

(niet inbegrepen 3.719 aangiften met nul inkomen)

Inkomens- klasse	Bedrijfsinkomsten		Inkomsten van onroerende goederen		Inkomsten van kapitalen en roerende goederen		Diverse inkomsten	
	% van het totaal aantal aangiften	% van het totaal bedrag	% van het totaal aantal aangiften	% van het totaal bedrag	% van het totaal aantal aangiften	% van het totaal bedrag	% van het totaal aantal aangiften	% van het totaal bedrag
5000 €								
Totaal	99,43	99,57	37,70	2,12	0,18	0,01	1,26	0,14
Minder dan 5	95,48	94,91	4,87	3,04	0,36	0,17	4,87	4,39
5 - 10	99,37	98,80	19,01	2,03	0,28	0,03	1,71	0,77
10 - 15	99,95	99,11	23,66	1,93	0,23	0,02	1,00	0,17
15 - 20	99,94	99,55	35,15	2,04	0,15	0,01	0,41	0,09
20 - 25	100,00	100,00	48,42	2,09	0,14	0,01	0,50	0,06
25 - 30	99,96	99,86	55,65	2,16			0,60	0,05
30 - 35	100,00	99,74	62,90	2,35	0,06		0,74	0,04
35 - 40	100,00	99,80	70,02	2,28			0,89	0,03
40 - 45	100,00	99,96	73,77	2,37	0,10		0,00	0,00
45 - 50	100,00	99,90	78,34	2,22			0,67	0,02
50 - 55	100,00	100,00	77,72	2,05			0,35	0,01
55 - 60	100,00	99,70	79,40	2,24			1,39	0,04
60 - 65	100,00	99,16	77,94	2,54			0,74	0,01
65 - 70	100,00	99,76	78,80	2,55			0,00	0,00
70 - 75	100,00	99,70	78,77	1,73			0,68	0,03
75 - 80	100,00	99,00	81,82	2,93			1,01	0,02
80 - 85	100,00	98,78	76,47	2,62	1,47		2,94	0,13
85 - 90	100,00	99,58	83,33	1,86			0,00	0,00
90 - 95	100,00	99,57	85,29	1,62			0,00	0,00
95 - 100	100,00	97,18	80,65	4,27			3,23	0,04
100 en meer	100,00	99,70	84,97	0,97	0,65		3,27	0,06

Deel 2

Inkomen en belasting per gemeente

Aantal aangiften per klasse van het totaal belastbaar netto-inkomen, totaal belastbaar netto-

	Aantal aangifte per klasse van 10 000 €							Aantal inwoners	Totaal belastbaar netto-inkomen (in €)
	Totaal	<1	1 - 2	2 - 3	3 - 4	4 - 5	5 en +		
België	5.744.682	1.200.200	1.969.532	1.155.490	563.529	341.229	514.702	10.421.136	137.784.738.444
<i>Brussels H. Gewest</i>	507.954	128.671	182.518	92.948	43.465	22.782	37.570	1.003.324	11.346.869.897
<i>Arr. Brussel Hoofdst.</i>	507.954	128.671	182.518	92.948	43.465	22.782	37.570	1.003.324	11.346.869.897
Anderlecht	51.571	13.886	20.767	9.203	3.713	1.840	2.162	93.281	967.574.825
Oudergem	15.950	3.639	4.784	3.070	1.575	1.018	1.864	29.176	425.583.288
Sint-Agatha-Berchem	11.480	2.638	3.933	2.228	1.064	552	1.065	19.804	271.014.569
Brussel	69.747	18.835	26.405	12.205	5.481	2.700	4.121	142.082	1.443.906.381
Etterbeek	19.491	4.537	6.689	3.976	1.832	1.017	1.440	41.219	444.889.461
Evere	17.789	3.936	6.495	3.506	1.618	926	1.308	32.893	393.941.779
Vorst	25.167	5.898	9.436	4.866	2.222	1.037	1.708	47.490	552.734.537
Ganshoren	12.415	2.715	4.697	2.385	1.120	635	863	20.550	275.659.353
Elsene	38.186	10.720	12.281	6.762	3.440	1.827	3.156	76.910	897.015.216
Jette	22.761	4.453	8.315	4.807	2.315	1.172	1.699	42.094	522.584.967
Koekelberg	9.416	2.139	3.726	1.821	797	392	541	17.519	195.938.400
Sint-Jans-Molenbeek	36.165	9.469	14.941	6.466	2.614	1.193	1.482	78.303	674.937.077
Sint-Gillis	21.494	6.562	8.317	3.700	1.426	618	871	43.815	390.721.420
Sint-Joost-ten-Node	10.250	3.621	4.208	1.422	542	213	244	23.094	159.269.086
Schaarbeek	51.265	13.502	19.513	9.405	4.103	1.926	2.816	110.314	1.030.653.510
Ukkel	37.901	8.611	11.805	6.766	3.752	2.182	4.785	75.049	1.108.786.949
Watermaal-Bosvoorde	13.695	3.361	3.950	2.426	1.390	822	1.746	24.306	368.099.440
St-Lambrechts-Woluwe	24.682	5.742	7.399	4.607	2.604	1.525	2.805	47.588	645.437.022
Sint-Pieters-Woluwe	18.529	4.407	4.857	3.327	1.857	1.187	2.894	37.831	578.122.617
<i>Vlaams Gewest</i>	3.353.333	643.722	1.098.210	706.734	349.225	220.583	334.859	6.029.592	84.570.145.896
Pr. Antwerpen	939.213	181.197	311.241	200.201	95.908	59.313	91.353	1.672.835	23.464.532.686
<i>Arr. Antwerpen</i>	531.213	105.563	177.111	111.447	52.778	32.295	52.019	946.889	13.294.360.209
Aartselaar	7.761	1.207	1.922	1.707	934	657	1.334	14.254	254.040.060
Antwerpen	260.774	55.249	96.591	54.615	23.951	12.822	17.546	456.448	5.802.169.919
Boechout	6.107	1.044	1.746	1.258	652	478	929	11.972	181.931.281
Boom	9.167	1.627	3.382	2.092	846	548	672	15.648	211.527.298
Borsbeek	6.044	1.067	1.953	1.359	618	435	612	10.304	153.006.892
Brasschaat	20.705	4.159	6.091	4.080	2.134	1.413	2.828	37.172	594.528.443
Brecht	13.850	2.659	4.020	2.974	1.521	1.024	1.652	25.968	365.409.806
Edegem	12.527	2.294	3.452	2.646	1.380	950	1.805	21.889	367.308.834
Essen	8.867	1.798	2.737	1.881	988	608	855	16.831	219.073.384
Hemiksem	5.298	724	1.885	1.256	600	375	458	9.493	134.815.813
Hove	4.387	903	1.104	799	428	320	833	8.166	147.933.841
Kalmthout	9.218	1.787	2.654	1.854	1.107	652	1.164	17.418	255.545.668
Kapellen	14.222	2.579	4.147	2.842	1.499	1.028	2.127	25.974	419.792.650
Kontich	10.575	1.792	2.944	2.215	1.112	789	1.723	20.208	319.719.316
Lint	4.010	682	1.033	833	458	344	660	7.969	120.658.494

inkomen , gemiddelde waarden, spreidingsmaten, asymmetrie en belasting

Gemiddelde waarden		Spreidingsmaten		Asymmetrie	Staatsbelasting (in €)	Gemeenten agglomeratiebelasting (in €)	Totale belasting (in €)	
Gemiddeld inkomen per aangifte (in €)	Mediaan inkomen (in €)	Interkwartiel verschil (in €)	Interkwartiele coëfficiënt					
23.985	18.139	18.921	104,31	23,01	29.973.163.379	2.205.627.476	32.178.790.855	België
22.338	15.927	16.807	105,52	28,36	2.561.769.075	194.987.798	2.756.756.873	<i>Brussels H. Gewest</i>
22.338	15.927	16.807	105,52	28,36	2.561.769.075	194.987.798	2.756.756.873	<i>Arr. Brussel Hoofdst.</i>
18.762	14.337	13.716	95,66	31,83	178.601.869	14.268.717	192.870.586	Anderlecht
26.682	18.944	21.926	115,74	23,36	108.664.880	7.614.782	116.279.662	Oudergem
23.608	17.270	18.221	105,50	24,50	61.484.209	4.920.803	66.405.012	Sint-Agatha-Berchem
20.702	14.684	15.170	103,30	33,67	309.389.642	21.701.752	331.091.394	Brussel
22.825	17.321	17.716	102,28	21,61	107.352.059	9.139.995	116.492.054	Etterbeek
22.145	17.006	17.370	102,14	24,38	85.140.979	6.557.580	91.698.559	Evere
21.963	16.163	16.042	99,25	26,91	122.721.338	9.825.466	132.546.804	Vorst
22.204	16.621	16.710	100,53	26,00	59.516.320	4.761.755	64.278.075	Ganshoren
23.491	15.908	18.502	116,30	29,00	223.341.240	19.050.270	242.391.510	Elsene
22.960	18.009	17.356	96,37	21,51	116.186.958	9.880.411	126.067.369	Jette
20.809	15.920	15.243	95,74	26,91	40.596.569	3.042.436	43.639.005	Koekelberg
18.663	14.320	13.450	93,92	31,67	121.937.198	9.136.613	131.073.811	Sint-Jans-Molenbeek
18.178	13.449	13.604	101,15	33,56	79.167.328	6.343.717	85.511.045	Sint-Gillis
15.538	11.888	11.191	94,13	33,66	25.103.723	2.007.418	27.111.141	Sint-Joost-ten-Node
20.104	15.013	15.179	101,10	29,74	212.790.084	15.963.852	228.753.936	Schaarbeek
29.255	18.472	22.133	119,81	28,37	291.682.350	20.480.761	312.163.111	Ukkel
26.878	18.675	23.078	123,57	25,80	95.273.706	7.649.382	102.923.088	Watermaal-Bosvoorde
26.150	18.663	21.911	117,40	24,93	166.480.486	11.663.397	178.143.883	St-Lambrechts-Woluwe
31.201	20.000	25.911	129,55	25,93	156.338.128	10.978.683	167.316.811	Sint-Pieters-Woluwe
25.220	19.313	20.041	103,76	22,23	18.995.340.858	1.370.119.582	20.365.460.440	<i>Vlaams Gewest</i>
24.983	19.173	19.423	101,30	21,47	5.275.807.224	382.027.068	5.657.834.292	Pr. Antwerpen
25.026	18.925	19.199	101,44	21,95	3.025.323.073	214.751.329	3.240.074.402	Arr. Antwerpen
32.733	23.557	26.470	112,36	29,61	66.195.791	2.669.184	68.864.975	Aartselaar
22.250	17.393	16.367	94,10	19,96	1.245.810.455	101.273.762	1.347.084.217	Antwerpen
29.791	21.473	24.876	115,84	30,71	45.748.712	3.542.736	49.291.448	Boechout
23.075	18.474	16.450	89,04	19,17	44.922.979	3.835.607	48.758.586	Boom
25.316	20.009	19.622	98,06	21,29	36.080.464	2.170.169	38.250.633	Borsbeek
28.714	20.169	23.414	116,08	26,86	142.873.970	8.921.533	151.795.503	Brasschaat
26.383	20.650	22.592	109,40	21,40	83.843.916	5.595.532	89.439.448	Brecht
29.321	21.287	24.137	113,38	28,24	93.188.935	6.778.375	99.967.310	Edegem
24.707	19.550	20.541	105,06	21,22	41.764.704	3.596.979	45.361.683	Essen
25.447	20.225	18.371	90,83	26,61	29.469.081	2.301.879	31.770.960	Hemiksem
33.721	21.663	30.091	138,90	33,47	39.566.977	2.796.963	42.363.940	Hove
27.722	20.641	23.374	113,24	25,26	56.158.849	4.478.645	60.637.494	Kalmthout
29.517	21.020	24.376	115,96	29,39	99.606.526	5.229.087	104.835.613	Kapellen
30.234	21.875	25.286	115,59	32,76	81.336.210	4.087.944	85.424.154	Kontich
30.089	22.954	27.164	118,34	26,72	30.475.097	2.228.580	32.703.677	Lint

Aantal aangiften per klasse van het totaal belastbaar netto-inkomen, totaal belastbaar netto-

	Aantal aangifte per klasse van 10 000 €						Aantal inwoners	Totaal belastbaar netto-inkomen (in €)	
	Totaal	<1	1 - 2	2 - 3	3 - 4	4 - 5			5 en +
Malle	7.799	1.599	2.300	1.674	836	563	827	14.123	201.965.063
Mortsel	14.282	2.815	4.232	3.031	1.474	950	1.780	24.421	383.002.804
Niel	4.877	667	1.789	1.190	534	323	374	8.675	118.981.801
Ranst	9.535	1.874	2.773	1.917	949	719	1.303	17.716	265.290.731
Rumst	8.227	1.491	2.449	1.756	903	574	1.054	14.574	223.815.708
Schelle	4.128	595	1.279	911	483	326	534	7.785	118.101.022
Schilde	10.525	2.322	2.846	1.932	976	691	1.758	19.635	349.664.935
Schoten	18.455	3.358	5.848	3.978	1.877	1.279	2.115	33.210	502.887.755
Stabroek	9.849	1.505	2.849	2.196	1.149	832	1.318	17.411	272.647.527
Wijnegem	5.112	965	1.677	1.057	523	357	533	8.801	129.320.591
Wommelgem	6.731	1.287	2.119	1.377	695	465	788	12.001	174.761.088
Wuustwezel	9.591	2.052	2.845	2.047	1.061	669	917	18.095	237.579.148
Zandhoven	6.808	1.378	2.012	1.418	744	475	781	12.257	176.852.796
Zoersel	11.027	2.225	3.075	2.116	1.167	808	1.636	20.413	316.244.732
Zwijndrecht	10.755	1.859	3.357	2.436	1.179	821	1.103	18.052	275.782.809
Arr. Mechelen	174.384	31.777	57.966	36.825	18.218	11.424	18.174	310.668	4.453.186.623
Berlaar	5.833	1.024	2.035	1.291	576	361	546	10.391	141.605.992
Bonheiden	7.972	1.607	2.221	1.461	796	540	1.347	14.350	248.067.660
Bornem	10.642	1.563	3.421	2.304	1.241	820	1.293	19.930	292.589.697
Duffel	9.187	1.865	2.886	1.889	929	590	1.028	15.974	241.517.095
Heist-op-den-Berg	19.606	2.782	6.487	4.810	2.181	1.428	1.918	37.997	504.782.955
Lier	19.355	3.579	6.609	4.186	1.990	1.174	1.817	32.884	484.625.645
Mechelen	44.930	8.965	15.193	9.305	4.674	2.638	4.155	77.230	1.096.000.257
Nijlen	11.542	1.937	4.332	2.349	1.155	757	1.012	20.692	280.162.558
Putte	8.750	1.656	2.911	1.821	909	596	857	15.483	216.133.045
Puurs	8.692	1.434	2.836	1.760	865	640	1.157	15.870	237.617.271
Sint-Amands	4.202	776	1.381	825	429	290	501	7.667	110.052.342
Sint-Katelijne-Waver	10.765	2.284	3.130	2.078	1.140	769	1.364	19.334	286.371.577
Willebroek	12.908	2.305	4.524	2.746	1.333	821	1.179	22.863	313.660.529
Arr. Turnhout	233.616	43.857	76.164	51.929	24.912	15.594	21.160	415.277	5.716.985.854
Arendonk	6.594	1.157	2.203	1.584	774	418	458	12.149	152.498.329
Baarle-Hertog	1.205	277	431	224	137	66	70	2.261	26.282.891
Balen	11.336	1.822	4.103	2.520	1.248	730	913	19.991	268.008.205
Beerse	8.751	1.626	2.522	1.930	1.025	678	970	16.240	233.039.908
Dessel	4.813	771	1.689	1.164	524	325	340	8.732	114.646.657
Geel	20.162	4.087	6.509	4.254	2.029	1.266	2.017	34.601	490.282.194
Grobbendonk	5.899	999	1.928	1.258	630	412	672	10.698	157.530.317
Herentals	15.346	2.840	5.253	3.452	1.555	938	1.308	25.886	368.993.332
Herenthout	4.805	762	1.836	1.046	486	315	360	8.387	112.299.672
Herselt	7.782	1.364	2.751	1.708	797	490	672	13.672	186.509.978
Hoogstraten	9.744	2.286	2.792	2.151	1.095	582	838	18.478	236.390.097
Hulshout	4.474	574	1.552	1.079	531	328	410	9.047	114.885.524

inkomen , gemiddelde waarden, spreidingsmaten, asymmetrie en belasting - vervolg

Gemiddelde waarden		Spreidingsmaten		Asymmetrie	Staatsbelasting (in €)	Gemeenten agglomeratiebelasting (in €)	Totale belasting (in €)	
Gemiddeld inkomen per aangifte (in €)	Mediaan inkomen (in €)	Interkwartiel verschil (in €)	Interkwartiele coëfficiënt					
25.896	20.001	21.187	105,92	19,36	46.182.136	3.269.810	49.451.946	Malle
26.817	20.200	21.952	108,67	23,19	94.125.842	6.639.349	100.765.191	Mortsel
24.397	19.846	16.989	85,60	20,86	25.478.394	1.988.568	27.466.962	Niel
27.823	20.468	23.900	116,76	26,76	64.115.814	4.189.684	68.305.498	Ranst
27.205	20.761	22.491	108,33	25,01	53.692.609	3.656.844	57.349.453	Rumst
28.610	21.848	22.568	103,29	25,62	27.562.617	1.769.992	29.332.609	Schelle
33.222	20.359	26.514	130,23	30,61	88.029.339	4.571.677	92.601.016	Schilde
27.249	20.039	20.744	103,51	23,47	117.065.058	8.378.495	125.443.553	Schoten
27.683	21.998	23.012	104,60	29,09	66.041.248	4.017.910	70.059.158	Stabroek
25.297	19.466	20.564	105,64	24,78	29.977.950	2.107.441	32.085.391	Wijnegem
25.964	19.859	21.615	108,84	24,91	40.751.563	2.250.466	43.002.029	Wommelgem
24.771	19.612	21.169	107,93	19,89	51.349.618	3.730.041	55.079.659	Wuustwezel
25.977	20.069	22.168	110,45	21,63	41.895.480	2.949.451	44.844.931	Zandhoven
28.679	20.784	25.485	122,61	27,29	76.859.102	5.071.632	81.930.734	Zoersel
25.642	20.530	20.128	98,04	23,08	65.153.620	652.980	65.806.600	Zwijndrecht
25.537	19.504	20.169	103,40	23,07	1.027.842.389	78.765.222	1.106.607.611	Arr. Mechelen
24.277	19.174	18.724	97,65	19,89	30.846.071	2.724.289	33.570.360	Berlaar
31.117	20.698	26.936	130,13	31,73	64.557.882	4.877.489	69.435.371	Bonheiden
27.494	21.086	21.682	102,82	27,24	69.002.886	5.161.095	74.163.981	Bornem
26.289	19.447	20.764	106,77	22,72	57.301.621	3.395.320	60.696.941	Duffel
25.746	20.788	19.096	91,86	21,06	113.909.502	7.981.167	121.890.669	Heist-op-den-Berg
25.039	19.056	18.999	99,70	21,15	112.078.080	8.882.496	120.960.576	Lier
24.394	18.683	19.090	102,17	22,26	252.584.321	19.780.487	272.364.808	Mechelen
24.273	18.515	18.520	100,02	27,34	60.359.869	4.415.035	64.774.904	Nijlen
24.701	19.173	20.347	106,12	23,88	48.115.691	3.724.890	51.840.581	Putte
27.337	20.420	22.445	109,91	30,41	56.728.977	4.553.895	61.282.872	Puurs
26.190	19.572	21.045	107,52	26,03	25.208.932	2.272.466	27.481.398	Sint-Amands
26.602	19.883	23.400	117,68	25,08	68.141.884	5.121.851	73.263.735	Sint-Katelijne-Waver
24.300	19.008	18.785	98,82	23,70	69.006.667	5.874.734	74.881.401	Willebroek
24.472	19.520	19.362	99,19	19,07	1.222.641.762	88.510.515	1.311.152.277	Arr. Turnhout
23.127	19.667	17.907	91,05	15,83	28.836.128	2.344.732	31.180.860	Arendonk
21.812	17.086	17.279	101,12	23,16	3.209.589	449.818	3.659.407	Baarle-Hertog
23.642	19.274	18.171	94,27	22,62	55.096.756	4.498.756	59.595.512	Balen
26.630	20.913	21.775	104,12	20,23	53.104.776	3.627.360	56.732.136	Beerse
23.820	19.634	17.130	87,24	18,66	23.225.507	1.424.379	24.649.886	Dessel
24.317	19.124	19.732	103,17	20,21	110.991.070	7.822.834	118.813.904	Geel
26.705	20.177	21.419	106,15	23,97	36.196.232	2.735.199	38.931.431	Grobbendonk
24.045	19.003	18.279	96,19	18,47	81.875.416	5.749.744	87.625.160	Herentals
23.371	18.498	17.433	94,24	24,12	23.687.145	1.659.874	25.347.019	Herenthout
23.967	18.991	18.464	97,22	20,59	39.816.557	3.204.293	43.020.850	Herselt
24.260	19.148	19.926	104,06	13,87	43.281.775	2.587.427	45.869.202	Hoogstraten
25.678	20.682	18.479	89,34	25,76	25.400.452	2.038.458	27.438.910	Hulshout

Aantal aangiften per klasse van het totaal belastbaar netto-inkomen, totaal belastbaar netto-

	Aantal aangifte per klasse van 10 000 €							Aantal inwoners	Totaal belastbaar netto-inkomen (in €)
	Totaal	<1	1 - 2	2 - 3	3 - 4	4 - 5	5 en +		
Kasterlee	9.726	1.922	2.862	2.108	1.030	756	1.048	17.833	253.923.678
Laakdal	8.577	1.473	2.885	2.022	879	635	683	14.841	202.326.566
Lille	8.407	1.618	2.663	1.856	899	559	812	15.357	207.590.458
Meerhout	5.369	936	1.858	1.192	551	380	452	9.298	129.933.496
Merkspas	4.208	934	1.130	896	509	317	422	8.070	104.779.379
Mol	18.224	3.410	6.070	3.800	1.918	1.227	1.799	32.416	453.802.446
Olen	6.341	1.106	2.128	1.333	721	469	584	11.118	157.715.761
Oud-Turnhout	6.826	1.278	1.964	1.492	757	488	847	12.521	189.001.663
Ravels	7.174	1.573	2.173	1.575	826	484	543	13.483	165.963.203
Retie	5.411	1.012	1.721	1.219	606	370	483	10.091	131.476.607
Rijkevorsel	5.771	1.133	1.863	1.411	635	363	366	10.560	130.763.371
Turnhout	24.045	4.999	8.096	5.501	2.368	1.313	1.768	39.508	548.439.202
Vorselaar	4.178	791	1.466	918	406	255	342	7.302	96.008.976
Vosselaar	5.499	963	1.520	1.224	578	453	761	10.137	159.929.354
Westerlo	12.949	2.144	4.196	3.012	1.398	977	1.222	22.593	323.964.590
Pr. Limburg	445.729	84.767	154.078	97.208	46.577	27.914	35.185	807.864	10.445.023.109
Arr. Hasselt	219.837	41.894	75.877	47.602	22.107	13.643	18.714	391.331	5.212.628.736
As	3.993	695	1.355	839	464	294	346	7.391	96.699.272
Beringen	21.624	3.758	7.881	4.984	2.090	1.341	1.570	40.622	494.060.342
Diepenbeek	9.622	1.626	3.066	2.091	1.103	699	1.037	17.663	247.228.337
Genk	34.560	7.258	13.143	7.145	3.042	1.699	2.273	63.578	754.825.449
Gingelom	4.310	726	1.572	903	456	290	363	7.746	102.906.517
Halen	4.795	827	1.744	1.002	485	319	418	8.460	113.933.366
Ham	5.349	887	1.868	1.221	555	370	448	9.600	127.638.436
Hasselt	42.000	8.533	13.365	8.821	4.388	2.643	4.250	69.332	1.045.026.809
Herk-de-Stad	6.527	1.282	2.130	1.323	697	457	638	11.630	159.910.401
Heusden-Zolder	16.286	3.016	5.904	3.668	1.466	937	1.295	30.594	376.521.995
Leopoldsburg	8.087	1.422	2.773	2.097	860	441	494	14.198	181.834.828
Lummen	7.581	1.304	2.571	1.609	859	533	705	13.659	187.779.885
Nieuwerkerken	3.726	702	1.342	797	341	236	308	6.550	86.725.284
Opglabbeek	4.924	779	1.639	1.117	601	375	413	9.373	121.638.885
Sint-Truiden	22.426	4.836	7.705	4.648	2.133	1.314	1.790	37.855	515.090.689
Tessenderlo	9.420	1.587	3.117	2.119	968	703	926	16.538	239.691.625
Zonhoven	10.886	1.989	3.577	2.357	1.186	709	1.068	19.671	267.304.068
Zutendaal	3.721	667	1.125	861	413	283	372	6.867	93.812.548
Arr. Maaseik	119.632	22.091	40.419	27.692	13.556	7.610	8.264	224.612	2.766.340.688
Bocholt	6.516	1.292	2.142	1.506	748	445	383	12.209	145.113.078
Bree	8.011	1.571	2.694	1.840	823	499	584	14.355	185.356.968
Dilsen-Stokkem	10.157	1.808	3.678	2.332	1.068	617	654	18.813	228.181.745
Hamont-Achel	7.355	1.431	2.672	1.652	782	395	423	13.767	164.424.597
Hechtel-Eksel	5.995	1.091	1.963	1.367	722	406	446	11.400	140.433.332

inkomen , gemiddelde waarden, spreidingsmaten, asymmetrie en belasting - vervolg

Gemiddelde waarden		Spreidingsmaten		Asymmetrie	Staatsbelasting (in €)	Gemeenteen agglomeratiebelasting (in €)	Totale belasting (in €)	
Gemiddeld inkomen per aangifte (in €)	Mediaan inkomen (in €)	Interkwartiel verschil (in €)	Interkwartiele coëfficiënt					
26.108	20.278	21.474	105,89	20,75	57.317.511	4.550.562	61.868.073	Kasterlee
23.589	19.658	18.493	94,07	17,00	42.280.923	3.180.382	45.461.305	Laakdal
24.693	19.583	20.055	102,41	20,20	46.378.179	2.808.768	49.186.947	Lille
24.201	19.392	18.656	96,20	20,17	27.834.411	1.958.666	29.793.077	Meerhout
24.900	20.399	22.028	107,98	16,77	23.497.847	1.690.536	25.188.383	Merksplas
24.901	19.309	19.891	103,01	23,89	99.295.721	8.109.743	107.405.464	Mol
24.872	19.668	19.918	101,27	26,56	35.464.893	2.129.933	37.594.826	Olen
27.688	20.897	22.347	106,93	20,83	40.286.902	2.188.097	42.474.999	Oud-Turnhout
23.134	19.287	19.702	102,15	15,14	26.637.937	2.049.520	28.687.457	Ravels
24.298	19.816	19.495	98,38	19,56	26.902.157	2.307.578	29.209.735	Retie
22.659	19.368	17.536	90,54	11,19	25.841.165	2.085.465	27.926.630	Rijkevorsel
22.809	18.436	17.332	94,01	15,03	114.935.633	8.307.150	123.242.783	Turnhout
22.980	18.443	17.767	96,33	20,39	20.680.140	1.557.637	22.237.777	Vorselaar
29.083	21.700	24.331	112,12	26,80	38.301.769	2.368.665	40.670.434	Vosselaar
25.019	20.462	19.831	96,91	17,96	72.265.157	5.074.926	77.340.083	Westerlo
23.434	18.782	18.262	97,23	19,75	2.080.152.328	162.169.376	2.242.321.704	Pr. Limburg
23.711	18.774	18.449	98,26	19,97	1.099.018.550	80.223.325	1.179.241.875	Arr. Hasselt
24.217	19.576	20.203	103,20	22,47	19.631.122	1.523.361	21.154.483	As
22.848	18.743	16.886	90,09	17,58	96.638.736	6.828.346	103.467.082	Beringen
25.694	20.471	21.210	103,60	21,73	54.177.103	4.129.072	58.306.175	Diepenbeek
21.841	17.157	16.071	93,67	19,75	144.550.784	10.270.579	154.821.363	Genk
23.876	18.803	18.999	101,04	25,78	21.171.391	1.696.507	22.867.898	Gingelom
23.761	18.747	18.763	100,08	23,99	23.829.392	1.679.307	25.508.699	Halen
23.862	19.524	18.321	93,83	20,24	26.662.772	1.882.529	28.545.301	Ham
24.882	19.251	20.237	105,12	20,36	241.460.894	17.030.964	258.491.858	Hasselt
24.500	19.007	20.968	110,31	25,58	34.720.324	2.437.714	37.158.038	Herk-de-Stad
23.119	18.484	16.953	91,71	17,50	75.297.198	5.321.204	80.618.402	Heusden-Zolder
22.485	19.468	16.327	83,86	8,15	36.538.129	2.964.420	39.502.549	Leopoldsburg
24.770	19.574	19.869	101,50	24,06	40.793.703	2.876.433	43.670.136	Lummen
23.276	18.083	17.819	98,54	24,77	17.777.599	1.425.094	19.202.693	Nieuwerkerken
24.703	20.308	19.793	97,46	22,86	25.042.600	1.793.922	26.836.522	Opglabbeek
22.968	17.697	18.100	102,27	22,04	109.955.765	8.812.124	118.767.889	Sint-Truiden
25.445	20.027	19.690	98,31	21,00	53.479.527	3.222.910	56.702.437	Tessenderlo
24.555	19.654	19.912	101,31	20,03	57.758.166	4.671.601	62.429.767	Zonhoven
25.212	20.618	21.015	101,92	17,00	19.533.336	1.657.229	21.190.565	Zutendaal
23.124	19.256	17.945	93,19	16,89	509.147.488	40.461.125	549.608.613	Arr. Maaseik
22.270	19.164	17.978	93,81	14,39	25.819.524	2.272.970	28.092.494	Bocholt
23.138	18.878	17.859	94,60	15,39	36.237.559	2.687.992	38.925.551	Bree
22.465	18.686	17.272	92,43	17,33	41.033.992	3.617.793	44.651.785	Dilsen-Stokkem
22.355	18.320	16.403	89,53	16,80	24.266.697	2.036.440	26.303.137	Hamont-Achel
23.425	19.677	19.007	96,59	17,68	26.977.115	2.313.781	29.290.896	Hechtel-Eksel

Aantal aangiften per klasse van het totaal belastbaar netto-inkomen, totaal belastbaar netto-

	Aantal aangifte per klasse van 10 000 €							Aantal inwoners	Totaal belastbaar netto-inkomen (in €)
	Totaal	<1	1 - 2	2 - 3	3 - 4	4 - 5	5 en +		
Houthalen-Hechteren	15.754	3.046	5.511	3.647	1.652	893	1.005	29.704	349.559.958
Kinrooi	5.937	1.033	2.010	1.470	706	343	375	11.962	137.327.743
Lommel	16.985	3.042	5.749	3.828	2.033	1.143	1.190	31.526	399.496.262
Maaseik	12.117	1.976	4.129	2.838	1.443	777	954	23.534	292.368.849
Meeuwen-Gruitrode	6.594	1.188	2.098	1.602	752	438	516	12.516	155.404.664
Neerpelt	8.552	1.624	2.760	1.965	1.010	554	639	15.971	203.721.520
Overpelt	7.108	1.264	2.396	1.629	812	483	524	13.189	167.603.491
Peer	8.551	1.725	2.617	2.016	1.005	617	571	15.665	197.348.481
Arr. Tongeren	106.260	20.782	37.782	21.914	10.914	6.661	8.207	191.920	2.466.053.685
Alken	6.036	1.097	1.957	1.249	665	460	608	11.035	154.987.942
Bilzen	16.611	3.348	5.598	3.452	1.723	1.066	1.424	29.752	388.963.134
Borgloon	5.757	1.106	2.060	1.135	615	382	459	10.030	134.491.910
Heers	3.834	688	1.492	790	388	228	248	6.672	84.786.230
Herstappe	49	0	0	0	0	0	0	86	1.244.316
Hoeselt	5.154	950	1.848	1.021	533	338	464	9.250	123.536.999
Kortesseem	4.456	866	1.461	933	433	322	441	8.076	111.804.922
Lanaken	13.413	2.627	4.603	2.786	1.480	883	1.034	24.434	322.731.010
Maasmechelen	19.627	4.170	7.572	4.076	1.852	945	1.012	36.103	406.733.177
Riemst	8.592	1.596	3.102	1.724	898	593	679	15.813	201.264.135
Tongeren	16.723	3.118	6.020	3.504	1.691	1.026	1.364	29.583	394.147.108
Voeren	2.188	519	749	399	218	142	161	4.274	48.266.140
Wellen	3.869	697	1.320	845	418	276	313	6.810	93.096.662
Pr. Oost-Vlaanderen	775.418	146.749	252.223	164.873	81.472	51.942	78.159	1.376.896	19.532.218.600
Arr. Aalst	149.246	24.893	49.355	33.179	15.942	10.259	15.618	263.429	3.827.307.970
Aalst	42.268	6.220	14.174	9.933	4.646	2.792	4.503	76.929	1.112.346.454
Denderleeuw	9.936	1.659	3.144	2.363	1.105	683	982	17.069	252.087.596
Erpe-Mere	10.987	1.980	3.517	2.318	1.159	747	1.266	18.973	286.048.641
Geraardsbergen	17.794	3.246	6.217	3.743	1.724	1.232	1.632	31.005	433.999.778
Haaltert	9.882	1.689	3.248	2.147	1.023	701	1.074	17.113	252.955.065
Herzele	9.319	1.668	2.942	1.931	1.072	689	1.017	16.543	239.541.651
Lede	9.596	1.670	3.042	2.122	1.036	651	1.075	16.915	249.071.111
Ninove	20.149	3.507	6.829	4.416	2.132	1.312	1.953	35.206	502.061.900
Sint-Lievens-Houtem	5.242	946	1.752	1.115	520	385	524	9.240	129.367.311
Zottegem	14.073	2.308	4.490	3.091	1.525	1.067	1.592	24.434	369.828.463
Arr. Dendermonde	104.868	18.485	35.404	22.820	10.954	7.128	10.077	187.555	2.624.240.688
Berlare	7.673	1.321	2.635	1.628	836	543	710	13.942	192.153.779
Buggenhout	7.602	1.185	2.434	1.649	861	571	902	13.727	205.420.783
Dendermonde	24.749	4.461	8.390	5.473	2.494	1.574	2.357	43.062	610.724.220
Hamme	12.910	2.388	4.823	2.699	1.279	780	941	22.984	296.399.393
Laarne	6.498	1.188	2.053	1.373	668	463	753	11.588	171.724.684

inkomen , gemiddelde waarden, spreidingsmaten, asymmetrie en belasting - vervolg

Gemiddelde waarden		Spreidingsmaten		Asymmetrie	Staatsbelasting (in €)	Gemeenten agglomeratiebelasting (in €)	Totale belasting (in €)	
Gemiddeld inkomen per aangifte (in €)	Mediaan inkomen (in €)	Interkwartiel verschil (in €)	Interkwartiele coëfficiënt					
22.189	18.627	16.930	90,88	14,93	66.475.453	4.713.572	71.189.025	Houthalen-Helchteren
23.131	19.626	16.817	85,68	16,06	21.765.983	1.618.085	23.384.068	Kinrooi
23.521	19.405	18.369	94,66	20,71	73.670.950	4.932.617	78.603.567	Lommel
24.129	19.850	18.413	92,76	18,94	54.136.991	4.867.497	59.004.488	Maaseik
23.568	20.063	18.631	92,86	13,69	30.521.986	2.868.623	33.390.609	Meeuwen-Gruitrode
23.822	19.634	18.627	94,87	17,27	37.387.770	2.992.567	40.380.337	Neerpelt
23.580	19.511	18.199	93,27	20,64	31.708.199	2.069.552	33.777.751	Overpelt
23.079	19.728	19.035	96,48	12,61	39.145.264	3.469.630	42.614.894	Peer
23.208	18.219	18.211	99,95	23,48	471.986.289	41.484.925	513.471.214	Arr. Tongeren
25.677	19.793	21.138	106,79	23,92	34.967.364	2.458.993	37.426.357	Alken
23.416	18.679	19.081	102,15	21,19	78.355.963	7.085.648	85.441.611	Bilzen
23.361	18.281	19.006	103,96	25,33	28.007.849	2.550.458	30.558.307	Borgloon
22.114	17.647	16.800	95,20	25,85	16.506.769	1.246.732	17.753.501	Heers
25.394	17.045	20.818	122,13	32,62	240.681	4.816	245.497	Herstappe
23.969	18.492	19.177	103,70	27,25	25.390.529	2.205.219	27.595.748	Hoeselt
25.091	19.257	20.370	105,77	21,96	24.596.703	2.237.802	26.834.505	Kortessems
24.061	18.646	18.806	100,85	22,71	51.078.481	4.616.636	55.695.117	Lanaken
20.723	16.896	15.609	92,38	21,58	66.893.610	6.067.735	72.961.345	Maasmechelen
23.425	18.378	18.618	101,30	27,34	36.085.602	3.745.467	39.831.069	Riemst
23.569	18.339	18.205	99,26	23,50	82.362.282	7.094.052	89.456.334	Tongeren
22.059	17.391	18.528	106,53	24,29	7.901.601	637.225	8.538.826	Voeren
24.062	19.076	19.182	100,55	22,80	19.598.849	1.534.135	21.132.984	Wellen
25.189	19.481	20.287	104,13	21,66	4.442.993.118	325.719.323	4.768.712.441	Pr. Oost-Vlaanderen
25.644	20.079	20.255	100,87	21,69	870.397.457	64.828.849	935.226.306	Arr. Aalst
26.317	20.551	19.777	96,23	21,92	258.483.951	19.402.588	277.886.539	Aalst
25.371	20.488	19.905	97,15	17,97	57.013.612	3.992.993	61.006.605	Denderleeuw
26.035	19.986	21.569	107,92	24,18	66.032.998	4.629.029	70.662.027	Erpe-Mere
24.390	18.923	19.151	101,20	22,52	94.195.890	8.014.911	102.210.801	Geraardsbergen
25.598	20.034	20.822	103,93	22,83	57.772.177	3.469.268	61.241.445	Haaltert
25.705	20.187	21.635	107,17	24,15	54.171.358	3.797.334	57.968.692	Herzele
25.956	20.332	20.782	102,21	19,88	57.118.473	4.288.760	61.407.233	Lede
24.917	19.568	19.517	99,73	20,14	112.461.195	8.446.266	120.907.461	Ninove
24.679	19.422	20.394	105,00	23,07	28.417.949	2.416.295	30.834.244	Sint-Lievens-Houtem
26.279	20.592	21.498	104,39	22,56	84.729.849	6.371.401	91.101.250	Zottegem
25.024	19.520	19.616	100,49	21,66	587.505.910	45.563.581	633.069.491	Arr. Dendermonde
25.043	19.426	19.957	102,73	24,18	42.806.841	3.432.921	46.239.762	Berlare
27.022	20.855	21.790	104,48	25,46	48.018.643	3.367.370	51.386.013	Buggenhout
24.677	19.325	18.999	98,31	21,08	136.798.509	10.689.626	147.488.135	Dendermonde
22.959	17.959	17.094	95,18	24,74	61.625.925	5.245.285	66.871.210	Hamme
26.427	20.055	21.582	107,61	21,90	40.330.169	3.157.779	43.487.948	Laarne

Aantal aangiften per klasse van het totaal belastbaar netto-inkomen, totaal belastbaar netto-

	Aantal aangifte per klasse van 10 000 €							Aantal inwoners	Totaal belastbaar netto-inkomen (in €)
	Totaal	<1	1 - 2	2 - 3	3 - 4	4 - 5	5 en +		
Lebbeke	9.375	1.396	3.144	2.166	1.018	694	957	17.469	240.612.693
Waasmunster	5.531	1.138	1.688	1.058	534	389	724	10.405	156.531.150
Wetteren	13.540	2.488	4.527	2.960	1.422	903	1.240	23.021	332.240.320
Wichelen	6.169	1.025	1.961	1.350	704	506	623	11.090	158.139.129
Zelee	10.821	1.895	3.749	2.464	1.138	705	870	20.265	260.294.537
Arr. Eeklo	44.018	8.248	14.876	9.425	4.890	3.040	3.539	79.567	1.050.687.097
Assenede	7.643	1.523	2.470	1.541	863	574	672	13.494	185.279.985
Eeklo	11.460	2.328	4.119	2.444	1.068	680	821	19.293	258.597.758
Kaprijke	3.310	699	1.003	666	352	228	362	6.070	83.402.739
Maldegem	10.757	1.495	3.664	2.521	1.339	852	886	22.071	272.229.345
Sint-Laureins	3.661	846	1.176	732	404	223	280	6.523	82.442.534
Zelzate	7.187	1.357	2.444	1.521	864	483	518	12.115	168.734.736
Arr. Gent	288.286	60.167	90.379	58.590	30.155	18.771	30.224	503.879	7.295.271.880
Aalter	9.951	2.062	2.911	1.934	1.145	739	1.160	18.684	258.709.666
De Pinte	5.388	1.097	1.184	959	579	402	1.167	10.137	180.315.868
Deinze	15.689	3.153	4.836	3.225	1.641	1.163	1.671	27.981	399.964.672
Destelbergen	9.536	1.819	2.785	1.897	1.024	647	1.364	17.044	274.399.933
Evergem	17.890	3.240	5.509	3.671	2.117	1.482	1.871	31.810	465.723.207
Gavere	6.548	1.190	1.947	1.356	705	526	824	11.931	177.511.521
Gent	139.502	31.915	46.619	28.654	13.586	7.280	11.448	230.147	3.232.180.511
Knesselare	3.806	476	1.288	950	470	278	344	7.834	98.209.520
Lochristi	10.651	2.187	2.868	2.046	1.224	876	1.450	19.784	296.724.023
Lovendegem	5.059	924	1.422	970	526	425	792	9.281	146.841.350
Melle	5.576	891	1.550	1.249	634	471	781	10.562	161.593.207
Merelbeke	11.705	1.922	3.281	2.447	1.350	942	1.763	22.112	346.593.506
Moerbeke	3.251	623	1.016	675	380	223	334	5.797	82.141.281
Nazareth	5.948	1.245	1.734	1.069	644	473	783	10.912	161.946.567
Nevele	5.843	1.218	1.792	1.105	605	438	685	11.050	153.974.808
Oosterzele	7.113	1.399	2.052	1.350	783	594	935	13.196	192.499.694
Sint-Martens-Latem	4.495	999	1.103	746	430	298	919	8.304	159.631.310
Waarschoot	4.367	761	1.447	979	457	328	395	7.877	106.323.299
Wachtebeke	3.819	732	1.132	743	497	310	405	6.833	100.406.046
Zomergem	4.277	783	1.388	934	479	286	407	8.057	106.301.899
Zulte	7.872	1.531	2.515	1.631	879	590	726	14.542	193.279.992
Arr. Oudenaarde	64.045	12.504	20.893	13.596	6.551	4.371	6.130	115.090	1.583.923.717
Brakel	7.904	1.478	2.594	1.755	818	538	721	13.646	193.300.600
Horebeke	1.091	209	313	236	128	74	131	1.945	29.435.108
Kluisbergen	3.350	616	1.123	702	335	281	293	6.114	84.149.321
Kruishoutem	4.350	1.002	1.283	794	465	326	480	8.087	114.319.208
Lierde	3.558	603	1.147	748	380	300	380	6.412	92.114.953
Maarkedal	3.511	776	1.054	665	358	265	393	6.404	89.913.178

inkomen , gemiddelde waarden, spreidingsmaten, asymmetrie en belasting - vervolg

Gemiddelde waarden		Spreidingsmaten		Asymmetrie	Staatsbelasting (in €)	Gemeenten agglomeratiebelasting (in €)	Totale belasting (in €)	
Gemiddeld inkomen per aangifte (in €)	Mediaan inkomen (in €)	Interkwartaal verschil (in €)	Interkwartiele coëfficiënt					
25.665	20.492	19.825	96,74	22,34	54.680.696	4.381.769	59.062.465	Lebbeke
28.301	19.593	23.130	118,05	27,38	38.164.814	3.086.875	41.251.689	Waasmunster
24.538	19.343	19.333	99,94	18,85	74.694.568	5.242.709	79.937.277	Wetteren
25.634	20.629	21.299	103,24	21,83	35.375.658	2.657.209	38.032.867	Wichelen
24.055	19.326	18.352	94,96	17,81	55.010.084	4.302.034	59.312.118	Zelee
23.869	19.123	19.366	101,27	21,12	221.469.024	17.394.931	238.863.955	Arr. Eeklo
24.242	19.266	21.193	110,00	24,75	39.675.067	2.864.060	42.539.127	Assenede
22.565	17.750	17.259	97,23	21,27	53.581.376	4.319.005	57.900.381	Eeklo
25.197	19.448	22.000	113,12	22,98	18.686.290	1.422.791	20.109.081	Kaprijke
25.307	20.612	19.472	94,46	22,39	58.491.277	4.742.665	63.233.942	Maldegem
22.519	17.799	19.510	109,61	23,59	16.059.919	1.190.652	17.250.571	Sint-Laureins
23.478	19.112	19.357	101,28	21,26	34.975.093	2.855.754	37.830.847	Zelzate
25.306	19.151	20.850	108,87	22,75	1.707.911.993	121.740.926	1.829.652.919	Arr. Gent
25.998	20.005	23.005	114,99	24,62	59.722.595	4.191.544	63.914.139	Aalter
33.466	23.775	33.049	139,00	28,75	49.777.880	3.602.325	53.380.205	De Pinte
25.493	19.670	21.697	110,30	23,53	91.517.394	7.787.973	99.305.367	Deinze
28.775	20.660	24.209	117,17	26,96	68.346.749	4.130.347	72.477.096	Destelbergen
26.033	20.383	22.286	109,33	25,33	105.621.042	7.751.923	113.372.965	Evergem
27.109	20.828	23.441	112,54	25,73	41.735.334	2.715.007	44.450.341	Gavere
23.169	17.612	18.273	103,75	21,64	740.680.300	51.252.954	791.933.254	Gent
25.804	21.196	19.107	90,14	18,82	21.144.457	1.702.622	22.847.079	Knesselare
27.859	21.025	25.376	120,69	24,47	72.168.729	4.999.222	77.167.951	Lochristi
29.026	21.394	27.059	126,47	29,89	36.264.655	2.724.297	38.988.952	Lovendegem
28.980	22.153	24.311	109,74	24,88	39.561.138	2.774.180	42.335.318	Melle
29.611	22.079	24.787	112,26	27,49	86.453.700	6.940.511	93.394.211	Merelbeke
25.266	19.890	21.435	107,76	21,30	18.253.079	924.572	19.177.651	Moerbeke
27.227	19.976	24.925	124,77	29,44	38.715.500	2.526.070	41.241.570	Nazareth
26.352	19.370	23.277	120,17	29,08	36.064.692	2.891.920	38.956.612	Nevele
27.063	20.563	24.790	120,55	27,34	45.633.777	3.668.067	49.301.844	Oosterzele
35.513	21.723	31.741	146,11	33,34	45.288.252	2.508.152	47.796.404	Sint-Martens-Latem
24.347	19.854	19.855	100,00	18,73	22.834.961	1.734.849	24.569.810	Waarschoot
26.291	20.500	23.193	113,13	23,08	22.261.429	1.940.903	24.202.332	Wachtebeke
24.854	19.631	20.036	102,06	20,75	23.297.959	1.990.712	25.288.671	Zomergem
24.553	19.510	20.929	107,27	23,03	42.568.363	2.982.765	45.551.128	Zulte
24.731	19.210	19.971	103,96	21,49	348.883.579	25.635.278	374.518.857	Arr. Oudenaarde
24.456	19.439	19.467	100,14	19,17	41.626.586	3.333.673	44.960.259	Brakel
26.980	20.696	22.917	110,73	18,98	6.763.363	473.753	7.237.116	Horebeke
25.119	19.414	20.620	106,21	22,97	18.352.432	1.285.566	19.637.998	Kluisbergen
26.280	18.945	23.141	122,14	26,95	26.187.459	2.099.400	28.286.859	Kruishoutem
25.890	20.172	21.930	108,71	25,30	20.734.345	1.452.111	22.186.456	Lierde
25.609	19.219	22.829	118,78	24,90	20.379.192	1.428.396	21.807.588	Maarkedal

Aantal aangiften per klasse van het totaal belastbaar netto-inkomen, totaal belastbaar netto-

	Aantal aangifte per klasse van 10 000 €							Aantal inwoners	Totaal belastbaar netto-inkomen (in €)
	Totaal	<1	1 - 2	2 - 3	3 - 4	4 - 5	5 en +		
Oudenaarde	16.059	3.061	5.064	3.527	1.661	1.104	1.642	28.184	402.987.890
Ronse	13.230	2.771	4.962	2.898	1.143	642	814	23.910	283.275.765
Wortegem-Petegem	2.999	548	838	584	370	253	406	5.948	84.662.204
Zingem	3.712	664	1.186	809	416	268	369	6.694	97.396.263
Zwalm	4.281	776	1.329	878	477	320	501	7.743	112.369.227
Arr. Sint-Niklaas	124.955	22.452	41.316	27.263	12.980	8.373	12.571	227.374	3.150.787.248
Beveren	24.461	3.997	7.556	5.406	2.610	1.857	3.035	45.418	665.217.493
Kruikeke	8.183	1.314	2.841	1.699	894	557	878	14.910	212.658.709
Lokeren	19.137	2.928	6.318	4.526	2.117	1.353	1.895	37.409	487.955.900
Sint-Gillis-Waas	9.544	1.871	2.984	1.995	986	681	1.027	17.683	247.720.858
Sint-Niklaas	40.006	8.044	13.672	8.634	3.906	2.362	3.388	68.951	944.787.580
Stekene	9.373	1.811	3.056	1.986	1.015	645	860	16.816	229.851.964
Temse	14.251	2.487	4.889	3.017	1.452	918	1.488	26.186	362.594.744
Pr. Vlaams-Brabant	573.908	108.782	169.554	116.327	60.508	40.072	78.665	1.034.845	16.279.906.864
Arr. Halle-Vilvoorde	312.457	58.995	90.822	63.234	32.896	22.166	44.344	570.744	9.032.258.685
Affligem	6.538	1.140	1.883	1.347	741	536	891	11.754	186.589.373
Asse	16.316	3.137	4.840	3.352	1.729	1.084	2.174	28.788	451.877.009
Beersel	12.505	2.320	3.629	2.466	1.225	899	1.966	23.275	372.099.786
Bever	1.044	160	337	220	109	87	131	1.981	28.481.875
Dilbeek	22.386	4.340	6.211	4.388	2.488	1.609	3.350	39.173	716.188.838
Drogenbos	2.705	528	971	560	268	151	227	4.823	63.312.197
Galmaarden	4.472	766	1.364	946	475	340	581	7.962	121.190.858
Gooik	4.853	861	1.503	903	520	377	689	8.863	136.461.033
Grimbergen	19.387	3.502	5.425	3.994	2.183	1.376	2.907	33.466	580.999.818
Halle	19.950	3.362	6.796	4.364	2.088	1.331	2.009	34.497	506.589.744
Herne	3.526	709	1.031	691	409	244	442	6.410	95.850.894
Hoeilaart	5.077	1.070	1.422	927	506	314	838	10.035	153.231.444
Kampenhout	6.029	1.259	1.550	1.165	587	457	1.011	10.897	181.462.114
Kapelle-op-den-Bos	5.089	876	1.528	1.112	517	375	681	8.861	138.758.232
Kraainem	5.473	1.073	1.317	1.010	589	394	1.090	12.986	198.653.981
Lennik	4.869	887	1.342	1.032	528	315	765	8.744	145.576.127
Liedekerke	6.880	1.139	2.390	1.492	679	458	722	11.906	173.713.156
Linkebeek	2.483	540	636	461	290	169	387	4.764	73.511.073
Londerzeel	9.738	1.684	2.966	2.057	1.022	757	1.252	17.322	265.871.558
Machelen	6.934	1.250	2.173	1.550	740	528	693	12.247	175.322.107
Meise	10.103	2.062	2.418	1.917	1.110	745	1.851	18.468	323.090.937
Merchtem	8.189	1.525	2.422	1.701	920	550	1.071	14.607	232.026.583
Opwijk	6.703	1.213	1.951	1.401	705	536	897	12.032	183.978.141
Overijse	11.539	2.455	2.970	2.080	1.153	787	2.094	24.019	380.944.319
Pepingen	2.386	550	665	403	220	193	355	4.339	66.140.598
Roosdaal	5.939	1.095	1.838	1.151	589	443	823	10.665	164.491.758

inkomen , gemiddelde waarden, spreidingsmaten, asymmetrie en belasting - vervolg

Gemiddelde waarden		Spreidingsmaten		Asymmetrie	Staatsbelasting (in €)	Gemeenten agglomeratiebelasting (in €)	Totale belasting (in €)	
Gemiddeld inkomen per aangifte (in €)	Mediaan inkomen (in €)	Interkwartaal verschil (in €)	Interkwartaal coëfficiënt					
25.094	19.767	20.490	103,65	19,20	91.309.330	6.395.672	97.705.002	Oudenaarde
21.412	17.092	15.180	88,81	15,46	54.831.696	4.396.034	59.227.730	Ronse
28.230	21.372	25.544	119,52	26,46	20.436.832	1.432.966	21.869.798	Wortegem-Petegem
26.238	20.103	20.763	103,28	21,84	22.221.965	1.761.475	23.983.440	Zingem
26.248	20.280	22.476	110,82	24,19	26.040.374	1.576.227	27.616.601	Zwalm
25.215	19.665	19.838	100,87	21,57	706.825.152	50.555.754	757.380.906	Arr. Sint-Niklaas
27.195	20.912	21.897	104,71	26,77	158.044.417	6.365.748	164.410.165	Beveren
25.988	19.761	20.014	101,28	29,11	48.135.571	3.861.310	51.996.881	Kruikeke
25.498	20.520	19.863	96,79	19,33	109.828.311	8.800.990	118.629.301	Lokeren
25.956	19.698	21.359	108,43	24,16	54.194.223	3.842.538	58.036.761	Sint-Gillis-Waas
23.616	18.527	18.052	97,43	19,46	205.079.042	17.542.368	222.621.410	Sint-Niklaas
24.523	19.223	20.048	104,29	23,07	49.498.927	3.552.241	53.051.168	Stekene
25.443	19.407	19.682	101,41	24,78	82.044.657	6.590.557	88.635.214	Temse
28.367	20.550	23.506	114,38	25,63	4.027.377.286	282.714.195	4.310.091.481	Pr. Vlaams-Brabant
28.907	20.737	23.932	115,40	26,54	2.249.143.879	151.423.872	2.400.567.751	Arr. Halle-Vilvoorde
28.539	21.399	24.406	114,05	27,41	45.408.392	3.204.405	48.612.797	Affligem
27.695	20.403	23.079	113,11	24,13	110.892.846	6.676.455	117.569.301	Asse
29.756	20.981	25.291	120,54	29,59	95.280.439	7.156.589	102.437.028	Beersel
27.281	20.690	24.051	116,24	31,46	6.723.345	504.067	7.227.412	Bever
31.993	21.069	24.921	118,28	26,24	168.456.659	9.294.424	177.751.083	Dilbeek
23.406	18.309	17.735	96,86	22,95	14.096.901	986.415	15.083.316	Drogenbos
27.100	20.799	23.603	113,48	28,11	28.488.000	2.141.257	30.629.257	Galmaarden
28.119	20.474	24.926	121,74	33,95	33.429.680	2.348.223	35.777.903	Gooik
29.969	21.404	24.378	113,89	25,49	149.269.819	9.752.987	159.022.806	Grimbergen
25.393	19.741	19.604	99,30	23,24	116.433.848	9.209.404	125.643.252	Halle
27.184	20.295	23.063	113,63	21,58	22.654.494	1.701.792	24.356.286	Herne
30.181	20.345	25.905	127,32	29,90	40.517.890	2.445.679	42.963.569	Hoeilaart
30.098	21.195	28.166	132,88	29,80	47.489.906	2.857.009	50.346.915	Kampenhout
27.266	20.868	22.596	108,28	26,91	33.779.774	2.370.797	36.150.571	Kapelle-op-den-Bos
36.297	23.055	30.503	132,30	30,23	56.645.130	2.856.498	59.501.628	Kraainem
29.899	21.797	24.616	112,93	23,47	36.885.346	2.776.759	39.662.105	Lennik
25.249	19.599	19.501	99,49	24,50	39.106.929	2.544.036	41.650.965	Liedekerke
29.606	21.199	25.677	121,12	21,96	19.960.786	1.437.609	21.398.395	Linkebeek
27.302	20.783	22.491	108,21	26,77	64.445.036	5.489.327	69.934.363	Londerzeel
25.284	20.220	20.537	101,56	20,55	40.220.046	1.610.437	41.830.483	Machelen
31.980	22.312	29.034	130,12	27,86	87.601.662	7.477.464	95.079.126	Meise
28.334	20.686	23.065	111,50	23,15	57.014.604	3.437.440	60.452.044	Merchtem
27.447	20.849	23.985	115,04	28,13	44.657.176	3.487.710	48.144.886	Opwijk
33.014	21.258	28.538	134,24	30,72	101.808.087	7.182.686	108.990.773	Overijse
27.720	19.496	27.233	139,68	34,19	16.312.803	1.272.468	17.585.271	Pepingen
27.697	20.263	24.280	119,82	29,55	39.688.630	2.976.705	42.665.335	Roosdaal

Aantal aangiften per klasse van het totaal belastbaar netto-inkomen, totaal belastbaar netto-

	Aantal aangifte per klasse van 10 000 €						Aantal inwoners	Totaal belastbaar netto-inkomen (in €)	
	Totaal	<1	1 - 2	2 - 3	3 - 4	4 - 5			5 en +
Sint-Genesius-Rode	8.548	1.717	2.268	1.510	864	619	1.570	17.899	291.104.261
Sint-Pieters-Leeuw	17.237	3.376	5.374	3.599	1.774	1.218	1.896	30.561	446.246.056
Steenokkerzeel	5.963	1.123	1.604	1.215	566	443	1.012	10.653	185.937.788
Ternat	8.183	1.518	2.306	1.639	845	662	1.213	14.585	232.966.517
Vilvoorde	20.792	3.988	6.686	4.483	2.171	1.319	2.145	36.711	525.683.003
Wemmel	7.905	1.447	2.290	1.596	854	485	1.233	14.572	243.364.781
Wezembeek-Oppem	6.135	1.362	1.468	1.039	633	392	1.241	13.472	210.890.793
Zaventem	14.900	2.852	4.216	3.121	1.531	1.055	2.125	28.298	425.577.900
Zemst	11.681	2.109	3.032	2.342	1.268	918	2.012	21.100	354.074.033
Arr. Leuven	261.451	49.787	78.732	53.093	27.612	17.906	34.321	464.101	7.247.648.179
Aarschot	16.313	2.701	5.625	3.647	1.716	1.019	1.605	27.766	408.764.737
Begijnendijk	5.150	834	1.579	1.156	573	371	637	9.254	138.533.522
Bekkevoort	3.243	628	1.118	621	312	228	336	5.813	81.920.769
Bertem	4.872	963	1.306	902	531	370	800	9.059	147.544.253
Bierbeek	4.919	992	1.261	864	519	363	920	9.111	153.050.986
Boortmeerbeek	6.302	1.136	1.800	1.186	660	477	1.043	11.469	193.346.268
Boutersem	4.068	711	1.146	793	449	321	648	7.528	120.622.353
Diest	13.170	2.672	4.183	2.891	1.330	841	1.253	22.521	321.866.019
Geetbets	3.241	621	1.158	664	365	201	232	5.763	75.039.409
Glabbeek	2.815	527	860	494	318	235	381	5.138	76.677.153
Haacht	7.472	1.445	2.217	1.479	741	504	1.086	13.436	207.037.710
Herent	10.388	1.954	2.676	1.954	1.089	729	1.986	19.106	340.845.736
Hoegaarden	3.399	579	1.027	675	390	256	472	6.103	95.378.314
Holsbeek	4.829	864	1.375	905	501	398	786	9.013	142.660.370
Huldenberg	4.842	964	1.391	870	499	340	778	9.084	146.839.537
Keerbergen	6.591	1.244	1.782	1.163	656	448	1.298	12.323	233.935.787
Kortenaken	4.183	807	1.476	801	427	306	366	7.480	99.039.110
Kortenbergh	9.769	1.820	2.578	1.937	1.046	782	1.606	18.020	304.329.868
Landen	8.413	1.335	2.802	1.895	882	629	870	14.478	214.977.548
Leuven	53.347	11.371	15.069	11.309	5.767	3.205	6.626	89.843	1.425.057.247
Linter	3.900	654	1.288	816	430	298	414	6.976	100.837.326
Lubbeek	7.218	1.392	1.833	1.263	765	600	1.365	13.562	243.634.253
Oud-Heverlee	5.694	1.204	1.305	1.009	600	426	1.150	10.752	192.362.961
Rotselaar	8.103	1.520	2.323	1.550	829	631	1.250	14.935	237.037.590
Scherpenheuvel-Zichem	12.708	2.062	4.530	2.865	1.344	849	1.058	21.846	306.342.124
Tervuren	9.644	1.983	2.529	1.794	1.007	627	1.704	20.532	314.057.625
Tielt-Winge	5.510	1.017	1.816	1.029	576	393	679	9.904	143.555.975
Tienen	19.115	3.496	6.605	4.126	1.962	1.192	1.734	31.764	469.962.357
Tremelo	7.612	1.425	2.453	1.481	838	545	870	13.633	203.246.945
Zoutleeuw	4.621	866	1.621	954	490	322	368	7.880	109.144.327
Pr. West-Vlaanderen	619.065	122.227	211.114	128.125	64.760	41.342	51.497	1.137.152	14.848.464.637
Arr. Brugge	148.411	27.523	49.036	30.559	15.923	10.242	15.128	273.300	3.824.064.464

inkomen , gemiddelde waarden, spreidingsmaten, asymmetrie en belasting - vervolg

Gemiddelde waarden		Spreidingsmaten		Asymmetrie	Staatsbelasting (in €)	Gemeenten agglomeratiebelasting (in €)	Totale belasting (in €)	
Gemiddeld inkomen per aangifte (in €)	Mediaan inkomen (in €)	Interkwartiel verschil (in €)	Interkwartiele coëfficiënt					
34.055	21.412	28.859	134,77	33,46	79.079.415	4.516.539	83.595.954	Sint-Genesius-Rode
25.889	19.753	21.148	107,06	22,29	103.971.556	6.765.405	110.736.961	Sint-Pieters-Leeuw
31.182	21.674	26.602	122,73	31,34	48.094.607	3.387.726	51.482.333	Steenokkerzeel
28.470	21.208	25.905	122,14	28,63	57.465.498	3.973.787	61.439.285	Ternat
25.283	19.513	20.049	102,74	20,93	121.013.868	9.708.988	130.722.856	Vilvoorde
30.786	21.134	23.650	111,90	25,59	64.896.174	4.231.423	69.127.597	Wemmel
34.375	21.897	30.950	141,34	30,76	58.162.116	3.806.818	61.968.934	Wezembeek-Oppem
28.562	20.938	23.628	112,84	24,33	108.259.743	5.426.267	113.686.010	Zaventem
30.312	22.455	27.267	121,42	29,71	90.932.654	6.408.258	97.340.912	Zemst
27.721	20.333	22.973	112,98	24,52	1.778.233.406	131.290.322	1.909.523.728	Arr. Leuven
25.058	19.685	19.213	97,60	20,72	91.299.458	7.326.146	98.625.604	Aarschot
26.900	21.087	22.090	104,75	22,77	31.947.930	2.562.706	34.510.636	Begijnendijk
25.261	18.566	20.622	111,07	29,51	17.740.016	1.432.785	19.172.801	Bekkevoort
30.284	21.429	26.929	125,66	29,68	38.548.298	2.902.172	41.450.470	Bertem
31.114	21.993	29.767	135,34	29,77	39.652.032	2.991.133	42.643.165	Bierbeek
30.680	21.498	26.505	123,29	31,34	49.203.550	2.866.581	52.070.131	Boortmeerbeek
29.652	21.719	26.457	121,81	29,92	30.325.881	2.252.719	32.578.600	Boutersem
24.439	19.253	19.453	101,03	17,85	71.719.104	5.687.321	77.406.425	Diest
23.153	18.280	18.684	102,21	23,36	15.471.746	1.164.692	16.636.438	Geetbets
27.239	20.470	25.280	123,49	29,78	17.891.754	1.446.542	19.338.296	Glabbeek
27.708	20.394	24.321	119,25	28,11	49.964.202	3.614.865	53.579.067	Haacht
32.811	22.391	29.375	131,19	29,90	91.651.285	5.988.392	97.639.677	Herent
28.061	21.162	24.154	114,13	24,64	23.284.920	1.752.829	25.037.749	Hoegaarden
29.542	21.475	27.153	126,44	32,55	35.791.540	2.516.167	38.307.707	Holsbeek
30.326	20.554	25.973	126,36	29,91	37.549.207	3.021.444	40.570.651	Huldenberg
35.493	21.684	29.948	138,11	34,81	64.027.717	3.563.348	67.591.065	Keerbergen
23.677	18.212	19.896	109,24	29,43	20.697.403	1.659.219	22.356.622	Kortenaken
31.153	22.070	26.937	122,05	28,75	80.131.261	5.230.587	85.361.848	Kortenberg
25.553	20.262	20.151	99,45	22,37	48.368.679	3.880.160	52.248.839	Landen
26.713	20.165	22.100	109,59	18,50	366.026.081	29.389.008	395.415.089	Leuven
25.856	20.064	21.296	106,14	24,87	22.312.113	1.584.433	23.896.546	Linter
33.754	22.668	30.355	133,91	30,03	64.717.310	4.892.366	69.609.676	Lubbeek
33.783	22.980	32.208	140,15	28,49	53.159.295	3.198.968	56.358.263	Oud-Heverlee
29.253	20.964	26.029	124,16	30,96	59.411.541	3.879.107	63.290.648	Rotselaar
24.106	19.417	18.262	94,05	20,51	63.933.001	4.810.319	68.743.320	Scherpenheuvel-Zichem
32.565	21.334	27.378	128,33	28,78	84.141.951	4.860.220	89.002.171	Tervuren
26.054	19.394	22.443	115,72	31,13	33.538.411	2.683.621	36.222.032	Tielt-Winge
24.586	18.994	18.743	98,67	21,99	104.777.486	8.914.680	113.692.166	Tienen
26.701	19.676	22.083	112,23	25,82	47.640.728	3.583.138	51.223.866	Tremelo
23.619	18.656	19.108	102,42	23,90	23.309.491	1.634.640	24.944.131	Zoutleeuw
23.985	18.608	18.997	102,09	23,87	3.169.010.900	217.489.619	3.386.500.519	Pr. West-Vlaanderen
25.767	19.397	20.553	105,95	25,60	871.879.196	53.692.203	925.571.399	Arr. Brugge

Aantal aangiften per klasse van het totaal belastbaar netto-inkomen, totaal belastbaar netto-

	Aantal aangifte per klasse van 10 000 €							Aantal inwoners	Totaal belastbaar netto-inkomen (in €)
	Totaal	<1	1 - 2	2 - 3	3 - 4	4 - 5	5 en +		
Beernem	6.957	1.133	2.085	1.511	846	619	763	14.547	186.701.444
Blankenberge	11.553	2.839	4.614	2.026	948	512	614	18.111	231.395.477
Brugge	65.266	11.674	21.558	14.045	7.136	4.373	6.480	117.176	1.651.202.942
Damme	5.193	966	1.544	1.060	644	399	580	10.898	137.349.082
Jabbeke	7.143	1.513	2.032	1.341	751	583	923	13.656	193.850.079
Knokke-Heist	18.366	3.180	6.385	3.591	1.857	1.140	2.213	33.800	555.455.637
Oostkamp	11.222	2.027	3.496	2.377	1.227	861	1.234	21.467	293.511.566
Torhout	9.975	1.638	3.388	2.170	1.080	757	942	19.081	249.743.341
Zedelgem	11.354	2.278	3.534	2.174	1.276	891	1.201	21.808	287.900.125
Zuienkerke	1.382	275	400	264	158	107	178	2.753	36.954.771
Arr. Diksmuide	24.602	4.934	8.837	5.144	2.683	1.511	1.493	48.184	544.579.097
Diksmuide	7.595	1.385	2.714	1.620	849	510	517	15.597	177.282.447
Houthulst	4.299	753	1.577	995	481	247	246	8.969	95.614.006
Koekelare	4.625	996	1.709	917	491	254	258	8.235	97.683.437
Kortemark	6.629	1.459	2.338	1.343	697	409	383	12.064	142.382.943
Lo-Reninge	1.454	341	499	269	165	91	89	3.317	31.616.264
Arr. Ieper	54.834	11.385	19.333	11.606	5.683	3.409	3.418	104.151	1.216.027.651
Heuvelland	4.408	1.153	1.569	854	383	249	200	8.260	87.061.847
Ieper	19.829	4.627	6.807	3.947	1.924	1.130	1.394	34.985	435.457.339
Langemark-Poelkapelle	4.109	964	1.396	819	430	274	226	7.732	87.465.554
Mesen	525	126	216	115	43	16	9	973	9.505.826
Poperinge	9.206	1.581	3.218	2.127	1.007	654	619	19.486	215.424.966
Vleteren	1.780	388	660	369	181	115	67	3.609	37.372.939
Wervik	9.414	1.601	3.524	2.145	1.032	582	530	17.537	212.977.165
Zonnebeke	5.563	945	1.943	1.230	683	389	373	11.566	130.762.015
Arr. Kortrijk	147.774	27.215	49.734	31.432	15.722	10.537	13.134	277.158	3.638.210.767
Anzegem	6.856	1.082	2.043	1.564	803	622	742	13.888	183.121.454
Avelgem	4.731	714	1.619	1.105	578	365	350	9.316	114.987.469
Deerlijk	5.556	831	1.698	1.336	641	483	567	11.287	146.781.013
Harelbeke	14.259	2.543	4.928	3.052	1.568	1.017	1.151	26.025	341.384.439
Kortrijk	39.911	7.954	13.647	8.103	3.908	2.473	3.826	73.804	998.952.489
Kuurne	6.835	1.276	2.346	1.376	746	514	577	12.550	163.726.202
Lendelede	2.970	604	928	657	319	213	249	5.413	69.939.647
Menen	17.778	3.321	6.821	3.817	1.755	1.051	1.013	32.233	388.134.323
Spiere-Helkijn	1.086	225	406	209	103	74	69	2.019	24.096.843
Waregem	19.602	3.931	6.104	4.082	2.136	1.510	1.839	35.948	486.513.761
Wevelgem	15.662	2.478	5.080	3.529	1.841	1.268	1.466	31.071	399.416.502
Zwevegem	12.528	2.256	4.114	2.602	1.324	947	1.285	23.601	321.156.625
Arr. Oostende	88.087	19.959	31.882	17.410	8.236	4.852	5.748	146.098	1.911.904.939
Bredene	8.622	1.852	2.852	1.714	936	582	686	14.892	197.176.180

Tabel B3-4

inkomen , gemiddelde waarden, spreidingsmaten, asymmetrie en belasting - vervolg

Gemiddelde waarden		Spreidingsmaten		Asymmetrie	Staatsbelasting (in €)	Gemeenten agglomeratiebelasting (in €)	Totale belasting (in €)	
Gemiddeld inkomen per aangifte (in €)	Mediaan inkomen (in €)	Interkwartiel verschil (in €)	Interkwartiele coëfficiënt					
26.836	21.268	22.728	106,86	24,96	43.155.601	3.239.585	46.395.186	Beernem
20.029	15.268	14.778	96,79	29,80	44.227.779	3.059.141	47.286.920	Blankenberge
25.300	19.667	20.063	102,01	23,26	377.435.782	26.118.120	403.553.902	Brugge
26.449	20.654	22.416	108,53	25,47	31.556.310	2.527.987	34.084.297	Damme
27.138	20.195	24.552	121,57	26,92	45.321.114	3.404.122	48.725.236	Jabbeke
30.244	19.189	20.599	107,34	31,47	137.659.893	0	137.659.893	Knokke-Heist
26.155	20.327	21.931	107,89	24,37	66.141.633	5.294.279	71.435.912	Oostkamp
25.037	19.868	20.173	101,53	25,53	54.129.812	4.337.104	58.466.916	Torhout
25.357	19.492	22.540	115,63	28,07	63.426.540	5.093.485	68.520.025	Zedelgem
26.740	20.406	24.162	118,40	27,67	8.824.726	618.377	9.443.103	Zuienkerke
22.136	17.924	17.382	96,97	22,92	105.645.978	7.900.469	113.546.447	Arr. Diksmuide
23.342	18.630	18.069	96,98	22,98	35.608.631	2.849.881	38.458.512	Diksmuide
22.241	18.709	16.614	88,80	17,88	18.055.969	1.353.576	19.409.545	Houthulst
21.121	16.972	16.934	99,77	26,29	18.755.000	1.312.755	20.067.755	Koekelare
21.479	17.279	17.398	100,68	24,24	27.331.004	1.912.859	29.243.863	Kortemark
21.744	17.564	17.946	102,17	20,11	5.895.373	471.396	6.366.769	Lo-Reninge
22.177	17.946	17.319	96,50	20,46	238.239.523	19.014.740	257.254.263	Arr. Ieper
19.751	15.743	16.004	101,65	24,38	15.412.593	1.236.707	16.649.300	Heuveland
21.961	17.227	17.485	101,49	21,70	87.711.186	7.020.066	94.731.252	Ieper
21.286	17.087	17.857	104,50	24,97	16.541.028	1.322.958	17.863.986	Langemark-Poelkapelle
18.106	15.250	12.880	84,45	21,33	1.512.123	136.121	1.648.244	Mesen
23.400	19.236	17.713	92,08	19,94	42.999.609	3.441.083	46.440.692	Poperinge
20.996	17.116	15.900	92,89	19,11	6.996.365	489.101	7.485.466	Vleteren
22.623	18.770	16.651	88,71	19,81	40.947.916	3.277.769	44.225.685	Wervik
23.506	19.413	18.230	93,90	23,19	26.118.700	2.090.930	28.209.630	Zonnebeke
24.620	19.270	19.643	101,93	23,35	784.106.120	59.269.207	843.375.327	Arr. Kortrijk
26.710	21.362	22.647	106,01	24,89	40.830.896	3.270.447	44.101.343	Anzegem
24.305	20.163	18.965	94,05	20,75	23.850.164	2.031.962	25.882.126	Avelgem
26.418	21.295	21.189	99,50	24,27	32.129.083	2.247.850	34.376.933	Deerlijk
23.942	19.157	18.965	98,99	23,43	71.374.833	5.505.160	76.879.993	Harelbeke
25.030	18.600	19.048	102,40	24,45	225.411.877	17.810.566	243.222.443	Kortrijk
23.954	18.961	20.072	105,85	26,20	34.239.966	2.567.821	36.807.787	Kuurne
23.549	19.401	19.983	102,99	18,14	14.399.610	1.008.892	15.408.502	Lendelede
21.832	17.783	15.946	89,66	20,98	73.951.987	5.915.183	79.867.170	Menen
22.189	17.244	17.452	101,20	25,22	4.679.888	350.720	5.030.608	Spiere-Helkijn
24.820	19.528	21.401	109,59	23,65	108.091.075	7.346.310	115.437.385	Waregem
25.502	20.540	20.645	100,51	25,83	86.206.006	6.040.921	92.246.927	Wevelgem
25.635	19.732	20.854	105,68	26,45	68.940.729	5.173.369	74.114.098	Zwevegem
21.705	16.833	16.891	100,34	24,74	390.137.649	27.320.322	417.457.971	Arr. Oostende
22.869	18.393	19.646	106,81	22,60	41.806.451	2.926.596	44.733.047	Bredene

Aantal aangiften per klasse van het totaal belastbaar netto-inkomen, totaal belastbaar netto-

	Aantal aangifte per klasse van 10 000 €							Aantal inwoners	Totaal belastbaar netto-inkomen (in €)
	Totaal	<1	1 - 2	2 - 3	3 - 4	4 - 5	5 en +		
De Haan	7.104	1.512	2.607	1.307	657	401	620	11.782	168.829.220
Gistel	6.012	1.323	1.969	1.154	595	425	546	11.171	142.616.084
Ichtegem	7.200	1.439	2.569	1.498	773	497	424	13.364	159.458.676
Middelkerke	10.705	2.510	3.965	2.153	972	529	576	17.595	222.244.466
Oostende	43.625	10.399	16.267	8.592	3.766	2.086	2.515	68.433	907.538.180
Oudenburg	4.819	924	1.653	992	537	332	381	8.859	114.042.133
Arr. Roeselare	75.847	14.691	25.281	15.858	8.153	5.528	6.336	141.424	1.811.163.557
Hooglede	4.846	959	1.487	944	578	384	494	9.829	121.334.814
Ingelmunster	5.772	1.079	1.988	1.214	647	438	406	10.613	135.728.557
Izegem	14.859	2.816	4.931	3.250	1.559	1.096	1.207	26.544	353.708.623
Ledegem	4.992	1.023	1.725	973	532	365	374	9.259	114.713.940
Lichtervelde	4.180	705	1.410	837	515	341	372	8.330	103.506.571
Moorslede	5.173	843	1.838	1.172	594	350	376	10.623	123.809.272
Roeselare	30.302	5.965	9.953	6.350	3.119	2.165	2.750	55.326	733.327.729
Staden	5.723	1.301	1.949	1.118	609	389	357	10.898	125.034.051
Arr. Tielt	48.063	10.583	15.603	9.715	5.128	3.415	3.619	88.428	1.112.040.230
Ardooi	5.097	1.174	1.659	1.014	515	347	388	9.211	115.979.230
Dentergem	4.419	990	1.388	848	511	354	328	8.078	102.748.560
Meulebeke	5.898	1.250	2.022	1.235	596	380	415	10.968	133.333.721
Oostrozebeke	3.892	764	1.237	804	457	336	294	7.434	94.683.236
Pittem	3.549	832	1.098	705	387	252	275	6.576	80.778.794
Ruiselede	2.781	667	897	552	290	179	196	5.096	62.408.620
Tielt	10.830	2.416	3.441	2.242	1.100	701	930	19.231	254.676.681
Wielsbeke	4.680	958	1.544	913	549	375	341	8.869	111.801.054
Wingene	6.917	1.532	2.317	1.402	723	491	452	12.964	155.630.334
Arr. Veurne	31.447	5.937	11.408	6.401	3.232	1.848	2.621	58.408	790.473.932
Alveringem	2.388	549	876	465	260	131	107	4.885	49.621.189
De Panne	5.724	1.163	2.394	1.138	532	220	277	9.942	120.351.247
Koksijde	11.527	1.920	3.883	2.346	1.201	762	1.415	20.964	352.075.444
Nieuwpoort	5.722	999	2.215	1.249	593	293	373	10.752	129.992.311
Veurne	6.086	1.306	2.040	1.203	646	442	449	11.864	138.433.741
Waals Gewest	1.883.395	427.807	688.804	355.808	170.839	97.864	142.273	3.388.220	41.867.722.651
Pr. Waals-Brabant	195.986	44.480	57.396	35.441	19.324	12.478	26.867	362.246	5.479.124.133
Arr. Nijvel	195.986	44.480	57.396	35.441	19.324	12.478	26.867	362.246	5.479.124.133
Bevekom	3.386	722	898	632	347	244	543	6.402	99.609.852
Eigenbrakel	20.491	4.463	5.654	3.781	2.112	1.380	3.101	36.633	604.684.382
Kasteelbrakel	5.122	1.006	1.605	946	564	331	670	9.407	138.968.679
Chastre	3.352	762	932	595	323	245	495	6.529	92.230.680
Chaumont-Gistoux	5.607	1.376	1.466	829	541	359	1.036	10.758	174.868.359

inkomen , gemiddelde waarden, spreidingsmaten, asymmetrie en belasting - vervolg

Gemiddelde waarden		Spreidingsmaten		Asymmetrie	Staatsbelasting (in €)	Gemeenten agglomeratiebelasting (in €)	Totale belasting (in €)	
Gemiddeld inkomen per aangifte (in €)	Mediaan inkomen (in €)	Interkwartiel verschil (in €)	Interkwartiele coëfficiënt					
23.765	17.108	18.287	106,89	30,44	36.427.473	1.828.134	38.255.607	De Haan
23.722	18.119	20.129	111,09	26,18	30.406.949	2.282.250	32.689.199	Gistel
22.147	18.075	17.624	97,50	23,74	31.118.341	2.487.828	33.606.169	Ichtegem
20.761	16.426	15.653	95,29	22,85	43.011.158	3.008.859	46.020.017	Middelkerke
20.803	16.144	15.752	97,57	25,64	183.302.644	12.860.775	196.163.419	Oostende
23.665	18.706	19.159	102,42	25,60	24.064.631	1.925.876	25.990.507	Oudenburg
23.879	18.985	19.738	103,96	23,51	379.837.726	28.634.577	408.472.303	Arr. Roeselare
25.038	19.805	22.376	112,98	26,35	26.456.808	1.853.716	28.310.524	Hooglede
23.515	18.839	19.139	101,59	22,61	27.011.249	1.756.949	28.768.198	Ingelmunster
23.804	19.206	19.476	101,40	20,45	73.136.800	4.976.289	78.113.089	Izegem
22.980	18.061	19.211	106,36	28,62	23.070.272	1.960.899	25.031.171	Ledegem
24.762	19.754	21.465	108,66	29,12	21.529.499	1.511.422	23.040.921	Lichtervelde
23.934	19.289	18.137	94,02	23,68	25.260.206	2.025.374	27.285.580	Moorslede
24.201	19.054	19.880	104,33	22,97	159.090.284	12.730.402	171.820.686	Roeselare
21.848	17.418	18.452	105,93	25,51	24.282.606	1.819.524	26.102.130	Staden
23.137	18.256	19.564	107,16	22,63	231.037.049	16.282.571	247.319.620	Arr. Tielt
22.754	17.504	19.163	109,47	27,09	23.724.458	1.426.626	25.151.084	Ardoois
23.252	18.311	21.011	114,74	26,50	21.602.604	1.623.540	23.226.144	Dentergem
22.607	17.978	18.193	101,19	21,54	26.160.660	1.701.289	27.861.949	Meulebeke
24.328	19.529	21.253	108,82	24,00	20.034.473	1.404.020	21.438.493	Oostrozebeke
22.761	18.050	20.411	113,08	24,94	16.813.260	1.259.914	18.073.174	Pittem
22.441	17.660	18.730	106,05	20,97	13.066.380	847.413	13.913.793	Ruiselede
23.516	18.394	19.466	105,82	20,39	55.110.629	3.859.172	58.969.801	Tielt
23.889	18.631	20.744	111,34	29,21	23.718.076	1.540.682	25.258.758	Wielsbeke
22.500	18.033	18.580	103,03	20,34	30.806.505	2.619.911	33.426.416	Wingene
25.137	18.218	18.194	99,86	25,64	168.127.655	5.375.526	173.503.181	Arr. Veurne
20.779	16.816	16.616	98,81	23,95	8.847.989	708.343	9.556.332	Alveringem
21.026	16.202	14.538	89,72	27,15	22.232.592	1.115.132	23.347.724	De Panne
30.544	19.888	21.142	106,30	27,25	82.907.706	0	82.907.706	Koksijde
22.718	17.868	16.234	90,85	25,53	26.048.611	1.302.756	27.351.367	Nieuwpoort
22.746	18.144	19.240	106,04	25,31	28.090.755	2.249.293	30.340.048	Veurne
22.230	16.671	17.259	103,52	26,85	8.416.053.446	640.520.096	9.056.573.542	Waals Gewest
27.957	19.223	23.769	123,64	27,18	1.352.190.216	86.925.189	1.439.115.405	Pr. Waals-Brabant
27.957	19.223	23.769	123,64	27,18	1.352.190.216	86.925.189	1.439.115.405	Arr. Nijvel
29.418	20.946	26.876	128,31	27,13	25.291.505	1.519.035	26.810.540	Bevekom
29.510	20.217	25.307	125,17	26,53	151.547.019	9.092.215	160.639.234	Eigenbrakel
27.132	19.670	23.054	117,20	28,86	33.595.859	2.013.708	35.609.567	Kasteelbrakel
27.515	19.707	26.271	133,30	29,54	22.952.473	1.720.139	24.672.612	Chastre
31.188	19.703	29.621	150,33	35,43	46.917.938	3.289.180	50.207.118	Chaumont-Gistoux

Aantal aangiften per klasse van het totaal belastbaar netto-inkomen, totaal belastbaar netto-

	Aantal aangifte per klasse van 10 000 €							Aantal inwoners	Totaal belastbaar netto-inkomen (in €)
	Totaal	<1	1 - 2	2 - 3	3 - 4	4 - 5	5 en +		
Court-Saint-Etienne	4.984	1.105	1.457	931	511	322	658	9.287	134.699.603
Genepiën	7.623	1.696	2.321	1.379	772	506	949	14.073	204.913.466
Graven	6.521	1.491	1.857	1.116	611	438	1.008	12.326	195.048.284
Hélécine	1.701	305	576	357	169	117	177	2.987	42.062.870
Incourt	2.363	532	710	428	203	143	347	4.465	65.850.468
Itter	3.265	687	1.025	573	334	224	422	5.924	89.955.164
Geldenaken	6.735	1.623	2.098	1.257	615	404	738	12.044	169.427.178
Terhulpen	3.726	890	1.026	635	334	248	593	7.227	120.138.019
Lasne	6.913	1.687	1.755	1.095	626	419	1.331	13.890	260.161.263
Mont-Saint-Guibert	3.457	785	966	607	342	243	514	6.349	96.542.551
Nijvel	14.547	3.260	4.694	2.775	1.408	835	1.575	24.184	367.522.562
Orp-Jauche	4.239	902	1.349	804	422	273	489	7.723	108.918.701
Ottignies-Louvain-la-Neuve	15.210	4.158	3.977	2.522	1.474	958	2.121	29.252	404.503.080
Perwijs	4.030	919	1.206	751	425	270	459	7.297	104.464.742
Ramillies	2.976	626	885	574	308	205	378	5.733	78.459.483
Rebecq	5.539	1.140	1.876	1.114	522	329	558	10.034	134.571.047
Rixensart	11.379	2.511	3.148	1.985	1.136	712	1.887	21.413	347.597.288
Tubeke	12.433	2.578	4.504	2.527	1.174	712	938	21.969	280.508.266
Villers-la-Ville	5.076	1.033	1.515	977	545	331	675	9.447	143.315.456
Walhain	3.164	692	843	549	336	213	531	5.912	92.374.206
Waterloo	14.175	3.250	3.710	2.512	1.430	918	2.355	29.116	446.063.802
Waver	17.972	4.281	5.343	3.190	1.740	1.099	2.319	31.858	481.664.682
Pr. Henegouwen	720.457	161.960	288.844	133.243	59.714	33.493	43.203	1.284.737	14.907.291.949
Arr. Aat	45.416	9.670	16.874	9.047	4.159	2.452	3.214	80.434	1.002.089.658
Aat	15.387	3.302	5.467	3.092	1.457	845	1.224	26.499	348.497.091
Beloëil	7.465	1.616	2.904	1.496	626	379	444	13.357	157.306.209
Bernissart	6.337	1.383	2.612	1.219	517	264	342	11.481	127.755.873
Brugellette	1.808	369	668	357	169	122	123	3.266	41.332.807
Chièvres	3.349	630	1.264	644	351	212	248	6.067	77.455.621
Elzele	3.144	653	1.117	625	307	197	245	5.629	71.184.558
Vloesberg	1.838	393	650	368	183	97	147	3.226	42.239.101
Frasnes-lez-Anvaing	6.088	1.324	2.192	1.246	549	336	441	10.907	136.318.398
Arr. Charleroi	237.848	54.446	100.784	42.354	18.239	9.902	12.123	420.961	4.693.652.551
Aiseau-Presles	5.778	1.198	2.336	1.121	471	297	355	10.759	123.097.455
Chapelle-lez-Herlaimont	7.739	1.633	3.305	1.465	616	341	379	13.977	154.217.265
Charleroi	115.455	28.528	51.087	19.588	7.909	3.964	4.379	200.990	2.109.835.507
Châtelet	20.162	4.574	8.940	3.620	1.531	729	768	35.506	372.659.028
Courcelles	16.395	3.525	6.912	3.097	1.339	727	795	29.463	325.267.332
Farciennes	5.878	1.317	2.781	1.045	368	180	187	11.175	103.995.598
Fleurus	12.577	2.685	5.246	2.293	1.023	619	711	22.236	256.023.290
Fontaine-l'Evêque	9.552	2.030	4.311	1.651	708	403	449	16.813	187.174.437

inkomen , gemiddelde waarden, spreidingsmaten, asymmetrie en belasting - vervolg

Gemiddelde waarden		Spreidingsmaten		Asymmetrie	Staatsbelasting (in €)	Gemeenten agglomeratiebelasting (in €)	Totale belasting (in €)	
Gemiddeld inkomen per aangifte (in €)	Mediaan inkomen (in €)	Interkwartiel verschil (in €)	Interkwartiele coëfficiënt					
27.026	19.498	23.926	122,71	25,89	33.232.474	2.661.847	35.894.321	Court-Saint-Etienne
26.881	18.802	22.929	121,94	28,64	49.533.525	3.464.172	52.997.697	Genepiën
29.911	19.334	26.009	134,52	32,16	48.844.834	2.939.588	51.784.422	Graven
24.728	19.368	20.531	106,00	22,40	9.531.459	762.413	10.293.872	Hélocine
27.867	18.974	23.684	124,82	27,92	15.681.281	940.353	16.621.634	Incourt
27.551	19.067	23.454	123,00	32,29	21.533.923	1.504.774	23.038.697	Itter
25.156	17.944	20.853	116,21	25,73	39.553.252	2.768.772	42.322.024	Geldenaken
32.243	19.381	26.726	137,89	32,42	30.811.743	1.852.773	32.664.516	Terhulpen
37.634	20.111	30.217	150,25	34,38	71.379.884	3.588.221	74.968.105	Lasne
27.927	19.797	25.800	130,32	29,20	24.225.247	1.453.124	25.678.371	Mont-Saint-Guibert
25.264	18.309	20.478	111,84	24,24	88.059.849	6.159.021	94.218.870	Nijvel
25.694	18.727	21.750	116,14	26,77	24.731.212	1.978.693	26.709.905	Orp-Jauche
26.595	18.590	25.112	135,08	24,74	102.782.769	6.168.759	108.951.528	Ottignies-Louvain-la-Neuve
25.922	18.923	22.065	116,60	23,18	24.159.392	1.811.601	25.970.993	Perwijs
26.364	19.784	23.253	117,53	26,38	17.922.402	1.077.772	19.000.174	Ramillies
24.295	18.458	19.156	103,78	23,34	29.942.319	2.394.736	32.337.055	Rebecq
30.547	20.082	26.462	131,76	30,86	91.410.303	6.042.626	97.452.929	Rixensart
22.562	17.611	17.173	97,51	22,68	57.912.972	4.629.870	62.542.842	Tubeke
28.234	19.945	23.410	117,37	25,49	33.780.599	2.709.217	36.489.816	Villers-la-Ville
29.195	20.673	27.495	132,99	29,82	23.713.545	1.897.026	25.610.571	Walhain
31.468	20.377	26.959	132,30	28,26	115.784.277	6.610.510	122.394.787	Waterloo
26.801	18.666	22.839	122,35	27,07	117.358.150	5.875.032	123.233.182	Waver
20.691	15.710	15.303	97,40	29,53	2.863.845.403	230.659.065	3.094.504.468	Pr. Henegouwen
22.065	17.103	16.925	98,95	22,43	202.965.519	16.598.761	219.564.280	Arr. Aat
22.649	17.608	17.838	101,30	20,75	73.961.564	6.285.604	80.247.168	Aat
21.072	16.569	15.664	94,53	21,73	30.102.957	2.558.343	32.661.300	Beloëil
20.160	15.365	14.478	94,22	31,86	23.697.431	2.011.080	25.708.511	Bernissart
22.861	17.727	17.462	98,50	21,16	8.633.944	690.176	9.324.120	Brugellette
23.128	17.746	18.532	104,42	27,66	15.977.666	1.277.974	17.255.640	Chièvres
22.641	17.748	18.548	104,50	22,93	14.393.196	1.153.840	15.547.036	Elzele
22.981	17.486	18.273	104,50	23,57	8.897.397	711.672	9.609.069	Vloesberg
22.391	17.286	17.008	98,39	20,62	27.301.360	1.910.069	29.211.429	Frasnes-lez-Anvaing
19.734	15.024	14.116	93,95	31,24	871.919.885	67.929.227	939.849.112	Arr. Charleroi
21.305	16.125	15.455	95,84	26,41	23.793.316	1.664.900	25.458.216	Aiseau-Présles
19.927	15.481	14.444	93,30	30,17	28.058.466	2.382.066	30.440.532	Chapelle-lez-Herlaimont
18.274	14.050	12.556	89,36	36,17	366.226.002	29.287.971	395.513.973	Charleroi
18.483	14.630	13.182	90,10	32,34	63.457.313	5.072.117	68.529.430	Châtelet
19.839	15.623	14.336	91,76	26,88	59.434.331	4.751.908	64.186.239	Courcelles
17.692	13.893	11.869	85,43	37,28	16.131.351	1.289.833	17.421.184	Farciennes
20.356	15.725	14.963	95,15	29,10	48.040.111	3.841.102	51.881.213	Fleurus
19.595	15.104	13.363	88,47	29,35	33.100.086	2.813.109	35.913.195	Fontaine-l'Évêque

Aantal aangiften per klasse van het totaal belastbaar netto-inkomen, totaal belastbaar netto-

	Aantal aangifte per klasse van 10 000 €						Aantal inwoners	Totaal belastbaar netto-inkomen (in €)	
	Totaal	<1	1 - 2	2 - 3	3 - 4	4 - 5			5 en +
Gerpennes	6.697	1.261	2.171	1.269	686	475	835	12.036	182.278.535
Les Bons Villers	4.827	994	1.673	858	437	307	558	8.750	121.994.902
Manage	12.376	2.841	5.003	2.329	1.066	552	585	22.164	244.282.864
Montigny-le-Tilleul	5.893	1.070	1.998	1.161	598	393	673	10.191	154.427.496
Pont-à-Celles	8.717	1.580	2.994	1.760	949	582	852	16.140	215.536.407
Seneffe	5.802	1.210	2.027	1.097	538	333	597	10.756	142.862.435
Arr. Bergen	140.702	32.367	57.221	25.211	11.270	6.256	8.377	249.020	2.858.628.713
Boussu	11.341	2.526	5.117	2.012	842	397	447	20.009	210.837.323
Colfontaine	11.241	2.596	5.246	1.851	783	392	373	20.097	200.153.579
Dour	9.602	2.273	4.153	1.688	640	378	470	16.845	183.474.761
Frameries	11.987	2.583	5.174	2.170	979	511	570	20.614	236.055.984
Hensies	3.625	792	1.548	649	283	158	195	6.627	72.560.594
Honnelles	2.737	578	1.003	558	222	150	226	4.964	62.140.945
Jurbeke	4.732	884	1.448	944	465	331	660	9.462	128.938.634
Lens	2.069	464	693	387	206	135	184	3.899	48.666.467
Bergen	51.877	12.760	19.816	9.244	4.281	2.323	3.453	91.134	1.075.227.194
Quaregnon	10.520	2.379	4.825	1.794	755	382	385	18.746	191.471.042
Quévy	4.295	839	1.521	842	431	282	380	7.744	101.978.761
Quiévrain	3.740	897	1.560	682	264	161	176	6.568	72.624.629
Saint-Ghislain	12.936	2.796	5.117	2.390	1.119	656	858	22.310	274.498.800
Arr. Moeskroen	38.591	8.600	15.023	7.891	3.373	1.763	1.941	69.842	785.843.636
Komen-Waasten	9.367	2.124	3.724	1.914	799	407	399	17.430	186.680.906
Moeskroen	29.224	6.476	11.299	5.977	2.574	1.356	1.542	52.412	599.162.730
Arr. Zinnik	97.747	20.888	37.620	18.286	8.689	5.147	7.117	176.903	2.148.133.755
's Gravenbrakel	11.039	2.338	3.741	2.088	1.133	691	1.048	19.978	264.289.493
Ecaussinnes	5.557	1.132	2.111	1.103	484	321	406	9.912	125.546.175
Edingen	6.630	1.358	2.242	1.290	653	372	715	11.586	172.021.942
La Louvière	43.108	9.779	18.430	7.553	3.452	1.874	2.020	76.840	838.217.615
Le Roeulx	4.371	887	1.560	810	412	268	434	8.022	106.712.705
Lessen	9.443	1.648	3.655	2.025	922	525	668	17.667	214.502.351
Opzullik	4.136	803	1.212	802	432	323	564	7.875	113.372.941
Zinnik	13.463	2.943	4.669	2.615	1.201	773	1.262	25.022	313.470.533
Arr. Thuin	80.950	17.643	32.071	15.031	6.904	3.967	5.334	146.419	1.714.156.426
Anderlues	6.475	1.340	2.901	1.189	526	257	262	11.546	123.797.050
Beaumont	3.647	934	1.353	611	312	188	249	6.673	75.495.411
Binche	18.480	3.917	7.961	3.379	1.450	797	976	32.310	368.538.885
Chimay	5.346	1.506	2.018	933	378	254	257	9.728	100.525.045
Erquelinnes	5.173	1.123	2.098	1.077	408	235	232	9.556	102.703.545
Estinnes	4.030	844	1.529	747	403	208	299	7.441	88.774.881
Froidchapelle	1.970	511	845	317	136	77	84	3.607	37.657.100

inkomen , gemiddelde waarden, spreidingsmaten, asymmetrie en belasting - vervolg

Gemiddelde waarden		Spreidingsmaten		Asymmetrie	Staatsbelasting (in €)	Gemeenten agglomeratiebelasting (in €)	Totale belasting (in €)	
Gemiddeld inkomen per aangifte (in €)	Mediaan inkomen (in €)	Interkwartiel verschil (in €)	Interkwartiele coëfficiënt					
27.218	19.665	22.620	115,02	26,84	44.924.593	3.063.590	47.988.183	Gerpinnes
25.273	18.188	21.228	116,71	29,76	28.271.303	2.259.362	30.530.665	Les Bons Villers
19.738	15.333	14.869	96,97	31,14	44.416.616	3.109.005	47.525.621	Manage
26.205	19.354	21.097	109,00	27,35	36.301.684	2.899.915	39.201.599	Montigny-le-Tilleul
24.726	19.141	20.373	106,43	24,61	47.246.877	3.544.622	50.791.499	Pont-à-Celles
24.623	17.767	19.570	110,14	27,42	32.517.827	1.949.722	34.467.549	Seneffe
20.317	15.174	15.106	99,55	33,76	552.035.928	44.814.619	596.850.547	Arr. Bergen
18.591	14.301	13.203	92,32	37,43	35.579.531	3.023.246	38.602.777	Boussu
17.806	13.504	12.210	90,41	45,30	32.003.190	2.559.248	34.562.438	Colfontaine
19.108	13.950	13.500	96,77	43,64	32.007.651	2.719.983	34.727.634	Dour
19.693	14.962	14.061	93,97	34,68	42.904.111	3.432.725	46.336.836	Frameries
20.017	14.938	14.489	96,99	36,36	13.519.142	1.148.842	14.667.984	Hensies
22.704	17.133	17.566	102,52	25,10	12.745.312	1.082.453	13.827.765	Honnelles
27.248	20.354	23.489	115,40	24,10	30.661.568	2.606.099	33.267.667	Jurbeke
23.522	17.501	20.107	114,89	29,75	10.336.540	826.524	11.163.064	Lens
20.726	15.335	15.844	103,31	33,51	221.201.236	17.676.284	238.877.520	Bergen
18.201	14.004	12.703	90,70	39,65	31.577.355	2.683.270	34.260.625	Quaregnon
23.744	18.197	19.430	106,77	24,88	21.881.363	1.858.147	23.739.510	Quévy
19.418	15.027	13.695	91,13	28,99	13.122.553	1.112.188	14.234.741	Quiévrain
21.220	16.136	16.091	99,72	29,11	54.496.368	4.085.604	58.581.972	Saint-Ghislain
20.363	16.505	15.029	91,05	19,35	137.238.561	11.838.485	149.077.046	Arr. Moeskroen
19.930	16.341	14.541	88,98	18,57	29.908.545	2.394.116	32.302.661	Komen-Waasten
20.502	16.563	15.136	91,38	19,48	107.330.016	9.444.369	116.774.385	Moeskroen
21.976	16.563	16.858	101,78	27,39	436.236.824	34.996.760	471.233.584	Arr. Zinnik
23.941	18.093	19.999	110,53	25,80	58.434.376	4.966.234	63.400.610	's Gravenbrakel
22.592	17.177	17.109	99,60	24,55	26.253.594	1.571.732	27.825.326	Ecaussinnes
25.946	18.478	20.011	108,29	24,10	39.765.571	2.985.161	42.750.732	Edingen
19.445	14.986	14.001	93,42	31,83	149.909.342	12.730.024	162.639.366	La Louvière
24.414	17.991	19.671	109,33	25,93	23.708.125	1.824.620	25.532.745	Le Roeulx
22.715	18.148	16.678	91,89	19,60	43.597.875	3.487.667	47.085.542	Lessen
27.411	20.501	24.462	119,32	27,07	26.812.994	2.009.373	28.822.367	Opzullik
23.284	17.559	18.808	107,11	25,20	67.754.942	5.421.947	73.176.889	Zinnik
21.175	16.061	15.920	99,12	29,10	331.604.640	27.146.211	358.750.851	Arr. Thuin
19.119	15.156	13.596	89,70	30,61	21.179.342	1.798.964	22.978.306	Anderlues
20.701	15.120	16.301	107,81	34,45	14.741.622	1.180.802	15.922.424	Beaumont
19.943	15.351	14.214	92,59	30,88	65.702.893	5.254.933	70.957.826	Binche
18.804	14.394	15.401	106,99	33,41	17.977.263	1.438.031	19.415.294	Chimay
19.854	16.228	14.471	89,17	19,61	18.241.656	1.551.522	19.793.178	Erquelines
22.029	16.577	17.840	107,61	32,38	17.815.440	1.513.801	19.329.241	Estinnes
19.115	13.846	13.155	95,00	37,25	6.649.758	530.977	7.180.735	Froidchapelle

Aantal aangiften per klasse van het totaal belastbaar netto-inkomen, totaal belastbaar netto-

	Aantal aangifte per klasse van 10 000 €							Aantal inwoners	Totaal belastbaar netto-inkomen (in €)
	Totaal	<1	1 - 2	2 - 3	3 - 4	4 - 5	5 en +		
Ham-sur-Heure-Nalinnes	7.270	1.302	2.314	1.432	780	473	969	13.328	203.078.452
Lobbes	3.007	574	1.102	571	289	180	291	5.458	71.024.977
Merbes-le-Château	2.144	489	794	426	185	119	131	4.033	44.820.222
Momignies	2.749	740	1.129	492	177	108	103	5.107	49.653.030
Morlanwelz	10.276	2.233	4.298	1.894	848	489	514	18.384	205.424.520
Sivry-Rance	2.479	575	978	444	215	115	152	4.598	50.555.027
Thuin	7.904	1.555	2.751	1.519	797	467	815	14.645	192.108.281
Arr. Doornik	79.203	18.346	29.251	15.423	7.080	4.006	5.097	141.157	1.704.787.210
Antoing	4.338	928	1.742	906	400	175	187	7.534	86.686.142
Brunehaut	4.159	940	1.587	788	364	223	257	7.605	86.532.496
Celles	2.948	683	1.020	575	283	192	195	5.448	63.893.169
Estaimpuis	4.839	1.031	1.744	1.036	454	274	300	9.563	111.050.027
Leuze-en-Hainaut	7.414	1.634	2.715	1.537	648	397	483	13.144	158.368.919
Mont-de-l'Enclus	1.834	382	633	379	184	120	136	3.319	42.024.603
Pecq	2.779	583	1.008	531	295	141	221	5.293	63.132.079
Péruwelz	9.132	2.183	3.622	1.715	747	409	456	16.805	179.802.104
Rumes	2.849	611	1.081	567	278	146	166	5.036	59.905.692
Doornik	38.911	9.371	14.099	7.389	3.427	1.929	2.696	67.408	853.391.979
Pr. Luik	577.233	130.540	210.261	112.093	53.994	29.705	40.640	1.031.814	12.670.771.797
Arr. Hoei	57.816	12.878	20.224	10.981	5.611	3.255	4.867	103.137	1.328.414.186
Amay	7.493	1.614	2.895	1.469	696	356	463	13.115	159.026.233
Anthisnes	2.200	455	725	426	225	148	221	3.985	53.226.445
Burdinne	1.509	303	463	293	184	105	161	2.782	38.232.954
Clavier	2.300	592	748	423	221	141	175	4.166	52.100.900
Engis	3.114	656	1.239	604	296	147	172	5.659	64.202.415
Ferrières	2.409	549	763	497	258	148	194	4.421	55.100.423
Hamoir	2.029	458	727	388	210	110	136	3.585	43.560.131
Héron	2.359	473	785	481	249	153	218	4.402	56.476.561
Hoei	12.073	3.158	4.617	2.138	903	493	764	19.879	248.835.027
Marchin	2.770	611	957	527	286	169	220	5.086	63.719.041
Modave	2.021	412	665	392	227	127	198	3.714	48.960.628
Nandrin	2.907	609	806	465	306	236	485	5.517	86.519.808
Ouffet	1.368	310	464	268	141	69	116	2.500	31.216.087
Tinlot	1.173	278	341	211	105	83	155	2.296	30.919.766
Verlaine	1.793	350	538	302	207	155	241	3.504	49.972.145
Villers-Le-Bouillet	3.314	720	1.073	652	341	205	323	5.979	79.527.313
Wanze	6.984	1.330	2.418	1.445	756	410	625	12.543	166.818.309
Arr. Luik	332.627	75.477	126.117	63.936	29.885	15.703	21.509	587.660	7.117.032.876
Ans	15.729	3.226	5.762	3.205	1.591	854	1.091	27.373	351.182.707
Awans	4.807	954	1.599	911	525	306	512	8.621	117.998.783

inkomen , gemiddelde waarden, spreidingsmaten, asymmetrie en belasting - vervolg

Gemiddelde waarden		Spreidingsmaten		Asymmetrie	Staatsbelasting (in €)	Gemeentebelasting (in €)	Totale belasting (in €)	
Gemiddeld inkomen per aangifte (in €)	Mediaan inkomen (in €)	Interkwartiel verschil (in €)	Interkwartiele coëfficiënt					
27.934	20.154	23.053	114,38	27,28	48.712.702	3.897.288	52.609.990	Ham-sur-Heure-Nalinnes
23.620	18.097	19.153	105,83	26,91	15.374.529	1.229.857	16.604.386	Lobbes
20.905	16.260	16.357	100,59	26,93	8.441.384	716.976	9.158.360	Merbes-le-Château
18.062	14.184	13.040	91,93	30,49	8.174.902	693.723	8.868.625	Momignies
19.991	15.382	14.661	95,31	32,11	37.360.267	2.985.546	40.345.813	Morlanwelz
20.393	15.692	15.493	98,73	28,72	9.526.711	809.745	10.336.456	Sivry-Rance
24.305	18.339	20.123	109,72	27,43	41.706.163	3.544.038	45.250.201	Thuin
21.524	16.301	16.372	100,43	26,76	331.844.044	27.334.998	359.179.042	Arr. Doornik
19.983	15.951	14.836	93,00	25,69	15.910.359	954.399	16.864.758	Antoing
20.806	16.267	15.991	98,30	26,72	16.269.676	1.138.617	17.408.293	Brunehaut
21.673	16.734	17.910	107,02	28,29	12.470.574	1.059.870	13.530.444	Celles
22.949	17.375	16.571	95,37	19,48	20.308.883	1.726.200	22.035.083	Estaimpuis
21.361	16.947	16.382	96,66	20,47	31.037.628	2.638.134	33.675.762	Leuze-en-Hainaut
22.914	18.224	18.500	101,51	20,23	8.306.013	664.276	8.970.289	Mont-de-l'Enclus
22.718	17.436	18.276	104,81	26,77	12.372.220	927.596	13.299.816	Pecq
19.689	15.177	14.735	97,08	32,01	32.334.923	2.747.377	35.082.300	Péruwelz
21.027	16.838	16.210	96,27	22,76	11.231.240	897.210	12.128.450	Rumes
21.932	16.170	16.652	102,98	27,91	171.602.524	14.581.315	186.183.839	Doomik
21.951	16.804	17.139	101,99	25,05	2.547.253.213	201.006.676	2.748.259.889	Pr. Luik
22.977	17.440	18.574	106,50	24,61	286.069.212	22.431.093	308.500.305	Arr. Hoi
21.223	16.630	16.178	97,28	23,79	31.671.098	2.692.330	34.363.428	Amay
24.194	18.726	20.496	109,45	24,26	11.957.459	934.003	12.891.462	Anthisnes
25.337	19.588	21.447	109,49	23,37	8.545.863	683.962	9.229.825	Burdinne
22.653	17.157	18.954	110,47	21,61	11.016.940	931.563	11.948.503	Clavier
20.617	16.764	15.908	94,89	21,67	12.349.800	863.623	13.213.423	Engis
22.873	18.226	19.484	106,90	20,13	11.453.645	918.486	12.372.131	Ferrières
21.469	16.871	17.257	102,28	24,50	8.674.215	654.233	9.328.448	Hamoir
23.941	18.744	20.074	107,09	23,97	12.367.172	927.167	13.294.339	Héron
20.611	14.956	15.270	102,09	31,64	52.305.486	4.182.165	56.487.651	Hoi
23.003	17.526	19.099	108,97	25,37	13.673.904	1.094.946	14.768.850	Marchin
24.226	18.932	20.514	108,35	22,96	11.013.602	880.690	11.894.292	Modave
29.763	20.691	28.523	137,85	33,57	21.763.900	1.631.867	23.395.767	Nandrin
22.819	17.803	18.600	104,47	20,20	6.544.364	490.213	7.034.577	Ouffet
26.360	18.854	25.032	132,76	31,16	6.886.325	553.032	7.439.357	Tinlot
27.871	20.206	25.209	124,75	31,88	11.787.557	824.737	12.612.294	Vertaine
23.997	18.719	20.507	109,55	20,33	17.544.799	1.316.716	18.861.515	Villers-Le-Bouillet
23.886	18.736	19.207	102,51	23,16	36.513.075	2.851.352	39.364.427	Wanze
21.396	16.341	16.293	99,70	26,22	1.439.210.758	115.183.578	1.554.394.336	Arr. Luik
22.327	17.516	17.605	100,50	22,77	72.580.668	6.169.269	78.749.937	Ans
24.547	18.743	21.354	113,93	26,97	26.295.997	2.236.147	28.532.144	Awans

Aantal aangiften per klasse van het totaal belastbaar netto-inkomen, totaal belastbaar netto-

	Aantal aangifte per klasse van 10 000 €						Aantal inwoners	Totaal belastbaar netto-inkomen (in €)	
	Totaal	<1	1 - 2	2 - 3	3 - 4	4 - 5			5 en +
Aywaille	6.034	1.432	2.124	1.151	564	348	415	10.617	131.023.073
Bitsingen	4.654	982	1.602	979	508	255	328	8.244	104.145.356
Beyne-Heusay	6.403	1.357	2.381	1.207	689	352	417	11.697	139.994.189
Blégny	6.948	1.405	2.080	1.458	754	517	734	12.655	175.978.682
Chaufontaine	11.753	2.469	3.664	2.081	1.180	756	1.603	20.901	331.030.990
Comblain-au-Pont	3.072	731	1.177	599	257	130	178	5.298	63.131.519
Dalhem	3.420	762	946	704	376	228	404	6.373	88.616.748
Esneux	7.722	1.801	2.435	1.438	731	467	850	13.175	191.554.247
Flémalle	14.549	2.998	5.948	2.875	1.305	648	775	25.226	298.790.551
Fléron	9.049	1.910	3.361	1.753	908	464	653	15.922	198.585.483
Grâce-Hollogne	12.307	2.671	4.818	2.522	1.172	531	593	21.835	249.535.610
Herstal	21.501	4.816	8.894	4.227	1.848	876	840	36.690	417.463.425
Juprelle	4.602	870	1.431	929	508	351	513	8.287	118.511.505
Luik	104.385	25.961	40.955	19.533	8.457	4.047	5.432	185.531	2.098.450.905
Neupré	5.291	953	1.450	989	591	410	898	9.786	160.891.385
Oupeye	13.585	2.749	4.966	2.876	1.285	739	970	23.620	300.724.505
Saint-Nicolas	12.838	2.891	5.494	2.521	1.049	465	418	22.694	240.563.465
Seraing	35.181	8.175	15.209	6.396	2.720	1.315	1.366	60.653	666.204.828
Soumagne	8.268	1.718	2.842	1.644	825	487	752	15.150	194.413.727
Sprimont	6.979	1.635	2.085	1.268	754	444	793	12.791	175.185.401
Trooz	4.228	912	1.504	816	436	233	327	7.641	96.016.049
Wezet	9.322	2.099	3.390	1.854	852	480	647	16.873	207.039.743
Arr. Verviers	147.012	34.082	50.680	29.361	14.376	8.126	10.387	270.094	3.259.553.026
Aubel	2.189	584	626	394	230	158	197	4.058	51.908.218
Baelen	2.098	454	615	439	246	146	198	3.966	52.131.274
Dison	7.595	1.895	3.062	1.423	584	312	319	13.938	142.357.141
Herve	9.135	2.124	2.880	1.693	952	622	864	16.739	217.624.746
Jalhay	4.241	958	1.189	824	494	317	459	7.839	106.976.683
Lierneux	1.892	560	551	363	178	107	133	3.348	39.409.330
Limburg	3.087	690	1.032	647	342	200	176	5.585	67.856.281
Malmedy	6.463	1.517	2.228	1.273	657	362	426	11.617	141.876.756
Olné	2.029	407	533	392	250	169	278	3.797	58.055.068
Pepinster	5.140	1.096	1.846	1.002	530	299	367	9.466	112.799.392
Plombières	5.017	1.183	1.726	1.028	504	274	302	9.553	107.400.678
Spa	6.273	1.592	2.275	1.224	520	271	391	10.529	130.870.531
Stavelot	3.715	944	1.240	719	366	186	260	6.656	80.633.161
Stoumont	1.629	418	480	331	173	89	138	2.955	36.890.961
Theux	6.291	1.411	1.958	1.210	681	426	605	11.558	152.786.342
Thimister-Clermont	2.659	638	702	520	298	191	310	5.286	67.689.508
Trois-Ponts	1.347	359	432	278	125	68	85	2.439	29.499.305
Verviers	29.856	7.758	11.365	5.393	2.396	1.274	1.670	52.812	592.142.987
Weismes	3.565	872	1.198	761	357	200	177	6.645	74.786.386

inkomen , gemiddelde waarden, spreidingsmaten, asymmetrie en belasting - vervolg

Gemiddelde waarden		Spreidingsmaten		Asymmetrie	Staatsbelasting (in €)	Gemeentegen agglomeratiebelasting (in €)	Totale belasting (in €)	
Gemiddeld inkomen per aangifte (in €)	Mediaan inkomen (in €)	Interkwartiel verschil (in €)	Interkwartiele coëfficiënt					
21.714	16.699	17.534	105,00	25,98	26.349.492	2.111.348	28.460.840	Aywaille
22.378	17.788	18.381	103,33	21,39	20.401.835	1.700.542	22.102.377	Bitsingen
21.864	17.089	17.833	104,35	25,85	27.362.510	2.188.638	29.551.148	Beyne-Heusay
25.328	19.938	21.905	109,86	20,01	40.315.276	2.631.005	42.946.281	Blégny
28.166	19.189	23.031	120,02	29,10	80.927.140	5.283.321	86.210.461	Chaufontaine
20.551	15.783	15.362	97,33	26,85	12.165.050	1.034.272	13.199.322	Comblain-au-Pont
25.911	20.042	22.883	114,17	18,13	20.139.148	1.564.854	21.704.002	Dalhem
24.806	18.084	20.849	115,28	25,32	45.111.791	3.613.632	48.725.423	Esneux
20.537	16.455	15.122	91,89	21,76	55.997.831	4.480.371	60.478.202	Flémalle
21.946	16.900	17.537	103,76	27,46	39.304.810	3.344.840	42.649.650	Fléron
20.276	16.317	15.670	96,03	24,97	45.905.762	3.685.251	49.591.013	Grâce-Hollogne
19.416	15.392	14.428	93,73	29,76	73.786.413	6.279.627	80.066.040	Herstal
25.752	20.004	22.291	111,43	23,54	26.686.691	1.875.807	28.562.498	Juprelle
20.103	15.293	14.786	96,68	28,78	423.602.716	33.934.709	457.537.425	Luik
30.409	21.933	27.116	123,63	30,66	41.230.683	3.506.747	44.737.430	Neupré
22.137	17.508	17.321	98,93	22,15	60.767.041	4.867.565	65.634.606	Oupeye
18.738	15.203	13.426	88,31	26,70	39.690.860	3.174.530	42.865.390	Saint-Nicolas
18.936	15.110	13.329	88,21	25,89	117.050.889	9.958.503	127.009.392	Seraing
23.514	18.136	19.135	105,50	23,56	41.504.940	3.323.620	44.828.560	Soumagne
25.102	18.623	22.549	121,08	26,76	40.659.571	3.256.412	43.915.983	Sprimont
22.710	17.581	18.209	103,57	23,87	20.253.097	1.624.753	21.877.850	Trooz
22.210	16.860	16.871	100,06	23,58	41.120.536	3.337.803	44.458.339	Wezet
22.172	17.222	17.785	103,26	22,84	608.469.555	46.685.169	655.154.724	Arr. Verviers
23.713	17.658	21.542	121,99	22,95	10.934.575	901.024	11.835.599	Aubel
24.848	19.665	21.426	108,95	18,04	10.538.056	894.733	11.432.789	Baelen
18.744	14.612	14.077	96,33	34,75	24.547.195	1.722.472	26.269.667	Dison
23.823	18.194	21.047	115,68	25,51	47.227.620	3.329.850	50.557.470	Herve
25.224	19.634	22.946	116,86	21,97	24.379.731	1.473.201	25.852.932	Jalhay
20.829	16.037	18.908	117,90	27,32	7.530.285	566.013	8.096.298	Lierneux
21.981	17.661	18.196	103,02	20,61	13.635.172	1.066.591	14.701.763	Limburg
21.952	17.272	17.766	102,86	22,77	27.792.094	2.097.189	29.889.283	Malmedy
28.613	21.392	25.402	118,74	22,07	14.328.952	618.760	14.947.712	Olne
21.945	17.437	18.095	103,77	24,25	22.785.790	1.828.613	24.614.403	Pepinster
21.407	17.227	17.486	101,50	21,45	16.737.185	1.243.821	17.981.006	Plombières
20.863	15.866	15.975	100,68	25,32	26.243.796	1.585.445	27.829.241	Spa
21.705	16.786	18.168	108,23	23,88	16.082.905	1.372.952	17.455.857	Stavelot
22.646	17.968	19.818	110,29	18,42	7.788.906	470.828	8.259.734	Stoumont
24.286	18.898	21.152	111,92	21,70	34.173.527	2.541.926	36.715.453	Theux
25.457	19.877	23.595	118,70	18,47	14.955.490	1.138.780	16.094.270	Thimister-Clermont
21.900	16.632	17.724	106,56	19,79	5.892.124	355.242	6.247.366	Trois-Ponts
19.833	14.801	15.226	102,87	33,54	113.518.840	9.678.937	123.197.777	Verviers
20.978	17.185	16.892	98,29	17,06	13.521.655	1.092.926	14.614.581	Weismes

Aantal aangiften per klasse van het totaal belastbaar netto-inkomen, totaal belastbaar netto-

	Aantal aangifte per klasse van 10 000 €							Aantal inwoners	Totaal belastbaar netto-inkomen (in €)
	Totaal	<1	1 - 2	2 - 3	3 - 4	4 - 5	5 en +		
	Welkenraedt	5.140	1.192	1.655	1.089	498	357		
Dont C. Gemeenschap	37.651	7.430	13.087	8.358	3.995	2.098	2.683	72.205	880.892.780
Amel	2.759	635	1.001	609	277	112	125	5.249	56.421.273
Büllingen	2.817	660	988	639	281	111	138	5.369	58.094.359
Burg-Reuland	2.020	475	688	464	210	92	91	3.876	41.975.101
Bütgenbach	3.008	617	1.147	692	278	155	119	5.555	60.721.481
Eupen	9.604	1.716	3.333	2.129	979	550	897	17.913	242.272.314
Kelmis	5.079	875	1.868	1.143	556	311	326	10.196	119.344.817
Lontzen	2.488	458	782	558	306	171	213	5.039	61.059.882
Raeren	4.876	811	1.616	1.057	602	327	463	9.899	131.656.530
Sankt Vith	5.000	1.183	1.664	1.067	506	269	311	9.108	109.347.023
Arr. Borgworm	39.778	8.103	13.240	7.815	4.122	2.621	3.877	70.923	965.771.709
Berloz	1.508	279	484	341	163	101	140	2.743	36.764.597
Braives	3.030	588	992	610	336	221	283	5.516	73.559.498
Crisnée	1.475	267	442	299	184	105	178	2.709	39.372.099
Donceel	1.487	281	452	267	156	138	193	2.796	39.997.028
Faimes	1.858	380	528	384	205	150	211	3.357	47.742.058
Fexhe-le-Haut-Clocher	1.702	361	524	360	175	106	176	3.029	41.674.358
Geer	1.467	317	474	265	151	94	166	2.738	37.365.554
Hannuit	7.708	1.672	2.495	1.405	772	542	822	13.958	192.030.298
Lijsem	1.647	305	576	313	175	131	147	2.952	39.693.638
Oerle	1.907	389	650	360	201	119	188	3.399	47.239.495
Remicourt	2.822	501	919	627	303	165	307	5.010	71.115.087
Saint-Georges-sur-Meuse	3.648	783	1.382	681	370	182	250	6.477	78.547.456
Borgworm	8.219	1.702	2.858	1.664	818	486	691	13.800	190.320.465
Wasseiges	1.300	278	464	239	113	81	125	2.435	30.350.078
Pr. Luxemburg	135.848	32.159	43.296	26.784	14.140	8.092	11.377	255.062	3.129.613.983
Arr. Aarlen	27.556	4.969	7.305	5.989	3.508	2.051	3.734	53.944	781.320.257
Aarlen	13.343	2.574	3.429	2.725	1.586	1.003	2.026	25.876	390.040.109
Attert	2.009	351	425	375	222	204	432	4.485	67.975.779
Aubange	7.751	1.304	2.311	1.919	1.067	498	652	14.920	193.003.866
Martelange	824	166	271	160	113	55	59	1.505	19.675.602
Messancy	3.629	574	869	810	520	291	565	7.157	110.624.901
Arr. Bastenaken	22.604	5.914	7.390	4.287	2.266	1.279	1.468	42.281	479.383.701
Bastenaken	7.367	1.916	2.342	1.397	752	421	539	14.080	160.590.253
Bertogne	1.495	369	489	312	146	91	88	2.856	31.723.402
Fauvillers	960	224	291	170	111	68	96	1.925	23.492.672
Gouvy	2.465	674	801	474	244	145	127	4.689	49.792.656
Houffalize	2.602	699	890	490	247	136	140	4.656	52.158.105
Sainte-Ode	1.249	320	454	227	112	66	70	2.278	25.899.024

inkomen , gemiddelde waarden, spreidingsmaten, asymmetrie en belasting - vervolg

Gemiddelde waarden		Spreidingsmaten		Asymmetrie	Staatsbelasting (in €)	Gemeenten agglomeratiebelasting (in €)	Totale belasting (in €)	
Gemiddeld inkomen per aangifte (in €)	Mediaan inkomen (in €)	Interkwartiel verschil (in €)	Interkwartiele coëfficiënt					
22.367	18.037	18.720	103,78	18,68	22.731.778	1.780.668	24.512.446	Welkenraedt
23.396	18.469	17.441	94,43	20,17	133.123.869	10.925.187	144.049.056	Dont C. Gemeenschap
20.450	16.974	15.835	93,28	16,72	8.317.925	509.231	8.827.156	Amel
20.623	17.332	16.060	92,66	14,12	8.698.454	568.111	9.266.565	Büllingen
20.780	17.557	16.476	93,84	12,81	3.738.729	230.848	3.969.577	Burg-Reuland
20.187	17.114	14.739	86,12	18,37	9.727.711	609.182	10.336.893	Bütgenbach
25.226	19.124	18.032	94,28	22,77	48.582.591	3.811.954	52.394.545	Eupen
23.498	18.684	16.994	90,95	23,97	14.207.309	1.485.781	15.693.090	Kelmis
24.542	20.047	19.561	97,57	19,01	9.830.406	846.236	10.676.642	Lontzen
27.001	20.085	19.508	97,12	23,55	12.941.480	1.818.386	14.759.866	Raeren
21.869	17.633	17.471	99,08	16,69	17.079.262	1.045.454	18.124.716	Sankt Vith
24.279	18.671	20.457	109,56	24,79	213.503.687	16.706.834	230.210.521	Arr. Borgworm
24.380	19.795	19.495	98,48	16,68	8.162.756	693.670	8.856.426	Berloz
24.277	19.124	20.793	108,72	22,63	16.051.644	1.283.558	17.335.202	Braives
26.693	20.638	23.150	112,17	22,95	9.190.618	734.490	9.925.108	Crisnée
26.898	20.302	25.131	123,78	34,67	9.330.606	745.788	10.076.394	Donceel
25.695	20.294	23.315	114,88	21,26	10.980.506	845.407	11.825.913	Faimes
24.486	19.102	20.720	108,47	20,99	9.459.245	728.836	10.188.081	Fexhe-le-Haut-Clocher
25.471	18.818	21.803	115,86	25,11	8.580.499	600.984	9.181.483	Geer
24.913	18.473	22.068	119,46	28,03	43.333.094	3.470.142	46.803.236	Hannuit
24.101	18.750	20.332	108,43	26,82	8.671.417	606.910	9.278.327	Lijsem
24.772	18.594	20.281	109,07	26,13	10.533.976	631.339	11.165.315	Oerle
25.200	19.849	20.227	101,90	21,58	15.865.571	1.121.802	16.987.373	Remicourt
21.532	16.777	17.275	102,96	26,91	15.647.112	1.250.401	16.897.513	Saint-Georges-sur-Meuse
23.156	18.125	18.606	102,65	21,39	41.410.372	3.521.852	44.932.224	Borgworm
23.346	17.794	19.040	107,00	24,86	6.286.263	471.649	6.757.912	Wasseiges
23.038	17.958	19.474	108,44	21,55	453.881.766	32.570.211	486.451.977	Pr. Luxemburg
28.354	22.234	23.658	106,40	17,60	75.796.314	5.069.783	80.866.097	Arr. Aarlen
29.232	22.131	25.696	116,10	20,89	44.382.662	3.106.034	47.488.696	Aarlen
33.836	25.716	32.690	127,11	24,94	6.007.295	420.218	6.427.513	Attert
24.901	21.174	19.466	91,93	11,52	15.224.428	914.339	16.138.767	Aubange
23.878	19.137	20.082	104,93	23,24	1.867.849	130.764	1.998.613	Martelange
30.484	24.258	24.531	101,12	17,06	8.314.078	498.427	8.812.505	Messancy
21.208	16.727	18.305	109,43	22,80	69.459.607	5.033.020	74.492.627	Arr. Bastenaken
21.799	17.115	18.918	110,53	21,29	21.460.357	1.610.122	23.070.479	Bastenaken
21.220	16.507	17.853	108,15	27,78	4.326.885	259.930	4.586.815	Bertogne
24.472	18.664	22.472	120,40	26,74	2.669.552	160.210	2.829.762	Fauvillers
20.200	16.541	17.861	107,98	19,45	6.925.346	416.064	7.341.410	Gouvy
20.045	16.071	17.155	106,74	23,19	8.290.423	589.191	8.879.614	Houffalize
20.736	16.037	16.710	104,19	25,18	4.160.765	332.377	4.493.142	Sainte-Ode

Aantal aangiften per klasse van het totaal belastbaar netto-inkomen, totaal belastbaar netto-

	Aantal aangifte per klasse van 10 000 €							Aantal inwoners	Totaal belastbaar netto-inkomen (in €)
	Totaal	<1	1 - 2	2 - 3	3 - 4	4 - 5	5 en +		
Vaux-sur-Sûre	2.319	590	733	440	247	146	163	4.512	51.654.738
Vielsalm	4.147	1.122	1.390	777	407	206	245	7.284	84.072.851
Arr. Marche-en-Famenne	28.484	7.519	9.776	5.439	2.668	1.415	1.667	52.053	587.660.143
Durbuy	5.929	1.639	2.121	1.118	511	243	297	10.327	116.390.430
Erezée	1.601	427	538	317	140	86	93	2.884	33.027.588
Hotton	2.676	691	907	536	266	132	144	5.046	55.480.525
La Roche-en-Ardenne	2.334	691	875	403	195	80	90	4.215	43.255.175
Manhay	1.715	447	592	318	159	76	123	3.102	36.140.174
Marche-en-Famenne	9.015	2.276	3.009	1.763	853	525	589	16.791	194.394.832
Nassogne	2.578	618	857	501	281	148	173	4.911	55.903.899
Rendeux	1.251	360	442	241	105	44	59	2.252	23.410.349
Tenneville	1.385	370	435	242	158	81	99	2.523	29.657.171
Arr. Neufchâteau	31.205	8.041	10.599	5.948	2.853	1.744	2.020	56.959	657.148.111
Bertrix	4.548	1.194	1.531	904	419	244	256	8.142	92.736.114
Bouillon	3.210	917	1.213	570	248	147	115	5.477	59.788.342
Daverdisse	761	206	299	129	64	39	24	1.343	13.898.346
Herbeumont	843	179	340	163	85	36	40	1.546	17.414.456
Léglise	2.028	529	638	345	202	145	169	3.932	46.359.323
Libin	2.490	625	829	492	226	139	179	4.521	54.016.395
Libramont-Chevigny	5.256	1.382	1.587	958	535	332	462	9.690	118.656.674
Neufchâteau	3.447	894	1.127	656	311	215	244	6.372	73.992.567
Paliseul	2.746	683	1.036	519	235	129	144	5.018	55.279.107
Saint-Hubert	3.067	758	1.000	647	287	164	211	5.700	65.808.645
Tellin	1.240	285	421	263	110	77	84	2.288	27.370.605
Wellin	1.569	389	578	302	131	77	92	2.928	31.827.537
Arr. Virton	25.999	5.716	8.226	5.121	2.845	1.603	2.488	49.824	624.101.771
Chiny	2.676	634	912	523	291	140	176	4.943	57.575.451
Etalle	2.473	473	653	436	302	209	400	5.213	73.340.402
Florenville	3.196	886	1.198	543	266	127	176	5.513	62.445.894
Habay	3.747	755	1.043	727	451	274	497	7.548	100.464.090
Meix-devant-Virton	1.404	297	457	316	174	64	96	2.685	31.280.144
Musson	2.091	361	621	476	276	153	204	4.100	53.040.264
Rouvroy	1.066	281	326	206	117	67	69	1.958	22.636.898
Saint-Léger	1.615	319	458	337	164	114	223	3.180	44.720.068
Tintigny	1.801	369	592	373	207	112	148	3.570	42.265.163
Virton	5.930	1.341	1.966	1.184	597	343	499	11.112	136.333.397
Pr. Namen	253.871	58.668	89.007	48.247	23.667	14.096	20.186	454.359	5.680.920.789
Arr. Dinant	56.511	13.826	20.400	10.795	5.119	2.864	3.507	102.137	1.180.489.010
Anhée	3.831	881	1.408	758	372	184	228	6.919	80.459.396
Beauraing	4.560	1.126	1.688	886	399	229	232	8.309	91.241.639

Tabel B3-4

inkomen , gemiddelde waarden, spreidingsmaten, asymmetrie en belasting - vervolg

Gemiddelde waarden		Spreidingsmaten		Asymmetrie	Staatsbelasting (in €)	Gemeenten agglomeratiebelasting (in €)	Totale belasting (in €)	
Gemiddeld inkomen per aangifte (in €)	Mediaan inkomen (in €)	Interkwartaal verschil (in €)	Interkwartiele coëfficiënt					
22.275	17.391	19.361	111,32	22,51	6.947.704	484.588	7.432.292	Vaux-sur-Sûre
20.273	16.093	17.415	108,21	24,30	14.678.572	1.180.535	15.859.107	Vielsalm
20.631	16.169	16.953	104,84	23,09	109.807.933	8.675.496	118.483.429	Arr. Marche-en-Famenne
19.631	15.275	15.885	103,99	25,96	21.017.730	1.686.402	22.704.132	Durbuy
20.629	16.196	17.212	106,27	22,25	6.141.082	499.116	6.640.198	Erezée
20.733	16.366	16.734	102,24	20,37	10.469.916	839.471	11.309.387	Hotton
18.533	14.235	15.538	109,15	31,36	6.899.248	552.885	7.452.133	La Roche-en-Ardenne
21.073	16.123	17.275	107,14	25,12	6.759.460	477.747	7.237.207	Manhay
21.563	16.934	17.811	105,17	21,38	38.488.531	3.080.927	41.569.458	Marche-en-Famenne
21.685	17.305	18.812	108,70	24,47	10.745.413	859.007	11.604.420	Nassogne
18.713	15.223	15.564	102,24	19,23	4.017.084	310.286	4.327.370	Rendeux
21.413	16.878	20.078	118,95	26,88	5.269.466	369.650	5.639.116	Tenneville
21.059	16.518	17.517	106,04	22,92	114.822.081	8.169.018	122.991.099	Arr. Neufchâteau
20.391	16.466	17.191	104,40	20,77	16.545.880	1.322.166	17.868.046	Bertrix
18.626	14.405	14.496	100,63	30,06	10.214.104	765.841	10.979.945	Bouillon
18.263	14.866	14.145	95,15	25,20	2.326.140	139.501	2.465.641	Daverdisse
20.658	15.995	15.414	96,36	30,45	2.797.129	195.935	2.993.064	Herbeumont
22.860	17.066	20.701	121,29	28,38	5.740.571	343.811	6.084.382	Léglise
21.693	17.373	17.991	103,55	17,40	10.235.108	746.727	10.981.835	Libin
22.575	17.529	20.518	117,05	23,15	21.964.500	1.317.169	23.281.669	Libramont-Chevigny
21.466	16.729	18.401	109,99	23,94	12.152.267	959.541	13.111.808	Neufchâteau
20.131	16.183	15.526	95,94	20,72	9.634.322	673.724	10.308.046	Paliseul
21.457	17.112	17.786	103,93	21,43	12.342.249	863.699	13.205.948	Saint-Hubert
22.073	17.794	17.295	97,19	14,62	5.191.032	415.240	5.606.272	Tellin
20.285	16.132	15.824	98,09	23,43	5.678.774	425.657	6.104.431	Wellin
24.005	18.712	20.601	110,09	22,08	83.995.829	5.622.892	89.618.721	Arr. Virton
21.515	17.555	18.002	102,54	19,98	8.646.301	604.859	9.251.160	Chiny
29.656	22.118	27.351	123,65	27,49	8.565.839	513.766	9.079.605	Etalle
19.539	14.833	15.540	104,76	30,27	9.801.756	784.671	10.586.427	Florenville
26.812	20.847	24.439	117,23	22,71	11.559.545	843.657	12.403.202	Habay
22.279	19.005	18.042	94,93	12,31	4.862.314	388.886	5.251.200	Meix-devant-Virton
25.366	21.014	20.710	98,55	17,45	5.224.758	365.641	5.590.399	Musson
21.235	17.250	19.253	111,61	20,90	3.464.282	207.916	3.672.198	Rouvroy
27.690	20.641	23.945	116,00	26,39	5.102.599	306.253	5.408.852	Saint-Léger
23.468	18.661	19.483	104,40	23,28	5.702.526	342.112	6.044.638	Tintigny
22.990	17.938	18.879	105,24	20,25	21.065.904	1.265.126	22.331.030	Virton
22.377	17.016	18.027	105,94	25,88	1.198.882.845	89.358.954	1.288.241.799	Pr. Namen
20.890	16.221	16.546	102,00	26,44	229.003.105	17.285.788	246.288.893	Arr. Dinant
21.002	16.784	16.617	99,00	23,22	15.707.271	1.100.472	16.807.743	Anhé
20.009	15.782	16.035	101,60	28,90	16.614.249	1.329.403	17.943.652	Beauraing

Aantal aangiften per klasse van het totaal belastbaar netto-inkomen, totaal belastbaar netto-

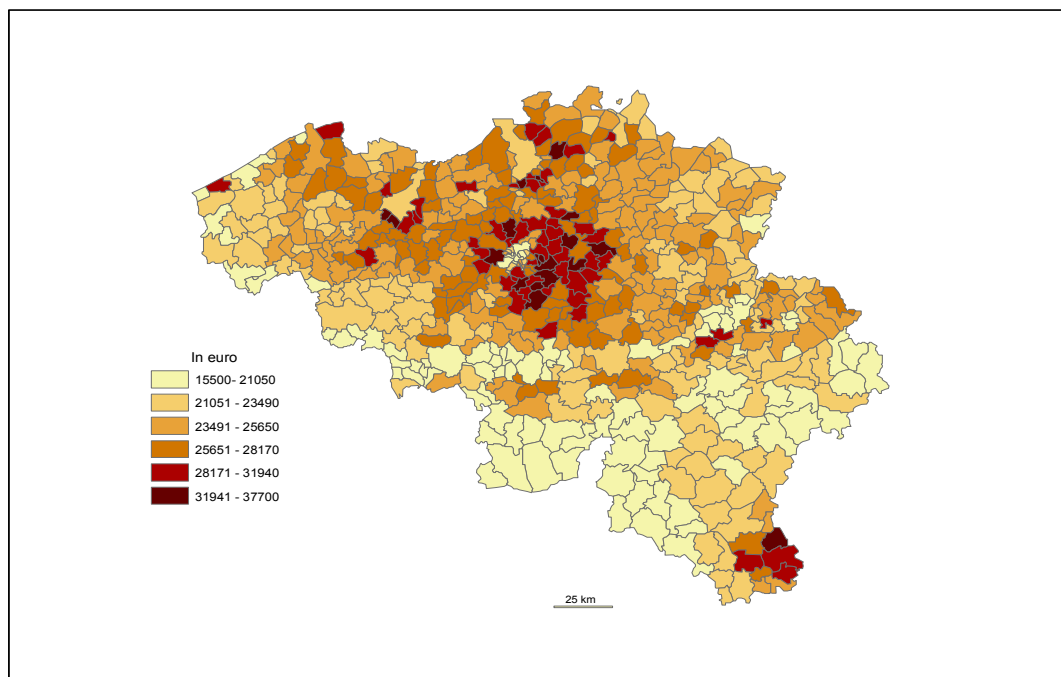
	Aantal aangifte per klasse van 10 000 €							Aantal inwoners	Totaal belastbaar netto-inkomen (in €)
	Totaal	<1	1 - 2	2 - 3	3 - 4	4 - 5	5 en +		
Bièvre	1.744	489	665	305	138	77	70	3.115	32.658.919
Ciney	8.341	1.964	2.960	1.588	782	462	585	14.793	180.950.717
Dinant	7.387	1.915	2.784	1.354	614	306	414	12.813	145.670.568
Gedinne	2.392	589	888	470	235	98	112	4.375	47.526.428
Hamois	3.433	790	1.040	671	359	239	334	6.633	80.956.679
Hastière	3.072	782	1.349	523	208	109	101	5.211	55.658.729
Havelange	2.522	601	897	505	222	131	166	4.783	53.663.365
Houyet	2.502	643	913	484	208	110	144	4.453	51.015.577
Onhaye	1.633	387	558	316	155	99	118	3.098	36.424.800
Rochefort	6.566	1.641	2.305	1.304	622	341	353	11.973	134.994.060
Somme-Leuze	2.430	599	897	457	221	118	138	4.518	49.797.233
Vresse-sur-Semois	1.624	441	654	294	115	66	54	2.853	30.097.218
Yvoir	4.474	978	1.394	880	469	295	458	8.288	109.373.682
Arr. Namen	162.257	36.893	55.084	30.601	15.555	9.485	14.639	289.617	3.774.782.935
Andenne	13.542	3.056	5.302	2.580	1.151	625	828	24.136	278.368.845
Assesse	3.302	702	913	670	366	271	380	6.212	90.780.913
Eghezée	7.614	1.621	2.389	1.444	777	524	859	14.062	190.039.780
Fernelmont	3.467	655	1.120	664	358	270	400	6.661	91.193.062
Floreffe	3.983	824	1.247	784	429	290	409	7.337	97.727.596
Fosses-la-Ville	4.964	1.106	1.767	909	442	335	405	9.206	113.649.538
Gembloux	11.791	2.596	3.594	2.158	1.203	768	1.472	21.539	305.627.305
Gesves	3.253	711	993	660	327	195	367	6.162	80.552.447
Jemeppe-sur-Sambre	9.611	1.972	3.438	1.861	984	573	783	17.955	219.187.814
La Bruyère	4.286	890	1.184	812	451	330	619	8.173	117.497.814
Mettet	6.391	1.355	2.314	1.258	595	365	504	11.771	142.614.624
Namen	62.329	15.436	20.840	11.508	5.682	3.319	5.544	106.490	1.427.138.405
Ohey	2.261	529	736	454	243	138	161	4.241	50.246.389
Profondeville	5.986	1.274	1.770	1.168	665	440	669	11.248	155.382.287
Sambreville	15.411	3.364	6.089	2.927	1.428	759	844	26.968	316.056.659
Sombreffe	4.066	802	1.388	744	454	283	395	7.453	98.719.457
Arr. Philippeville	35.103	7.949	13.523	6.851	2.993	1.747	2.040	62.604	725.648.844
Cerfontaine	2.476	549	981	489	215	127	115	4.478	50.543.166
Couvin	7.600	1.937	3.169	1.357	557	281	299	13.401	139.975.756
Doische	1.552	338	643	305	135	69	62	2.815	30.442.317
Florennes	5.890	1.292	2.167	1.222	515	318	376	10.648	126.210.779
Philippeville	4.693	1.113	1.779	957	384	210	250	8.220	94.623.479
Viroinval	3.370	836	1.480	615	217	109	113	5.642	59.686.481
Walcourt	9.522	1.884	3.304	1.906	970	633	825	17.399	224.166.866

inkomen , gemiddelde waarden, spreidingsmaten, asymmetrie en belasting - einde

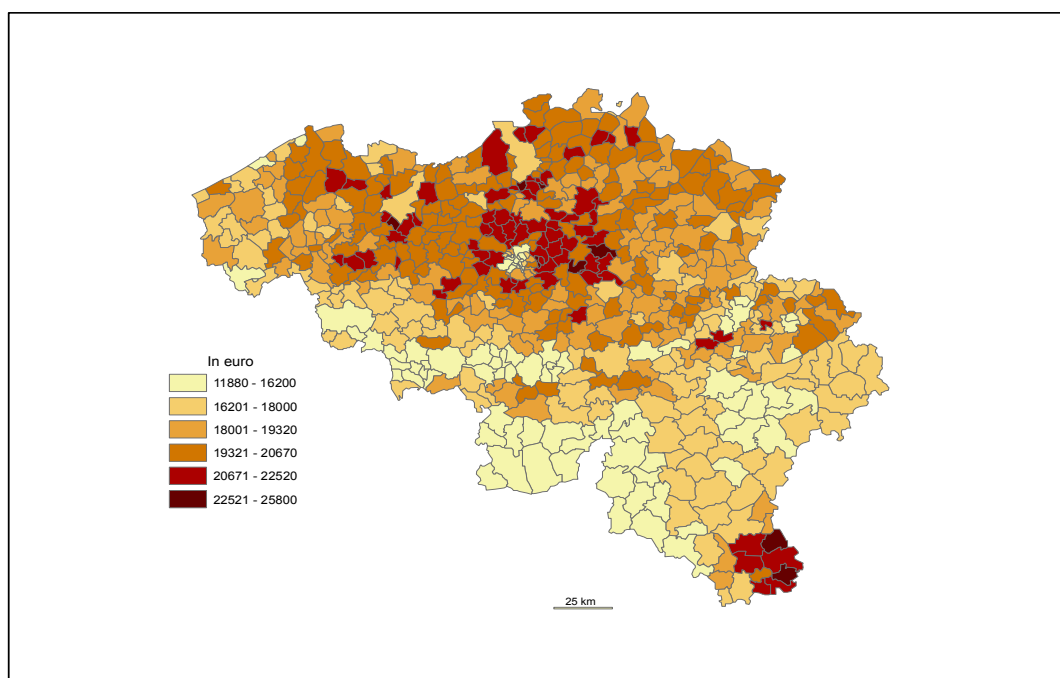
Gemiddelde waarden		Spreidingsmaten		Asymmetrie	Staatsbelasting (in €)	Gemeenten agglomeratiebelasting (in €)	Totale belasting (in €)	
Gemiddeld inkomen per aangifte (in €)	Mediaan inkomen (in €)	Interkwartiel verschil (in €)	Interkwartiele coëfficiënt					
18.726	14.686	14.768	100,55	25,67	5.661.767	367.495	6.029.262	Bièvre
21.694	16.749	17.195	102,66	24,51	36.796.593	2.945.519	39.742.112	Ciney
19.720	14.858	15.496	104,29	33,77	28.117.280	2.164.528	30.281.808	Dinant
19.869	15.932	15.172	95,22	22,64	8.355.423	501.606	8.857.029	Gedinne
23.582	18.502	21.248	114,84	24,77	17.303.519	1.385.605	18.689.124	Hamois
18.118	13.901	12.442	89,50	36,39	8.780.887	614.294	9.395.181	Hastière
21.278	16.731	16.616	99,31	22,07	10.460.195	836.368	11.296.563	Havelange
20.390	15.676	15.774	100,62	25,66	9.946.905	726.882	10.673.787	Houyet
22.305	17.007	18.669	109,77	27,53	7.277.994	581.465	7.859.459	Onhaye
20.560	16.593	16.437	99,05	19,79	25.729.021	2.006.140	27.735.161	Rochefort
20.493	16.256	16.174	99,49	24,38	9.114.126	638.544	9.752.670	Somme-Leuze
18.533	14.490	13.543	93,46	28,61	4.810.780	384.455	5.195.235	Vresse-sur-Semois
24.447	18.834	21.051	111,77	22,85	24.327.088	1.703.008	26.030.096	Yvoir
23.264	17.494	19.195	109,72	26,01	831.459.224	60.901.297	892.360.521	Arr. Namen
20.556	16.074	15.587	96,97	26,61	54.078.678	4.217.017	58.295.695	Andenne
27.493	20.372	23.236	114,05	20,80	21.676.922	1.736.105	23.413.027	Assesse
24.959	18.930	22.091	116,69	26,26	43.422.652	2.603.770	46.026.422	Eghezée
26.303	19.517	23.057	118,13	29,72	21.128.031	1.647.949	22.775.980	Fernelmont
24.536	19.369	21.403	110,50	22,62	21.947.639	1.758.229	23.705.868	Floreffe
22.895	17.131	18.733	109,35	28,09	23.966.129	1.914.781	25.880.910	Fosses-la-Ville
25.920	19.067	22.952	120,37	26,54	72.888.245	5.830.938	78.719.183	Gembloux
24.763	19.034	21.342	112,12	22,08	18.237.868	1.378.075	19.615.943	Gesves
22.806	17.746	18.905	106,53	24,53	45.675.812	2.740.588	48.416.400	Jemeppe-sur-Sambre
27.414	20.631	26.120	126,60	27,90	28.361.720	2.268.749	30.630.469	La Bruyère
22.315	17.322	17.916	103,42	24,36	29.182.700	2.337.531	31.520.231	Mettet
22.897	16.952	18.569	109,53	25,79	322.908.723	22.589.741	345.498.464	Namen
22.223	17.654	18.967	107,43	23,36	10.363.972	828.280	11.192.252	Ohéy
25.958	19.622	22.951	116,96	23,23	35.629.437	2.495.098	38.124.535	Profondeville
20.509	15.890	15.821	99,56	30,54	60.206.993	4.812.519	65.019.512	Sambreville
24.279	18.276	21.146	115,70	30,47	21.783.695	1.741.919	23.525.614	Sombreffe
20.672	16.214	15.683	96,72	25,21	138.420.515	11.171.868	149.592.383	Arr. Philippeville
20.413	16.135	15.134	93,79	24,47	9.409.529	658.338	10.067.867	Cerfontaine
18.418	14.416	13.472	93,45	32,08	23.925.560	1.913.446	25.839.006	Couvin
19.615	16.198	14.040	86,67	20,19	5.216.042	443.133	5.659.175	Doische
21.428	16.785	16.528	98,46	23,16	24.999.924	2.122.761	27.122.685	Florennes
20.163	16.020	15.443	96,39	24,25	17.581.788	1.405.567	18.987.355	Philippeville
17.711	14.269	12.211	85,57	30,73	9.745.053	827.911	10.572.964	Viroinval
23.542	18.443	19.247	104,35	23,27	47.542.615	3.800.709	51.343.324	Walcourt

Cartogrammen

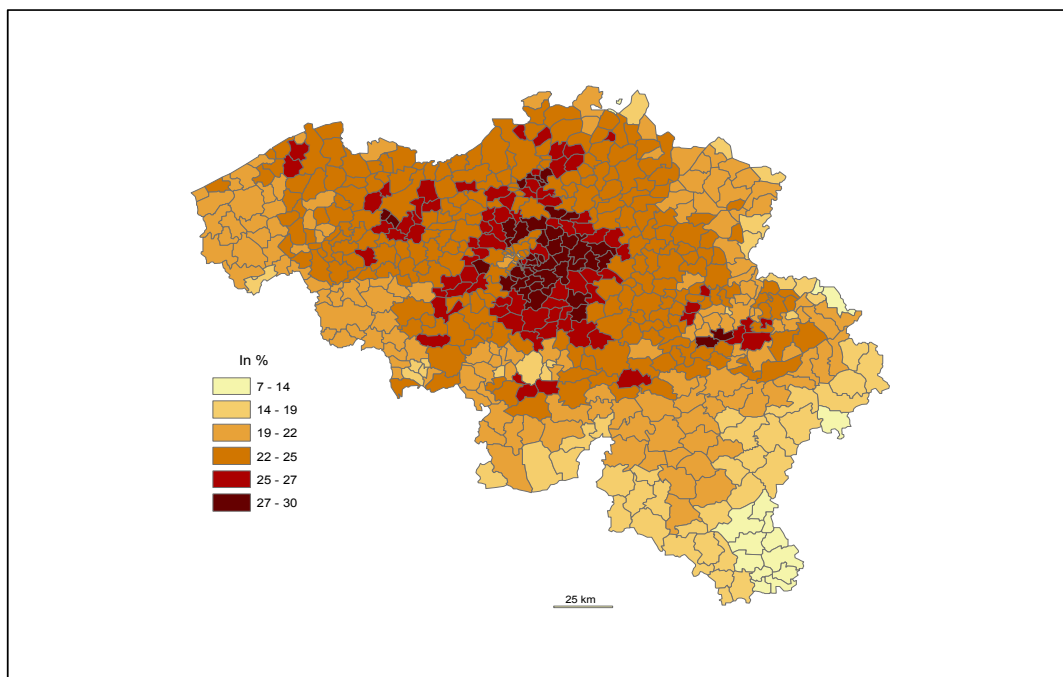
Gemeentelijk gemiddeld inkomen per aangifte (in EUR)



Gemeentelijk mediaan inkomen (in EUR)



Gemeentelijke belastingdruk



Verklarende nota's

Definities en toelichtingen

Gemiddeld inkomen per aangifte

Quotiënt van het totaal belastbaar netto-inkomen en het aantal aangiften.

Mediaaninkomen (Me)

Inkomen van de aangifte die zich in het midden van de reeks bevindt na rangschikking van de aangiften volgens toenemend inkomen.

Interkwartiel verschil

Men bepaalt het inkomen dat overeenkomt met de aangifte die de centrale plaats inneemt in de reeks gaande van het laagste inkomen tot het mediaaninkomen, nl. Q_1 (eerste kwartiel); evenzo bepaalt men Q_3 (derde kwartiel), zijnde het inkomen van de aangifte centraal tussen het mediaaninkomen en het hoogste inkomen.

Het verschil van Q_3 en Q_1 of het interkwartiel verschil geeft een idee van de spreiding van de inkomens rond de mediaan. Het gaat hier om het verschil tussen het hoogste en het laagste inkomen van een verzameling aangiften die 50% van het totaal aangiften beslaat en waarvan telkens de helft aan iedere zijde van de mediaan gerangschikt is. Hoe kleiner het interkwartiel verschil, hoe dichter de inkomens rond het mediaaninkomen gegroepeerd zijn, dus hoe kleiner de spreiding.

Interkwartiele coëfficiënt

Om de spreiding te vergelijken van reeksen waarvan de mediaan sterk kan verschillen, kan men bezwaarlijk een absolute spreidingsmaat aanwenden. De interkwartiele coëfficiënt is de verhouding tussen het interkwartiel verschil en de mediaan :

$$\frac{Q_3 - Q_1}{Me} \times 100$$

Asymmetriecoëfficiënt van Yule en Kendall

De inkomensverdelingen zijn asymmetrisch; de inkomenspiramiden en de BOX-PLOTS illustreren dit. Het gemiddeld inkomen is bijna steeds hoger dan het mediaaninkomen; vergelijking van gemiddeld inkomen en mediaaninkomen geeft steeds een idee van de asymmetrie. Het rekenkundig gemiddelde van de inkomens wordt echter dikwijls beïnvloed door de extreme inkomens wat minder geldt met mediaan en kwartielen.

De asymmetrie kan uitgedrukt worden door de interkwartiele asymmetrie of de verhouding van het verschil van het derde kwartiel minus de mediaan en de mediaan minus het eerste kwartiel ten opzichte van het interkwartiel verschil:

$$YK = \frac{(Q_3 - Me) - (Me - Q_1)}{Q_3 - Q_1} \times 100 \quad -1 \leq YK \leq 1$$

Een positieve coëfficiënt wijst erop dat de amplitude van de inkomens tussen kwartielen en mediaan hoger is langs de zijde van de boven de meridiaan gelegen inkomens dan langs de zijde van de lagere inkomens. $(Q_3 - Me) > (Me - Q_1)$ = asymmetrie rechts.

Een negatieve coëfficiënt duidt op het tegenovergestelde, $(Me - Q_1) > (Q_3 - Me)$ = asymmetrie links.

Hoe hoger de coëfficiënten, hoe groter de ongelijkheid tussen de twee amplitudes, $(Q_3 - Me) > (Me - Q_1)$.

Definities en toelichtingen

Praktisch kan men stellen dat een toename van de interkwartiele coëfficiënt wijst op een groter wordende afstand tussen het mediaaninkomen en de inkomens die met de kwartielen overeenkomen. De inkomensspreiding vergroot en de inkomenscurve wordt meer afgeplat.

Hoe hoger de asymmetriecoëfficiënt, hoe groter de spreiding der inkomens boven de mediaan dus hoe meer het aantal hogere inkomens toeneemt.

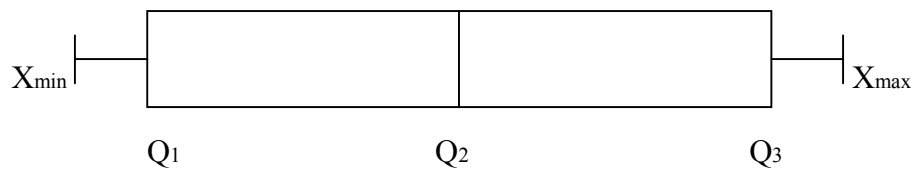
Hoe hoger het mediaaninkomen, hoe hoger over het algemeen ook de interkwartiele coëfficiënt; dikwijls neemt ook de asymmetrie toe.

Voorgaande waarnemingen gelden meestal niet voor kleine gemeenten. Het aantal belastingsplichtigen is er te gering opdat de inkomenscurve een gewoon uitzicht zou hebben.


Als $YK=0$, is er symmetrie; dan heeft de meerderheid van de individuen een inkomen die overeenkomt met het mediane inkomen (gemiddeld inkomen = mediaan inkomen = modus van de inkomens).

Opmerkingen i.v.m. de BOX-PLOTS van de inkomens:


1e geval: $YK = 0$



2e geval: $YK > 0$



3e geval: $YK < 0$



Informatie

De Algemene Directie Statistiek en Economische Informatie maakt deel uit van de Federale Overheidsdienst Economie, KMO, Middenstand en Energie. We hebben de opdracht om aan de informatiebehoefte van zowel overheid, bedrijfsweld als burgers te voldoen, en dit door hen allerlei actuele cijfers over de toestand van het land aan te bieden.

Waar vindt u de statistische en economische informatie ?

Op onze websites <http://statbel.fgov.be> (statistiek) en <http://economie.fgov.be> (economie)

In vijf grote steden van het land heeft het publiek toegang tot :

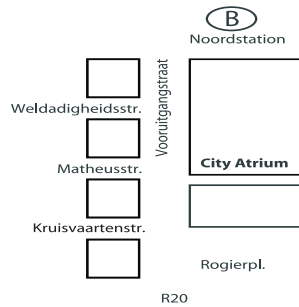
- ◇ Jaarboeken, gespecialiseerde publicaties en een selectie van diskettes en cd-rom's.
- ◇ Een leeszaal, waar men onze publicaties maar ook statistische publicaties van andere ministeries en Belgische en internationale instellingen kan raadplegen.

Al onze bibliotheken zijn op werkdagen open van 8u30 tot 16u30 (Brussel) en van 9 tot 12 en van 13 tot 16 uur (andere).

Brussel City Atrium C

Vooruitgangstraat 50, 1210 Brussel
tel. 02/277.55.03 – 02/277.55.04 fax 02/277.55.19
e-mail : info@economie.fgov.be

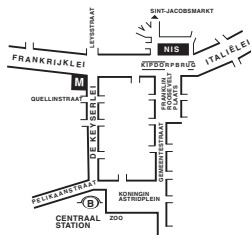
Trein (B) : Noord station
Metro (M) : lijn 2, station Rogier
Trams : 3, 52, 55, 56, 81, 90
halte Rogier of Noord
Bus STIB : 38, 58, 61
halte Rogier of Noord
Bus De Lijn : 318, 351, 358, 410, 526, 554
halte Noord



Antwerpen

Italiëlei 124 - bus 85, 2000 Antwerpen
tel. 03/229 07 00 fax 03/233 28 30
e-mail : info.antwerpen@economie.fgov.be

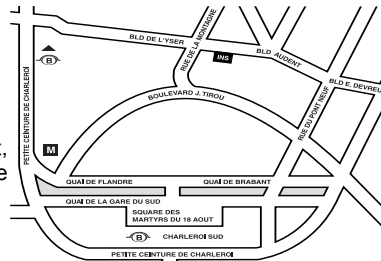
Trein (B) : Centraal Station
Metro (M) : halte Opera
Tram-Bus : vlakbij (Fr. Rooseveltplaats)



Charleroi

Tour Biarent, Bd Audent 14/5., 6000 Charleroi
tel. 071/ 27.44.14 fax 071/ 27.44.19
e-mail : info.charleroi@economie.fgov.be

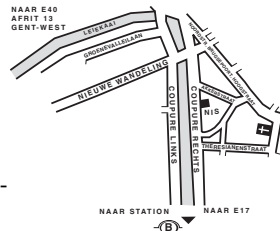
Trein (B) : Charleroi Sud, 20 min van het station (Place Buisset, Rue du Collège, Place Charles II, Boulevard Tirou, Rue de la Montagne)
Bus : halte Tirou
Autoweg : kleine ring van Charleroi - uitrit Gare du Sud
Parking (P) : betaalparking tegenover het NIS



Gent

Coupure rechts 620, 9000 Gent
tel. 09/267 27 00 fax 09/267 27 29
e-mail : info.gent@economie.fgov.be

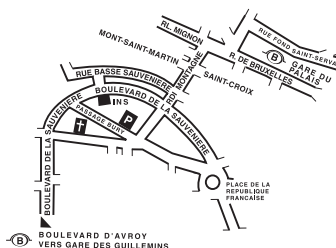
Trein (B) : Gent St.-Pieters
Tram-Bus : 40, 43 halte Theresianenstraat
Autoweg : gemakkelijk bereikbaar langs E40 (uitrit 13 - Gent-West/Drongen)
Parking (P) : op de "Coupure Rechts"



Luik

Bd de la Sauvenière 73-75, 4000 Luik
tel. 04/223 84 11 fax 04/222 49 94
e-mail : info.liege@economie.fgov.be

Trein (B) : station Guillemins of Palais
Tram-Bus : (Guillemins) 1 en 4 halte Sauvenière
Parking (P) : Neujean (op 20 m - zelfde straatkant)
Mercure (tegenover)



We verspreiden tal van producten die de Belgische socio-economische realiteit in cijfers weergeven.

Al deze producten, opgenomen in onze catalogus, kunt u verkrijgen in onze regionale centra of bij onze dienst documentatie - verkoop in Brussel. Onze catalogus wordt u op eenvoudige aanvraag toegestuurd. (zie adressen hiernaast) .

Een keuze uit onze gegevens en de lijst van onze publicaties vindt u eveneens op onze website:
<http://statbel.fgov.be>

Samenleving : andere publicaties

Enquête naar de arbeidskrachten

Deze steekproefenquête bij de huishoudens beslaat de hele bevolking die op het nationale grondgebied woont. Zij biedt een grote waaier aan informatie over de arbeidskrachten in België volgens verschillende criteria: geslacht, leeftijd, woonplaats, burgerlijke stand, opleidingsniveau, arbeidssituatie, sector, functie, enz. De brochure verschaft ook een massa inlichtingen over deeltijds werk (en de redenen ervoor), uitzendarbeid, PWA-werk en studentencontracten.

Huishoudbudgetonderzoek

Het Huishoudbudgetonderzoek bepaalt het bestedingspatroon van de Belgische huishoudens. Elke maand worden door meer dan 350 huishoudens inkomsten en uitgaven opgetekend; het aantal huishoudens die in de loop van het referentiejaar zijn opgevolgd bedraagt ongeveer 4 000. De door deze huishoudens verstrekte gegevens worden geëxtrapoleerd naar de circa vier miljoen huishoudens die ons land rijk is. Deze statistieken zijn beschikbaar per gewest en voor het Rijk en leveren u informatie over het detail van de uitgaven per product en gebruikte dienst, uitgesplitst volgens de leeftijd van het gezinshoofd, het beroepsstatuut,... Deze gegevens zijn eveneens elektronisch beschikbaar.

Enkele andere publicaties

Algemene Publicaties

Regionaal Statistisch Jaarboek
Statistisch tijdschrift – *Maandelijks*

Grondgebied en leefmilieu

Statistiek van de bodembezetting (diskette)
Overzicht milieustatistieken - *Jaarlijks*

Bevolking

Huishoudens en familiekernen – *Jaarlijks*
Totale bevolking op 1 januari - *Jaarlijks*
Sterftetafels - *Jaarlijks*
Bevolkingsvooruitzichten 2000-2050

Economie en financiën

Verkoop van onroerende goederen – *Jaarlijks*

Landbouw

Land- en tuinbouwtelling op 15 mei - *Jaarlijks*

Industrie

Industriële productie en bouwbedrijf – *Maandelijks*
Bouwnijverheid en huisvesting - *Jaarlijks*

Handel, diensten en vervoer

Maandelijkse vervoerstatistieken – *Maandelijks*
Binnenlandse handel – *Jaarlijks*
Toerisme en hotelwezen - *Driemaandelijks*



Gedrukt door de
drukkerij van de
Algemene Directie Statistiek
En Economische Informatie
B-1000 Brussel

Juni 2007