

Levensstandaard

Fiscale statistiek van de inkomens

De Algemene Directie Statistiek en Economische Informatie biedt onpartijdige statistische informatie. De informatie wordt conform de wet verspreid, meer bepaald voor wat betreft de privacy.

De statistieken worden ingedeeld in acht domeinen:

- Algemeen
- Grondgebied en leefmilieu
- Bevolking
- Samenleving
- Economie en financiën
- Landbouw en vergelijkbare activiteiten
- Industrie
- Diensten, handel en vervoer

Alle rechten voorbehouden. Het vertalen, bewerken, reproduceren op welke wijze dan ook, inbegrepen fotografie en microfilm, is niet toegelaten, tenzij met schriftelijke machtiging vanwege de Algemene Directie Statistiek en Economische Informatie. Het citeren van korte uittreksels als toelichting of bewijsvoering in een artikel, een boekbespreking of een boek is evenwel toegestaan, mits de bron duidelijk en nauwkeurig wordt vermeld.

Verantwoordelijke uitgever: N. DEMEESTER

© 2007, FOD ECONOMIE

ALGEMENE DIRECTIE STATISTIEK EN ECONOMISCHE INFORMATIE | uitgever

B-1000 Brussel – Leuvenseweg 44

Levensstandaard

Fiscale statistiek van de inkomens

Aanslagjaar 2004 – Inkomens van 2003

a. verdeling per geografische eenheid en per inkomensklasse

Inhoudsopgave

Inleiding	2
------------------------	---

Deel 1 : verdeling van de aangiften per klasse van totaal belastbaar netto-inkomen

Structuur van het totaal belastbaar netto-inkomen per provincie

Aantal aangiften en bedragen per klasse van het belastbaar netto-inkomen van 1000 euro

België	8
Brussels Hoofdstedelijk Gewest.....	12
Vlaams Gewest.....	16
Provincies van het Vlaams Gewest.....	20
Waals Gewest	40
Provincies van het Waals Gewest	44

Structuur van het totaal belastbaar netto-inkomen per arrondissement

Aantal aangiften en bedragen per klasse van het belastbaar netto-inkomen van 2000 euro

Arrondissement Brussel-Hoofdstad.....	66
Arrondissementen van het Vlaams Gewest	68
Arrondissementen van het Waals Gewest	112

Inkomenspiramiden.....	154
------------------------	-----

Verdeling (%) van de hoofdbestanddelen van het belastbaar netto-inkomen per klasse

van het belastbaar netto-inkomen van 5000 euro	158
--	-----

Deel 2 : Inkomen en belasting per gemeente

Aantal aangiften per klasse van het totaal belastbaar netto-inkomen, totaal belastbaar netto-inkomen, gemiddelde waarden, spreidingsmaten, asymmetrie en belasting.....	188
---	-----

Cartogrammen

Gemeentelijk gemiddeld inkomen per aangifte	222
Gemeentelijk mediaan inkomen.....	222
Gemeentelijke belastingvoet	223

Verklarende nota's

Definities.....	226
-----------------	-----

Inleiding

Algemene opmerkingen

De afleveringen “Fiscale statistiek van de inkomens - aanslagjaar 2004 - inkomens 2003” in de reeks “Levensstandaard” werden opgesteld door depoullering van de inkohieringen in de personenbelasting voor het aanslagjaar 2004, voor zover zij werden uitgevoerd tot einde juni 2005.

De resultaten van de statistiek betreffen enkel de ingekohierde inkomens. Vele belastingplichtigen, die omwille van hun inkomen of van hun gezinslasten niet belastbaar zijn, komen in de statistiek niet voor.

Aan de personenbelasting zijn de rijksinwoners onderworpen, dat wil zeggen:

- 1° de natuurlijke personen die in België hun woonplaats of de zetel van hun fortuin gevestigd hebben;
- 2° de Belgische diplomatieke ambtenaren en consulaire beroepsambtenaren die in het buitenland zijn geaccrediteerd, alsmede hun inwonende gezinsleden;
- 3° de andere leden van Belgische diplomatieke zendingen en consulaire posten in het buitenland, alsmede hun inwonende gezinsleden, daaronder niet begrepen consulaire ere-ambtenaren;
- 4° de andere ambtenaren, vertegenwoordigers en afgevaardigden van de Belgische Staat, van de Gemeenschappen, Gewesten, provincies, agglomeraties, federaties van gemeenten en gemeenten, of van een Belgisch publiekrechtelijk lichaam, die de Belgische nationaliteit bezitten en hun werkzaamheden buitenslands uitoefenen in een land waar zij niet duurzaam verblijf houden.

(Wetboek van de inkomstenbelastingen, art. 3, §1)

Rijksinwoners zijn aan de personenbelasting onderworpen op grond van al hun belastbare inkomsten, zelfs indien sommige daarvan in het buitenland zijn behaald of verkregen.

Het centrale element in de statistiek is het totale netto belastbaar inkomen per aangifte (“fiscaal gezin”). Het fiscale gezin kan bestaan uit een alleenstaande of een gehuwd paar. Het totale netto belastbaar inkomen bestaat uit alle netto inkomsten min de aftrekbare uitgaven.

Het geheel van netto inkomsten is de som van alle netto inkomsten uit volgende categorieën:

1. inkomsten van onroerende goederen;
2. inkomsten en opbrengsten van roerende goederen en kapitalen;
3. bedrijfsinkomsten;
4. diverse inkomsten.

In het geheel van netto inkomsten onderscheidt men het gezamenlijk en het afzonderlijk belastbaar inkomen, zoals bijvoorbeeld:

- achterstallen;
- vervroegd vakantiegeld;
- winsten of baten verkregen buiten de uitoefening van een beroepsactiviteit;
- prijzen en subsidies.....

Beschrijving van de eerste brochure

Het eerste boekdeel geeft een geografische verdeling per inkomensklasse.

Het eerste deel geeft inkomensgegevens voor het Rijk, de gewesten, de provincies en de arrondissementen:

1. De verdeling van het totale netto belastbaar inkomen en van zijn componenten (bedrijfsinkomsten, inkomsten uit onroerende goederen, inkomsten uit roerende goederen en kapitalen, diverse inkomsten). Voor de inkomens van de niet-verblijfhouders werd slechts één tabel voor het Rijk opgesteld. Zij gaat enkel over het totale netto belastbaar inkomen en de bedrijfsinkomsten.
2. De procentuele uitsplitsing van het totale netto belastbaar inkomen naar zijn componenten. Daar sommige bedragen die van het totale netto belastbaar inkomen van het fiscaal gezin aftrekbaar zijn, niet werden afgetrokken, is het normaal dat de som van de componenten hoger is dan 100%.
3. De inkomenspiramiden illustreren de spreiding van de inkomens over het Rijk en de gewesten.

Het tweede deel geeft resultaten per gemeente.

Voor de gemeente Herstappe, met een weinig talrijke bevolking, werd de verdeling van de aangiften naar inkomensklassen niet afzonderlijk verstrekt maar opgenomen in de resultaten van Tongeren.

De tabellen geven achtereenvolgens:

- het totale aantal aangiften;
- het aantal aangiften per klasse;
- het aantal inwoners van de gemeente;
- het totale netto belastbaar inkomen;
- het gemiddelde inkomen per aangifte;
- het mediaaninkomen;
- het interkwartiel verschil;
- de interkwartiele coëfficiënt;
- de asymmetrie;
- de belasting van de Staat;
- de gemeente- en agglomeratietaksen;
- de totale belasting.

Beschrijving van de tweede brochure

Hoewel het tweede boekdeel nogmaals de inkomsten van het jaar 2003 behandelt, betekent het toch een aanzienlijk surplus aan informatie.

Het bevat een verdeling van de inkomsten per decielen, een nauwkeurig onderzoek van de belasting, een analyse van de componenten van het totale belastbaar inkomen, een verdeling per type aangifte, een verdeling naar leeftijdsklassen en een verdeling van de inkomsten volgens het aantal personen in het fiscale gezin.

Verdeling per deciel - werkwijze

De aangiften van elke administratieve eenheid worden geklasseerd in stijgende volgorde van het totale netto belastbaar inkomen. De aldus verkregen reeksen worden dan onderverdeeld in tien gelijke delen of “decielen”. Aan het laagste deciel, dat de 10 % aangiften met de laagste inkomens bevat, wordt het nummer 1 toegekend; het laatste deciel, met de 10 % aangiften met de hoogste inkomens, krijgt het nummer 10.

Om de karakteristieken van een deciel nog beter af te bakenen, kan het nuttig zijn dat deciel op zijn beurt in tien gelijke delen of “percentielen” te splitsen. Die staan dan elk voor 1 % van alle aangiften.

Het tweede boekdeel bevat vijf tabellen:

Tabel 1 : Decielenverdeling van het totaal belastbaar netto-inkomen, de totale belasting en de gemiddelde aanslagvoet (quotient van de totale belasting en van het totaal belastbaar netto-inkomen) per arrondissement.

Tabel 2 : Componenten van het gezamenlijk belastbaar inkomen in % van het totaal.

Tabel 3 : Aantal aangiften en totaal netto belastbaar inkomen per type aangifte (alleenstaande, fiscaal gezin), per deciel en per gewest.

Tabel 4 : Aantal aangiften en totaal netto belastbaar inkomen per type aangifte, per leeftijdscategorie, per deciel en per gewest.

Tabel 5 : Aantal aangiften en totaal netto belastbaar inkomen per type aangifte, per deciel, per arrondissement volgens het aantal personen in het gezin (fiscaal gezin).

Deel 1

Structuur van het totaal belastbaar netto-inkomen per provincie

Aantal aangiften en bedragen per klasse van het belastbaar netto-inkomen van 1000 euro

Structuur van het totaal belastbaar netto-inkomen per provincie

Aantal aangiften en bedragen (in euro) per klasse van het belastbaar netto-inkomen

België

Inkomens- klasse	Totaal belastbaar netto-inkomen				Bedrijfsinkomsten				
	1000 €	Aantal	%	Bedrag	%	Aantal	%	Bedrag	%
Totaal	5.369.652	100,00	131.313.686.046	100,00	5.342.023	100,00	130.028.195.914	100,00	
Minder dan 1	164.440	3,06	86.729.466	0,07	160.037	3,00	85.229.265	0,07	
1 - 2	96.534	1,80	135.968.556	0,10	90.777	1,70	125.702.371	0,10	
2 - 3	56.877	1,06	141.438.447	0,11	53.355	1,00	127.425.788	0,10	
3 - 4	56.468	1,05	199.437.946	0,15	54.297	1,02	187.213.001	0,14	
4 - 5	57.743	1,08	260.007.750	0,20	55.887	1,05	247.382.165	0,19	
5 - 6	58.804	1,10	324.286.864	0,25	57.048	1,07	309.710.490	0,24	
6 - 7	67.921	1,26	442.995.201	0,34	66.688	1,25	430.272.335	0,33	
7 - 8	117.534	2,19	881.990.211	0,67	116.352	2,18	866.236.706	0,67	
8 - 9	140.523	2,62	1.194.488.504	0,91	139.720	2,62	1.176.300.477	0,90	
9 - 10	160.155	2,98	1.529.628.284	1,16	159.402	2,98	1.506.990.376	1,16	
10 - 11	222.884	4,15	2.331.886.405	1,78	222.380	4,16	2.305.246.721	1,77	
11 - 12	239.566	4,46	2.751.201.039	2,10	239.128	4,48	2.717.742.701	2,09	
12 - 13	207.880	3,87	2.597.211.284	1,98	207.552	3,89	2.561.784.895	1,97	
13 - 14	200.080	3,73	2.698.560.832	2,06	199.818	3,74	2.663.404.198	2,05	
14 - 15	181.211	3,37	2.628.090.879	2,00	180.935	3,39	2.592.601.552	1,99	
15 - 16	188.410	3,51	2.919.630.539	2,22	188.194	3,52	2.886.103.322	2,22	
16 - 17	179.375	3,34	2.957.501.564	2,25	179.203	3,35	2.926.633.231	2,25	
17 - 18	167.619	3,12	2.932.757.901	2,23	167.457	3,13	2.903.278.903	2,23	
18 - 19	165.153	3,08	3.055.246.558	2,33	165.041	3,09	3.029.564.819	2,33	
19 - 20	162.450	3,03	3.167.576.317	2,41	162.339	3,04	3.143.992.822	2,42	
20 - 21	156.792	2,92	3.213.729.548	2,45	156.680	2,93	3.190.294.245	2,45	
21 - 22	146.385	2,73	3.146.198.540	2,40	146.289	2,74	3.124.098.461	2,40	
22 - 23	139.626	2,60	3.141.265.411	2,39	139.528	2,61	3.117.923.383	2,40	
23 - 24	126.736	2,36	2.977.339.489	2,27	126.657	2,37	2.954.420.644	2,27	
24 - 25	114.373	2,13	2.801.078.349	2,13	114.298	2,14	2.780.038.899	2,14	
25 - 26	104.039	1,94	2.652.119.615	2,02	103.970	1,95	2.631.522.021	2,02	
26 - 27	94.508	1,76	2.503.785.490	1,91	94.453	1,77	2.483.537.131	1,91	
27 - 28	86.335	1,61	2.373.613.162	1,81	86.274	1,62	2.355.824.198	1,81	
28 - 29	79.506	1,48	2.265.503.673	1,73	79.458	1,49	2.248.036.457	1,73	
29 - 30	73.911	1,38	2.179.970.265	1,66	73.858	1,38	2.164.555.571	1,66	
30 - 31	69.146	1,29	2.108.729.635	1,61	69.107	1,29	2.093.242.749	1,61	
31 - 32	66.308	1,23	2.088.364.645	1,59	66.273	1,24	2.074.189.097	1,60	
32 - 33	61.990	1,15	2.014.234.065	1,53	61.957	1,16	2.000.191.444	1,54	
33 - 34	60.038	1,12	2.010.817.771	1,53	60.010	1,12	1.999.482.426	1,54	
34 - 35	55.671	1,04	1.920.421.418	1,46	55.635	1,04	1.908.499.510	1,47	
35 - 36	52.536	0,98	1.864.724.841	1,42	52.510	0,98	1.854.674.175	1,43	
36 - 37	49.408	0,92	1.803.311.517	1,37	49.378	0,92	1.793.728.016	1,38	
37 - 38	47.342	0,88	1.775.087.031	1,35	47.316	0,89	1.766.145.587	1,36	
38 - 39	44.708	0,83	1.721.086.243	1,31	44.683	0,84	1.713.439.699	1,32	
39 - 40	43.031	0,80	1.699.506.981	1,29	43.009	0,81	1.691.086.803	1,30	
40 - 41	41.054	0,76	1.662.539.083	1,27	41.032	0,77	1.655.660.963	1,27	
41 - 42	39.154	0,73	1.624.830.590	1,24	39.131	0,73	1.616.975.459	1,24	
42 - 43	36.891	0,69	1.567.627.568	1,19	36.873	0,69	1.561.193.956	1,20	
43 - 44	35.238	0,66	1.532.732.389	1,17	35.221	0,66	1.525.834.728	1,17	
44 - 45	33.131	0,62	1.474.005.264	1,12	33.116	0,62	1.468.070.417	1,13	
45 - 46	31.184	0,58	1.418.619.966	1,08	31.173	0,58	1.412.404.631	1,09	
46 - 47	29.764	0,55	1.383.988.912	1,05	29.740	0,56	1.376.834.877	1,06	
47 - 48	28.038	0,52	1.331.765.781	1,01	28.024	0,52	1.325.427.748	1,02	
48 - 49	26.702	0,50	1.294.949.603	0,99	26.687	0,50	1.289.473.166	0,99	
49 - 50	25.117	0,47	1.243.096.805	0,95	25.109	0,47	1.237.849.347	0,95	

(niet inbegrepen 175.015 aangiften met nul inkomen)

Inkomsten van onroerende goederen				Inkomsten van kapitalen en roerende goederen				Diverse inkomsten			
Aantal	%	Bedrag	%	Aantal	%	Bedrag	%	Aantal	%	Bedrag	%
1.932.952	100,00	3.464.190.817	100,00	10.545	100,00	21.426.244	100,00	74.916	100,00	218.354.138	100,00
3.608	0,19	4.426.440	0,13	1.225	11,62	746.415	3,48	2.118	2,83	1.325.933	0,61
3.524	0,18	5.320.555	0,15	1.147	10,88	1.083.109	5,06	6.213	8,29	8.275.363	3,79
3.788	0,20	6.413.025	0,19	796	7,55	1.284.900	6,00	5.740	7,66	11.133.278	5,10
4.706	0,24	8.273.767	0,24	464	4,40	963.951	4,50	3.790	5,06	9.613.134	4,40
6.022	0,31	9.429.632	0,27	498	4,72	1.130.024	5,27	2.911	3,89	9.416.101	4,31
7.556	0,39	12.187.395	0,35	634	6,01	2.009.692	9,38	2.552	3,41	9.843.137	4,51
10.451	0,54	15.645.545	0,45	532	5,05	1.599.855	7,47	2.224	2,97	8.531.684	3,91
18.951	0,98	21.696.797	0,63	646	6,13	1.516.266	7,08	2.487	3,32	10.000.008	4,58
24.851	1,29	30.571.942	0,88	814	7,72	1.696.192	7,92	2.427	3,24	8.341.448	3,82
30.981	1,60	42.073.525	1,21	915	8,68	2.316.314	10,81	2.670	3,56	8.635.609	3,95
41.211	2,13	53.822.272	1,55	823	7,80	1.791.355	8,36	2.873	3,83	8.042.556	3,68
44.838	2,32	62.807.184	1,81	455	4,31	1.166.843	5,45	3.005	4,01	8.229.773	3,77
42.620	2,20	63.176.045	1,82	385	3,65	1.102.788	5,15	2.464	3,29	7.568.449	3,47
41.094	2,13	64.336.153	1,86	339	3,21	811.244	3,79	1.954	2,61	6.348.349	2,91
42.120	2,18	67.538.909	1,95	310	2,94	648.425	3,03	1.591	2,12	5.599.661	2,56
45.238	2,34	70.244.967	2,03	226	2,14	453.291	2,12	1.314	1,75	4.941.940	2,26
46.653	2,41	71.284.494	2,06	121	1,15	329.999	1,54	1.217	1,62	4.370.260	2,00
47.159	2,44	74.041.770	2,14	52	0,49	153.249	0,72	1.090	1,45	3.894.903	1,78
49.279	2,55	75.779.220	2,19	25	0,24	83.580	0,39	934	1,25	2.984.594	1,37
51.382	2,66	76.268.558	2,20	20	0,19	148.327	0,69	870	1,16	2.967.292	1,36
53.400	2,76	78.695.653	2,27	11	0,10	44.115	0,21	882	1,18	2.533.562	1,16
53.114	2,75	78.216.549	2,26	9	0,09	46.656	0,22	825	1,10	2.165.841	0,99
52.524	2,72	78.590.529	2,27	7	0,07	25.066	0,12	812	1,08	2.492.608	1,14
49.882	2,58	76.402.194	2,21	6	0,06	34.236	0,16	705	0,94	2.079.420	0,95
47.567	2,46	73.214.914	2,11	4	0,04	49.002	0,23	712	0,95	1.945.684	0,89
44.709	2,31	71.890.044	2,08	4	0,04	45.260	0,21	673	0,90	1.990.489	0,91
42.460	2,20	69.690.332	2,01	3	0,03	1.853	0,01	631	0,84	1.943.006	0,89
41.037	2,12	67.321.537	1,94	5	0,05	33.323	0,16	634	0,85	1.701.581	0,78
39.066	2,02	64.302.961	1,86	5	0,05	5.960	0,03	607	0,81	1.734.714	0,79
37.843	1,96	63.701.112	1,84	5	0,05	5.612	0,03	594	0,79	1.458.085	0,67
36.278	1,88	61.435.588	1,77	4	0,04	11.735	0,05	574	0,77	1.447.930	0,66
35.957	1,86	60.622.353	1,75	0	0,00	0	0,00	545	0,73	1.372.277	0,63
34.603	1,79	58.572.706	1,69	0	0,00	0	0,00	516	0,69	1.347.853	0,62
34.046	1,76	57.052.892	1,65	3	0,03	3.434	0,02	482	0,64	1.310.146	0,60
32.405	1,68	54.658.674	1,58	1	0,01	825	0,00	489	0,65	1.308.232	0,60
31.639	1,64	53.901.501	1,56	4	0,04	1.295	0,01	447	0,60	1.161.410	0,53
30.402	1,57	51.723.315	1,49	4	0,04	2.629	0,01	447	0,60	1.202.937	0,55
29.506	1,53	49.933.719	1,44	3	0,03	502	0,00	430	0,57	999.859	0,46
28.338	1,47	48.060.430	1,39	1	0,01	16	0,00	413	0,55	1.255.482	0,57
27.857	1,44	48.947.568	1,41	1	0,01	800	0,00	387	0,52	990.271	0,45
27.027	1,40	46.272.906	1,34	0	0,00	0	0,00	373	0,50	779.722	0,36
26.015	1,35	45.870.073	1,32	0	0,00	0	0,00	383	0,51	1.044.915	0,48
24.654	1,28	43.762.961	1,26	0	0,00	0	0,00	356	0,48	812.284	0,37
23.743	1,23	42.728.211	1,23	0	0,00	0	0,00	371	0,50	930.572	0,43
22.734	1,18	40.014.416	1,16	1	0,01	5	0,00	352	0,47	886.845	0,41
21.647	1,12	39.035.489	1,13	1	0,01	43	0,00	336	0,45	819.823	0,38
20.745	1,07	38.912.092	1,12	2	0,02	6.775	0,03	295	0,39	845.537	0,39
19.718	1,02	36.161.979	1,04	1	0,01	44	0,00	314	0,42	767.027	0,35
18.896	0,98	35.442.721	1,02	3	0,03	1.307	0,01	293	0,39	906.280	0,42
17.799	0,92	33.371.733	0,96	1	0,01	472	0,00	285	0,38	699.930	0,32

Structuur van het totaal belastbaar netto-inkomen per provincie- vervolg

Aantal aangiften en bedragen (in euro) per klasse van het belastbaar netto-inkomen

België

Inkomens- klasse 1000 €	Totaal belastbaar netto-inkomen				Bedrijfsinkomsten			
	Aantal	%	Bedrag	%	Aantal	%	Bedrag	%
50 - 51	24.112	0,45	1.217.544.834	0,93	24.105	0,45	1.212.716.593	0,93
51 - 52	22.992	0,43	1.183.963.155	0,90	22.979	0,43	1.178.586.988	0,91
52 - 53	21.489	0,40	1.128.024.502	0,86	21.479	0,40	1.123.370.142	0,86
53 - 54	20.795	0,39	1.112.521.852	0,85	20.785	0,39	1.107.265.899	0,85
54 - 55	19.203	0,36	1.046.553.648	0,80	19.189	0,36	1.041.664.722	0,80
55 - 56	18.287	0,34	1.014.843.308	0,77	18.278	0,34	1.010.121.302	0,78
56 - 57	17.234	0,32	973.648.446	0,74	17.226	0,32	969.397.854	0,75
57 - 58	16.902	0,31	971.752.268	0,74	16.895	0,32	966.817.885	0,74
58 - 59	15.558	0,29	910.060.194	0,69	15.550	0,29	905.553.437	0,70
59 - 60	14.820	0,28	881.676.908	0,67	14.813	0,28	877.095.875	0,67
60 - 61	14.061	0,26	850.569.815	0,65	14.056	0,26	846.073.918	0,65
61 - 62	12.935	0,24	795.451.389	0,61	12.928	0,24	791.517.423	0,61
62 - 63	12.426	0,23	776.590.458	0,59	12.414	0,23	771.301.773	0,59
63 - 64	11.753	0,22	746.222.051	0,57	11.747	0,22	741.925.076	0,57
64 - 65	11.179	0,21	721.024.594	0,55	11.173	0,21	716.952.124	0,55
65 - 66	10.325	0,19	676.228.280	0,51	10.318	0,19	672.307.182	0,52
66 - 67	9.779	0,18	650.235.960	0,50	9.772	0,18	645.500.563	0,50
67 - 68	9.490	0,18	640.520.056	0,49	9.483	0,18	635.480.767	0,49
68 - 69	8.696	0,16	595.627.560	0,45	8.692	0,16	591.458.759	0,45
69 - 70	8.367	0,16	581.447.379	0,44	8.361	0,16	578.311.345	0,44
70 - 71	7.853	0,15	553.572.065	0,42	7.850	0,15	549.362.071	0,42
71 - 72	7.319	0,14	523.260.299	0,40	7.319	0,14	519.649.092	0,40
72 - 73	7.008	0,13	508.034.483	0,39	7.005	0,13	504.651.073	0,39
73 - 74	6.531	0,12	480.011.349	0,37	6.524	0,12	476.739.861	0,37
74 - 75	6.319	0,12	470.743.802	0,36	6.317	0,12	467.457.959	0,36
75 - 76	5.837	0,11	440.619.805	0,34	5.832	0,11	437.015.751	0,34
76 - 77	5.572	0,10	426.205.809	0,32	5.568	0,10	422.492.169	0,32
77 - 78	5.370	0,10	416.145.325	0,32	5.367	0,10	412.915.682	0,32
78 - 79	5.004	0,09	392.777.730	0,30	4.999	0,09	389.459.906	0,30
79 - 80	4.674	0,09	371.557.372	0,28	4.671	0,09	368.218.766	0,28
80 - 81	4.518	0,08	363.670.008	0,28	4.514	0,08	360.854.013	0,28
81 - 82	4.291	0,08	349.700.824	0,27	4.290	0,08	347.093.731	0,27
82 - 83	4.108	0,08	338.868.774	0,26	4.106	0,08	336.012.818	0,26
83 - 84	3.881	0,07	324.047.189	0,25	3.875	0,07	320.481.291	0,25
84 - 85	3.634	0,07	307.086.839	0,23	3.631	0,07	304.420.411	0,23
85 - 86	3.423	0,06	292.623.686	0,22	3.417	0,06	289.099.217	0,22
86 - 87	3.249	0,06	281.020.852	0,21	3.247	0,06	278.520.205	0,21
87 - 88	3.146	0,06	275.254.056	0,21	3.145	0,06	272.394.974	0,21
88 - 89	2.882	0,05	255.029.188	0,19	2.880	0,05	252.156.508	0,19
89 - 90	2.702	0,05	241.798.259	0,18	2.700	0,05	239.870.130	0,18
90 - 91	2.673	0,05	241.886.924	0,18	2.668	0,05	239.912.485	0,18
91 - 92	2.506	0,05	229.281.551	0,17	2.505	0,05	226.348.984	0,17
92 - 93	2.298	0,04	212.567.537	0,16	2.297	0,04	210.683.797	0,16
93 - 94	2.300	0,04	215.047.039	0,16	2.298	0,04	212.628.234	0,16
94 - 95	2.226	0,04	210.341.201	0,16	2.225	0,04	208.445.809	0,16
95 - 96	2.046	0,04	195.377.147	0,15	2.043	0,04	192.949.348	0,15
96 - 97	2.024	0,04	195.317.304	0,15	2.023	0,04	192.464.982	0,15
97 - 98	1.899	0,04	185.135.896	0,14	1.897	0,04	182.155.068	0,14
98 - 99	1.848	0,03	182.034.665	0,14	1.847	0,03	180.768.100	0,14
99 - 100	1.708	0,03	169.915.984	0,13	1.706	0,03	167.505.498	0,13
100 en meer	60.111	1,12	10.158.568.230	7,74	59.955	1,12	9.874.576.408	7,59

(niet inbegrepen 175.015 aangiften met nul inkomen)

Inkomsten van onroerende goederen				Inkomsten van kapitalen en roerende goederen				Diverse inkomsten			
Aantal	%	Bedrag	%	Aantal	%	Bedrag	%	Aantal	%	Bedrag	%
17.418	0,90	32.704.030	0,94	1	0,01	11	0,00	298	0,40	696.481	0,32
16.611	0,86	31.793.014	0,92	0	0,00	0	0,00	260	0,35	585.126	0,27
15.634	0,81	29.743.162	0,86	1	0,01	200	0,00	264	0,35	555.478	0,25
15.140	0,78	29.831.807	0,86	1	0,01	486	0,00	276	0,37	721.610	0,33
13.999	0,72	28.129.329	0,81	1	0,01	716	0,00	248	0,33	683.873	0,31
13.382	0,69	26.841.591	0,77	0	0,00	0	0,00	254	0,34	724.316	0,33
12.658	0,65	25.742.189	0,74	0	0,00	0	0,00	241	0,32	784.945	0,36
12.268	0,63	25.721.027	0,74	1	0,01	100	0,00	262	0,35	496.942	0,23
11.448	0,59	23.829.059	0,69	0	0,00	0	0,00	242	0,32	842.537	0,39
10.971	0,57	23.438.946	0,68	2	0,02	3.426	0,02	229	0,31	589.023	0,27
10.554	0,55	22.840.919	0,66	0	0,00	0	0,00	218	0,29	535.784	0,25
9.790	0,51	21.105.127	0,61	1	0,01	150	0,00	221	0,29	528.118	0,24
9.386	0,49	20.832.048	0,60	0	0,00	0	0,00	216	0,29	624.953	0,29
8.912	0,46	19.419.053	0,56	3	0,03	1.333	0,01	202	0,27	582.505	0,27
8.460	0,44	18.787.031	0,54	0	0,00	0	0,00	201	0,27	382.297	0,18
7.869	0,41	17.975.355	0,52	0	0,00	0	0,00	185	0,25	583.527	0,27
7.440	0,38	17.702.282	0,51	0	0,00	0	0,00	164	0,22	457.345	0,21
7.185	0,37	17.548.034	0,51	1	0,01	205	0,00	171	0,23	531.274	0,24
6.570	0,34	15.865.827	0,46	1	0,01	29	0,00	150	0,20	308.593	0,14
6.365	0,33	14.146.629	0,41	1	0,01	325	0,00	170	0,23	529.883	0,24
5.986	0,31	14.487.234	0,42	0	0,00	0	0,00	157	0,21	445.727	0,20
5.551	0,29	13.850.666	0,40	1	0,01	690	0,00	167	0,22	707.492	0,32
5.393	0,28	12.982.979	0,37	0	0,00	0	0,00	165	0,22	506.083	0,23
4.956	0,26	12.156.637	0,35	1	0,01	971	0,00	130	0,17	324.107	0,15
4.837	0,25	12.037.009	0,35	0	0,00	0	0,00	147	0,20	673.905	0,31
4.432	0,23	11.741.447	0,34	0	0,00	0	0,00	144	0,19	327.477	0,15
4.308	0,22	11.335.964	0,33	0	0,00	0	0,00	139	0,19	434.595	0,20
4.179	0,22	10.924.048	0,32	0	0,00	0	0,00	136	0,18	412.081	0,19
3.830	0,20	10.409.930	0,30	0	0,00	0	0,00	140	0,19	387.000	0,18
3.603	0,19	9.883.120	0,29	2	0,02	26.458	0,12	121	0,16	252.767	0,12
3.476	0,18	9.327.437	0,27	0	0,00	0	0,00	104	0,14	314.768	0,14
3.366	0,17	9.407.298	0,27	0	0,00	0	0,00	115	0,15	250.900	0,11
3.209	0,17	9.035.982	0,26	0	0,00	0	0,00	91	0,12	314.604	0,14
3.060	0,16	8.956.057	0,26	2	0,02	1.200	0,01	99	0,13	375.872	0,17
2.828	0,15	8.295.393	0,24	0	0,00	0	0,00	104	0,14	440.311	0,20
2.707	0,14	8.285.349	0,24	0	0,00	0	0,00	100	0,13	282.430	0,13
2.520	0,13	7.353.067	0,21	1	0,01	16.359	0,08	81	0,11	273.403	0,13
2.515	0,13	7.375.157	0,21	0	0,00	0	0,00	82	0,11	274.277	0,13
2.281	0,12	7.306.149	0,21	0	0,00	0	0,00	79	0,11	380.693	0,17
2.135	0,11	6.215.891	0,18	0	0,00	0	0,00	81	0,11	166.349	0,08
2.089	0,11	6.096.403	0,18	0	0,00	0	0,00	73	0,10	159.257	0,07
1.939	0,10	6.510.376	0,19	0	0,00	0	0,00	81	0,11	243.000	0,11
1.792	0,09	5.657.037	0,16	0	0,00	0	0,00	72	0,10	224.428	0,10
1.801	0,09	6.032.504	0,17	0	0,00	0	0,00	70	0,09	189.197	0,09
1.743	0,09	5.272.383	0,15	2	0,02	362	0,00	69	0,09	218.123	0,10
1.608	0,08	5.733.631	0,17	0	0,00	0	0,00	57	0,08	228.034	0,10
1.618	0,08	5.552.207	0,16	0	0,00	0	0,00	54	0,07	170.310	0,08
1.523	0,08	6.000.237	0,17	0	0,00	0	0,00	60	0,08	223.979	0,10
1.484	0,08	4.405.823	0,13	0	0,00	0	0,00	38	0,05	96.165	0,04
1.349	0,07	5.377.042	0,16	0	0,00	0	0,00	53	0,07	124.574	0,06
47.131	2,44	238.344.554	6,88	6	0,06	16.439	0,08	1.828	2,44	16.189.826	7,41

Structuur van het totaal belastbaar netto-inkomen per provincie- vervolg

Aantal aangiften en bedragen (in euro) per klasse van het belastbaar netto-inkomen

Brussels Hoofdstedelijk Gewest

Inkomens- klasse	Totaal belastbaar netto-inkomen				Bedrijfsinkomsten				
	1000 €	Aantal	%	Bedrag	%	Aantal	%	Bedrag	%
Totaal	450.745	100,00	10.801.815.301	100,00	446.361	100,00	10.568.455.024	100,00	
Minder dan 1	8.625	1,91	4.415.162	0,04	8.140	1,82	4.267.229	0,04	
1 - 2	7.135	1,58	10.520.503	0,10	6.402	1,43	9.182.951	0,09	
2 - 3	6.067	1,35	15.128.796	0,14	5.488	1,23	13.135.859	0,12	
3 - 4	5.818	1,29	20.429.384	0,19	5.493	1,23	18.716.249	0,18	
4 - 5	6.299	1,40	28.358.292	0,26	5.971	1,34	26.158.355	0,25	
5 - 6	6.676	1,48	36.814.702	0,34	6.345	1,42	34.142.737	0,32	
6 - 7	7.634	1,69	49.792.062	0,46	7.388	1,66	47.208.854	0,45	
7 - 8	10.449	2,32	78.299.872	0,72	10.210	2,29	75.827.737	0,72	
8 - 9	12.591	2,79	107.253.998	0,99	12.437	2,79	104.771.736	0,99	
9 - 10	16.085	3,57	153.466.479	1,42	15.936	3,57	150.440.932	1,42	
10 - 11	21.425	4,75	223.712.132	2,07	21.317	4,78	220.342.748	2,08	
11 - 12	22.547	5,00	259.137.590	2,40	22.459	5,03	254.946.829	2,41	
12 - 13	19.231	4,27	240.088.846	2,22	19.159	4,29	235.691.971	2,23	
13 - 14	17.713	3,93	238.961.000	2,21	17.665	3,96	234.785.377	2,22	
14 - 15	16.335	3,62	236.877.481	2,19	16.282	3,65	231.797.998	2,19	
15 - 16	16.188	3,59	250.841.184	2,32	16.156	3,62	246.187.233	2,33	
16 - 17	15.358	3,41	253.292.614	2,34	15.318	3,43	248.499.979	2,35	
17 - 18	14.252	3,16	249.345.836	2,31	14.214	3,18	244.584.807	2,31	
18 - 19	13.863	3,08	256.417.759	2,37	13.837	3,10	252.134.998	2,39	
19 - 20	13.387	2,97	261.010.814	2,42	13.363	2,99	256.758.546	2,43	
20 - 21	12.465	2,77	255.508.949	2,37	12.443	2,79	251.580.271	2,38	
21 - 22	11.353	2,52	244.009.412	2,26	11.334	2,54	240.228.391	2,27	
22 - 23	10.909	2,42	245.413.237	2,27	10.890	2,44	241.049.354	2,28	
23 - 24	10.068	2,23	236.498.817	2,19	10.055	2,25	232.526.971	2,20	
24 - 25	9.479	2,10	232.164.675	2,15	9.469	2,12	228.489.613	2,16	
25 - 26	8.777	1,95	223.777.075	2,07	8.763	1,96	220.225.346	2,08	
26 - 27	7.968	1,77	211.080.711	1,95	7.959	1,78	207.697.331	1,97	
27 - 28	7.477	1,66	205.547.114	1,90	7.468	1,67	202.278.346	1,91	
28 - 29	6.815	1,51	194.178.418	1,80	6.810	1,53	190.665.499	1,80	
29 - 30	6.139	1,36	181.028.022	1,68	6.133	1,37	178.635.695	1,69	
30 - 31	5.807	1,29	177.104.656	1,64	5.802	1,30	174.245.071	1,65	
31 - 32	5.599	1,24	176.339.495	1,63	5.593	1,25	173.268.147	1,64	
32 - 33	5.015	1,11	162.947.310	1,51	5.011	1,12	160.362.450	1,52	
33 - 34	4.693	1,04	157.154.509	1,45	4.689	1,05	154.842.208	1,47	
34 - 35	4.386	0,97	151.282.653	1,40	4.379	0,98	148.728.314	1,41	
35 - 36	4.128	0,92	146.502.085	1,36	4.125	0,92	144.206.281	1,36	
36 - 37	3.725	0,83	135.930.785	1,26	3.723	0,83	133.708.681	1,27	
37 - 38	3.361	0,75	126.037.668	1,17	3.357	0,75	123.685.161	1,17	
38 - 39	3.166	0,70	121.853.701	1,13	3.163	0,71	120.170.862	1,14	
39 - 40	3.090	0,69	122.012.126	1,13	3.082	0,69	119.833.343	1,13	
40 - 41	2.920	0,65	118.247.054	1,09	2.911	0,65	116.315.094	1,10	
41 - 42	2.735	0,61	113.495.257	1,05	2.734	0,61	111.999.356	1,06	
42 - 43	2.653	0,59	112.723.365	1,04	2.648	0,59	110.881.437	1,05	
43 - 44	2.417	0,54	105.106.029	0,97	2.415	0,54	103.794.987	0,98	
44 - 45	2.235	0,50	99.468.839	0,92	2.232	0,50	97.864.797	0,93	
45 - 46	2.100	0,47	95.527.151	0,88	2.097	0,47	93.818.307	0,89	
46 - 47	1.964	0,44	91.329.683	0,85	1.960	0,44	89.685.255	0,85	
47 - 48	1.818	0,40	86.350.391	0,80	1.818	0,41	85.036.436	0,80	
48 - 49	1.744	0,39	84.579.199	0,78	1.742	0,39	83.051.083	0,79	
49 - 50	1.663	0,37	82.306.180	0,76	1.662	0,37	80.921.940	0,77	

(niet inbegrepen 6.669 aangiften met nul inkomen)

Inkomsten van onroerende goederen				Inkomsten van kapitalen en roerende goederen				Diverse inkomsten			
Aantal	%	Bedrag	%	Aantal	%	Bedrag	%	Aantal	%	Bedrag	%
128.391	100,00	413.996.671	100,00	1.423	100,00	3.621.013	100,00	11.250	100,00	36.614.357	100,00
406	0,32	1.021.733	0,25	90	6,32	37.601	1,04	283	2,52	174.896	0,48
412	0,32	970.626	0,23	90	6,32	94.443	2,61	762	6,77	1.035.246	2,83
411	0,32	1.001.557	0,24	86	6,04	141.392	3,90	806	7,16	1.614.362	4,41
496	0,39	1.497.228	0,36	82	5,76	173.232	4,78	509	4,52	1.281.568	3,50
627	0,49	1.871.189	0,45	85	5,97	203.091	5,61	499	4,44	1.583.325	4,32
806	0,63	2.386.409	0,58	124	8,71	409.926	11,32	471	4,19	1.829.170	5,00
931	0,73	2.782.561	0,67	106	7,45	356.949	9,86	401	3,56	1.634.947	4,47
1.316	1,02	3.575.653	0,86	128	9,00	346.964	9,58	405	3,60	1.715.662	4,69
1.739	1,35	4.398.092	1,06	132	9,28	427.298	11,80	411	3,65	1.502.169	4,10
2.464	1,92	5.994.515	1,45	156	10,96	422.599	11,67	466	4,14	1.654.121	4,52
3.576	2,79	7.887.605	1,91	130	9,14	332.477	9,18	478	4,25	1.486.187	4,06
3.755	2,92	8.854.145	2,14	64	4,50	190.377	5,26	532	4,73	1.590.253	4,34
3.255	2,54	8.253.697	1,99	41	2,88	122.218	3,38	400	3,56	1.343.172	3,67
2.949	2,30	7.544.228	1,82	37	2,60	120.771	3,34	353	3,14	1.273.353	3,48
3.182	2,48	9.351.425	2,26	23	1,62	68.709	1,90	303	2,69	1.136.331	3,10
3.252	2,53	9.156.060	2,21	19	1,34	83.293	2,30	233	2,07	847.501	2,31
3.383	2,63	9.438.816	2,28	12	0,84	27.630	0,76	202	1,80	822.626	2,25
3.260	2,54	9.509.465	2,30	4	0,28	5.104	0,14	176	1,56	658.684	1,80
3.416	2,66	9.228.978	2,23	2	0,14	21.799	0,60	165	1,47	586.426	1,60
3.494	2,72	9.598.303	2,32	1	0,07	2.808	0,08	158	1,40	536.500	1,47
3.381	2,63	9.056.456	2,19	1	0,07	4.203	0,12	132	1,17	445.836	1,22
3.292	2,56	8.626.862	2,08	0	0,00	0	0,00	127	1,13	327.232	0,89
3.279	2,55	9.526.991	2,30	0	0,00	0	0,00	127	1,13	419.432	1,15
3.175	2,47	8.953.609	2,16	0	0,00	0	0,00	91	0,81	308.931	0,84
3.102	2,42	8.552.531	2,07	0	0,00	0	0,00	116	1,03	304.585	0,83
2.936	2,29	8.025.356	1,94	0	0,00	0	0,00	112	1,00	494.599	1,35
2.716	2,12	7.627.072	1,84	0	0,00	0	0,00	94	0,84	326.498	0,89
2.753	2,14	7.785.078	1,88	0	0,00	0	0,00	103	0,92	308.559	0,84
2.552	1,99	7.464.485	1,80	0	0,00	0	0,00	97	0,86	356.827	0,97
2.383	1,86	6.963.802	1,68	0	0,00	0	0,00	92	0,82	131.215	0,36
2.325	1,81	6.807.428	1,64	0	0,00	0	0,00	94	0,84	239.984	0,66
2.286	1,78	6.720.342	1,62	0	0,00	0	0,00	94	0,84	228.300	0,62
2.127	1,66	6.120.044	1,48	0	0,00	0	0,00	72	0,64	230.154	0,63
1.984	1,55	5.843.327	1,41	1	0,07	3.332	0,09	63	0,56	179.786	0,49
2.019	1,57	6.201.865	1,50	0	0,00	0	0,00	62	0,55	164.180	0,45
1.871	1,46	5.734.554	1,39	0	0,00	0	0,00	66	0,59	257.541	0,70
1.760	1,37	5.453.493	1,32	0	0,00	0	0,00	65	0,58	148.790	0,41
1.580	1,23	5.070.059	1,22	1	0,07	136	0,00	58	0,52	126.214	0,34
1.565	1,22	4.604.044	1,11	0	0,00	0	0,00	50	0,44	139.003	0,38
1.569	1,22	4.976.044	1,20	0	0,00	0	0,00	66	0,59	173.459	0,47
1.512	1,18	4.622.101	1,12	0	0,00	0	0,00	42	0,37	119.130	0,33
1.344	1,05	4.054.871	0,98	0	0,00	0	0,00	36	0,32	164.759	0,45
1.369	1,07	4.510.756	1,09	0	0,00	0	0,00	50	0,44	115.353	0,32
1.264	0,98	3.805.253	0,92	0	0,00	0	0,00	42	0,37	95.444	0,26
1.211	0,94	3.842.828	0,93	1	0,07	5	0,00	39	0,35	90.424	0,25
1.125	0,88	3.916.746	0,95	0	0,00	0	0,00	46	0,41	137.339	0,38
1.090	0,85	3.793.635	0,92	1	0,07	6.768	0,19	32	0,28	113.518	0,31
1.036	0,81	3.430.518	0,83	0	0,00	0	0,00	41	0,36	108.013	0,30
1.012	0,79	3.470.791	0,84	1	0,07	640	0,02	37	0,33	132.200	0,36
937	0,73	3.234.857	0,78	0	0,00	0	0,00	39	0,35	101.004	0,28

Structuur van het totaal belastbaar netto-inkomen per provincie- vervolg

Aantal aangiften en bedragen (in euro) per klasse van het belastbaar netto-inkomen

Brussels Hoofdstedelijk Gewest

Inkomens- klasse 1000 €	Totaal belastbaar netto-inkomen				Bedrijfsinkomsten			
	Aantal	%	Bedrag	%	Aantal	%	Bedrag	%
50 - 51	1.591	0,35	80.331.750	0,74	1.590	0,36	79.541.265	0,75
51 - 52	1.511	0,34	77.794.050	0,72	1.508	0,34	76.217.802	0,72
52 - 53	1.407	0,31	73.866.588	0,68	1.406	0,31	72.862.993	0,69
53 - 54	1.385	0,31	74.100.374	0,69	1.382	0,31	73.001.183	0,69
54 - 55	1.193	0,26	65.015.182	0,60	1.189	0,27	64.014.376	0,61
55 - 56	1.171	0,26	64.964.693	0,60	1.171	0,26	63.702.034	0,60
56 - 57	1.150	0,26	64.963.668	0,60	1.147	0,26	64.096.492	0,61
57 - 58	1.233	0,27	70.891.001	0,66	1.233	0,28	69.671.962	0,66
58 - 59	1.105	0,25	64.633.212	0,60	1.101	0,25	64.003.609	0,61
59 - 60	985	0,22	58.593.941	0,54	984	0,22	57.694.410	0,55
60 - 61	1.021	0,23	61.752.235	0,57	1.020	0,23	60.782.614	0,58
61 - 62	903	0,20	55.532.397	0,51	901	0,20	54.491.587	0,52
62 - 63	856	0,19	53.497.532	0,50	854	0,19	52.466.738	0,50
63 - 64	812	0,18	51.545.199	0,48	811	0,18	50.720.953	0,48
64 - 65	758	0,17	48.886.576	0,45	756	0,17	47.978.065	0,45
65 - 66	754	0,17	49.381.511	0,46	749	0,17	48.583.568	0,46
66 - 67	707	0,16	47.013.990	0,44	707	0,16	46.152.612	0,44
67 - 68	677	0,15	45.701.533	0,42	673	0,15	44.304.848	0,42
68 - 69	641	0,14	43.896.746	0,41	641	0,14	43.181.616	0,41
69 - 70	589	0,13	40.930.037	0,38	587	0,13	40.336.591	0,38
70 - 71	568	0,13	40.046.884	0,37	567	0,13	38.840.415	0,37
71 - 72	533	0,12	38.103.187	0,35	533	0,12	37.393.858	0,35
72 - 73	532	0,12	38.557.046	0,36	531	0,12	37.828.990	0,36
73 - 74	488	0,11	35.870.655	0,33	487	0,11	35.280.626	0,33
74 - 75	460	0,10	34.264.138	0,32	460	0,10	33.705.866	0,32
75 - 76	447	0,10	33.739.116	0,31	447	0,10	33.180.700	0,31
76 - 77	431	0,10	32.965.827	0,31	430	0,10	32.313.103	0,31
77 - 78	434	0,10	33.625.149	0,31	434	0,10	33.178.947	0,31
78 - 79	364	0,08	28.581.452	0,26	364	0,08	27.901.849	0,26
79 - 80	395	0,09	31.408.557	0,29	394	0,09	30.858.180	0,29
80 - 81	355	0,08	28.579.762	0,26	355	0,08	28.252.929	0,27
81 - 82	336	0,07	27.383.926	0,25	336	0,08	27.115.667	0,26
82 - 83	333	0,07	27.465.237	0,25	333	0,07	27.156.562	0,26
83 - 84	336	0,07	28.062.492	0,26	336	0,08	27.295.728	0,26
84 - 85	345	0,08	29.154.768	0,27	343	0,08	28.458.191	0,27
85 - 86	276	0,06	23.594.134	0,22	276	0,06	23.012.207	0,22
86 - 87	287	0,06	24.829.844	0,23	286	0,06	24.320.192	0,23
87 - 88	264	0,06	23.097.993	0,21	264	0,06	22.613.788	0,21
88 - 89	254	0,06	22.479.937	0,21	254	0,06	21.854.543	0,21
89 - 90	252	0,06	22.556.205	0,21	252	0,06	22.098.136	0,21
90 - 91	222	0,05	20.087.077	0,19	221	0,05	19.632.523	0,19
91 - 92	229	0,05	20.953.100	0,19	228	0,05	20.241.880	0,19
92 - 93	217	0,05	20.071.928	0,19	217	0,05	19.753.884	0,19
93 - 94	214	0,05	20.009.275	0,19	213	0,05	19.476.939	0,18
94 - 95	190	0,04	17.955.607	0,17	190	0,04	17.624.053	0,17
95 - 96	190	0,04	18.140.577	0,17	189	0,04	17.706.955	0,17
96 - 97	215	0,05	20.748.702	0,19	214	0,05	19.865.138	0,19
97 - 98	173	0,04	16.864.606	0,16	173	0,04	16.618.822	0,16
98 - 99	177	0,04	17.437.957	0,16	176	0,04	17.356.255	0,16
99 - 100	163	0,04	16.216.005	0,15	163	0,04	15.593.444	0,15
100 en meer	6.269	1,39	1.146.002.871	10,61	6.238	1,40	1.088.740.184	10,30

(niet inbegrepen 6.669 aangiften met nul inkomen)

Inkomsten van onroerende goederen				Inkomsten van kapitalen en roerende goederen				Diverse inkomsten			
Aantal	%	Bedrag	%	Aantal	%	Bedrag	%	Aantal	%	Bedrag	%
920	0,72	2.866.191	0,69	0	0,00	0	0,00	27	0,24	50.782	0,14
904	0,70	3.401.667	0,82	0	0,00	0	0,00	25	0,22	52.043	0,14
844	0,66	2.691.586	0,65	0	0,00	0	0,00	27	0,24	65.868	0,18
817	0,64	2.722.865	0,66	0	0,00	0	0,00	23	0,20	92.027	0,25
736	0,57	2.392.233	0,58	0	0,00	0	0,00	32	0,28	115.494	0,32
723	0,56	2.761.050	0,67	0	0,00	0	0,00	33	0,29	181.749	0,50
733	0,57	2.527.905	0,61	0	0,00	0	0,00	26	0,23	117.510	0,32
784	0,61	2.826.443	0,68	0	0,00	0	0,00	27	0,24	21.725	0,06
683	0,53	2.319.038	0,56	0	0,00	0	0,00	20	0,18	79.135	0,22
627	0,49	2.411.768	0,58	0	0,00	0	0,00	24	0,21	44.386	0,12
678	0,53	2.840.562	0,69	0	0,00	0	0,00	18	0,16	36.054	0,10
603	0,47	2.375.153	0,57	0	0,00	0	0,00	25	0,22	117.806	0,32
569	0,44	2.233.261	0,54	0	0,00	0	0,00	16	0,14	91.035	0,25
561	0,44	1.959.463	0,47	0	0,00	0	0,00	23	0,20	80.518	0,22
523	0,41	1.907.923	0,46	0	0,00	0	0,00	27	0,24	49.524	0,14
510	0,40	2.016.582	0,49	0	0,00	0	0,00	21	0,19	132.195	0,36
471	0,37	2.110.686	0,51	0	0,00	0	0,00	15	0,13	15.533	0,04
436	0,34	1.947.539	0,47	1	0,07	205	0,01	25	0,22	133.502	0,36
434	0,34	1.692.649	0,41	0	0,00	0	0,00	15	0,13	60.707	0,17
402	0,31	1.423.211	0,34	0	0,00	0	0,00	25	0,22	157.084	0,43
393	0,31	2.111.890	0,51	0	0,00	0	0,00	24	0,21	137.353	0,38
352	0,27	1.653.740	0,40	0	0,00	0	0,00	17	0,15	89.104	0,24
373	0,29	1.753.608	0,42	0	0,00	0	0,00	21	0,19	37.599	0,10
334	0,26	1.449.156	0,35	0	0,00	0	0,00	13	0,12	34.668	0,09
317	0,25	1.269.471	0,31	0	0,00	0	0,00	16	0,14	86.470	0,24
306	0,24	1.319.878	0,32	0	0,00	0	0,00	12	0,11	27.232	0,07
307	0,24	1.255.639	0,30	0	0,00	0	0,00	12	0,11	41.422	0,11
309	0,24	1.261.294	0,30	0	0,00	0	0,00	14	0,12	93.808	0,26
257	0,20	1.174.850	0,28	0	0,00	0	0,00	14	0,12	8.277	0,02
280	0,22	1.112.078	0,27	0	0,00	0	0,00	10	0,09	47.279	0,13
250	0,19	876.394	0,21	0	0,00	0	0,00	8	0,07	13.901	0,04
257	0,20	1.045.955	0,25	0	0,00	0	0,00	13	0,12	17.885	0,05
247	0,19	917.669	0,22	0	0,00	0	0,00	10	0,09	89.526	0,24
251	0,20	1.223.888	0,30	0	0,00	0	0,00	15	0,13	67.100	0,18
250	0,19	1.296.686	0,31	0	0,00	0	0,00	9	0,08	46.936	0,13
200	0,16	961.094	0,23	0	0,00	0	0,00	9	0,08	13.667	0,04
220	0,17	898.502	0,22	1	0,07	16.359	0,45	3	0,03	1.008	0,00
190	0,15	950.552	0,23	0	0,00	0	0,00	8	0,07	10.136	0,03
199	0,15	1.081.945	0,26	0	0,00	0	0,00	13	0,12	97.965	0,27
174	0,14	830.494	0,20	0	0,00	0	0,00	14	0,12	41.710	0,11
163	0,13	840.170	0,20	0	0,00	0	0,00	6	0,05	9.410	0,03
166	0,13	878.886	0,21	0	0,00	0	0,00	13	0,12	95.810	0,26
150	0,12	639.102	0,15	0	0,00	0	0,00	6	0,05	11.240	0,03
160	0,12	1.096.827	0,26	0	0,00	0	0,00	11	0,10	12.189	0,03
143	0,11	684.980	0,17	1	0,07	168	0,00	4	0,04	19.228	0,05
140	0,11	822.797	0,20	0	0,00	0	0,00	7	0,06	15.600	0,04
163	0,13	1.046.409	0,25	0	0,00	0	0,00	8	0,07	41.503	0,11
125	0,10	537.357	0,13	0	0,00	0	0,00	8	0,07	84.662	0,23
140	0,11	523.881	0,13	0	0,00	0	0,00	8	0,07	16.284	0,04
126	0,10	984.949	0,24	0	0,00	0	0,00	0	0,00	0	0,00
4.806	3,74	40.950.672	9,89	2	0,14	516	0,01	252	2,24	2.815.900	7,69

Structuur van het totaal belastbaar netto-inkomen per provincie- vervolg

Aantal aangiften en bedragen (in euro) per klasse van het belastbaar netto-inkomen

Vlaams Gewest

Inkomens- klasse	Totaal belastbaar netto-inkomen				Bedrijfsinkomsten				
	1000 €	Aantal	%	Bedrag	%	Aantal	%	Bedrag	%
Totaal	3.218.509		100,00	80.988.238.305	100,00	3.203.956	100,00	80.242.512.693	100,00
Minder dan 1	111.531	3,47	59.317.250	0,07	109.158	3,41	58.539.115	0,07	
1 - 2	63.936	1,99	88.583.242	0,11	61.001	1,90	83.299.353	0,10	
2 - 3	31.450	0,98	78.056.617	0,10	29.629	0,92	70.594.295	0,09	
3 - 4	30.120	0,94	105.794.318	0,13	28.982	0,90	99.341.279	0,12	
4 - 5	30.975	0,96	139.560.087	0,17	30.033	0,94	133.085.736	0,17	
5 - 6	32.401	1,01	178.741.420	0,22	31.496	0,98	171.395.080	0,21	
6 - 7	37.384	1,16	243.691.166	0,30	36.779	1,15	237.495.682	0,30	
7 - 8	68.729	2,14	516.435.109	0,64	68.138	2,13	507.783.542	0,63	
8 - 9	81.752	2,54	694.020.911	0,86	81.336	2,54	683.179.265	0,85	
9 - 10	82.490	2,56	785.559.639	0,97	82.093	2,56	771.650.132	0,96	
10 - 11	116.313	3,61	1.218.752.687	1,50	116.068	3,62	1.203.009.983	1,50	
11 - 12	132.163	4,11	1.517.130.605	1,87	131.917	4,12	1.497.506.495	1,87	
12 - 13	117.292	3,64	1.465.977.669	1,81	117.118	3,66	1.444.873.448	1,80	
13 - 14	115.289	3,58	1.554.899.579	1,92	115.142	3,59	1.533.473.975	1,91	
14 - 15	105.450	3,28	1.529.353.232	1,89	105.293	3,29	1.508.412.183	1,88	
15 - 16	111.676	3,47	1.730.553.574	2,14	111.539	3,48	1.709.561.280	2,13	
16 - 17	105.943	3,29	1.746.604.674	2,16	105.845	3,30	1.727.670.793	2,15	
17 - 18	98.566	3,06	1.724.628.595	2,13	98.475	3,07	1.706.473.166	2,13	
18 - 19	98.172	3,05	1.816.223.199	2,24	98.116	3,06	1.800.520.453	2,24	
19 - 20	97.959	3,04	1.910.160.812	2,36	97.897	3,06	1.895.721.845	2,36	
20 - 21	96.252	2,99	1.973.153.714	2,44	96.182	3,00	1.958.761.252	2,44	
21 - 22	90.733	2,82	1.950.093.708	2,41	90.677	2,83	1.936.821.510	2,41	
22 - 23	86.240	2,68	1.940.329.387	2,40	86.184	2,69	1.927.023.382	2,40	
23 - 24	78.155	2,43	1.836.106.741	2,27	78.109	2,44	1.822.130.336	2,27	
24 - 25	69.697	2,17	1.706.792.543	2,11	69.645	2,17	1.693.560.886	2,11	
25 - 26	63.088	1,96	1.608.281.924	1,99	63.042	1,97	1.595.892.698	1,99	
26 - 27	57.188	1,78	1.515.027.650	1,87	57.155	1,78	1.502.531.599	1,87	
27 - 28	52.005	1,62	1.429.773.776	1,77	51.967	1,62	1.418.889.319	1,77	
28 - 29	48.033	1,49	1.368.690.147	1,69	48.002	1,50	1.357.995.877	1,69	
29 - 30	44.946	1,40	1.325.623.636	1,64	44.910	1,40	1.315.851.160	1,64	
30 - 31	42.063	1,31	1.282.762.693	1,58	42.038	1,31	1.273.001.383	1,59	
31 - 32	39.744	1,23	1.251.706.575	1,55	39.719	1,24	1.243.360.900	1,55	
32 - 33	37.975	1,18	1.233.935.784	1,52	37.955	1,18	1.225.427.154	1,53	
33 - 34	36.696	1,14	1.229.163.300	1,52	36.677	1,14	1.222.514.380	1,52	
34 - 35	35.035	1,09	1.208.596.593	1,49	35.012	1,09	1.201.490.065	1,50	
35 - 36	32.730	1,02	1.161.773.534	1,43	32.712	1,02	1.156.275.106	1,44	
36 - 37	30.969	0,96	1.130.349.493	1,40	30.946	0,97	1.124.782.325	1,40	
37 - 38	30.052	0,93	1.126.804.798	1,39	30.033	0,94	1.122.287.535	1,40	
38 - 39	28.503	0,89	1.097.254.689	1,35	28.488	0,89	1.093.061.492	1,36	
39 - 40	27.463	0,85	1.084.665.861	1,34	27.453	0,86	1.080.197.233	1,35	
40 - 41	26.436	0,82	1.070.506.592	1,32	26.427	0,82	1.066.637.381	1,33	
41 - 42	25.147	0,78	1.043.592.140	1,29	25.129	0,78	1.038.621.383	1,29	
42 - 43	23.618	0,73	1.003.590.552	1,24	23.609	0,74	1.000.142.676	1,25	
43 - 44	22.828	0,71	993.009.770	1,23	22.821	0,71	989.323.998	1,23	
44 - 45	21.657	0,67	963.468.390	1,19	21.647	0,68	960.030.195	1,20	
45 - 46	20.087	0,62	913.814.416	1,13	20.080	0,63	910.370.569	1,13	
46 - 47	19.404	0,60	902.261.351	1,11	19.390	0,61	898.058.274	1,12	
47 - 48	18.109	0,56	860.171.487	1,06	18.098	0,56	856.343.057	1,07	
48 - 49	17.265	0,54	837.247.255	1,03	17.255	0,54	834.208.446	1,04	
49 - 50	16.174	0,50	800.484.653	0,99	16.167	0,50	797.290.252	0,99	

(niet inbegrepen 104.520 aangiften met nul inkomen)

Inkomsten van onroerende goederen				Inkomsten van kapitalen en roerende goederen				Diverse inkomsten			
Aantal	%	Bedrag	%	Aantal	%	Bedrag	%	Aantal	%	Bedrag	%
1.171.096	100,00	2.066.063.702	100,00	6.357	100,00	12.746.214	100,00	40.988	100,00	117.714.662	100,00
1.930	0,16	2.009.307	0,10	857	13,48	599.396	4,70	1.000	2,44	605.692	0,51
1.808	0,15	2.550.349	0,12	842	13,25	615.063	4,83	3.199	7,80	4.209.231	3,58
2.058	0,18	3.448.321	0,17	532	8,37	845.258	6,63	3.020	7,37	5.777.572	4,91
2.462	0,21	4.312.555	0,21	263	4,14	570.857	4,48	1.961	4,78	5.011.302	4,26
3.046	0,26	4.631.944	0,22	291	4,58	663.392	5,20	1.432	3,49	4.684.972	3,98
4.041	0,35	5.968.573	0,29	362	5,69	1.195.297	9,38	1.179	2,88	4.651.986	3,95
5.688	0,49	7.975.613	0,39	288	4,53	916.412	7,19	1.023	2,50	3.808.338	3,24
10.712	0,91	11.145.320	0,54	368	5,79	852.125	6,69	1.206	2,94	4.874.981	4,14
13.794	1,18	16.159.282	0,78	444	6,98	903.066	7,08	1.218	2,97	4.251.129	3,61
16.165	1,38	22.017.726	1,07	509	8,01	1.427.360	11,20	1.285	3,14	4.131.469	3,51
21.251	1,81	27.834.186	1,35	439	6,91	978.750	7,68	1.298	3,17	3.714.194	3,16
23.729	2,03	32.722.399	1,58	256	4,03	722.941	5,67	1.459	3,56	3.995.944	3,39
23.712	2,02	34.991.588	1,69	211	3,32	698.526	5,48	1.253	3,06	3.754.301	3,19
23.362	1,99	36.335.353	1,76	197	3,10	476.887	3,74	1.027	2,51	3.305.940	2,81
23.975	2,05	37.587.601	1,82	201	3,16	423.917	3,33	836	2,04	2.890.070	2,46
25.831	2,21	39.846.873	1,93	135	2,12	262.734	2,06	735	1,79	2.803.472	2,38
26.447	2,26	40.145.809	1,94	63	0,99	195.002	1,53	646	1,58	2.335.723	1,98
26.749	2,28	42.398.438	2,05	26	0,41	117.538	0,92	596	1,45	2.116.947	1,80
28.206	2,41	43.547.210	2,11	13	0,20	48.843	0,38	524	1,28	1.591.502	1,35
29.678	2,53	43.648.427	2,11	10	0,16	107.226	0,84	477	1,16	1.609.815	1,37
31.330	2,68	45.545.253	2,20	4	0,06	13.487	0,11	504	1,23	1.488.765	1,26
31.578	2,70	45.656.429	2,21	6	0,09	16.702	0,13	480	1,17	1.271.604	1,08
31.092	2,65	45.019.064	2,18	4	0,06	1.937	0,02	493	1,20	1.405.557	1,19
29.739	2,54	44.970.815	2,18	2	0,03	3.146	0,02	425	1,04	1.272.105	1,08
28.252	2,41	43.054.792	2,08	1	0,02	24.310	0,19	414	1,01	1.180.652	1,00
26.569	2,27	42.148.061	2,04	3	0,05	45.188	0,35	388	0,95	1.053.924	0,90
25.317	2,16	41.485.023	2,01	0	0,00	0	0,00	379	0,92	1.126.817	0,96
24.407	2,08	39.777.172	1,93	2	0,03	428	0,00	351	0,86	866.715	0,74
23.355	1,99	38.090.969	1,84	0	0,00	0	0,00	363	0,89	994.398	0,84
22.897	1,96	38.090.041	1,84	1	0,02	1.260	0,01	337	0,82	855.640	0,73
22.014	1,88	36.636.746	1,77	4	0,06	11.735	0,09	336	0,82	845.834	0,72
21.693	1,85	35.986.722	1,74	0	0,00	0	0,00	321	0,78	736.445	0,63
21.345	1,82	35.575.564	1,72	0	0,00	0	0,00	312	0,76	813.732	0,69
20.910	1,79	34.399.926	1,66	2	0,03	102	0,00	298	0,73	783.092	0,67
20.438	1,75	33.338.167	1,61	0	0,00	0	0,00	325	0,79	929.222	0,79
19.928	1,70	32.497.157	1,57	3	0,05	1.176	0,01	270	0,66	639.479	0,54
19.167	1,64	31.526.150	1,53	2	0,03	1.739	0,01	270	0,66	769.675	0,65
18.885	1,61	30.216.878	1,46	1	0,02	306	0,00	257	0,63	679.134	0,58
18.213	1,56	29.938.955	1,45	1	0,02	16	0,00	261	0,64	701.344	0,60
18.000	1,54	30.530.185	1,48	0	0,00	0	0,00	234	0,57	608.993	0,52
17.564	1,50	29.194.157	1,41	0	0,00	0	0,00	244	0,60	448.805	0,38
16.874	1,44	29.191.551	1,41	0	0,00	0	0,00	266	0,65	738.541	0,63
15.999	1,37	27.355.937	1,32	0	0,00	0	0,00	224	0,55	504.901	0,43
15.526	1,33	26.795.042	1,30	0	0,00	0	0,00	240	0,59	558.648	0,47
15.044	1,28	25.449.132	1,23	0	0,00	0	0,00	243	0,59	585.365	0,50
14.148	1,21	24.664.563	1,19	0	0,00	0	0,00	214	0,52	439.012	0,37
13.725	1,17	24.551.262	1,19	1	0,02	7	0,00	199	0,49	551.146	0,47
12.831	1,10	22.830.006	1,11	1	0,02	44	0,00	197	0,48	404.562	0,34
12.344	1,05	22.569.080	1,09	2	0,03	667	0,01	193	0,47	592.282	0,50
11.582	0,99	21.051.314	1,02	1	0,02	472	0,00	186	0,45	465.608	0,40

Structuur van het totaal belastbaar netto-inkomen per provincie- vervolg

Aantal aangiften en bedragen (in euro) per klasse van het belastbaar netto-inkomen

Vlaams Gewest

Inkomens- klasse 1000 €	Totaal belastbaar netto-inkomen				Bedrijfsinkomsten			
	Aantal	%	Bedrag	%	Aantal	%	Bedrag	%
50 - 51	15.595	0,48	787.455.145	0,97	15.591	0,49	784.720.690	0,98
51 - 52	14.811	0,46	762.659.554	0,94	14.802	0,46	759.816.750	0,95
52 - 53	14.066	0,44	738.340.040	0,91	14.058	0,44	735.681.246	0,92
53 - 54	13.622	0,42	728.738.270	0,90	13.618	0,43	725.703.061	0,90
54 - 55	12.460	0,39	679.068.672	0,84	12.452	0,39	675.908.234	0,84
55 - 56	12.028	0,37	667.515.485	0,82	12.019	0,38	664.756.958	0,83
56 - 57	11.197	0,35	632.589.473	0,78	11.192	0,35	630.058.170	0,79
57 - 58	10.954	0,34	629.807.580	0,78	10.949	0,34	627.138.376	0,78
58 - 59	10.138	0,31	593.007.276	0,73	10.135	0,32	590.193.894	0,74
59 - 60	9.631	0,30	572.979.438	0,71	9.626	0,30	570.033.819	0,71
60 - 61	8.997	0,28	544.277.113	0,67	8.994	0,28	541.878.514	0,68
61 - 62	8.500	0,26	522.725.165	0,65	8.495	0,27	520.692.371	0,65
62 - 63	8.007	0,25	500.411.042	0,62	7.999	0,25	497.092.768	0,62
63 - 64	7.677	0,24	487.438.891	0,60	7.672	0,24	485.042.330	0,60
64 - 65	7.199	0,22	464.318.612	0,57	7.195	0,22	461.929.584	0,58
65 - 66	6.710	0,21	439.447.078	0,54	6.708	0,21	436.546.707	0,54
66 - 67	6.291	0,20	418.318.038	0,52	6.286	0,20	415.197.952	0,52
67 - 68	6.143	0,19	414.595.847	0,51	6.141	0,19	411.917.536	0,51
68 - 69	5.698	0,18	390.295.107	0,48	5.695	0,18	387.769.039	0,48
69 - 70	5.418	0,17	376.505.823	0,46	5.415	0,17	374.781.974	0,47
70 - 71	5.125	0,16	361.262.450	0,45	5.123	0,16	359.163.150	0,45
71 - 72	4.716	0,15	337.170.898	0,42	4.716	0,15	334.895.917	0,42
72 - 73	4.557	0,14	330.352.935	0,41	4.555	0,14	328.408.607	0,41
73 - 74	4.244	0,13	311.917.717	0,39	4.238	0,13	309.940.858	0,39
74 - 75	4.133	0,13	307.893.126	0,38	4.132	0,13	305.948.058	0,38
75 - 76	3.802	0,12	287.000.930	0,35	3.799	0,12	284.516.982	0,35
76 - 77	3.592	0,11	274.752.037	0,34	3.589	0,11	272.338.990	0,34
77 - 78	3.468	0,11	268.752.746	0,33	3.465	0,11	266.642.330	0,33
78 - 79	3.279	0,10	257.372.175	0,32	3.276	0,10	255.184.602	0,32
79 - 80	3.016	0,09	239.750.770	0,30	3.016	0,09	237.898.544	0,30
80 - 81	2.935	0,09	236.236.065	0,29	2.931	0,09	234.649.411	0,29
81 - 82	2.783	0,09	226.805.459	0,28	2.782	0,09	225.198.285	0,28
82 - 83	2.642	0,08	217.931.661	0,27	2.640	0,08	215.994.830	0,27
83 - 84	2.502	0,08	208.896.986	0,26	2.498	0,08	206.748.650	0,26
84 - 85	2.335	0,07	197.313.686	0,24	2.334	0,07	195.834.152	0,24
85 - 86	2.221	0,07	189.855.583	0,23	2.218	0,07	187.604.185	0,23
86 - 87	2.078	0,06	179.725.220	0,22	2.078	0,06	178.271.376	0,22
87 - 88	2.017	0,06	176.480.773	0,22	2.016	0,06	174.383.438	0,22
88 - 89	1.876	0,06	166.008.862	0,20	1.874	0,06	164.421.077	0,20
89 - 90	1.713	0,05	153.299.446	0,19	1.711	0,05	151.980.610	0,19
90 - 91	1.724	0,05	156.010.678	0,19	1.720	0,05	154.999.962	0,19
91 - 92	1.625	0,05	148.675.691	0,18	1.625	0,05	147.235.984	0,18
92 - 93	1.511	0,05	139.774.710	0,17	1.510	0,05	138.417.157	0,17
93 - 94	1.502	0,05	140.436.190	0,17	1.501	0,05	138.830.376	0,17
94 - 95	1.472	0,05	139.098.324	0,17	1.471	0,05	137.824.029	0,17
95 - 96	1.343	0,04	128.260.534	0,16	1.341	0,04	126.570.783	0,16
96 - 97	1.295	0,04	124.972.776	0,15	1.295	0,04	123.332.163	0,15
97 - 98	1.184	0,04	115.440.540	0,14	1.182	0,04	113.264.024	0,14
98 - 99	1.157	0,04	113.970.130	0,14	1.157	0,04	113.100.040	0,14
99 - 100	1.111	0,03	110.528.477	0,14	1.109	0,03	109.207.153	0,14
100 en meer	38.526	1,20	6.438.719.544	7,95	38.428	1,20	6.286.378.074	7,83

(niet inbegrepen 104.520 aangiften met nul inkomen)

Inkomsten van onroerende goederen				Inkomsten van kapitalen en roerende goederen				Diverse inkomsten			
Aantal	%	Bedrag	%	Aantal	%	Bedrag	%	Aantal	%	Bedrag	%
11.402	0,97	20.599.504	1,00	1	0,02	11	0,00	202	0,49	519.143	0,44
10.828	0,92	19.649.361	0,95	0	0,00	0	0,00	158	0,39	344.887	0,29
10.297	0,88	19.013.422	0,92	0	0,00	0	0,00	169	0,41	371.793	0,32
10.023	0,86	19.072.843	0,92	1	0,02	486	0,00	190	0,46	542.648	0,46
9.143	0,78	18.070.061	0,87	0	0,00	0	0,00	167	0,41	496.264	0,42
8.900	0,76	17.171.250	0,83	0	0,00	0	0,00	176	0,43	478.128	0,41
8.252	0,70	16.274.127	0,79	0	0,00	0	0,00	176	0,43	597.030	0,51
7.988	0,68	16.095.656	0,78	1	0,02	100	0,00	191	0,47	345.789	0,29
7.519	0,64	15.009.413	0,73	0	0,00	0	0,00	174	0,42	608.026	0,52
7.188	0,61	14.955.420	0,72	0	0,00	0	0,00	154	0,38	350.552	0,30
6.825	0,58	13.957.558	0,68	0	0,00	0	0,00	152	0,37	332.021	0,28
6.466	0,55	13.052.224	0,63	0	0,00	0	0,00	154	0,38	340.998	0,29
6.103	0,52	12.971.197	0,63	0	0,00	0	0,00	154	0,38	433.023	0,37
5.836	0,50	11.917.549	0,58	1	0,02	2	0,00	146	0,36	440.891	0,37
5.481	0,47	11.859.345	0,57	0	0,00	0	0,00	131	0,32	231.743	0,20
5.189	0,44	11.528.508	0,56	0	0,00	0	0,00	125	0,30	381.666	0,32
4.800	0,41	11.112.182	0,54	0	0,00	0	0,00	116	0,28	339.178	0,29
4.693	0,40	10.862.977	0,53	0	0,00	0	0,00	117	0,29	350.841	0,30
4.329	0,37	10.108.486	0,49	1	0,02	29	0,00	100	0,24	153.146	0,13
4.165	0,36	8.760.059	0,42	0	0,00	0	0,00	105	0,26	271.457	0,23
3.942	0,34	8.754.143	0,42	0	0,00	0	0,00	104	0,25	218.505	0,19
3.629	0,31	8.877.877	0,43	1	0,02	690	0,01	118	0,29	370.855	0,32
3.537	0,30	7.971.951	0,39	0	0,00	0	0,00	106	0,26	287.611	0,24
3.261	0,28	7.607.083	0,37	0	0,00	0	0,00	88	0,21	220.607	0,19
3.183	0,27	7.534.851	0,36	0	0,00	0	0,00	110	0,27	394.290	0,33
2.897	0,25	7.510.631	0,36	0	0,00	0	0,00	100	0,24	258.726	0,22
2.773	0,24	7.131.257	0,35	0	0,00	0	0,00	97	0,24	223.984	0,19
2.725	0,23	6.762.842	0,33	0	0,00	0	0,00	91	0,22	267.729	0,23
2.532	0,22	6.766.694	0,33	0	0,00	0	0,00	98	0,24	323.590	0,27
2.351	0,20	6.163.617	0,30	0	0,00	0	0,00	83	0,20	176.933	0,15
2.272	0,19	5.722.133	0,28	0	0,00	0	0,00	76	0,19	270.765	0,23
2.165	0,18	5.812.839	0,28	0	0,00	0	0,00	86	0,21	175.161	0,15
2.075	0,18	5.788.596	0,28	0	0,00	0	0,00	62	0,15	166.767	0,14
1.980	0,17	5.484.926	0,27	1	0,02	1.183	0,01	63	0,15	259.279	0,22
1.829	0,16	5.070.191	0,25	0	0,00	0	0,00	78	0,19	341.801	0,29
1.756	0,15	5.320.882	0,26	0	0,00	0	0,00	75	0,18	229.922	0,20
1.620	0,14	4.559.309	0,22	0	0,00	0	0,00	59	0,14	226.966	0,19
1.618	0,14	4.628.710	0,22	0	0,00	0	0,00	58	0,14	245.422	0,21
1.465	0,13	4.272.553	0,21	0	0,00	0	0,00	49	0,12	264.665	0,22
1.387	0,12	3.992.571	0,19	0	0,00	0	0,00	52	0,13	98.088	0,08
1.350	0,12	3.367.744	0,16	0	0,00	0	0,00	51	0,12	101.176	0,09
1.269	0,11	3.720.900	0,18	0	0,00	0	0,00	56	0,14	138.143	0,12
1.203	0,10	3.789.746	0,18	0	0,00	0	0,00	56	0,14	140.840	0,12
1.201	0,10	3.644.823	0,18	0	0,00	0	0,00	46	0,11	156.691	0,13
1.155	0,10	3.299.818	0,16	1	0,02	194	0,00	56	0,14	115.662	0,10
1.058	0,09	3.660.021	0,18	0	0,00	0	0,00	41	0,10	89.842	0,08
1.025	0,09	3.159.535	0,15	0	0,00	0	0,00	32	0,08	105.897	0,09
951	0,08	3.452.679	0,17	0	0,00	0	0,00	40	0,10	115.250	0,10
923	0,08	2.521.933	0,12	0	0,00	0	0,00	24	0,06	69.191	0,06
882	0,08	3.161.703	0,15	0	0,00	0	0,00	44	0,11	115.499	0,10
30.245	2,58	147.097.015	7,12	1	0,02	207	0,00	1.234	3,01	9.179.004	7,80

Structuur van het totaal belastbaar netto-inkomen per provincie- vervolg

Aantal aangiften en bedragen (in euro) per klasse van het belastbaar netto-inkomen

Provincie Antwerpen

Inkomens- klasse	Totaal belastbaar netto-inkomen				Bedrijfsinkomsten				
	1000 €	Aantal	%	Bedrag	%	Aantal	%	Bedrag	%
Totaal	912.623	100,00	22.613.232.856	100,00	907.564	100,00	22.360.827.617	100,00	
Minder dan 1	35.215	3,86	18.289.334	0,08	34.453	3,80	18.064.605	0,08	
1 - 2	19.517	2,14	27.097.288	0,12	18.560	2,05	25.369.424	0,11	
2 - 3	9.478	1,04	23.481.973	0,10	8.852	0,98	20.978.927	0,09	
3 - 4	8.894	0,97	31.241.951	0,14	8.532	0,94	29.108.049	0,13	
4 - 5	8.990	0,99	40.528.357	0,18	8.654	0,95	38.363.466	0,17	
5 - 6	9.526	1,04	52.537.099	0,23	9.217	1,02	50.089.336	0,22	
6 - 7	10.993	1,20	71.702.664	0,32	10.778	1,19	69.631.054	0,31	
7 - 8	19.742	2,16	148.176.176	0,66	19.531	2,15	145.426.671	0,65	
8 - 9	23.308	2,55	197.988.562	0,88	23.154	2,55	194.726.839	0,87	
9 - 10	23.629	2,59	225.021.788	1,00	23.482	2,59	221.245.775	0,99	
10 - 11	32.415	3,55	339.478.887	1,50	32.314	3,56	335.259.319	1,50	
11 - 12	36.222	3,97	415.825.625	1,84	36.128	3,98	410.376.128	1,84	
12 - 13	33.160	3,63	414.578.622	1,83	33.102	3,65	408.951.641	1,83	
13 - 14	32.777	3,59	442.129.353	1,96	32.721	3,61	436.274.536	1,95	
14 - 15	30.108	3,30	436.657.562	1,93	30.048	3,31	431.023.701	1,93	
15 - 16	31.787	3,48	492.718.696	2,18	31.721	3,50	486.794.867	2,18	
16 - 17	30.914	3,39	509.693.408	2,25	30.882	3,40	504.115.503	2,25	
17 - 18	28.568	3,13	499.812.768	2,21	28.543	3,15	494.477.837	2,21	
18 - 19	28.580	3,13	528.741.582	2,34	28.561	3,15	523.917.169	2,34	
19 - 20	28.230	3,09	550.392.688	2,43	28.203	3,11	545.659.137	2,44	
20 - 21	27.521	3,02	564.098.473	2,49	27.493	3,03	559.836.066	2,50	
21 - 22	25.510	2,80	548.268.216	2,42	25.492	2,81	544.057.546	2,43	
22 - 23	24.005	2,63	540.090.992	2,39	23.982	2,64	535.761.748	2,40	
23 - 24	22.233	2,44	522.310.475	2,31	22.211	2,45	517.836.315	2,32	
24 - 25	20.047	2,20	490.904.885	2,17	20.032	2,21	486.681.600	2,18	
25 - 26	17.804	1,95	453.878.573	2,01	17.788	1,96	450.146.608	2,01	
26 - 27	16.438	1,80	435.493.373	1,93	16.421	1,81	431.712.878	1,93	
27 - 28	14.726	1,61	404.817.244	1,79	14.711	1,62	401.542.897	1,80	
28 - 29	13.598	1,49	387.404.550	1,71	13.586	1,50	384.276.927	1,72	
29 - 30	12.722	1,39	375.194.435	1,66	12.709	1,40	372.528.871	1,67	
30 - 31	11.804	1,29	359.945.774	1,59	11.794	1,30	356.849.554	1,60	
31 - 32	11.098	1,22	349.519.259	1,55	11.086	1,22	346.893.294	1,55	
32 - 33	10.460	1,15	339.834.067	1,50	10.455	1,15	337.142.822	1,51	
33 - 34	9.871	1,08	330.630.540	1,46	9.864	1,09	328.322.913	1,47	
34 - 35	9.627	1,05	332.093.080	1,47	9.616	1,06	329.803.790	1,47	
35 - 36	8.746	0,96	310.431.962	1,37	8.740	0,96	308.486.334	1,38	
36 - 37	8.257	0,90	301.352.146	1,33	8.248	0,91	299.658.048	1,34	
37 - 38	7.929	0,87	297.316.201	1,31	7.921	0,87	295.977.672	1,32	
38 - 39	7.625	0,84	293.525.317	1,30	7.618	0,84	291.950.598	1,31	
39 - 40	7.410	0,81	292.657.391	1,29	7.409	0,82	290.994.734	1,30	
40 - 41	7.151	0,78	289.585.014	1,28	7.149	0,79	288.226.413	1,29	
41 - 42	6.672	0,73	276.872.135	1,22	6.660	0,73	275.054.952	1,23	
42 - 43	6.466	0,71	274.759.707	1,22	6.463	0,71	273.449.684	1,22	
43 - 44	6.277	0,69	273.069.733	1,21	6.273	0,69	271.493.122	1,21	
44 - 45	5.890	0,65	262.050.762	1,16	5.885	0,65	260.772.183	1,17	
45 - 46	5.568	0,61	253.322.981	1,12	5.566	0,61	251.889.270	1,13	
46 - 47	5.305	0,58	246.688.835	1,09	5.295	0,58	245.174.445	1,10	
47 - 48	5.074	0,56	241.011.869	1,07	5.071	0,56	239.707.680	1,07	
48 - 49	4.767	0,52	231.161.306	1,02	4.763	0,52	230.054.470	1,03	
49 - 50	4.361	0,48	215.822.798	0,95	4.358	0,48	214.572.038	0,96	

(niet inbegrepen 33.219 aangiften met nul inkomen)

Inkomsten van onroerende goederen				Inkomsten van kapitalen en roerende goederen				Diverse inkomsten			
Aantal	%	Bedrag	%	Aantal	%	Bedrag	%	Aantal	%	Bedrag	%
318.889	100,00	584.465.871	100,00	2.066	100,00	4.798.061	100,00	13.642	100,00	40.677.862	100,00
551	0,17	695.645	0,12	278	13,46	88.690	1,85	369	2,70	215.512	0,53
509	0,16	877.507	0,15	198	9,58	153.319	3,20	1.087	7,97	1.418.565	3,49
568	0,18	1.064.237	0,18	151	7,31	248.935	5,19	1.081	7,92	2.043.368	5,02
662	0,21	1.172.627	0,20	88	4,26	218.458	4,55	661	4,85	1.664.203	4,09
842	0,26	1.402.811	0,24	101	4,89	229.259	4,78	492	3,61	1.677.061	4,12
1.115	0,35	1.745.442	0,30	122	5,91	414.842	8,65	397	2,91	1.542.248	3,79
1.576	0,49	2.232.958	0,38	106	5,13	391.824	8,17	362	2,65	1.347.934	3,31
2.696	0,85	3.272.654	0,56	136	6,58	351.536	7,33	430	3,15	1.699.277	4,18
3.445	1,08	4.428.400	0,76	158	7,65	337.018	7,02	472	3,46	1.612.631	3,96
4.051	1,27	5.796.497	0,99	180	8,71	605.121	12,61	436	3,20	1.459.574	3,59
5.658	1,77	7.389.429	1,26	163	7,89	382.969	7,98	465	3,41	1.286.020	3,16
6.409	2,01	9.004.803	1,54	89	4,31	299.774	6,25	552	4,05	1.536.430	3,78
6.475	2,03	9.585.306	1,64	52	2,52	256.354	5,34	459	3,36	1.383.177	3,40
6.451	2,02	10.071.418	1,72	60	2,90	159.779	3,33	393	2,88	1.303.325	3,20
6.793	2,13	10.541.990	1,80	62	3,00	157.180	3,28	276	2,02	944.531	2,32
7.298	2,29	10.788.043	1,85	61	2,95	165.082	3,44	287	2,10	1.284.206	3,16
7.421	2,33	11.410.909	1,95	21	1,02	109.995	2,29	243	1,78	1.018.184	2,50
7.542	2,37	12.182.005	2,08	11	0,53	54.884	1,14	214	1,57	687.467	1,69
7.940	2,49	12.547.940	2,15	6	0,29	38.572	0,80	201	1,47	617.697	1,52
8.255	2,59	12.464.069	2,13	5	0,24	89.727	1,87	164	1,20	612.708	1,51
8.713	2,73	12.909.948	2,21	1	0,05	12.925	0,27	160	1,17	471.602	1,16
8.947	2,81	13.470.979	2,30	2	0,10	2.234	0,05	163	1,19	500.962	1,23
8.799	2,76	13.132.781	2,25	2	0,10	1.314	0,03	170	1,25	515.767	1,27
8.431	2,64	12.780.630	2,19	1	0,05	3.107	0,06	147	1,08	556.933	1,37
8.107	2,54	12.897.375	2,21	0	0,00	0	0,00	141	1,03	408.761	1,00
7.470	2,34	12.230.714	2,09	2	0,10	19.623	0,41	124	0,91	398.460	0,98
7.222	2,26	12.053.801	2,06	0	0,00	0	0,00	139	1,02	522.435	1,28
6.682	2,10	11.270.697	1,93	0	0,00	0	0,00	110	0,81	251.335	0,62
6.415	2,01	10.802.863	1,85	0	0,00	0	0,00	110	0,81	313.121	0,77
6.291	1,97	10.504.730	1,80	0	0,00	0	0,00	108	0,79	314.360	0,77
6.044	1,90	10.427.720	1,78	1	0,05	2.694	0,06	96	0,70	326.844	0,80
5.898	1,85	9.918.364	1,70	0	0,00	0	0,00	95	0,70	242.648	0,60
5.738	1,80	9.932.142	1,70	0	0,00	0	0,00	106	0,78	297.812	0,73
5.474	1,72	9.400.838	1,61	1	0,05	72	0,00	83	0,61	317.964	0,78
5.509	1,73	9.171.455	1,57	0	0,00	0	0,00	120	0,88	277.086	0,68
5.146	1,61	8.846.684	1,51	0	0,00	0	0,00	87	0,64	224.560	0,55
4.880	1,53	8.474.142	1,45	1	0,05	1.616	0,03	80	0,59	226.741	0,56
4.813	1,51	7.848.446	1,34	0	0,00	0	0,00	69	0,51	179.238	0,44
4.694	1,47	8.133.000	1,39	1	0,05	16	0,00	78	0,57	293.729	0,72
4.704	1,48	8.473.465	1,45	0	0,00	0	0,00	72	0,53	192.502	0,47
4.621	1,45	7.798.334	1,33	0	0,00	0	0,00	70	0,51	109.981	0,27
4.284	1,34	7.779.525	1,33	0	0,00	0	0,00	78	0,57	206.925	0,51
4.279	1,34	7.633.725	1,31	0	0,00	0	0,00	78	0,57	174.690	0,43
4.179	1,31	7.629.762	1,31	0	0,00	0	0,00	73	0,54	170.647	0,42
3.987	1,25	6.862.961	1,17	0	0,00	0	0,00	81	0,59	202.183	0,50
3.835	1,20	7.187.284	1,23	0	0,00	0	0,00	63	0,46	168.996	0,42
3.678	1,15	6.531.015	1,12	0	0,00	0	0,00	64	0,47	250.742	0,62
3.512	1,10	6.521.675	1,12	1	0,05	44	0,00	63	0,46	146.951	0,36
3.295	1,03	6.145.973	1,05	0	0,00	0	0,00	43	0,32	114.162	0,28
3.098	0,97	5.458.104	0,93	1	0,05	472	0,01	50	0,37	195.456	0,48

Structuur van het totaal belastbaar netto-inkomen per provincie- vervolg

Aantal aangiften en bedragen (in euro) per klasse van het belastbaar netto-inkomen

Provincie Antwerpen

Inkomens- klasse 1000 €	Totaal belastbaar netto-inkomen				Bedrijfsinkomsten			
	Aantal	%	Bedrag	%	Aantal	%	Bedrag	%
50 - 51	4.320	0,47	218.155.916	0,96	4.317	0,48	216.828.534	0,97
51 - 52	4.063	0,45	209.232.048	0,93	4.060	0,45	208.393.082	0,93
52 - 53	3.857	0,42	202.454.561	0,90	3.853	0,42	201.632.325	0,90
53 - 54	3.794	0,42	202.984.869	0,90	3.792	0,42	201.807.169	0,90
54 - 55	3.493	0,38	190.347.662	0,84	3.489	0,38	189.403.690	0,85
55 - 56	3.304	0,36	183.352.646	0,81	3.299	0,36	182.230.171	0,81
56 - 57	3.115	0,34	176.002.434	0,78	3.113	0,34	175.507.565	0,78
57 - 58	2.981	0,33	171.389.917	0,76	2.979	0,33	170.683.569	0,76
58 - 59	2.750	0,30	160.859.400	0,71	2.750	0,30	160.200.421	0,72
59 - 60	2.670	0,29	158.845.873	0,70	2.665	0,29	157.648.060	0,71
60 - 61	2.479	0,27	149.966.162	0,66	2.477	0,27	149.026.447	0,67
61 - 62	2.261	0,25	139.046.520	0,61	2.259	0,25	138.213.084	0,62
62 - 63	2.219	0,24	138.671.589	0,61	2.215	0,24	137.699.335	0,62
63 - 64	2.151	0,24	136.568.712	0,60	2.148	0,24	135.616.792	0,61
64 - 65	1.944	0,21	125.374.920	0,55	1.943	0,21	124.826.813	0,56
65 - 66	1.863	0,20	122.003.130	0,54	1.862	0,21	121.137.932	0,54
66 - 67	1.727	0,19	114.826.501	0,51	1.723	0,19	113.839.904	0,51
67 - 68	1.671	0,18	112.792.280	0,50	1.669	0,18	111.796.162	0,50
68 - 69	1.525	0,17	104.463.793	0,46	1.524	0,17	103.741.109	0,46
69 - 70	1.554	0,17	108.002.824	0,48	1.553	0,17	107.507.900	0,48
70 - 71	1.375	0,15	96.924.642	0,43	1.374	0,15	96.194.339	0,43
71 - 72	1.337	0,15	95.604.021	0,42	1.337	0,15	94.983.655	0,42
72 - 73	1.244	0,14	90.184.898	0,40	1.242	0,14	89.296.719	0,40
73 - 74	1.169	0,13	85.913.723	0,38	1.167	0,13	85.344.597	0,38
74 - 75	1.079	0,12	80.388.137	0,36	1.078	0,12	79.869.046	0,36
75 - 76	1.059	0,12	79.934.925	0,35	1.058	0,12	79.620.259	0,36
76 - 77	921	0,10	70.449.861	0,31	918	0,10	69.223.659	0,31
77 - 78	920	0,10	71.299.855	0,32	918	0,10	70.685.016	0,32
78 - 79	926	0,10	72.677.002	0,32	924	0,10	71.847.269	0,32
79 - 80	799	0,09	63.516.912	0,28	799	0,09	62.653.800	0,28
80 - 81	815	0,09	65.607.945	0,29	812	0,09	64.987.806	0,29
81 - 82	773	0,08	62.999.251	0,28	773	0,09	62.541.413	0,28
82 - 83	729	0,08	60.130.293	0,27	729	0,08	59.635.559	0,27
83 - 84	654	0,07	54.608.332	0,24	654	0,07	54.104.122	0,24
84 - 85	648	0,07	54.758.813	0,24	647	0,07	54.317.657	0,24
85 - 86	626	0,07	53.510.881	0,24	625	0,07	52.608.648	0,24
86 - 87	550	0,06	47.572.201	0,21	550	0,06	47.166.951	0,21
87 - 88	535	0,06	46.811.940	0,21	535	0,06	46.070.650	0,21
88 - 89	533	0,06	47.172.148	0,21	531	0,06	46.462.593	0,21
89 - 90	459	0,05	41.075.617	0,18	458	0,05	40.692.926	0,18
90 - 91	492	0,05	44.521.175	0,20	491	0,05	44.216.895	0,20
91 - 92	446	0,05	40.805.098	0,18	446	0,05	40.383.594	0,18
92 - 93	401	0,04	37.095.666	0,16	401	0,04	36.836.399	0,16
93 - 94	438	0,05	40.951.754	0,18	438	0,05	40.279.878	0,18
94 - 95	402	0,04	37.988.917	0,17	401	0,04	37.766.184	0,17
95 - 96	386	0,04	36.864.667	0,16	384	0,04	36.107.794	0,16
96 - 97	355	0,04	34.257.961	0,15	355	0,04	33.611.386	0,15
97 - 98	338	0,04	32.959.752	0,15	338	0,04	32.213.013	0,14
98 - 99	308	0,03	30.339.581	0,13	308	0,03	30.098.402	0,13
99 - 100	311	0,03	30.943.180	0,14	311	0,03	30.705.198	0,14
100 en meer	10.839	1,19	1.819.815.475	8,05	10.777	1,19	1.751.852.670	7,83

(niet inbegrepen 33.219 aangiften met nul inkomen)

Inkomsten van onroerende goederen				Inkomsten van kapitalen en roerende goederen				Diverse inkomsten			
Aantal	%	Bedrag	%	Aantal	%	Bedrag	%	Aantal	%	Bedrag	%
3.118	0,98	6.374.694	1,09	1	0,05	11	0,00	49	0,36	99.181	0,24
2.877	0,90	5.055.046	0,86	0	0,00	0	0,00	37	0,27	77.319	0,19
2.804	0,88	4.852.201	0,83	0	0,00	0	0,00	41	0,30	65.594	0,16
2.770	0,87	5.252.468	0,90	1	0,05	486	0,01	65	0,48	136.715	0,34
2.532	0,79	5.098.101	0,87	0	0,00	0	0,00	37	0,27	121.665	0,30
2.403	0,75	4.872.281	0,83	0	0,00	0	0,00	57	0,42	163.555	0,40
2.300	0,72	4.331.400	0,74	0	0,00	0	0,00	40	0,29	126.975	0,31
2.141	0,67	3.967.787	0,68	1	0,05	100	0,00	60	0,44	98.066	0,24
2.009	0,63	3.756.665	0,64	0	0,00	0	0,00	50	0,37	128.538	0,32
1.974	0,62	4.439.256	0,76	0	0,00	0	0,00	55	0,40	116.071	0,29
1.818	0,57	3.830.452	0,66	0	0,00	0	0,00	35	0,26	68.059	0,17
1.687	0,53	3.614.817	0,62	0	0,00	0	0,00	40	0,29	83.969	0,21
1.695	0,53	3.499.405	0,60	0	0,00	0	0,00	45	0,33	139.897	0,34
1.630	0,51	3.455.261	0,59	0	0,00	0	0,00	40	0,29	138.737	0,34
1.462	0,46	3.034.165	0,52	0	0,00	0	0,00	34	0,25	45.538	0,11
1.413	0,44	3.073.134	0,53	0	0,00	0	0,00	29	0,21	97.020	0,24
1.299	0,41	3.098.996	0,53	0	0,00	0	0,00	33	0,24	120.438	0,30
1.271	0,40	2.952.418	0,51	0	0,00	0	0,00	41	0,30	149.627	0,37
1.172	0,37	2.733.718	0,47	1	0,05	29	0,00	22	0,16	31.469	0,08
1.195	0,37	2.483.727	0,42	0	0,00	0	0,00	32	0,23	43.819	0,11
1.063	0,33	2.391.563	0,41	0	0,00	0	0,00	25	0,18	75.950	0,19
983	0,31	2.284.133	0,39	0	0,00	0	0,00	37	0,27	170.980	0,42
936	0,29	2.316.307	0,40	0	0,00	0	0,00	20	0,15	67.744	0,17
890	0,28	2.329.567	0,40	0	0,00	0	0,00	27	0,20	53.190	0,13
792	0,25	1.749.223	0,30	0	0,00	0	0,00	22	0,16	56.481	0,14
783	0,25	1.576.295	0,27	0	0,00	0	0,00	23	0,17	91.609	0,23
700	0,22	2.159.517	0,37	0	0,00	0	0,00	10	0,07	9.137	0,02
690	0,22	1.567.671	0,27	0	0,00	0	0,00	29	0,21	116.842	0,29
720	0,23	1.930.603	0,33	0	0,00	0	0,00	22	0,16	147.970	0,36
610	0,19	1.823.876	0,31	0	0,00	0	0,00	20	0,15	57.388	0,14
615	0,19	1.711.765	0,29	0	0,00	0	0,00	25	0,18	131.361	0,32
584	0,18	1.498.359	0,26	0	0,00	0	0,00	26	0,19	72.967	0,18
557	0,17	1.497.750	0,26	0	0,00	0	0,00	17	0,12	25.032	0,06
503	0,16	1.258.672	0,22	0	0,00	0	0,00	16	0,12	99.816	0,25
502	0,16	1.429.927	0,24	0	0,00	0	0,00	26	0,19	107.386	0,26
506	0,16	1.606.858	0,27	0	0,00	0	0,00	20	0,15	103.969	0,26
412	0,13	1.206.009	0,21	0	0,00	0	0,00	13	0,10	36.698	0,09
414	0,13	1.244.292	0,21	0	0,00	0	0,00	15	0,11	73.902	0,18
401	0,13	988.155	0,17	0	0,00	0	0,00	8	0,06	92.373	0,23
355	0,11	1.070.883	0,18	0	0,00	0	0,00	16	0,12	25.704	0,06
378	0,12	962.821	0,16	0	0,00	0	0,00	14	0,10	39.884	0,10
334	0,10	980.102	0,17	0	0,00	0	0,00	11	0,08	19.365	0,05
312	0,10	830.509	0,14	0	0,00	0	0,00	11	0,08	30.569	0,08
338	0,11	1.013.444	0,17	0	0,00	0	0,00	9	0,07	27.435	0,07
308	0,10	822.185	0,14	0	0,00	0	0,00	8	0,06	8.020	0,02
309	0,10	1.123.313	0,19	0	0,00	0	0,00	10	0,07	24.808	0,06
284	0,09	753.695	0,13	0	0,00	0	0,00	5	0,04	7.108	0,02
263	0,08	734.745	0,13	0	0,00	0	0,00	9	0,07	15.769	0,04
246	0,08	642.583	0,11	0	0,00	0	0,00	11	0,08	48.305	0,12
245	0,08	715.260	0,12	0	0,00	0	0,00	15	0,11	53.845	0,13
8.284	2,60	51.565.975	8,82	0	0,00	0	0,00	318	2,33	2.806.292	6,90

Structuur van het totaal belastbaar netto-inkomen per provincie- vervolg

Aantal aangiften en bedragen (in euro) per klasse van het belastbaar netto-inkomen

Provincie Limburg

Inkomens- klasse 1000 €	Totaal belastbaar netto-inkomen				Bedrijfsinkomsten			
	Aantal	%	Bedrag	%	Aantal	%	Bedrag	%
Totaal	424.099	100,00	9.977.005.796	100,00	422.917	100,00	9.900.694.102	100,00
Minder dan 1	14.713	3,47	7.515.252	0,08	14.558	3,44	7.464.519	0,08
1 - 2	7.755	1,83	10.760.583	0,11	7.603	1,80	10.488.650	0,11
2 - 3	4.055	0,96	10.066.581	0,10	3.954	0,93	9.677.217	0,10
3 - 4	4.110	0,97	14.487.029	0,15	4.001	0,95	13.938.096	0,14
4 - 5	4.200	0,99	18.892.652	0,19	4.107	0,97	18.354.837	0,19
5 - 6	4.214	0,99	23.279.705	0,23	4.116	0,97	22.602.528	0,23
6 - 7	4.748	1,12	30.906.986	0,31	4.688	1,11	30.322.910	0,31
7 - 8	8.754	2,06	65.754.918	0,66	8.695	2,06	65.043.816	0,66
8 - 9	10.385	2,45	88.214.791	0,88	10.341	2,45	87.480.593	0,88
9 - 10	10.800	2,55	102.978.439	1,03	10.759	2,54	101.949.934	1,03
10 - 11	17.333	4,09	181.647.929	1,82	17.302	4,09	180.273.397	1,82
11 - 12	17.607	4,15	202.111.148	2,03	17.584	4,16	200.591.295	2,03
12 - 13	15.544	3,67	194.244.269	1,95	15.530	3,67	192.561.442	1,94
13 - 14	15.229	3,59	205.468.271	2,06	15.217	3,60	203.670.660	2,06
14 - 15	14.775	3,48	214.272.741	2,15	14.759	3,49	212.329.381	2,14
15 - 16	16.024	3,78	248.153.952	2,49	16.011	3,79	246.312.501	2,49
16 - 17	14.948	3,52	246.294.595	2,47	14.937	3,53	244.767.709	2,47
17 - 18	13.922	3,28	243.648.445	2,44	13.917	3,29	242.265.850	2,45
18 - 19	13.662	3,22	252.750.833	2,53	13.657	3,23	251.492.605	2,54
19 - 20	13.392	3,16	261.182.309	2,62	13.387	3,17	260.125.588	2,63
20 - 21	13.210	3,11	270.731.237	2,71	13.200	3,12	269.584.156	2,72
21 - 22	12.363	2,92	265.659.664	2,66	12.356	2,92	265.000.949	2,68
22 - 23	11.761	2,77	264.656.606	2,65	11.759	2,78	263.949.055	2,67
23 - 24	10.369	2,44	243.591.894	2,44	10.364	2,45	242.485.042	2,45
24 - 25	9.426	2,22	230.787.960	2,31	9.416	2,23	229.821.464	2,32
25 - 26	8.621	2,03	219.800.147	2,20	8.617	2,04	219.000.534	2,21
26 - 27	8.135	1,92	215.498.947	2,16	8.133	1,92	214.597.230	2,17
27 - 28	7.303	1,72	200.764.520	2,01	7.299	1,73	200.213.605	2,02
28 - 29	6.761	1,59	192.667.597	1,93	6.756	1,60	192.083.121	1,94
29 - 30	6.309	1,49	186.088.426	1,87	6.303	1,49	185.448.536	1,87
30 - 31	5.875	1,39	179.145.374	1,80	5.872	1,39	178.660.045	1,80
31 - 32	5.426	1,28	170.888.784	1,71	5.420	1,28	170.370.635	1,72
32 - 33	5.063	1,19	164.500.855	1,65	5.059	1,20	163.998.111	1,66
33 - 34	5.049	1,19	169.134.225	1,70	5.048	1,19	168.735.893	1,70
34 - 35	4.618	1,09	159.313.369	1,60	4.616	1,09	158.761.178	1,60
35 - 36	4.285	1,01	152.075.653	1,52	4.282	1,01	151.505.459	1,53
36 - 37	4.084	0,96	149.068.506	1,49	4.083	0,97	148.791.533	1,50
37 - 38	3.840	0,91	143.996.999	1,44	3.836	0,91	143.372.266	1,45
38 - 39	3.611	0,85	138.987.735	1,39	3.609	0,85	138.672.601	1,40
39 - 40	3.453	0,81	136.374.937	1,37	3.451	0,82	136.228.342	1,38
40 - 41	3.350	0,79	135.627.115	1,36	3.350	0,79	135.509.172	1,37
41 - 42	3.291	0,78	136.576.462	1,37	3.291	0,78	135.958.800	1,37
42 - 43	3.019	0,71	128.275.887	1,29	3.018	0,71	128.094.714	1,29
43 - 44	2.958	0,70	128.685.576	1,29	2.957	0,70	128.425.617	1,30
44 - 45	2.749	0,65	122.282.195	1,23	2.747	0,65	121.992.788	1,23
45 - 46	2.454	0,58	111.650.653	1,12	2.454	0,58	111.402.326	1,13
46 - 47	2.266	0,53	105.361.658	1,06	2.266	0,54	105.084.705	1,06
47 - 48	2.130	0,50	101.184.719	1,01	2.128	0,50	100.687.886	1,02
48 - 49	2.057	0,49	99.772.879	1,00	2.054	0,49	99.587.000	1,01
49 - 50	1.991	0,47	98.552.445	0,99	1.989	0,47	98.459.478	0,99

(niet inbegrepen 12.067 aangiften met nul inkomen)

Inkomsten van onroerende goederen				Inkomsten van kapitalen en roerende goederen				Diverse inkomsten			
Aantal	%	Bedrag	%	Aantal	%	Bedrag	%	Aantal	%	Bedrag	%
150.606	100,00	223.444.725	100,00	567	100,00	1.340.471	100,00	3.161	100,00	10.027.563	100,00
147	0,10	108.418	0,05	73	12,87	21.378	1,59	49	1,55	29.051	0,29
163	0,11	158.891	0,07	81	14,29	57.398	4,28	159	5,03	203.904	2,03
228	0,15	314.699	0,14	47	8,29	61.553	4,59	163	5,16	299.543	2,99
279	0,19	450.624	0,20	27	4,76	48.350	3,61	141	4,46	379.712	3,79
315	0,21	441.488	0,20	25	4,41	71.896	5,36	107	3,39	367.441	3,66
438	0,29	538.827	0,24	28	4,94	146.820	10,95	104	3,29	440.170	4,39
593	0,39	774.336	0,35	23	4,06	80.772	6,03	99	3,13	375.543	3,75
1.223	0,81	1.023.458	0,46	35	6,17	90.266	6,73	106	3,35	476.469	4,75
1.526	1,01	1.454.322	0,65	17	3,00	72.912	5,44	99	3,13	371.814	3,71
1.846	1,23	2.130.628	0,95	35	6,17	136.900	10,21	109	3,45	356.778	3,56
2.768	1,84	2.847.791	1,27	37	6,53	142.966	10,67	126	3,99	360.191	3,59
3.120	2,07	3.366.826	1,51	17	3,00	67.087	5,00	141	4,46	350.009	3,49
3.108	2,06	3.568.163	1,60	26	4,59	83.806	6,25	112	3,54	292.083	2,91
3.115	2,07	3.842.084	1,72	21	3,70	66.101	4,93	94	2,97	297.515	2,97
3.293	2,19	4.174.807	1,87	26	4,59	84.788	6,33	73	2,31	284.270	2,83
3.614	2,40	4.280.812	1,92	19	3,35	30.433	2,27	49	1,55	171.435	1,71
3.564	2,37	4.250.743	1,90	13	2,29	18.592	1,39	50	1,58	135.895	1,36
3.685	2,45	4.446.265	1,99	4	0,71	25.675	1,92	35	1,11	131.410	1,31
3.828	2,54	4.812.236	2,15	0	0,00	0	0,00	35	1,11	133.570	1,33
3.964	2,63	4.801.157	2,15	0	0,00	0	0,00	43	1,36	185.429	1,85
4.355	2,89	5.398.025	2,42	0	0,00	0	0,00	37	1,17	98.046	0,98
4.350	2,89	5.075.586	2,27	1	0,18	4.430	0,33	37	1,17	95.185	0,95
4.366	2,90	5.155.394	2,31	2	0,35	623	0,05	30	0,95	68.361	0,68
4.096	2,72	5.457.540	2,44	1	0,18	39	0,00	37	1,17	96.236	0,96
3.977	2,64	5.039.560	2,26	1	0,18	24.310	1,81	31	0,98	113.745	1,13
3.758	2,50	4.873.379	2,18	0	0,00	0	0,00	32	1,01	99.857	1,00
3.701	2,46	5.048.206	2,26	0	0,00	0	0,00	36	1,14	82.869	0,83
3.691	2,45	4.743.155	2,12	1	0,18	399	0,03	31	0,98	52.007	0,52
3.509	2,33	4.464.319	2,00	0	0,00	0	0,00	26	0,82	65.568	0,65
3.398	2,26	4.593.420	2,06	1	0,18	1.260	0,09	30	0,95	66.411	0,66
3.315	2,20	4.436.928	1,99	1	0,18	112	0,01	26	0,82	58.524	0,58
3.098	2,06	4.356.106	1,95	0	0,00	0	0,00	22	0,70	32.541	0,32
3.039	2,02	4.210.900	1,88	0	0,00	0	0,00	30	0,95	45.773	0,46
3.007	2,00	4.043.986	1,81	0	0,00	0	0,00	32	1,01	72.299	0,72
2.823	1,87	3.831.423	1,71	0	0,00	0	0,00	18	0,57	63.353	0,63
2.702	1,79	3.956.929	1,77	3	0,53	1.176	0,09	23	0,73	90.129	0,90
2.662	1,77	3.529.233	1,58	1	0,18	123	0,01	29	0,92	120.862	1,21
2.479	1,65	3.718.759	1,66	1	0,18	306	0,02	22	0,70	70.184	0,70
2.361	1,57	3.303.280	1,48	0	0,00	0	0,00	18	0,57	81.837	0,82
2.337	1,55	3.144.706	1,41	0	0,00	0	0,00	22	0,70	21.218	0,21
2.297	1,53	3.175.029	1,42	0	0,00	0	0,00	30	0,95	62.392	0,62
2.280	1,51	3.610.117	1,62	0	0,00	0	0,00	29	0,92	70.116	0,70
2.049	1,36	2.914.815	1,30	0	0,00	0	0,00	17	0,54	99.685	0,99
2.119	1,41	3.124.769	1,40	0	0,00	0	0,00	23	0,73	31.802	0,32
2.023	1,34	3.031.713	1,36	0	0,00	0	0,00	20	0,63	65.746	0,66
1.744	1,16	2.566.562	1,15	0	0,00	0	0,00	14	0,44	26.663	0,27
1.651	1,10	2.499.797	1,12	0	0,00	0	0,00	21	0,66	39.349	0,39
1.579	1,05	2.560.273	1,15	0	0,00	0	0,00	19	0,60	15.166	0,15
1.506	1,00	2.402.852	1,08	0	0,00	0	0,00	15	0,47	67.624	0,67
1.444	0,96	2.280.833	1,02	0	0,00	0	0,00	23	0,73	22.722	0,23

Structuur van het totaal belastbaar netto-inkomen per provincie- vervolg

Aantal aangiften en bedragen (in euro) per klasse van het belastbaar netto-inkomen

Provincie Limburg

Inkomens- klasse 1000 €	Totaal belastbaar netto-inkomen				Bedrijfsinkomsten			
	Aantal	%	Bedrag	%	Aantal	%	Bedrag	%
50 - 51	1.880	0,44	94.899.738	0,95	1.880	0,44	94.723.767	0,96
51 - 52	1.792	0,42	92.275.308	0,92	1.791	0,42	91.841.588	0,93
52 - 53	1.731	0,41	90.865.792	0,91	1.730	0,41	90.307.826	0,91
53 - 54	1.531	0,36	81.897.886	0,82	1.531	0,36	81.768.950	0,83
54 - 55	1.477	0,35	80.491.713	0,81	1.476	0,35	80.197.111	0,81
55 - 56	1.402	0,33	77.823.049	0,78	1.400	0,33	77.383.874	0,78
56 - 57	1.259	0,30	71.114.986	0,71	1.258	0,30	70.680.482	0,71
57 - 58	1.228	0,29	70.605.522	0,71	1.227	0,29	70.370.436	0,71
58 - 59	1.114	0,26	65.173.581	0,65	1.112	0,26	64.817.580	0,65
59 - 60	1.098	0,26	65.317.289	0,65	1.098	0,26	64.850.446	0,66
60 - 61	978	0,23	59.165.334	0,59	978	0,23	58.960.676	0,60
61 - 62	917	0,22	56.393.460	0,57	917	0,22	56.164.863	0,57
62 - 63	841	0,20	52.563.464	0,53	840	0,20	52.126.083	0,53
63 - 64	853	0,20	54.147.359	0,54	852	0,20	53.532.228	0,54
64 - 65	795	0,19	51.273.611	0,51	795	0,19	50.764.881	0,51
65 - 66	703	0,17	46.036.104	0,46	703	0,17	45.708.885	0,46
66 - 67	651	0,15	43.299.105	0,43	650	0,15	42.970.787	0,43
67 - 68	642	0,15	43.330.134	0,43	642	0,15	42.871.248	0,43
68 - 69	566	0,13	38.760.717	0,39	564	0,13	38.161.347	0,39
69 - 70	539	0,13	37.452.647	0,38	539	0,13	37.052.110	0,37
70 - 71	502	0,12	35.392.560	0,35	502	0,12	35.090.959	0,35
71 - 72	465	0,11	33.239.881	0,33	465	0,11	32.983.802	0,33
72 - 73	449	0,11	32.551.262	0,33	449	0,11	32.455.567	0,33
73 - 74	409	0,10	30.072.117	0,30	407	0,10	29.577.275	0,30
74 - 75	396	0,09	29.494.606	0,30	396	0,09	29.379.538	0,30
75 - 76	338	0,08	25.517.804	0,26	338	0,08	25.116.120	0,25
76 - 77	348	0,08	26.614.767	0,27	348	0,08	26.339.998	0,27
77 - 78	321	0,08	24.876.882	0,25	321	0,08	24.571.835	0,25
78 - 79	296	0,07	23.240.261	0,23	295	0,07	22.992.342	0,23
79 - 80	308	0,07	24.484.142	0,25	308	0,07	24.211.607	0,24
80 - 81	286	0,07	23.015.850	0,23	286	0,07	22.808.140	0,23
81 - 82	257	0,06	20.948.065	0,21	257	0,06	20.780.591	0,21
82 - 83	240	0,06	19.795.673	0,20	238	0,06	19.429.893	0,20
83 - 84	213	0,05	17.783.106	0,18	210	0,05	17.299.284	0,17
84 - 85	205	0,05	17.321.743	0,17	205	0,05	16.869.451	0,17
85 - 86	193	0,05	16.505.085	0,17	192	0,05	16.152.754	0,16
86 - 87	201	0,05	17.389.882	0,17	201	0,05	17.191.649	0,17
87 - 88	187	0,04	16.362.572	0,16	186	0,04	15.991.983	0,16
88 - 89	154	0,04	13.620.544	0,14	154	0,04	13.432.314	0,14
89 - 90	173	0,04	15.478.931	0,16	173	0,04	15.380.132	0,16
90 - 91	130	0,03	11.765.756	0,12	128	0,03	11.535.534	0,12
91 - 92	139	0,03	12.720.888	0,13	139	0,03	12.565.709	0,13
92 - 93	141	0,03	13.042.878	0,13	141	0,03	13.034.612	0,13
93 - 94	121	0,03	11.311.195	0,11	121	0,03	11.119.346	0,11
94 - 95	112	0,03	10.583.533	0,11	112	0,03	10.364.302	0,10
95 - 96	119	0,03	11.366.123	0,11	119	0,03	11.247.663	0,11
96 - 97	127	0,03	12.252.171	0,12	127	0,03	11.998.704	0,12
97 - 98	102	0,02	9.944.402	0,10	102	0,02	9.849.980	0,10
98 - 99	78	0,02	7.684.310	0,08	78	0,02	7.420.213	0,07
99 - 100	76	0,02	7.560.695	0,08	76	0,02	7.469.093	0,08
100 en meer	3.019	0,71	487.846.861	4,89	3.004	0,71	462.582.775	4,67

(niet inbegrepen 12.067 aangiften met nul inkomen)

Inkomsten van onroerende goederen				Inkomsten van kapitalen en roerende goederen				Diverse inkomsten			
Aantal	%	Bedrag	%	Aantal	%	Bedrag	%	Aantal	%	Bedrag	%
1.404	0,93	2.209.054	0,99	0	0,00	0	0,00	24	0,76	102.428	1,02
1.332	0,88	2.286.237	1,02	0	0,00	0	0,00	13	0,41	22.111	0,22
1.270	0,84	2.424.393	1,09	0	0,00	0	0,00	21	0,66	35.433	0,35
1.142	0,76	1.840.182	0,82	0	0,00	0	0,00	16	0,51	30.928	0,31
1.076	0,71	1.783.450	0,80	0	0,00	0	0,00	11	0,35	108.698	1,08
1.036	0,69	1.896.688	0,85	0	0,00	0	0,00	16	0,51	71.743	0,72
931	0,62	1.841.331	0,82	0	0,00	0	0,00	14	0,44	123.847	1,24
912	0,61	1.653.568	0,74	0	0,00	0	0,00	20	0,63	16.372	0,16
818	0,54	1.487.071	0,67	0	0,00	0	0,00	12	0,38	94.993	0,95
796	0,53	1.446.061	0,65	0	0,00	0	0,00	14	0,44	36.476	0,36
737	0,49	1.214.486	0,54	0	0,00	0	0,00	12	0,38	57.337	0,57
709	0,47	1.336.191	0,60	0	0,00	0	0,00	11	0,35	40.250	0,40
637	0,42	1.123.070	0,50	0	0,00	0	0,00	9	0,28	10.017	0,10
641	0,43	1.221.984	0,55	0	0,00	0	0,00	13	0,41	55.191	0,55
599	0,40	1.404.977	0,63	0	0,00	0	0,00	12	0,38	55.366	0,55
552	0,37	1.004.685	0,45	0	0,00	0	0,00	13	0,41	117.555	1,17
498	0,33	945.012	0,42	0	0,00	0	0,00	12	0,38	11.889	0,12
474	0,31	1.202.996	0,54	0	0,00	0	0,00	5	0,16	34.205	0,34
436	0,29	1.133.680	0,51	0	0,00	0	0,00	7	0,22	32.840	0,33
389	0,26	724.158	0,32	0	0,00	0	0,00	9	0,28	41.797	0,42
381	0,25	856.277	0,38	0	0,00	0	0,00	17	0,54	36.149	0,36
356	0,24	738.304	0,33	0	0,00	0	0,00	10	0,32	12.901	0,13
345	0,23	656.068	0,29	0	0,00	0	0,00	7	0,22	13.553	0,14
300	0,20	594.645	0,27	0	0,00	0	0,00	6	0,19	25.221	0,25
303	0,20	717.474	0,32	0	0,00	0	0,00	10	0,32	10.526	0,10
265	0,18	756.181	0,34	0	0,00	0	0,00	8	0,25	17.126	0,17
258	0,17	554.834	0,25	0	0,00	0	0,00	9	0,28	80.895	0,81
254	0,17	771.255	0,35	0	0,00	0	0,00	3	0,09	999	0,01
216	0,14	533.866	0,24	0	0,00	0	0,00	8	0,25	12.536	0,13
233	0,15	568.878	0,25	0	0,00	0	0,00	6	0,19	15.628	0,16
214	0,14	487.107	0,22	0	0,00	0	0,00	6	0,19	7.368	0,07
183	0,12	438.486	0,20	0	0,00	0	0,00	5	0,16	4.912	0,05
182	0,12	419.622	0,19	0	0,00	0	0,00	3	0,09	9.386	0,09
166	0,11	611.086	0,27	0	0,00	0	0,00	5	0,16	1.690	0,02
152	0,10	729.315	0,33	0	0,00	0	0,00	4	0,13	2.059	0,02
148	0,10	448.182	0,20	0	0,00	0	0,00	3	0,09	6.362	0,06
148	0,10	332.868	0,15	0	0,00	0	0,00	8	0,25	17.336	0,17
151	0,10	398.200	0,18	0	0,00	0	0,00	7	0,22	5.899	0,06
123	0,08	739.753	0,33	0	0,00	0	0,00	2	0,06	3.487	0,03
147	0,10	313.538	0,14	0	0,00	0	0,00	2	0,06	10.589	0,11
90	0,06	193.287	0,09	0	0,00	0	0,00	4	0,13	5.419	0,05
107	0,07	221.177	0,10	0	0,00	0	0,00	2	0,06	815	0,01
115	0,08	225.168	0,10	0	0,00	0	0,00	2	0,06	248	0,00
95	0,06	245.130	0,11	0	0,00	0	0,00	3	0,09	7.365	0,07
91	0,06	202.812	0,09	0	0,00	0	0,00	4	0,13	13.340	0,13
88	0,06	277.559	0,12	0	0,00	0	0,00	2	0,06	2.434	0,02
98	0,07	358.481	0,16	0	0,00	0	0,00	1	0,03	1.895	0,02
82	0,05	187.646	0,08	0	0,00	0	0,00	3	0,09	1.215	0,01
57	0,04	134.322	0,06	0	0,00	0	0,00	1	0,03	3.737	0,04
55	0,04	176.129	0,08	0	0,00	0	0,00	4	0,13	8.143	0,08
2.281	1,51	15.043.632	6,73	0	0,00	0	0,00	68	2,15	950.352	9,48

Structuur van het totaal belastbaar netto-inkomen per provincie- vervolg

Aantal aangiften en bedragen (in euro) per klasse van het belastbaar netto-inkomen

Provincie Oost-Vlaanderen

Inkomens- klasse 1000 €	Totaal belastbaar netto-inkomen				Bedrijfsinkomsten			
	Aantal	%	Bedrag	%	Aantal	%	Bedrag	%
Totaal	728.631	100,00	18.611.886.985	100,00	726.286	100,00	18.490.633.278	100,00
Minder dan 1	19.413	2,66	10.167.024	0,05	18.986	2,61	10.043.321	0,05
1 - 2	11.788	1,62	16.437.200	0,09	11.396	1,57	15.680.204	0,08
2 - 3	6.585	0,90	16.394.446	0,09	6.286	0,87	15.102.465	0,08
3 - 4	6.521	0,89	22.899.722	0,12	6.331	0,87	21.816.067	0,12
4 - 5	6.678	0,92	30.076.419	0,16	6.528	0,90	28.998.035	0,16
5 - 6	7.099	0,97	39.185.847	0,21	6.943	0,96	37.842.485	0,20
6 - 7	8.440	1,16	55.040.945	0,30	8.334	1,15	53.774.530	0,29
7 - 8	14.945	2,05	112.322.318	0,60	14.833	2,04	110.432.744	0,60
8 - 9	18.318	2,51	155.507.669	0,84	18.244	2,51	153.052.534	0,83
9 - 10	18.771	2,58	178.722.688	0,96	18.701	2,57	175.401.792	0,95
10 - 11	25.437	3,49	266.517.297	1,43	25.400	3,50	262.844.012	1,42
11 - 12	31.388	4,31	360.278.976	1,94	31.343	4,32	355.703.168	1,92
12 - 13	27.075	3,72	338.297.293	1,82	27.039	3,72	333.349.911	1,80
13 - 14	26.470	3,63	356.994.815	1,92	26.441	3,64	351.894.374	1,90
14 - 15	23.224	3,19	336.780.465	1,81	23.205	3,20	332.057.988	1,80
15 - 16	24.513	3,36	379.872.456	2,04	24.485	3,37	374.857.936	2,03
16 - 17	24.063	3,30	396.728.094	2,13	24.047	3,31	392.774.060	2,12
17 - 18	22.235	3,05	389.006.629	2,09	22.218	3,06	385.425.850	2,08
18 - 19	22.388	3,07	414.241.742	2,23	22.376	3,08	411.062.313	2,22
19 - 20	22.322	3,06	435.309.837	2,34	22.311	3,07	432.279.054	2,34
20 - 21	22.284	3,06	456.960.129	2,46	22.278	3,07	454.318.204	2,46
21 - 22	21.419	2,94	460.341.968	2,47	21.413	2,95	457.961.549	2,48
22 - 23	20.203	2,77	454.520.046	2,44	20.190	2,78	451.944.662	2,44
23 - 24	18.486	2,54	434.326.626	2,33	18.478	2,54	431.373.432	2,33
24 - 25	16.230	2,23	397.464.703	2,14	16.224	2,23	395.262.980	2,14
25 - 26	14.596	2,00	372.074.809	2,00	14.588	2,01	369.680.393	2,00
26 - 27	13.038	1,79	345.339.668	1,86	13.035	1,79	343.251.421	1,86
27 - 28	11.956	1,64	328.721.751	1,77	11.950	1,65	326.621.603	1,77
28 - 29	11.009	1,51	313.688.582	1,69	11.007	1,52	311.777.169	1,69
29 - 30	10.381	1,42	306.139.172	1,64	10.376	1,43	304.122.309	1,64
30 - 31	9.671	1,33	294.983.718	1,58	9.669	1,33	292.908.907	1,58
31 - 32	9.206	1,26	289.942.413	1,56	9.206	1,27	288.755.454	1,56
32 - 33	8.907	1,22	289.453.808	1,56	8.904	1,23	287.947.297	1,56
33 - 34	8.609	1,18	288.352.645	1,55	8.606	1,18	287.269.334	1,55
34 - 35	8.174	1,12	281.939.028	1,51	8.173	1,13	280.953.614	1,52
35 - 36	7.709	1,06	273.639.874	1,47	7.707	1,06	272.713.103	1,47
36 - 37	7.237	0,99	264.168.548	1,42	7.232	1,00	263.050.838	1,42
37 - 38	7.127	0,98	267.207.183	1,44	7.126	0,98	266.685.938	1,44
38 - 39	6.630	0,91	255.228.858	1,37	6.629	0,91	254.356.037	1,38
39 - 40	6.451	0,89	254.758.904	1,37	6.448	0,89	253.825.047	1,37
40 - 41	6.096	0,84	246.849.004	1,33	6.095	0,84	246.609.530	1,33
41 - 42	5.886	0,81	244.283.282	1,31	5.882	0,81	243.741.978	1,32
42 - 43	5.451	0,75	231.635.033	1,24	5.450	0,75	231.166.564	1,25
43 - 44	5.372	0,74	233.676.273	1,26	5.372	0,74	233.372.020	1,26
44 - 45	5.117	0,70	227.632.082	1,22	5.116	0,70	227.567.066	1,23
45 - 46	4.785	0,66	217.665.090	1,17	4.782	0,66	217.335.751	1,18
46 - 47	4.714	0,65	219.197.684	1,18	4.712	0,65	218.532.708	1,18
47 - 48	4.266	0,59	202.606.564	1,09	4.265	0,59	202.323.943	1,09
48 - 49	4.071	0,56	197.411.772	1,06	4.071	0,56	197.141.380	1,07
49 - 50	3.853	0,53	190.702.007	1,02	3.853	0,53	190.170.426	1,03

(niet inbegrepen 16.187 aangiften met nul inkomen)

Inkomsten van onroerende goederen				Inkomsten van kapitalen en roerende goederen				Diverse inkomsten			
Aantal	%	Bedrag	%	Aantal	%	Bedrag	%	Aantal	%	Bedrag	%
269.352	100,00	423.016.037	100,00	1.287	100,00	2.067.887	100,00	8.325	100,00	22.075.987	100,00
403	0,15	307.495	0,07	204	15,85	71.778	3,47	151	1,81	83.017	0,38
368	0,14	462.297	0,11	198	15,38	138.588	6,70	417	5,01	537.134	2,43
447	0,17	694.414	0,16	137	10,64	215.005	10,40	473	5,68	876.450	3,97
559	0,21	745.514	0,18	52	4,04	111.391	5,39	313	3,76	793.300	3,59
669	0,25	865.475	0,20	50	3,89	94.009	4,55	256	3,08	769.831	3,49
923	0,34	1.129.009	0,27	68	5,28	196.278	9,49	239	2,87	907.612	4,11
1.370	0,51	1.712.647	0,40	49	3,81	139.960	6,77	200	2,40	748.570	3,39
2.601	0,97	2.345.016	0,55	59	4,58	125.842	6,09	254	3,05	1.022.189	4,63
3.409	1,27	3.660.386	0,87	88	6,84	177.966	8,61	246	2,95	825.858	3,74
3.962	1,47	5.029.471	1,19	108	8,39	259.772	12,56	278	3,34	795.921	3,61
5.020	1,86	6.182.997	1,46	71	5,52	123.219	5,96	280	3,36	745.563	3,38
5.665	2,10	7.451.278	1,76	51	3,96	124.387	6,02	295	3,54	703.012	3,18
5.505	2,04	7.622.475	1,80	42	3,26	103.721	5,02	267	3,21	761.751	3,45
5.341	1,98	8.138.466	1,92	43	3,34	93.474	4,52	205	2,46	691.026	3,13
5.424	2,01	7.992.315	1,89	35	2,72	51.910	2,51	199	2,39	620.114	2,81
5.709	2,12	8.952.970	2,12	14	1,09	17.717	0,86	146	1,75	478.521	2,17
6.108	2,27	8.625.181	2,04	6	0,47	11.952	0,58	128	1,54	357.962	1,62
6.007	2,23	8.660.356	2,05	2	0,16	4.677	0,23	130	1,56	446.928	2,02
6.484	2,41	9.425.197	2,23	1	0,08	3	0,00	124	1,49	336.527	1,52
6.816	2,53	9.427.460	2,23	4	0,31	4.299	0,21	105	1,26	311.705	1,41
7.075	2,63	9.311.940	2,20	3	0,23	562	0,03	108	1,30	302.994	1,37
7.159	2,66	9.446.353	2,23	0	0,00	0	0,00	98	1,18	209.452	0,95
6.902	2,56	9.288.712	2,20	0	0,00	0	0,00	106	1,27	251.826	1,14
6.884	2,56	9.691.814	2,29	0	0,00	0	0,00	87	1,05	254.141	1,15
6.465	2,40	8.558.206	2,02	0	0,00	0	0,00	96	1,15	218.592	0,99
6.015	2,23	8.598.475	2,03	0	0,00	0	0,00	86	1,03	208.714	0,95
5.656	2,10	8.497.023	2,01	0	0,00	0	0,00	80	0,96	123.836	0,56
5.466	2,03	8.190.569	1,94	0	0,00	0	0,00	77	0,92	165.350	0,75
5.140	1,91	7.679.399	1,82	0	0,00	0	0,00	85	1,02	243.345	1,10
5.127	1,90	8.030.975	1,90	0	0,00	0	0,00	75	0,90	106.078	0,48
4.938	1,83	7.710.377	1,82	0	0,00	0	0,00	97	1,17	153.586	0,70
4.859	1,80	7.279.044	1,72	0	0,00	0	0,00	85	1,02	159.666	0,72
4.886	1,81	7.462.049	1,76	0	0,00	0	0,00	69	0,83	138.000	0,63
4.820	1,79	7.287.184	1,72	0	0,00	0	0,00	65	0,78	133.001	0,60
4.637	1,72	6.728.332	1,59	0	0,00	0	0,00	76	0,91	187.716	0,85
4.666	1,73	6.815.246	1,61	0	0,00	0	0,00	64	0,77	145.369	0,66
4.414	1,64	6.882.867	1,63	0	0,00	0	0,00	68	0,82	180.580	0,82
4.469	1,66	6.478.739	1,53	0	0,00	0	0,00	65	0,78	191.843	0,87
4.266	1,58	6.687.008	1,58	0	0,00	0	0,00	58	0,70	126.277	0,57
4.196	1,56	6.891.843	1,63	0	0,00	0	0,00	60	0,72	153.959	0,70
3.999	1,48	5.864.781	1,39	0	0,00	0	0,00	40	0,48	79.446	0,36
3.955	1,47	6.109.274	1,44	0	0,00	0	0,00	68	0,82	121.238	0,55
3.712	1,38	5.786.324	1,37	0	0,00	0	0,00	52	0,62	81.033	0,37
3.624	1,35	5.606.598	1,33	0	0,00	0	0,00	54	0,65	139.615	0,63
3.503	1,30	5.135.722	1,21	0	0,00	0	0,00	64	0,77	158.186	0,72
3.411	1,27	5.277.637	1,25	0	0,00	0	0,00	54	0,65	79.298	0,36
3.305	1,23	5.516.287	1,30	0	0,00	0	0,00	45	0,54	98.577	0,45
3.001	1,11	4.612.481	1,09	0	0,00	0	0,00	28	0,34	42.236	0,19
2.917	1,08	4.832.354	1,14	0	0,00	0	0,00	48	0,58	65.663	0,30
2.722	1,01	4.717.336	1,12	0	0,00	0	0,00	42	0,50	140.532	0,64

Structuur van het totaal belastbaar netto-inkomen per provincie- vervolg

Aantal aangiften en bedragen (in euro) per klasse van het belastbaar netto-inkomen

Provincie Oost-Vlaanderen

Inkomens- klasse 1000 €	Totaal belastbaar netto-inkomen				Bedrijfsinkomsten			
	Aantal	%	Bedrag	%	Aantal	%	Bedrag	%
50 - 51	3.629	0,50	183.277.394	0,98	3.629	0,50	183.075.414	0,99
51 - 52	3.543	0,49	182.424.144	0,98	3.541	0,49	182.095.321	0,98
52 - 53	3.338	0,46	175.191.644	0,94	3.338	0,46	174.992.515	0,95
53 - 54	3.324	0,46	177.842.323	0,96	3.324	0,46	177.452.922	0,96
54 - 55	2.914	0,40	158.827.001	0,85	2.912	0,40	158.413.114	0,86
55 - 56	2.872	0,39	159.394.164	0,86	2.872	0,40	159.244.441	0,86
56 - 57	2.679	0,37	151.352.173	0,81	2.679	0,37	150.976.054	0,82
57 - 58	2.587	0,36	148.749.453	0,80	2.585	0,36	148.668.345	0,80
58 - 59	2.419	0,33	141.487.387	0,76	2.418	0,33	140.647.092	0,76
59 - 60	2.258	0,31	134.330.387	0,72	2.258	0,31	134.061.164	0,73
60 - 61	2.111	0,29	127.700.583	0,69	2.111	0,29	127.707.321	0,69
61 - 62	2.042	0,28	125.581.071	0,67	2.041	0,28	125.103.049	0,68
62 - 63	1.936	0,27	120.995.138	0,65	1.934	0,27	120.444.501	0,65
63 - 64	1.833	0,25	116.397.493	0,63	1.833	0,25	116.289.364	0,63
64 - 65	1.642	0,23	105.901.950	0,57	1.641	0,23	105.505.907	0,57
65 - 66	1.549	0,21	101.450.001	0,55	1.548	0,21	100.907.696	0,55
66 - 67	1.473	0,20	97.943.778	0,53	1.473	0,20	97.668.206	0,53
67 - 68	1.401	0,19	94.554.454	0,51	1.401	0,19	94.222.149	0,51
68 - 69	1.334	0,18	91.370.510	0,49	1.334	0,18	91.125.248	0,49
69 - 70	1.236	0,17	85.890.776	0,46	1.235	0,17	85.706.684	0,46
70 - 71	1.183	0,16	83.382.637	0,45	1.182	0,16	83.143.864	0,45
71 - 72	1.104	0,15	78.917.296	0,42	1.104	0,15	78.607.052	0,43
72 - 73	1.089	0,15	78.966.648	0,42	1.089	0,15	78.804.155	0,43
73 - 74	1.010	0,14	74.236.700	0,40	1.009	0,14	73.999.701	0,40
74 - 75	962	0,13	71.664.853	0,39	962	0,13	71.292.028	0,39
75 - 76	873	0,12	65.903.084	0,35	873	0,12	65.486.875	0,35
76 - 77	859	0,12	65.699.904	0,35	859	0,12	65.461.519	0,35
77 - 78	816	0,11	63.227.418	0,34	816	0,11	62.621.340	0,34
78 - 79	735	0,10	57.679.318	0,31	735	0,10	57.487.537	0,31
79 - 80	711	0,10	56.523.886	0,30	711	0,10	56.353.259	0,30
80 - 81	669	0,09	53.838.819	0,29	669	0,09	53.586.152	0,29
81 - 82	633	0,09	51.585.098	0,28	633	0,09	51.452.833	0,28
82 - 83	620	0,09	51.149.926	0,27	620	0,09	50.995.270	0,28
83 - 84	589	0,08	49.168.692	0,26	589	0,08	48.773.197	0,26
84 - 85	538	0,07	45.461.495	0,24	538	0,07	45.334.610	0,25
85 - 86	535	0,07	45.733.059	0,25	535	0,07	45.386.705	0,25
86 - 87	478	0,07	41.337.567	0,22	478	0,07	41.241.413	0,22
87 - 88	450	0,06	39.373.159	0,21	450	0,06	39.200.443	0,21
88 - 89	422	0,06	37.339.683	0,20	422	0,06	37.275.144	0,20
89 - 90	360	0,05	32.220.523	0,17	360	0,05	32.146.241	0,17
90 - 91	367	0,05	33.212.029	0,18	367	0,05	33.198.892	0,18
91 - 92	360	0,05	32.930.927	0,18	360	0,05	32.930.779	0,18
92 - 93	334	0,05	30.889.941	0,17	333	0,05	30.381.144	0,16
93 - 94	333	0,05	31.139.181	0,17	333	0,05	30.998.974	0,17
94 - 95	352	0,05	33.260.964	0,18	352	0,05	32.986.258	0,18
95 - 96	296	0,04	28.269.314	0,15	296	0,04	28.087.638	0,15
96 - 97	254	0,03	24.515.028	0,13	254	0,03	24.407.360	0,13
97 - 98	259	0,04	25.258.582	0,14	258	0,04	24.842.873	0,13
98 - 99	263	0,04	25.900.765	0,14	263	0,04	25.716.487	0,14
99 - 100	260	0,04	25.861.164	0,14	259	0,04	25.654.414	0,14
100 en meer	8.190	1,12	1.344.884.395	7,23	8.186	1,13	1.331.339.114	7,20

(niet inbegrepen 16.187 aangiften met nul inkomen)

Inkomsten van onroerende goederen				Inkomsten van kapitalen en roerende goederen				Diverse inkomsten			
Aantal	%	Bedrag	%	Aantal	%	Bedrag	%	Aantal	%	Bedrag	%
2.623	0,97	3.954.458	0,93	0	0,00	0	0,00	47	0,56	125.563	0,57
2.587	0,96	4.208.207	0,99	0	0,00	0	0,00	40	0,48	111.232	0,50
2.467	0,92	4.169.154	0,99	0	0,00	0	0,00	40	0,48	76.994	0,35
2.425	0,90	4.057.578	0,96	0	0,00	0	0,00	38	0,46	138.505	0,63
2.141	0,79	3.676.821	0,87	0	0,00	0	0,00	48	0,58	129.398	0,59
2.117	0,79	3.507.244	0,83	0	0,00	0	0,00	37	0,44	67.680	0,31
1.982	0,74	3.514.104	0,83	0	0,00	0	0,00	42	0,50	121.455	0,55
1.874	0,70	3.120.202	0,74	0	0,00	0	0,00	38	0,46	78.317	0,35
1.798	0,67	3.543.828	0,84	0	0,00	0	0,00	44	0,53	173.070	0,78
1.704	0,63	3.046.525	0,72	0	0,00	0	0,00	36	0,43	63.745	0,29
1.609	0,60	2.717.799	0,64	0	0,00	0	0,00	31	0,37	40.043	0,18
1.549	0,58	2.842.258	0,67	0	0,00	0	0,00	44	0,53	116.124	0,53
1.463	0,54	2.749.192	0,65	0	0,00	0	0,00	39	0,47	138.875	0,63
1.376	0,51	2.361.849	0,56	0	0,00	0	0,00	34	0,41	45.512	0,21
1.227	0,46	2.460.720	0,58	0	0,00	0	0,00	28	0,34	50.351	0,23
1.187	0,44	2.489.398	0,59	0	0,00	0	0,00	35	0,42	59.466	0,27
1.119	0,42	2.091.555	0,49	0	0,00	0	0,00	28	0,34	84.883	0,38
1.075	0,40	2.187.623	0,52	0	0,00	0	0,00	21	0,25	19.723	0,09
993	0,37	1.870.505	0,44	0	0,00	0	0,00	32	0,38	47.777	0,22
954	0,35	1.816.066	0,43	0	0,00	0	0,00	25	0,30	29.971	0,14
905	0,34	1.734.579	0,41	0	0,00	0	0,00	20	0,24	21.810	0,10
861	0,32	1.783.752	0,42	0	0,00	0	0,00	35	0,42	74.236	0,34
844	0,31	1.596.775	0,38	0	0,00	0	0,00	24	0,29	52.863	0,24
785	0,29	1.655.360	0,39	0	0,00	0	0,00	19	0,23	28.723	0,13
734	0,27	1.570.622	0,37	0	0,00	0	0,00	29	0,35	155.310	0,70
646	0,24	1.539.001	0,36	0	0,00	0	0,00	26	0,31	65.951	0,30
649	0,24	1.459.967	0,35	0	0,00	0	0,00	23	0,28	31.754	0,14
647	0,24	1.563.342	0,37	0	0,00	0	0,00	27	0,32	87.918	0,40
550	0,20	1.112.413	0,26	0	0,00	0	0,00	25	0,30	62.946	0,29
545	0,20	1.178.998	0,28	0	0,00	0	0,00	14	0,17	25.421	0,12
512	0,19	1.205.706	0,29	0	0,00	0	0,00	17	0,20	75.079	0,34
512	0,19	1.131.652	0,27	0	0,00	0	0,00	23	0,28	52.343	0,24
480	0,18	980.090	0,23	0	0,00	0	0,00	16	0,19	91.773	0,42
471	0,17	1.141.769	0,27	1	0,08	1.183	0,06	16	0,19	92.178	0,42
414	0,15	909.631	0,22	0	0,00	0	0,00	18	0,22	48.750	0,22
410	0,15	1.067.786	0,25	0	0,00	0	0,00	19	0,23	24.818	0,11
360	0,13	753.439	0,18	0	0,00	0	0,00	13	0,16	108.354	0,49
361	0,13	707.942	0,17	0	0,00	0	0,00	12	0,14	71.263	0,32
325	0,12	693.489	0,16	0	0,00	0	0,00	13	0,16	8.357	0,04
290	0,11	619.056	0,15	0	0,00	0	0,00	18	0,22	27.253	0,12
286	0,11	527.949	0,12	0	0,00	0	0,00	14	0,17	25.295	0,11
282	0,10	551.650	0,13	0	0,00	0	0,00	15	0,18	35.564	0,16
272	0,10	1.079.048	0,26	0	0,00	0	0,00	18	0,22	42.114	0,19
259	0,10	634.091	0,15	0	0,00	0	0,00	14	0,17	16.410	0,07
277	0,10	671.210	0,16	1	0,08	194	0,01	15	0,18	26.029	0,12
230	0,09	645.307	0,15	0	0,00	0	0,00	7	0,08	5.661	0,03
196	0,07	432.446	0,10	0	0,00	0	0,00	7	0,08	20.778	0,09
215	0,08	754.526	0,18	0	0,00	0	0,00	10	0,12	11.592	0,05
210	0,08	528.918	0,13	0	0,00	0	0,00	4	0,05	11.273	0,05
207	0,08	722.717	0,17	0	0,00	0	0,00	6	0,07	10.621	0,05
6.368	2,36	21.272.352	5,03	0	0,00	0	0,00	275	3,30	1.471.726	6,67

Structuur van het totaal belastbaar netto-inkomen per provincie- vervolg

Aantal aangiften en bedragen (in euro) per klasse van het belastbaar netto-inkomen

Provincie Vlaams-Brabant

Inkomens- klasse	Totaal belastbaar netto-inkomen				Bedrijfsinkomsten				
	1000 €	Aantal	%	Bedrag	%	Aantal	%	Bedrag	%
Totaal	555.490	100,00	15.576.431.923	100,00	551.600	100,00	15.423.172.400	100,00	
Minder dan 1	22.189	3,99	12.059.391	0,08	21.515	3,90	11.767.457	0,08	
1 - 2	12.347	2,22	17.074.142	0,11	11.238	2,04	15.162.767	0,10	
2 - 3	5.870	1,06	14.560.711	0,09	5.279	0,96	12.136.477	0,08	
3 - 4	5.251	0,95	18.425.306	0,12	4.937	0,90	16.573.923	0,11	
4 - 5	5.252	0,95	23.637.832	0,15	5.023	0,91	21.911.562	0,14	
5 - 6	5.255	0,95	28.983.407	0,19	5.070	0,92	27.316.121	0,18	
6 - 7	5.891	1,06	38.401.770	0,25	5.772	1,05	37.220.444	0,24	
7 - 8	11.595	2,09	87.141.818	0,56	11.481	2,08	85.647.898	0,56	
8 - 9	12.755	2,30	108.197.242	0,69	12.676	2,30	106.421.260	0,69	
9 - 10	12.744	2,29	121.323.110	0,78	12.689	2,30	119.158.048	0,77	
10 - 11	18.133	3,26	190.072.133	1,22	18.091	3,28	187.470.920	1,22	
11 - 12	19.985	3,60	229.397.283	1,47	19.937	3,61	226.028.689	1,47	
12 - 13	17.788	3,20	222.415.226	1,43	17.754	3,22	218.459.846	1,42	
13 - 14	17.775	3,20	239.673.787	1,54	17.750	3,22	235.798.167	1,53	
14 - 15	16.073	2,89	233.160.751	1,50	16.038	2,91	228.891.196	1,48	
15 - 16	17.368	3,13	269.190.338	1,73	17.357	3,15	265.148.496	1,72	
16 - 17	16.506	2,97	272.151.736	1,75	16.483	2,99	268.038.492	1,74	
17 - 18	15.778	2,84	276.087.345	1,77	15.752	2,86	271.897.592	1,76	
18 - 19	15.779	2,84	291.892.829	1,87	15.769	2,86	288.442.376	1,87	
19 - 20	15.669	2,82	305.579.743	1,96	15.661	2,84	301.976.876	1,96	
20 - 21	15.506	2,79	317.791.090	2,04	15.497	2,81	314.202.504	2,04	
21 - 22	14.126	2,54	303.621.913	1,95	14.120	2,56	300.211.085	1,95	
22 - 23	13.656	2,46	307.240.067	1,97	13.645	2,47	303.787.097	1,97	
23 - 24	12.737	2,29	299.244.929	1,92	12.732	2,31	296.358.689	1,92	
24 - 25	11.598	2,09	284.083.455	1,82	11.586	2,10	280.826.945	1,82	
25 - 26	10.786	1,94	274.972.954	1,77	10.776	1,95	271.979.141	1,76	
26 - 27	9.614	1,73	254.717.013	1,64	9.609	1,74	251.278.201	1,63	
27 - 28	8.923	1,61	245.330.037	1,58	8.919	1,62	242.670.941	1,57	
28 - 29	8.312	1,50	236.870.278	1,52	8.306	1,51	233.908.406	1,52	
29 - 30	7.766	1,40	229.063.043	1,47	7.761	1,41	226.439.213	1,47	
30 - 31	7.263	1,31	221.462.914	1,42	7.258	1,32	218.839.911	1,42	
31 - 32	6.850	1,23	215.696.394	1,38	6.844	1,24	213.486.712	1,38	
32 - 33	6.607	1,19	214.676.520	1,38	6.603	1,20	212.542.001	1,38	
33 - 34	6.270	1,13	210.021.363	1,35	6.265	1,14	207.786.879	1,35	
34 - 35	6.030	1,09	208.040.353	1,34	6.028	1,09	206.024.623	1,34	
35 - 36	5.824	1,05	206.767.595	1,33	5.821	1,06	205.501.043	1,33	
36 - 37	5.377	0,97	196.281.774	1,26	5.372	0,97	194.499.043	1,26	
37 - 38	5.261	0,95	197.258.638	1,27	5.258	0,95	195.829.958	1,27	
38 - 39	5.015	0,90	193.072.971	1,24	5.012	0,91	191.771.466	1,24	
39 - 40	4.816	0,87	190.242.149	1,22	4.813	0,87	189.040.809	1,23	
40 - 41	4.703	0,85	190.439.417	1,22	4.700	0,85	188.758.920	1,22	
41 - 42	4.483	0,81	186.051.823	1,19	4.481	0,81	184.826.247	1,20	
42 - 43	4.261	0,77	181.080.358	1,16	4.258	0,77	180.104.626	1,17	
43 - 44	4.172	0,75	181.452.007	1,16	4.172	0,76	180.346.523	1,17	
44 - 45	4.094	0,74	182.166.908	1,17	4.093	0,74	181.063.474	1,17	
45 - 46	3.724	0,67	169.399.887	1,09	3.724	0,68	168.234.796	1,09	
46 - 47	3.664	0,66	170.379.783	1,09	3.662	0,66	169.268.001	1,10	
47 - 48	3.417	0,62	162.313.426	1,04	3.415	0,62	161.418.698	1,05	
48 - 49	3.318	0,60	160.897.130	1,03	3.316	0,60	159.974.717	1,04	
49 - 50	3.202	0,58	158.470.329	1,02	3.201	0,58	157.910.119	1,02	

(niet inbegrepen 29.316 aangiften met nul inkomen)

Inkomsten van onroerende goederen				Inkomsten van kapitalen en roerende goederen				Diverse inkomsten			
Aantal	%	Bedrag	%	Aantal	%	Bedrag	%	Aantal	%	Bedrag	%
217.419	100,00	460.111.286	100,00	979	100,00	2.287.590	100,00	9.488	100,00	26.365.235	100,00
454	0,21	527.342	0,11	154	15,73	367.469	16,06	351	3,70	237.085	0,90
392	0,18	570.676	0,12	137	13,99	103.288	4,52	1.232	12,98	1.673.954	6,35
386	0,18	736.065	0,16	80	8,17	131.259	5,74	982	10,35	1.998.401	7,58
457	0,21	1.145.413	0,25	50	5,11	99.419	4,35	580	6,11	1.542.113	5,85
556	0,26	1.005.187	0,22	65	6,64	180.548	7,89	380	4,01	1.258.628	4,77
704	0,32	1.314.842	0,29	62	6,33	198.983	8,70	255	2,69	1.017.323	3,86
930	0,43	1.631.081	0,35	48	4,90	156.144	6,83	190	2,00	689.649	2,62
1.823	0,84	2.166.679	0,47	55	5,62	146.022	6,38	221	2,33	896.392	3,40
2.092	0,96	2.680.011	0,58	61	6,23	131.409	5,74	200	2,11	763.742	2,90
2.603	1,20	3.960.022	0,86	59	6,03	166.446	7,28	215	2,27	627.441	2,38
3.376	1,55	5.269.230	1,15	51	5,21	134.604	5,88	212	2,23	670.439	2,54
3.790	1,74	5.809.452	1,26	28	2,86	93.687	4,10	226	2,38	767.905	2,91
3.874	1,78	6.500.926	1,41	35	3,58	111.508	4,87	215	2,27	744.781	2,82
3.886	1,79	6.737.458	1,46	26	2,66	70.143	3,07	164	1,73	513.905	1,95
3.864	1,78	7.407.017	1,61	30	3,06	50.774	2,22	137	1,44	589.314	2,24
4.393	2,02	7.857.057	1,71	14	1,43	16.831	0,74	122	1,29	422.016	1,60
4.500	2,07	8.042.640	1,75	10	1,02	37.959	1,66	112	1,18	457.225	1,73
4.554	2,09	8.577.780	1,86	4	0,41	29.004	1,27	111	1,17	494.881	1,88
4.792	2,20	8.538.282	1,86	2	0,20	5.633	0,25	77	0,81	285.549	1,08
5.002	2,30	8.733.243	1,90	1	0,10	13.200	0,58	81	0,85	274.452	1,04
5.218	2,40	9.015.914	1,96	0	0,00	0	0,00	97	1,02	368.219	1,40
5.121	2,36	9.124.298	1,98	1	0,10	7.200	0,31	97	1,02	284.847	1,08
5.058	2,33	9.266.326	2,01	0	0,00	0	0,00	94	0,99	283.134	1,07
4.911	2,26	8.757.330	1,90	0	0,00	0	0,00	81	0,85	208.817	0,79
4.714	2,17	8.841.707	1,92	0	0,00	0	0,00	72	0,76	273.025	1,04
4.540	2,09	8.861.721	1,93	1	0,10	25.565	1,12	73	0,77	172.151	0,65
4.215	1,94	8.590.736	1,87	0	0,00	0	0,00	64	0,67	183.438	0,70
4.158	1,91	8.277.503	1,80	0	0,00	0	0,00	60	0,63	181.832	0,69
4.007	1,84	8.103.170	1,76	0	0,00	0	0,00	78	0,82	230.935	0,88
3.933	1,81	8.396.113	1,82	0	0,00	0	0,00	60	0,63	153.089	0,58
3.750	1,72	7.728.502	1,68	1	0,10	8.924	0,39	67	0,71	195.920	0,74
3.783	1,74	7.600.315	1,65	0	0,00	0	0,00	68	0,72	160.973	0,61
3.644	1,68	7.308.630	1,59	0	0,00	0	0,00	55	0,58	123.197	0,47
3.517	1,62	7.656.095	1,66	1	0,10	30	0,00	60	0,63	107.685	0,41
3.437	1,58	7.243.739	1,57	0	0,00	0	0,00	54	0,57	179.789	0,68
3.509	1,61	7.021.653	1,53	0	0,00	0	0,00	48	0,51	81.550	0,31
3.316	1,53	6.687.259	1,45	0	0,00	0	0,00	44	0,46	158.335	0,60
3.211	1,48	6.449.305	1,40	0	0,00	0	0,00	52	0,55	131.025	0,50
3.082	1,42	6.356.226	1,38	0	0,00	0	0,00	51	0,54	102.240	0,39
3.083	1,42	6.490.304	1,41	0	0,00	0	0,00	43	0,45	174.168	0,66
3.108	1,43	6.885.148	1,50	0	0,00	0	0,00	48	0,51	102.282	0,39
2.992	1,38	6.330.599	1,38	0	0,00	0	0,00	34	0,36	83.080	0,32
2.844	1,31	5.836.200	1,27	0	0,00	0	0,00	41	0,43	59.573	0,23
2.767	1,27	5.959.182	1,30	0	0,00	0	0,00	54	0,57	164.374	0,62
2.833	1,30	5.908.536	1,28	0	0,00	0	0,00	37	0,39	90.028	0,34
2.573	1,18	5.560.006	1,21	0	0,00	0	0,00	42	0,44	78.597	0,30
2.615	1,20	5.711.147	1,24	0	0,00	0	0,00	28	0,30	88.023	0,33
2.405	1,11	4.916.850	1,07	0	0,00	0	0,00	44	0,46	82.634	0,31
2.419	1,11	5.225.210	1,14	1	0,10	644	0,03	49	0,52	216.973	0,82
2.302	1,06	4.876.327	1,06	0	0,00	0	0,00	37	0,39	59.516	0,23

Structuur van het totaal belastbaar netto-inkomen per provincie- vervolg

Aantal aangiften en bedragen (in euro) per klasse van het belastbaar netto-inkomen

Provincie Vlaams-Brabant

Inkomens- klasse 1000 €	Totaal belastbaar netto-inkomen				Bedrijfsinkomsten			
	Aantal	%	Bedrag	%	Aantal	%	Bedrag	%
50 - 51	3.115	0,56	157.279.400	1,01	3.114	0,56	156.661.741	1,02
51 - 52	2.928	0,53	150.762.053	0,97	2.926	0,53	149.933.279	0,97
52 - 53	2.771	0,50	145.463.319	0,93	2.768	0,50	145.049.930	0,94
53 - 54	2.778	0,50	148.601.395	0,95	2.777	0,50	147.902.325	0,96
54 - 55	2.559	0,46	139.487.809	0,90	2.558	0,46	138.750.987	0,90
55 - 56	2.402	0,43	133.295.197	0,86	2.401	0,44	132.758.467	0,86
56 - 57	2.368	0,43	133.788.419	0,86	2.366	0,43	133.224.349	0,86
57 - 58	2.437	0,44	140.117.700	0,90	2.437	0,44	139.183.124	0,90
58 - 59	2.271	0,41	132.827.914	0,85	2.271	0,41	132.577.744	0,86
59 - 60	2.114	0,38	125.780.978	0,81	2.114	0,38	125.152.277	0,81
60 - 61	2.049	0,37	123.947.090	0,80	2.049	0,37	123.604.785	0,80
61 - 62	1.978	0,36	121.630.651	0,78	1.976	0,36	121.471.051	0,79
62 - 63	1.832	0,33	114.518.558	0,74	1.831	0,33	113.653.723	0,74
63 - 64	1.709	0,31	108.496.410	0,70	1.709	0,31	108.365.762	0,70
64 - 65	1.710	0,31	110.297.854	0,71	1.709	0,31	110.015.107	0,71
65 - 66	1.542	0,28	100.989.949	0,65	1.542	0,28	100.418.970	0,65
66 - 67	1.478	0,27	98.293.173	0,63	1.478	0,27	97.578.022	0,63
67 - 68	1.449	0,26	97.791.239	0,63	1.449	0,26	97.418.891	0,63
68 - 69	1.422	0,26	97.401.062	0,63	1.422	0,26	97.157.052	0,63
69 - 70	1.293	0,23	89.839.934	0,58	1.292	0,23	89.626.753	0,58
70 - 71	1.239	0,22	87.350.537	0,56	1.239	0,22	87.058.174	0,56
71 - 72	1.096	0,20	78.370.275	0,50	1.096	0,20	78.031.578	0,51
72 - 73	1.082	0,19	78.417.917	0,50	1.082	0,20	78.186.265	0,51
73 - 74	1.047	0,19	76.937.740	0,49	1.047	0,19	76.774.823	0,50
74 - 75	1.100	0,20	81.939.344	0,53	1.100	0,20	81.456.605	0,53
75 - 76	997	0,18	75.273.076	0,48	996	0,18	74.851.633	0,49
76 - 77	953	0,17	72.902.985	0,47	953	0,17	72.620.364	0,47
77 - 78	919	0,17	71.221.720	0,46	919	0,17	70.990.570	0,46
78 - 79	872	0,16	68.452.280	0,44	872	0,16	68.099.416	0,44
79 - 80	795	0,14	63.200.503	0,41	795	0,14	62.851.118	0,41
80 - 81	768	0,14	61.820.033	0,40	767	0,14	61.530.014	0,40
81 - 82	725	0,13	59.070.062	0,38	725	0,13	58.862.166	0,38
82 - 83	716	0,13	59.066.433	0,38	716	0,13	58.742.801	0,38
83 - 84	696	0,13	58.120.262	0,37	696	0,13	57.910.586	0,38
84 - 85	641	0,12	54.174.152	0,35	641	0,12	53.984.272	0,35
85 - 86	600	0,11	51.286.606	0,33	600	0,11	50.944.657	0,33
86 - 87	595	0,11	51.461.549	0,33	595	0,11	51.020.257	0,33
87 - 88	590	0,11	51.625.248	0,33	590	0,11	51.366.354	0,33
88 - 89	522	0,09	46.198.277	0,30	522	0,09	45.795.066	0,30
89 - 90	502	0,09	44.921.587	0,29	501	0,09	44.661.162	0,29
90 - 91	517	0,09	46.781.026	0,30	517	0,09	46.630.364	0,30
91 - 92	476	0,09	43.553.412	0,28	476	0,09	43.201.532	0,28
92 - 93	447	0,08	41.352.397	0,27	447	0,08	41.239.988	0,27
93 - 94	433	0,08	40.487.473	0,26	432	0,08	40.216.552	0,26
94 - 95	427	0,08	40.353.607	0,26	427	0,08	40.132.975	0,26
95 - 96	377	0,07	36.011.140	0,23	377	0,07	35.710.081	0,23
96 - 97	380	0,07	36.671.390	0,24	380	0,07	36.507.524	0,24
97 - 98	341	0,06	33.240.671	0,21	341	0,06	32.707.890	0,21
98 - 99	348	0,06	34.281.657	0,22	348	0,06	34.326.923	0,22
99 - 100	340	0,06	33.827.953	0,22	339	0,06	33.542.451	0,22
100 en meer	11.366	2,05	1.878.918.089	12,06	11.356	2,06	1.858.354.505	12,05

(niet inbegrepen 29.316 aangiften met nul inkomen)

Inkomsten van onroerende goederen				Inkomsten van kapitalen en roerende goederen				Diverse inkomsten			
Aantal	%	Bedrag	%	Aantal	%	Bedrag	%	Aantal	%	Bedrag	%
2.281	1,05	4.619.312	1,00	0	0,00	0	0,00	39	0,41	130.490	0,49
2.183	1,00	4.787.654	1,04	0	0,00	0	0,00	35	0,37	70.764	0,27
2.013	0,93	4.346.416	0,94	0	0,00	0	0,00	36	0,38	72.927	0,28
2.064	0,95	4.726.260	1,03	0	0,00	0	0,00	44	0,46	194.316	0,74
1.900	0,87	4.395.932	0,96	0	0,00	0	0,00	36	0,38	74.636	0,28
1.784	0,82	3.969.730	0,86	0	0,00	0	0,00	32	0,34	67.326	0,26
1.746	0,80	3.953.757	0,86	0	0,00	0	0,00	42	0,44	141.028	0,53
1.768	0,81	4.616.266	1,00	0	0,00	0	0,00	48	0,51	118.114	0,45
1.732	0,80	3.694.124	0,80	0	0,00	0	0,00	42	0,44	157.746	0,60
1.611	0,74	3.798.027	0,83	0	0,00	0	0,00	31	0,33	91.979	0,35
1.600	0,74	3.520.735	0,77	0	0,00	0	0,00	44	0,46	107.943	0,41
1.530	0,70	3.210.292	0,70	0	0,00	0	0,00	34	0,36	50.584	0,19
1.420	0,65	3.654.834	0,79	0	0,00	0	0,00	31	0,33	54.804	0,21
1.344	0,62	3.001.025	0,65	0	0,00	0	0,00	33	0,35	142.946	0,54
1.326	0,61	3.002.871	0,65	0	0,00	0	0,00	30	0,32	51.707	0,20
1.231	0,57	2.994.359	0,65	0	0,00	0	0,00	27	0,28	26.273	0,10
1.157	0,53	2.902.502	0,63	0	0,00	0	0,00	29	0,31	81.756	0,31
1.129	0,52	2.764.412	0,60	0	0,00	0	0,00	29	0,31	58.459	0,22
1.101	0,51	2.644.063	0,57	0	0,00	0	0,00	28	0,30	25.870	0,10
1.011	0,47	2.377.198	0,52	0	0,00	0	0,00	20	0,21	61.155	0,23
965	0,44	2.347.370	0,51	0	0,00	0	0,00	26	0,27	45.386	0,17
891	0,41	2.437.502	0,53	1	0,10	690	0,03	24	0,25	79.977	0,30
859	0,40	2.042.238	0,44	0	0,00	0	0,00	31	0,33	72.725	0,28
853	0,39	1.975.796	0,43	0	0,00	0	0,00	25	0,26	62.878	0,24
893	0,41	2.355.146	0,51	0	0,00	0	0,00	26	0,27	79.291	0,30
787	0,36	2.070.141	0,45	0	0,00	0	0,00	29	0,31	66.887	0,25
765	0,35	1.911.681	0,42	0	0,00	0	0,00	32	0,34	65.261	0,25
747	0,34	1.811.850	0,39	0	0,00	0	0,00	19	0,20	39.726	0,15
703	0,32	2.001.611	0,44	0	0,00	0	0,00	28	0,30	52.197	0,20
667	0,31	1.815.760	0,39	0	0,00	0	0,00	27	0,28	53.678	0,20
622	0,29	1.440.176	0,31	0	0,00	0	0,00	19	0,20	43.201	0,16
584	0,27	1.600.361	0,35	0	0,00	0	0,00	22	0,23	28.990	0,11
591	0,27	1.837.284	0,40	0	0,00	0	0,00	15	0,16	24.298	0,09
568	0,26	1.436.218	0,31	0	0,00	0	0,00	16	0,17	43.395	0,16
530	0,24	1.367.849	0,30	0	0,00	0	0,00	20	0,21	116.041	0,44
480	0,22	1.526.794	0,33	0	0,00	0	0,00	26	0,27	77.936	0,30
504	0,23	1.527.092	0,33	0	0,00	0	0,00	13	0,14	15.780	0,06
490	0,23	1.455.326	0,32	0	0,00	0	0,00	18	0,19	27.959	0,11
433	0,20	1.336.262	0,29	0	0,00	0	0,00	18	0,19	58.154	0,22
419	0,19	1.224.091	0,27	0	0,00	0	0,00	10	0,11	21.732	0,08
423	0,19	1.010.880	0,22	0	0,00	0	0,00	17	0,18	21.134	0,08
383	0,18	1.214.858	0,26	0	0,00	0	0,00	17	0,18	23.060	0,09
356	0,16	1.011.527	0,22	0	0,00	0	0,00	16	0,17	20.780	0,08
372	0,17	1.186.256	0,26	0	0,00	0	0,00	12	0,13	25.482	0,10
347	0,16	921.179	0,20	0	0,00	0	0,00	20	0,21	39.694	0,15
305	0,14	1.055.009	0,23	0	0,00	0	0,00	18	0,19	47.948	0,18
302	0,14	860.556	0,19	0	0,00	0	0,00	14	0,15	52.936	0,20
272	0,13	1.154.614	0,25	0	0,00	0	0,00	13	0,14	80.546	0,31
281	0,13	729.334	0,16	0	0,00	0	0,00	6	0,06	5.406	0,02
277	0,13	856.255	0,19	0	0,00	0	0,00	15	0,16	38.580	0,15
9.326	4,29	37.414.047	8,13	1	0,10	207	0,01	411	4,33	2.448.710	9,29

Structuur van het totaal belastbaar netto-inkomen per provincie- vervolg

Aantal aangiften en bedragen (in euro) per klasse van het belastbaar netto-inkomen

Provincie West-Vlaanderen

Inkomens- klasse	Totaal belastbaar netto-inkomen				Bedrijfsinkomsten				
	1000 €	Aantal	%	Bedrag	%	Aantal	%	Bedrag	%
Totaal	597.666	100,00	14.209.680.745	100,00	595.589	100,00	14.067.185.296	100,00	
Minder dan 1	20.001	3,35	11.286.249	0,08	19.646	3,30	11.199.213	0,08	
1 - 2	12.529	2,10	17.214.029	0,12	12.204	2,05	16.598.308	0,12	
2 - 3	5.462	0,91	13.552.906	0,10	5.258	0,88	12.699.209	0,09	
3 - 4	5.344	0,89	18.740.310	0,13	5.181	0,87	17.905.144	0,13	
4 - 5	5.855	0,98	26.424.827	0,19	5.721	0,96	25.457.836	0,18	
5 - 6	6.307	1,06	34.755.362	0,24	6.150	1,03	33.544.610	0,24	
6 - 7	7.312	1,22	47.638.801	0,34	7.207	1,21	46.546.744	0,33	
7 - 8	13.693	2,29	103.039.879	0,73	13.598	2,28	101.232.413	0,72	
8 - 9	16.986	2,84	144.112.647	1,01	16.921	2,84	141.498.039	1,01	
9 - 10	16.546	2,77	157.513.614	1,11	16.462	2,76	153.894.583	1,09	
10 - 11	22.995	3,85	241.036.441	1,70	22.961	3,86	237.162.335	1,69	
11 - 12	26.961	4,51	309.517.573	2,18	26.925	4,52	304.807.215	2,17	
12 - 13	23.725	3,97	296.442.259	2,09	23.693	3,98	291.550.608	2,07	
13 - 14	23.038	3,85	310.633.353	2,19	23.013	3,86	305.836.238	2,17	
14 - 15	21.270	3,56	308.481.713	2,17	21.243	3,57	304.109.917	2,16	
15 - 16	21.984	3,68	340.618.132	2,40	21.965	3,69	336.447.480	2,39	
16 - 17	19.512	3,26	321.736.841	2,26	19.496	3,27	317.975.029	2,26	
17 - 18	18.063	3,02	316.073.408	2,22	18.045	3,03	312.406.037	2,22	
18 - 19	17.763	2,97	328.596.213	2,31	17.753	2,98	325.605.990	2,31	
19 - 20	18.346	3,07	357.696.235	2,52	18.335	3,08	355.681.190	2,53	
20 - 21	17.731	2,97	363.572.785	2,56	17.714	2,97	360.820.322	2,56	
21 - 22	17.315	2,90	372.201.947	2,62	17.296	2,90	369.590.381	2,63	
22 - 23	16.615	2,78	373.821.676	2,63	16.608	2,79	371.580.820	2,64	
23 - 24	14.330	2,40	336.632.817	2,37	14.324	2,41	334.076.858	2,37	
24 - 25	12.396	2,07	303.551.540	2,14	12.387	2,08	300.967.897	2,14	
25 - 26	11.281	1,89	287.555.441	2,02	11.273	1,89	285.086.022	2,03	
26 - 27	9.963	1,67	263.978.649	1,86	9.957	1,67	261.691.869	1,86	
27 - 28	9.097	1,52	250.140.224	1,76	9.088	1,53	247.840.273	1,76	
28 - 29	8.353	1,40	238.059.140	1,68	8.347	1,40	235.950.254	1,68	
29 - 30	7.768	1,30	229.138.560	1,61	7.761	1,30	227.312.231	1,62	
30 - 31	7.450	1,25	227.224.913	1,60	7.445	1,25	225.742.966	1,60	
31 - 32	7.164	1,20	225.659.725	1,59	7.163	1,20	223.854.805	1,59	
32 - 33	6.938	1,16	225.470.534	1,59	6.934	1,16	223.796.923	1,59	
33 - 34	6.897	1,15	231.024.527	1,63	6.894	1,16	230.399.361	1,64	
34 - 35	6.586	1,10	227.210.763	1,60	6.579	1,10	225.946.860	1,61	
35 - 36	6.166	1,03	218.858.450	1,54	6.162	1,03	218.069.167	1,55	
36 - 37	6.014	1,01	219.478.519	1,54	6.011	1,01	218.782.863	1,56	
37 - 38	5.895	0,99	221.025.777	1,56	5.892	0,99	220.421.701	1,57	
38 - 39	5.622	0,94	216.439.808	1,52	5.620	0,94	216.310.790	1,54	
39 - 40	5.333	0,89	210.632.480	1,48	5.332	0,90	210.108.301	1,49	
40 - 41	5.136	0,86	208.006.042	1,46	5.133	0,86	207.533.346	1,48	
41 - 42	4.815	0,81	199.808.438	1,41	4.815	0,81	199.039.406	1,41	
42 - 43	4.421	0,74	187.839.567	1,32	4.420	0,74	187.327.088	1,33	
43 - 44	4.049	0,68	176.126.181	1,24	4.047	0,68	175.686.716	1,25	
44 - 45	3.807	0,64	169.336.443	1,19	3.806	0,64	168.634.684	1,20	
45 - 46	3.556	0,59	161.775.805	1,14	3.554	0,60	161.508.426	1,15	
46 - 47	3.455	0,58	160.633.391	1,13	3.455	0,58	159.998.415	1,14	
47 - 48	3.222	0,54	153.054.909	1,08	3.219	0,54	152.204.850	1,08	
48 - 49	3.052	0,51	148.004.168	1,04	3.051	0,51	147.450.879	1,05	
49 - 50	2.767	0,46	136.937.074	0,96	2.766	0,46	136.178.191	0,97	

(niet inbegrepen 13.731 aangiften met nul inkomen)

Inkomsten van onroerende goederen				Inkomsten van kapitalen en roerende goederen				Diverse inkomsten			
Aantal	%	Bedrag	%	Aantal	%	Bedrag	%	Aantal	%	Bedrag	%
214.830	100,00	375.025.783	100,00	1.458	100,00	2.252.205	100,00	6.372	100,00	18.568.015	100,00
375	0,17	370.407	0,10	148	10,15	50.081	2,22	80	1,26	41.027	0,22
376	0,18	480.978	0,13	228	15,64	162.470	7,21	304	4,77	375.674	2,02
429	0,20	638.906	0,17	117	8,02	188.506	8,37	321	5,04	559.810	3,01
505	0,24	798.377	0,21	46	3,16	93.239	4,14	266	4,17	631.974	3,40
664	0,31	916.983	0,24	50	3,43	87.680	3,89	197	3,09	612.011	3,30
861	0,40	1.240.453	0,33	82	5,62	238.374	10,58	184	2,89	744.633	4,01
1.219	0,57	1.624.591	0,43	62	4,25	147.712	6,56	172	2,70	646.642	3,48
2.369	1,10	2.337.513	0,62	83	5,69	138.459	6,15	195	3,06	780.654	4,20
3.322	1,55	3.936.163	1,05	120	8,23	183.761	8,16	201	3,15	677.084	3,65
3.703	1,72	5.101.108	1,36	127	8,71	259.121	11,51	247	3,88	891.755	4,80
4.429	2,06	6.144.739	1,64	117	8,02	194.992	8,66	215	3,37	651.981	3,51
4.745	2,21	7.090.040	1,89	71	4,87	138.006	6,13	245	3,84	638.588	3,44
4.750	2,21	7.714.718	2,06	56	3,84	143.137	6,36	200	3,14	572.509	3,08
4.569	2,13	7.545.927	2,01	47	3,22	87.390	3,88	171	2,68	500.169	2,69
4.601	2,14	7.471.472	1,99	48	3,29	79.265	3,52	151	2,37	451.841	2,43
4.817	2,24	7.967.991	2,12	27	1,85	32.671	1,45	131	2,06	447.294	2,41
4.854	2,26	7.816.336	2,08	13	0,89	16.504	0,73	113	1,77	366.457	1,97
4.961	2,31	8.532.032	2,28	5	0,34	3.298	0,15	106	1,66	356.261	1,92
5.162	2,40	8.223.555	2,19	4	0,27	4.635	0,21	87	1,37	218.159	1,17
5.641	2,63	8.222.498	2,19	0	0,00	0	0,00	84	1,32	225.521	1,21
5.969	2,78	8.909.426	2,38	0	0,00	0	0,00	102	1,60	247.904	1,34
6.001	2,79	8.539.213	2,28	2	0,14	2.838	0,13	85	1,33	181.158	0,98
5.967	2,78	8.175.851	2,18	0	0,00	0	0,00	93	1,46	286.469	1,54
5.417	2,52	8.283.501	2,21	0	0,00	0	0,00	73	1,15	155.978	0,84
4.989	2,32	7.717.944	2,06	0	0,00	0	0,00	74	1,16	166.529	0,90
4.786	2,23	7.583.772	2,02	0	0,00	0	0,00	73	1,15	174.742	0,94
4.523	2,11	7.295.257	1,95	0	0,00	0	0,00	60	0,94	214.239	1,15
4.410	2,05	7.295.248	1,95	1	0,07	29	0,00	73	1,15	216.191	1,16
4.284	1,99	7.041.218	1,88	0	0,00	0	0,00	64	1,00	141.429	0,76
4.148	1,93	6.564.803	1,75	0	0,00	0	0,00	64	1,00	215.702	1,16
3.967	1,85	6.333.219	1,69	1	0,07	5	0,00	50	0,78	110.960	0,60
4.055	1,89	6.832.893	1,82	0	0,00	0	0,00	51	0,80	140.617	0,76
4.038	1,88	6.661.843	1,78	0	0,00	0	0,00	52	0,82	208.950	1,13
4.092	1,90	6.011.823	1,60	0	0,00	0	0,00	58	0,91	152.143	0,82
4.032	1,88	6.363.218	1,70	0	0,00	0	0,00	57	0,89	221.278	1,19
3.905	1,82	5.856.645	1,56	0	0,00	0	0,00	48	0,75	97.871	0,53
3.895	1,81	5.952.649	1,59	0	0,00	0	0,00	49	0,77	83.157	0,45
3.913	1,82	5.721.629	1,53	0	0,00	0	0,00	49	0,77	106.844	0,58
3.810	1,77	5.459.441	1,46	0	0,00	0	0,00	56	0,88	97.261	0,52
3.680	1,71	5.529.867	1,47	0	0,00	0	0,00	37	0,58	67.146	0,36
3.539	1,65	5.470.865	1,46	0	0,00	0	0,00	56	0,88	94.704	0,51
3.363	1,57	5.362.036	1,43	0	0,00	0	0,00	57	0,89	257.182	1,39
3.115	1,45	5.184.873	1,38	0	0,00	0	0,00	36	0,56	89.920	0,48
2.837	1,32	4.474.731	1,19	0	0,00	0	0,00	36	0,56	52.210	0,28
2.698	1,26	4.510.200	1,20	0	0,00	0	0,00	41	0,64	69.222	0,37
2.585	1,20	4.073.074	1,09	0	0,00	0	0,00	41	0,64	85.458	0,46
2.476	1,15	4.293.016	1,14	1	0,07	7	0,00	41	0,64	74.455	0,40
2.334	1,09	4.218.727	1,12	0	0,00	0	0,00	43	0,67	117.575	0,63
2.207	1,03	3.962.691	1,06	1	0,07	23	0,00	38	0,60	127.860	0,69
2.016	0,94	3.718.714	0,99	0	0,00	0	0,00	34	0,53	47.382	0,26

Structuur van het totaal belastbaar netto-inkomen per provincie- vervolg

Aantal aangiften en bedragen (in euro) per klasse van het belastbaar netto-inkomen

Provincie West-Vlaanderen

Inkomens- klasse 1000 €	Totaal belastbaar netto-inkomen				Bedrijfsinkomsten			
	Aantal	%	Bedrag	%	Aantal	%	Bedrag	%
50 - 51	2.651	0,44	133.842.697	0,94	2.651	0,45	133.431.234	0,95
51 - 52	2.485	0,42	127.966.001	0,90	2.484	0,42	127.553.480	0,91
52 - 53	2.369	0,40	124.364.724	0,88	2.369	0,40	123.698.650	0,88
53 - 54	2.195	0,37	117.411.797	0,83	2.194	0,37	116.771.695	0,83
54 - 55	2.017	0,34	109.914.487	0,77	2.017	0,34	109.143.332	0,78
55 - 56	2.048	0,34	113.650.429	0,80	2.047	0,34	113.140.005	0,80
56 - 57	1.776	0,30	100.331.461	0,71	1.776	0,30	99.669.720	0,71
57 - 58	1.721	0,29	98.944.988	0,70	1.721	0,29	98.232.902	0,70
58 - 59	1.584	0,27	92.658.994	0,65	1.584	0,27	91.951.057	0,65
59 - 60	1.491	0,25	88.704.911	0,62	1.491	0,25	88.321.872	0,63
60 - 61	1.380	0,23	83.497.944	0,59	1.379	0,23	82.579.285	0,59
61 - 62	1.302	0,22	80.073.463	0,56	1.302	0,22	79.740.324	0,57
62 - 63	1.179	0,20	73.662.293	0,52	1.179	0,20	73.169.126	0,52
63 - 64	1.131	0,19	71.828.917	0,51	1.130	0,19	71.238.184	0,51
64 - 65	1.108	0,19	71.470.277	0,50	1.107	0,19	70.816.876	0,50
65 - 66	1.053	0,18	68.967.894	0,49	1.053	0,18	68.373.224	0,49
66 - 67	962	0,16	63.955.481	0,45	962	0,16	63.141.033	0,45
67 - 68	980	0,16	66.127.740	0,47	980	0,16	65.609.086	0,47
68 - 69	851	0,14	58.299.025	0,41	851	0,14	57.584.283	0,41
69 - 70	796	0,13	55.319.642	0,39	796	0,13	54.888.527	0,39
70 - 71	826	0,14	58.212.074	0,41	826	0,14	57.675.814	0,41
71 - 72	714	0,12	51.039.425	0,36	714	0,12	50.289.830	0,36
72 - 73	693	0,12	50.232.210	0,35	693	0,12	49.665.901	0,35
73 - 74	609	0,10	44.757.437	0,31	608	0,10	44.244.462	0,31
74 - 75	596	0,10	44.406.186	0,31	596	0,10	43.950.841	0,31
75 - 76	535	0,09	40.372.041	0,28	534	0,09	39.442.095	0,28
76 - 77	511	0,09	39.084.520	0,28	511	0,09	38.693.450	0,28
77 - 78	492	0,08	38.126.871	0,27	491	0,08	37.773.569	0,27
78 - 79	450	0,08	35.323.314	0,25	450	0,08	34.758.038	0,25
79 - 80	403	0,07	32.025.327	0,23	403	0,07	31.828.760	0,23
80 - 81	397	0,07	31.953.418	0,22	397	0,07	31.737.299	0,23
81 - 82	395	0,07	32.202.983	0,23	394	0,07	31.561.282	0,22
82 - 83	337	0,06	27.789.336	0,20	337	0,06	27.191.307	0,19
83 - 84	350	0,06	29.216.594	0,21	349	0,06	28.661.461	0,20
84 - 85	303	0,05	25.597.483	0,18	303	0,05	25.328.162	0,18
85 - 86	267	0,04	22.819.952	0,16	266	0,04	22.511.421	0,16
86 - 87	254	0,04	21.964.021	0,15	254	0,04	21.651.106	0,15
87 - 88	255	0,04	22.307.854	0,16	255	0,04	21.754.008	0,15
88 - 89	245	0,04	21.678.210	0,15	245	0,04	21.455.960	0,15
89 - 90	219	0,04	19.602.788	0,14	219	0,04	19.100.149	0,14
90 - 91	218	0,04	19.730.692	0,14	217	0,04	19.418.277	0,14
91 - 92	204	0,03	18.665.366	0,13	204	0,03	18.154.370	0,13
92 - 93	188	0,03	17.393.828	0,12	188	0,03	16.925.014	0,12
93 - 94	177	0,03	16.546.587	0,12	177	0,03	16.215.626	0,12
94 - 95	179	0,03	16.911.303	0,12	179	0,03	16.574.310	0,12
95 - 96	165	0,03	15.749.290	0,11	165	0,03	15.417.607	0,11
96 - 97	179	0,03	17.276.226	0,12	179	0,03	16.807.189	0,12
97 - 98	144	0,02	14.037.133	0,10	143	0,02	13.650.268	0,10
98 - 99	160	0,03	15.763.817	0,11	160	0,03	15.538.015	0,11
99 - 100	124	0,02	12.335.485	0,09	124	0,02	11.835.997	0,08
100 en meer	5.112	0,86	907.254.724	6,38	5.105	0,86	882.249.010	6,27

(niet inbegrepen 13.731 aangiften met nul inkomen)

Inkomsten van onroerende goederen				Inkomsten van kapitalen en roerende goederen				Diverse inkomsten			
Aantal	%	Bedrag	%	Aantal	%	Bedrag	%	Aantal	%	Bedrag	%
1.976	0,92	3.441.986	0,92	0	0,00	0	0,00	43	0,67	61.481	0,33
1.849	0,86	3.312.217	0,88	0	0,00	0	0,00	33	0,52	63.461	0,34
1.743	0,81	3.221.258	0,86	0	0,00	0	0,00	31	0,49	120.845	0,65
1.622	0,76	3.196.355	0,85	0	0,00	0	0,00	27	0,42	42.184	0,23
1.494	0,70	3.115.757	0,83	0	0,00	0	0,00	35	0,55	61.867	0,33
1.560	0,73	2.925.307	0,78	0	0,00	0	0,00	34	0,53	107.824	0,58
1.293	0,60	2.633.535	0,70	0	0,00	0	0,00	38	0,60	83.725	0,45
1.293	0,60	2.737.833	0,73	0	0,00	0	0,00	25	0,39	34.920	0,19
1.162	0,54	2.527.725	0,67	0	0,00	0	0,00	26	0,41	53.679	0,29
1.103	0,51	2.225.551	0,59	0	0,00	0	0,00	18	0,28	42.281	0,23
1.061	0,49	2.674.086	0,71	0	0,00	0	0,00	30	0,47	58.639	0,32
991	0,46	2.048.666	0,55	0	0,00	0	0,00	25	0,39	50.071	0,27
888	0,41	1.944.696	0,52	0	0,00	0	0,00	30	0,47	89.430	0,48
845	0,39	1.877.430	0,50	1	0,07	2	0,00	26	0,41	58.505	0,32
867	0,40	1.956.612	0,52	0	0,00	0	0,00	27	0,42	28.781	0,16
806	0,38	1.966.932	0,52	0	0,00	0	0,00	21	0,33	81.352	0,44
727	0,34	2.074.117	0,55	0	0,00	0	0,00	14	0,22	40.212	0,22
744	0,35	1.755.528	0,47	0	0,00	0	0,00	21	0,33	88.827	0,48
627	0,29	1.726.520	0,46	0	0,00	0	0,00	11	0,17	15.190	0,08
616	0,29	1.358.910	0,36	0	0,00	0	0,00	19	0,30	94.715	0,51
628	0,29	1.424.354	0,38	0	0,00	0	0,00	16	0,25	39.210	0,21
538	0,25	1.634.186	0,44	0	0,00	0	0,00	12	0,19	32.761	0,18
553	0,26	1.360.563	0,36	0	0,00	0	0,00	24	0,38	80.726	0,43
433	0,20	1.051.715	0,28	0	0,00	0	0,00	11	0,17	50.595	0,27
461	0,21	1.142.386	0,30	0	0,00	0	0,00	23	0,36	92.682	0,50
416	0,19	1.569.013	0,42	0	0,00	0	0,00	14	0,22	17.153	0,09
401	0,19	1.045.258	0,28	0	0,00	0	0,00	23	0,36	36.937	0,20
387	0,18	1.048.724	0,28	0	0,00	0	0,00	13	0,20	22.244	0,12
343	0,16	1.188.201	0,32	0	0,00	0	0,00	15	0,24	47.941	0,26
296	0,14	776.105	0,21	0	0,00	0	0,00	16	0,25	24.818	0,13
309	0,14	877.379	0,23	0	0,00	0	0,00	9	0,14	13.756	0,07
302	0,14	1.143.981	0,31	0	0,00	0	0,00	10	0,16	15.949	0,09
265	0,12	1.053.850	0,28	0	0,00	0	0,00	11	0,17	16.278	0,09
272	0,13	1.037.181	0,28	0	0,00	0	0,00	10	0,16	22.200	0,12
231	0,11	633.469	0,17	0	0,00	0	0,00	10	0,16	67.565	0,36
212	0,10	671.262	0,18	0	0,00	0	0,00	7	0,11	16.837	0,09
196	0,09	739.901	0,20	0	0,00	0	0,00	12	0,19	48.798	0,26
202	0,09	822.950	0,22	0	0,00	0	0,00	6	0,09	66.399	0,36
183	0,09	514.894	0,14	0	0,00	0	0,00	8	0,13	102.294	0,55
176	0,08	765.003	0,20	0	0,00	0	0,00	6	0,09	12.810	0,07
173	0,08	672.807	0,18	0	0,00	0	0,00	2	0,03	9.444	0,05
163	0,08	753.113	0,20	0	0,00	0	0,00	11	0,17	59.339	0,32
148	0,07	643.494	0,17	0	0,00	0	0,00	9	0,14	47.129	0,25
137	0,06	565.902	0,15	0	0,00	0	0,00	8	0,13	79.999	0,43
132	0,06	682.432	0,18	0	0,00	0	0,00	9	0,14	28.579	0,15
126	0,06	558.833	0,15	0	0,00	0	0,00	4	0,06	8.991	0,05
145	0,07	754.357	0,20	0	0,00	0	0,00	5	0,08	23.180	0,12
119	0,06	621.148	0,17	0	0,00	0	0,00	5	0,08	6.128	0,03
129	0,06	486.776	0,13	0	0,00	0	0,00	2	0,03	470	0,00
98	0,05	691.342	0,18	0	0,00	0	0,00	4	0,06	4.310	0,02
3.986	1,86	21.801.009	5,81	0	0,00	0	0,00	162	2,54	1.501.924	8,09

Structuur van het totaal belastbaar netto-inkomen per provincie- vervolg

Aantal aangiften en bedragen (in euro) per klasse van het belastbaar netto-inkomen

Waals Gewest

Inkomens- klasse 1000 €	Totaal belastbaar netto-inkomen				Bedrijfsinkomsten			
	Aantal	%	Bedrag	%	Aantal	%	Bedrag	%
Totaal	1.700.398	100,00	39.523.632.440	100,00	1.691.706	100,00	39.217.228.197	100,00
Minder dan 1	44.284	2,60	22.997.054	0,06	42.739	2,53	22.422.921	0,06
1 - 2	25.463	1,50	36.864.811	0,09	23.374	1,38	33.220.067	0,08
2 - 3	19.360	1,14	48.253.034	0,12	18.238	1,08	43.695.634	0,11
3 - 4	20.530	1,21	73.214.244	0,19	19.822	1,17	69.155.473	0,18
4 - 5	20.469	1,20	92.089.371	0,23	19.883	1,18	88.138.074	0,22
5 - 6	19.727	1,16	108.730.742	0,28	19.207	1,14	104.172.673	0,27
6 - 7	22.903	1,35	149.511.973	0,38	22.521	1,33	145.567.799	0,37
7 - 8	38.356	2,26	287.255.230	0,73	38.004	2,25	282.625.427	0,72
8 - 9	46.180	2,72	393.213.595	0,99	45.947	2,72	388.349.476	0,99
9 - 10	61.580	3,62	590.602.166	1,49	61.373	3,63	584.899.312	1,49
10 - 11	85.146	5,01	889.421.586	2,25	84.995	5,02	881.893.990	2,25
11 - 12	84.856	4,99	974.932.844	2,47	84.752	5,01	965.289.377	2,46
12 - 13	71.357	4,20	891.144.769	2,25	71.275	4,21	881.219.476	2,25
13 - 14	67.078	3,94	904.700.253	2,29	67.011	3,96	895.144.846	2,28
14 - 15	59.426	3,49	861.860.166	2,18	59.360	3,51	852.391.371	2,17
15 - 16	60.546	3,56	938.235.781	2,37	60.499	3,58	930.354.809	2,37
16 - 17	58.074	3,42	957.604.276	2,42	58.040	3,43	950.462.459	2,42
17 - 18	54.801	3,22	958.783.470	2,43	54.768	3,24	952.220.930	2,43
18 - 19	53.118	3,12	982.605.600	2,49	53.088	3,14	976.909.368	2,49
19 - 20	51.104	3,01	996.404.691	2,52	51.079	3,02	991.512.431	2,53
20 - 21	48.075	2,83	985.066.885	2,49	48.055	2,84	979.952.722	2,50
21 - 22	44.299	2,61	952.095.420	2,41	44.278	2,62	947.048.560	2,41
22 - 23	42.477	2,50	955.522.787	2,42	42.454	2,51	949.850.647	2,42
23 - 24	38.513	2,26	904.733.931	2,29	38.493	2,28	899.763.337	2,29
24 - 25	35.197	2,07	862.121.131	2,18	35.184	2,08	857.988.400	2,19
25 - 26	32.174	1,89	820.060.616	2,07	32.165	1,90	815.403.977	2,08
26 - 27	29.352	1,73	777.677.129	1,97	29.339	1,73	773.308.201	1,97
27 - 28	26.853	1,58	738.292.272	1,87	26.839	1,59	734.656.533	1,87
28 - 29	24.658	1,45	702.635.108	1,78	24.646	1,46	699.375.081	1,78
29 - 30	22.826	1,34	673.318.607	1,70	22.815	1,35	670.068.716	1,71
30 - 31	21.276	1,25	648.862.286	1,64	21.267	1,26	645.996.295	1,65
31 - 32	20.965	1,23	660.318.575	1,67	20.961	1,24	657.560.050	1,68
32 - 33	19.000	1,12	617.350.971	1,56	18.991	1,12	614.401.840	1,57
33 - 34	18.649	1,10	624.499.962	1,58	18.644	1,10	622.125.838	1,59
34 - 35	16.250	0,96	560.542.172	1,42	16.244	0,96	558.281.131	1,42
35 - 36	15.678	0,92	556.449.222	1,41	15.673	0,93	554.192.788	1,41
36 - 37	14.714	0,87	537.031.239	1,36	14.709	0,87	535.237.010	1,36
37 - 38	13.929	0,82	522.244.565	1,32	13.926	0,82	520.172.891	1,33
38 - 39	13.039	0,77	501.977.853	1,27	13.032	0,77	500.207.345	1,28
39 - 40	12.478	0,73	492.828.994	1,25	12.474	0,74	491.056.227	1,25
40 - 41	11.698	0,69	473.785.437	1,20	11.694	0,69	472.708.488	1,21
41 - 42	11.272	0,66	467.743.193	1,18	11.268	0,67	466.354.720	1,19
42 - 43	10.620	0,62	451.313.651	1,14	10.616	0,63	450.169.843	1,15
43 - 44	9.993	0,59	434.616.590	1,10	9.985	0,59	432.715.743	1,10
44 - 45	9.239	0,54	411.068.035	1,04	9.237	0,55	410.175.425	1,05
45 - 46	8.997	0,53	409.278.399	1,04	8.996	0,53	408.215.755	1,04
46 - 47	8.396	0,49	390.397.878	0,99	8.390	0,50	389.091.348	0,99
47 - 48	8.111	0,48	385.243.903	0,97	8.108	0,48	384.048.255	0,98
48 - 49	7.693	0,45	373.123.149	0,94	7.690	0,45	372.213.637	0,95
49 - 50	7.280	0,43	360.305.972	0,91	7.280	0,43	359.637.155	0,92

(niet inbegrepen 63.826 aangiften met nul inkomen)

Inkomsten van onroerende goederen				Inkomsten van kapitalen en roerende goederen				Diverse inkomsten			
Aantal	%	Bedrag	%	Aantal	%	Bedrag	%	Aantal	%	Bedrag	%
633.465	100,00	984.130.444	100,00	2.765	100,00	5.059.017	100,00	22.678	100,00	64.025.119	100,00
1.272	0,20	1.395.400	0,14	278	10,05	109.418	2,16	835	3,68	545.345	0,85
1.304	0,21	1.799.580	0,18	215	7,78	373.603	7,38	2.252	9,93	3.030.886	4,73
1.319	0,21	1.963.147	0,20	178	6,44	298.250	5,90	1.914	8,44	3.741.344	5,84
1.748	0,28	2.463.984	0,25	119	4,30	219.862	4,35	1.320	5,82	3.320.264	5,19
2.349	0,37	2.926.499	0,30	122	4,41	263.541	5,21	980	4,32	3.147.804	4,92
2.709	0,43	3.832.413	0,39	148	5,35	404.469	8,00	902	3,98	3.361.981	5,25
3.832	0,60	4.887.371	0,50	138	4,99	326.494	6,45	800	3,53	3.088.399	4,82
6.923	1,09	6.975.824	0,71	150	5,42	317.177	6,27	876	3,86	3.409.365	5,33
9.318	1,47	10.014.568	1,02	238	8,61	365.828	7,23	798	3,52	2.588.150	4,04
12.352	1,95	14.061.284	1,43	250	9,04	466.355	9,22	919	4,05	2.850.019	4,45
16.384	2,59	18.100.481	1,84	254	9,19	480.128	9,49	1.097	4,84	2.842.175	4,44
17.354	2,74	21.230.640	2,16	135	4,88	253.525	5,01	1.014	4,47	2.643.576	4,13
15.653	2,47	19.930.760	2,03	133	4,81	282.044	5,58	811	3,58	2.470.976	3,86
14.783	2,33	20.456.572	2,08	105	3,80	213.586	4,22	574	2,53	1.769.056	2,76
14.963	2,36	20.599.883	2,09	86	3,11	155.799	3,08	452	1,99	1.573.260	2,46
16.155	2,55	21.242.034	2,16	72	2,60	107.264	2,12	346	1,53	1.290.967	2,02
16.823	2,66	21.699.869	2,20	46	1,66	107.367	2,12	369	1,63	1.211.911	1,89
17.150	2,71	22.133.867	2,25	22	0,80	30.607	0,60	318	1,40	1.119.272	1,75
17.657	2,79	23.003.032	2,34	10	0,36	12.938	0,26	245	1,08	806.666	1,26
18.210	2,87	23.021.828	2,34	9	0,33	38.293	0,76	235	1,04	820.977	1,28
18.689	2,95	24.093.944	2,45	6	0,22	26.425	0,52	246	1,08	598.961	0,94
18.244	2,88	23.933.258	2,43	3	0,11	29.954	0,59	218	0,96	567.005	0,89
18.153	2,87	24.044.474	2,44	3	0,11	23.129	0,46	192	0,85	667.619	1,04
16.968	2,68	22.477.770	2,28	4	0,14	31.090	0,61	189	0,83	498.384	0,78
16.213	2,56	21.607.591	2,20	3	0,11	24.692	0,49	182	0,80	460.447	0,72
15.204	2,40	21.716.627	2,21	1	0,04	72	0,00	173	0,76	441.966	0,69
14.427	2,28	20.578.237	2,09	3	0,11	1.853	0,04	158	0,70	489.691	0,76
13.877	2,19	19.759.287	2,01	3	0,11	32.895	0,65	180	0,79	526.307	0,82
13.159	2,08	18.747.507	1,90	5	0,18	5.960	0,12	147	0,65	383.489	0,60
12.563	1,98	18.647.269	1,89	4	0,14	4.352	0,09	165	0,73	471.230	0,74
11.939	1,88	17.991.414	1,83	0	0,00	0	0,00	144	0,63	362.112	0,57
11.978	1,89	17.915.289	1,82	0	0,00	0	0,00	130	0,57	407.532	0,64
11.131	1,76	16.877.098	1,71	0	0,00	0	0,00	132	0,58	303.967	0,47
11.152	1,76	16.809.639	1,71	0	0,00	0	0,00	121	0,53	347.268	0,54
9.948	1,57	15.118.642	1,54	1	0,04	825	0,02	102	0,45	214.830	0,34
9.840	1,55	15.669.790	1,59	1	0,04	119	0,00	111	0,49	264.390	0,41
9.475	1,50	14.743.672	1,50	2	0,07	890	0,02	112	0,49	284.472	0,44
9.041	1,43	14.646.782	1,49	1	0,04	60	0,00	115	0,51	194.511	0,30
8.560	1,35	13.517.431	1,37	0	0,00	0	0,00	102	0,45	415.135	0,65
8.288	1,31	13.441.339	1,37	1	0,04	800	0,02	87	0,38	207.819	0,32
7.951	1,26	12.456.648	1,27	0	0,00	0	0,00	87	0,38	211.787	0,33
7.797	1,23	12.623.651	1,28	0	0,00	0	0,00	81	0,36	141.615	0,22
7.286	1,15	11.896.268	1,21	0	0,00	0	0,00	82	0,36	192.030	0,30
6.953	1,10	12.127.916	1,23	0	0,00	0	0,00	89	0,39	276.480	0,43
6.479	1,02	10.722.456	1,09	0	0,00	0	0,00	70	0,31	211.056	0,33
6.374	1,01	10.454.180	1,06	1	0,04	43	0,00	76	0,34	243.472	0,38
5.930	0,94	10.567.195	1,07	0	0,00	0	0,00	64	0,28	180.873	0,28
5.851	0,92	9.901.455	1,01	0	0,00	0	0,00	76	0,34	254.452	0,40
5.540	0,87	9.402.850	0,96	0	0,00	0	0,00	63	0,28	181.798	0,28
5.280	0,83	9.085.562	0,92	0	0,00	0	0,00	60	0,26	133.318	0,21

Structuur van het totaal belastbaar netto-inkomen per provincie- vervolg

Aantal aangiften en bedragen (in euro) per klasse van het belastbaar netto-inkomen

Waals Gewest

Inkomens- klasse 1000 €	Totaal belastbaar netto-inkomen				Bedrijfsinkomsten			
	Aantal	%	Bedrag	%	Aantal	%	Bedrag	%
50 - 51	6.926	0,41	349.757.939	0,88	6.924	0,41	348.454.638	0,89
51 - 52	6.670	0,39	343.509.551	0,87	6.669	0,39	342.552.436	0,87
52 - 53	6.016	0,35	315.817.874	0,80	6.015	0,36	314.825.903	0,80
53 - 54	5.788	0,34	309.683.208	0,78	5.785	0,34	308.561.655	0,79
54 - 55	5.550	0,33	302.469.794	0,77	5.548	0,33	301.742.112	0,77
55 - 56	5.088	0,30	282.363.130	0,71	5.088	0,30	281.662.310	0,72
56 - 57	4.887	0,29	276.095.305	0,70	4.887	0,29	275.243.192	0,70
57 - 58	4.715	0,28	271.053.687	0,69	4.713	0,28	270.007.547	0,69
58 - 59	4.315	0,25	252.419.706	0,64	4.314	0,26	251.355.934	0,64
59 - 60	4.204	0,25	250.103.529	0,63	4.203	0,25	249.367.646	0,64
60 - 61	4.043	0,24	244.540.467	0,62	4.042	0,24	243.412.790	0,62
61 - 62	3.532	0,21	217.193.827	0,55	3.532	0,21	216.333.465	0,55
62 - 63	3.563	0,21	222.681.884	0,56	3.561	0,21	221.742.267	0,57
63 - 64	3.264	0,19	207.237.961	0,52	3.264	0,19	206.161.793	0,53
64 - 65	3.222	0,19	207.819.406	0,53	3.222	0,19	207.044.475	0,53
65 - 66	2.861	0,17	187.399.691	0,47	2.861	0,17	187.176.907	0,48
66 - 67	2.781	0,16	184.903.932	0,47	2.779	0,16	184.149.999	0,47
67 - 68	2.670	0,16	180.222.676	0,46	2.669	0,16	179.258.383	0,46
68 - 69	2.357	0,14	161.435.707	0,41	2.356	0,14	160.508.104	0,41
69 - 70	2.360	0,14	164.011.519	0,41	2.359	0,14	163.192.780	0,42
70 - 71	2.160	0,13	152.262.731	0,39	2.160	0,13	151.358.506	0,39
71 - 72	2.070	0,12	147.986.214	0,37	2.070	0,12	147.359.317	0,38
72 - 73	1.919	0,11	139.124.502	0,35	1.919	0,11	138.413.476	0,35
73 - 74	1.799	0,11	132.222.977	0,33	1.799	0,11	131.518.377	0,34
74 - 75	1.726	0,10	128.586.538	0,33	1.725	0,10	127.804.035	0,33
75 - 76	1.588	0,09	119.879.759	0,30	1.586	0,09	119.318.069	0,30
76 - 77	1.549	0,09	118.487.945	0,30	1.549	0,09	117.840.076	0,30
77 - 78	1.468	0,09	113.767.430	0,29	1.468	0,09	113.094.405	0,29
78 - 79	1.361	0,08	106.824.103	0,27	1.359	0,08	106.373.455	0,27
79 - 80	1.263	0,07	100.398.045	0,25	1.261	0,07	99.462.042	0,25
80 - 81	1.228	0,07	98.854.181	0,25	1.228	0,07	97.951.673	0,25
81 - 82	1.172	0,07	95.511.439	0,24	1.172	0,07	94.779.779	0,24
82 - 83	1.133	0,07	93.471.876	0,24	1.133	0,07	92.861.426	0,24
83 - 84	1.043	0,06	87.087.711	0,22	1.041	0,06	86.436.913	0,22
84 - 85	954	0,06	80.618.385	0,20	954	0,06	80.128.068	0,20
85 - 86	926	0,05	79.173.969	0,20	923	0,05	78.482.825	0,20
86 - 87	884	0,05	76.465.788	0,19	883	0,05	75.928.637	0,19
87 - 88	865	0,05	75.675.290	0,19	865	0,05	75.397.748	0,19
88 - 89	752	0,04	66.540.389	0,17	752	0,04	65.880.888	0,17
89 - 90	737	0,04	65.942.608	0,17	737	0,04	65.791.384	0,17
90 - 91	727	0,04	65.789.169	0,17	727	0,04	65.280.000	0,17
91 - 92	652	0,04	59.652.760	0,15	652	0,04	58.871.120	0,15
92 - 93	570	0,03	52.720.899	0,13	570	0,03	52.512.756	0,13
93 - 94	584	0,03	54.601.574	0,14	584	0,03	54.320.919	0,14
94 - 95	564	0,03	53.287.270	0,13	564	0,03	52.997.727	0,14
95 - 96	513	0,03	48.976.036	0,12	513	0,03	48.671.610	0,12
96 - 97	514	0,03	49.595.826	0,13	514	0,03	49.267.681	0,13
97 - 98	542	0,03	52.830.750	0,13	542	0,03	52.272.222	0,13
98 - 99	514	0,03	50.626.578	0,13	514	0,03	50.311.805	0,13
99 - 100	434	0,03	43.171.502	0,11	434	0,03	42.704.901	0,11
100 en meer	15.316	0,90	2.573.845.815	6,51	15.289	0,90	2.499.458.150	6,37

(niet inbegrepen 63.826 aangiften met nul inkomen)

Inkomsten van onroerende goederen				Inkomsten van kapitalen en roerende goederen				Diverse inkomsten			
Aantal	%	Bedrag	%	Aantal	%	Bedrag	%	Aantal	%	Bedrag	%
5.096	0,80	9.238.335	0,94	0	0,00	0	0,00	69	0,30	126.556	0,20
4.879	0,77	8.741.986	0,89	0	0,00	0	0,00	77	0,34	188.196	0,29
4.493	0,71	8.038.154	0,82	1	0,04	200	0,00	68	0,30	117.817	0,18
4.300	0,68	8.036.099	0,82	0	0,00	0	0,00	63	0,28	86.935	0,14
4.120	0,65	7.667.035	0,78	1	0,04	716	0,01	49	0,22	72.115	0,11
3.759	0,59	6.909.291	0,70	0	0,00	0	0,00	45	0,20	64.439	0,10
3.673	0,58	6.940.157	0,71	0	0,00	0	0,00	39	0,17	70.405	0,11
3.496	0,55	6.798.928	0,69	0	0,00	0	0,00	44	0,19	129.428	0,20
3.246	0,51	6.500.608	0,66	0	0,00	0	0,00	48	0,21	155.376	0,24
3.156	0,50	6.071.758	0,62	2	0,07	3.426	0,07	51	0,22	194.085	0,30
3.051	0,48	6.042.799	0,61	0	0,00	0	0,00	48	0,21	167.709	0,26
2.721	0,43	5.677.750	0,58	1	0,04	150	0,00	42	0,19	69.314	0,11
2.714	0,43	5.627.590	0,57	0	0,00	0	0,00	46	0,20	100.895	0,16
2.515	0,40	5.542.041	0,56	2	0,07	1.331	0,03	33	0,15	61.096	0,10
2.456	0,39	5.019.763	0,51	0	0,00	0	0,00	43	0,19	101.030	0,16
2.170	0,34	4.430.265	0,45	0	0,00	0	0,00	39	0,17	69.666	0,11
2.169	0,34	4.479.414	0,46	0	0,00	0	0,00	33	0,15	102.634	0,16
2.056	0,32	4.737.518	0,48	0	0,00	0	0,00	29	0,13	46.931	0,07
1.807	0,29	4.064.692	0,41	0	0,00	0	0,00	35	0,15	94.740	0,15
1.798	0,28	3.963.359	0,40	1	0,04	325	0,01	40	0,18	101.342	0,16
1.651	0,26	3.621.201	0,37	0	0,00	0	0,00	29	0,13	89.869	0,14
1.570	0,25	3.319.049	0,34	0	0,00	0	0,00	32	0,14	247.533	0,39
1.483	0,23	3.257.420	0,33	0	0,00	0	0,00	38	0,17	180.873	0,28
1.361	0,21	3.100.398	0,32	1	0,04	971	0,02	29	0,13	68.832	0,11
1.337	0,21	3.232.687	0,33	0	0,00	0	0,00	21	0,09	193.145	0,30
1.229	0,19	2.910.938	0,30	0	0,00	0	0,00	32	0,14	41.519	0,06
1.228	0,19	2.949.068	0,30	0	0,00	0	0,00	30	0,13	169.189	0,26
1.145	0,18	2.899.912	0,29	0	0,00	0	0,00	31	0,14	50.544	0,08
1.041	0,16	2.468.386	0,25	0	0,00	0	0,00	28	0,12	55.133	0,09
972	0,15	2.607.425	0,26	2	0,07	26.458	0,52	28	0,12	28.555	0,04
954	0,15	2.728.910	0,28	0	0,00	0	0,00	20	0,09	30.102	0,05
944	0,15	2.548.504	0,26	0	0,00	0	0,00	16	0,07	57.854	0,09
887	0,14	2.329.717	0,24	0	0,00	0	0,00	19	0,08	58.311	0,09
829	0,13	2.247.243	0,23	1	0,04	17	0,00	21	0,09	49.493	0,08
749	0,12	1.928.516	0,20	0	0,00	0	0,00	17	0,07	51.574	0,08
751	0,12	2.003.373	0,20	0	0,00	0	0,00	16	0,07	38.841	0,06
680	0,11	1.895.256	0,19	0	0,00	0	0,00	19	0,08	45.429	0,07
707	0,11	1.795.895	0,18	0	0,00	0	0,00	16	0,07	18.719	0,03
617	0,10	1.951.651	0,20	0	0,00	0	0,00	17	0,07	18.063	0,03
574	0,09	1.392.826	0,14	0	0,00	0	0,00	15	0,07	26.551	0,04
576	0,09	1.888.489	0,19	0	0,00	0	0,00	16	0,07	48.671	0,08
504	0,08	1.910.590	0,19	0	0,00	0	0,00	12	0,05	9.047	0,01
439	0,07	1.228.189	0,12	0	0,00	0	0,00	10	0,04	72.348	0,11
440	0,07	1.290.854	0,13	0	0,00	0	0,00	13	0,06	20.317	0,03
445	0,07	1.287.585	0,13	0	0,00	0	0,00	9	0,04	83.233	0,13
410	0,06	1.250.813	0,13	0	0,00	0	0,00	9	0,04	122.592	0,19
430	0,07	1.346.263	0,14	0	0,00	0	0,00	14	0,06	22.910	0,04
447	0,07	2.010.201	0,20	0	0,00	0	0,00	12	0,05	24.067	0,04
421	0,07	1.360.009	0,14	0	0,00	0	0,00	6	0,03	10.690	0,02
341	0,05	1.230.390	0,13	0	0,00	0	0,00	9	0,04	9.075	0,01
12.080	1,91	50.296.867	5,11	3	0,11	15.716	0,31	342	1,51	4.194.922	6,55

Structuur van het totaal belastbaar netto-inkomen per provincie- vervolg

Aantal aangiften en bedragen (in euro) per klasse van het belastbaar netto-inkomen

Provincie Waals-Brabant

Inkomens- klasse	Totaal belastbaar netto-inkomen				Bedrijfsinkomsten				
	1000 €	Aantal	%	Bedrag	%	Aantal	%	Bedrag	%
Totaal	179.721	100,00	5.208.512.395	100,00	177.249	100,00	5.141.195.492	100,00	
Minder dan 1	5.970	3,32	3.143.129	0,06	5.568	3,14	2.975.159	0,06	
1 - 2	3.824	2,13	5.556.182	0,11	3.112	1,76	4.353.724	0,08	
2 - 3	2.515	1,40	6.254.420	0,12	2.173	1,23	4.905.116	0,10	
3 - 4	2.345	1,30	8.241.936	0,16	2.152	1,21	7.198.140	0,14	
4 - 5	2.212	1,23	9.952.593	0,19	2.055	1,16	8.929.746	0,17	
5 - 6	2.106	1,17	11.606.275	0,22	1.997	1,13	10.665.683	0,21	
6 - 7	2.360	1,31	15.394.167	0,30	2.273	1,28	14.548.030	0,28	
7 - 8	3.493	1,94	26.190.596	0,50	3.412	1,92	25.210.389	0,49	
8 - 9	3.990	2,22	33.972.675	0,65	3.934	2,22	33.068.659	0,64	
9 - 10	4.460	2,48	42.525.833	0,82	4.401	2,48	41.329.378	0,80	
10 - 11	6.110	3,40	63.956.335	1,23	6.067	3,42	62.711.619	1,22	
11 - 12	6.673	3,71	76.704.944	1,47	6.648	3,75	75.294.477	1,46	
12 - 13	6.018	3,35	75.178.324	1,44	5.994	3,38	73.670.038	1,43	
13 - 14	5.741	3,19	77.432.217	1,49	5.722	3,23	75.838.854	1,48	
14 - 15	5.207	2,90	75.506.879	1,45	5.186	2,93	73.975.327	1,44	
15 - 16	5.593	3,11	86.702.488	1,66	5.584	3,15	85.506.157	1,66	
16 - 17	5.294	2,95	87.286.263	1,68	5.283	2,98	85.896.792	1,67	
17 - 18	5.115	2,85	89.516.600	1,72	5.108	2,88	88.284.487	1,72	
18 - 19	4.950	2,75	91.565.946	1,76	4.938	2,79	90.140.496	1,75	
19 - 20	4.985	2,77	97.185.919	1,87	4.979	2,81	95.807.317	1,86	
20 - 21	4.736	2,64	97.030.402	1,86	4.726	2,67	95.559.884	1,86	
21 - 22	4.128	2,30	88.718.547	1,70	4.123	2,33	87.384.395	1,70	
22 - 23	4.088	2,27	91.950.714	1,77	4.080	2,30	90.231.427	1,76	
23 - 24	3.638	2,02	85.474.446	1,64	3.634	2,05	84.157.183	1,64	
24 - 25	3.475	1,93	85.113.990	1,63	3.471	1,96	83.854.739	1,63	
25 - 26	3.194	1,78	81.390.803	1,56	3.190	1,80	80.179.241	1,56	
26 - 27	3.001	1,67	79.504.459	1,53	2.999	1,69	78.333.580	1,52	
27 - 28	2.773	1,54	76.247.018	1,46	2.771	1,56	75.291.031	1,46	
28 - 29	2.597	1,45	74.012.803	1,42	2.594	1,46	72.915.006	1,42	
29 - 30	2.488	1,38	73.388.061	1,41	2.487	1,40	72.466.392	1,41	
30 - 31	2.358	1,31	71.917.850	1,38	2.355	1,33	70.587.331	1,37	
31 - 32	2.271	1,26	71.520.987	1,37	2.270	1,28	70.528.178	1,37	
32 - 33	2.063	1,15	67.016.322	1,29	2.061	1,16	65.882.203	1,28	
33 - 34	2.137	1,19	71.565.587	1,37	2.135	1,20	70.503.259	1,37	
34 - 35	1.883	1,05	64.935.303	1,25	1.881	1,06	64.111.902	1,25	
35 - 36	1.882	1,05	66.790.956	1,28	1.879	1,06	65.978.410	1,28	
36 - 37	1.726	0,96	62.993.803	1,21	1.724	0,97	62.550.438	1,22	
37 - 38	1.644	0,91	61.635.937	1,18	1.643	0,93	61.116.205	1,19	
38 - 39	1.633	0,91	62.856.095	1,21	1.631	0,92	62.350.907	1,21	
39 - 40	1.517	0,84	59.898.094	1,15	1.516	0,86	59.357.311	1,15	
40 - 41	1.385	0,77	56.092.306	1,08	1.383	0,78	55.791.558	1,09	
41 - 42	1.383	0,77	57.406.510	1,10	1.382	0,78	56.650.185	1,10	
42 - 43	1.314	0,73	55.824.817	1,07	1.313	0,74	55.325.434	1,08	
43 - 44	1.251	0,70	54.424.470	1,04	1.248	0,70	53.653.510	1,04	
44 - 45	1.191	0,66	52.990.280	1,02	1.191	0,67	52.826.673	1,03	
45 - 46	1.173	0,65	53.362.845	1,02	1.173	0,66	53.054.182	1,03	
46 - 47	1.102	0,61	51.244.584	0,98	1.097	0,62	50.531.982	0,98	
47 - 48	1.154	0,64	54.815.397	1,05	1.152	0,65	54.347.615	1,06	
48 - 49	1.039	0,58	50.395.907	0,97	1.038	0,59	50.035.787	0,97	
49 - 50	1.041	0,58	51.528.676	0,99	1.041	0,59	51.182.035	1,00	

(niet inbegrepen 8.423 aangiften met nul inkomen)

Inkomsten van onroerende goederen				Inkomsten van kapitalen en roerende goederen				Diverse inkomsten			
Aantal	%	Bedrag	%	Aantal	%	Bedrag	%	Aantal	%	Bedrag	%
75.910	100,00	189.593.799	100,00	507	100,00	1.137.764	100,00	4.993	100,00	15.485.815	100,00
245	0,32	526.764	0,28	53	10,45	27.933	2,46	264	5,29	173.349	1,12
218	0,29	377.145	0,20	46	9,07	52.765	4,64	778	15,58	1.067.565	6,89
187	0,25	361.998	0,19	35	6,90	69.418	6,10	568	11,38	1.147.271	7,41
271	0,36	593.607	0,31	34	6,71	58.617	5,15	340	6,81	884.185	5,71
297	0,39	621.186	0,33	25	4,93	50.021	4,40	247	4,95	847.700	5,47
290	0,38	667.248	0,35	26	5,13	54.185	4,76	178	3,56	719.771	4,65
471	0,62	1.022.639	0,54	19	3,75	66.544	5,85	147	2,94	607.798	3,92
743	0,98	1.242.878	0,66	33	6,51	94.642	8,32	135	2,70	637.187	4,11
879	1,16	1.413.653	0,75	38	7,50	104.883	9,22	117	2,34	471.808	3,05
1.029	1,36	1.928.289	1,02	47	9,27	160.129	14,07	135	2,70	592.357	3,83
1.281	1,69	2.300.423	1,21	49	9,66	115.350	10,14	142	2,84	502.063	3,24
1.385	1,82	2.642.379	1,39	18	3,55	50.942	4,48	127	2,54	428.706	2,77
1.405	1,85	2.565.673	1,35	27	5,33	74.575	6,55	129	2,58	529.733	3,42
1.383	1,82	3.120.023	1,65	14	2,76	39.301	3,45	97	1,94	339.061	2,19
1.361	1,79	2.758.454	1,45	14	2,76	46.162	4,06	78	1,56	336.631	2,17
1.580	2,08	3.092.161	1,63	9	1,78	21.577	1,90	61	1,22	240.262	1,55
1.601	2,11	3.233.239	1,71	10	1,97	30.526	2,68	64	1,28	305.993	1,98
1.608	2,12	3.043.317	1,61	4	0,79	7.422	0,65	54	1,08	248.549	1,61
1.672	2,20	3.631.747	1,92	0	0,00	0	0,00	44	0,88	225.425	1,46
1.765	2,33	3.526.258	1,86	0	0,00	0	0,00	47	0,94	200.177	1,29
1.836	2,42	3.747.931	1,98	1	0,20	11.446	1,01	38	0,76	93.583	0,60
1.702	2,24	3.614.008	1,91	0	0,00	0	0,00	46	0,92	143.825	0,93
1.809	2,38	3.891.657	2,05	1	0,20	4	0,00	42	0,84	239.642	1,55
1.610	2,12	3.411.846	1,80	0	0,00	0	0,00	30	0,60	91.800	0,59
1.587	2,09	3.646.517	1,92	0	0,00	0	0,00	37	0,74	110.278	0,71
1.537	2,02	3.451.487	1,82	0	0,00	0	0,00	42	0,84	143.241	0,92
1.425	1,88	3.197.186	1,69	1	0,20	46	0,00	38	0,76	170.058	1,10
1.411	1,86	3.123.332	1,65	0	0,00	0	0,00	32	0,64	160.768	1,04
1.379	1,82	3.130.298	1,65	0	0,00	0	0,00	34	0,68	96.243	0,62
1.333	1,76	3.242.334	1,71	0	0,00	0	0,00	26	0,52	94.477	0,61
1.301	1,71	3.511.119	1,85	0	0,00	0	0,00	24	0,48	76.371	0,49
1.261	1,66	3.205.757	1,69	0	0,00	0	0,00	22	0,44	100.924	0,65
1.209	1,59	3.184.310	1,68	0	0,00	0	0,00	32	0,64	109.496	0,71
1.284	1,69	3.289.824	1,74	0	0,00	0	0,00	29	0,58	63.255	0,41
1.139	1,50	2.880.136	1,52	0	0,00	0	0,00	22	0,44	47.865	0,31
1.124	1,48	2.923.212	1,54	1	0,20	119	0,01	28	0,56	97.574	0,63
1.093	1,44	2.583.039	1,36	0	0,00	0	0,00	20	0,40	57.463	0,37
1.067	1,41	2.600.324	1,37	1	0,20	60	0,01	26	0,52	39.936	0,26
1.036	1,36	2.367.354	1,25	0	0,00	0	0,00	20	0,40	71.735	0,46
981	1,29	2.437.561	1,29	0	0,00	0	0,00	20	0,40	99.947	0,65
928	1,22	2.165.619	1,14	0	0,00	0	0,00	17	0,34	67.384	0,44
941	1,24	2.412.248	1,27	0	0,00	0	0,00	12	0,24	24.807	0,16
919	1,21	2.272.157	1,20	0	0,00	0	0,00	19	0,38	74.332	0,48
858	1,13	2.446.431	1,29	0	0,00	0	0,00	18	0,36	64.760	0,42
844	1,11	2.030.119	1,07	0	0,00	0	0,00	12	0,24	20.565	0,13
841	1,11	2.053.946	1,08	0	0,00	0	0,00	18	0,36	37.619	0,24
789	1,04	2.513.343	1,33	0	0,00	0	0,00	12	0,24	29.159	0,19
841	1,11	2.098.409	1,11	0	0,00	0	0,00	21	0,42	110.781	0,72
769	1,01	1.991.803	1,05	0	0,00	0	0,00	10	0,20	67.311	0,43
763	1,01	2.027.335	1,07	0	0,00	0	0,00	12	0,24	39.700	0,26

Structuur van het totaal belastbaar netto-inkomen per provincie- vervolg

Aantal aangiften en bedragen (in euro) per klasse van het belastbaar netto-inkomen

Provincie Waals-Brabant

Inkomens- klasse 1000 €	Totaal belastbaar netto-inkomen				Bedrijfsinkomsten			
	Aantal	%	Bedrag	%	Aantal	%	Bedrag	%
50 - 51	1.005	0,56	50.762.435	0,97	1.004	0,57	50.402.306	0,98
51 - 52	877	0,49	45.163.725	0,87	877	0,49	44.953.324	0,87
52 - 53	903	0,50	47.409.255	0,91	903	0,51	47.235.765	0,92
53 - 54	923	0,51	49.389.398	0,95	923	0,52	48.991.545	0,95
54 - 55	803	0,45	43.762.056	0,84	803	0,45	43.685.739	0,85
55 - 56	778	0,43	43.183.707	0,83	778	0,44	43.147.125	0,84
56 - 57	780	0,43	44.058.693	0,85	780	0,44	43.927.204	0,85
57 - 58	777	0,43	44.668.073	0,86	776	0,44	44.398.242	0,86
58 - 59	718	0,40	41.999.338	0,81	718	0,41	41.814.682	0,81
59 - 60	693	0,39	41.236.847	0,79	693	0,39	41.235.106	0,80
60 - 61	660	0,37	39.933.777	0,77	659	0,37	39.678.286	0,77
61 - 62	633	0,35	38.918.917	0,75	633	0,36	38.627.637	0,75
62 - 63	634	0,35	39.624.634	0,76	632	0,36	39.245.755	0,76
63 - 64	602	0,33	38.213.375	0,73	602	0,34	38.016.452	0,74
64 - 65	573	0,32	36.968.603	0,71	573	0,32	36.941.849	0,72
65 - 66	526	0,29	34.455.158	0,66	526	0,30	34.415.360	0,67
66 - 67	518	0,29	34.439.616	0,66	517	0,29	34.216.595	0,67
67 - 68	515	0,29	34.766.756	0,67	514	0,29	34.440.498	0,67
68 - 69	434	0,24	29.725.346	0,57	434	0,24	29.608.679	0,58
69 - 70	434	0,24	30.175.776	0,58	434	0,24	29.986.349	0,58
70 - 71	440	0,24	31.026.097	0,60	440	0,25	30.869.777	0,60
71 - 72	404	0,22	28.880.622	0,55	404	0,23	28.771.728	0,56
72 - 73	346	0,19	25.084.113	0,48	346	0,20	24.860.880	0,48
73 - 74	340	0,19	25.000.138	0,48	340	0,19	24.979.087	0,49
74 - 75	350	0,19	26.087.470	0,50	349	0,20	25.937.652	0,50
75 - 76	320	0,18	24.160.378	0,46	318	0,18	24.042.998	0,47
76 - 77	326	0,18	24.933.787	0,48	326	0,18	24.903.229	0,48
77 - 78	326	0,18	25.269.550	0,49	326	0,18	25.108.088	0,49
78 - 79	305	0,17	23.934.303	0,46	304	0,17	23.845.542	0,46
79 - 80	264	0,15	20.989.719	0,40	264	0,15	20.870.573	0,41
80 - 81	284	0,16	22.867.349	0,44	284	0,16	22.705.068	0,44
81 - 82	259	0,14	21.110.850	0,41	259	0,15	20.934.957	0,41
82 - 83	244	0,14	20.124.442	0,39	244	0,14	19.946.588	0,39
83 - 84	260	0,14	21.710.456	0,42	259	0,15	21.386.781	0,42
84 - 85	232	0,13	19.605.655	0,38	232	0,13	19.503.103	0,38
85 - 86	207	0,12	17.694.946	0,34	207	0,12	17.632.994	0,34
86 - 87	227	0,13	19.628.357	0,38	226	0,13	19.384.853	0,38
87 - 88	208	0,12	18.205.848	0,35	208	0,12	18.211.544	0,35
88 - 89	196	0,11	17.333.281	0,33	196	0,11	17.283.761	0,34
89 - 90	176	0,10	15.743.775	0,30	176	0,10	15.785.289	0,31
90 - 91	184	0,10	16.652.875	0,32	184	0,10	16.523.517	0,32
91 - 92	168	0,09	15.369.179	0,30	168	0,09	15.085.274	0,29
92 - 93	127	0,07	11.742.075	0,23	127	0,07	11.685.481	0,23
93 - 94	158	0,09	14.767.131	0,28	158	0,09	14.569.826	0,28
94 - 95	146	0,08	13.795.381	0,26	146	0,08	13.702.268	0,27
95 - 96	123	0,07	11.747.418	0,23	123	0,07	11.733.722	0,23
96 - 97	145	0,08	13.991.154	0,27	145	0,08	14.055.438	0,27
97 - 98	170	0,09	16.568.499	0,32	170	0,10	16.419.251	0,32
98 - 99	146	0,08	14.381.622	0,28	146	0,08	14.275.647	0,28
99 - 100	108	0,06	10.743.734	0,21	108	0,06	10.694.879	0,21
100 en meer	4.520	2,52	794.585.016	15,26	4.513	2,55	783.469.628	15,24

(niet inbegrepen 8.423 aangiften met nul inkomen)

Inkomsten van onroerende goederen				Inkomsten van kapitalen en roerende goederen				Diverse inkomsten			
Aantal	%	Bedrag	%	Aantal	%	Bedrag	%	Aantal	%	Bedrag	%
756	1,00	1.804.926	0,95	0	0,00	0	0,00	19	0,38	27.783	0,18
644	0,85	1.706.042	0,90	0	0,00	0	0,00	12	0,24	12.250	0,08
690	0,91	1.726.528	0,91	0	0,00	0	0,00	16	0,32	26.125	0,17
687	0,91	1.887.625	1,00	0	0,00	0	0,00	16	0,32	32.068	0,21
627	0,83	1.621.515	0,86	0	0,00	0	0,00	12	0,24	22.140	0,14
591	0,78	1.415.852	0,75	0	0,00	0	0,00	6	0,12	10.564	0,07
619	0,82	1.561.250	0,82	0	0,00	0	0,00	9	0,18	12.934	0,08
599	0,79	1.679.926	0,89	0	0,00	0	0,00	13	0,26	41.995	0,27
552	0,73	1.516.742	0,80	0	0,00	0	0,00	10	0,20	21.558	0,14
566	0,75	1.384.498	0,73	1	0,20	1.097	0,10	16	0,32	31.865	0,21
534	0,70	1.476.535	0,78	0	0,00	0	0,00	11	0,22	19.670	0,13
507	0,67	1.506.373	0,79	0	0,00	0	0,00	10	0,20	23.780	0,15
509	0,67	1.461.591	0,77	0	0,00	0	0,00	9	0,18	34.920	0,23
497	0,65	1.439.578	0,76	0	0,00	0	0,00	9	0,18	13.709	0,09
463	0,61	1.128.680	0,60	0	0,00	0	0,00	13	0,26	26.766	0,17
431	0,57	1.260.235	0,66	0	0,00	0	0,00	9	0,18	16.782	0,11
437	0,58	1.245.060	0,66	0	0,00	0	0,00	10	0,20	62.694	0,40
419	0,55	1.356.954	0,72	0	0,00	0	0,00	9	0,18	18.453	0,12
363	0,48	988.549	0,52	0	0,00	0	0,00	5	0,10	15.538	0,10
369	0,49	1.095.607	0,58	0	0,00	0	0,00	3	0,06	14.818	0,10
360	0,47	991.234	0,52	0	0,00	0	0,00	10	0,20	5.994	0,04
324	0,43	956.296	0,50	0	0,00	0	0,00	5	0,10	10.210	0,07
269	0,35	779.843	0,41	0	0,00	0	0,00	9	0,18	62.077	0,40
258	0,34	640.103	0,34	0	0,00	0	0,00	11	0,22	12.335	0,08
292	0,38	887.218	0,47	0	0,00	0	0,00	7	0,14	114.176	0,74
264	0,35	677.386	0,36	0	0,00	0	0,00	4	0,08	3.673	0,02
287	0,38	910.862	0,48	0	0,00	0	0,00	8	0,16	14.475	0,09
272	0,36	794.512	0,42	0	0,00	0	0,00	9	0,18	9.651	0,06
259	0,34	779.647	0,41	0	0,00	0	0,00	8	0,16	3.586	0,02
215	0,28	636.236	0,34	0	0,00	0	0,00	7	0,14	10.892	0,07
242	0,32	719.767	0,38	0	0,00	0	0,00	4	0,08	13.602	0,09
223	0,29	759.183	0,40	0	0,00	0	0,00	4	0,08	6.235	0,04
196	0,26	717.835	0,38	0	0,00	0	0,00	5	0,10	9.615	0,06
223	0,29	773.583	0,41	0	0,00	0	0,00	4	0,08	24.411	0,16
196	0,26	571.402	0,30	0	0,00	0	0,00	5	0,10	19.632	0,13
172	0,23	562.228	0,30	0	0,00	0	0,00	4	0,08	11.897	0,08
190	0,25	716.142	0,38	0	0,00	0	0,00	8	0,16	10.623	0,07
186	0,25	550.628	0,29	0	0,00	0	0,00	1	0,02	2.430	0,02
167	0,22	483.497	0,26	0	0,00	0	0,00	6	0,12	5.365	0,03
140	0,18	420.017	0,22	0	0,00	0	0,00	4	0,08	4.355	0,03
153	0,20	622.131	0,33	0	0,00	0	0,00	5	0,10	19.719	0,13
147	0,19	750.003	0,40	0	0,00	0	0,00	3	0,06	3.937	0,03
111	0,15	388.510	0,20	0	0,00	0	0,00	5	0,10	27.738	0,18
126	0,17	504.234	0,27	0	0,00	0	0,00	3	0,06	2.971	0,02
117	0,15	352.103	0,19	0	0,00	0	0,00	3	0,06	74.851	0,48
102	0,13	352.518	0,19	0	0,00	0	0,00	1	0,02	9.701	0,06
123	0,16	359.297	0,19	0	0,00	0	0,00	6	0,12	11.756	0,08
144	0,19	1.141.686	0,60	0	0,00	0	0,00	7	0,14	20.075	0,13
127	0,17	489.471	0,26	0	0,00	0	0,00	2	0,04	5.761	0,04
86	0,11	313.857	0,17	0	0,00	0	0,00	1	0,02	1.299	0,01
3.791	4,99	16.608.581	8,76	0	0,00	0	0,00	106	2,12	1.315.871	8,50

Structuur van het totaal belastbaar netto-inkomen per provincie- vervolg

Aantal aangiften en bedragen (in euro) per klasse van het belastbaar netto-inkomen

Provincie Henegouwen

Inkomens- klasse	Totaal belastbaar netto-inkomen				Bedrijfsinkomsten				
	1000 €	Aantal	%	Bedrag	%	Aantal	%	Bedrag	%
Totaal	682.249	100,00	14.324.471.769	100,00	679.246	100,00	14.224.917.564	100,00	
Minder dan 1	20.474	3,00	10.641.303	0,07	19.816	2,92	10.348.583	0,07	
1 - 2	10.482	1,54	15.090.740	0,11	9.641	1,42	13.664.130	0,10	
2 - 3	7.989	1,17	19.904.864	0,14	7.576	1,12	18.355.087	0,13	
3 - 4	9.141	1,34	32.917.907	0,23	8.906	1,31	31.666.067	0,22	
4 - 5	8.835	1,29	39.752.866	0,28	8.661	1,28	38.628.151	0,27	
5 - 6	8.263	1,21	45.562.263	0,32	8.107	1,19	44.142.954	0,31	
6 - 7	9.559	1,40	62.485.669	0,44	9.447	1,39	61.397.027	0,43	
7 - 8	17.766	2,60	132.798.587	0,93	17.685	2,60	131.868.899	0,93	
8 - 9	22.169	3,25	188.826.620	1,32	22.110	3,26	187.729.454	1,32	
9 - 10	30.992	4,54	297.905.242	2,08	30.941	4,56	296.719.648	2,09	
10 - 11	43.845	6,43	457.516.102	3,19	43.819	6,45	455.752.415	3,20	
11 - 12	40.671	5,96	466.738.730	3,26	40.649	5,98	463.533.218	3,26	
12 - 13	30.791	4,51	384.485.769	2,68	30.770	4,53	381.364.202	2,68	
13 - 14	27.741	4,07	374.102.490	2,61	27.717	4,08	370.918.418	2,61	
14 - 15	24.289	3,56	352.183.203	2,46	24.273	3,57	349.202.235	2,45	
15 - 16	24.160	3,54	374.378.749	2,61	24.147	3,55	371.746.937	2,61	
16 - 17	23.098	3,39	380.847.429	2,66	23.090	3,40	378.880.982	2,66	
17 - 18	21.482	3,15	375.827.408	2,62	21.475	3,16	374.156.942	2,63	
18 - 19	20.678	3,03	382.505.725	2,67	20.668	3,04	380.928.665	2,68	
19 - 20	19.781	2,90	385.732.734	2,69	19.777	2,91	384.804.326	2,71	
20 - 21	18.489	2,71	378.863.036	2,64	18.486	2,72	378.027.789	2,66	
21 - 22	17.384	2,55	373.616.423	2,61	17.378	2,56	372.532.954	2,62	
22 - 23	16.204	2,38	364.473.748	2,54	16.202	2,39	363.379.440	2,55	
23 - 24	14.691	2,15	345.071.127	2,41	14.683	2,16	343.785.691	2,42	
24 - 25	13.242	1,94	324.335.030	2,26	13.239	1,95	323.230.467	2,27	
25 - 26	11.826	1,73	301.422.180	2,10	11.824	1,74	300.311.744	2,11	
26 - 27	10.762	1,58	285.142.394	1,99	10.758	1,58	283.801.875	2,00	
27 - 28	9.747	1,43	267.989.916	1,87	9.740	1,43	266.924.057	1,88	
28 - 29	8.954	1,31	255.159.214	1,78	8.951	1,32	254.241.366	1,79	
29 - 30	8.063	1,18	237.824.282	1,66	8.059	1,19	236.961.349	1,67	
30 - 31	7.448	1,09	227.131.384	1,59	7.446	1,10	226.412.617	1,59	
31 - 32	7.462	1,09	235.027.681	1,64	7.461	1,10	234.626.048	1,65	
32 - 33	6.808	1,00	221.183.621	1,54	6.804	1,00	220.369.823	1,55	
33 - 34	6.544	0,96	219.131.569	1,53	6.543	0,96	218.649.780	1,54	
34 - 35	5.686	0,83	196.176.978	1,37	5.685	0,84	195.894.067	1,38	
35 - 36	5.419	0,79	192.325.060	1,34	5.418	0,80	191.672.786	1,35	
36 - 37	5.172	0,76	188.777.951	1,32	5.172	0,76	188.413.731	1,32	
37 - 38	4.868	0,71	182.522.390	1,27	4.868	0,72	182.372.574	1,28	
38 - 39	4.568	0,67	175.864.208	1,23	4.566	0,67	175.564.598	1,23	
39 - 40	4.336	0,64	171.258.406	1,20	4.334	0,64	170.918.498	1,20	
40 - 41	4.118	0,60	166.804.894	1,16	4.117	0,61	166.444.795	1,17	
41 - 42	3.931	0,58	163.101.173	1,14	3.931	0,58	162.985.558	1,15	
42 - 43	3.691	0,54	156.893.097	1,10	3.690	0,54	156.679.409	1,10	
43 - 44	3.424	0,50	148.896.141	1,04	3.424	0,50	148.701.563	1,05	
44 - 45	3.156	0,46	140.416.424	0,98	3.156	0,46	140.141.874	0,99	
45 - 46	3.080	0,45	140.117.137	0,98	3.079	0,45	139.821.359	0,98	
46 - 47	2.886	0,42	134.192.649	0,94	2.885	0,42	134.088.036	0,94	
47 - 48	2.645	0,39	125.644.893	0,88	2.645	0,39	125.392.408	0,88	
48 - 49	2.601	0,38	126.157.077	0,88	2.600	0,38	125.974.221	0,89	
49 - 50	2.452	0,36	121.379.379	0,85	2.452	0,36	121.195.743	0,85	

(niet inbegrepen 42.708 aangiften met nul inkomen)

Inkomsten van onroerende goederen				Inkomsten van kapitalen en roerende goederen				Diverse inkomsten			
Aantal	%	Bedrag	%	Aantal	%	Bedrag	%	Aantal	%	Bedrag	%
237.592	100,00	298.604.696	100,00	780	100,00	1.333.650	100,00	6.665	100,00	16.866.243	100,00
516	0,22	421.789	0,14	73	9,36	28.674	2,15	361	5,42	235.937	1,40
520	0,22	690.026	0,23	72	9,23	228.164	17,11	844	12,66	1.151.367	6,83
523	0,22	688.095	0,23	57	7,31	87.992	6,60	623	9,35	1.265.716	7,50
707	0,30	790.393	0,26	25	3,21	52.259	3,92	386	5,79	1.004.500	5,96
965	0,41	959.592	0,32	35	4,49	79.794	5,98	293	4,40	938.437	5,56
1.113	0,47	1.439.098	0,48	44	5,64	127.804	9,58	264	3,96	990.421	5,87
1.431	0,60	1.508.178	0,51	42	5,38	75.019	5,63	242	3,63	954.813	5,66
2.641	1,11	2.246.767	0,75	29	3,72	43.576	3,27	217	3,26	806.585	4,78
3.814	1,61	3.580.319	1,20	70	8,97	92.070	6,90	226	3,39	685.322	4,06
5.477	2,31	5.360.862	1,80	64	8,21	87.355	6,55	261	3,92	713.129	4,23
7.214	3,04	6.671.161	2,23	69	8,85	90.974	6,82	317	4,76	744.404	4,41
7.598	3,20	8.201.169	2,75	45	5,77	87.949	6,59	326	4,89	719.812	4,27
6.635	2,79	7.311.169	2,45	26	3,33	32.781	2,46	224	3,36	653.526	3,87
5.922	2,49	7.433.238	2,49	33	4,23	71.347	5,35	159	2,39	444.164	2,63
6.106	2,57	7.229.402	2,42	27	3,46	29.389	2,20	114	1,71	385.170	2,28
6.566	2,76	7.588.173	2,54	31	3,97	25.851	1,94	90	1,35	337.085	2,00
6.813	2,87	7.471.386	2,50	12	1,54	21.354	1,60	101	1,52	278.242	1,65
7.066	2,97	7.354.298	2,46	6	0,77	6.254	0,47	79	1,19	259.040	1,54
7.198	3,03	7.860.545	2,63	4	0,51	1.708	0,13	56	0,84	113.386	0,67
7.332	3,09	7.596.232	2,54	1	0,13	15.140	1,14	63	0,95	185.866	1,10
7.425	3,13	7.607.460	2,55	1	0,13	169	0,01	62	0,93	153.584	0,91
7.411	3,12	8.001.196	2,68	1	0,13	6	0,00	47	0,71	118.960	0,71
7.160	3,01	7.618.086	2,55	1	0,13	36	0,00	48	0,72	106.474	0,63
6.688	2,81	7.384.834	2,47	2	0,26	702	0,05	51	0,77	194.716	1,15
6.422	2,70	7.039.740	2,36	2	0,26	24.607	1,85	53	0,80	110.496	0,66
5.820	2,45	6.987.631	2,34	0	0,00	0	0,00	41	0,62	88.227	0,52
5.577	2,35	6.762.824	2,26	0	0,00	0	0,00	42	0,63	84.011	0,50
5.247	2,21	6.346.726	2,13	1	0,13	1.011	0,08	46	0,69	93.310	0,55
4.998	2,10	5.931.659	1,99	1	0,13	3.000	0,22	41	0,62	94.001	0,56
4.604	1,94	5.710.719	1,91	1	0,13	111	0,01	56	0,84	167.370	0,99
4.296	1,81	5.283.798	1,77	0	0,00	0	0,00	38	0,57	93.134	0,55
4.396	1,85	5.274.498	1,77	0	0,00	0	0,00	45	0,68	74.240	0,44
4.122	1,73	5.330.686	1,79	0	0,00	0	0,00	32	0,48	37.037	0,22
4.048	1,70	4.998.206	1,67	0	0,00	0	0,00	30	0,45	108.825	0,65
3.595	1,51	4.389.633	1,47	1	0,13	825	0,06	31	0,47	72.056	0,43
3.481	1,47	4.687.650	1,57	0	0,00	0	0,00	22	0,33	36.400	0,22
3.404	1,43	4.457.812	1,49	1	0,13	888	0,07	24	0,36	76.287	0,45
3.182	1,34	3.998.375	1,34	0	0,00	0	0,00	22	0,33	33.845	0,20
3.062	1,29	4.018.555	1,35	0	0,00	0	0,00	25	0,38	103.254	0,61
2.935	1,24	3.932.492	1,32	0	0,00	0	0,00	24	0,36	40.898	0,24
2.858	1,20	3.873.303	1,30	0	0,00	0	0,00	27	0,41	58.688	0,35
2.796	1,18	3.609.994	1,21	0	0,00	0	0,00	20	0,30	32.489	0,19
2.547	1,07	3.524.672	1,18	0	0,00	0	0,00	18	0,27	20.893	0,12
2.429	1,02	3.324.437	1,11	0	0,00	0	0,00	20	0,30	53.175	0,32
2.273	0,96	3.173.717	1,06	0	0,00	0	0,00	17	0,26	75.873	0,45
2.187	0,92	3.014.371	1,01	0	0,00	0	0,00	19	0,29	90.826	0,54
2.084	0,88	2.849.446	0,95	0	0,00	0	0,00	19	0,29	84.521	0,50
1.911	0,80	2.755.619	0,92	0	0,00	0	0,00	21	0,32	31.556	0,19
1.875	0,79	2.697.231	0,90	0	0,00	0	0,00	13	0,20	53.493	0,32
1.828	0,77	2.569.244	0,86	0	0,00	0	0,00	16	0,24	54.092	0,32

Structuur van het totaal belastbaar netto-inkomen per provincie- vervolg

Aantal aangiften en bedragen (in euro) per klasse van het belastbaar netto-inkomen

Provincie Henegouwen

Inkomens- klasse 1000 €	Totaal belastbaar netto-inkomen				Bedrijfsinkomsten			
	Aantal	%	Bedrag	%	Aantal	%	Bedrag	%
50 - 51	2.266	0,33	114.399.217	0,80	2.266	0,33	114.232.375	0,80
51 - 52	2.302	0,34	118.559.269	0,83	2.301	0,34	118.389.786	0,83
52 - 53	1.972	0,29	103.537.369	0,72	1.972	0,29	103.352.216	0,73
53 - 54	1.904	0,28	101.869.512	0,71	1.903	0,28	101.482.330	0,71
54 - 55	1.803	0,26	98.256.837	0,69	1.803	0,27	98.133.242	0,69
55 - 56	1.690	0,25	93.770.619	0,65	1.690	0,25	93.534.035	0,66
56 - 57	1.617	0,24	91.365.773	0,64	1.617	0,24	91.130.705	0,64
57 - 58	1.517	0,22	87.211.543	0,61	1.517	0,22	86.955.898	0,61
58 - 59	1.433	0,21	83.831.497	0,59	1.433	0,21	83.368.220	0,59
59 - 60	1.401	0,21	83.337.791	0,58	1.401	0,21	83.249.850	0,59
60 - 61	1.368	0,20	82.737.812	0,58	1.368	0,20	82.330.841	0,58
61 - 62	1.100	0,16	67.651.141	0,47	1.100	0,16	67.390.835	0,47
62 - 63	1.113	0,16	69.563.728	0,49	1.113	0,16	69.236.998	0,49
63 - 64	996	0,15	63.246.798	0,44	996	0,15	63.103.800	0,44
64 - 65	992	0,15	63.993.409	0,45	992	0,15	63.845.614	0,45
65 - 66	922	0,14	60.394.653	0,42	922	0,14	60.316.911	0,42
66 - 67	805	0,12	53.532.572	0,37	805	0,12	53.481.875	0,38
67 - 68	847	0,12	57.165.542	0,40	847	0,12	56.921.281	0,40
68 - 69	717	0,11	49.106.198	0,34	717	0,11	48.918.625	0,34
69 - 70	709	0,10	49.266.267	0,34	708	0,10	49.074.774	0,34
70 - 71	630	0,09	44.399.094	0,31	630	0,09	44.095.097	0,31
71 - 72	605	0,09	43.258.385	0,30	605	0,09	43.070.162	0,30
72 - 73	599	0,09	43.423.116	0,30	599	0,09	43.282.027	0,30
73 - 74	540	0,08	39.693.016	0,28	540	0,08	39.418.259	0,28
74 - 75	533	0,08	39.703.989	0,28	533	0,08	39.297.472	0,28
75 - 76	484	0,07	36.540.267	0,26	484	0,07	36.397.338	0,26
76 - 77	464	0,07	35.493.766	0,25	464	0,07	35.199.768	0,25
77 - 78	407	0,06	31.535.893	0,22	407	0,06	31.451.160	0,22
78 - 79	377	0,06	29.586.385	0,21	377	0,06	29.587.800	0,21
79 - 80	367	0,05	29.165.105	0,20	365	0,05	28.926.495	0,20
80 - 81	379	0,06	30.506.930	0,21	379	0,06	30.355.087	0,21
81 - 82	318	0,05	25.909.632	0,18	318	0,05	25.635.361	0,18
82 - 83	308	0,05	25.422.307	0,18	308	0,05	25.229.117	0,18
83 - 84	266	0,04	22.211.227	0,16	266	0,04	22.186.680	0,16
84 - 85	254	0,04	21.459.475	0,15	254	0,04	21.344.720	0,15
85 - 86	264	0,04	22.580.650	0,16	264	0,04	22.488.074	0,16
86 - 87	243	0,04	21.021.698	0,15	243	0,04	20.971.330	0,15
87 - 88	237	0,03	20.732.351	0,14	237	0,03	20.661.458	0,15
88 - 89	183	0,03	16.200.939	0,11	183	0,03	16.033.469	0,11
89 - 90	196	0,03	17.537.278	0,12	196	0,03	17.399.345	0,12
90 - 91	200	0,03	18.097.482	0,13	200	0,03	17.996.714	0,13
91 - 92	167	0,02	15.274.114	0,11	167	0,02	15.040.156	0,11
92 - 93	142	0,02	13.134.234	0,09	142	0,02	13.158.930	0,09
93 - 94	152	0,02	14.214.130	0,10	152	0,02	14.159.151	0,10
94 - 95	149	0,02	14.078.059	0,10	149	0,02	14.054.836	0,10
95 - 96	127	0,02	12.126.111	0,08	127	0,02	12.143.925	0,09
96 - 97	129	0,02	12.446.789	0,09	129	0,02	12.338.887	0,09
97 - 98	152	0,02	14.816.332	0,10	152	0,02	14.756.346	0,10
98 - 99	129	0,02	12.706.040	0,09	129	0,02	12.715.334	0,09
99 - 100	112	0,02	11.144.761	0,08	112	0,02	11.126.914	0,08
100 en meer	3.799	0,56	650.150.805	4,54	3.793	0,56	610.621.381	4,29

(niet inbegrepen 42.708 aangiften met nul inkomen)

Inkomsten van onroerende goederen				Inkomsten van kapitalen en roerende goederen				Diverse inkomsten			
Aantal	%	Bedrag	%	Aantal	%	Bedrag	%	Aantal	%	Bedrag	%
1.671	0,70	2.473.717	0,83	0	0,00	0	0,00	15	0,23	29.343	0,17
1.706	0,72	2.648.060	0,89	0	0,00	0	0,00	17	0,26	53.057	0,31
1.509	0,64	2.217.001	0,74	0	0,00	0	0,00	21	0,32	30.201	0,18
1.457	0,61	2.321.950	0,78	0	0,00	0	0,00	15	0,23	12.765	0,08
1.348	0,57	2.083.748	0,70	1	0,13	716	0,05	13	0,20	21.938	0,13
1.269	0,53	1.934.714	0,65	0	0,00	0	0,00	11	0,17	15.639	0,09
1.210	0,51	1.924.893	0,64	0	0,00	0	0,00	7	0,11	7.814	0,05
1.122	0,47	1.788.349	0,60	0	0,00	0	0,00	10	0,15	60.153	0,36
1.110	0,47	1.898.862	0,64	0	0,00	0	0,00	14	0,21	37.107	0,22
1.062	0,45	1.639.910	0,55	0	0,00	0	0,00	12	0,18	27.756	0,16
1.034	0,44	1.749.286	0,59	0	0,00	0	0,00	15	0,23	84.242	0,50
843	0,35	1.573.947	0,53	0	0,00	0	0,00	12	0,18	19.190	0,11
854	0,36	1.588.739	0,53	0	0,00	0	0,00	11	0,17	26.963	0,16
738	0,31	1.301.654	0,44	1	0,13	684	0,05	7	0,11	9.353	0,06
748	0,31	1.248.909	0,42	0	0,00	0	0,00	9	0,14	28.012	0,17
678	0,29	1.201.435	0,40	0	0,00	0	0,00	14	0,21	19.482	0,12
622	0,26	904.219	0,30	0	0,00	0	0,00	8	0,12	6.994	0,04
671	0,28	1.255.778	0,42	0	0,00	0	0,00	5	0,08	3.897	0,02
542	0,23	953.448	0,32	0	0,00	0	0,00	12	0,18	40.118	0,24
535	0,23	948.495	0,32	0	0,00	0	0,00	10	0,15	20.609	0,12
481	0,20	992.965	0,33	0	0,00	0	0,00	6	0,09	14.210	0,08
464	0,20	764.803	0,26	0	0,00	0	0,00	12	0,18	106.210	0,63
471	0,20	896.577	0,30	0	0,00	0	0,00	13	0,20	37.715	0,22
412	0,17	794.741	0,27	0	0,00	0	0,00	5	0,08	11.207	0,07
401	0,17	940.118	0,31	0	0,00	0	0,00	5	0,08	62.963	0,37
369	0,16	724.958	0,24	0	0,00	0	0,00	15	0,23	10.970	0,07
367	0,15	748.523	0,25	0	0,00	0	0,00	7	0,11	40.753	0,24
319	0,13	605.157	0,20	0	0,00	0	0,00	9	0,14	16.173	0,10
275	0,12	481.374	0,16	0	0,00	0	0,00	5	0,08	2.029	0,01
293	0,12	641.721	0,21	0	0,00	0	0,00	4	0,06	7.496	0,04
290	0,12	599.833	0,20	0	0,00	0	0,00	5	0,08	2.957	0,02
244	0,10	634.812	0,21	0	0,00	0	0,00	5	0,08	43.485	0,26
239	0,10	543.679	0,18	0	0,00	0	0,00	6	0,09	4.582	0,03
211	0,09	406.978	0,14	0	0,00	0	0,00	5	0,08	9.176	0,05
198	0,08	496.181	0,17	0	0,00	0	0,00	5	0,08	22.859	0,14
212	0,09	416.900	0,14	0	0,00	0	0,00	3	0,05	4.281	0,03
185	0,08	399.883	0,13	0	0,00	0	0,00	2	0,03	3.714	0,02
194	0,08	421.607	0,14	0	0,00	0	0,00	5	0,08	4.260	0,03
150	0,06	475.896	0,16	0	0,00	0	0,00	3	0,05	3.138	0,02
160	0,07	401.975	0,13	0	0,00	0	0,00	4	0,06	3.972	0,02
157	0,07	476.547	0,16	0	0,00	0	0,00	0	0,00	0	0,00
126	0,05	486.594	0,16	0	0,00	0	0,00	4	0,06	958	0,01
111	0,05	233.338	0,08	0	0,00	0	0,00	1	0,02	1.627	0,01
121	0,05	281.547	0,09	0	0,00	0	0,00	5	0,08	11.615	0,07
120	0,05	229.496	0,08	0	0,00	0	0,00	2	0,03	215	0,00
100	0,04	189.420	0,06	0	0,00	0	0,00	2	0,03	8.713	0,05
111	0,05	330.720	0,11	0	0,00	0	0,00	2	0,03	3.259	0,02
125	0,05	350.337	0,12	0	0,00	0	0,00	1	0,02	601	0,00
110	0,05	273.233	0,09	0	0,00	0	0,00	1	0,02	106	0,00
90	0,04	144.085	0,05	0	0,00	0	0,00	3	0,05	2.785	0,02
2.939	1,24	10.007.078	3,35	1	0,13	15.441	1,16	66	0,99	559.928	3,32

Structuur van het totaal belastbaar netto-inkomen per provincie- vervolg

Aantal aangiften en bedragen (in euro) per klasse van het belastbaar netto-inkomen

Provincie Luik

Inkomens- klasse	Totaal belastbaar netto-inkomen				Bedrijfsinkomsten				
	1000 €	Aantal	%	Bedrag	%	Aantal	%	Bedrag	%
Totaal	501.323	100,00	11.785.695.586	100,00	499.630	100,00	11.701.111.769	100,00	
Minder dan 1	11.146	2,22	5.753.828	0,05	10.914	2,18	5.697.255	0,05	
1 - 2	6.791	1,35	9.852.672	0,08	6.525	1,31	9.355.953	0,08	
2 - 3	5.311	1,06	13.214.707	0,11	5.126	1,03	12.300.634	0,11	
3 - 4	5.369	1,07	19.011.694	0,16	5.215	1,04	17.985.670	0,15	
4 - 5	5.457	1,09	24.505.305	0,21	5.316	1,06	23.458.581	0,20	
5 - 6	5.558	1,11	30.660.387	0,26	5.407	1,08	29.258.305	0,25	
6 - 7	6.541	1,30	42.641.789	0,36	6.452	1,29	41.483.998	0,35	
7 - 8	9.896	1,97	74.128.134	0,63	9.781	1,96	72.626.610	0,62	
8 - 9	11.793	2,35	100.406.050	0,85	11.736	2,35	98.877.420	0,85	
9 - 10	15.983	3,19	153.164.668	1,30	15.933	3,19	151.395.386	1,29	
10 - 11	21.279	4,24	222.378.036	1,89	21.237	4,25	219.988.610	1,88	
11 - 12	22.993	4,59	264.562.783	2,24	22.965	4,60	261.764.909	2,24	
12 - 13	21.253	4,24	265.430.634	2,25	21.233	4,25	262.443.419	2,24	
13 - 14	21.060	4,20	284.083.150	2,41	21.045	4,21	281.311.263	2,40	
14 - 15	18.431	3,68	267.339.424	2,27	18.413	3,69	264.458.386	2,26	
15 - 16	18.815	3,75	291.511.173	2,47	18.799	3,76	289.066.894	2,47	
16 - 17	18.107	3,61	298.564.607	2,53	18.097	3,62	296.224.846	2,53	
17 - 18	17.139	3,42	299.846.588	2,54	17.131	3,43	297.682.267	2,54	
18 - 19	16.472	3,29	304.687.904	2,59	16.467	3,30	303.103.162	2,59	
19 - 20	16.025	3,20	312.415.964	2,65	16.018	3,21	310.945.072	2,66	
20 - 21	14.984	2,99	306.998.754	2,60	14.981	3,00	305.176.104	2,61	
21 - 22	13.699	2,73	294.434.131	2,50	13.691	2,74	292.572.684	2,50	
22 - 23	13.221	2,64	297.461.606	2,52	13.217	2,65	295.601.323	2,53	
23 - 24	11.928	2,38	280.222.029	2,38	11.925	2,39	278.723.093	2,38	
24 - 25	10.987	2,19	269.090.517	2,28	10.983	2,20	267.993.149	2,29	
25 - 26	10.258	2,05	261.427.243	2,22	10.257	2,05	260.004.611	2,22	
26 - 27	9.281	1,85	245.897.794	2,09	9.277	1,86	244.682.177	2,09	
27 - 28	8.434	1,68	231.879.148	1,97	8.430	1,69	230.749.232	1,97	
28 - 29	7.846	1,57	223.555.726	1,90	7.841	1,57	222.761.915	1,90	
29 - 30	7.296	1,46	215.220.731	1,83	7.294	1,46	214.289.516	1,83	
30 - 31	6.734	1,34	205.358.610	1,74	6.733	1,35	204.828.647	1,75	
31 - 32	6.635	1,32	208.997.627	1,77	6.633	1,33	208.277.078	1,78	
32 - 33	6.126	1,22	199.066.483	1,69	6.124	1,23	198.445.000	1,70	
33 - 34	5.940	1,18	198.930.671	1,69	5.939	1,19	198.307.698	1,69	
34 - 35	5.014	1,00	172.914.631	1,47	5.012	1,00	172.156.479	1,47	
35 - 36	4.891	0,98	173.575.585	1,47	4.890	0,98	172.952.478	1,48	
36 - 37	4.600	0,92	167.858.124	1,42	4.597	0,92	167.077.001	1,43	
37 - 38	4.296	0,86	161.072.420	1,37	4.295	0,86	160.322.239	1,37	
38 - 39	4.014	0,80	154.541.602	1,31	4.012	0,80	153.832.872	1,31	
39 - 40	3.844	0,77	151.822.212	1,29	3.843	0,77	151.121.221	1,29	
40 - 41	3.566	0,71	144.414.825	1,23	3.566	0,71	144.110.927	1,23	
41 - 42	3.498	0,70	145.157.629	1,23	3.496	0,70	144.924.730	1,24	
42 - 43	3.236	0,65	137.514.915	1,17	3.234	0,65	137.164.680	1,17	
43 - 44	3.036	0,61	132.038.033	1,12	3.033	0,61	131.257.300	1,12	
44 - 45	2.830	0,56	125.923.405	1,07	2.828	0,57	125.574.433	1,07	
45 - 46	2.708	0,54	123.180.714	1,05	2.708	0,54	122.778.603	1,05	
46 - 47	2.508	0,50	116.606.092	0,99	2.508	0,50	116.293.746	0,99	
47 - 48	2.424	0,48	115.123.568	0,98	2.423	0,48	114.801.114	0,98	
48 - 49	2.309	0,46	111.992.162	0,95	2.309	0,46	111.820.525	0,96	
49 - 50	2.166	0,43	107.173.428	0,91	2.166	0,43	107.053.838	0,91	

(niet inbegrepen 8.010 aangiften met nul inkomen)

Inkomsten van onroerende goederen				Inkomsten van kapitalen en roerende goederen				Diverse inkomsten			
Aantal	%	Bedrag	%	Aantal	%	Bedrag	%	Aantal	%	Bedrag	%
182.184	100,00	293.498.513	100,00	818	100,00	1.385.128	100,00	6.736	100,00	18.644.239	100,00
257	0,14	262.205	0,09	78	9,54	23.446	1,69	95	1,41	60.993	0,33
297	0,16	421.009	0,14	49	5,99	44.464	3,21	313	4,65	398.603	2,14
338	0,19	539.075	0,18	44	5,38	70.106	5,06	414	6,15	742.750	3,98
436	0,24	624.717	0,21	39	4,77	67.026	4,84	344	5,11	800.374	4,29
592	0,32	703.865	0,24	36	4,40	83.498	6,03	255	3,79	766.660	4,11
720	0,40	1.006.129	0,34	44	5,38	133.295	9,62	292	4,33	1.044.397	5,60
1.023	0,56	1.260.570	0,43	35	4,28	82.112	5,93	262	3,89	935.030	5,02
1.643	0,90	1.816.256	0,62	50	6,11	103.644	7,48	341	5,06	1.288.198	6,91
2.339	1,28	2.745.546	0,94	81	9,90	101.954	7,36	304	4,51	887.743	4,76
3.228	1,77	3.762.684	1,28	91	11,12	131.252	9,48	335	4,97	971.155	5,21
4.317	2,37	5.292.820	1,80	72	8,80	142.063	10,26	426	6,32	972.116	5,21
4.678	2,57	6.203.381	2,11	29	3,55	32.011	2,31	360	5,34	923.899	4,96
4.252	2,33	5.929.892	2,02	45	5,50	78.529	5,67	296	4,39	813.489	4,36
4.202	2,31	5.826.267	1,99	37	4,52	68.912	4,98	209	3,10	642.926	3,45
4.214	2,31	6.314.933	2,15	28	3,42	43.620	3,15	157	2,33	469.554	2,52
4.574	2,51	6.359.398	2,17	14	1,71	25.748	1,86	121	1,80	412.358	2,21
4.814	2,64	6.569.731	2,24	15	1,83	23.348	1,69	122	1,81	409.233	2,19
4.846	2,66	7.042.247	2,40	7	0,86	1.623	0,12	117	1,74	328.085	1,76
5.070	2,78	6.760.379	2,30	3	0,37	9.923	0,72	85	1,26	267.910	1,44
5.273	2,89	7.164.666	2,44	6	0,73	21.739	1,57	71	1,05	229.338	1,23
5.466	3,00	7.771.033	2,65	3	0,37	10.495	0,76	93	1,38	237.426	1,27
5.283	2,90	7.591.515	2,59	0	0,00	0	0,00	74	1,10	194.756	1,04
5.376	2,95	7.584.822	2,58	0	0,00	0	0,00	64	0,95	229.771	1,23
5.020	2,76	6.998.329	2,38	2	0,24	30.388	2,19	66	0,98	90.900	0,49
4.805	2,64	6.463.916	2,20	0	0,00	0	0,00	60	0,89	187.996	1,01
4.547	2,50	6.753.222	2,30	0	0,00	0	0,00	64	0,95	146.897	0,79
4.328	2,38	6.515.239	2,22	1	0,12	1.639	0,12	45	0,67	136.344	0,73
4.189	2,30	6.233.456	2,12	1	0,12	26.481	1,91	64	0,95	204.497	1,10
3.997	2,19	5.889.537	2,01	3	0,37	909	0,07	39	0,58	109.600	0,59
3.865	2,12	5.634.031	1,92	2	0,24	163	0,01	53	0,79	124.168	0,67
3.658	2,01	5.513.904	1,88	0	0,00	0	0,00	53	0,79	97.588	0,52
3.684	2,02	5.541.382	1,89	0	0,00	0	0,00	36	0,53	124.832	0,67
3.460	1,90	4.972.371	1,69	0	0,00	0	0,00	51	0,76	128.366	0,69
3.411	1,87	5.209.246	1,77	0	0,00	0	0,00	44	0,65	95.018	0,51
2.912	1,60	4.597.494	1,57	0	0,00	0	0,00	30	0,45	32.188	0,17
3.040	1,67	4.881.256	1,66	0	0,00	0	0,00	39	0,58	89.185	0,48
2.881	1,58	4.688.848	1,60	0	0,00	0	0,00	39	0,58	75.113	0,40
2.740	1,50	4.574.175	1,56	0	0,00	0	0,00	35	0,52	40.772	0,22
2.577	1,41	4.357.381	1,48	0	0,00	0	0,00	29	0,43	125.299	0,67
2.538	1,39	4.331.580	1,48	0	0,00	0	0,00	25	0,37	31.336	0,17
2.349	1,29	3.721.531	1,27	0	0,00	0	0,00	28	0,42	65.646	0,35
2.338	1,28	3.793.949	1,29	0	0,00	0	0,00	31	0,46	47.970	0,26
2.162	1,19	3.524.878	1,20	0	0,00	0	0,00	27	0,40	58.969	0,32
2.084	1,14	3.774.534	1,29	0	0,00	0	0,00	30	0,45	113.214	0,61
1.929	1,06	3.172.707	1,08	0	0,00	0	0,00	29	0,43	86.171	0,46
1.869	1,03	3.068.881	1,05	0	0,00	0	0,00	26	0,39	97.024	0,52
1.714	0,94	2.946.036	1,00	0	0,00	0	0,00	22	0,33	49.310	0,26
1.695	0,93	2.780.329	0,95	0	0,00	0	0,00	18	0,27	76.116	0,41
1.616	0,89	2.586.347	0,88	0	0,00	0	0,00	15	0,22	21.008	0,11
1.511	0,83	2.601.610	0,89	0	0,00	0	0,00	20	0,30	29.392	0,16

Structuur van het totaal belastbaar netto-inkomen per provincie- vervolg

Aantal aangiften en bedragen (in euro) per klasse van het belastbaar netto-inkomen

Provincie Luik

Inkomens- klasse 1000 €	Totaal belastbaar netto-inkomen				Bedrijfsinkomsten			
	Aantal	%	Bedrag	%	Aantal	%	Bedrag	%
50 - 51	2.082	0,42	105.145.688	0,89	2.082	0,42	104.691.005	0,89
51 - 52	2.012	0,40	103.624.449	0,88	2.012	0,40	103.179.270	0,88
52 - 53	1.760	0,35	92.390.659	0,78	1.759	0,35	91.879.699	0,79
53 - 54	1.655	0,33	88.567.484	0,75	1.653	0,33	88.274.275	0,75
54 - 55	1.643	0,33	89.550.400	0,76	1.641	0,33	89.311.783	0,76
55 - 56	1.485	0,30	82.416.647	0,70	1.485	0,30	82.109.734	0,70
56 - 57	1.382	0,28	78.077.622	0,66	1.382	0,28	77.698.541	0,66
57 - 58	1.382	0,28	79.453.952	0,67	1.381	0,28	79.080.527	0,68
58 - 59	1.225	0,24	71.662.914	0,61	1.224	0,24	71.418.790	0,61
59 - 60	1.226	0,24	72.945.004	0,62	1.226	0,25	72.651.984	0,62
60 - 61	1.110	0,22	67.139.687	0,57	1.110	0,22	66.866.419	0,57
61 - 62	990	0,20	60.871.456	0,52	990	0,20	60.659.064	0,52
62 - 63	979	0,20	61.178.783	0,52	979	0,20	60.973.023	0,52
63 - 64	959	0,19	60.891.052	0,52	959	0,19	60.370.098	0,52
64 - 65	936	0,19	60.364.997	0,51	936	0,19	60.095.745	0,51
65 - 66	805	0,16	52.733.581	0,45	805	0,16	52.628.453	0,45
66 - 67	824	0,16	54.784.619	0,46	823	0,16	54.379.304	0,46
67 - 68	718	0,14	48.458.007	0,41	718	0,14	48.209.643	0,41
68 - 69	632	0,13	43.291.398	0,37	632	0,13	42.883.885	0,37
69 - 70	688	0,14	47.816.257	0,41	688	0,14	47.551.055	0,41
70 - 71	588	0,12	41.452.279	0,35	588	0,12	41.070.989	0,35
71 - 72	584	0,12	41.749.242	0,35	584	0,12	41.413.534	0,35
72 - 73	546	0,11	39.584.463	0,34	546	0,11	39.310.349	0,34
73 - 74	508	0,10	37.321.622	0,32	508	0,10	36.965.371	0,32
74 - 75	471	0,09	35.092.594	0,30	471	0,09	34.932.829	0,30
75 - 76	453	0,09	34.188.802	0,29	453	0,09	34.006.006	0,29
76 - 77	446	0,09	34.120.011	0,29	446	0,09	33.984.499	0,29
77 - 78	413	0,08	32.008.152	0,27	413	0,08	31.693.396	0,27
78 - 79	367	0,07	28.805.184	0,24	366	0,07	28.446.334	0,24
79 - 80	347	0,07	27.582.392	0,23	347	0,07	27.261.856	0,23
80 - 81	313	0,06	25.199.847	0,21	313	0,06	24.701.120	0,21
81 - 82	320	0,06	26.078.779	0,22	320	0,06	25.923.665	0,22
82 - 83	308	0,06	25.402.232	0,22	308	0,06	25.221.065	0,22
83 - 84	284	0,06	23.718.282	0,20	284	0,06	23.625.220	0,20
84 - 85	258	0,05	21.803.396	0,18	258	0,05	21.605.879	0,18
85 - 86	251	0,05	21.462.475	0,18	249	0,05	21.220.771	0,18
86 - 87	232	0,05	20.070.765	0,17	232	0,05	19.932.455	0,17
87 - 88	230	0,05	20.117.942	0,17	230	0,05	19.959.871	0,17
88 - 89	200	0,04	17.697.599	0,15	200	0,04	17.421.976	0,15
89 - 90	215	0,04	19.239.320	0,16	215	0,04	19.179.706	0,16
90 - 91	193	0,04	17.463.788	0,15	193	0,04	17.263.683	0,15
91 - 92	185	0,04	16.931.795	0,14	185	0,04	16.682.532	0,14
92 - 93	159	0,03	14.706.173	0,12	159	0,03	14.666.985	0,13
93 - 94	148	0,03	13.838.575	0,12	148	0,03	13.820.699	0,12
94 - 95	154	0,03	14.545.666	0,12	154	0,03	14.405.191	0,12
95 - 96	158	0,03	15.083.476	0,13	158	0,03	14.776.964	0,13
96 - 97	155	0,03	14.952.517	0,13	155	0,03	14.923.382	0,13
97 - 98	111	0,02	10.820.799	0,09	111	0,02	10.530.573	0,09
98 - 99	138	0,03	13.592.820	0,12	138	0,03	13.500.707	0,12
99 - 100	127	0,03	12.632.328	0,11	127	0,03	12.471.009	0,11
100 en meer	4.240	0,85	683.457.703	5,80	4.231	0,85	670.197.803	5,73

(niet inbegrepen 8.010 aangiften met nul inkomen)

Inkomsten van onroerende goederen				Inkomsten van kapitalen en roerende goederen				Diverse inkomsten			
Aantal	%	Bedrag	%	Aantal	%	Bedrag	%	Aantal	%	Bedrag	%
1.523	0,84	2.840.381	0,97	0	0,00	0	0,00	22	0,33	58.005	0,31
1.445	0,79	2.543.746	0,87	0	0,00	0	0,00	26	0,39	82.856	0,44
1.263	0,69	2.442.121	0,83	0	0,00	0	0,00	14	0,21	20.879	0,11
1.180	0,65	2.198.789	0,75	0	0,00	0	0,00	21	0,31	31.350	0,17
1.174	0,64	2.137.157	0,73	0	0,00	0	0,00	17	0,25	20.334	0,11
1.069	0,59	2.064.830	0,70	0	0,00	0	0,00	16	0,24	28.632	0,15
1.014	0,56	2.029.352	0,69	0	0,00	0	0,00	10	0,15	25.423	0,14
996	0,55	1.943.933	0,66	0	0,00	0	0,00	10	0,15	14.211	0,08
897	0,49	1.761.695	0,60	0	0,00	0	0,00	16	0,24	51.350	0,28
884	0,49	1.711.435	0,58	0	0,00	0	0,00	14	0,21	84.294	0,45
817	0,45	1.514.489	0,52	0	0,00	0	0,00	14	0,21	11.235	0,06
755	0,41	1.434.091	0,49	0	0,00	0	0,00	13	0,19	18.023	0,10
727	0,40	1.463.181	0,50	0	0,00	0	0,00	15	0,22	30.520	0,16
738	0,41	1.591.523	0,54	0	0,00	0	0,00	11	0,16	33.984	0,18
705	0,39	1.358.834	0,46	0	0,00	0	0,00	13	0,19	33.538	0,18
599	0,33	1.160.116	0,40	0	0,00	0	0,00	9	0,13	28.928	0,16
628	0,34	1.472.027	0,50	0	0,00	0	0,00	8	0,12	24.940	0,13
537	0,29	1.217.655	0,41	0	0,00	0	0,00	8	0,12	22.584	0,12
484	0,27	1.210.857	0,41	0	0,00	0	0,00	8	0,12	9.856	0,05
508	0,28	1.087.378	0,37	1	0,12	325	0,02	16	0,24	26.107	0,14
440	0,24	913.348	0,31	0	0,00	0	0,00	6	0,09	7.353	0,04
441	0,24	995.312	0,34	0	0,00	0	0,00	9	0,13	92.471	0,50
437	0,24	935.580	0,32	0	0,00	0	0,00	10	0,15	26.936	0,14
390	0,21	1.055.049	0,36	0	0,00	0	0,00	10	0,15	40.509	0,22
366	0,20	905.162	0,31	0	0,00	0	0,00	7	0,10	13.776	0,07
341	0,19	875.312	0,30	0	0,00	0	0,00	10	0,15	24.047	0,13
329	0,18	707.694	0,24	0	0,00	0	0,00	8	0,12	72.617	0,39
313	0,17	888.481	0,30	0	0,00	0	0,00	9	0,13	18.050	0,10
288	0,16	759.324	0,26	0	0,00	0	0,00	14	0,21	49.466	0,27
245	0,13	691.690	0,24	1	0,12	26.390	1,91	12	0,18	6.777	0,04
234	0,13	969.465	0,33	0	0,00	0	0,00	7	0,10	7.664	0,04
264	0,14	685.199	0,23	0	0,00	0	0,00	4	0,06	6.121	0,03
244	0,13	619.486	0,21	0	0,00	0	0,00	5	0,07	43.204	0,23
223	0,12	564.635	0,19	0	0,00	0	0,00	6	0,09	4.461	0,02
203	0,11	499.144	0,17	0	0,00	0	0,00	5	0,07	7.875	0,04
203	0,11	574.097	0,20	0	0,00	0	0,00	4	0,06	3.138	0,02
164	0,09	371.136	0,13	0	0,00	0	0,00	5	0,07	27.146	0,15
182	0,10	541.759	0,18	0	0,00	0	0,00	6	0,09	8.591	0,05
161	0,09	556.303	0,19	0	0,00	0	0,00	4	0,06	6.746	0,04
162	0,09	387.271	0,13	0	0,00	0	0,00	3	0,04	1.972	0,01
152	0,08	495.714	0,17	0	0,00	0	0,00	4	0,06	2.936	0,02
139	0,08	469.505	0,16	0	0,00	0	0,00	4	0,06	1.711	0,01
116	0,06	275.393	0,09	0	0,00	0	0,00	3	0,04	3.197	0,02
112	0,06	317.622	0,11	0	0,00	0	0,00	4	0,06	5.302	0,03
128	0,07	465.501	0,16	0	0,00	0	0,00	2	0,03	5.043	0,03
122	0,07	508.879	0,17	0	0,00	0	0,00	5	0,07	104.013	0,56
129	0,07	338.749	0,12	0	0,00	0	0,00	5	0,07	6.973	0,04
91	0,05	266.064	0,09	0	0,00	0	0,00	2	0,03	1.480	0,01
105	0,06	325.540	0,11	0	0,00	0	0,00	2	0,03	548	0,00
101	0,06	379.681	0,13	0	0,00	0	0,00	4	0,06	4.463	0,02
3.259	1,79	15.297.519	5,21	1	0,12	25	0,00	108	1,60	870.921	4,67

Structuur van het totaal belastbaar netto-inkomen per provincie- vervolg

Aantal aangiften en bedragen (in euro) per klasse van het belastbaar netto-inkomen

Provincie Luxemburg

Inkomens- klasse 1000 €	Totaal belastbaar netto-inkomen				Bedrijfsinkomsten			
	Aantal	%	Bedrag	%	Aantal	%	Bedrag	%
Totaal	121.610	100,00	2.946.977.564	100,00	121.145	100,00	2.924.615.450	100,00
Minder dan 1	2.974	2,45	1.555.051	0,05	2.896	2,39	1.534.144	0,05
1 - 2	1.794	1,48	2.592.279	0,09	1.709	1,41	2.440.347	0,08
2 - 3	1.299	1,07	3.246.714	0,11	1.242	1,03	3.020.294	0,10
3 - 4	1.358	1,12	4.799.623	0,16	1.318	1,09	4.548.507	0,16
4 - 5	1.425	1,17	6.428.882	0,22	1.394	1,15	6.232.870	0,21
5 - 6	1.428	1,17	7.861.424	0,27	1.392	1,15	7.557.600	0,26
6 - 7	1.660	1,37	10.839.679	0,37	1.636	1,35	10.586.128	0,36
7 - 8	3.202	2,63	24.116.321	0,82	3.180	2,62	23.607.419	0,81
8 - 9	3.382	2,78	28.725.741	0,97	3.359	2,77	28.128.655	0,96
9 - 10	3.703	3,04	35.311.433	1,20	3.691	3,05	34.702.476	1,19
10 - 11	4.887	4,02	51.183.771	1,74	4.877	4,03	50.383.818	1,72
11 - 12	4.807	3,95	55.272.852	1,88	4.795	3,96	54.379.938	1,86
12 - 13	4.420	3,63	55.186.143	1,87	4.417	3,65	54.293.372	1,86
13 - 14	4.206	3,46	56.729.397	1,93	4.205	3,47	56.021.563	1,92
14 - 15	3.905	3,21	56.670.051	1,92	3.901	3,22	55.927.016	1,91
15 - 16	4.095	3,37	63.486.589	2,15	4.092	3,38	62.880.399	2,15
16 - 17	4.033	3,32	66.524.102	2,26	4.031	3,33	65.967.456	2,26
17 - 18	3.835	3,15	67.088.376	2,28	3.831	3,16	66.571.022	2,28
18 - 19	3.815	3,14	70.560.446	2,39	3.814	3,15	70.157.636	2,40
19 - 20	3.634	2,99	70.853.620	2,40	3.632	3,00	70.380.648	2,41
20 - 21	3.461	2,85	70.928.107	2,41	3.458	2,85	70.601.354	2,41
21 - 22	3.212	2,64	69.059.860	2,34	3.211	2,65	68.886.388	2,36
22 - 23	3.109	2,56	69.944.793	2,37	3.108	2,57	69.665.358	2,38
23 - 24	2.879	2,37	67.649.136	2,30	2.877	2,37	67.367.068	2,30
24 - 25	2.789	2,29	68.327.983	2,32	2.789	2,30	68.212.446	2,33
25 - 26	2.532	2,08	64.561.743	2,19	2.532	2,09	64.360.036	2,20
26 - 27	2.312	1,90	61.252.672	2,08	2.311	1,91	61.018.034	2,09
27 - 28	2.205	1,81	60.599.687	2,06	2.205	1,82	60.445.544	2,07
28 - 29	1.927	1,58	54.903.192	1,86	1.926	1,59	54.754.353	1,87
29 - 30	1.931	1,59	56.967.170	1,93	1.931	1,59	56.813.311	1,94
30 - 31	1.716	1,41	52.332.641	1,78	1.716	1,42	52.247.190	1,79
31 - 32	1.698	1,40	53.454.125	1,81	1.698	1,40	53.379.667	1,83
32 - 33	1.472	1,21	47.837.450	1,62	1.472	1,22	47.633.357	1,63
33 - 34	1.520	1,25	50.901.796	1,73	1.520	1,25	50.841.923	1,74
34 - 35	1.366	1,12	47.128.790	1,60	1.366	1,13	47.005.879	1,61
35 - 36	1.322	1,09	46.926.516	1,59	1.322	1,09	46.825.297	1,60
36 - 37	1.193	0,98	43.553.968	1,48	1.193	0,98	43.430.229	1,48
37 - 38	1.139	0,94	42.697.828	1,45	1.139	0,94	42.512.910	1,45
38 - 39	1.098	0,90	42.272.115	1,43	1.097	0,91	42.160.938	1,44
39 - 40	1.052	0,87	41.537.502	1,41	1.052	0,87	41.472.122	1,42
40 - 41	986	0,81	39.926.951	1,35	986	0,81	39.873.834	1,36
41 - 42	868	0,71	36.017.373	1,22	868	0,72	35.826.536	1,22
42 - 43	820	0,67	34.838.286	1,18	820	0,68	34.793.438	1,19
43 - 44	821	0,68	35.716.107	1,21	821	0,68	35.724.942	1,22
44 - 45	700	0,58	31.140.535	1,06	700	0,58	31.128.620	1,06
45 - 46	741	0,61	33.713.813	1,14	741	0,61	33.745.627	1,15
46 - 47	707	0,58	32.869.456	1,12	707	0,58	32.905.734	1,13
47 - 48	648	0,53	30.777.257	1,04	648	0,53	30.633.364	1,05
48 - 49	622	0,51	30.163.621	1,02	621	0,51	30.022.880	1,03
49 - 50	552	0,45	27.324.113	0,93	552	0,46	27.298.623	0,93

(niet inbegrepen 2.552 aangiften met nul inkomen)

Inkomsten van onroerende goederen				Inkomsten van kapitalen en roerende goederen				Diverse inkomsten			
Aantal	%	Bedrag	%	Aantal	%	Bedrag	%	Aantal	%	Bedrag	%
49.209	100,00	65.200.153	100,00	250	100,00	398.089	100,00	1.273	100,00	3.833.447	100,00
89	0,18	50.251	0,08	21	8,40	8.475	2,13	29	2,28	19.359	0,51
106	0,22	98.104	0,15	18	7,20	18.593	4,67	94	7,38	122.347	3,19
113	0,23	153.014	0,23	6	2,40	10.314	2,59	97	7,62	182.702	4,77
126	0,26	147.844	0,23	7	2,80	14.841	3,73	78	6,13	189.537	4,94
189	0,38	188.199	0,29	7	2,80	12.690	3,19	49	3,85	152.782	3,99
255	0,52	286.393	0,44	11	4,40	14.748	3,70	53	4,16	185.088	4,83
390	0,79	392.365	0,60	18	7,20	21.596	5,42	50	3,93	171.912	4,48
1.000	2,03	623.795	0,96	20	8,00	42.990	10,80	62	4,87	220.297	5,75
1.033	2,10	905.195	1,39	21	8,40	18.444	4,63	46	3,61	183.721	4,79
1.079	2,19	1.065.407	1,63	19	7,60	43.089	10,82	55	4,32	153.993	4,02
1.424	2,89	1.299.654	1,99	23	9,20	39.433	9,91	64	5,03	179.765	4,69
1.373	2,79	1.384.950	2,12	20	8,00	40.052	10,06	59	4,63	213.666	5,57
1.286	2,61	1.449.252	2,22	17	6,80	35.336	8,88	44	3,46	134.757	3,52
1.260	2,56	1.404.963	2,15	9	3,60	8.577	2,15	28	2,20	82.361	2,15
1.172	2,38	1.422.760	2,18	5	2,00	3.781	0,95	37	2,91	161.944	4,22
1.213	2,46	1.311.987	2,01	5	2,00	16.617	4,17	29	2,28	101.663	2,65
1.286	2,61	1.493.882	2,29	4	1,60	14.238	3,58	17	1,34	54.241	1,41
1.270	2,58	1.472.602	2,26	2	0,80	1.667	0,42	23	1,81	108.871	2,84
1.334	2,71	1.541.990	2,37	2	0,80	1.282	0,32	19	1,49	66.438	1,73
1.355	2,75	1.537.021	2,36	1	0,40	743	0,19	12	0,94	55.084	1,44
1.390	2,82	1.602.874	2,46	1	0,40	4.315	1,08	23	1,81	42.305	1,10
1.261	2,56	1.406.924	2,16	1	0,40	18.704	4,70	14	1,10	37.250	0,97
1.289	2,62	1.530.482	2,35	0	0,00	0	0,00	8	0,63	9.728	0,25
1.250	2,54	1.529.939	2,35	0	0,00	0	0,00	10	0,79	49.122	1,28
1.173	2,38	1.269.037	1,95	1	0,40	85	0,02	12	0,94	27.711	0,72
1.198	2,43	1.420.320	2,18	0	0,00	0	0,00	6	0,47	7.858	0,20
1.138	2,31	1.357.372	2,08	1	0,40	168	0,04	14	1,10	34.606	0,90
1.087	2,21	1.267.572	1,94	0	0,00	0	0,00	12	0,94	12.892	0,34
992	2,02	1.210.733	1,86	1	0,40	2.051	0,52	10	0,79	43.777	1,14
997	2,03	1.343.472	2,06	0	0,00	0	0,00	12	0,94	26.096	0,68
904	1,84	1.067.089	1,64	0	0,00	0	0,00	9	0,71	17.866	0,47
936	1,90	1.156.254	1,77	0	0,00	0	0,00	10	0,79	23.978	0,63
811	1,65	1.173.905	1,80	0	0,00	0	0,00	6	0,47	9.247	0,24
868	1,76	1.187.081	1,82	0	0,00	0	0,00	1	0,08	9.461	0,25
835	1,70	1.075.353	1,65	0	0,00	0	0,00	3	0,24	1.337	0,03
805	1,64	1.179.098	1,81	0	0,00	0	0,00	5	0,39	15.129	0,39
746	1,52	1.030.012	1,58	1	0,40	2	0,00	6	0,47	11.290	0,29
719	1,46	1.136.196	1,74	0	0,00	0	0,00	12	0,94	13.428	0,35
700	1,42	922.592	1,42	0	0,00	0	0,00	12	0,94	75.515	1,97
671	1,36	876.127	1,34	1	0,40	800	0,20	6	0,47	12.538	0,33
641	1,30	847.270	1,30	0	0,00	0	0,00	6	0,47	10.620	0,28
597	1,21	954.452	1,46	0	0,00	0	0,00	7	0,55	14.783	0,39
539	1,10	766.942	1,18	0	0,00	0	0,00	5	0,39	4.918	0,13
549	1,12	759.984	1,17	0	0,00	0	0,00	10	0,79	9.811	0,26
466	0,95	721.626	1,11	0	0,00	0	0,00	3	0,24	5.468	0,14
515	1,05	746.425	1,14	1	0,40	43	0,01	3	0,24	4.125	0,11
476	0,97	650.650	1,00	0	0,00	0	0,00	3	0,24	11.630	0,30
453	0,92	746.260	1,14	0	0,00	0	0,00	5	0,39	23.964	0,63
435	0,88	754.515	1,16	0	0,00	0	0,00	7	0,55	9.748	0,25
371	0,75	563.434	0,86	0	0,00	0	0,00	3	0,24	3.681	0,10

Structuur van het totaal belastbaar netto-inkomen per provincie- vervolg

Aantal aangiften en bedragen (in euro) per klasse van het belastbaar netto-inkomen

Provincie Luxemburg

Inkomens- klasse 1000 €	Totaal belastbaar netto-inkomen				Bedrijfsinkomsten			
	Aantal	%	Bedrag	%	Aantal	%	Bedrag	%
50 - 51	546	0,45	27.585.621	0,94	546	0,45	27.436.400	0,94
51 - 52	504	0,41	25.968.268	0,88	504	0,42	25.840.830	0,88
52 - 53	523	0,43	27.449.996	0,93	523	0,43	27.407.461	0,94
53 - 54	475	0,39	25.404.956	0,86	475	0,39	25.455.019	0,87
54 - 55	477	0,39	25.999.256	0,88	477	0,39	25.879.542	0,88
55 - 56	374	0,31	20.754.070	0,70	374	0,31	20.701.065	0,71
56 - 57	381	0,31	21.524.704	0,73	381	0,31	21.492.906	0,73
57 - 58	363	0,30	20.866.492	0,71	363	0,30	20.797.053	0,71
58 - 59	326	0,27	19.062.919	0,65	326	0,27	18.935.303	0,65
59 - 60	307	0,25	18.256.052	0,62	306	0,25	18.188.437	0,62
60 - 61	327	0,27	19.777.970	0,67	327	0,27	19.729.978	0,67
61 - 62	285	0,23	17.525.049	0,59	285	0,24	17.526.268	0,60
62 - 63	323	0,27	20.188.995	0,69	323	0,27	20.211.101	0,69
63 - 64	256	0,21	16.251.721	0,55	256	0,21	16.115.078	0,55
64 - 65	265	0,22	17.080.181	0,58	265	0,22	17.032.357	0,58
65 - 66	220	0,18	14.410.257	0,49	220	0,18	14.399.750	0,49
66 - 67	211	0,17	14.025.359	0,48	211	0,17	14.015.530	0,48
67 - 68	215	0,18	14.516.003	0,49	215	0,18	14.491.073	0,50
68 - 69	215	0,18	14.724.240	0,50	214	0,18	14.605.848	0,50
69 - 70	170	0,14	11.810.304	0,40	170	0,14	11.718.650	0,40
70 - 71	190	0,16	13.394.275	0,45	190	0,16	13.391.907	0,46
71 - 72	184	0,15	13.151.562	0,45	184	0,15	13.094.677	0,45
72 - 73	155	0,13	11.242.899	0,38	155	0,13	11.211.648	0,38
73 - 74	156	0,13	11.464.417	0,39	156	0,13	11.437.727	0,39
74 - 75	127	0,10	9.452.160	0,32	127	0,10	9.443.067	0,32
75 - 76	127	0,10	9.593.979	0,33	127	0,10	9.561.009	0,33
76 - 77	107	0,09	8.182.585	0,28	107	0,09	8.069.211	0,28
77 - 78	117	0,10	9.067.810	0,31	117	0,10	9.020.580	0,31
78 - 79	126	0,10	9.892.950	0,34	126	0,10	9.890.899	0,34
79 - 80	101	0,08	8.033.448	0,27	101	0,08	7.930.132	0,27
80 - 81	80	0,07	6.437.004	0,22	80	0,07	6.421.514	0,22
81 - 82	86	0,07	7.011.511	0,24	86	0,07	6.994.004	0,24
82 - 83	99	0,08	8.168.394	0,28	99	0,08	8.175.250	0,28
83 - 84	94	0,08	7.845.635	0,27	94	0,08	7.799.173	0,27
84 - 85	95	0,08	8.029.197	0,27	95	0,08	8.001.082	0,27
85 - 86	70	0,06	5.983.436	0,20	70	0,06	5.976.145	0,20
86 - 87	62	0,05	5.364.112	0,18	62	0,05	5.307.187	0,18
87 - 88	52	0,04	4.550.143	0,15	52	0,04	4.537.499	0,16
88 - 89	75	0,06	6.636.155	0,23	75	0,06	6.564.399	0,22
89 - 90	50	0,04	4.473.275	0,15	50	0,04	4.476.763	0,15
90 - 91	52	0,04	4.708.999	0,16	52	0,04	4.673.892	0,16
91 - 92	52	0,04	4.759.052	0,16	52	0,04	4.757.151	0,16
92 - 93	49	0,04	4.534.055	0,15	49	0,04	4.528.947	0,15
93 - 94	48	0,04	4.486.103	0,15	48	0,04	4.481.798	0,15
94 - 95	44	0,04	4.154.396	0,14	44	0,04	4.151.237	0,14
95 - 96	47	0,04	4.485.852	0,15	47	0,04	4.487.909	0,15
96 - 97	35	0,03	3.379.410	0,11	35	0,03	3.380.245	0,12
97 - 98	43	0,04	4.192.209	0,14	43	0,04	4.169.493	0,14
98 - 99	34	0,03	3.349.458	0,11	34	0,03	3.351.064	0,11
99 - 100	24	0,02	2.385.204	0,08	24	0,02	2.391.428	0,08
100 en meer	1.006	0,83	161.028.386	5,46	1.004	0,83	154.050.454	5,27

(niet inbegrepen 2.552 aangiften met nul inkomen)

Inkomsten van onroerende goederen				Inkomsten van kapitalen en roerende goederen				Diverse inkomsten			
Aantal	%	Bedrag	%	Aantal	%	Bedrag	%	Aantal	%	Bedrag	%
379	0,77	670.341	1,03	0	0,00	0	0,00	7	0,55	7.920	0,21
355	0,72	665.231	1,02	0	0,00	0	0,00	3	0,24	11.245	0,29
374	0,76	580.722	0,89	0	0,00	0	0,00	4	0,31	9.470	0,25
333	0,68	485.694	0,74	0	0,00	0	0,00	3	0,24	868	0,02
321	0,65	611.593	0,94	0	0,00	0	0,00	1	0,08	124	0,00
260	0,53	419.153	0,64	0	0,00	0	0,00	4	0,31	1.916	0,05
261	0,53	411.286	0,63	0	0,00	0	0,00	3	0,24	6.036	0,16
269	0,55	490.901	0,75	0	0,00	0	0,00	2	0,16	2.104	0,05
217	0,44	457.217	0,70	0	0,00	0	0,00	0	0,00	0	0,00
205	0,42	327.592	0,50	1	0,40	2.329	0,59	3	0,24	44.499	1,16
219	0,45	388.391	0,60	0	0,00	0	0,00	2	0,16	761	0,02
203	0,41	317.951	0,49	1	0,40	150	0,04	2	0,16	2.064	0,05
216	0,44	388.004	0,60	0	0,00	0	0,00	1	0,08	1.610	0,04
180	0,37	497.625	0,76	1	0,40	647	0,16	1	0,08	164	0,00
184	0,37	307.420	0,47	0	0,00	0	0,00	2	0,16	525	0,01
149	0,30	235.827	0,36	0	0,00	0	0,00	3	0,24	816	0,02
147	0,30	249.055	0,38	0	0,00	0	0,00	2	0,16	3.721	0,10
150	0,30	237.041	0,36	0	0,00	0	0,00	2	0,16	414	0,01
142	0,29	375.583	0,58	0	0,00	0	0,00	2	0,16	4.711	0,12
107	0,22	270.736	0,42	0	0,00	0	0,00	2	0,16	2.003	0,05
135	0,27	239.791	0,37	0	0,00	0	0,00	1	0,08	625	0,02
119	0,24	200.088	0,31	0	0,00	0	0,00	1	0,08	31.162	0,81
93	0,19	220.413	0,34	0	0,00	0	0,00	0	0,00	0	0,00
97	0,20	173.565	0,27	1	0,40	971	0,24	0	0,00	0	0,00
96	0,20	162.906	0,25	0	0,00	0	0,00	1	0,08	365	0,01
85	0,17	151.457	0,23	0	0,00	0	0,00	3	0,24	2.829	0,07
76	0,15	217.690	0,33	0	0,00	0	0,00	1	0,08	749	0,02
77	0,16	193.517	0,30	0	0,00	0	0,00	2	0,16	6.338	0,17
77	0,16	160.118	0,25	0	0,00	0	0,00	0	0,00	0	0,00
76	0,15	194.616	0,30	1	0,40	68	0,02	2	0,16	2.782	0,07
50	0,10	83.147	0,13	0	0,00	0	0,00	0	0,00	0	0,00
61	0,12	103.431	0,16	0	0,00	0	0,00	0	0,00	0	0,00
69	0,14	117.022	0,18	0	0,00	0	0,00	1	0,08	360	0,01
59	0,12	121.582	0,19	0	0,00	0	0,00	1	0,08	321	0,01
60	0,12	132.946	0,20	0	0,00	0	0,00	1	0,08	996	0,03
51	0,10	80.354	0,12	0	0,00	0	0,00	0	0,00	0	0,00
39	0,08	130.297	0,20	0	0,00	0	0,00	1	0,08	104	0,00
39	0,08	55.117	0,08	0	0,00	0	0,00	1	0,08	378	0,01
53	0,11	169.790	0,26	0	0,00	0	0,00	2	0,16	503	0,01
30	0,06	47.663	0,07	0	0,00	0	0,00	0	0,00	0	0,00
35	0,07	83.056	0,13	0	0,00	0	0,00	4	0,31	13.377	0,35
31	0,06	49.124	0,08	0	0,00	0	0,00	0	0,00	0	0,00
30	0,06	57.705	0,09	0	0,00	0	0,00	0	0,00	0	0,00
21	0,04	35.689	0,05	0	0,00	0	0,00	0	0,00	0	0,00
22	0,04	55.938	0,09	0	0,00	0	0,00	0	0,00	0	0,00
34	0,07	76.728	0,12	0	0,00	0	0,00	1	0,08	165	0,00
25	0,05	27.809	0,04	0	0,00	0	0,00	0	0,00	0	0,00
34	0,07	106.578	0,16	0	0,00	0	0,00	0	0,00	0	0,00
25	0,05	47.707	0,07	0	0,00	0	0,00	0	0,00	0	0,00
10	0,02	24.669	0,04	0	0,00	0	0,00	0	0,00	0	0,00
664	1,35	2.808.659	4,31	1	0,40	250	0,06	13	1,02	351.012	9,16

Structuur van het totaal belastbaar netto-inkomen per provincie- vervolg

Aantal aangiften en bedragen (in euro) per klasse van het belastbaar netto-inkomen

Provincie Namen

Inkomens- klasse	Totaal belastbaar netto-inkomen				Bedrijfsinkomsten				
	1000 €	Aantal	%	Bedrag	%	Aantal	%	Bedrag	%
Totaal	215.495	100,00	5.257.975.126	100,00	214.436	100,00	5.225.387.922	100,00	
Minder dan 1	3.720	1,73	1.903.743	0,04	3.545	1,65	1.867.780	0,04	
1 - 2	2.572	1,19	3.772.938	0,07	2.387	1,11	3.405.913	0,07	
2 - 3	2.246	1,04	5.632.329	0,11	2.121	0,99	5.114.503	0,10	
3 - 4	2.317	1,08	8.243.084	0,16	2.231	1,04	7.757.089	0,15	
4 - 5	2.540	1,18	11.449.725	0,22	2.457	1,15	10.888.726	0,21	
5 - 6	2.372	1,10	13.040.393	0,25	2.304	1,07	12.548.131	0,24	
6 - 7	2.783	1,29	18.150.669	0,35	2.713	1,27	17.552.616	0,34	
7 - 8	3.999	1,86	30.021.592	0,57	3.946	1,84	29.312.110	0,56	
8 - 9	4.846	2,25	41.282.509	0,79	4.808	2,24	40.545.288	0,78	
9 - 10	6.442	2,99	61.694.990	1,17	6.407	2,99	60.752.424	1,16	
10 - 11	9.025	4,19	94.387.342	1,80	8.995	4,19	93.057.528	1,78	
11 - 12	9.712	4,51	111.653.535	2,12	9.695	4,52	110.316.835	2,11	
12 - 13	8.875	4,12	110.863.899	2,11	8.861	4,13	109.448.445	2,09	
13 - 14	8.330	3,87	112.352.999	2,14	8.322	3,88	111.054.748	2,13	
14 - 15	7.594	3,52	110.160.609	2,10	7.587	3,54	108.828.407	2,08	
15 - 16	7.883	3,66	122.156.782	2,32	7.877	3,67	121.154.422	2,32	
16 - 17	7.542	3,50	124.381.875	2,37	7.539	3,52	123.492.383	2,36	
17 - 18	7.230	3,36	126.504.498	2,41	7.223	3,37	125.526.212	2,40	
18 - 19	7.203	3,34	133.285.579	2,53	7.201	3,36	132.579.409	2,54	
19 - 20	6.679	3,10	130.216.454	2,48	6.673	3,11	129.575.068	2,48	
20 - 21	6.405	2,97	131.246.586	2,50	6.404	2,99	130.587.591	2,50	
21 - 22	5.876	2,73	126.266.459	2,40	5.875	2,74	125.672.139	2,41	
22 - 23	5.855	2,72	131.691.926	2,50	5.847	2,73	130.973.099	2,51	
23 - 24	5.377	2,50	126.317.193	2,40	5.374	2,51	125.730.302	2,41	
24 - 25	4.704	2,18	115.253.611	2,19	4.702	2,19	114.697.599	2,20	
25 - 26	4.364	2,03	111.258.647	2,12	4.362	2,03	110.548.345	2,12	
26 - 27	3.996	1,85	105.879.810	2,01	3.994	1,86	105.472.535	2,02	
27 - 28	3.694	1,71	101.576.503	1,93	3.693	1,72	101.246.669	1,94	
28 - 29	3.334	1,55	95.004.173	1,81	3.334	1,55	94.702.441	1,81	
29 - 30	3.048	1,41	89.918.363	1,71	3.044	1,42	89.538.148	1,71	
30 - 31	3.020	1,40	92.121.801	1,75	3.017	1,41	91.920.510	1,76	
31 - 32	2.899	1,35	91.318.155	1,74	2.899	1,35	90.749.079	1,74	
32 - 33	2.531	1,17	82.247.095	1,56	2.530	1,18	82.071.457	1,57	
33 - 34	2.508	1,16	83.970.339	1,60	2.507	1,17	83.823.178	1,60	
34 - 35	2.301	1,07	79.386.470	1,51	2.300	1,07	79.112.804	1,51	
35 - 36	2.164	1,00	76.831.105	1,46	2.164	1,01	76.763.817	1,47	
36 - 37	2.023	0,94	73.847.393	1,40	2.023	0,94	73.765.611	1,41	
37 - 38	1.982	0,92	74.315.990	1,41	1.981	0,92	73.848.963	1,41	
38 - 39	1.726	0,80	66.443.833	1,26	1.726	0,80	66.298.030	1,27	
39 - 40	1.729	0,80	68.312.780	1,30	1.729	0,81	68.187.075	1,30	
40 - 41	1.643	0,76	66.546.461	1,27	1.642	0,77	66.487.374	1,27	
41 - 42	1.592	0,74	66.060.508	1,26	1.591	0,74	65.967.711	1,26	
42 - 43	1.559	0,72	66.242.536	1,26	1.559	0,73	66.206.882	1,27	
43 - 44	1.461	0,68	63.541.839	1,21	1.459	0,68	63.378.428	1,21	
44 - 45	1.362	0,63	60.597.391	1,15	1.362	0,64	60.503.825	1,16	
45 - 46	1.295	0,60	58.903.890	1,12	1.295	0,60	58.815.984	1,13	
46 - 47	1.193	0,55	55.485.097	1,06	1.193	0,56	55.271.850	1,06	
47 - 48	1.240	0,58	58.882.788	1,12	1.240	0,58	58.873.754	1,13	
48 - 49	1.122	0,52	54.414.382	1,03	1.122	0,52	54.360.224	1,04	
49 - 50	1.069	0,50	52.900.376	1,01	1.069	0,50	52.906.916	1,01	

(niet inbegrepen 2.133 aangiften met nul inkomen)

Inkomsten van onroerende goederen				Inkomsten van kapitalen en roerende goederen				Diverse inkomsten			
Aantal	%	Bedrag	%	Aantal	%	Bedrag	%	Aantal	%	Bedrag	%
88.570	100,00	137.233.283	100,00	410	100,00	804.386	100,00	3.011	100,00	9.195.375	100,00
165	0,19	134.391	0,10	53	12,93	20.890	2,60	86	2,86	55.707	0,61
163	0,18	213.296	0,16	30	7,32	29.617	3,68	223	7,41	291.004	3,16
158	0,18	220.965	0,16	36	8,78	60.420	7,51	212	7,04	402.905	4,38
208	0,23	307.423	0,22	14	3,41	27.119	3,37	172	5,71	441.668	4,80
306	0,35	453.657	0,33	19	4,63	37.538	4,67	136	4,52	442.225	4,81
331	0,37	433.545	0,32	23	5,61	74.437	9,25	115	3,82	422.304	4,59
517	0,58	703.619	0,51	24	5,85	81.223	10,10	99	3,29	418.846	4,55
896	1,01	1.046.128	0,76	18	4,39	32.325	4,02	121	4,02	457.098	4,97
1.253	1,41	1.369.855	1,00	28	6,83	48.477	6,03	105	3,49	359.556	3,91
1.539	1,74	1.944.042	1,42	29	7,07	44.530	5,54	133	4,42	419.385	4,56
2.148	2,43	2.536.423	1,85	41	10,00	92.308	11,48	148	4,92	443.827	4,83
2.320	2,62	2.798.761	2,04	23	5,61	42.571	5,29	142	4,72	357.493	3,89
2.075	2,34	2.674.774	1,95	18	4,39	60.823	7,56	118	3,92	339.471	3,69
2.016	2,28	2.672.081	1,95	12	2,93	25.449	3,16	81	2,69	260.544	2,83
2.110	2,38	2.874.334	2,09	12	2,93	32.847	4,08	66	2,19	219.961	2,39
2.222	2,51	2.890.315	2,11	13	3,17	17.471	2,17	45	1,49	199.599	2,17
2.309	2,61	2.931.631	2,14	5	1,22	17.901	2,23	65	2,16	164.202	1,79
2.360	2,66	3.221.403	2,35	3	0,73	13.641	1,70	45	1,49	174.727	1,90
2.383	2,69	3.208.371	2,34	1	0,24	25	0,00	41	1,36	133.507	1,45
2.485	2,81	3.197.651	2,33	1	0,24	671	0,08	42	1,39	150.512	1,64
2.572	2,90	3.364.646	2,45	0	0,00	0	0,00	30	1,00	72.063	0,78
2.587	2,92	3.319.615	2,42	1	0,24	11.244	1,40	37	1,23	72.214	0,79
2.519	2,84	3.419.427	2,49	1	0,24	23.089	2,87	30	1,00	82.004	0,89
2.400	2,71	3.152.822	2,30	0	0,00	0	0,00	32	1,06	71.846	0,78
2.226	2,51	3.188.381	2,32	0	0,00	0	0,00	20	0,66	23.966	0,26
2.102	2,37	3.103.967	2,26	1	0,24	72	0,01	20	0,66	55.743	0,61
1.959	2,21	2.745.616	2,00	0	0,00	0	0,00	19	0,63	64.672	0,70
1.943	2,19	2.788.201	2,03	1	0,24	5.403	0,67	26	0,86	54.840	0,60
1.793	2,02	2.585.280	1,88	0	0,00	0	0,00	23	0,76	39.868	0,43
1.764	1,99	2.716.713	1,98	1	0,24	4.078	0,51	18	0,60	59.119	0,64
1.780	2,01	2.615.504	1,91	0	0,00	0	0,00	20	0,66	77.153	0,84
1.701	1,92	2.737.398	1,99	0	0,00	0	0,00	17	0,56	83.558	0,91
1.529	1,73	2.215.826	1,61	0	0,00	0	0,00	11	0,37	19.821	0,22
1.541	1,74	2.125.282	1,55	0	0,00	0	0,00	17	0,56	70.709	0,77
1.467	1,66	2.176.026	1,59	0	0,00	0	0,00	16	0,53	61.384	0,67
1.390	1,57	1.998.574	1,46	0	0,00	0	0,00	17	0,56	26.102	0,28
1.351	1,53	1.983.961	1,45	0	0,00	0	0,00	23	0,76	64.319	0,70
1.333	1,51	2.337.712	1,70	0	0,00	0	0,00	20	0,66	66.530	0,72
1.185	1,34	1.851.549	1,35	0	0,00	0	0,00	16	0,53	39.332	0,43
1.163	1,31	1.863.579	1,36	0	0,00	0	0,00	12	0,40	23.100	0,25
1.175	1,33	1.848.925	1,35	0	0,00	0	0,00	9	0,30	9.449	0,10
1.125	1,27	1.853.008	1,35	0	0,00	0	0,00	11	0,37	21.566	0,23
1.119	1,26	1.807.619	1,32	0	0,00	0	0,00	13	0,43	32.918	0,36
1.033	1,17	1.822.530	1,33	0	0,00	0	0,00	11	0,37	35.520	0,39
967	1,09	1.624.287	1,18	0	0,00	0	0,00	9	0,30	22.979	0,25
962	1,09	1.570.557	1,14	0	0,00	0	0,00	10	0,33	13.878	0,15
867	0,98	1.607.720	1,17	0	0,00	0	0,00	8	0,27	6.253	0,07
951	1,07	1.520.838	1,11	0	0,00	0	0,00	11	0,37	12.035	0,13
845	0,95	1.372.954	1,00	0	0,00	0	0,00	18	0,60	30.238	0,33
807	0,91	1.323.939	0,96	0	0,00	0	0,00	9	0,30	6.453	0,07

Structuur van het totaal belastbaar netto-inkomen per provincie- vervolg en einde

Aantal aangiften en bedragen (in euro) per klasse van het belastbaar netto-inkomen

Provincie Namen

Inkomens- klasse 1000 €	Totaal belastbaar netto-inkomen				Bedrijfsinkomsten			
	Aantal	%	Bedrag	%	Aantal	%	Bedrag	%
50 - 51	1.027	0,48	51.864.978	0,99	1.026	0,48	51.692.552	0,99
51 - 52	975	0,45	50.193.840	0,95	975	0,45	50.189.226	0,96
52 - 53	858	0,40	45.030.595	0,86	858	0,40	44.950.762	0,86
53 - 54	831	0,39	44.451.858	0,85	831	0,39	44.358.486	0,85
54 - 55	824	0,38	44.901.245	0,85	824	0,38	44.731.806	0,86
55 - 56	761	0,35	42.238.087	0,80	761	0,35	42.170.351	0,81
56 - 57	727	0,34	41.068.513	0,78	727	0,34	40.993.836	0,78
57 - 58	676	0,31	38.853.627	0,74	676	0,32	38.775.827	0,74
58 - 59	613	0,28	35.863.038	0,68	613	0,29	35.818.939	0,69
59 - 60	577	0,27	34.327.835	0,65	577	0,27	34.042.269	0,65
60 - 61	578	0,27	34.951.221	0,66	578	0,27	34.807.266	0,67
61 - 62	524	0,24	32.227.264	0,61	524	0,24	32.129.661	0,61
62 - 63	514	0,24	32.125.744	0,61	514	0,24	32.075.390	0,61
63 - 64	451	0,21	28.635.015	0,54	451	0,21	28.556.365	0,55
64 - 65	456	0,21	29.412.216	0,56	456	0,21	29.128.910	0,56
65 - 66	388	0,18	25.406.042	0,48	388	0,18	25.416.433	0,49
66 - 67	423	0,20	28.121.766	0,53	423	0,20	28.056.695	0,54
67 - 68	375	0,17	25.316.368	0,48	375	0,17	25.195.888	0,48
68 - 69	359	0,17	24.588.525	0,47	359	0,17	24.491.067	0,47
69 - 70	359	0,17	24.942.915	0,47	359	0,17	24.861.952	0,48
70 - 71	312	0,14	21.990.986	0,42	312	0,15	21.930.736	0,42
71 - 72	293	0,14	20.946.403	0,40	293	0,14	21.009.216	0,40
72 - 73	273	0,13	19.789.911	0,38	273	0,13	19.748.572	0,38
73 - 74	255	0,12	18.743.784	0,36	255	0,12	18.717.933	0,36
74 - 75	245	0,11	18.250.325	0,35	245	0,11	18.193.015	0,35
75 - 76	204	0,09	15.396.333	0,29	204	0,10	15.310.718	0,29
76 - 77	206	0,10	15.757.796	0,30	206	0,10	15.683.369	0,30
77 - 78	205	0,10	15.886.025	0,30	205	0,10	15.821.181	0,30
78 - 79	186	0,09	14.605.281	0,28	186	0,09	14.602.880	0,28
79 - 80	184	0,09	14.627.381	0,28	184	0,09	14.472.986	0,28
80 - 81	172	0,08	13.843.051	0,26	172	0,08	13.768.884	0,26
81 - 82	189	0,09	15.400.667	0,29	189	0,09	15.291.792	0,29
82 - 83	174	0,08	14.354.501	0,27	174	0,08	14.289.406	0,27
83 - 84	139	0,06	11.602.111	0,22	138	0,06	11.439.059	0,22
84 - 85	115	0,05	9.720.662	0,18	115	0,05	9.673.284	0,19
85 - 86	134	0,06	11.452.462	0,22	133	0,06	11.164.841	0,21
86 - 87	120	0,06	10.380.856	0,20	120	0,06	10.332.812	0,20
87 - 88	138	0,06	12.069.006	0,23	138	0,06	12.027.376	0,23
88 - 89	98	0,05	8.672.415	0,16	98	0,05	8.577.283	0,16
89 - 90	100	0,05	8.948.960	0,17	100	0,05	8.950.281	0,17
90 - 91	98	0,05	8.866.025	0,17	98	0,05	8.822.194	0,17
91 - 92	80	0,04	7.318.620	0,14	80	0,04	7.306.007	0,14
92 - 93	93	0,04	8.604.362	0,16	93	0,04	8.472.413	0,16
93 - 94	78	0,04	7.295.635	0,14	78	0,04	7.289.445	0,14
94 - 95	71	0,03	6.713.768	0,13	71	0,03	6.684.195	0,13
95 - 96	58	0,03	5.533.179	0,11	58	0,03	5.529.090	0,11
96 - 97	50	0,02	4.825.956	0,09	50	0,02	4.569.729	0,09
97 - 98	66	0,03	6.432.911	0,12	66	0,03	6.396.559	0,12
98 - 99	67	0,03	6.596.638	0,13	67	0,03	6.469.053	0,12
99 - 100	63	0,03	6.265.475	0,12	63	0,03	6.020.671	0,12
100 en meer	1.751	0,81	284.623.905	5,41	1.748	0,82	281.118.884	5,38

(niet inbegrepen 2.133 aangiften met nul inkomen)

Inkomsten van onroerende goederen				Inkomsten van kapitalen en roerende goederen				Diverse inkomsten			
Aantal	%	Bedrag	%	Aantal	%	Bedrag	%	Aantal	%	Bedrag	%
767	0,87	1.448.970	1,06	0	0,00	0	0,00	6	0,20	3.505	0,04
729	0,82	1.178.907	0,86	0	0,00	0	0,00	19	0,63	28.788	0,31
657	0,74	1.071.782	0,78	1	0,24	200	0,02	13	0,43	31.142	0,34
643	0,73	1.142.041	0,83	0	0,00	0	0,00	8	0,27	9.884	0,11
650	0,73	1.213.022	0,88	0	0,00	0	0,00	6	0,20	7.579	0,08
570	0,64	1.074.742	0,78	0	0,00	0	0,00	8	0,27	7.688	0,08
569	0,64	1.013.376	0,74	0	0,00	0	0,00	10	0,33	18.198	0,20
510	0,58	895.819	0,65	0	0,00	0	0,00	9	0,30	10.965	0,12
470	0,53	866.092	0,63	0	0,00	0	0,00	8	0,27	45.361	0,49
439	0,50	1.008.323	0,73	0	0,00	0	0,00	6	0,20	5.671	0,06
447	0,50	914.098	0,67	0	0,00	0	0,00	6	0,20	51.801	0,56
413	0,47	845.388	0,62	0	0,00	0	0,00	5	0,17	6.257	0,07
408	0,46	726.075	0,53	0	0,00	0	0,00	10	0,33	6.882	0,07
362	0,41	711.661	0,52	0	0,00	0	0,00	5	0,17	3.886	0,04
356	0,40	975.920	0,71	0	0,00	0	0,00	6	0,20	12.189	0,13
313	0,35	572.652	0,42	0	0,00	0	0,00	4	0,13	3.658	0,04
335	0,38	609.053	0,44	0	0,00	0	0,00	5	0,17	4.285	0,05
279	0,32	670.090	0,49	0	0,00	0	0,00	5	0,17	1.583	0,02
276	0,31	536.255	0,39	0	0,00	0	0,00	8	0,27	24.517	0,27
279	0,32	561.143	0,41	0	0,00	0	0,00	9	0,30	37.805	0,41
235	0,27	483.863	0,35	0	0,00	0	0,00	6	0,20	61.687	0,67
222	0,25	402.550	0,29	0	0,00	0	0,00	5	0,17	7.480	0,08
213	0,24	425.007	0,31	0	0,00	0	0,00	6	0,20	54.145	0,59
204	0,23	436.940	0,32	0	0,00	0	0,00	3	0,10	4.781	0,05
182	0,21	337.283	0,25	0	0,00	0	0,00	1	0,03	1.865	0,02
170	0,19	481.825	0,35	0	0,00	0	0,00	0	0,00	0	0,00
169	0,19	364.299	0,27	0	0,00	0	0,00	6	0,20	40.595	0,44
164	0,19	418.245	0,30	0	0,00	0	0,00	2	0,07	332	0,00
142	0,16	287.923	0,21	0	0,00	0	0,00	1	0,03	52	0,00
143	0,16	443.162	0,32	0	0,00	0	0,00	3	0,10	608	0,01
138	0,16	356.698	0,26	0	0,00	0	0,00	4	0,13	5.879	0,06
152	0,17	365.879	0,27	0	0,00	0	0,00	3	0,10	2.013	0,02
139	0,16	331.695	0,24	0	0,00	0	0,00	2	0,07	550	0,01
113	0,13	380.465	0,28	1	0,24	17	0,00	5	0,17	11.124	0,12
92	0,10	228.843	0,17	0	0,00	0	0,00	1	0,03	212	0,00
113	0,13	369.794	0,27	0	0,00	0	0,00	5	0,17	19.525	0,21
102	0,12	277.798	0,20	0	0,00	0	0,00	3	0,10	3.842	0,04
106	0,12	226.784	0,17	0	0,00	0	0,00	3	0,10	3.060	0,03
86	0,10	266.165	0,19	0	0,00	0	0,00	2	0,07	2.311	0,03
82	0,09	135.900	0,10	0	0,00	0	0,00	4	0,13	16.252	0,18
79	0,09	211.041	0,15	0	0,00	0	0,00	3	0,10	12.639	0,14
61	0,07	155.364	0,11	0	0,00	0	0,00	1	0,03	2.441	0,03
71	0,08	273.243	0,20	0	0,00	0	0,00	1	0,03	39.786	0,43
60	0,07	151.762	0,11	0	0,00	0	0,00	1	0,03	429	0,00
58	0,07	184.547	0,13	0	0,00	0	0,00	2	0,07	3.124	0,03
52	0,06	123.268	0,09	0	0,00	0	0,00	0	0,00	0	0,00
42	0,05	289.688	0,21	0	0,00	0	0,00	1	0,03	922	0,01
53	0,06	145.536	0,11	0	0,00	0	0,00	2	0,07	1.911	0,02
54	0,06	224.058	0,16	0	0,00	0	0,00	1	0,03	4.275	0,05
54	0,06	368.098	0,27	0	0,00	0	0,00	1	0,03	528	0,01
1.427	1,61	5.575.030	4,06	0	0,00	0	0,00	49	1,63	1.097.190	11,93

Structuur van het totaal belastbaar netto-inkomen per arrondissement

Aantal aangiften en bedragen per klasse van het belastbaar netto-inkomen van 2000 euro

Structuur van het totaal belastbaar netto-inkomen per arrondissement

Aantal aangiften en bedragen (in euro) per klasse van het belastbaar netto-inkomen

Arrondissement Brussel-Hoofdstad

Inkomens- klasse	Totaal belastbaar netto-inkomen				Bedrijfsinkomsten				
	2000 €	Aantal	%	Bedrag	%	Aantal	%	Bedrag	%
Totaal	450.745	100,00	10.801.815.301	100,00	446.361	100,00	10.568.455.024	100,00	
Minder dan 2	15.760	3,50	14.935.665	0,14	14.542	3,26	13.450.180	0,13	
2 - 4	11.885	2,64	35.558.180	0,33	10.981	2,46	31.852.108	0,30	
4 - 6	12.975	2,88	65.172.994	0,60	12.316	2,76	60.301.092	0,57	
6 - 8	18.083	4,01	128.091.934	1,19	17.598	3,94	123.036.591	1,16	
8 - 10	28.676	6,36	260.720.477	2,41	28.373	6,36	255.212.668	2,41	
10 - 12	43.972	9,76	482.849.722	4,47	43.776	9,81	475.289.577	4,50	
12 - 14	36.944	8,20	479.049.846	4,43	36.824	8,25	470.477.348	4,45	
14 - 16	32.523	7,22	487.718.665	4,52	32.438	7,27	477.985.231	4,52	
16 - 18	29.610	6,57	502.638.450	4,65	29.532	6,62	493.084.786	4,67	
18 - 20	27.250	6,05	517.428.573	4,79	27.200	6,09	508.893.544	4,82	
20 - 22	23.818	5,28	499.518.361	4,62	23.777	5,33	491.808.662	4,65	
22 - 24	20.977	4,65	481.912.054	4,46	20.945	4,69	473.576.325	4,48	
24 - 26	18.256	4,05	455.941.750	4,22	18.232	4,08	448.714.959	4,25	
26 - 28	15.445	3,43	416.627.825	3,86	15.427	3,46	409.975.677	3,88	
28 - 30	12.954	2,87	375.206.440	3,47	12.943	2,90	369.301.194	3,49	
30 - 32	11.406	2,53	353.444.151	3,27	11.395	2,55	347.513.218	3,29	
32 - 34	9.708	2,15	320.101.819	2,96	9.700	2,17	315.204.658	2,98	
34 - 36	8.514	1,89	297.784.738	2,76	8.504	1,91	292.934.595	2,77	
36 - 38	7.086	1,57	261.968.453	2,43	7.080	1,59	257.393.842	2,44	
38 - 40	6.256	1,39	243.865.827	2,26	6.245	1,40	240.004.205	2,27	
40 - 42	5.655	1,25	231.742.311	2,15	5.645	1,26	228.314.450	2,16	
42 - 44	5.070	1,12	217.829.394	2,02	5.063	1,13	214.676.424	2,03	
44 - 46	4.335	0,96	194.995.990	1,81	4.329	0,97	191.683.104	1,81	
46 - 48	3.782	0,84	177.680.074	1,64	3.778	0,85	174.721.691	1,65	
48 - 50	3.407	0,76	166.885.379	1,54	3.404	0,76	163.973.023	1,55	
50 - 52	3.102	0,69	158.125.800	1,46	3.098	0,69	155.759.067	1,47	
52 - 54	2.792	0,62	147.966.962	1,37	2.788	0,62	145.864.176	1,38	
54 - 56	2.364	0,52	129.979.875	1,20	2.360	0,53	127.716.410	1,21	
56 - 58	2.383	0,53	135.854.669	1,26	2.380	0,53	133.768.454	1,27	
58 - 60	2.090	0,46	123.227.153	1,14	2.085	0,47	121.698.019	1,15	
60 - 62	1.924	0,43	117.284.632	1,09	1.921	0,43	115.274.201	1,09	
62 - 64	1.668	0,37	105.042.731	0,97	1.665	0,37	103.187.691	0,98	
64 - 66	1.512	0,34	98.268.087	0,91	1.505	0,34	96.561.633	0,91	
66 - 68	1.384	0,31	92.715.523	0,86	1.380	0,31	90.457.460	0,86	
68 - 70	1.230	0,27	84.826.783	0,79	1.228	0,28	83.518.207	0,79	
70 - 72	1.101	0,24	78.150.071	0,72	1.100	0,25	76.234.273	0,72	
72 - 74	1.020	0,23	74.427.701	0,69	1.018	0,23	73.109.616	0,69	
74 - 76	907	0,20	68.003.254	0,63	907	0,20	66.886.566	0,63	
76 - 78	865	0,19	66.590.976	0,62	864	0,19	65.492.050	0,62	
78 - 80	759	0,17	59.990.009	0,56	758	0,17	58.760.029	0,56	
80 - 82	691	0,15	55.963.688	0,52	691	0,15	55.368.596	0,52	
82 - 84	669	0,15	55.527.729	0,51	669	0,15	54.452.290	0,52	
84 - 86	621	0,14	52.748.902	0,49	619	0,14	51.470.398	0,49	
86 - 88	551	0,12	47.927.837	0,44	550	0,12	46.933.980	0,44	
88 - 90	506	0,11	45.036.142	0,42	506	0,11	43.952.679	0,42	
90 - 92	451	0,10	41.040.177	0,38	449	0,10	39.874.403	0,38	
92 - 94	431	0,10	40.081.203	0,37	430	0,10	39.230.823	0,37	
94 - 96	380	0,08	36.096.184	0,33	379	0,08	35.331.008	0,33	
96 - 98	388	0,09	37.613.308	0,35	387	0,09	36.483.960	0,35	
98 - 100	340	0,08	33.653.962	0,31	339	0,08	32.949.699	0,31	
100 en meer	6.269	1,39	1.146.002.871	10,61	6.238	1,40	1.088.740.184	10,30	

(niet inbegrepen 6.669 aangiften met nul inkomen)

Inkomsten van onroerende goederen				Inkomsten van kapitalen en roerende goederen				Diverse inkomsten			
Aantal	%	Bedrag	%	Aantal	%	Bedrag	%	Aantal	%	Bedrag	%
413.996.671	100,00	128.391	100,00	3.621.013	100,00	1.423	100,00	36.614.357	100,00	11.250	100,00
1.992.359	0,48	818	0,64	132.044	3,65	180	12,65	1.210.142	3,31	1.045	9,29
2.498.785	0,60	907	0,71	314.624	8,69	168	11,81	2.895.930	7,91	1.315	11,69
4.257.598	1,03	1.433	1,12	613.017	16,93	209	14,69	3.412.495	9,32	970	8,62
6.358.214	1,54	2.247	1,75	703.913	19,44	234	16,44	3.350.609	9,15	806	7,16
10.392.607	2,51	4.203	3,27	849.897	23,47	288	20,24	3.156.290	8,62	877	7,80
16.741.750	4,04	7.331	5,71	522.854	14,44	194	13,63	3.076.440	8,40	1.010	8,98
15.797.925	3,82	6.204	4,83	242.989	6,71	78	5,48	2.616.525	7,15	753	6,69
18.507.485	4,47	6.434	5,01	152.002	4,20	42	2,95	1.983.832	5,42	536	4,76
18.948.281	4,58	6.643	5,17	32.734	0,90	16	1,12	1.481.310	4,05	378	3,36
18.827.281	4,55	6.910	5,38	24.607	0,68	3	0,21	1.122.926	3,07	323	2,87
17.683.318	4,27	6.673	5,20	4.203	0,12	1	0,07	773.068	2,11	259	2,30
18.480.600	4,46	6.454	5,03	0	0,00	0	0,00	728.363	1,99	218	1,94
16.577.887	4,00	6.038	4,70	0	0,00	0	0,00	799.184	2,18	228	2,03
15.412.150	3,72	5.469	4,26	0	0,00	0	0,00	635.057	1,73	197	1,75
14.428.287	3,49	4.935	3,84	0	0,00	0	0,00	488.042	1,33	189	1,68
13.527.770	3,27	4.611	3,59	0	0,00	0	0,00	468.284	1,28	188	1,67
11.963.371	2,89	4.111	3,20	3.332	0,09	1	0,07	409.940	1,12	135	1,20
11.936.419	2,88	3.890	3,03	0	0,00	0	0,00	421.721	1,15	128	1,14
10.523.552	2,54	3.340	2,60	136	0,00	1	0,07	275.004	0,75	123	1,09
9.580.088	2,31	3.134	2,44	0	0,00	0	0,00	312.462	0,85	116	1,03
8.676.972	2,10	2.856	2,22	0	0,00	0	0,00	283.889	0,78	78	0,69
8.316.009	2,01	2.633	2,05	0	0,00	0	0,00	210.797	0,58	92	0,82
7.759.574	1,87	2.336	1,82	5	0,00	1	0,07	227.763	0,62	85	0,76
7.224.153	1,74	2.126	1,66	6.768	0,19	1	0,07	221.531	0,61	73	0,65
6.705.648	1,62	1.949	1,52	640	0,02	1	0,07	233.204	0,64	76	0,68
6.267.858	1,51	1.824	1,42	0	0,00	0	0,00	102.825	0,28	52	0,46
5.414.451	1,31	1.661	1,29	0	0,00	0	0,00	157.895	0,43	50	0,44
5.153.283	1,24	1.459	1,14	0	0,00	0	0,00	297.243	0,81	65	0,58
5.354.348	1,29	1.517	1,18	0	0,00	0	0,00	139.235	0,38	53	0,47
4.730.806	1,14	1.310	1,02	0	0,00	0	0,00	123.521	0,34	44	0,39
5.215.715	1,26	1.281	1,00	0	0,00	0	0,00	153.860	0,42	43	0,38
4.192.724	1,01	1.130	0,88	0	0,00	0	0,00	171.553	0,47	39	0,35
3.924.505	0,95	1.033	0,80	0	0,00	0	0,00	181.719	0,50	48	0,43
4.058.225	0,98	907	0,71	205	0,01	1	0,07	149.035	0,41	40	0,36
3.115.860	0,75	836	0,65	0	0,00	0	0,00	217.791	0,59	40	0,36
3.765.630	0,91	745	0,58	0	0,00	0	0,00	226.457	0,62	41	0,36
3.202.764	0,77	707	0,55	0	0,00	0	0,00	72.267	0,20	34	0,30
2.589.349	0,63	623	0,49	0	0,00	0	0,00	113.702	0,31	28	0,25
2.516.933	0,61	616	0,48	0	0,00	0	0,00	135.230	0,37	26	0,23
2.286.928	0,55	537	0,42	0	0,00	0	0,00	55.556	0,15	24	0,21
1.922.349	0,46	507	0,39	0	0,00	0	0,00	31.786	0,09	21	0,19
2.141.557	0,52	498	0,39	0	0,00	0	0,00	156.626	0,43	25	0,22
2.257.780	0,55	450	0,35	0	0,00	0	0,00	60.603	0,17	18	0,16
1.849.054	0,45	410	0,32	16.359	0,45	1	0,07	11.144	0,03	11	0,10
1.912.439	0,46	373	0,29	0	0,00	0	0,00	139.675	0,38	27	0,24
1.719.056	0,42	329	0,26	0	0,00	0	0,00	105.220	0,29	19	0,17
1.735.929	0,42	310	0,24	0	0,00	0	0,00	23.429	0,06	17	0,15
1.507.777	0,36	283	0,22	168	0,00	1	0,07	34.828	0,10	11	0,10
1.583.766	0,38	288	0,22	0	0,00	0	0,00	126.165	0,34	16	0,14
1.508.830	0,36	266	0,21	0	0,00	0	0,00	16.284	0,04	8	0,07
40.950.672	9,89	4.806	3,74	516	0,01	2	0,14	2.815.900	7,69	252	2,24

Structuur van het totaal belastbaar netto-inkomen per arrondissement - vervolg

Aantal aangiften en bedragen (in euro) per klasse van het belastbaar netto-inkomen

Arrondissement Antwerpen

Inkomens- klasse	Totaal belastbaar netto-inkomen				Bedrijfsinkomsten				
	2000 €	Aantal	%	Bedrag	%	Aantal	%	Bedrag	%
Totaal	516.655	100,00	12.866.460.911	100,00	513.322	100,00	12.699.052.225	100,00	
Minder dan 2	28.948	5,60	24.373.377	0,19	27.917	5,44	23.230.023	0,18	
2 - 4	11.266	2,18	33.505.779	0,26	10.572	2,06	30.335.179	0,24	
4 - 6	11.084	2,15	55.715.759	0,43	10.652	2,08	52.492.201	0,41	
6 - 8	18.230	3,53	130.295.517	1,01	17.919	3,49	126.758.838	1,00	
8 - 10	27.900	5,40	251.512.853	1,95	27.702	5,40	247.051.659	1,95	
10 - 12	38.892	7,53	427.968.182	3,33	38.762	7,55	421.751.514	3,32	
12 - 14	37.496	7,26	487.297.326	3,79	37.418	7,29	480.203.577	3,78	
14 - 16	35.379	6,85	531.310.600	4,13	35.288	6,87	523.951.828	4,13	
16 - 18	34.171	6,61	580.051.133	4,51	34.131	6,65	572.894.421	4,51	
18 - 20	32.747	6,34	621.785.198	4,83	32.714	6,37	615.297.512	4,85	
20 - 22	29.796	5,77	624.779.614	4,86	29.765	5,80	619.005.652	4,87	
22 - 24	25.431	4,92	584.306.268	4,54	25.399	4,95	578.413.166	4,55	
24 - 26	21.011	4,07	524.544.632	4,08	20.993	4,09	519.540.139	4,09	
26 - 28	17.560	3,40	473.507.825	3,68	17.534	3,42	468.832.718	3,69	
28 - 30	14.816	2,87	429.339.996	3,34	14.797	2,88	425.454.928	3,35	
30 - 32	12.749	2,47	394.966.084	3,07	12.736	2,48	391.221.731	3,08	
32 - 34	11.314	2,19	373.077.655	2,90	11.307	2,20	369.813.303	2,91	
34 - 36	10.102	1,96	353.230.028	2,75	10.092	1,97	350.340.949	2,76	
36 - 38	8.846	1,71	327.143.889	2,54	8.832	1,72	325.058.021	2,56	
38 - 40	8.193	1,59	319.425.130	2,48	8.188	1,60	317.139.622	2,50	
40 - 42	7.622	1,48	312.351.478	2,43	7.613	1,48	310.268.105	2,44	
42 - 44	6.945	1,34	298.591.651	2,32	6.941	1,35	296.201.638	2,33	
44 - 46	6.365	1,23	286.323.907	2,23	6.359	1,24	284.085.264	2,24	
46 - 48	5.630	1,09	264.558.792	2,06	5.625	1,10	262.694.296	2,07	
48 - 50	5.048	0,98	247.182.924	1,92	5.044	0,98	245.482.919	1,93	
50 - 52	4.608	0,89	234.883.297	1,83	4.604	0,90	233.627.851	1,84	
52 - 54	4.235	0,82	224.439.361	1,74	4.231	0,82	223.102.474	1,76	
54 - 56	3.716	0,72	204.283.908	1,59	3.708	0,72	202.711.303	1,60	
56 - 58	3.372	0,65	192.179.718	1,49	3.369	0,66	191.289.036	1,51	
58 - 60	3.059	0,59	180.454.959	1,40	3.056	0,60	179.285.273	1,41	
60 - 62	2.701	0,52	164.694.380	1,28	2.698	0,53	163.741.773	1,29	
62 - 64	2.449	0,47	154.218.484	1,20	2.444	0,48	153.187.421	1,21	
64 - 66	2.158	0,42	140.232.113	1,09	2.156	0,42	139.442.033	1,10	
66 - 68	1.993	0,39	133.494.044	1,04	1.990	0,39	132.342.635	1,04	
68 - 70	1.744	0,34	120.345.087	0,94	1.742	0,34	119.398.323	0,94	
70 - 72	1.548	0,30	109.894.130	0,85	1.548	0,30	109.128.416	0,86	
72 - 74	1.406	0,27	102.616.935	0,80	1.406	0,27	102.036.870	0,80	
74 - 76	1.222	0,24	91.648.433	0,71	1.222	0,24	91.282.855	0,72	
76 - 78	1.048	0,20	80.674.201	0,63	1.047	0,20	79.738.823	0,63	
78 - 80	1.035	0,20	81.720.231	0,64	1.033	0,20	80.562.094	0,63	
80 - 82	952	0,18	77.094.676	0,60	950	0,19	76.281.712	0,60	
82 - 84	803	0,16	66.655.264	0,52	803	0,16	65.908.982	0,52	
84 - 86	772	0,15	65.600.547	0,51	770	0,15	64.632.450	0,51	
86 - 88	623	0,12	54.188.634	0,42	623	0,12	53.588.408	0,42	
88 - 90	592	0,11	52.665.518	0,41	590	0,11	52.127.299	0,41	
90 - 92	590	0,11	53.671.253	0,42	590	0,11	53.185.048	0,42	
92 - 94	476	0,09	44.296.589	0,34	476	0,09	43.684.897	0,34	
94 - 96	469	0,09	44.547.473	0,35	467	0,09	44.049.302	0,35	
96 - 98	415	0,08	40.257.590	0,31	415	0,08	39.345.957	0,31	
98 - 100	371	0,07	36.733.935	0,29	371	0,07	36.527.194	0,29	
100 en meer	6.757	1,31	1.157.824.554	9,00	6.713	1,31	1.111.324.593	8,75	

(niet inbegrepen 14.858 aangiften met nul inkomen)

Inkomsten van onroerende goederen				Inkomsten van kapitalen en roerende goederen				Diverse inkomsten			
Aantal	%	Bedrag	%	Aantal	%	Bedrag	%	Aantal	%	Bedrag	%
357.014.959	100,00	175.743	100,00	3.254.821	100,00	1.355	100,00	27.605.254	100,00	9.256	100,00
1.206.815	0,34	676	0,38	154.996	4,76	297	21,92	967.923	3,51	860	9,29
1.661.662	0,47	786	0,45	272.028	8,36	135	9,96	2.569.237	9,31	1.177	12,72
2.048.964	0,57	1.141	0,65	439.908	13,52	158	11,66	2.258.685	8,18	631	6,82
3.660.242	1,03	2.378	1,35	570.520	17,53	184	13,58	2.203.309	7,98	559	6,04
6.378.775	1,79	4.130	2,35	640.883	19,69	228	16,83	2.193.397	7,95	653	7,05
10.500.645	2,94	6.625	3,77	455.034	13,98	177	13,06	1.916.249	6,94	696	7,52
12.226.708	3,42	6.787	3,86	205.341	6,31	58	4,28	1.987.766	7,20	617	6,67
13.134.154	3,68	7.539	4,29	237.302	7,29	79	5,83	1.576.717	5,71	389	4,20
14.683.474	4,11	8.102	4,61	136.171	4,18	21	1,55	1.259.751	4,56	333	3,60
15.732.169	4,41	9.034	5,14	119.526	3,67	8	0,59	965.009	3,50	266	2,87
16.306.323	4,57	9.747	5,55	1.269	0,04	1	0,07	728.459	2,64	230	2,48
15.488.225	4,34	9.316	5,30	0	0,00	0	0,00	904.267	3,28	237	2,56
15.056.332	4,22	8.552	4,87	19.469	0,60	1	0,07	573.323	2,08	187	2,02
14.329.988	4,01	7.827	4,45	0	0,00	0	0,00	572.630	2,07	179	1,93
12.868.273	3,60	7.000	3,98	0	0,00	0	0,00	384.447	1,39	133	1,44
12.148.381	3,40	6.503	3,70	0	0,00	0	0,00	364.338	1,32	142	1,53
11.442.001	3,20	6.115	3,48	72	0,00	1	0,07	387.970	1,41	119	1,29
10.684.218	2,99	5.739	3,27	0	0,00	0	0,00	354.134	1,28	141	1,52
9.366.473	2,62	5.173	2,94	1.616	0,05	1	0,07	322.346	1,17	109	1,18
9.743.090	2,73	4.985	2,84	16	0,00	1	0,07	340.823	1,23	98	1,06
9.129.305	2,56	4.787	2,72	0	0,00	0	0,00	233.743	0,85	94	1,02
9.231.058	2,59	4.506	2,56	0	0,00	0	0,00	244.383	0,89	100	1,08
8.485.005	2,38	4.305	2,45	0	0,00	0	0,00	203.633	0,74	85	0,92
7.781.688	2,18	3.882	2,21	44	0,00	1	0,07	218.768	0,79	81	0,88
6.845.457	1,92	3.454	1,97	0	0,00	0	0,00	226.519	0,82	61	0,66
6.722.963	1,88	3.275	1,86	11	0,00	1	0,07	95.799	0,35	58	0,63
5.825.524	1,63	3.068	1,75	486	0,01	1	0,07	124.944	0,45	65	0,70
5.964.974	1,67	2.693	1,53	0	0,00	0	0,00	214.705	0,78	56	0,61
4.934.940	1,38	2.449	1,39	100	0,00	1	0,07	169.105	0,61	66	0,71
4.922.526	1,38	2.244	1,28	0	0,00	0	0,00	131.830	0,48	69	0,75
4.149.387	1,16	1.974	1,12	0	0,00	0	0,00	92.318	0,33	47	0,51
4.056.110	1,14	1.868	1,06	0	0,00	0	0,00	77.005	0,28	53	0,57
3.687.229	1,03	1.648	0,94	0	0,00	0	0,00	42.644	0,15	40	0,43
3.417.037	0,96	1.501	0,85	0	0,00	0	0,00	148.514	0,54	41	0,44
3.305.573	0,93	1.352	0,77	29	0,00	1	0,07	40.008	0,14	29	0,31
2.782.722	0,78	1.172	0,67	0	0,00	0	0,00	145.500	0,53	43	0,46
2.576.886	0,72	1.066	0,61	0	0,00	0	0,00	81.739	0,30	28	0,30
1.908.439	0,53	915	0,52	0	0,00	0	0,00	131.305	0,48	28	0,30
2.099.166	0,59	767	0,44	0	0,00	0	0,00	57.739	0,21	28	0,30
2.458.875	0,69	818	0,47	0	0,00	0	0,00	139.675	0,51	25	0,27
2.032.507	0,57	713	0,41	0	0,00	0	0,00	143.458	0,52	35	0,38
1.692.373	0,47	616	0,35	0	0,00	0	0,00	62.340	0,23	24	0,26
2.225.420	0,62	620	0,35	0	0,00	0	0,00	86.138	0,31	31	0,33
1.492.598	0,42	474	0,27	0	0,00	0	0,00	50.997	0,18	15	0,16
1.215.935	0,34	458	0,26	0	0,00	0	0,00	109.545	0,40	20	0,22
1.260.379	0,35	443	0,25	0	0,00	0	0,00	53.318	0,19	18	0,19
1.151.224	0,32	365	0,21	0	0,00	0	0,00	41.499	0,15	12	0,13
1.161.772	0,33	362	0,21	0	0,00	0	0,00	6.973	0,03	9	0,10
976.296	0,27	325	0,18	0	0,00	0	0,00	10.730	0,04	7	0,08
800.202	0,22	290	0,17	0	0,00	0	0,00	84.061	0,30	19	0,21
34.054.477	9,54	5.178	2,95	0	0,00	0	0,00	1.305.539	4,73	213	2,30

Structuur van het totaal belastbaar netto-inkomen per arrondissement - vervolg

Aantal aangiften en bedragen (in euro) per klasse van het belastbaar netto-inkomen

Arrondissement Mechelen

Inkomens- klasse	Totaal belastbaar netto-inkomen				Bedrijfsinkomsten				
	2000 €	Aantal	%	Bedrag	%	Aantal	%	Bedrag	%
Totaal	168.783	100,00	4.275.410.086	100,00	168.060	100,00	4.250.283.912	100,00	
Minder dan 2	10.002	5,93	8.301.056	0,19	9.666	5,75	7.886.025	0,19	
2 - 4	3.087	1,83	9.183.793	0,21	2.949	1,75	8.500.159	0,20	
4 - 6	3.064	1,82	15.392.666	0,36	2.981	1,77	14.845.312	0,35	
6 - 8	5.384	3,19	38.601.632	0,90	5.338	3,18	38.029.594	0,89	
8 - 10	8.185	4,85	73.630.992	1,72	8.141	4,84	72.397.426	1,70	
10 - 12	13.005	7,71	143.139.146	3,35	12.987	7,73	141.694.117	3,33	
12 - 14	12.377	7,33	160.769.900	3,76	12.366	7,36	158.880.871	3,74	
14 - 16	11.167	6,62	167.568.568	3,92	11.157	6,64	165.860.404	3,90	
16 - 18	10.766	6,38	182.702.416	4,27	10.760	6,40	181.149.704	4,26	
18 - 20	10.202	6,04	193.881.041	4,53	10.198	6,07	192.580.197	4,53	
20 - 22	9.792	5,80	205.414.825	4,80	9.790	5,83	204.336.950	4,81	
22 - 24	8.489	5,03	195.032.374	4,56	8.485	5,05	193.847.276	4,56	
24 - 26	7.011	4,15	174.902.975	4,09	7.007	4,17	173.605.852	4,08	
26 - 28	5.722	3,39	154.280.152	3,61	5.721	3,40	153.353.830	3,61	
28 - 30	4.806	2,85	139.240.793	3,26	4.804	2,86	138.700.626	3,26	
30 - 32	4.260	2,52	131.902.131	3,09	4.258	2,53	131.227.437	3,09	
32 - 34	3.820	2,26	125.979.185	2,95	3.819	2,27	125.295.763	2,95	
34 - 36	3.507	2,08	122.645.244	2,87	3.504	2,08	121.970.754	2,87	
36 - 38	3.085	1,83	114.092.985	2,67	3.085	1,84	113.609.514	2,67	
38 - 40	2.892	1,71	112.761.496	2,64	2.892	1,72	112.344.340	2,64	
40 - 42	2.620	1,55	107.343.812	2,51	2.620	1,56	106.874.286	2,51	
42 - 44	2.430	1,44	104.418.508	2,44	2.430	1,45	104.279.808	2,45	
44 - 46	2.176	1,29	97.855.221	2,29	2.176	1,29	97.659.065	2,30	
46 - 48	2.086	1,24	98.039.078	2,29	2.084	1,24	97.777.930	2,30	
48 - 50	1.749	1,04	85.659.550	2,00	1.749	1,04	85.558.373	2,01	
50 - 52	1.600	0,95	81.567.994	1,91	1.599	0,95	81.216.427	1,91	
52 - 54	1.494	0,89	79.180.753	1,85	1.494	0,89	78.996.065	1,86	
54 - 56	1.390	0,82	76.421.398	1,79	1.389	0,83	76.267.494	1,79	
56 - 58	1.211	0,72	69.041.930	1,61	1.211	0,72	69.010.260	1,62	
58 - 60	1.075	0,64	63.417.461	1,48	1.074	0,64	63.097.347	1,48	
60 - 62	946	0,56	57.674.637	1,35	945	0,56	57.435.312	1,35	
62 - 64	875	0,52	55.152.972	1,29	875	0,52	54.916.889	1,29	
64 - 66	745	0,44	48.418.045	1,13	745	0,44	48.232.885	1,13	
66 - 68	662	0,39	44.324.924	1,04	661	0,39	44.097.531	1,04	
68 - 70	639	0,38	44.101.259	1,03	639	0,38	44.061.728	1,04	
70 - 72	566	0,34	40.201.871	0,94	566	0,34	40.163.145	0,94	
72 - 74	485	0,29	35.386.090	0,83	484	0,29	35.037.878	0,82	
74 - 76	455	0,27	34.116.416	0,80	455	0,27	34.050.891	0,80	
76 - 78	395	0,23	30.431.566	0,71	395	0,24	30.263.439	0,71	
78 - 80	338	0,20	26.685.136	0,62	338	0,20	26.547.163	0,62	
80 - 82	305	0,18	24.719.269	0,58	305	0,18	24.730.712	0,58	
82 - 84	294	0,17	24.384.394	0,57	294	0,17	24.322.668	0,57	
84 - 86	249	0,15	21.166.818	0,50	249	0,15	21.047.381	0,50	
86 - 88	240	0,14	20.877.301	0,49	240	0,14	20.743.859	0,49	
88 - 90	209	0,12	18.589.470	0,43	209	0,12	18.486.653	0,43	
90 - 92	172	0,10	15.646.314	0,37	172	0,10	15.601.216	0,37	
92 - 94	187	0,11	17.379.790	0,41	187	0,11	17.279.827	0,41	
94 - 96	165	0,10	15.675.866	0,37	165	0,10	15.556.012	0,37	
96 - 98	142	0,08	13.761.932	0,32	142	0,08	13.780.684	0,32	
98 - 100	119	0,07	11.780.101	0,28	119	0,07	11.824.611	0,28	
100 en meer	2.141	1,27	342.566.840	8,01	2.141	1,27	341.250.222	8,03	

(niet inbegrepen 7.697 aangiften met nul inkomen)

Inkomsten van onroerende goederen				Inkomsten van kapitalen en roerende goederen				Diverse inkomsten			
Aantal	%	Bedrag	%	Aantal	%	Bedrag	%	Aantal	%	Bedrag	%
93.116.372	100,00	59.525	100,00	356.177	100,00	236	100,00	5.824.852	100,00	2.179	100,00
147.039	0,16	156	0,26	32.966	9,26	74	31,36	340.303	5,84	305	14,00
236.651	0,25	200	0,34	57.033	16,01	37	15,68	553.967	9,51	271	12,44
378.912	0,41	308	0,52	43.898	12,32	17	7,20	456.267	7,83	119	5,46
810.435	0,87	757	1,27	59.383	16,67	20	8,47	363.896	6,25	109	5,00
1.608.767	1,73	1.377	2,31	45.195	12,69	30	12,71	480.426	8,25	143	6,56
2.637.887	2,83	2.145	3,60	46.350	13,01	23	9,75	354.927	6,09	144	6,61
3.239.855	3,48	2.394	4,02	15.775	4,43	16	6,78	290.307	4,98	100	4,59
3.446.872	3,70	2.470	4,15	21.205	5,95	13	5,51	212.899	3,66	79	3,63
3.673.311	3,94	2.610	4,38	19.943	5,60	3	1,27	210.855	3,62	58	2,66
3.850.307	4,13	2.922	4,91	1.032	0,29	1	0,42	129.538	2,22	47	2,16
4.139.932	4,45	3.256	5,47	12.925	3,63	1	0,42	102.920	1,77	40	1,84
4.332.553	4,65	3.143	5,28	0	0,00	0	0,00	86.572	1,49	39	1,79
4.153.996	4,46	2.813	4,73	0	0,00	0	0,00	106.985	1,84	40	1,84
3.696.187	3,97	2.472	4,15	0	0,00	0	0,00	121.267	2,08	44	2,02
3.127.920	3,36	2.290	3,85	0	0,00	0	0,00	125.338	2,15	36	1,65
3.400.972	3,65	2.181	3,66	0	0,00	0	0,00	88.220	1,51	23	1,06
3.294.786	3,54	2.039	3,43	0	0,00	0	0,00	88.334	1,52	36	1,65
3.161.971	3,40	1.979	3,32	0	0,00	0	0,00	56.638	0,97	35	1,61
2.895.830	3,11	1.839	3,09	0	0,00	0	0,00	60.370	1,04	24	1,10
2.863.514	3,08	1.820	3,06	0	0,00	0	0,00	56.016	0,96	21	0,96
2.652.596	2,85	1.707	2,87	0	0,00	0	0,00	37.371	0,64	24	1,10
2.357.814	2,53	1.615	2,71	0	0,00	0	0,00	47.366	0,81	24	1,10
2.294.505	2,46	1.477	2,48	0	0,00	0	0,00	76.665	1,32	25	1,15
2.224.314	2,39	1.416	2,38	0	0,00	0	0,00	128.478	2,21	26	1,19
2.003.058	2,15	1.248	2,10	472	0,13	1	0,42	65.418	1,12	20	0,92
1.948.925	2,09	1.126	1,89	0	0,00	0	0,00	64.232	1,10	17	0,78
1.821.978	1,96	1.080	1,81	0	0,00	0	0,00	50.241	0,86	22	1,01
1.752.136	1,88	1.016	1,71	0	0,00	0	0,00	32.110	0,55	18	0,83
1.498.828	1,61	883	1,48	0	0,00	0	0,00	27.724	0,48	18	0,83
1.572.078	1,69	798	1,34	0	0,00	0	0,00	79.374	1,36	20	0,92
1.511.165	1,62	707	1,19	0	0,00	0	0,00	11.640	0,20	14	0,64
1.394.673	1,50	677	1,14	0	0,00	0	0,00	64.066	1,10	15	0,69
1.123.759	1,21	563	0,95	0	0,00	0	0,00	84.158	1,44	13	0,60
1.191.085	1,28	514	0,86	0	0,00	0	0,00	66.455	1,14	19	0,87
921.877	0,99	494	0,83	0	0,00	0	0,00	24.077	0,41	12	0,55
808.888	0,87	434	0,73	0	0,00	0	0,00	75.699	1,30	12	0,55
1.059.391	1,14	386	0,65	0	0,00	0	0,00	11.743	0,20	9	0,41
739.130	0,79	339	0,57	0	0,00	0	0,00	6.294	0,11	8	0,37
680.022	0,73	314	0,53	0	0,00	0	0,00	33.771	0,58	6	0,28
647.608	0,70	258	0,43	0	0,00	0	0,00	29.791	0,51	9	0,41
533.733	0,57	243	0,41	0	0,00	0	0,00	60.064	1,03	14	0,64
443.055	0,48	226	0,38	0	0,00	0	0,00	60.690	1,04	6	0,28
401.615	0,43	195	0,33	0	0,00	0	0,00	65.791	1,13	8	0,37
468.518	0,50	187	0,31	0	0,00	0	0,00	40.276	0,69	11	0,50
401.604	0,43	163	0,27	0	0,00	0	0,00	4.616	0,08	2	0,09
293.323	0,32	136	0,23	0	0,00	0	0,00	2.640	0,05	2	0,09
359.689	0,39	149	0,25	0	0,00	0	0,00	13.033	0,22	5	0,23
337.146	0,36	132	0,22	0	0,00	0	0,00	615	0,01	2	0,09
233.262	0,25	122	0,20	0	0,00	0	0,00	8.484	0,15	6	0,28
159.579	0,17	100	0,17	0	0,00	0	0,00	10.441	0,18	5	0,23
4.183.321	4,49	1.649	2,77	0	0,00	0	0,00	255.484	4,39	74	3,40

Structuur van het totaal belastbaar netto-inkomen per arrondissement - vervolg

Aantal aangiften en bedragen (in euro) per klasse van het belastbaar netto-inkomen

Arrondissement Turnhout

Inkomens- klasse	Totaal belastbaar netto-inkomen				Bedrijfsinkomsten				
	2000 €	Aantal	%	Bedrag	%	Aantal	%	Bedrag	%
Totaal	227.185	100,00	5.471.361.859	100,00	226.182	100,00	5.411.491.480	100,00	
Minder dan 2	15.782	6,95	12.712.189	0,23	15.430	6,82	12.317.981	0,23	
2 - 4	4.019	1,77	12.034.352	0,22	3.863	1,71	11.251.638	0,21	
4 - 6	4.368	1,92	21.957.031	0,40	4.238	1,87	21.115.289	0,39	
6 - 8	7.121	3,13	50.981.691	0,93	7.052	3,12	50.269.293	0,93	
8 - 10	10.852	4,78	97.866.505	1,79	10.793	4,77	96.523.529	1,78	
10 - 12	16.740	7,37	184.197.184	3,37	16.693	7,38	182.189.816	3,37	
12 - 14	16.064	7,07	208.640.749	3,81	16.039	7,09	206.141.729	3,81	
14 - 16	15.349	6,76	230.497.090	4,21	15.324	6,78	228.006.336	4,21	
16 - 18	14.545	6,40	246.752.627	4,51	14.534	6,43	244.549.215	4,52	
18 - 20	13.861	6,10	263.468.031	4,82	13.852	6,12	261.698.597	4,84	
20 - 22	13.443	5,92	282.172.250	5,16	13.430	5,94	280.551.010	5,18	
22 - 24	12.318	5,42	283.062.825	5,17	12.309	5,44	281.337.621	5,20	
24 - 26	9.829	4,33	245.335.851	4,48	9.820	4,34	243.682.217	4,50	
26 - 28	7.882	3,47	212.522.640	3,88	7.877	3,48	211.069.227	3,90	
28 - 30	6.698	2,95	194.018.196	3,55	6.694	2,96	192.650.244	3,56	
30 - 32	5.893	2,59	182.596.818	3,34	5.886	2,60	181.293.680	3,35	
32 - 34	5.197	2,29	171.407.767	3,13	5.193	2,30	170.356.669	3,15	
34 - 36	4.764	2,10	166.649.770	3,05	4.760	2,10	165.978.421	3,07	
36 - 38	4.255	1,87	157.431.473	2,88	4.252	1,88	156.968.185	2,90	
38 - 40	3.950	1,74	153.996.082	2,81	3.947	1,75	153.461.370	2,84	
40 - 42	3.581	1,58	146.761.859	2,68	3.576	1,58	146.138.974	2,70	
42 - 44	3.368	1,48	144.819.281	2,65	3.365	1,49	144.461.360	2,67	
44 - 46	2.917	1,28	131.194.615	2,40	2.916	1,29	130.917.124	2,42	
46 - 48	2.663	1,17	125.102.834	2,29	2.657	1,17	124.409.899	2,30	
48 - 50	2.331	1,03	114.141.630	2,09	2.328	1,03	113.585.216	2,10	
50 - 52	2.175	0,96	110.936.673	2,03	2.174	0,96	110.377.338	2,04	
52 - 54	1.922	0,85	101.819.316	1,86	1.920	0,85	101.340.955	1,87	
54 - 56	1.691	0,74	92.995.002	1,70	1.691	0,75	92.655.064	1,71	
56 - 58	1.513	0,67	86.170.703	1,57	1.512	0,67	85.891.838	1,59	
58 - 60	1.286	0,57	75.832.853	1,39	1.285	0,57	75.465.861	1,39	
60 - 62	1.093	0,48	66.643.665	1,22	1.093	0,48	66.062.446	1,22	
62 - 64	1.046	0,46	65.868.845	1,20	1.044	0,46	65.211.817	1,21	
64 - 66	904	0,40	58.727.892	1,07	904	0,40	58.289.827	1,08	
66 - 68	743	0,33	49.799.813	0,91	741	0,33	49.195.900	0,91	
68 - 70	696	0,31	48.020.271	0,88	696	0,31	47.788.958	0,88	
70 - 72	598	0,26	42.432.662	0,78	597	0,26	41.886.433	0,77	
72 - 74	522	0,23	38.095.596	0,70	519	0,23	37.566.568	0,69	
74 - 76	461	0,20	34.558.213	0,63	459	0,20	34.155.559	0,63	
76 - 78	398	0,18	30.643.949	0,56	394	0,17	29.906.413	0,55	
78 - 80	352	0,15	27.788.547	0,51	352	0,16	27.391.812	0,51	
80 - 82	331	0,15	26.793.251	0,49	330	0,15	26.516.795	0,49	
82 - 84	286	0,13	23.698.967	0,43	286	0,13	23.508.031	0,43	
84 - 86	253	0,11	21.502.329	0,39	253	0,11	21.246.474	0,39	
86 - 88	222	0,10	19.318.206	0,35	222	0,10	18.905.334	0,35	
88 - 90	191	0,08	16.992.777	0,31	190	0,08	16.541.567	0,31	
90 - 92	176	0,08	16.008.706	0,29	175	0,08	15.814.225	0,29	
92 - 94	176	0,08	16.371.041	0,30	176	0,08	16.151.553	0,30	
94 - 96	154	0,07	14.630.245	0,27	153	0,07	14.268.664	0,26	
96 - 98	136	0,06	13.198.191	0,24	136	0,06	12.697.758	0,23	
98 - 100	129	0,06	12.768.725	0,23	129	0,06	12.451.795	0,23	
100 en meer	1.941	0,85	319.424.081	5,84	1.923	0,85	299.277.855	5,53	

(niet inbegrepen 10.664 aangiften met nul inkomen)

Inkomsten van onroerende goederen				Inkomsten van kapitalen en roerende goederen				Diverse inkomsten			
Aantal	%	Bedrag	%	Aantal	%	Bedrag	%	Aantal	%	Bedrag	%
134.334.540	100,00	83.621	100,00	1.187.063	100,00	475	100,00	7.247.756	100,00	2.207	100,00
219.298	0,16	228	0,27	54.047	4,55	105	22,11	325.851	4,50	291	13,19
338.551	0,25	244	0,29	138.332	11,65	67	14,11	584.367	8,06	294	13,32
720.377	0,54	508	0,61	160.295	13,50	48	10,11	504.357	6,96	139	6,30
1.034.935	0,77	1.137	1,36	113.457	9,56	38	8,00	480.006	6,62	124	5,62
2.237.355	1,67	1.989	2,38	256.061	21,57	80	16,84	398.382	5,50	112	5,07
3.255.700	2,42	3.297	3,94	181.359	15,28	52	10,95	551.274	7,61	177	8,02
4.190.161	3,12	3.745	4,48	195.017	16,43	38	8,00	408.429	5,64	135	6,12
4.749.007	3,54	4.082	4,88	63.755	5,37	31	6,53	439.121	6,06	95	4,30
5.236.129	3,90	4.251	5,08	8.765	0,74	8	1,68	235.045	3,24	66	2,99
5.429.533	4,04	4.239	5,07	7.741	0,65	2	0,42	135.858	1,87	52	2,36
5.934.672	4,42	4.657	5,57	965	0,08	1	0,21	141.185	1,95	53	2,40
6.092.633	4,54	4.771	5,71	4.421	0,37	3	0,63	81.861	1,13	41	1,86
5.917.761	4,41	4.212	5,04	154	0,01	1	0,21	126.913	1,75	38	1,72
5.298.323	3,94	3.605	4,31	0	0,00	0	0,00	79.873	1,10	26	1,18
5.311.400	3,95	3.416	4,09	0	0,00	0	0,00	117.696	1,62	49	2,22
4.796.731	3,57	3.258	3,90	2.694	0,23	1	0,21	116.934	1,61	26	1,18
4.596.193	3,42	3.058	3,66	0	0,00	0	0,00	139.472	1,92	34	1,54
4.171.950	3,11	2.937	3,51	0	0,00	0	0,00	90.874	1,25	31	1,40
4.060.285	3,02	2.681	3,21	0	0,00	0	0,00	23.263	0,32	16	0,72
3.999.861	2,98	2.593	3,10	0	0,00	0	0,00	89.392	1,23	31	1,40
3.795.958	2,83	2.411	2,88	0	0,00	0	0,00	45.792	0,63	30	1,36
3.674.615	2,74	2.337	2,79	0	0,00	0	0,00	53.588	0,74	27	1,22
3.270.735	2,43	2.040	2,44	0	0,00	0	0,00	90.881	1,25	34	1,54
3.046.688	2,27	1.892	2,26	0	0,00	0	0,00	50.447	0,70	20	0,91
2.755.562	2,05	1.691	2,02	0	0,00	0	0,00	17.681	0,24	12	0,54
2.757.852	2,05	1.594	1,91	0	0,00	0	0,00	16.469	0,23	11	0,50
2.457.167	1,83	1.426	1,71	0	0,00	0	0,00	27.124	0,37	19	0,86
2.253.272	1,68	1.226	1,47	0	0,00	0	0,00	38.405	0,53	20	0,91
1.865.419	1,39	1.109	1,33	0	0,00	0	0,00	28.212	0,39	16	0,72
1.701.317	1,27	941	1,13	0	0,00	0	0,00	33.405	0,46	16	0,72
1.784.717	1,33	824	0,99	0	0,00	0	0,00	48.070	0,66	14	0,63
1.503.883	1,12	780	0,93	0	0,00	0	0,00	137.563	1,90	17	0,77
1.296.311	0,96	664	0,79	0	0,00	0	0,00	15.756	0,22	10	0,45
1.443.292	1,07	555	0,66	0	0,00	0	0,00	55.096	0,76	14	0,63
989.995	0,74	521	0,62	0	0,00	0	0,00	11.203	0,15	13	0,59
1.084.086	0,81	440	0,53	0	0,00	0	0,00	25.731	0,36	7	0,32
1.009.597	0,75	374	0,45	0	0,00	0	0,00	27.452	0,38	10	0,45
677.949	0,50	321	0,38	0	0,00	0	0,00	10.491	0,14	9	0,41
948.000	0,71	309	0,37	0	0,00	0	0,00	34.469	0,48	5	0,23
647.996	0,48	254	0,30	0	0,00	0	0,00	35.892	0,50	8	0,36
643.884	0,48	243	0,29	0	0,00	0	0,00	806	0,01	2	0,09
620.994	0,46	218	0,26	0	0,00	0	0,00	1.818	0,03	3	0,14
409.750	0,31	193	0,23	0	0,00	0	0,00	59.426	0,82	7	0,32
489.185	0,36	165	0,20	0	0,00	0	0,00	19.327	0,27	2	0,09
441.499	0,33	135	0,16	0	0,00	0	0,00	3.916	0,05	2	0,09
389.221	0,29	133	0,16	0	0,00	0	0,00	3.291	0,05	5	0,23
333.040	0,25	136	0,16	0	0,00	0	0,00	3.472	0,05	3	0,14
446.580	0,33	123	0,15	0	0,00	0	0,00	25.240	0,35	7	0,32
278.882	0,21	100	0,12	0	0,00	0	0,00	3.663	0,05	1	0,05
398.062	0,30	101	0,12	0	0,00	0	0,00	7.648	0,11	2	0,09
13.328.177	9,92	1.457	1,74	0	0,00	0	0,00	1.245.269	17,18	31	1,40

Structuur van het totaal belastbaar netto-inkomen per arrondissement - vervolg

Aantal aangiften en bedragen (in euro) per klasse van het belastbaar netto-inkomen

Arrondissement Hasselt

Inkomens- klasse	Totaal belastbaar netto-inkomen				Bedrijfsinkomsten				
	2000 €	Aantal	%	Bedrag	%	Aantal	%	Bedrag	%
Totaal	214.165	100,00	5.016.346.126	100,00	213.615	100,00	4.993.014.537	100,00	
Minder dan 2	13.818	6,45	10.770.584	0,21	13.640	6,39	10.598.446	0,21	
2 - 4	4.271	1,99	12.837.828	0,26	4.154	1,94	12.278.044	0,25	
4 - 6	4.196	1,96	21.025.316	0,42	4.094	1,92	20.328.273	0,41	
6 - 8	6.941	3,24	49.750.652	0,99	6.886	3,22	49.161.660	0,98	
8 - 10	11.142	5,20	100.488.023	2,00	11.109	5,20	99.748.785	2,00	
10 - 12	18.536	8,66	203.295.593	4,05	18.512	8,67	201.942.056	4,04	
12 - 14	15.182	7,09	197.160.220	3,93	15.177	7,10	195.544.904	3,92	
14 - 16	15.017	7,01	225.338.135	4,49	15.007	7,03	223.487.143	4,48	
16 - 18	14.020	6,55	237.935.931	4,74	14.017	6,56	236.446.859	4,74	
18 - 20	13.151	6,14	249.949.306	4,98	13.148	6,15	248.758.348	4,98	
20 - 22	12.502	5,84	262.203.550	5,23	12.499	5,85	261.248.285	5,23	
22 - 24	10.869	5,08	249.569.342	4,98	10.868	5,09	248.676.219	4,98	
24 - 26	8.857	4,14	221.097.104	4,41	8.857	4,15	220.497.106	4,42	
26 - 28	7.554	3,53	203.637.260	4,06	7.554	3,54	203.094.409	4,07	
28 - 30	6.276	2,93	181.887.588	3,63	6.274	2,94	181.380.793	3,63	
30 - 32	5.339	2,49	165.348.658	3,30	5.335	2,50	164.881.719	3,30	
32 - 34	4.795	2,24	158.261.881	3,15	4.795	2,24	157.851.699	3,16	
34 - 36	4.229	1,97	147.883.246	2,95	4.228	1,98	147.353.900	2,95	
36 - 38	3.709	1,73	137.194.610	2,73	3.708	1,74	136.935.137	2,74	
38 - 40	3.359	1,57	130.896.797	2,61	3.359	1,57	130.841.297	2,62	
40 - 42	3.202	1,50	131.277.856	2,62	3.202	1,50	130.906.810	2,62	
42 - 44	2.980	1,39	128.116.563	2,55	2.979	1,39	127.974.225	2,56	
44 - 46	2.635	1,23	118.452.390	2,36	2.634	1,23	118.252.664	2,37	
46 - 48	2.187	1,02	102.716.272	2,05	2.186	1,02	102.452.414	2,05	
48 - 50	2.093	0,98	102.503.657	2,04	2.091	0,98	102.529.112	2,05	
50 - 52	1.874	0,88	95.539.152	1,90	1.874	0,88	95.417.250	1,91	
52 - 54	1.706	0,80	90.333.609	1,80	1.706	0,80	90.039.736	1,80	
54 - 56	1.478	0,69	81.310.162	1,62	1.477	0,69	81.100.839	1,62	
56 - 58	1.344	0,63	76.576.551	1,53	1.344	0,63	76.248.117	1,53	
58 - 60	1.120	0,52	66.101.584	1,32	1.120	0,52	65.773.761	1,32	
60 - 62	981	0,46	59.826.139	1,19	981	0,46	59.822.752	1,20	
62 - 64	946	0,44	59.616.085	1,19	946	0,44	59.298.562	1,19	
64 - 66	830	0,39	53.927.728	1,08	830	0,39	53.756.256	1,08	
66 - 68	715	0,33	47.904.751	0,95	715	0,33	47.492.622	0,95	
68 - 70	600	0,28	41.388.613	0,83	600	0,28	41.059.571	0,82	
70 - 72	553	0,26	39.263.869	0,78	553	0,26	39.217.596	0,79	
72 - 74	478	0,22	34.877.776	0,70	478	0,22	34.846.778	0,70	
74 - 76	432	0,20	32.384.404	0,65	432	0,20	32.223.074	0,65	
76 - 78	360	0,17	27.716.561	0,55	360	0,17	27.570.969	0,55	
78 - 80	317	0,15	25.051.518	0,50	317	0,15	24.954.473	0,50	
80 - 82	323	0,15	26.151.704	0,52	323	0,15	26.001.552	0,52	
82 - 84	244	0,11	20.220.118	0,40	243	0,11	20.036.819	0,40	
84 - 86	225	0,11	19.124.630	0,38	225	0,11	18.949.142	0,38	
86 - 88	224	0,10	19.487.750	0,39	224	0,10	19.409.065	0,39	
88 - 90	181	0,08	16.105.871	0,32	181	0,08	16.119.343	0,32	
90 - 92	149	0,07	13.570.682	0,27	149	0,07	13.547.698	0,27	
92 - 94	146	0,07	13.569.442	0,27	146	0,07	13.582.760	0,27	
94 - 96	139	0,06	13.204.056	0,26	139	0,07	13.129.991	0,26	
96 - 98	136	0,06	13.191.793	0,26	136	0,06	13.139.761	0,26	
98 - 100	93	0,04	9.205.741	0,18	93	0,04	9.149.485	0,18	
100 en meer	1.711	0,80	271.097.475	5,40	1.710	0,80	267.956.258	5,37	

(niet inbegrepen 9.564 aangiften met nul inkomen)

Inkomsten van onroerende goederen				Inkomsten van kapitalen en roerende goederen				Diverse inkomsten			
Aantal	%	Bedrag	%	Aantal	%	Bedrag	%	Aantal	%	Bedrag	%
110.317.559	100,00	75.570	100,00	299.973	100,00	186	100,00	5.457.619	100,00	1.823	100,00
148.038	0,13	178	0,24	37.626	12,54	63	33,87	150.936	2,77	137	7,52
319.450	0,29	256	0,34	42.800	14,27	28	15,05	447.430	8,20	197	10,81
527.195	0,48	377	0,50	62.189	20,73	19	10,22	491.700	9,01	130	7,13
878.708	0,80	897	1,19	31.612	10,54	17	9,14	435.257	7,98	109	5,98
1.790.042	1,62	1.695	2,24	14.679	4,89	10	5,38	380.604	6,97	114	6,25
3.146.766	2,85	3.113	4,12	48.837	16,28	15	8,06	394.663	7,23	137	7,52
3.596.345	3,26	3.166	4,19	35.760	11,92	16	8,60	303.455	5,56	122	6,69
4.383.878	3,97	3.554	4,70	17.227	5,74	12	6,45	282.274	5,17	74	4,06
4.458.818	4,04	3.697	4,89	9.140	3,05	5	2,69	163.848	3,00	50	2,74
4.761.947	4,32	3.888	5,14	0	0,00	0	0,00	189.898	3,48	41	2,25
5.282.735	4,79	4.378	5,79	0	0,00	0	0,00	74.459	1,36	43	2,36
5.368.408	4,87	4.208	5,57	103	0,03	1	0,54	116.574	2,14	42	2,30
4.769.189	4,32	3.772	4,99	0	0,00	0	0,00	88.750	1,63	30	1,65
4.717.402	4,28	3.581	4,74	0	0,00	0	0,00	61.771	1,13	29	1,59
4.397.802	3,99	3.280	4,34	0	0,00	0	0,00	81.955	1,50	33	1,81
4.230.285	3,83	2.987	3,95	0	0,00	0	0,00	56.582	1,04	26	1,43
3.966.112	3,60	2.810	3,72	0	0,00	0	0,00	51.833	0,95	31	1,70
3.754.351	3,40	2.601	3,44	0	0,00	0	0,00	68.341	1,25	18	0,99
3.538.769	3,21	2.396	3,17	0	0,00	0	0,00	58.628	1,07	24	1,32
3.183.101	2,89	2.215	2,93	0	0,00	0	0,00	35.790	0,66	22	1,21
3.420.586	3,10	2.169	2,87	0	0,00	0	0,00	90.868	1,66	30	1,65
3.165.037	2,87	2.090	2,77	0	0,00	0	0,00	110.020	2,02	24	1,32
3.027.533	2,74	1.954	2,59	0	0,00	0	0,00	69.209	1,27	19	1,04
2.612.217	2,37	1.608	2,13	0	0,00	0	0,00	33.946	0,62	23	1,26
2.532.471	2,30	1.542	2,04	0	0,00	0	0,00	30.955	0,57	16	0,88
2.362.722	2,14	1.425	1,89	0	0,00	0	0,00	31.737	0,58	22	1,21
2.237.728	2,03	1.264	1,67	0	0,00	0	0,00	50.185	0,92	21	1,15
2.008.909	1,82	1.106	1,46	0	0,00	0	0,00	60.628	1,11	15	0,82
1.821.430	1,65	1.006	1,33	0	0,00	0	0,00	99.194	1,82	24	1,32
1.653.231	1,50	823	1,09	0	0,00	0	0,00	34.969	0,64	14	0,77
1.314.079	1,19	756	1,00	0	0,00	0	0,00	36.182	0,66	11	0,60
1.339.694	1,21	728	0,96	0	0,00	0	0,00	57.995	1,06	14	0,77
1.210.372	1,10	655	0,87	0	0,00	0	0,00	100.951	1,85	17	0,93
1.161.570	1,05	545	0,72	0	0,00	0	0,00	43.302	0,79	13	0,71
1.020.892	0,93	458	0,61	0	0,00	0	0,00	68.695	1,26	11	0,60
793.802	0,72	429	0,57	0	0,00	0	0,00	37.536	0,69	21	1,15
645.371	0,59	363	0,48	0	0,00	0	0,00	16.289	0,30	7	0,38
807.764	0,73	338	0,45	0	0,00	0	0,00	23.536	0,43	14	0,77
605.908	0,55	276	0,37	0	0,00	0	0,00	2.199	0,04	7	0,38
545.100	0,49	238	0,31	0	0,00	0	0,00	22.487	0,41	9	0,49
574.942	0,52	241	0,32	0	0,00	0	0,00	10.979	0,20	8	0,44
375.083	0,34	193	0,26	0	0,00	0	0,00	10.355	0,19	5	0,27
426.349	0,39	170	0,22	0	0,00	0	0,00	7.063	0,13	5	0,27
351.898	0,32	167	0,22	0	0,00	0	0,00	6.107	0,11	6	0,33
258.911	0,23	144	0,19	0	0,00	0	0,00	955	0,02	2	0,11
267.399	0,24	113	0,15	0	0,00	0	0,00	2.582	0,05	4	0,22
202.321	0,18	117	0,15	0	0,00	0	0,00	4.250	0,08	1	0,05
248.667	0,23	108	0,14	0	0,00	0	0,00	11.130	0,20	4	0,22
261.363	0,24	106	0,14	0	0,00	0	0,00	862	0,02	2	0,11
183.220	0,17	65	0,09	0	0,00	0	0,00	6.711	0,12	4	0,22
5.661.649	5,13	1.324	1,75	0	0,00	0	0,00	440.994	8,08	41	2,25

Structuur van het totaal belastbaar netto-inkomen per arrondissement - vervolg

Aantal aangiften en bedragen (in euro) per klasse van het belastbaar netto-inkomen

Arrondissement Maaseik

Inkomens- klasse	Totaal belastbaar netto-inkomen				Bedrijfsinkomsten				
	2000 €	Aantal	%	Bedrag	%	Aantal	%	Bedrag	%
Totaal	108.934	100,00	2.617.178.880	100,00	108.614	100,00	2.591.193.673	100,00	
Minder dan 2	4.048	3,72	3.687.370	0,14	3.986	3,67	3.633.591	0,14	
2 - 4	2.018	1,85	6.078.743	0,23	1.969	1,81	5.892.177	0,23	
4 - 6	2.135	1,96	10.677.582	0,41	2.092	1,93	10.457.878	0,40	
6 - 8	2.861	2,63	20.279.584	0,77	2.830	2,61	19.998.836	0,77	
8 - 10	4.325	3,97	39.135.603	1,50	4.299	3,96	38.640.728	1,49	
10 - 12	7.544	6,93	83.219.022	3,18	7.527	6,93	82.459.926	3,18	
12 - 14	7.950	7,30	103.340.749	3,95	7.936	7,31	102.397.785	3,95	
14 - 16	8.178	7,51	122.870.686	4,69	8.170	7,52	121.943.354	4,71	
16 - 18	7.831	7,19	132.925.668	5,08	7.827	7,21	132.291.926	5,11	
18 - 20	7.703	7,07	146.265.944	5,59	7.701	7,09	145.716.232	5,62	
20 - 22	7.401	6,79	155.228.047	5,93	7.393	6,81	154.819.617	5,97	
22 - 24	6.235	5,72	143.243.410	5,47	6.232	5,74	142.799.014	5,51	
24 - 26	5.184	4,76	129.446.524	4,95	5.178	4,77	128.970.903	4,98	
26 - 28	4.287	3,94	115.611.127	4,42	4.282	3,94	115.310.636	4,45	
28 - 30	3.746	3,44	108.569.783	4,15	3.739	3,44	108.225.374	4,18	
30 - 32	3.300	3,03	102.243.832	3,91	3.296	3,03	101.851.508	3,93	
32 - 34	2.961	2,72	97.643.417	3,73	2.957	2,72	97.437.131	3,76	
34 - 36	2.491	2,29	87.139.993	3,33	2.491	2,29	86.985.064	3,36	
36 - 38	2.335	2,14	86.352.321	3,30	2.333	2,15	85.977.981	3,32	
38 - 40	1.988	1,82	77.503.114	2,96	1.988	1,83	77.286.150	2,98	
40 - 42	1.842	1,69	75.477.693	2,88	1.842	1,70	75.466.831	2,91	
42 - 44	1.624	1,49	69.798.641	2,67	1.623	1,49	69.706.881	2,69	
44 - 46	1.370	1,26	61.603.317	2,35	1.369	1,26	61.270.091	2,36	
46 - 48	1.145	1,05	53.807.278	2,06	1.145	1,05	53.535.790	2,07	
48 - 50	1.002	0,92	49.096.175	1,88	1.002	0,92	49.103.888	1,90	
50 - 52	939	0,86	47.888.079	1,83	938	0,86	47.770.338	1,84	
52 - 54	810	0,74	42.899.048	1,64	809	0,74	42.681.349	1,65	
54 - 56	716	0,66	39.354.509	1,50	714	0,66	38.953.150	1,50	
56 - 58	578	0,53	32.947.884	1,26	577	0,53	32.851.890	1,27	
58 - 60	544	0,50	32.066.228	1,23	543	0,50	31.830.794	1,23	
60 - 62	452	0,41	27.544.132	1,05	452	0,42	27.374.431	1,06	
62 - 64	385	0,35	24.235.289	0,93	385	0,35	23.905.788	0,92	
64 - 66	325	0,30	21.106.024	0,81	325	0,30	20.752.959	0,80	
66 - 68	298	0,27	19.970.505	0,76	297	0,27	19.680.552	0,76	
68 - 70	240	0,22	16.541.537	0,63	239	0,22	16.299.300	0,63	
70 - 72	211	0,19	14.966.717	0,57	211	0,19	14.800.965	0,57	
72 - 74	180	0,17	13.149.879	0,50	179	0,16	12.784.647	0,49	
74 - 76	129	0,12	9.664.024	0,37	129	0,12	9.484.218	0,37	
76 - 78	152	0,14	11.694.194	0,45	152	0,14	11.486.921	0,44	
78 - 80	150	0,14	11.842.918	0,45	150	0,14	11.642.963	0,45	
80 - 82	109	0,10	8.826.531	0,34	109	0,10	8.695.431	0,34	
82 - 84	100	0,09	8.299.638	0,32	97	0,09	7.983.385	0,31	
84 - 86	90	0,08	7.646.981	0,29	90	0,08	7.372.907	0,28	
86 - 88	81	0,07	7.045.784	0,27	80	0,07	6.739.299	0,26	
88 - 90	75	0,07	6.669.933	0,25	75	0,07	6.496.623	0,25	
90 - 92	60	0,06	5.457.018	0,21	59	0,05	5.260.884	0,20	
92 - 94	56	0,05	5.212.644	0,20	56	0,05	5.009.648	0,19	
94 - 96	42	0,04	3.994.623	0,15	42	0,04	3.932.608	0,15	
96 - 98	44	0,04	4.257.487	0,16	44	0,04	4.026.333	0,16	
98 - 100	35	0,03	3.463.133	0,13	35	0,03	3.201.968	0,12	
100 en meer	629	0,58	109.188.518	4,17	620	0,57	97.995.030	3,78	

(niet inbegrepen 839 aangiften met nul inkomen)

Inkomsten van onroerende goederen				Inkomsten van kapitalen en roerende goederen				Diverse inkomsten			
Aantal	%	Bedrag	%	Aantal	%	Bedrag	%	Aantal	%	Bedrag	%
58.745.532	100,00	39.937	100,00	623.214	100,00	224	100,00	2.633.216	100,00	688	100,00
62.946	0,11	66	0,17	24.228	3,89	58	25,89	29.704	1,13	29	4,22
255.635	0,44	121	0,30	44.929	7,21	28	12,50	107.781	4,09	52	7,56
241.578	0,41	192	0,48	102.088	16,38	22	9,82	134.416	5,10	32	4,65
401.584	0,68	401	1,00	59.283	9,51	17	7,59	212.736	8,08	49	7,12
848.966	1,45	745	1,87	112.001	17,97	21	9,38	173.601	6,59	48	6,98
1.509.163	2,57	1.282	3,21	59.411	9,53	21	9,38	164.072	6,23	62	9,01
1.878.001	3,20	1.525	3,82	93.280	14,97	19	8,48	152.128	5,78	44	6,40
2.042.579	3,48	1.680	4,21	75.802	12,16	26	11,61	77.991	2,96	21	3,05
2.134.229	3,63	1.845	4,62	25.805	4,14	7	3,13	42.242	1,60	15	2,18
2.632.022	4,48	2.101	5,26	0	0,00	0	0,00	80.980	3,08	22	3,20
2.794.608	4,76	2.443	6,12	0	0,00	0	0,00	62.617	2,38	14	2,03
2.873.603	4,89	2.344	5,87	0	0,00	0	0,00	23.011	0,87	12	1,74
2.906.856	4,95	2.299	5,76	24.310	3,90	1	0,45	62.890	2,39	20	2,91
2.823.429	4,81	2.112	5,29	399	0,06	1	0,45	43.183	1,64	21	3,05
2.641.618	4,50	2.033	5,09	1.260	0,20	1	0,45	35.374	1,34	10	1,45
2.600.421	4,43	1.939	4,86	112	0,02	1	0,45	11.986	0,46	13	1,89
2.304.158	3,92	1.818	4,55	0	0,00	0	0,00	44.379	1,69	22	3,20
1.993.458	3,39	1.587	3,97	0	0,00	0	0,00	36.772	1,40	15	2,18
2.071.401	3,53	1.543	3,86	306	0,05	1	0,45	74.270	2,82	15	2,18
1.797.349	3,06	1.354	3,39	0	0,00	0	0,00	10.015	0,38	7	1,02
1.772.492	3,02	1.318	3,30	0	0,00	0	0,00	31.472	1,20	17	2,47
1.506.620	2,56	1.155	2,89	0	0,00	0	0,00	10.028	0,38	7	1,02
1.505.236	2,56	974	2,44	0	0,00	0	0,00	8.689	0,33	9	1,31
1.215.199	2,07	827	2,07	0	0,00	0	0,00	12.395	0,47	9	1,31
995.825	1,70	744	1,86	0	0,00	0	0,00	51.848	1,97	14	2,03
1.020.566	1,74	682	1,71	0	0,00	0	0,00	38.207	1,45	7	1,02
1.013.076	1,72	602	1,51	0	0,00	0	0,00	4.246	0,16	10	1,45
851.703	1,45	526	1,32	0	0,00	0	0,00	58.590	2,23	6	0,87
982.758	1,67	431	1,08	0	0,00	0	0,00	39.273	1,49	7	1,02
537.771	0,92	392	0,98	0	0,00	0	0,00	94.402	3,59	8	1,16
597.139	1,02	340	0,85	0	0,00	0	0,00	28.967	1,10	9	1,31
491.782	0,84	278	0,70	0	0,00	0	0,00	4.455	0,17	5	0,73
606.794	1,03	241	0,60	0	0,00	0	0,00	37.444	1,42	4	0,58
438.780	0,75	224	0,56	0	0,00	0	0,00	2.285	0,09	3	0,44
420.445	0,72	172	0,43	0	0,00	0	0,00	1.487	0,06	1	0,15
322.750	0,55	156	0,39	0	0,00	0	0,00	11.134	0,42	5	0,73
325.394	0,55	135	0,34	0	0,00	0	0,00	16.532	0,63	4	0,58
275.180	0,47	98	0,25	0	0,00	0	0,00	669	0,03	2	0,29
276.741	0,47	115	0,29	0	0,00	0	0,00	79.695	3,03	5	0,73
280.856	0,48	104	0,26	0	0,00	0	0,00	4.471	0,17	3	0,44
206.744	0,35	81	0,20	0	0,00	0	0,00	1.037	0,04	1	0,15
307.559	0,52	77	0,19	0	0,00	0	0,00	590	0,02	2	0,29
257.400	0,44	70	0,18	0	0,00	0	0,00	995	0,04	1	0,15
165.220	0,28	69	0,17	0	0,00	0	0,00	1.902	0,07	3	0,44
575.071	0,98	64	0,16	0	0,00	0	0,00	13.121	0,50	2	0,29
68.219	0,12	43	0,11	0	0,00	0	0,00	2.029	0,08	1	0,15
182.524	0,31	48	0,12	0	0,00	0	0,00	2.952	0,11	2	0,29
63.671	0,11	32	0,08	0	0,00	0	0,00	2.309	0,09	1	0,15
207.200	0,35	37	0,09	0	0,00	0	0,00	2.248	0,09	2	0,29
57.565	0,10	27	0,07	0	0,00	0	0,00	5.169	0,20	1	0,15
4.403.648	7,50	445	1,11	0	0,00	0	0,00	484.427	18,40	14	2,03

Structuur van het totaal belastbaar netto-inkomen per arrondissement - vervolg

Aantal aangiften en bedragen (in euro) per klasse van het belastbaar netto-inkomen

Arrondissement Tongeren

Inkomens- klasse	Totaal belastbaar netto-inkomen				Bedrijfsinkomsten				
	2000 €	Aantal	%	Bedrag	%	Aantal	%	Bedrag	%
Totaal	101.000	100,00	2.343.480.790	100,00	100.688	100,00	2.316.485.892	100,00	
Minder dan 2	4.602	4,56	3.817.881	0,16	4.535	4,50	3.721.132	0,16	
2 - 4	1.876	1,86	5.637.039	0,24	1.832	1,82	5.445.092	0,24	
4 - 6	2.083	2,06	10.469.459	0,45	2.037	2,02	10.171.214	0,44	
6 - 8	3.700	3,66	26.631.668	1,14	3.667	3,64	26.206.230	1,13	
8 - 10	5.718	5,66	51.569.604	2,20	5.692	5,65	51.041.014	2,20	
10 - 12	8.860	8,77	97.244.462	4,15	8.847	8,79	96.462.710	4,16	
12 - 14	7.641	7,57	99.211.571	4,23	7.634	7,58	98.289.413	4,24	
14 - 16	7.604	7,53	114.217.872	4,87	7.593	7,54	113.211.385	4,89	
16 - 18	7.019	6,95	119.081.441	5,08	7.010	6,96	118.294.774	5,11	
18 - 20	6.200	6,14	117.717.892	5,02	6.195	6,15	117.143.613	5,06	
20 - 22	5.670	5,61	118.959.304	5,08	5.664	5,63	118.517.203	5,12	
22 - 24	5.026	4,98	115.435.748	4,93	5.023	4,99	114.958.864	4,96	
24 - 26	4.006	3,97	100.044.479	4,27	3.998	3,97	99.353.989	4,29	
26 - 28	3.597	3,56	97.015.080	4,14	3.596	3,57	96.405.790	4,16	
28 - 30	3.048	3,02	88.298.652	3,77	3.046	3,03	87.925.490	3,80	
30 - 32	2.662	2,64	82.441.668	3,52	2.661	2,64	82.297.453	3,55	
32 - 34	2.356	2,33	77.729.782	3,32	2.355	2,34	77.445.174	3,34	
34 - 36	2.183	2,16	76.365.783	3,26	2.179	2,16	75.927.673	3,28	
36 - 38	1.880	1,86	69.518.574	2,97	1.878	1,87	69.250.681	2,99	
38 - 40	1.717	1,70	66.962.761	2,86	1.713	1,70	66.773.496	2,88	
40 - 42	1.597	1,58	65.448.028	2,79	1.597	1,59	65.094.331	2,81	
42 - 44	1.373	1,36	59.046.259	2,52	1.373	1,36	58.839.225	2,54	
44 - 46	1.198	1,19	53.877.141	2,30	1.198	1,19	53.872.359	2,33	
46 - 48	1.064	1,05	50.022.827	2,13	1.063	1,06	49.784.387	2,15	
48 - 50	953	0,94	46.725.492	1,99	950	0,94	46.413.478	2,00	
50 - 52	859	0,85	43.747.815	1,87	859	0,85	43.377.767	1,87	
52 - 54	746	0,74	39.531.021	1,69	746	0,74	39.355.691	1,70	
54 - 56	685	0,68	37.650.091	1,61	685	0,68	37.526.996	1,62	
56 - 58	565	0,56	32.196.073	1,37	564	0,56	31.950.911	1,38	
58 - 60	548	0,54	32.323.058	1,38	547	0,54	32.063.471	1,38	
60 - 62	462	0,46	28.188.523	1,20	462	0,46	27.928.356	1,21	
62 - 64	363	0,36	22.859.449	0,98	361	0,36	22.453.961	0,97	
64 - 66	343	0,34	22.275.963	0,95	343	0,34	21.964.551	0,95	
66 - 68	280	0,28	18.753.983	0,80	280	0,28	18.668.861	0,81	
68 - 70	265	0,26	18.283.214	0,78	264	0,26	17.854.586	0,77	
70 - 72	203	0,20	14.401.855	0,61	203	0,20	14.056.200	0,61	
72 - 74	200	0,20	14.595.724	0,62	199	0,20	14.401.417	0,62	
74 - 76	173	0,17	12.963.982	0,55	173	0,17	12.788.366	0,55	
76 - 78	157	0,16	12.080.894	0,52	157	0,16	11.853.943	0,51	
78 - 80	137	0,14	10.829.967	0,46	136	0,14	10.606.513	0,46	
80 - 82	111	0,11	8.985.680	0,38	111	0,11	8.891.748	0,38	
82 - 84	109	0,11	9.059.023	0,39	108	0,11	8.708.973	0,38	
84 - 86	83	0,08	7.055.217	0,30	82	0,08	6.700.156	0,29	
86 - 88	83	0,08	7.218.920	0,31	83	0,08	7.035.268	0,30	
88 - 90	71	0,07	6.323.671	0,27	71	0,07	6.196.480	0,27	
90 - 92	60	0,06	5.458.944	0,23	59	0,06	5.292.661	0,23	
92 - 94	60	0,06	5.571.987	0,24	60	0,06	5.561.550	0,24	
94 - 96	50	0,05	4.750.977	0,20	50	0,05	4.549.366	0,20	
96 - 98	49	0,05	4.747.293	0,20	49	0,05	4.682.590	0,20	
98 - 100	26	0,03	2.576.131	0,11	26	0,03	2.537.853	0,11	
100 en meer	679	0,67	107.560.868	4,59	674	0,67	96.631.487	4,17	

(niet inbegrepen 1.664 aangiften met nul inkomen)

Inkomsten van onroerende goederen				Inkomsten van kapitalen en roerende goederen				Diverse inkomsten			
Aantal	%	Bedrag	%	Aantal	%	Bedrag	%	Aantal	%	Bedrag	%
54.381.634	100,00	35.099	100,00	417.284	100,00	157	100,00	1.936.728	100,00	650	100,00
56.325	0,10	66	0,19	16.922	4,06	33	21,02	52.315	2,70	42	6,46
190.238	0,35	130	0,37	22.174	5,31	18	11,46	124.044	6,40	55	8,46
211.542	0,39	184	0,52	54.439	13,05	12	7,64	181.495	9,37	49	7,54
517.502	0,95	518	1,48	80.143	19,21	24	15,29	204.019	10,53	47	7,23
945.942	1,74	932	2,66	83.132	19,92	21	13,38	174.387	9,00	46	7,08
1.558.688	2,87	1.493	4,25	101.805	24,40	18	11,46	151.465	7,82	68	10,46
1.935.901	3,56	1.532	4,36	20.867	5,00	12	7,64	134.015	6,92	40	6,15
2.029.162	3,73	1.673	4,77	22.192	5,32	7	4,46	95.440	4,93	27	4,15
2.103.961	3,87	1.707	4,86	9.322	2,23	5	3,18	61.215	3,16	20	3,08
2.219.424	4,08	1.803	5,14	0	0,00	0	0,00	48.121	2,48	15	2,31
2.396.268	4,41	1.884	5,37	4.430	1,06	1	0,64	56.155	2,90	17	2,62
2.370.923	4,36	1.910	5,44	559	0,13	2	1,27	25.012	1,29	13	2,00
2.236.894	4,11	1.664	4,74	0	0,00	0	0,00	61.962	3,20	13	2,00
2.250.530	4,14	1.699	4,84	0	0,00	0	0,00	29.922	1,54	17	2,62
2.018.319	3,71	1.594	4,54	0	0,00	0	0,00	14.650	0,76	13	2,00
1.962.328	3,61	1.487	4,24	0	0,00	0	0,00	22.497	1,16	9	1,38
1.984.616	3,65	1.418	4,04	0	0,00	0	0,00	21.860	1,13	9	1,38
2.040.543	3,75	1.337	3,81	1.176	0,28	3	1,91	48.369	2,50	8	1,23
1.637.822	3,01	1.202	3,42	123	0,03	1	0,64	58.148	3,00	12	1,85
1.467.536	2,70	1.129	3,22	0	0,00	0	0,00	57.250	2,96	11	1,69
1.592.068	2,93	1.090	3,11	0	0,00	0	0,00	10.168	0,53	12	1,85
1.367.927	2,52	923	2,63	0	0,00	0	0,00	11.439	0,59	9	1,38
1.065.506	1,96	839	2,39	0	0,00	0	0,00	14.511	0,75	6	0,92
1.232.654	2,27	795	2,27	0	0,00	0	0,00	8.174	0,42	8	1,23
1.155.389	2,12	664	1,89	0	0,00	0	0,00	7.543	0,39	8	1,23
1.112.003	2,04	629	1,79	0	0,00	0	0,00	54.595	2,82	8	1,23
1.013.771	1,86	546	1,56	0	0,00	0	0,00	11.930	0,62	6	0,92
819.526	1,51	480	1,37	0	0,00	0	0,00	61.223	3,16	6	0,92
690.711	1,27	406	1,16	0	0,00	0	0,00	1.752	0,09	3	0,46
742.130	1,36	399	1,14	0	0,00	0	0,00	2.098	0,11	4	0,62
639.459	1,18	350	1,00	0	0,00	0	0,00	32.438	1,67	3	0,46
513.578	0,94	272	0,77	0	0,00	0	0,00	2.758	0,14	3	0,46
592.496	1,09	255	0,73	0	0,00	0	0,00	34.526	1,78	4	0,62
547.658	1,01	203	0,58	0	0,00	0	0,00	507	0,03	1	0,15
416.501	0,77	195	0,56	0	0,00	0	0,00	4.455	0,23	4	0,62
478.029	0,88	152	0,43	0	0,00	0	0,00	380	0,02	1	0,15
279.948	0,51	147	0,42	0	0,00	0	0,00	5.953	0,31	2	0,31
390.711	0,72	132	0,38	0	0,00	0	0,00	3.447	0,18	2	0,31
443.440	0,82	121	0,34	0	0,00	0	0,00	0	0,00	0	0,00
276.788	0,51	107	0,30	0	0,00	0	0,00	1.206	0,06	2	0,31
143.907	0,26	75	0,21	0	0,00	0	0,00	264	0,01	2	0,31
348.066	0,64	78	0,22	0	0,00	0	0,00	131	0,01	1	0,15
493.748	0,91	60	0,17	0	0,00	0	0,00	363	0,02	1	0,15
213.950	0,39	63	0,18	0	0,00	0	0,00	15.226	0,79	6	0,92
219.309	0,40	62	0,18	0	0,00	0	0,00	0	0,00	0	0,00
78.846	0,14	41	0,12	0	0,00	0	0,00	1.623	0,08	1	0,15
85.453	0,16	45	0,13	0	0,00	0	0,00	411	0,02	2	0,31
168.033	0,31	39	0,11	0	0,00	0	0,00	2.335	0,12	1	0,15
77.564	0,14	37	0,11	0	0,00	0	0,00	0	0,00	0	0,00
69.666	0,13	20	0,06	0	0,00	0	0,00	0	0,00	0	0,00
4.978.335	9,15	512	1,46	0	0,00	0	0,00	24.931	1,29	13	2,00

Structuur van het totaal belastbaar netto-inkomen per arrondissement - vervolg

Aantal aangiften en bedragen (in euro) per klasse van het belastbaar netto-inkomen

Arrondissement Aalst

Inkomens- klasse	Totaal belastbaar netto-inkomen				Bedrijfsinkomsten				
	2000 €	Aantal	%	Bedrag	%	Aantal	%	Bedrag	%
Totaal	139.970	100,00	3.661.206.033	100,00	139.597	100,00	3.641.069.951	100,00	
Minder dan 2	5.097	3,64	4.481.358	0,12	4.937	3,54	4.288.925	0,12	
2 - 4	2.178	1,56	6.492.863	0,18	2.107	1,51	6.116.856	0,17	
4 - 6	2.287	1,63	11.481.326	0,31	2.245	1,61	11.130.375	0,31	
6 - 8	3.788	2,71	27.040.592	0,74	3.754	2,69	26.490.111	0,73	
8 - 10	5.876	4,20	53.019.886	1,45	5.854	4,19	52.021.278	1,43	
10 - 12	10.378	7,41	114.768.887	3,13	10.370	7,43	113.526.457	3,12	
12 - 14	10.450	7,47	135.692.295	3,71	10.439	7,48	133.972.236	3,68	
14 - 16	9.150	6,54	137.388.220	3,75	9.141	6,55	135.900.201	3,73	
16 - 18	9.435	6,74	160.168.081	4,37	9.434	6,76	159.036.667	4,37	
18 - 20	9.199	6,57	174.881.412	4,78	9.197	6,59	173.917.590	4,78	
20 - 22	9.005	6,43	189.005.688	5,16	9.002	6,45	188.063.046	5,17	
22 - 24	7.705	5,50	177.020.163	4,84	7.703	5,52	176.196.552	4,84	
24 - 26	6.046	4,32	150.994.274	4,12	6.046	4,33	149.949.943	4,12	
26 - 28	4.974	3,55	134.142.867	3,66	4.973	3,56	133.310.524	3,66	
28 - 30	4.276	3,05	123.864.606	3,38	4.275	3,06	123.128.105	3,38	
30 - 32	3.723	2,66	115.388.146	3,15	3.723	2,67	114.751.620	3,15	
32 - 34	3.428	2,45	113.060.467	3,09	3.426	2,45	112.495.104	3,09	
34 - 36	3.148	2,25	110.175.087	3,01	3.148	2,26	109.853.285	3,02	
36 - 38	2.844	2,03	105.228.546	2,87	2.843	2,04	104.876.743	2,88	
38 - 40	2.574	1,84	100.350.307	2,74	2.574	1,84	100.056.154	2,75	
40 - 42	2.371	1,69	97.192.828	2,65	2.370	1,70	96.895.508	2,66	
42 - 44	2.223	1,59	95.553.854	2,61	2.223	1,59	95.311.456	2,62	
44 - 46	1.967	1,41	88.462.271	2,42	1.967	1,41	88.269.580	2,42	
46 - 48	1.731	1,24	81.320.648	2,22	1.731	1,24	81.059.644	2,23	
48 - 50	1.626	1,16	79.636.047	2,18	1.626	1,16	79.612.995	2,19	
50 - 52	1.516	1,08	77.329.820	2,11	1.516	1,09	77.203.362	2,12	
52 - 54	1.365	0,98	72.373.438	1,98	1.365	0,98	72.279.099	1,99	
54 - 56	1.131	0,81	62.208.609	1,70	1.131	0,81	62.086.955	1,71	
56 - 58	1.039	0,74	59.228.100	1,62	1.038	0,74	59.142.271	1,62	
58 - 60	977	0,70	57.635.652	1,57	976	0,70	57.351.760	1,58	
60 - 62	880	0,63	53.678.983	1,47	880	0,63	53.648.590	1,47	
62 - 64	792	0,57	49.875.124	1,36	792	0,57	49.606.626	1,36	
64 - 66	634	0,45	41.172.808	1,12	634	0,45	40.970.610	1,13	
66 - 68	603	0,43	40.392.303	1,10	603	0,43	40.157.132	1,10	
68 - 70	549	0,39	37.875.030	1,03	549	0,39	37.827.316	1,04	
70 - 72	477	0,34	33.832.548	0,92	477	0,34	33.704.664	0,93	
72 - 74	432	0,31	31.522.290	0,86	432	0,31	31.468.115	0,86	
74 - 76	366	0,26	27.448.114	0,75	366	0,26	27.433.057	0,75	
76 - 78	344	0,25	26.490.292	0,72	344	0,25	26.340.908	0,72	
78 - 80	290	0,21	22.917.132	0,63	290	0,21	22.821.400	0,63	
80 - 82	224	0,16	18.135.322	0,50	224	0,16	18.064.136	0,50	
82 - 84	259	0,19	21.490.609	0,59	259	0,19	21.334.381	0,59	
84 - 86	211	0,15	17.929.293	0,49	211	0,15	17.852.450	0,49	
86 - 88	191	0,14	16.618.281	0,45	191	0,14	16.595.108	0,46	
88 - 90	136	0,10	12.082.145	0,33	136	0,10	12.034.284	0,33	
90 - 92	133	0,10	12.100.554	0,33	133	0,10	12.092.521	0,33	
92 - 94	138	0,10	12.828.506	0,35	138	0,10	12.702.468	0,35	
94 - 96	115	0,08	10.919.568	0,30	115	0,08	10.943.878	0,30	
96 - 98	110	0,08	10.663.800	0,29	110	0,08	10.456.313	0,29	
98 - 100	85	0,06	8.416.304	0,23	85	0,06	8.407.619	0,23	
100 en meer	1.494	1,07	239.230.689	6,53	1.494	1,07	238.313.973	6,55	

(niet inbegrepen 1.918 aangiften met nul inkomen)

Inkomsten van onroerende goederen				Inkomsten van kapitalen en roerende goederen				Diverse inkomsten			
Aantal	%	Bedrag	%	Aantal	%	Bedrag	%	Aantal	%	Bedrag	%
80.041.568	100,00	56.684	100,00	327.337	100,00	235	100,00	3.119.196	100,00	1.199	100,00
146.046	0,18	149	0,26	43.536	13,30	83	35,32	132.851	4,26	120	10,01
275.209	0,34	192	0,34	73.470	22,44	41	17,45	243.630	7,81	123	10,26
329.137	0,41	300	0,53	45.485	13,90	25	10,64	221.997	7,12	72	6,01
733.202	0,92	739	1,30	36.799	11,24	16	6,81	252.330	8,09	64	5,34
1.503.984	1,88	1.426	2,52	54.095	16,53	26	11,06	258.037	8,27	84	7,01
2.382.175	2,98	2.190	3,86	26.581	8,12	16	6,81	172.816	5,54	78	6,51
2.873.359	3,59	2.295	4,05	33.530	10,24	17	7,23	200.952	6,44	63	5,25
3.075.785	3,84	2.388	4,21	12.152	3,71	9	3,83	171.445	5,50	40	3,34
3.336.674	4,17	2.675	4,72	1.689	0,52	2	0,85	77.597	2,49	32	2,67
3.578.194	4,47	3.044	5,37	0	0,00	0	0,00	113.816	3,65	36	3,00
3.843.205	4,80	3.166	5,59	0	0,00	0	0,00	75.718	2,43	30	2,50
3.354.013	4,19	2.898	5,11	0	0,00	0	0,00	47.895	1,54	28	2,34
3.496.343	4,37	2.656	4,69	0	0,00	0	0,00	45.359	1,45	27	2,25
3.278.220	4,10	2.412	4,26	0	0,00	0	0,00	62.270	2,00	19	1,58
3.025.104	3,78	2.222	3,92	0	0,00	0	0,00	40.983	1,31	26	2,17
2.930.017	3,66	2.052	3,62	0	0,00	0	0,00	42.890	1,38	23	1,92
3.025.539	3,78	2.041	3,60	0	0,00	0	0,00	26.666	0,85	10	0,83
2.654.753	3,32	1.955	3,45	0	0,00	0	0,00	22.493	0,72	22	1,83
2.586.799	3,23	1.854	3,27	0	0,00	0	0,00	22.974	0,74	16	1,33
2.482.803	3,10	1.744	3,08	0	0,00	0	0,00	18.244	0,58	13	1,08
2.368.062	2,96	1.643	2,90	0	0,00	0	0,00	12.882	0,41	12	1,00
2.281.616	2,85	1.572	2,77	0	0,00	0	0,00	43.548	1,40	16	1,33
1.929.531	2,41	1.430	2,52	0	0,00	0	0,00	31.794	1,02	20	1,67
1.955.396	2,44	1.247	2,20	0	0,00	0	0,00	37.014	1,19	10	0,83
1.779.821	2,22	1.195	2,11	0	0,00	0	0,00	38.390	1,23	14	1,17
1.773.597	2,22	1.141	2,01	0	0,00	0	0,00	13.533	0,43	13	1,08
1.580.807	1,97	1.038	1,83	0	0,00	0	0,00	28.414	0,91	11	0,92
1.298.142	1,62	849	1,50	0	0,00	0	0,00	5.712	0,18	8	0,67
1.232.274	1,54	783	1,38	0	0,00	0	0,00	14.750	0,47	10	0,83
1.400.919	1,75	761	1,34	0	0,00	0	0,00	39.890	1,28	14	1,17
1.103.248	1,38	685	1,21	0	0,00	0	0,00	11.770	0,38	9	0,75
1.046.311	1,31	610	1,08	0	0,00	0	0,00	21.272	0,68	17	1,42
924.496	1,16	482	0,85	0	0,00	0	0,00	3.568	0,11	7	0,58
906.630	1,13	460	0,81	0	0,00	0	0,00	37.896	1,21	10	0,83
730.273	0,91	435	0,77	0	0,00	0	0,00	15.328	0,49	10	0,83
661.410	0,83	380	0,67	0	0,00	0	0,00	8.618	0,28	7	0,58
642.993	0,80	343	0,61	0	0,00	0	0,00	1.933	0,06	4	0,33
496.824	0,62	272	0,48	0	0,00	0	0,00	4.361	0,14	5	0,42
610.488	0,76	280	0,49	0	0,00	0	0,00	48.650	1,56	8	0,67
433.320	0,54	230	0,41	0	0,00	0	0,00	32.330	1,04	6	0,50
418.346	0,52	170	0,30	0	0,00	0	0,00	29.030	0,93	7	0,58
422.538	0,53	214	0,38	0	0,00	0	0,00	70.851	2,27	8	0,67
350.193	0,44	179	0,32	0	0,00	0	0,00	34.562	1,11	5	0,42
269.545	0,34	148	0,26	0	0,00	0	0,00	7.963	0,26	2	0,17
222.293	0,28	104	0,18	0	0,00	0	0,00	1.233	0,04	3	0,25
211.383	0,26	110	0,19	0	0,00	0	0,00	4.345	0,14	4	0,33
297.401	0,37	104	0,18	0	0,00	0	0,00	966	0,03	1	0,08
178.233	0,22	98	0,17	0	0,00	0	0,00	2.784	0,09	3	0,25
409.270	0,51	94	0,17	0	0,00	0	0,00	591	0,02	1	0,08
127.573	0,16	74	0,13	0	0,00	0	0,00	4.092	0,13	2	0,17
3.068.074	3,83	1.155	2,04	0	0,00	0	0,00	260.163	8,34	26	2,17

Structuur van het totaal belastbaar netto-inkomen per arrondissement - vervolg

Aantal aangiften en bedragen (in euro) per klasse van het belastbaar netto-inkomen

Arrondissement Dendermonde

Inkomens- klasse	Totaal belastbaar netto-inkomen				Bedrijfsinkomsten				
	2000 €	Aantal	%	Bedrag	%	Aantal	%	Bedrag	%
Totaal	95.016	100,00	2.480.325.572	100,00	94.824	100,00	2.465.719.917	100,00	
Minder dan 2	2.505	2,64	2.290.847	0,09	2.447	2,58	2.234.627	0,09	
2 - 4	1.577	1,66	4.758.327	0,19	1.532	1,62	4.577.482	0,19	
4 - 6	1.640	1,73	8.265.826	0,33	1.614	1,70	8.001.945	0,32	
6 - 8	2.532	2,66	18.082.485	0,73	2.513	2,65	17.740.340	0,72	
8 - 10	3.954	4,16	35.629.321	1,44	3.939	4,15	34.939.069	1,42	
10 - 12	6.938	7,30	76.901.574	3,10	6.933	7,31	75.910.517	3,08	
12 - 14	7.511	7,90	97.510.714	3,93	7.507	7,92	96.509.511	3,91	
14 - 16	6.745	7,10	101.248.836	4,08	6.737	7,10	99.912.388	4,05	
16 - 18	6.576	6,92	111.566.836	4,50	6.572	6,93	110.657.473	4,49	
18 - 20	6.146	6,47	116.761.652	4,71	6.144	6,48	115.848.986	4,70	
20 - 22	6.154	6,48	129.162.034	5,21	6.153	6,49	128.760.203	5,22	
22 - 24	5.534	5,82	127.091.042	5,12	5.532	5,83	126.327.755	5,12	
24 - 26	4.179	4,40	104.289.721	4,20	4.179	4,41	103.842.377	4,21	
26 - 28	3.426	3,61	92.433.048	3,73	3.425	3,61	91.962.701	3,73	
28 - 30	2.928	3,08	84.856.687	3,42	2.928	3,09	84.455.799	3,43	
30 - 32	2.560	2,69	79.313.196	3,20	2.560	2,70	78.696.119	3,19	
32 - 34	2.351	2,47	77.561.983	3,13	2.351	2,48	77.284.870	3,13	
34 - 36	2.071	2,18	72.423.848	2,92	2.071	2,18	72.126.751	2,93	
36 - 38	1.864	1,96	68.963.659	2,78	1.864	1,97	68.891.577	2,79	
38 - 40	1.761	1,85	68.658.284	2,77	1.761	1,86	68.540.428	2,78	
40 - 42	1.660	1,75	68.037.891	2,74	1.660	1,75	67.999.946	2,76	
42 - 44	1.448	1,52	62.246.706	2,51	1.447	1,53	62.100.745	2,52	
44 - 46	1.307	1,38	58.800.042	2,37	1.307	1,38	58.771.324	2,38	
46 - 48	1.243	1,31	58.380.201	2,35	1.243	1,31	58.405.511	2,37	
48 - 50	1.106	1,16	54.179.999	2,18	1.106	1,17	53.990.341	2,19	
50 - 52	946	1,00	48.239.923	1,94	945	1,00	48.182.221	1,95	
52 - 54	893	0,94	47.308.241	1,91	893	0,94	47.311.476	1,92	
54 - 56	784	0,83	43.115.170	1,74	784	0,83	43.053.044	1,75	
56 - 58	677	0,71	38.585.960	1,56	677	0,71	38.629.462	1,57	
58 - 60	595	0,63	35.085.648	1,41	595	0,63	34.886.771	1,41	
60 - 62	551	0,58	33.594.167	1,35	551	0,58	33.510.293	1,36	
62 - 64	457	0,48	28.793.706	1,16	457	0,48	28.790.113	1,17	
64 - 66	434	0,46	28.207.298	1,14	434	0,46	28.111.401	1,14	
66 - 68	365	0,38	24.438.536	0,99	365	0,38	24.401.640	0,99	
68 - 70	326	0,34	22.494.516	0,91	326	0,34	22.462.984	0,91	
70 - 72	307	0,32	21.797.133	0,88	307	0,32	21.786.771	0,88	
72 - 74	249	0,26	18.179.827	0,73	249	0,26	18.247.087	0,74	
74 - 76	232	0,24	17.389.338	0,70	232	0,24	17.328.162	0,70	
76 - 78	201	0,21	15.472.158	0,62	201	0,21	15.405.439	0,62	
78 - 80	178	0,19	14.057.212	0,57	178	0,19	14.070.115	0,57	
80 - 82	169	0,18	13.687.613	0,55	169	0,18	13.719.517	0,56	
82 - 84	159	0,17	13.193.590	0,53	159	0,17	13.125.778	0,53	
84 - 86	124	0,13	10.539.961	0,42	124	0,13	10.379.021	0,42	
86 - 88	107	0,11	9.313.117	0,38	107	0,11	9.309.533	0,38	
88 - 90	101	0,11	8.985.992	0,36	101	0,11	8.976.808	0,36	
90 - 92	99	0,10	9.009.254	0,36	99	0,10	9.012.488	0,37	
92 - 94	86	0,09	7.998.989	0,32	86	0,09	7.991.060	0,32	
94 - 96	79	0,08	7.495.177	0,30	79	0,08	7.451.070	0,30	
96 - 98	59	0,06	5.727.041	0,23	59	0,06	5.694.929	0,23	
98 - 100	61	0,06	6.042.917	0,24	61	0,06	6.068.301	0,25	
100 en meer	1.061	1,12	172.158.329	6,94	1.061	1,12	169.325.648	6,87	

(niet inbegrepen 289 aangiften met nul inkomen)

Inkomsten van onroerende goederen				Inkomsten van kapitalen en roerende goederen				Diverse inkomsten			
Aantal	%	Bedrag	%	Aantal	%	Bedrag	%	Aantal	%	Bedrag	%
54.940.315	100,00	36.863	100,00	195.254	100,00	144	100,00	2.310.311	100,00	857	100,00
87.259	0,16	81	0,22	26.732	13,69	52	36,11	25.890	1,12	27	3,15
128.678	0,23	122	0,33	40.985	20,99	24	16,67	123.680	5,35	53	6,18
281.108	0,51	220	0,60	16.508	8,45	9	6,25	148.723	6,44	41	4,78
454.604	0,83	515	1,40	25.942	13,29	11	7,64	180.218	7,80	58	6,77
1.090.179	1,98	939	2,55	38.935	19,94	20	13,89	191.138	8,27	67	7,82
1.751.003	3,19	1.391	3,77	25.328	12,97	14	9,72	175.866	7,61	80	9,33
1.934.112	3,52	1.481	4,02	11.332	5,80	7	4,86	136.832	5,92	47	5,48
2.327.780	4,24	1.563	4,24	1.443	0,74	3	2,08	120.243	5,20	32	3,73
2.438.866	4,44	1.815	4,92	6.672	3,42	2	1,39	75.092	3,25	28	3,27
2.696.216	4,91	1.856	5,03	0	0,00	0	0,00	48.932	2,12	18	2,10
2.528.135	4,60	2.103	5,70	0	0,00	0	0,00	50.712	2,20	17	1,98
2.588.397	4,71	1.992	5,40	0	0,00	0	0,00	106.449	4,61	28	3,27
2.193.289	3,99	1.697	4,60	0	0,00	0	0,00	47.465	2,05	20	2,33
2.234.663	4,07	1.537	4,17	0	0,00	0	0,00	23.277	1,01	17	1,98
2.106.952	3,83	1.441	3,91	0	0,00	0	0,00	63.758	2,76	20	2,33
2.217.405	4,04	1.384	3,75	0	0,00	0	0,00	18.977	0,82	19	2,22
1.908.876	3,47	1.335	3,62	0	0,00	0	0,00	35.842	1,55	18	2,10
1.808.224	3,29	1.235	3,35	0	0,00	0	0,00	33.231	1,44	15	1,75
1.552.679	2,83	1.179	3,20	0	0,00	0	0,00	32.548	1,41	11	1,28
1.688.775	3,07	1.161	3,15	0	0,00	0	0,00	26.298	1,14	13	1,52
1.690.046	3,08	1.150	3,12	0	0,00	0	0,00	14.755	0,64	7	0,82
1.579.394	2,87	1.005	2,73	0	0,00	0	0,00	24.425	1,06	15	1,75
1.423.732	2,59	936	2,54	0	0,00	0	0,00	23.557	1,02	8	0,93
1.315.777	2,39	888	2,41	0	0,00	0	0,00	10.282	0,45	9	1,05
1.348.096	2,45	807	2,19	0	0,00	0	0,00	18.805	0,81	12	1,40
1.127.982	2,05	698	1,89	0	0,00	0	0,00	20.159	0,87	13	1,52
1.114.316	2,03	652	1,77	0	0,00	0	0,00	13.466	0,58	10	1,17
961.429	1,75	575	1,56	0	0,00	0	0,00	15.329	0,66	14	1,63
744.295	1,35	493	1,34	0	0,00	0	0,00	16.377	0,71	10	1,17
1.001.550	1,82	457	1,24	0	0,00	0	0,00	8.474	0,37	10	1,17
722.275	1,31	417	1,13	0	0,00	0	0,00	20.760	0,90	8	0,93
566.969	1,03	344	0,93	0	0,00	0	0,00	52.610	2,28	8	0,93
623.065	1,13	325	0,88	0	0,00	0	0,00	6.667	0,29	5	0,58
493.781	0,90	268	0,73	0	0,00	0	0,00	6.539	0,28	4	0,47
454.508	0,83	253	0,69	0	0,00	0	0,00	6.863	0,30	4	0,47
410.820	0,75	227	0,62	0	0,00	0	0,00	15.489	0,67	9	1,05
304.917	0,55	194	0,53	0	0,00	0	0,00	15.281	0,66	6	0,70
355.122	0,65	181	0,49	0	0,00	0	0,00	8.215	0,36	3	0,35
267.837	0,49	154	0,42	0	0,00	0	0,00	26.692	1,16	8	0,93
252.038	0,46	136	0,37	0	0,00	0	0,00	3.692	0,16	5	0,58
249.776	0,45	136	0,37	0	0,00	0	0,00	6.610	0,29	3	0,35
263.505	0,48	124	0,34	1.183	0,61	1	0,69	63.047	2,73	1	0,12
330.219	0,60	100	0,27	0	0,00	0	0,00	360	0,02	1	0,12
166.126	0,30	90	0,24	0	0,00	0	0,00	21.479	0,93	6	0,70
183.981	0,33	79	0,21	0	0,00	0	0,00	38	0,00	1	0,12
129.622	0,24	73	0,20	0	0,00	0	0,00	3.291	0,14	1	0,12
158.442	0,29	72	0,20	0	0,00	0	0,00	3.035	0,13	4	0,47
157.804	0,29	62	0,17	194	0,10	1	0,69	417	0,02	1	0,12
98.605	0,18	48	0,13	0	0,00	0	0,00	8.561	0,37	3	0,35
102.202	0,19	46	0,12	0	0,00	0	0,00	0	0,00	0	0,00
2.324.884	4,23	826	2,24	0	0,00	0	0,00	209.865	9,08	39	4,55

Structuur van het totaal belastbaar netto-inkomen per arrondissement - vervolg

Aantal aangiften en bedragen (in euro) per klasse van het belastbaar netto-inkomen

Arrondissement Eeklo

Inkomens- klasse	Totaal belastbaar netto-inkomen				Bedrijfsinkomsten				
	2000 €	Aantal	%	Bedrag	%	Aantal	%	Bedrag	%
Totaal	41.480	100,00	996.454.840	100,00	41.371	100,00	988.277.006	100,00	
Minder dan 2	1.786	4,31	1.572.725	0,16	1.751	4,23	1.540.302	0,16	
2 - 4	692	1,67	2.087.306	0,21	672	1,62	1.977.911	0,20	
4 - 6	820	1,98	4.134.578	0,41	809	1,96	4.052.575	0,41	
6 - 8	1.499	3,61	10.778.617	1,08	1.487	3,59	10.534.217	1,07	
8 - 10	2.228	5,37	20.087.200	2,02	2.218	5,36	19.700.435	1,99	
10 - 12	3.356	8,09	36.967.869	3,71	3.351	8,10	36.399.618	3,68	
12 - 14	3.217	7,76	41.724.574	4,19	3.214	7,77	41.048.239	4,15	
14 - 16	2.874	6,93	43.182.234	4,33	2.871	6,94	42.561.124	4,31	
16 - 18	2.596	6,26	44.031.907	4,42	2.596	6,27	43.585.010	4,41	
18 - 20	2.552	6,15	48.514.048	4,87	2.549	6,16	48.117.415	4,87	
20 - 22	2.578	6,22	54.141.484	5,43	2.578	6,23	53.781.266	5,44	
22 - 24	2.209	5,33	50.724.234	5,09	2.208	5,34	50.516.072	5,11	
24 - 26	1.663	4,01	41.497.453	4,16	1.662	4,02	41.174.823	4,17	
26 - 28	1.340	3,23	36.158.299	3,63	1.339	3,24	35.888.807	3,63	
28 - 30	1.201	2,90	34.833.091	3,50	1.201	2,90	34.696.848	3,51	
30 - 32	1.077	2,60	33.419.412	3,35	1.077	2,60	33.233.036	3,36	
32 - 34	1.062	2,56	35.083.460	3,52	1.062	2,57	35.022.244	3,54	
34 - 36	1.007	2,43	35.229.301	3,54	1.007	2,43	35.115.289	3,55	
36 - 38	892	2,15	33.007.456	3,31	892	2,16	32.953.910	3,33	
38 - 40	809	1,95	31.553.640	3,17	809	1,96	31.463.606	3,18	
40 - 42	685	1,65	28.055.753	2,82	685	1,66	28.114.728	2,84	
42 - 44	596	1,44	25.604.937	2,57	596	1,44	25.524.521	2,58	
44 - 46	597	1,44	26.860.452	2,70	597	1,44	26.815.935	2,71	
46 - 48	494	1,19	23.189.501	2,33	492	1,19	22.966.828	2,32	
48 - 50	449	1,08	21.988.003	2,21	449	1,09	21.911.654	2,22	
50 - 52	371	0,89	18.919.570	1,90	371	0,90	18.854.603	1,91	
52 - 54	352	0,85	18.639.209	1,87	352	0,85	18.530.840	1,88	
54 - 56	299	0,72	16.431.903	1,65	298	0,72	16.234.802	1,64	
56 - 58	259	0,62	14.755.747	1,48	259	0,63	14.726.852	1,49	
58 - 60	216	0,52	12.732.748	1,28	216	0,52	12.705.286	1,29	
60 - 62	183	0,44	11.160.024	1,12	183	0,44	11.087.330	1,12	
62 - 64	169	0,41	10.640.025	1,07	168	0,41	10.544.114	1,07	
64 - 66	144	0,35	9.365.760	0,94	144	0,35	9.282.916	0,94	
66 - 68	133	0,32	8.912.402	0,89	133	0,32	8.851.806	0,90	
68 - 70	108	0,26	7.441.331	0,75	108	0,26	7.368.835	0,75	
70 - 72	85	0,20	6.031.297	0,61	85	0,21	6.035.485	0,61	
72 - 74	72	0,17	5.259.786	0,53	72	0,17	5.236.387	0,53	
74 - 76	86	0,21	6.444.426	0,65	86	0,21	6.301.601	0,64	
76 - 78	71	0,17	5.465.268	0,55	71	0,17	5.384.796	0,54	
78 - 80	70	0,17	5.523.284	0,55	70	0,17	5.500.611	0,56	
80 - 82	56	0,14	4.538.947	0,46	56	0,14	4.543.165	0,46	
82 - 84	43	0,10	3.563.616	0,36	43	0,10	3.576.398	0,36	
84 - 86	38	0,09	3.231.830	0,32	38	0,09	3.229.000	0,33	
86 - 88	41	0,10	3.567.048	0,36	41	0,10	3.554.480	0,36	
88 - 90	24	0,06	2.138.242	0,21	24	0,06	2.147.710	0,22	
90 - 92	27	0,07	2.457.932	0,25	27	0,07	2.428.799	0,25	
92 - 94	19	0,05	1.767.646	0,18	19	0,05	1.773.184	0,18	
94 - 96	18	0,04	1.710.116	0,17	18	0,04	1.685.566	0,17	
96 - 98	12	0,03	1.165.853	0,12	12	0,03	1.138.291	0,12	
98 - 100	14	0,03	1.387.919	0,14	14	0,03	1.391.029	0,14	
100 en meer	291	0,70	48.775.377	4,89	291	0,70	47.466.707	4,80	

(niet inbegrepen 1.122 aangiften met nul inkomen)

Inkomsten van onroerende goederen				Inkomsten van kapitalen en roerende goederen				Diverse inkomsten			
Aantal	%	Bedrag	%	Aantal	%	Bedrag	%	Aantal	%	Bedrag	%
22.881.403	100,00	15.248	100,00	61.206	100,00	47	100,00	1.034.991	100,00	385	100,00
40.645	0,18	45	0,30	5.293	8,65	11	23,40	24.313	2,35	27	7,01
74.568	0,33	58	0,38	11.729	19,16	7	14,89	67.618	6,53	32	8,31
105.348	0,46	93	0,61	2.487	4,06	4	8,51	57.159	5,52	17	4,42
279.796	1,22	291	1,91	9.617	15,71	6	12,77	114.200	11,03	24	6,23
546.185	2,39	505	3,31	13.925	22,75	8	17,02	81.267	7,85	22	5,71
796.578	3,48	695	4,56	5.563	9,09	3	6,38	88.722	8,57	28	7,27
1.012.915	4,43	719	4,72	6.859	11,21	3	6,38	105.364	10,18	29	7,53
1.016.173	4,44	686	4,50	1.606	2,62	4	8,51	59.309	5,73	26	6,75
916.586	4,01	691	4,53	4.127	6,74	1	2,13	44.739	4,32	16	4,16
1.062.038	4,64	771	5,06	0	0,00	0	0,00	19.641	1,90	8	2,08
1.144.375	5,00	825	5,41	0	0,00	0	0,00	9.129	0,88	13	3,38
989.793	4,33	796	5,22	0	0,00	0	0,00	28.814	2,78	10	2,60
946.524	4,14	673	4,41	0	0,00	0	0,00	3.904	0,38	6	1,56
866.283	3,79	585	3,84	0	0,00	0	0,00	5.483	0,53	4	1,04
777.563	3,40	562	3,69	0	0,00	0	0,00	13.310	1,29	5	1,30
865.963	3,78	574	3,76	0	0,00	0	0,00	6.654	0,64	8	2,08
819.440	3,58	610	4,00	0	0,00	0	0,00	6.839	0,66	8	2,08
874.173	3,82	587	3,85	0	0,00	0	0,00	6.036	0,58	5	1,30
726.400	3,17	538	3,53	0	0,00	0	0,00	15.541	1,50	9	2,34
770.400	3,37	534	3,50	0	0,00	0	0,00	22.679	2,19	8	2,08
582.495	2,55	455	2,98	0	0,00	0	0,00	5.525	0,53	6	1,56
660.310	2,89	435	2,85	0	0,00	0	0,00	901	0,09	1	0,26
672.466	2,94	426	2,79	0	0,00	0	0,00	3.792	0,37	4	1,04
690.571	3,02	377	2,47	0	0,00	0	0,00	20.792	2,01	6	1,56
556.383	2,43	320	2,10	0	0,00	0	0,00	7.799	0,75	6	1,56
411.904	1,80	282	1,85	0	0,00	0	0,00	5.217	0,50	3	0,78
453.855	1,98	258	1,69	0	0,00	0	0,00	44.727	4,32	6	1,56
453.750	1,98	219	1,44	0	0,00	0	0,00	27.283	2,64	2	0,52
332.082	1,45	194	1,27	0	0,00	0	0,00	7.802	0,75	4	1,04
269.044	1,18	152	1,00	0	0,00	0	0,00	4.460	0,43	3	0,78
250.278	1,09	142	0,93	0	0,00	0	0,00	598	0,06	3	0,78
250.981	1,10	119	0,78	0	0,00	0	0,00	0	0,00	0	0,00
248.516	1,09	113	0,74	0	0,00	0	0,00	6.657	0,64	5	1,30
209.082	0,91	100	0,66	0	0,00	0	0,00	0	0,00	0	0,00
137.867	0,60	75	0,49	0	0,00	0	0,00	3.056	0,30	3	0,78
74.729	0,33	61	0,40	0	0,00	0	0,00	7.258	0,70	2	0,52
130.968	0,57	56	0,37	0	0,00	0	0,00	687	0,07	1	0,26
230.809	1,01	65	0,43	0	0,00	0	0,00	24.795	2,40	2	0,52
121.937	0,53	54	0,35	0	0,00	0	0,00	2.655	0,26	1	0,26
95.602	0,42	56	0,37	0	0,00	0	0,00	4.488	0,43	2	0,52
72.467	0,32	41	0,27	0	0,00	0	0,00	2.101	0,20	2	0,52
53.535	0,23	32	0,21	0	0,00	0	0,00	0	0,00	0	0,00
63.454	0,28	27	0,18	0	0,00	0	0,00	634	0,06	1	0,26
59.566	0,26	36	0,24	0	0,00	0	0,00	300	0,03	1	0,26
24.915	0,11	18	0,12	0	0,00	0	0,00	862	0,08	1	0,26
43.681	0,19	22	0,14	0	0,00	0	0,00	938	0,09	2	0,52
29.617	0,13	17	0,11	0	0,00	0	0,00	175	0,02	1	0,26
41.740	0,18	13	0,09	0	0,00	0	0,00	2.814	0,27	1	0,26
42.075	0,18	10	0,07	0	0,00	0	0,00	875	0,08	1	0,26
16.749	0,07	12	0,08	0	0,00	0	0,00	0	0,00	0	0,00
968.229	4,23	223	1,46	0	0,00	0	0,00	67.079	6,48	10	2,60

Structuur van het totaal belastbaar netto-inkomen per arrondissement - vervolg

Aantal aangiften en bedragen (in euro) per klasse van het belastbaar netto-inkomen

Arrondissement Gent

Inkomens- klasse	Totaal belastbaar netto-inkomen				Bedrijfsinkomsten				
	2000 €	Aantal	%	Bedrag	%	Aantal	%	Bedrag	%
Totaal	273.355	100,00	6.952.864.458	100,00	272.197	100,00	6.901.596.990	100,00	
Minder dan 2	14.091	5,15	11.620.931	0,17	13.707	5,04	11.196.565	0,16	
2 - 4	5.539	2,03	16.587.350	0,24	5.285	1,94	15.440.238	0,22	
4 - 6	5.739	2,10	28.827.855	0,41	5.574	2,05	27.525.553	0,40	
6 - 8	9.868	3,61	70.571.814	1,02	9.768	3,59	69.378.523	1,01	
8 - 10	16.113	5,89	145.121.848	2,09	16.049	5,90	142.828.525	2,07	
10 - 12	21.644	7,92	238.097.549	3,42	21.605	7,94	234.761.670	3,40	
12 - 14	19.076	6,98	247.827.694	3,56	19.044	7,00	243.584.513	3,53	
14 - 16	17.145	6,27	257.455.802	3,70	17.125	6,29	253.634.214	3,68	
16 - 18	16.283	5,96	276.301.690	3,97	16.262	5,97	273.093.422	3,96	
18 - 20	15.745	5,76	299.094.098	4,30	15.733	5,78	296.618.803	4,30	
20 - 22	15.028	5,50	315.386.265	4,54	15.021	5,52	313.289.930	4,54	
22 - 24	13.476	4,93	309.626.727	4,45	13.468	4,95	307.535.529	4,46	
24 - 26	11.308	4,14	282.274.697	4,06	11.299	4,15	280.599.428	4,07	
26 - 28	9.282	3,40	250.324.474	3,60	9.277	3,41	248.728.309	3,60	
28 - 30	8.029	2,94	232.652.098	3,35	8.025	2,95	230.863.242	3,35	
30 - 32	7.014	2,57	217.248.619	3,12	7.013	2,58	216.081.863	3,13	
32 - 34	6.531	2,39	215.454.524	3,10	6.528	2,40	214.205.253	3,10	
34 - 36	5.794	2,12	202.608.021	2,91	5.791	2,13	201.749.835	2,92	
36 - 38	5.324	1,95	196.974.476	2,83	5.321	1,95	196.305.788	2,84	
38 - 40	4.705	1,72	183.443.448	2,64	4.702	1,73	182.343.042	2,64	
40 - 42	4.336	1,59	177.752.704	2,56	4.333	1,59	177.361.985	2,57	
42 - 44	3.855	1,41	165.790.395	2,38	3.855	1,42	165.318.968	2,40	
44 - 46	3.582	1,31	161.053.373	2,32	3.579	1,31	160.903.929	2,33	
46 - 48	3.264	1,19	153.318.069	2,21	3.263	1,20	152.993.305	2,22	
48 - 50	2.838	1,04	138.991.849	2,00	2.838	1,04	138.634.890	2,01	
50 - 52	2.596	0,95	132.355.895	1,90	2.595	0,95	131.957.079	1,91	
52 - 54	2.369	0,87	125.540.817	1,81	2.369	0,87	125.225.434	1,81	
54 - 56	2.194	0,80	120.653.626	1,74	2.193	0,81	120.556.615	1,75	
56 - 58	1.943	0,71	110.762.120	1,59	1.943	0,71	110.436.108	1,60	
58 - 60	1.761	0,64	103.845.920	1,49	1.761	0,65	103.353.160	1,50	
60 - 62	1.543	0,56	94.105.227	1,35	1.542	0,57	93.987.269	1,36	
62 - 64	1.405	0,51	88.480.412	1,27	1.404	0,52	88.349.487	1,28	
64 - 66	1.220	0,45	79.290.449	1,14	1.218	0,45	78.793.356	1,14	
66 - 68	1.071	0,39	71.719.549	1,03	1.071	0,39	71.388.449	1,03	
68 - 70	938	0,34	64.666.025	0,93	937	0,34	64.430.082	0,93	
70 - 72	861	0,31	61.112.078	0,88	860	0,32	60.773.861	0,88	
72 - 74	833	0,30	60.802.717	0,87	832	0,31	60.514.548	0,88	
74 - 76	697	0,25	52.253.919	0,75	697	0,26	51.747.228	0,75	
76 - 78	674	0,25	51.876.806	0,75	674	0,25	51.504.458	0,75	
78 - 80	571	0,21	45.087.533	0,65	571	0,21	44.902.906	0,65	
80 - 82	565	0,21	45.739.734	0,66	565	0,21	45.701.121	0,66	
82 - 84	474	0,17	39.335.634	0,57	474	0,17	39.107.889	0,57	
84 - 86	465	0,17	39.518.696	0,57	465	0,17	39.478.825	0,57	
86 - 88	374	0,14	32.515.026	0,47	374	0,14	32.336.079	0,47	
88 - 90	323	0,12	28.730.107	0,41	323	0,12	28.651.827	0,42	
90 - 92	318	0,12	28.933.206	0,42	318	0,12	28.958.892	0,42	
92 - 94	271	0,10	25.202.523	0,36	270	0,10	24.801.449	0,36	
94 - 96	292	0,11	27.731.921	0,40	292	0,11	27.463.701	0,40	
96 - 98	196	0,07	19.013.521	0,27	195	0,07	18.736.807	0,27	
98 - 100	244	0,09	24.135.429	0,35	243	0,09	23.794.398	0,34	
100 en meer	3.548	1,30	585.049.198	8,41	3.546	1,30	579.668.640	8,40	

(niet inbegrepen 10.889 aangiften met nul inkomen)

Inkomsten van onroerende goederen				Inkomsten van kapitalen en roerende goederen				Diverse inkomsten			
Aantal	%	Bedrag	%	Aantal	%	Bedrag	%	Aantal	%	Bedrag	%
165.032.211	100,00	92.977	100,00	1.022.532	100,00	564	100,00	11.052.429	100,00	3.986	100,00
324.786	0,20	316	0,34	78.130	7,64	173	30,67	303.450	2,75	270	6,77
750.253	0,45	424	0,46	125.426	12,27	70	12,41	808.375	7,31	372	9,33
836.151	0,51	581	0,62	183.524	17,95	59	10,46	913.542	8,27	258	6,47
1.655.950	1,00	1.295	1,39	141.884	13,88	51	9,04	737.305	6,67	192	4,82
3.505.273	2,12	2.548	2,74	216.559	21,18	84	14,89	748.958	6,78	226	5,67
5.342.710	3,24	3.505	3,77	129.868	12,70	56	9,93	697.243	6,31	249	6,25
6.143.180	3,72	3.607	3,88	96.182	9,41	40	7,09	712.205	6,44	219	5,49
6.323.429	3,83	3.622	3,90	42.271	4,13	23	4,08	490.305	4,44	156	3,91
6.593.006	3,99	3.934	4,23	3.878	0,38	2	0,35	394.443	3,57	119	2,99
6.932.464	4,20	4.228	4,55	4.248	0,42	4	0,71	369.147	3,34	115	2,89
6.798.787	4,12	4.586	4,93	562	0,05	2	0,35	235.085	2,13	99	2,48
6.896.478	4,18	4.470	4,81	0	0,00	0	0,00	264.601	2,39	99	2,48
6.231.854	3,78	4.227	4,55	0	0,00	0	0,00	263.894	2,39	95	2,38
6.199.038	3,76	3.837	4,13	0	0,00	0	0,00	155.819	1,41	87	2,18
6.204.426	3,76	3.585	3,86	0	0,00	0	0,00	194.981	1,76	83	2,08
5.431.395	3,29	3.358	3,61	0	0,00	0	0,00	205.136	1,86	92	2,31
5.512.941	3,34	3.317	3,57	0	0,00	0	0,00	146.664	1,33	67	1,68
4.892.991	2,96	3.159	3,40	0	0,00	0	0,00	175.200	1,59	68	1,71
5.033.887	3,05	3.099	3,33	0	0,00	0	0,00	195.676	1,77	67	1,68
5.372.597	3,26	2.861	3,08	0	0,00	0	0,00	179.221	1,62	59	1,48
4.373.994	2,65	2.726	2,93	0	0,00	0	0,00	120.617	1,09	50	1,25
4.390.469	2,66	2.482	2,67	0	0,00	0	0,00	115.961	1,05	48	1,20
3.957.585	2,40	2.411	2,59	0	0,00	0	0,00	113.539	1,03	52	1,30
3.712.131	2,25	2.186	2,35	0	0,00	0	0,00	59.538	0,54	34	0,85
3.523.113	2,13	1.936	2,08	0	0,00	0	0,00	105.357	0,95	37	0,93
3.094.010	1,87	1.833	1,97	0	0,00	0	0,00	159.900	1,45	38	0,95
3.175.261	1,92	1.691	1,82	0	0,00	0	0,00	108.767	0,98	37	0,93
2.744.339	1,66	1.561	1,68	0	0,00	0	0,00	122.259	1,11	41	1,03
2.681.474	1,62	1.372	1,48	0	0,00	0	0,00	77.082	0,70	40	1,00
2.543.765	1,54	1.298	1,40	0	0,00	0	0,00	147.676	1,34	36	0,90
2.229.316	1,35	1.169	1,26	0	0,00	0	0,00	102.496	0,93	36	0,90
1.909.299	1,16	1.041	1,12	0	0,00	0	0,00	43.704	0,40	31	0,78
2.104.517	1,28	921	0,99	0	0,00	0	0,00	77.434	0,70	32	0,80
1.823.372	1,10	818	0,88	0	0,00	0	0,00	45.199	0,41	21	0,53
1.430.250	0,87	684	0,74	0	0,00	0	0,00	46.008	0,42	33	0,83
1.558.285	0,94	667	0,72	0	0,00	0	0,00	39.424	0,36	28	0,70
1.345.223	0,82	637	0,69	0	0,00	0	0,00	57.670	0,52	25	0,63
1.476.747	0,89	533	0,57	0	0,00	0	0,00	140.751	1,27	31	0,78
1.398.342	0,85	520	0,56	0	0,00	0	0,00	39.374	0,36	30	0,75
928.199	0,56	422	0,45	0	0,00	0	0,00	39.356	0,36	20	0,50
885.648	0,54	442	0,48	0	0,00	0	0,00	55.630	0,50	19	0,48
889.273	0,54	371	0,40	0	0,00	0	0,00	18.146	0,16	16	0,40
788.193	0,48	344	0,37	0	0,00	0	0,00	20.035	0,18	21	0,53
593.576	0,36	284	0,31	0	0,00	0	0,00	93.394	0,85	12	0,30
568.685	0,34	257	0,28	0	0,00	0	0,00	29.112	0,26	20	0,50
492.197	0,30	247	0,27	0	0,00	0	0,00	32.377	0,29	12	0,30
914.332	0,55	221	0,24	0	0,00	0	0,00	42.274	0,38	15	0,38
662.508	0,40	220	0,24	0	0,00	0	0,00	22.828	0,21	13	0,33
453.563	0,27	150	0,16	0	0,00	0	0,00	14.579	0,13	6	0,15
827.582	0,50	191	0,21	0	0,00	0	0,00	17.623	0,16	7	0,18
10.575.367	6,41	2.783	2,99	0	0,00	0	0,00	753.069	6,81	153	3,84

Structuur van het totaal belastbaar netto-inkomen per arrondissement - vervolg

Aantal aangiften en bedragen (in euro) per klasse van het belastbaar netto-inkomen

Arrondissement Oudenaarde

Inkomens- klasse	Totaal belastbaar netto-inkomen				Bedrijfsinkomsten				
	2000 €	Aantal	%	Bedrag	%	Aantal	%	Bedrag	%
Totaal	61.614	100,00	1.513.691.566	100,00	61.426	100,00	1.505.414.923	100,00	
Minder dan 2	3.117	5,06	2.538.248	0,17	3.037	4,94	2.476.360	0,16	
2 - 4	1.086	1,76	3.287.976	0,22	1.053	1,71	3.105.012	0,21	
4 - 6	1.142	1,85	5.754.282	0,38	1.121	1,82	5.623.265	0,37	
6 - 8	2.189	3,55	15.759.745	1,04	2.174	3,54	15.508.448	1,03	
8 - 10	3.494	5,67	31.368.360	2,07	3.487	5,68	30.901.090	2,05	
10 - 12	5.744	9,32	63.317.565	4,18	5.731	9,33	62.403.271	4,15	
12 - 14	4.354	7,07	56.446.158	3,73	4.350	7,08	55.528.990	3,69	
14 - 16	3.806	6,18	57.100.862	3,77	3.803	6,19	56.279.387	3,74	
16 - 18	3.634	5,90	61.743.067	4,08	3.632	5,91	61.229.740	4,07	
18 - 20	3.707	6,02	70.462.956	4,66	3.705	6,03	70.003.853	4,65	
20 - 22	3.824	6,21	80.302.735	5,31	3.824	6,23	80.030.272	5,32	
22 - 24	3.248	5,27	74.599.053	4,93	3.244	5,28	74.063.172	4,92	
24 - 26	2.423	3,93	60.500.834	4,00	2.422	3,94	60.266.052	4,00	
26 - 28	1.980	3,21	53.359.816	3,53	1.980	3,22	53.062.425	3,52	
28 - 30	1.614	2,62	46.751.649	3,09	1.614	2,63	46.632.535	3,10	
30 - 32	1.482	2,41	45.918.898	3,03	1.482	2,41	45.784.327	3,04	
32 - 34	1.406	2,28	46.342.611	3,06	1.406	2,29	46.191.131	3,07	
34 - 36	1.256	2,04	43.917.282	2,90	1.256	2,04	43.877.454	2,91	
36 - 38	1.206	1,96	44.602.570	2,95	1.205	1,96	44.497.607	2,96	
38 - 40	1.190	1,93	46.390.857	3,06	1.190	1,94	46.248.153	3,07	
40 - 42	1.000	1,62	41.008.755	2,71	999	1,63	41.013.798	2,72	
42 - 44	916	1,49	39.398.027	2,60	916	1,49	39.554.674	2,63	
44 - 46	802	1,30	36.051.666	2,38	802	1,31	36.080.836	2,40	
46 - 48	766	1,24	35.964.273	2,38	766	1,25	35.898.699	2,38	
48 - 50	608	0,99	29.776.649	1,97	608	0,99	29.756.636	1,98	
50 - 52	562	0,91	28.654.016	1,89	562	0,91	28.744.431	1,91	
52 - 54	555	0,90	29.421.228	1,94	555	0,90	29.426.649	1,95	
54 - 56	439	0,71	24.153.151	1,60	439	0,71	24.102.602	1,60	
56 - 58	439	0,71	25.014.473	1,65	439	0,71	25.001.107	1,66	
58 - 60	351	0,57	20.700.540	1,37	351	0,57	20.671.731	1,37	
60 - 62	342	0,56	20.846.370	1,38	342	0,56	20.692.185	1,37	
62 - 64	324	0,53	20.399.264	1,35	324	0,53	20.368.815	1,35	
64 - 66	238	0,39	15.460.207	1,02	238	0,39	15.403.736	1,02	
66 - 68	198	0,32	13.251.289	0,88	198	0,32	13.231.563	0,88	
68 - 70	209	0,34	14.418.861	0,95	209	0,34	14.398.132	0,96	
70 - 72	170	0,28	12.067.143	0,80	170	0,28	12.058.057	0,80	
72 - 74	173	0,28	12.622.803	0,83	173	0,28	12.647.893	0,84	
74 - 76	149	0,24	11.176.422	0,74	149	0,24	11.098.405	0,74	
76 - 78	134	0,22	10.316.830	0,68	134	0,22	10.180.694	0,68	
78 - 80	116	0,19	9.163.732	0,61	116	0,19	9.169.473	0,61	
80 - 82	97	0,16	7.849.835	0,52	97	0,16	7.691.375	0,51	
82 - 84	81	0,13	6.727.510	0,44	81	0,13	6.728.777	0,45	
84 - 86	73	0,12	6.205.103	0,41	73	0,12	6.130.914	0,41	
86 - 88	70	0,11	6.086.914	0,40	70	0,11	6.072.390	0,40	
88 - 90	71	0,12	6.322.232	0,42	71	0,12	6.327.205	0,42	
90 - 92	48	0,08	4.368.558	0,29	48	0,08	4.358.125	0,29	
92 - 94	57	0,09	5.305.649	0,35	57	0,09	5.258.922	0,35	
94 - 96	43	0,07	4.083.003	0,27	43	0,07	4.076.066	0,27	
96 - 98	48	0,08	4.659.528	0,31	48	0,08	4.670.141	0,31	
98 - 100	36	0,06	3.566.246	0,24	36	0,06	3.495.899	0,23	
100 en meer	597	0,97	98.185.765	6,49	596	0,97	97.392.449	6,47	

(niet inbegrepen 1.631 aangiften met nul inkomen)

Inkomsten van onroerende goederen				Inkomsten van kapitalen en roerende goederen				Diverse inkomsten			
Aantal	%	Bedrag	%	Aantal	%	Bedrag	%	Aantal	%	Bedrag	%
31.737.702	100,00	24.168	100,00	224.024	100,00	141	100,00	1.253.199	100,00	483	100,00
51.059	0,16	78	0,32	21.664	9,67	39	27,66	31.337	2,50	32	6,63
69.986	0,22	84	0,35	46.341	20,69	28	19,86	117.463	9,37	51	10,56
177.141	0,56	148	0,61	26.958	12,03	10	7,09	78.588	6,27	23	4,76
318.100	1,00	451	1,87	14.993	6,69	7	4,96	122.281	9,76	27	5,59
753.948	2,38	811	3,36	62.190	27,76	29	20,57	77.388	6,18	35	7,25
1.239.326	3,90	1.254	5,19	27.373	12,22	17	12,06	101.327	8,09	47	9,73
1.342.865	4,23	1.071	4,43	23.119	10,32	8	5,67	91.408	7,29	25	5,18
1.374.071	4,33	1.051	4,35	1.332	0,59	2	1,42	74.417	5,94	19	3,93
1.229.006	3,87	1.101	4,56	0	0,00	0	0,00	34.259	2,73	11	2,28
1.494.051	4,71	1.262	5,22	54	0,02	1	0,71	32.950	2,63	11	2,28
1.327.625	4,18	1.282	5,30	0	0,00	0	0,00	23.806	1,90	12	2,48
1.595.350	5,03	1.259	5,21	0	0,00	0	0,00	8.998	0,72	7	1,45
1.136.780	3,58	1.055	4,37	0	0,00	0	0,00	24.536	1,96	6	1,24
1.193.556	3,76	902	3,73	0	0,00	0	0,00	15.887	1,27	4	0,83
991.262	3,12	842	3,48	0	0,00	0	0,00	6.231	0,50	7	1,45
1.076.812	3,39	847	3,50	0	0,00	0	0,00	12.532	1,00	11	2,28
1.207.665	3,81	882	3,65	0	0,00	0	0,00	24.122	1,92	6	1,24
981.244	3,09	794	3,29	0	0,00	0	0,00	27.678	2,21	8	1,66
1.073.575	3,38	824	3,41	0	0,00	0	0,00	44.285	3,53	11	2,28
1.258.626	3,97	860	3,56	0	0,00	0	0,00	10.420	0,83	8	1,66
880.917	2,78	692	2,86	0	0,00	0	0,00	24.529	1,96	10	2,07
728.574	2,30	666	2,76	0	0,00	0	0,00	15.270	1,22	7	1,45
736.247	2,32	588	2,43	0	0,00	0	0,00	34.136	2,72	14	2,90
804.488	2,53	566	2,34	0	0,00	0	0,00	960	0,08	3	0,62
660.640	2,08	458	1,90	0	0,00	0	0,00	20.269	1,62	6	1,24
489.950	1,54	408	1,69	0	0,00	0	0,00	8.522	0,68	4	0,83
576.226	1,82	416	1,72	0	0,00	0	0,00	7.531	0,60	4	0,83
552.079	1,74	342	1,42	0	0,00	0	0,00	2.966	0,24	4	0,83
443.577	1,40	333	1,38	0	0,00	0	0,00	3.520	0,28	5	1,04
387.406	1,22	251	1,04	0	0,00	0	0,00	3.878	0,31	3	0,62
423.493	1,33	266	1,10	0	0,00	0	0,00	2.111	0,17	4	0,83
413.349	1,30	252	1,04	0	0,00	0	0,00	34.548	2,76	5	1,04
361.596	1,14	187	0,77	0	0,00	0	0,00	1.624	0,13	2	0,41
282.053	0,89	157	0,65	0	0,00	0	0,00	5.831	0,47	4	0,83
317.760	1,00	166	0,69	0	0,00	0	0,00	344	0,03	2	0,41
190.529	0,60	132	0,55	0	0,00	0	0,00	612	0,05	2	0,41
191.308	0,60	136	0,56	0	0,00	0	0,00	2.014	0,16	2	0,41
201.293	0,63	115	0,48	0	0,00	0	0,00	4.401	0,35	5	1,04
282.980	0,89	103	0,43	0	0,00	0	0,00	1.107	0,09	1	0,21
160.307	0,51	89	0,37	0	0,00	0	0,00	0	0,00	0	0,00
295.709	0,93	78	0,32	0	0,00	0	0,00	5.572	0,44	5	1,04
129.267	0,41	70	0,29	0	0,00	0	0,00	0	0,00	0	0,00
105.332	0,33	55	0,23	0	0,00	0	0,00	8.737	0,70	3	0,62
104.164	0,33	46	0,19	0	0,00	0	0,00	40.360	3,22	2	0,41
95.887	0,30	57	0,24	0	0,00	0	0,00	100	0,01	1	0,21
60.407	0,19	37	0,15	0	0,00	0	0,00	4.355	0,35	2	0,41
120.487	0,38	43	0,18	0	0,00	0	0,00	1.534	0,12	4	0,83
69.155	0,22	36	0,15	0	0,00	0	0,00	1.797	0,14	3	0,62
64.356	0,20	38	0,16	0	0,00	0	0,00	3.916	0,31	2	0,41
54.727	0,17	32	0,13	0	0,00	0	0,00	179	0,01	1	0,21
1.661.391	5,23	495	2,05	0	0,00	0	0,00	52.563	4,19	12	2,48

Structuur van het totaal belastbaar netto-inkomen per arrondissement - vervolg

Aantal aangiften en bedragen (in euro) per klasse van het belastbaar netto-inkomen

Arrondissement Sint-Niklaas

Inkomens- klasse	Totaal belastbaar netto-inkomen				Bedrijfsinkomsten				
	2000 €	Aantal	%	Bedrag	%	Aantal	%	Bedrag	%
Totaal	117.196	100,00	3.007.344.516	100,00	116.871	100,00	2.988.554.491	100,00	
Minder dan 2	4.605	3,93	4.100.115	0,14	4.503	3,85	3.986.746	0,13	
2 - 4	2.034	1,74	6.080.346	0,20	1.968	1,68	5.701.033	0,19	
4 - 6	2.149	1,83	10.798.399	0,36	2.108	1,80	10.506.807	0,35	
6 - 8	3.509	2,99	25.130.010	0,84	3.471	2,97	24.555.635	0,82	
8 - 10	5.424	4,63	49.003.742	1,63	5.398	4,62	48.063.929	1,61	
10 - 12	8.765	7,48	96.742.829	3,22	8.753	7,49	95.545.647	3,20	
12 - 14	8.937	7,63	116.090.673	3,86	8.926	7,64	114.600.796	3,83	
14 - 16	8.017	6,84	120.276.967	4,00	8.013	6,86	118.628.610	3,97	
16 - 18	7.774	6,63	131.923.142	4,39	7.769	6,65	130.597.598	4,37	
18 - 20	7.361	6,28	139.837.413	4,65	7.359	6,30	138.834.720	4,65	
20 - 22	7.114	6,07	149.303.891	4,96	7.113	6,09	148.355.036	4,96	
22 - 24	6.517	5,56	149.785.453	4,98	6.513	5,57	148.679.014	4,97	
24 - 26	5.207	4,44	129.982.533	4,32	5.204	4,45	129.110.750	4,32	
26 - 28	3.992	3,41	107.642.915	3,58	3.991	3,41	106.920.258	3,58	
28 - 30	3.342	2,85	96.869.623	3,22	3.340	2,86	96.122.949	3,22	
30 - 32	3.021	2,58	93.637.860	3,11	3.020	2,58	93.117.396	3,12	
32 - 34	2.738	2,34	90.303.408	3,00	2.737	2,34	90.018.029	3,01	
34 - 36	2.607	2,22	91.225.363	3,03	2.607	2,23	90.944.103	3,04	
36 - 38	2.234	1,91	82.599.024	2,75	2.233	1,91	82.211.151	2,75	
38 - 40	2.042	1,74	79.591.226	2,65	2.041	1,75	79.529.701	2,66	
40 - 42	1.930	1,65	79.084.355	2,63	1.930	1,65	78.965.543	2,64	
42 - 44	1.785	1,52	76.717.387	2,55	1.785	1,53	76.728.220	2,57	
44 - 46	1.647	1,41	74.069.368	2,46	1.646	1,41	74.061.213	2,48	
46 - 48	1.482	1,26	69.631.556	2,32	1.482	1,27	69.532.664	2,33	
48 - 50	1.297	1,11	63.541.232	2,11	1.297	1,11	63.405.290	2,12	
50 - 52	1.181	1,01	60.202.314	2,00	1.181	1,01	60.229.039	2,02	
52 - 54	1.128	0,96	59.751.034	1,99	1.128	0,97	59.671.939	2,00	
54 - 56	939	0,80	51.658.706	1,72	939	0,80	51.623.537	1,73	
56 - 58	909	0,78	51.755.226	1,72	908	0,78	51.708.599	1,73	
58 - 60	777	0,66	45.817.266	1,52	777	0,66	45.739.548	1,53	
60 - 62	654	0,56	39.896.883	1,33	654	0,56	39.884.703	1,33	
62 - 64	622	0,53	39.204.100	1,30	622	0,53	39.074.710	1,31	
64 - 66	521	0,44	33.855.429	1,13	521	0,45	33.851.584	1,13	
66 - 68	504	0,43	33.784.153	1,12	504	0,43	33.859.765	1,13	
68 - 70	440	0,38	30.365.523	1,01	440	0,38	30.344.583	1,02	
70 - 72	387	0,33	27.459.734	0,91	387	0,33	27.392.078	0,92	
72 - 74	340	0,29	24.815.925	0,83	340	0,29	24.689.826	0,83	
74 - 76	305	0,26	22.855.718	0,76	305	0,26	22.870.450	0,77	
76 - 78	251	0,21	19.305.968	0,64	251	0,21	19.266.564	0,64	
78 - 80	221	0,19	17.454.311	0,58	221	0,19	17.376.291	0,58	
80 - 82	191	0,16	15.472.466	0,51	191	0,16	15.319.671	0,51	
82 - 84	193	0,16	16.007.659	0,53	193	0,17	15.895.244	0,53	
84 - 86	162	0,14	13.769.671	0,46	162	0,14	13.651.105	0,46	
86 - 88	145	0,12	12.610.340	0,42	145	0,12	12.574.266	0,42	
88 - 90	127	0,11	11.301.488	0,38	127	0,11	11.283.551	0,38	
90 - 92	102	0,09	9.273.452	0,31	102	0,09	9.278.846	0,31	
92 - 94	96	0,08	8.925.809	0,30	96	0,08	8.853.035	0,30	
94 - 96	101	0,09	9.590.493	0,32	101	0,09	9.453.615	0,32	
96 - 98	88	0,08	8.543.867	0,28	88	0,08	8.553.752	0,29	
98 - 100	83	0,07	8.213.114	0,27	83	0,07	8.213.655	0,27	
100 en meer	1.199	1,02	201.485.037	6,70	1.198	1,03	199.171.697	6,66	

(niet inbegrepen 338 aangiften met nul inkomen)

Inkomsten van onroerende goederen				Inkomsten van kapitalen en roerende goederen				Diverse inkomsten			
Aantal	%	Bedrag	%	Aantal	%	Bedrag	%	Aantal	%	Bedrag	%
68.382.838	100,00	43.412	100,00	237.534	100,00	156	100,00	3.305.861	100,00	1.415	100,00
119.997	0,18	102	0,23	35.011	14,74	44	28,21	102.310	3,09	92	6,50
141.234	0,21	126	0,29	28.445	11,98	19	12,18	308.984	9,35	155	10,95
265.599	0,39	250	0,58	15.325	6,45	11	7,05	257.434	7,79	84	5,94
616.011	0,90	680	1,57	36.567	15,39	17	10,90	364.425	11,02	89	6,29
1.290.288	1,89	1.142	2,63	52.034	21,91	29	18,59	264.991	8,02	90	6,36
2.122.483	3,10	1.650	3,80	32.893	13,85	16	10,26	212.601	6,43	93	6,57
2.454.510	3,59	1.673	3,85	26.173	11,02	10	6,41	206.016	6,23	89	6,29
2.828.047	4,14	1.823	4,20	10.823	4,56	8	5,13	182.916	5,53	72	5,09
2.771.399	4,05	1.899	4,37	263	0,11	1	0,64	178.760	5,41	52	3,67
3.089.694	4,52	2.139	4,93	0	0,00	0	0,00	63.746	1,93	41	2,90
3.116.166	4,56	2.272	5,23	0	0,00	1	0,64	117.996	3,57	35	2,47
3.556.495	5,20	2.371	5,46	0	0,00	0	0,00	49.210	1,49	21	1,48
3.151.891	4,61	2.172	5,00	0	0,00	0	0,00	42.148	1,27	28	1,98
2.915.832	4,26	1.849	4,26	0	0,00	0	0,00	26.450	0,80	26	1,84
2.605.067	3,81	1.615	3,72	0	0,00	0	0,00	30.160	0,91	19	1,34
2.467.829	3,61	1.582	3,64	0	0,00	0	0,00	27.063	0,82	29	2,05
2.274.772	3,33	1.521	3,50	0	0,00	0	0,00	30.868	0,93	25	1,77
2.332.193	3,41	1.573	3,62	0	0,00	0	0,00	68.447	2,07	22	1,55
2.388.266	3,49	1.389	3,20	0	0,00	0	0,00	61.399	1,86	19	1,34
2.005.650	2,93	1.302	3,00	0	0,00	0	0,00	23.374	0,71	17	1,20
2.078.541	3,04	1.288	2,97	0	0,00	0	0,00	22.376	0,68	23	1,63
1.752.559	2,56	1.176	2,71	0	0,00	0	0,00	20.543	0,62	19	1,34
1.693.798	2,48	1.123	2,59	0	0,00	0	0,00	30.666	0,93	20	1,41
1.650.405	2,41	1.042	2,40	0	0,00	0	0,00	12.227	0,37	11	0,78
1.681.637	2,46	923	2,13	0	0,00	0	0,00	15.575	0,47	15	1,06
1.265.222	1,85	848	1,95	0	0,00	0	0,00	29.464	0,89	16	1,13
1.326.267	1,94	837	1,93	0	0,00	0	0,00	12.594	0,38	10	0,71
1.174.326	1,72	712	1,64	0	0,00	0	0,00	23.529	0,71	16	1,13
1.200.604	1,76	681	1,57	0	0,00	0	0,00	80.241	2,43	11	0,78
987.669	1,44	583	1,34	0	0,00	0	0,00	32.437	0,98	14	0,99
831.447	1,22	479	1,10	0	0,00	0	0,00	18.432	0,56	15	1,06
924.132	1,35	473	1,09	0	0,00	0	0,00	32.253	0,98	12	0,85
687.928	1,01	386	0,89	0	0,00	0	0,00	13.867	0,42	12	0,85
564.260	0,83	391	0,90	0	0,00	0	0,00	9.141	0,28	10	0,71
615.913	0,90	334	0,77	0	0,00	0	0,00	6.149	0,19	5	0,35
622.558	0,91	299	0,69	0	0,00	0	0,00	24.645	0,75	7	0,49
636.726	0,93	263	0,61	0	0,00	0	0,00	4.001	0,12	5	0,35
348.828	0,51	214	0,49	0	0,00	0	0,00	38.738	1,17	9	0,64
341.725	0,50	185	0,43	0	0,00	0	0,00	1.194	0,04	2	0,14
421.945	0,62	162	0,37	0	0,00	0	0,00	8.501	0,26	6	0,42
415.412	0,61	157	0,36	0	0,00	0	0,00	28.479	0,86	4	0,28
363.741	0,53	140	0,32	0	0,00	0	0,00	31.907	0,97	7	0,49
340.026	0,50	119	0,27	0	0,00	0	0,00	9.240	0,28	6	0,42
268.404	0,39	117	0,27	0	0,00	0	0,00	16.121	0,49	2	0,14
216.784	0,32	100	0,23	0	0,00	0	0,00	4.265	0,13	5	0,35
142.309	0,21	79	0,18	0	0,00	0	0,00	15.553	0,47	8	0,57
192.860	0,28	74	0,17	0	0,00	0	0,00	10.540	0,32	7	0,49
207.077	0,30	78	0,18	0	0,00	0	0,00	1.050	0,03	1	0,07
119.103	0,17	71	0,16	0	0,00	0	0,00	3.848	0,12	4	0,28
122.802	0,18	62	0,14	0	0,00	0	0,00	0	0,00	0	0,00
2.674.407	3,91	886	2,04	0	0,00	0	0,00	128.987	3,90	35	2,47

Structuur van het totaal belastbaar netto-inkomen per arrondissement - vervolg

Aantal aangiften en bedragen (in euro) per klasse van het belastbaar netto-inkomen

Arrondissement Halle-Vilvoorde

Inkomens- klasse	Totaal belastbaar netto-inkomen				Bedrijfsinkomsten				
	2000 €	Aantal	%	Bedrag	%	Aantal	%	Bedrag	%
Totaal	305.961	100,00	8.681.768.219	100,00	303.325	100,00	8.577.940.001	100,00	
Minder dan 2	20.946	6,85	17.807.553	0,21	19.702	6,50	16.259.651	0,19	
2 - 4	6.433	2,10	19.019.067	0,22	5.809	1,92	16.162.384	0,19	
4 - 6	5.816	1,90	29.084.315	0,34	5.547	1,83	26.891.882	0,31	
6 - 8	9.461	3,09	67.867.458	0,78	9.318	3,07	66.138.834	0,77	
8 - 10	13.571	4,44	122.085.884	1,41	13.489	4,45	119.581.672	1,39	
10 - 12	20.307	6,64	223.623.775	2,58	20.247	6,68	219.834.353	2,56	
12 - 14	19.242	6,29	250.102.999	2,88	19.208	6,33	245.175.553	2,86	
14 - 16	17.994	5,88	270.283.312	3,11	17.966	5,92	265.203.174	3,09	
16 - 18	17.669	5,77	300.130.498	3,46	17.634	5,81	294.826.485	3,44	
18 - 20	17.256	5,64	327.753.750	3,78	17.244	5,68	322.894.775	3,76	
20 - 22	16.184	5,29	339.355.656	3,91	16.172	5,33	334.703.071	3,90	
22 - 24	14.247	4,66	327.368.306	3,77	14.235	4,69	323.028.565	3,77	
24 - 26	11.964	3,91	298.827.116	3,44	11.951	3,94	294.497.550	3,43	
26 - 28	10.073	3,29	271.772.253	3,13	10.068	3,32	267.498.864	3,12	
28 - 30	8.781	2,87	254.535.268	2,93	8.778	2,89	250.869.113	2,92	
30 - 32	7.633	2,49	236.433.113	2,72	7.624	2,51	232.691.215	2,71	
32 - 34	7.059	2,31	232.810.353	2,68	7.053	2,33	229.833.260	2,68	
34 - 36	6.467	2,11	226.275.401	2,61	6.465	2,13	223.796.550	2,61	
36 - 38	5.768	1,89	213.400.334	2,46	5.763	1,90	211.015.170	2,46	
38 - 40	5.393	1,76	210.285.867	2,42	5.389	1,78	208.676.760	2,43	
40 - 42	5.134	1,68	210.420.626	2,42	5.132	1,69	208.415.920	2,43	
42 - 44	4.636	1,52	199.288.978	2,30	4.633	1,53	197.499.306	2,30	
44 - 46	4.330	1,42	194.694.418	2,24	4.329	1,43	193.014.823	2,25	
46 - 48	3.871	1,27	181.880.492	2,09	3.867	1,27	180.386.719	2,10	
48 - 50	3.669	1,20	179.710.877	2,07	3.666	1,21	178.677.917	2,08	
50 - 52	3.296	1,08	167.999.756	1,94	3.294	1,09	166.845.510	1,95	
52 - 54	3.077	1,01	163.047.302	1,88	3.074	1,01	162.052.849	1,89	
54 - 56	2.799	0,91	153.933.470	1,77	2.798	0,92	153.088.596	1,78	
56 - 58	2.744	0,90	156.400.064	1,80	2.743	0,90	155.302.791	1,81	
58 - 60	2.436	0,80	143.654.303	1,65	2.436	0,80	143.141.757	1,67	
60 - 62	2.273	0,74	138.627.806	1,60	2.272	0,75	138.221.929	1,61	
62 - 64	1.980	0,65	124.722.198	1,44	1.979	0,65	124.132.082	1,45	
64 - 66	1.827	0,60	118.715.298	1,37	1.826	0,60	118.111.026	1,38	
66 - 68	1.688	0,55	113.065.751	1,30	1.688	0,56	112.288.523	1,31	
68 - 70	1.583	0,52	109.169.163	1,26	1.582	0,52	108.694.966	1,27	
70 - 72	1.324	0,43	93.955.024	1,08	1.324	0,44	93.693.103	1,09	
72 - 74	1.215	0,40	88.663.259	1,02	1.215	0,40	88.411.882	1,03	
74 - 76	1.184	0,39	88.755.730	1,02	1.184	0,39	88.295.546	1,03	
76 - 78	1.053	0,34	81.085.202	0,93	1.053	0,35	80.830.882	0,94	
78 - 80	934	0,31	73.767.792	0,85	934	0,31	73.203.140	0,85	
80 - 82	855	0,28	69.228.598	0,80	855	0,28	68.944.387	0,80	
82 - 84	834	0,27	69.210.346	0,80	834	0,27	68.755.211	0,80	
84 - 86	707	0,23	60.075.768	0,69	707	0,23	59.745.177	0,70	
86 - 88	679	0,22	59.087.420	0,68	679	0,22	58.853.487	0,69	
88 - 90	613	0,20	54.540.065	0,63	612	0,20	53.974.435	0,63	
90 - 92	590	0,19	53.674.676	0,62	590	0,19	53.217.967	0,62	
92 - 94	497	0,16	46.242.648	0,53	496	0,16	45.943.133	0,54	
94 - 96	449	0,15	42.636.887	0,49	449	0,15	42.185.114	0,49	
96 - 98	404	0,13	39.172.493	0,45	404	0,13	38.748.272	0,45	
98 - 100	402	0,13	39.780.763	0,46	401	0,13	39.530.986	0,46	
100 en meer	6.614	2,16	1.127.738.768	12,99	6.607	2,18	1.114.153.684	12,99	

(niet inbegrepen 19.427 aangiften met nul inkomen)

Inkomsten van onroerende goederen				Inkomsten van kapitalen en roerende goederen				Diverse inkomsten			
Aantal	%	Bedrag	%	Aantal	%	Bedrag	%	Aantal	%	Bedrag	%
282.817.845	100,00	120.243	100,00	1.166.284	100,00	564	100,00	15.479.686	100,00	5.545	100,00
615.472	0,22	487	0,41	96.860	8,31	170	30,14	1.385.841	8,95	1.138	20,52
1.156.377	0,41	514	0,43	115.955	9,94	68	12,06	2.368.682	15,30	1.039	18,74
1.487.299	0,53	737	0,61	205.037	17,58	70	12,41	1.477.841	9,55	411	7,41
2.454.496	0,87	1.561	1,30	170.490	14,62	56	9,93	952.543	6,15	239	4,31
4.127.885	1,46	2.602	2,16	162.987	13,97	67	11,88	797.863	5,15	223	4,02
6.877.578	2,43	3.822	3,18	145.201	12,45	46	8,16	847.732	5,48	246	4,44
8.227.890	2,91	4.203	3,50	121.874	10,45	40	7,09	706.335	4,56	212	3,82
9.304.868	3,29	4.421	3,68	53.426	4,58	29	5,14	611.537	3,95	144	2,60
10.307.265	3,64	4.981	4,14	58.823	5,04	11	1,95	493.312	3,19	119	2,15
11.011.441	3,89	5.433	4,52	18.833	1,61	3	0,53	316.571	2,05	93	1,68
11.121.336	3,93	5.776	4,80	7.200	0,62	1	0,18	423.534	2,74	112	2,02
11.127.041	3,93	5.419	4,51	0	0,00	0	0,00	318.951	2,06	95	1,71
10.887.763	3,85	4.979	4,14	0	0,00	0	0,00	282.818	1,83	78	1,41
10.408.911	3,68	4.543	3,78	0	0,00	0	0,00	186.240	1,20	66	1,19
9.959.948	3,52	4.332	3,60	0	0,00	0	0,00	264.459	1,71	76	1,37
9.825.906	3,47	4.135	3,44	8.924	0,77	1	0,18	234.214	1,51	66	1,19
9.099.086	3,22	3.928	3,27	30	0,00	1	0,18	131.267	0,85	63	1,14
8.676.484	3,07	3.794	3,16	0	0,00	0	0,00	145.256	0,94	57	1,03
7.928.482	2,80	3.472	2,89	0	0,00	0	0,00	116.754	0,75	45	0,81
7.600.718	2,69	3.385	2,82	0	0,00	0	0,00	123.190	0,80	47	0,85
7.964.110	2,82	3.392	2,82	0	0,00	0	0,00	132.672	0,86	47	0,85
7.392.558	2,61	3.083	2,56	0	0,00	0	0,00	156.729	1,01	52	0,94
7.012.394	2,48	3.002	2,50	0	0,00	0	0,00	50.662	0,33	39	0,70
6.374.130	2,25	2.722	2,26	0	0,00	0	0,00	122.812	0,79	30	0,54
5.872.298	2,08	2.626	2,18	644	0,06	1	0,18	172.083	1,11	48	0,87
5.606.294	1,98	2.384	1,98	0	0,00	0	0,00	103.537	0,67	36	0,65
5.519.875	1,95	2.243	1,87	0	0,00	0	0,00	132.292	0,85	44	0,79
5.088.878	1,80	2.075	1,73	0	0,00	0	0,00	50.003	0,32	28	0,50
5.491.561	1,94	2.036	1,69	0	0,00	0	0,00	107.498	0,69	40	0,72
4.340.294	1,53	1.856	1,54	0	0,00	0	0,00	95.588	0,62	39	0,70
4.198.749	1,48	1.777	1,48	0	0,00	0	0,00	106.166	0,69	34	0,61
3.871.499	1,37	1.541	1,28	0	0,00	0	0,00	70.216	0,45	28	0,50
3.568.536	1,26	1.419	1,18	0	0,00	0	0,00	33.958	0,22	25	0,45
3.559.520	1,26	1.312	1,09	0	0,00	0	0,00	36.613	0,24	23	0,41
3.173.382	1,12	1.243	1,03	0	0,00	0	0,00	16.845	0,11	20	0,36
2.787.552	0,99	1.042	0,87	0	0,00	0	0,00	35.217	0,23	25	0,45
2.409.093	0,85	980	0,82	0	0,00	0	0,00	49.909	0,32	26	0,47
2.635.038	0,93	945	0,79	0	0,00	0	0,00	64.857	0,42	26	0,47
2.212.144	0,78	858	0,71	0	0,00	0	0,00	72.710	0,47	27	0,49
2.428.702	0,86	784	0,65	0	0,00	0	0,00	55.542	0,36	24	0,43
1.786.954	0,63	694	0,58	0	0,00	0	0,00	25.684	0,17	6	0,11
2.244.128	0,79	682	0,57	0	0,00	0	0,00	23.836	0,15	14	0,25
1.807.608	0,64	592	0,49	0	0,00	0	0,00	125.688	0,81	14	0,25
1.604.069	0,57	572	0,48	0	0,00	0	0,00	14.608	0,09	14	0,25
1.752.477	0,62	517	0,43	0	0,00	0	0,00	36.387	0,24	12	0,22
1.486.993	0,53	474	0,39	0	0,00	0	0,00	25.224	0,16	15	0,27
1.349.293	0,48	411	0,34	0	0,00	0	0,00	14.017	0,09	11	0,20
1.306.431	0,46	382	0,32	0	0,00	0	0,00	27.525	0,18	18	0,32
1.261.799	0,45	327	0,27	0	0,00	0	0,00	26.949	0,17	12	0,22
974.379	0,34	322	0,27	0	0,00	0	0,00	31.691	0,20	13	0,23
23.530.861	8,32	5.426	4,51	0	0,00	0	0,00	1.277.228	8,25	186	3,35

Structuur van het totaal belastbaar netto-inkomen per arrondissement - vervolg

Aantal aangiften en bedragen (in euro) per klasse van het belastbaar netto-inkomen

Arrondissement Leuven

Inkomens- klasse	Totaal belastbaar netto-inkomen				Bedrijfsinkomsten				
	2000 €	Aantal	%	Bedrag	%	Aantal	%	Bedrag	%
Totaal	249.529	100,00	6.894.663.704	100,00	248.275	100,00	6.845.232.399	100,00	
Minder dan 2	13.590	5,45	11.325.980	0,16	13.051	5,26	10.670.573	0,16	
2 - 4	4.688	1,88	13.966.950	0,20	4.407	1,78	12.548.016	0,18	
4 - 6	4.691	1,88	23.536.924	0,34	4.546	1,83	22.335.801	0,33	
6 - 8	8.025	3,22	57.676.130	0,84	7.935	3,20	56.729.508	0,83	
8 - 10	11.928	4,78	107.434.468	1,56	11.876	4,78	105.997.636	1,55	
10 - 12	17.811	7,14	195.845.641	2,84	17.781	7,16	193.665.256	2,83	
12 - 14	16.321	6,54	211.986.014	3,07	16.296	6,56	209.082.460	3,05	
14 - 16	15.447	6,19	232.067.777	3,37	15.429	6,21	228.836.518	3,34	
16 - 18	14.615	5,86	248.108.583	3,60	14.601	5,88	245.109.599	3,58	
18 - 20	14.192	5,69	269.718.822	3,91	14.186	5,71	267.524.477	3,91	
20 - 22	13.448	5,39	282.057.347	4,09	13.445	5,42	279.710.518	4,09	
22 - 24	12.146	4,87	279.116.690	4,05	12.142	4,89	277.117.221	4,05	
24 - 26	10.420	4,18	260.229.293	3,77	10.411	4,19	258.308.536	3,77	
26 - 28	8.464	3,39	228.274.797	3,31	8.460	3,41	226.450.278	3,31	
28 - 30	7.297	2,92	211.398.053	3,07	7.289	2,94	209.478.506	3,06	
30 - 32	6.480	2,60	200.726.195	2,91	6.478	2,61	199.635.408	2,92	
32 - 34	5.818	2,33	191.887.530	2,78	5.815	2,34	190.495.620	2,78	
34 - 36	5.387	2,16	188.532.547	2,73	5.384	2,17	187.729.116	2,74	
36 - 38	4.870	1,95	180.140.078	2,61	4.867	1,96	179.313.831	2,62	
38 - 40	4.438	1,78	173.029.253	2,51	4.436	1,79	172.135.515	2,51	
40 - 42	4.052	1,62	166.070.614	2,41	4.049	1,63	165.169.247	2,41	
42 - 44	3.797	1,52	163.243.387	2,37	3.797	1,53	162.951.843	2,38	
44 - 46	3.488	1,40	156.872.377	2,28	3.488	1,40	156.283.447	2,28	
46 - 48	3.210	1,29	150.812.717	2,19	3.210	1,29	150.299.980	2,20	
48 - 50	2.851	1,14	139.656.582	2,03	2.851	1,15	139.206.919	2,03	
50 - 52	2.747	1,10	140.041.697	2,03	2.746	1,11	139.749.510	2,04	
52 - 54	2.472	0,99	131.017.412	1,90	2.471	1,00	130.899.406	1,91	
54 - 56	2.162	0,87	118.849.536	1,72	2.161	0,87	118.420.858	1,73	
56 - 58	2.061	0,83	117.506.055	1,70	2.060	0,83	117.104.682	1,71	
58 - 60	1.949	0,78	114.954.589	1,67	1.949	0,79	114.588.264	1,67	
60 - 62	1.754	0,70	106.949.935	1,55	1.753	0,71	106.853.907	1,56	
62 - 64	1.561	0,63	98.292.770	1,43	1.561	0,63	97.887.403	1,43	
64 - 66	1.425	0,57	92.572.505	1,34	1.425	0,57	92.323.051	1,35	
66 - 68	1.239	0,50	83.018.661	1,20	1.239	0,50	82.708.390	1,21	
68 - 70	1.132	0,45	78.071.833	1,13	1.132	0,46	78.088.839	1,14	
70 - 72	1.011	0,41	71.765.788	1,04	1.011	0,41	71.396.649	1,04	
72 - 74	914	0,37	66.692.398	0,97	914	0,37	66.549.206	0,97	
74 - 76	913	0,37	68.456.690	0,99	912	0,37	68.012.692	0,99	
76 - 78	819	0,33	63.039.503	0,91	819	0,33	62.780.052	0,92	
78 - 80	733	0,29	57.884.991	0,84	733	0,30	57.747.394	0,84	
80 - 82	638	0,26	51.661.497	0,75	637	0,26	51.447.793	0,75	
82 - 84	578	0,23	47.976.349	0,70	578	0,23	47.898.176	0,70	
84 - 86	534	0,21	45.384.990	0,66	534	0,22	45.183.752	0,66	
86 - 88	506	0,20	43.999.377	0,64	506	0,20	43.533.124	0,64	
88 - 90	411	0,16	36.579.799	0,53	411	0,17	36.481.793	0,53	
90 - 92	403	0,16	36.659.762	0,53	403	0,16	36.613.929	0,53	
92 - 94	383	0,15	35.597.222	0,52	383	0,15	35.513.407	0,52	
94 - 96	355	0,14	33.727.860	0,49	355	0,14	33.657.942	0,49	
96 - 98	317	0,13	30.739.568	0,45	317	0,13	30.467.142	0,45	
98 - 100	286	0,11	28.328.847	0,41	286	0,12	28.338.388	0,41	
100 en meer	4.752	1,90	751.179.321	10,90	4.749	1,91	744.200.821	10,87	

(niet inbegrepen 9.889 aangiften met nul inkomen)

Inkomsten van onroerende goederen				Inkomsten van kapitalen en roerende goederen				Diverse inkomsten			
Aantal	%	Bedrag	%	Aantal	%	Bedrag	%	Aantal	%	Bedrag	%
177.293.441	100,00	97.176	100,00	1.121.306	100,00	415	100,00	10.885.549	100,00	3.943	100,00
482.546	0,27	359	0,37	373.897	33,34	121	29,16	525.198	4,82	445	11,29
725.101	0,41	329	0,34	114.723	10,23	62	14,94	1.171.832	10,77	523	13,26
832.730	0,47	523	0,54	174.494	15,56	57	13,73	798.110	7,33	224	5,68
1.343.264	0,76	1.192	1,23	131.676	11,74	47	11,33	633.498	5,82	172	4,36
2.512.148	1,42	2.093	2,15	134.868	12,03	53	12,77	593.320	5,45	192	4,87
4.201.104	2,37	3.344	3,44	83.090	7,41	33	7,95	590.612	5,43	192	4,87
5.010.494	2,83	3.557	3,66	59.777	5,33	21	5,06	552.351	5,07	167	4,24
5.959.206	3,36	3.836	3,95	14.179	1,26	15	3,61	399.793	3,67	115	2,92
6.313.155	3,56	4.073	4,19	8.140	0,73	3	0,72	458.794	4,21	104	2,64
6.260.084	3,53	4.361	4,49	0	0,00	0	0,00	243.430	2,24	65	1,65
7.018.876	3,96	4.563	4,70	0	0,00	0	0,00	229.532	2,11	82	2,08
6.896.615	3,89	4.550	4,68	0	0,00	0	0,00	173.000	1,59	80	2,03
6.815.665	3,84	4.275	4,40	25.565	2,28	1	0,24	162.358	1,49	67	1,70
6.459.328	3,64	3.830	3,94	0	0,00	0	0,00	179.030	1,64	58	1,47
6.539.335	3,69	3.608	3,71	0	0,00	0	0,00	119.565	1,10	62	1,57
5.502.911	3,10	3.398	3,50	0	0,00	0	0,00	122.679	1,13	69	1,75
5.865.639	3,31	3.233	3,33	0	0,00	0	0,00	99.615	0,92	52	1,32
5.588.908	3,15	3.152	3,24	0	0,00	0	0,00	116.083	1,07	45	1,14
5.208.082	2,94	3.055	3,14	0	0,00	0	0,00	172.606	1,59	51	1,29
5.245.812	2,96	2.780	2,86	0	0,00	0	0,00	153.218	1,41	47	1,19
5.251.637	2,96	2.708	2,79	0	0,00	0	0,00	52.690	0,48	35	0,89
4.402.824	2,48	2.528	2,60	0	0,00	0	0,00	67.218	0,62	43	1,09
4.456.148	2,51	2.404	2,47	0	0,00	0	0,00	117.963	1,08	40	1,01
4.253.867	2,40	2.298	2,36	0	0,00	0	0,00	47.845	0,44	42	1,07
4.229.239	2,39	2.095	2,16	0	0,00	0	0,00	104.406	0,96	38	0,96
3.800.672	2,14	2.080	2,14	0	0,00	0	0,00	97.717	0,90	38	0,96
3.552.801	2,00	1.834	1,89	0	0,00	0	0,00	134.951	1,24	36	0,91
3.276.784	1,85	1.609	1,66	0	0,00	0	0,00	91.959	0,84	40	1,01
3.078.462	1,74	1.478	1,52	0	0,00	0	0,00	151.644	1,39	50	1,27
3.151.857	1,78	1.487	1,53	0	0,00	0	0,00	154.137	1,42	34	0,86
2.532.278	1,43	1.353	1,39	0	0,00	0	0,00	52.361	0,48	44	1,12
2.784.360	1,57	1.223	1,26	0	0,00	0	0,00	127.534	1,17	36	0,91
2.428.694	1,37	1.138	1,17	0	0,00	0	0,00	44.022	0,40	32	0,81
2.107.394	1,19	974	1,00	0	0,00	0	0,00	103.602	0,95	35	0,89
1.847.879	1,04	869	0,89	0	0,00	0	0,00	70.180	0,64	28	0,71
1.997.320	1,13	814	0,84	690	0,06	1	0,24	90.146	0,83	25	0,63
1.608.941	0,91	732	0,75	0	0,00	0	0,00	85.694	0,79	30	0,76
1.790.249	1,01	735	0,76	0	0,00	0	0,00	81.321	0,75	29	0,74
1.511.387	0,85	654	0,67	0	0,00	0	0,00	32.277	0,30	24	0,61
1.388.669	0,78	586	0,60	0	0,00	0	0,00	50.333	0,46	31	0,79
1.253.583	0,71	512	0,53	0	0,00	0	0,00	46.507	0,43	35	0,89
1.029.374	0,58	477	0,49	0	0,00	0	0,00	43.857	0,40	17	0,43
1.087.035	0,61	418	0,43	0	0,00	0	0,00	68.289	0,63	32	0,81
1.378.349	0,78	422	0,43	0	0,00	0	0,00	29.131	0,27	17	0,43
807.876	0,46	335	0,34	0	0,00	0	0,00	43.499	0,40	16	0,41
738.745	0,42	332	0,34	0	0,00	0	0,00	18.970	0,17	19	0,48
848.490	0,48	317	0,33	0	0,00	0	0,00	32.245	0,30	17	0,43
669.757	0,38	270	0,28	0	0,00	0	0,00	60.117	0,55	20	0,51
753.371	0,42	247	0,25	0	0,00	0	0,00	106.533	0,98	15	0,38
611.210	0,34	236	0,24	0	0,00	0	0,00	12.295	0,11	8	0,20
13.883.186	7,83	3.900	4,01	207	0,02	1	0,24	1.171.482	10,76	225	5,71

Structuur van het totaal belastbaar netto-inkomen per arrondissement - vervolg

Aantal aangiften en bedragen (in euro) per klasse van het belastbaar netto-inkomen

Arrondissement Brugge

Inkomens- klasse	Totaal belastbaar netto-inkomen				Bedrijfsinkomsten				
	2000 €	Aantal	%	Bedrag	%	Aantal	%	Bedrag	%
Totaal	142.801	100,00	3.655.038.468	100,00	142.159	100,00	3.594.563.168	100,00	
Minder dan 2	6.378	4,47	5.989.763	0,16	6.214	4,37	5.836.333	0,16	
2 - 4	2.640	1,85	7.835.026	0,21	2.545	1,79	7.403.014	0,21	
4 - 6	2.812	1,97	14.136.425	0,39	2.719	1,91	13.465.233	0,37	
6 - 8	4.706	3,30	33.643.411	0,92	4.637	3,26	32.703.190	0,91	
8 - 10	7.143	5,00	64.355.747	1,76	7.092	4,99	62.803.002	1,75	
10 - 12	10.975	7,69	121.071.713	3,31	10.954	7,71	118.854.146	3,31	
12 - 14	10.973	7,68	142.350.643	3,89	10.943	7,70	139.529.755	3,88	
14 - 16	10.400	7,28	156.296.821	4,28	10.378	7,30	153.749.950	4,28	
16 - 18	9.198	6,44	155.958.797	4,27	9.183	6,46	153.221.236	4,26	
18 - 20	8.427	5,90	160.116.484	4,38	8.419	5,92	158.253.836	4,40	
20 - 22	8.048	5,64	168.880.065	4,62	8.039	5,65	166.643.315	4,64	
22 - 24	7.316	5,12	167.997.692	4,60	7.308	5,14	166.200.888	4,62	
24 - 26	6.047	4,23	150.959.639	4,13	6.038	4,25	148.958.223	4,14	
26 - 28	4.751	3,33	128.127.460	3,51	4.744	3,34	126.578.075	3,52	
28 - 30	4.063	2,85	117.707.484	3,22	4.058	2,85	116.215.471	3,23	
30 - 32	3.663	2,57	113.477.358	3,10	3.658	2,57	112.053.223	3,12	
32 - 34	3.411	2,39	112.581.313	3,08	3.409	2,40	111.448.350	3,10	
34 - 36	3.108	2,18	108.752.309	2,98	3.102	2,18	107.298.001	2,99	
36 - 38	2.807	1,97	103.793.841	2,84	2.804	1,97	102.809.587	2,86	
38 - 40	2.536	1,78	98.878.351	2,71	2.534	1,78	98.138.091	2,73	
40 - 42	2.335	1,64	95.687.368	2,62	2.334	1,64	94.704.106	2,63	
42 - 44	2.075	1,45	89.199.109	2,44	2.073	1,46	88.502.239	2,46	
44 - 46	1.859	1,30	83.629.782	2,29	1.857	1,31	82.922.427	2,31	
46 - 48	1.781	1,25	83.696.920	2,29	1.779	1,25	82.775.452	2,30	
48 - 50	1.569	1,10	76.842.123	2,10	1.568	1,10	76.162.186	2,12	
50 - 52	1.404	0,98	71.566.726	1,96	1.404	0,99	71.066.762	1,98	
52 - 54	1.276	0,89	67.583.561	1,85	1.275	0,90	66.743.177	1,86	
54 - 56	1.174	0,82	64.547.176	1,77	1.173	0,83	63.709.474	1,77	
56 - 58	982	0,69	55.958.034	1,53	982	0,69	55.200.893	1,54	
58 - 60	893	0,63	52.657.118	1,44	893	0,63	52.206.617	1,45	
60 - 62	739	0,52	45.071.903	1,23	739	0,52	44.447.705	1,24	
62 - 64	650	0,46	40.943.000	1,12	650	0,46	40.479.449	1,13	
64 - 66	658	0,46	42.768.222	1,17	657	0,46	42.129.976	1,17	
66 - 68	559	0,39	37.460.362	1,02	559	0,39	36.902.367	1,03	
68 - 70	465	0,33	32.089.774	0,88	465	0,33	31.485.684	0,88	
70 - 72	454	0,32	32.203.546	0,88	454	0,32	31.476.304	0,88	
72 - 74	384	0,27	28.009.540	0,77	383	0,27	27.271.598	0,76	
74 - 76	340	0,24	25.459.585	0,70	340	0,24	24.755.852	0,69	
76 - 78	309	0,22	23.784.883	0,65	309	0,22	23.619.225	0,66	
78 - 80	257	0,18	20.285.529	0,56	257	0,18	19.838.068	0,55	
80 - 82	239	0,17	19.365.828	0,53	238	0,17	18.931.075	0,53	
82 - 84	208	0,15	17.258.453	0,47	207	0,15	16.710.281	0,46	
84 - 86	198	0,14	16.830.070	0,46	198	0,14	16.629.410	0,46	
86 - 88	162	0,11	14.085.881	0,39	162	0,11	13.709.776	0,38	
88 - 90	142	0,10	12.633.429	0,35	142	0,10	12.309.446	0,34	
90 - 92	159	0,11	14.469.381	0,40	158	0,11	13.832.024	0,38	
92 - 94	125	0,09	11.627.762	0,32	125	0,09	11.276.869	0,31	
94 - 96	100	0,07	9.501.716	0,26	100	0,07	9.291.255	0,26	
96 - 98	111	0,08	10.758.856	0,29	110	0,08	10.125.663	0,28	
98 - 100	91	0,06	9.001.892	0,25	91	0,06	8.720.094	0,24	
100 en meer	1.701	1,19	317.150.597	8,68	1.699	1,20	304.464.795	8,47	

(niet inbegrepen 1.561 aangiften met nul inkomen)

Inkomsten van onroerende goederen				Inkomsten van kapitalen en roerende goederen				Diverse inkomsten			
Aantal	%	Bedrag	%	Aantal	%	Bedrag	%	Aantal	%	Bedrag	%
118.731.294	100,00	52.092	100,00	793.996	100,00	413	100,00	6.871.350	100,00	2.067	100,00
213.780	0,18	179	0,34	47.034	5,92	88	21,31	126.978	1,85	99	4,79
436.558	0,37	228	0,44	119.760	15,08	59	14,29	310.442	4,52	159	7,69
552.230	0,47	335	0,64	134.925	16,99	43	10,41	428.269	6,23	116	5,61
1.112.601	0,94	770	1,48	95.163	11,99	41	9,93	457.345	6,66	107	5,18
2.295.913	1,93	1.490	2,86	155.891	19,63	71	17,19	528.173	7,69	151	7,31
3.286.736	2,77	2.037	3,91	107.805	13,58	47	11,38	438.935	6,39	161	7,79
4.301.877	3,62	2.241	4,30	97.297	12,25	31	7,51	376.202	5,47	106	5,13
4.265.492	3,59	2.285	4,39	29.290	3,69	23	5,57	403.618	5,87	106	5,13
4.898.252	4,13	2.355	4,52	5.215	0,66	5	1,21	304.038	4,42	79	3,82
4.830.078	4,07	2.458	4,72	0	0,00	0	0,00	136.138	1,98	54	2,61
5.104.826	4,30	2.679	5,14	1.557	0,20	1	0,24	213.939	3,11	68	3,29
4.845.326	4,08	2.645	5,08	0	0,00	0	0,00	169.274	2,46	54	2,61
4.595.152	3,87	2.399	4,61	0	0,00	0	0,00	104.955	1,53	45	2,18
4.319.419	3,64	2.116	4,06	29	0,00	1	0,24	184.034	2,68	47	2,27
4.024.331	3,39	1.985	3,81	0	0,00	0	0,00	142.615	2,08	44	2,13
3.942.459	3,32	1.862	3,57	5	0,00	1	0,24	103.150	1,50	35	1,69
3.915.045	3,30	1.884	3,62	0	0,00	0	0,00	75.869	1,10	31	1,50
3.892.220	3,28	1.855	3,56	0	0,00	0	0,00	192.426	2,80	44	2,13
3.370.331	2,84	1.681	3,23	0	0,00	0	0,00	75.066	1,09	31	1,50
3.185.791	2,68	1.656	3,18	0	0,00	0	0,00	74.471	1,08	31	1,50
3.127.714	2,63	1.535	2,95	0	0,00	0	0,00	70.014	1,02	31	1,50
2.823.257	2,38	1.423	2,73	0	0,00	0	0,00	63.143	0,92	28	1,35
2.577.553	2,17	1.257	2,41	0	0,00	0	0,00	44.847	0,65	29	1,40
2.830.139	2,38	1.251	2,40	0	0,00	0	0,00	84.272	1,23	30	1,45
2.538.495	2,14	1.143	2,19	23	0,00	1	0,24	45.514	0,66	23	1,11
2.081.749	1,75	1.011	1,94	0	0,00	0	0,00	74.092	1,08	27	1,31
2.112.413	1,78	899	1,73	0	0,00	0	0,00	45.673	0,66	18	0,87
2.250.448	1,90	878	1,69	0	0,00	0	0,00	48.980	0,71	28	1,35
1.849.140	1,56	703	1,35	0	0,00	0	0,00	22.685	0,33	19	0,92
1.666.776	1,40	666	1,28	0	0,00	0	0,00	25.415	0,37	16	0,77
1.719.011	1,45	549	1,05	0	0,00	0	0,00	57.167	0,83	17	0,82
1.245.644	1,05	485	0,93	2	0,00	1	0,24	79.440	1,16	20	0,97
1.457.516	1,23	511	0,98	0	0,00	0	0,00	14.921	0,22	9	0,44
1.290.239	1,09	415	0,80	0	0,00	0	0,00	30.078	0,44	11	0,53
1.114.631	0,94	348	0,67	0	0,00	0	0,00	18.069	0,26	9	0,44
1.175.309	0,99	348	0,67	0	0,00	0	0,00	30.131	0,44	13	0,63
907.089	0,76	286	0,55	0	0,00	0	0,00	37.122	0,54	13	0,63
1.121.696	0,94	255	0,49	0	0,00	0	0,00	22.761	0,33	14	0,68
610.648	0,51	244	0,47	0	0,00	0	0,00	14.078	0,20	14	0,68
816.383	0,69	195	0,37	0	0,00	0	0,00	25.867	0,38	11	0,53
749.399	0,63	185	0,36	0	0,00	0	0,00	6.858	0,10	6	0,29
850.889	0,72	166	0,32	0	0,00	0	0,00	13.476	0,20	9	0,44
525.560	0,44	156	0,30	0	0,00	0	0,00	7.929	0,12	5	0,24
645.436	0,54	132	0,25	0	0,00	0	0,00	101.653	1,48	8	0,39
532.024	0,45	108	0,21	0	0,00	0	0,00	6.327	0,09	5	0,24
892.309	0,75	125	0,24	0	0,00	0	0,00	51.612	0,75	5	0,24
505.417	0,43	101	0,19	0	0,00	0	0,00	69.803	1,02	8	0,39
333.189	0,28	81	0,16	0	0,00	0	0,00	19.712	0,29	3	0,15
823.913	0,69	93	0,18	0	0,00	0	0,00	10.379	0,15	7	0,34
464.211	0,39	74	0,14	0	0,00	0	0,00	4.530	0,07	5	0,24
9.704.680	8,17	1.329	2,55	0	0,00	0	0,00	878.865	12,79	58	2,81

Structuur van het totaal belastbaar netto-inkomen per arrondissement - vervolg

Aantal aangiften en bedragen (in euro) per klasse van het belastbaar netto-inkomen

Arrondissement Diksmuide

Inkomens- klasse	Totaal belastbaar netto-inkomen				Bedrijfsinkomsten				
	2000 €	Aantal	%	Bedrag	%	Aantal	%	Bedrag	%
Totaal	23.154	100,00	515.866.672	100,00	23.082	100,00	512.589.946	100,00	
Minder dan 2	977	4,22	911.853	0,18	949	4,11	885.198	0,17	
2 - 4	380	1,64	1.139.115	0,22	362	1,57	1.059.345	0,21	
4 - 6	530	2,29	2.675.164	0,52	522	2,26	2.605.191	0,51	
6 - 8	867	3,74	6.225.445	1,21	862	3,73	6.099.873	1,19	
8 - 10	1.266	5,47	11.382.774	2,21	1.264	5,48	11.016.991	2,15	
10 - 12	2.051	8,86	22.618.695	4,38	2.050	8,88	22.119.446	4,32	
12 - 14	1.869	8,07	24.246.555	4,70	1.866	8,08	23.821.205	4,65	
14 - 16	1.835	7,93	27.508.130	5,33	1.832	7,94	27.096.480	5,29	
16 - 18	1.563	6,75	26.546.943	5,15	1.561	6,76	26.265.221	5,12	
18 - 20	1.475	6,37	28.030.483	5,43	1.474	6,39	27.917.942	5,45	
20 - 22	1.394	6,02	29.295.190	5,68	1.394	6,04	29.336.436	5,72	
22 - 24	1.294	5,59	29.646.949	5,75	1.294	5,61	29.619.620	5,78	
24 - 26	890	3,84	22.220.617	4,31	890	3,86	22.078.243	4,31	
26 - 28	807	3,49	21.771.043	4,22	807	3,50	21.694.221	4,23	
28 - 30	637	2,75	18.468.228	3,58	637	2,76	18.447.308	3,60	
30 - 32	582	2,51	18.040.280	3,50	582	2,52	18.013.523	3,51	
32 - 34	587	2,54	19.372.243	3,76	587	2,54	19.424.927	3,79	
34 - 36	508	2,19	17.771.606	3,44	508	2,20	17.780.384	3,47	
36 - 38	470	2,03	17.380.895	3,37	470	2,04	17.380.043	3,39	
38 - 40	454	1,96	17.709.672	3,43	454	1,97	17.806.259	3,47	
40 - 42	385	1,66	15.796.170	3,06	385	1,67	15.837.856	3,09	
42 - 44	317	1,37	13.626.192	2,64	317	1,37	13.631.602	2,66	
44 - 46	265	1,14	11.908.079	2,31	265	1,15	11.871.012	2,32	
46 - 48	249	1,08	11.692.810	2,27	249	1,08	11.717.141	2,29	
48 - 50	215	0,93	10.518.748	2,04	215	0,93	10.573.048	2,06	
50 - 52	168	0,73	8.556.990	1,66	168	0,73	8.540.188	1,67	
52 - 54	148	0,64	7.830.543	1,52	148	0,64	7.806.459	1,52	
54 - 56	134	0,58	7.369.755	1,43	134	0,58	7.347.770	1,43	
56 - 58	94	0,41	5.362.072	1,04	94	0,41	5.275.305	1,03	
58 - 60	90	0,39	5.309.045	1,03	90	0,39	5.300.007	1,03	
60 - 62	81	0,35	4.946.076	0,96	81	0,35	4.946.369	0,96	
62 - 64	63	0,27	3.964.743	0,77	63	0,27	3.936.613	0,77	
64 - 66	57	0,25	3.706.519	0,72	57	0,25	3.689.659	0,72	
66 - 68	60	0,26	4.022.227	0,78	60	0,26	4.012.467	0,78	
68 - 70	44	0,19	3.034.641	0,59	44	0,19	3.007.281	0,59	
70 - 72	26	0,11	1.846.364	0,36	26	0,11	1.808.482	0,35	
72 - 74	39	0,17	2.841.417	0,55	39	0,17	2.831.718	0,55	
74 - 76	19	0,08	1.423.405	0,28	19	0,08	1.417.161	0,28	
76 - 78	32	0,14	2.460.886	0,48	32	0,14	2.358.209	0,46	
78 - 80	24	0,10	1.897.555	0,37	24	0,10	1.966.042	0,38	
80 - 82	20	0,09	1.621.602	0,31	20	0,09	1.622.469	0,32	
82 - 84	15	0,06	1.245.907	0,24	15	0,06	1.249.011	0,24	
84 - 86	12	0,05	1.016.687	0,20	11	0,05	920.466	0,18	
86 - 88	16	0,07	1.392.387	0,27	16	0,07	1.393.146	0,27	
88 - 90	13	0,06	1.159.756	0,22	13	0,06	1.132.771	0,22	
90 - 92	11	0,05	1.001.140	0,19	11	0,05	991.842	0,19	
92 - 94	8	0,03	741.257	0,14	8	0,03	741.103	0,14	
94 - 96	9	0,04	853.509	0,17	9	0,04	853.148	0,17	
96 - 98	6	0,03	581.244	0,11	6	0,03	581.938	0,11	
98 - 100	8	0,03	789.633	0,15	8	0,03	790.956	0,15	
100 en meer	90	0,39	14.387.433	2,79	90	0,39	13.970.851	2,73	

(niet inbegrepen 405 aangiften met nul inkomen)

Inkomsten van onroerende goederen				Inkomsten van kapitalen en roerende goederen				Diverse inkomsten			
Aantal	%	Bedrag	%	Aantal	%	Bedrag	%	Aantal	%	Bedrag	%
12.165.372	100,00	9.406	100,00	56.849	100,00	40	100,00	311.933	100,00	147	100,00
36.938	0,30	36	0,38	6.077	10,69	8	20,00	16.912	5,42	15	10,20
61.532	0,51	46	0,49	5.123	9,01	4	10,00	37.104	11,89	17	11,56
75.519	0,62	79	0,84	950	1,67	1	2,50	37.326	11,97	11	7,48
187.701	1,54	245	2,60	17.103	30,08	6	15,00	12.830	4,11	5	3,40
484.019	3,98	471	5,01	9.456	16,63	7	17,50	36.529	11,71	9	6,12
684.434	5,63	630	6,70	6.341	11,15	4	10,00	35.665	11,43	14	9,52
629.074	5,17	502	5,34	9.629	16,94	6	15,00	23.944	7,68	9	6,12
678.133	5,57	463	4,92	1.913	3,37	2	5,00	34.879	11,18	10	6,80
618.317	5,08	434	4,61	257	0,45	2	5,00	6.856	2,20	7	4,76
521.029	4,28	475	5,05	0	0,00	0	0,00	11.707	3,75	6	4,08
496.274	4,08	517	5,50	0	0,00	0	0,00	2.000	0,64	1	0,68
551.275	4,53	544	5,78	0	0,00	0	0,00	188	0,06	1	0,68
536.866	4,41	424	4,51	0	0,00	0	0,00	6.719	2,15	6	4,08
500.028	4,11	424	4,51	0	0,00	0	0,00	1.738	0,56	2	1,36
421.691	3,47	378	4,02	0	0,00	0	0,00	12	0,00	1	0,68
424.396	3,49	349	3,71	0	0,00	0	0,00	0	0,00	0	0,00
399.859	3,29	371	3,94	0	0,00	0	0,00	1.900	0,61	3	2,04
379.115	3,12	319	3,39	0	0,00	0	0,00	2	0,00	1	0,68
370.838	3,05	336	3,57	0	0,00	0	0,00	50	0,02	1	0,68
311.558	2,56	321	3,41	0	0,00	0	0,00	2.143	0,69	3	2,04
345.532	2,84	289	3,07	0	0,00	0	0,00	0	0,00	0	0,00
341.283	2,81	235	2,50	0	0,00	0	0,00	1.876	0,60	1	0,68
304.166	2,50	211	2,24	0	0,00	0	0,00	452	0,14	2	1,36
215.901	1,77	183	1,95	0	0,00	0	0,00	5.404	1,73	5	3,40
159.917	1,31	156	1,66	0	0,00	0	0,00	0	0,00	0	0,00
186.740	1,54	135	1,44	0	0,00	0	0,00	7.366	2,36	2	1,36
202.652	1,67	100	1,06	0	0,00	0	0,00	4.920	1,58	2	1,36
189.008	1,55	99	1,05	0	0,00	0	0,00	0	0,00	0	0,00
181.880	1,50	69	0,73	0	0,00	0	0,00	6.766	2,17	2	1,36
91.024	0,75	62	0,66	0	0,00	0	0,00	3.023	0,97	1	0,68
87.596	0,72	67	0,71	0	0,00	0	0,00	0	0,00	0	0,00
109.055	0,90	49	0,52	0	0,00	0	0,00	200	0,06	1	0,68
84.505	0,69	44	0,47	0	0,00	0	0,00	0	0,00	0	0,00
55.816	0,46	44	0,47	0	0,00	0	0,00	3.851	1,23	2	1,36
64.779	0,53	30	0,32	0	0,00	0	0,00	0	0,00	0	0,00
44.145	0,36	17	0,18	0	0,00	0	0,00	0	0,00	0	0,00
70.822	0,58	34	0,36	0	0,00	0	0,00	0	0,00	0	0,00
36.202	0,30	17	0,18	0	0,00	0	0,00	0	0,00	0	0,00
133.878	1,10	27	0,29	0	0,00	0	0,00	0	0,00	0	0,00
46.432	0,38	22	0,23	0	0,00	0	0,00	150	0,05	1	0,68
21.186	0,17	14	0,15	0	0,00	0	0,00	3.098	0,99	1	0,68
17.348	0,14	8	0,09	0	0,00	0	0,00	5.007	1,61	1	0,68
118.474	0,97	10	0,11	0	0,00	0	0,00	240	0,08	1	0,68
43.107	0,35	12	0,13	0	0,00	0	0,00	0	0,00	0	0,00
56.794	0,47	11	0,12	0	0,00	0	0,00	0	0,00	0	0,00
30.852	0,25	10	0,11	0	0,00	0	0,00	0	0,00	0	0,00
9.797	0,08	5	0,05	0	0,00	0	0,00	0	0,00	0	0,00
4.891	0,04	4	0,04	0	0,00	0	0,00	0	0,00	0	0,00
4.415	0,04	4	0,04	0	0,00	0	0,00	0	0,00	0	0,00
3.961	0,03	4	0,04	0	0,00	0	0,00	0	0,00	0	0,00
534.618	4,39	70	0,74	0	0,00	0	0,00	1.076	0,34	3	2,04

Structuur van het totaal belastbaar netto-inkomen per arrondissement - vervolg

Aantal aangiften en bedragen (in euro) per klasse van het belastbaar netto-inkomen

Arrondissement Ieper

Inkomens- klasse	Totaal belastbaar netto-inkomen				Bedrijfsinkomsten				
	2000 €	Aantal	%	Bedrag	%	Aantal	%	Bedrag	%
Totaal	51.089	100,00	1.154.386.532	100,00	50.959	100,00	1.148.504.607	100,00	
Minder dan 2	2.578	5,05	2.259.250	0,20	2.526	4,96	2.185.297	0,19	
2 - 4	969	1,90	2.902.775	0,25	941	1,85	2.730.163	0,24	
4 - 6	1.060	2,07	5.338.142	0,46	1.041	2,04	5.186.673	0,45	
6 - 8	1.804	3,53	12.920.898	1,12	1.792	3,52	12.606.420	1,10	
8 - 10	2.871	5,62	25.859.702	2,24	2.862	5,62	25.071.483	2,18	
10 - 12	4.065	7,96	44.808.168	3,88	4.062	7,97	43.955.160	3,83	
12 - 14	4.233	8,29	54.918.546	4,76	4.231	8,30	54.057.847	4,71	
14 - 16	3.800	7,44	56.937.296	4,93	3.799	7,46	56.280.549	4,90	
16 - 18	3.408	6,67	57.922.270	5,02	3.406	6,68	57.708.698	5,02	
18 - 20	3.315	6,49	62.974.665	5,46	3.315	6,51	62.974.292	5,48	
20 - 22	3.291	6,44	69.075.549	5,98	3.290	6,46	68.962.824	6,00	
22 - 24	2.689	5,26	61.758.356	5,35	2.689	5,28	61.466.796	5,35	
24 - 26	2.097	4,10	52.322.564	4,53	2.097	4,12	52.106.955	4,54	
26 - 28	1.704	3,34	46.020.239	3,99	1.704	3,34	45.711.919	3,98	
28 - 30	1.449	2,84	42.003.352	3,64	1.449	2,84	41.966.015	3,65	
30 - 32	1.262	2,47	39.137.925	3,39	1.262	2,48	39.010.538	3,40	
32 - 34	1.153	2,26	38.054.553	3,30	1.153	2,26	38.062.440	3,31	
34 - 36	1.152	2,25	40.280.524	3,49	1.151	2,26	40.192.796	3,50	
36 - 38	1.018	1,99	37.644.818	3,26	1.018	2,00	37.779.086	3,29	
38 - 40	943	1,85	36.759.819	3,18	943	1,85	36.930.699	3,22	
40 - 42	880	1,72	36.053.477	3,12	880	1,73	36.137.546	3,15	
42 - 44	711	1,39	30.524.650	2,64	711	1,40	30.697.767	2,67	
44 - 46	578	1,13	25.997.651	2,25	578	1,13	26.036.130	2,27	
46 - 48	525	1,03	24.650.347	2,14	525	1,03	24.601.071	2,14	
48 - 50	426	0,83	20.864.611	1,81	426	0,84	20.895.873	1,82	
50 - 52	408	0,80	20.789.336	1,80	408	0,80	20.897.318	1,82	
52 - 54	296	0,58	15.692.317	1,36	296	0,58	15.679.555	1,37	
54 - 56	293	0,57	16.093.682	1,39	293	0,57	16.153.044	1,41	
56 - 58	227	0,44	12.945.246	1,12	227	0,45	12.985.472	1,13	
58 - 60	218	0,43	12.865.466	1,11	218	0,43	12.834.376	1,12	
60 - 62	171	0,33	10.432.574	0,90	171	0,34	10.381.312	0,90	
62 - 64	175	0,34	11.030.673	0,96	175	0,34	10.938.991	0,95	
64 - 66	135	0,26	8.770.672	0,76	135	0,26	8.767.366	0,76	
66 - 68	106	0,21	7.098.347	0,61	106	0,21	7.037.213	0,61	
68 - 70	131	0,26	9.033.667	0,78	131	0,26	8.958.849	0,78	
70 - 72	95	0,19	6.731.414	0,58	95	0,19	6.705.653	0,58	
72 - 74	87	0,17	6.348.945	0,55	87	0,17	6.294.851	0,55	
74 - 76	80	0,16	6.005.451	0,52	80	0,16	5.959.477	0,52	
76 - 78	67	0,13	5.159.871	0,45	67	0,13	5.099.897	0,44	
78 - 80	45	0,09	3.557.993	0,31	45	0,09	3.557.873	0,31	
80 - 82	56	0,11	4.542.472	0,39	56	0,11	4.486.204	0,39	
82 - 84	41	0,08	3.397.520	0,29	41	0,08	3.327.601	0,29	
84 - 86	28	0,05	2.377.695	0,21	28	0,05	2.377.675	0,21	
86 - 88	25	0,05	2.172.783	0,19	25	0,05	2.173.972	0,19	
88 - 90	36	0,07	3.203.024	0,28	36	0,07	3.057.620	0,27	
90 - 92	32	0,06	2.914.608	0,25	32	0,06	2.910.974	0,25	
92 - 94	19	0,04	1.766.011	0,15	19	0,04	1.771.835	0,15	
94 - 96	17	0,03	1.611.329	0,14	17	0,03	1.611.313	0,14	
96 - 98	23	0,05	2.226.204	0,19	23	0,05	2.210.276	0,19	
98 - 100	16	0,03	1.579.692	0,14	16	0,03	1.577.878	0,14	
100 en meer	281	0,55	48.049.393	4,16	281	0,55	47.432.975	4,13	

(niet inbegrepen 343 aangiften met nul inkomen)

Inkomsten van onroerende goederen				Inkomsten van kapitalen en roerende goederen				Diverse inkomsten			
Aantal	%	Bedrag	%	Aantal	%	Bedrag	%	Aantal	%	Bedrag	%
23.519.023	100,00	19.157	100,00	184.030	100,00	136	100,00	1.041.531	100,00	428	100,00
54.552	0,23	64	0,33	18.669	10,14	35	25,74	35.489	3,41	33	7,71
119.471	0,51	94	0,49	19.032	10,34	14	10,29	120.070	11,53	64	14,95
184.446	0,78	160	0,84	24.152	13,12	10	7,35	62.578	6,01	22	5,14
339.976	1,45	463	2,42	24.680	13,41	13	9,56	128.305	12,32	39	9,11
952.989	4,05	912	4,76	58.533	31,81	37	27,21	89.845	8,63	30	7,01
1.254.222	5,33	1.014	5,29	28.712	15,60	18	13,24	44.156	4,24	25	5,84
1.294.223	5,50	892	4,66	6.585	3,58	5	3,68	46.025	4,42	25	5,84
1.208.470	5,14	834	4,35	1.441	0,78	1	0,74	19.550	1,88	14	3,27
953.687	4,05	831	4,34	945	0,51	2	1,47	12.711	1,22	11	2,57
999.072	4,25	1.022	5,33	0	0,00	0	0,00	9.792	0,94	13	3,04
1.103.786	4,69	1.137	5,94	1.281	0,70	1	0,74	10.107	0,97	10	2,34
1.161.882	4,94	1.013	5,29	0	0,00	0	0,00	19.089	1,83	14	3,27
1.039.904	4,42	875	4,57	0	0,00	0	0,00	24.192	2,32	10	2,34
1.024.431	4,36	792	4,13	0	0,00	0	0,00	6.056	0,58	6	1,40
803.403	3,42	774	4,04	0	0,00	0	0,00	1.936	0,19	5	1,17
886.761	3,77	741	3,87	0	0,00	0	0,00	18.859	1,81	8	1,87
873.160	3,71	746	3,89	0	0,00	0	0,00	6.998	0,67	4	0,93
934.094	3,97	771	4,02	0	0,00	0	0,00	48.127	4,62	7	1,64
703.072	2,99	713	3,72	0	0,00	0	0,00	10.203	0,98	6	1,40
655.508	2,79	660	3,45	0	0,00	0	0,00	10.793	1,04	6	1,40
746.418	3,17	649	3,39	0	0,00	0	0,00	10.168	0,98	10	2,34
528.249	2,25	532	2,78	0	0,00	0	0,00	2.727	0,26	4	0,93
580.437	2,47	449	2,34	0	0,00	0	0,00	7.060	0,68	5	1,17
528.532	2,25	388	2,03	0	0,00	0	0,00	38.736	3,72	4	0,93
367.025	1,56	319	1,67	0	0,00	0	0,00	3.355	0,32	4	0,93
365.516	1,55	317	1,65	0	0,00	0	0,00	1.587	0,15	4	0,93
294.465	1,25	216	1,13	0	0,00	0	0,00	7.417	0,71	4	0,93
270.946	1,15	212	1,11	0	0,00	0	0,00	5.525	0,53	4	0,93
194.402	0,83	165	0,86	0	0,00	0	0,00	2.882	0,28	2	0,47
261.379	1,11	145	0,76	0	0,00	0	0,00	2.032	0,20	3	0,70
232.400	0,99	132	0,69	0	0,00	0	0,00	2.300	0,22	1	0,23
261.671	1,11	129	0,67	0	0,00	0	0,00	946	0,09	1	0,23
143.472	0,61	98	0,51	0	0,00	0	0,00	10.767	1,03	4	0,93
150.068	0,64	87	0,45	0	0,00	0	0,00	46.866	4,50	3	0,70
214.121	0,91	91	0,48	0	0,00	0	0,00	4.672	0,45	3	0,70
132.405	0,56	71	0,37	0	0,00	0	0,00	0	0,00	0	0,00
135.834	0,58	62	0,32	0	0,00	0	0,00	19.667	1,89	1	0,23
145.343	0,62	63	0,33	0	0,00	0	0,00	1.009	0,10	2	0,47
132.943	0,57	52	0,27	0	0,00	0	0,00	2.220	0,21	1	0,23
64.212	0,27	28	0,15	0	0,00	0	0,00	31.045	2,98	2	0,47
89.881	0,38	41	0,21	0	0,00	0	0,00	0	0,00	0	0,00
100.942	0,43	31	0,16	0	0,00	0	0,00	824	0,08	1	0,23
39.864	0,17	21	0,11	0	0,00	0	0,00	0	0,00	0	0,00
29.913	0,13	20	0,10	0	0,00	0	0,00	815	0,08	1	0,23
65.549	0,28	28	0,15	0	0,00	0	0,00	85.938	8,25	1	0,23
40.520	0,17	23	0,12	0	0,00	0	0,00	0	0,00	0	0,00
28.763	0,12	18	0,09	0	0,00	0	0,00	120	0,01	1	0,23
21.732	0,09	15	0,08	0	0,00	0	0,00	507	0,05	1	0,23
34.271	0,15	17	0,09	0	0,00	0	0,00	0	0,00	0	0,00
22.502	0,10	12	0,06	0	0,00	0	0,00	0	0,00	0	0,00
748.139	3,18	218	1,14	0	0,00	0	0,00	27.465	2,64	9	2,10

Structuur van het totaal belastbaar netto-inkomen per arrondissement - vervolg

Aantal aangiften en bedragen (in euro) per klasse van het belastbaar netto-inkomen

Arrondissement Kortrijk

Inkomens- klasse	Totaal belastbaar netto-inkomen				Bedrijfsinkomsten				
	2000 €	Aantal	%	Bedrag	%	Aantal	%	Bedrag	%
Totaal	145.876	100,00	3.520.670.252	100,00	145.429	100,00	3.499.245.316	100,00	
Minder dan 2	8.402	5,76	6.974.221	0,20	8.220	5,65	6.759.856	0,19	
2 - 4	2.529	1,73	7.562.982	0,21	2.460	1,69	7.197.847	0,21	
4 - 6	2.774	1,90	13.901.834	0,39	2.709	1,86	13.441.997	0,38	
6 - 8	4.691	3,22	33.598.672	0,95	4.646	3,19	33.007.956	0,94	
8 - 10	7.636	5,23	68.652.927	1,95	7.614	5,24	67.597.396	1,93	
10 - 12	11.799	8,09	130.252.329	3,70	11.788	8,11	128.699.622	3,68	
12 - 14	11.354	7,78	147.684.584	4,19	11.344	7,80	145.845.206	4,17	
14 - 16	10.487	7,19	157.342.681	4,47	10.481	7,21	155.644.191	4,45	
16 - 18	8.939	6,13	151.830.001	4,31	8.932	6,14	150.314.984	4,30	
18 - 20	8.956	6,14	170.240.646	4,84	8.953	6,16	169.535.484	4,84	
20 - 22	8.927	6,12	187.462.787	5,32	8.917	6,13	186.779.410	5,34	
22 - 24	7.560	5,18	173.521.455	4,93	7.558	5,20	172.706.621	4,94	
24 - 26	5.546	3,80	138.448.084	3,93	5.543	3,81	137.534.507	3,93	
26 - 28	4.650	3,19	125.469.922	3,56	4.650	3,20	124.903.398	3,57	
28 - 30	3.783	2,59	109.656.924	3,11	3.781	2,60	108.852.889	3,11	
30 - 32	3.491	2,39	108.216.731	3,07	3.490	2,40	107.765.013	3,08	
32 - 34	3.418	2,34	112.772.499	3,20	3.418	2,35	112.524.428	3,22	
34 - 36	3.203	2,20	112.048.709	3,18	3.202	2,20	111.980.473	3,20	
36 - 38	3.071	2,11	113.650.310	3,23	3.070	2,11	113.746.340	3,25	
38 - 40	2.859	1,96	111.489.917	3,17	2.859	1,97	111.605.975	3,19	
40 - 42	2.614	1,79	107.119.704	3,04	2.614	1,80	107.051.179	3,06	
42 - 44	2.105	1,44	90.445.084	2,57	2.105	1,45	90.612.172	2,59	
44 - 46	1.951	1,34	87.711.334	2,49	1.951	1,34	87.710.476	2,51	
46 - 48	1.594	1,09	74.873.353	2,13	1.593	1,10	74.873.000	2,14	
48 - 50	1.474	1,01	72.179.501	2,05	1.474	1,01	72.281.621	2,07	
50 - 52	1.282	0,88	65.367.013	1,86	1.281	0,88	65.317.608	1,87	
52 - 54	1.167	0,80	61.822.353	1,76	1.167	0,80	61.856.492	1,77	
54 - 56	984	0,67	54.121.715	1,54	984	0,68	54.182.887	1,55	
56 - 58	916	0,63	52.190.822	1,48	916	0,63	52.234.615	1,49	
58 - 60	743	0,51	43.816.435	1,24	743	0,51	43.762.198	1,25	
60 - 62	723	0,50	44.071.841	1,25	723	0,50	43.924.814	1,26	
62 - 64	624	0,43	39.294.336	1,12	623	0,43	39.261.441	1,12	
64 - 66	549	0,38	35.660.364	1,01	549	0,38	35.527.100	1,02	
66 - 68	519	0,36	34.754.724	0,99	519	0,36	34.618.457	0,99	
68 - 70	449	0,31	30.960.894	0,88	449	0,31	30.888.666	0,88	
70 - 72	448	0,31	31.800.575	0,90	448	0,31	31.608.771	0,90	
72 - 74	340	0,23	24.805.559	0,70	340	0,23	24.818.299	0,71	
74 - 76	311	0,21	23.319.917	0,66	311	0,21	22.942.804	0,66	
76 - 78	271	0,19	20.853.830	0,59	270	0,19	20.707.623	0,59	
78 - 80	238	0,16	18.790.988	0,53	238	0,16	18.651.942	0,53	
80 - 82	225	0,15	18.209.819	0,52	225	0,15	18.153.279	0,52	
82 - 84	180	0,12	14.939.789	0,42	180	0,12	14.716.395	0,42	
84 - 86	141	0,10	11.977.706	0,34	141	0,10	11.861.629	0,34	
86 - 88	122	0,08	10.619.600	0,30	122	0,08	10.510.977	0,30	
88 - 90	124	0,09	11.025.193	0,31	124	0,09	10.957.551	0,31	
90 - 92	91	0,06	8.264.972	0,23	91	0,06	8.245.489	0,24	
92 - 94	87	0,06	8.089.378	0,23	87	0,06	8.003.589	0,23	
94 - 96	91	0,06	8.639.174	0,25	91	0,06	8.502.523	0,24	
96 - 98	86	0,06	8.339.112	0,24	86	0,06	8.211.459	0,23	
98 - 100	58	0,04	5.735.245	0,16	58	0,04	5.609.849	0,16	
100 en meer	1.294	0,89	220.091.707	6,25	1.291	0,89	215.196.818	6,15	

(niet inbegrepen 3.099 aangiften met nul inkomen)

Inkomsten van onroerende goederen				Inkomsten van kapitalen en roerende goederen				Diverse inkomsten			
Aantal	%	Bedrag	%	Aantal	%	Bedrag	%	Aantal	%	Bedrag	%
77.000.787	100,00	52.643	100,00	499.425	100,00	361	100,00	3.770.080	100,00	1.435	100,00
158.162	0,21	167	0,32	75.462	15,11	130	36,01	116.482	3,09	112	7,80
246.768	0,32	204	0,39	51.929	10,40	30	8,31	264.898	7,03	131	9,13
413.123	0,54	312	0,59	89.681	17,96	37	10,25	309.585	8,21	86	5,99
772.853	1,00	720	1,37	67.102	13,44	31	8,59	294.017	7,80	75	5,23
1.562.487	2,03	1.435	2,73	73.344	14,69	45	12,47	290.444	7,70	100	6,97
2.553.362	3,32	1.937	3,68	54.579	10,93	38	10,53	303.542	8,05	108	7,53
3.017.144	3,92	2.072	3,94	51.618	10,34	26	7,20	233.148	6,18	82	5,71
3.135.484	4,07	2.182	4,14	29.028	5,81	18	4,99	167.357	4,44	53	3,69
3.358.619	4,36	2.297	4,36	6.344	1,27	4	1,11	188.592	5,00	50	3,48
3.375.201	4,38	2.692	5,11	331	0,07	1	0,28	44.080	1,17	37	2,58
3.506.465	4,55	3.038	5,77	0	0,00	0	0,00	77.350	2,05	48	3,34
3.403.285	4,42	2.773	5,27	0	0,00	0	0,00	87.434	2,32	38	2,65
3.227.738	4,19	2.301	4,37	0	0,00	0	0,00	59.089	1,57	30	2,09
2.880.457	3,74	2.213	4,20	0	0,00	0	0,00	30.714	0,81	25	1,74
3.001.943	3,90	2.027	3,85	0	0,00	0	0,00	64.679	1,72	26	1,81
2.660.646	3,46	1.923	3,65	0	0,00	0	0,00	26.613	0,71	15	1,05
2.638.686	3,43	2.029	3,85	0	0,00	0	0,00	67.805	1,80	31	2,16
2.530.939	3,29	2.047	3,89	0	0,00	0	0,00	33.971	0,90	25	1,74
2.615.055	3,40	2.103	3,99	0	0,00	0	0,00	74.444	1,97	31	2,16
2.489.484	3,23	2.020	3,84	0	0,00	0	0,00	37.634	1,00	15	1,05
2.463.657	3,20	1.838	3,49	0	0,00	0	0,00	104.700	2,78	30	2,09
2.055.692	2,67	1.496	2,84	0	0,00	0	0,00	10.574	0,28	12	0,84
1.936.634	2,52	1.398	2,66	0	0,00	0	0,00	24.364	0,65	18	1,25
1.734.020	2,25	1.158	2,20	7	0,00	1	0,28	13.370	0,35	17	1,18
1.525.340	1,98	1.046	1,99	0	0,00	0	0,00	16.094	0,43	12	0,84
1.579.460	2,05	973	1,85	0	0,00	0	0,00	17.006	0,45	16	1,11
1.274.331	1,65	868	1,65	0	0,00	0	0,00	60.582	1,61	10	0,70
1.079.023	1,40	745	1,42	0	0,00	0	0,00	26.539	0,70	15	1,05
1.046.289	1,36	691	1,31	0	0,00	0	0,00	20.185	0,54	13	0,91
902.700	1,17	556	1,06	0	0,00	0	0,00	14.722	0,39	7	0,49
1.095.901	1,42	571	1,08	0	0,00	0	0,00	30.057	0,80	18	1,25
709.180	0,92	466	0,89	0	0,00	0	0,00	32.103	0,85	15	1,05
789.599	1,03	437	0,83	0	0,00	0	0,00	57.252	1,52	10	0,70
769.270	1,00	400	0,76	0	0,00	0	0,00	10.817	0,29	7	0,49
608.948	0,79	342	0,65	0	0,00	0	0,00	17.407	0,46	6	0,42
732.421	0,95	359	0,68	0	0,00	0	0,00	20.950	0,56	8	0,56
456.593	0,59	256	0,49	0	0,00	0	0,00	52.155	1,38	6	0,42
771.367	1,00	251	0,48	0	0,00	0	0,00	20.978	0,56	7	0,49
542.109	0,70	214	0,41	0	0,00	0	0,00	20.604	0,55	9	0,63
380.784	0,49	173	0,33	0	0,00	0	0,00	2.662	0,07	3	0,21
481.327	0,63	173	0,33	0	0,00	0	0,00	7.320	0,19	5	0,35
442.146	0,57	141	0,27	0	0,00	0	0,00	9.362	0,25	1	0,07
258.926	0,34	110	0,21	0	0,00	0	0,00	61.714	1,64	7	0,49
248.716	0,32	90	0,17	0	0,00	0	0,00	6.435	0,17	3	0,21
233.828	0,30	100	0,19	0	0,00	0	0,00	10.377	0,28	5	0,35
121.723	0,16	69	0,13	0	0,00	0	0,00	5.530	0,15	2	0,14
209.384	0,27	68	0,13	0	0,00	0	0,00	9.609	0,25	5	0,35
260.259	0,34	64	0,12	0	0,00	0	0,00	6.300	0,17	2	0,14
249.180	0,32	70	0,13	0	0,00	0	0,00	15.962	0,42	1	0,07
207.120	0,27	44	0,08	0	0,00	0	0,00	0	0,00	0	0,00
4.286.959	5,57	984	1,87	0	0,00	0	0,00	292.472	7,76	47	3,28

Structuur van het totaal belastbaar netto-inkomen per arrondissement - vervolg

Aantal aangiften en bedragen (in euro) per klasse van het belastbaar netto-inkomen

Arrondissement Oostende

Inkomens- klasse	Totaal belastbaar netto-inkomen				Bedrijfsinkomsten				
	2000 €	Aantal	%	Bedrag	%	Aantal	%	Bedrag	%
Totaal	86.954	100,00	1.840.844.052	100,00	86.606	100,00	1.819.289.463	100,00	
Minder dan 2	6.217	7,15	5.561.949	0,30	6.107	7,05	5.454.540	0,30	
2 - 4	1.804	2,07	5.389.566	0,29	1.742	2,01	5.129.645	0,28	
4 - 6	1.978	2,27	9.989.905	0,54	1.924	2,22	9.622.036	0,53	
6 - 8	3.667	4,22	26.439.800	1,44	3.633	4,19	26.113.581	1,44	
8 - 10	6.376	7,33	57.326.897	3,11	6.350	7,33	56.677.995	3,12	
10 - 12	8.661	9,96	94.998.495	5,16	8.648	9,99	93.894.432	5,16	
12 - 14	6.967	8,01	90.314.756	4,91	6.958	8,03	88.948.871	4,89	
14 - 16	6.290	7,23	94.450.414	5,13	6.283	7,25	93.281.899	5,13	
16 - 18	5.356	6,16	90.907.327	4,94	5.353	6,18	89.678.953	4,93	
18 - 20	4.991	5,74	94.839.701	5,15	4.985	5,76	93.595.860	5,14	
20 - 22	4.472	5,14	93.946.439	5,10	4.464	5,15	92.822.396	5,10	
22 - 24	4.231	4,87	97.200.846	5,28	4.230	4,88	96.469.586	5,30	
24 - 26	3.408	3,92	85.074.432	4,62	3.408	3,94	84.587.718	4,65	
26 - 28	2.579	2,97	69.530.762	3,78	2.575	2,97	68.578.219	3,77	
28 - 30	2.203	2,53	63.848.075	3,47	2.200	2,54	63.006.243	3,46	
30 - 32	1.951	2,24	60.474.055	3,29	1.951	2,25	59.915.197	3,29	
32 - 34	1.798	2,07	59.285.290	3,22	1.795	2,07	58.746.092	3,23	
34 - 36	1.554	1,79	54.352.687	2,95	1.552	1,79	54.004.545	2,97	
36 - 38	1.437	1,65	53.155.471	2,89	1.436	1,66	52.770.914	2,90	
38 - 40	1.303	1,50	50.758.252	2,76	1.303	1,50	50.529.319	2,78	
40 - 42	1.107	1,27	45.385.738	2,47	1.106	1,28	45.273.662	2,49	
42 - 44	1.023	1,18	43.953.820	2,39	1.023	1,18	43.429.065	2,39	
44 - 46	882	1,01	39.677.319	2,16	882	1,02	39.460.359	2,17	
46 - 48	842	0,97	39.579.516	2,15	842	0,97	39.114.641	2,15	
48 - 50	644	0,74	31.540.503	1,71	644	0,74	31.234.975	1,72	
50 - 52	606	0,70	30.898.628	1,68	606	0,70	30.561.401	1,68	
52 - 54	496	0,57	26.274.689	1,43	496	0,57	26.138.508	1,44	
54 - 56	465	0,53	25.581.653	1,39	465	0,54	25.172.799	1,38	
56 - 58	405	0,47	23.084.788	1,25	405	0,47	22.674.607	1,25	
58 - 60	351	0,40	20.702.910	1,12	351	0,41	20.411.641	1,12	
60 - 62	320	0,37	19.510.467	1,06	320	0,37	19.231.452	1,06	
62 - 64	285	0,33	17.948.626	0,98	285	0,33	17.736.365	0,97	
64 - 66	240	0,28	15.603.488	0,85	240	0,28	15.516.895	0,85	
66 - 68	222	0,26	14.861.475	0,81	222	0,26	14.381.709	0,79	
68 - 70	174	0,20	12.009.480	0,65	174	0,20	11.760.696	0,65	
70 - 72	173	0,20	12.285.752	0,67	173	0,20	12.193.807	0,67	
72 - 74	142	0,16	10.365.985	0,56	142	0,16	10.306.039	0,57	
74 - 76	119	0,14	8.926.288	0,48	118	0,14	8.831.383	0,49	
76 - 78	99	0,11	7.620.932	0,41	99	0,11	7.511.514	0,41	
78 - 80	85	0,10	6.713.158	0,36	85	0,10	6.606.996	0,36	
80 - 82	84	0,10	6.807.842	0,37	84	0,10	6.774.110	0,37	
82 - 84	84	0,10	6.971.670	0,38	84	0,10	6.729.688	0,37	
84 - 86	59	0,07	5.009.430	0,27	59	0,07	4.878.651	0,27	
86 - 88	61	0,07	5.303.616	0,29	61	0,07	5.190.210	0,29	
88 - 90	51	0,06	4.536.742	0,25	51	0,06	4.492.251	0,25	
90 - 92	35	0,04	3.188.789	0,17	35	0,04	3.171.468	0,17	
92 - 94	42	0,05	3.901.678	0,21	42	0,05	3.651.593	0,20	
94 - 96	38	0,04	3.607.359	0,20	38	0,04	3.438.766	0,19	
96 - 98	38	0,04	3.686.290	0,20	38	0,04	3.612.042	0,20	
98 - 100	27	0,03	2.673.900	0,15	27	0,03	2.583.032	0,14	
100 en meer	512	0,59	84.786.402	4,61	512	0,59	83.391.097	4,58	

(niet inbegrepen 4.597 aangiften met nul inkomen)

Inkomsten van onroerende goederen				Inkomsten van kapitalen en roerende goederen				Diverse inkomsten			
Aantal	%	Bedrag	%	Aantal	%	Bedrag	%	Aantal	%	Bedrag	%
54.071.103	100,00	26.390	100,00	250.504	100,00	166	100,00	3.091.343	100,00	958	100,00
167.805	0,31	110	0,42	16.944	6,76	27	16,27	62.181	2,01	56	5,85
212.522	0,39	125	0,47	15.346	6,13	14	8,43	226.493	7,33	101	10,54
407.912	0,75	236	0,89	27.142	10,83	15	9,04	241.053	7,80	61	6,37
569.714	1,05	368	1,39	44.424	17,73	19	11,45	316.168	10,23	71	7,41
1.215.156	2,25	753	2,85	42.601	17,01	33	19,88	326.039	10,55	77	8,04
1.987.164	3,68	1.172	4,44	59.885	23,91	32	19,28	220.746	7,14	68	7,10
2.391.736	4,42	1.280	4,85	30.298	12,09	15	9,04	176.957	5,72	67	6,99
2.328.845	4,31	1.265	4,79	11.345	4,53	9	5,42	150.313	4,86	49	5,11
2.618.383	4,84	1.363	5,16	0	0,00	0	0,00	114.434	3,70	32	3,34
2.854.455	5,28	1.437	5,45	2.519	1,01	2	1,20	133.887	4,33	22	2,30
2.861.017	5,29	1.592	6,03	0	0,00	0	0,00	61.051	1,97	27	2,82
2.530.667	4,68	1.511	5,73	0	0,00	0	0,00	43.911	1,42	16	1,67
2.214.288	4,10	1.402	5,31	0	0,00	0	0,00	26.955	0,87	22	2,30
2.289.774	4,23	1.185	4,49	0	0,00	0	0,00	85.037	2,75	19	1,98
2.170.806	4,01	1.100	4,17	0	0,00	0	0,00	82.845	2,68	21	2,19
2.037.377	3,77	1.019	3,86	0	0,00	0	0,00	50.974	1,65	15	1,57
1.872.386	3,46	1.012	3,83	0	0,00	0	0,00	110.569	3,58	18	1,88
1.629.612	3,01	882	3,34	0	0,00	0	0,00	16.767	0,54	8	0,84
1.616.422	2,99	872	3,30	0	0,00	0	0,00	11.621	0,38	8	0,84
1.558.788	2,88	829	3,14	0	0,00	0	0,00	16.889	0,55	17	1,77
1.310.169	2,42	714	2,71	0	0,00	0	0,00	48.090	1,56	14	1,46
1.523.148	2,82	677	2,57	0	0,00	0	0,00	27.938	0,90	8	0,84
1.197.873	2,22	613	2,32	0	0,00	0	0,00	28.678	0,93	10	1,04
1.291.662	2,39	576	2,18	0	0,00	0	0,00	19.401	0,63	11	1,15
990.209	1,83	448	1,70	0	0,00	0	0,00	18.086	0,59	12	1,25
1.022.955	1,89	420	1,59	0	0,00	0	0,00	9.563	0,31	11	1,15
751.889	1,39	372	1,41	0	0,00	0	0,00	22.630	0,73	6	0,63
870.893	1,61	341	1,29	0	0,00	0	0,00	67.595	2,19	9	0,94
832.417	1,54	288	1,09	0	0,00	0	0,00	22.599	0,73	7	0,73
693.412	1,28	253	0,96	0	0,00	0	0,00	32.067	1,04	6	0,63
646.446	1,20	237	0,90	0	0,00	0	0,00	8.589	0,28	6	0,63
594.227	1,10	214	0,81	0	0,00	0	0,00	8.831	0,29	7	0,73
369.778	0,68	180	0,68	0	0,00	0	0,00	6.748	0,22	9	0,94
775.764	1,43	165	0,63	0	0,00	0	0,00	28.658	0,93	6	0,63
470.376	0,87	133	0,50	0	0,00	0	0,00	2.771	0,09	5	0,52
302.715	0,56	124	0,47	0	0,00	0	0,00	12.657	0,41	2	0,21
243.473	0,45	106	0,40	0	0,00	0	0,00	11.075	0,36	8	0,84
211.657	0,39	93	0,35	0	0,00	0	0,00	9.764	0,32	6	0,63
232.225	0,43	74	0,28	0	0,00	0	0,00	15.461	0,50	7	0,73
201.030	0,37	59	0,22	0	0,00	0	0,00	9.879	0,32	7	0,73
188.923	0,35	68	0,26	0	0,00	0	0,00	4.985	0,16	2	0,21
378.255	0,70	70	0,27	0	0,00	0	0,00	1.523	0,05	4	0,42
166.234	0,31	47	0,18	0	0,00	0	0,00	11.278	0,36	3	0,31
183.217	0,34	44	0,17	0	0,00	0	0,00	2.782	0,09	3	0,31
102.520	0,19	38	0,14	0	0,00	0	0,00	900	0,03	2	0,21
66.677	0,12	30	0,11	0	0,00	0	0,00	0	0,00	0	0,00
273.536	0,51	30	0,11	0	0,00	0	0,00	40.758	1,32	1	0,10
258.581	0,48	29	0,11	0	0,00	0	0,00	5.321	0,17	2	0,21
136.929	0,25	31	0,12	0	0,00	0	0,00	1.068	0,03	1	0,10
163.588	0,30	22	0,08	0	0,00	0	0,00	0	0,00	0	0,00
2.085.496	3,86	381	1,44	0	0,00	0	0,00	136.758	4,42	8	0,84

Structuur van het totaal belastbaar netto-inkomen per arrondissement - vervolg

Aantal aangiften en bedragen (in euro) per klasse van het belastbaar netto-inkomen

Arrondissement Roeselare

Inkomens- klasse	Totaal belastbaar netto-inkomen				Bedrijfsinkomsten				
	2000 €	Aantal	%	Bedrag	%	Aantal	%	Bedrag	%
Totaal	74.290	100,00	1.748.173.198	100,00	74.102	100,00	1.738.801.267	100,00	
Minder dan 2	4.575	6,16	3.776.799	0,22	4.509	6,08	3.717.207	0,21	
2 - 4	1.232	1,66	3.708.865	0,21	1.187	1,60	3.535.310	0,20	
4 - 6	1.414	1,90	7.112.330	0,41	1.396	1,88	6.960.999	0,40	
6 - 8	2.611	3,51	18.772.315	1,07	2.598	3,51	18.548.077	1,07	
8 - 10	4.171	5,61	37.436.475	2,14	4.156	5,61	36.763.174	2,11	
10 - 12	6.183	8,32	68.229.915	3,90	6.172	8,33	67.291.663	3,87	
12 - 14	5.674	7,64	73.715.882	4,22	5.673	7,66	72.767.920	4,18	
14 - 16	5.123	6,90	76.774.643	4,39	5.120	6,91	75.889.968	4,36	
16 - 18	4.545	6,12	77.142.578	4,41	4.542	6,13	76.663.212	4,41	
18 - 20	4.481	6,03	85.222.783	4,87	4.481	6,05	84.992.825	4,89	
20 - 22	4.483	6,03	94.136.536	5,38	4.482	6,05	93.904.913	5,40	
22 - 24	3.986	5,37	91.474.082	5,23	3.985	5,38	91.097.951	5,24	
24 - 26	2.807	3,78	70.093.768	4,01	2.805	3,79	69.650.852	4,01	
26 - 28	2.243	3,02	60.478.023	3,46	2.240	3,02	60.169.303	3,46	
28 - 30	1.911	2,57	55.344.441	3,17	1.909	2,58	55.177.882	3,17	
30 - 32	1.793	2,41	55.545.976	3,18	1.793	2,42	55.375.760	3,18	
32 - 34	1.773	2,39	58.511.884	3,35	1.772	2,39	58.443.510	3,36	
34 - 36	1.571	2,11	54.965.209	3,14	1.570	2,12	55.074.535	3,17	
36 - 38	1.563	2,10	57.799.014	3,31	1.563	2,11	57.967.615	3,33	
38 - 40	1.423	1,92	55.445.240	3,17	1.422	1,92	55.515.650	3,19	
40 - 42	1.331	1,79	54.549.116	3,12	1.330	1,79	54.676.396	3,14	
42 - 44	1.174	1,58	50.462.420	2,89	1.174	1,58	50.560.802	2,91	
44 - 46	921	1,24	41.415.694	2,37	921	1,24	41.532.006	2,39	
46 - 48	838	1,13	39.365.981	2,25	838	1,13	39.455.659	2,27	
48 - 50	765	1,03	37.460.826	2,14	765	1,03	37.456.412	2,15	
50 - 52	666	0,90	33.950.777	1,94	666	0,90	33.889.520	1,95	
52 - 54	601	0,81	31.838.574	1,82	601	0,81	31.729.547	1,82	
54 - 56	519	0,70	28.556.204	1,63	519	0,70	28.529.188	1,64	
56 - 58	431	0,58	24.559.280	1,40	431	0,58	24.398.767	1,40	
58 - 60	423	0,57	24.942.863	1,43	423	0,57	24.869.363	1,43	
60 - 62	333	0,45	20.317.462	1,16	333	0,45	20.258.771	1,17	
62 - 64	273	0,37	17.193.135	0,98	273	0,37	17.223.169	0,99	
64 - 66	274	0,37	17.811.784	1,02	274	0,37	17.655.512	1,02	
66 - 68	247	0,33	16.538.448	0,95	247	0,33	16.514.620	0,95	
68 - 70	199	0,27	13.714.666	0,78	199	0,27	13.682.402	0,79	
70 - 72	179	0,24	12.687.579	0,73	179	0,24	12.598.376	0,72	
72 - 74	150	0,20	10.934.198	0,63	150	0,20	10.828.797	0,62	
74 - 76	133	0,18	9.978.169	0,57	133	0,18	9.950.944	0,57	
76 - 78	106	0,14	8.170.599	0,47	106	0,14	8.079.847	0,46	
78 - 80	99	0,13	7.814.614	0,45	99	0,13	7.760.236	0,45	
80 - 82	71	0,10	5.750.332	0,33	71	0,10	5.599.979	0,32	
82 - 84	85	0,11	7.051.436	0,40	85	0,11	7.115.967	0,41	
84 - 86	66	0,09	5.596.833	0,32	66	0,09	5.574.278	0,32	
86 - 88	64	0,09	5.567.670	0,32	64	0,09	5.432.156	0,31	
88 - 90	44	0,06	3.917.923	0,22	44	0,06	3.829.848	0,22	
90 - 92	40	0,05	3.641.563	0,21	40	0,05	3.598.706	0,21	
92 - 94	37	0,05	3.443.943	0,20	37	0,05	3.333.779	0,19	
94 - 96	40	0,05	3.797.483	0,22	40	0,05	3.729.162	0,21	
96 - 98	26	0,03	2.522.634	0,14	26	0,04	2.527.222	0,15	
98 - 100	41	0,06	4.060.257	0,23	41	0,06	3.923.267	0,23	
100 en meer	552	0,74	94.873.977	5,43	552	0,74	92.978.243	5,35	

(niet inbegrepen 2.117 aangiften met nul inkomen)

Inkomsten van onroerende goederen				Inkomsten van kapitalen en roerende goederen				Diverse inkomsten			
Aantal	%	Bedrag	%	Aantal	%	Bedrag	%	Aantal	%	Bedrag	%
39.123.156	100,00	27.364	100,00	147.407	100,00	135	100,00	1.566.626	100,00	636	100,00
90.226	0,23	86	0,31	23.193	15,73	39	28,89	29.622	1,89	34	5,35
124.609	0,32	96	0,35	30.149	20,45	21	15,56	118.716	7,58	58	9,12
191.561	0,49	174	0,64	18.977	12,87	9	6,67	125.957	8,04	43	6,76
419.643	1,07	482	1,76	14.683	9,96	16	11,85	91.360	5,83	34	5,35
1.085.162	2,77	884	3,23	16.501	11,19	14	10,37	112.798	7,20	31	4,87
1.418.645	3,63	1.077	3,94	25.272	17,14	15	11,11	131.077	8,37	43	6,76
1.503.171	3,84	1.101	4,02	7.645	5,19	8	5,93	104.983	6,70	42	6,60
1.654.738	4,23	1.126	4,11	8.944	6,07	10	7,41	68.423	4,37	31	4,87
1.595.388	4,08	1.206	4,41	258	0,18	2	1,48	61.007	3,89	22	3,46
1.608.033	4,11	1.376	5,03	1.785	1,21	1	0,74	49.575	3,16	21	3,30
1.737.127	4,44	1.525	5,57	0	0,00	0	0,00	33.974	2,17	10	1,57
1.826.077	4,67	1.501	5,49	0	0,00	0	0,00	27.264	1,74	19	2,99
1.614.861	4,13	1.190	4,35	0	0,00	0	0,00	29.912	1,91	14	2,20
1.411.863	3,61	1.047	3,83	0	0,00	0	0,00	86.635	5,53	12	1,89
1.349.595	3,45	1.057	3,86	0	0,00	0	0,00	44.762	2,86	15	2,36
1.395.670	3,57	1.061	3,88	0	0,00	0	0,00	40.430	2,58	15	2,36
1.377.662	3,52	1.094	4,00	0	0,00	0	0,00	81.979	5,23	12	1,89
1.265.271	3,23	1.028	3,76	0	0,00	0	0,00	7.153	0,46	6	0,94
1.306.627	3,34	1.104	4,03	0	0,00	0	0,00	8.219	0,52	8	1,26
1.364.611	3,49	1.021	3,73	0	0,00	0	0,00	5.579	0,36	8	1,26
1.216.821	3,11	966	3,53	0	0,00	0	0,00	76.091	4,86	17	2,67
1.224.768	3,13	854	3,12	0	0,00	0	0,00	16.030	1,02	13	2,04
888.635	2,27	703	2,57	0	0,00	0	0,00	6.411	0,41	6	0,94
846.099	2,16	620	2,27	0	0,00	0	0,00	12.730	0,81	8	1,26
853.130	2,18	572	2,09	0	0,00	0	0,00	27.706	1,77	10	1,57
825.778	2,11	509	1,86	0	0,00	0	0,00	6.253	0,40	6	0,94
832.761	2,13	477	1,74	0	0,00	0	0,00	5.537	0,35	7	1,10
680.728	1,74	411	1,50	0	0,00	0	0,00	5.965	0,38	8	1,26
647.982	1,66	338	1,24	0	0,00	0	0,00	9.339	0,60	9	1,42
559.547	1,43	323	1,18	0	0,00	0	0,00	12.168	0,78	8	1,26
453.823	1,16	262	0,96	0	0,00	0	0,00	6.407	0,41	6	0,94
322.167	0,82	209	0,76	0	0,00	0	0,00	9.633	0,61	7	1,10
497.502	1,27	210	0,77	0	0,00	0	0,00	3.993	0,25	6	0,94
396.693	1,01	184	0,67	0	0,00	0	0,00	491	0,03	2	0,31
324.881	0,83	153	0,56	0	0,00	0	0,00	26.316	1,68	3	0,47
312.628	0,80	127	0,46	0	0,00	0	0,00	7.182	0,46	2	0,31
227.129	0,58	112	0,41	0	0,00	0	0,00	1.537	0,10	4	0,63
169.718	0,43	97	0,35	0	0,00	0	0,00	409	0,03	2	0,31
218.708	0,56	85	0,31	0	0,00	0	0,00	2.138	0,14	3	0,47
201.211	0,51	77	0,28	0	0,00	0	0,00	1.178	0,08	4	0,63
222.254	0,57	62	0,23	0	0,00	0	0,00	4.005	0,26	2	0,31
91.623	0,23	63	0,23	0	0,00	0	0,00	1.190	0,08	2	0,31
94.473	0,24	48	0,18	0	0,00	0	0,00	0	0,00	0	0,00
243.843	0,62	52	0,19	0	0,00	0	0,00	1.875	0,12	1	0,16
164.167	0,42	34	0,12	0	0,00	0	0,00	11.562	0,74	1	0,16
100.762	0,26	29	0,11	0	0,00	0	0,00	1.385	0,09	1	0,16
76.781	0,20	26	0,10	0	0,00	0	0,00	6.553	0,42	1	0,16
158.234	0,40	31	0,11	0	0,00	0	0,00	4.568	0,29	2	0,31
48.490	0,12	22	0,08	0	0,00	0	0,00	1.899	0,12	1	0,16
191.100	0,49	33	0,12	0	0,00	0	0,00	0	0,00	0	0,00
1.690.180	4,32	439	1,60	0	0,00	0	0,00	36.650	2,34	16	2,52

Structuur van het totaal belastbaar netto-inkomen per arrondissement - vervolg

Aantal aangiften en bedragen (in euro) per klasse van het belastbaar netto-inkomen

Arrondissement Tiel

Inkomens- klasse	Totaal belastbaar netto-inkomen				Bedrijfsinkomsten				
	2000 €	Aantal	%	Bedrag	%	Aantal	%	Bedrag	%
Totaal	44.152	100,00	1.044.587.488	100,00	44.051	100,00	1.038.872.053	100,00	
Minder dan 2	2.668	6,04	2.270.176	0,22	2.620	5,95	2.231.867	0,21	
2 - 4	718	1,63	2.146.315	0,21	700	1,59	2.090.899	0,20	
4 - 6	953	2,16	4.796.946	0,46	941	2,14	4.666.763	0,45	
6 - 8	1.640	3,71	11.765.170	1,13	1.633	3,71	11.614.915	1,12	
8 - 10	2.383	5,40	21.403.022	2,05	2.377	5,40	20.840.793	2,01	
10 - 12	3.565	8,07	39.306.553	3,76	3.562	8,09	38.604.571	3,72	
12 - 14	3.163	7,16	41.031.304	3,93	3.163	7,18	40.222.416	3,87	
14 - 16	2.967	6,72	44.516.635	4,26	2.965	6,73	43.981.957	4,23	
16 - 18	2.595	5,88	44.078.870	4,22	2.594	5,89	43.666.791	4,20	
18 - 20	2.606	5,90	49.584.251	4,75	2.605	5,91	49.350.556	4,75	
20 - 22	2.789	6,32	58.544.347	5,60	2.788	6,33	58.259.335	5,61	
22 - 24	2.373	5,37	54.459.152	5,21	2.373	5,39	54.347.991	5,23	
24 - 26	1.668	3,78	41.659.020	3,99	1.667	3,78	41.434.525	3,99	
26 - 28	1.401	3,17	37.778.574	3,62	1.401	3,18	37.653.619	3,62	
28 - 30	1.189	2,69	34.485.792	3,30	1.189	2,70	34.440.157	3,32	
30 - 32	1.114	2,52	34.514.293	3,30	1.114	2,53	34.394.827	3,31	
32 - 34	1.038	2,35	34.225.362	3,28	1.038	2,36	34.260.235	3,30	
34 - 36	1.041	2,36	36.393.396	3,48	1.041	2,36	36.458.779	3,51	
36 - 38	984	2,23	36.392.400	3,48	984	2,23	36.522.089	3,52	
38 - 40	937	2,12	36.532.268	3,50	937	2,13	36.688.702	3,53	
40 - 42	843	1,91	34.537.853	3,31	843	1,91	34.643.873	3,33	
42 - 44	679	1,54	29.167.669	2,79	679	1,54	29.267.874	2,82	
44 - 46	583	1,32	26.206.665	2,51	583	1,32	26.290.837	2,53	
46 - 48	542	1,23	25.446.757	2,44	542	1,23	25.498.184	2,45	
48 - 50	429	0,97	21.010.176	2,01	428	0,97	20.834.134	2,01	
50 - 52	384	0,87	19.559.324	1,87	384	0,87	19.599.376	1,89	
52 - 54	360	0,82	19.082.462	1,83	360	0,82	18.999.646	1,83	
54 - 56	317	0,72	17.435.456	1,67	317	0,72	17.417.676	1,68	
56 - 58	272	0,62	15.488.933	1,48	272	0,62	15.511.768	1,49	
58 - 60	204	0,46	12.039.126	1,15	204	0,46	12.033.105	1,16	
60 - 62	189	0,43	11.536.814	1,10	189	0,43	11.574.383	1,11	
62 - 64	144	0,33	9.070.061	0,87	144	0,33	9.024.854	0,87	
64 - 66	134	0,30	8.706.723	0,83	134	0,30	8.721.473	0,84	
66 - 68	138	0,31	9.249.789	0,89	138	0,31	9.214.950	0,89	
68 - 70	108	0,24	7.455.502	0,71	108	0,25	7.439.241	0,72	
70 - 72	88	0,20	6.231.374	0,60	88	0,20	6.209.277	0,60	
72 - 74	92	0,21	6.715.979	0,64	92	0,21	6.661.105	0,64	
74 - 76	78	0,18	5.844.381	0,56	78	0,18	5.760.089	0,55	
76 - 78	64	0,14	4.930.591	0,47	64	0,15	4.940.357	0,48	
78 - 80	61	0,14	4.819.490	0,46	61	0,14	4.774.566	0,46	
80 - 82	51	0,12	4.127.140	0,40	51	0,12	4.074.820	0,39	
82 - 84	43	0,10	3.570.681	0,34	43	0,10	3.528.749	0,34	
84 - 86	38	0,09	3.230.619	0,31	38	0,09	3.231.932	0,31	
86 - 88	28	0,06	2.437.062	0,23	28	0,06	2.304.676	0,22	
88 - 90	26	0,06	2.315.178	0,22	26	0,06	2.319.767	0,22	
90 - 92	38	0,09	3.458.993	0,33	38	0,09	3.388.426	0,33	
92 - 94	28	0,06	2.603.857	0,25	28	0,06	2.610.894	0,25	
94 - 96	29	0,07	2.750.770	0,26	29	0,07	2.692.141	0,26	
96 - 98	19	0,04	1.845.088	0,18	19	0,04	1.854.905	0,18	
98 - 100	26	0,06	2.574.968	0,25	26	0,06	2.510.239	0,24	
100 en meer	325	0,74	55.254.161	5,29	325	0,74	54.206.949	5,22	

(niet inbegrepen 1.478 aangiften met nul inkomen)

Inkomsten van onroerende goederen				Inkomsten van kapitalen en roerende goederen				Diverse inkomsten			
Aantal	%	Bedrag	%	Aantal	%	Bedrag	%	Aantal	%	Bedrag	%
23.740.665	100,00	16.545	100,00	146.282	100,00	95	100,00	676.598	100,00	303	100,00
46.801	0,20	69	0,42	13.409	9,17	29	30,53	13.394	1,98	16	5,28
92.552	0,39	71	0,43	25.337	17,32	12	12,63	25.259	3,73	15	4,95
182.890	0,77	140	0,85	15.733	10,76	8	8,42	42.900	6,34	12	3,96
281.687	1,19	319	1,93	11.902	8,14	8	8,42	38.279	5,66	15	4,95
731.165	3,08	627	3,79	23.325	15,95	13	13,68	51.624	7,63	19	6,27
1.011.208	4,26	732	4,42	17.047	11,65	10	10,53	40.872	6,04	13	4,29
1.096.919	4,62	677	4,09	17.076	11,67	8	8,42	44.544	6,58	17	5,61
974.977	4,11	693	4,19	22.453	15,35	7	7,37	18.177	2,69	7	2,31
1.122.193	4,73	736	4,45	0	0,00	0	0,00	8.772	1,30	7	2,31
999.374	4,21	770	4,65	0	0,00	0	0,00	2.427	0,36	3	0,99
1.219.633	5,14	876	5,29	0	0,00	0	0,00	15.485	2,29	16	5,28
959.471	4,04	818	4,94	0	0,00	0	0,00	5.569	0,82	6	1,98
953.341	4,02	679	4,10	0	0,00	0	0,00	19.168	2,83	11	3,63
921.715	3,88	690	4,17	0	0,00	0	0,00	21.947	3,24	14	4,62
793.065	3,34	651	3,93	0	0,00	0	0,00	5.233	0,77	8	2,64
917.090	3,86	635	3,84	0	0,00	0	0,00	7.900	1,17	7	2,31
714.859	3,01	605	3,66	0	0,00	0	0,00	13.953	2,06	6	1,98
808.288	3,40	658	3,98	0	0,00	0	0,00	11.760	1,74	7	2,31
724.864	3,05	660	3,99	0	0,00	0	0,00	5.824	0,86	6	1,98
761.429	3,21	652	3,94	0	0,00	0	0,00	5.734	0,85	6	1,98
750.683	3,16	596	3,60	0	0,00	0	0,00	4.401	0,65	4	1,32
573.671	2,42	477	2,88	0	0,00	0	0,00	16.112	2,38	4	1,32
566.343	2,39	429	2,59	0	0,00	0	0,00	10.919	1,61	5	1,65
510.884	2,15	415	2,51	0	0,00	0	0,00	12.070	1,78	4	1,32
592.839	2,50	332	2,01	0	0,00	0	0,00	54.055	7,99	6	1,98
420.184	1,77	303	1,83	0	0,00	0	0,00	8.865	1,31	8	2,64
521.302	2,20	276	1,67	0	0,00	0	0,00	11.653	1,72	5	1,65
378.404	1,59	242	1,46	0	0,00	0	0,00	10.979	1,62	3	0,99
305.332	1,29	208	1,26	0	0,00	0	0,00	32.445	4,80	8	2,64
248.511	1,05	145	0,88	0	0,00	0	0,00	1.000	0,15	1	0,33
204.585	0,86	142	0,86	0	0,00	0	0,00	2.918	0,43	4	1,32
221.276	0,93	109	0,66	0	0,00	0	0,00	1.811	0,27	1	0,33
150.119	0,63	103	0,62	0	0,00	0	0,00	4.374	0,65	6	1,98
210.441	0,89	101	0,61	0	0,00	0	0,00	6.246	0,92	2	0,66
130.256	0,55	84	0,51	0	0,00	0	0,00	7.058	1,04	2	0,66
111.055	0,47	63	0,38	0	0,00	0	0,00	286	0,04	1	0,33
184.895	0,78	72	0,44	0	0,00	0	0,00	0	0,00	0	0,00
178.729	0,75	67	0,40	0	0,00	0	0,00	23.971	3,54	4	1,32
76.277	0,32	48	0,29	0	0,00	0	0,00	840	0,12	1	0,33
136.649	0,58	52	0,31	0	0,00	0	0,00	1.818	0,27	2	0,66
116.185	0,49	37	0,22	0	0,00	0	0,00	1.525	0,23	1	0,33
106.815	0,45	34	0,21	0	0,00	0	0,00	5.727	0,85	2	0,66
60.387	0,25	30	0,18	0	0,00	0	0,00	0	0,00	0	0,00
99.327	0,42	24	0,15	0	0,00	0	0,00	1.637	0,24	2	0,66
47.963	0,20	21	0,13	0	0,00	0	0,00	0	0,00	0	0,00
140.578	0,59	35	0,21	0	0,00	0	0,00	5.260	0,78	2	0,66
42.037	0,18	21	0,13	0	0,00	0	0,00	285	0,04	1	0,33
103.524	0,44	17	0,10	0	0,00	0	0,00	587	0,09	2	0,66
29.726	0,13	17	0,10	0	0,00	0	0,00	0	0,00	0	0,00
89.712	0,38	24	0,15	0	0,00	0	0,00	250	0,04	1	0,33
1.118.455	4,71	263	1,59	0	0,00	0	0,00	50.685	7,49	10	3,30

Structuur van het totaal belastbaar netto-inkomen per arrondissement - vervolg

Aantal aangiften en bedragen (in euro) per klasse van het belastbaar netto-inkomen

Arrondissement Veurne

Inkomens- klasse	Totaal belastbaar netto-inkomen				Bedrijfsinkomsten				
	2000 €	Aantal	%	Bedrag	%	Aantal	%	Bedrag	%
Totaal	29.350	100,00	730.114.083	100,00	29.201	100,00	715.319.476	100,00	
Minder dan 2	735	2,50	756.267	0,10	705	2,41	727.223	0,10	
2 - 4	534	1,82	1.608.572	0,22	502	1,72	1.458.130	0,20	
4 - 6	641	2,18	3.229.443	0,44	619	2,12	3.053.554	0,43	
6 - 8	1.019	3,47	7.312.969	1,00	1.004	3,44	7.085.145	0,99	
8 - 10	1.686	5,74	15.208.717	2,08	1.668	5,71	14.621.788	2,04	
10 - 12	2.657	9,05	29.268.146	4,01	2.650	9,08	28.550.510	3,99	
12 - 14	2.530	8,62	32.813.342	4,49	2.528	8,66	32.193.626	4,50	
14 - 16	2.352	8,01	35.273.225	4,83	2.350	8,05	34.632.403	4,84	
16 - 18	1.971	6,72	33.423.463	4,58	1.970	6,75	32.861.971	4,59	
18 - 20	1.858	6,33	35.283.435	4,83	1.856	6,36	34.666.385	4,85	
20 - 22	1.642	5,59	34.433.819	4,72	1.636	5,60	33.702.074	4,71	
22 - 24	1.496	5,10	34.395.961	4,71	1.495	5,12	33.748.225	4,72	
24 - 26	1.214	4,14	30.328.857	4,15	1.212	4,15	29.702.896	4,15	
26 - 28	925	3,15	24.942.850	3,42	924	3,16	24.243.388	3,39	
28 - 30	886	3,02	25.683.404	3,52	885	3,03	25.156.520	3,52	
30 - 32	758	2,58	23.478.020	3,22	758	2,60	23.069.690	3,23	
32 - 34	657	2,24	21.691.917	2,97	656	2,25	21.286.302	2,98	
34 - 36	615	2,10	21.504.773	2,95	615	2,11	21.226.514	2,97	
36 - 38	559	1,90	20.687.547	2,83	558	1,91	20.228.890	2,83	
38 - 40	500	1,70	19.498.769	2,67	500	1,71	19.204.396	2,68	
40 - 42	456	1,55	18.685.054	2,56	456	1,56	18.248.134	2,55	
42 - 44	386	1,32	16.586.804	2,27	385	1,32	16.312.283	2,28	
44 - 46	324	1,10	14.565.724	1,99	323	1,11	14.319.863	2,00	
46 - 48	306	1,04	14.382.616	1,97	306	1,05	14.168.117	1,98	
48 - 50	297	1,01	14.524.754	1,99	297	1,02	14.190.821	1,98	
50 - 52	218	0,74	11.119.904	1,52	218	0,75	11.112.541	1,55	
52 - 54	220	0,75	11.652.022	1,60	220	0,75	11.516.961	1,61	
54 - 56	179	0,61	9.859.275	1,35	179	0,61	9.770.499	1,37	
56 - 58	170	0,58	9.687.274	1,33	170	0,58	9.621.195	1,35	
58 - 60	153	0,52	9.030.942	1,24	153	0,52	8.855.622	1,24	
60 - 62	126	0,43	7.684.270	1,05	125	0,43	7.554.803	1,06	
62 - 64	96	0,33	6.046.636	0,83	96	0,33	5.806.428	0,81	
64 - 66	114	0,39	7.410.399	1,01	114	0,39	7.182.119	1,00	
66 - 68	91	0,31	6.097.849	0,84	91	0,31	6.068.336	0,85	
68 - 70	77	0,26	5.320.043	0,73	77	0,26	5.249.991	0,73	
70 - 72	77	0,26	5.464.895	0,75	77	0,26	5.364.974	0,75	
72 - 74	68	0,23	4.968.024	0,68	68	0,23	4.897.956	0,68	
74 - 76	51	0,17	3.821.031	0,52	51	0,17	3.775.226	0,53	
76 - 78	55	0,19	4.229.799	0,58	55	0,19	4.150.347	0,58	
78 - 80	44	0,15	3.469.314	0,48	44	0,15	3.431.075	0,48	
80 - 82	46	0,16	3.731.366	0,51	46	0,16	3.656.645	0,51	
82 - 84	31	0,11	2.570.474	0,35	31	0,11	2.475.076	0,35	
84 - 86	28	0,10	2.378.395	0,33	28	0,10	2.365.542	0,33	
86 - 88	31	0,11	2.692.876	0,37	31	0,11	2.690.201	0,38	
88 - 90	28	0,10	2.489.753	0,34	28	0,10	2.456.855	0,34	
90 - 92	16	0,05	1.456.612	0,20	16	0,05	1.433.718	0,20	
92 - 94	19	0,06	1.766.529	0,24	19	0,07	1.750.978	0,24	
94 - 96	20	0,07	1.899.253	0,26	20	0,07	1.873.609	0,26	
96 - 98	14	0,05	1.353.931	0,19	14	0,05	1.333.952	0,19	
98 - 100	17	0,06	1.683.715	0,23	17	0,06	1.658.697	0,23	
100 en meer	357	1,22	72.661.054	9,95	355	1,22	70.607.282	9,87	

(niet inbegrepen 131 aangiften met nul inkomen)

Inkomsten van onroerende goederen				Inkomsten van kapitalen en roerende goederen				Diverse inkomsten			
Aantal	%	Bedrag	%	Aantal	%	Bedrag	%	Aantal	%	Bedrag	%
26.674.383	100,00	11.233	100,00	173.712	100,00	112	100,00	1.238.554	100,00	398	100,00
83.121	0,31	40	0,36	11.763	6,77	20	17,86	15.643	1,26	19	4,77
143.271	0,54	70	0,62	15.069	8,67	9	8,04	88.802	7,17	42	10,55
149.755	0,56	89	0,79	14.494	8,34	9	8,04	108.976	8,80	30	7,54
277.929	1,04	221	1,97	11.114	6,40	11	9,82	88.992	7,19	21	5,28
710.380	2,66	453	4,03	63.231	36,40	27	24,11	133.387	10,77	31	7,79
1.039.008	3,90	575	5,12	33.357	19,20	24	21,43	75.576	6,10	28	7,04
1.026.501	3,85	554	4,93	10.379	5,97	4	3,57	66.875	5,40	23	5,78
1.193.324	4,47	570	5,07	7.522	4,33	5	4,46	36.818	2,97	12	3,02
1.183.529	4,44	593	5,28	6.783	3,90	3	2,68	26.308	2,12	11	2,76
1.258.811	4,72	573	5,10	0	0,00	0	0,00	56.074	4,53	15	3,77
1.419.511	5,32	606	5,39	0	0,00	0	0,00	15.156	1,22	7	1,76
1.181.369	4,43	579	5,15	0	0,00	0	0,00	89.718	7,24	18	4,52
1.119.566	4,20	505	4,50	0	0,00	0	0,00	70.281	5,67	9	2,26
1.242.818	4,66	466	4,15	0	0,00	0	0,00	14.269	1,15	8	2,01
1.041.187	3,90	460	4,10	0	0,00	0	0,00	15.049	1,22	8	2,01
901.713	3,38	432	3,85	0	0,00	0	0,00	3.651	0,29	6	1,51
882.009	3,31	389	3,46	0	0,00	0	0,00	2.020	0,16	5	1,26
780.324	2,93	377	3,36	0	0,00	0	0,00	8.943	0,72	7	1,76
967.069	3,63	339	3,02	0	0,00	0	0,00	4.574	0,37	7	1,76
662.139	2,48	331	2,95	0	0,00	0	0,00	11.164	0,90	7	1,76
871.907	3,27	315	2,80	0	0,00	0	0,00	38.422	3,10	7	1,76
589.536	2,21	258	2,30	0	0,00	0	0,00	3.730	0,30	2	0,50
531.633	1,99	223	1,99	0	0,00	0	0,00	31.949	2,58	7	1,76
554.506	2,08	219	1,95	0	0,00	0	0,00	6.047	0,49	5	1,26
654.450	2,45	207	1,84	0	0,00	0	0,00	10.432	0,84	5	1,26
271.821	1,02	157	1,40	0	0,00	0	0,00	210	0,02	2	0,50
427.800	1,60	157	1,40	0	0,00	0	0,00	4.617	0,37	6	1,51
321.614	1,21	126	1,12	0	0,00	0	0,00	4.108	0,33	2	0,50
313.926	1,18	124	1,10	0	0,00	0	0,00	1.744	0,14	3	0,75
329.927	1,24	115	1,02	0	0,00	0	0,00	5.533	0,45	2	0,50
282.990	1,06	92	0,82	0	0,00	0	0,00	1.272	0,10	3	0,75
358.906	1,35	72	0,64	0	0,00	0	0,00	14.971	1,21	4	1,01
431.053	1,62	90	0,80	0	0,00	0	0,00	12.078	0,98	4	1,01
181.354	0,68	75	0,67	0	0,00	0	0,00	2.032	0,16	2	0,50
157.438	0,59	62	0,55	0	0,00	0	0,00	33.612	2,71	2	0,50
247.862	0,93	57	0,51	0	0,00	0	0,00	765	0,06	2	0,50
186.443	0,70	58	0,52	0	0,00	0	0,00	9.765	0,79	3	0,75
76.687	0,29	34	0,30	0	0,00	0	0,00	30.943	2,50	2	0,50
147.194	0,55	44	0,39	0	0,00	0	0,00	3.840	0,31	1	0,25
117.605	0,44	33	0,29	0	0,00	0	0,00	160	0,01	1	0,25
152.205	0,57	31	0,28	0	0,00	0	0,00	1.914	0,15	2	0,50
103.013	0,39	24	0,21	0	0,00	0	0,00	1.369	0,11	1	0,25
40.813	0,15	21	0,19	0	0,00	0	0,00	3.241	0,26	1	0,25
69.292	0,26	24	0,21	0	0,00	0	0,00	0	0,00	0	0,00
77.052	0,29	19	0,17	0	0,00	0	0,00	0	0,00	0	0,00
32.499	0,12	15	0,13	0	0,00	0	0,00	4.996	0,40	3	0,75
63.681	0,24	16	0,14	0	0,00	0	0,00	0	0,00	0	0,00
100.855	0,38	17	0,15	0	0,00	0	0,00	575	0,05	1	0,25
48.581	0,18	10	0,09	0	0,00	0	0,00	0	0,00	0	0,00
35.924	0,13	14	0,12	0	0,00	0	0,00	0	0,00	0	0,00
1.632.482	6,12	302	2,69	0	0,00	0	0,00	77.953	6,29	11	2,76

Structuur van het totaal belastbaar netto-inkomen per arrondissement - vervolg

Aantal aangiften en bedragen (in euro) per klasse van het belastbaar netto-inkomen

Arrondissement Nijvel

Inkomens- klasse	Totaal belastbaar netto-inkomen				Bedrijfsinkomsten				
	2000 €	Aantal	%	Bedrag	%	Aantal	%	Bedrag	%
Totaal	179.721	100,00	5.208.512.395	100,00	177.249	100,00	5.141.195.492	100,00	
Minder dan 2	9.794	5,45	8.699.311	0,17	8.680	4,90	7.328.883	0,14	
2 - 4	4.860	2,70	14.496.356	0,28	4.325	2,44	12.103.256	0,24	
4 - 6	4.318	2,40	21.558.868	0,41	4.052	2,29	19.595.429	0,38	
6 - 8	5.853	3,26	41.584.763	0,80	5.685	3,21	39.758.419	0,77	
8 - 10	8.450	4,70	76.498.508	1,47	8.335	4,70	74.398.037	1,45	
10 - 12	12.783	7,11	140.661.279	2,70	12.715	7,17	138.006.096	2,68	
12 - 14	11.759	6,54	152.610.541	2,93	11.716	6,61	149.508.892	2,91	
14 - 16	10.800	6,01	162.209.367	3,11	10.770	6,08	159.481.484	3,10	
16 - 18	10.409	5,79	176.802.863	3,39	10.391	5,86	174.181.279	3,39	
18 - 20	9.935	5,53	188.751.865	3,62	9.917	5,59	185.947.813	3,62	
20 - 22	8.864	4,93	185.748.949	3,57	8.849	4,99	182.944.279	3,56	
22 - 24	7.726	4,30	177.425.160	3,41	7.714	4,35	174.388.610	3,39	
24 - 26	6.669	3,71	166.504.793	3,20	6.661	3,76	164.033.980	3,19	
26 - 28	5.774	3,21	155.751.477	2,99	5.770	3,26	153.624.611	2,99	
28 - 30	5.085	2,83	147.400.864	2,83	5.081	2,87	145.381.398	2,83	
30 - 32	4.629	2,58	143.438.837	2,75	4.625	2,61	141.115.509	2,74	
32 - 34	4.200	2,34	138.581.909	2,66	4.196	2,37	136.385.462	2,65	
34 - 36	3.765	2,09	131.726.259	2,53	3.760	2,12	130.090.312	2,53	
36 - 38	3.370	1,88	124.629.740	2,39	3.367	1,90	123.666.643	2,41	
38 - 40	3.150	1,75	122.754.189	2,36	3.147	1,78	121.708.218	2,37	
40 - 42	2.768	1,54	113.498.816	2,18	2.765	1,56	112.441.743	2,19	
42 - 44	2.565	1,43	110.249.287	2,12	2.561	1,44	108.978.944	2,12	
44 - 46	2.364	1,32	106.353.125	2,04	2.364	1,33	105.880.855	2,06	
46 - 48	2.256	1,26	106.059.981	2,04	2.249	1,27	104.879.597	2,04	
48 - 50	2.080	1,16	101.924.583	1,96	2.079	1,17	101.217.822	1,97	
50 - 52	1.882	1,05	95.926.160	1,84	1.881	1,06	95.355.630	1,85	
52 - 54	1.826	1,02	96.798.653	1,86	1.826	1,03	96.227.310	1,87	
54 - 56	1.581	0,88	86.945.763	1,67	1.581	0,89	86.832.864	1,69	
56 - 58	1.557	0,87	88.726.766	1,70	1.556	0,88	88.325.446	1,72	
58 - 60	1.411	0,79	83.236.185	1,60	1.411	0,80	83.049.788	1,62	
60 - 62	1.293	0,72	78.852.694	1,51	1.292	0,73	78.305.923	1,52	
62 - 64	1.236	0,69	77.838.009	1,49	1.234	0,70	77.262.207	1,50	
64 - 66	1.099	0,61	71.423.761	1,37	1.099	0,62	71.357.209	1,39	
66 - 68	1.033	0,57	69.206.372	1,33	1.031	0,58	68.657.093	1,34	
68 - 70	868	0,48	59.901.122	1,15	868	0,49	59.595.028	1,16	
70 - 72	844	0,47	59.906.719	1,15	844	0,48	59.641.505	1,16	
72 - 74	686	0,38	50.084.251	0,96	686	0,39	49.839.967	0,97	
74 - 76	670	0,37	50.247.848	0,96	667	0,38	49.980.650	0,97	
76 - 78	652	0,36	50.203.337	0,96	652	0,37	50.011.317	0,97	
78 - 80	569	0,32	44.924.022	0,86	568	0,32	44.716.115	0,87	
80 - 82	543	0,30	43.978.199	0,84	543	0,31	43.640.025	0,85	
82 - 84	504	0,28	41.834.898	0,80	503	0,28	41.333.369	0,80	
84 - 86	439	0,24	37.300.601	0,72	439	0,25	37.136.097	0,72	
86 - 88	435	0,24	37.834.205	0,73	434	0,24	37.596.397	0,73	
88 - 90	372	0,21	33.077.056	0,64	372	0,21	33.069.050	0,64	
90 - 92	352	0,20	32.022.054	0,61	352	0,20	31.608.791	0,61	
92 - 94	285	0,16	26.509.206	0,51	285	0,16	26.255.307	0,51	
94 - 96	269	0,15	25.542.799	0,49	269	0,15	25.435.990	0,49	
96 - 98	315	0,18	30.559.653	0,59	315	0,18	30.474.689	0,59	
98 - 100	254	0,14	25.125.356	0,48	254	0,14	24.970.526	0,49	
100 en meer	4.520	2,52	794.585.016	15,26	4.513	2,55	783.469.628	15,24	

(niet inbegrepen 8.423 aangiften met nul inkomen)

Inkomsten van onroerende goederen				Inkomsten van kapitalen en roerende goederen				Diverse inkomsten			
Aantal	%	Bedrag	%	Aantal	%	Bedrag	%	Aantal	%	Bedrag	%
189.593.799	100,00	75.910	100,00	1.137.764	100,00	507	100,00	15.485.815	100,00	4.993	100,00
903.909	0,48	463	0,61	80.698	7,09	99	19,53	1.240.914	8,01	1.042	20,87
955.605	0,50	458	0,60	128.035	11,25	69	13,61	2.031.456	13,12	908	18,19
1.288.434	0,68	587	0,77	104.206	9,16	51	10,06	1.567.471	10,12	425	8,51
2.265.517	1,19	1.214	1,60	161.186	14,17	52	10,26	1.244.985	8,04	282	5,65
3.341.942	1,76	1.908	2,51	265.012	23,29	85	16,77	1.064.165	6,87	252	5,05
4.942.802	2,61	2.666	3,51	166.292	14,62	67	13,21	930.769	6,01	269	5,39
5.685.696	3,00	2.788	3,67	113.876	10,01	41	8,09	868.794	5,61	226	4,53
5.850.615	3,09	2.941	3,87	67.739	5,95	23	4,54	576.893	3,73	139	2,78
6.276.556	3,31	3.209	4,23	37.948	3,34	14	2,76	554.542	3,58	118	2,36
7.158.005	3,78	3.437	4,53	0	0,00	0	0,00	425.602	2,75	91	1,82
7.361.939	3,88	3.538	4,66	11.446	1,01	1	0,20	237.408	1,53	84	1,68
7.303.503	3,85	3.419	4,50	4	0,00	1	0,20	331.442	2,14	72	1,44
7.098.004	3,74	3.124	4,12	0	0,00	0	0,00	253.519	1,64	79	1,58
6.320.518	3,33	2.836	3,74	46	0,00	1	0,20	330.826	2,14	70	1,40
6.372.632	3,36	2.712	3,57	0	0,00	0	0,00	190.720	1,23	60	1,20
6.716.876	3,54	2.562	3,38	0	0,00	0	0,00	177.295	1,14	46	0,92
6.474.134	3,41	2.493	3,28	0	0,00	0	0,00	172.751	1,12	61	1,22
5.803.348	3,06	2.263	2,98	119	0,01	1	0,20	145.439	0,94	50	1,00
5.183.363	2,73	2.160	2,85	60	0,01	1	0,20	97.399	0,63	46	0,92
4.804.915	2,53	2.017	2,66	0	0,00	0	0,00	171.682	1,11	40	0,80
4.577.867	2,41	1.869	2,46	0	0,00	0	0,00	92.191	0,60	29	0,58
4.718.588	2,49	1.777	2,34	0	0,00	0	0,00	139.092	0,90	37	0,74
4.084.065	2,15	1.685	2,22	0	0,00	0	0,00	58.184	0,38	30	0,60
4.611.752	2,43	1.630	2,15	0	0,00	0	0,00	139.940	0,90	33	0,66
4.019.138	2,12	1.532	2,02	0	0,00	0	0,00	107.011	0,69	22	0,44
3.510.968	1,85	1.400	1,84	0	0,00	0	0,00	40.033	0,26	31	0,62
3.614.153	1,91	1.377	1,81	0	0,00	0	0,00	58.193	0,38	32	0,64
3.037.367	1,60	1.218	1,60	0	0,00	0	0,00	32.704	0,21	18	0,36
3.241.176	1,71	1.218	1,60	0	0,00	0	0,00	54.929	0,35	22	0,44
2.901.240	1,53	1.118	1,47	1.097	0,10	1	0,20	53.423	0,34	26	0,52
2.982.908	1,57	1.041	1,37	0	0,00	0	0,00	43.450	0,28	21	0,42
2.901.169	1,53	1.006	1,33	0	0,00	0	0,00	48.629	0,31	18	0,36
2.388.915	1,26	894	1,18	0	0,00	0	0,00	43.548	0,28	22	0,44
2.602.014	1,37	856	1,13	0	0,00	0	0,00	81.147	0,52	19	0,38
2.084.156	1,10	732	0,96	0	0,00	0	0,00	30.356	0,20	8	0,16
1.947.530	1,03	684	0,90	0	0,00	0	0,00	16.204	0,10	15	0,30
1.419.946	0,75	527	0,69	0	0,00	0	0,00	74.412	0,48	20	0,40
1.564.604	0,83	556	0,73	0	0,00	0	0,00	117.849	0,76	11	0,22
1.705.374	0,90	559	0,74	0	0,00	0	0,00	24.126	0,16	17	0,34
1.415.883	0,75	474	0,62	0	0,00	0	0,00	14.478	0,09	15	0,30
1.478.950	0,78	465	0,61	0	0,00	0	0,00	19.837	0,13	8	0,16
1.491.418	0,79	419	0,55	0	0,00	0	0,00	34.026	0,22	9	0,18
1.133.630	0,60	368	0,48	0	0,00	0	0,00	31.529	0,20	9	0,18
1.266.770	0,67	376	0,50	0	0,00	0	0,00	13.053	0,08	9	0,18
903.514	0,48	307	0,40	0	0,00	0	0,00	9.720	0,06	10	0,20
1.372.134	0,72	300	0,40	0	0,00	0	0,00	23.656	0,15	8	0,16
892.744	0,47	237	0,31	0	0,00	0	0,00	30.709	0,20	8	0,16
704.621	0,37	219	0,29	0	0,00	0	0,00	84.552	0,55	4	0,08
1.500.983	0,79	267	0,35	0	0,00	0	0,00	31.831	0,21	13	0,26
803.328	0,42	213	0,28	0	0,00	0	0,00	7.060	0,05	3	0,06
16.608.581	8,76	3.791	4,99	0	0,00	0	0,00	1.315.871	8,50	106	2,12

Structuur van het totaal belastbaar netto-inkomen per arrondissement - vervolg

Aantal aangiften en bedragen (in euro) per klasse van het belastbaar netto-inkomen

Arrondissement Aat

Inkomens- klasse	Totaal belastbaar netto-inkomen				Bedrijfsinkomsten				
	2000 €	Aantal	%	Bedrag	%	Aantal	%	Bedrag	%
Totaal	40.212	100,00	938.911.555	100,00	40.079	100,00	935.160.283	100,00	
Minder dan 2	1.026	2,55	975.979	0,10	966	2,41	909.115	0,10	
2 - 4	826	2,05	2.537.051	0,27	792	1,98	2.388.197	0,26	
4 - 6	895	2,23	4.447.395	0,47	882	2,20	4.334.890	0,46	
6 - 8	1.362	3,39	9.755.938	1,04	1.351	3,37	9.604.879	1,03	
8 - 10	2.409	5,99	21.884.163	2,33	2.401	5,99	21.382.105	2,29	
10 - 12	4.071	10,12	44.745.920	4,77	4.070	10,15	44.203.309	4,73	
12 - 14	3.174	7,89	41.132.522	4,38	3.173	7,92	40.660.094	4,35	
14 - 16	2.707	6,73	40.660.901	4,33	2.707	6,75	40.280.365	4,31	
16 - 18	2.837	7,06	48.163.177	5,13	2.836	7,08	47.998.163	5,13	
18 - 20	2.702	6,72	51.308.027	5,46	2.702	6,74	51.342.339	5,49	
20 - 22	2.542	6,32	53.276.567	5,67	2.542	6,34	53.273.425	5,70	
22 - 24	2.079	5,17	47.734.692	5,08	2.076	5,18	47.486.803	5,08	
24 - 26	1.665	4,14	41.545.390	4,42	1.664	4,15	41.505.011	4,44	
26 - 28	1.349	3,35	36.363.628	3,87	1.349	3,37	36.257.054	3,88	
28 - 30	1.159	2,88	33.575.146	3,58	1.159	2,89	33.467.320	3,58	
30 - 32	1.011	2,51	31.349.950	3,34	1.011	2,52	31.202.987	3,34	
32 - 34	922	2,29	30.442.751	3,24	922	2,30	30.436.643	3,25	
34 - 36	790	1,96	27.634.753	2,94	790	1,97	27.548.328	2,95	
36 - 38	747	1,86	27.629.382	2,94	747	1,86	27.602.903	2,95	
38 - 40	633	1,57	24.677.549	2,63	633	1,58	24.713.715	2,64	
40 - 42	584	1,45	23.932.652	2,55	584	1,46	23.904.786	2,56	
42 - 44	501	1,25	21.528.894	2,29	501	1,25	21.541.353	2,30	
44 - 46	456	1,13	20.514.787	2,18	456	1,14	20.555.679	2,20	
46 - 48	429	1,07	20.158.050	2,15	429	1,07	20.173.207	2,16	
48 - 50	344	0,86	16.856.284	1,80	344	0,86	16.869.443	1,80	
50 - 52	313	0,78	15.958.116	1,70	313	0,78	15.924.643	1,70	
52 - 54	306	0,76	16.202.330	1,73	306	0,76	16.181.472	1,73	
54 - 56	256	0,64	14.083.458	1,50	256	0,64	14.067.377	1,50	
56 - 58	238	0,59	13.548.673	1,44	238	0,59	13.554.211	1,45	
58 - 60	219	0,54	12.917.637	1,38	219	0,55	12.920.716	1,38	
60 - 62	173	0,43	10.537.763	1,12	173	0,43	10.524.262	1,13	
62 - 64	150	0,37	9.438.645	1,01	150	0,37	9.474.381	1,01	
64 - 66	132	0,33	8.578.094	0,91	132	0,33	8.604.308	0,92	
66 - 68	132	0,33	8.849.235	0,94	132	0,33	8.802.802	0,94	
68 - 70	122	0,30	8.414.816	0,90	122	0,30	8.417.784	0,90	
70 - 72	95	0,24	6.738.849	0,72	95	0,24	6.662.519	0,71	
72 - 74	99	0,25	7.230.752	0,77	99	0,25	7.194.949	0,77	
74 - 76	72	0,18	5.395.055	0,57	72	0,18	5.381.137	0,58	
76 - 78	66	0,16	5.079.432	0,54	66	0,16	5.075.089	0,54	
78 - 80	49	0,12	3.867.113	0,41	49	0,12	3.862.481	0,41	
80 - 82	44	0,11	3.561.094	0,38	44	0,11	3.550.865	0,38	
82 - 84	45	0,11	3.730.251	0,40	45	0,11	3.724.644	0,40	
84 - 86	42	0,10	3.571.347	0,38	42	0,10	3.543.761	0,38	
86 - 88	32	0,08	2.783.264	0,30	32	0,08	2.795.385	0,30	
88 - 90	18	0,04	1.601.110	0,17	18	0,04	1.621.192	0,17	
90 - 92	19	0,05	1.730.247	0,18	19	0,05	1.623.295	0,17	
92 - 94	21	0,05	1.955.251	0,21	21	0,05	1.967.801	0,21	
94 - 96	20	0,05	1.895.303	0,20	20	0,05	1.879.082	0,20	
96 - 98	22	0,05	2.138.204	0,23	22	0,05	2.128.510	0,23	
98 - 100	15	0,04	1.483.053	0,16	15	0,04	1.489.175	0,16	
100 en meer	292	0,73	44.790.915	4,77	292	0,73	44.546.329	4,76	

(niet inbegrepen 176 aangiften met nul inkomen)

Inkomsten van onroerende goederen				Inkomsten van kapitalen en roerende goederen				Diverse inkomsten			
Aantal	%	Bedrag	%	Aantal	%	Bedrag	%	Aantal	%	Bedrag	%
20.126.374	100,00	18.009	100,00	73.376	100,00	47	100,00	875.493	100,00	359	100,00
59.355	0,29	76	0,42	6.208	8,46	10	21,28	44.764	5,11	43	11,98
93.796	0,47	104	0,58	4.221	5,75	2	4,26	116.461	13,30	55	15,32
163.167	0,81	167	0,93	5.505	7,50	2	4,26	78.481	8,96	24	6,69
306.635	1,52	439	2,44	7.041	9,60	5	10,64	64.398	7,36	20	5,57
767.214	3,81	823	4,57	16.297	22,21	7	14,89	138.977	15,87	37	10,31
993.558	4,94	1.123	6,24	4.403	6,00	5	10,64	86.725	9,91	36	10,03
1.022.643	5,08	948	5,26	7.930	10,81	6	12,77	64.146	7,33	25	6,96
1.022.651	5,08	892	4,95	3.587	4,89	5	10,64	47.853	5,47	14	3,90
912.499	4,53	1.066	5,92	16.407	22,36	1	2,13	26.446	3,02	8	2,23
917.581	4,56	1.089	6,05	0	0,00	0	0,00	4.807	0,55	3	0,84
1.013.278	5,03	1.105	6,14	169	0,23	1	2,13	10.552	1,21	6	1,67
1.062.742	5,28	1.010	5,61	36	0,05	1	2,13	34.199	3,91	12	3,34
804.117	4,00	857	4,76	0	0,00	0	0,00	29.273	3,34	4	1,11
785.090	3,90	754	4,19	0	0,00	0	0,00	15.558	1,78	7	1,95
779.805	3,87	692	3,84	0	0,00	0	0,00	9.938	1,14	7	1,95
750.593	3,73	627	3,48	0	0,00	0	0,00	15.655	1,79	7	1,95
652.146	3,24	630	3,50	0	0,00	0	0,00	4.170	0,48	2	0,56
683.969	3,40	531	2,95	0	0,00	0	0,00	1.764	0,20	6	1,67
627.481	3,12	527	2,93	888	1,21	1	2,13	437	0,05	1	0,28
540.666	2,69	474	2,63	0	0,00	0	0,00	3.899	0,45	5	1,39
528.832	2,63	429	2,38	0	0,00	0	0,00	7.652	0,87	3	0,84
459.523	2,28	369	2,05	0	0,00	0	0,00	304	0,03	1	0,28
398.338	1,98	344	1,91	0	0,00	0	0,00	4.492	0,51	2	0,56
405.096	2,01	320	1,78	0	0,00	0	0,00	6.712	0,77	2	0,56
313.413	1,56	266	1,48	0	0,00	0	0,00	892	0,10	1	0,28
399.484	1,98	240	1,33	0	0,00	0	0,00	15.822	1,81	2	0,56
355.351	1,77	227	1,26	0	0,00	0	0,00	3.124	0,36	2	0,56
271.114	1,35	189	1,05	0	0,00	0	0,00	3.584	0,41	2	0,56
253.212	1,26	184	1,02	0	0,00	0	0,00	0	0,00	0	0,00
230.901	1,15	174	0,97	0	0,00	0	0,00	7.158	0,82	2	0,56
183.298	0,91	136	0,76	0	0,00	0	0,00	0	0,00	0	0,00
172.675	0,86	117	0,65	684	0,93	1	2,13	0	0,00	0	0,00
141.160	0,70	108	0,60	0	0,00	0	0,00	4.392	0,50	2	0,56
211.573	1,05	106	0,59	0	0,00	0	0,00	552	0,06	1	0,28
150.238	0,75	98	0,54	0	0,00	0	0,00	1.380	0,16	2	0,56
129.521	0,64	75	0,42	0	0,00	0	0,00	4.759	0,54	1	0,28
150.726	0,75	83	0,46	0	0,00	0	0,00	363	0,04	2	0,56
98.384	0,49	58	0,32	0	0,00	0	0,00	550	0,06	1	0,28
63.399	0,32	57	0,32	0	0,00	0	0,00	1.985	0,23	1	0,28
75.697	0,38	38	0,21	0	0,00	0	0,00	1.188	0,14	3	0,84
79.217	0,39	39	0,22	0	0,00	0	0,00	0	0,00	0	0,00
51.990	0,26	36	0,20	0	0,00	0	0,00	0	0,00	0	0,00
83.989	0,42	34	0,19	0	0,00	0	0,00	0	0,00	0	0,00
29.275	0,15	25	0,14	0	0,00	0	0,00	0	0,00	0	0,00
19.456	0,10	15	0,08	0	0,00	0	0,00	1.527	0,17	1	0,28
123.768	0,61	16	0,09	0	0,00	0	0,00	0	0,00	0	0,00
17.178	0,09	16	0,09	0	0,00	0	0,00	0	0,00	0	0,00
32.651	0,16	16	0,09	0	0,00	0	0,00	0	0,00	0	0,00
39.520	0,20	19	0,11	0	0,00	0	0,00	0	0,00	0	0,00
12.197	0,06	8	0,04	0	0,00	0	0,00	0	0,00	0	0,00
686.212	3,41	233	1,29	0	0,00	0	0,00	10.554	1,21	6	1,67

Structuur van het totaal belastbaar netto-inkomen per arrondissement - vervolg

Aantal aangiften en bedragen (in euro) per klasse van het belastbaar netto-inkomen

Arrondissement Charleroi

Inkomens- klasse	Totaal belastbaar netto-inkomen				Bedrijfsinkomsten				
	2000 €	Aantal	%	Bedrag	%	Aantal	%	Bedrag	%
Totaal	236.696	100,00	4.596.083.063	100,00	235.419	100,00	4.574.596.416	100,00	
Minder dan 2	13.602	5,75	10.899.769	0,24	12.857	5,46	10.009.376	0,22	
2 - 4	6.364	2,69	19.491.751	0,42	6.123	2,60	18.430.068	0,40	
4 - 6	6.196	2,62	30.906.193	0,67	6.072	2,58	29.979.948	0,66	
6 - 8	10.350	4,37	74.034.586	1,61	10.292	4,37	73.603.272	1,61	
8 - 10	21.421	9,05	196.486.254	4,28	21.384	9,08	196.505.901	4,30	
10 - 12	32.220	13,61	351.506.718	7,65	32.209	13,68	350.621.969	7,66	
12 - 14	20.756	8,77	268.977.813	5,85	20.743	8,81	267.233.444	5,84	
14 - 16	17.132	7,24	256.984.179	5,59	17.122	7,27	255.283.681	5,58	
16 - 18	15.119	6,39	256.516.916	5,58	15.113	6,42	255.275.064	5,58	
18 - 20	13.429	5,67	254.951.313	5,55	13.425	5,70	253.987.826	5,55	
20 - 22	11.583	4,89	242.920.779	5,29	11.578	4,92	242.299.599	5,30	
22 - 24	9.886	4,18	227.094.866	4,94	9.882	4,20	226.291.424	4,95	
24 - 26	7.931	3,35	197.938.423	4,31	7.930	3,37	197.072.372	4,31	
26 - 28	6.574	2,78	177.230.265	3,86	6.570	2,79	176.424.019	3,86	
28 - 30	5.419	2,29	156.951.843	3,41	5.415	2,30	156.017.033	3,41	
30 - 32	4.672	1,97	144.827.791	3,15	4.672	1,98	144.612.352	3,16	
32 - 34	4.078	1,72	134.551.397	2,93	4.076	1,73	133.982.210	2,93	
34 - 36	3.409	1,44	119.263.003	2,59	3.408	1,45	118.790.807	2,60	
36 - 38	3.040	1,28	112.452.118	2,45	3.040	1,29	112.326.618	2,46	
38 - 40	2.660	1,12	103.691.618	2,26	2.657	1,13	103.264.082	2,26	
40 - 42	2.432	1,03	99.687.686	2,17	2.431	1,03	99.433.658	2,17	
42 - 44	2.113	0,89	90.805.868	1,98	2.113	0,90	90.548.798	1,98	
44 - 46	1.810	0,76	81.434.296	1,77	1.810	0,77	81.246.859	1,78	
46 - 48	1.568	0,66	73.709.727	1,60	1.568	0,67	73.527.333	1,61	
48 - 50	1.422	0,60	69.651.670	1,52	1.421	0,60	69.408.375	1,52	
50 - 52	1.362	0,58	69.458.571	1,51	1.362	0,58	69.292.511	1,51	
52 - 54	1.087	0,46	57.622.355	1,25	1.086	0,46	57.210.320	1,25	
54 - 56	1.002	0,42	55.065.020	1,20	1.002	0,43	54.912.799	1,20	
56 - 58	901	0,38	51.345.794	1,12	901	0,38	51.177.624	1,12	
58 - 60	803	0,34	47.344.835	1,03	803	0,34	47.218.577	1,03	
60 - 62	687	0,29	41.879.281	0,91	687	0,29	41.684.632	0,91	
62 - 64	600	0,25	37.778.344	0,82	600	0,25	37.625.009	0,82	
64 - 66	545	0,23	35.436.857	0,77	545	0,23	35.291.316	0,77	
66 - 68	462	0,20	30.944.249	0,67	462	0,20	30.903.618	0,68	
68 - 70	405	0,17	27.957.212	0,61	405	0,17	27.759.404	0,61	
70 - 72	349	0,15	24.762.839	0,54	349	0,15	24.752.747	0,54	
72 - 74	304	0,13	22.185.475	0,48	304	0,13	22.010.100	0,48	
74 - 76	270	0,11	20.241.371	0,44	270	0,11	20.110.562	0,44	
76 - 78	242	0,10	18.620.766	0,41	242	0,10	18.447.125	0,40	
78 - 80	209	0,09	16.517.681	0,36	209	0,09	16.498.161	0,36	
80 - 82	186	0,08	15.060.105	0,33	186	0,08	15.060.215	0,33	
82 - 84	166	0,07	13.776.970	0,30	166	0,07	13.677.594	0,30	
84 - 86	163	0,07	13.859.874	0,30	163	0,07	13.837.493	0,30	
86 - 88	137	0,06	11.924.033	0,26	137	0,06	11.894.273	0,26	
88 - 90	97	0,04	8.629.232	0,19	97	0,04	8.564.580	0,19	
90 - 92	123	0,05	11.183.941	0,24	123	0,05	11.134.096	0,24	
92 - 94	67	0,03	6.233.979	0,14	67	0,03	6.251.022	0,14	
94 - 96	89	0,04	8.444.212	0,18	89	0,04	8.464.376	0,19	
96 - 98	81	0,03	7.860.061	0,17	81	0,03	7.752.410	0,17	
98 - 100	74	0,03	7.322.557	0,16	74	0,03	7.322.221	0,16	
100 en meer	1.099	0,46	181.660.607	3,95	1.098	0,47	179.567.543	3,93	

(niet inbegrepen 27.429 aangiften met nul inkomen)

Inkomsten van onroerende goederen				Inkomsten van kapitalen en roerende goederen				Diverse inkomsten			
Aantal	%	Bedrag	%	Aantal	%	Bedrag	%	Aantal	%	Bedrag	%
92.751.767	100,00	72.395	100,00	329.156	100,00	250	100,00	6.172.785	100,00	2.539	100,00
332.006	0,36	357	0,49	29.178	8,86	40	16,00	736.354	11,93	630	24,81
486.579	0,52	370	0,51	35.545	10,80	25	10,00	847.129	13,72	381	15,01
790.056	0,85	650	0,90	68.013	20,66	25	10,00	728.918	11,81	209	8,23
1.137.680	1,23	1.049	1,45	41.881	12,72	20	8,00	548.575	8,89	145	5,71
2.674.853	2,88	2.782	3,84	44.723	13,59	47	18,80	431.970	7,00	175	6,89
4.771.276	5,14	4.777	6,60	47.793	14,52	43	17,20	520.160	8,43	235	9,26
4.904.770	5,29	4.107	5,67	43.610	13,25	15	6,00	364.994	5,91	129	5,08
4.730.462	5,10	4.202	5,80	7.971	2,42	19	7,60	267.631	4,34	80	3,15
4.945.525	5,33	4.487	6,20	6.012	1,83	10	4,00	173.871	2,82	54	2,13
5.034.796	5,43	4.517	6,24	269	0,08	2	0,80	113.871	1,84	47	1,85
5.023.273	5,42	4.680	6,46	6	0,00	1	0,40	75.149	1,22	32	1,26
4.958.606	5,35	4.389	6,06	144	0,04	1	0,40	122.035	1,98	34	1,34
4.559.910	4,92	3.816	5,27	0	0,00	0	0,00	55.940	0,91	38	1,50
4.252.673	4,59	3.380	4,67	1.011	0,31	1	0,40	42.291	0,69	28	1,10
3.981.556	4,29	2.984	4,12	3.000	0,91	1	0,40	111.685	1,81	29	1,14
3.125.547	3,37	2.660	3,67	0	0,00	0	0,00	27.244	0,44	22	0,87
3.218.462	3,47	2.411	3,33	0	0,00	0	0,00	22.011	0,36	14	0,55
2.993.583	3,23	2.160	2,98	0	0,00	0	0,00	33.549	0,54	19	0,75
2.539.751	2,74	1.940	2,68	0	0,00	0	0,00	23.074	0,37	12	0,47
2.431.532	2,62	1.732	2,39	0	0,00	0	0,00	65.210	1,06	14	0,55
2.221.087	2,39	1.646	2,27	0	0,00	0	0,00	30.859	0,50	17	0,67
1.998.950	2,16	1.432	1,98	0	0,00	0	0,00	48.309	0,78	11	0,43
1.822.294	1,96	1.273	1,76	0	0,00	0	0,00	24.959	0,40	12	0,47
1.615.234	1,74	1.097	1,52	0	0,00	0	0,00	37.043	0,60	15	0,59
1.568.928	1,69	1.000	1,38	0	0,00	0	0,00	56.062	0,91	10	0,39
1.453.999	1,57	974	1,35	0	0,00	0	0,00	25.963	0,42	14	0,55
1.446.294	1,56	811	1,12	0	0,00	0	0,00	23.953	0,39	16	0,63
1.135.540	1,22	732	1,01	0	0,00	0	0,00	11.961	0,19	9	0,35
1.107.115	1,19	651	0,90	0	0,00	0	0,00	9.144	0,15	5	0,20
978.106	1,05	591	0,82	0	0,00	0	0,00	31.167	0,50	4	0,16
829.277	0,89	521	0,72	0	0,00	0	0,00	20.960	0,34	9	0,35
788.574	0,85	445	0,61	0	0,00	0	0,00	9.571	0,16	8	0,32
732.570	0,79	391	0,54	0	0,00	0	0,00	7.286	0,12	5	0,20
542.001	0,58	337	0,47	0	0,00	0	0,00	742	0,01	2	0,08
602.914	0,65	305	0,42	0	0,00	0	0,00	21.054	0,34	9	0,35
400.257	0,43	250	0,35	0	0,00	0	0,00	47.983	0,78	4	0,16
483.496	0,52	233	0,32	0	0,00	0	0,00	13.600	0,22	5	0,20
433.894	0,47	201	0,28	0	0,00	0	0,00	9.584	0,16	5	0,20
362.618	0,39	185	0,26	0	0,00	0	0,00	32.460	0,53	6	0,24
291.752	0,31	154	0,21	0	0,00	0	0,00	6.448	0,10	2	0,08
245.579	0,26	137	0,19	0	0,00	0	0,00	2.798	0,05	3	0,12
303.958	0,33	129	0,18	0	0,00	0	0,00	4.308	0,07	6	0,24
249.663	0,27	128	0,18	0	0,00	0	0,00	14.494	0,23	3	0,12
198.021	0,21	104	0,14	0	0,00	0	0,00	1.534	0,02	4	0,16
196.337	0,21	74	0,10	0	0,00	0	0,00	1.998	0,03	3	0,12
276.001	0,30	90	0,12	0	0,00	0	0,00	532	0,01	2	0,08
127.548	0,14	52	0,07	0	0,00	0	0,00	1.627	0,03	1	0,04
114.987	0,12	66	0,09	0	0,00	0	0,00	0	0,00	0	0,00
232.409	0,25	67	0,09	0	0,00	0	0,00	3.259	0,05	2	0,08
120.290	0,13	59	0,08	0	0,00	0	0,00	0	0,00	0	0,00
2.979.178	3,21	810	1,12	0	0,00	0	0,00	361.466	5,86	20	0,79

Structuur van het totaal belastbaar netto-inkomen per arrondissement - vervolg

Aantal aangiften en bedragen (in euro) per klasse van het belastbaar netto-inkomen

Arrondissement Bergen

Inkomens- klasse	Totaal belastbaar netto-inkomen				Bedrijfsinkomsten				
	2000 €	Aantal	%	Bedrag	%	Aantal	%	Bedrag	%
Totaal	130.114	100,00	2.733.473.841	100,00	129.641	100,00	2.722.415.132	100,00	
Minder dan 2	4.651	3,57	4.192.905	0,15	4.475	3,45	3.967.233	0,15	
2 - 4	3.377	2,60	10.621.876	0,39	3.256	2,51	10.088.969	0,37	
4 - 6	3.245	2,49	16.187.383	0,59	3.172	2,45	15.634.349	0,57	
6 - 8	5.228	4,02	37.336.000	1,37	5.179	3,99	36.852.290	1,35	
8 - 10	10.636	8,17	97.722.091	3,58	10.616	8,19	97.467.283	3,58	
10 - 12	17.760	13,65	194.042.072	7,10	17.749	13,69	193.155.674	7,10	
12 - 14	11.148	8,57	144.444.916	5,28	11.139	8,59	143.445.976	5,27	
14 - 16	8.856	6,81	132.703.499	4,85	8.852	6,83	131.965.134	4,85	
16 - 18	8.314	6,39	141.152.866	5,16	8.313	6,41	140.622.001	5,17	
18 - 20	7.549	5,80	143.313.114	5,24	7.546	5,82	142.918.291	5,25	
20 - 22	6.486	4,98	136.046.129	4,98	6.486	5,00	135.863.891	4,99	
22 - 24	5.824	4,48	133.772.882	4,89	5.823	4,49	133.479.929	4,90	
24 - 26	4.861	3,74	121.366.723	4,44	4.860	3,75	121.104.894	4,45	
26 - 28	3.884	2,99	104.747.823	3,83	3.884	3,00	104.709.566	3,85	
28 - 30	3.201	2,46	92.687.713	3,39	3.201	2,47	92.686.978	3,40	
30 - 32	2.862	2,20	88.685.169	3,24	2.862	2,21	88.578.610	3,25	
32 - 34	2.659	2,04	87.675.004	3,21	2.659	2,05	87.348.684	3,21	
34 - 36	2.075	1,59	72.548.657	2,65	2.074	1,60	72.361.611	2,66	
36 - 38	1.861	1,43	68.785.745	2,52	1.861	1,44	68.667.892	2,52	
38 - 40	1.636	1,26	63.803.329	2,33	1.635	1,26	63.706.317	2,34	
40 - 42	1.494	1,15	61.236.165	2,24	1.494	1,15	61.062.053	2,24	
42 - 44	1.372	1,05	58.967.748	2,16	1.371	1,06	58.854.679	2,16	
44 - 46	1.215	0,93	54.634.851	2,00	1.215	0,94	54.466.004	2,00	
46 - 48	1.055	0,81	49.567.964	1,81	1.055	0,81	49.555.694	1,82	
48 - 50	989	0,76	48.430.371	1,77	989	0,76	48.385.600	1,78	
50 - 52	876	0,67	44.682.601	1,63	876	0,68	44.651.140	1,64	
52 - 54	741	0,57	39.246.711	1,44	741	0,57	39.052.402	1,43	
54 - 56	643	0,49	35.372.177	1,29	643	0,50	35.280.573	1,30	
56 - 58	632	0,49	36.037.648	1,32	632	0,49	35.950.607	1,32	
58 - 60	563	0,43	33.220.701	1,22	563	0,43	33.117.392	1,22	
60 - 62	490	0,38	29.839.188	1,09	490	0,38	29.735.471	1,09	
62 - 64	412	0,32	25.936.337	0,95	412	0,32	25.760.138	0,95	
64 - 66	351	0,27	22.796.963	0,83	351	0,27	22.805.595	0,84	
66 - 68	338	0,26	22.634.413	0,83	338	0,26	22.558.885	0,83	
68 - 70	297	0,23	20.478.544	0,75	297	0,23	20.479.843	0,75	
70 - 72	237	0,18	16.819.043	0,62	237	0,18	16.586.484	0,61	
72 - 74	250	0,19	18.228.809	0,67	250	0,19	18.174.032	0,67	
74 - 76	197	0,15	14.774.475	0,54	197	0,15	14.645.237	0,54	
76 - 78	162	0,12	12.477.941	0,46	162	0,12	12.464.406	0,46	
78 - 80	140	0,11	11.053.064	0,40	139	0,11	10.965.586	0,40	
80 - 82	157	0,12	12.702.219	0,46	157	0,12	12.607.513	0,46	
82 - 84	116	0,09	9.630.276	0,35	116	0,09	9.681.434	0,36	
84 - 86	98	0,08	8.332.040	0,30	98	0,08	8.251.346	0,30	
86 - 88	73	0,06	6.355.664	0,23	73	0,06	6.324.839	0,23	
88 - 90	93	0,07	8.284.263	0,30	93	0,07	8.218.623	0,30	
90 - 92	72	0,06	6.540.670	0,24	72	0,06	6.497.018	0,24	
92 - 94	69	0,05	6.424.421	0,24	69	0,05	6.395.464	0,23	
94 - 96	50	0,04	4.750.809	0,17	50	0,04	4.765.264	0,18	
96 - 98	57	0,04	5.524.904	0,20	57	0,04	5.553.195	0,20	
98 - 100	48	0,04	4.751.762	0,17	48	0,04	4.724.982	0,17	
100 en meer	714	0,55	111.905.203	4,09	714	0,55	110.218.061	4,05	

(niet inbegrepen 1.580 aangiften met nul inkomen)

Inkomsten van onroerende goederen				Inkomsten van kapitalen en roerende goederen				Diverse inkomsten			
Aantal	%	Bedrag	%	Aantal	%	Bedrag	%	Aantal	%	Bedrag	%
54.335.577	100,00	46.351	100,00	165.568	100,00	123	100,00	3.234.544	100,00	1.175	100,00
175.574	0,32	179	0,39	23.117	13,96	26	21,14	160.708	4,97	143	12,17
253.956	0,47	246	0,53	14.262	8,61	14	11,38	467.766	14,46	203	17,28
465.605	0,86	396	0,85	31.525	19,04	15	12,20	422.517	13,06	117	9,96
636.581	1,17	770	1,66	8.522	5,15	9	7,32	427.846	13,23	101	8,60
1.703.000	3,13	1.985	4,28	33.727	20,37	20	16,26	275.822	8,53	89	7,57
2.965.261	5,46	3.272	7,06	31.222	18,86	18	14,63	329.633	10,19	133	11,32
2.575.620	4,74	2.480	5,35	16.865	10,19	9	7,32	230.827	7,14	73	6,21
2.584.345	4,76	2.452	5,29	5.692	3,44	10	8,13	118.119	3,65	30	2,55
2.676.682	4,93	2.710	5,85	63	0,04	1	0,81	85.512	2,64	32	2,72
2.958.428	5,44	2.846	6,14	573	0,35	1	0,81	47.076	1,46	21	1,79
2.703.006	4,97	2.754	5,94	0	0,00	0	0,00	57.682	1,78	22	1,87
2.691.949	4,95	2.665	5,75	0	0,00	0	0,00	20.611	0,64	10	0,85
2.639.242	4,86	2.403	5,18	0	0,00	0	0,00	31.398	0,97	12	1,02
2.145.237	3,95	2.098	4,53	0	0,00	0	0,00	13.808	0,43	13	1,11
1.910.096	3,52	1.833	3,95	0	0,00	0	0,00	33.334	1,03	17	1,45
1.843.912	3,39	1.686	3,64	0	0,00	0	0,00	22.850	0,71	13	1,11
2.057.597	3,79	1.629	3,51	0	0,00	0	0,00	73.833	2,28	18	1,53
1.608.116	2,96	1.267	2,73	0	0,00	0	0,00	40.100	1,24	8	0,68
1.450.601	2,67	1.223	2,64	0	0,00	0	0,00	27.085	0,84	6	0,51
1.371.203	2,52	1.123	2,42	0	0,00	0	0,00	29.424	0,91	8	0,68
1.462.542	2,69	1.063	2,29	0	0,00	0	0,00	20.437	0,63	7	0,60
1.345.735	2,48	952	2,05	0	0,00	0	0,00	9.301	0,29	8	0,68
1.216.953	2,24	853	1,84	0	0,00	0	0,00	63.483	1,96	5	0,43
992.851	1,83	769	1,66	0	0,00	0	0,00	26.005	0,80	3	0,26
996.755	1,83	718	1,55	0	0,00	0	0,00	1.434	0,04	2	0,17
886.763	1,63	635	1,37	0	0,00	0	0,00	2.508	0,08	4	0,34
837.279	1,54	570	1,23	0	0,00	0	0,00	8.750	0,27	7	0,60
754.064	1,39	483	1,04	0	0,00	0	0,00	11.600	0,36	4	0,34
726.921	1,34	462	1,00	0	0,00	0	0,00	3.361	0,10	3	0,26
632.193	1,16	434	0,94	0	0,00	0	0,00	2.018	0,06	4	0,34
597.684	1,10	361	0,78	0	0,00	0	0,00	1.840	0,06	2	0,17
639.396	1,18	314	0,68	0	0,00	0	0,00	18.964	0,59	3	0,26
420.721	0,77	252	0,54	0	0,00	0	0,00	10.309	0,32	4	0,34
481.821	0,89	277	0,60	0	0,00	0	0,00	6.022	0,19	6	0,51
330.869	0,61	219	0,47	0	0,00	0	0,00	7.847	0,24	4	0,34
466.955	0,86	172	0,37	0	0,00	0	0,00	23.741	0,73	6	0,51
355.697	0,65	199	0,43	0	0,00	0	0,00	5.843	0,18	4	0,34
240.625	0,44	142	0,31	0	0,00	0	0,00	58.851	1,82	6	0,51
234.070	0,43	128	0,28	0	0,00	0	0,00	5.889	0,18	3	0,26
233.237	0,43	106	0,23	0	0,00	0	0,00	0	0,00	0	0,00
260.263	0,48	123	0,27	0	0,00	0	0,00	2.435	0,08	1	0,09
157.640	0,29	83	0,18	0	0,00	0	0,00	1.500	0,05	1	0,09
153.985	0,28	79	0,17	0	0,00	0	0,00	4.138	0,13	2	0,17
143.092	0,26	59	0,13	0	0,00	0	0,00	2.477	0,08	1	0,09
228.472	0,42	77	0,17	0	0,00	0	0,00	128	0,00	1	0,09
175.108	0,32	49	0,11	0	0,00	0	0,00	0	0,00	0	0,00
154.434	0,28	54	0,12	0	0,00	0	0,00	644	0,02	1	0,09
62.168	0,11	43	0,09	0	0,00	0	0,00	2.079	0,06	1	0,09
106.407	0,20	49	0,11	0	0,00	0	0,00	0	0,00	0	0,00
89.145	0,16	42	0,09	0	0,00	0	0,00	1.920	0,06	1	0,09
1.535.721	2,83	567	1,22	0	0,00	0	0,00	15.069	0,47	12	1,02

Structuur van het totaal belastbaar netto-inkomen per arrondissement - vervolg

Aantal aangiften en bedragen (in euro) per klasse van het belastbaar netto-inkomen

Arrondissement Moeskroen

Inkomens- klasse	Totaal belastbaar netto-inkomen				Bedrijfsinkomsten				
	2000 €	Aantal	%	Bedrag	%	Aantal	%	Bedrag	%
Totaal	33.253	100,00	730.671.472	100,00	33.184	100,00	725.211.180	100,00	
Minder dan 2	940	2,83	837.263	0,11	921	2,78	814.915	0,11	
2 - 4	627	1,89	1.897.485	0,26	616	1,86	1.843.928	0,25	
4 - 6	756	2,27	3.755.793	0,51	746	2,25	3.650.690	0,50	
6 - 8	1.034	3,11	7.343.068	1,00	1.026	3,09	7.217.260	1,00	
8 - 10	1.581	4,75	14.350.572	1,96	1.574	4,74	14.111.876	1,95	
10 - 12	3.055	9,19	33.651.278	4,61	3.054	9,20	33.326.102	4,60	
12 - 14	3.171	9,54	41.135.655	5,63	3.168	9,55	40.729.796	5,62	
14 - 16	2.759	8,30	41.339.652	5,66	2.756	8,31	41.035.934	5,66	
16 - 18	2.729	8,21	46.373.466	6,35	2.729	8,22	46.169.365	6,37	
18 - 20	2.404	7,23	45.723.382	6,26	2.402	7,24	45.640.377	6,29	
20 - 22	2.246	6,75	47.123.719	6,45	2.246	6,77	47.024.489	6,48	
22 - 24	1.813	5,45	41.633.172	5,70	1.813	5,46	41.533.328	5,73	
24 - 26	1.461	4,39	36.458.331	4,99	1.460	4,40	36.190.766	4,99	
26 - 28	1.113	3,35	30.066.316	4,11	1.112	3,35	29.860.982	4,12	
28 - 30	928	2,79	26.872.773	3,68	928	2,80	26.749.151	3,69	
30 - 32	851	2,56	26.376.782	3,61	851	2,56	26.305.961	3,63	
32 - 34	733	2,20	24.144.197	3,30	731	2,20	23.918.544	3,30	
34 - 36	630	1,89	22.039.208	3,02	630	1,90	22.005.738	3,03	
36 - 38	552	1,66	20.419.741	2,79	552	1,66	20.325.369	2,80	
38 - 40	521	1,57	20.304.535	2,78	521	1,57	20.277.232	2,80	
40 - 42	430	1,29	17.635.338	2,41	430	1,30	17.613.197	2,43	
42 - 44	373	1,12	16.036.336	2,19	373	1,12	15.988.629	2,20	
44 - 46	309	0,93	13.888.048	1,90	308	0,93	13.793.490	1,90	
46 - 48	286	0,86	13.421.742	1,84	286	0,86	13.376.982	1,84	
48 - 50	217	0,65	10.626.289	1,45	217	0,65	10.632.216	1,47	
50 - 52	214	0,64	10.893.664	1,49	214	0,64	10.814.454	1,49	
52 - 54	167	0,50	8.841.680	1,21	167	0,50	8.869.785	1,22	
54 - 56	161	0,48	8.850.947	1,21	161	0,49	8.828.966	1,22	
56 - 58	142	0,43	8.081.561	1,11	142	0,43	8.001.435	1,10	
58 - 60	130	0,39	7.674.775	1,05	130	0,39	7.598.101	1,05	
60 - 62	100	0,30	6.087.871	0,83	100	0,30	5.976.698	0,82	
62 - 64	102	0,31	6.426.625	0,88	102	0,31	6.374.656	0,88	
64 - 66	63	0,19	4.092.733	0,56	63	0,19	4.079.136	0,56	
66 - 68	70	0,21	4.692.352	0,64	70	0,21	4.648.354	0,64	
68 - 70	62	0,19	4.273.300	0,58	62	0,19	4.283.501	0,59	
70 - 72	44	0,13	3.121.486	0,43	44	0,13	3.042.484	0,42	
72 - 74	45	0,14	3.287.439	0,45	45	0,14	3.250.736	0,45	
74 - 76	52	0,16	3.893.171	0,53	52	0,16	3.865.174	0,53	
76 - 78	35	0,11	2.693.255	0,37	35	0,11	2.651.727	0,37	
78 - 80	28	0,08	2.207.280	0,30	28	0,08	2.199.863	0,30	
80 - 82	29	0,09	2.351.151	0,32	29	0,09	2.299.196	0,32	
82 - 84	19	0,06	1.576.832	0,22	19	0,06	1.602.782	0,22	
84 - 86	27	0,08	2.295.530	0,31	27	0,08	2.267.227	0,31	
86 - 88	20	0,06	1.738.501	0,24	20	0,06	1.725.776	0,24	
88 - 90	15	0,05	1.336.206	0,18	15	0,05	1.344.960	0,19	
90 - 92	8	0,02	730.329	0,10	8	0,02	732.571	0,10	
92 - 94	11	0,03	1.021.606	0,14	11	0,03	1.011.628	0,14	
94 - 96	7	0,02	665.306	0,09	7	0,02	665.589	0,09	
96 - 98	7	0,02	679.039	0,09	7	0,02	668.068	0,09	
98 - 100	11	0,03	1.089.560	0,15	11	0,03	1.090.199	0,15	
100 en meer	165	0,50	28.615.132	3,92	165	0,50	27.181.797	3,75	

(niet inbegrepen 121 aangiften met nul inkomen)

Inkomsten van onroerende goederen				Inkomsten van kapitalen en roerende goederen				Diverse inkomsten			
Aantal	%	Bedrag	%	Aantal	%	Bedrag	%	Aantal	%	Bedrag	%
15.793.744	100,00	12.265	100,00	81.246	100,00	50	100,00	721.766	100,00	229	100,00
69.817	0,44	35	0,29	1.779	2,19	4	8,00	13.304	1,84	14	6,11
42.430	0,27	40	0,33	3.122	3,84	4	8,00	41.484	5,75	19	8,30
108.879	0,69	120	0,98	8.429	10,37	3	6,00	77.021	10,67	24	10,48
185.421	1,17	228	1,86	7.902	9,73	9	18,00	85.062	11,79	24	10,48
417.825	2,65	424	3,46	17.527	21,57	9	18,00	78.508	10,88	27	11,79
642.876	4,07	605	4,93	11.473	14,12	8	16,00	51.924	7,19	23	10,04
755.761	4,79	618	5,04	4.014	4,94	4	8,00	44.502	6,17	21	9,17
724.145	4,59	611	4,98	10.071	12,40	5	10,00	32.058	4,44	8	3,49
863.469	5,47	781	6,37	663	0,82	2	4,00	7.416	1,03	3	1,31
791.980	5,01	836	6,82	0	0,00	0	0,00	18.342	2,54	9	3,93
807.885	5,12	888	7,24	0	0,00	0	0,00	3.396	0,47	6	2,62
720.109	4,56	748	6,10	0	0,00	0	0,00	27.078	3,75	5	2,18
837.065	5,30	675	5,50	0	0,00	0	0,00	10.295	1,43	5	2,18
717.831	4,55	563	4,59	0	0,00	0	0,00	6.762	0,94	3	1,31
588.072	3,72	508	4,14	0	0,00	0	0,00	16.746	2,32	3	1,31
591.481	3,75	489	3,99	0	0,00	0	0,00	12.812	1,78	4	1,75
673.901	4,27	459	3,74	0	0,00	0	0,00	0	0,00	0	0,00
476.572	3,02	410	3,34	825	1,02	1	2,00	2.768	0,38	2	0,87
516.179	3,27	375	3,06	0	0,00	0	0,00	575	0,08	1	0,44
454.862	2,88	369	3,01	0	0,00	0	0,00	3.004	0,42	2	0,87
427.016	2,70	313	2,55	0	0,00	0	0,00	413	0,06	1	0,44
393.822	2,49	272	2,22	0	0,00	0	0,00	4.245	0,59	3	1,31
295.625	1,87	227	1,85	0	0,00	0	0,00	1.615	0,22	2	0,87
316.057	2,00	196	1,60	0	0,00	0	0,00	703	0,10	2	0,87
236.676	1,50	164	1,34	0	0,00	0	0,00	1.216	0,17	1	0,44
305.193	1,93	159	1,30	0	0,00	0	0,00	2.619	0,36	2	0,87
200.900	1,27	127	1,04	0	0,00	0	0,00	278	0,04	1	0,44
194.090	1,23	120	0,98	0	0,00	0	0,00	0	0,00	0	0,00
239.888	1,52	102	0,83	0	0,00	0	0,00	2.542	0,35	2	0,87
216.652	1,37	102	0,83	0	0,00	0	0,00	0	0,00	0	0,00
200.258	1,27	78	0,64	0	0,00	0	0,00	33.877	4,69	2	0,87
175.308	1,11	76	0,62	0	0,00	0	0,00	0	0,00	0	0,00
62.519	0,40	45	0,37	0	0,00	0	0,00	0	0,00	0	0,00
88.847	0,56	54	0,44	0	0,00	0	0,00	2.066	0,29	1	0,44
63.774	0,40	46	0,38	0	0,00	0	0,00	0	0,00	0	0,00
61.283	0,39	37	0,30	0	0,00	0	0,00	25.403	3,52	1	0,44
68.090	0,43	33	0,27	0	0,00	0	0,00	216	0,03	1	0,44
82.316	0,52	36	0,29	0	0,00	0	0,00	0	0,00	0	0,00
54.249	0,34	25	0,20	0	0,00	0	0,00	162	0,02	1	0,44
42.265	0,27	20	0,16	0	0,00	0	0,00	0	0,00	0	0,00
57.636	0,36	20	0,16	0	0,00	0	0,00	40.371	5,59	1	0,44
20.695	0,13	13	0,11	0	0,00	0	0,00	0	0,00	0	0,00
69.718	0,44	23	0,19	0	0,00	0	0,00	0	0,00	0	0,00
70.088	0,44	16	0,13	0	0,00	0	0,00	0	0,00	0	0,00
30.698	0,19	14	0,11	0	0,00	0	0,00	0	0,00	0	0,00
12.049	0,08	4	0,03	0	0,00	0	0,00	0	0,00	0	0,00
22.580	0,14	9	0,07	0	0,00	0	0,00	0	0,00	0	0,00
6.067	0,04	5	0,04	0	0,00	0	0,00	0	0,00	0	0,00
13.772	0,09	6	0,05	0	0,00	0	0,00	0	0,00	0	0,00
46.910	0,30	11	0,09	0	0,00	0	0,00	486	0,07	1	0,44
732.143	4,64	130	1,06	15.441	19,01	1	2,00	72.497	10,04	4	1,75

Structuur van het totaal belastbaar netto-inkomen per arrondissement - vervolg

Aantal aangiften en bedragen (in euro) per klasse van het belastbaar netto-inkomen

Arrondissement Zinnik

Inkomens- klasse	Totaal belastbaar netto-inkomen				Bedrijfsinkomsten				
	2000 €	Aantal	%	Bedrag	%	Aantal	%	Bedrag	%
Totaal	91.965	100,00	2.056.256.853	100,00	91.554	100,00	2.047.147.196	100,00	
Minder dan 2	4.135	4,50	3.421.074	0,17	3.935	4,30	3.187.238	0,16	
2 - 4	2.244	2,44	6.892.946	0,34	2.149	2,35	6.490.685	0,32	
4 - 6	2.229	2,42	11.116.799	0,54	2.194	2,40	10.841.773	0,53	
6 - 8	3.285	3,57	23.444.052	1,14	3.263	3,56	23.260.582	1,14	
8 - 10	6.200	6,74	56.763.988	2,76	6.184	6,75	56.320.770	2,75	
10 - 12	10.239	11,13	112.177.288	5,46	10.225	11,17	111.307.289	5,44	
12 - 14	7.815	8,50	101.276.374	4,93	7.806	8,53	100.176.746	4,89	
14 - 16	6.429	6,99	96.503.538	4,69	6.423	7,02	95.412.698	4,66	
16 - 18	6.099	6,63	103.508.198	5,03	6.094	6,66	102.804.830	5,02	
18 - 20	5.544	6,03	105.213.344	5,12	5.542	6,05	104.705.581	5,11	
20 - 22	4.753	5,17	99.771.245	4,85	4.751	5,19	99.286.682	4,85	
22 - 24	4.260	4,63	97.854.663	4,76	4.259	4,65	97.356.060	4,76	
24 - 26	3.430	3,73	85.661.505	4,17	3.430	3,75	85.416.285	4,17	
26 - 28	2.918	3,17	78.730.092	3,83	2.916	3,19	78.189.950	3,82	
28 - 30	2.406	2,62	69.755.864	3,39	2.406	2,63	69.464.284	3,39	
30 - 32	2.152	2,34	66.715.713	3,24	2.151	2,35	66.506.807	3,25	
32 - 34	1.908	2,07	62.883.548	3,06	1.908	2,08	62.861.331	3,07	
34 - 36	1.640	1,78	57.387.805	2,79	1.640	1,79	57.455.018	2,81	
36 - 38	1.462	1,59	54.059.874	2,63	1.462	1,60	54.100.565	2,64	
38 - 40	1.305	1,42	50.854.008	2,47	1.305	1,43	50.790.801	2,48	
40 - 42	1.212	1,32	49.669.610	2,42	1.212	1,32	49.704.643	2,43	
42 - 44	1.067	1,16	45.855.015	2,23	1.067	1,17	45.928.039	2,24	
44 - 46	947	1,03	42.619.027	2,07	947	1,03	42.490.566	2,08	
46 - 48	872	0,95	40.943.208	1,99	872	0,95	40.961.594	2,00	
48 - 50	854	0,93	41.831.967	2,03	854	0,93	41.752.744	2,04	
50 - 52	704	0,77	35.922.643	1,75	703	0,77	35.865.778	1,75	
52 - 54	568	0,62	30.092.435	1,46	568	0,62	30.154.466	1,47	
54 - 56	542	0,59	29.792.326	1,45	542	0,59	29.805.765	1,46	
56 - 58	483	0,53	27.511.078	1,34	483	0,53	27.516.147	1,34	
58 - 60	437	0,48	25.788.049	1,25	437	0,48	25.676.101	1,25	
60 - 62	418	0,45	25.482.317	1,24	418	0,46	25.362.713	1,24	
62 - 64	344	0,37	21.666.748	1,05	344	0,38	21.616.986	1,06	
64 - 66	334	0,36	21.724.710	1,06	334	0,36	21.620.761	1,06	
66 - 68	258	0,28	17.300.514	0,84	258	0,28	17.269.879	0,84	
68 - 70	226	0,25	15.599.001	0,76	226	0,25	15.605.264	0,76	
70 - 72	200	0,22	14.203.445	0,69	200	0,22	14.174.711	0,69	
72 - 74	187	0,20	13.653.976	0,66	187	0,20	13.661.064	0,67	
74 - 76	178	0,19	13.342.883	0,65	178	0,19	13.268.494	0,65	
76 - 78	160	0,17	12.309.690	0,60	160	0,17	12.189.206	0,60	
78 - 80	130	0,14	10.264.739	0,50	130	0,14	10.315.629	0,50	
80 - 82	112	0,12	9.067.626	0,44	112	0,12	9.020.722	0,44	
82 - 84	102	0,11	8.460.052	0,41	102	0,11	8.424.940	0,41	
84 - 86	84	0,09	7.140.688	0,35	84	0,09	7.111.268	0,35	
86 - 88	88	0,10	7.650.318	0,37	88	0,10	7.660.957	0,37	
88 - 90	63	0,07	5.605.725	0,27	63	0,07	5.583.756	0,27	
90 - 92	64	0,07	5.823.707	0,28	64	0,07	5.822.223	0,28	
92 - 94	60	0,07	5.576.548	0,27	60	0,07	5.558.153	0,27	
94 - 96	46	0,05	4.371.323	0,21	46	0,05	4.356.243	0,21	
96 - 98	54	0,06	5.241.136	0,25	54	0,06	5.252.822	0,26	
98 - 100	46	0,05	4.549.661	0,22	46	0,05	4.582.307	0,22	
100 en meer	672	0,73	113.204.770	5,51	672	0,73	112.897.280	5,51	

(niet inbegrepen 5.683 aangiften met nul inkomen)

Inkomsten van onroerende goederen				Inkomsten van kapitalen en roerende goederen				Diverse inkomsten			
Aantal	%	Bedrag	%	Aantal	%	Bedrag	%	Aantal	%	Bedrag	%
46.177.694	100,00	33.908	100,00	134.859	100,00	92	100,00	2.355.528	100,00	927	100,00
193.407	0,42	144	0,42	21.954	16,28	30	32,61	172.716	7,33	148	15,97
178.013	0,39	144	0,42	23.945	17,76	11	11,96	334.784	14,21	157	16,94
369.415	0,80	271	0,80	17.605	13,05	8	8,70	192.350	8,17	61	6,58
565.629	1,22	522	1,54	18.171	13,47	9	9,78	208.367	8,85	60	6,47
1.219.676	2,64	1.124	3,31	15.062	11,17	12	13,04	171.668	7,29	55	5,93
2.109.030	4,57	1.787	5,27	28.887	21,42	13	14,13	231.246	9,82	89	9,60
2.276.640	4,93	1.640	4,84	6.060	4,49	4	4,35	170.040	7,22	56	6,04
2.307.108	5,00	1.765	5,21	576	0,43	2	2,17	156.823	6,66	37	3,99
2.312.088	5,01	1.924	5,67	1.733	1,29	2	2,17	116.552	4,95	31	3,34
2.361.839	5,11	2.020	5,96	866	0,64	1	1,09	29.012	1,23	13	1,40
2.425.017	5,25	2.011	5,93	0	0,00	0	0,00	53.564	2,27	20	2,16
2.384.074	5,16	1.894	5,59	0	0,00	0	0,00	42.222	1,79	18	1,94
1.952.897	4,23	1.663	4,90	0	0,00	0	0,00	43.010	1,83	17	1,83
2.174.513	4,71	1.541	4,54	0	0,00	0	0,00	50.996	2,16	11	1,19
1.719.296	3,72	1.380	4,07	0	0,00	0	0,00	50.516	2,14	14	1,51
1.606.044	3,48	1.260	3,72	0	0,00	0	0,00	48.838	2,07	14	1,51
1.435.263	3,11	1.176	3,47	0	0,00	0	0,00	24.199	1,03	11	1,19
1.217.208	2,64	1.034	3,05	0	0,00	0	0,00	12.371	0,53	5	0,54
1.291.168	2,80	985	2,90	0	0,00	0	0,00	16.978	0,72	12	1,29
1.228.253	2,66	872	2,57	0	0,00	0	0,00	28.128	1,19	7	0,76
1.151.563	2,49	872	2,57	0	0,00	0	0,00	8.508	0,36	8	0,86
968.984	2,10	761	2,24	0	0,00	0	0,00	4.324	0,18	6	0,65
1.035.850	2,24	692	2,04	0	0,00	0	0,00	9.648	0,41	3	0,32
885.004	1,92	638	1,88	0	0,00	0	0,00	33.807	1,44	8	0,86
955.867	2,07	635	1,87	0	0,00	0	0,00	2.047	0,09	4	0,43
871.172	1,89	537	1,58	0	0,00	0	0,00	19.826	0,84	3	0,32
635.341	1,38	449	1,32	0	0,00	0	0,00	1.384	0,06	3	0,32
644.485	1,40	421	1,24	0	0,00	0	0,00	538	0,02	3	0,32
589.492	1,28	378	1,11	0	0,00	0	0,00	1.940	0,08	3	0,32
597.298	1,29	337	0,99	0	0,00	0	0,00	15.156	0,64	2	0,22
737.541	1,60	320	0,94	0	0,00	0	0,00	4.800	0,20	6	0,65
483.211	1,05	271	0,80	0	0,00	0	0,00	6.393	0,27	2	0,22
538.346	1,17	253	0,75	0	0,00	0	0,00	20.553	0,87	5	0,54
357.016	0,77	208	0,61	0	0,00	0	0,00	354	0,02	2	0,22
271.912	0,59	174	0,51	0	0,00	0	0,00	8.172	0,35	2	0,22
301.601	0,65	169	0,50	0	0,00	0	0,00	5.863	0,25	2	0,22
234.844	0,51	139	0,41	0	0,00	0	0,00	1.334	0,06	1	0,11
357.964	0,78	152	0,45	0	0,00	0	0,00	1.679	0,07	3	0,32
320.642	0,69	134	0,40	0	0,00	0	0,00	15.090	0,64	2	0,22
166.677	0,36	98	0,29	0	0,00	0	0,00	1.089	0,05	2	0,22
244.435	0,53	86	0,25	0	0,00	0	0,00	524	0,02	2	0,22
201.228	0,44	87	0,26	0	0,00	0	0,00	5.299	0,22	2	0,22
150.755	0,33	63	0,19	0	0,00	0	0,00	8.103	0,34	2	0,22
130.128	0,28	75	0,22	0	0,00	0	0,00	0	0,00	0	0,00
125.016	0,27	51	0,15	0	0,00	0	0,00	1.970	0,08	1	0,11
92.117	0,20	53	0,16	0	0,00	0	0,00	76	0,00	1	0,11
106.475	0,23	48	0,14	0	0,00	0	0,00	9.161	0,39	2	0,22
88.281	0,19	37	0,11	0	0,00	0	0,00	6.785	0,29	2	0,22
87.913	0,19	42	0,12	0	0,00	0	0,00	601	0,03	1	0,11
67.632	0,15	43	0,13	0	0,00	0	0,00	0	0,00	0	0,00
1.452.326	3,15	528	1,56	0	0,00	0	0,00	6.124	0,26	8	0,86

Structuur van het totaal belastbaar netto-inkomen per arrondissement - vervolg

Aantal aangiften en bedragen (in euro) per klasse van het belastbaar netto-inkomen

Arrondissement Thuin

Inkomens- klasse	Totaal belastbaar netto-inkomen				Bedrijfsinkomsten				
	2000 €	Aantal	%	Bedrag	%	Aantal	%	Bedrag	%
Totaal	79.866	100,00	1.664.461.059	100,00	79.445	100,00	1.656.909.096	100,00	
Minder dan 2	4.166	5,22	3.298.484	0,20	3.935	4,95	3.075.414	0,19	
2 - 4	2.262	2,83	6.984.355	0,42	2.158	2,72	6.548.983	0,40	
4 - 6	2.070	2,59	10.310.210	0,62	2.029	2,55	9.976.530	0,60	
6 - 8	3.347	4,19	23.955.581	1,44	3.327	4,19	23.683.624	1,43	
8 - 10	6.468	8,10	59.124.647	3,55	6.458	8,13	58.776.940	3,55	
10 - 12	9.829	12,31	107.568.594	6,46	9.825	12,37	106.935.011	6,45	
12 - 14	6.768	8,47	87.762.735	5,27	6.763	8,51	86.970.498	5,25	
14 - 16	5.543	6,94	83.044.600	4,99	5.541	6,97	82.270.319	4,97	
16 - 18	4.874	6,10	82.653.186	4,97	4.874	6,14	82.245.574	4,96	
18 - 20	4.513	5,65	85.668.960	5,15	4.513	5,68	85.317.972	5,15	
20 - 22	4.000	5,01	83.928.067	5,04	3.999	5,03	83.626.664	5,05	
22 - 24	3.472	4,35	79.717.563	4,79	3.472	4,37	79.468.260	4,80	
24 - 26	2.862	3,58	71.471.694	4,29	2.862	3,60	71.201.758	4,30	
26 - 28	2.263	2,83	61.021.996	3,67	2.262	2,85	60.795.056	3,67	
28 - 30	2.011	2,52	58.294.810	3,50	2.011	2,53	58.052.492	3,50	
30 - 32	1.674	2,10	51.846.885	3,11	1.673	2,11	51.756.608	3,12	
32 - 34	1.511	1,89	49.811.904	2,99	1.510	1,90	49.763.270	3,00	
34 - 36	1.219	1,53	42.676.404	2,56	1.219	1,53	42.541.144	2,57	
36 - 38	1.156	1,45	42.742.979	2,57	1.156	1,46	42.656.986	2,57	
38 - 40	1.054	1,32	41.094.199	2,47	1.054	1,33	41.049.768	2,48	
40 - 42	916	1,15	37.546.803	2,26	916	1,15	37.531.676	2,27	
42 - 44	825	1,03	35.448.941	2,13	825	1,04	35.370.327	2,13	
44 - 46	780	0,98	35.099.487	2,11	780	0,98	35.038.967	2,11	
46 - 48	656	0,82	30.804.375	1,85	656	0,83	30.691.183	1,85	
48 - 50	623	0,78	30.519.767	1,83	623	0,78	30.503.697	1,84	
50 - 52	552	0,69	28.151.344	1,69	552	0,69	28.227.127	1,70	
52 - 54	513	0,64	27.223.562	1,64	513	0,65	27.226.177	1,64	
54 - 56	439	0,55	24.127.287	1,45	439	0,55	24.116.584	1,46	
56 - 58	369	0,46	21.029.715	1,26	369	0,46	20.977.955	1,27	
58 - 60	352	0,44	20.760.182	1,25	352	0,44	20.720.197	1,25	
60 - 62	344	0,43	20.969.124	1,26	344	0,43	20.931.613	1,26	
62 - 64	256	0,32	16.127.338	0,97	256	0,32	16.083.421	0,97	
64 - 66	244	0,31	15.845.712	0,95	244	0,31	15.882.924	0,96	
66 - 68	202	0,25	13.543.611	0,81	202	0,25	13.517.402	0,82	
68 - 70	181	0,23	12.483.968	0,75	181	0,23	12.352.119	0,75	
70 - 72	160	0,20	11.364.379	0,68	160	0,20	11.293.196	0,68	
72 - 74	129	0,16	9.415.015	0,57	129	0,16	9.369.122	0,57	
74 - 76	138	0,17	10.345.729	0,62	138	0,17	10.268.982	0,62	
76 - 78	104	0,13	8.003.081	0,48	104	0,13	7.990.076	0,48	
78 - 80	94	0,12	7.425.302	0,45	94	0,12	7.431.428	0,45	
80 - 82	92	0,12	7.450.396	0,45	92	0,12	7.366.905	0,44	
82 - 84	69	0,09	5.724.388	0,34	69	0,09	5.725.235	0,35	
84 - 86	61	0,08	5.185.920	0,31	61	0,08	5.195.964	0,31	
86 - 88	67	0,08	5.829.752	0,35	67	0,08	5.820.361	0,35	
88 - 90	46	0,06	4.099.820	0,25	46	0,06	4.086.187	0,25	
90 - 92	41	0,05	3.723.636	0,22	41	0,05	3.695.743	0,22	
92 - 94	34	0,04	3.160.204	0,19	34	0,04	3.180.048	0,19	
94 - 96	40	0,05	3.799.422	0,23	40	0,05	3.795.576	0,23	
96 - 98	32	0,04	3.103.101	0,19	32	0,04	3.090.451	0,19	
98 - 100	25	0,03	2.477.596	0,15	25	0,03	2.471.509	0,15	
100 en meer	420	0,53	70.694.249	4,25	420	0,53	70.244.073	4,24	

(niet inbegrepen 6.917 aangiften met nul inkomen)

Inkomsten van onroerende goederen				Inkomsten van kapitalen en roerende goederen				Diverse inkomsten			
Aantal	%	Bedrag	%	Aantal	%	Bedrag	%	Aantal	%	Bedrag	%
35.626.090	100,00	28.331	100,00	162.602	100,00	107	100,00	1.990.228	100,00	833	100,00
137.385	0,39	131	0,46	6.412	3,94	18	16,82	213.730	10,74	182	21,85
253.532	0,71	184	0,65	29.665	18,24	14	13,08	319.203	16,04	133	15,97
267.762	0,75	267	0,94	26.863	16,52	10	9,35	244.504	12,29	70	8,40
450.567	1,26	523	1,85	21.368	13,14	9	8,41	220.016	11,05	57	6,84
1.136.225	3,19	1.170	4,13	18.937	11,65	19	17,76	140.595	7,06	47	5,64
1.775.879	4,98	1.702	6,01	25.572	15,73	16	14,95	136.266	6,85	73	8,76
1.777.095	4,99	1.501	5,30	9.836	6,05	10	9,35	123.676	6,21	43	5,16
1.826.156	5,13	1.466	5,17	21.219	13,05	9	8,41	51.611	2,59	14	1,68
1.650.051	4,63	1.549	5,47	2.730	1,68	2	1,87	52.531	2,64	25	3,00
1.902.442	5,34	1.746	6,16	0	0,00	0	0,00	31.436	1,58	11	1,32
1.923.395	5,40	1.711	6,04	0	0,00	0	0,00	32.439	1,63	12	1,44
1.723.849	4,84	1.681	5,93	0	0,00	0	0,00	12.121	0,61	7	0,84
1.717.526	4,82	1.478	5,22	0	0,00	0	0,00	16.290	0,82	10	1,20
1.437.616	4,04	1.232	4,35	0	0,00	0	0,00	16.782	0,84	11	1,32
1.498.125	4,21	1.169	4,13	0	0,00	0	0,00	26.426	1,33	15	1,80
1.253.046	3,52	990	3,49	0	0,00	0	0,00	13.557	0,68	9	1,08
1.129.337	3,17	936	3,30	0	0,00	0	0,00	12.966	0,65	9	1,08
1.043.453	2,93	797	2,81	0	0,00	0	0,00	8.144	0,41	6	0,72
1.045.894	2,94	758	2,68	0	0,00	0	0,00	18.805	0,94	5	0,60
1.043.485	2,93	704	2,48	0	0,00	0	0,00	10.687	0,54	6	0,72
853.996	2,40	665	2,35	0	0,00	0	0,00	6.985	0,35	3	0,36
896.160	2,52	588	2,08	0	0,00	0	0,00	4.057	0,20	5	0,60
792.483	2,22	549	1,94	0	0,00	0	0,00	35.913	1,80	6	0,72
778.904	2,19	479	1,69	0	0,00	0	0,00	5.832	0,29	6	0,72
620.354	1,74	469	1,66	0	0,00	0	0,00	40.988	2,06	9	1,08
560.569	1,57	417	1,47	0	0,00	0	0,00	8.310	0,42	5	0,60
494.890	1,39	401	1,42	0	0,00	0	0,00	1.664	0,08	4	0,48
459.938	1,29	343	1,21	0	0,00	0	0,00	6.220	0,31	4	0,48
333.890	0,94	270	0,95	0	0,00	0	0,00	50.076	2,52	3	0,36
445.767	1,25	272	0,96	0	0,00	0	0,00	2.942	0,15	5	0,60
410.399	1,15	267	0,94	0	0,00	0	0,00	39.388	1,98	6	0,72
303.537	0,85	195	0,69	0	0,00	0	0,00	689	0,03	2	0,24
262.086	0,74	182	0,64	0	0,00	0	0,00	3.121	0,16	5	0,60
250.707	0,70	161	0,57	0	0,00	0	0,00	0	0,00	0	0,00
322.793	0,91	139	0,49	0	0,00	0	0,00	20.523	1,03	4	0,48
234.074	0,66	128	0,45	0	0,00	0	0,00	143	0,01	1	0,12
180.703	0,51	96	0,34	0	0,00	0	0,00	18.534	0,93	3	0,36
247.425	0,69	103	0,36	0	0,00	0	0,00	374	0,02	1	0,12
156.423	0,44	82	0,29	0	0,00	0	0,00	440	0,02	2	0,24
105.887	0,30	75	0,26	0	0,00	0	0,00	277	0,01	1	0,12
159.884	0,45	75	0,26	0	0,00	0	0,00	267	0,01	2	0,24
118.795	0,33	57	0,20	0	0,00	0	0,00	0	0,00	0	0,00
76.665	0,22	45	0,16	0	0,00	0	0,00	0	0,00	0	0,00
110.336	0,31	58	0,20	0	0,00	0	0,00	3.214	0,16	1	0,12
91.310	0,26	38	0,13	0	0,00	0	0,00	1.487	0,07	1	0,12
114.114	0,32	37	0,13	0	0,00	0	0,00	0	0,00	0	0,00
53.789	0,15	27	0,10	0	0,00	0	0,00	868	0,04	1	0,12
90.672	0,25	34	0,12	0	0,00	0	0,00	0	0,00	0	0,00
73.678	0,21	29	0,10	0	0,00	0	0,00	0	0,00	0	0,00
41.613	0,12	21	0,07	0	0,00	0	0,00	0	0,00	0	0,00
991.429	2,78	334	1,18	0	0,00	0	0,00	36.131	1,82	8	0,96

Structuur van het totaal belastbaar netto-inkomen per arrondissement - vervolg

Aantal aangiften en bedragen (in euro) per klasse van het belastbaar netto-inkomen

Arrondissement Doornik

Inkomens- klasse	Totaal belastbaar netto-inkomen				Bedrijfsinkomsten				
	2000 €	Aantal	%	Bedrag	%	Aantal	%	Bedrag	%
Totaal	70.143	100,00	1.604.613.926	100,00	69.924	100,00	1.563.478.261	100,00	
Minder dan 2	2.436	3,47	2.106.569	0,13	2.368	3,39	2.049.422	0,13	
2 - 4	1.430	2,04	4.397.307	0,27	1.388	1,99	4.230.324	0,27	
4 - 6	1.707	2,43	8.591.356	0,54	1.673	2,39	8.352.925	0,53	
6 - 8	2.719	3,88	19.415.031	1,21	2.694	3,85	19.044.019	1,22	
8 - 10	4.446	6,34	40.400.147	2,52	4.434	6,34	39.884.227	2,55	
10 - 12	7.342	10,47	80.562.962	5,02	7.336	10,49	79.736.279	5,10	
12 - 14	5.700	8,13	73.858.244	4,60	5.695	8,14	73.066.066	4,67	
14 - 16	5.023	7,16	75.325.583	4,69	5.019	7,18	74.701.041	4,78	
16 - 18	4.608	6,57	78.307.028	4,88	4.606	6,59	77.922.927	4,98	
18 - 20	4.318	6,16	82.060.319	5,11	4.315	6,17	81.820.605	5,23	
20 - 22	4.263	6,08	89.412.953	5,57	4.262	6,10	89.185.993	5,70	
22 - 24	3.561	5,08	81.737.037	5,09	3.560	5,09	81.549.327	5,22	
24 - 26	2.858	4,07	71.315.144	4,44	2.857	4,09	71.051.125	4,54	
26 - 28	2.408	3,43	64.972.190	4,05	2.405	3,44	64.489.305	4,12	
28 - 30	1.893	2,70	54.845.347	3,42	1.890	2,70	54.765.457	3,50	
30 - 32	1.688	2,41	52.356.775	3,26	1.687	2,41	52.075.340	3,33	
32 - 34	1.541	2,20	50.806.389	3,17	1.541	2,20	50.708.921	3,24	
34 - 36	1.342	1,91	46.952.208	2,93	1.342	1,92	46.864.207	3,00	
36 - 38	1.222	1,74	45.210.502	2,82	1.222	1,75	45.105.972	2,88	
38 - 40	1.095	1,56	42.697.376	2,66	1.095	1,57	42.681.181	2,73	
40 - 42	981	1,40	40.197.813	2,51	981	1,40	40.180.340	2,57	
42 - 44	864	1,23	37.146.436	2,31	864	1,24	37.149.147	2,38	
44 - 46	719	1,03	32.343.065	2,02	719	1,03	32.371.668	2,07	
46 - 48	665	0,95	31.232.476	1,95	664	0,95	31.194.451	2,00	
48 - 50	604	0,86	29.620.108	1,85	604	0,86	29.617.889	1,89	
50 - 52	547	0,78	27.891.547	1,74	547	0,78	27.846.508	1,78	
52 - 54	494	0,70	26.177.808	1,63	494	0,71	26.139.924	1,67	
54 - 56	450	0,64	24.736.241	1,54	450	0,64	24.655.213	1,58	
56 - 58	369	0,53	21.022.847	1,31	369	0,53	20.908.624	1,34	
58 - 60	330	0,47	19.463.109	1,21	330	0,47	19.366.986	1,24	
60 - 62	256	0,36	15.593.409	0,97	256	0,37	15.506.287	0,99	
62 - 64	245	0,35	15.436.489	0,96	245	0,35	15.406.207	0,99	
64 - 66	245	0,35	15.912.993	0,99	245	0,35	15.878.485	1,02	
66 - 68	190	0,27	12.733.740	0,79	190	0,27	12.702.216	0,81	
68 - 70	133	0,19	9.165.624	0,57	132	0,19	9.095.484	0,58	
70 - 72	150	0,21	10.647.438	0,66	150	0,21	10.653.118	0,68	
72 - 74	125	0,18	9.114.666	0,57	125	0,18	9.040.283	0,58	
74 - 76	110	0,16	8.251.572	0,51	110	0,16	8.155.224	0,52	
76 - 78	102	0,15	7.845.494	0,49	102	0,15	7.833.299	0,50	
78 - 80	94	0,13	7.416.311	0,46	93	0,13	7.241.147	0,46	
80 - 82	77	0,11	6.223.971	0,39	77	0,11	6.085.032	0,39	
82 - 84	57	0,08	4.734.765	0,30	57	0,08	4.579.168	0,29	
84 - 86	43	0,06	3.654.726	0,23	43	0,06	3.625.735	0,23	
86 - 88	63	0,09	5.472.517	0,34	63	0,09	5.411.197	0,35	
88 - 90	47	0,07	4.181.861	0,26	47	0,07	4.013.516	0,26	
90 - 92	40	0,06	3.639.066	0,23	40	0,06	3.531.924	0,23	
92 - 94	32	0,05	2.976.355	0,19	32	0,05	2.953.965	0,19	
94 - 96	24	0,03	2.277.795	0,14	24	0,03	2.272.631	0,15	
96 - 98	28	0,04	2.716.676	0,17	28	0,04	2.649.777	0,17	
98 - 100	22	0,03	2.176.612	0,14	22	0,03	2.161.855	0,14	
100 en meer	437	0,62	99.279.929	6,19	432	0,62	65.966.298	4,22	

(niet inbegrepen 802 aangiften met nul inkomen)

Inkomsten van onroerende goederen				Inkomsten van kapitalen en roerende goederen				Diverse inkomsten			
Aantal	%	Bedrag	%	Aantal	%	Bedrag	%	Aantal	%	Bedrag	%
33.793.450	100,00	26.333	100,00	386.843	100,00	111	100,00	1.515.899	100,00	603	100,00
144.271	0,43	114	0,43	168.190	43,48	17	15,32	45.728	3,02	45	7,46
170.182	0,50	142	0,54	29.491	7,62	12	10,81	143.389	9,46	61	10,12
233.806	0,69	207	0,79	49.658	12,84	16	14,41	185.067	12,21	52	8,62
472.432	1,40	541	2,05	13.710	3,54	10	9,01	207.134	13,66	52	8,62
1.022.388	3,03	983	3,73	33.152	8,57	20	18,02	160.911	10,61	57	9,45
1.614.450	4,78	1.546	5,87	29.573	7,64	11	9,91	108.262	7,14	54	8,96
1.431.878	4,24	1.263	4,80	15.813	4,09	11	9,91	99.505	6,56	36	5,97
1.622.708	4,80	1.284	4,88	6.124	1,58	8	7,21	48.160	3,18	21	3,48
1.465.370	4,34	1.362	5,17	0	0,00	0	0,00	74.954	4,94	27	4,48
1.489.711	4,41	1.476	5,61	15.140	3,91	1	0,90	54.708	3,61	15	2,49
1.712.802	5,07	1.687	6,41	0	0,00	0	0,00	39.762	2,62	11	1,82
1.461.591	4,33	1.461	5,55	558	0,14	1	0,90	42.924	2,83	13	2,16
1.516.614	4,49	1.350	5,13	24.607	6,36	2	1,80	12.517	0,83	8	1,33
1.596.590	4,72	1.256	4,77	0	0,00	0	0,00	31.124	2,05	15	2,49
1.165.428	3,45	1.036	3,93	111	0,03	1	0,90	12.726	0,84	12	1,99
1.387.673	4,11	980	3,72	0	0,00	0	0,00	26.418	1,74	14	2,32
1.162.186	3,44	929	3,53	0	0,00	0	0,00	8.683	0,57	8	1,33
1.054.382	3,12	877	3,33	0	0,00	0	0,00	9.760	0,64	7	1,16
985.113	2,92	778	2,95	0	0,00	0	0,00	23.178	1,53	9	1,49
881.046	2,61	723	2,75	0	0,00	0	0,00	3.800	0,25	7	1,16
838.261	2,48	666	2,53	0	0,00	0	0,00	16.323	1,08	8	1,33
785.935	2,33	602	2,29	0	0,00	0	0,00	3.528	0,23	4	0,66
626.545	1,85	522	1,98	0	0,00	0	0,00	26.589	1,75	6	1,00
611.919	1,81	496	1,88	0	0,00	0	0,00	5.975	0,39	4	0,66
574.482	1,70	451	1,71	0	0,00	0	0,00	4.946	0,33	2	0,33
644.597	1,91	415	1,58	0	0,00	0	0,00	7.352	0,48	2	0,33
568.896	1,68	381	1,45	0	0,00	0	0,00	3.813	0,25	3	0,50
559.231	1,65	329	1,25	716	0,19	1	0,90	3.674	0,24	2	0,33
462.724	1,37	285	1,08	0	0,00	0	0,00	904	0,06	1	0,17
437.855	1,30	262	0,99	0	0,00	0	0,00	6.422	0,42	9	1,49
364.776	1,08	194	0,74	0	0,00	0	0,00	2.567	0,17	2	0,33
327.692	0,97	174	0,66	0	0,00	0	0,00	699	0,05	3	0,50
292.942	0,87	195	0,74	0	0,00	0	0,00	1.833	0,12	2	0,33
228.032	0,67	150	0,57	0	0,00	0	0,00	1.155	0,08	1	0,17
159.443	0,47	96	0,36	0	0,00	0	0,00	1.751	0,12	1	0,17
164.077	0,49	114	0,43	0	0,00	0	0,00	12.528	0,83	3	0,50
217.762	0,64	100	0,38	0	0,00	0	0,00	9.032	0,60	2	0,33
204.468	0,61	78	0,30	0	0,00	0	0,00	2.895	0,19	4	0,66
162.279	0,48	75	0,28	0	0,00	0	0,00	900	0,06	1	0,17
207.580	0,61	77	0,29	0	0,00	0	0,00	523	0,03	1	0,17
187.631	0,56	54	0,21	0	0,00	0	0,00	47	0,00	1	0,17
96.351	0,29	45	0,17	0	0,00	0	0,00	2.651	0,17	2	0,33
128.306	0,38	38	0,14	0	0,00	0	0,00	405	0,03	1	0,17
140.550	0,42	42	0,16	0	0,00	0	0,00	749	0,05	1	0,17
186.582	0,55	41	0,16	0	0,00	0	0,00	0	0,00	0	0,00
169.984	0,50	34	0,13	0	0,00	0	0,00	350	0,02	1	0,17
32.881	0,10	26	0,10	0	0,00	0	0,00	942	0,06	1	0,17
24.090	0,07	19	0,07	0	0,00	0	0,00	64	0,00	1	0,17
127.358	0,38	24	0,09	0	0,00	0	0,00	0	0,00	0	0,00
39.531	0,12	16	0,06	0	0,00	0	0,00	485	0,03	2	0,33
1.630.069	4,82	337	1,28	0	0,00	0	0,00	58.087	3,83	8	1,33

Structuur van het totaal belastbaar netto-inkomen per arrondissement - vervolg

Aantal aangiften en bedragen (in euro) per klasse van het belastbaar netto-inkomen

Arrondissement Hoei

Inkomens- klasse	Totaal belastbaar netto-inkomen				Bedrijfsinkomsten				
	2000 €	Aantal	%	Bedrag	%	Aantal	%	Bedrag	%
Totaal	48.440	100,00	1.221.821.761	100,00	48.300	100,00	1.218.556.664	100,00	
Minder dan 2	1.307	2,70	1.193.047	0,10	1.270	2,63	1.171.160	0,10	
2 - 4	985	2,03	2.970.271	0,24	961	1,99	2.839.095	0,23	
4 - 6	1.113	2,30	5.581.220	0,46	1.087	2,25	5.390.022	0,44	
6 - 8	1.380	2,85	9.766.422	0,80	1.361	2,82	9.536.918	0,78	
8 - 10	2.227	4,60	20.340.761	1,66	2.215	4,59	19.986.728	1,64	
10 - 12	3.617	7,47	39.888.764	3,26	3.610	7,47	39.479.832	3,24	
12 - 14	3.879	8,01	50.395.873	4,12	3.877	8,03	50.038.540	4,11	
14 - 16	3.559	7,35	53.485.031	4,38	3.555	7,36	53.083.515	4,36	
16 - 18	3.469	7,16	58.887.580	4,82	3.467	7,18	58.572.693	4,81	
18 - 20	3.250	6,71	61.683.263	5,05	3.249	6,73	61.510.081	5,05	
20 - 22	2.814	5,81	58.985.065	4,83	2.813	5,82	58.891.710	4,83	
22 - 24	2.453	5,06	56.310.448	4,61	2.453	5,08	55.987.685	4,59	
24 - 26	2.136	4,41	53.355.438	4,37	2.136	4,42	53.314.646	4,38	
26 - 28	1.697	3,50	45.787.682	3,75	1.697	3,51	45.713.128	3,75	
28 - 30	1.524	3,15	44.157.531	3,61	1.523	3,15	44.227.753	3,63	
30 - 32	1.386	2,86	42.958.019	3,52	1.386	2,87	42.989.406	3,53	
32 - 34	1.287	2,66	42.463.305	3,48	1.287	2,66	42.389.272	3,48	
34 - 36	1.035	2,14	36.209.269	2,96	1.034	2,14	36.273.471	2,98	
36 - 38	899	1,86	33.248.800	2,72	899	1,86	33.313.084	2,73	
38 - 40	809	1,67	31.551.808	2,58	809	1,67	31.570.876	2,59	
40 - 42	775	1,60	31.762.509	2,60	774	1,60	31.822.135	2,61	
42 - 44	685	1,41	29.431.173	2,41	685	1,42	29.395.342	2,41	
44 - 46	618	1,28	27.815.593	2,28	618	1,28	27.889.710	2,29	
46 - 48	565	1,17	26.532.213	2,17	565	1,17	26.559.754	2,18	
48 - 50	524	1,08	25.635.891	2,10	524	1,08	25.737.232	2,11	
50 - 52	456	0,94	23.245.477	1,90	456	0,94	23.290.336	1,91	
52 - 54	358	0,74	18.962.841	1,55	358	0,74	18.966.831	1,56	
54 - 56	393	0,81	21.627.061	1,77	392	0,81	21.543.587	1,77	
56 - 58	316	0,65	17.992.203	1,47	316	0,65	18.009.929	1,48	
58 - 60	283	0,58	16.702.598	1,37	282	0,58	16.673.201	1,37	
60 - 62	264	0,55	16.083.872	1,32	264	0,55	16.050.673	1,32	
62 - 64	211	0,44	13.296.066	1,09	211	0,44	13.365.504	1,10	
64 - 66	230	0,47	14.939.448	1,22	230	0,48	14.948.560	1,23	
66 - 68	190	0,39	12.725.269	1,04	190	0,39	12.735.527	1,05	
68 - 70	168	0,35	11.598.077	0,95	168	0,35	11.557.985	0,95	
70 - 72	153	0,32	10.861.766	0,89	153	0,32	10.884.112	0,89	
72 - 74	134	0,28	9.774.762	0,80	134	0,28	9.771.817	0,80	
74 - 76	113	0,23	8.465.708	0,69	113	0,23	8.460.048	0,69	
76 - 78	96	0,20	7.394.455	0,61	96	0,20	7.395.128	0,61	
78 - 80	89	0,18	7.032.376	0,58	89	0,18	6.965.130	0,57	
80 - 82	66	0,14	5.349.624	0,44	66	0,14	5.347.744	0,44	
82 - 84	69	0,14	5.727.245	0,47	69	0,14	5.708.315	0,47	
84 - 86	53	0,11	4.509.089	0,37	53	0,11	4.518.060	0,37	
86 - 88	71	0,15	6.179.472	0,51	71	0,15	6.206.640	0,51	
88 - 90	56	0,12	4.986.452	0,41	56	0,12	4.942.284	0,41	
90 - 92	50	0,10	4.554.372	0,37	50	0,10	4.551.491	0,37	
92 - 94	33	0,07	3.067.383	0,25	33	0,07	3.032.263	0,25	
94 - 96	44	0,09	4.178.442	0,34	44	0,09	4.100.958	0,34	
96 - 98	30	0,06	2.908.752	0,24	30	0,06	2.885.333	0,24	
98 - 100	36	0,07	3.561.990	0,29	36	0,07	3.542.600	0,29	
100 en meer	485	1,00	75.699.985	6,20	485	1,00	75.418.820	6,19	

(niet inbegrepen 247 aangiften met nul inkomen)

Inkomsten van onroerende goederen				Inkomsten van kapitalen en roerende goederen				Diverse inkomsten			
Aantal	%	Bedrag	%	Aantal	%	Bedrag	%	Aantal	%	Bedrag	%
27.306.297	100,00	21.183	100,00	112.020	100,00	69	100,00	1.554.785	100,00	587	100,00
58.449	0,21	62	0,29	3.627	3,24	8	11,59	23.313	1,50	20	3,41
91.455	0,33	91	0,43	8.836	7,89	5	7,25	117.216	7,54	57	9,71
170.248	0,62	176	0,83	39.951	35,66	16	23,19	157.385	10,12	56	9,54
356.591	1,31	321	1,52	17.437	15,57	10	14,49	145.723	9,37	48	8,18
666.824	2,44	589	2,78	7.585	6,77	9	13,04	178.642	11,49	61	10,39
1.101.338	4,03	974	4,60	20.419	18,23	8	11,59	186.276	11,98	63	10,73
1.052.374	3,85	908	4,29	8.257	7,37	8	11,59	86.757	5,58	33	5,62
1.164.433	4,26	1.026	4,84	5.181	4,63	3	4,35	129.824	8,35	36	6,13
1.264.582	4,63	1.138	5,37	718	0,64	1	1,45	78.244	5,03	22	3,75
1.320.106	4,83	1.232	5,82	0	0,00	0	0,00	40.975	2,64	21	3,58
1.426.740	5,22	1.219	5,75	0	0,00	0	0,00	54.859	3,53	19	3,24
1.457.278	5,34	1.240	5,85	0	0,00	0	0,00	31.224	2,01	12	2,04
1.187.003	4,35	1.090	5,15	0	0,00	0	0,00	21.441	1,38	9	1,53
1.040.760	3,81	930	4,39	0	0,00	0	0,00	30.521	1,96	10	1,70
937.046	3,43	864	4,08	9	0,01	1	1,45	16.481	1,06	9	1,53
994.577	3,64	849	4,01	0	0,00	0	0,00	25.482	1,64	14	2,39
1.113.119	4,08	825	3,89	0	0,00	0	0,00	19.533	1,26	13	2,21
769.673	2,82	674	3,18	0	0,00	0	0,00	18.996	1,22	9	1,53
722.167	2,64	611	2,88	0	0,00	0	0,00	4.420	0,28	4	0,68
766.477	2,81	573	2,70	0	0,00	0	0,00	23.397	1,50	3	0,51
740.156	2,71	555	2,62	0	0,00	0	0,00	3.719	0,24	2	0,34
765.835	2,80	504	2,38	0	0,00	0	0,00	13.500	0,87	2	0,34
518.880	1,90	449	2,12	0	0,00	0	0,00	21.738	1,40	6	1,02
508.991	1,86	398	1,88	0	0,00	0	0,00	7.230	0,47	5	0,85
576.255	2,11	397	1,87	0	0,00	0	0,00	4.826	0,31	4	0,68
570.227	2,09	346	1,63	0	0,00	0	0,00	3.563	0,23	4	0,68
430.949	1,58	267	1,26	0	0,00	0	0,00	6.189	0,40	4	0,68
530.452	1,94	307	1,45	0	0,00	0	0,00	4.270	0,27	2	0,34
377.523	1,38	252	1,19	0	0,00	0	0,00	977	0,06	1	0,17
431.718	1,58	224	1,06	0	0,00	0	0,00	1.669	0,11	2	0,34
339.381	1,24	207	0,98	0	0,00	0	0,00	779	0,05	1	0,17
181.910	0,67	162	0,76	0	0,00	0	0,00	10.317	0,66	4	0,68
252.385	0,92	174	0,82	0	0,00	0	0,00	2.636	0,17	2	0,34
248.302	0,91	146	0,69	0	0,00	0	0,00	1.311	0,08	1	0,17
306.474	1,12	141	0,67	0	0,00	0	0,00	3.468	0,22	4	0,68
177.833	0,65	121	0,57	0	0,00	0	0,00	2.471	0,16	3	0,51
148.277	0,54	103	0,49	0	0,00	0	0,00	15.380	0,99	4	0,68
184.902	0,68	94	0,44	0	0,00	0	0,00	0	0,00	0	0,00
180.041	0,66	84	0,40	0	0,00	0	0,00	334	0,02	1	0,17
199.676	0,73	71	0,34	0	0,00	0	0,00	4.131	0,27	2	0,34
85.880	0,31	47	0,22	0	0,00	0	0,00	0	0,00	0	0,00
86.810	0,32	57	0,27	0	0,00	0	0,00	41.805	2,69	1	0,17
80.396	0,29	43	0,20	0	0,00	0	0,00	0	0,00	0	0,00
97.394	0,36	59	0,28	0	0,00	0	0,00	636	0,04	1	0,17
137.906	0,51	48	0,23	0	0,00	0	0,00	0	0,00	0	0,00
56.915	0,21	38	0,18	0	0,00	0	0,00	0	0,00	0	0,00
141.523	0,52	31	0,15	0	0,00	0	0,00	2.529	0,16	2	0,34
158.871	0,58	39	0,18	0	0,00	0	0,00	1.338	0,09	1	0,17
70.087	0,26	28	0,13	0	0,00	0	0,00	0	0,00	0	0,00
60.563	0,22	28	0,13	0	0,00	0	0,00	118	0,01	1	0,17
998.545	3,66	371	1,75	0	0,00	0	0,00	9.142	0,59	8	1,36

Structuur van het totaal belastbaar netto-inkomen per arrondissement - vervolg

Aantal aangiften en bedragen (in euro) per klasse van het belastbaar netto-inkomen

Arrondissement Luik

Inkomens- klasse	Totaal belastbaar netto-inkomen				Bedrijfsinkomsten				
	2000 €	Aantal	%	Bedrag	%	Aantal	%	Bedrag	%
Totaal	291.880	100,00	6.660.360.813	100,00	290.864	100,00	6.614.120.115	100,00	
Minder dan 2	10.690	3,66	9.278.718	0,14	10.386	3,57	8.915.024	0,13	
2 - 4	6.326	2,17	19.160.134	0,29	6.132	2,11	17.955.997	0,27	
4 - 6	6.542	2,24	32.726.404	0,49	6.365	2,19	31.209.163	0,47	
6 - 8	9.872	3,38	70.167.995	1,05	9.741	3,35	68.599.959	1,04	
8 - 10	17.314	5,93	158.366.174	2,38	17.251	5,93	156.866.568	2,37	
10 - 12	27.394	9,39	301.084.154	4,52	27.351	9,40	298.508.732	4,51	
12 - 14	25.823	8,85	335.454.646	5,04	25.799	8,87	332.345.879	5,02	
14 - 16	22.427	7,68	336.413.653	5,05	22.410	7,70	333.434.765	5,04	
16 - 18	20.705	7,09	351.530.872	5,28	20.693	7,11	348.909.781	5,28	
18 - 20	18.785	6,44	356.750.885	5,36	18.777	6,46	354.812.479	5,36	
20 - 22	16.394	5,62	343.725.758	5,16	16.389	5,63	341.188.403	5,16	
22 - 24	14.377	4,93	330.258.934	4,96	14.374	4,94	328.283.509	4,96	
24 - 26	12.160	4,17	303.605.727	4,56	12.156	4,18	301.959.517	4,57	
26 - 28	10.069	3,45	271.509.680	4,08	10.065	3,46	270.156.242	4,08	
28 - 30	8.624	2,95	249.916.731	3,75	8.620	2,96	248.702.611	3,76	
30 - 32	7.589	2,60	235.199.111	3,53	7.587	2,61	234.307.102	3,54	
32 - 34	6.813	2,33	224.771.625	3,37	6.810	2,34	224.042.000	3,39	
34 - 36	5.474	1,88	191.495.252	2,88	5.473	1,88	190.632.589	2,88	
36 - 38	4.885	1,67	180.553.481	2,71	4.883	1,68	179.412.743	2,71	
38 - 40	4.326	1,48	168.642.337	2,53	4.324	1,49	167.627.591	2,53	
40 - 42	3.835	1,31	157.233.506	2,36	3.834	1,32	156.907.596	2,37	
42 - 44	3.361	1,15	144.449.784	2,17	3.357	1,15	143.587.935	2,17	
44 - 46	3.005	1,03	135.163.382	2,03	3.004	1,03	134.746.353	2,04	
46 - 48	2.614	0,90	122.864.521	1,84	2.614	0,90	122.416.162	1,85	
48 - 50	2.404	0,82	117.731.852	1,77	2.404	0,83	117.491.104	1,78	
50 - 52	2.134	0,73	108.821.222	1,63	2.134	0,73	108.335.693	1,64	
52 - 54	1.842	0,63	97.631.485	1,47	1.840	0,63	97.148.160	1,47	
54 - 56	1.596	0,55	87.729.824	1,32	1.595	0,55	87.550.013	1,32	
56 - 58	1.509	0,52	86.041.381	1,29	1.508	0,52	85.359.756	1,29	
58 - 60	1.290	0,44	76.112.656	1,14	1.290	0,44	75.694.839	1,14	
60 - 62	1.083	0,37	66.013.065	0,99	1.083	0,37	65.697.471	0,99	
62 - 64	1.061	0,36	66.805.693	1,00	1.061	0,36	66.483.108	1,01	
64 - 66	898	0,31	58.323.566	0,88	898	0,31	58.126.140	0,88	
66 - 68	815	0,28	54.554.452	0,82	815	0,28	54.163.300	0,82	
68 - 70	708	0,24	48.879.668	0,73	708	0,24	48.423.141	0,73	
70 - 72	636	0,22	45.155.718	0,68	636	0,22	44.792.549	0,68	
72 - 74	575	0,20	41.971.836	0,63	575	0,20	41.534.540	0,63	
74 - 76	493	0,17	36.968.457	0,56	493	0,17	36.871.192	0,56	
76 - 78	472	0,16	36.341.028	0,55	472	0,16	36.118.804	0,55	
78 - 80	382	0,13	30.155.545	0,45	381	0,13	29.841.888	0,45	
80 - 82	367	0,13	29.733.001	0,45	367	0,13	29.405.237	0,44	
82 - 84	321	0,11	26.633.883	0,40	321	0,11	26.507.296	0,40	
84 - 86	278	0,10	23.630.222	0,35	277	0,10	23.427.403	0,35	
86 - 88	239	0,08	20.789.642	0,31	239	0,08	20.628.689	0,31	
88 - 90	226	0,08	20.114.984	0,30	226	0,08	20.030.709	0,30	
90 - 92	205	0,07	18.645.542	0,28	205	0,07	18.362.576	0,28	
92 - 94	154	0,05	14.333.518	0,22	154	0,05	14.310.433	0,22	
94 - 96	165	0,06	15.669.961	0,24	165	0,06	15.332.633	0,23	
96 - 98	139	0,05	13.464.742	0,20	139	0,05	13.375.446	0,20	
98 - 100	136	0,05	13.463.587	0,20	136	0,05	13.281.994	0,20	
100 en meer	2.348	0,80	374.320.819	5,62	2.347	0,81	370.297.301	5,60	

(niet inbegrepen 4.654 aangiften met nul inkomen)

Inkomsten van onroerende goederen				Inkomsten van kapitalen en roerende goederen				Diverse inkomsten			
Aantal	%	Bedrag	%	Aantal	%	Bedrag	%	Aantal	%	Bedrag	%
161.520.905	100,00	98.749	100,00	645.329	100,00	436	100,00	11.855.754	100,00	4.258	100,00
381.349	0,24	324	0,33	36.672	5,68	71	16,28	284.275	2,40	254	5,97
661.528	0,41	430	0,44	61.188	9,48	47	10,78	979.894	8,27	485	11,39
995.010	0,62	719	0,73	95.286	14,77	37	8,49	1.187.488	10,02	356	8,36
1.558.094	0,96	1.312	1,33	113.564	17,60	49	11,24	1.513.490	12,77	403	9,46
3.565.152	2,21	2.981	3,02	133.643	20,71	96	22,02	1.113.159	9,39	401	9,42
6.510.558	4,03	4.987	5,05	88.949	13,78	52	11,93	1.156.531	9,76	507	11,91
6.693.918	4,14	4.709	4,77	72.100	11,17	46	10,55	942.668	7,95	336	7,89
7.322.621	4,53	4.972	5,03	18.453	2,86	19	4,36	495.626	4,18	155	3,64
7.804.306	4,83	5.416	5,48	16.132	2,50	17	3,90	441.043	3,72	146	3,43
7.933.998	4,91	5.791	5,86	5.622	0,87	1	0,23	295.391	2,49	89	2,09
8.745.185	5,41	6.002	6,08	3.720	0,58	1	0,23	280.780	2,37	101	2,37
8.251.791	5,11	5.729	5,80	0	0,00	0	0,00	166.888	1,41	77	1,81
7.334.121	4,54	5.159	5,22	0	0,00	0	0,00	268.390	2,26	86	2,02
7.214.126	4,47	4.655	4,71	0	0,00	0	0,00	137.683	1,16	60	1,41
6.548.394	4,05	4.318	4,37	0	0,00	0	0,00	151.615	1,28	54	1,27
6.233.362	3,86	3.991	4,04	0	0,00	0	0,00	154.224	1,30	56	1,32
5.613.353	3,48	3.743	3,79	0	0,00	0	0,00	116.609	0,98	46	1,08
5.141.510	3,18	3.163	3,20	0	0,00	0	0,00	81.405	0,69	44	1,03
5.128.712	3,18	2.968	3,01	0	0,00	0	0,00	56.599	0,48	43	1,01
4.589.149	2,84	2.699	2,73	0	0,00	0	0,00	85.456	0,72	32	0,75
3.995.128	2,47	2.429	2,46	0	0,00	0	0,00	76.471	0,65	36	0,85
3.944.576	2,44	2.209	2,24	0	0,00	0	0,00	127.565	1,08	40	0,94
3.327.456	2,06	2.002	2,03	0	0,00	0	0,00	147.519	1,24	34	0,80
3.102.300	1,92	1.790	1,81	0	0,00	0	0,00	60.318	0,51	22	0,52
2.721.391	1,68	1.658	1,68	0	0,00	0	0,00	31.440	0,27	21	0,49
2.763.171	1,71	1.509	1,53	0	0,00	0	0,00	93.902	0,79	30	0,70
2.641.132	1,64	1.302	1,32	0	0,00	0	0,00	27.350	0,23	22	0,52
2.017.078	1,25	1.120	1,13	0	0,00	0	0,00	34.725	0,29	23	0,54
2.311.839	1,43	1.054	1,07	0	0,00	0	0,00	26.293	0,22	12	0,28
1.763.752	1,09	900	0,91	0	0,00	0	0,00	101.345	0,85	18	0,42
1.517.493	0,94	784	0,79	0	0,00	0	0,00	19.338	0,16	17	0,40
1.617.940	1,00	786	0,80	0	0,00	0	0,00	17.856	0,15	12	0,28
1.364.248	0,84	653	0,66	0	0,00	0	0,00	47.219	0,40	16	0,38
1.451.054	0,90	588	0,60	0	0,00	0	0,00	30.677	0,26	9	0,21
1.281.119	0,79	506	0,51	0	0,00	0	0,00	28.433	0,24	16	0,38
1.137.162	0,70	476	0,48	0	0,00	0	0,00	9.964	0,08	7	0,16
1.159.859	0,72	455	0,46	0	0,00	0	0,00	42.517	0,36	13	0,31
850.355	0,53	361	0,37	0	0,00	0	0,00	21.504	0,18	11	0,26
788.586	0,49	336	0,34	0	0,00	0	0,00	33.699	0,28	10	0,23
687.926	0,43	277	0,28	0	0,00	0	0,00	18.061	0,15	18	0,42
905.924	0,56	292	0,30	0	0,00	0	0,00	8.011	0,07	7	0,16
641.524	0,40	246	0,25	0	0,00	0	0,00	5.476	0,05	9	0,21
627.323	0,39	220	0,22	0	0,00	0	0,00	8.800	0,07	6	0,14
543.492	0,34	175	0,18	0	0,00	0	0,00	34.260	0,29	9	0,21
428.478	0,27	166	0,17	0	0,00	0	0,00	4.940	0,04	3	0,07
635.803	0,39	151	0,15	0	0,00	0	0,00	4.647	0,04	8	0,19
237.772	0,15	105	0,11	0	0,00	0	0,00	3.959	0,03	4	0,09
609.888	0,38	129	0,13	0	0,00	0	0,00	102.959	0,87	5	0,12
270.631	0,17	109	0,11	0	0,00	0	0,00	8.059	0,07	6	0,14
406.538	0,25	105	0,11	0	0,00	0	0,00	3.876	0,03	3	0,07
7.543.730	4,67	1.788	1,81	0	0,00	0	0,00	765.357	6,46	80	1,88

Structuur van het totaal belastbaar netto-inkomen per arrondissement - vervolg

Aantal aangiften en bedragen (in euro) per klasse van het belastbaar netto-inkomen

Arrondissement Verviers

Inkomens- klasse	Totaal belastbaar netto-inkomen				Bedrijfsinkomsten				
	2000 €	Aantal	%	Bedrag	%	Aantal	%	Bedrag	%
Totaal	127.222	100,00	3.000.670.967	100,00	126.770	100,00	2.968.044.160	100,00	
Minder dan 2	5.238	4,12	4.486.481	0,15	5.101	4,02	4.337.287	0,15	
2 - 4	2.817	2,21	8.417.589	0,28	2.722	2,15	7.936.707	0,27	
4 - 6	2.748	2,16	13.777.580	0,46	2.672	2,11	13.150.882	0,44	
6 - 8	4.241	3,33	30.149.264	1,00	4.196	3,31	29.445.723	0,99	
8 - 10	6.830	5,37	62.068.824	2,07	6.801	5,36	60.925.332	2,05	
10 - 12	10.933	8,59	120.247.238	4,01	10.920	8,61	118.496.722	3,99	
12 - 14	10.082	7,92	130.800.161	4,36	10.074	7,95	128.824.155	4,34	
14 - 16	8.881	6,98	133.313.318	4,44	8.870	7,00	131.603.551	4,43	
16 - 18	8.625	6,78	146.475.469	4,88	8.621	6,80	145.082.906	4,89	
18 - 20	8.214	6,46	156.001.864	5,20	8.211	6,48	155.108.695	5,23	
20 - 22	7.475	5,88	156.773.537	5,22	7.472	5,89	155.785.211	5,25	
22 - 24	6.573	5,17	151.015.384	5,03	6.569	5,18	150.117.483	5,06	
24 - 26	5.483	4,31	136.961.862	4,56	5.482	4,32	136.132.723	4,59	
26 - 28	4.684	3,68	126.370.704	4,21	4.682	3,69	125.526.374	4,23	
28 - 30	3.913	3,08	113.371.963	3,78	3.911	3,09	112.759.971	3,80	
30 - 32	3.443	2,71	106.726.050	3,56	3.442	2,72	106.361.679	3,58	
32 - 34	3.041	2,39	100.257.818	3,34	3.041	2,40	99.859.469	3,36	
34 - 36	2.585	2,03	90.398.739	3,01	2.584	2,04	89.781.090	3,02	
36 - 38	2.395	1,88	88.594.407	2,95	2.393	1,89	88.134.701	2,97	
38 - 40	2.086	1,64	81.312.462	2,71	2.085	1,64	80.855.255	2,72	
40 - 42	1.889	1,48	77.404.565	2,58	1.889	1,49	77.028.646	2,60	
42 - 44	1.690	1,33	72.634.724	2,42	1.689	1,33	72.401.505	2,44	
44 - 46	1.472	1,16	66.204.784	2,21	1.471	1,16	65.739.592	2,21	
46 - 48	1.283	1,01	60.248.386	2,01	1.282	1,01	60.038.649	2,02	
48 - 50	1.160	0,91	56.858.449	1,89	1.160	0,92	56.677.345	1,91	
50 - 52	1.122	0,88	57.237.517	1,91	1.122	0,89	56.825.884	1,91	
52 - 54	918	0,72	48.631.629	1,62	917	0,72	48.268.631	1,63	
54 - 56	812	0,64	44.632.642	1,49	812	0,64	44.270.409	1,49	
56 - 58	653	0,51	37.204.178	1,24	653	0,52	37.086.357	1,25	
58 - 60	631	0,50	37.213.607	1,24	631	0,50	37.027.586	1,25	
60 - 62	541	0,43	32.985.659	1,10	541	0,43	32.793.629	1,10	
62 - 64	499	0,39	31.443.342	1,05	499	0,39	31.058.617	1,05	
64 - 66	426	0,33	27.680.347	0,92	426	0,34	27.514.649	0,93	
66 - 68	365	0,29	24.446.700	0,81	364	0,29	24.217.145	0,82	
68 - 70	304	0,24	20.978.559	0,70	304	0,24	20.820.614	0,70	
70 - 72	271	0,21	19.230.015	0,64	271	0,21	18.914.359	0,64	
72 - 74	248	0,19	18.088.281	0,60	248	0,20	17.872.688	0,60	
74 - 76	224	0,18	16.797.390	0,56	224	0,18	16.535.392	0,56	
76 - 78	210	0,17	16.163.908	0,54	210	0,17	15.976.557	0,54	
78 - 80	172	0,14	13.589.199	0,45	172	0,14	13.321.650	0,45	
80 - 82	130	0,10	10.532.290	0,35	130	0,10	10.458.769	0,35	
82 - 84	155	0,12	12.856.685	0,43	155	0,12	12.720.257	0,43	
84 - 86	133	0,10	11.306.298	0,38	132	0,10	11.090.705	0,37	
86 - 88	104	0,08	9.041.789	0,30	104	0,08	8.918.444	0,30	
88 - 90	92	0,07	8.186.972	0,27	92	0,07	7.989.725	0,27	
90 - 92	88	0,07	8.011.261	0,27	88	0,07	7.853.001	0,26	
92 - 94	78	0,06	7.243.348	0,24	78	0,06	7.236.011	0,24	
94 - 96	78	0,06	7.407.194	0,25	78	0,06	7.375.131	0,25	
96 - 98	67	0,05	6.494.328	0,22	67	0,05	6.286.685	0,21	
98 - 100	73	0,06	7.218.526	0,24	73	0,06	7.164.855	0,24	
100 en meer	1.047	0,82	175.177.681	5,84	1.039	0,82	166.334.757	5,60	

(niet inbegrepen 3.009 aangiften met nul inkomen)

Inkomsten van onroerende goederen				Inkomsten van kapitalen en roerende goederen				Diverse inkomsten			
Aantal	%	Bedrag	%	Aantal	%	Bedrag	%	Aantal	%	Bedrag	%
84.057.125	100,00	46.529	100,00	577.298	100,00	271	100,00	4.119.938	100,00	1.509	100,00
220.497	0,26	137	0,29	25.140	4,35	41	15,13	130.335	3,16	116	7,69
344.028	0,41	201	0,43	57.958	10,04	26	9,59	357.750	8,68	176	11,66
446.332	0,53	317	0,68	67.239	11,65	22	8,12	380.742	9,24	109	7,22
944.665	1,12	774	1,66	53.163	9,21	23	8,49	440.008	10,68	117	7,75
1.768.665	2,10	1.505	3,23	79.965	13,85	57	21,03	432.655	10,50	142	9,41
3.143.945	3,74	2.375	5,10	59.032	10,23	34	12,55	435.576	10,57	170	11,27
3.343.573	3,98	2.214	4,76	62.646	10,85	24	8,86	336.578	8,17	106	7,02
3.405.933	4,05	2.117	4,55	44.908	7,78	19	7,01	230.135	5,59	70	4,64
3.616.905	4,30	2.296	4,93	8.121	1,41	4	1,48	187.414	4,55	60	3,98
3.658.343	4,35	2.429	5,22	26.040	4,51	8	2,95	148.737	3,61	40	2,65
4.203.933	5,00	2.614	5,62	6.775	1,17	2	0,74	82.021	1,99	37	2,45
3.783.200	4,50	2.560	5,50	30.388	5,26	2	0,74	113.472	2,75	37	2,45
3.873.295	4,61	2.389	5,13	0	0,00	0	0,00	34.831	0,85	24	1,59
3.655.752	4,35	2.244	4,82	28.120	4,87	2	0,74	91.968	2,23	25	1,66
3.254.535	3,87	2.052	4,41	1.063	0,18	4	1,48	46.184	1,12	21	1,39
3.085.219	3,67	1.912	4,11	0	0,00	0	0,00	38.868	0,94	14	0,93
2.767.410	3,29	1.736	3,73	0	0,00	0	0,00	51.966	1,26	27	1,79
2.882.123	3,43	1.567	3,37	0	0,00	0	0,00	15.198	0,37	12	0,80
2.775.594	3,30	1.550	3,33	0	0,00	0	0,00	41.872	1,02	20	1,33
2.757.646	3,28	1.379	2,96	0	0,00	0	0,00	44.438	1,08	13	0,86
2.299.704	2,74	1.282	2,76	0	0,00	0	0,00	31.764	0,77	17	1,13
2.087.490	2,48	1.149	2,47	0	0,00	0	0,00	22.528	0,55	13	0,86
1.982.101	2,36	1.031	2,22	0	0,00	0	0,00	10.466	0,25	11	0,73
1.572.518	1,87	855	1,84	0	0,00	0	0,00	19.965	0,48	8	0,53
1.494.934	1,78	786	1,69	0	0,00	0	0,00	7.096	0,17	6	0,40
1.592.339	1,89	814	1,75	0	0,00	0	0,00	38.712	0,94	10	0,66
1.231.268	1,46	648	1,39	0	0,00	0	0,00	17.640	0,43	8	0,53
1.343.670	1,60	561	1,21	0	0,00	0	0,00	9.521	0,23	7	0,46
943.371	1,12	487	1,05	0	0,00	0	0,00	11.223	0,27	5	0,33
1.023.770	1,22	463	1,00	0	0,00	0	0,00	29.774	0,72	6	0,40
868.110	1,03	415	0,89	0	0,00	0	0,00	9.141	0,22	9	0,60
936.780	1,11	384	0,83	0	0,00	0	0,00	31.867	0,77	9	0,60
650.232	0,77	330	0,71	0	0,00	0	0,00	12.611	0,31	4	0,27
718.649	0,85	286	0,61	0	0,00	0	0,00	2.906	0,07	4	0,27
512.361	0,61	228	0,49	325	0,06	1	0,37	3.666	0,09	3	0,20
448.932	0,53	190	0,41	0	0,00	0	0,00	80.415	1,95	3	0,20
564.464	0,67	189	0,41	0	0,00	0	0,00	9.548	0,23	3	0,20
606.472	0,72	171	0,37	0	0,00	0	0,00	15.742	0,38	5	0,33
517.101	0,62	157	0,34	0	0,00	0	0,00	2.712	0,07	4	0,27
462.449	0,55	129	0,28	26.390	4,57	1	0,37	912	0,02	5	0,33
268.584	0,32	106	0,23	0	0,00	0	0,00	5.774	0,14	4	0,27
395.530	0,47	126	0,27	0	0,00	0	0,00	384	0,01	1	0,07
284.724	0,34	103	0,22	0	0,00	0	0,00	419	0,01	2	0,13
215.389	0,26	76	0,16	0	0,00	0	0,00	841	0,02	1	0,07
308.593	0,37	76	0,16	0	0,00	0	0,00	3.778	0,09	4	0,27
212.896	0,25	71	0,15	0	0,00	0	0,00	0	0,00	0	0,00
160.423	0,19	56	0,12	0	0,00	0	0,00	0	0,00	0	0,00
170.899	0,20	62	0,13	0	0,00	0	0,00	4.759	0,12	1	0,07
207.073	0,25	56	0,12	0	0,00	0	0,00	0	0,00	0	0,00
207.568	0,25	56	0,12	0	0,00	0	0,00	357	0,01	1	0,07
5.837.138	6,94	818	1,76	25	0,00	1	0,37	94.669	2,30	19	1,26

Structuur van het totaal belastbaar netto-inkomen per arrondissement - vervolg

Aantal aangiften en bedragen (in euro) per klasse van het belastbaar netto-inkomen

Arrondissement Borgworm

Inkomens- klasse	Totaal belastbaar netto-inkomen				Bedrijfsinkomsten				
	2000 €	Aantal	%	Bedrag	%	Aantal	%	Bedrag	%
Totaal	33.781	100,00	902.842.045	100,00	33.696	100,00	900.390.830	100,00	
Minder dan 2	702	2,08	648.254	0,07	682	2,02	629.737	0,07	
2 - 4	552	1,63	1.678.407	0,19	526	1,56	1.554.505	0,17	
4 - 6	612	1,81	3.080.488	0,34	599	1,78	2.966.819	0,33	
6 - 8	944	2,79	6.686.242	0,74	935	2,77	6.528.008	0,73	
8 - 10	1.405	4,16	12.794.959	1,42	1.402	4,16	12.494.178	1,39	
10 - 12	2.328	6,89	25.720.663	2,85	2.321	6,89	25.268.233	2,81	
12 - 14	2.529	7,49	32.863.104	3,64	2.528	7,50	32.546.108	3,61	
14 - 16	2.379	7,04	35.638.595	3,95	2.377	7,05	35.403.449	3,93	
16 - 18	2.447	7,24	41.517.274	4,60	2.447	7,26	41.341.733	4,59	
18 - 20	2.248	6,65	42.667.856	4,73	2.248	6,67	42.616.979	4,73	
20 - 22	2.000	5,92	41.948.525	4,65	1.998	5,93	41.883.464	4,65	
22 - 24	1.746	5,17	40.098.869	4,44	1.746	5,18	39.935.739	4,44	
24 - 26	1.466	4,34	36.594.733	4,05	1.466	4,35	36.590.874	4,06	
26 - 28	1.265	3,74	34.108.876	3,78	1.263	3,75	34.035.665	3,78	
28 - 30	1.081	3,20	31.330.232	3,47	1.081	3,21	31.361.096	3,48	
30 - 32	951	2,82	29.473.057	3,26	951	2,82	29.447.538	3,27	
32 - 34	925	2,74	30.504.406	3,38	925	2,75	30.461.957	3,38	
34 - 36	811	2,40	28.386.956	3,14	811	2,41	28.421.807	3,16	
36 - 38	717	2,12	26.533.856	2,94	717	2,13	26.538.712	2,95	
38 - 40	637	1,89	24.857.207	2,75	637	1,89	24.900.371	2,77	
40 - 42	565	1,67	23.171.874	2,57	565	1,68	23.277.280	2,59	
42 - 44	536	1,59	23.037.267	2,55	536	1,59	23.037.198	2,56	
44 - 46	443	1,31	19.920.360	2,21	443	1,31	19.977.381	2,22	
46 - 48	470	1,39	22.084.540	2,45	470	1,39	22.080.295	2,45	
48 - 50	387	1,15	18.939.398	2,10	387	1,15	18.968.682	2,11	
50 - 52	382	1,13	19.465.921	2,16	382	1,13	19.418.362	2,16	
52 - 54	297	0,88	15.732.188	1,74	297	0,88	15.770.352	1,75	
54 - 56	327	0,97	17.977.520	1,99	327	0,97	18.057.508	2,01	
56 - 58	286	0,85	16.293.812	1,80	286	0,85	16.323.026	1,81	
58 - 60	247	0,73	14.579.057	1,61	247	0,73	14.675.148	1,63	
60 - 62	212	0,63	12.928.547	1,43	212	0,63	12.983.710	1,44	
62 - 64	167	0,49	10.524.734	1,17	167	0,50	10.435.892	1,16	
64 - 66	187	0,55	12.155.217	1,35	187	0,55	12.134.849	1,35	
66 - 68	172	0,51	11.516.205	1,28	172	0,51	11.472.975	1,27	
68 - 70	140	0,41	9.651.351	1,07	140	0,42	9.633.200	1,07	
70 - 72	112	0,33	7.954.022	0,88	112	0,33	7.893.503	0,88	
72 - 74	97	0,29	7.071.206	0,78	97	0,29	7.096.675	0,79	
74 - 76	94	0,28	7.049.841	0,78	94	0,28	7.072.203	0,79	
76 - 78	81	0,24	6.228.772	0,69	81	0,24	6.187.406	0,69	
78 - 80	71	0,21	5.610.456	0,62	71	0,21	5.579.522	0,62	
80 - 82	70	0,21	5.663.711	0,63	70	0,21	5.413.035	0,60	
82 - 84	47	0,14	3.902.701	0,43	47	0,14	3.910.417	0,43	
84 - 86	45	0,13	3.820.262	0,42	45	0,13	3.790.482	0,42	
86 - 88	48	0,14	4.177.804	0,46	48	0,14	4.138.553	0,46	
88 - 90	41	0,12	3.648.511	0,40	41	0,12	3.638.964	0,40	
90 - 92	35	0,10	3.184.408	0,35	35	0,10	3.179.147	0,35	
92 - 94	42	0,12	3.900.499	0,43	42	0,12	3.908.977	0,43	
94 - 96	25	0,07	2.373.545	0,26	25	0,07	2.373.433	0,26	
96 - 98	30	0,09	2.905.494	0,32	30	0,09	2.906.491	0,32	
98 - 100	20	0,06	1.981.045	0,22	20	0,06	1.982.267	0,22	
100 en meer	360	1,07	58.259.218	6,45	360	1,07	58.146.925	6,46	

(niet inbegrepen 100 aangiften met nul inkomen)

Inkomsten van onroerende goederen				Inkomsten van kapitalen en roerende goederen				Diverse inkomsten			
Aantal	%	Bedrag	%	Aantal	%	Bedrag	%	Aantal	%	Bedrag	%
20.614.186	100,00	15.723	100,00	50.481	100,00	42	100,00	1.113.762	100,00	382	100,00
22.919	0,11	31	0,20	2.471	4,89	7	16,67	21.673	1,95	18	4,71
66.781	0,32	52	0,33	9.150	18,13	5	11,90	88.264	7,92	40	10,47
98.404	0,48	100	0,64	14.317	28,36	5	11,90	85.442	7,67	26	6,81
217.476	1,05	259	1,65	1.592	3,15	3	7,14	124.007	11,13	35	9,16
507.589	2,46	492	3,13	12.013	23,80	10	23,81	134.442	12,07	35	9,16
740.360	3,59	659	4,19	5.674	11,24	7	16,67	117.632	10,56	46	12,04
666.294	3,23	623	3,96	4.438	8,79	4	9,52	90.412	8,12	30	7,85
781.344	3,79	673	4,28	826	1,64	1	2,38	26.327	2,36	17	4,45
926.185	4,49	810	5,15	0	0,00	0	0,00	30.617	2,75	11	2,88
1.012.598	4,91	891	5,67	0	0,00	0	0,00	12.145	1,09	6	1,57
986.690	4,79	914	5,81	0	0,00	0	0,00	14.522	1,30	10	2,62
1.090.882	5,29	867	5,51	0	0,00	0	0,00	9.087	0,82	4	1,05
822.719	3,99	714	4,54	0	0,00	0	0,00	10.231	0,92	5	1,31
838.057	4,07	688	4,38	0	0,00	0	0,00	80.669	7,24	14	3,66
783.593	3,80	628	3,99	0	0,00	0	0,00	19.488	1,75	8	2,09
742.128	3,60	590	3,75	0	0,00	0	0,00	3.846	0,35	5	1,31
687.735	3,34	567	3,61	0	0,00	0	0,00	35.276	3,17	9	2,36
685.444	3,33	548	3,49	0	0,00	0	0,00	5.774	0,52	4	1,05
636.550	3,09	492	3,13	0	0,00	0	0,00	12.994	1,17	7	1,83
575.689	2,79	464	2,95	0	0,00	0	0,00	3.344	0,30	6	1,57
480.492	2,33	421	2,68	0	0,00	0	0,00	1.662	0,15	4	1,05
501.511	2,43	384	2,44	0	0,00	0	0,00	8.590	0,77	2	0,52
413.151	2,00	316	2,01	0	0,00	0	0,00	3.472	0,31	4	1,05
542.556	2,63	366	2,33	0	0,00	0	0,00	37.913	3,40	5	1,31
395.377	1,92	286	1,82	0	0,00	0	0,00	7.038	0,63	4	1,05
458.390	2,22	299	1,90	0	0,00	0	0,00	4.684	0,42	4	1,05
337.561	1,64	226	1,44	0	0,00	0	0,00	1.050	0,09	1	0,26
310.787	1,51	255	1,62	0	0,00	0	0,00	450	0,04	1	0,26
340.552	1,65	217	1,38	0	0,00	0	0,00	1.141	0,10	2	0,52
253.890	1,23	194	1,23	0	0,00	0	0,00	2.856	0,26	4	1,05
223.596	1,08	166	1,06	0	0,00	0	0,00	0	0,00	0	0,00
318.074	1,54	133	0,85	0	0,00	0	0,00	4.464	0,40	1	0,26
252.085	1,22	147	0,93	0	0,00	0	0,00	0	0,00	0	0,00
271.677	1,32	145	0,92	0	0,00	0	0,00	12.630	1,13	2	0,52
198.281	0,96	117	0,74	0	0,00	0	0,00	396	0,04	1	0,26
144.733	0,70	94	0,60	0	0,00	0	0,00	6.974	0,63	2	0,52
118.029	0,57	80	0,51	0	0,00	0	0,00	0	0,00	0	0,00
138.745	0,67	81	0,52	0	0,00	0	0,00	577	0,05	1	0,26
110.447	0,54	65	0,41	0	0,00	0	0,00	53.922	4,84	2	0,52
100.963	0,49	56	0,36	0	0,00	0	0,00	33.139	2,98	1	0,26
394.276	1,91	53	0,34	0	0,00	0	0,00	0	0,00	0	0,00
60.257	0,29	38	0,24	0	0,00	0	0,00	0	0,00	0	0,00
80.798	0,39	40	0,25	0	0,00	0	0,00	1.794	0,16	1	0,26
56.620	0,27	36	0,23	0	0,00	0	0,00	0	0,00	0	0,00
68.597	0,33	33	0,21	0	0,00	0	0,00	0	0,00	0	0,00
59.605	0,29	31	0,20	0	0,00	0	0,00	0	0,00	0	0,00
53.297	0,26	36	0,23	0	0,00	0	0,00	2.011	0,18	1	0,26
34.722	0,17	20	0,13	0	0,00	0	0,00	0	0,00	0	0,00
57.022	0,28	27	0,17	0	0,00	0	0,00	394	0,04	1	0,26
30.552	0,15	17	0,11	0	0,00	0	0,00	660	0,06	1	0,26
918.106	4,45	282	1,79	0	0,00	0	0,00	1.753	0,16	1	0,26

Structuur van het totaal belastbaar netto-inkomen per arrondissement - vervolg

Aantal aangiften en bedragen (in euro) per klasse van het belastbaar netto-inkomen

Arrondissement Aarlen

Inkomens- klasse	Totaal belastbaar netto-inkomen				Bedrijfsinkomsten				
	2000 €	Aantal	%	Bedrag	%	Aantal	%	Bedrag	%
Totaal	24.586	100,00	735.943.774	100,00	24.508	100,00	731.803.231	100,00	
Minder dan 2	419	1,70	409.939	0,06	412	1,68	396.140	0,05	
2 - 4	396	1,61	1.195.764	0,16	381	1,55	1.120.463	0,15	
4 - 6	433	1,76	2.150.388	0,29	410	1,67	1.997.946	0,27	
6 - 8	621	2,53	4.403.814	0,60	609	2,48	4.237.967	0,58	
8 - 10	884	3,60	7.981.027	1,08	877	3,58	7.812.831	1,07	
10 - 12	1.277	5,19	14.085.925	1,91	1.270	5,18	13.763.677	1,88	
12 - 14	1.449	5,89	18.843.036	2,56	1.447	5,90	18.563.449	2,54	
14 - 16	1.428	5,81	21.499.330	2,92	1.427	5,82	21.298.391	2,91	
16 - 18	1.481	6,02	25.179.881	3,42	1.479	6,03	24.944.421	3,41	
18 - 20	1.438	5,85	27.288.864	3,71	1.437	5,86	27.086.272	3,70	
20 - 22	1.353	5,50	28.381.428	3,86	1.352	5,52	28.271.900	3,86	
22 - 24	1.339	5,45	30.781.602	4,18	1.339	5,46	30.637.581	4,19	
24 - 26	1.206	4,91	30.126.186	4,09	1.206	4,92	29.991.510	4,10	
26 - 28	1.171	4,76	31.595.267	4,29	1.171	4,78	31.404.954	4,29	
28 - 30	957	3,89	27.751.330	3,77	957	3,90	27.663.342	3,78	
30 - 32	899	3,66	27.880.425	3,79	899	3,67	27.789.595	3,80	
32 - 34	771	3,14	25.443.295	3,46	771	3,15	25.324.138	3,46	
34 - 36	642	2,61	22.465.999	3,05	642	2,62	22.345.992	3,05	
36 - 38	541	2,20	19.998.729	2,72	541	2,21	19.881.332	2,72	
38 - 40	556	2,26	21.694.194	2,95	556	2,27	21.622.095	2,95	
40 - 42	458	1,86	18.794.016	2,55	458	1,87	18.616.910	2,54	
42 - 44	426	1,73	18.327.390	2,49	426	1,74	18.290.533	2,50	
44 - 46	368	1,50	16.557.082	2,25	368	1,50	16.551.536	2,26	
46 - 48	343	1,40	16.108.467	2,19	343	1,40	16.106.484	2,20	
48 - 50	308	1,25	15.077.438	2,05	308	1,26	15.078.723	2,06	
50 - 52	280	1,14	14.273.053	1,94	280	1,14	14.171.692	1,94	
52 - 54	279	1,13	14.766.496	2,01	279	1,14	14.746.544	2,02	
54 - 56	222	0,90	12.196.165	1,66	222	0,91	12.120.318	1,66	
56 - 58	196	0,80	11.164.207	1,52	196	0,80	11.190.729	1,53	
58 - 60	194	0,79	11.446.015	1,56	194	0,79	11.431.422	1,56	
60 - 62	204	0,83	12.435.756	1,69	204	0,83	12.409.267	1,70	
62 - 64	194	0,79	12.218.412	1,66	194	0,79	12.143.200	1,66	
64 - 66	153	0,62	9.933.623	1,35	153	0,62	9.913.361	1,35	
66 - 68	143	0,58	9.584.591	1,30	143	0,58	9.560.160	1,31	
68 - 70	138	0,56	9.513.579	1,29	138	0,56	9.429.237	1,29	
70 - 72	130	0,53	9.233.530	1,25	130	0,53	9.223.121	1,26	
72 - 74	106	0,43	7.737.728	1,05	106	0,43	7.706.885	1,05	
74 - 76	85	0,35	6.373.073	0,87	85	0,35	6.358.336	0,87	
76 - 78	76	0,31	5.858.266	0,80	76	0,31	5.853.427	0,80	
78 - 80	78	0,32	6.160.370	0,84	78	0,32	6.079.726	0,83	
80 - 82	71	0,29	5.746.318	0,78	71	0,29	5.717.223	0,78	
82 - 84	84	0,34	6.975.957	0,95	84	0,34	6.968.311	0,95	
84 - 86	70	0,28	5.945.634	0,81	70	0,29	5.908.622	0,81	
86 - 88	50	0,20	4.350.438	0,59	50	0,20	4.312.600	0,59	
88 - 90	54	0,22	4.802.765	0,65	54	0,22	4.809.955	0,66	
90 - 92	42	0,17	3.830.295	0,52	42	0,17	3.818.657	0,52	
92 - 94	45	0,18	4.189.955	0,57	45	0,18	4.188.367	0,57	
94 - 96	40	0,16	3.798.712	0,52	40	0,16	3.790.726	0,52	
96 - 98	27	0,11	2.622.803	0,36	27	0,11	2.623.320	0,36	
98 - 100	31	0,13	3.061.202	0,42	31	0,13	3.054.210	0,42	
100 en meer	430	1,75	63.704.015	8,66	430	1,75	63.475.633	8,67	

(niet inbegrepen 44 aangiften met nul inkomen)

Inkomsten van onroerende goederen				Inkomsten van kapitalen en roerende goederen				Diverse inkomsten			
Aantal	%	Bedrag	%	Aantal	%	Bedrag	%	Aantal	%	Bedrag	%
13.043.863	100,00	8.429	100,00	50.669	100,00	41	100,00	782.085	100,00	224	100,00
30.062	0,23	24	0,28	6.946	13,71	6	14,63	5.793	0,74	5	2,23
59.477	0,46	42	0,50	8.292	16,37	4	9,76	50.673	6,48	20	8,93
90.299	0,69	53	0,63	10.021	19,78	4	9,76	110.049	14,07	26	11,61
142.960	1,10	139	1,65	5.734	11,32	8	19,51	108.907	13,93	27	12,05
227.026	1,74	218	2,59	6.779	13,38	7	17,07	74.437	9,52	24	10,71
376.747	2,89	307	3,64	4.251	8,39	3	7,32	124.971	15,98	27	12,05
395.025	3,03	321	3,81	5.057	9,98	2	4,88	40.245	5,15	11	4,91
384.165	2,95	321	3,81	0	0,00	0	0,00	49.596	6,34	14	6,25
503.966	3,86	356	4,22	0	0,00	0	0,00	36.768	4,70	7	3,13
478.081	3,67	374	4,44	0	0,00	0	0,00	38.008	4,86	5	2,23
469.393	3,60	398	4,72	0	0,00	0	0,00	8.910	1,14	5	2,23
508.469	3,90	399	4,73	0	0,00	0	0,00	0	0,00	0	0,00
457.885	3,51	383	4,54	0	0,00	0	0,00	10.206	1,30	5	2,23
522.419	4,01	414	4,91	168	0,33	1	2,44	23.406	2,99	4	1,79
438.448	3,36	345	4,09	0	0,00	0	0,00	56	0,01	1	0,45
430.025	3,30	346	4,10	0	0,00	0	0,00	6.146	0,79	2	0,89
484.851	3,72	303	3,59	0	0,00	0	0,00	12.889	1,65	3	1,34
433.798	3,33	270	3,20	0	0,00	0	0,00	2.141	0,27	1	0,45
415.734	3,19	245	2,91	2	0,00	1	2,44	14.383	1,84	9	4,02
387.117	2,97	256	3,04	0	0,00	0	0,00	28.004	3,58	6	2,68
455.827	3,49	239	2,84	0	0,00	0	0,00	958	0,12	1	0,45
314.969	2,41	210	2,49	0	0,00	0	0,00	2.796	0,36	2	0,89
293.717	2,25	196	2,33	43	0,08	1	2,44	0	0,00	0	0,00
287.406	2,20	186	2,21	0	0,00	0	0,00	8.428	1,08	3	1,34
266.616	2,04	166	1,97	0	0,00	0	0,00	2.379	0,30	1	0,45
341.604	2,62	152	1,80	0	0,00	0	0,00	0	0,00	0	0,00
261.556	2,01	161	1,91	0	0,00	0	0,00	8.787	1,12	2	0,89
259.929	1,99	128	1,52	0	0,00	0	0,00	598	0,08	1	0,45
147.029	1,13	106	1,26	0	0,00	0	0,00	3.520	0,45	1	0,45
191.579	1,47	107	1,27	2.329	4,60	1	2,44	0	0,00	0	0,00
211.037	1,62	117	1,39	150	0,30	1	2,44	42	0,01	1	0,45
323.306	2,48	114	1,35	647	1,28	1	2,44	0	0,00	0	0,00
153.269	1,18	85	1,01	0	0,00	0	0,00	170	0,02	1	0,45
157.104	1,20	85	1,01	0	0,00	0	0,00	414	0,05	2	0,89
236.570	1,81	73	0,87	0	0,00	0	0,00	1.945	0,25	2	0,89
123.993	0,95	72	0,85	0	0,00	0	0,00	0	0,00	0	0,00
172.398	1,32	51	0,61	0	0,00	0	0,00	0	0,00	0	0,00
95.846	0,73	51	0,61	0	0,00	0	0,00	0	0,00	0	0,00
71.699	0,55	44	0,52	0	0,00	0	0,00	4.200	0,54	1	0,45
133.742	1,03	44	0,52	0	0,00	0	0,00	0	0,00	0	0,00
92.622	0,71	43	0,51	0	0,00	0	0,00	0	0,00	0	0,00
68.514	0,53	44	0,52	0	0,00	0	0,00	321	0,04	1	0,45
96.151	0,74	38	0,45	0	0,00	0	0,00	996	0,13	1	0,45
80.953	0,62	32	0,38	0	0,00	0	0,00	0	0,00	0	0,00
61.481	0,47	32	0,38	0	0,00	0	0,00	0	0,00	0	0,00
39.202	0,30	20	0,24	0	0,00	0	0,00	743	0,10	1	0,45
39.015	0,30	20	0,24	0	0,00	0	0,00	0	0,00	0	0,00
65.038	0,50	20	0,24	0	0,00	0	0,00	0	0,00	0	0,00
25.237	0,19	17	0,20	0	0,00	0	0,00	0	0,00	0	0,00
39.477	0,30	17	0,20	0	0,00	0	0,00	0	0,00	0	0,00
701.030	5,37	245	2,91	250	0,49	1	2,44	200	0,03	1	0,45

Structuur van het totaal belastbaar netto-inkomen per arrondissement - vervolg

Aantal aangiften en bedragen (in euro) per klasse van het belastbaar netto-inkomen

Arrondissement Bastenaken

Inkomens- klasse	Totaal belastbaar netto-inkomen				Bedrijfsinkomsten				
	2000 €	Aantal	%	Bedrag	%	Aantal	%	Bedrag	%
Totaal	19.837	100,00	447.883.717	100,00	19.754	100,00	443.670.304	100,00	
Minder dan 2	664	3,35	608.485	0,14	636	3,22	564.098	0,13	
2 - 4	459	2,31	1.388.776	0,31	437	2,21	1.266.617	0,29	
4 - 6	475	2,39	2.387.685	0,53	469	2,37	2.320.649	0,52	
6 - 8	968	4,88	7.007.082	1,56	960	4,86	6.810.632	1,54	
8 - 10	1.366	6,89	12.327.252	2,75	1.359	6,88	12.015.061	2,71	
10 - 12	1.740	8,77	19.099.016	4,26	1.739	8,80	18.794.138	4,24	
12 - 14	1.464	7,38	18.978.211	4,24	1.463	7,41	18.633.403	4,20	
14 - 16	1.358	6,85	20.413.513	4,56	1.355	6,86	20.171.363	4,55	
16 - 18	1.314	6,62	22.324.916	4,98	1.314	6,65	22.088.798	4,98	
18 - 20	1.189	5,99	22.570.094	5,04	1.188	6,01	22.416.231	5,05	
20 - 22	1.098	5,54	23.027.085	5,14	1.097	5,55	22.932.931	5,17	
22 - 24	930	4,69	21.385.004	4,77	928	4,70	21.139.224	4,76	
24 - 26	855	4,31	21.350.614	4,77	855	4,33	21.292.014	4,80	
26 - 28	778	3,92	20.970.892	4,68	777	3,93	20.915.738	4,71	
28 - 30	574	2,89	16.639.129	3,72	573	2,90	16.579.751	3,74	
30 - 32	532	2,68	16.488.315	3,68	532	2,69	16.459.434	3,71	
32 - 34	466	2,35	15.374.866	3,43	466	2,36	15.327.472	3,45	
34 - 36	439	2,21	15.371.495	3,43	439	2,22	15.315.273	3,45	
36 - 38	375	1,89	13.874.966	3,10	375	1,90	13.768.067	3,10	
38 - 40	309	1,56	12.037.989	2,69	309	1,56	11.956.018	2,69	
40 - 42	308	1,55	12.619.364	2,82	308	1,56	12.548.032	2,83	
42 - 44	245	1,24	10.529.289	2,35	245	1,24	10.517.653	2,37	
44 - 46	220	1,11	9.908.628	2,21	220	1,11	9.876.110	2,23	
46 - 48	217	1,09	10.200.654	2,28	217	1,10	10.112.930	2,28	
48 - 50	163	0,82	7.982.522	1,78	163	0,83	7.983.306	1,80	
50 - 52	152	0,77	7.755.015	1,73	152	0,77	7.729.111	1,74	
52 - 54	145	0,73	7.688.945	1,72	145	0,73	7.707.700	1,74	
54 - 56	131	0,66	7.193.721	1,61	131	0,66	7.146.461	1,61	
56 - 58	103	0,52	5.865.696	1,31	103	0,52	5.792.501	1,31	
58 - 60	92	0,46	5.430.623	1,21	92	0,47	5.366.028	1,21	
60 - 62	80	0,40	4.873.957	1,09	80	0,40	4.846.340	1,09	
62 - 64	84	0,42	5.283.553	1,18	84	0,43	5.241.330	1,18	
64 - 66	59	0,30	3.827.383	0,85	59	0,30	3.841.493	0,87	
66 - 68	55	0,28	3.682.563	0,82	55	0,28	3.672.497	0,83	
68 - 70	52	0,26	3.586.574	0,80	51	0,26	3.517.230	0,79	
70 - 72	41	0,21	2.911.800	0,65	41	0,21	2.878.607	0,65	
72 - 74	39	0,20	2.849.572	0,64	39	0,20	2.844.848	0,64	
74 - 76	30	0,15	2.248.771	0,50	30	0,15	2.214.379	0,50	
76 - 78	30	0,15	2.308.877	0,52	30	0,15	2.329.410	0,53	
78 - 80	23	0,12	1.813.760	0,40	23	0,12	1.808.966	0,41	
80 - 82	11	0,06	892.259	0,20	11	0,06	891.908	0,20	
82 - 84	17	0,09	1.405.780	0,31	17	0,09	1.405.130	0,32	
84 - 86	21	0,11	1.783.387	0,40	21	0,11	1.785.264	0,40	
86 - 88	13	0,07	1.128.068	0,25	13	0,07	1.120.384	0,25	
88 - 90	12	0,06	1.065.425	0,24	12	0,06	1.068.771	0,24	
90 - 92	12	0,06	1.093.081	0,24	12	0,06	1.078.490	0,24	
92 - 94	6	0,03	558.153	0,12	6	0,03	553.317	0,12	
94 - 96	6	0,03	569.544	0,13	6	0,03	564.803	0,13	
96 - 98	9	0,05	875.694	0,20	9	0,05	876.453	0,20	
98 - 100	2	0,01	197.570	0,04	2	0,01	197.570	0,04	
100 en meer	106	0,53	16.128.104	3,60	106	0,54	15.386.370	3,47	

(niet inbegrepen 73 aangiften met nul inkomen)

Inkomsten van onroerende goederen				Inkomsten van kapitalen en roerende goederen				Diverse inkomsten			
Aantal	%	Bedrag	%	Aantal	%	Bedrag	%	Aantal	%	Bedrag	%
12.178.230	100,00	9.365	100,00	72.614	100,00	48	100,00	598.493	100,00	234	100,00
22.155	0,18	34	0,36	5.324	7,33	6	12,50	33.162	5,54	32	13,68
36.818	0,30	46	0,49	2.194	3,02	2	4,17	94.991	15,87	47	20,09
85.843	0,70	97	1,04	4.001	5,51	2	4,17	34.778	5,81	16	6,84
248.658	2,04	411	4,39	18.617	25,64	8	16,67	72.353	12,09	18	7,69
452.222	3,71	555	5,93	14.195	19,55	8	16,67	29.618	4,95	12	5,13
485.180	3,98	629	6,72	13.006	17,91	13	27,08	36.484	6,10	18	7,69
557.877	4,58	561	5,99	11.590	15,96	4	8,33	20.584	3,44	7	2,99
463.955	3,81	510	5,45	1.476	2,03	1	2,08	55.073	9,20	12	5,13
622.424	5,11	522	5,57	600	0,83	1	2,08	16.993	2,84	6	2,56
527.303	4,33	486	5,19	743	1,02	1	2,08	16.019	2,68	6	2,56
585.817	4,81	495	5,29	0	0,00	0	0,00	16.196	2,71	10	4,27
693.861	5,70	481	5,14	0	0,00	0	0,00	7.323	1,22	3	1,28
493.148	4,05	441	4,71	0	0,00	0	0,00	5.428	0,91	2	0,85
556.693	4,57	432	4,61	0	0,00	0	0,00	7.103	1,19	5	2,14
433.882	3,56	343	3,66	0	0,00	0	0,00	17.970	3,00	4	1,71
424.449	3,49	321	3,43	0	0,00	0	0,00	13.911	2,32	4	1,71
428.363	3,52	300	3,20	0	0,00	0	0,00	0	0,00	0	0,00
430.219	3,53	316	3,37	0	0,00	0	0,00	716	0,12	3	1,28
412.351	3,39	257	2,74	0	0,00	0	0,00	40	0,01	1	0,43
318.784	2,62	230	2,46	800	1,10	1	2,08	36.330	6,07	3	1,28
317.789	2,61	231	2,47	0	0,00	0	0,00	175	0,03	1	0,43
274.184	2,25	186	1,99	0	0,00	0	0,00	2.786	0,47	3	1,28
308.428	2,53	171	1,83	0	0,00	0	0,00	3.684	0,62	2	0,85
294.631	2,42	160	1,71	0	0,00	0	0,00	85	0,01	1	0,43
205.588	1,69	123	1,31	0	0,00	0	0,00	1.533	0,26	2	0,85
197.145	1,62	116	1,24	0	0,00	0	0,00	9.201	1,54	3	1,28
139.549	1,15	107	1,14	0	0,00	0	0,00	583	0,10	1	0,43
200.894	1,65	105	1,12	0	0,00	0	0,00	763	0,13	2	0,85
213.031	1,75	85	0,91	0	0,00	0	0,00	1.098	0,18	1	0,43
157.038	1,29	66	0,70	0	0,00	0	0,00	293	0,05	1	0,43
120.401	0,99	66	0,70	0	0,00	0	0,00	0	0,00	0	0,00
174.468	1,43	63	0,67	0	0,00	0	0,00	0	0,00	0	0,00
57.853	0,48	44	0,47	0	0,00	0	0,00	571	0,10	2	0,85
77.948	0,64	43	0,46	0	0,00	0	0,00	3.721	0,62	2	0,85
123.183	1,01	41	0,44	0	0,00	0	0,00	0	0,00	0	0,00
70.090	0,58	34	0,36	0	0,00	0	0,00	0	0,00	0	0,00
53.503	0,44	31	0,33	0	0,00	0	0,00	0	0,00	0	0,00
43.419	0,36	21	0,22	0	0,00	0	0,00	0	0,00	0	0,00
37.564	0,31	23	0,25	0	0,00	0	0,00	0	0,00	0	0,00
31.796	0,26	17	0,18	68	0,09	1	2,08	0	0,00	0	0,00
11.068	0,09	10	0,11	0	0,00	0	0,00	0	0,00	0	0,00
20.343	0,17	13	0,14	0	0,00	0	0,00	360	0,06	1	0,43
18.143	0,15	16	0,17	0	0,00	0	0,00	0	0,00	0	0,00
29.512	0,24	11	0,12	0	0,00	0	0,00	0	0,00	0	0,00
11.047	0,09	8	0,09	0	0,00	0	0,00	0	0,00	0	0,00
25.439	0,21	10	0,11	0	0,00	0	0,00	4.697	0,78	1	0,43
8.594	0,07	3	0,03	0	0,00	0	0,00	0	0,00	0	0,00
10.609	0,09	5	0,05	0	0,00	0	0,00	0	0,00	0	0,00
10.798	0,09	8	0,09	0	0,00	0	0,00	0	0,00	0	0,00
2.331	0,02	1	0,01	0	0,00	0	0,00	0	0,00	0	0,00
651.842	5,35	80	0,85	0	0,00	0	0,00	53.871	9,00	2	0,85

Structuur van het totaal belastbaar netto-inkomen per arrondissement - vervolg

Aantal aangiften en bedragen (in euro) per klasse van het belastbaar netto-inkomen

Arrondissement Marche-en-Famenne

Inkomens- klasse	Totaal belastbaar netto-inkomen				Bedrijfsinkomsten				
	2000 €	Aantal	%	Bedrag	%	Aantal	%	Bedrag	%
Totaal	27.385	100,00	566.428.502	100,00	27.210	100,00	562.149.058	100,00	
Minder dan 2	1.937	7,07	1.571.921	0,28	1.849	6,80	1.485.786	0,26	
2 - 4	764	2,79	2.324.834	0,41	727	2,67	2.114.789	0,38	
4 - 6	779	2,84	3.895.727	0,69	762	2,80	3.780.300	0,67	
6 - 8	1.363	4,98	9.806.612	1,73	1.351	4,97	9.645.499	1,72	
8 - 10	2.087	7,62	18.872.143	3,33	2.076	7,63	18.607.962	3,31	
10 - 12	2.683	9,80	29.334.891	5,18	2.679	9,85	28.973.118	5,15	
12 - 14	2.000	7,30	25.934.300	4,58	2.000	7,35	25.473.729	4,53	
14 - 16	1.751	6,39	26.254.017	4,64	1.751	6,44	25.886.177	4,60	
16 - 18	1.726	6,30	29.304.238	5,17	1.725	6,34	29.184.067	5,19	
18 - 20	1.644	6,00	31.198.311	5,51	1.643	6,04	31.022.469	5,52	
20 - 22	1.416	5,17	29.684.207	5,24	1.415	5,20	29.519.950	5,25	
22 - 24	1.228	4,48	28.194.634	4,98	1.228	4,51	28.107.607	5,00	
24 - 26	1.067	3,90	26.662.181	4,71	1.067	3,92	26.611.670	4,73	
26 - 28	784	2,86	21.153.778	3,73	784	2,88	21.099.002	3,75	
28 - 30	767	2,80	22.232.060	3,92	767	2,82	22.109.673	3,93	
30 - 32	635	2,32	19.659.480	3,47	635	2,33	19.629.603	3,49	
32 - 34	531	1,94	17.513.604	3,09	531	1,95	17.470.599	3,11	
34 - 36	509	1,86	17.800.300	3,14	509	1,87	17.796.878	3,17	
36 - 38	441	1,61	16.294.762	2,88	441	1,62	16.273.196	2,89	
38 - 40	416	1,52	16.217.698	2,86	416	1,53	16.193.840	2,88	
40 - 42	327	1,19	13.375.815	2,36	327	1,20	13.380.901	2,38	
42 - 44	267	0,97	11.474.758	2,03	267	0,98	11.466.806	2,04	
44 - 46	257	0,94	11.580.073	2,04	257	0,94	11.606.199	2,06	
46 - 48	254	0,93	11.928.305	2,11	254	0,93	11.934.018	2,12	
48 - 50	221	0,81	10.822.515	1,91	220	0,81	10.702.965	1,90	
50 - 52	187	0,68	9.538.827	1,68	187	0,69	9.436.644	1,68	
52 - 54	185	0,68	9.798.110	1,73	185	0,68	9.841.164	1,75	
54 - 56	135	0,49	7.405.532	1,31	135	0,50	7.397.626	1,32	
56 - 58	123	0,45	7.003.538	1,24	123	0,45	6.987.332	1,24	
58 - 60	76	0,28	4.472.060	0,79	75	0,28	4.369.762	0,78	
60 - 62	98	0,36	5.977.293	1,06	98	0,36	5.988.051	1,07	
62 - 64	94	0,34	5.915.718	1,04	94	0,35	5.888.391	1,05	
64 - 66	68	0,25	4.427.855	0,78	68	0,25	4.415.820	0,79	
66 - 68	59	0,22	3.956.733	0,70	59	0,22	3.943.677	0,70	
68 - 70	48	0,18	3.310.025	0,58	48	0,18	3.274.778	0,58	
70 - 72	58	0,21	4.109.067	0,73	58	0,21	4.112.024	0,73	
72 - 74	38	0,14	2.770.634	0,49	38	0,14	2.750.952	0,49	
74 - 76	44	0,16	3.302.756	0,58	44	0,16	3.292.069	0,59	
76 - 78	28	0,10	2.155.842	0,38	28	0,10	2.043.343	0,36	
78 - 80	28	0,10	2.211.251	0,39	28	0,10	2.182.559	0,39	
80 - 82	18	0,07	1.460.792	0,26	18	0,07	1.470.554	0,26	
82 - 84	21	0,08	1.744.262	0,31	21	0,08	1.713.446	0,30	
84 - 86	14	0,05	1.186.568	0,21	14	0,05	1.185.169	0,21	
86 - 88	11	0,04	953.425	0,17	11	0,04	953.583	0,17	
88 - 90	11	0,04	980.833	0,17	11	0,04	901.152	0,16	
90 - 92	18	0,07	1.636.618	0,29	18	0,07	1.627.792	0,29	
92 - 94	10	0,04	929.039	0,16	10	0,04	931.522	0,17	
94 - 96	12	0,04	1.139.143	0,20	12	0,04	1.143.386	0,20	
96 - 98	13	0,05	1.260.722	0,22	13	0,05	1.259.063	0,22	
98 - 100	8	0,03	790.112	0,14	8	0,03	787.403	0,14	
100 en meer	126	0,46	24.900.583	4,40	125	0,46	24.174.993	4,30	

(niet inbegrepen 1.938 aangiften met nul inkomen)

Inkomsten van onroerende goederen				Inkomsten van kapitalen en roerende goederen				Diverse inkomsten			
Aantal	%	Bedrag	%	Aantal	%	Bedrag	%	Aantal	%	Bedrag	%
15.317.055	100,00	10.860	100,00	131.635	100,00	80	100,00	920.159	100,00	376	100,00
54.281	0,35	80	0,74	10.367	7,88	15	18,75	70.783	7,69	59	15,69
121.758	0,79	85	0,78	4.885	3,71	3	3,75	147.286	16,01	72	19,15
134.159	0,88	127	1,17	2.874	2,18	4	5,00	71.446	7,76	25	6,65
257.530	1,68	336	3,09	35.092	26,66	12	15,00	73.469	7,98	24	6,38
515.774	3,37	537	4,94	13.433	10,20	8	10,00	93.733	10,19	25	6,65
723.941	4,73	710	6,54	14.503	11,02	12	15,00	82.367	8,95	31	8,24
799.357	5,22	625	5,76	24.385	18,52	14	17,50	59.769	6,50	18	4,79
753.831	4,92	544	5,01	6.476	4,92	6	7,50	64.309	6,99	20	5,32
660.540	4,31	586	5,40	15.305	11,63	5	6,25	28.558	3,10	9	2,39
783.436	5,11	639	5,88	0	0,00	0	0,00	35.306	3,84	9	2,39
822.796	5,37	603	5,55	4.315	3,28	1	1,25	13.995	1,52	10	2,66
677.619	4,42	575	5,29	0	0,00	0	0,00	17.240	1,87	6	1,60
695.164	4,54	542	4,99	0	0,00	0	0,00	4.639	0,50	4	1,06
527.689	3,45	445	4,10	0	0,00	0	0,00	8.094	0,88	6	1,60
702.246	4,58	474	4,36	0	0,00	0	0,00	16.967	1,84	8	2,13
523.944	3,42	396	3,65	0	0,00	0	0,00	10.406	1,13	4	1,06
567.024	3,70	349	3,21	0	0,00	0	0,00	2.142	0,23	2	0,53
524.456	3,42	353	3,25	0	0,00	0	0,00	13.265	1,44	3	0,80
499.913	3,26	310	2,85	0	0,00	0	0,00	4.786	0,52	3	0,80
423.608	2,77	294	2,71	0	0,00	0	0,00	1.018	0,11	2	0,53
336.763	2,20	247	2,27	0	0,00	0	0,00	8.424	0,92	4	1,06
322.787	2,11	207	1,91	0	0,00	0	0,00	4.715	0,51	4	1,06
281.139	1,84	192	1,77	0	0,00	0	0,00	4.709	0,51	3	0,80
265.529	1,73	190	1,75	0	0,00	0	0,00	13.142	1,43	3	0,80
335.450	2,19	166	1,53	0	0,00	0	0,00	6.418	0,70	4	1,06
364.370	2,38	157	1,45	0	0,00	0	0,00	3.787	0,41	4	1,06
202.318	1,32	150	1,38	0	0,00	0	0,00	160	0,02	1	0,27
162.374	1,06	113	1,04	0	0,00	0	0,00	0	0,00	0	0,00
158.976	1,04	103	0,95	0	0,00	0	0,00	2.280	0,25	1	0,27
129.111	0,84	64	0,59	0	0,00	0	0,00	43.455	4,72	1	0,27
126.681	0,83	76	0,70	0	0,00	0	0,00	372	0,04	1	0,27
174.386	1,14	80	0,74	0	0,00	0	0,00	0	0,00	0	0,00
117.843	0,77	55	0,51	0	0,00	0	0,00	600	0,07	2	0,53
100.918	0,66	51	0,47	0	0,00	0	0,00	0	0,00	0	0,00
87.889	0,57	35	0,32	0	0,00	0	0,00	4.769	0,52	2	0,53
74.318	0,49	44	0,41	0	0,00	0	0,00	625	0,07	1	0,27
52.068	0,34	25	0,23	0	0,00	0	0,00	0	0,00	0	0,00
48.489	0,32	37	0,34	0	0,00	0	0,00	951	0,10	1	0,27
108.244	0,71	23	0,21	0	0,00	0	0,00	0	0,00	0	0,00
63.554	0,41	22	0,20	0	0,00	0	0,00	2.196	0,24	1	0,27
26.089	0,17	14	0,13	0	0,00	0	0,00	0	0,00	0	0,00
55.445	0,36	18	0,17	0	0,00	0	0,00	0	0,00	0	0,00
14.217	0,09	11	0,10	0	0,00	0	0,00	0	0,00	0	0,00
16.714	0,11	9	0,08	0	0,00	0	0,00	0	0,00	0	0,00
97.899	0,64	8	0,07	0	0,00	0	0,00	0	0,00	0	0,00
27.727	0,18	15	0,14	0	0,00	0	0,00	2.921	0,32	1	0,27
20.910	0,14	9	0,08	0	0,00	0	0,00	0	0,00	0	0,00
22.271	0,15	10	0,09	0	0,00	0	0,00	0	0,00	0	0,00
22.425	0,15	13	0,12	0	0,00	0	0,00	0	0,00	0	0,00
7.365	0,05	5	0,05	0	0,00	0	0,00	0	0,00	0	0,00
723.720	4,72	101	0,93	0	0,00	0	0,00	1.057	0,11	2	0,53

Structuur van het totaal belastbaar netto-inkomen per arrondissement - vervolg

Aantal aangiften en bedragen (in euro) per klasse van het belastbaar netto-inkomen

Arrondissement Neufchâteau

Inkomens- klasse	Totaal belastbaar netto-inkomen				Bedrijfsinkomsten				
	2000 €	Aantal	%	Bedrag	%	Aantal	%	Bedrag	%
Totaal	27.649	100,00	609.350.775	100,00	27.572	100,00	606.130.671	100,00	
Minder dan 2	1.211	4,38	1.044.505	0,17	1.182	4,29	1.012.690	0,17	
2 - 4	624	2,26	1.881.871	0,31	612	2,22	1.835.614	0,30	
4 - 6	743	2,69	3.744.203	0,61	729	2,64	3.624.243	0,60	
6 - 8	1.297	4,69	9.380.822	1,54	1.290	4,68	9.245.398	1,53	
8 - 10	1.863	6,74	16.850.685	2,77	1.858	6,74	16.604.588	2,74	
10 - 12	2.573	9,31	28.240.396	4,63	2.570	9,32	27.820.259	4,59	
12 - 14	2.055	7,43	26.616.844	4,37	2.054	7,45	26.334.438	4,34	
14 - 16	1.899	6,87	28.512.677	4,68	1.897	6,88	28.214.278	4,65	
16 - 18	1.829	6,62	31.023.932	5,09	1.827	6,63	30.742.463	5,07	
18 - 20	1.757	6,35	33.357.894	5,47	1.757	6,37	33.226.841	5,48	
20 - 22	1.512	5,47	31.727.355	5,21	1.512	5,48	31.706.402	5,23	
22 - 24	1.346	4,87	30.941.948	5,08	1.345	4,88	30.927.120	5,10	
24 - 26	1.158	4,19	28.938.572	4,75	1.158	4,20	28.899.966	4,77	
26 - 28	922	3,33	24.885.677	4,08	922	3,34	24.848.191	4,10	
28 - 30	802	2,90	23.270.445	3,82	802	2,91	23.210.855	3,83	
30 - 32	668	2,42	20.687.152	3,39	668	2,42	20.727.506	3,42	
32 - 34	603	2,18	19.894.197	3,26	603	2,19	19.893.456	3,28	
34 - 36	529	1,91	18.513.146	3,04	529	1,92	18.518.205	3,06	
36 - 38	490	1,77	18.128.786	2,98	490	1,78	18.098.421	2,99	
38 - 40	423	1,53	16.494.864	2,71	423	1,53	16.558.065	2,73	
40 - 42	385	1,39	15.763.468	2,59	385	1,40	15.818.035	2,61	
42 - 44	364	1,32	15.651.599	2,57	364	1,32	15.693.752	2,59	
44 - 46	307	1,11	13.811.296	2,27	307	1,11	13.854.614	2,29	
46 - 48	267	0,97	12.549.939	2,06	267	0,97	12.475.804	2,06	
48 - 50	223	0,81	10.913.145	1,79	223	0,81	10.912.929	1,80	
50 - 52	207	0,75	10.565.683	1,73	207	0,75	10.515.134	1,73	
52 - 54	197	0,71	10.439.959	1,71	197	0,71	10.400.806	1,72	
54 - 56	169	0,61	9.290.697	1,52	169	0,61	9.297.416	1,53	
56 - 58	149	0,54	8.498.761	1,39	149	0,54	8.439.738	1,39	
58 - 60	121	0,44	7.125.996	1,17	121	0,44	7.116.908	1,17	
60 - 62	115	0,42	7.008.903	1,15	115	0,42	6.994.890	1,15	
62 - 64	101	0,37	6.346.092	1,04	101	0,37	6.351.755	1,05	
64 - 66	87	0,31	5.647.164	0,93	87	0,32	5.618.332	0,93	
66 - 68	68	0,25	4.560.246	0,75	68	0,25	4.561.188	0,75	
68 - 70	66	0,24	4.549.895	0,75	66	0,24	4.515.607	0,74	
70 - 72	51	0,18	3.621.635	0,59	51	0,18	3.626.434	0,60	
72 - 74	50	0,18	3.656.541	0,60	50	0,18	3.652.794	0,60	
74 - 76	40	0,14	2.997.014	0,49	40	0,15	3.021.350	0,50	
76 - 78	36	0,13	2.767.171	0,45	36	0,13	2.706.589	0,45	
78 - 80	40	0,14	3.163.139	0,52	40	0,15	3.168.233	0,52	
80 - 82	24	0,09	1.946.690	0,32	24	0,09	1.946.255	0,32	
82 - 84	26	0,09	2.157.009	0,35	26	0,09	2.157.379	0,36	
84 - 86	26	0,09	2.208.079	0,36	26	0,09	2.207.350	0,36	
86 - 88	13	0,05	1.130.126	0,19	13	0,05	1.120.021	0,18	
88 - 90	18	0,07	1.595.352	0,26	18	0,07	1.590.315	0,26	
90 - 92	15	0,05	1.363.649	0,22	15	0,05	1.359.141	0,22	
92 - 94	15	0,05	1.390.531	0,23	15	0,05	1.387.474	0,23	
94 - 96	14	0,05	1.330.287	0,22	14	0,05	1.329.378	0,22	
96 - 98	13	0,05	1.259.340	0,21	13	0,05	1.234.061	0,20	
98 - 100	2	0,01	198.907	0,03	2	0,01	203.025	0,03	
100 en meer	136	0,49	21.706.491	3,56	135	0,49	20.804.965	3,43	

(niet inbegrepen 432 aangiften met nul inkomen)

Inkomsten van onroerende goederen				Inkomsten van kapitalen en roerende goederen				Diverse inkomsten			
Aantal	%	Bedrag	%	Aantal	%	Bedrag	%	Aantal	%	Bedrag	%
14.060.567	100,00	11.617	100,00	55.044	100,00	46	100,00	991.923	100,00	274	100,00
29.882	0,21	37	0,32	4.106	7,46	9	19,57	27.754	2,80	23	8,39
49.739	0,35	41	0,35	5.305	9,64	2	4,35	55.290	5,57	25	9,12
103.443	0,74	112	0,96	6.468	11,75	5	10,87	88.065	8,88	24	8,76
256.610	1,83	352	3,03	3.974	7,22	6	13,04	56.044	5,65	19	6,93
536.998	3,82	541	4,66	12.881	23,40	10	21,74	51.233	5,17	22	8,03
712.211	5,07	760	6,54	17.465	31,73	6	13,04	64.702	6,52	25	9,12
590.140	4,20	605	5,21	1.303	2,37	5	10,87	65.340	6,59	24	8,76
682.869	4,86	603	5,19	0	0,00	0	0,00	49.419	4,98	9	3,28
715.354	5,09	647	5,57	0	0,00	0	0,00	63.370	6,39	13	4,74
738.433	5,25	708	6,09	520	0,94	1	2,17	13.626	1,37	6	2,19
644.708	4,59	668	5,75	0	0,00	0	0,00	35.886	3,62	10	3,65
682.707	4,86	624	5,37	0	0,00	0	0,00	33.839	3,41	8	2,92
646.316	4,60	575	4,95	0	0,00	0	0,00	5.557	0,56	5	1,82
602.151	4,28	514	4,42	0	0,00	0	0,00	5.754	0,58	7	2,55
573.640	4,08	461	3,97	2.051	3,73	1	2,17	30.131	3,04	5	1,82
435.922	3,10	410	3,53	0	0,00	0	0,00	8.325	0,84	4	1,46
512.999	3,65	401	3,45	0	0,00	0	0,00	800	0,08	1	0,36
456.370	3,25	367	3,16	0	0,00	0	0,00	344	0,03	1	0,36
484.983	3,45	347	2,99	0	0,00	0	0,00	824	0,08	2	0,73
311.167	2,21	300	2,58	0	0,00	0	0,00	3.417	0,34	5	1,82
369.997	2,63	274	2,36	0	0,00	0	0,00	5.120	0,52	4	1,46
308.570	2,19	265	2,28	0	0,00	0	0,00	2.785	0,28	5	1,82
328.407	2,34	246	2,12	0	0,00	0	0,00	1.200	0,12	1	0,36
354.192	2,52	198	1,70	0	0,00	0	0,00	13.939	1,41	1	0,36
247.553	1,76	171	1,47	0	0,00	0	0,00	3.066	0,31	2	0,73
269.914	1,92	153	1,32	0	0,00	0	0,00	112	0,01	2	0,73
253.421	1,80	153	1,32	0	0,00	0	0,00	708	0,07	2	0,73
177.926	1,27	117	1,01	0	0,00	0	0,00	0	0,00	0	0,00
234.176	1,67	119	1,02	0	0,00	0	0,00	236	0,02	1	0,36
169.075	1,20	93	0,80	0	0,00	0	0,00	751	0,08	1	0,36
152.208	1,08	88	0,76	0	0,00	0	0,00	2.411	0,24	2	0,73
130.027	0,92	74	0,64	0	0,00	0	0,00	1.774	0,18	2	0,73
94.824	0,67	73	0,63	0	0,00	0	0,00	0	0,00	0	0,00
71.471	0,51	58	0,50	0	0,00	0	0,00	0	0,00	0	0,00
134.457	0,96	54	0,46	0	0,00	0	0,00	0	0,00	0	0,00
80.709	0,57	45	0,39	0	0,00	0	0,00	0	0,00	0	0,00
50.085	0,36	35	0,30	971	1,76	1	2,17	0	0,00	0	0,00
38.398	0,27	32	0,28	0	0,00	0	0,00	454	0,05	1	0,36
107.126	0,76	25	0,22	0	0,00	0	0,00	749	0,08	1	0,36
58.815	0,42	29	0,25	0	0,00	0	0,00	586	0,06	1	0,36
21.170	0,15	16	0,14	0	0,00	0	0,00	0	0,00	0	0,00
38.872	0,28	21	0,18	0	0,00	0	0,00	0	0,00	0	0,00
41.666	0,30	23	0,20	0	0,00	0	0,00	0	0,00	0	0,00
14.239	0,10	8	0,07	0	0,00	0	0,00	104	0,01	1	0,36
23.278	0,17	15	0,13	0	0,00	0	0,00	441	0,04	1	0,36
27.362	0,19	12	0,10	0	0,00	0	0,00	5.016	0,51	1	0,36
15.737	0,11	11	0,09	0	0,00	0	0,00	0	0,00	0	0,00
23.508	0,17	13	0,11	0	0,00	0	0,00	165	0,02	1	0,36
61.783	0,44	12	0,10	0	0,00	0	0,00	0	0,00	0	0,00
7.214	0,05	2	0,02	0	0,00	0	0,00	0	0,00	0	0,00
387.745	2,76	109	0,94	0	0,00	0	0,00	292.586	29,50	6	2,19

Structuur van het totaal belastbaar netto-inkomen per arrondissement - vervolg

Aantal aangiften en bedragen (in euro) per klasse van het belastbaar netto-inkomen

Arrondissement Virton

Inkomens- klasse	Totaal belastbaar netto-inkomen				Bedrijfsinkomsten				
	2000 €	Aantal	%	Bedrag	%	Aantal	%	Bedrag	%
Totaal	22.153	100,00	587.370.796	100,00	22.101	100,00	580.862.186	100,00	
Minder dan 2	537	2,42	512.480	0,09	526	2,38	515.777	0,09	
2 - 4	414	1,87	1.255.092	0,21	403	1,82	1.231.318	0,21	
4 - 6	423	1,91	2.112.303	0,36	416	1,88	2.067.332	0,36	
6 - 8	613	2,77	4.357.670	0,74	606	2,74	4.254.051	0,73	
8 - 10	885	3,99	8.006.067	1,36	880	3,98	7.790.689	1,34	
10 - 12	1.421	6,41	15.696.395	2,67	1.414	6,40	15.412.564	2,65	
12 - 14	1.658	7,48	21.543.149	3,67	1.658	7,50	21.309.916	3,67	
14 - 16	1.564	7,06	23.477.103	4,00	1.563	7,07	23.237.206	4,00	
16 - 18	1.518	6,85	25.779.511	4,39	1.517	6,86	25.578.729	4,40	
18 - 20	1.421	6,41	26.998.903	4,60	1.421	6,43	26.786.471	4,61	
20 - 22	1.294	5,84	27.167.892	4,63	1.293	5,85	27.056.559	4,66	
22 - 24	1.145	5,17	26.290.741	4,48	1.145	5,18	26.220.894	4,51	
24 - 26	1.035	4,67	25.812.173	4,39	1.035	4,68	25.777.322	4,44	
26 - 28	862	3,89	23.246.745	3,96	862	3,90	23.195.693	3,99	
28 - 30	758	3,42	21.977.398	3,74	758	3,43	22.004.043	3,79	
30 - 32	680	3,07	21.071.394	3,59	680	3,08	21.020.719	3,62	
32 - 34	621	2,80	20.513.284	3,49	621	2,81	20.459.615	3,52	
34 - 36	569	2,57	19.904.366	3,39	569	2,57	19.854.828	3,42	
36 - 38	485	2,19	17.954.553	3,06	485	2,19	17.922.123	3,09	
38 - 40	446	2,01	17.364.872	2,96	445	2,01	17.303.042	2,98	
40 - 42	376	1,70	15.391.661	2,62	376	1,70	15.336.492	2,64	
42 - 44	339	1,53	14.571.357	2,48	339	1,53	14.549.636	2,50	
44 - 46	289	1,30	12.997.269	2,21	289	1,31	12.985.788	2,24	
46 - 48	274	1,24	12.859.348	2,19	274	1,24	12.909.862	2,22	
48 - 50	259	1,17	12.692.114	2,16	259	1,17	12.643.580	2,18	
50 - 52	224	1,01	11.421.311	1,94	224	1,01	11.424.649	1,97	
52 - 54	192	0,87	10.161.442	1,73	192	0,87	10.166.266	1,75	
54 - 56	194	0,88	10.667.211	1,82	194	0,88	10.618.786	1,83	
56 - 58	173	0,78	9.858.994	1,68	173	0,78	9.879.659	1,70	
58 - 60	150	0,68	8.844.277	1,51	150	0,68	8.839.620	1,52	
60 - 62	115	0,52	7.007.110	1,19	115	0,52	7.017.698	1,21	
62 - 64	106	0,48	6.676.941	1,14	106	0,48	6.701.503	1,15	
64 - 66	118	0,53	7.654.413	1,30	118	0,53	7.643.101	1,32	
66 - 68	101	0,46	6.757.229	1,15	101	0,46	6.769.081	1,17	
68 - 70	81	0,37	5.574.471	0,95	81	0,37	5.587.646	0,96	
70 - 72	94	0,42	6.669.805	1,14	94	0,43	6.646.398	1,14	
72 - 74	78	0,35	5.692.841	0,97	78	0,35	5.693.896	0,98	
74 - 76	55	0,25	4.124.525	0,70	55	0,25	4.117.942	0,71	
76 - 78	54	0,24	4.160.239	0,71	54	0,24	4.157.022	0,72	
78 - 80	58	0,26	4.577.878	0,78	58	0,26	4.581.547	0,79	
80 - 82	42	0,19	3.402.456	0,58	42	0,19	3.389.578	0,58	
82 - 84	45	0,20	3.731.021	0,64	45	0,20	3.730.157	0,64	
84 - 86	34	0,15	2.888.965	0,49	34	0,15	2.890.822	0,50	
86 - 88	27	0,12	2.352.198	0,40	27	0,12	2.338.098	0,40	
88 - 90	30	0,14	2.665.055	0,45	30	0,14	2.670.969	0,46	
90 - 92	17	0,08	1.544.408	0,26	17	0,08	1.546.963	0,27	
92 - 94	21	0,09	1.952.480	0,33	21	0,10	1.950.065	0,34	
94 - 96	19	0,09	1.802.562	0,31	19	0,09	1.810.853	0,31	
96 - 98	16	0,07	1.553.060	0,26	16	0,07	1.556.841	0,27	
98 - 100	15	0,07	1.486.871	0,25	15	0,07	1.500.284	0,26	
100 en meer	208	0,94	34.589.193	5,89	208	0,94	30.208.493	5,20	

(niet inbegrepen 65 aangiften met nul inkomen)

Inkomsten van onroerende goederen				Inkomsten van kapitalen en roerende goederen				Diverse inkomsten			
Aantal	%	Bedrag	%	Aantal	%	Bedrag	%	Aantal	%	Bedrag	%
10.600.438	100,00	8.938	100,00	88.127	100,00	35	100,00	540.787	100,00	165	100,00
11.975	0,11	20	0,22	325	0,37	3	8,57	4.214	0,78	4	2,42
33.066	0,31	25	0,28	4.479	5,08	2	5,71	23.999	4,44	11	6,67
60.848	0,57	55	0,62	4.074	4,62	3	8,57	33.532	6,20	11	6,67
110.402	1,04	152	1,70	1.169	1,33	4	11,43	81.436	15,06	24	14,55
238.582	2,25	261	2,92	14.245	16,16	7	20,00	88.693	16,40	18	10,91
386.525	3,65	391	4,37	30.260	34,34	9	25,71	84.907	15,70	22	13,33
511.816	4,83	434	4,86	1.578	1,79	1	2,86	31.180	5,77	12	7,27
449.927	4,24	407	4,55	12.446	14,12	3	8,57	45.210	8,36	11	6,67
464.200	4,38	445	4,98	0	0,00	0	0,00	17.423	3,22	5	3,03
551.758	5,21	482	5,39	762	0,86	1	2,86	18.563	3,43	5	3,03
487.084	4,59	487	5,45	18.704	21,22	1	2,86	4.568	0,84	2	1,21
497.765	4,70	460	5,15	0	0,00	0	0,00	448	0,08	1	0,61
396.844	3,74	430	4,81	85	0,10	1	2,86	9.739	1,80	2	1,21
415.992	3,92	420	4,70	0	0,00	0	0,00	3.141	0,58	4	2,42
405.989	3,83	366	4,09	0	0,00	0	0,00	4.749	0,88	4	2,42
409.003	3,86	367	4,11	0	0,00	0	0,00	3.056	0,57	5	3,03
367.749	3,47	326	3,65	0	0,00	0	0,00	2.877	0,53	1	0,61
409.608	3,86	334	3,74	0	0,00	0	0,00	0	0,00	0	0,00
353.227	3,33	306	3,42	0	0,00	0	0,00	4.685	0,87	3	1,82
358.043	3,38	291	3,26	0	0,00	0	0,00	19.284	3,57	2	1,21
321.346	3,03	247	2,76	0	0,00	0	0,00	10.726	1,98	3	1,82
306.416	2,89	220	2,46	0	0,00	0	0,00	1.647	0,30	1	0,61
256.360	2,42	176	1,97	0	0,00	0	0,00	0	0,00	0	0,00
195.152	1,84	195	2,18	0	0,00	0	0,00	0	0,00	0	0,00
262.742	2,48	180	2,01	0	0,00	0	0,00	33	0,01	1	0,61
162.539	1,53	156	1,75	0	0,00	0	0,00	6.065	1,12	1	0,61
209.572	1,98	136	1,52	0	0,00	0	0,00	100	0,02	1	0,61
229.623	2,17	118	1,32	0	0,00	0	0,00	679	0,13	2	1,21
148.975	1,41	117	1,31	0	0,00	0	0,00	1.006	0,19	1	0,61
138.006	1,30	92	1,03	0	0,00	0	0,00	0	0,00	0	0,00
96.015	0,91	75	0,84	0	0,00	0	0,00	0	0,00	0	0,00
83.442	0,79	65	0,73	0	0,00	0	0,00	0	0,00	0	0,00
119.458	1,13	76	0,85	0	0,00	0	0,00	0	0,00	0	0,00
78.655	0,74	60	0,67	0	0,00	0	0,00	0	0,00	0	0,00
64.220	0,61	46	0,51	0	0,00	0	0,00	0	0,00	0	0,00
90.769	0,86	59	0,66	0	0,00	0	0,00	31.162	5,76	1	0,61
65.924	0,62	48	0,54	0	0,00	0	0,00	0	0,00	0	0,00
88.211	0,83	40	0,45	0	0,00	0	0,00	1.789	0,33	2	1,21
86.574	0,82	38	0,43	0	0,00	0	0,00	2.138	0,40	1	0,61
66.827	0,63	41	0,46	0	0,00	0	0,00	0	0,00	0	0,00
35.629	0,34	28	0,31	0	0,00	0	0,00	0	0,00	0	0,00
55.430	0,52	32	0,36	0	0,00	0	0,00	0	0,00	0	0,00
43.123	0,41	23	0,26	0	0,00	0	0,00	0	0,00	0	0,00
43.996	0,42	18	0,20	0	0,00	0	0,00	378	0,07	1	0,61
23.748	0,22	20	0,22	0	0,00	0	0,00	62	0,01	1	0,61
12.450	0,12	9	0,10	0	0,00	0	0,00	0	0,00	0	0,00
9.138	0,09	8	0,09	0	0,00	0	0,00	0	0,00	0	0,00
11.240	0,11	8	0,09	0	0,00	0	0,00	0	0,00	0	0,00
14.144	0,13	9	0,10	0	0,00	0	0,00	0	0,00	0	0,00
15.989	0,15	10	0,11	0	0,00	0	0,00	0	0,00	0	0,00
344.322	3,25	129	1,44	0	0,00	0	0,00	3.298	0,61	2	1,21

Structuur van het totaal belastbaar netto-inkomen per arrondissement - vervolg

Aantal aangiften en bedragen (in euro) per klasse van het belastbaar netto-inkomen

Arrondissement Dinant

Inkomens- klasse	Totaal belastbaar netto-inkomen				Bedrijfsinkomsten				
	2000 €	Aantal	%	Bedrag	%	Aantal	%	Bedrag	%
Totaal	46.555	100,00	1.080.481.143	100,00	46.369	100,00	1.072.136.291	100,00	
Minder dan 2	1.097	2,36	1.026.891	0,10	1.059	2,28	981.626	0,09	
2 - 4	941	2,02	2.831.436	0,26	909	1,96	2.713.229	0,25	
4 - 6	1.158	2,49	5.764.513	0,53	1.122	2,42	5.469.884	0,51	
6 - 8	1.653	3,55	11.761.598	1,09	1.625	3,50	11.441.333	1,07	
8 - 10	2.530	5,43	23.029.709	2,13	2.513	5,42	22.479.586	2,10	
10 - 12	4.010	8,61	44.235.240	4,09	4.002	8,63	43.563.480	4,06	
12 - 14	3.977	8,54	51.548.053	4,77	3.971	8,56	50.752.824	4,73	
14 - 16	3.564	7,66	53.460.039	4,95	3.561	7,68	52.930.495	4,94	
16 - 18	3.335	7,16	56.655.111	5,24	3.329	7,18	56.177.584	5,24	
18 - 20	3.109	6,68	59.038.275	5,46	3.108	6,70	58.778.912	5,48	
20 - 22	2.711	5,82	56.830.162	5,26	2.710	5,84	56.499.757	5,27	
22 - 24	2.544	5,46	58.391.418	5,40	2.540	5,48	58.178.337	5,43	
24 - 26	2.052	4,41	51.241.822	4,74	2.051	4,42	50.845.621	4,74	
26 - 28	1.714	3,68	46.224.917	4,28	1.713	3,69	46.082.471	4,30	
28 - 30	1.312	2,82	38.035.072	3,52	1.312	2,83	37.916.837	3,54	
30 - 32	1.322	2,84	41.004.871	3,80	1.322	2,85	40.862.002	3,81	
32 - 34	1.104	2,37	36.421.219	3,37	1.104	2,38	36.349.765	3,39	
34 - 36	965	2,07	33.787.409	3,13	964	2,08	33.696.310	3,14	
36 - 38	865	1,86	31.993.567	2,96	865	1,87	31.872.757	2,97	
38 - 40	726	1,56	28.302.623	2,62	726	1,57	28.192.478	2,63	
40 - 42	696	1,50	28.544.630	2,64	694	1,50	28.475.298	2,66	
42 - 44	586	1,26	25.177.285	2,33	586	1,26	25.011.455	2,33	
44 - 46	536	1,15	24.100.598	2,23	536	1,16	24.079.398	2,25	
46 - 48	476	1,02	22.385.445	2,07	476	1,03	22.294.848	2,08	
48 - 50	415	0,89	20.326.774	1,88	415	0,89	20.284.871	1,89	
50 - 52	379	0,81	19.324.311	1,79	379	0,82	19.252.915	1,80	
52 - 54	296	0,64	15.676.248	1,45	296	0,64	15.629.398	1,46	
54 - 56	294	0,63	16.175.625	1,50	294	0,63	16.021.249	1,49	
56 - 58	267	0,57	15.209.901	1,41	267	0,58	15.150.087	1,41	
58 - 60	209	0,45	12.343.495	1,14	209	0,45	12.219.842	1,14	
60 - 62	189	0,41	11.521.197	1,07	189	0,41	11.450.868	1,07	
62 - 64	164	0,35	10.318.838	0,96	164	0,35	10.226.590	0,95	
64 - 66	171	0,37	11.110.691	1,03	171	0,37	11.109.869	1,04	
66 - 68	142	0,31	9.509.774	0,88	142	0,31	9.384.558	0,88	
68 - 70	112	0,24	7.725.192	0,71	112	0,24	7.663.901	0,71	
70 - 72	80	0,17	5.673.714	0,53	80	0,17	5.646.336	0,53	
72 - 74	76	0,16	5.545.822	0,51	76	0,16	5.559.774	0,52	
74 - 76	67	0,14	5.016.638	0,46	67	0,14	5.017.301	0,47	
76 - 78	64	0,14	4.929.726	0,46	64	0,14	4.834.375	0,45	
78 - 80	55	0,12	4.351.133	0,40	55	0,12	4.246.228	0,40	
80 - 82	62	0,13	5.017.512	0,46	62	0,13	4.939.674	0,46	
82 - 84	50	0,11	4.148.852	0,38	50	0,11	4.158.383	0,39	
84 - 86	38	0,08	3.231.508	0,30	38	0,08	3.159.464	0,29	
86 - 88	41	0,09	3.571.608	0,33	41	0,09	3.497.793	0,33	
88 - 90	34	0,07	3.025.506	0,28	34	0,07	3.017.242	0,28	
90 - 92	23	0,05	2.092.996	0,19	23	0,05	2.090.463	0,19	
92 - 94	31	0,07	2.883.892	0,27	31	0,07	2.857.365	0,27	
94 - 96	14	0,03	1.329.639	0,12	14	0,03	1.337.247	0,12	
96 - 98	14	0,03	1.360.862	0,13	14	0,03	1.361.837	0,13	
98 - 100	15	0,03	1.486.034	0,14	15	0,03	1.474.763	0,14	
100 en meer	270	0,58	45.781.752	4,24	269	0,58	44.897.611	4,19	

(niet inbegrepen 390 aangiften met nul inkomen)

Inkomsten van onroerende goederen				Inkomsten van kapitalen en roerende goederen				Diverse inkomsten			
Aantal	%	Bedrag	%	Aantal	%	Bedrag	%	Aantal	%	Bedrag	%
29.400.845	100,00	20.864	100,00	243.367	100,00	104	100,00	1.607.595	100,00	535	100,00
70.102	0,24	76	0,36	10.415	4,28	17	16,35	19.277	1,20	20	3,74
120.457	0,41	101	0,48	16.312	6,70	7	6,73	82.072	5,11	39	7,29
229.922	0,78	173	0,83	42.741	17,56	14	13,46	182.549	11,36	56	10,47
450.186	1,53	459	2,20	42.748	17,57	15	14,42	173.350	10,78	46	8,60
958.151	3,26	851	4,08	22.360	9,19	14	13,46	153.344	9,54	52	9,72
1.263.790	4,30	1.267	6,07	16.366	6,72	11	10,58	129.891	8,08	54	10,09
1.312.255	4,46	1.139	5,46	51.453	21,14	10	9,62	126.076	7,84	37	6,92
1.296.761	4,41	1.161	5,56	24.068	9,89	8	7,69	61.061	3,80	20	3,74
1.461.681	4,97	1.181	5,66	16.136	6,63	5	4,81	79.731	4,96	28	5,23
1.359.775	4,62	1.233	5,91	696	0,29	2	1,92	85.008	5,29	22	4,11
1.468.126	4,99	1.223	5,86	0	0,00	0	0,00	45.360	2,82	23	4,30
1.417.066	4,82	1.202	5,76	0	0,00	0	0,00	24.066	1,50	12	2,24
1.538.982	5,23	1.110	5,32	72	0,03	1	0,96	7.639	0,48	8	1,50
1.276.891	4,34	922	4,42	0	0,00	0	0,00	9.672	0,60	8	1,50
1.129.301	3,84	800	3,83	0	0,00	0	0,00	22.761	1,42	12	2,24
1.137.346	3,87	833	3,99	0	0,00	0	0,00	16.577	1,03	7	1,31
944.580	3,21	721	3,46	0	0,00	0	0,00	17.375	1,08	4	0,75
921.091	3,13	654	3,13	0	0,00	0	0,00	17.884	1,11	5	0,93
942.244	3,20	627	3,01	0	0,00	0	0,00	16.738	1,04	6	1,12
810.719	2,76	512	2,45	0	0,00	0	0,00	9.656	0,60	4	0,75
810.943	2,76	508	2,43	0	0,00	0	0,00	3.721	0,23	3	0,56
786.869	2,68	453	2,17	0	0,00	0	0,00	15.681	0,98	4	0,75
591.674	2,01	413	1,98	0	0,00	0	0,00	1.150	0,07	4	0,75
560.364	1,91	364	1,74	0	0,00	0	0,00	2.504	0,16	3	0,56
517.854	1,76	333	1,60	0	0,00	0	0,00	6.760	0,42	7	1,31
494.869	1,68	310	1,49	0	0,00	0	0,00	275	0,02	2	0,37
388.611	1,32	238	1,14	0	0,00	0	0,00	18.332	1,14	5	0,93
493.060	1,68	235	1,13	0	0,00	0	0,00	3.014	0,19	3	0,56
359.138	1,22	211	1,01	0	0,00	0	0,00	1.345	0,08	2	0,37
372.923	1,27	165	0,79	0	0,00	0	0,00	4.283	0,27	3	0,56
301.629	1,03	149	0,71	0	0,00	0	0,00	2.072	0,13	1	0,19
267.325	0,91	137	0,66	0	0,00	0	0,00	3.299	0,21	4	0,75
219.024	0,74	136	0,65	0	0,00	0	0,00	0	0,00	0	0,00
279.260	0,95	108	0,52	0	0,00	0	0,00	1.318	0,08	3	0,56
168.443	0,57	93	0,45	0	0,00	0	0,00	24.085	1,50	5	0,93
134.338	0,46	67	0,32	0	0,00	0	0,00	1.068	0,07	3	0,56
141.677	0,48	65	0,31	0	0,00	0	0,00	2.810	0,17	2	0,37
90.754	0,31	51	0,24	0	0,00	0	0,00	0	0,00	0	0,00
131.329	0,45	48	0,23	0	0,00	0	0,00	58	0,00	1	0,19
192.749	0,66	46	0,22	0	0,00	0	0,00	0	0,00	0	0,00
159.792	0,54	56	0,27	0	0,00	0	0,00	3.076	0,19	2	0,37
74.402	0,25	40	0,19	0	0,00	0	0,00	216	0,01	1	0,19
139.241	0,47	32	0,15	0	0,00	0	0,00	1.781	0,11	1	0,19
126.623	0,43	35	0,17	0	0,00	0	0,00	3.907	0,24	3	0,56
53.108	0,18	28	0,13	0	0,00	0	0,00	0	0,00	0	0,00
31.339	0,11	18	0,09	0	0,00	0	0,00	10.320	0,64	1	0,19
89.957	0,31	25	0,12	0	0,00	0	0,00	0	0,00	0	0,00
29.483	0,10	13	0,06	0	0,00	0	0,00	0	0,00	0	0,00
28.221	0,10	13	0,06	0	0,00	0	0,00	922	0,06	1	0,19
23.762	0,08	12	0,06	0	0,00	0	0,00	4.275	0,27	1	0,19
1.232.658	4,19	217	1,04	0	0,00	0	0,00	211.236	13,14	7	1,31

Structuur van het totaal belastbaar netto-inkomen per arrondissement - vervolg

Aantal aangiften en bedragen (in euro) per klasse van het belastbaar netto-inkomen

Arrondissement Namen

Inkomens- klasse	Totaal belastbaar netto-inkomen				Bedrijfsinkomsten				
	2000 €	Aantal	%	Bedrag	%	Aantal	%	Bedrag	%
Totaal	138.660	100,00	3.506.291.872	100,00	137.887	100,00	3.485.021.549	100,00	
Minder dan 2	4.398	3,17	3.975.863	0,11	4.118	2,99	3.645.438	0,10	
2 - 4	2.979	2,15	9.062.281	0,26	2.817	2,04	8.252.572	0,24	
4 - 6	3.098	2,23	15.435.250	0,44	2.995	2,17	14.745.356	0,42	
6 - 8	4.050	2,92	28.746.265	0,82	3.971	2,88	27.973.949	0,80	
8 - 10	6.867	4,95	62.731.566	1,79	6.817	4,94	61.862.582	1,78	
10 - 12	11.702	8,44	128.569.704	3,67	11.665	8,46	126.913.949	3,64	
12 - 14	10.575	7,63	137.262.160	3,91	10.559	7,66	135.708.414	3,89	
14 - 16	9.580	6,91	143.830.627	4,10	9.572	6,94	142.314.725	4,08	
16 - 18	9.305	6,71	158.060.524	4,51	9.301	6,75	156.860.777	4,50	
18 - 20	8.762	6,32	166.317.018	4,74	8.755	6,35	165.272.728	4,74	
20 - 22	7.680	5,54	161.067.789	4,59	7.680	5,57	160.173.871	4,60	
22 - 24	7.100	5,12	163.143.049	4,65	7.093	5,14	162.048.905	4,65	
24 - 26	5.709	4,12	142.649.287	4,07	5.706	4,14	141.757.145	4,07	
26 - 28	4.957	3,57	133.728.231	3,81	4.955	3,59	133.137.825	3,82	
28 - 30	4.176	3,01	121.016.039	3,45	4.173	3,03	120.521.846	3,46	
30 - 32	3.821	2,76	118.370.871	3,38	3.818	2,77	117.870.807	3,38	
32 - 34	3.325	2,40	109.681.462	3,13	3.323	2,41	109.439.194	3,14	
34 - 36	2.929	2,11	102.452.032	2,92	2.929	2,12	102.120.655	2,93	
36 - 38	2.657	1,92	98.287.090	2,80	2.656	1,93	97.964.280	2,81	
38 - 40	2.300	1,66	89.720.542	2,56	2.300	1,67	89.514.329	2,57	
40 - 42	2.142	1,54	87.785.182	2,50	2.142	1,55	87.627.275	2,51	
42 - 44	2.056	1,48	88.358.973	2,52	2.054	1,49	88.280.150	2,53	
44 - 46	1.816	1,31	81.690.864	2,33	1.816	1,32	81.508.316	2,34	
46 - 48	1.652	1,19	77.650.960	2,21	1.652	1,20	77.550.272	2,23	
48 - 50	1.528	1,10	74.826.387	2,13	1.528	1,11	74.805.435	2,15	
50 - 52	1.372	0,99	69.944.497	1,99	1.371	0,99	69.822.020	2,00	
52 - 54	1.202	0,87	63.672.421	1,82	1.202	0,87	63.582.543	1,82	
54 - 56	1.109	0,80	60.962.085	1,74	1.109	0,80	60.857.270	1,75	
56 - 58	986	0,71	56.160.949	1,60	986	0,72	56.113.855	1,61	
58 - 60	835	0,60	49.236.999	1,40	835	0,61	49.080.713	1,41	
60 - 62	798	0,58	48.641.075	1,39	798	0,58	48.568.423	1,39	
62 - 64	711	0,51	44.774.968	1,28	711	0,52	44.741.594	1,28	
64 - 66	589	0,42	38.250.792	1,09	589	0,43	37.983.213	1,09	
66 - 68	582	0,42	38.963.375	1,11	582	0,42	38.934.670	1,12	
68 - 70	539	0,39	37.182.029	1,06	539	0,39	37.127.472	1,07	
70 - 72	460	0,33	32.650.923	0,93	460	0,33	32.670.661	0,94	
72 - 74	407	0,29	29.709.961	0,85	407	0,30	29.654.827	0,85	
74 - 76	353	0,25	26.456.088	0,75	353	0,26	26.310.736	0,75	
76 - 78	315	0,23	24.258.250	0,69	315	0,23	24.199.351	0,69	
78 - 80	291	0,21	22.984.728	0,66	291	0,21	22.926.015	0,66	
80 - 82	265	0,19	21.474.013	0,61	265	0,19	21.436.820	0,62	
82 - 84	233	0,17	19.319.233	0,55	232	0,17	19.084.414	0,55	
84 - 86	183	0,13	15.559.941	0,44	182	0,13	15.303.692	0,44	
86 - 88	197	0,14	17.138.038	0,49	197	0,14	17.127.669	0,49	
88 - 90	152	0,11	13.531.417	0,39	152	0,11	13.447.740	0,39	
90 - 92	138	0,10	12.542.956	0,36	138	0,10	12.485.482	0,36	
92 - 94	128	0,09	11.903.808	0,34	128	0,09	11.872.246	0,34	
94 - 96	106	0,08	10.061.266	0,29	106	0,08	10.032.284	0,29	
96 - 98	94	0,07	9.122.379	0,26	94	0,07	8.920.057	0,26	
98 - 100	109	0,08	10.782.500	0,31	109	0,08	10.416.366	0,30	
100 en meer	1.342	0,97	216.587.165	6,18	1.341	0,97	214.450.621	6,15	

(niet inbegrepen 1.006 aangiften met nul inkomen)

Inkomsten van onroerende goederen				Inkomsten van kapitalen en roerende goederen				Diverse inkomsten			
Aantal	%	Bedrag	%	Aantal	%	Bedrag	%	Aantal	%	Bedrag	%
93.051.746	100,00	54.741	100,00	498.308	100,00	259	100,00	6.924.850	100,00	2.218	100,00
252.908	0,27	217	0,40	34.910	7,01	54	20,85	296.787	4,29	260	11,72
336.153	0,36	220	0,40	68.053	13,66	41	15,83	699.651	10,10	319	14,38
568.489	0,61	362	0,66	63.319	12,71	26	10,04	618.597	8,93	175	7,89
1.046.267	1,12	678	1,24	59.951	12,03	21	8,11	600.681	8,67	144	6,49
1.840.475	1,98	1.414	2,58	65.211	13,09	37	14,29	563.244	8,13	167	7,53
3.263.659	3,51	2.404	4,39	110.242	22,12	47	18,15	628.743	9,08	213	9,60
3.289.183	3,53	2.240	4,09	27.801	5,58	13	5,02	426.356	6,16	143	6,45
3.732.440	4,01	2.437	4,45	20.645	4,14	13	5,02	275.853	3,98	75	3,38
3.922.465	4,22	2.700	4,93	15.406	3,09	3	1,16	241.029	3,48	72	3,25
4.228.951	4,54	2.790	5,10	0	0,00	0	0,00	195.443	2,82	57	2,57
4.371.834	4,70	3.022	5,52	0	0,00	0	0,00	94.715	1,37	37	1,67
4.436.270	4,77	2.953	5,39	23.089	4,63	1	0,39	116.882	1,69	47	2,12
4.058.754	4,36	2.521	4,61	0	0,00	0	0,00	71.383	1,03	30	1,35
3.633.645	3,90	2.404	4,39	5.403	1,08	1	0,39	101.766	1,47	33	1,49
3.548.433	3,81	2.236	4,08	4.078	0,82	1	0,39	63.298	0,91	27	1,22
3.641.831	3,91	2.170	3,96	0	0,00	0	0,00	109.809	1,59	26	1,17
2.960.490	3,18	1.959	3,58	0	0,00	0	0,00	71.835	1,04	21	0,95
2.883.539	3,10	1.810	3,31	0	0,00	0	0,00	55.551	0,80	25	1,13
2.916.873	3,13	1.722	3,15	0	0,00	0	0,00	109.918	1,59	34	1,53
2.527.247	2,72	1.521	2,78	0	0,00	0	0,00	52.776	0,76	24	1,08
2.550.915	2,74	1.499	2,74	0	0,00	0	0,00	27.294	0,39	17	0,77
2.449.181	2,63	1.412	2,58	0	0,00	0	0,00	46.470	0,67	17	0,77
2.340.124	2,51	1.282	2,34	0	0,00	0	0,00	35.550	0,51	14	0,63
2.231.585	2,40	1.206	2,20	0	0,00	0	0,00	12.334	0,18	14	0,63
1.954.231	2,10	1.130	2,06	0	0,00	0	0,00	25.429	0,37	16	0,72
1.900.412	2,04	994	1,82	0	0,00	0	0,00	29.357	0,42	19	0,86
1.624.624	1,75	926	1,69	200	0,04	1	0,39	21.182	0,31	14	0,63
1.603.190	1,72	839	1,53	0	0,00	0	0,00	9.015	0,13	8	0,36
1.343.586	1,44	752	1,37	0	0,00	0	0,00	27.818	0,40	17	0,77
1.275.538	1,37	625	1,14	0	0,00	0	0,00	46.006	0,66	10	0,45
1.240.616	1,33	619	1,13	0	0,00	0	0,00	55.986	0,81	10	0,45
1.075.789	1,16	555	1,01	0	0,00	0	0,00	7.469	0,11	11	0,50
1.222.423	1,31	466	0,85	0	0,00	0	0,00	14.520	0,21	9	0,41
890.957	0,96	450	0,82	0	0,00	0	0,00	4.550	0,07	7	0,32
807.753	0,87	409	0,75	0	0,00	0	0,00	31.091	0,45	11	0,50
676.082	0,73	341	0,62	0	0,00	0	0,00	68.099	0,98	8	0,36
619.679	0,67	319	0,58	0	0,00	0	0,00	56.116	0,81	7	0,32
695.306	0,75	280	0,51	0	0,00	0	0,00	1.865	0,03	1	0,05
619.623	0,67	260	0,47	0	0,00	0	0,00	40.537	0,59	5	0,23
500.202	0,54	218	0,40	0	0,00	0	0,00	660	0,01	4	0,18
450.492	0,48	207	0,38	0	0,00	0	0,00	4.816	0,07	5	0,23
605.914	0,65	185	0,34	0	0,00	0	0,00	11.458	0,17	6	0,27
434.298	0,47	152	0,28	0	0,00	0	0,00	6.654	0,10	4	0,18
354.992	0,38	155	0,28	0	0,00	0	0,00	2.995	0,04	3	0,14
339.209	0,36	132	0,24	0	0,00	0	0,00	18.563	0,27	6	0,27
308.279	0,33	106	0,19	0	0,00	0	0,00	4.760	0,07	3	0,14
245.338	0,26	96	0,18	0	0,00	0	0,00	40.215	0,58	2	0,09
256.209	0,28	88	0,16	0	0,00	0	0,00	3.124	0,05	2	0,09
308.835	0,33	75	0,14	0	0,00	0	0,00	1.911	0,03	2	0,09
560.845	0,60	91	0,17	0	0,00	0	0,00	528	0,01	1	0,05
4.105.613	4,41	1.092	1,99	0	0,00	0	0,00	874.161	12,62	36	1,62

Structuur van het totaal belastbaar netto-inkomen per arrondissement - vervolg en einde

Aantal aangiften en bedragen (in euro) per klasse van het belastbaar netto-inkomen

Arrondissement Philippeville

Inkomens- klasse	Totaal belastbaar netto-inkomen				Bedrijfsinkomsten				
	2000 €	Aantal	%	Bedrag	%	Aantal	%	Bedrag	%
Totaal	30.280	100,00	671.202.111	100,00	30.180	100,00	668.230.082	100,00	
Minder dan 2	797	2,63	673.927	0,10	755	2,50	646.629	0,10	
2 - 4	643	2,12	1.981.696	0,30	626	2,07	1.905.791	0,29	
4 - 6	656	2,17	3.290.355	0,49	644	2,13	3.221.617	0,48	
6 - 8	1.079	3,56	7.664.398	1,14	1.063	3,52	7.449.444	1,11	
8 - 10	1.891	6,25	17.216.224	2,56	1.885	6,25	16.955.544	2,54	
10 - 12	3.025	9,99	33.235.933	4,95	3.023	10,02	32.896.934	4,92	
12 - 14	2.653	8,76	34.406.685	5,13	2.653	8,79	34.041.955	5,09	
14 - 16	2.333	7,70	35.026.725	5,22	2.331	7,72	34.737.609	5,20	
16 - 18	2.132	7,04	36.170.738	5,39	2.132	7,06	35.980.234	5,38	
18 - 20	2.011	6,64	38.146.740	5,68	2.011	6,66	38.102.837	5,70	
20 - 22	1.890	6,24	39.615.094	5,90	1.889	6,26	39.586.102	5,92	
22 - 24	1.588	5,24	36.474.652	5,43	1.588	5,26	36.476.159	5,46	
24 - 26	1.307	4,32	32.621.149	4,86	1.307	4,33	32.643.178	4,89	
26 - 28	1.019	3,37	27.503.165	4,10	1.019	3,38	27.498.908	4,12	
28 - 30	894	2,95	25.871.425	3,85	893	2,96	25.801.906	3,86	
30 - 32	776	2,56	24.064.214	3,59	776	2,57	23.936.780	3,58	
32 - 34	610	2,01	20.114.753	3,00	610	2,02	20.105.676	3,01	
34 - 36	571	1,89	19.978.134	2,98	571	1,89	20.059.656	3,00	
36 - 38	483	1,60	17.882.726	2,66	483	1,60	17.777.537	2,66	
38 - 40	429	1,42	16.733.448	2,49	429	1,42	16.778.298	2,51	
40 - 42	397	1,31	16.277.157	2,43	397	1,32	16.352.512	2,45	
42 - 44	378	1,25	16.248.117	2,42	378	1,25	16.293.705	2,44	
44 - 46	305	1,01	13.709.819	2,04	305	1,01	13.732.095	2,05	
46 - 48	305	1,01	14.331.480	2,14	305	1,01	14.300.484	2,14	
48 - 50	248	0,82	12.161.597	1,81	248	0,82	12.176.834	1,82	
50 - 52	251	0,83	12.790.010	1,91	251	0,83	12.806.843	1,92	
52 - 54	191	0,63	10.133.784	1,51	191	0,63	10.097.307	1,51	
54 - 56	182	0,60	10.001.622	1,49	182	0,60	10.023.638	1,50	
56 - 58	150	0,50	8.551.290	1,27	150	0,50	8.505.721	1,27	
58 - 60	146	0,48	8.610.379	1,28	146	0,48	8.560.653	1,28	
60 - 62	115	0,38	7.016.213	1,05	115	0,38	6.917.636	1,04	
62 - 64	90	0,30	5.666.953	0,84	90	0,30	5.663.571	0,85	
64 - 66	84	0,28	5.456.775	0,81	84	0,28	5.452.261	0,82	
66 - 68	74	0,24	4.964.985	0,74	74	0,25	4.933.355	0,74	
68 - 70	67	0,22	4.624.219	0,69	67	0,22	4.561.646	0,68	
70 - 72	65	0,21	4.612.752	0,69	65	0,22	4.622.955	0,69	
72 - 74	45	0,15	3.277.912	0,49	45	0,15	3.251.904	0,49	
74 - 76	29	0,10	2.173.932	0,32	29	0,10	2.175.696	0,33	
76 - 78	32	0,11	2.455.845	0,37	32	0,11	2.470.824	0,37	
78 - 80	24	0,08	1.896.801	0,28	24	0,08	1.903.623	0,28	
80 - 82	34	0,11	2.752.193	0,41	34	0,11	2.684.182	0,40	
82 - 84	30	0,10	2.488.527	0,37	30	0,10	2.485.668	0,37	
84 - 86	28	0,09	2.381.675	0,35	28	0,09	2.374.969	0,36	
86 - 88	20	0,07	1.740.216	0,26	20	0,07	1.734.726	0,26	
88 - 90	12	0,04	1.064.452	0,16	12	0,04	1.062.582	0,16	
90 - 92	17	0,06	1.548.693	0,23	17	0,06	1.552.256	0,23	
92 - 94	12	0,04	1.112.297	0,17	12	0,04	1.032.247	0,15	
94 - 96	9	0,03	856.042	0,13	9	0,03	843.754	0,13	
96 - 98	8	0,03	775.626	0,12	8	0,03	684.394	0,10	
98 - 100	6	0,02	593.579	0,09	6	0,02	598.595	0,09	
100 en meer	139	0,46	22.254.988	3,32	138	0,46	21.770.652	3,26	

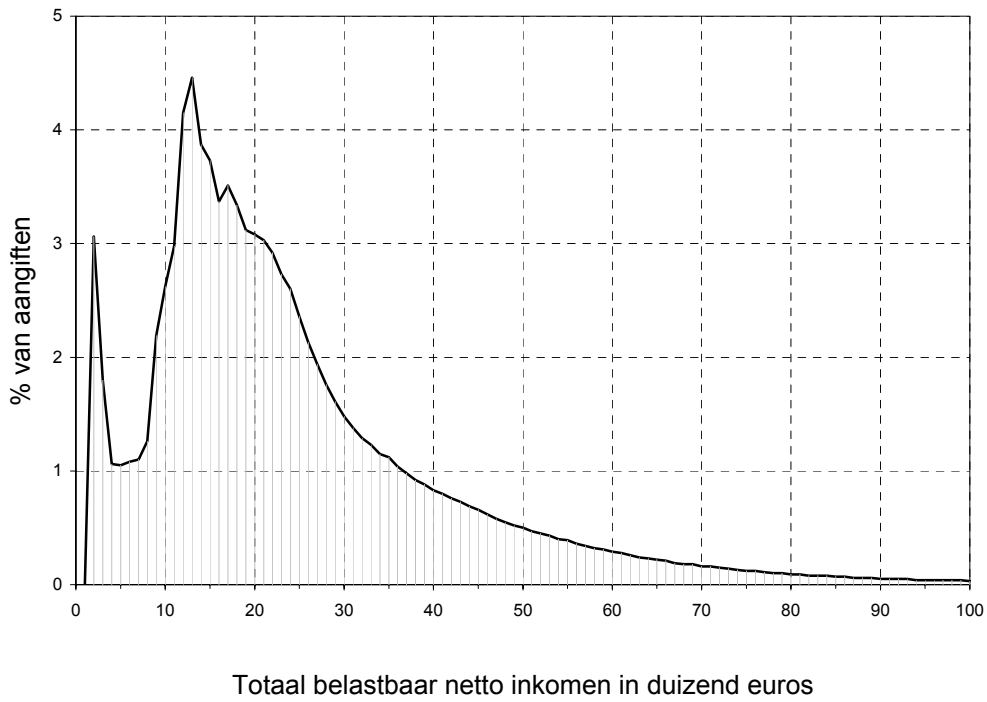
(niet inbegrepen 737 aangiften met nul inkomen)

Inkomsten van onroerende goederen				Inkomsten van kapitalen en roerende goederen				Diverse inkomsten			
Aantal	%	Bedrag	%	Aantal	%	Bedrag	%	Aantal	%	Bedrag	%
14.780.692	100,00	12.965	100,00	62.711	100,00	47	100,00	662.930	100,00	258	100,00
24.677	0,17	35	0,27	5.182	8,26	12	25,53	30.647	4,62	29	11,24
71.778	0,49	45	0,35	3.174	5,06	2	4,26	62.850	9,48	26	10,08
88.791	0,60	102	0,79	5.915	9,43	2	4,26	63.383	9,56	20	7,75
253.294	1,71	276	2,13	10.849	17,30	6	12,77	101.913	15,37	30	11,63
515.271	3,49	527	4,06	5.436	8,67	6	12,77	62.353	9,41	19	7,36
807.735	5,46	797	6,15	8.271	13,19	6	12,77	42.686	6,44	23	8,91
745.417	5,04	712	5,49	7.018	11,19	7	14,89	47.583	7,18	19	7,36
735.448	4,98	734	5,66	5.605	8,94	4	8,51	82.646	12,47	16	6,20
768.888	5,20	788	6,08	0	0,00	0	0,00	18.169	2,74	10	3,88
817.296	5,53	845	6,52	0	0,00	0	0,00	3.568	0,54	4	1,55
844.301	5,71	914	7,05	11.244	17,93	1	2,13	4.202	0,63	7	2,71
718.913	4,86	764	5,89	0	0,00	0	0,00	12.902	1,95	3	1,16
694.612	4,70	697	5,38	0	0,00	0	0,00	687	0,10	2	0,78
623.281	4,22	576	4,44	0	0,00	0	0,00	8.074	1,22	4	1,55
624.259	4,22	521	4,02	0	0,00	0	0,00	12.928	1,95	2	0,78
573.725	3,88	478	3,69	0	0,00	0	0,00	34.325	5,18	4	1,55
436.038	2,95	390	3,01	0	0,00	0	0,00	1.320	0,20	3	1,16
369.970	2,50	393	3,03	0	0,00	0	0,00	14.051	2,12	3	1,16
462.556	3,13	335	2,58	0	0,00	0	0,00	4.193	0,63	3	1,16
377.162	2,55	315	2,43	0	0,00	0	0,00	0	0,00	0	0,00
340.075	2,30	293	2,26	0	0,00	0	0,00	0	0,00	0	0,00
394.099	2,67	287	2,21	0	0,00	0	0,00	6.287	0,95	3	1,16
263.046	1,78	234	1,80	0	0,00	0	0,00	157	0,02	1	0,39
336.609	2,28	248	1,91	0	0,00	0	0,00	3.450	0,52	2	0,78
224.808	1,52	189	1,46	0	0,00	0	0,00	4.502	0,68	4	1,55
232.596	1,57	192	1,48	0	0,00	0	0,00	2.661	0,40	4	1,55
200.588	1,36	136	1,05	0	0,00	0	0,00	1.512	0,23	2	0,78
191.514	1,30	146	1,13	0	0,00	0	0,00	3.238	0,49	3	1,16
206.471	1,40	116	0,89	0	0,00	0	0,00	0	0,00	0	0,00
225.954	1,53	119	0,92	0	0,00	0	0,00	743	0,11	1	0,39
217.241	1,47	92	0,71	0	0,00	0	0,00	0	0,00	0	0,00
94.622	0,64	78	0,60	0	0,00	0	0,00	0	0,00	0	0,00
107.125	0,72	67	0,52	0	0,00	0	0,00	1.327	0,20	1	0,39
108.926	0,74	56	0,43	0	0,00	0	0,00	0	0,00	0	0,00
121.202	0,82	53	0,41	0	0,00	0	0,00	7.146	1,08	1	0,39
75.993	0,51	49	0,38	0	0,00	0	0,00	0	0,00	0	0,00
100.591	0,68	33	0,25	0	0,00	0	0,00	0	0,00	0	0,00
33.048	0,22	21	0,16	0	0,00	0	0,00	0	0,00	0	0,00
31.592	0,21	25	0,19	0	0,00	0	0,00	332	0,05	2	0,78
38.134	0,26	21	0,16	0	0,00	0	0,00	0	0,00	0	0,00
112.293	0,76	27	0,21	0	0,00	0	0,00	0	0,00	0	0,00
31.844	0,22	27	0,21	17	0,03	1	2,13	0	0,00	0	0,00
25.098	0,17	21	0,16	0	0,00	0	0,00	11.302	1,70	1	0,39
22.967	0,16	18	0,14	0	0,00	0	0,00	0	0,00	0	0,00
9.748	0,07	8	0,06	0	0,00	0	0,00	0	0,00	0	0,00
26.787	0,18	16	0,12	0	0,00	0	0,00	0	0,00	0	0,00
89.710	0,61	10	0,08	0	0,00	0	0,00	0	0,00	0	0,00
22.123	0,15	9	0,07	0	0,00	0	0,00	0	0,00	0	0,00
98.168	0,66	7	0,05	0	0,00	0	0,00	0	0,00	0	0,00
7.549	0,05	5	0,04	0	0,00	0	0,00	0	0,00	0	0,00
236.759	1,60	118	0,91	0	0,00	0	0,00	11.793	1,78	6	2,33

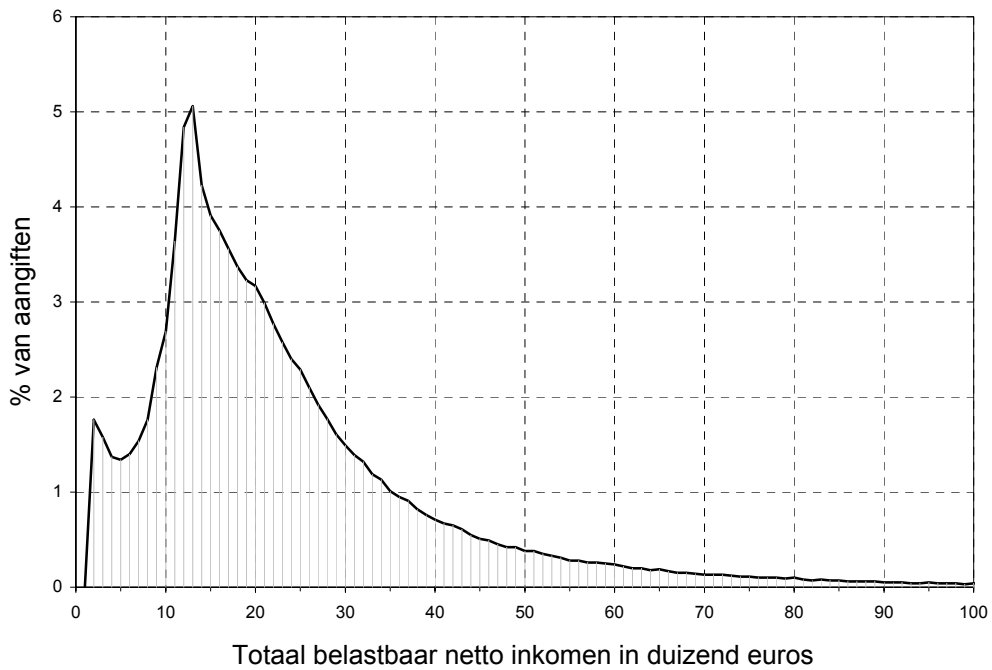
Inkomenspiramiden

Inkomenspiramiden (in % van het aantal aangiften)

België

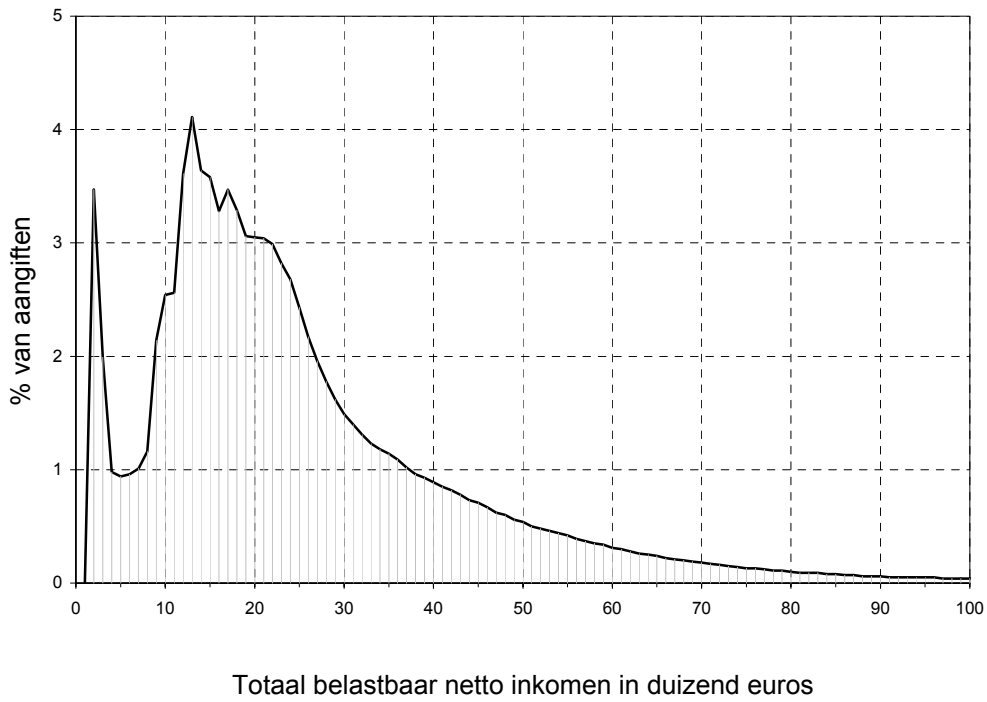


Brussels Hoofdstedelijk Gewest

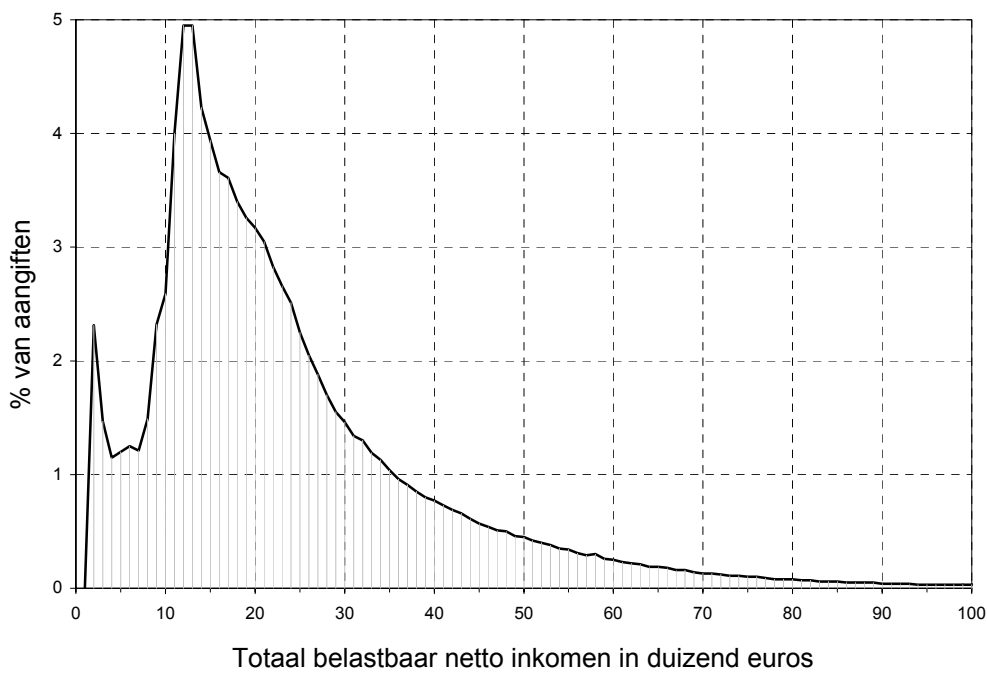


Inkomenspiramiden (in % van het aantal aangiften) - vervolg en einde

Vlaams Gewest



Waals Gewest



Verdeling (%) van de hoofdbestanddelen
van het
belastbaar netto-inkomen per
klasse van het belastbaar
netto-inkomen van 5000 euro

Verdeling (%) van de hoofdbestanddelen van het belastbaar netto-inkomen

België

(niet inbegrepen 175.015 aangiften met nul inkomen)

Inkomens- klasse	Bedrijfsinkomsten		Inkomsten van onroerende goederen		Inkomsten van kapitalen en roerende goederen		Diverse inkomsten	
	% van het totaal aantal aangiften	% van het totaal bedrag	% van het totaal aantal aangiften	% van het totaal bedrag	% van het totaal aantal aangiften	% van het totaal bedrag	% van het totaal aantal aangiften	% van het totaal bedrag
5000 €								
Totaal	99,49	99,02	36,00	2,64	0,20	0,02	1,40	0,17
Minder dan 5	95,90	93,85	5,01	4,11	0,96	0,63	4,81	4,83
5 - 10	98,95	98,08	17,03	2,79	0,65	0,21	2,27	1,04
10 - 15	99,83	98,72	20,15	2,40	0,22	0,04	1,13	0,28
15 - 20	99,91	99,05	27,78	2,45	0,05	0,01	0,63	0,13
20 - 25	99,93	99,26	37,50	2,52	0,01		0,58	0,07
25 - 30	99,93	99,24	46,80	2,81	0,01		0,72	0,07
30 - 35	99,95	99,34	55,34	2,88			0,83	0,07
35 - 40	99,95	99,50	62,33	2,85	0,01		0,90	0,06
40 - 45	99,95	99,57	66,95	2,78			0,99	0,06
45 - 50	99,95	99,54	70,17	2,74	0,01		1,08	0,06
50 - 55	99,95	99,56	72,57	2,68			1,24	0,06
55 - 60	99,95	99,52	73,34	2,64			1,48	0,07
60 - 65	99,94	99,43	75,54	2,65	0,01		1,70	0,07
65 - 70	99,93	99,33	75,94	2,65	0,01		1,80	0,08
70 - 75	99,96	99,30	76,29	2,58	0,01		2,19	0,10
75 - 80	99,92	99,16	76,92	2,65	0,01		2,57	0,09
80 - 85	99,92	99,14	78,01	2,67	0,01		2,51	0,10
85 - 90	99,92	98,98	78,94	2,71	0,01		2,75	0,10
90 - 95	99,92	99,00	78,01	2,67	0,02		3,04	0,09
95 - 100	99,91	98,71	79,60	2,92			2,75	0,09
100 en meer	99,74	97,20	78,41	2,35	0,01		3,04	0,16

Brussels Hoofdstedelijk Gewest

(niet inbegrepen 6.669 aangiften met nul inkomen)

Inkomens- klasse	Bedrijfsinkomsten		Inkomsten van onroerende goederen		Inkomsten van kapitalen en roerende goederen		Diverse inkomsten	
	% van het totaal aantal aangiften	% van het totaal bedrag	% van het totaal aantal aangiften	% van het totaal bedrag	% van het totaal aantal aangiften	% van het totaal bedrag	% van het totaal aantal aangiften	% van het totaal bedrag
5000 €								
Totaal	99,03	97,84	28,48	3,83	0,32	0,03	2,50	0,34
Minder dan 5	92,78	90,63	6,93	8,07	1,28	0,82	8,42	7,22
5 - 10	97,91	96,89	13,58	4,50	1,21	0,46	4,03	1,96
10 - 15	99,62	98,23	17,19	3,49	0,30	0,07	2,12	0,57
15 - 20	99,78	98,21	23,01	3,69	0,05	0,01	1,28	0,27
20 - 25	99,85	98,38	29,90	3,68			1,09	0,15
25 - 30	99,88	98,41	35,88	3,73			1,34	0,16
30 - 35	99,90	98,38	42,12	3,84			1,51	0,13
35 - 40	99,89	98,35	47,77	3,96	0,01		1,75	0,13
40 - 45	99,85	98,51	51,70	3,79	0,01		1,61	0,11
45 - 50	99,89	98,28	55,98	4,06	0,02		2,10	0,13
50 - 55	99,83	98,53	59,56	3,79			1,89	0,10
55 - 60	99,86	98,49	62,90	3,96			2,30	0,14
60 - 65	99,82	98,24	67,45	4,17			2,51	0,14
65 - 70	99,67	98,08	66,89	4,05	0,03		3,00	0,22
70 - 75	99,88	97,97	68,54	4,41			3,53	0,21
75 - 80	99,90	98,20	70,45	3,82			2,99	0,14
80 - 85	99,88	98,32	73,61	3,81			3,23	0,17
85 - 90	99,92	97,72	73,74	4,05	0,08	0,01	3,53	0,14
90 - 95	99,72	97,63	72,95	4,18	0,09		3,73	0,15
95 - 100	99,67	97,46	75,60	4,38			3,38	0,18
100 en meer	99,51	95,00	76,66	3,57	0,03		4,02	0,25

Verdeling (%) van de hoofdbestanddelen van het belastbaar netto-inkomen - vervolg

Arrondissement Brussel-Hoofdstad

(niet inbegrepen 6.669 aangiften met nul inkomen)

Inkomens- klasse	Bedrijfsinkomsten		Inkomsten van onroerende goederen		Inkomsten van kapitalen en roerende goederen		Diverse inkomsten	
	% van het totaal aantal aangiften	% van het totaal bedrag	% van het totaal aantal aangiften	% van het totaal bedrag	% van het totaal aantal aangiften	% van het totaal bedrag	% van het totaal aantal aangiften	% van het totaal bedrag
5000 €								
Totaal	99,03	97,84	28,48	3,83	0,32	0,03	2,50	0,34
Minder dan 5	92,78	90,63	6,93	8,07	1,28	0,82	8,42	7,22
5 - 10	97,91	96,89	13,58	4,50	1,21	0,46	4,03	1,96
10 - 15	99,62	98,23	17,19	3,49	0,30	0,07	2,12	0,57
15 - 20	99,78	98,21	23,01	3,69	0,05	0,01	1,28	0,27
20 - 25	99,85	98,38	29,90	3,68			1,09	0,15
25 - 30	99,88	98,41	35,88	3,73			1,34	0,16
30 - 35	99,90	98,38	42,12	3,84			1,51	0,13
35 - 40	99,89	98,35	47,77	3,96	0,01		1,75	0,13
40 - 45	99,85	98,51	51,70	3,79	0,01		1,61	0,11
45 - 50	99,89	98,28	55,98	4,06	0,02		2,10	0,13
50 - 55	99,83	98,53	59,56	3,79			1,89	0,10
55 - 60	99,86	98,49	62,90	3,96			2,30	0,14
60 - 65	99,82	98,24	67,45	4,17			2,51	0,14
65 - 70	99,67	98,08	66,89	4,05	0,03		3,00	0,22
70 - 75	99,88	97,97	68,54	4,41			3,53	0,21
75 - 80	99,90	98,20	70,45	3,82			2,99	0,14
80 - 85	99,88	98,32	73,61	3,81			3,23	0,17
85 - 90	99,92	97,72	73,74	4,05	0,08	0,01	3,53	0,14
90 - 95	99,72	97,63	72,95	4,18	0,09		3,73	0,15
95 - 100	99,67	97,46	75,60	4,38			3,38	0,18
100 en meer	99,51	95,00	76,66	3,57	0,03		4,02	0,25

Vlaams Gewest

(niet inbegrepen 104.520 aangiften met nul inkomen)

Inkomens- klasse	Bedrijfsinkomsten		Inkomsten van onroerende goederen		Inkomsten van kapitalen en roerende goederen		Diverse inkomsten	
	% van het totaal aantal aangiften	% van het totaal bedrag	% van het totaal aantal aangiften	% van het totaal bedrag	% van het totaal aantal aangiften	% van het totaal bedrag	% van het totaal aantal aangiften	% van het totaal bedrag
5000 €								
Totaal	99,55	99,08	36,39	2,55	0,20	0,02	1,27	0,15
Minder dan 5	96,56	94,39	4,22	3,60	1,04	0,70	3,96	4,30
5 - 10	99,04	98,06	16,65	2,62	0,65	0,22	1,95	0,90
10 - 15	99,83	98,64	19,78	2,33	0,22	0,05	1,00	0,24
15 - 20	99,91	99,01	26,72	2,35	0,05	0,01	0,58	0,12
20 - 25	99,93	99,28	36,10	2,38			0,55	0,07
25 - 30	99,93	99,22	46,20	2,75			0,69	0,07
30 - 35	99,94	99,35	55,56	2,83			0,83	0,07
35 - 40	99,94	99,57	62,91	2,76			0,86	0,06
40 - 45	99,96	99,62	67,68	2,72			1,02	0,06
45 - 50	99,95	99,59	70,99	2,68	0,01		1,09	0,06
50 - 55	99,95	99,61	73,27	2,61			1,26	0,06
55 - 60	99,95	99,56	73,86	2,57			1,61	0,08
60 - 65	99,94	99,50	76,05	2,53			1,83	0,07
65 - 70	99,95	99,36	76,59	2,57			1,86	0,07
70 - 75	99,95	99,38	77,07	2,47			2,31	0,09
75 - 80	99,93	99,17	77,39	2,59			2,73	0,09
80 - 85	99,91	99,19	78,21	2,56	0,01		2,77	0,11
85 - 90	99,92	98,99	79,21	2,63			2,96	0,12
90 - 95	99,91	99,08	78,86	2,46	0,01		3,38	0,09
95 - 100	99,90	98,70	79,46	2,69			2,97	0,08
100 en meer	99,75	97,63	78,51	2,28			3,20	0,14

Verdeling (%) van de hoofdbestanddelen van het belastbaar netto-inkomen - vervolg

Provincie Antwerpen

(niet inbegrepen 33.219 aangiften met nul inkomen)

Inkomens- klasse	Bedrijfsinkomsten		Inkomsten van onroerende goederen		Inkomsten van kapitalen en roerende goederen		Diverse inkomsten	
	% van het totaal aantal aangiften	% van het totaal bedrag	% van het totaal aantal aangiften	% van het totaal bedrag	% van het totaal aantal aangiften	% van het totaal bedrag	% van het totaal aantal aangiften	% van het totaal bedrag
5000 €								
Totaal	99,45	98,88	34,94	2,58	0,23	0,02	1,49	0,18
Minder dan 5	96,29	93,78	3,82	3,71	0,99	0,67	4,49	4,99
5 - 10	98,81	97,94	14,77	2,51	0,81	0,30	2,40	1,10
10 - 15	99,78	98,69	19,30	2,27	0,26	0,06	1,30	0,32
15 - 20	99,89	98,98	25,97	2,30	0,07	0,02	0,75	0,16
20 - 25	99,91	99,19	36,04	2,45	0,01		0,65	0,09
25 - 30	99,90	99,19	45,27	2,76			0,78	0,09
30 - 35	99,91	99,24	54,22	2,85			0,95	0,09
35 - 40	99,92	99,45	60,64	2,79	0,01		0,97	0,07
40 - 45	99,92	99,47	65,78	2,74			1,17	0,06
45 - 50	99,91	99,44	69,46	2,68	0,01		1,13	0,07
50 - 55	99,92	99,50	72,21	2,60	0,01		1,17	0,05
55 - 60	99,91	99,51	73,06	2,51	0,01		1,77	0,07
60 - 65	99,89	99,38	75,01	2,53			1,76	0,07
65 - 70	99,89	99,28	76,14	2,55	0,01		1,88	0,08
70 - 75	99,90	99,26	75,18	2,47			2,11	0,09
75 - 80	99,83	98,92	75,74	2,53			2,25	0,12
80 - 85	99,89	99,16	76,29	2,48			3,04	0,15
85 - 90	99,85	98,67	77,25	2,59			2,66	0,14
90 - 95	99,91	99,07	76,64	2,29			2,43	0,06
95 - 100	99,88	98,41	79,33	2,40			2,94	0,09
100 en meer	99,43	96,27	76,43	2,83			2,93	0,15

Arrondissement Antwerpen

(niet inbegrepen 14.858 aangiften met nul inkomen)

Inkomens- klasse	Bedrijfsinkomsten		Inkomsten van onroerende goederen		Inkomsten van kapitalen en roerende goederen		Diverse inkomsten	
	% van het totaal aantal aangiften	% van het totaal bedrag	% van het totaal aantal aangiften	% van het totaal bedrag	% van het totaal aantal aangiften	% van het totaal bedrag	% van het totaal aantal aangiften	% van het totaal bedrag
5000 €								
Totaal	99,35	98,70	34,02	2,77	0,26	0,03	1,79	0,21
Minder dan 5	95,74	92,90	4,29	4,64	1,08	0,68	5,24	5,74
5 - 10	98,61	97,65	13,80	2,70	0,98	0,37	2,88	1,33
10 - 15	99,73	98,55	18,20	2,51	0,30	0,07	1,61	0,39
15 - 20	99,86	98,83	24,74	2,50	0,08	0,03	0,94	0,21
20 - 25	99,89	99,04	35,46	2,66			0,86	0,13
25 - 30	99,87	99,04	44,74	3,00			0,94	0,11
30 - 35	99,91	99,11	53,21	3,05			1,16	0,10
35 - 40	99,90	99,29	59,02	2,99	0,01		1,23	0,10
40 - 45	99,90	99,26	64,22	2,98			1,34	0,07
45 - 50	99,93	99,29	68,82	2,90	0,01		1,33	0,09
50 - 55	99,89	99,41	71,83	2,76	0,02		1,37	0,06
55 - 60	99,88	99,38	72,91	2,71	0,01		2,02	0,09
60 - 65	99,86	99,42	74,86	2,55			1,95	0,05
65 - 70	99,87	99,20	76,42	2,69	0,02		1,83	0,06
70 - 75	100,00	99,43	75,57	2,42			2,33	0,11
75 - 80	99,89	98,88	75,87	2,67			2,57	0,14
80 - 85	99,86	98,99	76,25	2,64			3,61	0,14
85 - 90	99,81	98,65	78,00	2,86			2,97	0,15
90 - 95	99,92	98,95	75,82	2,45			2,67	0,08
95 - 100	99,90	98,53	78,32	2,42			2,97	0,10
100 en meer	99,35	95,98	76,63	2,94			3,15	0,11

Verdeling (%) van de hoofdbestanddelen van het belastbaar netto-inkomen - vervolg

Arrondissement Mechelen

(niet inbegrepen 7.697 aangiften met nul inkomen)

Inkomens- klasse	Bedrijfsinkomsten		Inkomsten van onroerende goederen		Inkomsten van kapitalen en roerende goederen		Diverse inkomsten	
	% van het totaal aantal aangiften	% van het totaal bedrag	% van het totaal aantal aangiften	% van het totaal bedrag	% van het totaal aantal aangiften	% van het totaal bedrag	% van het totaal aantal aangiften	% van het totaal bedrag
5000 €								
Totaal	99,57	99,41	35,27	2,18	0,14	0,01	1,29	0,14
Minder dan 5	96,47	94,58	3,36	2,30	0,83	0,43	4,33	4,51
5 - 10	99,13	98,23	15,25	2,17	0,38	0,11	2,08	0,91
10 - 15	99,89	98,90	18,62	1,99	0,15	0,02	0,92	0,20
15 - 20	99,95	99,20	25,50	1,99	0,04	0,01	0,54	0,09
20 - 25	99,97	99,39	35,82	2,16			0,47	0,05
25 - 30	99,96	99,46	44,14	2,34			0,70	0,07
30 - 35	99,94	99,45	52,66	2,60			0,85	0,07
35 - 40	100,00	99,59	60,62	2,54			0,72	0,05
40 - 45	100,00	99,78	66,17	2,32			1,00	0,05
45 - 50	99,96	99,74	69,13	2,36	0,02		1,17	0,09
50 - 55	99,97	99,71	71,85	2,34			1,16	0,06
55 - 60	99,93	99,73	73,16	2,31			1,72	0,08
60 - 65	99,95	99,55	76,00	2,60			1,78	0,07
65 - 70	99,94	99,72	76,96	2,29			2,03	0,14
70 - 75	99,92	99,45	77,30	2,49			2,04	0,10
75 - 80	100,00	99,66	77,33	2,20			1,86	0,09
80 - 85	100,00	99,69	77,70	2,05			3,46	0,29
85 - 90	100,00	99,56	78,78	2,05			2,78	0,11
90 - 95	100,00	99,57	79,23	1,95			1,81	0,04
95 - 100	100,00	99,92	84,21	1,76			3,51	0,06
100 en meer	100,00	99,62	77,02	1,22			3,46	0,07

Arrondissement Turnhout

(niet inbegrepen 10.664 aangiften met nul inkomen)

Inkomens- klasse	Bedrijfsinkomsten		Inkomsten van onroerende goederen		Inkomsten van kapitalen en roerende goederen		Diverse inkomsten	
	% van het totaal aantal aangiften	% van het totaal bedrag	% van het totaal aantal aangiften	% van het totaal bedrag	% van het totaal aantal aangiften	% van het totaal bedrag	% van het totaal aantal aangiften	% van het totaal bedrag
5000 €								
Totaal	99,56	98,91	36,81	2,46	0,21	0,02	0,97	0,13
Minder dan 5	97,34	95,30	3,12	2,46	0,92	0,81	3,06	3,54
5 - 10	99,10	98,47	16,92	2,30	0,67	0,28	1,43	0,67
10 - 15	99,80	98,87	22,39	1,95	0,26	0,08	0,89	0,22
15 - 20	99,90	99,16	29,21	2,07	0,07	0,01	0,45	0,10
20 - 25	99,91	99,37	37,43	2,19	0,01		0,36	0,04
25 - 30	99,94	99,34	47,22	2,55	0,01		0,50	0,05
30 - 35	99,91	99,38	57,56	2,61	0,01		0,55	0,07
35 - 40	99,91	99,67	64,02	2,58			0,60	0,04
40 - 45	99,91	99,68	68,79	2,54			0,95	0,05
45 - 50	99,84	99,56	71,11	2,45			0,67	0,03
50 - 55	99,94	99,53	73,32	2,47			0,75	0,02
55 - 60	99,95	99,61	73,32	2,23			1,24	0,04
60 - 65	99,92	99,17	74,55	2,43			1,26	0,12
65 - 70	99,89	99,08	74,69	2,43			1,87	0,06
70 - 75	99,63	98,63	72,17	2,56			1,62	0,06
75 - 80	99,48	98,32	73,79	2,46			1,75	0,10
80 - 85	99,86	99,13	75,03	2,44			0,95	0,02
85 - 90	99,82	97,78	73,44	2,36			1,65	0,16
90 - 95	99,76	98,89	76,47	2,14			2,35	0,03
95 - 100	99,71	96,56	77,46	2,98			2,31	0,10
100 en meer	99,07	93,69	75,06	4,17			1,60	0,39

Verdeling (%) van de hoofdbestanddelen van het belastbaar netto-inkomen - vervolg

Provincie Limburg

(niet inbegrepen 12.067 aangiften met nul inkomen)

Inkomens- klasse	Bedrijfsinkomsten		Inkomsten van onroerende goederen		Inkomsten van kapitalen en roerende goederen		Diverse inkomsten	
	% van het totaal aantal aangiften	% van het totaal bedrag	% van het totaal aantal aangiften	% van het totaal bedrag	% van het totaal aantal aangiften	% van het totaal bedrag	% van het totaal aantal aangiften	% van het totaal bedrag
5000 €								
Totaal	99,72	99,24	35,51	2,24	0,13	0,01	0,75	0,10
Minder dan 5	98,25	97,09	3,25	2,39	0,73	0,42	1,78	2,07
5 - 10	99,22	98,80	14,46	1,90	0,35	0,17	1,33	0,65
10 - 15	99,88	99,17	19,14	1,78	0,16	0,04	0,68	0,16
15 - 20	99,95	99,44	25,93	1,80	0,05	0,01	0,29	0,06
20 - 25	99,94	99,64	37,01	2,05	0,01		0,30	0,04
25 - 30	99,94	99,66	48,63	2,34	0,01		0,42	0,04
30 - 35	99,94	99,71	58,71	2,48			0,49	0,03
35 - 40	99,94	99,73	65,07	2,45	0,03		0,59	0,05
40 - 45	99,97	99,77	70,07	2,43			0,77	0,05
45 - 50	99,94	99,75	72,71	2,38			0,84	0,03
50 - 55	99,96	99,64	74,00	2,39			1,01	0,07
55 - 60	99,90	99,45	73,64	2,38			1,25	0,10
60 - 65	99,95	99,27	75,80	2,30			1,30	0,08
65 - 70	99,90	98,99	75,75	2,40			1,48	0,11
70 - 75	99,91	99,21	75,87	2,22			2,25	0,06
75 - 80	99,94	98,80	76,10	2,55			2,11	0,10
80 - 85	99,58	98,30	74,69	2,72			1,92	0,03
85 - 90	99,78	98,48	78,96	2,81			2,42	0,06
90 - 95	99,69	98,65	77,45	1,83			2,33	0,05
95 - 100	100,00	98,32	75,70	2,32			2,19	0,04
100 en meer	99,50	94,82	75,55	3,08			2,25	0,19

Arrondissement Hasselt

(niet inbegrepen 9.564 aangiften met nul inkomen)

Inkomens- klasse	Bedrijfsinkomsten		Inkomsten van onroerende goederen		Inkomsten van kapitalen en roerende goederen		Diverse inkomsten	
	% van het totaal aantal aangiften	% van het totaal bedrag	% van het totaal aantal aangiften	% van het totaal bedrag	% van het totaal aantal aangiften	% van het totaal bedrag	% van het totaal aantal aangiften	% van het totaal bedrag
5000 €								
Totaal	99,74	99,53	35,29	2,20	0,09	0,01	0,85	0,11
Minder dan 5	98,31	96,87	2,99	2,14	0,49	0,28	1,97	2,46
5 - 10	99,29	98,94	13,88	1,83	0,19	0,06	1,43	0,68
10 - 15	99,91	99,21	19,44	1,78	0,09	0,02	0,73	0,17
15 - 20	99,98	99,42	27,09	1,86	0,03		0,35	0,08
20 - 25	99,99	99,65	37,65	2,11			0,36	0,04
25 - 30	99,99	99,74	48,08	2,31			0,42	0,04
30 - 35	99,97	99,71	57,67	2,54			0,52	0,03
35 - 40	99,98	99,83	64,81	2,51			0,63	0,04
40 - 45	99,97	99,82	69,87	2,54			0,83	0,08
45 - 50	99,95	99,86	73,72	2,52			0,89	0,03
50 - 55	100,00	99,81	75,06	2,44			1,14	0,04
55 - 60	99,97	99,54	74,38	2,48			1,46	0,10
60 - 65	100,00	99,74	77,03	2,21			1,40	0,08
65 - 70	100,00	99,26	77,34	2,41			1,93	0,17
70 - 75	100,00	99,99	76,81	1,90			2,79	0,07
75 - 80	100,00	99,31	76,84	2,44			2,60	0,06
80 - 85	99,85	99,17	76,06	2,12			2,34	0,04
85 - 90	100,00	99,76	76,95	1,77			1,95	0,03
90 - 95	100,00	99,80	78,80	1,78			2,17	0,05
95 - 100	100,00	99,56	74,24	1,94			2,37	0,03
100 en meer	99,94	98,84	77,38	2,09			2,40	0,16

Verdeling (%) van de hoofdbestanddelen van het belastbaar netto-inkomen - vervolg

Arrondissement Maaseik

(niet inbegrepen 839 aangiften met nul inkomen)

Inkomens- klasse	Bedrijfsinkomsten		Inkomsten van onroerende goederen		Inkomsten van kapitalen en roerende goederen		Diverse inkomsten	
	% van het totaal aantal aangiften	% van het totaal bedrag	% van het totaal aantal aangiften	% van het totaal bedrag	% van het totaal aantal aangiften	% van het totaal bedrag	% van het totaal aantal aangiften	% van het totaal bedrag
5000 €								
Totaal	99,71	99,01	36,66	2,24	0,21	0,02	0,63	0,10
Minder dan 5	98,15	97,77	3,61	2,92	1,37	0,74	1,32	1,28
5 - 10	99,04	98,60	15,36	2,12	0,58	0,36	1,41	0,72
10 - 15	99,82	99,13	18,59	1,78	0,29	0,09	0,62	0,15
15 - 20	99,94	99,51	24,35	1,70	0,08	0,01	0,23	0,04
20 - 25	99,91	99,69	36,47	1,95	0,01	0,01	0,21	0,03
25 - 30	99,87	99,71	50,12	2,41	0,02		0,40	0,04
30 - 35	99,89	99,73	60,70	2,40	0,01		0,56	0,03
35 - 40	99,96	99,66	66,21	2,38	0,02		0,54	0,05
40 - 45	99,95	99,83	71,69	2,32			0,72	0,03
45 - 50	100,00	99,70	72,12	2,17			0,93	0,05
50 - 55	99,86	99,50	73,39	2,23			0,94	0,09
55 - 60	99,79	99,39	73,43	2,30			1,24	0,17
60 - 65	100,00	98,86	73,74	2,36			1,58	0,09
65 - 70	99,71	98,57	73,94	2,31			0,87	0,04
70 - 75	99,78	98,16	74,19	2,40			2,37	0,08
75 - 80	100,00	98,20	73,67	2,44			2,24	0,30
80 - 85	98,84	96,96	76,74	3,34			1,55	0,01
85 - 90	99,49	96,78	82,74	4,66			2,54	0,09
90 - 95	99,25	96,68	76,12	2,14			2,99	0,06
95 - 100	100,00	94,57	82,52	3,13			2,91	0,07
100 en meer	98,57	89,75	70,75	4,03			2,23	0,44

Arrondissement Tongeren

(niet inbegrepen 1.664 aangiften met nul inkomen)

Inkomens- klasse	Bedrijfsinkomsten		Inkomsten van onroerende goederen		Inkomsten van kapitalen en roerende goederen		Diverse inkomsten	
	% van het totaal aantal aangiften	% van het totaal bedrag	% van het totaal aantal aangiften	% van het totaal bedrag	% van het totaal aantal aangiften	% van het totaal bedrag	% van het totaal aantal aangiften	% van het totaal bedrag
5000 €								
Totaal	99,69	98,85	34,75	2,32	0,16	0,02	0,64	0,08
Minder dan 5	98,17	96,87	3,61	2,42	0,76	0,44	1,69	1,99
5 - 10	99,25	98,69	14,88	1,88	0,49	0,23	1,07	0,54
10 - 15	99,88	99,11	19,05	1,79	0,17	0,05	0,62	0,14
15 - 20	99,88	99,38	25,41	1,80	0,05	0,01	0,26	0,05
20 - 25	99,88	99,56	36,30	2,04	0,02		0,28	0,05
25 - 30	99,94	99,43	47,97	2,32			0,43	0,02
30 - 35	99,93	99,67	58,33	2,45			0,36	0,03
35 - 40	99,83	99,61	64,23	2,42	0,09		0,58	0,08
40 - 45	100,00	99,62	68,61	2,34			0,72	0,02
45 - 50	99,85	99,57	71,21	2,32			0,66	0,02
50 - 55	100,00	99,42	72,35	2,47			0,81	0,12
55 - 60	99,86	99,30	72,21	2,22			0,77	0,01
60 - 65	99,80	98,59	74,98	2,46			0,79	0,08
65 - 70	99,86	98,73	73,65	2,45			0,99	0,05
70 - 75	99,80	98,26	75,05	2,84			0,80	0,02
75 - 80	99,73	98,13	76,69	2,93			0,81	0,02
80 - 85	99,61	97,35	68,99	3,68			1,16	0,00
85 - 90	99,50	96,86	80,40	3,67			3,52	0,09
90 - 95	99,29	97,48	75,18	1,65			2,13	0,02
95 - 100	100,00	98,48	73,08	2,62			0,96	0,02
100 en meer	99,26	89,84	75,41	4,63			1,91	0,02

Verdeling (%) van de hoofdbestanddelen van het belastbaar netto-inkomen - vervolg

Provincie Oost-Vlaanderen

(niet inbegrepen 16.187 aangiften met nul inkomen)

Inkomens- klasse	Bedrijfsinkomsten		Inkomsten van onroerende goederen		Inkomsten van kapitalen en roerende goederen		Diverse inkomsten	
	% van het totaal aantal aangiften	% van het totaal bedrag	% van het totaal aantal aangiften	% van het totaal bedrag	% van het totaal aantal aangiften	% van het totaal bedrag	% van het totaal aantal aangiften	% van het totaal bedrag
5000 €								
Totaal	99,68	99,35	36,97	2,27	0,18	0,01	1,14	0,12
Minder dan 5	97,14	95,48	4,80	3,20	1,26	0,66	3,16	3,19
5 - 10	99,23	98,10	18,15	2,57	0,55	0,17	1,80	0,80
10 - 15	99,88	98,61	20,18	2,25	0,18	0,03	0,93	0,21
15 - 20	99,93	99,07	26,94	2,24	0,02		0,55	0,10
20 - 25	99,96	99,42	34,97	2,10			0,50	0,06
25 - 30	99,96	99,37	44,94	2,46			0,66	0,05
30 - 35	99,98	99,53	54,17	2,52			0,88	0,05
35 - 40	99,97	99,67	62,61	2,57			0,90	0,06
40 - 45	99,97	99,86	67,31	2,41			1,00	0,05
45 - 50	99,97	99,80	70,80	2,43			1,00	0,04
50 - 55	99,98	99,83	73,10	2,29			1,27	0,07
55 - 60	99,98	99,77	73,94	2,28			1,54	0,07
60 - 65	99,96	99,74	75,53	2,20			1,84	0,07
65 - 70	99,97	99,66	76,19	2,22			2,02	0,05
70 - 75	99,96	99,66	77,21	2,15			2,37	0,09
75 - 80	100,00	99,47	76,04	2,22			2,88	0,09
80 - 85	100,00	99,58	78,35	2,14	0,03		2,95	0,14
85 - 90	100,00	99,62	77,77	1,96			3,34	0,12
90 - 95	99,94	99,42	78,81	2,15	0,06		4,35	0,09
95 - 100	99,85	99,16	79,43	2,38			2,55	0,05
100 en meer	99,95	98,99	77,75	1,58			3,36	0,11

Arrondissement Aalst

(niet inbegrepen 1.918 aangiften met nul inkomen)

Inkomens- klasse	Bedrijfsinkomsten		Inkomsten van onroerende goederen		Inkomsten van kapitalen en roerende goederen		Diverse inkomsten	
	% van het totaal aantal aangiften	% van het totaal bedrag	% van het totaal aantal aangiften	% van het totaal bedrag	% van het totaal aantal aangiften	% van het totaal bedrag	% van het totaal aantal aangiften	% van het totaal bedrag
5000 €								
Totaal	99,73	99,45	40,50	2,19	0,17	0,01	0,86	0,09
Minder dan 5	97,01	95,61	5,64	3,40	1,59	0,80	3,31	2,93
5 - 10	99,28	97,96	21,53	2,82	0,54	0,14	1,71	0,74
10 - 15	99,92	98,85	22,27	2,13	0,16	0,02	0,63	0,14
15 - 20	99,96	99,28	29,84	2,09	0,01		0,39	0,07
20 - 25	99,97	99,47	37,23	2,02			0,37	0,03
25 - 30	99,98	99,39	49,05	2,42			0,46	0,04
30 - 35	99,98	99,52	57,45	2,54			0,52	0,03
35 - 40	99,99	99,69	66,29	2,49			0,56	0,02
40 - 45	99,98	99,75	70,25	2,35			0,64	0,03
45 - 50	100,00	99,79	73,02	2,31			0,83	0,05
50 - 55	100,00	99,83	75,60	2,24			0,87	0,03
55 - 60	99,92	99,73	76,17	2,18			1,01	0,04
60 - 65	100,00	99,70	77,14	2,09			1,49	0,03
65 - 70	100,00	99,58	77,45	2,14			1,60	0,06
70 - 75	100,00	99,77	78,89	1,97			1,18	0,02
75 - 80	100,00	99,59	78,77	2,04			2,10	0,13
80 - 85	100,00	99,50	80,24	2,08			3,07	0,27
85 - 90	100,00	99,64	79,26	1,78			1,61	0,04
90 - 95	100,00	99,60	79,82	1,98			2,11	0,02
95 - 100	100,00	99,16	86,35	2,55			1,61	0,02
100 en meer	100,00	99,62	77,31	1,28			1,74	0,11

Verdeling (%) van de hoofdbestanddelen van het belastbaar netto-inkomen - vervolg

Arrondissement Dendermonde

(niet inbegrepen 289 aangiften met nul inkomen)

Inkomens- klasse	Bedrijfsinkomsten		Inkomsten van onroerende goederen		Inkomsten van kapitalen en roerende goederen		Diverse inkomsten	
	% van het totaal aantal aangiften	% van het totaal bedrag	% van het totaal aantal aangiften	% van het totaal bedrag	% van het totaal aantal aangiften	% van het totaal bedrag	% van het totaal aantal aangiften	% van het totaal bedrag
5000 €								
Totaal	99,80	99,41	38,80	2,22	0,15	0,01	0,90	0,09
Minder dan 5	97,68	96,76	6,25	3,28	1,67	0,73	2,04	1,95
5 - 10	99,32	97,96	21,41	2,90	0,48	0,12	2,00	0,79
10 - 15	99,94	98,79	20,69	2,18	0,14	0,02	0,86	0,18
15 - 20	99,93	99,13	27,42	2,24	0,01		0,33	0,05
20 - 25	99,98	99,58	35,78	1,98			0,39	0,05
25 - 30	99,99	99,48	45,66	2,42			0,58	0,05
30 - 35	100,00	99,45	55,64	2,58			0,77	0,04
35 - 40	100,00	99,82	64,14	2,41			0,65	0,04
40 - 45	99,97	99,90	69,60	2,47			0,72	0,04
45 - 50	100,00	99,85	72,20	2,40			0,80	0,02
50 - 55	99,96	99,97	72,83	2,25			1,30	0,03
55 - 60	100,00	99,75	75,14	2,43			1,69	0,04
60 - 65	100,00	99,80	74,74	2,11			1,54	0,10
65 - 70	100,00	99,84	76,17	2,05			1,11	0,02
70 - 75	100,00	100,13	76,07	1,77			2,51	0,08
75 - 80	100,00	99,68	76,94	1,90			2,86	0,08
80 - 85	100,00	99,60	79,43	2,10	0,26		1,03	0,22
85 - 90	100,00	99,65	81,18	2,20			2,95	0,09
90 - 95	100,00	99,87	80,09	1,88	0,43		2,60	0,03
95 - 100	100,00	99,81	75,82	1,65			1,96	0,06
100 en meer	100,00	98,35	77,85	1,35			3,68	0,12

Arrondissement Eeklo

(niet inbegrepen 1.122 aangiften met nul inkomen)

Inkomens- klasse	Bedrijfsinkomsten		Inkomsten van onroerende goederen		Inkomsten van kapitalen en roerende goederen		Diverse inkomsten	
	% van het totaal aantal aangiften	% van het totaal bedrag	% van het totaal aantal aangiften	% van het totaal bedrag	% van het totaal aantal aangiften	% van het totaal bedrag	% van het totaal aantal aangiften	% van het totaal bedrag
5000 €								
Totaal	99,74	99,18	36,76	2,30	0,11	0,01	0,93	0,10
Minder dan 5	97,94	96,89	4,92	2,85	0,70	0,35	2,37	2,15
5 - 10	99,30	97,93	20,47	2,68	0,38	0,07	1,30	0,69
10 - 15	99,90	98,45	22,08	2,29	0,10	0,01	0,96	0,24
15 - 20	99,91	98,98	27,19	2,20	0,05		0,47	0,07
20 - 25	99,98	99,41	34,93	2,06			0,44	0,03
25 - 30	99,94	99,39	43,97	2,33			0,39	0,02
30 - 35	100,00	99,60	56,22	2,54			0,68	0,02
35 - 40	100,00	99,81	61,57	2,27			0,91	0,05
40 - 45	100,00	99,89	69,03	2,39			0,70	0,02
45 - 50	99,84	99,50	74,32	2,66			0,97	0,05
50 - 55	99,89	99,42	75,06	2,38			1,13	0,12
55 - 60	100,00	99,55	72,01	2,33			1,31	0,10
60 - 65	99,76	99,20	74,40	2,44			0,96	0,01
65 - 70	100,00	99,18	74,61	2,15			2,19	0,04
70 - 75	100,00	99,46	73,53	1,93			2,45	0,22
75 - 80	100,00	98,67	78,89	2,64			1,67	0,05
80 - 85	100,00	100,01	72,65	1,66			2,56	0,03
85 - 90	100,00	100,14	81,18	1,53			2,35	0,02
90 - 95	100,00	99,17	81,82	1,81			7,27	0,08
95 - 100	100,00	99,10	82,86	2,40			2,86	0,03
100 en meer	100,00	97,32	76,63	1,99			3,44	0,14

Verdeling (%) van de hoofdbestanddelen van het belastbaar netto-inkomen - vervolg

Arrondissement Gent

(niet inbegrepen 10.889 aangiften met nul inkomen)

Inkomens- klasse	Bedrijfsinkomsten		Inkomsten van onroerende goederen		Inkomsten van kapitalen en roerende goederen		Diverse inkomsten	
	% van het totaal aantal aangiften	% van het totaal bedrag	% van het totaal aantal aangiften	% van het totaal bedrag	% van het totaal aantal aangiften	% van het totaal bedrag	% van het totaal aantal aangiften	% van het totaal bedrag
5000 €								
Totaal	99,58	99,26	34,01	2,37	0,21	0,01	1,46	0,16
Minder dan 5	96,79	94,70	4,38	3,52	1,17	0,61	3,48	3,82
5 - 10	99,14	98,19	14,46	2,43	0,61	0,21	1,86	0,84
10 - 15	99,83	98,45	18,04	2,37	0,22	0,04	1,13	0,28
15 - 20	99,90	98,92	24,59	2,38	0,04		0,74	0,14
20 - 25	99,94	99,35	32,75	2,18	0,01		0,71	0,08
25 - 30	99,94	99,32	41,57	2,50			0,96	0,08
30 - 35	99,97	99,48	49,90	2,49			1,18	0,08
35 - 40	99,94	99,53	58,81	2,69			1,23	0,09
40 - 45	99,96	99,79	64,10	2,51			1,22	0,08
45 - 50	99,96	99,78	67,74	2,50			1,26	0,05
50 - 55	99,97	99,72	70,98	2,44			1,61	0,11
55 - 60	100,00	99,73	71,91	2,36			1,96	0,09
60 - 65	99,92	99,82	75,00	2,29			2,27	0,08
65 - 70	99,92	99,48	75,01	2,50			2,76	0,08
70 - 75	99,90	99,37	77,12	2,50			3,36	0,12
75 - 80	100,00	99,39	75,54	2,44			4,11	0,11
80 - 85	100,00	99,76	77,59	2,05			3,29	0,07
85 - 90	100,00	99,61	76,54	1,94			4,97	0,17
90 - 95	99,87	99,24	78,47	2,50			4,85	0,14
95 - 100	99,65	98,69	77,16	2,90			2,94	0,06
100 en meer	99,94	99,08	78,44	1,81			4,31	0,13

Arrondissement Oudenaarde

(niet inbegrepen 1.631 aangiften met nul inkomen)

Inkomens- klasse	Bedrijfsinkomsten		Inkomsten van onroerende goederen		Inkomsten van kapitalen en roerende goederen		Diverse inkomsten	
	% van het totaal aantal aangiften	% van het totaal bedrag	% van het totaal aantal aangiften	% van het totaal bedrag	% van het totaal aantal aangiften	% van het totaal bedrag	% van het totaal aantal aangiften	% van het totaal bedrag
5000 €								
Totaal	99,69	99,45	39,22	2,10	0,23	0,01	0,78	0,08
Minder dan 5	97,43	96,38	4,59	2,30	1,54	0,98	1,96	2,14
5 - 10	99,46	98,42	21,56	2,34	0,64	0,18	1,19	0,50
10 - 15	99,84	98,47	23,78	2,21	0,23	0,04	0,68	0,16
15 - 20	99,95	99,15	31,21	2,11	0,01		0,33	0,06
20 - 25	99,95	99,52	37,05	1,86			0,26	0,02
25 - 30	99,98	99,56	47,40	2,15			0,30	0,03
30 - 35	100,00	99,72	60,43	2,44			0,59	0,05
35 - 40	99,97	99,77	68,97	2,49			0,77	0,05
40 - 45	99,96	100,23	71,30	1,97			1,07	0,05
45 - 50	100,00	99,86	74,30	2,24			0,86	0,06
50 - 55	100,00	100,09	74,68	1,95			0,75	0,03
55 - 60	100,00	99,90	74,48	1,88			0,99	0,01
60 - 65	100,00	99,56	77,16	2,05			1,27	0,08
65 - 70	100,00	99,81	80,31	2,24			1,34	0,02
70 - 75	100,00	99,94	78,29	1,58			1,46	0,02
75 - 80	100,00	99,32	76,51	2,17			1,20	0,01
80 - 85	100,00	99,04	82,33	2,65			3,72	0,08
85 - 90	100,00	99,54	72,88	1,68			1,69	0,26
90 - 95	100,00	99,40	77,10	1,89			6,11	0,06
95 - 100	100,00	99,48	84,16	1,42			3,96	0,04
100 en meer	99,83	99,19	82,91	1,69			2,01	0,05

Verdeling (%) van de hoofdbestanddelen van het belastbaar netto-inkomen - vervolg

Arrondissement Sint-Niklaas

(niet inbegrepen 338 aangiften met nul inkomen)

Inkomens- klasse	Bedrijfsinkomsten		Inkomsten van onroerende goederen		Inkomsten van kapitalen en roerende goederen		Diverse inkomsten	
	% van het totaal aantal aangiften	% van het totaal bedrag	% van het totaal aantal aangiften	% van het totaal bedrag	% van het totaal aantal aangiften	% van het totaal bedrag	% van het totaal aantal aangiften	% van het totaal bedrag
5000 €								
Totaal	99,72	99,38	37,04	2,27	0,13	0,01	1,21	0,11
Minder dan 5	97,48	95,58	4,27	2,70	0,94	0,51	3,80	3,57
5 - 10	99,21	97,96	19,66	2,53	0,48	0,11	2,17	0,96
10 - 15	99,88	98,69	19,46	2,20	0,15	0,02	1,03	0,20
15 - 20	99,95	99,07	25,89	2,18	0,02		0,65	0,09
20 - 25	99,96	99,33	35,17	2,26	0,01		0,45	0,05
25 - 30	99,96	99,27	46,14	2,65			0,56	0,03
30 - 35	99,97	99,58	54,95	2,58			0,93	0,04
35 - 40	99,96	99,72	62,49	2,67			0,83	0,06
40 - 45	100,00	99,93	66,24	2,42			1,22	0,04
45 - 50	99,97	99,87	70,70	2,46			0,90	0,02
50 - 55	100,00	99,94	73,48	2,18			1,30	0,04
55 - 60	99,95	99,90	75,13	2,25			1,44	0,09
60 - 65	100,00	99,82	74,77	2,22			2,08	0,06
65 - 70	100,00	100,10	75,90	1,84			1,83	0,03
70 - 75	100,00	99,75	76,55	2,19			1,88	0,09
75 - 80	100,00	99,71	71,83	2,02			2,00	0,04
80 - 85	100,00	99,28	76,77	2,34			3,23	0,17
85 - 90	100,00	99,48	78,19	2,29			2,55	0,08
90 - 95	100,00	99,37	77,56	1,77			5,91	0,11
95 - 100	100,00	99,78	77,31	1,75			2,31	0,02
100 en meer	99,92	98,85	73,89	1,33			2,92	0,06

Provincie Vlaams-Brabant

(niet inbegrepen 29.316 aangiften met nul inkomen)

Inkomens- klasse	Bedrijfsinkomsten		Inkomsten van onroerende goederen		Inkomsten van kapitalen en roerende goederen		Diverse inkomsten	
	% van het totaal aantal aangiften	% van het totaal bedrag	% van het totaal aantal aangiften	% van het totaal bedrag	% van het totaal aantal aangiften	% van het totaal bedrag	% van het totaal aantal aangiften	% van het totaal bedrag
5000 €								
Totaal	99,30	99,02	39,14	2,95	0,18	0,01	1,71	0,17
Minder dan 5	94,27	90,43	4,41	4,65	0,95	1,03	6,92	7,82
5 - 10	98,86	97,84	16,90	3,06	0,59	0,21	2,24	1,04
10 - 15	99,79	98,38	20,94	2,85	0,19	0,04	1,06	0,29
15 - 20	99,90	98,63	28,66	2,95	0,04	0,01	0,62	0,14
20 - 25	99,94	98,90	37,00	2,98			0,65	0,09
25 - 30	99,93	98,82	45,93	3,40			0,74	0,07
30 - 35	99,93	98,95	54,91	3,51	0,01		0,92	0,07
35 - 40	99,94	99,29	61,62	3,36			0,91	0,07
40 - 45	99,96	99,34	66,98	3,36			0,99	0,05
45 - 50	99,96	99,43	71,08	3,20	0,01		1,15	0,06
50 - 55	99,94	99,56	73,78	3,08			1,34	0,07
55 - 60	99,97	99,56	74,54	3,01			1,68	0,09
60 - 65	99,96	99,69	77,82	2,83			1,85	0,07
65 - 70	99,99	99,56	78,35	2,83			1,85	0,05
70 - 75	100,00	99,63	80,18	2,77	0,02		2,37	0,08
75 - 80	99,98	99,53	80,89	2,74			2,98	0,08
80 - 85	99,97	99,58	81,64	2,63			2,59	0,09
85 - 90	99,96	99,31	82,81	2,88			3,03	0,08
90 - 95	99,96	99,48	81,78	2,51			3,57	0,06
95 - 100	99,94	99,29	80,46	2,68			3,70	0,13
100 en meer	99,91	98,91	82,05	1,99	0,01		3,62	0,13

Verdeling (%) van de hoofdbestanddelen van het belastbaar netto-inkomen - vervolg

Arrondissement Halle-Vilvoorde

(niet inbegrepen 19.427 aangiften met nul inkomen)

Inkomens- klasse	Bedrijfsinkomsten		Inkomsten van onroerende goederen		Inkomsten van kapitalen en roerende goederen		Diverse inkomsten	
	% van het totaal aantal aangiften	% van het totaal bedrag	% van het totaal aantal aangiften	% van het totaal bedrag	% van het totaal aantal aangiften	% van het totaal bedrag	% van het totaal aantal aangiften	% van het totaal bedrag
5000 €								
Totaal	99,14	98,80	39,30	3,26	0,18	0,01	1,81	0,18
Minder dan 5	93,30	88,87	4,35	4,89	0,90	0,61	8,02	9,21
5 - 10	98,72	97,44	17,67	3,59	0,61	0,22	2,40	1,16
10 - 15	99,76	98,11	20,97	3,27	0,22	0,05	1,10	0,32
15 - 20	99,88	98,36	28,81	3,39	0,06	0,01	0,64	0,14
20 - 25	99,91	98,62	37,40	3,38			0,68	0,11
25 - 30	99,95	98,52	46,09	3,84			0,73	0,08
30 - 35	99,92	98,59	55,31	4,00	0,01		0,88	0,08
35 - 40	99,92	99,07	61,15	3,70			0,83	0,05
40 - 45	99,95	99,13	66,82	3,68			0,97	0,06
45 - 50	99,93	99,22	70,63	3,48	0,01		1,03	0,07
50 - 55	99,92	99,35	72,72	3,36			1,21	0,06
55 - 60	99,98	99,48	75,12	3,27			1,42	0,06
60 - 65	99,94	99,62	77,66	3,03			1,44	0,06
65 - 70	99,98	99,42	78,38	3,05			1,33	0,02
70 - 75	100,00	99,66	79,84	2,89			1,98	0,06
75 - 80	100,00	99,48	81,81	2,97			2,56	0,08
80 - 85	100,00	99,48	82,13	2,92			1,31	0,08
85 - 90	99,94	99,30	83,84	2,98			2,02	0,06
90 - 95	99,92	99,25	81,69	2,78			2,57	0,04
95 - 100	99,90	99,03	81,96	3,00			3,43	0,08
100 en meer	99,89	98,80	82,04	2,09			2,81	0,11

Arrondissement Leuven

(niet inbegrepen 9.889 aangiften met nul inkomen)

Inkomens- klasse	Bedrijfsinkomsten		Inkomsten van onroerende goederen		Inkomsten van kapitalen en roerende goederen		Diverse inkomsten	
	% van het totaal aantal aangiften	% van het totaal bedrag	% van het totaal aantal aangiften	% van het totaal bedrag	% van het totaal aantal aangiften	% van het totaal bedrag	% van het totaal aantal aangiften	% van het totaal bedrag
5000 €								
Totaal	99,50	99,28	38,94	2,57	0,17	0,02	1,58	0,16
Minder dan 5	95,70	92,61	4,49	4,31	1,03	1,61	5,32	5,89
5 - 10	99,01	98,31	16,00	2,44	0,57	0,20	2,06	0,91
10 - 15	99,84	98,69	20,90	2,36	0,16	0,03	1,02	0,27
15 - 20	99,93	98,95	28,47	2,43	0,02		0,60	0,13
20 - 25	99,97	99,23	36,53	2,50			0,62	0,07
25 - 30	99,91	99,18	45,74	2,88			0,75	0,07
30 - 35	99,95	99,38	54,43	2,92			0,96	0,06
35 - 40	99,95	99,55	62,18	2,94			1,00	0,08
40 - 45	99,97	99,60	67,18	2,95			1,00	0,05
45 - 50	100,00	99,70	71,64	2,86			1,30	0,05
50 - 55	99,97	99,81	75,09	2,74			1,51	0,09
55 - 60	99,96	99,67	73,79	2,67			2,03	0,12
60 - 65	99,98	99,79	78,02	2,58			2,38	0,08
65 - 70	100,00	99,75	78,32	2,51			2,57	0,09
70 - 75	100,00	99,58	80,62	2,60	0,04		2,89	0,12
75 - 80	99,95	99,60	79,71	2,45			3,50	0,08
80 - 85	99,93	99,72	80,97	2,23			4,36	0,10
85 - 90	100,00	99,31	81,36	2,75			4,43	0,11
90 - 95	100,00	99,80	81,90	2,16			4,91	0,09
95 - 100	100,00	99,63	78,46	2,24			4,05	0,19
100 en meer	99,94	99,07	82,07	1,85	0,02		4,73	0,16

Verdeling (%) van de hoofdbestanddelen van het belastbaar netto-inkomen - vervolg

Provincie West-Vlaanderen

(niet inbegrepen 13.731 aangiften met nul inkomen)

Inkomens- klasse	Bedrijfsinkomsten		Inkomsten van onroerende goederen		Inkomsten van kapitalen en roerende goederen		Diverse inkomsten	
	% van het totaal aantal aangiften	% van het totaal bedrag	% van het totaal aantal aangiften	% van het totaal bedrag	% van het totaal aantal aangiften	% van het totaal bedrag	% van het totaal aantal aangiften	% van het totaal bedrag
5000 €								
Totaal	99,65	99,00	35,94	2,64	0,24	0,02	1,07	0,13
Minder dan 5	97,60	96,15	4,78	3,68	1,20	0,67	2,37	2,55
5 - 10	99,17	97,88	18,86	2,92	0,78	0,20	1,64	0,77
10 - 15	99,87	98,46	19,57	2,45	0,29	0,04	0,83	0,19
15 - 20	99,92	99,00	26,59	2,45	0,05		0,54	0,10
20 - 25	99,93	99,27	36,16	2,38			0,54	0,06
25 - 30	99,92	99,13	47,68	2,82			0,72	0,08
30 - 35	99,94	99,40	57,61	2,83			0,76	0,07
35 - 40	99,96	99,75	66,15	2,63			0,82	0,04
40 - 45	99,97	99,69	69,97	2,66			1,02	0,06
45 - 50	99,96	99,60	72,38	2,67	0,01		1,23	0,06
50 - 55	99,98	99,53	74,11	2,65			1,44	0,06
55 - 60	99,99	99,40	74,37	2,64			1,64	0,07
60 - 65	99,95	99,21	76,26	2,76	0,02		2,26	0,08
65 - 70	100,00	99,02	75,83	2,84			1,85	0,10
70 - 75	99,97	98,87	76,00	2,66			2,50	0,12
75 - 80	99,92	98,68	77,08	3,04			3,39	0,08
80 - 85	99,89	98,45	77,38	3,23			2,81	0,09
85 - 90	99,92	98,25	78,15	3,24			3,15	0,23
90 - 95	99,90	97,80	77,95	3,72			4,04	0,25
95 - 100	99,87	97,45	79,92	4,14			2,59	0,06
100 en meer	99,86	97,24	77,97	2,40			3,17	0,17

Arrondissement Brugge

(niet inbegrepen 1.561 aangiften met nul inkomen)

Inkomens- klasse	Bedrijfsinkomsten		Inkomsten van onroerende goederen		Inkomsten van kapitalen en roerende goederen		Diverse inkomsten	
	% van het totaal aantal aangiften	% van het totaal bedrag	% van het totaal aantal aangiften	% van het totaal bedrag	% van het totaal aantal aangiften	% van het totaal bedrag	% van het totaal aantal aangiften	% van het totaal bedrag
5000 €								
Totaal	99,55	98,35	36,48	3,25	0,29	0,02	1,45	0,19
Minder dan 5	97,06	95,51	5,43	4,66	1,60	1,03	3,04	3,11
5 - 10	98,74	97,31	18,33	3,47	1,02	0,33	2,38	1,16
10 - 15	99,76	98,13	20,04	2,87	0,34	0,07	1,19	0,30
15 - 20	99,86	98,53	25,94	2,98	0,07	0,01	0,80	0,16
20 - 25	99,89	98,80	35,36	2,94	0,01		0,81	0,11
25 - 30	99,85	98,72	45,09	3,35	0,01		0,92	0,11
30 - 35	99,87	98,79	54,03	3,53	0,01		1,03	0,11
35 - 40	99,90	99,09	62,04	3,27			1,21	0,08
40 - 45	99,93	99,04	66,94	3,22			1,42	0,07
45 - 50	99,91	99,10	70,91	3,26	0,02		1,52	0,07
50 - 55	99,97	98,97	71,58	3,11			1,74	0,08
55 - 60	99,96	98,85	73,88	3,28			2,09	0,05
60 - 65	99,94	98,61	74,96	3,49	0,06		2,45	0,13
65 - 70	100,00	98,47	75,41	3,38			1,77	0,06
70 - 75	99,90	97,68	75,51	3,43			3,28	0,10
75 - 80	100,00	98,10	77,09	3,75			4,38	0,09
80 - 85	99,63	97,41	78,40	4,27			3,54	0,06
85 - 90	100,00	97,95	79,13	3,94			3,40	0,30
90 - 95	99,70	96,67	79,76	4,95			4,53	0,46
95 - 100	99,61	95,59	82,35	6,07			5,10	0,06
100 en meer	99,88	96,00	78,13	3,06			3,41	0,28

Verdeling (%) van de hoofdbestanddelen van het belastbaar netto-inkomen - vervolg

Arrondissement Diksmuide

(niet inbegrepen 405 aangiften met nul inkomen)

Inkomens- klasse	Bedrijfsinkomsten		Inkomsten van onroerende goederen		Inkomsten van kapitalen en roerende goederen		Diverse inkomsten	
	% van het totaal aantal aangiften	% van het totaal bedrag	% van het totaal aantal aangiften	% van het totaal bedrag	% van het totaal aantal aangiften	% van het totaal bedrag	% van het totaal aantal aangiften	% van het totaal bedrag
5000 €								
Totaal	99,69	99,36	40,62	2,36	0,17	0,01	0,63	0,06
Minder dan 5	96,94	95,78	7,43	4,09	0,75	0,35	2,25	2,15
5 - 10	99,50	97,21	31,34	3,74	0,58	0,14	0,87	0,38
10 - 15	99,92	98,11	28,03	2,69	0,25	0,03	0,56	0,11
15 - 20	99,85	99,14	29,03	2,20	0,05		0,48	0,07
20 - 25	100,00	99,96	40,20	1,85			0,13	0,01
25 - 30	100,00	99,62	54,47	2,35			0,37	0,01
30 - 35	100,00	99,96	61,85	2,26			0,28	0,00
35 - 40	100,00	100,33	69,28	1,90			0,34	0,00
40 - 45	100,00	100,05	75,50	2,38			0,24	0,01
45 - 50	100,00	100,26	74,40	1,86			1,03	0,02
50 - 55	100,00	99,60	74,22	2,47			1,04	0,06
55 - 60	100,00	99,45	72,00	2,48			1,20	0,07
60 - 65	100,00	99,68	81,66	2,16			0,59	0,00
65 - 70	100,00	99,48	70,59	1,91			1,47	0,04
70 - 75	100,00	98,96	79,73	2,52			0,00	0,00
75 - 80	100,00	99,37	87,88	3,85			1,52	0,00
80 - 85	100,00	99,86	66,67	1,77			7,14	0,24
85 - 90	97,06	96,18	79,41	6,58			0,00	0,00
90 - 95	100,00	99,55	75,00	1,99			0,00	0,00
95 - 100	100,00	100,13	50,00	0,56			0,00	0,00
100 en meer	100,00	97,10	77,78	3,72			3,33	0,01

Arrondissement Ieper

(niet inbegrepen 343 aangiften met nul inkomen)

Inkomens- klasse	Bedrijfsinkomsten		Inkomsten van onroerende goederen		Inkomsten van kapitalen en roerende goederen		Diverse inkomsten	
	% van het totaal aantal aangiften	% van het totaal bedrag	% van het totaal aantal aangiften	% van het totaal bedrag	% van het totaal aantal aangiften	% van het totaal bedrag	% van het totaal aantal aangiften	% van het totaal bedrag
5000 €								
Totaal	99,75	99,49	37,50	2,04	0,27	0,02	0,84	0,09
Minder dan 5	97,73	95,68	5,83	3,50	1,31	0,66	2,77	2,66
5 - 10	99,47	97,18	27,82	3,32	1,07	0,23	1,45	0,57
10 - 15	99,95	98,37	22,85	2,49	0,23	0,03	0,58	0,08
15 - 20	99,97	99,67	26,25	1,69	0,02		0,34	0,02
20 - 25	99,99	99,69	36,55	1,73	0,01		0,39	0,02
25 - 30	100,00	99,58	48,38	2,12			0,41	0,03
30 - 35	99,97	99,81	62,41	2,26			0,56	0,07
35 - 40	100,00	100,31	69,64	1,95			0,56	0,03
40 - 45	100,00	100,41	74,81	1,94			0,90	0,02
45 - 50	100,00	99,91	75,04	2,06			0,81	0,07
50 - 55	100,00	100,26	75,12	1,78			1,27	0,03
55 - 60	100,00	100,14	70,24	1,75			1,04	0,02
60 - 65	100,00	99,52	75,36	2,16			0,71	0,01
65 - 70	100,00	99,23	73,99	2,16			3,04	0,31
70 - 75	100,00	99,41	74,30	2,05			0,93	0,13
75 - 80	100,00	99,23	73,13	2,38			2,50	0,28
80 - 85	100,00	98,58	73,45	2,34			0,88	0,01
85 - 90	100,00	97,83	79,45	1,70			2,74	1,36
90 - 95	100,00	100,06	81,97	1,48			1,64	0,00
95 - 100	100,00	99,58	76,09	1,44			2,17	0,01
100 en meer	100,00	98,72	77,58	1,56			3,20	0,06

Verdeling (%) van de hoofbestanddelen van het belastbaar netto-inkomen - vervolg

Arrondissement Kortrijk

(niet inbegrepen 3.099 aangiften met nul inkomen)

Inkomens- klasse	Bedrijfsinkomsten		Inkomsten van onroerende goederen		Inkomsten van kapitalen en roerende goederen		Diverse inkomsten	
	% van het totaal aantal aangiften	% van het totaal bedrag	% van het totaal aantal aangiften	% van het totaal bedrag	% van het totaal aantal aangiften	% van het totaal bedrag	% van het totaal aantal aangiften	% van het totaal bedrag
5000 €								
Totaal	99,69	99,39	36,09	2,19	0,25	0,01	0,98	0,11
Minder dan 5	97,75	96,27	4,11	2,73	1,38	0,69	2,31	2,48
5 - 10	99,23	98,26	16,97	2,35	0,75	0,20	1,60	0,69
10 - 15	99,91	98,79	17,88	2,00	0,27	0,04	0,77	0,17
15 - 20	99,95	99,24	26,34	2,08	0,04		0,49	0,08
20 - 25	99,93	99,55	36,08	1,96			0,52	0,05
25 - 30	99,97	99,39	48,35	2,49			0,60	0,04
30 - 35	99,98	99,74	58,48	2,38			0,69	0,04
35 - 40	99,99	100,06	68,36	2,26			0,77	0,04
40 - 45	100,00	100,02	70,89	2,30			0,90	0,05
45 - 50	99,97	100,08	71,70	2,18	0,03		0,93	0,02
50 - 55	99,97	100,01	75,14	2,24			1,12	0,06
55 - 60	100,00	100,02	75,46	1,98			1,30	0,04
60 - 65	99,94	99,76	77,89	2,19			2,31	0,07
65 - 70	100,00	99,67	76,68	2,10			1,47	0,09
70 - 75	100,00	99,64	78,41	2,11			1,90	0,13
75 - 80	99,85	98,83	77,22	2,81			2,26	0,05
80 - 85	100,00	99,06	77,39	2,69			1,87	0,19
85 - 90	100,00	99,26	77,74	2,21			3,87	0,08
90 - 95	100,00	98,93	74,24	2,47			3,49	0,08
95 - 100	100,00	98,51	78,80	2,93			1,09	0,11
100 en meer	99,77	97,78	76,04	1,95			3,63	0,13

Arrondissement Oostende

(niet inbegrepen 4.597 aangiften met nul inkomen)

Inkomens- klasse	Bedrijfsinkomsten		Inkomsten van onroerende goederen		Inkomsten van kapitalen en roerende goederen		Diverse inkomsten	
	% van het totaal aantal aangiften	% van het totaal bedrag	% van het totaal aantal aangiften	% van het totaal bedrag	% van het totaal aantal aangiften	% van het totaal bedrag	% van het totaal aantal aangiften	% van het totaal bedrag
5000 €								
Totaal	99,60	98,83	30,35	2,94	0,19	0,01	1,10	0,17
Minder dan 5	97,86	96,60	3,63	3,46	0,54	0,28	2,09	2,56
5 - 10	99,15	98,67	11,42	2,29	0,54	0,12	1,61	0,87
10 - 15	99,86	98,70	16,33	2,38	0,28	0,04	0,85	0,20
15 - 20	99,91	98,68	25,50	2,84	0,04		0,58	0,14
20 - 25	99,91	99,07	36,56	2,83			0,51	0,05
25 - 30	99,89	98,88	46,15	3,10			0,80	0,11
30 - 35	99,91	99,16	54,28	3,20			0,83	0,12
35 - 40	99,94	99,38	61,40	3,06			0,80	0,03
40 - 45	99,96	99,27	65,79	3,17			1,01	0,08
45 - 50	100,00	99,09	69,37	3,13			1,51	0,06
50 - 55	100,00	98,98	71,79	3,23			1,66	0,08
55 - 60	100,00	98,47	72,42	3,37			1,71	0,18
60 - 65	100,00	98,69	74,79	3,24			2,37	0,05
65 - 70	100,00	97,96	74,95	4,00			3,06	0,10
70 - 75	100,00	99,40	73,87	2,45			3,73	0,12
75 - 80	99,59	98,41	73,66	2,81			6,58	0,14
80 - 85	100,00	98,36	81,19	3,70			3,47	0,04
85 - 90	100,00	97,56	75,18	3,36			5,11	0,12
90 - 95	100,00	95,70	76,53	5,70			2,04	0,48
95 - 100	100,00	97,36	81,71	4,79			2,44	0,05
100 en meer	100,00	98,35	74,41	2,46			1,56	0,16

Verdeling (%) van de hoofdbestanddelen van het belastbaar netto-inkomen - vervolg

Arrondissement Roeselare

(niet inbegrepen 2.117 aangiften met nul inkomen)

Inkomens- klasse	Bedrijfsinkomsten		Inkomsten van onroerende goederen		Inkomsten van kapitalen en roerende goederen		Diverse inkomsten	
	% van het totaal aantal aangiften	% van het totaal bedrag	% van het totaal aantal aangiften	% van het totaal bedrag	% van het totaal aantal aangiften	% van het totaal bedrag	% van het totaal aantal aangiften	% van het totaal bedrag
5000 €								
Totaal	99,75	99,46	36,83	2,24	0,18	0,01	0,86	0,09
Minder dan 5	98,15	96,97	3,89	2,70	0,98	0,59	1,80	2,03
5 - 10	99,51	98,40	19,58	2,70	0,47	0,07	1,11	0,44
10 - 15	99,90	98,68	18,84	2,07	0,19	0,02	0,70	0,15
15 - 20	99,97	99,45	27,39	2,01	0,07		0,49	0,07
20 - 25	99,96	99,59	36,49	2,01			0,35	0,03
25 - 30	99,91	99,58	49,06	2,33			0,64	0,10
30 - 35	99,98	99,87	60,86	2,41			0,66	0,09
35 - 40	99,95	100,21	70,56	2,34			0,53	0,01
40 - 45	99,97	100,22	73,11	2,30			1,14	0,07
45 - 50	100,00	100,16	74,99	2,19			0,98	0,05
50 - 55	100,00	99,82	78,41	2,44			1,32	0,02
55 - 60	100,00	99,56	77,35	2,50			1,59	0,03
60 - 65	100,00	99,77	77,20	2,14			2,40	0,04
65 - 70	100,00	99,66	76,22	2,56			1,04	0,07
70 - 75	100,00	99,23	72,96	2,22			2,04	0,03
75 - 80	100,00	99,31	77,09	2,35			2,55	0,02
80 - 85	100,00	99,43	78,11	2,22			1,99	0,03
85 - 90	100,00	97,89	79,07	3,97			1,55	0,12
90 - 95	100,00	97,64	73,96	3,06			4,17	0,14
95 - 100	100,00	98,32	79,55	3,54			1,14	0,02
100 en meer	100,00	98,00	79,53	1,78			2,90	0,04

Arrondissement Tielt

(niet inbegrepen 1.478 aangiften met nul inkomen)

Inkomens- klasse	Bedrijfsinkomsten		Inkomsten van onroerende goederen		Inkomsten van kapitalen en roerende goederen		Diverse inkomsten	
	% van het totaal aantal aangiften	% van het totaal bedrag	% van het totaal aantal aangiften	% van het totaal bedrag	% van het totaal aantal aangiften	% van het totaal bedrag	% van het totaal aantal aangiften	% van het totaal bedrag
5000 €								
Totaal	99,77	99,45	37,47	2,27	0,22	0,01	0,69	0,06
Minder dan 5	98,15	97,92	5,20	3,38	1,14	0,62	0,99	0,88
5 - 10	99,56	97,77	22,71	3,11	0,58	0,14	0,86	0,32
10 - 15	99,94	98,21	21,31	2,58	0,27	0,06	0,45	0,10
15 - 20	99,97	99,25	27,79	2,21	0,04		0,15	0,01
20 - 25	99,97	99,59	33,75	2,01			0,45	0,02
25 - 30	100,00	99,74	49,46	2,31			0,82	0,04
30 - 35	100,00	99,94	58,76	2,34			0,63	0,03
35 - 40	100,00	100,36	67,31	2,08			0,63	0,02
40 - 45	100,00	100,29	70,52	2,12			0,44	0,03
45 - 50	99,92	99,90	76,93	2,30			1,21	0,13
50 - 55	100,00	99,90	76,70	2,40			1,56	0,04
55 - 60	100,00	100,01	75,94	2,04			1,72	0,12
60 - 65	100,00	100,07	76,18	1,95			2,23	0,03
65 - 70	100,00	99,70	74,84	2,04			1,94	0,07
70 - 75	100,00	99,40	76,75	2,28			1,75	0,14
75 - 80	100,00	99,19	81,94	2,59			2,58	0,03
80 - 85	100,00	99,09	76,58	2,66			2,70	0,08
85 - 90	100,00	97,90	81,33	2,87			2,67	0,03
90 - 95	100,00	99,36	79,52	2,58			6,02	0,08
95 - 100	100,00	97,70	84,21	3,74			1,75	0,00
100 en meer	100,00	98,10	80,92	2,02			3,08	0,09

Verdeling (%) van de hoofdbestanddelen van het belastbaar netto-inkomen - vervolg

Arrondissement Veurne

(niet inbegrepen 131 aangiften met nul inkomen)

Inkomens- klasse	Bedrijfsinkomsten		Inkomsten van onroerende goederen		Inkomsten van kapitalen en roerende goederen		Diverse inkomsten	
	% van het totaal aantal aangiften	% van het totaal bedrag	% van het totaal aantal aangiften	% van het totaal bedrag	% van het totaal aantal aangiften	% van het totaal bedrag	% van het totaal aantal aangiften	% van het totaal bedrag
5000 €								
Totaal	99,49	97,97	38,27	3,65	0,38	0,02	1,36	0,17
Minder dan 5	95,27	93,00	9,33	7,70	2,02	0,76	4,98	4,28
5 - 10	98,61	96,28	23,94	4,41	1,45	0,36	2,11	1,12
10 - 15	99,83	97,86	22,35	3,38	0,50	0,06	0,94	0,22
15 - 20	99,94	98,32	28,81	3,48	0,08	0,01	0,58	0,11
20 - 25	99,81	98,03	38,25	3,71			0,77	0,15
25 - 30	99,83	97,60	48,98	4,39			0,87	0,12
30 - 35	99,94	98,16	58,07	3,96			0,87	0,02
35 - 40	99,93	98,40	63,54	3,89			1,25	0,04
40 - 45	99,90	98,07	67,35	4,02			1,08	0,11
45 - 50	99,87	98,11	71,41	4,12			1,99	0,13
50 - 55	100,00	98,97	71,57	3,31			1,55	0,02
55 - 60	100,00	99,21	73,05	3,17			1,65	0,05
60 - 65	99,64	97,64	74,19	4,47			3,58	0,10
65 - 70	100,00	98,11	81,78	4,18			2,22	0,30
70 - 75	100,00	98,34	76,88	3,77			3,47	0,33
75 - 80	100,00	98,67	76,23	3,22			2,46	0,04
80 - 85	100,00	97,71	72,34	3,70			4,26	0,08
85 - 90	100,00	99,32	72,86	2,55			0,00	0,00
90 - 95	100,00	98,57	88,64	4,13			9,09	0,14
95 - 100	100,00	98,76	78,57	2,78			0,00	0,00
100 en meer	99,44	97,17	84,59	2,25			3,08	0,11

Waals Gewest

(niet inbegrepen 63.826 aangiften met nul inkomen)

Inkomens- klasse	Bedrijfsinkomsten		Inkomsten van onroerende goederen		Inkomsten van kapitalen en roerende goederen		Diverse inkomsten	
	% van het totaal aantal aangiften	% van het totaal bedrag	% van het totaal aantal aangiften	% van het totaal bedrag	% van het totaal aantal aangiften	% van het totaal bedrag	% van het totaal aantal aangiften	% van het totaal bedrag
5000 €								
Totaal	99,49	99,22	37,25	2,49	0,16	0,01	1,33	0,16
Minder dan 5	95,35	93,86	6,14	3,86	0,70	0,46	5,61	5,04
5 - 10	99,10	98,45	18,61	2,60	0,49	0,12	2,28	1,00
10 - 15	99,87	98,98	21,51	2,22	0,19	0,03	1,07	0,25
15 - 20	99,94	99,33	30,97	2,30	0,06	0,01	0,54	0,11
20 - 25	99,95	99,46	42,32	2,49	0,01		0,49	0,06
25 - 30	99,96	99,48	50,96	2,68	0,01		0,61	0,06
30 - 35	99,97	99,58	58,40	2,72			0,65	0,05
35 - 40	99,97	99,63	64,73	2,76	0,01		0,75	0,05
40 - 45	99,96	99,71	69,04	2,67			0,77	0,05
45 - 50	99,97	99,73	71,58	2,58			0,84	0,05
50 - 55	99,97	99,69	73,95	2,57	0,01		1,05	0,04
55 - 60	99,98	99,67	74,67	2,49	0,01		0,98	0,05
60 - 65	99,98	99,57	76,36	2,54	0,02		1,20	0,05
65 - 70	99,96	99,58	76,75	2,47	0,01		1,35	0,05
70 - 75	99,99	99,47	76,51	2,36	0,01		1,54	0,11
75 - 80	99,92	99,42	77,67	2,47	0,03		2,06	0,06
80 - 85	99,96	99,26	78,90	2,59	0,02		1,68	0,05
85 - 90	99,90	99,36	79,95	2,48			1,99	0,04
90 - 95	100,00	99,28	77,62	2,66			1,94	0,08
95 - 100	100,00	99,20	81,41	2,94			1,99	0,08
100 en meer	99,82	97,11	78,87	1,95	0,02		2,23	0,16

Verdeling (%) van de hoofdbestanddelen van het belastbaar netto-inkomen - vervolg

Provincie Waals-Brabant

(niet inbegrepen 8.423 aangiften met nul inkomen)

Inkomens- klasse	Bedrijfsinkomsten		Inkomsten van onroerende goederen		Inkomsten van kapitalen en roerende goederen		Diverse inkomsten	
	% van het totaal aantal aangiften	% van het totaal bedrag	% van het totaal aantal aangiften	% van het totaal bedrag	% van het totaal aantal aangiften	% van het totaal bedrag	% van het totaal aantal aangiften	% van het totaal bedrag
5000 €								
Totaal	98,62	98,71	42,24	3,64	0,28	0,02	2,78	0,30
Minder dan 5	89,29	85,56	7,22	7,48	1,14	0,78	13,03	12,43
5 - 10	97,61	96,25	20,79	4,84	0,99	0,37	4,34	2,34
10 - 15	99,56	98,02	22,91	3,63	0,41	0,09	1,93	0,58
15 - 20	99,83	98,54	31,72	3,65	0,09	0,01	1,04	0,27
20 - 25	99,85	98,42	42,58	4,08	0,01		0,96	0,15
25 - 30	99,91	98,61	50,42	4,20	0,01		1,22	0,17
30 - 35	99,91	98,46	57,82	4,63			1,20	0,11
35 - 40	99,89	99,10	63,09	4,11	0,02		1,36	0,12
40 - 45	99,89	99,10	68,82	4,09			1,20	0,09
45 - 50	99,85	99,16	72,66	4,09			1,33	0,11
50 - 55	99,98	99,48	75,46	3,70			1,66	0,05
55 - 60	99,97	99,71	78,14	3,51	0,03		1,44	0,06
60 - 65	99,90	99,41	80,92	3,62			1,68	0,06
65 - 70	99,92	99,45	83,19	3,64			1,48	0,08
70 - 75	99,95	99,52	79,95	3,13			2,23	0,15
75 - 80	99,81	99,57	84,17	3,18			2,34	0,04
80 - 85	99,92	99,11	84,44	3,36			1,72	0,07
85 - 90	99,90	99,65	84,32	3,08			2,27	0,04
90 - 95	100,00	98,95	83,52	3,62			2,43	0,18
95 - 100	100,00	99,62	84,10	3,94			2,46	0,07
100 en meer	99,85	98,60	83,87	2,09			2,35	0,17

Arrondissement Nijvel

(niet inbegrepen 8.423 aangiften met nul inkomen)

Inkomens- klasse	Bedrijfsinkomsten		Inkomsten van onroerende goederen		Inkomsten van kapitalen en roerende goederen		Diverse inkomsten	
	% van het totaal aantal aangiften	% van het totaal bedrag	% van het totaal aantal aangiften	% van het totaal bedrag	% van het totaal aantal aangiften	% van het totaal bedrag	% van het totaal aantal aangiften	% van het totaal bedrag
5000 €								
Totaal	98,62	98,71	42,24	3,64	0,28	0,02	2,78	0,30
Minder dan 5	89,29	85,56	7,22	7,48	1,14	0,78	13,03	12,43
5 - 10	97,61	96,25	20,79	4,84	0,99	0,37	4,34	2,34
10 - 15	99,56	98,02	22,91	3,63	0,41	0,09	1,93	0,58
15 - 20	99,83	98,54	31,72	3,65	0,09	0,01	1,04	0,27
20 - 25	99,85	98,42	42,58	4,08	0,01		0,96	0,15
25 - 30	99,91	98,61	50,42	4,20	0,01		1,22	0,17
30 - 35	99,91	98,46	57,82	4,63			1,20	0,11
35 - 40	99,89	99,10	63,09	4,11	0,02		1,36	0,12
40 - 45	99,89	99,10	68,82	4,09			1,20	0,09
45 - 50	99,85	99,16	72,66	4,09			1,33	0,11
50 - 55	99,98	99,48	75,46	3,70			1,66	0,05
55 - 60	99,97	99,71	78,14	3,51	0,03		1,44	0,06
60 - 65	99,90	99,41	80,92	3,62			1,68	0,06
65 - 70	99,92	99,45	83,19	3,64			1,48	0,08
70 - 75	99,95	99,52	79,95	3,13			2,23	0,15
75 - 80	99,81	99,57	84,17	3,18			2,34	0,04
80 - 85	99,92	99,11	84,44	3,36			1,72	0,07
85 - 90	99,90	99,65	84,32	3,08			2,27	0,04
90 - 95	100,00	98,95	83,52	3,62			2,43	0,18
95 - 100	100,00	99,62	84,10	3,94			2,46	0,07
100 en meer	99,85	98,60	83,87	2,09			2,35	0,17

Verdeling (%) van de hoofdbestanddelen van het belastbaar netto-inkomen - vervolg

Provincie Henegouwen

(niet inbegrepen 42.708 aangiften met nul inkomen)

Inkomens- klasse	Bedrijfsinkomsten		Inkomsten van onroerende goederen		Inkomsten van kapitalen en roerende goederen		Diverse inkomsten	
	% van het totaal aantal aangiften	% van het totaal bedrag	% van het totaal aantal aangiften	% van het totaal bedrag	% van het totaal aantal aangiften	% van het totaal bedrag	% van het totaal aantal aangiften	% van het totaal bedrag
5000 €								
Totaal	99,56	99,31	34,82	2,08	0,11	0,01	0,98	0,12
Minder dan 5	95,92	95,23	5,68	3,00	0,46	0,40	4,40	3,88
5 - 10	99,48	99,21	16,31	1,94	0,28	0,06	1,36	0,57
10 - 15	99,93	99,30	20,00	1,81	0,12	0,02	0,68	0,14
15 - 20	99,96	99,54	32,03	1,99	0,05		0,36	0,06
20 - 25	99,97	99,70	43,88	2,11	0,01		0,33	0,04
25 - 30	99,96	99,61	53,18	2,36	0,01		0,46	0,04
30 - 35	99,97	99,75	60,26	2,30			0,52	0,04
35 - 40	99,98	99,80	65,94	2,32			0,48	0,03
40 - 45	99,99	99,85	70,43	2,26			0,56	0,03
45 - 50	99,98	99,84	72,34	2,14			0,64	0,05
50 - 55	99,98	99,81	75,06	2,19	0,01		0,79	0,03
55 - 60	100,00	99,71	75,39	2,09			0,71	0,03
60 - 65	100,00	99,63	75,72	2,15	0,02		0,97	0,05
65 - 70	99,98	99,72	76,20	1,95			1,23	0,03
70 - 75	100,00	99,38	76,68	2,09			1,41	0,11
75 - 80	99,90	99,53	77,32	1,97			1,91	0,05
80 - 85	100,00	99,40	77,51	2,14			1,70	0,07
85 - 90	100,00	99,47	80,23	2,16			1,51	0,02
90 - 95	100,00	99,48	78,40	2,28			1,48	0,02
95 - 100	100,00	99,75	82,59	2,04			1,39	0,02
100 en meer	99,84	93,92	77,36	1,54	0,03		1,74	0,09

Arrondissement Aat

(niet inbegrepen 176 aangiften met nul inkomen)

Inkomens- klasse	Bedrijfsinkomsten		Inkomsten van onroerende goederen		Inkomsten van kapitalen en roerende goederen		Diverse inkomsten	
	% van het totaal aantal aangiften	% van het totaal bedrag	% van het totaal aantal aangiften	% van het totaal bedrag	% van het totaal aantal aangiften	% van het totaal bedrag	% van het totaal aantal aangiften	% van het totaal bedrag
5000 €								
Totaal	99,67	99,60	44,79	2,14	0,12	0,01	0,89	0,09
Minder dan 5	95,70	95,38	11,13	3,92	0,52	0,18	4,77	3,48
5 - 10	99,38	97,88	32,22	3,44	0,33	0,08	1,62	0,73
10 - 15	99,98	98,85	29,22	2,38	0,16	0,01	0,79	0,16
15 - 20	99,99	99,73	37,75	1,96	0,04	0,02	0,26	0,06
20 - 25	99,95	99,75	46,75	2,07	0,04		0,36	0,04
25 - 30	99,97	99,78	56,08	2,13			0,49	0,06
30 - 35	100,00	99,74	65,33	2,33			0,47	0,03
35 - 40	100,00	99,95	71,48	2,25	0,06		0,57	0,01
40 - 45	100,00	100,01	74,01	2,14			0,46	0,02
45 - 50	100,00	100,10	75,55	1,93			0,30	0,02
50 - 55	100,00	99,76	75,37	2,35			0,67	0,05
55 - 60	100,00	100,10	77,09	1,76			0,51	0,02
60 - 65	100,00	100,12	78,46	1,70	0,26		0,26	0,02
65 - 70	100,00	99,88	81,19	2,07			1,25	0,01
70 - 75	100,00	99,25	82,20	2,05			1,69	0,03
75 - 80	100,00	99,94	80,69	1,50			2,76	0,03
80 - 85	100,00	99,56	86,24	2,18			0,00	0,00
85 - 90	100,00	100,45	76,39	1,08			1,39	0,02
90 - 95	100,00	97,82	81,48	3,27			0,00	0,00
95 - 100	100,00	99,88	72,09	1,47			0,00	0,00
100 en meer	100,00	99,45	79,79	1,53			2,05	0,02

Verdeling (%) van de hoofdbestanddelen van het belastbaar netto-inkomen - vervolg

Arrondissement Charleroi

(niet inbegrepen 27.429 aangiften met nul inkomen)

Inkomens- klasse	Bedrijfsinkomsten		Inkomsten van onroerende goederen		Inkomsten van kapitalen en roerende goederen		Diverse inkomsten	
	% van het totaal aantal aangiften	% van het totaal bedrag	% van het totaal aantal aangiften	% van het totaal bedrag	% van het totaal aantal aangiften	% van het totaal bedrag	% van het totaal aantal aangiften	% van het totaal bedrag
5000 €								
Totaal	99,46	99,53	30,59	2,02	0,11	0,01	1,07	0,13
Minder dan 5	95,43	94,61	4,47	2,53	0,32	0,20	4,89	4,44
5 - 10	99,58	99,70	12,00	1,49	0,24	0,04	1,17	0,45
10 - 15	99,95	99,52	17,69	1,60	0,10	0,01	0,67	0,14
15 - 20	99,96	99,54	30,17	1,93	0,07		0,36	0,06
20 - 25	99,96	99,68	43,25	2,14	0,01		0,33	0,04
25 - 30	99,95	99,49	51,84	2,45	0,01		0,49	0,04
30 - 35	99,98	99,73	58,97	2,29			0,46	0,02
35 - 40	99,95	99,67	64,01	2,38			0,45	0,04
40 - 45	99,98	99,73	68,18	2,25			0,62	0,04
45 - 50	99,97	99,73	70,14	2,18			0,80	0,06
50 - 55	99,97	99,60	72,91	2,24			1,14	0,04
55 - 60	100,00	99,68	72,93	2,11			0,64	0,04
60 - 65	100,00	99,52	75,00	2,06			1,22	0,04
65 - 70	100,00	99,65	72,78	1,94			1,23	0,03
70 - 75	100,00	99,62	73,55	1,90			1,26	0,12
75 - 80	100,00	99,36	75,69	1,96			2,07	0,10
80 - 85	100,00	99,67	75,29	1,86			2,33	0,06
85 - 90	100,00	99,64	77,81	1,92			2,81	0,02
90 - 95	100,00	99,89	75,00	2,04			1,23	0,01
95 - 100	100,00	99,48	79,47	2,22			1,05	0,02
100 en meer	99,91	98,85	73,70	1,64			1,82	0,20

Arrondissement Bergen

(niet inbegrepen 1.580 aangiften met nul inkomen)

Inkomens- klasse	Bedrijfsinkomsten		Inkomsten van onroerende goederen		Inkomsten van kapitalen en roerende goederen		Diverse inkomsten	
	% van het totaal aantal aangiften	% van het totaal bedrag	% van het totaal aantal aangiften	% van het totaal bedrag	% van het totaal aantal aangiften	% van het totaal bedrag	% van het totaal aantal aangiften	% van het totaal bedrag
5000 €								
Totaal	99,64	99,60	35,62	1,99	0,09	0,01	0,90	0,12
Minder dan 5	96,55	95,60	6,26	2,77	0,48	0,21	4,12	3,64
5 - 10	99,40	99,26	17,03	1,82	0,21	0,05	1,45	0,65
10 - 15	99,93	99,43	20,84	1,70	0,10	0,01	0,68	0,16
15 - 20	99,98	99,65	33,62	1,96	0,03		0,31	0,05
20 - 25	99,99	99,82	44,94	2,03			0,26	0,03
25 - 30	100,00	99,94	53,98	2,08			0,37	0,03
30 - 35	99,98	99,74	60,23	2,21			0,56	0,06
35 - 40	99,98	99,83	65,75	2,15			0,36	0,04
40 - 45	99,97	99,68	71,02	2,40			0,49	0,05
45 - 50	100,00	99,96	71,22	1,97			0,30	0,04
50 - 55	100,00	99,75	74,51	2,09			0,67	0,02
55 - 60	100,00	99,71	75,15	1,97			0,59	0,01
60 - 65	100,00	99,56	74,28	2,17			0,56	0,03
65 - 70	100,00	99,91	76,83	1,86			1,61	0,04
70 - 75	100,00	99,09	75,90	2,23			2,22	0,21
75 - 80	99,75	99,58	75,56	1,89			1,50	0,02
80 - 85	100,00	99,84	75,70	1,82			1,25	0,03
85 - 90	100,00	99,05	82,41	2,45			0,93	0,01
90 - 95	100,00	99,54	76,22	2,37			0,61	0,00
95 - 100	100,00	100,11	84,85	1,77			1,52	0,03
100 en meer	100,00	98,49	79,41	1,37			1,68	0,01

Verdeling (%) van de hoofdbestanddelen van het belastbaar netto-inkomen - vervolg

Arrondissement Moeskroen

(niet inbegrepen 121 aangiften met nul inkomen)

Inkomens- klasse	Bedrijfsinkomsten		Inkomsten van onroerende goederen		Inkomsten van kapitalen en roerende goederen		Diverse inkomsten	
	% van het totaal aantal aangiften	% van het totaal bedrag	% van het totaal aantal aangiften	% van het totaal bedrag	% van het totaal aantal aangiften	% van het totaal bedrag	% van het totaal aantal aangiften	% van het totaal bedrag
5000 €								
Totaal	99,79	99,25	36,88	2,16	0,15	0,01	0,69	0,10
Minder dan 5	98,21	97,39	6,18	3,60	0,41	0,11	2,25	1,95
5 - 10	99,33	98,19	24,35	2,80	0,70	0,14	2,15	0,88
10 - 15	99,93	99,10	19,80	1,81	0,20	0,02	0,59	0,10
15 - 20	99,94	99,59	29,91	1,82	0,06		0,29	0,05
20 - 25	100,00	99,67	41,12	1,82			0,29	0,04
25 - 30	99,93	99,42	51,08	2,29			0,29	0,04
30 - 35	99,89	99,55	60,03	2,37	0,05		0,26	0,02
35 - 40	100,00	99,66	69,34	2,42			0,29	0,01
40 - 45	100,00	99,75	72,57	2,31			0,62	0,02
45 - 50	99,85	99,68	72,57	2,36			0,46	0,01
50 - 55	100,00	99,78	75,11	2,47			0,64	0,01
55 - 60	100,00	99,12	74,71	2,78			0,57	0,01
60 - 65	100,00	98,84	75,74	2,72			0,85	0,23
65 - 70	100,00	99,63	74,69	1,75			0,62	0,02
70 - 75	100,00	98,28	76,27	2,21			1,69	0,30
75 - 80	100,00	99,31	70,93	1,79			1,16	0,00
80 - 85	100,00	99,01	71,67	2,44			1,67	0,82
85 - 90	100,00	99,79	86,00	2,95			0,00	0,00
90 - 95	100,00	99,63	72,73	1,94			0,00	0,00
95 - 100	100,00	99,52	86,36	2,88			4,55	0,02
100 en meer	100,00	94,99	78,79	2,56	0,61	0,05	2,42	0,25

Arrondissement Zinnik

(niet inbegrepen 5.683 aangiften met nul inkomen)

Inkomens- klasse	Bedrijfsinkomsten		Inkomsten van onroerende goederen		Inkomsten van kapitalen en roerende goederen		Diverse inkomsten	
	% van het totaal aantal aangiften	% van het totaal bedrag	% van het totaal aantal aangiften	% van het totaal bedrag	% van het totaal aantal aangiften	% van het totaal bedrag	% van het totaal aantal aangiften	% van het totaal bedrag
5000 €								
Totaal	99,55	99,56	36,87	2,25	0,10	0,01	1,01	0,11
Minder dan 5	95,86	95,18	5,43	3,19	0,58	0,33	4,43	3,82
5 - 10	99,47	99,08	17,02	2,36	0,25	0,05	1,39	0,57
10 - 15	99,87	99,04	20,11	2,11	0,08	0,01	0,79	0,19
15 - 20	99,95	99,32	32,66	2,27	0,03		0,40	0,08
20 - 25	99,97	99,54	43,90	2,38			0,45	0,05
25 - 30	99,97	99,50	53,80	2,58			0,45	0,06
30 - 35	99,98	99,89	60,25	2,28			0,55	0,05
35 - 40	100,00	99,99	66,57	2,37			0,62	0,04
40 - 45	100,00	100,06	71,54	2,24			0,55	0,02
45 - 50	100,00	99,86	74,06	2,29			0,64	0,04
50 - 55	99,94	99,97	77,68	2,32			0,45	0,03
55 - 60	100,00	99,91	77,52	2,14			0,59	0,03
60 - 65	100,00	99,57	77,18	2,59			1,08	0,05
65 - 70	100,00	99,89	78,19	2,03			1,08	0,03
70 - 75	100,00	99,74	80,58	2,14			0,62	0,02
75 - 80	100,00	99,74	81,40	2,20			1,89	0,06
80 - 85	100,00	99,56	80,16	2,43			1,95	0,05
85 - 90	100,00	99,82	81,25	2,01			1,04	0,03
90 - 95	100,00	99,73	80,82	1,87			2,74	0,07
95 - 100	100,00	100,38	84,68	1,57			1,61	0,06
100 en meer	100,00	99,73	78,57	1,28			1,19	0,01

Verdeling (%) van de hoofdbestanddelen van het belastbaar netto-inkomen - vervolg

Arrondissement Thuin

(niet inbegrepen 6.917 aangiften met nul inkomen)

Inkomens- klasse	Bedrijfsinkomsten		Inkomsten van onroerende goederen		Inkomsten van kapitalen en roerende goederen		Diverse inkomsten	
	% van het totaal aantal aangiften	% van het totaal bedrag	% van het totaal aantal aangiften	% van het totaal bedrag	% van het totaal aantal aangiften	% van het totaal bedrag	% van het totaal aantal aangiften	% van het totaal bedrag
5000 €								
Totaal	99,47	99,55	35,47	2,14	0,13	0,01	1,04	0,12
Minder dan 5	95,34	94,84	5,87	3,30	0,50	0,35	4,69	4,17
5 - 10	99,49	99,07	17,00	1,97	0,30	0,06	1,26	0,57
10 - 15	99,95	99,21	20,22	1,90	0,16	0,02	0,63	0,12
15 - 20	99,99	99,48	33,38	2,11	0,05		0,36	0,06
20 - 25	99,99	99,67	46,36	2,24			0,29	0,03
25 - 30	99,98	99,59	55,22	2,48			0,51	0,03
30 - 35	99,95	99,87	61,05	2,33			0,58	0,02
35 - 40	100,00	99,77	66,27	2,52			0,46	0,03
40 - 45	100,00	99,91	71,60	2,34			0,38	0,01
45 - 50	100,00	99,75	73,35	2,31			1,26	0,10
50 - 55	100,00	100,16	77,30	1,89			1,01	0,02
55 - 60	100,00	99,75	75,48	1,89			0,86	0,10
60 - 65	100,00	99,94	76,63	1,86			1,22	0,09
65 - 70	100,00	99,47	77,39	2,11			1,63	0,07
70 - 75	100,00	99,34	76,80	2,04			1,10	0,07
75 - 80	100,00	99,86	78,33	1,92			1,52	0,01
80 - 85	100,00	99,44	80,21	2,08			1,04	0,00
85 - 90	100,00	99,94	83,22	1,83			1,40	0,04
90 - 95	100,00	99,89	82,80	2,48			1,08	0,01
95 - 100	100,00	99,73	89,87	2,09			0,00	0,00
100 en meer	100,00	99,36	79,52	1,40			1,90	0,05

Arrondissement Doornik

(niet inbegrepen 802 aangiften met nul inkomen)

Inkomens- klasse	Bedrijfsinkomsten		Inkomsten van onroerende goederen		Inkomsten van kapitalen en roerende goederen		Diverse inkomsten	
	% van het totaal aantal aangiften	% van het totaal bedrag	% van het totaal aantal aangiften	% van het totaal bedrag	% van het totaal aantal aangiften	% van het totaal bedrag	% van het totaal aantal aangiften	% van het totaal bedrag
5000 €								
Totaal	99,69	97,44	37,54	2,11	0,16	0,02	0,86	0,09
Minder dan 5	97,23	96,74	7,61	4,04	0,81	2,16	2,81	2,73
5 - 10	99,37	98,43	20,26	2,52	0,46	0,11	1,68	0,72
10 - 15	99,92	99,00	21,96	2,01	0,17	0,02	0,64	0,11
15 - 20	99,93	99,52	30,72	1,90	0,04	0,01	0,47	0,08
20 - 25	99,97	99,75	41,25	1,87	0,03	0,01	0,31	0,04
25 - 30	99,89	99,53	52,10	2,31	0,02		0,53	0,03
30 - 35	99,97	99,66	60,11	2,43			0,66	0,03
35 - 40	100,00	99,86	65,04	2,15			0,64	0,03
40 - 45	100,00	100,05	69,49	2,02			0,72	0,04
45 - 50	99,94	99,90	74,01	2,01			0,49	0,03
50 - 55	100,00	99,88	75,22	2,16	0,08		0,47	0,02
55 - 60	100,00	99,44	77,94	2,35			1,21	0,02
60 - 65	100,00	99,73	75,08	2,09			1,10	0,01
65 - 70	99,77	99,50	76,57	1,86			0,46	0,01
70 - 75	100,00	99,28	75,91	2,21			1,52	0,09
75 - 80	99,60	99,07	77,08	2,21			2,37	0,02
80 - 85	100,00	97,42	75,80	2,99			2,55	0,02
85 - 90	100,00	98,06	77,69	3,12			0,77	0,01
90 - 95	100,00	98,37	82,76	2,74			3,45	0,02
95 - 100	100,00	98,52	79,66	3,01			3,39	0,01
100 en meer	98,86	66,44	77,12	1,64			1,83	0,06

Verdeling (%) van de hoofdbestanddelen van het belastbaar netto-inkomen - vervolg

Provincie Luik

(niet inbegrepen 8.010 aangiften met nul inkomen)

Inkomens- klasse	Bedrijfsinkomsten		Inkomsten van onroerende goederen		Inkomsten van kapitalen en roerende goederen		Diverse inkomsten	
	% van het totaal aantal aangiften	% van het totaal bedrag	% van het totaal aantal aangiften	% van het totaal bedrag	% van het totaal aantal aangiften	% van het totaal bedrag	% van het totaal aantal aangiften	% van het totaal bedrag
5000 €								
Totaal	99,66	99,28	36,34	2,49	0,16	0,01	1,34	0,16
Minder dan 5	97,13	95,11	5,63	3,53	0,72	0,40	4,17	3,83
5 - 10	99,07	98,16	17,99	2,64	0,60	0,14	3,08	1,28
10 - 15	99,88	98,94	20,63	2,27	0,20	0,03	1,38	0,29
15 - 20	99,95	99,34	28,39	2,25	0,05	0,01	0,60	0,11
20 - 25	99,97	99,44	40,03	2,51	0,01		0,55	0,06
25 - 30	99,96	99,53	48,54	2,63	0,02		0,61	0,06
30 - 35	99,97	99,67	56,24	2,62			0,70	0,05
35 - 40	99,96	99,56	63,65	2,82			0,77	0,04
40 - 45	99,94	99,71	67,19	2,63			0,90	0,05
45 - 50	99,99	99,77	69,38	2,44			0,83	0,05
50 - 55	99,95	99,59	71,95	2,54			1,09	0,04
55 - 60	99,97	99,58	72,54	2,47			0,99	0,05
60 - 65	100,00	99,52	75,23	2,37			1,33	0,04
65 - 70	99,97	99,42	75,16	2,49	0,03		1,34	0,05
70 - 75	100,00	99,23	76,90	2,46			1,56	0,09
75 - 80	99,95	99,16	74,83	2,50	0,05	0,02	2,62	0,11
80 - 85	100,00	99,08	78,76	2,73			1,82	0,06
85 - 90	99,82	99,11	77,30	2,47			1,95	0,05
90 - 95	100,00	99,17	77,12	2,61			2,03	0,02
95 - 100	100,00	98,69	79,54	2,71			2,61	0,18
100 en meer	99,79	98,06	76,86	2,24	0,02		2,55	0,13

Arrondissement Hoei

(niet inbegrepen 247 aangiften met nul inkomen)

Inkomens- klasse	Bedrijfsinkomsten		Inkomsten van onroerende goederen		Inkomsten van kapitalen en roerende goederen		Diverse inkomsten	
	% van het totaal aantal aangiften	% van het totaal bedrag	% van het totaal aantal aangiften	% van het totaal bedrag	% van het totaal aantal aangiften	% van het totaal bedrag	% van het totaal aantal aangiften	% van het totaal bedrag
5000 €								
Totaal	99,71	99,73	43,73	2,23	0,14	0,01	1,21	0,13
Minder dan 5	97,49	96,36	8,12	3,52	0,67	0,30	3,78	3,34
5 - 10	98,88	97,93	24,15	3,34	0,69	0,17	3,23	1,21
10 - 15	99,89	99,13	25,88	2,39	0,21	0,03	1,23	0,29
15 - 20	99,93	99,56	33,79	2,11	0,01		0,72	0,13
20 - 25	99,98	99,74	47,59	2,40			0,55	0,07
25 - 30	99,98	99,92	54,30	2,27	0,02		0,56	0,05
30 - 35	99,97	99,95	62,54	2,41			0,88	0,04
35 - 40	100,00	100,18	69,07	2,25			0,68	0,06
40 - 45	99,94	100,06	72,23	2,38			0,34	0,02
45 - 50	100,00	100,27	73,33	2,00			0,92	0,05
50 - 55	99,90	100,04	75,97	2,39			0,80	0,02
55 - 60	99,88	99,86	78,95	2,36			0,62	0,02
60 - 65	100,00	100,09	77,40	1,74			1,01	0,03
65 - 70	100,00	99,95	78,94	2,16			1,28	0,02
70 - 75	100,00	100,05	79,77	1,80			1,99	0,07
75 - 80	100,00	99,63	82,48	2,39			1,28	0,02
80 - 85	100,00	99,86	77,07	1,53			0,64	0,32
85 - 90	100,00	99,92	84,18	2,10			0,63	0,00
90 - 95	100,00	99,64	84,76	2,46			1,90	0,03
95 - 100	100,00	98,56	85,23	2,91			2,27	0,02
100 en meer	100,00	99,63	76,49	1,32			1,65	0,01

Verdeling (%) van de hoofdbestanddelen van het belastbaar netto-inkomen - vervolg

Arrondissement Luik

(niet inbegrepen 4.654 aangiften met nul inkomen)

Inkomens- klasse	Bedrijfsinkomsten		Inkomsten van onroerende goederen		Inkomsten van kapitalen en roerende goederen		Diverse inkomsten	
	% van het totaal aantal aangiften	% van het totaal bedrag	% van het totaal aantal aangiften	% van het totaal bedrag	% van het totaal aantal aangiften	% van het totaal bedrag	% van het totaal aantal aangiften	% van het totaal bedrag
5000 €								
Totaal	99,65	99,31	33,83	2,43	0,15	0,01	1,46	0,18
Minder dan 5	97,10	94,84	5,32	3,38	0,68	0,33	4,46	4,11
5 - 10	99,08	98,41	15,38	2,31	0,54	0,12	3,27	1,34
10 - 15	99,88	99,10	18,76	2,11	0,17	0,02	1,45	0,30
15 - 20	99,94	99,32	27,18	2,20	0,05		0,60	0,11
20 - 25	99,97	99,36	38,77	2,49			0,59	0,07
25 - 30	99,96	99,49	46,80	2,61			0,66	0,06
30 - 35	99,97	99,62	54,10	2,59			0,74	0,05
35 - 40	99,96	99,43	61,04	2,77			0,79	0,04
40 - 45	99,93	99,62	64,89	2,60			1,05	0,07
45 - 50	100,00	99,71	68,17	2,43			0,94	0,05
50 - 55	99,94	99,62	70,50	2,52			1,35	0,05
55 - 60	99,97	99,37	70,03	2,52			1,13	0,07
60 - 65	100,00	99,50	73,10	2,38			1,44	0,04
65 - 70	100,00	99,33	72,05	2,55			1,67	0,06
70 - 75	100,00	99,22	76,42	2,55			1,71	0,06
75 - 80	99,91	99,28	71,87	2,27			3,11	0,07
80 - 85	100,00	99,20	78,53	2,67			2,29	0,03
85 - 90	99,83	99,32	74,42	2,52			2,49	0,08
90 - 95	100,00	99,01	73,30	2,91			2,94	0,02
95 - 100	100,00	98,53	77,03	2,80			3,64	0,33
100 en meer	99,96	98,93	76,15	2,02			3,41	0,20

Arrondissement Verviers

(niet inbegrepen 3.009 aangiften met nul inkomen)

Inkomens- klasse	Bedrijfsinkomsten		Inkomsten van onroerende goederen		Inkomsten van kapitalen en roerende goederen		Diverse inkomsten	
	% van het totaal aantal aangiften	% van het totaal bedrag	% van het totaal aantal aangiften	% van het totaal bedrag	% van het totaal aantal aangiften	% van het totaal bedrag	% van het totaal aantal aangiften	% van het totaal bedrag
5000 €								
Totaal	99,64	98,91	36,57	2,80	0,21	0,02	1,19	0,14
Minder dan 5	97,18	95,28	5,18	3,91	0,82	0,57	3,62	3,36
5 - 10	99,07	97,79	19,63	2,98	0,74	0,18	2,56	1,10
10 - 15	99,89	98,49	21,98	2,61	0,27	0,05	1,26	0,29
15 - 20	99,95	99,20	27,40	2,41	0,09	0,01	0,60	0,11
20 - 25	99,95	99,40	37,87	2,62	0,02	0,01	0,52	0,06
25 - 30	99,96	99,38	48,58	2,89	0,05	0,01	0,50	0,05
30 - 35	99,97	99,57	56,57	2,86			0,55	0,04
35 - 40	99,95	99,43	64,92	3,28			0,75	0,05
40 - 45	99,95	99,56	68,11	2,92			0,85	0,03
45 - 50	99,97	99,56	68,07	2,72			0,57	0,02
50 - 55	99,96	99,22	71,28	2,75			0,89	0,05
55 - 60	100,00	99,55	72,78	2,70			0,84	0,05
60 - 65	100,00	99,13	77,56	2,75			1,67	0,06
65 - 70	99,89	99,24	76,09	2,59	0,11		0,92	0,02
70 - 75	100,00	98,53	73,45	2,92			1,27	0,20
75 - 80	100,00	98,49	75,40	3,31	0,20	0,07	2,42	0,05
80 - 85	100,00	98,92	79,77	2,86			1,71	0,02
85 - 90	99,62	98,11	78,71	2,81			2,28	0,02
90 - 95	100,00	98,92	77,45	2,48			0,49	0,03
95 - 100	100,00	98,54	79,44	2,80			0,56	0,00
100 en meer	99,24	94,95	78,13	3,33	0,10		1,81	0,05

Verdeling (%) van de hoofdbestanddelen van het belastbaar netto-inkomen - vervolg

Arrondissement Borgworm

(niet inbegrepen 100 aangiften met nul inkomen)

Inkomens- klasse	Bedrijfsinkomsten		Inkomsten van onroerende goederen		Inkomsten van kapitalen en roerende goederen		Diverse inkomsten	
	% van het totaal aantal aangiften	% van het totaal bedrag	% van het totaal aantal aangiften	% van het totaal bedrag	% van het totaal aantal aangiften	% van het totaal bedrag	% van het totaal aantal aangiften	% van het totaal bedrag
5000 €								
Totaal	99,75	99,73	46,54	2,28	0,12	0,01	1,13	0,12
Minder dan 5	96,62	95,12	7,92	3,22	0,84	0,46	4,48	3,89
5 - 10	99,29	97,47	30,36	3,74	0,64	0,11	3,18	1,47
10 - 15	99,85	98,85	26,77	2,36	0,18	0,01	1,41	0,29
15 - 20	99,98	99,65	34,67	2,28	0,02		0,41	0,05
20 - 25	99,96	99,78	47,86	2,48			0,38	0,03
25 - 30	99,93	99,93	54,21	2,42			0,79	0,12
30 - 35	100,00	99,97	62,40	2,37			0,70	0,06
35 - 40	100,00	100,06	70,29	2,40			0,85	0,03
40 - 45	100,00	100,24	72,64	2,12			0,75	0,02
45 - 50	100,00	100,10	75,35	2,24			0,84	0,09
50 - 55	100,00	100,06	77,42	2,21			0,59	0,01
55 - 60	100,00	100,42	77,34	1,81			1,01	0,01
60 - 65	100,00	99,96	78,22	2,11			0,21	0,02
65 - 70	100,00	99,62	83,46	2,35			0,74	0,05
70 - 75	100,00	99,85	84,25	1,72			0,79	0,04
75 - 80	100,00	99,63	80,60	1,91			1,99	0,56
80 - 85	100,00	97,92	79,45	4,09			0,68	0,01
85 - 90	100,00	99,22	80,00	1,84			0,00	0,00
90 - 95	100,00	99,93	86,36	1,61			1,14	0,02
95 - 100	100,00	100,18	85,94	1,68			3,13	0,02
100 en meer	100,00	99,81	78,33	1,58			0,28	0,00

Provincie Luxemburg

(niet inbegrepen 2.552 aangiften met nul inkomen)

Inkomens- klasse	Bedrijfsinkomsten		Inkomsten van onroerende goederen		Inkomsten van kapitalen en roerende goederen		Diverse inkomsten	
	% van het totaal aantal aangiften	% van het totaal bedrag	% van het totaal aantal aangiften	% van het totaal bedrag	% van het totaal aantal aangiften	% van het totaal bedrag	% van het totaal aantal aangiften	% van het totaal bedrag
5000 €								
Totaal	99,62	99,24	40,46	2,21	0,21	0,01	1,05	0,13
Minder dan 5	96,71	95,46	7,04	3,42	0,67	0,35	3,92	3,58
5 - 10	99,13	97,87	28,09	3,06	0,67	0,13	1,99	0,86
10 - 15	99,87	98,53	29,31	2,53	0,33	0,05	1,04	0,28
15 - 20	99,94	99,24	33,27	2,17	0,07	0,01	0,52	0,11
20 - 25	99,95	99,66	41,18	2,12	0,02	0,01	0,43	0,05
25 - 30	99,98	99,70	49,62	2,21	0,02		0,50	0,04
30 - 35	100,00	99,78	56,02	2,25			0,37	0,02
35 - 40	99,98	99,73	62,73	2,37	0,03		0,71	0,06
40 - 45	100,00	99,84	66,56	2,28			0,74	0,03
45 - 50	99,97	99,84	68,81	2,24	0,03		0,64	0,03
50 - 55	100,00	99,71	69,78	2,28			0,71	0,02
55 - 60	99,94	99,65	69,22	2,10	0,06		0,69	0,05
60 - 65	100,00	99,77	68,82	2,09	0,14		0,55	0,01
65 - 70	99,90	99,63	67,41	1,97			1,07	0,02
70 - 75	100,00	99,78	66,50	1,70	0,12		0,37	0,05
75 - 80	100,00	99,33	67,65	2,05	0,17		1,38	0,03
80 - 85	100,00	99,73	65,86	1,49			0,66	0,00
85 - 90	100,00	99,46	68,61	1,79			1,29	0,00
90 - 95	100,00	99,78	56,73	1,24			1,63	0,06
95 - 100	100,00	99,93	69,95	1,59			0,55	0,00
100 en meer	99,80	95,67	66,00	1,74	0,10		1,29	0,22

Verdeling (%) van de hoofdbestanddelen van het belastbaar netto-inkomen - vervolg

Arrondissement Aarlen

(niet inbegrepen 44 aangiften met nul inkomen)

Inkomens- klasse	Bedrijfsinkomsten		Inkomsten van onroerende goederen		Inkomsten van kapitalen en roerende goederen		Diverse inkomsten	
	% van het totaal aantal aangiften	% van het totaal bedrag	% van het totaal aantal aangiften	% van het totaal bedrag	% van het totaal aantal aangiften	% van het totaal bedrag	% van het totaal aantal aangiften	% van het totaal bedrag
5000 €								
Totaal	99,68	99,44	34,28	1,77	0,17	0,01	0,91	0,11
Minder dan 5	96,84	94,75	8,72	4,75	1,25	0,84	3,36	3,52
5 - 10	98,19	96,76	22,51	3,15	0,94	0,12	3,92	1,90
10 - 15	99,73	98,35	23,34	2,30	0,15	0,02	1,30	0,42
15 - 20	99,89	99,16	24,10	1,80			0,54	0,17
20 - 25	99,97	99,57	29,86	1,61			0,21	0,02
25 - 30	100,00	99,53	35,00	1,61	0,04		0,29	0,04
30 - 35	100,00	99,55	39,43	1,79			0,25	0,03
35 - 40	100,00	99,56	44,80	1,89	0,07		1,13	0,08
40 - 45	100,00	99,50	50,89	2,04			0,28	0,01
45 - 50	100,00	100,02	54,34	1,75	0,12		0,48	0,03
50 - 55	100,00	99,49	55,49	2,12			0,29	0,02
55 - 60	100,00	99,99	56,35	1,58	0,20	0,01	0,41	0,01
60 - 65	100,00	99,61	57,91	2,07	0,41		0,41	0,00
65 - 70	100,00	99,51	55,65	1,95			1,16	0,01
70 - 75	100,00	99,75	55,04	1,80			0,00	0,00
75 - 80	100,00	99,40	55,33	1,54			0,51	0,03
80 - 85	100,00	99,62	55,38	1,36			1,03	0,01
85 - 90	100,00	99,63	60,45	1,55			0,00	0,00
90 - 95	100,00	99,78	42,99	1,13			0,93	0,01
95 - 100	100,00	99,92	61,54	1,27			0,00	0,00
100 en meer	100,00	99,64	56,98	1,10	0,23		0,23	0,00

Arrondissement Bastenaken

(niet inbegrepen 73 aangiften met nul inkomen)

Inkomens- klasse	Bedrijfsinkomsten		Inkomsten van onroerende goederen		Inkomsten van kapitalen en roerende goederen		Diverse inkomsten	
	% van het totaal aantal aangiften	% van het totaal bedrag	% van het totaal aantal aangiften	% van het totaal bedrag	% van het totaal aantal aangiften	% van het totaal bedrag	% van het totaal aantal aangiften	% van het totaal bedrag
5000 €								
Totaal	99,58	99,06	47,21	2,72	0,24	0,02	1,18	0,13
Minder dan 5	95,95	92,99	9,14	3,24	0,66	0,32	6,63	5,14
5 - 10	99,38	97,45	39,57	3,61	0,66	0,17	1,36	0,52
10 - 15	99,92	98,35	37,10	2,68	0,44	0,05	0,86	0,20
15 - 20	99,91	99,11	39,80	2,47	0,09	0,01	0,50	0,09
20 - 25	99,88	99,38	48,02	2,68			0,57	0,05
25 - 30	99,89	99,64	57,01	2,67			0,57	0,06
30 - 35	100,00	99,80	64,30	2,63			0,50	0,04
35 - 40	100,00	99,28	70,91	2,90	0,11		0,55	0,11
40 - 45	100,00	99,71	75,84	2,59			0,76	0,02
45 - 50	100,00	99,48	75,15	2,90			0,80	0,01
50 - 55	100,00	99,84	75,74	2,38			1,08	0,05
55 - 60	100,00	98,88	78,57	3,07			1,59	0,01
60 - 65	100,00	99,39	78,35	2,68			0,00	0,00
65 - 70	99,26	99,33	77,21	2,51			2,94	0,05
70 - 75	100,00	99,16	80,00	2,02			0,00	0,00
75 - 80	100,00	100,02	73,53	1,85	1,47		0,00	0,00
80 - 85	100,00	100,05	80,00	1,27			2,50	0,01
85 - 90	100,00	99,83	76,47	1,63			0,00	0,00
90 - 95	100,00	99,01	71,43	1,80			4,76	0,24
95 - 100	100,00	99,69	85,71	1,69			0,00	0,00
100 en meer	100,00	95,40	75,47	4,04			1,89	0,33

Verdeling (%) van de hoofdbestanddelen van het belastbaar netto-inkomen - vervolg

Arrondissement Marche-en-Famenne

(niet inbegrepen 1.938 aangiften met nul inkomen)

Inkomens- klasse	Bedrijfsinkomsten		Inkomsten van onroerende goederen		Inkomsten van kapitalen en roerende goederen		Diverse inkomsten	
	% van het totaal aantal aangiften	% van het totaal bedrag	% van het totaal aantal aangiften	% van het totaal bedrag	% van het totaal aantal aangiften	% van het totaal bedrag	% van het totaal aantal aangiften	% van het totaal bedrag
5000 €								
Totaal	99,36	99,24	39,66	2,70	0,29	0,02	1,37	0,16
Minder dan 5	95,68	93,95	7,26	4,27	0,61	0,28	4,55	4,45
5 - 10	99,19	98,40	24,54	2,73	0,60	0,16	1,67	0,66
10 - 15	99,93	98,54	28,83	2,80	0,56	0,06	1,11	0,26
15 - 20	99,95	99,34	35,37	2,46	0,14	0,02	0,59	0,13
20 - 25	99,97	99,65	45,30	2,58	0,03	0,01	0,60	0,05
25 - 30	100,00	99,60	57,58	2,80			0,72	0,04
30 - 35	100,00	99,79	65,02	2,92			0,49	0,03
35 - 40	100,00	99,94	70,10	2,88			0,64	0,04
40 - 45	100,00	99,98	76,39	2,70			1,42	0,05
45 - 50	99,84	99,71	74,64	2,51			1,28	0,08
50 - 55	100,00	99,69	82,60	2,82			1,10	0,02
55 - 60	99,60	99,23	84,13	2,39			0,79	0,32
60 - 65	100,00	99,72	81,82	2,72			0,91	0,01
65 - 70	100,00	99,60	79,59	2,38			2,04	0,05
70 - 75	100,00	99,78	73,28	1,78			0,86	0,01
75 - 80	100,00	97,57	82,50	3,19			2,50	0,05
80 - 85	100,00	99,44	79,59	2,25			0,00	0,00
85 - 90	100,00	96,52	80,77	5,24			0,00	0,00
90 - 95	100,00	100,00	84,85	1,79			3,03	0,10
95 - 100	100,00	99,76	85,71	1,70			0,00	0,00
100 en meer	99,21	97,09	80,16	2,91			1,59	0,00

Arrondissement Neufchâteau

(niet inbegrepen 432 aangiften met nul inkomen)

Inkomens- klasse	Bedrijfsinkomsten		Inkomsten van onroerende goederen		Inkomsten van kapitalen en roerende goederen		Diverse inkomsten	
	% van het totaal aantal aangiften	% van het totaal bedrag	% van het totaal aantal aangiften	% van het totaal bedrag	% van het totaal aantal aangiften	% van het totaal bedrag	% van het totaal aantal aangiften	% van het totaal bedrag
5000 €								
Totaal	99,72	99,47	42,02	2,31	0,17	0,01	0,99	0,16
Minder dan 5	97,94	97,31	5,40	2,51	0,55	0,26	2,79	2,68
5 - 10	99,38	98,39	27,16	3,04	0,56	0,07	1,46	0,56
10 - 15	99,89	98,66	30,03	2,48	0,20	0,03	0,97	0,24
15 - 20	99,96	99,37	36,33	2,20	0,02		0,51	0,11
20 - 25	99,97	99,91	45,52	2,14			0,64	0,10
25 - 30	100,00	99,84	55,53	2,40	0,04		0,57	0,06
30 - 35	100,00	100,04	64,60	2,33			0,33	0,02
35 - 40	100,00	100,13	70,74	2,37			0,68	0,01
40 - 45	100,00	100,27	73,14	2,21			1,00	0,02
45 - 50	100,00	99,88	76,74	2,51			0,62	0,06
50 - 55	100,00	99,64	74,25	2,37			0,80	0,00
55 - 60	100,00	99,71	76,88	2,45			0,58	0,00
60 - 65	100,00	99,85	76,60	2,01			1,51	0,03
65 - 70	100,00	99,60	83,72	2,16			0,00	0,00
70 - 75	100,00	100,23	80,17	1,73	0,83	0,01	0,00	0,00
75 - 80	100,00	99,32	71,88	2,46			3,13	0,02
80 - 85	100,00	100,02	76,92	1,58			0,00	0,00
85 - 90	100,00	99,53	78,57	1,48			4,76	0,01
90 - 95	100,00	99,75	77,14	1,54			2,86	0,16
95 - 100	100,00	99,07	95,83	3,71			4,17	0,01
100 en meer	99,26	95,85	80,15	1,79			4,41	1,35

Verdeling (%) van de hoofdbestanddelen van het belastbaar netto-inkomen - vervolg

Arrondissement Virton

(niet inbegrepen 65 aangiften met nul inkomen)

Inkomens- klasse	Bedrijfsinkomsten		Inkomsten van onroerende goederen		Inkomsten van kapitalen en roerende goederen		Diverse inkomsten	
	% van het totaal aantal aangiften	% van het totaal bedrag	% van het totaal aantal aangiften	% van het totaal bedrag	% van het totaal aantal aangiften	% van het totaal bedrag	% van het totaal aantal aangiften	% van het totaal bedrag
5000 €								
Totaal	99,77	98,89	40,35	1,80	0,16	0,02	0,74	0,09
Minder dan 5	97,94	98,98	5,57	2,09	0,51	0,20	1,72	1,57
5 - 10	99,00	97,36	26,26	2,94	0,76	0,14	2,81	1,40
10 - 15	99,79	98,68	26,43	2,29	0,26	0,07	1,01	0,31
15 - 20	99,97	99,19	30,58	1,93	0,11	0,02	0,43	0,07
20 - 25	99,97	99,71	38,72	1,73	0,07	0,03	0,16	0,02
25 - 30	100,00	99,93	47,96	1,82			0,39	0,01
30 - 35	100,00	99,80	54,16	1,86			0,38	0,01
35 - 40	99,92	99,68	63,04	2,08			0,42	0,05
40 - 45	100,00	99,78	64,12	2,07			0,46	0,03
45 - 50	100,00	99,98	68,95	1,83			0,15	0,00
50 - 55	100,00	99,98	68,85	1,84			0,58	0,02
55 - 60	100,00	99,93	63,20	1,64			0,48	0,01
60 - 65	100,00	100,24	63,79	1,34			0,00	0,00
65 - 70	100,00	100,03	59,31	1,28			0,00	0,00
70 - 75	100,00	99,85	63,86	1,33			0,99	0,22
75 - 80	100,00	99,93	70,80	1,92			1,46	0,03
80 - 85	100,00	99,77	66,67	1,41			0,00	0,00
85 - 90	100,00	100,00	69,86	1,26			2,74	0,01
90 - 95	100,00	99,99	46,94	0,68			0,00	0,00
95 - 100	100,00	100,69	53,85	0,84			0,00	0,00
100 en meer	100,00	87,34	62,02	1,00			0,96	0,01

Provincie Namen

(niet inbegrepen 2.133 aangiften met nul inkomen)

Inkomens- klasse	Bedrijfsinkomsten		Inkomsten van onroerende goederen		Inkomsten van kapitalen en roerende goederen		Diverse inkomsten	
	% van het totaal aantal aangiften	% van het totaal bedrag	% van het totaal aantal aangiften	% van het totaal bedrag	% van het totaal aantal aangiften	% van het totaal bedrag	% van het totaal aantal aangiften	% van het totaal bedrag
5000 €								
Totaal	99,51	99,38	41,10	2,61	0,19	0,02	1,40	0,17
Minder dan 5	95,12	93,65	7,47	4,29	1,13	0,57	6,19	5,27
5 - 10	98,71	97,88	22,19	3,35	0,60	0,17	2,80	1,27
10 - 15	99,83	98,76	24,51	2,51	0,24	0,05	1,27	0,30
15 - 20	99,93	99,34	32,18	2,43	0,06	0,01	0,65	0,13
20 - 25	99,95	99,51	43,60	2,61	0,01	0,01	0,53	0,05
25 - 30	99,95	99,58	51,86	2,77	0,02		0,57	0,05
30 - 35	99,95	99,68	60,47	2,77			0,61	0,07
35 - 40	99,99	99,75	66,73	2,79			0,91	0,06
40 - 45	99,95	99,86	71,14	2,77			0,70	0,04
45 - 50	100,00	99,87	74,88	2,64			0,95	0,02
50 - 55	99,98	99,78	76,32	2,56	0,02		1,15	0,03
55 - 60	100,00	99,71	76,27	2,53			1,22	0,05
60 - 65	100,00	99,58	78,72	2,65			1,27	0,05
65 - 70	100,00	99,72	77,84	2,30			1,63	0,06
70 - 75	100,00	99,88	76,63	2,09			1,52	0,13
75 - 80	100,00	99,50	80,00	2,62			1,22	0,05
80 - 85	99,87	99,29	80,35	2,56	0,13		1,90	0,03
85 - 90	99,83	99,09	82,88	2,48			2,88	0,09
90 - 95	100,00	99,42	78,33	2,52			1,90	0,15
95 - 100	100,00	97,74	83,88	3,88			1,64	0,03
100 en meer	99,83	98,77	81,50	1,96			2,80	0,39

Verdeling (%) van de hoofdbestanddelen van het belastbaar netto-inkomen - vervolg

Arrondissement Dinant

(niet inbegrepen 390 aangiften met nul inkomen)

Inkomens- klasse	Bedrijfsinkomsten		Inkomsten van onroerende goederen		Inkomsten van kapitalen en roerende goederen		Diverse inkomsten	
	% van het totaal aantal aangiften	% van het totaal bedrag	% van het totaal aantal aangiften	% van het totaal bedrag	% van het totaal aantal aangiften	% van het totaal bedrag	% van het totaal aantal aangiften	% van het totaal bedrag
5000 €								
Totaal	99,60	99,23	44,82	2,72	0,22	0,02	1,15	0,15
Minder dan 5	96,61	95,19	10,01	4,68	1,10	0,59	3,46	2,99
5 - 10	98,70	97,32	29,40	4,02	0,80	0,25	2,57	1,10
10 - 15	99,83	98,53	30,56	2,67	0,27	0,07	1,05	0,24
15 - 20	99,91	99,34	36,42	2,40	0,12	0,01	0,71	0,13
20 - 25	99,92	99,49	47,32	2,59			0,58	0,05
25 - 30	99,95	99,56	56,51	2,90	0,03		0,65	0,04
30 - 35	99,97	99,65	64,44	2,76			0,52	0,05
35 - 40	100,00	99,74	71,02	2,79			0,53	0,04
40 - 45	99,87	99,68	75,42	2,84			0,64	0,03
45 - 50	100,00	99,68	77,84	2,56			0,95	0,02
50 - 55	100,00	99,48	81,32	2,73			0,98	0,04
55 - 60	100,00	99,34	78,75	2,61			1,12	0,02
60 - 65	100,00	99,34	79,37	2,52			1,12	0,02
65 - 70	100,00	99,26	81,02	2,40			2,41	0,11
70 - 75	100,00	99,92	82,14	2,29			2,55	0,03
75 - 80	100,00	98,22	79,45	3,23			0,68	0,00
80 - 85	100,00	99,38	85,38	2,49			2,31	0,03
85 - 90	100,00	98,13	84,21	3,46			4,21	0,07
90 - 95	100,00	99,63	80,33	2,34			1,64	0,18
95 - 100	100,00	99,69	88,89	2,02			5,56	0,15
100 en meer	99,63	98,07	80,37	2,69			2,59	0,46

Arrondissement Namen

(niet inbegrepen 1.006 aangiften met nul inkomen)

Inkomens- klasse	Bedrijfsinkomsten		Inkomsten van onroerende goederen		Inkomsten van kapitalen en roerende goederen		Diverse inkomsten	
	% van het totaal aantal aangiften	% van het totaal bedrag	% van het totaal aantal aangiften	% van het totaal bedrag	% van het totaal aantal aangiften	% van het totaal bedrag	% van het totaal aantal aangiften	% van het totaal bedrag
5000 €								
Totaal	99,44	99,39	39,48	2,65	0,19	0,01	1,60	0,20
Minder dan 5	94,44	92,52	6,77	4,33	1,20	0,63	7,50	6,50
5 - 10	98,60	98,04	18,41	3,18	0,57	0,16	3,15	1,46
10 - 15	99,79	98,77	21,63	2,52	0,24	0,04	1,49	0,36
15 - 20	99,93	99,28	29,33	2,50	0,05	0,01	0,69	0,14
20 - 25	99,95	99,39	40,93	2,75	0,01	0,01	0,56	0,06
25 - 30	99,95	99,53	49,41	2,82	0,02		0,62	0,07
30 - 35	99,94	99,68	58,44	2,87			0,65	0,08
35 - 40	99,98	99,70	64,68	2,89			1,16	0,08
40 - 45	99,96	99,83	69,07	2,85			0,78	0,04
45 - 50	100,00	99,92	73,46	2,76			0,93	0,03
50 - 55	99,97	99,82	75,13	2,62	0,03		1,17	0,03
55 - 60	100,00	99,83	75,17	2,53			1,32	0,06
60 - 65	100,00	99,69	78,11	2,71			1,48	0,07
65 - 70	100,00	99,89	77,01	2,29			1,51	0,04
70 - 75	100,00	99,88	76,14	2,05			1,52	0,16
75 - 80	100,00	99,65	79,74	2,59			1,17	0,07
80 - 85	99,83	99,32	78,87	2,59			2,06	0,03
85 - 90	99,78	99,24	83,04	2,41			2,68	0,07
90 - 95	100,00	99,58	76,83	2,39			2,13	0,16
95 - 100	100,00	97,68	82,59	3,96			1,21	0,01
100 en meer	99,93	99,01	81,37	1,90			2,68	0,40

Verdeling (%) van de hoofdbestanddelen van het belastbaar netto-inkomen - einde

Arrondissement Philippeville

(niet inbegrepen 737 aangiften met nul inkomen)

Inkomens- klasse	Bedrijfsinkomsten		Inkomsten van onroerende goederen		Inkomsten van kapitalen en roerende goederen		Diverse inkomsten	
	% van het totaal aantal aangiften	% van het totaal bedrag	% van het totaal aantal aangiften	% van het totaal bedrag	% van het totaal aantal aangiften	% van het totaal bedrag	% van het totaal aantal aangiften	% van het totaal bedrag
5000 €								
Totaal	99,67	99,56	42,82	2,20	0,16	0,01	0,85	0,10
Minder dan 5	96,33	96,77	7,23	3,46	0,85	0,22	3,56	2,83
5 - 10	99,15	98,08	26,01	3,04	0,39	0,08	1,85	0,76
10 - 15	99,96	99,02	27,17	2,25	0,22	0,02	0,75	0,15
15 - 20	99,98	99,57	37,95	2,14	0,04		0,39	0,07
20 - 25	99,98	100,02	49,29	2,05	0,02	0,01	0,29	0,02
25 - 30	99,96	99,86	56,06	2,32			0,24	0,03
30 - 35	100,00	99,75	64,08	2,23			0,59	0,09
35 - 40	100,00	100,05	70,22	2,27			0,25	0,01
40 - 45	100,00	100,36	75,40	2,22			0,32	0,02
45 - 50	100,00	99,95	78,24	2,05			1,01	0,02
50 - 55	100,00	99,99	75,74	1,94			1,30	0,02
55 - 60	100,00	99,59	78,95	2,33			0,79	0,01
60 - 65	100,00	99,26	82,00	2,46			0,00	0,00
65 - 70	100,00	99,30	78,33	2,19			1,11	0,07
70 - 75	100,00	99,76	72,22	2,14			0,00	0,00
75 - 80	100,00	100,56	84,06	1,59			2,90	0,01
80 - 85	100,00	98,96	83,12	2,47	1,30		0,00	0,00
85 - 90	100,00	99,53	78,72	1,11			2,13	0,28
90 - 95	100,00	97,32	90,32	4,16			0,00	0,00
95 - 100	100,00	95,15	90,48	6,18			0,00	0,00
100 en meer	99,28	97,82	84,89	1,06			4,32	0,05

Deel 2

Inkomen en belasting per gemeente

Aantal aangiften per klasse van het totaal belastbaar netto-inkomen, totaal belastbaar netto-

	Aantal aangifte per klasse van 10 000 €							Aantal inwoners	Totaal belastbaar netto-inkomen (in €)
	Totaal	<1	1 - 2	2 - 3	3 - 4	4 - 5	5 en +		
België	5.369.652	977.079	1.914.562	1.122.200	550.175	326.273	479.363	10.376.132	131.313.686.046
<i>Brussels H. Gewest</i>	450.745	87.386	170.294	91.448	42.970	22.249	36.398	995.970	10.801.815.301
<i>Arr. Brussel Hoofdst.</i>	450.745	87.386	170.294	91.448	42.970	22.249	36.398	995.970	10.801.815.301
Anderlecht	41.112	6.855	17.886	8.818	3.671	1.768	2.114	92.257	880.003.201
Oudergem	15.303	3.189	4.734	2.963	1.610	975	1.832	29.040	413.674.421
Sint-Agatha-Berchem	9.015	1.051	3.268	2.099	1.034	562	1.001	19.559	244.993.819
Brussel	57.664	10.754	23.219	11.832	5.290	2.597	3.972	140.406	1.318.791.323
Etterbeek	17.319	2.863	6.268	3.837	1.935	999	1.417	41.180	432.133.580
Evere	16.580	3.056	6.189	3.547	1.652	879	1.257	32.710	382.762.011
Vorst	24.761	5.645	9.404	4.837	2.205	1.059	1.611	47.369	542.182.569
Ganshoren	10.504	1.438	4.181	2.370	1.079	575	861	20.369	257.904.382
Elsene	34.142	7.836	11.504	6.620	3.331	1.794	3.057	75.966	850.551.224
Jette	20.471	2.873	7.851	4.680	2.291	1.128	1.648	41.753	506.143.066
Koekelberg	8.238	1.373	3.426	1.775	801	350	513	17.169	183.474.998
Sint-Jans-Molenbeek	33.001	7.292	14.224	6.376	2.458	1.194	1.457	77.132	649.025.510
Sint-Gillis	19.044	4.691	7.899	3.630	1.398	612	814	43.646	367.303.785
Sint-Joost-ten-Node	8.872	2.565	3.832	1.470	570	200	235	23.058	152.127.719
Schaarbeek	48.074	10.923	19.136	9.390	4.040	1.906	2.679	109.695	997.494.724
Ukkel	35.757	6.739	11.751	6.737	3.759	2.142	4.629	75.277	1.079.372.154
Watermaal-Bosvoorde	12.055	2.008	3.658	2.493	1.388	819	1.689	24.359	357.465.311
St-Lambrechts-Woluwe	22.022	3.435	7.063	4.683	2.572	1.489	2.780	47.278	625.686.682
Sint-Pieters-Woluwe	16.811	2.800	4.801	3.291	1.886	1.201	2.832	37.741	560.724.822
<i>Vlaams Gewest</i>	3.218.509	570.830	1.098.772	686.329	341.227	210.725	310.626	6.005.788	80.988.238.305
Pr. Antwerpen	912.623	169.306	312.753	194.599	92.826	57.531	85.608	1.664.965	22.613.232.856
<i>Arr. Antwerpen</i>	516.655	97.436	178.681	108.610	51.204	31.610	49.114	942.801	12.866.460.911
Aartselaar	7.346	853	1.985	1.608	898	655	1.347	14.277	249.385.156
Antwerpen	253.816	50.684	97.206	53.461	23.143	12.566	16.756	453.811	5.660.881.870
Boechout	5.696	668	1.775	1.259	643	464	887	11.963	175.232.472
Boom	8.664	1.226	3.487	1.982	805	526	638	15.448	204.216.306
Borsbeek	5.885	986	1.951	1.312	646	400	590	10.301	148.343.183
Brasschaat	20.582	4.224	6.166	4.006	2.115	1.385	2.686	37.174	582.574.755
Brecht	13.695	2.757	4.061	2.864	1.525	958	1.530	25.757	349.383.441
Edegem	12.415	2.278	3.556	2.532	1.416	895	1.738	21.938	355.130.353
Essen	8.673	1.816	2.750	1.866	915	598	728	16.744	205.307.862
Hemiksem	5.027	540	1.917	1.188	595	366	421	9.377	127.987.386
Hove	4.285	875	1.127	774	422	309	778	8.158	136.884.567
Kalmthout	9.175	1.875	2.677	1.867	1.014	651	1.091	17.403	240.344.891
Kapellen	13.683	2.295	4.126	2.806	1.490	997	1.969	25.927	397.784.244
Kontich	10.066	1.423	2.946	2.126	1.092	800	1.679	20.154	311.424.575
Lint	3.744	486	1.037	789	451	329	652	7.968	117.188.209

inkomen , gemiddelde waarden, spreidingsmaten, asymmetrie en belasting

Gemiddelde waarden		Spreidingsmaten		Asymmetrie	Staatsbelasting (in €)	Gemeenten agglomeratiebelasting (in €)	Totale belasting (in €)	
Gemiddeld inkomen per aangifte (in €)	Mediaan inkomen (in €)	Interkwartiel verschil (in €)	Interkwartiele coëfficiënt					
24.455	18.731	18.640	99,51	22,93	30.407.673.805	2.239.684.877	32.647.358.682	België
23.964	17.643	17.061	96,70	24,50	2.630.055.366	200.167.472	2.830.222.838	<i>Brussels H. Gewest</i>
23.964	17.643	17.061	96,70	24,50	2.630.055.366	200.167.472	2.830.222.838	<i>Arr. Brussel Hoofdst.</i>
21.405	17.106	14.241	83,25	21,95	186.796.140	14.943.416	201.739.556	Anderlecht
27.032	19.339	22.120	114,38	26,13	110.092.356	7.697.238	117.789.594	Oudergem
27.176	20.688	18.977	91,72	25,82	62.160.733	4.971.095	67.131.828	Sint-Agatha-Berchem
22.870	17.142	15.735	91,79	25,36	312.356.674	21.903.475	334.260.149	Brussel
24.951	19.181	17.854	93,08	21,74	111.659.879	9.502.445	121.162.324	Etterbeek
23.086	18.119	17.157	94,69	21,36	89.349.612	6.887.049	96.236.661	Evere
21.897	16.287	16.170	99,28	25,59	126.420.742	10.121.634	136.542.376	Vorst
24.553	19.000	16.910	89,00	23,08	61.834.191	4.946.196	66.780.387	Ganshoren
24.912	17.549	18.858	107,45	24,38	225.254.947	19.175.144	244.430.091	Elsene
24.725	19.267	17.224	89,39	22,45	121.548.183	10.329.283	131.877.466	Jette
22.272	17.391	15.325	88,12	23,91	41.688.982	3.124.602	44.813.584	Koekelberg
19.667	15.360	13.623	88,69	25,39	129.569.390	9.699.685	139.269.075	Sint-Jans-Molenbeek
19.287	15.192	13.553	89,21	24,22	80.907.003	6.476.234	87.383.237	Sint-Gillis
17.147	13.434	11.748	87,44	32,83	27.093.564	2.162.750	29.256.314	Sint-Joost-ten-Node
20.749	15.979	15.147	94,79	24,48	218.885.909	16.425.126	235.311.035	Schaarbeek
30.186	19.321	21.818	112,92	29,47	295.285.977	20.702.459	315.988.436	Ukkel
29.653	21.081	22.830	108,29	26,19	98.131.705	7.876.830	106.008.535	Watermaal-Bosvoorde
28.412	20.842	21.596	103,61	24,20	170.516.605	11.948.772	182.465.377	St-Lambrechts-Woluwe
33.355	22.071	26.133	118,40	27,96	160.502.766	11.274.030	171.776.796	Sint-Pieters-Woluwe
25.163	19.384	19.517	100,68	23,04	19.184.458.992	1.388.305.561	20.572.764.553	<i>Vlaams Gewest</i>
24.778	19.086	18.953	99,30	22,07	5.341.552.738	385.580.603	5.727.133.341	Pr. Antwerpen
24.903	18.896	18.805	99,51	22,53	3.071.794.028	217.122.002	3.288.916.030	Arr. Antwerpen
33.948	24.326	26.752	109,97	33,67	68.261.382	2.743.020	71.004.402	Aartselaar
22.303	17.504	15.879	90,71	20,37	1.281.910.549	103.459.250	1.385.369.799	Antwerpen
30.764	22.187	24.378	109,87	35,43	46.208.596	3.575.550	49.784.146	Boechout
23.571	18.655	16.009	85,81	20,95	45.612.455	3.878.423	49.490.878	Boom
25.207	20.027	19.626	97,99	24,08	36.833.423	2.227.199	39.060.622	Borsbeek
28.305	19.823	22.823	115,13	26,33	145.132.637	8.993.382	154.126.019	Brasschaat
25.512	20.095	21.975	109,35	20,74	83.859.788	5.565.119	89.424.907	Brecht
28.605	20.969	23.713	113,08	28,57	93.781.056	6.801.796	100.582.852	Edegem
23.672	19.127	19.418	101,52	18,46	40.593.495	3.502.803	44.096.298	Essen
25.460	20.251	18.169	89,71	28,02	29.959.533	2.337.525	32.297.058	Hemiksem
31.945	21.350	28.543	133,69	33,67	38.000.306	2.670.552	40.670.858	Hove
26.196	20.104	22.455	111,69	22,42	55.268.719	4.386.794	59.655.513	Kalmthout
29.071	21.089	23.568	111,75	28,96	99.334.169	5.153.908	104.488.077	Kapellen
30.938	22.286	25.428	114,09	35,61	82.856.524	4.155.490	87.012.014	Kontich
31.300	23.671	26.590	112,33	31,31	31.010.071	2.264.422	33.274.493	Lint

Aantal aangiften per klasse van het totaal belastbaar netto-inkomen, totaal belastbaar netto-

	Aantal aangifte per klasse van 10 000 €							Aantal inwoners	Totaal belastbaar netto-inkomen (in €)
	Totaal	<1	1 - 2	2 - 3	3 - 4	4 - 5	5 en +		
Malle	7.602	1.528	2.360	1.613	801	540	760	14.077	192.616.369
Mortsel	14.081	2.706	4.359	2.951	1.448	931	1.686	24.559	375.764.468
Niel	4.530	501	1.743	1.160	481	321	324	8.613	111.238.330
Ranst	9.437	1.940	2.787	1.855	903	703	1.249	17.635	253.189.508
Rumst	7.712	1.065	2.513	1.716	833	604	981	14.538	216.489.775
Schelle	4.118	611	1.356	861	457	336	497	7.708	111.910.598
Schilde	10.335	2.252	2.900	1.886	962	693	1.642	19.619	327.456.608
Schoten	18.366	3.458	6.007	3.849	1.853	1.220	1.979	33.126	486.169.466
Stabroek	8.994	913	2.779	2.161	1.099	830	1.212	17.350	259.708.303
Wijnegem	5.008	936	1.717	1.015	513	325	502	8.778	127.993.259
Wommelgem	6.504	1.204	2.121	1.311	672	477	719	11.902	169.955.504
Wuustwezel	9.413	2.154	2.765	1.991	1.051	652	800	17.949	222.912.141
Zandhoven	6.721	1.400	2.043	1.349	736	450	743	12.229	171.494.052
Zoersel	10.855	2.234	3.081	2.043	1.145	826	1.526	20.353	313.466.932
Zwijndrecht	10.227	1.548	3.383	2.409	1.080	803	1.004	17.957	264.026.328
Arr. Mechelen	168.783	29.724	57.516	35.819	17.564	11.061	17.099	309.265	4.275.410.086
Berlaar	5.582	940	1.999	1.215	591	335	502	10.315	133.875.731
Bonheiden	7.888	1.588	2.263	1.417	753	566	1.301	14.277	240.255.211
Bornem	9.573	904	3.232	2.273	1.155	824	1.185	19.930	275.044.704
Duffel	9.087	1.891	2.937	1.833	873	577	976	15.983	227.705.895
Heist-op-den-Berg	17.570	1.695	6.040	4.577	2.162	1.401	1.695	37.761	471.796.876
Lier	19.217	3.690	6.647	4.097	1.906	1.134	1.743	32.732	471.950.336
Mechelen	44.662	9.250	15.321	9.136	4.441	2.515	3.999	76.733	1.067.392.593
Nijlen	11.372	1.941	4.376	2.270	1.122	724	939	20.627	270.144.292
Putte	8.789	1.785	2.966	1.751	941	550	796	15.446	209.260.436
Puurs	7.643	780	2.548	1.739	883	633	1.060	15.848	222.532.304
Sint-Amands	4.204	845	1.414	807	415	274	449	7.607	105.669.368
Sint-Katelijne-Waver	10.583	2.251	3.148	1.993	1.129	748	1.314	19.240	276.131.901
Willebroek	12.613	2.164	4.625	2.711	1.193	780	1.140	22.762	303.650.439
Arr. Turnhout	227.185	42.146	76.556	50.170	24.058	14.860	19.395	412.899	5.471.361.859
Arendonk	6.408	1.123	2.243	1.502	738	408	394	12.079	145.867.375
Baarle-Hertog	1.066	209	409	231	108	54	55	2.241	23.108.258
Balen	10.636	1.549	3.955	2.457	1.172	683	820	19.793	252.557.789
Beerse	8.490	1.488	2.555	1.899	976	685	887	16.138	222.782.027
Dessel	4.644	716	1.651	1.138	500	307	332	8.662	109.760.968
Geel	19.652	4.078	6.510	4.036	1.933	1.241	1.854	34.397	468.264.928
Grobbendonk	5.853	1.064	1.930	1.230	610	398	621	10.644	151.939.629
Herentals	15.137	2.837	5.386	3.321	1.473	944	1.176	25.779	353.839.084
Herenthout	4.750	786	1.845	1.010	475	316	318	8.341	108.558.954
Herselt	7.662	1.381	2.769	1.681	734	476	621	13.583	177.456.574
Hoogstraten	9.633	2.326	2.839	2.087	1.023	548	810	18.323	228.351.516
Hulshout	4.117	435	1.458	1.043	496	317	368	8.966	108.273.821

Tabel B3-4

inkomen , gemiddelde waarden, spreidingsmaten, asymmetrie en belasting - vervolg

Gemiddelde waarden		Spreidingsmaten		Asymmetrie	Staatsbelasting (in €)	Gemeenten agglomeratiebelasting (in €)	Totale belasting (in €)	
Gemiddeld inkomen per aangifte (in €)	Mediaan inkomen (in €)	Interkwartiel verschil (in €)	Interkwartiele coëfficiënt					
25.338	19.690	20.644	104,84	19,46	46.960.585	3.329.047	50.289.632	Malle
26.686	19.967	21.088	105,61	22,97	96.480.788	6.773.315	103.254.103	Mortsel
24.556	20.098	16.229	80,74	20,16	25.046.643	1.954.737	27.001.380	Niel
26.829	19.956	23.351	117,01	26,59	63.816.062	4.158.725	67.974.787	Ranst
28.072	21.062	21.864	103,80	29,10	54.466.987	3.704.935	58.171.922	Rumst
27.176	20.945	22.115	105,58	29,21	27.375.465	1.755.682	29.131.147	Schelle
31.684	20.058	25.953	129,38	30,74	85.445.321	4.394.791	89.840.112	Schilde
26.471	19.532	20.226	103,55	23,24	117.988.010	8.423.007	126.411.017	Schoten
28.876	22.941	22.403	97,65	33,87	66.372.183	4.018.457	70.390.640	Stabroek
25.558	18.929	19.914	105,20	26,10	30.508.467	1.928.529	32.436.996	Wijnegem
26.131	19.596	21.173	108,04	27,66	41.196.744	2.277.671	43.474.415	Wommelgem
23.681	19.156	20.651	107,80	17,60	50.132.498	3.803.058	53.935.556	Wuustwezel
25.516	19.515	21.532	110,33	23,03	42.453.133	2.992.352	45.445.485	Zandhoven
28.878	20.419	24.995	122,41	27,88	79.748.596	5.240.517	84.989.113	Zoersel
25.817	20.536	19.310	94,02	24,07	65.179.829	651.930	65.831.759	Zwijndrecht
25.331	19.445	19.714	101,38	23,59	1.037.403.645	79.966.665	1.117.370.310	Arr. Mechelen
23.983	19.121	18.538	96,95	22,03	30.784.389	2.777.302	33.561.691	Berlaar
30.458	20.447	26.982	131,96	32,84	65.384.974	4.923.677	70.308.651	Bonheiden
28.731	22.230	20.957	94,27	31,33	68.998.407	5.193.984	74.192.391	Bornem
25.058	19.042	20.278	106,49	22,94	56.197.780	3.324.864	59.522.644	Duffel
26.852	21.490	18.557	86,35	29,91	114.060.915	7.987.670	122.048.585	Heist-op-den-Berg
24.559	18.716	18.565	99,19	20,39	114.114.446	9.037.864	123.152.310	Lier
23.899	18.286	18.609	101,76	21,85	257.099.449	20.110.186	277.209.635	Mechelen
23.755	17.999	18.043	100,24	28,17	60.722.366	4.439.788	65.162.154	Nijlen
23.809	18.601	19.755	106,20	23,44	48.996.086	3.782.769	52.778.855	Putte
29.116	22.293	22.534	101,08	31,57	56.541.186	4.539.840	61.081.026	Puurs
25.135	18.587	20.563	110,63	28,50	25.072.420	2.259.569	27.331.989	Sint-Amands
26.092	19.645	23.353	118,87	25,82	69.091.517	5.184.499	74.276.016	Sint-Katelijne-Waver
24.074	18.750	17.687	94,33	24,88	70.339.704	6.404.647	76.744.351	Willebroek
24.083	19.273	18.744	97,25	19,69	1.232.355.064	88.491.935	1.320.846.999	Arr. Turnhout
22.763	19.132	17.299	90,41	17,55	29.414.968	2.378.415	31.793.383	Arendonk
21.678	17.219	15.737	91,39	24,96	3.053.933	426.805	3.480.738	Baarle-Hertog
23.746	19.436	17.340	89,21	22,90	55.266.087	4.500.936	59.767.023	Balen
26.241	20.780	21.170	101,87	22,52	53.205.902	3.632.318	56.838.220	Beerse
23.635	19.717	16.903	85,72	18,40	23.560.900	1.443.185	25.004.085	Dessel
23.828	18.680	19.333	103,49	21,93	110.667.139	7.771.532	118.438.671	Geel
25.959	19.520	20.717	106,13	24,09	36.664.909	2.759.074	39.423.983	Grobbendonk
23.376	18.582	17.583	94,62	18,38	82.017.527	5.755.488	87.773.015	Herentals
22.855	18.274	17.152	93,86	23,95	24.070.719	1.446.506	25.517.225	Herenthout
23.161	18.695	17.720	94,78	17,87	39.458.266	3.166.265	42.624.531	Herselt
23.705	18.665	19.503	104,48	13,99	43.925.093	2.604.354	46.529.447	Hoogstraten
26.299	21.090	17.829	84,53	30,57	25.571.901	2.045.616	27.617.517	Hulshout

Aantal aangiften per klasse van het totaal belastbaar netto-inkomen, totaal belastbaar netto-

	Aantal aangifte per klasse van 10 000 €							Aantal inwoners	Totaal belastbaar netto-inkomen (in €)
	Totaal	<1	1 - 2	2 - 3	3 - 4	4 - 5	5 en +		
Kasterlee	9.470	1.868	2.890	2.016	1.082	674	940	17.733	237.284.594
Laakdal	7.716	874	2.834	1.936	856	603	613	14.791	193.788.193
Lille	8.299	1.647	2.723	1.768	893	519	749	15.291	198.348.424
Meerhout	5.109	806	1.854	1.111	570	348	420	9.277	122.207.399
Merkspas	4.140	959	1.121	896	481	290	393	8.035	99.506.413
Mol	17.372	2.892	6.059	3.675	1.926	1.143	1.677	32.263	440.334.972
Olen	6.166	1.068	2.123	1.314	668	462	531	11.049	150.763.648
Oud-Turnhout	6.729	1.282	2.010	1.444	737	473	783	12.449	179.547.578
Ravels	7.089	1.613	2.211	1.574	780	443	468	13.391	158.582.185
Retie	5.272	1.005	1.734	1.181	574	356	422	9.985	124.061.642
Rijkevorsel	5.647	1.115	1.929	1.330	606	336	331	10.504	124.789.116
Turnhout	23.788	5.038	8.250	5.286	2.289	1.291	1.634	39.345	531.595.117
Vorselaar	4.085	762	1.459	909	387	231	337	7.316	93.778.085
Vosselaar	5.477	1.027	1.537	1.175	611	402	725	10.101	155.072.457
Westerlo	12.778	2.198	4.272	2.920	1.360	912	1.116	22.416	310.941.113
Pr. Limburg	424.099	73.747	152.423	94.260	45.302	26.265	32.102	804.157	9.977.005.796
Arr. Hasselt	214.165	40.374	75.900	46.059	21.430	13.097	17.305	389.340	5.016.346.126
As	3.925	709	1.356	821	439	287	313	7.302	93.644.012
Beringen	21.249	3.816	7.970	4.756	2.015	1.263	1.429	40.300	477.207.763
Diepenbeek	9.573	1.692	3.096	2.082	1.058	674	971	17.558	239.504.658
Genk	34.280	7.372	13.367	6.826	3.005	1.639	2.071	63.373	733.877.025
Gingelom	4.318	787	1.577	877	479	271	327	7.716	100.574.348
Halen	4.740	829	1.793	974	458	308	378	8.402	110.272.538
Ham	5.289	908	1.892	1.163	546	367	413	9.552	124.021.597
Hasselt	41.142	8.400	13.391	8.581	4.205	2.590	3.975	69.029	1.004.306.006
Herk-de-Stad	6.442	1.290	2.142	1.309	655	447	599	11.603	153.807.022
Heusden-Zolder	14.625	2.038	5.567	3.536	1.417	854	1.213	30.527	354.806.731
Leopoldsburg	7.620	1.108	2.784	2.044	836	412	436	14.089	173.494.675
Lummen	7.537	1.421	2.592	1.600	785	505	634	13.631	179.299.535
Nieuwerkerken	3.647	668	1.345	775	351	226	282	6.498	82.725.429
Opglabbeek	4.780	765	1.602	1.111	590	333	379	9.317	115.964.569
Sint-Truiden	22.252	4.958	7.775	4.497	2.057	1.275	1.690	37.611	498.926.084
Tessenderlo	9.189	1.584	3.110	1.970	972	676	877	16.379	229.664.148
Zonhoven	9.893	1.316	3.436	2.310	1.148	706	977	19.585	255.099.080
Zutendaal	3.664	713	1.105	827	414	264	341	6.865	89.150.906
Arr. Maaseik	108.934	15.389	39.204	26.853	13.075	6.983	7.430	223.347	2.617.178.880
Bocholt	5.696	719	2.084	1.438	742	386	327	12.145	135.222.535
Bree	6.821	812	2.452	1.789	775	473	520	14.256	173.530.909
Dilsen-Stokkem	8.924	1.126	3.376	2.294	1.005	545	578	18.665	210.332.341
Hamont-Achel	6.620	892	2.609	1.654	765	326	374	13.719	154.923.880
Hechtel-Eksel	5.363	736	1.903	1.264	678	380	402	11.287	132.076.467

inkomen , gemiddelde waarden, spreidingsmaten, asymmetrie en belasting - vervolg

Gemiddelde waarden		Spreidingsmaten		Asymmetrie	Staatsbelasting (in €)	Gemeenten agglomeratiebelasting (in €)	Totale belasting (in €)	
Gemiddeld inkomen per aangifte (in €)	Mediaan inkomen (in €)	Interkwartiel verschil (in €)	Interkwartiele coëfficiënt					
25.056	19.909	20.859	104,77	22,03	56.312.793	4.230.301	60.543.094	Kasterlee
25.115	20.546	17.966	87,44	21,89	43.699.158	3.283.297	46.982.455	Laakdal
23.900	19.108	19.549	102,30	20,71	46.181.245	2.790.845	48.972.090	Lille
23.920	19.338	18.542	95,88	24,62	27.542.596	1.939.562	29.482.158	Meerhout
24.035	19.949	21.542	107,98	13,81	23.231.902	1.666.831	24.898.733	Merksplas
25.347	19.590	19.484	99,45	25,25	102.045.871	8.291.495	110.337.366	Mol
24.451	19.516	19.178	98,26	24,56	35.415.948	2.126.182	37.542.130	Olen
26.683	20.432	21.857	106,97	21,70	40.421.092	2.165.668	42.586.760	Oud-Turnhout
22.370	18.527	18.598	100,38	14,48	27.019.099	2.111.188	29.130.287	Ravels
23.532	19.393	18.527	95,53	18,98	26.513.089	2.269.589	28.782.678	Retie
22.098	18.700	16.966	90,72	13,93	26.136.198	2.109.390	28.245.588	Rijkevorsel
22.347	18.071	16.820	93,07	15,68	118.458.397	8.506.752	126.965.149	Turnhout
22.957	18.470	17.736	96,02	18,51	21.156.007	1.590.092	22.746.099	Vorselaar
28.313	21.074	23.364	110,86	23,93	38.582.818	2.374.696	40.957.514	Vosselaar
24.334	19.766	19.258	97,42	19,73	72.761.494	5.105.540	77.867.034	Westerlo
23.525	18.943	17.800	93,96	20,03	2.120.866.152	166.295.971	2.287.162.123	Pr. Limburg
23.423	18.607	18.067	97,09	19,86	1.118.367.631	81.929.314	1.200.296.945	Arr. Hasselt
23.858	19.146	19.314	100,87	22,81	20.116.222	1.561.596	21.677.818	As
22.458	18.359	16.517	89,96	17,73	98.795.812	6.946.705	105.742.517	Beringen
25.019	19.997	20.407	102,05	21,06	55.676.957	4.484.268	60.161.225	Diepenbeek
21.408	16.851	15.670	92,99	19,91	150.455.909	10.650.395	161.106.304	Genk
23.292	18.307	18.575	101,46	25,28	21.733.760	1.742.554	23.476.314	Gingelom
23.264	18.237	18.009	98,74	23,96	24.214.524	1.699.933	25.914.457	Halen
23.449	19.069	18.141	95,13	21,42	27.593.592	1.934.120	29.527.712	Ham
24.411	18.949	19.805	104,51	21,31	243.194.502	17.147.183	260.341.685	Hasselt
23.876	18.868	20.059	106,31	23,37	35.347.453	2.655.030	38.002.483	Herk-de-Stad
24.260	19.508	16.234	83,21	19,35	76.609.384	5.391.940	82.001.324	Heusden-Zolder
22.768	19.660	15.349	78,07	10,15	36.841.757	2.990.498	39.832.255	Leopoldsburg
23.789	18.825	18.941	100,61	22,73	40.468.557	2.848.475	43.317.032	Lummen
22.683	17.884	17.665	98,77	25,11	18.007.512	1.440.235	19.447.747	Nieuwerkerken
24.260	20.126	18.749	93,15	19,99	25.322.555	1.808.683	27.131.238	Opglabbeek
22.422	17.342	17.631	101,66	21,83	111.852.027	8.962.342	120.814.369	Sint-Truiden
24.993	19.643	19.680	100,18	23,25	53.400.520	3.214.241	56.614.761	Tessenderlo
25.786	20.518	19.209	93,62	24,55	59.004.248	4.757.373	63.761.621	Zonhoven
24.332	20.088	20.859	103,83	17,06	19.732.331	1.693.735	21.426.066	Zutendaal
24.025	19.964	17.058	85,44	19,35	521.552.232	41.647.284	563.199.516	Arr. Maaseik
23.740	20.240	16.826	83,13	21,06	26.201.405	2.286.262	28.487.667	Bocholt
25.441	20.501	17.069	83,25	19,29	36.628.834	2.689.034	39.317.868	Bree
23.569	19.847	15.956	80,39	17,84	41.542.900	4.089.807	45.632.707	Dilsen-Stokkem
23.402	19.315	15.153	78,45	17,46	25.436.742	2.158.939	27.595.681	Hamont-Achel
24.627	20.221	18.179	89,90	22,66	27.794.633	2.305.251	30.099.884	Hechtel-Eksel

Aantal aangiften per klasse van het totaal belastbaar netto-inkomen, totaal belastbaar netto-

	Aantal aangifte per klasse van 10 000 €							Aantal inwoners	Totaal belastbaar netto-inkomen (in €)
	Totaal	<1	1 - 2	2 - 3	3 - 4	4 - 5	5 en +		
Houthalen-Heilichteren	15.041	2.632	5.509	3.547	1.603	859	891	29.511	338.145.829
Kinrooi	5.262	622	1.832	1.492	673	312	331	11.920	129.408.877
Lommel	15.913	2.370	5.763	3.714	1.943	1.040	1.083	31.367	379.225.897
Maaseik	11.584	1.681	4.157	2.772	1.353	750	871	23.432	281.650.511
Meeuwen-Gruitrode	5.758	623	1.961	1.565	752	436	421	12.533	144.961.926
Neerpelt	7.767	1.040	2.733	1.898	992	488	616	15.854	193.245.341
Overpelt	6.652	999	2.395	1.537	783	437	501	13.084	160.269.438
Peer	7.533	1.137	2.430	1.889	1.011	551	515	15.570	184.184.929
Arr. Tongeren	101.000	17.984	37.319	21.348	10.797	6.185	7.367	191.469	2.343.480.790
Alken	6.029	1.130	1.996	1.264	646	411	582	10.999	149.844.690
Bilzen	15.958	2.920	5.695	3.362	1.744	998	1.239	29.587	371.139.917
Borgloon	5.671	1.097	2.033	1.156	582	350	453	10.019	131.407.183
Heers	3.601	525	1.434	806	386	218	232	6.646	81.769.329
Herstappe	46	0	0	0	0	0	0	87	1.160.263
Hoeselt	5.068	922	1.857	1.016	533	330	410	9.251	117.808.534
Kortesseem	4.148	689	1.405	893	449	312	400	8.062	104.107.525
Lanaken	12.835	2.528	4.454	2.693	1.433	811	916	24.350	302.760.522
Maasmechelen	18.367	3.462	7.411	3.944	1.831	870	849	35.977	384.228.659
Riemst	8.117	1.331	3.107	1.632	900	537	610	15.792	191.130.477
Tongeren	15.951	2.637	6.013	3.410	1.678	965	1.248	29.610	377.780.547
Voeren	1.984	380	774	368	197	123	142	4.304	45.127.742
Wellen	3.271	363	1.140	804	418	260	286	6.783	85.215.402
Pr. Oost-Vlaanderen	728.631	118.579	249.098	159.598	79.721	49.611	72.024	1.371.928	18.611.886.985
Arr. Aalst	139.970	19.228	48.610	32.006	15.717	9.918	14.491	262.743	3.661.206.033
Aalst	39.289	4.413	13.804	9.514	4.623	2.744	4.191	76.815	1.061.381.263
Denderleeuw	9.276	1.224	3.128	2.231	1.061	678	954	17.022	244.034.686
Erpe-Mere	9.406	939	3.208	2.200	1.161	727	1.171	18.980	268.052.037
Geraardsbergen	17.922	3.380	6.488	3.656	1.724	1.148	1.526	30.890	421.735.772
Haaltert	9.493	1.404	3.290	2.119	1.005	687	988	17.134	245.319.577
Herzele	8.710	1.307	2.878	1.898	1.031	666	930	16.468	226.463.266
Lede	8.267	913	2.700	2.057	968	657	972	16.860	229.410.822
Ninove	19.507	3.206	6.921	4.231	2.090	1.266	1.793	34.902	484.286.821
Sint-Lievens-Houtem	4.737	593	1.734	1.051	541	348	470	9.189	122.104.675
Zottegem	13.363	1.849	4.459	3.049	1.513	997	1.496	24.480	358.417.114
Arr. Dendermonde	95.016	12.212	33.912	22.221	10.607	6.764	9.300	187.159	2.480.325.572
Berlare	6.777	803	2.428	1.608	812	495	631	13.862	177.252.052
Buggenhout	6.676	600	2.250	1.579	829	577	841	13.691	196.845.277
Dendermonde	21.988	2.637	7.922	5.296	2.435	1.541	2.157	43.089	574.130.386
Hamme	11.270	1.400	4.451	2.649	1.193	727	850	22.855	273.118.336
Laarne	6.133	956	2.043	1.316	635	453	730	11.581	165.001.363

inkomen , gemiddelde waarden, spreidingsmaten, asymmetrie en belasting - vervolg

Gemiddelde waarden		Spreidingsmaten		Asymmetrie	Staatsbelasting (in €)	Gemeenten agglomeratiebelasting (in €)	Totale belasting (in €)	
Gemiddeld inkomen per aangifte (in €)	Mediaan inkomen (in €)	Interkwartiel verschil (in €)	Interkwartiele coëfficiënt					
22.482	18.779	16.409	87,37	15,60	69.768.489	4.923.684	74.692.173	Houthalen-Helchteren
24.593	20.849	15.858	76,06	15,44	22.883.472	1.725.798	24.609.270	Kinrooi
23.831	19.676	17.503	88,95	21,92	74.884.849	4.989.524	79.874.373	Lommel
24.314	19.849	17.739	89,36	20,17	55.498.061	5.010.281	60.508.342	Maaseik
25.176	21.309	17.296	81,16	20,70	30.887.252	2.875.762	33.763.014	Meeuwen-Gruitrode
24.880	20.379	17.804	87,36	21,91	37.819.031	3.027.950	40.846.981	Neerpelt
24.093	19.741	17.415	88,21	23,93	32.557.890	2.106.733	34.664.623	Overpelt
24.450	20.752	18.375	88,54	17,52	39.648.669	3.458.253	43.106.922	Peer
23.203	18.428	17.763	96,39	23,21	480.946.288	42.719.372	523.665.660	Arr. Tongeren
24.854	19.349	20.462	105,75	23,16	35.315.198	2.483.178	37.798.376	Alken
23.257	18.675	18.485	98,98	22,00	79.208.342	7.161.756	86.370.098	Bilzen
23.172	18.236	18.497	101,43	23,57	29.194.844	2.648.646	31.843.490	Borgloon
22.707	18.496	16.570	89,58	22,93	17.059.188	1.368.287	18.427.475	Heers
25.223	16.844	25.287	150,12	44,92	262.705	5.250	267.955	Herstappe
23.246	18.214	18.671	102,50	27,98	25.775.716	2.228.734	28.004.450	Hoeselt
25.098	19.781	20.274	102,49	24,31	24.415.837	2.214.384	26.630.221	Kortesseem
23.589	18.443	18.435	99,95	22,31	52.237.615	4.649.992	56.887.607	Lanaken
20.920	17.326	15.240	87,96	20,86	69.205.822	6.828.634	76.034.456	Maasmechelen
23.547	18.516	17.996	97,19	29,60	36.590.034	3.730.596	40.320.630	Riemst
23.684	18.602	17.710	95,20	22,92	83.636.591	7.195.951	90.832.542	Tongeren
22.746	17.719	17.156	96,82	26,57	8.194.512	654.507	8.849.019	Voeren
26.052	21.261	18.823	88,53	26,45	19.849.878	1.549.450	21.399.328	Wellen
25.544	19.849	19.787	99,68	23,14	4.476.350.751	330.287.622	4.806.638.373	Pr. Oost-Vlaanderen
26.157	20.461	19.791	96,72	24,79	886.990.716	67.820.441	954.811.157	Arr. Aalst
27.015	21.068	19.446	92,30	25,74	263.844.610	21.129.966	284.974.576	Aalst
26.308	20.870	19.492	93,39	23,92	59.260.090	4.743.383	64.003.473	Denderleeuw
28.498	21.862	21.286	97,36	30,85	66.717.293	4.675.222	71.392.515	Erpe-Mere
23.532	18.392	18.325	99,63	22,48	96.361.361	8.196.279	104.557.640	Geraardsbergen
25.842	20.160	20.396	101,17	23,36	58.553.475	3.807.264	62.360.739	Haaltert
26.000	20.644	20.871	101,09	25,24	54.413.833	3.812.380	58.226.213	Herzele
27.750	21.794	20.171	92,55	27,05	57.107.138	4.287.996	61.395.134	Lede
24.826	19.445	19.123	98,34	21,69	114.399.375	8.586.993	122.986.368	Ninove
25.777	20.293	19.890	98,01	25,24	28.440.031	2.418.142	30.858.173	Sint-Lievens-Houtem
26.822	20.893	20.807	99,58	25,68	87.893.506	6.162.814	94.056.320	Zottegem
26.104	20.445	19.077	93,30	24,25	591.246.908	46.118.580	637.365.488	Arr. Dendermonde
26.155	20.766	19.429	93,56	25,17	42.161.950	3.386.287	45.548.237	Berlare
29.486	22.304	21.639	97,01	31,27	49.130.926	3.443.618	52.574.544	Buggenhout
26.111	20.617	18.545	89,95	23,17	138.512.384	10.808.404	149.320.788	Dendermonde
24.234	19.435	16.527	85,03	23,19	61.126.955	5.203.854	66.330.809	Hamme
26.904	20.402	21.444	105,10	23,01	40.262.287	3.152.451	43.414.738	Laarne

Aantal aangiften per klasse van het totaal belastbaar netto-inkomen, totaal belastbaar netto-

	Aantal aangifte per klasse van 10 000 €							Aantal inwoners	Totaal belastbaar netto-inkomen (in €)
	Totaal	<1	1 - 2	2 - 3	3 - 4	4 - 5	5 en +		
Lebbeke	8.674	951	3.086	2.077	992	692	876	17.399	233.488.671
Waasmunster	5.083	819	1.628	1.067	539	352	678	10.434	144.606.073
Wetteren	12.668	1.918	4.504	2.915	1.342	832	1.157	22.924	320.392.829
Wichelen	5.370	559	1.773	1.341	677	434	586	11.039	146.057.938
Zeleville	10.377	1.569	3.827	2.373	1.153	661	794	20.283	249.432.647
Arr. Eeklo	41.480	7.025	14.596	8.990	4.847	2.821	3.201	79.419	996.454.840
Assenede	6.535	747	2.303	1.475	855	533	622	13.506	172.339.433
Eeklo	11.382	2.493	4.124	2.303	1.070	650	742	19.147	249.376.176
Kaprijke	3.363	797	1.049	614	349	230	324	6.092	81.439.558
Maldegem	10.162	1.226	3.610	2.445	1.332	731	818	22.051	257.562.971
Sint-Laureins	3.638	889	1.190	722	395	199	243	6.542	79.353.331
Zelzate	6.400	873	2.320	1.431	846	478	452	12.080	156.383.371
Arr. Gent	273.355	51.356	89.888	57.122	29.368	17.875	27.746	501.643	6.952.864.458
Aalter	8.673	1.158	2.739	1.973	1.039	732	1.032	18.673	240.294.929
De Pinte	4.800	624	1.186	896	600	386	1.108	10.102	172.073.517
Deinze	15.580	3.273	4.946	3.157	1.612	1.063	1.529	27.799	380.507.599
Destelbergen	9.303	1.729	2.776	1.872	1.003	669	1.254	17.020	265.492.161
Evergem	15.502	1.688	5.138	3.508	2.062	1.378	1.728	31.536	431.061.536
Gavere	6.493	1.266	1.980	1.285	740	491	731	11.905	169.474.867
Gent	136.279	30.739	47.187	27.816	13.046	6.985	10.506	228.680	3.113.981.977
Knesselare	3.694	462	1.281	937	454	263	297	7.837	92.529.330
Lochristi	9.771	1.707	2.725	1.982	1.199	823	1.335	19.533	280.069.534
Lovendegem	4.713	651	1.433	975	537	400	717	9.292	139.699.788
Melle	5.297	632	1.601	1.227	660	465	712	10.569	154.273.202
Merelbeke	11.222	1.586	3.363	2.413	1.333	880	1.647	22.017	333.784.725
Moerbeke	2.727	296	895	648	368	212	308	5.787	75.019.871
Nazareth	4.942	528	1.517	1.094	625	426	752	10.910	150.646.201
Nevele	5.019	643	1.634	1.117	590	403	632	11.013	142.347.818
Oosterzele	6.359	828	1.983	1.359	761	589	839	13.199	183.308.908
Sint-Martens-Latem	4.078	639	1.080	742	423	298	896	8.341	150.750.584
Waarschoot	3.690	410	1.267	910	462	310	331	7.870	95.371.808
Wachtebeke	3.553	511	1.176	717	488	291	370	6.838	94.390.416
Zomergem	3.764	441	1.290	910	474	278	371	8.135	100.437.745
Zulte	7.896	1.545	2.691	1.584	892	533	651	14.581	187.347.942
Arr. Oudenaarde	61.614	11.029	21.244	13.089	6.540	4.092	5.620	114.705	1.513.691.566
Brakel	7.881	1.504	2.721	1.686	821	489	660	13.622	187.004.028
Horebeke	1.062	212	335	208	115	73	119	1.915	27.150.643
Kluisbergen	3.303	571	1.156	694	355	248	279	6.105	83.539.099
Kruishoutem	4.013	745	1.275	804	454	296	439	8.065	104.581.396
Lierde	3.573	639	1.182	733	389	269	361	6.399	90.360.167
Maarkedal	3.436	749	1.072	663	363	229	360	6.395	85.314.841

Tabel B3-4

inkomen , gemiddelde waarden, spreidingsmaten, asymmetrie en belasting - vervolg

Gemiddelde waarden		Spreidingsmaten		Asymmetrie	Staatsbelasting (in €)	Gemeenten agglomeratiebelasting (in €)	Totale belasting (in €)	
Gemiddeld inkomen per aangifte (in €)	Mediaan inkomen (in €)	Interkwartiel verschil (in €)	Interkwartiele coëfficiënt					
26.918	20.949	19.837	94,69	28,33	55.896.809	4.471.029	60.367.838	Lebbeke
28.449	20.648	22.432	108,64	27,93	37.061.829	2.967.493	40.029.322	Waasmunster
25.292	19.803	18.605	93,95	19,47	76.110.066	5.333.724	81.443.790	Wetteren
27.199	21.912	20.060	91,54	27,59	35.430.072	3.014.799	38.444.871	Wichelen
24.037	19.352	17.804	92,00	21,19	55.553.625	4.336.917	59.890.542	Zeleveld
24.023	19.303	19.001	98,43	23,05	223.067.217	17.512.237	240.579.454	Arr. Eeklo
26.372	21.034	20.309	96,55	28,95	39.638.910	2.866.272	42.505.182	Assenede
21.910	17.147	16.768	97,78	21,80	54.194.169	4.355.515	58.549.684	Eeklo
24.216	18.047	21.604	119,70	28,16	19.212.717	1.465.828	20.678.545	Kaprijke
25.346	20.758	18.627	89,73	22,52	58.836.072	4.762.323	63.598.395	Maldegem
21.812	17.141	18.262	106,53	22,96	16.202.422	1.195.683	17.398.105	Sint-Laureins
24.435	20.053	18.880	94,15	26,32	34.982.923	2.866.614	37.849.537	Zelzate
25.435	19.408	20.361	104,91	22,52	1.711.201.920	122.106.791	1.833.308.711	Arr. Gent
27.706	21.818	21.770	99,77	27,07	59.417.183	4.163.553	63.580.736	Aalter
35.849	25.448	32.343	127,09	36,59	49.625.014	3.582.011	53.207.025	De Pinte
24.423	18.964	20.690	109,10	23,87	91.001.235	7.741.734	98.742.969	Deinze
28.538	20.583	23.569	114,50	26,43	68.886.615	4.150.840	73.037.455	Destelbergen
27.807	21.882	21.433	97,94	31,64	105.168.599	7.718.066	112.886.665	Evergem
26.101	20.011	22.670	113,28	25,36	41.859.163	2.724.854	44.584.017	Gavere
22.850	17.442	17.710	101,53	21,07	743.332.075	51.356.306	794.688.381	Gent
25.049	20.789	17.624	84,77	20,27	21.063.374	1.689.182	22.752.556	Knesselare
28.663	21.683	24.637	113,62	24,97	71.886.311	5.183.093	77.069.404	Lochristi
29.641	22.069	25.137	113,90	31,58	36.464.658	2.741.336	39.205.994	Lovendegem
29.125	22.676	23.238	102,47	27,62	39.851.261	2.795.868	42.647.129	Melle
29.744	22.157	23.957	108,12	28,98	86.626.421	6.944.083	93.570.504	Merelbeke
27.510	21.950	20.426	93,05	27,06	18.142.809	918.198	19.061.007	Moerbeke
30.483	23.091	24.142	104,55	31,58	39.104.171	2.542.895	41.647.066	Nazareth
28.362	21.559	21.977	101,93	28,23	35.875.392	2.872.556	38.747.948	Nevele
28.827	22.016	23.854	108,34	30,22	46.190.784	3.707.300	49.898.084	Oosterzele
36.967	23.599	31.785	134,68	35,72	45.213.846	2.497.886	47.711.732	Sint-Martens-Latem
25.846	21.383	19.140	89,51	27,19	22.433.891	1.684.967	24.118.858	Waarschoot
26.566	20.885	22.262	106,59	25,96	22.259.009	2.051.532	24.310.541	Wachtebeke
26.684	21.245	19.413	91,37	24,55	23.996.322	2.041.836	26.038.158	Zomergem
23.727	18.878	19.633	103,99	22,46	42.803.775	2.998.685	45.802.460	Zulte
24.567	19.218	19.645	102,22	21,06	350.790.208	25.753.030	376.543.238	Arr. Oudenaarde
23.728	18.717	18.619	99,47	21,12	42.284.085	3.384.830	45.668.915	Brakel
25.566	19.499	22.040	113,03	24,45	6.525.809	457.586	6.983.395	Horebeke
25.292	19.275	20.457	106,13	22,39	18.750.155	1.312.937	20.063.092	Kluisbergen
26.061	19.831	21.926	110,56	25,84	25.650.072	2.054.839	27.704.911	Kruishoutem
25.290	19.695	21.170	107,48	24,44	21.307.062	1.491.677	22.798.739	Lierde
24.830	18.875	21.705	114,99	24,12	20.203.694	1.415.724	21.619.418	Maarkedal

Aantal aangiften per klasse van het totaal belastbaar netto-inkomen, totaal belastbaar netto-

	Aantal aangifte per klasse van 10 000 €							Aantal inwoners	Totaal belastbaar netto-inkomen (in €)
	Totaal	<1	1 - 2	2 - 3	3 - 4	4 - 5	5 en +		
Oudenaarde	14.791	2.187	5.051	3.294	1.679	1.084	1.496	28.055	383.072.913
Ronse	13.081	2.694	5.082	2.849	1.114	611	731	23.848	274.237.808
Wortegem-Petegem	2.767	369	865	548	372	230	383	5.975	80.937.907
Zingem	3.655	668	1.217	759	412	267	332	6.619	90.772.994
Zwalm	4.052	691	1.288	851	466	296	460	7.703	106.719.770
Arr. Sint-Niklaas	117.196	17.729	40.848	26.170	12.642	8.141	11.666	226.258	3.007.344.516
Beveren	22.917	3.042	7.484	5.162	2.513	1.864	2.852	45.210	635.223.599
Kruibeke	7.903	1.151	2.906	1.667	837	545	797	14.773	204.211.043
Lokeren	18.122	2.392	6.333	4.301	2.093	1.264	1.739	37.173	466.837.050
Sint-Gillis-Waas	9.068	1.604	2.999	1.905	951	671	938	17.508	231.356.612
Sint-Niklaas	36.645	5.845	13.176	8.356	3.819	2.249	3.200	68.741	901.080.997
Stekene	8.519	1.282	2.901	1.917	1.021	611	787	16.800	219.488.415
Temse	14.022	2.413	5.049	2.862	1.408	937	1.353	26.051	349.146.800
Pr. Vlaams-Brabant	555.490	99.155	170.848	113.024	59.313	39.038	74.112	1.029.871	15.576.431.923
Arr. Halle-Vilvoorde	305.961	56.227	92.468	61.249	32.320	21.640	42.057	567.275	8.681.768.219
Affligem	6.484	1.155	1.951	1.311	721	500	846	11.675	179.271.084
Asse	16.283	3.179	4.978	3.269	1.686	1.120	2.051	28.639	439.646.696
Beersel	12.257	2.256	3.658	2.354	1.209	908	1.872	23.161	365.469.244
Bever	1.017	170	356	185	105	80	121	1.950	27.449.835
Dilbeek	21.608	3.910	6.206	4.315	2.414	1.530	3.233	38.887	635.818.367
Drogenbos	2.685	525	943	600	260	142	215	4.784	61.924.356
Galmaarden	4.346	724	1.390	892	472	323	545	7.894	116.503.993
Gooik	4.741	750	1.549	912	536	369	625	8.890	133.082.722
Grimbergen	19.193	3.540	5.460	3.965	2.092	1.315	2.821	33.301	558.903.659
Halle	19.785	3.392	6.965	4.203	2.045	1.270	1.910	34.220	492.326.535
Herne	3.494	693	1.119	650	364	249	419	6.381	91.684.546
Hoeilaart	4.858	957	1.465	866	504	308	758	10.014	142.652.377
Kampenhout	5.927	1.258	1.594	1.095	565	473	942	10.829	177.057.030
Kapelle-op-den-Bos	5.008	866	1.541	1.096	502	371	632	8.832	136.527.877
Kraainem	5.091	683	1.364	1.021	590	396	1.037	12.950	190.766.424
Lennik	4.848	904	1.394	968	540	332	710	8.733	138.969.686
Liedekerke	6.851	1.143	2.469	1.416	684	486	653	11.874	171.623.860
Linkebeek	2.357	414	655	448	292	165	383	4.783	72.397.508
Londerzeel	9.620	1.703	3.016	1.980	1.017	728	1.176	17.245	256.621.818
Machelen	6.786	1.158	2.266	1.510	721	487	644	12.089	168.475.667
Meise	9.914	2.049	2.425	1.854	1.050	742	1.794	18.454	311.302.423
Merchtem	8.066	1.515	2.485	1.620	893	545	1.008	14.493	220.087.270
Opwijk	6.628	1.275	1.976	1.322	695	511	849	11.921	178.223.426
Overijse	11.170	2.319	2.959	2.033	1.087	785	1.987	23.847	361.817.372
Pepingen	2.368	547	673	396	235	184	333	4.305	64.512.288
Roosdaal	5.883	1.169	1.825	1.112	583	462	732	10.640	157.900.070

inkomen , gemiddelde waarden, spreidingsmaten, asymmetrie en belasting - vervolg

Gemiddelde waarden		Spreidingsmaten		Asymmetrie	Staatsbelasting (in €)	Gemeenten agglomeratiebelasting (in €)	Totale belasting (in €)	
Gemiddeld inkomen per aangifte (in €)	Mediaan inkomen (in €)	Interkwartiel verschil (in €)	Interkwartiele coëfficiënt					
25.899	20.344	20.412	100,33	23,90	91.558.854	6.411.491	97.970.345	Oudenaarde
20.965	16.917	14.781	87,37	15,01	56.350.467	4.512.565	60.863.032	Ronse
29.251	21.848	24.456	111,93	32,17	20.654.861	1.448.997	22.103.858	Wortegem-Petegem
24.835	19.351	20.129	104,02	23,93	21.477.968	1.700.189	23.178.157	Zingem
26.338	20.444	21.760	106,43	25,11	26.027.177	1.562.192	27.589.369	Zwalm
25.661	20.008	19.480	97,36	24,02	713.053.780	50.976.540	764.030.320	Arr. Sint-Niklaas
27.718	21.252	21.687	102,04	30,08	158.725.434	6.374.352	165.099.786	Beveren
25.840	19.564	19.024	97,23	28,59	47.812.004	3.841.345	51.653.349	Kruibeke
25.761	20.581	19.226	93,41	22,11	110.960.759	8.898.033	119.858.792	Lokeren
25.514	19.692	20.809	105,67	25,24	53.265.794	3.788.658	57.054.452	Sint-Gillis-Waas
24.589	19.435	18.133	93,30	19,81	209.429.117	17.867.219	227.296.336	Sint-Niklaas
25.765	20.270	19.671	97,04	23,53	50.579.504	3.599.855	54.179.359	Stekene
24.900	18.937	19.153	101,14	27,25	82.281.166	6.607.075	88.888.241	Temse
28.041	20.494	23.000	112,22	26,99	4.039.142.237	282.950.597	4.322.092.834	Pr. Vlaams-Brabant
28.375	20.496	23.485	114,58	27,61	2.270.533.829	151.905.403	2.422.439.232	Arr. Halle-Vilvoorde
27.648	20.673	23.582	114,07	27,54	45.610.359	3.200.706	48.811.065	Affligem
27.000	19.963	22.382	112,11	24,91	112.983.388	6.791.203	119.774.591	Asse
29.817	20.727	25.173	121,45	30,68	96.629.938	6.764.517	103.394.455	Beersel
26.991	19.522	22.772	116,64	34,29	6.696.648	507.858	7.204.506	Bever
29.425	21.226	24.380	114,85	26,98	170.243.649	9.382.002	179.625.651	Dilbeek
23.063	18.591	17.559	94,44	16,40	14.642.040	1.024.063	15.666.103	Drogenbos
26.807	20.510	22.637	110,37	27,80	28.930.397	2.178.994	31.109.391	Galmaarden
28.071	20.543	23.654	115,14	32,96	33.713.997	2.368.395	36.082.392	Gooik
29.120	21.054	24.269	115,27	26,36	150.819.947	9.806.888	160.626.835	Grimbergen
24.884	19.270	19.103	99,13	24,25	118.000.127	9.326.327	127.326.454	Halle
26.241	19.351	22.657	117,08	28,50	22.688.896	1.701.600	24.390.496	Herne
29.364	20.046	25.361	126,51	31,06	38.597.508	2.323.124	40.920.632	Hoeilaart
29.873	20.743	27.572	132,92	30,04	47.265.430	2.838.033	50.103.463	Kampenhout
27.262	20.589	21.968	106,69	26,72	34.938.904	2.445.995	37.384.899	Kapelle-op-den-Bos
37.471	24.245	29.192	120,40	32,59	55.193.639	2.781.886	57.975.525	Kraainem
28.665	20.787	24.008	115,49	27,49	36.604.460	2.750.763	39.355.223	Lennik
25.051	19.109	19.207	100,51	26,57	41.054.141	2.669.151	43.723.292	Liedekerke
30.716	21.977	26.280	119,57	25,92	20.292.129	1.258.254	21.550.383	Linkebeek
26.676	20.311	22.373	110,15	26,84	64.508.313	5.499.760	70.008.073	Londerzeel
24.827	19.879	19.514	98,16	21,44	40.565.061	1.623.785	42.188.846	Machelen
31.400	22.003	28.814	130,95	28,79	87.951.293	7.488.332	95.439.625	Meise
27.286	20.130	22.656	112,54	25,45	56.789.289	3.411.457	60.200.746	Merchtem
26.889	20.232	23.594	116,61	29,21	44.986.453	3.519.623	48.506.076	Opwijk
32.392	20.970	28.337	135,13	32,83	101.817.922	7.131.699	108.949.621	Overijse
27.243	19.220	26.018	135,36	32,80	16.548.926	1.290.263	17.839.189	Pepingen
26.840	19.690	23.697	120,35	29,48	39.689.205	2.978.003	42.667.208	Roosdaal

Aantal aangiften per klasse van het totaal belastbaar netto-inkomen, totaal belastbaar netto-

	Aantal aangifte per klasse van 10 000 €							Aantal inwoners	Totaal belastbaar netto-inkomen (in €)
	Totaal	<1	1 - 2	2 - 3	3 - 4	4 - 5	5 en +		
Sint-Genesius-Rode	8.406	1.643	2.355	1.424	863	591	1.530	17.890	296.549.973
Sint-Pieters-Leeuw	17.109	3.396	5.537	3.447	1.793	1.117	1.819	30.381	431.368.805
Steenokkerzeel	5.890	1.099	1.645	1.163	597	431	955	10.605	174.017.101
Ternat	8.145	1.486	2.405	1.631	853	652	1.118	14.543	228.702.224
Vilvoorde	20.547	3.973	6.847	4.321	2.124	1.282	2.000	36.249	504.482.209
Wemmel	7.288	908	2.266	1.593	837	482	1.202	14.403	240.405.207
Wezembeek-Oppem	5.326	671	1.442	1.023	623	375	1.192	13.489	200.270.344
Zaventem	14.494	2.657	4.273	2.975	1.546	1.009	2.034	27.914	409.923.209
Zemst	11.488	2.140	3.016	2.279	1.222	920	1.911	21.002	345.033.014
Arr. Leuven	249.529	42.928	78.380	51.775	26.993	17.398	32.055	462.596	6.894.663.704
Aarschot	16.168	2.745	5.663	3.625	1.676	998	1.461	27.682	392.182.000
Begijnendijk	4.999	839	1.567	1.114	544	368	567	9.173	131.169.870
Bekkevoort	3.182	617	1.123	619	321	209	293	5.773	76.025.493
Bertem	4.491	742	1.281	827	518	376	747	9.006	137.086.033
Bierbeek	4.832	980	1.246	880	487	380	859	9.029	146.449.372
Boortmeerbeek	6.262	1.169	1.790	1.182	643	499	979	11.480	187.415.832
Boutersem	3.979	649	1.167	802	446	309	606	7.488	115.078.925
Diest	12.748	2.435	4.276	2.799	1.291	802	1.145	22.437	310.255.365
Geetbets	3.252	644	1.204	652	348	196	208	5.765	72.940.073
Glabbeek	2.763	524	847	506	312	216	358	5.103	74.191.281
Haacht	7.132	1.292	2.171	1.439	731	495	1.004	13.356	196.018.976
Herent	9.768	1.543	2.636	1.909	1.048	756	1.876	19.112	320.607.816
Hoegaarden	3.268	536	968	695	395	216	458	6.059	91.199.992
Holsbeek	4.002	412	1.127	890	488	364	721	8.964	130.558.508
Huldenberg	4.312	693	1.259	827	470	348	715	9.027	133.092.184
Keerbergen	6.405	1.217	1.777	1.134	639	440	1.198	12.230	216.213.696
Kortenaken	4.075	755	1.498	756	459	280	327	7.448	95.258.239
Kortenbergh	9.682	1.849	2.654	1.882	1.046	737	1.514	17.794	288.164.034
Landen	8.306	1.358	2.877	1.779	879	604	809	14.377	206.699.760
Leuven	49.329	8.215	14.885	11.220	5.610	3.120	6.279	90.091	1.367.830.188
Linter	3.792	615	1.303	777	434	291	372	6.950	96.098.400
Lubbeek	6.887	1.242	1.798	1.220	746	576	1.305	13.573	226.405.418
Oud-Heverlee	5.373	1.025	1.269	988	596	409	1.086	10.665	178.160.451
Rotselaar	7.562	1.121	2.334	1.495	810	630	1.172	14.828	225.158.198
Scherpenheuvel-Zichem	12.610	2.140	4.559	2.812	1.332	762	1.005	21.770	297.088.444
Tervuren	8.969	1.491	2.539	1.706	1.003	646	1.584	20.406	295.960.601
Tielt-Winge	5.459	1.087	1.783	1.003	552	422	612	9.887	140.836.576
Tienen	18.560	3.213	6.786	3.907	1.874	1.155	1.625	31.658	449.812.331
Tremelo	6.992	1.012	2.400	1.452	802	497	829	13.609	192.901.485
Zoutleeuw	4.370	768	1.593	878	493	297	341	7.850	103.804.163
Pr. West-Vlaanderen	597.666	110.043	213.650	124.848	64.065	38.280	46.780	1.134.866	14.209.680.745
Arr. Brugge	142.801	23.680	49.972	30.225	15.525	9.619	13.780	272.646	3.655.038.468

inkomen , gemiddelde waarden, spreidingsmaten, asymmetrie en belasting - vervolg

Gemiddelde waarden		Spreidingsmaten		Asymmetrie	Staatsbelasting (in €)	Gemeenten agglomeratiebelasting (in €)	Totale belasting (in €)	
Gemiddeld inkomen per aangifte (in €)	Mediaan inkomen (in €)	Interkwartiel verschil (in €)	Interkwartiele coëfficiënt					
35.278	21.074	28.453	135,01	35,22	83.545.544	4.782.871	88.328.415	Sint-Genesius-Rode
25.213	19.212	21.034	109,48	25,14	105.939.913	6.894.943	112.834.856	Sint-Pieters-Leeuw
29.544	21.283	26.030	122,30	31,85	46.319.261	3.258.361	49.577.622	Steenokkerzeel
28.079	20.749	24.738	119,22	28,34	59.115.443	4.081.649	63.197.092	Ternat
24.553	19.054	19.634	103,04	21,90	121.585.963	9.734.335	131.320.298	Vilvoorde
32.986	22.489	23.681	105,30	28,72	66.856.626	4.353.373	71.209.999	Wemmel
37.602	24.767	31.647	127,77	34,83	58.018.099	3.786.966	61.805.065	Wezembeek-Opem
28.282	20.863	23.395	112,13	26,65	109.296.100	5.473.659	114.769.759	Zaventem
30.034	21.990	27.113	123,29	30,57	92.094.807	6.476.546	98.571.353	Zemst
27.631	20.490	22.438	109,50	26,14	1.768.608.407	131.045.194	1.899.653.601	Arr. Leuven
24.257	19.294	18.597	96,38	19,55	92.024.665	7.378.256	99.402.921	Aarschot
26.239	20.544	21.766	105,94	24,98	31.780.234	2.545.795	34.326.029	Begijnendijk
23.892	18.373	19.553	106,42	25,93	17.197.892	1.374.785	18.572.677	Bekkevoort
30.525	22.196	26.979	121,54	31,99	37.548.238	2.821.594	40.369.832	Bertem
30.308	21.848	29.149	133,41	29,61	39.635.062	2.979.095	42.614.157	Bierbeek
29.929	21.178	26.323	124,29	31,25	50.220.295	2.918.742	53.139.037	Boortmeerbeek
28.922	21.712	25.110	115,65	30,80	30.040.071	2.252.762	32.292.833	Boutersem
24.338	19.102	18.928	99,08	18,31	72.595.247	5.746.239	78.341.486	Diest
22.429	17.648	17.653	100,02	24,63	15.828.208	1.189.367	17.017.575	Geetbets
26.852	20.143	24.352	120,89	30,53	18.078.151	1.454.653	19.532.804	Glabbek
27.484	20.599	23.518	114,17	28,88	49.794.407	3.740.207	53.534.614	Haacht
32.822	22.933	29.093	126,86	32,73	89.869.611	5.863.535	95.733.146	Herent
27.907	21.394	23.320	109,00	24,30	23.077.584	1.731.651	24.809.235	Hoegaarden
32.623	24.355	26.464	108,65	33,36	35.055.469	2.458.597	37.514.066	Holsbeek
30.866	21.967	26.578	120,99	32,41	36.300.819	2.911.281	39.212.100	Huldenberg
33.757	21.316	29.072	136,38	34,28	60.917.931	3.374.062	64.291.993	Keerbergen
23.376	18.274	19.573	107,10	29,06	20.751.538	1.661.464	22.413.002	Kortenaken
29.763	21.496	25.999	120,94	26,96	78.280.506	5.107.801	83.388.307	Kortenberg
24.886	19.710	19.999	101,46	23,45	48.809.233	3.914.091	52.723.324	Landen
27.729	21.062	21.586	102,48	20,61	366.861.691	29.455.597	396.317.288	Leuven
25.342	19.779	20.798	105,15	28,48	22.330.745	1.574.480	23.905.225	Linter
32.874	22.637	29.622	130,85	32,38	62.632.297	4.717.836	67.350.133	Lubbeek
33.158	23.395	31.316	133,85	28,61	50.917.895	3.069.588	53.987.483	Oud-Heverlee
29.775	21.653	25.855	119,40	32,53	59.024.966	3.853.450	62.878.416	Rotselaar
23.560	18.884	17.849	94,51	20,95	65.680.555	4.933.212	70.613.767	Scherpenheuvel-Zichem
32.998	22.072	26.770	121,28	32,63	82.155.218	4.735.648	86.890.866	Tervuren
25.799	19.079	22.273	116,74	30,66	34.463.256	2.758.684	37.221.940	Tielt-Winge
24.236	18.773	18.175	96,81	23,86	105.571.570	9.290.682	114.862.252	Tienen
27.589	20.385	22.026	108,05	27,74	47.554.078	3.578.813	51.132.891	Tremelo
23.754	18.532	19.173	103,45	28,48	23.610.961	1.653.211	25.264.172	Zoutleeuw
23.775	18.636	18.398	98,72	23,12	3.206.547.112	223.190.765	3.429.737.877	Pr. West-Vlaanderen
25.595	19.455	19.569	100,58	25,54	878.635.006	54.639.031	933.274.037	Arr. Brugge

Aantal aangiften per klasse van het totaal belastbaar netto-inkomen, totaal belastbaar netto-

	Aantal aangifte per klasse van 10 000 €							Aantal inwoners	Totaal belastbaar netto-inkomen (in €)
	Totaal	<1	1 - 2	2 - 3	3 - 4	4 - 5	5 en +		
Beernem	6.522	823	2.149	1.447	856	582	665	14.542	178.461.012
Blankenberge	11.457	2.803	4.708	1.987	921	456	582	17.992	227.465.848
Brugge	63.939	10.690	22.411	13.985	6.796	4.143	5.914	116.918	1.592.040.358
Damme	4.875	703	1.583	1.057	628	374	530	10.961	132.759.769
Jabbeke	7.135	1.511	2.095	1.359	756	535	879	13.640	189.268.758
Knokke-Heist	17.183	2.416	6.351	3.450	1.826	1.082	2.058	33.672	515.537.475
Oostkamp	10.234	1.371	3.423	2.331	1.237	800	1.072	21.356	274.309.308
Torhout	9.121	1.175	3.239	2.069	1.079	721	838	18.911	233.000.188
Zedelgem	11.079	2.016	3.632	2.248	1.267	832	1.084	21.895	277.444.793
Zuienkerke	1.256	172	381	292	159	94	158	2.756	34.750.959
Arr. Diksmuide	23.154	4.021	8.792	5.022	2.601	1.431	1.287	48.073	515.866.672
Diksmuide	7.205	1.123	2.706	1.614	823	492	447	15.526	167.563.437
Houthulst	4.099	651	1.609	932	478	228	201	8.944	90.494.540
Koekelare	4.552	1.020	1.690	915	457	241	229	8.218	94.133.052
Kortemark	5.898	959	2.256	1.282	690	383	328	12.076	132.337.179
Lo-Reninge	1.400	268	531	279	153	87	82	3.308	31.338.464
Arr. Ieper	51.089	9.284	18.819	11.230	5.528	3.120	3.108	104.099	1.154.386.532
Heuvelland	3.776	714	1.434	876	360	219	173	8.307	81.332.109
Ieper	18.438	3.857	6.598	3.750	1.883	1.038	1.312	35.055	414.792.748
Langemark-Poelkapelle	3.746	766	1.336	781	437	233	193	7.688	81.136.437
Mesen	463	72	206	116	50	11	8	971	9.032.585
Poperinge	8.691	1.299	3.202	2.037	992	594	567	19.447	205.428.089
Vleteren	1.631	320	637	338	175	99	62	3.593	33.986.822
Wervik	9.295	1.658	3.565	2.058	998	549	467	17.496	203.917.732
Zonnebeke	5.049	598	1.841	1.274	633	377	326	11.541	124.760.010
Arr. Kortrijk	145.876	26.034	51.533	30.466	16.042	9.738	12.063	277.278	3.520.670.252
Anzegem	7.333	1.333	2.390	1.558	827	563	662	13.885	181.791.732
Avelgem	5.026	871	1.841	1.085	607	315	307	9.213	116.012.586
Deerlijk	5.973	1.078	1.984	1.249	688	458	516	11.305	148.055.163
Harelbeke	14.314	2.662	5.086	2.962	1.566	953	1.085	26.034	332.681.710
Kortrijk	39.140	7.262	14.096	7.957	3.919	2.377	3.529	74.162	961.401.900
Kuurne	6.576	1.104	2.343	1.332	790	480	527	12.616	158.461.594
Lendelede	2.786	441	964	641	326	190	224	5.417	68.196.958
Menen	17.123	2.887	6.940	3.651	1.757	942	946	32.110	375.072.286
Spiere-Helkijn	1.072	244	398	211	99	66	54	1.984	22.823.100
Waregem	19.352	3.961	6.232	3.904	2.238	1.357	1.660	35.958	463.139.517
Wevelgem	14.801	1.929	5.127	3.329	1.913	1.168	1.335	31.128	379.420.992
Zwevegem	12.380	2.262	4.132	2.587	1.312	869	1.218	23.464	313.612.714
Arr. Oostende	86.954	20.043	32.264	16.893	8.043	4.498	5.213	145.302	1.840.844.052
Bredene	8.403	1.812	2.882	1.628	905	555	621	14.704	190.158.042

inkomen , gemiddelde waarden, spreidingsmaten, asymmetrie en belasting - vervolg

Gemiddelde waarden		Spreidingsmaten		Asymmetrie	Staatsbelasting (in €)	Gemeenten agglomeratiebelasting (in €)	Totale belasting (in €)	
Gemiddeld inkomen per aangifte (in €)	Mediaan inkomen (in €)	Interkwartiel verschil (in €)	Interkwartiele coëfficiënt					
27.363	21.299	21.306	100,03	28,75	43.204.392	3.245.523	46.449.915	Beernem
19.854	15.090	14.106	93,47	29,43	46.318.861	3.206.439	49.525.300	Blankenberge
24.899	19.419	18.900	97,32	22,93	381.622.363	26.776.179	408.398.542	Brugge
27.233	21.052	21.151	100,47	27,67	31.925.541	2.560.490	34.486.031	Damme
26.527	19.765	23.883	120,83	27,02	46.436.102	3.487.772	49.923.874	Jabbeke
30.003	19.659	20.315	103,33	32,09	136.447.719	0	136.447.719	Knokke-Heist
26.804	21.044	20.734	98,52	25,08	65.371.840	5.235.307	70.607.147	Oostkamp
25.545	20.442	19.534	95,55	27,76	54.309.357	4.343.465	58.652.822	Torhout
25.042	19.670	21.321	108,39	26,26	64.223.976	5.169.858	69.393.834	Zedelgem
27.668	22.164	22.162	99,99	20,98	8.774.849	613.992	9.388.841	Zuienkerke
22.280	18.302	16.768	91,61	21,83	106.464.080	7.968.624	114.432.704	Arr. Diksmuide
23.257	18.998	17.374	91,45	22,28	35.899.680	2.873.342	38.773.022	Diksmuide
22.077	18.627	15.802	84,83	19,76	17.892.123	1.343.272	19.235.395	Houthulst
20.679	16.706	16.345	97,83	23,43	19.050.234	1.334.743	20.384.977	Koekelare
22.438	18.599	16.941	91,08	21,95	27.307.010	1.912.691	29.219.701	Kortemark
22.385	18.114	17.515	96,69	20,81	6.315.031	504.574	6.819.605	Lo-Reninge
22.596	18.455	16.818	91,12	20,32	243.021.908	19.555.740	262.577.648	Arr. Ieper
21.539	17.711	15.160	85,59	17,15	16.036.250	1.442.274	17.478.524	Heuveland
22.497	17.834	17.382	97,46	21,11	89.831.523	7.190.568	97.022.091	Ieper
21.659	17.965	17.260	96,07	22,14	16.550.053	1.323.726	17.873.779	Langemark-Poelkapelle
19.509	16.914	12.114	71,62	19,48	1.631.206	146.862	1.778.068	Mesen
23.637	19.450	17.237	88,62	20,25	43.697.808	3.496.755	47.194.563	Poperinge
20.838	17.386	15.878	91,32	21,17	6.673.052	467.082	7.140.134	Vleteren
21.938	18.241	15.985	87,63	20,62	41.719.722	3.339.074	45.058.796	Wervik
24.710	20.456	17.460	85,35	22,82	26.882.290	2.149.396	29.031.686	Zonnebeke
24.135	18.994	19.010	100,08	23,96	797.060.996	61.809.619	858.870.615	Arr. Kortrijk
24.791	19.789	21.031	106,27	21,90	41.952.391	3.356.936	45.309.327	Anzegem
23.082	18.797	18.100	96,29	20,15	25.003.477	2.127.977	27.131.454	Avelgem
24.787	19.566	20.241	103,44	22,49	33.940.947	2.544.759	36.485.706	Deerlijk
23.242	18.576	18.498	99,58	24,68	73.221.224	5.639.019	78.860.243	Harelbeke
24.563	18.585	18.554	99,83	23,95	226.596.165	19.269.833	245.865.998	Kortrijk
24.097	19.210	19.709	102,59	28,04	35.306.155	2.646.985	37.953.140	Kuurne
24.478	19.896	19.216	96,58	18,40	15.026.196	1.051.673	16.077.869	Lendelede
21.905	17.820	15.460	86,75	21,30	76.167.250	6.094.058	82.261.308	Menen
21.290	16.644	16.521	99,26	23,68	4.630.399	369.969	5.000.368	Spiere-Helkijn
23.932	19.025	20.545	107,98	23,53	107.095.232	7.280.980	114.376.212	Waregem
25.635	20.697	20.157	97,39	28,21	86.636.803	6.065.107	92.701.910	Wevelgem
25.332	19.400	20.204	104,14	26,34	71.484.752	5.362.318	76.847.070	Zwevegem
21.170	16.530	16.229	98,17	23,69	393.765.795	27.934.182	421.699.977	Arr. Oostende
22.630	17.963	19.065	106,13	24,56	42.414.775	2.972.549	45.387.324	Bredene

Aantal aangiften per klasse van het totaal belastbaar netto-inkomen, totaal belastbaar netto-

	Aantal aangifte per klasse van 10 000 €							Aantal inwoners	Totaal belastbaar netto-inkomen (in €)
	Totaal	<1	1 - 2	2 - 3	3 - 4	4 - 5	5 en +		
De Haan	7.022	1.550	2.613	1.298	619	376	566	11.680	159.891.770
Gistel	5.960	1.333	2.012	1.112	612	413	478	11.173	134.998.700
Ichtegem	7.164	1.457	2.632	1.479	782	426	388	13.409	154.732.674
Middelkerke	10.464	2.498	4.006	2.036	906	481	537	17.359	213.227.805
Oostende	43.185	10.446	16.453	8.399	3.678	1.913	2.296	68.169	876.875.881
Oudenburg	4.756	947	1.666	941	541	334	327	8.807	110.959.180
Arr. Roeselare	74.290	14.003	26.006	15.430	8.123	5.029	5.699	141.258	1.748.173.198
Hooglede	4.350	592	1.422	946	552	375	463	9.828	118.338.412
Ingelmunster	5.813	1.172	2.079	1.179	637	390	356	10.621	128.935.819
Izegem	13.874	2.205	4.848	3.191	1.547	1.020	1.063	26.518	337.764.468
Ledegem	4.998	1.031	1.805	950	556	314	342	9.267	112.328.863
Lichtervelde	4.314	828	1.511	839	536	269	331	8.265	99.804.119
Moorslede	4.824	653	1.800	1.122	593	318	338	10.667	117.520.325
Roeselare	30.407	6.158	10.557	6.126	3.113	1.989	2.464	55.206	711.920.507
Staden	5.710	1.364	1.984	1.077	589	354	342	10.884	121.560.685
Arr. Tielt	44.152	8.362	14.896	9.420	5.114	3.076	3.284	88.261	1.044.587.488
Ardooië	4.073	560	1.336	967	550	318	342	9.266	104.398.642
Dentergem	3.870	689	1.239	836	499	296	311	7.997	94.485.736
Meulebeke	5.873	1.245	2.061	1.214	605	369	379	10.971	129.483.292
Oostrozebeke	3.904	772	1.287	816	474	281	274	7.400	91.548.256
Pittem	3.204	648	1.029	683	370	234	240	6.565	74.659.381
Ruiselede	2.375	405	830	534	274	163	169	5.079	56.997.267
Tielt	10.410	2.233	3.465	2.119	1.082	651	860	19.225	244.497.039
Wielsbeke	4.708	1.021	1.559	921	535	354	318	8.913	109.932.262
Wingene	5.735	789	2.090	1.330	725	410	391	12.843	138.585.613
Arr. Veurne	29.350	4.616	11.368	6.162	3.089	1.769	2.346	57.949	730.114.083
Alveringem	2.274	489	884	449	255	103	94	4.876	46.666.792
De Panne	5.138	766	2.338	1.091	478	225	240	9.887	109.947.756
Koksijde	10.897	1.586	3.850	2.273	1.163	736	1.289	20.697	317.136.143
Nieuwpoort	5.620	972	2.291	1.186	541	313	317	10.622	124.942.276
Veurne	5.421	803	2.005	1.163	652	392	406	11.866	131.421.116
Waals Gewest	1.700.398	318.863	645.496	344.423	165.978	93.299	132.339	3.374.374	39.523.632.440
Pr. Waals-Brabant	179.721	33.277	55.684	34.118	19.114	12.033	25.495	359.364	5.208.512.395
Arr. Nijvel	179.721	33.277	55.684	34.118	19.114	12.033	25.495	359.364	5.208.512.395
Bevekom	3.056	476	903	613	339	226	499	6.311	93.375.576
Eigenbrakel	20.199	4.542	5.673	3.649	2.073	1.337	2.925	36.328	571.984.989
Kasteelbrakel	5.077	1.008	1.610	960	551	314	634	9.346	137.919.118
Chastre	2.747	336	818	561	331	222	479	6.450	85.874.237
Chaumont-Gistoux	4.957	866	1.382	786	554	361	1.008	10.662	170.360.238

inkomen , gemiddelde waarden, spreidingsmaten, asymmetrie en belasting - vervolg

Gemiddelde waarden		Spreidingsmaten		Asymmetrie	Staatsbelasting (in €)	Gemeenten agglomeratiebelasting (in €)	Totale belasting (in €)	
Gemiddeld inkomen per aangifte (in €)	Mediaan inkomen (in €)	Interkwartaal verschil (in €)	Interkwartaal coëfficiënt					
22.770	16.648	17.355	104,24	29,19	36.407.261	2.193.565	38.600.826	De Haan
22.651	17.706	19.789	111,76	27,25	29.983.509	2.249.212	32.232.721	Gistel
21.599	17.634	16.691	94,65	23,07	31.752.280	2.540.038	34.292.318	Ichtegem
20.377	16.011	15.041	93,94	22,69	43.160.387	3.023.137	46.183.524	Middelkerke
20.305	15.869	15.182	95,67	24,92	185.765.169	13.012.658	198.777.827	Oostende
23.330	18.203	18.774	103,13	27,01	24.282.412	1.943.019	26.225.431	Oudenburg
23.532	18.745	18.831	100,45	22,61	388.869.904	29.459.772	418.329.676	Arr. Roeselare
27.204	21.282	21.390	100,50	27,51	27.953.201	1.956.221	29.909.422	Hooglede
22.181	18.059	17.828	98,72	22,18	27.187.335	1.767.517	28.954.852	Ingelmunster
24.345	19.726	18.794	95,27	19,51	75.282.639	5.269.698	80.552.337	Izegem
22.475	17.753	18.083	101,85	26,63	24.257.750	2.061.808	26.319.558	Ledegem
23.135	18.456	19.641	106,42	28,06	21.601.120	1.517.390	23.118.510	Lichtervelde
24.362	19.767	17.742	89,75	25,60	25.574.745	2.047.395	27.622.140	Moorslede
23.413	18.372	18.712	101,85	23,19	162.214.629	12.982.163	175.196.792	Roeselare
21.289	16.888	17.886	105,90	25,42	24.798.482	1.857.579	26.656.061	Staden
23.659	19.143	19.278	100,70	20,51	233.080.354	16.401.549	249.481.903	Arr. Tielt
25.632	20.855	19.785	94,86	25,98	24.241.755	1.453.420	25.695.175	Ardoois
24.415	20.066	20.853	103,92	21,90	21.610.346	1.623.098	23.233.444	Dentergem
22.047	17.689	17.734	100,25	21,24	26.669.814	1.734.786	28.404.600	Meulebeke
23.450	19.072	19.755	103,58	21,06	20.476.458	1.432.947	21.909.405	Oostrozebeke
23.302	19.204	19.878	103,50	19,73	16.451.924	1.233.295	17.685.219	Pittem
23.999	19.390	18.371	94,74	20,23	13.029.307	846.305	13.875.612	Ruiselede
23.487	18.395	18.966	103,10	21,57	55.556.694	3.890.150	59.446.844	Tielt
23.350	18.125	19.730	108,85	26,32	24.494.631	1.591.598	26.086.229	Wielsbeke
24.165	19.950	18.144	90,94	22,23	30.549.421	2.595.946	33.145.367	Wingene
24.876	18.572	17.621	94,87	25,98	165.649.066	5.422.244	171.071.310	Arr. Veurne
20.522	16.882	15.581	92,29	20,22	8.772.895	701.854	9.474.749	Alveringem
21.399	16.942	13.795	81,42	28,32	22.176.507	1.111.868	23.288.375	De Panne
29.103	20.040	20.982	104,70	29,04	79.754.433	0	79.754.433	Koksijde
22.232	17.264	15.778	91,39	26,63	26.269.074	1.313.387	27.582.461	Nieuwpoort
24.243	19.541	18.805	96,23	25,72	28.676.154	2.295.134	30.971.288	Veurne
23.244	17.815	17.283	97,01	24,30	8.593.159.446	651.211.843	9.244.371.289	Waals Gewest
28.981	20.177	23.713	117,52	29,40	1.355.093.738	86.657.553	1.441.751.291	Pr. Waals-Brabant
28.981	20.177	23.713	117,52	29,40	1.355.093.738	86.657.553	1.441.751.291	Arr. Nijvel
30.555	22.066	26.145	118,48	28,63	25.089.100	1.511.504	26.600.604	Bevekom
28.317	19.807	24.868	125,55	26,60	151.669.692	9.110.109	160.779.801	Eigenbrakel
27.165	19.383	22.211	114,59	28,00	34.719.347	2.079.790	36.799.137	Kasteelbrakel
31.261	22.876	26.482	115,76	32,82	22.600.266	1.694.549	24.294.815	Chastre
34.368	22.437	30.886	137,65	36,30	47.163.050	2.830.265	49.993.315	Chaumont-Gistoux

Aantal aangiften per klasse van het totaal belastbaar netto-inkomen, totaal belastbaar netto-

	Aantal aangifte per klasse van 10 000 €							Aantal inwoners	Totaal belastbaar netto-inkomen (in €)
	Totaal	<1	1 - 2	2 - 3	3 - 4	4 - 5	5 en +		
Court-Saint-Etienne	4.216	578	1.291	898	503	302	644	9.120	130.102.107
Genepiën	6.887	1.151	2.253	1.349	741	470	923	14.076	196.871.989
Graven	5.515	738	1.730	1.065	627	399	956	12.218	181.008.215
Hélécine	1.581	211	610	325	173	112	150	2.945	40.218.434
Incourt	2.077	320	703	378	209	137	330	4.383	60.063.993
Itter	3.105	587	1.009	572	331	206	400	5.853	84.740.874
Geldenaken	5.645	897	1.922	1.124	626	383	693	11.855	153.938.844
Terhulpen	3.343	566	973	613	354	237	600	7.176	114.681.662
Lasne	5.939	989	1.611	1.016	625	424	1.274	13.782	243.197.333
Mont-Saint-Guibert	3.267	648	950	590	354	232	493	6.301	91.738.860
Nijvel	13.377	2.360	4.596	2.736	1.380	803	1.502	24.054	351.590.653
Orp-Jauche	3.812	626	1.303	750	416	289	428	7.641	100.717.092
Ottignies-Louvain-la-Neuve	13.759	3.009	3.862	2.478	1.445	934	2.031	28.943	385.721.677
Perwijs	3.446	490	1.149	715	417	242	433	7.245	94.936.866
Ramillies	2.630	360	849	572	294	211	344	5.673	73.394.468
Rebecq	5.394	1.080	1.913	1.068	496	316	521	9.948	128.719.705
Rixensart	9.450	1.125	2.757	1.908	1.128	754	1.778	21.431	337.396.339
Tubeke	12.272	2.574	4.568	2.453	1.122	663	892	21.734	271.817.639
Villers-la-Ville	4.302	495	1.407	913	554	316	617	9.381	130.647.467
Walhain	2.891	482	861	534	324	193	497	5.840	86.555.068
Waterloo	14.079	3.392	3.678	2.439	1.424	888	2.258	28.954	430.439.748
Waver	16.698	3.371	5.303	3.053	1.723	1.062	2.186	31.709	460.499.204
Pr. Henegouwen	682.249	145.673	276.533	129.362	58.311	31.984	40.386	1.282.453	14.324.471.769
Arr. Aat	40.212	6.518	15.491	8.794	4.103	2.314	2.992	80.224	938.911.555
Aat	13.153	1.925	4.832	2.990	1.432	807	1.167	26.320	326.258.316
Beloëil	6.171	817	2.488	1.466	644	352	404	13.396	143.638.082
Bernissart	6.234	1.359	2.630	1.171	505	251	318	11.463	124.127.016
Brugellette	1.671	295	630	350	175	108	113	3.282	38.484.968
Chièvres	3.233	586	1.283	628	323	191	222	6.047	74.061.611
Elzele	2.932	533	1.117	581	288	179	234	5.607	68.659.163
Vloesberg	1.667	270	611	365	181	102	138	3.201	40.233.894
Frasnes-lez-Anvaing	5.151	733	1.900	1.243	555	324	396	10.906	123.448.505
Arr. Charleroi	236.696	57.935	98.654	41.393	17.859	9.345	11.510	420.590	4.596.083.063
Aiseau-Presles	5.766	1.264	2.289	1.131	473	252	357	10.827	118.467.683
Chapelle-lez-Herlaimont	7.724	1.769	3.244	1.423	611	329	348	14.076	150.037.190
Charleroi	115.192	30.342	49.896	19.267	7.796	3.770	4.121	200.534	2.078.208.877
Châtelet	19.899	4.870	8.647	3.477	1.490	679	736	35.403	364.186.113
Courcelles	16.285	3.749	6.864	2.971	1.282	674	745	29.521	317.609.384
Farciennes	5.887	1.410	2.767	1.016	339	192	163	11.284	101.631.901
Fleurus	12.416	2.817	5.142	2.226	992	560	679	22.227	247.945.694
Fontaine-l'Évêque	9.455	2.198	4.153	1.601	707	365	431	16.865	181.769.655

inkomen , gemiddelde waarden, spreidingsmaten, asymmetrie en belasting - vervolg

Gemiddelde waarden		Spreidingsmaten		Asymmetrie	Staatsbelasting (in €)	Gemeenten agglomeratiebelasting (in €)	Totale belasting (in €)	
Gemiddeld inkomen per aangifte (in €)	Mediaan inkomen (in €)	Interkwartiel verschil (in €)	Interkwartiele coëfficiënt					
30.859	22.338	24.087	107,82	26,54	34.781.073	2.782.322	37.563.395	Court-Saint-Etienne
28.586	20.203	22.388	110,81	28,32	49.881.251	3.489.091	53.370.342	Genepiën
32.821	22.115	26.353	119,16	33,29	48.497.903	2.920.601	51.418.504	Graven
25.439	19.503	19.884	101,95	27,26	9.361.725	749.445	10.111.170	Hélécine
28.919	20.359	25.066	123,11	34,54	15.295.717	916.804	16.212.521	Incourt
27.292	19.416	22.929	118,09	33,19	21.656.557	1.512.671	23.169.228	Itter
27.270	20.004	21.732	108,63	29,37	38.398.377	2.688.002	41.086.379	Geldenaken
34.305	21.667	27.457	126,72	33,91	31.288.862	1.875.211	33.164.073	Terhulpen
40.949	22.874	32.067	140,18	37,38	69.722.095	3.509.699	73.231.794	Lasne
28.080	20.379	25.440	124,83	29,33	24.131.529	1.446.815	25.578.344	Mont-Saint-Guibert
26.283	19.278	20.281	105,20	25,44	88.115.558	6.165.706	94.281.264	Nijvel
26.421	19.824	21.853	110,23	26,28	24.215.528	1.937.347	26.152.875	Orp-Jauche
28.034	20.034	25.217	125,87	27,48	103.194.178	6.195.402	109.389.580	Ottignies-Louvain-la-Neuve
27.550	20.785	22.241	107,00	28,97	23.703.358	1.772.772	25.476.130	Perwijs
27.907	21.231	22.784	107,31	30,62	17.661.293	1.063.011	18.724.304	Ramillies
23.863	17.940	18.668	104,05	25,94	29.571.964	2.368.044	31.940.008	Rebecq
35.703	23.752	27.136	114,24	33,77	93.975.872	6.246.510	100.222.382	Rixensart
22.149	17.288	16.561	95,79	23,10	59.332.211	4.739.164	64.071.375	Tubeke
30.369	22.180	22.954	103,48	30,38	32.886.133	2.630.934	35.517.067	Villers-la-Ville
29.939	21.704	26.207	120,74	30,15	22.971.657	1.837.920	24.809.577	Walhain
30.573	19.889	26.620	133,84	27,89	116.534.450	6.647.447	123.181.897	Waterloo
27.578	19.318	22.691	117,46	29,69	118.674.978	5.936.403	124.611.381	Waver
20.996	16.156	15.349	95,00	25,57	2.944.456.327	236.978.750	3.181.435.077	Pr. Henegouwen
23.349	18.585	17.120	92,11	19,84	207.534.933	16.975.953	224.510.886	Arr. Aat
24.805	19.604	18.055	92,09	22,29	76.278.630	6.474.371	82.753.001	Aat
23.276	19.017	15.881	83,50	18,98	31.301.160	2.660.523	33.961.683	Beloëil
19.911	15.226	14.296	93,89	31,14	24.149.486	2.052.354	26.201.840	Bernissart
23.031	18.078	17.564	97,15	23,81	8.505.559	679.262	9.184.821	Brugellette
22.908	17.521	17.230	98,33	26,54	15.904.454	1.272.378	17.176.832	Chièvres
23.417	18.209	17.889	98,24	21,82	14.836.829	1.186.400	16.023.229	Elzele
24.136	18.758	18.385	98,01	23,37	9.191.525	735.152	9.926.677	Vloesberg
23.966	19.704	17.385	88,23	16,59	27.367.287	1.915.510	29.282.797	Frasnes-lez-Anvaing
19.418	14.866	13.828	93,01	30,44	899.723.729	70.203.930	969.927.659	Arr. Charleroi
20.546	16.026	15.033	93,80	24,36	24.163.732	1.691.523	25.855.255	Aiseau-Prezles
19.425	15.217	14.142	92,93	29,81	28.774.943	2.441.846	31.216.789	Chapelle-lez-Herlaimont
18.041	13.959	12.340	88,40	34,81	382.659.804	30.594.948	413.254.752	Charleroi
18.302	14.472	12.947	89,46	31,19	65.945.518	5.274.645	71.220.163	Châtelet
19.503	15.321	13.910	90,79	27,07	60.930.097	4.876.500	65.806.597	Courcelles
17.264	13.725	11.419	83,19	34,86	16.666.510	1.333.397	17.999.907	Farciennes
19.970	15.521	14.692	94,65	28,34	48.917.861	3.910.627	52.828.488	Fleurus
19.225	14.969	13.250	88,51	28,52	33.794.801	2.870.758	36.665.559	Fontaine-l'Évêque

Aantal aangiften per klasse van het totaal belastbaar netto-inkomen, totaal belastbaar netto-

	Aantal aangifte per klasse van 10 000 €							Aantal inwoners	Totaal belastbaar netto-inkomen (in €)
	Totaal	<1	1 - 2	2 - 3	3 - 4	4 - 5	5 en +		
Gerpennes	6.576	1.267	2.132	1.241	674	451	811	12.010	177.863.477
Les Bons Villers	4.785	1.012	1.672	840	460	295	506	8.737	117.364.287
Manage	12.223	3.004	4.879	2.248	1.029	508	555	22.087	236.484.513
Montigny-le-Tilleul	5.878	1.132	1.967	1.147	599	371	662	10.250	152.581.322
Pont-à-Celles	8.792	1.781	2.980	1.768	891	552	820	16.027	210.517.532
Seneffe	5.818	1.320	2.022	1.037	516	347	576	10.739	141.415.435
Arr. Bergen	130.114	27.137	53.627	24.256	11.093	6.125	7.876	248.943	2.733.473.841
Boussu	10.740	2.392	4.779	1.949	827	371	422	19.997	202.015.159
Colfontaine	11.028	2.673	5.084	1.773	777	373	348	20.140	197.077.546
Dour	9.408	2.315	4.068	1.572	644	365	444	16.820	179.664.382
Frameries	11.792	2.718	5.017	2.111	922	487	537	20.637	228.911.622
Hensies	3.275	616	1.430	613	276	160	180	6.614	69.222.597
Honnelles	2.716	580	1.046	517	208	144	221	4.990	60.669.596
Jurbeke	4.241	560	1.353	916	450	362	600	9.421	122.343.707
Lens	1.969	395	698	377	194	135	170	3.870	46.980.959
Bergen	44.633	8.200	17.761	8.919	4.225	2.328	3.200	91.131	1.003.504.356
Quaregnon	10.252	2.372	4.610	1.766	770	362	372	18.825	188.333.074
Quévy	4.211	842	1.508	781	436	273	371	7.697	100.119.995
Quiévrain	3.448	780	1.410	674	264	153	167	6.598	68.279.877
Saint-Ghislain	12.401	2.694	4.863	2.288	1.100	612	844	22.198	266.350.971
Arr. Moeskroen	33.253	4.938	14.118	7.561	3.287	1.615	1.734	69.696	730.671.472
Komen-Waasten	8.440	1.647	3.540	1.786	780	349	338	17.438	170.491.355
Moeskroen	24.813	3.291	10.578	5.775	2.507	1.266	1.396	52.258	560.180.117
Arr. Zinnik	91.965	18.094	36.125	17.767	8.467	4.952	6.560	175.883	2.056.256.853
's Gravenbrakel	9.686	1.347	3.510	2.075	1.087	684	983	19.815	249.531.938
Ecaussinnes	5.061	830	1.980	1.095	478	313	365	9.843	116.815.405
Edingen	5.782	788	2.137	1.215	621	363	658	11.355	158.634.665
La Louvière	42.743	10.350	18.100	7.336	3.315	1.765	1.877	76.688	817.258.472
Le Roeulx	4.359	964	1.564	755	425	241	410	8.011	103.721.382
Lessen	8.376	1.079	3.333	1.958	868	513	625	17.557	204.229.265
Opzullik	3.802	572	1.172	778	456	308	516	7.789	107.616.343
Zinnik	12.156	2.164	4.329	2.555	1.217	765	1.126	24.824	298.449.383
Arr. Thuin	79.866	18.313	31.527	14.608	6.614	3.800	5.004	146.211	1.664.461.059
Anderlues	6.345	1.434	2.812	1.157	458	236	248	11.505	119.449.039
Beaumont	3.590	920	1.341	618	280	188	243	6.654	74.778.470
Binche	18.199	4.140	7.759	3.233	1.403	741	923	32.235	356.687.379
Chimay	5.140	1.367	1.996	924	394	213	246	9.780	98.689.531
Erquelinnes	4.979	1.075	2.060	1.013	391	202	238	9.536	98.746.798
Estinnes	4.045	952	1.526	706	375	207	279	7.497	86.324.948
Froidchapelle	1.892	502	793	313	134	79	71	3.516	34.706.838

inkomen , gemiddelde waarden, spreidingsmaten, asymmetrie en belasting - vervolg

Gemiddelde waarden		Spreidingsmaten		Asymmetrie	Staatsbelasting (in €)	Gemeenten agglomeratiebelasting (in €)	Totale belasting (in €)	
Gemiddeld inkomen per aangifte (in €)	Mediaan inkomen (in €)	Interkwartiel verschil (in €)	Interkwartiele coëfficiënt					
27.047	19.458	22.738	116,85	27,98	44.534.423	3.124.860	47.659.283	Gerpinnes
24.528	17.939	20.410	113,77	29,62	28.081.531	2.245.288	30.326.819	Les Bons Villers
19.348	15.178	14.543	95,81	29,62	45.669.690	3.189.540	48.859.230	Manage
25.958	19.080	20.779	108,90	26,80	37.527.835	3.001.692	40.529.527	Montigny-le-Tilleul
23.944	18.470	19.523	105,70	24,21	48.258.074	3.621.629	51.879.703	Pont-à-Celles
24.307	17.173	19.473	113,39	29,29	33.798.903	2.026.672	35.825.575	Seneffe
21.008	16.025	15.409	96,15	27,50	566.835.787	46.026.361	612.862.148	Arr. Bergen
18.810	14.678	13.124	89,41	32,62	36.607.401	3.110.333	39.717.734	Boussu
17.871	13.485	11.980	88,83	43,38	33.676.524	2.692.026	36.368.550	Colfontaine
19.097	14.021	13.141	93,72	38,89	33.771.771	2.866.459	36.638.230	Dour
19.412	14.677	13.902	94,71	35,87	43.923.921	3.506.415	47.430.336	Frameries
21.137	16.348	14.912	91,21	24,79	13.814.688	1.175.362	14.990.050	Hensies
22.338	16.701	16.997	101,77	26,84	13.018.986	1.106.062	14.125.048	Honnelles
28.848	21.770	23.940	109,96	29,23	31.028.848	2.636.282	33.665.130	Jurbeke
23.860	17.952	19.377	107,93	26,66	10.589.271	847.323	11.436.594	Lens
22.483	17.366	16.554	95,32	25,12	225.469.210	18.029.537	243.498.747	Bergen
18.370	14.314	12.733	88,95	35,28	33.200.644	2.820.630	36.021.274	Quaregnon
23.776	17.928	19.541	108,99	28,18	22.443.421	1.908.051	24.351.472	Quévy
19.803	15.956	14.270	89,43	20,14	13.398.236	1.137.772	14.536.008	Quiévrain
21.478	16.281	16.235	99,71	27,15	55.892.860	4.190.103	60.082.963	Saint-Ghislain
21.973	17.984	14.485	80,54	20,11	145.239.643	12.179.862	157.419.505	Arr. Moeskroen
20.200	16.863	13.822	81,96	18,20	30.921.316	2.475.247	33.396.563	Komen-Waasten
22.576	18.426	14.757	80,08	19,44	114.318.327	9.704.615	124.022.942	Moeskroen
22.359	17.071	16.635	97,44	26,22	444.871.170	35.725.189	480.596.359	Arr. Zinnik
25.762	19.960	19.809	99,24	25,00	59.274.667	5.036.534	64.311.201	's Gravenbrakel
23.081	18.286	16.580	90,67	19,78	26.006.779	1.559.131	27.565.910	Ecaussinnes
27.436	19.808	19.559	98,74	28,97	39.700.056	2.980.970	42.681.026	Edingen
19.120	14.788	13.588	91,88	31,36	154.521.059	13.126.396	167.647.455	La Louvière
23.795	17.139	19.213	112,10	30,03	23.992.317	1.847.637	25.839.954	Le Roeulx
24.383	19.264	16.574	86,03	21,39	45.462.498	3.636.384	49.098.882	Lessen
28.305	21.546	23.988	111,33	27,98	26.908.817	2.016.291	28.925.108	Opzullik
24.552	18.810	18.958	100,78	23,72	69.004.974	5.521.841	74.526.815	Zinnik
20.841	15.815	15.559	98,38	28,55	338.276.083	27.696.304	365.972.387	Arr. Thuin
18.826	14.749	13.054	88,50	31,17	21.608.948	1.834.939	23.443.887	Anderlues
20.830	15.440	16.057	103,99	31,51	15.560.852	1.244.580	16.805.432	Beaumont
19.599	14.985	13.879	92,61	31,88	67.152.393	5.371.162	72.523.555	Binche
19.200	14.765	14.627	99,06	33,19	18.730.868	1.498.255	20.229.123	Chimay
19.833	16.125	14.194	88,02	20,16	18.702.448	1.589.950	20.292.398	Erquelinnes
21.341	15.794	16.942	107,26	34,60	17.933.696	1.523.551	19.457.247	Estinnes
18.344	13.920	13.012	93,47	37,82	6.315.898	504.713	6.820.611	Froidchapelle

Aantal aangiften per klasse van het totaal belastbaar netto-inkomen, totaal belastbaar netto-

	Aantal aangifte per klasse van 10 000 €							Aantal inwoners	Totaal belastbaar netto-inkomen (in €)
	Totaal	<1	1 - 2	2 - 3	3 - 4	4 - 5	5 en +		
Ham-sur-Heure-Nalinnes	7.161	1.325	2.271	1.413	767	482	903	13.248	195.450.546
Lobbes	2.964	606	1.060	576	273	178	271	5.463	68.472.340
Merbes-le-Château	2.126	492	832	404	183	100	115	4.014	43.361.361
Momignies	2.753	768	1.134	493	168	99	91	5.133	48.728.374
Morlanwelz	10.314	2.462	4.231	1.859	808	474	480	18.396	200.556.655
Sivry-Rance	2.485	655	953	421	202	114	140	4.566	49.270.114
Thuin	7.873	1.615	2.759	1.478	778	487	756	14.665	189.238.666
Arr. Doornik	70.143	12.738	26.991	14.983	6.888	3.833	4.710	140.904	1.604.613.926
Antoing	4.288	934	1.755	898	371	167	163	7.520	84.261.615
Brunehaut	4.092	947	1.608	726	378	199	234	7.581	84.022.801
Celles	2.464	371	915	546	281	175	176	5.447	58.933.471
Estaimpuis	4.381	623	1.808	993	428	265	264	9.546	102.131.898
Leuze-en-Hainaut	6.150	836	2.414	1.452	612	376	460	13.106	145.721.952
Mont-de-l'Enclus	1.588	210	576	370	204	95	133	3.274	39.340.729
Pecq	2.699	477	1.055	537	279	146	205	5.261	62.187.227
Péruwelz	7.427	1.124	3.103	1.666	727	397	410	16.783	164.373.351
Rumes	2.803	597	1.090	575	248	140	153	5.008	57.599.709
Doornik	34.251	6.619	12.667	7.220	3.360	1.873	2.512	67.374	806.041.173
Pr. Luik	501.323	83.848	191.572	107.933	52.094	28.281	37.595	1.027.723	11.785.695.586
Arr. Hoei	48.440	7.012	17.774	10.624	5.416	3.167	4.447	102.422	1.221.821.761
Amay	6.248	819	2.512	1.475	668	329	445	13.126	147.133.761
Anthisnes	1.908	256	655	408	237	155	197	3.977	51.085.471
Burdinne	1.309	171	455	272	164	109	138	2.757	35.214.102
Clavier	2.092	459	692	426	212	139	164	4.144	48.368.285
Engis	2.622	370	1.103	574	270	140	165	5.657	59.385.777
Ferrières	2.207	427	769	442	253	137	179	4.373	52.570.856
Hamoir	1.667	242	615	381	202	106	121	3.547	40.531.245
Héron	1.904	223	653	442	226	157	203	4.326	51.062.295
Hoei	9.594	1.619	3.841	2.089	879	467	699	19.641	222.581.854
Marchin	2.319	334	838	513	276	168	190	5.057	58.187.168
Modave	1.871	327	632	380	214	131	187	3.715	47.177.393
Nandrin	2.407	258	714	466	289	222	458	5.461	79.564.723
Ouffet	1.200	196	423	263	138	76	104	2.507	30.416.732
Tinlot	982	137	322	188	113	80	142	2.240	28.001.849
Verlaine	1.545	181	477	310	198	162	217	3.497	45.339.955
Villers-Le-Bouillet	2.639	306	920	596	342	190	285	5.878	71.050.960
Wanze	5.926	687	2.153	1.399	735	399	553	12.513	154.149.335
Arr. Luik	291.880	50.747	115.131	61.624	29.087	15.219	20.072	586.238	6.660.360.813
Ans	15.773	3.520	5.710	3.152	1.548	816	1.027	27.445	340.386.682
Awans	4.734	994	1.556	896	501	318	469	8.520	115.168.064

inkomen , gemiddelde waarden, spreidingsmaten, asymmetrie en belasting - vervolg

Gemiddelde waarden		Spreidingsmaten		Asymmetrie	Staatsbelasting (in €)	Gemeenten agglomeratiebelasting (in €)	Totale belasting (in €)	
Gemiddeld inkomen per aangifte (in €)	Mediaan inkomen (in €)	Interkwartiel verschil (in €)	Interkwartiele coëfficiënt					
27.294	19.938	22.298	111,83	26,63	48.543.750	3.884.212	52.427.962	Ham-sur-Heure-Nalinnes
23.101	17.798	18.945	106,44	25,90	15.465.677	1.237.146	16.702.823	Lobbès
20.396	15.945	14.807	92,86	23,18	8.559.989	727.416	9.287.405	Merbes-le-Château
17.700	14.007	12.380	88,38	28,90	8.357.346	710.717	9.068.063	Momignies
19.445	15.007	14.121	94,09	31,84	38.330.778	3.064.221	41.394.999	Morlanwelz
19.827	15.281	15.193	99,42	29,38	9.770.067	830.572	10.600.639	Sivry-Rance
24.036	18.113	19.694	108,72	26,81	43.243.368	3.674.863	46.918.231	Thuin
22.876	17.843	16.489	92,41	20,92	341.974.979	28.171.148	370.146.127	Arr. Doornik
19.651	15.821	14.623	92,42	24,92	16.311.955	978.526	17.290.481	Antoing
20.533	15.848	15.330	96,73	27,01	16.486.268	1.153.448	17.639.716	Brunehaut
23.918	19.131	18.477	96,58	23,23	12.671.727	1.076.248	13.747.975	Celles
23.312	18.435	15.770	85,54	20,69	20.257.398	1.719.182	21.976.580	Estaimpuis
23.695	19.172	16.392	85,49	18,43	32.080.864	2.726.057	34.806.921	Leuze-en-Hainaut
24.774	20.206	18.922	93,64	19,32	8.713.396	696.340	9.409.736	Mont-de-l'Enclus
23.041	17.580	17.627	100,26	27,67	13.174.772	987.138	14.161.910	Pecq
22.132	17.985	15.406	85,66	18,08	33.598.023	2.857.019	36.455.042	Péruwelz
20.549	16.661	15.352	92,14	20,36	11.230.260	896.563	12.126.823	Rumes
23.533	17.860	17.038	95,39	21,27	177.450.311	15.080.623	192.530.934	Doornik
23.509	18.464	17.122	92,73	22,95	2.622.532.171	204.265.088	2.826.797.259	Pr. Luik
25.223	19.637	18.560	94,51	25,71	287.295.307	22.654.390	309.949.697	Arr. Hoeselt
23.549	19.055	15.848	83,16	23,64	32.615.355	2.773.247	35.388.602	Amy
26.774	20.575	20.611	100,17	28,84	12.314.625	960.398	13.275.023	Anthisnes
26.902	21.009	19.899	94,71	26,64	8.351.187	667.690	9.018.877	Burdinne
23.121	18.232	18.800	103,11	22,92	10.596.485	898.301	11.494.786	Clavier
22.649	18.273	15.343	83,96	25,77	12.453.537	995.662	13.449.199	Engis
23.820	18.859	19.298	102,32	20,35	11.710.054	942.006	12.652.060	Ferrières
24.314	19.503	17.621	90,35	24,85	9.075.252	680.007	9.755.259	Hamoir
26.818	21.462	20.104	93,67	24,53	12.190.482	913.762	13.104.244	Héron
23.200	17.965	15.695	87,36	21,82	52.218.407	4.174.046	56.392.453	Hoeselt
25.091	19.766	19.088	96,56	25,09	13.722.519	1.097.430	14.819.949	Marchin
25.215	19.474	20.318	104,33	24,79	11.092.934	886.471	11.979.405	Modave
33.056	24.497	28.156	114,93	32,14	21.745.394	1.637.749	23.383.143	Nandrin
25.347	19.543	19.243	98,46	22,48	7.038.044	527.882	7.565.926	Ouffet
28.515	21.223	24.488	115,38	34,13	6.760.977	540.488	7.301.465	Tinlot
29.346	22.802	24.846	108,96	33,05	11.460.862	801.936	12.262.798	Verlaine
26.923	21.164	20.573	97,20	26,68	17.225.182	1.292.779	18.517.961	Villers-Le-Bouillet
26.012	20.584	18.259	88,70	25,11	36.724.003	2.864.529	39.588.532	Wanze
22.819	17.888	16.378	91,55	23,56	1.476.631.408	118.109.440	1.594.740.848	Arr. Luik
21.580	17.093	17.159	100,38	22,31	74.298.758	6.310.156	80.608.914	Ans
24.328	18.500	20.783	112,34	25,51	27.105.419	2.303.414	29.408.833	Awans

Aantal aangiften per klasse van het totaal belastbaar netto-inkomen, totaal belastbaar netto-

	Aantal aangifte per klasse van 10 000 €							Aantal inwoners	Totaal belastbaar netto-inkomen (in €)
	Totaal	<1	1 - 2	2 - 3	3 - 4	4 - 5	5 en +		
Aywaille	5.365	1.044	1.992	1.114	521	302	392	10.518	120.155.893
Bitsingen	4.332	827	1.568	929	460	248	300	8.203	99.012.750
Beyne-Heusay	5.266	678	2.027	1.191	626	356	388	11.720	126.775.093
Blégny	6.838	1.399	2.136	1.400	736	486	681	12.622	168.377.200
Chaufontaine	9.817	1.163	3.205	2.040	1.174	690	1.545	20.787	310.276.505
Comblain-au-Pont	2.579	365	1.063	606	246	137	162	5.249	58.095.138
Dalhem	3.329	772	931	681	353	226	366	6.325	83.899.630
Esneux	6.521	982	2.130	1.420	722	463	804	13.219	185.046.269
Flémalle	13.830	2.621	5.852	2.684	1.292	655	726	25.321	291.021.960
Fléron	8.212	1.328	3.220	1.717	892	460	595	15.906	191.599.530
Grâce-Hollogne	12.128	2.701	4.782	2.427	1.182	514	522	21.829	242.397.610
Herstal	19.451	3.625	8.334	4.089	1.777	875	751	36.481	392.803.214
Juprelle	4.089	530	1.343	911	522	306	477	8.246	111.406.954
Luik	85.638	14.165	35.433	18.714	8.207	3.951	5.168	184.895	1.913.582.621
Neupré	4.712	502	1.366	989	596	394	865	9.757	157.181.607
Oupeye	12.531	2.160	4.858	2.643	1.267	708	895	23.586	287.808.813
Saint-Nicolas	12.165	2.590	5.302	2.424	1.015	448	386	22.775	229.925.294
Seraing	28.010	3.823	12.837	6.197	2.656	1.235	1.262	60.553	597.850.798
Soumagne	7.040	894	2.575	1.621	801	479	670	15.026	180.720.688
Sprimont	6.764	1.542	2.115	1.215	724	456	712	12.734	168.389.660
Trooz	3.598	462	1.372	799	450	200	315	7.638	90.085.776
Wezet	9.158	2.060	3.424	1.765	819	496	594	16.875	198.393.064
Arr. Verviers	127.222	21.874	46.736	28.127	13.550	7.494	9.441	268.935	3.000.670.967
Aubel	1.782	257	596	377	231	146	175	4.027	46.893.696
Baelen	1.959	400	612	404	238	124	181	3.911	48.365.170
Dison	7.314	1.829	2.999	1.321	575	311	279	13.899	137.393.207
Herve	7.671	1.165	2.576	1.622	913	581	814	16.626	200.357.125
Jalhay	3.638	500	1.117	809	457	308	447	7.758	100.700.709
Lierneux	1.495	275	510	335	157	108	110	3.338	34.729.097
Limburg	2.827	550	987	626	302	183	179	5.551	64.860.915
Malmedy	5.397	713	2.063	1.256	641	316	408	11.510	133.190.969
Olné	1.809	229	519	395	254	151	261	3.810	54.423.988
Pepinster	4.937	1.033	1.784	995	500	298	327	9.417	108.151.323
Plombières	4.538	1.116	1.579	923	454	230	236	9.504	93.257.000
Spa	5.257	840	2.092	1.180	517	260	368	10.503	121.010.746
Stavelot	3.028	460	1.128	683	362	167	228	6.642	72.982.971
Stoumont	1.376	225	465	304	163	91	128	2.957	34.710.801
Theux	5.695	972	1.923	1.148	703	382	567	11.527	147.352.505
Thimister-Clermont	2.251	333	667	490	280	220	261	5.297	63.417.054
Trois-Ponts	1.089	174	378	279	107	65	86	2.429	27.452.554
Verviers	25.890	5.110	10.246	5.387	2.342	1.231	1.574	52.883	558.236.175
Weismes	3.050	467	1.184	732	332	173	162	6.615	69.607.994

inkomen , gemiddelde waarden, spreidingsmaten, asymmetrie en belasting - vervolg

Gemiddelde waarden		Spreidingsmaten		Asymmetrie	Staatsbelasting (in €)	Gemeenten agglomeratiebelasting (in €)	Totale belasting (in €)	
Gemiddeld inkomen per aangifte (in €)	Mediaan inkomen (in €)	Interkwartiel verschil (in €)	Interkwartiele coëfficiënt					
22.396	17.777	17.201	96,75	22,76	26.276.933	2.102.044	28.378.977	Aywaille
22.856	18.430	17.711	96,09	19,57	20.936.074	1.724.548	22.660.622	Bitsingen
24.074	19.564	17.723	90,58	24,87	27.986.606	2.239.115	30.225.721	Beyne-Heusay
24.624	19.426	21.379	110,05	21,29	40.331.418	2.626.677	42.958.095	Blégny
31.606	22.091	23.679	107,18	32,18	81.672.022	5.307.512	86.979.534	Chaufontaine
22.526	18.588	15.198	81,76	18,01	12.517.442	1.062.608	13.580.050	Comblain-au-Pont
25.203	19.479	22.055	113,22	18,02	19.956.215	1.545.835	21.502.050	Dalhem
28.377	20.878	21.216	101,61	24,43	47.185.913	3.779.152	50.965.065	Esneux
21.043	16.689	14.723	88,21	25,20	58.827.192	4.700.364	63.527.556	Flémalle
23.332	18.251	17.342	95,01	25,37	41.529.339	3.530.108	45.059.447	Fléron
19.987	16.199	15.351	94,76	23,87	47.398.429	3.787.790	51.186.219	Grâce-Hollogne
20.194	16.486	14.274	86,58	24,59	76.260.492	6.487.653	82.748.145	Herstal
27.246	21.407	21.903	102,31	25,13	27.107.829	1.899.889	29.007.718	Juprelle
22.345	17.665	15.132	85,66	23,22	433.284.853	34.673.454	467.958.307	Luik
33.358	24.090	26.738	110,99	35,13	42.674.948	3.645.109	46.320.057	Neupré
22.968	18.205	17.068	93,75	20,74	62.638.072	5.018.367	67.656.439	Oupeye
18.901	15.645	13.350	85,33	23,04	41.613.395	3.329.372	44.942.767	Saint-Nicolas
21.344	17.504	13.464	76,91	25,26	121.336.492	10.311.670	131.648.162	Seraing
25.671	20.197	18.958	93,86	24,26	42.015.049	3.363.325	45.378.374	Soumagne
24.895	18.321	22.064	120,43	28,69	40.930.592	3.275.821	44.206.413	Sprimont
25.038	19.676	18.016	91,56	28,13	21.010.436	1.684.478	22.694.914	Trooz
21.663	16.725	16.688	99,77	23,34	41.737.476	3.400.968	45.138.444	Wezet
23.586	18.774	17.490	93,16	20,26	641.203.156	46.573.874	687.777.030	Arr. Verviers
26.315	20.638	20.584	99,73	26,79	10.874.081	888.704	11.762.785	Aubel
24.689	19.475	20.728	106,43	21,96	10.711.067	823.940	11.535.007	Baelen
18.785	14.695	13.815	94,01	32,01	25.714.453	1.802.251	27.516.704	Dison
26.119	20.440	21.162	103,53	26,55	47.513.950	3.331.010	50.844.960	Herve
27.680	21.776	22.417	102,94	25,04	25.005.139	1.507.842	26.512.981	Jalhay
23.230	19.417	18.544	95,50	16,49	7.599.289	558.052	8.157.341	Lierneux
22.943	18.526	17.535	94,65	18,57	14.246.608	1.140.667	15.387.275	Limburg
24.679	19.487	17.198	88,25	24,46	28.896.933	2.179.270	31.076.203	Malmedy
30.085	23.290	23.863	102,46	24,46	14.302.742	617.138	14.919.880	Olné
21.906	17.629	17.730	100,57	21,22	23.267.662	1.978.888	25.246.550	Pepinster
20.550	16.723	16.925	101,20	21,47	17.956.631	1.128.420	19.085.051	Plombières
23.019	18.247	16.084	88,14	19,94	26.818.976	1.611.166	28.430.142	Spa
24.103	19.203	17.478	91,01	23,58	16.061.416	1.366.004	17.427.420	Stavelot
25.226	19.959	19.714	98,77	18,72	8.122.545	486.997	8.609.542	Stoumont
25.874	19.704	20.440	103,73	23,82	34.746.392	2.609.478	37.355.870	Theux
28.173	21.893	22.986	104,99	26,17	15.045.565	1.135.560	16.181.125	Thimister-Clermont
25.209	19.805	16.362	82,61	12,32	6.216.824	374.057	6.590.881	Trois-Ponts
21.562	16.999	15.552	91,48	21,19	119.138.780	10.125.439	129.264.219	Verviers
22.822	18.888	15.420	81,63	16,64	13.936.926	1.116.692	15.053.618	Weismes

Aantal aangiften per klasse van het totaal belastbaar netto-inkomen, totaal belastbaar netto-

	Aantal aangifte per klasse van 10 000 €							Aantal inwoners	Totaal belastbaar netto-inkomen (in €)
	Totaal	<1	1 - 2	2 - 3	3 - 4	4 - 5	5 en +		
Welkenraedt	4.980	1.204	1.622	1.042	491	293	328	8.992	107.647.570
Dont C. Gemeenschap	31.239	4.022	11.689	7.819	3.531	1.856	2.322	71.735	775.929.398
Amel	2.278	303	928	588	240	102	117	5.199	51.369.305
Büllingen	2.234	292	863	622	225	123	109	5.359	50.857.402
Burg-Reuland	1.712	243	677	433	198	81	80	3.843	37.821.015
Bütgenbach	2.551	306	1.054	697	254	132	108	5.529	56.207.644
Eupen	8.529	1.089	3.120	2.000	934	541	845	17.769	225.891.456
Kelmis	4.101	509	1.620	1.015	486	216	255	10.138	97.457.745
Lontzen	2.102	288	695	537	265	154	163	5.000	53.068.842
Raeren	3.691	482	1.236	921	434	248	370	9.820	103.878.215
Sankt Vith	4.041	510	1.496	1.006	495	259	275	9.076	99.377.774
Arr. Borgworm	33.781	4.215	11.931	7.558	4.041	2.401	3.635	70.128	902.842.045
Berloz	1.352	162	487	325	161	91	126	2.710	34.114.758
Braives	2.564	323	856	593	327	217	248	5.524	67.725.071
Crisnée	1.273	148	404	284	179	102	156	2.648	36.314.320
Donceel	1.259	139	382	272	156	118	192	2.778	39.096.737
Faimes	1.521	154	483	368	186	140	190	3.293	43.252.015
Fexhe-le-Haut-Clocher	1.397	165	465	332	171	93	171	3.031	39.573.725
Geer	1.241	160	432	262	146	88	153	2.683	34.407.424
Hannuit	6.414	823	2.227	1.350	774	483	757	13.753	177.517.574
Lijsem	1.458	188	522	307	197	104	140	2.910	37.904.377
Oerle	1.633	188	597	361	194	115	178	3.394	43.342.040
Remicourt	2.468	286	855	592	292	149	294	4.978	66.681.148
Saint-Georges-sur-Meuse	3.251	525	1.288	662	349	169	258	6.404	76.816.939
Borgworm	6.851	819	2.509	1.612	794	469	648	13.624	177.574.316
Wasseiges	1.099	135	424	238	115	63	124	2.394	28.521.601
Pr. Luxemburg	121.610	22.226	41.636	26.357	13.576	7.465	10.350	253.207	2.946.977.564
Arr. Aarlen	24.586	2.753	7.073	6.026	3.409	1.903	3.422	53.440	735.943.774
Aarlen	12.055	1.496	3.386	2.786	1.563	950	1.874	25.667	372.169.931
Attert	1.729	160	424	344	219	194	388	4.356	61.694.720
Aubange	6.843	639	2.173	1.934	1.029	454	614	14.870	183.866.645
Martelange	752	104	271	175	100	49	53	1.478	18.124.923
Messancy	3.207	354	819	787	498	256	493	7.068	100.087.555
Arr. Bastenaken	19.837	3.933	7.064	4.235	2.121	1.153	1.331	42.001	447.883.717
Bastenaken	6.591	1.320	2.276	1.393	716	384	502	14.014	151.735.249
Bertogne	1.357	275	492	312	134	67	77	2.815	29.260.465
Fauvillers	862	172	270	179	96	53	92	1.901	21.913.134
Gouvy	2.155	421	769	484	239	135	107	4.703	47.313.644
Houffalize	2.393	556	906	461	218	127	125	4.603	49.898.621
Sainte-Ode	1.128	254	421	215	103	66	69	2.263	24.919.455

inkomen , gemiddelde waarden, spreidingsmaten, asymmetrie en belasting - vervolg

Gemiddelde waarden		Spreidingsmaten		Asymmetrie	Staatsbelasting (in €)	Gemeenten agglomeratiebelasting (in €)	Totale belasting (in €)	
Gemiddeld inkomen per aangifte (in €)	Mediaan inkomen (in €)	Interkwartiel verschil (in €)	Interkwartiele coëfficiënt					
21.616	17.596	17.895	101,69	17,23	23.372.936	1.758.183	25.131.119	Welkenraedt
24.838	19.909	16.360	82,17	20,77	151.654.232	10.034.107	161.688.339	Dont C. Gemeenschap
22.550	18.798	14.427	76,74	20,78	8.681.563	521.153	9.202.716	Amel
22.765	19.638	13.875	70,65	18,57	9.244.705	554.960	9.799.665	Büllingen
22.092	19.202	14.384	74,90	13,97	3.875.139	233.629	4.108.768	Burg-Reuland
22.034	19.159	13.415	70,01	15,34	10.433.371	626.929	11.060.300	Bütgenbach
26.485	20.234	18.375	90,81	25,19	52.990.917	3.716.471	56.707.388	Eupen
23.764	19.566	15.661	80,04	19,87	18.960.346	1.243.892	20.204.238	Kelmis
25.247	21.002	18.424	87,72	17,36	11.174.392	752.213	11.926.605	Lontzen
28.144	21.045	18.794	89,30	21,37	18.937.720	1.342.205	20.279.925	Raeren
24.592	20.073	16.634	82,86	22,73	17.356.075	1.042.652	18.398.727	Sankt Vith
26.726	20.698	19.964	96,45	27,74	217.402.298	16.927.383	234.329.681	Arr. Borgworm
25.233	20.434	18.362	89,86	25,85	8.007.614	680.828	8.688.442	Berloz
26.414	21.144	20.139	95,24	25,35	16.234.222	1.297.900	17.532.122	Braives
28.527	22.360	22.900	102,41	27,74	9.112.183	728.420	9.840.603	Crisnée
31.054	23.254	25.141	108,11	31,54	9.698.432	776.630	10.475.062	Donceel
28.437	22.710	21.176	93,24	26,51	10.849.867	758.685	11.608.552	Faimes
28.328	21.645	19.628	90,68	26,96	9.662.747	744.829	10.407.576	Fexhe-le-Haut-Clocher
27.726	20.807	21.459	103,13	30,50	8.473.733	592.789	9.066.522	Geer
27.677	20.871	21.430	102,67	29,99	43.730.521	3.496.939	47.227.460	Hannuit
25.998	20.301	20.512	101,03	28,90	8.939.778	624.963	9.564.741	Lijsem
26.541	20.525	19.884	96,87	29,94	10.493.814	629.045	11.122.859	Oerle
27.018	21.086	19.648	93,18	27,03	16.269.018	1.142.204	17.411.222	Remicourt
23.629	18.293	16.966	92,74	29,39	16.895.097	1.350.579	18.245.676	Saint-Georges-sur-Meuse
25.919	20.496	18.552	90,51	24,48	42.547.536	3.617.269	46.164.805	Borgworm
25.952	19.836	19.308	97,33	28,11	6.487.731	486.299	6.974.030	Wasseiges
24.233	19.153	18.908	98,72	20,91	463.622.216	33.336.495	496.958.711	Pr. Luxemburg
29.933	23.692	21.984	92,79	21,01	77.258.929	5.166.570	82.425.499	Arr. Aarlen
30.873	23.770	23.853	100,34	24,26	45.220.122	3.165.418	48.385.540	Aarlen
35.682	27.713	30.958	111,70	27,34	6.033.323	421.972	6.455.295	Attert
26.869	22.662	17.627	77,78	15,85	15.999.708	961.080	16.960.788	Aubange
24.102	20.049	18.267	91,11	24,70	1.792.358	125.371	1.917.729	Martelange
31.209	25.037	23.330	93,18	18,18	8.213.416	492.727	8.706.143	Messancy
22.578	18.187	17.575	96,63	20,37	70.827.253	5.126.041	75.953.294	Arr. Bastenaken
23.022	18.383	18.319	99,65	21,46	22.178.721	1.661.678	23.840.399	Bastenaken
21.563	17.803	16.242	91,23	16,69	4.310.058	258.336	4.568.394	Bertogne
25.421	19.240	20.739	107,79	21,84	2.611.767	157.403	2.769.170	Fauvillers
21.955	18.176	16.896	92,95	18,72	7.299.626	438.490	7.738.116	Gouvy
20.852	16.612	16.097	96,89	22,47	8.473.477	597.180	9.070.657	Houffalize
22.092	16.554	17.045	102,96	27,75	4.325.345	345.784	4.671.129	Sainte-Ode

Aantal aangiften per klasse van het totaal belastbaar netto-inkomen, totaal belastbaar netto-

	Aantal aangifte per klasse van 10 000 €							Aantal inwoners	Totaal belastbaar netto-inkomen (in €)
	Totaal	<1	1 - 2	2 - 3	3 - 4	4 - 5	5 en +		
Vaux-sur-Sûre	2.043	423	693	427	238	118	144	4.441	46.481.387
Vielsalm	3.308	512	1.237	764	377	203	215	7.260	76.361.762
Arr. Marche-en-Famenne	27.385	6.930	9.804	5.262	2.532	1.326	1.531	51.742	566.428.502
Durbuy	5.856	1.721	2.114	1.066	443	231	281	10.187	111.864.895
Erezée	1.596	446	544	292	147	85	82	2.877	32.505.777
Hotton	2.646	709	932	514	255	108	128	5.022	52.139.882
La Roche-en-Ardenne	2.091	446	909	388	194	75	79	4.187	42.154.113
Manhay	1.473	290	572	301	135	70	105	3.053	32.735.872
Marche-en-Famenne	9.011	2.335	3.035	1.765	831	491	554	16.752	191.688.476
Nassogne	2.243	372	811	481	281	140	158	4.900	52.375.224
Rendeux	1.238	366	448	223	102	46	53	2.255	23.106.726
Tenneville	1.231	245	439	232	144	80	91	2.508	27.857.537
Arr. Neufchâteau	27.649	5.738	10.113	5.740	2.713	1.546	1.799	56.509	609.350.775
Bertrix	4.185	951	1.530	840	398	223	243	8.103	88.511.976
Bouillon	3.136	909	1.199	562	236	120	110	5.414	57.353.449
Daverdisse	690	127	325	121	66	28	23	1.340	13.576.309
Herbeumont	832	198	329	157	75	38	35	1.539	16.403.036
Léglise	1.726	304	598	349	212	116	147	3.851	41.740.176
Libin	2.049	339	776	435	215	115	169	4.463	48.775.453
Libramont-Chevigny	4.078	619	1.358	932	500	285	384	9.588	103.169.748
Neufchâteau	2.799	443	1.009	636	299	199	213	6.360	67.304.825
Paliseul	2.649	636	1.022	527	216	114	134	5.009	52.890.452
Saint-Hubert	2.899	636	1.001	630	280	170	182	5.641	64.287.644
Tellin	1.102	191	413	255	91	72	80	2.289	25.287.041
Wellin	1.504	385	553	296	125	66	79	2.910	30.050.666
Arr. Virton	22.153	2.872	7.582	5.094	2.801	1.537	2.267	49.515	587.370.796
Chiny	2.299	343	874	526	269	133	154	4.898	57.659.897
Etalle	2.206	266	614	430	307	204	385	5.160	70.346.216
Florenville	2.527	418	1.037	531	254	135	152	5.492	56.251.547
Habay	3.234	353	1.014	716	458	262	431	7.482	93.352.052
Meix-devant-Virton	1.155	132	408	309	158	57	91	2.684	28.747.145
Musson	1.787	181	534	480	272	134	186	4.076	49.087.705
Rouvroy	947	168	337	213	103	70	56	1.945	21.422.266
Saint-Léger	1.498	211	470	328	171	106	212	3.178	43.297.404
Tintigny	1.582	196	555	374	213	110	134	3.516	39.644.869
Virton	4.918	604	1.739	1.187	596	326	466	11.081	127.561.695
Pr. Namen	215.495	33.839	80.071	46.653	22.883	13.536	18.513	451.625	5.257.975.126
Arr. Dinant	46.555	7.379	17.995	10.333	4.982	2.709	3.157	101.500	1.080.481.143
Anhée	3.230	461	1.315	711	355	188	200	6.907	74.661.460
Beauraing	3.510	502	1.351	836	413	199	209	8.215	81.228.948

Tabel B3-4

inkomen , gemiddelde waarden, spreidingsmaten, asymmetrie en belasting - vervolg

Gemiddelde waarden		Spreidingsmaten		Asymmetrie	Staatsbelasting (in €)	Gemeenten agglomeratiebelasting (in €)	Totale belasting (in €)	
Gemiddeld inkomen per aangifte (in €)	Mediaan inkomen (in €)	Interkwartiel verschil (in €)	Interkwartiele coëfficiënt					
22.752	18.495	18.304	98,96	18,32	6.597.229	462.533	7.059.762	Vaux-sur-Sûre
23.084	19.059	17.002	89,20	21,19	15.031.027	1.204.634	16.235.661	Vielsalm
20.684	16.368	16.247	99,26	21,24	112.195.805	8.862.486	121.058.291	Arr. Marche-en-Famenne
19.103	14.974	15.175	101,34	23,46	21.305.207	1.714.133	23.019.340	Durbuy
20.367	15.788	16.715	105,87	23,09	6.358.795	511.463	6.870.258	Erezée
19.705	16.001	15.697	98,10	19,39	10.286.698	825.133	11.111.831	Hotton
20.160	15.701	14.610	93,05	27,98	7.361.607	589.297	7.950.904	La Roche-en-Ardenne
22.224	17.452	16.274	93,25	22,73	6.609.116	469.037	7.078.153	Manhay
21.273	16.753	17.046	101,74	18,85	39.921.237	3.191.105	43.112.342	Marche-en-Famenne
23.351	19.139	18.379	96,02	23,52	10.825.355	865.704	11.691.059	Nassogne
18.665	14.891	15.117	101,51	20,89	4.192.274	322.519	4.514.793	Rendeux
22.630	18.159	19.319	106,38	27,25	5.335.511	374.091	5.709.602	Tenneville
22.039	17.680	17.006	96,18	20,13	116.367.907	8.285.074	124.652.981	Arr. Neufchâteau
21.150	17.149	16.518	96,32	18,46	16.865.478	1.349.068	18.214.546	Bertrix
18.289	14.245	14.043	98,58	28,81	10.349.086	775.545	11.124.631	Bouillon
19.676	15.934	12.894	80,92	28,05	2.513.002	150.512	2.663.514	Daverdisse
19.715	15.856	14.896	93,94	24,16	2.796.879	195.811	2.992.690	Herbeumont
24.183	19.294	20.078	104,06	26,80	5.752.991	345.173	6.098.164	Léglise
23.805	18.608	17.636	94,77	23,84	10.285.721	750.723	11.036.444	Libin
25.299	20.505	19.550	95,34	21,55	21.877.266	1.312.312	23.189.578	Libramont-Chevigny
24.046	19.404	18.308	94,35	19,52	12.274.828	970.262	13.245.090	Neufchâteau
19.966	16.122	15.132	93,85	21,63	9.854.957	689.118	10.544.075	Paliseul
22.176	17.610	17.257	97,99	20,78	12.792.844	895.149	13.687.993	Saint-Hubert
22.946	18.745	16.363	87,29	9,12	5.259.257	420.545	5.679.802	Tellin
19.980	16.284	15.005	92,14	15,40	5.745.592	430.849	6.176.441	Wellin
26.514	20.970	19.798	94,41	24,46	86.972.320	5.896.321	92.868.641	Arr. Virton
25.080	19.044	17.272	90,69	21,82	9.244.704	646.943	9.891.647	Chiny
31.889	25.062	26.806	106,95	22,85	8.983.432	538.698	9.522.130	Etalle
22.260	17.564	15.824	90,09	26,99	9.879.002	790.832	10.669.834	Florenville
28.866	22.769	22.570	99,12	27,61	11.596.914	927.910	12.524.824	Habay
24.889	21.017	17.138	81,54	19,26	4.992.368	399.476	5.391.844	Meix-devant-Virton
27.469	23.322	19.283	82,68	16,51	5.563.913	389.561	5.953.474	Musson
22.621	19.028	17.506	92,00	17,28	3.517.260	211.025	3.728.285	Rouvroy
28.903	21.570	22.485	104,24	28,37	5.226.891	313.683	5.540.574	Saint-Léger
25.060	20.846	19.279	92,48	24,06	5.860.158	351.535	6.211.693	Tintigny
25.938	20.820	18.319	87,98	23,23	22.107.674	1.326.656	23.434.330	Virton
24.400	19.074	18.204	95,43	23,86	1.207.454.992	89.973.956	1.297.428.948	Pr. Namen
23.209	18.637	16.648	89,32	21,67	232.334.275	17.518.328	249.852.603	Arr. Dinant
23.115	18.583	16.474	88,65	21,77	15.929.168	1.113.898	17.043.066	Anhée
23.142	19.133	16.034	83,80	19,37	16.883.257	1.350.759	18.234.016	Beauraing

Aantal aangiften per klasse van het totaal belastbaar netto-inkomen, totaal belastbaar netto-

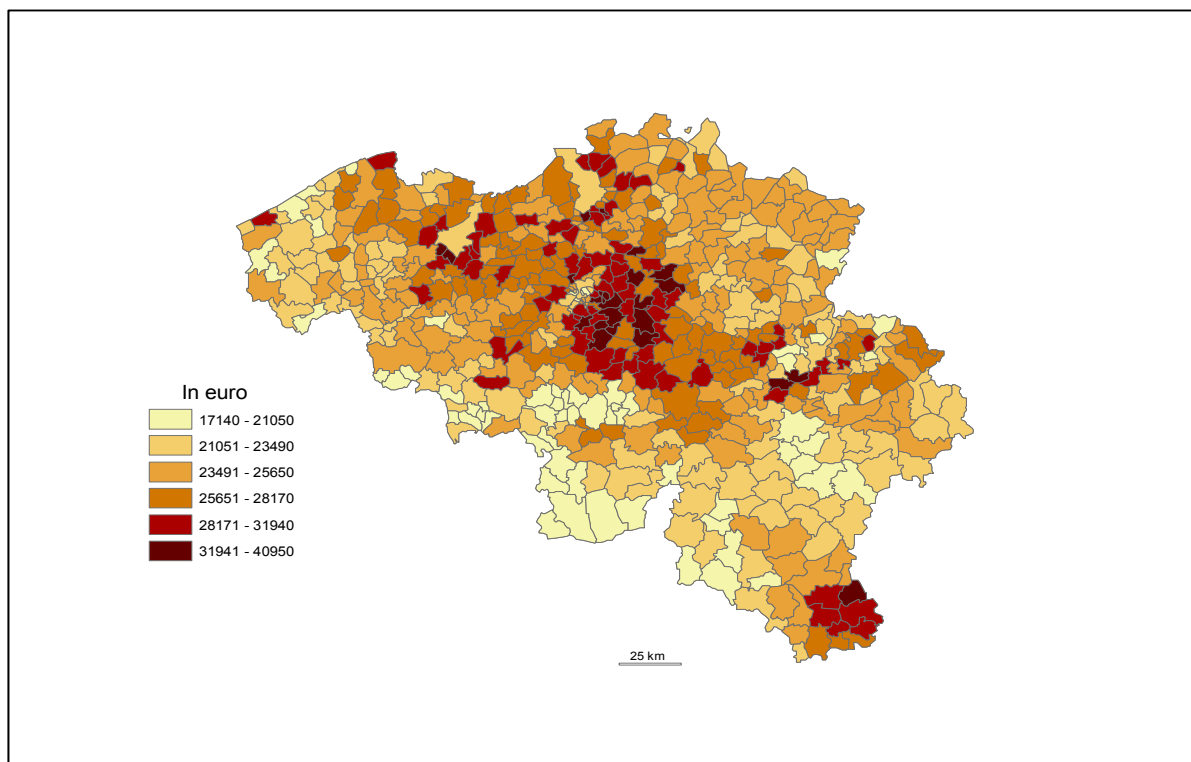
	Aantal aangifte per klasse van 10 000 €							Aantal inwoners	Totaal belastbaar netto-inkomen (in €)
	Totaal	<1	1 - 2	2 - 3	3 - 4	4 - 5	5 en +		
Bièvre	1.393	224	608	298	128	79	56	3.133	29.694.585
Ciney	6.734	946	2.563	1.499	738	455	533	14.753	164.023.201
Dinant	6.031	1.070	2.387	1.313	565	307	389	12.760	134.348.293
Gedinne	1.953	287	812	455	211	93	95	4.358	43.163.086
Hamois	3.047	490	982	682	373	226	294	6.611	76.429.542
Hastière	2.262	314	1.042	512	202	94	98	5.161	47.189.402
Havelange	2.106	310	810	485	228	125	148	4.766	50.007.684
Houyet	2.233	483	873	455	201	89	132	4.441	47.212.097
Onhaye	1.428	271	502	283	173	90	109	3.070	35.063.410
Rochefort	5.605	976	2.123	1.265	594	310	337	11.896	126.207.878
Somme-Leuze	1.899	266	758	430	227	102	116	4.411	44.099.519
Vresse-sur-Semois	1.265	212	559	287	107	59	41	2.854	26.023.980
Yvoir	3.859	567	1.310	822	467	293	400	8.160	101.128.058
Arr. Namen	138.660	21.394	49.922	29.622	15.032	9.194	13.496	287.794	3.506.291.872
Andenne	10.676	1.336	4.381	2.480	1.103	620	756	24.001	252.891.551
Assesse	3.067	551	899	646	355	277	339	6.162	83.933.220
Eghezée	6.635	915	2.240	1.440	774	493	773	13.954	177.956.590
Fernelmont	2.847	276	962	615	345	273	376	6.588	84.872.887
Floreffe	3.824	693	1.299	758	441	261	372	7.311	93.699.240
Fosses-la-Ville	4.633	943	1.700	864	433	304	389	9.085	107.889.435
Gembloux	10.042	1.354	3.292	2.109	1.166	758	1.363	21.288	285.856.099
Gesves	2.712	323	914	643	303	198	331	6.044	73.855.687
Jemeppe-sur-Sambre	7.866	918	2.881	1.845	964	536	722	17.802	201.215.426
La Bruyère	3.768	505	1.135	757	465	326	580	8.092	110.617.002
Mettet	5.542	802	2.158	1.203	560	373	446	11.690	132.320.132
Namen	51.101	7.764	18.388	11.119	5.491	3.191	5.148	105.959	1.311.011.183
Ohey	1.837	252	647	416	234	141	147	4.215	46.384.212
Profondeville	5.226	735	1.699	1.146	600	415	631	11.128	142.810.995
Sambreville	15.119	3.373	5.980	2.865	1.381	763	757	27.034	307.763.139
Sombreffe	3.765	654	1.347	716	417	265	366	7.438	93.215.074
Arr. Philippeville	30.280	5.066	12.154	6.698	2.869	1.633	1.860	62.331	671.202.111
Cerfontaine	1.923	260	770	481	201	105	106	4.452	43.809.502
Couvin	5.955	941	2.625	1.326	520	264	279	13.395	125.239.469
Doische	1.216	149	517	306	122	68	54	2.806	26.874.505
Florennes	5.148	818	1.963	1.205	494	323	345	10.686	118.766.004
Philippeville	4.147	743	1.677	954	359	185	229	8.114	88.083.132
Viroinval	2.971	639	1.347	587	203	97	98	5.653	55.425.159
Walcourt	8.920	1.516	3.255	1.839	970	591	749	17.223	213.004.340

inkomen , gemiddelde waarden, spreidingsmaten, asymmetrie en belasting - einde

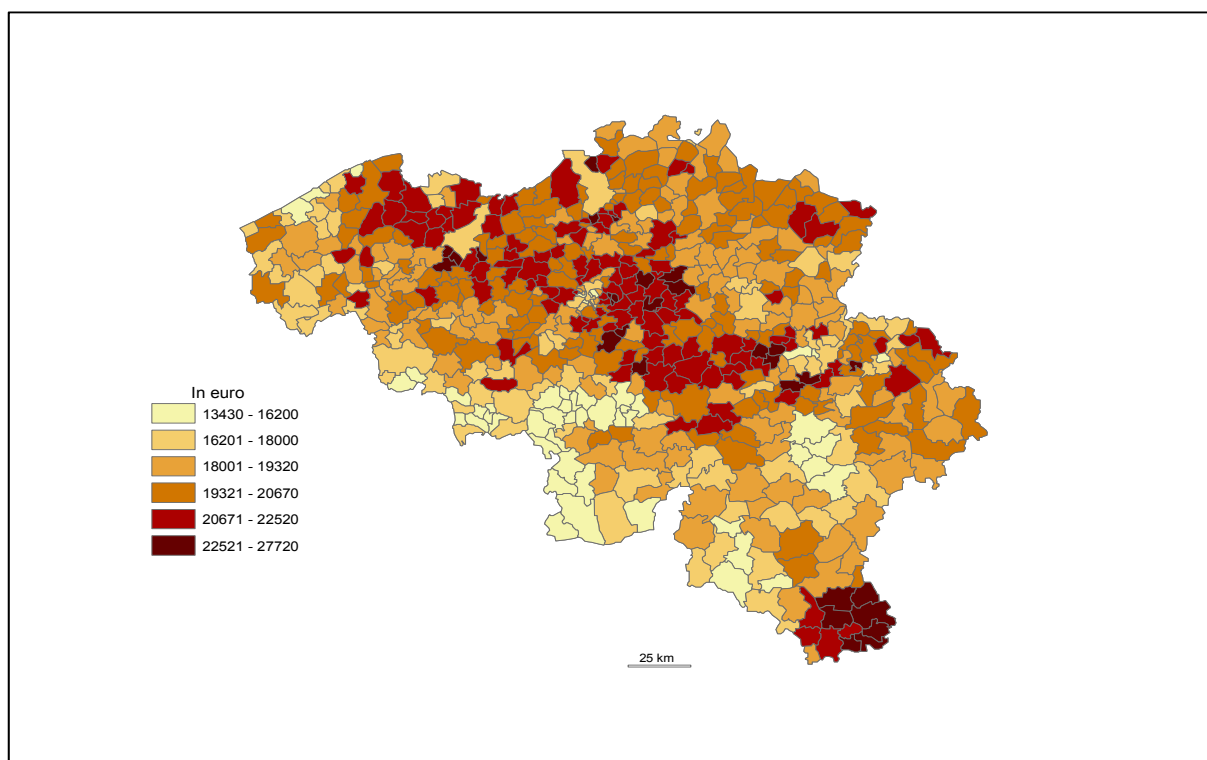
Gemiddelde waarden		Spreidingsmaten		Asymmetrie	Staatsbelasting (in €)	Gemeenten agglomeratiebelasting (in €)	Totale belasting (in €)	
Gemiddeld inkomen per aangifte (in €)	Mediaan inkomen (in €)	Interkwartiel verschil (in €)	Interkwartiele coëfficiënt					
21.317	17.467	14.067	80,53	20,45	5.712.670	371.131	6.083.801	Bièvre
24.357	19.418	17.678	91,03	24,49	36.936.014	2.951.088	39.887.102	Ciney
22.276	17.531	15.728	89,71	22,06	29.360.623	2.252.935	31.613.558	Dinant
22.101	18.447	15.013	81,38	18,97	8.417.926	505.607	8.923.533	Gedinne
25.084	20.617	20.129	97,63	21,27	17.371.356	1.388.313	18.759.669	Hamois
20.862	17.221	13.254	76,96	21,77	8.868.550	620.147	9.488.697	Hastière
23.745	19.023	16.699	87,78	21,40	10.712.155	854.134	11.566.289	Havelange
21.143	16.647	15.329	92,08	21,87	9.722.597	709.676	10.432.273	Houyet
24.554	18.434	19.648	106,58	26,62	7.608.545	609.004	8.217.549	Onhaye
22.517	18.484	15.999	86,55	18,91	26.528.254	2.064.804	28.593.058	Rochefort
23.222	18.906	15.822	83,68	25,05	9.102.402	637.651	9.740.053	Somme-Leuze
20.572	17.138	13.813	80,59	17,93	4.815.616	384.654	5.200.270	Vresse-sur-Semois
26.206	20.631	20.607	99,88	24,19	24.365.133	1.704.518	26.069.651	Yvoir
25.287	19.516	19.295	98,86	25,00	834.702.515	61.130.092	895.832.607	Arr. Namen
23.688	19.017	15.942	83,83	21,95	55.484.920	4.328.057	59.812.977	Andenne
27.367	21.109	22.924	108,59	21,81	21.217.978	1.697.987	22.915.965	Assesse
26.821	20.869	20.910	100,19	27,79	43.168.249	2.588.180	45.756.429	Eghezée
29.811	22.356	23.198	103,76	32,14	21.372.722	1.664.921	23.037.643	Fernelmont
24.503	19.244	20.872	108,45	25,28	22.032.466	1.763.704	23.796.170	Floreffe
23.287	17.769	18.793	105,76	24,92	23.870.789	1.907.303	25.778.092	Fosses-la-Ville
28.466	21.379	22.735	106,34	29,15	72.906.963	5.834.526	78.741.489	Gembloux
27.233	21.442	20.692	96,50	22,12	17.934.618	1.344.757	19.279.375	Gesves
25.580	20.487	18.641	90,98	24,86	46.618.120	2.797.225	49.415.345	Jemeppe-sur-Sambre
29.357	22.520	25.461	113,05	31,06	28.213.927	2.256.191	30.470.118	La Bruyère
23.876	18.843	17.768	94,29	24,27	28.909.130	2.313.726	31.222.856	Mettet
25.655	19.620	18.971	96,69	24,88	324.194.709	22.687.013	346.881.722	Namen
25.250	20.475	18.188	88,83	21,45	10.562.757	844.367	11.407.124	Ohéy
27.327	21.225	22.225	104,71	24,54	35.163.483	2.460.408	37.623.891	Profondeville
20.356	15.963	15.724	98,50	27,57	61.538.532	4.921.776	66.460.308	Sambreville
24.758	18.849	20.843	110,57	28,51	21.513.146	1.719.943	23.233.089	Sombreffe
22.167	17.927	15.708	87,62	20,00	140.418.201	11.325.535	151.743.736	Arr. Philippeville
22.782	18.972	15.056	79,35	17,30	9.298.628	650.901	9.949.529	Cerfontaine
21.031	17.134	13.755	80,27	22,22	24.729.189	1.977.474	26.706.663	Couvin
22.101	18.634	13.717	73,61	20,23	5.285.771	449.002	5.734.773	Doische
23.070	18.729	16.354	87,31	17,40	25.443.354	2.160.902	27.604.256	Florennes
21.240	17.442	14.988	85,93	16,23	17.857.157	1.421.804	19.278.961	Philippeville
18.655	15.442	12.075	78,19	16,95	9.962.598	846.810	10.809.408	Viroinval
23.879	18.800	18.898	100,52	24,60	47.841.501	3.818.639	51.660.140	Walcourt

Cartogrammen

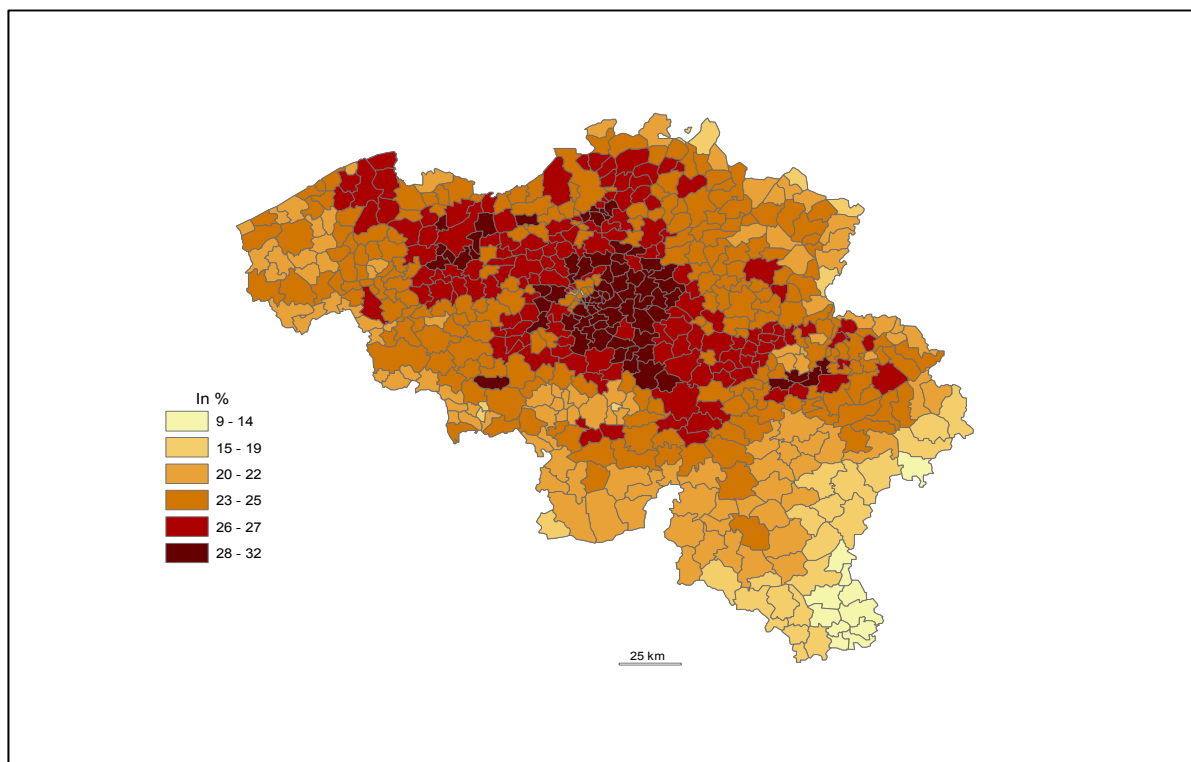
Gemeentelijk gemiddeld inkomen per aangifte (in EUR)



Gemeentelijk mediaan inkomen (in EUR)



Gemeentelijke belastingdruk



Verklarende nota's

Definities en toelichtingen

Gemiddeld inkomen per aangifte :

Quotiënt van het totaal belastbaar netto-inkomen en het aantal aangiften.

Mediaaninkomen :

Inkomen van de aangifte die zich in het midden van de reeks bevindt na rangschikking van de aangiften volgens toenemend inkomen.

Interkwartiel verschil :

Men bepaald het inkomen dat overeenkomt met de aangifte die de centrale plaats inneemt in de reeks gaande van het laagste inkomen tot het mediaaninkomen nl. Q1 (eerste kwartiel) ; evenzo bepaalt men Q3 (derde kwartiel) zijnde het inkomen van de aangifte centraal tussen het mediaaninkomen en het hoogste inkomen.

Het verschil van Q3 en Q1 of het interkwartiel verschil geeft een idee van de spreiding van de inkomens rond de mediaan. Het gaat hier om het verschil tussen het hoogste en het laagste inkomen van een verzameling aangiften die 50% van het totaal aangiften beslaat en waarvan telkens de helft aan iedere zijde van de mediaan gerangschikt is. Hoe kleiner het interkwartiel verschil, hoe dichter de inkomens rond het mediaaninkomen gegroepeerd zijn, dus hoe kleiner de spreiding.

Interkwartiele coëfficiënt :

Om de spreiding te vergelijken van reeksen waarvan de mediaan sterk kan verschillen, kan men bezwaarlijk een absolute spreidingsmaat aanwenden. De interkwartiele coëfficiënt is de verhouding tussen het interkwartiel verschil en de mediaan :

$$\frac{Q3 - Q1}{Me} \times 100$$

Interkwartiele assymetrie :

De inkomensverdelingen zijn asymmetrisch, de inkomenspiramiden illustreren dit. Het gemiddeld inkomen is bijna steeds hoger dan het mediaaninkomen ; vergelijking van gemiddeld inkomen en mediaaninkomen geeft steeds een idee van de assymetrie. Het rekenkundig gemiddelde van de inkomens wordt echter dikwijls beïnvloed door de extreme inkomens wat minder waar is met mediaan en kwartielen.

De assymetrie kan uitgedrukt worden door de interkwartiele assymetrie of de verhouding van het verschil van het derde kwartiel minus de mediaan en de mediaan minus het eerst kwartiel ten opzichte van het interkwartiel verschil :

$$\frac{(Q3 - Me) - (Me - Q1)}{Q3 - Q1} \times 100$$

Een positieve coëfficiënt wijst erop dat de amplitude van de inkomens tussen kwartielen en mediaan hoger is langs de zijde van de boven de meridiaan gelegen inkomens dan langs de zijde van de lagere inkomens. Een negatieve coëfficiënt duidt op het tegenovergestelde.

Hoe hoger de coëfficiënten, hoe groter de ongelijkheid tussen de twee amplitudes.

Praktisch kon men stellen dat een toename van de interkwartiele coëfficiënt wijst op een groter wordende afstand tussen het mediaaninkomen en de inkomens die met de kwartielen overeenkomen. De inkomensspreiding vergroot en de inkomenscurve wordt meer afgeplat.

Definities en toelichtingen

Hoe belangrijker de asymmetriecoëfficiënt, hoe groter de spreiding der inkomens boven de mediaan dus hoe meer het aantal hogere inkomens toeneemt.

Hoe hoger het mediaaninkomen, hoe belangrijker over het algemeen ook de interkwartiele coëfficiënt ; dikwijls neemt ook de asymmetrie toe.

Voorgaande waarnemingen gelden meestal niet voor kleine gemeenten. Het aantal belastingsplichtigen is er te gering opdat de inkomenscurve een gewoon uitzicht zou hebben.

Informatie

De Algemene Directie Statistiek en Economische Informatie maakt deel uit van de Federale Overheidsdienst Economie, KMO, Middenstand en Energie. We hebben de opdracht om aan de informatiebehoeften van zowel overheid, bedrijfsweld als burgers te voldoen, en dit door hen allerlei actuele cijfers over de toestand van het land aan te bieden.

Waar vindt u de statistische en economische informatie ?

Op onze websites <http://statbel.fgov.be> (statistiek) en <http://mineco.fgov.be> (economie)

In vijf grote steden van het land heeft het publiek toegang tot :

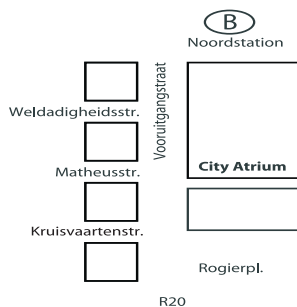
- ◇ Jaarboeken, gespecialiseerde publicaties en een selectie van diskettes en cd-rom's.
- ◇ Een leeszaal, waar men onze publicaties maar ook statistische publicaties van andere ministeries en Belgische en internationale instellingen kan raadplegen.

Al onze bibliotheken zijn op werkdagen open van 8u30 tot 16u30 (Brussel) en van 9 tot 12 en van 13 tot 16 uur (andere).

Brussel City Atrium C

Vooruitgangstraat 50, 1210 Brussel
tel. 02/277.55.03 – 02/277.55.04 fax 02/277.55.19
e-mail : info@statbel.mineco.fgov.be

Trein (B) : Noord station
Metro (M) : lijn 2, station Rogier
Trams : 3, 52, 55, 56, 81, 90
halte Rogier of Noord
Bus STIB : 38, 58, 61
halte Rogier of Noord
Bus De Lijn : 318, 351, 358, 410, 526, 554
halte Noord



Antwerpen

Italiëlei 124 - bus 85, 2000 Antwerpen
tel. 03/229 07 00 fax 03/233 28 30
e-mail : info.antwerpen@statbel.mineco.fgov.be

Trein (B) : Centraal Station
Metro (M) : halte Opera
Tram-Bus : vlakbij (Fr. Rooseveltplaats)

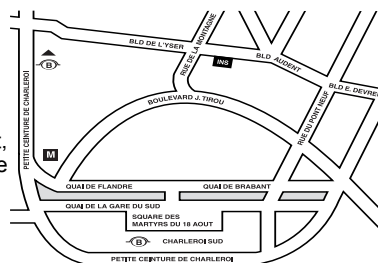


Charleroi

Tour Biarent, Bd Audent 14/5., 6000 Charleroi
tel. 071/ 27.44.14 fax 071/ 27.44.19
e-mail : info.charleroi@statbel.mineco.fgov.be

Trein (B) : Charleroi Sud, 20 min van het station (Place Buisset, Rue du Collège, Place Charles II, Boulevard Tirou, Rue de la Montagne)

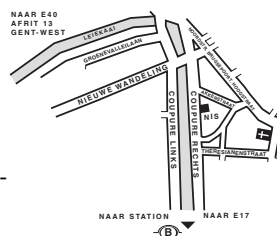
Bus : halte Tirou
Autoweg : kleine ring van Charleroi - uitrit Gare du Sud
Parking (P) : betaalparking tegenover het NIS



Gent

Coupure rechts 620, 9000 Gent
tel. 09/267 27 00 fax 09/267 27 29
e-mail : info.gent@statbel.mineco.fgov.be

Trein (B) : Gent St.-Pieters
Tram-Bus : 40, 43 halte Theresianenstraat
Autoweg : gemakkelijk bereikbaar langs E40 (uitrit 13 - Gent-West/Drongen)
Parking (P) : op de "Coupure Rechts"



Luik

Bd de la Sauvenière 73-75, 4000 Luik
tel. 04/223 84 11 fax 04/222 49 94
e-mail : info.liege@statbel.mineco.fgov.be

Trein (B) : station Guillemins of Palais
Tram-Bus : (Guillemins) 1 en 4 halte Sauvenière
Parking (P) : Neujean (op 20 m - zelfde straatkant)
Mercure (tegenover)



We verspreiden tal van producten die de Belgische socio-economische realiteit in cijfers weergeven.

Al deze producten, opgenomen in onze catalogus, kunt u verkrijgen in onze regionale centra of bij onze dienst documentatie - verkoop in Brussel. Onze catalogus wordt u op eenvoudige aanvraag toegestuurd. (zie adressen hiernaast) .

Een keuze uit onze gegevens en de lijst van onze publicaties vindt u eveneens op onze website:
<http://statbel.fgov.be>

Samenleving : andere publicaties

Enquête naar de arbeidskrachten

Deze steekproefenquête bij de huishoudens beslaat de hele bevolking die op het nationale grondgebied woont. Zij biedt een grote waaier aan informatie over de arbeidskrachten in België volgens verschillende criteria: geslacht, leeftijd, woonplaats, burgerlijke stand, opleidingsniveau, arbeidssituatie, sector, functie, enz. De brochure verschaft ook een massa inlichtingen over deeltijds werk (en de redenen ervoor), uitzendarbeid, PWA-werk en studentencontracten.

Huishoudbudgetonderzoek

Het Huishoudbudgetonderzoek bepaalt het bestedingspatroon van de Belgische huishoudens. Elke maand worden door meer dan 350 huishoudens inkomsten en uitgaven opgetekend; het aantal huishoudens die in de loop van het referentiejaar zijn opgevolgd bedraagt ongeveer 4 000. De door deze huishoudens verstrekte gegevens worden geëxtrapoleerd naar de circa vier miljoen huishoudens die ons land rijk is. Deze statistieken zijn beschikbaar per gewest en voor het Rijk en leveren u informatie over het detail van de uitgaven per product en gebruikte dienst, uitgesplitst volgens de leeftijd van het gezinshoofd, het beroepsstatuut,... Deze gegevens zijn eveneens elektronisch beschikbaar.

Enkele andere publicaties

Algemene Publicaties

Regionaal Statistisch Jaarboek
Statistisch tijdschrift – *Maandelijks*

Grondgebied en leefmilieu

Statistiek van de bodembezetting (diskette)
Overzicht milieustatistieken - *Jaarlijks*

Bevolking

Huishoudens en familiekeren – *Jaarlijks*
Totale bevolking op 1 januari - *Jaarlijks*
Sterftetafels - *Jaarlijks*
Bevolkingsvooruitzichten 2000-2050

Economie en financiën

Verkoop van onroerende goederen – *Jaarlijks*

Landbouw

Land- en tuinbouwtelling op 15 mei - *Jaarlijks*

Industrie

Industriële productie en bouwbedrijf – *Maandelijks*
Bouwnijverheid en huisvesting - *Jaarlijks*

Handel, diensten en vervoer

Maandelijkse vervoerstatistieken – *Maandelijks*
Binnenlandse handel – *Jaarlijks*
Toerisme en hotelwezen - *Driemaandelijks*



Gedrukt door de
drukkerij van de
Algemene Directie Statistiek
En Economische Informatie
B-1000 Brussel

Februari 2007