

Levensstandaard

Fiscale statistiek van de inkomens

Het Nationaal Instituut voor de Statistiek biedt onpartijdige informatie tegen een redelijke prijs.

De informatie wordt conform de wet verspreid, meer bepaald voor wat betreft de privacy.

De statistieken worden ingedeeld in acht domeinen:

| | |
|---------------------------|--|
| Algemeen | Economie en financiën |
| Grondgebied en leefmilieu | Landbouw en vergelijkbare activiteiten |
| Bevolking | Industrie |
| Samenleving | Diensten, handel en vervoer |

Alle rechten voorbehouden. Het vertalen, bewerken, reproduceren op welke wijze dan ook, inbegrepen fotografie en microfilm, is niet toegelaten, tenzij met schriftelijke machtiging vanwege het Nationaal Instituut voor de Statistiek.

Het citeren van korte uittreksels als toelichting of bewijsvoering in een artikel, een boekbespreking of een boek is evenwel toegestaan, mits de bron duidelijk en nauwkeurig wordt vermeld.

Verantwoordelijke uitgever: Hans D'Hondt



Statistiek en
Economische Informatie

© 2003, NATIONAAL INSTITUUT VOOR DE STATISTIEK *uitgever*

B-1000 Brussel – 44 Leuvenseweg

Levensstandaard

Fiscale statistiek van de inkomens

Aanslagjaar 2002 – Inkomens van 2001

a. verdeling per geografische eenheid en per inkomensklasse

Inhoudsopgave

| | |
|------------------------|---|
| Inleiding | 2 |
|------------------------|---|

Deel 1 : verdeling van de aangiften per klasse van totaal belastbaar netto-inkomen

Structuur van het totaal belastbaar netto-inkomen per provincie

Aantal aangiften en bedragen per klasse van het belastbaar netto-inkomen van 1000 euro

| | |
|---------------------------------------|----|
| België | 8 |
| Brussels Hoofdstedelijk Gewest..... | 12 |
| Vlaams Gewest..... | 16 |
| Provincies van het Vlaams Gewest..... | 20 |
| Waals Gewest | 40 |
| Provincies van het Waals Gewest | 44 |

Structuur van het totaal belastbaar netto-inkomen per arrondissement

Aantal aangiften en bedragen per klasse van het belastbaar netto-inkomen van 2000 euro

| | |
|--|-----|
| Arrondissement Brussel-Hoofdstad | 66 |
| Arrondissementen van het Vlaams Gewest | 68 |
| Arrondissementen van het Waals Gewest | 112 |

Structuur van het totaal belastbaar netto-inkomen van nietverblijfhouders

Inkomenspiramiden.....

Verdeling (%) van de hoofdbestanddelen van het belastbaar netto-inkomen per klasse van het belastbaar netto-inkomen van 5000 euro.....

Deel 2 : Inkomen en belasting per gemeente

| | |
|---|-----|
| Aantal aangiften per klasse van het totaal belastbaar netto-inkomen, totaal belastbaar netto-inkomen, gemiddelde waarden, spreidingsmaten, asymmetrie en belasting..... | 192 |
|---|-----|

Cartogrammen

| | |
|---|-----|
| Gemeentelijk gemiddeld inkomen per aangifte | 226 |
| Gemeentelijk mediaan inkomen | 226 |
| Gemeentelijke belastingvoet..... | 227 |

Verklarende nota's

| | |
|------------------|-----|
| Definities | 230 |
|------------------|-----|

Inleiding

Algemene opmerkingen

De afleveringen “Fiscale statistiek van de inkomens - aanslagjaar 2002 - inkomens 2001” in de reeks “Levensstandaard” werden opgesteld door depoullering van de inkohieringen in de personenbelasting voor het aanslagjaar 2002, voor zover zij werden uitgevoerd tot einde juni 2003.

De resultaten van de statistiek betreffen enkel de ingekohierde inkomens. Vele belastingplichtigen, die omwille van hun inkomen of van hun gezinslasten niet belastbaar zijn, komen in de statistiek niet voor.

Aan de personenbelasting zijn de rijksinwoners onderworpen, dat wil zeggen:

- 1° de natuurlijke personen die in België hun woonplaats of de zetel van hun fortuin gevestigd hebben;
- 2° de Belgische diplomatieke ambtenaren en consulaire beroepsambtenaren die in het buitenland zijn geaccrediteerd, alsmede hun inwonende gezinsleden;
- 3° de andere leden van Belgische diplomatieke zendingen en consulaire posten in het buitenland, alsmede hun inwonende gezinsleden, daaronder niet begrepen consulaire ere-ambtenaren;
- 4° de andere ambtenaren, vertegenwoordigers en afgevaardigden van de Belgische Staat, van de Gemeenschappen, Gewesten, provincies, agglomeraties, federaties van gemeenten en gemeenten, of van een Belgisch publiekrechtelijk lichaam, die de Belgische nationaliteit bezitten en hun werkzaamheden buitenslands uitoefenen in een land waar zij niet duurzaam verblijf houden.

(Wetboek van de inkomstenbelastingen, art. 3, §1)

Rijksinwoners zijn aan de personenbelasting onderworpen op grond van al hun belastbare inkomsten, zelfs indien sommige daarvan in het buitenland zijn behaald of verkregen.

Het centrale element in de statistiek is het totale netto belastbaar inkomen per aangifte (“fiscaal gezin”). Het fiscale gezin kan bestaan uit een alleenstaande of een gehuwd paar. Het totale netto belastbaar inkomen bestaat uit alle netto inkomsten min de aftrekbare uitgaven.

Het geheel van netto inkomsten is de som van alle netto inkomsten uit volgende categorieën:

1. inkomsten van onroerende goederen;
2. inkomsten en opbrengsten van roerende goederen en kapitalen;
3. bedrijfsinkomsten;
4. diverse inkomsten.

In het geheel van netto inkomsten onderscheidt men het gezamenlijk en het afzonderlijk belastbaar inkomen, zoals bijvoorbeeld:

- achterstallen;
- vervroegd vakantiegeld;
- winsten of baten verkregen buiten de uitoefening van een beroepsactiviteit;
- prijzen en subsidies.....

Beschrijving van de eerste brochure

Het eerste boekdeel geeft een geografische verdeling per inkomensklasse.

Het eerste deel geeft inkomensgegevens voor het Rijk, de gewesten, de provincies en de arrondissementen:

1. De verdeling van het totale netto belastbaar inkomen en van zijn componenten (bedrijfsinkomsten, inkomsten uit onroerende goederen, inkomsten uit roerende goederen en kapitalen, diverse inkomsten). Voor de inkomens van de niet-verblijfhouders werd slechts één tabel voor het Rijk opgesteld. Zij gaat enkel over het totale netto belastbaar inkomen en de bedrijfsinkomsten.
2. De procentuele uitsplitsing van het totale netto belastbaar inkomen naar zijn componenten. Daar sommige bedragen die van het totale netto belastbaar inkomen van het fiscaal gezin aftrekbaar zijn, niet werden afgetrokken, is het normaal dat de som van de componenten hoger is dan 100%.
3. De inkomenspiramiden illustreren de spreiding van de inkomens over het Rijk en de gewesten.

Het tweede deel geeft resultaten per gemeente.

Voor de gemeente Herstappe, met een weinig talrijke bevolking, werd de verdeling van de aangiften naar inkomensklassen niet afzonderlijk verstrekt maar opgenomen in de resultaten van Tongeren.

De tabellen geven achtereenvolgens:

- het totale aantal aangiften;
- het aantal aangiften per klasse;
- het aantal inwoners van de gemeente;
- het totale netto belastbaar inkomen;
- het gemiddelde inkomen per aangifte;
- het mediaaninkomen;
- het interkwartiel verschil;
- de interkwartiele coëfficiënt;
- de asymmetrie;
- de belasting van de Staat;
- de gemeente- en agglomeratietaksen;
- de totale belasting.

Beschrijving van de tweede brochure

Hoewel het tweede boekdeel nogmaals de inkomsten van het jaar 2002 behandelt, betekent het toch een aanzienlijk surplus aan informatie.

Het bevat een verdeling van de inkomsten per decielen, een nauwkeurig onderzoek van de belasting, een analyse van de componenten van het totale belastbaar inkomen, een verdeling per type aangifte, een verdeling naar leeftijdsklassen en een verdeling van de inkomsten volgens het aantal personen in het fiscale gezin.

Verdeling per deciel - werkwijze

De aangiften van elke administratieve eenheid worden geklasseerd in stijgende volgorde van het totale netto belastbaar inkomen. De aldus verkregen reeksen worden dan onderverdeeld in tien gelijke delen of “decielen”. Aan het laagste deciel, dat de 10 % aangiften met de laagste inkomens bevat, wordt het nummer 1 toegekend; het laatste deciel, met de 10 % aangiften met de hoogste inkomens, krijgt het nummer 10.

Om de karakteristieken van een deciel nog beter af te bakenen, kan het nuttig zijn dat deciel op zijn beurt in tien gelijke delen of “percentielen” te splitsen. Die staan dan elk voor 1 % van alle aangiften.

Het tweede boekdeel bevat vijf tabellen:

- Tabel 1 :** Decielenverdeling van het totaal belastbaar netto-inkomen, de totale belasting en de gemiddelde aanslagvoet (quotient van de totale belasting en van het totaal belastbaar netto-inkomen) per arrondissement.
- Tabel 2 :** Componenten van het gezamenlijk belastbaar inkomen in % van het totaal.
- Tabel 3 :** Aantal aangiften en totaal netto belastbaar inkomen per type aangifte (alleenstaande, fiscaal gezin), per deciel en per gewest.
- Tabel 4 :** Aantal aangiften en totaal netto belastbaar inkomen per type aangifte, per leeftijdscategorie, per deciel en per gewest.
- Tabel 5 :** Aantal aangiften en totaal netto belastbaar inkomen per type aangifte, per deciel, per arrondissement volgens het aantal personen in het gezin (fiscaal gezin).

Deel 1

Structuur van het totaal belastbaar netto-inkomen per provincie

Aantal aangiften en bedragen per klasse van het
belastbaar netto-inkomen van 1000 euro

Structuur van het totaal belastbaar netto-inkomen per provincie

Aantal aangiften en bedragen (in euro) per klasse van het belastbaar netto-inkomen

België

| Inkomens- klasse | Totaal belastbaar netto-inkomen | | | | Bedrijfsinkomsten | | | | |
|---------------------|---------------------------------|---------------|------------------------|---------------|-------------------|---------------|------------------------|---------------|---|
| | 1000 € | Aantal | % | Bedrag | % | Aantal | % | Bedrag | % |
| Totaal | 4.905.623 | 100,00 | 121.128.481.686 | 100,00 | 4.885.352 | 100,00 | 119.613.693.993 | 100,00 | |
| Minder dan 1 | 82.549 | 1,68 | 42.160.392 | 0,03 | 80.174 | 1,64 | 41.270.687 | 0,03 | |
| 1 - 2 | 70.263 | 1,43 | 101.316.852 | 0,08 | 67.815 | 1,39 | 94.784.744 | 0,08 | |
| 2 - 3 | 47.179 | 0,96 | 117.727.370 | 0,10 | 45.286 | 0,93 | 108.738.833 | 0,09 | |
| 3 - 4 | 50.414 | 1,03 | 177.581.318 | 0,15 | 48.941 | 1,00 | 168.163.936 | 0,14 | |
| 4 - 5 | 52.955 | 1,08 | 238.124.842 | 0,20 | 51.659 | 1,06 | 227.420.120 | 0,19 | |
| 5 - 6 | 58.689 | 1,20 | 323.655.391 | 0,27 | 56.808 | 1,16 | 306.574.262 | 0,26 | |
| 6 - 7 | 75.877 | 1,55 | 496.101.333 | 0,41 | 74.215 | 1,52 | 475.531.683 | 0,40 | |
| 7 - 8 | 99.202 | 2,02 | 745.566.907 | 0,62 | 97.841 | 2,00 | 721.690.287 | 0,60 | |
| 8 - 9 | 103.927 | 2,12 | 884.436.706 | 0,73 | 103.050 | 2,11 | 857.692.357 | 0,72 | |
| 9 - 10 | 143.691 | 2,93 | 1.373.325.220 | 1,13 | 142.981 | 2,93 | 1.336.756.422 | 1,12 | |
| 10 - 11 | 203.232 | 4,14 | 2.145.593.991 | 1,77 | 202.684 | 4,15 | 2.098.154.898 | 1,75 | |
| 11 - 12 | 201.342 | 4,10 | 2.313.775.629 | 1,91 | 200.893 | 4,11 | 2.263.247.767 | 1,89 | |
| 12 - 13 | 203.870 | 4,16 | 2.546.638.256 | 2,10 | 203.505 | 4,17 | 2.497.664.378 | 2,09 | |
| 13 - 14 | 182.769 | 3,73 | 2.468.146.816 | 2,04 | 182.436 | 3,73 | 2.408.603.214 | 2,01 | |
| 14 - 15 | 191.786 | 3,91 | 2.781.779.980 | 2,30 | 191.539 | 3,92 | 2.726.255.194 | 2,28 | |
| 15 - 16 | 182.325 | 3,72 | 2.824.336.576 | 2,33 | 182.123 | 3,73 | 2.782.792.069 | 2,33 | |
| 16 - 17 | 172.746 | 3,52 | 2.849.732.579 | 2,35 | 172.582 | 3,53 | 2.811.424.670 | 2,35 | |
| 17 - 18 | 169.881 | 3,46 | 2.972.416.927 | 2,45 | 169.731 | 3,47 | 2.934.516.295 | 2,45 | |
| 18 - 19 | 166.977 | 3,40 | 3.088.535.702 | 2,55 | 166.839 | 3,42 | 3.050.259.284 | 2,55 | |
| 19 - 20 | 162.825 | 3,32 | 3.174.523.620 | 2,62 | 162.716 | 3,33 | 3.135.319.073 | 2,62 | |
| 20 - 21 | 149.461 | 3,05 | 3.062.826.274 | 2,53 | 149.352 | 3,06 | 3.032.524.571 | 2,54 | |
| 21 - 22 | 141.678 | 2,89 | 3.045.492.294 | 2,51 | 141.585 | 2,90 | 3.021.274.301 | 2,53 | |
| 22 - 23 | 128.057 | 2,61 | 2.880.109.082 | 2,38 | 127.985 | 2,62 | 2.858.557.134 | 2,39 | |
| 23 - 24 | 116.158 | 2,37 | 2.728.791.047 | 2,25 | 116.059 | 2,38 | 2.706.214.403 | 2,26 | |
| 24 - 25 | 104.603 | 2,13 | 2.561.890.578 | 2,12 | 104.540 | 2,14 | 2.541.106.986 | 2,12 | |
| 25 - 26 | 95.124 | 1,94 | 2.425.280.787 | 2,00 | 95.064 | 1,95 | 2.405.356.759 | 2,01 | |
| 26 - 27 | 85.186 | 1,74 | 2.256.855.182 | 1,86 | 85.129 | 1,74 | 2.240.279.878 | 1,87 | |
| 27 - 28 | 79.932 | 1,63 | 2.197.972.418 | 1,81 | 79.880 | 1,64 | 2.181.281.516 | 1,82 | |
| 28 - 29 | 75.177 | 1,53 | 2.142.168.320 | 1,77 | 75.121 | 1,54 | 2.126.789.636 | 1,78 | |
| 29 - 30 | 70.551 | 1,44 | 2.081.023.062 | 1,72 | 70.511 | 1,44 | 2.066.411.103 | 1,73 | |
| 30 - 31 | 66.559 | 1,36 | 2.029.653.280 | 1,68 | 66.524 | 1,36 | 2.017.043.394 | 1,69 | |
| 31 - 32 | 61.980 | 1,26 | 1.952.030.602 | 1,61 | 61.944 | 1,27 | 1.939.827.199 | 1,62 | |
| 32 - 33 | 59.998 | 1,22 | 1.949.565.041 | 1,61 | 59.954 | 1,23 | 1.938.133.177 | 1,62 | |
| 33 - 34 | 55.135 | 1,12 | 1.846.869.831 | 1,52 | 55.104 | 1,13 | 1.836.015.704 | 1,53 | |
| 34 - 35 | 53.160 | 1,08 | 1.833.870.315 | 1,51 | 53.128 | 1,09 | 1.823.956.813 | 1,52 | |
| 35 - 36 | 50.306 | 1,03 | 1.785.655.546 | 1,47 | 50.280 | 1,03 | 1.776.141.191 | 1,48 | |
| 36 - 37 | 48.228 | 0,98 | 1.760.154.494 | 1,45 | 48.202 | 0,99 | 1.752.292.526 | 1,46 | |
| 37 - 38 | 45.514 | 0,93 | 1.706.590.641 | 1,41 | 45.482 | 0,93 | 1.699.432.726 | 1,42 | |
| 38 - 39 | 43.103 | 0,88 | 1.659.364.404 | 1,37 | 43.079 | 0,88 | 1.651.719.995 | 1,38 | |
| 39 - 40 | 40.428 | 0,82 | 1.596.844.638 | 1,32 | 40.405 | 0,83 | 1.589.845.649 | 1,33 | |
| 40 - 41 | 39.059 | 0,80 | 1.581.831.984 | 1,31 | 39.050 | 0,80 | 1.575.240.775 | 1,32 | |
| 41 - 42 | 36.616 | 0,75 | 1.519.424.205 | 1,25 | 36.603 | 0,75 | 1.513.534.242 | 1,27 | |
| 42 - 43 | 34.043 | 0,69 | 1.446.678.753 | 1,19 | 34.031 | 0,70 | 1.440.627.849 | 1,20 | |
| 43 - 44 | 32.606 | 0,66 | 1.418.195.532 | 1,17 | 32.590 | 0,67 | 1.412.497.365 | 1,18 | |
| 44 - 45 | 30.308 | 0,62 | 1.348.565.644 | 1,11 | 30.289 | 0,62 | 1.344.053.282 | 1,12 | |
| 45 - 46 | 28.723 | 0,59 | 1.306.755.587 | 1,08 | 28.709 | 0,59 | 1.301.532.552 | 1,09 | |
| 46 - 47 | 27.254 | 0,56 | 1.267.190.725 | 1,05 | 27.240 | 0,56 | 1.261.749.246 | 1,05 | |
| 47 - 48 | 26.027 | 0,53 | 1.236.155.269 | 1,02 | 26.009 | 0,53 | 1.230.916.912 | 1,03 | |
| 48 - 49 | 24.680 | 0,50 | 1.196.889.290 | 0,99 | 24.667 | 0,50 | 1.192.188.935 | 1,00 | |
| 49 - 50 | 23.456 | 0,48 | 1.160.918.707 | 0,96 | 23.444 | 0,48 | 1.155.448.902 | 0,97 | |

(niet inbegrepen 27.586 aangiften met nul inkomen)

| Inkomsten van onroerende goederen | | | | Inkomsten van kapitalen en roerende goederen | | | | Diverse inkomsten | | | |
|-----------------------------------|---------------|----------------------|---------------|--|---------------|-------------------|---------------|-------------------|---------------|--------------------|---------------|
| Aantal | % | Bedrag | % | Aantal | % | Bedrag | % | Aantal | % | Bedrag | % |
| 1.832.502 | 100,00 | 3.343.739.645 | 100,00 | 10.378 | 100,00 | 20.388.104 | 100,00 | 78.574 | 100,00 | 222.341.600 | 100,00 |
| 2.351 | 0,13 | 3.962.957 | 0,12 | 1.173 | 11,30 | 406.995 | 2,00 | 926 | 1,18 | 447.505 | 0,20 |
| 2.656 | 0,14 | 4.310.829 | 0,13 | 1.358 | 13,09 | 1.123.696 | 5,51 | 2.867 | 3,65 | 3.242.779 | 1,46 |
| 3.198 | 0,17 | 4.881.341 | 0,15 | 624 | 6,01 | 950.083 | 4,66 | 3.807 | 4,85 | 6.295.387 | 2,83 |
| 4.166 | 0,23 | 6.671.285 | 0,20 | 402 | 3,87 | 797.352 | 3,91 | 3.004 | 3,82 | 6.433.465 | 2,89 |
| 5.630 | 0,31 | 8.816.460 | 0,26 | 458 | 4,41 | 1.007.099 | 4,94 | 2.563 | 3,26 | 6.885.156 | 3,10 |
| 7.974 | 0,44 | 12.388.229 | 0,37 | 739 | 7,12 | 2.259.522 | 11,08 | 3.049 | 3,88 | 10.543.775 | 4,74 |
| 12.556 | 0,69 | 17.252.542 | 0,52 | 629 | 6,06 | 1.821.991 | 8,94 | 3.156 | 4,02 | 11.431.314 | 5,14 |
| 20.760 | 1,13 | 24.184.903 | 0,72 | 750 | 7,23 | 1.568.253 | 7,69 | 3.228 | 4,11 | 11.461.618 | 5,15 |
| 24.092 | 1,31 | 33.582.660 | 1,00 | 979 | 9,43 | 2.309.589 | 11,33 | 3.017 | 3,84 | 9.306.073 | 4,19 |
| 32.107 | 1,75 | 44.811.405 | 1,34 | 809 | 7,80 | 1.864.444 | 9,14 | 3.381 | 4,30 | 10.071.287 | 4,53 |
| 38.128 | 2,08 | 54.234.527 | 1,62 | 653 | 6,29 | 1.477.854 | 7,25 | 3.609 | 4,59 | 9.532.984 | 4,29 |
| 40.220 | 2,19 | 61.008.992 | 1,82 | 431 | 4,15 | 1.097.416 | 5,38 | 3.240 | 4,12 | 8.971.777 | 4,04 |
| 40.771 | 2,22 | 62.569.624 | 1,87 | 344 | 3,31 | 912.002 | 4,47 | 2.596 | 3,30 | 7.740.519 | 3,48 |
| 40.739 | 2,22 | 64.746.624 | 1,94 | 368 | 3,55 | 754.753 | 3,70 | 2.204 | 2,80 | 7.075.150 | 3,18 |
| 43.392 | 2,37 | 67.207.908 | 2,01 | 272 | 2,62 | 527.439 | 2,59 | 1.744 | 2,22 | 5.900.777 | 2,65 |
| 45.081 | 2,46 | 70.691.410 | 2,11 | 141 | 1,36 | 390.507 | 1,92 | 1.542 | 1,96 | 4.753.788 | 2,14 |
| 45.582 | 2,49 | 70.753.013 | 2,12 | 55 | 0,53 | 198.907 | 0,98 | 1.445 | 1,84 | 4.568.042 | 2,05 |
| 47.572 | 2,60 | 73.057.721 | 2,18 | 41 | 0,40 | 173.237 | 0,85 | 1.294 | 1,65 | 3.669.282 | 1,65 |
| 49.381 | 2,69 | 74.078.381 | 2,22 | 25 | 0,24 | 136.180 | 0,67 | 1.213 | 1,54 | 3.227.489 | 1,45 |
| 51.582 | 2,81 | 75.794.213 | 2,27 | 17 | 0,16 | 130.193 | 0,64 | 1.139 | 1,45 | 3.068.899 | 1,38 |
| 51.400 | 2,80 | 75.996.665 | 2,27 | 12 | 0,12 | 57.646 | 0,28 | 1.038 | 1,32 | 2.502.225 | 1,13 |
| 51.580 | 2,81 | 75.330.991 | 2,25 | 8 | 0,08 | 52.424 | 0,26 | 1.046 | 1,33 | 2.695.013 | 1,21 |
| 49.250 | 2,69 | 73.861.048 | 2,21 | 7 | 0,07 | 23.551 | 0,12 | 1.010 | 1,29 | 2.214.139 | 1,00 |
| 47.132 | 2,57 | 72.325.059 | 2,16 | 7 | 0,07 | 57.465 | 0,28 | 961 | 1,22 | 2.490.776 | 1,12 |
| 44.195 | 2,41 | 69.289.618 | 2,07 | 6 | 0,06 | 17.883 | 0,09 | 904 | 1,15 | 2.082.497 | 0,94 |
| 42.685 | 2,33 | 68.652.410 | 2,05 | 3 | 0,03 | 17.859 | 0,09 | 851 | 1,08 | 1.905.991 | 0,86 |
| 40.229 | 2,20 | 64.254.885 | 1,92 | 8 | 0,08 | 32.804 | 0,16 | 837 | 1,07 | 1.970.671 | 0,89 |
| 39.078 | 2,13 | 63.605.816 | 1,90 | 5 | 0,05 | 25.273 | 0,12 | 781 | 0,99 | 1.634.720 | 0,74 |
| 38.350 | 2,09 | 62.043.845 | 1,86 | 5 | 0,05 | 33.714 | 0,17 | 794 | 1,01 | 1.960.596 | 0,88 |
| 37.204 | 2,03 | 60.893.741 | 1,82 | 5 | 0,05 | 35.720 | 0,18 | 723 | 0,92 | 1.641.111 | 0,74 |
| 35.926 | 1,96 | 58.512.949 | 1,75 | 6 | 0,06 | 45.519 | 0,22 | 661 | 0,84 | 1.339.417 | 0,60 |
| 34.771 | 1,90 | 56.831.441 | 1,70 | 3 | 0,03 | 5.605 | 0,03 | 648 | 0,82 | 1.514.120 | 0,68 |
| 34.384 | 1,88 | 57.282.256 | 1,71 | 2 | 0,02 | 3.959 | 0,02 | 631 | 0,80 | 1.188.602 | 0,53 |
| 32.540 | 1,78 | 54.103.953 | 1,62 | 0 | 0,00 | 0 | 0,00 | 641 | 0,82 | 1.596.139 | 0,72 |
| 32.254 | 1,76 | 52.866.600 | 1,58 | 2 | 0,02 | 2.812 | 0,01 | 587 | 0,75 | 1.293.028 | 0,58 |
| 31.155 | 1,70 | 52.475.150 | 1,57 | 0 | 0,00 | 0 | 0,00 | 571 | 0,73 | 1.175.780 | 0,53 |
| 30.374 | 1,66 | 50.530.631 | 1,51 | 2 | 0,02 | 27.337 | 0,13 | 547 | 0,70 | 1.066.284 | 0,48 |
| 29.247 | 1,60 | 48.046.839 | 1,44 | 1 | 0,01 | 22.200 | 0,11 | 532 | 0,68 | 1.055.738 | 0,47 |
| 28.087 | 1,53 | 47.893.938 | 1,43 | 0 | 0,00 | 0 | 0,00 | 547 | 0,70 | 1.166.562 | 0,52 |
| 26.859 | 1,47 | 46.010.690 | 1,38 | 2 | 0,02 | 838 | 0,00 | 511 | 0,65 | 1.071.637 | 0,48 |
| 25.939 | 1,42 | 44.104.099 | 1,32 | 1 | 0,01 | 22 | 0,00 | 472 | 0,60 | 961.263 | 0,43 |
| 24.643 | 1,34 | 42.023.522 | 1,26 | 0 | 0,00 | 0 | 0,00 | 434 | 0,55 | 984.722 | 0,44 |
| 23.380 | 1,28 | 41.550.204 | 1,24 | 1 | 0,01 | 1 | 0,00 | 452 | 0,58 | 944.364 | 0,42 |
| 22.545 | 1,23 | 39.498.060 | 1,18 | 1 | 0,01 | 454 | 0,00 | 440 | 0,56 | 817.309 | 0,37 |
| 21.016 | 1,15 | 37.077.701 | 1,11 | 0 | 0,00 | 0 | 0,00 | 433 | 0,55 | 788.876 | 0,35 |
| 20.228 | 1,10 | 36.274.142 | 1,08 | 0 | 0,00 | 0 | 0,00 | 383 | 0,49 | 946.900 | 0,43 |
| 19.214 | 1,05 | 35.339.464 | 1,06 | 0 | 0,00 | 0 | 0,00 | 385 | 0,49 | 857.392 | 0,39 |
| 18.473 | 1,01 | 34.321.221 | 1,03 | 1 | 0,01 | 10.559 | 0,05 | 377 | 0,48 | 855.768 | 0,38 |
| 17.611 | 0,96 | 32.707.539 | 0,98 | 0 | 0,00 | 0 | 0,00 | 367 | 0,47 | 687.404 | 0,31 |
| 16.747 | 0,91 | 32.125.834 | 0,96 | 1 | 0,01 | 269 | 0,00 | 392 | 0,50 | 959.358 | 0,43 |

I - Totaal belastbaar netto-inkomen

Aanslagjaar 2002

Structuur van het totaal belastbaar netto-inkomen per provincie- vervolg

Aantal aangiften en bedragen (in euro) per klasse van het belastbaar netto-inkomen

België

| Inkomens- klasse 1000 € | Totaal belastbaar netto-inkomen | | | | Bedrijfsinkomsten | | | |
|-------------------------------|---------------------------------|------|---------------|------|-------------------|------|---------------|------|
| | Aantal | % | Bedrag | % | Aantal | % | Bedrag | % |
| 50 - 51 | 21.649 | 0,44 | 1.093.235.851 | 0,90 | 21.636 | 0,44 | 1.088.615.398 | 0,91 |
| 51 - 52 | 20.287 | 0,41 | 1.044.681.533 | 0,86 | 20.277 | 0,42 | 1.039.760.152 | 0,87 |
| 52 - 53 | 19.397 | 0,40 | 1.018.206.132 | 0,84 | 19.386 | 0,40 | 1.013.674.382 | 0,85 |
| 53 - 54 | 18.252 | 0,37 | 976.410.252 | 0,81 | 18.240 | 0,37 | 970.920.889 | 0,81 |
| 54 - 55 | 17.254 | 0,35 | 940.316.546 | 0,78 | 17.246 | 0,35 | 935.714.977 | 0,78 |
| 55 - 56 | 16.367 | 0,33 | 908.252.066 | 0,75 | 16.363 | 0,33 | 903.438.529 | 0,76 |
| 56 - 57 | 15.253 | 0,31 | 861.677.081 | 0,71 | 15.246 | 0,31 | 857.433.813 | 0,72 |
| 57 - 58 | 14.447 | 0,29 | 830.628.138 | 0,69 | 14.436 | 0,30 | 825.471.844 | 0,69 |
| 58 - 59 | 13.629 | 0,28 | 797.261.651 | 0,66 | 13.622 | 0,28 | 792.313.610 | 0,66 |
| 59 - 60 | 12.873 | 0,26 | 765.833.096 | 0,63 | 12.868 | 0,26 | 760.620.533 | 0,64 |
| 60 - 61 | 11.853 | 0,24 | 717.043.839 | 0,59 | 11.842 | 0,24 | 712.871.719 | 0,60 |
| 61 - 62 | 11.415 | 0,23 | 701.945.690 | 0,58 | 11.407 | 0,23 | 697.126.482 | 0,58 |
| 62 - 63 | 10.645 | 0,22 | 665.260.999 | 0,55 | 10.638 | 0,22 | 660.834.736 | 0,55 |
| 63 - 64 | 9.931 | 0,20 | 630.612.324 | 0,52 | 9.925 | 0,20 | 626.570.420 | 0,52 |
| 64 - 65 | 9.399 | 0,19 | 606.128.921 | 0,50 | 9.392 | 0,19 | 603.217.901 | 0,50 |
| 65 - 66 | 8.828 | 0,18 | 578.170.609 | 0,48 | 8.820 | 0,18 | 573.837.811 | 0,48 |
| 66 - 67 | 8.313 | 0,17 | 552.779.994 | 0,46 | 8.309 | 0,17 | 548.770.015 | 0,46 |
| 67 - 68 | 7.840 | 0,16 | 529.138.383 | 0,44 | 7.832 | 0,16 | 525.174.716 | 0,44 |
| 68 - 69 | 7.458 | 0,15 | 510.810.018 | 0,42 | 7.452 | 0,15 | 506.788.938 | 0,42 |
| 69 - 70 | 6.917 | 0,14 | 480.671.716 | 0,40 | 6.910 | 0,14 | 477.059.277 | 0,40 |
| 70 - 71 | 6.357 | 0,13 | 448.184.394 | 0,37 | 6.350 | 0,13 | 443.444.418 | 0,37 |
| 71 - 72 | 6.108 | 0,12 | 436.675.466 | 0,36 | 6.103 | 0,12 | 433.057.451 | 0,36 |
| 72 - 73 | 5.701 | 0,12 | 413.287.080 | 0,34 | 5.696 | 0,12 | 410.231.390 | 0,34 |
| 73 - 74 | 5.391 | 0,11 | 396.195.560 | 0,33 | 5.387 | 0,11 | 392.492.320 | 0,33 |
| 74 - 75 | 5.076 | 0,10 | 378.173.072 | 0,31 | 5.069 | 0,10 | 374.693.842 | 0,31 |
| 75 - 76 | 4.901 | 0,10 | 370.011.145 | 0,31 | 4.895 | 0,10 | 366.320.439 | 0,31 |
| 76 - 77 | 4.628 | 0,09 | 354.002.024 | 0,29 | 4.625 | 0,09 | 351.756.354 | 0,29 |
| 77 - 78 | 4.220 | 0,09 | 327.044.011 | 0,27 | 4.218 | 0,09 | 324.481.395 | 0,27 |
| 78 - 79 | 4.087 | 0,08 | 320.792.547 | 0,26 | 4.080 | 0,08 | 317.058.569 | 0,27 |
| 79 - 80 | 4.038 | 0,08 | 320.964.213 | 0,26 | 4.034 | 0,08 | 318.103.114 | 0,27 |
| 80 - 81 | 3.619 | 0,07 | 291.311.883 | 0,24 | 3.613 | 0,07 | 287.850.057 | 0,24 |
| 81 - 82 | 3.499 | 0,07 | 285.160.661 | 0,24 | 3.495 | 0,07 | 281.709.416 | 0,24 |
| 82 - 83 | 3.310 | 0,07 | 273.060.226 | 0,23 | 3.306 | 0,07 | 269.329.939 | 0,23 |
| 83 - 84 | 3.063 | 0,06 | 255.724.140 | 0,21 | 3.062 | 0,06 | 252.864.800 | 0,21 |
| 84 - 85 | 2.891 | 0,06 | 244.275.442 | 0,20 | 2.887 | 0,06 | 241.872.095 | 0,20 |
| 85 - 86 | 2.858 | 0,06 | 244.350.032 | 0,20 | 2.853 | 0,06 | 241.451.882 | 0,20 |
| 86 - 87 | 2.625 | 0,05 | 227.055.119 | 0,19 | 2.620 | 0,05 | 224.914.613 | 0,19 |
| 87 - 88 | 2.452 | 0,05 | 214.546.020 | 0,18 | 2.449 | 0,05 | 212.457.545 | 0,18 |
| 88 - 89 | 2.323 | 0,05 | 205.575.509 | 0,17 | 2.318 | 0,05 | 203.253.158 | 0,17 |
| 89 - 90 | 2.308 | 0,05 | 206.571.929 | 0,17 | 2.304 | 0,05 | 204.180.979 | 0,17 |
| 90 - 91 | 2.182 | 0,04 | 197.481.512 | 0,16 | 2.181 | 0,04 | 195.672.344 | 0,16 |
| 91 - 92 | 2.065 | 0,04 | 188.918.677 | 0,16 | 2.063 | 0,04 | 187.084.145 | 0,16 |
| 92 - 93 | 1.969 | 0,04 | 182.115.565 | 0,15 | 1.964 | 0,04 | 179.552.588 | 0,15 |
| 93 - 94 | 1.856 | 0,04 | 173.537.493 | 0,14 | 1.854 | 0,04 | 171.151.802 | 0,14 |
| 94 - 95 | 1.822 | 0,04 | 172.191.608 | 0,14 | 1.820 | 0,04 | 170.970.176 | 0,14 |
| 95 - 96 | 1.710 | 0,03 | 163.298.895 | 0,13 | 1.709 | 0,03 | 161.463.851 | 0,13 |
| 96 - 97 | 1.604 | 0,03 | 154.766.709 | 0,13 | 1.602 | 0,03 | 152.200.991 | 0,13 |
| 97 - 98 | 1.597 | 0,03 | 155.693.367 | 0,13 | 1.595 | 0,03 | 153.915.374 | 0,13 |
| 98 - 99 | 1.473 | 0,03 | 145.109.050 | 0,12 | 1.472 | 0,03 | 143.664.770 | 0,12 |
| 99 - 100 | 1.466 | 0,03 | 145.855.165 | 0,12 | 1.464 | 0,03 | 143.739.803 | 0,12 |
| 100 en meer | 50.808 | 1,04 | 9.376.398.394 | 7,74 | 50.639 | 1,04 | 9.003.683.337 | 7,53 |

Tabel I.AB

(niet inbegrepen 27.586 aangiften met nul inkomen)

| Inkomsten van onroerende goederen | | | | Inkomsten van kapitalen en roerende goederen | | | | Diverse inkomsten | | | |
|-----------------------------------|------|-------------|------|--|------|--------|------|-------------------|------|------------|-------|
| Aantal | % | Bedrag | % | Aantal | % | Bedrag | % | Aantal | % | Bedrag | % |
| 15.692 | 0,86 | 29.894.551 | 0,89 | 1 | 0,01 | 189 | 0,00 | 336 | 0,43 | 697.896 | 0,31 |
| 14.690 | 0,80 | 28.164.273 | 0,84 | 2 | 0,02 | 92 | 0,00 | 356 | 0,45 | 785.318 | 0,35 |
| 14.137 | 0,77 | 28.193.416 | 0,84 | 1 | 0,01 | 743 | 0,00 | 382 | 0,49 | 765.415 | 0,34 |
| 13.325 | 0,73 | 26.931.058 | 0,81 | 0 | 0,00 | 0 | 0,00 | 320 | 0,41 | 778.347 | 0,35 |
| 12.645 | 0,69 | 25.008.736 | 0,75 | 1 | 0,01 | 9 | 0,00 | 330 | 0,42 | 688.365 | 0,31 |
| 11.928 | 0,65 | 24.334.634 | 0,73 | 0 | 0,00 | 0 | 0,00 | 323 | 0,41 | 744.175 | 0,33 |
| 11.194 | 0,61 | 22.899.848 | 0,68 | 0 | 0,00 | 0 | 0,00 | 304 | 0,39 | 582.597 | 0,26 |
| 10.715 | 0,58 | 22.343.673 | 0,67 | 1 | 0,01 | 19 | 0,00 | 274 | 0,35 | 529.828 | 0,24 |
| 10.172 | 0,56 | 22.340.233 | 0,67 | 0 | 0,00 | 0 | 0,00 | 293 | 0,37 | 691.440 | 0,31 |
| 9.631 | 0,53 | 21.445.645 | 0,64 | 0 | 0,00 | 0 | 0,00 | 308 | 0,39 | 722.607 | 0,32 |
| 8.873 | 0,48 | 19.109.108 | 0,57 | 1 | 0,01 | 4.456 | 0,02 | 250 | 0,32 | 737.096 | 0,33 |
| 8.527 | 0,47 | 19.226.919 | 0,58 | 1 | 0,01 | 0 | 0,00 | 289 | 0,37 | 824.437 | 0,37 |
| 7.998 | 0,44 | 18.213.838 | 0,54 | 0 | 0,00 | 0 | 0,00 | 247 | 0,31 | 486.737 | 0,22 |
| 7.520 | 0,41 | 17.030.641 | 0,51 | 0 | 0,00 | 0 | 0,00 | 218 | 0,28 | 602.038 | 0,27 |
| 7.011 | 0,38 | 15.133.159 | 0,45 | 0 | 0,00 | 0 | 0,00 | 230 | 0,29 | 584.513 | 0,26 |
| 6.719 | 0,37 | 15.811.727 | 0,47 | 1 | 0,01 | 281 | 0,00 | 211 | 0,27 | 449.159 | 0,20 |
| 6.317 | 0,34 | 15.109.005 | 0,45 | 0 | 0,00 | 0 | 0,00 | 222 | 0,28 | 472.223 | 0,21 |
| 5.931 | 0,32 | 14.516.039 | 0,43 | 0 | 0,00 | 0 | 0,00 | 206 | 0,26 | 433.788 | 0,20 |
| 5.722 | 0,31 | 13.945.507 | 0,42 | 1 | 0,01 | 53 | 0,00 | 222 | 0,28 | 458.672 | 0,21 |
| 5.214 | 0,28 | 12.987.326 | 0,39 | 1 | 0,01 | 59 | 0,00 | 213 | 0,27 | 504.976 | 0,23 |
| 4.871 | 0,27 | 12.608.309 | 0,38 | 0 | 0,00 | 0 | 0,00 | 171 | 0,22 | 518.789 | 0,23 |
| 4.663 | 0,25 | 12.249.661 | 0,37 | 0 | 0,00 | 0 | 0,00 | 158 | 0,20 | 353.228 | 0,16 |
| 4.303 | 0,23 | 11.013.611 | 0,33 | 0 | 0,00 | 0 | 0,00 | 163 | 0,21 | 358.472 | 0,16 |
| 4.129 | 0,23 | 11.116.166 | 0,33 | 0 | 0,00 | 0 | 0,00 | 166 | 0,21 | 527.172 | 0,24 |
| 3.839 | 0,21 | 10.492.566 | 0,31 | 0 | 0,00 | 0 | 0,00 | 159 | 0,20 | 451.819 | 0,20 |
| 3.747 | 0,20 | 9.928.969 | 0,30 | 0 | 0,00 | 0 | 0,00 | 136 | 0,17 | 432.510 | 0,19 |
| 3.549 | 0,19 | 9.328.031 | 0,28 | 0 | 0,00 | 0 | 0,00 | 130 | 0,17 | 309.951 | 0,14 |
| 3.242 | 0,18 | 8.801.921 | 0,26 | 0 | 0,00 | 0 | 0,00 | 124 | 0,16 | 318.947 | 0,14 |
| 3.153 | 0,17 | 9.405.278 | 0,28 | 0 | 0,00 | 0 | 0,00 | 137 | 0,17 | 401.971 | 0,18 |
| 3.135 | 0,17 | 8.745.486 | 0,26 | 0 | 0,00 | 0 | 0,00 | 118 | 0,15 | 251.248 | 0,11 |
| 2.771 | 0,15 | 8.318.995 | 0,25 | 0 | 0,00 | 0 | 0,00 | 124 | 0,16 | 336.578 | 0,15 |
| 2.702 | 0,15 | 8.490.635 | 0,25 | 0 | 0,00 | 0 | 0,00 | 119 | 0,15 | 483.573 | 0,22 |
| 2.559 | 0,14 | 8.937.240 | 0,27 | 0 | 0,00 | 0 | 0,00 | 133 | 0,17 | 311.647 | 0,14 |
| 2.387 | 0,13 | 7.585.389 | 0,23 | 0 | 0,00 | 0 | 0,00 | 96 | 0,12 | 227.781 | 0,10 |
| 2.228 | 0,12 | 6.872.343 | 0,21 | 0 | 0,00 | 0 | 0,00 | 104 | 0,13 | 346.969 | 0,16 |
| 2.232 | 0,12 | 7.027.000 | 0,21 | 0 | 0,00 | 0 | 0,00 | 113 | 0,14 | 360.787 | 0,16 |
| 2.028 | 0,11 | 6.143.438 | 0,18 | 2 | 0,02 | 23 | 0,00 | 79 | 0,10 | 218.300 | 0,10 |
| 1.911 | 0,10 | 6.117.975 | 0,18 | 1 | 0,01 | 639 | 0,00 | 90 | 0,11 | 192.487 | 0,09 |
| 1.774 | 0,10 | 5.742.508 | 0,17 | 1 | 0,01 | 13 | 0,00 | 91 | 0,12 | 246.492 | 0,11 |
| 1.772 | 0,10 | 5.340.857 | 0,16 | 0 | 0,00 | 0 | 0,00 | 71 | 0,09 | 249.242 | 0,11 |
| 1.724 | 0,09 | 5.107.461 | 0,15 | 0 | 0,00 | 0 | 0,00 | 81 | 0,10 | 226.963 | 0,10 |
| 1.607 | 0,09 | 5.248.267 | 0,16 | 0 | 0,00 | 0 | 0,00 | 71 | 0,09 | 126.208 | 0,06 |
| 1.506 | 0,08 | 5.549.286 | 0,17 | 1 | 0,01 | 15 | 0,00 | 79 | 0,10 | 171.961 | 0,08 |
| 1.465 | 0,08 | 5.162.530 | 0,15 | 0 | 0,00 | 0 | 0,00 | 65 | 0,08 | 178.693 | 0,08 |
| 1.395 | 0,08 | 4.166.163 | 0,12 | 0 | 0,00 | 0 | 0,00 | 63 | 0,08 | 233.840 | 0,11 |
| 1.344 | 0,07 | 4.702.879 | 0,14 | 0 | 0,00 | 0 | 0,00 | 71 | 0,09 | 83.183 | 0,04 |
| 1.258 | 0,07 | 4.700.401 | 0,14 | 0 | 0,00 | 0 | 0,00 | 75 | 0,10 | 421.665 | 0,19 |
| 1.233 | 0,07 | 4.047.454 | 0,12 | 0 | 0,00 | 0 | 0,00 | 69 | 0,09 | 268.725 | 0,12 |
| 1.190 | 0,06 | 3.868.417 | 0,12 | 0 | 0,00 | 0 | 0,00 | 54 | 0,07 | 91.897 | 0,04 |
| 1.121 | 0,06 | 3.917.866 | 0,12 | 0 | 0,00 | 0 | 0,00 | 64 | 0,08 | 416.724 | 0,19 |
| 39.269 | 2,14 | 289.527.872 | 8,66 | 5 | 0,05 | 87 | 0,00 | 1.886 | 2,40 | 23.688.683 | 10,65 |

Structuur van het totaal belastbaar netto-inkomen per provincie- vervolg

Aantal aangiften en bedragen (in euro) per klasse van het belastbaar netto-inkomen

Brussels Hoofdstedelijk Gewest

| Inkomens- klasse | Totaal belastbaar netto-inkomen | | | | Bedrijfsinkomsten | | | | |
|---------------------|---------------------------------|---------------|-----------------------|---------------|-------------------|---------------|-----------------------|---------------|---|
| | 1000 € | Aantal | % | Bedrag | % | Aantal | % | Bedrag | % |
| Totaal | 429.414 | 100,00 | 10.259.482.782 | 100,00 | 425.855 | 100,00 | 10.000.041.659 | 100,00 | |
| Minder dan 1 | 6.444 | 1,50 | 3.291.124 | 0,03 | 6.177 | 1,45 | 3.267.994 | 0,03 | |
| 1 - 2 | 6.269 | 1,46 | 9.262.531 | 0,09 | 5.861 | 1,38 | 8.482.130 | 0,08 | |
| 2 - 3 | 5.616 | 1,31 | 14.031.009 | 0,14 | 5.269 | 1,24 | 12.659.048 | 0,13 | |
| 3 - 4 | 5.724 | 1,33 | 20.070.325 | 0,20 | 5.462 | 1,28 | 18.439.872 | 0,18 | |
| 4 - 5 | 6.146 | 1,43 | 27.663.190 | 0,27 | 5.948 | 1,40 | 25.779.358 | 0,26 | |
| 5 - 6 | 6.928 | 1,61 | 38.217.557 | 0,37 | 6.550 | 1,54 | 34.897.533 | 0,35 | |
| 6 - 7 | 8.355 | 1,95 | 54.510.166 | 0,53 | 8.046 | 1,89 | 50.927.416 | 0,51 | |
| 7 - 8 | 10.296 | 2,40 | 77.312.740 | 0,75 | 10.036 | 2,36 | 73.706.346 | 0,74 | |
| 8 - 9 | 11.016 | 2,57 | 93.694.225 | 0,91 | 10.866 | 2,55 | 90.473.209 | 0,90 | |
| 9 - 10 | 14.439 | 3,36 | 137.935.664 | 1,34 | 14.305 | 3,36 | 133.615.588 | 1,34 | |
| 10 - 11 | 19.205 | 4,47 | 202.823.004 | 1,98 | 19.109 | 4,49 | 198.141.609 | 1,98 | |
| 11 - 12 | 19.487 | 4,54 | 223.968.251 | 2,18 | 19.399 | 4,56 | 218.657.380 | 2,19 | |
| 12 - 13 | 19.102 | 4,45 | 238.661.439 | 2,33 | 19.032 | 4,47 | 233.296.296 | 2,33 | |
| 13 - 14 | 16.824 | 3,92 | 227.140.929 | 2,21 | 16.749 | 3,93 | 220.867.578 | 2,21 | |
| 14 - 15 | 16.958 | 3,95 | 245.856.345 | 2,40 | 16.909 | 3,97 | 239.921.879 | 2,40 | |
| 15 - 16 | 16.061 | 3,74 | 248.825.664 | 2,43 | 16.019 | 3,76 | 243.300.094 | 2,43 | |
| 16 - 17 | 15.105 | 3,52 | 249.189.317 | 2,43 | 15.057 | 3,54 | 243.503.872 | 2,44 | |
| 17 - 18 | 14.493 | 3,38 | 253.588.796 | 2,47 | 14.463 | 3,40 | 248.751.327 | 2,49 | |
| 18 - 19 | 14.153 | 3,30 | 261.824.423 | 2,55 | 14.125 | 3,32 | 257.213.464 | 2,57 | |
| 19 - 20 | 13.354 | 3,11 | 260.353.501 | 2,54 | 13.332 | 3,13 | 255.512.079 | 2,56 | |
| 20 - 21 | 12.061 | 2,81 | 247.113.377 | 2,41 | 12.039 | 2,83 | 242.679.391 | 2,43 | |
| 21 - 22 | 11.700 | 2,72 | 251.523.755 | 2,45 | 11.680 | 2,74 | 247.461.605 | 2,47 | |
| 22 - 23 | 10.720 | 2,50 | 241.086.698 | 2,35 | 10.709 | 2,51 | 237.236.344 | 2,37 | |
| 23 - 24 | 10.141 | 2,36 | 238.205.662 | 2,32 | 10.129 | 2,38 | 233.738.230 | 2,34 | |
| 24 - 25 | 9.099 | 2,12 | 222.905.624 | 2,17 | 9.093 | 2,14 | 219.284.242 | 2,19 | |
| 25 - 26 | 8.338 | 1,94 | 212.536.497 | 2,07 | 8.324 | 1,95 | 209.025.640 | 2,09 | |
| 26 - 27 | 7.388 | 1,72 | 195.726.143 | 1,91 | 7.378 | 1,73 | 192.441.764 | 1,92 | |
| 27 - 28 | 6.958 | 1,62 | 191.267.140 | 1,86 | 6.949 | 1,63 | 188.274.154 | 1,88 | |
| 28 - 29 | 6.311 | 1,47 | 179.809.536 | 1,75 | 6.296 | 1,48 | 176.761.887 | 1,77 | |
| 29 - 30 | 6.105 | 1,42 | 180.115.515 | 1,76 | 6.096 | 1,43 | 176.709.770 | 1,77 | |
| 30 - 31 | 5.504 | 1,28 | 167.817.143 | 1,64 | 5.496 | 1,29 | 165.244.728 | 1,65 | |
| 31 - 32 | 5.183 | 1,21 | 163.196.583 | 1,59 | 5.175 | 1,22 | 160.384.048 | 1,60 | |
| 32 - 33 | 4.726 | 1,10 | 153.516.363 | 1,50 | 4.718 | 1,11 | 150.771.364 | 1,51 | |
| 33 - 34 | 4.398 | 1,02 | 147.314.834 | 1,44 | 4.393 | 1,03 | 144.975.329 | 1,45 | |
| 34 - 35 | 4.028 | 0,94 | 138.945.192 | 1,35 | 4.024 | 0,94 | 136.855.024 | 1,37 | |
| 35 - 36 | 3.852 | 0,90 | 136.686.334 | 1,33 | 3.844 | 0,90 | 134.319.831 | 1,34 | |
| 36 - 37 | 3.538 | 0,82 | 129.123.916 | 1,26 | 3.535 | 0,83 | 127.108.836 | 1,27 | |
| 37 - 38 | 3.333 | 0,78 | 124.969.405 | 1,22 | 3.325 | 0,78 | 122.856.792 | 1,23 | |
| 38 - 39 | 3.091 | 0,72 | 119.000.529 | 1,16 | 3.087 | 0,72 | 116.802.275 | 1,17 | |
| 39 - 40 | 2.946 | 0,69 | 116.387.427 | 1,13 | 2.943 | 0,69 | 114.234.966 | 1,14 | |
| 40 - 41 | 2.821 | 0,66 | 114.264.462 | 1,11 | 2.821 | 0,66 | 112.386.346 | 1,12 | |
| 41 - 42 | 2.573 | 0,60 | 106.760.930 | 1,04 | 2.567 | 0,60 | 104.522.987 | 1,05 | |
| 42 - 43 | 2.303 | 0,54 | 97.872.233 | 0,95 | 2.301 | 0,54 | 96.075.346 | 0,96 | |
| 43 - 44 | 2.275 | 0,53 | 98.937.383 | 0,96 | 2.273 | 0,53 | 97.513.199 | 0,98 | |
| 44 - 45 | 2.097 | 0,49 | 93.316.313 | 0,91 | 2.093 | 0,49 | 92.227.507 | 0,92 | |
| 45 - 46 | 1.937 | 0,45 | 88.128.806 | 0,86 | 1.935 | 0,45 | 86.448.821 | 0,86 | |
| 46 - 47 | 1.861 | 0,43 | 86.512.848 | 0,84 | 1.857 | 0,44 | 84.773.215 | 0,85 | |
| 47 - 48 | 1.696 | 0,39 | 80.527.450 | 0,78 | 1.691 | 0,40 | 78.935.712 | 0,79 | |
| 48 - 49 | 1.767 | 0,41 | 85.687.610 | 0,84 | 1.766 | 0,41 | 84.614.408 | 0,85 | |
| 49 - 50 | 1.663 | 0,39 | 82.318.021 | 0,80 | 1.659 | 0,39 | 80.698.209 | 0,81 | |

(niet inbegrepen 1.821 aangiften met nul inkomen)

| Inkomsten van onroerende goederen | | | | Inkomsten van kapitalen en roerende goederen | | | | Diverse inkomsten | | | |
|-----------------------------------|---------------|--------------------|---------------|--|---------------|------------------|---------------|-------------------|---------------|-------------------|---------------|
| Aantal | % | Bedrag | % | Aantal | % | Bedrag | % | Aantal | % | Bedrag | % |
| 122.048 | 100,00 | 399.809.566 | 100,00 | 1.337 | 100,00 | 3.435.954 | 100,00 | 11.997 | 100,00 | 37.658.373 | 100,00 |
| 256 | 0,21 | 605.951 | 0,15 | 74 | 5,53 | 29.154 | 0,85 | 161 | 1,34 | 81.302 | 0,22 |
| 310 | 0,25 | 730.151 | 0,18 | 92 | 6,88 | 102.296 | 2,98 | 457 | 3,81 | 520.724 | 1,38 |
| 372 | 0,30 | 906.226 | 0,23 | 64 | 4,79 | 98.537 | 2,87 | 603 | 5,03 | 1.017.849 | 2,70 |
| 457 | 0,37 | 1.121.851 | 0,28 | 68 | 5,09 | 139.734 | 4,07 | 496 | 4,13 | 1.072.205 | 2,85 |
| 561 | 0,46 | 1.578.352 | 0,39 | 91 | 6,81 | 227.742 | 6,63 | 462 | 3,85 | 1.158.193 | 3,08 |
| 826 | 0,68 | 2.491.827 | 0,62 | 163 | 12,19 | 524.605 | 15,27 | 543 | 4,53 | 1.927.212 | 5,12 |
| 1.074 | 0,88 | 2.882.607 | 0,72 | 126 | 9,42 | 409.664 | 11,92 | 548 | 4,57 | 2.005.141 | 5,32 |
| 1.512 | 1,24 | 3.919.267 | 0,98 | 122 | 9,12 | 342.104 | 9,96 | 568 | 4,73 | 2.031.031 | 5,39 |
| 1.806 | 1,48 | 4.246.176 | 1,06 | 162 | 12,12 | 379.322 | 11,04 | 531 | 4,43 | 1.729.823 | 4,59 |
| 2.586 | 2,12 | 6.424.582 | 1,61 | 123 | 9,20 | 343.746 | 10,00 | 602 | 5,02 | 1.907.682 | 5,07 |
| 3.030 | 2,48 | 7.125.334 | 1,78 | 85 | 6,36 | 214.233 | 6,24 | 573 | 4,78 | 1.672.922 | 4,44 |
| 3.055 | 2,50 | 7.281.411 | 1,82 | 49 | 3,66 | 138.419 | 4,03 | 567 | 4,73 | 1.708.641 | 4,54 |
| 3.031 | 2,48 | 7.715.404 | 1,93 | 33 | 2,47 | 87.309 | 2,54 | 422 | 3,52 | 1.379.815 | 3,66 |
| 3.123 | 2,56 | 8.533.530 | 2,13 | 27 | 2,02 | 110.701 | 3,22 | 372 | 3,10 | 1.269.405 | 3,37 |
| 3.212 | 2,63 | 8.501.189 | 2,13 | 23 | 1,72 | 69.673 | 2,03 | 301 | 2,51 | 1.080.662 | 2,87 |
| 3.315 | 2,72 | 9.277.415 | 2,32 | 12 | 0,90 | 28.837 | 0,84 | 244 | 2,03 | 831.602 | 2,21 |
| 3.420 | 2,80 | 9.101.573 | 2,28 | 4 | 0,30 | 14.046 | 0,41 | 256 | 2,13 | 1.027.231 | 2,73 |
| 3.350 | 2,74 | 9.198.304 | 2,30 | 5 | 0,37 | 36.712 | 1,07 | 192 | 1,60 | 523.374 | 1,39 |
| 3.392 | 2,78 | 8.684.783 | 2,17 | 3 | 0,22 | 5.384 | 0,16 | 196 | 1,63 | 547.589 | 1,45 |
| 3.429 | 2,81 | 9.004.824 | 2,25 | 4 | 0,30 | 43.128 | 1,26 | 167 | 1,39 | 592.417 | 1,57 |
| 3.293 | 2,70 | 8.890.351 | 2,22 | 0 | 0,00 | 0 | 0,00 | 141 | 1,18 | 394.778 | 1,05 |
| 3.259 | 2,67 | 8.739.663 | 2,19 | 1 | 0,07 | 21.481 | 0,63 | 129 | 1,08 | 415.183 | 1,10 |
| 3.097 | 2,54 | 8.378.007 | 2,10 | 0 | 0,00 | 0 | 0,00 | 140 | 1,17 | 369.302 | 0,98 |
| 3.182 | 2,61 | 8.834.867 | 2,21 | 0 | 0,00 | 0 | 0,00 | 154 | 1,28 | 476.023 | 1,26 |
| 2.928 | 2,40 | 8.070.701 | 2,02 | 0 | 0,00 | 0 | 0,00 | 147 | 1,23 | 370.133 | 0,98 |
| 2.826 | 2,32 | 7.814.202 | 1,95 | 1 | 0,07 | 10.849 | 0,32 | 121 | 1,01 | 383.699 | 1,02 |
| 2.540 | 2,08 | 7.133.026 | 1,78 | 0 | 0,00 | 0 | 0,00 | 126 | 1,05 | 343.019 | 0,91 |
| 2.508 | 2,05 | 7.165.531 | 1,79 | 0 | 0,00 | 0 | 0,00 | 102 | 0,85 | 202.793 | 0,54 |
| 2.319 | 1,90 | 6.566.170 | 1,64 | 1 | 0,07 | 22.945 | 0,67 | 106 | 0,88 | 400.063 | 1,06 |
| 2.376 | 1,95 | 7.104.989 | 1,78 | 1 | 0,07 | 29.963 | 0,87 | 120 | 1,00 | 333.148 | 0,88 |
| 2.287 | 1,87 | 6.195.062 | 1,55 | 1 | 0,07 | 4.635 | 0,13 | 103 | 0,86 | 186.321 | 0,49 |
| 2.117 | 1,73 | 6.223.725 | 1,56 | 0 | 0,00 | 0 | 0,00 | 78 | 0,65 | 202.506 | 0,54 |
| 1.991 | 1,63 | 6.047.231 | 1,51 | 0 | 0,00 | 0 | 0,00 | 77 | 0,64 | 186.157 | 0,49 |
| 1.944 | 1,59 | 5.842.733 | 1,46 | 0 | 0,00 | 0 | 0,00 | 101 | 0,84 | 297.016 | 0,79 |
| 1.757 | 1,44 | 4.938.040 | 1,24 | 0 | 0,00 | 0 | 0,00 | 75 | 0,63 | 203.323 | 0,54 |
| 1.727 | 1,42 | 5.244.425 | 1,31 | 0 | 0,00 | 0 | 0,00 | 77 | 0,64 | 241.080 | 0,64 |
| 1.629 | 1,33 | 4.836.882 | 1,21 | 0 | 0,00 | 0 | 0,00 | 72 | 0,60 | 152.002 | 0,40 |
| 1.561 | 1,28 | 5.051.210 | 1,26 | 0 | 0,00 | 0 | 0,00 | 66 | 0,55 | 112.499 | 0,30 |
| 1.549 | 1,27 | 5.121.061 | 1,28 | 0 | 0,00 | 0 | 0,00 | 69 | 0,58 | 195.625 | 0,52 |
| 1.505 | 1,23 | 4.792.707 | 1,20 | 0 | 0,00 | 0 | 0,00 | 56 | 0,47 | 156.209 | 0,41 |
| 1.400 | 1,15 | 4.371.511 | 1,09 | 0 | 0,00 | 0 | 0,00 | 53 | 0,44 | 105.220 | 0,28 |
| 1.287 | 1,05 | 4.503.234 | 1,13 | 0 | 0,00 | 0 | 0,00 | 65 | 0,54 | 146.740 | 0,39 |
| 1.175 | 0,96 | 4.010.370 | 1,00 | 0 | 0,00 | 0 | 0,00 | 50 | 0,42 | 109.382 | 0,29 |
| 1.245 | 1,02 | 3.838.083 | 0,96 | 1 | 0,07 | 454 | 0,01 | 40 | 0,33 | 90.805 | 0,24 |
| 1.157 | 0,95 | 3.658.802 | 0,92 | 0 | 0,00 | 0 | 0,00 | 39 | 0,33 | 60.106 | 0,16 |
| 1.063 | 0,87 | 3.780.148 | 0,95 | 0 | 0,00 | 0 | 0,00 | 50 | 0,42 | 92.946 | 0,25 |
| 1.018 | 0,83 | 3.701.637 | 0,93 | 0 | 0,00 | 0 | 0,00 | 48 | 0,40 | 108.926 | 0,29 |
| 982 | 0,80 | 3.541.189 | 0,89 | 0 | 0,00 | 0 | 0,00 | 51 | 0,43 | 139.906 | 0,37 |
| 990 | 0,81 | 2.978.913 | 0,75 | 0 | 0,00 | 0 | 0,00 | 40 | 0,33 | 111.465 | 0,30 |
| 940 | 0,77 | 3.078.532 | 0,77 | 0 | 0,00 | 0 | 0,00 | 41 | 0,34 | 143.929 | 0,38 |

I - Totaal belastbaar netto-inkomen

Aanslagjaar 2002

Structuur van het totaal belastbaar netto-inkomen per provincie- vervolg

Aantal aangiften en bedragen (in euro) per klasse van het belastbaar netto-inkomen

Brussels Hoofdstedelijk Gewest

| Inkomens- klasse 1000 € | Totaal belastbaar netto-inkomen | | | | Bedrijfsinkomsten | | | |
|-------------------------------|---------------------------------|------|---------------|-------|-------------------|------|---------------|-------|
| | Aantal | % | Bedrag | % | Aantal | % | Bedrag | % |
| 50 - 51 | 1.431 | 0,33 | 72.278.845 | 0,70 | 1.431 | 0,34 | 71.032.473 | 0,71 |
| 51 - 52 | 1.457 | 0,34 | 75.021.578 | 0,73 | 1.456 | 0,34 | 73.914.730 | 0,74 |
| 52 - 53 | 1.311 | 0,31 | 68.791.615 | 0,67 | 1.310 | 0,31 | 67.857.343 | 0,68 |
| 53 - 54 | 1.297 | 0,30 | 69.380.519 | 0,68 | 1.296 | 0,30 | 68.053.677 | 0,68 |
| 54 - 55 | 1.145 | 0,27 | 62.393.472 | 0,61 | 1.144 | 0,27 | 61.221.512 | 0,61 |
| 55 - 56 | 1.233 | 0,29 | 68.414.284 | 0,67 | 1.232 | 0,29 | 67.237.870 | 0,67 |
| 56 - 57 | 1.106 | 0,26 | 62.477.615 | 0,61 | 1.103 | 0,26 | 61.412.318 | 0,61 |
| 57 - 58 | 1.010 | 0,24 | 58.071.774 | 0,57 | 1.008 | 0,24 | 56.867.858 | 0,57 |
| 58 - 59 | 950 | 0,22 | 55.569.927 | 0,54 | 948 | 0,22 | 54.576.205 | 0,55 |
| 59 - 60 | 938 | 0,22 | 55.799.125 | 0,54 | 937 | 0,22 | 55.126.117 | 0,55 |
| 60 - 61 | 831 | 0,19 | 50.273.476 | 0,49 | 828 | 0,19 | 49.486.546 | 0,49 |
| 61 - 62 | 846 | 0,20 | 52.026.508 | 0,51 | 844 | 0,20 | 50.628.769 | 0,51 |
| 62 - 63 | 764 | 0,18 | 47.739.741 | 0,47 | 761 | 0,18 | 46.851.540 | 0,47 |
| 63 - 64 | 731 | 0,17 | 46.405.895 | 0,45 | 731 | 0,17 | 45.557.654 | 0,46 |
| 64 - 65 | 701 | 0,16 | 45.203.773 | 0,44 | 699 | 0,16 | 44.527.505 | 0,45 |
| 65 - 66 | 688 | 0,16 | 45.051.683 | 0,44 | 685 | 0,16 | 44.443.486 | 0,44 |
| 66 - 67 | 623 | 0,15 | 41.437.857 | 0,40 | 623 | 0,15 | 40.792.863 | 0,41 |
| 67 - 68 | 606 | 0,14 | 40.903.361 | 0,40 | 604 | 0,14 | 39.777.917 | 0,40 |
| 68 - 69 | 611 | 0,14 | 41.846.929 | 0,41 | 611 | 0,14 | 40.942.720 | 0,41 |
| 69 - 70 | 570 | 0,13 | 39.599.276 | 0,39 | 570 | 0,13 | 38.863.305 | 0,39 |
| 70 - 71 | 464 | 0,11 | 32.711.346 | 0,32 | 462 | 0,11 | 31.707.222 | 0,32 |
| 71 - 72 | 439 | 0,10 | 31.382.572 | 0,31 | 438 | 0,10 | 30.897.405 | 0,31 |
| 72 - 73 | 455 | 0,11 | 32.984.719 | 0,32 | 455 | 0,11 | 32.235.716 | 0,32 |
| 73 - 74 | 426 | 0,10 | 31.309.008 | 0,31 | 426 | 0,10 | 30.622.725 | 0,31 |
| 74 - 75 | 437 | 0,10 | 32.555.940 | 0,32 | 434 | 0,10 | 31.867.870 | 0,32 |
| 75 - 76 | 408 | 0,10 | 30.799.325 | 0,30 | 408 | 0,10 | 30.227.770 | 0,30 |
| 76 - 77 | 409 | 0,10 | 31.291.085 | 0,30 | 408 | 0,10 | 30.905.674 | 0,31 |
| 77 - 78 | 380 | 0,09 | 29.458.513 | 0,29 | 380 | 0,09 | 29.078.179 | 0,29 |
| 78 - 79 | 365 | 0,08 | 28.639.891 | 0,28 | 363 | 0,09 | 27.782.661 | 0,28 |
| 79 - 80 | 372 | 0,09 | 29.569.861 | 0,29 | 372 | 0,09 | 29.252.760 | 0,29 |
| 80 - 81 | 342 | 0,08 | 27.526.508 | 0,27 | 342 | 0,08 | 26.958.440 | 0,27 |
| 81 - 82 | 295 | 0,07 | 24.051.951 | 0,23 | 295 | 0,07 | 23.553.016 | 0,24 |
| 82 - 83 | 313 | 0,07 | 25.828.940 | 0,25 | 312 | 0,07 | 25.354.424 | 0,25 |
| 83 - 84 | 271 | 0,06 | 22.626.452 | 0,22 | 271 | 0,06 | 22.165.228 | 0,22 |
| 84 - 85 | 270 | 0,06 | 22.807.782 | 0,22 | 269 | 0,06 | 22.296.115 | 0,22 |
| 85 - 86 | 247 | 0,06 | 21.123.439 | 0,21 | 246 | 0,06 | 20.723.922 | 0,21 |
| 86 - 87 | 252 | 0,06 | 21.800.145 | 0,21 | 252 | 0,06 | 21.597.576 | 0,22 |
| 87 - 88 | 237 | 0,06 | 20.734.821 | 0,20 | 237 | 0,06 | 20.304.492 | 0,20 |
| 88 - 89 | 230 | 0,05 | 20.354.465 | 0,20 | 230 | 0,05 | 20.095.610 | 0,20 |
| 89 - 90 | 210 | 0,05 | 18.795.424 | 0,18 | 210 | 0,05 | 18.537.267 | 0,19 |
| 90 - 91 | 227 | 0,05 | 20.545.050 | 0,20 | 227 | 0,05 | 20.418.652 | 0,20 |
| 91 - 92 | 189 | 0,04 | 17.291.750 | 0,17 | 189 | 0,04 | 17.001.771 | 0,17 |
| 92 - 93 | 208 | 0,05 | 19.239.119 | 0,19 | 208 | 0,05 | 18.873.820 | 0,19 |
| 93 - 94 | 171 | 0,04 | 15.990.005 | 0,16 | 171 | 0,04 | 15.475.153 | 0,15 |
| 94 - 95 | 188 | 0,04 | 17.771.021 | 0,17 | 188 | 0,04 | 17.864.087 | 0,18 |
| 95 - 96 | 184 | 0,04 | 17.578.716 | 0,17 | 184 | 0,04 | 17.251.083 | 0,17 |
| 96 - 97 | 167 | 0,04 | 16.110.270 | 0,16 | 166 | 0,04 | 15.452.503 | 0,15 |
| 97 - 98 | 168 | 0,04 | 16.381.002 | 0,16 | 168 | 0,04 | 16.036.300 | 0,16 |
| 98 - 99 | 148 | 0,03 | 14.582.124 | 0,14 | 148 | 0,03 | 14.336.640 | 0,14 |
| 99 - 100 | 147 | 0,03 | 14.620.248 | 0,14 | 146 | 0,03 | 13.950.731 | 0,14 |
| 100 en meer | 5.558 | 1,29 | 1.074.540.108 | 10,47 | 5.519 | 1,30 | 1.001.268.397 | 10,01 |

(niet inbegrepen 1.821 aangiften met nul inkomen)

| Inkomsten van onroerende goederen | | | | Inkomsten van kapitalen en roerende goederen | | | | Diverse inkomsten | | | |
|-----------------------------------|------|------------|-------|--|------|--------|------|-------------------|------|-----------|-------|
| Aantal | % | Bedrag | % | Aantal | % | Bedrag | % | Aantal | % | Bedrag | % |
| 839 | 0,69 | 3.143.321 | 0,79 | 0 | 0,00 | 0 | 0,00 | 37 | 0,31 | 60.525 | 0,16 |
| 873 | 0,72 | 2.931.108 | 0,73 | 0 | 0,00 | 0 | 0,00 | 41 | 0,34 | 61.360 | 0,16 |
| 784 | 0,64 | 2.820.786 | 0,71 | 0 | 0,00 | 0 | 0,00 | 37 | 0,31 | 68.496 | 0,18 |
| 805 | 0,66 | 2.904.835 | 0,73 | 0 | 0,00 | 0 | 0,00 | 34 | 0,28 | 79.412 | 0,21 |
| 720 | 0,59 | 2.513.951 | 0,63 | 0 | 0,00 | 0 | 0,00 | 33 | 0,28 | 122.126 | 0,32 |
| 754 | 0,62 | 2.694.970 | 0,67 | 0 | 0,00 | 0 | 0,00 | 41 | 0,34 | 160.665 | 0,43 |
| 699 | 0,57 | 2.514.907 | 0,63 | 0 | 0,00 | 0 | 0,00 | 33 | 0,28 | 79.824 | 0,21 |
| 624 | 0,51 | 2.375.024 | 0,59 | 0 | 0,00 | 0 | 0,00 | 17 | 0,14 | 46.396 | 0,12 |
| 580 | 0,48 | 2.326.191 | 0,58 | 0 | 0,00 | 0 | 0,00 | 34 | 0,28 | 161.655 | 0,43 |
| 598 | 0,49 | 2.078.078 | 0,52 | 0 | 0,00 | 0 | 0,00 | 30 | 0,25 | 184.197 | 0,49 |
| 531 | 0,44 | 1.897.388 | 0,47 | 0 | 0,00 | 0 | 0,00 | 37 | 0,31 | 106.021 | 0,28 |
| 553 | 0,45 | 2.487.992 | 0,62 | 0 | 0,00 | 0 | 0,00 | 32 | 0,27 | 149.221 | 0,40 |
| 522 | 0,43 | 2.008.384 | 0,50 | 0 | 0,00 | 0 | 0,00 | 28 | 0,23 | 44.054 | 0,12 |
| 499 | 0,41 | 2.100.980 | 0,53 | 0 | 0,00 | 0 | 0,00 | 27 | 0,23 | 79.728 | 0,21 |
| 472 | 0,39 | 1.691.254 | 0,42 | 0 | 0,00 | 0 | 0,00 | 23 | 0,19 | 142.126 | 0,38 |
| 473 | 0,39 | 1.583.133 | 0,40 | 1 | 0,07 | 281 | 0,01 | 27 | 0,23 | 41.459 | 0,11 |
| 454 | 0,37 | 1.695.409 | 0,42 | 0 | 0,00 | 0 | 0,00 | 29 | 0,24 | 84.770 | 0,23 |
| 401 | 0,33 | 1.987.889 | 0,50 | 0 | 0,00 | 0 | 0,00 | 17 | 0,14 | 35.084 | 0,09 |
| 421 | 0,34 | 1.864.956 | 0,47 | 0 | 0,00 | 0 | 0,00 | 25 | 0,21 | 30.395 | 0,08 |
| 378 | 0,31 | 1.568.948 | 0,39 | 0 | 0,00 | 0 | 0,00 | 15 | 0,13 | 83.622 | 0,22 |
| 323 | 0,26 | 1.588.719 | 0,40 | 0 | 0,00 | 0 | 0,00 | 15 | 0,13 | 19.478 | 0,05 |
| 317 | 0,26 | 1.359.582 | 0,34 | 0 | 0,00 | 0 | 0,00 | 11 | 0,09 | 8.486 | 0,02 |
| 330 | 0,27 | 1.418.954 | 0,35 | 0 | 0,00 | 0 | 0,00 | 19 | 0,16 | 31.167 | 0,08 |
| 316 | 0,26 | 1.527.364 | 0,38 | 0 | 0,00 | 0 | 0,00 | 13 | 0,11 | 13.783 | 0,04 |
| 303 | 0,25 | 1.295.842 | 0,32 | 0 | 0,00 | 0 | 0,00 | 10 | 0,08 | 13.963 | 0,04 |
| 280 | 0,23 | 1.045.984 | 0,26 | 0 | 0,00 | 0 | 0,00 | 19 | 0,16 | 53.393 | 0,14 |
| 278 | 0,23 | 1.171.281 | 0,29 | 0 | 0,00 | 0 | 0,00 | 8 | 0,07 | 13.732 | 0,04 |
| 266 | 0,22 | 1.091.229 | 0,27 | 0 | 0,00 | 0 | 0,00 | 17 | 0,14 | 50.483 | 0,13 |
| 258 | 0,21 | 1.363.080 | 0,34 | 0 | 0,00 | 0 | 0,00 | 11 | 0,09 | 47.218 | 0,13 |
| 261 | 0,21 | 1.074.128 | 0,27 | 0 | 0,00 | 0 | 0,00 | 14 | 0,12 | 20.820 | 0,06 |
| 249 | 0,20 | 1.211.858 | 0,30 | 0 | 0,00 | 0 | 0,00 | 17 | 0,14 | 22.167 | 0,06 |
| 208 | 0,17 | 1.006.950 | 0,25 | 0 | 0,00 | 0 | 0,00 | 6 | 0,05 | 27.643 | 0,07 |
| 232 | 0,19 | 1.362.623 | 0,34 | 0 | 0,00 | 0 | 0,00 | 14 | 0,12 | 21.498 | 0,06 |
| 199 | 0,16 | 990.697 | 0,25 | 0 | 0,00 | 0 | 0,00 | 7 | 0,06 | 12.005 | 0,03 |
| 198 | 0,16 | 1.017.183 | 0,25 | 0 | 0,00 | 0 | 0,00 | 11 | 0,09 | 46.539 | 0,12 |
| 189 | 0,15 | 709.782 | 0,18 | 0 | 0,00 | 0 | 0,00 | 12 | 0,10 | 98.628 | 0,26 |
| 184 | 0,15 | 583.631 | 0,15 | 0 | 0,00 | 0 | 0,00 | 10 | 0,08 | 19.013 | 0,05 |
| 172 | 0,14 | 1.016.135 | 0,25 | 0 | 0,00 | 0 | 0,00 | 12 | 0,10 | 41.260 | 0,11 |
| 162 | 0,13 | 689.070 | 0,17 | 0 | 0,00 | 0 | 0,00 | 9 | 0,08 | 9.185 | 0,02 |
| 148 | 0,12 | 578.372 | 0,14 | 0 | 0,00 | 0 | 0,00 | 8 | 0,07 | 21.904 | 0,06 |
| 170 | 0,14 | 669.791 | 0,17 | 0 | 0,00 | 0 | 0,00 | 11 | 0,09 | 19.261 | 0,05 |
| 141 | 0,12 | 765.411 | 0,19 | 0 | 0,00 | 0 | 0,00 | 7 | 0,06 | 23.103 | 0,06 |
| 136 | 0,11 | 797.249 | 0,20 | 0 | 0,00 | 0 | 0,00 | 11 | 0,09 | 21.426 | 0,06 |
| 118 | 0,10 | 585.587 | 0,15 | 0 | 0,00 | 0 | 0,00 | 13 | 0,11 | 94.458 | 0,25 |
| 132 | 0,11 | 429.090 | 0,11 | 0 | 0,00 | 0 | 0,00 | 7 | 0,06 | 3.390 | 0,01 |
| 137 | 0,11 | 779.842 | 0,20 | 0 | 0,00 | 0 | 0,00 | 8 | 0,07 | 10.896 | 0,03 |
| 117 | 0,10 | 906.678 | 0,23 | 0 | 0,00 | 0 | 0,00 | 8 | 0,07 | 93.531 | 0,25 |
| 119 | 0,10 | 601.095 | 0,15 | 0 | 0,00 | 0 | 0,00 | 11 | 0,09 | 51.068 | 0,14 |
| 110 | 0,09 | 602.780 | 0,15 | 0 | 0,00 | 0 | 0,00 | 9 | 0,08 | 15.513 | 0,04 |
| 96 | 0,08 | 740.063 | 0,19 | 0 | 0,00 | 0 | 0,00 | 8 | 0,07 | 159.376 | 0,42 |
| 4.150 | 3,40 | 45.856.253 | 11,47 | 0 | 0,00 | 0 | 0,00 | 266 | 2,22 | 3.937.726 | 10,46 |

Structuur van het totaal belastbaar netto-inkomen per provincie- vervolg

Aantal aangiften en bedragen (in euro) per klasse van het belastbaar netto-inkomen

Vlaams Gewest

| Inkomens- klasse | Totaal belastbaar netto-inkomen | | | | Bedrijfsinkomsten | | | | |
|---------------------|---------------------------------|---------------|-----------------------|---------------|-------------------|---------------|-----------------------|---------------|---|
| | 1000 € | Aantal | % | Bedrag | % | Aantal | % | Bedrag | % |
| Totaal | 2.925.128 | 100,00 | 74.782.353.352 | 100,00 | 2.914.262 | 100,00 | 73.908.580.701 | 100,00 | |
| Minder dan 1 | 51.632 | 1,77 | 26.554.038 | 0,04 | 50.269 | 1,72 | 25.995.337 | 0,04 | |
| 1 - 2 | 43.868 | 1,50 | 62.550.546 | 0,08 | 42.592 | 1,46 | 58.807.314 | 0,08 | |
| 2 - 3 | 24.779 | 0,85 | 61.822.123 | 0,08 | 23.817 | 0,82 | 57.147.755 | 0,08 | |
| 3 - 4 | 26.667 | 0,91 | 93.706.284 | 0,13 | 25.916 | 0,89 | 88.978.899 | 0,12 | |
| 4 - 5 | 27.783 | 0,95 | 125.117.229 | 0,17 | 27.075 | 0,93 | 119.670.977 | 0,16 | |
| 5 - 6 | 32.056 | 1,10 | 176.756.087 | 0,24 | 31.119 | 1,07 | 168.457.757 | 0,23 | |
| 6 - 7 | 40.697 | 1,39 | 266.241.203 | 0,36 | 39.850 | 1,37 | 255.886.260 | 0,35 | |
| 7 - 8 | 54.503 | 1,86 | 409.640.883 | 0,55 | 53.806 | 1,85 | 396.810.196 | 0,54 | |
| 8 - 9 | 56.913 | 1,95 | 484.464.269 | 0,65 | 56.423 | 1,94 | 468.760.682 | 0,63 | |
| 9 - 10 | 74.124 | 2,53 | 707.690.877 | 0,95 | 73.726 | 2,53 | 685.035.727 | 0,93 | |
| 10 - 11 | 111.069 | 3,80 | 1.172.363.657 | 1,57 | 110.785 | 3,80 | 1.143.413.247 | 1,55 | |
| 11 - 12 | 110.287 | 3,77 | 1.267.788.821 | 1,70 | 110.040 | 3,78 | 1.237.132.008 | 1,67 | |
| 12 - 13 | 114.557 | 3,92 | 1.431.050.591 | 1,91 | 114.345 | 3,92 | 1.401.388.478 | 1,90 | |
| 13 - 14 | 104.471 | 3,57 | 1.411.016.175 | 1,89 | 104.328 | 3,58 | 1.376.377.323 | 1,86 | |
| 14 - 15 | 112.113 | 3,83 | 1.626.458.678 | 2,17 | 111.975 | 3,84 | 1.594.199.974 | 2,16 | |
| 15 - 16 | 106.953 | 3,66 | 1.656.777.343 | 2,22 | 106.834 | 3,67 | 1.631.857.795 | 2,21 | |
| 16 - 17 | 101.442 | 3,47 | 1.673.499.041 | 2,24 | 101.356 | 3,48 | 1.650.340.873 | 2,23 | |
| 17 - 18 | 100.851 | 3,45 | 1.764.687.462 | 2,36 | 100.769 | 3,46 | 1.741.383.354 | 2,36 | |
| 18 - 19 | 100.794 | 3,45 | 1.864.435.302 | 2,49 | 100.714 | 3,46 | 1.841.384.289 | 2,49 | |
| 19 - 20 | 99.767 | 3,41 | 1.945.208.520 | 2,60 | 99.703 | 3,42 | 1.921.680.642 | 2,60 | |
| 20 - 21 | 91.491 | 3,13 | 1.874.827.533 | 2,51 | 91.432 | 3,14 | 1.857.050.391 | 2,51 | |
| 21 - 22 | 86.941 | 2,97 | 1.868.977.922 | 2,50 | 86.885 | 2,98 | 1.855.254.502 | 2,51 | |
| 22 - 23 | 78.383 | 2,68 | 1.762.838.105 | 2,36 | 78.338 | 2,69 | 1.750.039.994 | 2,37 | |
| 23 - 24 | 70.419 | 2,41 | 1.654.182.531 | 2,21 | 70.352 | 2,41 | 1.640.952.865 | 2,22 | |
| 24 - 25 | 63.553 | 2,17 | 1.556.402.156 | 2,08 | 63.507 | 2,18 | 1.543.949.528 | 2,09 | |
| 25 - 26 | 57.150 | 1,95 | 1.457.105.885 | 1,95 | 57.115 | 1,96 | 1.445.469.812 | 1,96 | |
| 26 - 27 | 51.389 | 1,76 | 1.361.465.577 | 1,82 | 51.356 | 1,76 | 1.351.846.385 | 1,83 | |
| 27 - 28 | 48.199 | 1,65 | 1.325.480.458 | 1,77 | 48.171 | 1,65 | 1.315.524.407 | 1,78 | |
| 28 - 29 | 46.022 | 1,57 | 1.311.329.896 | 1,75 | 45.994 | 1,58 | 1.302.346.730 | 1,76 | |
| 29 - 30 | 42.688 | 1,46 | 1.259.046.883 | 1,68 | 42.664 | 1,46 | 1.250.969.047 | 1,69 | |
| 30 - 31 | 41.084 | 1,40 | 1.252.842.702 | 1,68 | 41.065 | 1,41 | 1.245.984.192 | 1,69 | |
| 31 - 32 | 38.314 | 1,31 | 1.206.664.273 | 1,61 | 38.292 | 1,31 | 1.199.577.541 | 1,62 | |
| 32 - 33 | 37.496 | 1,28 | 1.218.633.847 | 1,63 | 37.468 | 1,29 | 1.212.774.384 | 1,64 | |
| 33 - 34 | 34.500 | 1,18 | 1.155.717.746 | 1,55 | 34.480 | 1,18 | 1.149.779.592 | 1,56 | |
| 34 - 35 | 33.698 | 1,15 | 1.162.517.122 | 1,55 | 33.675 | 1,16 | 1.156.936.164 | 1,57 | |
| 35 - 36 | 32.012 | 1,09 | 1.136.389.425 | 1,52 | 31.997 | 1,10 | 1.131.341.933 | 1,53 | |
| 36 - 37 | 31.041 | 1,06 | 1.132.893.487 | 1,51 | 31.024 | 1,06 | 1.129.025.387 | 1,53 | |
| 37 - 38 | 29.328 | 1,00 | 1.099.677.086 | 1,47 | 29.310 | 1,01 | 1.096.353.678 | 1,48 | |
| 38 - 39 | 27.787 | 0,95 | 1.069.790.412 | 1,43 | 27.770 | 0,95 | 1.065.845.348 | 1,44 | |
| 39 - 40 | 26.184 | 0,90 | 1.034.184.107 | 1,38 | 26.170 | 0,90 | 1.031.320.727 | 1,40 | |
| 40 - 41 | 25.068 | 0,86 | 1.015.144.681 | 1,36 | 25.060 | 0,86 | 1.011.823.846 | 1,37 | |
| 41 - 42 | 24.037 | 0,82 | 997.417.792 | 1,33 | 24.030 | 0,82 | 995.148.804 | 1,35 | |
| 42 - 43 | 22.207 | 0,76 | 943.699.072 | 1,26 | 22.200 | 0,76 | 941.393.721 | 1,27 | |
| 43 - 44 | 21.299 | 0,73 | 926.382.833 | 1,24 | 21.288 | 0,73 | 923.780.801 | 1,25 | |
| 44 - 45 | 19.877 | 0,68 | 884.444.648 | 1,18 | 19.865 | 0,68 | 882.038.963 | 1,19 | |
| 45 - 46 | 18.891 | 0,65 | 859.427.000 | 1,15 | 18.881 | 0,65 | 857.065.295 | 1,16 | |
| 46 - 47 | 17.683 | 0,60 | 822.179.562 | 1,10 | 17.673 | 0,61 | 819.450.496 | 1,11 | |
| 47 - 48 | 17.035 | 0,58 | 809.131.416 | 1,08 | 17.026 | 0,58 | 806.654.150 | 1,09 | |
| 48 - 49 | 15.876 | 0,54 | 769.934.515 | 1,03 | 15.871 | 0,54 | 767.552.684 | 1,04 | |
| 49 - 50 | 15.329 | 0,52 | 758.690.419 | 1,01 | 15.323 | 0,53 | 755.794.513 | 1,02 | |

(niet inbegrepen 16.703 aangiften met nul inkomen)

| Inkomsten van onroerende goederen | | | | Inkomsten van kapitalen en roerende goederen | | | | Diverse inkomsten | | | |
|-----------------------------------|---------------|----------------------|---------------|--|---------------|-------------------|---------------|-------------------|---------------|--------------------|---------------|
| Aantal | % | Bedrag | % | Aantal | % | Bedrag | % | Aantal | % | Bedrag | % |
| 1.108.557 | 100,00 | 2.000.729.094 | 100,00 | 6.147 | 100,00 | 11.943.470 | 100,00 | 43.590 | 100,00 | 123.252.938 | 100,00 |
| 1.257 | 0,11 | 2.358.895 | 0,12 | 829 | 13,49 | 285.960 | 2,39 | 469 | 1,08 | 224.007 | 0,18 |
| 1.412 | 0,13 | 2.351.137 | 0,12 | 1.016 | 16,53 | 784.876 | 6,57 | 1.465 | 3,36 | 1.645.987 | 1,34 |
| 1.655 | 0,15 | 2.416.097 | 0,12 | 391 | 6,36 | 573.348 | 4,80 | 1.937 | 4,44 | 3.191.030 | 2,59 |
| 2.153 | 0,19 | 3.625.644 | 0,18 | 216 | 3,51 | 426.531 | 3,57 | 1.483 | 3,40 | 3.219.360 | 2,61 |
| 2.776 | 0,25 | 4.421.048 | 0,22 | 254 | 4,13 | 565.917 | 4,74 | 1.243 | 2,85 | 3.459.928 | 2,81 |
| 4.157 | 0,37 | 6.180.201 | 0,31 | 409 | 6,65 | 1.245.040 | 10,42 | 1.434 | 3,29 | 4.922.191 | 3,99 |
| 6.585 | 0,59 | 8.681.425 | 0,43 | 334 | 5,43 | 980.125 | 8,21 | 1.485 | 3,41 | 5.394.778 | 4,38 |
| 10.873 | 0,98 | 12.013.925 | 0,60 | 432 | 7,03 | 864.137 | 7,24 | 1.569 | 3,60 | 5.723.568 | 4,64 |
| 13.043 | 1,18 | 18.443.918 | 0,92 | 549 | 8,93 | 1.465.931 | 12,27 | 1.456 | 3,34 | 4.589.767 | 3,72 |
| 16.831 | 1,52 | 23.732.023 | 1,19 | 434 | 7,06 | 1.023.300 | 8,57 | 1.690 | 3,88 | 5.176.192 | 4,20 |
| 20.288 | 1,83 | 28.858.431 | 1,44 | 361 | 5,87 | 869.633 | 7,28 | 1.762 | 4,04 | 4.640.060 | 3,76 |
| 21.873 | 1,97 | 33.843.064 | 1,69 | 235 | 3,82 | 668.484 | 5,60 | 1.614 | 3,70 | 4.558.781 | 3,70 |
| 22.400 | 2,02 | 34.791.361 | 1,74 | 193 | 3,14 | 616.500 | 5,16 | 1.350 | 3,10 | 4.149.564 | 3,37 |
| 22.499 | 2,03 | 35.760.846 | 1,79 | 187 | 3,04 | 452.597 | 3,79 | 1.088 | 2,50 | 3.078.576 | 2,50 |
| 24.435 | 2,20 | 37.822.754 | 1,89 | 116 | 1,89 | 288.863 | 2,42 | 947 | 2,17 | 3.203.096 | 2,60 |
| 25.385 | 2,29 | 39.738.856 | 1,99 | 65 | 1,06 | 252.151 | 2,11 | 859 | 1,97 | 2.677.843 | 2,17 |
| 25.578 | 2,31 | 40.331.153 | 2,02 | 22 | 0,36 | 109.846 | 0,92 | 803 | 1,84 | 2.307.950 | 1,87 |
| 26.869 | 2,42 | 41.827.591 | 2,09 | 19 | 0,31 | 97.952 | 0,82 | 743 | 1,70 | 2.014.318 | 1,63 |
| 28.182 | 2,54 | 42.692.738 | 2,13 | 13 | 0,21 | 59.600 | 0,50 | 663 | 1,52 | 1.783.635 | 1,45 |
| 29.906 | 2,70 | 44.060.960 | 2,20 | 9 | 0,15 | 58.575 | 0,49 | 648 | 1,49 | 1.647.113 | 1,34 |
| 29.896 | 2,70 | 44.043.000 | 2,20 | 7 | 0,11 | 47.624 | 0,40 | 580 | 1,33 | 1.429.192 | 1,16 |
| 30.294 | 2,73 | 43.545.936 | 2,18 | 3 | 0,05 | 14.241 | 0,12 | 630 | 1,45 | 1.569.191 | 1,27 |
| 29.173 | 2,63 | 43.495.796 | 2,17 | 6 | 0,10 | 17.602 | 0,15 | 598 | 1,37 | 1.228.598 | 1,00 |
| 27.772 | 2,51 | 42.132.921 | 2,11 | 2 | 0,03 | 37.394 | 0,31 | 551 | 1,26 | 1.440.729 | 1,17 |
| 26.039 | 2,35 | 40.371.859 | 2,02 | 5 | 0,08 | 7.169 | 0,06 | 518 | 1,19 | 1.155.172 | 0,94 |
| 25.157 | 2,27 | 40.229.215 | 2,01 | 2 | 0,03 | 7.010 | 0,06 | 500 | 1,15 | 958.322 | 0,78 |
| 23.863 | 2,15 | 38.005.254 | 1,90 | 4 | 0,07 | 27.872 | 0,23 | 493 | 1,13 | 1.085.121 | 0,88 |
| 23.477 | 2,12 | 37.967.672 | 1,90 | 4 | 0,07 | 137 | 0,00 | 460 | 1,06 | 931.112 | 0,76 |
| 23.294 | 2,10 | 37.573.739 | 1,88 | 1 | 0,02 | 8.924 | 0,07 | 471 | 1,08 | 1.008.909 | 0,82 |
| 22.532 | 2,03 | 36.046.687 | 1,80 | 0 | 0,00 | 0 | 0,00 | 395 | 0,91 | 863.660 | 0,70 |
| 22.088 | 1,99 | 35.355.008 | 1,77 | 5 | 0,08 | 40.884 | 0,34 | 400 | 0,92 | 814.819 | 0,66 |
| 21.587 | 1,95 | 34.977.308 | 1,75 | 2 | 0,03 | 763 | 0,01 | 430 | 0,99 | 1.024.611 | 0,83 |
| 21.602 | 1,95 | 35.120.170 | 1,76 | 2 | 0,03 | 3.959 | 0,03 | 380 | 0,87 | 668.905 | 0,54 |
| 20.377 | 1,84 | 32.876.113 | 1,64 | 0 | 0,00 | 0 | 0,00 | 403 | 0,92 | 986.567 | 0,80 |
| 20.683 | 1,87 | 33.211.446 | 1,66 | 2 | 0,03 | 2.812 | 0,02 | 370 | 0,85 | 816.363 | 0,66 |
| 20.037 | 1,81 | 32.885.062 | 1,64 | 0 | 0,00 | 0 | 0,00 | 359 | 0,82 | 670.719 | 0,54 |
| 19.792 | 1,79 | 31.739.052 | 1,59 | 1 | 0,02 | 26.631 | 0,22 | 341 | 0,78 | 649.875 | 0,53 |
| 19.091 | 1,72 | 29.991.580 | 1,50 | 0 | 0,00 | 0 | 0,00 | 332 | 0,76 | 649.378 | 0,53 |
| 18.321 | 1,65 | 30.121.606 | 1,51 | 0 | 0,00 | 0 | 0,00 | 330 | 0,76 | 637.559 | 0,52 |
| 17.553 | 1,58 | 28.619.604 | 1,43 | 1 | 0,02 | 1 | 0,00 | 327 | 0,75 | 656.222 | 0,53 |
| 16.882 | 1,52 | 27.919.951 | 1,40 | 0 | 0,00 | 0 | 0,00 | 313 | 0,72 | 652.055 | 0,53 |
| 16.357 | 1,48 | 26.431.297 | 1,32 | 0 | 0,00 | 0 | 0,00 | 281 | 0,64 | 567.397 | 0,46 |
| 15.477 | 1,40 | 26.133.740 | 1,31 | 1 | 0,02 | 1 | 0,00 | 294 | 0,67 | 654.782 | 0,53 |
| 14.876 | 1,34 | 24.915.321 | 1,25 | 0 | 0,00 | 0 | 0,00 | 292 | 0,67 | 476.743 | 0,39 |
| 13.950 | 1,26 | 23.545.969 | 1,18 | 0 | 0,00 | 0 | 0,00 | 287 | 0,66 | 541.515 | 0,44 |
| 13.390 | 1,21 | 22.679.823 | 1,13 | 0 | 0,00 | 0 | 0,00 | 262 | 0,60 | 720.853 | 0,58 |
| 12.590 | 1,14 | 22.308.095 | 1,11 | 0 | 0,00 | 0 | 0,00 | 242 | 0,56 | 575.584 | 0,47 |
| 12.168 | 1,10 | 21.449.887 | 1,07 | 1 | 0,02 | 10.559 | 0,09 | 250 | 0,57 | 579.052 | 0,47 |
| 11.433 | 1,03 | 20.848.603 | 1,04 | 0 | 0,00 | 0 | 0,00 | 238 | 0,55 | 404.616 | 0,33 |
| 11.035 | 1,00 | 20.731.000 | 1,04 | 0 | 0,00 | 0 | 0,00 | 257 | 0,59 | 651.916 | 0,53 |

I - Totaal belastbaar netto-inkomen

Aanslagjaar 2002

Structuur van het totaal belastbaar netto-inkomen per provincie- vervolg

Aantal aangiften en bedragen (in euro) per klasse van het belastbaar netto-inkomen

Vlaams Gewest

| Inkomens- klasse 1000 € | Totaal belastbaar netto-inkomen | | | | Bedrijfsinkomsten | | | |
|-------------------------------|---------------------------------|------|---------------|------|-------------------|------|---------------|------|
| | Aantal | % | Bedrag | % | Aantal | % | Bedrag | % |
| 50 - 51 | 14.060 | 0,48 | 710.018.940 | 0,95 | 14.051 | 0,48 | 707.704.752 | 0,96 |
| 51 - 52 | 13.194 | 0,45 | 679.423.174 | 0,91 | 13.185 | 0,45 | 676.533.422 | 0,92 |
| 52 - 53 | 12.596 | 0,43 | 661.208.308 | 0,88 | 12.588 | 0,43 | 658.879.182 | 0,89 |
| 53 - 54 | 11.941 | 0,41 | 638.789.759 | 0,85 | 11.931 | 0,41 | 636.082.486 | 0,86 |
| 54 - 55 | 11.212 | 0,38 | 611.036.740 | 0,82 | 11.207 | 0,38 | 608.760.284 | 0,82 |
| 55 - 56 | 10.568 | 0,36 | 586.475.916 | 0,78 | 10.566 | 0,36 | 584.167.611 | 0,79 |
| 56 - 57 | 9.901 | 0,34 | 559.308.715 | 0,75 | 9.898 | 0,34 | 557.124.316 | 0,75 |
| 57 - 58 | 9.397 | 0,32 | 540.281.513 | 0,72 | 9.389 | 0,32 | 537.734.707 | 0,73 |
| 58 - 59 | 8.891 | 0,30 | 520.110.362 | 0,70 | 8.887 | 0,30 | 517.613.988 | 0,70 |
| 59 - 60 | 8.314 | 0,28 | 494.614.027 | 0,66 | 8.310 | 0,29 | 491.374.888 | 0,66 |
| 60 - 61 | 7.754 | 0,27 | 469.077.489 | 0,63 | 7.748 | 0,27 | 466.301.924 | 0,63 |
| 61 - 62 | 7.421 | 0,25 | 456.349.738 | 0,61 | 7.415 | 0,25 | 453.757.599 | 0,61 |
| 62 - 63 | 6.923 | 0,24 | 432.667.506 | 0,58 | 6.919 | 0,24 | 430.229.138 | 0,58 |
| 63 - 64 | 6.427 | 0,22 | 408.127.050 | 0,55 | 6.421 | 0,22 | 405.503.428 | 0,55 |
| 64 - 65 | 6.042 | 0,21 | 389.660.701 | 0,52 | 6.038 | 0,21 | 387.843.462 | 0,52 |
| 65 - 66 | 5.638 | 0,19 | 369.256.982 | 0,49 | 5.634 | 0,19 | 366.780.638 | 0,50 |
| 66 - 67 | 5.395 | 0,18 | 358.736.904 | 0,48 | 5.391 | 0,18 | 356.466.314 | 0,48 |
| 67 - 68 | 5.081 | 0,17 | 342.907.537 | 0,46 | 5.075 | 0,17 | 340.800.137 | 0,46 |
| 68 - 69 | 4.822 | 0,16 | 330.285.777 | 0,44 | 4.819 | 0,17 | 328.370.312 | 0,44 |
| 69 - 70 | 4.476 | 0,15 | 311.049.484 | 0,42 | 4.470 | 0,15 | 309.247.032 | 0,42 |
| 70 - 71 | 4.158 | 0,14 | 293.145.674 | 0,39 | 4.155 | 0,14 | 290.351.853 | 0,39 |
| 71 - 72 | 3.949 | 0,14 | 282.323.116 | 0,38 | 3.947 | 0,14 | 280.068.638 | 0,38 |
| 72 - 73 | 3.704 | 0,13 | 268.513.445 | 0,36 | 3.702 | 0,13 | 267.261.247 | 0,36 |
| 73 - 74 | 3.517 | 0,12 | 258.468.290 | 0,35 | 3.516 | 0,12 | 256.187.559 | 0,35 |
| 74 - 75 | 3.272 | 0,11 | 243.780.349 | 0,33 | 3.268 | 0,11 | 241.628.769 | 0,33 |
| 75 - 76 | 3.182 | 0,11 | 240.236.104 | 0,32 | 3.178 | 0,11 | 238.016.326 | 0,32 |
| 76 - 77 | 2.982 | 0,10 | 228.090.135 | 0,31 | 2.981 | 0,10 | 226.735.926 | 0,31 |
| 77 - 78 | 2.701 | 0,09 | 209.315.147 | 0,28 | 2.699 | 0,09 | 207.811.654 | 0,28 |
| 78 - 79 | 2.633 | 0,09 | 206.676.174 | 0,28 | 2.628 | 0,09 | 204.374.586 | 0,28 |
| 79 - 80 | 2.570 | 0,09 | 204.262.840 | 0,27 | 2.566 | 0,09 | 202.313.094 | 0,27 |
| 80 - 81 | 2.310 | 0,08 | 185.937.849 | 0,25 | 2.305 | 0,08 | 183.464.754 | 0,25 |
| 81 - 82 | 2.268 | 0,08 | 184.841.055 | 0,25 | 2.265 | 0,08 | 182.639.432 | 0,25 |
| 82 - 83 | 2.165 | 0,07 | 178.605.429 | 0,24 | 2.162 | 0,07 | 176.072.561 | 0,24 |
| 83 - 84 | 2.008 | 0,07 | 167.648.159 | 0,22 | 2.007 | 0,07 | 165.959.456 | 0,22 |
| 84 - 85 | 1.836 | 0,06 | 155.132.765 | 0,21 | 1.833 | 0,06 | 153.758.044 | 0,21 |
| 85 - 86 | 1.871 | 0,06 | 159.959.891 | 0,21 | 1.868 | 0,06 | 158.194.492 | 0,21 |
| 86 - 87 | 1.700 | 0,06 | 147.035.049 | 0,20 | 1.696 | 0,06 | 145.601.379 | 0,20 |
| 87 - 88 | 1.572 | 0,05 | 137.548.236 | 0,18 | 1.570 | 0,05 | 136.413.788 | 0,18 |
| 88 - 89 | 1.490 | 0,05 | 131.851.327 | 0,18 | 1.485 | 0,05 | 129.968.775 | 0,18 |
| 89 - 90 | 1.489 | 0,05 | 133.272.815 | 0,18 | 1.485 | 0,05 | 131.675.337 | 0,18 |
| 90 - 91 | 1.403 | 0,05 | 126.968.615 | 0,17 | 1.402 | 0,05 | 125.809.983 | 0,17 |
| 91 - 92 | 1.328 | 0,05 | 121.485.742 | 0,16 | 1.326 | 0,05 | 120.426.539 | 0,16 |
| 92 - 93 | 1.265 | 0,04 | 117.001.712 | 0,16 | 1.261 | 0,04 | 115.359.812 | 0,16 |
| 93 - 94 | 1.158 | 0,04 | 108.277.333 | 0,14 | 1.157 | 0,04 | 107.026.693 | 0,14 |
| 94 - 95 | 1.155 | 0,04 | 109.151.070 | 0,15 | 1.153 | 0,04 | 108.174.393 | 0,15 |
| 95 - 96 | 1.032 | 0,04 | 98.550.765 | 0,13 | 1.031 | 0,04 | 97.536.723 | 0,13 |
| 96 - 97 | 1.030 | 0,04 | 99.378.833 | 0,13 | 1.029 | 0,04 | 98.188.922 | 0,13 |
| 97 - 98 | 1.009 | 0,03 | 98.362.115 | 0,13 | 1.008 | 0,03 | 97.344.966 | 0,13 |
| 98 - 99 | 951 | 0,03 | 93.677.450 | 0,13 | 950 | 0,03 | 92.579.055 | 0,13 |
| 99 - 100 | 933 | 0,03 | 92.820.214 | 0,12 | 932 | 0,03 | 91.766.541 | 0,12 |
| 100 en meer | 32.127 | 1,10 | 5.915.400.812 | 7,91 | 32.031 | 1,10 | 5.696.839.017 | 7,71 |

(niet inbegrepen 16.703 aangiften met nul inkomen)

| Inkomsten van onroerende goederen | | | | Inkomsten van kapitalen en roerende goederen | | | | Diverse inkomsten | | | |
|-----------------------------------|------|-------------|------|--|------|--------|------|-------------------|------|------------|-------|
| Aantal | % | Bedrag | % | Aantal | % | Bedrag | % | Aantal | % | Bedrag | % |
| 10.255 | 0,93 | 18.779.080 | 0,94 | 1 | 0,02 | 189 | 0,00 | 230 | 0,53 | 407.673 | 0,33 |
| 9.595 | 0,87 | 17.976.419 | 0,90 | 2 | 0,03 | 92 | 0,00 | 230 | 0,53 | 563.304 | 0,46 |
| 9.223 | 0,83 | 17.583.558 | 0,88 | 0 | 0,00 | 0 | 0,00 | 265 | 0,61 | 471.441 | 0,38 |
| 8.753 | 0,79 | 16.811.011 | 0,84 | 0 | 0,00 | 0 | 0,00 | 220 | 0,50 | 549.688 | 0,45 |
| 8.222 | 0,74 | 15.788.184 | 0,79 | 1 | 0,02 | 9 | 0,00 | 231 | 0,53 | 358.294 | 0,29 |
| 7.762 | 0,70 | 14.884.519 | 0,74 | 0 | 0,00 | 0 | 0,00 | 222 | 0,51 | 446.957 | 0,36 |
| 7.336 | 0,66 | 14.210.223 | 0,71 | 0 | 0,00 | 0 | 0,00 | 202 | 0,46 | 402.129 | 0,33 |
| 7.047 | 0,64 | 13.580.331 | 0,68 | 0 | 0,00 | 0 | 0,00 | 195 | 0,45 | 391.020 | 0,32 |
| 6.677 | 0,60 | 13.821.775 | 0,69 | 0 | 0,00 | 0 | 0,00 | 202 | 0,46 | 421.018 | 0,34 |
| 6.265 | 0,57 | 13.468.788 | 0,67 | 0 | 0,00 | 0 | 0,00 | 216 | 0,50 | 442.768 | 0,36 |
| 5.842 | 0,53 | 12.439.114 | 0,62 | 0 | 0,00 | 0 | 0,00 | 154 | 0,35 | 319.959 | 0,26 |
| 5.566 | 0,50 | 11.805.993 | 0,59 | 1 | 0,02 | 0 | 0,00 | 204 | 0,47 | 543.066 | 0,44 |
| 5.197 | 0,47 | 11.312.821 | 0,57 | 0 | 0,00 | 0 | 0,00 | 175 | 0,40 | 352.110 | 0,29 |
| 4.887 | 0,44 | 10.665.043 | 0,53 | 0 | 0,00 | 0 | 0,00 | 143 | 0,33 | 382.495 | 0,31 |
| 4.534 | 0,41 | 9.656.934 | 0,48 | 0 | 0,00 | 0 | 0,00 | 167 | 0,38 | 364.483 | 0,30 |
| 4.299 | 0,39 | 9.628.236 | 0,48 | 0 | 0,00 | 0 | 0,00 | 142 | 0,33 | 348.495 | 0,28 |
| 4.090 | 0,37 | 9.218.456 | 0,46 | 0 | 0,00 | 0 | 0,00 | 147 | 0,34 | 268.389 | 0,22 |
| 3.868 | 0,35 | 8.847.839 | 0,44 | 0 | 0,00 | 0 | 0,00 | 150 | 0,34 | 208.437 | 0,17 |
| 3.734 | 0,34 | 8.336.906 | 0,42 | 1 | 0,02 | 53 | 0,00 | 164 | 0,38 | 324.051 | 0,26 |
| 3.395 | 0,31 | 7.912.260 | 0,40 | 1 | 0,02 | 59 | 0,00 | 157 | 0,36 | 290.191 | 0,24 |
| 3.200 | 0,29 | 8.009.485 | 0,40 | 0 | 0,00 | 0 | 0,00 | 122 | 0,28 | 354.496 | 0,29 |
| 2.991 | 0,27 | 7.666.916 | 0,38 | 0 | 0,00 | 0 | 0,00 | 112 | 0,26 | 218.250 | 0,18 |
| 2.784 | 0,25 | 6.551.536 | 0,33 | 0 | 0,00 | 0 | 0,00 | 107 | 0,25 | 174.717 | 0,14 |
| 2.680 | 0,24 | 6.779.042 | 0,34 | 0 | 0,00 | 0 | 0,00 | 119 | 0,27 | 375.399 | 0,30 |
| 2.470 | 0,22 | 6.601.406 | 0,33 | 0 | 0,00 | 0 | 0,00 | 119 | 0,27 | 412.870 | 0,33 |
| 2.447 | 0,22 | 6.187.463 | 0,31 | 0 | 0,00 | 0 | 0,00 | 98 | 0,22 | 350.710 | 0,28 |
| 2.301 | 0,21 | 5.906.170 | 0,30 | 0 | 0,00 | 0 | 0,00 | 99 | 0,23 | 230.694 | 0,19 |
| 2.090 | 0,19 | 5.338.732 | 0,27 | 0 | 0,00 | 0 | 0,00 | 85 | 0,19 | 199.135 | 0,16 |
| 2.034 | 0,18 | 5.821.589 | 0,29 | 0 | 0,00 | 0 | 0,00 | 102 | 0,23 | 321.655 | 0,26 |
| 2.005 | 0,18 | 5.472.831 | 0,27 | 0 | 0,00 | 0 | 0,00 | 85 | 0,19 | 208.717 | 0,17 |
| 1.758 | 0,16 | 5.168.696 | 0,26 | 0 | 0,00 | 0 | 0,00 | 79 | 0,18 | 219.427 | 0,18 |
| 1.758 | 0,16 | 5.469.517 | 0,27 | 0 | 0,00 | 0 | 0,00 | 88 | 0,20 | 377.158 | 0,31 |
| 1.660 | 0,15 | 5.504.865 | 0,28 | 0 | 0,00 | 0 | 0,00 | 100 | 0,23 | 274.091 | 0,22 |
| 1.562 | 0,14 | 4.610.318 | 0,23 | 0 | 0,00 | 0 | 0,00 | 71 | 0,16 | 198.646 | 0,16 |
| 1.403 | 0,13 | 4.037.974 | 0,20 | 0 | 0,00 | 0 | 0,00 | 71 | 0,16 | 187.768 | 0,15 |
| 1.464 | 0,13 | 4.610.619 | 0,23 | 0 | 0,00 | 0 | 0,00 | 81 | 0,19 | 227.981 | 0,18 |
| 1.321 | 0,12 | 4.097.053 | 0,20 | 2 | 0,03 | 23 | 0,00 | 53 | 0,12 | 94.687 | 0,08 |
| 1.232 | 0,11 | 3.594.725 | 0,18 | 0 | 0,00 | 0 | 0,00 | 59 | 0,14 | 133.802 | 0,11 |
| 1.149 | 0,10 | 3.834.570 | 0,19 | 1 | 0,02 | 13 | 0,00 | 62 | 0,14 | 180.196 | 0,15 |
| 1.133 | 0,10 | 3.347.692 | 0,17 | 0 | 0,00 | 0 | 0,00 | 47 | 0,11 | 142.071 | 0,12 |
| 1.112 | 0,10 | 3.056.718 | 0,15 | 0 | 0,00 | 0 | 0,00 | 53 | 0,12 | 182.108 | 0,15 |
| 1.027 | 0,09 | 2.974.423 | 0,15 | 0 | 0,00 | 0 | 0,00 | 48 | 0,11 | 66.711 | 0,05 |
| 987 | 0,09 | 3.541.003 | 0,18 | 0 | 0,00 | 0 | 0,00 | 57 | 0,13 | 133.797 | 0,11 |
| 933 | 0,08 | 3.014.782 | 0,15 | 0 | 0,00 | 0 | 0,00 | 40 | 0,09 | 72.501 | 0,06 |
| 885 | 0,08 | 2.577.483 | 0,13 | 0 | 0,00 | 0 | 0,00 | 50 | 0,11 | 201.731 | 0,16 |
| 818 | 0,07 | 2.632.539 | 0,13 | 0 | 0,00 | 0 | 0,00 | 44 | 0,10 | 38.869 | 0,03 |
| 804 | 0,07 | 2.456.258 | 0,12 | 0 | 0,00 | 0 | 0,00 | 48 | 0,11 | 174.367 | 0,14 |
| 792 | 0,07 | 2.370.538 | 0,12 | 0 | 0,00 | 0 | 0,00 | 49 | 0,11 | 173.569 | 0,14 |
| 774 | 0,07 | 2.369.395 | 0,12 | 0 | 0,00 | 0 | 0,00 | 34 | 0,08 | 69.241 | 0,06 |
| 722 | 0,07 | 2.270.374 | 0,11 | 0 | 0,00 | 0 | 0,00 | 41 | 0,09 | 231.641 | 0,19 |
| 24.771 | 2,23 | 178.902.111 | 8,94 | 4 | 0,07 | 83 | 0,00 | 1.259 | 2,89 | 16.492.684 | 13,38 |

I - Totaal belastbaar netto-inkomen

Aanslagjaar 2002

Structuur van het totaal belastbaar netto-inkomen per provincie- vervolg

Aantal aangiften en bedragen (in euro) per klasse van het belastbaar netto-inkomen

Provincie Antwerpen

| Inkomens- klasse | Totaal belastbaar netto-inkomen | | | | Bedrijfsinkomsten | | | | |
|---------------------|---------------------------------|---------------|-----------------------|---------------|-------------------|---------------|-----------------------|---------------|---|
| | 1000 € | Aantal | % | Bedrag | % | Aantal | % | Bedrag | % |
| Totaal | 832.724 | 100,00 | 20.988.268.369 | 100,00 | 828.919 | 100,00 | 20.706.884.972 | 100,00 | |
| Minder dan 1 | 15.597 | 1,87 | 8.012.403 | 0,04 | 15.179 | 1,83 | 7.860.799 | 0,04 | |
| 1 - 2 | 13.268 | 1,59 | 18.929.120 | 0,09 | 12.828 | 1,55 | 17.735.498 | 0,09 | |
| 2 - 3 | 7.536 | 0,90 | 18.786.574 | 0,09 | 7.213 | 0,87 | 17.176.040 | 0,08 | |
| 3 - 4 | 7.999 | 0,96 | 28.096.399 | 0,13 | 7.725 | 0,93 | 26.377.648 | 0,13 | |
| 4 - 5 | 8.167 | 0,98 | 36.787.690 | 0,18 | 7.948 | 0,96 | 34.957.650 | 0,17 | |
| 5 - 6 | 9.448 | 1,13 | 52.039.516 | 0,25 | 9.147 | 1,10 | 49.452.116 | 0,24 | |
| 6 - 7 | 12.446 | 1,49 | 81.531.601 | 0,39 | 12.122 | 1,46 | 77.876.836 | 0,38 | |
| 7 - 8 | 16.968 | 2,04 | 127.532.950 | 0,61 | 16.712 | 2,02 | 123.581.641 | 0,60 | |
| 8 - 9 | 17.103 | 2,05 | 145.514.613 | 0,69 | 16.938 | 2,04 | 141.138.877 | 0,68 | |
| 9 - 10 | 21.947 | 2,64 | 209.650.721 | 1,00 | 21.805 | 2,63 | 203.567.650 | 0,98 | |
| 10 - 11 | 31.236 | 3,75 | 329.753.166 | 1,57 | 31.136 | 3,76 | 321.924.741 | 1,55 | |
| 11 - 12 | 30.991 | 3,72 | 356.307.940 | 1,70 | 30.893 | 3,73 | 347.991.686 | 1,68 | |
| 12 - 13 | 33.205 | 3,99 | 414.705.513 | 1,98 | 33.133 | 4,00 | 406.812.763 | 1,96 | |
| 13 - 14 | 29.639 | 3,56 | 400.257.903 | 1,91 | 29.586 | 3,57 | 391.025.815 | 1,89 | |
| 14 - 15 | 31.911 | 3,83 | 463.011.835 | 2,21 | 31.877 | 3,85 | 454.781.731 | 2,20 | |
| 15 - 16 | 31.511 | 3,78 | 488.179.775 | 2,33 | 31.466 | 3,80 | 481.179.549 | 2,32 | |
| 16 - 17 | 29.418 | 3,53 | 485.258.477 | 2,31 | 29.393 | 3,55 | 478.801.195 | 2,31 | |
| 17 - 18 | 29.158 | 3,50 | 510.180.746 | 2,43 | 29.133 | 3,51 | 503.401.019 | 2,43 | |
| 18 - 19 | 28.719 | 3,45 | 531.264.677 | 2,53 | 28.697 | 3,46 | 525.359.302 | 2,54 | |
| 19 - 20 | 27.996 | 3,36 | 545.892.726 | 2,60 | 27.970 | 3,37 | 539.730.647 | 2,61 | |
| 20 - 21 | 25.551 | 3,07 | 523.571.991 | 2,49 | 25.528 | 3,08 | 518.607.387 | 2,50 | |
| 21 - 22 | 24.591 | 2,95 | 528.704.915 | 2,52 | 24.572 | 2,96 | 524.379.152 | 2,53 | |
| 22 - 23 | 22.351 | 2,68 | 502.694.508 | 2,40 | 22.328 | 2,69 | 498.807.504 | 2,41 | |
| 23 - 24 | 20.340 | 2,44 | 477.777.551 | 2,28 | 20.307 | 2,45 | 473.391.711 | 2,29 | |
| 24 - 25 | 18.283 | 2,20 | 447.713.732 | 2,13 | 18.269 | 2,20 | 444.112.027 | 2,14 | |
| 25 - 26 | 16.311 | 1,96 | 415.849.499 | 1,98 | 16.296 | 1,97 | 412.354.025 | 1,99 | |
| 26 - 27 | 14.534 | 1,75 | 385.039.379 | 1,83 | 14.516 | 1,75 | 382.147.805 | 1,85 | |
| 27 - 28 | 13.827 | 1,66 | 380.272.726 | 1,81 | 13.819 | 1,67 | 377.365.377 | 1,82 | |
| 28 - 29 | 12.888 | 1,55 | 367.163.020 | 1,75 | 12.882 | 1,55 | 364.338.118 | 1,76 | |
| 29 - 30 | 12.017 | 1,44 | 354.440.696 | 1,69 | 12.006 | 1,45 | 351.283.671 | 1,70 | |
| 30 - 31 | 11.298 | 1,36 | 344.480.262 | 1,64 | 11.287 | 1,36 | 342.526.076 | 1,65 | |
| 31 - 32 | 10.460 | 1,26 | 329.400.720 | 1,57 | 10.448 | 1,26 | 326.751.041 | 1,58 | |
| 32 - 33 | 10.268 | 1,23 | 333.711.451 | 1,59 | 10.261 | 1,24 | 331.851.453 | 1,60 | |
| 33 - 34 | 9.250 | 1,11 | 309.868.792 | 1,48 | 9.242 | 1,11 | 308.029.245 | 1,49 | |
| 34 - 35 | 8.829 | 1,06 | 304.600.835 | 1,45 | 8.819 | 1,06 | 302.704.497 | 1,46 | |
| 35 - 36 | 8.530 | 1,02 | 302.815.511 | 1,44 | 8.523 | 1,03 | 301.024.395 | 1,45 | |
| 36 - 37 | 8.271 | 0,99 | 301.867.335 | 1,44 | 8.265 | 1,00 | 300.272.823 | 1,45 | |
| 37 - 38 | 7.754 | 0,93 | 290.737.421 | 1,39 | 7.748 | 0,93 | 289.257.538 | 1,40 | |
| 38 - 39 | 7.446 | 0,89 | 286.683.899 | 1,37 | 7.439 | 0,90 | 285.201.663 | 1,38 | |
| 39 - 40 | 7.097 | 0,85 | 280.342.999 | 1,34 | 7.090 | 0,86 | 279.294.328 | 1,35 | |
| 40 - 41 | 6.884 | 0,83 | 278.752.685 | 1,33 | 6.878 | 0,83 | 277.002.832 | 1,34 | |
| 41 - 42 | 6.602 | 0,79 | 273.960.629 | 1,31 | 6.598 | 0,80 | 273.012.595 | 1,32 | |
| 42 - 43 | 6.142 | 0,74 | 260.987.658 | 1,24 | 6.139 | 0,74 | 260.258.961 | 1,26 | |
| 43 - 44 | 6.024 | 0,72 | 262.028.911 | 1,25 | 6.022 | 0,73 | 260.956.985 | 1,26 | |
| 44 - 45 | 5.628 | 0,68 | 250.396.800 | 1,19 | 5.623 | 0,68 | 249.495.811 | 1,20 | |
| 45 - 46 | 5.242 | 0,63 | 238.481.455 | 1,14 | 5.238 | 0,63 | 237.498.236 | 1,15 | |
| 46 - 47 | 4.906 | 0,59 | 228.127.166 | 1,09 | 4.901 | 0,59 | 227.239.275 | 1,10 | |
| 47 - 48 | 4.646 | 0,56 | 220.683.975 | 1,05 | 4.641 | 0,56 | 219.720.876 | 1,06 | |
| 48 - 49 | 4.390 | 0,53 | 212.906.149 | 1,01 | 4.389 | 0,53 | 212.104.065 | 1,02 | |
| 49 - 50 | 4.348 | 0,52 | 215.191.079 | 1,03 | 4.345 | 0,52 | 214.329.997 | 1,04 | |

(niet inbegrepen 4.546 aangiften met nul inkomen)

| Inkomsten van onroerende goederen | | | | Inkomsten van kapitalen en roerende goederen | | | | Diverse inkomsten | | | |
|-----------------------------------|---------------|--------------------|---------------|--|---------------|------------------|---------------|-------------------|---------------|-------------------|---------------|
| Aantal | % | Bedrag | % | Aantal | % | Bedrag | % | Aantal | % | Bedrag | % |
| 303.817 | 100,00 | 561.641.640 | 100,00 | 2.004 | 100,00 | 4.698.079 | 100,00 | 14.439 | 100,00 | 43.354.340 | 100,00 |
| 315 | 0,10 | 1.262.531 | 0,22 | 251 | 12,52 | 81.182 | 1,73 | 184 | 1,27 | 86.618 | 0,20 |
| 387 | 0,13 | 735.632 | 0,13 | 240 | 11,98 | 208.877 | 4,45 | 590 | 4,09 | 677.221 | 1,56 |
| 475 | 0,16 | 778.054 | 0,14 | 86 | 4,29 | 123.815 | 2,64 | 772 | 5,35 | 1.254.533 | 2,89 |
| 645 | 0,21 | 1.146.259 | 0,20 | 87 | 4,34 | 189.772 | 4,04 | 555 | 3,84 | 1.222.230 | 2,82 |
| 773 | 0,25 | 1.362.635 | 0,24 | 106 | 5,29 | 253.552 | 5,40 | 413 | 2,86 | 1.155.801 | 2,67 |
| 1.169 | 0,38 | 1.813.304 | 0,32 | 135 | 6,74 | 420.914 | 8,96 | 487 | 3,37 | 1.608.310 | 3,71 |
| 1.786 | 0,59 | 2.584.456 | 0,46 | 138 | 6,89 | 476.040 | 10,13 | 554 | 3,84 | 1.995.864 | 4,60 |
| 2.640 | 0,87 | 3.450.510 | 0,61 | 157 | 7,83 | 355.385 | 7,56 | 576 | 3,99 | 2.011.440 | 4,64 |
| 3.311 | 1,09 | 4.850.988 | 0,86 | 212 | 10,58 | 694.519 | 14,78 | 478 | 3,31 | 1.444.098 | 3,33 |
| 4.316 | 1,42 | 6.256.681 | 1,11 | 162 | 8,08 | 393.132 | 8,37 | 601 | 4,16 | 1.850.562 | 4,27 |
| 5.432 | 1,79 | 7.814.687 | 1,39 | 128 | 6,39 | 339.959 | 7,24 | 645 | 4,47 | 1.696.391 | 3,91 |
| 5.896 | 1,94 | 8.913.334 | 1,59 | 68 | 3,39 | 246.391 | 5,24 | 590 | 4,09 | 1.707.958 | 3,94 |
| 6.221 | 2,05 | 9.283.146 | 1,65 | 51 | 2,54 | 218.858 | 4,66 | 519 | 3,59 | 1.608.199 | 3,71 |
| 6.351 | 2,09 | 10.149.453 | 1,81 | 61 | 3,04 | 157.382 | 3,35 | 402 | 2,78 | 1.152.950 | 2,66 |
| 6.958 | 2,29 | 10.266.852 | 1,83 | 50 | 2,50 | 101.836 | 2,17 | 336 | 2,33 | 1.145.764 | 2,64 |
| 7.281 | 2,40 | 11.284.835 | 2,01 | 21 | 1,05 | 95.945 | 2,04 | 307 | 2,13 | 1.107.778 | 2,56 |
| 7.236 | 2,38 | 11.421.654 | 2,03 | 5 | 0,25 | 33.115 | 0,70 | 267 | 1,85 | 785.520 | 1,81 |
| 7.679 | 2,53 | 12.557.993 | 2,24 | 9 | 0,45 | 67.134 | 1,43 | 273 | 1,89 | 784.759 | 1,81 |
| 7.881 | 2,59 | 11.848.916 | 2,11 | 8 | 0,40 | 35.273 | 0,75 | 202 | 1,40 | 589.508 | 1,36 |
| 8.283 | 2,73 | 12.505.168 | 2,23 | 4 | 0,20 | 35.289 | 0,75 | 198 | 1,37 | 595.392 | 1,37 |
| 8.485 | 2,79 | 12.859.582 | 2,29 | 1 | 0,05 | 436 | 0,01 | 178 | 1,23 | 573.839 | 1,32 |
| 8.620 | 2,84 | 12.787.222 | 2,28 | 2 | 0,10 | 13.795 | 0,29 | 233 | 1,61 | 589.399 | 1,36 |
| 8.410 | 2,77 | 12.880.844 | 2,29 | 3 | 0,15 | 10.557 | 0,22 | 198 | 1,37 | 437.510 | 1,01 |
| 8.005 | 2,63 | 12.499.595 | 2,23 | 1 | 0,05 | 34.644 | 0,74 | 170 | 1,18 | 483.725 | 1,12 |
| 7.493 | 2,47 | 11.674.971 | 2,08 | 2 | 0,10 | 6.392 | 0,14 | 173 | 1,20 | 344.840 | 0,80 |
| 7.005 | 2,31 | 11.590.008 | 2,06 | 0 | 0,00 | 0 | 0,00 | 145 | 1,00 | 338.805 | 0,78 |
| 6.640 | 2,19 | 11.063.072 | 1,97 | 3 | 0,15 | 27.687 | 0,59 | 158 | 1,09 | 393.505 | 0,91 |
| 6.587 | 2,17 | 10.849.209 | 1,93 | 2 | 0,10 | 25 | 0,00 | 145 | 1,00 | 301.607 | 0,70 |
| 6.349 | 2,09 | 10.742.520 | 1,91 | 0 | 0,00 | 0 | 0,00 | 146 | 1,01 | 286.466 | 0,66 |
| 6.224 | 2,05 | 10.435.275 | 1,86 | 0 | 0,00 | 0 | 0,00 | 130 | 0,90 | 376.710 | 0,87 |
| 5.912 | 1,95 | 9.674.296 | 1,72 | 1 | 0,05 | 35.237 | 0,75 | 132 | 0,91 | 263.252 | 0,61 |
| 5.759 | 1,90 | 10.444.105 | 1,86 | 1 | 0,05 | 762 | 0,02 | 116 | 0,80 | 386.966 | 0,89 |
| 5.772 | 1,90 | 9.754.793 | 1,74 | 0 | 0,00 | 0 | 0,00 | 111 | 0,77 | 208.525 | 0,48 |
| 5.226 | 1,72 | 8.770.106 | 1,56 | 0 | 0,00 | 0 | 0,00 | 117 | 0,81 | 321.463 | 0,74 |
| 5.180 | 1,70 | 8.724.439 | 1,55 | 2 | 0,10 | 2.812 | 0,06 | 106 | 0,73 | 265.806 | 0,61 |
| 5.105 | 1,68 | 8.696.650 | 1,55 | 0 | 0,00 | 0 | 0,00 | 101 | 0,70 | 203.169 | 0,47 |
| 5.075 | 1,67 | 8.617.198 | 1,53 | 1 | 0,05 | 26.631 | 0,57 | 97 | 0,67 | 254.682 | 0,59 |
| 4.851 | 1,60 | 8.218.156 | 1,46 | 0 | 0,00 | 0 | 0,00 | 108 | 0,75 | 174.590 | 0,40 |
| 4.755 | 1,57 | 8.080.094 | 1,44 | 0 | 0,00 | 0 | 0,00 | 101 | 0,70 | 250.665 | 0,58 |
| 4.611 | 1,52 | 7.807.397 | 1,39 | 1 | 0,05 | 1 | 0,00 | 95 | 0,66 | 187.655 | 0,43 |
| 4.573 | 1,51 | 8.176.089 | 1,46 | 0 | 0,00 | 0 | 0,00 | 90 | 0,62 | 206.796 | 0,48 |
| 4.367 | 1,44 | 7.284.242 | 1,30 | 0 | 0,00 | 0 | 0,00 | 102 | 0,71 | 162.050 | 0,37 |
| 4.183 | 1,38 | 6.941.915 | 1,24 | 0 | 0,00 | 0 | 0,00 | 80 | 0,55 | 199.742 | 0,46 |
| 4.121 | 1,36 | 6.931.753 | 1,23 | 0 | 0,00 | 0 | 0,00 | 91 | 0,63 | 191.705 | 0,44 |
| 3.831 | 1,26 | 6.564.799 | 1,17 | 0 | 0,00 | 0 | 0,00 | 74 | 0,51 | 124.760 | 0,29 |
| 3.660 | 1,20 | 6.369.510 | 1,13 | 0 | 0,00 | 0 | 0,00 | 78 | 0,54 | 175.839 | 0,41 |
| 3.456 | 1,14 | 6.268.027 | 1,12 | 0 | 0,00 | 0 | 0,00 | 58 | 0,40 | 148.466 | 0,34 |
| 3.292 | 1,08 | 5.963.946 | 1,06 | 1 | 0,05 | 10.559 | 0,22 | 75 | 0,52 | 165.217 | 0,38 |
| 3.117 | 1,03 | 5.383.867 | 0,96 | 0 | 0,00 | 0 | 0,00 | 64 | 0,44 | 117.872 | 0,27 |
| 3.080 | 1,01 | 5.701.787 | 1,02 | 0 | 0,00 | 0 | 0,00 | 72 | 0,50 | 143.761 | 0,33 |

I - Totaal belastbaar netto-inkomen

Aanslagjaar 2002

Structuur van het totaal belastbaar netto-inkomen per provincie- vervolg

Aantal aangiften en bedragen (in euro) per klasse van het belastbaar netto-inkomen

Provincie Antwerpen

| Inkomens- klasse 1000 € | Totaal belastbaar netto-inkomen | | | | Bedrijfsinkomsten | | | |
|-------------------------------|---------------------------------|------|---------------|------|-------------------|------|---------------|------|
| | Aantal | % | Bedrag | % | Aantal | % | Bedrag | % |
| 50 - 51 | 3.954 | 0,47 | 199.669.401 | 0,95 | 3.950 | 0,48 | 198.854.833 | 0,96 |
| 51 - 52 | 3.741 | 0,45 | 192.641.750 | 0,92 | 3.738 | 0,45 | 191.758.552 | 0,93 |
| 52 - 53 | 3.585 | 0,43 | 188.189.154 | 0,90 | 3.583 | 0,43 | 187.649.911 | 0,91 |
| 53 - 54 | 3.362 | 0,40 | 179.845.707 | 0,86 | 3.357 | 0,40 | 178.931.491 | 0,86 |
| 54 - 55 | 3.088 | 0,37 | 168.310.701 | 0,80 | 3.085 | 0,37 | 167.561.766 | 0,81 |
| 55 - 56 | 2.952 | 0,35 | 163.838.970 | 0,78 | 2.950 | 0,36 | 162.660.290 | 0,79 |
| 56 - 57 | 2.798 | 0,34 | 158.049.638 | 0,75 | 2.796 | 0,34 | 157.372.552 | 0,76 |
| 57 - 58 | 2.609 | 0,31 | 149.980.250 | 0,71 | 2.603 | 0,31 | 148.841.602 | 0,72 |
| 58 - 59 | 2.390 | 0,29 | 139.812.095 | 0,67 | 2.388 | 0,29 | 139.016.713 | 0,67 |
| 59 - 60 | 2.337 | 0,28 | 139.022.570 | 0,66 | 2.333 | 0,28 | 137.641.740 | 0,66 |
| 60 - 61 | 2.140 | 0,26 | 129.438.232 | 0,62 | 2.137 | 0,26 | 128.767.195 | 0,62 |
| 61 - 62 | 2.086 | 0,25 | 128.260.231 | 0,61 | 2.081 | 0,25 | 127.349.638 | 0,62 |
| 62 - 63 | 1.948 | 0,23 | 121.744.985 | 0,58 | 1.946 | 0,23 | 121.039.124 | 0,58 |
| 63 - 64 | 1.833 | 0,22 | 116.397.615 | 0,55 | 1.828 | 0,22 | 115.544.071 | 0,56 |
| 64 - 65 | 1.685 | 0,20 | 108.665.754 | 0,52 | 1.683 | 0,20 | 108.229.134 | 0,52 |
| 65 - 66 | 1.523 | 0,18 | 99.748.387 | 0,48 | 1.522 | 0,18 | 99.153.143 | 0,48 |
| 66 - 67 | 1.468 | 0,18 | 97.596.873 | 0,47 | 1.465 | 0,18 | 96.762.193 | 0,47 |
| 67 - 68 | 1.388 | 0,17 | 93.679.504 | 0,45 | 1.388 | 0,17 | 93.102.775 | 0,45 |
| 68 - 69 | 1.318 | 0,16 | 90.269.247 | 0,43 | 1.315 | 0,16 | 89.535.639 | 0,43 |
| 69 - 70 | 1.262 | 0,15 | 87.684.345 | 0,42 | 1.260 | 0,15 | 87.257.232 | 0,42 |
| 70 - 71 | 1.184 | 0,14 | 83.470.381 | 0,40 | 1.182 | 0,14 | 82.679.158 | 0,40 |
| 71 - 72 | 1.115 | 0,13 | 79.711.111 | 0,38 | 1.113 | 0,13 | 78.992.715 | 0,38 |
| 72 - 73 | 985 | 0,12 | 71.403.351 | 0,34 | 985 | 0,12 | 70.888.464 | 0,34 |
| 73 - 74 | 959 | 0,12 | 70.479.874 | 0,34 | 959 | 0,12 | 69.540.345 | 0,34 |
| 74 - 75 | 906 | 0,11 | 67.503.783 | 0,32 | 902 | 0,11 | 66.784.492 | 0,32 |
| 75 - 76 | 853 | 0,10 | 64.409.903 | 0,31 | 851 | 0,10 | 63.579.060 | 0,31 |
| 76 - 77 | 756 | 0,09 | 57.819.301 | 0,28 | 756 | 0,09 | 57.408.283 | 0,28 |
| 77 - 78 | 748 | 0,09 | 57.970.394 | 0,28 | 747 | 0,09 | 57.804.482 | 0,28 |
| 78 - 79 | 735 | 0,09 | 57.712.913 | 0,27 | 733 | 0,09 | 57.083.359 | 0,28 |
| 79 - 80 | 694 | 0,08 | 55.151.602 | 0,26 | 691 | 0,08 | 54.128.653 | 0,26 |
| 80 - 81 | 606 | 0,07 | 48.777.548 | 0,23 | 604 | 0,07 | 47.599.497 | 0,23 |
| 81 - 82 | 672 | 0,08 | 54.778.311 | 0,26 | 670 | 0,08 | 53.623.744 | 0,26 |
| 82 - 83 | 588 | 0,07 | 48.509.298 | 0,23 | 586 | 0,07 | 47.494.349 | 0,23 |
| 83 - 84 | 573 | 0,07 | 47.843.436 | 0,23 | 573 | 0,07 | 47.258.953 | 0,23 |
| 84 - 85 | 502 | 0,06 | 42.426.010 | 0,20 | 500 | 0,06 | 41.911.951 | 0,20 |
| 85 - 86 | 486 | 0,06 | 41.543.762 | 0,20 | 485 | 0,06 | 40.998.223 | 0,20 |
| 86 - 87 | 467 | 0,06 | 40.394.305 | 0,19 | 465 | 0,06 | 40.050.829 | 0,19 |
| 87 - 88 | 462 | 0,06 | 40.425.169 | 0,19 | 460 | 0,06 | 39.990.481 | 0,19 |
| 88 - 89 | 416 | 0,05 | 36.821.004 | 0,18 | 415 | 0,05 | 36.525.297 | 0,18 |
| 89 - 90 | 415 | 0,05 | 37.148.425 | 0,18 | 412 | 0,05 | 36.389.970 | 0,18 |
| 90 - 91 | 400 | 0,05 | 36.195.264 | 0,17 | 399 | 0,05 | 35.540.303 | 0,17 |
| 91 - 92 | 372 | 0,04 | 34.032.686 | 0,16 | 372 | 0,04 | 33.678.568 | 0,16 |
| 92 - 93 | 334 | 0,04 | 30.896.617 | 0,15 | 331 | 0,04 | 29.953.045 | 0,14 |
| 93 - 94 | 308 | 0,04 | 28.796.259 | 0,14 | 308 | 0,04 | 28.475.726 | 0,14 |
| 94 - 95 | 331 | 0,04 | 31.285.858 | 0,15 | 331 | 0,04 | 31.159.937 | 0,15 |
| 95 - 96 | 287 | 0,03 | 27.402.357 | 0,13 | 287 | 0,03 | 27.042.216 | 0,13 |
| 96 - 97 | 260 | 0,03 | 25.081.932 | 0,12 | 259 | 0,03 | 24.692.608 | 0,12 |
| 97 - 98 | 278 | 0,03 | 27.095.328 | 0,13 | 278 | 0,03 | 27.011.669 | 0,13 |
| 98 - 99 | 242 | 0,03 | 23.833.463 | 0,11 | 241 | 0,03 | 23.506.573 | 0,11 |
| 99 - 100 | 248 | 0,03 | 24.670.089 | 0,12 | 247 | 0,03 | 24.443.917 | 0,12 |
| 100 en meer | 9.104 | 1,09 | 1.680.885.132 | 8,01 | 9.049 | 1,09 | 1.597.565.839 | 7,72 |

(niet inbegrepen 4.546 aangiften met nul inkomen)

| Inkomsten van onroerende goederen | | | | Inkomsten van kapitalen en roerende goederen | | | | Diverse inkomsten | | | |
|-----------------------------------|------|------------|------|--|------|--------|------|-------------------|------|-----------|-------|
| Aantal | % | Bedrag | % | Aantal | % | Bedrag | % | Aantal | % | Bedrag | % |
| 2.881 | 0,95 | 5.158.107 | 0,92 | 0 | 0,00 | 0 | 0,00 | 55 | 0,38 | 124.779 | 0,29 |
| 2.683 | 0,88 | 4.888.615 | 0,87 | 1 | 0,05 | 85 | 0,00 | 68 | 0,47 | 185.731 | 0,43 |
| 2.635 | 0,87 | 4.811.712 | 0,86 | 0 | 0,00 | 0 | 0,00 | 75 | 0,52 | 112.207 | 0,26 |
| 2.439 | 0,80 | 4.544.943 | 0,81 | 0 | 0,00 | 0 | 0,00 | 69 | 0,48 | 175.913 | 0,41 |
| 2.256 | 0,74 | 4.240.070 | 0,75 | 0 | 0,00 | 0 | 0,00 | 73 | 0,51 | 130.806 | 0,30 |
| 2.168 | 0,71 | 4.314.408 | 0,77 | 0 | 0,00 | 0 | 0,00 | 62 | 0,43 | 185.607 | 0,43 |
| 2.048 | 0,67 | 3.876.016 | 0,69 | 0 | 0,00 | 0 | 0,00 | 61 | 0,42 | 146.143 | 0,34 |
| 1.954 | 0,64 | 3.970.511 | 0,71 | 0 | 0,00 | 0 | 0,00 | 49 | 0,34 | 160.785 | 0,37 |
| 1.792 | 0,59 | 3.704.265 | 0,66 | 0 | 0,00 | 0 | 0,00 | 50 | 0,35 | 96.360 | 0,22 |
| 1.752 | 0,58 | 3.907.555 | 0,70 | 0 | 0,00 | 0 | 0,00 | 55 | 0,38 | 136.883 | 0,32 |
| 1.605 | 0,53 | 3.133.532 | 0,56 | 0 | 0,00 | 0 | 0,00 | 44 | 0,30 | 89.646 | 0,21 |
| 1.548 | 0,51 | 3.154.451 | 0,56 | 0 | 0,00 | 0 | 0,00 | 61 | 0,42 | 218.790 | 0,50 |
| 1.471 | 0,48 | 3.123.528 | 0,56 | 0 | 0,00 | 0 | 0,00 | 47 | 0,33 | 51.259 | 0,12 |
| 1.377 | 0,45 | 2.933.195 | 0,52 | 0 | 0,00 | 0 | 0,00 | 44 | 0,30 | 60.225 | 0,14 |
| 1.269 | 0,42 | 2.616.698 | 0,47 | 0 | 0,00 | 0 | 0,00 | 52 | 0,36 | 103.306 | 0,24 |
| 1.175 | 0,39 | 2.393.554 | 0,43 | 0 | 0,00 | 0 | 0,00 | 33 | 0,23 | 64.887 | 0,15 |
| 1.103 | 0,36 | 2.433.805 | 0,43 | 0 | 0,00 | 0 | 0,00 | 40 | 0,28 | 78.537 | 0,18 |
| 1.043 | 0,34 | 2.415.026 | 0,43 | 0 | 0,00 | 0 | 0,00 | 23 | 0,16 | 45.437 | 0,10 |
| 1.032 | 0,34 | 2.261.441 | 0,40 | 1 | 0,05 | 53 | 0,00 | 46 | 0,32 | 99.229 | 0,23 |
| 942 | 0,31 | 2.175.117 | 0,39 | 0 | 0,00 | 0 | 0,00 | 43 | 0,30 | 59.179 | 0,14 |
| 900 | 0,30 | 2.153.446 | 0,38 | 0 | 0,00 | 0 | 0,00 | 38 | 0,26 | 81.840 | 0,19 |
| 823 | 0,27 | 1.949.571 | 0,35 | 0 | 0,00 | 0 | 0,00 | 31 | 0,21 | 60.001 | 0,14 |
| 730 | 0,24 | 1.925.986 | 0,34 | 0 | 0,00 | 0 | 0,00 | 36 | 0,25 | 42.214 | 0,10 |
| 712 | 0,23 | 1.840.977 | 0,33 | 0 | 0,00 | 0 | 0,00 | 23 | 0,16 | 81.862 | 0,19 |
| 662 | 0,22 | 1.838.130 | 0,33 | 0 | 0,00 | 0 | 0,00 | 23 | 0,16 | 32.650 | 0,08 |
| 658 | 0,22 | 1.666.035 | 0,30 | 0 | 0,00 | 0 | 0,00 | 26 | 0,18 | 119.132 | 0,27 |
| 572 | 0,19 | 1.513.136 | 0,27 | 0 | 0,00 | 0 | 0,00 | 21 | 0,15 | 47.902 | 0,11 |
| 573 | 0,19 | 1.301.295 | 0,23 | 0 | 0,00 | 0 | 0,00 | 24 | 0,17 | 44.157 | 0,10 |
| 565 | 0,19 | 1.664.258 | 0,30 | 0 | 0,00 | 0 | 0,00 | 26 | 0,18 | 61.101 | 0,14 |
| 534 | 0,18 | 1.687.380 | 0,30 | 0 | 0,00 | 0 | 0,00 | 21 | 0,15 | 83.132 | 0,19 |
| 454 | 0,15 | 1.418.393 | 0,25 | 0 | 0,00 | 0 | 0,00 | 20 | 0,14 | 129.459 | 0,30 |
| 523 | 0,17 | 1.805.213 | 0,32 | 0 | 0,00 | 0 | 0,00 | 21 | 0,15 | 166.314 | 0,38 |
| 451 | 0,15 | 1.441.399 | 0,26 | 0 | 0,00 | 0 | 0,00 | 27 | 0,19 | 130.060 | 0,30 |
| 443 | 0,15 | 1.324.090 | 0,24 | 0 | 0,00 | 0 | 0,00 | 22 | 0,15 | 108.261 | 0,25 |
| 368 | 0,12 | 1.070.272 | 0,19 | 0 | 0,00 | 0 | 0,00 | 20 | 0,14 | 113.386 | 0,26 |
| 374 | 0,12 | 1.128.050 | 0,20 | 0 | 0,00 | 0 | 0,00 | 20 | 0,14 | 111.213 | 0,26 |
| 366 | 0,12 | 1.048.000 | 0,19 | 0 | 0,00 | 0 | 0,00 | 13 | 0,09 | 6.535 | 0,02 |
| 353 | 0,12 | 1.052.650 | 0,19 | 0 | 0,00 | 0 | 0,00 | 18 | 0,12 | 48.204 | 0,11 |
| 322 | 0,11 | 737.242 | 0,13 | 0 | 0,00 | 0 | 0,00 | 15 | 0,10 | 30.905 | 0,07 |
| 318 | 0,10 | 1.141.630 | 0,20 | 0 | 0,00 | 0 | 0,00 | 13 | 0,09 | 49.660 | 0,11 |
| 302 | 0,10 | 745.458 | 0,13 | 0 | 0,00 | 0 | 0,00 | 11 | 0,08 | 35.233 | 0,08 |
| 285 | 0,09 | 717.524 | 0,13 | 0 | 0,00 | 0 | 0,00 | 15 | 0,10 | 11.548 | 0,03 |
| 259 | 0,09 | 1.131.650 | 0,20 | 0 | 0,00 | 0 | 0,00 | 15 | 0,10 | 71.669 | 0,17 |
| 239 | 0,08 | 763.512 | 0,14 | 0 | 0,00 | 0 | 0,00 | 11 | 0,08 | 14.515 | 0,03 |
| 247 | 0,08 | 534.475 | 0,10 | 0 | 0,00 | 0 | 0,00 | 15 | 0,10 | 112.381 | 0,26 |
| 229 | 0,08 | 804.589 | 0,14 | 0 | 0,00 | 0 | 0,00 | 7 | 0,05 | 5.029 | 0,01 |
| 192 | 0,06 | 603.098 | 0,11 | 0 | 0,00 | 0 | 0,00 | 13 | 0,09 | 26.232 | 0,06 |
| 202 | 0,07 | 435.827 | 0,08 | 0 | 0,00 | 0 | 0,00 | 11 | 0,08 | 19.863 | 0,05 |
| 184 | 0,06 | 480.021 | 0,09 | 0 | 0,00 | 0 | 0,00 | 6 | 0,04 | 15.578 | 0,04 |
| 190 | 0,06 | 465.280 | 0,08 | 0 | 0,00 | 0 | 0,00 | 8 | 0,06 | 5.084 | 0,01 |
| 6.835 | 2,25 | 53.153.949 | 9,46 | 2 | 0,10 | 33 | 0,00 | 326 | 2,26 | 6.403.228 | 14,77 |

I - Totaal belastbaar netto-inkomen

Aanslagjaar 2002

Structuur van het totaal belastbaar netto-inkomen per provincie- vervolg

Aantal aangiften en bedragen (in euro) per klasse van het belastbaar netto-inkomen

Provincie Limburg

| Inkomens- klasse | Totaal belastbaar netto-inkomen | | | | Bedrijfsinkomsten | | | |
|---------------------|---------------------------------|---------------|----------------------|---------------|-------------------|---------------|----------------------|---------------|
| | 1000 € | Aantal | % | Bedrag | % | Aantal | % | Bedrag |
| Totaal | 388.841 | 100,00 | 9.151.728.573 | 100,00 | 387.744 | 100,00 | 9.061.113.054 | 100,00 |
| Minder dan 1 | 9.792 | 2,52 | 4.883.758 | 0,05 | 9.677 | 2,50 | 4.815.567 | 0,05 |
| 1 - 2 | 6.802 | 1,75 | 9.580.823 | 0,10 | 6.680 | 1,72 | 9.091.990 | 0,10 |
| 2 - 3 | 3.450 | 0,89 | 8.612.299 | 0,09 | 3.364 | 0,87 | 8.196.338 | 0,09 |
| 3 - 4 | 3.627 | 0,93 | 12.755.773 | 0,14 | 3.568 | 0,92 | 12.383.937 | 0,14 |
| 4 - 5 | 3.768 | 0,97 | 16.894.723 | 0,18 | 3.694 | 0,95 | 16.388.809 | 0,18 |
| 5 - 6 | 4.183 | 1,08 | 23.054.304 | 0,25 | 4.096 | 1,06 | 22.261.311 | 0,25 |
| 6 - 7 | 5.415 | 1,39 | 35.511.288 | 0,39 | 5.337 | 1,38 | 34.637.235 | 0,38 |
| 7 - 8 | 7.705 | 1,98 | 57.994.995 | 0,63 | 7.620 | 1,97 | 56.745.480 | 0,63 |
| 8 - 9 | 7.590 | 1,95 | 64.627.015 | 0,71 | 7.532 | 1,94 | 63.260.729 | 0,70 |
| 9 - 10 | 11.358 | 2,92 | 108.638.046 | 1,19 | 11.308 | 2,92 | 106.351.934 | 1,17 |
| 10 - 11 | 15.186 | 3,91 | 160.074.745 | 1,75 | 15.158 | 3,91 | 157.048.024 | 1,73 |
| 11 - 12 | 14.442 | 3,71 | 165.943.037 | 1,81 | 14.419 | 3,72 | 162.992.980 | 1,80 |
| 12 - 13 | 14.638 | 3,76 | 182.795.162 | 2,00 | 14.617 | 3,77 | 179.798.908 | 1,98 |
| 13 - 14 | 14.590 | 3,75 | 197.140.015 | 2,15 | 14.572 | 3,76 | 192.652.426 | 2,13 |
| 14 - 15 | 16.219 | 4,17 | 235.256.868 | 2,57 | 16.204 | 4,18 | 231.237.979 | 2,55 |
| 15 - 16 | 14.687 | 3,78 | 227.456.883 | 2,49 | 14.678 | 3,79 | 225.102.357 | 2,48 |
| 16 - 17 | 13.909 | 3,58 | 229.459.280 | 2,51 | 13.896 | 3,58 | 227.202.819 | 2,51 |
| 17 - 18 | 14.181 | 3,65 | 248.128.824 | 2,71 | 14.173 | 3,66 | 245.796.135 | 2,71 |
| 18 - 19 | 13.741 | 3,53 | 254.133.426 | 2,78 | 13.730 | 3,54 | 251.676.466 | 2,78 |
| 19 - 20 | 13.530 | 3,48 | 263.817.275 | 2,88 | 13.525 | 3,49 | 261.426.175 | 2,89 |
| 20 - 21 | 12.381 | 3,18 | 253.689.729 | 2,77 | 12.373 | 3,19 | 251.918.615 | 2,78 |
| 21 - 22 | 11.574 | 2,98 | 248.776.354 | 2,72 | 11.568 | 2,98 | 247.931.158 | 2,74 |
| 22 - 23 | 10.330 | 2,66 | 232.295.724 | 2,54 | 10.327 | 2,66 | 231.491.625 | 2,55 |
| 23 - 24 | 9.564 | 2,46 | 224.646.499 | 2,45 | 9.559 | 2,47 | 223.797.885 | 2,47 |
| 24 - 25 | 8.741 | 2,25 | 214.100.252 | 2,34 | 8.734 | 2,25 | 213.197.824 | 2,35 |
| 25 - 26 | 7.873 | 2,02 | 200.777.702 | 2,19 | 7.872 | 2,03 | 200.242.766 | 2,21 |
| 26 - 27 | 7.071 | 1,82 | 187.330.264 | 2,05 | 7.069 | 1,82 | 186.740.804 | 2,06 |
| 27 - 28 | 6.511 | 1,67 | 179.054.907 | 1,96 | 6.509 | 1,68 | 178.602.054 | 1,97 |
| 28 - 29 | 6.418 | 1,65 | 182.864.288 | 2,00 | 6.409 | 1,65 | 182.420.091 | 2,01 |
| 29 - 30 | 5.882 | 1,51 | 173.455.157 | 1,90 | 5.879 | 1,52 | 173.101.667 | 1,91 |
| 30 - 31 | 5.698 | 1,47 | 173.735.843 | 1,90 | 5.698 | 1,47 | 173.501.975 | 1,91 |
| 31 - 32 | 5.164 | 1,33 | 162.618.885 | 1,78 | 5.162 | 1,33 | 162.195.454 | 1,79 |
| 32 - 33 | 5.082 | 1,31 | 165.148.642 | 1,80 | 5.077 | 1,31 | 165.040.789 | 1,82 |
| 33 - 34 | 4.520 | 1,16 | 151.376.076 | 1,65 | 4.516 | 1,16 | 150.988.821 | 1,67 |
| 34 - 35 | 4.421 | 1,14 | 152.500.727 | 1,67 | 4.419 | 1,14 | 152.266.993 | 1,68 |
| 35 - 36 | 4.136 | 1,06 | 146.837.916 | 1,60 | 4.133 | 1,07 | 146.555.391 | 1,62 |
| 36 - 37 | 3.967 | 1,02 | 144.770.367 | 1,58 | 3.966 | 1,02 | 144.652.806 | 1,60 |
| 37 - 38 | 3.647 | 0,94 | 136.742.043 | 1,49 | 3.645 | 0,94 | 136.858.131 | 1,51 |
| 38 - 39 | 3.571 | 0,92 | 137.483.129 | 1,50 | 3.568 | 0,92 | 137.141.892 | 1,51 |
| 39 - 40 | 3.279 | 0,84 | 129.526.954 | 1,42 | 3.278 | 0,85 | 129.243.875 | 1,43 |
| 40 - 41 | 3.133 | 0,81 | 126.850.046 | 1,39 | 3.133 | 0,81 | 126.752.494 | 1,40 |
| 41 - 42 | 2.982 | 0,77 | 123.734.274 | 1,35 | 2.981 | 0,77 | 123.667.367 | 1,36 |
| 42 - 43 | 2.746 | 0,71 | 116.686.125 | 1,28 | 2.744 | 0,71 | 116.424.241 | 1,28 |
| 43 - 44 | 2.579 | 0,66 | 112.157.686 | 1,23 | 2.576 | 0,66 | 112.063.104 | 1,24 |
| 44 - 45 | 2.426 | 0,62 | 107.955.885 | 1,18 | 2.424 | 0,63 | 107.971.271 | 1,19 |
| 45 - 46 | 2.337 | 0,60 | 106.321.787 | 1,16 | 2.334 | 0,60 | 106.130.298 | 1,17 |
| 46 - 47 | 2.114 | 0,54 | 98.281.075 | 1,07 | 2.112 | 0,54 | 97.947.824 | 1,08 |
| 47 - 48 | 2.000 | 0,51 | 95.008.418 | 1,04 | 1.999 | 0,52 | 94.879.779 | 1,05 |
| 48 - 49 | 1.908 | 0,49 | 92.534.083 | 1,01 | 1.906 | 0,49 | 92.251.289 | 1,02 |
| 49 - 50 | 1.771 | 0,46 | 87.661.680 | 0,96 | 1.771 | 0,46 | 87.141.172 | 0,96 |

(niet inbegrepen 4.918 aangiften met nul inkomen)

| Inkomsten van onroerende goederen | | | | Inkomsten van kapitalen en roerende goederen | | | | Diverse inkomsten | | | |
|-----------------------------------|---------------|--------------------|---------------|--|---------------|------------------|---------------|-------------------|---------------|-------------------|---------------|
| Aantal | % | Bedrag | % | Aantal | % | Bedrag | % | Aantal | % | Bedrag | % |
| 142.286 | 100,00 | 212.466.575 | 100,00 | 528 | 100,00 | 1.374.288 | 100,00 | 3.610 | 100,00 | 10.457.327 | 100,00 |
| 127 | 0,09 | 184.192 | 0,09 | 60 | 11,36 | 19.322 | 1,41 | 45 | 1,25 | 22.161 | 0,21 |
| 116 | 0,08 | 199.946 | 0,09 | 97 | 18,37 | 83.832 | 6,10 | 129 | 3,57 | 155.045 | 1,48 |
| 161 | 0,11 | 207.738 | 0,10 | 35 | 6,63 | 45.994 | 3,35 | 140 | 3,88 | 225.416 | 2,16 |
| 213 | 0,15 | 428.381 | 0,20 | 21 | 3,98 | 51.189 | 3,72 | 103 | 2,85 | 231.228 | 2,21 |
| 276 | 0,19 | 301.075 | 0,14 | 15 | 2,84 | 40.163 | 2,92 | 123 | 3,41 | 380.580 | 3,64 |
| 440 | 0,31 | 618.855 | 0,29 | 29 | 5,49 | 121.982 | 8,88 | 117 | 3,24 | 417.652 | 3,99 |
| 700 | 0,49 | 719.245 | 0,34 | 23 | 4,36 | 68.300 | 4,97 | 111 | 3,07 | 444.365 | 4,25 |
| 1.185 | 0,83 | 1.087.070 | 0,51 | 42 | 7,95 | 111.660 | 8,12 | 137 | 3,80 | 586.249 | 5,61 |
| 1.395 | 0,98 | 1.652.632 | 0,78 | 35 | 6,63 | 159.520 | 11,61 | 131 | 3,63 | 469.860 | 4,49 |
| 1.935 | 1,36 | 2.219.204 | 1,04 | 37 | 7,01 | 170.245 | 12,39 | 138 | 3,82 | 444.553 | 4,25 |
| 2.502 | 1,76 | 2.705.023 | 1,27 | 22 | 4,17 | 90.776 | 6,61 | 146 | 4,04 | 382.639 | 3,66 |
| 2.804 | 1,97 | 3.357.479 | 1,58 | 22 | 4,17 | 96.382 | 7,01 | 153 | 4,24 | 394.147 | 3,77 |
| 2.794 | 1,96 | 3.481.790 | 1,64 | 29 | 5,49 | 141.460 | 10,29 | 107 | 2,96 | 297.738 | 2,85 |
| 2.992 | 2,10 | 3.832.690 | 1,80 | 21 | 3,98 | 48.681 | 3,54 | 85 | 2,35 | 245.269 | 2,35 |
| 3.470 | 2,44 | 4.034.297 | 1,90 | 13 | 2,46 | 57.620 | 4,19 | 79 | 2,19 | 284.397 | 2,72 |
| 3.431 | 2,41 | 4.364.448 | 2,05 | 9 | 1,70 | 15.170 | 1,10 | 68 | 1,88 | 188.434 | 1,80 |
| 3.380 | 2,38 | 4.173.154 | 1,96 | 5 | 0,95 | 9.472 | 0,69 | 74 | 2,05 | 235.451 | 2,25 |
| 3.597 | 2,53 | 4.494.390 | 2,12 | 3 | 0,57 | 8.431 | 0,61 | 48 | 1,33 | 82.774 | 0,79 |
| 3.803 | 2,67 | 4.941.066 | 2,33 | 2 | 0,38 | 22.909 | 1,67 | 62 | 1,72 | 142.602 | 1,36 |
| 4.156 | 2,92 | 4.829.598 | 2,27 | 0 | 0,00 | 0 | 0,00 | 53 | 1,47 | 192.912 | 1,84 |
| 4.160 | 2,92 | 4.962.936 | 2,34 | 0 | 0,00 | 0 | 0,00 | 61 | 1,69 | 152.881 | 1,46 |
| 4.243 | 2,98 | 4.812.019 | 2,26 | 0 | 0,00 | 0 | 0,00 | 53 | 1,47 | 119.838 | 1,15 |
| 4.089 | 2,87 | 4.874.518 | 2,29 | 1 | 0,19 | 960 | 0,07 | 57 | 1,58 | 106.531 | 1,02 |
| 4.030 | 2,83 | 4.965.133 | 2,34 | 0 | 0,00 | 0 | 0,00 | 52 | 1,44 | 134.913 | 1,29 |
| 3.905 | 2,74 | 4.778.002 | 2,25 | 0 | 0,00 | 0 | 0,00 | 39 | 1,08 | 66.667 | 0,64 |
| 3.641 | 2,56 | 4.545.128 | 2,14 | 2 | 0,38 | 7.010 | 0,51 | 49 | 1,36 | 71.153 | 0,68 |
| 3.514 | 2,47 | 4.501.770 | 2,12 | 0 | 0,00 | 0 | 0,00 | 36 | 1,00 | 66.197 | 0,63 |
| 3.460 | 2,43 | 4.382.320 | 2,06 | 0 | 0,00 | 0 | 0,00 | 32 | 0,89 | 61.005 | 0,58 |
| 3.450 | 2,42 | 4.299.929 | 2,02 | 0 | 0,00 | 0 | 0,00 | 37 | 1,02 | 120.707 | 1,15 |
| 3.432 | 2,41 | 4.390.131 | 2,07 | 0 | 0,00 | 0 | 0,00 | 42 | 1,16 | 126.487 | 1,21 |
| 3.307 | 2,32 | 4.235.175 | 1,99 | 2 | 0,38 | 1.134 | 0,08 | 29 | 0,80 | 44.390 | 0,42 |
| 3.150 | 2,21 | 4.115.077 | 1,94 | 1 | 0,19 | 1 | 0,00 | 54 | 1,50 | 161.186 | 1,54 |
| 3.105 | 2,18 | 4.083.392 | 1,92 | 1 | 0,19 | 2.062 | 0,15 | 30 | 0,83 | 28.890 | 0,28 |
| 2.827 | 1,99 | 3.901.552 | 1,84 | 0 | 0,00 | 0 | 0,00 | 43 | 1,19 | 82.931 | 0,79 |
| 2.948 | 2,07 | 3.873.153 | 1,82 | 0 | 0,00 | 0 | 0,00 | 36 | 1,00 | 56.383 | 0,54 |
| 2.735 | 1,92 | 3.756.241 | 1,77 | 0 | 0,00 | 0 | 0,00 | 24 | 0,66 | 63.095 | 0,60 |
| 2.614 | 1,84 | 3.442.325 | 1,62 | 0 | 0,00 | 0 | 0,00 | 30 | 0,83 | 47.777 | 0,46 |
| 2.480 | 1,74 | 3.121.882 | 1,47 | 0 | 0,00 | 0 | 0,00 | 22 | 0,61 | 72.261 | 0,69 |
| 2.460 | 1,73 | 3.680.321 | 1,73 | 0 | 0,00 | 0 | 0,00 | 28 | 0,78 | 80.870 | 0,77 |
| 2.290 | 1,61 | 3.511.219 | 1,65 | 0 | 0,00 | 0 | 0,00 | 46 | 1,27 | 40.285 | 0,39 |
| 2.192 | 1,54 | 3.091.188 | 1,45 | 0 | 0,00 | 0 | 0,00 | 31 | 0,86 | 50.948 | 0,49 |
| 2.128 | 1,50 | 3.053.545 | 1,44 | 0 | 0,00 | 0 | 0,00 | 24 | 0,66 | 22.443 | 0,21 |
| 2.032 | 1,43 | 2.971.736 | 1,40 | 0 | 0,00 | 0 | 0,00 | 35 | 0,97 | 70.138 | 0,67 |
| 1.903 | 1,34 | 2.746.647 | 1,29 | 0 | 0,00 | 0 | 0,00 | 31 | 0,86 | 44.108 | 0,42 |
| 1.746 | 1,23 | 2.468.279 | 1,16 | 0 | 0,00 | 0 | 0,00 | 39 | 1,08 | 144.483 | 1,38 |
| 1.736 | 1,22 | 2.460.347 | 1,16 | 0 | 0,00 | 0 | 0,00 | 24 | 0,66 | 85.974 | 0,82 |
| 1.520 | 1,07 | 2.458.793 | 1,16 | 0 | 0,00 | 0 | 0,00 | 29 | 0,80 | 57.898 | 0,55 |
| 1.476 | 1,04 | 2.240.396 | 1,05 | 0 | 0,00 | 0 | 0,00 | 19 | 0,53 | 47.291 | 0,45 |
| 1.451 | 1,02 | 2.496.900 | 1,18 | 0 | 0,00 | 0 | 0,00 | 16 | 0,44 | 25.874 | 0,25 |
| 1.308 | 0,92 | 2.117.030 | 1,00 | 0 | 0,00 | 0 | 0,00 | 22 | 0,61 | 172.926 | 1,65 |

I - Totaal belastbaar netto-inkomen

Aanslagjaar 2002

Structuur van het totaal belastbaar netto-inkomen per provincie- vervolg

Aantal aangiften en bedragen (in euro) per klasse van het belastbaar netto-inkomen

Provincie Limburg

| Inkomens- klasse 1000 € | Totaal belastbaar netto-inkomen | | | | Bedrijfsinkomsten | | | |
|-------------------------------|---------------------------------|------|-------------|------|-------------------|------|-------------|------|
| | Aantal | % | Bedrag | % | Aantal | % | Bedrag | % |
| 50 - 51 | 1.619 | 0,42 | 81.771.348 | 0,89 | 1.618 | 0,42 | 81.555.057 | 0,90 |
| 51 - 52 | 1.491 | 0,38 | 76.782.182 | 0,84 | 1.489 | 0,38 | 76.550.650 | 0,84 |
| 52 - 53 | 1.374 | 0,35 | 72.122.397 | 0,79 | 1.373 | 0,35 | 71.761.484 | 0,79 |
| 53 - 54 | 1.335 | 0,34 | 71.406.456 | 0,78 | 1.334 | 0,34 | 70.939.816 | 0,78 |
| 54 - 55 | 1.265 | 0,33 | 68.931.089 | 0,75 | 1.265 | 0,33 | 68.530.721 | 0,76 |
| 55 - 56 | 1.181 | 0,30 | 65.529.099 | 0,72 | 1.181 | 0,30 | 65.276.839 | 0,72 |
| 56 - 57 | 1.062 | 0,27 | 59.988.166 | 0,66 | 1.062 | 0,27 | 59.865.520 | 0,66 |
| 57 - 58 | 1.031 | 0,27 | 59.279.798 | 0,65 | 1.031 | 0,27 | 58.883.940 | 0,65 |
| 58 - 59 | 966 | 0,25 | 56.505.848 | 0,62 | 966 | 0,25 | 56.100.213 | 0,62 |
| 59 - 60 | 862 | 0,22 | 51.287.070 | 0,56 | 862 | 0,22 | 50.957.986 | 0,56 |
| 60 - 61 | 782 | 0,20 | 47.310.053 | 0,52 | 781 | 0,20 | 46.950.068 | 0,52 |
| 61 - 62 | 839 | 0,22 | 51.604.706 | 0,56 | 838 | 0,22 | 50.972.515 | 0,56 |
| 62 - 63 | 733 | 0,19 | 45.813.649 | 0,50 | 732 | 0,19 | 45.377.703 | 0,50 |
| 63 - 64 | 649 | 0,17 | 41.215.087 | 0,45 | 649 | 0,17 | 40.984.029 | 0,45 |
| 64 - 65 | 631 | 0,16 | 40.705.223 | 0,44 | 630 | 0,16 | 40.443.407 | 0,45 |
| 65 - 66 | 571 | 0,15 | 37.386.815 | 0,41 | 571 | 0,15 | 37.057.310 | 0,41 |
| 66 - 67 | 503 | 0,13 | 33.441.442 | 0,37 | 503 | 0,13 | 33.197.790 | 0,37 |
| 67 - 68 | 484 | 0,12 | 32.661.252 | 0,36 | 481 | 0,12 | 32.394.190 | 0,36 |
| 68 - 69 | 480 | 0,12 | 32.890.930 | 0,36 | 480 | 0,12 | 32.731.841 | 0,36 |
| 69 - 70 | 397 | 0,10 | 27.597.707 | 0,30 | 395 | 0,10 | 27.170.842 | 0,30 |
| 70 - 71 | 381 | 0,10 | 26.859.516 | 0,29 | 380 | 0,10 | 26.342.024 | 0,29 |
| 71 - 72 | 358 | 0,09 | 25.599.035 | 0,28 | 358 | 0,09 | 25.388.411 | 0,28 |
| 72 - 73 | 365 | 0,09 | 26.462.903 | 0,29 | 365 | 0,09 | 26.350.924 | 0,29 |
| 73 - 74 | 329 | 0,08 | 24.173.625 | 0,26 | 329 | 0,08 | 24.054.292 | 0,27 |
| 74 - 75 | 321 | 0,08 | 23.919.336 | 0,26 | 321 | 0,08 | 23.612.351 | 0,26 |
| 75 - 76 | 269 | 0,07 | 20.308.656 | 0,22 | 269 | 0,07 | 20.008.866 | 0,22 |
| 76 - 77 | 276 | 0,07 | 21.109.564 | 0,23 | 276 | 0,07 | 21.072.049 | 0,23 |
| 77 - 78 | 255 | 0,07 | 19.762.338 | 0,22 | 254 | 0,07 | 19.439.506 | 0,21 |
| 78 - 79 | 228 | 0,06 | 17.888.468 | 0,20 | 227 | 0,06 | 17.557.448 | 0,19 |
| 79 - 80 | 236 | 0,06 | 18.758.697 | 0,20 | 236 | 0,06 | 18.657.536 | 0,21 |
| 80 - 81 | 203 | 0,05 | 16.337.459 | 0,18 | 201 | 0,05 | 15.984.826 | 0,18 |
| 81 - 82 | 194 | 0,05 | 15.812.579 | 0,17 | 194 | 0,05 | 15.695.562 | 0,17 |
| 82 - 83 | 182 | 0,05 | 15.014.565 | 0,16 | 182 | 0,05 | 14.652.850 | 0,16 |
| 83 - 84 | 142 | 0,04 | 11.851.344 | 0,13 | 141 | 0,04 | 11.712.379 | 0,13 |
| 84 - 85 | 156 | 0,04 | 13.170.041 | 0,14 | 155 | 0,04 | 12.824.642 | 0,14 |
| 85 - 86 | 181 | 0,05 | 15.474.884 | 0,17 | 181 | 0,05 | 15.351.642 | 0,17 |
| 86 - 87 | 160 | 0,04 | 13.839.120 | 0,15 | 160 | 0,04 | 13.550.455 | 0,15 |
| 87 - 88 | 126 | 0,03 | 11.022.209 | 0,12 | 126 | 0,03 | 10.947.698 | 0,12 |
| 88 - 89 | 117 | 0,03 | 10.351.408 | 0,11 | 115 | 0,03 | 10.119.788 | 0,11 |
| 89 - 90 | 102 | 0,03 | 9.129.948 | 0,10 | 102 | 0,03 | 9.017.800 | 0,10 |
| 90 - 91 | 135 | 0,03 | 12.215.694 | 0,13 | 135 | 0,03 | 12.026.807 | 0,13 |
| 91 - 92 | 107 | 0,03 | 9.787.210 | 0,11 | 106 | 0,03 | 9.634.744 | 0,11 |
| 92 - 93 | 106 | 0,03 | 9.803.815 | 0,11 | 106 | 0,03 | 9.791.100 | 0,11 |
| 93 - 94 | 94 | 0,02 | 8.790.960 | 0,10 | 93 | 0,02 | 8.467.351 | 0,09 |
| 94 - 95 | 85 | 0,02 | 8.036.714 | 0,09 | 84 | 0,02 | 7.782.660 | 0,09 |
| 95 - 96 | 80 | 0,02 | 7.639.752 | 0,08 | 80 | 0,02 | 7.452.759 | 0,08 |
| 96 - 97 | 77 | 0,02 | 7.429.710 | 0,08 | 77 | 0,02 | 7.222.972 | 0,08 |
| 97 - 98 | 83 | 0,02 | 8.088.658 | 0,09 | 82 | 0,02 | 7.868.131 | 0,09 |
| 98 - 99 | 70 | 0,02 | 6.896.061 | 0,08 | 70 | 0,02 | 6.817.121 | 0,08 |
| 99 - 100 | 80 | 0,02 | 7.957.758 | 0,09 | 80 | 0,02 | 7.816.418 | 0,09 |
| 100 en meer | 2.449 | 0,63 | 482.325.173 | 5,27 | 2.429 | 0,63 | 454.002.967 | 5,01 |

(niet inbegrepen 4.918 aangiften met nul inkomen)

| Inkomsten van onroerende goederen | | | | Inkomsten van kapitalen en roerende goederen | | | | Diverse inkomsten | | | |
|-----------------------------------|------|------------|------|--|------|--------|------|-------------------|------|---------|------|
| Aantal | % | Bedrag | % | Aantal | % | Bedrag | % | Aantal | % | Bedrag | % |
| 1.207 | 0,85 | 1.990.970 | 0,94 | 0 | 0,00 | 0 | 0,00 | 33 | 0,91 | 31.732 | 0,30 |
| 1.117 | 0,79 | 1.629.961 | 0,77 | 0 | 0,00 | 0 | 0,00 | 23 | 0,64 | 57.679 | 0,55 |
| 996 | 0,70 | 1.907.662 | 0,90 | 0 | 0,00 | 0 | 0,00 | 19 | 0,53 | 23.336 | 0,22 |
| 999 | 0,70 | 1.810.420 | 0,85 | 0 | 0,00 | 0 | 0,00 | 16 | 0,44 | 104.464 | 1,00 |
| 927 | 0,65 | 1.624.507 | 0,76 | 0 | 0,00 | 0 | 0,00 | 19 | 0,53 | 50.079 | 0,48 |
| 855 | 0,60 | 1.426.305 | 0,67 | 0 | 0,00 | 0 | 0,00 | 16 | 0,44 | 24.344 | 0,23 |
| 787 | 0,55 | 1.189.685 | 0,56 | 0 | 0,00 | 0 | 0,00 | 11 | 0,30 | 24.306 | 0,23 |
| 771 | 0,54 | 1.349.816 | 0,64 | 0 | 0,00 | 0 | 0,00 | 15 | 0,42 | 31.033 | 0,30 |
| 722 | 0,51 | 1.384.367 | 0,65 | 0 | 0,00 | 0 | 0,00 | 14 | 0,39 | 36.283 | 0,35 |
| 638 | 0,45 | 1.233.022 | 0,58 | 0 | 0,00 | 0 | 0,00 | 12 | 0,33 | 35.475 | 0,34 |
| 596 | 0,42 | 1.044.277 | 0,49 | 0 | 0,00 | 0 | 0,00 | 9 | 0,25 | 100.953 | 0,97 |
| 636 | 0,45 | 1.450.873 | 0,68 | 0 | 0,00 | 0 | 0,00 | 15 | 0,42 | 79.673 | 0,76 |
| 544 | 0,38 | 1.150.765 | 0,54 | 0 | 0,00 | 0 | 0,00 | 10 | 0,28 | 8.004 | 0,08 |
| 485 | 0,34 | 923.140 | 0,43 | 0 | 0,00 | 0 | 0,00 | 7 | 0,19 | 16.232 | 0,16 |
| 450 | 0,32 | 829.492 | 0,39 | 0 | 0,00 | 0 | 0,00 | 11 | 0,30 | 59.846 | 0,57 |
| 425 | 0,30 | 967.235 | 0,46 | 0 | 0,00 | 0 | 0,00 | 15 | 0,42 | 38.519 | 0,37 |
| 372 | 0,26 | 727.626 | 0,34 | 0 | 0,00 | 0 | 0,00 | 8 | 0,22 | 5.075 | 0,05 |
| 348 | 0,24 | 644.670 | 0,30 | 0 | 0,00 | 0 | 0,00 | 14 | 0,39 | 19.681 | 0,19 |
| 363 | 0,26 | 804.755 | 0,38 | 0 | 0,00 | 0 | 0,00 | 12 | 0,33 | 14.701 | 0,14 |
| 303 | 0,21 | 796.133 | 0,37 | 0 | 0,00 | 0 | 0,00 | 3 | 0,08 | 55.327 | 0,53 |
| 292 | 0,21 | 674.874 | 0,32 | 0 | 0,00 | 0 | 0,00 | 10 | 0,28 | 53.841 | 0,51 |
| 261 | 0,18 | 590.749 | 0,28 | 0 | 0,00 | 0 | 0,00 | 7 | 0,19 | 14.359 | 0,14 |
| 277 | 0,19 | 585.338 | 0,28 | 0 | 0,00 | 0 | 0,00 | 1 | 0,03 | 56 | 0,00 |
| 251 | 0,18 | 551.502 | 0,26 | 0 | 0,00 | 0 | 0,00 | 7 | 0,19 | 22.159 | 0,21 |
| 230 | 0,16 | 569.789 | 0,27 | 0 | 0,00 | 0 | 0,00 | 7 | 0,19 | 81.794 | 0,78 |
| 192 | 0,13 | 511.091 | 0,24 | 0 | 0,00 | 0 | 0,00 | 9 | 0,25 | 61.467 | 0,59 |
| 210 | 0,15 | 419.592 | 0,20 | 0 | 0,00 | 0 | 0,00 | 7 | 0,19 | 15.225 | 0,15 |
| 187 | 0,13 | 455.666 | 0,21 | 0 | 0,00 | 0 | 0,00 | 5 | 0,14 | 9.152 | 0,09 |
| 175 | 0,12 | 352.866 | 0,17 | 0 | 0,00 | 0 | 0,00 | 9 | 0,25 | 28.359 | 0,27 |
| 196 | 0,14 | 403.801 | 0,19 | 0 | 0,00 | 0 | 0,00 | 5 | 0,14 | 3.462 | 0,03 |
| 151 | 0,11 | 440.938 | 0,21 | 0 | 0,00 | 0 | 0,00 | 8 | 0,22 | 6.344 | 0,06 |
| 147 | 0,10 | 623.057 | 0,29 | 0 | 0,00 | 0 | 0,00 | 5 | 0,14 | 11.321 | 0,11 |
| 137 | 0,10 | 521.124 | 0,25 | 0 | 0,00 | 0 | 0,00 | 11 | 0,30 | 40.496 | 0,39 |
| 114 | 0,08 | 256.522 | 0,12 | 0 | 0,00 | 0 | 0,00 | 2 | 0,06 | 707 | 0,01 |
| 112 | 0,08 | 416.212 | 0,20 | 0 | 0,00 | 0 | 0,00 | 5 | 0,14 | 18.938 | 0,18 |
| 138 | 0,10 | 311.404 | 0,15 | 0 | 0,00 | 0 | 0,00 | 6 | 0,17 | 4.693 | 0,04 |
| 129 | 0,09 | 402.838 | 0,19 | 0 | 0,00 | 0 | 0,00 | 5 | 0,14 | 13.425 | 0,13 |
| 98 | 0,07 | 197.272 | 0,09 | 0 | 0,00 | 0 | 0,00 | 3 | 0,08 | 914 | 0,01 |
| 88 | 0,06 | 218.015 | 0,10 | 1 | 0,19 | 13 | 0,00 | 3 | 0,08 | 3.264 | 0,03 |
| 77 | 0,05 | 132.224 | 0,06 | 0 | 0,00 | 0 | 0,00 | 3 | 0,08 | 3.201 | 0,03 |
| 106 | 0,07 | 460.215 | 0,22 | 0 | 0,00 | 0 | 0,00 | 4 | 0,11 | 24.281 | 0,23 |
| 80 | 0,06 | 286.408 | 0,13 | 0 | 0,00 | 0 | 0,00 | 7 | 0,19 | 6.678 | 0,06 |
| 82 | 0,06 | 232.175 | 0,11 | 0 | 0,00 | 0 | 0,00 | 2 | 0,06 | 1.306 | 0,01 |
| 68 | 0,05 | 300.901 | 0,14 | 0 | 0,00 | 0 | 0,00 | 2 | 0,06 | 10.373 | 0,10 |
| 61 | 0,04 | 186.449 | 0,09 | 0 | 0,00 | 0 | 0,00 | 3 | 0,08 | 3.508 | 0,03 |
| 56 | 0,04 | 134.422 | 0,06 | 0 | 0,00 | 0 | 0,00 | 1 | 0,03 | 37 | 0,00 |
| 65 | 0,05 | 163.598 | 0,08 | 0 | 0,00 | 0 | 0,00 | 3 | 0,08 | 78.863 | 0,75 |
| 62 | 0,04 | 233.237 | 0,11 | 0 | 0,00 | 0 | 0,00 | 1 | 0,03 | 1.125 | 0,01 |
| 59 | 0,04 | 210.103 | 0,10 | 0 | 0,00 | 0 | 0,00 | 2 | 0,06 | 1.148 | 0,01 |
| 56 | 0,04 | 132.749 | 0,06 | 0 | 0,00 | 0 | 0,00 | 2 | 0,06 | 1.818 | 0,02 |
| 1.779 | 1,25 | 18.436.406 | 8,68 | 0 | 0,00 | 0 | 0,00 | 64 | 1,77 | 868.269 | 8,30 |

Structuur van het totaal belastbaar netto-inkomen per provincie- vervolg

Aantal aangiften en bedragen (in euro) per klasse van het belastbaar netto-inkomen

Provincie Oost-Vlaanderen

| Inkomens- klasse | Totaal belastbaar netto-inkomen | | | | Bedrijfsinkomsten | | | |
|---------------------|---------------------------------|---------------|-----------------------|---------------|-------------------|---------------|-----------------------|---------------|
| | 1000 € | Aantal | % | Bedrag | % | Aantal | % | Bedrag |
| Totaal | 679.040 | 100,00 | 17.215.768.048 | 100,00 | 676.996 | 100,00 | 17.063.700.036 | 100,00 |
| Minder dan 1 | 11.433 | 1,68 | 5.949.830 | 0,03 | 11.121 | 1,64 | 5.777.004 | 0,03 |
| 1 - 2 | 9.904 | 1,46 | 14.141.233 | 0,08 | 9.622 | 1,42 | 13.198.908 | 0,08 |
| 2 - 3 | 5.602 | 0,82 | 13.981.534 | 0,08 | 5.395 | 0,80 | 12.922.429 | 0,08 |
| 3 - 4 | 6.007 | 0,88 | 21.083.620 | 0,12 | 5.866 | 0,87 | 20.127.531 | 0,12 |
| 4 - 5 | 6.314 | 0,93 | 28.446.065 | 0,17 | 6.178 | 0,91 | 27.425.368 | 0,16 |
| 5 - 6 | 7.431 | 1,09 | 41.028.218 | 0,24 | 7.230 | 1,07 | 39.219.303 | 0,23 |
| 6 - 7 | 9.417 | 1,39 | 61.587.258 | 0,36 | 9.281 | 1,37 | 59.712.610 | 0,35 |
| 7 - 8 | 12.729 | 1,87 | 95.668.329 | 0,56 | 12.607 | 1,86 | 92.881.823 | 0,54 |
| 8 - 9 | 13.593 | 2,00 | 115.728.125 | 0,67 | 13.511 | 2,00 | 111.992.803 | 0,66 |
| 9 - 10 | 17.202 | 2,53 | 164.186.453 | 0,95 | 17.145 | 2,53 | 158.832.389 | 0,93 |
| 10 - 11 | 27.643 | 4,07 | 291.921.980 | 1,70 | 27.595 | 4,08 | 285.017.180 | 1,67 |
| 11 - 12 | 26.035 | 3,83 | 299.228.491 | 1,74 | 25.991 | 3,84 | 291.908.096 | 1,71 |
| 12 - 13 | 26.736 | 3,94 | 334.019.605 | 1,94 | 26.693 | 3,94 | 327.075.442 | 1,92 |
| 13 - 14 | 23.892 | 3,52 | 322.670.792 | 1,87 | 23.872 | 3,53 | 314.851.771 | 1,85 |
| 14 - 15 | 24.946 | 3,67 | 361.897.977 | 2,10 | 24.920 | 3,68 | 354.725.889 | 2,08 |
| 15 - 16 | 24.156 | 3,56 | 374.212.491 | 2,17 | 24.129 | 3,56 | 368.402.740 | 2,16 |
| 16 - 17 | 23.260 | 3,43 | 383.723.946 | 2,23 | 23.245 | 3,43 | 378.865.454 | 2,22 |
| 17 - 18 | 22.896 | 3,37 | 400.639.903 | 2,33 | 22.884 | 3,38 | 395.860.302 | 2,32 |
| 18 - 19 | 23.176 | 3,41 | 428.695.657 | 2,49 | 23.159 | 3,42 | 423.928.708 | 2,48 |
| 19 - 20 | 23.277 | 3,43 | 453.836.199 | 2,64 | 23.265 | 3,44 | 448.758.761 | 2,63 |
| 20 - 21 | 21.631 | 3,19 | 443.305.505 | 2,57 | 21.627 | 3,19 | 440.012.512 | 2,58 |
| 21 - 22 | 20.564 | 3,03 | 442.070.520 | 2,57 | 20.555 | 3,04 | 439.243.071 | 2,57 |
| 22 - 23 | 18.326 | 2,70 | 412.177.789 | 2,39 | 18.321 | 2,71 | 409.703.434 | 2,40 |
| 23 - 24 | 16.219 | 2,39 | 380.989.037 | 2,21 | 16.211 | 2,39 | 378.800.590 | 2,22 |
| 24 - 25 | 14.708 | 2,17 | 360.183.628 | 2,09 | 14.704 | 2,17 | 358.121.830 | 2,10 |
| 25 - 26 | 13.387 | 1,97 | 341.316.288 | 1,98 | 13.383 | 1,98 | 339.012.951 | 1,99 |
| 26 - 27 | 11.771 | 1,73 | 311.877.282 | 1,81 | 11.769 | 1,74 | 309.874.777 | 1,82 |
| 27 - 28 | 11.102 | 1,63 | 305.282.947 | 1,77 | 11.096 | 1,64 | 303.328.447 | 1,78 |
| 28 - 29 | 10.693 | 1,57 | 304.677.124 | 1,77 | 10.690 | 1,58 | 303.100.938 | 1,78 |
| 29 - 30 | 9.820 | 1,45 | 289.635.008 | 1,68 | 9.816 | 1,45 | 288.536.186 | 1,69 |
| 30 - 31 | 9.636 | 1,42 | 293.874.249 | 1,71 | 9.633 | 1,42 | 292.461.881 | 1,71 |
| 31 - 32 | 9.019 | 1,33 | 284.048.776 | 1,65 | 9.016 | 1,33 | 283.105.375 | 1,66 |
| 32 - 33 | 8.633 | 1,27 | 280.577.959 | 1,63 | 8.626 | 1,27 | 279.625.710 | 1,64 |
| 33 - 34 | 8.132 | 1,20 | 272.433.297 | 1,58 | 8.130 | 1,20 | 271.223.782 | 1,59 |
| 34 - 35 | 8.027 | 1,18 | 276.918.679 | 1,61 | 8.025 | 1,19 | 276.030.373 | 1,62 |
| 35 - 36 | 7.466 | 1,10 | 265.018.006 | 1,54 | 7.463 | 1,10 | 264.413.694 | 1,55 |
| 36 - 37 | 7.391 | 1,09 | 269.758.955 | 1,57 | 7.388 | 1,09 | 269.315.069 | 1,58 |
| 37 - 38 | 7.047 | 1,04 | 264.248.712 | 1,53 | 7.046 | 1,04 | 263.789.264 | 1,55 |
| 38 - 39 | 6.544 | 0,96 | 251.955.904 | 1,46 | 6.542 | 0,97 | 251.700.115 | 1,48 |
| 39 - 40 | 6.202 | 0,91 | 244.937.328 | 1,42 | 6.200 | 0,92 | 244.628.934 | 1,43 |
| 40 - 41 | 5.841 | 0,86 | 236.572.234 | 1,37 | 5.841 | 0,86 | 236.469.631 | 1,39 |
| 41 - 42 | 5.595 | 0,82 | 232.184.135 | 1,35 | 5.595 | 0,83 | 232.213.768 | 1,36 |
| 42 - 43 | 5.183 | 0,76 | 220.269.200 | 1,28 | 5.183 | 0,77 | 220.220.934 | 1,29 |
| 43 - 44 | 5.120 | 0,75 | 222.691.756 | 1,29 | 5.118 | 0,76 | 222.584.440 | 1,30 |
| 44 - 45 | 4.662 | 0,69 | 207.449.615 | 1,20 | 4.662 | 0,69 | 207.392.298 | 1,22 |
| 45 - 46 | 4.433 | 0,65 | 201.673.078 | 1,17 | 4.432 | 0,65 | 201.432.864 | 1,18 |
| 46 - 47 | 4.212 | 0,62 | 195.839.851 | 1,14 | 4.212 | 0,62 | 195.559.137 | 1,15 |
| 47 - 48 | 3.998 | 0,59 | 189.900.961 | 1,10 | 3.998 | 0,59 | 189.500.051 | 1,11 |
| 48 - 49 | 3.779 | 0,56 | 183.259.568 | 1,06 | 3.777 | 0,56 | 183.141.244 | 1,07 |
| 49 - 50 | 3.619 | 0,53 | 179.123.457 | 1,04 | 3.618 | 0,53 | 178.925.966 | 1,05 |

(niet inbegrepen 2.771 aangiften met nul inkomen)

| Inkomsten van onroerende goederen | | | | Inkomsten van kapitalen en roerende goederen | | | | Diverse inkomsten | | | |
|-----------------------------------|---------------|--------------------|---------------|--|---------------|------------------|---------------|-------------------|---------------|-------------------|---------------|
| Aantal | % | Bedrag | % | Aantal | % | Bedrag | % | Aantal | % | Bedrag | % |
| 254.905 | 100,00 | 409.681.049 | 100,00 | 1.292 | 100,00 | 1.888.117 | 100,00 | 9.731 | 100,00 | 23.245.313 | 100,00 |
| 284 | 0,11 | 246.928 | 0,06 | 191 | 14,78 | 66.510 | 3,52 | 108 | 1,11 | 53.887 | 0,23 |
| 332 | 0,13 | 417.766 | 0,10 | 283 | 21,90 | 197.973 | 10,49 | 319 | 3,28 | 345.112 | 1,48 |
| 378 | 0,15 | 534.168 | 0,13 | 111 | 8,59 | 156.860 | 8,31 | 396 | 4,07 | 664.260 | 2,86 |
| 471 | 0,18 | 607.170 | 0,15 | 32 | 2,48 | 59.174 | 3,13 | 295 | 3,03 | 621.790 | 2,67 |
| 671 | 0,26 | 933.050 | 0,23 | 42 | 3,25 | 87.053 | 4,61 | 244 | 2,51 | 663.110 | 2,85 |
| 976 | 0,38 | 1.280.012 | 0,31 | 87 | 6,73 | 250.745 | 13,28 | 297 | 3,05 | 1.049.970 | 4,52 |
| 1.612 | 0,63 | 1.792.907 | 0,44 | 61 | 4,72 | 126.261 | 6,69 | 274 | 2,82 | 981.153 | 4,22 |
| 2.768 | 1,09 | 2.752.432 | 0,67 | 73 | 5,65 | 111.421 | 5,90 | 326 | 3,35 | 1.114.637 | 4,80 |
| 3.310 | 1,30 | 4.118.947 | 1,01 | 104 | 8,05 | 192.219 | 10,18 | 319 | 3,28 | 947.453 | 4,08 |
| 4.214 | 1,65 | 5.586.824 | 1,36 | 91 | 7,04 | 178.362 | 9,45 | 367 | 3,77 | 1.033.615 | 4,45 |
| 4.898 | 1,92 | 6.606.319 | 1,61 | 69 | 5,34 | 131.620 | 6,97 | 386 | 3,97 | 967.564 | 4,16 |
| 5.148 | 2,02 | 7.509.170 | 1,83 | 38 | 2,94 | 86.814 | 4,60 | 356 | 3,66 | 979.769 | 4,21 |
| 5.240 | 2,06 | 7.774.819 | 1,90 | 43 | 3,33 | 74.340 | 3,94 | 290 | 2,98 | 923.880 | 3,97 |
| 5.199 | 2,04 | 7.724.328 | 1,89 | 24 | 1,86 | 24.651 | 1,31 | 228 | 2,34 | 535.404 | 2,30 |
| 5.446 | 2,14 | 8.232.758 | 2,01 | 13 | 1,01 | 32.897 | 1,74 | 195 | 2,00 | 616.767 | 2,65 |
| 5.793 | 2,27 | 8.896.805 | 2,17 | 17 | 1,32 | 71.181 | 3,77 | 188 | 1,93 | 558.307 | 2,40 |
| 5.807 | 2,28 | 8.571.328 | 2,09 | 3 | 0,23 | 23.903 | 1,27 | 155 | 1,59 | 428.445 | 1,84 |
| 6.031 | 2,37 | 8.561.404 | 2,09 | 2 | 0,15 | 4.425 | 0,23 | 176 | 1,81 | 397.626 | 1,71 |
| 6.516 | 2,56 | 9.176.375 | 2,24 | 0 | 0,00 | 0 | 0,00 | 159 | 1,63 | 340.826 | 1,47 |
| 6.847 | 2,69 | 9.410.976 | 2,30 | 0 | 0,00 | 0 | 0,00 | 156 | 1,60 | 318.540 | 1,37 |
| 6.821 | 2,68 | 9.211.329 | 2,25 | 1 | 0,08 | 4.608 | 0,24 | 121 | 1,24 | 180.679 | 0,78 |
| 6.944 | 2,72 | 9.390.731 | 2,29 | 0 | 0,00 | 0 | 0,00 | 129 | 1,33 | 248.153 | 1,07 |
| 6.536 | 2,56 | 8.765.169 | 2,14 | 1 | 0,08 | 4.269 | 0,23 | 148 | 1,52 | 275.660 | 1,19 |
| 6.083 | 2,39 | 8.255.787 | 2,02 | 1 | 0,08 | 2.750 | 0,15 | 136 | 1,40 | 252.563 | 1,09 |
| 5.797 | 2,27 | 8.227.811 | 2,01 | 0 | 0,00 | 0 | 0,00 | 139 | 1,43 | 257.203 | 1,11 |
| 5.775 | 2,27 | 8.498.097 | 2,07 | 0 | 0,00 | 0 | 0,00 | 126 | 1,29 | 158.193 | 0,68 |
| 5.241 | 2,06 | 7.766.209 | 1,90 | 0 | 0,00 | 0 | 0,00 | 125 | 1,28 | 243.730 | 1,05 |
| 5.231 | 2,05 | 7.718.619 | 1,88 | 0 | 0,00 | 0 | 0,00 | 109 | 1,12 | 168.347 | 0,72 |
| 5.290 | 2,08 | 7.926.484 | 1,93 | 0 | 0,00 | 0 | 0,00 | 110 | 1,13 | 184.548 | 0,79 |
| 4.947 | 1,94 | 7.195.967 | 1,76 | 0 | 0,00 | 0 | 0,00 | 79 | 0,81 | 124.642 | 0,54 |
| 4.973 | 1,95 | 7.499.665 | 1,83 | 0 | 0,00 | 0 | 0,00 | 97 | 1,00 | 183.771 | 0,79 |
| 4.866 | 1,91 | 7.058.106 | 1,72 | 0 | 0,00 | 0 | 0,00 | 106 | 1,09 | 151.172 | 0,65 |
| 4.912 | 1,93 | 7.268.905 | 1,77 | 0 | 0,00 | 0 | 0,00 | 85 | 0,87 | 144.272 | 0,62 |
| 4.735 | 1,86 | 6.911.962 | 1,69 | 0 | 0,00 | 0 | 0,00 | 113 | 1,16 | 326.339 | 1,40 |
| 4.882 | 1,92 | 7.103.267 | 1,73 | 0 | 0,00 | 0 | 0,00 | 95 | 0,98 | 164.229 | 0,71 |
| 4.611 | 1,81 | 6.762.064 | 1,65 | 0 | 0,00 | 0 | 0,00 | 97 | 1,00 | 188.460 | 0,81 |
| 4.719 | 1,85 | 6.750.094 | 1,65 | 0 | 0,00 | 0 | 0,00 | 93 | 0,96 | 149.077 | 0,64 |
| 4.542 | 1,78 | 6.629.346 | 1,62 | 0 | 0,00 | 0 | 0,00 | 86 | 0,88 | 188.948 | 0,81 |
| 4.297 | 1,69 | 6.287.137 | 1,53 | 0 | 0,00 | 0 | 0,00 | 77 | 0,79 | 95.953 | 0,41 |
| 4.158 | 1,63 | 6.070.576 | 1,48 | 0 | 0,00 | 0 | 0,00 | 57 | 0,59 | 127.357 | 0,55 |
| 3.871 | 1,52 | 5.725.119 | 1,40 | 0 | 0,00 | 0 | 0,00 | 77 | 0,79 | 178.686 | 0,77 |
| 3.786 | 1,49 | 5.378.383 | 1,31 | 0 | 0,00 | 0 | 0,00 | 58 | 0,60 | 106.717 | 0,46 |
| 3.571 | 1,40 | 5.345.056 | 1,30 | 0 | 0,00 | 0 | 0,00 | 69 | 0,71 | 173.838 | 0,75 |
| 3.551 | 1,39 | 5.242.908 | 1,28 | 0 | 0,00 | 0 | 0,00 | 56 | 0,58 | 88.834 | 0,38 |
| 3.285 | 1,29 | 5.050.725 | 1,23 | 0 | 0,00 | 0 | 0,00 | 66 | 0,68 | 106.975 | 0,46 |
| 3.132 | 1,23 | 4.961.029 | 1,21 | 0 | 0,00 | 0 | 0,00 | 55 | 0,57 | 228.827 | 0,98 |
| 2.978 | 1,17 | 4.723.834 | 1,15 | 0 | 0,00 | 0 | 0,00 | 65 | 0,67 | 126.685 | 0,54 |
| 2.831 | 1,11 | 4.681.855 | 1,14 | 0 | 0,00 | 0 | 0,00 | 66 | 0,68 | 109.280 | 0,47 |
| 2.670 | 1,05 | 4.406.787 | 1,08 | 0 | 0,00 | 0 | 0,00 | 53 | 0,54 | 59.059 | 0,25 |
| 2.592 | 1,02 | 4.392.225 | 1,07 | 0 | 0,00 | 0 | 0,00 | 58 | 0,60 | 127.649 | 0,55 |

I - Totaal belastbaar netto-inkomen

Aanslagjaar 2002

Structuur van het totaal belastbaar netto-inkomen per provincie- vervolg

Aantal aangiften en bedragen (in euro) per klasse van het belastbaar netto-inkomen

Provincie Oost-Vlaanderen

| Inkomens- klasse 1000 € | Totaal belastbaar netto-inkomen | | | | Bedrijfsinkomsten | | | |
|-------------------------------|---------------------------------|------|---------------|------|-------------------|------|---------------|------|
| | Aantal | % | Bedrag | % | Aantal | % | Bedrag | % |
| 50 - 51 | 3.356 | 0,49 | 169.442.478 | 0,98 | 3.356 | 0,50 | 169.561.197 | 0,99 |
| 51 - 52 | 3.123 | 0,46 | 160.808.770 | 0,93 | 3.121 | 0,46 | 160.551.421 | 0,94 |
| 52 - 53 | 2.905 | 0,43 | 152.496.858 | 0,89 | 2.904 | 0,43 | 152.102.237 | 0,89 |
| 53 - 54 | 2.801 | 0,41 | 149.843.725 | 0,87 | 2.801 | 0,41 | 149.846.017 | 0,88 |
| 54 - 55 | 2.644 | 0,39 | 144.092.199 | 0,84 | 2.644 | 0,39 | 143.756.524 | 0,84 |
| 55 - 56 | 2.446 | 0,36 | 135.750.187 | 0,79 | 2.446 | 0,36 | 135.666.221 | 0,80 |
| 56 - 57 | 2.297 | 0,34 | 129.784.585 | 0,75 | 2.297 | 0,34 | 129.736.391 | 0,76 |
| 57 - 58 | 2.246 | 0,33 | 129.134.472 | 0,75 | 2.245 | 0,33 | 128.598.285 | 0,75 |
| 58 - 59 | 2.111 | 0,31 | 123.493.566 | 0,72 | 2.110 | 0,31 | 123.325.425 | 0,72 |
| 59 - 60 | 1.960 | 0,29 | 116.608.211 | 0,68 | 1.960 | 0,29 | 116.032.396 | 0,68 |
| 60 - 61 | 1.858 | 0,27 | 112.396.436 | 0,65 | 1.858 | 0,27 | 111.907.623 | 0,66 |
| 61 - 62 | 1.666 | 0,25 | 102.459.188 | 0,60 | 1.666 | 0,25 | 102.261.883 | 0,60 |
| 62 - 63 | 1.588 | 0,23 | 99.248.384 | 0,58 | 1.588 | 0,23 | 99.007.775 | 0,58 |
| 63 - 64 | 1.466 | 0,22 | 93.096.803 | 0,54 | 1.466 | 0,22 | 92.540.308 | 0,54 |
| 64 - 65 | 1.366 | 0,20 | 88.087.138 | 0,51 | 1.365 | 0,20 | 87.757.675 | 0,51 |
| 65 - 66 | 1.364 | 0,20 | 89.338.950 | 0,52 | 1.363 | 0,20 | 89.062.213 | 0,52 |
| 66 - 67 | 1.266 | 0,19 | 84.195.160 | 0,49 | 1.266 | 0,19 | 83.862.815 | 0,49 |
| 67 - 68 | 1.218 | 0,18 | 82.210.592 | 0,48 | 1.217 | 0,18 | 81.955.621 | 0,48 |
| 68 - 69 | 1.072 | 0,16 | 73.437.935 | 0,43 | 1.072 | 0,16 | 73.139.137 | 0,43 |
| 69 - 70 | 1.036 | 0,15 | 72.005.350 | 0,42 | 1.036 | 0,15 | 72.039.519 | 0,42 |
| 70 - 71 | 983 | 0,14 | 69.317.496 | 0,40 | 983 | 0,15 | 68.993.062 | 0,40 |
| 71 - 72 | 882 | 0,13 | 63.060.106 | 0,37 | 882 | 0,13 | 62.870.867 | 0,37 |
| 72 - 73 | 846 | 0,12 | 61.333.785 | 0,36 | 846 | 0,12 | 61.271.491 | 0,36 |
| 73 - 74 | 782 | 0,12 | 57.465.813 | 0,33 | 781 | 0,12 | 57.109.230 | 0,33 |
| 74 - 75 | 725 | 0,11 | 54.012.165 | 0,31 | 725 | 0,11 | 53.660.648 | 0,31 |
| 75 - 76 | 751 | 0,11 | 56.691.599 | 0,33 | 751 | 0,11 | 56.510.673 | 0,33 |
| 76 - 77 | 712 | 0,10 | 54.469.260 | 0,32 | 711 | 0,11 | 54.244.912 | 0,32 |
| 77 - 78 | 609 | 0,09 | 47.199.136 | 0,27 | 609 | 0,09 | 46.845.412 | 0,27 |
| 78 - 79 | 609 | 0,09 | 47.796.537 | 0,28 | 609 | 0,09 | 47.539.384 | 0,28 |
| 79 - 80 | 590 | 0,09 | 46.893.556 | 0,27 | 589 | 0,09 | 46.655.065 | 0,27 |
| 80 - 81 | 542 | 0,08 | 43.625.594 | 0,25 | 542 | 0,08 | 43.312.088 | 0,25 |
| 81 - 82 | 516 | 0,08 | 42.047.586 | 0,24 | 515 | 0,08 | 41.906.208 | 0,25 |
| 82 - 83 | 456 | 0,07 | 37.615.760 | 0,22 | 456 | 0,07 | 37.189.506 | 0,22 |
| 83 - 84 | 470 | 0,07 | 39.234.882 | 0,23 | 470 | 0,07 | 38.979.127 | 0,23 |
| 84 - 85 | 417 | 0,06 | 35.228.524 | 0,20 | 417 | 0,06 | 35.062.658 | 0,21 |
| 85 - 86 | 452 | 0,07 | 38.644.212 | 0,22 | 451 | 0,07 | 38.439.977 | 0,23 |
| 86 - 87 | 378 | 0,06 | 32.699.174 | 0,19 | 377 | 0,06 | 32.486.897 | 0,19 |
| 87 - 88 | 334 | 0,05 | 29.221.805 | 0,17 | 334 | 0,05 | 29.139.026 | 0,17 |
| 88 - 89 | 346 | 0,05 | 30.613.083 | 0,18 | 345 | 0,05 | 30.323.705 | 0,18 |
| 89 - 90 | 361 | 0,05 | 32.313.836 | 0,19 | 361 | 0,05 | 32.158.488 | 0,19 |
| 90 - 91 | 321 | 0,05 | 29.047.508 | 0,17 | 321 | 0,05 | 28.901.132 | 0,17 |
| 91 - 92 | 280 | 0,04 | 25.614.135 | 0,15 | 280 | 0,04 | 25.585.275 | 0,15 |
| 92 - 93 | 286 | 0,04 | 26.446.244 | 0,15 | 286 | 0,04 | 26.246.747 | 0,15 |
| 93 - 94 | 255 | 0,04 | 23.843.050 | 0,14 | 255 | 0,04 | 23.814.727 | 0,14 |
| 94 - 95 | 236 | 0,03 | 22.295.538 | 0,13 | 235 | 0,03 | 22.086.724 | 0,13 |
| 95 - 96 | 206 | 0,03 | 19.682.940 | 0,11 | 206 | 0,03 | 19.638.146 | 0,12 |
| 96 - 97 | 239 | 0,04 | 23.058.751 | 0,13 | 239 | 0,04 | 22.903.831 | 0,13 |
| 97 - 98 | 214 | 0,03 | 20.858.968 | 0,12 | 214 | 0,03 | 20.819.867 | 0,12 |
| 98 - 99 | 227 | 0,03 | 22.360.917 | 0,13 | 227 | 0,03 | 22.186.418 | 0,13 |
| 99 - 100 | 208 | 0,03 | 20.694.520 | 0,12 | 208 | 0,03 | 20.568.308 | 0,12 |
| 100 en meer | 6.609 | 0,97 | 1.177.552.027 | 6,84 | 6.604 | 0,98 | 1.148.585.977 | 6,73 |

(niet inbegrepen 2.771 aangiften met nul inkomen)

| Inkomsten van onroerende goederen | | | | Inkomsten van kapitalen en roerende goederen | | | | Diverse inkomsten | | | |
|-----------------------------------|------|------------|------|--|------|--------|------|-------------------|------|-----------|------|
| Aantal | % | Bedrag | % | Aantal | % | Bedrag | % | Aantal | % | Bedrag | % |
| 2.398 | 0,94 | 3.617.511 | 0,88 | 0 | 0,00 | 0 | 0,00 | 52 | 0,53 | 71.283 | 0,31 |
| 2.271 | 0,89 | 3.693.270 | 0,90 | 1 | 0,08 | 7 | 0,00 | 55 | 0,57 | 115.823 | 0,50 |
| 2.106 | 0,83 | 3.773.529 | 0,92 | 0 | 0,00 | 0 | 0,00 | 58 | 0,60 | 65.247 | 0,28 |
| 2.019 | 0,79 | 3.305.553 | 0,81 | 0 | 0,00 | 0 | 0,00 | 55 | 0,57 | 61.918 | 0,27 |
| 1.939 | 0,76 | 3.422.155 | 0,84 | 1 | 0,08 | 9 | 0,00 | 48 | 0,49 | 57.468 | 0,25 |
| 1.780 | 0,70 | 2.950.026 | 0,72 | 0 | 0,00 | 0 | 0,00 | 49 | 0,50 | 84.682 | 0,36 |
| 1.708 | 0,67 | 2.892.261 | 0,71 | 0 | 0,00 | 0 | 0,00 | 57 | 0,59 | 74.288 | 0,32 |
| 1.678 | 0,66 | 3.070.737 | 0,75 | 0 | 0,00 | 0 | 0,00 | 52 | 0,53 | 76.122 | 0,33 |
| 1.588 | 0,62 | 2.940.268 | 0,72 | 0 | 0,00 | 0 | 0,00 | 52 | 0,53 | 45.723 | 0,20 |
| 1.475 | 0,58 | 2.784.822 | 0,68 | 0 | 0,00 | 0 | 0,00 | 49 | 0,50 | 93.669 | 0,40 |
| 1.375 | 0,54 | 2.921.730 | 0,71 | 0 | 0,00 | 0 | 0,00 | 36 | 0,37 | 37.293 | 0,16 |
| 1.213 | 0,48 | 2.327.793 | 0,57 | 0 | 0,00 | 0 | 0,00 | 64 | 0,66 | 128.675 | 0,55 |
| 1.174 | 0,46 | 2.258.476 | 0,55 | 0 | 0,00 | 0 | 0,00 | 47 | 0,48 | 118.914 | 0,51 |
| 1.118 | 0,44 | 2.462.370 | 0,60 | 0 | 0,00 | 0 | 0,00 | 35 | 0,36 | 69.640 | 0,30 |
| 1.018 | 0,40 | 1.941.789 | 0,47 | 0 | 0,00 | 0 | 0,00 | 48 | 0,49 | 89.632 | 0,39 |
| 1.042 | 0,41 | 1.838.682 | 0,45 | 0 | 0,00 | 0 | 0,00 | 42 | 0,43 | 151.763 | 0,65 |
| 945 | 0,37 | 1.886.885 | 0,46 | 0 | 0,00 | 0 | 0,00 | 36 | 0,37 | 121.060 | 0,52 |
| 941 | 0,37 | 1.919.702 | 0,47 | 0 | 0,00 | 0 | 0,00 | 39 | 0,40 | 34.995 | 0,15 |
| 820 | 0,32 | 1.575.413 | 0,38 | 0 | 0,00 | 0 | 0,00 | 42 | 0,43 | 77.256 | 0,33 |
| 767 | 0,30 | 1.320.433 | 0,32 | 0 | 0,00 | 0 | 0,00 | 40 | 0,41 | 57.752 | 0,25 |
| 746 | 0,29 | 1.744.507 | 0,43 | 0 | 0,00 | 0 | 0,00 | 24 | 0,25 | 32.753 | 0,14 |
| 682 | 0,27 | 1.447.677 | 0,35 | 0 | 0,00 | 0 | 0,00 | 28 | 0,29 | 44.095 | 0,19 |
| 642 | 0,25 | 1.225.184 | 0,30 | 0 | 0,00 | 0 | 0,00 | 19 | 0,20 | 12.903 | 0,06 |
| 592 | 0,23 | 1.325.063 | 0,32 | 0 | 0,00 | 0 | 0,00 | 33 | 0,34 | 96.836 | 0,42 |
| 538 | 0,21 | 1.281.296 | 0,31 | 0 | 0,00 | 0 | 0,00 | 29 | 0,30 | 165.302 | 0,71 |
| 589 | 0,23 | 1.229.738 | 0,30 | 0 | 0,00 | 0 | 0,00 | 25 | 0,26 | 24.485 | 0,11 |
| 544 | 0,21 | 1.097.394 | 0,27 | 0 | 0,00 | 0 | 0,00 | 31 | 0,32 | 70.575 | 0,30 |
| 479 | 0,19 | 1.127.633 | 0,28 | 0 | 0,00 | 0 | 0,00 | 14 | 0,14 | 46.449 | 0,20 |
| 468 | 0,18 | 1.147.856 | 0,28 | 0 | 0,00 | 0 | 0,00 | 21 | 0,22 | 80.323 | 0,35 |
| 464 | 0,18 | 1.033.152 | 0,25 | 0 | 0,00 | 0 | 0,00 | 24 | 0,25 | 80.197 | 0,35 |
| 402 | 0,16 | 982.148 | 0,24 | 0 | 0,00 | 0 | 0,00 | 27 | 0,28 | 50.598 | 0,22 |
| 395 | 0,15 | 849.989 | 0,21 | 0 | 0,00 | 0 | 0,00 | 18 | 0,18 | 82.151 | 0,35 |
| 332 | 0,13 | 1.159.668 | 0,28 | 0 | 0,00 | 0 | 0,00 | 16 | 0,16 | 17.612 | 0,08 |
| 357 | 0,14 | 920.729 | 0,22 | 0 | 0,00 | 0 | 0,00 | 21 | 0,22 | 48.549 | 0,21 |
| 318 | 0,12 | 845.013 | 0,21 | 0 | 0,00 | 0 | 0,00 | 18 | 0,18 | 21.045 | 0,09 |
| 352 | 0,14 | 758.337 | 0,19 | 0 | 0,00 | 0 | 0,00 | 21 | 0,22 | 56.050 | 0,24 |
| 287 | 0,11 | 794.748 | 0,19 | 1 | 0,08 | 15 | 0,00 | 13 | 0,13 | 48.265 | 0,21 |
| 257 | 0,10 | 649.051 | 0,16 | 0 | 0,00 | 0 | 0,00 | 9 | 0,09 | 8.429 | 0,04 |
| 257 | 0,10 | 886.853 | 0,22 | 0 | 0,00 | 0 | 0,00 | 12 | 0,12 | 20.615 | 0,09 |
| 275 | 0,11 | 655.714 | 0,16 | 0 | 0,00 | 0 | 0,00 | 9 | 0,09 | 14.064 | 0,06 |
| 263 | 0,10 | 646.390 | 0,16 | 0 | 0,00 | 0 | 0,00 | 14 | 0,14 | 23.658 | 0,10 |
| 207 | 0,08 | 420.124 | 0,10 | 0 | 0,00 | 0 | 0,00 | 7 | 0,07 | 14.242 | 0,06 |
| 234 | 0,09 | 636.965 | 0,16 | 0 | 0,00 | 0 | 0,00 | 17 | 0,17 | 30.178 | 0,13 |
| 205 | 0,08 | 436.597 | 0,11 | 0 | 0,00 | 0 | 0,00 | 3 | 0,03 | 1.860 | 0,01 |
| 180 | 0,07 | 499.313 | 0,12 | 0 | 0,00 | 0 | 0,00 | 14 | 0,14 | 48.926 | 0,21 |
| 158 | 0,06 | 374.460 | 0,09 | 0 | 0,00 | 0 | 0,00 | 7 | 0,07 | 5.942 | 0,03 |
| 181 | 0,07 | 479.655 | 0,12 | 0 | 0,00 | 0 | 0,00 | 12 | 0,12 | 39.986 | 0,17 |
| 171 | 0,07 | 366.385 | 0,09 | 0 | 0,00 | 0 | 0,00 | 8 | 0,08 | 6.894 | 0,03 |
| 180 | 0,07 | 555.079 | 0,14 | 0 | 0,00 | 0 | 0,00 | 8 | 0,08 | 6.414 | 0,03 |
| 160 | 0,06 | 458.610 | 0,11 | 0 | 0,00 | 0 | 0,00 | 10 | 0,10 | 73.844 | 0,32 |
| 5.047 | 1,98 | 28.802.584 | 7,03 | 2 | 0,15 | 50 | 0,00 | 278 | 2,86 | 1.676.909 | 7,21 |

Structuur van het totaal belastbaar netto-inkomen per provincie- vervolg

Aantal aangiften en bedragen (in euro) per klasse van het belastbaar netto-inkomen

Provincie Vlaams-Brabant

| Inkomens- klasse | Totaal belastbaar netto-inkomen | | | | Bedrijfsinkomsten | | | | |
|---------------------|---------------------------------|---------------|-----------------------|---------------|-------------------|---------------|-----------------------|---------------|---|
| | 1000 € | Aantal | % | Bedrag | % | Aantal | % | Bedrag | % |
| Totaal | 486.076 | 100,00 | 14.343.459.411 | 100,00 | 483.992 | 100,00 | 14.172.818.911 | 100,00 | |
| Minder dan 1 | 6.117 | 1,26 | 3.080.895 | 0,02 | 5.902 | 1,22 | 3.014.635 | 0,02 | |
| 1 - 2 | 6.016 | 1,24 | 8.731.026 | 0,06 | 5.790 | 1,20 | 8.208.968 | 0,06 | |
| 2 - 3 | 3.896 | 0,80 | 9.726.082 | 0,07 | 3.697 | 0,76 | 8.772.339 | 0,06 | |
| 3 - 4 | 4.207 | 0,87 | 14.781.563 | 0,10 | 4.048 | 0,84 | 13.824.410 | 0,10 | |
| 4 - 5 | 4.347 | 0,89 | 19.617.721 | 0,14 | 4.183 | 0,86 | 18.389.201 | 0,13 | |
| 5 - 6 | 4.846 | 1,00 | 26.712.718 | 0,19 | 4.645 | 0,96 | 24.945.734 | 0,18 | |
| 6 - 7 | 5.681 | 1,17 | 37.076.146 | 0,26 | 5.502 | 1,14 | 35.043.600 | 0,25 | |
| 7 - 8 | 6.721 | 1,38 | 50.465.132 | 0,35 | 6.592 | 1,36 | 48.315.177 | 0,34 | |
| 8 - 9 | 7.443 | 1,53 | 63.338.932 | 0,44 | 7.344 | 1,52 | 60.839.950 | 0,43 | |
| 9 - 10 | 9.207 | 1,89 | 87.760.365 | 0,61 | 9.132 | 1,89 | 84.457.112 | 0,60 | |
| 10 - 11 | 14.885 | 3,06 | 157.177.087 | 1,10 | 14.829 | 3,06 | 153.129.165 | 1,08 | |
| 11 - 12 | 16.100 | 3,31 | 185.122.926 | 1,29 | 16.055 | 3,32 | 180.502.412 | 1,27 | |
| 12 - 13 | 17.243 | 3,55 | 215.444.122 | 1,50 | 17.208 | 3,56 | 210.716.178 | 1,49 | |
| 13 - 14 | 15.464 | 3,18 | 208.800.333 | 1,46 | 15.433 | 3,19 | 203.082.877 | 1,43 | |
| 14 - 15 | 17.066 | 3,51 | 247.674.158 | 1,73 | 17.027 | 3,52 | 242.158.060 | 1,71 | |
| 15 - 16 | 16.802 | 3,46 | 260.262.333 | 1,81 | 16.782 | 3,47 | 255.721.623 | 1,80 | |
| 16 - 17 | 16.128 | 3,32 | 266.103.580 | 1,86 | 16.115 | 3,33 | 261.504.392 | 1,85 | |
| 17 - 18 | 16.241 | 3,34 | 284.263.872 | 1,98 | 16.227 | 3,35 | 279.634.418 | 1,97 | |
| 18 - 19 | 16.460 | 3,39 | 304.503.404 | 2,12 | 16.444 | 3,40 | 299.171.470 | 2,11 | |
| 19 - 20 | 16.029 | 3,30 | 312.431.466 | 2,18 | 16.018 | 3,31 | 307.122.287 | 2,17 | |
| 20 - 21 | 14.304 | 2,94 | 293.136.459 | 2,04 | 14.298 | 2,95 | 289.041.668 | 2,04 | |
| 21 - 22 | 13.538 | 2,79 | 291.020.015 | 2,03 | 13.526 | 2,79 | 287.536.873 | 2,03 | |
| 22 - 23 | 12.828 | 2,64 | 288.521.046 | 2,01 | 12.820 | 2,65 | 285.352.182 | 2,01 | |
| 23 - 24 | 11.500 | 2,37 | 270.186.415 | 1,88 | 11.487 | 2,37 | 266.964.153 | 1,88 | |
| 24 - 25 | 10.593 | 2,18 | 259.427.407 | 1,81 | 10.580 | 2,19 | 255.998.430 | 1,81 | |
| 25 - 26 | 9.562 | 1,97 | 243.792.872 | 1,70 | 9.552 | 1,97 | 240.790.606 | 1,70 | |
| 26 - 27 | 9.036 | 1,86 | 239.386.386 | 1,67 | 9.031 | 1,87 | 236.908.322 | 1,67 | |
| 27 - 28 | 8.184 | 1,68 | 225.076.827 | 1,57 | 8.179 | 1,69 | 222.473.065 | 1,57 | |
| 28 - 29 | 7.905 | 1,63 | 225.309.005 | 1,57 | 7.901 | 1,63 | 223.007.264 | 1,57 | |
| 29 - 30 | 7.320 | 1,51 | 215.910.191 | 1,51 | 7.317 | 1,51 | 213.692.012 | 1,51 | |
| 30 - 31 | 7.047 | 1,45 | 214.942.321 | 1,50 | 7.043 | 1,46 | 213.092.065 | 1,50 | |
| 31 - 32 | 6.496 | 1,34 | 204.586.526 | 1,43 | 6.495 | 1,34 | 202.849.148 | 1,43 | |
| 32 - 33 | 6.479 | 1,33 | 210.564.434 | 1,47 | 6.474 | 1,34 | 208.517.862 | 1,47 | |
| 33 - 34 | 5.917 | 1,22 | 198.215.672 | 1,38 | 5.913 | 1,22 | 196.357.844 | 1,39 | |
| 34 - 35 | 5.852 | 1,20 | 201.880.845 | 1,41 | 5.849 | 1,21 | 200.284.609 | 1,41 | |
| 35 - 36 | 5.601 | 1,15 | 198.838.125 | 1,39 | 5.601 | 1,16 | 197.292.284 | 1,39 | |
| 36 - 37 | 5.244 | 1,08 | 191.382.961 | 1,33 | 5.239 | 1,08 | 189.896.751 | 1,34 | |
| 37 - 38 | 5.210 | 1,07 | 195.363.824 | 1,36 | 5.205 | 1,08 | 194.007.382 | 1,37 | |
| 38 - 39 | 4.831 | 0,99 | 185.969.023 | 1,30 | 4.828 | 1,00 | 184.530.643 | 1,30 | |
| 39 - 40 | 4.679 | 0,96 | 184.806.504 | 1,29 | 4.678 | 0,97 | 184.132.171 | 1,30 | |
| 40 - 41 | 4.507 | 0,93 | 182.541.323 | 1,27 | 4.506 | 0,93 | 181.828.059 | 1,28 | |
| 41 - 42 | 4.477 | 0,92 | 185.763.385 | 1,30 | 4.476 | 0,92 | 184.836.475 | 1,30 | |
| 42 - 43 | 4.096 | 0,84 | 174.067.098 | 1,21 | 4.095 | 0,85 | 173.337.803 | 1,22 | |
| 43 - 44 | 3.813 | 0,78 | 165.827.836 | 1,16 | 3.811 | 0,79 | 165.284.793 | 1,17 | |
| 44 - 45 | 3.766 | 0,77 | 167.598.345 | 1,17 | 3.762 | 0,78 | 166.470.087 | 1,17 | |
| 45 - 46 | 3.577 | 0,74 | 162.727.811 | 1,13 | 3.575 | 0,74 | 162.107.973 | 1,14 | |
| 46 - 47 | 3.485 | 0,72 | 162.050.125 | 1,13 | 3.483 | 0,72 | 161.430.134 | 1,14 | |
| 47 - 48 | 3.497 | 0,72 | 166.077.869 | 1,16 | 3.495 | 0,72 | 165.516.922 | 1,17 | |
| 48 - 49 | 3.191 | 0,66 | 154.760.573 | 1,08 | 3.191 | 0,66 | 154.230.315 | 1,09 | |
| 49 - 50 | 3.086 | 0,63 | 152.745.770 | 1,06 | 3.084 | 0,64 | 152.043.969 | 1,07 | |

(niet inbegrepen 1.090 aangiften met nul inkomen)

| Inkomsten van onroerende goederen | | | | Inkomsten van kapitalen en roerende goederen | | | | Diverse inkomsten | | | |
|-----------------------------------|---------------|--------------------|---------------|--|---------------|------------------|---------------|-------------------|---------------|-------------------|---------------|
| Aantal | % | Bedrag | % | Aantal | % | Bedrag | % | Aantal | % | Bedrag | % |
| 203.707 | 100,00 | 447.680.821 | 100,00 | 922 | 100,00 | 1.856.000 | 100,00 | 9.058 | 100,00 | 26.294.558 | 100,00 |
| 221 | 0,11 | 375.031 | 0,08 | 134 | 14,53 | 55.705 | 3,00 | 83 | 0,92 | 38.087 | 0,14 |
| 259 | 0,13 | 600.348 | 0,13 | 135 | 14,64 | 110.977 | 5,98 | 284 | 3,14 | 319.272 | 1,21 |
| 270 | 0,13 | 438.018 | 0,10 | 68 | 7,38 | 102.956 | 5,55 | 411 | 4,54 | 691.189 | 2,63 |
| 385 | 0,19 | 774.927 | 0,17 | 31 | 3,36 | 50.164 | 2,70 | 346 | 3,82 | 745.804 | 2,84 |
| 478 | 0,23 | 1.029.069 | 0,23 | 39 | 4,23 | 89.412 | 4,82 | 297 | 3,28 | 812.239 | 3,09 |
| 715 | 0,35 | 1.271.747 | 0,28 | 87 | 9,44 | 270.007 | 14,55 | 314 | 3,47 | 1.055.312 | 4,01 |
| 1.030 | 0,51 | 1.804.042 | 0,40 | 41 | 4,45 | 133.735 | 7,21 | 318 | 3,51 | 1.160.704 | 4,41 |
| 1.583 | 0,78 | 2.011.315 | 0,45 | 56 | 6,07 | 148.377 | 7,99 | 285 | 3,15 | 1.092.197 | 4,15 |
| 1.920 | 0,94 | 3.714.685 | 0,83 | 66 | 7,16 | 180.937 | 9,75 | 264 | 2,91 | 862.209 | 3,28 |
| 2.492 | 1,22 | 4.060.415 | 0,91 | 56 | 6,07 | 140.426 | 7,57 | 306 | 3,38 | 953.966 | 3,63 |
| 3.069 | 1,51 | 4.866.904 | 1,09 | 52 | 5,64 | 132.936 | 7,16 | 314 | 3,47 | 864.907 | 3,29 |
| 3.376 | 1,66 | 6.359.741 | 1,42 | 37 | 4,01 | 74.045 | 3,99 | 266 | 2,94 | 789.482 | 3,00 |
| 3.588 | 1,76 | 6.594.312 | 1,47 | 23 | 2,49 | 51.178 | 2,76 | 222 | 2,45 | 616.907 | 2,35 |
| 3.633 | 1,78 | 7.074.821 | 1,58 | 44 | 4,77 | 132.682 | 7,15 | 185 | 2,04 | 592.025 | 2,25 |
| 3.989 | 1,96 | 7.332.643 | 1,64 | 14 | 1,52 | 35.852 | 1,93 | 188 | 2,08 | 741.486 | 2,82 |
| 4.311 | 2,12 | 7.704.500 | 1,72 | 13 | 1,41 | 64.391 | 3,47 | 161 | 1,78 | 491.459 | 1,87 |
| 4.319 | 2,12 | 8.056.107 | 1,80 | 3 | 0,33 | 17.936 | 0,97 | 152 | 1,68 | 459.860 | 1,75 |
| 4.617 | 2,27 | 8.453.845 | 1,89 | 2 | 0,22 | 1.596 | 0,09 | 127 | 1,40 | 346.518 | 1,32 |
| 4.763 | 2,34 | 8.851.375 | 1,98 | 2 | 0,22 | 1.194 | 0,06 | 128 | 1,41 | 417.996 | 1,59 |
| 4.970 | 2,44 | 8.960.281 | 2,00 | 4 | 0,43 | 18.527 | 1,00 | 127 | 1,40 | 301.429 | 1,15 |
| 4.765 | 2,34 | 8.712.245 | 1,95 | 2 | 0,22 | 26.993 | 1,45 | 119 | 1,31 | 280.351 | 1,07 |
| 4.788 | 2,35 | 8.811.383 | 1,97 | 0 | 0,00 | 0 | 0,00 | 115 | 1,27 | 338.394 | 1,29 |
| 4.705 | 2,31 | 8.739.114 | 1,95 | 0 | 0,00 | 0 | 0,00 | 103 | 1,14 | 221.521 | 0,84 |
| 4.517 | 2,22 | 8.433.752 | 1,88 | 0 | 0,00 | 0 | 0,00 | 108 | 1,19 | 344.996 | 1,31 |
| 4.211 | 2,07 | 8.405.030 | 1,88 | 2 | 0,22 | 198 | 0,01 | 95 | 1,05 | 335.235 | 1,27 |
| 4.184 | 2,05 | 8.209.309 | 1,83 | 0 | 0,00 | 0 | 0,00 | 88 | 0,97 | 195.809 | 0,74 |
| 4.104 | 2,01 | 8.111.995 | 1,81 | 1 | 0,11 | 185 | 0,01 | 97 | 1,07 | 253.536 | 0,96 |
| 3.883 | 1,91 | 7.960.787 | 1,78 | 1 | 0,11 | 0 | 0,00 | 110 | 1,21 | 279.612 | 1,06 |
| 3.877 | 1,90 | 7.581.137 | 1,69 | 1 | 0,11 | 8.924 | 0,48 | 85 | 0,94 | 172.954 | 0,66 |
| 3.685 | 1,81 | 7.398.448 | 1,65 | 0 | 0,00 | 0 | 0,00 | 77 | 0,85 | 143.803 | 0,55 |
| 3.651 | 1,79 | 7.233.757 | 1,62 | 2 | 0,22 | 4.513 | 0,24 | 64 | 0,71 | 131.244 | 0,50 |
| 3.564 | 1,75 | 6.780.447 | 1,51 | 0 | 0,00 | 0 | 0,00 | 78 | 0,86 | 151.182 | 0,57 |
| 3.614 | 1,77 | 7.580.422 | 1,69 | 1 | 0,11 | 1.897 | 0,10 | 88 | 0,97 | 179.272 | 0,68 |
| 3.413 | 1,68 | 7.115.096 | 1,59 | 0 | 0,00 | 0 | 0,00 | 72 | 0,79 | 149.031 | 0,57 |
| 3.493 | 1,71 | 7.149.258 | 1,60 | 0 | 0,00 | 0 | 0,00 | 68 | 0,75 | 126.442 | 0,48 |
| 3.431 | 1,68 | 7.228.665 | 1,61 | 0 | 0,00 | 0 | 0,00 | 66 | 0,73 | 105.321 | 0,40 |
| 3.246 | 1,59 | 7.162.495 | 1,60 | 0 | 0,00 | 0 | 0,00 | 61 | 0,67 | 81.289 | 0,31 |
| 3.360 | 1,65 | 6.688.500 | 1,49 | 0 | 0,00 | 0 | 0,00 | 60 | 0,66 | 146.069 | 0,56 |
| 3.093 | 1,52 | 6.587.276 | 1,47 | 0 | 0,00 | 0 | 0,00 | 62 | 0,68 | 117.776 | 0,45 |
| 3.053 | 1,50 | 5.867.673 | 1,31 | 0 | 0,00 | 0 | 0,00 | 60 | 0,66 | 127.306 | 0,48 |
| 2.977 | 1,46 | 5.772.099 | 1,29 | 0 | 0,00 | 0 | 0,00 | 58 | 0,64 | 90.085 | 0,34 |
| 3.025 | 1,48 | 6.007.451 | 1,34 | 0 | 0,00 | 0 | 0,00 | 51 | 0,56 | 169.462 | 0,64 |
| 2.816 | 1,38 | 6.044.321 | 1,35 | 1 | 0,11 | 1 | 0,00 | 63 | 0,70 | 105.899 | 0,40 |
| 2.632 | 1,29 | 5.226.691 | 1,17 | 0 | 0,00 | 0 | 0,00 | 62 | 0,68 | 75.345 | 0,29 |
| 2.636 | 1,29 | 5.614.218 | 1,25 | 0 | 0,00 | 0 | 0,00 | 51 | 0,56 | 77.345 | 0,29 |
| 2.507 | 1,23 | 4.964.659 | 1,11 | 0 | 0,00 | 0 | 0,00 | 46 | 0,51 | 116.481 | 0,44 |
| 2.466 | 1,21 | 5.072.534 | 1,13 | 0 | 0,00 | 0 | 0,00 | 49 | 0,54 | 113.018 | 0,43 |
| 2.472 | 1,21 | 4.978.918 | 1,11 | 0 | 0,00 | 0 | 0,00 | 53 | 0,59 | 181.881 | 0,69 |
| 2.325 | 1,14 | 4.836.444 | 1,08 | 0 | 0,00 | 0 | 0,00 | 64 | 0,71 | 140.424 | 0,53 |
| 2.237 | 1,10 | 5.093.886 | 1,14 | 0 | 0,00 | 0 | 0,00 | 64 | 0,71 | 136.057 | 0,52 |

I - Totaal belastbaar netto-inkomen

Aanslagjaar 2002

Structuur van het totaal belastbaar netto-inkomen per provincie- vervolg

Aantal aangiften en bedragen (in euro) per klasse van het belastbaar netto-inkomen

Provincie Vlaams-Brabant

| Inkomens- klasse 1000 € | Totaal belastbaar netto-inkomen | | | | Bedrijfsinkomsten | | | |
|-------------------------------|---------------------------------|------|---------------|-------|-------------------|------|---------------|-------|
| | Aantal | % | Bedrag | % | Aantal | % | Bedrag | % |
| 50 - 51 | 2.934 | 0,60 | 148.180.340 | 1,03 | 2.933 | 0,61 | 147.448.984 | 1,04 |
| 51 - 52 | 2.745 | 0,56 | 141.351.231 | 0,99 | 2.743 | 0,57 | 140.590.035 | 0,99 |
| 52 - 53 | 2.691 | 0,55 | 141.257.562 | 0,98 | 2.687 | 0,56 | 140.635.310 | 0,99 |
| 53 - 54 | 2.521 | 0,52 | 134.867.732 | 0,94 | 2.517 | 0,52 | 133.944.857 | 0,95 |
| 54 - 55 | 2.475 | 0,51 | 134.871.773 | 0,94 | 2.474 | 0,51 | 134.577.448 | 0,95 |
| 55 - 56 | 2.390 | 0,49 | 132.630.970 | 0,92 | 2.390 | 0,49 | 132.275.695 | 0,93 |
| 56 - 57 | 2.234 | 0,46 | 126.199.856 | 0,88 | 2.233 | 0,46 | 125.547.588 | 0,89 |
| 57 - 58 | 2.096 | 0,43 | 120.516.641 | 0,84 | 2.095 | 0,43 | 120.385.178 | 0,85 |
| 58 - 59 | 2.079 | 0,43 | 121.614.356 | 0,85 | 2.079 | 0,43 | 121.133.843 | 0,85 |
| 59 - 60 | 1.900 | 0,39 | 113.040.319 | 0,79 | 1.900 | 0,39 | 112.776.784 | 0,80 |
| 60 - 61 | 1.738 | 0,36 | 105.142.964 | 0,73 | 1.737 | 0,36 | 104.585.867 | 0,74 |
| 61 - 62 | 1.698 | 0,35 | 104.427.518 | 0,73 | 1.698 | 0,35 | 104.021.942 | 0,73 |
| 62 - 63 | 1.659 | 0,34 | 103.679.140 | 0,72 | 1.658 | 0,34 | 103.578.335 | 0,73 |
| 63 - 64 | 1.519 | 0,31 | 96.474.964 | 0,67 | 1.519 | 0,31 | 96.143.241 | 0,68 |
| 64 - 65 | 1.474 | 0,30 | 95.069.562 | 0,66 | 1.474 | 0,30 | 94.833.249 | 0,67 |
| 65 - 66 | 1.377 | 0,28 | 90.195.088 | 0,63 | 1.377 | 0,28 | 89.604.765 | 0,63 |
| 66 - 67 | 1.350 | 0,28 | 89.781.594 | 0,63 | 1.350 | 0,28 | 89.540.105 | 0,63 |
| 67 - 68 | 1.237 | 0,25 | 83.464.434 | 0,58 | 1.236 | 0,26 | 82.912.583 | 0,59 |
| 68 - 69 | 1.229 | 0,25 | 84.162.624 | 0,59 | 1.229 | 0,25 | 83.912.430 | 0,59 |
| 69 - 70 | 1.179 | 0,24 | 81.927.467 | 0,57 | 1.179 | 0,24 | 81.663.473 | 0,58 |
| 70 - 71 | 1.042 | 0,21 | 73.459.327 | 0,51 | 1.042 | 0,22 | 73.195.440 | 0,52 |
| 71 - 72 | 1.014 | 0,21 | 72.488.100 | 0,51 | 1.014 | 0,21 | 72.149.276 | 0,51 |
| 72 - 73 | 1.018 | 0,21 | 73.804.725 | 0,51 | 1.018 | 0,21 | 73.580.836 | 0,52 |
| 73 - 74 | 946 | 0,19 | 69.517.720 | 0,48 | 946 | 0,20 | 69.227.565 | 0,49 |
| 74 - 75 | 876 | 0,18 | 65.267.840 | 0,46 | 876 | 0,18 | 64.988.514 | 0,46 |
| 75 - 76 | 873 | 0,18 | 65.916.047 | 0,46 | 872 | 0,18 | 65.454.125 | 0,46 |
| 76 - 77 | 853 | 0,18 | 65.241.545 | 0,45 | 853 | 0,18 | 65.061.980 | 0,46 |
| 77 - 78 | 738 | 0,15 | 57.188.626 | 0,40 | 738 | 0,15 | 57.104.978 | 0,40 |
| 78 - 79 | 702 | 0,14 | 55.099.249 | 0,38 | 702 | 0,15 | 54.808.029 | 0,39 |
| 79 - 80 | 704 | 0,14 | 55.957.456 | 0,39 | 704 | 0,15 | 55.735.836 | 0,39 |
| 80 - 81 | 693 | 0,14 | 55.784.594 | 0,39 | 693 | 0,14 | 55.668.695 | 0,39 |
| 81 - 82 | 606 | 0,12 | 49.386.692 | 0,34 | 606 | 0,13 | 48.828.687 | 0,34 |
| 82 - 83 | 634 | 0,13 | 52.306.808 | 0,36 | 633 | 0,13 | 51.862.268 | 0,37 |
| 83 - 84 | 563 | 0,12 | 47.004.288 | 0,33 | 563 | 0,12 | 46.718.180 | 0,33 |
| 84 - 85 | 490 | 0,10 | 41.406.620 | 0,29 | 490 | 0,10 | 41.354.337 | 0,29 |
| 85 - 86 | 528 | 0,11 | 45.145.427 | 0,31 | 527 | 0,11 | 44.894.601 | 0,32 |
| 86 - 87 | 462 | 0,10 | 39.956.612 | 0,28 | 462 | 0,10 | 39.753.654 | 0,28 |
| 87 - 88 | 446 | 0,09 | 39.027.195 | 0,27 | 446 | 0,09 | 38.741.029 | 0,27 |
| 88 - 89 | 432 | 0,09 | 38.229.391 | 0,27 | 431 | 0,09 | 37.862.954 | 0,27 |
| 89 - 90 | 427 | 0,09 | 38.214.940 | 0,27 | 427 | 0,09 | 38.051.624 | 0,27 |
| 90 - 91 | 376 | 0,08 | 34.026.594 | 0,24 | 376 | 0,08 | 34.037.635 | 0,24 |
| 91 - 92 | 409 | 0,08 | 37.421.139 | 0,26 | 409 | 0,08 | 37.348.858 | 0,26 |
| 92 - 93 | 378 | 0,08 | 34.962.054 | 0,24 | 377 | 0,08 | 34.683.676 | 0,24 |
| 93 - 94 | 349 | 0,07 | 32.631.766 | 0,23 | 349 | 0,07 | 32.347.243 | 0,23 |
| 94 - 95 | 371 | 0,08 | 35.059.378 | 0,24 | 371 | 0,08 | 34.977.667 | 0,25 |
| 95 - 96 | 326 | 0,07 | 31.126.691 | 0,22 | 325 | 0,07 | 31.006.910 | 0,22 |
| 96 - 97 | 318 | 0,07 | 30.688.414 | 0,21 | 318 | 0,07 | 30.483.954 | 0,22 |
| 97 - 98 | 303 | 0,06 | 29.546.640 | 0,21 | 303 | 0,06 | 29.465.451 | 0,21 |
| 98 - 99 | 283 | 0,06 | 27.880.719 | 0,19 | 283 | 0,06 | 27.742.023 | 0,20 |
| 99 - 100 | 283 | 0,06 | 28.157.074 | 0,20 | 283 | 0,06 | 27.767.475 | 0,20 |
| 100 en meer | 9.588 | 1,97 | 1.697.148.751 | 11,83 | 9.580 | 1,98 | 1.659.437.827 | 11,71 |

(niet inbegrepen 1.090 aangiften met nul inkomen)

| Inkomsten van onroerende goederen | | | | Inkomsten van kapitalen en roerende goederen | | | | Diverse inkomsten | | | |
|-----------------------------------|------|------------|-------|--|------|--------|------|-------------------|------|-----------|-------|
| Aantal | % | Bedrag | % | Aantal | % | Bedrag | % | Aantal | % | Bedrag | % |
| 2.140 | 1,05 | 4.739.144 | 1,06 | 1 | 0,11 | 189 | 0,01 | 56 | 0,62 | 136.104 | 0,52 |
| 1.996 | 0,98 | 4.567.664 | 1,02 | 0 | 0,00 | 0 | 0,00 | 43 | 0,47 | 120.439 | 0,46 |
| 1.973 | 0,97 | 4.423.446 | 0,99 | 0 | 0,00 | 0 | 0,00 | 63 | 0,70 | 144.786 | 0,55 |
| 1.900 | 0,93 | 4.478.351 | 1,00 | 0 | 0,00 | 0 | 0,00 | 37 | 0,41 | 112.633 | 0,43 |
| 1.829 | 0,90 | 4.091.314 | 0,91 | 0 | 0,00 | 0 | 0,00 | 52 | 0,57 | 65.309 | 0,25 |
| 1.788 | 0,88 | 3.875.435 | 0,87 | 0 | 0,00 | 0 | 0,00 | 61 | 0,67 | 78.279 | 0,30 |
| 1.710 | 0,84 | 3.835.724 | 0,86 | 0 | 0,00 | 0 | 0,00 | 48 | 0,53 | 110.316 | 0,42 |
| 1.614 | 0,79 | 3.359.593 | 0,75 | 0 | 0,00 | 0 | 0,00 | 44 | 0,49 | 72.284 | 0,27 |
| 1.552 | 0,76 | 3.734.135 | 0,83 | 0 | 0,00 | 0 | 0,00 | 51 | 0,56 | 103.459 | 0,39 |
| 1.451 | 0,71 | 3.325.031 | 0,74 | 0 | 0,00 | 0 | 0,00 | 59 | 0,65 | 86.491 | 0,33 |
| 1.324 | 0,65 | 3.054.577 | 0,68 | 0 | 0,00 | 0 | 0,00 | 39 | 0,43 | 65.597 | 0,25 |
| 1.303 | 0,64 | 3.105.418 | 0,69 | 1 | 0,11 | 0 | 0,00 | 35 | 0,39 | 36.864 | 0,14 |
| 1.274 | 0,63 | 2.712.699 | 0,61 | 0 | 0,00 | 0 | 0,00 | 43 | 0,47 | 71.286 | 0,27 |
| 1.175 | 0,58 | 2.637.021 | 0,59 | 0 | 0,00 | 0 | 0,00 | 34 | 0,38 | 97.580 | 0,37 |
| 1.141 | 0,56 | 2.734.744 | 0,61 | 0 | 0,00 | 0 | 0,00 | 39 | 0,43 | 90.701 | 0,34 |
| 1.065 | 0,52 | 2.716.273 | 0,61 | 0 | 0,00 | 0 | 0,00 | 36 | 0,40 | 63.911 | 0,24 |
| 1.057 | 0,52 | 2.538.556 | 0,57 | 0 | 0,00 | 0 | 0,00 | 33 | 0,36 | 28.130 | 0,11 |
| 965 | 0,47 | 2.546.508 | 0,57 | 0 | 0,00 | 0 | 0,00 | 41 | 0,45 | 54.042 | 0,21 |
| 971 | 0,48 | 2.324.508 | 0,52 | 0 | 0,00 | 0 | 0,00 | 39 | 0,43 | 52.816 | 0,20 |
| 923 | 0,45 | 2.069.117 | 0,46 | 1 | 0,11 | 59 | 0,00 | 48 | 0,53 | 75.727 | 0,29 |
| 829 | 0,41 | 1.951.083 | 0,44 | 0 | 0,00 | 0 | 0,00 | 32 | 0,35 | 115.574 | 0,44 |
| 787 | 0,39 | 2.155.771 | 0,48 | 0 | 0,00 | 0 | 0,00 | 34 | 0,38 | 58.430 | 0,22 |
| 786 | 0,39 | 1.920.477 | 0,43 | 0 | 0,00 | 0 | 0,00 | 41 | 0,45 | 83.678 | 0,32 |
| 758 | 0,37 | 1.813.586 | 0,41 | 0 | 0,00 | 0 | 0,00 | 41 | 0,45 | 90.981 | 0,35 |
| 702 | 0,34 | 1.978.324 | 0,44 | 0 | 0,00 | 0 | 0,00 | 43 | 0,47 | 115.292 | 0,44 |
| 683 | 0,34 | 1.850.912 | 0,41 | 0 | 0,00 | 0 | 0,00 | 27 | 0,30 | 119.192 | 0,45 |
| 674 | 0,33 | 1.796.820 | 0,40 | 0 | 0,00 | 0 | 0,00 | 26 | 0,29 | 64.484 | 0,25 |
| 591 | 0,29 | 1.437.250 | 0,32 | 0 | 0,00 | 0 | 0,00 | 25 | 0,28 | 42.721 | 0,16 |
| 559 | 0,27 | 1.422.554 | 0,32 | 0 | 0,00 | 0 | 0,00 | 31 | 0,34 | 122.154 | 0,46 |
| 554 | 0,27 | 1.590.145 | 0,36 | 0 | 0,00 | 0 | 0,00 | 18 | 0,20 | 21.740 | 0,08 |
| 554 | 0,27 | 1.581.080 | 0,35 | 0 | 0,00 | 0 | 0,00 | 16 | 0,18 | 30.643 | 0,12 |
| 480 | 0,24 | 1.574.550 | 0,35 | 0 | 0,00 | 0 | 0,00 | 35 | 0,39 | 106.222 | 0,40 |
| 521 | 0,26 | 1.660.556 | 0,37 | 0 | 0,00 | 0 | 0,00 | 31 | 0,34 | 53.823 | 0,20 |
| 451 | 0,22 | 1.321.049 | 0,30 | 0 | 0,00 | 0 | 0,00 | 19 | 0,21 | 35.174 | 0,13 |
| 393 | 0,19 | 1.070.317 | 0,24 | 0 | 0,00 | 0 | 0,00 | 18 | 0,20 | 12.317 | 0,05 |
| 431 | 0,21 | 1.321.915 | 0,30 | 0 | 0,00 | 0 | 0,00 | 25 | 0,28 | 33.066 | 0,13 |
| 371 | 0,18 | 1.176.407 | 0,26 | 1 | 0,11 | 8 | 0,00 | 14 | 0,15 | 13.731 | 0,05 |
| 368 | 0,18 | 1.150.919 | 0,26 | 0 | 0,00 | 0 | 0,00 | 21 | 0,23 | 58.155 | 0,22 |
| 351 | 0,17 | 1.156.416 | 0,26 | 0 | 0,00 | 0 | 0,00 | 18 | 0,20 | 17.735 | 0,07 |
| 335 | 0,16 | 972.190 | 0,22 | 0 | 0,00 | 0 | 0,00 | 11 | 0,12 | 26.111 | 0,10 |
| 313 | 0,15 | 837.850 | 0,19 | 0 | 0,00 | 0 | 0,00 | 17 | 0,19 | 18.142 | 0,07 |
| 326 | 0,16 | 859.687 | 0,19 | 0 | 0,00 | 0 | 0,00 | 11 | 0,12 | 9.029 | 0,03 |
| 293 | 0,14 | 949.624 | 0,21 | 0 | 0,00 | 0 | 0,00 | 17 | 0,19 | 12.793 | 0,05 |
| 302 | 0,15 | 954.586 | 0,21 | 0 | 0,00 | 0 | 0,00 | 17 | 0,19 | 27.097 | 0,10 |
| 297 | 0,15 | 894.096 | 0,20 | 0 | 0,00 | 0 | 0,00 | 13 | 0,14 | 25.548 | 0,10 |
| 278 | 0,14 | 836.928 | 0,19 | 0 | 0,00 | 0 | 0,00 | 22 | 0,24 | 22.716 | 0,09 |
| 261 | 0,13 | 774.087 | 0,17 | 0 | 0,00 | 0 | 0,00 | 15 | 0,17 | 22.991 | 0,09 |
| 252 | 0,12 | 676.575 | 0,15 | 0 | 0,00 | 0 | 0,00 | 25 | 0,28 | 50.212 | 0,19 |
| 245 | 0,12 | 684.657 | 0,15 | 0 | 0,00 | 0 | 0,00 | 14 | 0,15 | 8.195 | 0,03 |
| 232 | 0,11 | 916.223 | 0,20 | 0 | 0,00 | 0 | 0,00 | 15 | 0,17 | 118.148 | 0,45 |
| 7.861 | 3,86 | 45.822.793 | 10,24 | 0 | 0,00 | 0 | 0,00 | 450 | 4,97 | 4.651.522 | 17,69 |

Structuur van het totaal belastbaar netto-inkomen per provincie- vervolg

Aantal aangiften en bedragen (in euro) per klasse van het belastbaar netto-inkomen

Provincie West-Vlaanderen

| Inkomens- klasse | Totaal belastbaar netto-inkomen | | | | Bedrijfsinkomsten | | | | |
|---------------------|---------------------------------|---------------|-----------------------|---------------|-------------------|---------------|-----------------------|---------------|---|
| | 1000 € | Aantal | % | Bedrag | % | Aantal | % | Bedrag | % |
| Totaal | 538.447 | 100,00 | 13.083.128.951 | 100,00 | 536.611 | 100,00 | 12.904.063.728 | 100,00 | |
| Minder dan 1 | 8.693 | 1,61 | 4.627.152 | 0,04 | 8.390 | 1,56 | 4.527.332 | 0,04 | |
| 1 - 2 | 7.878 | 1,46 | 11.168.344 | 0,09 | 7.672 | 1,43 | 10.571.950 | 0,08 | |
| 2 - 3 | 4.295 | 0,80 | 10.715.634 | 0,08 | 4.148 | 0,77 | 10.080.609 | 0,08 | |
| 3 - 4 | 4.827 | 0,90 | 16.988.929 | 0,13 | 4.709 | 0,88 | 16.265.373 | 0,13 | |
| 4 - 5 | 5.187 | 0,96 | 23.371.030 | 0,18 | 5.072 | 0,95 | 22.509.949 | 0,17 | |
| 5 - 6 | 6.148 | 1,14 | 33.921.331 | 0,26 | 6.001 | 1,12 | 32.579.293 | 0,25 | |
| 6 - 7 | 7.738 | 1,44 | 50.534.910 | 0,39 | 7.608 | 1,42 | 48.615.979 | 0,38 | |
| 7 - 8 | 10.380 | 1,93 | 77.979.477 | 0,60 | 10.275 | 1,91 | 75.286.075 | 0,58 | |
| 8 - 9 | 11.184 | 2,08 | 95.255.584 | 0,73 | 11.098 | 2,07 | 91.528.323 | 0,71 | |
| 9 - 10 | 14.410 | 2,68 | 137.455.292 | 1,05 | 14.336 | 2,67 | 131.826.642 | 1,02 | |
| 10 - 11 | 22.119 | 4,11 | 233.436.679 | 1,78 | 22.067 | 4,11 | 226.294.137 | 1,75 | |
| 11 - 12 | 22.719 | 4,22 | 261.186.427 | 2,00 | 22.682 | 4,23 | 253.736.834 | 1,97 | |
| 12 - 13 | 22.735 | 4,22 | 284.086.189 | 2,17 | 22.694 | 4,23 | 276.985.187 | 2,15 | |
| 13 - 14 | 20.886 | 3,88 | 282.147.132 | 2,16 | 20.865 | 3,89 | 274.764.434 | 2,13 | |
| 14 - 15 | 21.971 | 4,08 | 318.617.840 | 2,44 | 21.947 | 4,09 | 311.296.315 | 2,41 | |
| 15 - 16 | 19.797 | 3,68 | 306.665.861 | 2,34 | 19.779 | 3,69 | 301.451.526 | 2,34 | |
| 16 - 17 | 18.727 | 3,48 | 308.953.758 | 2,36 | 18.707 | 3,49 | 303.967.013 | 2,36 | |
| 17 - 18 | 18.375 | 3,41 | 321.474.117 | 2,46 | 18.352 | 3,42 | 316.691.480 | 2,45 | |
| 18 - 19 | 18.698 | 3,47 | 345.838.138 | 2,64 | 18.684 | 3,48 | 341.248.343 | 2,64 | |
| 19 - 20 | 18.935 | 3,52 | 369.230.854 | 2,82 | 18.925 | 3,53 | 364.642.772 | 2,83 | |
| 20 - 21 | 17.624 | 3,27 | 361.123.849 | 2,76 | 17.606 | 3,28 | 357.470.209 | 2,77 | |
| 21 - 22 | 16.674 | 3,10 | 358.406.118 | 2,74 | 16.664 | 3,11 | 356.164.248 | 2,76 | |
| 22 - 23 | 14.548 | 2,70 | 327.149.038 | 2,50 | 14.542 | 2,71 | 324.685.249 | 2,52 | |
| 23 - 24 | 12.796 | 2,38 | 300.583.029 | 2,30 | 12.788 | 2,38 | 297.998.526 | 2,31 | |
| 24 - 25 | 11.228 | 2,09 | 274.977.137 | 2,10 | 11.220 | 2,09 | 272.519.417 | 2,11 | |
| 25 - 26 | 10.017 | 1,86 | 255.369.524 | 1,95 | 10.012 | 1,87 | 253.069.464 | 1,96 | |
| 26 - 27 | 8.977 | 1,67 | 237.832.266 | 1,82 | 8.971 | 1,67 | 236.174.677 | 1,83 | |
| 27 - 28 | 8.575 | 1,59 | 235.793.051 | 1,80 | 8.568 | 1,60 | 233.755.464 | 1,81 | |
| 28 - 29 | 8.118 | 1,51 | 231.316.459 | 1,77 | 8.112 | 1,51 | 229.480.319 | 1,78 | |
| 29 - 30 | 7.649 | 1,42 | 225.605.831 | 1,72 | 7.646 | 1,42 | 224.355.511 | 1,74 | |
| 30 - 31 | 7.405 | 1,38 | 225.810.027 | 1,73 | 7.404 | 1,38 | 224.402.195 | 1,74 | |
| 31 - 32 | 7.175 | 1,33 | 226.009.366 | 1,73 | 7.171 | 1,34 | 224.676.523 | 1,74 | |
| 32 - 33 | 7.034 | 1,31 | 228.631.361 | 1,75 | 7.030 | 1,31 | 227.738.570 | 1,76 | |
| 33 - 34 | 6.681 | 1,24 | 223.823.909 | 1,71 | 6.679 | 1,24 | 223.179.900 | 1,73 | |
| 34 - 35 | 6.569 | 1,22 | 226.616.036 | 1,73 | 6.563 | 1,22 | 225.649.692 | 1,75 | |
| 35 - 36 | 6.279 | 1,17 | 222.879.867 | 1,70 | 6.277 | 1,17 | 222.056.169 | 1,72 | |
| 36 - 37 | 6.168 | 1,15 | 225.113.869 | 1,72 | 6.166 | 1,15 | 224.887.938 | 1,74 | |
| 37 - 38 | 5.670 | 1,05 | 212.585.086 | 1,62 | 5.666 | 1,06 | 212.441.363 | 1,65 | |
| 38 - 39 | 5.395 | 1,00 | 207.698.457 | 1,59 | 5.393 | 1,01 | 207.271.035 | 1,61 | |
| 39 - 40 | 4.927 | 0,92 | 194.570.322 | 1,49 | 4.924 | 0,92 | 194.021.419 | 1,50 | |
| 40 - 41 | 4.703 | 0,87 | 190.428.393 | 1,46 | 4.702 | 0,88 | 189.770.830 | 1,47 | |
| 41 - 42 | 4.381 | 0,81 | 181.775.369 | 1,39 | 4.380 | 0,82 | 181.418.599 | 1,41 | |
| 42 - 43 | 4.040 | 0,75 | 171.688.991 | 1,31 | 4.039 | 0,75 | 171.151.782 | 1,33 | |
| 43 - 44 | 3.763 | 0,70 | 163.676.644 | 1,25 | 3.761 | 0,70 | 162.891.479 | 1,26 | |
| 44 - 45 | 3.395 | 0,63 | 151.044.003 | 1,15 | 3.394 | 0,63 | 150.709.496 | 1,17 | |
| 45 - 46 | 3.302 | 0,61 | 150.222.869 | 1,15 | 3.302 | 0,62 | 149.895.924 | 1,16 | |
| 46 - 47 | 2.966 | 0,55 | 137.881.345 | 1,05 | 2.965 | 0,55 | 137.274.126 | 1,06 | |
| 47 - 48 | 2.894 | 0,54 | 137.460.193 | 1,05 | 2.893 | 0,54 | 137.036.522 | 1,06 | |
| 48 - 49 | 2.608 | 0,48 | 126.474.142 | 0,97 | 2.608 | 0,49 | 125.825.771 | 0,98 | |
| 49 - 50 | 2.505 | 0,47 | 123.968.433 | 0,95 | 2.505 | 0,47 | 123.353.409 | 0,96 | |

(niet inbegrepen 3.378 aangiften met nul inkomen)

| Inkomsten van onroerende goederen | | | | Inkomsten van kapitalen en roerende goederen | | | | Diverse inkomsten | | | |
|-----------------------------------|---------------|--------------------|---------------|--|---------------|------------------|---------------|-------------------|---------------|-------------------|---------------|
| Aantal | % | Bedrag | % | Aantal | % | Bedrag | % | Aantal | % | Bedrag | % |
| 203.842 | 100,00 | 369.259.009 | 100,00 | 1.401 | 100,00 | 2.126.986 | 100,00 | 6.752 | 100,00 | 19.901.400 | 100,00 |
| 310 | 0,15 | 290.213 | 0,08 | 193 | 13,78 | 63.241 | 2,97 | 49 | 0,73 | 23.254 | 0,12 |
| 318 | 0,16 | 397.445 | 0,11 | 261 | 18,63 | 183.217 | 8,61 | 143 | 2,12 | 149.337 | 0,75 |
| 371 | 0,18 | 458.119 | 0,12 | 91 | 6,50 | 143.723 | 6,76 | 218 | 3,23 | 355.632 | 1,79 |
| 439 | 0,22 | 668.907 | 0,18 | 45 | 3,21 | 76.232 | 3,58 | 184 | 2,73 | 398.308 | 2,00 |
| 578 | 0,28 | 795.219 | 0,22 | 52 | 3,71 | 95.737 | 4,50 | 166 | 2,46 | 448.198 | 2,25 |
| 857 | 0,42 | 1.196.283 | 0,32 | 71 | 5,07 | 181.392 | 8,53 | 219 | 3,24 | 790.947 | 3,97 |
| 1.457 | 0,71 | 1.780.775 | 0,48 | 71 | 5,07 | 175.789 | 8,26 | 228 | 3,38 | 812.692 | 4,08 |
| 2.697 | 1,32 | 2.712.598 | 0,73 | 104 | 7,42 | 137.294 | 6,45 | 245 | 3,63 | 919.045 | 4,62 |
| 3.107 | 1,52 | 4.106.666 | 1,11 | 132 | 9,42 | 238.736 | 11,22 | 264 | 3,91 | 866.147 | 4,35 |
| 3.874 | 1,90 | 5.608.899 | 1,52 | 88 | 6,28 | 141.135 | 6,64 | 278 | 4,12 | 893.496 | 4,49 |
| 4.387 | 2,15 | 6.865.498 | 1,86 | 90 | 6,42 | 174.342 | 8,20 | 271 | 4,01 | 728.559 | 3,66 |
| 4.649 | 2,28 | 7.703.340 | 2,09 | 70 | 5,00 | 164.852 | 7,75 | 249 | 3,69 | 687.425 | 3,45 |
| 4.557 | 2,24 | 7.657.294 | 2,07 | 47 | 3,35 | 130.664 | 6,14 | 212 | 3,14 | 702.840 | 3,53 |
| 4.324 | 2,12 | 6.979.554 | 1,89 | 37 | 2,64 | 89.201 | 4,19 | 188 | 2,78 | 552.928 | 2,78 |
| 4.572 | 2,24 | 7.956.204 | 2,15 | 26 | 1,86 | 60.658 | 2,85 | 149 | 2,21 | 414.682 | 2,08 |
| 4.569 | 2,24 | 7.488.268 | 2,03 | 5 | 0,36 | 5.464 | 0,26 | 135 | 2,00 | 331.865 | 1,67 |
| 4.836 | 2,37 | 8.108.910 | 2,20 | 6 | 0,43 | 25.420 | 1,20 | 155 | 2,30 | 398.674 | 2,00 |
| 4.945 | 2,43 | 7.759.959 | 2,10 | 3 | 0,21 | 16.366 | 0,77 | 119 | 1,76 | 402.641 | 2,02 |
| 5.219 | 2,56 | 7.875.006 | 2,13 | 1 | 0,07 | 224 | 0,01 | 112 | 1,66 | 292.703 | 1,47 |
| 5.650 | 2,77 | 8.354.937 | 2,26 | 1 | 0,07 | 4.759 | 0,22 | 114 | 1,69 | 238.840 | 1,20 |
| 5.665 | 2,78 | 8.296.908 | 2,25 | 3 | 0,21 | 15.587 | 0,73 | 101 | 1,50 | 241.442 | 1,21 |
| 5.699 | 2,80 | 7.744.581 | 2,10 | 1 | 0,07 | 446 | 0,02 | 100 | 1,48 | 273.407 | 1,37 |
| 5.433 | 2,67 | 8.236.151 | 2,23 | 1 | 0,07 | 1.816 | 0,09 | 92 | 1,36 | 187.376 | 0,94 |
| 5.137 | 2,52 | 7.978.654 | 2,16 | 0 | 0,00 | 0 | 0,00 | 85 | 1,26 | 224.532 | 1,13 |
| 4.633 | 2,27 | 7.286.045 | 1,97 | 1 | 0,07 | 579 | 0,03 | 72 | 1,07 | 151.227 | 0,76 |
| 4.552 | 2,23 | 7.386.673 | 2,00 | 0 | 0,00 | 0 | 0,00 | 92 | 1,36 | 194.362 | 0,98 |
| 4.364 | 2,14 | 6.562.208 | 1,78 | 0 | 0,00 | 0 | 0,00 | 77 | 1,14 | 128.153 | 0,64 |
| 4.316 | 2,12 | 7.056.737 | 1,91 | 1 | 0,07 | 112 | 0,01 | 64 | 0,95 | 120.541 | 0,61 |
| 4.328 | 2,12 | 7.023.669 | 1,90 | 0 | 0,00 | 0 | 0,00 | 93 | 1,38 | 244.234 | 1,23 |
| 4.244 | 2,08 | 6.626.866 | 1,79 | 0 | 0,00 | 0 | 0,00 | 67 | 0,99 | 92.018 | 0,46 |
| 4.245 | 2,08 | 6.712.115 | 1,82 | 0 | 0,00 | 0 | 0,00 | 78 | 1,16 | 192.162 | 0,97 |
| 4.248 | 2,08 | 6.579.573 | 1,78 | 0 | 0,00 | 0 | 0,00 | 76 | 1,13 | 174.105 | 0,87 |
| 4.199 | 2,06 | 6.432.658 | 1,74 | 0 | 0,00 | 0 | 0,00 | 66 | 0,98 | 107.946 | 0,54 |
| 4.176 | 2,05 | 6.177.397 | 1,67 | 0 | 0,00 | 0 | 0,00 | 58 | 0,86 | 106.803 | 0,54 |
| 4.180 | 2,05 | 6.361.329 | 1,72 | 0 | 0,00 | 0 | 0,00 | 65 | 0,96 | 203.503 | 1,02 |
| 4.155 | 2,04 | 6.441.442 | 1,74 | 0 | 0,00 | 0 | 0,00 | 71 | 1,05 | 110.674 | 0,56 |
| 4.138 | 2,03 | 5.766.940 | 1,56 | 0 | 0,00 | 0 | 0,00 | 60 | 0,89 | 117.050 | 0,59 |
| 3.858 | 1,89 | 5.333.696 | 1,44 | 0 | 0,00 | 0 | 0,00 | 56 | 0,83 | 67.510 | 0,34 |
| 3.716 | 1,82 | 5.486.778 | 1,49 | 0 | 0,00 | 0 | 0,00 | 62 | 0,92 | 92.295 | 0,46 |
| 3.441 | 1,69 | 5.362.739 | 1,45 | 0 | 0,00 | 0 | 0,00 | 69 | 1,02 | 173.619 | 0,87 |
| 3.269 | 1,60 | 5.155.456 | 1,40 | 0 | 0,00 | 0 | 0,00 | 57 | 0,84 | 125.540 | 0,63 |
| 3.051 | 1,50 | 4.707.676 | 1,27 | 0 | 0,00 | 0 | 0,00 | 46 | 0,68 | 106.725 | 0,54 |
| 2.875 | 1,41 | 4.830.712 | 1,31 | 0 | 0,00 | 0 | 0,00 | 47 | 0,70 | 105.165 | 0,53 |
| 2.669 | 1,31 | 4.767.322 | 1,29 | 0 | 0,00 | 0 | 0,00 | 52 | 0,77 | 76.751 | 0,39 |
| 2.452 | 1,20 | 3.847.948 | 1,04 | 0 | 0,00 | 0 | 0,00 | 57 | 0,84 | 87.952 | 0,44 |
| 2.355 | 1,16 | 3.924.278 | 1,06 | 0 | 0,00 | 0 | 0,00 | 59 | 0,87 | 113.732 | 0,57 |
| 2.170 | 1,06 | 3.784.907 | 1,03 | 0 | 0,00 | 0 | 0,00 | 41 | 0,61 | 129.517 | 0,65 |
| 2.097 | 1,03 | 3.584.772 | 0,97 | 0 | 0,00 | 0 | 0,00 | 37 | 0,55 | 75.383 | 0,38 |
| 1.870 | 0,92 | 3.724.605 | 1,01 | 0 | 0,00 | 0 | 0,00 | 41 | 0,61 | 61.387 | 0,31 |
| 1.818 | 0,89 | 3.426.072 | 0,93 | 0 | 0,00 | 0 | 0,00 | 41 | 0,61 | 71.523 | 0,36 |

I - Totaal belastbaar netto-inkomen

Aanslagjaar 2002

Structuur van het totaal belastbaar netto-inkomen per provincie- vervolg

Aantal aangiften en bedragen (in euro) per klasse van het belastbaar netto-inkomen

Provincie West-Vlaanderen

| Inkomens- klasse 1000 € | Totaal belastbaar netto-inkomen | | | | Bedrijfsinkomsten | | | |
|-------------------------------|---------------------------------|------|-------------|------|-------------------|------|-------------|------|
| | Aantal | % | Bedrag | % | Aantal | % | Bedrag | % |
| 50 - 51 | 2.197 | 0,41 | 110.955.373 | 0,85 | 2.194 | 0,41 | 110.284.681 | 0,85 |
| 51 - 52 | 2.094 | 0,39 | 107.839.241 | 0,82 | 2.094 | 0,39 | 107.082.764 | 0,83 |
| 52 - 53 | 2.041 | 0,38 | 107.142.337 | 0,82 | 2.041 | 0,38 | 106.730.240 | 0,83 |
| 53 - 54 | 1.922 | 0,36 | 102.826.139 | 0,79 | 1.922 | 0,36 | 102.420.305 | 0,79 |
| 54 - 55 | 1.740 | 0,32 | 94.830.978 | 0,72 | 1.739 | 0,32 | 94.333.825 | 0,73 |
| 55 - 56 | 1.599 | 0,30 | 88.726.690 | 0,68 | 1.599 | 0,30 | 88.288.566 | 0,68 |
| 56 - 57 | 1.510 | 0,28 | 85.286.470 | 0,65 | 1.510 | 0,28 | 84.602.265 | 0,66 |
| 57 - 58 | 1.415 | 0,26 | 81.370.352 | 0,62 | 1.415 | 0,26 | 81.025.702 | 0,63 |
| 58 - 59 | 1.345 | 0,25 | 78.684.497 | 0,60 | 1.344 | 0,25 | 78.037.794 | 0,60 |
| 59 - 60 | 1.255 | 0,23 | 74.655.857 | 0,57 | 1.255 | 0,23 | 73.965.982 | 0,57 |
| 60 - 61 | 1.236 | 0,23 | 74.789.804 | 0,57 | 1.235 | 0,23 | 74.091.171 | 0,57 |
| 61 - 62 | 1.132 | 0,21 | 69.598.095 | 0,53 | 1.132 | 0,21 | 69.151.621 | 0,54 |
| 62 - 63 | 995 | 0,18 | 62.181.348 | 0,48 | 995 | 0,19 | 61.226.201 | 0,47 |
| 63 - 64 | 960 | 0,18 | 60.942.581 | 0,47 | 959 | 0,18 | 60.291.779 | 0,47 |
| 64 - 65 | 886 | 0,16 | 57.133.024 | 0,44 | 886 | 0,17 | 56.579.997 | 0,44 |
| 65 - 66 | 803 | 0,15 | 52.587.742 | 0,40 | 801 | 0,15 | 51.903.207 | 0,40 |
| 66 - 67 | 808 | 0,15 | 53.721.835 | 0,41 | 807 | 0,15 | 53.103.411 | 0,41 |
| 67 - 68 | 754 | 0,14 | 50.891.755 | 0,39 | 753 | 0,14 | 50.434.968 | 0,39 |
| 68 - 69 | 723 | 0,13 | 49.525.041 | 0,38 | 723 | 0,13 | 49.051.265 | 0,38 |
| 69 - 70 | 602 | 0,11 | 41.834.615 | 0,32 | 600 | 0,11 | 41.115.966 | 0,32 |
| 70 - 71 | 568 | 0,11 | 40.038.954 | 0,31 | 568 | 0,11 | 39.142.169 | 0,30 |
| 71 - 72 | 580 | 0,11 | 41.464.764 | 0,32 | 580 | 0,11 | 40.667.369 | 0,32 |
| 72 - 73 | 490 | 0,09 | 35.508.681 | 0,27 | 488 | 0,09 | 35.169.532 | 0,27 |
| 73 - 74 | 501 | 0,09 | 36.831.258 | 0,28 | 501 | 0,09 | 36.256.127 | 0,28 |
| 74 - 75 | 444 | 0,08 | 33.077.225 | 0,25 | 444 | 0,08 | 32.582.764 | 0,25 |
| 75 - 76 | 436 | 0,08 | 32.909.899 | 0,25 | 435 | 0,08 | 32.463.602 | 0,25 |
| 76 - 77 | 385 | 0,07 | 29.450.465 | 0,23 | 385 | 0,07 | 28.948.702 | 0,22 |
| 77 - 78 | 351 | 0,07 | 27.194.653 | 0,21 | 351 | 0,07 | 26.617.276 | 0,21 |
| 78 - 79 | 359 | 0,07 | 28.179.007 | 0,22 | 357 | 0,07 | 27.386.366 | 0,21 |
| 79 - 80 | 346 | 0,06 | 27.501.529 | 0,21 | 346 | 0,06 | 27.136.004 | 0,21 |
| 80 - 81 | 266 | 0,05 | 21.412.654 | 0,16 | 265 | 0,05 | 20.899.648 | 0,16 |
| 81 - 82 | 280 | 0,05 | 22.815.887 | 0,17 | 280 | 0,05 | 22.585.231 | 0,18 |
| 82 - 83 | 305 | 0,06 | 25.158.998 | 0,19 | 305 | 0,06 | 24.873.588 | 0,19 |
| 83 - 84 | 260 | 0,05 | 21.714.209 | 0,17 | 260 | 0,05 | 21.290.817 | 0,16 |
| 84 - 85 | 271 | 0,05 | 22.901.570 | 0,18 | 271 | 0,05 | 22.604.456 | 0,18 |
| 85 - 86 | 224 | 0,04 | 19.151.606 | 0,15 | 224 | 0,04 | 18.510.049 | 0,14 |
| 86 - 87 | 233 | 0,04 | 20.145.838 | 0,15 | 232 | 0,04 | 19.759.544 | 0,15 |
| 87 - 88 | 204 | 0,04 | 17.851.858 | 0,14 | 204 | 0,04 | 17.595.554 | 0,14 |
| 88 - 89 | 179 | 0,03 | 15.836.441 | 0,12 | 179 | 0,03 | 15.137.031 | 0,12 |
| 89 - 90 | 184 | 0,03 | 16.465.666 | 0,13 | 183 | 0,03 | 16.057.455 | 0,12 |
| 90 - 91 | 171 | 0,03 | 15.483.555 | 0,12 | 171 | 0,03 | 15.304.106 | 0,12 |
| 91 - 92 | 160 | 0,03 | 14.630.572 | 0,11 | 159 | 0,03 | 14.179.094 | 0,11 |
| 92 - 93 | 161 | 0,03 | 14.892.982 | 0,11 | 161 | 0,03 | 14.685.244 | 0,11 |
| 93 - 94 | 152 | 0,03 | 14.215.298 | 0,11 | 152 | 0,03 | 13.921.646 | 0,11 |
| 94 - 95 | 132 | 0,02 | 12.473.582 | 0,10 | 132 | 0,02 | 12.167.405 | 0,09 |
| 95 - 96 | 133 | 0,02 | 12.699.025 | 0,10 | 133 | 0,02 | 12.396.692 | 0,10 |
| 96 - 97 | 136 | 0,03 | 13.120.026 | 0,10 | 136 | 0,03 | 12.885.557 | 0,10 |
| 97 - 98 | 131 | 0,02 | 12.772.521 | 0,10 | 131 | 0,02 | 12.179.848 | 0,09 |
| 98 - 99 | 129 | 0,02 | 12.706.290 | 0,10 | 129 | 0,02 | 12.326.920 | 0,10 |
| 99 - 100 | 114 | 0,02 | 11.340.773 | 0,09 | 114 | 0,02 | 11.170.423 | 0,09 |
| 100 en meer | 4.377 | 0,81 | 877.489.729 | 6,71 | 4.369 | 0,81 | 837.246.407 | 6,49 |

(niet inbegrepen 3.378 aangiften met nul inkomen)

| Inkomsten van onroerende goederen | | | | Inkomsten van kapitalen en roerende goederen | | | | Diverse inkomsten | | | |
|-----------------------------------|------|------------|------|--|------|--------|------|-------------------|------|-----------|-------|
| Aantal | % | Bedrag | % | Aantal | % | Bedrag | % | Aantal | % | Bedrag | % |
| 1.629 | 0,80 | 3.273.348 | 0,89 | 0 | 0,00 | 0 | 0,00 | 34 | 0,50 | 43.775 | 0,22 |
| 1.528 | 0,75 | 3.196.909 | 0,87 | 0 | 0,00 | 0 | 0,00 | 41 | 0,61 | 83.632 | 0,42 |
| 1.513 | 0,74 | 2.667.209 | 0,72 | 0 | 0,00 | 0 | 0,00 | 50 | 0,74 | 125.865 | 0,63 |
| 1.396 | 0,68 | 2.671.744 | 0,72 | 0 | 0,00 | 0 | 0,00 | 43 | 0,64 | 94.760 | 0,48 |
| 1.271 | 0,62 | 2.410.138 | 0,65 | 0 | 0,00 | 0 | 0,00 | 39 | 0,58 | 54.632 | 0,27 |
| 1.171 | 0,57 | 2.318.345 | 0,63 | 0 | 0,00 | 0 | 0,00 | 34 | 0,50 | 74.045 | 0,37 |
| 1.083 | 0,53 | 2.416.537 | 0,65 | 0 | 0,00 | 0 | 0,00 | 25 | 0,37 | 47.076 | 0,24 |
| 1.030 | 0,51 | 1.829.674 | 0,50 | 0 | 0,00 | 0 | 0,00 | 35 | 0,52 | 50.796 | 0,26 |
| 1.023 | 0,50 | 2.058.740 | 0,56 | 0 | 0,00 | 0 | 0,00 | 35 | 0,52 | 139.193 | 0,70 |
| 949 | 0,47 | 2.218.358 | 0,60 | 0 | 0,00 | 0 | 0,00 | 41 | 0,61 | 90.250 | 0,45 |
| 942 | 0,46 | 2.284.998 | 0,62 | 0 | 0,00 | 0 | 0,00 | 26 | 0,39 | 26.470 | 0,13 |
| 866 | 0,42 | 1.767.458 | 0,48 | 0 | 0,00 | 0 | 0,00 | 29 | 0,43 | 79.064 | 0,40 |
| 734 | 0,36 | 2.067.353 | 0,56 | 0 | 0,00 | 0 | 0,00 | 28 | 0,41 | 102.647 | 0,52 |
| 732 | 0,36 | 1.709.317 | 0,46 | 0 | 0,00 | 0 | 0,00 | 23 | 0,34 | 138.818 | 0,70 |
| 656 | 0,32 | 1.534.211 | 0,42 | 0 | 0,00 | 0 | 0,00 | 17 | 0,25 | 20.998 | 0,11 |
| 592 | 0,29 | 1.712.492 | 0,46 | 0 | 0,00 | 0 | 0,00 | 16 | 0,24 | 29.415 | 0,15 |
| 613 | 0,30 | 1.631.584 | 0,44 | 0 | 0,00 | 0 | 0,00 | 30 | 0,44 | 35.587 | 0,18 |
| 571 | 0,28 | 1.321.933 | 0,36 | 0 | 0,00 | 0 | 0,00 | 33 | 0,49 | 54.282 | 0,27 |
| 548 | 0,27 | 1.370.789 | 0,37 | 0 | 0,00 | 0 | 0,00 | 25 | 0,37 | 80.049 | 0,40 |
| 460 | 0,23 | 1.551.460 | 0,42 | 0 | 0,00 | 0 | 0,00 | 23 | 0,34 | 42.206 | 0,21 |
| 433 | 0,21 | 1.485.575 | 0,40 | 0 | 0,00 | 0 | 0,00 | 18 | 0,27 | 70.488 | 0,35 |
| 438 | 0,21 | 1.523.148 | 0,41 | 0 | 0,00 | 0 | 0,00 | 12 | 0,18 | 41.365 | 0,21 |
| 349 | 0,17 | 894.551 | 0,24 | 0 | 0,00 | 0 | 0,00 | 10 | 0,15 | 35.866 | 0,18 |
| 367 | 0,18 | 1.247.914 | 0,34 | 0 | 0,00 | 0 | 0,00 | 15 | 0,22 | 83.561 | 0,42 |
| 338 | 0,17 | 933.867 | 0,25 | 0 | 0,00 | 0 | 0,00 | 17 | 0,25 | 17.832 | 0,09 |
| 325 | 0,16 | 929.687 | 0,25 | 0 | 0,00 | 0 | 0,00 | 11 | 0,16 | 26.434 | 0,13 |
| 301 | 0,15 | 1.079.228 | 0,29 | 0 | 0,00 | 0 | 0,00 | 14 | 0,21 | 32.508 | 0,16 |
| 260 | 0,13 | 1.016.888 | 0,28 | 0 | 0,00 | 0 | 0,00 | 17 | 0,25 | 56.656 | 0,28 |
| 267 | 0,13 | 1.234.055 | 0,33 | 0 | 0,00 | 0 | 0,00 | 15 | 0,22 | 29.718 | 0,15 |
| 257 | 0,13 | 758.353 | 0,21 | 0 | 0,00 | 0 | 0,00 | 17 | 0,25 | 20.186 | 0,10 |
| 197 | 0,10 | 746.137 | 0,20 | 0 | 0,00 | 0 | 0,00 | 8 | 0,12 | 2.383 | 0,01 |
| 213 | 0,10 | 616.708 | 0,17 | 0 | 0,00 | 0 | 0,00 | 9 | 0,13 | 11.150 | 0,06 |
| 219 | 0,11 | 722.118 | 0,20 | 0 | 0,00 | 0 | 0,00 | 15 | 0,22 | 32.100 | 0,16 |
| 197 | 0,10 | 787.928 | 0,21 | 0 | 0,00 | 0 | 0,00 | 7 | 0,10 | 5.955 | 0,03 |
| 212 | 0,10 | 636.160 | 0,17 | 0 | 0,00 | 0 | 0,00 | 10 | 0,15 | 22.082 | 0,11 |
| 169 | 0,08 | 1.090.913 | 0,30 | 0 | 0,00 | 0 | 0,00 | 9 | 0,13 | 22.959 | 0,12 |
| 168 | 0,08 | 675.060 | 0,18 | 0 | 0,00 | 0 | 0,00 | 8 | 0,12 | 12.731 | 0,06 |
| 156 | 0,08 | 544.833 | 0,15 | 0 | 0,00 | 0 | 0,00 | 8 | 0,12 | 18.100 | 0,09 |
| 131 | 0,06 | 836.044 | 0,23 | 0 | 0,00 | 0 | 0,00 | 14 | 0,21 | 107.677 | 0,54 |
| 128 | 0,06 | 445.934 | 0,12 | 0 | 0,00 | 0 | 0,00 | 11 | 0,16 | 49.035 | 0,25 |
| 128 | 0,06 | 366.805 | 0,10 | 0 | 0,00 | 0 | 0,00 | 7 | 0,10 | 80.794 | 0,41 |
| 129 | 0,06 | 690.680 | 0,19 | 0 | 0,00 | 0 | 0,00 | 8 | 0,12 | 25.214 | 0,13 |
| 119 | 0,06 | 590.589 | 0,16 | 0 | 0,00 | 0 | 0,00 | 6 | 0,09 | 17.851 | 0,09 |
| 119 | 0,06 | 559.186 | 0,15 | 0 | 0,00 | 0 | 0,00 | 7 | 0,10 | 18.656 | 0,09 |
| 100 | 0,05 | 463.150 | 0,13 | 0 | 0,00 | 0 | 0,00 | 5 | 0,07 | 11.368 | 0,06 |
| 97 | 0,05 | 482.140 | 0,13 | 0 | 0,00 | 0 | 0,00 | 7 | 0,10 | 5.145 | 0,03 |
| 105 | 0,05 | 435.820 | 0,12 | 0 | 0,00 | 0 | 0,00 | 5 | 0,07 | 6.295 | 0,03 |
| 105 | 0,05 | 658.514 | 0,18 | 0 | 0,00 | 0 | 0,00 | 4 | 0,06 | 95.475 | 0,48 |
| 106 | 0,05 | 439.535 | 0,12 | 0 | 0,00 | 0 | 0,00 | 4 | 0,06 | 37.906 | 0,19 |
| 84 | 0,04 | 297.512 | 0,08 | 0 | 0,00 | 0 | 0,00 | 6 | 0,09 | 32.747 | 0,16 |
| 3.249 | 1,59 | 32.686.379 | 8,85 | 0 | 0,00 | 0 | 0,00 | 141 | 2,09 | 2.892.756 | 14,54 |

Structuur van het totaal belastbaar netto-inkomen per provincie- vervolg

Aantal aangiften en bedragen (in euro) per klasse van het belastbaar netto-inkomen

Waals Gewest

| Inkomens- klasse | Totaal belastbaar netto-inkomen | | | | Bedrijfsinkomsten | | | | |
|---------------------|---------------------------------|---------------|-----------------------|---------------|-------------------|---------------|-----------------------|---------------|---|
| | 1000 € | Aantal | % | Bedrag | % | Aantal | % | Bedrag | % |
| Totaal | 1.551.081 | 100,00 | 36.086.645.552 | 100,00 | 1.545.235 | 100,00 | 35.705.071.633 | 100,00 | |
| Minder dan 1 | 24.473 | 1,58 | 12.315.230 | 0,03 | 23.728 | 1,54 | 12.007.356 | 0,03 | |
| 1 - 2 | 20.126 | 1,30 | 29.503.775 | 0,08 | 19.362 | 1,25 | 27.495.300 | 0,08 | |
| 2 - 3 | 16.784 | 1,08 | 41.874.238 | 0,12 | 16.200 | 1,05 | 38.932.030 | 0,11 | |
| 3 - 4 | 18.023 | 1,16 | 63.804.709 | 0,18 | 17.563 | 1,14 | 60.745.165 | 0,17 | |
| 4 - 5 | 19.026 | 1,23 | 85.344.423 | 0,24 | 18.636 | 1,21 | 81.969.785 | 0,23 | |
| 5 - 6 | 19.705 | 1,27 | 108.681.747 | 0,30 | 19.139 | 1,24 | 103.218.972 | 0,29 | |
| 6 - 7 | 26.825 | 1,73 | 175.349.964 | 0,49 | 26.319 | 1,70 | 168.718.007 | 0,47 | |
| 7 - 8 | 34.403 | 2,22 | 258.613.284 | 0,72 | 33.999 | 2,20 | 251.173.745 | 0,70 | |
| 8 - 9 | 35.998 | 2,32 | 306.278.212 | 0,85 | 35.761 | 2,31 | 298.458.466 | 0,84 | |
| 9 - 10 | 55.128 | 3,55 | 527.698.679 | 1,46 | 54.950 | 3,56 | 518.105.107 | 1,45 | |
| 10 - 11 | 72.958 | 4,70 | 770.407.330 | 2,13 | 72.790 | 4,71 | 756.600.042 | 2,12 | |
| 11 - 12 | 71.568 | 4,61 | 822.018.557 | 2,28 | 71.454 | 4,62 | 807.458.379 | 2,26 | |
| 12 - 13 | 70.211 | 4,53 | 876.926.226 | 2,43 | 70.128 | 4,54 | 862.979.604 | 2,42 | |
| 13 - 14 | 61.474 | 3,96 | 829.989.712 | 2,30 | 61.359 | 3,97 | 811.358.313 | 2,27 | |
| 14 - 15 | 62.715 | 4,04 | 909.464.957 | 2,52 | 62.655 | 4,05 | 892.133.341 | 2,50 | |
| 15 - 16 | 59.311 | 3,82 | 918.733.569 | 2,55 | 59.270 | 3,84 | 907.634.180 | 2,54 | |
| 16 - 17 | 56.199 | 3,62 | 927.044.221 | 2,57 | 56.169 | 3,63 | 917.579.925 | 2,57 | |
| 17 - 18 | 54.537 | 3,52 | 954.140.669 | 2,64 | 54.499 | 3,53 | 944.381.614 | 2,64 | |
| 18 - 19 | 52.030 | 3,35 | 962.275.977 | 2,67 | 52.000 | 3,37 | 951.661.531 | 2,67 | |
| 19 - 20 | 49.704 | 3,20 | 968.961.599 | 2,69 | 49.681 | 3,22 | 958.126.352 | 2,68 | |
| 20 - 21 | 45.909 | 2,96 | 940.885.364 | 2,61 | 45.881 | 2,97 | 932.794.789 | 2,61 | |
| 21 - 22 | 43.037 | 2,77 | 924.990.617 | 2,56 | 43.020 | 2,78 | 918.558.194 | 2,57 | |
| 22 - 23 | 38.954 | 2,51 | 876.184.279 | 2,43 | 38.938 | 2,52 | 871.280.796 | 2,44 | |
| 23 - 24 | 35.598 | 2,30 | 836.402.854 | 2,32 | 35.578 | 2,30 | 831.523.308 | 2,33 | |
| 24 - 25 | 31.951 | 2,06 | 782.582.798 | 2,17 | 31.940 | 2,07 | 777.873.216 | 2,18 | |
| 25 - 26 | 29.636 | 1,91 | 755.638.405 | 2,09 | 29.625 | 1,92 | 750.861.307 | 2,10 | |
| 26 - 27 | 26.409 | 1,70 | 699.663.462 | 1,94 | 26.395 | 1,71 | 695.991.729 | 1,95 | |
| 27 - 28 | 24.775 | 1,60 | 681.224.820 | 1,89 | 24.760 | 1,60 | 677.482.955 | 1,90 | |
| 28 - 29 | 22.844 | 1,47 | 651.028.888 | 1,80 | 22.831 | 1,48 | 647.681.019 | 1,81 | |
| 29 - 30 | 21.758 | 1,40 | 641.860.664 | 1,78 | 21.751 | 1,41 | 638.732.286 | 1,79 | |
| 30 - 31 | 19.971 | 1,29 | 608.993.435 | 1,69 | 19.963 | 1,29 | 605.814.474 | 1,70 | |
| 31 - 32 | 18.483 | 1,19 | 582.169.746 | 1,61 | 18.477 | 1,20 | 579.865.610 | 1,62 | |
| 32 - 33 | 17.776 | 1,15 | 577.414.831 | 1,60 | 17.768 | 1,15 | 574.587.429 | 1,61 | |
| 33 - 34 | 16.237 | 1,05 | 543.837.251 | 1,51 | 16.231 | 1,05 | 541.260.783 | 1,52 | |
| 34 - 35 | 15.434 | 1,00 | 532.408.001 | 1,48 | 15.429 | 1,00 | 530.165.625 | 1,48 | |
| 35 - 36 | 14.442 | 0,93 | 512.579.787 | 1,42 | 14.439 | 0,93 | 510.479.427 | 1,43 | |
| 36 - 37 | 13.649 | 0,88 | 498.137.091 | 1,38 | 13.643 | 0,88 | 496.158.303 | 1,39 | |
| 37 - 38 | 12.853 | 0,83 | 481.944.150 | 1,34 | 12.847 | 0,83 | 480.222.256 | 1,34 | |
| 38 - 39 | 12.225 | 0,79 | 470.573.463 | 1,30 | 12.222 | 0,79 | 469.072.372 | 1,31 | |
| 39 - 40 | 11.298 | 0,73 | 446.273.104 | 1,24 | 11.292 | 0,73 | 444.289.956 | 1,24 | |
| 40 - 41 | 11.170 | 0,72 | 452.422.841 | 1,25 | 11.169 | 0,72 | 451.030.583 | 1,26 | |
| 41 - 42 | 10.006 | 0,65 | 415.245.483 | 1,15 | 10.006 | 0,65 | 413.862.451 | 1,16 | |
| 42 - 43 | 9.533 | 0,61 | 405.107.448 | 1,12 | 9.530 | 0,62 | 403.158.782 | 1,13 | |
| 43 - 44 | 9.032 | 0,58 | 392.875.316 | 1,09 | 9.029 | 0,58 | 391.203.365 | 1,10 | |
| 44 - 45 | 8.334 | 0,54 | 370.804.683 | 1,03 | 8.331 | 0,54 | 369.786.812 | 1,04 | |
| 45 - 46 | 7.895 | 0,51 | 359.199.781 | 1,00 | 7.893 | 0,51 | 358.018.436 | 1,00 | |
| 46 - 47 | 7.710 | 0,50 | 358.498.315 | 0,99 | 7.710 | 0,50 | 357.525.535 | 1,00 | |
| 47 - 48 | 7.296 | 0,47 | 346.496.403 | 0,96 | 7.292 | 0,47 | 345.327.050 | 0,97 | |
| 48 - 49 | 7.037 | 0,45 | 341.267.165 | 0,95 | 7.030 | 0,45 | 340.021.843 | 0,95 | |
| 49 - 50 | 6.464 | 0,42 | 319.910.267 | 0,89 | 6.462 | 0,42 | 318.956.180 | 0,89 | |

(niet inbegrepen 9.062 aangiften met nul inkomen)

| Inkomsten van onroerende goederen | | | | Inkomsten van kapitalen en roerende goederen | | | | Diverse inkomsten | | | |
|-----------------------------------|---------------|--------------------|---------------|--|---------------|------------------|---------------|-------------------|---------------|-------------------|---------------|
| Aantal | % | Bedrag | % | Aantal | % | Bedrag | % | Aantal | % | Bedrag | % |
| 601.897 | 100,00 | 943.200.985 | 100,00 | 2.894 | 100,00 | 5.008.680 | 100,00 | 22.987 | 100,00 | 61.430.289 | 100,00 |
| 838 | 0,14 | 998.111 | 0,11 | 270 | 9,33 | 91.881 | 1,83 | 296 | 1,29 | 142.196 | 0,23 |
| 934 | 0,16 | 1.229.541 | 0,13 | 250 | 8,64 | 236.524 | 4,72 | 945 | 4,11 | 1.076.068 | 1,75 |
| 1.171 | 0,19 | 1.559.018 | 0,17 | 169 | 5,84 | 278.198 | 5,55 | 1.267 | 5,51 | 2.086.508 | 3,40 |
| 1.556 | 0,26 | 1.923.790 | 0,20 | 118 | 4,08 | 231.087 | 4,61 | 1.025 | 4,46 | 2.141.900 | 3,49 |
| 2.293 | 0,38 | 2.817.060 | 0,30 | 113 | 3,90 | 213.440 | 4,26 | 858 | 3,73 | 2.267.035 | 3,69 |
| 2.991 | 0,50 | 3.716.201 | 0,39 | 167 | 5,77 | 489.877 | 9,78 | 1.072 | 4,66 | 3.694.372 | 6,01 |
| 4.897 | 0,81 | 5.688.510 | 0,60 | 169 | 5,84 | 432.202 | 8,63 | 1.123 | 4,89 | 4.031.395 | 6,56 |
| 8.375 | 1,39 | 8.251.711 | 0,87 | 196 | 6,77 | 362.012 | 7,23 | 1.091 | 4,75 | 3.707.019 | 6,03 |
| 9.243 | 1,54 | 10.892.566 | 1,15 | 268 | 9,26 | 464.336 | 9,27 | 1.030 | 4,48 | 2.986.483 | 4,86 |
| 12.690 | 2,11 | 14.654.800 | 1,55 | 252 | 8,71 | 497.398 | 9,93 | 1.089 | 4,74 | 2.987.413 | 4,86 |
| 14.810 | 2,46 | 18.250.762 | 1,93 | 207 | 7,15 | 393.988 | 7,87 | 1.274 | 5,54 | 3.220.002 | 5,24 |
| 15.292 | 2,54 | 19.884.517 | 2,11 | 147 | 5,08 | 290.513 | 5,80 | 1.059 | 4,61 | 2.704.355 | 4,40 |
| 15.340 | 2,55 | 20.062.859 | 2,13 | 118 | 4,08 | 208.193 | 4,16 | 824 | 3,58 | 2.211.140 | 3,60 |
| 15.117 | 2,51 | 20.452.248 | 2,17 | 154 | 5,32 | 191.455 | 3,82 | 744 | 3,24 | 2.727.169 | 4,44 |
| 15.745 | 2,62 | 20.883.965 | 2,21 | 133 | 4,60 | 168.903 | 3,37 | 496 | 2,16 | 1.617.019 | 2,63 |
| 16.381 | 2,72 | 21.675.139 | 2,30 | 64 | 2,21 | 109.519 | 2,19 | 439 | 1,91 | 1.244.343 | 2,03 |
| 16.584 | 2,76 | 21.320.287 | 2,26 | 29 | 1,00 | 75.015 | 1,50 | 386 | 1,68 | 1.232.861 | 2,01 |
| 17.353 | 2,88 | 22.031.826 | 2,34 | 17 | 0,59 | 38.573 | 0,77 | 359 | 1,56 | 1.131.590 | 1,84 |
| 17.807 | 2,96 | 22.700.860 | 2,41 | 9 | 0,31 | 71.196 | 1,42 | 354 | 1,54 | 896.265 | 1,46 |
| 18.247 | 3,03 | 22.728.429 | 2,41 | 4 | 0,14 | 28.490 | 0,57 | 324 | 1,41 | 829.369 | 1,35 |
| 18.211 | 3,03 | 23.063.314 | 2,45 | 5 | 0,17 | 10.022 | 0,20 | 317 | 1,38 | 678.255 | 1,10 |
| 18.027 | 3,00 | 23.045.392 | 2,44 | 4 | 0,14 | 16.702 | 0,33 | 287 | 1,25 | 710.639 | 1,16 |
| 16.980 | 2,82 | 21.987.245 | 2,33 | 1 | 0,03 | 5.949 | 0,12 | 272 | 1,18 | 616.239 | 1,00 |
| 16.178 | 2,69 | 21.357.271 | 2,26 | 5 | 0,17 | 20.071 | 0,40 | 256 | 1,11 | 574.024 | 0,93 |
| 15.228 | 2,53 | 20.847.058 | 2,21 | 1 | 0,03 | 10.714 | 0,21 | 239 | 1,04 | 557.192 | 0,91 |
| 14.702 | 2,44 | 20.608.993 | 2,19 | 0 | 0,00 | 0 | 0,00 | 230 | 1,00 | 563.970 | 0,92 |
| 13.826 | 2,30 | 19.116.605 | 2,03 | 4 | 0,14 | 4.932 | 0,10 | 218 | 0,95 | 542.531 | 0,88 |
| 13.093 | 2,18 | 18.472.613 | 1,96 | 1 | 0,03 | 25.136 | 0,50 | 219 | 0,95 | 500.815 | 0,82 |
| 12.737 | 2,12 | 17.903.936 | 1,90 | 3 | 0,10 | 1.845 | 0,04 | 217 | 0,94 | 551.624 | 0,90 |
| 12.296 | 2,04 | 17.742.065 | 1,88 | 4 | 0,14 | 5.757 | 0,11 | 208 | 0,90 | 444.303 | 0,72 |
| 11.551 | 1,92 | 16.962.879 | 1,80 | 0 | 0,00 | 0 | 0,00 | 158 | 0,69 | 338.277 | 0,55 |
| 11.067 | 1,84 | 15.630.408 | 1,66 | 1 | 0,03 | 4.842 | 0,10 | 140 | 0,61 | 287.003 | 0,47 |
| 10.791 | 1,79 | 16.114.855 | 1,71 | 0 | 0,00 | 0 | 0,00 | 174 | 0,76 | 333.540 | 0,54 |
| 10.219 | 1,70 | 15.385.107 | 1,63 | 0 | 0,00 | 0 | 0,00 | 137 | 0,60 | 312.556 | 0,51 |
| 9.814 | 1,63 | 14.717.114 | 1,56 | 0 | 0,00 | 0 | 0,00 | 142 | 0,62 | 273.342 | 0,44 |
| 9.391 | 1,56 | 14.345.663 | 1,52 | 0 | 0,00 | 0 | 0,00 | 135 | 0,59 | 263.981 | 0,43 |
| 8.953 | 1,49 | 13.954.697 | 1,48 | 1 | 0,03 | 706 | 0,01 | 134 | 0,58 | 264.407 | 0,43 |
| 8.595 | 1,43 | 13.004.049 | 1,38 | 1 | 0,03 | 22.200 | 0,44 | 134 | 0,58 | 293.861 | 0,48 |
| 8.217 | 1,37 | 12.651.271 | 1,34 | 0 | 0,00 | 0 | 0,00 | 148 | 0,64 | 333.378 | 0,54 |
| 7.801 | 1,30 | 12.598.379 | 1,34 | 1 | 0,03 | 837 | 0,02 | 128 | 0,56 | 259.206 | 0,42 |
| 7.657 | 1,27 | 11.812.637 | 1,25 | 1 | 0,03 | 22 | 0,00 | 106 | 0,46 | 203.988 | 0,33 |
| 6.999 | 1,16 | 11.088.991 | 1,18 | 0 | 0,00 | 0 | 0,00 | 88 | 0,38 | 270.585 | 0,44 |
| 6.728 | 1,12 | 11.406.094 | 1,21 | 0 | 0,00 | 0 | 0,00 | 108 | 0,47 | 180.200 | 0,29 |
| 6.424 | 1,07 | 10.744.656 | 1,14 | 0 | 0,00 | 0 | 0,00 | 108 | 0,47 | 249.761 | 0,41 |
| 5.909 | 0,98 | 9.872.930 | 1,05 | 0 | 0,00 | 0 | 0,00 | 107 | 0,47 | 187.255 | 0,30 |
| 5.775 | 0,96 | 9.814.171 | 1,04 | 0 | 0,00 | 0 | 0,00 | 71 | 0,31 | 133.101 | 0,22 |
| 5.606 | 0,93 | 9.329.732 | 0,99 | 0 | 0,00 | 0 | 0,00 | 95 | 0,41 | 172.882 | 0,28 |
| 5.323 | 0,88 | 9.330.145 | 0,99 | 0 | 0,00 | 0 | 0,00 | 76 | 0,33 | 136.810 | 0,22 |
| 5.188 | 0,86 | 8.880.023 | 0,94 | 0 | 0,00 | 0 | 0,00 | 89 | 0,39 | 171.323 | 0,28 |
| 4.772 | 0,79 | 8.316.302 | 0,88 | 1 | 0,03 | 269 | 0,01 | 94 | 0,41 | 163.513 | 0,27 |

I - Totaal belastbaar netto-inkomen

Aanslagjaar 2002

Structuur van het totaal belastbaar netto-inkomen per provincie- vervolg

Aantal aangiften en bedragen (in euro) per klasse van het belastbaar netto-inkomen

Waals Gewest

| Inkomens- klasse 1000 € | Totaal belastbaar netto-inkomen | | | | Bedrijfsinkomsten | | | |
|-------------------------------|---------------------------------|------|---------------|------|-------------------|------|---------------|------|
| | Aantal | % | Bedrag | % | Aantal | % | Bedrag | % |
| 50 - 51 | 6.158 | 0,40 | 310.938.066 | 0,86 | 6.154 | 0,40 | 309.878.173 | 0,87 |
| 51 - 52 | 5.636 | 0,36 | 290.236.781 | 0,80 | 5.636 | 0,36 | 289.312.000 | 0,81 |
| 52 - 53 | 5.490 | 0,35 | 288.206.209 | 0,80 | 5.488 | 0,36 | 286.937.857 | 0,80 |
| 53 - 54 | 5.014 | 0,32 | 268.239.974 | 0,74 | 5.013 | 0,32 | 266.784.726 | 0,75 |
| 54 - 55 | 4.897 | 0,32 | 266.886.334 | 0,74 | 4.895 | 0,32 | 265.733.181 | 0,74 |
| 55 - 56 | 4.566 | 0,29 | 253.361.866 | 0,70 | 4.565 | 0,30 | 252.033.048 | 0,71 |
| 56 - 57 | 4.246 | 0,27 | 239.890.751 | 0,66 | 4.245 | 0,27 | 238.897.179 | 0,67 |
| 57 - 58 | 4.040 | 0,26 | 232.274.851 | 0,64 | 4.039 | 0,26 | 230.869.279 | 0,65 |
| 58 - 59 | 3.788 | 0,24 | 221.581.362 | 0,61 | 3.787 | 0,25 | 220.123.417 | 0,62 |
| 59 - 60 | 3.621 | 0,23 | 215.419.944 | 0,60 | 3.621 | 0,23 | 214.119.528 | 0,60 |
| 60 - 61 | 3.268 | 0,21 | 197.692.874 | 0,55 | 3.266 | 0,21 | 197.083.249 | 0,55 |
| 61 - 62 | 3.148 | 0,20 | 193.569.444 | 0,54 | 3.148 | 0,20 | 192.740.114 | 0,54 |
| 62 - 63 | 2.958 | 0,19 | 184.853.752 | 0,51 | 2.958 | 0,19 | 183.754.058 | 0,51 |
| 63 - 64 | 2.773 | 0,18 | 176.079.379 | 0,49 | 2.773 | 0,18 | 175.509.338 | 0,49 |
| 64 - 65 | 2.656 | 0,17 | 171.264.447 | 0,47 | 2.655 | 0,17 | 170.846.934 | 0,48 |
| 65 - 66 | 2.502 | 0,16 | 163.861.944 | 0,45 | 2.501 | 0,16 | 162.613.687 | 0,46 |
| 66 - 67 | 2.295 | 0,15 | 152.605.233 | 0,42 | 2.295 | 0,15 | 151.510.838 | 0,42 |
| 67 - 68 | 2.153 | 0,14 | 145.327.485 | 0,40 | 2.153 | 0,14 | 144.596.662 | 0,40 |
| 68 - 69 | 2.025 | 0,13 | 138.677.312 | 0,38 | 2.022 | 0,13 | 137.475.906 | 0,39 |
| 69 - 70 | 1.871 | 0,12 | 130.022.956 | 0,36 | 1.870 | 0,12 | 128.948.940 | 0,36 |
| 70 - 71 | 1.735 | 0,11 | 122.327.374 | 0,34 | 1.733 | 0,11 | 121.385.343 | 0,34 |
| 71 - 72 | 1.720 | 0,11 | 122.969.778 | 0,34 | 1.718 | 0,11 | 122.091.408 | 0,34 |
| 72 - 73 | 1.542 | 0,10 | 111.788.916 | 0,31 | 1.539 | 0,10 | 110.734.427 | 0,31 |
| 73 - 74 | 1.448 | 0,09 | 106.418.262 | 0,29 | 1.445 | 0,09 | 105.682.036 | 0,30 |
| 74 - 75 | 1.367 | 0,09 | 101.836.783 | 0,28 | 1.367 | 0,09 | 101.197.203 | 0,28 |
| 75 - 76 | 1.311 | 0,08 | 98.975.716 | 0,27 | 1.309 | 0,08 | 98.076.343 | 0,27 |
| 76 - 77 | 1.237 | 0,08 | 94.620.804 | 0,26 | 1.236 | 0,08 | 94.114.754 | 0,26 |
| 77 - 78 | 1.139 | 0,07 | 88.270.351 | 0,24 | 1.139 | 0,07 | 87.591.562 | 0,25 |
| 78 - 79 | 1.089 | 0,07 | 85.476.482 | 0,24 | 1.089 | 0,07 | 84.901.322 | 0,24 |
| 79 - 80 | 1.096 | 0,07 | 87.131.512 | 0,24 | 1.096 | 0,07 | 86.537.260 | 0,24 |
| 80 - 81 | 967 | 0,06 | 77.847.526 | 0,22 | 966 | 0,06 | 77.426.863 | 0,22 |
| 81 - 82 | 936 | 0,06 | 76.267.655 | 0,21 | 935 | 0,06 | 75.516.968 | 0,21 |
| 82 - 83 | 832 | 0,05 | 68.625.857 | 0,19 | 832 | 0,05 | 67.902.954 | 0,19 |
| 83 - 84 | 784 | 0,05 | 65.449.529 | 0,18 | 784 | 0,05 | 64.740.116 | 0,18 |
| 84 - 85 | 785 | 0,05 | 66.334.895 | 0,18 | 785 | 0,05 | 65.817.936 | 0,18 |
| 85 - 86 | 740 | 0,05 | 63.266.702 | 0,18 | 739 | 0,05 | 62.533.468 | 0,18 |
| 86 - 87 | 673 | 0,04 | 58.219.925 | 0,16 | 672 | 0,04 | 57.715.658 | 0,16 |
| 87 - 88 | 643 | 0,04 | 56.262.963 | 0,16 | 642 | 0,04 | 55.739.265 | 0,16 |
| 88 - 89 | 603 | 0,04 | 53.369.717 | 0,15 | 603 | 0,04 | 53.188.773 | 0,15 |
| 89 - 90 | 609 | 0,04 | 54.503.690 | 0,15 | 609 | 0,04 | 53.968.375 | 0,15 |
| 90 - 91 | 552 | 0,04 | 49.967.847 | 0,14 | 552 | 0,04 | 49.443.709 | 0,14 |
| 91 - 92 | 548 | 0,04 | 50.141.185 | 0,14 | 548 | 0,04 | 49.655.835 | 0,14 |
| 92 - 93 | 496 | 0,03 | 45.874.734 | 0,13 | 495 | 0,03 | 45.318.956 | 0,13 |
| 93 - 94 | 527 | 0,03 | 49.270.155 | 0,14 | 526 | 0,03 | 48.649.956 | 0,14 |
| 94 - 95 | 479 | 0,03 | 45.269.517 | 0,13 | 479 | 0,03 | 44.931.696 | 0,13 |
| 95 - 96 | 494 | 0,03 | 47.169.414 | 0,13 | 494 | 0,03 | 46.676.045 | 0,13 |
| 96 - 97 | 407 | 0,03 | 39.277.606 | 0,11 | 407 | 0,03 | 38.559.566 | 0,11 |
| 97 - 98 | 420 | 0,03 | 40.950.250 | 0,11 | 419 | 0,03 | 40.534.108 | 0,11 |
| 98 - 99 | 374 | 0,02 | 36.849.476 | 0,10 | 374 | 0,02 | 36.749.075 | 0,10 |
| 99 - 100 | 386 | 0,02 | 38.414.703 | 0,11 | 386 | 0,02 | 38.022.531 | 0,11 |
| 100 en meer | 13.123 | 0,85 | 2.386.457.474 | 6,61 | 13.089 | 0,85 | 2.305.575.923 | 6,46 |

(niet inbegrepen 9.062 aangiften met nul inkomen)

| Inkomsten van onroerende goederen | | | | Inkomsten van kapitalen en roerende goederen | | | | Diverse inkomsten | | | |
|-----------------------------------|------|------------|------|--|------|--------|------|-------------------|------|-----------|------|
| Aantal | % | Bedrag | % | Aantal | % | Bedrag | % | Aantal | % | Bedrag | % |
| 4.598 | 0,76 | 7.972.150 | 0,85 | 0 | 0,00 | 0 | 0,00 | 69 | 0,30 | 229.698 | 0,37 |
| 4.222 | 0,70 | 7.256.746 | 0,77 | 0 | 0,00 | 0 | 0,00 | 85 | 0,37 | 160.654 | 0,26 |
| 4.130 | 0,69 | 7.789.072 | 0,83 | 1 | 0,03 | 743 | 0,01 | 80 | 0,35 | 225.478 | 0,37 |
| 3.767 | 0,63 | 7.215.212 | 0,76 | 0 | 0,00 | 0 | 0,00 | 66 | 0,29 | 149.247 | 0,24 |
| 3.703 | 0,62 | 6.706.601 | 0,71 | 0 | 0,00 | 0 | 0,00 | 66 | 0,29 | 207.945 | 0,34 |
| 3.412 | 0,57 | 6.755.145 | 0,72 | 0 | 0,00 | 0 | 0,00 | 60 | 0,26 | 136.553 | 0,22 |
| 3.159 | 0,52 | 6.174.718 | 0,65 | 0 | 0,00 | 0 | 0,00 | 69 | 0,30 | 100.644 | 0,16 |
| 3.044 | 0,51 | 6.388.318 | 0,68 | 1 | 0,03 | 19 | 0,00 | 62 | 0,27 | 92.412 | 0,15 |
| 2.915 | 0,48 | 6.192.267 | 0,66 | 0 | 0,00 | 0 | 0,00 | 57 | 0,25 | 108.767 | 0,18 |
| 2.768 | 0,46 | 5.898.779 | 0,63 | 0 | 0,00 | 0 | 0,00 | 62 | 0,27 | 95.642 | 0,16 |
| 2.500 | 0,42 | 4.772.606 | 0,51 | 1 | 0,03 | 4.456 | 0,09 | 59 | 0,26 | 311.116 | 0,51 |
| 2.408 | 0,40 | 4.932.934 | 0,52 | 0 | 0,00 | 0 | 0,00 | 53 | 0,23 | 132.150 | 0,22 |
| 2.279 | 0,38 | 4.892.633 | 0,52 | 0 | 0,00 | 0 | 0,00 | 44 | 0,19 | 90.573 | 0,15 |
| 2.134 | 0,35 | 4.264.618 | 0,45 | 0 | 0,00 | 0 | 0,00 | 48 | 0,21 | 139.815 | 0,23 |
| 2.005 | 0,33 | 3.784.971 | 0,40 | 0 | 0,00 | 0 | 0,00 | 40 | 0,17 | 77.904 | 0,13 |
| 1.947 | 0,32 | 4.600.358 | 0,49 | 0 | 0,00 | 0 | 0,00 | 42 | 0,18 | 59.205 | 0,10 |
| 1.773 | 0,29 | 4.195.140 | 0,44 | 0 | 0,00 | 0 | 0,00 | 46 | 0,20 | 119.064 | 0,19 |
| 1.662 | 0,28 | 3.680.311 | 0,39 | 0 | 0,00 | 0 | 0,00 | 39 | 0,17 | 190.267 | 0,31 |
| 1.567 | 0,26 | 3.743.645 | 0,40 | 0 | 0,00 | 0 | 0,00 | 33 | 0,14 | 104.226 | 0,17 |
| 1.441 | 0,24 | 3.506.118 | 0,37 | 0 | 0,00 | 0 | 0,00 | 41 | 0,18 | 131.163 | 0,21 |
| 1.348 | 0,22 | 3.010.105 | 0,32 | 0 | 0,00 | 0 | 0,00 | 34 | 0,15 | 144.815 | 0,24 |
| 1.355 | 0,23 | 3.223.163 | 0,34 | 0 | 0,00 | 0 | 0,00 | 35 | 0,15 | 126.492 | 0,21 |
| 1.189 | 0,20 | 3.043.121 | 0,32 | 0 | 0,00 | 0 | 0,00 | 37 | 0,16 | 152.588 | 0,25 |
| 1.133 | 0,19 | 2.809.760 | 0,30 | 0 | 0,00 | 0 | 0,00 | 34 | 0,15 | 137.990 | 0,22 |
| 1.066 | 0,18 | 2.595.318 | 0,28 | 0 | 0,00 | 0 | 0,00 | 30 | 0,13 | 24.986 | 0,04 |
| 1.020 | 0,17 | 2.695.522 | 0,29 | 0 | 0,00 | 0 | 0,00 | 19 | 0,08 | 28.407 | 0,05 |
| 970 | 0,16 | 2.250.580 | 0,24 | 0 | 0,00 | 0 | 0,00 | 23 | 0,10 | 65.525 | 0,11 |
| 886 | 0,15 | 2.371.960 | 0,25 | 0 | 0,00 | 0 | 0,00 | 22 | 0,10 | 69.329 | 0,11 |
| 861 | 0,14 | 2.220.609 | 0,24 | 0 | 0,00 | 0 | 0,00 | 24 | 0,10 | 33.098 | 0,05 |
| 869 | 0,14 | 2.198.527 | 0,23 | 0 | 0,00 | 0 | 0,00 | 19 | 0,08 | 21.711 | 0,04 |
| 764 | 0,13 | 1.938.441 | 0,21 | 0 | 0,00 | 0 | 0,00 | 28 | 0,12 | 94.984 | 0,15 |
| 736 | 0,12 | 2.014.168 | 0,21 | 0 | 0,00 | 0 | 0,00 | 25 | 0,11 | 78.772 | 0,13 |
| 667 | 0,11 | 2.069.752 | 0,22 | 0 | 0,00 | 0 | 0,00 | 19 | 0,08 | 16.058 | 0,03 |
| 626 | 0,10 | 1.984.374 | 0,21 | 0 | 0,00 | 0 | 0,00 | 18 | 0,08 | 17.130 | 0,03 |
| 627 | 0,10 | 1.817.186 | 0,19 | 0 | 0,00 | 0 | 0,00 | 22 | 0,10 | 112.662 | 0,18 |
| 579 | 0,10 | 1.706.599 | 0,18 | 0 | 0,00 | 0 | 0,00 | 20 | 0,09 | 34.178 | 0,06 |
| 523 | 0,09 | 1.462.754 | 0,16 | 0 | 0,00 | 0 | 0,00 | 16 | 0,07 | 104.600 | 0,17 |
| 507 | 0,08 | 1.507.115 | 0,16 | 1 | 0,03 | 639 | 0,01 | 19 | 0,08 | 17.425 | 0,03 |
| 463 | 0,08 | 1.218.868 | 0,13 | 0 | 0,00 | 0 | 0,00 | 20 | 0,09 | 57.111 | 0,09 |
| 491 | 0,08 | 1.414.793 | 0,15 | 0 | 0,00 | 0 | 0,00 | 16 | 0,07 | 85.267 | 0,14 |
| 442 | 0,07 | 1.380.952 | 0,15 | 0 | 0,00 | 0 | 0,00 | 17 | 0,07 | 25.594 | 0,04 |
| 439 | 0,07 | 1.508.433 | 0,16 | 0 | 0,00 | 0 | 0,00 | 16 | 0,07 | 36.394 | 0,06 |
| 383 | 0,06 | 1.211.034 | 0,13 | 1 | 0,03 | 15 | 0,00 | 11 | 0,05 | 16.738 | 0,03 |
| 414 | 0,07 | 1.562.161 | 0,17 | 0 | 0,00 | 0 | 0,00 | 12 | 0,05 | 11.734 | 0,02 |
| 378 | 0,06 | 1.159.590 | 0,12 | 0 | 0,00 | 0 | 0,00 | 6 | 0,03 | 28.719 | 0,05 |
| 389 | 0,06 | 1.290.498 | 0,14 | 0 | 0,00 | 0 | 0,00 | 19 | 0,08 | 33.418 | 0,05 |
| 337 | 0,06 | 1.337.465 | 0,14 | 0 | 0,00 | 0 | 0,00 | 19 | 0,08 | 153.767 | 0,25 |
| 322 | 0,05 | 1.075.821 | 0,11 | 0 | 0,00 | 0 | 0,00 | 9 | 0,04 | 44.088 | 0,07 |
| 306 | 0,05 | 896.242 | 0,10 | 0 | 0,00 | 0 | 0,00 | 11 | 0,05 | 7.143 | 0,01 |
| 303 | 0,05 | 907.429 | 0,10 | 0 | 0,00 | 0 | 0,00 | 15 | 0,07 | 25.707 | 0,04 |
| 10.348 | 1,72 | 64.769.508 | 6,87 | 1 | 0,03 | 4 | 0,00 | 361 | 1,57 | 3.258.273 | 5,30 |

Structuur van het totaal belastbaar netto-inkomen per provincie- vervolg

Aantal aangiften en bedragen (in euro) per klasse van het belastbaar netto-inkomen

Provincie Waals-Brabant

| Inkomens- klasse | Totaal belastbaar netto-inkomen | | | | Bedrijfsinkomsten | | | | |
|---------------------|---------------------------------|---------------|----------------------|---------------|-------------------|---------------|----------------------|---------------|---|
| | 1000 € | Aantal | % | Bedrag | % | Aantal | % | Bedrag | % |
| Totaal | 162.518 | 100,00 | 4.821.704.728 | 100,00 | 161.405 | 100,00 | 4.751.068.977 | 100,00 | |
| Minder dan 1 | 2.537 | 1,56 | 1.244.977 | 0,03 | 2.424 | 1,50 | 1.205.063 | 0,03 | |
| 1 - 2 | 2.224 | 1,37 | 3.278.937 | 0,07 | 2.124 | 1,32 | 3.033.913 | 0,06 | |
| 2 - 3 | 1.792 | 1,10 | 4.496.795 | 0,09 | 1.718 | 1,06 | 4.089.863 | 0,09 | |
| 3 - 4 | 1.838 | 1,13 | 6.427.018 | 0,13 | 1.775 | 1,10 | 5.924.342 | 0,12 | |
| 4 - 5 | 1.941 | 1,19 | 8.720.752 | 0,18 | 1.859 | 1,15 | 8.061.675 | 0,17 | |
| 5 - 6 | 2.095 | 1,29 | 11.533.717 | 0,24 | 1.990 | 1,23 | 10.578.294 | 0,22 | |
| 6 - 7 | 2.479 | 1,53 | 16.180.657 | 0,34 | 2.357 | 1,46 | 14.953.014 | 0,31 | |
| 7 - 8 | 2.844 | 1,75 | 21.361.317 | 0,44 | 2.756 | 1,71 | 20.130.017 | 0,42 | |
| 8 - 9 | 2.998 | 1,84 | 25.516.228 | 0,53 | 2.947 | 1,83 | 24.449.222 | 0,51 | |
| 9 - 10 | 3.749 | 2,31 | 35.823.730 | 0,74 | 3.711 | 2,30 | 34.531.172 | 0,73 | |
| 10 - 11 | 5.473 | 3,37 | 57.808.979 | 1,20 | 5.428 | 3,36 | 56.008.988 | 1,18 | |
| 11 - 12 | 5.842 | 3,59 | 67.158.587 | 1,39 | 5.815 | 3,60 | 65.299.067 | 1,37 | |
| 12 - 13 | 6.009 | 3,70 | 75.140.783 | 1,56 | 5.984 | 3,71 | 73.488.216 | 1,55 | |
| 13 - 14 | 5.441 | 3,35 | 73.488.008 | 1,52 | 5.424 | 3,36 | 71.333.134 | 1,50 | |
| 14 - 15 | 5.600 | 3,45 | 81.227.056 | 1,68 | 5.584 | 3,46 | 79.191.925 | 1,67 | |
| 15 - 16 | 5.395 | 3,32 | 83.587.834 | 1,73 | 5.376 | 3,33 | 81.852.528 | 1,72 | |
| 16 - 17 | 5.226 | 3,22 | 86.243.814 | 1,79 | 5.219 | 3,23 | 84.757.612 | 1,78 | |
| 17 - 18 | 5.154 | 3,17 | 90.194.781 | 1,87 | 5.145 | 3,19 | 88.508.436 | 1,86 | |
| 18 - 19 | 5.011 | 3,08 | 92.672.810 | 1,92 | 5.000 | 3,10 | 90.919.399 | 1,91 | |
| 19 - 20 | 4.776 | 2,94 | 93.092.475 | 1,93 | 4.768 | 2,95 | 91.084.249 | 1,92 | |
| 20 - 21 | 4.250 | 2,62 | 87.082.768 | 1,81 | 4.239 | 2,63 | 85.498.796 | 1,80 | |
| 21 - 22 | 4.126 | 2,54 | 88.610.671 | 1,84 | 4.121 | 2,55 | 87.223.437 | 1,84 | |
| 22 - 23 | 3.737 | 2,30 | 84.089.923 | 1,74 | 3.732 | 2,31 | 82.959.973 | 1,75 | |
| 23 - 24 | 3.541 | 2,18 | 83.183.028 | 1,73 | 3.536 | 2,19 | 81.956.126 | 1,73 | |
| 24 - 25 | 3.237 | 1,99 | 79.281.181 | 1,64 | 3.235 | 2,00 | 78.082.542 | 1,64 | |
| 25 - 26 | 3.056 | 1,88 | 77.932.447 | 1,62 | 3.051 | 1,89 | 76.596.614 | 1,61 | |
| 26 - 27 | 2.760 | 1,70 | 73.133.301 | 1,52 | 2.756 | 1,71 | 72.275.712 | 1,52 | |
| 27 - 28 | 2.616 | 1,61 | 71.945.925 | 1,49 | 2.614 | 1,62 | 70.931.418 | 1,49 | |
| 28 - 29 | 2.419 | 1,49 | 68.976.347 | 1,43 | 2.415 | 1,50 | 68.139.145 | 1,43 | |
| 29 - 30 | 2.415 | 1,49 | 71.261.181 | 1,48 | 2.415 | 1,50 | 70.144.840 | 1,48 | |
| 30 - 31 | 2.223 | 1,37 | 67.780.745 | 1,41 | 2.221 | 1,38 | 66.841.826 | 1,41 | |
| 31 - 32 | 2.018 | 1,24 | 63.570.816 | 1,32 | 2.018 | 1,25 | 62.773.101 | 1,32 | |
| 32 - 33 | 1.913 | 1,18 | 62.149.109 | 1,29 | 1.911 | 1,18 | 61.134.619 | 1,29 | |
| 33 - 34 | 1.865 | 1,15 | 62.479.562 | 1,30 | 1.863 | 1,15 | 61.738.662 | 1,30 | |
| 34 - 35 | 1.770 | 1,09 | 61.078.467 | 1,27 | 1.769 | 1,10 | 60.242.860 | 1,27 | |
| 35 - 36 | 1.633 | 1,00 | 57.968.652 | 1,20 | 1.632 | 1,01 | 57.422.968 | 1,21 | |
| 36 - 37 | 1.609 | 0,99 | 58.734.639 | 1,22 | 1.606 | 1,00 | 58.109.921 | 1,22 | |
| 37 - 38 | 1.588 | 0,98 | 59.521.080 | 1,23 | 1.586 | 0,98 | 59.179.063 | 1,25 | |
| 38 - 39 | 1.490 | 0,92 | 57.365.389 | 1,19 | 1.488 | 0,92 | 56.702.107 | 1,19 | |
| 39 - 40 | 1.369 | 0,84 | 54.074.597 | 1,12 | 1.367 | 0,85 | 53.496.021 | 1,13 | |
| 40 - 41 | 1.396 | 0,86 | 56.548.080 | 1,17 | 1.396 | 0,86 | 56.289.274 | 1,18 | |
| 41 - 42 | 1.316 | 0,81 | 54.635.840 | 1,13 | 1.316 | 0,82 | 54.423.287 | 1,15 | |
| 42 - 43 | 1.244 | 0,77 | 52.861.484 | 1,10 | 1.244 | 0,77 | 52.309.575 | 1,10 | |
| 43 - 44 | 1.170 | 0,72 | 50.902.613 | 1,06 | 1.169 | 0,72 | 50.515.346 | 1,06 | |
| 44 - 45 | 1.119 | 0,69 | 49.780.400 | 1,03 | 1.119 | 0,69 | 49.701.768 | 1,05 | |
| 45 - 46 | 1.100 | 0,68 | 50.066.124 | 1,04 | 1.100 | 0,68 | 49.851.959 | 1,05 | |
| 46 - 47 | 1.139 | 0,70 | 52.973.341 | 1,10 | 1.139 | 0,71 | 52.744.547 | 1,11 | |
| 47 - 48 | 1.077 | 0,66 | 51.157.717 | 1,06 | 1.075 | 0,67 | 50.812.488 | 1,07 | |
| 48 - 49 | 1.008 | 0,62 | 48.883.302 | 1,01 | 1.006 | 0,62 | 48.589.475 | 1,02 | |
| 49 - 50 | 963 | 0,59 | 47.661.762 | 0,99 | 962 | 0,60 | 47.379.144 | 1,00 | |

(niet inbegrepen 506 aangiften met nul inkomen)

| Inkomsten van onroerende goederen | | | | Inkomsten van kapitalen en roerende goederen | | | | Diverse inkomsten | | | |
|-----------------------------------|---------------|--------------------|---------------|--|---------------|------------------|---------------|-------------------|---------------|-------------------|---------------|
| Aantal | % | Bedrag | % | Aantal | % | Bedrag | % | Aantal | % | Bedrag | % |
| 72.151 | 100,00 | 183.350.337 | 100,00 | 481 | 100,00 | 1.242.859 | 100,00 | 4.017 | 100,00 | 12.491.803 | 100,00 |
| 119 | 0,16 | 245.745 | 0,13 | 55 | 11,43 | 20.632 | 1,66 | 56 | 1,39 | 26.948 | 0,22 |
| 134 | 0,19 | 298.649 | 0,16 | 51 | 10,60 | 53.551 | 4,31 | 139 | 3,46 | 150.858 | 1,21 |
| 146 | 0,20 | 301.076 | 0,16 | 36 | 7,48 | 62.552 | 5,03 | 199 | 4,95 | 330.963 | 2,65 |
| 177 | 0,25 | 348.085 | 0,19 | 21 | 4,37 | 34.189 | 2,75 | 190 | 4,73 | 405.967 | 3,25 |
| 260 | 0,36 | 512.850 | 0,28 | 16 | 3,33 | 28.321 | 2,28 | 189 | 4,71 | 551.167 | 4,41 |
| 341 | 0,47 | 591.603 | 0,32 | 41 | 8,52 | 142.655 | 11,48 | 184 | 4,58 | 713.313 | 5,71 |
| 512 | 0,71 | 1.049.803 | 0,57 | 36 | 7,48 | 137.609 | 11,07 | 203 | 5,05 | 802.989 | 6,43 |
| 777 | 1,08 | 1.105.381 | 0,60 | 28 | 5,82 | 87.118 | 7,01 | 164 | 4,08 | 676.203 | 5,41 |
| 822 | 1,14 | 1.384.408 | 0,76 | 37 | 7,69 | 108.686 | 8,74 | 142 | 3,53 | 510.928 | 4,09 |
| 1.043 | 1,45 | 1.823.117 | 0,99 | 25 | 5,20 | 68.194 | 5,49 | 132 | 3,29 | 469.141 | 3,76 |
| 1.278 | 1,77 | 2.492.855 | 1,36 | 35 | 7,28 | 105.569 | 8,49 | 155 | 3,86 | 549.584 | 4,40 |
| 1.302 | 1,80 | 2.656.329 | 1,45 | 25 | 5,20 | 71.652 | 5,77 | 141 | 3,51 | 392.073 | 3,14 |
| 1.404 | 1,95 | 2.793.217 | 1,52 | 17 | 3,53 | 61.756 | 4,97 | 125 | 3,11 | 389.003 | 3,11 |
| 1.447 | 2,01 | 3.168.238 | 1,73 | 19 | 3,95 | 33.846 | 2,72 | 106 | 2,64 | 366.804 | 2,94 |
| 1.498 | 2,08 | 2.834.228 | 1,55 | 15 | 3,12 | 68.263 | 5,49 | 82 | 2,04 | 339.612 | 2,72 |
| 1.579 | 2,19 | 3.291.615 | 1,80 | 6 | 1,25 | 40.801 | 3,28 | 73 | 1,82 | 254.397 | 2,04 |
| 1.568 | 2,17 | 3.002.667 | 1,64 | 5 | 1,04 | 28.726 | 2,31 | 63 | 1,57 | 280.839 | 2,25 |
| 1.675 | 2,32 | 3.375.064 | 1,84 | 1 | 0,21 | 16.203 | 1,30 | 77 | 1,92 | 336.990 | 2,70 |
| 1.728 | 2,39 | 3.669.040 | 2,00 | 4 | 0,83 | 34.942 | 2,81 | 62 | 1,54 | 240.316 | 1,92 |
| 1.738 | 2,41 | 3.455.128 | 1,88 | 1 | 0,21 | 5.756 | 0,46 | 56 | 1,39 | 187.328 | 1,50 |
| 1.727 | 2,39 | 3.463.614 | 1,89 | 2 | 0,42 | 8.630 | 0,69 | 61 | 1,52 | 151.404 | 1,21 |
| 1.695 | 2,35 | 3.437.753 | 1,87 | 1 | 0,21 | 1.189 | 0,10 | 40 | 1,00 | 153.991 | 1,23 |
| 1.599 | 2,22 | 3.395.565 | 1,85 | 0 | 0,00 | 0 | 0,00 | 41 | 1,02 | 85.670 | 0,69 |
| 1.584 | 2,20 | 3.366.198 | 1,84 | 2 | 0,42 | 11.290 | 0,91 | 41 | 1,02 | 121.683 | 0,97 |
| 1.495 | 2,07 | 3.241.813 | 1,77 | 1 | 0,21 | 10.714 | 0,86 | 40 | 1,00 | 155.948 | 1,25 |
| 1.462 | 2,03 | 3.611.267 | 1,97 | 0 | 0,00 | 0 | 0,00 | 41 | 1,02 | 124.177 | 0,99 |
| 1.412 | 1,96 | 2.980.305 | 1,63 | 0 | 0,00 | 0 | 0,00 | 43 | 1,07 | 154.408 | 1,24 |
| 1.328 | 1,84 | 3.181.811 | 1,74 | 0 | 0,00 | 0 | 0,00 | 42 | 1,05 | 100.214 | 0,80 |
| 1.300 | 1,80 | 3.004.059 | 1,64 | 0 | 0,00 | 0 | 0,00 | 29 | 0,72 | 60.692 | 0,49 |
| 1.293 | 1,79 | 3.295.006 | 1,80 | 0 | 0,00 | 0 | 0,00 | 33 | 0,82 | 108.687 | 0,87 |
| 1.227 | 1,70 | 2.884.081 | 1,57 | 0 | 0,00 | 0 | 0,00 | 26 | 0,65 | 68.406 | 0,55 |
| 1.176 | 1,63 | 2.629.408 | 1,43 | 0 | 0,00 | 0 | 0,00 | 27 | 0,67 | 113.550 | 0,91 |
| 1.101 | 1,53 | 2.947.181 | 1,61 | 0 | 0,00 | 0 | 0,00 | 35 | 0,87 | 82.060 | 0,66 |
| 1.145 | 1,59 | 2.878.830 | 1,57 | 0 | 0,00 | 0 | 0,00 | 27 | 0,67 | 49.858 | 0,40 |
| 1.092 | 1,51 | 2.755.607 | 1,50 | 0 | 0,00 | 0 | 0,00 | 28 | 0,70 | 82.112 | 0,66 |
| 1.053 | 1,46 | 2.541.897 | 1,39 | 0 | 0,00 | 0 | 0,00 | 20 | 0,50 | 49.437 | 0,40 |
| 1.044 | 1,45 | 2.691.183 | 1,47 | 0 | 0,00 | 0 | 0,00 | 30 | 0,75 | 80.706 | 0,65 |
| 1.045 | 1,45 | 2.366.347 | 1,29 | 0 | 0,00 | 0 | 0,00 | 25 | 0,62 | 93.524 | 0,75 |
| 998 | 1,38 | 2.555.330 | 1,39 | 0 | 0,00 | 0 | 0,00 | 32 | 0,80 | 60.349 | 0,48 |
| 940 | 1,30 | 2.446.343 | 1,33 | 0 | 0,00 | 0 | 0,00 | 16 | 0,40 | 40.672 | 0,33 |
| 972 | 1,35 | 2.110.216 | 1,15 | 0 | 0,00 | 0 | 0,00 | 22 | 0,55 | 34.276 | 0,27 |
| 895 | 1,24 | 1.990.227 | 1,09 | 0 | 0,00 | 0 | 0,00 | 23 | 0,57 | 45.534 | 0,36 |
| 901 | 1,25 | 2.260.800 | 1,23 | 0 | 0,00 | 0 | 0,00 | 22 | 0,55 | 50.944 | 0,41 |
| 840 | 1,16 | 2.115.346 | 1,15 | 0 | 0,00 | 0 | 0,00 | 32 | 0,80 | 56.418 | 0,45 |
| 789 | 1,09 | 2.048.528 | 1,12 | 0 | 0,00 | 0 | 0,00 | 23 | 0,57 | 44.107 | 0,35 |
| 801 | 1,11 | 1.907.656 | 1,04 | 0 | 0,00 | 0 | 0,00 | 19 | 0,47 | 13.663 | 0,11 |
| 850 | 1,18 | 2.112.068 | 1,15 | 0 | 0,00 | 0 | 0,00 | 24 | 0,60 | 44.227 | 0,35 |
| 786 | 1,09 | 2.085.412 | 1,14 | 0 | 0,00 | 0 | 0,00 | 18 | 0,45 | 34.626 | 0,28 |
| 734 | 1,02 | 1.855.681 | 1,01 | 0 | 0,00 | 0 | 0,00 | 23 | 0,57 | 47.362 | 0,38 |
| 722 | 1,00 | 1.773.325 | 0,97 | 0 | 0,00 | 0 | 0,00 | 18 | 0,45 | 54.760 | 0,44 |

I - Totaal belastbaar netto-inkomen

Aanslagjaar 2002

Structuur van het totaal belastbaar netto-inkomen per provincie- vervolg

Aantal aangiften en bedragen (in euro) per klasse van het belastbaar netto-inkomen

Provincie Waals-Brabant

| Inkomens- klasse 1000 € | Totaal belastbaar netto-inkomen | | | | Bedrijfsinkomsten | | | |
|-------------------------------|---------------------------------|------|-------------|-------|-------------------|------|-------------|-------|
| | Aantal | % | Bedrag | % | Aantal | % | Bedrag | % |
| 50 - 51 | 938 | 0,58 | 47.369.052 | 0,98 | 936 | 0,58 | 47.071.381 | 0,99 |
| 51 - 52 | 841 | 0,52 | 43.302.441 | 0,90 | 841 | 0,52 | 43.045.188 | 0,91 |
| 52 - 53 | 868 | 0,53 | 45.578.002 | 0,95 | 868 | 0,54 | 45.224.284 | 0,95 |
| 53 - 54 | 814 | 0,50 | 43.546.420 | 0,90 | 813 | 0,50 | 43.241.560 | 0,91 |
| 54 - 55 | 739 | 0,45 | 40.277.863 | 0,84 | 738 | 0,46 | 40.128.022 | 0,84 |
| 55 - 56 | 825 | 0,51 | 45.775.431 | 0,95 | 824 | 0,51 | 45.397.226 | 0,96 |
| 56 - 57 | 747 | 0,46 | 42.207.570 | 0,88 | 747 | 0,46 | 42.058.930 | 0,89 |
| 57 - 58 | 688 | 0,42 | 39.554.161 | 0,82 | 687 | 0,43 | 39.190.922 | 0,82 |
| 58 - 59 | 672 | 0,41 | 39.317.202 | 0,82 | 672 | 0,42 | 39.138.907 | 0,82 |
| 59 - 60 | 655 | 0,40 | 38.975.272 | 0,81 | 655 | 0,41 | 38.765.226 | 0,82 |
| 60 - 61 | 602 | 0,37 | 36.419.986 | 0,76 | 601 | 0,37 | 36.332.390 | 0,76 |
| 61 - 62 | 545 | 0,34 | 33.504.361 | 0,69 | 545 | 0,34 | 33.345.662 | 0,70 |
| 62 - 63 | 567 | 0,35 | 35.433.587 | 0,73 | 567 | 0,35 | 35.418.491 | 0,75 |
| 63 - 64 | 511 | 0,31 | 32.436.613 | 0,67 | 511 | 0,32 | 32.354.536 | 0,68 |
| 64 - 65 | 510 | 0,31 | 32.887.585 | 0,68 | 509 | 0,32 | 32.753.741 | 0,69 |
| 65 - 66 | 484 | 0,30 | 31.692.049 | 0,66 | 484 | 0,30 | 31.382.405 | 0,66 |
| 66 - 67 | 453 | 0,28 | 30.123.009 | 0,62 | 453 | 0,28 | 29.841.224 | 0,63 |
| 67 - 68 | 412 | 0,25 | 27.813.164 | 0,58 | 412 | 0,26 | 27.641.952 | 0,58 |
| 68 - 69 | 394 | 0,24 | 26.985.807 | 0,56 | 394 | 0,24 | 26.854.889 | 0,57 |
| 69 - 70 | 399 | 0,25 | 27.727.946 | 0,58 | 398 | 0,25 | 27.332.620 | 0,58 |
| 70 - 71 | 372 | 0,23 | 26.232.295 | 0,54 | 371 | 0,23 | 26.068.398 | 0,55 |
| 71 - 72 | 364 | 0,22 | 26.026.053 | 0,54 | 363 | 0,22 | 25.799.678 | 0,54 |
| 72 - 73 | 344 | 0,21 | 24.942.554 | 0,52 | 343 | 0,21 | 24.780.830 | 0,52 |
| 73 - 74 | 319 | 0,20 | 23.445.921 | 0,49 | 319 | 0,20 | 23.482.312 | 0,49 |
| 74 - 75 | 310 | 0,19 | 23.091.515 | 0,48 | 310 | 0,19 | 22.963.559 | 0,48 |
| 75 - 76 | 296 | 0,18 | 22.339.591 | 0,46 | 295 | 0,18 | 22.227.005 | 0,47 |
| 76 - 77 | 275 | 0,17 | 21.041.192 | 0,44 | 274 | 0,17 | 20.819.206 | 0,44 |
| 77 - 78 | 256 | 0,16 | 19.837.460 | 0,41 | 256 | 0,16 | 19.709.027 | 0,41 |
| 78 - 79 | 267 | 0,16 | 20.955.163 | 0,43 | 267 | 0,17 | 20.903.897 | 0,44 |
| 79 - 80 | 261 | 0,16 | 20.754.417 | 0,43 | 261 | 0,16 | 20.733.765 | 0,44 |
| 80 - 81 | 247 | 0,15 | 19.890.981 | 0,41 | 246 | 0,15 | 19.702.871 | 0,41 |
| 81 - 82 | 213 | 0,13 | 17.361.599 | 0,36 | 213 | 0,13 | 17.227.782 | 0,36 |
| 82 - 83 | 199 | 0,12 | 16.415.230 | 0,34 | 199 | 0,12 | 16.373.092 | 0,34 |
| 83 - 84 | 195 | 0,12 | 16.282.450 | 0,34 | 195 | 0,12 | 16.073.187 | 0,34 |
| 84 - 85 | 197 | 0,12 | 16.646.829 | 0,35 | 197 | 0,12 | 16.640.020 | 0,35 |
| 85 - 86 | 182 | 0,11 | 15.553.137 | 0,32 | 182 | 0,11 | 15.449.906 | 0,33 |
| 86 - 87 | 185 | 0,11 | 16.008.160 | 0,33 | 185 | 0,11 | 16.018.055 | 0,34 |
| 87 - 88 | 180 | 0,11 | 15.750.504 | 0,33 | 180 | 0,11 | 15.623.510 | 0,33 |
| 88 - 89 | 168 | 0,10 | 14.867.909 | 0,31 | 168 | 0,10 | 14.837.329 | 0,31 |
| 89 - 90 | 175 | 0,11 | 15.661.223 | 0,32 | 175 | 0,11 | 15.523.982 | 0,33 |
| 90 - 91 | 135 | 0,08 | 12.222.892 | 0,25 | 135 | 0,08 | 12.214.056 | 0,26 |
| 91 - 92 | 130 | 0,08 | 11.895.143 | 0,25 | 130 | 0,08 | 11.849.670 | 0,25 |
| 92 - 93 | 127 | 0,08 | 11.744.171 | 0,24 | 127 | 0,08 | 11.713.941 | 0,25 |
| 93 - 94 | 148 | 0,09 | 13.837.704 | 0,29 | 148 | 0,09 | 13.747.436 | 0,29 |
| 94 - 95 | 124 | 0,08 | 11.721.036 | 0,24 | 124 | 0,08 | 11.597.439 | 0,24 |
| 95 - 96 | 138 | 0,08 | 13.173.002 | 0,27 | 138 | 0,09 | 13.090.070 | 0,28 |
| 96 - 97 | 106 | 0,07 | 10.227.554 | 0,21 | 106 | 0,07 | 9.843.061 | 0,21 |
| 97 - 98 | 115 | 0,07 | 11.211.825 | 0,23 | 114 | 0,07 | 11.104.403 | 0,23 |
| 98 - 99 | 109 | 0,07 | 10.739.945 | 0,22 | 109 | 0,07 | 10.771.364 | 0,23 |
| 99 - 100 | 113 | 0,07 | 11.248.540 | 0,23 | 113 | 0,07 | 11.298.649 | 0,24 |
| 100 en meer | 4.013 | 2,47 | 728.761.466 | 15,11 | 4.002 | 2,48 | 712.895.178 | 15,00 |

(niet inbegrepen 506 aangiften met nul inkomen)

| Inkomsten van onroerende goederen | | | | Inkomsten van kapitalen en roerende goederen | | | | Diverse inkomsten | | | |
|-----------------------------------|------|------------|-------|--|------|--------|------|-------------------|------|---------|------|
| Aantal | % | Bedrag | % | Aantal | % | Bedrag | % | Aantal | % | Bedrag | % |
| 717 | 0,99 | 1.798.078 | 0,98 | 0 | 0,00 | 0 | 0,00 | 13 | 0,32 | 77.970 | 0,62 |
| 658 | 0,91 | 1.549.233 | 0,84 | 0 | 0,00 | 0 | 0,00 | 25 | 0,62 | 71.951 | 0,58 |
| 666 | 0,92 | 1.829.581 | 1,00 | 0 | 0,00 | 0 | 0,00 | 17 | 0,42 | 23.469 | 0,19 |
| 625 | 0,87 | 1.798.918 | 0,98 | 0 | 0,00 | 0 | 0,00 | 18 | 0,45 | 44.235 | 0,35 |
| 588 | 0,81 | 1.406.817 | 0,77 | 0 | 0,00 | 0 | 0,00 | 11 | 0,27 | 61.446 | 0,49 |
| 628 | 0,87 | 1.772.560 | 0,97 | 0 | 0,00 | 0 | 0,00 | 22 | 0,55 | 32.529 | 0,26 |
| 582 | 0,81 | 1.633.657 | 0,89 | 0 | 0,00 | 0 | 0,00 | 18 | 0,45 | 23.708 | 0,19 |
| 546 | 0,76 | 1.689.075 | 0,92 | 0 | 0,00 | 0 | 0,00 | 16 | 0,40 | 11.926 | 0,10 |
| 535 | 0,74 | 1.521.772 | 0,83 | 0 | 0,00 | 0 | 0,00 | 10 | 0,25 | 22.467 | 0,18 |
| 538 | 0,75 | 1.498.042 | 0,82 | 0 | 0,00 | 0 | 0,00 | 19 | 0,47 | 42.983 | 0,34 |
| 489 | 0,68 | 1.333.560 | 0,73 | 0 | 0,00 | 0 | 0,00 | 14 | 0,35 | 66.201 | 0,53 |
| 444 | 0,62 | 1.214.611 | 0,66 | 0 | 0,00 | 0 | 0,00 | 11 | 0,27 | 44.247 | 0,35 |
| 460 | 0,64 | 1.098.795 | 0,60 | 0 | 0,00 | 0 | 0,00 | 9 | 0,22 | 25.919 | 0,21 |
| 422 | 0,58 | 1.074.926 | 0,59 | 0 | 0,00 | 0 | 0,00 | 10 | 0,25 | 17.586 | 0,14 |
| 405 | 0,56 | 1.164.634 | 0,64 | 0 | 0,00 | 0 | 0,00 | 10 | 0,25 | 5.604 | 0,04 |
| 400 | 0,55 | 1.379.614 | 0,75 | 0 | 0,00 | 0 | 0,00 | 13 | 0,32 | 16.226 | 0,13 |
| 369 | 0,51 | 1.171.086 | 0,64 | 0 | 0,00 | 0 | 0,00 | 15 | 0,37 | 31.385 | 0,25 |
| 339 | 0,47 | 960.417 | 0,52 | 0 | 0,00 | 0 | 0,00 | 8 | 0,20 | 84.607 | 0,68 |
| 315 | 0,44 | 907.394 | 0,49 | 0 | 0,00 | 0 | 0,00 | 9 | 0,22 | 34.691 | 0,28 |
| 315 | 0,44 | 1.204.671 | 0,66 | 0 | 0,00 | 0 | 0,00 | 9 | 0,22 | 19.449 | 0,16 |
| 292 | 0,40 | 918.743 | 0,50 | 0 | 0,00 | 0 | 0,00 | 9 | 0,22 | 73.614 | 0,59 |
| 306 | 0,42 | 955.657 | 0,52 | 0 | 0,00 | 0 | 0,00 | 10 | 0,25 | 44.004 | 0,35 |
| 280 | 0,39 | 810.971 | 0,44 | 0 | 0,00 | 0 | 0,00 | 12 | 0,30 | 22.038 | 0,18 |
| 264 | 0,37 | 688.263 | 0,38 | 0 | 0,00 | 0 | 0,00 | 6 | 0,15 | 11.894 | 0,10 |
| 256 | 0,35 | 805.330 | 0,44 | 0 | 0,00 | 0 | 0,00 | 12 | 0,30 | 12.640 | 0,10 |
| 245 | 0,34 | 736.266 | 0,40 | 0 | 0,00 | 0 | 0,00 | 6 | 0,15 | 12.089 | 0,10 |
| 240 | 0,33 | 833.028 | 0,45 | 0 | 0,00 | 0 | 0,00 | 3 | 0,07 | 9.535 | 0,08 |
| 203 | 0,28 | 667.611 | 0,36 | 0 | 0,00 | 0 | 0,00 | 3 | 0,07 | 4.019 | 0,03 |
| 213 | 0,30 | 635.877 | 0,35 | 0 | 0,00 | 0 | 0,00 | 7 | 0,17 | 14.411 | 0,12 |
| 223 | 0,31 | 690.591 | 0,38 | 0 | 0,00 | 0 | 0,00 | 3 | 0,07 | 815 | 0,01 |
| 204 | 0,28 | 705.265 | 0,38 | 0 | 0,00 | 0 | 0,00 | 10 | 0,25 | 34.514 | 0,28 |
| 182 | 0,25 | 650.088 | 0,35 | 0 | 0,00 | 0 | 0,00 | 3 | 0,07 | 8.242 | 0,07 |
| 163 | 0,23 | 481.062 | 0,26 | 0 | 0,00 | 0 | 0,00 | 5 | 0,12 | 2.080 | 0,02 |
| 169 | 0,23 | 665.667 | 0,36 | 0 | 0,00 | 0 | 0,00 | 5 | 0,12 | 2.728 | 0,02 |
| 163 | 0,23 | 438.429 | 0,24 | 0 | 0,00 | 0 | 0,00 | 6 | 0,15 | 18.024 | 0,14 |
| 146 | 0,20 | 460.835 | 0,25 | 0 | 0,00 | 0 | 0,00 | 6 | 0,15 | 15.710 | 0,13 |
| 160 | 0,22 | 397.464 | 0,22 | 0 | 0,00 | 0 | 0,00 | 5 | 0,12 | 9.919 | 0,08 |
| 145 | 0,20 | 499.319 | 0,27 | 0 | 0,00 | 0 | 0,00 | 8 | 0,20 | 10.293 | 0,08 |
| 141 | 0,20 | 420.915 | 0,23 | 0 | 0,00 | 0 | 0,00 | 6 | 0,15 | 18.011 | 0,14 |
| 146 | 0,20 | 556.163 | 0,30 | 0 | 0,00 | 0 | 0,00 | 2 | 0,05 | 3.463 | 0,03 |
| 106 | 0,15 | 337.283 | 0,18 | 0 | 0,00 | 0 | 0,00 | 3 | 0,07 | 3.791 | 0,03 |
| 111 | 0,15 | 377.416 | 0,21 | 0 | 0,00 | 0 | 0,00 | 4 | 0,10 | 20.288 | 0,16 |
| 103 | 0,14 | 346.527 | 0,19 | 1 | 0,21 | 15 | 0,00 | 4 | 0,10 | 6.082 | 0,05 |
| 126 | 0,17 | 473.978 | 0,26 | 0 | 0,00 | 0 | 0,00 | 5 | 0,12 | 7.934 | 0,06 |
| 104 | 0,14 | 417.534 | 0,23 | 0 | 0,00 | 0 | 0,00 | 2 | 0,05 | 726 | 0,01 |
| 114 | 0,16 | 355.103 | 0,19 | 0 | 0,00 | 0 | 0,00 | 8 | 0,20 | 25.554 | 0,20 |
| 97 | 0,13 | 584.074 | 0,32 | 0 | 0,00 | 0 | 0,00 | 8 | 0,20 | 39.065 | 0,31 |
| 94 | 0,13 | 413.946 | 0,23 | 0 | 0,00 | 0 | 0,00 | 3 | 0,07 | 7.514 | 0,06 |
| 90 | 0,12 | 254.618 | 0,14 | 0 | 0,00 | 0 | 0,00 | 3 | 0,07 | 1.910 | 0,02 |
| 96 | 0,13 | 234.675 | 0,13 | 0 | 0,00 | 0 | 0,00 | 8 | 0,20 | 16.329 | 0,13 |
| 3.374 | 4,68 | 20.198.243 | 11,02 | 0 | 0,00 | 0 | 0,00 | 126 | 3,14 | 937.080 | 7,50 |

Structuur van het totaal belastbaar netto-inkomen per provincie- vervolg

Aantal aangiften en bedragen (in euro) per klasse van het belastbaar netto-inkomen

Provincie Henegouwen

| Inkomens- klasse | Totaal belastbaar netto-inkomen | | | | Bedrijfsinkomsten | | | | |
|---------------------|---------------------------------|---------------|-----------------------|---------------|-------------------|---------------|-----------------------|---------------|---|
| | 1000 € | Aantal | % | Bedrag | % | Aantal | % | Bedrag | % |
| Totaal | 613.953 | 100,00 | 13.141.165.553 | 100,00 | 611.884 | 100,00 | 13.002.487.059 | 100,00 | |
| Minder dan 1 | 10.717 | 1,75 | 5.450.699 | 0,04 | 10.425 | 1,70 | 5.224.885 | 0,04 | |
| 1 - 2 | 8.321 | 1,36 | 12.153.186 | 0,09 | 7.949 | 1,30 | 11.187.194 | 0,09 | |
| 2 - 3 | 6.831 | 1,11 | 16.989.543 | 0,13 | 6.569 | 1,07 | 15.767.780 | 0,12 | |
| 3 - 4 | 7.969 | 1,30 | 28.363.437 | 0,22 | 7.770 | 1,27 | 27.141.542 | 0,21 | |
| 4 - 5 | 7.946 | 1,29 | 35.569.449 | 0,27 | 7.818 | 1,28 | 34.418.742 | 0,26 | |
| 5 - 6 | 7.789 | 1,27 | 42.941.243 | 0,33 | 7.598 | 1,24 | 41.018.142 | 0,32 | |
| 6 - 7 | 11.496 | 1,87 | 75.202.113 | 0,57 | 11.332 | 1,85 | 73.030.509 | 0,56 | |
| 7 - 8 | 15.000 | 2,44 | 112.911.034 | 0,86 | 14.888 | 2,43 | 110.661.585 | 0,85 | |
| 8 - 9 | 15.998 | 2,61 | 136.170.817 | 1,04 | 15.924 | 2,60 | 133.669.098 | 1,03 | |
| 9 - 10 | 28.084 | 4,57 | 269.396.503 | 2,05 | 28.034 | 4,58 | 266.371.651 | 2,05 | |
| 10 - 11 | 34.747 | 5,66 | 367.100.146 | 2,79 | 34.705 | 5,67 | 361.982.593 | 2,78 | |
| 11 - 12 | 31.127 | 5,07 | 357.308.266 | 2,72 | 31.099 | 5,08 | 351.366.028 | 2,70 | |
| 12 - 13 | 29.588 | 4,82 | 369.326.897 | 2,81 | 29.566 | 4,83 | 363.811.888 | 2,80 | |
| 13 - 14 | 25.443 | 4,14 | 343.561.911 | 2,61 | 25.423 | 4,15 | 335.041.406 | 2,58 | |
| 14 - 15 | 25.862 | 4,21 | 374.895.874 | 2,85 | 25.842 | 4,22 | 366.876.719 | 2,82 | |
| 15 - 16 | 23.944 | 3,90 | 370.841.202 | 2,82 | 23.941 | 3,91 | 366.747.250 | 2,82 | |
| 16 - 17 | 22.365 | 3,64 | 368.888.973 | 2,81 | 22.363 | 3,65 | 365.503.825 | 2,81 | |
| 17 - 18 | 21.747 | 3,54 | 380.483.322 | 2,90 | 21.739 | 3,55 | 376.715.591 | 2,90 | |
| 18 - 19 | 20.466 | 3,33 | 378.527.895 | 2,88 | 20.461 | 3,34 | 374.376.372 | 2,88 | |
| 19 - 20 | 19.689 | 3,21 | 383.843.671 | 2,92 | 19.683 | 3,22 | 379.612.857 | 2,92 | |
| 20 - 21 | 17.994 | 2,93 | 368.761.237 | 2,81 | 17.988 | 2,94 | 366.195.319 | 2,82 | |
| 21 - 22 | 16.730 | 2,72 | 359.585.340 | 2,74 | 16.729 | 2,73 | 357.790.883 | 2,75 | |
| 22 - 23 | 15.008 | 2,44 | 337.580.815 | 2,57 | 15.002 | 2,45 | 336.330.777 | 2,59 | |
| 23 - 24 | 13.386 | 2,18 | 314.507.500 | 2,39 | 13.382 | 2,19 | 313.296.156 | 2,41 | |
| 24 - 25 | 11.871 | 1,93 | 290.779.221 | 2,21 | 11.868 | 1,94 | 289.558.096 | 2,23 | |
| 25 - 26 | 10.902 | 1,78 | 277.995.957 | 2,12 | 10.900 | 1,78 | 276.918.401 | 2,13 | |
| 26 - 27 | 9.855 | 1,61 | 261.056.794 | 1,99 | 9.850 | 1,61 | 260.073.304 | 2,00 | |
| 27 - 28 | 9.038 | 1,47 | 248.517.814 | 1,89 | 9.034 | 1,48 | 247.697.206 | 1,90 | |
| 28 - 29 | 8.296 | 1,35 | 236.387.237 | 1,80 | 8.293 | 1,36 | 235.892.502 | 1,81 | |
| 29 - 30 | 7.890 | 1,29 | 232.746.713 | 1,77 | 7.886 | 1,29 | 231.991.487 | 1,78 | |
| 30 - 31 | 7.162 | 1,17 | 218.391.581 | 1,66 | 7.159 | 1,17 | 217.768.962 | 1,67 | |
| 31 - 32 | 6.671 | 1,09 | 210.123.147 | 1,60 | 6.666 | 1,09 | 209.517.111 | 1,61 | |
| 32 - 33 | 6.333 | 1,03 | 205.720.672 | 1,57 | 6.331 | 1,03 | 205.109.679 | 1,58 | |
| 33 - 34 | 5.757 | 0,94 | 192.795.980 | 1,47 | 5.756 | 0,94 | 192.257.598 | 1,48 | |
| 34 - 35 | 5.596 | 0,91 | 193.026.091 | 1,47 | 5.596 | 0,91 | 192.913.333 | 1,48 | |
| 35 - 36 | 5.057 | 0,82 | 179.456.677 | 1,37 | 5.057 | 0,83 | 178.937.088 | 1,38 | |
| 36 - 37 | 4.952 | 0,81 | 180.703.024 | 1,38 | 4.951 | 0,81 | 180.405.117 | 1,39 | |
| 37 - 38 | 4.563 | 0,74 | 171.087.395 | 1,30 | 4.561 | 0,75 | 170.923.941 | 1,31 | |
| 38 - 39 | 4.288 | 0,70 | 165.048.505 | 1,26 | 4.287 | 0,70 | 164.762.759 | 1,27 | |
| 39 - 40 | 3.995 | 0,65 | 157.801.326 | 1,20 | 3.994 | 0,65 | 157.426.980 | 1,21 | |
| 40 - 41 | 3.874 | 0,63 | 156.926.579 | 1,19 | 3.874 | 0,63 | 156.584.404 | 1,20 | |
| 41 - 42 | 3.549 | 0,58 | 147.283.563 | 1,12 | 3.549 | 0,58 | 146.813.177 | 1,13 | |
| 42 - 43 | 3.250 | 0,53 | 138.122.985 | 1,05 | 3.249 | 0,53 | 137.792.417 | 1,06 | |
| 43 - 44 | 3.176 | 0,52 | 138.148.990 | 1,05 | 3.175 | 0,52 | 137.815.681 | 1,06 | |
| 44 - 45 | 2.830 | 0,46 | 125.929.268 | 0,96 | 2.828 | 0,46 | 125.513.744 | 0,97 | |
| 45 - 46 | 2.700 | 0,44 | 122.821.491 | 0,93 | 2.699 | 0,44 | 122.557.385 | 0,94 | |
| 46 - 47 | 2.584 | 0,42 | 120.152.156 | 0,91 | 2.584 | 0,42 | 119.931.528 | 0,92 | |
| 47 - 48 | 2.470 | 0,40 | 117.308.638 | 0,89 | 2.470 | 0,40 | 117.313.883 | 0,90 | |
| 48 - 49 | 2.418 | 0,39 | 117.274.248 | 0,89 | 2.417 | 0,40 | 117.092.014 | 0,90 | |
| 49 - 50 | 2.200 | 0,36 | 108.882.504 | 0,83 | 2.200 | 0,36 | 108.616.862 | 0,84 | |

(niet inbegrepenaangiften met nul inkomen)

| Inkomsten van onroerende goederen | | | | Inkomsten van kapitalen en roerende goederen | | | | Diverse inkomsten | | | |
|-----------------------------------|---------------|--------------------|---------------|--|---------------|------------------|---------------|-------------------|---------------|-------------------|---------------|
| Aantal | % | Bedrag | % | Aantal | % | Bedrag | % | Aantal | % | Bedrag | % |
| 226.280 | 100,00 | 292.068.256 | 100,00 | 915 | 100,00 | 1.205.795 | 100,00 | 7.033 | 100,00 | 17.411.262 | 100,00 |
| 336 | 0,15 | 313.878 | 0,11 | 85 | 9,29 | 27.157 | 2,25 | 127 | 1,81 | 65.939 | 0,38 |
| 369 | 0,16 | 378.347 | 0,13 | 69 | 7,54 | 63.455 | 5,26 | 413 | 5,87 | 494.858 | 2,84 |
| 440 | 0,19 | 502.125 | 0,17 | 54 | 5,90 | 84.621 | 7,02 | 482 | 6,85 | 812.484 | 4,67 |
| 615 | 0,27 | 646.528 | 0,22 | 37 | 4,04 | 73.295 | 6,08 | 373 | 5,30 | 816.242 | 4,69 |
| 928 | 0,41 | 929.814 | 0,32 | 34 | 3,72 | 72.488 | 6,01 | 261 | 3,71 | 713.798 | 4,10 |
| 1.170 | 0,52 | 1.379.268 | 0,47 | 45 | 4,92 | 127.526 | 10,58 | 348 | 4,95 | 1.191.066 | 6,84 |
| 1.882 | 0,83 | 1.837.466 | 0,63 | 38 | 4,15 | 76.582 | 6,35 | 342 | 4,86 | 1.289.964 | 7,41 |
| 3.221 | 1,42 | 2.887.592 | 0,99 | 51 | 5,57 | 81.998 | 6,80 | 299 | 4,25 | 980.732 | 5,63 |
| 3.767 | 1,66 | 4.100.805 | 1,40 | 80 | 8,74 | 97.056 | 8,05 | 305 | 4,34 | 868.017 | 4,99 |
| 5.580 | 2,47 | 5.592.690 | 1,91 | 77 | 8,42 | 134.859 | 11,18 | 329 | 4,68 | 779.710 | 4,48 |
| 6.489 | 2,87 | 6.865.439 | 2,35 | 67 | 7,32 | 98.788 | 8,19 | 391 | 5,56 | 850.265 | 4,88 |
| 6.483 | 2,87 | 7.436.193 | 2,55 | 37 | 4,04 | 67.250 | 5,58 | 339 | 4,82 | 821.959 | 4,72 |
| 6.350 | 2,81 | 7.087.582 | 2,43 | 37 | 4,04 | 42.263 | 3,50 | 246 | 3,50 | 602.866 | 3,46 |
| 6.204 | 2,74 | 7.176.406 | 2,46 | 84 | 9,18 | 71.380 | 5,92 | 196 | 2,79 | 557.363 | 3,20 |
| 6.392 | 2,82 | 7.499.332 | 2,57 | 74 | 8,09 | 52.361 | 4,34 | 152 | 2,16 | 460.176 | 2,64 |
| 6.627 | 2,93 | 7.369.806 | 2,52 | 23 | 2,51 | 13.310 | 1,10 | 130 | 1,85 | 340.648 | 1,96 |
| 6.764 | 2,99 | 7.249.817 | 2,48 | 11 | 1,20 | 1.915 | 0,16 | 113 | 1,61 | 275.363 | 1,58 |
| 7.208 | 3,19 | 7.725.898 | 2,65 | 7 | 0,77 | 8.835 | 0,73 | 96 | 1,36 | 253.037 | 1,45 |
| 7.211 | 3,19 | 7.507.963 | 2,57 | 0 | 0,00 | 0 | 0,00 | 96 | 1,36 | 177.967 | 1,02 |
| 7.334 | 3,24 | 7.616.531 | 2,61 | 0 | 0,00 | 0 | 0,00 | 107 | 1,52 | 247.078 | 1,42 |
| 7.363 | 3,25 | 7.468.634 | 2,56 | 1 | 0,11 | 842 | 0,07 | 90 | 1,28 | 144.005 | 0,83 |
| 7.248 | 3,20 | 7.666.287 | 2,62 | 0 | 0,00 | 0 | 0,00 | 84 | 1,19 | 180.263 | 1,04 |
| 6.790 | 3,00 | 7.291.686 | 2,50 | 0 | 0,00 | 0 | 0,00 | 72 | 1,02 | 119.874 | 0,69 |
| 6.410 | 2,83 | 6.971.044 | 2,39 | 1 | 0,11 | 7.311 | 0,61 | 69 | 0,98 | 119.847 | 0,69 |
| 5.833 | 2,58 | 6.531.567 | 2,24 | 0 | 0,00 | 0 | 0,00 | 69 | 0,98 | 151.501 | 0,87 |
| 5.529 | 2,44 | 6.290.223 | 2,15 | 0 | 0,00 | 0 | 0,00 | 75 | 1,07 | 106.669 | 0,61 |
| 5.403 | 2,39 | 6.302.348 | 2,16 | 0 | 0,00 | 0 | 0,00 | 56 | 0,80 | 114.842 | 0,66 |
| 4.901 | 2,17 | 5.633.450 | 1,93 | 0 | 0,00 | 0 | 0,00 | 60 | 0,85 | 112.212 | 0,64 |
| 4.730 | 2,09 | 5.317.181 | 1,82 | 1 | 0,11 | 1.778 | 0,15 | 76 | 1,08 | 168.247 | 0,97 |
| 4.517 | 2,00 | 5.525.539 | 1,89 | 0 | 0,00 | 0 | 0,00 | 62 | 0,88 | 117.782 | 0,68 |
| 4.247 | 1,88 | 5.042.626 | 1,73 | 0 | 0,00 | 0 | 0,00 | 44 | 0,63 | 103.670 | 0,60 |
| 4.072 | 1,80 | 4.985.202 | 1,71 | 0 | 0,00 | 0 | 0,00 | 31 | 0,44 | 52.469 | 0,30 |
| 3.943 | 1,74 | 4.832.528 | 1,65 | 0 | 0,00 | 0 | 0,00 | 46 | 0,65 | 88.090 | 0,51 |
| 3.676 | 1,62 | 4.489.540 | 1,54 | 0 | 0,00 | 0 | 0,00 | 37 | 0,53 | 108.368 | 0,62 |
| 3.643 | 1,61 | 4.200.386 | 1,44 | 0 | 0,00 | 0 | 0,00 | 40 | 0,57 | 40.846 | 0,23 |
| 3.329 | 1,47 | 4.214.369 | 1,44 | 0 | 0,00 | 0 | 0,00 | 41 | 0,58 | 88.943 | 0,51 |
| 3.275 | 1,45 | 4.032.319 | 1,38 | 1 | 0,11 | 706 | 0,06 | 40 | 0,57 | 52.011 | 0,30 |
| 3.091 | 1,37 | 3.723.882 | 1,28 | 0 | 0,00 | 0 | 0,00 | 28 | 0,40 | 36.971 | 0,21 |
| 2.931 | 1,30 | 3.640.660 | 1,25 | 0 | 0,00 | 0 | 0,00 | 49 | 0,70 | 149.991 | 0,86 |
| 2.797 | 1,24 | 3.754.030 | 1,29 | 0 | 0,00 | 0 | 0,00 | 44 | 0,63 | 79.440 | 0,46 |
| 2.696 | 1,19 | 3.564.074 | 1,22 | 0 | 0,00 | 0 | 0,00 | 22 | 0,31 | 59.017 | 0,34 |
| 2.538 | 1,12 | 3.470.219 | 1,19 | 0 | 0,00 | 0 | 0,00 | 29 | 0,41 | 104.060 | 0,60 |
| 2.320 | 1,03 | 3.128.332 | 1,07 | 0 | 0,00 | 0 | 0,00 | 24 | 0,34 | 52.743 | 0,30 |
| 2.243 | 0,99 | 3.125.733 | 1,07 | 0 | 0,00 | 0 | 0,00 | 26 | 0,37 | 34.744 | 0,20 |
| 2.041 | 0,90 | 2.889.925 | 0,99 | 0 | 0,00 | 0 | 0,00 | 28 | 0,40 | 35.249 | 0,20 |
| 1.990 | 0,88 | 2.777.598 | 0,95 | 0 | 0,00 | 0 | 0,00 | 17 | 0,24 | 38.042 | 0,22 |
| 1.913 | 0,85 | 2.708.061 | 0,93 | 0 | 0,00 | 0 | 0,00 | 25 | 0,36 | 47.569 | 0,27 |
| 1.817 | 0,80 | 2.483.868 | 0,85 | 0 | 0,00 | 0 | 0,00 | 25 | 0,36 | 54.184 | 0,31 |
| 1.806 | 0,80 | 2.519.372 | 0,86 | 0 | 0,00 | 0 | 0,00 | 26 | 0,37 | 66.580 | 0,38 |
| 1.651 | 0,73 | 2.521.848 | 0,86 | 0 | 0,00 | 0 | 0,00 | 35 | 0,50 | 38.026 | 0,22 |

I - Totaal belastbaar netto-inkomen

Aanslagjaar 2002

Structuur van het totaal belastbaar netto-inkomen per provincie- vervolg

Aantal aangiften en bedragen (in euro) per klasse van het belastbaar netto-inkomen

Provincie Henegouwen

| Inkomens- klasse 1000 € | Totaal belastbaar netto-inkomen | | | | Bedrijfsinkomsten | | | |
|-------------------------------|---------------------------------|------|-------------|------|-------------------|------|-------------|------|
| | Aantal | % | Bedrag | % | Aantal | % | Bedrag | % |
| 50 - 51 | 2.147 | 0,35 | 108.396.188 | 0,82 | 2.147 | 0,35 | 108.200.340 | 0,83 |
| 51 - 52 | 1.923 | 0,31 | 99.032.967 | 0,75 | 1.923 | 0,31 | 98.860.735 | 0,76 |
| 52 - 53 | 1.791 | 0,29 | 93.996.057 | 0,72 | 1.791 | 0,29 | 93.866.975 | 0,72 |
| 53 - 54 | 1.626 | 0,26 | 86.987.988 | 0,66 | 1.626 | 0,27 | 86.714.703 | 0,67 |
| 54 - 55 | 1.585 | 0,26 | 86.389.360 | 0,66 | 1.585 | 0,26 | 86.125.750 | 0,66 |
| 55 - 56 | 1.497 | 0,24 | 83.071.820 | 0,63 | 1.497 | 0,24 | 82.841.285 | 0,64 |
| 56 - 57 | 1.418 | 0,23 | 80.108.891 | 0,61 | 1.417 | 0,23 | 79.824.269 | 0,61 |
| 57 - 58 | 1.284 | 0,21 | 73.823.993 | 0,56 | 1.284 | 0,21 | 73.441.419 | 0,56 |
| 58 - 59 | 1.199 | 0,20 | 70.141.334 | 0,53 | 1.199 | 0,20 | 69.824.059 | 0,54 |
| 59 - 60 | 1.146 | 0,19 | 68.176.675 | 0,52 | 1.146 | 0,19 | 67.951.343 | 0,52 |
| 60 - 61 | 1.038 | 0,17 | 62.787.042 | 0,48 | 1.038 | 0,17 | 62.590.783 | 0,48 |
| 61 - 62 | 999 | 0,16 | 61.422.902 | 0,47 | 999 | 0,16 | 61.026.732 | 0,47 |
| 62 - 63 | 962 | 0,16 | 60.113.922 | 0,46 | 962 | 0,16 | 59.843.500 | 0,46 |
| 63 - 64 | 890 | 0,14 | 56.523.443 | 0,43 | 890 | 0,15 | 56.425.172 | 0,43 |
| 64 - 65 | 793 | 0,13 | 51.126.017 | 0,39 | 793 | 0,13 | 51.024.587 | 0,39 |
| 65 - 66 | 747 | 0,12 | 48.925.289 | 0,37 | 747 | 0,12 | 48.755.924 | 0,37 |
| 66 - 67 | 705 | 0,11 | 46.878.550 | 0,36 | 705 | 0,12 | 46.677.046 | 0,36 |
| 67 - 68 | 677 | 0,11 | 45.700.074 | 0,35 | 677 | 0,11 | 45.373.621 | 0,35 |
| 68 - 69 | 631 | 0,10 | 43.207.476 | 0,33 | 630 | 0,10 | 42.852.600 | 0,33 |
| 69 - 70 | 532 | 0,09 | 36.966.905 | 0,28 | 532 | 0,09 | 36.751.511 | 0,28 |
| 70 - 71 | 517 | 0,08 | 36.463.278 | 0,28 | 517 | 0,08 | 36.346.747 | 0,28 |
| 71 - 72 | 522 | 0,09 | 37.320.851 | 0,28 | 522 | 0,09 | 37.271.021 | 0,29 |
| 72 - 73 | 465 | 0,08 | 33.712.332 | 0,26 | 465 | 0,08 | 33.535.079 | 0,26 |
| 73 - 74 | 446 | 0,07 | 32.775.276 | 0,25 | 444 | 0,07 | 32.561.689 | 0,25 |
| 74 - 75 | 404 | 0,07 | 30.091.492 | 0,23 | 404 | 0,07 | 29.948.382 | 0,23 |
| 75 - 76 | 378 | 0,06 | 28.543.974 | 0,22 | 377 | 0,06 | 28.285.619 | 0,22 |
| 76 - 77 | 366 | 0,06 | 27.990.160 | 0,21 | 366 | 0,06 | 27.846.179 | 0,21 |
| 77 - 78 | 350 | 0,06 | 27.127.349 | 0,21 | 350 | 0,06 | 27.048.923 | 0,21 |
| 78 - 79 | 315 | 0,05 | 24.726.391 | 0,19 | 315 | 0,05 | 24.473.735 | 0,19 |
| 79 - 80 | 318 | 0,05 | 25.273.941 | 0,19 | 318 | 0,05 | 25.002.063 | 0,19 |
| 80 - 81 | 249 | 0,04 | 20.045.120 | 0,15 | 249 | 0,04 | 19.927.458 | 0,15 |
| 81 - 82 | 259 | 0,04 | 21.099.243 | 0,16 | 259 | 0,04 | 21.008.484 | 0,16 |
| 82 - 83 | 238 | 0,04 | 19.626.334 | 0,15 | 238 | 0,04 | 19.478.458 | 0,15 |
| 83 - 84 | 204 | 0,03 | 17.027.296 | 0,13 | 204 | 0,03 | 16.913.420 | 0,13 |
| 84 - 85 | 218 | 0,04 | 18.424.992 | 0,14 | 218 | 0,04 | 18.287.059 | 0,14 |
| 85 - 86 | 195 | 0,03 | 16.679.259 | 0,13 | 195 | 0,03 | 16.591.499 | 0,13 |
| 86 - 87 | 177 | 0,03 | 15.312.186 | 0,12 | 176 | 0,03 | 15.176.508 | 0,12 |
| 87 - 88 | 159 | 0,03 | 13.916.226 | 0,11 | 159 | 0,03 | 13.825.739 | 0,11 |
| 88 - 89 | 154 | 0,03 | 13.628.704 | 0,10 | 154 | 0,03 | 13.615.787 | 0,10 |
| 89 - 90 | 159 | 0,03 | 14.231.137 | 0,11 | 159 | 0,03 | 14.238.739 | 0,11 |
| 90 - 91 | 150 | 0,02 | 13.577.372 | 0,10 | 150 | 0,02 | 13.534.293 | 0,10 |
| 91 - 92 | 146 | 0,02 | 13.359.107 | 0,10 | 146 | 0,02 | 13.381.430 | 0,10 |
| 92 - 93 | 161 | 0,03 | 14.890.658 | 0,11 | 161 | 0,03 | 14.793.665 | 0,11 |
| 93 - 94 | 148 | 0,02 | 13.837.195 | 0,11 | 148 | 0,02 | 13.737.391 | 0,11 |
| 94 - 95 | 137 | 0,02 | 12.947.692 | 0,10 | 137 | 0,02 | 12.943.635 | 0,10 |
| 95 - 96 | 139 | 0,02 | 13.271.396 | 0,10 | 139 | 0,02 | 13.174.825 | 0,10 |
| 96 - 97 | 126 | 0,02 | 12.158.017 | 0,09 | 126 | 0,02 | 12.152.516 | 0,09 |
| 97 - 98 | 125 | 0,02 | 12.188.651 | 0,09 | 125 | 0,02 | 12.149.911 | 0,09 |
| 98 - 99 | 103 | 0,02 | 10.148.080 | 0,08 | 103 | 0,02 | 10.097.809 | 0,08 |
| 99 - 100 | 104 | 0,02 | 10.348.608 | 0,08 | 104 | 0,02 | 10.268.703 | 0,08 |
| 100 en meer | 3.407 | 0,55 | 651.796.714 | 4,96 | 3.404 | 0,56 | 609.574.488 | 4,69 |

(niet inbegrepenaangiften met nul inkomen)

| Inkomsten van onroerende goederen | | | | Inkomsten van kapitalen en roerende goederen | | | | Diverse inkomsten | | | |
|-----------------------------------|------|------------|------|--|------|--------|------|-------------------|------|---------|------|
| Aantal | % | Bedrag | % | Aantal | % | Bedrag | % | Aantal | % | Bedrag | % |
| 1.600 | 0,71 | 2.278.550 | 0,78 | 0 | 0,00 | 0 | 0,00 | 24 | 0,34 | 50.111 | 0,29 |
| 1.445 | 0,64 | 2.117.312 | 0,72 | 0 | 0,00 | 0 | 0,00 | 17 | 0,24 | 39.048 | 0,22 |
| 1.331 | 0,59 | 1.945.171 | 0,67 | 0 | 0,00 | 0 | 0,00 | 23 | 0,33 | 65.843 | 0,38 |
| 1.239 | 0,55 | 1.911.803 | 0,65 | 0 | 0,00 | 0 | 0,00 | 19 | 0,27 | 17.636 | 0,10 |
| 1.197 | 0,53 | 1.790.277 | 0,61 | 0 | 0,00 | 0 | 0,00 | 22 | 0,31 | 45.764 | 0,26 |
| 1.137 | 0,50 | 1.697.162 | 0,58 | 0 | 0,00 | 0 | 0,00 | 16 | 0,23 | 22.336 | 0,13 |
| 1.053 | 0,47 | 1.760.442 | 0,60 | 0 | 0,00 | 0 | 0,00 | 17 | 0,24 | 10.822 | 0,06 |
| 981 | 0,43 | 1.755.723 | 0,60 | 1 | 0,11 | 19 | 0,00 | 12 | 0,17 | 12.150 | 0,07 |
| 915 | 0,40 | 1.731.897 | 0,59 | 0 | 0,00 | 0 | 0,00 | 16 | 0,23 | 21.886 | 0,13 |
| 854 | 0,38 | 1.491.173 | 0,51 | 0 | 0,00 | 0 | 0,00 | 14 | 0,20 | 14.125 | 0,08 |
| 785 | 0,35 | 1.272.568 | 0,44 | 0 | 0,00 | 0 | 0,00 | 17 | 0,24 | 91.345 | 0,52 |
| 755 | 0,33 | 1.517.137 | 0,52 | 0 | 0,00 | 0 | 0,00 | 16 | 0,23 | 45.864 | 0,26 |
| 739 | 0,33 | 1.277.300 | 0,44 | 0 | 0,00 | 0 | 0,00 | 7 | 0,10 | 6.635 | 0,04 |
| 670 | 0,30 | 1.090.444 | 0,37 | 0 | 0,00 | 0 | 0,00 | 21 | 0,30 | 43.279 | 0,25 |
| 590 | 0,26 | 971.410 | 0,33 | 0 | 0,00 | 0 | 0,00 | 11 | 0,16 | 46.491 | 0,27 |
| 578 | 0,26 | 963.129 | 0,33 | 0 | 0,00 | 0 | 0,00 | 10 | 0,14 | 14.671 | 0,08 |
| 538 | 0,24 | 994.319 | 0,34 | 0 | 0,00 | 0 | 0,00 | 7 | 0,10 | 7.531 | 0,04 |
| 501 | 0,22 | 1.046.948 | 0,36 | 0 | 0,00 | 0 | 0,00 | 13 | 0,18 | 81.477 | 0,47 |
| 504 | 0,22 | 1.098.326 | 0,38 | 0 | 0,00 | 0 | 0,00 | 8 | 0,11 | 9.644 | 0,06 |
| 394 | 0,17 | 844.477 | 0,29 | 0 | 0,00 | 0 | 0,00 | 9 | 0,13 | 31.925 | 0,18 |
| 403 | 0,18 | 671.202 | 0,23 | 0 | 0,00 | 0 | 0,00 | 11 | 0,16 | 33.768 | 0,19 |
| 402 | 0,18 | 665.777 | 0,23 | 0 | 0,00 | 0 | 0,00 | 9 | 0,13 | 8.645 | 0,05 |
| 361 | 0,16 | 739.140 | 0,25 | 0 | 0,00 | 0 | 0,00 | 11 | 0,16 | 43.876 | 0,25 |
| 346 | 0,15 | 614.274 | 0,21 | 0 | 0,00 | 0 | 0,00 | 14 | 0,20 | 92.238 | 0,53 |
| 311 | 0,14 | 639.441 | 0,22 | 0 | 0,00 | 0 | 0,00 | 5 | 0,07 | 2.070 | 0,01 |
| 293 | 0,13 | 721.965 | 0,25 | 0 | 0,00 | 0 | 0,00 | 5 | 0,07 | 5.286 | 0,03 |
| 276 | 0,12 | 504.301 | 0,17 | 0 | 0,00 | 0 | 0,00 | 10 | 0,14 | 26.613 | 0,15 |
| 267 | 0,12 | 540.144 | 0,18 | 0 | 0,00 | 0 | 0,00 | 6 | 0,09 | 7.597 | 0,04 |
| 259 | 0,11 | 648.355 | 0,22 | 0 | 0,00 | 0 | 0,00 | 8 | 0,11 | 15.080 | 0,09 |
| 243 | 0,11 | 568.834 | 0,19 | 0 | 0,00 | 0 | 0,00 | 3 | 0,04 | 3.005 | 0,02 |
| 190 | 0,08 | 350.171 | 0,12 | 0 | 0,00 | 0 | 0,00 | 6 | 0,09 | 48.397 | 0,28 |
| 207 | 0,09 | 440.565 | 0,15 | 0 | 0,00 | 0 | 0,00 | 7 | 0,10 | 13.751 | 0,08 |
| 193 | 0,09 | 499.654 | 0,17 | 0 | 0,00 | 0 | 0,00 | 2 | 0,03 | 1.140 | 0,01 |
| 162 | 0,07 | 449.798 | 0,15 | 0 | 0,00 | 0 | 0,00 | 3 | 0,04 | 1.527 | 0,01 |
| 171 | 0,08 | 559.383 | 0,19 | 0 | 0,00 | 0 | 0,00 | 2 | 0,03 | 7.211 | 0,04 |
| 153 | 0,07 | 372.503 | 0,13 | 0 | 0,00 | 0 | 0,00 | 4 | 0,06 | 3.193 | 0,02 |
| 133 | 0,06 | 342.873 | 0,12 | 0 | 0,00 | 0 | 0,00 | 5 | 0,07 | 88.172 | 0,51 |
| 123 | 0,05 | 333.639 | 0,11 | 0 | 0,00 | 0 | 0,00 | 2 | 0,03 | 753 | 0,00 |
| 109 | 0,05 | 213.009 | 0,07 | 0 | 0,00 | 0 | 0,00 | 6 | 0,09 | 18.379 | 0,11 |
| 120 | 0,05 | 193.002 | 0,07 | 0 | 0,00 | 0 | 0,00 | 3 | 0,04 | 2.888 | 0,02 |
| 127 | 0,06 | 276.649 | 0,09 | 0 | 0,00 | 0 | 0,00 | 5 | 0,07 | 15.680 | 0,09 |
| 115 | 0,05 | 226.828 | 0,08 | 0 | 0,00 | 0 | 0,00 | 3 | 0,04 | 8.457 | 0,05 |
| 123 | 0,05 | 369.601 | 0,13 | 0 | 0,00 | 0 | 0,00 | 2 | 0,03 | 1.782 | 0,01 |
| 106 | 0,05 | 320.515 | 0,11 | 0 | 0,00 | 0 | 0,00 | 1 | 0,01 | 16 | 0,00 |
| 105 | 0,05 | 206.240 | 0,07 | 0 | 0,00 | 0 | 0,00 | 2 | 0,03 | 17.335 | 0,10 |
| 107 | 0,05 | 300.071 | 0,10 | 0 | 0,00 | 0 | 0,00 | 5 | 0,07 | 3.657 | 0,02 |
| 102 | 0,05 | 238.853 | 0,08 | 0 | 0,00 | 0 | 0,00 | 2 | 0,03 | 1.263 | 0,01 |
| 92 | 0,04 | 261.024 | 0,09 | 0 | 0,00 | 0 | 0,00 | 1 | 0,01 | 692 | 0,00 |
| 83 | 0,04 | 258.441 | 0,09 | 0 | 0,00 | 0 | 0,00 | 3 | 0,04 | 1.323 | 0,01 |
| 81 | 0,04 | 198.250 | 0,07 | 0 | 0,00 | 0 | 0,00 | 3 | 0,04 | 5.014 | 0,03 |
| 2.598 | 1,15 | 20.582.175 | 7,05 | 0 | 0,00 | 0 | 0,00 | 70 | 1,00 | 988.084 | 5,67 |

Structuur van het totaal belastbaar netto-inkomen per provincie- vervolg

Aantal aangiften en bedragen (in euro) per klasse van het belastbaar netto-inkomen

Provincie Luik

| Inkomens- klasse | Totaal belastbaar netto-inkomen | | | | Bedrijfsinkomsten | | | | |
|---------------------|---------------------------------|---------------|-----------------------|---------------|-------------------|---------------|-----------------------|---------------|---|
| | 1000 € | Aantal | % | Bedrag | % | Aantal | % | Bedrag | % |
| Totaal | 465.494 | 100,00 | 10.882.912.957 | 100,00 | 464.103 | 100,00 | 10.787.163.155 | 100,00 | |
| Minder dan 1 | 6.547 | 1,41 | 3.255.911 | 0,03 | 6.409 | 1,38 | 3.253.063 | 0,03 | |
| 1 - 2 | 5.624 | 1,21 | 8.264.821 | 0,08 | 5.497 | 1,18 | 7.916.393 | 0,07 | |
| 2 - 3 | 4.803 | 1,03 | 11.985.991 | 0,11 | 4.693 | 1,01 | 11.324.292 | 0,10 | |
| 3 - 4 | 4.683 | 1,01 | 16.532.625 | 0,15 | 4.585 | 0,99 | 15.746.892 | 0,15 | |
| 4 - 5 | 5.259 | 1,13 | 23.614.434 | 0,22 | 5.164 | 1,11 | 22.734.937 | 0,21 | |
| 5 - 6 | 5.847 | 1,26 | 32.288.638 | 0,30 | 5.674 | 1,22 | 30.639.643 | 0,28 | |
| 6 - 7 | 7.287 | 1,57 | 47.592.144 | 0,44 | 7.165 | 1,54 | 45.711.240 | 0,42 | |
| 7 - 8 | 9.265 | 1,99 | 69.580.405 | 0,64 | 9.147 | 1,97 | 67.410.936 | 0,62 | |
| 8 - 9 | 9.815 | 2,11 | 83.464.279 | 0,77 | 9.761 | 2,10 | 81.165.108 | 0,75 | |
| 9 - 10 | 13.413 | 2,88 | 128.105.768 | 1,18 | 13.362 | 2,88 | 125.387.278 | 1,16 | |
| 10 - 11 | 19.615 | 4,21 | 207.112.192 | 1,90 | 19.565 | 4,22 | 203.246.522 | 1,88 | |
| 11 - 12 | 21.136 | 4,54 | 242.844.718 | 2,23 | 21.101 | 4,55 | 239.209.401 | 2,22 | |
| 12 - 13 | 21.535 | 4,63 | 269.171.028 | 2,47 | 21.515 | 4,64 | 265.437.195 | 2,46 | |
| 13 - 14 | 18.924 | 4,07 | 255.458.303 | 2,35 | 18.862 | 4,06 | 250.798.895 | 2,32 | |
| 14 - 15 | 19.180 | 4,12 | 278.246.008 | 2,56 | 19.169 | 4,13 | 274.299.307 | 2,54 | |
| 15 - 16 | 18.452 | 3,96 | 285.843.179 | 2,63 | 18.440 | 3,97 | 282.812.147 | 2,62 | |
| 16 - 17 | 17.602 | 3,78 | 290.380.528 | 2,67 | 17.590 | 3,79 | 287.872.747 | 2,67 | |
| 17 - 18 | 16.902 | 3,63 | 295.651.837 | 2,72 | 16.892 | 3,64 | 293.273.902 | 2,72 | |
| 18 - 19 | 16.237 | 3,49 | 300.296.215 | 2,76 | 16.231 | 3,50 | 297.581.767 | 2,76 | |
| 19 - 20 | 15.400 | 3,31 | 300.195.797 | 2,76 | 15.395 | 3,32 | 297.513.650 | 2,76 | |
| 20 - 21 | 14.503 | 3,12 | 297.206.725 | 2,73 | 14.496 | 3,12 | 294.805.439 | 2,73 | |
| 21 - 22 | 13.456 | 2,89 | 289.205.032 | 2,66 | 13.450 | 2,90 | 287.230.510 | 2,66 | |
| 22 - 23 | 12.175 | 2,62 | 273.834.551 | 2,52 | 12.174 | 2,62 | 272.359.633 | 2,52 | |
| 23 - 24 | 11.311 | 2,43 | 265.745.586 | 2,44 | 11.306 | 2,44 | 264.211.031 | 2,45 | |
| 24 - 25 | 10.287 | 2,21 | 251.954.613 | 2,32 | 10.283 | 2,22 | 250.791.559 | 2,32 | |
| 25 - 26 | 9.435 | 2,03 | 240.561.877 | 2,21 | 9.432 | 2,03 | 239.150.024 | 2,22 | |
| 26 - 27 | 8.368 | 1,80 | 221.715.764 | 2,04 | 8.365 | 1,80 | 220.791.904 | 2,05 | |
| 27 - 28 | 8.079 | 1,74 | 222.147.277 | 2,04 | 8.073 | 1,74 | 220.951.208 | 2,05 | |
| 28 - 29 | 7.380 | 1,59 | 210.315.254 | 1,93 | 7.377 | 1,59 | 209.318.825 | 1,94 | |
| 29 - 30 | 6.924 | 1,49 | 204.275.703 | 1,88 | 6.923 | 1,49 | 203.736.059 | 1,89 | |
| 30 - 31 | 6.342 | 1,36 | 193.402.744 | 1,78 | 6.342 | 1,37 | 192.640.475 | 1,79 | |
| 31 - 32 | 5.942 | 1,28 | 187.147.601 | 1,72 | 5.941 | 1,28 | 186.923.936 | 1,73 | |
| 32 - 33 | 5.790 | 1,24 | 188.063.644 | 1,73 | 5.787 | 1,25 | 187.479.016 | 1,74 | |
| 33 - 34 | 5.233 | 1,12 | 175.269.148 | 1,61 | 5.232 | 1,13 | 174.533.080 | 1,62 | |
| 34 - 35 | 4.913 | 1,06 | 169.472.909 | 1,56 | 4.909 | 1,06 | 168.790.492 | 1,56 | |
| 35 - 36 | 4.583 | 0,98 | 162.684.894 | 1,49 | 4.581 | 0,99 | 162.134.879 | 1,50 | |
| 36 - 37 | 4.176 | 0,90 | 152.408.187 | 1,40 | 4.175 | 0,90 | 151.808.282 | 1,41 | |
| 37 - 38 | 3.971 | 0,85 | 148.934.845 | 1,37 | 3.970 | 0,86 | 148.189.509 | 1,37 | |
| 38 - 39 | 3.805 | 0,82 | 146.453.739 | 1,35 | 3.805 | 0,82 | 146.063.325 | 1,35 | |
| 39 - 40 | 3.561 | 0,76 | 140.659.813 | 1,29 | 3.558 | 0,77 | 140.276.051 | 1,30 | |
| 40 - 41 | 3.481 | 0,75 | 140.988.330 | 1,30 | 3.481 | 0,75 | 140.520.646 | 1,30 | |
| 41 - 42 | 2.981 | 0,64 | 123.693.088 | 1,14 | 2.981 | 0,64 | 123.438.654 | 1,14 | |
| 42 - 43 | 2.992 | 0,64 | 127.136.914 | 1,17 | 2.992 | 0,64 | 126.658.148 | 1,17 | |
| 43 - 44 | 2.761 | 0,59 | 120.083.246 | 1,10 | 2.761 | 0,59 | 119.636.458 | 1,11 | |
| 44 - 45 | 2.590 | 0,56 | 115.234.641 | 1,06 | 2.590 | 0,56 | 114.983.239 | 1,07 | |
| 45 - 46 | 2.383 | 0,51 | 108.411.152 | 1,00 | 2.382 | 0,51 | 107.985.093 | 1,00 | |
| 46 - 47 | 2.325 | 0,50 | 108.102.954 | 0,99 | 2.325 | 0,50 | 107.957.921 | 1,00 | |
| 47 - 48 | 2.138 | 0,46 | 101.515.196 | 0,93 | 2.136 | 0,46 | 100.992.039 | 0,94 | |
| 48 - 49 | 2.036 | 0,44 | 98.734.721 | 0,91 | 2.034 | 0,44 | 98.287.963 | 0,91 | |
| 49 - 50 | 1.969 | 0,42 | 97.450.485 | 0,90 | 1.968 | 0,42 | 97.299.938 | 0,90 | |

(niet inbegrepen 1.380 aangiften met nul inkomen)

| Inkomsten van onroerende goederen | | | | Inkomsten van kapitalen en roerende goederen | | | | Diverse inkomsten | | | |
|-----------------------------------|---------------|--------------------|---------------|--|---------------|------------------|---------------|-------------------|---------------|-------------------|---------------|
| Aantal | % | Bedrag | % | Aantal | % | Bedrag | % | Aantal | % | Bedrag | % |
| 173.124 | 100,00 | 277.452.806 | 100,00 | 821 | 100,00 | 1.360.193 | 100,00 | 7.360 | 100,00 | 19.682.661 | 100,00 |
| 178 | 0,10 | 199.585 | 0,07 | 66 | 8,04 | 22.303 | 1,64 | 40 | 0,54 | 18.083 | 0,09 |
| 231 | 0,13 | 294.942 | 0,11 | 64 | 7,80 | 61.325 | 4,51 | 196 | 2,66 | 207.157 | 1,05 |
| 290 | 0,17 | 402.815 | 0,15 | 47 | 5,72 | 78.453 | 5,77 | 310 | 4,21 | 468.432 | 2,38 |
| 402 | 0,23 | 459.963 | 0,17 | 31 | 3,78 | 66.048 | 4,86 | 274 | 3,72 | 529.505 | 2,69 |
| 576 | 0,33 | 721.387 | 0,26 | 33 | 4,02 | 54.563 | 4,01 | 242 | 3,29 | 593.045 | 3,01 |
| 824 | 0,48 | 1.067.463 | 0,38 | 44 | 5,36 | 132.219 | 9,72 | 342 | 4,65 | 1.191.307 | 6,05 |
| 1.227 | 0,71 | 1.523.813 | 0,55 | 53 | 6,46 | 111.927 | 8,23 | 353 | 4,80 | 1.160.003 | 5,89 |
| 2.030 | 1,17 | 2.230.602 | 0,80 | 69 | 8,40 | 92.651 | 6,81 | 413 | 5,61 | 1.318.553 | 6,70 |
| 2.410 | 1,39 | 3.047.723 | 1,10 | 97 | 11,81 | 156.531 | 11,51 | 375 | 5,10 | 951.494 | 4,83 |
| 3.207 | 1,85 | 4.197.577 | 1,51 | 85 | 10,35 | 170.596 | 12,54 | 403 | 5,48 | 1.113.149 | 5,66 |
| 3.717 | 2,15 | 5.193.677 | 1,87 | 57 | 6,94 | 115.614 | 8,50 | 510 | 6,93 | 1.254.627 | 6,37 |
| 4.089 | 2,36 | 5.484.978 | 1,98 | 50 | 6,09 | 74.046 | 5,44 | 384 | 5,22 | 955.416 | 4,85 |
| 4.219 | 2,44 | 5.967.850 | 2,15 | 35 | 4,26 | 64.603 | 4,75 | 290 | 3,94 | 800.774 | 4,07 |
| 4.197 | 2,42 | 6.027.570 | 2,17 | 31 | 3,78 | 51.528 | 3,79 | 292 | 3,97 | 1.371.088 | 6,97 |
| 4.411 | 2,55 | 6.162.901 | 2,22 | 20 | 2,44 | 21.343 | 1,57 | 162 | 2,20 | 486.963 | 2,47 |
| 4.639 | 2,68 | 6.608.114 | 2,38 | 18 | 2,19 | 21.062 | 1,55 | 150 | 2,04 | 441.980 | 2,25 |
| 4.699 | 2,71 | 6.516.687 | 2,35 | 5 | 0,61 | 4.152 | 0,31 | 128 | 1,74 | 404.536 | 2,06 |
| 4.877 | 2,82 | 6.494.917 | 2,34 | 3 | 0,37 | 1.423 | 0,10 | 113 | 1,54 | 252.889 | 1,28 |
| 5.089 | 2,94 | 6.802.287 | 2,45 | 1 | 0,12 | 3.569 | 0,26 | 114 | 1,55 | 276.188 | 1,40 |
| 5.347 | 3,09 | 7.017.677 | 2,53 | 2 | 0,24 | 20.162 | 1,48 | 91 | 1,24 | 232.782 | 1,18 |
| 5.327 | 3,08 | 7.413.943 | 2,67 | 1 | 0,12 | 5 | 0,00 | 104 | 1,41 | 246.946 | 1,25 |
| 5.275 | 3,05 | 7.247.529 | 2,61 | 1 | 0,12 | 8.359 | 0,61 | 110 | 1,49 | 278.426 | 1,41 |
| 5.002 | 2,89 | 6.759.949 | 2,44 | 0 | 0,00 | 0 | 0,00 | 92 | 1,25 | 233.643 | 1,19 |
| 4.751 | 2,74 | 6.778.897 | 2,44 | 2 | 0,24 | 1.470 | 0,11 | 108 | 1,47 | 279.485 | 1,42 |
| 4.684 | 2,71 | 6.574.600 | 2,37 | 0 | 0,00 | 0 | 0,00 | 77 | 1,05 | 142.597 | 0,72 |
| 4.515 | 2,61 | 6.563.882 | 2,37 | 0 | 0,00 | 0 | 0,00 | 61 | 0,83 | 206.693 | 1,05 |
| 4.093 | 2,36 | 5.970.503 | 2,15 | 1 | 0,12 | 434 | 0,03 | 67 | 0,91 | 161.041 | 0,82 |
| 4.077 | 2,35 | 5.954.459 | 2,15 | 1 | 0,12 | 25.136 | 1,85 | 73 | 0,99 | 159.014 | 0,81 |
| 3.920 | 2,26 | 5.734.770 | 2,07 | 1 | 0,12 | 5 | 0,00 | 53 | 0,72 | 192.830 | 0,98 |
| 3.785 | 2,19 | 5.120.644 | 1,85 | 1 | 0,12 | 5 | 0,00 | 70 | 0,95 | 148.577 | 0,75 |
| 3.526 | 2,04 | 5.252.097 | 1,89 | 0 | 0,00 | 0 | 0,00 | 48 | 0,65 | 82.064 | 0,42 |
| 3.393 | 1,96 | 4.573.766 | 1,65 | 0 | 0,00 | 0 | 0,00 | 52 | 0,71 | 71.393 | 0,36 |
| 3.400 | 1,96 | 4.942.571 | 1,78 | 0 | 0,00 | 0 | 0,00 | 66 | 0,90 | 128.619 | 0,65 |
| 3.249 | 1,88 | 4.905.462 | 1,77 | 0 | 0,00 | 0 | 0,00 | 50 | 0,68 | 93.551 | 0,48 |
| 2.981 | 1,72 | 4.746.859 | 1,71 | 0 | 0,00 | 0 | 0,00 | 40 | 0,54 | 72.863 | 0,37 |
| 2.864 | 1,65 | 4.459.069 | 1,61 | 0 | 0,00 | 0 | 0,00 | 47 | 0,64 | 91.378 | 0,46 |
| 2.641 | 1,53 | 4.296.932 | 1,55 | 0 | 0,00 | 0 | 0,00 | 34 | 0,46 | 71.546 | 0,36 |
| 2.564 | 1,48 | 4.111.493 | 1,48 | 0 | 0,00 | 0 | 0,00 | 52 | 0,71 | 123.350 | 0,63 |
| 2.471 | 1,43 | 3.913.088 | 1,41 | 0 | 0,00 | 0 | 0,00 | 45 | 0,61 | 87.712 | 0,45 |
| 2.391 | 1,38 | 3.743.369 | 1,35 | 0 | 0,00 | 0 | 0,00 | 43 | 0,58 | 99.647 | 0,51 |
| 2.291 | 1,32 | 3.621.247 | 1,31 | 1 | 0,12 | 22 | 0,00 | 40 | 0,54 | 91.693 | 0,47 |
| 1.996 | 1,15 | 3.343.418 | 1,21 | 0 | 0,00 | 0 | 0,00 | 23 | 0,31 | 64.756 | 0,33 |
| 2.040 | 1,18 | 3.589.741 | 1,29 | 0 | 0,00 | 0 | 0,00 | 34 | 0,46 | 42.850 | 0,22 |
| 1.903 | 1,10 | 3.179.198 | 1,15 | 0 | 0,00 | 0 | 0,00 | 30 | 0,41 | 89.264 | 0,45 |
| 1.764 | 1,02 | 2.974.355 | 1,07 | 0 | 0,00 | 0 | 0,00 | 29 | 0,39 | 48.976 | 0,25 |
| 1.713 | 0,99 | 2.983.723 | 1,08 | 0 | 0,00 | 0 | 0,00 | 24 | 0,33 | 67.599 | 0,34 |
| 1.616 | 0,93 | 2.557.711 | 0,92 | 0 | 0,00 | 0 | 0,00 | 24 | 0,33 | 48.081 | 0,24 |
| 1.512 | 0,87 | 2.892.710 | 1,04 | 0 | 0,00 | 0 | 0,00 | 21 | 0,29 | 30.114 | 0,15 |
| 1.460 | 0,84 | 2.592.937 | 0,93 | 0 | 0,00 | 0 | 0,00 | 24 | 0,33 | 38.409 | 0,20 |
| 1.391 | 0,80 | 2.291.737 | 0,83 | 0 | 0,00 | 0 | 0,00 | 21 | 0,29 | 41.892 | 0,21 |

I - Totaal belastbaar netto-inkomen

Aanslagjaar 2002

Structuur van het totaal belastbaar netto-inkomen per provincie- vervolg

Aantal aangiften en bedragen (in euro) per klasse van het belastbaar netto-inkomen

Provincie Luik

| Inkomens- klasse 1000 € | Totaal belastbaar netto-inkomen | | | | Bedrijfsinkomsten | | | |
|-------------------------------|---------------------------------|------|-------------|------|-------------------|------|-------------|------|
| | Aantal | % | Bedrag | % | Aantal | % | Bedrag | % |
| 50 - 51 | 1.771 | 0,38 | 89.439.420 | 0,82 | 1.770 | 0,38 | 89.072.037 | 0,83 |
| 51 - 52 | 1.653 | 0,36 | 85.127.413 | 0,78 | 1.653 | 0,36 | 84.889.652 | 0,79 |
| 52 - 53 | 1.667 | 0,36 | 87.502.781 | 0,80 | 1.666 | 0,36 | 87.128.660 | 0,81 |
| 53 - 54 | 1.436 | 0,31 | 76.813.644 | 0,71 | 1.436 | 0,31 | 76.486.011 | 0,71 |
| 54 - 55 | 1.498 | 0,32 | 81.633.102 | 0,75 | 1.497 | 0,32 | 81.171.822 | 0,75 |
| 55 - 56 | 1.306 | 0,28 | 72.457.232 | 0,67 | 1.306 | 0,28 | 72.084.982 | 0,67 |
| 56 - 57 | 1.246 | 0,27 | 70.395.971 | 0,65 | 1.246 | 0,27 | 70.161.540 | 0,65 |
| 57 - 58 | 1.169 | 0,25 | 67.212.241 | 0,62 | 1.169 | 0,25 | 66.874.994 | 0,62 |
| 58 - 59 | 1.104 | 0,24 | 64.575.836 | 0,59 | 1.103 | 0,24 | 64.042.844 | 0,59 |
| 59 - 60 | 1.064 | 0,23 | 63.291.272 | 0,58 | 1.064 | 0,23 | 62.633.060 | 0,58 |
| 60 - 61 | 978 | 0,21 | 59.172.020 | 0,54 | 977 | 0,21 | 58.846.016 | 0,55 |
| 61 - 62 | 897 | 0,19 | 55.161.293 | 0,51 | 897 | 0,19 | 55.087.225 | 0,51 |
| 62 - 63 | 854 | 0,18 | 53.371.065 | 0,49 | 854 | 0,18 | 52.919.888 | 0,49 |
| 63 - 64 | 776 | 0,17 | 49.270.511 | 0,45 | 776 | 0,17 | 49.005.172 | 0,45 |
| 64 - 65 | 777 | 0,17 | 50.107.984 | 0,46 | 777 | 0,17 | 50.041.000 | 0,46 |
| 65 - 66 | 711 | 0,15 | 46.570.633 | 0,43 | 711 | 0,15 | 46.165.341 | 0,43 |
| 66 - 67 | 684 | 0,15 | 45.488.029 | 0,42 | 684 | 0,15 | 45.014.593 | 0,42 |
| 67 - 68 | 628 | 0,13 | 42.389.779 | 0,39 | 628 | 0,14 | 42.278.065 | 0,39 |
| 68 - 69 | 586 | 0,13 | 40.137.181 | 0,37 | 585 | 0,13 | 39.621.190 | 0,37 |
| 69 - 70 | 537 | 0,12 | 37.317.126 | 0,34 | 537 | 0,12 | 37.053.906 | 0,34 |
| 70 - 71 | 490 | 0,11 | 34.535.287 | 0,32 | 490 | 0,11 | 34.189.832 | 0,32 |
| 71 - 72 | 478 | 0,10 | 34.173.957 | 0,31 | 477 | 0,10 | 33.770.904 | 0,31 |
| 72 - 73 | 440 | 0,09 | 31.900.047 | 0,29 | 440 | 0,09 | 31.410.141 | 0,29 |
| 73 - 74 | 407 | 0,09 | 29.914.020 | 0,27 | 406 | 0,09 | 29.503.904 | 0,27 |
| 74 - 75 | 368 | 0,08 | 27.419.519 | 0,25 | 368 | 0,08 | 27.308.395 | 0,25 |
| 75 - 76 | 351 | 0,08 | 26.501.166 | 0,24 | 351 | 0,08 | 26.238.070 | 0,24 |
| 76 - 77 | 355 | 0,08 | 27.154.751 | 0,25 | 355 | 0,08 | 27.126.688 | 0,25 |
| 77 - 78 | 314 | 0,07 | 24.338.290 | 0,22 | 314 | 0,07 | 24.116.660 | 0,22 |
| 78 - 79 | 291 | 0,06 | 22.838.110 | 0,21 | 291 | 0,06 | 22.725.936 | 0,21 |
| 79 - 80 | 282 | 0,06 | 22.420.443 | 0,21 | 282 | 0,06 | 22.412.281 | 0,21 |
| 80 - 81 | 278 | 0,06 | 22.380.039 | 0,21 | 278 | 0,06 | 22.315.904 | 0,21 |
| 81 - 82 | 284 | 0,06 | 23.139.119 | 0,21 | 284 | 0,06 | 22.943.249 | 0,21 |
| 82 - 83 | 251 | 0,05 | 20.705.761 | 0,19 | 251 | 0,05 | 20.255.289 | 0,19 |
| 83 - 84 | 226 | 0,05 | 18.870.926 | 0,17 | 226 | 0,05 | 18.659.528 | 0,17 |
| 84 - 85 | 219 | 0,05 | 18.504.504 | 0,17 | 219 | 0,05 | 18.281.985 | 0,17 |
| 85 - 86 | 209 | 0,04 | 17.867.643 | 0,16 | 208 | 0,04 | 17.530.367 | 0,16 |
| 86 - 87 | 191 | 0,04 | 16.519.066 | 0,15 | 191 | 0,04 | 16.401.633 | 0,15 |
| 87 - 88 | 171 | 0,04 | 14.959.795 | 0,14 | 170 | 0,04 | 14.792.544 | 0,14 |
| 88 - 89 | 171 | 0,04 | 15.134.213 | 0,14 | 171 | 0,04 | 15.067.841 | 0,14 |
| 89 - 90 | 162 | 0,03 | 14.499.023 | 0,13 | 162 | 0,03 | 14.268.178 | 0,13 |
| 90 - 91 | 161 | 0,03 | 14.572.458 | 0,13 | 161 | 0,03 | 14.198.560 | 0,13 |
| 91 - 92 | 135 | 0,03 | 12.349.790 | 0,11 | 135 | 0,03 | 12.064.313 | 0,11 |
| 92 - 93 | 116 | 0,02 | 10.729.071 | 0,10 | 115 | 0,02 | 10.567.534 | 0,10 |
| 93 - 94 | 126 | 0,03 | 11.784.303 | 0,11 | 126 | 0,03 | 11.611.276 | 0,11 |
| 94 - 95 | 134 | 0,03 | 12.664.309 | 0,12 | 134 | 0,03 | 12.486.047 | 0,12 |
| 95 - 96 | 119 | 0,03 | 11.361.655 | 0,10 | 119 | 0,03 | 11.351.814 | 0,11 |
| 96 - 97 | 99 | 0,02 | 9.557.403 | 0,09 | 99 | 0,02 | 9.395.079 | 0,09 |
| 97 - 98 | 103 | 0,02 | 10.040.748 | 0,09 | 103 | 0,02 | 9.892.997 | 0,09 |
| 98 - 99 | 108 | 0,02 | 10.639.540 | 0,10 | 108 | 0,02 | 10.573.796 | 0,10 |
| 99 - 100 | 96 | 0,02 | 9.558.189 | 0,09 | 96 | 0,02 | 9.309.724 | 0,09 |
| 100 en meer | 3.601 | 0,77 | 635.749.825 | 5,84 | 3.591 | 0,77 | 622.534.037 | 5,77 |

(niet inbegrepen 1.380 aangiften met nul inkomen)

| Inkomsten van onroerende goederen | | | | Inkomsten van kapitalen en roerende goederen | | | | Diverse inkomsten | | | |
|-----------------------------------|------|------------|------|--|------|--------|------|-------------------|------|---------|------|
| Aantal | % | Bedrag | % | Aantal | % | Bedrag | % | Aantal | % | Bedrag | % |
| 1.300 | 0,75 | 2.349.756 | 0,85 | 0 | 0,00 | 0 | 0,00 | 22 | 0,30 | 75.551 | 0,38 |
| 1.190 | 0,69 | 2.013.588 | 0,73 | 0 | 0,00 | 0 | 0,00 | 26 | 0,35 | 36.568 | 0,19 |
| 1.221 | 0,71 | 2.276.224 | 0,82 | 0 | 0,00 | 0 | 0,00 | 18 | 0,24 | 31.844 | 0,16 |
| 1.054 | 0,61 | 1.983.885 | 0,72 | 0 | 0,00 | 0 | 0,00 | 18 | 0,24 | 36.897 | 0,19 |
| 1.089 | 0,63 | 2.019.372 | 0,73 | 0 | 0,00 | 0 | 0,00 | 19 | 0,26 | 81.004 | 0,41 |
| 925 | 0,53 | 1.896.675 | 0,68 | 0 | 0,00 | 0 | 0,00 | 15 | 0,20 | 64.451 | 0,33 |
| 887 | 0,51 | 1.623.201 | 0,59 | 0 | 0,00 | 0 | 0,00 | 21 | 0,29 | 46.846 | 0,24 |
| 846 | 0,49 | 1.557.670 | 0,56 | 0 | 0,00 | 0 | 0,00 | 24 | 0,33 | 56.010 | 0,28 |
| 835 | 0,48 | 1.569.636 | 0,57 | 0 | 0,00 | 0 | 0,00 | 22 | 0,30 | 57.738 | 0,29 |
| 772 | 0,45 | 1.897.394 | 0,68 | 0 | 0,00 | 0 | 0,00 | 23 | 0,31 | 33.490 | 0,17 |
| 739 | 0,43 | 1.433.883 | 0,52 | 0 | 0,00 | 0 | 0,00 | 21 | 0,29 | 143.315 | 0,73 |
| 653 | 0,38 | 1.137.008 | 0,41 | 0 | 0,00 | 0 | 0,00 | 17 | 0,23 | 34.097 | 0,17 |
| 636 | 0,37 | 1.513.611 | 0,55 | 0 | 0,00 | 0 | 0,00 | 17 | 0,23 | 40.773 | 0,21 |
| 587 | 0,34 | 1.204.418 | 0,43 | 0 | 0,00 | 0 | 0,00 | 8 | 0,11 | 59.956 | 0,30 |
| 560 | 0,32 | 925.886 | 0,33 | 0 | 0,00 | 0 | 0,00 | 11 | 0,15 | 5.267 | 0,03 |
| 535 | 0,31 | 1.290.773 | 0,47 | 0 | 0,00 | 0 | 0,00 | 11 | 0,15 | 22.664 | 0,12 |
| 512 | 0,30 | 1.338.399 | 0,48 | 0 | 0,00 | 0 | 0,00 | 12 | 0,16 | 56.278 | 0,29 |
| 491 | 0,28 | 1.000.986 | 0,36 | 0 | 0,00 | 0 | 0,00 | 8 | 0,11 | 4.438 | 0,02 |
| 425 | 0,25 | 1.166.385 | 0,42 | 0 | 0,00 | 0 | 0,00 | 11 | 0,15 | 33.797 | 0,17 |
| 412 | 0,24 | 844.106 | 0,30 | 0 | 0,00 | 0 | 0,00 | 10 | 0,14 | 21.714 | 0,11 |
| 379 | 0,22 | 860.481 | 0,31 | 0 | 0,00 | 0 | 0,00 | 9 | 0,12 | 34.782 | 0,18 |
| 372 | 0,21 | 931.281 | 0,34 | 0 | 0,00 | 0 | 0,00 | 11 | 0,15 | 66.946 | 0,34 |
| 324 | 0,19 | 935.607 | 0,34 | 0 | 0,00 | 0 | 0,00 | 8 | 0,11 | 9.075 | 0,05 |
| 314 | 0,18 | 984.108 | 0,35 | 0 | 0,00 | 0 | 0,00 | 12 | 0,16 | 25.946 | 0,13 |
| 282 | 0,16 | 675.890 | 0,24 | 0 | 0,00 | 0 | 0,00 | 10 | 0,14 | 9.706 | 0,05 |
| 256 | 0,15 | 667.258 | 0,24 | 0 | 0,00 | 0 | 0,00 | 4 | 0,05 | 1.636 | 0,01 |
| 261 | 0,15 | 535.731 | 0,19 | 0 | 0,00 | 0 | 0,00 | 7 | 0,10 | 27.932 | 0,14 |
| 246 | 0,14 | 722.841 | 0,26 | 0 | 0,00 | 0 | 0,00 | 9 | 0,12 | 24.344 | 0,12 |
| 215 | 0,12 | 482.068 | 0,17 | 0 | 0,00 | 0 | 0,00 | 4 | 0,05 | 2.860 | 0,01 |
| 217 | 0,13 | 467.980 | 0,17 | 0 | 0,00 | 0 | 0,00 | 4 | 0,05 | 2.282 | 0,01 |
| 219 | 0,13 | 526.805 | 0,19 | 0 | 0,00 | 0 | 0,00 | 5 | 0,07 | 3.568 | 0,02 |
| 209 | 0,12 | 413.049 | 0,15 | 0 | 0,00 | 0 | 0,00 | 9 | 0,12 | 43.086 | 0,22 |
| 194 | 0,11 | 833.164 | 0,30 | 0 | 0,00 | 0 | 0,00 | 10 | 0,14 | 9.823 | 0,05 |
| 173 | 0,10 | 568.677 | 0,20 | 0 | 0,00 | 0 | 0,00 | 6 | 0,08 | 5.450 | 0,03 |
| 173 | 0,10 | 504.489 | 0,18 | 0 | 0,00 | 0 | 0,00 | 8 | 0,11 | 7.474 | 0,04 |
| 155 | 0,09 | 582.100 | 0,21 | 0 | 0,00 | 0 | 0,00 | 5 | 0,07 | 10.972 | 0,06 |
| 144 | 0,08 | 447.534 | 0,16 | 0 | 0,00 | 0 | 0,00 | 5 | 0,07 | 6.070 | 0,03 |
| 133 | 0,08 | 445.631 | 0,16 | 1 | 0,12 | 639 | 0,05 | 5 | 0,07 | 3.697 | 0,02 |
| 126 | 0,07 | 402.037 | 0,14 | 0 | 0,00 | 0 | 0,00 | 3 | 0,04 | 6.549 | 0,03 |
| 134 | 0,08 | 461.569 | 0,17 | 0 | 0,00 | 0 | 0,00 | 5 | 0,07 | 7.050 | 0,04 |
| 121 | 0,07 | 581.348 | 0,21 | 0 | 0,00 | 0 | 0,00 | 7 | 0,10 | 4.536 | 0,02 |
| 107 | 0,06 | 526.961 | 0,19 | 0 | 0,00 | 0 | 0,00 | 8 | 0,11 | 7.151 | 0,04 |
| 86 | 0,05 | 233.279 | 0,08 | 0 | 0,00 | 0 | 0,00 | 3 | 0,04 | 8.707 | 0,04 |
| 99 | 0,06 | 411.459 | 0,15 | 0 | 0,00 | 0 | 0,00 | 3 | 0,04 | 2.098 | 0,01 |
| 99 | 0,06 | 374.965 | 0,14 | 0 | 0,00 | 0 | 0,00 | 1 | 0,01 | 8.180 | 0,04 |
| 92 | 0,05 | 256.897 | 0,09 | 0 | 0,00 | 0 | 0,00 | 2 | 0,03 | 526 | 0,00 |
| 79 | 0,05 | 352.535 | 0,13 | 0 | 0,00 | 0 | 0,00 | 4 | 0,05 | 2.195 | 0,01 |
| 74 | 0,04 | 280.474 | 0,10 | 0 | 0,00 | 0 | 0,00 | 3 | 0,04 | 29.785 | 0,15 |
| 90 | 0,05 | 294.202 | 0,11 | 0 | 0,00 | 0 | 0,00 | 3 | 0,04 | 1.675 | 0,01 |
| 69 | 0,04 | 308.553 | 0,11 | 0 | 0,00 | 0 | 0,00 | 2 | 0,03 | 3.363 | 0,02 |
| 2.759 | 1,59 | 14.827.790 | 5,34 | 0 | 0,00 | 0 | 0,00 | 107 | 1,45 | 799.519 | 4,06 |

I - Totaal belastbaar netto-inkomen

Aanslagjaar 2002

Structuur van het totaal belastbaar netto-inkomen per provincie- vervolg

Aantal aangiften en bedragen (in euro) per klasse van het belastbaar netto-inkomen

Provincie Luxemburg

| Inkomens- klasse | Totaal belastbaar netto-inkomen | | | | Bedrijfsinkomsten | | | | |
|---------------------|---------------------------------|---------------|----------------------|---------------|-------------------|---------------|----------------------|---------------|---|
| | 1000 € | Aantal | % | Bedrag | % | Aantal | % | Bedrag | % |
| Totaal | 105.796 | 100,00 | 2.406.300.261 | 100,00 | 105.355 | 100,00 | 2.368.692.923 | 100,00 | |
| Minder dan 1 | 2.069 | 1,96 | 1.060.007 | 0,04 | 1.978 | 1,88 | 1.032.788 | 0,04 | |
| 1 - 2 | 1.607 | 1,52 | 2.331.199 | 0,10 | 1.547 | 1,47 | 2.126.540 | 0,09 | |
| 2 - 3 | 1.222 | 1,16 | 3.032.135 | 0,13 | 1.165 | 1,11 | 2.798.267 | 0,12 | |
| 3 - 4 | 1.229 | 1,16 | 4.335.218 | 0,18 | 1.195 | 1,13 | 4.173.000 | 0,18 | |
| 4 - 5 | 1.355 | 1,28 | 6.098.800 | 0,25 | 1.327 | 1,26 | 5.874.382 | 0,25 | |
| 5 - 6 | 1.478 | 1,40 | 8.160.192 | 0,34 | 1.452 | 1,38 | 7.909.163 | 0,33 | |
| 6 - 7 | 2.113 | 2,00 | 13.851.817 | 0,58 | 2.079 | 1,97 | 13.334.507 | 0,56 | |
| 7 - 8 | 3.070 | 2,90 | 23.015.887 | 0,96 | 3.041 | 2,89 | 22.241.865 | 0,94 | |
| 8 - 9 | 2.867 | 2,71 | 24.365.181 | 1,01 | 2.852 | 2,71 | 23.595.952 | 1,00 | |
| 9 - 10 | 3.745 | 3,54 | 35.746.873 | 1,49 | 3.732 | 3,54 | 34.578.457 | 1,46 | |
| 10 - 11 | 4.501 | 4,25 | 47.423.031 | 1,97 | 4.495 | 4,27 | 46.015.777 | 1,94 | |
| 11 - 12 | 4.462 | 4,22 | 51.278.271 | 2,13 | 4.455 | 4,23 | 49.999.322 | 2,11 | |
| 12 - 13 | 4.333 | 4,10 | 54.116.064 | 2,25 | 4.330 | 4,11 | 52.917.319 | 2,23 | |
| 13 - 14 | 3.863 | 3,65 | 52.157.124 | 2,17 | 3.860 | 3,66 | 50.700.246 | 2,14 | |
| 14 - 15 | 4.010 | 3,79 | 58.168.856 | 2,42 | 4.007 | 3,80 | 56.791.287 | 2,40 | |
| 15 - 16 | 3.828 | 3,62 | 59.292.190 | 2,46 | 3.826 | 3,63 | 58.283.237 | 2,46 | |
| 16 - 17 | 3.589 | 3,39 | 59.204.830 | 2,46 | 3.588 | 3,41 | 58.424.336 | 2,47 | |
| 17 - 18 | 3.529 | 3,34 | 61.737.546 | 2,57 | 3.523 | 3,34 | 60.832.752 | 2,57 | |
| 18 - 19 | 3.393 | 3,21 | 62.742.283 | 2,61 | 3.390 | 3,22 | 62.036.750 | 2,62 | |
| 19 - 20 | 3.319 | 3,14 | 64.706.647 | 2,69 | 3.319 | 3,15 | 63.835.115 | 2,69 | |
| 20 - 21 | 3.036 | 2,87 | 62.242.195 | 2,59 | 3.034 | 2,88 | 61.647.778 | 2,60 | |
| 21 - 22 | 2.852 | 2,70 | 61.304.376 | 2,55 | 2.851 | 2,71 | 60.828.720 | 2,57 | |
| 22 - 23 | 2.641 | 2,50 | 59.391.444 | 2,47 | 2.640 | 2,51 | 59.030.225 | 2,49 | |
| 23 - 24 | 2.460 | 2,33 | 57.806.042 | 2,40 | 2.460 | 2,33 | 57.417.299 | 2,42 | |
| 24 - 25 | 2.211 | 2,09 | 54.118.645 | 2,25 | 2.211 | 2,10 | 53.593.846 | 2,26 | |
| 25 - 26 | 2.076 | 1,96 | 52.930.092 | 2,20 | 2.076 | 1,97 | 52.491.937 | 2,22 | |
| 26 - 27 | 1.856 | 1,75 | 49.132.479 | 2,04 | 1.856 | 1,76 | 48.783.231 | 2,06 | |
| 27 - 28 | 1.705 | 1,61 | 46.857.969 | 1,95 | 1.705 | 1,62 | 46.524.826 | 1,96 | |
| 28 - 29 | 1.587 | 1,50 | 45.224.879 | 1,88 | 1.585 | 1,50 | 44.749.439 | 1,89 | |
| 29 - 30 | 1.528 | 1,44 | 45.056.601 | 1,87 | 1.528 | 1,45 | 44.691.424 | 1,89 | |
| 30 - 31 | 1.451 | 1,37 | 44.245.270 | 1,84 | 1.451 | 1,38 | 43.823.572 | 1,85 | |
| 31 - 32 | 1.306 | 1,23 | 41.126.149 | 1,71 | 1.306 | 1,24 | 40.678.533 | 1,72 | |
| 32 - 33 | 1.313 | 1,24 | 42.648.312 | 1,77 | 1.313 | 1,25 | 42.292.290 | 1,79 | |
| 33 - 34 | 1.157 | 1,09 | 38.752.426 | 1,61 | 1.157 | 1,10 | 38.410.320 | 1,62 | |
| 34 - 35 | 1.086 | 1,03 | 37.470.290 | 1,56 | 1.086 | 1,03 | 37.180.828 | 1,57 | |
| 35 - 36 | 1.073 | 1,01 | 38.087.127 | 1,58 | 1.073 | 1,02 | 37.591.252 | 1,59 | |
| 36 - 37 | 976 | 0,92 | 35.633.344 | 1,48 | 975 | 0,93 | 35.132.418 | 1,48 | |
| 37 - 38 | 894 | 0,85 | 33.507.076 | 1,39 | 894 | 0,85 | 33.211.078 | 1,40 | |
| 38 - 39 | 908 | 0,86 | 34.950.552 | 1,45 | 908 | 0,86 | 34.738.446 | 1,47 | |
| 39 - 40 | 779 | 0,74 | 30.778.178 | 1,28 | 779 | 0,74 | 30.453.242 | 1,29 | |
| 40 - 41 | 804 | 0,76 | 32.550.640 | 1,35 | 804 | 0,76 | 32.268.279 | 1,36 | |
| 41 - 42 | 753 | 0,71 | 31.245.137 | 1,30 | 753 | 0,71 | 30.848.065 | 1,30 | |
| 42 - 43 | 661 | 0,62 | 28.084.080 | 1,17 | 659 | 0,63 | 27.714.757 | 1,17 | |
| 43 - 44 | 645 | 0,61 | 28.058.922 | 1,17 | 645 | 0,61 | 27.790.327 | 1,17 | |
| 44 - 45 | 594 | 0,56 | 26.425.876 | 1,10 | 594 | 0,56 | 26.253.362 | 1,11 | |
| 45 - 46 | 574 | 0,54 | 26.122.298 | 1,09 | 574 | 0,54 | 25.881.844 | 1,09 | |
| 46 - 47 | 556 | 0,53 | 25.855.141 | 1,07 | 556 | 0,53 | 25.454.183 | 1,07 | |
| 47 - 48 | 546 | 0,52 | 25.939.171 | 1,08 | 546 | 0,52 | 25.649.075 | 1,08 | |
| 48 - 49 | 523 | 0,49 | 25.357.561 | 1,05 | 521 | 0,49 | 25.049.749 | 1,06 | |
| 49 - 50 | 425 | 0,40 | 21.038.108 | 0,87 | 425 | 0,40 | 20.863.114 | 0,88 | |

(niet inbegrepen 2.120 aangiften met nul inkomen)

| Inkomsten van onroerende goederen | | | | Inkomsten van kapitalen en roerende goederen | | | | Diverse inkomsten | | | |
|-----------------------------------|---------------|-------------------|---------------|--|---------------|----------------|---------------|-------------------|---------------|------------------|---------------|
| Aantal | % | Bedrag | % | Aantal | % | Bedrag | % | Aantal | % | Bedrag | % |
| 46.089 | 100,00 | 59.740.782 | 100,00 | 246 | 100,00 | 381.298 | 100,00 | 1.366 | 100,00 | 3.672.589 | 100,00 |
| 96 | 0,21 | 101.909 | 0,17 | 21 | 8,54 | 8.547 | 2,24 | 33 | 2,42 | 15.506 | 0,42 |
| 77 | 0,17 | 75.688 | 0,13 | 17 | 6,91 | 12.788 | 3,35 | 66 | 4,83 | 75.861 | 2,07 |
| 98 | 0,21 | 94.987 | 0,16 | 8 | 3,25 | 13.111 | 3,44 | 94 | 6,88 | 158.732 | 4,32 |
| 140 | 0,30 | 143.118 | 0,24 | 10 | 4,07 | 7.470 | 1,96 | 52 | 3,81 | 130.210 | 3,55 |
| 195 | 0,42 | 195.312 | 0,33 | 8 | 3,25 | 9.508 | 2,49 | 45 | 3,29 | 119.959 | 3,27 |
| 282 | 0,61 | 242.079 | 0,41 | 15 | 6,10 | 27.419 | 7,19 | 44 | 3,22 | 141.455 | 3,85 |
| 595 | 1,29 | 449.924 | 0,75 | 15 | 6,10 | 24.652 | 6,47 | 76 | 5,56 | 253.524 | 6,90 |
| 1.184 | 2,57 | 840.422 | 1,41 | 18 | 7,32 | 35.841 | 9,40 | 72 | 5,27 | 249.619 | 6,80 |
| 988 | 2,14 | 914.039 | 1,53 | 20 | 8,13 | 19.445 | 5,10 | 68 | 4,98 | 236.489 | 6,44 |
| 1.248 | 2,71 | 1.124.113 | 1,88 | 20 | 8,13 | 38.206 | 10,02 | 71 | 5,20 | 190.794 | 5,20 |
| 1.353 | 2,94 | 1.295.175 | 2,17 | 22 | 8,94 | 31.320 | 8,21 | 59 | 4,32 | 148.379 | 4,04 |
| 1.350 | 2,93 | 1.384.656 | 2,32 | 16 | 6,50 | 42.585 | 11,17 | 52 | 3,81 | 159.127 | 4,33 |
| 1.318 | 2,86 | 1.442.426 | 2,41 | 16 | 6,50 | 25.052 | 6,57 | 39 | 2,86 | 89.271 | 2,43 |
| 1.240 | 2,69 | 1.434.128 | 2,40 | 8 | 3,25 | 12.132 | 3,18 | 50 | 3,66 | 110.473 | 3,01 |
| 1.237 | 2,68 | 1.348.045 | 2,26 | 6 | 2,44 | 8.303 | 2,18 | 31 | 2,27 | 96.753 | 2,63 |
| 1.279 | 2,78 | 1.474.606 | 2,47 | 8 | 3,25 | 10.481 | 2,75 | 30 | 2,20 | 76.041 | 2,07 |
| 1.237 | 2,68 | 1.372.130 | 2,30 | 2 | 0,81 | 4.185 | 1,10 | 25 | 1,83 | 83.651 | 2,28 |
| 1.227 | 2,66 | 1.469.408 | 2,46 | 4 | 1,63 | 10.698 | 2,81 | 25 | 1,83 | 141.984 | 3,87 |
| 1.269 | 2,75 | 1.481.989 | 2,48 | 2 | 0,81 | 20.089 | 5,27 | 21 | 1,54 | 48.878 | 1,33 |
| 1.312 | 2,85 | 1.559.929 | 2,61 | 0 | 0,00 | 0 | 0,00 | 21 | 1,54 | 63.315 | 1,72 |
| 1.276 | 2,77 | 1.465.806 | 2,45 | 0 | 0,00 | 0 | 0,00 | 23 | 1,68 | 44.484 | 1,21 |
| 1.279 | 2,78 | 1.438.889 | 2,41 | 1 | 0,41 | 6.054 | 1,59 | 14 | 1,02 | 34.126 | 0,93 |
| 1.202 | 2,61 | 1.415.458 | 2,37 | 1 | 0,41 | 5.949 | 1,56 | 17 | 1,24 | 46.869 | 1,28 |
| 1.201 | 2,61 | 1.282.838 | 2,15 | 0 | 0,00 | 0 | 0,00 | 11 | 0,81 | 14.265 | 0,39 |
| 1.115 | 2,42 | 1.365.496 | 2,29 | 0 | 0,00 | 0 | 0,00 | 20 | 1,46 | 27.478 | 0,75 |
| 1.091 | 2,37 | 1.307.354 | 2,19 | 0 | 0,00 | 0 | 0,00 | 13 | 0,95 | 25.269 | 0,69 |
| 1.031 | 2,24 | 1.204.391 | 2,02 | 1 | 0,41 | 81 | 0,02 | 12 | 0,88 | 10.890 | 0,30 |
| 983 | 2,13 | 1.130.420 | 1,89 | 0 | 0,00 | 0 | 0,00 | 14 | 1,02 | 46.559 | 1,27 |
| 978 | 2,12 | 1.216.468 | 2,04 | 1 | 0,41 | 62 | 0,02 | 24 | 1,76 | 57.024 | 1,55 |
| 942 | 2,04 | 1.156.327 | 1,94 | 2 | 0,81 | 1.015 | 0,27 | 13 | 0,95 | 32.390 | 0,88 |
| 896 | 1,94 | 1.203.042 | 2,01 | 0 | 0,00 | 0 | 0,00 | 11 | 0,81 | 11.030 | 0,30 |
| 840 | 1,82 | 1.052.872 | 1,76 | 0 | 0,00 | 0 | 0,00 | 6 | 0,44 | 7.888 | 0,21 |
| 868 | 1,88 | 1.127.145 | 1,89 | 0 | 0,00 | 0 | 0,00 | 6 | 0,44 | 7.827 | 0,21 |
| 770 | 1,67 | 1.066.354 | 1,78 | 0 | 0,00 | 0 | 0,00 | 3 | 0,22 | 5.985 | 0,16 |
| 753 | 1,63 | 927.353 | 1,55 | 0 | 0,00 | 0 | 0,00 | 10 | 0,73 | 8.513 | 0,23 |
| 741 | 1,61 | 1.110.421 | 1,86 | 0 | 0,00 | 0 | 0,00 | 6 | 0,44 | 6.429 | 0,18 |
| 707 | 1,53 | 1.092.441 | 1,83 | 0 | 0,00 | 0 | 0,00 | 6 | 0,44 | 5.674 | 0,15 |
| 635 | 1,38 | 856.768 | 1,43 | 0 | 0,00 | 0 | 0,00 | 9 | 0,66 | 11.946 | 0,33 |
| 614 | 1,33 | 812.366 | 1,36 | 0 | 0,00 | 0 | 0,00 | 11 | 0,81 | 8.522 | 0,23 |
| 565 | 1,23 | 820.026 | 1,37 | 1 | 0,41 | 837 | 0,22 | 6 | 0,44 | 5.433 | 0,15 |
| 568 | 1,23 | 874.980 | 1,46 | 0 | 0,00 | 0 | 0,00 | 6 | 0,44 | 6.195 | 0,17 |
| 536 | 1,16 | 737.119 | 1,23 | 0 | 0,00 | 0 | 0,00 | 7 | 0,51 | 48.709 | 1,33 |
| 476 | 1,03 | 728.237 | 1,22 | 0 | 0,00 | 0 | 0,00 | 6 | 0,44 | 9.370 | 0,26 |
| 469 | 1,02 | 662.798 | 1,11 | 0 | 0,00 | 0 | 0,00 | 5 | 0,37 | 12.504 | 0,34 |
| 435 | 0,94 | 600.619 | 1,01 | 0 | 0,00 | 0 | 0,00 | 7 | 0,51 | 6.850 | 0,19 |
| 422 | 0,92 | 675.176 | 1,13 | 0 | 0,00 | 0 | 0,00 | 4 | 0,29 | 3.178 | 0,09 |
| 402 | 0,87 | 620.771 | 1,04 | 0 | 0,00 | 0 | 0,00 | 10 | 0,73 | 14.907 | 0,41 |
| 407 | 0,88 | 589.543 | 0,99 | 0 | 0,00 | 0 | 0,00 | 3 | 0,22 | 4.659 | 0,13 |
| 384 | 0,83 | 613.572 | 1,03 | 0 | 0,00 | 0 | 0,00 | 3 | 0,22 | 11.930 | 0,32 |
| 321 | 0,70 | 510.752 | 0,85 | 1 | 0,41 | 269 | 0,07 | 5 | 0,37 | 12.265 | 0,33 |

I - Totaal belastbaar netto-inkomen

Aanslagjaar 2002

Structuur van het totaal belastbaar netto-inkomen per provincie- vervolg

Aantal aangiften en bedragen (in euro) per klasse van het belastbaar netto-inkomen

Provincie Luxemburg

| Inkomens- klasse 1000 € | Totaal belastbaar netto-inkomen | | | | Bedrijfsinkomsten | | | |
|-------------------------------|---------------------------------|------|-------------|------|-------------------|------|-------------|------|
| | Aantal | % | Bedrag | % | Aantal | % | Bedrag | % |
| 50 - 51 | 381 | 0,36 | 19.233.008 | 0,80 | 381 | 0,36 | 19.181.628 | 0,81 |
| 51 - 52 | 419 | 0,40 | 21.570.176 | 0,90 | 419 | 0,40 | 21.437.864 | 0,91 |
| 52 - 53 | 361 | 0,34 | 18.957.879 | 0,79 | 360 | 0,34 | 18.646.654 | 0,79 |
| 53 - 54 | 361 | 0,34 | 19.320.655 | 0,80 | 361 | 0,34 | 19.037.686 | 0,80 |
| 54 - 55 | 338 | 0,32 | 18.418.382 | 0,77 | 338 | 0,32 | 18.298.454 | 0,77 |
| 55 - 56 | 321 | 0,30 | 17.811.221 | 0,74 | 321 | 0,30 | 17.639.609 | 0,74 |
| 56 - 57 | 279 | 0,26 | 15.765.966 | 0,66 | 279 | 0,26 | 15.638.561 | 0,66 |
| 57 - 58 | 279 | 0,26 | 16.040.020 | 0,67 | 279 | 0,26 | 15.894.251 | 0,67 |
| 58 - 59 | 260 | 0,25 | 15.195.112 | 0,63 | 260 | 0,25 | 15.048.883 | 0,64 |
| 59 - 60 | 257 | 0,24 | 15.290.389 | 0,64 | 257 | 0,24 | 15.183.171 | 0,64 |
| 60 - 61 | 201 | 0,19 | 12.155.288 | 0,51 | 201 | 0,19 | 12.058.016 | 0,51 |
| 61 - 62 | 248 | 0,23 | 15.254.449 | 0,63 | 248 | 0,24 | 15.183.947 | 0,64 |
| 62 - 63 | 183 | 0,17 | 11.433.808 | 0,48 | 183 | 0,17 | 11.252.735 | 0,48 |
| 63 - 64 | 196 | 0,19 | 12.446.443 | 0,52 | 196 | 0,19 | 12.332.420 | 0,52 |
| 64 - 65 | 179 | 0,17 | 11.539.056 | 0,48 | 179 | 0,17 | 11.396.150 | 0,48 |
| 65 - 66 | 194 | 0,18 | 12.706.396 | 0,53 | 194 | 0,18 | 12.455.804 | 0,53 |
| 66 - 67 | 133 | 0,13 | 8.841.429 | 0,37 | 133 | 0,13 | 8.744.756 | 0,37 |
| 67 - 68 | 128 | 0,12 | 8.638.747 | 0,36 | 128 | 0,12 | 8.563.954 | 0,36 |
| 68 - 69 | 141 | 0,13 | 9.653.129 | 0,40 | 141 | 0,13 | 9.527.815 | 0,40 |
| 69 - 70 | 117 | 0,11 | 8.136.152 | 0,34 | 117 | 0,11 | 7.989.841 | 0,34 |
| 70 - 71 | 114 | 0,11 | 8.033.121 | 0,33 | 113 | 0,11 | 7.764.670 | 0,33 |
| 71 - 72 | 107 | 0,10 | 7.647.558 | 0,32 | 107 | 0,10 | 7.464.934 | 0,32 |
| 72 - 73 | 81 | 0,08 | 5.864.737 | 0,24 | 79 | 0,07 | 5.684.834 | 0,24 |
| 73 - 74 | 78 | 0,07 | 5.733.471 | 0,24 | 78 | 0,07 | 5.662.585 | 0,24 |
| 74 - 75 | 96 | 0,09 | 7.150.213 | 0,30 | 96 | 0,09 | 7.003.008 | 0,30 |
| 75 - 76 | 87 | 0,08 | 6.568.355 | 0,27 | 87 | 0,08 | 6.355.327 | 0,27 |
| 76 - 77 | 85 | 0,08 | 6.504.426 | 0,27 | 85 | 0,08 | 6.417.632 | 0,27 |
| 77 - 78 | 72 | 0,07 | 5.577.671 | 0,23 | 72 | 0,07 | 5.382.676 | 0,23 |
| 78 - 79 | 71 | 0,07 | 5.570.094 | 0,23 | 71 | 0,07 | 5.406.748 | 0,23 |
| 79 - 80 | 83 | 0,08 | 6.599.325 | 0,27 | 83 | 0,08 | 6.437.894 | 0,27 |
| 80 - 81 | 52 | 0,05 | 4.184.954 | 0,17 | 52 | 0,05 | 4.153.023 | 0,18 |
| 81 - 82 | 57 | 0,05 | 4.645.208 | 0,19 | 57 | 0,05 | 4.452.572 | 0,19 |
| 82 - 83 | 51 | 0,05 | 4.208.298 | 0,17 | 51 | 0,05 | 4.159.853 | 0,18 |
| 83 - 84 | 53 | 0,05 | 4.423.706 | 0,18 | 53 | 0,05 | 4.295.316 | 0,18 |
| 84 - 85 | 35 | 0,03 | 2.957.127 | 0,12 | 35 | 0,03 | 2.866.303 | 0,12 |
| 85 - 86 | 55 | 0,05 | 4.701.631 | 0,20 | 55 | 0,05 | 4.486.566 | 0,19 |
| 86 - 87 | 48 | 0,05 | 4.154.021 | 0,17 | 48 | 0,05 | 3.944.834 | 0,17 |
| 87 - 88 | 36 | 0,03 | 3.148.424 | 0,13 | 36 | 0,03 | 3.031.058 | 0,13 |
| 88 - 89 | 29 | 0,03 | 2.568.322 | 0,11 | 29 | 0,03 | 2.495.323 | 0,11 |
| 89 - 90 | 34 | 0,03 | 3.044.384 | 0,13 | 34 | 0,03 | 2.951.008 | 0,12 |
| 90 - 91 | 39 | 0,04 | 3.531.300 | 0,15 | 39 | 0,04 | 3.413.808 | 0,14 |
| 91 - 92 | 42 | 0,04 | 3.843.617 | 0,16 | 42 | 0,04 | 3.779.539 | 0,16 |
| 92 - 93 | 30 | 0,03 | 2.774.142 | 0,12 | 30 | 0,03 | 2.711.856 | 0,11 |
| 93 - 94 | 27 | 0,03 | 2.524.919 | 0,10 | 26 | 0,02 | 2.337.599 | 0,10 |
| 94 - 95 | 19 | 0,02 | 1.795.867 | 0,07 | 19 | 0,02 | 1.764.014 | 0,07 |
| 95 - 96 | 38 | 0,04 | 3.630.327 | 0,15 | 38 | 0,04 | 3.425.059 | 0,14 |
| 96 - 97 | 28 | 0,03 | 2.701.542 | 0,11 | 28 | 0,03 | 2.525.771 | 0,11 |
| 97 - 98 | 20 | 0,02 | 1.949.506 | 0,08 | 20 | 0,02 | 1.836.858 | 0,08 |
| 98 - 99 | 15 | 0,01 | 1.478.645 | 0,06 | 15 | 0,01 | 1.475.075 | 0,06 |
| 99 - 100 | 21 | 0,02 | 2.087.328 | 0,09 | 21 | 0,02 | 2.000.777 | 0,08 |
| 100 en meer | 659 | 0,62 | 113.525.786 | 4,72 | 655 | 0,62 | 108.949.683 | 4,60 |

(niet inbegrepen 2.120 aangiften met nul inkomen)

| Inkomsten van onroerende goederen | | | | Inkomsten van kapitalen en roerende goederen | | | | Diverse inkomsten | | | |
|-----------------------------------|------|-----------|------|--|------|--------|------|-------------------|------|---------|------|
| Aantal | % | Bedrag | % | Aantal | % | Bedrag | % | Aantal | % | Bedrag | % |
| 301 | 0,65 | 392.675 | 0,66 | 0 | 0,00 | 0 | 0,00 | 2 | 0,15 | 376 | 0,01 |
| 306 | 0,66 | 454.184 | 0,76 | 0 | 0,00 | 0 | 0,00 | 2 | 0,15 | 912 | 0,02 |
| 287 | 0,62 | 549.274 | 0,92 | 1 | 0,41 | 743 | 0,19 | 9 | 0,66 | 69.960 | 1,90 |
| 265 | 0,57 | 399.175 | 0,67 | 0 | 0,00 | 0 | 0,00 | 2 | 0,15 | 280 | 0,01 |
| 255 | 0,55 | 381.184 | 0,64 | 0 | 0,00 | 0 | 0,00 | 3 | 0,22 | 2.633 | 0,07 |
| 251 | 0,54 | 485.445 | 0,81 | 0 | 0,00 | 0 | 0,00 | 1 | 0,07 | 535 | 0,01 |
| 216 | 0,47 | 288.683 | 0,48 | 0 | 0,00 | 0 | 0,00 | 7 | 0,51 | 9.211 | 0,25 |
| 208 | 0,45 | 405.369 | 0,68 | 0 | 0,00 | 0 | 0,00 | 1 | 0,07 | 743 | 0,02 |
| 187 | 0,41 | 335.432 | 0,56 | 0 | 0,00 | 0 | 0,00 | 5 | 0,37 | 4.712 | 0,13 |
| 201 | 0,44 | 296.586 | 0,50 | 0 | 0,00 | 0 | 0,00 | 4 | 0,29 | 3.518 | 0,10 |
| 139 | 0,30 | 181.961 | 0,30 | 1 | 0,41 | 4.456 | 1,17 | 3 | 0,22 | 3.058 | 0,08 |
| 201 | 0,44 | 350.469 | 0,59 | 0 | 0,00 | 0 | 0,00 | 2 | 0,15 | 690 | 0,02 |
| 136 | 0,30 | 301.620 | 0,50 | 0 | 0,00 | 0 | 0,00 | 2 | 0,15 | 7.413 | 0,20 |
| 146 | 0,32 | 232.494 | 0,39 | 0 | 0,00 | 0 | 0,00 | 2 | 0,15 | 13.378 | 0,36 |
| 137 | 0,30 | 256.966 | 0,43 | 0 | 0,00 | 0 | 0,00 | 2 | 0,15 | 10.189 | 0,28 |
| 153 | 0,33 | 315.071 | 0,53 | 0 | 0,00 | 0 | 0,00 | 3 | 0,22 | 2.161 | 0,06 |
| 95 | 0,21 | 189.982 | 0,32 | 0 | 0,00 | 0 | 0,00 | 2 | 0,15 | 2.272 | 0,06 |
| 97 | 0,21 | 152.335 | 0,25 | 0 | 0,00 | 0 | 0,00 | 1 | 0,07 | 1.612 | 0,04 |
| 112 | 0,24 | 171.927 | 0,29 | 0 | 0,00 | 0 | 0,00 | 0 | 0,00 | 0 | 0,00 |
| 92 | 0,20 | 157.929 | 0,26 | 0 | 0,00 | 0 | 0,00 | 4 | 0,29 | 4.166 | 0,11 |
| 88 | 0,19 | 240.594 | 0,40 | 0 | 0,00 | 0 | 0,00 | 0 | 0,00 | 0 | 0,00 |
| 84 | 0,18 | 253.630 | 0,42 | 0 | 0,00 | 0 | 0,00 | 1 | 0,07 | 131 | 0,00 |
| 59 | 0,13 | 189.494 | 0,32 | 0 | 0,00 | 0 | 0,00 | 3 | 0,22 | 77.287 | 2,10 |
| 49 | 0,11 | 68.286 | 0,11 | 0 | 0,00 | 0 | 0,00 | 0 | 0,00 | 0 | 0,00 |
| 70 | 0,15 | 116.040 | 0,19 | 0 | 0,00 | 0 | 0,00 | 1 | 0,07 | 154 | 0,00 |
| 63 | 0,14 | 212.032 | 0,35 | 0 | 0,00 | 0 | 0,00 | 2 | 0,15 | 6.964 | 0,19 |
| 68 | 0,15 | 139.564 | 0,23 | 0 | 0,00 | 0 | 0,00 | 0 | 0,00 | 0 | 0,00 |
| 56 | 0,12 | 232.940 | 0,39 | 0 | 0,00 | 0 | 0,00 | 0 | 0,00 | 0 | 0,00 |
| 62 | 0,13 | 214.658 | 0,36 | 0 | 0,00 | 0 | 0,00 | 4 | 0,29 | 655 | 0,02 |
| 62 | 0,13 | 121.324 | 0,20 | 0 | 0,00 | 0 | 0,00 | 2 | 0,15 | 702 | 0,02 |
| 36 | 0,08 | 89.564 | 0,15 | 0 | 0,00 | 0 | 0,00 | 3 | 0,22 | 5.851 | 0,16 |
| 42 | 0,09 | 147.023 | 0,25 | 0 | 0,00 | 0 | 0,00 | 0 | 0,00 | 0 | 0,00 |
| 37 | 0,08 | 81.186 | 0,14 | 0 | 0,00 | 0 | 0,00 | 0 | 0,00 | 0 | 0,00 |
| 40 | 0,09 | 103.372 | 0,17 | 0 | 0,00 | 0 | 0,00 | 3 | 0,22 | 7.386 | 0,20 |
| 24 | 0,05 | 49.531 | 0,08 | 0 | 0,00 | 0 | 0,00 | 4 | 0,29 | 66.269 | 1,80 |
| 43 | 0,09 | 134.382 | 0,22 | 0 | 0,00 | 0 | 0,00 | 1 | 0,07 | 378 | 0,01 |
| 33 | 0,07 | 125.794 | 0,21 | 0 | 0,00 | 0 | 0,00 | 0 | 0,00 | 0 | 0,00 |
| 26 | 0,06 | 45.784 | 0,08 | 0 | 0,00 | 0 | 0,00 | 1 | 0,07 | 241 | 0,01 |
| 21 | 0,05 | 48.785 | 0,08 | 0 | 0,00 | 0 | 0,00 | 1 | 0,07 | 49 | 0,00 |
| 24 | 0,05 | 37.862 | 0,06 | 0 | 0,00 | 0 | 0,00 | 0 | 0,00 | 0 | 0,00 |
| 33 | 0,07 | 93.703 | 0,16 | 0 | 0,00 | 0 | 0,00 | 0 | 0,00 | 0 | 0,00 |
| 35 | 0,08 | 64.853 | 0,11 | 0 | 0,00 | 0 | 0,00 | 1 | 0,07 | 498 | 0,01 |
| 24 | 0,05 | 42.524 | 0,07 | 0 | 0,00 | 0 | 0,00 | 0 | 0,00 | 0 | 0,00 |
| 18 | 0,04 | 136.294 | 0,23 | 0 | 0,00 | 0 | 0,00 | 0 | 0,00 | 0 | 0,00 |
| 15 | 0,03 | 37.529 | 0,06 | 0 | 0,00 | 0 | 0,00 | 0 | 0,00 | 0 | 0,00 |
| 27 | 0,06 | 174.217 | 0,29 | 0 | 0,00 | 0 | 0,00 | 1 | 0,07 | 2.096 | 0,06 |
| 19 | 0,04 | 78.383 | 0,13 | 0 | 0,00 | 0 | 0,00 | 2 | 0,15 | 100.806 | 2,74 |
| 14 | 0,03 | 28.035 | 0,05 | 0 | 0,00 | 0 | 0,00 | 0 | 0,00 | 0 | 0,00 |
| 10 | 0,02 | 13.761 | 0,02 | 0 | 0,00 | 0 | 0,00 | 0 | 0,00 | 0 | 0,00 |
| 13 | 0,03 | 25.885 | 0,04 | 0 | 0,00 | 0 | 0,00 | 0 | 0,00 | 0 | 0,00 |
| 477 | 1,03 | 1.985.107 | 3,32 | 0 | 0,00 | 0 | 0,00 | 14 | 1,02 | 126.114 | 3,43 |

Structuur van het totaal belastbaar netto-inkomen per provincie- vervolg

Aantal aangiften en bedragen (in euro) per klasse van het belastbaar netto-inkomen

Provincie Namen

| Inkomens- klasse | Totaal belastbaar netto-inkomen | | | | Bedrijfsinkomsten | | | | |
|---------------------|---------------------------------|---------------|----------------------|---------------|-------------------|---------------|----------------------|---------------|---|
| | 1000 € | Aantal | % | Bedrag | % | Aantal | % | Bedrag | % |
| Totaal | 203.320 | 100,00 | 4.834.562.053 | 100,00 | 202.488 | 100,00 | 4.795.659.519 | 100,00 | |
| Minder dan 1 | 2.603 | 1,28 | 1.303.636 | 0,03 | 2.492 | 1,23 | 1.291.557 | 0,03 | |
| 1 - 2 | 2.350 | 1,16 | 3.475.632 | 0,07 | 2.245 | 1,11 | 3.231.260 | 0,07 | |
| 2 - 3 | 2.136 | 1,05 | 5.369.774 | 0,11 | 2.055 | 1,01 | 4.951.828 | 0,10 | |
| 3 - 4 | 2.304 | 1,13 | 8.146.411 | 0,17 | 2.238 | 1,11 | 7.759.389 | 0,16 | |
| 4 - 5 | 2.525 | 1,24 | 11.340.988 | 0,23 | 2.468 | 1,22 | 10.880.049 | 0,23 | |
| 5 - 6 | 2.496 | 1,23 | 13.757.957 | 0,28 | 2.425 | 1,20 | 13.073.730 | 0,27 | |
| 6 - 7 | 3.450 | 1,70 | 22.523.233 | 0,47 | 3.386 | 1,67 | 21.688.737 | 0,45 | |
| 7 - 8 | 4.224 | 2,08 | 31.744.641 | 0,66 | 4.167 | 2,06 | 30.729.342 | 0,64 | |
| 8 - 9 | 4.320 | 2,12 | 36.761.707 | 0,76 | 4.277 | 2,11 | 35.579.086 | 0,74 | |
| 9 - 10 | 6.137 | 3,02 | 58.625.805 | 1,21 | 6.111 | 3,02 | 57.236.549 | 1,19 | |
| 10 - 11 | 8.622 | 4,24 | 90.962.982 | 1,88 | 8.597 | 4,25 | 89.346.162 | 1,86 | |
| 11 - 12 | 9.001 | 4,43 | 103.428.715 | 2,14 | 8.984 | 4,44 | 101.584.561 | 2,12 | |
| 12 - 13 | 8.746 | 4,30 | 109.171.454 | 2,26 | 8.733 | 4,31 | 107.324.986 | 2,24 | |
| 13 - 14 | 7.803 | 3,84 | 105.324.366 | 2,18 | 7.790 | 3,85 | 103.484.632 | 2,16 | |
| 14 - 15 | 8.063 | 3,97 | 116.927.163 | 2,42 | 8.053 | 3,98 | 114.974.103 | 2,40 | |
| 15 - 16 | 7.692 | 3,78 | 119.169.164 | 2,46 | 7.687 | 3,80 | 117.939.018 | 2,46 | |
| 16 - 17 | 7.417 | 3,65 | 122.326.076 | 2,53 | 7.409 | 3,66 | 121.021.405 | 2,52 | |
| 17 - 18 | 7.205 | 3,54 | 126.073.183 | 2,61 | 7.200 | 3,56 | 125.050.933 | 2,61 | |
| 18 - 19 | 6.923 | 3,40 | 128.036.774 | 2,65 | 6.918 | 3,42 | 126.747.243 | 2,64 | |
| 19 - 20 | 6.520 | 3,21 | 127.123.009 | 2,63 | 6.516 | 3,22 | 126.080.481 | 2,63 | |
| 20 - 21 | 6.126 | 3,01 | 125.592.439 | 2,60 | 6.124 | 3,02 | 124.647.457 | 2,60 | |
| 21 - 22 | 5.873 | 2,89 | 126.285.198 | 2,61 | 5.869 | 2,90 | 125.484.644 | 2,62 | |
| 22 - 23 | 5.393 | 2,65 | 121.287.546 | 2,51 | 5.390 | 2,66 | 120.600.188 | 2,51 | |
| 23 - 24 | 4.900 | 2,41 | 115.160.698 | 2,38 | 4.894 | 2,42 | 114.642.696 | 2,39 | |
| 24 - 25 | 4.345 | 2,14 | 106.449.138 | 2,20 | 4.343 | 2,14 | 105.847.173 | 2,21 | |
| 25 - 26 | 4.167 | 2,05 | 106.218.032 | 2,20 | 4.166 | 2,06 | 105.704.331 | 2,20 | |
| 26 - 27 | 3.570 | 1,76 | 94.625.124 | 1,96 | 3.568 | 1,76 | 94.067.578 | 1,96 | |
| 27 - 28 | 3.337 | 1,64 | 91.755.835 | 1,90 | 3.334 | 1,65 | 91.378.297 | 1,91 | |
| 28 - 29 | 3.162 | 1,56 | 90.125.171 | 1,86 | 3.161 | 1,56 | 89.581.108 | 1,87 | |
| 29 - 30 | 3.001 | 1,48 | 88.520.466 | 1,83 | 2.999 | 1,48 | 88.168.476 | 1,84 | |
| 30 - 31 | 2.793 | 1,37 | 85.173.095 | 1,76 | 2.790 | 1,38 | 84.739.639 | 1,77 | |
| 31 - 32 | 2.546 | 1,25 | 80.202.033 | 1,66 | 2.546 | 1,26 | 79.972.929 | 1,67 | |
| 32 - 33 | 2.427 | 1,19 | 78.833.094 | 1,63 | 2.426 | 1,20 | 78.571.825 | 1,64 | |
| 33 - 34 | 2.225 | 1,09 | 74.540.135 | 1,54 | 2.223 | 1,10 | 74.321.123 | 1,55 | |
| 34 - 35 | 2.069 | 1,02 | 71.360.244 | 1,48 | 2.069 | 1,02 | 71.038.112 | 1,48 | |
| 35 - 36 | 2.096 | 1,03 | 74.382.437 | 1,54 | 2.096 | 1,04 | 74.393.240 | 1,55 | |
| 36 - 37 | 1.936 | 0,95 | 70.657.897 | 1,46 | 1.936 | 0,96 | 70.702.565 | 1,47 | |
| 37 - 38 | 1.837 | 0,90 | 68.893.754 | 1,43 | 1.836 | 0,91 | 68.718.665 | 1,43 | |
| 38 - 39 | 1.734 | 0,85 | 66.755.278 | 1,38 | 1.734 | 0,86 | 66.805.735 | 1,39 | |
| 39 - 40 | 1.594 | 0,78 | 62.959.190 | 1,30 | 1.594 | 0,79 | 62.637.662 | 1,31 | |
| 40 - 41 | 1.615 | 0,79 | 65.409.212 | 1,35 | 1.614 | 0,80 | 65.367.980 | 1,36 | |
| 41 - 42 | 1.407 | 0,69 | 58.387.855 | 1,21 | 1.407 | 0,69 | 58.339.268 | 1,22 | |
| 42 - 43 | 1.386 | 0,68 | 58.901.985 | 1,22 | 1.386 | 0,68 | 58.683.885 | 1,22 | |
| 43 - 44 | 1.280 | 0,63 | 55.681.545 | 1,15 | 1.279 | 0,63 | 55.445.553 | 1,16 | |
| 44 - 45 | 1.201 | 0,59 | 53.434.498 | 1,11 | 1.200 | 0,59 | 53.334.699 | 1,11 | |
| 45 - 46 | 1.138 | 0,56 | 51.778.716 | 1,07 | 1.138 | 0,56 | 51.742.155 | 1,08 | |
| 46 - 47 | 1.106 | 0,54 | 51.414.723 | 1,06 | 1.106 | 0,55 | 51.437.356 | 1,07 | |
| 47 - 48 | 1.065 | 0,52 | 50.575.681 | 1,05 | 1.065 | 0,53 | 50.559.565 | 1,05 | |
| 48 - 49 | 1.052 | 0,52 | 51.017.333 | 1,06 | 1.052 | 0,52 | 51.002.642 | 1,06 | |
| 49 - 50 | 907 | 0,45 | 44.877.408 | 0,93 | 907 | 0,45 | 44.797.122 | 0,93 | |

(niet inbegrepen 626 aangiften met nul inkomen)

| Inkomsten van onroerende goederen | | | | Inkomsten van kapitalen en roerende goederen | | | | Diverse inkomsten | | | |
|-----------------------------------|---------------|--------------------|---------------|--|---------------|----------------|---------------|-------------------|---------------|------------------|---------------|
| Aantal | % | Bedrag | % | Aantal | % | Bedrag | % | Aantal | % | Bedrag | % |
| 84.253 | 100,00 | 130.588.804 | 100,00 | 431 | 100,00 | 818.535 | 100,00 | 3.211 | 100,00 | 8.171.974 | 100,00 |
| 109 | 0,13 | 136.994 | 0,10 | 43 | 9,98 | 13.242 | 1,62 | 40 | 1,25 | 15.720 | 0,19 |
| 123 | 0,15 | 181.915 | 0,14 | 49 | 11,37 | 45.405 | 5,55 | 131 | 4,08 | 147.334 | 1,80 |
| 197 | 0,23 | 258.015 | 0,20 | 24 | 5,57 | 39.461 | 4,82 | 182 | 5,67 | 315.897 | 3,87 |
| 222 | 0,26 | 326.096 | 0,25 | 19 | 4,41 | 50.085 | 6,12 | 136 | 4,24 | 259.976 | 3,18 |
| 334 | 0,40 | 457.697 | 0,35 | 22 | 5,10 | 48.560 | 5,93 | 121 | 3,77 | 289.066 | 3,54 |
| 374 | 0,44 | 435.788 | 0,33 | 22 | 5,10 | 60.058 | 7,34 | 154 | 4,80 | 457.231 | 5,60 |
| 681 | 0,81 | 827.504 | 0,63 | 27 | 6,26 | 81.432 | 9,95 | 149 | 4,64 | 524.915 | 6,42 |
| 1.163 | 1,38 | 1.187.714 | 0,91 | 30 | 6,96 | 64.404 | 7,87 | 143 | 4,45 | 481.912 | 5,90 |
| 1.256 | 1,49 | 1.445.591 | 1,11 | 34 | 7,89 | 82.618 | 10,09 | 140 | 4,36 | 419.555 | 5,13 |
| 1.612 | 1,91 | 1.917.303 | 1,47 | 45 | 10,44 | 85.543 | 10,45 | 154 | 4,80 | 434.619 | 5,32 |
| 1.973 | 2,34 | 2.403.616 | 1,84 | 26 | 6,03 | 42.697 | 5,22 | 159 | 4,95 | 417.147 | 5,10 |
| 2.068 | 2,45 | 2.922.361 | 2,24 | 19 | 4,41 | 34.980 | 4,27 | 143 | 4,45 | 375.780 | 4,60 |
| 2.049 | 2,43 | 2.771.784 | 2,12 | 13 | 3,02 | 14.519 | 1,77 | 124 | 3,86 | 329.226 | 4,03 |
| 2.029 | 2,41 | 2.645.906 | 2,03 | 12 | 2,78 | 22.569 | 2,76 | 100 | 3,11 | 321.441 | 3,93 |
| 2.207 | 2,62 | 3.039.459 | 2,33 | 18 | 4,18 | 18.633 | 2,28 | 69 | 2,15 | 233.515 | 2,86 |
| 2.257 | 2,68 | 2.930.998 | 2,24 | 9 | 2,09 | 23.865 | 2,92 | 56 | 1,74 | 131.277 | 1,61 |
| 2.316 | 2,75 | 3.178.986 | 2,43 | 6 | 1,39 | 36.037 | 4,40 | 57 | 1,78 | 188.472 | 2,31 |
| 2.366 | 2,81 | 2.966.539 | 2,27 | 2 | 0,46 | 1.414 | 0,17 | 48 | 1,49 | 146.690 | 1,80 |
| 2.510 | 2,98 | 3.239.581 | 2,48 | 2 | 0,46 | 12.596 | 1,54 | 61 | 1,90 | 152.916 | 1,87 |
| 2.516 | 2,99 | 3.079.164 | 2,36 | 1 | 0,23 | 2.572 | 0,31 | 49 | 1,53 | 98.866 | 1,21 |
| 2.518 | 2,99 | 3.251.317 | 2,49 | 1 | 0,23 | 545 | 0,07 | 39 | 1,21 | 91.416 | 1,12 |
| 2.530 | 3,00 | 3.254.934 | 2,49 | 1 | 0,23 | 1.100 | 0,13 | 39 | 1,21 | 63.833 | 0,78 |
| 2.387 | 2,83 | 3.124.587 | 2,39 | 0 | 0,00 | 0 | 0,00 | 50 | 1,56 | 130.183 | 1,59 |
| 2.232 | 2,65 | 2.958.294 | 2,27 | 0 | 0,00 | 0 | 0,00 | 27 | 0,84 | 38.744 | 0,47 |
| 2.101 | 2,49 | 3.133.582 | 2,40 | 0 | 0,00 | 0 | 0,00 | 33 | 1,03 | 79.668 | 0,97 |
| 2.105 | 2,50 | 2.836.267 | 2,17 | 0 | 0,00 | 0 | 0,00 | 40 | 1,25 | 101.162 | 1,24 |
| 1.887 | 2,24 | 2.659.058 | 2,04 | 2 | 0,46 | 4.417 | 0,54 | 40 | 1,25 | 101.350 | 1,24 |
| 1.804 | 2,14 | 2.572.473 | 1,97 | 0 | 0,00 | 0 | 0,00 | 30 | 0,93 | 82.816 | 1,01 |
| 1.809 | 2,15 | 2.631.458 | 2,02 | 0 | 0,00 | 0 | 0,00 | 35 | 1,09 | 72.831 | 0,89 |
| 1.759 | 2,09 | 2.644.549 | 2,03 | 1 | 0,23 | 4.737 | 0,58 | 30 | 0,93 | 36.867 | 0,45 |
| 1.655 | 1,96 | 2.581.033 | 1,98 | 0 | 0,00 | 0 | 0,00 | 29 | 0,90 | 73.107 | 0,89 |
| 1.586 | 1,88 | 2.389.160 | 1,83 | 1 | 0,23 | 4.842 | 0,59 | 24 | 0,75 | 41.703 | 0,51 |
| 1.479 | 1,76 | 2.265.430 | 1,73 | 0 | 0,00 | 0 | 0,00 | 21 | 0,65 | 26.944 | 0,33 |
| 1.379 | 1,64 | 2.044.921 | 1,57 | 0 | 0,00 | 0 | 0,00 | 20 | 0,62 | 54.794 | 0,67 |
| 1.345 | 1,60 | 2.086.909 | 1,60 | 0 | 0,00 | 0 | 0,00 | 24 | 0,75 | 69.008 | 0,84 |
| 1.404 | 1,67 | 2.019.907 | 1,55 | 0 | 0,00 | 0 | 0,00 | 21 | 0,65 | 27.794 | 0,34 |
| 1.286 | 1,53 | 1.841.822 | 1,41 | 0 | 0,00 | 0 | 0,00 | 24 | 0,75 | 54.470 | 0,67 |
| 1.260 | 1,50 | 1.945.559 | 1,49 | 1 | 0,23 | 22.200 | 2,71 | 20 | 0,62 | 28.070 | 0,34 |
| 1.203 | 1,43 | 1.729.827 | 1,32 | 0 | 0,00 | 0 | 0,00 | 11 | 0,34 | 26.804 | 0,33 |
| 1.108 | 1,32 | 1.834.611 | 1,40 | 0 | 0,00 | 0 | 0,00 | 19 | 0,59 | 34.014 | 0,42 |
| 1.130 | 1,34 | 1.642.120 | 1,26 | 0 | 0,00 | 0 | 0,00 | 16 | 0,50 | 12.807 | 0,16 |
| 1.034 | 1,23 | 1.548.008 | 1,19 | 0 | 0,00 | 0 | 0,00 | 6 | 0,19 | 7.526 | 0,09 |
| 991 | 1,18 | 1.698.984 | 1,30 | 0 | 0,00 | 0 | 0,00 | 22 | 0,69 | 24.293 | 0,30 |
| 969 | 1,15 | 1.661.581 | 1,27 | 0 | 0,00 | 0 | 0,00 | 15 | 0,47 | 56.831 | 0,70 |
| 880 | 1,04 | 1.359.503 | 1,04 | 0 | 0,00 | 0 | 0,00 | 20 | 0,62 | 52.073 | 0,64 |
| 849 | 1,01 | 1.470.018 | 1,13 | 0 | 0,00 | 0 | 0,00 | 7 | 0,22 | 10.619 | 0,13 |
| 825 | 0,98 | 1.331.121 | 1,02 | 0 | 0,00 | 0 | 0,00 | 12 | 0,37 | 18.098 | 0,22 |
| 801 | 0,95 | 1.278.612 | 0,98 | 0 | 0,00 | 0 | 0,00 | 9 | 0,28 | 13.227 | 0,16 |
| 804 | 0,95 | 1.298.461 | 0,99 | 0 | 0,00 | 0 | 0,00 | 13 | 0,40 | 7.042 | 0,09 |
| 687 | 0,82 | 1.218.640 | 0,93 | 0 | 0,00 | 0 | 0,00 | 15 | 0,47 | 16.570 | 0,20 |

I - Totaal belastbaar netto-inkomen

Aanslagjaar 2002

Structuur van het totaal belastbaar netto-inkomen per provincie- vervolg en einde

Aantal aangiften en bedragen (in euro) per klasse van het belastbaar netto-inkomen

Provincie Namen

| Inkomens- klasse 1000 € | Totaal belastbaar netto-inkomen | | | | Bedrijfsinkomsten | | | |
|-------------------------------|---------------------------------|------|-------------|------|-------------------|------|-------------|------|
| | Aantal | % | Bedrag | % | Aantal | % | Bedrag | % |
| 50 - 51 | 921 | 0,45 | 46.500.398 | 0,96 | 920 | 0,45 | 46.352.787 | 0,97 |
| 51 - 52 | 800 | 0,39 | 41.203.784 | 0,85 | 800 | 0,40 | 41.078.561 | 0,86 |
| 52 - 53 | 803 | 0,39 | 42.171.490 | 0,87 | 803 | 0,40 | 42.071.284 | 0,88 |
| 53 - 54 | 777 | 0,38 | 41.571.267 | 0,86 | 777 | 0,38 | 41.304.766 | 0,86 |
| 54 - 55 | 737 | 0,36 | 40.167.627 | 0,83 | 737 | 0,36 | 40.009.133 | 0,83 |
| 55 - 56 | 617 | 0,30 | 34.246.162 | 0,71 | 617 | 0,30 | 34.069.946 | 0,71 |
| 56 - 57 | 556 | 0,27 | 31.412.353 | 0,65 | 556 | 0,27 | 31.213.879 | 0,65 |
| 57 - 58 | 620 | 0,30 | 35.644.436 | 0,74 | 620 | 0,31 | 35.467.693 | 0,74 |
| 58 - 59 | 553 | 0,27 | 32.351.878 | 0,67 | 553 | 0,27 | 32.068.724 | 0,67 |
| 59 - 60 | 499 | 0,25 | 29.686.336 | 0,61 | 499 | 0,25 | 29.586.728 | 0,62 |
| 60 - 61 | 449 | 0,22 | 27.158.538 | 0,56 | 449 | 0,22 | 27.256.044 | 0,57 |
| 61 - 62 | 459 | 0,23 | 28.226.439 | 0,58 | 459 | 0,23 | 28.096.548 | 0,59 |
| 62 - 63 | 392 | 0,19 | 24.501.370 | 0,51 | 392 | 0,19 | 24.319.444 | 0,51 |
| 63 - 64 | 400 | 0,20 | 25.402.369 | 0,53 | 400 | 0,20 | 25.392.038 | 0,53 |
| 64 - 65 | 397 | 0,20 | 25.603.805 | 0,53 | 397 | 0,20 | 25.631.456 | 0,53 |
| 65 - 66 | 366 | 0,18 | 23.967.577 | 0,50 | 365 | 0,18 | 23.854.213 | 0,50 |
| 66 - 67 | 320 | 0,16 | 21.274.216 | 0,44 | 320 | 0,16 | 21.233.219 | 0,44 |
| 67 - 68 | 308 | 0,15 | 20.785.721 | 0,43 | 308 | 0,15 | 20.739.070 | 0,43 |
| 68 - 69 | 273 | 0,13 | 18.693.719 | 0,39 | 272 | 0,13 | 18.619.412 | 0,39 |
| 69 - 70 | 286 | 0,14 | 19.874.827 | 0,41 | 286 | 0,14 | 19.821.062 | 0,41 |
| 70 - 71 | 242 | 0,12 | 17.063.393 | 0,35 | 242 | 0,12 | 17.015.696 | 0,35 |
| 71 - 72 | 249 | 0,12 | 17.801.359 | 0,37 | 249 | 0,12 | 17.784.871 | 0,37 |
| 72 - 73 | 212 | 0,10 | 15.369.246 | 0,32 | 212 | 0,10 | 15.323.543 | 0,32 |
| 73 - 74 | 198 | 0,10 | 14.549.574 | 0,30 | 198 | 0,10 | 14.471.546 | 0,30 |
| 74 - 75 | 189 | 0,09 | 14.084.044 | 0,29 | 189 | 0,09 | 13.973.859 | 0,29 |
| 75 - 76 | 199 | 0,10 | 15.022.630 | 0,31 | 199 | 0,10 | 14.970.322 | 0,31 |
| 76 - 77 | 156 | 0,08 | 11.930.275 | 0,25 | 156 | 0,08 | 11.905.049 | 0,25 |
| 77 - 78 | 147 | 0,07 | 11.389.581 | 0,24 | 147 | 0,07 | 11.334.276 | 0,24 |
| 78 - 79 | 145 | 0,07 | 11.386.724 | 0,24 | 145 | 0,07 | 11.391.006 | 0,24 |
| 79 - 80 | 152 | 0,07 | 12.083.386 | 0,25 | 152 | 0,08 | 11.951.257 | 0,25 |
| 80 - 81 | 141 | 0,07 | 11.346.432 | 0,23 | 141 | 0,07 | 11.327.607 | 0,24 |
| 81 - 82 | 123 | 0,06 | 10.022.486 | 0,21 | 122 | 0,06 | 9.884.881 | 0,21 |
| 82 - 83 | 93 | 0,05 | 7.670.234 | 0,16 | 93 | 0,05 | 7.636.262 | 0,16 |
| 83 - 84 | 106 | 0,05 | 8.845.151 | 0,18 | 106 | 0,05 | 8.798.665 | 0,18 |
| 84 - 85 | 116 | 0,06 | 9.801.443 | 0,20 | 116 | 0,06 | 9.742.569 | 0,20 |
| 85 - 86 | 99 | 0,05 | 8.465.032 | 0,18 | 99 | 0,05 | 8.475.130 | 0,18 |
| 86 - 87 | 72 | 0,04 | 6.226.492 | 0,13 | 72 | 0,04 | 6.174.628 | 0,13 |
| 87 - 88 | 97 | 0,05 | 8.488.014 | 0,18 | 97 | 0,05 | 8.466.414 | 0,18 |
| 88 - 89 | 81 | 0,04 | 7.170.569 | 0,15 | 81 | 0,04 | 7.172.493 | 0,15 |
| 89 - 90 | 79 | 0,04 | 7.067.923 | 0,15 | 79 | 0,04 | 6.986.468 | 0,15 |
| 90 - 91 | 67 | 0,03 | 6.063.825 | 0,13 | 67 | 0,03 | 6.082.992 | 0,13 |
| 91 - 92 | 95 | 0,05 | 8.693.528 | 0,18 | 95 | 0,05 | 8.580.883 | 0,18 |
| 92 - 93 | 62 | 0,03 | 5.736.692 | 0,12 | 62 | 0,03 | 5.531.960 | 0,12 |
| 93 - 94 | 78 | 0,04 | 7.286.034 | 0,15 | 78 | 0,04 | 7.216.254 | 0,15 |
| 94 - 95 | 65 | 0,03 | 6.140.613 | 0,13 | 65 | 0,03 | 6.140.561 | 0,13 |
| 95 - 96 | 60 | 0,03 | 5.733.034 | 0,12 | 60 | 0,03 | 5.634.277 | 0,12 |
| 96 - 97 | 48 | 0,02 | 4.633.090 | 0,10 | 48 | 0,02 | 4.643.139 | 0,10 |
| 97 - 98 | 57 | 0,03 | 5.559.520 | 0,11 | 57 | 0,03 | 5.549.939 | 0,12 |
| 98 - 99 | 39 | 0,02 | 3.843.266 | 0,08 | 39 | 0,02 | 3.831.031 | 0,08 |
| 99 - 100 | 52 | 0,03 | 5.172.038 | 0,11 | 52 | 0,03 | 5.144.678 | 0,11 |
| 100 en meer | 1.443 | 0,71 | 256.623.683 | 5,31 | 1.437 | 0,71 | 251.622.537 | 5,25 |

(niet inbegrepen 626 aangiften met nul inkomen)

| Inkomsten van onroerende goederen | | | | Inkomsten van kapitalen en roerende goederen | | | | Diverse inkomsten | | | |
|-----------------------------------|------|-----------|------|--|------|--------|------|-------------------|------|---------|------|
| Aantal | % | Bedrag | % | Aantal | % | Bedrag | % | Aantal | % | Bedrag | % |
| 680 | 0,81 | 1.153.091 | 0,88 | 0 | 0,00 | 0 | 0,00 | 8 | 0,25 | 25.690 | 0,31 |
| 623 | 0,74 | 1.122.429 | 0,86 | 0 | 0,00 | 0 | 0,00 | 15 | 0,47 | 12.175 | 0,15 |
| 625 | 0,74 | 1.188.822 | 0,91 | 0 | 0,00 | 0 | 0,00 | 13 | 0,40 | 34.362 | 0,42 |
| 584 | 0,69 | 1.121.431 | 0,86 | 0 | 0,00 | 0 | 0,00 | 9 | 0,28 | 50.199 | 0,61 |
| 574 | 0,68 | 1.108.951 | 0,85 | 0 | 0,00 | 0 | 0,00 | 11 | 0,34 | 17.098 | 0,21 |
| 471 | 0,56 | 903.303 | 0,69 | 0 | 0,00 | 0 | 0,00 | 6 | 0,19 | 16.702 | 0,20 |
| 421 | 0,50 | 868.735 | 0,67 | 0 | 0,00 | 0 | 0,00 | 6 | 0,19 | 10.057 | 0,12 |
| 463 | 0,55 | 980.481 | 0,75 | 0 | 0,00 | 0 | 0,00 | 9 | 0,28 | 11.583 | 0,14 |
| 443 | 0,53 | 1.033.530 | 0,79 | 0 | 0,00 | 0 | 0,00 | 4 | 0,12 | 1.964 | 0,02 |
| 403 | 0,48 | 715.584 | 0,55 | 0 | 0,00 | 0 | 0,00 | 2 | 0,06 | 1.526 | 0,02 |
| 348 | 0,41 | 550.634 | 0,42 | 0 | 0,00 | 0 | 0,00 | 4 | 0,12 | 7.197 | 0,09 |
| 355 | 0,42 | 713.709 | 0,55 | 0 | 0,00 | 0 | 0,00 | 7 | 0,22 | 7.252 | 0,09 |
| 308 | 0,37 | 701.307 | 0,54 | 0 | 0,00 | 0 | 0,00 | 9 | 0,28 | 9.833 | 0,12 |
| 309 | 0,37 | 662.336 | 0,51 | 0 | 0,00 | 0 | 0,00 | 7 | 0,22 | 5.616 | 0,07 |
| 313 | 0,37 | 466.075 | 0,36 | 0 | 0,00 | 0 | 0,00 | 6 | 0,19 | 10.353 | 0,13 |
| 281 | 0,33 | 651.771 | 0,50 | 0 | 0,00 | 0 | 0,00 | 5 | 0,16 | 3.483 | 0,04 |
| 259 | 0,31 | 501.354 | 0,38 | 0 | 0,00 | 0 | 0,00 | 10 | 0,31 | 21.598 | 0,26 |
| 234 | 0,28 | 519.625 | 0,40 | 0 | 0,00 | 0 | 0,00 | 9 | 0,28 | 18.133 | 0,22 |
| 211 | 0,25 | 399.613 | 0,31 | 0 | 0,00 | 0 | 0,00 | 5 | 0,16 | 26.094 | 0,32 |
| 228 | 0,27 | 454.935 | 0,35 | 0 | 0,00 | 0 | 0,00 | 9 | 0,28 | 53.909 | 0,66 |
| 186 | 0,22 | 319.085 | 0,24 | 0 | 0,00 | 0 | 0,00 | 5 | 0,16 | 2.651 | 0,03 |
| 191 | 0,23 | 416.818 | 0,32 | 0 | 0,00 | 0 | 0,00 | 4 | 0,12 | 6.766 | 0,08 |
| 165 | 0,20 | 367.909 | 0,28 | 0 | 0,00 | 0 | 0,00 | 3 | 0,09 | 312 | 0,00 |
| 160 | 0,19 | 454.829 | 0,35 | 0 | 0,00 | 0 | 0,00 | 2 | 0,06 | 7.912 | 0,10 |
| 147 | 0,17 | 358.617 | 0,27 | 0 | 0,00 | 0 | 0,00 | 2 | 0,06 | 416 | 0,01 |
| 163 | 0,19 | 358.001 | 0,27 | 0 | 0,00 | 0 | 0,00 | 2 | 0,06 | 2.432 | 0,03 |
| 125 | 0,15 | 237.956 | 0,18 | 0 | 0,00 | 0 | 0,00 | 3 | 0,09 | 1.445 | 0,02 |
| 114 | 0,14 | 208.424 | 0,16 | 0 | 0,00 | 0 | 0,00 | 4 | 0,12 | 33.369 | 0,41 |
| 112 | 0,13 | 239.651 | 0,18 | 0 | 0,00 | 0 | 0,00 | 1 | 0,03 | 92 | 0,00 |
| 124 | 0,15 | 349.798 | 0,27 | 0 | 0,00 | 0 | 0,00 | 7 | 0,22 | 14.907 | 0,18 |
| 115 | 0,14 | 266.636 | 0,20 | 0 | 0,00 | 0 | 0,00 | 4 | 0,12 | 2.654 | 0,03 |
| 96 | 0,11 | 363.443 | 0,28 | 0 | 0,00 | 0 | 0,00 | 6 | 0,19 | 13.693 | 0,17 |
| 80 | 0,09 | 174.686 | 0,13 | 0 | 0,00 | 0 | 0,00 | 2 | 0,06 | 3.015 | 0,04 |
| 82 | 0,10 | 196.860 | 0,15 | 0 | 0,00 | 0 | 0,00 | 1 | 0,03 | 39 | 0,00 |
| 96 | 0,11 | 265.354 | 0,20 | 0 | 0,00 | 0 | 0,00 | 2 | 0,06 | 13.684 | 0,17 |
| 82 | 0,10 | 156.779 | 0,12 | 0 | 0,00 | 0 | 0,00 | 4 | 0,12 | 3.925 | 0,05 |
| 53 | 0,06 | 149.089 | 0,11 | 0 | 0,00 | 0 | 0,00 | 1 | 0,03 | 439 | 0,01 |
| 80 | 0,09 | 182.742 | 0,14 | 0 | 0,00 | 0 | 0,00 | 3 | 0,09 | 2.441 | 0,03 |
| 66 | 0,08 | 134.122 | 0,10 | 0 | 0,00 | 0 | 0,00 | 4 | 0,12 | 14.123 | 0,17 |
| 67 | 0,08 | 166.197 | 0,13 | 0 | 0,00 | 0 | 0,00 | 6 | 0,19 | 71.866 | 0,88 |
| 55 | 0,07 | 91.969 | 0,07 | 0 | 0,00 | 0 | 0,00 | 2 | 0,06 | 1.587 | 0,02 |
| 71 | 0,08 | 312.375 | 0,24 | 0 | 0,00 | 0 | 0,00 | 0 | 0,00 | 0 | 0,00 |
| 47 | 0,06 | 219.103 | 0,17 | 0 | 0,00 | 0 | 0,00 | 2 | 0,06 | 167 | 0,00 |
| 65 | 0,08 | 219.915 | 0,17 | 0 | 0,00 | 0 | 0,00 | 3 | 0,09 | 1.686 | 0,02 |
| 55 | 0,07 | 123.322 | 0,09 | 0 | 0,00 | 0 | 0,00 | 1 | 0,03 | 2.478 | 0,03 |
| 49 | 0,06 | 204.210 | 0,16 | 0 | 0,00 | 0 | 0,00 | 3 | 0,09 | 1.585 | 0,02 |
| 40 | 0,05 | 83.620 | 0,06 | 0 | 0,00 | 0 | 0,00 | 3 | 0,09 | 10.438 | 0,13 |
| 48 | 0,06 | 92.342 | 0,07 | 0 | 0,00 | 0 | 0,00 | 2 | 0,06 | 6.097 | 0,07 |
| 33 | 0,04 | 75.220 | 0,06 | 0 | 0,00 | 0 | 0,00 | 2 | 0,06 | 2.235 | 0,03 |
| 44 | 0,05 | 140.066 | 0,11 | 0 | 0,00 | 0 | 0,00 | 2 | 0,06 | 1.001 | 0,01 |
| 1.140 | 1,35 | 7.176.193 | 5,50 | 1 | 0,23 | 4 | 0,00 | 44 | 1,37 | 407.476 | 4,99 |

Structuur van het totaal belastbaar netto-inkomen per arrondissement

Aantal aangiften en bedragen per klasse van het
belastbaar netto-inkomen van 2000 euro

I - Totaal belastbaar netto-inkomen

Aanslagjaar 2002

Structuur van het totaal belastbaar netto-inkomen per arrondissement

Aantal aangiften en bedragen (in euro) per klasse van het belastbaar netto-inkomen

Arrondissement Brussel-Hoofdstad

| Inkomens- klasse | Totaal belastbaar netto-inkomen | | | | Bedrijfsinkomsten | | | | |
|---------------------|---------------------------------|---------------|-----------------------|---------------|-------------------|---------------|-----------------------|---------------|---|
| | 2000 € | Aantal | % | Bedrag | % | Aantal | % | Bedrag | % |
| Totaal | 429.414 | 100,00 | 10.259.482.782 | 100,00 | 425.855 | 100,00 | 10.000.041.659 | 100,00 | |
| Minder dan 2 | 12.713 | 2,96 | 12.553.655 | 0,12 | 12.038 | 2,83 | 11.750.124 | 0,12 | |
| 2 - 4 | 11.340 | 2,64 | 34.101.334 | 0,33 | 10.731 | 2,52 | 31.098.920 | 0,31 | |
| 4 - 6 | 13.074 | 3,04 | 65.880.747 | 0,64 | 12.498 | 2,93 | 60.676.891 | 0,61 | |
| 6 - 8 | 18.651 | 4,34 | 131.822.906 | 1,28 | 18.082 | 4,25 | 124.633.762 | 1,25 | |
| 8 - 10 | 25.455 | 5,93 | 231.629.889 | 2,26 | 25.171 | 5,91 | 224.088.797 | 2,24 | |
| 10 - 12 | 38.692 | 9,01 | 426.791.255 | 4,16 | 38.508 | 9,04 | 416.798.989 | 4,17 | |
| 12 - 14 | 35.926 | 8,37 | 465.802.368 | 4,54 | 35.781 | 8,40 | 454.163.874 | 4,54 | |
| 14 - 16 | 33.019 | 7,69 | 494.682.009 | 4,82 | 32.928 | 7,73 | 483.221.973 | 4,83 | |
| 16 - 18 | 29.598 | 6,89 | 502.778.113 | 4,90 | 29.520 | 6,93 | 492.255.199 | 4,92 | |
| 18 - 20 | 27.507 | 6,41 | 522.177.924 | 5,09 | 27.457 | 6,45 | 512.725.543 | 5,13 | |
| 20 - 22 | 23.761 | 5,53 | 498.637.132 | 4,86 | 23.719 | 5,57 | 490.140.996 | 4,90 | |
| 22 - 24 | 20.861 | 4,86 | 479.292.360 | 4,67 | 20.838 | 4,89 | 470.974.574 | 4,71 | |
| 24 - 26 | 17.437 | 4,06 | 435.442.121 | 4,24 | 17.417 | 4,09 | 428.309.882 | 4,28 | |
| 26 - 28 | 14.346 | 3,34 | 386.993.283 | 3,77 | 14.327 | 3,36 | 380.715.918 | 3,81 | |
| 28 - 30 | 12.416 | 2,89 | 359.925.051 | 3,51 | 12.392 | 2,91 | 353.471.657 | 3,53 | |
| 30 - 32 | 10.687 | 2,49 | 331.013.726 | 3,23 | 10.671 | 2,51 | 325.628.776 | 3,26 | |
| 32 - 34 | 9.124 | 2,12 | 300.831.197 | 2,93 | 9.111 | 2,14 | 295.746.693 | 2,96 | |
| 34 - 36 | 7.880 | 1,84 | 275.631.526 | 2,69 | 7.868 | 1,85 | 271.174.855 | 2,71 | |
| 36 - 38 | 6.871 | 1,60 | 254.093.321 | 2,48 | 6.860 | 1,61 | 249.965.628 | 2,50 | |
| 38 - 40 | 6.037 | 1,41 | 235.387.956 | 2,29 | 6.030 | 1,42 | 231.037.241 | 2,31 | |
| 40 - 42 | 5.394 | 1,26 | 221.025.392 | 2,15 | 5.388 | 1,27 | 216.909.333 | 2,17 | |
| 42 - 44 | 4.578 | 1,07 | 196.809.616 | 1,92 | 4.574 | 1,07 | 193.588.545 | 1,94 | |
| 44 - 46 | 4.034 | 0,94 | 181.445.119 | 1,77 | 4.028 | 0,95 | 178.676.328 | 1,79 | |
| 46 - 48 | 3.557 | 0,83 | 167.040.298 | 1,63 | 3.548 | 0,83 | 163.708.927 | 1,64 | |
| 48 - 50 | 3.430 | 0,80 | 168.005.631 | 1,64 | 3.425 | 0,80 | 165.312.617 | 1,65 | |
| 50 - 52 | 2.888 | 0,67 | 147.300.423 | 1,44 | 2.887 | 0,68 | 144.947.203 | 1,45 | |
| 52 - 54 | 2.608 | 0,61 | 138.172.134 | 1,35 | 2.606 | 0,61 | 135.911.020 | 1,36 | |
| 54 - 56 | 2.378 | 0,55 | 130.807.756 | 1,27 | 2.376 | 0,56 | 128.459.382 | 1,28 | |
| 56 - 58 | 2.116 | 0,49 | 120.549.389 | 1,18 | 2.111 | 0,50 | 118.280.176 | 1,18 | |
| 58 - 60 | 1.888 | 0,44 | 111.369.052 | 1,09 | 1.885 | 0,44 | 109.702.322 | 1,10 | |
| 60 - 62 | 1.677 | 0,39 | 102.299.984 | 1,00 | 1.672 | 0,39 | 100.115.315 | 1,00 | |
| 62 - 64 | 1.495 | 0,35 | 94.145.636 | 0,92 | 1.492 | 0,35 | 92.409.194 | 0,92 | |
| 64 - 66 | 1.389 | 0,32 | 90.255.456 | 0,88 | 1.384 | 0,32 | 88.970.991 | 0,89 | |
| 66 - 68 | 1.229 | 0,29 | 82.341.218 | 0,80 | 1.227 | 0,29 | 80.570.780 | 0,81 | |
| 68 - 70 | 1.181 | 0,28 | 81.446.205 | 0,79 | 1.181 | 0,28 | 79.806.025 | 0,80 | |
| 70 - 72 | 903 | 0,21 | 64.093.918 | 0,62 | 900 | 0,21 | 62.604.627 | 0,63 | |
| 72 - 74 | 881 | 0,21 | 64.293.727 | 0,63 | 881 | 0,21 | 62.858.441 | 0,63 | |
| 74 - 76 | 845 | 0,20 | 63.355.265 | 0,62 | 842 | 0,20 | 62.095.640 | 0,62 | |
| 76 - 78 | 789 | 0,18 | 60.749.598 | 0,59 | 788 | 0,19 | 59.983.853 | 0,60 | |
| 78 - 80 | 737 | 0,17 | 58.209.752 | 0,57 | 735 | 0,17 | 57.035.421 | 0,57 | |
| 80 - 82 | 637 | 0,15 | 51.578.459 | 0,50 | 637 | 0,15 | 50.511.456 | 0,51 | |
| 82 - 84 | 584 | 0,14 | 48.455.392 | 0,47 | 583 | 0,14 | 47.519.652 | 0,48 | |
| 84 - 86 | 517 | 0,12 | 43.931.221 | 0,43 | 515 | 0,12 | 43.020.037 | 0,43 | |
| 86 - 88 | 489 | 0,11 | 42.534.966 | 0,41 | 489 | 0,11 | 41.902.068 | 0,42 | |
| 88 - 90 | 440 | 0,10 | 39.149.889 | 0,38 | 440 | 0,10 | 38.632.877 | 0,39 | |
| 90 - 92 | 416 | 0,10 | 37.836.800 | 0,37 | 416 | 0,10 | 37.420.423 | 0,37 | |
| 92 - 94 | 379 | 0,09 | 35.229.124 | 0,34 | 379 | 0,09 | 34.348.973 | 0,34 | |
| 94 - 96 | 372 | 0,09 | 35.349.737 | 0,34 | 372 | 0,09 | 35.115.170 | 0,35 | |
| 96 - 98 | 335 | 0,08 | 32.491.272 | 0,32 | 334 | 0,08 | 31.488.803 | 0,31 | |
| 98 - 100 | 295 | 0,07 | 29.202.372 | 0,28 | 294 | 0,07 | 28.287.371 | 0,28 | |
| 100 en meer | 5.558 | 1,29 | 1.074.540.108 | 10,47 | 5.519 | 1,30 | 1.001.268.397 | 10,01 | |

(niet inbegrepen 3.642 aangiften met nul inkomen)

| Inkomsten van onroerende goederen | | | | Inkomsten van kapitalen en roerende goederen | | | | Diverse inkomsten | | | |
|-----------------------------------|---------------|----------------|---------------|--|---------------|--------------|---------------|-------------------|---------------|---------------|---------------|
| Aantal | % | Bedrag | % | Aantal | % | Bedrag | % | Aantal | % | Bedrag | % |
| 399.809.566 | 100,00 | 122.048 | 100,00 | 3.435.954 | 100,00 | 1.337 | 100,00 | 37.658.373 | 100,00 | 11.997 | 100,00 |
| 1.336.102 | 0,33 | 566 | 0,46 | 131.450 | 3,83 | 166 | 12,42 | 602.026 | 1,60 | 618 | 5,15 |
| 2.028.077 | 0,51 | 829 | 0,68 | 238.271 | 6,93 | 132 | 9,87 | 2.090.054 | 5,55 | 1.099 | 9,16 |
| 4.070.179 | 1,02 | 1.387 | 1,14 | 752.347 | 21,90 | 254 | 19,00 | 3.085.405 | 8,19 | 1.005 | 8,38 |
| 6.801.874 | 1,70 | 2.586 | 2,12 | 751.768 | 21,88 | 248 | 18,55 | 4.036.172 | 10,72 | 1.116 | 9,30 |
| 10.670.758 | 2,67 | 4.392 | 3,60 | 723.068 | 21,04 | 285 | 21,32 | 3.637.505 | 9,66 | 1.133 | 9,44 |
| 14.406.745 | 3,60 | 6.085 | 4,99 | 352.652 | 10,26 | 134 | 10,02 | 3.381.563 | 8,98 | 1.140 | 9,50 |
| 16.248.934 | 4,06 | 6.154 | 5,04 | 198.010 | 5,76 | 60 | 4,49 | 2.649.220 | 7,03 | 794 | 6,62 |
| 17.778.604 | 4,45 | 6.527 | 5,35 | 98.510 | 2,87 | 35 | 2,62 | 1.912.264 | 5,08 | 545 | 4,54 |
| 18.299.877 | 4,58 | 6.770 | 5,55 | 50.758 | 1,48 | 9 | 0,67 | 1.550.605 | 4,12 | 448 | 3,73 |
| 17.689.607 | 4,42 | 6.821 | 5,59 | 48.512 | 1,41 | 7 | 0,52 | 1.140.006 | 3,03 | 363 | 3,03 |
| 17.630.014 | 4,41 | 6.552 | 5,37 | 21.481 | 0,63 | 1 | 0,07 | 809.961 | 2,15 | 270 | 2,25 |
| 17.212.874 | 4,31 | 6.279 | 5,14 | 0 | 0,00 | 0 | 0,00 | 845.325 | 2,24 | 294 | 2,45 |
| 15.884.903 | 3,97 | 5.754 | 4,71 | 10.849 | 0,32 | 1 | 0,07 | 753.832 | 2,00 | 268 | 2,23 |
| 14.298.557 | 3,58 | 5.048 | 4,14 | 0 | 0,00 | 0 | 0,00 | 545.812 | 1,45 | 228 | 1,90 |
| 13.671.159 | 3,42 | 4.695 | 3,85 | 52.908 | 1,54 | 2 | 0,15 | 733.211 | 1,95 | 226 | 1,88 |
| 12.418.787 | 3,11 | 4.404 | 3,61 | 4.635 | 0,13 | 1 | 0,07 | 388.827 | 1,03 | 181 | 1,51 |
| 11.889.964 | 2,97 | 3.935 | 3,22 | 0 | 0,00 | 0 | 0,00 | 483.173 | 1,28 | 178 | 1,48 |
| 10.182.465 | 2,55 | 3.484 | 2,85 | 0 | 0,00 | 0 | 0,00 | 444.403 | 1,18 | 152 | 1,27 |
| 9.888.092 | 2,47 | 3.190 | 2,61 | 0 | 0,00 | 0 | 0,00 | 264.501 | 0,70 | 138 | 1,15 |
| 9.913.768 | 2,48 | 3.054 | 2,50 | 0 | 0,00 | 0 | 0,00 | 351.834 | 0,93 | 125 | 1,04 |
| 8.874.745 | 2,22 | 2.687 | 2,20 | 0 | 0,00 | 0 | 0,00 | 251.960 | 0,67 | 118 | 0,98 |
| 7.848.453 | 1,96 | 2.420 | 1,98 | 454 | 0,01 | 1 | 0,07 | 200.187 | 0,53 | 90 | 0,75 |
| 7.438.950 | 1,86 | 2.220 | 1,82 | 0 | 0,00 | 0 | 0,00 | 153.052 | 0,41 | 89 | 0,74 |
| 7.242.826 | 1,81 | 2.000 | 1,64 | 0 | 0,00 | 0 | 0,00 | 248.832 | 0,66 | 99 | 0,83 |
| 6.057.445 | 1,52 | 1.930 | 1,58 | 0 | 0,00 | 0 | 0,00 | 255.394 | 0,68 | 81 | 0,68 |
| 6.074.429 | 1,52 | 1.712 | 1,40 | 0 | 0,00 | 0 | 0,00 | 121.885 | 0,32 | 78 | 0,65 |
| 5.725.621 | 1,43 | 1.589 | 1,30 | 0 | 0,00 | 0 | 0,00 | 147.908 | 0,39 | 71 | 0,59 |
| 5.208.921 | 1,30 | 1.474 | 1,21 | 0 | 0,00 | 0 | 0,00 | 282.791 | 0,75 | 74 | 0,62 |
| 4.889.931 | 1,22 | 1.323 | 1,08 | 0 | 0,00 | 0 | 0,00 | 126.220 | 0,34 | 50 | 0,42 |
| 4.404.269 | 1,10 | 1.178 | 0,97 | 0 | 0,00 | 0 | 0,00 | 345.852 | 0,92 | 64 | 0,53 |
| 4.385.380 | 1,10 | 1.084 | 0,89 | 0 | 0,00 | 0 | 0,00 | 255.242 | 0,68 | 69 | 0,58 |
| 4.109.364 | 1,03 | 1.021 | 0,84 | 0 | 0,00 | 0 | 0,00 | 123.782 | 0,33 | 55 | 0,46 |
| 3.274.387 | 0,82 | 945 | 0,77 | 281 | 0,01 | 1 | 0,07 | 183.585 | 0,49 | 50 | 0,42 |
| 3.683.298 | 0,92 | 855 | 0,70 | 0 | 0,00 | 0 | 0,00 | 119.854 | 0,32 | 46 | 0,38 |
| 3.433.904 | 0,86 | 799 | 0,65 | 0 | 0,00 | 0 | 0,00 | 114.017 | 0,30 | 40 | 0,33 |
| 2.948.301 | 0,74 | 640 | 0,52 | 0 | 0,00 | 0 | 0,00 | 27.964 | 0,07 | 26 | 0,22 |
| 2.946.318 | 0,74 | 646 | 0,53 | 0 | 0,00 | 0 | 0,00 | 44.950 | 0,12 | 32 | 0,27 |
| 2.341.826 | 0,59 | 583 | 0,48 | 0 | 0,00 | 0 | 0,00 | 67.356 | 0,18 | 29 | 0,24 |
| 2.262.510 | 0,57 | 544 | 0,45 | 0 | 0,00 | 0 | 0,00 | 64.215 | 0,17 | 25 | 0,21 |
| 2.437.208 | 0,61 | 519 | 0,43 | 0 | 0,00 | 0 | 0,00 | 68.038 | 0,18 | 25 | 0,21 |
| 2.218.808 | 0,55 | 457 | 0,37 | 0 | 0,00 | 0 | 0,00 | 49.810 | 0,13 | 23 | 0,19 |
| 2.353.320 | 0,59 | 431 | 0,35 | 0 | 0,00 | 0 | 0,00 | 33.503 | 0,09 | 21 | 0,18 |
| 1.726.965 | 0,43 | 387 | 0,32 | 0 | 0,00 | 0 | 0,00 | 145.167 | 0,39 | 23 | 0,19 |
| 1.599.766 | 0,40 | 356 | 0,29 | 0 | 0,00 | 0 | 0,00 | 60.273 | 0,16 | 22 | 0,18 |
| 1.267.442 | 0,32 | 310 | 0,25 | 0 | 0,00 | 0 | 0,00 | 31.089 | 0,08 | 17 | 0,14 |
| 1.435.202 | 0,36 | 311 | 0,25 | 0 | 0,00 | 0 | 0,00 | 42.364 | 0,11 | 18 | 0,15 |
| 1.382.836 | 0,35 | 254 | 0,21 | 0 | 0,00 | 0 | 0,00 | 115.884 | 0,31 | 24 | 0,20 |
| 1.208.932 | 0,30 | 269 | 0,22 | 0 | 0,00 | 0 | 0,00 | 14.286 | 0,04 | 15 | 0,13 |
| 1.507.773 | 0,38 | 236 | 0,19 | 0 | 0,00 | 0 | 0,00 | 144.599 | 0,38 | 19 | 0,16 |
| 1.342.843 | 0,34 | 206 | 0,17 | 0 | 0,00 | 0 | 0,00 | 174.889 | 0,46 | 17 | 0,14 |
| 45.856.253 | 11,47 | 4.150 | 3,40 | 0 | 0,00 | 0 | 0,00 | 3.937.726 | 10,46 | 266 | 2,22 |

I - Totaal belastbaar netto-inkomen

Aanslagjaar 2002

Structuur van het totaal belastbaar netto-inkomen per arrondissement - vervolg

Aantal aangiften en bedragen (in euro) per klasse van het belastbaar netto-inkomen

Arrondissement Antwerpen

| Inkomens- klasse | Totaal belastbaar netto-inkomen | | | | Bedrijfsinkomsten | | | | |
|---------------------|---------------------------------|---------------|-----------------------|---------------|-------------------|---------------|-----------------------|---------------|---|
| | 2000 € | Aantal | % | Bedrag | % | Aantal | % | Bedrag | % |
| Totaal | 483.300 | 100,00 | 12.115.110.651 | 100,00 | 480.612 | 100,00 | 11.926.994.596 | 100,00 | |
| Minder dan 2 | 18.123 | 3,75 | 16.931.091 | 0,14 | 17.525 | 3,65 | 15.931.899 | 0,13 | |
| 2 - 4 | 9.861 | 2,04 | 29.668.749 | 0,24 | 9.436 | 1,96 | 27.328.902 | 0,23 | |
| 4 - 6 | 10.939 | 2,26 | 55.162.922 | 0,46 | 10.571 | 2,20 | 51.995.535 | 0,44 | |
| 6 - 8 | 18.944 | 3,92 | 134.843.389 | 1,11 | 18.527 | 3,85 | 129.427.810 | 1,09 | |
| 8 - 10 | 24.798 | 5,13 | 225.357.531 | 1,86 | 24.579 | 5,11 | 218.229.577 | 1,83 | |
| 10 - 12 | 36.427 | 7,54 | 401.587.950 | 3,31 | 36.299 | 7,55 | 391.281.158 | 3,28 | |
| 12 - 14 | 37.186 | 7,69 | 482.204.890 | 3,98 | 37.101 | 7,72 | 471.558.859 | 3,95 | |
| 14 - 16 | 36.763 | 7,61 | 551.357.159 | 4,55 | 36.702 | 7,64 | 541.443.954 | 4,54 | |
| 16 - 18 | 33.719 | 6,98 | 573.023.648 | 4,73 | 33.684 | 7,01 | 564.904.353 | 4,74 | |
| 18 - 20 | 32.568 | 6,74 | 618.540.379 | 5,11 | 32.525 | 6,77 | 610.483.794 | 5,12 | |
| 20 - 22 | 27.847 | 5,76 | 584.316.160 | 4,82 | 27.820 | 5,79 | 578.094.896 | 4,85 | |
| 22 - 24 | 23.692 | 4,90 | 544.136.046 | 4,49 | 23.652 | 4,92 | 538.959.172 | 4,52 | |
| 24 - 26 | 19.368 | 4,01 | 483.444.754 | 3,99 | 19.348 | 4,03 | 478.671.202 | 4,01 | |
| 26 - 28 | 16.066 | 3,32 | 433.615.677 | 3,58 | 16.047 | 3,34 | 429.689.304 | 3,60 | |
| 28 - 30 | 14.054 | 2,91 | 407.206.076 | 3,36 | 14.039 | 2,92 | 402.683.123 | 3,38 | |
| 30 - 32 | 12.115 | 2,51 | 375.145.984 | 3,10 | 12.101 | 2,52 | 371.960.962 | 3,12 | |
| 32 - 34 | 10.761 | 2,23 | 354.798.449 | 2,93 | 10.751 | 2,24 | 352.297.684 | 2,95 | |
| 34 - 36 | 9.520 | 1,97 | 333.106.893 | 2,75 | 9.510 | 1,98 | 330.595.176 | 2,77 | |
| 36 - 38 | 8.713 | 1,80 | 322.246.595 | 2,66 | 8.706 | 1,81 | 319.711.084 | 2,68 | |
| 38 - 40 | 7.984 | 1,65 | 311.287.349 | 2,57 | 7.975 | 1,66 | 309.213.865 | 2,59 | |
| 40 - 42 | 7.534 | 1,56 | 308.778.794 | 2,55 | 7.526 | 1,57 | 306.955.065 | 2,57 | |
| 42 - 44 | 6.841 | 1,42 | 294.131.218 | 2,43 | 6.837 | 1,42 | 292.701.608 | 2,45 | |
| 44 - 46 | 5.973 | 1,24 | 268.654.674 | 2,22 | 5.966 | 1,24 | 267.058.991 | 2,24 | |
| 46 - 48 | 5.276 | 1,09 | 247.922.751 | 2,05 | 5.268 | 1,10 | 246.409.304 | 2,07 | |
| 48 - 50 | 4.754 | 0,98 | 232.916.019 | 1,92 | 4.752 | 0,99 | 231.887.191 | 1,94 | |
| 50 - 52 | 4.362 | 0,90 | 222.395.102 | 1,84 | 4.359 | 0,91 | 221.233.332 | 1,85 | |
| 52 - 54 | 3.958 | 0,82 | 209.748.627 | 1,73 | 3.953 | 0,82 | 208.390.586 | 1,75 | |
| 54 - 56 | 3.425 | 0,71 | 188.409.853 | 1,56 | 3.422 | 0,71 | 186.925.982 | 1,57 | |
| 56 - 58 | 3.078 | 0,64 | 175.362.233 | 1,45 | 3.074 | 0,64 | 174.413.239 | 1,46 | |
| 58 - 60 | 2.756 | 0,57 | 162.546.907 | 1,34 | 2.752 | 0,57 | 161.019.049 | 1,35 | |
| 60 - 62 | 2.482 | 0,51 | 151.365.674 | 1,25 | 2.475 | 0,51 | 150.153.705 | 1,26 | |
| 62 - 64 | 2.217 | 0,46 | 139.626.151 | 1,15 | 2.213 | 0,46 | 138.755.833 | 1,16 | |
| 64 - 66 | 1.836 | 0,38 | 119.323.601 | 0,98 | 1.835 | 0,38 | 118.630.866 | 0,99 | |
| 66 - 68 | 1.663 | 0,34 | 111.368.278 | 0,92 | 1.661 | 0,35 | 110.692.555 | 0,93 | |
| 68 - 70 | 1.559 | 0,32 | 107.536.621 | 0,89 | 1.556 | 0,32 | 106.790.533 | 0,90 | |
| 70 - 72 | 1.357 | 0,28 | 96.306.299 | 0,79 | 1.355 | 0,28 | 95.614.257 | 0,80 | |
| 72 - 74 | 1.132 | 0,23 | 82.612.341 | 0,68 | 1.132 | 0,24 | 81.613.610 | 0,68 | |
| 74 - 76 | 1.047 | 0,22 | 78.512.062 | 0,65 | 1.042 | 0,22 | 77.414.473 | 0,65 | |
| 76 - 78 | 853 | 0,18 | 65.664.907 | 0,54 | 853 | 0,18 | 65.306.803 | 0,55 | |
| 78 - 80 | 866 | 0,18 | 68.409.935 | 0,56 | 863 | 0,18 | 67.263.752 | 0,56 | |
| 80 - 82 | 788 | 0,16 | 63.849.428 | 0,53 | 786 | 0,16 | 62.373.153 | 0,52 | |
| 82 - 84 | 672 | 0,14 | 55.773.311 | 0,46 | 671 | 0,14 | 54.715.768 | 0,46 | |
| 84 - 86 | 613 | 0,13 | 52.103.460 | 0,43 | 611 | 0,13 | 51.393.637 | 0,43 | |
| 86 - 88 | 570 | 0,12 | 49.589.396 | 0,41 | 567 | 0,12 | 49.177.655 | 0,41 | |
| 88 - 90 | 493 | 0,10 | 43.879.341 | 0,36 | 489 | 0,10 | 43.095.129 | 0,36 | |
| 90 - 92 | 468 | 0,10 | 42.567.302 | 0,35 | 467 | 0,10 | 41.942.855 | 0,35 | |
| 92 - 94 | 400 | 0,08 | 37.197.286 | 0,31 | 398 | 0,08 | 36.289.267 | 0,30 | |
| 94 - 96 | 374 | 0,08 | 35.524.081 | 0,29 | 374 | 0,08 | 35.264.923 | 0,30 | |
| 96 - 98 | 320 | 0,07 | 31.044.916 | 0,26 | 319 | 0,07 | 30.704.916 | 0,26 | |
| 98 - 100 | 301 | 0,06 | 29.792.910 | 0,25 | 299 | 0,06 | 29.261.461 | 0,25 | |
| 100 en meer | 5.884 | 1,22 | 1.104.215.482 | 9,11 | 5.839 | 1,21 | 1.049.082.789 | 8,80 | |

(niet inbegrepen 7.750 aangiften met nul inkomen)

| Inkomsten van onroerende goederen | | | | Inkomsten van kapitalen en roerende goederen | | | | Diverse inkomsten | | | |
|-----------------------------------|---------------|----------------|---------------|--|---------------|--------------|---------------|-------------------|---------------|---------------|---------------|
| Aantal | % | Bedrag | % | Aantal | % | Bedrag | % | Aantal | % | Bedrag | % |
| 343.583.101 | 100,00 | 168.815 | 100,00 | 3.375.428 | 100,00 | 1.321 | 100,00 | 30.640.972 | 100,00 | 10.002 | 100,00 |
| 1.046.877 | 0,30 | 446 | 0,26 | 174.124 | 5,16 | 282 | 21,35 | 564.437 | 1,84 | 575 | 5,75 |
| 1.353.223 | 0,39 | 714 | 0,42 | 203.456 | 6,03 | 105 | 7,95 | 1.780.287 | 5,81 | 946 | 9,46 |
| 2.118.214 | 0,62 | 1.166 | 0,69 | 499.627 | 14,80 | 168 | 12,72 | 1.924.830 | 6,28 | 623 | 6,23 |
| 4.106.764 | 1,20 | 2.563 | 1,52 | 640.186 | 18,97 | 215 | 16,28 | 3.030.708 | 9,89 | 827 | 8,27 |
| 7.283.303 | 2,12 | 4.396 | 2,60 | 795.046 | 23,55 | 275 | 20,82 | 2.395.921 | 7,82 | 782 | 7,82 |
| 10.655.704 | 3,10 | 6.245 | 3,70 | 338.755 | 10,04 | 129 | 9,77 | 2.405.420 | 7,85 | 849 | 8,49 |
| 12.024.164 | 3,50 | 6.794 | 4,02 | 275.987 | 8,18 | 71 | 5,37 | 1.919.880 | 6,27 | 640 | 6,40 |
| 13.475.713 | 3,92 | 7.681 | 4,55 | 123.918 | 3,67 | 40 | 3,03 | 1.638.366 | 5,35 | 447 | 4,47 |
| 14.641.793 | 4,26 | 8.332 | 4,94 | 94.283 | 2,79 | 10 | 0,76 | 1.178.792 | 3,85 | 389 | 3,89 |
| 15.205.358 | 4,43 | 9.104 | 5,39 | 64.698 | 1,92 | 9 | 0,68 | 887.121 | 2,90 | 279 | 2,79 |
| 15.718.043 | 4,57 | 9.416 | 5,58 | 13.089 | 0,39 | 1 | 0,08 | 909.522 | 2,97 | 300 | 3,00 |
| 15.100.015 | 4,39 | 8.928 | 5,29 | 45.176 | 1,34 | 3 | 0,23 | 702.114 | 2,29 | 245 | 2,45 |
| 14.319.923 | 4,17 | 8.041 | 4,76 | 6.392 | 0,19 | 2 | 0,15 | 525.528 | 1,72 | 228 | 2,28 |
| 13.457.513 | 3,92 | 7.322 | 4,34 | 27.415 | 0,81 | 3 | 0,23 | 483.733 | 1,58 | 207 | 2,07 |
| 13.047.793 | 3,80 | 6.935 | 4,11 | 0 | 0,00 | 0 | 0,00 | 474.492 | 1,55 | 188 | 1,88 |
| 12.070.232 | 3,51 | 6.305 | 3,73 | 35.999 | 1,07 | 2 | 0,15 | 433.239 | 1,41 | 165 | 1,65 |
| 10.671.624 | 3,11 | 5.883 | 3,48 | 0 | 0,00 | 0 | 0,00 | 365.953 | 1,19 | 153 | 1,53 |
| 10.059.351 | 2,93 | 5.434 | 3,22 | 0 | 0,00 | 0 | 0,00 | 322.271 | 1,05 | 134 | 1,34 |
| 9.712.117 | 2,83 | 5.231 | 3,10 | 26.631 | 0,79 | 1 | 0,08 | 306.779 | 1,00 | 130 | 1,30 |
| 9.429.952 | 2,74 | 4.947 | 2,93 | 1 | 0,00 | 1 | 0,08 | 337.124 | 1,10 | 122 | 1,22 |
| 9.072.845 | 2,64 | 4.889 | 2,90 | 0 | 0,00 | 0 | 0,00 | 215.708 | 0,70 | 129 | 1,29 |
| 8.179.784 | 2,38 | 4.575 | 2,71 | 0 | 0,00 | 0 | 0,00 | 288.396 | 0,94 | 116 | 1,16 |
| 7.905.899 | 2,30 | 4.079 | 2,42 | 0 | 0,00 | 0 | 0,00 | 224.978 | 0,73 | 109 | 1,09 |
| 7.011.796 | 2,04 | 3.651 | 2,16 | 10.559 | 0,31 | 1 | 0,08 | 255.310 | 0,83 | 79 | 0,79 |
| 6.432.446 | 1,87 | 3.355 | 1,99 | 0 | 0,00 | 0 | 0,00 | 159.957 | 0,52 | 82 | 0,82 |
| 6.076.380 | 1,77 | 3.116 | 1,85 | 0 | 0,00 | 0 | 0,00 | 167.009 | 0,55 | 72 | 0,72 |
| 5.776.958 | 1,68 | 2.870 | 1,70 | 0 | 0,00 | 0 | 0,00 | 213.432 | 0,70 | 94 | 0,94 |
| 5.240.917 | 1,53 | 2.482 | 1,47 | 0 | 0,00 | 0 | 0,00 | 234.109 | 0,76 | 81 | 0,81 |
| 4.714.240 | 1,37 | 2.277 | 1,35 | 0 | 0,00 | 0 | 0,00 | 130.192 | 0,42 | 61 | 0,61 |
| 4.688.895 | 1,36 | 2.055 | 1,22 | 0 | 0,00 | 0 | 0,00 | 137.878 | 0,45 | 71 | 0,71 |
| 4.007.650 | 1,17 | 1.849 | 1,10 | 0 | 0,00 | 0 | 0,00 | 288.706 | 0,94 | 75 | 0,75 |
| 3.558.057 | 1,04 | 1.672 | 0,99 | 0 | 0,00 | 0 | 0,00 | 77.785 | 0,25 | 59 | 0,59 |
| 2.969.084 | 0,86 | 1.392 | 0,82 | 0 | 0,00 | 0 | 0,00 | 114.595 | 0,37 | 59 | 0,59 |
| 2.852.025 | 0,83 | 1.249 | 0,74 | 0 | 0,00 | 0 | 0,00 | 86.058 | 0,28 | 40 | 0,40 |
| 2.935.002 | 0,85 | 1.178 | 0,70 | 53 | 0,00 | 1 | 0,08 | 81.104 | 0,26 | 54 | 0,54 |
| 2.478.198 | 0,72 | 1.028 | 0,61 | 0 | 0,00 | 0 | 0,00 | 43.080 | 0,14 | 37 | 0,37 |
| 2.326.228 | 0,68 | 835 | 0,49 | 0 | 0,00 | 0 | 0,00 | 72.601 | 0,24 | 36 | 0,36 |
| 2.191.558 | 0,64 | 797 | 0,47 | 0 | 0,00 | 0 | 0,00 | 123.241 | 0,40 | 29 | 0,29 |
| 1.624.338 | 0,47 | 648 | 0,38 | 0 | 0,00 | 0 | 0,00 | 61.197 | 0,20 | 27 | 0,27 |
| 2.136.242 | 0,62 | 654 | 0,39 | 0 | 0,00 | 0 | 0,00 | 81.435 | 0,27 | 34 | 0,34 |
| 2.097.305 | 0,61 | 609 | 0,36 | 0 | 0,00 | 0 | 0,00 | 117.990 | 0,39 | 27 | 0,27 |
| 1.871.174 | 0,54 | 508 | 0,30 | 0 | 0,00 | 0 | 0,00 | 183.889 | 0,60 | 32 | 0,32 |
| 1.449.606 | 0,42 | 461 | 0,27 | 0 | 0,00 | 0 | 0,00 | 144.715 | 0,47 | 25 | 0,25 |
| 1.286.713 | 0,37 | 452 | 0,27 | 0 | 0,00 | 0 | 0,00 | 40.368 | 0,13 | 22 | 0,22 |
| 1.245.237 | 0,36 | 384 | 0,23 | 0 | 0,00 | 0 | 0,00 | 57.226 | 0,19 | 18 | 0,18 |
| 1.007.478 | 0,29 | 357 | 0,21 | 0 | 0,00 | 0 | 0,00 | 36.824 | 0,12 | 17 | 0,17 |
| 1.238.240 | 0,36 | 310 | 0,18 | 0 | 0,00 | 0 | 0,00 | 66.880 | 0,22 | 18 | 0,18 |
| 866.279 | 0,25 | 281 | 0,17 | 0 | 0,00 | 0 | 0,00 | 38.872 | 0,13 | 14 | 0,14 |
| 685.717 | 0,20 | 239 | 0,14 | 0 | 0,00 | 0 | 0,00 | 24.154 | 0,08 | 16 | 0,16 |
| 602.634 | 0,18 | 226 | 0,13 | 0 | 0,00 | 0 | 0,00 | 18.427 | 0,06 | 10 | 0,10 |
| 33.556.500 | 9,77 | 4.454 | 2,64 | 33 | 0,00 | 2 | 0,15 | 4.268.339 | 13,93 | 230 | 2,30 |

I - Totaal belastbaar netto-inkomen

Aanslagjaar 2002

Structuur van het totaal belastbaar netto-inkomen per arrondissement - vervolg

Aantal aangiften en bedragen (in euro) per klasse van het belastbaar netto-inkomen

Arrondissement Mechelen

| Inkomens- klasse | Totaal belastbaar netto-inkomen | | | | Bedrijfsinkomsten | | | | |
|---------------------|---------------------------------|---------------|----------------------|---------------|-------------------|---------------|----------------------|---------------|---|
| | 2000 € | Aantal | % | Bedrag | % | Aantal | % | Bedrag | % |
| Totaal | 152.002 | 100,00 | 3.921.054.178 | 100,00 | 151.561 | 100,00 | 3.892.129.255 | 100,00 | |
| Minder dan 2 | 4.494 | 2,96 | 4.286.588 | 0,11 | 4.385 | 2,89 | 4.113.460 | 0,11 | |
| 2 - 4 | 2.513 | 1,65 | 7.571.844 | 0,19 | 2.422 | 1,60 | 7.053.596 | 0,18 | |
| 4 - 6 | 2.893 | 1,90 | 14.617.183 | 0,37 | 2.829 | 1,87 | 14.049.605 | 0,36 | |
| 6 - 8 | 4.691 | 3,09 | 33.353.834 | 0,85 | 4.627 | 3,05 | 32.407.011 | 0,83 | |
| 8 - 10 | 6.414 | 4,22 | 58.442.814 | 1,49 | 6.379 | 4,21 | 56.744.799 | 1,46 | |
| 10 - 12 | 11.753 | 7,73 | 129.491.045 | 3,30 | 11.733 | 7,74 | 126.510.483 | 3,25 | |
| 12 - 14 | 11.367 | 7,48 | 147.485.723 | 3,76 | 11.350 | 7,49 | 144.213.076 | 3,71 | |
| 14 - 16 | 11.479 | 7,55 | 172.146.882 | 4,39 | 11.475 | 7,57 | 169.680.398 | 4,36 | |
| 16 - 18 | 10.649 | 7,01 | 181.004.311 | 4,62 | 10.642 | 7,02 | 178.666.756 | 4,59 | |
| 18 - 20 | 10.458 | 6,88 | 198.637.601 | 5,07 | 10.457 | 6,90 | 196.761.461 | 5,06 | |
| 20 - 22 | 9.317 | 6,13 | 195.505.778 | 4,99 | 9.315 | 6,15 | 194.239.076 | 4,99 | |
| 22 - 24 | 7.895 | 5,19 | 181.376.169 | 4,63 | 7.892 | 5,21 | 180.071.295 | 4,63 | |
| 24 - 26 | 6.330 | 4,16 | 158.010.203 | 4,03 | 6.325 | 4,17 | 157.145.153 | 4,04 | |
| 26 - 28 | 5.095 | 3,35 | 137.475.794 | 3,51 | 5.093 | 3,36 | 137.032.144 | 3,52 | |
| 28 - 30 | 4.612 | 3,03 | 133.613.874 | 3,41 | 4.612 | 3,04 | 133.188.798 | 3,42 | |
| 30 - 32 | 4.064 | 2,67 | 125.906.683 | 3,21 | 4.061 | 2,68 | 125.399.958 | 3,22 | |
| 32 - 34 | 3.685 | 2,42 | 121.514.846 | 3,10 | 3.683 | 2,43 | 121.046.500 | 3,11 | |
| 34 - 36 | 3.357 | 2,21 | 117.477.665 | 3,00 | 3.354 | 2,21 | 116.758.939 | 3,00 | |
| 36 - 38 | 3.138 | 2,06 | 115.975.646 | 2,96 | 3.137 | 2,07 | 115.732.097 | 2,97 | |
| 38 - 40 | 2.765 | 1,82 | 107.797.652 | 2,75 | 2.764 | 1,82 | 107.751.051 | 2,77 | |
| 40 - 42 | 2.507 | 1,65 | 102.767.361 | 2,62 | 2.507 | 1,65 | 102.365.161 | 2,63 | |
| 42 - 44 | 2.284 | 1,50 | 98.167.772 | 2,50 | 2.284 | 1,51 | 98.059.258 | 2,52 | |
| 44 - 46 | 2.150 | 1,41 | 96.688.956 | 2,47 | 2.150 | 1,42 | 96.705.769 | 2,48 | |
| 46 - 48 | 1.898 | 1,25 | 89.180.901 | 2,27 | 1.898 | 1,25 | 89.128.588 | 2,29 | |
| 48 - 50 | 1.764 | 1,16 | 86.423.248 | 2,20 | 1.764 | 1,16 | 86.170.719 | 2,21 | |
| 50 - 52 | 1.496 | 0,98 | 76.251.577 | 1,94 | 1.496 | 0,99 | 76.207.433 | 1,96 | |
| 52 - 54 | 1.358 | 0,89 | 71.921.117 | 1,83 | 1.358 | 0,90 | 71.987.157 | 1,85 | |
| 54 - 56 | 1.186 | 0,78 | 65.207.543 | 1,66 | 1.185 | 0,78 | 65.048.354 | 1,67 | |
| 56 - 58 | 1.050 | 0,69 | 59.789.488 | 1,52 | 1.049 | 0,69 | 59.433.063 | 1,53 | |
| 58 - 60 | 940 | 0,62 | 55.435.029 | 1,41 | 940 | 0,62 | 55.232.098 | 1,42 | |
| 60 - 62 | 818 | 0,54 | 49.880.850 | 1,27 | 818 | 0,54 | 49.829.570 | 1,28 | |
| 62 - 64 | 731 | 0,48 | 46.062.411 | 1,17 | 729 | 0,48 | 45.857.198 | 1,18 | |
| 64 - 66 | 671 | 0,44 | 43.586.480 | 1,11 | 671 | 0,44 | 43.593.966 | 1,12 | |
| 66 - 68 | 557 | 0,37 | 37.301.296 | 0,95 | 556 | 0,37 | 37.207.312 | 0,96 | |
| 68 - 70 | 497 | 0,33 | 34.276.027 | 0,87 | 497 | 0,33 | 34.187.298 | 0,88 | |
| 70 - 72 | 464 | 0,31 | 32.943.261 | 0,84 | 464 | 0,31 | 32.811.234 | 0,84 | |
| 72 - 74 | 426 | 0,28 | 31.095.933 | 0,79 | 426 | 0,28 | 31.126.180 | 0,80 | |
| 74 - 76 | 356 | 0,23 | 26.699.024 | 0,68 | 355 | 0,23 | 26.552.019 | 0,68 | |
| 76 - 78 | 296 | 0,19 | 22.796.864 | 0,58 | 296 | 0,20 | 22.803.429 | 0,59 | |
| 78 - 80 | 287 | 0,19 | 22.657.478 | 0,58 | 287 | 0,19 | 22.524.836 | 0,58 | |
| 80 - 82 | 236 | 0,16 | 19.125.089 | 0,49 | 236 | 0,16 | 18.941.090 | 0,49 | |
| 82 - 84 | 249 | 0,16 | 20.658.745 | 0,53 | 249 | 0,16 | 20.563.308 | 0,53 | |
| 84 - 86 | 196 | 0,13 | 16.654.340 | 0,42 | 196 | 0,13 | 16.486.165 | 0,42 | |
| 86 - 88 | 186 | 0,12 | 16.182.669 | 0,41 | 186 | 0,12 | 16.146.907 | 0,41 | |
| 88 - 90 | 175 | 0,12 | 15.579.643 | 0,40 | 175 | 0,12 | 15.547.644 | 0,40 | |
| 90 - 92 | 149 | 0,10 | 13.557.478 | 0,35 | 149 | 0,10 | 13.600.844 | 0,35 | |
| 92 - 94 | 121 | 0,08 | 11.245.951 | 0,29 | 120 | 0,08 | 11.112.930 | 0,29 | |
| 94 - 96 | 135 | 0,09 | 12.825.267 | 0,33 | 135 | 0,09 | 12.689.566 | 0,33 | |
| 96 - 98 | 111 | 0,07 | 10.766.775 | 0,27 | 111 | 0,07 | 10.772.888 | 0,28 | |
| 98 - 100 | 92 | 0,06 | 9.109.929 | 0,23 | 92 | 0,06 | 9.103.218 | 0,23 | |
| 100 en meer | 1.647 | 1,08 | 284.523.541 | 7,26 | 1.647 | 1,09 | 281.768.397 | 7,24 | |

(niet inbegrepen 514 aangiften met nul inkomen)

| Inkomsten van onroerende goederen | | | | Inkomsten van kapitalen en roerende goederen | | | | Diverse inkomsten | | | |
|-----------------------------------|---------------|---------------|---------------|--|---------------|------------|---------------|-------------------|---------------|--------------|---------------|
| Aantal | % | Bedrag | % | Aantal | % | Bedrag | % | Aantal | % | Bedrag | % |
| 88.305.931 | 100,00 | 55.837 | 100,00 | 325.130 | 100,00 | 223 | 100,00 | 5.323.122 | 100,00 | 2.251 | 100,00 |
| 117.232 | 0,13 | 105 | 0,19 | 33.840 | 10,41 | 68 | 30,49 | 103.286 | 1,94 | 105 | 4,66 |
| 268.783 | 0,30 | 171 | 0,31 | 34.792 | 10,70 | 23 | 10,31 | 345.563 | 6,49 | 187 | 8,31 |
| 453.005 | 0,51 | 305 | 0,55 | 52.570 | 16,17 | 28 | 12,56 | 402.500 | 7,56 | 136 | 6,04 |
| 802.436 | 0,91 | 754 | 1,35 | 46.484 | 14,30 | 24 | 10,76 | 442.140 | 8,31 | 142 | 6,31 |
| 1.766.106 | 2,00 | 1.308 | 2,34 | 66.416 | 20,43 | 30 | 13,45 | 447.064 | 8,40 | 162 | 7,20 |
| 2.582.891 | 2,92 | 1.943 | 3,48 | 42.473 | 13,06 | 22 | 9,87 | 463.171 | 8,70 | 193 | 8,57 |
| 3.242.388 | 3,67 | 2.200 | 3,94 | 33.261 | 10,23 | 17 | 7,62 | 347.484 | 6,53 | 130 | 5,78 |
| 3.466.845 | 3,93 | 2.479 | 4,44 | 13.738 | 4,23 | 9 | 4,04 | 259.424 | 4,87 | 99 | 4,40 |
| 3.951.953 | 4,48 | 2.600 | 4,66 | 1.551 | 0,48 | 1 | 0,45 | 262.628 | 4,93 | 79 | 3,51 |
| 3.866.767 | 4,38 | 2.868 | 5,14 | 0 | 0,00 | 0 | 0,00 | 157.851 | 2,97 | 70 | 3,11 |
| 4.065.827 | 4,60 | 3.065 | 5,49 | 0 | 0,00 | 0 | 0,00 | 125.589 | 2,36 | 57 | 2,53 |
| 4.298.971 | 4,87 | 2.928 | 5,24 | 0 | 0,00 | 0 | 0,00 | 119.043 | 2,24 | 62 | 2,75 |
| 3.622.249 | 4,10 | 2.544 | 4,56 | 0 | 0,00 | 0 | 0,00 | 66.134 | 1,24 | 42 | 1,87 |
| 3.209.443 | 3,63 | 2.296 | 4,11 | 5 | 0,00 | 1 | 0,45 | 104.842 | 1,97 | 44 | 1,95 |
| 3.114.801 | 3,53 | 2.240 | 4,01 | 0 | 0,00 | 0 | 0,00 | 64.820 | 1,22 | 41 | 1,82 |
| 3.376.266 | 3,82 | 2.147 | 3,85 | 0 | 0,00 | 0 | 0,00 | 126.269 | 2,37 | 48 | 2,13 |
| 3.102.633 | 3,51 | 2.049 | 3,67 | 0 | 0,00 | 0 | 0,00 | 67.954 | 1,28 | 34 | 1,51 |
| 3.248.618 | 3,68 | 1.969 | 3,53 | 0 | 0,00 | 0 | 0,00 | 104.923 | 1,97 | 42 | 1,87 |
| 2.844.610 | 3,22 | 1.943 | 3,48 | 0 | 0,00 | 0 | 0,00 | 44.286 | 0,83 | 36 | 1,60 |
| 2.611.620 | 2,96 | 1.808 | 3,24 | 0 | 0,00 | 0 | 0,00 | 32.015 | 0,60 | 36 | 1,60 |
| 2.643.817 | 2,99 | 1.663 | 2,98 | 0 | 0,00 | 0 | 0,00 | 97.096 | 1,82 | 36 | 1,60 |
| 2.425.614 | 2,75 | 1.532 | 2,74 | 0 | 0,00 | 0 | 0,00 | 52.889 | 0,99 | 26 | 1,16 |
| 2.212.625 | 2,51 | 1.464 | 2,62 | 0 | 0,00 | 0 | 0,00 | 36.012 | 0,68 | 23 | 1,02 |
| 2.127.389 | 2,41 | 1.328 | 2,38 | 0 | 0,00 | 0 | 0,00 | 21.463 | 0,40 | 24 | 1,07 |
| 2.070.240 | 2,34 | 1.228 | 2,20 | 0 | 0,00 | 0 | 0,00 | 27.032 | 0,51 | 20 | 0,89 |
| 1.843.352 | 2,09 | 1.108 | 1,98 | 0 | 0,00 | 0 | 0,00 | 30.254 | 0,57 | 27 | 1,20 |
| 1.605.911 | 1,82 | 1.024 | 1,83 | 0 | 0,00 | 0 | 0,00 | 47.099 | 0,88 | 25 | 1,11 |
| 1.551.418 | 1,76 | 865 | 1,55 | 0 | 0,00 | 0 | 0,00 | 54.763 | 1,03 | 26 | 1,16 |
| 1.546.480 | 1,75 | 779 | 1,40 | 0 | 0,00 | 0 | 0,00 | 115.107 | 2,16 | 28 | 1,24 |
| 1.401.576 | 1,59 | 714 | 1,28 | 0 | 0,00 | 0 | 0,00 | 66.077 | 1,24 | 15 | 0,67 |
| 1.042.115 | 1,18 | 609 | 1,09 | 0 | 0,00 | 0 | 0,00 | 11.650 | 0,22 | 18 | 0,80 |
| 1.128.627 | 1,28 | 552 | 0,99 | 0 | 0,00 | 0 | 0,00 | 12.065 | 0,23 | 13 | 0,58 |
| 918.844 | 1,04 | 526 | 0,94 | 0 | 0,00 | 0 | 0,00 | 34.984 | 0,66 | 14 | 0,62 |
| 833.732 | 0,94 | 429 | 0,77 | 0 | 0,00 | 0 | 0,00 | 13.856 | 0,26 | 10 | 0,44 |
| 758.396 | 0,86 | 399 | 0,71 | 0 | 0,00 | 0 | 0,00 | 43.222 | 0,81 | 20 | 0,89 |
| 682.155 | 0,77 | 338 | 0,61 | 0 | 0,00 | 0 | 0,00 | 31.438 | 0,59 | 18 | 0,80 |
| 642.134 | 0,73 | 321 | 0,57 | 0 | 0,00 | 0 | 0,00 | 14.045 | 0,26 | 14 | 0,62 |
| 699.682 | 0,79 | 261 | 0,47 | 0 | 0,00 | 0 | 0,00 | 21.108 | 0,40 | 9 | 0,40 |
| 542.453 | 0,61 | 231 | 0,41 | 0 | 0,00 | 0 | 0,00 | 19.587 | 0,37 | 12 | 0,53 |
| 516.259 | 0,58 | 224 | 0,40 | 0 | 0,00 | 0 | 0,00 | 2.359 | 0,04 | 6 | 0,27 |
| 560.798 | 0,64 | 182 | 0,33 | 0 | 0,00 | 0 | 0,00 | 54.557 | 1,02 | 5 | 0,22 |
| 440.018 | 0,50 | 210 | 0,38 | 0 | 0,00 | 0 | 0,00 | 7.205 | 0,14 | 9 | 0,40 |
| 459.326 | 0,52 | 146 | 0,26 | 0 | 0,00 | 0 | 0,00 | 67.418 | 1,27 | 9 | 0,40 |
| 327.001 | 0,37 | 144 | 0,26 | 0 | 0,00 | 0 | 0,00 | 12.587 | 0,24 | 5 | 0,22 |
| 273.838 | 0,31 | 134 | 0,24 | 0 | 0,00 | 0 | 0,00 | 19.281 | 0,36 | 6 | 0,27 |
| 232.940 | 0,26 | 121 | 0,22 | 0 | 0,00 | 0 | 0,00 | 5.259 | 0,10 | 4 | 0,18 |
| 237.361 | 0,27 | 92 | 0,16 | 0 | 0,00 | 0 | 0,00 | 16.051 | 0,30 | 7 | 0,31 |
| 287.894 | 0,33 | 109 | 0,20 | 0 | 0,00 | 0 | 0,00 | 76.809 | 1,44 | 6 | 0,27 |
| 156.144 | 0,18 | 80 | 0,14 | 0 | 0,00 | 0 | 0,00 | 18.714 | 0,35 | 4 | 0,18 |
| 172.899 | 0,20 | 74 | 0,13 | 0 | 0,00 | 0 | 0,00 | 1.884 | 0,04 | 2 | 0,09 |
| 3.951.449 | 4,47 | 1.228 | 2,20 | 0 | 0,00 | 0 | 0,00 | 204.265 | 3,84 | 65 | 2,89 |

Structuur van het totaal belastbaar netto-inkomen per arrondissement - vervolg

Aantal aangiften en bedragen (in euro) per klasse van het belastbaar netto-inkomen

Arrondissement Turnhout

| Inkomens- klasse | Totaal belastbaar netto-inkomen | | | | Bedrijfsinkomsten | | | | |
|---------------------|---------------------------------|---------------|----------------------|---------------|-------------------|---------------|----------------------|---------------|---|
| | 2000 € | Aantal | % | Bedrag | % | Aantal | % | Bedrag | % |
| Totaal | 197.422 | 100,00 | 4.952.103.540 | 100,00 | 196.746 | 100,00 | 4.887.761.121 | 100,00 | |
| Minder dan 2 | 6.248 | 3,16 | 5.723.844 | 0,12 | 6.097 | 3,10 | 5.550.938 | 0,11 | |
| 2 - 4 | 3.161 | 1,60 | 9.642.380 | 0,19 | 3.080 | 1,57 | 9.171.190 | 0,19 | |
| 4 - 6 | 3.783 | 1,92 | 19.047.101 | 0,38 | 3.695 | 1,88 | 18.364.626 | 0,38 | |
| 6 - 8 | 5.779 | 2,93 | 40.867.328 | 0,83 | 5.680 | 2,89 | 39.623.656 | 0,81 | |
| 8 - 10 | 7.838 | 3,97 | 71.364.989 | 1,44 | 7.785 | 3,96 | 69.732.151 | 1,43 | |
| 10 - 12 | 14.047 | 7,12 | 154.982.111 | 3,13 | 13.997 | 7,11 | 152.124.786 | 3,11 | |
| 12 - 14 | 14.291 | 7,24 | 185.272.803 | 3,74 | 14.268 | 7,25 | 182.066.643 | 3,72 | |
| 14 - 16 | 15.180 | 7,69 | 227.687.569 | 4,60 | 15.166 | 7,71 | 224.836.928 | 4,60 | |
| 16 - 18 | 14.208 | 7,20 | 241.411.264 | 4,87 | 14.200 | 7,22 | 238.631.105 | 4,88 | |
| 18 - 20 | 13.689 | 6,93 | 259.979.423 | 5,25 | 13.685 | 6,96 | 257.844.694 | 5,28 | |
| 20 - 22 | 12.978 | 6,57 | 272.454.968 | 5,50 | 12.965 | 6,59 | 270.652.567 | 5,54 | |
| 22 - 24 | 11.104 | 5,62 | 254.959.844 | 5,15 | 11.091 | 5,64 | 253.168.748 | 5,18 | |
| 24 - 26 | 8.896 | 4,51 | 222.108.274 | 4,49 | 8.892 | 4,52 | 220.649.697 | 4,51 | |
| 26 - 28 | 7.200 | 3,65 | 194.220.634 | 3,92 | 7.195 | 3,66 | 192.791.734 | 3,94 | |
| 28 - 30 | 6.239 | 3,16 | 180.783.766 | 3,65 | 6.237 | 3,17 | 179.749.868 | 3,68 | |
| 30 - 32 | 5.579 | 2,83 | 172.828.315 | 3,49 | 5.573 | 2,83 | 171.916.197 | 3,52 | |
| 32 - 34 | 5.072 | 2,57 | 167.266.948 | 3,38 | 5.069 | 2,58 | 166.536.514 | 3,41 | |
| 34 - 36 | 4.482 | 2,27 | 156.831.788 | 3,17 | 4.478 | 2,28 | 156.374.777 | 3,20 | |
| 36 - 38 | 4.174 | 2,11 | 154.382.515 | 3,12 | 4.170 | 2,12 | 154.087.180 | 3,15 | |
| 38 - 40 | 3.794 | 1,92 | 147.941.897 | 2,99 | 3.790 | 1,93 | 147.531.075 | 3,02 | |
| 40 - 42 | 3.445 | 1,74 | 141.167.159 | 2,85 | 3.443 | 1,75 | 140.695.201 | 2,88 | |
| 42 - 44 | 3.041 | 1,54 | 130.717.579 | 2,64 | 3.040 | 1,55 | 130.455.080 | 2,67 | |
| 44 - 46 | 2.747 | 1,39 | 123.534.625 | 2,49 | 2.745 | 1,40 | 123.229.287 | 2,52 | |
| 46 - 48 | 2.378 | 1,20 | 111.707.489 | 2,26 | 2.376 | 1,21 | 111.422.259 | 2,28 | |
| 48 - 50 | 2.220 | 1,12 | 108.757.961 | 2,20 | 2.218 | 1,13 | 108.376.152 | 2,22 | |
| 50 - 52 | 1.837 | 0,93 | 93.664.472 | 1,89 | 1.833 | 0,93 | 93.172.620 | 1,91 | |
| 52 - 54 | 1.631 | 0,83 | 86.365.117 | 1,74 | 1.629 | 0,83 | 86.203.659 | 1,76 | |
| 54 - 56 | 1.429 | 0,72 | 78.532.275 | 1,59 | 1.428 | 0,73 | 78.247.720 | 1,60 | |
| 56 - 58 | 1.279 | 0,65 | 72.878.167 | 1,47 | 1.276 | 0,65 | 72.367.852 | 1,48 | |
| 58 - 60 | 1.031 | 0,52 | 60.852.729 | 1,23 | 1.029 | 0,52 | 60.407.306 | 1,24 | |
| 60 - 62 | 926 | 0,47 | 56.451.939 | 1,14 | 925 | 0,47 | 56.133.558 | 1,15 | |
| 62 - 64 | 833 | 0,42 | 52.454.038 | 1,06 | 832 | 0,42 | 51.970.164 | 1,06 | |
| 64 - 66 | 701 | 0,36 | 45.504.060 | 0,92 | 699 | 0,36 | 45.157.445 | 0,92 | |
| 66 - 68 | 636 | 0,32 | 42.606.803 | 0,86 | 636 | 0,32 | 41.965.101 | 0,86 | |
| 68 - 70 | 524 | 0,27 | 36.140.944 | 0,73 | 522 | 0,27 | 35.815.040 | 0,73 | |
| 70 - 72 | 478 | 0,24 | 33.931.932 | 0,69 | 476 | 0,24 | 33.246.382 | 0,68 | |
| 72 - 74 | 386 | 0,20 | 28.174.951 | 0,57 | 386 | 0,20 | 27.689.019 | 0,57 | |
| 74 - 76 | 356 | 0,18 | 26.702.600 | 0,54 | 356 | 0,18 | 26.397.060 | 0,54 | |
| 76 - 78 | 355 | 0,18 | 27.327.924 | 0,55 | 354 | 0,18 | 27.102.533 | 0,55 | |
| 78 - 80 | 276 | 0,14 | 21.797.102 | 0,44 | 274 | 0,14 | 21.423.424 | 0,44 | |
| 80 - 82 | 254 | 0,13 | 20.581.342 | 0,42 | 252 | 0,13 | 19.908.998 | 0,41 | |
| 82 - 84 | 240 | 0,12 | 19.920.678 | 0,40 | 239 | 0,12 | 19.474.226 | 0,40 | |
| 84 - 86 | 179 | 0,09 | 15.211.972 | 0,31 | 178 | 0,09 | 15.030.372 | 0,31 | |
| 86 - 88 | 173 | 0,09 | 15.047.409 | 0,30 | 172 | 0,09 | 14.716.748 | 0,30 | |
| 88 - 90 | 163 | 0,08 | 14.510.445 | 0,29 | 163 | 0,08 | 14.272.494 | 0,29 | |
| 90 - 92 | 155 | 0,08 | 14.103.170 | 0,28 | 155 | 0,08 | 13.675.172 | 0,28 | |
| 92 - 94 | 121 | 0,06 | 11.249.639 | 0,23 | 121 | 0,06 | 11.026.574 | 0,23 | |
| 94 - 96 | 109 | 0,06 | 10.338.867 | 0,21 | 109 | 0,06 | 10.247.664 | 0,21 | |
| 96 - 98 | 107 | 0,05 | 10.365.569 | 0,21 | 107 | 0,05 | 10.226.473 | 0,21 | |
| 98 - 100 | 97 | 0,05 | 9.600.713 | 0,19 | 97 | 0,05 | 9.585.811 | 0,20 | |
| 100 en meer | 1.573 | 0,80 | 292.146.109 | 5,90 | 1.563 | 0,79 | 266.714.653 | 5,46 | |

(niet inbegrepen 828 aangiften met nul inkomen)

| Inkomsten van onroerende goederen | | | | Inkomsten van kapitalen en roerende goederen | | | | Diverse inkomsten | | | |
|-----------------------------------|---------------|---------------|---------------|--|---------------|------------|---------------|-------------------|---------------|--------------|---------------|
| Aantal | % | Bedrag | % | Aantal | % | Bedrag | % | Aantal | % | Bedrag | % |
| 129.752.608 | 100,00 | 79.165 | 100,00 | 997.521 | 100,00 | 460 | 100,00 | 7.390.246 | 100,00 | 2.186 | 100,00 |
| 834.054 | 0,64 | 151 | 0,19 | 82.095 | 8,23 | 141 | 30,65 | 96.116 | 1,30 | 94 | 4,30 |
| 302.307 | 0,23 | 235 | 0,30 | 75.339 | 7,55 | 45 | 9,78 | 350.913 | 4,75 | 194 | 8,87 |
| 604.720 | 0,47 | 471 | 0,59 | 122.269 | 12,26 | 45 | 9,78 | 436.781 | 5,91 | 141 | 6,45 |
| 1.125.766 | 0,87 | 1.109 | 1,40 | 144.755 | 14,51 | 56 | 12,17 | 534.456 | 7,23 | 161 | 7,37 |
| 2.058.260 | 1,59 | 1.923 | 2,43 | 226.189 | 22,68 | 69 | 15,00 | 451.675 | 6,11 | 135 | 6,18 |
| 3.489.426 | 2,69 | 3.140 | 3,97 | 205.122 | 20,56 | 45 | 9,78 | 535.758 | 7,25 | 193 | 8,83 |
| 4.166.047 | 3,21 | 3.578 | 4,52 | 66.992 | 6,72 | 24 | 5,22 | 493.785 | 6,68 | 151 | 6,91 |
| 4.609.129 | 3,55 | 4.079 | 5,15 | 60.125 | 6,03 | 22 | 4,78 | 355.752 | 4,81 | 97 | 4,44 |
| 5.385.901 | 4,15 | 3.983 | 5,03 | 4.415 | 0,44 | 3 | 0,65 | 128.859 | 1,74 | 72 | 3,29 |
| 5.281.959 | 4,07 | 4.192 | 5,30 | 5.864 | 0,59 | 3 | 0,65 | 139.928 | 1,89 | 51 | 2,33 |
| 5.862.934 | 4,52 | 4.624 | 5,84 | 1.142 | 0,11 | 2 | 0,43 | 128.127 | 1,73 | 54 | 2,47 |
| 5.981.453 | 4,61 | 4.559 | 5,76 | 25 | 0,00 | 1 | 0,22 | 100.078 | 1,35 | 61 | 2,79 |
| 5.322.807 | 4,10 | 3.913 | 4,94 | 0 | 0,00 | 0 | 0,00 | 91.983 | 1,24 | 48 | 2,20 |
| 5.245.325 | 4,04 | 3.609 | 4,56 | 292 | 0,03 | 1 | 0,22 | 106.537 | 1,44 | 52 | 2,38 |
| 5.015.201 | 3,87 | 3.398 | 4,29 | 0 | 0,00 | 0 | 0,00 | 123.864 | 1,68 | 47 | 2,15 |
| 4.671.903 | 3,60 | 3.219 | 4,07 | 0 | 0,00 | 0 | 0,00 | 90.710 | 1,23 | 35 | 1,60 |
| 4.750.642 | 3,66 | 3.066 | 3,87 | 0 | 0,00 | 0 | 0,00 | 96.081 | 1,30 | 41 | 1,88 |
| 4.113.120 | 3,17 | 2.882 | 3,64 | 2.812 | 0,28 | 2 | 0,43 | 41.781 | 0,57 | 31 | 1,42 |
| 4.278.627 | 3,30 | 2.752 | 3,48 | 0 | 0,00 | 0 | 0,00 | 78.207 | 1,06 | 39 | 1,78 |
| 3.845.919 | 2,96 | 2.611 | 3,30 | 0 | 0,00 | 0 | 0,00 | 69.181 | 0,94 | 38 | 1,74 |
| 3.743.669 | 2,89 | 2.388 | 3,02 | 0 | 0,00 | 0 | 0,00 | 56.042 | 0,76 | 27 | 1,24 |
| 3.268.270 | 2,52 | 2.197 | 2,78 | 0 | 0,00 | 0 | 0,00 | 50.162 | 0,68 | 29 | 1,33 |
| 2.815.785 | 2,17 | 1.948 | 2,46 | 0 | 0,00 | 0 | 0,00 | 39.609 | 0,54 | 20 | 0,91 |
| 3.092.788 | 2,38 | 1.769 | 2,23 | 0 | 0,00 | 0 | 0,00 | 36.910 | 0,50 | 30 | 1,37 |
| 2.582.968 | 1,99 | 1.614 | 2,04 | 0 | 0,00 | 0 | 0,00 | 74.644 | 1,01 | 34 | 1,56 |
| 2.126.990 | 1,64 | 1.340 | 1,69 | 85 | 0,01 | 1 | 0,22 | 113.247 | 1,53 | 24 | 1,10 |
| 1.973.786 | 1,52 | 1.180 | 1,49 | 0 | 0,00 | 0 | 0,00 | 27.589 | 0,37 | 25 | 1,14 |
| 1.762.143 | 1,36 | 1.077 | 1,36 | 0 | 0,00 | 0 | 0,00 | 27.541 | 0,37 | 28 | 1,28 |
| 1.585.807 | 1,22 | 946 | 1,19 | 0 | 0,00 | 0 | 0,00 | 61.629 | 0,83 | 21 | 0,96 |
| 1.521.349 | 1,17 | 775 | 0,98 | 0 | 0,00 | 0 | 0,00 | 29.288 | 0,40 | 19 | 0,87 |
| 1.238.218 | 0,95 | 695 | 0,88 | 0 | 0,00 | 0 | 0,00 | 8.080 | 0,11 | 12 | 0,55 |
| 1.370.039 | 1,06 | 624 | 0,79 | 0 | 0,00 | 0 | 0,00 | 21.634 | 0,29 | 19 | 0,87 |
| 1.122.324 | 0,86 | 526 | 0,66 | 0 | 0,00 | 0 | 0,00 | 18.614 | 0,25 | 12 | 0,55 |
| 1.163.074 | 0,90 | 468 | 0,59 | 0 | 0,00 | 0 | 0,00 | 24.060 | 0,33 | 13 | 0,59 |
| 743.160 | 0,57 | 397 | 0,50 | 0 | 0,00 | 0 | 0,00 | 34.082 | 0,46 | 15 | 0,69 |
| 942.664 | 0,73 | 357 | 0,45 | 0 | 0,00 | 0 | 0,00 | 67.323 | 0,91 | 14 | 0,64 |
| 798.601 | 0,62 | 286 | 0,36 | 0 | 0,00 | 0 | 0,00 | 37.430 | 0,51 | 9 | 0,41 |
| 612.925 | 0,47 | 262 | 0,33 | 0 | 0,00 | 0 | 0,00 | 7.433 | 0,10 | 11 | 0,50 |
| 647.640 | 0,50 | 266 | 0,34 | 0 | 0,00 | 0 | 0,00 | 11.275 | 0,15 | 6 | 0,27 |
| 699.137 | 0,54 | 221 | 0,28 | 0 | 0,00 | 0 | 0,00 | 60.439 | 0,82 | 7 | 0,32 |
| 565.503 | 0,44 | 186 | 0,23 | 0 | 0,00 | 0 | 0,00 | 123.226 | 1,67 | 9 | 0,41 |
| 454.297 | 0,35 | 176 | 0,22 | 0 | 0,00 | 0 | 0,00 | 47.227 | 0,64 | 8 | 0,37 |
| 289.390 | 0,22 | 135 | 0,17 | 0 | 0,00 | 0 | 0,00 | 12.466 | 0,17 | 6 | 0,27 |
| 486.936 | 0,38 | 123 | 0,16 | 0 | 0,00 | 0 | 0,00 | 1.784 | 0,02 | 4 | 0,18 |
| 359.797 | 0,28 | 122 | 0,15 | 0 | 0,00 | 0 | 0,00 | 4.058 | 0,05 | 4 | 0,18 |
| 222.564 | 0,17 | 109 | 0,14 | 0 | 0,00 | 0 | 0,00 | 4.698 | 0,06 | 5 | 0,23 |
| 419.561 | 0,32 | 96 | 0,12 | 0 | 0,00 | 0 | 0,00 | 3.253 | 0,04 | 1 | 0,05 |
| 184.891 | 0,14 | 86 | 0,11 | 0 | 0,00 | 0 | 0,00 | 1.729 | 0,02 | 2 | 0,09 |
| 197.064 | 0,15 | 75 | 0,09 | 0 | 0,00 | 0 | 0,00 | 3.227 | 0,04 | 4 | 0,18 |
| 169.768 | 0,13 | 74 | 0,09 | 0 | 0,00 | 0 | 0,00 | 351 | 0,00 | 2 | 0,09 |
| 15.646.000 | 12,06 | 1.153 | 1,46 | 0 | 0,00 | 0 | 0,00 | 1.930.624 | 26,12 | 31 | 1,42 |

I - Totaal belastbaar netto-inkomen

Aanslagjaar 2002

Structuur van het totaal belastbaar netto-inkomen per arrondissement - vervolg

Aantal aangiften en bedragen (in euro) per klasse van het belastbaar netto-inkomen

Arrondissement Hasselt

| Inkomens- klasse | Totaal belastbaar netto-inkomen | | | | Bedrijfsinkomsten | | | | |
|---------------------|---------------------------------|---------------|----------------------|---------------|-------------------|---------------|----------------------|---------------|---|
| | 2000 € | Aantal | % | Bedrag | % | Aantal | % | Bedrag | % |
| Totaal | 201.345 | 100,00 | 4.668.351.972 | 100,00 | 200.809 | 100,00 | 4.628.685.433 | 100,00 | |
| Minder dan 2 | 10.991 | 5,46 | 9.204.302 | 0,20 | 10.823 | 5,39 | 8.715.266 | 0,19 | |
| 2 - 4 | 3.866 | 1,92 | 11.665.066 | 0,25 | 3.777 | 1,88 | 11.194.028 | 0,24 | |
| 4 - 6 | 4.162 | 2,07 | 20.931.284 | 0,45 | 4.079 | 2,03 | 20.229.520 | 0,44 | |
| 6 - 8 | 7.497 | 3,72 | 53.600.466 | 1,15 | 7.411 | 3,69 | 52.476.026 | 1,13 | |
| 8 - 10 | 10.878 | 5,40 | 99.585.146 | 2,13 | 10.839 | 5,40 | 97.733.616 | 2,11 | |
| 10 - 12 | 15.793 | 7,84 | 173.419.622 | 3,71 | 15.776 | 7,86 | 170.093.017 | 3,67 | |
| 12 - 14 | 15.038 | 7,47 | 195.507.660 | 4,19 | 15.027 | 7,48 | 191.087.152 | 4,13 | |
| 14 - 16 | 15.513 | 7,70 | 232.198.425 | 4,97 | 15.507 | 7,72 | 228.528.536 | 4,94 | |
| 16 - 18 | 14.005 | 6,96 | 238.111.706 | 5,10 | 13.998 | 6,97 | 235.747.734 | 5,09 | |
| 18 - 20 | 13.712 | 6,81 | 260.382.221 | 5,58 | 13.711 | 6,83 | 257.966.286 | 5,57 | |
| 20 - 22 | 11.824 | 5,87 | 247.963.467 | 5,31 | 11.821 | 5,89 | 246.532.222 | 5,33 | |
| 22 - 24 | 10.009 | 4,97 | 229.937.299 | 4,93 | 10.007 | 4,98 | 229.159.517 | 4,95 | |
| 24 - 26 | 8.184 | 4,06 | 204.335.075 | 4,38 | 8.182 | 4,07 | 203.634.064 | 4,40 | |
| 26 - 28 | 6.612 | 3,28 | 178.294.800 | 3,82 | 6.611 | 3,29 | 177.483.311 | 3,83 | |
| 28 - 30 | 5.927 | 2,94 | 171.693.991 | 3,68 | 5.924 | 2,95 | 171.375.710 | 3,70 | |
| 30 - 32 | 5.268 | 2,62 | 163.095.375 | 3,49 | 5.268 | 2,62 | 162.699.533 | 3,52 | |
| 32 - 34 | 4.554 | 2,26 | 150.082.950 | 3,21 | 4.549 | 2,27 | 149.866.050 | 3,24 | |
| 34 - 36 | 4.117 | 2,04 | 144.049.553 | 3,09 | 4.116 | 2,05 | 143.599.622 | 3,10 | |
| 36 - 38 | 3.703 | 1,84 | 136.897.239 | 2,93 | 3.702 | 1,84 | 136.948.022 | 2,96 | |
| 38 - 40 | 3.303 | 1,64 | 128.724.516 | 2,76 | 3.302 | 1,64 | 128.384.931 | 2,77 | |
| 40 - 42 | 3.070 | 1,52 | 125.855.541 | 2,70 | 3.070 | 1,53 | 125.666.660 | 2,71 | |
| 42 - 44 | 2.688 | 1,34 | 115.524.153 | 2,47 | 2.687 | 1,34 | 115.559.901 | 2,50 | |
| 44 - 46 | 2.373 | 1,18 | 106.749.425 | 2,29 | 2.373 | 1,18 | 106.922.019 | 2,31 | |
| 46 - 48 | 2.134 | 1,06 | 100.239.892 | 2,15 | 2.133 | 1,06 | 99.999.736 | 2,16 | |
| 48 - 50 | 1.916 | 0,95 | 93.847.562 | 2,01 | 1.916 | 0,95 | 93.598.904 | 2,02 | |
| 50 - 52 | 1.630 | 0,81 | 83.109.889 | 1,78 | 1.629 | 0,81 | 82.939.599 | 1,79 | |
| 52 - 54 | 1.395 | 0,69 | 73.921.540 | 1,58 | 1.394 | 0,69 | 73.474.749 | 1,59 | |
| 54 - 56 | 1.260 | 0,63 | 69.289.899 | 1,48 | 1.260 | 0,63 | 69.263.923 | 1,50 | |
| 56 - 58 | 1.098 | 0,55 | 62.562.355 | 1,34 | 1.098 | 0,55 | 62.426.929 | 1,35 | |
| 58 - 60 | 1.024 | 0,51 | 60.395.932 | 1,29 | 1.024 | 0,51 | 60.267.100 | 1,30 | |
| 60 - 62 | 876 | 0,44 | 53.435.842 | 1,14 | 875 | 0,44 | 53.171.760 | 1,15 | |
| 62 - 64 | 737 | 0,37 | 46.406.393 | 0,99 | 737 | 0,37 | 46.281.179 | 1,00 | |
| 64 - 66 | 677 | 0,34 | 43.996.012 | 0,94 | 677 | 0,34 | 43.740.582 | 0,94 | |
| 66 - 68 | 546 | 0,27 | 36.563.449 | 0,78 | 545 | 0,27 | 36.344.074 | 0,79 | |
| 68 - 70 | 501 | 0,25 | 34.547.596 | 0,74 | 499 | 0,25 | 34.304.280 | 0,74 | |
| 70 - 72 | 409 | 0,20 | 29.025.460 | 0,62 | 409 | 0,20 | 28.799.434 | 0,62 | |
| 72 - 74 | 405 | 0,20 | 29.540.862 | 0,63 | 405 | 0,20 | 29.398.997 | 0,64 | |
| 74 - 76 | 349 | 0,17 | 26.166.015 | 0,56 | 349 | 0,17 | 25.984.878 | 0,56 | |
| 76 - 78 | 295 | 0,15 | 22.711.787 | 0,49 | 295 | 0,15 | 22.639.239 | 0,49 | |
| 78 - 80 | 248 | 0,12 | 19.590.645 | 0,42 | 248 | 0,12 | 19.578.590 | 0,42 | |
| 80 - 82 | 252 | 0,13 | 20.412.396 | 0,44 | 252 | 0,13 | 20.246.385 | 0,44 | |
| 82 - 84 | 188 | 0,09 | 15.587.572 | 0,33 | 188 | 0,09 | 15.386.371 | 0,33 | |
| 84 - 86 | 187 | 0,09 | 15.895.470 | 0,34 | 187 | 0,09 | 15.715.108 | 0,34 | |
| 86 - 88 | 162 | 0,08 | 14.076.988 | 0,30 | 162 | 0,08 | 13.976.619 | 0,30 | |
| 88 - 90 | 131 | 0,07 | 11.657.507 | 0,25 | 131 | 0,07 | 11.695.898 | 0,25 | |
| 90 - 92 | 132 | 0,07 | 11.998.766 | 0,26 | 132 | 0,07 | 11.983.727 | 0,26 | |
| 92 - 94 | 120 | 0,06 | 11.153.782 | 0,24 | 120 | 0,06 | 11.068.930 | 0,24 | |
| 94 - 96 | 84 | 0,04 | 7.979.988 | 0,17 | 84 | 0,04 | 7.980.740 | 0,17 | |
| 96 - 98 | 96 | 0,05 | 9.307.987 | 0,20 | 96 | 0,05 | 9.166.013 | 0,20 | |
| 98 - 100 | 79 | 0,04 | 7.821.815 | 0,17 | 79 | 0,04 | 7.799.767 | 0,17 | |
| 100 en meer | 1.327 | 0,66 | 259.299.289 | 5,55 | 1.325 | 0,66 | 249.849.179 | 5,40 | |

Tabel I.1 C

(niet inbegrepen 9.308 aangiften met nul inkomen)

| Inkomsten van onroerende goederen | | | | Inkomsten van kapitalen en roerende goederen | | | | Diverse inkomsten | | | |
|-----------------------------------|---------------|---------------|---------------|--|---------------|------------|---------------|-------------------|---------------|--------------|---------------|
| Aantal | % | Bedrag | % | Aantal | % | Bedrag | % | Aantal | % | Bedrag | % |
| 109.460.607 | 100,00 | 71.271 | 100,00 | 296.437 | 100,00 | 201 | 100,00 | 5.552.229 | 100,00 | 2.133 | 100,00 |
| 196.485 | 0,18 | 132 | 0,19 | 60.758 | 20,50 | 93 | 46,27 | 138.789 | 2,50 | 134 | 6,28 |
| 271.113 | 0,25 | 188 | 0,26 | 56.701 | 19,13 | 27 | 13,43 | 294.015 | 5,30 | 158 | 7,41 |
| 442.640 | 0,40 | 367 | 0,51 | 32.144 | 10,84 | 11 | 5,47 | 491.699 | 8,86 | 149 | 6,99 |
| 875.411 | 0,80 | 934 | 1,31 | 42.917 | 14,48 | 24 | 11,94 | 599.748 | 10,80 | 143 | 6,70 |
| 1.861.993 | 1,70 | 1.645 | 2,31 | 47.112 | 15,89 | 16 | 7,96 | 485.378 | 8,74 | 145 | 6,80 |
| 3.132.134 | 2,86 | 2.784 | 3,91 | 32.039 | 10,81 | 11 | 5,47 | 357.200 | 6,43 | 161 | 7,55 |
| 3.744.030 | 3,42 | 2.992 | 4,20 | 14.325 | 4,83 | 13 | 6,47 | 339.632 | 6,12 | 114 | 5,34 |
| 4.561.079 | 4,17 | 3.603 | 5,06 | 2.601 | 0,88 | 3 | 1,49 | 233.988 | 4,21 | 85 | 3,98 |
| 4.443.114 | 4,06 | 3.629 | 5,09 | 5.765 | 1,94 | 1 | 0,50 | 189.323 | 3,41 | 74 | 3,47 |
| 4.822.174 | 4,41 | 4.040 | 5,67 | 0 | 0,00 | 0 | 0,00 | 117.239 | 2,11 | 63 | 2,95 |
| 4.991.020 | 4,56 | 4.172 | 5,85 | 0 | 0,00 | 0 | 0,00 | 137.556 | 2,48 | 64 | 3,00 |
| 4.909.481 | 4,49 | 3.962 | 5,56 | 0 | 0,00 | 0 | 0,00 | 138.048 | 2,49 | 64 | 3,00 |
| 4.506.844 | 4,12 | 3.574 | 5,01 | 0 | 0,00 | 0 | 0,00 | 93.993 | 1,69 | 53 | 2,48 |
| 4.558.386 | 4,16 | 3.279 | 4,60 | 0 | 0,00 | 0 | 0,00 | 75.061 | 1,35 | 44 | 2,06 |
| 4.076.888 | 3,72 | 3.186 | 4,47 | 0 | 0,00 | 0 | 0,00 | 132.211 | 2,38 | 45 | 2,11 |
| 4.320.116 | 3,95 | 3.050 | 4,28 | 0 | 0,00 | 0 | 0,00 | 61.887 | 1,11 | 41 | 1,92 |
| 3.826.270 | 3,50 | 2.736 | 3,84 | 2.062 | 0,70 | 1 | 0,50 | 75.441 | 1,36 | 41 | 1,92 |
| 3.927.520 | 3,59 | 2.691 | 3,78 | 0 | 0,00 | 0 | 0,00 | 43.568 | 0,78 | 27 | 1,27 |
| 3.399.568 | 3,11 | 2.476 | 3,47 | 0 | 0,00 | 0 | 0,00 | 19.572 | 0,35 | 20 | 0,94 |
| 3.623.771 | 3,31 | 2.262 | 3,17 | 0 | 0,00 | 0 | 0,00 | 43.599 | 0,79 | 41 | 1,92 |
| 3.341.704 | 3,05 | 2.179 | 3,06 | 0 | 0,00 | 0 | 0,00 | 33.818 | 0,61 | 36 | 1,69 |
| 2.936.562 | 2,68 | 1.988 | 2,79 | 0 | 0,00 | 0 | 0,00 | 53.109 | 0,96 | 37 | 1,73 |
| 2.459.743 | 2,25 | 1.718 | 2,41 | 0 | 0,00 | 0 | 0,00 | 38.728 | 0,70 | 36 | 1,69 |
| 2.654.711 | 2,43 | 1.561 | 2,19 | 0 | 0,00 | 0 | 0,00 | 18.797 | 0,34 | 25 | 1,17 |
| 2.408.893 | 2,20 | 1.452 | 2,04 | 0 | 0,00 | 0 | 0,00 | 101.810 | 1,83 | 28 | 1,31 |
| 1.913.608 | 1,75 | 1.230 | 1,73 | 0 | 0,00 | 0 | 0,00 | 69.073 | 1,24 | 41 | 1,92 |
| 1.958.560 | 1,79 | 1.039 | 1,46 | 0 | 0,00 | 0 | 0,00 | 99.355 | 1,79 | 16 | 0,75 |
| 1.507.149 | 1,38 | 936 | 1,31 | 0 | 0,00 | 0 | 0,00 | 54.290 | 0,98 | 22 | 1,03 |
| 1.331.202 | 1,22 | 820 | 1,15 | 0 | 0,00 | 0 | 0,00 | 33.263 | 0,60 | 15 | 0,70 |
| 1.392.004 | 1,27 | 769 | 1,08 | 0 | 0,00 | 0 | 0,00 | 44.875 | 0,81 | 17 | 0,80 |
| 1.282.086 | 1,17 | 669 | 0,94 | 0 | 0,00 | 0 | 0,00 | 136.149 | 2,45 | 10 | 0,47 |
| 1.035.318 | 0,95 | 556 | 0,78 | 0 | 0,00 | 0 | 0,00 | 14.630 | 0,26 | 12 | 0,56 |
| 955.296 | 0,87 | 490 | 0,69 | 0 | 0,00 | 0 | 0,00 | 87.274 | 1,57 | 22 | 1,03 |
| 904.318 | 0,83 | 402 | 0,56 | 0 | 0,00 | 0 | 0,00 | 17.690 | 0,32 | 13 | 0,61 |
| 811.861 | 0,74 | 386 | 0,54 | 0 | 0,00 | 0 | 0,00 | 67.621 | 1,22 | 12 | 0,56 |
| 699.568 | 0,64 | 312 | 0,44 | 0 | 0,00 | 0 | 0,00 | 12.964 | 0,23 | 8 | 0,38 |
| 670.926 | 0,61 | 307 | 0,43 | 0 | 0,00 | 0 | 0,00 | 11.563 | 0,21 | 5 | 0,23 |
| 667.049 | 0,61 | 253 | 0,35 | 0 | 0,00 | 0 | 0,00 | 68.309 | 1,23 | 12 | 0,56 |
| 533.655 | 0,49 | 226 | 0,32 | 0 | 0,00 | 0 | 0,00 | 11.446 | 0,21 | 9 | 0,42 |
| 391.595 | 0,36 | 197 | 0,28 | 0 | 0,00 | 0 | 0,00 | 10.574 | 0,19 | 8 | 0,38 |
| 505.985 | 0,46 | 195 | 0,27 | 0 | 0,00 | 0 | 0,00 | 16.059 | 0,29 | 11 | 0,52 |
| 469.023 | 0,43 | 153 | 0,21 | 0 | 0,00 | 0 | 0,00 | 1.252 | 0,02 | 5 | 0,23 |
| 436.510 | 0,40 | 133 | 0,19 | 0 | 0,00 | 0 | 0,00 | 20.637 | 0,37 | 7 | 0,33 |
| 261.543 | 0,24 | 127 | 0,18 | 0 | 0,00 | 0 | 0,00 | 5.793 | 0,10 | 5 | 0,23 |
| 175.922 | 0,16 | 98 | 0,14 | 13 | 0,00 | 1 | 0,50 | 4.004 | 0,07 | 2 | 0,09 |
| 231.896 | 0,21 | 99 | 0,14 | 0 | 0,00 | 0 | 0,00 | 2.936 | 0,05 | 6 | 0,28 |
| 293.790 | 0,27 | 92 | 0,13 | 0 | 0,00 | 0 | 0,00 | 11.679 | 0,21 | 4 | 0,19 |
| 128.788 | 0,12 | 62 | 0,09 | 0 | 0,00 | 0 | 0,00 | 928 | 0,02 | 2 | 0,09 |
| 275.718 | 0,25 | 75 | 0,11 | 0 | 0,00 | 0 | 0,00 | 20.247 | 0,36 | 3 | 0,14 |
| 134.070 | 0,12 | 58 | 0,08 | 0 | 0,00 | 0 | 0,00 | 2.966 | 0,05 | 4 | 0,19 |
| 10.201.517 | 9,32 | 987 | 1,38 | 0 | 0,00 | 0 | 0,00 | 412.443 | 7,43 | 34 | 1,59 |

Structuur van het totaal belastbaar netto-inkomen per arrondissement - vervolg

Aantal aangiften en bedragen (in euro) per klasse van het belastbaar netto-inkomen

Arrondissement Maaseik

| Inkomens- klasse | Totaal belastbaar netto-inkomen | | | | Bedrijfsinkomsten | | | | |
|---------------------|---------------------------------|---------------|----------------------|---------------|-------------------|---------------|----------------------|---------------|---|
| | 2000 € | Aantal | % | Bedrag | % | Aantal | % | Bedrag | % |
| Totaal | 98.106 | 100,00 | 2.369.702.558 | 100,00 | 97.817 | 100,00 | 2.345.227.334 | 100,00 | |
| Minder dan 2 | 2.852 | 2,91 | 2.753.776 | 0,12 | 2.814 | 2,88 | 2.771.164 | 0,12 | |
| 2 - 4 | 1.678 | 1,71 | 5.051.296 | 0,21 | 1.653 | 1,69 | 4.917.928 | 0,21 | |
| 4 - 6 | 1.985 | 2,02 | 9.984.367 | 0,42 | 1.943 | 1,99 | 9.692.826 | 0,41 | |
| 6 - 8 | 2.695 | 2,75 | 19.066.121 | 0,80 | 2.656 | 2,72 | 18.594.182 | 0,79 | |
| 8 - 10 | 3.646 | 3,72 | 33.206.109 | 1,40 | 3.609 | 3,69 | 32.408.609 | 1,38 | |
| 10 - 12 | 6.486 | 6,61 | 71.657.381 | 3,02 | 6.472 | 6,62 | 70.608.940 | 3,01 | |
| 12 - 14 | 7.138 | 7,28 | 92.730.500 | 3,91 | 7.127 | 7,29 | 91.580.023 | 3,90 | |
| 14 - 16 | 7.849 | 8,00 | 117.611.436 | 4,96 | 7.840 | 8,01 | 116.341.975 | 4,96 | |
| 16 - 18 | 7.567 | 7,71 | 128.734.479 | 5,43 | 7.557 | 7,73 | 127.698.026 | 5,45 | |
| 18 - 20 | 7.421 | 7,56 | 141.061.685 | 5,95 | 7.414 | 7,58 | 139.938.394 | 5,97 | |
| 20 - 22 | 6.873 | 7,01 | 144.174.695 | 6,08 | 6.868 | 7,02 | 143.736.540 | 6,13 | |
| 22 - 24 | 5.498 | 5,60 | 126.190.684 | 5,33 | 5.494 | 5,62 | 125.725.603 | 5,36 | |
| 24 - 26 | 4.577 | 4,67 | 114.315.677 | 4,82 | 4.575 | 4,68 | 114.124.231 | 4,87 | |
| 26 - 28 | 3.867 | 3,94 | 104.367.322 | 4,40 | 3.865 | 3,95 | 104.457.323 | 4,45 | |
| 28 - 30 | 3.462 | 3,53 | 100.287.522 | 4,23 | 3.455 | 3,53 | 100.093.272 | 4,27 | |
| 30 - 32 | 3.062 | 3,12 | 94.837.596 | 4,00 | 3.060 | 3,13 | 94.706.276 | 4,04 | |
| 32 - 34 | 2.765 | 2,82 | 91.173.269 | 3,85 | 2.765 | 2,83 | 91.150.646 | 3,89 | |
| 34 - 36 | 2.413 | 2,46 | 84.420.435 | 3,56 | 2.411 | 2,46 | 84.387.577 | 3,60 | |
| 36 - 38 | 2.115 | 2,16 | 78.204.196 | 3,30 | 2.114 | 2,16 | 78.300.476 | 3,34 | |
| 38 - 40 | 1.911 | 1,95 | 74.477.752 | 3,14 | 1.908 | 1,95 | 74.210.092 | 3,16 | |
| 40 - 42 | 1.624 | 1,66 | 66.491.168 | 2,81 | 1.623 | 1,66 | 66.508.686 | 2,84 | |
| 42 - 44 | 1.363 | 1,39 | 58.537.467 | 2,47 | 1.360 | 1,39 | 58.325.678 | 2,49 | |
| 44 - 46 | 1.255 | 1,28 | 56.457.800 | 2,38 | 1.251 | 1,28 | 56.183.294 | 2,40 | |
| 46 - 48 | 1.081 | 1,10 | 50.803.449 | 2,14 | 1.079 | 1,10 | 50.692.463 | 2,16 | |
| 48 - 50 | 920 | 0,94 | 45.059.794 | 1,90 | 919 | 0,94 | 44.663.550 | 1,90 | |
| 50 - 52 | 743 | 0,76 | 37.905.860 | 1,60 | 742 | 0,76 | 37.722.259 | 1,61 | |
| 52 - 54 | 669 | 0,68 | 35.436.362 | 1,50 | 669 | 0,68 | 35.299.240 | 1,51 | |
| 54 - 56 | 581 | 0,59 | 31.920.397 | 1,35 | 581 | 0,59 | 31.637.226 | 1,35 | |
| 56 - 58 | 538 | 0,55 | 30.648.876 | 1,29 | 538 | 0,55 | 30.373.241 | 1,30 | |
| 58 - 60 | 410 | 0,42 | 24.181.012 | 1,02 | 410 | 0,42 | 23.938.542 | 1,02 | |
| 60 - 62 | 351 | 0,36 | 21.418.461 | 0,90 | 351 | 0,36 | 21.116.139 | 0,90 | |
| 62 - 64 | 341 | 0,35 | 21.466.847 | 0,91 | 340 | 0,35 | 20.999.638 | 0,90 | |
| 64 - 66 | 243 | 0,25 | 15.770.422 | 0,67 | 242 | 0,25 | 15.517.332 | 0,66 | |
| 66 - 68 | 227 | 0,23 | 15.199.969 | 0,64 | 226 | 0,23 | 15.075.395 | 0,64 | |
| 68 - 70 | 192 | 0,20 | 13.246.902 | 0,56 | 192 | 0,20 | 13.125.111 | 0,56 | |
| 70 - 72 | 172 | 0,18 | 12.207.177 | 0,52 | 172 | 0,18 | 11.946.339 | 0,51 | |
| 72 - 74 | 137 | 0,14 | 9.995.781 | 0,42 | 137 | 0,14 | 9.933.494 | 0,42 | |
| 74 - 76 | 121 | 0,12 | 9.065.998 | 0,38 | 121 | 0,12 | 8.908.264 | 0,38 | |
| 76 - 78 | 110 | 0,11 | 8.467.377 | 0,36 | 110 | 0,11 | 8.350.842 | 0,36 | |
| 78 - 80 | 102 | 0,10 | 8.053.462 | 0,34 | 101 | 0,10 | 7.790.885 | 0,33 | |
| 80 - 82 | 66 | 0,07 | 5.342.630 | 0,23 | 66 | 0,07 | 5.259.908 | 0,22 | |
| 82 - 84 | 65 | 0,07 | 5.387.390 | 0,23 | 65 | 0,07 | 5.255.815 | 0,22 | |
| 84 - 86 | 75 | 0,08 | 6.381.256 | 0,27 | 75 | 0,08 | 6.293.544 | 0,27 | |
| 86 - 88 | 62 | 0,06 | 5.391.366 | 0,23 | 62 | 0,06 | 5.293.321 | 0,23 | |
| 88 - 90 | 45 | 0,05 | 4.001.975 | 0,17 | 45 | 0,05 | 3.792.960 | 0,16 | |
| 90 - 92 | 50 | 0,05 | 4.547.117 | 0,19 | 50 | 0,05 | 4.462.109 | 0,19 | |
| 92 - 94 | 29 | 0,03 | 2.698.078 | 0,11 | 29 | 0,03 | 2.566.917 | 0,11 | |
| 94 - 96 | 38 | 0,04 | 3.610.899 | 0,15 | 37 | 0,04 | 3.321.523 | 0,14 | |
| 96 - 98 | 31 | 0,03 | 3.009.349 | 0,13 | 30 | 0,03 | 2.887.357 | 0,12 | |
| 98 - 100 | 41 | 0,04 | 4.058.647 | 0,17 | 41 | 0,04 | 3.842.938 | 0,16 | |
| 100 en meer | 564 | 0,57 | 118.632.972 | 5,01 | 553 | 0,57 | 108.699.221 | 4,63 | |

(niet inbegrepen 145 aangiften met nul inkomen)

| Inkomsten van onroerende goederen | | | | Inkomsten van kapitalen en roerende goederen | | | | Diverse inkomsten | | | |
|-----------------------------------|---------------|---------------|---------------|--|---------------|------------|---------------|-------------------|---------------|------------|---------------|
| Aantal | % | Bedrag | % | Aantal | % | Bedrag | % | Aantal | % | Bedrag | % |
| 54.564.596 | 100,00 | 38.017 | 100,00 | 615.535 | 100,00 | 188 | 100,00 | 2.450.706 | 100,00 | 746 | 100,00 |
| 117.677 | 0,22 | 69 | 0,18 | 24.979 | 4,06 | 38 | 20,21 | 16.447 | 0,67 | 18 | 2,41 |
| 212.795 | 0,39 | 75 | 0,20 | 24.252 | 3,94 | 18 | 9,57 | 84.022 | 3,43 | 43 | 5,76 |
| 235.661 | 0,43 | 183 | 0,48 | 100.007 | 16,25 | 22 | 11,70 | 143.998 | 5,88 | 44 | 5,90 |
| 466.330 | 0,85 | 433 | 1,14 | 78.168 | 12,70 | 25 | 13,30 | 208.690 | 8,52 | 53 | 7,10 |
| 1.021.267 | 1,87 | 792 | 2,08 | 167.582 | 27,23 | 30 | 15,96 | 182.581 | 7,45 | 60 | 8,04 |
| 1.349.331 | 2,47 | 1.166 | 3,07 | 67.452 | 10,96 | 17 | 9,04 | 222.905 | 9,10 | 67 | 8,98 |
| 1.761.821 | 3,23 | 1.409 | 3,71 | 63.109 | 10,25 | 18 | 9,57 | 115.179 | 4,70 | 46 | 6,17 |
| 2.009.025 | 3,68 | 1.697 | 4,46 | 56.689 | 9,21 | 13 | 6,91 | 106.473 | 4,34 | 28 | 3,75 |
| 2.215.204 | 4,06 | 1.733 | 4,56 | 7.463 | 1,21 | 4 | 2,13 | 56.918 | 2,32 | 24 | 3,22 |
| 2.750.225 | 5,04 | 2.164 | 5,69 | 18.824 | 3,06 | 1 | 0,53 | 92.214 | 3,76 | 28 | 3,75 |
| 2.540.666 | 4,66 | 2.408 | 6,33 | 0 | 0,00 | 0 | 0,00 | 59.144 | 2,41 | 22 | 2,95 |
| 2.577.609 | 4,72 | 2.329 | 6,13 | 0 | 0,00 | 0 | 0,00 | 47.836 | 1,95 | 23 | 3,08 |
| 2.469.428 | 4,53 | 2.181 | 5,74 | 7.010 | 1,14 | 2 | 1,06 | 20.809 | 0,85 | 16 | 2,14 |
| 2.318.585 | 4,25 | 2.111 | 5,55 | 0 | 0,00 | 0 | 0,00 | 26.337 | 1,07 | 15 | 2,01 |
| 2.508.880 | 4,60 | 2.050 | 5,39 | 0 | 0,00 | 0 | 0,00 | 43.189 | 1,76 | 19 | 2,55 |
| 2.267.818 | 4,16 | 1.934 | 5,09 | 0 | 0,00 | 0 | 0,00 | 68.122 | 2,78 | 14 | 1,88 |
| 2.189.960 | 4,01 | 1.766 | 4,65 | 0 | 0,00 | 0 | 0,00 | 18.143 | 0,74 | 18 | 2,41 |
| 2.005.181 | 3,67 | 1.683 | 4,43 | 0 | 0,00 | 0 | 0,00 | 28.935 | 1,18 | 20 | 2,68 |
| 1.680.249 | 3,08 | 1.436 | 3,78 | 0 | 0,00 | 0 | 0,00 | 52.758 | 2,15 | 21 | 2,82 |
| 2.028.031 | 3,72 | 1.361 | 3,58 | 0 | 0,00 | 0 | 0,00 | 45.058 | 1,84 | 12 | 1,61 |
| 1.505.356 | 2,76 | 1.166 | 3,07 | 0 | 0,00 | 0 | 0,00 | 7.390 | 0,30 | 10 | 1,34 |
| 1.406.625 | 2,58 | 1.018 | 2,68 | 0 | 0,00 | 0 | 0,00 | 45.928 | 1,87 | 17 | 2,28 |
| 1.347.181 | 2,47 | 936 | 2,46 | 0 | 0,00 | 0 | 0,00 | 170.342 | 6,95 | 14 | 1,88 |
| 1.162.144 | 2,13 | 800 | 2,10 | 0 | 0,00 | 0 | 0,00 | 53.188 | 2,17 | 13 | 1,74 |
| 1.263.544 | 2,32 | 690 | 1,81 | 0 | 0,00 | 0 | 0,00 | 69.739 | 2,85 | 7 | 0,94 |
| 807.701 | 1,48 | 551 | 1,45 | 0 | 0,00 | 0 | 0,00 | 10.635 | 0,43 | 5 | 0,67 |
| 970.587 | 1,78 | 472 | 1,24 | 0 | 0,00 | 0 | 0,00 | 4.326 | 0,18 | 6 | 0,80 |
| 838.304 | 1,54 | 432 | 1,14 | 0 | 0,00 | 0 | 0,00 | 6.397 | 0,26 | 7 | 0,94 |
| 682.399 | 1,25 | 402 | 1,06 | 0 | 0,00 | 0 | 0,00 | 21.751 | 0,89 | 10 | 1,34 |
| 559.083 | 1,02 | 291 | 0,77 | 0 | 0,00 | 0 | 0,00 | 23.923 | 0,98 | 4 | 0,54 |
| 516.286 | 0,95 | 265 | 0,70 | 0 | 0,00 | 0 | 0,00 | 6.323 | 0,26 | 8 | 1,07 |
| 578.869 | 1,06 | 245 | 0,64 | 0 | 0,00 | 0 | 0,00 | 2.602 | 0,11 | 2 | 0,27 |
| 329.682 | 0,60 | 173 | 0,46 | 0 | 0,00 | 0 | 0,00 | 174 | 0,01 | 1 | 0,13 |
| 245.373 | 0,45 | 169 | 0,44 | 0 | 0,00 | 0 | 0,00 | 920 | 0,04 | 3 | 0,40 |
| 304.826 | 0,56 | 151 | 0,40 | 0 | 0,00 | 0 | 0,00 | 2.379 | 0,10 | 2 | 0,27 |
| 294.390 | 0,54 | 125 | 0,33 | 0 | 0,00 | 0 | 0,00 | 32.286 | 1,32 | 4 | 0,54 |
| 244.858 | 0,45 | 113 | 0,30 | 0 | 0,00 | 0 | 0,00 | 10.280 | 0,42 | 1 | 0,13 |
| 169.089 | 0,31 | 81 | 0,21 | 0 | 0,00 | 0 | 0,00 | 1.253 | 0,05 | 2 | 0,27 |
| 179.906 | 0,33 | 85 | 0,22 | 0 | 0,00 | 0 | 0,00 | 12.349 | 0,50 | 2 | 0,27 |
| 157.958 | 0,29 | 80 | 0,21 | 0 | 0,00 | 0 | 0,00 | 19.779 | 0,81 | 3 | 0,40 |
| 396.101 | 0,73 | 47 | 0,12 | 0 | 0,00 | 0 | 0,00 | 1.606 | 0,07 | 2 | 0,27 |
| 150.405 | 0,28 | 50 | 0,13 | 0 | 0,00 | 0 | 0,00 | 39.565 | 1,61 | 7 | 0,94 |
| 114.436 | 0,21 | 54 | 0,14 | 0 | 0,00 | 0 | 0,00 | 2.994 | 0,12 | 4 | 0,54 |
| 175.645 | 0,32 | 52 | 0,14 | 0 | 0,00 | 0 | 0,00 | 1.611 | 0,07 | 1 | 0,13 |
| 108.413 | 0,20 | 35 | 0,09 | 0 | 0,00 | 0 | 0,00 | 2.089 | 0,09 | 3 | 0,40 |
| 61.821 | 0,11 | 39 | 0,10 | 0 | 0,00 | 0 | 0,00 | 20.167 | 0,82 | 4 | 0,54 |
| 112.031 | 0,21 | 23 | 0,06 | 0 | 0,00 | 0 | 0,00 | 0 | 0,00 | 0 | 0,00 |
| 107.113 | 0,20 | 29 | 0,08 | 0 | 0,00 | 0 | 0,00 | 0 | 0,00 | 0 | 0,00 |
| 54.111 | 0,10 | 24 | 0,06 | 0 | 0,00 | 0 | 0,00 | 0 | 0,00 | 0 | 0,00 |
| 171.235 | 0,31 | 34 | 0,09 | 0 | 0,00 | 0 | 0,00 | 0 | 0,00 | 0 | 0,00 |
| 4.823.381 | 8,84 | 405 | 1,07 | 0 | 0,00 | 0 | 0,00 | 240.952 | 9,83 | 13 | 1,74 |

Structuur van het totaal belastbaar netto-inkomen per arrondissement - vervolg

Aantal aangiften en bedragen (in euro) per klasse van het belastbaar netto-inkomen

Arrondissement Tongeren

| Inkomens- klasse | Totaal belastbaar netto-inkomen | | | | Bedrijfsinkomsten | | | | |
|---------------------|---------------------------------|---------------|----------------------|---------------|-------------------|---------------|----------------------|---------------|---|
| | 2000 € | Aantal | % | Bedrag | % | Aantal | % | Bedrag | % |
| Totaal | 89.390 | 100,00 | 2.113.674.043 | 100,00 | 89.118 | 100,00 | 2.087.200.287 | 100,00 | |
| Minder dan 2 | 2.751 | 3,08 | 2.506.503 | 0,12 | 2.720 | 3,05 | 2.421.127 | 0,12 | |
| 2 - 4 | 1.533 | 1,71 | 4.651.710 | 0,22 | 1.502 | 1,69 | 4.468.319 | 0,21 | |
| 4 - 6 | 1.804 | 2,02 | 9.033.376 | 0,43 | 1.768 | 1,98 | 8.727.774 | 0,42 | |
| 6 - 8 | 2.928 | 3,28 | 20.839.696 | 0,99 | 2.890 | 3,24 | 20.312.507 | 0,97 | |
| 8 - 10 | 4.424 | 4,95 | 40.473.806 | 1,91 | 4.392 | 4,93 | 39.470.438 | 1,89 | |
| 10 - 12 | 7.349 | 8,22 | 80.940.779 | 3,83 | 7.329 | 8,22 | 79.339.047 | 3,80 | |
| 12 - 14 | 7.052 | 7,89 | 91.697.017 | 4,34 | 7.035 | 7,89 | 89.784.159 | 4,30 | |
| 14 - 16 | 7.544 | 8,44 | 112.903.890 | 5,34 | 7.535 | 8,46 | 111.469.825 | 5,34 | |
| 16 - 18 | 6.518 | 7,29 | 110.741.919 | 5,24 | 6.514 | 7,31 | 109.553.194 | 5,25 | |
| 18 - 20 | 6.138 | 6,87 | 116.506.795 | 5,51 | 6.130 | 6,88 | 115.197.961 | 5,52 | |
| 20 - 22 | 5.258 | 5,88 | 110.327.921 | 5,22 | 5.252 | 5,89 | 109.581.011 | 5,25 | |
| 22 - 24 | 4.387 | 4,91 | 100.814.240 | 4,77 | 4.385 | 4,92 | 100.404.390 | 4,81 | |
| 24 - 26 | 3.853 | 4,31 | 96.227.202 | 4,55 | 3.849 | 4,32 | 95.682.295 | 4,58 | |
| 26 - 28 | 3.103 | 3,47 | 83.723.049 | 3,96 | 3.102 | 3,48 | 83.402.224 | 4,00 | |
| 28 - 30 | 2.911 | 3,26 | 84.337.932 | 3,99 | 2.909 | 3,26 | 84.052.776 | 4,03 | |
| 30 - 32 | 2.532 | 2,83 | 78.421.757 | 3,71 | 2.532 | 2,84 | 78.291.620 | 3,75 | |
| 32 - 34 | 2.283 | 2,55 | 75.268.499 | 3,56 | 2.279 | 2,56 | 75.012.914 | 3,59 | |
| 34 - 36 | 2.027 | 2,27 | 70.868.655 | 3,35 | 2.025 | 2,27 | 70.835.185 | 3,39 | |
| 36 - 38 | 1.796 | 2,01 | 66.410.975 | 3,14 | 1.795 | 2,01 | 66.262.439 | 3,17 | |
| 38 - 40 | 1.636 | 1,83 | 63.807.815 | 3,02 | 1.636 | 1,84 | 63.790.744 | 3,06 | |
| 40 - 42 | 1.421 | 1,59 | 58.237.611 | 2,76 | 1.421 | 1,59 | 58.244.515 | 2,79 | |
| 42 - 44 | 1.274 | 1,43 | 54.782.191 | 2,59 | 1.273 | 1,43 | 54.601.766 | 2,62 | |
| 44 - 46 | 1.135 | 1,27 | 51.070.447 | 2,42 | 1.134 | 1,27 | 50.996.256 | 2,44 | |
| 46 - 48 | 899 | 1,01 | 42.246.152 | 2,00 | 899 | 1,01 | 42.135.404 | 2,02 | |
| 48 - 50 | 843 | 0,94 | 41.288.407 | 1,95 | 842 | 0,94 | 41.130.007 | 1,97 | |
| 50 - 52 | 737 | 0,82 | 37.537.781 | 1,78 | 736 | 0,83 | 37.443.849 | 1,79 | |
| 52 - 54 | 645 | 0,72 | 34.170.951 | 1,62 | 644 | 0,72 | 33.927.311 | 1,63 | |
| 54 - 56 | 605 | 0,68 | 33.249.892 | 1,57 | 605 | 0,68 | 32.906.411 | 1,58 | |
| 56 - 58 | 457 | 0,51 | 26.056.733 | 1,23 | 457 | 0,51 | 25.949.290 | 1,24 | |
| 58 - 60 | 394 | 0,44 | 23.215.974 | 1,10 | 394 | 0,44 | 22.852.557 | 1,09 | |
| 60 - 62 | 394 | 0,44 | 24.060.456 | 1,14 | 393 | 0,44 | 23.634.684 | 1,13 | |
| 62 - 64 | 304 | 0,34 | 19.155.496 | 0,91 | 304 | 0,34 | 19.080.915 | 0,91 | |
| 64 - 66 | 282 | 0,32 | 18.325.604 | 0,87 | 282 | 0,32 | 18.242.803 | 0,87 | |
| 66 - 68 | 214 | 0,24 | 14.339.276 | 0,68 | 213 | 0,24 | 14.172.511 | 0,68 | |
| 68 - 70 | 184 | 0,21 | 12.694.139 | 0,60 | 184 | 0,21 | 12.473.292 | 0,60 | |
| 70 - 72 | 158 | 0,18 | 11.225.914 | 0,53 | 157 | 0,18 | 10.984.662 | 0,53 | |
| 72 - 74 | 152 | 0,17 | 11.099.885 | 0,53 | 152 | 0,17 | 11.072.725 | 0,53 | |
| 74 - 76 | 120 | 0,13 | 8.995.979 | 0,43 | 120 | 0,13 | 8.728.075 | 0,42 | |
| 76 - 78 | 126 | 0,14 | 9.692.738 | 0,46 | 125 | 0,14 | 9.521.474 | 0,46 | |
| 78 - 80 | 114 | 0,13 | 9.003.058 | 0,43 | 114 | 0,13 | 8.845.509 | 0,42 | |
| 80 - 82 | 79 | 0,09 | 6.395.012 | 0,30 | 77 | 0,09 | 6.174.095 | 0,30 | |
| 82 - 84 | 71 | 0,08 | 5.890.947 | 0,28 | 70 | 0,08 | 5.723.043 | 0,27 | |
| 84 - 86 | 75 | 0,08 | 6.368.199 | 0,30 | 74 | 0,08 | 6.167.632 | 0,30 | |
| 86 - 88 | 62 | 0,07 | 5.392.975 | 0,26 | 62 | 0,07 | 5.228.213 | 0,25 | |
| 88 - 90 | 43 | 0,05 | 3.821.874 | 0,18 | 41 | 0,05 | 3.648.730 | 0,17 | |
| 90 - 92 | 60 | 0,07 | 5.457.021 | 0,26 | 59 | 0,07 | 5.215.715 | 0,25 | |
| 92 - 94 | 51 | 0,06 | 4.742.915 | 0,22 | 50 | 0,06 | 4.622.604 | 0,22 | |
| 94 - 96 | 43 | 0,05 | 4.085.579 | 0,19 | 43 | 0,05 | 3.933.156 | 0,19 | |
| 96 - 98 | 33 | 0,04 | 3.201.032 | 0,15 | 33 | 0,04 | 3.037.733 | 0,15 | |
| 98 - 100 | 30 | 0,03 | 2.973.357 | 0,14 | 30 | 0,03 | 2.990.834 | 0,14 | |
| 100 en meer | 558 | 0,62 | 104.392.912 | 4,94 | 551 | 0,62 | 95.454.567 | 4,57 | |

(niet inbegrepen 238 aangiften met nul inkomen)

| Inkomsten van onroerende goederen | | | | Inkomsten van kapitalen en roerende goederen | | | | Diverse inkomsten | | | |
|-----------------------------------|---------------|---------------|---------------|--|---------------|------------|---------------|-------------------|---------------|------------|---------------|
| Aantal | % | Bedrag | % | Aantal | % | Bedrag | % | Aantal | % | Bedrag | % |
| 48.441.372 | 100,00 | 32.998 | 100,00 | 462.316 | 100,00 | 139 | 100,00 | 2.454.392 | 100,00 | 731 | 100,00 |
| 69.976 | 0,14 | 42 | 0,13 | 17.417 | 3,77 | 26 | 18,71 | 21.970 | 0,90 | 22 | 3,01 |
| 152.211 | 0,31 | 111 | 0,34 | 16.230 | 3,51 | 11 | 7,91 | 78.607 | 3,20 | 42 | 5,75 |
| 241.629 | 0,50 | 166 | 0,50 | 29.994 | 6,49 | 11 | 7,91 | 162.535 | 6,62 | 47 | 6,43 |
| 464.574 | 0,96 | 518 | 1,57 | 58.875 | 12,73 | 16 | 11,51 | 222.176 | 9,05 | 52 | 7,11 |
| 988.576 | 2,04 | 893 | 2,71 | 115.071 | 24,89 | 26 | 18,71 | 246.454 | 10,04 | 64 | 8,76 |
| 1.581.037 | 3,26 | 1.356 | 4,11 | 87.667 | 18,96 | 16 | 11,51 | 196.681 | 8,01 | 71 | 9,71 |
| 1.808.629 | 3,73 | 1.385 | 4,20 | 112.707 | 24,38 | 19 | 13,67 | 88.196 | 3,59 | 32 | 4,38 |
| 1.828.641 | 3,77 | 1.601 | 4,85 | 13.500 | 2,92 | 6 | 4,32 | 132.370 | 5,39 | 34 | 4,65 |
| 2.009.226 | 4,15 | 1.615 | 4,89 | 4.675 | 1,01 | 3 | 2,16 | 71.984 | 2,93 | 24 | 3,28 |
| 2.198.265 | 4,54 | 1.755 | 5,32 | 4.085 | 0,88 | 1 | 0,72 | 126.061 | 5,14 | 24 | 3,28 |
| 2.243.269 | 4,63 | 1.823 | 5,52 | 0 | 0,00 | 0 | 0,00 | 76.019 | 3,10 | 28 | 3,83 |
| 2.352.561 | 4,86 | 1.828 | 5,54 | 960 | 0,21 | 1 | 0,72 | 55.560 | 2,26 | 22 | 3,01 |
| 2.346.858 | 4,84 | 1.791 | 5,43 | 0 | 0,00 | 0 | 0,00 | 23.018 | 0,94 | 19 | 2,60 |
| 2.007.119 | 4,14 | 1.584 | 4,80 | 0 | 0,00 | 0 | 0,00 | 25.804 | 1,05 | 9 | 1,23 |
| 2.104.292 | 4,34 | 1.646 | 4,99 | 0 | 0,00 | 0 | 0,00 | 71.794 | 2,93 | 15 | 2,05 |
| 1.762.318 | 3,64 | 1.473 | 4,46 | 1.135 | 0,25 | 3 | 2,16 | 75.567 | 3,08 | 28 | 3,83 |
| 1.968.714 | 4,06 | 1.430 | 4,33 | 0 | 0,00 | 0 | 0,00 | 18.237 | 0,74 | 14 | 1,92 |
| 1.696.693 | 3,50 | 1.309 | 3,97 | 0 | 0,00 | 0 | 0,00 | 46.975 | 1,91 | 13 | 1,78 |
| 1.484.390 | 3,06 | 1.182 | 3,58 | 0 | 0,00 | 0 | 0,00 | 47.708 | 1,94 | 11 | 1,50 |
| 1.539.738 | 3,18 | 1.127 | 3,42 | 0 | 0,00 | 0 | 0,00 | 32.498 | 1,32 | 21 | 2,87 |
| 1.297.673 | 2,68 | 975 | 2,95 | 0 | 0,00 | 0 | 0,00 | 32.183 | 1,31 | 9 | 1,23 |
| 1.375.196 | 2,84 | 929 | 2,82 | 0 | 0,00 | 0 | 0,00 | 15.209 | 0,62 | 12 | 1,64 |
| 1.121.702 | 2,32 | 828 | 2,51 | 0 | 0,00 | 0 | 0,00 | 21.387 | 0,87 | 13 | 1,78 |
| 882.334 | 1,82 | 635 | 1,92 | 0 | 0,00 | 0 | 0,00 | 33.204 | 1,35 | 10 | 1,37 |
| 941.493 | 1,94 | 617 | 1,87 | 0 | 0,00 | 0 | 0,00 | 27.251 | 1,11 | 3 | 0,41 |
| 899.622 | 1,86 | 543 | 1,65 | 0 | 0,00 | 0 | 0,00 | 9.703 | 0,40 | 10 | 1,37 |
| 788.935 | 1,63 | 484 | 1,47 | 0 | 0,00 | 0 | 0,00 | 24.119 | 0,98 | 13 | 1,78 |
| 705.359 | 1,46 | 414 | 1,25 | 0 | 0,00 | 0 | 0,00 | 13.736 | 0,56 | 6 | 0,82 |
| 525.900 | 1,09 | 336 | 1,02 | 0 | 0,00 | 0 | 0,00 | 325 | 0,01 | 1 | 0,14 |
| 666.302 | 1,38 | 300 | 0,91 | 0 | 0,00 | 0 | 0,00 | 2.960 | 0,12 | 5 | 0,68 |
| 696.778 | 1,44 | 298 | 0,90 | 0 | 0,00 | 0 | 0,00 | 38.154 | 1,55 | 6 | 0,82 |
| 459.718 | 0,95 | 228 | 0,69 | 0 | 0,00 | 0 | 0,00 | 7.004 | 0,29 | 3 | 0,41 |
| 511.749 | 1,06 | 212 | 0,64 | 0 | 0,00 | 0 | 0,00 | 10.917 | 0,44 | 3 | 0,41 |
| 222.605 | 0,46 | 149 | 0,45 | 0 | 0,00 | 0 | 0,00 | 6.146 | 0,25 | 6 | 0,82 |
| 484.201 | 1,00 | 129 | 0,39 | 0 | 0,00 | 0 | 0,00 | 28 | 0,00 | 1 | 0,14 |
| 271.665 | 0,56 | 116 | 0,35 | 0 | 0,00 | 0 | 0,00 | 22.950 | 0,94 | 5 | 0,68 |
| 221.056 | 0,46 | 108 | 0,33 | 0 | 0,00 | 0 | 0,00 | 372 | 0,02 | 2 | 0,27 |
| 244.742 | 0,51 | 88 | 0,27 | 0 | 0,00 | 0 | 0,00 | 73.699 | 3,00 | 2 | 0,27 |
| 161.697 | 0,33 | 86 | 0,26 | 0 | 0,00 | 0 | 0,00 | 582 | 0,02 | 1 | 0,14 |
| 207.114 | 0,43 | 94 | 0,28 | 0 | 0,00 | 0 | 0,00 | 1.468 | 0,06 | 3 | 0,41 |
| 161.909 | 0,33 | 56 | 0,17 | 0 | 0,00 | 0 | 0,00 | 0 | 0,00 | 0 | 0,00 |
| 158.218 | 0,33 | 48 | 0,15 | 0 | 0,00 | 0 | 0,00 | 386 | 0,02 | 1 | 0,14 |
| 176.670 | 0,36 | 63 | 0,19 | 0 | 0,00 | 0 | 0,00 | 0 | 0,00 | 0 | 0,00 |
| 162.922 | 0,34 | 48 | 0,15 | 0 | 0,00 | 0 | 0,00 | 6.935 | 0,28 | 2 | 0,27 |
| 65.904 | 0,14 | 32 | 0,10 | 0 | 0,00 | 0 | 0,00 | 372 | 0,02 | 1 | 0,14 |
| 452.906 | 0,93 | 48 | 0,15 | 0 | 0,00 | 0 | 0,00 | 7.856 | 0,32 | 1 | 0,14 |
| 127.255 | 0,26 | 35 | 0,11 | 0 | 0,00 | 0 | 0,00 | 0 | 0,00 | 0 | 0,00 |
| 84.970 | 0,18 | 26 | 0,08 | 0 | 0,00 | 0 | 0,00 | 2.617 | 0,11 | 2 | 0,27 |
| 67.006 | 0,14 | 28 | 0,08 | 0 | 0,00 | 0 | 0,00 | 59.741 | 2,43 | 1 | 0,14 |
| 37.547 | 0,08 | 23 | 0,07 | 0 | 0,00 | 0 | 0,00 | 0 | 0,00 | 0 | 0,00 |
| 3.411.508 | 7,04 | 387 | 1,17 | 0 | 0,00 | 0 | 0,00 | 214.874 | 8,75 | 17 | 2,33 |

I - Totaal belastbaar netto-inkomen

Aanslagjaar 2002

Structuur van het totaal belastbaar netto-inkomen per arrondissement - vervolg

Aantal aangiften en bedragen (in euro) per klasse van het belastbaar netto-inkomen

Arrondissement Aalst

| Inkomens- klasse | Totaal belastbaar netto-inkomen | | | | Bedrijfsinkomsten | | | | |
|---------------------|---------------------------------|---------------|----------------------|---------------|-------------------|---------------|----------------------|---------------|---|
| | 2000 € | Aantal | % | Bedrag | % | Aantal | % | Bedrag | % |
| Totaal | 129.822 | 100,00 | 3.395.833.824 | 100,00 | 129.525 | 100,00 | 3.375.348.981 | 100,00 | |
| Minder dan 2 | 2.743 | 2,11 | 2.708.586 | 0,08 | 2.649 | 2,05 | 2.597.884 | 0,08 | |
| 2 - 4 | 1.933 | 1,49 | 5.843.101 | 0,17 | 1.893 | 1,46 | 5.650.902 | 0,17 | |
| 4 - 6 | 2.361 | 1,82 | 11.955.805 | 0,35 | 2.316 | 1,79 | 11.531.473 | 0,34 | |
| 6 - 8 | 3.307 | 2,55 | 23.397.456 | 0,69 | 3.268 | 2,52 | 22.719.700 | 0,67 | |
| 8 - 10 | 4.639 | 3,57 | 42.135.926 | 1,24 | 4.619 | 3,57 | 40.912.139 | 1,21 | |
| 10 - 12 | 10.212 | 7,87 | 112.688.484 | 3,32 | 10.200 | 7,87 | 110.861.909 | 3,28 | |
| 12 - 14 | 9.639 | 7,42 | 125.025.174 | 3,68 | 9.629 | 7,43 | 123.050.382 | 3,65 | |
| 14 - 16 | 9.613 | 7,40 | 144.254.745 | 4,25 | 9.603 | 7,41 | 142.391.532 | 4,22 | |
| 16 - 18 | 9.468 | 7,29 | 160.936.622 | 4,74 | 9.464 | 7,31 | 159.429.072 | 4,72 | |
| 18 - 20 | 9.434 | 7,27 | 179.223.759 | 5,28 | 9.431 | 7,28 | 177.444.698 | 5,26 | |
| 20 - 22 | 8.407 | 6,48 | 176.317.988 | 5,19 | 8.405 | 6,49 | 174.935.149 | 5,18 | |
| 22 - 24 | 6.729 | 5,18 | 154.585.801 | 4,55 | 6.727 | 5,19 | 153.749.639 | 4,56 | |
| 24 - 26 | 5.475 | 4,22 | 136.718.710 | 4,03 | 5.475 | 4,23 | 136.053.944 | 4,03 | |
| 26 - 28 | 4.685 | 3,61 | 126.414.110 | 3,72 | 4.683 | 3,62 | 125.770.516 | 3,73 | |
| 28 - 30 | 4.047 | 3,12 | 117.228.265 | 3,45 | 4.047 | 3,12 | 116.774.682 | 3,46 | |
| 30 - 32 | 3.677 | 2,83 | 113.964.301 | 3,36 | 3.675 | 2,84 | 113.491.612 | 3,36 | |
| 32 - 34 | 3.317 | 2,56 | 109.440.326 | 3,22 | 3.313 | 2,56 | 108.950.750 | 3,23 | |
| 34 - 36 | 2.999 | 2,31 | 104.926.995 | 3,09 | 2.999 | 2,32 | 104.502.360 | 3,10 | |
| 36 - 38 | 2.947 | 2,27 | 108.943.796 | 3,21 | 2.946 | 2,27 | 108.653.309 | 3,22 | |
| 38 - 40 | 2.570 | 1,98 | 100.214.311 | 2,95 | 2.568 | 1,98 | 99.972.122 | 2,96 | |
| 40 - 42 | 2.239 | 1,72 | 91.785.864 | 2,70 | 2.239 | 1,73 | 91.635.727 | 2,71 | |
| 42 - 44 | 2.078 | 1,60 | 89.334.898 | 2,63 | 2.078 | 1,60 | 89.487.742 | 2,65 | |
| 44 - 46 | 1.859 | 1,43 | 83.634.151 | 2,46 | 1.859 | 1,44 | 83.541.982 | 2,48 | |
| 46 - 48 | 1.703 | 1,31 | 80.025.747 | 2,36 | 1.703 | 1,31 | 79.972.545 | 2,37 | |
| 48 - 50 | 1.528 | 1,18 | 74.878.584 | 2,21 | 1.528 | 1,18 | 74.854.086 | 2,22 | |
| 50 - 52 | 1.348 | 1,04 | 68.701.350 | 2,02 | 1.347 | 1,04 | 68.594.057 | 2,03 | |
| 52 - 54 | 1.184 | 0,91 | 62.750.919 | 1,85 | 1.184 | 0,91 | 62.634.226 | 1,86 | |
| 54 - 56 | 1.043 | 0,80 | 57.327.900 | 1,69 | 1.043 | 0,81 | 57.337.830 | 1,70 | |
| 56 - 58 | 934 | 0,72 | 53.220.931 | 1,57 | 933 | 0,72 | 53.160.495 | 1,57 | |
| 58 - 60 | 832 | 0,64 | 49.067.351 | 1,44 | 831 | 0,64 | 48.828.496 | 1,45 | |
| 60 - 62 | 780 | 0,60 | 47.561.018 | 1,40 | 780 | 0,60 | 47.515.763 | 1,41 | |
| 62 - 64 | 588 | 0,45 | 37.044.686 | 1,09 | 588 | 0,45 | 36.772.762 | 1,09 | |
| 64 - 66 | 523 | 0,40 | 33.973.466 | 1,00 | 523 | 0,40 | 33.928.869 | 1,01 | |
| 66 - 68 | 503 | 0,39 | 33.692.440 | 0,99 | 503 | 0,39 | 33.577.303 | 0,99 | |
| 68 - 70 | 419 | 0,32 | 28.893.499 | 0,85 | 419 | 0,32 | 28.881.154 | 0,86 | |
| 70 - 72 | 380 | 0,29 | 26.977.010 | 0,79 | 380 | 0,29 | 27.050.772 | 0,80 | |
| 72 - 74 | 305 | 0,23 | 22.249.451 | 0,66 | 305 | 0,24 | 22.050.497 | 0,65 | |
| 74 - 76 | 296 | 0,23 | 22.201.227 | 0,65 | 296 | 0,23 | 22.201.478 | 0,66 | |
| 76 - 78 | 285 | 0,22 | 21.930.736 | 0,65 | 284 | 0,22 | 21.789.809 | 0,65 | |
| 78 - 80 | 253 | 0,19 | 19.988.001 | 0,59 | 252 | 0,19 | 19.837.334 | 0,59 | |
| 80 - 82 | 203 | 0,16 | 16.440.924 | 0,48 | 203 | 0,16 | 16.375.416 | 0,49 | |
| 82 - 84 | 198 | 0,15 | 16.427.670 | 0,48 | 198 | 0,15 | 16.309.900 | 0,48 | |
| 84 - 86 | 187 | 0,14 | 15.883.470 | 0,47 | 187 | 0,14 | 15.848.740 | 0,47 | |
| 86 - 88 | 129 | 0,10 | 11.232.002 | 0,33 | 129 | 0,10 | 11.254.634 | 0,33 | |
| 88 - 90 | 153 | 0,12 | 13.624.407 | 0,40 | 153 | 0,12 | 13.646.922 | 0,40 | |
| 90 - 92 | 100 | 0,08 | 9.093.508 | 0,27 | 100 | 0,08 | 9.098.069 | 0,27 | |
| 92 - 94 | 94 | 0,07 | 8.743.050 | 0,26 | 94 | 0,07 | 8.726.313 | 0,26 | |
| 94 - 96 | 80 | 0,06 | 7.606.988 | 0,22 | 80 | 0,06 | 7.572.242 | 0,22 | |
| 96 - 98 | 101 | 0,08 | 9.785.601 | 0,29 | 101 | 0,08 | 9.694.527 | 0,29 | |
| 98 - 100 | 79 | 0,06 | 7.819.824 | 0,23 | 79 | 0,06 | 7.839.610 | 0,23 | |
| 100 en meer | 1.216 | 0,94 | 217.012.890 | 6,39 | 1.216 | 0,94 | 215.885.907 | 6,40 | |

(niet inbegrepen 482 aangiften met nul inkomen)

| Inkomsten van onroerende goederen | | | | Inkomsten van kapitalen en roerende goederen | | | | Diverse inkomsten | | | |
|-----------------------------------|---------------|---------------|---------------|--|---------------|------------|---------------|-------------------|---------------|--------------|---------------|
| Aantal | % | Bedrag | % | Aantal | % | Bedrag | % | Aantal | % | Bedrag | % |
| 75.771.153 | 100,00 | 53.415 | 100,00 | 307.587 | 100,00 | 236 | 100,00 | 2.886.370 | 100,00 | 1.348 | 100,00 |
| 128.249 | 0,17 | 104 | 0,19 | 64.159 | 20,86 | 105 | 44,49 | 43.236 | 1,50 | 51 | 3,78 |
| 136.617 | 0,18 | 139 | 0,26 | 40.237 | 13,08 | 29 | 12,29 | 130.134 | 4,51 | 73 | 5,42 |
| 284.795 | 0,38 | 309 | 0,58 | 43.099 | 14,01 | 18 | 7,63 | 269.958 | 9,35 | 89 | 6,60 |
| 794.194 | 1,05 | 761 | 1,42 | 42.993 | 13,98 | 23 | 9,75 | 320.218 | 11,09 | 93 | 6,90 |
| 1.731.725 | 2,29 | 1.390 | 2,60 | 47.272 | 15,37 | 24 | 10,17 | 253.205 | 8,77 | 100 | 7,42 |
| 2.432.006 | 3,21 | 2.043 | 3,82 | 34.267 | 11,14 | 18 | 7,63 | 262.180 | 9,08 | 91 | 6,75 |
| 2.859.429 | 3,77 | 2.222 | 4,16 | 16.889 | 5,49 | 13 | 5,51 | 239.589 | 8,30 | 70 | 5,19 |
| 3.173.864 | 4,19 | 2.405 | 4,50 | 14.063 | 4,57 | 5 | 2,12 | 153.880 | 5,33 | 46 | 3,41 |
| 3.310.707 | 4,37 | 2.660 | 4,98 | 0 | 0,00 | 0 | 0,00 | 99.925 | 3,46 | 40 | 2,97 |
| 3.547.495 | 4,68 | 2.902 | 5,43 | 0 | 0,00 | 0 | 0,00 | 85.954 | 2,98 | 44 | 3,26 |
| 3.632.915 | 4,79 | 2.890 | 5,41 | 4.608 | 1,50 | 1 | 0,42 | 71.740 | 2,49 | 40 | 2,97 |
| 3.087.543 | 4,07 | 2.582 | 4,83 | 0 | 0,00 | 0 | 0,00 | 69.866 | 2,42 | 50 | 3,71 |
| 3.057.657 | 4,04 | 2.419 | 4,53 | 0 | 0,00 | 0 | 0,00 | 56.155 | 1,95 | 37 | 2,74 |
| 3.104.603 | 4,10 | 2.318 | 4,34 | 0 | 0,00 | 0 | 0,00 | 89.611 | 3,10 | 44 | 3,26 |
| 2.927.018 | 3,86 | 2.177 | 4,08 | 0 | 0,00 | 0 | 0,00 | 23.106 | 0,80 | 23 | 1,71 |
| 2.952.871 | 3,90 | 2.078 | 3,89 | 0 | 0,00 | 0 | 0,00 | 22.200 | 0,77 | 24 | 1,78 |
| 2.822.015 | 3,72 | 2.031 | 3,80 | 0 | 0,00 | 0 | 0,00 | 158.725 | 5,50 | 36 | 2,67 |
| 2.859.395 | 3,77 | 1.976 | 3,70 | 0 | 0,00 | 0 | 0,00 | 44.188 | 1,53 | 32 | 2,37 |
| 2.839.432 | 3,75 | 2.027 | 3,79 | 0 | 0,00 | 0 | 0,00 | 65.259 | 2,26 | 24 | 1,78 |
| 2.532.321 | 3,34 | 1.777 | 3,33 | 0 | 0,00 | 0 | 0,00 | 14.143 | 0,49 | 22 | 1,63 |
| 2.152.053 | 2,84 | 1.586 | 2,97 | 0 | 0,00 | 0 | 0,00 | 26.608 | 0,92 | 14 | 1,04 |
| 1.932.084 | 2,55 | 1.495 | 2,80 | 0 | 0,00 | 0 | 0,00 | 21.352 | 0,74 | 16 | 1,19 |
| 1.951.154 | 2,58 | 1.393 | 2,61 | 0 | 0,00 | 0 | 0,00 | 30.267 | 1,05 | 19 | 1,41 |
| 1.861.406 | 2,46 | 1.256 | 2,35 | 0 | 0,00 | 0 | 0,00 | 12.896 | 0,45 | 20 | 1,48 |
| 1.632.651 | 2,15 | 1.099 | 2,06 | 0 | 0,00 | 0 | 0,00 | 14.241 | 0,49 | 15 | 1,11 |
| 1.563.046 | 2,06 | 999 | 1,87 | 0 | 0,00 | 0 | 0,00 | 17.385 | 0,60 | 18 | 1,34 |
| 1.391.338 | 1,84 | 880 | 1,65 | 0 | 0,00 | 0 | 0,00 | 16.576 | 0,57 | 12 | 0,89 |
| 1.220.166 | 1,61 | 777 | 1,45 | 0 | 0,00 | 0 | 0,00 | 9.749 | 0,34 | 9 | 0,67 |
| 1.128.945 | 1,49 | 733 | 1,37 | 0 | 0,00 | 0 | 0,00 | 13.948 | 0,48 | 20 | 1,48 |
| 1.196.061 | 1,58 | 628 | 1,18 | 0 | 0,00 | 0 | 0,00 | 10.040 | 0,35 | 15 | 1,11 |
| 944.260 | 1,25 | 579 | 1,08 | 0 | 0,00 | 0 | 0,00 | 10.082 | 0,35 | 11 | 0,82 |
| 990.511 | 1,31 | 463 | 0,87 | 0 | 0,00 | 0 | 0,00 | 39.446 | 1,37 | 7 | 0,52 |
| 684.289 | 0,90 | 413 | 0,77 | 0 | 0,00 | 0 | 0,00 | 22.340 | 0,77 | 14 | 1,04 |
| 775.031 | 1,02 | 396 | 0,74 | 0 | 0,00 | 0 | 0,00 | 9.399 | 0,33 | 10 | 0,74 |
| 520.698 | 0,69 | 312 | 0,58 | 0 | 0,00 | 0 | 0,00 | 11.969 | 0,41 | 11 | 0,82 |
| 460.165 | 0,61 | 296 | 0,55 | 0 | 0,00 | 0 | 0,00 | 4.281 | 0,15 | 4 | 0,30 |
| 571.850 | 0,75 | 238 | 0,45 | 0 | 0,00 | 0 | 0,00 | 6.252 | 0,22 | 8 | 0,59 |
| 391.671 | 0,52 | 230 | 0,43 | 0 | 0,00 | 0 | 0,00 | 27.132 | 0,94 | 10 | 0,74 |
| 498.091 | 0,66 | 230 | 0,43 | 0 | 0,00 | 0 | 0,00 | 6.073 | 0,21 | 7 | 0,52 |
| 474.956 | 0,63 | 204 | 0,38 | 0 | 0,00 | 0 | 0,00 | 17.087 | 0,59 | 9 | 0,67 |
| 352.178 | 0,46 | 154 | 0,29 | 0 | 0,00 | 0 | 0,00 | 3.210 | 0,11 | 3 | 0,22 |
| 323.841 | 0,43 | 148 | 0,28 | 0 | 0,00 | 0 | 0,00 | 3.477 | 0,12 | 4 | 0,30 |
| 281.091 | 0,37 | 154 | 0,29 | 0 | 0,00 | 0 | 0,00 | 15.378 | 0,53 | 8 | 0,59 |
| 189.705 | 0,25 | 108 | 0,20 | 0 | 0,00 | 0 | 0,00 | 1.998 | 0,07 | 3 | 0,22 |
| 212.318 | 0,28 | 120 | 0,22 | 0 | 0,00 | 0 | 0,00 | 7.054 | 0,24 | 4 | 0,30 |
| 142.878 | 0,19 | 80 | 0,15 | 0 | 0,00 | 0 | 0,00 | 1.374 | 0,05 | 3 | 0,22 |
| 162.123 | 0,21 | 78 | 0,15 | 0 | 0,00 | 0 | 0,00 | 888 | 0,03 | 1 | 0,07 |
| 170.651 | 0,23 | 60 | 0,11 | 0 | 0,00 | 0 | 0,00 | 0 | 0,00 | 0 | 0,00 |
| 234.183 | 0,31 | 86 | 0,16 | 0 | 0,00 | 0 | 0,00 | 11.735 | 0,41 | 4 | 0,30 |
| 143.962 | 0,19 | 66 | 0,12 | 0 | 0,00 | 0 | 0,00 | 0 | 0,00 | 0 | 0,00 |
| 3.002.946 | 3,96 | 944 | 1,77 | 0 | 0,00 | 0 | 0,00 | 40.861 | 1,42 | 40 | 2,97 |

I - Totaal belastbaar netto-inkomen

Aanslagjaar 2002

Structuur van het totaal belastbaar netto-inkomen per arrondissement - vervolg

Aantal aangiften en bedragen (in euro) per klasse van het belastbaar netto-inkomen

Arrondissement Dendermonde

| Inkomens- klasse | Totaal belastbaar netto-inkomen | | | | Bedrijfsinkomsten | | | | |
|---------------------|---------------------------------|---------------|----------------------|---------------|-------------------|---------------|----------------------|---------------|---|
| | 2000 € | Aantal | % | Bedrag | % | Aantal | % | Bedrag | % |
| Totaal | 89.552 | 100,00 | 2.287.770.011 | 100,00 | 89.362 | 100,00 | 2.265.573.928 | 100,00 | |
| Minder dan 2 | 2.080 | 2,32 | 2.001.495 | 0,09 | 2.040 | 2,28 | 1.938.735 | 0,09 | |
| 2 - 4 | 1.424 | 1,59 | 4.337.506 | 0,19 | 1.395 | 1,56 | 4.151.015 | 0,18 | |
| 4 - 6 | 1.722 | 1,92 | 8.706.941 | 0,38 | 1.682 | 1,88 | 8.431.636 | 0,37 | |
| 6 - 8 | 2.532 | 2,83 | 17.888.316 | 0,78 | 2.506 | 2,80 | 17.307.889 | 0,76 | |
| 8 - 10 | 3.440 | 3,84 | 31.160.875 | 1,36 | 3.419 | 3,83 | 30.070.969 | 1,33 | |
| 10 - 12 | 6.944 | 7,75 | 76.615.102 | 3,35 | 6.932 | 7,76 | 75.174.444 | 3,32 | |
| 12 - 14 | 6.876 | 7,68 | 89.167.967 | 3,90 | 6.868 | 7,69 | 87.674.891 | 3,87 | |
| 14 - 16 | 6.959 | 7,77 | 104.361.493 | 4,56 | 6.958 | 7,79 | 103.096.556 | 4,55 | |
| 16 - 18 | 6.366 | 7,11 | 108.189.810 | 4,73 | 6.363 | 7,12 | 107.028.966 | 4,72 | |
| 18 - 20 | 6.385 | 7,13 | 121.272.742 | 5,30 | 6.382 | 7,14 | 120.059.264 | 5,30 | |
| 20 - 22 | 5.917 | 6,61 | 124.148.795 | 5,43 | 5.917 | 6,62 | 123.483.268 | 5,45 | |
| 22 - 24 | 4.783 | 5,34 | 109.753.054 | 4,80 | 4.783 | 5,35 | 109.336.918 | 4,83 | |
| 24 - 26 | 3.784 | 4,23 | 94.457.548 | 4,13 | 3.782 | 4,23 | 93.909.832 | 4,15 | |
| 26 - 28 | 3.087 | 3,45 | 83.217.525 | 3,64 | 3.087 | 3,45 | 82.763.215 | 3,65 | |
| 28 - 30 | 2.761 | 3,08 | 79.969.762 | 3,50 | 2.761 | 3,09 | 79.456.147 | 3,51 | |
| 30 - 32 | 2.456 | 2,74 | 76.120.357 | 3,33 | 2.455 | 2,75 | 75.625.820 | 3,34 | |
| 32 - 34 | 2.277 | 2,54 | 75.086.590 | 3,28 | 2.274 | 2,54 | 74.782.125 | 3,30 | |
| 34 - 36 | 2.011 | 2,25 | 70.330.325 | 3,07 | 2.011 | 2,25 | 70.245.584 | 3,10 | |
| 36 - 38 | 1.993 | 2,23 | 73.721.706 | 3,22 | 1.993 | 2,23 | 73.730.136 | 3,25 | |
| 38 - 40 | 1.716 | 1,92 | 66.860.795 | 2,92 | 1.716 | 1,92 | 66.832.520 | 2,95 | |
| 40 - 42 | 1.538 | 1,72 | 63.050.234 | 2,76 | 1.538 | 1,72 | 63.134.883 | 2,79 | |
| 42 - 44 | 1.455 | 1,62 | 62.545.080 | 2,73 | 1.455 | 1,63 | 62.556.112 | 2,76 | |
| 44 - 46 | 1.253 | 1,40 | 56.342.545 | 2,46 | 1.253 | 1,40 | 56.353.429 | 2,49 | |
| 46 - 48 | 1.086 | 1,21 | 51.010.691 | 2,23 | 1.086 | 1,22 | 50.873.582 | 2,25 | |
| 48 - 50 | 961 | 1,07 | 47.051.333 | 2,06 | 960 | 1,07 | 46.991.049 | 2,07 | |
| 50 - 52 | 866 | 0,97 | 44.121.848 | 1,93 | 866 | 0,97 | 44.133.090 | 1,95 | |
| 52 - 54 | 750 | 0,84 | 39.762.479 | 1,74 | 750 | 0,84 | 39.813.896 | 1,76 | |
| 54 - 56 | 650 | 0,73 | 35.715.469 | 1,56 | 650 | 0,73 | 35.375.109 | 1,56 | |
| 56 - 58 | 560 | 0,63 | 31.916.920 | 1,40 | 560 | 0,63 | 31.879.828 | 1,41 | |
| 58 - 60 | 544 | 0,61 | 32.061.049 | 1,40 | 544 | 0,61 | 31.975.662 | 1,41 | |
| 60 - 62 | 426 | 0,48 | 25.960.143 | 1,13 | 426 | 0,48 | 25.854.647 | 1,14 | |
| 62 - 64 | 420 | 0,47 | 26.453.132 | 1,16 | 420 | 0,47 | 26.297.273 | 1,16 | |
| 64 - 66 | 376 | 0,42 | 24.435.058 | 1,07 | 376 | 0,42 | 24.295.808 | 1,07 | |
| 66 - 68 | 314 | 0,35 | 21.032.614 | 0,92 | 314 | 0,35 | 21.041.808 | 0,93 | |
| 68 - 70 | 261 | 0,29 | 18.011.386 | 0,79 | 261 | 0,29 | 17.984.563 | 0,79 | |
| 70 - 72 | 207 | 0,23 | 14.692.707 | 0,64 | 207 | 0,23 | 14.614.201 | 0,65 | |
| 72 - 74 | 227 | 0,25 | 16.569.893 | 0,72 | 227 | 0,25 | 16.588.270 | 0,73 | |
| 74 - 76 | 181 | 0,20 | 13.570.174 | 0,59 | 181 | 0,20 | 13.542.557 | 0,60 | |
| 76 - 78 | 164 | 0,18 | 12.625.778 | 0,55 | 164 | 0,18 | 12.539.283 | 0,55 | |
| 78 - 80 | 154 | 0,17 | 12.162.009 | 0,53 | 154 | 0,17 | 12.121.669 | 0,54 | |
| 80 - 82 | 130 | 0,15 | 10.518.438 | 0,46 | 130 | 0,15 | 10.452.745 | 0,46 | |
| 82 - 84 | 125 | 0,14 | 10.365.900 | 0,45 | 125 | 0,14 | 10.284.653 | 0,45 | |
| 84 - 86 | 104 | 0,12 | 8.840.260 | 0,39 | 104 | 0,12 | 8.791.096 | 0,39 | |
| 86 - 88 | 98 | 0,11 | 8.520.849 | 0,37 | 98 | 0,11 | 8.507.575 | 0,38 | |
| 88 - 90 | 75 | 0,08 | 6.677.696 | 0,29 | 75 | 0,08 | 6.644.724 | 0,29 | |
| 90 - 92 | 81 | 0,09 | 7.371.431 | 0,32 | 81 | 0,09 | 7.381.827 | 0,33 | |
| 92 - 94 | 56 | 0,06 | 5.202.826 | 0,23 | 56 | 0,06 | 5.198.915 | 0,23 | |
| 94 - 96 | 60 | 0,07 | 5.698.721 | 0,25 | 60 | 0,07 | 5.685.403 | 0,25 | |
| 96 - 98 | 65 | 0,07 | 6.304.515 | 0,28 | 65 | 0,07 | 6.313.431 | 0,28 | |
| 98 - 100 | 56 | 0,06 | 5.540.714 | 0,24 | 56 | 0,06 | 5.493.831 | 0,24 | |
| 100 en meer | 796 | 0,89 | 146.269.415 | 6,39 | 796 | 0,89 | 137.753.079 | 6,08 | |

(niet inbegrepen 326 aangiften met nul inkomen)

| Inkomsten van onroerende goederen | | | | Inkomsten van kapitalen en roerende goederen | | | | Diverse inkomsten | | | |
|-----------------------------------|---------------|---------------|---------------|--|---------------|------------|---------------|-------------------|---------------|--------------|---------------|
| Aantal | % | Bedrag | % | Aantal | % | Bedrag | % | Aantal | % | Bedrag | % |
| 53.898.068 | 100,00 | 34.739 | 100,00 | 210.639 | 100,00 | 163 | 100,00 | 2.547.935 | 100,00 | 1.049 | 100,00 |
| 62.451 | 0,12 | 58 | 0,17 | 37.116 | 17,62 | 70 | 42,94 | 18.045 | 0,71 | 23 | 2,19 |
| 145.471 | 0,27 | 109 | 0,31 | 34.380 | 16,32 | 21 | 12,88 | 103.524 | 4,06 | 56 | 5,34 |
| 268.575 | 0,50 | 207 | 0,60 | 16.857 | 8,00 | 13 | 7,98 | 169.376 | 6,65 | 56 | 5,34 |
| 613.942 | 1,14 | 580 | 1,67 | 29.209 | 13,87 | 14 | 8,59 | 239.008 | 9,38 | 77 | 7,34 |
| 1.297.343 | 2,41 | 1.027 | 2,96 | 64.646 | 30,69 | 24 | 14,72 | 244.442 | 9,59 | 75 | 7,15 |
| 1.807.613 | 3,35 | 1.285 | 3,70 | 19.793 | 9,40 | 10 | 6,13 | 222.973 | 8,75 | 95 | 9,06 |
| 2.127.948 | 3,95 | 1.437 | 4,14 | 6.494 | 3,08 | 8 | 4,91 | 171.253 | 6,72 | 53 | 5,05 |
| 2.189.645 | 4,06 | 1.570 | 4,52 | 2.144 | 1,02 | 3 | 1,84 | 78.800 | 3,09 | 45 | 4,29 |
| 2.380.873 | 4,42 | 1.664 | 4,79 | 0 | 0,00 | 0 | 0,00 | 91.894 | 3,61 | 42 | 4,00 |
| 2.608.397 | 4,84 | 1.901 | 5,47 | 0 | 0,00 | 0 | 0,00 | 91.131 | 3,58 | 32 | 3,05 |
| 2.428.977 | 4,51 | 1.966 | 5,66 | 0 | 0,00 | 0 | 0,00 | 31.887 | 1,25 | 26 | 2,48 |
| 2.131.282 | 3,95 | 1.716 | 4,94 | 0 | 0,00 | 0 | 0,00 | 73.138 | 2,87 | 39 | 3,72 |
| 2.166.986 | 4,02 | 1.551 | 4,46 | 0 | 0,00 | 0 | 0,00 | 50.445 | 1,98 | 20 | 1,91 |
| 1.981.123 | 3,68 | 1.442 | 4,15 | 0 | 0,00 | 0 | 0,00 | 55.971 | 2,20 | 23 | 2,19 |
| 2.058.939 | 3,82 | 1.398 | 4,02 | 0 | 0,00 | 0 | 0,00 | 70.574 | 2,77 | 23 | 2,19 |
| 2.068.414 | 3,84 | 1.366 | 3,93 | 0 | 0,00 | 0 | 0,00 | 62.683 | 2,46 | 23 | 2,19 |
| 2.058.385 | 3,82 | 1.354 | 3,90 | 0 | 0,00 | 0 | 0,00 | 21.667 | 0,85 | 25 | 2,38 |
| 1.702.973 | 3,16 | 1.274 | 3,67 | 0 | 0,00 | 0 | 0,00 | 37.114 | 1,46 | 20 | 1,91 |
| 1.722.135 | 3,20 | 1.274 | 3,67 | 0 | 0,00 | 0 | 0,00 | 34.060 | 1,34 | 13 | 1,24 |
| 1.653.683 | 3,07 | 1.196 | 3,44 | 0 | 0,00 | 0 | 0,00 | 16.357 | 0,64 | 16 | 1,53 |
| 1.439.829 | 2,67 | 1.063 | 3,06 | 0 | 0,00 | 0 | 0,00 | 17.538 | 0,69 | 17 | 1,62 |
| 1.427.988 | 2,65 | 1.041 | 3,00 | 0 | 0,00 | 0 | 0,00 | 27.603 | 1,08 | 15 | 1,43 |
| 1.418.407 | 2,63 | 914 | 2,63 | 0 | 0,00 | 0 | 0,00 | 10.130 | 0,40 | 9 | 0,86 |
| 1.296.309 | 2,41 | 765 | 2,20 | 0 | 0,00 | 0 | 0,00 | 51.740 | 2,03 | 18 | 1,72 |
| 1.265.603 | 2,35 | 703 | 2,02 | 0 | 0,00 | 0 | 0,00 | 30.579 | 1,20 | 15 | 1,43 |
| 1.070.692 | 1,99 | 644 | 1,85 | 0 | 0,00 | 0 | 0,00 | 13.248 | 0,52 | 14 | 1,33 |
| 892.193 | 1,66 | 562 | 1,62 | 0 | 0,00 | 0 | 0,00 | 12.372 | 0,49 | 11 | 1,05 |
| 1.035.169 | 1,92 | 475 | 1,37 | 0 | 0,00 | 0 | 0,00 | 21.217 | 0,83 | 16 | 1,53 |
| 743.922 | 1,38 | 415 | 1,19 | 0 | 0,00 | 0 | 0,00 | 39.050 | 1,53 | 13 | 1,24 |
| 783.561 | 1,45 | 410 | 1,18 | 0 | 0,00 | 0 | 0,00 | 12.116 | 0,48 | 15 | 1,43 |
| 763.141 | 1,42 | 317 | 0,91 | 0 | 0,00 | 0 | 0,00 | 9.279 | 0,36 | 6 | 0,57 |
| 674.157 | 1,25 | 322 | 0,93 | 0 | 0,00 | 0 | 0,00 | 81.268 | 3,19 | 15 | 1,43 |
| 551.043 | 1,02 | 285 | 0,82 | 0 | 0,00 | 0 | 0,00 | 65.059 | 2,55 | 12 | 1,14 |
| 367.444 | 0,68 | 247 | 0,71 | 0 | 0,00 | 0 | 0,00 | 22.887 | 0,90 | 7 | 0,67 |
| 382.649 | 0,71 | 206 | 0,59 | 0 | 0,00 | 0 | 0,00 | 2.767 | 0,11 | 6 | 0,57 |
| 346.728 | 0,64 | 164 | 0,47 | 0 | 0,00 | 0 | 0,00 | 1.282 | 0,05 | 4 | 0,38 |
| 284.005 | 0,53 | 169 | 0,49 | 0 | 0,00 | 0 | 0,00 | 10.710 | 0,42 | 7 | 0,67 |
| 266.913 | 0,50 | 134 | 0,39 | 0 | 0,00 | 0 | 0,00 | 17.188 | 0,67 | 10 | 0,95 |
| 268.009 | 0,50 | 123 | 0,35 | 0 | 0,00 | 0 | 0,00 | 14.995 | 0,59 | 4 | 0,38 |
| 244.983 | 0,45 | 120 | 0,35 | 0 | 0,00 | 0 | 0,00 | 1.255 | 0,05 | 5 | 0,48 |
| 226.231 | 0,42 | 94 | 0,27 | 0 | 0,00 | 0 | 0,00 | 25.133 | 0,99 | 7 | 0,67 |
| 298.438 | 0,55 | 100 | 0,29 | 0 | 0,00 | 0 | 0,00 | 613 | 0,02 | 3 | 0,29 |
| 230.500 | 0,43 | 81 | 0,23 | 0 | 0,00 | 0 | 0,00 | 6.240 | 0,24 | 3 | 0,29 |
| 159.656 | 0,30 | 72 | 0,21 | 0 | 0,00 | 0 | 0,00 | 405 | 0,02 | 1 | 0,10 |
| 162.416 | 0,30 | 58 | 0,17 | 0 | 0,00 | 0 | 0,00 | 4.058 | 0,16 | 2 | 0,19 |
| 128.168 | 0,24 | 67 | 0,19 | 0 | 0,00 | 0 | 0,00 | 1.097 | 0,04 | 1 | 0,10 |
| 68.270 | 0,13 | 45 | 0,13 | 0 | 0,00 | 0 | 0,00 | 5.252 | 0,21 | 1 | 0,10 |
| 86.388 | 0,16 | 45 | 0,13 | 0 | 0,00 | 0 | 0,00 | 1.638 | 0,06 | 3 | 0,29 |
| 97.976 | 0,18 | 53 | 0,15 | 0 | 0,00 | 0 | 0,00 | 778 | 0,03 | 2 | 0,19 |
| 123.231 | 0,23 | 43 | 0,12 | 0 | 0,00 | 0 | 0,00 | 275 | 0,01 | 1 | 0,10 |
| 3.318.894 | 6,16 | 627 | 1,80 | 0 | 0,00 | 0 | 0,00 | 155.821 | 6,12 | 24 | 2,29 |

Structuur van het totaal belastbaar netto-inkomen per arrondissement - vervolg

Aantal aangiften en bedragen (in euro) per klasse van het belastbaar netto-inkomen

Arrondissement Eeklo

| Inkomens- klasse | Totaal belastbaar netto-inkomen | | | | Bedrijfsinkomsten | | | | |
|---------------------|---------------------------------|---------------|--------------------|---------------|-------------------|---------------|--------------------|---------------|---|
| | 2000 € | Aantal | % | Bedrag | % | Aantal | % | Bedrag | % |
| Totaal | 37.662 | 100,00 | 910.753.975 | 100,00 | 37.567 | 100,00 | 901.593.610 | 100,00 | |
| Minder dan 2 | 906 | 2,41 | 874.716 | 0,10 | 876 | 2,33 | 841.672 | 0,09 | |
| 2 - 4 | 598 | 1,59 | 1.801.941 | 0,20 | 583 | 1,55 | 1.721.170 | 0,19 | |
| 4 - 6 | 764 | 2,03 | 3.864.044 | 0,42 | 751 | 2,00 | 3.740.686 | 0,41 | |
| 6 - 8 | 1.235 | 3,28 | 8.729.611 | 0,96 | 1.224 | 3,26 | 8.461.413 | 0,94 | |
| 8 - 10 | 1.838 | 4,88 | 16.693.342 | 1,83 | 1.831 | 4,87 | 16.130.535 | 1,79 | |
| 10 - 12 | 3.067 | 8,14 | 33.893.135 | 3,72 | 3.061 | 8,15 | 33.035.489 | 3,66 | |
| 12 - 14 | 3.022 | 8,02 | 39.198.682 | 4,30 | 3.019 | 8,04 | 38.472.273 | 4,27 | |
| 14 - 16 | 2.840 | 7,54 | 42.573.249 | 4,67 | 2.839 | 7,56 | 41.836.480 | 4,64 | |
| 16 - 18 | 2.560 | 6,80 | 43.496.667 | 4,78 | 2.557 | 6,81 | 42.916.766 | 4,76 | |
| 18 - 20 | 2.680 | 7,12 | 50.942.093 | 5,59 | 2.679 | 7,13 | 50.372.966 | 5,59 | |
| 20 - 22 | 2.422 | 6,43 | 50.835.126 | 5,58 | 2.422 | 6,45 | 50.463.302 | 5,60 | |
| 22 - 24 | 1.927 | 5,12 | 44.189.354 | 4,85 | 1.926 | 5,13 | 43.946.700 | 4,87 | |
| 24 - 26 | 1.525 | 4,05 | 38.090.207 | 4,18 | 1.525 | 4,06 | 37.827.946 | 4,20 | |
| 26 - 28 | 1.262 | 3,35 | 34.107.197 | 3,74 | 1.261 | 3,36 | 33.877.335 | 3,76 | |
| 28 - 30 | 1.189 | 3,16 | 34.471.304 | 3,78 | 1.189 | 3,17 | 34.398.850 | 3,82 | |
| 30 - 32 | 1.030 | 2,73 | 31.951.636 | 3,51 | 1.030 | 2,74 | 31.747.562 | 3,52 | |
| 32 - 34 | 1.027 | 2,73 | 33.886.004 | 3,72 | 1.027 | 2,73 | 33.843.811 | 3,75 | |
| 34 - 36 | 935 | 2,48 | 32.700.667 | 3,59 | 935 | 2,49 | 32.721.627 | 3,63 | |
| 36 - 38 | 909 | 2,41 | 33.629.908 | 3,69 | 909 | 2,42 | 33.546.426 | 3,72 | |
| 38 - 40 | 759 | 2,02 | 29.578.208 | 3,25 | 759 | 2,02 | 29.624.194 | 3,29 | |
| 40 - 42 | 644 | 1,71 | 26.419.603 | 2,90 | 644 | 1,71 | 26.201.892 | 2,91 | |
| 42 - 44 | 575 | 1,53 | 24.704.385 | 2,71 | 575 | 1,53 | 24.560.796 | 2,72 | |
| 44 - 46 | 515 | 1,37 | 23.163.683 | 2,54 | 515 | 1,37 | 23.042.756 | 2,56 | |
| 46 - 48 | 418 | 1,11 | 19.631.818 | 2,16 | 418 | 1,11 | 19.551.800 | 2,17 | |
| 48 - 50 | 376 | 1,00 | 18.421.423 | 2,02 | 376 | 1,00 | 18.277.805 | 2,03 | |
| 50 - 52 | 311 | 0,83 | 15.864.783 | 1,74 | 311 | 0,83 | 15.877.113 | 1,76 | |
| 52 - 54 | 303 | 0,80 | 16.049.468 | 1,76 | 303 | 0,81 | 16.072.305 | 1,78 | |
| 54 - 56 | 231 | 0,61 | 12.702.121 | 1,39 | 231 | 0,61 | 12.671.318 | 1,41 | |
| 56 - 58 | 215 | 0,57 | 12.255.476 | 1,35 | 215 | 0,57 | 12.235.319 | 1,36 | |
| 58 - 60 | 180 | 0,48 | 10.609.778 | 1,16 | 180 | 0,48 | 10.588.030 | 1,17 | |
| 60 - 62 | 155 | 0,41 | 9.442.771 | 1,04 | 155 | 0,41 | 9.377.357 | 1,04 | |
| 62 - 64 | 138 | 0,37 | 8.677.569 | 0,95 | 138 | 0,37 | 8.595.197 | 0,95 | |
| 64 - 66 | 125 | 0,33 | 8.116.251 | 0,89 | 125 | 0,33 | 8.024.692 | 0,89 | |
| 66 - 68 | 112 | 0,30 | 7.508.827 | 0,82 | 112 | 0,30 | 7.459.590 | 0,83 | |
| 68 - 70 | 86 | 0,23 | 5.935.181 | 0,65 | 86 | 0,23 | 5.926.517 | 0,66 | |
| 70 - 72 | 75 | 0,20 | 5.329.552 | 0,59 | 75 | 0,20 | 5.330.675 | 0,59 | |
| 72 - 74 | 67 | 0,18 | 4.891.735 | 0,54 | 66 | 0,18 | 4.775.123 | 0,53 | |
| 74 - 76 | 74 | 0,20 | 5.548.276 | 0,61 | 74 | 0,20 | 5.462.570 | 0,61 | |
| 76 - 78 | 49 | 0,13 | 3.769.680 | 0,41 | 49 | 0,13 | 3.728.097 | 0,41 | |
| 78 - 80 | 38 | 0,10 | 3.005.073 | 0,33 | 38 | 0,10 | 2.957.466 | 0,33 | |
| 80 - 82 | 31 | 0,08 | 2.506.652 | 0,28 | 31 | 0,08 | 2.522.072 | 0,28 | |
| 82 - 84 | 31 | 0,08 | 2.572.432 | 0,28 | 31 | 0,08 | 2.572.077 | 0,29 | |
| 84 - 86 | 24 | 0,06 | 2.036.799 | 0,22 | 24 | 0,06 | 2.046.320 | 0,23 | |
| 86 - 88 | 30 | 0,08 | 2.605.433 | 0,29 | 30 | 0,08 | 2.551.796 | 0,28 | |
| 88 - 90 | 25 | 0,07 | 2.228.739 | 0,24 | 25 | 0,07 | 2.209.261 | 0,25 | |
| 90 - 92 | 14 | 0,04 | 1.273.733 | 0,14 | 14 | 0,04 | 1.280.666 | 0,14 | |
| 92 - 94 | 26 | 0,07 | 2.415.611 | 0,27 | 26 | 0,07 | 2.379.809 | 0,26 | |
| 94 - 96 | 14 | 0,04 | 1.326.546 | 0,15 | 14 | 0,04 | 1.301.034 | 0,14 | |
| 96 - 98 | 19 | 0,05 | 1.849.221 | 0,20 | 19 | 0,05 | 1.828.930 | 0,20 | |
| 98 - 100 | 18 | 0,05 | 1.780.804 | 0,20 | 18 | 0,05 | 1.743.575 | 0,19 | |
| 100 en meer | 248 | 0,66 | 42.603.461 | 4,68 | 246 | 0,65 | 40.914.449 | 4,54 | |

(niet inbegrepen 114 aangiften met nul inkomen)

| Inkomsten van onroerende goederen | | | | Inkomsten van kapitalen en roerende goederen | | | | Diverse inkomsten | | | |
|-----------------------------------|---------------|---------------|---------------|--|---------------|-----------|---------------|-------------------|---------------|------------|---------------|
| Aantal | % | Bedrag | % | Aantal | % | Bedrag | % | Aantal | % | Bedrag | % |
| 22.266.753 | 100,00 | 14.345 | 100,00 | 76.045 | 100,00 | 58 | 100,00 | 937.820 | 100,00 | 432 | 100,00 |
| 42.459 | 0,19 | 43 | 0,30 | 6.232 | 8,20 | 17 | 29,31 | 15.533 | 1,66 | 17 | 3,94 |
| 55.347 | 0,25 | 44 | 0,31 | 8.280 | 10,89 | 8 | 13,79 | 49.141 | 5,24 | 25 | 5,79 |
| 94.637 | 0,43 | 100 | 0,70 | 7.285 | 9,58 | 3 | 5,17 | 80.924 | 8,63 | 27 | 6,25 |
| 324.005 | 1,46 | 315 | 2,20 | 20.696 | 27,22 | 8 | 13,79 | 81.898 | 8,73 | 22 | 5,09 |
| 628.371 | 2,82 | 530 | 3,69 | 14.691 | 19,32 | 13 | 22,41 | 98.493 | 10,50 | 33 | 7,64 |
| 916.162 | 4,11 | 693 | 4,83 | 7.807 | 10,27 | 4 | 6,90 | 153.095 | 16,32 | 50 | 11,57 |
| 915.520 | 4,11 | 656 | 4,57 | 0 | 0,00 | 0 | 0,00 | 55.060 | 5,87 | 25 | 5,79 |
| 1.045.082 | 4,69 | 670 | 4,67 | 3.383 | 4,45 | 2 | 3,45 | 45.261 | 4,83 | 21 | 4,86 |
| 955.902 | 4,29 | 658 | 4,59 | 7.664 | 10,08 | 2 | 3,45 | 38.690 | 4,13 | 12 | 2,78 |
| 1.066.859 | 4,79 | 753 | 5,25 | 0 | 0,00 | 0 | 0,00 | 11.846 | 1,26 | 17 | 3,94 |
| 1.074.298 | 4,82 | 817 | 5,70 | 0 | 0,00 | 0 | 0,00 | 13.498 | 1,44 | 13 | 3,01 |
| 912.574 | 4,10 | 682 | 4,75 | 0 | 0,00 | 0 | 0,00 | 18.866 | 2,01 | 15 | 3,47 |
| 875.109 | 3,93 | 639 | 4,45 | 0 | 0,00 | 0 | 0,00 | 3.418 | 0,36 | 4 | 0,93 |
| 815.218 | 3,66 | 589 | 4,11 | 0 | 0,00 | 0 | 0,00 | 26.570 | 2,83 | 13 | 3,01 |
| 780.459 | 3,51 | 608 | 4,24 | 0 | 0,00 | 0 | 0,00 | 7.621 | 0,81 | 8 | 1,85 |
| 823.731 | 3,70 | 561 | 3,91 | 0 | 0,00 | 0 | 0,00 | 15.441 | 1,65 | 14 | 3,24 |
| 680.019 | 3,05 | 566 | 3,95 | 0 | 0,00 | 0 | 0,00 | 19.396 | 2,07 | 11 | 2,55 |
| 738.625 | 3,32 | 584 | 4,07 | 0 | 0,00 | 0 | 0,00 | 3.948 | 0,42 | 5 | 1,16 |
| 779.275 | 3,50 | 582 | 4,06 | 0 | 0,00 | 0 | 0,00 | 27.221 | 2,90 | 13 | 3,01 |
| 637.510 | 2,86 | 514 | 3,58 | 0 | 0,00 | 0 | 0,00 | 11.927 | 1,27 | 5 | 1,16 |
| 873.405 | 3,92 | 442 | 3,08 | 0 | 0,00 | 0 | 0,00 | 20.596 | 2,20 | 6 | 1,39 |
| 727.024 | 3,27 | 416 | 2,90 | 0 | 0,00 | 0 | 0,00 | 1.952 | 0,21 | 3 | 0,69 |
| 580.170 | 2,61 | 367 | 2,56 | 0 | 0,00 | 0 | 0,00 | 7.221 | 0,77 | 5 | 1,16 |
| 473.754 | 2,13 | 299 | 2,08 | 0 | 0,00 | 0 | 0,00 | 25.440 | 2,71 | 6 | 1,39 |
| 449.369 | 2,02 | 273 | 1,90 | 0 | 0,00 | 0 | 0,00 | 6.918 | 0,74 | 7 | 1,62 |
| 306.897 | 1,38 | 231 | 1,61 | 7 | 0,01 | 1 | 1,72 | 1.486 | 0,16 | 2 | 0,46 |
| 312.395 | 1,40 | 221 | 1,54 | 0 | 0,00 | 0 | 0,00 | 1.297 | 0,14 | 5 | 1,16 |
| 331.813 | 1,49 | 185 | 1,29 | 0 | 0,00 | 0 | 0,00 | 911 | 0,10 | 1 | 0,23 |
| 264.703 | 1,19 | 158 | 1,10 | 0 | 0,00 | 0 | 0,00 | 570 | 0,06 | 3 | 0,69 |
| 198.306 | 0,89 | 138 | 0,96 | 0 | 0,00 | 0 | 0,00 | 557 | 0,06 | 2 | 0,46 |
| 205.384 | 0,92 | 105 | 0,73 | 0 | 0,00 | 0 | 0,00 | 300 | 0,03 | 1 | 0,23 |
| 223.641 | 1,00 | 97 | 0,68 | 0 | 0,00 | 0 | 0,00 | 495 | 0,05 | 1 | 0,23 |
| 211.814 | 0,95 | 91 | 0,63 | 0 | 0,00 | 0 | 0,00 | 18.817 | 2,01 | 2 | 0,46 |
| 181.729 | 0,82 | 83 | 0,58 | 0 | 0,00 | 0 | 0,00 | 3.360 | 0,36 | 3 | 0,69 |
| 111.363 | 0,50 | 59 | 0,41 | 0 | 0,00 | 0 | 0,00 | 3.823 | 0,41 | 3 | 0,69 |
| 108.475 | 0,49 | 57 | 0,40 | 0 | 0,00 | 0 | 0,00 | 4.910 | 0,52 | 2 | 0,46 |
| 182.763 | 0,82 | 52 | 0,36 | 0 | 0,00 | 0 | 0,00 | 2.250 | 0,24 | 3 | 0,69 |
| 152.576 | 0,69 | 53 | 0,37 | 0 | 0,00 | 0 | 0,00 | 2.540 | 0,27 | 4 | 0,93 |
| 80.538 | 0,36 | 38 | 0,26 | 0 | 0,00 | 0 | 0,00 | 1.123 | 0,12 | 1 | 0,23 |
| 82.655 | 0,37 | 26 | 0,18 | 0 | 0,00 | 0 | 0,00 | 10.109 | 1,08 | 3 | 0,69 |
| 29.784 | 0,13 | 22 | 0,15 | 0 | 0,00 | 0 | 0,00 | 0 | 0,00 | 0 | 0,00 |
| 31.769 | 0,14 | 21 | 0,15 | 0 | 0,00 | 0 | 0,00 | 4.216 | 0,45 | 1 | 0,23 |
| 22.706 | 0,10 | 14 | 0,10 | 0 | 0,00 | 0 | 0,00 | 0 | 0,00 | 0 | 0,00 |
| 108.830 | 0,49 | 21 | 0,15 | 0 | 0,00 | 0 | 0,00 | 718 | 0,08 | 1 | 0,23 |
| 34.752 | 0,16 | 17 | 0,12 | 0 | 0,00 | 0 | 0,00 | 2.051 | 0,22 | 1 | 0,23 |
| 14.754 | 0,07 | 12 | 0,08 | 0 | 0,00 | 0 | 0,00 | 0 | 0,00 | 0 | 0,00 |
| 46.489 | 0,21 | 23 | 0,16 | 0 | 0,00 | 0 | 0,00 | 1.288 | 0,14 | 3 | 0,69 |
| 18.475 | 0,08 | 12 | 0,08 | 0 | 0,00 | 0 | 0,00 | 30.401 | 3,24 | 2 | 0,46 |
| 42.444 | 0,19 | 14 | 0,10 | 0 | 0,00 | 0 | 0,00 | 49 | 0,01 | 1 | 0,23 |
| 75.971 | 0,34 | 14 | 0,10 | 0 | 0,00 | 0 | 0,00 | 727 | 0,08 | 2 | 0,46 |
| 1.620.843 | 7,28 | 180 | 1,25 | 0 | 0,00 | 0 | 0,00 | 5.848 | 0,62 | 8 | 1,85 |

I - Totaal belastbaar netto-inkomen

Aanslagjaar 2002

Structuur van het totaal belastbaar netto-inkomen per arrondissement - vervolg

Aantal aangiften en bedragen (in euro) per klasse van het belastbaar netto-inkomen

Arrondissement Gent

| Inkomens- klasse | Totaal belastbaar netto-inkomen | | | | Bedrijfsinkomsten | | | | |
|---------------------|---------------------------------|---------------|----------------------|---------------|-------------------|---------------|----------------------|---------------|---|
| | 2000 € | Aantal | % | Bedrag | % | Aantal | % | Bedrag | % |
| Totaal | 254.114 | 100,00 | 6.455.530.996 | 100,00 | 253.103 | 100,00 | 6.386.037.100 | 100,00 | |
| Minder dan 2 | 10.011 | 3,94 | 9.294.750 | 0,14 | 9.734 | 3,85 | 8.702.537 | 0,14 | |
| 2 - 4 | 4.833 | 1,90 | 14.529.372 | 0,23 | 4.631 | 1,83 | 13.420.284 | 0,21 | |
| 4 - 6 | 5.508 | 2,17 | 27.830.084 | 0,43 | 5.343 | 2,11 | 26.386.708 | 0,41 | |
| 6 - 8 | 9.213 | 3,63 | 65.500.446 | 1,01 | 9.086 | 3,59 | 63.513.228 | 0,99 | |
| 8 - 10 | 12.867 | 5,06 | 116.994.370 | 1,81 | 12.801 | 5,06 | 113.025.026 | 1,77 | |
| 10 - 12 | 19.699 | 7,75 | 216.660.975 | 3,36 | 19.661 | 7,77 | 209.816.717 | 3,29 | |
| 12 - 14 | 18.456 | 7,26 | 239.482.582 | 3,71 | 18.430 | 7,28 | 232.714.622 | 3,64 | |
| 14 - 16 | 17.607 | 6,93 | 263.755.638 | 4,09 | 17.578 | 6,94 | 257.662.708 | 4,03 | |
| 16 - 18 | 16.319 | 6,42 | 277.216.233 | 4,29 | 16.310 | 6,44 | 272.882.735 | 4,27 | |
| 18 - 20 | 16.343 | 6,43 | 310.435.163 | 4,81 | 16.327 | 6,45 | 306.357.097 | 4,80 | |
| 20 - 22 | 14.830 | 5,84 | 311.260.883 | 4,82 | 14.821 | 5,86 | 308.963.105 | 4,84 | |
| 22 - 24 | 12.521 | 4,93 | 287.524.741 | 4,45 | 12.514 | 4,94 | 285.515.152 | 4,47 | |
| 24 - 26 | 10.624 | 4,18 | 265.282.158 | 4,11 | 10.619 | 4,20 | 263.620.862 | 4,13 | |
| 26 - 28 | 8.550 | 3,36 | 230.731.406 | 3,57 | 8.547 | 3,38 | 229.120.757 | 3,59 | |
| 28 - 30 | 7.626 | 3,00 | 220.987.825 | 3,42 | 7.620 | 3,01 | 219.820.303 | 3,44 | |
| 30 - 32 | 7.046 | 2,77 | 218.189.812 | 3,38 | 7.044 | 2,78 | 217.392.377 | 3,40 | |
| 32 - 34 | 6.075 | 2,39 | 200.350.035 | 3,10 | 6.073 | 2,40 | 199.337.642 | 3,12 | |
| 34 - 36 | 5.715 | 2,25 | 199.941.323 | 3,10 | 5.711 | 2,26 | 199.160.239 | 3,12 | |
| 36 - 38 | 5.082 | 2,00 | 188.000.587 | 2,91 | 5.082 | 2,01 | 187.570.152 | 2,94 | |
| 38 - 40 | 4.572 | 1,80 | 178.240.406 | 2,76 | 4.570 | 1,81 | 177.734.450 | 2,78 | |
| 40 - 42 | 4.136 | 1,63 | 169.485.957 | 2,63 | 4.136 | 1,63 | 169.600.057 | 2,66 | |
| 42 - 44 | 3.703 | 1,46 | 159.203.439 | 2,47 | 3.701 | 1,46 | 158.951.727 | 2,49 | |
| 44 - 46 | 3.269 | 1,29 | 147.053.380 | 2,28 | 3.268 | 1,29 | 146.991.263 | 2,30 | |
| 46 - 48 | 3.023 | 1,19 | 142.020.989 | 2,20 | 3.023 | 1,19 | 141.654.410 | 2,22 | |
| 48 - 50 | 2.678 | 1,05 | 131.172.359 | 2,03 | 2.676 | 1,06 | 130.893.734 | 2,05 | |
| 50 - 52 | 2.400 | 0,94 | 122.353.573 | 1,90 | 2.399 | 0,95 | 122.415.653 | 1,92 | |
| 52 - 54 | 2.105 | 0,83 | 111.531.483 | 1,73 | 2.104 | 0,83 | 111.126.860 | 1,74 | |
| 54 - 56 | 1.983 | 0,78 | 109.058.121 | 1,69 | 1.983 | 0,78 | 108.948.096 | 1,71 | |
| 56 - 58 | 1.756 | 0,69 | 100.085.295 | 1,55 | 1.756 | 0,69 | 99.842.472 | 1,56 | |
| 58 - 60 | 1.493 | 0,59 | 88.063.165 | 1,36 | 1.493 | 0,59 | 87.654.727 | 1,37 | |
| 60 - 62 | 1.332 | 0,52 | 81.227.914 | 1,26 | 1.332 | 0,53 | 80.752.248 | 1,26 | |
| 62 - 64 | 1.160 | 0,46 | 73.069.331 | 1,13 | 1.160 | 0,46 | 73.022.398 | 1,14 | |
| 64 - 66 | 1.031 | 0,41 | 67.037.352 | 1,04 | 1.029 | 0,41 | 66.813.917 | 1,05 | |
| 66 - 68 | 984 | 0,39 | 65.925.842 | 1,02 | 983 | 0,39 | 65.569.178 | 1,03 | |
| 68 - 70 | 799 | 0,31 | 55.138.880 | 0,85 | 799 | 0,32 | 54.848.440 | 0,86 | |
| 70 - 72 | 748 | 0,29 | 53.089.777 | 0,82 | 748 | 0,30 | 52.719.732 | 0,83 | |
| 72 - 74 | 653 | 0,26 | 47.644.788 | 0,74 | 653 | 0,26 | 47.644.252 | 0,75 | |
| 74 - 76 | 584 | 0,23 | 43.808.842 | 0,68 | 584 | 0,23 | 43.422.469 | 0,68 | |
| 76 - 78 | 529 | 0,21 | 40.722.977 | 0,63 | 529 | 0,21 | 40.523.201 | 0,63 | |
| 78 - 80 | 497 | 0,20 | 39.246.161 | 0,61 | 497 | 0,20 | 39.116.386 | 0,61 | |
| 80 - 82 | 444 | 0,17 | 35.950.513 | 0,56 | 443 | 0,18 | 35.768.636 | 0,56 | |
| 82 - 84 | 376 | 0,15 | 31.210.587 | 0,48 | 376 | 0,15 | 30.951.999 | 0,48 | |
| 84 - 86 | 363 | 0,14 | 30.872.316 | 0,48 | 362 | 0,14 | 30.770.546 | 0,48 | |
| 86 - 88 | 291 | 0,11 | 25.300.256 | 0,39 | 290 | 0,11 | 25.180.086 | 0,39 | |
| 88 - 90 | 302 | 0,12 | 26.874.822 | 0,42 | 302 | 0,12 | 26.610.441 | 0,42 | |
| 90 - 92 | 266 | 0,10 | 24.187.759 | 0,37 | 266 | 0,11 | 24.047.265 | 0,38 | |
| 92 - 94 | 250 | 0,10 | 23.242.742 | 0,36 | 250 | 0,10 | 23.195.589 | 0,36 | |
| 94 - 96 | 181 | 0,07 | 17.194.117 | 0,27 | 180 | 0,07 | 17.005.836 | 0,27 | |
| 96 - 98 | 181 | 0,07 | 17.544.570 | 0,27 | 181 | 0,07 | 17.469.643 | 0,27 | |
| 98 - 100 | 193 | 0,08 | 19.114.239 | 0,30 | 193 | 0,08 | 18.928.878 | 0,30 | |
| 100 en meer | 2.907 | 1,14 | 514.890.661 | 7,98 | 2.905 | 1,15 | 500.880.260 | 7,84 | |

(niet inbegrepen 3.688 aangiften met nul inkomen)

| Inkomsten van onroerende goederen | | | | Inkomsten van kapitalen en roerende goederen | | | | Diverse inkomsten | | | |
|-----------------------------------|---------------|---------------|---------------|--|---------------|------------|---------------|-------------------|---------------|--------------|---------------|
| Aantal | % | Bedrag | % | Aantal | % | Bedrag | % | Aantal | % | Bedrag | % |
| 163.061.228 | 100,00 | 88.792 | 100,00 | 890.820 | 100,00 | 528 | 100,00 | 11.942.256 | 100,00 | 4.835 | 100,00 |
| 298.864 | 0,18 | 268 | 0,30 | 87.040 | 9,77 | 165 | 31,25 | 214.020 | 1,79 | 226 | 4,67 |
| 562.232 | 0,34 | 360 | 0,41 | 96.292 | 10,81 | 62 | 11,74 | 706.168 | 5,91 | 372 | 7,69 |
| 1.056.173 | 0,65 | 638 | 0,72 | 218.072 | 24,48 | 71 | 13,45 | 843.461 | 7,06 | 258 | 5,34 |
| 1.797.055 | 1,10 | 1.471 | 1,66 | 87.123 | 9,78 | 56 | 10,61 | 977.939 | 8,19 | 267 | 5,52 |
| 3.806.780 | 2,33 | 2.596 | 2,92 | 149.756 | 16,81 | 79 | 14,96 | 955.995 | 8,01 | 314 | 6,49 |
| 5.563.846 | 3,41 | 3.458 | 3,89 | 114.129 | 12,81 | 48 | 9,09 | 907.177 | 7,60 | 327 | 6,76 |
| 5.824.625 | 3,57 | 3.400 | 3,83 | 59.168 | 6,64 | 30 | 5,68 | 634.291 | 5,31 | 232 | 4,80 |
| 6.654.867 | 4,08 | 3.761 | 4,24 | 51.684 | 5,80 | 9 | 1,70 | 652.862 | 5,47 | 199 | 4,12 |
| 6.315.689 | 3,87 | 3.875 | 4,36 | 20.463 | 2,30 | 2 | 0,38 | 423.425 | 3,55 | 169 | 3,50 |
| 6.929.794 | 4,25 | 4.367 | 4,92 | 0 | 0,00 | 0 | 0,00 | 334.917 | 2,80 | 157 | 3,25 |
| 6.926.528 | 4,25 | 4.560 | 5,14 | 0 | 0,00 | 0 | 0,00 | 222.086 | 1,86 | 129 | 2,67 |
| 6.417.692 | 3,94 | 4.317 | 4,86 | 7.019 | 0,79 | 2 | 0,38 | 294.372 | 2,46 | 134 | 2,77 |
| 6.394.725 | 3,92 | 4.068 | 4,58 | 0 | 0,00 | 0 | 0,00 | 244.235 | 2,05 | 146 | 3,02 |
| 5.850.308 | 3,59 | 3.648 | 4,11 | 0 | 0,00 | 0 | 0,00 | 177.871 | 1,49 | 121 | 2,50 |
| 5.778.669 | 3,54 | 3.489 | 3,93 | 0 | 0,00 | 0 | 0,00 | 147.592 | 1,24 | 95 | 1,96 |
| 5.327.802 | 3,27 | 3.402 | 3,83 | 0 | 0,00 | 0 | 0,00 | 174.388 | 1,46 | 111 | 2,30 |
| 5.238.762 | 3,21 | 3.215 | 3,62 | 0 | 0,00 | 0 | 0,00 | 154.054 | 1,29 | 90 | 1,86 |
| 5.266.595 | 3,23 | 3.268 | 3,68 | 0 | 0,00 | 0 | 0,00 | 240.244 | 2,01 | 104 | 2,15 |
| 4.755.170 | 2,92 | 3.079 | 3,47 | 0 | 0,00 | 0 | 0,00 | 166.705 | 1,40 | 95 | 1,96 |
| 4.884.180 | 3,00 | 2.865 | 3,23 | 0 | 0,00 | 0 | 0,00 | 112.603 | 0,94 | 61 | 1,26 |
| 3.915.316 | 2,40 | 2.646 | 2,98 | 0 | 0,00 | 0 | 0,00 | 166.545 | 1,39 | 67 | 1,39 |
| 4.055.675 | 2,49 | 2.437 | 2,74 | 0 | 0,00 | 0 | 0,00 | 155.342 | 1,30 | 57 | 1,18 |
| 3.630.094 | 2,23 | 2.160 | 2,43 | 0 | 0,00 | 0 | 0,00 | 130.552 | 1,09 | 56 | 1,16 |
| 3.643.121 | 2,23 | 2.071 | 2,33 | 0 | 0,00 | 0 | 0,00 | 99.115 | 0,83 | 68 | 1,41 |
| 3.527.526 | 2,16 | 1.850 | 2,08 | 0 | 0,00 | 0 | 0,00 | 104.901 | 0,88 | 54 | 1,12 |
| 2.618.257 | 1,61 | 1.668 | 1,88 | 0 | 0,00 | 0 | 0,00 | 71.931 | 0,60 | 51 | 1,05 |
| 2.930.840 | 1,80 | 1.480 | 1,67 | 0 | 0,00 | 0 | 0,00 | 82.944 | 0,69 | 65 | 1,34 |
| 2.532.172 | 1,55 | 1.398 | 1,57 | 9 | 0,00 | 1 | 0,19 | 76.691 | 0,64 | 55 | 1,14 |
| 2.426.340 | 1,49 | 1.271 | 1,43 | 0 | 0,00 | 0 | 0,00 | 69.551 | 0,58 | 52 | 1,08 |
| 2.371.984 | 1,45 | 1.117 | 1,26 | 0 | 0,00 | 0 | 0,00 | 88.721 | 0,74 | 51 | 1,05 |
| 2.241.389 | 1,37 | 954 | 1,07 | 0 | 0,00 | 0 | 0,00 | 114.491 | 0,96 | 60 | 1,24 |
| 1.697.805 | 1,04 | 864 | 0,97 | 0 | 0,00 | 0 | 0,00 | 38.516 | 0,32 | 38 | 0,79 |
| 1.480.619 | 0,91 | 768 | 0,86 | 0 | 0,00 | 0 | 0,00 | 96.968 | 0,81 | 40 | 0,83 |
| 1.595.178 | 0,98 | 731 | 0,82 | 0 | 0,00 | 0 | 0,00 | 92.268 | 0,77 | 42 | 0,87 |
| 1.297.669 | 0,80 | 612 | 0,69 | 0 | 0,00 | 0 | 0,00 | 79.889 | 0,67 | 38 | 0,79 |
| 1.481.277 | 0,91 | 564 | 0,64 | 0 | 0,00 | 0 | 0,00 | 63.855 | 0,53 | 35 | 0,72 |
| 915.142 | 0,56 | 489 | 0,55 | 0 | 0,00 | 0 | 0,00 | 57.817 | 0,48 | 24 | 0,50 |
| 1.242.418 | 0,76 | 450 | 0,51 | 0 | 0,00 | 0 | 0,00 | 127.839 | 1,07 | 26 | 0,54 |
| 857.438 | 0,53 | 397 | 0,45 | 0 | 0,00 | 0 | 0,00 | 80.696 | 0,68 | 25 | 0,52 |
| 924.815 | 0,57 | 383 | 0,43 | 0 | 0,00 | 0 | 0,00 | 42.614 | 0,36 | 21 | 0,43 |
| 822.787 | 0,50 | 335 | 0,38 | 0 | 0,00 | 0 | 0,00 | 26.410 | 0,22 | 25 | 0,52 |
| 881.750 | 0,54 | 283 | 0,32 | 0 | 0,00 | 0 | 0,00 | 45.960 | 0,38 | 20 | 0,41 |
| 654.206 | 0,40 | 285 | 0,32 | 0 | 0,00 | 0 | 0,00 | 37.601 | 0,31 | 16 | 0,33 |
| 566.594 | 0,35 | 221 | 0,25 | 15 | 0,00 | 1 | 0,19 | 46.822 | 0,39 | 15 | 0,31 |
| 720.294 | 0,44 | 225 | 0,25 | 0 | 0,00 | 0 | 0,00 | 13.373 | 0,11 | 7 | 0,14 |
| 525.631 | 0,32 | 207 | 0,23 | 0 | 0,00 | 0 | 0,00 | 10.805 | 0,09 | 11 | 0,23 |
| 469.580 | 0,29 | 200 | 0,23 | 0 | 0,00 | 0 | 0,00 | 15.996 | 0,13 | 10 | 0,21 |
| 466.600 | 0,29 | 140 | 0,16 | 0 | 0,00 | 0 | 0,00 | 7.694 | 0,06 | 7 | 0,14 |
| 346.446 | 0,21 | 133 | 0,15 | 0 | 0,00 | 0 | 0,00 | 34.318 | 0,29 | 13 | 0,27 |
| 502.175 | 0,31 | 149 | 0,17 | 0 | 0,00 | 0 | 0,00 | 76.750 | 0,64 | 13 | 0,27 |
| 16.069.734 | 9,86 | 2.199 | 2,48 | 50 | 0,01 | 2 | 0,38 | 1.200.876 | 10,06 | 166 | 3,43 |

I - Totaal belastbaar netto-inkomen

Aanslagjaar 2002

Structuur van het totaal belastbaar netto-inkomen per arrondissement - vervolg

Aantal aangiften en bedragen (in euro) per klasse van het belastbaar netto-inkomen

Arrondissement Oudenaarde

| Inkomens- klasse | Totaal belastbaar netto-inkomen | | | | Bedrijfsinkomsten | | | | |
|---------------------|---------------------------------|---------------|----------------------|---------------|-------------------|---------------|----------------------|---------------|---|
| | 2000 € | Aantal | % | Bedrag | % | Aantal | % | Bedrag | % |
| Totaal | 56.915 | 100,00 | 1.397.268.496 | 100,00 | 56.749 | 100,00 | 1.386.591.939 | 100,00 | |
| Minder dan 2 | 2.043 | 3,59 | 1.845.200 | 0,13 | 1.974 | 3,48 | 1.697.198 | 0,12 | |
| 2 - 4 | 912 | 1,60 | 2.763.385 | 0,20 | 893 | 1,57 | 2.597.399 | 0,19 | |
| 4 - 6 | 1.125 | 1,98 | 5.660.473 | 0,41 | 1.098 | 1,93 | 5.444.175 | 0,39 | |
| 6 - 8 | 2.038 | 3,58 | 14.527.270 | 1,04 | 2.024 | 3,57 | 14.158.652 | 1,02 | |
| 8 - 10 | 2.905 | 5,10 | 26.478.920 | 1,90 | 2.898 | 5,11 | 25.674.527 | 1,85 | |
| 10 - 12 | 5.176 | 9,09 | 56.809.857 | 4,07 | 5.166 | 9,10 | 55.286.438 | 3,99 | |
| 12 - 14 | 4.200 | 7,38 | 54.451.232 | 3,90 | 4.194 | 7,39 | 52.871.721 | 3,81 | |
| 14 - 16 | 3.902 | 6,86 | 58.478.102 | 4,19 | 3.898 | 6,87 | 57.298.378 | 4,13 | |
| 16 - 18 | 3.718 | 6,53 | 63.203.857 | 4,52 | 3.716 | 6,55 | 62.565.101 | 4,51 | |
| 18 - 20 | 4.086 | 7,18 | 77.737.275 | 5,56 | 4.084 | 7,20 | 76.960.766 | 5,55 | |
| 20 - 22 | 3.633 | 6,38 | 76.204.532 | 5,45 | 3.632 | 6,40 | 75.829.914 | 5,47 | |
| 22 - 24 | 2.696 | 4,74 | 61.927.380 | 4,43 | 2.694 | 4,75 | 61.624.380 | 4,44 | |
| 24 - 26 | 2.141 | 3,76 | 53.465.059 | 3,83 | 2.141 | 3,77 | 53.113.725 | 3,83 | |
| 26 - 28 | 1.761 | 3,09 | 47.529.824 | 3,40 | 1.760 | 3,10 | 47.247.801 | 3,41 | |
| 28 - 30 | 1.656 | 2,91 | 47.973.685 | 3,43 | 1.656 | 2,92 | 47.862.696 | 3,45 | |
| 30 - 32 | 1.483 | 2,61 | 45.980.137 | 3,29 | 1.482 | 2,61 | 45.830.923 | 3,31 | |
| 32 - 34 | 1.405 | 2,47 | 46.355.902 | 3,32 | 1.405 | 2,48 | 46.399.507 | 3,35 | |
| 34 - 36 | 1.356 | 2,38 | 47.430.646 | 3,39 | 1.356 | 2,39 | 47.360.282 | 3,42 | |
| 36 - 38 | 1.221 | 2,15 | 45.152.805 | 3,23 | 1.221 | 2,15 | 45.230.611 | 3,26 | |
| 38 - 40 | 1.109 | 1,95 | 43.248.665 | 3,10 | 1.109 | 1,95 | 43.244.152 | 3,12 | |
| 40 - 42 | 957 | 1,68 | 39.229.230 | 2,81 | 957 | 1,69 | 39.271.121 | 2,83 | |
| 42 - 44 | 835 | 1,47 | 35.907.828 | 2,57 | 835 | 1,47 | 35.942.331 | 2,59 | |
| 44 - 46 | 741 | 1,30 | 33.341.041 | 2,39 | 741 | 1,31 | 33.475.651 | 2,41 | |
| 46 - 48 | 620 | 1,09 | 29.124.140 | 2,08 | 620 | 1,09 | 29.205.833 | 2,11 | |
| 48 - 50 | 577 | 1,01 | 28.264.389 | 2,02 | 577 | 1,02 | 28.397.568 | 2,05 | |
| 50 - 52 | 505 | 0,89 | 25.753.869 | 1,84 | 505 | 0,89 | 25.712.037 | 1,85 | |
| 52 - 54 | 460 | 0,81 | 24.354.298 | 1,74 | 460 | 0,81 | 24.390.686 | 1,76 | |
| 54 - 56 | 389 | 0,68 | 21.407.381 | 1,53 | 389 | 0,69 | 21.403.614 | 1,54 | |
| 56 - 58 | 355 | 0,62 | 20.234.173 | 1,45 | 355 | 0,63 | 20.158.845 | 1,45 | |
| 58 - 60 | 320 | 0,56 | 18.885.231 | 1,35 | 320 | 0,56 | 18.872.407 | 1,36 | |
| 60 - 62 | 267 | 0,47 | 16.285.492 | 1,17 | 267 | 0,47 | 16.309.894 | 1,18 | |
| 62 - 64 | 235 | 0,41 | 14.785.747 | 1,06 | 235 | 0,41 | 14.756.216 | 1,06 | |
| 64 - 66 | 206 | 0,36 | 13.393.202 | 0,96 | 206 | 0,36 | 13.318.174 | 0,96 | |
| 66 - 68 | 178 | 0,31 | 11.920.203 | 0,85 | 178 | 0,31 | 11.882.635 | 0,86 | |
| 68 - 70 | 168 | 0,30 | 11.588.930 | 0,83 | 168 | 0,30 | 11.626.367 | 0,84 | |
| 70 - 72 | 153 | 0,27 | 10.856.775 | 0,78 | 153 | 0,27 | 10.880.720 | 0,78 | |
| 72 - 74 | 138 | 0,24 | 10.074.257 | 0,72 | 138 | 0,24 | 10.053.044 | 0,73 | |
| 74 - 76 | 107 | 0,19 | 8.028.378 | 0,57 | 107 | 0,19 | 7.969.065 | 0,57 | |
| 76 - 78 | 86 | 0,15 | 6.617.471 | 0,47 | 86 | 0,15 | 6.601.784 | 0,48 | |
| 78 - 80 | 87 | 0,15 | 6.868.616 | 0,49 | 87 | 0,15 | 6.796.346 | 0,49 | |
| 80 - 82 | 93 | 0,16 | 7.537.278 | 0,54 | 93 | 0,16 | 7.487.114 | 0,54 | |
| 82 - 84 | 59 | 0,10 | 4.898.298 | 0,35 | 59 | 0,10 | 4.808.330 | 0,35 | |
| 84 - 86 | 56 | 0,10 | 4.761.049 | 0,34 | 56 | 0,10 | 4.745.430 | 0,34 | |
| 86 - 88 | 57 | 0,10 | 4.955.242 | 0,35 | 57 | 0,10 | 4.817.718 | 0,35 | |
| 88 - 90 | 55 | 0,10 | 4.896.288 | 0,35 | 54 | 0,10 | 4.815.123 | 0,35 | |
| 90 - 92 | 54 | 0,09 | 4.910.039 | 0,35 | 54 | 0,10 | 4.846.746 | 0,35 | |
| 92 - 94 | 39 | 0,07 | 3.627.542 | 0,26 | 39 | 0,07 | 3.627.631 | 0,26 | |
| 94 - 96 | 28 | 0,05 | 2.656.754 | 0,19 | 28 | 0,05 | 2.655.532 | 0,19 | |
| 96 - 98 | 27 | 0,05 | 2.619.665 | 0,19 | 27 | 0,05 | 2.618.774 | 0,19 | |
| 98 - 100 | 27 | 0,05 | 2.666.282 | 0,19 | 27 | 0,05 | 2.672.261 | 0,19 | |
| 100 en meer | 470 | 0,83 | 89.595.202 | 6,41 | 470 | 0,83 | 88.174.596 | 6,36 | |

(niet inbegrepen 370 aangiften met nul inkomen)

| Inkomsten van onroerende goederen | | | | Inkomsten van kapitalen en roerende goederen | | | | Diverse inkomsten | | | |
|-----------------------------------|---------------|---------------|---------------|--|---------------|------------|---------------|-------------------|---------------|------------|---------------|
| Aantal | % | Bedrag | % | Aantal | % | Bedrag | % | Aantal | % | Bedrag | % |
| 29.767.041 | 100,00 | 22.505 | 100,00 | 167.156 | 100,00 | 131 | 100,00 | 1.431.790 | 100,00 | 575 | 100,00 |
| 39.095 | 0,13 | 57 | 0,25 | 34.612 | 20,71 | 54 | 41,22 | 31.561 | 2,20 | 30 | 5,22 |
| 71.160 | 0,24 | 83 | 0,37 | 15.915 | 9,52 | 10 | 7,63 | 83.887 | 5,86 | 46 | 8,00 |
| 166.742 | 0,56 | 143 | 0,64 | 27.120 | 16,22 | 12 | 9,16 | 93.082 | 6,50 | 31 | 5,39 |
| 357.613 | 1,20 | 487 | 2,16 | 25.545 | 15,28 | 16 | 12,21 | 117.048 | 8,17 | 28 | 4,87 |
| 779.383 | 2,62 | 785 | 3,49 | 30.665 | 18,35 | 22 | 16,79 | 117.776 | 8,23 | 47 | 8,17 |
| 1.326.242 | 4,46 | 1.101 | 4,89 | 18.725 | 11,20 | 9 | 6,87 | 127.708 | 8,92 | 45 | 7,83 |
| 1.232.818 | 4,14 | 1.034 | 4,59 | 5.573 | 3,33 | 6 | 4,58 | 139.119 | 9,72 | 45 | 7,83 |
| 1.319.661 | 4,43 | 1.016 | 4,51 | 9.001 | 5,38 | 2 | 1,53 | 84.148 | 5,88 | 22 | 3,83 |
| 1.190.547 | 4,00 | 1.039 | 4,62 | 0 | 0,00 | 0 | 0,00 | 45.390 | 3,17 | 20 | 3,48 |
| 1.319.543 | 4,43 | 1.269 | 5,64 | 0 | 0,00 | 0 | 0,00 | 58.344 | 4,07 | 25 | 4,35 |
| 1.401.498 | 4,71 | 1.264 | 5,62 | 0 | 0,00 | 0 | 0,00 | 26.934 | 1,88 | 12 | 2,09 |
| 1.211.329 | 4,07 | 1.069 | 4,75 | 0 | 0,00 | 0 | 0,00 | 13.046 | 0,91 | 7 | 1,22 |
| 1.203.947 | 4,04 | 950 | 4,22 | 0 | 0,00 | 0 | 0,00 | 16.683 | 1,17 | 16 | 2,78 |
| 1.091.363 | 3,67 | 837 | 3,72 | 0 | 0,00 | 0 | 0,00 | 10.220 | 0,71 | 9 | 1,57 |
| 1.141.843 | 3,84 | 910 | 4,04 | 0 | 0,00 | 0 | 0,00 | 13.403 | 0,94 | 11 | 1,91 |
| 1.072.422 | 3,60 | 843 | 3,75 | 0 | 0,00 | 0 | 0,00 | 10.172 | 0,71 | 6 | 1,04 |
| 1.068.784 | 3,59 | 907 | 4,03 | 0 | 0,00 | 0 | 0,00 | 6.583 | 0,46 | 7 | 1,22 |
| 1.150.739 | 3,87 | 892 | 3,96 | 0 | 0,00 | 0 | 0,00 | 8.814 | 0,62 | 12 | 2,09 |
| 960.299 | 3,23 | 849 | 3,77 | 0 | 0,00 | 0 | 0,00 | 12.865 | 0,90 | 11 | 1,91 |
| 970.028 | 3,26 | 785 | 3,49 | 0 | 0,00 | 0 | 0,00 | 10.073 | 0,70 | 10 | 1,74 |
| 857.050 | 2,88 | 664 | 2,95 | 0 | 0,00 | 0 | 0,00 | 6.192 | 0,43 | 9 | 1,57 |
| 798.861 | 2,68 | 607 | 2,70 | 0 | 0,00 | 0 | 0,00 | 15.855 | 1,11 | 6 | 1,04 |
| 600.849 | 2,02 | 542 | 2,41 | 0 | 0,00 | 0 | 0,00 | 7.528 | 0,53 | 8 | 1,39 |
| 545.360 | 1,83 | 453 | 2,01 | 0 | 0,00 | 0 | 0,00 | 33.263 | 2,32 | 9 | 1,57 |
| 524.892 | 1,76 | 420 | 1,87 | 0 | 0,00 | 0 | 0,00 | 148 | 0,01 | 1 | 0,17 |
| 539.411 | 1,81 | 369 | 1,64 | 0 | 0,00 | 0 | 0,00 | 2.663 | 0,19 | 4 | 0,70 |
| 470.246 | 1,58 | 331 | 1,47 | 0 | 0,00 | 0 | 0,00 | 4.349 | 0,30 | 8 | 1,39 |
| 409.707 | 1,38 | 299 | 1,33 | 0 | 0,00 | 0 | 0,00 | 15.664 | 1,09 | 9 | 1,57 |
| 416.582 | 1,40 | 270 | 1,20 | 0 | 0,00 | 0 | 0,00 | 5.721 | 0,40 | 8 | 1,39 |
| 354.940 | 1,19 | 241 | 1,07 | 0 | 0,00 | 0 | 0,00 | 8.149 | 0,57 | 7 | 1,22 |
| 342.075 | 1,15 | 211 | 0,94 | 0 | 0,00 | 0 | 0,00 | 4.489 | 0,31 | 6 | 1,04 |
| 302.641 | 1,02 | 173 | 0,77 | 0 | 0,00 | 0 | 0,00 | 5.391 | 0,38 | 6 | 1,04 |
| 263.492 | 0,89 | 161 | 0,72 | 0 | 0,00 | 0 | 0,00 | 5.240 | 0,37 | 2 | 0,35 |
| 301.401 | 1,01 | 136 | 0,60 | 0 | 0,00 | 0 | 0,00 | 1.213 | 0,08 | 3 | 0,52 |
| 150.636 | 0,51 | 124 | 0,55 | 0 | 0,00 | 0 | 0,00 | 8.998 | 0,63 | 7 | 1,22 |
| 189.856 | 0,64 | 118 | 0,52 | 0 | 0,00 | 0 | 0,00 | 859 | 0,06 | 2 | 0,35 |
| 173.841 | 0,58 | 105 | 0,47 | 0 | 0,00 | 0 | 0,00 | 26.169 | 1,83 | 4 | 0,70 |
| 183.342 | 0,62 | 81 | 0,36 | 0 | 0,00 | 0 | 0,00 | 0 | 0,00 | 0 | 0,00 |
| 139.209 | 0,47 | 74 | 0,33 | 0 | 0,00 | 0 | 0,00 | 302 | 0,02 | 1 | 0,17 |
| 179.302 | 0,60 | 66 | 0,29 | 0 | 0,00 | 0 | 0,00 | 1.868 | 0,13 | 2 | 0,35 |
| 144.728 | 0,49 | 74 | 0,33 | 0 | 0,00 | 0 | 0,00 | 16.620 | 1,16 | 4 | 0,70 |
| 165.268 | 0,56 | 45 | 0,20 | 0 | 0,00 | 0 | 0,00 | 3.754 | 0,26 | 4 | 0,70 |
| 73.942 | 0,25 | 39 | 0,17 | 0 | 0,00 | 0 | 0,00 | 6.069 | 0,42 | 4 | 0,70 |
| 268.929 | 0,90 | 46 | 0,20 | 0 | 0,00 | 0 | 0,00 | 6.553 | 0,46 | 1 | 0,17 |
| 213.197 | 0,72 | 43 | 0,19 | 0 | 0,00 | 0 | 0,00 | 991 | 0,07 | 1 | 0,17 |
| 134.306 | 0,45 | 40 | 0,18 | 0 | 0,00 | 0 | 0,00 | 8.892 | 0,62 | 2 | 0,35 |
| 55.423 | 0,19 | 31 | 0,14 | 0 | 0,00 | 0 | 0,00 | 5.784 | 0,40 | 3 | 0,52 |
| 41.760 | 0,14 | 25 | 0,11 | 0 | 0,00 | 0 | 0,00 | 409 | 0,03 | 1 | 0,17 |
| 53.103 | 0,18 | 23 | 0,10 | 0 | 0,00 | 0 | 0,00 | 0 | 0,00 | 0 | 0,00 |
| 31.254 | 0,10 | 20 | 0,09 | 0 | 0,00 | 0 | 0,00 | 0 | 0,00 | 0 | 0,00 |
| 1.766.382 | 5,93 | 354 | 1,57 | 0 | 0,00 | 0 | 0,00 | 201.801 | 14,09 | 13 | 2,26 |

I - Totaal belastbaar netto-inkomen

Aanslagjaar 2002

Structuur van het totaal belastbaar netto-inkomen per arrondissement - vervolg

Aantal aangiften en bedragen (in euro) per klasse van het belastbaar netto-inkomen

Arrondissement Sint-Niklaas

| Inkomens- klasse | Totaal belastbaar netto-inkomen | | | | Bedrijfsinkomsten | | | | |
|---------------------|---------------------------------|---------------|----------------------|---------------|-------------------|---------------|----------------------|---------------|---|
| | 2000 € | Aantal | % | Bedrag | % | Aantal | % | Bedrag | % |
| Totaal | 110.975 | 100,00 | 2.768.610.746 | 100,00 | 110.690 | 100,00 | 2.748.554.478 | 100,00 | |
| Minder dan 2 | 3.554 | 3,20 | 3.366.316 | 0,12 | 3.470 | 3,13 | 3.197.886 | 0,12 | |
| 2 - 4 | 1.909 | 1,72 | 5.789.849 | 0,21 | 1.866 | 1,69 | 5.509.190 | 0,20 | |
| 4 - 6 | 2.265 | 2,04 | 11.456.936 | 0,41 | 2.218 | 2,00 | 11.109.993 | 0,40 | |
| 6 - 8 | 3.821 | 3,44 | 27.212.488 | 0,98 | 3.780 | 3,41 | 26.433.551 | 0,96 | |
| 8 - 10 | 5.106 | 4,60 | 46.451.145 | 1,68 | 5.088 | 4,60 | 45.011.996 | 1,64 | |
| 10 - 12 | 8.580 | 7,73 | 94.482.918 | 3,41 | 8.566 | 7,74 | 92.750.279 | 3,37 | |
| 12 - 14 | 8.435 | 7,60 | 109.364.760 | 3,95 | 8.425 | 7,61 | 107.143.324 | 3,90 | |
| 14 - 16 | 8.181 | 7,37 | 122.687.241 | 4,43 | 8.173 | 7,38 | 120.842.975 | 4,40 | |
| 16 - 18 | 7.725 | 6,96 | 131.320.660 | 4,74 | 7.719 | 6,97 | 129.903.116 | 4,73 | |
| 18 - 20 | 7.525 | 6,78 | 142.920.824 | 5,16 | 7.521 | 6,79 | 141.492.678 | 5,15 | |
| 20 - 22 | 6.986 | 6,30 | 146.608.701 | 5,30 | 6.985 | 6,31 | 145.580.845 | 5,30 | |
| 22 - 24 | 5.889 | 5,31 | 135.186.496 | 4,88 | 5.888 | 5,32 | 134.331.235 | 4,89 | |
| 24 - 26 | 4.546 | 4,10 | 113.486.234 | 4,10 | 4.545 | 4,11 | 112.608.472 | 4,10 | |
| 26 - 28 | 3.528 | 3,18 | 95.160.167 | 3,44 | 3.527 | 3,19 | 94.423.600 | 3,44 | |
| 28 - 30 | 3.234 | 2,91 | 93.681.291 | 3,38 | 3.233 | 2,92 | 93.324.446 | 3,40 | |
| 30 - 32 | 2.963 | 2,67 | 91.716.782 | 3,31 | 2.963 | 2,68 | 91.478.962 | 3,33 | |
| 32 - 34 | 2.664 | 2,40 | 87.892.399 | 3,17 | 2.664 | 2,41 | 87.535.657 | 3,18 | |
| 34 - 36 | 2.477 | 2,23 | 86.606.729 | 3,13 | 2.476 | 2,24 | 86.453.975 | 3,15 | |
| 36 - 38 | 2.286 | 2,06 | 84.558.865 | 3,05 | 2.283 | 2,06 | 84.373.699 | 3,07 | |
| 38 - 40 | 2.020 | 1,82 | 78.750.847 | 2,84 | 2.020 | 1,82 | 78.921.611 | 2,87 | |
| 40 - 42 | 1.922 | 1,73 | 78.785.481 | 2,85 | 1.922 | 1,74 | 78.839.719 | 2,87 | |
| 42 - 44 | 1.657 | 1,49 | 71.265.326 | 2,57 | 1.657 | 1,50 | 71.306.666 | 2,59 | |
| 44 - 46 | 1.458 | 1,31 | 65.587.893 | 2,37 | 1.458 | 1,32 | 65.420.081 | 2,38 | |
| 46 - 48 | 1.360 | 1,23 | 63.927.427 | 2,31 | 1.360 | 1,23 | 63.801.018 | 2,32 | |
| 48 - 50 | 1.278 | 1,15 | 62.594.937 | 2,26 | 1.278 | 1,15 | 62.652.968 | 2,28 | |
| 50 - 52 | 1.049 | 0,95 | 53.455.825 | 1,93 | 1.049 | 0,95 | 53.380.668 | 1,94 | |
| 52 - 54 | 904 | 0,81 | 47.891.936 | 1,73 | 904 | 0,82 | 47.910.281 | 1,74 | |
| 54 - 56 | 794 | 0,72 | 43.631.394 | 1,58 | 794 | 0,72 | 43.686.778 | 1,59 | |
| 56 - 58 | 723 | 0,65 | 41.206.262 | 1,49 | 723 | 0,65 | 41.057.717 | 1,49 | |
| 58 - 60 | 702 | 0,63 | 41.415.203 | 1,50 | 702 | 0,63 | 41.438.499 | 1,51 | |
| 60 - 62 | 564 | 0,51 | 34.378.286 | 1,24 | 564 | 0,51 | 34.359.597 | 1,25 | |
| 62 - 64 | 513 | 0,46 | 32.314.722 | 1,17 | 513 | 0,46 | 32.104.237 | 1,17 | |
| 64 - 66 | 469 | 0,42 | 30.470.759 | 1,10 | 469 | 0,42 | 30.438.428 | 1,11 | |
| 66 - 68 | 393 | 0,35 | 26.325.826 | 0,95 | 393 | 0,36 | 26.287.922 | 0,96 | |
| 68 - 70 | 375 | 0,34 | 25.875.409 | 0,93 | 375 | 0,34 | 25.911.615 | 0,94 | |
| 70 - 72 | 302 | 0,27 | 21.431.781 | 0,77 | 302 | 0,27 | 21.267.829 | 0,77 | |
| 72 - 74 | 238 | 0,21 | 17.369.474 | 0,63 | 238 | 0,22 | 17.269.535 | 0,63 | |
| 74 - 76 | 234 | 0,21 | 17.546.867 | 0,63 | 234 | 0,21 | 17.573.182 | 0,64 | |
| 76 - 78 | 208 | 0,19 | 16.001.754 | 0,58 | 208 | 0,19 | 15.908.150 | 0,58 | |
| 78 - 80 | 170 | 0,15 | 13.420.233 | 0,48 | 170 | 0,15 | 13.365.248 | 0,49 | |
| 80 - 82 | 157 | 0,14 | 12.719.375 | 0,46 | 157 | 0,14 | 12.612.313 | 0,46 | |
| 82 - 84 | 137 | 0,12 | 11.375.755 | 0,41 | 137 | 0,12 | 11.241.674 | 0,41 | |
| 84 - 86 | 135 | 0,12 | 11.478.842 | 0,41 | 135 | 0,12 | 11.300.503 | 0,41 | |
| 86 - 88 | 107 | 0,10 | 9.307.197 | 0,34 | 107 | 0,10 | 9.314.114 | 0,34 | |
| 88 - 90 | 97 | 0,09 | 8.624.967 | 0,31 | 97 | 0,09 | 8.555.722 | 0,31 | |
| 90 - 92 | 86 | 0,08 | 7.825.173 | 0,28 | 86 | 0,08 | 7.831.834 | 0,28 | |
| 92 - 94 | 76 | 0,07 | 7.057.523 | 0,25 | 76 | 0,07 | 6.933.217 | 0,25 | |
| 94 - 96 | 79 | 0,07 | 7.495.352 | 0,27 | 79 | 0,07 | 7.504.823 | 0,27 | |
| 96 - 98 | 60 | 0,05 | 5.814.147 | 0,21 | 60 | 0,05 | 5.798.393 | 0,21 | |
| 98 - 100 | 62 | 0,06 | 6.133.574 | 0,22 | 62 | 0,06 | 6.076.571 | 0,22 | |
| 100 en meer | 972 | 0,88 | 167.180.398 | 6,04 | 971 | 0,88 | 164.977.686 | 6,00 | |

(niet inbegrepen 448 aangiften met nul inkomen)

| Inkomsten van onroerende goederen | | | | Inkomsten van kapitalen en roerende goederen | | | | Diverse inkomsten | | | |
|-----------------------------------|---------------|---------------|---------------|--|---------------|------------|---------------|-------------------|---------------|--------------|---------------|
| Aantal | % | Bedrag | % | Aantal | % | Bedrag | % | Aantal | % | Bedrag | % |
| 64.916.806 | 100,00 | 41.109 | 100,00 | 235.870 | 100,00 | 176 | 100,00 | 3.499.142 | 100,00 | 1.492 | 100,00 |
| 93.576 | 0,14 | 86 | 0,21 | 35.324 | 14,98 | 63 | 35,80 | 76.604 | 2,19 | 80 | 5,36 |
| 170.511 | 0,26 | 114 | 0,28 | 20.930 | 8,87 | 13 | 7,39 | 213.196 | 6,09 | 119 | 7,98 |
| 342.140 | 0,53 | 250 | 0,61 | 25.365 | 10,75 | 12 | 6,82 | 256.279 | 7,32 | 80 | 5,36 |
| 658.530 | 1,01 | 766 | 1,86 | 32.116 | 13,62 | 17 | 9,66 | 359.679 | 10,28 | 113 | 7,57 |
| 1.462.169 | 2,25 | 1.196 | 2,91 | 63.551 | 26,94 | 33 | 18,75 | 311.157 | 8,89 | 117 | 7,84 |
| 2.069.620 | 3,19 | 1.466 | 3,57 | 23.713 | 10,05 | 18 | 10,23 | 274.200 | 7,84 | 134 | 8,98 |
| 2.538.807 | 3,91 | 1.690 | 4,11 | 10.867 | 4,61 | 10 | 5,68 | 219.972 | 6,29 | 93 | 6,23 |
| 2.746.444 | 4,23 | 1.817 | 4,42 | 23.803 | 10,09 | 9 | 5,11 | 160.123 | 4,58 | 50 | 3,35 |
| 2.979.014 | 4,59 | 1.942 | 4,72 | 201 | 0,09 | 1 | 0,57 | 126.747 | 3,62 | 48 | 3,22 |
| 3.115.263 | 4,80 | 2.171 | 5,28 | 0 | 0,00 | 0 | 0,00 | 77.174 | 2,21 | 40 | 2,68 |
| 3.137.844 | 4,83 | 2.268 | 5,52 | 0 | 0,00 | 0 | 0,00 | 62.687 | 1,79 | 30 | 2,01 |
| 3.260.536 | 5,02 | 2.253 | 5,48 | 0 | 0,00 | 0 | 0,00 | 58.935 | 1,68 | 39 | 2,61 |
| 3.027.484 | 4,66 | 1.945 | 4,73 | 0 | 0,00 | 0 | 0,00 | 44.460 | 1,27 | 42 | 2,82 |
| 2.642.213 | 4,07 | 1.638 | 3,98 | 0 | 0,00 | 0 | 0,00 | 51.834 | 1,48 | 24 | 1,61 |
| 2.435.523 | 3,75 | 1.655 | 4,03 | 0 | 0,00 | 0 | 0,00 | 46.894 | 1,34 | 29 | 1,94 |
| 2.312.531 | 3,56 | 1.589 | 3,87 | 0 | 0,00 | 0 | 0,00 | 50.059 | 1,43 | 25 | 1,68 |
| 2.312.902 | 3,56 | 1.574 | 3,83 | 0 | 0,00 | 0 | 0,00 | 110.186 | 3,15 | 29 | 1,94 |
| 2.147.004 | 3,31 | 1.499 | 3,65 | 0 | 0,00 | 0 | 0,00 | 18.381 | 0,53 | 19 | 1,27 |
| 2.323.129 | 3,58 | 1.450 | 3,53 | 0 | 0,00 | 0 | 0,00 | 31.915 | 0,91 | 23 | 1,54 |
| 1.679.991 | 2,59 | 1.318 | 3,21 | 0 | 0,00 | 0 | 0,00 | 58.207 | 1,66 | 20 | 1,34 |
| 1.865.849 | 2,87 | 1.256 | 3,06 | 0 | 0,00 | 0 | 0,00 | 47.924 | 1,37 | 22 | 1,47 |
| 1.646.332 | 2,54 | 1.126 | 2,74 | 0 | 0,00 | 0 | 0,00 | 40.568 | 1,16 | 28 | 1,88 |
| 1.831.080 | 2,82 | 1.041 | 2,53 | 0 | 0,00 | 0 | 0,00 | 150.104 | 4,29 | 24 | 1,61 |
| 1.585.739 | 2,44 | 965 | 2,35 | 0 | 0,00 | 0 | 0,00 | 13.511 | 0,39 | 10 | 0,67 |
| 1.398.971 | 2,16 | 917 | 2,23 | 0 | 0,00 | 0 | 0,00 | 29.921 | 0,86 | 19 | 1,27 |
| 1.212.478 | 1,87 | 758 | 1,84 | 0 | 0,00 | 0 | 0,00 | 80.393 | 2,30 | 18 | 1,21 |
| 1.082.070 | 1,67 | 651 | 1,58 | 0 | 0,00 | 0 | 0,00 | 9.627 | 0,28 | 12 | 0,80 |
| 843.154 | 1,30 | 585 | 1,42 | 0 | 0,00 | 0 | 0,00 | 17.918 | 0,51 | 7 | 0,47 |
| 982.506 | 1,51 | 539 | 1,31 | 0 | 0,00 | 0 | 0,00 | 21.570 | 0,62 | 13 | 0,87 |
| 820.238 | 1,26 | 529 | 1,29 | 0 | 0,00 | 0 | 0,00 | 19.809 | 0,57 | 11 | 0,74 |
| 753.274 | 1,16 | 422 | 1,03 | 0 | 0,00 | 0 | 0,00 | 27.327 | 0,78 | 16 | 1,07 |
| 832.091 | 1,28 | 373 | 0,91 | 0 | 0,00 | 0 | 0,00 | 23.438 | 0,67 | 15 | 1,01 |
| 589.214 | 0,91 | 342 | 0,83 | 0 | 0,00 | 0 | 0,00 | 32.971 | 0,94 | 20 | 1,34 |
| 585.804 | 0,90 | 293 | 0,71 | 0 | 0,00 | 0 | 0,00 | 26.928 | 0,77 | 10 | 0,67 |
| 432.831 | 0,67 | 274 | 0,67 | 0 | 0,00 | 0 | 0,00 | 27.562 | 0,79 | 17 | 1,14 |
| 605.683 | 0,93 | 229 | 0,56 | 0 | 0,00 | 0 | 0,00 | 1.661 | 0,05 | 5 | 0,34 |
| 422.646 | 0,65 | 181 | 0,44 | 0 | 0,00 | 0 | 0,00 | 6.541 | 0,19 | 6 | 0,40 |
| 274.114 | 0,42 | 179 | 0,44 | 0 | 0,00 | 0 | 0,00 | 15.088 | 0,43 | 4 | 0,27 |
| 381.742 | 0,59 | 161 | 0,39 | 0 | 0,00 | 0 | 0,00 | 13.835 | 0,40 | 7 | 0,47 |
| 274.297 | 0,42 | 133 | 0,32 | 0 | 0,00 | 0 | 0,00 | 87.587 | 2,50 | 5 | 0,34 |
| 256.429 | 0,40 | 118 | 0,29 | 0 | 0,00 | 0 | 0,00 | 61.376 | 1,75 | 6 | 0,40 |
| 379.331 | 0,58 | 92 | 0,22 | 0 | 0,00 | 0 | 0,00 | 8.141 | 0,23 | 5 | 0,34 |
| 340.905 | 0,53 | 97 | 0,24 | 0 | 0,00 | 0 | 0,00 | 11.807 | 0,34 | 8 | 0,54 |
| 150.085 | 0,23 | 76 | 0,18 | 0 | 0,00 | 0 | 0,00 | 198 | 0,01 | 1 | 0,07 |
| 199.590 | 0,31 | 69 | 0,17 | 0 | 0,00 | 0 | 0,00 | 7.152 | 0,20 | 6 | 0,40 |
| 120.777 | 0,19 | 64 | 0,16 | 0 | 0,00 | 0 | 0,00 | 15.732 | 0,45 | 4 | 0,27 |
| 271.677 | 0,42 | 62 | 0,15 | 0 | 0,00 | 0 | 0,00 | 2.830 | 0,08 | 2 | 0,13 |
| 89.899 | 0,14 | 56 | 0,14 | 0 | 0,00 | 0 | 0,00 | 14.726 | 0,42 | 8 | 0,54 |
| 71.888 | 0,11 | 43 | 0,10 | 0 | 0,00 | 0 | 0,00 | 0 | 0,00 | 0 | 0,00 |
| 137.096 | 0,21 | 48 | 0,12 | 0 | 0,00 | 0 | 0,00 | 2.506 | 0,07 | 2 | 0,13 |
| 3.023.785 | 4,66 | 743 | 1,81 | 0 | 0,00 | 0 | 0,00 | 71.702 | 2,05 | 27 | 1,81 |

Structuur van het totaal belastbaar netto-inkomen per arrondissement - vervolg

Aantal aangiften en bedragen (in euro) per klasse van het belastbaar netto-inkomen

Arrondissement Halle-Vilvoorde

| Inkomens- klasse | Totaal belastbaar netto-inkomen | | | | Bedrijfsinkomsten | | | | |
|---------------------|---------------------------------|---------------|----------------------|---------------|-------------------|---------------|----------------------|---------------|---|
| | 2000 € | Aantal | % | Bedrag | % | Aantal | % | Bedrag | % |
| Totaal | 267.414 | 100,00 | 8.028.595.508 | 100,00 | 266.032 | 100,00 | 7.919.186.454 | 100,00 | |
| Minder dan 2 | 6.855 | 2,56 | 6.836.052 | 0,09 | 6.556 | 2,46 | 6.438.171 | 0,08 | |
| 2 - 4 | 4.653 | 1,74 | 14.003.950 | 0,17 | 4.381 | 1,65 | 12.687.331 | 0,16 | |
| 4 - 6 | 5.211 | 1,95 | 26.226.232 | 0,33 | 4.974 | 1,87 | 24.226.002 | 0,31 | |
| 6 - 8 | 6.854 | 2,56 | 48.381.544 | 0,60 | 6.660 | 2,50 | 45.685.190 | 0,58 | |
| 8 - 10 | 9.003 | 3,37 | 81.701.712 | 1,02 | 8.890 | 3,34 | 77.994.894 | 0,98 | |
| 10 - 12 | 16.924 | 6,33 | 186.997.274 | 2,33 | 16.864 | 6,34 | 181.565.257 | 2,29 | |
| 12 - 14 | 17.783 | 6,65 | 230.581.888 | 2,87 | 17.744 | 6,67 | 224.304.844 | 2,83 | |
| 14 - 16 | 18.109 | 6,77 | 271.711.010 | 3,38 | 18.070 | 6,79 | 265.498.207 | 3,35 | |
| 16 - 18 | 17.797 | 6,66 | 302.633.055 | 3,77 | 17.780 | 6,68 | 296.659.827 | 3,75 | |
| 18 - 20 | 17.672 | 6,61 | 335.554.961 | 4,18 | 17.658 | 6,64 | 328.974.979 | 4,15 | |
| 20 - 22 | 15.031 | 5,62 | 315.372.552 | 3,93 | 15.018 | 5,65 | 310.348.876 | 3,92 | |
| 22 - 24 | 13.117 | 4,91 | 301.279.179 | 3,75 | 13.105 | 4,93 | 297.097.847 | 3,75 | |
| 24 - 26 | 10.877 | 4,07 | 271.591.116 | 3,38 | 10.864 | 4,08 | 267.068.016 | 3,37 | |
| 26 - 28 | 9.350 | 3,50 | 252.146.394 | 3,14 | 9.343 | 3,51 | 248.627.947 | 3,14 | |
| 28 - 30 | 8.296 | 3,10 | 240.462.937 | 3,00 | 8.293 | 3,12 | 237.091.846 | 2,99 | |
| 30 - 32 | 7.320 | 2,74 | 226.831.913 | 2,83 | 7.317 | 2,75 | 224.410.761 | 2,83 | |
| 32 - 34 | 6.841 | 2,56 | 225.598.869 | 2,81 | 6.835 | 2,57 | 222.691.541 | 2,81 | |
| 34 - 36 | 6.265 | 2,34 | 219.193.536 | 2,73 | 6.263 | 2,35 | 217.026.817 | 2,74 | |
| 36 - 38 | 5.836 | 2,18 | 215.898.598 | 2,69 | 5.829 | 2,19 | 213.891.923 | 2,70 | |
| 38 - 40 | 5.251 | 1,96 | 204.776.848 | 2,55 | 5.250 | 1,97 | 203.096.902 | 2,56 | |
| 40 - 42 | 4.862 | 1,82 | 199.337.287 | 2,48 | 4.861 | 1,83 | 198.222.833 | 2,50 | |
| 42 - 44 | 4.407 | 1,65 | 189.401.175 | 2,36 | 4.405 | 1,66 | 188.225.174 | 2,38 | |
| 44 - 46 | 4.072 | 1,52 | 183.188.511 | 2,28 | 4.067 | 1,53 | 181.821.518 | 2,30 | |
| 46 - 48 | 3.876 | 1,45 | 182.202.311 | 2,27 | 3.873 | 1,46 | 181.320.757 | 2,29 | |
| 48 - 50 | 3.481 | 1,30 | 170.532.001 | 2,12 | 3.480 | 1,31 | 169.307.312 | 2,14 | |
| 50 - 52 | 3.228 | 1,21 | 164.541.812 | 2,05 | 3.225 | 1,21 | 163.330.885 | 2,06 | |
| 52 - 54 | 2.953 | 1,10 | 156.476.131 | 1,95 | 2.948 | 1,11 | 155.231.865 | 1,96 | |
| 54 - 56 | 2.699 | 1,01 | 148.406.159 | 1,85 | 2.699 | 1,01 | 147.845.513 | 1,87 | |
| 56 - 58 | 2.488 | 0,93 | 141.781.912 | 1,77 | 2.487 | 0,93 | 141.248.507 | 1,78 | |
| 58 - 60 | 2.297 | 0,86 | 135.456.609 | 1,69 | 2.297 | 0,86 | 134.900.997 | 1,70 | |
| 60 - 62 | 1.919 | 0,72 | 117.039.913 | 1,46 | 1.919 | 0,72 | 116.501.930 | 1,47 | |
| 62 - 64 | 1.832 | 0,69 | 115.406.218 | 1,44 | 1.831 | 0,69 | 114.895.086 | 1,45 | |
| 64 - 66 | 1.667 | 0,62 | 108.331.867 | 1,35 | 1.667 | 0,63 | 107.783.198 | 1,36 | |
| 66 - 68 | 1.501 | 0,56 | 100.516.831 | 1,25 | 1.500 | 0,56 | 100.184.150 | 1,27 | |
| 68 - 70 | 1.370 | 0,51 | 94.490.594 | 1,18 | 1.370 | 0,51 | 94.105.942 | 1,19 | |
| 70 - 72 | 1.183 | 0,44 | 83.983.121 | 1,05 | 1.183 | 0,44 | 83.763.594 | 1,06 | |
| 72 - 74 | 1.129 | 0,42 | 82.390.059 | 1,03 | 1.129 | 0,42 | 82.058.720 | 1,04 | |
| 74 - 76 | 1.000 | 0,37 | 75.009.720 | 0,93 | 999 | 0,38 | 74.516.838 | 0,94 | |
| 76 - 78 | 891 | 0,33 | 68.531.632 | 0,85 | 891 | 0,33 | 68.471.561 | 0,86 | |
| 78 - 80 | 821 | 0,31 | 64.845.435 | 0,81 | 821 | 0,31 | 64.429.387 | 0,81 | |
| 80 - 82 | 751 | 0,28 | 60.806.901 | 0,76 | 751 | 0,28 | 60.362.231 | 0,76 | |
| 82 - 84 | 665 | 0,25 | 55.156.176 | 0,69 | 664 | 0,25 | 54.659.815 | 0,69 | |
| 84 - 86 | 590 | 0,22 | 50.168.741 | 0,62 | 589 | 0,22 | 49.871.138 | 0,63 | |
| 86 - 88 | 536 | 0,20 | 46.619.687 | 0,58 | 536 | 0,20 | 46.351.283 | 0,59 | |
| 88 - 90 | 505 | 0,19 | 44.933.642 | 0,56 | 504 | 0,19 | 44.613.687 | 0,56 | |
| 90 - 92 | 455 | 0,17 | 41.416.855 | 0,52 | 455 | 0,17 | 41.289.912 | 0,52 | |
| 92 - 94 | 409 | 0,15 | 38.047.089 | 0,47 | 409 | 0,15 | 37.679.454 | 0,48 | |
| 94 - 96 | 393 | 0,15 | 37.309.296 | 0,46 | 393 | 0,15 | 37.181.540 | 0,47 | |
| 96 - 98 | 360 | 0,13 | 34.921.599 | 0,43 | 360 | 0,14 | 34.640.491 | 0,44 | |
| 98 - 100 | 332 | 0,12 | 32.869.315 | 0,41 | 332 | 0,12 | 32.522.289 | 0,41 | |
| 100 en meer | 5.697 | 2,13 | 1.026.697.289 | 12,79 | 5.693 | 2,14 | 1.006.461.669 | 12,71 | |

(niet inbegrepen 1.356 aangiften met nul inkomen)

| Inkomsten van onroerende goederen | | | | Inkomsten van kapitalen en roerende goederen | | | | Diverse inkomsten | | | |
|-----------------------------------|---------------|----------------|---------------|--|---------------|------------|---------------|-------------------|---------------|--------------|---------------|
| Aantal | % | Bedrag | % | Aantal | % | Bedrag | % | Aantal | % | Bedrag | % |
| 270.952.599 | 100,00 | 113.353 | 100,00 | 1.062.078 | 100,00 | 521 | 100,00 | 16.216.189 | 100,00 | 4.905 | 100,00 |
| 689.083 | 0,25 | 303 | 0,27 | 78.804 | 7,42 | 149 | 28,60 | 238.842 | 1,47 | 240 | 4,89 |
| 792.045 | 0,29 | 406 | 0,36 | 83.312 | 7,84 | 59 | 11,32 | 993.294 | 6,13 | 515 | 10,50 |
| 1.535.529 | 0,57 | 679 | 0,60 | 225.865 | 21,27 | 74 | 14,20 | 1.215.596 | 7,50 | 381 | 7,77 |
| 2.403.036 | 0,89 | 1.500 | 1,32 | 133.884 | 12,61 | 47 | 9,02 | 1.483.301 | 9,15 | 383 | 7,81 |
| 5.046.379 | 1,86 | 2.484 | 2,19 | 184.581 | 17,38 | 67 | 12,86 | 1.039.419 | 6,41 | 303 | 6,18 |
| 7.055.439 | 2,60 | 3.589 | 3,17 | 119.785 | 11,28 | 56 | 10,75 | 989.540 | 6,10 | 339 | 6,91 |
| 8.392.763 | 3,10 | 3.984 | 3,51 | 128.098 | 12,06 | 43 | 8,25 | 641.190 | 3,95 | 218 | 4,44 |
| 9.343.636 | 3,45 | 4.551 | 4,01 | 69.655 | 6,56 | 13 | 2,50 | 715.873 | 4,41 | 187 | 3,81 |
| 10.334.516 | 3,81 | 4.938 | 4,36 | 17.436 | 1,64 | 3 | 0,58 | 505.363 | 3,12 | 157 | 3,20 |
| 11.134.609 | 4,11 | 5.408 | 4,77 | 1.957 | 0,18 | 3 | 0,58 | 386.620 | 2,38 | 138 | 2,81 |
| 10.903.360 | 4,02 | 5.214 | 4,60 | 9.096 | 0,86 | 1 | 0,19 | 393.327 | 2,43 | 124 | 2,53 |
| 10.377.446 | 3,83 | 5.036 | 4,44 | 0 | 0,00 | 0 | 0,00 | 394.119 | 2,43 | 120 | 2,45 |
| 10.323.786 | 3,81 | 4.604 | 4,06 | 2 | 0,00 | 1 | 0,19 | 274.415 | 1,69 | 102 | 2,08 |
| 9.581.166 | 3,54 | 4.346 | 3,83 | 185 | 0,02 | 2 | 0,38 | 336.223 | 2,07 | 113 | 2,30 |
| 9.363.132 | 3,46 | 4.118 | 3,63 | 8.924 | 0,84 | 1 | 0,19 | 166.298 | 1,03 | 81 | 1,65 |
| 8.226.373 | 3,04 | 3.874 | 3,42 | 493 | 0,05 | 1 | 0,19 | 142.108 | 0,88 | 54 | 1,10 |
| 9.180.469 | 3,39 | 3.892 | 3,43 | 0 | 0,00 | 0 | 0,00 | 200.289 | 1,24 | 85 | 1,73 |
| 8.671.213 | 3,20 | 3.731 | 3,29 | 0 | 0,00 | 0 | 0,00 | 131.352 | 0,81 | 64 | 1,30 |
| 8.450.154 | 3,12 | 3.676 | 3,24 | 0 | 0,00 | 0 | 0,00 | 98.986 | 0,61 | 61 | 1,24 |
| 7.483.393 | 2,76 | 3.380 | 2,98 | 0 | 0,00 | 0 | 0,00 | 144.909 | 0,89 | 68 | 1,39 |
| 6.802.825 | 2,51 | 3.195 | 2,82 | 0 | 0,00 | 0 | 0,00 | 149.625 | 0,92 | 56 | 1,14 |
| 6.792.537 | 2,51 | 3.018 | 2,66 | 1 | 0,00 | 1 | 0,19 | 100.858 | 0,62 | 67 | 1,37 |
| 6.329.085 | 2,34 | 2.836 | 2,50 | 0 | 0,00 | 0 | 0,00 | 90.665 | 0,56 | 44 | 0,90 |
| 6.079.876 | 2,24 | 2.743 | 2,42 | 0 | 0,00 | 0 | 0,00 | 63.169 | 0,39 | 46 | 0,94 |
| 6.161.423 | 2,27 | 2.541 | 2,24 | 0 | 0,00 | 0 | 0,00 | 190.733 | 1,18 | 62 | 1,26 |
| 5.725.882 | 2,11 | 2.345 | 2,07 | 0 | 0,00 | 0 | 0,00 | 110.792 | 0,68 | 42 | 0,86 |
| 5.495.207 | 2,03 | 2.190 | 1,93 | 0 | 0,00 | 0 | 0,00 | 85.402 | 0,53 | 42 | 0,86 |
| 4.812.550 | 1,78 | 2.024 | 1,79 | 0 | 0,00 | 0 | 0,00 | 53.725 | 0,33 | 44 | 0,90 |
| 4.569.124 | 1,69 | 1.903 | 1,68 | 0 | 0,00 | 0 | 0,00 | 63.353 | 0,39 | 45 | 0,92 |
| 4.367.470 | 1,61 | 1.712 | 1,51 | 0 | 0,00 | 0 | 0,00 | 108.615 | 0,67 | 43 | 0,88 |
| 3.559.478 | 1,31 | 1.470 | 1,30 | 0 | 0,00 | 0 | 0,00 | 55.162 | 0,34 | 28 | 0,57 |
| 3.422.056 | 1,26 | 1.430 | 1,26 | 0 | 0,00 | 0 | 0,00 | 118.276 | 0,73 | 28 | 0,57 |
| 3.391.798 | 1,25 | 1.292 | 1,14 | 0 | 0,00 | 0 | 0,00 | 91.209 | 0,56 | 39 | 0,80 |
| 2.951.049 | 1,09 | 1.188 | 1,05 | 0 | 0,00 | 0 | 0,00 | 41.892 | 0,26 | 40 | 0,82 |
| 2.734.324 | 1,01 | 1.091 | 0,96 | 0 | 0,00 | 0 | 0,00 | 68.636 | 0,42 | 34 | 0,69 |
| 2.361.765 | 0,87 | 943 | 0,83 | 0 | 0,00 | 0 | 0,00 | 51.896 | 0,32 | 25 | 0,51 |
| 2.259.668 | 0,83 | 881 | 0,78 | 0 | 0,00 | 0 | 0,00 | 90.624 | 0,56 | 43 | 0,88 |
| 2.264.409 | 0,84 | 783 | 0,69 | 0 | 0,00 | 0 | 0,00 | 125.665 | 0,77 | 29 | 0,59 |
| 1.785.217 | 0,66 | 697 | 0,61 | 0 | 0,00 | 0 | 0,00 | 26.329 | 0,16 | 18 | 0,37 |
| 1.878.007 | 0,69 | 656 | 0,58 | 0 | 0,00 | 0 | 0,00 | 93.042 | 0,57 | 23 | 0,47 |
| 1.826.301 | 0,67 | 587 | 0,52 | 0 | 0,00 | 0 | 0,00 | 88.664 | 0,55 | 26 | 0,53 |
| 1.781.906 | 0,66 | 541 | 0,48 | 0 | 0,00 | 0 | 0,00 | 35.147 | 0,22 | 23 | 0,47 |
| 1.563.651 | 0,58 | 487 | 0,43 | 0 | 0,00 | 0 | 0,00 | 20.904 | 0,13 | 16 | 0,33 |
| 1.378.256 | 0,51 | 433 | 0,38 | 0 | 0,00 | 0 | 0,00 | 13.825 | 0,09 | 13 | 0,27 |
| 1.342.759 | 0,50 | 410 | 0,36 | 0 | 0,00 | 0 | 0,00 | 13.470 | 0,08 | 12 | 0,24 |
| 1.070.681 | 0,40 | 362 | 0,32 | 0 | 0,00 | 0 | 0,00 | 13.513 | 0,08 | 15 | 0,31 |
| 1.217.668 | 0,45 | 337 | 0,30 | 0 | 0,00 | 0 | 0,00 | 14.173 | 0,09 | 14 | 0,29 |
| 1.027.144 | 0,38 | 323 | 0,28 | 0 | 0,00 | 0 | 0,00 | 23.458 | 0,14 | 8 | 0,16 |
| 876.129 | 0,32 | 297 | 0,26 | 0 | 0,00 | 0 | 0,00 | 38.576 | 0,24 | 19 | 0,39 |
| 991.677 | 0,37 | 284 | 0,25 | 0 | 0,00 | 0 | 0,00 | 107.139 | 0,66 | 16 | 0,33 |
| 24.845.150 | 9,17 | 4.641 | 4,09 | 0 | 0,00 | 0 | 0,00 | 3.576.588 | 22,06 | 212 | 4,32 |

Structuur van het totaal belastbaar netto-inkomen per arrondissement - vervolg

Aantal aangiften en bedragen (in euro) per klasse van het belastbaar netto-inkomen

Arrondissement Leuven

| Inkomens- klasse | Totaal belastbaar netto-inkomen | | | | Bedrijfsinkomsten | | | | |
|---------------------|---------------------------------|---------------|----------------------|---------------|-------------------|---------------|----------------------|---------------|---|
| | 2000 € | Aantal | % | Bedrag | % | Aantal | % | Bedrag | % |
| Totaal | 218.662 | 100,00 | 6.314.863.903 | 100,00 | 217.960 | 100,00 | 6.253.632.457 | 100,00 | |
| Minder dan 2 | 5.278 | 2,41 | 4.975.869 | 0,08 | 5.136 | 2,36 | 4.785.432 | 0,08 | |
| 2 - 4 | 3.450 | 1,58 | 10.503.695 | 0,17 | 3.364 | 1,54 | 9.909.418 | 0,16 | |
| 4 - 6 | 3.982 | 1,82 | 20.104.207 | 0,32 | 3.854 | 1,77 | 19.108.933 | 0,31 | |
| 6 - 8 | 5.548 | 2,54 | 39.159.734 | 0,62 | 5.434 | 2,49 | 37.673.587 | 0,60 | |
| 8 - 10 | 7.647 | 3,50 | 69.397.585 | 1,10 | 7.586 | 3,48 | 67.302.168 | 1,08 | |
| 10 - 12 | 14.061 | 6,43 | 155.302.739 | 2,46 | 14.020 | 6,43 | 152.066.320 | 2,43 | |
| 12 - 14 | 14.924 | 6,83 | 193.662.567 | 3,07 | 14.897 | 6,83 | 189.494.211 | 3,03 | |
| 14 - 16 | 15.759 | 7,21 | 236.225.481 | 3,74 | 15.739 | 7,22 | 232.381.476 | 3,72 | |
| 16 - 18 | 14.572 | 6,66 | 247.734.397 | 3,92 | 14.562 | 6,68 | 244.478.983 | 3,91 | |
| 18 - 20 | 14.817 | 6,78 | 281.379.909 | 4,46 | 14.804 | 6,79 | 277.318.778 | 4,43 | |
| 20 - 22 | 12.811 | 5,86 | 268.783.922 | 4,26 | 12.806 | 5,88 | 266.229.665 | 4,26 | |
| 22 - 24 | 11.211 | 5,13 | 257.428.282 | 4,08 | 11.202 | 5,14 | 255.218.488 | 4,08 | |
| 24 - 26 | 9.278 | 4,24 | 231.629.163 | 3,67 | 9.268 | 4,25 | 229.721.020 | 3,67 | |
| 26 - 28 | 7.870 | 3,60 | 212.316.819 | 3,36 | 7.867 | 3,61 | 210.753.440 | 3,37 | |
| 28 - 30 | 6.929 | 3,17 | 200.756.259 | 3,18 | 6.925 | 3,18 | 199.607.430 | 3,19 | |
| 30 - 32 | 6.223 | 2,85 | 192.696.934 | 3,05 | 6.221 | 2,85 | 191.530.452 | 3,06 | |
| 32 - 34 | 5.555 | 2,54 | 183.181.237 | 2,90 | 5.552 | 2,55 | 182.184.165 | 2,91 | |
| 34 - 36 | 5.188 | 2,37 | 181.525.434 | 2,87 | 5.187 | 2,38 | 180.550.076 | 2,89 | |
| 36 - 38 | 4.618 | 2,11 | 170.848.187 | 2,71 | 4.615 | 2,12 | 170.012.210 | 2,72 | |
| 38 - 40 | 4.259 | 1,95 | 165.998.679 | 2,63 | 4.256 | 1,95 | 165.565.912 | 2,65 | |
| 40 - 42 | 4.122 | 1,89 | 168.967.421 | 2,68 | 4.121 | 1,89 | 168.441.701 | 2,69 | |
| 42 - 44 | 3.502 | 1,60 | 150.493.759 | 2,38 | 3.501 | 1,61 | 150.397.422 | 2,40 | |
| 44 - 46 | 3.271 | 1,50 | 147.137.645 | 2,33 | 3.270 | 1,50 | 146.756.542 | 2,35 | |
| 46 - 48 | 3.106 | 1,42 | 145.925.683 | 2,31 | 3.105 | 1,42 | 145.626.299 | 2,33 | |
| 48 - 50 | 2.796 | 1,28 | 136.974.342 | 2,17 | 2.795 | 1,28 | 136.966.972 | 2,19 | |
| 50 - 52 | 2.451 | 1,12 | 124.989.759 | 1,98 | 2.451 | 1,12 | 124.708.134 | 1,99 | |
| 52 - 54 | 2.259 | 1,03 | 119.649.163 | 1,89 | 2.256 | 1,04 | 119.348.302 | 1,91 | |
| 54 - 56 | 2.166 | 0,99 | 119.096.584 | 1,89 | 2.165 | 0,99 | 119.007.630 | 1,90 | |
| 56 - 58 | 1.842 | 0,84 | 104.934.585 | 1,66 | 1.841 | 0,84 | 104.684.259 | 1,67 | |
| 58 - 60 | 1.682 | 0,77 | 99.198.066 | 1,57 | 1.682 | 0,77 | 99.009.630 | 1,58 | |
| 60 - 62 | 1.517 | 0,69 | 92.530.569 | 1,47 | 1.516 | 0,70 | 92.105.879 | 1,47 | |
| 62 - 64 | 1.346 | 0,62 | 84.747.886 | 1,34 | 1.346 | 0,62 | 84.826.490 | 1,36 | |
| 64 - 66 | 1.184 | 0,54 | 76.932.783 | 1,22 | 1.184 | 0,54 | 76.654.816 | 1,23 | |
| 66 - 68 | 1.086 | 0,50 | 72.729.197 | 1,15 | 1.086 | 0,50 | 72.268.538 | 1,16 | |
| 68 - 70 | 1.038 | 0,47 | 71.599.497 | 1,13 | 1.038 | 0,48 | 71.469.961 | 1,14 | |
| 70 - 72 | 873 | 0,40 | 61.964.306 | 0,98 | 873 | 0,40 | 61.581.122 | 0,98 | |
| 72 - 74 | 835 | 0,38 | 60.932.386 | 0,96 | 835 | 0,38 | 60.749.681 | 0,97 | |
| 74 - 76 | 749 | 0,34 | 56.174.167 | 0,89 | 749 | 0,34 | 55.925.801 | 0,89 | |
| 76 - 78 | 700 | 0,32 | 53.898.539 | 0,85 | 700 | 0,32 | 53.695.397 | 0,86 | |
| 78 - 80 | 585 | 0,27 | 46.211.270 | 0,73 | 585 | 0,27 | 46.114.478 | 0,74 | |
| 80 - 82 | 548 | 0,25 | 44.364.385 | 0,70 | 548 | 0,25 | 44.135.151 | 0,71 | |
| 82 - 84 | 532 | 0,24 | 44.154.920 | 0,70 | 532 | 0,24 | 43.920.633 | 0,70 | |
| 84 - 86 | 428 | 0,20 | 36.383.306 | 0,58 | 428 | 0,20 | 36.377.800 | 0,58 | |
| 86 - 88 | 372 | 0,17 | 32.364.120 | 0,51 | 372 | 0,17 | 32.143.400 | 0,51 | |
| 88 - 90 | 354 | 0,16 | 31.510.689 | 0,50 | 354 | 0,16 | 31.300.891 | 0,50 | |
| 90 - 92 | 330 | 0,15 | 30.030.878 | 0,48 | 330 | 0,15 | 30.096.581 | 0,48 | |
| 92 - 94 | 318 | 0,15 | 29.546.731 | 0,47 | 317 | 0,15 | 29.351.465 | 0,47 | |
| 94 - 96 | 304 | 0,14 | 28.876.773 | 0,46 | 303 | 0,14 | 28.803.037 | 0,46 | |
| 96 - 98 | 261 | 0,12 | 25.313.455 | 0,40 | 261 | 0,12 | 25.308.914 | 0,40 | |
| 98 - 100 | 234 | 0,11 | 23.168.478 | 0,37 | 234 | 0,11 | 22.987.209 | 0,37 | |
| 100 en meer | 3.891 | 1,78 | 670.451.462 | 10,62 | 3.887 | 1,78 | 652.976.158 | 10,44 | |

(niet inbegrepen 824 aangiften met nul inkomen)

| Inkomsten van onroerende goederen | | | | Inkomsten van kapitalen en roerende goederen | | | | Diverse inkomsten | | | |
|-----------------------------------|---------------|---------------|---------------|--|---------------|------------|---------------|-------------------|---------------|--------------|---------------|
| Aantal | % | Bedrag | % | Aantal | % | Bedrag | % | Aantal | % | Bedrag | % |
| 176.728.222 | 100,00 | 90.354 | 100,00 | 793.922 | 100,00 | 401 | 100,00 | 10.078.369 | 100,00 | 4.153 | 100,00 |
| 286.296 | 0,16 | 177 | 0,20 | 87.878 | 11,07 | 120 | 29,93 | 118.517 | 1,18 | 127 | 3,06 |
| 420.900 | 0,24 | 249 | 0,28 | 69.808 | 8,79 | 40 | 9,98 | 443.699 | 4,40 | 242 | 5,83 |
| 765.287 | 0,43 | 514 | 0,57 | 133.554 | 16,82 | 52 | 12,97 | 651.955 | 6,47 | 230 | 5,54 |
| 1.412.321 | 0,80 | 1.113 | 1,23 | 148.228 | 18,67 | 50 | 12,47 | 769.600 | 7,64 | 220 | 5,30 |
| 2.728.721 | 1,54 | 1.928 | 2,13 | 136.782 | 17,23 | 55 | 13,72 | 776.756 | 7,71 | 267 | 6,43 |
| 4.171.206 | 2,36 | 2.856 | 3,16 | 87.196 | 10,98 | 33 | 8,23 | 664.849 | 6,60 | 241 | 5,80 |
| 5.276.370 | 2,99 | 3.237 | 3,58 | 55.762 | 7,02 | 24 | 5,99 | 567.742 | 5,63 | 189 | 4,55 |
| 5.693.507 | 3,22 | 3.749 | 4,15 | 30.588 | 3,85 | 14 | 3,49 | 517.072 | 5,13 | 162 | 3,90 |
| 6.175.436 | 3,49 | 3.998 | 4,42 | 2.096 | 0,26 | 2 | 0,50 | 301.015 | 2,99 | 122 | 2,94 |
| 6.677.047 | 3,78 | 4.325 | 4,79 | 17.764 | 2,24 | 3 | 0,75 | 332.805 | 3,30 | 117 | 2,82 |
| 6.620.268 | 3,75 | 4.339 | 4,80 | 17.897 | 2,25 | 1 | 0,25 | 225.418 | 2,24 | 110 | 2,65 |
| 6.795.420 | 3,85 | 4.186 | 4,63 | 0 | 0,00 | 0 | 0,00 | 172.398 | 1,71 | 91 | 2,19 |
| 6.290.553 | 3,56 | 3.791 | 4,20 | 196 | 0,02 | 1 | 0,25 | 256.629 | 2,55 | 81 | 1,95 |
| 6.491.616 | 3,67 | 3.641 | 4,03 | 0 | 0,00 | 0 | 0,00 | 196.925 | 1,95 | 94 | 2,26 |
| 5.616.453 | 3,18 | 3.444 | 3,81 | 0 | 0,00 | 0 | 0,00 | 150.459 | 1,49 | 81 | 1,95 |
| 5.787.831 | 3,27 | 3.341 | 3,70 | 4.020 | 0,51 | 1 | 0,25 | 140.318 | 1,39 | 88 | 2,12 |
| 5.515.049 | 3,12 | 3.135 | 3,47 | 1.897 | 0,24 | 1 | 0,25 | 128.014 | 1,27 | 75 | 1,81 |
| 5.706.710 | 3,23 | 3.193 | 3,53 | 0 | 0,00 | 0 | 0,00 | 100.411 | 1,00 | 70 | 1,69 |
| 5.400.841 | 3,06 | 2.930 | 3,24 | 0 | 0,00 | 0 | 0,00 | 128.372 | 1,27 | 60 | 1,44 |
| 4.971.556 | 2,81 | 2.766 | 3,06 | 0 | 0,00 | 0 | 0,00 | 100.173 | 0,99 | 54 | 1,30 |
| 4.976.725 | 2,82 | 2.807 | 3,11 | 0 | 0,00 | 0 | 0,00 | 109.922 | 1,09 | 53 | 1,28 |
| 4.478.475 | 2,53 | 2.430 | 2,69 | 0 | 0,00 | 0 | 0,00 | 80.386 | 0,80 | 58 | 1,40 |
| 4.249.792 | 2,40 | 2.307 | 2,55 | 0 | 0,00 | 0 | 0,00 | 103.161 | 1,02 | 53 | 1,28 |
| 3.971.576 | 2,25 | 2.195 | 2,43 | 0 | 0,00 | 0 | 0,00 | 231.730 | 2,30 | 56 | 1,35 |
| 3.768.907 | 2,13 | 2.021 | 2,24 | 0 | 0,00 | 0 | 0,00 | 85.748 | 0,85 | 66 | 1,59 |
| 3.580.926 | 2,03 | 1.791 | 1,98 | 189 | 0,02 | 1 | 0,25 | 145.751 | 1,45 | 57 | 1,37 |
| 3.406.590 | 1,93 | 1.683 | 1,86 | 0 | 0,00 | 0 | 0,00 | 172.017 | 1,71 | 58 | 1,40 |
| 3.154.199 | 1,78 | 1.593 | 1,76 | 0 | 0,00 | 0 | 0,00 | 89.863 | 0,89 | 69 | 1,66 |
| 2.626.193 | 1,49 | 1.421 | 1,57 | 0 | 0,00 | 0 | 0,00 | 119.247 | 1,18 | 47 | 1,13 |
| 2.691.696 | 1,52 | 1.291 | 1,43 | 0 | 0,00 | 0 | 0,00 | 81.335 | 0,81 | 67 | 1,61 |
| 2.600.517 | 1,47 | 1.157 | 1,28 | 0 | 0,00 | 1 | 0,25 | 47.299 | 0,47 | 46 | 1,11 |
| 1.927.664 | 1,09 | 1.019 | 1,13 | 0 | 0,00 | 0 | 0,00 | 50.590 | 0,50 | 49 | 1,18 |
| 2.059.219 | 1,17 | 914 | 1,01 | 0 | 0,00 | 0 | 0,00 | 63.403 | 0,63 | 36 | 0,87 |
| 2.134.015 | 1,21 | 834 | 0,92 | 0 | 0,00 | 0 | 0,00 | 40.280 | 0,40 | 34 | 0,82 |
| 1.659.301 | 0,94 | 803 | 0,89 | 59 | 0,01 | 1 | 0,25 | 59.907 | 0,59 | 53 | 1,28 |
| 1.745.089 | 0,99 | 673 | 0,74 | 0 | 0,00 | 0 | 0,00 | 122.108 | 1,21 | 41 | 0,99 |
| 1.474.395 | 0,83 | 663 | 0,73 | 0 | 0,00 | 0 | 0,00 | 84.035 | 0,83 | 39 | 0,94 |
| 1.564.827 | 0,89 | 602 | 0,67 | 0 | 0,00 | 0 | 0,00 | 108.819 | 1,08 | 41 | 0,99 |
| 1.448.853 | 0,82 | 568 | 0,63 | 0 | 0,00 | 0 | 0,00 | 80.876 | 0,80 | 33 | 0,79 |
| 1.134.692 | 0,64 | 457 | 0,51 | 0 | 0,00 | 0 | 0,00 | 50.852 | 0,50 | 26 | 0,63 |
| 1.329.329 | 0,75 | 447 | 0,49 | 0 | 0,00 | 0 | 0,00 | 48.201 | 0,48 | 25 | 0,60 |
| 1.199.699 | 0,68 | 431 | 0,48 | 0 | 0,00 | 0 | 0,00 | 53.850 | 0,53 | 27 | 0,65 |
| 828.581 | 0,47 | 337 | 0,37 | 0 | 0,00 | 0 | 0,00 | 24.479 | 0,24 | 27 | 0,65 |
| 949.070 | 0,54 | 306 | 0,34 | 8 | 0,00 | 1 | 0,25 | 58.061 | 0,58 | 22 | 0,53 |
| 785.847 | 0,44 | 276 | 0,31 | 0 | 0,00 | 0 | 0,00 | 30.376 | 0,30 | 17 | 0,41 |
| 626.856 | 0,35 | 277 | 0,31 | 0 | 0,00 | 0 | 0,00 | 13.658 | 0,14 | 13 | 0,31 |
| 686.542 | 0,39 | 258 | 0,29 | 0 | 0,00 | 0 | 0,00 | 25.717 | 0,26 | 20 | 0,48 |
| 703.880 | 0,40 | 252 | 0,28 | 0 | 0,00 | 0 | 0,00 | 24.806 | 0,25 | 27 | 0,65 |
| 574.533 | 0,33 | 216 | 0,24 | 0 | 0,00 | 0 | 0,00 | 34.627 | 0,34 | 21 | 0,51 |
| 609.203 | 0,34 | 193 | 0,21 | 0 | 0,00 | 0 | 0,00 | 19.204 | 0,19 | 13 | 0,31 |
| 20.977.643 | 11,87 | 3.220 | 3,56 | 0 | 0,00 | 0 | 0,00 | 1.074.934 | 10,67 | 238 | 5,73 |

I - Totaal belastbaar netto-inkomen

Aanslagjaar 2002

Structuur van het totaal belastbaar netto-inkomen per arrondissement - vervolg

Aantal aangiften en bedragen (in euro) per klasse van het belastbaar netto-inkomen

Arrondissement Brugge

| Inkomens- klasse | Totaal belastbaar netto-inkomen | | | | Bedrijfsinkomsten | | | | |
|---------------------|---------------------------------|---------------|----------------------|---------------|-------------------|---------------|----------------------|---------------|---|
| | 2000 € | Aantal | % | Bedrag | % | Aantal | % | Bedrag | % |
| Totaal | 131.928 | 100,00 | 3.371.486.193 | 100,00 | 131.335 | 100,00 | 3.301.536.869 | 100,00 | |
| Minder dan 2 | 3.956 | 3,00 | 3.815.808 | 0,11 | 3.833 | 2,92 | 3.677.854 | 0,11 | |
| 2 - 4 | 2.270 | 1,72 | 6.857.489 | 0,20 | 2.186 | 1,66 | 6.418.587 | 0,19 | |
| 4 - 6 | 2.691 | 2,04 | 13.624.040 | 0,40 | 2.613 | 1,99 | 12.965.953 | 0,39 | |
| 6 - 8 | 4.315 | 3,27 | 30.608.723 | 0,91 | 4.235 | 3,22 | 29.309.363 | 0,89 | |
| 8 - 10 | 6.148 | 4,66 | 55.867.427 | 1,66 | 6.092 | 4,64 | 53.509.046 | 1,62 | |
| 10 - 12 | 10.670 | 8,09 | 117.837.602 | 3,50 | 10.641 | 8,10 | 114.402.884 | 3,47 | |
| 12 - 14 | 10.445 | 7,92 | 135.553.632 | 4,02 | 10.411 | 7,93 | 131.870.831 | 3,99 | |
| 14 - 16 | 10.253 | 7,77 | 153.547.648 | 4,55 | 10.235 | 7,79 | 150.456.192 | 4,56 | |
| 16 - 18 | 8.748 | 6,63 | 148.632.379 | 4,41 | 8.733 | 6,65 | 145.626.254 | 4,41 | |
| 18 - 20 | 8.736 | 6,62 | 165.976.418 | 4,92 | 8.728 | 6,65 | 163.411.086 | 4,95 | |
| 20 - 22 | 7.954 | 6,03 | 166.878.321 | 4,95 | 7.943 | 6,05 | 164.587.047 | 4,99 | |
| 22 - 24 | 6.793 | 5,15 | 155.979.166 | 4,63 | 6.787 | 5,17 | 154.215.220 | 4,67 | |
| 24 - 26 | 5.298 | 4,02 | 132.234.286 | 3,92 | 5.291 | 4,03 | 130.517.806 | 3,95 | |
| 26 - 28 | 4.329 | 3,28 | 116.828.102 | 3,47 | 4.326 | 3,29 | 115.546.153 | 3,50 | |
| 28 - 30 | 3.872 | 2,93 | 112.245.606 | 3,33 | 3.865 | 2,94 | 110.722.082 | 3,35 | |
| 30 - 32 | 3.605 | 2,73 | 111.678.913 | 3,31 | 3.602 | 2,74 | 110.260.387 | 3,34 | |
| 32 - 34 | 3.305 | 2,51 | 109.047.330 | 3,23 | 3.303 | 2,51 | 108.050.941 | 3,27 | |
| 34 - 36 | 2.977 | 2,26 | 104.099.662 | 3,09 | 2.975 | 2,27 | 102.751.891 | 3,11 | |
| 36 - 38 | 2.767 | 2,10 | 102.306.703 | 3,03 | 2.766 | 2,11 | 101.853.045 | 3,09 | |
| 38 - 40 | 2.483 | 1,88 | 96.804.635 | 2,87 | 2.481 | 1,89 | 96.031.488 | 2,91 | |
| 40 - 42 | 2.180 | 1,65 | 89.338.823 | 2,65 | 2.179 | 1,66 | 88.392.030 | 2,68 | |
| 42 - 44 | 2.048 | 1,55 | 88.024.688 | 2,61 | 2.046 | 1,56 | 86.989.489 | 2,63 | |
| 44 - 46 | 1.743 | 1,32 | 78.407.310 | 2,33 | 1.742 | 1,33 | 77.852.834 | 2,36 | |
| 46 - 48 | 1.519 | 1,15 | 71.393.796 | 2,12 | 1.517 | 1,16 | 70.911.308 | 2,15 | |
| 48 - 50 | 1.428 | 1,08 | 69.955.889 | 2,07 | 1.428 | 1,09 | 69.314.327 | 2,10 | |
| 50 - 52 | 1.203 | 0,91 | 61.329.364 | 1,82 | 1.201 | 0,91 | 60.489.765 | 1,83 | |
| 52 - 54 | 1.088 | 0,82 | 57.661.996 | 1,71 | 1.088 | 0,83 | 57.266.560 | 1,73 | |
| 54 - 56 | 972 | 0,74 | 53.427.224 | 1,58 | 972 | 0,74 | 52.641.798 | 1,59 | |
| 56 - 58 | 864 | 0,65 | 49.240.926 | 1,46 | 864 | 0,66 | 48.817.231 | 1,48 | |
| 58 - 60 | 725 | 0,55 | 42.772.130 | 1,27 | 725 | 0,55 | 42.274.139 | 1,28 | |
| 60 - 62 | 673 | 0,51 | 41.036.572 | 1,22 | 673 | 0,51 | 40.607.857 | 1,23 | |
| 62 - 64 | 538 | 0,41 | 33.901.826 | 1,01 | 538 | 0,41 | 33.381.240 | 1,01 | |
| 64 - 66 | 489 | 0,37 | 31.779.806 | 0,94 | 488 | 0,37 | 31.189.782 | 0,94 | |
| 66 - 68 | 453 | 0,34 | 30.329.054 | 0,90 | 452 | 0,34 | 29.713.629 | 0,90 | |
| 68 - 70 | 412 | 0,31 | 28.407.449 | 0,84 | 410 | 0,31 | 27.841.730 | 0,84 | |
| 70 - 72 | 359 | 0,27 | 25.495.586 | 0,76 | 359 | 0,27 | 24.711.520 | 0,75 | |
| 72 - 74 | 283 | 0,21 | 20.669.926 | 0,61 | 281 | 0,21 | 20.094.926 | 0,61 | |
| 74 - 76 | 271 | 0,21 | 20.310.416 | 0,60 | 271 | 0,21 | 19.981.218 | 0,61 | |
| 76 - 78 | 214 | 0,16 | 16.475.101 | 0,49 | 214 | 0,16 | 15.902.337 | 0,48 | |
| 78 - 80 | 227 | 0,17 | 17.929.102 | 0,53 | 226 | 0,17 | 17.557.111 | 0,53 | |
| 80 - 82 | 190 | 0,14 | 15.395.083 | 0,46 | 189 | 0,14 | 15.086.960 | 0,46 | |
| 82 - 84 | 187 | 0,14 | 15.518.797 | 0,46 | 187 | 0,14 | 15.039.836 | 0,46 | |
| 84 - 86 | 144 | 0,11 | 12.232.612 | 0,36 | 144 | 0,11 | 11.850.910 | 0,36 | |
| 86 - 88 | 133 | 0,10 | 11.569.751 | 0,34 | 133 | 0,10 | 11.267.663 | 0,34 | |
| 88 - 90 | 106 | 0,08 | 9.432.099 | 0,28 | 105 | 0,08 | 8.841.290 | 0,27 | |
| 90 - 92 | 114 | 0,09 | 10.366.950 | 0,31 | 113 | 0,09 | 9.952.083 | 0,30 | |
| 92 - 94 | 99 | 0,08 | 9.215.723 | 0,27 | 99 | 0,08 | 8.853.953 | 0,27 | |
| 94 - 96 | 78 | 0,06 | 7.406.219 | 0,22 | 78 | 0,06 | 7.125.710 | 0,22 | |
| 96 - 98 | 71 | 0,05 | 6.883.346 | 0,20 | 71 | 0,05 | 6.565.914 | 0,20 | |
| 98 - 100 | 76 | 0,06 | 7.523.561 | 0,22 | 76 | 0,06 | 7.217.548 | 0,22 | |
| 100 en meer | 1.426 | 1,08 | 297.631.178 | 8,83 | 1.420 | 1,08 | 277.620.061 | 8,41 | |

(niet inbegrepen 1.040 aangiften met nul inkomen)

| Inkomsten van onroerende goederen | | | | Inkomsten van kapitalen en roerende goederen | | | | Diverse inkomsten | | | |
|-----------------------------------|---------------|---------------|---------------|--|---------------|------------|---------------|-------------------|---------------|--------------|---------------|
| Aantal | % | Bedrag | % | Aantal | % | Bedrag | % | Aantal | % | Bedrag | % |
| 121.748.977 | 100,00 | 49.786 | 100,00 | 760.511 | 100,00 | 373 | 100,00 | 7.608.263 | 100,00 | 2.238 | 100,00 |
| 170.460 | 0,14 | 151 | 0,30 | 63.189 | 8,31 | 108 | 28,95 | 33.855 | 0,44 | 41 | 1,83 |
| 345.395 | 0,28 | 203 | 0,41 | 79.005 | 10,39 | 43 | 11,53 | 229.200 | 3,01 | 115 | 5,14 |
| 508.388 | 0,42 | 352 | 0,71 | 114.444 | 15,05 | 38 | 10,19 | 390.964 | 5,14 | 117 | 5,23 |
| 1.249.558 | 1,03 | 897 | 1,80 | 138.230 | 18,18 | 50 | 13,40 | 577.387 | 7,59 | 155 | 6,93 |
| 2.461.243 | 2,02 | 1.533 | 3,08 | 91.919 | 12,09 | 56 | 15,01 | 669.101 | 8,79 | 191 | 8,53 |
| 3.811.920 | 3,13 | 2.111 | 4,24 | 95.341 | 12,54 | 34 | 9,12 | 458.299 | 6,02 | 162 | 7,24 |
| 4.054.148 | 3,33 | 2.174 | 4,37 | 123.995 | 16,30 | 29 | 7,77 | 477.629 | 6,28 | 142 | 6,34 |
| 4.277.097 | 3,51 | 2.243 | 4,51 | 17.608 | 2,32 | 10 | 2,68 | 309.640 | 4,07 | 118 | 5,27 |
| 4.610.924 | 3,79 | 2.340 | 4,70 | 36.780 | 4,84 | 5 | 1,34 | 286.162 | 3,76 | 89 | 3,98 |
| 4.830.650 | 3,97 | 2.538 | 5,10 | 0 | 0,00 | 0 | 0,00 | 168.297 | 2,21 | 69 | 3,08 |
| 4.831.339 | 3,97 | 2.663 | 5,35 | 0 | 0,00 | 0 | 0,00 | 259.222 | 3,41 | 67 | 2,99 |
| 4.982.554 | 4,09 | 2.612 | 5,25 | 0 | 0,00 | 0 | 0,00 | 135.351 | 1,78 | 58 | 2,59 |
| 4.189.235 | 3,44 | 2.133 | 4,28 | 0 | 0,00 | 0 | 0,00 | 97.320 | 1,28 | 47 | 2,10 |
| 3.749.257 | 3,08 | 2.011 | 4,04 | 0 | 0,00 | 0 | 0,00 | 71.943 | 0,95 | 42 | 1,88 |
| 4.123.742 | 3,39 | 1.977 | 3,97 | 0 | 0,00 | 0 | 0,00 | 106.934 | 1,41 | 43 | 1,92 |
| 4.233.800 | 3,48 | 2.002 | 4,02 | 0 | 0,00 | 0 | 0,00 | 161.721 | 2,13 | 47 | 2,10 |
| 3.780.829 | 3,11 | 1.886 | 3,79 | 0 | 0,00 | 0 | 0,00 | 100.631 | 1,32 | 51 | 2,28 |
| 3.816.270 | 3,13 | 1.831 | 3,68 | 0 | 0,00 | 0 | 0,00 | 142.442 | 1,87 | 39 | 1,74 |
| 3.113.829 | 2,56 | 1.727 | 3,47 | 0 | 0,00 | 0 | 0,00 | 63.346 | 0,83 | 32 | 1,43 |
| 3.121.988 | 2,56 | 1.662 | 3,34 | 0 | 0,00 | 0 | 0,00 | 65.833 | 0,87 | 46 | 2,06 |
| 3.060.351 | 2,51 | 1.487 | 2,99 | 0 | 0,00 | 0 | 0,00 | 146.038 | 1,92 | 47 | 2,10 |
| 3.316.131 | 2,72 | 1.423 | 2,86 | 0 | 0,00 | 0 | 0,00 | 109.467 | 1,44 | 40 | 1,79 |
| 2.420.539 | 1,99 | 1.225 | 2,46 | 0 | 0,00 | 0 | 0,00 | 83.864 | 1,10 | 42 | 1,88 |
| 2.167.217 | 1,78 | 1.105 | 2,22 | 0 | 0,00 | 0 | 0,00 | 74.892 | 0,98 | 19 | 0,85 |
| 2.365.260 | 1,94 | 1.043 | 2,09 | 0 | 0,00 | 0 | 0,00 | 76.287 | 1,00 | 32 | 1,43 |
| 2.412.392 | 1,98 | 874 | 1,76 | 0 | 0,00 | 0 | 0,00 | 37.872 | 0,50 | 25 | 1,12 |
| 1.784.185 | 1,47 | 787 | 1,58 | 0 | 0,00 | 0 | 0,00 | 20.864 | 0,27 | 29 | 1,30 |
| 1.951.848 | 1,60 | 703 | 1,41 | 0 | 0,00 | 0 | 0,00 | 32.179 | 0,42 | 25 | 1,12 |
| 1.525.863 | 1,25 | 621 | 1,25 | 0 | 0,00 | 0 | 0,00 | 25.693 | 0,34 | 24 | 1,07 |
| 1.393.117 | 1,14 | 546 | 1,10 | 0 | 0,00 | 0 | 0,00 | 90.204 | 1,19 | 25 | 1,12 |
| 1.291.732 | 1,06 | 521 | 1,05 | 0 | 0,00 | 0 | 0,00 | 27.550 | 0,36 | 24 | 1,07 |
| 1.167.230 | 0,96 | 383 | 0,77 | 0 | 0,00 | 0 | 0,00 | 55.108 | 0,72 | 15 | 0,67 |
| 1.262.550 | 1,04 | 359 | 0,72 | 0 | 0,00 | 0 | 0,00 | 12.691 | 0,17 | 10 | 0,45 |
| 1.164.127 | 0,96 | 354 | 0,71 | 0 | 0,00 | 0 | 0,00 | 45.523 | 0,60 | 28 | 1,25 |
| 1.139.024 | 0,94 | 317 | 0,64 | 0 | 0,00 | 0 | 0,00 | 66.695 | 0,88 | 17 | 0,76 |
| 1.297.012 | 1,07 | 274 | 0,55 | 0 | 0,00 | 0 | 0,00 | 8.309 | 0,11 | 8 | 0,36 |
| 794.030 | 0,65 | 210 | 0,42 | 0 | 0,00 | 0 | 0,00 | 109.910 | 1,44 | 8 | 0,36 |
| 637.392 | 0,52 | 202 | 0,41 | 0 | 0,00 | 0 | 0,00 | 13.325 | 0,18 | 11 | 0,49 |
| 910.761 | 0,75 | 164 | 0,33 | 0 | 0,00 | 0 | 0,00 | 43.222 | 0,57 | 9 | 0,40 |
| 657.521 | 0,54 | 170 | 0,34 | 0 | 0,00 | 0 | 0,00 | 34.868 | 0,46 | 14 | 0,63 |
| 524.806 | 0,43 | 131 | 0,26 | 0 | 0,00 | 0 | 0,00 | 4.766 | 0,06 | 8 | 0,36 |
| 775.470 | 0,64 | 140 | 0,28 | 0 | 0,00 | 0 | 0,00 | 5.997 | 0,08 | 8 | 0,36 |
| 710.128 | 0,58 | 108 | 0,22 | 0 | 0,00 | 0 | 0,00 | 18.513 | 0,24 | 6 | 0,27 |
| 477.457 | 0,39 | 108 | 0,22 | 0 | 0,00 | 0 | 0,00 | 17.509 | 0,23 | 6 | 0,27 |
| 527.098 | 0,43 | 76 | 0,15 | 0 | 0,00 | 0 | 0,00 | 90.439 | 1,19 | 6 | 0,27 |
| 410.595 | 0,34 | 86 | 0,17 | 0 | 0,00 | 0 | 0,00 | 79.284 | 1,04 | 5 | 0,22 |
| 609.869 | 0,50 | 79 | 0,16 | 0 | 0,00 | 0 | 0,00 | 4.099 | 0,05 | 6 | 0,27 |
| 325.857 | 0,27 | 56 | 0,11 | 0 | 0,00 | 0 | 0,00 | 3.662 | 0,05 | 4 | 0,18 |
| 422.474 | 0,35 | 60 | 0,12 | 0 | 0,00 | 0 | 0,00 | 8.199 | 0,11 | 4 | 0,18 |
| 326.139 | 0,27 | 59 | 0,12 | 0 | 0,00 | 0 | 0,00 | 30.311 | 0,40 | 4 | 0,18 |
| 17.658.176 | 14,50 | 1.069 | 2,15 | 0 | 0,00 | 0 | 0,00 | 1.425.646 | 18,74 | 58 | 2,59 |

Structuur van het totaal belastbaar netto-inkomen per arrondissement - vervolg

Aantal aangiften en bedragen (in euro) per klasse van het belastbaar netto-inkomen

Arrondissement Diksmuide

| Inkomens- klasse | Totaal belastbaar netto-inkomen | | | | Bedrijfsinkomsten | | | |
|---------------------|---------------------------------|---------------|--------------------|---------------|-------------------|---------------|--------------------|---------------|
| | 2000 € | Aantal | % | Bedrag | % | Aantal | % | Bedrag |
| Totaal | 21.280 | 100,00 | 481.740.390 | 100,00 | 21.212 | 100,00 | 477.397.025 | 100,00 |
| Minder dan 2 | 476 | 2,24 | 483.095 | 0,10 | 454 | 2,14 | 453.742 | 0,10 |
| 2 - 4 | 349 | 1,64 | 1.087.056 | 0,23 | 340 | 1,60 | 1.004.592 | 0,21 |
| 4 - 6 | 517 | 2,43 | 2.618.230 | 0,54 | 507 | 2,39 | 2.545.065 | 0,53 |
| 6 - 8 | 841 | 3,95 | 5.970.915 | 1,24 | 827 | 3,90 | 5.676.463 | 1,19 |
| 8 - 10 | 1.187 | 5,58 | 10.803.387 | 2,24 | 1.181 | 5,57 | 10.341.018 | 2,17 |
| 10 - 12 | 1.883 | 8,85 | 20.760.170 | 4,31 | 1.882 | 8,87 | 20.011.205 | 4,19 |
| 12 - 14 | 1.830 | 8,60 | 23.752.139 | 4,93 | 1.827 | 8,61 | 23.162.832 | 4,85 |
| 14 - 16 | 1.716 | 8,06 | 25.692.923 | 5,33 | 1.714 | 8,08 | 25.282.738 | 5,30 |
| 16 - 18 | 1.470 | 6,91 | 24.981.113 | 5,19 | 1.469 | 6,93 | 24.698.353 | 5,17 |
| 18 - 20 | 1.503 | 7,06 | 28.506.850 | 5,92 | 1.503 | 7,09 | 28.357.761 | 5,94 |
| 20 - 22 | 1.450 | 6,81 | 30.455.529 | 6,32 | 1.450 | 6,84 | 30.360.987 | 6,36 |
| 22 - 24 | 1.008 | 4,74 | 23.146.619 | 4,80 | 1.008 | 4,75 | 23.144.149 | 4,85 |
| 24 - 26 | 851 | 4,00 | 21.235.399 | 4,41 | 851 | 4,01 | 21.171.477 | 4,43 |
| 26 - 28 | 702 | 3,30 | 18.946.501 | 3,93 | 702 | 3,31 | 18.928.215 | 3,96 |
| 28 - 30 | 636 | 2,99 | 18.428.078 | 3,83 | 636 | 3,00 | 18.417.189 | 3,86 |
| 30 - 32 | 597 | 2,81 | 18.503.234 | 3,84 | 597 | 2,81 | 18.463.718 | 3,87 |
| 32 - 34 | 610 | 2,87 | 20.132.678 | 4,18 | 610 | 2,88 | 20.184.655 | 4,23 |
| 34 - 36 | 502 | 2,36 | 17.564.550 | 3,65 | 502 | 2,37 | 17.527.838 | 3,67 |
| 36 - 38 | 455 | 2,14 | 16.820.085 | 3,49 | 455 | 2,15 | 16.872.470 | 3,53 |
| 38 - 40 | 367 | 1,72 | 14.297.622 | 2,97 | 367 | 1,73 | 14.279.219 | 2,99 |
| 40 - 42 | 320 | 1,50 | 13.102.929 | 2,72 | 320 | 1,51 | 13.125.533 | 2,75 |
| 42 - 44 | 281 | 1,32 | 12.066.128 | 2,50 | 281 | 1,32 | 12.051.524 | 2,52 |
| 44 - 46 | 290 | 1,36 | 13.050.581 | 2,71 | 290 | 1,37 | 12.996.392 | 2,72 |
| 46 - 48 | 208 | 0,98 | 9.768.361 | 2,03 | 208 | 0,98 | 9.767.609 | 2,05 |
| 48 - 50 | 155 | 0,73 | 7.601.368 | 1,58 | 155 | 0,73 | 7.560.325 | 1,58 |
| 50 - 52 | 117 | 0,55 | 5.967.330 | 1,24 | 117 | 0,55 | 5.979.348 | 1,25 |
| 52 - 54 | 118 | 0,55 | 6.245.458 | 1,30 | 118 | 0,56 | 6.257.484 | 1,31 |
| 54 - 56 | 82 | 0,39 | 4.496.606 | 0,93 | 82 | 0,39 | 4.497.450 | 0,94 |
| 56 - 58 | 96 | 0,45 | 5.462.991 | 1,13 | 96 | 0,45 | 5.348.631 | 1,12 |
| 58 - 60 | 82 | 0,39 | 4.833.682 | 1,00 | 82 | 0,39 | 4.786.975 | 1,00 |
| 60 - 62 | 74 | 0,35 | 4.513.266 | 0,94 | 74 | 0,35 | 4.439.355 | 0,93 |
| 62 - 64 | 50 | 0,23 | 3.146.885 | 0,65 | 50 | 0,24 | 3.150.687 | 0,66 |
| 64 - 66 | 40 | 0,19 | 2.602.675 | 0,54 | 40 | 0,19 | 2.579.317 | 0,54 |
| 66 - 68 | 40 | 0,19 | 2.683.508 | 0,56 | 40 | 0,19 | 2.685.211 | 0,56 |
| 68 - 70 | 42 | 0,20 | 2.897.100 | 0,60 | 42 | 0,20 | 2.832.790 | 0,59 |
| 70 - 72 | 27 | 0,13 | 1.914.346 | 0,40 | 27 | 0,13 | 1.897.850 | 0,40 |
| 72 - 74 | 28 | 0,13 | 2.037.085 | 0,42 | 28 | 0,13 | 2.036.433 | 0,43 |
| 74 - 76 | 26 | 0,12 | 1.947.683 | 0,40 | 26 | 0,12 | 1.912.354 | 0,40 |
| 76 - 78 | 21 | 0,10 | 1.617.374 | 0,34 | 21 | 0,10 | 1.597.143 | 0,33 |
| 78 - 80 | 22 | 0,10 | 1.735.932 | 0,36 | 22 | 0,10 | 1.690.218 | 0,35 |
| 80 - 82 | 13 | 0,06 | 1.053.336 | 0,22 | 13 | 0,06 | 1.034.905 | 0,22 |
| 82 - 84 | 18 | 0,08 | 1.494.300 | 0,31 | 18 | 0,08 | 1.492.102 | 0,31 |
| 84 - 86 | 16 | 0,08 | 1.355.103 | 0,28 | 16 | 0,08 | 1.339.239 | 0,28 |
| 86 - 88 | 9 | 0,04 | 784.532 | 0,16 | 9 | 0,04 | 785.607 | 0,16 |
| 88 - 90 | 12 | 0,06 | 1.072.055 | 0,22 | 12 | 0,06 | 1.067.361 | 0,22 |
| 90 - 92 | 13 | 0,06 | 1.185.204 | 0,25 | 13 | 0,06 | 1.188.547 | 0,25 |
| 92 - 94 | 6 | 0,03 | 558.466 | 0,12 | 6 | 0,03 | 550.223 | 0,12 |
| 94 - 96 | 4 | 0,02 | 380.517 | 0,08 | 4 | 0,02 | 380.513 | 0,08 |
| 96 - 98 | 7 | 0,03 | 679.088 | 0,14 | 7 | 0,03 | 678.477 | 0,14 |
| 98 - 100 | 6 | 0,03 | 592.928 | 0,12 | 6 | 0,03 | 575.046 | 0,12 |
| 100 en meer | 107 | 0,50 | 20.707.400 | 4,30 | 107 | 0,50 | 20.228.690 | 4,24 |

(niet inbegrepen 176 aangiften met nul inkomen)

| Inkomsten van onroerende goederen | | | | Inkomsten van kapitalen en roerende goederen | | | | Diverse inkomsten | | | |
|-----------------------------------|---------------|--------------|---------------|--|---------------|-----------|---------------|-------------------|---------------|------------|---------------|
| Aantal | % | Bedrag | % | Aantal | % | Bedrag | % | Aantal | % | Bedrag | % |
| 11.583.724 | 100,00 | 8.843 | 100,00 | 38.547 | 100,00 | 40 | 100,00 | 386.772 | 100,00 | 188 | 100,00 |
| 26.027 | 0,22 | 30 | 0,34 | 3.734 | 9,69 | 11 | 27,50 | 5.749 | 1,49 | 7 | 3,72 |
| 40.117 | 0,35 | 35 | 0,40 | 5.699 | 14,78 | 4 | 10,00 | 41.773 | 10,80 | 19 | 10,11 |
| 71.595 | 0,62 | 75 | 0,85 | 0 | 0,00 | 0 | 0,00 | 30.881 | 7,98 | 9 | 4,79 |
| 265.783 | 2,29 | 315 | 3,56 | 5.540 | 14,37 | 5 | 12,50 | 76.403 | 19,75 | 23 | 12,23 |
| 536.622 | 4,63 | 466 | 5,27 | 9.794 | 25,41 | 5 | 12,50 | 42.980 | 11,11 | 13 | 6,91 |
| 745.358 | 6,43 | 563 | 6,37 | 11.818 | 30,66 | 13 | 32,50 | 38.847 | 10,04 | 17 | 9,04 |
| 686.193 | 5,92 | 476 | 5,38 | 1.926 | 5,00 | 1 | 2,50 | 21.098 | 5,45 | 9 | 4,79 |
| 558.325 | 4,82 | 419 | 4,74 | 0 | 0,00 | 0 | 0,00 | 27.511 | 7,11 | 8 | 4,26 |
| 495.764 | 4,28 | 411 | 4,65 | 36 | 0,09 | 1 | 2,50 | 8.347 | 2,16 | 8 | 4,26 |
| 493.066 | 4,26 | 484 | 5,47 | 0 | 0,00 | 0 | 0,00 | 2.537 | 0,66 | 5 | 2,66 |
| 559.573 | 4,83 | 534 | 6,04 | 0 | 0,00 | 0 | 0,00 | 11.410 | 2,95 | 8 | 4,26 |
| 417.987 | 3,61 | 444 | 5,02 | 0 | 0,00 | 0 | 0,00 | 3.358 | 0,87 | 4 | 2,13 |
| 449.726 | 3,88 | 416 | 4,70 | 0 | 0,00 | 0 | 0,00 | 3.023 | 0,78 | 4 | 2,13 |
| 416.937 | 3,60 | 398 | 4,50 | 0 | 0,00 | 0 | 0,00 | 4.769 | 1,23 | 5 | 2,66 |
| 434.612 | 3,75 | 391 | 4,42 | 0 | 0,00 | 0 | 0,00 | 9.805 | 2,54 | 5 | 2,66 |
| 437.662 | 3,78 | 380 | 4,30 | 0 | 0,00 | 0 | 0,00 | 4.251 | 1,10 | 3 | 1,60 |
| 415.580 | 3,59 | 397 | 4,49 | 0 | 0,00 | 0 | 0,00 | 3.923 | 1,01 | 4 | 2,13 |
| 419.277 | 3,62 | 350 | 3,96 | 0 | 0,00 | 0 | 0,00 | 4.834 | 1,25 | 5 | 2,66 |
| 373.600 | 3,23 | 315 | 3,56 | 0 | 0,00 | 0 | 0,00 | 2.466 | 0,64 | 3 | 1,60 |
| 343.706 | 2,97 | 269 | 3,04 | 0 | 0,00 | 0 | 0,00 | 3.811 | 0,99 | 2 | 1,06 |
| 277.973 | 2,40 | 224 | 2,53 | 0 | 0,00 | 0 | 0,00 | 991 | 0,26 | 1 | 0,53 |
| 305.305 | 2,64 | 206 | 2,33 | 0 | 0,00 | 0 | 0,00 | 8.907 | 2,30 | 4 | 2,13 |
| 273.494 | 2,36 | 210 | 2,37 | 0 | 0,00 | 0 | 0,00 | 6.809 | 1,76 | 5 | 2,66 |
| 201.687 | 1,74 | 162 | 1,83 | 0 | 0,00 | 0 | 0,00 | 48 | 0,01 | 1 | 0,53 |
| 216.309 | 1,87 | 112 | 1,27 | 0 | 0,00 | 0 | 0,00 | 747 | 0,19 | 1 | 0,53 |
| 78.648 | 0,68 | 77 | 0,87 | 0 | 0,00 | 0 | 0,00 | 3.236 | 0,84 | 2 | 1,06 |
| 86.637 | 0,75 | 81 | 0,92 | 0 | 0,00 | 0 | 0,00 | 380 | 0,10 | 2 | 1,06 |
| 84.011 | 0,73 | 63 | 0,71 | 0 | 0,00 | 0 | 0,00 | 0 | 0,00 | 0 | 0,00 |
| 222.426 | 1,92 | 68 | 0,77 | 0 | 0,00 | 0 | 0,00 | 409 | 0,11 | 1 | 0,53 |
| 125.042 | 1,08 | 60 | 0,68 | 0 | 0,00 | 0 | 0,00 | 991 | 0,26 | 1 | 0,53 |
| 167.815 | 1,45 | 55 | 0,62 | 0 | 0,00 | 0 | 0,00 | 0 | 0,00 | 0 | 0,00 |
| 35.671 | 0,31 | 35 | 0,40 | 0 | 0,00 | 0 | 0,00 | 75 | 0,02 | 1 | 0,53 |
| 73.763 | 0,64 | 31 | 0,35 | 0 | 0,00 | 0 | 0,00 | 83 | 0,02 | 1 | 0,53 |
| 35.064 | 0,30 | 33 | 0,37 | 0 | 0,00 | 0 | 0,00 | 887 | 0,23 | 1 | 0,53 |
| 102.474 | 0,88 | 26 | 0,29 | 0 | 0,00 | 0 | 0,00 | 4.759 | 1,23 | 1 | 0,53 |
| 36.443 | 0,31 | 18 | 0,20 | 0 | 0,00 | 0 | 0,00 | 216 | 0,06 | 1 | 0,53 |
| 31.796 | 0,27 | 21 | 0,24 | 0 | 0,00 | 0 | 0,00 | 216 | 0,06 | 1 | 0,53 |
| 22.864 | 0,20 | 21 | 0,24 | 0 | 0,00 | 0 | 0,00 | 0 | 0,00 | 0 | 0,00 |
| 41.987 | 0,36 | 14 | 0,16 | 0 | 0,00 | 0 | 0,00 | 0 | 0,00 | 0 | 0,00 |
| 65.502 | 0,57 | 14 | 0,16 | 0 | 0,00 | 0 | 0,00 | 496 | 0,13 | 1 | 0,53 |
| 44.579 | 0,38 | 10 | 0,11 | 0 | 0,00 | 0 | 0,00 | 0 | 0,00 | 0 | 0,00 |
| 36.250 | 0,31 | 11 | 0,12 | 0 | 0,00 | 0 | 0,00 | 0 | 0,00 | 0 | 0,00 |
| 37.239 | 0,32 | 11 | 0,12 | 0 | 0,00 | 0 | 0,00 | 0 | 0,00 | 0 | 0,00 |
| 5.737 | 0,05 | 7 | 0,08 | 0 | 0,00 | 0 | 0,00 | 0 | 0,00 | 0 | 0,00 |
| 13.988 | 0,12 | 10 | 0,11 | 0 | 0,00 | 0 | 0,00 | 0 | 0,00 | 0 | 0,00 |
| 45.523 | 0,39 | 9 | 0,10 | 0 | 0,00 | 0 | 0,00 | 0 | 0,00 | 0 | 0,00 |
| 14.888 | 0,13 | 5 | 0,06 | 0 | 0,00 | 0 | 0,00 | 0 | 0,00 | 0 | 0,00 |
| 4.982 | 0,04 | 4 | 0,05 | 0 | 0,00 | 0 | 0,00 | 0 | 0,00 | 0 | 0,00 |
| 11.643 | 0,10 | 5 | 0,06 | 0 | 0,00 | 0 | 0,00 | 0 | 0,00 | 0 | 0,00 |
| 7.798 | 0,07 | 4 | 0,05 | 0 | 0,00 | 0 | 0,00 | 9.618 | 2,49 | 1 | 0,53 |
| 688.676 | 5,95 | 68 | 0,77 | 0 | 0,00 | 0 | 0,00 | 128 | 0,03 | 1 | 0,53 |

I - Totaal belastbaar netto-inkomen

Aanslagjaar 2002

Structuur van het totaal belastbaar netto-inkomen per arrondissement - vervolg

Aantal aangiften en bedragen (in euro) per klasse van het belastbaar netto-inkomen

Arrondissement Ieper

| Inkomens- klasse | Totaal belastbaar netto-inkomen | | | | Bedrijfsinkomsten | | | |
|---------------------|---------------------------------|---------------|----------------------|---------------|-------------------|---------------|----------------------|---------------|
| | 2000 € | Aantal | % | Bedrag | % | Aantal | % | Bedrag |
| Totaal | 47.956 | 100,00 | 1.090.302.424 | 100,00 | 47.816 | 100,00 | 1.074.829.142 | 100,00 |
| Minder dan 2 | 1.761 | 3,67 | 1.625.991 | 0,15 | 1.694 | 3,54 | 1.515.627 | 0,14 |
| 2 - 4 | 843 | 1,76 | 2.556.257 | 0,23 | 823 | 1,72 | 2.426.791 | 0,23 |
| 4 - 6 | 1.112 | 2,32 | 5.620.306 | 0,52 | 1.096 | 2,29 | 5.459.389 | 0,51 |
| 6 - 8 | 1.876 | 3,91 | 13.312.879 | 1,22 | 1.861 | 3,89 | 12.771.380 | 1,19 |
| 8 - 10 | 2.578 | 5,38 | 23.465.169 | 2,15 | 2.571 | 5,38 | 22.338.307 | 2,08 |
| 10 - 12 | 3.835 | 8,00 | 42.412.765 | 3,89 | 3.830 | 8,01 | 40.773.918 | 3,79 |
| 12 - 14 | 3.976 | 8,29 | 51.529.895 | 4,73 | 3.975 | 8,31 | 50.204.790 | 4,67 |
| 14 - 16 | 3.857 | 8,04 | 57.722.422 | 5,29 | 3.854 | 8,06 | 56.346.083 | 5,24 |
| 16 - 18 | 3.449 | 7,19 | 58.642.250 | 5,38 | 3.447 | 7,21 | 58.209.429 | 5,42 |
| 18 - 20 | 3.443 | 7,18 | 65.457.478 | 6,00 | 3.443 | 7,20 | 64.844.247 | 6,03 |
| 20 - 22 | 3.095 | 6,45 | 64.912.949 | 5,95 | 3.093 | 6,47 | 64.581.363 | 6,01 |
| 22 - 24 | 2.410 | 5,03 | 55.303.740 | 5,07 | 2.410 | 5,04 | 55.117.334 | 5,13 |
| 24 - 26 | 1.878 | 3,92 | 46.883.665 | 4,30 | 1.878 | 3,93 | 46.673.055 | 4,34 |
| 26 - 28 | 1.555 | 3,24 | 41.938.959 | 3,85 | 1.555 | 3,25 | 41.852.294 | 3,89 |
| 28 - 30 | 1.379 | 2,88 | 39.969.981 | 3,67 | 1.379 | 2,88 | 39.853.847 | 3,71 |
| 30 - 32 | 1.286 | 2,68 | 39.876.024 | 3,66 | 1.286 | 2,69 | 39.904.394 | 3,71 |
| 32 - 34 | 1.191 | 2,48 | 39.299.246 | 3,60 | 1.191 | 2,49 | 39.316.507 | 3,66 |
| 34 - 36 | 1.155 | 2,41 | 40.405.353 | 3,71 | 1.154 | 2,41 | 40.495.123 | 3,77 |
| 36 - 38 | 1.053 | 2,20 | 38.907.544 | 3,57 | 1.053 | 2,20 | 39.153.183 | 3,64 |
| 38 - 40 | 876 | 1,83 | 34.140.478 | 3,13 | 876 | 1,83 | 34.233.124 | 3,18 |
| 40 - 42 | 769 | 1,60 | 31.518.679 | 2,89 | 769 | 1,61 | 31.604.028 | 2,94 |
| 42 - 44 | 625 | 1,30 | 26.875.230 | 2,46 | 625 | 1,31 | 26.871.706 | 2,50 |
| 44 - 46 | 494 | 1,03 | 22.218.641 | 2,04 | 494 | 1,03 | 22.346.829 | 2,08 |
| 46 - 48 | 450 | 0,94 | 21.144.889 | 1,94 | 450 | 0,94 | 21.071.581 | 1,96 |
| 48 - 50 | 376 | 0,78 | 18.429.694 | 1,69 | 376 | 0,79 | 18.440.450 | 1,72 |
| 50 - 52 | 285 | 0,59 | 14.534.946 | 1,33 | 285 | 0,60 | 14.552.530 | 1,35 |
| 52 - 54 | 295 | 0,62 | 15.632.427 | 1,43 | 295 | 0,62 | 15.692.280 | 1,46 |
| 54 - 56 | 252 | 0,53 | 13.869.464 | 1,27 | 252 | 0,53 | 13.903.340 | 1,29 |
| 56 - 58 | 206 | 0,43 | 11.742.551 | 1,08 | 206 | 0,43 | 11.681.111 | 1,09 |
| 58 - 60 | 195 | 0,41 | 11.504.836 | 1,06 | 195 | 0,41 | 11.478.160 | 1,07 |
| 60 - 62 | 146 | 0,30 | 8.897.059 | 0,82 | 146 | 0,31 | 8.885.056 | 0,83 |
| 62 - 64 | 148 | 0,31 | 9.311.091 | 0,85 | 148 | 0,31 | 9.192.396 | 0,86 |
| 64 - 66 | 112 | 0,23 | 7.275.378 | 0,67 | 111 | 0,23 | 7.200.386 | 0,67 |
| 66 - 68 | 95 | 0,20 | 6.368.897 | 0,58 | 95 | 0,20 | 6.351.717 | 0,59 |
| 68 - 70 | 94 | 0,20 | 6.482.595 | 0,59 | 94 | 0,20 | 6.461.178 | 0,60 |
| 70 - 72 | 81 | 0,17 | 5.755.852 | 0,53 | 81 | 0,17 | 5.710.158 | 0,53 |
| 72 - 74 | 65 | 0,14 | 4.746.449 | 0,44 | 65 | 0,14 | 4.708.696 | 0,44 |
| 74 - 76 | 50 | 0,10 | 3.747.735 | 0,34 | 50 | 0,10 | 3.678.868 | 0,34 |
| 76 - 78 | 53 | 0,11 | 4.078.524 | 0,37 | 53 | 0,11 | 4.028.887 | 0,37 |
| 78 - 80 | 42 | 0,09 | 3.319.866 | 0,30 | 42 | 0,09 | 3.279.123 | 0,31 |
| 80 - 82 | 38 | 0,08 | 3.081.833 | 0,28 | 38 | 0,08 | 3.065.155 | 0,29 |
| 82 - 84 | 31 | 0,06 | 2.574.100 | 0,24 | 31 | 0,06 | 2.526.249 | 0,24 |
| 84 - 86 | 33 | 0,07 | 2.802.405 | 0,26 | 33 | 0,07 | 2.755.843 | 0,26 |
| 86 - 88 | 38 | 0,08 | 3.302.217 | 0,30 | 38 | 0,08 | 3.279.800 | 0,31 |
| 88 - 90 | 21 | 0,04 | 1.866.877 | 0,17 | 21 | 0,04 | 1.844.474 | 0,17 |
| 90 - 92 | 18 | 0,04 | 1.638.334 | 0,15 | 18 | 0,04 | 1.644.768 | 0,15 |
| 92 - 94 | 21 | 0,04 | 1.955.762 | 0,18 | 21 | 0,04 | 1.944.007 | 0,18 |
| 94 - 96 | 16 | 0,03 | 1.518.374 | 0,14 | 16 | 0,03 | 1.491.959 | 0,14 |
| 96 - 98 | 16 | 0,03 | 1.553.093 | 0,14 | 16 | 0,03 | 1.558.743 | 0,15 |
| 98 - 100 | 17 | 0,04 | 1.676.998 | 0,15 | 17 | 0,04 | 1.646.052 | 0,15 |
| 100 en meer | 266 | 0,55 | 56.894.277 | 5,22 | 266 | 0,56 | 49.863.427 | 4,64 |

Aanslagjaar 2002

I - Totaal belastbaar netto-inkomen

(niet inbegrepen 464 aangiften met nul inkomen)

| Inkomsten van onroerende goederen | | | | Inkomsten van kapitalen en roerende goederen | | | | Diverse inkomsten | | | |
|-----------------------------------|---------------|---------------|---------------|--|---------------|------------|---------------|-------------------|---------------|------------|---------------|
| Aantal | % | Bedrag | % | Aantal | % | Bedrag | % | Aantal | % | Bedrag | % |
| 22.567.951 | 100,00 | 18.235 | 100,00 | 137.550 | 100,00 | 132 | 100,00 | 1.106.285 | 100,00 | 447 | 100,00 |
| 56.813 | 0,25 | 69 | 0,38 | 23.389 | 17,00 | 45 | 34,09 | 23.086 | 2,09 | 24 | 5,37 |
| 91.431 | 0,41 | 80 | 0,44 | 15.754 | 11,45 | 8 | 6,06 | 65.841 | 5,95 | 41 | 9,17 |
| 140.462 | 0,62 | 145 | 0,80 | 16.837 | 12,24 | 13 | 9,85 | 76.175 | 6,89 | 23 | 5,15 |
| 474.191 | 2,10 | 612 | 3,36 | 22.245 | 16,17 | 28 | 21,21 | 119.165 | 10,77 | 34 | 7,61 |
| 1.120.086 | 4,96 | 910 | 4,99 | 29.954 | 21,78 | 18 | 13,64 | 77.206 | 6,98 | 33 | 7,38 |
| 1.352.007 | 5,99 | 938 | 5,14 | 24.769 | 18,01 | 15 | 11,36 | 86.093 | 7,78 | 38 | 8,50 |
| 1.104.947 | 4,90 | 795 | 4,36 | 3.154 | 2,29 | 3 | 2,27 | 70.882 | 6,41 | 29 | 6,49 |
| 1.094.047 | 4,85 | 814 | 4,46 | 1.448 | 1,05 | 2 | 1,52 | 27.027 | 2,44 | 7 | 1,57 |
| 1.017.843 | 4,51 | 920 | 5,05 | 0 | 0,00 | 0 | 0,00 | 25.353 | 2,29 | 17 | 3,80 |
| 989.472 | 4,38 | 961 | 5,27 | 0 | 0,00 | 0 | 0,00 | 13.773 | 1,24 | 11 | 2,46 |
| 1.029.563 | 4,56 | 1.057 | 5,80 | 0 | 0,00 | 0 | 0,00 | 4.512 | 0,41 | 5 | 1,12 |
| 1.074.273 | 4,76 | 947 | 5,19 | 0 | 0,00 | 0 | 0,00 | 17.969 | 1,62 | 12 | 2,68 |
| 873.219 | 3,87 | 778 | 4,27 | 0 | 0,00 | 0 | 0,00 | 14.778 | 1,34 | 13 | 2,91 |
| 913.753 | 4,05 | 831 | 4,56 | 0 | 0,00 | 0 | 0,00 | 17.124 | 1,55 | 11 | 2,46 |
| 934.890 | 4,14 | 787 | 4,32 | 0 | 0,00 | 0 | 0,00 | 25.398 | 2,30 | 15 | 3,36 |
| 778.126 | 3,45 | 775 | 4,25 | 0 | 0,00 | 0 | 0,00 | 10.329 | 0,93 | 9 | 2,01 |
| 913.369 | 4,05 | 784 | 4,30 | 0 | 0,00 | 0 | 0,00 | 5.899 | 0,53 | 6 | 1,34 |
| 799.300 | 3,54 | 780 | 4,28 | 0 | 0,00 | 0 | 0,00 | 62.373 | 5,64 | 8 | 1,79 |
| 691.111 | 3,06 | 746 | 4,09 | 0 | 0,00 | 0 | 0,00 | 17.940 | 1,62 | 11 | 2,46 |
| 691.242 | 3,06 | 628 | 3,44 | 0 | 0,00 | 0 | 0,00 | 11.256 | 1,02 | 8 | 1,79 |
| 657.557 | 2,91 | 561 | 3,08 | 0 | 0,00 | 0 | 0,00 | 15.525 | 1,40 | 8 | 1,79 |
| 627.189 | 2,78 | 455 | 2,50 | 0 | 0,00 | 0 | 0,00 | 2.727 | 0,25 | 7 | 1,57 |
| 421.958 | 1,87 | 368 | 2,02 | 0 | 0,00 | 0 | 0,00 | 7.830 | 0,71 | 10 | 2,24 |
| 546.114 | 2,42 | 330 | 1,81 | 0 | 0,00 | 0 | 0,00 | 4.235 | 0,38 | 7 | 1,57 |
| 324.566 | 1,44 | 267 | 1,46 | 0 | 0,00 | 0 | 0,00 | 3.410 | 0,31 | 5 | 1,12 |
| 250.144 | 1,11 | 203 | 1,11 | 0 | 0,00 | 0 | 0,00 | 1.330 | 0,12 | 3 | 0,67 |
| 263.054 | 1,17 | 226 | 1,24 | 0 | 0,00 | 0 | 0,00 | 188 | 0,02 | 2 | 0,45 |
| 226.106 | 1,00 | 177 | 0,97 | 0 | 0,00 | 0 | 0,00 | 1.508 | 0,14 | 3 | 0,67 |
| 200.302 | 0,89 | 143 | 0,78 | 0 | 0,00 | 0 | 0,00 | 25.703 | 2,32 | 5 | 1,12 |
| 221.886 | 0,98 | 153 | 0,84 | 0 | 0,00 | 0 | 0,00 | 3.107 | 0,28 | 5 | 1,12 |
| 134.625 | 0,60 | 103 | 0,56 | 0 | 0,00 | 0 | 0,00 | 0 | 0,00 | 0 | 0,00 |
| 241.343 | 1,07 | 97 | 0,53 | 0 | 0,00 | 0 | 0,00 | 32.711 | 2,96 | 7 | 1,57 |
| 143.985 | 0,64 | 83 | 0,46 | 0 | 0,00 | 0 | 0,00 | 53 | 0,00 | 1 | 0,22 |
| 114.047 | 0,51 | 72 | 0,39 | 0 | 0,00 | 0 | 0,00 | 1.827 | 0,17 | 1 | 0,22 |
| 145.131 | 0,64 | 73 | 0,40 | 0 | 0,00 | 0 | 0,00 | 21.371 | 1,93 | 6 | 1,34 |
| 101.676 | 0,45 | 60 | 0,33 | 0 | 0,00 | 0 | 0,00 | 1.378 | 0,12 | 1 | 0,22 |
| 96.610 | 0,43 | 42 | 0,23 | 0 | 0,00 | 0 | 0,00 | 0 | 0,00 | 0 | 0,00 |
| 109.986 | 0,49 | 36 | 0,20 | 0 | 0,00 | 0 | 0,00 | 8.486 | 0,77 | 1 | 0,22 |
| 99.688 | 0,44 | 35 | 0,19 | 0 | 0,00 | 0 | 0,00 | 4.950 | 0,45 | 3 | 0,67 |
| 86.369 | 0,38 | 29 | 0,16 | 0 | 0,00 | 0 | 0,00 | 1.557 | 0,14 | 1 | 0,22 |
| 35.403 | 0,16 | 25 | 0,14 | 0 | 0,00 | 0 | 0,00 | 0 | 0,00 | 0 | 0,00 |
| 43.101 | 0,19 | 24 | 0,13 | 0 | 0,00 | 0 | 0,00 | 235 | 0,02 | 1 | 0,22 |
| 94.964 | 0,42 | 26 | 0,14 | 0 | 0,00 | 0 | 0,00 | 297 | 0,03 | 1 | 0,22 |
| 63.966 | 0,28 | 28 | 0,15 | 0 | 0,00 | 0 | 0,00 | 958 | 0,09 | 3 | 0,67 |
| 21.944 | 0,10 | 11 | 0,06 | 0 | 0,00 | 0 | 0,00 | 26.975 | 2,44 | 2 | 0,45 |
| 13.365 | 0,06 | 10 | 0,05 | 0 | 0,00 | 0 | 0,00 | 0 | 0,00 | 0 | 0,00 |
| 32.434 | 0,14 | 14 | 0,08 | 0 | 0,00 | 0 | 0,00 | 455 | 0,04 | 1 | 0,22 |
| 41.237 | 0,18 | 13 | 0,07 | 0 | 0,00 | 0 | 0,00 | 0 | 0,00 | 0 | 0,00 |
| 20.508 | 0,09 | 14 | 0,08 | 0 | 0,00 | 0 | 0,00 | 0 | 0,00 | 0 | 0,00 |
| 51.014 | 0,23 | 14 | 0,08 | 0 | 0,00 | 0 | 0,00 | 0 | 0,00 | 0 | 0,00 |
| 997.534 | 4,42 | 186 | 1,02 | 0 | 0,00 | 0 | 0,00 | 167.290 | 15,12 | 8 | 1,79 |

I - Totaal belastbaar netto-inkomen

Aanslagjaar 2002

Structuur van het totaal belastbaar netto-inkomen per arrondissement - vervolg

Aantal aangiften en bedragen (in euro) per klasse van het belastbaar netto-inkomen

Arrondissement Kortrijk

| Inkomens- klasse 2000 € | Totaal belastbaar netto-inkomen | | | | Bedrijfsinkomsten | | | |
|-----------------------------------|---------------------------------|---------------|----------------------|---------------|-------------------|---------------|----------------------|---------------|
| | Aantal | % | Bedrag | % | Aantal | % | Bedrag | % |
| Totaal | 133.535 | 100,00 | 3.278.410.623 | 100,00 | 133.122 | 100,00 | 3.247.924.497 | 100,00 |
| Minder dan 2 | 4.203 | 3,15 | 3.954.077 | 0,12 | 4.082 | 3,07 | 3.810.777 | 0,12 |
| 2 - 4 | 2.190 | 1,64 | 6.620.506 | 0,20 | 2.120 | 1,59 | 6.282.756 | 0,19 |
| 4 - 6 | 2.631 | 1,97 | 13.257.653 | 0,40 | 2.569 | 1,93 | 12.710.889 | 0,39 |
| 6 - 8 | 4.221 | 3,16 | 29.958.344 | 0,91 | 4.170 | 3,13 | 29.038.872 | 0,89 |
| 8 - 10 | 5.855 | 4,38 | 53.240.591 | 1,62 | 5.821 | 4,37 | 51.228.125 | 1,58 |
| 10 - 12 | 10.749 | 8,05 | 118.546.315 | 3,62 | 10.727 | 8,06 | 115.228.629 | 3,55 |
| 12 - 14 | 10.835 | 8,11 | 140.650.164 | 4,29 | 10.827 | 8,13 | 137.065.321 | 4,22 |
| 14 - 16 | 10.209 | 7,65 | 152.720.888 | 4,66 | 10.205 | 7,67 | 149.616.357 | 4,61 |
| 16 - 18 | 9.306 | 6,97 | 158.230.186 | 4,83 | 9.296 | 6,98 | 156.060.729 | 4,80 |
| 18 - 20 | 9.533 | 7,14 | 181.180.225 | 5,53 | 9.527 | 7,16 | 178.700.374 | 5,50 |
| 20 - 22 | 8.496 | 6,36 | 178.180.805 | 5,43 | 8.490 | 6,38 | 176.987.876 | 5,45 |
| 22 - 24 | 6.677 | 5,00 | 153.206.904 | 4,67 | 6.674 | 5,01 | 152.230.147 | 4,69 |
| 24 - 26 | 5.217 | 3,91 | 130.318.878 | 3,98 | 5.216 | 3,92 | 129.451.327 | 3,99 |
| 26 - 28 | 4.278 | 3,20 | 115.367.725 | 3,52 | 4.276 | 3,21 | 114.692.391 | 3,53 |
| 28 - 30 | 3.830 | 2,87 | 111.013.854 | 3,39 | 3.829 | 2,88 | 110.801.473 | 3,41 |
| 30 - 32 | 3.571 | 2,67 | 110.618.774 | 3,37 | 3.570 | 2,68 | 110.172.902 | 3,39 |
| 32 - 34 | 3.412 | 2,56 | 112.604.185 | 3,43 | 3.410 | 2,56 | 112.413.702 | 3,46 |
| 34 - 36 | 3.334 | 2,50 | 116.665.909 | 3,56 | 3.332 | 2,50 | 116.775.153 | 3,60 |
| 36 - 38 | 3.174 | 2,38 | 117.396.959 | 3,58 | 3.174 | 2,38 | 117.575.424 | 3,62 |
| 38 - 40 | 2.791 | 2,09 | 108.753.277 | 3,32 | 2.791 | 2,10 | 108.640.194 | 3,34 |
| 40 - 42 | 2.420 | 1,81 | 99.122.780 | 3,02 | 2.420 | 1,82 | 99.351.823 | 3,06 |
| 42 - 44 | 2.009 | 1,50 | 86.356.911 | 2,63 | 2.008 | 1,51 | 86.357.959 | 2,66 |
| 44 - 46 | 1.709 | 1,28 | 76.868.734 | 2,34 | 1.709 | 1,28 | 77.104.588 | 2,37 |
| 46 - 48 | 1.451 | 1,09 | 68.147.866 | 2,08 | 1.451 | 1,09 | 68.153.557 | 2,10 |
| 48 - 50 | 1.341 | 1,00 | 65.667.027 | 2,00 | 1.341 | 1,01 | 65.699.761 | 2,02 |
| 50 - 52 | 1.108 | 0,83 | 56.478.279 | 1,72 | 1.108 | 0,83 | 56.410.145 | 1,74 |
| 52 - 54 | 1.013 | 0,76 | 53.652.822 | 1,64 | 1.013 | 0,76 | 53.692.169 | 1,65 |
| 54 - 56 | 888 | 0,66 | 48.824.953 | 1,49 | 887 | 0,67 | 48.752.325 | 1,50 |
| 56 - 58 | 734 | 0,55 | 41.822.427 | 1,28 | 734 | 0,55 | 41.880.933 | 1,29 |
| 58 - 60 | 663 | 0,50 | 39.086.539 | 1,19 | 662 | 0,50 | 38.853.430 | 1,20 |
| 60 - 62 | 641 | 0,48 | 39.080.064 | 1,19 | 640 | 0,48 | 38.889.023 | 1,20 |
| 62 - 64 | 540 | 0,40 | 33.989.033 | 1,04 | 540 | 0,41 | 33.681.209 | 1,04 |
| 64 - 66 | 492 | 0,37 | 31.954.889 | 0,97 | 492 | 0,37 | 31.762.170 | 0,98 |
| 66 - 68 | 444 | 0,33 | 29.749.312 | 0,91 | 444 | 0,33 | 29.510.133 | 0,91 |
| 68 - 70 | 354 | 0,27 | 24.423.610 | 0,74 | 354 | 0,27 | 24.267.158 | 0,75 |
| 70 - 72 | 301 | 0,23 | 21.358.343 | 0,65 | 301 | 0,23 | 21.116.675 | 0,65 |
| 72 - 74 | 269 | 0,20 | 19.633.916 | 0,60 | 269 | 0,20 | 19.548.524 | 0,60 |
| 74 - 76 | 233 | 0,17 | 17.481.155 | 0,53 | 233 | 0,18 | 17.214.513 | 0,53 |
| 76 - 78 | 184 | 0,14 | 14.152.864 | 0,43 | 184 | 0,14 | 14.051.814 | 0,43 |
| 78 - 80 | 176 | 0,13 | 13.897.030 | 0,42 | 176 | 0,13 | 13.683.663 | 0,42 |
| 80 - 82 | 110 | 0,08 | 8.912.518 | 0,27 | 110 | 0,08 | 8.827.835 | 0,27 |
| 82 - 84 | 163 | 0,12 | 13.515.530 | 0,41 | 163 | 0,12 | 13.410.152 | 0,41 |
| 84 - 86 | 123 | 0,09 | 10.455.046 | 0,32 | 123 | 0,09 | 10.154.107 | 0,31 |
| 86 - 88 | 118 | 0,09 | 10.256.243 | 0,31 | 117 | 0,09 | 10.090.982 | 0,31 |
| 88 - 90 | 97 | 0,07 | 8.630.406 | 0,26 | 97 | 0,07 | 8.446.256 | 0,26 |
| 90 - 92 | 93 | 0,07 | 8.455.206 | 0,26 | 93 | 0,07 | 8.189.887 | 0,25 |
| 92 - 94 | 67 | 0,05 | 6.229.860 | 0,19 | 67 | 0,05 | 6.226.378 | 0,19 |
| 94 - 96 | 73 | 0,05 | 6.932.443 | 0,21 | 73 | 0,05 | 6.930.977 | 0,21 |
| 96 - 98 | 73 | 0,05 | 7.072.508 | 0,22 | 73 | 0,05 | 6.853.620 | 0,21 |
| 98 - 100 | 64 | 0,05 | 6.331.403 | 0,19 | 64 | 0,05 | 6.312.671 | 0,19 |
| 100 en meer | 1.072 | 0,80 | 197.384.687 | 6,02 | 1.070 | 0,80 | 193.016.642 | 5,94 |

(niet inbegrepen 1.062 aangiften met nul inkomen)

| Inkomsten van onroerende goederen | | | | Inkomsten van kapitalen en roerende goederen | | | | Diverse inkomsten | | | |
|-----------------------------------|---------------|---------------|---------------|--|---------------|------------|---------------|-------------------|---------------|--------------|---------------|
| Aantal | % | Bedrag | % | Aantal | % | Bedrag | % | Aantal | % | Bedrag | % |
| 73.914.085 | 100,00 | 50.379 | 100,00 | 508.690 | 100,00 | 357 | 100,00 | 4.964.365 | 100,00 | 1.614 | 100,00 |
| 120.559 | 0,16 | 134 | 0,27 | 66.256 | 13,02 | 137 | 38,38 | 53.217 | 1,07 | 64 | 3,97 |
| 200.583 | 0,27 | 164 | 0,33 | 65.262 | 12,83 | 40 | 11,20 | 194.195 | 3,91 | 102 | 6,32 |
| 346.873 | 0,47 | 269 | 0,53 | 66.366 | 13,05 | 31 | 8,68 | 318.299 | 6,41 | 100 | 6,20 |
| 794.375 | 1,07 | 806 | 1,60 | 61.101 | 12,01 | 38 | 10,64 | 416.294 | 8,39 | 114 | 7,06 |
| 1.862.793 | 2,52 | 1.463 | 2,90 | 87.756 | 17,25 | 47 | 13,17 | 406.415 | 8,19 | 134 | 8,30 |
| 2.946.160 | 3,99 | 1.944 | 3,86 | 87.954 | 17,29 | 29 | 8,12 | 332.895 | 6,71 | 125 | 7,74 |
| 3.036.245 | 4,11 | 2.079 | 4,13 | 30.874 | 6,07 | 23 | 6,44 | 210.933 | 4,25 | 73 | 4,52 |
| 3.057.197 | 4,14 | 2.127 | 4,22 | 27.632 | 5,43 | 6 | 1,68 | 180.607 | 3,64 | 63 | 3,90 |
| 3.119.806 | 4,22 | 2.353 | 4,67 | 0 | 0,00 | 0 | 0,00 | 195.147 | 3,93 | 63 | 3,90 |
| 3.244.919 | 4,39 | 2.671 | 5,30 | 4.983 | 0,98 | 2 | 0,56 | 141.470 | 2,85 | 60 | 3,72 |
| 3.338.493 | 4,52 | 2.754 | 5,47 | 7.999 | 1,57 | 1 | 0,28 | 101.735 | 2,05 | 44 | 2,73 |
| 3.251.466 | 4,40 | 2.467 | 4,90 | 1.816 | 0,36 | 1 | 0,28 | 108.670 | 2,19 | 42 | 2,60 |
| 3.201.792 | 4,33 | 2.312 | 4,59 | 579 | 0,11 | 1 | 0,28 | 99.129 | 2,00 | 40 | 2,48 |
| 2.898.147 | 3,92 | 2.135 | 4,24 | 112 | 0,02 | 1 | 0,28 | 41.424 | 0,83 | 32 | 1,98 |
| 2.739.616 | 3,71 | 2.093 | 4,15 | 0 | 0,00 | 0 | 0,00 | 77.949 | 1,57 | 39 | 2,42 |
| 2.820.112 | 3,82 | 2.120 | 4,21 | 0 | 0,00 | 0 | 0,00 | 40.787 | 0,82 | 39 | 2,42 |
| 2.787.287 | 3,77 | 2.106 | 4,18 | 0 | 0,00 | 0 | 0,00 | 31.575 | 0,64 | 28 | 1,73 |
| 2.744.968 | 3,71 | 2.214 | 4,39 | 0 | 0,00 | 0 | 0,00 | 40.224 | 0,81 | 33 | 2,04 |
| 2.530.399 | 3,42 | 2.231 | 4,43 | 0 | 0,00 | 0 | 0,00 | 53.064 | 1,07 | 26 | 1,61 |
| 2.659.997 | 3,60 | 1.958 | 3,89 | 0 | 0,00 | 0 | 0,00 | 54.784 | 1,10 | 29 | 1,80 |
| 2.068.129 | 2,80 | 1.710 | 3,39 | 0 | 0,00 | 0 | 0,00 | 35.569 | 0,72 | 26 | 1,61 |
| 2.051.498 | 2,78 | 1.424 | 2,83 | 0 | 0,00 | 0 | 0,00 | 25.139 | 0,51 | 19 | 1,18 |
| 1.584.602 | 2,14 | 1.246 | 2,47 | 0 | 0,00 | 0 | 0,00 | 23.600 | 0,48 | 21 | 1,30 |
| 1.495.887 | 2,02 | 1.052 | 2,09 | 0 | 0,00 | 0 | 0,00 | 30.904 | 0,62 | 14 | 0,87 |
| 1.483.837 | 2,01 | 974 | 1,93 | 0 | 0,00 | 0 | 0,00 | 6.848 | 0,14 | 14 | 0,87 |
| 1.369.167 | 1,85 | 825 | 1,64 | 0 | 0,00 | 0 | 0,00 | 23.288 | 0,47 | 15 | 0,93 |
| 1.059.831 | 1,43 | 749 | 1,49 | 0 | 0,00 | 0 | 0,00 | 87.109 | 1,75 | 22 | 1,36 |
| 1.041.758 | 1,41 | 649 | 1,29 | 0 | 0,00 | 0 | 0,00 | 42.364 | 0,85 | 20 | 1,24 |
| 694.999 | 0,94 | 540 | 1,07 | 0 | 0,00 | 0 | 0,00 | 7.906 | 0,16 | 11 | 0,68 |
| 942.935 | 1,28 | 523 | 1,04 | 0 | 0,00 | 0 | 0,00 | 55.199 | 1,11 | 20 | 1,24 |
| 924.989 | 1,25 | 485 | 0,96 | 0 | 0,00 | 0 | 0,00 | 65.681 | 1,32 | 16 | 0,99 |
| 969.581 | 1,31 | 425 | 0,84 | 0 | 0,00 | 0 | 0,00 | 44.298 | 0,89 | 15 | 0,93 |
| 699.516 | 0,95 | 367 | 0,73 | 0 | 0,00 | 0 | 0,00 | 15.005 | 0,30 | 9 | 0,56 |
| 732.695 | 0,99 | 340 | 0,67 | 0 | 0,00 | 0 | 0,00 | 15.577 | 0,31 | 16 | 0,99 |
| 624.680 | 0,85 | 271 | 0,54 | 0 | 0,00 | 0 | 0,00 | 17.989 | 0,36 | 13 | 0,81 |
| 521.320 | 0,71 | 230 | 0,46 | 0 | 0,00 | 0 | 0,00 | 53.882 | 1,09 | 8 | 0,50 |
| 430.452 | 0,58 | 188 | 0,37 | 0 | 0,00 | 0 | 0,00 | 2.550 | 0,05 | 6 | 0,37 |
| 509.358 | 0,69 | 177 | 0,35 | 0 | 0,00 | 0 | 0,00 | 3.088 | 0,06 | 4 | 0,25 |
| 356.652 | 0,48 | 146 | 0,29 | 0 | 0,00 | 0 | 0,00 | 13.247 | 0,27 | 7 | 0,43 |
| 415.955 | 0,56 | 131 | 0,26 | 0 | 0,00 | 0 | 0,00 | 4.156 | 0,08 | 5 | 0,31 |
| 222.644 | 0,30 | 89 | 0,18 | 0 | 0,00 | 0 | 0,00 | 1.522 | 0,03 | 3 | 0,19 |
| 342.370 | 0,46 | 122 | 0,24 | 0 | 0,00 | 0 | 0,00 | 16.803 | 0,34 | 6 | 0,37 |
| 417.721 | 0,57 | 93 | 0,18 | 0 | 0,00 | 0 | 0,00 | 9.171 | 0,18 | 5 | 0,31 |
| 323.859 | 0,44 | 86 | 0,17 | 0 | 0,00 | 0 | 0,00 | 6.662 | 0,13 | 3 | 0,19 |
| 291.081 | 0,39 | 74 | 0,15 | 0 | 0,00 | 0 | 0,00 | 15.700 | 0,32 | 8 | 0,50 |
| 417.448 | 0,56 | 76 | 0,15 | 0 | 0,00 | 0 | 0,00 | 2.979 | 0,06 | 6 | 0,37 |
| 97.053 | 0,13 | 48 | 0,10 | 0 | 0,00 | 0 | 0,00 | 31.538 | 0,64 | 4 | 0,25 |
| 85.047 | 0,12 | 52 | 0,10 | 0 | 0,00 | 0 | 0,00 | 5.790 | 0,12 | 3 | 0,19 |
| 259.905 | 0,35 | 59 | 0,12 | 0 | 0,00 | 0 | 0,00 | 91.574 | 1,84 | 3 | 0,19 |
| 100.148 | 0,14 | 49 | 0,10 | 0 | 0,00 | 0 | 0,00 | 1.238 | 0,02 | 3 | 0,19 |
| 3.677.181 | 4,97 | 779 | 1,55 | 0 | 0,00 | 0 | 0,00 | 1.109.176 | 22,34 | 39 | 2,42 |

I - Totaal belastbaar netto-inkomen

Aanslagjaar 2002

Structuur van het totaal belastbaar netto-inkomen per arrondissement - vervolg

Aantal aangiften en bedragen (in euro) per klasse van het belastbaar netto-inkomen

| Arrondissement Oostende | | | | | | | | |
|-------------------------|---------------------------------|---------------|----------------------|---------------|-------------------|---------------|----------------------|---------------|
| Inkomens- klasse | Totaal belastbaar netto-inkomen | | | | Bedrijfsinkomsten | | | |
| | 2000 € | Aantal | % | Bedrag | % | Aantal | % | Bedrag |
| Totaal | 69.595 | 100,00 | 1.620.763.286 | 100,00 | 69.355 | 100,00 | 1.597.290.554 | 100,00 |
| Minder dan 2 | 1.681 | 2,42 | 1.670.786 | 0,10 | 1.641 | 2,37 | 1.621.436 | 0,10 |
| 2 - 4 | 1.269 | 1,82 | 3.875.798 | 0,24 | 1.241 | 1,79 | 3.839.499 | 0,24 |
| 4 - 6 | 1.579 | 2,27 | 7.979.332 | 0,49 | 1.537 | 2,22 | 7.678.914 | 0,48 |
| 6 - 8 | 2.123 | 3,05 | 14.985.882 | 0,92 | 2.080 | 3,00 | 14.446.373 | 0,90 |
| 8 - 10 | 3.233 | 4,65 | 29.403.294 | 1,81 | 3.208 | 4,63 | 28.470.109 | 1,78 |
| 10 - 12 | 6.178 | 8,88 | 68.187.063 | 4,21 | 6.168 | 8,89 | 66.793.802 | 4,18 |
| 12 - 14 | 5.992 | 8,61 | 77.780.950 | 4,80 | 5.983 | 8,63 | 76.205.536 | 4,77 |
| 14 - 16 | 5.963 | 8,57 | 89.252.088 | 5,51 | 5.958 | 8,59 | 87.689.003 | 5,49 |
| 16 - 18 | 5.222 | 7,50 | 88.608.138 | 5,47 | 5.215 | 7,52 | 87.075.409 | 5,45 |
| 18 - 20 | 4.940 | 7,10 | 93.765.886 | 5,79 | 4.933 | 7,11 | 92.327.444 | 5,78 |
| 20 - 22 | 4.497 | 6,46 | 94.402.178 | 5,82 | 4.493 | 6,48 | 93.646.423 | 5,86 |
| 22 - 24 | 3.818 | 5,49 | 87.716.963 | 5,41 | 3.815 | 5,50 | 86.751.038 | 5,43 |
| 24 - 26 | 2.921 | 4,20 | 72.854.663 | 4,50 | 2.919 | 4,21 | 71.964.819 | 4,51 |
| 26 - 28 | 2.346 | 3,37 | 63.328.164 | 3,91 | 2.339 | 3,37 | 62.604.597 | 3,92 |
| 28 - 30 | 2.049 | 2,94 | 59.371.853 | 3,66 | 2.049 | 2,95 | 58.673.943 | 3,67 |
| 30 - 32 | 1.877 | 2,70 | 58.224.039 | 3,59 | 1.876 | 2,70 | 57.619.664 | 3,61 |
| 32 - 34 | 1.663 | 2,39 | 54.823.965 | 3,38 | 1.661 | 2,39 | 54.429.059 | 3,41 |
| 34 - 36 | 1.514 | 2,18 | 52.959.479 | 3,27 | 1.514 | 2,18 | 52.736.675 | 3,30 |
| 36 - 38 | 1.333 | 1,92 | 49.284.284 | 3,04 | 1.330 | 1,92 | 48.900.626 | 3,06 |
| 38 - 40 | 1.149 | 1,65 | 44.797.677 | 2,76 | 1.148 | 1,66 | 44.648.184 | 2,80 |
| 40 - 42 | 998 | 1,43 | 40.913.744 | 2,52 | 998 | 1,44 | 40.499.022 | 2,54 |
| 42 - 44 | 883 | 1,27 | 37.954.475 | 2,34 | 883 | 1,27 | 37.820.044 | 2,37 |
| 44 - 46 | 810 | 1,16 | 36.466.122 | 2,25 | 810 | 1,17 | 36.036.006 | 2,26 |
| 46 - 48 | 730 | 1,05 | 34.311.920 | 2,12 | 730 | 1,05 | 33.894.820 | 2,12 |
| 48 - 50 | 590 | 0,85 | 28.910.132 | 1,78 | 590 | 0,85 | 28.492.645 | 1,78 |
| 50 - 52 | 453 | 0,65 | 23.111.297 | 1,43 | 453 | 0,65 | 22.745.276 | 1,42 |
| 52 - 54 | 449 | 0,65 | 23.781.767 | 1,47 | 449 | 0,65 | 23.514.466 | 1,47 |
| 54 - 56 | 359 | 0,52 | 19.741.523 | 1,22 | 359 | 0,52 | 19.632.730 | 1,23 |
| 56 - 58 | 347 | 0,50 | 19.771.917 | 1,22 | 347 | 0,50 | 19.552.074 | 1,22 |
| 58 - 60 | 299 | 0,43 | 17.642.622 | 1,09 | 299 | 0,43 | 17.436.381 | 1,09 |
| 60 - 62 | 284 | 0,41 | 17.320.340 | 1,07 | 284 | 0,41 | 17.047.282 | 1,07 |
| 62 - 64 | 212 | 0,30 | 13.356.681 | 0,82 | 212 | 0,31 | 13.082.640 | 0,82 |
| 64 - 66 | 178 | 0,26 | 11.553.092 | 0,71 | 178 | 0,26 | 11.367.823 | 0,71 |
| 66 - 68 | 175 | 0,25 | 11.719.008 | 0,72 | 175 | 0,25 | 11.682.209 | 0,73 |
| 68 - 70 | 135 | 0,19 | 9.306.384 | 0,57 | 135 | 0,19 | 9.080.032 | 0,57 |
| 70 - 72 | 131 | 0,19 | 9.300.435 | 0,57 | 131 | 0,19 | 9.044.416 | 0,57 |
| 72 - 74 | 114 | 0,16 | 8.314.090 | 0,51 | 114 | 0,16 | 8.253.570 | 0,52 |
| 74 - 76 | 87 | 0,13 | 6.523.262 | 0,40 | 86 | 0,12 | 6.345.743 | 0,40 |
| 76 - 78 | 84 | 0,12 | 6.469.688 | 0,40 | 84 | 0,12 | 6.301.136 | 0,39 |
| 78 - 80 | 85 | 0,12 | 6.720.828 | 0,41 | 85 | 0,12 | 6.590.614 | 0,41 |
| 80 - 82 | 63 | 0,09 | 5.102.416 | 0,31 | 63 | 0,09 | 4.935.482 | 0,31 |
| 82 - 84 | 53 | 0,08 | 4.399.329 | 0,27 | 53 | 0,08 | 4.327.886 | 0,27 |
| 84 - 86 | 62 | 0,09 | 5.265.999 | 0,32 | 62 | 0,09 | 5.172.909 | 0,32 |
| 86 - 88 | 43 | 0,06 | 3.740.682 | 0,23 | 43 | 0,06 | 3.713.744 | 0,23 |
| 88 - 90 | 31 | 0,04 | 2.756.134 | 0,17 | 31 | 0,04 | 2.723.901 | 0,17 |
| 90 - 92 | 30 | 0,04 | 2.734.440 | 0,17 | 30 | 0,04 | 2.733.106 | 0,17 |
| 92 - 94 | 33 | 0,05 | 3.064.633 | 0,19 | 33 | 0,05 | 3.086.375 | 0,19 |
| 94 - 96 | 28 | 0,04 | 2.661.644 | 0,16 | 28 | 0,04 | 2.511.456 | 0,16 |
| 96 - 98 | 34 | 0,05 | 3.304.019 | 0,20 | 34 | 0,05 | 3.117.529 | 0,20 |
| 98 - 100 | 22 | 0,03 | 2.181.765 | 0,13 | 22 | 0,03 | 2.062.682 | 0,13 |
| 100 en meer | 446 | 0,64 | 89.090.416 | 5,50 | 446 | 0,64 | 86.364.002 | 5,41 |

Tabel I.1 C

(niet inbegrepen 239 aangiften met nul inkomen)

| Inkomsten van onroerende goederen | | | | Inkomsten van kapitalen en roerende goederen | | | | Diverse inkomsten | | | |
|-----------------------------------|---------------|---------------|---------------|--|---------------|------------|---------------|-------------------|---------------|------------|---------------|
| Aantal | % | Bedrag | % | Aantal | % | Bedrag | % | Aantal | % | Bedrag | % |
| 52.351.522 | 100,00 | 24.566 | 100,00 | 247.477 | 100,00 | 155 | 100,00 | 2.703.417 | 100,00 | 890 | 100,00 |
| 141.612 | 0,27 | 71 | 0,29 | 16.072 | 6,49 | 26 | 16,77 | 13.946 | 0,52 | 14 | 1,57 |
| 155.671 | 0,30 | 111 | 0,45 | 12.101 | 4,89 | 13 | 8,39 | 69.352 | 2,57 | 39 | 4,38 |
| 447.551 | 0,85 | 215 | 0,88 | 39.893 | 16,12 | 19 | 12,26 | 205.356 | 7,60 | 63 | 7,08 |
| 596.778 | 1,14 | 393 | 1,60 | 40.033 | 16,18 | 17 | 10,97 | 295.989 | 10,95 | 68 | 7,64 |
| 1.202.234 | 2,30 | 700 | 2,85 | 63.222 | 25,55 | 38 | 24,52 | 273.287 | 10,11 | 72 | 8,09 |
| 1.941.071 | 3,71 | 1.098 | 4,47 | 46.736 | 18,88 | 27 | 17,42 | 230.483 | 8,53 | 74 | 8,31 |
| 2.209.532 | 4,22 | 1.157 | 4,71 | 19.066 | 7,70 | 9 | 5,81 | 247.569 | 9,16 | 67 | 7,53 |
| 2.586.752 | 4,94 | 1.303 | 5,30 | 10.354 | 4,18 | 6 | 3,87 | 103.185 | 3,82 | 40 | 4,49 |
| 2.812.471 | 5,37 | 1.372 | 5,58 | 0 | 0,00 | 0 | 0,00 | 72.378 | 2,68 | 38 | 4,27 |
| 2.820.647 | 5,39 | 1.468 | 5,98 | 0 | 0,00 | 0 | 0,00 | 117.090 | 4,33 | 34 | 3,82 |
| 2.329.373 | 4,45 | 1.455 | 5,92 | 0 | 0,00 | 0 | 0,00 | 90.630 | 3,35 | 31 | 3,48 |
| 2.607.284 | 4,98 | 1.476 | 6,01 | 0 | 0,00 | 0 | 0,00 | 59.358 | 2,20 | 25 | 2,81 |
| 2.402.754 | 4,59 | 1.262 | 5,14 | 0 | 0,00 | 0 | 0,00 | 61.772 | 2,28 | 21 | 2,36 |
| 2.140.936 | 4,09 | 1.100 | 4,48 | 0 | 0,00 | 0 | 0,00 | 52.165 | 1,93 | 20 | 2,25 |
| 2.108.918 | 4,03 | 1.047 | 4,26 | 0 | 0,00 | 0 | 0,00 | 41.193 | 1,52 | 25 | 2,81 |
| 2.043.207 | 3,90 | 1.045 | 4,25 | 0 | 0,00 | 0 | 0,00 | 77.595 | 2,87 | 24 | 2,70 |
| 1.688.226 | 3,22 | 928 | 3,78 | 0 | 0,00 | 0 | 0,00 | 43.582 | 1,61 | 18 | 2,02 |
| 1.598.861 | 3,05 | 921 | 3,75 | 0 | 0,00 | 0 | 0,00 | 25.507 | 0,94 | 14 | 1,57 |
| 1.612.323 | 3,08 | 848 | 3,45 | 0 | 0,00 | 0 | 0,00 | 12.087 | 0,45 | 12 | 1,35 |
| 1.263.586 | 2,41 | 737 | 3,00 | 0 | 0,00 | 0 | 0,00 | 42.075 | 1,56 | 16 | 1,80 |
| 1.426.410 | 2,72 | 692 | 2,82 | 0 | 0,00 | 0 | 0,00 | 2.422 | 0,09 | 5 | 0,56 |
| 1.137.888 | 2,17 | 614 | 2,50 | 0 | 0,00 | 0 | 0,00 | 23.115 | 0,86 | 13 | 1,46 |
| 1.190.559 | 2,27 | 536 | 2,18 | 0 | 0,00 | 0 | 0,00 | 21.309 | 0,79 | 14 | 1,57 |
| 1.202.200 | 2,30 | 496 | 2,02 | 0 | 0,00 | 0 | 0,00 | 33.067 | 1,22 | 17 | 1,91 |
| 1.089.822 | 2,08 | 408 | 1,66 | 0 | 0,00 | 0 | 0,00 | 22.221 | 0,82 | 10 | 1,12 |
| 936.352 | 1,79 | 344 | 1,40 | 0 | 0,00 | 0 | 0,00 | 26.300 | 0,97 | 15 | 1,69 |
| 770.281 | 1,47 | 332 | 1,35 | 0 | 0,00 | 0 | 0,00 | 75.479 | 2,79 | 9 | 1,01 |
| 494.599 | 0,94 | 259 | 1,05 | 0 | 0,00 | 0 | 0,00 | 6.233 | 0,23 | 5 | 0,56 |
| 572.395 | 1,09 | 253 | 1,03 | 0 | 0,00 | 0 | 0,00 | 30.895 | 1,14 | 11 | 1,24 |
| 524.188 | 1,00 | 214 | 0,87 | 0 | 0,00 | 0 | 0,00 | 58.543 | 2,17 | 9 | 1,01 |
| 622.923 | 1,19 | 211 | 0,86 | 0 | 0,00 | 0 | 0,00 | 5.761 | 0,21 | 8 | 0,90 |
| 540.228 | 1,03 | 168 | 0,68 | 0 | 0,00 | 0 | 0,00 | 14.684 | 0,54 | 4 | 0,45 |
| 379.389 | 0,72 | 121 | 0,49 | 0 | 0,00 | 0 | 0,00 | 13.145 | 0,49 | 4 | 0,45 |
| 232.791 | 0,44 | 118 | 0,48 | 0 | 0,00 | 0 | 0,00 | 12.678 | 0,47 | 6 | 0,67 |
| 351.965 | 0,67 | 101 | 0,41 | 0 | 0,00 | 0 | 0,00 | 5.776 | 0,21 | 4 | 0,45 |
| 431.792 | 0,82 | 97 | 0,39 | 0 | 0,00 | 0 | 0,00 | 14.979 | 0,55 | 7 | 0,79 |
| 232.603 | 0,44 | 87 | 0,35 | 0 | 0,00 | 0 | 0,00 | 2.129 | 0,08 | 3 | 0,34 |
| 204.001 | 0,39 | 60 | 0,24 | 0 | 0,00 | 0 | 0,00 | 4.383 | 0,16 | 3 | 0,34 |
| 308.849 | 0,59 | 69 | 0,28 | 0 | 0,00 | 0 | 0,00 | 7.451 | 0,28 | 5 | 0,56 |
| 335.828 | 0,64 | 66 | 0,27 | 0 | 0,00 | 0 | 0,00 | 2.046 | 0,08 | 3 | 0,34 |
| 228.925 | 0,44 | 50 | 0,20 | 0 | 0,00 | 0 | 0,00 | 3.902 | 0,14 | 2 | 0,22 |
| 148.394 | 0,28 | 35 | 0,14 | 0 | 0,00 | 0 | 0,00 | 2.082 | 0,08 | 2 | 0,22 |
| 199.700 | 0,38 | 47 | 0,19 | 0 | 0,00 | 0 | 0,00 | 11.980 | 0,44 | 3 | 0,34 |
| 104.157 | 0,20 | 30 | 0,12 | 0 | 0,00 | 0 | 0,00 | 0 | 0,00 | 0 | 0,00 |
| 55.710 | 0,11 | 23 | 0,09 | 0 | 0,00 | 0 | 0,00 | 17.158 | 0,63 | 3 | 0,34 |
| 41.422 | 0,08 | 24 | 0,10 | 0 | 0,00 | 0 | 0,00 | 0 | 0,00 | 0 | 0,00 |
| 67.738 | 0,13 | 27 | 0,11 | 0 | 0,00 | 0 | 0,00 | 247 | 0,01 | 1 | 0,11 |
| 198.394 | 0,38 | 22 | 0,09 | 0 | 0,00 | 0 | 0,00 | 2.457 | 0,09 | 2 | 0,22 |
| 196.730 | 0,38 | 26 | 0,11 | 0 | 0,00 | 0 | 0,00 | 1.254 | 0,05 | 1 | 0,11 |
| 123.173 | 0,24 | 20 | 0,08 | 0 | 0,00 | 0 | 0,00 | 29.486 | 1,09 | 2 | 0,22 |
| 3.292.329 | 6,29 | 309 | 1,26 | 0 | 0,00 | 0 | 0,00 | 117.636 | 4,35 | 4 | 0,45 |

I - Totaal belastbaar netto-inkomen

Aanslagjaar 2002

Structuur van het totaal belastbaar netto-inkomen per arrondissement - vervolg

Aantal aangiften en bedragen (in euro) per klasse van het belastbaar netto-inkomen

Arrondissement Roeselare

| Inkomens- klasse | Totaal belastbaar netto-inkomen | | | | Bedrijfsinkomsten | | | | |
|---------------------|---------------------------------|---------------|----------------------|---------------|-------------------|---------------|----------------------|---------------|---|
| | 2000 € | Aantal | % | Bedrag | % | Aantal | % | Bedrag | % |
| Totaal | 65.820 | 100,00 | 1.597.679.742 | 100,00 | 65.651 | 100,00 | 1.587.236.635 | 100,00 | |
| Minder dan 2 | 2.247 | 3,41 | 2.070.444 | 0,13 | 2.183 | 3,33 | 1.962.887 | 0,12 | |
| 2 - 4 | 1.072 | 1,63 | 3.267.340 | 0,20 | 1.050 | 1,60 | 3.137.259 | 0,20 | |
| 4 - 6 | 1.352 | 2,05 | 6.815.377 | 0,43 | 1.328 | 2,02 | 6.632.691 | 0,42 | |
| 6 - 8 | 2.169 | 3,30 | 15.381.285 | 0,96 | 2.157 | 3,29 | 15.033.995 | 0,95 | |
| 8 - 10 | 2.888 | 4,39 | 26.250.989 | 1,64 | 2.872 | 4,37 | 25.335.507 | 1,60 | |
| 10 - 12 | 5.455 | 8,29 | 60.164.192 | 3,77 | 5.445 | 8,29 | 58.765.237 | 3,70 | |
| 12 - 14 | 5.136 | 7,80 | 66.713.879 | 4,18 | 5.133 | 7,82 | 65.365.559 | 4,12 | |
| 14 - 16 | 4.681 | 7,11 | 70.127.457 | 4,39 | 4.679 | 7,13 | 69.092.152 | 4,35 | |
| 16 - 18 | 4.385 | 6,66 | 74.540.970 | 4,67 | 4.382 | 6,67 | 73.879.045 | 4,65 | |
| 18 - 20 | 4.802 | 7,30 | 91.273.802 | 5,71 | 4.801 | 7,31 | 90.530.409 | 5,70 | |
| 20 - 22 | 4.434 | 6,74 | 92.957.123 | 5,82 | 4.431 | 6,75 | 92.457.761 | 5,83 | |
| 22 - 24 | 3.319 | 5,04 | 76.219.396 | 4,77 | 3.317 | 5,05 | 75.808.485 | 4,78 | |
| 24 - 26 | 2.511 | 3,81 | 62.677.915 | 3,92 | 2.510 | 3,82 | 62.435.345 | 3,93 | |
| 26 - 28 | 2.100 | 3,19 | 56.681.649 | 3,55 | 2.100 | 3,20 | 56.445.994 | 3,56 | |
| 28 - 30 | 1.933 | 2,94 | 55.975.010 | 3,50 | 1.932 | 2,94 | 55.918.038 | 3,52 | |
| 30 - 32 | 1.823 | 2,77 | 56.496.380 | 3,54 | 1.823 | 2,78 | 56.571.759 | 3,56 | |
| 32 - 34 | 1.756 | 2,67 | 57.932.030 | 3,63 | 1.756 | 2,67 | 58.068.664 | 3,66 | |
| 34 - 36 | 1.735 | 2,64 | 60.723.246 | 3,80 | 1.732 | 2,64 | 60.751.808 | 3,83 | |
| 36 - 38 | 1.479 | 2,25 | 54.704.412 | 3,42 | 1.479 | 2,25 | 54.920.947 | 3,46 | |
| 38 - 40 | 1.364 | 2,07 | 53.164.261 | 3,33 | 1.363 | 2,08 | 53.431.351 | 3,37 | |
| 40 - 42 | 1.227 | 1,86 | 50.264.115 | 3,15 | 1.226 | 1,87 | 50.412.596 | 3,18 | |
| 42 - 44 | 1.022 | 1,55 | 43.907.327 | 2,75 | 1.022 | 1,56 | 43.945.808 | 2,77 | |
| 44 - 46 | 826 | 1,25 | 37.143.094 | 2,32 | 826 | 1,26 | 37.323.761 | 2,35 | |
| 46 - 48 | 799 | 1,21 | 37.548.282 | 2,35 | 799 | 1,22 | 37.569.325 | 2,37 | |
| 48 - 50 | 625 | 0,95 | 30.589.183 | 1,91 | 625 | 0,95 | 30.597.306 | 1,93 | |
| 50 - 52 | 589 | 0,89 | 30.030.414 | 1,88 | 589 | 0,90 | 30.095.251 | 1,90 | |
| 52 - 54 | 520 | 0,79 | 27.537.748 | 1,72 | 520 | 0,79 | 27.367.217 | 1,72 | |
| 54 - 56 | 405 | 0,62 | 22.252.443 | 1,39 | 405 | 0,62 | 22.256.354 | 1,40 | |
| 56 - 58 | 344 | 0,52 | 19.596.135 | 1,23 | 344 | 0,52 | 19.441.717 | 1,22 | |
| 58 - 60 | 313 | 0,48 | 18.451.360 | 1,15 | 313 | 0,48 | 18.327.567 | 1,15 | |
| 60 - 62 | 286 | 0,43 | 17.440.331 | 1,09 | 286 | 0,44 | 17.449.809 | 1,10 | |
| 62 - 64 | 254 | 0,39 | 15.990.221 | 1,00 | 254 | 0,39 | 15.836.956 | 1,00 | |
| 64 - 66 | 198 | 0,30 | 12.868.954 | 0,81 | 198 | 0,30 | 12.788.209 | 0,81 | |
| 66 - 68 | 185 | 0,28 | 12.373.423 | 0,77 | 185 | 0,28 | 12.269.585 | 0,77 | |
| 68 - 70 | 135 | 0,21 | 9.310.545 | 0,58 | 135 | 0,21 | 9.272.325 | 0,58 | |
| 70 - 72 | 123 | 0,19 | 8.741.035 | 0,55 | 123 | 0,19 | 8.691.261 | 0,55 | |
| 72 - 74 | 124 | 0,19 | 9.055.434 | 0,57 | 124 | 0,19 | 9.019.755 | 0,57 | |
| 74 - 76 | 121 | 0,18 | 9.075.756 | 0,57 | 121 | 0,18 | 9.028.581 | 0,57 | |
| 76 - 78 | 91 | 0,14 | 7.002.548 | 0,44 | 91 | 0,14 | 6.931.889 | 0,44 | |
| 78 - 80 | 77 | 0,12 | 6.077.564 | 0,38 | 77 | 0,12 | 5.961.867 | 0,38 | |
| 80 - 82 | 60 | 0,09 | 4.856.617 | 0,30 | 60 | 0,09 | 4.800.832 | 0,30 | |
| 82 - 84 | 56 | 0,09 | 4.645.628 | 0,29 | 56 | 0,09 | 4.643.248 | 0,29 | |
| 84 - 86 | 55 | 0,08 | 4.672.553 | 0,29 | 55 | 0,08 | 4.601.066 | 0,29 | |
| 86 - 88 | 50 | 0,08 | 4.347.275 | 0,27 | 50 | 0,08 | 4.261.571 | 0,27 | |
| 88 - 90 | 44 | 0,07 | 3.914.403 | 0,25 | 44 | 0,07 | 3.728.722 | 0,23 | |
| 90 - 92 | 35 | 0,05 | 3.184.806 | 0,20 | 35 | 0,05 | 3.258.257 | 0,21 | |
| 92 - 94 | 41 | 0,06 | 3.812.307 | 0,24 | 41 | 0,06 | 3.810.781 | 0,24 | |
| 94 - 96 | 26 | 0,04 | 2.468.951 | 0,15 | 26 | 0,04 | 2.412.613 | 0,15 | |
| 96 - 98 | 27 | 0,04 | 2.616.854 | 0,16 | 27 | 0,04 | 2.584.445 | 0,16 | |
| 98 - 100 | 28 | 0,04 | 2.769.886 | 0,17 | 28 | 0,04 | 2.729.265 | 0,17 | |
| 100 en meer | 493 | 0,75 | 90.997.393 | 5,70 | 493 | 0,75 | 89.273.803 | 5,62 | |

(niet inbegrepen 751 aangiften met nul inkomen)

| Inkomsten van onroerende goederen | | | | Inkomsten van kapitalen en roerende goederen | | | | Diverse inkomsten | | | |
|-----------------------------------|---------------|---------------|---------------|--|---------------|------------|---------------|-------------------|---------------|------------|---------------|
| Aantal | % | Bedrag | % | Aantal | % | Bedrag | % | Aantal | % | Bedrag | % |
| 37.206.013 | 100,00 | 25.820 | 100,00 | 180.361 | 100,00 | 152 | 100,00 | 1.348.228 | 100,00 | 611 | 100,00 |
| 46.777 | 0,13 | 68 | 0,26 | 40.341 | 22,37 | 60 | 39,47 | 24.628 | 1,83 | 24 | 3,93 |
| 110.876 | 0,30 | 97 | 0,38 | 12.033 | 6,67 | 9 | 5,92 | 68.630 | 5,09 | 35 | 5,73 |
| 190.383 | 0,51 | 158 | 0,61 | 20.826 | 11,55 | 8 | 5,26 | 92.810 | 6,88 | 34 | 5,56 |
| 416.792 | 1,12 | 499 | 1,93 | 23.707 | 13,14 | 20 | 13,16 | 92.065 | 6,83 | 30 | 4,91 |
| 1.074.012 | 2,89 | 827 | 3,20 | 39.738 | 22,03 | 21 | 13,82 | 116.780 | 8,66 | 40 | 6,55 |
| 1.448.588 | 3,89 | 1.046 | 4,05 | 29.969 | 16,62 | 21 | 13,82 | 119.242 | 8,84 | 42 | 6,87 |
| 1.525.784 | 4,10 | 1.045 | 4,05 | 8.897 | 4,93 | 9 | 5,92 | 112.424 | 8,34 | 40 | 6,55 |
| 1.518.948 | 4,08 | 1.023 | 3,96 | 2.231 | 1,24 | 1 | 0,66 | 44.739 | 3,32 | 20 | 3,27 |
| 1.541.832 | 4,14 | 1.191 | 4,61 | 2.368 | 1,31 | 2 | 1,32 | 87.414 | 6,48 | 23 | 3,76 |
| 1.766.966 | 4,75 | 1.401 | 5,43 | 0 | 0,00 | 0 | 0,00 | 31.202 | 2,31 | 24 | 3,93 |
| 1.775.239 | 4,77 | 1.446 | 5,60 | 251 | 0,14 | 1 | 0,66 | 28.615 | 2,12 | 24 | 3,93 |
| 1.770.464 | 4,76 | 1.313 | 5,09 | 0 | 0,00 | 0 | 0,00 | 44.381 | 3,29 | 16 | 2,62 |
| 1.495.614 | 4,02 | 1.124 | 4,35 | 0 | 0,00 | 0 | 0,00 | 35.376 | 2,62 | 17 | 2,78 |
| 1.483.995 | 3,99 | 1.067 | 4,13 | 0 | 0,00 | 0 | 0,00 | 29.501 | 2,19 | 14 | 2,29 |
| 1.411.638 | 3,79 | 1.150 | 4,45 | 0 | 0,00 | 0 | 0,00 | 47.417 | 3,52 | 15 | 2,45 |
| 1.274.570 | 3,43 | 1.114 | 4,31 | 0 | 0,00 | 0 | 0,00 | 45.869 | 3,40 | 17 | 2,78 |
| 1.341.846 | 3,61 | 1.146 | 4,44 | 0 | 0,00 | 0 | 0,00 | 19.779 | 1,47 | 9 | 1,47 |
| 1.540.846 | 4,14 | 1.200 | 4,65 | 0 | 0,00 | 0 | 0,00 | 18.565 | 1,38 | 17 | 2,78 |
| 1.207.740 | 3,25 | 1.059 | 4,10 | 0 | 0,00 | 0 | 0,00 | 19.804 | 1,47 | 14 | 2,29 |
| 1.203.425 | 3,23 | 1.002 | 3,88 | 0 | 0,00 | 0 | 0,00 | 14.404 | 1,07 | 10 | 1,64 |
| 1.199.268 | 3,22 | 886 | 3,43 | 0 | 0,00 | 0 | 0,00 | 6.074 | 0,45 | 8 | 1,31 |
| 1.080.313 | 2,90 | 764 | 2,96 | 0 | 0,00 | 0 | 0,00 | 2.499 | 0,19 | 7 | 1,15 |
| 770.753 | 2,07 | 621 | 2,41 | 0 | 0,00 | 0 | 0,00 | 46.253 | 3,43 | 11 | 1,80 |
| 838.308 | 2,25 | 601 | 2,33 | 0 | 0,00 | 0 | 0,00 | 45.659 | 3,39 | 12 | 1,96 |
| 779.176 | 2,09 | 460 | 1,78 | 0 | 0,00 | 0 | 0,00 | 10.587 | 0,79 | 9 | 1,47 |
| 543.266 | 1,46 | 433 | 1,68 | 0 | 0,00 | 0 | 0,00 | 3.436 | 0,25 | 5 | 0,82 |
| 779.972 | 2,10 | 389 | 1,51 | 0 | 0,00 | 0 | 0,00 | 21.129 | 1,57 | 13 | 2,13 |
| 481.185 | 1,29 | 309 | 1,20 | 0 | 0,00 | 0 | 0,00 | 12.324 | 0,91 | 13 | 2,13 |
| 502.482 | 1,35 | 240 | 0,93 | 0 | 0,00 | 0 | 0,00 | 594 | 0,04 | 1 | 0,16 |
| 496.457 | 1,33 | 237 | 0,92 | 0 | 0,00 | 0 | 0,00 | 4.513 | 0,33 | 5 | 0,82 |
| 390.842 | 1,05 | 221 | 0,86 | 0 | 0,00 | 0 | 0,00 | 2.050 | 0,15 | 3 | 0,49 |
| 386.806 | 1,04 | 191 | 0,74 | 0 | 0,00 | 0 | 0,00 | 30.966 | 2,30 | 4 | 0,65 |
| 367.822 | 0,99 | 155 | 0,60 | 0 | 0,00 | 0 | 0,00 | 5.124 | 0,38 | 3 | 0,49 |
| 341.860 | 0,92 | 134 | 0,52 | 0 | 0,00 | 0 | 0,00 | 2.450 | 0,18 | 2 | 0,33 |
| 225.963 | 0,61 | 101 | 0,39 | 0 | 0,00 | 0 | 0,00 | 1.040 | 0,08 | 4 | 0,65 |
| 201.009 | 0,54 | 96 | 0,37 | 0 | 0,00 | 0 | 0,00 | 1.180 | 0,09 | 1 | 0,16 |
| 247.009 | 0,66 | 93 | 0,36 | 0 | 0,00 | 0 | 0,00 | 3.867 | 0,29 | 4 | 0,65 |
| 227.923 | 0,61 | 98 | 0,38 | 0 | 0,00 | 0 | 0,00 | 5.317 | 0,39 | 7 | 1,15 |
| 177.374 | 0,48 | 70 | 0,27 | 0 | 0,00 | 0 | 0,00 | 10.517 | 0,78 | 3 | 0,49 |
| 184.669 | 0,50 | 56 | 0,22 | 0 | 0,00 | 0 | 0,00 | 1.931 | 0,14 | 4 | 0,65 |
| 107.277 | 0,29 | 50 | 0,19 | 0 | 0,00 | 0 | 0,00 | 3.244 | 0,24 | 3 | 0,49 |
| 69.197 | 0,19 | 42 | 0,16 | 0 | 0,00 | 0 | 0,00 | 4.240 | 0,31 | 2 | 0,33 |
| 155.752 | 0,42 | 44 | 0,17 | 0 | 0,00 | 0 | 0,00 | 2.136 | 0,16 | 1 | 0,16 |
| 155.496 | 0,42 | 30 | 0,12 | 0 | 0,00 | 0 | 0,00 | 16 | 0,00 | 1 | 0,16 |
| 247.333 | 0,66 | 30 | 0,12 | 0 | 0,00 | 0 | 0,00 | 717 | 0,05 | 3 | 0,49 |
| 50.537 | 0,14 | 27 | 0,10 | 0 | 0,00 | 0 | 0,00 | 1.104 | 0,08 | 1 | 0,16 |
| 52.651 | 0,14 | 32 | 0,12 | 0 | 0,00 | 0 | 0,00 | 0 | 0,00 | 0 | 0,00 |
| 81.025 | 0,22 | 20 | 0,08 | 0 | 0,00 | 0 | 0,00 | 2.974 | 0,22 | 1 | 0,16 |
| 54.329 | 0,15 | 16 | 0,06 | 0 | 0,00 | 0 | 0,00 | 0 | 0,00 | 0 | 0,00 |
| 73.763 | 0,20 | 22 | 0,09 | 0 | 0,00 | 0 | 0,00 | 0 | 0,00 | 0 | 0,00 |
| 1.789.861 | 4,81 | 376 | 1,46 | 0 | 0,00 | 0 | 0,00 | 22.642 | 1,68 | 15 | 2,45 |

I - Totaal belastbaar netto-inkomen

Aanslagjaar 2002

Structuur van het totaal belastbaar netto-inkomen per arrondissement - vervolg

Aantal aangiften en bedragen (in euro) per klasse van het belastbaar netto-inkomen

Arrondissement Tiel

| Inkomens- klasse | Totaal belastbaar netto-inkomen | | | | Bedrijfsinkomsten | | | | |
|---------------------|---------------------------------|---------------|--------------------|---------------|-------------------|---------------|--------------------|---------------|---|
| | 2000 € | Aantal | % | Bedrag | % | Aantal | % | Bedrag | % |
| Totaal | 40.691 | 100,00 | 975.432.628 | 100,00 | 40.599 | 100,00 | 964.883.205 | 100,00 | |
| Minder dan 2 | 1.628 | 4,00 | 1.516.532 | 0,16 | 1.585 | 3,90 | 1.432.076 | 0,15 | |
| 2 - 4 | 655 | 1,61 | 2.003.963 | 0,21 | 644 | 1,59 | 1.919.599 | 0,20 | |
| 4 - 6 | 852 | 2,09 | 4.346.111 | 0,45 | 837 | 2,06 | 4.186.440 | 0,43 | |
| 6 - 8 | 1.446 | 3,55 | 10.275.427 | 1,05 | 1.442 | 3,55 | 9.955.138 | 1,03 | |
| 8 - 10 | 2.059 | 5,06 | 18.694.867 | 1,92 | 2.054 | 5,06 | 17.801.428 | 1,84 | |
| 10 - 12 | 3.410 | 8,38 | 37.449.768 | 3,84 | 3.407 | 8,39 | 35.872.893 | 3,72 | |
| 12 - 14 | 2.994 | 7,36 | 38.917.124 | 3,99 | 2.992 | 7,37 | 37.569.033 | 3,89 | |
| 14 - 16 | 2.847 | 7,00 | 42.633.172 | 4,37 | 2.841 | 7,00 | 41.644.078 | 4,32 | |
| 16 - 18 | 2.548 | 6,26 | 43.301.866 | 4,44 | 2.546 | 6,27 | 42.517.997 | 4,41 | |
| 18 - 20 | 2.894 | 7,11 | 55.063.982 | 5,65 | 2.893 | 7,13 | 54.576.969 | 5,66 | |
| 20 - 22 | 2.664 | 6,55 | 55.909.198 | 5,73 | 2.664 | 6,56 | 55.644.389 | 5,77 | |
| 22 - 24 | 2.008 | 4,93 | 46.047.493 | 4,72 | 2.008 | 4,95 | 45.899.004 | 4,76 | |
| 24 - 26 | 1.508 | 3,71 | 37.646.712 | 3,86 | 1.508 | 3,71 | 37.562.996 | 3,89 | |
| 26 - 28 | 1.341 | 3,30 | 36.210.294 | 3,71 | 1.341 | 3,30 | 36.045.269 | 3,74 | |
| 28 - 30 | 1.204 | 2,96 | 34.888.828 | 3,58 | 1.204 | 2,97 | 34.866.229 | 3,61 | |
| 30 - 32 | 1.142 | 2,81 | 35.378.373 | 3,63 | 1.142 | 2,81 | 35.468.210 | 3,68 | |
| 32 - 34 | 1.150 | 2,83 | 37.928.383 | 3,89 | 1.150 | 2,83 | 38.070.962 | 3,95 | |
| 34 - 36 | 1.073 | 2,64 | 37.538.492 | 3,85 | 1.073 | 2,64 | 37.641.594 | 3,90 | |
| 36 - 38 | 1.034 | 2,54 | 38.239.815 | 3,92 | 1.034 | 2,55 | 38.376.020 | 3,98 | |
| 38 - 40 | 824 | 2,03 | 32.081.940 | 3,29 | 824 | 2,03 | 32.251.410 | 3,34 | |
| 40 - 42 | 764 | 1,88 | 31.303.311 | 3,21 | 764 | 1,88 | 31.370.707 | 3,25 | |
| 42 - 44 | 625 | 1,54 | 26.848.135 | 2,75 | 625 | 1,54 | 26.926.483 | 2,79 | |
| 44 - 46 | 516 | 1,27 | 23.206.692 | 2,38 | 516 | 1,27 | 23.197.184 | 2,40 | |
| 46 - 48 | 465 | 1,14 | 21.836.255 | 2,24 | 465 | 1,15 | 21.820.547 | 2,26 | |
| 48 - 50 | 380 | 0,93 | 18.613.885 | 1,91 | 380 | 0,94 | 18.534.438 | 1,92 | |
| 50 - 52 | 330 | 0,81 | 16.825.775 | 1,72 | 330 | 0,81 | 16.797.554 | 1,74 | |
| 52 - 54 | 293 | 0,72 | 15.532.749 | 1,59 | 293 | 0,72 | 15.547.112 | 1,61 | |
| 54 - 56 | 239 | 0,59 | 13.149.773 | 1,35 | 239 | 0,59 | 13.164.906 | 1,36 | |
| 56 - 58 | 200 | 0,49 | 11.390.073 | 1,17 | 200 | 0,49 | 11.392.075 | 1,18 | |
| 58 - 60 | 196 | 0,48 | 11.561.931 | 1,19 | 196 | 0,48 | 11.482.314 | 1,19 | |
| 60 - 62 | 159 | 0,39 | 9.697.040 | 0,99 | 159 | 0,39 | 9.563.404 | 0,99 | |
| 62 - 64 | 125 | 0,31 | 7.880.581 | 0,81 | 125 | 0,31 | 7.891.659 | 0,82 | |
| 64 - 66 | 109 | 0,27 | 7.071.092 | 0,72 | 109 | 0,27 | 7.065.388 | 0,73 | |
| 66 - 68 | 102 | 0,25 | 6.833.234 | 0,70 | 102 | 0,25 | 6.841.826 | 0,71 | |
| 68 - 70 | 85 | 0,21 | 5.848.249 | 0,60 | 85 | 0,21 | 5.807.413 | 0,60 | |
| 70 - 72 | 70 | 0,17 | 4.968.305 | 0,51 | 70 | 0,17 | 4.738.987 | 0,49 | |
| 72 - 74 | 69 | 0,17 | 5.029.784 | 0,52 | 69 | 0,17 | 5.027.435 | 0,52 | |
| 74 - 76 | 49 | 0,12 | 3.678.381 | 0,38 | 49 | 0,12 | 3.666.440 | 0,38 | |
| 76 - 78 | 47 | 0,12 | 3.617.646 | 0,37 | 47 | 0,12 | 3.555.850 | 0,37 | |
| 78 - 80 | 42 | 0,10 | 3.316.507 | 0,34 | 42 | 0,10 | 3.324.908 | 0,34 | |
| 80 - 82 | 41 | 0,10 | 3.321.241 | 0,34 | 41 | 0,10 | 3.224.777 | 0,33 | |
| 82 - 84 | 30 | 0,07 | 2.489.079 | 0,26 | 30 | 0,07 | 2.484.357 | 0,26 | |
| 84 - 86 | 36 | 0,09 | 3.062.732 | 0,31 | 36 | 0,09 | 3.079.499 | 0,32 | |
| 86 - 88 | 32 | 0,08 | 2.778.371 | 0,28 | 32 | 0,08 | 2.748.852 | 0,28 | |
| 88 - 90 | 34 | 0,08 | 3.028.721 | 0,31 | 34 | 0,08 | 3.001.269 | 0,31 | |
| 90 - 92 | 17 | 0,04 | 1.548.226 | 0,16 | 17 | 0,04 | 1.547.758 | 0,16 | |
| 92 - 94 | 27 | 0,07 | 2.505.728 | 0,26 | 27 | 0,07 | 2.395.011 | 0,25 | |
| 94 - 96 | 22 | 0,05 | 2.091.568 | 0,21 | 22 | 0,05 | 2.029.193 | 0,21 | |
| 96 - 98 | 28 | 0,07 | 2.717.388 | 0,28 | 28 | 0,07 | 2.663.542 | 0,28 | |
| 98 - 100 | 14 | 0,03 | 1.384.833 | 0,14 | 14 | 0,03 | 1.390.400 | 0,14 | |
| 100 en meer | 264 | 0,65 | 56.223.003 | 5,76 | 264 | 0,65 | 53.300.183 | 5,52 | |

Tabel I.1 C

(niet inbegrepen 891 aangiften met nul inkomen)

| Inkomsten van onroerende goederen | | | | Inkomsten van kapitalen en roerende goederen | | | | Diverse inkomsten | | | |
|-----------------------------------|---------------|---------------|---------------|--|---------------|-----------|---------------|-------------------|---------------|------------|---------------|
| Aantal | % | Bedrag | % | Aantal | % | Bedrag | % | Aantal | % | Bedrag | % |
| 24.387.295 | 100,00 | 15.548 | 100,00 | 112.833 | 100,00 | 93 | 100,00 | 702.669 | 100,00 | 322 | 100,00 |
| 50.538 | 0,21 | 62 | 0,40 | 21.999 | 19,50 | 43 | 46,24 | 6.682 | 0,95 | 6 | 1,86 |
| 74.750 | 0,31 | 63 | 0,41 | 12.719 | 11,27 | 6 | 6,45 | 24.655 | 3,51 | 15 | 4,66 |
| 153.846 | 0,63 | 126 | 0,81 | 9.331 | 8,27 | 9 | 9,68 | 52.088 | 7,41 | 15 | 4,66 |
| 303.164 | 1,24 | 349 | 2,24 | 9.058 | 8,03 | 9 | 9,68 | 55.097 | 7,84 | 18 | 5,59 |
| 772.376 | 3,17 | 628 | 4,04 | 23.785 | 21,08 | 12 | 12,90 | 49.173 | 7,00 | 22 | 6,83 |
| 1.157.059 | 4,74 | 743 | 4,78 | 9.878 | 8,75 | 4 | 4,30 | 46.940 | 6,68 | 21 | 6,52 |
| 956.023 | 3,92 | 607 | 3,90 | 11.228 | 9,95 | 4 | 4,30 | 35.980 | 5,12 | 13 | 4,04 |
| 1.020.570 | 4,18 | 640 | 4,12 | 4.896 | 4,34 | 4 | 4,30 | 27.889 | 3,97 | 11 | 3,42 |
| 1.009.169 | 4,14 | 647 | 4,16 | 2.602 | 2,31 | 1 | 1,08 | 47.313 | 6,73 | 18 | 5,59 |
| 969.034 | 3,97 | 779 | 5,01 | 0 | 0,00 | 0 | 0,00 | 37.854 | 5,39 | 9 | 2,80 |
| 1.031.102 | 4,23 | 817 | 5,25 | 7.337 | 6,50 | 1 | 1,08 | 6.845 | 0,97 | 12 | 3,73 |
| 958.546 | 3,93 | 759 | 4,88 | 0 | 0,00 | 0 | 0,00 | 5.206 | 0,74 | 5 | 1,55 |
| 803.336 | 3,29 | 657 | 4,23 | 0 | 0,00 | 0 | 0,00 | 15.202 | 2,16 | 13 | 4,04 |
| 1.014.596 | 4,16 | 674 | 4,33 | 0 | 0,00 | 0 | 0,00 | 6.516 | 0,93 | 5 | 1,55 |
| 799.396 | 3,28 | 659 | 4,24 | 0 | 0,00 | 0 | 0,00 | 13.888 | 1,98 | 10 | 3,11 |
| 796.425 | 3,27 | 664 | 4,27 | 0 | 0,00 | 0 | 0,00 | 15.143 | 2,16 | 8 | 2,48 |
| 857.137 | 3,51 | 738 | 4,75 | 0 | 0,00 | 0 | 0,00 | 8.149 | 1,16 | 6 | 1,86 |
| 814.732 | 3,34 | 686 | 4,41 | 0 | 0,00 | 0 | 0,00 | 10.451 | 1,49 | 11 | 3,42 |
| 809.720 | 3,32 | 712 | 4,58 | 0 | 0,00 | 0 | 0,00 | 6.427 | 0,91 | 9 | 2,80 |
| 640.728 | 2,63 | 575 | 3,70 | 0 | 0,00 | 0 | 0,00 | 37.329 | 5,31 | 10 | 3,11 |
| 634.546 | 2,60 | 499 | 3,21 | 0 | 0,00 | 0 | 0,00 | 1.170 | 0,17 | 4 | 1,24 |
| 556.930 | 2,28 | 444 | 2,86 | 0 | 0,00 | 0 | 0,00 | 1.749 | 0,25 | 5 | 1,55 |
| 610.108 | 2,50 | 387 | 2,49 | 0 | 0,00 | 0 | 0,00 | 8.600 | 1,22 | 7 | 2,17 |
| 556.497 | 2,28 | 353 | 2,27 | 0 | 0,00 | 0 | 0,00 | 12.292 | 1,75 | 5 | 1,55 |
| 467.569 | 1,92 | 272 | 1,75 | 0 | 0,00 | 0 | 0,00 | 7.142 | 1,02 | 6 | 1,86 |
| 363.877 | 1,49 | 249 | 1,60 | 0 | 0,00 | 0 | 0,00 | 27.783 | 3,95 | 4 | 1,24 |
| 300.684 | 1,23 | 219 | 1,41 | 0 | 0,00 | 0 | 0,00 | 6.097 | 0,87 | 7 | 2,17 |
| 246.851 | 1,01 | 177 | 1,14 | 0 | 0,00 | 0 | 0,00 | 30.016 | 4,27 | 3 | 0,93 |
| 247.014 | 1,01 | 149 | 0,96 | 0 | 0,00 | 0 | 0,00 | 3.190 | 0,45 | 6 | 1,86 |
| 321.764 | 1,32 | 145 | 0,93 | 0 | 0,00 | 0 | 0,00 | 6.113 | 0,87 | 6 | 1,86 |
| 339.313 | 1,39 | 131 | 0,84 | 0 | 0,00 | 0 | 0,00 | 4.413 | 0,63 | 3 | 0,93 |
| 137.137 | 0,56 | 97 | 0,62 | 0 | 0,00 | 0 | 0,00 | 0 | 0,00 | 0 | 0,00 |
| 132.387 | 0,54 | 80 | 0,51 | 0 | 0,00 | 0 | 0,00 | 0 | 0,00 | 0 | 0,00 |
| 103.143 | 0,42 | 73 | 0,47 | 0 | 0,00 | 0 | 0,00 | 6.769 | 0,96 | 5 | 1,55 |
| 153.055 | 0,63 | 67 | 0,43 | 0 | 0,00 | 0 | 0,00 | 2.812 | 0,40 | 1 | 0,31 |
| 317.855 | 1,30 | 53 | 0,34 | 0 | 0,00 | 0 | 0,00 | 2.162 | 0,31 | 3 | 0,93 |
| 76.895 | 0,32 | 43 | 0,28 | 0 | 0,00 | 0 | 0,00 | 185 | 0,03 | 1 | 0,31 |
| 89.934 | 0,37 | 36 | 0,23 | 0 | 0,00 | 0 | 0,00 | 0 | 0,00 | 0 | 0,00 |
| 104.016 | 0,43 | 32 | 0,21 | 0 | 0,00 | 0 | 0,00 | 7.627 | 1,09 | 2 | 0,62 |
| 46.134 | 0,19 | 31 | 0,20 | 0 | 0,00 | 0 | 0,00 | 4.474 | 0,64 | 3 | 0,93 |
| 153.833 | 0,63 | 32 | 0,21 | 0 | 0,00 | 0 | 0,00 | 99 | 0,01 | 1 | 0,31 |
| 40.321 | 0,17 | 25 | 0,16 | 0 | 0,00 | 0 | 0,00 | 5.532 | 0,79 | 1 | 0,31 |
| 43.333 | 0,18 | 30 | 0,19 | 0 | 0,00 | 0 | 0,00 | 1.716 | 0,24 | 1 | 0,31 |
| 56.210 | 0,23 | 24 | 0,15 | 0 | 0,00 | 0 | 0,00 | 5.686 | 0,81 | 3 | 0,93 |
| 70.590 | 0,29 | 22 | 0,14 | 0 | 0,00 | 0 | 0,00 | 5.701 | 0,81 | 2 | 0,62 |
| 31.386 | 0,13 | 14 | 0,09 | 0 | 0,00 | 0 | 0,00 | 2.024 | 0,29 | 1 | 0,31 |
| 164.542 | 0,67 | 21 | 0,14 | 0 | 0,00 | 0 | 0,00 | 0 | 0,00 | 0 | 0,00 |
| 88.440 | 0,36 | 16 | 0,10 | 0 | 0,00 | 0 | 0,00 | 1.067 | 0,15 | 1 | 0,31 |
| 75.704 | 0,31 | 21 | 0,14 | 0 | 0,00 | 0 | 0,00 | 0 | 0,00 | 0 | 0,00 |
| 16.902 | 0,07 | 12 | 0,08 | 0 | 0,00 | 0 | 0,00 | 0 | 0,00 | 0 | 0,00 |
| 2.848.078 | 11,68 | 209 | 1,34 | 0 | 0,00 | 0 | 0,00 | 39.423 | 5,61 | 4 | 1,24 |

I - Totaal belastbaar netto-inkomen

Aanslagjaar 2002

Structuur van het totaal belastbaar netto-inkomen per arrondissement - vervolg

Aantal aangiften en bedragen (in euro) per klasse van het belastbaar netto-inkomen

Arrondissement Veurne

| Inkomens- klasse | Totaal belastbaar netto-inkomen | | | | Bedrijfsinkomsten | | | | |
|---------------------|---------------------------------|---------------|--------------------|---------------|-------------------|---------------|--------------------|---------------|---|
| | 2000 € | Aantal | % | Bedrag | % | Aantal | % | Bedrag | % |
| Totaal | 27.642 | 100,00 | 667.313.665 | 100,00 | 27.521 | 100,00 | 652.965.801 | 100,00 | |
| Minder dan 2 | 619 | 2,24 | 658.763 | 0,10 | 590 | 2,14 | 624.883 | 0,10 | |
| 2 - 4 | 474 | 1,71 | 1.436.154 | 0,22 | 453 | 1,65 | 1.316.899 | 0,20 | |
| 4 - 6 | 601 | 2,17 | 3.031.312 | 0,45 | 586 | 2,13 | 2.909.901 | 0,45 | |
| 6 - 8 | 1.127 | 4,08 | 8.020.932 | 1,20 | 1.111 | 4,04 | 7.670.470 | 1,17 | |
| 8 - 10 | 1.646 | 5,95 | 14.985.152 | 2,25 | 1.635 | 5,94 | 14.331.425 | 2,19 | |
| 10 - 12 | 2.658 | 9,62 | 29.265.231 | 4,39 | 2.649 | 9,63 | 28.182.403 | 4,32 | |
| 12 - 14 | 2.413 | 8,73 | 31.335.538 | 4,70 | 2.411 | 8,76 | 30.305.719 | 4,64 | |
| 14 - 16 | 2.242 | 8,11 | 33.587.103 | 5,03 | 2.240 | 8,14 | 32.621.238 | 5,00 | |
| 16 - 18 | 1.974 | 7,14 | 33.490.973 | 5,02 | 1.971 | 7,16 | 32.591.277 | 4,99 | |
| 18 - 20 | 1.782 | 6,45 | 33.844.351 | 5,07 | 1.781 | 6,47 | 33.142.825 | 5,08 | |
| 20 - 22 | 1.708 | 6,18 | 35.833.864 | 5,37 | 1.706 | 6,20 | 35.368.611 | 5,42 | |
| 22 - 24 | 1.311 | 4,74 | 30.111.786 | 4,51 | 1.311 | 4,76 | 29.518.398 | 4,52 | |
| 24 - 26 | 1.061 | 3,84 | 26.495.143 | 3,97 | 1.059 | 3,85 | 25.812.056 | 3,95 | |
| 26 - 28 | 901 | 3,26 | 24.323.923 | 3,65 | 900 | 3,27 | 23.815.228 | 3,65 | |
| 28 - 30 | 864 | 3,13 | 25.029.080 | 3,75 | 864 | 3,14 | 24.583.029 | 3,76 | |
| 30 - 32 | 679 | 2,46 | 21.043.656 | 3,15 | 679 | 2,47 | 20.617.684 | 3,16 | |
| 32 - 34 | 628 | 2,27 | 20.687.453 | 3,10 | 628 | 2,28 | 20.383.980 | 3,12 | |
| 34 - 36 | 558 | 2,02 | 19.539.212 | 2,93 | 558 | 2,03 | 19.025.779 | 2,91 | |
| 36 - 38 | 543 | 1,96 | 20.039.153 | 3,00 | 541 | 1,97 | 19.677.586 | 3,01 | |
| 38 - 40 | 468 | 1,69 | 18.228.889 | 2,73 | 467 | 1,70 | 17.777.484 | 2,72 | |
| 40 - 42 | 406 | 1,47 | 16.639.381 | 2,49 | 406 | 1,48 | 16.433.690 | 2,52 | |
| 42 - 44 | 310 | 1,12 | 13.332.741 | 2,00 | 310 | 1,13 | 13.080.248 | 2,00 | |
| 44 - 46 | 309 | 1,12 | 13.905.698 | 2,08 | 309 | 1,12 | 13.747.826 | 2,11 | |
| 46 - 48 | 238 | 0,86 | 11.190.169 | 1,68 | 238 | 0,86 | 11.121.901 | 1,70 | |
| 48 - 50 | 218 | 0,79 | 10.675.397 | 1,60 | 218 | 0,79 | 10.539.928 | 1,61 | |
| 50 - 52 | 206 | 0,75 | 10.517.209 | 1,58 | 205 | 0,74 | 10.297.576 | 1,58 | |
| 52 - 54 | 187 | 0,68 | 9.923.509 | 1,49 | 187 | 0,68 | 9.813.257 | 1,50 | |
| 54 - 56 | 142 | 0,51 | 7.795.682 | 1,17 | 142 | 0,52 | 7.773.488 | 1,19 | |
| 56 - 58 | 134 | 0,48 | 7.629.802 | 1,14 | 134 | 0,49 | 7.514.195 | 1,15 | |
| 58 - 60 | 127 | 0,46 | 7.487.254 | 1,12 | 127 | 0,46 | 7.364.810 | 1,13 | |
| 60 - 62 | 105 | 0,38 | 6.403.227 | 0,96 | 105 | 0,38 | 6.361.006 | 0,97 | |
| 62 - 64 | 88 | 0,32 | 5.547.611 | 0,83 | 87 | 0,32 | 5.301.193 | 0,81 | |
| 64 - 66 | 71 | 0,26 | 4.614.880 | 0,69 | 71 | 0,26 | 4.530.129 | 0,69 | |
| 66 - 68 | 68 | 0,25 | 4.557.154 | 0,68 | 67 | 0,24 | 4.484.069 | 0,69 | |
| 68 - 70 | 68 | 0,25 | 4.683.724 | 0,70 | 68 | 0,25 | 4.604.605 | 0,71 | |
| 70 - 72 | 56 | 0,20 | 3.969.816 | 0,59 | 56 | 0,20 | 3.898.671 | 0,60 | |
| 72 - 74 | 39 | 0,14 | 2.853.255 | 0,43 | 39 | 0,14 | 2.736.320 | 0,42 | |
| 74 - 76 | 43 | 0,16 | 3.222.736 | 0,48 | 43 | 0,16 | 3.218.649 | 0,49 | |
| 76 - 78 | 42 | 0,15 | 3.231.373 | 0,48 | 42 | 0,15 | 3.196.922 | 0,49 | |
| 78 - 80 | 34 | 0,12 | 2.683.707 | 0,40 | 33 | 0,12 | 2.434.866 | 0,37 | |
| 80 - 82 | 31 | 0,11 | 2.505.497 | 0,38 | 31 | 0,11 | 2.508.933 | 0,38 | |
| 82 - 84 | 27 | 0,10 | 2.236.444 | 0,34 | 27 | 0,10 | 2.240.575 | 0,34 | |
| 84 - 86 | 26 | 0,09 | 2.206.726 | 0,33 | 26 | 0,09 | 2.160.932 | 0,33 | |
| 86 - 88 | 14 | 0,05 | 1.218.625 | 0,18 | 14 | 0,05 | 1.206.879 | 0,18 | |
| 88 - 90 | 18 | 0,07 | 1.601.412 | 0,24 | 18 | 0,07 | 1.541.213 | 0,24 | |
| 90 - 92 | 11 | 0,04 | 1.000.961 | 0,15 | 11 | 0,04 | 968.794 | 0,15 | |
| 92 - 94 | 19 | 0,07 | 1.765.801 | 0,26 | 19 | 0,07 | 1.740.162 | 0,27 | |
| 94 - 96 | 18 | 0,07 | 1.712.891 | 0,26 | 18 | 0,07 | 1.681.676 | 0,26 | |
| 96 - 98 | 11 | 0,04 | 1.066.251 | 0,16 | 11 | 0,04 | 1.043.135 | 0,16 | |
| 98 - 100 | 16 | 0,06 | 1.585.689 | 0,24 | 16 | 0,06 | 1.563.679 | 0,24 | |
| 100 en meer | 303 | 1,10 | 68.561.375 | 10,27 | 303 | 1,10 | 67.579.599 | 10,35 | |

(niet inbegrepen 252 aangiften met nul inkomen)

| Inkomsten van onroerende goederen | | | | Inkomsten van kapitalen en roerende goederen | | | | Diverse inkomsten | | | |
|-----------------------------------|---------------|---------------|---------------|--|---------------|-----------|---------------|-------------------|---------------|------------|---------------|
| Aantal | % | Bedrag | % | Aantal | % | Bedrag | % | Aantal | % | Bedrag | % |
| 25.499.442 | 100,00 | 10.665 | 100,00 | 141.017 | 100,00 | 99 | 100,00 | 1.081.401 | 100,00 | 442 | 100,00 |
| 74.872 | 0,29 | 43 | 0,40 | 11.478 | 8,14 | 24 | 24,24 | 11.428 | 1,06 | 12 | 2,71 |
| 108.203 | 0,42 | 57 | 0,53 | 17.382 | 12,33 | 13 | 13,13 | 60.294 | 5,58 | 36 | 8,14 |
| 132.404 | 0,52 | 95 | 0,89 | 9.432 | 6,69 | 5 | 5,05 | 72.572 | 6,71 | 24 | 5,43 |
| 392.732 | 1,54 | 283 | 2,65 | 13.169 | 9,34 | 8 | 8,08 | 99.337 | 9,19 | 31 | 7,01 |
| 686.199 | 2,69 | 454 | 4,26 | 33.703 | 23,90 | 23 | 23,23 | 124.701 | 11,53 | 37 | 8,37 |
| 1.166.675 | 4,58 | 593 | 5,56 | 32.729 | 23,21 | 17 | 17,17 | 103.185 | 9,54 | 41 | 9,28 |
| 1.063.976 | 4,17 | 548 | 5,14 | 20.725 | 14,70 | 6 | 6,06 | 79.253 | 7,33 | 27 | 6,11 |
| 1.331.536 | 5,22 | 572 | 5,36 | 1.953 | 1,38 | 2 | 2,02 | 25.949 | 2,40 | 17 | 3,85 |
| 1.261.060 | 4,95 | 547 | 5,13 | 0 | 0,00 | 0 | 0,00 | 79.201 | 7,32 | 18 | 4,07 |
| 1.115.189 | 4,37 | 567 | 5,32 | 0 | 0,00 | 0 | 0,00 | 19.320 | 1,79 | 14 | 3,17 |
| 1.146.807 | 4,50 | 638 | 5,98 | 446 | 0,32 | 1 | 1,01 | 11.880 | 1,10 | 10 | 2,26 |
| 1.152.231 | 4,52 | 552 | 5,18 | 0 | 0,00 | 0 | 0,00 | 37.615 | 3,48 | 15 | 3,39 |
| 1.257.042 | 4,93 | 503 | 4,72 | 0 | 0,00 | 0 | 0,00 | 18.989 | 1,76 | 9 | 2,04 |
| 1.001.324 | 3,93 | 464 | 4,35 | 0 | 0,00 | 0 | 0,00 | 25.252 | 2,34 | 12 | 2,71 |
| 1.097.723 | 4,30 | 468 | 4,39 | 0 | 0,00 | 0 | 0,00 | 13.668 | 1,26 | 8 | 1,81 |
| 907.786 | 3,56 | 393 | 3,68 | 0 | 0,00 | 0 | 0,00 | 10.572 | 0,98 | 7 | 1,58 |
| 825.781 | 3,24 | 390 | 3,66 | 0 | 0,00 | 0 | 0,00 | 1.211 | 0,11 | 2 | 0,45 |
| 1.068.517 | 4,19 | 353 | 3,31 | 0 | 0,00 | 0 | 0,00 | 9.781 | 0,90 | 9 | 2,04 |
| 761.914 | 2,99 | 358 | 3,36 | 0 | 0,00 | 0 | 0,00 | 9.426 | 0,87 | 9 | 2,04 |
| 924.845 | 3,63 | 326 | 3,06 | 0 | 0,00 | 0 | 0,00 | 36.422 | 3,37 | 10 | 2,26 |
| 538.898 | 2,11 | 261 | 2,45 | 0 | 0,00 | 0 | 0,00 | 24.476 | 2,26 | 4 | 0,90 |
| 522.780 | 2,05 | 214 | 2,01 | 0 | 0,00 | 0 | 0,00 | 8.313 | 0,77 | 4 | 0,90 |
| 500.213 | 1,96 | 214 | 2,01 | 0 | 0,00 | 0 | 0,00 | 3.419 | 0,32 | 6 | 1,36 |
| 361.769 | 1,42 | 168 | 1,58 | 0 | 0,00 | 0 | 0,00 | 3.803 | 0,35 | 3 | 0,68 |
| 424.138 | 1,66 | 152 | 1,43 | 0 | 0,00 | 0 | 0,00 | 5.668 | 0,52 | 5 | 1,13 |
| 516.411 | 2,03 | 152 | 1,43 | 0 | 0,00 | 0 | 0,00 | 4.162 | 0,38 | 6 | 1,36 |
| 294.309 | 1,15 | 126 | 1,18 | 0 | 0,00 | 0 | 0,00 | 9.379 | 0,87 | 9 | 2,04 |
| 202.125 | 0,79 | 105 | 0,98 | 0 | 0,00 | 0 | 0,00 | 4.053 | 0,37 | 4 | 0,90 |
| 280.730 | 1,10 | 99 | 0,93 | 0 | 0,00 | 0 | 0,00 | 3.482 | 0,32 | 1 | 0,23 |
| 251.709 | 0,99 | 94 | 0,88 | 0 | 0,00 | 0 | 0,00 | 10.773 | 1,00 | 5 | 1,13 |
| 180.217 | 0,71 | 81 | 0,76 | 0 | 0,00 | 0 | 0,00 | 79 | 0,01 | 1 | 0,23 |
| 298.674 | 1,17 | 70 | 0,66 | 0 | 0,00 | 0 | 0,00 | 63.623 | 5,88 | 5 | 1,13 |
| 187.291 | 0,73 | 52 | 0,49 | 0 | 0,00 | 0 | 0,00 | 4.312 | 0,40 | 5 | 1,13 |
| 229.790 | 0,90 | 60 | 0,56 | 0 | 0,00 | 0 | 0,00 | 4.158 | 0,38 | 4 | 0,90 |
| 179.957 | 0,71 | 52 | 0,49 | 0 | 0,00 | 0 | 0,00 | 1.813 | 0,17 | 2 | 0,45 |
| 101.616 | 0,40 | 43 | 0,40 | 0 | 0,00 | 0 | 0,00 | 29.747 | 2,75 | 1 | 0,23 |
| 233.070 | 0,91 | 32 | 0,30 | 0 | 0,00 | 0 | 0,00 | 570 | 0,05 | 2 | 0,45 |
| 62.096 | 0,24 | 33 | 0,31 | 0 | 0,00 | 0 | 0,00 | 9.667 | 0,89 | 2 | 0,45 |
| 96.789 | 0,38 | 31 | 0,29 | 0 | 0,00 | 0 | 0,00 | 2.150 | 0,20 | 2 | 0,45 |
| 200.430 | 0,79 | 27 | 0,25 | 0 | 0,00 | 0 | 0,00 | 376 | 0,03 | 1 | 0,23 |
| 45.378 | 0,18 | 23 | 0,22 | 0 | 0,00 | 0 | 0,00 | 0 | 0,00 | 0 | 0,00 |
| 54.943 | 0,22 | 17 | 0,16 | 0 | 0,00 | 0 | 0,00 | 3.166 | 0,29 | 2 | 0,45 |
| 68.236 | 0,27 | 22 | 0,21 | 0 | 0,00 | 0 | 0,00 | 1.228 | 0,11 | 2 | 0,45 |
| 33.011 | 0,13 | 11 | 0,10 | 0 | 0,00 | 0 | 0,00 | 0 | 0,00 | 0 | 0,00 |
| 54.234 | 0,21 | 13 | 0,12 | 0 | 0,00 | 0 | 0,00 | 22 | 0,00 | 1 | 0,23 |
| 47.209 | 0,19 | 11 | 0,10 | 0 | 0,00 | 0 | 0,00 | 20.617 | 1,91 | 2 | 0,45 |
| 110.600 | 0,43 | 12 | 0,11 | 0 | 0,00 | 0 | 0,00 | 168 | 0,02 | 1 | 0,23 |
| 120.308 | 0,47 | 14 | 0,13 | 0 | 0,00 | 0 | 0,00 | 563 | 0,05 | 1 | 0,23 |
| 53.041 | 0,21 | 9 | 0,08 | 0 | 0,00 | 0 | 0,00 | 743 | 0,07 | 1 | 0,23 |
| 38.110 | 0,15 | 10 | 0,09 | 0 | 0,00 | 0 | 0,00 | 0 | 0,00 | 0 | 0,00 |
| 1.734.544 | 6,80 | 253 | 2,37 | 0 | 0,00 | 0 | 0,00 | 10.815 | 1,00 | 12 | 2,71 |

I - Totaal belastbaar netto-inkomen

Aanslagjaar 2002

Structuur van het totaal belastbaar netto-inkomen per arrondissement - vervolg

Aantal aangiften en bedragen (in euro) per klasse van het belastbaar netto-inkomen

Arrondissement Nijvel

| Inkomens- klasse | Totaal belastbaar netto-inkomen | | | | Bedrijfsinkomsten | | | | |
|---------------------|---------------------------------|---------------|----------------------|---------------|-------------------|---------------|----------------------|---------------|---|
| | 2000 € | Aantal | % | Bedrag | % | Aantal | % | Bedrag | % |
| Totaal | 162.518 | 100,00 | 4.821.704.728 | 100,00 | 161.405 | 100,00 | 4.751.068.977 | 100,00 | |
| Minder dan 2 | 4.761 | 2,93 | 4.523.914 | 0,09 | 4.548 | 2,82 | 4.238.976 | 0,09 | |
| 2 - 4 | 3.630 | 2,23 | 10.923.813 | 0,23 | 3.493 | 2,16 | 10.014.205 | 0,21 | |
| 4 - 6 | 4.036 | 2,48 | 20.254.469 | 0,42 | 3.849 | 2,38 | 18.639.969 | 0,39 | |
| 6 - 8 | 5.323 | 3,28 | 37.541.974 | 0,78 | 5.113 | 3,17 | 35.083.031 | 0,74 | |
| 8 - 10 | 6.747 | 4,15 | 61.339.958 | 1,27 | 6.658 | 4,13 | 58.980.394 | 1,24 | |
| 10 - 12 | 11.315 | 6,96 | 124.967.566 | 2,59 | 11.243 | 6,97 | 121.308.055 | 2,55 | |
| 12 - 14 | 11.450 | 7,05 | 148.628.791 | 3,08 | 11.408 | 7,07 | 144.821.350 | 3,05 | |
| 14 - 16 | 10.995 | 6,77 | 164.814.890 | 3,42 | 10.960 | 6,79 | 161.044.453 | 3,39 | |
| 16 - 18 | 10.380 | 6,39 | 176.438.595 | 3,66 | 10.364 | 6,42 | 173.266.048 | 3,65 | |
| 18 - 20 | 9.787 | 6,02 | 185.765.285 | 3,85 | 9.768 | 6,05 | 182.003.648 | 3,83 | |
| 20 - 22 | 8.376 | 5,15 | 175.693.439 | 3,64 | 8.360 | 5,18 | 172.722.233 | 3,64 | |
| 22 - 24 | 7.278 | 4,48 | 167.272.951 | 3,47 | 7.268 | 4,50 | 164.916.099 | 3,47 | |
| 24 - 26 | 6.293 | 3,87 | 157.213.628 | 3,26 | 6.286 | 3,89 | 154.679.156 | 3,26 | |
| 26 - 28 | 5.376 | 3,31 | 145.079.226 | 3,01 | 5.370 | 3,33 | 143.207.130 | 3,01 | |
| 28 - 30 | 4.834 | 2,97 | 140.237.528 | 2,91 | 4.830 | 2,99 | 138.283.985 | 2,91 | |
| 30 - 32 | 4.241 | 2,61 | 131.351.561 | 2,72 | 4.239 | 2,63 | 129.614.927 | 2,73 | |
| 32 - 34 | 3.778 | 2,32 | 124.628.671 | 2,58 | 3.774 | 2,34 | 122.873.281 | 2,59 | |
| 34 - 36 | 3.403 | 2,09 | 119.047.119 | 2,47 | 3.401 | 2,11 | 117.665.828 | 2,48 | |
| 36 - 38 | 3.197 | 1,97 | 118.255.719 | 2,45 | 3.192 | 1,98 | 117.288.984 | 2,47 | |
| 38 - 40 | 2.859 | 1,76 | 111.439.986 | 2,31 | 2.855 | 1,77 | 110.198.128 | 2,32 | |
| 40 - 42 | 2.712 | 1,67 | 111.183.920 | 2,31 | 2.712 | 1,68 | 110.712.561 | 2,33 | |
| 42 - 44 | 2.414 | 1,49 | 103.764.097 | 2,15 | 2.413 | 1,49 | 102.824.921 | 2,16 | |
| 44 - 46 | 2.219 | 1,37 | 99.846.524 | 2,07 | 2.219 | 1,37 | 99.553.727 | 2,10 | |
| 46 - 48 | 2.216 | 1,36 | 104.131.058 | 2,16 | 2.214 | 1,37 | 103.557.035 | 2,18 | |
| 48 - 50 | 1.971 | 1,21 | 96.545.064 | 2,00 | 1.968 | 1,22 | 95.968.619 | 2,02 | |
| 50 - 52 | 1.779 | 1,09 | 90.671.493 | 1,88 | 1.777 | 1,10 | 90.116.569 | 1,90 | |
| 52 - 54 | 1.682 | 1,03 | 89.124.422 | 1,85 | 1.681 | 1,04 | 88.465.844 | 1,86 | |
| 54 - 56 | 1.564 | 0,96 | 86.053.294 | 1,78 | 1.562 | 0,97 | 85.525.248 | 1,80 | |
| 56 - 58 | 1.435 | 0,88 | 81.761.731 | 1,70 | 1.434 | 0,89 | 81.249.852 | 1,71 | |
| 58 - 60 | 1.327 | 0,82 | 78.292.474 | 1,62 | 1.327 | 0,82 | 77.904.133 | 1,64 | |
| 60 - 62 | 1.147 | 0,71 | 69.924.347 | 1,45 | 1.146 | 0,71 | 69.678.052 | 1,47 | |
| 62 - 64 | 1.078 | 0,66 | 67.870.200 | 1,41 | 1.078 | 0,67 | 67.773.027 | 1,43 | |
| 64 - 66 | 994 | 0,61 | 64.579.634 | 1,34 | 993 | 0,62 | 64.136.146 | 1,35 | |
| 66 - 68 | 865 | 0,53 | 57.936.173 | 1,20 | 865 | 0,54 | 57.483.176 | 1,21 | |
| 68 - 70 | 793 | 0,49 | 54.713.753 | 1,13 | 792 | 0,49 | 54.187.509 | 1,14 | |
| 70 - 72 | 736 | 0,45 | 52.258.348 | 1,08 | 734 | 0,45 | 51.868.076 | 1,09 | |
| 72 - 74 | 663 | 0,41 | 48.388.475 | 1,00 | 662 | 0,41 | 48.263.142 | 1,02 | |
| 74 - 76 | 606 | 0,37 | 45.431.106 | 0,94 | 605 | 0,37 | 45.190.564 | 0,95 | |
| 76 - 78 | 531 | 0,33 | 40.878.652 | 0,85 | 530 | 0,33 | 40.528.233 | 0,85 | |
| 78 - 80 | 528 | 0,32 | 41.709.580 | 0,87 | 528 | 0,33 | 41.637.662 | 0,88 | |
| 80 - 82 | 460 | 0,28 | 37.252.580 | 0,77 | 459 | 0,28 | 36.930.653 | 0,78 | |
| 82 - 84 | 394 | 0,24 | 32.697.680 | 0,68 | 394 | 0,24 | 32.446.279 | 0,68 | |
| 84 - 86 | 379 | 0,23 | 32.199.966 | 0,67 | 379 | 0,23 | 32.089.926 | 0,68 | |
| 86 - 88 | 365 | 0,22 | 31.758.664 | 0,66 | 365 | 0,23 | 31.641.565 | 0,67 | |
| 88 - 90 | 343 | 0,21 | 30.529.132 | 0,63 | 343 | 0,21 | 30.361.311 | 0,64 | |
| 90 - 92 | 265 | 0,16 | 24.118.035 | 0,50 | 265 | 0,16 | 24.063.726 | 0,51 | |
| 92 - 94 | 275 | 0,17 | 25.581.875 | 0,53 | 275 | 0,17 | 25.461.377 | 0,54 | |
| 94 - 96 | 262 | 0,16 | 24.894.038 | 0,52 | 262 | 0,16 | 24.687.509 | 0,52 | |
| 96 - 98 | 221 | 0,14 | 21.439.379 | 0,44 | 220 | 0,14 | 20.947.464 | 0,44 | |
| 98 - 100 | 222 | 0,14 | 21.988.485 | 0,46 | 222 | 0,14 | 22.070.013 | 0,46 | |
| 100 en meer | 4.013 | 2,47 | 728.761.466 | 15,11 | 4.002 | 2,48 | 712.895.178 | 15,00 | |

(niet inbegrepen 1.012 aangiften met nul inkomen)

| Inkomsten van onroerende goederen | | | | Inkomsten van kapitalen en roerende goederen | | | | Diverse inkomsten | | | |
|-----------------------------------|---------------|---------------|---------------|--|---------------|------------|---------------|-------------------|---------------|--------------|---------------|
| Aantal | % | Bedrag | % | Aantal | % | Bedrag | % | Aantal | % | Bedrag | % |
| 183.350.337 | 100,00 | 72.151 | 100,00 | 1.242.859 | 100,00 | 481 | 100,00 | 12.491.803 | 100,00 | 4.017 | 100,00 |
| 544.394 | 0,30 | 253 | 0,35 | 74.183 | 5,97 | 106 | 22,04 | 177.806 | 1,42 | 195 | 4,85 |
| 649.161 | 0,35 | 323 | 0,45 | 96.741 | 7,78 | 57 | 11,85 | 736.930 | 5,90 | 389 | 9,68 |
| 1.104.453 | 0,60 | 601 | 0,83 | 170.976 | 13,76 | 57 | 11,85 | 1.264.480 | 10,12 | 373 | 9,29 |
| 2.155.184 | 1,18 | 1.289 | 1,79 | 224.727 | 18,08 | 64 | 13,31 | 1.479.192 | 11,84 | 367 | 9,14 |
| 3.207.525 | 1,75 | 1.865 | 2,58 | 176.880 | 14,23 | 62 | 12,89 | 980.069 | 7,85 | 274 | 6,82 |
| 5.149.184 | 2,81 | 2.580 | 3,58 | 177.221 | 14,26 | 60 | 12,47 | 941.657 | 7,54 | 296 | 7,37 |
| 5.961.455 | 3,25 | 2.851 | 3,95 | 95.602 | 7,69 | 36 | 7,48 | 755.807 | 6,05 | 231 | 5,75 |
| 6.125.843 | 3,34 | 3.077 | 4,26 | 109.064 | 8,78 | 21 | 4,37 | 594.009 | 4,76 | 155 | 3,86 |
| 6.377.731 | 3,48 | 3.243 | 4,49 | 44.929 | 3,61 | 6 | 1,25 | 617.829 | 4,95 | 140 | 3,49 |
| 7.124.168 | 3,89 | 3.466 | 4,80 | 40.698 | 3,27 | 5 | 1,04 | 427.644 | 3,42 | 118 | 2,94 |
| 6.901.367 | 3,76 | 3.422 | 4,74 | 9.819 | 0,79 | 3 | 0,62 | 305.395 | 2,44 | 101 | 2,51 |
| 6.761.763 | 3,69 | 3.183 | 4,41 | 11.290 | 0,91 | 2 | 0,42 | 207.353 | 1,66 | 82 | 2,04 |
| 6.853.080 | 3,74 | 2.957 | 4,10 | 10.714 | 0,86 | 1 | 0,21 | 280.125 | 2,24 | 81 | 2,02 |
| 6.162.116 | 3,36 | 2.740 | 3,80 | 0 | 0,00 | 0 | 0,00 | 254.622 | 2,04 | 85 | 2,12 |
| 6.299.065 | 3,44 | 2.593 | 3,59 | 0 | 0,00 | 0 | 0,00 | 169.379 | 1,36 | 62 | 1,54 |
| 5.513.489 | 3,01 | 2.403 | 3,33 | 0 | 0,00 | 0 | 0,00 | 181.956 | 1,46 | 53 | 1,32 |
| 5.826.011 | 3,18 | 2.246 | 3,11 | 0 | 0,00 | 0 | 0,00 | 131.918 | 1,06 | 62 | 1,54 |
| 5.297.504 | 2,89 | 2.145 | 2,97 | 0 | 0,00 | 0 | 0,00 | 131.549 | 1,05 | 48 | 1,19 |
| 5.057.530 | 2,76 | 2.089 | 2,90 | 0 | 0,00 | 0 | 0,00 | 174.230 | 1,39 | 55 | 1,37 |
| 5.001.673 | 2,73 | 1.938 | 2,69 | 0 | 0,00 | 0 | 0,00 | 101.021 | 0,81 | 48 | 1,19 |
| 4.100.443 | 2,24 | 1.867 | 2,59 | 0 | 0,00 | 0 | 0,00 | 79.810 | 0,64 | 45 | 1,12 |
| 4.376.146 | 2,39 | 1.741 | 2,41 | 0 | 0,00 | 0 | 0,00 | 107.362 | 0,86 | 54 | 1,34 |
| 3.956.184 | 2,16 | 1.590 | 2,20 | 0 | 0,00 | 0 | 0,00 | 57.770 | 0,46 | 42 | 1,05 |
| 4.197.480 | 2,29 | 1.636 | 2,27 | 0 | 0,00 | 0 | 0,00 | 78.853 | 0,63 | 42 | 1,05 |
| 3.629.006 | 1,98 | 1.456 | 2,02 | 0 | 0,00 | 0 | 0,00 | 102.122 | 0,82 | 41 | 1,02 |
| 3.347.311 | 1,83 | 1.375 | 1,91 | 0 | 0,00 | 0 | 0,00 | 149.921 | 1,20 | 38 | 0,95 |
| 3.628.499 | 1,98 | 1.291 | 1,79 | 0 | 0,00 | 0 | 0,00 | 67.704 | 0,54 | 35 | 0,87 |
| 3.179.377 | 1,73 | 1.216 | 1,69 | 0 | 0,00 | 0 | 0,00 | 93.975 | 0,75 | 33 | 0,82 |
| 3.322.732 | 1,81 | 1.128 | 1,56 | 0 | 0,00 | 0 | 0,00 | 35.634 | 0,29 | 34 | 0,85 |
| 3.019.814 | 1,65 | 1.073 | 1,49 | 0 | 0,00 | 0 | 0,00 | 65.450 | 0,52 | 29 | 0,72 |
| 2.548.171 | 1,39 | 933 | 1,29 | 0 | 0,00 | 0 | 0,00 | 110.448 | 0,88 | 25 | 0,62 |
| 2.173.721 | 1,19 | 882 | 1,22 | 0 | 0,00 | 0 | 0,00 | 43.505 | 0,35 | 19 | 0,47 |
| 2.544.248 | 1,39 | 805 | 1,12 | 0 | 0,00 | 0 | 0,00 | 21.830 | 0,17 | 23 | 0,57 |
| 2.131.503 | 1,16 | 708 | 0,98 | 0 | 0,00 | 0 | 0,00 | 115.992 | 0,93 | 23 | 0,57 |
| 2.112.065 | 1,15 | 630 | 0,87 | 0 | 0,00 | 0 | 0,00 | 54.140 | 0,43 | 18 | 0,45 |
| 1.874.400 | 1,02 | 598 | 0,83 | 0 | 0,00 | 0 | 0,00 | 117.618 | 0,94 | 19 | 0,47 |
| 1.499.234 | 0,82 | 544 | 0,75 | 0 | 0,00 | 0 | 0,00 | 33.932 | 0,27 | 18 | 0,45 |
| 1.541.596 | 0,84 | 501 | 0,69 | 0 | 0,00 | 0 | 0,00 | 24.729 | 0,20 | 18 | 0,45 |
| 1.500.639 | 0,82 | 443 | 0,61 | 0 | 0,00 | 0 | 0,00 | 13.554 | 0,11 | 6 | 0,15 |
| 1.326.468 | 0,72 | 436 | 0,60 | 0 | 0,00 | 0 | 0,00 | 15.226 | 0,12 | 10 | 0,25 |
| 1.355.353 | 0,74 | 386 | 0,53 | 0 | 0,00 | 0 | 0,00 | 42.756 | 0,34 | 13 | 0,32 |
| 1.146.729 | 0,63 | 332 | 0,46 | 0 | 0,00 | 0 | 0,00 | 4.808 | 0,04 | 10 | 0,25 |
| 899.264 | 0,49 | 309 | 0,43 | 0 | 0,00 | 0 | 0,00 | 33.734 | 0,27 | 12 | 0,30 |
| 896.783 | 0,49 | 305 | 0,42 | 0 | 0,00 | 0 | 0,00 | 20.212 | 0,16 | 13 | 0,32 |
| 977.078 | 0,53 | 287 | 0,40 | 0 | 0,00 | 0 | 0,00 | 21.474 | 0,17 | 8 | 0,20 |
| 714.699 | 0,39 | 217 | 0,30 | 0 | 0,00 | 0 | 0,00 | 24.079 | 0,19 | 7 | 0,17 |
| 820.505 | 0,45 | 229 | 0,32 | 15 | 0,00 | 1 | 0,21 | 14.016 | 0,11 | 9 | 0,22 |
| 772.637 | 0,42 | 218 | 0,30 | 0 | 0,00 | 0 | 0,00 | 26.280 | 0,21 | 10 | 0,25 |
| 998.020 | 0,54 | 191 | 0,26 | 0 | 0,00 | 0 | 0,00 | 46.579 | 0,37 | 11 | 0,27 |
| 489.293 | 0,27 | 186 | 0,26 | 0 | 0,00 | 0 | 0,00 | 18.239 | 0,15 | 11 | 0,27 |
| 20.198.243 | 11,02 | 3.374 | 4,68 | 0 | 0,00 | 0 | 0,00 | 937.080 | 7,50 | 126 | 3,14 |

I - Totaal belastbaar netto-inkomen

Aanslagjaar 2002

Structuur van het totaal belastbaar netto-inkomen per arrondissement - vervolg

Aantal aangiften en bedragen (in euro) per klasse van het belastbaar netto-inkomen

Arrondissement Aat

| Inkomens- klasse | Totaal belastbaar netto-inkomen | | | | Bedrijfsinkomsten | | | | |
|---------------------|---------------------------------|---------------|--------------------|---------------|-------------------|---------------|--------------------|---------------|---|
| | 2000 € | Aantal | % | Bedrag | % | Aantal | % | Bedrag | % |
| Totaal | 38.776 | 100,00 | 870.363.942 | 100,00 | 38.661 | 100,00 | 864.207.183 | 100,00 | |
| Minder dan 2 | 949 | 2,45 | 882.922 | 0,10 | 917 | 2,37 | 836.447 | 0,10 | |
| 2 - 4 | 806 | 2,08 | 2.480.919 | 0,29 | 783 | 2,03 | 2.361.078 | 0,27 | |
| 4 - 6 | 1.018 | 2,63 | 5.128.548 | 0,59 | 997 | 2,58 | 4.872.266 | 0,56 | |
| 6 - 8 | 1.702 | 4,39 | 12.115.479 | 1,39 | 1.683 | 4,35 | 11.718.650 | 1,36 | |
| 8 - 10 | 2.573 | 6,64 | 23.570.092 | 2,71 | 2.563 | 6,63 | 22.950.530 | 2,66 | |
| 10 - 12 | 3.923 | 10,12 | 43.066.686 | 4,95 | 3.923 | 10,15 | 42.203.964 | 4,88 | |
| 12 - 14 | 3.100 | 7,99 | 40.195.254 | 4,62 | 3.095 | 8,01 | 39.347.173 | 4,55 | |
| 14 - 16 | 2.897 | 7,47 | 43.430.037 | 4,99 | 2.897 | 7,49 | 42.869.938 | 4,96 | |
| 16 - 18 | 2.868 | 7,40 | 48.769.036 | 5,60 | 2.868 | 7,42 | 48.472.412 | 5,61 | |
| 18 - 20 | 2.665 | 6,87 | 50.593.681 | 5,81 | 2.664 | 6,89 | 50.200.837 | 5,81 | |
| 20 - 22 | 2.295 | 5,92 | 48.113.756 | 5,53 | 2.294 | 5,93 | 47.887.842 | 5,54 | |
| 22 - 24 | 1.875 | 4,84 | 43.083.605 | 4,95 | 1.874 | 4,85 | 42.945.742 | 4,97 | |
| 24 - 26 | 1.473 | 3,80 | 36.767.167 | 4,22 | 1.472 | 3,81 | 36.589.753 | 4,23 | |
| 26 - 28 | 1.240 | 3,20 | 33.503.827 | 3,85 | 1.240 | 3,21 | 33.440.198 | 3,87 | |
| 28 - 30 | 1.082 | 2,79 | 31.352.424 | 3,60 | 1.082 | 2,80 | 31.286.989 | 3,62 | |
| 30 - 32 | 909 | 2,34 | 28.153.314 | 3,23 | 909 | 2,35 | 28.197.550 | 3,26 | |
| 32 - 34 | 828 | 2,14 | 27.280.238 | 3,13 | 828 | 2,14 | 27.281.112 | 3,16 | |
| 34 - 36 | 737 | 1,90 | 25.774.991 | 2,96 | 737 | 1,91 | 25.742.396 | 2,98 | |
| 36 - 38 | 686 | 1,77 | 25.371.371 | 2,92 | 686 | 1,77 | 25.345.766 | 2,93 | |
| 38 - 40 | 584 | 1,51 | 22.765.634 | 2,62 | 584 | 1,51 | 22.808.803 | 2,64 | |
| 40 - 42 | 513 | 1,32 | 21.027.207 | 2,42 | 513 | 1,33 | 21.029.585 | 2,43 | |
| 42 - 44 | 464 | 1,20 | 19.939.879 | 2,29 | 464 | 1,20 | 19.977.965 | 2,31 | |
| 44 - 46 | 397 | 1,02 | 17.875.586 | 2,05 | 397 | 1,03 | 17.887.150 | 2,07 | |
| 46 - 48 | 359 | 0,93 | 16.869.926 | 1,94 | 359 | 0,93 | 16.850.694 | 1,95 | |
| 48 - 50 | 328 | 0,85 | 16.069.418 | 1,85 | 328 | 0,85 | 16.096.024 | 1,86 | |
| 50 - 52 | 319 | 0,82 | 16.253.724 | 1,87 | 319 | 0,83 | 16.252.126 | 1,88 | |
| 52 - 54 | 214 | 0,55 | 11.342.976 | 1,30 | 214 | 0,55 | 11.286.983 | 1,31 | |
| 54 - 56 | 216 | 0,56 | 11.848.351 | 1,36 | 216 | 0,56 | 11.865.698 | 1,37 | |
| 56 - 58 | 198 | 0,51 | 11.277.639 | 1,30 | 198 | 0,51 | 11.297.880 | 1,31 | |
| 58 - 60 | 176 | 0,45 | 10.378.892 | 1,19 | 176 | 0,46 | 10.286.557 | 1,19 | |
| 60 - 62 | 150 | 0,39 | 9.144.841 | 1,05 | 150 | 0,39 | 9.054.807 | 1,05 | |
| 62 - 64 | 141 | 0,36 | 8.870.176 | 1,02 | 141 | 0,36 | 8.845.620 | 1,02 | |
| 64 - 66 | 111 | 0,29 | 7.195.437 | 0,83 | 111 | 0,29 | 7.169.095 | 0,83 | |
| 66 - 68 | 111 | 0,29 | 7.435.932 | 0,85 | 111 | 0,29 | 7.427.296 | 0,86 | |
| 68 - 70 | 90 | 0,23 | 6.196.497 | 0,71 | 90 | 0,23 | 6.129.086 | 0,71 | |
| 70 - 72 | 73 | 0,19 | 5.186.787 | 0,60 | 73 | 0,19 | 5.154.934 | 0,60 | |
| 72 - 74 | 64 | 0,17 | 4.666.635 | 0,54 | 63 | 0,16 | 4.626.574 | 0,54 | |
| 74 - 76 | 58 | 0,15 | 4.354.568 | 0,50 | 58 | 0,15 | 4.317.986 | 0,50 | |
| 76 - 78 | 41 | 0,11 | 3.147.213 | 0,36 | 41 | 0,11 | 3.122.099 | 0,36 | |
| 78 - 80 | 42 | 0,11 | 3.323.024 | 0,38 | 42 | 0,11 | 3.292.751 | 0,38 | |
| 80 - 82 | 40 | 0,10 | 3.236.650 | 0,37 | 40 | 0,10 | 3.186.328 | 0,37 | |
| 82 - 84 | 44 | 0,11 | 3.648.744 | 0,42 | 44 | 0,11 | 3.648.636 | 0,42 | |
| 84 - 86 | 21 | 0,05 | 1.788.712 | 0,21 | 21 | 0,05 | 1.746.232 | 0,20 | |
| 86 - 88 | 30 | 0,08 | 2.607.430 | 0,30 | 30 | 0,08 | 2.564.794 | 0,30 | |
| 88 - 90 | 27 | 0,07 | 2.400.234 | 0,28 | 27 | 0,07 | 2.394.758 | 0,28 | |
| 90 - 92 | 16 | 0,04 | 1.458.877 | 0,17 | 16 | 0,04 | 1.491.311 | 0,17 | |
| 92 - 94 | 24 | 0,06 | 2.229.213 | 0,26 | 24 | 0,06 | 2.151.522 | 0,25 | |
| 94 - 96 | 17 | 0,04 | 1.617.105 | 0,19 | 17 | 0,04 | 1.606.651 | 0,19 | |
| 96 - 98 | 13 | 0,03 | 1.262.552 | 0,15 | 13 | 0,03 | 1.263.289 | 0,15 | |
| 98 - 100 | 17 | 0,04 | 1.678.435 | 0,19 | 17 | 0,04 | 1.690.571 | 0,20 | |
| 100 en meer | 252 | 0,65 | 43.632.301 | 5,01 | 252 | 0,65 | 43.132.735 | 4,99 | |

(niet inbegrepen 232 aangiften met nul inkomen)

| Inkomsten van onroerende goederen | | | | Inkomsten van kapitalen en roerende goederen | | | | Diverse inkomsten | | | |
|-----------------------------------|---------------|---------------|---------------|--|---------------|-----------|---------------|-------------------|---------------|------------|---------------|
| Aantal | % | Bedrag | % | Aantal | % | Bedrag | % | Aantal | % | Bedrag | % |
| 18.884.523 | 100,00 | 17.220 | 100,00 | 67.284 | 100,00 | 53 | 100,00 | 1.042.279 | 100,00 | 442 | 100,00 |
| 57.382 | 0,30 | 69 | 0,40 | 7.054 | 10,48 | 16 | 30,19 | 30.918 | 2,97 | 33 | 7,47 |
| 76.511 | 0,41 | 92 | 0,53 | 7.190 | 10,69 | 4 | 7,55 | 84.302 | 8,09 | 42 | 9,50 |
| 170.505 | 0,90 | 196 | 1,14 | 11.452 | 17,02 | 3 | 5,66 | 131.049 | 12,57 | 48 | 10,86 |
| 429.932 | 2,28 | 614 | 3,57 | 6.365 | 9,46 | 5 | 9,43 | 128.402 | 12,32 | 33 | 7,47 |
| 757.196 | 4,01 | 892 | 5,18 | 12.918 | 19,20 | 11 | 20,75 | 137.407 | 13,18 | 46 | 10,41 |
| 1.076.600 | 5,70 | 1.076 | 6,25 | 8.117 | 12,06 | 7 | 13,21 | 77.453 | 7,43 | 39 | 8,82 |
| 1.010.597 | 5,35 | 941 | 5,46 | 3.506 | 5,21 | 4 | 7,55 | 85.822 | 8,23 | 26 | 5,88 |
| 890.643 | 4,72 | 966 | 5,61 | 3.371 | 5,01 | 2 | 3,77 | 60.153 | 5,77 | 18 | 4,07 |
| 882.663 | 4,67 | 1.054 | 6,12 | 0 | 0,00 | 0 | 0,00 | 34.822 | 3,34 | 13 | 2,94 |
| 1.053.610 | 5,58 | 1.113 | 6,46 | 0 | 0,00 | 0 | 0,00 | 16.335 | 1,57 | 11 | 2,49 |
| 905.142 | 4,79 | 1.030 | 5,98 | 0 | 0,00 | 0 | 0,00 | 26.526 | 2,54 | 10 | 2,26 |
| 957.347 | 5,07 | 936 | 5,44 | 7.311 | 10,87 | 1 | 1,89 | 8.646 | 0,83 | 11 | 2,49 |
| 813.566 | 4,31 | 749 | 4,35 | 0 | 0,00 | 0 | 0,00 | 46.471 | 4,46 | 11 | 2,49 |
| 738.009 | 3,91 | 715 | 4,15 | 0 | 0,00 | 0 | 0,00 | 26.829 | 2,57 | 7 | 1,58 |
| 699.736 | 3,71 | 668 | 3,88 | 0 | 0,00 | 0 | 0,00 | 17.347 | 1,66 | 13 | 2,94 |
| 606.128 | 3,21 | 594 | 3,45 | 0 | 0,00 | 0 | 0,00 | 2.396 | 0,23 | 4 | 0,90 |
| 569.019 | 3,01 | 551 | 3,20 | 0 | 0,00 | 0 | 0,00 | 12.758 | 1,22 | 4 | 0,90 |
| 551.165 | 2,92 | 506 | 2,94 | 0 | 0,00 | 0 | 0,00 | 12.343 | 1,18 | 8 | 1,81 |
| 524.332 | 2,78 | 483 | 2,80 | 0 | 0,00 | 0 | 0,00 | 2.069 | 0,20 | 4 | 0,90 |
| 478.977 | 2,54 | 430 | 2,50 | 0 | 0,00 | 0 | 0,00 | 3.702 | 0,36 | 5 | 1,13 |
| 414.011 | 2,19 | 385 | 2,24 | 0 | 0,00 | 0 | 0,00 | 7.007 | 0,67 | 4 | 0,90 |
| 398.336 | 2,11 | 352 | 2,04 | 0 | 0,00 | 0 | 0,00 | 9.445 | 0,91 | 5 | 1,13 |
| 343.019 | 1,82 | 301 | 1,75 | 0 | 0,00 | 0 | 0,00 | 2.037 | 0,20 | 3 | 0,68 |
| 363.818 | 1,93 | 270 | 1,57 | 0 | 0,00 | 0 | 0,00 | 9.915 | 0,95 | 4 | 0,90 |
| 348.686 | 1,85 | 258 | 1,50 | 0 | 0,00 | 0 | 0,00 | 5.005 | 0,48 | 5 | 1,13 |
| 306.665 | 1,62 | 234 | 1,36 | 0 | 0,00 | 0 | 0,00 | 3.872 | 0,37 | 5 | 1,13 |
| 246.295 | 1,30 | 167 | 0,97 | 0 | 0,00 | 0 | 0,00 | 2.987 | 0,29 | 5 | 1,13 |
| 195.715 | 1,04 | 169 | 0,98 | 0 | 0,00 | 0 | 0,00 | 4.697 | 0,45 | 2 | 0,45 |
| 207.153 | 1,10 | 150 | 0,87 | 0 | 0,00 | 0 | 0,00 | 580 | 0,06 | 1 | 0,23 |
| 287.789 | 1,52 | 134 | 0,78 | 0 | 0,00 | 0 | 0,00 | 1.891 | 0,18 | 2 | 0,45 |
| 277.148 | 1,47 | 121 | 0,70 | 0 | 0,00 | 0 | 0,00 | 1.791 | 0,17 | 3 | 0,68 |
| 202.750 | 1,07 | 106 | 0,62 | 0 | 0,00 | 0 | 0,00 | 170 | 0,02 | 1 | 0,23 |
| 148.557 | 0,79 | 88 | 0,51 | 0 | 0,00 | 0 | 0,00 | 658 | 0,06 | 1 | 0,23 |
| 128.021 | 0,68 | 92 | 0,53 | 0 | 0,00 | 0 | 0,00 | 8.555 | 0,82 | 1 | 0,23 |
| 141.738 | 0,75 | 74 | 0,43 | 0 | 0,00 | 0 | 0,00 | 18.471 | 1,77 | 1 | 0,23 |
| 102.225 | 0,54 | 65 | 0,38 | 0 | 0,00 | 0 | 0,00 | 0 | 0,00 | 0 | 0,00 |
| 83.542 | 0,44 | 53 | 0,31 | 0 | 0,00 | 0 | 0,00 | 2.478 | 0,24 | 1 | 0,23 |
| 99.079 | 0,52 | 53 | 0,31 | 0 | 0,00 | 0 | 0,00 | 38 | 0,00 | 1 | 0,23 |
| 83.534 | 0,44 | 38 | 0,22 | 0 | 0,00 | 0 | 0,00 | 279 | 0,03 | 2 | 0,45 |
| 74.191 | 0,39 | 34 | 0,20 | 0 | 0,00 | 0 | 0,00 | 965 | 0,09 | 1 | 0,23 |
| 76.322 | 0,40 | 31 | 0,18 | 0 | 0,00 | 0 | 0,00 | 4.759 | 0,46 | 1 | 0,23 |
| 50.240 | 0,27 | 35 | 0,20 | 0 | 0,00 | 0 | 0,00 | 0 | 0,00 | 0 | 0,00 |
| 72.562 | 0,38 | 18 | 0,10 | 0 | 0,00 | 0 | 0,00 | 0 | 0,00 | 0 | 0,00 |
| 77.088 | 0,41 | 20 | 0,12 | 0 | 0,00 | 0 | 0,00 | 0 | 0,00 | 0 | 0,00 |
| 42.415 | 0,22 | 18 | 0,10 | 0 | 0,00 | 0 | 0,00 | 0 | 0,00 | 0 | 0,00 |
| 11.478 | 0,06 | 12 | 0,07 | 0 | 0,00 | 0 | 0,00 | 0 | 0,00 | 0 | 0,00 |
| 113.583 | 0,60 | 22 | 0,13 | 0 | 0,00 | 0 | 0,00 | 0 | 0,00 | 0 | 0,00 |
| 13.218 | 0,07 | 10 | 0,06 | 0 | 0,00 | 0 | 0,00 | 1.962 | 0,19 | 2 | 0,45 |
| 8.104 | 0,04 | 11 | 0,06 | 0 | 0,00 | 0 | 0,00 | 0 | 0,00 | 0 | 0,00 |
| 22.219 | 0,12 | 15 | 0,09 | 0 | 0,00 | 0 | 0,00 | 0 | 0,00 | 0 | 0,00 |
| 695.962 | 3,69 | 209 | 1,21 | 0 | 0,00 | 0 | 0,00 | 8.967 | 0,86 | 5 | 1,13 |

I - Totaal belastbaar netto-inkomen

Aanslagjaar 2002

Structuur van het totaal belastbaar netto-inkomen per arrondissement - vervolg

Aantal aangiften en bedragen (in euro) per klasse van het belastbaar netto-inkomen

Arrondissement Charleroi

| Inkomens- klasse | Totaal belastbaar netto-inkomen | | | | Bedrijfsinkomsten | | | | |
|---------------------|---------------------------------|---------------|----------------------|---------------|-------------------|---------------|----------------------|---------------|---|
| | 2000 € | Aantal | % | Bedrag | % | Aantal | % | Bedrag | % |
| Totaal | 205.164 | 100,00 | 4.189.626.251 | 100,00 | 204.349 | 100,00 | 4.152.523.941 | 100,00 | |
| Minder dan 2 | 7.485 | 3,65 | 6.798.105 | 0,16 | 7.192 | 3,52 | 6.259.812 | 0,15 | |
| 2 - 4 | 5.260 | 2,56 | 16.072.172 | 0,38 | 5.067 | 2,48 | 15.060.878 | 0,36 | |
| 4 - 6 | 5.245 | 2,56 | 26.157.966 | 0,62 | 5.116 | 2,50 | 25.083.465 | 0,60 | |
| 6 - 8 | 9.242 | 4,50 | 65.716.769 | 1,57 | 9.160 | 4,48 | 64.520.406 | 1,55 | |
| 8 - 10 | 16.320 | 7,95 | 150.541.000 | 3,59 | 16.279 | 7,97 | 149.322.651 | 3,60 | |
| 10 - 12 | 23.045 | 11,23 | 253.353.213 | 6,05 | 23.019 | 11,26 | 250.391.231 | 6,03 | |
| 12 - 14 | 19.180 | 9,35 | 248.349.429 | 5,93 | 19.172 | 9,38 | 244.322.923 | 5,88 | |
| 14 - 16 | 17.233 | 8,40 | 257.984.372 | 6,16 | 17.223 | 8,43 | 254.625.437 | 6,13 | |
| 16 - 18 | 14.729 | 7,18 | 250.251.496 | 5,97 | 14.723 | 7,20 | 248.028.878 | 5,97 | |
| 18 - 20 | 13.292 | 6,48 | 252.227.625 | 6,02 | 13.289 | 6,50 | 249.780.904 | 6,02 | |
| 20 - 22 | 11.109 | 5,41 | 232.942.727 | 5,56 | 11.104 | 5,43 | 231.318.931 | 5,57 | |
| 22 - 24 | 9.151 | 4,46 | 210.183.154 | 5,02 | 9.148 | 4,48 | 209.281.692 | 5,04 | |
| 24 - 26 | 7.293 | 3,55 | 182.112.890 | 4,35 | 7.292 | 3,57 | 181.151.025 | 4,36 | |
| 26 - 28 | 6.110 | 2,98 | 164.755.704 | 3,93 | 6.108 | 2,99 | 164.070.373 | 3,95 | |
| 28 - 30 | 5.092 | 2,48 | 147.570.963 | 3,52 | 5.090 | 2,49 | 147.082.488 | 3,54 | |
| 30 - 32 | 4.374 | 2,13 | 135.552.375 | 3,24 | 4.371 | 2,14 | 134.896.789 | 3,25 | |
| 32 - 34 | 3.723 | 1,81 | 122.695.039 | 2,93 | 3.722 | 1,82 | 122.026.896 | 2,94 | |
| 34 - 36 | 3.207 | 1,56 | 112.066.800 | 2,67 | 3.207 | 1,57 | 111.745.979 | 2,69 | |
| 36 - 38 | 2.869 | 1,40 | 106.034.095 | 2,53 | 2.868 | 1,40 | 105.875.675 | 2,55 | |
| 38 - 40 | 2.562 | 1,25 | 99.854.927 | 2,38 | 2.560 | 1,25 | 99.535.761 | 2,40 | |
| 40 - 42 | 2.269 | 1,11 | 92.982.018 | 2,22 | 2.269 | 1,11 | 92.372.442 | 2,22 | |
| 42 - 44 | 1.882 | 0,92 | 80.947.147 | 1,93 | 1.881 | 0,92 | 80.629.385 | 1,94 | |
| 44 - 46 | 1.668 | 0,81 | 75.050.759 | 1,79 | 1.667 | 0,82 | 74.778.569 | 1,80 | |
| 46 - 48 | 1.492 | 0,73 | 70.090.433 | 1,67 | 1.492 | 0,73 | 69.950.842 | 1,68 | |
| 48 - 50 | 1.346 | 0,66 | 65.896.747 | 1,57 | 1.345 | 0,66 | 65.667.475 | 1,58 | |
| 50 - 52 | 1.196 | 0,58 | 60.958.615 | 1,45 | 1.196 | 0,59 | 60.812.328 | 1,46 | |
| 52 - 54 | 957 | 0,47 | 50.664.672 | 1,21 | 957 | 0,47 | 50.562.652 | 1,22 | |
| 54 - 56 | 859 | 0,42 | 47.245.966 | 1,13 | 859 | 0,42 | 47.125.806 | 1,13 | |
| 56 - 58 | 800 | 0,39 | 45.577.825 | 1,09 | 799 | 0,39 | 45.248.721 | 1,09 | |
| 58 - 60 | 685 | 0,33 | 40.396.967 | 0,96 | 685 | 0,34 | 40.301.404 | 0,97 | |
| 60 - 62 | 580 | 0,28 | 35.364.121 | 0,84 | 580 | 0,28 | 35.232.394 | 0,85 | |
| 62 - 64 | 545 | 0,27 | 34.325.384 | 0,82 | 545 | 0,27 | 34.249.130 | 0,82 | |
| 64 - 66 | 431 | 0,21 | 28.015.283 | 0,67 | 431 | 0,21 | 27.986.220 | 0,67 | |
| 66 - 68 | 389 | 0,19 | 26.062.854 | 0,62 | 389 | 0,19 | 25.878.389 | 0,62 | |
| 68 - 70 | 317 | 0,15 | 21.845.238 | 0,52 | 317 | 0,16 | 21.730.017 | 0,52 | |
| 70 - 72 | 285 | 0,14 | 20.239.260 | 0,48 | 285 | 0,14 | 20.206.142 | 0,49 | |
| 72 - 74 | 281 | 0,14 | 20.514.622 | 0,49 | 281 | 0,14 | 20.430.639 | 0,49 | |
| 74 - 76 | 225 | 0,11 | 16.873.957 | 0,40 | 225 | 0,11 | 16.776.955 | 0,40 | |
| 76 - 78 | 183 | 0,09 | 14.085.022 | 0,34 | 183 | 0,09 | 13.952.139 | 0,34 | |
| 78 - 80 | 193 | 0,09 | 15.246.409 | 0,36 | 193 | 0,09 | 15.081.410 | 0,36 | |
| 80 - 82 | 135 | 0,07 | 10.938.490 | 0,26 | 135 | 0,07 | 10.904.790 | 0,26 | |
| 82 - 84 | 119 | 0,06 | 9.861.122 | 0,24 | 119 | 0,06 | 9.803.732 | 0,24 | |
| 84 - 86 | 126 | 0,06 | 10.712.258 | 0,26 | 126 | 0,06 | 10.585.334 | 0,25 | |
| 86 - 88 | 101 | 0,05 | 8.789.759 | 0,21 | 101 | 0,05 | 8.721.234 | 0,21 | |
| 88 - 90 | 93 | 0,05 | 8.277.758 | 0,20 | 93 | 0,05 | 8.242.814 | 0,20 | |
| 90 - 92 | 82 | 0,04 | 7.467.660 | 0,18 | 82 | 0,04 | 7.472.643 | 0,18 | |
| 92 - 94 | 101 | 0,05 | 9.387.151 | 0,22 | 101 | 0,05 | 9.268.686 | 0,22 | |
| 94 - 96 | 95 | 0,05 | 9.026.338 | 0,22 | 95 | 0,05 | 8.952.130 | 0,22 | |
| 96 - 98 | 75 | 0,04 | 7.273.363 | 0,17 | 75 | 0,04 | 7.202.385 | 0,17 | |
| 98 - 100 | 66 | 0,03 | 6.535.215 | 0,16 | 66 | 0,03 | 6.464.412 | 0,16 | |
| 100 en meer | 1.067 | 0,52 | 197.753.017 | 4,72 | 1.067 | 0,52 | 191.550.528 | 4,61 | |

(niet inbegrepen 3.331 aangiften met nul inkomen)

| Inkomsten van onroerende goederen | | | | Inkomsten van kapitalen en roerende goederen | | | | Diverse inkomsten | | | |
|-----------------------------------|---------------|---------------|---------------|--|---------------|------------|---------------|-------------------|---------------|--------------|---------------|
| Aantal | % | Bedrag | % | Aantal | % | Bedrag | % | Aantal | % | Bedrag | % |
| 91.939.153 | 100,00 | 69.147 | 100,00 | 320.399 | 100,00 | 350 | 100,00 | 5.743.900 | 100,00 | 2.447 | 100,00 |
| 240.845 | 0,26 | 226 | 0,33 | 17.910 | 5,59 | 36 | 10,29 | 274.909 | 4,79 | 262 | 10,71 |
| 396.861 | 0,43 | 306 | 0,44 | 45.661 | 14,25 | 25 | 7,14 | 679.942 | 11,84 | 340 | 13,89 |
| 820.496 | 0,89 | 630 | 0,91 | 53.739 | 16,77 | 21 | 6,00 | 678.827 | 11,82 | 203 | 8,30 |
| 1.363.592 | 1,48 | 1.374 | 1,99 | 47.678 | 14,88 | 30 | 8,57 | 714.927 | 12,45 | 212 | 8,66 |
| 2.986.924 | 3,25 | 2.811 | 4,07 | 73.137 | 22,83 | 51 | 14,57 | 511.728 | 8,91 | 211 | 8,62 |
| 4.408.593 | 4,80 | 4.013 | 5,80 | 39.643 | 12,37 | 38 | 10,86 | 647.893 | 11,28 | 290 | 11,85 |
| 4.549.510 | 4,95 | 4.073 | 5,89 | 24.093 | 7,52 | 65 | 18,57 | 343.637 | 5,98 | 138 | 5,64 |
| 4.795.395 | 5,22 | 4.248 | 6,14 | 15.947 | 4,98 | 69 | 19,71 | 276.646 | 4,82 | 91 | 3,72 |
| 4.972.775 | 5,41 | 4.402 | 6,37 | 1.730 | 0,54 | 13 | 3,71 | 200.174 | 3,48 | 66 | 2,70 |
| 4.915.653 | 5,35 | 4.637 | 6,71 | 0 | 0,00 | 0 | 0,00 | 143.370 | 2,50 | 77 | 3,15 |
| 5.136.672 | 5,59 | 4.619 | 6,68 | 842 | 0,26 | 1 | 0,29 | 113.456 | 1,98 | 57 | 2,33 |
| 4.822.469 | 5,25 | 4.244 | 6,14 | 0 | 0,00 | 0 | 0,00 | 74.543 | 1,30 | 41 | 1,68 |
| 4.395.826 | 4,78 | 3.619 | 5,23 | 0 | 0,00 | 0 | 0,00 | 74.866 | 1,30 | 55 | 2,25 |
| 3.859.285 | 4,20 | 3.233 | 4,68 | 0 | 0,00 | 0 | 0,00 | 49.218 | 0,86 | 34 | 1,39 |
| 3.390.946 | 3,69 | 2.813 | 4,07 | 0 | 0,00 | 0 | 0,00 | 98.575 | 1,72 | 34 | 1,39 |
| 3.283.670 | 3,57 | 2.603 | 3,76 | 0 | 0,00 | 0 | 0,00 | 37.625 | 0,66 | 22 | 0,90 |
| 3.072.452 | 3,34 | 2.291 | 3,31 | 0 | 0,00 | 0 | 0,00 | 67.367 | 1,17 | 21 | 0,86 |
| 2.525.277 | 2,75 | 2.038 | 2,95 | 0 | 0,00 | 0 | 0,00 | 30.421 | 0,53 | 23 | 0,94 |
| 2.230.793 | 2,43 | 1.877 | 2,71 | 0 | 0,00 | 0 | 0,00 | 47.531 | 0,83 | 24 | 0,98 |
| 2.325.738 | 2,53 | 1.704 | 2,46 | 0 | 0,00 | 0 | 0,00 | 66.911 | 1,16 | 31 | 1,27 |
| 2.412.872 | 2,62 | 1.566 | 2,26 | 0 | 0,00 | 0 | 0,00 | 69.234 | 1,21 | 15 | 0,61 |
| 1.867.059 | 2,03 | 1.279 | 1,85 | 0 | 0,00 | 0 | 0,00 | 12.950 | 0,23 | 9 | 0,37 |
| 1.747.641 | 1,90 | 1.167 | 1,69 | 0 | 0,00 | 0 | 0,00 | 37.591 | 0,65 | 18 | 0,74 |
| 1.456.338 | 1,58 | 1.078 | 1,56 | 0 | 0,00 | 0 | 0,00 | 41.210 | 0,72 | 18 | 0,74 |
| 1.534.799 | 1,67 | 1.003 | 1,45 | 0 | 0,00 | 0 | 0,00 | 16.537 | 0,29 | 17 | 0,69 |
| 1.196.637 | 1,30 | 858 | 1,24 | 0 | 0,00 | 0 | 0,00 | 43.432 | 0,76 | 10 | 0,41 |
| 1.063.202 | 1,16 | 692 | 1,00 | 0 | 0,00 | 0 | 0,00 | 8.828 | 0,15 | 10 | 0,41 |
| 939.536 | 1,02 | 640 | 0,93 | 0 | 0,00 | 0 | 0,00 | 6.881 | 0,12 | 9 | 0,37 |
| 1.049.060 | 1,14 | 575 | 0,83 | 19 | 0,01 | 1 | 0,29 | 16.142 | 0,28 | 13 | 0,53 |
| 884.232 | 0,96 | 490 | 0,71 | 0 | 0,00 | 0 | 0,00 | 12.917 | 0,22 | 8 | 0,33 |
| 705.792 | 0,77 | 427 | 0,62 | 0 | 0,00 | 0 | 0,00 | 36.797 | 0,64 | 6 | 0,25 |
| 627.414 | 0,68 | 405 | 0,59 | 0 | 0,00 | 0 | 0,00 | 6.709 | 0,12 | 9 | 0,37 |
| 476.047 | 0,52 | 314 | 0,45 | 0 | 0,00 | 0 | 0,00 | 3.345 | 0,06 | 4 | 0,16 |
| 602.363 | 0,66 | 287 | 0,42 | 0 | 0,00 | 0 | 0,00 | 6.108 | 0,11 | 5 | 0,20 |
| 490.189 | 0,53 | 238 | 0,34 | 0 | 0,00 | 0 | 0,00 | 6.835 | 0,12 | 5 | 0,20 |
| 346.923 | 0,38 | 202 | 0,29 | 0 | 0,00 | 0 | 0,00 | 5.863 | 0,10 | 7 | 0,29 |
| 432.762 | 0,47 | 212 | 0,31 | 0 | 0,00 | 0 | 0,00 | 6.370 | 0,11 | 2 | 0,08 |
| 347.626 | 0,38 | 162 | 0,23 | 0 | 0,00 | 0 | 0,00 | 1.303 | 0,02 | 1 | 0,04 |
| 332.193 | 0,36 | 134 | 0,19 | 0 | 0,00 | 0 | 0,00 | 4.699 | 0,08 | 4 | 0,16 |
| 384.052 | 0,42 | 153 | 0,22 | 0 | 0,00 | 0 | 0,00 | 3.861 | 0,07 | 3 | 0,12 |
| 186.708 | 0,20 | 98 | 0,14 | 0 | 0,00 | 0 | 0,00 | 822 | 0,01 | 3 | 0,12 |
| 252.780 | 0,27 | 95 | 0,14 | 0 | 0,00 | 0 | 0,00 | 1.756 | 0,03 | 2 | 0,08 |
| 290.871 | 0,32 | 92 | 0,13 | 0 | 0,00 | 0 | 0,00 | 2.709 | 0,05 | 2 | 0,08 |
| 246.877 | 0,27 | 73 | 0,11 | 0 | 0,00 | 0 | 0,00 | 1.531 | 0,03 | 3 | 0,12 |
| 98.142 | 0,11 | 61 | 0,09 | 0 | 0,00 | 0 | 0,00 | 18.118 | 0,32 | 6 | 0,25 |
| 105.037 | 0,11 | 62 | 0,09 | 0 | 0,00 | 0 | 0,00 | 1.283 | 0,02 | 1 | 0,04 |
| 276.827 | 0,30 | 69 | 0,10 | 0 | 0,00 | 0 | 0,00 | 1.782 | 0,03 | 2 | 0,08 |
| 197.910 | 0,22 | 64 | 0,09 | 0 | 0,00 | 0 | 0,00 | 74 | 0,00 | 1 | 0,04 |
| 203.500 | 0,22 | 57 | 0,08 | 0 | 0,00 | 0 | 0,00 | 0 | 0,00 | 0 | 0,00 |
| 191.874 | 0,21 | 52 | 0,08 | 0 | 0,00 | 0 | 0,00 | 0 | 0,00 | 0 | 0,00 |
| 6.498.118 | 7,07 | 781 | 1,13 | 0 | 0,00 | 0 | 0,00 | 235.647 | 4,10 | 22 | 0,90 |

Structuur van het totaal belastbaar netto-inkomen per arrondissement - vervolg

Aantal aangiften en bedragen (in euro) per klasse van het belastbaar netto-inkomen

Arrondissement Bergen

| Inkomens- klasse | Totaal belastbaar netto-inkomen | | | | Bedrijfsinkomsten | | | | |
|---------------------|---------------------------------|---------------|----------------------|---------------|-------------------|---------------|----------------------|---------------|---|
| | 2000 € | Aantal | % | Bedrag | % | Aantal | % | Bedrag | % |
| Totaal | 122.557 | 100,00 | 2.556.981.102 | 100,00 | 122.129 | 100,00 | 2.522.712.433 | 100,00 | |
| Minder dan 2 | 4.045 | 3,30 | 3.802.516 | 0,15 | 3.916 | 3,21 | 3.500.705 | 0,14 | |
| 2 - 4 | 3.196 | 2,61 | 9.922.092 | 0,39 | 3.093 | 2,53 | 9.394.356 | 0,37 | |
| 4 - 6 | 3.291 | 2,69 | 16.307.306 | 0,64 | 3.219 | 2,64 | 15.663.927 | 0,62 | |
| 6 - 8 | 5.815 | 4,74 | 41.347.304 | 1,62 | 5.747 | 4,71 | 40.362.870 | 1,60 | |
| 8 - 10 | 10.282 | 8,39 | 95.105.312 | 3,72 | 10.263 | 8,40 | 94.078.028 | 3,73 | |
| 10 - 12 | 14.204 | 11,59 | 155.822.135 | 6,09 | 14.194 | 11,62 | 153.461.604 | 6,08 | |
| 12 - 14 | 10.926 | 8,92 | 141.578.674 | 5,54 | 10.916 | 8,94 | 137.935.524 | 5,47 | |
| 14 - 16 | 9.453 | 7,71 | 141.455.642 | 5,53 | 9.449 | 7,74 | 138.246.692 | 5,48 | |
| 16 - 18 | 8.232 | 6,72 | 139.845.260 | 5,47 | 8.232 | 6,74 | 138.285.983 | 5,48 | |
| 18 - 20 | 7.410 | 6,05 | 140.656.632 | 5,50 | 7.409 | 6,07 | 138.656.433 | 5,50 | |
| 20 - 22 | 6.458 | 5,27 | 135.551.896 | 5,30 | 6.458 | 5,29 | 134.770.441 | 5,34 | |
| 22 - 24 | 5.411 | 4,42 | 124.293.937 | 4,86 | 5.411 | 4,43 | 124.111.911 | 4,92 | |
| 24 - 26 | 4.461 | 3,64 | 111.470.231 | 4,36 | 4.459 | 3,65 | 111.265.522 | 4,41 | |
| 26 - 28 | 3.605 | 2,94 | 97.221.460 | 3,80 | 3.603 | 2,95 | 97.019.509 | 3,85 | |
| 28 - 30 | 3.204 | 2,61 | 92.901.155 | 3,63 | 3.202 | 2,62 | 92.763.775 | 3,68 | |
| 30 - 32 | 2.645 | 2,16 | 81.944.507 | 3,20 | 2.643 | 2,16 | 81.753.954 | 3,24 | |
| 32 - 34 | 2.230 | 1,82 | 73.473.099 | 2,87 | 2.230 | 1,83 | 73.326.567 | 2,91 | |
| 34 - 36 | 2.048 | 1,67 | 71.588.435 | 2,80 | 2.048 | 1,68 | 71.500.762 | 2,83 | |
| 36 - 38 | 1.701 | 1,39 | 62.907.066 | 2,46 | 1.699 | 1,39 | 62.696.839 | 2,49 | |
| 38 - 40 | 1.500 | 1,22 | 58.461.851 | 2,29 | 1.500 | 1,23 | 58.321.443 | 2,31 | |
| 40 - 42 | 1.439 | 1,17 | 58.971.582 | 2,31 | 1.439 | 1,18 | 58.712.397 | 2,33 | |
| 42 - 44 | 1.210 | 0,99 | 52.010.677 | 2,03 | 1.210 | 0,99 | 51.753.341 | 2,05 | |
| 44 - 46 | 1.049 | 0,86 | 47.155.562 | 1,84 | 1.049 | 0,86 | 47.020.665 | 1,86 | |
| 46 - 48 | 1.010 | 0,82 | 47.463.226 | 1,86 | 1.010 | 0,83 | 47.436.960 | 1,88 | |
| 48 - 50 | 916 | 0,75 | 44.876.740 | 1,76 | 916 | 0,75 | 44.767.970 | 1,77 | |
| 50 - 52 | 783 | 0,64 | 39.909.720 | 1,56 | 783 | 0,64 | 39.738.293 | 1,58 | |
| 52 - 54 | 675 | 0,55 | 35.738.900 | 1,40 | 675 | 0,55 | 35.645.362 | 1,41 | |
| 54 - 56 | 633 | 0,52 | 34.822.974 | 1,36 | 633 | 0,52 | 34.578.062 | 1,37 | |
| 56 - 58 | 545 | 0,44 | 31.039.173 | 1,21 | 545 | 0,45 | 30.865.293 | 1,22 | |
| 58 - 60 | 466 | 0,38 | 27.501.699 | 1,08 | 466 | 0,38 | 27.386.722 | 1,09 | |
| 60 - 62 | 394 | 0,32 | 24.018.838 | 0,94 | 394 | 0,32 | 23.888.757 | 0,95 | |
| 62 - 64 | 353 | 0,29 | 22.241.836 | 0,87 | 353 | 0,29 | 22.145.908 | 0,88 | |
| 64 - 66 | 337 | 0,27 | 21.901.351 | 0,86 | 337 | 0,28 | 21.883.198 | 0,87 | |
| 66 - 68 | 271 | 0,22 | 18.149.931 | 0,71 | 271 | 0,22 | 18.026.526 | 0,71 | |
| 68 - 70 | 253 | 0,21 | 17.455.103 | 0,68 | 253 | 0,21 | 17.242.122 | 0,68 | |
| 70 - 72 | 231 | 0,19 | 16.400.280 | 0,64 | 231 | 0,19 | 16.396.336 | 0,65 | |
| 72 - 74 | 146 | 0,12 | 10.654.770 | 0,42 | 146 | 0,12 | 10.599.949 | 0,42 | |
| 74 - 76 | 156 | 0,13 | 11.702.921 | 0,46 | 155 | 0,13 | 11.530.631 | 0,46 | |
| 76 - 78 | 147 | 0,12 | 11.330.950 | 0,44 | 147 | 0,12 | 11.291.731 | 0,45 | |
| 78 - 80 | 116 | 0,09 | 9.160.076 | 0,36 | 116 | 0,09 | 9.083.919 | 0,36 | |
| 80 - 82 | 112 | 0,09 | 9.075.151 | 0,35 | 112 | 0,09 | 8.983.135 | 0,36 | |
| 82 - 84 | 75 | 0,06 | 6.222.498 | 0,24 | 75 | 0,06 | 6.194.465 | 0,25 | |
| 84 - 86 | 97 | 0,08 | 8.236.192 | 0,32 | 97 | 0,08 | 8.221.941 | 0,33 | |
| 86 - 88 | 66 | 0,05 | 5.741.750 | 0,22 | 65 | 0,05 | 5.655.048 | 0,22 | |
| 88 - 90 | 63 | 0,05 | 5.609.900 | 0,22 | 63 | 0,05 | 5.630.316 | 0,22 | |
| 90 - 92 | 64 | 0,05 | 5.821.349 | 0,23 | 64 | 0,05 | 5.778.274 | 0,23 | |
| 92 - 94 | 57 | 0,05 | 5.303.340 | 0,21 | 57 | 0,05 | 5.324.778 | 0,21 | |
| 94 - 96 | 56 | 0,05 | 5.315.402 | 0,21 | 56 | 0,05 | 5.347.385 | 0,21 | |
| 96 - 98 | 49 | 0,04 | 4.748.621 | 0,19 | 49 | 0,04 | 4.717.919 | 0,19 | |
| 98 - 100 | 54 | 0,04 | 5.350.308 | 0,21 | 54 | 0,04 | 5.297.665 | 0,21 | |
| 100 en meer | 617 | 0,50 | 117.393.772 | 4,59 | 617 | 0,51 | 104.450.520 | 4,14 | |

(niet inbegrepen 658 aangiften met nul inkomen)

| Inkomsten van onroerende goederen | | | | Inkomsten van kapitalen en roerende goederen | | | | Diverse inkomsten | | | |
|-----------------------------------|---------------|---------------|---------------|--|---------------|------------|---------------|-------------------|---------------|--------------|---------------|
| Aantal | % | Bedrag | % | Aantal | % | Bedrag | % | Aantal | % | Bedrag | % |
| 59.969.012 | 100,00 | 44.090 | 100,00 | 219.542 | 100,00 | 138 | 100,00 | 3.530.132 | 100,00 | 1.405 | 100,00 |
| 117.754 | 0,20 | 146 | 0,33 | 16.185 | 7,37 | 27 | 19,57 | 108.360 | 3,07 | 102 | 7,26 |
| 247.477 | 0,41 | 236 | 0,54 | 25.002 | 11,39 | 14 | 10,14 | 355.349 | 10,07 | 190 | 13,52 |
| 405.729 | 0,68 | 400 | 0,91 | 32.398 | 14,76 | 14 | 10,14 | 419.955 | 11,90 | 135 | 9,61 |
| 874.607 | 1,46 | 997 | 2,26 | 56.726 | 25,84 | 21 | 15,22 | 552.474 | 15,65 | 141 | 10,04 |
| 1.942.525 | 3,24 | 2.033 | 4,61 | 37.625 | 17,14 | 27 | 19,57 | 342.816 | 9,71 | 126 | 8,97 |
| 2.700.442 | 4,50 | 2.734 | 6,20 | 15.146 | 6,90 | 13 | 9,42 | 356.839 | 10,11 | 152 | 10,82 |
| 2.611.208 | 4,35 | 2.587 | 5,87 | 16.902 | 7,70 | 10 | 7,25 | 251.775 | 7,13 | 87 | 6,19 |
| 2.769.870 | 4,62 | 2.557 | 5,80 | 12.630 | 5,75 | 9 | 6,52 | 137.604 | 3,90 | 52 | 3,70 |
| 2.762.982 | 4,61 | 2.680 | 6,08 | 5.150 | 2,35 | 2 | 1,45 | 88.692 | 2,51 | 43 | 3,06 |
| 2.696.440 | 4,50 | 2.726 | 6,18 | 0 | 0,00 | 0 | 0,00 | 85.147 | 2,41 | 37 | 2,63 |
| 2.725.948 | 4,55 | 2.770 | 6,28 | 0 | 0,00 | 0 | 0,00 | 41.185 | 1,17 | 27 | 1,92 |
| 2.460.933 | 4,10 | 2.513 | 5,70 | 0 | 0,00 | 0 | 0,00 | 38.913 | 1,10 | 23 | 1,64 |
| 2.267.947 | 3,78 | 2.246 | 5,09 | 0 | 0,00 | 0 | 0,00 | 46.979 | 1,33 | 20 | 1,42 |
| 2.133.719 | 3,56 | 1.983 | 4,50 | 0 | 0,00 | 0 | 0,00 | 57.470 | 1,63 | 17 | 1,21 |
| 2.007.710 | 3,35 | 1.841 | 4,18 | 1.778 | 0,81 | 1 | 0,72 | 61.041 | 1,73 | 30 | 2,14 |
| 1.799.404 | 3,00 | 1.555 | 3,53 | 0 | 0,00 | 0 | 0,00 | 25.742 | 0,73 | 12 | 0,85 |
| 1.593.941 | 2,66 | 1.401 | 3,18 | 0 | 0,00 | 0 | 0,00 | 13.416 | 0,38 | 14 | 1,00 |
| 1.493.217 | 2,49 | 1.333 | 3,02 | 0 | 0,00 | 0 | 0,00 | 30.153 | 0,85 | 13 | 0,93 |
| 1.497.601 | 2,50 | 1.111 | 2,52 | 0 | 0,00 | 0 | 0,00 | 3.669 | 0,10 | 8 | 0,57 |
| 1.284.791 | 2,14 | 1.021 | 2,32 | 0 | 0,00 | 0 | 0,00 | 59.980 | 1,70 | 22 | 1,57 |
| 1.389.416 | 2,32 | 1.005 | 2,28 | 0 | 0,00 | 0 | 0,00 | 23.443 | 0,66 | 11 | 0,78 |
| 1.215.129 | 2,03 | 826 | 1,87 | 0 | 0,00 | 0 | 0,00 | 5.437 | 0,15 | 5 | 0,36 |
| 1.030.429 | 1,72 | 785 | 1,78 | 0 | 0,00 | 0 | 0,00 | 2.198 | 0,06 | 4 | 0,28 |
| 967.880 | 1,61 | 725 | 1,64 | 0 | 0,00 | 0 | 0,00 | 7.478 | 0,21 | 6 | 0,43 |
| 981.261 | 1,64 | 669 | 1,52 | 0 | 0,00 | 0 | 0,00 | 52.910 | 1,50 | 14 | 1,00 |
| 875.913 | 1,46 | 590 | 1,34 | 0 | 0,00 | 0 | 0,00 | 13.322 | 0,38 | 10 | 0,71 |
| 738.808 | 1,23 | 510 | 1,16 | 0 | 0,00 | 0 | 0,00 | 9.964 | 0,28 | 6 | 0,43 |
| 827.669 | 1,38 | 480 | 1,09 | 0 | 0,00 | 0 | 0,00 | 35.009 | 0,99 | 14 | 1,00 |
| 726.160 | 1,21 | 411 | 0,93 | 0 | 0,00 | 0 | 0,00 | 2.139 | 0,06 | 6 | 0,43 |
| 623.272 | 1,04 | 364 | 0,83 | 0 | 0,00 | 0 | 0,00 | 1.885 | 0,05 | 5 | 0,36 |
| 532.083 | 0,89 | 289 | 0,66 | 0 | 0,00 | 0 | 0,00 | 39.254 | 1,11 | 7 | 0,50 |
| 439.433 | 0,73 | 275 | 0,62 | 0 | 0,00 | 0 | 0,00 | 20.069 | 0,57 | 4 | 0,28 |
| 397.585 | 0,66 | 262 | 0,59 | 0 | 0,00 | 0 | 0,00 | 6.031 | 0,17 | 6 | 0,43 |
| 506.650 | 0,84 | 212 | 0,48 | 0 | 0,00 | 0 | 0,00 | 2.053 | 0,06 | 3 | 0,21 |
| 522.144 | 0,87 | 189 | 0,43 | 0 | 0,00 | 0 | 0,00 | 3.289 | 0,09 | 4 | 0,28 |
| 288.087 | 0,48 | 185 | 0,42 | 0 | 0,00 | 0 | 0,00 | 1.420 | 0,04 | 3 | 0,21 |
| 173.743 | 0,29 | 105 | 0,24 | 0 | 0,00 | 0 | 0,00 | 38.593 | 1,09 | 9 | 0,64 |
| 353.796 | 0,59 | 116 | 0,26 | 0 | 0,00 | 0 | 0,00 | 446 | 0,01 | 1 | 0,07 |
| 182.355 | 0,30 | 106 | 0,24 | 0 | 0,00 | 0 | 0,00 | 2.199 | 0,06 | 1 | 0,07 |
| 200.610 | 0,33 | 84 | 0,19 | 0 | 0,00 | 0 | 0,00 | 10.592 | 0,30 | 4 | 0,28 |
| 188.429 | 0,31 | 88 | 0,20 | 0 | 0,00 | 0 | 0,00 | 38.681 | 1,10 | 2 | 0,14 |
| 150.643 | 0,25 | 58 | 0,13 | 0 | 0,00 | 0 | 0,00 | 0 | 0,00 | 0 | 0,00 |
| 152.468 | 0,25 | 79 | 0,18 | 0 | 0,00 | 0 | 0,00 | 272 | 0,01 | 1 | 0,07 |
| 97.848 | 0,16 | 50 | 0,11 | 0 | 0,00 | 0 | 0,00 | 86.400 | 2,45 | 1 | 0,07 |
| 74.370 | 0,12 | 52 | 0,12 | 0 | 0,00 | 0 | 0,00 | 2.520 | 0,07 | 1 | 0,07 |
| 137.284 | 0,23 | 51 | 0,12 | 0 | 0,00 | 0 | 0,00 | 7.434 | 0,21 | 3 | 0,21 |
| 82.549 | 0,14 | 43 | 0,10 | 0 | 0,00 | 0 | 0,00 | 0 | 0,00 | 0 | 0,00 |
| 63.868 | 0,11 | 47 | 0,11 | 0 | 0,00 | 0 | 0,00 | 42 | 0,00 | 1 | 0,07 |
| 105.429 | 0,18 | 40 | 0,09 | 0 | 0,00 | 0 | 0,00 | 729 | 0,02 | 2 | 0,14 |
| 89.285 | 0,15 | 42 | 0,10 | 0 | 0,00 | 0 | 0,00 | 3.325 | 0,09 | 4 | 0,28 |
| 9.460.171 | 15,78 | 482 | 1,09 | 0 | 0,00 | 0 | 0,00 | 35.439 | 1,00 | 16 | 1,14 |

I - Totaal belastbaar netto-inkomen

Aanslagjaar 2002

Structuur van het totaal belastbaar netto-inkomen per arrondissement - vervolg

Aantal aangiften en bedragen (in euro) per klasse van het belastbaar netto-inkomen

Arrondissement Moeskroen

| Inkomens- klasse | Totaal belastbaar netto-inkomen | | | | Bedrijfsinkomsten | | | | |
|---------------------|---------------------------------|---------------|--------------------|---------------|-------------------|---------------|--------------------|---------------|---|
| | 2000 € | Aantal | % | Bedrag | % | Aantal | % | Bedrag | % |
| Totaal | 31.807 | 100,00 | 682.881.255 | 100,00 | 31.754 | 100,00 | 676.225.675 | 100,00 | |
| Minder dan 2 | 720 | 2,26 | 659.364 | 0,10 | 708 | 2,23 | 648.027 | 0,10 | |
| 2 - 4 | 624 | 1,96 | 1.891.136 | 0,28 | 617 | 1,94 | 1.850.820 | 0,27 | |
| 4 - 6 | 729 | 2,29 | 3.666.991 | 0,54 | 724 | 2,28 | 3.554.111 | 0,53 | |
| 6 - 8 | 1.118 | 3,51 | 7.858.365 | 1,15 | 1.104 | 3,48 | 7.627.760 | 1,13 | |
| 8 - 10 | 1.519 | 4,78 | 13.770.600 | 2,02 | 1.514 | 4,77 | 13.445.272 | 1,99 | |
| 10 - 12 | 3.032 | 9,53 | 33.579.387 | 4,92 | 3.028 | 9,54 | 33.068.399 | 4,89 | |
| 12 - 14 | 3.005 | 9,45 | 39.008.414 | 5,71 | 3.003 | 9,46 | 38.578.414 | 5,70 | |
| 14 - 16 | 2.851 | 8,96 | 42.733.481 | 6,26 | 2.851 | 8,98 | 41.994.241 | 6,21 | |
| 16 - 18 | 2.705 | 8,50 | 45.946.798 | 6,73 | 2.705 | 8,52 | 45.702.978 | 6,76 | |
| 18 - 20 | 2.503 | 7,87 | 47.504.287 | 6,96 | 2.503 | 7,88 | 47.196.246 | 6,98 | |
| 20 - 22 | 2.103 | 6,61 | 44.102.451 | 6,46 | 2.102 | 6,62 | 43.892.842 | 6,49 | |
| 22 - 24 | 1.689 | 5,31 | 38.775.086 | 5,68 | 1.688 | 5,32 | 38.562.896 | 5,70 | |
| 24 - 26 | 1.319 | 4,15 | 32.928.544 | 4,82 | 1.318 | 4,15 | 32.740.970 | 4,84 | |
| 26 - 28 | 1.066 | 3,35 | 28.738.270 | 4,21 | 1.066 | 3,36 | 28.548.238 | 4,22 | |
| 28 - 30 | 877 | 2,76 | 25.400.857 | 3,72 | 877 | 2,76 | 25.352.881 | 3,75 | |
| 30 - 32 | 764 | 2,40 | 23.678.381 | 3,47 | 764 | 2,41 | 23.484.192 | 3,47 | |
| 32 - 34 | 704 | 2,21 | 23.195.607 | 3,40 | 704 | 2,22 | 23.118.087 | 3,42 | |
| 34 - 36 | 626 | 1,97 | 21.917.435 | 3,21 | 626 | 1,97 | 21.890.948 | 3,24 | |
| 36 - 38 | 513 | 1,61 | 18.971.638 | 2,78 | 513 | 1,62 | 18.966.022 | 2,80 | |
| 38 - 40 | 460 | 1,45 | 17.920.269 | 2,62 | 460 | 1,45 | 17.831.867 | 2,64 | |
| 40 - 42 | 406 | 1,28 | 16.633.201 | 2,44 | 406 | 1,28 | 16.521.983 | 2,44 | |
| 42 - 44 | 342 | 1,08 | 14.687.275 | 2,15 | 342 | 1,08 | 14.632.899 | 2,16 | |
| 44 - 46 | 256 | 0,80 | 11.520.215 | 1,69 | 256 | 0,81 | 11.490.920 | 1,70 | |
| 46 - 48 | 223 | 0,70 | 10.472.777 | 1,53 | 223 | 0,70 | 10.487.771 | 1,55 | |
| 48 - 50 | 211 | 0,66 | 10.337.242 | 1,51 | 211 | 0,66 | 10.319.797 | 1,53 | |
| 50 - 52 | 166 | 0,52 | 8.461.760 | 1,24 | 166 | 0,52 | 8.391.702 | 1,24 | |
| 52 - 54 | 170 | 0,53 | 8.994.063 | 1,32 | 170 | 0,54 | 8.926.679 | 1,32 | |
| 54 - 56 | 139 | 0,44 | 7.645.875 | 1,12 | 139 | 0,44 | 7.642.025 | 1,13 | |
| 56 - 58 | 122 | 0,38 | 6.955.164 | 1,02 | 122 | 0,38 | 6.952.795 | 1,03 | |
| 58 - 60 | 89 | 0,28 | 5.244.408 | 0,77 | 89 | 0,28 | 5.180.523 | 0,77 | |
| 60 - 62 | 98 | 0,31 | 5.973.943 | 0,87 | 98 | 0,31 | 5.927.080 | 0,88 | |
| 62 - 64 | 65 | 0,20 | 4.088.211 | 0,60 | 65 | 0,20 | 4.050.674 | 0,60 | |
| 64 - 66 | 62 | 0,19 | 4.020.933 | 0,59 | 62 | 0,20 | 3.979.032 | 0,59 | |
| 66 - 68 | 57 | 0,18 | 3.816.808 | 0,56 | 57 | 0,18 | 3.721.791 | 0,55 | |
| 68 - 70 | 38 | 0,12 | 2.620.600 | 0,38 | 38 | 0,12 | 2.621.916 | 0,39 | |
| 70 - 72 | 60 | 0,19 | 4.261.722 | 0,62 | 60 | 0,19 | 4.187.524 | 0,62 | |
| 72 - 74 | 44 | 0,14 | 3.212.886 | 0,47 | 43 | 0,14 | 3.087.365 | 0,46 | |
| 74 - 76 | 19 | 0,06 | 1.425.396 | 0,21 | 19 | 0,06 | 1.431.286 | 0,21 | |
| 76 - 78 | 22 | 0,07 | 1.695.131 | 0,25 | 22 | 0,07 | 1.694.432 | 0,25 | |
| 78 - 80 | 30 | 0,09 | 2.369.079 | 0,35 | 30 | 0,09 | 2.281.466 | 0,34 | |
| 80 - 82 | 19 | 0,06 | 1.535.749 | 0,22 | 19 | 0,06 | 1.540.980 | 0,23 | |
| 82 - 84 | 14 | 0,04 | 1.161.400 | 0,17 | 14 | 0,04 | 1.179.378 | 0,17 | |
| 84 - 86 | 18 | 0,06 | 1.531.846 | 0,22 | 18 | 0,06 | 1.521.857 | 0,23 | |
| 86 - 88 | 14 | 0,04 | 1.216.645 | 0,18 | 14 | 0,04 | 1.202.305 | 0,18 | |
| 88 - 90 | 11 | 0,03 | 975.917 | 0,14 | 11 | 0,03 | 959.321 | 0,14 | |
| 90 - 92 | 12 | 0,04 | 1.088.222 | 0,16 | 12 | 0,04 | 1.086.936 | 0,16 | |
| 92 - 94 | 9 | 0,03 | 837.400 | 0,12 | 9 | 0,03 | 830.164 | 0,12 | |
| 94 - 96 | 3 | 0,01 | 286.093 | 0,04 | 3 | 0,01 | 285.744 | 0,04 | |
| 96 - 98 | 5 | 0,02 | 488.115 | 0,07 | 5 | 0,02 | 500.934 | 0,07 | |
| 98 - 100 | 3 | 0,01 | 298.532 | 0,04 | 3 | 0,01 | 326.769 | 0,05 | |
| 100 en meer | 153 | 0,48 | 26.777.286 | 3,92 | 153 | 0,48 | 25.206.416 | 3,73 | |

(niet inbegrepen 49 aangiften met nul inkomen)

| Inkomsten van onroerende goederen | | | | Inkomsten van kapitalen en roerende goederen | | | | Diverse inkomsten | | | |
|-----------------------------------|---------------|---------------|---------------|--|---------------|-----------|---------------|-------------------|---------------|------------|---------------|
| Aantal | % | Bedrag | % | Aantal | % | Bedrag | % | Aantal | % | Bedrag | % |
| 14.452.029 | 100,00 | 11.763 | 100,00 | 35.584 | 100,00 | 39 | 100,00 | 686.239 | 100,00 | 235 | 100,00 |
| 25.651 | 0,18 | 28 | 0,24 | 4.308 | 12,11 | 8 | 20,51 | 10.257 | 1,49 | 9 | 3,83 |
| 59.136 | 0,41 | 51 | 0,43 | 442 | 1,24 | 1 | 2,56 | 16.669 | 2,43 | 16 | 6,81 |
| 88.389 | 0,61 | 103 | 0,88 | 864 | 2,43 | 2 | 5,13 | 63.475 | 9,25 | 19 | 8,09 |
| 242.126 | 1,68 | 260 | 2,21 | 8.254 | 23,20 | 6 | 15,38 | 97.696 | 14,24 | 24 | 10,21 |
| 528.651 | 3,66 | 444 | 3,77 | 7.873 | 22,13 | 9 | 23,08 | 78.818 | 11,49 | 28 | 11,91 |
| 726.252 | 5,03 | 602 | 5,12 | 6.910 | 19,42 | 8 | 20,51 | 48.873 | 7,12 | 26 | 11,06 |
| 633.697 | 4,38 | 582 | 4,95 | 1.676 | 4,71 | 3 | 7,69 | 44.889 | 6,54 | 13 | 5,53 |
| 819.872 | 5,67 | 663 | 5,64 | 5.185 | 14,57 | 1 | 2,56 | 18.713 | 2,73 | 9 | 3,83 |
| 769.784 | 5,33 | 789 | 6,71 | 72 | 0,20 | 1 | 2,56 | 27.191 | 3,96 | 11 | 4,68 |
| 736.224 | 5,09 | 837 | 7,12 | 0 | 0,00 | 0 | 0,00 | 15.598 | 2,27 | 7 | 2,98 |
| 773.714 | 5,35 | 816 | 6,94 | 0 | 0,00 | 0 | 0,00 | 29.036 | 4,23 | 8 | 3,40 |
| 792.562 | 5,48 | 731 | 6,21 | 0 | 0,00 | 0 | 0,00 | 4.024 | 0,59 | 3 | 1,28 |
| 717.250 | 4,96 | 641 | 5,45 | 0 | 0,00 | 0 | 0,00 | 4.145 | 0,60 | 2 | 0,85 |
| 693.278 | 4,80 | 573 | 4,87 | 0 | 0,00 | 0 | 0,00 | 8.845 | 1,29 | 5 | 2,13 |
| 513.847 | 3,56 | 487 | 4,14 | 0 | 0,00 | 0 | 0,00 | 1.547 | 0,23 | 5 | 2,13 |
| 686.999 | 4,75 | 473 | 4,02 | 0 | 0,00 | 0 | 0,00 | 1.852 | 0,27 | 2 | 0,85 |
| 531.221 | 3,68 | 446 | 3,79 | 0 | 0,00 | 0 | 0,00 | 6.198 | 0,90 | 6 | 2,55 |
| 460.898 | 3,19 | 423 | 3,60 | 0 | 0,00 | 0 | 0,00 | 895 | 0,13 | 3 | 1,28 |
| 393.182 | 2,72 | 353 | 3,00 | 0 | 0,00 | 0 | 0,00 | 3.369 | 0,49 | 3 | 1,28 |
| 403.044 | 2,79 | 330 | 2,81 | 0 | 0,00 | 0 | 0,00 | 37.866 | 5,52 | 4 | 1,70 |
| 420.467 | 2,91 | 300 | 2,55 | 0 | 0,00 | 0 | 0,00 | 948 | 0,14 | 3 | 1,28 |
| 318.452 | 2,20 | 243 | 2,07 | 0 | 0,00 | 0 | 0,00 | 0 | 0,00 | 0 | 0,00 |
| 262.728 | 1,82 | 179 | 1,52 | 0 | 0,00 | 0 | 0,00 | 6.266 | 0,91 | 4 | 1,70 |
| 242.047 | 1,67 | 166 | 1,41 | 0 | 0,00 | 0 | 0,00 | 6.241 | 0,91 | 4 | 1,70 |
| 200.992 | 1,39 | 149 | 1,27 | 0 | 0,00 | 0 | 0,00 | 2.616 | 0,38 | 4 | 1,70 |
| 262.156 | 1,81 | 130 | 1,11 | 0 | 0,00 | 0 | 0,00 | 221 | 0,03 | 1 | 0,43 |
| 261.572 | 1,81 | 123 | 1,05 | 0 | 0,00 | 0 | 0,00 | 225 | 0,03 | 1 | 0,43 |
| 144.215 | 1,00 | 107 | 0,91 | 0 | 0,00 | 0 | 0,00 | 6.008 | 0,88 | 2 | 0,85 |
| 135.995 | 0,94 | 97 | 0,82 | 0 | 0,00 | 0 | 0,00 | 0 | 0,00 | 0 | 0,00 |
| 171.459 | 1,19 | 72 | 0,61 | 0 | 0,00 | 0 | 0,00 | 0 | 0,00 | 0 | 0,00 |
| 132.381 | 0,92 | 69 | 0,59 | 0 | 0,00 | 0 | 0,00 | 2.677 | 0,39 | 1 | 0,43 |
| 73.689 | 0,51 | 54 | 0,46 | 0 | 0,00 | 0 | 0,00 | 14.577 | 2,12 | 3 | 1,28 |
| 59.027 | 0,41 | 47 | 0,40 | 0 | 0,00 | 0 | 0,00 | 0 | 0,00 | 0 | 0,00 |
| 81.341 | 0,56 | 41 | 0,35 | 0 | 0,00 | 0 | 0,00 | 46.580 | 6,79 | 1 | 0,43 |
| 43.370 | 0,30 | 26 | 0,22 | 0 | 0,00 | 0 | 0,00 | 0 | 0,00 | 0 | 0,00 |
| 81.423 | 0,56 | 50 | 0,43 | 0 | 0,00 | 0 | 0,00 | 3.102 | 0,45 | 2 | 0,85 |
| 95.340 | 0,66 | 34 | 0,29 | 0 | 0,00 | 0 | 0,00 | 74.027 | 10,79 | 2 | 0,85 |
| 31.778 | 0,22 | 12 | 0,10 | 0 | 0,00 | 0 | 0,00 | 374 | 0,05 | 2 | 0,85 |
| 41.598 | 0,29 | 19 | 0,16 | 0 | 0,00 | 0 | 0,00 | 0 | 0,00 | 0 | 0,00 |
| 43.910 | 0,30 | 22 | 0,19 | 0 | 0,00 | 0 | 0,00 | 0 | 0,00 | 0 | 0,00 |
| 25.243 | 0,17 | 14 | 0,12 | 0 | 0,00 | 0 | 0,00 | 0 | 0,00 | 0 | 0,00 |
| 20.285 | 0,14 | 11 | 0,09 | 0 | 0,00 | 0 | 0,00 | 0 | 0,00 | 0 | 0,00 |
| 26.299 | 0,18 | 12 | 0,10 | 0 | 0,00 | 0 | 0,00 | 0 | 0,00 | 0 | 0,00 |
| 36.915 | 0,26 | 9 | 0,08 | 0 | 0,00 | 0 | 0,00 | 0 | 0,00 | 0 | 0,00 |
| 22.220 | 0,15 | 9 | 0,08 | 0 | 0,00 | 0 | 0,00 | 0 | 0,00 | 0 | 0,00 |
| 40.633 | 0,28 | 11 | 0,09 | 0 | 0,00 | 0 | 0,00 | 0 | 0,00 | 0 | 0,00 |
| 16.348 | 0,11 | 7 | 0,06 | 0 | 0,00 | 0 | 0,00 | 0 | 0,00 | 0 | 0,00 |
| 4.411 | 0,03 | 3 | 0,03 | 0 | 0,00 | 0 | 0,00 | 0 | 0,00 | 0 | 0,00 |
| 970 | 0,01 | 2 | 0,02 | 0 | 0,00 | 0 | 0,00 | 0 | 0,00 | 0 | 0,00 |
| 2.038 | 0,01 | 2 | 0,02 | 0 | 0,00 | 0 | 0,00 | 0 | 0,00 | 0 | 0,00 |
| 556.950 | 3,85 | 111 | 0,94 | 0 | 0,00 | 0 | 0,00 | 2.421 | 0,35 | 2 | 0,85 |

I - Totaal belastbaar netto-inkomen

Aanslagjaar 2002

Structuur van het totaal belastbaar netto-inkomen per arrondissement - vervolg

Aantal aangiften en bedragen (in euro) per klasse van het belastbaar netto-inkomen

Arrondissement Zinnik

| Inkomens- klasse | Totaal belastbaar netto-inkomen | | | | Bedrijfsinkomsten | | | | |
|---------------------|---------------------------------|---------------|----------------------|---------------|-------------------|---------------|----------------------|---------------|---|
| | 2000 € | Aantal | % | Bedrag | % | Aantal | % | Bedrag | % |
| Totaal | 83.098 | 100,00 | 1.893.576.855 | 100,00 | 82.839 | 100,00 | 1.877.702.993 | 100,00 | |
| Minder dan 2 | 2.374 | 2,86 | 2.185.308 | 0,12 | 2.294 | 2,77 | 2.090.324 | 0,11 | |
| 2 - 4 | 1.900 | 2,29 | 5.770.712 | 0,30 | 1.847 | 2,23 | 5.469.175 | 0,29 | |
| 4 - 6 | 2.031 | 2,44 | 10.133.323 | 0,54 | 1.991 | 2,40 | 9.752.047 | 0,52 | |
| 6 - 8 | 3.273 | 3,94 | 23.175.256 | 1,22 | 3.240 | 3,91 | 22.634.688 | 1,21 | |
| 8 - 10 | 5.287 | 6,36 | 48.583.771 | 2,57 | 5.269 | 6,36 | 47.740.073 | 2,54 | |
| 10 - 12 | 8.303 | 9,99 | 91.393.720 | 4,83 | 8.289 | 10,01 | 89.782.215 | 4,78 | |
| 12 - 14 | 7.104 | 8,55 | 91.992.471 | 4,86 | 7.097 | 8,57 | 89.944.308 | 4,79 | |
| 14 - 16 | 6.786 | 8,17 | 101.660.059 | 5,37 | 6.782 | 8,19 | 99.738.853 | 5,31 | |
| 16 - 18 | 5.967 | 7,18 | 101.277.990 | 5,35 | 5.965 | 7,20 | 100.083.849 | 5,33 | |
| 18 - 20 | 5.300 | 6,38 | 100.589.138 | 5,31 | 5.298 | 6,40 | 99.135.551 | 5,28 | |
| 20 - 22 | 4.817 | 5,80 | 101.076.696 | 5,34 | 4.817 | 5,81 | 100.338.097 | 5,34 | |
| 22 - 24 | 3.896 | 4,69 | 89.442.135 | 4,72 | 3.895 | 4,70 | 88.990.024 | 4,74 | |
| 24 - 26 | 3.122 | 3,76 | 77.984.676 | 4,12 | 3.122 | 3,77 | 77.729.472 | 4,14 | |
| 26 - 28 | 2.670 | 3,21 | 71.983.884 | 3,80 | 2.669 | 3,22 | 71.691.934 | 3,82 | |
| 28 - 30 | 2.273 | 2,74 | 65.887.153 | 3,48 | 2.271 | 2,74 | 65.694.396 | 3,50 | |
| 30 - 32 | 1.989 | 2,39 | 61.584.981 | 3,25 | 1.989 | 2,40 | 61.425.467 | 3,27 | |
| 32 - 34 | 1.729 | 2,08 | 57.036.601 | 3,01 | 1.728 | 2,09 | 57.015.551 | 3,04 | |
| 34 - 36 | 1.541 | 1,85 | 53.904.509 | 2,85 | 1.541 | 1,86 | 53.869.770 | 2,87 | |
| 36 - 38 | 1.449 | 1,74 | 53.534.157 | 2,83 | 1.449 | 1,75 | 53.452.269 | 2,85 | |
| 38 - 40 | 1.255 | 1,51 | 48.937.017 | 2,58 | 1.255 | 1,51 | 48.941.793 | 2,61 | |
| 40 - 42 | 1.091 | 1,31 | 44.686.967 | 2,36 | 1.091 | 1,32 | 44.741.035 | 2,38 | |
| 42 - 44 | 971 | 1,17 | 41.747.207 | 2,20 | 970 | 1,17 | 41.758.551 | 2,22 | |
| 44 - 46 | 834 | 1,00 | 37.502.088 | 1,98 | 834 | 1,01 | 37.418.284 | 1,99 | |
| 46 - 48 | 775 | 0,93 | 36.403.418 | 1,92 | 775 | 0,94 | 36.365.929 | 1,94 | |
| 48 - 50 | 765 | 0,92 | 37.477.554 | 1,98 | 765 | 0,92 | 37.332.144 | 1,99 | |
| 50 - 52 | 597 | 0,72 | 30.434.301 | 1,61 | 597 | 0,72 | 30.526.448 | 1,63 | |
| 52 - 54 | 566 | 0,68 | 29.989.873 | 1,58 | 566 | 0,68 | 29.924.705 | 1,59 | |
| 54 - 56 | 474 | 0,57 | 26.055.157 | 1,38 | 474 | 0,57 | 26.066.987 | 1,39 | |
| 56 - 58 | 415 | 0,50 | 23.634.595 | 1,25 | 415 | 0,50 | 23.674.425 | 1,26 | |
| 58 - 60 | 349 | 0,42 | 20.589.661 | 1,09 | 349 | 0,42 | 20.442.221 | 1,09 | |
| 60 - 62 | 364 | 0,44 | 22.197.547 | 1,17 | 364 | 0,44 | 22.091.352 | 1,18 | |
| 62 - 64 | 306 | 0,37 | 19.283.443 | 1,02 | 306 | 0,37 | 19.228.906 | 1,02 | |
| 64 - 66 | 237 | 0,29 | 15.409.529 | 0,81 | 237 | 0,29 | 15.379.961 | 0,82 | |
| 66 - 68 | 249 | 0,30 | 16.683.160 | 0,88 | 249 | 0,30 | 16.698.852 | 0,89 | |
| 68 - 70 | 197 | 0,24 | 13.585.832 | 0,72 | 197 | 0,24 | 13.570.950 | 0,72 | |
| 70 - 72 | 159 | 0,19 | 11.278.594 | 0,60 | 159 | 0,19 | 11.291.844 | 0,60 | |
| 72 - 74 | 149 | 0,18 | 10.875.588 | 0,57 | 149 | 0,18 | 10.865.486 | 0,58 | |
| 74 - 76 | 131 | 0,16 | 9.820.630 | 0,52 | 131 | 0,16 | 9.822.697 | 0,52 | |
| 76 - 78 | 142 | 0,17 | 10.925.549 | 0,58 | 142 | 0,17 | 10.936.918 | 0,58 | |
| 78 - 80 | 130 | 0,16 | 10.266.467 | 0,54 | 130 | 0,16 | 10.237.438 | 0,55 | |
| 80 - 82 | 88 | 0,11 | 7.127.088 | 0,38 | 88 | 0,11 | 7.104.251 | 0,38 | |
| 82 - 84 | 79 | 0,10 | 6.557.642 | 0,35 | 79 | 0,10 | 6.554.789 | 0,35 | |
| 84 - 86 | 70 | 0,08 | 5.950.666 | 0,31 | 70 | 0,08 | 5.909.411 | 0,31 | |
| 86 - 88 | 50 | 0,06 | 4.349.324 | 0,23 | 50 | 0,06 | 4.331.129 | 0,23 | |
| 88 - 90 | 59 | 0,07 | 5.252.584 | 0,28 | 59 | 0,07 | 5.281.853 | 0,28 | |
| 90 - 92 | 57 | 0,07 | 5.181.659 | 0,27 | 57 | 0,07 | 5.171.430 | 0,28 | |
| 92 - 94 | 48 | 0,06 | 4.454.469 | 0,24 | 48 | 0,06 | 4.438.526 | 0,24 | |
| 94 - 96 | 47 | 0,06 | 4.462.064 | 0,24 | 47 | 0,06 | 4.432.658 | 0,24 | |
| 96 - 98 | 53 | 0,06 | 5.144.662 | 0,27 | 53 | 0,06 | 5.143.413 | 0,27 | |
| 98 - 100 | 31 | 0,04 | 3.067.225 | 0,16 | 31 | 0,04 | 3.060.746 | 0,16 | |
| 100 en meer | 549 | 0,66 | 115.048.755 | 6,08 | 549 | 0,66 | 112.379.798 | 5,98 | |

(niet inbegrepen 426 aangiften met nul inkomen)

| Inkomsten van onroerende goederen | | | | Inkomsten van kapitalen en roerende goederen | | | | Diverse inkomsten | | | |
|-----------------------------------|---------------|---------------|---------------|--|---------------|------------|---------------|-------------------|---------------|------------|---------------|
| Aantal | % | Bedrag | % | Aantal | % | Bedrag | % | Aantal | % | Bedrag | % |
| 42.757.314 | 100,00 | 32.020 | 100,00 | 148.926 | 100,00 | 110 | 100,00 | 2.303.432 | 100,00 | 922 | 100,00 |
| 123.452 | 0,29 | 82 | 0,26 | 21.550 | 14,47 | 31 | 28,18 | 57.173 | 2,48 | 51 | 5,53 |
| 113.554 | 0,27 | 114 | 0,36 | 21.877 | 14,69 | 17 | 15,45 | 214.595 | 9,32 | 116 | 12,58 |
| 320.544 | 0,75 | 254 | 0,79 | 21.828 | 14,66 | 10 | 9,09 | 240.189 | 10,43 | 80 | 8,68 |
| 698.153 | 1,63 | 604 | 1,89 | 15.442 | 10,37 | 9 | 8,18 | 252.644 | 10,97 | 78 | 8,46 |
| 1.277.786 | 2,99 | 1.063 | 3,32 | 17.165 | 11,53 | 16 | 14,55 | 215.813 | 9,37 | 72 | 7,81 |
| 1.981.069 | 4,63 | 1.593 | 4,98 | 24.113 | 16,19 | 12 | 10,91 | 259.316 | 11,26 | 90 | 9,76 |
| 2.282.580 | 5,34 | 1.670 | 5,22 | 26.103 | 17,53 | 12 | 10,91 | 199.822 | 8,67 | 75 | 8,13 |
| 2.319.878 | 5,43 | 1.741 | 5,44 | 142 | 0,10 | 2 | 1,82 | 131.786 | 5,72 | 43 | 4,66 |
| 2.322.436 | 5,43 | 1.944 | 6,07 | 0 | 0,00 | 0 | 0,00 | 74.028 | 3,21 | 29 | 3,15 |
| 2.422.090 | 5,66 | 1.976 | 6,17 | 0 | 0,00 | 0 | 0,00 | 26.462 | 1,15 | 22 | 2,39 |
| 2.298.368 | 5,38 | 2.062 | 6,44 | 0 | 0,00 | 0 | 0,00 | 52.610 | 2,28 | 26 | 2,82 |
| 2.115.926 | 4,95 | 1.821 | 5,69 | 0 | 0,00 | 0 | 0,00 | 34.804 | 1,51 | 23 | 2,49 |
| 1.809.943 | 4,23 | 1.542 | 4,82 | 0 | 0,00 | 0 | 0,00 | 52.260 | 2,27 | 23 | 2,49 |
| 1.775.770 | 4,15 | 1.462 | 4,57 | 0 | 0,00 | 0 | 0,00 | 50.127 | 2,18 | 21 | 2,28 |
| 1.719.699 | 4,02 | 1.309 | 4,09 | 0 | 0,00 | 0 | 0,00 | 15.276 | 0,66 | 10 | 1,08 |
| 1.450.357 | 3,39 | 1.175 | 3,67 | 0 | 0,00 | 0 | 0,00 | 47.818 | 2,08 | 14 | 1,52 |
| 1.205.707 | 2,82 | 1.071 | 3,34 | 0 | 0,00 | 0 | 0,00 | 51.519 | 2,24 | 11 | 1,19 |
| 1.254.818 | 2,93 | 1.025 | 3,20 | 0 | 0,00 | 0 | 0,00 | 15.782 | 0,69 | 6 | 0,65 |
| 1.383.869 | 3,24 | 1.007 | 3,14 | 706 | 0,47 | 1 | 0,91 | 23.416 | 1,02 | 12 | 1,30 |
| 1.183.328 | 2,77 | 909 | 2,84 | 0 | 0,00 | 0 | 0,00 | 1.375 | 0,06 | 2 | 0,22 |
| 1.004.077 | 2,35 | 773 | 2,41 | 0 | 0,00 | 0 | 0,00 | 4.655 | 0,20 | 4 | 0,43 |
| 952.752 | 2,23 | 713 | 2,23 | 0 | 0,00 | 0 | 0,00 | 18.085 | 0,79 | 11 | 1,19 |
| 898.485 | 2,10 | 613 | 1,91 | 0 | 0,00 | 0 | 0,00 | 8.883 | 0,39 | 4 | 0,43 |
| 901.556 | 2,11 | 588 | 1,84 | 0 | 0,00 | 0 | 0,00 | 28.556 | 1,24 | 6 | 0,65 |
| 954.999 | 2,23 | 577 | 1,80 | 0 | 0,00 | 0 | 0,00 | 17.784 | 0,77 | 11 | 1,19 |
| 586.209 | 1,37 | 448 | 1,40 | 0 | 0,00 | 0 | 0,00 | 8.161 | 0,35 | 5 | 0,54 |
| 636.489 | 1,49 | 425 | 1,33 | 0 | 0,00 | 0 | 0,00 | 47.208 | 2,05 | 10 | 1,08 |
| 536.190 | 1,25 | 364 | 1,14 | 0 | 0,00 | 0 | 0,00 | 587 | 0,03 | 2 | 0,22 |
| 503.149 | 1,18 | 319 | 1,00 | 0 | 0,00 | 0 | 0,00 | 2.201 | 0,10 | 4 | 0,43 |
| 561.489 | 1,31 | 279 | 0,87 | 0 | 0,00 | 0 | 0,00 | 16.052 | 0,70 | 5 | 0,54 |
| 536.834 | 1,26 | 282 | 0,88 | 0 | 0,00 | 0 | 0,00 | 30.814 | 1,34 | 7 | 0,76 |
| 469.676 | 1,10 | 235 | 0,73 | 0 | 0,00 | 0 | 0,00 | 1.317 | 0,06 | 2 | 0,22 |
| 328.579 | 0,77 | 181 | 0,57 | 0 | 0,00 | 0 | 0,00 | 7.583 | 0,33 | 2 | 0,22 |
| 292.300 | 0,68 | 181 | 0,57 | 0 | 0,00 | 0 | 0,00 | 5.135 | 0,22 | 3 | 0,33 |
| 257.211 | 0,60 | 151 | 0,47 | 0 | 0,00 | 0 | 0,00 | 3.635 | 0,16 | 3 | 0,33 |
| 242.300 | 0,57 | 132 | 0,41 | 0 | 0,00 | 0 | 0,00 | 587 | 0,03 | 2 | 0,22 |
| 219.399 | 0,51 | 124 | 0,39 | 0 | 0,00 | 0 | 0,00 | 12.352 | 0,54 | 7 | 0,76 |
| 178.102 | 0,42 | 103 | 0,32 | 0 | 0,00 | 0 | 0,00 | 355 | 0,02 | 1 | 0,11 |
| 176.113 | 0,41 | 113 | 0,35 | 0 | 0,00 | 0 | 0,00 | 4.417 | 0,19 | 5 | 0,54 |
| 237.129 | 0,55 | 109 | 0,34 | 0 | 0,00 | 0 | 0,00 | 1.704 | 0,07 | 2 | 0,22 |
| 120.060 | 0,28 | 76 | 0,24 | 0 | 0,00 | 0 | 0,00 | 16.104 | 0,70 | 3 | 0,33 |
| 151.812 | 0,36 | 68 | 0,21 | 0 | 0,00 | 0 | 0,00 | 275 | 0,01 | 1 | 0,11 |
| 243.463 | 0,57 | 52 | 0,16 | 0 | 0,00 | 0 | 0,00 | 38 | 0,00 | 1 | 0,11 |
| 82.372 | 0,19 | 42 | 0,13 | 0 | 0,00 | 0 | 0,00 | 282 | 0,01 | 2 | 0,22 |
| 72.779 | 0,17 | 43 | 0,13 | 0 | 0,00 | 0 | 0,00 | 451 | 0,02 | 1 | 0,11 |
| 106.592 | 0,25 | 53 | 0,17 | 0 | 0,00 | 0 | 0,00 | 285 | 0,01 | 1 | 0,11 |
| 85.765 | 0,20 | 37 | 0,12 | 0 | 0,00 | 0 | 0,00 | 0 | 0,00 | 0 | 0,00 |
| 76.851 | 0,18 | 37 | 0,12 | 0 | 0,00 | 0 | 0,00 | 18.720 | 0,81 | 2 | 0,22 |
| 94.903 | 0,22 | 39 | 0,12 | 0 | 0,00 | 0 | 0,00 | 1.226 | 0,05 | 1 | 0,11 |
| 47.573 | 0,11 | 27 | 0,08 | 0 | 0,00 | 0 | 0,00 | 533 | 0,02 | 1 | 0,11 |
| 1.142.779 | 2,67 | 412 | 1,29 | 0 | 0,00 | 0 | 0,00 | 28.632 | 1,24 | 9 | 0,98 |

I - Totaal belastbaar netto-inkomen

Aanslagjaar 2002

Structuur van het totaal belastbaar netto-inkomen per arrondissement - vervolg

Aantal aangiften en bedragen (in euro) per klasse van het belastbaar netto-inkomen

Arrondissement Thuin

| Inkomens- klasse | Totaal belastbaar netto-inkomen | | | | Bedrijfsinkomsten | | | | |
|---------------------|---------------------------------|---------------|----------------------|---------------|-------------------|---------------|----------------------|---------------|---|
| | 2000 € | Aantal | % | Bedrag | % | Aantal | % | Bedrag | % |
| Totaal | 67.972 | 100,00 | 1.486.234.487 | 100,00 | 67.773 | 100,00 | 1.475.170.627 | 100,00 | |
| Minder dan 2 | 1.795 | 2,64 | 1.705.041 | 0,11 | 1.735 | 2,56 | 1.588.200 | 0,11 | |
| 2 - 4 | 1.668 | 2,45 | 5.132.185 | 0,35 | 1.616 | 2,38 | 4.889.871 | 0,33 | |
| 4 - 6 | 1.742 | 2,56 | 8.710.395 | 0,59 | 1.717 | 2,53 | 8.411.590 | 0,57 | |
| 6 - 8 | 2.768 | 4,07 | 19.663.073 | 1,32 | 2.738 | 4,04 | 19.151.951 | 1,30 | |
| 8 - 10 | 4.360 | 6,41 | 39.940.146 | 2,69 | 4.343 | 6,41 | 39.254.554 | 2,66 | |
| 10 - 12 | 7.106 | 10,45 | 78.273.682 | 5,27 | 7.101 | 10,48 | 76.851.258 | 5,21 | |
| 12 - 14 | 6.270 | 9,22 | 81.189.823 | 5,46 | 6.267 | 9,25 | 79.561.845 | 5,39 | |
| 14 - 16 | 5.459 | 8,03 | 81.703.806 | 5,50 | 5.456 | 8,05 | 80.257.887 | 5,44 | |
| 16 - 18 | 4.905 | 7,22 | 83.264.422 | 5,60 | 4.905 | 7,24 | 82.220.811 | 5,57 | |
| 18 - 20 | 4.620 | 6,80 | 87.781.852 | 5,91 | 4.620 | 6,82 | 86.603.873 | 5,87 | |
| 20 - 22 | 3.830 | 5,63 | 80.318.304 | 5,40 | 3.830 | 5,65 | 79.804.563 | 5,41 | |
| 22 - 24 | 3.159 | 4,65 | 72.537.080 | 4,88 | 3.158 | 4,66 | 72.131.342 | 4,89 | |
| 24 - 26 | 2.564 | 3,77 | 64.032.414 | 4,31 | 2.564 | 3,78 | 63.760.584 | 4,32 | |
| 26 - 28 | 2.156 | 3,17 | 58.177.277 | 3,91 | 2.155 | 3,18 | 58.181.810 | 3,94 | |
| 28 - 30 | 1.865 | 2,74 | 54.052.156 | 3,64 | 1.865 | 2,75 | 53.874.747 | 3,65 | |
| 30 - 32 | 1.529 | 2,25 | 47.329.889 | 3,18 | 1.528 | 2,25 | 47.324.443 | 3,21 | |
| 32 - 34 | 1.351 | 1,99 | 44.538.348 | 3,00 | 1.350 | 1,99 | 44.450.415 | 3,01 | |
| 34 - 36 | 1.213 | 1,78 | 42.424.431 | 2,85 | 1.213 | 1,79 | 42.388.987 | 2,87 | |
| 36 - 38 | 1.104 | 1,62 | 40.835.385 | 2,75 | 1.104 | 1,63 | 40.886.519 | 2,77 | |
| 38 - 40 | 949 | 1,40 | 37.000.615 | 2,49 | 949 | 1,40 | 36.853.005 | 2,50 | |
| 40 - 42 | 853 | 1,25 | 34.991.716 | 2,35 | 853 | 1,26 | 35.055.159 | 2,38 | |
| 42 - 44 | 785 | 1,15 | 33.745.252 | 2,27 | 785 | 1,16 | 33.689.983 | 2,28 | |
| 44 - 46 | 650 | 0,96 | 29.220.506 | 1,97 | 650 | 0,96 | 29.156.483 | 1,98 | |
| 46 - 48 | 605 | 0,89 | 28.445.395 | 1,91 | 605 | 0,89 | 28.478.770 | 1,93 | |
| 48 - 50 | 525 | 0,77 | 25.696.075 | 1,73 | 525 | 0,77 | 25.753.798 | 1,75 | |
| 50 - 52 | 468 | 0,69 | 23.849.747 | 1,60 | 468 | 0,69 | 23.795.523 | 1,61 | |
| 52 - 54 | 411 | 0,60 | 21.776.318 | 1,47 | 411 | 0,61 | 21.817.532 | 1,48 | |
| 54 - 56 | 396 | 0,58 | 21.778.011 | 1,47 | 396 | 0,58 | 21.747.080 | 1,47 | |
| 56 - 58 | 332 | 0,49 | 18.921.090 | 1,27 | 332 | 0,49 | 18.855.365 | 1,28 | |
| 58 - 60 | 310 | 0,46 | 18.275.873 | 1,23 | 310 | 0,46 | 18.289.671 | 1,24 | |
| 60 - 62 | 253 | 0,37 | 15.438.766 | 1,04 | 253 | 0,37 | 15.402.870 | 1,04 | |
| 62 - 64 | 219 | 0,32 | 13.784.603 | 0,93 | 219 | 0,32 | 13.800.510 | 0,94 | |
| 64 - 66 | 199 | 0,29 | 12.921.937 | 0,87 | 199 | 0,29 | 12.869.980 | 0,87 | |
| 66 - 68 | 167 | 0,25 | 11.187.538 | 0,75 | 167 | 0,25 | 11.159.864 | 0,76 | |
| 68 - 70 | 142 | 0,21 | 9.787.375 | 0,66 | 142 | 0,21 | 9.740.934 | 0,66 | |
| 70 - 72 | 109 | 0,16 | 7.746.442 | 0,52 | 109 | 0,16 | 7.739.261 | 0,52 | |
| 72 - 74 | 120 | 0,18 | 8.754.030 | 0,59 | 120 | 0,18 | 8.771.048 | 0,59 | |
| 74 - 76 | 93 | 0,14 | 6.962.897 | 0,47 | 93 | 0,14 | 6.939.025 | 0,47 | |
| 76 - 78 | 97 | 0,14 | 7.464.621 | 0,50 | 97 | 0,14 | 7.425.240 | 0,50 | |
| 78 - 80 | 66 | 0,10 | 5.214.553 | 0,35 | 66 | 0,10 | 5.172.651 | 0,35 | |
| 80 - 82 | 54 | 0,08 | 4.376.305 | 0,29 | 54 | 0,08 | 4.392.986 | 0,30 | |
| 82 - 84 | 61 | 0,09 | 5.061.606 | 0,34 | 61 | 0,09 | 5.063.094 | 0,34 | |
| 84 - 86 | 46 | 0,07 | 3.907.319 | 0,26 | 46 | 0,07 | 3.937.358 | 0,27 | |
| 86 - 88 | 37 | 0,05 | 3.213.059 | 0,22 | 37 | 0,05 | 3.222.727 | 0,22 | |
| 88 - 90 | 27 | 0,04 | 2.405.348 | 0,16 | 27 | 0,04 | 2.416.957 | 0,16 | |
| 90 - 92 | 42 | 0,06 | 3.822.870 | 0,26 | 42 | 0,06 | 3.837.048 | 0,26 | |
| 92 - 94 | 33 | 0,05 | 3.070.826 | 0,21 | 33 | 0,05 | 3.058.897 | 0,21 | |
| 94 - 96 | 40 | 0,06 | 3.798.436 | 0,26 | 40 | 0,06 | 3.805.925 | 0,26 | |
| 96 - 98 | 21 | 0,03 | 2.035.704 | 0,14 | 21 | 0,03 | 2.052.846 | 0,14 | |
| 98 - 100 | 22 | 0,03 | 2.177.924 | 0,15 | 22 | 0,03 | 2.134.869 | 0,14 | |
| 100 en meer | 376 | 0,55 | 67.792.021 | 4,56 | 376 | 0,55 | 67.138.918 | 4,55 | |

(niet inbegrepen 394 aangiften met nul inkomen)

| Inkomsten van onroerende goederen | | | | Inkomsten van kapitalen en roerende goederen | | | | Diverse inkomsten | | | |
|-----------------------------------|---------------|---------------|---------------|--|---------------|------------|---------------|-------------------|---------------|------------|---------------|
| Aantal | % | Bedrag | % | Aantal | % | Bedrag | % | Aantal | % | Bedrag | % |
| 32.531.017 | 100,00 | 26.682 | 100,00 | 151.781 | 100,00 | 111 | 100,00 | 1.979.274 | 100,00 | 779 | 100,00 |
| 44.962 | 0,14 | 62 | 0,23 | 11.668 | 7,69 | 19 | 17,12 | 49.613 | 2,51 | 50 | 6,42 |
| 144.757 | 0,44 | 139 | 0,52 | 29.737 | 19,59 | 14 | 12,61 | 150.888 | 7,62 | 82 | 10,53 |
| 253.155 | 0,78 | 245 | 0,92 | 14.010 | 9,23 | 9 | 8,11 | 224.825 | 11,36 | 69 | 8,86 |
| 548.844 | 1,69 | 590 | 2,21 | 10.663 | 7,03 | 8 | 7,21 | 250.677 | 12,67 | 72 | 9,24 |
| 1.109.192 | 3,41 | 1.069 | 4,01 | 31.781 | 20,94 | 23 | 20,72 | 184.257 | 9,31 | 65 | 8,34 |
| 1.734.037 | 5,33 | 1.523 | 5,71 | 37.405 | 24,64 | 11 | 9,91 | 183.411 | 9,27 | 83 | 10,65 |
| 1.587.161 | 4,88 | 1.419 | 5,32 | 11.023 | 7,26 | 19 | 17,12 | 96.397 | 4,87 | 47 | 6,03 |
| 1.768.030 | 5,43 | 1.532 | 5,74 | 5.107 | 3,36 | 7 | 6,31 | 71.839 | 3,63 | 31 | 3,98 |
| 1.814.378 | 5,58 | 1.660 | 6,22 | 387 | 0,25 | 1 | 0,90 | 36.563 | 1,85 | 15 | 1,93 |
| 1.813.256 | 5,57 | 1.761 | 6,60 | 0 | 0,00 | 0 | 0,00 | 72.170 | 3,65 | 21 | 2,70 |
| 1.697.577 | 5,22 | 1.673 | 6,27 | 0 | 0,00 | 0 | 0,00 | 25.121 | 1,27 | 22 | 2,82 |
| 1.744.057 | 5,36 | 1.573 | 5,90 | 0 | 0,00 | 0 | 0,00 | 56.815 | 2,87 | 23 | 2,95 |
| 1.511.616 | 4,65 | 1.344 | 5,04 | 0 | 0,00 | 0 | 0,00 | 16.638 | 0,84 | 15 | 1,93 |
| 1.292.196 | 3,97 | 1.206 | 4,52 | 0 | 0,00 | 0 | 0,00 | 17.643 | 0,89 | 19 | 2,44 |
| 1.327.644 | 4,08 | 1.099 | 4,12 | 0 | 0,00 | 0 | 0,00 | 37.258 | 1,88 | 22 | 2,82 |
| 1.166.280 | 3,59 | 959 | 3,59 | 0 | 0,00 | 0 | 0,00 | 9.856 | 0,50 | 8 | 1,03 |
| 1.142.344 | 3,51 | 908 | 3,40 | 0 | 0,00 | 0 | 0,00 | 15.319 | 0,77 | 10 | 1,28 |
| 1.060.772 | 3,26 | 802 | 3,01 | 0 | 0,00 | 0 | 0,00 | 20.440 | 1,03 | 12 | 1,54 |
| 826.507 | 2,54 | 741 | 2,78 | 0 | 0,00 | 0 | 0,00 | 4.185 | 0,21 | 10 | 1,28 |
| 946.434 | 2,91 | 660 | 2,47 | 0 | 0,00 | 0 | 0,00 | 35.137 | 1,78 | 13 | 1,67 |
| 734.818 | 2,26 | 598 | 2,24 | 0 | 0,00 | 0 | 0,00 | 11.384 | 0,58 | 8 | 1,03 |
| 792.103 | 2,43 | 584 | 2,19 | 0 | 0,00 | 0 | 0,00 | 17.383 | 0,88 | 10 | 1,28 |
| 715.142 | 2,20 | 475 | 1,78 | 0 | 0,00 | 0 | 0,00 | 8.216 | 0,42 | 5 | 0,64 |
| 580.858 | 1,79 | 459 | 1,72 | 0 | 0,00 | 0 | 0,00 | 1.434 | 0,07 | 5 | 0,64 |
| 492.323 | 1,51 | 397 | 1,49 | 0 | 0,00 | 0 | 0,00 | 3.048 | 0,15 | 3 | 0,39 |
| 566.550 | 1,74 | 363 | 1,36 | 0 | 0,00 | 0 | 0,00 | 7.567 | 0,38 | 4 | 0,51 |
| 405.503 | 1,25 | 324 | 1,21 | 0 | 0,00 | 0 | 0,00 | 6.167 | 0,31 | 5 | 0,64 |
| 415.746 | 1,28 | 292 | 1,09 | 0 | 0,00 | 0 | 0,00 | 4.288 | 0,22 | 4 | 0,51 |
| 435.820 | 1,34 | 251 | 0,94 | 0 | 0,00 | 0 | 0,00 | 602 | 0,03 | 2 | 0,26 |
| 354.532 | 1,09 | 221 | 0,83 | 0 | 0,00 | 0 | 0,00 | 2.805 | 0,14 | 6 | 0,77 |
| 339.768 | 1,04 | 198 | 0,74 | 0 | 0,00 | 0 | 0,00 | 6.469 | 0,33 | 5 | 0,64 |
| 226.455 | 0,70 | 168 | 0,63 | 0 | 0,00 | 0 | 0,00 | 4.575 | 0,23 | 3 | 0,39 |
| 275.749 | 0,85 | 149 | 0,56 | 0 | 0,00 | 0 | 0,00 | 38.725 | 1,96 | 4 | 0,51 |
| 196.484 | 0,60 | 127 | 0,48 | 0 | 0,00 | 0 | 0,00 | 15.850 | 0,80 | 3 | 0,39 |
| 230.920 | 0,71 | 120 | 0,45 | 0 | 0,00 | 0 | 0,00 | 960 | 0,05 | 3 | 0,39 |
| 116.729 | 0,36 | 81 | 0,30 | 0 | 0,00 | 0 | 0,00 | 18.510 | 0,94 | 2 | 0,26 |
| 150.181 | 0,46 | 97 | 0,36 | 0 | 0,00 | 0 | 0,00 | 941 | 0,05 | 3 | 0,39 |
| 147.701 | 0,45 | 76 | 0,28 | 0 | 0,00 | 0 | 0,00 | 0 | 0,00 | 0 | 0,00 |
| 137.922 | 0,42 | 77 | 0,29 | 0 | 0,00 | 0 | 0,00 | 21.377 | 1,08 | 3 | 0,39 |
| 150.770 | 0,46 | 54 | 0,20 | 0 | 0,00 | 0 | 0,00 | 963 | 0,05 | 1 | 0,13 |
| 72.380 | 0,22 | 47 | 0,18 | 0 | 0,00 | 0 | 0,00 | 988 | 0,05 | 1 | 0,13 |
| 59.710 | 0,18 | 50 | 0,19 | 0 | 0,00 | 0 | 0,00 | 0 | 0,00 | 0 | 0,00 |
| 78.578 | 0,24 | 40 | 0,15 | 0 | 0,00 | 0 | 0,00 | 446 | 0,02 | 1 | 0,13 |
| 64.792 | 0,20 | 28 | 0,10 | 0 | 0,00 | 0 | 0,00 | 0 | 0,00 | 0 | 0,00 |
| 42.928 | 0,13 | 21 | 0,08 | 0 | 0,00 | 0 | 0,00 | 178 | 0,01 | 1 | 0,13 |
| 61.976 | 0,19 | 33 | 0,12 | 0 | 0,00 | 0 | 0,00 | 13.569 | 0,69 | 1 | 0,13 |
| 48.872 | 0,15 | 22 | 0,08 | 0 | 0,00 | 0 | 0,00 | 0 | 0,00 | 0 | 0,00 |
| 89.380 | 0,27 | 36 | 0,13 | 0 | 0,00 | 0 | 0,00 | 0 | 0,00 | 0 | 0,00 |
| 29.633 | 0,09 | 18 | 0,07 | 0 | 0,00 | 0 | 0,00 | 0 | 0,00 | 0 | 0,00 |
| 78.854 | 0,24 | 16 | 0,06 | 0 | 0,00 | 0 | 0,00 | 2.479 | 0,13 | 1 | 0,13 |
| 904.641 | 2,78 | 295 | 1,11 | 0 | 0,00 | 0 | 0,00 | 231.298 | 11,69 | 6 | 0,77 |

I - Totaal belastbaar netto-inkomen

Aanslagjaar 2002

Structuur van het totaal belastbaar netto-inkomen per arrondissement - vervolg

Aantal aangiften en bedragen (in euro) per klasse van het belastbaar netto-inkomen

Arrondissement Doornik

| Inkomens- klasse | Totaal belastbaar netto-inkomen | | | | Bedrijfsinkomsten | | | | |
|---------------------|---------------------------------|---------------|----------------------|---------------|-------------------|---------------|----------------------|---------------|---|
| | 2000 € | Aantal | % | Bedrag | % | Aantal | % | Bedrag | % |
| Totaal | 64.579 | 100,00 | 1.461.501.661 | 100,00 | 64.379 | 100,00 | 1.433.944.207 | 100,00 | |
| Minder dan 2 | 1.670 | 2,59 | 1.570.629 | 0,11 | 1.612 | 2,50 | 1.488.564 | 0,10 | |
| 2 - 4 | 1.346 | 2,08 | 4.083.764 | 0,28 | 1.316 | 2,04 | 3.883.144 | 0,27 | |
| 4 - 6 | 1.679 | 2,60 | 8.406.163 | 0,58 | 1.652 | 2,57 | 8.099.478 | 0,56 | |
| 6 - 8 | 2.578 | 3,99 | 18.236.901 | 1,25 | 2.548 | 3,96 | 17.675.769 | 1,23 | |
| 8 - 10 | 3.741 | 5,79 | 34.056.399 | 2,33 | 3.727 | 5,79 | 33.249.641 | 2,32 | |
| 10 - 12 | 6.261 | 9,70 | 68.919.589 | 4,72 | 6.250 | 9,71 | 67.589.950 | 4,71 | |
| 12 - 14 | 5.446 | 8,43 | 70.574.743 | 4,83 | 5.439 | 8,45 | 69.163.107 | 4,82 | |
| 14 - 16 | 5.127 | 7,94 | 76.769.679 | 5,25 | 5.125 | 7,96 | 75.890.921 | 5,29 | |
| 16 - 18 | 4.706 | 7,29 | 80.017.293 | 5,48 | 4.704 | 7,31 | 79.424.505 | 5,54 | |
| 18 - 20 | 4.365 | 6,76 | 83.018.351 | 5,68 | 4.361 | 6,77 | 82.415.385 | 5,75 | |
| 20 - 22 | 4.112 | 6,37 | 86.240.747 | 5,90 | 4.112 | 6,39 | 85.973.486 | 6,00 | |
| 22 - 24 | 3.213 | 4,98 | 73.773.318 | 5,05 | 3.210 | 4,99 | 73.603.326 | 5,13 | |
| 24 - 26 | 2.541 | 3,93 | 63.479.256 | 4,34 | 2.541 | 3,95 | 63.239.171 | 4,41 | |
| 26 - 28 | 2.046 | 3,17 | 55.194.186 | 3,78 | 2.043 | 3,17 | 54.818.448 | 3,82 | |
| 28 - 30 | 1.793 | 2,78 | 51.969.242 | 3,56 | 1.792 | 2,78 | 51.828.713 | 3,61 | |
| 30 - 32 | 1.623 | 2,51 | 50.271.281 | 3,44 | 1.621 | 2,52 | 50.203.678 | 3,50 | |
| 32 - 34 | 1.525 | 2,36 | 50.297.720 | 3,44 | 1.525 | 2,37 | 50.148.649 | 3,50 | |
| 34 - 36 | 1.281 | 1,98 | 44.806.167 | 3,07 | 1.281 | 1,99 | 44.711.579 | 3,12 | |
| 36 - 38 | 1.193 | 1,85 | 44.136.707 | 3,02 | 1.193 | 1,85 | 44.105.968 | 3,08 | |
| 38 - 40 | 973 | 1,51 | 37.909.518 | 2,59 | 973 | 1,51 | 37.897.067 | 2,64 | |
| 40 - 42 | 852 | 1,32 | 34.917.451 | 2,39 | 852 | 1,32 | 34.964.980 | 2,44 | |
| 42 - 44 | 772 | 1,20 | 33.194.538 | 2,27 | 772 | 1,20 | 33.165.974 | 2,31 | |
| 44 - 46 | 676 | 1,05 | 30.426.043 | 2,08 | 674 | 1,05 | 30.319.058 | 2,11 | |
| 46 - 48 | 590 | 0,91 | 27.715.619 | 1,90 | 590 | 0,92 | 27.674.445 | 1,93 | |
| 48 - 50 | 527 | 0,82 | 25.802.976 | 1,77 | 527 | 0,82 | 25.771.668 | 1,80 | |
| 50 - 52 | 541 | 0,84 | 27.561.288 | 1,89 | 541 | 0,84 | 27.544.655 | 1,92 | |
| 52 - 54 | 424 | 0,66 | 22.477.243 | 1,54 | 424 | 0,66 | 22.417.765 | 1,56 | |
| 54 - 56 | 365 | 0,57 | 20.064.846 | 1,37 | 365 | 0,57 | 19.941.377 | 1,39 | |
| 56 - 58 | 290 | 0,45 | 16.527.398 | 1,13 | 290 | 0,45 | 16.371.209 | 1,14 | |
| 58 - 60 | 270 | 0,42 | 15.930.509 | 1,09 | 270 | 0,42 | 15.888.304 | 1,11 | |
| 60 - 62 | 198 | 0,31 | 12.071.888 | 0,83 | 198 | 0,31 | 12.020.255 | 0,84 | |
| 62 - 64 | 223 | 0,35 | 14.043.712 | 0,96 | 223 | 0,35 | 13.947.924 | 0,97 | |
| 64 - 66 | 163 | 0,25 | 10.586.836 | 0,72 | 163 | 0,25 | 10.513.025 | 0,73 | |
| 66 - 68 | 138 | 0,21 | 9.242.401 | 0,63 | 138 | 0,21 | 9.137.949 | 0,64 | |
| 68 - 70 | 126 | 0,20 | 8.683.736 | 0,59 | 125 | 0,19 | 8.569.086 | 0,60 | |
| 70 - 72 | 122 | 0,19 | 8.671.044 | 0,59 | 122 | 0,19 | 8.641.727 | 0,60 | |
| 72 - 74 | 107 | 0,17 | 7.809.077 | 0,53 | 107 | 0,17 | 7.715.707 | 0,54 | |
| 74 - 76 | 100 | 0,15 | 7.495.097 | 0,51 | 100 | 0,16 | 7.415.421 | 0,52 | |
| 76 - 78 | 84 | 0,13 | 6.469.023 | 0,44 | 84 | 0,13 | 6.472.543 | 0,45 | |
| 78 - 80 | 56 | 0,09 | 4.420.724 | 0,30 | 56 | 0,09 | 4.326.163 | 0,30 | |
| 80 - 82 | 60 | 0,09 | 4.854.930 | 0,33 | 60 | 0,09 | 4.823.472 | 0,34 | |
| 82 - 84 | 50 | 0,08 | 4.140.618 | 0,28 | 50 | 0,08 | 3.947.784 | 0,28 | |
| 84 - 86 | 35 | 0,05 | 2.977.258 | 0,20 | 35 | 0,05 | 2.956.425 | 0,21 | |
| 86 - 88 | 38 | 0,06 | 3.310.445 | 0,23 | 38 | 0,06 | 3.305.010 | 0,23 | |
| 88 - 90 | 33 | 0,05 | 2.938.100 | 0,20 | 33 | 0,05 | 2.928.507 | 0,20 | |
| 90 - 92 | 23 | 0,04 | 2.095.842 | 0,14 | 23 | 0,04 | 2.078.081 | 0,14 | |
| 92 - 94 | 37 | 0,06 | 3.445.454 | 0,24 | 37 | 0,06 | 3.458.483 | 0,24 | |
| 94 - 96 | 18 | 0,03 | 1.713.650 | 0,12 | 18 | 0,03 | 1.687.967 | 0,12 | |
| 96 - 98 | 35 | 0,05 | 3.393.651 | 0,23 | 35 | 0,05 | 3.421.641 | 0,24 | |
| 98 - 100 | 14 | 0,02 | 1.389.049 | 0,10 | 14 | 0,02 | 1.391.480 | 0,10 | |
| 100 en meer | 393 | 0,61 | 83.399.562 | 5,71 | 390 | 0,61 | 65.715.573 | 4,58 | |

(niet inbegrepen 390 aangiften met nul inkomen)

| Inkomsten van onroerende goederen | | | | Inkomsten van kapitalen en roerende goederen | | | | Diverse inkomsten | | | |
|-----------------------------------|---------------|---------------|---------------|--|---------------|------------|---------------|-------------------|---------------|------------|---------------|
| Aantal | % | Bedrag | % | Aantal | % | Bedrag | % | Aantal | % | Bedrag | % |
| 31.535.208 | 100,00 | 25.358 | 100,00 | 262.279 | 100,00 | 114 | 100,00 | 2.126.006 | 100,00 | 803 | 100,00 |
| 82.179 | 0,26 | 92 | 0,36 | 11.937 | 4,55 | 17 | 14,91 | 29.567 | 1,39 | 33 | 4,11 |
| 110.357 | 0,35 | 117 | 0,46 | 28.007 | 10,68 | 16 | 14,04 | 126.981 | 5,97 | 69 | 8,59 |
| 250.264 | 0,79 | 270 | 1,06 | 65.723 | 25,06 | 20 | 17,54 | 146.544 | 6,89 | 55 | 6,85 |
| 567.804 | 1,80 | 664 | 2,62 | 13.452 | 5,13 | 10 | 8,77 | 273.876 | 12,88 | 81 | 10,09 |
| 1.091.221 | 3,46 | 1.035 | 4,08 | 51.416 | 19,60 | 20 | 17,54 | 176.888 | 8,32 | 86 | 10,71 |
| 1.674.639 | 5,31 | 1.431 | 5,64 | 34.704 | 13,23 | 15 | 13,16 | 98.439 | 4,63 | 50 | 6,23 |
| 1.589.235 | 5,04 | 1.282 | 5,06 | 30.340 | 11,57 | 8 | 7,02 | 137.887 | 6,49 | 56 | 6,97 |
| 1.505.450 | 4,77 | 1.312 | 5,17 | 23.289 | 8,88 | 7 | 6,14 | 104.083 | 4,90 | 38 | 4,73 |
| 1.450.697 | 4,60 | 1.443 | 5,69 | 3.411 | 1,30 | 1 | 0,88 | 66.930 | 3,15 | 32 | 3,99 |
| 1.487.221 | 4,72 | 1.495 | 5,90 | 0 | 0,00 | 0 | 0,00 | 65.963 | 3,10 | 28 | 3,49 |
| 1.597.500 | 5,07 | 1.641 | 6,47 | 0 | 0,00 | 0 | 0,00 | 36.334 | 1,71 | 24 | 2,99 |
| 1.369.436 | 4,34 | 1.382 | 5,45 | 0 | 0,00 | 0 | 0,00 | 21.976 | 1,03 | 17 | 2,12 |
| 1.305.642 | 4,14 | 1.221 | 4,82 | 0 | 0,00 | 0 | 0,00 | 16.811 | 0,79 | 18 | 2,24 |
| 1.443.541 | 4,58 | 1.132 | 4,46 | 0 | 0,00 | 0 | 0,00 | 16.922 | 0,80 | 13 | 1,62 |
| 1.183.138 | 3,75 | 1.030 | 4,06 | 0 | 0,00 | 0 | 0,00 | 54.985 | 2,59 | 24 | 2,99 |
| 1.034.990 | 3,28 | 960 | 3,79 | 0 | 0,00 | 0 | 0,00 | 30.850 | 1,45 | 13 | 1,62 |
| 1.207.384 | 3,83 | 951 | 3,75 | 0 | 0,00 | 0 | 0,00 | 29.881 | 1,41 | 17 | 2,12 |
| 1.068.608 | 3,39 | 845 | 3,33 | 0 | 0,00 | 0 | 0,00 | 19.755 | 0,93 | 16 | 1,99 |
| 899.917 | 2,85 | 794 | 3,13 | 0 | 0,00 | 0 | 0,00 | 4.743 | 0,22 | 7 | 0,87 |
| 772.378 | 2,45 | 674 | 2,66 | 0 | 0,00 | 0 | 0,00 | 24.460 | 1,15 | 16 | 1,99 |
| 658.632 | 2,09 | 607 | 2,39 | 0 | 0,00 | 0 | 0,00 | 46.406 | 2,18 | 6 | 0,75 |
| 710.234 | 2,25 | 566 | 2,23 | 0 | 0,00 | 0 | 0,00 | 24.187 | 1,14 | 10 | 1,25 |
| 670.079 | 2,12 | 511 | 2,02 | 0 | 0,00 | 0 | 0,00 | 8.100 | 0,38 | 7 | 0,87 |
| 679.432 | 2,15 | 444 | 1,75 | 0 | 0,00 | 0 | 0,00 | 6.919 | 0,33 | 7 | 0,87 |
| 528.160 | 1,67 | 404 | 1,59 | 0 | 0,00 | 0 | 0,00 | 6.706 | 0,32 | 7 | 0,87 |
| 601.732 | 1,91 | 422 | 1,66 | 0 | 0,00 | 0 | 0,00 | 12.584 | 0,59 | 6 | 0,75 |
| 505.105 | 1,60 | 329 | 1,30 | 0 | 0,00 | 0 | 0,00 | 8.100 | 0,38 | 5 | 0,62 |
| 428.368 | 1,36 | 282 | 1,11 | 0 | 0,00 | 0 | 0,00 | 10.630 | 0,50 | 5 | 0,62 |
| 458.828 | 1,45 | 231 | 0,91 | 0 | 0,00 | 0 | 0,00 | 1.308 | 0,06 | 3 | 0,37 |
| 340.297 | 1,08 | 209 | 0,82 | 0 | 0,00 | 0 | 0,00 | 461 | 0,02 | 4 | 0,50 |
| 265.699 | 0,84 | 154 | 0,61 | 0 | 0,00 | 0 | 0,00 | 19.407 | 0,91 | 4 | 0,50 |
| 328.327 | 1,04 | 166 | 0,65 | 0 | 0,00 | 0 | 0,00 | 2.497 | 0,12 | 6 | 0,75 |
| 248.995 | 0,79 | 127 | 0,50 | 0 | 0,00 | 0 | 0,00 | 4.820 | 0,23 | 4 | 0,50 |
| 234.108 | 0,74 | 99 | 0,39 | 0 | 0,00 | 0 | 0,00 | 4.727 | 0,22 | 4 | 0,50 |
| 257.231 | 0,82 | 100 | 0,39 | 0 | 0,00 | 0 | 0,00 | 8.379 | 0,39 | 1 | 0,12 |
| 159.292 | 0,51 | 90 | 0,35 | 0 | 0,00 | 0 | 0,00 | 12.931 | 0,61 | 4 | 0,50 |
| 198.447 | 0,63 | 82 | 0,32 | 0 | 0,00 | 0 | 0,00 | 1.353 | 0,06 | 1 | 0,12 |
| 203.324 | 0,64 | 82 | 0,32 | 0 | 0,00 | 0 | 0,00 | 4.840 | 0,23 | 4 | 0,50 |
| 90.730 | 0,29 | 56 | 0,22 | 0 | 0,00 | 0 | 0,00 | 1.239 | 0,06 | 1 | 0,12 |
| 126.527 | 0,40 | 46 | 0,18 | 0 | 0,00 | 0 | 0,00 | 0 | 0,00 | 0 | 0,00 |
| 121.594 | 0,39 | 43 | 0,17 | 0 | 0,00 | 0 | 0,00 | 794 | 0,04 | 3 | 0,37 |
| 263.982 | 0,84 | 38 | 0,15 | 0 | 0,00 | 0 | 0,00 | 636 | 0,03 | 2 | 0,25 |
| 67.645 | 0,21 | 31 | 0,12 | 0 | 0,00 | 0 | 0,00 | 6.939 | 0,33 | 1 | 0,12 |
| 70.620 | 0,22 | 34 | 0,13 | 0 | 0,00 | 0 | 0,00 | 712 | 0,03 | 1 | 0,12 |
| 53.157 | 0,17 | 25 | 0,10 | 0 | 0,00 | 0 | 0,00 | 0 | 0,00 | 0 | 0,00 |
| 40.477 | 0,13 | 20 | 0,08 | 0 | 0,00 | 0 | 0,00 | 1.566 | 0,07 | 2 | 0,25 |
| 66.172 | 0,21 | 29 | 0,11 | 0 | 0,00 | 0 | 0,00 | 16 | 0,00 | 1 | 0,12 |
| 60.673 | 0,19 | 15 | 0,06 | 0 | 0,00 | 0 | 0,00 | 194 | 0,01 | 1 | 0,12 |
| 57.338 | 0,18 | 27 | 0,11 | 0 | 0,00 | 0 | 0,00 | 0 | 0,00 | 0 | 0,00 |
| 24.848 | 0,08 | 10 | 0,04 | 0 | 0,00 | 0 | 0,00 | 0 | 0,00 | 0 | 0,00 |
| 1.323.554 | 4,20 | 308 | 1,21 | 0 | 0,00 | 0 | 0,00 | 445.680 | 20,96 | 10 | 1,25 |

I - Totaal belastbaar netto-inkomen

Aanslagjaar 2002

Structuur van het totaal belastbaar netto-inkomen per arrondissement - vervolg

Aantal aangiften en bedragen (in euro) per klasse van het belastbaar netto-inkomen

Arrondissement Hoei

| Inkomens- klasse | Totaal belastbaar netto-inkomen | | | | Bedrijfsinkomsten | | | | |
|---------------------|---------------------------------|---------------|----------------------|---------------|-------------------|---------------|----------------------|---------------|---|
| | 2000 € | Aantal | % | Bedrag | % | Aantal | % | Bedrag | % |
| Totaal | 45.576 | 100,00 | 1.120.836.486 | 100,00 | 45.464 | 100,00 | 1.116.261.484 | 100,00 | |
| Minder dan 2 | 1.013 | 2,22 | 955.361 | 0,09 | 989 | 2,18 | 938.725 | 0,08 | |
| 2 - 4 | 892 | 1,96 | 2.691.657 | 0,24 | 880 | 1,94 | 2.613.758 | 0,23 | |
| 4 - 6 | 1.057 | 2,32 | 5.309.442 | 0,47 | 1.034 | 2,27 | 5.141.046 | 0,46 | |
| 6 - 8 | 1.495 | 3,28 | 10.587.095 | 0,94 | 1.472 | 3,24 | 10.198.129 | 0,91 | |
| 8 - 10 | 2.032 | 4,46 | 18.453.393 | 1,65 | 2.023 | 4,45 | 18.077.978 | 1,62 | |
| 10 - 12 | 3.689 | 8,09 | 40.767.003 | 3,64 | 3.680 | 8,09 | 40.152.252 | 3,60 | |
| 12 - 14 | 3.736 | 8,20 | 48.481.661 | 4,33 | 3.734 | 8,21 | 47.933.079 | 4,29 | |
| 14 - 16 | 3.667 | 8,05 | 55.010.943 | 4,91 | 3.664 | 8,06 | 54.530.026 | 4,89 | |
| 16 - 18 | 3.532 | 7,75 | 60.029.298 | 5,36 | 3.532 | 7,77 | 59.682.703 | 5,35 | |
| 18 - 20 | 3.089 | 6,78 | 58.677.702 | 5,24 | 3.089 | 6,79 | 58.422.213 | 5,23 | |
| 20 - 22 | 2.718 | 5,96 | 57.067.135 | 5,09 | 2.718 | 5,98 | 56.815.020 | 5,09 | |
| 22 - 24 | 2.246 | 4,93 | 51.592.208 | 4,60 | 2.246 | 4,94 | 51.472.870 | 4,61 | |
| 24 - 26 | 1.931 | 4,24 | 48.194.419 | 4,30 | 1.931 | 4,25 | 48.039.363 | 4,30 | |
| 26 - 28 | 1.611 | 3,53 | 43.492.285 | 3,88 | 1.609 | 3,54 | 43.387.905 | 3,89 | |
| 28 - 30 | 1.426 | 3,13 | 41.351.392 | 3,69 | 1.426 | 3,14 | 41.387.567 | 3,71 | |
| 30 - 32 | 1.272 | 2,79 | 39.437.837 | 3,52 | 1.272 | 2,80 | 39.565.908 | 3,54 | |
| 32 - 34 | 1.096 | 2,40 | 36.135.019 | 3,22 | 1.096 | 2,41 | 36.215.985 | 3,24 | |
| 34 - 36 | 909 | 1,99 | 31.815.883 | 2,84 | 907 | 1,99 | 31.727.842 | 2,84 | |
| 36 - 38 | 838 | 1,84 | 31.030.819 | 2,77 | 838 | 1,84 | 31.068.185 | 2,78 | |
| 38 - 40 | 751 | 1,65 | 29.274.704 | 2,61 | 751 | 1,65 | 29.290.613 | 2,62 | |
| 40 - 42 | 700 | 1,54 | 28.693.406 | 2,56 | 700 | 1,54 | 28.721.148 | 2,57 | |
| 42 - 44 | 659 | 1,45 | 28.345.303 | 2,53 | 659 | 1,45 | 28.395.324 | 2,54 | |
| 44 - 46 | 520 | 1,14 | 23.390.786 | 2,09 | 520 | 1,14 | 23.442.340 | 2,10 | |
| 46 - 48 | 487 | 1,07 | 22.860.311 | 2,04 | 487 | 1,07 | 22.913.492 | 2,05 | |
| 48 - 50 | 494 | 1,08 | 24.233.057 | 2,16 | 494 | 1,09 | 24.289.159 | 2,18 | |
| 50 - 52 | 384 | 0,84 | 19.581.111 | 1,75 | 383 | 0,84 | 19.593.119 | 1,76 | |
| 52 - 54 | 372 | 0,82 | 19.698.365 | 1,76 | 371 | 0,82 | 19.629.972 | 1,76 | |
| 54 - 56 | 311 | 0,68 | 17.089.761 | 1,52 | 311 | 0,68 | 17.026.938 | 1,53 | |
| 56 - 58 | 285 | 0,63 | 16.242.020 | 1,45 | 285 | 0,63 | 16.173.687 | 1,45 | |
| 58 - 60 | 245 | 0,54 | 14.445.323 | 1,29 | 245 | 0,54 | 14.436.073 | 1,29 | |
| 60 - 62 | 208 | 0,46 | 12.680.504 | 1,13 | 208 | 0,46 | 12.703.854 | 1,14 | |
| 62 - 64 | 207 | 0,45 | 13.049.999 | 1,16 | 207 | 0,46 | 13.035.965 | 1,17 | |
| 64 - 66 | 186 | 0,41 | 12.091.124 | 1,08 | 186 | 0,41 | 12.027.270 | 1,08 | |
| 66 - 68 | 147 | 0,32 | 9.840.926 | 0,88 | 147 | 0,32 | 9.812.289 | 0,88 | |
| 68 - 70 | 147 | 0,32 | 10.138.716 | 0,90 | 147 | 0,32 | 10.096.074 | 0,90 | |
| 70 - 72 | 102 | 0,22 | 7.228.308 | 0,64 | 102 | 0,22 | 7.214.809 | 0,65 | |
| 72 - 74 | 95 | 0,21 | 6.933.880 | 0,62 | 95 | 0,21 | 6.905.744 | 0,62 | |
| 74 - 76 | 92 | 0,20 | 6.886.911 | 0,61 | 92 | 0,20 | 6.900.161 | 0,62 | |
| 76 - 78 | 66 | 0,14 | 5.078.710 | 0,45 | 66 | 0,15 | 5.091.072 | 0,46 | |
| 78 - 80 | 64 | 0,14 | 5.050.273 | 0,45 | 64 | 0,14 | 5.057.487 | 0,45 | |
| 80 - 82 | 56 | 0,12 | 4.532.608 | 0,40 | 56 | 0,12 | 4.539.816 | 0,41 | |
| 82 - 84 | 53 | 0,12 | 4.395.066 | 0,39 | 53 | 0,12 | 4.399.954 | 0,39 | |
| 84 - 86 | 40 | 0,09 | 3.404.651 | 0,30 | 40 | 0,09 | 3.346.185 | 0,30 | |
| 86 - 88 | 51 | 0,11 | 4.440.231 | 0,40 | 51 | 0,11 | 4.450.990 | 0,40 | |
| 88 - 90 | 50 | 0,11 | 4.450.028 | 0,40 | 50 | 0,11 | 4.465.311 | 0,40 | |
| 90 - 92 | 39 | 0,09 | 3.543.134 | 0,32 | 39 | 0,09 | 3.500.488 | 0,31 | |
| 92 - 94 | 21 | 0,05 | 1.950.888 | 0,17 | 21 | 0,05 | 1.951.456 | 0,17 | |
| 94 - 96 | 31 | 0,07 | 2.945.123 | 0,26 | 31 | 0,07 | 2.971.704 | 0,27 | |
| 96 - 98 | 27 | 0,06 | 2.620.222 | 0,23 | 27 | 0,06 | 2.612.341 | 0,23 | |
| 98 - 100 | 24 | 0,05 | 2.378.382 | 0,21 | 24 | 0,05 | 2.385.490 | 0,21 | |
| 100 en meer | 413 | 0,91 | 72.262.103 | 6,45 | 412 | 0,91 | 71.510.605 | 6,41 | |

(niet inbegrepen 240 aangiften met nul inkomen)

| Inkomsten van onroerende goederen | | | | Inkomsten van kapitalen en roerende goederen | | | | Diverse inkomsten | | | |
|-----------------------------------|---------------|---------------|---------------|--|---------------|-----------|---------------|-------------------|---------------|------------|---------------|
| Aantal | % | Bedrag | % | Aantal | % | Bedrag | % | Aantal | % | Bedrag | % |
| 25.167.860 | 100,00 | 19.875 | 100,00 | 133.418 | 100,00 | 64 | 100,00 | 1.531.712 | 100,00 | 615 | 100,00 |
| 47.701 | 0,19 | 47 | 0,24 | 2.518 | 1,89 | 7 | 10,94 | 5.615 | 0,37 | 7 | 1,14 |
| 72.640 | 0,29 | 70 | 0,35 | 11.727 | 8,79 | 5 | 7,81 | 84.186 | 5,50 | 48 | 7,80 |
| 184.836 | 0,73 | 178 | 0,90 | 18.431 | 13,81 | 6 | 9,38 | 107.097 | 6,99 | 39 | 6,34 |
| 359.235 | 1,43 | 359 | 1,81 | 30.420 | 22,80 | 16 | 25,00 | 223.727 | 14,61 | 65 | 10,57 |
| 660.064 | 2,62 | 615 | 3,09 | 31.141 | 23,34 | 14 | 21,88 | 144.955 | 9,46 | 62 | 10,08 |
| 1.066.080 | 4,24 | 887 | 4,46 | 19.546 | 14,65 | 8 | 12,50 | 199.583 | 13,03 | 64 | 10,41 |
| 1.068.424 | 4,25 | 898 | 4,52 | 17.011 | 12,75 | 7 | 10,94 | 154.587 | 10,09 | 53 | 8,62 |
| 1.218.014 | 4,84 | 1.041 | 5,24 | 2.624 | 1,97 | 1 | 1,56 | 78.710 | 5,14 | 29 | 4,72 |
| 1.323.907 | 5,26 | 1.165 | 5,86 | 0 | 0,00 | 0 | 0,00 | 50.456 | 3,29 | 22 | 3,58 |
| 1.111.843 | 4,42 | 1.159 | 5,83 | 0 | 0,00 | 0 | 0,00 | 14.942 | 0,98 | 15 | 2,44 |
| 1.349.075 | 5,36 | 1.257 | 6,32 | 0 | 0,00 | 0 | 0,00 | 31.562 | 2,06 | 20 | 3,25 |
| 1.194.061 | 4,74 | 1.114 | 5,61 | 0 | 0,00 | 0 | 0,00 | 71.447 | 4,66 | 16 | 2,60 |
| 1.181.419 | 4,69 | 1.031 | 5,19 | 0 | 0,00 | 0 | 0,00 | 36.679 | 2,39 | 13 | 2,11 |
| 1.125.118 | 4,47 | 920 | 4,63 | 0 | 0,00 | 0 | 0,00 | 31.954 | 2,09 | 12 | 1,95 |
| 927.220 | 3,68 | 818 | 4,12 | 0 | 0,00 | 0 | 0,00 | 23.575 | 1,54 | 14 | 2,28 |
| 851.333 | 3,38 | 805 | 4,05 | 0 | 0,00 | 0 | 0,00 | 25.615 | 1,67 | 16 | 2,60 |
| 871.821 | 3,46 | 736 | 3,70 | 0 | 0,00 | 0 | 0,00 | 17.459 | 1,14 | 9 | 1,46 |
| 852.530 | 3,39 | 605 | 3,04 | 0 | 0,00 | 0 | 0,00 | 14.254 | 0,93 | 11 | 1,79 |
| 691.873 | 2,75 | 589 | 2,96 | 0 | 0,00 | 0 | 0,00 | 10.131 | 0,66 | 10 | 1,63 |
| 710.106 | 2,82 | 555 | 2,79 | 0 | 0,00 | 0 | 0,00 | 5.196 | 0,34 | 5 | 0,81 |
| 624.292 | 2,48 | 520 | 2,62 | 0 | 0,00 | 0 | 0,00 | 40.788 | 2,66 | 5 | 0,81 |
| 704.203 | 2,80 | 506 | 2,55 | 0 | 0,00 | 0 | 0,00 | 8.467 | 0,55 | 10 | 1,63 |
| 499.445 | 1,98 | 380 | 1,91 | 0 | 0,00 | 0 | 0,00 | 1.556 | 0,10 | 2 | 0,33 |
| 528.081 | 2,10 | 372 | 1,87 | 0 | 0,00 | 0 | 0,00 | 3.491 | 0,23 | 3 | 0,49 |
| 504.562 | 2,00 | 385 | 1,94 | 0 | 0,00 | 0 | 0,00 | 4.824 | 0,31 | 4 | 0,65 |
| 472.169 | 1,88 | 304 | 1,53 | 0 | 0,00 | 0 | 0,00 | 9.028 | 0,59 | 7 | 1,14 |
| 501.741 | 1,99 | 283 | 1,42 | 0 | 0,00 | 0 | 0,00 | 6.930 | 0,45 | 5 | 0,81 |
| 424.306 | 1,69 | 244 | 1,23 | 0 | 0,00 | 0 | 0,00 | 180 | 0,01 | 2 | 0,33 |
| 392.246 | 1,56 | 211 | 1,06 | 0 | 0,00 | 0 | 0,00 | 12.533 | 0,82 | 3 | 0,49 |
| 271.735 | 1,08 | 186 | 0,94 | 0 | 0,00 | 0 | 0,00 | 3.056 | 0,20 | 5 | 0,81 |
| 224.634 | 0,89 | 170 | 0,86 | 0 | 0,00 | 0 | 0,00 | 2.380 | 0,16 | 4 | 0,65 |
| 284.389 | 1,13 | 155 | 0,78 | 0 | 0,00 | 0 | 0,00 | 2.248 | 0,15 | 3 | 0,49 |
| 210.651 | 0,84 | 145 | 0,73 | 0 | 0,00 | 0 | 0,00 | 8.473 | 0,55 | 2 | 0,33 |
| 251.572 | 1,00 | 113 | 0,57 | 0 | 0,00 | 0 | 0,00 | 1.870 | 0,12 | 1 | 0,16 |
| 179.569 | 0,71 | 108 | 0,54 | 0 | 0,00 | 0 | 0,00 | 3.271 | 0,21 | 3 | 0,49 |
| 121.107 | 0,48 | 83 | 0,42 | 0 | 0,00 | 0 | 0,00 | 0 | 0,00 | 0 | 0,00 |
| 141.358 | 0,56 | 74 | 0,37 | 0 | 0,00 | 0 | 0,00 | 7.148 | 0,47 | 3 | 0,49 |
| 103.029 | 0,41 | 72 | 0,36 | 0 | 0,00 | 0 | 0,00 | 0 | 0,00 | 0 | 0,00 |
| 78.539 | 0,31 | 52 | 0,26 | 0 | 0,00 | 0 | 0,00 | 0 | 0,00 | 0 | 0,00 |
| 99.945 | 0,40 | 52 | 0,26 | 0 | 0,00 | 0 | 0,00 | 0 | 0,00 | 0 | 0,00 |
| 77.909 | 0,31 | 49 | 0,25 | 0 | 0,00 | 0 | 0,00 | 0 | 0,00 | 0 | 0,00 |
| 67.670 | 0,27 | 45 | 0,23 | 0 | 0,00 | 0 | 0,00 | 3.800 | 0,25 | 1 | 0,16 |
| 117.887 | 0,47 | 32 | 0,16 | 0 | 0,00 | 0 | 0,00 | 749 | 0,05 | 1 | 0,16 |
| 63.205 | 0,25 | 39 | 0,20 | 0 | 0,00 | 0 | 0,00 | 793 | 0,05 | 1 | 0,16 |
| 70.402 | 0,28 | 35 | 0,18 | 0 | 0,00 | 0 | 0,00 | 1.159 | 0,08 | 1 | 0,16 |
| 109.104 | 0,43 | 31 | 0,16 | 0 | 0,00 | 0 | 0,00 | 0 | 0,00 | 0 | 0,00 |
| 29.641 | 0,12 | 17 | 0,09 | 0 | 0,00 | 0 | 0,00 | 3.700 | 0,24 | 1 | 0,16 |
| 33.697 | 0,13 | 22 | 0,11 | 0 | 0,00 | 0 | 0,00 | 0 | 0,00 | 0 | 0,00 |
| 56.906 | 0,23 | 23 | 0,12 | 0 | 0,00 | 0 | 0,00 | 570 | 0,04 | 1 | 0,16 |
| 36.495 | 0,15 | 19 | 0,10 | 0 | 0,00 | 0 | 0,00 | 0 | 0,00 | 0 | 0,00 |
| 1.020.071 | 4,05 | 299 | 1,50 | 0 | 0,00 | 0 | 0,00 | 72.968 | 4,76 | 17 | 2,76 |

Structuur van het totaal belastbaar netto-inkomen per arrondissement - vervolg

Aantal aangiften en bedragen (in euro) per klasse van het belastbaar netto-inkomen

Arrondissement Luik

| Inkomens- klasse | Totaal belastbaar netto-inkomen | | | | Bedrijfsinkomsten | | | | |
|---------------------|---------------------------------|---------------|----------------------|---------------|-------------------|---------------|----------------------|---------------|---|
| | 2000 € | Aantal | % | Bedrag | % | Aantal | % | Bedrag | % |
| Totaal | 272.153 | 100,00 | 6.222.343.778 | 100,00 | 271.283 | 100,00 | 6.167.829.595 | 100,00 | |
| Minder dan 2 | 7.441 | 2,73 | 7.010.337 | 0,11 | 7.297 | 2,69 | 6.769.081 | 0,11 | |
| 2 - 4 | 5.608 | 2,06 | 16.920.690 | 0,27 | 5.471 | 2,02 | 15.960.779 | 0,26 | |
| 4 - 6 | 6.687 | 2,46 | 33.614.136 | 0,54 | 6.527 | 2,41 | 31.996.328 | 0,52 | |
| 6 - 8 | 9.992 | 3,67 | 70.791.305 | 1,14 | 9.826 | 3,62 | 68.348.573 | 1,11 | |
| 8 - 10 | 14.183 | 5,21 | 129.351.205 | 2,08 | 14.121 | 5,21 | 126.692.650 | 2,05 | |
| 10 - 12 | 24.735 | 9,09 | 273.123.757 | 4,39 | 24.683 | 9,10 | 269.132.678 | 4,36 | |
| 12 - 14 | 24.858 | 9,13 | 322.311.671 | 5,18 | 24.793 | 9,14 | 316.989.621 | 5,14 | |
| 14 - 16 | 22.737 | 8,35 | 340.751.955 | 5,48 | 22.722 | 8,38 | 336.383.590 | 5,45 | |
| 16 - 18 | 20.264 | 7,45 | 344.100.118 | 5,53 | 20.246 | 7,46 | 341.088.776 | 5,53 | |
| 18 - 20 | 18.409 | 6,76 | 349.309.892 | 5,61 | 18.399 | 6,78 | 345.620.088 | 5,60 | |
| 20 - 22 | 16.044 | 5,90 | 336.427.701 | 5,41 | 16.035 | 5,91 | 333.551.850 | 5,41 | |
| 22 - 24 | 13.533 | 4,97 | 310.909.282 | 5,00 | 13.529 | 4,99 | 308.922.520 | 5,01 | |
| 24 - 26 | 11.337 | 4,17 | 283.200.513 | 4,55 | 11.335 | 4,18 | 281.799.762 | 4,57 | |
| 26 - 28 | 9.478 | 3,48 | 255.824.694 | 4,11 | 9.475 | 3,49 | 254.494.273 | 4,13 | |
| 28 - 30 | 8.308 | 3,05 | 240.762.886 | 3,87 | 8.304 | 3,06 | 239.515.793 | 3,88 | |
| 30 - 32 | 7.021 | 2,58 | 217.477.480 | 3,50 | 7.020 | 2,59 | 216.674.708 | 3,51 | |
| 32 - 34 | 6.202 | 2,28 | 204.407.198 | 3,29 | 6.200 | 2,29 | 203.502.502 | 3,30 | |
| 34 - 36 | 5.261 | 1,93 | 183.964.345 | 2,96 | 5.260 | 1,94 | 183.103.585 | 2,97 | |
| 36 - 38 | 4.466 | 1,64 | 165.163.861 | 2,65 | 4.464 | 1,65 | 164.412.393 | 2,67 | |
| 38 - 40 | 4.064 | 1,49 | 158.403.534 | 2,55 | 4.061 | 1,50 | 157.680.422 | 2,56 | |
| 40 - 42 | 3.471 | 1,28 | 142.175.459 | 2,28 | 3.471 | 1,28 | 141.822.786 | 2,30 | |
| 42 - 44 | 3.091 | 1,14 | 132.814.515 | 2,13 | 3.091 | 1,14 | 132.133.964 | 2,14 | |
| 44 - 46 | 2.771 | 1,02 | 124.610.808 | 2,00 | 2.770 | 1,02 | 124.063.997 | 2,01 | |
| 46 - 48 | 2.395 | 0,88 | 112.481.645 | 1,81 | 2.394 | 0,88 | 112.070.361 | 1,82 | |
| 48 - 50 | 2.139 | 0,79 | 104.748.948 | 1,68 | 2.137 | 0,79 | 104.260.803 | 1,69 | |
| 50 - 52 | 1.887 | 0,69 | 96.193.439 | 1,55 | 1.887 | 0,70 | 95.725.940 | 1,55 | |
| 52 - 54 | 1.674 | 0,62 | 88.665.825 | 1,42 | 1.674 | 0,62 | 88.393.984 | 1,43 | |
| 54 - 56 | 1.530 | 0,56 | 84.088.509 | 1,35 | 1.530 | 0,56 | 83.584.724 | 1,36 | |
| 56 - 58 | 1.314 | 0,48 | 74.850.824 | 1,20 | 1.314 | 0,48 | 74.470.402 | 1,21 | |
| 58 - 60 | 1.199 | 0,44 | 70.738.983 | 1,14 | 1.198 | 0,44 | 69.930.229 | 1,13 | |
| 60 - 62 | 1.039 | 0,38 | 63.359.472 | 1,02 | 1.038 | 0,38 | 63.083.677 | 1,02 | |
| 62 - 64 | 858 | 0,32 | 54.035.158 | 0,87 | 858 | 0,32 | 53.627.591 | 0,87 | |
| 64 - 66 | 806 | 0,30 | 52.369.767 | 0,84 | 806 | 0,30 | 52.119.868 | 0,85 | |
| 66 - 68 | 726 | 0,27 | 48.638.012 | 0,78 | 726 | 0,27 | 48.285.336 | 0,78 | |
| 68 - 70 | 616 | 0,23 | 42.476.156 | 0,68 | 615 | 0,23 | 42.158.262 | 0,68 | |
| 70 - 72 | 524 | 0,19 | 37.210.084 | 0,60 | 524 | 0,19 | 36.776.537 | 0,60 | |
| 72 - 74 | 483 | 0,18 | 35.256.598 | 0,57 | 482 | 0,18 | 34.677.329 | 0,56 | |
| 74 - 76 | 406 | 0,15 | 30.433.656 | 0,49 | 406 | 0,15 | 30.214.208 | 0,49 | |
| 76 - 78 | 370 | 0,14 | 28.466.077 | 0,46 | 370 | 0,14 | 28.297.801 | 0,46 | |
| 78 - 80 | 321 | 0,12 | 25.353.273 | 0,41 | 321 | 0,12 | 25.260.408 | 0,41 | |
| 80 - 82 | 303 | 0,11 | 24.547.360 | 0,39 | 303 | 0,11 | 24.435.838 | 0,40 | |
| 82 - 84 | 272 | 0,10 | 22.567.207 | 0,36 | 272 | 0,10 | 22.105.357 | 0,36 | |
| 84 - 86 | 267 | 0,10 | 22.684.084 | 0,36 | 266 | 0,10 | 22.441.186 | 0,36 | |
| 86 - 88 | 205 | 0,08 | 17.824.175 | 0,29 | 204 | 0,08 | 17.583.578 | 0,29 | |
| 88 - 90 | 167 | 0,06 | 14.863.232 | 0,24 | 167 | 0,06 | 14.708.126 | 0,24 | |
| 90 - 92 | 151 | 0,06 | 13.739.181 | 0,22 | 151 | 0,06 | 13.361.732 | 0,22 | |
| 92 - 94 | 132 | 0,05 | 12.278.279 | 0,20 | 132 | 0,05 | 12.111.822 | 0,20 | |
| 94 - 96 | 155 | 0,06 | 14.711.200 | 0,24 | 155 | 0,06 | 14.733.792 | 0,24 | |
| 96 - 98 | 120 | 0,04 | 11.647.100 | 0,19 | 120 | 0,04 | 11.457.535 | 0,19 | |
| 98 - 100 | 115 | 0,04 | 11.386.977 | 0,18 | 115 | 0,04 | 11.284.844 | 0,18 | |
| 100 en meer | 2.018 | 0,74 | 363.301.215 | 5,84 | 2.018 | 0,74 | 360.007.606 | 5,84 | |

(niet inbegrepen 1.104 aangiften met nul inkomen)

| Inkomsten van onroerende goederen | | | | Inkomsten van kapitalen en roerende goederen | | | | Diverse inkomsten | | | |
|-----------------------------------|---------------|---------------|---------------|--|---------------|------------|---------------|-------------------|---------------|--------------|---------------|
| Aantal | % | Bedrag | % | Aantal | % | Bedrag | % | Aantal | % | Bedrag | % |
| 153.385.763 | 100,00 | 94.038 | 100,00 | 619.201 | 100,00 | 432 | 100,00 | 13.088.175 | 100,00 | 4.811 | 100,00 |
| 291.985 | 0,19 | 219 | 0,23 | 42.540 | 6,87 | 67 | 15,51 | 156.376 | 1,19 | 161 | 3,35 |
| 552.016 | 0,36 | 397 | 0,42 | 65.421 | 10,57 | 38 | 8,80 | 654.946 | 5,00 | 386 | 8,02 |
| 1.019.735 | 0,66 | 757 | 0,80 | 80.374 | 12,98 | 40 | 9,26 | 1.203.219 | 9,19 | 392 | 8,15 |
| 2.185.659 | 1,42 | 1.654 | 1,76 | 95.820 | 15,47 | 58 | 13,43 | 1.670.760 | 12,77 | 528 | 10,97 |
| 3.809.426 | 2,48 | 2.976 | 3,16 | 173.302 | 27,99 | 105 | 24,31 | 1.309.259 | 10,00 | 499 | 10,37 |
| 5.679.773 | 3,70 | 4.126 | 4,39 | 88.876 | 14,35 | 53 | 12,27 | 1.418.138 | 10,84 | 595 | 12,37 |
| 6.737.712 | 4,39 | 4.650 | 4,94 | 41.631 | 6,72 | 39 | 9,03 | 1.589.424 | 12,14 | 396 | 8,23 |
| 7.415.882 | 4,83 | 5.139 | 5,46 | 25.595 | 4,13 | 24 | 5,56 | 569.375 | 4,35 | 195 | 4,05 |
| 7.463.398 | 4,87 | 5.340 | 5,68 | 2.051 | 0,33 | 6 | 1,39 | 433.893 | 3,32 | 148 | 3,08 |
| 8.089.194 | 5,27 | 5.852 | 6,22 | 3.569 | 0,58 | 1 | 0,23 | 354.668 | 2,71 | 138 | 2,87 |
| 8.582.086 | 5,60 | 5.891 | 6,26 | 0 | 0,00 | 0 | 0,00 | 311.825 | 2,38 | 133 | 2,76 |
| 7.672.017 | 5,00 | 5.332 | 5,67 | 0 | 0,00 | 0 | 0,00 | 326.305 | 2,49 | 136 | 2,83 |
| 7.131.780 | 4,65 | 5.079 | 5,40 | 0 | 0,00 | 0 | 0,00 | 223.141 | 1,70 | 93 | 1,93 |
| 6.764.729 | 4,41 | 4.467 | 4,75 | 0 | 0,00 | 0 | 0,00 | 180.151 | 1,38 | 83 | 1,73 |
| 6.282.031 | 4,10 | 4.297 | 4,57 | 0 | 0,00 | 0 | 0,00 | 264.829 | 2,02 | 79 | 1,64 |
| 5.654.478 | 3,69 | 3.782 | 4,02 | 0 | 0,00 | 0 | 0,00 | 96.874 | 0,74 | 54 | 1,12 |
| 5.361.737 | 3,50 | 3.562 | 3,79 | 0 | 0,00 | 0 | 0,00 | 136.112 | 1,04 | 74 | 1,54 |
| 4.920.217 | 3,21 | 3.101 | 3,30 | 0 | 0,00 | 0 | 0,00 | 101.803 | 0,78 | 50 | 1,04 |
| 4.427.481 | 2,89 | 2.774 | 2,95 | 0 | 0,00 | 0 | 0,00 | 133.968 | 1,02 | 51 | 1,06 |
| 4.219.276 | 2,75 | 2.565 | 2,73 | 0 | 0,00 | 0 | 0,00 | 134.552 | 1,03 | 58 | 1,21 |
| 3.465.042 | 2,26 | 2.221 | 2,36 | 22 | 0,00 | 1 | 0,23 | 53.121 | 0,41 | 41 | 0,85 |
| 3.729.670 | 2,43 | 2.030 | 2,16 | 0 | 0,00 | 0 | 0,00 | 98.010 | 0,75 | 36 | 0,75 |
| 3.315.691 | 2,16 | 1.897 | 2,02 | 0 | 0,00 | 0 | 0,00 | 63.844 | 0,49 | 37 | 0,77 |
| 2.914.211 | 1,90 | 1.631 | 1,73 | 0 | 0,00 | 0 | 0,00 | 56.111 | 0,43 | 29 | 0,60 |
| 2.771.892 | 1,81 | 1.477 | 1,57 | 0 | 0,00 | 0 | 0,00 | 35.502 | 0,27 | 29 | 0,60 |
| 2.546.580 | 1,66 | 1.352 | 1,44 | 0 | 0,00 | 0 | 0,00 | 79.487 | 0,61 | 23 | 0,48 |
| 2.176.379 | 1,42 | 1.205 | 1,28 | 0 | 0,00 | 0 | 0,00 | 41.226 | 0,31 | 23 | 0,48 |
| 2.163.625 | 1,41 | 1.052 | 1,12 | 0 | 0,00 | 0 | 0,00 | 44.560 | 0,34 | 20 | 0,42 |
| 1.727.119 | 1,13 | 905 | 0,96 | 0 | 0,00 | 0 | 0,00 | 54.268 | 0,41 | 30 | 0,62 |
| 2.054.993 | 1,34 | 859 | 0,91 | 0 | 0,00 | 0 | 0,00 | 75.029 | 0,57 | 33 | 0,69 |
| 1.400.616 | 0,91 | 735 | 0,78 | 0 | 0,00 | 0 | 0,00 | 141.306 | 1,08 | 21 | 0,44 |
| 1.514.409 | 0,99 | 634 | 0,67 | 0 | 0,00 | 0 | 0,00 | 23.720 | 0,18 | 15 | 0,31 |
| 1.194.716 | 0,78 | 569 | 0,61 | 0 | 0,00 | 0 | 0,00 | 11.268 | 0,09 | 16 | 0,33 |
| 1.337.514 | 0,87 | 555 | 0,59 | 0 | 0,00 | 0 | 0,00 | 12.267 | 0,09 | 13 | 0,27 |
| 1.023.702 | 0,67 | 449 | 0,48 | 0 | 0,00 | 0 | 0,00 | 19.878 | 0,15 | 10 | 0,21 |
| 967.566 | 0,63 | 404 | 0,43 | 0 | 0,00 | 0 | 0,00 | 98.819 | 0,76 | 14 | 0,29 |
| 1.104.652 | 0,72 | 358 | 0,38 | 0 | 0,00 | 0 | 0,00 | 23.859 | 0,18 | 13 | 0,27 |
| 841.547 | 0,55 | 305 | 0,32 | 0 | 0,00 | 0 | 0,00 | 4.136 | 0,03 | 7 | 0,15 |
| 729.409 | 0,48 | 280 | 0,30 | 0 | 0,00 | 0 | 0,00 | 48.659 | 0,37 | 12 | 0,25 |
| 531.284 | 0,35 | 225 | 0,24 | 0 | 0,00 | 0 | 0,00 | 2.925 | 0,02 | 4 | 0,08 |
| 441.170 | 0,29 | 221 | 0,24 | 0 | 0,00 | 0 | 0,00 | 45.122 | 0,34 | 12 | 0,25 |
| 857.891 | 0,56 | 202 | 0,21 | 0 | 0,00 | 0 | 0,00 | 7.027 | 0,05 | 8 | 0,17 |
| 603.809 | 0,39 | 197 | 0,21 | 0 | 0,00 | 0 | 0,00 | 13.652 | 0,10 | 10 | 0,21 |
| 582.553 | 0,38 | 149 | 0,16 | 0 | 0,00 | 0 | 0,00 | 7.109 | 0,05 | 8 | 0,17 |
| 476.025 | 0,31 | 132 | 0,14 | 0 | 0,00 | 0 | 0,00 | 12.255 | 0,09 | 6 | 0,12 |
| 604.800 | 0,39 | 112 | 0,12 | 0 | 0,00 | 0 | 0,00 | 9.837 | 0,08 | 12 | 0,25 |
| 392.296 | 0,26 | 98 | 0,10 | 0 | 0,00 | 0 | 0,00 | 6.511 | 0,05 | 4 | 0,08 |
| 321.982 | 0,21 | 115 | 0,12 | 0 | 0,00 | 0 | 0,00 | 8.616 | 0,07 | 2 | 0,04 |
| 396.226 | 0,26 | 89 | 0,09 | 0 | 0,00 | 0 | 0,00 | 31.410 | 0,24 | 6 | 0,12 |
| 255.928 | 0,17 | 84 | 0,09 | 0 | 0,00 | 0 | 0,00 | 2.864 | 0,02 | 4 | 0,08 |
| 6.681.854 | 4,36 | 1.536 | 1,63 | 0 | 0,00 | 0 | 0,00 | 686.159 | 5,24 | 64 | 1,33 |

I - Totaal belastbaar netto-inkomen

Aanslagjaar 2002

Structuur van het totaal belastbaar netto-inkomen per arrondissement - vervolg

Aantal aangiften en bedragen (in euro) per klasse van het belastbaar netto-inkomen

Arrondissement Verviers

| Inkomens- klasse | Totaal belastbaar netto-inkomen | | | | Bedrijfsinkomsten | | | | |
|---------------------|---------------------------------|---------------|----------------------|---------------|-------------------|---------------|----------------------|---------------|---|
| | 2000 € | Aantal | % | Bedrag | % | Aantal | % | Bedrag | % |
| Totaal | 115.720 | 100,00 | 2.723.413.872 | 100,00 | 115.367 | 100,00 | 2.689.952.234 | 100,00 | |
| Minder dan 2 | 3.119 | 2,70 | 2.968.336 | 0,11 | 3.036 | 2,63 | 2.895.010 | 0,11 | |
| 2 - 4 | 2.405 | 2,08 | 7.166.786 | 0,26 | 2.353 | 2,04 | 6.827.863 | 0,25 | |
| 4 - 6 | 2.663 | 2,30 | 13.482.543 | 0,50 | 2.588 | 2,24 | 12.838.777 | 0,48 | |
| 6 - 8 | 4.058 | 3,51 | 28.681.622 | 1,05 | 4.011 | 3,48 | 27.678.398 | 1,03 | |
| 8 - 10 | 5.672 | 4,90 | 51.586.118 | 1,89 | 5.645 | 4,89 | 50.034.818 | 1,86 | |
| 10 - 12 | 9.900 | 8,56 | 109.290.340 | 4,01 | 9.880 | 8,56 | 106.893.904 | 3,97 | |
| 12 - 14 | 9.256 | 8,00 | 119.982.692 | 4,41 | 9.245 | 8,01 | 117.862.079 | 4,38 | |
| 14 - 16 | 8.809 | 7,61 | 131.982.539 | 4,85 | 8.804 | 7,63 | 130.084.878 | 4,84 | |
| 16 - 18 | 8.355 | 7,22 | 141.944.608 | 5,21 | 8.351 | 7,24 | 140.654.899 | 5,23 | |
| 18 - 20 | 7.991 | 6,91 | 151.750.107 | 5,57 | 7.990 | 6,93 | 150.504.372 | 5,60 | |
| 20 - 22 | 7.264 | 6,28 | 152.340.929 | 5,59 | 7.261 | 6,29 | 151.214.519 | 5,62 | |
| 22 - 24 | 6.063 | 5,24 | 139.290.774 | 5,11 | 6.062 | 5,25 | 138.501.858 | 5,15 | |
| 24 - 26 | 5.164 | 4,46 | 128.905.455 | 4,73 | 5.161 | 4,47 | 128.031.283 | 4,76 | |
| 26 - 28 | 4.196 | 3,63 | 113.208.216 | 4,16 | 4.194 | 3,64 | 112.667.141 | 4,19 | |
| 28 - 30 | 3.603 | 3,11 | 104.435.405 | 3,83 | 3.603 | 3,12 | 104.073.257 | 3,87 | |
| 30 - 32 | 3.077 | 2,66 | 95.346.751 | 3,50 | 3.077 | 2,67 | 95.016.787 | 3,53 | |
| 32 - 34 | 2.882 | 2,49 | 94.985.338 | 3,49 | 2.880 | 2,50 | 94.379.787 | 3,51 | |
| 34 - 36 | 2.580 | 2,23 | 90.291.061 | 3,32 | 2.577 | 2,23 | 89.970.676 | 3,34 | |
| 36 - 38 | 2.199 | 1,90 | 81.330.460 | 2,99 | 2.199 | 1,91 | 80.602.055 | 3,00 | |
| 38 - 40 | 1.956 | 1,69 | 76.276.364 | 2,80 | 1.956 | 1,70 | 76.117.449 | 2,83 | |
| 40 - 42 | 1.738 | 1,50 | 71.159.250 | 2,61 | 1.738 | 1,51 | 70.695.412 | 2,63 | |
| 42 - 44 | 1.500 | 1,30 | 64.441.264 | 2,37 | 1.500 | 1,30 | 64.069.892 | 2,38 | |
| 44 - 46 | 1.276 | 1,10 | 57.377.950 | 2,11 | 1.276 | 1,11 | 57.168.610 | 2,13 | |
| 46 - 48 | 1.192 | 1,03 | 56.018.829 | 2,06 | 1.191 | 1,03 | 55.618.804 | 2,07 | |
| 48 - 50 | 1.026 | 0,89 | 50.264.300 | 1,85 | 1.025 | 0,89 | 50.039.180 | 1,86 | |
| 50 - 52 | 828 | 0,72 | 42.216.319 | 1,55 | 828 | 0,72 | 42.082.212 | 1,56 | |
| 52 - 54 | 774 | 0,67 | 40.972.390 | 1,50 | 774 | 0,67 | 40.618.939 | 1,51 | |
| 54 - 56 | 705 | 0,61 | 38.724.312 | 1,42 | 704 | 0,61 | 38.532.732 | 1,43 | |
| 56 - 58 | 604 | 0,52 | 34.434.097 | 1,26 | 604 | 0,52 | 34.314.742 | 1,28 | |
| 58 - 60 | 537 | 0,46 | 31.658.866 | 1,16 | 537 | 0,47 | 31.313.868 | 1,16 | |
| 60 - 62 | 451 | 0,39 | 27.489.191 | 1,01 | 451 | 0,39 | 27.309.919 | 1,02 | |
| 62 - 64 | 401 | 0,35 | 25.241.300 | 0,93 | 401 | 0,35 | 25.040.367 | 0,93 | |
| 64 - 66 | 369 | 0,32 | 23.963.178 | 0,88 | 369 | 0,32 | 23.784.463 | 0,88 | |
| 66 - 68 | 301 | 0,26 | 20.156.467 | 0,74 | 301 | 0,26 | 19.990.657 | 0,74 | |
| 68 - 70 | 256 | 0,22 | 17.664.616 | 0,65 | 256 | 0,22 | 17.276.536 | 0,64 | |
| 70 - 72 | 230 | 0,20 | 16.322.234 | 0,60 | 229 | 0,20 | 16.077.912 | 0,60 | |
| 72 - 74 | 194 | 0,17 | 14.152.953 | 0,52 | 194 | 0,17 | 13.947.511 | 0,52 | |
| 74 - 76 | 159 | 0,14 | 11.946.256 | 0,44 | 159 | 0,14 | 11.803.741 | 0,44 | |
| 76 - 78 | 165 | 0,14 | 12.704.002 | 0,47 | 165 | 0,14 | 12.635.252 | 0,47 | |
| 78 - 80 | 136 | 0,12 | 10.743.541 | 0,39 | 136 | 0,12 | 10.686.491 | 0,40 | |
| 80 - 82 | 148 | 0,13 | 11.988.782 | 0,44 | 148 | 0,13 | 11.876.899 | 0,44 | |
| 82 - 84 | 109 | 0,09 | 9.046.641 | 0,33 | 109 | 0,09 | 8.821.854 | 0,33 | |
| 84 - 86 | 85 | 0,07 | 7.227.425 | 0,27 | 85 | 0,07 | 7.022.078 | 0,26 | |
| 86 - 88 | 76 | 0,07 | 6.608.599 | 0,24 | 76 | 0,07 | 6.551.655 | 0,24 | |
| 88 - 90 | 93 | 0,08 | 8.270.955 | 0,30 | 93 | 0,08 | 8.126.110 | 0,30 | |
| 90 - 92 | 80 | 0,07 | 7.272.196 | 0,27 | 80 | 0,07 | 7.042.379 | 0,26 | |
| 92 - 94 | 66 | 0,06 | 6.142.846 | 0,23 | 65 | 0,06 | 5.972.345 | 0,22 | |
| 94 - 96 | 50 | 0,04 | 4.754.384 | 0,17 | 50 | 0,04 | 4.504.493 | 0,17 | |
| 96 - 98 | 41 | 0,04 | 3.974.848 | 0,15 | 41 | 0,04 | 3.856.798 | 0,14 | |
| 98 - 100 | 46 | 0,04 | 4.553.170 | 0,17 | 46 | 0,04 | 4.319.636 | 0,16 | |
| 100 en meer | 872 | 0,75 | 150.676.267 | 5,53 | 863 | 0,75 | 142.000.937 | 5,28 | |

(niet inbegrepen 1.284 aangiften met nul inkomen)

| Inkomsten van onroerende goederen | | | | Inkomsten van kapitalen en roerende goederen | | | | Diverse inkomsten | | | |
|-----------------------------------|---------------|---------------|---------------|--|---------------|------------|---------------|-------------------|---------------|--------------|---------------|
| Aantal | % | Bedrag | % | Aantal | % | Bedrag | % | Aantal | % | Bedrag | % |
| 79.661.545 | 100,00 | 44.348 | 100,00 | 569.555 | 100,00 | 291 | 100,00 | 3.940.699 | 100,00 | 1.523 | 100,00 |
| 119.315 | 0,15 | 102 | 0,23 | 33.871 | 5,95 | 48 | 16,49 | 46.173 | 1,17 | 50 | 3,28 |
| 200.063 | 0,25 | 172 | 0,39 | 63.518 | 11,15 | 29 | 9,97 | 191.221 | 4,85 | 113 | 7,42 |
| 497.554 | 0,62 | 356 | 0,80 | 85.855 | 15,07 | 29 | 9,97 | 382.893 | 9,72 | 123 | 8,08 |
| 949.808 | 1,19 | 894 | 2,02 | 73.349 | 12,88 | 44 | 15,12 | 488.249 | 12,39 | 142 | 9,32 |
| 2.197.356 | 2,76 | 1.534 | 3,46 | 106.488 | 18,70 | 57 | 19,59 | 492.876 | 12,51 | 178 | 11,69 |
| 3.226.614 | 4,05 | 2.147 | 4,84 | 77.132 | 13,54 | 41 | 14,09 | 467.246 | 11,86 | 190 | 12,48 |
| 3.397.329 | 4,26 | 2.170 | 4,89 | 55.507 | 9,75 | 18 | 6,19 | 331.366 | 8,41 | 103 | 6,76 |
| 3.418.528 | 4,29 | 2.216 | 5,00 | 14.096 | 2,47 | 12 | 4,12 | 218.869 | 5,55 | 68 | 4,46 |
| 3.383.069 | 4,25 | 2.278 | 5,14 | 3.524 | 0,62 | 2 | 0,69 | 154.625 | 3,92 | 57 | 3,74 |
| 3.614.828 | 4,54 | 2.504 | 5,65 | 20.162 | 3,54 | 2 | 0,69 | 99.593 | 2,53 | 39 | 2,56 |
| 3.845.113 | 4,83 | 2.598 | 5,86 | 8.364 | 1,47 | 2 | 0,69 | 130.971 | 3,32 | 50 | 3,28 |
| 3.709.156 | 4,66 | 2.508 | 5,66 | 1.470 | 0,26 | 2 | 0,69 | 72.988 | 1,85 | 38 | 2,50 |
| 3.993.406 | 5,01 | 2.414 | 5,44 | 0 | 0,00 | 0 | 0,00 | 56.417 | 1,43 | 27 | 1,77 |
| 3.209.650 | 4,03 | 2.107 | 4,75 | 25.570 | 4,49 | 2 | 0,69 | 47.141 | 1,20 | 28 | 1,84 |
| 3.022.735 | 3,79 | 1.998 | 4,51 | 10 | 0,00 | 2 | 0,69 | 43.406 | 1,10 | 24 | 1,58 |
| 2.707.835 | 3,40 | 1.760 | 3,97 | 0 | 0,00 | 0 | 0,00 | 28.492 | 0,72 | 27 | 1,77 |
| 3.004.573 | 3,77 | 1.789 | 4,03 | 0 | 0,00 | 0 | 0,00 | 56.985 | 1,45 | 24 | 1,58 |
| 2.769.186 | 3,48 | 1.641 | 3,70 | 0 | 0,00 | 0 | 0,00 | 37.577 | 0,95 | 21 | 1,38 |
| 2.741.712 | 3,44 | 1.410 | 3,18 | 0 | 0,00 | 0 | 0,00 | 49.919 | 1,27 | 21 | 1,38 |
| 2.151.707 | 2,70 | 1.296 | 2,92 | 0 | 0,00 | 0 | 0,00 | 35.980 | 0,91 | 17 | 1,12 |
| 2.417.067 | 3,03 | 1.155 | 2,60 | 0 | 0,00 | 0 | 0,00 | 58.359 | 1,48 | 12 | 0,79 |
| 1.811.024 | 2,27 | 1.026 | 2,31 | 0 | 0,00 | 0 | 0,00 | 25.287 | 0,64 | 15 | 0,98 |
| 1.688.973 | 2,12 | 896 | 2,02 | 0 | 0,00 | 0 | 0,00 | 36.926 | 0,94 | 11 | 0,72 |
| 1.669.085 | 2,10 | 837 | 1,89 | 0 | 0,00 | 0 | 0,00 | 18.332 | 0,47 | 12 | 0,79 |
| 1.240.287 | 1,56 | 726 | 1,64 | 0 | 0,00 | 0 | 0,00 | 39.935 | 1,01 | 10 | 0,66 |
| 997.857 | 1,25 | 588 | 1,33 | 0 | 0,00 | 0 | 0,00 | 15.193 | 0,39 | 12 | 0,79 |
| 1.247.683 | 1,57 | 567 | 1,28 | 0 | 0,00 | 0 | 0,00 | 6.263 | 0,16 | 6 | 0,39 |
| 1.001.885 | 1,26 | 517 | 1,17 | 0 | 0,00 | 0 | 0,00 | 99.901 | 2,54 | 9 | 0,59 |
| 811.425 | 1,02 | 441 | 0,99 | 0 | 0,00 | 0 | 0,00 | 31.279 | 0,79 | 9 | 0,59 |
| 864.528 | 1,09 | 402 | 0,91 | 0 | 0,00 | 0 | 0,00 | 12.845 | 0,33 | 6 | 0,39 |
| 761.372 | 0,96 | 341 | 0,77 | 0 | 0,00 | 0 | 0,00 | 19.040 | 0,48 | 9 | 0,59 |
| 655.388 | 0,82 | 301 | 0,68 | 0 | 0,00 | 0 | 0,00 | 10.653 | 0,27 | 3 | 0,20 |
| 665.641 | 0,84 | 279 | 0,63 | 0 | 0,00 | 0 | 0,00 | 8.190 | 0,21 | 4 | 0,26 |
| 492.636 | 0,62 | 225 | 0,51 | 0 | 0,00 | 0 | 0,00 | 46.183 | 1,17 | 5 | 0,33 |
| 654.813 | 0,82 | 192 | 0,43 | 0 | 0,00 | 0 | 0,00 | 18.618 | 0,47 | 6 | 0,39 |
| 486.730 | 0,61 | 172 | 0,39 | 0 | 0,00 | 0 | 0,00 | 2.909 | 0,07 | 6 | 0,39 |
| 490.936 | 0,62 | 145 | 0,33 | 0 | 0,00 | 0 | 0,00 | 2.389 | 0,06 | 3 | 0,20 |
| 310.338 | 0,39 | 108 | 0,24 | 0 | 0,00 | 0 | 0,00 | 1.857 | 0,05 | 4 | 0,26 |
| 303.290 | 0,38 | 123 | 0,28 | 0 | 0,00 | 0 | 0,00 | 2.428 | 0,06 | 3 | 0,20 |
| 264.765 | 0,33 | 111 | 0,25 | 0 | 0,00 | 0 | 0,00 | 1.909 | 0,05 | 3 | 0,20 |
| 310.116 | 0,39 | 112 | 0,25 | 0 | 0,00 | 0 | 0,00 | 1.462 | 0,04 | 1 | 0,07 |
| 421.861 | 0,53 | 88 | 0,20 | 0 | 0,00 | 0 | 0,00 | 3.336 | 0,08 | 6 | 0,39 |
| 253.706 | 0,32 | 66 | 0,15 | 0 | 0,00 | 0 | 0,00 | 2.764 | 0,07 | 1 | 0,07 |
| 217.979 | 0,27 | 65 | 0,15 | 639 | 0,11 | 1 | 0,34 | 0 | 0,00 | 0 | 0,00 |
| 262.280 | 0,33 | 72 | 0,16 | 0 | 0,00 | 0 | 0,00 | 185 | 0,00 | 1 | 0,07 |
| 345.100 | 0,43 | 62 | 0,14 | 0 | 0,00 | 0 | 0,00 | 1.774 | 0,05 | 2 | 0,13 |
| 197.916 | 0,25 | 50 | 0,11 | 0 | 0,00 | 0 | 0,00 | 0 | 0,00 | 0 | 0,00 |
| 240.240 | 0,30 | 40 | 0,09 | 0 | 0,00 | 0 | 0,00 | 90 | 0,00 | 1 | 0,07 |
| 169.834 | 0,21 | 31 | 0,07 | 0 | 0,00 | 0 | 0,00 | 0 | 0,00 | 0 | 0,00 |
| 287.206 | 0,36 | 39 | 0,09 | 0 | 0,00 | 0 | 0,00 | 2.174 | 0,06 | 1 | 0,07 |
| 5.960.047 | 7,48 | 677 | 1,53 | 0 | 0,00 | 0 | 0,00 | 37.431 | 0,95 | 22 | 1,44 |

I - Totaal belastbaar netto-inkomen

Aanslagjaar 2002

Structuur van het totaal belastbaar netto-inkomen per arrondissement - vervolg

Aantal aangiften en bedragen (in euro) per klasse van het belastbaar netto-inkomen

Arrondissement Borgworm

| Inkomens- klasse | Totaal belastbaar netto-inkomen | | | | Bedrijfsinkomsten | | | | |
|---------------------|---------------------------------|---------------|--------------------|---------------|-------------------|---------------|--------------------|---------------|---|
| | 2000 € | Aantal | % | Bedrag | % | Aantal | % | Bedrag | % |
| Totaal | 32.045 | 100,00 | 816.318.821 | 100,00 | 31.989 | 100,00 | 813.119.842 | 100,00 | |
| Minder dan 2 | 598 | 1,87 | 586.698 | 0,07 | 584 | 1,83 | 566.640 | 0,07 | |
| 2 - 4 | 581 | 1,81 | 1.739.483 | 0,21 | 574 | 1,79 | 1.668.784 | 0,21 | |
| 4 - 6 | 699 | 2,18 | 3.496.951 | 0,43 | 689 | 2,15 | 3.398.429 | 0,42 | |
| 6 - 8 | 1.007 | 3,14 | 7.112.527 | 0,87 | 1.003 | 3,14 | 6.897.076 | 0,85 | |
| 8 - 10 | 1.341 | 4,18 | 12.179.331 | 1,49 | 1.334 | 4,17 | 11.746.940 | 1,44 | |
| 10 - 12 | 2.427 | 7,57 | 26.775.810 | 3,28 | 2.423 | 7,57 | 26.277.089 | 3,23 | |
| 12 - 14 | 2.609 | 8,14 | 33.853.307 | 4,15 | 2.605 | 8,14 | 33.451.311 | 4,11 | |
| 14 - 16 | 2.419 | 7,55 | 36.343.750 | 4,45 | 2.419 | 7,56 | 36.112.960 | 4,44 | |
| 16 - 18 | 2.353 | 7,34 | 39.958.341 | 4,89 | 2.353 | 7,36 | 39.720.271 | 4,88 | |
| 18 - 20 | 2.148 | 6,70 | 40.754.311 | 4,99 | 2.148 | 6,71 | 40.548.744 | 4,99 | |
| 20 - 22 | 1.933 | 6,03 | 40.575.992 | 4,97 | 1.932 | 6,04 | 40.454.560 | 4,98 | |
| 22 - 24 | 1.644 | 5,13 | 37.787.873 | 4,63 | 1.643 | 5,14 | 37.673.416 | 4,63 | |
| 24 - 26 | 1.290 | 4,03 | 32.216.103 | 3,95 | 1.288 | 4,03 | 32.071.175 | 3,94 | |
| 26 - 28 | 1.162 | 3,63 | 31.337.846 | 3,84 | 1.160 | 3,63 | 31.193.793 | 3,84 | |
| 28 - 30 | 967 | 3,02 | 28.041.274 | 3,44 | 967 | 3,02 | 28.078.267 | 3,45 | |
| 30 - 32 | 914 | 2,85 | 28.288.277 | 3,47 | 914 | 2,86 | 28.307.008 | 3,48 | |
| 32 - 34 | 843 | 2,63 | 27.805.237 | 3,41 | 843 | 2,64 | 27.913.822 | 3,43 | |
| 34 - 36 | 746 | 2,33 | 26.086.514 | 3,20 | 746 | 2,33 | 26.123.268 | 3,21 | |
| 36 - 38 | 644 | 2,01 | 23.817.892 | 2,92 | 644 | 2,01 | 23.915.158 | 2,94 | |
| 38 - 40 | 595 | 1,86 | 23.158.950 | 2,84 | 595 | 1,86 | 23.250.892 | 2,86 | |
| 40 - 42 | 553 | 1,73 | 22.653.303 | 2,78 | 553 | 1,73 | 22.719.954 | 2,79 | |
| 42 - 44 | 503 | 1,57 | 21.619.078 | 2,65 | 503 | 1,57 | 21.695.426 | 2,67 | |
| 44 - 46 | 406 | 1,27 | 18.266.249 | 2,24 | 406 | 1,27 | 18.293.385 | 2,25 | |
| 46 - 48 | 389 | 1,21 | 18.257.365 | 2,24 | 389 | 1,22 | 18.347.303 | 2,26 | |
| 48 - 50 | 346 | 1,08 | 16.938.901 | 2,08 | 346 | 1,08 | 16.998.759 | 2,09 | |
| 50 - 52 | 325 | 1,01 | 16.575.964 | 2,03 | 325 | 1,02 | 16.560.418 | 2,04 | |
| 52 - 54 | 283 | 0,88 | 14.979.845 | 1,84 | 283 | 0,88 | 14.971.776 | 1,84 | |
| 54 - 56 | 258 | 0,81 | 14.187.752 | 1,74 | 258 | 0,81 | 14.112.410 | 1,74 | |
| 56 - 58 | 212 | 0,66 | 12.081.271 | 1,48 | 212 | 0,66 | 12.077.703 | 1,49 | |
| 58 - 60 | 187 | 0,58 | 11.023.936 | 1,35 | 187 | 0,58 | 10.995.734 | 1,35 | |
| 60 - 62 | 177 | 0,55 | 10.804.146 | 1,32 | 177 | 0,55 | 10.835.791 | 1,33 | |
| 62 - 64 | 164 | 0,51 | 10.315.119 | 1,26 | 164 | 0,51 | 10.221.137 | 1,26 | |
| 64 - 66 | 127 | 0,40 | 8.254.548 | 1,01 | 127 | 0,40 | 8.274.740 | 1,02 | |
| 66 - 68 | 138 | 0,43 | 9.242.403 | 1,13 | 138 | 0,43 | 9.204.376 | 1,13 | |
| 68 - 70 | 104 | 0,32 | 7.174.819 | 0,88 | 104 | 0,33 | 7.144.224 | 0,88 | |
| 70 - 72 | 112 | 0,35 | 7.948.618 | 0,97 | 112 | 0,35 | 7.891.478 | 0,97 | |
| 72 - 74 | 75 | 0,23 | 5.470.636 | 0,67 | 75 | 0,23 | 5.383.461 | 0,66 | |
| 74 - 76 | 62 | 0,19 | 4.653.862 | 0,57 | 62 | 0,19 | 4.628.355 | 0,57 | |
| 76 - 78 | 68 | 0,21 | 5.244.252 | 0,64 | 68 | 0,21 | 5.219.223 | 0,64 | |
| 78 - 80 | 52 | 0,16 | 4.111.466 | 0,50 | 52 | 0,16 | 4.133.831 | 0,51 | |
| 80 - 82 | 55 | 0,17 | 4.450.408 | 0,55 | 55 | 0,17 | 4.406.600 | 0,54 | |
| 82 - 84 | 43 | 0,13 | 3.567.773 | 0,44 | 43 | 0,13 | 3.587.652 | 0,44 | |
| 84 - 86 | 36 | 0,11 | 3.055.987 | 0,37 | 36 | 0,11 | 3.002.903 | 0,37 | |
| 86 - 88 | 30 | 0,09 | 2.605.856 | 0,32 | 30 | 0,09 | 2.607.954 | 0,32 | |
| 88 - 90 | 23 | 0,07 | 2.049.021 | 0,25 | 23 | 0,07 | 2.036.472 | 0,25 | |
| 90 - 92 | 26 | 0,08 | 2.367.737 | 0,29 | 26 | 0,08 | 2.358.274 | 0,29 | |
| 92 - 94 | 23 | 0,07 | 2.141.361 | 0,26 | 23 | 0,07 | 2.143.187 | 0,26 | |
| 94 - 96 | 17 | 0,05 | 1.615.257 | 0,20 | 17 | 0,05 | 1.627.872 | 0,20 | |
| 96 - 98 | 14 | 0,04 | 1.355.981 | 0,17 | 14 | 0,04 | 1.361.402 | 0,17 | |
| 98 - 100 | 19 | 0,06 | 1.879.200 | 0,23 | 19 | 0,06 | 1.893.550 | 0,23 | |
| 100 en meer | 298 | 0,93 | 49.510.240 | 6,07 | 298 | 0,93 | 49.014.889 | 6,03 | |

(niet inbegrepen 132 aangiften met nul inkomen)

| Inkomsten van onroerende goederen | | | | Inkomsten van kapitalen en roerende goederen | | | | Diverse inkomsten | | | |
|-----------------------------------|---------------|---------------|---------------|--|---------------|-----------|---------------|-------------------|---------------|------------|---------------|
| Aantal | % | Bedrag | % | Aantal | % | Bedrag | % | Aantal | % | Bedrag | % |
| 19.237.638 | 100,00 | 14.863 | 100,00 | 38.019 | 100,00 | 34 | 100,00 | 1.122.075 | 100,00 | 411 | 100,00 |
| 35.526 | 0,18 | 41 | 0,28 | 4.699 | 12,36 | 8 | 23,53 | 17.076 | 1,52 | 18 | 4,38 |
| 38.059 | 0,20 | 53 | 0,36 | 3.835 | 10,09 | 6 | 17,65 | 67.584 | 6,02 | 37 | 9,00 |
| 86.725 | 0,45 | 109 | 0,73 | 2.122 | 5,58 | 2 | 5,88 | 91.143 | 8,12 | 30 | 7,30 |
| 259.713 | 1,35 | 350 | 2,35 | 4.989 | 13,12 | 4 | 11,76 | 95.820 | 8,54 | 31 | 7,54 |
| 578.454 | 3,01 | 492 | 3,31 | 16.196 | 42,60 | 6 | 17,65 | 117.553 | 10,48 | 39 | 9,49 |
| 706.188 | 3,67 | 646 | 4,35 | 4.106 | 10,80 | 5 | 14,71 | 125.076 | 11,15 | 45 | 10,95 |
| 791.955 | 4,12 | 698 | 4,70 | 1.982 | 5,21 | 2 | 5,88 | 96.485 | 8,60 | 30 | 7,30 |
| 718.591 | 3,74 | 654 | 4,40 | 90 | 0,24 | 1 | 2,94 | 61.989 | 5,52 | 20 | 4,87 |
| 841.230 | 4,37 | 793 | 5,34 | 0 | 0,00 | 0 | 0,00 | 18.451 | 1,64 | 14 | 3,41 |
| 1.004.099 | 5,22 | 921 | 6,20 | 0 | 0,00 | 0 | 0,00 | 39.767 | 3,54 | 13 | 3,16 |
| 885.198 | 4,60 | 856 | 5,76 | 0 | 0,00 | 0 | 0,00 | 51.014 | 4,55 | 11 | 2,68 |
| 963.612 | 5,01 | 799 | 5,38 | 0 | 0,00 | 0 | 0,00 | 42.388 | 3,78 | 10 | 2,43 |
| 831.877 | 4,32 | 675 | 4,54 | 0 | 0,00 | 0 | 0,00 | 33.053 | 2,95 | 5 | 1,22 |
| 825.465 | 4,29 | 676 | 4,55 | 0 | 0,00 | 0 | 0,00 | 60.809 | 5,42 | 17 | 4,14 |
| 623.428 | 3,24 | 592 | 3,98 | 0 | 0,00 | 0 | 0,00 | 9.597 | 0,86 | 6 | 1,46 |
| 612.217 | 3,18 | 572 | 3,85 | 0 | 0,00 | 0 | 0,00 | 2.476 | 0,22 | 3 | 0,73 |
| 609.902 | 3,17 | 562 | 3,78 | 0 | 0,00 | 0 | 0,00 | 11.614 | 1,04 | 9 | 2,19 |
| 663.995 | 3,45 | 498 | 3,35 | 0 | 0,00 | 0 | 0,00 | 10.607 | 0,95 | 5 | 1,22 |
| 547.359 | 2,85 | 432 | 2,91 | 0 | 0,00 | 0 | 0,00 | 878 | 0,08 | 4 | 0,97 |
| 575.368 | 2,99 | 446 | 3,00 | 0 | 0,00 | 0 | 0,00 | 11.631 | 1,04 | 8 | 1,95 |
| 458.264 | 2,38 | 391 | 2,63 | 0 | 0,00 | 0 | 0,00 | 4.181 | 0,37 | 5 | 1,22 |
| 524.042 | 2,72 | 381 | 2,56 | 0 | 0,00 | 0 | 0,00 | 350 | 0,03 | 3 | 0,73 |
| 453.969 | 2,36 | 304 | 2,05 | 0 | 0,00 | 0 | 0,00 | 14.249 | 1,27 | 3 | 0,73 |
| 339.044 | 1,76 | 288 | 1,94 | 0 | 0,00 | 0 | 0,00 | 261 | 0,02 | 1 | 0,24 |
| 367.933 | 1,91 | 263 | 1,77 | 0 | 0,00 | 0 | 0,00 | 40 | 0,00 | 2 | 0,49 |
| 346.738 | 1,80 | 246 | 1,66 | 0 | 0,00 | 0 | 0,00 | 8.411 | 0,75 | 6 | 1,46 |
| 334.306 | 1,74 | 220 | 1,48 | 0 | 0,00 | 0 | 0,00 | 14.322 | 1,28 | 2 | 0,49 |
| 326.231 | 1,70 | 201 | 1,35 | 0 | 0,00 | 0 | 0,00 | 814 | 0,07 | 3 | 0,73 |
| 250.081 | 1,30 | 176 | 1,18 | 0 | 0,00 | 0 | 0,00 | 4.776 | 0,43 | 3 | 0,73 |
| 275.774 | 1,43 | 160 | 1,08 | 0 | 0,00 | 0 | 0,00 | 298 | 0,03 | 1 | 0,24 |
| 184.269 | 0,96 | 146 | 0,98 | 0 | 0,00 | 0 | 0,00 | 14.686 | 1,31 | 4 | 0,97 |
| 263.843 | 1,37 | 133 | 0,89 | 0 | 0,00 | 0 | 0,00 | 64.108 | 5,71 | 4 | 0,97 |
| 145.651 | 0,76 | 102 | 0,69 | 0 | 0,00 | 0 | 0,00 | 0 | 0,00 | 0 | 0,00 |
| 257.663 | 1,34 | 110 | 0,74 | 0 | 0,00 | 0 | 0,00 | 396 | 0,04 | 1 | 0,24 |
| 152.407 | 0,79 | 88 | 0,59 | 0 | 0,00 | 0 | 0,00 | 13.744 | 1,22 | 2 | 0,49 |
| 216.359 | 1,12 | 92 | 0,62 | 0 | 0,00 | 0 | 0,00 | 0 | 0,00 | 0 | 0,00 |
| 182.769 | 0,95 | 61 | 0,41 | 0 | 0,00 | 0 | 0,00 | 1.625 | 0,14 | 1 | 0,24 |
| 88.234 | 0,46 | 53 | 0,36 | 0 | 0,00 | 0 | 0,00 | 5.349 | 0,48 | 3 | 0,73 |
| 147.334 | 0,77 | 52 | 0,35 | 0 | 0,00 | 0 | 0,00 | 1.189 | 0,11 | 1 | 0,24 |
| 54.054 | 0,28 | 44 | 0,30 | 0 | 0,00 | 0 | 0,00 | 308 | 0,03 | 1 | 0,24 |
| 110.659 | 0,58 | 46 | 0,31 | 0 | 0,00 | 0 | 0,00 | 70 | 0,01 | 1 | 0,24 |
| 54.419 | 0,28 | 32 | 0,22 | 0 | 0,00 | 0 | 0,00 | 1.110 | 0,10 | 1 | 0,24 |
| 111.187 | 0,58 | 33 | 0,22 | 0 | 0,00 | 0 | 0,00 | 1.281 | 0,11 | 1 | 0,24 |
| 29.428 | 0,15 | 24 | 0,16 | 0 | 0,00 | 0 | 0,00 | 1.865 | 0,17 | 1 | 0,24 |
| 54.899 | 0,29 | 21 | 0,14 | 0 | 0,00 | 0 | 0,00 | 0 | 0,00 | 0 | 0,00 |
| 49.305 | 0,26 | 23 | 0,15 | 0 | 0,00 | 0 | 0,00 | 76 | 0,01 | 1 | 0,24 |
| 24.885 | 0,13 | 20 | 0,13 | 0 | 0,00 | 0 | 0,00 | 594 | 0,05 | 1 | 0,24 |
| 35.943 | 0,19 | 14 | 0,09 | 0 | 0,00 | 0 | 0,00 | 0 | 0,00 | 0 | 0,00 |
| 10.043 | 0,05 | 10 | 0,07 | 0 | 0,00 | 0 | 0,00 | 0 | 0,00 | 0 | 0,00 |
| 23.126 | 0,12 | 17 | 0,11 | 0 | 0,00 | 0 | 0,00 | 0 | 0,00 | 0 | 0,00 |
| 1.165.818 | 6,06 | 247 | 1,66 | 0 | 0,00 | 0 | 0,00 | 2.961 | 0,26 | 4 | 0,97 |

Structuur van het totaal belastbaar netto-inkomen per arrondissement - vervolg

Aantal aangiften en bedragen (in euro) per klasse van het belastbaar netto-inkomen

Arrondissement Aarlen

| Inkomens- klasse | Totaal belastbaar netto-inkomen | | | | Bedrijfsinkomsten | | | |
|---------------------|---------------------------------|---------------|--------------------|---------------|-------------------|---------------|--------------------|---------------|
| | 2000 € | Aantal | % | Bedrag | % | Aantal | % | Bedrag |
| Totaal | 17.858 | 100,00 | 473.091.670 | 100,00 | 17.793 | 100,00 | 466.349.681 | 100,00 |
| Minder dan 2 | 361 | 2,02 | 328.760 | 0,07 | 356 | 2,00 | 325.753 | 0,07 |
| 2 - 4 | 324 | 1,81 | 977.396 | 0,21 | 313 | 1,76 | 927.953 | 0,20 |
| 4 - 6 | 386 | 2,16 | 1.950.307 | 0,41 | 372 | 2,09 | 1.832.590 | 0,39 |
| 6 - 8 | 605 | 3,39 | 4.289.903 | 0,91 | 587 | 3,30 | 4.033.435 | 0,86 |
| 8 - 10 | 757 | 4,24 | 6.877.941 | 1,45 | 750 | 4,22 | 6.643.734 | 1,42 |
| 10 - 12 | 1.220 | 6,83 | 13.465.655 | 2,85 | 1.218 | 6,85 | 13.125.283 | 2,81 |
| 12 - 14 | 1.290 | 7,22 | 16.726.927 | 3,54 | 1.286 | 7,23 | 16.322.541 | 3,50 |
| 14 - 16 | 1.285 | 7,20 | 19.287.591 | 4,08 | 1.285 | 7,22 | 18.860.116 | 4,04 |
| 16 - 18 | 1.139 | 6,38 | 19.363.109 | 4,09 | 1.136 | 6,38 | 19.012.896 | 4,08 |
| 18 - 20 | 1.136 | 6,36 | 21.597.575 | 4,57 | 1.136 | 6,38 | 21.266.254 | 4,56 |
| 20 - 22 | 1.087 | 6,09 | 22.787.692 | 4,82 | 1.087 | 6,11 | 22.498.426 | 4,82 |
| 22 - 24 | 956 | 5,35 | 21.953.774 | 4,64 | 956 | 5,37 | 21.847.082 | 4,68 |
| 24 - 26 | 815 | 4,56 | 20.333.019 | 4,30 | 815 | 4,58 | 20.143.196 | 4,32 |
| 26 - 28 | 691 | 3,87 | 18.621.097 | 3,94 | 691 | 3,88 | 18.507.884 | 3,97 |
| 28 - 30 | 606 | 3,39 | 17.577.645 | 3,72 | 606 | 3,41 | 17.327.985 | 3,72 |
| 30 - 32 | 502 | 2,81 | 15.543.464 | 3,29 | 502 | 2,82 | 15.314.069 | 3,28 |
| 32 - 34 | 439 | 2,46 | 14.492.859 | 3,06 | 439 | 2,47 | 14.325.335 | 3,07 |
| 34 - 36 | 403 | 2,26 | 14.092.598 | 2,98 | 403 | 2,26 | 13.880.093 | 2,98 |
| 36 - 38 | 373 | 2,09 | 13.801.370 | 2,92 | 373 | 2,10 | 13.583.216 | 2,91 |
| 38 - 40 | 339 | 1,90 | 13.217.952 | 2,79 | 339 | 1,91 | 13.081.299 | 2,81 |
| 40 - 42 | 304 | 1,70 | 12.452.098 | 2,63 | 304 | 1,71 | 12.301.517 | 2,64 |
| 42 - 44 | 267 | 1,50 | 11.488.166 | 2,43 | 267 | 1,50 | 11.390.044 | 2,44 |
| 44 - 46 | 253 | 1,42 | 11.389.770 | 2,41 | 253 | 1,42 | 11.327.462 | 2,43 |
| 46 - 48 | 225 | 1,26 | 10.570.495 | 2,23 | 225 | 1,26 | 10.488.730 | 2,25 |
| 48 - 50 | 203 | 1,14 | 9.942.034 | 2,10 | 203 | 1,14 | 9.891.975 | 2,12 |
| 50 - 52 | 179 | 1,00 | 9.132.867 | 1,93 | 179 | 1,01 | 9.139.784 | 1,96 |
| 52 - 54 | 175 | 0,98 | 9.278.803 | 1,96 | 175 | 0,98 | 9.168.515 | 1,97 |
| 54 - 56 | 145 | 0,81 | 7.966.300 | 1,68 | 145 | 0,81 | 7.946.676 | 1,70 |
| 56 - 58 | 134 | 0,75 | 7.624.148 | 1,61 | 134 | 0,75 | 7.576.858 | 1,62 |
| 58 - 60 | 121 | 0,68 | 7.132.469 | 1,51 | 121 | 0,68 | 7.091.230 | 1,52 |
| 60 - 62 | 124 | 0,69 | 7.565.819 | 1,60 | 124 | 0,70 | 7.546.445 | 1,62 |
| 62 - 64 | 103 | 0,58 | 6.496.906 | 1,37 | 103 | 0,58 | 6.417.891 | 1,38 |
| 64 - 66 | 92 | 0,52 | 5.988.585 | 1,27 | 92 | 0,52 | 5.879.795 | 1,26 |
| 66 - 68 | 74 | 0,41 | 4.953.763 | 1,05 | 74 | 0,42 | 4.952.692 | 1,06 |
| 68 - 70 | 68 | 0,38 | 4.693.386 | 0,99 | 68 | 0,38 | 4.705.329 | 1,01 |
| 70 - 72 | 67 | 0,38 | 4.761.510 | 1,01 | 66 | 0,37 | 4.616.781 | 0,99 |
| 72 - 74 | 43 | 0,24 | 3.138.491 | 0,66 | 43 | 0,24 | 3.087.047 | 0,66 |
| 74 - 76 | 53 | 0,30 | 3.971.047 | 0,84 | 53 | 0,30 | 3.936.446 | 0,84 |
| 76 - 78 | 49 | 0,27 | 3.772.215 | 0,80 | 49 | 0,28 | 3.658.463 | 0,78 |
| 78 - 80 | 48 | 0,27 | 3.790.669 | 0,80 | 48 | 0,27 | 3.698.388 | 0,79 |
| 80 - 82 | 38 | 0,21 | 3.078.600 | 0,65 | 38 | 0,21 | 3.021.667 | 0,65 |
| 82 - 84 | 29 | 0,16 | 2.407.478 | 0,51 | 29 | 0,16 | 2.381.039 | 0,51 |
| 84 - 86 | 29 | 0,16 | 2.468.654 | 0,52 | 29 | 0,16 | 2.474.299 | 0,53 |
| 86 - 88 | 30 | 0,17 | 2.612.426 | 0,55 | 30 | 0,17 | 2.609.616 | 0,56 |
| 88 - 90 | 21 | 0,12 | 1.869.970 | 0,40 | 21 | 0,12 | 1.867.474 | 0,40 |
| 90 - 92 | 20 | 0,11 | 1.815.602 | 0,38 | 20 | 0,11 | 1.791.871 | 0,38 |
| 92 - 94 | 24 | 0,13 | 2.235.914 | 0,47 | 24 | 0,13 | 2.237.850 | 0,48 |
| 94 - 96 | 19 | 0,11 | 1.812.131 | 0,38 | 19 | 0,11 | 1.775.485 | 0,38 |
| 96 - 98 | 15 | 0,08 | 1.454.481 | 0,31 | 15 | 0,08 | 1.311.507 | 0,28 |
| 98 - 100 | 7 | 0,04 | 695.615 | 0,15 | 7 | 0,04 | 691.358 | 0,15 |
| 100 en meer | 185 | 1,04 | 29.244.624 | 6,18 | 185 | 1,04 | 28.506.307 | 6,11 |

(niet inbegrepen 52 aangiften met nul inkomen)

| Inkomsten van onroerende goederen | | | | Inkomsten van kapitalen en roerende goederen | | | | Diverse inkomsten | | | |
|-----------------------------------|---------------|--------------|---------------|--|---------------|-----------|---------------|-------------------|---------------|------------|---------------|
| Aantal | % | Bedrag | % | Aantal | % | Bedrag | % | Aantal | % | Bedrag | % |
| 11.438.886 | 100,00 | 7.521 | 100,00 | 52.686 | 100,00 | 33 | 100,00 | 785.070 | 100,00 | 262 | 100,00 |
| 25.765 | 0,23 | 13 | 0,17 | 2.013 | 3,82 | 3 | 9,09 | 1.902 | 0,24 | 2 | 0,76 |
| 36.628 | 0,32 | 22 | 0,29 | 5.589 | 10,61 | 5 | 15,15 | 38.363 | 4,89 | 16 | 6,11 |
| 58.836 | 0,51 | 60 | 0,80 | 13.994 | 26,56 | 6 | 18,18 | 69.041 | 8,79 | 22 | 8,40 |
| 200.527 | 1,75 | 186 | 2,47 | 3.198 | 6,07 | 4 | 12,12 | 143.387 | 18,26 | 36 | 13,74 |
| 225.602 | 1,97 | 217 | 2,89 | 4.468 | 8,48 | 4 | 12,12 | 82.669 | 10,53 | 27 | 10,31 |
| 384.372 | 3,36 | 321 | 4,27 | 5.271 | 10,00 | 4 | 12,12 | 83.157 | 10,59 | 17 | 6,49 |
| 456.955 | 3,99 | 350 | 4,65 | 4.822 | 9,15 | 3 | 9,09 | 69.637 | 8,87 | 24 | 9,16 |
| 437.371 | 3,82 | 347 | 4,61 | 844 | 1,60 | 1 | 3,03 | 31.428 | 4,00 | 13 | 4,96 |
| 455.781 | 3,98 | 362 | 4,81 | 8.031 | 15,24 | 2 | 6,06 | 67.409 | 8,59 | 10 | 3,82 |
| 491.857 | 4,30 | 365 | 4,85 | 0 | 0,00 | 0 | 0,00 | 41.364 | 5,27 | 10 | 3,82 |
| 427.392 | 3,74 | 384 | 5,11 | 0 | 0,00 | 0 | 0,00 | 18.315 | 2,33 | 9 | 3,44 |
| 432.216 | 3,78 | 366 | 4,87 | 0 | 0,00 | 0 | 0,00 | 5.627 | 0,72 | 6 | 2,29 |
| 500.975 | 4,38 | 354 | 4,71 | 0 | 0,00 | 0 | 0,00 | 4.688 | 0,60 | 5 | 1,91 |
| 349.585 | 3,06 | 317 | 4,21 | 0 | 0,00 | 0 | 0,00 | 5.269 | 0,67 | 4 | 1,53 |
| 479.307 | 4,19 | 327 | 4,35 | 0 | 0,00 | 0 | 0,00 | 27.453 | 3,50 | 9 | 3,44 |
| 439.479 | 3,84 | 288 | 3,83 | 0 | 0,00 | 0 | 0,00 | 4.771 | 0,61 | 4 | 1,53 |
| 431.867 | 3,78 | 260 | 3,46 | 0 | 0,00 | 0 | 0,00 | 7.362 | 0,94 | 2 | 0,76 |
| 411.700 | 3,60 | 251 | 3,34 | 0 | 0,00 | 0 | 0,00 | 0 | 0,00 | 0 | 0,00 |
| 372.623 | 3,26 | 232 | 3,08 | 0 | 0,00 | 0 | 0,00 | 9.394 | 1,20 | 5 | 1,91 |
| 342.964 | 3,00 | 222 | 2,95 | 0 | 0,00 | 0 | 0,00 | 5.543 | 0,71 | 5 | 1,91 |
| 327.093 | 2,86 | 193 | 2,57 | 0 | 0,00 | 0 | 0,00 | 21.093 | 2,69 | 3 | 1,15 |
| 225.843 | 1,97 | 185 | 2,46 | 0 | 0,00 | 0 | 0,00 | 11.862 | 1,51 | 4 | 1,53 |
| 311.953 | 2,73 | 176 | 2,34 | 0 | 0,00 | 0 | 0,00 | 6.946 | 0,88 | 5 | 1,91 |
| 213.282 | 1,86 | 161 | 2,14 | 0 | 0,00 | 0 | 0,00 | 8.743 | 1,11 | 4 | 1,53 |
| 220.790 | 1,93 | 143 | 1,90 | 0 | 0,00 | 0 | 0,00 | 0 | 0,00 | 0 | 0,00 |
| 193.233 | 1,69 | 127 | 1,69 | 0 | 0,00 | 0 | 0,00 | 0 | 0,00 | 0 | 0,00 |
| 271.905 | 2,38 | 132 | 1,76 | 0 | 0,00 | 0 | 0,00 | 5.154 | 0,66 | 2 | 0,76 |
| 180.800 | 1,58 | 109 | 1,45 | 0 | 0,00 | 0 | 0,00 | 0 | 0,00 | 0 | 0,00 |
| 123.972 | 1,08 | 93 | 1,24 | 0 | 0,00 | 0 | 0,00 | 2.231 | 0,28 | 1 | 0,38 |
| 148.166 | 1,30 | 84 | 1,12 | 0 | 0,00 | 0 | 0,00 | 429 | 0,05 | 1 | 0,38 |
| 155.142 | 1,36 | 99 | 1,32 | 4.456 | 8,46 | 1 | 3,03 | 0 | 0,00 | 0 | 0,00 |
| 148.561 | 1,30 | 75 | 1,00 | 0 | 0,00 | 0 | 0,00 | 2.596 | 0,33 | 1 | 0,38 |
| 237.135 | 2,07 | 76 | 1,01 | 0 | 0,00 | 0 | 0,00 | 818 | 0,10 | 2 | 0,76 |
| 93.347 | 0,82 | 52 | 0,69 | 0 | 0,00 | 0 | 0,00 | 0 | 0,00 | 0 | 0,00 |
| 73.205 | 0,64 | 50 | 0,66 | 0 | 0,00 | 0 | 0,00 | 164 | 0,02 | 1 | 0,38 |
| 244.634 | 2,14 | 52 | 0,69 | 0 | 0,00 | 0 | 0,00 | 131 | 0,02 | 1 | 0,38 |
| 57.802 | 0,51 | 32 | 0,43 | 0 | 0,00 | 0 | 0,00 | 0 | 0,00 | 0 | 0,00 |
| 84.502 | 0,74 | 40 | 0,53 | 0 | 0,00 | 0 | 0,00 | 0 | 0,00 | 0 | 0,00 |
| 164.304 | 1,44 | 38 | 0,51 | 0 | 0,00 | 0 | 0,00 | 0 | 0,00 | 0 | 0,00 |
| 77.253 | 0,68 | 40 | 0,53 | 0 | 0,00 | 0 | 0,00 | 351 | 0,04 | 2 | 0,76 |
| 56.358 | 0,49 | 26 | 0,35 | 0 | 0,00 | 0 | 0,00 | 514 | 0,07 | 1 | 0,38 |
| 51.895 | 0,45 | 25 | 0,33 | 0 | 0,00 | 0 | 0,00 | 493 | 0,06 | 1 | 0,38 |
| 54.786 | 0,48 | 23 | 0,31 | 0 | 0,00 | 0 | 0,00 | 247 | 0,03 | 1 | 0,38 |
| 51.244 | 0,45 | 23 | 0,31 | 0 | 0,00 | 0 | 0,00 | 241 | 0,03 | 1 | 0,38 |
| 32.469 | 0,28 | 16 | 0,21 | 0 | 0,00 | 0 | 0,00 | 0 | 0,00 | 0 | 0,00 |
| 59.809 | 0,52 | 18 | 0,24 | 0 | 0,00 | 0 | 0,00 | 0 | 0,00 | 0 | 0,00 |
| 33.306 | 0,29 | 17 | 0,23 | 0 | 0,00 | 0 | 0,00 | 0 | 0,00 | 0 | 0,00 |
| 31.163 | 0,27 | 13 | 0,17 | 0 | 0,00 | 0 | 0,00 | 0 | 0,00 | 0 | 0,00 |
| 78.074 | 0,68 | 12 | 0,16 | 0 | 0,00 | 0 | 0,00 | 0 | 0,00 | 0 | 0,00 |
| 9.503 | 0,08 | 4 | 0,05 | 0 | 0,00 | 0 | 0,00 | 0 | 0,00 | 0 | 0,00 |
| 465.555 | 4,07 | 143 | 1,90 | 0 | 0,00 | 0 | 0,00 | 6.278 | 0,80 | 5 | 1,91 |

Structuur van het totaal belastbaar netto-inkomen per arrondissement - vervolg

Aantal aangiften en bedragen (in euro) per klasse van het belastbaar netto-inkomen

Arrondissement Bastenaken

| Inkomens- klasse | Totaal belastbaar netto-inkomen | | | | Bedrijfsinkomsten | | | | |
|---------------------|---------------------------------|---------------|--------------------|---------------|-------------------|---------------|--------------------|---------------|---|
| | 2000 € | Aantal | % | Bedrag | % | Aantal | % | Bedrag | % |
| Totaal | 17.558 | 100,00 | 370.554.990 | 100,00 | 17.460 | 100,00 | 365.846.986 | 100,00 | |
| Minder dan 2 | 592 | 3,37 | 579.957 | 0,16 | 557 | 3,19 | 546.218 | 0,15 | |
| 2 - 4 | 427 | 2,43 | 1.278.191 | 0,34 | 406 | 2,33 | 1.190.545 | 0,33 | |
| 4 - 6 | 528 | 3,01 | 2.654.241 | 0,72 | 516 | 2,96 | 2.536.823 | 0,69 | |
| 6 - 8 | 1.129 | 6,43 | 8.082.816 | 2,18 | 1.117 | 6,40 | 7.785.966 | 2,13 | |
| 8 - 10 | 1.407 | 8,01 | 12.779.993 | 3,45 | 1.400 | 8,02 | 12.282.073 | 3,36 | |
| 10 - 12 | 1.643 | 9,36 | 18.029.564 | 4,87 | 1.639 | 9,39 | 17.502.707 | 4,78 | |
| 12 - 14 | 1.423 | 8,10 | 18.455.639 | 4,98 | 1.423 | 8,15 | 17.994.536 | 4,92 | |
| 14 - 16 | 1.297 | 7,39 | 19.386.106 | 5,23 | 1.295 | 7,42 | 18.891.883 | 5,16 | |
| 16 - 18 | 1.189 | 6,77 | 20.185.850 | 5,45 | 1.189 | 6,81 | 19.790.505 | 5,41 | |
| 18 - 20 | 1.015 | 5,78 | 19.268.785 | 5,20 | 1.013 | 5,80 | 19.097.574 | 5,22 | |
| 20 - 22 | 893 | 5,09 | 18.737.039 | 5,06 | 892 | 5,11 | 18.608.305 | 5,09 | |
| 22 - 24 | 750 | 4,27 | 17.233.667 | 4,65 | 750 | 4,30 | 17.089.625 | 4,67 | |
| 24 - 26 | 645 | 3,67 | 16.122.015 | 4,35 | 645 | 3,69 | 16.002.485 | 4,37 | |
| 26 - 28 | 534 | 3,04 | 14.391.219 | 3,88 | 534 | 3,06 | 14.361.829 | 3,93 | |
| 28 - 30 | 485 | 2,76 | 14.061.910 | 3,79 | 484 | 2,77 | 14.071.223 | 3,85 | |
| 30 - 32 | 432 | 2,46 | 13.386.365 | 3,61 | 432 | 2,47 | 13.328.380 | 3,64 | |
| 32 - 34 | 400 | 2,28 | 13.172.034 | 3,55 | 400 | 2,29 | 13.063.862 | 3,57 | |
| 34 - 36 | 351 | 2,00 | 12.267.657 | 3,31 | 351 | 2,01 | 12.118.155 | 3,31 | |
| 36 - 38 | 326 | 1,86 | 12.055.771 | 3,25 | 326 | 1,87 | 11.983.414 | 3,28 | |
| 38 - 40 | 239 | 1,36 | 9.318.874 | 2,51 | 239 | 1,37 | 9.279.070 | 2,54 | |
| 40 - 42 | 244 | 1,39 | 9.985.180 | 2,69 | 244 | 1,40 | 9.903.107 | 2,71 | |
| 42 - 44 | 202 | 1,15 | 8.690.928 | 2,35 | 202 | 1,16 | 8.634.597 | 2,36 | |
| 44 - 46 | 147 | 0,84 | 6.615.083 | 1,79 | 147 | 0,84 | 6.598.135 | 1,80 | |
| 46 - 48 | 171 | 0,97 | 8.035.397 | 2,17 | 171 | 0,98 | 7.983.439 | 2,18 | |
| 48 - 50 | 138 | 0,79 | 6.748.029 | 1,82 | 138 | 0,79 | 6.729.230 | 1,84 | |
| 50 - 52 | 113 | 0,64 | 5.754.392 | 1,55 | 113 | 0,65 | 5.751.495 | 1,57 | |
| 52 - 54 | 104 | 0,59 | 5.515.746 | 1,49 | 104 | 0,60 | 5.412.590 | 1,48 | |
| 54 - 56 | 125 | 0,71 | 6.874.835 | 1,86 | 125 | 0,72 | 6.788.250 | 1,86 | |
| 56 - 58 | 77 | 0,44 | 4.394.918 | 1,19 | 77 | 0,44 | 4.373.420 | 1,20 | |
| 58 - 60 | 67 | 0,38 | 3.949.113 | 1,07 | 67 | 0,38 | 3.986.810 | 1,09 | |
| 60 - 62 | 62 | 0,35 | 3.788.315 | 1,02 | 62 | 0,36 | 3.766.792 | 1,03 | |
| 62 - 64 | 39 | 0,22 | 2.453.832 | 0,66 | 39 | 0,22 | 2.455.742 | 0,67 | |
| 64 - 66 | 49 | 0,28 | 3.181.620 | 0,86 | 49 | 0,28 | 3.182.439 | 0,87 | |
| 66 - 68 | 29 | 0,17 | 1.935.419 | 0,52 | 29 | 0,17 | 1.928.474 | 0,53 | |
| 68 - 70 | 26 | 0,15 | 1.797.487 | 0,49 | 26 | 0,15 | 1.758.872 | 0,48 | |
| 70 - 72 | 22 | 0,13 | 1.561.103 | 0,42 | 22 | 0,13 | 1.560.528 | 0,43 | |
| 72 - 74 | 12 | 0,07 | 873.091 | 0,24 | 12 | 0,07 | 885.213 | 0,24 | |
| 74 - 76 | 26 | 0,15 | 1.950.183 | 0,53 | 26 | 0,15 | 1.918.659 | 0,52 | |
| 76 - 78 | 18 | 0,10 | 1.386.020 | 0,37 | 18 | 0,10 | 1.380.396 | 0,38 | |
| 78 - 80 | 25 | 0,14 | 1.976.887 | 0,53 | 25 | 0,14 | 1.978.478 | 0,54 | |
| 80 - 82 | 14 | 0,08 | 1.135.518 | 0,31 | 14 | 0,08 | 1.098.487 | 0,30 | |
| 82 - 84 | 15 | 0,09 | 1.246.669 | 0,34 | 15 | 0,09 | 1.246.422 | 0,34 | |
| 84 - 86 | 7 | 0,04 | 596.316 | 0,16 | 7 | 0,04 | 593.186 | 0,16 | |
| 86 - 88 | 9 | 0,05 | 780.019 | 0,21 | 9 | 0,05 | 720.155 | 0,20 | |
| 88 - 90 | 8 | 0,05 | 710.901 | 0,19 | 8 | 0,05 | 693.956 | 0,19 | |
| 90 - 92 | 8 | 0,05 | 729.884 | 0,20 | 8 | 0,05 | 728.903 | 0,20 | |
| 92 - 94 | 6 | 0,03 | 557.921 | 0,15 | 5 | 0,03 | 465.738 | 0,13 | |
| 94 - 96 | 6 | 0,03 | 570.396 | 0,15 | 6 | 0,03 | 559.989 | 0,15 | |
| 96 - 98 | 3 | 0,02 | 291.156 | 0,08 | 3 | 0,02 | 289.332 | 0,08 | |
| 98 - 100 | 4 | 0,02 | 397.481 | 0,11 | 4 | 0,02 | 397.706 | 0,11 | |
| 100 en meer | 77 | 0,44 | 14.623.458 | 3,95 | 77 | 0,44 | 14.551.268 | 3,98 | |

(niet inbegrepen 128 aangiften met nul inkomen)

| Inkomsten van onroerende goederen | | | | Inkomsten van kapitalen en roerende goederen | | | | Diverse inkomsten | | | |
|-----------------------------------|---------------|--------------|---------------|--|---------------|-----------|---------------|-------------------|---------------|------------|---------------|
| Aantal | % | Bedrag | % | Aantal | % | Bedrag | % | Aantal | % | Bedrag | % |
| 10.969.398 | 100,00 | 8.823 | 100,00 | 67.751 | 100,00 | 51 | 100,00 | 523.100 | 100,00 | 238 | 100,00 |
| 28.097 | 0,26 | 40 | 0,45 | 3.345 | 4,94 | 6 | 11,76 | 23.236 | 4,44 | 24 | 10,08 |
| 46.737 | 0,43 | 55 | 0,62 | 4.176 | 6,16 | 4 | 7,84 | 55.394 | 10,59 | 31 | 13,03 |
| 97.248 | 0,89 | 109 | 1,24 | 5.087 | 7,51 | 4 | 7,84 | 45.670 | 8,73 | 18 | 7,56 |
| 306.950 | 2,80 | 547 | 6,20 | 9.143 | 13,50 | 7 | 13,73 | 85.001 | 16,25 | 27 | 11,34 |
| 538.021 | 4,90 | 613 | 6,95 | 20.830 | 30,74 | 10 | 19,61 | 52.397 | 10,02 | 19 | 7,98 |
| 532.465 | 4,85 | 622 | 7,05 | 19.339 | 28,54 | 11 | 21,57 | 39.909 | 7,63 | 17 | 7,14 |
| 512.861 | 4,68 | 578 | 6,55 | 669 | 0,99 | 2 | 3,92 | 7.999 | 1,53 | 11 | 4,62 |
| 506.788 | 4,62 | 529 | 6,00 | 3.924 | 5,79 | 5 | 9,80 | 26.741 | 5,11 | 9 | 3,78 |
| 635.641 | 5,79 | 492 | 5,58 | 0 | 0,00 | 0 | 0,00 | 23.867 | 4,56 | 8 | 3,36 |
| 495.620 | 4,52 | 458 | 5,19 | 0 | 0,00 | 0 | 0,00 | 17.457 | 3,34 | 9 | 3,78 |
| 512.608 | 4,67 | 449 | 5,09 | 0 | 0,00 | 0 | 0,00 | 6.533 | 1,25 | 5 | 2,10 |
| 558.461 | 5,09 | 422 | 4,78 | 0 | 0,00 | 0 | 0,00 | 2.607 | 0,50 | 3 | 1,26 |
| 455.487 | 4,15 | 367 | 4,16 | 0 | 0,00 | 0 | 0,00 | 7.528 | 1,44 | 3 | 1,26 |
| 439.294 | 4,00 | 360 | 4,08 | 0 | 0,00 | 0 | 0,00 | 18.310 | 3,50 | 7 | 2,94 |
| 403.683 | 3,68 | 335 | 3,80 | 495 | 0,73 | 1 | 1,96 | 8.808 | 1,68 | 5 | 2,10 |
| 417.772 | 3,81 | 312 | 3,54 | 0 | 0,00 | 0 | 0,00 | 3.117 | 0,60 | 4 | 1,68 |
| 490.114 | 4,47 | 308 | 3,49 | 0 | 0,00 | 0 | 0,00 | 3.470 | 0,66 | 2 | 0,84 |
| 476.034 | 4,34 | 275 | 3,12 | 0 | 0,00 | 0 | 0,00 | 5.556 | 1,06 | 6 | 2,52 |
| 348.774 | 3,18 | 241 | 2,73 | 0 | 0,00 | 0 | 0,00 | 2.265 | 0,43 | 2 | 0,84 |
| 280.866 | 2,56 | 187 | 2,12 | 0 | 0,00 | 0 | 0,00 | 185 | 0,04 | 1 | 0,42 |
| 309.107 | 2,82 | 195 | 2,21 | 0 | 0,00 | 0 | 0,00 | 18.500 | 3,54 | 3 | 1,26 |
| 278.449 | 2,54 | 159 | 1,80 | 0 | 0,00 | 0 | 0,00 | 0 | 0,00 | 0 | 0,00 |
| 164.467 | 1,50 | 125 | 1,42 | 0 | 0,00 | 0 | 0,00 | 782 | 0,15 | 3 | 1,26 |
| 229.064 | 2,09 | 134 | 1,52 | 0 | 0,00 | 0 | 0,00 | 4.722 | 0,90 | 3 | 1,26 |
| 174.950 | 1,59 | 113 | 1,28 | 0 | 0,00 | 0 | 0,00 | 0 | 0,00 | 0 | 0,00 |
| 141.277 | 1,29 | 98 | 1,11 | 0 | 0,00 | 0 | 0,00 | 198 | 0,04 | 1 | 0,42 |
| 201.645 | 1,84 | 91 | 1,03 | 743 | 1,10 | 1 | 1,96 | 522 | 0,10 | 2 | 0,84 |
| 239.979 | 2,19 | 102 | 1,16 | 0 | 0,00 | 0 | 0,00 | 535 | 0,10 | 1 | 0,42 |
| 104.146 | 0,95 | 63 | 0,71 | 0 | 0,00 | 0 | 0,00 | 687 | 0,13 | 2 | 0,84 |
| 62.687 | 0,57 | 57 | 0,65 | 0 | 0,00 | 0 | 0,00 | 2.386 | 0,46 | 3 | 1,26 |
| 93.073 | 0,85 | 51 | 0,58 | 0 | 0,00 | 0 | 0,00 | 1.102 | 0,21 | 1 | 0,42 |
| 42.491 | 0,39 | 30 | 0,34 | 0 | 0,00 | 0 | 0,00 | 0 | 0,00 | 0 | 0,00 |
| 51.699 | 0,47 | 41 | 0,46 | 0 | 0,00 | 0 | 0,00 | 0 | 0,00 | 0 | 0,00 |
| 36.989 | 0,34 | 26 | 0,29 | 0 | 0,00 | 0 | 0,00 | 1.612 | 0,31 | 1 | 0,42 |
| 47.141 | 0,43 | 23 | 0,26 | 0 | 0,00 | 0 | 0,00 | 0 | 0,00 | 0 | 0,00 |
| 31.507 | 0,29 | 20 | 0,23 | 0 | 0,00 | 0 | 0,00 | 0 | 0,00 | 0 | 0,00 |
| 16.320 | 0,15 | 11 | 0,12 | 0 | 0,00 | 0 | 0,00 | 5.287 | 1,01 | 2 | 0,84 |
| 36.729 | 0,33 | 21 | 0,24 | 0 | 0,00 | 0 | 0,00 | 6.400 | 1,22 | 2 | 0,84 |
| 22.553 | 0,21 | 14 | 0,16 | 0 | 0,00 | 0 | 0,00 | 0 | 0,00 | 0 | 0,00 |
| 71.802 | 0,65 | 21 | 0,24 | 0 | 0,00 | 0 | 0,00 | 0 | 0,00 | 0 | 0,00 |
| 79.593 | 0,73 | 13 | 0,15 | 0 | 0,00 | 0 | 0,00 | 0 | 0,00 | 0 | 0,00 |
| 24.553 | 0,22 | 12 | 0,14 | 0 | 0,00 | 0 | 0,00 | 0 | 0,00 | 0 | 0,00 |
| 8.286 | 0,08 | 5 | 0,06 | 0 | 0,00 | 0 | 0,00 | 0 | 0,00 | 0 | 0,00 |
| 75.875 | 0,69 | 8 | 0,09 | 0 | 0,00 | 0 | 0,00 | 0 | 0,00 | 0 | 0,00 |
| 12.417 | 0,11 | 6 | 0,07 | 0 | 0,00 | 0 | 0,00 | 49 | 0,01 | 1 | 0,42 |
| 12.266 | 0,11 | 7 | 0,08 | 0 | 0,00 | 0 | 0,00 | 0 | 0,00 | 0 | 0,00 |
| 102.983 | 0,94 | 6 | 0,07 | 0 | 0,00 | 0 | 0,00 | 0 | 0,00 | 0 | 0,00 |
| 4.606 | 0,04 | 5 | 0,06 | 0 | 0,00 | 0 | 0,00 | 0 | 0,00 | 0 | 0,00 |
| 2.682 | 0,02 | 2 | 0,02 | 0 | 0,00 | 0 | 0,00 | 0 | 0,00 | 0 | 0,00 |
| 1.827 | 0,02 | 2 | 0,02 | 0 | 0,00 | 0 | 0,00 | 0 | 0,00 | 0 | 0,00 |
| 204.714 | 1,87 | 63 | 0,71 | 0 | 0,00 | 0 | 0,00 | 44.268 | 8,46 | 2 | 0,84 |

I - Totaal belastbaar netto-inkomen

Aanslagjaar 2002

Structuur van het totaal belastbaar netto-inkomen per arrondissement - vervolg

Aantal aangiften en bedragen (in euro) per klasse van het belastbaar netto-inkomen

Arrondissement Marche-en-Famenne

| Inkomens- klasse | Totaal belastbaar netto-inkomen | | | | Bedrijfsinkomsten | | | | |
|---------------------|---------------------------------|---------------|--------------------|---------------|-------------------|---------------|--------------------|---------------|---|
| | 2000 € | Aantal | % | Bedrag | % | Aantal | % | Bedrag | % |
| Totaal | 25.995 | 100,00 | 513.468.253 | 100,00 | 25.820 | 100,00 | 506.124.695 | 100,00 | |
| Minder dan 2 | 1.726 | 6,64 | 1.521.330 | 0,30 | 1.651 | 6,39 | 1.332.316 | 0,26 | |
| 2 - 4 | 769 | 2,96 | 2.317.065 | 0,45 | 729 | 2,82 | 2.123.153 | 0,42 | |
| 4 - 6 | 827 | 3,18 | 4.140.647 | 0,81 | 809 | 3,13 | 3.982.049 | 0,79 | |
| 6 - 8 | 1.588 | 6,11 | 11.302.275 | 2,20 | 1.569 | 6,08 | 10.981.782 | 2,17 | |
| 8 - 10 | 2.140 | 8,23 | 19.495.130 | 3,80 | 2.135 | 8,27 | 18.912.329 | 3,74 | |
| 10 - 12 | 2.442 | 9,39 | 26.816.432 | 5,22 | 2.437 | 9,44 | 25.706.077 | 5,08 | |
| 12 - 14 | 1.959 | 7,54 | 25.401.547 | 4,95 | 1.958 | 7,58 | 24.426.214 | 4,83 | |
| 14 - 16 | 1.827 | 7,03 | 27.359.109 | 5,33 | 1.826 | 7,07 | 26.680.219 | 5,27 | |
| 16 - 18 | 1.630 | 6,27 | 27.728.692 | 5,40 | 1.628 | 6,31 | 27.400.590 | 5,41 | |
| 18 - 20 | 1.592 | 6,12 | 30.210.685 | 5,88 | 1.592 | 6,17 | 29.948.949 | 5,92 | |
| 20 - 22 | 1.352 | 5,20 | 28.378.565 | 5,53 | 1.351 | 5,23 | 28.222.096 | 5,58 | |
| 22 - 24 | 1.157 | 4,45 | 26.588.525 | 5,18 | 1.157 | 4,48 | 26.532.558 | 5,24 | |
| 24 - 26 | 913 | 3,51 | 22.787.383 | 4,44 | 913 | 3,54 | 22.681.855 | 4,48 | |
| 26 - 28 | 750 | 2,89 | 20.232.270 | 3,94 | 750 | 2,90 | 20.085.384 | 3,97 | |
| 28 - 30 | 667 | 2,57 | 19.329.354 | 3,76 | 666 | 2,58 | 19.242.947 | 3,80 | |
| 30 - 32 | 567 | 2,18 | 17.548.954 | 3,42 | 567 | 2,20 | 17.458.382 | 3,45 | |
| 32 - 34 | 544 | 2,09 | 17.940.519 | 3,49 | 544 | 2,11 | 17.991.648 | 3,55 | |
| 34 - 36 | 417 | 1,60 | 14.593.324 | 2,84 | 417 | 1,62 | 14.605.230 | 2,89 | |
| 36 - 38 | 395 | 1,52 | 14.598.996 | 2,84 | 395 | 1,53 | 14.501.032 | 2,87 | |
| 38 - 40 | 328 | 1,26 | 12.759.194 | 2,48 | 328 | 1,27 | 12.783.619 | 2,53 | |
| 40 - 42 | 284 | 1,09 | 11.646.043 | 2,27 | 284 | 1,10 | 11.554.828 | 2,28 | |
| 42 - 44 | 261 | 1,00 | 11.209.356 | 2,18 | 261 | 1,01 | 11.194.335 | 2,21 | |
| 44 - 46 | 241 | 0,93 | 10.840.463 | 2,11 | 241 | 0,93 | 10.836.069 | 2,14 | |
| 46 - 48 | 253 | 0,97 | 11.879.135 | 2,31 | 253 | 0,98 | 11.807.819 | 2,33 | |
| 48 - 50 | 192 | 0,74 | 9.412.706 | 1,83 | 191 | 0,74 | 9.359.814 | 1,85 | |
| 50 - 52 | 139 | 0,53 | 7.088.516 | 1,38 | 139 | 0,54 | 7.060.991 | 1,40 | |
| 52 - 54 | 135 | 0,52 | 7.159.278 | 1,39 | 134 | 0,52 | 7.094.271 | 1,40 | |
| 54 - 56 | 103 | 0,40 | 5.657.737 | 1,10 | 103 | 0,40 | 5.643.063 | 1,11 | |
| 56 - 58 | 90 | 0,35 | 5.128.518 | 1,00 | 90 | 0,35 | 5.091.294 | 1,01 | |
| 58 - 60 | 97 | 0,37 | 5.726.345 | 1,12 | 97 | 0,38 | 5.700.121 | 1,13 | |
| 60 - 62 | 82 | 0,32 | 5.008.050 | 0,98 | 82 | 0,32 | 5.011.488 | 0,99 | |
| 62 - 64 | 66 | 0,25 | 4.159.470 | 0,81 | 66 | 0,26 | 4.110.143 | 0,81 | |
| 64 - 66 | 51 | 0,20 | 3.315.464 | 0,65 | 51 | 0,20 | 3.289.155 | 0,65 | |
| 66 - 68 | 44 | 0,17 | 2.950.089 | 0,57 | 44 | 0,17 | 2.922.305 | 0,58 | |
| 68 - 70 | 49 | 0,19 | 3.379.328 | 0,66 | 49 | 0,19 | 3.349.893 | 0,66 | |
| 70 - 72 | 27 | 0,10 | 1.911.102 | 0,37 | 27 | 0,10 | 1.857.270 | 0,37 | |
| 72 - 74 | 27 | 0,10 | 1.966.140 | 0,38 | 25 | 0,10 | 1.820.753 | 0,36 | |
| 74 - 76 | 22 | 0,08 | 1.646.897 | 0,32 | 22 | 0,09 | 1.625.991 | 0,32 | |
| 76 - 78 | 20 | 0,08 | 1.540.456 | 0,30 | 20 | 0,08 | 1.479.342 | 0,29 | |
| 78 - 80 | 12 | 0,05 | 944.808 | 0,18 | 12 | 0,05 | 935.586 | 0,18 | |
| 80 - 82 | 14 | 0,05 | 1.133.870 | 0,22 | 14 | 0,05 | 1.101.422 | 0,22 | |
| 82 - 84 | 12 | 0,05 | 995.014 | 0,19 | 12 | 0,05 | 994.645 | 0,20 | |
| 84 - 86 | 17 | 0,07 | 1.443.161 | 0,28 | 17 | 0,07 | 1.368.599 | 0,27 | |
| 86 - 88 | 5 | 0,02 | 433.505 | 0,08 | 5 | 0,02 | 434.602 | 0,09 | |
| 88 - 90 | 7 | 0,03 | 624.067 | 0,12 | 7 | 0,03 | 620.559 | 0,12 | |
| 90 - 92 | 17 | 0,07 | 1.547.801 | 0,30 | 17 | 0,07 | 1.542.787 | 0,30 | |
| 92 - 94 | 7 | 0,03 | 648.561 | 0,13 | 7 | 0,03 | 650.295 | 0,13 | |
| 94 - 96 | 3 | 0,01 | 283.130 | 0,06 | 3 | 0,01 | 279.139 | 0,06 | |
| 96 - 98 | 6 | 0,02 | 579.146 | 0,11 | 6 | 0,02 | 490.790 | 0,10 | |
| 98 - 100 | 5 | 0,02 | 495.199 | 0,10 | 5 | 0,02 | 467.150 | 0,09 | |
| 100 en meer | 117 | 0,45 | 21.664.902 | 4,22 | 114 | 0,44 | 20.831.747 | 4,12 | |

(niet inbegrepen 3.890 aangiften met nul inkomen)

| Inkomsten van onroerende goederen | | | | Inkomsten van kapitalen en roerende goederen | | | | Diverse inkomsten | | | |
|-----------------------------------|---------------|---------------|---------------|--|---------------|-----------|---------------|-------------------|---------------|------------|---------------|
| Aantal | % | Bedrag | % | Aantal | % | Bedrag | % | Aantal | % | Bedrag | % |
| 14.312.579 | 100,00 | 10.371 | 100,00 | 125.790 | 100,00 | 69 | 100,00 | 1.257.171 | 100,00 | 424 | 100,00 |
| 53.665 | 0,37 | 61 | 0,59 | 5.495 | 4,37 | 9 | 13,04 | 59.457 | 4,73 | 64 | 15,09 |
| 59.455 | 0,42 | 80 | 0,77 | 6.031 | 4,79 | 5 | 7,25 | 130.179 | 10,35 | 65 | 15,33 |
| 144.990 | 1,01 | 145 | 1,40 | 4.758 | 3,78 | 6 | 8,70 | 87.336 | 6,95 | 28 | 6,60 |
| 316.869 | 2,21 | 423 | 4,08 | 34.286 | 27,26 | 9 | 13,04 | 126.017 | 10,02 | 37 | 8,73 |
| 539.264 | 3,77 | 581 | 5,60 | 4.065 | 3,23 | 5 | 7,25 | 112.882 | 8,98 | 42 | 9,91 |
| 803.809 | 5,62 | 713 | 6,87 | 32.475 | 25,82 | 15 | 21,74 | 82.911 | 6,60 | 35 | 8,25 |
| 787.041 | 5,50 | 589 | 5,68 | 19.180 | 15,25 | 9 | 13,04 | 35.702 | 2,84 | 13 | 3,07 |
| 754.890 | 5,27 | 574 | 5,53 | 9.357 | 7,44 | 6 | 8,70 | 44.471 | 3,54 | 17 | 4,01 |
| 635.344 | 4,44 | 557 | 5,37 | 2.463 | 1,96 | 1 | 1,45 | 68.000 | 5,41 | 16 | 3,77 |
| 787.418 | 5,50 | 621 | 5,99 | 0 | 0,00 | 0 | 0,00 | 11.401 | 0,91 | 7 | 1,65 |
| 767.977 | 5,37 | 626 | 6,04 | 6.054 | 4,81 | 1 | 1,45 | 16.907 | 1,34 | 10 | 2,36 |
| 684.676 | 4,78 | 571 | 5,51 | 0 | 0,00 | 0 | 0,00 | 10.835 | 0,86 | 9 | 2,12 |
| 639.089 | 4,47 | 500 | 4,82 | 0 | 0,00 | 0 | 0,00 | 14.733 | 1,17 | 8 | 1,89 |
| 613.715 | 4,29 | 462 | 4,45 | 0 | 0,00 | 0 | 0,00 | 22.610 | 1,80 | 7 | 1,65 |
| 552.590 | 3,86 | 436 | 4,20 | 520 | 0,41 | 1 | 1,45 | 35.420 | 2,82 | 10 | 2,36 |
| 560.078 | 3,91 | 378 | 3,64 | 0 | 0,00 | 0 | 0,00 | 2.551 | 0,20 | 3 | 0,71 |
| 432.203 | 3,02 | 370 | 3,57 | 0 | 0,00 | 0 | 0,00 | 1.378 | 0,11 | 1 | 0,24 |
| 384.835 | 2,69 | 290 | 2,80 | 0 | 0,00 | 0 | 0,00 | 709 | 0,06 | 2 | 0,47 |
| 492.651 | 3,44 | 291 | 2,81 | 0 | 0,00 | 0 | 0,00 | 2.672 | 0,21 | 4 | 0,94 |
| 322.721 | 2,25 | 240 | 2,31 | 837 | 0,67 | 1 | 1,45 | 2.910 | 0,23 | 3 | 0,71 |
| 360.813 | 2,52 | 211 | 2,03 | 0 | 0,00 | 0 | 0,00 | 3.341 | 0,27 | 2 | 0,47 |
| 273.257 | 1,91 | 196 | 1,89 | 0 | 0,00 | 0 | 0,00 | 3.196 | 0,25 | 3 | 0,71 |
| 284.055 | 1,98 | 180 | 1,74 | 0 | 0,00 | 0 | 0,00 | 2.300 | 0,18 | 3 | 0,71 |
| 282.890 | 1,98 | 191 | 1,84 | 0 | 0,00 | 0 | 0,00 | 6.101 | 0,49 | 6 | 1,42 |
| 306.515 | 2,14 | 157 | 1,51 | 269 | 0,21 | 1 | 1,45 | 11.960 | 0,95 | 3 | 0,71 |
| 161.973 | 1,13 | 108 | 1,04 | 0 | 0,00 | 0 | 0,00 | 79 | 0,01 | 1 | 0,24 |
| 151.397 | 1,06 | 108 | 1,04 | 0 | 0,00 | 0 | 0,00 | 63.224 | 5,03 | 3 | 0,71 |
| 149.931 | 1,05 | 83 | 0,80 | 0 | 0,00 | 0 | 0,00 | 774 | 0,06 | 2 | 0,47 |
| 143.476 | 1,00 | 75 | 0,72 | 0 | 0,00 | 0 | 0,00 | 4.163 | 0,33 | 3 | 0,71 |
| 165.073 | 1,15 | 78 | 0,75 | 0 | 0,00 | 0 | 0,00 | 2.183 | 0,17 | 1 | 0,24 |
| 116.327 | 0,81 | 67 | 0,65 | 0 | 0,00 | 0 | 0,00 | 0 | 0,00 | 0 | 0,00 |
| 127.250 | 0,89 | 50 | 0,48 | 0 | 0,00 | 0 | 0,00 | 917 | 0,07 | 1 | 0,24 |
| 86.809 | 0,61 | 39 | 0,38 | 0 | 0,00 | 0 | 0,00 | 5.557 | 0,44 | 2 | 0,47 |
| 102.377 | 0,72 | 34 | 0,33 | 0 | 0,00 | 0 | 0,00 | 1.826 | 0,15 | 1 | 0,24 |
| 85.294 | 0,60 | 41 | 0,40 | 0 | 0,00 | 0 | 0,00 | 1.898 | 0,15 | 2 | 0,47 |
| 39.196 | 0,27 | 20 | 0,19 | 0 | 0,00 | 0 | 0,00 | 0 | 0,00 | 0 | 0,00 |
| 117.720 | 0,82 | 19 | 0,18 | 0 | 0,00 | 0 | 0,00 | 72.000 | 5,73 | 1 | 0,24 |
| 34.059 | 0,24 | 19 | 0,18 | 0 | 0,00 | 0 | 0,00 | 0 | 0,00 | 0 | 0,00 |
| 85.522 | 0,60 | 17 | 0,16 | 0 | 0,00 | 0 | 0,00 | 0 | 0,00 | 0 | 0,00 |
| 21.124 | 0,15 | 10 | 0,10 | 0 | 0,00 | 0 | 0,00 | 782 | 0,06 | 2 | 0,47 |
| 17.337 | 0,12 | 9 | 0,09 | 0 | 0,00 | 0 | 0,00 | 3.704 | 0,29 | 1 | 0,24 |
| 14.993 | 0,10 | 10 | 0,10 | 0 | 0,00 | 0 | 0,00 | 0 | 0,00 | 0 | 0,00 |
| 26.352 | 0,18 | 13 | 0,13 | 0 | 0,00 | 0 | 0,00 | 65.088 | 5,18 | 2 | 0,47 |
| 4.095 | 0,03 | 4 | 0,04 | 0 | 0,00 | 0 | 0,00 | 0 | 0,00 | 0 | 0,00 |
| 13.510 | 0,09 | 6 | 0,06 | 0 | 0,00 | 0 | 0,00 | 0 | 0,00 | 0 | 0,00 |
| 44.449 | 0,31 | 16 | 0,15 | 0 | 0,00 | 0 | 0,00 | 498 | 0,04 | 1 | 0,24 |
| 7.698 | 0,05 | 6 | 0,06 | 0 | 0,00 | 0 | 0,00 | 0 | 0,00 | 0 | 0,00 |
| 10.120 | 0,07 | 3 | 0,03 | 0 | 0,00 | 0 | 0,00 | 0 | 0,00 | 0 | 0,00 |
| 4.288 | 0,03 | 4 | 0,04 | 0 | 0,00 | 0 | 0,00 | 96.000 | 7,64 | 1 | 0,24 |
| 6.982 | 0,05 | 3 | 0,03 | 0 | 0,00 | 0 | 0,00 | 0 | 0,00 | 0 | 0,00 |
| 734.417 | 5,13 | 86 | 0,83 | 0 | 0,00 | 0 | 0,00 | 42.499 | 3,38 | 2 | 0,47 |

I - Totaal belastbaar netto-inkomen

Aanslagjaar 2002

Structuur van het totaal belastbaar netto-inkomen per arrondissement - vervolg

Aantal aangiften en bedragen (in euro) per klasse van het belastbaar netto-inkomen

Arrondissement Neufchâteau

| Inkomens- klasse | Totaal belastbaar netto-inkomen | | | | Bedrijfsinkomsten | | | |
|---------------------|---------------------------------|---------------|--------------------|---------------|-------------------|---------------|--------------------|---------------|
| | 2000 € | Aantal | % | Bedrag | % | Aantal | % | Bedrag |
| Totaal | 24.343 | 100,00 | 547.005.992 | 100,00 | 24.283 | 100,00 | 540.553.849 | 100,00 |
| Minder dan 2 | 509 | 2,09 | 486.305 | 0,09 | 492 | 2,03 | 489.856 | 0,09 |
| 2 - 4 | 548 | 2,25 | 1.636.029 | 0,30 | 533 | 2,19 | 1.585.202 | 0,29 |
| 4 - 6 | 646 | 2,65 | 3.284.590 | 0,60 | 639 | 2,63 | 3.228.060 | 0,60 |
| 6 - 8 | 1.124 | 4,62 | 8.005.804 | 1,46 | 1.117 | 4,60 | 7.776.208 | 1,44 |
| 8 - 10 | 1.435 | 5,89 | 13.036.366 | 2,38 | 1.430 | 5,89 | 12.670.678 | 2,34 |
| 10 - 12 | 2.225 | 9,14 | 24.529.149 | 4,48 | 2.225 | 9,16 | 24.116.821 | 4,46 |
| 12 - 14 | 1.953 | 8,02 | 25.313.381 | 4,63 | 1.952 | 8,04 | 24.852.322 | 4,60 |
| 14 - 16 | 1.898 | 7,80 | 28.458.924 | 5,20 | 1.897 | 7,81 | 28.007.278 | 5,18 |
| 16 - 18 | 1.816 | 7,46 | 30.851.656 | 5,64 | 1.815 | 7,47 | 30.546.860 | 5,65 |
| 18 - 20 | 1.646 | 6,76 | 31.265.024 | 5,72 | 1.646 | 6,78 | 30.949.015 | 5,73 |
| 20 - 22 | 1.393 | 5,72 | 29.241.464 | 5,35 | 1.392 | 5,73 | 29.005.457 | 5,37 |
| 22 - 24 | 1.231 | 5,06 | 28.254.500 | 5,17 | 1.230 | 5,07 | 28.133.545 | 5,20 |
| 24 - 26 | 1.048 | 4,31 | 26.151.458 | 4,78 | 1.048 | 4,32 | 25.986.528 | 4,81 |
| 26 - 28 | 852 | 3,50 | 22.967.016 | 4,20 | 852 | 3,51 | 22.840.340 | 4,23 |
| 28 - 30 | 691 | 2,84 | 20.012.614 | 3,66 | 691 | 2,85 | 19.873.199 | 3,68 |
| 30 - 32 | 653 | 2,68 | 20.229.709 | 3,70 | 653 | 2,69 | 20.150.247 | 3,73 |
| 32 - 34 | 553 | 2,27 | 18.207.570 | 3,33 | 553 | 2,28 | 18.148.691 | 3,36 |
| 34 - 36 | 480 | 1,97 | 16.819.775 | 3,07 | 480 | 1,98 | 16.749.695 | 3,10 |
| 36 - 38 | 383 | 1,57 | 14.159.508 | 2,59 | 382 | 1,57 | 14.147.999 | 2,62 |
| 38 - 40 | 393 | 1,61 | 15.302.592 | 2,80 | 393 | 1,62 | 15.226.424 | 2,82 |
| 40 - 42 | 376 | 1,54 | 15.403.765 | 2,82 | 376 | 1,55 | 15.347.552 | 2,84 |
| 42 - 44 | 276 | 1,13 | 11.854.642 | 2,17 | 274 | 1,13 | 11.707.474 | 2,17 |
| 44 - 46 | 277 | 1,14 | 12.450.368 | 2,28 | 277 | 1,14 | 12.423.724 | 2,30 |
| 46 - 48 | 229 | 0,94 | 10.769.394 | 1,97 | 229 | 0,94 | 10.632.870 | 1,97 |
| 48 - 50 | 203 | 0,83 | 9.931.973 | 1,82 | 203 | 0,84 | 9.762.965 | 1,81 |
| 50 - 52 | 202 | 0,83 | 10.297.284 | 1,88 | 202 | 0,83 | 10.281.234 | 1,90 |
| 52 - 54 | 140 | 0,58 | 7.417.474 | 1,36 | 140 | 0,58 | 7.315.273 | 1,35 |
| 54 - 56 | 136 | 0,56 | 7.477.748 | 1,37 | 136 | 0,56 | 7.455.033 | 1,38 |
| 56 - 58 | 123 | 0,51 | 7.011.928 | 1,28 | 123 | 0,51 | 6.945.354 | 1,28 |
| 58 - 60 | 117 | 0,48 | 6.892.900 | 1,26 | 117 | 0,48 | 6.851.630 | 1,27 |
| 60 - 62 | 88 | 0,36 | 5.371.212 | 0,98 | 88 | 0,36 | 5.322.034 | 0,98 |
| 62 - 64 | 87 | 0,36 | 5.477.999 | 1,00 | 87 | 0,36 | 5.401.865 | 1,00 |
| 64 - 66 | 85 | 0,35 | 5.526.340 | 1,01 | 85 | 0,35 | 5.470.158 | 1,01 |
| 66 - 68 | 53 | 0,22 | 3.549.003 | 0,65 | 53 | 0,22 | 3.525.290 | 0,65 |
| 68 - 70 | 55 | 0,23 | 3.784.979 | 0,69 | 55 | 0,23 | 3.772.904 | 0,70 |
| 70 - 72 | 50 | 0,21 | 3.548.295 | 0,65 | 50 | 0,21 | 3.504.464 | 0,65 |
| 72 - 74 | 30 | 0,12 | 2.189.950 | 0,40 | 30 | 0,12 | 2.176.377 | 0,40 |
| 74 - 76 | 31 | 0,13 | 2.323.164 | 0,42 | 31 | 0,13 | 2.250.218 | 0,42 |
| 76 - 78 | 31 | 0,13 | 2.386.122 | 0,44 | 31 | 0,13 | 2.384.499 | 0,44 |
| 78 - 80 | 28 | 0,12 | 2.207.509 | 0,40 | 28 | 0,12 | 2.114.230 | 0,39 |
| 80 - 82 | 19 | 0,08 | 1.539.630 | 0,28 | 19 | 0,08 | 1.495.609 | 0,28 |
| 82 - 84 | 25 | 0,10 | 2.075.978 | 0,38 | 25 | 0,10 | 1.978.721 | 0,37 |
| 84 - 86 | 8 | 0,03 | 684.381 | 0,13 | 8 | 0,03 | 624.706 | 0,12 |
| 86 - 88 | 16 | 0,07 | 1.392.521 | 0,25 | 16 | 0,07 | 1.331.814 | 0,25 |
| 88 - 90 | 8 | 0,03 | 715.780 | 0,13 | 8 | 0,03 | 665.252 | 0,12 |
| 90 - 92 | 16 | 0,07 | 1.458.590 | 0,27 | 16 | 0,07 | 1.459.594 | 0,27 |
| 92 - 94 | 8 | 0,03 | 742.657 | 0,14 | 8 | 0,03 | 747.377 | 0,14 |
| 94 - 96 | 11 | 0,05 | 1.048.818 | 0,19 | 11 | 0,05 | 918.420 | 0,17 |
| 96 - 98 | 8 | 0,03 | 774.667 | 0,14 | 8 | 0,03 | 750.835 | 0,14 |
| 98 - 100 | 11 | 0,05 | 1.086.109 | 0,20 | 11 | 0,05 | 1.087.912 | 0,20 |
| 100 en meer | 119 | 0,49 | 21.401.378 | 3,91 | 118 | 0,49 | 20.364.036 | 3,77 |

(niet inbegrepen 116 aangiften met nul inkomen)

| Inkomsten van onroerende goederen | | | | Inkomsten van kapitalen en roerende goederen | | | | Diverse inkomsten | | | |
|-----------------------------------|---------------|---------------|---------------|--|---------------|-----------|---------------|-------------------|---------------|------------|---------------|
| Aantal | % | Bedrag | % | Aantal | % | Bedrag | % | Aantal | % | Bedrag | % |
| 13.264.672 | 100,00 | 10.979 | 100,00 | 55.351 | 100,00 | 51 | 100,00 | 657.864 | 100,00 | 273 | 100,00 |
| 30.795 | 0,23 | 33 | 0,30 | 7.935 | 14,34 | 13 | 25,49 | 3.464 | 0,53 | 5 | 1,83 |
| 64.524 | 0,49 | 47 | 0,43 | 4.581 | 8,28 | 3 | 5,88 | 51.583 | 7,84 | 26 | 9,52 |
| 85.519 | 0,64 | 106 | 0,97 | 10.519 | 19,00 | 5 | 9,80 | 41.878 | 6,37 | 15 | 5,49 |
| 306.155 | 2,31 | 420 | 3,83 | 6.888 | 12,44 | 6 | 11,76 | 70.225 | 10,67 | 24 | 8,79 |
| 465.445 | 3,51 | 541 | 4,93 | 9.978 | 18,03 | 11 | 21,57 | 92.748 | 14,10 | 30 | 10,99 |
| 585.572 | 4,41 | 681 | 6,20 | 3.039 | 5,49 | 3 | 5,88 | 39.427 | 5,99 | 20 | 7,33 |
| 619.988 | 4,67 | 623 | 5,67 | 11.366 | 20,53 | 8 | 15,69 | 50.684 | 7,70 | 25 | 9,16 |
| 612.302 | 4,62 | 621 | 5,66 | 0 | 0,00 | 0 | 0,00 | 54.058 | 8,22 | 15 | 5,49 |
| 678.847 | 5,12 | 646 | 5,88 | 1.045 | 1,89 | 2 | 3,92 | 34.439 | 5,23 | 10 | 3,66 |
| 706.096 | 5,32 | 661 | 6,02 | 0 | 0,00 | 0 | 0,00 | 28.395 | 4,32 | 10 | 3,66 |
| 734.683 | 5,54 | 633 | 5,77 | 0 | 0,00 | 0 | 0,00 | 29.313 | 4,46 | 7 | 2,56 |
| 608.499 | 4,59 | 602 | 5,48 | 0 | 0,00 | 0 | 0,00 | 36.878 | 5,61 | 6 | 2,20 |
| 605.587 | 4,57 | 560 | 5,10 | 0 | 0,00 | 0 | 0,00 | 25.780 | 3,92 | 16 | 5,86 |
| 563.553 | 4,25 | 498 | 4,54 | 0 | 0,00 | 0 | 0,00 | 4.774 | 0,73 | 5 | 1,83 |
| 557.852 | 4,21 | 440 | 4,01 | 0 | 0,00 | 0 | 0,00 | 15.091 | 2,29 | 9 | 3,30 |
| 452.236 | 3,41 | 405 | 3,69 | 0 | 0,00 | 0 | 0,00 | 4.635 | 0,70 | 4 | 1,47 |
| 444.285 | 3,35 | 376 | 3,42 | 0 | 0,00 | 0 | 0,00 | 200 | 0,03 | 2 | 0,73 |
| 415.572 | 3,13 | 358 | 3,26 | 0 | 0,00 | 0 | 0,00 | 3.853 | 0,59 | 5 | 1,83 |
| 391.239 | 2,95 | 300 | 2,73 | 0 | 0,00 | 0 | 0,00 | 996 | 0,15 | 2 | 0,73 |
| 354.430 | 2,67 | 272 | 2,48 | 0 | 0,00 | 0 | 0,00 | 4.743 | 0,72 | 7 | 2,56 |
| 322.133 | 2,43 | 263 | 2,40 | 0 | 0,00 | 0 | 0,00 | 11.970 | 1,82 | 5 | 1,83 |
| 370.840 | 2,80 | 208 | 1,89 | 0 | 0,00 | 0 | 0,00 | 5.973 | 0,91 | 2 | 0,73 |
| 249.821 | 1,88 | 199 | 1,81 | 0 | 0,00 | 0 | 0,00 | 0 | 0,00 | 0 | 0,00 |
| 290.507 | 2,19 | 171 | 1,56 | 0 | 0,00 | 0 | 0,00 | 0 | 0,00 | 0 | 0,00 |
| 246.022 | 1,85 | 146 | 1,33 | 0 | 0,00 | 0 | 0,00 | 12.171 | 1,85 | 4 | 1,47 |
| 214.133 | 1,61 | 160 | 1,46 | 0 | 0,00 | 0 | 0,00 | 0 | 0,00 | 0 | 0,00 |
| 196.789 | 1,48 | 104 | 0,95 | 0 | 0,00 | 0 | 0,00 | 349 | 0,05 | 3 | 1,10 |
| 159.989 | 1,21 | 102 | 0,93 | 0 | 0,00 | 0 | 0,00 | 0 | 0,00 | 0 | 0,00 |
| 194.368 | 1,47 | 102 | 0,93 | 0 | 0,00 | 0 | 0,00 | 2.130 | 0,32 | 1 | 0,37 |
| 137.407 | 1,04 | 92 | 0,84 | 0 | 0,00 | 0 | 0,00 | 1.763 | 0,27 | 2 | 0,73 |
| 91.731 | 0,69 | 61 | 0,56 | 0 | 0,00 | 0 | 0,00 | 1.574 | 0,24 | 3 | 1,10 |
| 141.643 | 1,07 | 68 | 0,62 | 0 | 0,00 | 0 | 0,00 | 17.278 | 2,63 | 2 | 0,73 |
| 111.044 | 0,84 | 73 | 0,66 | 0 | 0,00 | 0 | 0,00 | 0 | 0,00 | 0 | 0,00 |
| 70.813 | 0,53 | 42 | 0,38 | 0 | 0,00 | 0 | 0,00 | 446 | 0,07 | 1 | 0,37 |
| 69.509 | 0,52 | 49 | 0,45 | 0 | 0,00 | 0 | 0,00 | 0 | 0,00 | 0 | 0,00 |
| 97.246 | 0,73 | 42 | 0,38 | 0 | 0,00 | 0 | 0,00 | 0 | 0,00 | 0 | 0,00 |
| 24.030 | 0,18 | 19 | 0,17 | 0 | 0,00 | 0 | 0,00 | 0 | 0,00 | 0 | 0,00 |
| 105.528 | 0,80 | 20 | 0,18 | 0 | 0,00 | 0 | 0,00 | 0 | 0,00 | 0 | 0,00 |
| 52.587 | 0,40 | 26 | 0,24 | 0 | 0,00 | 0 | 0,00 | 0 | 0,00 | 0 | 0,00 |
| 111.320 | 0,84 | 25 | 0,23 | 0 | 0,00 | 0 | 0,00 | 102 | 0,02 | 1 | 0,37 |
| 41.606 | 0,31 | 13 | 0,12 | 0 | 0,00 | 0 | 0,00 | 0 | 0,00 | 0 | 0,00 |
| 48.243 | 0,36 | 15 | 0,14 | 0 | 0,00 | 0 | 0,00 | 6.893 | 1,05 | 2 | 0,73 |
| 54.354 | 0,41 | 6 | 0,05 | 0 | 0,00 | 0 | 0,00 | 0 | 0,00 | 0 | 0,00 |
| 23.190 | 0,17 | 12 | 0,11 | 0 | 0,00 | 0 | 0,00 | 0 | 0,00 | 0 | 0,00 |
| 8.268 | 0,06 | 4 | 0,04 | 0 | 0,00 | 0 | 0,00 | 0 | 0,00 | 0 | 0,00 |
| 23.389 | 0,18 | 14 | 0,13 | 0 | 0,00 | 0 | 0,00 | 0 | 0,00 | 0 | 0,00 |
| 27.601 | 0,21 | 7 | 0,06 | 0 | 0,00 | 0 | 0,00 | 0 | 0,00 | 0 | 0,00 |
| 137.238 | 1,03 | 10 | 0,09 | 0 | 0,00 | 0 | 0,00 | 2.096 | 0,32 | 1 | 0,37 |
| 8.839 | 0,07 | 5 | 0,05 | 0 | 0,00 | 0 | 0,00 | 0 | 0,00 | 0 | 0,00 |
| 14.926 | 0,11 | 9 | 0,08 | 0 | 0,00 | 0 | 0,00 | 0 | 0,00 | 0 | 0,00 |
| 336.379 | 2,54 | 89 | 0,81 | 0 | 0,00 | 0 | 0,00 | 1.955 | 0,30 | 3 | 1,10 |

I - Totaal belastbaar netto-inkomen

Aanslagjaar 2002

Structuur van het totaal belastbaar netto-inkomen per arrondissement - vervolg

Aantal aangiften en bedragen (in euro) per klasse van het belastbaar netto-inkomen

Arrondissement Virton

| Inkomens- klasse | Totaal belastbaar netto-inkomen | | | | Bedrijfsinkomsten | | | | |
|---------------------|---------------------------------|---------------|--------------------|---------------|-------------------|---------------|--------------------|---------------|---|
| | 2000 € | Aantal | % | Bedrag | % | Aantal | % | Bedrag | % |
| Totaal | 20.042 | 100,00 | 502.179.356 | 100,00 | 19.999 | 100,00 | 489.817.712 | 100,00 | |
| Minder dan 2 | 488 | 2,43 | 474.854 | 0,09 | 469 | 2,35 | 465.185 | 0,09 | |
| 2 - 4 | 383 | 1,91 | 1.158.672 | 0,23 | 379 | 1,90 | 1.144.414 | 0,23 | |
| 4 - 6 | 446 | 2,23 | 2.229.207 | 0,44 | 443 | 2,22 | 2.204.023 | 0,45 | |
| 6 - 8 | 737 | 3,68 | 5.186.906 | 1,03 | 730 | 3,65 | 4.998.981 | 1,02 | |
| 8 - 10 | 873 | 4,36 | 7.922.624 | 1,58 | 869 | 4,35 | 7.665.595 | 1,56 | |
| 10 - 12 | 1.433 | 7,15 | 15.860.502 | 3,16 | 1.431 | 7,16 | 15.564.211 | 3,18 | |
| 12 - 14 | 1.571 | 7,84 | 20.375.694 | 4,06 | 1.571 | 7,86 | 20.021.952 | 4,09 | |
| 14 - 16 | 1.531 | 7,64 | 22.969.316 | 4,57 | 1.530 | 7,65 | 22.635.028 | 4,62 | |
| 16 - 18 | 1.344 | 6,71 | 22.813.069 | 4,54 | 1.343 | 6,72 | 22.506.237 | 4,59 | |
| 18 - 20 | 1.323 | 6,60 | 25.106.861 | 5,00 | 1.322 | 6,61 | 24.610.073 | 5,02 | |
| 20 - 22 | 1.163 | 5,80 | 24.401.811 | 4,86 | 1.163 | 5,82 | 24.142.214 | 4,93 | |
| 22 - 24 | 1.007 | 5,02 | 23.167.020 | 4,61 | 1.007 | 5,04 | 22.844.714 | 4,66 | |
| 24 - 26 | 866 | 4,32 | 21.654.862 | 4,31 | 866 | 4,33 | 21.271.719 | 4,34 | |
| 26 - 28 | 734 | 3,66 | 19.778.846 | 3,94 | 734 | 3,67 | 19.512.620 | 3,98 | |
| 28 - 30 | 666 | 3,32 | 19.299.957 | 3,84 | 666 | 3,33 | 18.925.509 | 3,86 | |
| 30 - 32 | 603 | 3,01 | 18.662.927 | 3,72 | 603 | 3,02 | 18.251.027 | 3,73 | |
| 32 - 34 | 534 | 2,66 | 17.587.756 | 3,50 | 534 | 2,67 | 17.173.074 | 3,51 | |
| 34 - 36 | 508 | 2,53 | 17.784.063 | 3,54 | 508 | 2,54 | 17.418.907 | 3,56 | |
| 36 - 38 | 393 | 1,96 | 14.524.775 | 2,89 | 393 | 1,97 | 14.127.835 | 2,88 | |
| 38 - 40 | 388 | 1,94 | 15.130.118 | 3,01 | 388 | 1,94 | 14.821.276 | 3,03 | |
| 40 - 42 | 349 | 1,74 | 14.308.691 | 2,85 | 349 | 1,75 | 14.009.340 | 2,86 | |
| 42 - 44 | 300 | 1,50 | 12.899.910 | 2,57 | 300 | 1,50 | 12.578.634 | 2,57 | |
| 44 - 46 | 250 | 1,25 | 11.252.490 | 2,24 | 250 | 1,25 | 10.949.816 | 2,24 | |
| 46 - 48 | 224 | 1,12 | 10.539.891 | 2,10 | 224 | 1,12 | 10.190.400 | 2,08 | |
| 48 - 50 | 212 | 1,06 | 10.360.927 | 2,06 | 211 | 1,06 | 10.168.879 | 2,08 | |
| 50 - 52 | 167 | 0,83 | 8.530.125 | 1,70 | 167 | 0,84 | 8.385.988 | 1,71 | |
| 52 - 54 | 168 | 0,84 | 8.907.233 | 1,77 | 168 | 0,84 | 8.693.691 | 1,77 | |
| 54 - 56 | 150 | 0,75 | 8.252.983 | 1,64 | 150 | 0,75 | 8.105.041 | 1,65 | |
| 56 - 58 | 134 | 0,67 | 7.646.474 | 1,52 | 134 | 0,67 | 7.545.886 | 1,54 | |
| 58 - 60 | 115 | 0,57 | 6.784.674 | 1,35 | 115 | 0,58 | 6.602.263 | 1,35 | |
| 60 - 62 | 93 | 0,46 | 5.676.341 | 1,13 | 93 | 0,47 | 5.595.204 | 1,14 | |
| 62 - 64 | 84 | 0,42 | 5.292.044 | 1,05 | 84 | 0,42 | 5.199.514 | 1,06 | |
| 64 - 66 | 96 | 0,48 | 6.233.443 | 1,24 | 96 | 0,48 | 6.030.407 | 1,23 | |
| 66 - 68 | 61 | 0,30 | 4.091.902 | 0,81 | 61 | 0,31 | 3.979.949 | 0,81 | |
| 68 - 70 | 60 | 0,30 | 4.134.101 | 0,82 | 60 | 0,30 | 3.930.658 | 0,80 | |
| 70 - 72 | 55 | 0,27 | 3.898.669 | 0,78 | 55 | 0,28 | 3.690.561 | 0,75 | |
| 72 - 74 | 47 | 0,23 | 3.430.536 | 0,68 | 47 | 0,24 | 3.378.029 | 0,69 | |
| 74 - 76 | 51 | 0,25 | 3.827.277 | 0,76 | 51 | 0,26 | 3.627.021 | 0,74 | |
| 76 - 78 | 39 | 0,19 | 2.997.284 | 0,60 | 39 | 0,20 | 2.897.608 | 0,59 | |
| 78 - 80 | 41 | 0,20 | 3.249.546 | 0,65 | 41 | 0,21 | 3.117.960 | 0,64 | |
| 80 - 82 | 24 | 0,12 | 1.942.544 | 0,39 | 24 | 0,12 | 1.888.410 | 0,39 | |
| 82 - 84 | 23 | 0,11 | 1.906.865 | 0,38 | 23 | 0,12 | 1.854.342 | 0,38 | |
| 84 - 86 | 29 | 0,14 | 2.466.246 | 0,49 | 29 | 0,15 | 2.292.079 | 0,47 | |
| 86 - 88 | 24 | 0,12 | 2.083.974 | 0,41 | 24 | 0,12 | 1.879.705 | 0,38 | |
| 88 - 90 | 19 | 0,09 | 1.691.988 | 0,34 | 19 | 0,10 | 1.599.090 | 0,33 | |
| 90 - 92 | 20 | 0,10 | 1.823.040 | 0,36 | 20 | 0,10 | 1.670.192 | 0,34 | |
| 92 - 94 | 12 | 0,06 | 1.114.008 | 0,22 | 12 | 0,06 | 948.195 | 0,19 | |
| 94 - 96 | 18 | 0,09 | 1.711.719 | 0,34 | 18 | 0,09 | 1.656.040 | 0,34 | |
| 96 - 98 | 16 | 0,08 | 1.551.598 | 0,31 | 16 | 0,08 | 1.520.165 | 0,31 | |
| 98 - 100 | 9 | 0,04 | 891.569 | 0,18 | 9 | 0,05 | 831.726 | 0,17 | |
| 100 en meer | 161 | 0,80 | 26.591.424 | 5,30 | 161 | 0,81 | 24.696.325 | 5,04 | |

(niet inbegrepen 54 aangiften met nul inkomen)

| Inkomsten van onroerende goederen | | | | Inkomsten van kapitalen en roerende goederen | | | | Diverse inkomsten | | | |
|-----------------------------------|---------------|--------------|---------------|--|---------------|-----------|---------------|-------------------|---------------|------------|---------------|
| Aantal | % | Bedrag | % | Aantal | % | Bedrag | % | Aantal | % | Bedrag | % |
| 9.755.247 | 100,00 | 8.395 | 100,00 | 79.720 | 100,00 | 42 | 100,00 | 449.384 | 100,00 | 169 | 100,00 |
| 39.275 | 0,40 | 26 | 0,31 | 2.547 | 3,19 | 7 | 16,67 | 3.308 | 0,74 | 4 | 2,37 |
| 30.761 | 0,32 | 34 | 0,41 | 204 | 0,26 | 1 | 2,38 | 13.423 | 2,99 | 8 | 4,73 |
| 50.798 | 0,52 | 57 | 0,68 | 2.569 | 3,22 | 2 | 4,76 | 17.489 | 3,89 | 6 | 3,55 |
| 159.845 | 1,64 | 203 | 2,42 | 6.978 | 8,75 | 7 | 16,67 | 78.513 | 17,47 | 24 | 14,20 |
| 269.820 | 2,77 | 284 | 3,38 | 18.310 | 22,97 | 10 | 23,81 | 86.587 | 19,27 | 21 | 12,43 |
| 373.613 | 3,83 | 366 | 4,36 | 13.781 | 17,29 | 5 | 11,90 | 62.102 | 13,82 | 22 | 13,02 |
| 499.709 | 5,12 | 418 | 4,98 | 1.147 | 1,44 | 2 | 4,76 | 35.722 | 7,95 | 16 | 9,47 |
| 511.300 | 5,24 | 445 | 5,30 | 4.659 | 5,84 | 2 | 4,76 | 16.096 | 3,58 | 7 | 4,14 |
| 435.925 | 4,47 | 407 | 4,85 | 3.344 | 4,19 | 1 | 2,38 | 31.920 | 7,10 | 6 | 3,55 |
| 560.927 | 5,75 | 476 | 5,67 | 20.089 | 25,20 | 2 | 4,76 | 13.576 | 3,02 | 6 | 3,55 |
| 462.035 | 4,74 | 463 | 5,52 | 0 | 0,00 | 0 | 0,00 | 7.542 | 1,68 | 6 | 3,55 |
| 414.444 | 4,25 | 442 | 5,27 | 5.949 | 7,46 | 1 | 2,38 | 5.187 | 1,15 | 4 | 2,37 |
| 471.712 | 4,84 | 425 | 5,06 | 0 | 0,00 | 0 | 0,00 | 18 | 0,00 | 1 | 0,59 |
| 368.664 | 3,78 | 377 | 4,49 | 81 | 0,10 | 1 | 2,38 | 6.486 | 1,44 | 3 | 1,78 |
| 379.363 | 3,89 | 382 | 4,55 | 62 | 0,08 | 1 | 2,38 | 2.642 | 0,59 | 4 | 2,37 |
| 386.349 | 3,96 | 353 | 4,20 | 0 | 0,00 | 0 | 0,00 | 3.844 | 0,86 | 2 | 1,18 |
| 395.030 | 4,05 | 324 | 3,86 | 0 | 0,00 | 0 | 0,00 | 1.402 | 0,31 | 2 | 1,18 |
| 349.633 | 3,58 | 320 | 3,81 | 0 | 0,00 | 0 | 0,00 | 4.824 | 1,07 | 3 | 1,78 |
| 343.922 | 3,53 | 278 | 3,31 | 0 | 0,00 | 0 | 0,00 | 2.293 | 0,51 | 2 | 1,18 |
| 331.411 | 3,40 | 258 | 3,07 | 0 | 0,00 | 0 | 0,00 | 574 | 0,13 | 1 | 0,59 |
| 292.953 | 3,00 | 242 | 2,88 | 0 | 0,00 | 0 | 0,00 | 0 | 0,00 | 0 | 0,00 |
| 242.646 | 2,49 | 197 | 2,35 | 0 | 0,00 | 0 | 0,00 | 843 | 0,19 | 2 | 1,18 |
| 265.499 | 2,72 | 177 | 2,11 | 0 | 0,00 | 0 | 0,00 | 0 | 0,00 | 0 | 0,00 |
| 194.571 | 1,99 | 152 | 1,81 | 0 | 0,00 | 0 | 0,00 | 0 | 0,00 | 0 | 0,00 |
| 176.047 | 1,80 | 146 | 1,74 | 0 | 0,00 | 0 | 0,00 | 64 | 0,01 | 1 | 0,59 |
| 136.243 | 1,40 | 114 | 1,36 | 0 | 0,00 | 0 | 0,00 | 1.011 | 0,22 | 2 | 1,18 |
| 126.713 | 1,30 | 117 | 1,39 | 0 | 0,00 | 0 | 0,00 | 991 | 0,22 | 1 | 0,59 |
| 135.930 | 1,39 | 110 | 1,31 | 0 | 0,00 | 0 | 0,00 | 1.859 | 0,41 | 1 | 0,59 |
| 128.090 | 1,31 | 91 | 1,08 | 0 | 0,00 | 0 | 0,00 | 743 | 0,17 | 1 | 0,59 |
| 118.685 | 1,22 | 77 | 0,92 | 0 | 0,00 | 0 | 0,00 | 1.469 | 0,33 | 2 | 1,18 |
| 76.157 | 0,78 | 62 | 0,74 | 0 | 0,00 | 0 | 0,00 | 1.072 | 0,24 | 1 | 0,59 |
| 74.169 | 0,76 | 59 | 0,70 | 0 | 0,00 | 0 | 0,00 | 0 | 0,00 | 0 | 0,00 |
| 85.350 | 0,87 | 61 | 0,73 | 0 | 0,00 | 0 | 0,00 | 5.975 | 1,33 | 1 | 0,59 |
| 38.791 | 0,40 | 38 | 0,45 | 0 | 0,00 | 0 | 0,00 | 0 | 0,00 | 0 | 0,00 |
| 54.707 | 0,56 | 41 | 0,49 | 0 | 0,00 | 0 | 0,00 | 2.104 | 0,47 | 1 | 0,59 |
| 81.641 | 0,84 | 38 | 0,45 | 0 | 0,00 | 0 | 0,00 | 0 | 0,00 | 0 | 0,00 |
| 41.908 | 0,43 | 27 | 0,32 | 0 | 0,00 | 0 | 0,00 | 0 | 0,00 | 0 | 0,00 |
| 67.254 | 0,69 | 33 | 0,39 | 0 | 0,00 | 0 | 0,00 | 718 | 0,16 | 1 | 0,59 |
| 47.538 | 0,49 | 29 | 0,35 | 0 | 0,00 | 0 | 0,00 | 0 | 0,00 | 0 | 0,00 |
| 54.483 | 0,56 | 28 | 0,33 | 0 | 0,00 | 0 | 0,00 | 122 | 0,03 | 1 | 0,59 |
| 41.693 | 0,43 | 17 | 0,20 | 0 | 0,00 | 0 | 0,00 | 1.633 | 0,36 | 1 | 0,59 |
| 44.874 | 0,46 | 15 | 0,18 | 0 | 0,00 | 0 | 0,00 | 0 | 0,00 | 0 | 0,00 |
| 40.135 | 0,41 | 20 | 0,24 | 0 | 0,00 | 0 | 0,00 | 1.312 | 0,29 | 2 | 1,18 |
| 17.174 | 0,18 | 12 | 0,14 | 0 | 0,00 | 0 | 0,00 | 0 | 0,00 | 0 | 0,00 |
| 19.983 | 0,20 | 13 | 0,15 | 0 | 0,00 | 0 | 0,00 | 0 | 0,00 | 0 | 0,00 |
| 18.643 | 0,19 | 13 | 0,15 | 0 | 0,00 | 0 | 0,00 | 0 | 0,00 | 0 | 0,00 |
| 7.230 | 0,07 | 6 | 0,07 | 0 | 0,00 | 0 | 0,00 | 0 | 0,00 | 0 | 0,00 |
| 28.619 | 0,29 | 11 | 0,13 | 0 | 0,00 | 0 | 0,00 | 0 | 0,00 | 0 | 0,00 |
| 12.535 | 0,13 | 10 | 0,12 | 0 | 0,00 | 0 | 0,00 | 4.806 | 1,07 | 1 | 0,59 |
| 6.408 | 0,07 | 5 | 0,06 | 0 | 0,00 | 0 | 0,00 | 0 | 0,00 | 0 | 0,00 |
| 244.042 | 2,50 | 96 | 1,14 | 0 | 0,00 | 0 | 0,00 | 31.114 | 6,92 | 2 | 1,18 |

I - Totaal belastbaar netto-inkomen

Aanslagjaar 2002

Structuur van het totaal belastbaar netto-inkomen per arrondissement - vervolg

Aantal aangiften en bedragen (in euro) per klasse van het belastbaar netto-inkomen

Arrondissement Dinant

| Inkomens- klasse | Totaal belastbaar netto-inkomen | | | | Bedrijfsinkomsten | | | | |
|---------------------|---------------------------------|---------------|--------------------|---------------|-------------------|---------------|--------------------|---------------|---|
| | 2000 € | Aantal | % | Bedrag | % | Aantal | % | Bedrag | % |
| Totaal | 43.745 | 100,00 | 986.116.754 | 100,00 | 43.588 | 100,00 | 976.791.845 | 100,00 | |
| Minder dan 2 | 859 | 1,96 | 848.051 | 0,09 | 826 | 1,90 | 837.396 | 0,09 | |
| 2 - 4 | 970 | 2,22 | 2.976.387 | 0,30 | 947 | 2,17 | 2.856.488 | 0,29 | |
| 4 - 6 | 1.101 | 2,52 | 5.516.449 | 0,56 | 1.076 | 2,47 | 5.320.086 | 0,54 | |
| 6 - 8 | 1.817 | 4,15 | 12.842.634 | 1,30 | 1.798 | 4,12 | 12.434.834 | 1,27 | |
| 8 - 10 | 2.385 | 5,45 | 21.620.601 | 2,19 | 2.366 | 5,43 | 20.926.249 | 2,14 | |
| 10 - 12 | 3.993 | 9,13 | 44.065.360 | 4,47 | 3.987 | 9,15 | 43.233.864 | 4,43 | |
| 12 - 14 | 3.798 | 8,68 | 49.213.228 | 4,99 | 3.791 | 8,70 | 48.463.228 | 4,96 | |
| 14 - 16 | 3.541 | 8,09 | 53.066.720 | 5,38 | 3.537 | 8,11 | 52.258.367 | 5,35 | |
| 16 - 18 | 3.216 | 7,35 | 54.666.865 | 5,54 | 3.210 | 7,36 | 54.139.768 | 5,54 | |
| 18 - 20 | 3.014 | 6,89 | 57.231.910 | 5,80 | 3.011 | 6,91 | 56.751.324 | 5,81 | |
| 20 - 22 | 2.649 | 6,06 | 55.662.728 | 5,64 | 2.649 | 6,08 | 55.390.683 | 5,67 | |
| 22 - 24 | 2.244 | 5,13 | 51.560.708 | 5,23 | 2.241 | 5,14 | 51.279.919 | 5,25 | |
| 24 - 26 | 1.952 | 4,46 | 48.761.944 | 4,94 | 1.950 | 4,47 | 48.524.115 | 4,97 | |
| 26 - 28 | 1.496 | 3,42 | 40.349.860 | 4,09 | 1.495 | 3,43 | 40.128.398 | 4,11 | |
| 28 - 30 | 1.350 | 3,09 | 39.145.914 | 3,97 | 1.349 | 3,09 | 38.922.732 | 3,98 | |
| 30 - 32 | 1.131 | 2,59 | 35.020.792 | 3,55 | 1.130 | 2,59 | 34.865.490 | 3,57 | |
| 32 - 34 | 1.053 | 2,41 | 34.717.856 | 3,52 | 1.052 | 2,41 | 34.439.518 | 3,53 | |
| 34 - 36 | 846 | 1,93 | 29.604.849 | 3,00 | 846 | 1,94 | 29.546.874 | 3,02 | |
| 36 - 38 | 799 | 1,83 | 29.575.098 | 3,00 | 799 | 1,83 | 29.523.169 | 3,02 | |
| 38 - 40 | 644 | 1,47 | 25.091.362 | 2,54 | 644 | 1,48 | 25.073.552 | 2,57 | |
| 40 - 42 | 596 | 1,36 | 24.407.985 | 2,48 | 595 | 1,37 | 24.299.142 | 2,49 | |
| 42 - 44 | 507 | 1,16 | 21.791.282 | 2,21 | 507 | 1,16 | 21.674.565 | 2,22 | |
| 44 - 46 | 440 | 1,01 | 19.789.761 | 2,01 | 440 | 1,01 | 19.721.571 | 2,02 | |
| 46 - 48 | 422 | 0,96 | 19.808.942 | 2,01 | 422 | 0,97 | 19.754.090 | 2,02 | |
| 48 - 50 | 361 | 0,83 | 17.669.251 | 1,79 | 361 | 0,83 | 17.579.070 | 1,80 | |
| 50 - 52 | 319 | 0,73 | 16.267.750 | 1,65 | 319 | 0,73 | 16.147.888 | 1,65 | |
| 52 - 54 | 299 | 0,68 | 15.847.641 | 1,61 | 299 | 0,69 | 15.728.955 | 1,61 | |
| 54 - 56 | 254 | 0,58 | 13.944.922 | 1,41 | 254 | 0,58 | 13.799.745 | 1,41 | |
| 56 - 58 | 191 | 0,44 | 10.896.409 | 1,10 | 191 | 0,44 | 10.781.338 | 1,10 | |
| 58 - 60 | 177 | 0,40 | 10.432.630 | 1,06 | 177 | 0,41 | 10.329.757 | 1,06 | |
| 60 - 62 | 145 | 0,33 | 8.844.114 | 0,90 | 145 | 0,33 | 8.830.564 | 0,90 | |
| 62 - 64 | 149 | 0,34 | 9.386.002 | 0,95 | 149 | 0,34 | 9.328.029 | 0,95 | |
| 64 - 66 | 153 | 0,35 | 9.943.430 | 1,01 | 152 | 0,35 | 9.898.008 | 1,01 | |
| 66 - 68 | 96 | 0,22 | 6.421.053 | 0,65 | 96 | 0,22 | 6.359.531 | 0,65 | |
| 68 - 70 | 70 | 0,16 | 4.830.220 | 0,49 | 70 | 0,16 | 4.819.698 | 0,49 | |
| 70 - 72 | 68 | 0,16 | 4.825.213 | 0,49 | 68 | 0,16 | 4.801.281 | 0,49 | |
| 72 - 74 | 64 | 0,15 | 4.670.636 | 0,47 | 64 | 0,15 | 4.638.369 | 0,47 | |
| 74 - 76 | 60 | 0,14 | 4.500.635 | 0,46 | 60 | 0,14 | 4.417.866 | 0,45 | |
| 76 - 78 | 41 | 0,09 | 3.152.243 | 0,32 | 41 | 0,09 | 3.112.040 | 0,32 | |
| 78 - 80 | 46 | 0,11 | 3.632.264 | 0,37 | 46 | 0,11 | 3.598.442 | 0,37 | |
| 80 - 82 | 46 | 0,11 | 3.715.630 | 0,38 | 46 | 0,11 | 3.692.633 | 0,38 | |
| 82 - 84 | 22 | 0,05 | 1.826.823 | 0,19 | 22 | 0,05 | 1.814.715 | 0,19 | |
| 84 - 86 | 34 | 0,08 | 2.885.762 | 0,29 | 34 | 0,08 | 2.876.965 | 0,29 | |
| 86 - 88 | 13 | 0,03 | 1.128.299 | 0,11 | 13 | 0,03 | 1.132.204 | 0,12 | |
| 88 - 90 | 20 | 0,05 | 1.781.221 | 0,18 | 20 | 0,05 | 1.764.335 | 0,18 | |
| 90 - 92 | 17 | 0,04 | 1.546.026 | 0,16 | 17 | 0,04 | 1.555.256 | 0,16 | |
| 92 - 94 | 29 | 0,07 | 2.699.780 | 0,27 | 29 | 0,07 | 2.676.658 | 0,27 | |
| 94 - 96 | 13 | 0,03 | 1.231.510 | 0,12 | 13 | 0,03 | 1.235.801 | 0,13 | |
| 96 - 98 | 9 | 0,02 | 872.379 | 0,09 | 9 | 0,02 | 872.488 | 0,09 | |
| 98 - 100 | 14 | 0,03 | 1.382.012 | 0,14 | 14 | 0,03 | 1.371.995 | 0,14 | |
| 100 en meer | 212 | 0,48 | 44.445.613 | 4,51 | 211 | 0,48 | 43.262.792 | 4,43 | |

(niet inbegrepen 316 aangiften met nul inkomen)

| Inkomsten van onroerende goederen | | | | Inkomsten van kapitalen en roerende goederen | | | | Diverse inkomsten | | | |
|-----------------------------------|---------------|---------------|---------------|--|---------------|------------|---------------|-------------------|---------------|------------|---------------|
| Aantal | % | Bedrag | % | Aantal | % | Bedrag | % | Aantal | % | Bedrag | % |
| 27.898.652 | 100,00 | 19.724 | 100,00 | 271.558 | 100,00 | 103 | 100,00 | 1.586.573 | 100,00 | 636 | 100,00 |
| 66.715 | 0,24 | 65 | 0,33 | 13.512 | 4,98 | 20 | 19,42 | 9.706 | 0,61 | 10 | 1,57 |
| 151.435 | 0,54 | 125 | 0,63 | 17.800 | 6,55 | 7 | 6,80 | 90.093 | 5,68 | 54 | 8,49 |
| 213.579 | 0,77 | 194 | 0,98 | 36.894 | 13,59 | 14 | 13,59 | 104.425 | 6,58 | 45 | 7,08 |
| 494.432 | 1,77 | 607 | 3,08 | 35.342 | 13,01 | 11 | 10,68 | 201.915 | 12,73 | 67 | 10,53 |
| 880.776 | 3,16 | 862 | 4,37 | 69.628 | 25,64 | 24 | 23,30 | 181.354 | 11,43 | 67 | 10,53 |
| 1.272.675 | 4,56 | 1.175 | 5,96 | 15.936 | 5,87 | 7 | 6,80 | 141.243 | 8,90 | 62 | 9,75 |
| 1.246.536 | 4,47 | 1.141 | 5,78 | 11.377 | 4,19 | 8 | 7,77 | 157.588 | 9,93 | 50 | 7,86 |
| 1.389.887 | 4,98 | 1.150 | 5,83 | 7.661 | 2,82 | 6 | 5,83 | 101.757 | 6,41 | 29 | 4,56 |
| 1.472.399 | 5,28 | 1.174 | 5,95 | 20.130 | 7,41 | 2 | 1,94 | 74.993 | 4,73 | 25 | 3,93 |
| 1.275.704 | 4,57 | 1.209 | 6,13 | 12.349 | 4,55 | 1 | 0,97 | 54.085 | 3,41 | 26 | 4,09 |
| 1.440.640 | 5,16 | 1.241 | 6,29 | 0 | 0,00 | 0 | 0,00 | 40.342 | 2,54 | 24 | 3,77 |
| 1.438.445 | 5,16 | 1.109 | 5,62 | 0 | 0,00 | 0 | 0,00 | 23.647 | 1,49 | 16 | 2,52 |
| 1.352.907 | 4,85 | 1.077 | 5,46 | 0 | 0,00 | 0 | 0,00 | 45.913 | 2,89 | 28 | 4,40 |
| 1.144.823 | 4,10 | 857 | 4,34 | 3.887 | 1,43 | 1 | 0,97 | 24.119 | 1,52 | 10 | 1,57 |
| 1.145.037 | 4,10 | 840 | 4,26 | 0 | 0,00 | 0 | 0,00 | 21.639 | 1,36 | 14 | 2,20 |
| 1.026.308 | 3,68 | 724 | 3,67 | 4.842 | 1,78 | 1 | 0,97 | 14.378 | 0,91 | 9 | 1,42 |
| 1.119.368 | 4,01 | 691 | 3,50 | 0 | 0,00 | 0 | 0,00 | 13.790 | 0,87 | 9 | 1,42 |
| 803.650 | 2,88 | 593 | 3,01 | 0 | 0,00 | 0 | 0,00 | 7.124 | 0,45 | 6 | 0,94 |
| 764.719 | 2,74 | 575 | 2,92 | 22.200 | 8,18 | 1 | 0,97 | 28.315 | 1,78 | 14 | 2,20 |
| 646.498 | 2,32 | 480 | 2,43 | 0 | 0,00 | 0 | 0,00 | 16.932 | 1,07 | 9 | 1,42 |
| 666.546 | 2,39 | 447 | 2,27 | 0 | 0,00 | 0 | 0,00 | 2.033 | 0,13 | 2 | 0,31 |
| 638.179 | 2,29 | 383 | 1,94 | 0 | 0,00 | 0 | 0,00 | 8.528 | 0,54 | 5 | 0,79 |
| 545.238 | 1,95 | 341 | 1,73 | 0 | 0,00 | 0 | 0,00 | 8.435 | 0,53 | 5 | 0,79 |
| 545.316 | 1,95 | 334 | 1,69 | 0 | 0,00 | 0 | 0,00 | 9.527 | 0,60 | 3 | 0,47 |
| 563.429 | 2,02 | 285 | 1,44 | 0 | 0,00 | 0 | 0,00 | 3.304 | 0,21 | 4 | 0,63 |
| 422.782 | 1,52 | 239 | 1,21 | 0 | 0,00 | 0 | 0,00 | 1.242 | 0,08 | 3 | 0,47 |
| 507.923 | 1,82 | 233 | 1,18 | 0 | 0,00 | 0 | 0,00 | 8.445 | 0,53 | 6 | 0,94 |
| 427.650 | 1,53 | 205 | 1,04 | 0 | 0,00 | 0 | 0,00 | 305 | 0,02 | 2 | 0,31 |
| 301.355 | 1,08 | 139 | 0,70 | 0 | 0,00 | 0 | 0,00 | 1.331 | 0,08 | 1 | 0,16 |
| 297.107 | 1,06 | 149 | 0,76 | 0 | 0,00 | 0 | 0,00 | 0 | 0,00 | 0 | 0,00 |
| 219.929 | 0,79 | 116 | 0,59 | 0 | 0,00 | 0 | 0,00 | 0 | 0,00 | 0 | 0,00 |
| 294.179 | 1,05 | 120 | 0,61 | 0 | 0,00 | 0 | 0,00 | 6.265 | 0,39 | 3 | 0,47 |
| 287.690 | 1,03 | 123 | 0,62 | 0 | 0,00 | 0 | 0,00 | 2.423 | 0,15 | 2 | 0,31 |
| 217.678 | 0,78 | 83 | 0,42 | 0 | 0,00 | 0 | 0,00 | 18.281 | 1,15 | 7 | 1,10 |
| 114.756 | 0,41 | 52 | 0,26 | 0 | 0,00 | 0 | 0,00 | 15.059 | 0,95 | 2 | 0,31 |
| 126.300 | 0,45 | 55 | 0,28 | 0 | 0,00 | 0 | 0,00 | 552 | 0,03 | 3 | 0,47 |
| 141.578 | 0,51 | 55 | 0,28 | 0 | 0,00 | 0 | 0,00 | 133 | 0,01 | 1 | 0,16 |
| 151.514 | 0,54 | 49 | 0,25 | 0 | 0,00 | 0 | 0,00 | 0 | 0,00 | 0 | 0,00 |
| 57.636 | 0,21 | 33 | 0,17 | 0 | 0,00 | 0 | 0,00 | 21.297 | 1,34 | 2 | 0,31 |
| 120.913 | 0,43 | 39 | 0,20 | 0 | 0,00 | 0 | 0,00 | 495 | 0,03 | 1 | 0,16 |
| 120.205 | 0,43 | 36 | 0,18 | 0 | 0,00 | 0 | 0,00 | 0 | 0,00 | 0 | 0,00 |
| 48.444 | 0,17 | 18 | 0,09 | 0 | 0,00 | 0 | 0,00 | 0 | 0,00 | 0 | 0,00 |
| 45.019 | 0,16 | 27 | 0,14 | 0 | 0,00 | 0 | 0,00 | 13.684 | 0,86 | 2 | 0,31 |
| 10.965 | 0,04 | 11 | 0,06 | 0 | 0,00 | 0 | 0,00 | 0 | 0,00 | 0 | 0,00 |
| 46.305 | 0,17 | 16 | 0,08 | 0 | 0,00 | 0 | 0,00 | 14 | 0,00 | 1 | 0,16 |
| 21.217 | 0,08 | 14 | 0,07 | 0 | 0,00 | 0 | 0,00 | 0 | 0,00 | 0 | 0,00 |
| 89.087 | 0,32 | 25 | 0,13 | 0 | 0,00 | 0 | 0,00 | 161 | 0,01 | 2 | 0,31 |
| 23.831 | 0,09 | 10 | 0,05 | 0 | 0,00 | 0 | 0,00 | 0 | 0,00 | 0 | 0,00 |
| 11.067 | 0,04 | 8 | 0,04 | 0 | 0,00 | 0 | 0,00 | 0 | 0,00 | 0 | 0,00 |
| 23.725 | 0,09 | 11 | 0,06 | 0 | 0,00 | 0 | 0,00 | 0 | 0,00 | 0 | 0,00 |
| 1.464.556 | 5,25 | 179 | 0,91 | 0 | 0,00 | 0 | 0,00 | 111.701 | 7,04 | 5 | 0,79 |

I - Totaal belastbaar netto-inkomen

Aanslagjaar 2002

Structuur van het totaal belastbaar netto-inkomen per arrondissement - vervolg

Aantal aangiften en bedragen (in euro) per klasse van het belastbaar netto-inkomen

Arrondissement Namen

| Inkomens- klasse | Totaal belastbaar netto-inkomen | | | | Bedrijfsinkomsten | | | | |
|---------------------|---------------------------------|---------------|----------------------|---------------|-------------------|---------------|----------------------|---------------|---|
| | 2000 € | Aantal | % | Bedrag | % | Aantal | % | Bedrag | % |
| Totaal | 131.972 | 100,00 | 3.243.161.990 | 100,00 | 131.369 | 100,00 | 3.217.638.059 | 100,00 | |
| Minder dan 2 | 3.526 | 2,67 | 3.403.780 | 0,10 | 3.360 | 2,56 | 3.178.089 | 0,10 | |
| 2 - 4 | 2.932 | 2,22 | 8.911.550 | 0,27 | 2.823 | 2,15 | 8.274.989 | 0,26 | |
| 4 - 6 | 3.213 | 2,43 | 16.043.729 | 0,49 | 3.120 | 2,37 | 15.192.115 | 0,47 | |
| 6 - 8 | 4.769 | 3,61 | 33.714.489 | 1,04 | 4.678 | 3,56 | 32.519.040 | 1,01 | |
| 8 - 10 | 6.611 | 5,01 | 60.458.786 | 1,86 | 6.569 | 5,00 | 59.051.911 | 1,84 | |
| 10 - 12 | 11.083 | 8,40 | 122.133.848 | 3,77 | 11.051 | 8,41 | 120.040.317 | 3,73 | |
| 12 - 14 | 10.266 | 7,78 | 133.091.807 | 4,10 | 10.248 | 7,80 | 130.707.241 | 4,06 | |
| 14 - 16 | 9.834 | 7,45 | 147.405.764 | 4,55 | 9.824 | 7,48 | 145.411.955 | 4,52 | |
| 16 - 18 | 9.185 | 6,96 | 155.975.674 | 4,81 | 9.179 | 6,99 | 154.429.222 | 4,80 | |
| 18 - 20 | 8.416 | 6,38 | 159.675.831 | 4,92 | 8.410 | 6,40 | 158.059.599 | 4,91 | |
| 20 - 22 | 7.601 | 5,76 | 159.534.155 | 4,92 | 7.595 | 5,78 | 158.148.331 | 4,92 | |
| 22 - 24 | 6.583 | 4,99 | 151.239.267 | 4,66 | 6.577 | 5,01 | 150.302.138 | 4,67 | |
| 24 - 26 | 5.442 | 4,12 | 136.007.326 | 4,19 | 5.441 | 4,14 | 135.119.806 | 4,20 | |
| 26 - 28 | 4.521 | 3,43 | 121.998.883 | 3,76 | 4.518 | 3,44 | 121.330.150 | 3,77 | |
| 28 - 30 | 3.973 | 3,01 | 115.153.378 | 3,55 | 3.971 | 3,02 | 114.534.912 | 3,56 | |
| 30 - 32 | 3.510 | 2,66 | 108.746.970 | 3,35 | 3.508 | 2,67 | 108.223.062 | 3,36 | |
| 32 - 34 | 3.047 | 2,31 | 100.470.052 | 3,10 | 3.045 | 2,32 | 100.204.331 | 3,11 | |
| 34 - 36 | 2.810 | 2,13 | 98.322.539 | 3,03 | 2.810 | 2,14 | 98.124.819 | 3,05 | |
| 36 - 38 | 2.533 | 1,92 | 93.665.401 | 2,89 | 2.532 | 1,93 | 93.612.932 | 2,91 | |
| 38 - 40 | 2.293 | 1,74 | 89.388.235 | 2,76 | 2.293 | 1,75 | 89.248.923 | 2,77 | |
| 40 - 42 | 2.066 | 1,57 | 84.657.510 | 2,61 | 2.066 | 1,57 | 84.694.079 | 2,63 | |
| 42 - 44 | 1.818 | 1,38 | 78.141.117 | 2,41 | 1.817 | 1,38 | 77.816.962 | 2,42 | |
| 44 - 46 | 1.628 | 1,23 | 73.237.552 | 2,26 | 1.627 | 1,24 | 73.240.011 | 2,28 | |
| 46 - 48 | 1.493 | 1,13 | 70.149.254 | 2,16 | 1.493 | 1,14 | 70.189.626 | 2,18 | |
| 48 - 50 | 1.366 | 1,04 | 66.862.127 | 2,06 | 1.366 | 1,04 | 66.809.762 | 2,08 | |
| 50 - 52 | 1.202 | 0,91 | 61.256.228 | 1,89 | 1.201 | 0,91 | 61.175.306 | 1,90 | |
| 52 - 54 | 1.116 | 0,85 | 59.140.980 | 1,82 | 1.116 | 0,85 | 58.911.078 | 1,83 | |
| 54 - 56 | 952 | 0,72 | 52.331.282 | 1,61 | 952 | 0,72 | 52.145.873 | 1,62 | |
| 56 - 58 | 859 | 0,65 | 48.982.610 | 1,51 | 859 | 0,65 | 48.732.948 | 1,51 | |
| 58 - 60 | 775 | 0,59 | 45.703.329 | 1,41 | 775 | 0,59 | 45.488.717 | 1,41 | |
| 60 - 62 | 675 | 0,51 | 41.171.381 | 1,27 | 675 | 0,51 | 41.115.104 | 1,28 | |
| 62 - 64 | 560 | 0,42 | 35.292.186 | 1,09 | 560 | 0,43 | 35.155.870 | 1,09 | |
| 64 - 66 | 547 | 0,41 | 35.532.859 | 1,10 | 547 | 0,42 | 35.495.587 | 1,10 | |
| 66 - 68 | 487 | 0,37 | 32.625.928 | 1,01 | 487 | 0,37 | 32.603.252 | 1,01 | |
| 68 - 70 | 442 | 0,33 | 30.493.108 | 0,94 | 441 | 0,34 | 30.385.900 | 0,94 | |
| 70 - 72 | 380 | 0,29 | 26.989.169 | 0,83 | 380 | 0,29 | 26.946.283 | 0,84 | |
| 72 - 74 | 308 | 0,23 | 22.480.972 | 0,69 | 308 | 0,23 | 22.383.344 | 0,70 | |
| 74 - 76 | 302 | 0,23 | 22.656.809 | 0,70 | 302 | 0,23 | 22.596.598 | 0,70 | |
| 76 - 78 | 233 | 0,18 | 17.934.610 | 0,55 | 233 | 0,18 | 17.887.203 | 0,56 | |
| 78 - 80 | 230 | 0,17 | 18.177.044 | 0,56 | 230 | 0,18 | 18.085.265 | 0,56 | |
| 80 - 82 | 202 | 0,15 | 16.359.286 | 0,50 | 201 | 0,15 | 16.230.609 | 0,50 | |
| 82 - 84 | 158 | 0,12 | 13.108.854 | 0,40 | 158 | 0,12 | 13.060.971 | 0,41 | |
| 84 - 86 | 160 | 0,12 | 13.598.828 | 0,42 | 160 | 0,12 | 13.570.751 | 0,42 | |
| 86 - 88 | 135 | 0,10 | 11.756.496 | 0,36 | 135 | 0,10 | 11.701.412 | 0,36 | |
| 88 - 90 | 126 | 0,10 | 11.208.998 | 0,35 | 126 | 0,10 | 11.146.937 | 0,35 | |
| 90 - 92 | 128 | 0,10 | 11.667.103 | 0,36 | 128 | 0,10 | 11.623.912 | 0,36 | |
| 92 - 94 | 101 | 0,08 | 9.392.281 | 0,29 | 101 | 0,08 | 9.139.327 | 0,28 | |
| 94 - 96 | 105 | 0,08 | 9.977.517 | 0,31 | 105 | 0,08 | 9.873.589 | 0,31 | |
| 96 - 98 | 79 | 0,06 | 7.668.873 | 0,24 | 79 | 0,06 | 7.672.552 | 0,24 | |
| 98 - 100 | 66 | 0,05 | 6.541.494 | 0,20 | 66 | 0,05 | 6.508.225 | 0,20 | |
| 100 en meer | 1.125 | 0,85 | 192.724.741 | 5,94 | 1.123 | 0,85 | 189.537.124 | 5,89 | |

(niet inbegrepen 391 aangiften met nul inkomen)

| Inkomsten van onroerende goederen | | | | Inkomsten van kapitalen en roerende goederen | | | | Diverse inkomsten | | | |
|-----------------------------------|---------------|---------------|---------------|--|---------------|------------|---------------|-------------------|---------------|--------------|---------------|
| Aantal | % | Bedrag | % | Aantal | % | Bedrag | % | Aantal | % | Bedrag | % |
| 88.895.737 | 100,00 | 52.317 | 100,00 | 490.340 | 100,00 | 283 | 100,00 | 6.037.551 | 100,00 | 2.306 | 100,00 |
| 233.195 | 0,26 | 140 | 0,27 | 41.786 | 8,52 | 66 | 23,32 | 143.856 | 2,38 | 148 | 6,42 |
| 349.002 | 0,39 | 230 | 0,44 | 57.857 | 11,80 | 30 | 10,60 | 466.191 | 7,72 | 250 | 10,84 |
| 554.722 | 0,62 | 398 | 0,76 | 71.724 | 14,63 | 29 | 10,25 | 597.739 | 9,90 | 212 | 9,19 |
| 1.251.811 | 1,41 | 925 | 1,77 | 99.579 | 20,31 | 39 | 13,78 | 718.913 | 11,91 | 194 | 8,41 |
| 1.927.186 | 2,17 | 1.495 | 2,86 | 91.416 | 18,64 | 50 | 17,67 | 590.932 | 9,79 | 199 | 8,63 |
| 3.275.415 | 3,68 | 2.140 | 4,09 | 48.240 | 9,84 | 29 | 10,25 | 577.800 | 9,57 | 208 | 9,02 |
| 3.393.573 | 3,82 | 2.232 | 4,27 | 21.473 | 4,38 | 12 | 4,24 | 440.526 | 7,30 | 150 | 6,50 |
| 3.794.367 | 4,27 | 2.546 | 4,87 | 32.371 | 6,60 | 18 | 6,36 | 234.682 | 3,89 | 83 | 3,60 |
| 3.880.465 | 4,37 | 2.688 | 5,14 | 17.234 | 3,51 | 5 | 1,77 | 249.537 | 4,13 | 73 | 3,17 |
| 4.205.583 | 4,73 | 2.947 | 5,63 | 2.819 | 0,57 | 2 | 0,71 | 190.974 | 3,16 | 73 | 3,17 |
| 4.323.644 | 4,86 | 2.967 | 5,67 | 1.100 | 0,22 | 1 | 0,35 | 108.622 | 1,80 | 47 | 2,04 |
| 4.022.045 | 4,52 | 2.771 | 5,30 | 0 | 0,00 | 0 | 0,00 | 132.024 | 2,19 | 54 | 2,34 |
| 3.950.616 | 4,44 | 2.512 | 4,80 | 0 | 0,00 | 0 | 0,00 | 122.824 | 2,03 | 41 | 1,78 |
| 3.537.964 | 3,98 | 2.327 | 4,45 | 0 | 0,00 | 0 | 0,00 | 133.707 | 2,21 | 52 | 2,25 |
| 3.519.491 | 3,96 | 2.196 | 4,20 | 4.737 | 0,97 | 1 | 0,35 | 76.402 | 1,27 | 43 | 1,86 |
| 3.447.869 | 3,88 | 2.069 | 3,95 | 0 | 0,00 | 0 | 0,00 | 96.163 | 1,59 | 42 | 1,82 |
| 2.793.084 | 3,14 | 1.800 | 3,44 | 0 | 0,00 | 0 | 0,00 | 67.411 | 1,12 | 30 | 1,30 |
| 2.843.544 | 3,20 | 1.803 | 3,45 | 0 | 0,00 | 0 | 0,00 | 87.481 | 1,45 | 36 | 1,56 |
| 2.611.382 | 2,94 | 1.664 | 3,18 | 0 | 0,00 | 0 | 0,00 | 52.749 | 0,87 | 27 | 1,17 |
| 2.531.001 | 2,85 | 1.550 | 2,96 | 0 | 0,00 | 0 | 0,00 | 40.074 | 0,66 | 18 | 0,78 |
| 2.204.944 | 2,48 | 1.449 | 2,77 | 0 | 0,00 | 0 | 0,00 | 14.526 | 0,24 | 17 | 0,74 |
| 2.351.171 | 2,64 | 1.296 | 2,48 | 0 | 0,00 | 0 | 0,00 | 66.843 | 1,11 | 28 | 1,21 |
| 1.931.957 | 2,17 | 1.177 | 2,25 | 0 | 0,00 | 0 | 0,00 | 54.178 | 0,90 | 21 | 0,91 |
| 1.823.271 | 2,05 | 1.097 | 2,10 | 0 | 0,00 | 0 | 0,00 | 20.616 | 0,34 | 16 | 0,69 |
| 1.750.791 | 1,97 | 1.019 | 1,95 | 0 | 0,00 | 0 | 0,00 | 16.764 | 0,28 | 22 | 0,95 |
| 1.607.537 | 1,81 | 918 | 1,75 | 0 | 0,00 | 0 | 0,00 | 35.124 | 0,58 | 19 | 0,82 |
| 1.595.178 | 1,79 | 841 | 1,61 | 0 | 0,00 | 0 | 0,00 | 76.116 | 1,26 | 16 | 0,69 |
| 1.398.106 | 1,57 | 725 | 1,39 | 0 | 0,00 | 0 | 0,00 | 26.085 | 0,43 | 13 | 0,56 |
| 1.424.787 | 1,60 | 645 | 1,23 | 0 | 0,00 | 0 | 0,00 | 20.309 | 0,34 | 14 | 0,61 |
| 1.291.370 | 1,45 | 616 | 1,18 | 0 | 0,00 | 0 | 0,00 | 3.490 | 0,06 | 6 | 0,26 |
| 968.517 | 1,09 | 518 | 0,99 | 0 | 0,00 | 0 | 0,00 | 14.449 | 0,24 | 11 | 0,48 |
| 982.764 | 1,11 | 436 | 0,83 | 0 | 0,00 | 0 | 0,00 | 8.540 | 0,14 | 12 | 0,52 |
| 752.701 | 0,85 | 418 | 0,80 | 0 | 0,00 | 0 | 0,00 | 11.413 | 0,19 | 9 | 0,39 |
| 748.496 | 0,84 | 375 | 0,72 | 0 | 0,00 | 0 | 0,00 | 20.112 | 0,33 | 11 | 0,48 |
| 678.896 | 0,76 | 349 | 0,67 | 0 | 0,00 | 0 | 0,00 | 63.874 | 1,06 | 11 | 0,48 |
| 574.066 | 0,65 | 292 | 0,56 | 0 | 0,00 | 0 | 0,00 | 8.865 | 0,15 | 6 | 0,26 |
| 629.200 | 0,71 | 243 | 0,46 | 0 | 0,00 | 0 | 0,00 | 8.035 | 0,13 | 3 | 0,13 |
| 530.411 | 0,60 | 242 | 0,46 | 0 | 0,00 | 0 | 0,00 | 519 | 0,01 | 3 | 0,13 |
| 361.410 | 0,41 | 182 | 0,35 | 0 | 0,00 | 0 | 0,00 | 13.517 | 0,22 | 5 | 0,22 |
| 433.599 | 0,49 | 178 | 0,34 | 0 | 0,00 | 0 | 0,00 | 14.504 | 0,24 | 7 | 0,30 |
| 492.212 | 0,55 | 163 | 0,31 | 0 | 0,00 | 0 | 0,00 | 16.272 | 0,27 | 9 | 0,39 |
| 279.279 | 0,31 | 130 | 0,25 | 0 | 0,00 | 0 | 0,00 | 3.054 | 0,05 | 3 | 0,13 |
| 340.434 | 0,38 | 134 | 0,26 | 0 | 0,00 | 0 | 0,00 | 3.925 | 0,07 | 4 | 0,17 |
| 278.929 | 0,31 | 103 | 0,20 | 0 | 0,00 | 0 | 0,00 | 2.880 | 0,05 | 4 | 0,17 |
| 236.009 | 0,27 | 105 | 0,20 | 0 | 0,00 | 0 | 0,00 | 85.975 | 1,42 | 9 | 0,39 |
| 282.023 | 0,32 | 96 | 0,18 | 0 | 0,00 | 0 | 0,00 | 1.487 | 0,02 | 1 | 0,04 |
| 338.004 | 0,38 | 79 | 0,15 | 0 | 0,00 | 0 | 0,00 | 1.130 | 0,02 | 2 | 0,09 |
| 286.314 | 0,32 | 88 | 0,17 | 0 | 0,00 | 0 | 0,00 | 4.054 | 0,07 | 3 | 0,13 |
| 143.192 | 0,16 | 65 | 0,12 | 0 | 0,00 | 0 | 0,00 | 11.361 | 0,19 | 3 | 0,13 |
| 180.085 | 0,20 | 57 | 0,11 | 0 | 0,00 | 0 | 0,00 | 1.015 | 0,02 | 3 | 0,13 |
| 5.554.125 | 6,25 | 881 | 1,68 | 4 | 0,00 | 1 | 0,35 | 279.912 | 4,64 | 35 | 1,52 |

I - Totaal belastbaar netto-inkomen

Aanslagjaar 2002

Structuur van het totaal belastbaar netto-inkomen per arrondissement - vervolg en einde

Aantal aangiften en bedragen (in euro) per klasse van het belastbaar netto-inkomen

Arrondissement Philippeville

| Inkomens- klasse | Totaal belastbaar netto-inkomen | | | | Bedrijfsinkomsten | | | | |
|---------------------|---------------------------------|---------------|--------------------|---------------|-------------------|---------------|--------------------|---------------|---|
| | 2000 € | Aantal | % | Bedrag | % | Aantal | % | Bedrag | % |
| Totaal | 27.603 | 100,00 | 605.283.309 | 100,00 | 27.531 | 100,00 | 601.229.615 | 100,00 | |
| Minder dan 2 | 568 | 2,06 | 527.437 | 0,09 | 551 | 2,00 | 507.332 | 0,08 | |
| 2 - 4 | 538 | 1,95 | 1.628.248 | 0,27 | 523 | 1,90 | 1.579.740 | 0,26 | |
| 4 - 6 | 707 | 2,56 | 3.538.767 | 0,58 | 697 | 2,53 | 3.441.578 | 0,57 | |
| 6 - 8 | 1.088 | 3,94 | 7.710.751 | 1,27 | 1.077 | 3,91 | 7.464.205 | 1,24 | |
| 8 - 10 | 1.461 | 5,29 | 13.308.125 | 2,20 | 1.453 | 5,28 | 12.837.475 | 2,14 | |
| 10 - 12 | 2.547 | 9,23 | 28.192.489 | 4,66 | 2.543 | 9,24 | 27.656.542 | 4,60 | |
| 12 - 14 | 2.485 | 9,00 | 32.190.785 | 5,32 | 2.484 | 9,02 | 31.639.149 | 5,26 | |
| 14 - 16 | 2.380 | 8,62 | 35.623.843 | 5,89 | 2.379 | 8,64 | 35.242.799 | 5,86 | |
| 16 - 18 | 2.221 | 8,05 | 37.756.720 | 6,24 | 2.220 | 8,06 | 37.503.348 | 6,24 | |
| 18 - 20 | 2.013 | 7,29 | 38.252.042 | 6,32 | 2.013 | 7,31 | 38.016.801 | 6,32 | |
| 20 - 22 | 1.749 | 6,34 | 36.680.754 | 6,06 | 1.749 | 6,35 | 36.593.087 | 6,09 | |
| 22 - 24 | 1.466 | 5,31 | 33.648.269 | 5,56 | 1.466 | 5,32 | 33.660.827 | 5,60 | |
| 24 - 26 | 1.118 | 4,05 | 27.897.900 | 4,61 | 1.118 | 4,06 | 27.907.583 | 4,64 | |
| 26 - 28 | 890 | 3,22 | 24.032.216 | 3,97 | 889 | 3,23 | 23.987.327 | 3,99 | |
| 28 - 30 | 840 | 3,04 | 24.346.345 | 4,02 | 840 | 3,05 | 24.291.940 | 4,04 | |
| 30 - 32 | 698 | 2,53 | 21.607.366 | 3,57 | 698 | 2,54 | 21.624.016 | 3,60 | |
| 32 - 34 | 552 | 2,00 | 18.185.321 | 3,00 | 552 | 2,01 | 18.249.099 | 3,04 | |
| 34 - 36 | 509 | 1,84 | 17.815.293 | 2,94 | 509 | 1,85 | 17.759.659 | 2,95 | |
| 36 - 38 | 441 | 1,60 | 16.311.152 | 2,69 | 441 | 1,60 | 16.285.129 | 2,71 | |
| 38 - 40 | 391 | 1,42 | 15.234.871 | 2,52 | 391 | 1,42 | 15.120.922 | 2,51 | |
| 40 - 42 | 360 | 1,30 | 14.731.572 | 2,43 | 360 | 1,31 | 14.714.027 | 2,45 | |
| 42 - 44 | 341 | 1,24 | 14.651.131 | 2,42 | 341 | 1,24 | 14.637.911 | 2,43 | |
| 44 - 46 | 271 | 0,98 | 12.185.901 | 2,01 | 271 | 0,98 | 12.115.272 | 2,02 | |
| 46 - 48 | 256 | 0,93 | 12.032.208 | 1,99 | 256 | 0,93 | 12.053.205 | 2,00 | |
| 48 - 50 | 232 | 0,84 | 11.363.363 | 1,88 | 232 | 0,84 | 11.410.932 | 1,90 | |
| 50 - 52 | 200 | 0,72 | 10.180.204 | 1,68 | 200 | 0,73 | 10.108.154 | 1,68 | |
| 52 - 54 | 165 | 0,60 | 8.754.136 | 1,45 | 165 | 0,60 | 8.736.017 | 1,45 | |
| 54 - 56 | 148 | 0,54 | 8.137.585 | 1,34 | 148 | 0,54 | 8.133.461 | 1,35 | |
| 56 - 58 | 126 | 0,46 | 7.177.770 | 1,19 | 126 | 0,46 | 7.167.286 | 1,19 | |
| 58 - 60 | 100 | 0,36 | 5.902.255 | 0,98 | 100 | 0,36 | 5.836.978 | 0,97 | |
| 60 - 62 | 88 | 0,32 | 5.369.482 | 0,89 | 88 | 0,32 | 5.406.924 | 0,90 | |
| 62 - 64 | 83 | 0,30 | 5.225.551 | 0,86 | 83 | 0,30 | 5.227.583 | 0,87 | |
| 64 - 66 | 63 | 0,23 | 4.095.093 | 0,68 | 63 | 0,23 | 4.092.074 | 0,68 | |
| 66 - 68 | 45 | 0,16 | 3.012.956 | 0,50 | 45 | 0,16 | 3.009.506 | 0,50 | |
| 68 - 70 | 47 | 0,17 | 3.245.218 | 0,54 | 47 | 0,17 | 3.234.876 | 0,54 | |
| 70 - 72 | 43 | 0,16 | 3.050.370 | 0,50 | 43 | 0,16 | 3.053.003 | 0,51 | |
| 72 - 74 | 38 | 0,14 | 2.767.212 | 0,46 | 38 | 0,14 | 2.773.376 | 0,46 | |
| 74 - 76 | 26 | 0,09 | 1.949.230 | 0,32 | 26 | 0,09 | 1.929.717 | 0,32 | |
| 76 - 78 | 29 | 0,11 | 2.233.003 | 0,37 | 29 | 0,11 | 2.240.082 | 0,37 | |
| 78 - 80 | 21 | 0,08 | 1.660.802 | 0,27 | 21 | 0,08 | 1.658.556 | 0,28 | |
| 80 - 82 | 16 | 0,06 | 1.294.002 | 0,21 | 16 | 0,06 | 1.289.246 | 0,21 | |
| 82 - 84 | 19 | 0,07 | 1.579.708 | 0,26 | 19 | 0,07 | 1.559.241 | 0,26 | |
| 84 - 86 | 21 | 0,08 | 1.781.885 | 0,29 | 21 | 0,08 | 1.769.983 | 0,29 | |
| 86 - 88 | 21 | 0,08 | 1.829.711 | 0,30 | 21 | 0,08 | 1.807.426 | 0,30 | |
| 88 - 90 | 14 | 0,05 | 1.248.273 | 0,21 | 14 | 0,05 | 1.247.689 | 0,21 | |
| 90 - 92 | 17 | 0,06 | 1.544.224 | 0,26 | 17 | 0,06 | 1.484.707 | 0,25 | |
| 92 - 94 | 10 | 0,04 | 930.665 | 0,15 | 10 | 0,04 | 932.229 | 0,16 | |
| 94 - 96 | 7 | 0,03 | 664.620 | 0,11 | 7 | 0,03 | 665.448 | 0,11 | |
| 96 - 98 | 17 | 0,06 | 1.651.358 | 0,27 | 17 | 0,06 | 1.648.038 | 0,27 | |
| 98 - 100 | 11 | 0,04 | 1.091.798 | 0,18 | 11 | 0,04 | 1.095.489 | 0,18 | |
| 100 en meer | 106 | 0,38 | 19.453.329 | 3,21 | 103 | 0,37 | 18.822.621 | 3,13 | |

(niet inbegrepen 154 aangiften met nul inkomen)

| Inkomsten van onroerende goederen | | | | Inkomsten van kapitalen en roerende goederen | | | | Diverse inkomsten | | | |
|-----------------------------------|---------------|---------------|---------------|--|---------------|-----------|---------------|-------------------|---------------|------------|---------------|
| Aantal | % | Bedrag | % | Aantal | % | Bedrag | % | Aantal | % | Bedrag | % |
| 13.794.415 | 100,00 | 12.212 | 100,00 | 56.637 | 100,00 | 45 | 100,00 | 547.850 | 100,00 | 269 | 100,00 |
| 18.999 | 0,14 | 27 | 0,22 | 3.349 | 5,91 | 6 | 13,33 | 9.492 | 1,73 | 13 | 4,83 |
| 83.674 | 0,61 | 64 | 0,52 | 13.889 | 24,52 | 6 | 13,33 | 19.589 | 3,58 | 14 | 5,20 |
| 125.184 | 0,91 | 116 | 0,95 | 0 | 0,00 | 1 | 2,22 | 44.133 | 8,06 | 18 | 6,69 |
| 268.975 | 1,95 | 312 | 2,55 | 10.915 | 19,27 | 7 | 15,56 | 85.999 | 15,70 | 31 | 11,52 |
| 554.932 | 4,02 | 511 | 4,18 | 7.117 | 12,57 | 5 | 11,11 | 81.888 | 14,95 | 28 | 10,41 |
| 777.887 | 5,64 | 726 | 5,94 | 13.501 | 23,84 | 9 | 20,00 | 73.884 | 13,49 | 32 | 11,90 |
| 777.581 | 5,64 | 705 | 5,77 | 4.238 | 7,48 | 5 | 11,11 | 52.553 | 9,59 | 24 | 8,92 |
| 786.203 | 5,70 | 768 | 6,29 | 2.466 | 4,35 | 3 | 6,67 | 28.353 | 5,18 | 13 | 4,83 |
| 792.661 | 5,75 | 820 | 6,71 | 87 | 0,15 | 1 | 2,22 | 10.632 | 1,94 | 7 | 2,60 |
| 837.458 | 6,07 | 870 | 7,12 | 0 | 0,00 | 0 | 0,00 | 6.723 | 1,23 | 11 | 4,09 |
| 741.967 | 5,38 | 840 | 6,88 | 545 | 0,96 | 1 | 2,22 | 6.285 | 1,15 | 7 | 2,60 |
| 622.391 | 4,51 | 739 | 6,05 | 0 | 0,00 | 0 | 0,00 | 13.256 | 2,42 | 7 | 2,60 |
| 666.326 | 4,83 | 617 | 5,05 | 0 | 0,00 | 0 | 0,00 | 12.093 | 2,21 | 4 | 1,49 |
| 548.744 | 3,98 | 507 | 4,15 | 530 | 0,94 | 1 | 2,22 | 26.340 | 4,81 | 8 | 2,97 |
| 611.479 | 4,43 | 532 | 4,36 | 0 | 0,00 | 0 | 0,00 | 11.657 | 2,13 | 8 | 2,97 |
| 496.016 | 3,60 | 448 | 3,67 | 0 | 0,00 | 0 | 0,00 | 4.269 | 0,78 | 2 | 0,74 |
| 397.899 | 2,88 | 367 | 3,01 | 0 | 0,00 | 0 | 0,00 | 537 | 0,10 | 2 | 0,74 |
| 459.622 | 3,33 | 353 | 2,89 | 0 | 0,00 | 0 | 0,00 | 2.197 | 0,40 | 3 | 1,12 |
| 411.280 | 2,98 | 307 | 2,51 | 0 | 0,00 | 0 | 0,00 | 1.476 | 0,27 | 3 | 1,12 |
| 386.939 | 2,81 | 281 | 2,30 | 0 | 0,00 | 0 | 0,00 | 3.812 | 0,70 | 3 | 1,12 |
| 318.638 | 2,31 | 268 | 2,19 | 0 | 0,00 | 0 | 0,00 | 3.774 | 0,69 | 3 | 1,12 |
| 371.215 | 2,69 | 281 | 2,30 | 0 | 0,00 | 0 | 0,00 | 5.753 | 1,05 | 4 | 1,49 |
| 352.326 | 2,55 | 211 | 1,73 | 0 | 0,00 | 0 | 0,00 | 79 | 0,01 | 1 | 0,37 |
| 241.146 | 1,75 | 195 | 1,60 | 0 | 0,00 | 0 | 0,00 | 1.182 | 0,22 | 2 | 0,74 |
| 202.881 | 1,47 | 187 | 1,53 | 0 | 0,00 | 0 | 0,00 | 3.544 | 0,65 | 2 | 0,74 |
| 245.201 | 1,78 | 146 | 1,20 | 0 | 0,00 | 0 | 0,00 | 1.499 | 0,27 | 1 | 0,37 |
| 207.152 | 1,50 | 135 | 1,11 | 0 | 0,00 | 0 | 0,00 | 0 | 0,00 | 0 | 0,00 |
| 186.498 | 1,35 | 115 | 0,94 | 0 | 0,00 | 0 | 0,00 | 7.410 | 1,35 | 2 | 0,74 |
| 123.074 | 0,89 | 100 | 0,82 | 0 | 0,00 | 0 | 0,00 | 0 | 0,00 | 0 | 0,00 |
| 160.637 | 1,16 | 81 | 0,66 | 0 | 0,00 | 0 | 0,00 | 0 | 0,00 | 0 | 0,00 |
| 75.897 | 0,55 | 69 | 0,57 | 0 | 0,00 | 0 | 0,00 | 0 | 0,00 | 0 | 0,00 |
| 86.700 | 0,63 | 61 | 0,50 | 0 | 0,00 | 0 | 0,00 | 644 | 0,12 | 1 | 0,37 |
| 77.455 | 0,56 | 53 | 0,43 | 0 | 0,00 | 0 | 0,00 | 0 | 0,00 | 0 | 0,00 |
| 54.805 | 0,40 | 35 | 0,29 | 0 | 0,00 | 0 | 0,00 | 1.338 | 0,24 | 1 | 0,37 |
| 60.896 | 0,44 | 38 | 0,31 | 0 | 0,00 | 0 | 0,00 | 1.070 | 0,20 | 1 | 0,37 |
| 35.537 | 0,26 | 30 | 0,25 | 0 | 0,00 | 0 | 0,00 | 0 | 0,00 | 0 | 0,00 |
| 51.960 | 0,38 | 27 | 0,22 | 0 | 0,00 | 0 | 0,00 | 56 | 0,01 | 1 | 0,37 |
| 34.693 | 0,25 | 19 | 0,16 | 0 | 0,00 | 0 | 0,00 | 2.329 | 0,43 | 1 | 0,37 |
| 27.334 | 0,20 | 24 | 0,20 | 0 | 0,00 | 0 | 0,00 | 0 | 0,00 | 0 | 0,00 |
| 34.937 | 0,25 | 19 | 0,16 | 0 | 0,00 | 0 | 0,00 | 0 | 0,00 | 0 | 0,00 |
| 17.662 | 0,13 | 12 | 0,10 | 0 | 0,00 | 0 | 0,00 | 75 | 0,01 | 1 | 0,37 |
| 43.823 | 0,32 | 14 | 0,11 | 0 | 0,00 | 0 | 0,00 | 0 | 0,00 | 0 | 0,00 |
| 36.680 | 0,27 | 17 | 0,14 | 0 | 0,00 | 0 | 0,00 | 0 | 0,00 | 0 | 0,00 |
| 41.937 | 0,30 | 19 | 0,16 | 0 | 0,00 | 0 | 0,00 | 0 | 0,00 | 0 | 0,00 |
| 18.005 | 0,13 | 12 | 0,10 | 0 | 0,00 | 0 | 0,00 | 0 | 0,00 | 0 | 0,00 |
| 101.104 | 0,73 | 16 | 0,13 | 0 | 0,00 | 0 | 0,00 | 100 | 0,02 | 1 | 0,37 |
| 11.927 | 0,09 | 8 | 0,07 | 0 | 0,00 | 0 | 0,00 | 562 | 0,10 | 1 | 0,37 |
| 17.387 | 0,13 | 6 | 0,05 | 0 | 0,00 | 0 | 0,00 | 9 | 0,00 | 1 | 0,37 |
| 21.703 | 0,16 | 15 | 0,12 | 0 | 0,00 | 0 | 0,00 | 5.174 | 0,94 | 2 | 0,74 |
| 11.476 | 0,08 | 9 | 0,07 | 0 | 0,00 | 0 | 0,00 | 2.221 | 0,41 | 1 | 0,37 |
| 157.512 | 1,14 | 80 | 0,66 | 0 | 0,00 | 0 | 0,00 | 15.863 | 2,90 | 4 | 1,49 |

Structuur van het totaal belastbaar netto-inkomen van nietverblijfhouders

Aantal aangiften en bedragen per klasse van het
belastbaar netto-inkomen van 2000 euro

Structuur van het totaal belastbaar netto-inkomen van nietverblijfhouders

Aantal aangiften en bedragen (in euro) per klasse van het belastbaar netto-inkomen
(niet inbegrepen 343 aangiften met nul inkomen)

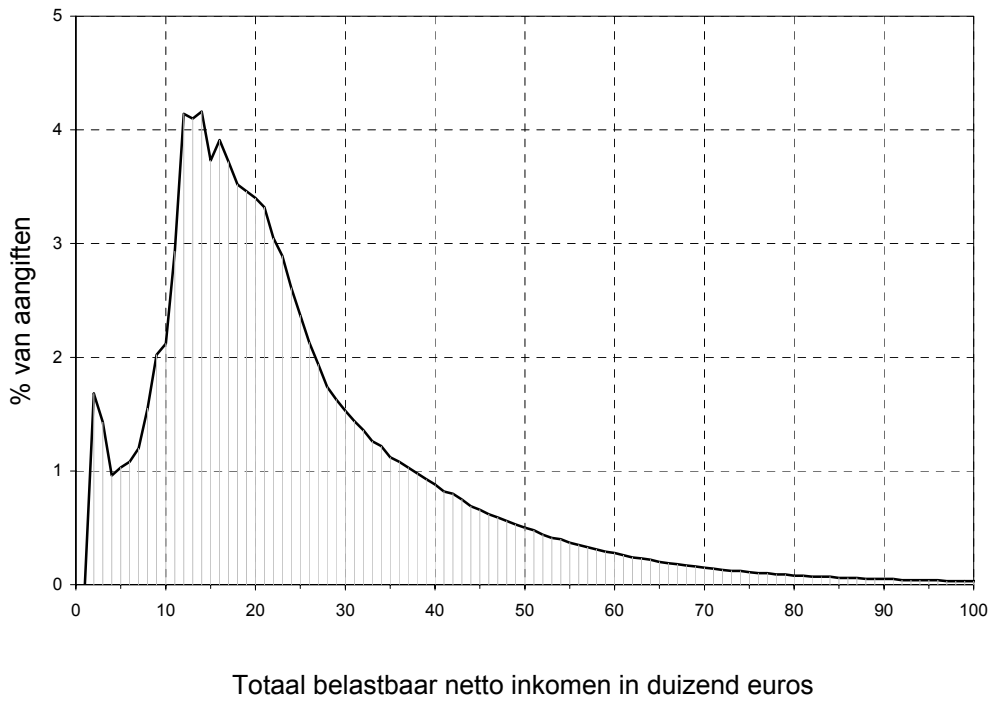
België

| Inkomens- klasse | Totaal belastbaar netto-inkomen | | | | Bedrijfsinkomsten | | | |
|---------------------|---------------------------------|---------------|----------------------|---------------|-------------------|---------------|----------------------|---------------|
| | 2000 € | Aantal | % | Bedrag | % | Aantal | % | Bedrag |
| Totaal | 28.116 | 100,00 | 1.402.205.115 | 100,00 | 26.382 | 100,00 | 1.380.492.544 | 100,00 |
| Minder dan 2 | 881 | 3,13 | 902.657 | 0,06 | 833 | 3,16 | 876.127 | 0,06 |
| 2 - 4 | 1.183 | 4,21 | 3.628.129 | 0,26 | 801 | 3,04 | 2.411.709 | 0,17 |
| 4 - 6 | 1.229 | 4,37 | 6.176.209 | 0,44 | 870 | 3,30 | 4.336.995 | 0,31 |
| 6 - 8 | 1.150 | 4,09 | 8.034.110 | 0,57 | 935 | 3,54 | 6.445.282 | 0,47 |
| 8 - 10 | 1.133 | 4,03 | 10.182.569 | 0,73 | 959 | 3,64 | 8.600.522 | 0,62 |
| 10 - 12 | 1.120 | 3,98 | 12.348.352 | 0,88 | 1.004 | 3,81 | 10.957.298 | 0,79 |
| 12 - 14 | 1.189 | 4,23 | 15.455.138 | 1,10 | 1.118 | 4,24 | 14.430.511 | 1,05 |
| 14 - 16 | 1.315 | 4,68 | 19.677.424 | 1,40 | 1.255 | 4,76 | 18.634.502 | 1,35 |
| 16 - 18 | 1.280 | 4,55 | 21.780.414 | 1,55 | 1.221 | 4,63 | 20.747.680 | 1,50 |
| 18 - 20 | 1.129 | 4,02 | 21.401.351 | 1,53 | 1.091 | 4,14 | 20.508.457 | 1,49 |
| 20 - 22 | 1.115 | 3,97 | 23.452.380 | 1,67 | 1.077 | 4,08 | 22.541.207 | 1,63 |
| 22 - 24 | 932 | 3,31 | 21.456.958 | 1,53 | 910 | 3,45 | 20.856.332 | 1,51 |
| 24 - 26 | 857 | 3,05 | 21.396.169 | 1,53 | 840 | 3,18 | 20.910.894 | 1,51 |
| 26 - 28 | 726 | 2,58 | 19.625.655 | 1,40 | 705 | 2,67 | 18.936.776 | 1,37 |
| 28 - 30 | 691 | 2,46 | 20.020.624 | 1,43 | 683 | 2,59 | 19.743.904 | 1,43 |
| 30 - 32 | 561 | 2,00 | 17.372.878 | 1,24 | 548 | 2,08 | 16.873.943 | 1,22 |
| 32 - 34 | 502 | 1,79 | 16.548.570 | 1,18 | 491 | 1,86 | 16.092.355 | 1,17 |
| 34 - 36 | 448 | 1,59 | 15.676.293 | 1,12 | 440 | 1,67 | 15.257.185 | 1,11 |
| 36 - 38 | 430 | 1,53 | 15.925.970 | 1,14 | 421 | 1,60 | 15.425.724 | 1,12 |
| 38 - 40 | 443 | 1,58 | 17.259.659 | 1,23 | 439 | 1,66 | 17.054.156 | 1,24 |
| 40 - 42 | 387 | 1,38 | 15.849.310 | 1,13 | 378 | 1,43 | 15.438.951 | 1,12 |
| 42 - 44 | 348 | 1,24 | 14.967.895 | 1,07 | 344 | 1,30 | 14.821.840 | 1,07 |
| 44 - 46 | 354 | 1,26 | 15.921.447 | 1,14 | 352 | 1,33 | 15.800.325 | 1,14 |
| 46 - 48 | 329 | 1,17 | 15.442.898 | 1,10 | 326 | 1,24 | 15.269.411 | 1,11 |
| 48 - 50 | 327 | 1,16 | 15.998.611 | 1,14 | 323 | 1,22 | 15.721.210 | 1,14 |
| 50 - 52 | 275 | 0,98 | 14.049.829 | 1,00 | 269 | 1,02 | 13.709.641 | 0,99 |
| 52 - 54 | 307 | 1,09 | 16.285.158 | 1,16 | 302 | 1,14 | 16.044.312 | 1,16 |
| 54 - 56 | 248 | 0,88 | 13.658.170 | 0,97 | 247 | 0,94 | 13.643.526 | 0,99 |
| 56 - 58 | 277 | 0,99 | 15.778.242 | 1,13 | 276 | 1,05 | 15.740.069 | 1,14 |
| 58 - 60 | 284 | 1,01 | 16.758.243 | 1,20 | 283 | 1,07 | 16.704.536 | 1,21 |
| 60 - 62 | 239 | 0,85 | 14.578.103 | 1,04 | 235 | 0,89 | 14.347.346 | 1,04 |
| 62 - 64 | 232 | 0,83 | 14.603.194 | 1,04 | 231 | 0,88 | 14.670.834 | 1,06 |
| 64 - 66 | 201 | 0,71 | 13.068.432 | 0,93 | 200 | 0,76 | 12.992.126 | 0,94 |
| 66 - 68 | 217 | 0,77 | 14.526.186 | 1,04 | 216 | 0,82 | 14.374.072 | 1,04 |
| 68 - 70 | 192 | 0,68 | 13.248.861 | 0,94 | 192 | 0,73 | 13.147.551 | 0,95 |
| 70 - 72 | 193 | 0,69 | 13.699.777 | 0,98 | 192 | 0,73 | 13.620.113 | 0,99 |
| 72 - 74 | 175 | 0,62 | 12.769.122 | 0,91 | 173 | 0,66 | 12.641.691 | 0,92 |
| 74 - 76 | 193 | 0,69 | 14.478.576 | 1,03 | 192 | 0,73 | 14.430.989 | 1,05 |
| 76 - 78 | 179 | 0,64 | 13.787.772 | 0,98 | 177 | 0,67 | 13.677.075 | 0,99 |
| 78 - 80 | 142 | 0,51 | 11.215.368 | 0,80 | 141 | 0,53 | 11.116.331 | 0,81 |
| 80 - 82 | 145 | 0,52 | 11.744.481 | 0,84 | 145 | 0,55 | 11.755.396 | 0,85 |
| 82 - 84 | 157 | 0,56 | 13.034.507 | 0,93 | 157 | 0,60 | 13.060.068 | 0,95 |
| 84 - 86 | 120 | 0,43 | 10.213.851 | 0,73 | 119 | 0,45 | 10.192.712 | 0,74 |
| 86 - 88 | 152 | 0,54 | 13.224.516 | 0,94 | 152 | 0,58 | 13.227.784 | 0,96 |
| 88 - 90 | 108 | 0,38 | 9.611.912 | 0,69 | 107 | 0,41 | 9.541.542 | 0,69 |
| 90 - 92 | 126 | 0,45 | 11.471.275 | 0,82 | 126 | 0,48 | 11.464.954 | 0,83 |
| 92 - 94 | 114 | 0,41 | 10.601.980 | 0,76 | 113 | 0,43 | 10.477.026 | 0,76 |
| 94 - 96 | 113 | 0,40 | 10.732.255 | 0,77 | 112 | 0,42 | 10.561.983 | 0,77 |
| 96 - 98 | 104 | 0,37 | 10.079.912 | 0,72 | 103 | 0,39 | 9.986.465 | 0,72 |
| 100 en meer | 3.463 | 12,32 | 692.492.758 | 49,39 | 3.457 | 13,10 | 690.711.266 | 50,03 |

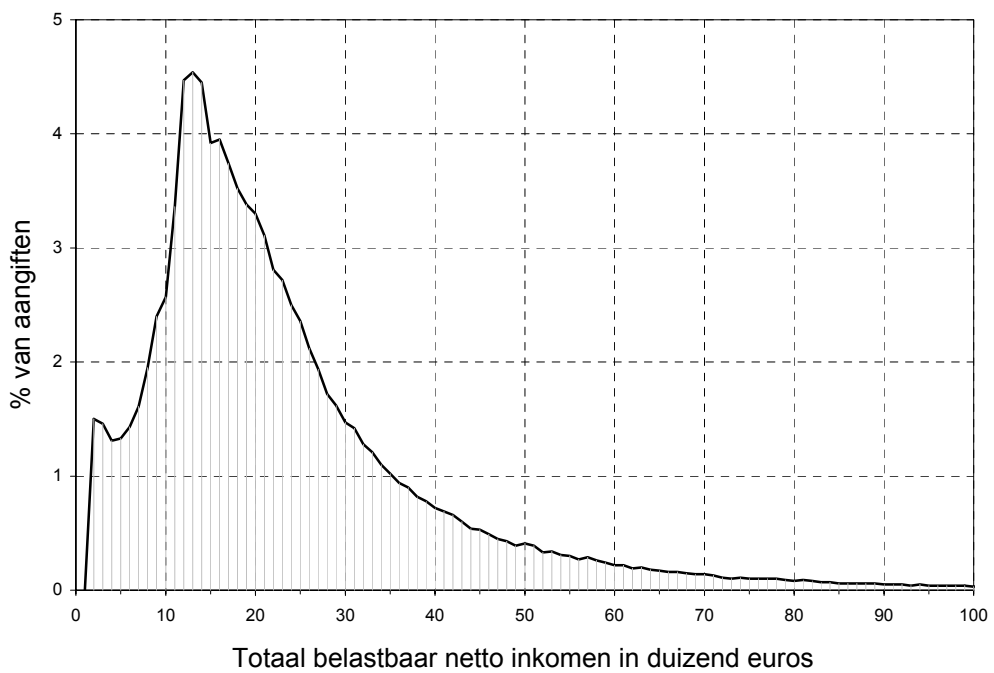
Inkomenspiramiden

Inkomenspiramiden (in % van het aantal aangiften)

België

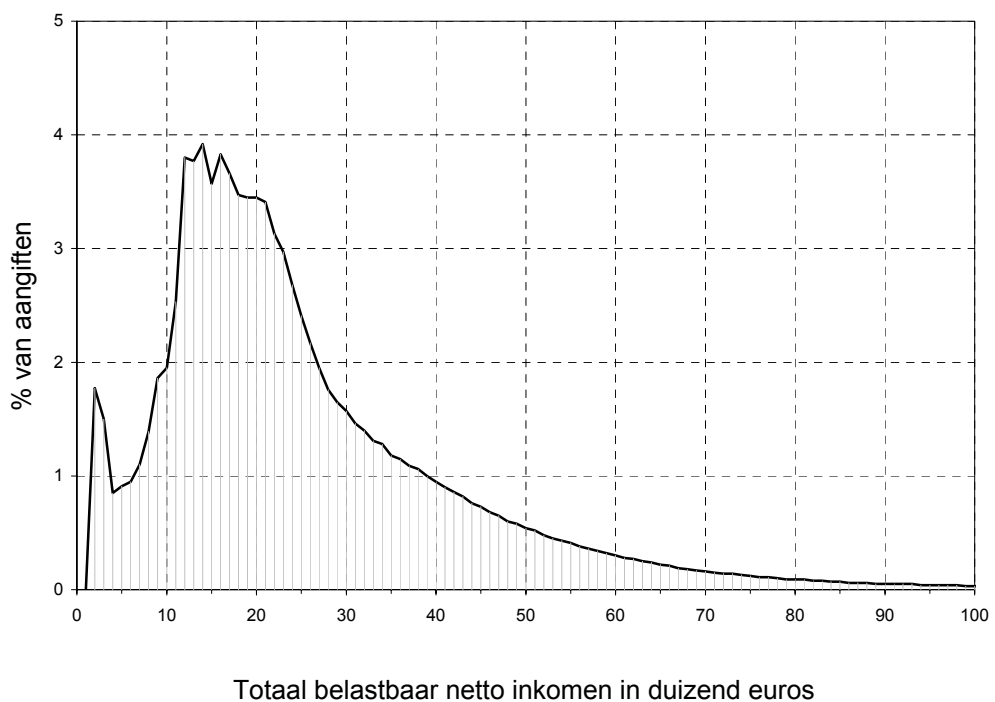


Brussels Hoofdstedelijk Gewest

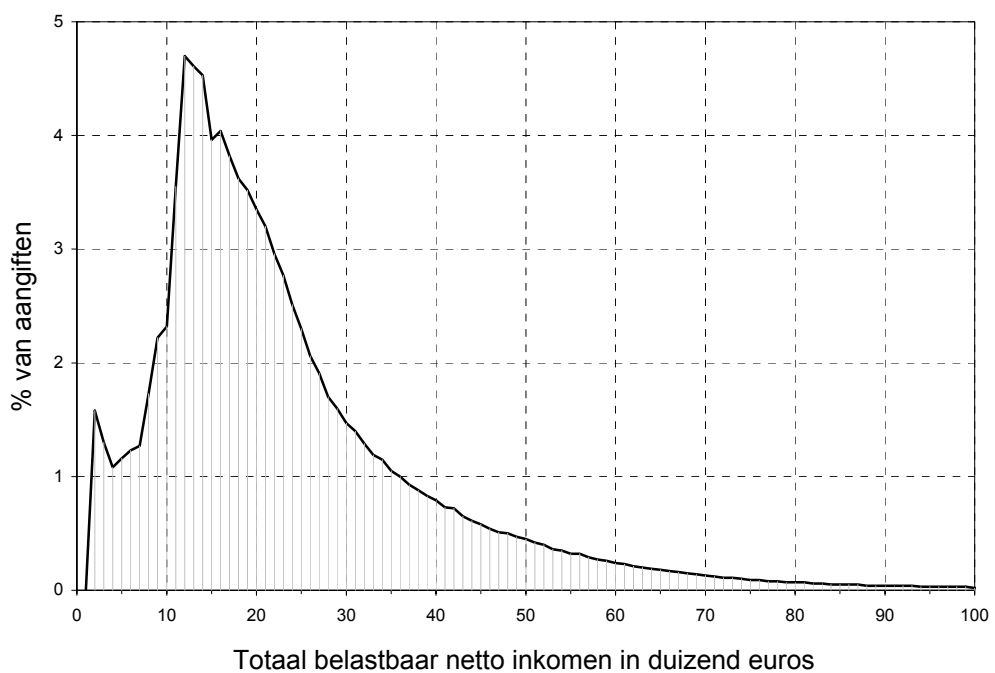


Inkomenspiramiden (in % van het aantal aangiften) - vervolg en einde

Vlaams Gewest



Waals Gewest



Verdeling (%) van de
hoofdbestanddelen van het
belastbaar netto-inkomen per
klasse van het belastbaar
netto-inkomen van 5000 euro

I - Totaal belastbaar netto-inkomen

Aanslagjaar 2002

Verdeling (%) van de hoofdbestanddelen van het belastbaar netto-inkomen

België

(niet inbegrepen 27.586 aangiften met nul inkomen)

| Inkomens- klasse | Bedrijfsinkomsten | | Inkomsten van onroerende goederen | | Inkomsten van kapitalen en roerende goederen | | Diverse inkomsten | |
|---------------------|---|-------------------------------|---|-------------------------------|--|-------------------------------|---|-------------------------------|
| | % van het totaal aantal aangiften | % van het totaal bedrag | % van het totaal aantal aangiften | % van het totaal bedrag | % van het totaal aantal aangiften | % van het totaal bedrag | % van het totaal aantal aangiften | % van het totaal bedrag |
| 5000 € | | | | | | | | |
| Totaal | 99,59 | 98,75 | 37,36 | 2,76 | 0,21 | 0,02 | 1,60 | 0,18 |
| Minder dan 5 | 96,87 | 94,60 | 5,93 | 4,23 | 1,32 | 0,63 | 4,34 | 3,44 |
| 5 - 10 | 98,65 | 96,73 | 20,25 | 3,46 | 0,81 | 0,26 | 3,29 | 1,38 |
| 10 - 15 | 99,80 | 97,86 | 20,68 | 2,53 | 0,21 | 0,04 | 1,36 | 0,32 |
| 15 - 20 | 99,91 | 98,69 | 27,98 | 2,44 | 0,03 | 0,01 | 0,78 | 0,13 |
| 20 - 25 | 99,93 | 99,16 | 38,06 | 2,57 | 0,01 | | 0,77 | 0,08 |
| 25 - 30 | 99,93 | 99,25 | 48,66 | 2,88 | 0,01 | | 0,98 | 0,08 |
| 30 - 35 | 99,94 | 99,41 | 57,23 | 2,91 | | | 1,07 | 0,07 |
| 35 - 40 | 99,94 | 99,54 | 64,03 | 2,88 | | | 1,19 | 0,07 |
| 40 - 45 | 99,96 | 99,61 | 68,08 | 2,79 | | | 1,29 | 0,06 |
| 45 - 50 | 99,95 | 99,58 | 70,90 | 2,77 | | | 1,46 | 0,07 |
| 50 - 55 | 99,94 | 99,52 | 72,79 | 2,72 | 0,01 | | 1,78 | 0,07 |
| 55 - 60 | 99,95 | 99,41 | 73,92 | 2,72 | | | 2,07 | 0,08 |
| 60 - 65 | 99,93 | 99,39 | 74,99 | 2,67 | | | 2,32 | 0,10 |
| 65 - 70 | 99,92 | 99,25 | 75,98 | 2,73 | 0,01 | | 2,73 | 0,09 |
| 70 - 75 | 99,90 | 99,10 | 76,15 | 2,77 | | | 2,85 | 0,11 |
| 75 - 80 | 99,90 | 99,11 | 76,92 | 2,73 | | | 2,95 | 0,10 |
| 80 - 85 | 99,88 | 98,82 | 77,20 | 2,98 | | | 3,52 | 0,13 |
| 85 - 90 | 99,82 | 98,92 | 77,33 | 2,77 | 0,03 | | 3,53 | 0,12 |
| 90 - 95 | 99,88 | 98,93 | 77,79 | 2,76 | 0,01 | | 3,63 | 0,10 |
| 95 - 100 | 99,90 | 98,73 | 78,29 | 2,78 | | | 4,24 | 0,17 |
| 100 en meer | 99,67 | 96,02 | 77,29 | 3,09 | 0,01 | | 3,71 | 0,25 |

Brussels Hoofdstedelijk Gewest

(niet inbegrepen 1.821 aangiften met nul inkomen)

| Inkomens- klasse | Bedrijfsinkomsten | | Inkomsten van onroerende goederen | | Inkomsten van kapitalen en roerende goederen | | Diverse inkomsten | |
|---------------------|---|-------------------------------|---|-------------------------------|--|-------------------------------|---|-------------------------------|
| | % van het totaal aantal aangiften | % van het totaal bedrag | % van het totaal aantal aangiften | % van het totaal bedrag | % van het totaal aantal aangiften | % van het totaal bedrag | % van het totaal aantal aangiften | % van het totaal bedrag |
| 5000 € | | | | | | | | |
| Totaal | 99,17 | 97,47 | 28,42 | 3,90 | 0,31 | 0,03 | 2,79 | 0,37 |
| Minder dan 5 | 95,09 | 92,34 | 6,48 | 6,65 | 1,29 | 0,80 | 7,22 | 5,18 |
| 5 - 10 | 97,59 | 95,51 | 15,29 | 4,97 | 1,36 | 0,50 | 5,47 | 2,39 |
| 10 - 15 | 99,59 | 97,58 | 16,87 | 3,44 | 0,24 | 0,05 | 2,44 | 0,62 |
| 15 - 20 | 99,77 | 98,00 | 23,11 | 3,55 | 0,04 | 0,01 | 1,44 | 0,28 |
| 20 - 25 | 99,87 | 98,30 | 29,33 | 3,57 | | | 1,32 | 0,17 |
| 25 - 30 | 99,84 | 98,31 | 35,81 | 3,73 | 0,01 | 0,01 | 1,64 | 0,17 |
| 30 - 35 | 99,86 | 98,37 | 42,35 | 3,79 | | | 1,82 | 0,14 |
| 35 - 40 | 99,84 | 98,27 | 47,56 | 4,00 | | | 2,03 | 0,14 |
| 40 - 45 | 99,88 | 98,35 | 51,90 | 3,99 | 0,01 | | 2,05 | 0,10 |
| 45 - 50 | 99,82 | 98,18 | 55,95 | 4,04 | | | 2,58 | 0,14 |
| 50 - 55 | 99,94 | 98,34 | 60,55 | 4,11 | | | 2,74 | 0,11 |
| 55 - 60 | 99,83 | 98,30 | 62,15 | 3,99 | | | 2,96 | 0,21 |
| 60 - 65 | 99,74 | 98,10 | 66,54 | 4,22 | | | 3,80 | 0,22 |
| 65 - 70 | 99,84 | 98,08 | 68,66 | 4,17 | 0,03 | | 3,65 | 0,13 |
| 70 - 75 | 99,73 | 97,76 | 71,54 | 4,47 | | | 3,06 | 0,05 |
| 75 - 80 | 99,84 | 98,32 | 69,44 | 3,84 | | | 3,57 | 0,12 |
| 80 - 85 | 99,87 | 97,95 | 72,84 | 4,55 | | | 3,69 | 0,11 |
| 85 - 90 | 99,91 | 98,49 | 72,70 | 3,48 | | | 4,34 | 0,18 |
| 90 - 95 | 100,00 | 98,68 | 70,91 | 3,57 | | | 4,98 | 0,18 |
| 95 - 100 | 99,75 | 97,17 | 71,13 | 4,58 | | | 5,41 | 0,42 |
| 100 en meer | 99,30 | 93,18 | 74,67 | 4,27 | | | 4,79 | 0,37 |

Verdeling (%) van de hoofdbestanddelen van het belastbaar netto-inkomen - vervolg

Arrondissement Brussel-Hoofdstad

(niet inbegrepen 1.821 aangiften met nul inkomen)

| Inkomens- klasse | Bedrijfsinkomsten | | Inkomsten van onroerende goederen | | Inkomsten van kapitalen en roerende goederen | | Diverse inkomsten | |
|---------------------|---|-------------------------------|---|-------------------------------|--|-------------------------------|---|-------------------------------|
| | % van het totaal aantal aangiften | % van het totaal bedrag | % van het totaal aantal aangiften | % van het totaal bedrag | % van het totaal aantal aangiften | % van het totaal bedrag | % van het totaal aantal aangiften | % van het totaal bedrag |
| 5000 € | | | | | | | | |
| Totaal | 99,17 | 97,47 | 28,42 | 3,90 | 0,31 | 0,03 | 2,79 | 0,37 |
| Minder dan 5 | 95,09 | 92,34 | 6,48 | 6,65 | 1,29 | 0,80 | 7,22 | 5,18 |
| 5 - 10 | 97,59 | 95,51 | 15,29 | 4,97 | 1,36 | 0,50 | 5,47 | 2,39 |
| 10 - 15 | 99,59 | 97,58 | 16,87 | 3,44 | 0,24 | 0,05 | 2,44 | 0,62 |
| 15 - 20 | 99,77 | 98,00 | 23,11 | 3,55 | 0,04 | 0,01 | 1,44 | 0,28 |
| 20 - 25 | 99,87 | 98,30 | 29,33 | 3,57 | | | 1,32 | 0,17 |
| 25 - 30 | 99,84 | 98,31 | 35,81 | 3,73 | 0,01 | 0,01 | 1,64 | 0,17 |
| 30 - 35 | 99,86 | 98,37 | 42,35 | 3,79 | | | 1,82 | 0,14 |
| 35 - 40 | 99,84 | 98,27 | 47,56 | 4,00 | | | 2,03 | 0,14 |
| 40 - 45 | 99,88 | 98,35 | 51,90 | 3,99 | 0,01 | | 2,05 | 0,10 |
| 45 - 50 | 99,82 | 98,18 | 55,95 | 4,04 | | | 2,58 | 0,14 |
| 50 - 55 | 99,94 | 98,34 | 60,55 | 4,11 | | | 2,74 | 0,11 |
| 55 - 60 | 99,83 | 98,30 | 62,15 | 3,99 | | | 2,96 | 0,21 |
| 60 - 65 | 99,74 | 98,10 | 66,54 | 4,22 | | | 3,80 | 0,22 |
| 65 - 70 | 99,84 | 98,08 | 68,66 | 4,17 | 0,03 | | 3,65 | 0,13 |
| 70 - 75 | 99,73 | 97,76 | 71,54 | 4,47 | | | 3,06 | 0,05 |
| 75 - 80 | 99,84 | 98,32 | 69,44 | 3,84 | | | 3,57 | 0,12 |
| 80 - 85 | 99,87 | 97,95 | 72,84 | 4,55 | | | 3,69 | 0,11 |
| 85 - 90 | 99,91 | 98,49 | 72,70 | 3,48 | | | 4,34 | 0,18 |
| 90 - 95 | 100,00 | 98,68 | 70,91 | 3,57 | | | 4,98 | 0,18 |
| 95 - 100 | 99,75 | 97,17 | 71,13 | 4,58 | | | 5,41 | 0,42 |
| 100 en meer | 99,30 | 93,18 | 74,67 | 4,27 | | | 4,79 | 0,37 |

Vlaams Gewest

(niet inbegrepen 16.703 aangiften met nul inkomen)

| Inkomens- klasse | Bedrijfsinkomsten | | Inkomsten van onroerende goederen | | Inkomsten van kapitalen en roerende goederen | | Diverse inkomsten | |
|---------------------|---|-------------------------------|---|-------------------------------|--|-------------------------------|---|-------------------------------|
| | % van het totaal aantal aangiften | % van het totaal bedrag | % van het totaal aantal aangiften | % van het totaal bedrag | % van het totaal aantal aangiften | % van het totaal bedrag | % van het totaal aantal aangiften | % van het totaal bedrag |
| 5000 € | | | | | | | | |
| Totaal | 99,63 | 98,83 | 37,90 | 2,68 | 0,21 | 0,02 | 1,49 | 0,16 |
| Minder dan 5 | 97,10 | 94,82 | 5,30 | 4,10 | 1,55 | 0,71 | 3,78 | 3,18 |
| 5 - 10 | 98,70 | 96,58 | 19,93 | 3,38 | 0,84 | 0,27 | 2,96 | 1,26 |
| 10 - 15 | 99,81 | 97,74 | 20,18 | 2,48 | 0,20 | 0,04 | 1,22 | 0,28 |
| 15 - 20 | 99,92 | 98,68 | 26,66 | 2,34 | 0,03 | 0,01 | 0,73 | 0,12 |
| 20 - 25 | 99,93 | 99,20 | 36,64 | 2,45 | 0,01 | | 0,74 | 0,08 |
| 25 - 30 | 99,94 | 99,28 | 48,21 | 2,83 | | | 0,94 | 0,07 |
| 30 - 35 | 99,94 | 99,48 | 57,45 | 2,86 | 0,01 | | 1,07 | 0,07 |
| 35 - 40 | 99,94 | 99,65 | 64,77 | 2,80 | | | 1,15 | 0,06 |
| 40 - 45 | 99,96 | 99,73 | 68,93 | 2,70 | | | 1,30 | 0,06 |
| 45 - 50 | 99,95 | 99,68 | 71,47 | 2,69 | | | 1,47 | 0,07 |
| 50 - 55 | 99,93 | 99,62 | 73,09 | 2,63 | 0,01 | | 1,87 | 0,07 |
| 55 - 60 | 99,96 | 99,53 | 74,54 | 2,59 | | | 2,20 | 0,08 |
| 60 - 65 | 99,92 | 99,43 | 75,29 | 2,59 | | | 2,44 | 0,09 |
| 65 - 70 | 99,91 | 99,38 | 76,29 | 2,57 | 0,01 | | 2,99 | 0,08 |
| 70 - 75 | 99,94 | 99,20 | 75,94 | 2,65 | | | 3,11 | 0,11 |
| 75 - 80 | 99,89 | 99,14 | 77,32 | 2,64 | | | 3,33 | 0,12 |
| 80 - 85 | 99,86 | 98,82 | 76,90 | 2,84 | | | 3,86 | 0,14 |
| 85 - 90 | 99,78 | 98,90 | 77,55 | 2,75 | 0,04 | | 3,72 | 0,11 |
| 90 - 95 | 99,84 | 98,96 | 78,36 | 2,60 | | | 3,93 | 0,11 |
| 95 - 100 | 99,90 | 98,89 | 78,91 | 2,51 | | | 4,36 | 0,14 |
| 100 en meer | 99,70 | 96,31 | 77,10 | 3,02 | 0,01 | | 3,92 | 0,28 |

I - Totaal belastbaar netto-inkomen

Aanslagjaar 2002

Verdeling (%) van de hoofdbestanddelen van het belastbaar netto-inkomen - vervolg

Provincie Antwerpen

(niet inbegrepen 4.546 aangiften met nul inkomen)

| Inkomens- klasse | Bedrijfsinkomsten | | Inkomsten van onroerende goederen | | Inkomsten van kapitalen en roerende goederen | | Diverse inkomsten | |
|---------------------|---|-------------------------------|---|-------------------------------|--|-------------------------------|---|-------------------------------|
| | % van het totaal aantal aangiften | % van het totaal bedrag | % van het totaal aantal aangiften | % van het totaal bedrag | % van het totaal aantal aangiften | % van het totaal bedrag | % van het totaal aantal aangiften | % van het totaal bedrag |
| 5000 € | | | | | | | | |
| Totaal | 99,54 | 98,66 | 36,48 | 2,68 | 0,24 | 0,02 | 1,73 | 0,21 |
| Minder dan 5 | 96,82 | 94,12 | 4,94 | 4,78 | 1,46 | 0,77 | 4,78 | 3,97 |
| 5 - 10 | 98,48 | 96,65 | 16,97 | 3,08 | 1,03 | 0,38 | 3,46 | 1,45 |
| 10 - 15 | 99,77 | 97,89 | 19,66 | 2,36 | 0,23 | 0,05 | 1,59 | 0,37 |
| 15 - 20 | 99,90 | 98,74 | 26,13 | 2,33 | 0,03 | 0,01 | 0,85 | 0,15 |
| 20 - 25 | 99,90 | 99,15 | 36,91 | 2,53 | 0,01 | | 0,86 | 0,10 |
| 25 - 30 | 99,92 | 99,20 | 47,15 | 2,87 | 0,01 | | 1,04 | 0,09 |
| 30 - 35 | 99,90 | 99,37 | 55,58 | 2,92 | 0,01 | | 1,16 | 0,09 |
| 35 - 40 | 99,92 | 99,49 | 62,40 | 2,83 | 0,01 | | 1,28 | 0,07 |
| 40 - 45 | 99,94 | 99,59 | 67,38 | 2,71 | | | 1,40 | 0,07 |
| 45 - 50 | 99,92 | 99,60 | 70,56 | 2,66 | | | 1,47 | 0,07 |
| 50 - 55 | 99,90 | 99,58 | 72,72 | 2,55 | 0,01 | | 1,92 | 0,08 |
| 55 - 60 | 99,88 | 99,31 | 74,23 | 2,63 | | | 2,12 | 0,10 |
| 60 - 65 | 99,82 | 99,41 | 75,01 | 2,47 | | | 2,56 | 0,09 |
| 65 - 70 | 99,87 | 99,32 | 76,09 | 2,49 | 0,01 | | 2,66 | 0,07 |
| 70 - 75 | 99,84 | 99,01 | 74,33 | 2,61 | | | 2,93 | 0,08 |
| 75 - 80 | 99,79 | 98,96 | 76,65 | 2,67 | | | 3,12 | 0,12 |
| 80 - 85 | 99,73 | 98,17 | 76,13 | 2,91 | | | 3,74 | 0,27 |
| 85 - 90 | 99,60 | 98,79 | 77,16 | 2,60 | | | 3,52 | 0,13 |
| 90 - 95 | 99,77 | 98,51 | 76,33 | 2,41 | | | 3,84 | 0,15 |
| 95 - 100 | 99,77 | 98,92 | 75,82 | 2,18 | | | 3,42 | 0,06 |
| 100 en meer | 99,40 | 95,04 | 75,08 | 3,16 | 0,02 | | 3,58 | 0,38 |

Arrondissement Antwerpen

(niet inbegrepen 3.875 aangiften met nul inkomen)

| Inkomens- klasse | Bedrijfsinkomsten | | Inkomsten van onroerende goederen | | Inkomsten van kapitalen en roerende goederen | | Diverse inkomsten | |
|---------------------|---|-------------------------------|---|-------------------------------|--|-------------------------------|---|-------------------------------|
| | % van het totaal aantal aangiften | % van het totaal bedrag | % van het totaal aantal aangiften | % van het totaal bedrag | % van het totaal aantal aangiften | % van het totaal bedrag | % van het totaal aantal aangiften | % van het totaal bedrag |
| 5000 € | | | | | | | | |
| Totaal | 99,44 | 98,45 | 34,93 | 2,84 | 0,27 | 0,03 | 2,07 | 0,25 |
| Minder dan 5 | 96,43 | 93,37 | 4,92 | 4,75 | 1,38 | 0,80 | 5,46 | 4,54 |
| 5 - 10 | 98,29 | 96,32 | 15,43 | 3,21 | 1,18 | 0,45 | 3,93 | 1,67 |
| 10 - 15 | 99,74 | 97,72 | 18,25 | 2,53 | 0,25 | 0,06 | 1,87 | 0,45 |
| 15 - 20 | 99,87 | 98,59 | 25,25 | 2,50 | 0,04 | 0,01 | 1,05 | 0,19 |
| 20 - 25 | 99,88 | 98,99 | 36,41 | 2,75 | 0,01 | | 1,09 | 0,14 |
| 25 - 30 | 99,88 | 99,00 | 46,23 | 3,14 | 0,01 | | 1,27 | 0,11 |
| 30 - 35 | 99,89 | 99,21 | 53,87 | 3,12 | 0,01 | | 1,41 | 0,11 |
| 35 - 40 | 99,91 | 99,28 | 60,21 | 3,00 | 0,01 | | 1,46 | 0,10 |
| 40 - 45 | 99,91 | 99,44 | 66,06 | 2,87 | | | 1,70 | 0,08 |
| 45 - 50 | 99,90 | 99,47 | 69,80 | 2,84 | 0,01 | | 1,69 | 0,09 |
| 50 - 55 | 99,90 | 99,43 | 71,90 | 2,73 | | | 2,10 | 0,09 |
| 55 - 60 | 99,88 | 99,20 | 74,02 | 2,80 | | | 2,23 | 0,10 |
| 60 - 65 | 99,79 | 99,30 | 74,98 | 2,58 | | | 3,00 | 0,12 |
| 65 - 70 | 99,88 | 99,37 | 75,56 | 2,61 | 0,02 | | 2,86 | 0,08 |
| 70 - 75 | 99,84 | 99,00 | 75,16 | 2,75 | | | 2,80 | 0,06 |
| 75 - 80 | 99,78 | 98,78 | 75,71 | 2,74 | | | 3,51 | 0,15 |
| 80 - 85 | 99,77 | 98,07 | 75,99 | 3,22 | | | 4,03 | 0,25 |
| 85 - 90 | 99,42 | 98,63 | 78,24 | 2,73 | | | 3,86 | 0,15 |
| 90 - 95 | 99,72 | 98,39 | 75,94 | 2,64 | | | 4,04 | 0,14 |
| 95 - 100 | 99,62 | 98,62 | 75,72 | 2,32 | | | 4,01 | 0,06 |
| 100 en meer | 99,24 | 95,01 | 75,70 | 3,04 | 0,03 | | 3,91 | 0,39 |

Tabel 2

Verdeling (%) van de hoofdbestanddelen van het belastbaar netto-inkomen - vervolg

Arrondissement Mechelen

(niet inbegrepen 257 aangiften met nul inkomen)

| Inkomens- klasse | Bedrijfsinkomsten | | Inkomsten van onroerende goederen | | Inkomsten van kapitalen en roerende goederen | | Diverse inkomsten | |
|---------------------|---|-------------------------------|---|-------------------------------|--|-------------------------------|---|-------------------------------|
| | % van het totaal aantal aangiften | % van het totaal bedrag | % van het totaal aantal aangiften | % van het totaal bedrag | % van het totaal aantal aangiften | % van het totaal bedrag | % van het totaal aantal aangiften | % van het totaal bedrag |
| 5000 € | | | | | | | | |
| Totaal | 99,71 | 99,26 | 36,73 | 2,25 | 0,15 | 0,01 | 1,48 | 0,14 |
| Minder dan 5 | 97,34 | 94,78 | 4,69 | 3,29 | 1,26 | 0,53 | 4,17 | 3,29 |
| 5 - 10 | 98,89 | 97,04 | 17,78 | 2,81 | 0,54 | 0,14 | 3,03 | 1,15 |
| 10 - 15 | 99,87 | 97,85 | 18,41 | 2,10 | 0,16 | 0,02 | 1,30 | 0,27 |
| 15 - 20 | 99,96 | 98,90 | 25,26 | 2,04 | 0,01 | | 0,73 | 0,11 |
| 20 - 25 | 99,96 | 99,35 | 35,55 | 2,21 | | | 0,67 | 0,06 |
| 25 - 30 | 99,98 | 99,62 | 45,43 | 2,35 | 0,01 | | 0,85 | 0,06 |
| 30 - 35 | 99,92 | 99,57 | 54,90 | 2,63 | | | 1,09 | 0,09 |
| 35 - 40 | 99,97 | 99,76 | 62,58 | 2,53 | | | 1,23 | 0,04 |
| 40 - 45 | 100,00 | 99,84 | 66,55 | 2,43 | | | 1,22 | 0,07 |
| 45 - 50 | 100,00 | 99,82 | 69,91 | 2,42 | | | 1,21 | 0,03 |
| 50 - 55 | 99,97 | 99,94 | 74,50 | 2,35 | | | 1,93 | 0,06 |
| 55 - 60 | 99,96 | 99,60 | 74,41 | 2,50 | | | 2,12 | 0,14 |
| 60 - 65 | 99,90 | 99,81 | 75,56 | 2,21 | | | 2,20 | 0,04 |
| 65 - 70 | 99,93 | 99,78 | 78,58 | 2,23 | | | 2,42 | 0,08 |
| 70 - 75 | 99,91 | 99,80 | 73,01 | 2,11 | | | 3,53 | 0,08 |
| 75 - 80 | 100,00 | 99,63 | 78,30 | 2,46 | | | 2,80 | 0,04 |
| 80 - 85 | 100,00 | 99,22 | 79,39 | 2,55 | | | 3,21 | 0,24 |
| 85 - 90 | 100,00 | 99,66 | 76,89 | 2,07 | | | 3,33 | 0,11 |
| 90 - 95 | 99,70 | 99,51 | 78,57 | 1,83 | | | 4,76 | 0,32 |
| 95 - 100 | 100,00 | 99,72 | 77,94 | 1,96 | | | 2,57 | 0,08 |
| 100 en meer | 100,00 | 99,03 | 74,56 | 1,39 | | | 3,95 | 0,07 |

Arrondissement Turnhout

(niet inbegrepen 414 aangiften met nul inkomen)

| Inkomens- klasse | Bedrijfsinkomsten | | Inkomsten van onroerende goederen | | Inkomsten van kapitalen en roerende goederen | | Diverse inkomsten | |
|---------------------|---|-------------------------------|---|-------------------------------|--|-------------------------------|---|-------------------------------|
| | % van het totaal aantal aangiften | % van het totaal bedrag | % van het totaal aantal aangiften | % van het totaal bedrag | % van het totaal aantal aangiften | % van het totaal bedrag | % van het totaal aantal aangiften | % van het totaal bedrag |
| 5000 € | | | | | | | | |
| Totaal | 99,66 | 98,70 | 40,10 | 2,62 | 0,23 | 0,02 | 1,11 | 0,15 |
| Minder dan 5 | 97,55 | 95,83 | 5,16 | 6,00 | 1,86 | 0,89 | 3,25 | 2,82 |
| 5 - 10 | 98,73 | 97,38 | 21,21 | 2,86 | 0,95 | 0,36 | 2,31 | 0,98 |
| 10 - 15 | 99,78 | 98,35 | 24,26 | 2,16 | 0,23 | 0,06 | 1,11 | 0,27 |
| 15 - 20 | 99,94 | 98,97 | 28,90 | 2,13 | 0,04 | 0,01 | 0,47 | 0,07 |
| 20 - 25 | 99,90 | 99,33 | 38,95 | 2,27 | 0,01 | | 0,50 | 0,04 |
| 25 - 30 | 99,95 | 99,33 | 50,42 | 2,67 | 0,01 | | 0,67 | 0,06 |
| 30 - 35 | 99,92 | 99,57 | 59,77 | 2,71 | 0,02 | | 0,67 | 0,05 |
| 35 - 40 | 99,89 | 99,74 | 66,86 | 2,71 | | | 0,95 | 0,05 |
| 40 - 45 | 99,95 | 99,75 | 70,90 | 2,55 | | | 0,86 | 0,04 |
| 45 - 50 | 99,92 | 99,70 | 72,75 | 2,48 | | | 1,22 | 0,05 |
| 50 - 55 | 99,86 | 99,64 | 73,22 | 2,26 | 0,02 | | 1,48 | 0,07 |
| 55 - 60 | 99,80 | 99,35 | 74,61 | 2,32 | | | 1,82 | 0,06 |
| 60 - 65 | 99,86 | 99,33 | 74,59 | 2,43 | | | 1,72 | 0,03 |
| 65 - 70 | 99,80 | 98,78 | 75,26 | 2,40 | | | 2,32 | 0,06 |
| 70 - 75 | 99,81 | 98,22 | 73,24 | 2,69 | | | 2,69 | 0,14 |
| 75 - 80 | 99,63 | 98,83 | 77,71 | 2,67 | | | 2,34 | 0,12 |
| 80 - 85 | 99,32 | 97,39 | 73,25 | 2,36 | | | 3,41 | 0,36 |
| 85 - 90 | 99,76 | 98,36 | 73,93 | 2,74 | | | 2,61 | 0,04 |
| 90 - 95 | 100,00 | 97,93 | 75,36 | 2,28 | | | 2,32 | 0,03 |
| 95 - 100 | 100,00 | 99,01 | 73,77 | 1,97 | | | 2,46 | 0,02 |
| 100 en meer | 99,36 | 91,29 | 73,30 | 5,36 | | | 1,97 | 0,66 |

I - Totaal belastbaar netto-inkomen

Aanslagjaar 2002

Verdeling (%) van de hoofdbestanddelen van het belastbaar netto-inkomen - vervolg

Provincie Limburg

(niet inbegrepen 4.918 aangiften met nul inkomen)

| Inkomens- klasse | Bedrijfsinkomsten | | Inkomsten van onroerende goederen | | Inkomsten van kapitalen en roerende goederen | | Diverse inkomsten | |
|---------------------|---|-------------------------------|---|-------------------------------|--|-------------------------------|---|-------------------------------|
| | % van het totaal aantal aangiften | % van het totaal bedrag | % van het totaal aantal aangiften | % van het totaal bedrag | % van het totaal aantal aangiften | % van het totaal bedrag | % van het totaal aantal aangiften | % van het totaal bedrag |
| 5000 € | | | | | | | | |
| Totaal | 99,72 | 99,01 | 36,59 | 2,32 | 0,14 | 0,02 | 0,93 | 0,11 |
| Minder dan 5 | 98,34 | 96,49 | 3,25 | 2,51 | 0,83 | 0,46 | 1,97 | 1,92 |
| 5 - 10 | 99,01 | 97,73 | 15,60 | 2,17 | 0,46 | 0,22 | 1,75 | 0,82 |
| 10 - 15 | 99,86 | 98,14 | 19,40 | 1,85 | 0,14 | 0,05 | 0,76 | 0,17 |
| 15 - 20 | 99,93 | 99,04 | 26,22 | 1,86 | 0,03 | | 0,44 | 0,07 |
| 20 - 25 | 99,94 | 99,56 | 38,84 | 2,08 | | | 0,50 | 0,05 |
| 25 - 30 | 99,95 | 99,74 | 51,84 | 2,40 | 0,01 | | 0,58 | 0,05 |
| 30 - 35 | 99,95 | 99,83 | 61,63 | 2,51 | 0,02 | | 0,77 | 0,05 |
| 35 - 40 | 99,95 | 99,87 | 67,63 | 2,52 | | | 0,81 | 0,04 |
| 40 - 45 | 99,94 | 99,91 | 72,13 | 2,44 | | | 1,15 | 0,06 |
| 45 - 50 | 99,92 | 99,70 | 73,95 | 2,45 | | | 1,09 | 0,08 |
| 50 - 55 | 99,93 | 99,55 | 74,05 | 2,42 | | | 1,55 | 0,07 |
| 55 - 60 | 100,00 | 99,49 | 73,95 | 2,25 | | | 1,33 | 0,05 |
| 60 - 65 | 99,89 | 99,15 | 74,60 | 2,38 | | | 1,43 | 0,12 |
| 65 - 70 | 99,79 | 99,13 | 74,37 | 2,40 | | | 2,14 | 0,08 |
| 70 - 75 | 99,94 | 99,00 | 74,74 | 2,34 | | | 1,82 | 0,14 |
| 75 - 80 | 99,84 | 98,88 | 75,95 | 2,19 | | | 2,77 | 0,12 |
| 80 - 85 | 99,54 | 98,18 | 75,37 | 3,13 | | | 3,53 | 0,11 |
| 85 - 90 | 99,71 | 98,61 | 77,26 | 2,11 | 0,15 | | 2,92 | 0,04 |
| 90 - 95 | 99,43 | 98,08 | 75,33 | 3,01 | | | 3,42 | 0,09 |
| 95 - 100 | 99,74 | 97,80 | 76,41 | 2,30 | | | 2,31 | 0,22 |
| 100 en meer | 99,18 | 94,13 | 72,64 | 3,82 | | | 2,61 | 0,18 |

Arrondissement Hasselt

(niet inbegrepen 4.654 aangiften met nul inkomen)

| Inkomens- klasse | Bedrijfsinkomsten | | Inkomsten van onroerende goederen | | Inkomsten van kapitalen en roerende goederen | | Diverse inkomsten | |
|---------------------|---|-------------------------------|---|-------------------------------|--|-------------------------------|---|-------------------------------|
| | % van het totaal aantal aangiften | % van het totaal bedrag | % van het totaal aantal aangiften | % van het totaal bedrag | % van het totaal aantal aangiften | % van het totaal bedrag | % van het totaal aantal aangiften | % van het totaal bedrag |
| 5000 € | | | | | | | | |
| Totaal | 99,73 | 99,15 | 35,40 | 2,34 | 0,10 | 0,01 | 1,06 | 0,12 |
| Minder dan 5 | 98,25 | 95,88 | 2,71 | 2,08 | 0,73 | 0,41 | 2,17 | 2,22 |
| 5 - 10 | 99,17 | 97,94 | 13,67 | 1,83 | 0,23 | 0,07 | 1,77 | 0,82 |
| 10 - 15 | 99,92 | 97,92 | 19,42 | 1,85 | 0,06 | 0,01 | 0,81 | 0,17 |
| 15 - 20 | 99,97 | 99,01 | 27,03 | 1,91 | | | 0,51 | 0,07 |
| 20 - 25 | 99,98 | 99,55 | 38,18 | 2,10 | | | 0,58 | 0,05 |
| 25 - 30 | 99,97 | 99,69 | 49,92 | 2,41 | | | 0,72 | 0,06 |
| 30 - 35 | 99,96 | 99,79 | 60,12 | 2,61 | 0,01 | | 0,82 | 0,04 |
| 35 - 40 | 99,97 | 99,84 | 67,04 | 2,68 | | | 0,80 | 0,02 |
| 40 - 45 | 99,99 | 99,98 | 72,05 | 2,56 | | | 1,32 | 0,04 |
| 45 - 50 | 99,98 | 99,84 | 74,38 | 2,52 | | | 1,34 | 0,06 |
| 50 - 55 | 99,95 | 99,67 | 75,29 | 2,41 | | | 1,83 | 0,11 |
| 55 - 60 | 100,00 | 99,83 | 74,21 | 2,21 | | | 1,60 | 0,06 |
| 60 - 65 | 99,95 | 99,59 | 74,67 | 2,25 | | | 1,59 | 0,17 |
| 65 - 70 | 99,78 | 99,35 | 75,49 | 2,42 | | | 2,74 | 0,13 |
| 70 - 75 | 100,00 | 99,36 | 75,48 | 2,42 | | | 1,80 | 0,04 |
| 75 - 80 | 100,00 | 99,69 | 76,52 | 2,22 | | | 3,39 | 0,15 |
| 80 - 85 | 100,00 | 98,79 | 76,70 | 2,85 | | | 3,79 | 0,08 |
| 85 - 90 | 100,00 | 99,75 | 76,79 | 1,78 | 0,26 | | 2,55 | 0,04 |
| 90 - 95 | 100,00 | 99,58 | 75,42 | 2,23 | | | 3,70 | 0,06 |
| 95 - 100 | 100,00 | 99,29 | 75,70 | 2,17 | | | 3,74 | 0,11 |
| 100 en meer | 99,85 | 96,36 | 74,38 | 3,93 | | | 2,56 | 0,16 |

Verdeling (%) van de hoofdbestanddelen van het belastbaar netto-inkomen - vervolg

Arrondissement Maaseik

(niet inbegrepen 145 aangiften met nul inkomen)

| Inkomens- klasse | Bedrijfsinkomsten | | Inkomsten van onroerende goederen | | Inkomsten van kapitalen en roerende goederen | | Diverse inkomsten | |
|---------------------|---|-------------------------------|---|-------------------------------|--|-------------------------------|---|-------------------------------|
| | % van het totaal aantal aangiften | % van het totaal bedrag | % van het totaal aantal aangiften | % van het totaal bedrag | % van het totaal aantal aangiften | % van het totaal bedrag | % van het totaal aantal aangiften | % van het totaal bedrag |
| 5000 € | | | | | | | | |
| Totaal | 99,71 | 98,97 | 38,75 | 2,30 | 0,19 | 0,03 | 0,76 | 0,10 |
| Minder dan 5 | 98,44 | 97,93 | 4,02 | 3,52 | 1,18 | 0,64 | 1,54 | 1,42 |
| 5 - 10 | 98,70 | 97,54 | 17,98 | 2,81 | 0,93 | 0,55 | 1,81 | 0,80 |
| 10 - 15 | 99,83 | 98,70 | 19,61 | 1,84 | 0,26 | 0,08 | 0,73 | 0,17 |
| 15 - 20 | 99,89 | 99,17 | 25,03 | 1,82 | 0,04 | 0,01 | 0,34 | 0,06 |
| 20 - 25 | 99,93 | 99,67 | 39,66 | 1,95 | | | 0,35 | 0,04 |
| 25 - 30 | 99,91 | 99,96 | 54,90 | 2,30 | 0,02 | | 0,45 | 0,03 |
| 30 - 35 | 99,96 | 99,94 | 64,62 | 2,39 | | | 0,62 | 0,05 |
| 35 - 40 | 99,90 | 99,89 | 69,49 | 2,42 | | | 0,79 | 0,05 |
| 40 - 45 | 99,83 | 99,80 | 73,45 | 2,34 | | | 1,05 | 0,10 |
| 45 - 50 | 99,81 | 99,46 | 74,39 | 2,49 | | | 0,88 | 0,15 |
| 50 - 55 | 99,94 | 99,46 | 72,21 | 2,54 | | | 0,87 | 0,02 |
| 55 - 60 | 100,00 | 99,09 | 74,21 | 2,24 | | | 1,40 | 0,07 |
| 60 - 65 | 99,76 | 98,28 | 73,80 | 2,47 | | | 1,20 | 0,02 |
| 65 - 70 | 99,81 | 98,94 | 74,52 | 1,97 | | | 1,16 | 0,01 |
| 70 - 75 | 100,00 | 98,53 | 74,54 | 2,36 | | | 1,57 | 0,16 |
| 75 - 80 | 99,62 | 97,75 | 76,63 | 1,96 | | | 2,30 | 0,16 |
| 80 - 85 | 100,00 | 98,38 | 74,84 | 4,48 | | | 6,29 | 0,33 |
| 85 - 90 | 100,00 | 97,04 | 77,27 | 2,67 | | | 4,55 | 0,03 |
| 90 - 95 | 98,98 | 95,69 | 78,57 | 2,57 | | | 4,08 | 0,22 |
| 95 - 100 | 98,90 | 94,89 | 79,12 | 3,09 | | | 0,00 | 0,00 |
| 100 en meer | 98,05 | 91,63 | 71,81 | 4,07 | | | 2,30 | 0,20 |

Arrondissement Tongeren

(niet inbegrepen 119 aangiften met nul inkomen)

| Inkomens- klasse | Bedrijfsinkomsten | | Inkomsten van onroerende goederen | | Inkomsten van kapitalen en roerende goederen | | Diverse inkomsten | |
|---------------------|---|-------------------------------|---|-------------------------------|--|-------------------------------|---|-------------------------------|
| | % van het totaal aantal aangiften | % van het totaal bedrag | % van het totaal aantal aangiften | % van het totaal bedrag | % van het totaal aantal aangiften | % van het totaal bedrag | % van het totaal aantal aangiften | % van het totaal bedrag |
| 5000 € | | | | | | | | |
| Totaal | 99,70 | 98,75 | 36,91 | 2,29 | 0,16 | 0,02 | 0,82 | 0,12 |
| Minder dan 5 | 98,51 | 96,59 | 4,22 | 2,57 | 0,79 | 0,37 | 1,74 | 1,67 |
| 5 - 10 | 98,90 | 97,40 | 18,27 | 2,46 | 0,59 | 0,30 | 1,66 | 0,82 |
| 10 - 15 | 99,76 | 98,07 | 19,14 | 1,86 | 0,21 | 0,09 | 0,67 | 0,17 |
| 15 - 20 | 99,92 | 98,94 | 25,86 | 1,82 | 0,04 | 0,01 | 0,38 | 0,08 |
| 20 - 25 | 99,90 | 99,46 | 39,29 | 2,20 | 0,01 | | 0,50 | 0,06 |
| 25 - 30 | 99,96 | 99,59 | 52,11 | 2,48 | | | 0,45 | 0,05 |
| 30 - 35 | 99,92 | 99,78 | 61,13 | 2,45 | 0,05 | | 0,85 | 0,05 |
| 35 - 40 | 99,95 | 99,90 | 66,61 | 2,30 | | | 0,84 | 0,07 |
| 40 - 45 | 99,97 | 99,91 | 70,83 | 2,28 | | | 0,92 | 0,05 |
| 45 - 50 | 99,91 | 99,64 | 72,46 | 2,26 | | | 0,74 | 0,06 |
| 50 - 55 | 99,88 | 99,39 | 73,28 | 2,30 | | | 1,65 | 0,05 |
| 55 - 60 | 100,00 | 99,07 | 73,05 | 2,36 | | | 0,61 | 0,01 |
| 60 - 65 | 99,88 | 99,01 | 75,24 | 2,61 | | | 1,30 | 0,10 |
| 65 - 70 | 99,81 | 98,75 | 71,32 | 2,79 | | | 1,51 | 0,03 |
| 70 - 75 | 99,73 | 98,54 | 72,99 | 2,12 | | | 2,14 | 0,36 |
| 75 - 80 | 99,66 | 97,95 | 73,99 | 2,32 | | | 1,69 | 0,01 |
| 80 - 85 | 97,89 | 96,31 | 72,11 | 2,76 | | | 0,53 | 0,00 |
| 85 - 90 | 98,57 | 97,14 | 78,57 | 2,40 | | | 2,14 | 0,06 |
| 90 - 95 | 98,48 | 96,50 | 72,73 | 5,10 | | | 2,27 | 0,09 |
| 95 - 100 | 100,00 | 97,18 | 75,29 | 1,79 | | | 1,18 | 0,72 |
| 100 en meer | 98,75 | 91,44 | 69,35 | 3,27 | | | 3,05 | 0,21 |

I - Totaal belastbaar netto-inkomen

Aanslagjaar 2002

Verdeling (%) van de hoofdbestanddelen van het belastbaar netto-inkomen - vervolg

Provincie Oost-Vlaanderen

(niet inbegrepen 2.771 aangiften met nul inkomen)

| Inkomens- klasse | Bedrijfsinkomsten | | Inkomsten van onroerende goederen | | Inkomsten van kapitalen en roerende goederen | | Diverse inkomsten | |
|---------------------|---|-------------------------------|---|-------------------------------|--|-------------------------------|---|-------------------------------|
| | % van het totaal aantal aangiften | % van het totaal bedrag | % van het totaal aantal aangiften | % van het totaal bedrag | % van het totaal aantal aangiften | % van het totaal bedrag | % van het totaal aantal aangiften | % van het totaal bedrag |
| 5000 € | | | | | | | | |
| Totaal | 99,70 | 99,12 | 37,54 | 2,38 | 0,19 | 0,01 | 1,43 | 0,14 |
| Minder dan 5 | 97,25 | 95,03 | 5,44 | 3,28 | 1,68 | 0,68 | 3,47 | 2,81 |
| 5 - 10 | 99,01 | 96,75 | 21,33 | 3,25 | 0,69 | 0,18 | 2,62 | 1,07 |
| 10 - 15 | 99,86 | 97,75 | 20,06 | 2,35 | 0,14 | 0,02 | 1,13 | 0,25 |
| 15 - 20 | 99,93 | 98,76 | 26,54 | 2,19 | 0,02 | | 0,71 | 0,10 |
| 20 - 25 | 99,97 | 99,37 | 35,19 | 2,15 | | | 0,74 | 0,06 |
| 25 - 30 | 99,97 | 99,42 | 46,65 | 2,52 | | | 0,97 | 0,06 |
| 30 - 35 | 99,96 | 99,62 | 56,09 | 2,55 | | | 1,14 | 0,07 |
| 35 - 40 | 99,97 | 99,84 | 64,44 | 2,51 | | | 1,18 | 0,06 |
| 40 - 45 | 99,99 | 99,97 | 68,42 | 2,39 | | | 1,23 | 0,06 |
| 45 - 50 | 99,98 | 99,87 | 70,87 | 2,44 | | | 1,48 | 0,07 |
| 50 - 55 | 99,98 | 99,89 | 72,38 | 2,29 | 0,01 | | 1,81 | 0,05 |
| 55 - 60 | 99,98 | 99,78 | 74,40 | 2,31 | | | 2,34 | 0,06 |
| 60 - 65 | 99,99 | 99,63 | 74,24 | 2,41 | | | 2,90 | 0,09 |
| 65 - 70 | 99,97 | 99,72 | 75,81 | 2,13 | | | 3,34 | 0,11 |
| 70 - 75 | 99,98 | 99,58 | 75,87 | 2,30 | | | 3,15 | 0,12 |
| 75 - 80 | 99,94 | 99,50 | 77,77 | 2,23 | | | 3,52 | 0,12 |
| 80 - 85 | 99,96 | 99,34 | 75,14 | 2,41 | | | 4,16 | 0,11 |
| 85 - 90 | 99,84 | 99,42 | 76,32 | 2,29 | 0,05 | | 3,42 | 0,09 |
| 90 - 95 | 99,93 | 99,52 | 79,03 | 2,07 | | | 3,99 | 0,09 |
| 95 - 100 | 100,00 | 99,49 | 77,70 | 2,09 | | | 4,11 | 0,12 |
| 100 en meer | 99,92 | 97,54 | 76,37 | 2,45 | 0,03 | | 4,21 | 0,14 |

Arrondissement Aalst

(niet inbegrepen 241 aangiften met nul inkomen)

| Inkomens- klasse | Bedrijfsinkomsten | | Inkomsten van onroerende goederen | | Inkomsten van kapitalen en roerende goederen | | Diverse inkomsten | |
|---------------------|---|-------------------------------|---|-------------------------------|--|-------------------------------|---|-------------------------------|
| | % van het totaal aantal aangiften | % van het totaal bedrag | % van het totaal aantal aangiften | % van het totaal bedrag | % van het totaal aantal aangiften | % van het totaal bedrag | % van het totaal aantal aangiften | % van het totaal bedrag |
| 5000 € | | | | | | | | |
| Totaal | 99,77 | 99,40 | 41,14 | 2,23 | 0,18 | 0,01 | 1,04 | 0,08 |
| Minder dan 5 | 97,29 | 96,21 | 6,24 | 2,90 | 2,41 | 0,84 | 2,90 | 2,20 |
| 5 - 10 | 99,11 | 97,08 | 25,42 | 3,70 | 0,65 | 0,17 | 2,59 | 0,99 |
| 10 - 15 | 99,89 | 98,46 | 22,00 | 2,20 | 0,14 | 0,02 | 0,74 | 0,19 |
| 15 - 20 | 99,95 | 98,99 | 28,70 | 2,06 | 0,01 | | 0,46 | 0,06 |
| 20 - 25 | 99,98 | 99,33 | 37,19 | 2,10 | 0,01 | | 0,62 | 0,04 |
| 25 - 30 | 99,98 | 99,58 | 50,19 | 2,39 | | | 0,73 | 0,04 |
| 30 - 35 | 99,93 | 99,56 | 60,01 | 2,61 | | | 0,92 | 0,08 |
| 35 - 40 | 99,96 | 99,73 | 68,33 | 2,60 | | | 0,86 | 0,04 |
| 40 - 45 | 100,00 | 99,93 | 71,78 | 2,29 | | | 0,76 | 0,03 |
| 45 - 50 | 100,00 | 99,99 | 73,62 | 2,25 | | | 1,06 | 0,02 |
| 50 - 55 | 99,97 | 99,86 | 74,43 | 2,23 | | | 1,07 | 0,02 |
| 55 - 60 | 99,91 | 99,78 | 76,27 | 2,23 | | | 1,82 | 0,02 |
| 60 - 65 | 100,00 | 99,70 | 76,55 | 2,22 | | | 1,34 | 0,05 |
| 65 - 70 | 100,00 | 99,77 | 77,37 | 2,08 | | | 2,65 | 0,05 |
| 70 - 75 | 100,00 | 99,80 | 77,00 | 2,00 | | | 1,94 | 0,06 |
| 75 - 80 | 99,71 | 99,45 | 81,10 | 2,24 | | | 3,17 | 0,05 |
| 80 - 85 | 100,00 | 99,56 | 76,45 | 1,97 | | | 2,40 | 0,03 |
| 85 - 90 | 100,00 | 100,03 | 81,57 | 1,69 | | | 2,71 | 0,06 |
| 90 - 95 | 100,00 | 99,65 | 79,83 | 1,82 | | | 1,72 | 0,01 |
| 95 - 100 | 100,00 | 99,80 | 83,26 | 2,15 | | | 1,81 | 0,05 |
| 100 en meer | 100,00 | 99,48 | 77,63 | 1,38 | | | 3,29 | 0,02 |

Verdeling (%) van de hoofdbestanddelen van het belastbaar netto-inkomen - vervolg

Arrondissement Dendermonde

(niet inbegrepen 163 aangiften met nul inkomen)

| Inkomens- klasse | Bedrijfsinkomsten | | Inkomsten van onroerende goederen | | Inkomsten van kapitalen en roerende goederen | | Diverse inkomsten | |
|---------------------|---|-------------------------------|---|-------------------------------|--|-------------------------------|---|-------------------------------|
| | % van het totaal aantal aangiften | % van het totaal bedrag | % van het totaal aantal aangiften | % van het totaal bedrag | % van het totaal aantal aangiften | % van het totaal bedrag | % van het totaal aantal aangiften | % van het totaal bedrag |
| 5000 € | | | | | | | | |
| Totaal | 99,79 | 99,03 | 38,79 | 2,36 | 0,18 | 0,01 | 1,17 | 0,11 |
| Minder dan 5 | 98,00 | 96,63 | 5,85 | 3,21 | 2,21 | 0,75 | 2,46 | 1,92 |
| 5 - 10 | 98,98 | 96,57 | 25,08 | 3,82 | 0,68 | 0,20 | 2,63 | 1,08 |
| 10 - 15 | 99,88 | 98,37 | 19,89 | 2,29 | 0,11 | 0,01 | 0,99 | 0,20 |
| 15 - 20 | 99,96 | 98,92 | 27,21 | 2,18 | 0,01 | | 0,59 | 0,08 |
| 20 - 25 | 100,00 | 99,54 | 34,99 | 1,96 | | | 0,62 | 0,05 |
| 25 - 30 | 99,97 | 99,37 | 47,59 | 2,50 | | | 0,68 | 0,06 |
| 30 - 35 | 99,93 | 99,56 | 58,45 | 2,65 | | | 0,97 | 0,05 |
| 35 - 40 | 100,00 | 99,95 | 66,03 | 2,42 | | | 0,88 | 0,05 |
| 40 - 45 | 100,00 | 100,13 | 70,96 | 2,31 | | | 1,04 | 0,03 |
| 45 - 50 | 99,96 | 99,76 | 71,74 | 2,61 | | | 1,36 | 0,07 |
| 50 - 55 | 100,00 | 99,85 | 74,37 | 2,48 | | | 1,72 | 0,03 |
| 55 - 60 | 100,00 | 99,70 | 74,36 | 2,45 | | | 2,51 | 0,08 |
| 60 - 65 | 100,00 | 99,55 | 75,05 | 2,65 | | | 2,61 | 0,16 |
| 65 - 70 | 100,00 | 99,75 | 78,77 | 2,01 | | | 2,49 | 0,15 |
| 70 - 75 | 100,00 | 99,75 | 75,95 | 2,06 | | | 3,41 | 0,07 |
| 75 - 80 | 100,00 | 99,63 | 76,30 | 1,99 | | | 2,96 | 0,06 |
| 80 - 85 | 100,00 | 99,29 | 76,22 | 2,60 | | | 3,26 | 0,10 |
| 85 - 90 | 100,00 | 99,68 | 76,00 | 2,14 | | | 2,67 | 0,05 |
| 90 - 95 | 100,00 | 100,03 | 81,44 | 1,55 | | | 2,40 | 0,05 |
| 95 - 100 | 100,00 | 99,66 | 77,48 | 1,80 | | | 2,65 | 0,01 |
| 100 en meer | 100,00 | 94,18 | 78,77 | 2,27 | | | 3,02 | 0,11 |

Arrondissement Eeklo

(niet inbegrepen 114 aangiften met nul inkomen)

| Inkomens- klasse | Bedrijfsinkomsten | | Inkomsten van onroerende goederen | | Inkomsten van kapitalen en roerende goederen | | Diverse inkomsten | |
|---------------------|---|-------------------------------|---|-------------------------------|--|-------------------------------|---|-------------------------------|
| | % van het totaal aantal aangiften | % van het totaal bedrag | % van het totaal aantal aangiften | % van het totaal bedrag | % van het totaal aantal aangiften | % van het totaal bedrag | % van het totaal aantal aangiften | % van het totaal bedrag |
| 5000 € | | | | | | | | |
| Totaal | 99,75 | 98,99 | 38,09 | 2,44 | 0,15 | 0,01 | 1,15 | 0,10 |
| Minder dan 5 | 97,40 | 96,28 | 7,10 | 3,09 | 1,41 | 0,44 | 2,87 | 2,17 |
| 5 - 10 | 99,20 | 96,72 | 25,76 | 3,66 | 0,66 | 0,14 | 2,03 | 0,85 |
| 10 - 15 | 99,87 | 97,89 | 22,41 | 2,53 | 0,05 | 0,01 | 1,12 | 0,24 |
| 15 - 20 | 99,94 | 98,72 | 26,25 | 2,17 | 0,06 | 0,01 | 0,62 | 0,07 |
| 20 - 25 | 99,98 | 99,41 | 35,35 | 2,06 | | | 0,60 | 0,03 |
| 25 - 30 | 99,97 | 99,42 | 47,65 | 2,41 | | | 0,69 | 0,04 |
| 30 - 35 | 100,00 | 99,67 | 56,13 | 2,34 | | | 1,10 | 0,04 |
| 35 - 40 | 100,00 | 100,01 | 65,21 | 2,18 | | | 0,95 | 0,05 |
| 40 - 45 | 100,00 | 99,19 | 70,67 | 3,14 | | | 0,74 | 0,04 |
| 45 - 50 | 100,00 | 99,60 | 71,68 | 2,28 | | | 1,54 | 0,07 |
| 50 - 55 | 100,00 | 100,07 | 75,10 | 2,12 | 0,14 | | 1,10 | 0,01 |
| 55 - 60 | 100,00 | 99,78 | 75,44 | 2,06 | | | 0,97 | 0,00 |
| 60 - 65 | 100,00 | 99,01 | 70,22 | 2,59 | | | 0,55 | 0,00 |
| 65 - 70 | 100,00 | 99,58 | 71,20 | 2,03 | | | 3,20 | 0,15 |
| 70 - 75 | 99,46 | 98,67 | 75,54 | 2,94 | | | 4,35 | 0,07 |
| 75 - 80 | 100,00 | 98,77 | 73,11 | 2,33 | | | 4,20 | 0,13 |
| 80 - 85 | 100,00 | 100,41 | 65,79 | 1,14 | | | 1,32 | 0,07 |
| 85 - 90 | 100,00 | 98,70 | 69,23 | 2,75 | | | 3,08 | 0,05 |
| 90 - 95 | 100,00 | 98,94 | 86,27 | 1,54 | | | 9,80 | 0,67 |
| 95 - 100 | 100,00 | 98,42 | 77,50 | 3,19 | | | 7,50 | 0,02 |
| 100 en meer | 99,19 | 96,04 | 72,58 | 3,80 | | | 3,23 | 0,01 |

I - Totaal belastbaar netto-inkomen

Aanslagjaar 2002

Verdeling (%) van de hoofdbestanddelen van het belastbaar netto-inkomen - vervolg

Arrondissement Gent

(niet inbegrepen 1.844 aangiften met nul inkomen)

| Inkomens- klasse | Bedrijfsinkomsten | | Inkomsten van onroerende goederen | | Inkomsten van kapitalen en roerende goederen | | Diverse inkomsten | |
|---------------------|---|-------------------------------|---|-------------------------------|--|-------------------------------|---|-------------------------------|
| | % van het totaal aantal aangiften | % van het totaal bedrag | % van het totaal aantal aangiften | % van het totaal bedrag | % van het totaal aantal aangiften | % van het totaal bedrag | % van het totaal aantal aangiften | % van het totaal bedrag |
| 5000 € | | | | | | | | |
| Totaal | 99,60 | 98,92 | 34,94 | 2,53 | 0,21 | 0,01 | 1,90 | 0,18 |
| Minder dan 5 | 96,89 | 93,83 | 5,13 | 3,56 | 1,43 | 0,66 | 4,09 | 3,50 |
| 5 - 10 | 98,82 | 96,52 | 17,72 | 3,15 | 0,74 | 0,20 | 2,90 | 1,24 |
| 10 - 15 | 99,83 | 97,07 | 18,43 | 2,49 | 0,17 | 0,03 | 1,42 | 0,33 |
| 15 - 20 | 99,91 | 98,49 | 24,67 | 2,32 | 0,02 | 0,01 | 1,00 | 0,14 |
| 20 - 25 | 99,94 | 99,30 | 33,17 | 2,25 | 0,01 | | 1,03 | 0,09 |
| 25 - 30 | 99,95 | 99,39 | 43,13 | 2,55 | | | 1,34 | 0,07 |
| 30 - 35 | 99,96 | 99,57 | 51,58 | 2,54 | | | 1,58 | 0,09 |
| 35 - 40 | 99,97 | 99,73 | 60,69 | 2,64 | | | 1,66 | 0,09 |
| 40 - 45 | 99,98 | 100,00 | 65,00 | 2,39 | | | 1,62 | 0,09 |
| 45 - 50 | 99,96 | 99,76 | 68,25 | 2,64 | | | 2,02 | 0,08 |
| 50 - 55 | 99,96 | 99,84 | 70,00 | 2,38 | 0,02 | | 2,62 | 0,06 |
| 55 - 60 | 100,00 | 99,73 | 72,79 | 2,48 | | | 3,07 | 0,08 |
| 60 - 65 | 99,97 | 99,60 | 73,12 | 2,52 | | | 4,12 | 0,11 |
| 65 - 70 | 99,91 | 99,58 | 75,24 | 2,32 | | | 4,09 | 0,14 |
| 70 - 75 | 100,00 | 99,52 | 75,09 | 2,45 | | | 4,21 | 0,19 |
| 75 - 80 | 100,00 | 99,51 | 76,75 | 2,37 | | | 4,53 | 0,14 |
| 80 - 85 | 99,90 | 99,38 | 75,94 | 2,56 | | | 5,40 | 0,10 |
| 85 - 90 | 99,75 | 99,39 | 75,97 | 2,27 | 0,13 | | 3,77 | 0,12 |
| 90 - 95 | 99,83 | 99,43 | 78,71 | 2,28 | | | 4,13 | 0,06 |
| 95 - 100 | 100,00 | 99,30 | 75,70 | 2,28 | | | 6,24 | 0,25 |
| 100 en meer | 99,93 | 97,28 | 75,64 | 3,12 | 0,07 | | 5,71 | 0,23 |

Arrondissement Oudenaarde

(niet inbegrepen 185 aangiften met nul inkomen)

| Inkomens- klasse | Bedrijfsinkomsten | | Inkomsten van onroerende goederen | | Inkomsten van kapitalen en roerende goederen | | Diverse inkomsten | |
|---------------------|---|-------------------------------|---|-------------------------------|--|-------------------------------|---|-------------------------------|
| | % van het totaal aantal aangiften | % van het totaal bedrag | % van het totaal aantal aangiften | % van het totaal bedrag | % van het totaal aantal aangiften | % van het totaal bedrag | % van het totaal aantal aangiften | % van het totaal bedrag |
| 5000 € | | | | | | | | |
| Totaal | 99,71 | 99,24 | 39,54 | 2,13 | 0,23 | 0,01 | 1,01 | 0,10 |
| Minder dan 5 | 97,06 | 94,22 | 5,67 | 2,88 | 2,04 | 0,91 | 2,53 | 2,14 |
| 5 - 10 | 99,39 | 97,06 | 24,48 | 2,74 | 0,78 | 0,16 | 1,69 | 0,66 |
| 10 - 15 | 99,85 | 97,32 | 23,16 | 2,26 | 0,14 | 0,02 | 0,87 | 0,22 |
| 15 - 20 | 99,93 | 98,86 | 29,08 | 1,89 | 0,01 | | 0,60 | 0,09 |
| 20 - 25 | 99,96 | 99,52 | 37,71 | 1,91 | | | 0,34 | 0,03 |
| 25 - 30 | 99,98 | 99,48 | 50,00 | 2,38 | | | 0,67 | 0,03 |
| 30 - 35 | 99,97 | 99,85 | 61,36 | 2,35 | | | 0,50 | 0,02 |
| 35 - 40 | 100,00 | 100,06 | 69,50 | 2,22 | | | 0,94 | 0,02 |
| 40 - 45 | 100,00 | 100,17 | 71,20 | 2,13 | | | 0,92 | 0,03 |
| 45 - 50 | 100,00 | 100,37 | 73,14 | 1,85 | | | 0,83 | 0,05 |
| 50 - 55 | 100,00 | 99,98 | 72,87 | 2,00 | | | 1,30 | 0,01 |
| 55 - 60 | 100,00 | 99,83 | 76,45 | 1,95 | | | 2,39 | 0,06 |
| 60 - 65 | 100,00 | 99,98 | 76,24 | 2,02 | | | 2,15 | 0,03 |
| 65 - 70 | 100,00 | 99,76 | 76,56 | 1,98 | | | 2,46 | 0,05 |
| 70 - 75 | 100,00 | 99,71 | 76,54 | 2,00 | | | 1,76 | 0,11 |
| 75 - 80 | 100,00 | 99,59 | 79,57 | 2,10 | | | 1,30 | 0,01 |
| 80 - 85 | 100,00 | 98,94 | 77,09 | 2,39 | | | 5,59 | 0,14 |
| 85 - 90 | 99,29 | 98,23 | 77,30 | 4,17 | | | 2,84 | 0,11 |
| 90 - 95 | 100,00 | 99,38 | 78,38 | 2,13 | | | 5,41 | 0,15 |
| 95 - 100 | 100,00 | 100,06 | 81,25 | 1,57 | | | 0,00 | 0,00 |
| 100 en meer | 100,00 | 98,41 | 75,32 | 1,97 | | | 2,77 | 0,23 |

Verdeling (%) van de hoofdbestanddelen van het belastbaar netto-inkomen - vervolg

Arrondissement Sint-Niklaas

(niet inbegrepen 224 aangiften met nul inkomen)

| Inkomens- klasse | Bedrijfsinkomsten | | Inkomsten van onroerende goederen | | Inkomsten van kapitalen en roerende goederen | | Diverse inkomsten | |
|---------------------|---|-------------------------------|---|-------------------------------|--|-------------------------------|---|-------------------------------|
| | % van het totaal aantal aangiften | % van het totaal bedrag | % van het totaal aantal aangiften | % van het totaal bedrag | % van het totaal aantal aangiften | % van het totaal bedrag | % van het totaal aantal aangiften | % van het totaal bedrag |
| 5000 € | | | | | | | | |
| Totaal | 99,74 | 99,28 | 37,04 | 2,34 | 0,16 | 0,01 | 1,34 | 0,13 |
| Minder dan 5 | 97,76 | 95,83 | 4,70 | 3,23 | 1,23 | 0,46 | 3,65 | 2,81 |
| 5 - 10 | 99,14 | 96,97 | 20,77 | 2,83 | 0,57 | 0,14 | 2,67 | 1,03 |
| 10 - 15 | 99,88 | 98,13 | 19,10 | 2,26 | 0,16 | 0,02 | 1,16 | 0,21 |
| 15 - 20 | 99,91 | 98,90 | 26,15 | 2,22 | 0,03 | 0,01 | 0,62 | 0,09 |
| 20 - 25 | 99,98 | 99,34 | 36,06 | 2,30 | | | 0,58 | 0,04 |
| 25 - 30 | 99,98 | 99,34 | 47,70 | 2,73 | | | 0,85 | 0,05 |
| 30 - 35 | 100,00 | 99,71 | 56,97 | 2,56 | | | 0,89 | 0,07 |
| 35 - 40 | 99,93 | 99,95 | 63,56 | 2,46 | | | 0,99 | 0,05 |
| 40 - 45 | 100,00 | 100,02 | 67,53 | 2,44 | | | 1,46 | 0,06 |
| 45 - 50 | 100,00 | 99,89 | 71,18 | 2,42 | | | 1,19 | 0,11 |
| 50 - 55 | 100,00 | 99,96 | 72,49 | 2,21 | | | 1,42 | 0,08 |
| 55 - 60 | 100,00 | 99,92 | 74,61 | 2,12 | | | 1,51 | 0,04 |
| 60 - 65 | 100,00 | 99,71 | 73,48 | 2,30 | | | 3,28 | 0,08 |
| 65 - 70 | 100,00 | 99,97 | 73,85 | 1,94 | | | 3,49 | 0,11 |
| 70 - 75 | 100,00 | 99,51 | 76,11 | 2,47 | | | 2,14 | 0,05 |
| 75 - 80 | 100,00 | 99,60 | 77,35 | 2,06 | | | 2,61 | 0,26 |
| 80 - 85 | 100,00 | 98,96 | 71,15 | 2,69 | | | 3,92 | 0,25 |
| 85 - 90 | 100,00 | 99,27 | 71,74 | 2,22 | | | 4,35 | 0,07 |
| 90 - 95 | 100,00 | 99,43 | 75,71 | 2,29 | | | 5,24 | 0,15 |
| 95 - 100 | 100,00 | 99,53 | 74,51 | 1,66 | | | 3,27 | 0,04 |
| 100 en meer | 99,90 | 98,68 | 76,44 | 1,81 | | | 2,78 | 0,04 |

Provincie Vlaams-Brabant

(niet inbegrepen 1.090 aangiften met nul inkomen)

| Inkomens- klasse | Bedrijfsinkomsten | | Inkomsten van onroerende goederen | | Inkomsten van kapitalen en roerende goederen | | Diverse inkomsten | |
|---------------------|---|-------------------------------|---|-------------------------------|--|-------------------------------|---|-------------------------------|
| | % van het totaal aantal aangiften | % van het totaal bedrag | % van het totaal aantal aangiften | % van het totaal bedrag | % van het totaal aantal aangiften | % van het totaal bedrag | % van het totaal aantal aangiften | % van het totaal bedrag |
| 5000 € | | | | | | | | |
| Totaal | 99,57 | 98,81 | 41,91 | 3,12 | 0,19 | 0,01 | 1,86 | 0,18 |
| Minder dan 5 | 96,08 | 93,34 | 6,56 | 5,75 | 1,66 | 0,73 | 5,78 | 4,66 |
| 5 - 10 | 97,99 | 95,57 | 22,83 | 4,85 | 0,90 | 0,33 | 4,39 | 1,93 |
| 10 - 15 | 99,74 | 97,57 | 21,86 | 3,18 | 0,21 | 0,04 | 1,45 | 0,36 |
| 15 - 20 | 99,91 | 98,29 | 28,14 | 2,94 | 0,03 | 0,01 | 0,85 | 0,14 |
| 20 - 25 | 99,92 | 98,76 | 36,62 | 3,07 | 0,01 | | 0,86 | 0,11 |
| 25 - 30 | 99,94 | 98,90 | 46,98 | 3,42 | 0,01 | | 1,09 | 0,09 |
| 30 - 35 | 99,95 | 99,12 | 55,79 | 3,48 | 0,01 | | 1,16 | 0,07 |
| 35 - 40 | 99,95 | 99,32 | 63,30 | 3,51 | | | 1,21 | 0,06 |
| 40 - 45 | 99,96 | 99,54 | 68,18 | 3,27 | | | 1,38 | 0,06 |
| 45 - 50 | 99,95 | 99,62 | 71,32 | 3,12 | | | 1,64 | 0,09 |
| 50 - 55 | 99,91 | 99,52 | 73,60 | 3,18 | 0,01 | | 1,88 | 0,08 |
| 55 - 60 | 99,98 | 99,69 | 75,85 | 2,95 | | | 2,46 | 0,07 |
| 60 - 65 | 99,98 | 99,68 | 76,87 | 2,82 | 0,01 | | 2,35 | 0,07 |
| 65 - 70 | 99,98 | 99,56 | 78,17 | 2,84 | 0,02 | | 3,09 | 0,06 |
| 70 - 75 | 100,00 | 99,61 | 78,88 | 2,77 | | | 3,90 | 0,13 |
| 75 - 80 | 99,97 | 99,59 | 79,10 | 2,70 | | | 3,28 | 0,12 |
| 80 - 85 | 99,97 | 99,41 | 80,34 | 2,93 | | | 3,99 | 0,10 |
| 85 - 90 | 99,91 | 99,37 | 80,87 | 2,88 | 0,04 | | 3,88 | 0,07 |
| 90 - 95 | 99,95 | 99,59 | 81,31 | 2,58 | | | 3,98 | 0,05 |
| 95 - 100 | 99,93 | 99,37 | 83,81 | 2,64 | | | 6,01 | 0,15 |
| 100 en meer | 99,92 | 97,78 | 81,99 | 2,70 | | | 4,69 | 0,27 |

I - Totaal belastbaar netto-inkomen

Aanslagjaar 2002

Verdeling (%) van de hoofdbestanddelen van het belastbaar netto-inkomen - vervolg

Arrondissement Halle-Vilvoorde

(niet inbegrepen 678 aangiften met nul inkomen)

| Inkomens- klasse | Bedrijfsinkomsten | | Inkomsten van onroerende goederen | | Inkomsten van kapitalen en roerende goederen | | Diverse inkomsten | |
|---------------------|---|-------------------------------|---|-------------------------------|--|-------------------------------|---|-------------------------------|
| | % van het totaal aantal aangiften | % van het totaal bedrag | % van het totaal aantal aangiften | % van het totaal bedrag | % van het totaal aantal aangiften | % van het totaal bedrag | % van het totaal aantal aangiften | % van het totaal bedrag |
| 5000 € | | | | | | | | |
| Totaal | 99,48 | 98,64 | 42,39 | 3,37 | 0,19 | 0,01 | 1,83 | 0,20 |
| Minder dan 5 | 95,12 | 92,09 | 6,95 | 6,93 | 1,64 | 0,69 | 6,74 | 5,52 |
| 5 - 10 | 97,67 | 94,77 | 23,65 | 5,68 | 0,90 | 0,34 | 4,73 | 2,21 |
| 10 - 15 | 99,71 | 97,27 | 22,29 | 3,65 | 0,24 | 0,05 | 1,50 | 0,37 |
| 15 - 20 | 99,90 | 98,01 | 28,56 | 3,37 | 0,03 | 0,01 | 0,86 | 0,15 |
| 20 - 25 | 99,91 | 98,47 | 37,06 | 3,50 | 0,01 | | 0,88 | 0,13 |
| 25 - 30 | 99,93 | 98,55 | 47,22 | 3,86 | 0,01 | | 1,07 | 0,10 |
| 30 - 35 | 99,94 | 98,85 | 55,74 | 3,86 | 0,01 | | 1,00 | 0,08 |
| 35 - 40 | 99,94 | 99,11 | 62,73 | 3,83 | | | 1,12 | 0,05 |
| 40 - 45 | 99,95 | 99,35 | 67,52 | 3,52 | 0,01 | | 1,29 | 0,06 |
| 45 - 50 | 99,94 | 99,40 | 71,35 | 3,43 | | | 1,37 | 0,07 |
| 50 - 55 | 99,89 | 99,31 | 73,58 | 3,45 | | | 1,41 | 0,06 |
| 55 - 60 | 99,98 | 99,60 | 75,53 | 3,22 | | | 1,79 | 0,06 |
| 60 - 65 | 99,98 | 99,58 | 77,09 | 2,99 | | | 1,65 | 0,08 |
| 65 - 70 | 99,97 | 99,55 | 79,29 | 3,01 | | | 2,53 | 0,05 |
| 70 - 75 | 100,00 | 99,64 | 78,87 | 2,87 | | | 3,02 | 0,11 |
| 75 - 80 | 99,95 | 99,55 | 78,76 | 2,76 | | | 2,39 | 0,09 |
| 80 - 85 | 99,94 | 99,27 | 80,06 | 3,08 | | | 3,14 | 0,09 |
| 85 - 90 | 99,85 | 99,32 | 81,43 | 3,05 | | | 2,73 | 0,04 |
| 90 - 95 | 100,00 | 99,38 | 80,79 | 2,89 | | | 3,23 | 0,05 |
| 95 - 100 | 100,00 | 99,25 | 84,06 | 2,72 | | | 4,27 | 0,18 |
| 100 en meer | 99,93 | 98,03 | 81,46 | 2,42 | | | 3,72 | 0,35 |

Arrondissement Leuven

(niet inbegrepen 412 aangiften met nul inkomen)

| Inkomens- klasse | Bedrijfsinkomsten | | Inkomsten van onroerende goederen | | Inkomsten van kapitalen en roerende goederen | | Diverse inkomsten | |
|---------------------|---|-------------------------------|---|-------------------------------|--|-------------------------------|---|-------------------------------|
| | % van het totaal aantal aangiften | % van het totaal bedrag | % van het totaal aantal aangiften | % van het totaal bedrag | % van het totaal aantal aangiften | % van het totaal bedrag | % van het totaal aantal aangiften | % van het totaal bedrag |
| 5000 € | | | | | | | | |
| Totaal | 99,68 | 99,03 | 41,32 | 2,80 | 0,18 | 0,01 | 1,90 | 0,16 |
| Minder dan 5 | 97,35 | 94,99 | 6,06 | 4,19 | 1,68 | 0,79 | 4,51 | 3,52 |
| 5 - 10 | 98,36 | 96,54 | 21,83 | 3,83 | 0,91 | 0,32 | 3,97 | 1,59 |
| 10 - 15 | 99,78 | 97,93 | 21,36 | 2,62 | 0,18 | 0,04 | 1,40 | 0,34 |
| 15 - 20 | 99,92 | 98,63 | 27,64 | 2,43 | 0,02 | | 0,85 | 0,13 |
| 20 - 25 | 99,93 | 99,10 | 36,12 | 2,57 | 0,01 | | 0,84 | 0,09 |
| 25 - 30 | 99,95 | 99,33 | 46,68 | 2,89 | | | 1,11 | 0,08 |
| 30 - 35 | 99,96 | 99,44 | 55,84 | 3,02 | 0,01 | | 1,36 | 0,07 |
| 35 - 40 | 99,95 | 99,58 | 64,01 | 3,11 | | | 1,32 | 0,07 |
| 40 - 45 | 99,97 | 99,77 | 68,99 | 2,97 | | | 1,48 | 0,06 |
| 45 - 50 | 99,97 | 99,89 | 71,28 | 2,74 | | | 1,98 | 0,11 |
| 50 - 55 | 99,93 | 99,80 | 73,63 | 2,83 | 0,02 | | 2,48 | 0,12 |
| 55 - 60 | 99,98 | 99,81 | 76,26 | 2,60 | | | 3,34 | 0,10 |
| 60 - 65 | 99,97 | 99,80 | 76,57 | 2,60 | 0,03 | | 3,28 | 0,06 |
| 65 - 70 | 100,00 | 99,57 | 76,64 | 2,61 | 0,04 | | 3,86 | 0,08 |
| 70 - 75 | 100,00 | 99,57 | 78,90 | 2,64 | | | 5,08 | 0,16 |
| 75 - 80 | 100,00 | 99,64 | 79,54 | 2,64 | | | 4,47 | 0,17 |
| 80 - 85 | 100,00 | 99,59 | 80,71 | 2,74 | | | 5,09 | 0,10 |
| 85 - 90 | 100,00 | 99,44 | 80,06 | 2,64 | 0,11 | | 5,54 | 0,13 |
| 90 - 95 | 99,88 | 99,88 | 82,00 | 2,17 | | | 5,00 | 0,06 |
| 95 - 100 | 99,85 | 99,52 | 83,46 | 2,53 | | | 8,35 | 0,11 |
| 100 en meer | 99,90 | 97,39 | 82,76 | 3,13 | | | 6,12 | 0,16 |

Verdeling (%) van de hoofdbestanddelen van het belastbaar netto-inkomen - vervolg

Provincie West-Vlaanderen

(niet inbegrepen 3.378 aangiften met nul inkomen)

| Inkomens- klasse | Bedrijfsinkomsten | | Inkomsten van onroerende goederen | | Inkomsten van kapitalen en roerende goederen | | Diverse inkomsten | |
|---------------------|---|-------------------------------|---|-------------------------------|--|-------------------------------|---|-------------------------------|
| | % van het totaal aantal aangiften | % van het totaal bedrag | % van het totaal aantal aangiften | % van het totaal bedrag | % van het totaal aantal aangiften | % van het totaal bedrag | % van het totaal aantal aangiften | % van het totaal bedrag |
| 5000 € | | | | | | | | |
| Totaal | 99,66 | 98,63 | 37,86 | 2,82 | 0,26 | 0,02 | 1,25 | 0,15 |
| Minder dan 5 | 97,12 | 95,64 | 6,53 | 3,90 | 2,08 | 0,84 | 2,46 | 2,06 |
| 5 - 10 | 98,91 | 96,13 | 24,05 | 3,90 | 0,93 | 0,22 | 2,47 | 1,08 |
| 10 - 15 | 99,84 | 97,36 | 20,36 | 2,69 | 0,24 | 0,04 | 0,97 | 0,22 |
| 15 - 20 | 99,91 | 98,54 | 26,68 | 2,40 | 0,02 | | 0,67 | 0,10 |
| 20 - 25 | 99,93 | 99,17 | 36,46 | 2,44 | 0,01 | | 0,62 | 0,07 |
| 25 - 30 | 99,94 | 99,23 | 50,31 | 2,92 | | | 0,91 | 0,07 |
| 30 - 35 | 99,95 | 99,54 | 60,37 | 2,85 | | | 0,98 | 0,07 |
| 35 - 40 | 99,95 | 99,80 | 67,89 | 2,67 | | | 1,12 | 0,05 |
| 40 - 45 | 99,97 | 99,69 | 70,58 | 2,71 | | | 1,28 | 0,06 |
| 45 - 50 | 99,99 | 99,61 | 72,22 | 2,73 | | | 1,53 | 0,07 |
| 50 - 55 | 99,96 | 99,48 | 73,41 | 2,72 | | | 2,07 | 0,08 |
| 55 - 60 | 99,99 | 99,31 | 73,78 | 2,65 | | | 2,39 | 0,10 |
| 60 - 65 | 99,96 | 98,98 | 75,45 | 2,88 | | | 2,36 | 0,11 |
| 65 - 70 | 99,84 | 98,81 | 75,45 | 3,05 | | | 3,44 | 0,10 |
| 70 - 75 | 99,92 | 98,34 | 74,53 | 3,26 | | | 2,79 | 0,13 |
| 75 - 80 | 99,84 | 98,15 | 75,12 | 3,46 | | | 3,94 | 0,11 |
| 80 - 85 | 99,93 | 98,47 | 75,11 | 3,08 | | | 3,55 | 0,06 |
| 85 - 90 | 99,80 | 97,33 | 73,44 | 4,02 | | | 4,88 | 0,24 |
| 90 - 95 | 99,87 | 97,99 | 76,68 | 3,72 | | | 4,25 | 0,21 |
| 95 - 100 | 100,00 | 97,32 | 77,29 | 3,69 | | | 4,04 | 0,28 |
| 100 en meer | 99,82 | 95,41 | 74,23 | 3,72 | | | 3,22 | 0,33 |

Arrondissement Brugge

(niet inbegrepen 520 aangiften met nul inkomen)

| Inkomens- klasse | Bedrijfsinkomsten | | Inkomsten van onroerende goederen | | Inkomsten van kapitalen en roerende goederen | | Diverse inkomsten | |
|---------------------|---|-------------------------------|---|-------------------------------|--|-------------------------------|---|-------------------------------|
| | % van het totaal aantal aangiften | % van het totaal bedrag | % van het totaal aantal aangiften | % van het totaal bedrag | % van het totaal aantal aangiften | % van het totaal bedrag | % van het totaal aantal aangiften | % van het totaal bedrag |
| 5000 € | | | | | | | | |
| Totaal | 99,55 | 97,93 | 37,74 | 3,61 | 0,28 | 0,02 | 1,70 | 0,23 |
| Minder dan 5 | 96,85 | 95,20 | 6,60 | 4,21 | 2,28 | 1,20 | 2,72 | 2,36 |
| 5 - 10 | 98,43 | 95,65 | 22,15 | 4,28 | 1,05 | 0,31 | 3,49 | 1,61 |
| 10 - 15 | 99,73 | 97,35 | 20,27 | 3,01 | 0,26 | 0,07 | 1,37 | 0,33 |
| 15 - 20 | 99,85 | 98,20 | 26,98 | 2,98 | 0,04 | 0,01 | 0,97 | 0,15 |
| 20 - 25 | 99,88 | 98,76 | 36,23 | 3,02 | | | 0,83 | 0,11 |
| 25 - 30 | 99,88 | 98,73 | 47,11 | 3,43 | | | 1,05 | 0,09 |
| 30 - 35 | 99,93 | 98,85 | 56,98 | 3,63 | | | 1,41 | 0,14 |
| 35 - 40 | 99,94 | 99,27 | 64,22 | 3,25 | | | 1,44 | 0,06 |
| 40 - 45 | 99,92 | 98,98 | 69,21 | 3,48 | | | 2,10 | 0,14 |
| 45 - 50 | 99,95 | 99,19 | 72,11 | 3,20 | | | 1,92 | 0,11 |
| 50 - 55 | 99,93 | 98,93 | 72,27 | 3,51 | | | 2,57 | 0,05 |
| 55 - 60 | 100,00 | 98,83 | 73,46 | 3,33 | | | 2,73 | 0,11 |
| 60 - 65 | 100,00 | 98,60 | 74,04 | 3,35 | | | 3,02 | 0,10 |
| 65 - 70 | 99,64 | 98,06 | 77,19 | 4,00 | | | 4,51 | 0,16 |
| 70 - 75 | 99,75 | 97,35 | 75,25 | 4,25 | | | 3,02 | 0,22 |
| 75 - 80 | 99,82 | 97,44 | 75,45 | 4,27 | | | 4,66 | 0,20 |
| 80 - 85 | 99,78 | 97,75 | 72,31 | 3,93 | | | 4,62 | 0,08 |
| 85 - 90 | 99,67 | 95,44 | 76,72 | 5,78 | | | 4,26 | 0,41 |
| 90 - 95 | 99,60 | 96,29 | 76,10 | 4,70 | | | 5,18 | 0,37 |
| 95 - 100 | 100,00 | 95,50 | 79,68 | 5,52 | | | 5,35 | 0,22 |
| 100 en meer | 99,58 | 93,28 | 74,96 | 5,93 | | | 4,07 | 0,48 |

I - Totaal belastbaar netto-inkomen

Aanslagjaar 2002

Verdeling (%) van de hoofdbestanddelen van het belastbaar netto-inkomen - vervolg

Arrondissement Diksmuide

(niet inbegrepen 88 aangiften met nul inkomen)

| Inkomens- klasse | Bedrijfsinkomsten | | Inkomsten van onroerende goederen | | Inkomsten van kapitalen en roerende goederen | | Diverse inkomsten | |
|---------------------|---|-------------------------------|---|-------------------------------|--|-------------------------------|---|-------------------------------|
| | % van het totaal aantal aangiften | % van het totaal bedrag | % van het totaal aantal aangiften | % van het totaal bedrag | % van het totaal aantal aangiften | % van het totaal bedrag | % van het totaal aantal aangiften | % van het totaal bedrag |
| 5000 € | | | | | | | | |
| Totaal | 99,68 | 99,10 | 41,56 | 2,40 | 0,19 | 0,01 | 0,88 | 0,08 |
| Minder dan 5 | 96,58 | 94,83 | 9,21 | 3,70 | 1,42 | 0,36 | 2,94 | 2,33 |
| 5 - 10 | 98,92 | 95,60 | 35,56 | 4,60 | 0,43 | 0,08 | 1,73 | 0,75 |
| 10 - 15 | 99,89 | 97,29 | 27,49 | 2,97 | 0,30 | 0,02 | 0,61 | 0,11 |
| 15 - 20 | 99,95 | 99,06 | 28,64 | 1,92 | 0,03 | | 0,50 | 0,05 |
| 20 - 25 | 100,00 | 99,78 | 40,78 | 1,86 | | | 0,44 | 0,02 |
| 25 - 30 | 100,00 | 99,90 | 57,48 | 2,27 | | | 0,75 | 0,04 |
| 30 - 35 | 100,00 | 99,90 | 64,41 | 2,32 | | | 0,69 | 0,03 |
| 35 - 40 | 100,00 | 100,14 | 71,88 | 2,23 | | | 0,65 | 0,02 |
| 40 - 45 | 100,00 | 99,77 | 71,76 | 2,31 | | | 1,08 | 0,05 |
| 45 - 50 | 100,00 | 99,93 | 74,51 | 2,27 | | | 0,78 | 0,01 |
| 50 - 55 | 100,00 | 100,19 | 69,69 | 1,50 | | | 1,39 | 0,02 |
| 55 - 60 | 100,00 | 98,62 | 71,63 | 3,10 | | | 0,96 | 0,01 |
| 60 - 65 | 100,00 | 99,28 | 72,73 | 2,51 | | | 0,70 | 0,00 |
| 65 - 70 | 100,00 | 98,68 | 73,79 | 2,76 | | | 2,91 | 0,08 |
| 70 - 75 | 100,00 | 98,78 | 72,46 | 1,57 | | | 2,90 | 0,01 |
| 75 - 80 | 100,00 | 98,65 | 69,09 | 2,82 | | | 1,82 | 0,01 |
| 80 - 85 | 100,00 | 98,92 | 71,43 | 3,23 | | | 0,00 | 0,00 |
| 85 - 90 | 100,00 | 99,89 | 73,08 | 1,11 | | | 0,00 | 0,00 |
| 90 - 95 | 100,00 | 99,79 | 76,19 | 3,26 | | | 0,00 | 0,00 |
| 95 - 100 | 100,00 | 98,68 | 73,33 | 1,49 | | | 6,67 | 0,66 |
| 100 en meer | 100,00 | 97,69 | 63,55 | 3,33 | | | 0,93 | 0,00 |

Arrondissement Ieper

(niet inbegrepen 232 aangiften met nul inkomen)

| Inkomens- klasse | Bedrijfsinkomsten | | Inkomsten van onroerende goederen | | Inkomsten van kapitalen en roerende goederen | | Diverse inkomsten | |
|---------------------|---|-------------------------------|---|-------------------------------|--|-------------------------------|---|-------------------------------|
| | % van het totaal aantal aangiften | % van het totaal bedrag | % van het totaal aantal aangiften | % van het totaal bedrag | % van het totaal aantal aangiften | % van het totaal bedrag | % van het totaal aantal aangiften | % van het totaal bedrag |
| 5000 € | | | | | | | | |
| Totaal | 99,71 | 98,58 | 38,02 | 2,07 | 0,28 | 0,01 | 0,93 | 0,10 |
| Minder dan 5 | 96,95 | 95,25 | 7,16 | 3,49 | 1,89 | 0,71 | 2,31 | 1,71 |
| 5 - 10 | 99,41 | 95,61 | 31,52 | 4,13 | 1,05 | 0,16 | 1,64 | 0,62 |
| 10 - 15 | 99,91 | 96,91 | 21,85 | 2,46 | 0,19 | 0,02 | 0,73 | 0,15 |
| 15 - 20 | 99,98 | 98,97 | 26,13 | 1,65 | 0,01 | | 0,34 | 0,03 |
| 20 - 25 | 99,97 | 99,60 | 36,73 | 1,74 | | | 0,37 | 0,02 |
| 25 - 30 | 100,00 | 99,67 | 52,66 | 2,22 | | | 0,84 | 0,04 |
| 30 - 35 | 99,97 | 100,08 | 63,57 | 2,11 | | | 0,56 | 0,05 |
| 35 - 40 | 100,00 | 100,42 | 70,68 | 1,90 | | | 1,00 | 0,06 |
| 40 - 45 | 100,00 | 100,20 | 72,83 | 2,11 | | | 1,27 | 0,03 |
| 45 - 50 | 100,00 | 100,01 | 73,24 | 2,19 | | | 1,50 | 0,03 |
| 50 - 55 | 100,00 | 100,12 | 73,14 | 1,71 | | | 0,86 | 0,01 |
| 55 - 60 | 100,00 | 99,93 | 73,17 | 1,75 | | | 2,25 | 0,09 |
| 60 - 65 | 100,00 | 99,52 | 69,91 | 1,97 | | | 2,29 | 0,15 |
| 65 - 70 | 99,59 | 99,16 | 74,80 | 2,12 | | | 2,85 | 0,14 |
| 70 - 75 | 100,00 | 99,05 | 71,18 | 2,10 | | | 0,59 | 0,01 |
| 75 - 80 | 100,00 | 98,65 | 66,94 | 2,53 | | | 4,13 | 0,16 |
| 80 - 85 | 100,00 | 98,48 | 71,59 | 2,12 | | | 1,14 | 0,00 |
| 85 - 90 | 100,00 | 99,29 | 69,86 | 1,66 | | | 8,22 | 0,44 |
| 90 - 95 | 100,00 | 99,42 | 65,96 | 1,64 | | | 2,13 | 0,01 |
| 95 - 100 | 100,00 | 99,20 | 82,93 | 2,18 | | | 0,00 | 0,00 |
| 100 en meer | 100,00 | 87,64 | 69,92 | 1,75 | | | 3,01 | 0,29 |

Verdeling (%) van de hoofdbestanddelen van het belastbaar netto-inkomen - vervolg

Arrondissement Kortrijk

(niet inbegrepen 531 aangiften met nul inkomen)

| Inkomens- klasse | Bedrijfsinkomsten | | Inkomsten van onroerende goederen | | Inkomsten van kapitalen en roerende goederen | | Diverse inkomsten | |
|---------------------|---|-------------------------------|---|-------------------------------|--|-------------------------------|---|-------------------------------|
| | % van het totaal aantal aangiften | % van het totaal bedrag | % van het totaal aantal aangiften | % van het totaal bedrag | % van het totaal aantal aangiften | % van het totaal bedrag | % van het totaal aantal aangiften | % van het totaal bedrag |
| 5000 € | | | | | | | | |
| Totaal | 99,69 | 99,07 | 37,73 | 2,25 | 0,27 | 0,02 | 1,21 | 0,15 |
| Minder dan 5 | 97,06 | 95,51 | 5,40 | 2,97 | 2,45 | 0,92 | 2,79 | 2,33 |
| 5 - 10 | 99,01 | 96,44 | 21,12 | 3,13 | 0,92 | 0,22 | 2,62 | 1,11 |
| 10 - 15 | 99,88 | 97,40 | 18,85 | 2,22 | 0,21 | 0,04 | 0,86 | 0,20 |
| 15 - 20 | 99,93 | 98,58 | 25,76 | 1,91 | 0,01 | | 0,64 | 0,09 |
| 20 - 25 | 99,94 | 99,31 | 35,81 | 2,08 | 0,02 | | 0,57 | 0,07 |
| 25 - 30 | 99,97 | 99,59 | 50,42 | 2,46 | 0,01 | | 0,89 | 0,06 |
| 30 - 35 | 99,94 | 99,76 | 61,37 | 2,52 | | | 0,92 | 0,03 |
| 35 - 40 | 100,00 | 100,08 | 69,74 | 2,27 | | | 0,99 | 0,05 |
| 40 - 45 | 99,98 | 100,16 | 71,26 | 2,19 | | | 1,02 | 0,03 |
| 45 - 50 | 100,00 | 100,08 | 72,42 | 2,20 | | | 1,10 | 0,03 |
| 50 - 55 | 99,96 | 99,89 | 74,01 | 2,22 | | | 1,74 | 0,10 |
| 55 - 60 | 99,95 | 99,88 | 75,38 | 2,02 | | | 2,36 | 0,08 |
| 60 - 65 | 99,93 | 99,32 | 77,05 | 2,51 | | | 2,55 | 0,13 |
| 65 - 70 | 100,00 | 99,31 | 75,49 | 2,44 | | | 3,14 | 0,06 |
| 70 - 75 | 100,00 | 98,98 | 73,97 | 2,46 | | | 2,50 | 0,12 |
| 75 - 80 | 100,00 | 98,92 | 76,40 | 2,74 | | | 2,69 | 0,05 |
| 80 - 85 | 100,00 | 98,94 | 77,58 | 2,54 | | | 3,83 | 0,07 |
| 85 - 90 | 99,63 | 97,71 | 73,90 | 3,73 | | | 4,41 | 0,12 |
| 90 - 95 | 100,00 | 98,55 | 76,50 | 3,04 | | | 6,00 | 0,22 |
| 95 - 100 | 100,00 | 98,55 | 77,06 | 2,41 | | | 4,12 | 0,56 |
| 100 en meer | 99,81 | 97,79 | 72,67 | 1,86 | | | 3,64 | 0,56 |

Arrondissement Oostende

(niet inbegrepen 239 aangiften met nul inkomen)

| Inkomens- klasse | Bedrijfsinkomsten | | Inkomsten van onroerende goederen | | Inkomsten van kapitalen en roerende goederen | | Diverse inkomsten | |
|---------------------|---|-------------------------------|---|-------------------------------|--|-------------------------------|---|-------------------------------|
| | % van het totaal aantal aangiften | % van het totaal bedrag | % van het totaal aantal aangiften | % van het totaal bedrag | % van het totaal aantal aangiften | % van het totaal bedrag | % van het totaal aantal aangiften | % van het totaal bedrag |
| 5000 € | | | | | | | | |
| Totaal | 99,66 | 98,55 | 35,30 | 3,23 | 0,22 | 0,02 | 1,28 | 0,17 |
| Minder dan 5 | 97,71 | 97,73 | 7,18 | 5,42 | 1,20 | 0,36 | 2,15 | 1,73 |
| 5 - 10 | 98,49 | 96,62 | 19,74 | 4,21 | 1,11 | 0,28 | 2,85 | 1,44 |
| 10 - 15 | 99,86 | 97,97 | 18,90 | 2,91 | 0,27 | 0,04 | 1,08 | 0,28 |
| 15 - 20 | 99,88 | 98,41 | 27,00 | 3,01 | | | 0,68 | 0,10 |
| 20 - 25 | 99,91 | 99,06 | 36,25 | 2,76 | | | 0,68 | 0,09 |
| 25 - 30 | 99,88 | 98,75 | 48,04 | 3,50 | | | 0,96 | 0,07 |
| 30 - 35 | 99,93 | 99,31 | 56,89 | 3,13 | | | 1,20 | 0,10 |
| 35 - 40 | 99,88 | 99,34 | 62,87 | 3,19 | | | 1,00 | 0,05 |
| 40 - 45 | 100,00 | 99,19 | 68,99 | 3,29 | | | 1,14 | 0,04 |
| 45 - 50 | 100,00 | 98,74 | 67,76 | 3,50 | | | 1,90 | 0,08 |
| 50 - 55 | 100,00 | 98,83 | 74,54 | 3,41 | | | 2,41 | 0,18 |
| 55 - 60 | 100,00 | 98,94 | 72,19 | 2,89 | | | 2,78 | 0,20 |
| 60 - 65 | 100,00 | 98,53 | 74,92 | 3,41 | | | 2,36 | 0,06 |
| 65 - 70 | 100,00 | 98,28 | 70,26 | 3,30 | | | 3,08 | 0,11 |
| 70 - 75 | 100,00 | 98,29 | 74,31 | 3,54 | | | 4,17 | 0,10 |
| 75 - 80 | 99,53 | 97,36 | 77,46 | 4,70 | | | 4,23 | 0,06 |
| 80 - 85 | 100,00 | 97,57 | 73,68 | 3,88 | | | 3,29 | 0,06 |
| 85 - 90 | 100,00 | 99,01 | 73,00 | 2,86 | | | 5,00 | 0,31 |
| 90 - 95 | 100,00 | 98,69 | 81,58 | 3,54 | | | 1,32 | 0,00 |
| 95 - 100 | 100,00 | 95,04 | 80,28 | 5,47 | | | 7,04 | 0,48 |
| 100 en meer | 100,00 | 96,94 | 69,28 | 3,70 | | | 0,90 | 0,13 |

I - Totaal belastbaar netto-inkomen

Aanslagjaar 2002

Verdeling (%) van de hoofdbestanddelen van het belastbaar netto-inkomen - vervolg

Arrondissement Roeselare

(niet inbegrepen 751 aangiften met nul inkomen)

| Inkomens- klasse | Bedrijfsinkomsten | | Inkomsten van onroerende goederen | | Inkomsten van kapitalen en roerende goederen | | Diverse inkomsten | |
|---------------------|---|-------------------------------|---|-------------------------------|--|-------------------------------|---|-------------------------------|
| | % van het totaal aantal aangiften | % van het totaal bedrag | % van het totaal aantal aangiften | % van het totaal bedrag | % van het totaal aantal aangiften | % van het totaal bedrag | % van het totaal aantal aangiften | % van het totaal bedrag |
| 5000 € | | | | | | | | |
| Totaal | 99,74 | 99,35 | 39,23 | 2,33 | 0,23 | 0,01 | 0,93 | 0,08 |
| Minder dan 5 | 97,54 | 95,83 | 5,71 | 2,91 | 1,85 | 0,76 | 1,93 | 1,72 |
| 5 - 10 | 99,29 | 97,06 | 24,62 | 3,51 | 0,78 | 0,16 | 1,50 | 0,56 |
| 10 - 15 | 99,88 | 97,93 | 20,15 | 2,35 | 0,24 | 0,03 | 0,71 | 0,15 |
| 15 - 20 | 99,96 | 99,09 | 26,96 | 1,99 | 0,02 | | 0,50 | 0,08 |
| 20 - 25 | 99,95 | 99,48 | 36,57 | 2,13 | 0,01 | | 0,52 | 0,04 |
| 25 - 30 | 99,96 | 99,72 | 53,32 | 2,55 | | | 0,75 | 0,08 |
| 30 - 35 | 99,96 | 100,12 | 64,31 | 2,38 | | | 0,76 | 0,05 |
| 35 - 40 | 99,95 | 100,39 | 71,75 | 2,26 | | | 0,89 | 0,04 |
| 40 - 45 | 99,96 | 100,29 | 73,66 | 2,37 | | | 0,75 | 0,01 |
| 45 - 50 | 100,00 | 100,08 | 74,66 | 2,31 | | | 1,49 | 0,11 |
| 50 - 55 | 100,00 | 99,90 | 74,55 | 2,23 | | | 1,81 | 0,04 |
| 55 - 60 | 100,00 | 99,36 | 73,31 | 2,59 | | | 1,54 | 0,02 |
| 60 - 65 | 100,00 | 99,40 | 76,48 | 2,53 | | | 1,09 | 0,08 |
| 65 - 70 | 100,00 | 99,55 | 74,76 | 2,51 | | | 2,16 | 0,03 |
| 70 - 75 | 100,00 | 99,61 | 76,67 | 2,35 | | | 3,00 | 0,04 |
| 75 - 80 | 100,00 | 98,71 | 77,54 | 2,89 | | | 4,24 | 0,08 |
| 80 - 85 | 100,00 | 99,64 | 79,86 | 1,72 | | | 3,47 | 0,06 |
| 85 - 90 | 100,00 | 96,61 | 66,94 | 5,02 | | | 4,13 | 0,03 |
| 90 - 95 | 100,00 | 100,14 | 80,00 | 2,13 | | | 2,22 | 0,05 |
| 95 - 100 | 100,00 | 98,94 | 67,16 | 2,06 | | | 0,00 | 0,00 |
| 100 en meer | 100,00 | 98,11 | 76,27 | 1,97 | | | 3,04 | 0,02 |

Arrondissement Tielt

(niet inbegrepen 891 aangiften met nul inkomen)

| Inkomens- klasse | Bedrijfsinkomsten | | Inkomsten van onroerende goederen | | Inkomsten van kapitalen en roerende goederen | | Diverse inkomsten | |
|---------------------|---|-------------------------------|---|-------------------------------|--|-------------------------------|---|-------------------------------|
| | % van het totaal aantal aangiften | % van het totaal bedrag | % van het totaal aantal aangiften | % van het totaal bedrag | % van het totaal aantal aangiften | % van het totaal bedrag | % van het totaal aantal aangiften | % van het totaal bedrag |
| 5000 € | | | | | | | | |
| Totaal | 99,77 | 98,92 | 38,21 | 2,50 | 0,23 | 0,01 | 0,79 | 0,07 |
| Minder dan 5 | 97,66 | 95,51 | 6,50 | 3,74 | 2,04 | 0,73 | 1,02 | 0,89 |
| 5 - 10 | 99,60 | 95,86 | 26,43 | 3,67 | 0,63 | 0,12 | 1,23 | 0,45 |
| 10 - 15 | 99,91 | 96,34 | 21,20 | 2,71 | 0,14 | 0,03 | 0,48 | 0,09 |
| 15 - 20 | 99,90 | 98,65 | 25,61 | 2,06 | 0,03 | | 0,50 | 0,09 |
| 20 - 25 | 100,00 | 99,59 | 34,60 | 1,97 | 0,02 | 0,01 | 0,40 | 0,01 |
| 25 - 30 | 100,00 | 99,79 | 51,46 | 2,49 | | | 0,71 | 0,04 |
| 30 - 35 | 100,00 | 100,29 | 60,98 | 2,24 | | | 0,67 | 0,03 |
| 35 - 40 | 100,00 | 100,42 | 68,98 | 2,08 | | | 1,05 | 0,06 |
| 40 - 45 | 100,00 | 100,13 | 69,41 | 2,18 | | | 0,85 | 0,01 |
| 45 - 50 | 100,00 | 99,90 | 73,63 | 2,50 | | | 1,19 | 0,04 |
| 50 - 55 | 100,00 | 100,02 | 74,46 | 2,04 | | | 1,63 | 0,09 |
| 55 - 60 | 100,00 | 99,72 | 74,90 | 2,32 | | | 2,68 | 0,13 |
| 60 - 65 | 100,00 | 99,39 | 79,02 | 2,57 | | | 0,86 | 0,02 |
| 65 - 70 | 100,00 | 99,82 | 74,57 | 1,97 | | | 2,59 | 0,06 |
| 70 - 75 | 100,00 | 97,75 | 70,19 | 3,92 | | | 2,48 | 0,02 |
| 75 - 80 | 100,00 | 99,60 | 70,69 | 1,99 | | | 4,31 | 0,13 |
| 80 - 85 | 100,00 | 98,79 | 82,95 | 3,00 | | | 2,27 | 0,08 |
| 85 - 90 | 100,00 | 99,27 | 70,59 | 1,97 | | | 7,06 | 0,18 |
| 90 - 95 | 100,00 | 97,65 | 77,78 | 4,22 | | | 1,85 | 0,04 |
| 95 - 100 | 100,00 | 98,01 | 77,78 | 3,16 | | | 1,85 | 0,02 |
| 100 en meer | 100,00 | 94,80 | 79,17 | 5,07 | | | 1,52 | 0,07 |

Verdeling (%) van de hoofdbestanddelen van het belastbaar netto-inkomen - vervolg

Arrondissement Veurne

(niet inbegrepen 126 aangiften met nul inkomen)

| Inkomens- klasse | Bedrijfsinkomsten | | Inkomsten van onroerende goederen | | Inkomsten van kapitalen en roerende goederen | | Diverse inkomsten | |
|---------------------|---|-------------------------------|---|-------------------------------|--|-------------------------------|---|-------------------------------|
| | % van het totaal aantal aangiften | % van het totaal bedrag | % van het totaal aantal aangiften | % van het totaal bedrag | % van het totaal aantal aangiften | % van het totaal bedrag | % van het totaal aantal aangiften | % van het totaal bedrag |
| 5000 € | | | | | | | | |
| Totaal | 99,56 | 97,85 | 38,58 | 3,82 | 0,36 | 0,02 | 1,60 | 0,16 |
| Minder dan 5 | 95,88 | 94,04 | 9,54 | 6,49 | 2,89 | 0,96 | 4,34 | 3,20 |
| 5 - 10 | 98,86 | 95,65 | 25,95 | 4,75 | 1,07 | 0,21 | 2,59 | 1,05 |
| 10 - 15 | 99,79 | 96,62 | 22,73 | 3,75 | 0,40 | 0,07 | 1,25 | 0,25 |
| 15 - 20 | 99,92 | 97,55 | 29,17 | 3,61 | | | 0,81 | 0,13 |
| 20 - 25 | 99,92 | 98,18 | 39,96 | 3,68 | 0,03 | | 0,84 | 0,08 |
| 25 - 30 | 99,91 | 98,00 | 52,65 | 4,37 | | | 1,05 | 0,07 |
| 30 - 35 | 100,00 | 98,25 | 60,48 | 4,14 | | | 0,76 | 0,03 |
| 35 - 40 | 99,77 | 97,61 | 66,69 | 4,90 | | | 1,93 | 0,11 |
| 40 - 45 | 100,00 | 98,51 | 66,17 | 3,47 | | | 1,03 | 0,09 |
| 45 - 50 | 100,00 | 99,06 | 70,94 | 3,70 | | | 2,13 | 0,04 |
| 50 - 55 | 99,79 | 98,51 | 72,21 | 3,80 | | | 3,79 | 0,07 |
| 55 - 60 | 100,00 | 98,81 | 72,59 | 3,25 | | | 2,18 | 0,08 |
| 60 - 65 | 99,56 | 97,65 | 77,43 | 4,07 | | | 3,98 | 0,48 |
| 65 - 70 | 99,43 | 98,34 | 80,46 | 4,29 | | | 4,60 | 0,06 |
| 70 - 75 | 100,00 | 97,76 | 79,83 | 4,42 | | | 2,52 | 0,35 |
| 75 - 80 | 98,95 | 96,15 | 74,74 | 4,26 | | | 5,26 | 0,17 |
| 80 - 85 | 100,00 | 99,59 | 71,62 | 2,43 | | | 2,70 | 0,05 |
| 85 - 90 | 100,00 | 97,67 | 78,57 | 2,94 | | | 7,14 | 0,03 |
| 90 - 95 | 100,00 | 97,58 | 75,68 | 7,23 | | | 8,11 | 0,61 |
| 95 - 100 | 100,00 | 98,61 | 73,68 | 3,27 | | | 5,26 | 0,04 |
| 100 en meer | 100,00 | 98,57 | 83,50 | 2,53 | | | 3,96 | 0,02 |

Waals Gewest

(niet inbegrepen 9.062 aangiften met nul inkomen)

| Inkomens- klasse | Bedrijfsinkomsten | | Inkomsten van onroerende goederen | | Inkomsten van kapitalen en roerende goederen | | Diverse inkomsten | |
|---------------------|---|-------------------------------|---|-------------------------------|--|-------------------------------|---|-------------------------------|
| | % van het totaal aantal aangiften | % van het totaal bedrag | % van het totaal aantal aangiften | % van het totaal bedrag | % van het totaal aantal aangiften | % van het totaal bedrag | % van het totaal aantal aangiften | % van het totaal bedrag |
| 5000 € | | | | | | | | |
| Totaal | 99,62 | 98,94 | 38,81 | 2,61 | 0,19 | 0,01 | 1,48 | 0,17 |
| Minder dan 5 | 97,01 | 94,98 | 6,90 | 3,66 | 0,93 | 0,45 | 4,46 | 3,31 |
| 5 - 10 | 98,90 | 97,32 | 22,20 | 3,14 | 0,61 | 0,16 | 3,14 | 1,26 |
| 10 - 15 | 99,84 | 98,14 | 22,51 | 2,36 | 0,22 | 0,03 | 1,30 | 0,30 |
| 15 - 20 | 99,94 | 98,91 | 31,78 | 2,33 | 0,05 | 0,01 | 0,69 | 0,11 |
| 20 - 25 | 99,95 | 99,33 | 43,30 | 2,53 | 0,01 | | 0,70 | 0,07 |
| 25 - 30 | 99,95 | 99,46 | 53,14 | 2,74 | 0,01 | | 0,87 | 0,08 |
| 30 - 35 | 99,96 | 99,54 | 60,80 | 2,77 | | | 0,85 | 0,05 |
| 35 - 40 | 99,96 | 99,61 | 66,63 | 2,76 | | | 1,05 | 0,06 |
| 40 - 45 | 99,98 | 99,64 | 70,13 | 2,70 | | | 1,08 | 0,05 |
| 45 - 50 | 99,96 | 99,68 | 73,25 | 2,65 | | | 1,17 | 0,05 |
| 50 - 55 | 99,97 | 99,59 | 75,09 | 2,59 | | | 1,35 | 0,07 |
| 55 - 60 | 99,98 | 99,44 | 75,50 | 2,70 | | | 1,53 | 0,05 |
| 60 - 65 | 99,98 | 99,62 | 76,51 | 2,45 | 0,01 | | 1,65 | 0,08 |
| 65 - 70 | 99,95 | 99,27 | 77,36 | 2,70 | | | 1,85 | 0,08 |
| 70 - 75 | 99,87 | 99,25 | 77,97 | 2,60 | | | 2,18 | 0,10 |
| 75 - 80 | 99,95 | 99,28 | 78,44 | 2,58 | | | 1,82 | 0,05 |
| 80 - 85 | 99,95 | 99,12 | 79,46 | 2,77 | | | 2,60 | 0,09 |
| 85 - 90 | 99,91 | 99,13 | 78,43 | 2,56 | 0,03 | | 2,78 | 0,10 |
| 90 - 95 | 99,92 | 98,95 | 79,02 | 2,84 | 0,04 | | 2,38 | 0,05 |
| 95 - 100 | 99,95 | 98,95 | 79,63 | 2,72 | | | 3,51 | 0,13 |
| 100 en meer | 99,74 | 96,61 | 78,85 | 2,71 | 0,01 | | 2,75 | 0,14 |

I - Totaal belastbaar netto-inkomen

Aanslagjaar 2002

Verdeling (%) van de hoofdbestanddelen van het belastbaar netto-inkomen - vervolg

Provincie Waals-Brabant

(niet inbegrepen 506 aangiften met nul inkomen)

| Inkomens- klasse | Bedrijfsinkomsten | | Inkomsten van onroerende goederen | | Inkomsten van kapitalen en roerende goederen | | Diverse inkomsten | |
|---------------------|---|-------------------------------|---|-------------------------------|--|-------------------------------|---|-------------------------------|
| | % van het totaal aantal aangiften | % van het totaal bedrag | % van het totaal aantal aangiften | % van het totaal bedrag | % van het totaal aantal aangiften | % van het totaal bedrag | % van het totaal aantal aangiften | % van het totaal bedrag |
| 5000 € | | | | | | | | |
| Totaal | 99,32 | 98,54 | 44,40 | 3,80 | 0,30 | 0,03 | 2,47 | 0,26 |
| Minder dan 5 | 95,82 | 92,33 | 8,09 | 7,06 | 1,73 | 0,82 | 7,48 | 6,07 |
| 5 - 10 | 97,15 | 94,77 | 24,67 | 5,39 | 1,18 | 0,49 | 5,82 | 2,87 |
| 10 - 15 | 99,54 | 97,32 | 24,43 | 3,93 | 0,39 | 0,10 | 2,15 | 0,57 |
| 15 - 20 | 99,79 | 98,06 | 32,42 | 3,77 | 0,07 | 0,03 | 1,29 | 0,29 |
| 20 - 25 | 99,85 | 98,45 | 42,88 | 4,00 | 0,03 | 0,01 | 1,18 | 0,16 |
| 25 - 30 | 99,89 | 98,58 | 51,22 | 4,42 | | | 1,42 | 0,15 |
| 30 - 35 | 99,93 | 98,64 | 58,65 | 4,45 | | | 1,46 | 0,12 |
| 35 - 40 | 99,87 | 99,04 | 66,07 | 4,38 | | | 1,60 | 0,11 |
| 40 - 45 | 99,98 | 99,44 | 70,41 | 3,98 | | | 1,95 | 0,09 |
| 45 - 50 | 99,91 | 99,46 | 73,63 | 3,88 | | | 1,93 | 0,08 |
| 50 - 55 | 99,90 | 99,38 | 77,48 | 3,81 | | | 2,00 | 0,13 |
| 55 - 60 | 99,94 | 99,38 | 78,87 | 3,94 | | | 2,37 | 0,06 |
| 60 - 65 | 99,93 | 99,72 | 81,17 | 3,45 | | | 1,97 | 0,09 |
| 65 - 70 | 99,95 | 99,11 | 81,14 | 3,90 | | | 2,52 | 0,13 |
| 70 - 75 | 99,82 | 99,48 | 81,80 | 3,38 | | | 2,87 | 0,13 |
| 75 - 80 | 99,85 | 99,49 | 82,95 | 3,40 | | | 1,62 | 0,04 |
| 80 - 85 | 99,90 | 99,33 | 83,82 | 3,40 | | | 2,76 | 0,08 |
| 85 - 90 | 100,00 | 99,50 | 82,92 | 3,00 | | | 3,03 | 0,07 |
| 90 - 95 | 100,00 | 99,51 | 82,83 | 3,18 | 0,15 | | 2,71 | 0,06 |
| 95 - 100 | 99,83 | 99,13 | 84,51 | 3,26 | | | 5,16 | 0,16 |
| 100 en meer | 99,73 | 97,82 | 84,08 | 2,77 | | | 3,14 | 0,13 |

Arrondissement Nijvel

(niet inbegrepen 506 aangiften met nul inkomen)

| Inkomens- klasse | Bedrijfsinkomsten | | Inkomsten van onroerende goederen | | Inkomsten van kapitalen en roerende goederen | | Diverse inkomsten | |
|---------------------|---|-------------------------------|---|-------------------------------|--|-------------------------------|---|-------------------------------|
| | % van het totaal aantal aangiften | % van het totaal bedrag | % van het totaal aantal aangiften | % van het totaal bedrag | % van het totaal aantal aangiften | % van het totaal bedrag | % van het totaal aantal aangiften | % van het totaal bedrag |
| 5000 € | | | | | | | | |
| Totaal | 99,32 | 98,54 | 44,40 | 3,80 | 0,30 | 0,03 | 2,47 | 0,26 |
| Minder dan 5 | 95,82 | 92,33 | 8,09 | 7,06 | 1,73 | 0,82 | 7,48 | 6,07 |
| 5 - 10 | 97,15 | 94,77 | 24,67 | 5,39 | 1,18 | 0,49 | 5,82 | 2,87 |
| 10 - 15 | 99,54 | 97,32 | 24,43 | 3,93 | 0,39 | 0,10 | 2,15 | 0,57 |
| 15 - 20 | 99,79 | 98,06 | 32,42 | 3,77 | 0,07 | 0,03 | 1,29 | 0,29 |
| 20 - 25 | 99,85 | 98,45 | 42,88 | 4,00 | 0,03 | 0,01 | 1,18 | 0,16 |
| 25 - 30 | 99,89 | 98,58 | 51,22 | 4,42 | | | 1,42 | 0,15 |
| 30 - 35 | 99,93 | 98,64 | 58,65 | 4,45 | | | 1,46 | 0,12 |
| 35 - 40 | 99,87 | 99,04 | 66,07 | 4,38 | | | 1,60 | 0,11 |
| 40 - 45 | 99,98 | 99,44 | 70,41 | 3,98 | | | 1,95 | 0,09 |
| 45 - 50 | 99,91 | 99,46 | 73,63 | 3,88 | | | 1,93 | 0,08 |
| 50 - 55 | 99,90 | 99,38 | 77,48 | 3,81 | | | 2,00 | 0,13 |
| 55 - 60 | 99,94 | 99,38 | 78,87 | 3,94 | | | 2,37 | 0,06 |
| 60 - 65 | 99,93 | 99,72 | 81,17 | 3,45 | | | 1,97 | 0,09 |
| 65 - 70 | 99,95 | 99,11 | 81,14 | 3,90 | | | 2,52 | 0,13 |
| 70 - 75 | 99,82 | 99,48 | 81,80 | 3,38 | | | 2,87 | 0,13 |
| 75 - 80 | 99,85 | 99,49 | 82,95 | 3,40 | | | 1,62 | 0,04 |
| 80 - 85 | 99,90 | 99,33 | 83,82 | 3,40 | | | 2,76 | 0,08 |
| 85 - 90 | 100,00 | 99,50 | 82,92 | 3,00 | | | 3,03 | 0,07 |
| 90 - 95 | 100,00 | 99,51 | 82,83 | 3,18 | 0,15 | | 2,71 | 0,06 |
| 95 - 100 | 99,83 | 99,13 | 84,51 | 3,26 | | | 5,16 | 0,16 |
| 100 en meer | 99,73 | 97,82 | 84,08 | 2,77 | | | 3,14 | 0,13 |

Verdeling (%) van de hoofdbestanddelen van het belastbaar netto-inkomen - vervolg

Provincie Henegouwen

(niet inbegrepen 4.430 aangiften met nul inkomen)

| Inkomens- klasse | Bedrijfsinkomsten | | Inkomsten van onroerende goederen | | Inkomsten van kapitalen en roerende goederen | | Diverse inkomsten | |
|---------------------|---|-------------------------------|---|-------------------------------|--|-------------------------------|---|-------------------------------|
| | % van het totaal aantal aangiften | % van het totaal bedrag | % van het totaal aantal aangiften | % van het totaal bedrag | % van het totaal aantal aangiften | % van het totaal bedrag | % van het totaal aantal aangiften | % van het totaal bedrag |
| 5000 € | | | | | | | | |
| Totaal | 99,66 | 98,94 | 36,86 | 2,22 | 0,15 | 0,01 | 1,15 | 0,13 |
| Minder dan 5 | 97,00 | 95,14 | 6,43 | 2,81 | 0,67 | 0,33 | 3,96 | 2,95 |
| 5 - 10 | 99,25 | 98,14 | 19,93 | 2,48 | 0,37 | 0,08 | 2,07 | 0,80 |
| 10 - 15 | 99,91 | 98,17 | 21,75 | 1,99 | 0,20 | 0,02 | 0,90 | 0,18 |
| 15 - 20 | 99,98 | 98,96 | 32,48 | 1,99 | 0,04 | | 0,50 | 0,07 |
| 20 - 25 | 99,97 | 99,52 | 44,87 | 2,15 | | | 0,51 | 0,04 |
| 25 - 30 | 99,96 | 99,67 | 54,54 | 2,31 | | | 0,72 | 0,05 |
| 30 - 35 | 99,97 | 99,76 | 62,12 | 2,31 | | | 0,63 | 0,04 |
| 35 - 40 | 99,98 | 99,81 | 67,48 | 2,27 | | | 0,88 | 0,05 |
| 40 - 45 | 99,98 | 99,73 | 70,98 | 2,29 | | | 0,77 | 0,04 |
| 45 - 50 | 99,98 | 99,84 | 74,18 | 2,22 | | | 1,03 | 0,04 |
| 50 - 55 | 100,00 | 99,78 | 75,09 | 2,12 | | | 1,16 | 0,05 |
| 55 - 60 | 99,98 | 99,62 | 75,49 | 2,25 | 0,02 | | 1,15 | 0,02 |
| 60 - 65 | 100,00 | 99,64 | 75,59 | 2,10 | | | 1,54 | 0,08 |
| 65 - 70 | 99,97 | 99,43 | 76,40 | 2,23 | | | 1,43 | 0,07 |
| 70 - 75 | 99,92 | 99,59 | 77,44 | 1,95 | | | 2,12 | 0,11 |
| 75 - 80 | 99,94 | 99,25 | 77,48 | 2,23 | | | 1,85 | 0,04 |
| 80 - 85 | 100,00 | 99,37 | 79,02 | 2,39 | | | 1,71 | 0,07 |
| 85 - 90 | 99,88 | 99,57 | 75,59 | 1,97 | | | 2,37 | 0,15 |
| 90 - 95 | 100,00 | 99,68 | 77,63 | 2,04 | | | 1,75 | 0,06 |
| 95 - 100 | 100,00 | 99,53 | 77,89 | 2,16 | | | 2,35 | 0,02 |
| 100 en meer | 99,91 | 93,52 | 76,25 | 3,16 | | | 2,05 | 0,15 |

Arrondissement Aat

(niet inbegrepen 116 aangiften met nul inkomen)

| Inkomens- klasse | Bedrijfsinkomsten | | Inkomsten van onroerende goederen | | Inkomsten van kapitalen en roerende goederen | | Diverse inkomsten | |
|---------------------|---|-------------------------------|---|-------------------------------|--|-------------------------------|---|-------------------------------|
| | % van het totaal aantal aangiften | % van het totaal bedrag | % van het totaal aantal aangiften | % van het totaal bedrag | % van het totaal aantal aangiften | % van het totaal bedrag | % van het totaal aantal aangiften | % van het totaal bedrag |
| 5000 € | | | | | | | | |
| Totaal | 99,70 | 99,29 | 44,41 | 2,17 | 0,14 | 0,01 | 1,14 | 0,12 |
| Minder dan 5 | 97,08 | 94,77 | 10,96 | 3,77 | 0,90 | 0,26 | 4,40 | 3,14 |
| 5 - 10 | 99,17 | 97,02 | 33,58 | 3,32 | 0,39 | 0,08 | 2,16 | 0,88 |
| 10 - 15 | 99,94 | 98,01 | 29,24 | 2,42 | 0,13 | 0,01 | 0,90 | 0,18 |
| 15 - 20 | 99,99 | 99,27 | 38,29 | 1,96 | 0,03 | | 0,44 | 0,07 |
| 20 - 25 | 99,94 | 99,60 | 47,53 | 2,03 | 0,02 | 0,01 | 0,53 | 0,06 |
| 25 - 30 | 100,00 | 99,72 | 57,90 | 2,27 | | | 0,86 | 0,07 |
| 30 - 35 | 100,00 | 100,04 | 66,75 | 2,10 | | | 0,47 | 0,02 |
| 35 - 40 | 100,00 | 100,00 | 70,76 | 2,13 | | | 0,93 | 0,03 |
| 40 - 45 | 100,00 | 100,13 | 75,34 | 1,95 | | | 1,03 | 0,04 |
| 45 - 50 | 100,00 | 99,99 | 76,81 | 2,13 | | | 1,00 | 0,04 |
| 50 - 55 | 100,00 | 99,89 | 75,79 | 1,94 | | | 1,65 | 0,03 |
| 55 - 60 | 100,00 | 99,72 | 76,42 | 2,16 | | | 0,87 | 0,02 |
| 60 - 65 | 100,00 | 99,35 | 77,53 | 2,52 | | | 1,12 | 0,01 |
| 65 - 70 | 100,00 | 99,57 | 83,00 | 2,03 | | | 1,21 | 0,17 |
| 70 - 75 | 99,38 | 99,16 | 86,34 | 2,08 | | | 1,24 | 0,02 |
| 75 - 80 | 100,00 | 99,27 | 88,89 | 2,22 | | | 2,56 | 0,01 |
| 80 - 85 | 100,00 | 99,34 | 78,49 | 1,86 | | | 1,08 | 0,06 |
| 85 - 90 | 100,00 | 98,50 | 71,01 | 2,93 | | | 0,00 | 0,00 |
| 90 - 95 | 100,00 | 98,98 | 83,33 | 3,03 | | | 0,00 | 0,00 |
| 95 - 100 | 100,00 | 100,07 | 76,92 | 0,89 | | | 5,13 | 0,05 |
| 100 en meer | 100,00 | 98,86 | 82,94 | 1,60 | | | 1,98 | 0,02 |

I - Totaal belastbaar netto-inkomen

Aanslagjaar 2002

Verdeling (%) van de hoofdbestanddelen van het belastbaar netto-inkomen - vervolg

Arrondissement Charleroi

(niet inbegrepen 3.331 aangiften met nul inkomen)

| Inkomens- klasse | Bedrijfsinkomsten | | Inkomsten van onroerende goederen | | Inkomsten van kapitalen en roerende goederen | | Diverse inkomsten | |
|---------------------|---|-------------------------------|---|-------------------------------|--|-------------------------------|---|-------------------------------|
| | % van het totaal aantal aangiften | % van het totaal bedrag | % van het totaal aantal aangiften | % van het totaal bedrag | % van het totaal aantal aangiften | % van het totaal bedrag | % van het totaal aantal aangiften | % van het totaal bedrag |
| 5000 € | | | | | | | | |
| Totaal | 99,60 | 99,11 | 33,70 | 2,19 | 0,17 | 0,01 | 1,19 | 0,14 |
| Minder dan 5 | 96,58 | 94,69 | 5,34 | 2,66 | 0,45 | 0,24 | 4,40 | 3,34 |
| 5 - 10 | 99,25 | 98,62 | 16,08 | 2,12 | 0,33 | 0,07 | 1,95 | 0,74 |
| 10 - 15 | 99,92 | 98,54 | 19,85 | 1,80 | 0,30 | 0,01 | 0,93 | 0,18 |
| 15 - 20 | 99,97 | 99,08 | 30,92 | 1,94 | 0,08 | | 0,50 | 0,07 |
| 20 - 25 | 99,96 | 99,44 | 44,50 | 2,28 | | | 0,52 | 0,04 |
| 25 - 30 | 99,97 | 99,59 | 53,27 | 2,34 | | | 0,65 | 0,05 |
| 30 - 35 | 99,96 | 99,53 | 60,87 | 2,41 | | | 0,58 | 0,04 |
| 35 - 40 | 99,96 | 99,75 | 65,60 | 2,23 | | | 0,93 | 0,05 |
| 40 - 45 | 99,96 | 99,50 | 68,67 | 2,45 | | | 0,74 | 0,04 |
| 45 - 50 | 99,97 | 99,71 | 72,73 | 2,21 | | | 1,09 | 0,05 |
| 50 - 55 | 100,00 | 99,79 | 72,47 | 2,00 | | | 0,97 | 0,04 |
| 55 - 60 | 99,95 | 99,54 | 72,27 | 2,21 | 0,05 | | 1,31 | 0,03 |
| 60 - 65 | 100,00 | 99,77 | 73,35 | 1,85 | | | 1,35 | 0,06 |
| 65 - 70 | 100,00 | 99,44 | 74,62 | 2,19 | | | 1,19 | 0,02 |
| 70 - 75 | 100,00 | 99,74 | 73,05 | 1,91 | | | 1,47 | 0,03 |
| 75 - 80 | 100,00 | 98,99 | 75,20 | 2,39 | | | 1,43 | 0,02 |
| 80 - 85 | 100,00 | 99,24 | 76,58 | 2,37 | | | 1,58 | 0,01 |
| 85 - 90 | 100,00 | 99,46 | 68,60 | 2,03 | | | 4,26 | 0,10 |
| 90 - 95 | 100,00 | 99,43 | 70,40 | 2,14 | | | 1,35 | 0,01 |
| 95 - 100 | 100,00 | 98,89 | 75,00 | 2,80 | | | 0,51 | 0,00 |
| 100 en meer | 100,00 | 96,86 | 73,20 | 3,29 | | | 2,06 | 0,12 |

Arrondissement Bergen

(niet inbegrepen 329 aangiften met nul inkomen)

| Inkomens- klasse | Bedrijfsinkomsten | | Inkomsten van onroerende goederen | | Inkomsten van kapitalen en roerende goederen | | Diverse inkomsten | |
|---------------------|---|-------------------------------|---|-------------------------------|--|-------------------------------|---|-------------------------------|
| | % van het totaal aantal aangiften | % van het totaal bedrag | % van het totaal aantal aangiften | % van het totaal bedrag | % van het totaal aantal aangiften | % van het totaal bedrag | % van het totaal aantal aangiften | % van het totaal bedrag |
| 5000 € | | | | | | | | |
| Totaal | 99,65 | 98,66 | 35,98 | 2,35 | 0,11 | 0,01 | 1,15 | 0,14 |
| Minder dan 5 | 97,05 | 94,76 | 6,44 | 2,73 | 0,50 | 0,22 | 3,94 | 2,95 |
| 5 - 10 | 99,29 | 98,37 | 18,32 | 2,07 | 0,33 | 0,08 | 1,93 | 0,79 |
| 10 - 15 | 99,92 | 97,74 | 21,90 | 1,81 | 0,10 | 0,01 | 0,89 | 0,18 |
| 15 - 20 | 99,99 | 98,73 | 33,26 | 1,96 | 0,02 | | 0,52 | 0,07 |
| 20 - 25 | 99,99 | 99,65 | 45,44 | 2,02 | | | 0,42 | 0,04 |
| 25 - 30 | 99,94 | 99,84 | 54,74 | 2,13 | 0,01 | | 0,64 | 0,05 |
| 30 - 35 | 99,97 | 99,82 | 61,41 | 2,17 | | | 0,50 | 0,02 |
| 35 - 40 | 99,95 | 99,73 | 66,31 | 2,24 | | | 0,94 | 0,06 |
| 40 - 45 | 100,00 | 99,54 | 70,08 | 2,32 | | | 0,53 | 0,02 |
| 45 - 50 | 100,00 | 99,86 | 72,93 | 2,13 | | | 0,95 | 0,05 |
| 50 - 55 | 100,00 | 99,57 | 75,13 | 2,19 | | | 1,42 | 0,05 |
| 55 - 60 | 100,00 | 99,48 | 76,96 | 2,31 | | | 1,20 | 0,02 |
| 60 - 65 | 100,00 | 99,62 | 76,12 | 2,03 | | | 1,64 | 0,11 |
| 65 - 70 | 100,00 | 99,23 | 76,55 | 2,65 | | | 1,29 | 0,01 |
| 70 - 75 | 100,00 | 99,68 | 76,32 | 1,82 | | | 2,63 | 0,12 |
| 75 - 80 | 99,71 | 99,08 | 72,94 | 2,28 | | | 1,76 | 0,05 |
| 80 - 85 | 100,00 | 99,41 | 78,86 | 2,16 | | | 1,22 | 0,19 |
| 85 - 90 | 99,40 | 99,45 | 79,64 | 1,54 | | | 1,20 | 0,61 |
| 90 - 95 | 100,00 | 100,02 | 78,98 | 1,79 | | | 2,55 | 0,05 |
| 95 - 100 | 100,00 | 99,37 | 80,49 | 1,82 | | | 4,88 | 0,03 |
| 100 en meer | 100,00 | 88,97 | 78,12 | 8,06 | | | 2,59 | 0,03 |

Verdeling (%) van de hoofdbestanddelen van het belastbaar netto-inkomen - vervolg

Arrondissement Moeskroen

(niet inbegrepen 49 aangiften met nul inkomen)

| Inkomens- klasse | Bedrijfsinkomsten | | Inkomsten van onroerende goederen | | Inkomsten van kapitalen en roerende goederen | | Diverse inkomsten | |
|---------------------|---|-------------------------------|---|-------------------------------|--|-------------------------------|---|-------------------------------|
| | % van het totaal aantal aangiften | % van het totaal bedrag | % van het totaal aantal aangiften | % van het totaal bedrag | % van het totaal aantal aangiften | % van het totaal bedrag | % van het totaal aantal aangiften | % van het totaal bedrag |
| 5000 € | | | | | | | | |
| Totaal | 99,83 | 99,03 | 36,98 | 2,12 | 0,12 | 0,01 | 0,74 | 0,10 |
| Minder dan 5 | 98,82 | 97,82 | 6,91 | 2,68 | 0,65 | 0,14 | 2,01 | 1,37 |
| 5 - 10 | 99,24 | 97,34 | 25,50 | 3,51 | 0,50 | 0,07 | 2,06 | 0,89 |
| 10 - 15 | 99,92 | 98,60 | 19,97 | 1,84 | 0,16 | 0,01 | 0,59 | 0,11 |
| 15 - 20 | 100,00 | 99,20 | 29,89 | 1,70 | 0,02 | | 0,33 | 0,05 |
| 20 - 25 | 99,96 | 99,50 | 41,87 | 1,92 | | | 0,27 | 0,04 |
| 25 - 30 | 99,96 | 99,50 | 53,35 | 2,25 | | | 0,43 | 0,02 |
| 30 - 35 | 100,00 | 99,58 | 63,66 | 2,45 | | | 0,56 | 0,02 |
| 35 - 40 | 100,00 | 99,69 | 69,27 | 2,21 | | | 0,62 | 0,09 |
| 40 - 45 | 100,00 | 99,50 | 72,24 | 2,38 | | | 0,80 | 0,02 |
| 45 - 50 | 100,00 | 99,96 | 71,91 | 2,12 | | | 1,43 | 0,03 |
| 50 - 55 | 100,00 | 99,35 | 75,31 | 2,77 | | | 0,74 | 0,02 |
| 55 - 60 | 100,00 | 99,56 | 79,72 | 2,41 | | | 0,36 | 0,01 |
| 60 - 65 | 100,00 | 99,33 | 74,63 | 1,94 | | | 1,99 | 0,14 |
| 65 - 70 | 100,00 | 98,29 | 73,11 | 1,84 | | | 0,84 | 0,58 |
| 70 - 75 | 99,12 | 97,57 | 78,76 | 2,23 | | | 5,31 | 0,95 |
| 75 - 80 | 100,00 | 98,24 | 77,42 | 2,33 | | | 0,00 | 0,00 |
| 80 - 85 | 100,00 | 100,61 | 70,73 | 1,45 | | | 0,00 | 0,00 |
| 85 - 90 | 100,00 | 98,74 | 74,29 | 2,69 | | | 0,00 | 0,00 |
| 90 - 95 | 100,00 | 99,56 | 85,71 | 2,96 | | | 0,00 | 0,00 |
| 95 - 100 | 100,00 | 103,79 | 63,64 | 0,69 | | | 0,00 | 0,00 |
| 100 en meer | 100,00 | 94,13 | 72,55 | 2,08 | | | 1,31 | 0,01 |

Arrondissement Zinnik

(niet inbegrepen 213 aangiften met nul inkomen)

| Inkomens- klasse | Bedrijfsinkomsten | | Inkomsten van onroerende goederen | | Inkomsten van kapitalen en roerende goederen | | Diverse inkomsten | |
|---------------------|---|-------------------------------|---|-------------------------------|--|-------------------------------|---|-------------------------------|
| | % van het totaal aantal aangiften | % van het totaal bedrag | % van het totaal aantal aangiften | % van het totaal bedrag | % van het totaal aantal aangiften | % van het totaal bedrag | % van het totaal aantal aangiften | % van het totaal bedrag |
| 5000 € | | | | | | | | |
| Totaal | 99,69 | 99,16 | 38,53 | 2,26 | 0,13 | 0,01 | 1,11 | 0,12 |
| Minder dan 5 | 97,22 | 95,74 | 5,70 | 2,74 | 0,96 | 0,42 | 3,74 | 2,85 |
| 5 - 10 | 99,20 | 97,89 | 18,97 | 2,83 | 0,33 | 0,06 | 2,08 | 0,81 |
| 10 - 15 | 99,87 | 97,93 | 21,80 | 2,32 | 0,13 | 0,02 | 0,99 | 0,23 |
| 15 - 20 | 99,97 | 98,66 | 32,99 | 2,34 | 0,01 | | 0,49 | 0,06 |
| 20 - 25 | 99,99 | 99,44 | 45,07 | 2,31 | | | 0,61 | 0,05 |
| 25 - 30 | 99,95 | 99,64 | 54,92 | 2,50 | | | 0,62 | 0,05 |
| 30 - 35 | 99,98 | 99,88 | 61,39 | 2,28 | | | 0,62 | 0,07 |
| 35 - 40 | 100,00 | 99,91 | 70,07 | 2,45 | | | 0,49 | 0,03 |
| 40 - 45 | 99,96 | 100,02 | 72,21 | 2,30 | 0,03 | | 0,68 | 0,03 |
| 45 - 50 | 100,00 | 99,76 | 75,33 | 2,47 | | | 0,98 | 0,05 |
| 50 - 55 | 100,00 | 100,04 | 75,73 | 2,04 | | | 1,13 | 0,08 |
| 55 - 60 | 100,00 | 99,82 | 77,43 | 2,31 | | | 1,01 | 0,03 |
| 60 - 65 | 100,00 | 99,65 | 77,14 | 2,37 | | | 1,28 | 0,07 |
| 65 - 70 | 100,00 | 99,95 | 74,74 | 1,89 | | | 1,23 | 0,04 |
| 70 - 75 | 100,00 | 100,00 | 81,96 | 2,04 | | | 2,65 | 0,05 |
| 75 - 80 | 100,00 | 99,95 | 81,44 | 1,92 | | | 2,10 | 0,02 |
| 80 - 85 | 100,00 | 99,67 | 83,25 | 2,66 | | | 1,97 | 0,10 |
| 85 - 90 | 100,00 | 99,99 | 78,32 | 1,80 | | | 2,80 | 0,01 |
| 90 - 95 | 100,00 | 99,70 | 83,97 | 1,84 | | | 1,53 | 0,15 |
| 95 - 100 | 100,00 | 99,73 | 79,05 | 1,86 | | | 2,86 | 0,03 |
| 100 en meer | 100,00 | 97,68 | 75,05 | 0,99 | | | 1,64 | 0,02 |

I - Totaal belastbaar netto-inkomen

Aanslagjaar 2002

Verdeling (%) van de hoofdbestanddelen van het belastbaar netto-inkomen - vervolg

Arrondissement Thuin

(niet inbegrepen 197 aangiften met nul inkomen)

| Inkomens- klasse | Bedrijfsinkomsten | | Inkomsten van onroerende goederen | | Inkomsten van kapitalen en roerende goederen | | Diverse inkomsten | |
|---------------------|---|-------------------------------|---|-------------------------------|--|-------------------------------|---|-------------------------------|
| | % van het totaal aantal aangiften | % van het totaal bedrag | % van het totaal aantal aangiften | % van het totaal bedrag | % van het totaal aantal aangiften | % van het totaal bedrag | % van het totaal aantal aangiften | % van het totaal bedrag |
| 5000 € | | | | | | | | |
| Totaal | 99,71 | 99,26 | 39,25 | 2,19 | 0,16 | 0,01 | 1,15 | 0,13 |
| Minder dan 5 | 97,13 | 95,46 | 6,92 | 2,82 | 0,90 | 0,47 | 3,79 | 2,68 |
| 5 - 10 | 99,25 | 97,87 | 22,54 | 2,79 | 0,42 | 0,07 | 2,17 | 0,89 |
| 10 - 15 | 99,93 | 97,99 | 22,99 | 2,13 | 0,22 | 0,03 | 0,89 | 0,16 |
| 15 - 20 | 100,00 | 98,73 | 34,33 | 2,10 | 0,02 | | 0,44 | 0,07 |
| 20 - 25 | 99,99 | 99,41 | 47,52 | 2,30 | | | 0,62 | 0,05 |
| 25 - 30 | 99,98 | 99,82 | 56,01 | 2,31 | | | 0,94 | 0,04 |
| 30 - 35 | 99,94 | 99,95 | 64,92 | 2,46 | | | 0,71 | 0,03 |
| 35 - 40 | 100,00 | 99,82 | 67,94 | 2,39 | | | 1,06 | 0,05 |
| 40 - 45 | 100,00 | 99,93 | 72,03 | 2,28 | | | 1,01 | 0,04 |
| 45 - 50 | 100,00 | 100,14 | 75,59 | 2,06 | | | 0,77 | 0,01 |
| 50 - 55 | 100,00 | 99,93 | 77,65 | 2,10 | | | 1,02 | 0,03 |
| 55 - 60 | 100,00 | 99,88 | 73,14 | 2,06 | | | 1,20 | 0,01 |
| 60 - 65 | 100,00 | 99,82 | 76,54 | 2,03 | | | 1,88 | 0,13 |
| 65 - 70 | 100,00 | 99,70 | 79,55 | 1,99 | | | 1,77 | 0,07 |
| 70 - 75 | 100,00 | 100,03 | 78,82 | 1,65 | | | 1,74 | 0,09 |
| 75 - 80 | 100,00 | 99,33 | 80,20 | 2,36 | | | 2,03 | 0,15 |
| 80 - 85 | 100,00 | 100,25 | 85,11 | 1,55 | | | 0,71 | 0,01 |
| 85 - 90 | 100,00 | 100,56 | 78,57 | 1,88 | | | 2,38 | 0,01 |
| 90 - 95 | 100,00 | 99,96 | 76,29 | 1,78 | | | 1,03 | 0,15 |
| 95 - 100 | 100,00 | 99,79 | 83,61 | 2,51 | | | 1,64 | 0,04 |
| 100 en meer | 100,00 | 99,04 | 78,46 | 1,33 | | | 1,60 | 0,34 |

Arrondissement Doornik

(niet inbegrepen 195 aangiften met nul inkomen)

| Inkomens- klasse | Bedrijfsinkomsten | | Inkomsten van onroerende goederen | | Inkomsten van kapitalen en roerende goederen | | Diverse inkomsten | |
|---------------------|---|-------------------------------|---|-------------------------------|--|-------------------------------|---|-------------------------------|
| | % van het totaal aantal aangiften | % van het totaal bedrag | % van het totaal aantal aangiften | % van het totaal bedrag | % van het totaal aantal aangiften | % van het totaal bedrag | % van het totaal aantal aangiften | % van het totaal bedrag |
| 5000 € | | | | | | | | |
| Totaal | 99,69 | 98,11 | 39,27 | 2,16 | 0,18 | 0,02 | 1,24 | 0,15 |
| Minder dan 5 | 97,29 | 95,59 | 8,42 | 3,12 | 1,12 | 0,71 | 3,36 | 2,51 |
| 5 - 10 | 99,23 | 97,29 | 25,84 | 3,17 | 0,56 | 0,18 | 2,72 | 0,91 |
| 10 - 15 | 99,86 | 98,14 | 23,25 | 2,26 | 0,20 | 0,05 | 0,89 | 0,17 |
| 15 - 20 | 99,95 | 99,25 | 31,38 | 1,83 | 0,02 | | 0,67 | 0,08 |
| 20 - 25 | 99,97 | 99,70 | 42,18 | 1,87 | | | 0,53 | 0,03 |
| 25 - 30 | 99,92 | 99,55 | 54,51 | 2,38 | | | 0,99 | 0,06 |
| 30 - 35 | 99,95 | 99,83 | 61,49 | 2,21 | | | 1,00 | 0,06 |
| 35 - 40 | 100,00 | 99,86 | 67,55 | 2,17 | | | 1,12 | 0,04 |
| 40 - 45 | 99,95 | 99,96 | 72,55 | 2,00 | | | 0,97 | 0,09 |
| 45 - 50 | 99,93 | 99,82 | 76,16 | 2,30 | | | 1,23 | 0,03 |
| 50 - 55 | 100,00 | 99,72 | 77,23 | 2,22 | | | 1,21 | 0,05 |
| 55 - 60 | 100,00 | 99,45 | 79,05 | 2,36 | | | 1,22 | 0,01 |
| 60 - 65 | 100,00 | 99,39 | 76,03 | 2,31 | | | 1,96 | 0,07 |
| 65 - 70 | 99,71 | 98,91 | 76,40 | 2,62 | | | 2,65 | 0,08 |
| 70 - 75 | 100,00 | 99,12 | 76,79 | 2,30 | | | 1,79 | 0,07 |
| 75 - 80 | 100,00 | 99,21 | 74,60 | 2,14 | | | 2,65 | 0,04 |
| 80 - 85 | 100,00 | 97,78 | 75,00 | 4,05 | | | 4,69 | 0,08 |
| 85 - 90 | 100,00 | 99,66 | 85,23 | 1,96 | | | 1,14 | 0,01 |
| 90 - 95 | 100,00 | 99,80 | 81,54 | 2,06 | | | 4,62 | 0,03 |
| 95 - 100 | 100,00 | 100,19 | 77,42 | 2,09 | | | 1,61 | 0,00 |
| 100 en meer | 99,24 | 78,80 | 78,37 | 1,59 | | | 2,54 | 0,53 |

Verdeling (%) van de hoofdbestanddelen van het belastbaar netto-inkomen - vervolg

Provincie Luik

(niet inbegrepen 1.380 aangiften met nul inkomen)

| Inkomens- klasse | Bedrijfsinkomsten | | Inkomsten van onroerende goederen | | Inkomsten van kapitalen en roerende goederen | | Diverse inkomsten | |
|---------------------|---|-------------------------------|---|-------------------------------|--|-------------------------------|---|-------------------------------|
| | % van het totaal aantal aangiften | % van het totaal bedrag | % van het totaal aantal aangiften | % van het totaal bedrag | % van het totaal aantal aangiften | % van het totaal bedrag | % van het totaal aantal aangiften | % van het totaal bedrag |
| 5000 € | | | | | | | | |
| Totaal | 99,70 | 99,12 | 37,19 | 2,55 | 0,18 | 0,01 | 1,58 | 0,18 |
| Minder dan 5 | 97,89 | 95,79 | 6,23 | 3,27 | 0,90 | 0,44 | 3,95 | 2,85 |
| 5 - 10 | 98,86 | 97,03 | 21,25 | 3,34 | 0,76 | 0,18 | 4,13 | 1,59 |
| 10 - 15 | 99,82 | 98,42 | 20,55 | 2,30 | 0,19 | 0,03 | 1,63 | 0,39 |
| 15 - 20 | 99,95 | 99,10 | 29,14 | 2,27 | 0,03 | | 0,70 | 0,11 |
| 20 - 25 | 99,96 | 99,38 | 40,56 | 2,52 | 0,01 | | 0,80 | 0,09 |
| 25 - 30 | 99,96 | 99,54 | 50,74 | 2,67 | 0,01 | | 0,81 | 0,08 |
| 30 - 35 | 99,97 | 99,67 | 58,64 | 2,67 | | | 0,91 | 0,05 |
| 35 - 40 | 99,97 | 99,64 | 64,35 | 2,73 | | | 1,10 | 0,06 |
| 40 - 45 | 100,00 | 99,70 | 67,50 | 2,66 | 0,01 | | 1,05 | 0,05 |
| 45 - 50 | 99,94 | 99,67 | 70,89 | 2,59 | | | 1,05 | 0,04 |
| 50 - 55 | 99,96 | 99,58 | 72,95 | 2,53 | | | 1,28 | 0,06 |
| 55 - 60 | 99,98 | 99,37 | 72,42 | 2,53 | | | 1,78 | 0,08 |
| 60 - 65 | 99,98 | 99,56 | 74,15 | 2,33 | | | 1,73 | 0,11 |
| 65 - 70 | 99,97 | 99,16 | 75,49 | 2,66 | | | 1,65 | 0,07 |
| 70 - 75 | 99,91 | 98,89 | 76,55 | 2,78 | | | 2,29 | 0,09 |
| 75 - 80 | 100,00 | 99,49 | 75,02 | 2,33 | | | 1,76 | 0,05 |
| 80 - 85 | 100,00 | 98,90 | 76,95 | 2,75 | | | 3,02 | 0,07 |
| 85 - 90 | 99,78 | 98,84 | 76,55 | 2,96 | 0,11 | | 2,54 | 0,04 |
| 90 - 95 | 99,85 | 98,11 | 76,19 | 3,43 | | | 3,27 | 0,05 |
| 95 - 100 | 100,00 | 98,76 | 76,95 | 2,92 | | | 2,67 | 0,07 |
| 100 en meer | 99,72 | 97,92 | 76,62 | 2,33 | | | 2,97 | 0,13 |

Arrondissement Hoei

(niet inbegrepen 120 aangiften met nul inkomen)

| Inkomens- klasse | Bedrijfsinkomsten | | Inkomsten van onroerende goederen | | Inkomsten van kapitalen en roerende goederen | | Diverse inkomsten | |
|---------------------|---|-------------------------------|---|-------------------------------|--|-------------------------------|---|-------------------------------|
| | % van het totaal aantal aangiften | % van het totaal bedrag | % van het totaal aantal aangiften | % van het totaal bedrag | % van het totaal aantal aangiften | % van het totaal bedrag | % van het totaal aantal aangiften | % van het totaal bedrag |
| 5000 € | | | | | | | | |
| Totaal | 99,75 | 99,59 | 43,61 | 2,25 | 0,14 | 0,01 | 1,35 | 0,14 |
| Minder dan 5 | 98,12 | 97,29 | 8,00 | 3,24 | 0,63 | 0,29 | 2,96 | 2,19 |
| 5 - 10 | 98,88 | 97,30 | 26,33 | 3,53 | 0,81 | 0,24 | 3,67 | 1,36 |
| 10 - 15 | 99,87 | 98,79 | 24,87 | 2,33 | 0,16 | 0,03 | 1,39 | 0,33 |
| 15 - 20 | 99,98 | 99,42 | 33,68 | 2,10 | 0,01 | | 0,64 | 0,08 |
| 20 - 25 | 100,00 | 99,67 | 48,45 | 2,33 | | | 0,75 | 0,10 |
| 25 - 30 | 99,95 | 99,86 | 56,74 | 2,46 | | | 0,76 | 0,06 |
| 30 - 35 | 99,93 | 100,13 | 65,18 | 2,40 | | | 1,07 | 0,05 |
| 35 - 40 | 100,00 | 100,07 | 70,93 | 2,34 | | | 1,02 | 0,03 |
| 40 - 45 | 100,00 | 100,19 | 74,63 | 2,26 | | | 0,99 | 0,07 |
| 45 - 50 | 100,00 | 100,18 | 76,94 | 2,22 | | | 0,65 | 0,02 |
| 50 - 55 | 99,78 | 99,85 | 78,03 | 2,38 | | | 1,52 | 0,03 |
| 55 - 60 | 100,00 | 99,68 | 75,33 | 2,36 | | | 1,19 | 0,04 |
| 60 - 65 | 100,00 | 100,11 | 78,86 | 1,94 | | | 1,37 | 0,01 |
| 65 - 70 | 100,00 | 99,37 | 75,00 | 2,06 | | | 1,56 | 0,05 |
| 70 - 75 | 100,00 | 99,87 | 79,53 | 1,72 | | | 1,18 | 0,04 |
| 75 - 80 | 100,00 | 100,11 | 79,39 | 1,78 | | | 0,00 | 0,00 |
| 80 - 85 | 100,00 | 99,60 | 84,13 | 2,15 | | | 1,59 | 0,04 |
| 85 - 90 | 100,00 | 100,19 | 75,81 | 1,60 | | | 1,61 | 0,02 |
| 90 - 95 | 100,00 | 99,77 | 78,67 | 2,20 | | | 1,33 | 0,05 |
| 95 - 100 | 100,00 | 99,99 | 79,10 | 1,74 | | | 1,49 | 0,01 |
| 100 en meer | 99,76 | 98,96 | 72,40 | 1,41 | | | 4,12 | 0,10 |

I - Totaal belastbaar netto-inkomen

Aanslagjaar 2002

Verdeling (%) van de hoofdbestanddelen van het belastbaar netto-inkomen - vervolg

Arrondissement Luik

(niet inbegrepen 552 aangiften met nul inkomen)

| Inkomens- klasse | Bedrijfsinkomsten | | Inkomsten van onroerende goederen | | Inkomsten van kapitalen en roerende goederen | | Diverse inkomsten | |
|---------------------|---|-------------------------------|---|-------------------------------|--|-------------------------------|---|-------------------------------|
| | % van het totaal aantal aangiften | % van het totaal bedrag | % van het totaal aantal aangiften | % van het totaal bedrag | % van het totaal aantal aangiften | % van het totaal bedrag | % van het totaal aantal aangiften | % van het totaal bedrag |
| 5000 € | | | | | | | | |
| Totaal | 99,68 | 99,12 | 34,55 | 2,47 | 0,16 | 0,01 | 1,77 | 0,21 |
| Minder dan 5 | 97,95 | 95,39 | 5,74 | 3,37 | 0,76 | 0,35 | 4,33 | 3,13 |
| 5 - 10 | 98,79 | 97,20 | 18,33 | 2,99 | 0,67 | 0,15 | 4,56 | 1,73 |
| 10 - 15 | 99,80 | 98,45 | 18,39 | 2,09 | 0,17 | 0,02 | 1,79 | 0,43 |
| 15 - 20 | 99,93 | 99,01 | 27,83 | 2,24 | 0,03 | | 0,76 | 0,12 |
| 20 - 25 | 99,96 | 99,30 | 38,92 | 2,50 | | | 0,90 | 0,09 |
| 25 - 30 | 99,97 | 99,47 | 48,46 | 2,62 | | | 0,88 | 0,09 |
| 30 - 35 | 99,98 | 99,60 | 56,04 | 2,61 | | | 0,93 | 0,05 |
| 35 - 40 | 99,95 | 99,53 | 61,90 | 2,69 | | | 1,25 | 0,08 |
| 40 - 45 | 100,00 | 99,63 | 65,08 | 2,59 | 0,01 | | 1,22 | 0,05 |
| 45 - 50 | 99,93 | 99,56 | 69,03 | 2,67 | | | 1,26 | 0,04 |
| 50 - 55 | 100,00 | 99,58 | 71,35 | 2,54 | | | 1,26 | 0,07 |
| 55 - 60 | 99,97 | 99,20 | 69,73 | 2,62 | | | 2,29 | 0,08 |
| 60 - 65 | 99,96 | 99,50 | 71,48 | 2,36 | | | 1,99 | 0,12 |
| 65 - 70 | 99,94 | 99,24 | 74,41 | 2,63 | | | 1,68 | 0,03 |
| 70 - 75 | 99,92 | 98,70 | 75,77 | 2,88 | | | 2,69 | 0,14 |
| 75 - 80 | 100,00 | 99,50 | 73,23 | 2,38 | | | 1,94 | 0,08 |
| 80 - 85 | 100,00 | 98,97 | 74,51 | 2,55 | | | 3,48 | 0,09 |
| 85 - 90 | 99,60 | 98,61 | 73,79 | 3,36 | | | 3,83 | 0,07 |
| 90 - 95 | 100,00 | 98,37 | 73,78 | 3,53 | | | 4,59 | 0,07 |
| 95 - 100 | 100,00 | 99,13 | 74,26 | 2,58 | | | 3,63 | 0,12 |
| 100 en meer | 100,00 | 99,09 | 76,11 | 1,84 | | | 3,17 | 0,19 |

Arrondissement Verviers

(niet inbegrepen 642 aangiften met nul inkomen)

| Inkomens- klasse | Bedrijfsinkomsten | | Inkomsten van onroerende goederen | | Inkomsten van kapitalen en roerende goederen | | Diverse inkomsten | |
|---------------------|---|-------------------------------|---|-------------------------------|--|-------------------------------|---|-------------------------------|
| | % van het totaal aantal aangiften | % van het totaal bedrag | % van het totaal aantal aangiften | % van het totaal bedrag | % van het totaal aantal aangiften | % van het totaal bedrag | % van het totaal aantal aangiften | % van het totaal bedrag |
| 5000 € | | | | | | | | |
| Totaal | 99,69 | 98,77 | 38,32 | 2,93 | 0,25 | 0,02 | 1,32 | 0,14 |
| Minder dan 5 | 97,56 | 95,98 | 6,10 | 3,10 | 1,28 | 0,77 | 3,24 | 2,37 |
| 5 - 10 | 98,93 | 96,62 | 23,66 | 3,94 | 1,08 | 0,27 | 3,47 | 1,40 |
| 10 - 15 | 99,86 | 98,12 | 22,88 | 2,83 | 0,27 | 0,05 | 1,40 | 0,32 |
| 15 - 20 | 99,96 | 99,06 | 28,57 | 2,42 | 0,05 | 0,01 | 0,61 | 0,09 |
| 20 - 25 | 99,96 | 99,36 | 39,54 | 2,68 | 0,02 | | 0,63 | 0,07 |
| 25 - 30 | 99,97 | 99,50 | 51,57 | 2,92 | 0,04 | 0,01 | 0,64 | 0,04 |
| 30 - 35 | 99,96 | 99,50 | 60,06 | 3,06 | | | 0,84 | 0,04 |
| 35 - 40 | 99,96 | 99,53 | 65,06 | 3,05 | | | 0,90 | 0,05 |
| 40 - 45 | 100,00 | 99,43 | 67,53 | 3,08 | | | 0,84 | 0,06 |
| 45 - 50 | 99,93 | 99,46 | 70,86 | 2,79 | | | 0,96 | 0,06 |
| 50 - 55 | 99,95 | 99,40 | 72,54 | 2,69 | | | 1,20 | 0,07 |
| 55 - 60 | 100,00 | 99,38 | 73,50 | 2,53 | | | 1,24 | 0,11 |
| 60 - 65 | 100,00 | 99,29 | 75,26 | 2,57 | | | 1,23 | 0,05 |
| 65 - 70 | 100,00 | 98,68 | 75,24 | 3,16 | | | 1,94 | 0,15 |
| 70 - 75 | 99,79 | 98,70 | 73,91 | 3,07 | | | 2,07 | 0,02 |
| 75 - 80 | 100,00 | 99,15 | 75,31 | 2,53 | | | 2,24 | 0,02 |
| 80 - 85 | 100,00 | 98,19 | 78,04 | 3,66 | | | 2,70 | 0,03 |
| 85 - 90 | 100,00 | 98,39 | 80,00 | 3,06 | 0,47 | | 0,47 | 0,00 |
| 90 - 95 | 99,41 | 96,18 | 77,06 | 4,31 | | | 1,18 | 0,01 |
| 95 - 100 | 100,00 | 96,34 | 80,53 | 5,13 | | | 1,77 | 0,02 |
| 100 en meer | 98,97 | 94,24 | 77,64 | 3,96 | | | 2,52 | 0,02 |

Verdeling (%) van de hoofdbestanddelen van het belastbaar netto-inkomen - vervolg

Arrondissement Borgworm

(niet inbegrepen 66 aangiften met nul inkomen)

| Inkomens- klasse | Bedrijfsinkomsten | | Inkomsten van onroerende goederen | | Inkomsten van kapitalen en roerende goederen | | Diverse inkomsten | |
|---------------------|---|-------------------------------|---|-------------------------------|--|-------------------------------|---|-------------------------------|
| | % van het totaal aantal aangiften | % van het totaal bedrag | % van het totaal aantal aangiften | % van het totaal bedrag | % van het totaal aantal aangiften | % van het totaal bedrag | % van het totaal aantal aangiften | % van het totaal bedrag |
| 5000 € | | | | | | | | |
| Totaal | 99,83 | 99,61 | 46,38 | 2,36 | 0,11 | | 1,28 | 0,14 |
| Minder dan 5 | 98,36 | 96,77 | 9,23 | 2,91 | 1,05 | 0,27 | 4,52 | 3,05 |
| 5 - 10 | 99,37 | 96,65 | 33,49 | 4,17 | 0,37 | 0,10 | 3,19 | 1,27 |
| 10 - 15 | 99,87 | 98,68 | 26,57 | 2,37 | 0,13 | 0,01 | 1,32 | 0,31 |
| 15 - 20 | 100,00 | 99,45 | 35,89 | 2,22 | | | 0,70 | 0,10 |
| 20 - 25 | 99,95 | 99,66 | 47,01 | 2,38 | | | 0,59 | 0,11 |
| 25 - 30 | 99,85 | 99,78 | 58,26 | 2,49 | | | 0,87 | 0,13 |
| 30 - 35 | 100,00 | 100,24 | 64,68 | 2,22 | | | 0,74 | 0,03 |
| 35 - 40 | 100,00 | 100,31 | 70,31 | 2,45 | | | 0,82 | 0,03 |
| 40 - 45 | 100,00 | 100,30 | 73,65 | 2,36 | | | 0,71 | 0,01 |
| 45 - 50 | 100,00 | 100,36 | 74,60 | 1,99 | | | 0,53 | 0,03 |
| 50 - 55 | 100,00 | 99,70 | 77,14 | 2,27 | | | 1,36 | 0,06 |
| 55 - 60 | 100,00 | 99,95 | 82,26 | 2,18 | | | 0,94 | 0,02 |
| 60 - 65 | 100,00 | 99,87 | 80,60 | 1,99 | | | 1,99 | 0,31 |
| 65 - 70 | 100,00 | 99,62 | 82,79 | 2,44 | | | 0,97 | 0,07 |
| 70 - 75 | 100,00 | 99,21 | 83,18 | 2,78 | | | 1,82 | 0,04 |
| 75 - 80 | 100,00 | 99,60 | 79,87 | 2,14 | | | 1,34 | 0,01 |
| 80 - 85 | 100,00 | 99,47 | 81,36 | 2,31 | | | 2,54 | 0,03 |
| 85 - 90 | 100,00 | 99,40 | 86,96 | 2,26 | | | 1,45 | 0,03 |
| 90 - 95 | 100,00 | 100,00 | 85,96 | 1,72 | | | 3,51 | 0,01 |
| 95 - 100 | 100,00 | 100,61 | 83,33 | 1,29 | | | 0,00 | 0,00 |
| 100 en meer | 100,00 | 99,00 | 82,89 | 2,35 | | | 1,34 | 0,01 |

Provincie Luxemburg

(niet inbegrepen 2.120 aangiften met nul inkomen)

| Inkomens- klasse | Bedrijfsinkomsten | | Inkomsten van onroerende goederen | | Inkomsten van kapitalen en roerende goederen | | Diverse inkomsten | |
|---------------------|---|-------------------------------|---|-------------------------------|--|-------------------------------|---|-------------------------------|
| | % van het totaal aantal aangiften | % van het totaal bedrag | % van het totaal aantal aangiften | % van het totaal bedrag | % van het totaal aantal aangiften | % van het totaal bedrag | % van het totaal aantal aangiften | % van het totaal bedrag |
| 5000 € | | | | | | | | |
| Totaal | 99,58 | 98,44 | 43,56 | 2,48 | 0,23 | 0,02 | 1,29 | 0,15 |
| Minder dan 5 | 96,39 | 94,94 | 8,10 | 3,62 | 0,86 | 0,31 | 3,88 | 2,97 |
| 5 - 10 | 99,12 | 96,69 | 32,37 | 3,40 | 0,66 | 0,14 | 2,49 | 1,02 |
| 10 - 15 | 99,90 | 97,45 | 30,70 | 2,62 | 0,32 | 0,05 | 1,09 | 0,23 |
| 15 - 20 | 99,93 | 98,61 | 35,81 | 2,39 | 0,09 | 0,01 | 0,69 | 0,13 |
| 20 - 25 | 99,97 | 99,20 | 46,01 | 2,36 | 0,02 | | 0,64 | 0,06 |
| 25 - 30 | 99,98 | 99,18 | 57,42 | 2,51 | 0,05 | | 0,87 | 0,07 |
| 30 - 35 | 100,00 | 99,09 | 65,37 | 2,63 | | | 0,57 | 0,02 |
| 35 - 40 | 99,98 | 98,94 | 70,45 | 2,71 | 0,02 | | 0,82 | 0,02 |
| 40 - 45 | 99,94 | 98,98 | 71,85 | 2,46 | | | 0,90 | 0,06 |
| 45 - 50 | 99,92 | 98,86 | 73,78 | 2,42 | 0,04 | | 0,95 | 0,04 |
| 50 - 55 | 99,95 | 99,08 | 76,02 | 2,23 | 0,05 | | 0,97 | 0,08 |
| 55 - 60 | 100,00 | 99,13 | 76,15 | 2,26 | | | 1,29 | 0,02 |
| 60 - 65 | 100,00 | 99,04 | 75,37 | 2,11 | 0,10 | 0,01 | 1,09 | 0,06 |
| 65 - 70 | 100,00 | 98,55 | 77,00 | 2,06 | | | 1,40 | 0,02 |
| 70 - 75 | 99,37 | 97,53 | 73,53 | 2,52 | | | 1,05 | 0,23 |
| 75 - 80 | 100,00 | 97,34 | 78,14 | 2,99 | | | 2,01 | 0,03 |
| 80 - 85 | 100,00 | 97,59 | 72,18 | 2,31 | | | 4,03 | 0,39 |
| 85 - 90 | 100,00 | 95,98 | 72,77 | 2,23 | | | 1,49 | 0,00 |
| 90 - 95 | 99,36 | 96,80 | 79,62 | 2,59 | | | 0,64 | 0,00 |
| 95 - 100 | 100,00 | 95,07 | 68,03 | 2,70 | | | 2,46 | 0,87 |
| 100 en meer | 99,39 | 95,97 | 72,38 | 1,75 | | | 2,12 | 0,11 |

I - Totaal belastbaar netto-inkomen

Aanslagjaar 2002

Verdeling (%) van de hoofdbestanddelen van het belastbaar netto-inkomen - vervolg

Arrondissement Aarlen

(niet inbegrepen 26 aangiften met nul inkomen)

| Inkomens- klasse | Bedrijfsinkomsten | | Inkomsten van onroerende goederen | | Inkomsten van kapitalen en roerende goederen | | Diverse inkomsten | |
|---------------------|---|-------------------------------|---|-------------------------------|--|-------------------------------|---|-------------------------------|
| | % van het totaal aantal aangiften | % van het totaal bedrag | % van het totaal aantal aangiften | % van het totaal bedrag | % van het totaal aantal aangiften | % van het totaal bedrag | % van het totaal aantal aangiften | % van het totaal bedrag |
| Totaal | 99,64 | 98,57 | 42,12 | 2,42 | 0,18 | 0,01 | 1,47 | 0,17 |
| Minder dan 5 | 97,23 | 95,43 | 7,04 | 4,37 | 1,04 | 0,43 | 3,12 | 3,02 |
| 5 - 10 | 98,02 | 95,42 | 27,89 | 3,70 | 0,83 | 0,16 | 4,85 | 2,20 |
| 10 - 15 | 99,81 | 97,58 | 26,22 | 2,62 | 0,25 | 0,03 | 1,46 | 0,41 |
| 15 - 20 | 99,90 | 98,24 | 31,48 | 2,34 | 0,07 | 0,02 | 0,96 | 0,25 |
| 20 - 25 | 100,00 | 99,13 | 37,35 | 1,97 | | | 0,81 | 0,05 |
| 25 - 30 | 100,00 | 98,99 | 49,07 | 2,40 | | | 0,78 | 0,07 |
| 30 - 35 | 100,00 | 98,75 | 59,08 | 2,83 | | | 0,52 | 0,03 |
| 35 - 40 | 100,00 | 98,53 | 63,30 | 2,79 | | | 1,10 | 0,04 |
| 40 - 45 | 100,00 | 98,97 | 66,86 | 2,40 | | | 1,30 | 0,13 |
| 45 - 50 | 100,00 | 99,47 | 70,59 | 2,25 | | | 1,25 | 0,04 |
| 50 - 55 | 100,00 | 99,48 | 73,49 | 2,46 | | | 0,47 | 0,02 |
| 55 - 60 | 100,00 | 99,49 | 70,68 | 1,96 | | | 0,62 | 0,01 |
| 60 - 65 | 100,00 | 99,30 | 76,98 | 2,35 | 0,38 | 0,03 | 0,38 | 0,02 |
| 65 - 70 | 100,00 | 99,38 | 75,51 | 2,42 | | | 1,53 | 0,01 |
| 70 - 75 | 99,29 | 97,85 | 75,71 | 3,28 | | | 0,71 | 0,00 |
| 75 - 80 | 100,00 | 97,65 | 80,00 | 3,18 | | | 1,67 | 0,00 |
| 80 - 85 | 100,00 | 98,68 | 75,32 | 2,03 | | | 3,90 | 0,02 |
| 85 - 90 | 100,00 | 100,01 | 78,57 | 1,94 | | | 1,43 | 0,00 |
| 90 - 95 | 100,00 | 99,58 | 77,08 | 2,15 | | | 0,00 | 0,00 |
| 95 - 100 | 100,00 | 94,78 | 72,97 | 3,26 | | | 0,00 | 0,00 |
| 100 en meer | 100,00 | 97,48 | 77,30 | 1,59 | | | 2,70 | 0,02 |

Arrondissement Bastenaken

(niet inbegrepen 64 aangiften met nul inkomen)

| Inkomens- klasse | Bedrijfsinkomsten | | Inkomsten van onroerende goederen | | Inkomsten van kapitalen en roerende goederen | | Diverse inkomsten | |
|---------------------|---|-------------------------------|---|-------------------------------|--|-------------------------------|---|-------------------------------|
| | % van het totaal aantal aangiften | % van het totaal bedrag | % van het totaal aantal aangiften | % van het totaal bedrag | % van het totaal aantal aangiften | % van het totaal bedrag | % van het totaal aantal aangiften | % van het totaal bedrag |
| Totaal | 99,44 | 98,73 | 50,25 | 2,96 | 0,29 | 0,02 | 1,36 | 0,14 |
| Minder dan 5 | 95,25 | 94,44 | 10,36 | 3,46 | 0,95 | 0,38 | 5,06 | 3,41 |
| 5 - 10 | 99,04 | 96,12 | 43,74 | 4,08 | 0,67 | 0,14 | 1,95 | 0,72 |
| 10 - 15 | 99,84 | 97,26 | 39,52 | 2,78 | 0,37 | 0,04 | 0,88 | 0,15 |
| 15 - 20 | 99,93 | 98,42 | 42,52 | 2,85 | 0,14 | 0,01 | 0,75 | 0,09 |
| 20 - 25 | 99,95 | 99,22 | 53,15 | 2,92 | | | 0,46 | 0,02 |
| 25 - 30 | 99,93 | 99,81 | 66,22 | 2,96 | 0,07 | | 1,04 | 0,09 |
| 30 - 35 | 100,00 | 99,33 | 75,25 | 3,38 | | | 0,88 | 0,02 |
| 35 - 40 | 100,00 | 99,24 | 76,30 | 3,30 | | | 0,82 | 0,02 |
| 40 - 45 | 100,00 | 99,33 | 80,15 | 3,11 | | | 1,15 | 0,09 |
| 45 - 50 | 100,00 | 99,56 | 80,95 | 2,60 | | | 0,79 | 0,03 |
| 50 - 55 | 100,00 | 99,14 | 84,95 | 2,99 | 0,36 | 0,01 | 1,08 | 0,00 |
| 55 - 60 | 100,00 | 99,57 | 84,06 | 2,63 | | | 2,90 | 0,03 |
| 60 - 65 | 100,00 | 99,74 | 81,60 | 2,06 | | | 0,80 | 0,01 |
| 65 - 70 | 100,00 | 99,18 | 86,25 | 2,06 | | | 1,25 | 0,03 |
| 70 - 75 | 100,00 | 100,05 | 91,67 | 2,16 | | | 6,25 | 0,16 |
| 75 - 80 | 100,00 | 99,40 | 78,18 | 2,43 | | | 1,82 | 0,15 |
| 80 - 85 | 100,00 | 98,60 | 84,38 | 4,04 | | | 0,00 | 0,00 |
| 85 - 90 | 100,00 | 95,62 | 80,95 | 5,15 | | | 4,76 | 0,00 |
| 90 - 95 | 94,12 | 94,09 | 88,24 | 7,42 | | | 0,00 | 0,00 |
| 95 - 100 | 100,00 | 98,73 | 70,00 | 0,79 | | | 0,00 | 0,00 |
| 100 en meer | 100,00 | 99,51 | 81,82 | 1,40 | | | 2,60 | 0,30 |

Verdeling (%) van de hoofdbestanddelen van het belastbaar netto-inkomen - vervolg

Arrondissement Marche-en-Famenne

(niet inbegrepen 1.945 aangiften met nul inkomen)

| Inkomens- klasse | Bedrijfsinkomsten | | Inkomsten van onroerende goederen | | Inkomsten van kapitalen en roerende goederen | | Diverse inkomsten | |
|---------------------|---|-------------------------------|---|-------------------------------|--|-------------------------------|---|-------------------------------|
| | % van het totaal aantal aangiften | % van het totaal bedrag | % van het totaal aantal aangiften | % van het totaal bedrag | % van het totaal aantal aangiften | % van het totaal bedrag | % van het totaal aantal aangiften | % van het totaal bedrag |
| 5000 € | | | | | | | | |
| Totaal | 99,33 | 98,57 | 39,90 | 2,79 | 0,27 | 0,02 | 1,63 | 0,24 |
| Minder dan 5 | 95,60 | 91,76 | 6,97 | 3,23 | 0,55 | 0,24 | 4,98 | 4,16 |
| 5 - 10 | 99,30 | 97,05 | 26,27 | 2,81 | 0,43 | 0,12 | 2,20 | 0,84 |
| 10 - 15 | 99,89 | 96,16 | 29,32 | 2,93 | 0,49 | 0,08 | 1,09 | 0,22 |
| 15 - 20 | 99,93 | 98,84 | 36,20 | 2,56 | 0,12 | 0,01 | 0,73 | 0,14 |
| 20 - 25 | 99,97 | 99,54 | 49,08 | 2,72 | 0,03 | 0,01 | 0,77 | 0,05 |
| 25 - 30 | 99,95 | 99,51 | 60,97 | 2,85 | 0,05 | | 1,14 | 0,13 |
| 30 - 35 | 100,00 | 99,90 | 67,65 | 2,76 | | | 0,38 | 0,01 |
| 35 - 40 | 100,00 | 99,83 | 72,63 | 2,92 | 0,11 | | 0,86 | 0,02 |
| 40 - 45 | 100,00 | 99,76 | 74,93 | 2,71 | | | 1,04 | 0,03 |
| 45 - 50 | 99,82 | 99,37 | 77,18 | 2,78 | 0,18 | | 1,78 | 0,07 |
| 50 - 55 | 99,70 | 99,48 | 79,64 | 2,19 | | | 1,80 | 0,37 |
| 55 - 60 | 100,00 | 99,40 | 80,87 | 2,93 | | | 1,74 | 0,05 |
| 60 - 65 | 100,00 | 99,42 | 78,49 | 2,67 | | | 1,16 | 0,05 |
| 65 - 70 | 100,00 | 99,17 | 80,00 | 2,87 | | | 3,33 | 0,06 |
| 70 - 75 | 96,97 | 95,45 | 74,24 | 3,66 | | | 1,52 | 1,51 |
| 75 - 80 | 100,00 | 97,73 | 85,71 | 3,80 | | | 4,76 | 0,02 |
| 80 - 85 | 100,00 | 96,54 | 70,59 | 1,34 | | | 5,88 | 2,44 |
| 85 - 90 | 100,00 | 99,30 | 85,71 | 2,12 | | | 4,76 | 0,02 |
| 90 - 95 | 100,00 | 99,71 | 92,59 | 2,51 | | | 3,70 | 0,02 |
| 95 - 100 | 100,00 | 89,17 | 63,64 | 1,05 | | | 9,09 | 8,94 |
| 100 en meer | 97,44 | 96,15 | 73,50 | 3,39 | | | 1,71 | 0,20 |

Arrondissement Neufchâteau

(niet inbegrepen 58 aangiften met nul inkomen)

| Inkomens- klasse | Bedrijfsinkomsten | | Inkomsten van onroerende goederen | | Inkomsten van kapitalen en roerende goederen | | Diverse inkomsten | |
|---------------------|---|-------------------------------|---|-------------------------------|--|-------------------------------|---|-------------------------------|
| | % van het totaal aantal aangiften | % van het totaal bedrag | % van het totaal aantal aangiften | % van het totaal bedrag | % van het totaal aantal aangiften | % van het totaal bedrag | % van het totaal aantal aangiften | % van het totaal bedrag |
| 5000 € | | | | | | | | |
| Totaal | 99,75 | 98,82 | 45,10 | 2,42 | 0,21 | 0,01 | 1,12 | 0,12 |
| Minder dan 5 | 97,54 | 97,94 | 9,31 | 3,99 | 1,34 | 0,41 | 2,83 | 2,00 |
| 5 - 10 | 99,38 | 97,27 | 35,00 | 3,54 | 0,68 | 0,11 | 2,12 | 0,83 |
| 10 - 15 | 99,96 | 98,26 | 31,52 | 2,37 | 0,21 | 0,02 | 1,07 | 0,20 |
| 15 - 20 | 99,98 | 98,91 | 36,64 | 2,21 | 0,05 | | 0,57 | 0,10 |
| 20 - 25 | 99,94 | 99,36 | 47,86 | 2,35 | | | 0,72 | 0,11 |
| 25 - 30 | 100,00 | 99,40 | 59,49 | 2,52 | | | 0,98 | 0,06 |
| 30 - 35 | 100,00 | 99,63 | 66,20 | 2,37 | | | 0,63 | 0,02 |
| 35 - 40 | 99,90 | 99,68 | 74,08 | 2,50 | | | 1,07 | 0,02 |
| 40 - 45 | 99,75 | 99,32 | 72,16 | 2,45 | | | 0,87 | 0,05 |
| 45 - 50 | 100,00 | 98,85 | 73,04 | 2,45 | | | 0,71 | 0,05 |
| 50 - 55 | 100,00 | 99,35 | 75,73 | 2,17 | | | 0,73 | 0,00 |
| 55 - 60 | 100,00 | 99,38 | 81,05 | 2,47 | | | 0,98 | 0,02 |
| 60 - 65 | 100,00 | 98,87 | 76,06 | 2,20 | | | 2,35 | 0,14 |
| 65 - 70 | 100,00 | 99,36 | 84,52 | 1,84 | | | 0,65 | 0,00 |
| 70 - 75 | 100,00 | 99,08 | 75,26 | 1,95 | | | 0,00 | 0,00 |
| 75 - 80 | 100,00 | 97,15 | 80,82 | 4,50 | | | 1,37 | 0,00 |
| 80 - 85 | 100,00 | 96,18 | 64,44 | 2,48 | | | 4,44 | 0,19 |
| 85 - 90 | 100,00 | 93,69 | 67,74 | 3,10 | | | 0,00 | 0,00 |
| 90 - 95 | 100,00 | 100,15 | 88,46 | 2,41 | | | 0,00 | 0,00 |
| 95 - 100 | 100,00 | 94,48 | 78,57 | 5,67 | | | 3,57 | 0,08 |
| 100 en meer | 99,16 | 95,15 | 74,79 | 1,57 | | | 2,52 | 0,01 |

I - Totaal belastbaar netto-inkomen

Aanslagjaar 2002

Verdeling (%) van de hoofdbestanddelen van het belastbaar netto-inkomen - vervolg

Arrondissement Virton

(niet inbegrepen 27 aangiften met nul inkomen)

| Inkomens- klasse | Bedrijfsinkomsten | | Inkomsten van onroerende goederen | | Inkomsten van kapitalen en roerende goederen | | Diverse inkomsten | |
|---------------------|---|-------------------------------|---|-------------------------------|--|-------------------------------|---|-------------------------------|
| | % van het totaal aantal aangiften | % van het totaal bedrag | % van het totaal aantal aangiften | % van het totaal bedrag | % van het totaal aantal aangiften | % van het totaal bedrag | % van het totaal aantal aangiften | % van het totaal bedrag |
| 5000 € | | | | | | | | |
| Totaal | 99,79 | 97,54 | 41,89 | 1,94 | 0,21 | 0,02 | 0,84 | 0,09 |
| Minder dan 5 | 97,72 | 98,12 | 7,83 | 3,59 | 0,82 | 0,12 | 1,46 | 1,09 |
| 5 - 10 | 99,34 | 96,90 | 28,32 | 3,18 | 0,98 | 0,19 | 2,57 | 1,19 |
| 10 - 15 | 99,95 | 98,21 | 26,46 | 2,40 | 0,24 | 0,04 | 1,03 | 0,21 |
| 15 - 20 | 99,91 | 98,43 | 32,49 | 2,09 | 0,09 | 0,04 | 0,53 | 0,10 |
| 20 - 25 | 100,00 | 98,69 | 43,06 | 1,92 | 0,04 | 0,01 | 0,39 | 0,02 |
| 25 - 30 | 100,00 | 98,32 | 52,73 | 1,96 | 0,11 | | 0,43 | 0,02 |
| 30 - 35 | 100,00 | 97,88 | 60,33 | 2,08 | | | 0,50 | 0,02 |
| 35 - 40 | 100,00 | 97,56 | 67,05 | 2,25 | | | 0,29 | 0,01 |
| 40 - 45 | 100,00 | 97,73 | 67,70 | 1,88 | | | 0,26 | 0,00 |
| 45 - 50 | 99,82 | 97,29 | 69,50 | 2,09 | | | 0,18 | 0,00 |
| 50 - 55 | 100,00 | 98,00 | 69,88 | 1,56 | | | 0,99 | 0,02 |
| 55 - 60 | 100,00 | 98,07 | 68,69 | 1,66 | | | 0,91 | 0,01 |
| 60 - 65 | 100,00 | 98,22 | 67,24 | 1,35 | | | 0,86 | 0,05 |
| 65 - 70 | 100,00 | 96,02 | 64,81 | 1,21 | | | 0,62 | 0,02 |
| 70 - 75 | 100,00 | 96,11 | 62,40 | 1,65 | | | 0,00 | 0,00 |
| 75 - 80 | 100,00 | 95,93 | 71,30 | 1,72 | | | 1,85 | 0,01 |
| 80 - 85 | 100,00 | 97,30 | 68,33 | 2,15 | | | 5,00 | 0,06 |
| 85 - 90 | 100,00 | 91,36 | 61,02 | 1,12 | | | 0,00 | 0,00 |
| 90 - 95 | 100,00 | 90,33 | 64,10 | 1,20 | | | 0,00 | 0,00 |
| 95 - 100 | 100,00 | 96,63 | 55,56 | 0,86 | | | 2,78 | 0,14 |
| 100 en meer | 100,00 | 92,87 | 59,63 | 0,92 | | | 1,24 | 0,12 |

Provincie Namen

(niet inbegrepen 626 aangiften met nul inkomen)

| Inkomens- klasse | Bedrijfsinkomsten | | Inkomsten van onroerende goederen | | Inkomsten van kapitalen en roerende goederen | | Diverse inkomsten | |
|---------------------|---|-------------------------------|---|-------------------------------|--|-------------------------------|---|-------------------------------|
| | % van het totaal aantal aangiften | % van het totaal bedrag | % van het totaal aantal aangiften | % van het totaal bedrag | % van het totaal aantal aangiften | % van het totaal bedrag | % van het totaal aantal aangiften | % van het totaal bedrag |
| 5000 € | | | | | | | | |
| Totaal | 99,59 | 99,20 | 41,44 | 2,70 | 0,21 | 0,02 | 1,58 | 0,17 |
| Minder dan 5 | 96,48 | 94,86 | 8,26 | 4,59 | 1,32 | 0,66 | 5,12 | 3,47 |
| 5 - 10 | 98,73 | 96,88 | 24,66 | 3,56 | 0,77 | 0,23 | 3,59 | 1,42 |
| 10 - 15 | 99,82 | 98,27 | 24,45 | 2,62 | 0,21 | 0,03 | 1,41 | 0,32 |
| 15 - 20 | 99,92 | 99,05 | 33,46 | 2,47 | 0,06 | 0,01 | 0,76 | 0,12 |
| 20 - 25 | 99,94 | 99,40 | 44,18 | 2,64 | 0,01 | | 0,71 | 0,07 |
| 25 - 30 | 99,95 | 99,50 | 54,32 | 2,83 | 0,02 | | 1,02 | 0,08 |
| 30 - 35 | 99,95 | 99,62 | 61,72 | 2,91 | 0,01 | | 0,98 | 0,07 |
| 35 - 40 | 99,99 | 99,89 | 68,08 | 2,73 | 0,01 | 0,01 | 1,03 | 0,05 |
| 40 - 45 | 99,96 | 99,78 | 72,64 | 2,71 | | | 1,15 | 0,05 |
| 45 - 50 | 100,00 | 99,95 | 75,28 | 2,64 | | | 1,06 | 0,03 |
| 50 - 55 | 99,98 | 99,62 | 76,42 | 2,69 | | | 1,39 | 0,07 |
| 55 - 60 | 100,00 | 99,43 | 77,36 | 2,76 | | | 0,95 | 0,03 |
| 60 - 65 | 100,00 | 99,85 | 77,87 | 2,36 | | | 1,57 | 0,03 |
| 65 - 70 | 99,87 | 99,69 | 78,11 | 2,42 | | | 2,45 | 0,12 |
| 70 - 75 | 100,00 | 99,62 | 77,89 | 2,43 | | | 1,47 | 0,02 |
| 75 - 80 | 100,00 | 99,58 | 79,85 | 2,25 | | | 2,13 | 0,08 |
| 80 - 85 | 99,83 | 99,38 | 81,00 | 2,66 | | | 2,59 | 0,07 |
| 85 - 90 | 100,00 | 99,62 | 81,31 | 2,11 | | | 4,21 | 0,25 |
| 90 - 95 | 100,00 | 98,91 | 79,84 | 2,85 | | | 2,18 | 0,02 |
| 95 - 100 | 100,00 | 99,45 | 83,59 | 2,39 | | | 4,69 | 0,09 |
| 100 en meer | 99,58 | 98,05 | 79,00 | 2,80 | 0,07 | | 3,05 | 0,16 |

Verdeling (%) van de hoofdbestanddelen van het belastbaar netto-inkomen - vervolg

Arrondissement Dinant

(niet inbegrepen 158 aangiften met nul inkomen)

| Inkomens- klasse | Bedrijfsinkomsten | | Inkomsten van onroerende goederen | | Inkomsten van kapitalen en roerende goederen | | Diverse inkomsten | |
|---------------------|---|-------------------------------|---|-------------------------------|--|-------------------------------|---|-------------------------------|
| | % van het totaal aantal aangiften | % van het totaal bedrag | % van het totaal aantal aangiften | % van het totaal bedrag | % van het totaal aantal aangiften | % van het totaal bedrag | % van het totaal aantal aangiften | % van het totaal bedrag |
| 5000 € | | | | | | | | |
| Totaal | 99,64 | 99,05 | 45,09 | 2,83 | 0,24 | 0,03 | 1,45 | 0,16 |
| Minder dan 5 | 97,34 | 97,17 | 11,83 | 4,82 | 1,48 | 0,74 | 3,38 | 2,09 |
| 5 - 10 | 98,82 | 96,67 | 33,01 | 4,01 | 0,86 | 0,34 | 3,42 | 1,22 |
| 10 - 15 | 99,83 | 98,29 | 30,21 | 2,71 | 0,17 | 0,02 | 1,31 | 0,30 |
| 15 - 20 | 99,87 | 99,02 | 37,04 | 2,47 | 0,10 | 0,03 | 0,83 | 0,12 |
| 20 - 25 | 99,92 | 99,41 | 49,36 | 2,81 | | | 0,93 | 0,07 |
| 25 - 30 | 99,95 | 99,56 | 58,32 | 2,72 | 0,03 | | 0,97 | 0,07 |
| 30 - 35 | 99,92 | 99,44 | 65,97 | 3,00 | 0,04 | 0,01 | 0,77 | 0,04 |
| 35 - 40 | 100,00 | 99,87 | 71,96 | 2,62 | 0,05 | 0,03 | 1,44 | 0,07 |
| 40 - 45 | 99,92 | 99,59 | 75,47 | 2,72 | | | 0,76 | 0,03 |
| 45 - 50 | 100,00 | 99,55 | 78,89 | 3,02 | | | 0,89 | 0,03 |
| 50 - 55 | 100,00 | 99,38 | 77,98 | 2,76 | | | 1,44 | 0,02 |
| 55 - 60 | 100,00 | 98,71 | 77,57 | 3,12 | | | 0,21 | 0,00 |
| 60 - 65 | 100,00 | 99,78 | 80,81 | 2,54 | | | 1,08 | 0,04 |
| 65 - 70 | 99,59 | 99,16 | 80,25 | 3,35 | | | 4,12 | 0,21 |
| 70 - 75 | 100,00 | 98,78 | 84,47 | 3,30 | | | 2,48 | 0,01 |
| 75 - 80 | 100,00 | 99,23 | 80,51 | 2,34 | | | 2,54 | 0,24 |
| 80 - 85 | 100,00 | 99,37 | 77,53 | 2,72 | | | 2,25 | 0,19 |
| 85 - 90 | 100,00 | 99,73 | 84,78 | 1,79 | | | 2,17 | 0,00 |
| 90 - 95 | 100,00 | 99,84 | 83,64 | 2,35 | | | 3,64 | 0,00 |
| 95 - 100 | 100,00 | 99,57 | 81,48 | 1,87 | | | 0,00 | 0,00 |
| 100 en meer | 99,53 | 97,34 | 84,43 | 3,30 | | | 2,36 | 0,25 |

Arrondissement Namen

(niet inbegrepen 391 aangiften met nul inkomen)

| Inkomens- klasse | Bedrijfsinkomsten | | Inkomsten van onroerende goederen | | Inkomsten van kapitalen en roerende goederen | | Diverse inkomsten | |
|---------------------|---|-------------------------------|---|-------------------------------|--|-------------------------------|---|-------------------------------|
| | % van het totaal aantal aangiften | % van het totaal bedrag | % van het totaal aantal aangiften | % van het totaal bedrag | % van het totaal aantal aangiften | % van het totaal bedrag | % van het totaal aantal aangiften | % van het totaal bedrag |
| 5000 € | | | | | | | | |
| Totaal | 99,54 | 99,21 | 39,64 | 2,74 | 0,21 | 0,02 | 1,75 | 0,19 |
| Minder dan 5 | 96,06 | 93,72 | 6,92 | 4,49 | 1,36 | 0,68 | 6,13 | 4,37 |
| 5 - 10 | 98,60 | 97,00 | 20,27 | 3,34 | 0,80 | 0,22 | 3,91 | 1,61 |
| 10 - 15 | 99,79 | 98,26 | 21,31 | 2,61 | 0,21 | 0,03 | 1,53 | 0,35 |
| 15 - 20 | 99,93 | 98,99 | 30,92 | 2,56 | 0,05 | 0,01 | 0,82 | 0,14 |
| 20 - 25 | 99,93 | 99,28 | 41,12 | 2,73 | 0,01 | | 0,69 | 0,08 |
| 25 - 30 | 99,95 | 99,42 | 51,93 | 2,95 | 0,01 | | 1,07 | 0,09 |
| 30 - 35 | 99,95 | 99,62 | 59,54 | 2,98 | | | 1,17 | 0,09 |
| 35 - 40 | 99,98 | 99,92 | 66,52 | 2,81 | | | 0,96 | 0,05 |
| 40 - 45 | 99,96 | 99,82 | 70,81 | 2,77 | | | 1,29 | 0,06 |
| 45 - 50 | 100,00 | 100,04 | 73,83 | 2,62 | | | 1,18 | 0,03 |
| 50 - 55 | 99,96 | 99,68 | 75,72 | 2,73 | | | 1,55 | 0,09 |
| 55 - 60 | 100,00 | 99,59 | 77,24 | 2,75 | | | 1,16 | 0,03 |
| 60 - 65 | 100,00 | 99,81 | 77,17 | 2,43 | | | 1,84 | 0,03 |
| 65 - 70 | 99,92 | 99,78 | 77,51 | 2,28 | | | 2,19 | 0,11 |
| 70 - 75 | 100,00 | 99,73 | 77,42 | 2,37 | | | 1,31 | 0,03 |
| 75 - 80 | 100,00 | 99,63 | 79,38 | 2,29 | | | 2,11 | 0,06 |
| 80 - 85 | 99,77 | 99,37 | 82,31 | 2,73 | | | 2,72 | 0,05 |
| 85 - 90 | 100,00 | 99,68 | 80,00 | 2,14 | | | 5,00 | 0,31 |
| 90 - 95 | 100,00 | 98,83 | 78,21 | 2,77 | | | 1,43 | 0,02 |
| 95 - 100 | 100,00 | 99,35 | 83,42 | 2,64 | | | 4,02 | 0,07 |
| 100 en meer | 99,82 | 98,35 | 78,31 | 2,88 | 0,09 | | 3,11 | 0,15 |

I - Totaal belastbaar netto-inkomen

Aanslagjaar 2002

Verdeling (%) van de hoofdbestanddelen van het belastbaar netto-inkomen - einde

Arrondissement Philippeville

(niet inbegrepen 77 aangiften met nul inkomen)

| Inkomens- klasse | Bedrijfsinkomsten | | Inkomsten van onroerende goederen | | Inkomsten van kapitalen en roerende goederen | | Diverse inkomsten | |
|---------------------|---|-------------------------------|---|-------------------------------|--|-------------------------------|---|-------------------------------|
| | % van het totaal aantal aangiften | % van het totaal bedrag | % van het totaal aantal aangiften | % van het totaal bedrag | % van het totaal aantal aangiften | % van het totaal bedrag | % van het totaal aantal aangiften | % van het totaal bedrag |
| 5000 € | | | | | | | | |
| Totaal | 99,74 | 99,33 | 44,24 | 2,28 | 0,16 | 0,01 | 0,97 | 0,09 |
| Minder dan 5 | 97,40 | 97,00 | 9,91 | 4,75 | 0,82 | 0,46 | 2,32 | 1,08 |
| 5 - 10 | 99,21 | 96,64 | 30,53 | 3,80 | 0,45 | 0,08 | 2,41 | 0,87 |
| 10 - 15 | 99,90 | 98,28 | 28,81 | 2,52 | 0,27 | 0,03 | 1,05 | 0,19 |
| 15 - 20 | 99,98 | 99,35 | 38,77 | 2,13 | 0,02 | | 0,39 | 0,02 |
| 20 - 25 | 100,00 | 99,93 | 49,75 | 2,01 | 0,03 | | 0,42 | 0,04 |
| 25 - 30 | 99,96 | 99,83 | 59,49 | 2,41 | 0,04 | | 0,80 | 0,06 |
| 30 - 35 | 100,00 | 99,98 | 65,92 | 2,41 | | | 0,33 | 0,01 |
| 35 - 40 | 100,00 | 99,74 | 70,36 | 2,41 | | | 0,74 | 0,02 |
| 40 - 45 | 100,00 | 99,85 | 78,39 | 2,38 | | | 0,94 | 0,03 |
| 45 - 50 | 100,00 | 100,07 | 77,98 | 2,17 | | | 0,65 | 0,02 |
| 50 - 55 | 100,00 | 99,67 | 78,20 | 2,35 | | | 0,22 | 0,01 |
| 55 - 60 | 100,00 | 99,45 | 77,89 | 2,23 | | | 0,68 | 0,04 |
| 60 - 65 | 100,00 | 100,30 | 77,83 | 1,56 | | | 0,49 | 0,01 |
| 65 - 70 | 100,00 | 99,81 | 79,67 | 1,91 | | | 1,63 | 0,03 |
| 70 - 75 | 100,00 | 100,13 | 70,65 | 1,47 | | | 1,09 | 0,00 |
| 75 - 80 | 100,00 | 99,71 | 83,08 | 1,74 | | | 1,54 | 0,05 |
| 80 - 85 | 100,00 | 99,44 | 75,51 | 1,87 | | | 2,04 | 0,00 |
| 85 - 90 | 100,00 | 98,99 | 88,10 | 2,23 | | | 0,00 | 0,00 |
| 90 - 95 | 100,00 | 98,08 | 87,50 | 4,39 | | | 6,25 | 0,02 |
| 95 - 100 | 100,00 | 100,00 | 86,67 | 1,17 | | | 13,33 | 0,25 |
| 100 en meer | 97,17 | 96,76 | 75,47 | 0,81 | | | 3,77 | 0,08 |

Deel 2

Inkomen en belasting per gemeente

Aantal aangiften per klasse van het totaal belastbaar netto-inkomen, totaal belastbaar netto-

| | Aantal aangifte per klasse van 10 000 € | | | | | | | Aantal inwoners | Totaal belastbaar netto-inkomen (in €) |
|------------------------------|---|----------------|------------------|------------------|----------------|----------------|----------------|-------------------|--|
| | Totaal | <1 | 1 - 2 | 2 - 3 | 3 - 4 | 4 - 5 | 5 en + | | |
| België | 4.905.623 | 784.750 | 1.837.751 | 1.045.926 | 524.410 | 302.772 | 410.014 | 10.286.569 | 121.128.481.686 |
| <i>Brussels H. Gewest</i> | 429.414 | 81.233 | 164.742 | 88.821 | 40.599 | 20.993 | 33.026 | 971.394 | 10.259.482.782 |
| <i>Arr. Brussel Hoofdst.</i> | 429.414 | 81.233 | 164.742 | 88.821 | 40.599 | 20.993 | 33.026 | 971.394 | 10.259.482.782 |
| Anderlecht | 39.053 | 6.424 | 17.248 | 8.389 | 3.408 | 1.688 | 1.896 | 89.478 | 832.673.192 |
| Oudergem | 14.630 | 2.782 | 4.660 | 2.969 | 1.598 | 941 | 1.680 | 28.958 | 401.112.086 |
| Sint-Agatha-Berchem | 9.054 | 1.218 | 3.430 | 1.985 | 996 | 547 | 878 | 19.178 | 235.458.805 |
| Brussel | 54.047 | 9.958 | 21.751 | 11.347 | 5.031 | 2.441 | 3.519 | 135.562 | 1.258.758.962 |
| Etterbeek | 17.375 | 3.071 | 6.457 | 3.839 | 1.817 | 902 | 1.289 | 40.006 | 413.417.505 |
| Evere | 15.868 | 3.052 | 5.896 | 3.488 | 1.496 | 830 | 1.106 | 31.849 | 362.329.130 |
| Vorst | 21.221 | 3.562 | 8.465 | 4.659 | 2.026 | 1.019 | 1.490 | 46.430 | 498.917.198 |
| Ganshoren | 9.915 | 1.210 | 4.115 | 2.226 | 1.035 | 539 | 790 | 19.947 | 240.976.682 |
| Elsene | 32.020 | 6.371 | 11.293 | 6.702 | 3.272 | 1.630 | 2.752 | 73.637 | 793.224.182 |
| Jette | 19.654 | 2.658 | 7.926 | 4.515 | 2.041 | 1.047 | 1.467 | 40.484 | 468.680.785 |
| Koekelberg | 7.593 | 1.212 | 3.255 | 1.599 | 729 | 350 | 448 | 16.529 | 168.459.854 |
| Sint-Jans-Molenbeek | 30.064 | 6.469 | 13.107 | 5.829 | 2.282 | 1.086 | 1.291 | 73.521 | 601.489.083 |
| Sint-Gillis | 18.042 | 4.430 | 7.509 | 3.535 | 1.320 | 537 | 711 | 42.468 | 354.664.815 |
| Sint-Joost-ten-Node | 8.318 | 2.578 | 3.484 | 1.429 | 461 | 179 | 187 | 22.479 | 139.955.394 |
| Schaarbeek | 47.531 | 11.916 | 18.543 | 9.172 | 3.746 | 1.722 | 2.432 | 107.188 | 958.572.866 |
| Ukkel | 35.732 | 7.041 | 11.871 | 6.774 | 3.645 | 2.027 | 4.374 | 74.810 | 1.053.824.737 |
| Watermaal-Bosvoorde | 11.318 | 1.487 | 3.676 | 2.395 | 1.382 | 851 | 1.527 | 24.630 | 334.710.298 |
| St-Lambrechts-Woluwe | 21.703 | 3.294 | 7.223 | 4.693 | 2.448 | 1.493 | 2.552 | 46.460 | 607.356.494 |
| Sint-Pieters-Woluwe | 16.276 | 2.500 | 4.833 | 3.276 | 1.866 | 1.164 | 2.637 | 37.776 | 534.900.714 |
| <i>Vlaams Gewest</i> | 2.925.128 | 433.024 | 1.062.302 | 636.236 | 331.443 | 197.302 | 264.821 | 5.962.666 | 74.782.353.352 |
| Pr. Antwerpen | 832.724 | 130.480 | 303.783 | 180.694 | 89.202 | 54.812 | 73.753 | 1.649.051 | 20.988.268.369 |
| <i>Arr. Antwerpen</i> | 483.300 | 82.665 | 176.663 | 101.027 | 49.093 | 30.378 | 43.474 | 933.474 | 12.115.110.651 |
| Aartselaar | 7.161 | 785 | 2.076 | 1.512 | 911 | 644 | 1.233 | 14.409 | 242.104.077 |
| Antwerpen | 245.398 | 49.156 | 97.065 | 50.294 | 21.790 | 12.054 | 15.039 | 447.139 | 5.416.418.842 |
| Boechout | 5.691 | 802 | 1.794 | 1.203 | 653 | 462 | 777 | 11.919 | 167.616.996 |
| Boom | 8.494 | 1.432 | 3.556 | 1.752 | 794 | 467 | 493 | 15.037 | 186.075.961 |
| Borsbeek | 5.378 | 649 | 1.886 | 1.270 | 663 | 364 | 546 | 10.286 | 143.225.590 |
| Brasschaat | 17.445 | 2.122 | 5.843 | 3.743 | 2.051 | 1.326 | 2.360 | 37.200 | 533.368.826 |
| Brecht | 12.804 | 2.469 | 3.990 | 2.663 | 1.453 | 968 | 1.261 | 25.390 | 325.084.836 |
| Edegem | 11.133 | 1.358 | 3.493 | 2.399 | 1.385 | 866 | 1.632 | 22.106 | 337.602.904 |
| Essen | 7.225 | 1.056 | 2.601 | 1.625 | 849 | 535 | 559 | 16.573 | 180.530.333 |
| Hemiksem | 4.785 | 490 | 2.007 | 1.050 | 547 | 345 | 346 | 9.168 | 117.026.336 |
| Hove | 3.732 | 446 | 1.072 | 749 | 403 | 320 | 742 | 8.269 | 132.669.412 |
| Kalmthout | 7.684 | 968 | 2.536 | 1.727 | 922 | 597 | 934 | 17.355 | 222.472.212 |
| Kapellen | 12.467 | 1.685 | 4.070 | 2.527 | 1.411 | 1.030 | 1.744 | 25.627 | 375.739.546 |
| Kontich | 9.642 | 1.269 | 3.106 | 1.959 | 1.087 | 811 | 1.410 | 20.015 | 288.904.932 |
| Lint | 3.846 | 654 | 1.091 | 787 | 446 | 322 | 546 | 7.938 | 110.718.852 |

inkomen , gemiddelde waarden, spreidingsmaten, asymmetrie en belasting

| Gemiddelde waarden | | Spreidingsmaten | | Asymmetrie | Staatsbelasting (in €) | Gemeenten agglomeratiebelasting (in €) | Totale belasting (in €) | |
|---|------------------------------|-------------------------------------|-------------------------------|--------------|---------------------------|--|----------------------------|------------------------------|
| Gemiddeld inkomen per aangifte (in €) | Mediaan inkomen (in €) | Interkwartiel verschil (in €) | Interkwartiele coëfficiënt | | | | | |
| 24.692 | 18.957 | 17.989 | 94,89 | 24,52 | 30.375.466.942 | 2.149.018.987 | 32.524.485.929 | België |
| 23.892 | 17.741 | 16.608 | 93,61 | 22,92 | 2.695.835.053 | 201.603.122 | 2.897.438.175 | <i>Brussels H. Gewest</i> |
| 23.892 | 17.741 | 16.608 | 93,61 | 22,92 | 2.695.835.053 | 201.603.122 | 2.897.438.175 | <i>Arr. Brussel Hoofdst.</i> |
| 21.322 | 17.196 | 13.666 | 79,47 | 20,72 | 192.976.284 | 15.222.605 | 208.198.889 | Anderlecht |
| 27.417 | 19.701 | 21.233 | 107,77 | 25,28 | 113.416.111 | 7.809.520 | 121.225.631 | Oudergem |
| 26.006 | 19.606 | 18.043 | 92,02 | 26,43 | 63.734.971 | 5.020.138 | 68.755.109 | Sint-Agatha-Berchem |
| 23.290 | 17.392 | 15.499 | 89,11 | 23,00 | 328.996.663 | 22.650.644 | 351.647.307 | Brussel |
| 23.794 | 18.477 | 17.028 | 92,15 | 21,25 | 112.632.530 | 9.436.482 | 122.069.012 | Etterbeek |
| 22.834 | 18.062 | 16.365 | 90,60 | 17,76 | 90.358.663 | 6.857.286 | 97.215.949 | Evere |
| 23.511 | 18.000 | 15.775 | 87,63 | 21,93 | 129.899.775 | 10.235.782 | 140.135.557 | Vorst |
| 24.304 | 18.891 | 16.414 | 86,88 | 25,77 | 62.361.742 | 4.918.704 | 67.280.446 | Ganshoren |
| 24.773 | 18.302 | 18.026 | 98,49 | 21,87 | 226.640.515 | 18.944.225 | 245.584.740 | Elsene |
| 23.847 | 18.857 | 16.332 | 86,60 | 22,83 | 119.497.238 | 10.007.296 | 129.504.534 | Jette |
| 22.186 | 17.549 | 15.090 | 85,98 | 23,90 | 41.047.112 | 3.032.997 | 44.080.109 | Koekelberg |
| 20.007 | 15.811 | 13.089 | 82,78 | 21,70 | 132.204.315 | 9.761.369 | 141.965.684 | Sint-Jans-Molenbeek |
| 19.658 | 15.329 | 13.256 | 86,47 | 21,07 | 84.719.135 | 6.680.844 | 91.399.979 | Sint-Gillis |
| 16.826 | 13.379 | 11.684 | 87,33 | 29,52 | 27.055.110 | 2.122.959 | 29.178.069 | Sint-Joost-ten-Node |
| 20.167 | 15.613 | 14.533 | 93,08 | 22,54 | 224.829.179 | 16.601.659 | 241.430.838 | Schaarbeek |
| 29.492 | 18.878 | 21.144 | 112,00 | 28,58 | 308.422.276 | 21.232.501 | 329.654.777 | Ukkel |
| 29.573 | 21.615 | 22.544 | 104,29 | 27,88 | 98.945.508 | 7.782.967 | 106.728.475 | Watermaal-Bosvoorde |
| 27.985 | 20.610 | 20.744 | 100,65 | 23,46 | 175.677.492 | 12.101.659 | 187.779.151 | St-Lambrechts-Woluwe |
| 32.864 | 22.051 | 25.133 | 113,97 | 28,17 | 162.420.426 | 11.183.477 | 173.603.903 | Sint-Pieters-Woluwe |
| 25.565 | 19.667 | 18.882 | 96,00 | 25,83 | 19.147.121.204 | 1.322.233.349 | 20.469.354.553 | <i>Vlaams Gewest</i> |
| 25.204 | 19.359 | 18.379 | 94,93 | 24,99 | 5.358.733.749 | 370.435.179 | 5.729.168.928 | Pr. Antwerpen |
| 25.067 | 18.898 | 18.232 | 96,47 | 25,27 | 3.121.058.320 | 212.890.993 | 3.333.949.313 | Arr. Antwerpen |
| 33.809 | 23.901 | 25.944 | 108,54 | 33,03 | 72.140.086 | 2.836.028 | 74.976.114 | Aartselaar |
| 22.072 | 17.226 | 15.445 | 89,66 | 20,56 | 1.318.271.576 | 105.444.076 | 1.423.715.652 | Antwerpen |
| 29.453 | 21.613 | 23.263 | 107,63 | 31,55 | 47.168.201 | 3.570.834 | 50.739.035 | Boechout |
| 21.907 | 17.537 | 15.196 | 86,65 | 22,19 | 43.032.358 | 3.604.572 | 46.636.930 | Boom |
| 26.632 | 20.739 | 19.273 | 92,93 | 29,60 | 38.303.456 | 2.260.918 | 40.564.374 | Borsbeek |
| 30.574 | 21.523 | 22.154 | 102,93 | 32,77 | 145.741.231 | 7.888.166 | 153.629.397 | Brasschaat |
| 25.389 | 19.833 | 21.106 | 106,41 | 23,09 | 81.479.535 | 5.211.969 | 86.691.504 | Brecht |
| 30.325 | 22.294 | 23.059 | 103,43 | 32,47 | 95.916.477 | 6.795.289 | 102.711.766 | Edegem |
| 24.987 | 19.842 | 18.357 | 92,51 | 23,94 | 41.561.998 | 2.660.838 | 44.222.836 | Essen |
| 24.457 | 19.410 | 17.110 | 88,15 | 29,83 | 28.585.854 | 2.196.586 | 30.782.440 | Hemiksem |
| 35.549 | 23.678 | 28.766 | 121,48 | 37,73 | 40.445.464 | 2.785.225 | 43.230.689 | Hove |
| 28.953 | 21.468 | 21.315 | 99,28 | 28,06 | 59.252.786 | 4.080.791 | 63.333.577 | Kalmthout |
| 30.139 | 21.377 | 23.578 | 110,29 | 34,56 | 100.950.687 | 4.964.152 | 105.914.839 | Kapellen |
| 29.963 | 21.780 | 24.061 | 110,47 | 34,93 | 80.283.319 | 3.947.221 | 84.230.540 | Kontich |
| 28.788 | 21.718 | 24.503 | 112,82 | 27,26 | 30.527.408 | 1.949.704 | 32.477.112 | Lint |

Aantal aangiften per klasse van het totaal belastbaar netto-inkomen, totaal belastbaar netto-

| | Aantal aangifte per klasse van 10 000 € | | | | | | | Aantal inwoners | Totaal belastbaar netto-inkomen (in €) |
|----------------------|---|---------------|---------------|---------------|---------------|---------------|---------------|--------------------|--|
| | Totaal | <1 | 1 - 2 | 2 - 3 | 3 - 4 | 4 - 5 | 5 en + | | |
| Malle | 6.562 | 844 | 2.261 | 1.491 | 795 | 515 | 656 | 14.009 | 177.128.287 |
| Mortsel | 13.022 | 2.068 | 4.300 | 2.745 | 1.420 | 930 | 1.559 | 24.798 | 356.113.686 |
| Niel | 4.376 | 480 | 1.803 | 1.092 | 460 | 275 | 266 | 8.534 | 102.724.086 |
| Ranst | 8.009 | 1.045 | 2.606 | 1.692 | 927 | 657 | 1.082 | 17.627 | 230.494.695 |
| Rumst | 7.709 | 1.319 | 2.587 | 1.573 | 812 | 550 | 868 | 14.510 | 199.586.172 |
| Schelle | 3.700 | 425 | 1.284 | 797 | 440 | 313 | 441 | 7.688 | 101.840.962 |
| Schilde | 9.466 | 1.661 | 2.822 | 1.788 | 939 | 681 | 1.575 | 19.579 | 322.395.941 |
| Schoten | 15.778 | 1.936 | 5.606 | 3.492 | 1.841 | 1.149 | 1.754 | 32.748 | 439.630.992 |
| Stabroek | 8.572 | 918 | 2.726 | 1.963 | 1.086 | 840 | 1.039 | 17.285 | 243.291.448 |
| Wijnegem | 4.398 | 617 | 1.648 | 915 | 482 | 286 | 450 | 8.691 | 117.291.420 |
| Wommelgem | 5.888 | 911 | 2.016 | 1.208 | 679 | 443 | 631 | 11.842 | 153.493.538 |
| Wuustwezel | 7.995 | 1.294 | 2.695 | 1.727 | 1.011 | 608 | 660 | 17.711 | 200.259.922 |
| Zandhoven | 5.682 | 785 | 1.873 | 1.276 | 658 | 445 | 645 | 12.143 | 156.571.141 |
| Zoersel | 9.398 | 1.472 | 2.780 | 1.832 | 1.136 | 820 | 1.358 | 20.127 | 289.887.028 |
| Zwijndrecht | 9.860 | 1.549 | 3.470 | 2.176 | 1.042 | 755 | 868 | 17.743 | 244.841.678 |
| Arr. Mechelen | 152.002 | 21.005 | 55.706 | 33.250 | 17.008 | 10.603 | 14.430 | 306.923 | 3.921.054.178 |
| Berlaar | 4.446 | 392 | 1.638 | 1.149 | 545 | 327 | 395 | 10.205 | 115.956.571 |
| Bonheiden | 7.255 | 1.100 | 2.445 | 1.251 | 778 | 518 | 1.163 | 14.233 | 226.558.422 |
| Bornem | 9.427 | 1.014 | 3.306 | 2.173 | 1.158 | 802 | 974 | 19.873 | 255.008.300 |
| Duffel | 7.617 | 886 | 2.772 | 1.709 | 858 | 608 | 784 | 15.971 | 203.156.019 |
| Heist-op-den-Berg | 17.213 | 1.706 | 6.628 | 4.162 | 2.078 | 1.300 | 1.339 | 37.467 | 435.257.229 |
| Lier | 16.294 | 2.018 | 6.213 | 3.723 | 1.812 | 1.066 | 1.462 | 32.422 | 423.288.657 |
| Mechelen | 42.363 | 8.169 | 15.423 | 8.654 | 4.239 | 2.368 | 3.510 | 75.753 | 999.965.834 |
| Nijlen | 9.229 | 1.019 | 3.587 | 2.146 | 1.073 | 642 | 762 | 20.509 | 233.490.054 |
| Putte | 7.287 | 924 | 2.690 | 1.581 | 863 | 559 | 670 | 15.424 | 187.567.250 |
| Puurs | 7.522 | 797 | 2.676 | 1.633 | 870 | 611 | 935 | 15.802 | 211.055.090 |
| Sint-Amands | 3.429 | 382 | 1.230 | 747 | 389 | 297 | 384 | 7.558 | 93.825.008 |
| Sint-Katelijne-Waver | 9.075 | 1.404 | 2.861 | 1.882 | 1.090 | 716 | 1.122 | 19.114 | 260.930.083 |
| Willebroek | 10.845 | 1.194 | 4.237 | 2.440 | 1.256 | 789 | 930 | 22.589 | 274.995.661 |
| Arr. Turnhout | 197.422 | 26.810 | 71.414 | 46.417 | 23.101 | 13.831 | 15.849 | 408.654 | 4.952.103.540 |
| Arendonk | 5.335 | 594 | 2.006 | 1.385 | 697 | 351 | 302 | 11.908 | 127.657.092 |
| Baarle-Hertog | 923 | 127 | 387 | 197 | 110 | 51 | 51 | 2.178 | 21.219.171 |
| Balen | 9.400 | 1.073 | 3.714 | 2.264 | 1.058 | 673 | 618 | 19.495 | 226.082.864 |
| Beerse | 7.434 | 854 | 2.480 | 1.785 | 990 | 597 | 728 | 15.939 | 202.912.268 |
| Dessel | 4.009 | 457 | 1.507 | 1.014 | 501 | 262 | 268 | 8.522 | 97.561.973 |
| Geel | 16.361 | 2.088 | 5.865 | 3.786 | 1.894 | 1.172 | 1.556 | 34.024 | 420.885.002 |
| Grobbendonk | 5.240 | 722 | 1.917 | 1.130 | 599 | 370 | 502 | 10.508 | 136.893.986 |
| Herentals | 13.451 | 2.032 | 5.073 | 3.049 | 1.468 | 865 | 964 | 25.577 | 322.705.724 |
| Herenthout | 3.833 | 375 | 1.524 | 929 | 494 | 264 | 247 | 8.305 | 94.270.843 |
| Herselt | 6.556 | 824 | 2.556 | 1.512 | 701 | 427 | 536 | 13.617 | 161.614.304 |
| Hoogstraten | 8.682 | 2.076 | 2.700 | 1.859 | 907 | 519 | 621 | 17.953 | 200.406.686 |
| Hulshout | 3.987 | 422 | 1.546 | 954 | 485 | 278 | 302 | 8.751 | 99.320.559 |

Tabel B3-4

inkomen , gemiddelde waarden, spreidingsmaten, asymmetrie en belasting - vervolg

| Gemiddelde waarden | | Spreidingsmaten | | Asymmetrie | Staatsbelasting (in €) | Gemeenten agglomeratiebelasting (in €) | Totale belasting (in €) | |
|---|------------------------------|-------------------------------------|-------------------------------|--------------|---------------------------|--|----------------------------|----------------------|
| Gemiddeld inkomen per aangifte (in €) | Mediaan inkomen (in €) | Interkwartiel verschil (in €) | Interkwartiele coëfficiënt | | | | | |
| 26.993 | 20.864 | 19.444 | 93,19 | 27,29 | 47.016.190 | 2.776.729 | 49.792.919 | Malle |
| 27.347 | 20.397 | 21.118 | 103,53 | 27,89 | 96.636.972 | 6.660.957 | 103.297.929 | Mortsel |
| 23.474 | 19.446 | 15.321 | 78,78 | 19,57 | 24.244.661 | 1.864.861 | 26.109.522 | Niel |
| 28.779 | 21.459 | 23.108 | 107,68 | 33,52 | 63.099.577 | 4.034.756 | 67.134.333 | Ranst |
| 25.890 | 19.770 | 21.235 | 107,41 | 27,65 | 52.303.683 | 3.499.522 | 55.803.205 | Rumst |
| 27.525 | 21.202 | 21.669 | 102,20 | 32,86 | 26.385.621 | 1.661.842 | 28.047.463 | Schelle |
| 34.058 | 21.030 | 26.037 | 123,80 | 34,09 | 93.615.272 | 4.600.685 | 98.215.957 | Schilde |
| 27.864 | 20.693 | 19.927 | 96,29 | 31,90 | 116.366.686 | 7.444.855 | 123.811.541 | Schoten |
| 28.382 | 22.402 | 22.327 | 99,66 | 33,88 | 66.181.615 | 3.908.370 | 70.089.985 | Stabroek |
| 26.669 | 19.565 | 18.942 | 96,81 | 29,85 | 30.649.506 | 1.901.081 | 32.550.587 | Wijnegem |
| 26.069 | 20.075 | 20.883 | 104,02 | 29,51 | 39.739.040 | 2.151.772 | 41.890.812 | Wommelgem |
| 25.048 | 20.033 | 19.674 | 98,20 | 24,87 | 48.511.223 | 3.103.218 | 51.614.441 | Wuustwezel |
| 27.556 | 20.968 | 21.185 | 101,03 | 28,88 | 41.486.881 | 2.857.114 | 44.343.995 | Zandhoven |
| 30.846 | 21.736 | 25.016 | 115,09 | 33,37 | 87.794.227 | 5.605.645 | 93.399.872 | Zoersel |
| 24.832 | 19.751 | 18.892 | 95,65 | 25,98 | 63.366.716 | 623.204 | 63.989.920 | Zwijndrecht |
| 25.796 | 19.858 | 19.113 | 96,24 | 26,82 | 1.019.136.055 | 74.651.164 | 1.093.787.219 | Arr. Mechelen |
| 26.081 | 21.164 | 17.834 | 84,26 | 27,64 | 29.401.487 | 2.172.572 | 31.574.059 | Berlaar |
| 31.228 | 20.496 | 25.172 | 122,81 | 36,99 | 64.681.881 | 4.768.750 | 69.450.631 | Bonheiden |
| 27.051 | 21.251 | 20.595 | 96,91 | 30,61 | 66.546.580 | 4.913.912 | 71.460.492 | Bornem |
| 26.671 | 20.583 | 19.882 | 96,59 | 30,00 | 53.650.891 | 3.115.789 | 56.766.680 | Duffel |
| 25.287 | 20.399 | 17.393 | 85,26 | 28,72 | 108.928.520 | 7.512.951 | 116.441.471 | Heist-op-den-Berg |
| 25.978 | 19.848 | 18.067 | 91,02 | 25,51 | 117.717.672 | 8.113.799 | 125.831.471 | Lier |
| 23.605 | 18.186 | 18.065 | 99,33 | 21,94 | 253.622.241 | 19.486.152 | 273.108.393 | Mechelen |
| 25.300 | 20.023 | 17.793 | 88,86 | 28,25 | 58.493.818 | 3.744.903 | 62.238.721 | Nijlen |
| 25.740 | 20.153 | 19.612 | 97,31 | 29,68 | 47.782.165 | 3.291.284 | 51.073.449 | Putte |
| 28.058 | 21.274 | 21.731 | 102,14 | 32,52 | 55.725.838 | 4.386.154 | 60.111.992 | Puurs |
| 27.362 | 21.027 | 21.146 | 100,56 | 32,03 | 24.427.710 | 1.920.848 | 26.348.558 | Sint-Amands |
| 28.753 | 21.044 | 22.695 | 107,84 | 27,88 | 69.057.086 | 5.438.734 | 74.495.820 | Sint-Katelijne-Waver |
| 25.357 | 19.989 | 18.038 | 90,23 | 27,64 | 69.100.162 | 5.785.308 | 74.885.470 | Willebroek |
| 25.084 | 20.071 | 18.078 | 90,07 | 23,22 | 1.218.539.373 | 82.893.021 | 1.301.432.394 | Arr. Turnhout |
| 23.928 | 20.319 | 16.423 | 80,82 | 19,60 | 28.960.090 | 2.139.683 | 31.099.773 | Arendonk |
| 22.989 | 18.513 | 16.084 | 86,87 | 27,29 | 3.656.575 | 252.759 | 3.909.334 | Baarle-Hertog |
| 24.051 | 19.737 | 16.404 | 83,11 | 25,00 | 53.734.531 | 4.236.240 | 57.970.771 | Balen |
| 27.295 | 21.508 | 19.786 | 91,99 | 28,12 | 52.582.599 | 3.106.464 | 55.689.063 | Beerse |
| 24.336 | 20.212 | 16.508 | 81,67 | 25,23 | 22.882.057 | 1.353.812 | 24.235.869 | Dessel |
| 25.725 | 20.451 | 18.993 | 92,87 | 25,66 | 108.717.032 | 7.491.923 | 116.208.955 | Geel |
| 26.125 | 19.914 | 19.399 | 97,41 | 26,79 | 35.296.373 | 2.605.159 | 37.901.532 | Grobbendonk |
| 23.991 | 19.141 | 17.364 | 90,71 | 21,71 | 80.411.056 | 5.545.484 | 85.956.540 | Herentals |
| 24.595 | 20.120 | 16.926 | 84,12 | 27,99 | 23.339.550 | 1.378.779 | 24.718.329 | Herenthout |
| 24.651 | 19.576 | 16.989 | 86,78 | 26,24 | 38.891.702 | 3.065.472 | 41.957.174 | Herselt |
| 23.083 | 18.364 | 18.662 | 101,62 | 14,04 | 43.516.944 | 2.141.948 | 45.658.892 | Hoogstraten |
| 24.911 | 20.145 | 17.049 | 84,63 | 27,31 | 24.283.915 | 1.912.978 | 26.196.893 | Hulshout |

Aantal aangiften per klasse van het totaal belastbaar netto-inkomen, totaal belastbaar netto-

| | Aantal aangifte per klasse van 10 000 € | | | | | | | Aantal inwoners | Totaal belastbaar netto-inkomen (in €) |
|---------------------|---|---------------|----------------|---------------|---------------|---------------|---------------|-----------------|--|
| | Totaal | <1 | 1 - 2 | 2 - 3 | 3 - 4 | 4 - 5 | 5 en + | | |
| Kasterlee | 8.102 | 1.078 | 2.684 | 1.932 | 1.019 | 627 | 762 | 17.648 | 212.584.221 |
| Laakdal | 7.223 | 825 | 2.652 | 1.856 | 832 | 594 | 464 | 14.758 | 177.217.617 |
| Lille | 7.117 | 954 | 2.544 | 1.648 | 866 | 495 | 610 | 15.129 | 179.379.757 |
| Meerhout | 4.463 | 516 | 1.700 | 1.042 | 574 | 317 | 314 | 9.221 | 108.791.133 |
| Merksplass | 3.391 | 460 | 1.041 | 847 | 448 | 276 | 319 | 8.071 | 90.540.561 |
| Mol | 15.312 | 1.910 | 5.709 | 3.346 | 1.865 | 1.061 | 1.422 | 31.842 | 397.174.982 |
| Olen | 5.560 | 731 | 2.102 | 1.217 | 664 | 432 | 414 | 10.948 | 141.830.483 |
| Oud-Turnhout | 5.689 | 681 | 1.786 | 1.396 | 687 | 500 | 639 | 12.450 | 165.508.600 |
| Ravels | 5.414 | 756 | 1.878 | 1.365 | 708 | 346 | 361 | 13.188 | 136.934.989 |
| Retie | 4.416 | 523 | 1.555 | 1.143 | 526 | 326 | 343 | 9.848 | 111.529.012 |
| Rijkevorsel | 5.301 | 979 | 1.931 | 1.244 | 608 | 269 | 270 | 10.473 | 116.312.407 |
| Turnhout | 20.963 | 3.320 | 7.962 | 4.909 | 2.134 | 1.209 | 1.429 | 38.865 | 491.395.491 |
| Vorselaar | 3.644 | 539 | 1.442 | 789 | 369 | 240 | 265 | 7.348 | 86.264.551 |
| Vosselaar | 4.832 | 688 | 1.450 | 1.098 | 563 | 410 | 623 | 9.970 | 144.914.743 |
| Westerlo | 10.784 | 1.206 | 3.704 | 2.721 | 1.334 | 900 | 919 | 22.113 | 280.194.521 |
| Pr. Limburg | 388.841 | 63.690 | 145.123 | 86.345 | 43.485 | 23.996 | 26.202 | 796.684 | 9.151.728.573 |
| Arr. Hasselt | 201.345 | 37.394 | 74.061 | 42.556 | 20.945 | 12.181 | 14.208 | 385.393 | 4.668.351.972 |
| As | 3.982 | 968 | 1.333 | 771 | 408 | 255 | 247 | 7.253 | 86.272.513 |
| Beringen | 19.541 | 3.218 | 7.693 | 4.359 | 1.977 | 1.158 | 1.136 | 39.699 | 435.515.855 |
| Diepenbeek | 8.616 | 1.274 | 2.928 | 1.894 | 1.072 | 617 | 831 | 17.297 | 218.278.420 |
| Genk | 33.286 | 7.730 | 12.895 | 6.457 | 2.872 | 1.579 | 1.753 | 62.904 | 704.876.990 |
| Gingelom | 4.120 | 786 | 1.559 | 781 | 471 | 252 | 271 | 7.624 | 95.608.029 |
| Halen | 4.138 | 572 | 1.665 | 884 | 458 | 257 | 302 | 8.305 | 97.990.738 |
| Ham | 4.373 | 450 | 1.692 | 1.022 | 552 | 339 | 318 | 9.389 | 113.743.777 |
| Hasselt | 38.047 | 7.171 | 12.998 | 8.035 | 4.093 | 2.401 | 3.349 | 68.572 | 932.322.289 |
| Herk-de-Stad | 6.371 | 1.406 | 2.181 | 1.185 | 709 | 402 | 488 | 11.609 | 148.201.959 |
| Heusden-Zolder | 14.022 | 2.106 | 5.486 | 3.227 | 1.392 | 835 | 976 | 30.226 | 328.300.862 |
| Leopoldsburg | 7.181 | 1.058 | 2.796 | 1.848 | 752 | 384 | 343 | 13.911 | 163.136.325 |
| Lummen | 6.675 | 907 | 2.514 | 1.479 | 804 | 450 | 521 | 13.555 | 164.693.561 |
| Nieuwerkerken | 3.599 | 718 | 1.402 | 690 | 349 | 225 | 215 | 6.498 | 77.174.147 |
| Opglabbeek | 4.552 | 782 | 1.550 | 1.058 | 559 | 310 | 293 | 9.214 | 106.444.890 |
| Sint-Truiden | 21.707 | 5.074 | 7.901 | 4.158 | 2.002 | 1.212 | 1.360 | 37.196 | 472.193.825 |
| Tessenderlo | 7.893 | 900 | 2.872 | 1.844 | 945 | 612 | 720 | 16.107 | 205.053.598 |
| Zonhoven | 9.789 | 1.622 | 3.464 | 2.093 | 1.134 | 660 | 816 | 19.244 | 236.599.569 |
| Zutendaal | 3.453 | 652 | 1.132 | 771 | 396 | 233 | 269 | 6.786 | 81.944.625 |
| Arr. Maaseik | 98.106 | 12.856 | 36.461 | 24.277 | 12.266 | 6.243 | 6.003 | 220.905 | 2.369.702.558 |
| Bocholt | 5.107 | 651 | 1.873 | 1.330 | 674 | 313 | 266 | 11.953 | 119.141.837 |
| Bree | 6.317 | 774 | 2.302 | 1.645 | 761 | 399 | 436 | 14.098 | 154.821.540 |
| Dilsen-Stokkem | 8.108 | 1.023 | 3.127 | 2.065 | 965 | 475 | 453 | 18.425 | 190.729.437 |
| Hamont-Achel | 5.767 | 744 | 2.336 | 1.436 | 636 | 305 | 310 | 13.614 | 135.634.100 |
| Hechtel-Eksel | 5.132 | 707 | 1.894 | 1.217 | 665 | 328 | 321 | 11.222 | 123.193.852 |

inkomen , gemiddelde waarden, spreidingsmaten, asymmetrie en belasting - vervolg

| Gemiddelde waarden | | Spreidingsmaten | | Asymmetrie | Staatsbelasting (in €) | Gemeenten agglomeratiebelasting (in €) | Totale belasting (in €) | |
|---------------------------------------|------------------------|-------------------------------|----------------------------|--------------|------------------------|--|-------------------------|---------------------|
| Gemiddeld inkomen per aangifte (in €) | Mediaan inkomen (in €) | Interkwartiel verschil (in €) | Interkwartiele coëfficiënt | | | | | |
| 26.238 | 21.094 | 19.335 | 91,66 | 25,91 | 54.068.425 | 3.725.289 | 57.793.714 | Kasterlee |
| 24.535 | 20.516 | 17.137 | 83,52 | 20,33 | 42.241.812 | 3.120.107 | 45.361.919 | Laakdal |
| 25.204 | 20.256 | 18.592 | 91,78 | 24,46 | 44.736.841 | 2.642.365 | 47.379.206 | Lille |
| 24.376 | 20.120 | 17.697 | 87,95 | 26,56 | 26.138.625 | 1.801.999 | 27.940.624 | Meerhout |
| 26.700 | 21.680 | 19.461 | 89,76 | 24,42 | 23.426.691 | 1.611.996 | 25.038.687 | Merksplas |
| 25.939 | 20.071 | 18.848 | 93,90 | 30,27 | 99.545.865 | 7.840.223 | 107.386.088 | Mol |
| 25.509 | 19.654 | 18.227 | 92,73 | 29,97 | 36.549.564 | 2.158.879 | 38.708.443 | Olen |
| 29.093 | 21.752 | 21.130 | 97,14 | 28,47 | 42.136.123 | 2.079.678 | 44.215.801 | Oud-Turnhout |
| 25.293 | 20.446 | 17.536 | 85,76 | 17,44 | 29.751.378 | 1.758.662 | 31.510.040 | Ravels |
| 25.256 | 20.893 | 17.511 | 83,81 | 21,66 | 26.481.693 | 2.086.173 | 28.567.866 | Retie |
| 21.942 | 18.440 | 16.088 | 87,24 | 14,99 | 26.195.310 | 1.806.249 | 28.001.559 | Rijkevorsel |
| 23.441 | 18.940 | 16.336 | 86,25 | 16,65 | 120.413.777 | 8.308.766 | 128.722.543 | Turnhout |
| 23.673 | 18.655 | 17.014 | 91,20 | 23,48 | 20.733.055 | 1.530.616 | 22.263.671 | Vorselaar |
| 29.991 | 21.767 | 23.639 | 108,60 | 26,14 | 38.520.976 | 2.274.382 | 40.795.358 | Vosselaar |
| 25.982 | 21.339 | 18.763 | 87,92 | 25,52 | 71.326.804 | 4.916.921 | 76.243.725 | Westerlo |
| 23.536 | 18.935 | 17.135 | 90,49 | 21,92 | 2.168.483.011 | 159.424.588 | 2.327.907.599 | Pr. Limburg |
| 23.186 | 18.416 | 17.348 | 94,20 | 21,39 | 1.123.104.585 | 80.393.044 | 1.203.497.629 | Arr. Hasselt |
| 21.666 | 17.464 | 18.140 | 103,87 | 19,65 | 20.028.135 | 1.479.710 | 21.507.845 | As |
| 22.287 | 18.477 | 15.681 | 84,86 | 18,95 | 96.513.624 | 6.656.469 | 103.170.093 | Beringen |
| 25.334 | 20.413 | 19.428 | 95,17 | 25,31 | 54.573.774 | 4.299.587 | 58.873.361 | Diepenbeek |
| 21.176 | 16.603 | 15.462 | 93,12 | 19,49 | 159.854.529 | 11.031.175 | 170.885.704 | Genk |
| 23.206 | 17.797 | 17.793 | 99,97 | 28,88 | 22.363.346 | 1.761.812 | 24.125.158 | Gingelom |
| 23.681 | 18.949 | 17.025 | 89,84 | 25,18 | 22.931.857 | 1.580.511 | 24.512.368 | Halen |
| 26.010 | 20.304 | 17.346 | 85,43 | 33,55 | 28.931.744 | 1.994.610 | 30.926.354 | Ham |
| 24.504 | 19.053 | 18.959 | 99,50 | 22,13 | 243.334.801 | 16.778.849 | 260.113.650 | Hasselt |
| 23.262 | 18.039 | 19.229 | 106,59 | 24,93 | 36.839.596 | 2.718.944 | 39.558.540 | Herk-de-Stad |
| 23.413 | 18.905 | 15.865 | 83,91 | 21,10 | 75.690.235 | 5.217.892 | 80.908.127 | Heusden-Zolder |
| 22.718 | 19.125 | 14.360 | 75,08 | 10,77 | 37.585.759 | 2.967.092 | 40.552.851 | Leopoldsburg |
| 24.673 | 19.646 | 18.252 | 92,90 | 26,15 | 39.773.671 | 2.741.851 | 42.515.522 | Lummen |
| 21.443 | 16.949 | 16.613 | 98,01 | 28,45 | 17.420.309 | 1.371.159 | 18.791.468 | Nieuwerkerken |
| 23.384 | 19.661 | 17.721 | 90,13 | 20,44 | 24.818.466 | 1.712.312 | 26.530.778 | Opglabbeek |
| 21.753 | 16.803 | 16.467 | 98,00 | 22,30 | 112.463.881 | 8.860.510 | 121.324.391 | Sint-Truiden |
| 25.979 | 20.708 | 18.919 | 91,36 | 30,41 | 51.732.027 | 3.057.248 | 54.789.275 | Tessenderlo |
| 24.170 | 19.402 | 18.796 | 96,87 | 24,19 | 58.090.252 | 4.574.337 | 62.664.589 | Zonhoven |
| 23.731 | 19.322 | 18.506 | 95,77 | 21,21 | 20.158.571 | 1.588.967 | 21.747.538 | Zutendaal |
| 24.155 | 19.930 | 16.538 | 82,98 | 21,70 | 551.289.911 | 39.883.595 | 591.173.506 | Arr. Maaseik |
| 23.329 | 20.108 | 16.004 | 79,59 | 20,54 | 26.206.984 | 2.069.367 | 28.276.351 | Bocholt |
| 24.509 | 20.309 | 16.559 | 81,53 | 19,36 | 36.481.049 | 2.517.541 | 38.998.590 | Bree |
| 23.524 | 19.711 | 15.561 | 78,94 | 18,66 | 43.963.932 | 3.902.664 | 47.866.596 | Dilsen-Stokkem |
| 23.519 | 19.251 | 14.969 | 77,75 | 17,20 | 28.541.599 | 1.833.482 | 30.375.081 | Hamont-Achel |
| 24.005 | 19.794 | 17.223 | 87,01 | 22,03 | 28.206.978 | 2.223.573 | 30.430.551 | Hechtel-Eksel |

Aantal aangiften per klasse van het totaal belastbaar netto-inkomen, totaal belastbaar netto-

| | Aantal aangifte per klasse van 10 000 € | | | | | | | Aantal inwoners | Totaal belastbaar netto-inkomen (in €) |
|----------------------------|---|---------------|----------------|----------------|---------------|---------------|---------------|--------------------|--|
| | Totaal | <1 | 1 - 2 | 2 - 3 | 3 - 4 | 4 - 5 | 5 en + | | |
| Houthalen-Helchteren | 13.447 | 1.951 | 5.113 | 3.168 | 1.620 | 813 | 782 | 29.354 | 322.477.561 |
| Kinrooi | 4.780 | 543 | 1.743 | 1.352 | 593 | 281 | 268 | 11.869 | 114.172.758 |
| Lommel | 14.372 | 2.177 | 5.345 | 3.290 | 1.773 | 939 | 848 | 30.829 | 340.267.934 |
| Maaseik | 10.346 | 1.351 | 3.876 | 2.508 | 1.258 | 660 | 693 | 23.158 | 253.925.091 |
| Meeuwen-Gruitrode | 5.471 | 606 | 1.920 | 1.474 | 728 | 398 | 345 | 12.554 | 135.039.129 |
| Neerpelt | 6.916 | 955 | 2.497 | 1.610 | 917 | 424 | 513 | 15.580 | 174.947.865 |
| Overpelt | 5.649 | 584 | 2.140 | 1.431 | 695 | 421 | 378 | 12.813 | 141.249.405 |
| Peer | 6.694 | 790 | 2.295 | 1.751 | 981 | 487 | 390 | 15.434 | 164.102.049 |
| Arr. Tongeren | 89.390 | 13.440 | 34.601 | 19.512 | 10.274 | 5.572 | 5.991 | 190.385 | 2.113.674.043 |
| Alken | 5.817 | 1.234 | 1.922 | 1.144 | 656 | 400 | 461 | 10.956 | 138.535.933 |
| Bilzen | 14.716 | 2.427 | 5.502 | 3.162 | 1.689 | 918 | 1.018 | 29.454 | 345.041.745 |
| Borgloon | 4.792 | 668 | 1.798 | 1.068 | 590 | 304 | 364 | 10.050 | 118.895.796 |
| Heers | 3.321 | 447 | 1.394 | 757 | 361 | 195 | 167 | 6.602 | 73.980.063 |
| Herstappe | 40 | 0 | 0 | 0 | 0 | 0 | 0 | 85 | 1.096.964 |
| Hoeselt | 4.417 | 640 | 1.689 | 932 | 560 | 282 | 314 | 9.211 | 105.417.088 |
| Kortesseem | 3.820 | 672 | 1.294 | 812 | 436 | 272 | 334 | 8.062 | 97.553.430 |
| Lanaken | 9.848 | 1.168 | 3.772 | 2.217 | 1.301 | 670 | 720 | 23.889 | 247.367.728 |
| Maasmechelen | 16.391 | 2.670 | 6.887 | 3.599 | 1.729 | 782 | 724 | 35.657 | 353.164.219 |
| Riemst | 7.262 | 1.087 | 2.972 | 1.419 | 785 | 506 | 493 | 15.721 | 169.546.099 |
| Tongeren | 14.152 | 1.791 | 5.549 | 3.249 | 1.625 | 872 | 1.066 | 29.609 | 344.717.761 |
| Voeren | 1.692 | 261 | 656 | 368 | 177 | 118 | 112 | 4.327 | 39.734.450 |
| Wellen | 3.162 | 375 | 1.166 | 785 | 365 | 253 | 218 | 6.759 | 78.622.767 |
| Pr. Oost-Vlaanderen | 679.040 | 99.633 | 246.016 | 148.221 | 78.097 | 46.442 | 60.631 | 1.365.162 | 17.215.768.048 |
| Arr. Aalst | 129.822 | 14.983 | 48.366 | 29.343 | 15.510 | 9.407 | 12.213 | 262.265 | 3.395.833.824 |
| Aalst | 38.101 | 4.373 | 14.247 | 8.819 | 4.440 | 2.593 | 3.629 | 76.426 | 997.957.553 |
| Denderleeuw | 8.716 | 970 | 3.212 | 2.022 | 1.076 | 622 | 814 | 16.970 | 225.470.227 |
| Erpe-Mere | 9.178 | 939 | 3.346 | 2.064 | 1.133 | 697 | 999 | 19.072 | 254.094.174 |
| Geraardsbergen | 15.349 | 1.879 | 6.074 | 3.277 | 1.712 | 1.140 | 1.267 | 30.895 | 382.839.864 |
| Haaltert | 8.473 | 955 | 3.118 | 1.916 | 1.024 | 662 | 798 | 17.192 | 222.089.170 |
| Herzele | 7.902 | 880 | 2.850 | 1.758 | 1.081 | 593 | 740 | 16.428 | 207.190.946 |
| Lede | 8.173 | 991 | 2.910 | 1.860 | 946 | 667 | 799 | 16.909 | 215.100.022 |
| Ninove | 17.219 | 2.194 | 6.474 | 3.803 | 2.030 | 1.167 | 1.551 | 34.700 | 444.665.753 |
| Sint-Lievens-Houtem | 4.398 | 555 | 1.662 | 937 | 545 | 305 | 394 | 9.152 | 110.704.008 |
| Zottegem | 12.313 | 1.247 | 4.473 | 2.887 | 1.523 | 961 | 1.222 | 24.519 | 335.722.107 |
| Arr. Dendermonde | 89.552 | 11.199 | 33.529 | 20.332 | 10.453 | 6.293 | 7.746 | 186.770 | 2.287.770.011 |
| Berlare | 6.469 | 790 | 2.429 | 1.443 | 860 | 427 | 520 | 13.792 | 162.842.931 |
| Buggenhout | 6.541 | 706 | 2.309 | 1.475 | 808 | 523 | 720 | 13.705 | 178.431.596 |
| Dendermonde | 21.068 | 2.492 | 8.056 | 4.863 | 2.385 | 1.442 | 1.830 | 43.101 | 532.520.727 |
| Hamme | 10.625 | 1.271 | 4.392 | 2.439 | 1.193 | 647 | 683 | 22.730 | 252.148.386 |
| Laarne | 5.520 | 802 | 1.865 | 1.224 | 612 | 426 | 591 | 11.587 | 145.213.239 |

inkomen , gemiddelde waarden, spreidingsmaten, asymmetrie en belasting - vervolg

| Gemiddelde waarden | | Spreidingsmaten | | Asymmetrie | Staatsbelasting (in €) | Gemeenten agglomeratiebelasting (in €) | Totale belasting (in €) | |
|---------------------------------------|------------------------|-------------------------------|----------------------------|--------------|------------------------|--|-------------------------|----------------------------|
| Gemiddeld inkomen per aangifte (in €) | Mediaan inkomen (in €) | Interkwartiel verschil (in €) | Interkwartiele coëfficiënt | | | | | |
| 23.981 | 19.347 | 16.220 | 83,83 | 22,14 | 76.015.288 | 5.242.207 | 81.257.495 | Houthalen-Helchteren |
| 23.886 | 20.516 | 15.241 | 74,28 | 16,02 | 24.890.304 | 1.475.946 | 26.366.250 | Kinrooi |
| 23.676 | 19.317 | 16.990 | 87,95 | 24,12 | 83.562.034 | 4.940.082 | 88.502.116 | Lommel |
| 24.543 | 19.853 | 16.946 | 85,35 | 21,45 | 58.598.356 | 4.624.914 | 63.223.270 | Maaseik |
| 24.683 | 20.950 | 16.953 | 80,92 | 20,95 | 31.912.063 | 2.830.163 | 34.742.226 | Meeuwen-Gruitrode |
| 25.296 | 20.020 | 17.604 | 87,93 | 24,40 | 41.564.578 | 2.868.427 | 44.433.005 | Neerpelt |
| 25.004 | 20.588 | 16.294 | 79,14 | 26,64 | 32.991.122 | 1.952.819 | 34.943.941 | Overpelt |
| 24.515 | 20.936 | 17.319 | 82,72 | 22,77 | 38.355.616 | 3.402.404 | 41.758.020 | Peer |
| 23.646 | 18.888 | 17.205 | 91,08 | 24,85 | 494.088.514 | 39.147.948 | 533.236.462 | Arr. Tongeren |
| 23.816 | 18.709 | 19.876 | 106,23 | 22,39 | 34.361.975 | 2.366.053 | 36.728.028 | Alken |
| 23.447 | 18.778 | 17.734 | 94,44 | 24,22 | 80.582.693 | 6.357.318 | 86.940.011 | Bilzen |
| 24.811 | 19.536 | 17.877 | 91,50 | 25,99 | 29.786.764 | 2.784.575 | 32.571.339 | Borgloon |
| 22.276 | 18.362 | 15.245 | 83,02 | 23,09 | 16.593.645 | 1.307.767 | 17.901.412 | Heers |
| 27.424 | 18.582 | 27.824 | 149,73 | 55,11 | 281.960 | 5.562 | 287.522 | Herstappe |
| 23.866 | 19.138 | 18.175 | 94,96 | 28,25 | 25.261.086 | 2.113.527 | 27.374.613 | Hoeselt |
| 25.538 | 19.448 | 19.582 | 100,68 | 24,02 | 25.511.204 | 2.259.682 | 27.770.886 | Kortesseem |
| 25.119 | 19.966 | 17.870 | 89,50 | 28,55 | 55.154.028 | 3.212.944 | 58.366.972 | Lanaken |
| 21.546 | 17.773 | 14.917 | 83,93 | 20,85 | 76.428.738 | 6.781.633 | 83.210.371 | Maasmechelen |
| 23.347 | 18.045 | 17.572 | 97,37 | 33,02 | 38.178.054 | 3.009.768 | 41.187.822 | Riemst |
| 24.358 | 19.419 | 17.043 | 87,76 | 25,16 | 84.256.845 | 7.059.693 | 91.316.538 | Tongeren |
| 23.484 | 18.946 | 16.821 | 88,78 | 25,49 | 8.586.210 | 422.636 | 9.008.846 | Voeren |
| 24.865 | 20.282 | 17.305 | 85,32 | 24,95 | 19.105.305 | 1.466.783 | 20.572.088 | Wellen |
| 25.353 | 19.728 | 19.024 | 96,43 | 25,18 | 4.418.859.206 | 305.213.704 | 4.724.072.910 | Pr. Oost-Vlaanderen |
| 26.158 | 20.344 | 19.122 | 93,99 | 28,14 | 884.732.080 | 64.941.502 | 949.673.582 | Arr. Aalst |
| 26.192 | 20.334 | 18.739 | 92,15 | 27,12 | 266.384.361 | 20.984.798 | 287.369.159 | Aalst |
| 25.869 | 20.591 | 19.029 | 92,41 | 28,72 | 57.566.133 | 3.970.070 | 61.536.203 | Denderleeuw |
| 27.685 | 21.033 | 20.326 | 96,63 | 30,81 | 66.802.771 | 4.602.310 | 71.405.081 | Erpe-Mere |
| 24.942 | 19.490 | 18.477 | 94,80 | 29,66 | 95.059.175 | 7.957.173 | 103.016.348 | Geraardsbergen |
| 26.211 | 20.472 | 19.949 | 97,44 | 30,40 | 56.727.482 | 3.909.405 | 60.636.887 | Haaltert |
| 26.220 | 20.849 | 19.814 | 95,03 | 28,44 | 52.792.012 | 3.638.625 | 56.430.637 | Herzele |
| 26.318 | 20.735 | 20.165 | 97,25 | 27,70 | 55.556.679 | 4.103.046 | 59.659.725 | Lede |
| 25.824 | 19.891 | 18.526 | 93,13 | 26,76 | 119.418.622 | 7.641.994 | 127.060.616 | Ninove |
| 25.171 | 19.900 | 19.309 | 97,03 | 28,04 | 27.541.220 | 2.142.500 | 29.683.720 | Sint-Lievens-Houtem |
| 27.266 | 20.963 | 19.634 | 93,66 | 28,26 | 86.883.622 | 5.991.579 | 92.875.201 | Zottegem |
| 25.547 | 20.013 | 18.533 | 92,60 | 26,23 | 579.561.687 | 43.757.338 | 623.319.025 | Arr. Dendermonde |
| 25.173 | 20.055 | 18.768 | 93,58 | 26,71 | 40.293.906 | 2.776.114 | 43.070.020 | Berlare |
| 27.279 | 21.081 | 20.277 | 96,18 | 32,34 | 46.878.825 | 3.231.261 | 50.110.086 | Buggenhout |
| 25.276 | 19.978 | 18.054 | 90,36 | 25,71 | 136.099.135 | 10.458.644 | 146.557.779 | Dendermonde |
| 23.732 | 19.070 | 16.285 | 85,39 | 24,08 | 60.159.397 | 5.037.427 | 65.196.824 | Hamme |
| 26.307 | 20.544 | 20.934 | 101,89 | 26,55 | 37.911.791 | 2.910.026 | 40.821.817 | Laarne |

Aantal aangiften per klasse van het totaal belastbaar netto-inkomen, totaal belastbaar netto-

| | Aantal aangifte per klasse van 10 000 € | | | | | | | Aantal inwoners | Totaal belastbaar netto-inkomen (in €) |
|------------------------|---|---------------|---------------|---------------|---------------|---------------|---------------|--------------------|--|
| | Totaal | <1 | 1 - 2 | 2 - 3 | 3 - 4 | 4 - 5 | 5 en + | | |
| Lebbeke | 8.275 | 972 | 3.118 | 1.821 | 1.014 | 623 | 728 | 17.303 | 219.545.722 |
| Waasmunster | 4.717 | 631 | 1.640 | 960 | 504 | 332 | 650 | 10.365 | 141.877.835 |
| Wetteren | 11.391 | 1.560 | 4.175 | 2.658 | 1.267 | 815 | 916 | 22.791 | 283.606.563 |
| Wichelen | 5.306 | 589 | 1.890 | 1.254 | 710 | 413 | 450 | 11.042 | 137.211.259 |
| Zele | 9.640 | 1.386 | 3.656 | 2.195 | 1.100 | 645 | 658 | 20.352 | 234.371.753 |
| Arr. Eeklo | 37.662 | 5.341 | 14.169 | 8.325 | 4.660 | 2.528 | 2.639 | 79.392 | 910.753.975 |
| Assenede | 6.318 | 837 | 2.235 | 1.419 | 824 | 493 | 510 | 13.558 | 162.775.977 |
| Eeklo | 9.652 | 1.536 | 3.804 | 2.080 | 1.017 | 577 | 638 | 18.999 | 221.298.668 |
| Kaprijke | 2.705 | 372 | 928 | 578 | 338 | 213 | 276 | 6.119 | 72.031.589 |
| Maldegem | 10.046 | 1.393 | 3.830 | 2.267 | 1.282 | 624 | 650 | 22.078 | 238.827.599 |
| Sint-Laureins | 2.933 | 487 | 1.077 | 631 | 354 | 189 | 195 | 6.514 | 68.900.353 |
| Zelzate | 6.008 | 716 | 2.295 | 1.350 | 845 | 432 | 370 | 12.124 | 146.919.789 |
| Arr. Gent | 254.114 | 42.432 | 88.424 | 54.151 | 28.490 | 16.809 | 23.808 | 497.619 | 6.455.530.996 |
| Aalter | 8.322 | 1.133 | 2.741 | 1.855 | 1.067 | 670 | 856 | 18.575 | 224.543.249 |
| De Pinte | 4.749 | 723 | 1.209 | 843 | 543 | 429 | 1.002 | 10.133 | 163.129.397 |
| Deinze | 15.266 | 3.231 | 5.238 | 2.939 | 1.557 | 997 | 1.304 | 27.639 | 358.173.131 |
| Destelbergen | 8.100 | 1.011 | 2.550 | 1.815 | 979 | 620 | 1.125 | 17.165 | 250.135.226 |
| Evergem | 14.997 | 1.676 | 5.274 | 3.252 | 2.091 | 1.278 | 1.426 | 31.289 | 398.841.068 |
| Gavere | 5.673 | 719 | 1.895 | 1.265 | 713 | 488 | 593 | 11.887 | 152.728.796 |
| Gent | 124.029 | 24.181 | 45.326 | 26.506 | 12.233 | 6.535 | 9.248 | 225.452 | 2.898.954.255 |
| Knesselare | 3.600 | 470 | 1.377 | 811 | 435 | 249 | 258 | 7.818 | 86.833.010 |
| Lochristi | 8.561 | 1.194 | 2.515 | 1.836 | 1.202 | 739 | 1.075 | 19.189 | 244.008.410 |
| Lovendegem | 4.517 | 629 | 1.408 | 934 | 525 | 395 | 626 | 9.293 | 129.852.249 |
| Melle | 5.031 | 583 | 1.610 | 1.159 | 644 | 437 | 598 | 10.459 | 141.913.622 |
| Merelbeke | 10.628 | 1.246 | 3.514 | 2.311 | 1.329 | 879 | 1.349 | 21.965 | 304.283.968 |
| Moerbeke | 2.661 | 329 | 895 | 643 | 336 | 195 | 263 | 5.753 | 69.481.642 |
| Nazareth | 4.867 | 574 | 1.573 | 1.024 | 661 | 413 | 622 | 10.913 | 142.302.528 |
| Nevele | 4.657 | 599 | 1.498 | 1.042 | 629 | 367 | 522 | 10.940 | 126.241.480 |
| Oosterzele | 6.100 | 731 | 2.078 | 1.288 | 791 | 523 | 689 | 13.259 | 168.957.388 |
| Sint-Martens-Latem | 3.899 | 537 | 1.081 | 730 | 431 | 292 | 828 | 8.372 | 144.784.364 |
| Waarschoot | 3.683 | 447 | 1.369 | 812 | 488 | 293 | 274 | 7.939 | 91.446.993 |
| Wachtebeke | 3.334 | 425 | 1.121 | 737 | 483 | 275 | 293 | 6.810 | 87.387.997 |
| Zomergem | 3.732 | 513 | 1.349 | 824 | 456 | 269 | 321 | 8.200 | 95.618.491 |
| Zulte | 7.708 | 1.481 | 2.803 | 1.525 | 897 | 466 | 536 | 14.565 | 175.913.732 |
| Arr. Oudenaarde | 56.915 | 9.023 | 21.082 | 11.887 | 6.574 | 3.730 | 4.619 | 114.411 | 1.397.268.496 |
| Brakel | 7.102 | 1.050 | 2.749 | 1.505 | 804 | 456 | 538 | 13.679 | 169.734.869 |
| Horebeke | 891 | 110 | 326 | 173 | 113 | 74 | 95 | 1.918 | 23.499.458 |
| Kluisbergen | 3.052 | 497 | 1.165 | 606 | 345 | 217 | 222 | 6.077 | 72.025.328 |
| Kruishoutem | 3.511 | 522 | 1.206 | 713 | 443 | 237 | 390 | 7.900 | 94.864.412 |
| Lierde | 3.030 | 324 | 1.098 | 694 | 368 | 249 | 297 | 6.338 | 79.257.260 |
| Maarkedal | 3.273 | 717 | 1.039 | 632 | 354 | 230 | 301 | 6.440 | 89.334.488 |

inkomen , gemiddelde waarden, spreidingsmaten, asymmetrie en belasting - vervolg

| Gemiddelde waarden | | Spreidingsmaten | | Asymmetrie | Staatsbelasting (in €) | Gemeenten agglomeratiebelasting (in €) | Totale belasting (in €) | |
|---------------------------------------|------------------------|-------------------------------|----------------------------|--------------|------------------------|--|-------------------------|------------------------|
| Gemiddeld inkomen per aangifte (in €) | Mediaan inkomen (in €) | Interkwartiel verschil (in €) | Interkwartiele coëfficiënt | | | | | |
| 26.531 | 20.188 | 18.991 | 94,07 | 29,90 | 54.499.797 | 4.293.777 | 58.793.574 | Lebbeke |
| 30.078 | 20.747 | 22.268 | 107,33 | 32,57 | 39.505.808 | 3.102.980 | 42.608.788 | Waasmunster |
| 24.897 | 19.906 | 18.259 | 91,72 | 22,54 | 71.920.926 | 4.960.068 | 76.880.994 | Wetteren |
| 25.860 | 20.825 | 19.297 | 92,66 | 29,57 | 34.543.838 | 2.551.739 | 37.095.577 | Wichelen |
| 24.312 | 19.365 | 17.275 | 89,20 | 22,50 | 57.748.259 | 4.435.298 | 62.183.557 | Zeleveld |
| 24.182 | 19.482 | 18.229 | 93,56 | 24,63 | 219.777.338 | 16.322.630 | 236.099.968 | Arr. Eeklo |
| 25.764 | 20.400 | 19.582 | 95,99 | 26,93 | 39.753.751 | 2.740.259 | 42.494.010 | Assenede |
| 22.928 | 18.651 | 16.724 | 89,66 | 19,97 | 52.894.295 | 4.170.912 | 57.065.207 | Eeklo |
| 26.629 | 20.616 | 21.395 | 103,77 | 27,92 | 18.540.847 | 1.368.076 | 19.908.923 | Kaprijke |
| 23.773 | 19.442 | 17.611 | 90,58 | 23,91 | 56.673.647 | 4.464.070 | 61.137.717 | Maldegem |
| 23.491 | 19.130 | 18.190 | 95,08 | 21,04 | 15.985.681 | 1.101.202 | 17.086.883 | Sint-Laureins |
| 24.454 | 19.967 | 18.394 | 92,12 | 26,95 | 35.929.115 | 2.478.108 | 38.407.223 | Zelzate |
| 25.404 | 19.536 | 19.411 | 99,36 | 23,74 | 1.696.562.209 | 106.166.563 | 1.802.728.772 | Arr. Gent |
| 26.982 | 21.193 | 20.978 | 98,98 | 27,19 | 58.565.164 | 4.032.031 | 62.597.195 | Aalter |
| 34.350 | 24.352 | 31.558 | 129,59 | 33,93 | 49.354.141 | 3.201.094 | 52.555.235 | De Pinte |
| 23.462 | 18.226 | 19.488 | 106,92 | 23,20 | 89.089.134 | 7.452.548 | 96.541.682 | Deinze |
| 30.881 | 21.926 | 22.811 | 104,03 | 30,89 | 71.429.328 | 4.210.140 | 75.639.468 | Destelbergen |
| 26.595 | 21.132 | 20.549 | 97,24 | 30,60 | 102.196.881 | 7.546.502 | 109.743.383 | Evergem |
| 26.922 | 21.216 | 21.434 | 101,02 | 28,59 | 39.919.232 | 2.357.781 | 42.277.013 | Gavere |
| 23.373 | 18.142 | 17.115 | 94,33 | 18,78 | 751.240.379 | 41.427.534 | 792.667.913 | Gent |
| 24.120 | 19.635 | 17.698 | 90,13 | 25,31 | 20.945.923 | 1.649.640 | 22.595.563 | Knesselare |
| 28.502 | 22.380 | 22.930 | 102,45 | 25,46 | 66.288.376 | 4.887.411 | 71.175.787 | Lochristi |
| 28.747 | 21.877 | 24.324 | 111,18 | 30,24 | 35.530.089 | 2.306.360 | 37.836.449 | Lovendegem |
| 28.208 | 22.261 | 21.916 | 98,45 | 26,74 | 38.503.805 | 2.652.350 | 41.156.155 | Melle |
| 28.630 | 21.796 | 22.287 | 102,25 | 30,74 | 83.190.300 | 5.730.256 | 88.920.556 | Merelbeke |
| 26.111 | 21.336 | 19.735 | 92,49 | 21,39 | 17.558.043 | 864.665 | 18.422.708 | Moerbeke |
| 29.238 | 21.813 | 22.948 | 105,20 | 31,10 | 38.842.144 | 2.483.404 | 41.325.548 | Nazareth |
| 27.108 | 21.485 | 21.216 | 98,74 | 28,26 | 33.402.512 | 2.465.599 | 35.868.111 | Nevele |
| 27.698 | 21.358 | 21.798 | 102,06 | 29,25 | 44.543.590 | 3.068.564 | 47.612.154 | Oosterzele |
| 37.134 | 23.603 | 30.599 | 129,64 | 37,80 | 46.245.920 | 2.042.348 | 48.288.268 | Sint-Martens-Latem |
| 24.829 | 20.183 | 19.316 | 95,70 | 27,82 | 22.137.410 | 1.634.335 | 23.771.745 | Waarschoot |
| 26.211 | 21.425 | 20.887 | 97,48 | 20,53 | 22.386.759 | 1.543.136 | 23.929.895 | Wachtebeke |
| 25.621 | 20.034 | 19.055 | 95,11 | 25,30 | 23.651.207 | 1.746.615 | 25.397.822 | Zomergem |
| 22.822 | 18.395 | 18.493 | 100,53 | 22,52 | 41.541.862 | 2.864.243 | 44.406.105 | Zulte |
| 24.550 | 19.239 | 18.919 | 98,33 | 23,57 | 341.883.146 | 25.230.612 | 367.113.758 | Arr. Oudenaarde |
| 23.900 | 19.070 | 18.028 | 94,53 | 24,30 | 40.754.553 | 3.212.870 | 43.967.423 | Brakel |
| 26.374 | 20.541 | 21.742 | 105,84 | 31,67 | 5.989.978 | 412.719 | 6.402.697 | Horebeke |
| 23.599 | 18.822 | 18.879 | 100,30 | 24,23 | 17.397.314 | 1.200.283 | 18.597.597 | Kluisbergen |
| 27.019 | 20.227 | 21.335 | 105,47 | 28,29 | 24.914.228 | 1.958.115 | 26.872.343 | Kruishoutem |
| 26.158 | 20.846 | 20.167 | 96,74 | 30,08 | 19.944.084 | 1.374.513 | 21.318.597 | Lierde |
| 27.294 | 18.899 | 21.284 | 112,61 | 21,69 | 20.560.566 | 2.101.777 | 22.662.343 | Maarkedal |

Aantal aangiften per klasse van het totaal belastbaar netto-inkomen, totaal belastbaar netto-

| | Aantal aangifte per klasse van 10 000 € | | | | | | | Aantal inwoners | Totaal belastbaar netto-inkomen (in €) |
|-----------------------------|---|---------------|----------------|----------------|---------------|---------------|---------------|--------------------|--|
| | Totaal | <1 | 1 - 2 | 2 - 3 | 3 - 4 | 4 - 5 | 5 en + | | |
| Oudenaarde | 14.154 | 2.032 | 5.127 | 3.106 | 1.703 | 990 | 1.196 | 28.058 | 353.922.411 |
| Ronse | 12.571 | 2.626 | 5.114 | 2.494 | 1.184 | 558 | 595 | 23.718 | 261.401.047 |
| Wortegem-Petegem | 2.690 | 364 | 889 | 504 | 383 | 218 | 332 | 6.019 | 76.928.362 |
| Zingem | 3.057 | 337 | 1.113 | 688 | 419 | 217 | 283 | 6.576 | 80.690.741 |
| Zwalm | 3.584 | 444 | 1.256 | 772 | 458 | 284 | 370 | 7.686 | 95.610.120 |
| Arr. Sint-Niklaas | 110.975 | 16.655 | 40.446 | 24.183 | 12.410 | 7.675 | 9.606 | 224.703 | 2.768.610.746 |
| Beveren | 21.841 | 2.783 | 7.576 | 4.705 | 2.561 | 1.845 | 2.371 | 45.136 | 588.238.237 |
| Kruibeke | 7.676 | 1.222 | 2.926 | 1.521 | 824 | 526 | 657 | 14.633 | 187.403.430 |
| Lokeren | 17.015 | 2.216 | 6.229 | 4.005 | 2.035 | 1.175 | 1.355 | 36.652 | 427.931.054 |
| Sint-Gillis-Waas | 8.886 | 1.755 | 2.994 | 1.770 | 964 | 663 | 740 | 17.356 | 214.813.572 |
| Sint-Niklaas | 35.445 | 5.957 | 13.276 | 7.775 | 3.673 | 2.061 | 2.703 | 68.418 | 839.719.933 |
| Stekene | 7.912 | 1.158 | 2.860 | 1.710 | 997 | 563 | 624 | 16.646 | 197.178.653 |
| Temse | 12.200 | 1.564 | 4.585 | 2.697 | 1.356 | 842 | 1.156 | 25.859 | 313.325.867 |
| Pr. Vlaams-Brabant | 486.076 | 58.481 | 162.418 | 104.770 | 57.356 | 37.495 | 65.556 | 1.020.612 | 14.343.459.411 |
| Arr. Halle-Vilvoorde | 267.414 | 32.576 | 88.285 | 56.671 | 31.513 | 20.698 | 37.671 | 561.754 | 8.028.595.508 |
| Affligem | 5.636 | 648 | 1.803 | 1.213 | 732 | 495 | 745 | 11.701 | 164.770.234 |
| Asse | 13.877 | 1.600 | 4.652 | 3.061 | 1.649 | 1.056 | 1.859 | 28.158 | 408.922.105 |
| Beersel | 10.909 | 1.380 | 3.562 | 2.256 | 1.190 | 857 | 1.664 | 22.981 | 337.153.316 |
| Bever | 976 | 184 | 337 | 178 | 110 | 54 | 113 | 1.972 | 24.970.524 |
| Dilbeek | 18.747 | 2.064 | 5.930 | 4.117 | 2.206 | 1.472 | 2.958 | 38.072 | 587.331.510 |
| Drogenbos | 2.526 | 506 | 932 | 532 | 226 | 130 | 200 | 4.702 | 57.066.400 |
| Galmaarden | 3.935 | 523 | 1.401 | 773 | 451 | 320 | 467 | 7.824 | 108.161.992 |
| Gooik | 4.332 | 553 | 1.477 | 823 | 537 | 402 | 540 | 8.860 | 125.446.220 |
| Grimbergen | 16.528 | 1.785 | 5.131 | 3.752 | 2.063 | 1.237 | 2.560 | 33.022 | 521.276.665 |
| Halle | 17.171 | 1.847 | 6.689 | 3.822 | 1.968 | 1.211 | 1.634 | 33.841 | 450.283.080 |
| Herne | 2.947 | 406 | 990 | 598 | 361 | 235 | 357 | 6.322 | 82.080.848 |
| Hoeilaart | 4.287 | 577 | 1.355 | 841 | 492 | 320 | 702 | 9.889 | 133.875.808 |
| Kampenhout | 4.802 | 488 | 1.471 | 967 | 608 | 441 | 827 | 10.819 | 154.088.873 |
| Kapelle-op-den-Bos | 4.379 | 478 | 1.526 | 953 | 519 | 361 | 542 | 8.760 | 124.684.409 |
| Kraainem | 5.000 | 671 | 1.432 | 986 | 572 | 367 | 972 | 12.900 | 181.496.736 |
| Lennik | 4.146 | 427 | 1.331 | 882 | 511 | 347 | 648 | 8.661 | 128.811.484 |
| Liedekerke | 5.956 | 683 | 2.321 | 1.275 | 678 | 426 | 573 | 11.794 | 152.614.664 |
| Linkebeek | 2.328 | 425 | 675 | 410 | 288 | 161 | 369 | 4.765 | 70.954.683 |
| Londerzeel | 8.392 | 1.068 | 2.886 | 1.761 | 972 | 684 | 1.021 | 17.151 | 238.510.665 |
| Machelen | 5.922 | 617 | 2.133 | 1.410 | 741 | 445 | 576 | 11.936 | 157.848.114 |
| Meise | 8.595 | 1.073 | 2.398 | 1.727 | 1.036 | 744 | 1.617 | 18.430 | 296.848.559 |
| Merchtem | 6.676 | 733 | 2.195 | 1.515 | 828 | 515 | 890 | 14.287 | 196.837.180 |
| Opwijk | 5.365 | 524 | 1.844 | 1.137 | 669 | 497 | 694 | 11.795 | 156.981.057 |
| Overijse | 9.859 | 1.526 | 2.896 | 1.800 | 1.059 | 761 | 1.817 | 23.855 | 339.382.354 |
| Pepingen | 1.934 | 247 | 651 | 369 | 222 | 166 | 279 | 4.273 | 56.746.213 |
| Roosdaal | 5.148 | 665 | 1.813 | 987 | 609 | 418 | 656 | 10.620 | 145.532.438 |

inkomen , gemiddelde waarden, spreidingsmaten, asymmetrie en belasting - vervolg

| Gemiddelde waarden | | Spreidingsmaten | | Asymmetrie | Staatsbelasting (in €) | Gemeenten agglomeratiebelasting (in €) | Totale belasting (in €) | |
|---------------------------------------|------------------------|-------------------------------|----------------------------|--------------|------------------------|--|-------------------------|-----------------------------|
| Gemiddeld inkomen per aangifte (in €) | Mediaan inkomen (in €) | Interkwartiel verschil (in €) | Interkwartiele coëfficiënt | | | | | |
| 25.005 | 19.843 | 19.205 | 96,78 | 24,70 | 88.637.399 | 6.113.734 | 94.751.133 | Oudenaarde |
| 20.794 | 16.901 | 14.655 | 86,71 | 14,36 | 57.994.555 | 4.573.757 | 62.568.312 | Ronse |
| 28.598 | 21.037 | 23.309 | 110,80 | 31,87 | 20.525.158 | 1.413.227 | 21.938.385 | Wortegem-Petegem |
| 26.395 | 20.964 | 19.469 | 92,86 | 27,50 | 20.603.331 | 1.419.108 | 22.022.439 | Zingem |
| 26.677 | 20.818 | 20.556 | 98,74 | 28,59 | 24.561.975 | 1.450.503 | 26.012.478 | Zwalm |
| 24.948 | 19.568 | 18.668 | 95,40 | 24,96 | 696.342.743 | 48.795.057 | 745.137.800 | Arr. Sint-Niklaas |
| 26.933 | 20.826 | 20.831 | 100,02 | 31,76 | 154.592.319 | 6.084.126 | 160.676.445 | Beveren |
| 24.414 | 18.698 | 18.813 | 100,61 | 31,20 | 45.909.264 | 3.615.239 | 49.524.503 | Kruibeke |
| 25.150 | 20.087 | 18.015 | 89,68 | 22,94 | 108.885.395 | 8.578.490 | 117.463.885 | Lokeren |
| 24.174 | 18.730 | 20.026 | 106,91 | 25,54 | 52.365.518 | 3.606.999 | 55.972.517 | Sint-Gillis-Waas |
| 23.691 | 18.763 | 17.296 | 92,18 | 19,99 | 207.068.408 | 17.345.060 | 224.413.468 | Sint-Niklaas |
| 24.921 | 19.760 | 19.128 | 96,80 | 26,80 | 48.270.955 | 3.327.737 | 51.598.692 | Stekene |
| 25.682 | 19.850 | 18.662 | 94,01 | 27,57 | 79.250.881 | 6.237.404 | 85.488.285 | Temse |
| 29.509 | 21.572 | 22.323 | 103,48 | 31,77 | 4.016.287.930 | 269.479.345 | 4.285.767.275 | Pr. Vlaams-Brabant |
| 30.023 | 21.695 | 22.945 | 105,76 | 32,46 | 2.263.949.774 | 143.473.203 | 2.407.422.977 | Arr. Halle-Vilvoorde |
| 29.235 | 22.132 | 23.154 | 104,61 | 32,59 | 45.457.461 | 3.127.217 | 48.584.678 | Affligem |
| 29.468 | 21.670 | 21.704 | 100,15 | 31,44 | 114.954.355 | 6.786.934 | 121.741.289 | Asse |
| 30.906 | 21.653 | 24.412 | 112,74 | 33,95 | 95.754.324 | 6.590.191 | 102.344.515 | Beersel |
| 25.585 | 18.615 | 20.783 | 111,64 | 33,71 | 6.374.397 | 469.627 | 6.844.024 | Bever |
| 31.329 | 22.680 | 23.901 | 105,38 | 31,56 | 170.171.668 | 8.367.247 | 178.538.915 | Dilbeek |
| 22.592 | 17.795 | 16.972 | 95,37 | 20,12 | 14.166.398 | 837.605 | 15.004.003 | Drogenbos |
| 27.487 | 20.336 | 21.979 | 108,07 | 35,01 | 28.110.231 | 2.072.377 | 30.182.608 | Galmaarden |
| 28.958 | 21.051 | 23.699 | 112,57 | 35,54 | 33.728.374 | 2.321.890 | 36.050.264 | Gooik |
| 31.539 | 22.841 | 23.086 | 101,07 | 31,12 | 152.367.331 | 9.742.938 | 162.110.269 | Grimbergen |
| 26.223 | 20.070 | 18.589 | 92,62 | 31,20 | 117.977.060 | 8.131.686 | 126.108.746 | Halle |
| 27.852 | 20.932 | 22.069 | 105,43 | 31,07 | 21.966.666 | 1.620.092 | 23.586.758 | Herne |
| 31.228 | 21.878 | 25.300 | 115,64 | 33,50 | 38.621.054 | 2.278.246 | 40.899.300 | Hoeilaart |
| 32.088 | 23.571 | 25.832 | 109,59 | 37,58 | 45.193.643 | 2.666.212 | 47.859.855 | Kampenhout |
| 28.473 | 21.374 | 22.070 | 103,25 | 35,10 | 34.011.287 | 2.344.087 | 36.355.374 | Kapelle-op-den-Bos |
| 36.299 | 23.444 | 27.819 | 118,66 | 34,28 | 55.571.315 | 2.730.266 | 58.301.581 | Kraainem |
| 31.069 | 22.594 | 24.232 | 107,24 | 34,62 | 36.759.227 | 2.709.625 | 39.468.852 | Lennik |
| 25.624 | 19.868 | 19.098 | 96,12 | 31,45 | 38.586.277 | 2.469.002 | 41.055.279 | Liedekerke |
| 30.479 | 21.291 | 25.991 | 122,07 | 29,02 | 21.378.576 | 1.301.898 | 22.680.474 | Linkebeek |
| 28.421 | 20.982 | 21.596 | 102,92 | 32,83 | 65.176.470 | 4.424.636 | 69.601.106 | Londerzeel |
| 26.655 | 21.002 | 19.287 | 91,83 | 30,50 | 41.255.119 | 1.625.291 | 42.880.410 | Machelen |
| 34.537 | 24.153 | 27.756 | 114,91 | 32,74 | 88.322.741 | 7.378.823 | 95.701.564 | Meise |
| 29.484 | 22.075 | 21.794 | 98,72 | 30,99 | 55.152.051 | 3.256.613 | 58.408.664 | Merchtem |
| 29.260 | 22.028 | 22.416 | 101,76 | 35,72 | 42.318.610 | 3.248.296 | 45.566.906 | Opwijk |
| 34.424 | 22.187 | 28.078 | 126,55 | 35,72 | 102.147.729 | 6.027.683 | 108.175.412 | Overijse |
| 29.341 | 21.351 | 25.247 | 118,24 | 34,25 | 15.362.385 | 1.178.701 | 16.541.086 | Pepingen |
| 28.270 | 20.765 | 22.996 | 110,74 | 33,39 | 39.312.074 | 2.899.322 | 42.211.396 | Roosdaal |

Aantal aangiften per klasse van het totaal belastbaar netto-inkomen, totaal belastbaar netto-

| | Aantal aangifte per klasse van 10 000 € | | | | | | | Aantal inwoners | Totaal belastbaar netto-inkomen (in €) |
|----------------------------|---|---------------|----------------|----------------|---------------|---------------|---------------|--------------------|--|
| | Totaal | <1 | 1 - 2 | 2 - 3 | 3 - 4 | 4 - 5 | 5 en + | | |
| Sint-Genesius-Rode | 8.165 | 1.629 | 2.277 | 1.401 | 846 | 535 | 1.477 | 17.865 | 282.957.965 |
| Sint-Pieters-Leeuw | 14.752 | 1.780 | 5.192 | 3.280 | 1.807 | 1.043 | 1.650 | 30.120 | 402.516.487 |
| Steenokkerzeel | 4.943 | 482 | 1.546 | 1.067 | 597 | 442 | 809 | 10.534 | 159.588.786 |
| Ternat | 6.926 | 701 | 2.296 | 1.469 | 835 | 605 | 1.020 | 14.489 | 207.567.866 |
| Vilvoorde | 17.619 | 2.130 | 6.531 | 3.980 | 2.058 | 1.206 | 1.714 | 35.354 | 460.563.464 |
| Wemmel | 7.054 | 967 | 2.235 | 1.468 | 775 | 463 | 1.146 | 14.161 | 228.005.280 |
| Wezembeek-Oppem | 5.325 | 704 | 1.542 | 1.003 | 598 | 401 | 1.077 | 13.666 | 191.435.439 |
| Zaventem | 12.534 | 1.495 | 3.950 | 2.757 | 1.494 | 1.009 | 1.829 | 27.348 | 380.472.604 |
| Zemst | 9.723 | 990 | 2.885 | 2.101 | 1.206 | 872 | 1.669 | 20.820 | 312.811.486 |
| Arr. Leuven | 218.662 | 25.905 | 74.133 | 48.099 | 25.843 | 16.797 | 27.885 | 458.858 | 6.314.863.903 |
| Aarschot | 14.300 | 1.711 | 5.569 | 3.226 | 1.577 | 993 | 1.224 | 27.607 | 358.326.311 |
| Begijnendijk | 4.099 | 365 | 1.404 | 954 | 547 | 365 | 464 | 9.109 | 115.879.920 |
| Bekkevoort | 2.588 | 283 | 992 | 538 | 317 | 208 | 250 | 5.747 | 68.108.045 |
| Bertem | 3.998 | 450 | 1.235 | 808 | 480 | 348 | 677 | 8.903 | 128.216.727 |
| Bierbeek | 4.054 | 490 | 1.165 | 787 | 455 | 378 | 779 | 8.919 | 133.483.188 |
| Boortmeerbeek | 5.334 | 568 | 1.692 | 1.091 | 634 | 467 | 882 | 11.413 | 170.859.822 |
| Boutersem | 3.356 | 313 | 1.100 | 718 | 420 | 316 | 489 | 7.291 | 101.640.968 |
| Diest | 11.071 | 1.513 | 4.064 | 2.539 | 1.255 | 709 | 991 | 22.280 | 277.244.832 |
| Geetbets | 2.660 | 311 | 1.086 | 564 | 348 | 171 | 180 | 5.754 | 65.071.594 |
| Glabbeek | 2.347 | 268 | 777 | 492 | 313 | 230 | 267 | 5.085 | 65.258.162 |
| Haacht | 6.104 | 695 | 2.040 | 1.353 | 657 | 523 | 836 | 13.229 | 174.438.794 |
| Herent | 9.100 | 1.209 | 2.585 | 1.797 | 1.057 | 753 | 1.699 | 19.028 | 304.124.492 |
| Hoegaarden | 2.786 | 289 | 886 | 665 | 356 | 207 | 383 | 6.024 | 80.870.751 |
| Holsbeek | 3.914 | 402 | 1.192 | 809 | 518 | 369 | 624 | 8.885 | 123.705.278 |
| Huldenberg | 3.836 | 381 | 1.259 | 780 | 448 | 326 | 642 | 9.032 | 121.478.586 |
| Keerbergen | 5.478 | 699 | 1.600 | 1.071 | 598 | 445 | 1.065 | 12.062 | 195.571.098 |
| Kortenaken | 3.402 | 363 | 1.344 | 764 | 425 | 259 | 247 | 7.447 | 83.843.292 |
| Kortenberg | 7.922 | 804 | 2.318 | 1.774 | 974 | 697 | 1.355 | 17.535 | 259.079.443 |
| Landen | 7.049 | 702 | 2.644 | 1.606 | 865 | 571 | 661 | 14.330 | 186.374.663 |
| Leuven | 44.963 | 5.886 | 14.599 | 10.651 | 5.257 | 3.036 | 5.534 | 88.866 | 1.273.429.889 |
| Lintar | 3.267 | 357 | 1.165 | 755 | 415 | 273 | 302 | 6.891 | 87.226.350 |
| Lubbeek | 6.064 | 689 | 1.696 | 1.186 | 737 | 573 | 1.183 | 13.611 | 212.343.417 |
| Oud-Heverlee | 4.648 | 546 | 1.223 | 928 | 544 | 405 | 1.002 | 10.632 | 169.271.271 |
| Rotselaar | 7.106 | 1.040 | 2.271 | 1.394 | 806 | 577 | 1.018 | 14.659 | 208.830.522 |
| Scherpenheuvel-Zichem | 10.675 | 1.095 | 4.165 | 2.617 | 1.264 | 760 | 774 | 21.675 | 263.172.260 |
| Tervuren | 7.999 | 893 | 2.530 | 1.588 | 910 | 624 | 1.454 | 20.199 | 284.522.815 |
| Tielt-Winge | 4.530 | 553 | 1.570 | 953 | 553 | 382 | 519 | 9.885 | 124.048.210 |
| Tienen | 16.080 | 1.904 | 6.347 | 3.526 | 1.821 | 1.081 | 1.401 | 31.462 | 406.088.113 |
| Tremelo | 6.175 | 679 | 2.143 | 1.341 | 797 | 490 | 725 | 13.495 | 178.604.981 |
| Zoutleeuw | 3.757 | 447 | 1.472 | 824 | 495 | 261 | 258 | 7.797 | 93.750.109 |
| Pr. West-Vlaanderen | 538.447 | 80.740 | 204.962 | 116.206 | 63.303 | 34.557 | 38.679 | 1.131.157 | 13.083.128.951 |
| Arr. Brugge | 131.928 | 19.380 | 48.852 | 28.246 | 15.137 | 8.918 | 11.395 | 271.724 | 3.371.486.193 |

inkomen , gemiddelde waarden, spreidingsmaten, asymmetrie en belasting - vervolg

| Gemiddelde waarden | | Spreidingsmaten | | Asymmetrie | Staatsbelasting (in €) | Gemeenten agglomeratiebelasting (in €) | Totale belasting (in €) | |
|---|------------------------------|-------------------------------------|-------------------------------|--------------|---------------------------|--|----------------------------|----------------------------|
| Gemiddeld inkomen per aangifte (in €) | Mediaan inkomen (in €) | Interkwartiel verschil (in €) | Interkwartiele coëfficiënt | | | | | |
| 34.655 | 21.013 | 27.938 | 132,95 | 32,77 | 86.868.474 | 4.260.539 | 91.129.013 | Sint-Genesius-Rode |
| 27.286 | 20.914 | 20.314 | 97,13 | 27,43 | 107.105.352 | 6.852.454 | 113.957.806 | Sint-Pieters-Leeuw |
| 32.286 | 23.408 | 25.066 | 107,08 | 35,13 | 46.082.805 | 2.719.101 | 48.801.906 | Steenokkerzeel |
| 29.969 | 22.460 | 23.954 | 106,65 | 35,03 | 57.768.491 | 3.920.705 | 61.689.196 | Ternat |
| 26.140 | 20.224 | 19.138 | 94,63 | 26,54 | 120.230.257 | 9.472.121 | 129.702.378 | Vilvoorde |
| 32.323 | 21.821 | 24.140 | 110,62 | 31,18 | 67.937.174 | 4.340.398 | 72.277.572 | Wemmel |
| 35.950 | 23.790 | 29.167 | 122,60 | 33,97 | 58.548.106 | 3.739.802 | 62.287.908 | Wezembeek-Opem |
| 30.355 | 22.372 | 23.220 | 103,79 | 30,81 | 109.573.673 | 5.390.963 | 114.964.636 | Zaventem |
| 32.172 | 23.792 | 25.876 | 108,75 | 34,45 | 89.638.604 | 6.170.599 | 95.809.203 | Zemst |
| 28.880 | 21.430 | 21.587 | 100,73 | 30,87 | 1.752.338.156 | 126.006.142 | 1.878.344.298 | Arr. Leuven |
| 25.058 | 19.774 | 17.687 | 89,44 | 27,26 | 89.844.837 | 7.079.945 | 96.924.782 | Aarschot |
| 28.270 | 21.739 | 20.956 | 96,39 | 37,32 | 30.273.852 | 2.086.475 | 32.360.327 | Begijnendijk |
| 26.317 | 20.290 | 20.063 | 98,88 | 30,29 | 17.079.370 | 1.344.607 | 18.423.977 | Bekkevoort |
| 32.070 | 23.018 | 26.109 | 113,42 | 35,12 | 37.620.560 | 2.773.804 | 40.394.364 | Bertem |
| 32.926 | 23.735 | 29.061 | 122,43 | 37,33 | 38.895.968 | 2.868.722 | 41.764.690 | Bierbeek |
| 32.032 | 22.835 | 25.719 | 112,62 | 35,86 | 49.140.057 | 2.803.434 | 51.943.491 | Boortmeerbeek |
| 30.286 | 22.890 | 23.932 | 104,55 | 33,82 | 28.365.465 | 2.092.401 | 30.457.866 | Boutersem |
| 25.042 | 19.908 | 18.430 | 92,57 | 23,40 | 69.985.196 | 5.445.961 | 75.431.157 | Diest |
| 24.463 | 19.300 | 17.510 | 90,72 | 29,33 | 15.577.477 | 1.150.458 | 16.727.935 | Geetbets |
| 27.805 | 21.941 | 22.650 | 103,23 | 31,59 | 17.054.303 | 1.341.295 | 18.395.598 | Glabbek |
| 28.578 | 21.616 | 22.936 | 106,10 | 36,48 | 47.587.411 | 3.510.761 | 51.098.172 | Haacht |
| 33.420 | 23.247 | 28.159 | 121,12 | 33,91 | 90.225.190 | 5.766.472 | 95.991.662 | Herent |
| 29.028 | 22.665 | 21.803 | 96,19 | 25,80 | 22.257.773 | 1.533.692 | 23.791.465 | Hoegaarden |
| 31.606 | 23.637 | 25.432 | 107,59 | 30,95 | 34.920.152 | 2.404.175 | 37.324.327 | Holsbeek |
| 31.668 | 22.944 | 25.347 | 110,47 | 36,31 | 35.055.895 | 2.757.830 | 37.813.725 | Huldenberg |
| 35.701 | 22.875 | 28.155 | 123,08 | 38,81 | 59.812.176 | 3.233.642 | 63.045.818 | Keerbergen |
| 24.645 | 19.942 | 18.080 | 90,66 | 29,53 | 19.780.601 | 1.556.802 | 21.337.403 | Kortenaken |
| 32.704 | 23.994 | 25.175 | 104,92 | 33,78 | 77.402.846 | 4.948.892 | 82.351.738 | Kortenberg |
| 26.440 | 20.762 | 18.929 | 91,17 | 31,55 | 47.351.520 | 3.732.345 | 51.083.865 | Landen |
| 28.322 | 21.510 | 20.419 | 94,92 | 23,19 | 369.689.054 | 29.117.797 | 398.806.851 | Leuven |
| 26.699 | 21.053 | 19.782 | 93,96 | 31,11 | 22.130.997 | 1.525.526 | 23.656.523 | Linter |
| 35.017 | 24.616 | 28.527 | 115,88 | 33,69 | 63.544.122 | 4.060.891 | 67.605.013 | Lubbeek |
| 36.418 | 25.120 | 30.718 | 122,28 | 35,03 | 50.814.668 | 2.996.036 | 53.810.704 | Oud-Heverlee |
| 29.388 | 21.202 | 24.076 | 113,55 | 35,22 | 57.715.675 | 3.689.773 | 61.405.448 | Rotselaar |
| 24.653 | 20.258 | 16.961 | 83,72 | 23,56 | 63.058.345 | 4.659.642 | 67.717.987 | Scherpenheuvel-Zichem |
| 35.570 | 22.956 | 26.273 | 114,44 | 37,24 | 85.656.457 | 5.055.985 | 90.712.442 | Tervuren |
| 27.384 | 21.147 | 22.238 | 105,15 | 33,13 | 32.779.725 | 2.580.248 | 35.359.973 | Tielt-Winge |
| 25.254 | 19.615 | 17.979 | 91,65 | 29,82 | 103.556.152 | 7.342.849 | 110.899.001 | Tienen |
| 28.924 | 21.396 | 21.172 | 98,95 | 30,69 | 51.681.549 | 4.928.211 | 56.609.760 | Tremelo |
| 24.953 | 19.720 | 17.837 | 90,45 | 27,90 | 23.480.749 | 1.617.457 | 25.098.206 | Zoutleeuw |
| 24.298 | 19.129 | 17.862 | 93,37 | 24,64 | 3.184.757.306 | 217.680.532 | 3.402.437.838 | Pr. West-Vlaanderen |
| 25.556 | 19.490 | 18.823 | 96,57 | 26,01 | 867.152.934 | 52.409.376 | 919.562.310 | Arr. Brugge |

Aantal aangiften per klasse van het totaal belastbaar netto-inkomen, totaal belastbaar netto-

| | Aantal aangifte per klasse van 10 000 € | | | | | | | Aantal inwoners | Totaal belastbaar netto-inkomen (in €) |
|-----------------------|---|---------------|---------------|---------------|---------------|--------------|---------------|-----------------|--|
| | Totaal | <1 | 1 - 2 | 2 - 3 | 3 - 4 | 4 - 5 | 5 en + | | |
| Beernem | 6.484 | 976 | 2.207 | 1.377 | 882 | 491 | 551 | 14.554 | 163.518.375 |
| Blankenberge | 8.920 | 1.455 | 3.996 | 1.744 | 849 | 395 | 481 | 17.632 | 192.217.566 |
| Brugge | 59.975 | 9.298 | 22.200 | 13.092 | 6.593 | 3.906 | 4.886 | 116.697 | 1.479.111.871 |
| Damme | 4.823 | 736 | 1.678 | 1.028 | 593 | 348 | 440 | 11.059 | 123.163.916 |
| Jabbeke | 6.004 | 758 | 1.930 | 1.297 | 757 | 538 | 724 | 13.671 | 172.331.387 |
| Knokke-Heist | 16.243 | 2.313 | 6.232 | 3.240 | 1.756 | 953 | 1.749 | 33.373 | 478.827.354 |
| Oostkamp | 9.800 | 1.308 | 3.459 | 2.187 | 1.185 | 745 | 916 | 21.198 | 257.228.539 |
| Torhout | 8.545 | 1.051 | 3.201 | 1.858 | 1.103 | 647 | 685 | 18.795 | 220.891.205 |
| Zedelgem | 9.888 | 1.283 | 3.533 | 2.159 | 1.275 | 799 | 839 | 21.955 | 252.485.131 |
| Zuienkerke | 1.246 | 202 | 416 | 264 | 144 | 96 | 124 | 2.788 | 31.710.849 |
| Arr. Diksmuide | 21.280 | 3.370 | 8.402 | 4.647 | 2.531 | 1.254 | 1.076 | 48.059 | 481.740.390 |
| Diksmuide | 6.793 | 1.124 | 2.623 | 1.452 | 787 | 434 | 373 | 15.472 | 154.415.880 |
| Houthulst | 3.988 | 697 | 1.648 | 854 | 428 | 200 | 161 | 8.980 | 84.555.708 |
| Koekelare | 3.780 | 536 | 1.536 | 840 | 469 | 219 | 180 | 8.157 | 87.072.784 |
| Kortemark | 5.398 | 750 | 2.084 | 1.247 | 710 | 321 | 286 | 12.192 | 126.039.499 |
| Lo-Reninge | 1.321 | 263 | 511 | 254 | 137 | 80 | 76 | 3.256 | 29.656.519 |
| Arr. Ieper | 47.956 | 8.170 | 18.560 | 10.317 | 5.561 | 2.714 | 2.634 | 104.244 | 1.090.302.424 |
| Heuvelland | 3.675 | 791 | 1.437 | 757 | 368 | 173 | 149 | 8.347 | 75.370.439 |
| Ieper | 16.278 | 2.659 | 6.245 | 3.456 | 1.875 | 949 | 1.094 | 35.082 | 391.185.321 |
| Langemark-Poelkapelle | 3.447 | 644 | 1.300 | 702 | 426 | 207 | 168 | 7.613 | 79.828.196 |
| Mesen | 442 | 74 | 206 | 103 | 46 | 5 | 8 | 968 | 8.413.477 |
| Poperinge | 8.421 | 1.297 | 3.235 | 1.921 | 969 | 521 | 478 | 19.374 | 192.689.282 |
| Vleteren | 1.517 | 288 | 589 | 314 | 171 | 80 | 75 | 3.606 | 33.090.389 |
| Wervik | 9.219 | 1.742 | 3.656 | 1.964 | 1.019 | 455 | 383 | 17.680 | 192.823.998 |
| Zonnebeke | 4.957 | 675 | 1.892 | 1.100 | 687 | 324 | 279 | 11.571 | 116.901.322 |
| Arr. Kortrijk | 133.535 | 19.100 | 50.632 | 28.498 | 16.282 | 8.930 | 10.093 | 277.839 | 3.278.410.623 |
| Anzegem | 6.662 | 1.038 | 2.334 | 1.370 | 888 | 508 | 524 | 13.842 | 166.778.198 |
| Avelgem | 4.309 | 457 | 1.708 | 1.048 | 590 | 263 | 243 | 9.193 | 102.889.989 |
| Deerlijk | 5.173 | 620 | 1.820 | 1.199 | 699 | 408 | 427 | 11.395 | 132.185.927 |
| Harelbeke | 13.248 | 1.991 | 5.140 | 2.780 | 1.603 | 853 | 881 | 26.150 | 310.469.000 |
| Kortrijk | 36.163 | 5.387 | 13.865 | 7.560 | 3.944 | 2.226 | 3.181 | 74.550 | 918.625.170 |
| Kuurne | 5.810 | 648 | 2.195 | 1.296 | 806 | 417 | 448 | 12.667 | 146.682.452 |
| Lendelede | 2.714 | 456 | 1.007 | 561 | 330 | 184 | 176 | 5.465 | 62.669.488 |
| Menen | 16.520 | 2.696 | 7.145 | 3.381 | 1.720 | 806 | 772 | 32.037 | 353.756.453 |
| Spiere-Helkijn | 1.021 | 262 | 395 | 179 | 102 | 31 | 52 | 1.896 | 19.915.825 |
| Waregem | 16.083 | 2.031 | 5.507 | 3.619 | 2.240 | 1.325 | 1.361 | 35.898 | 419.376.596 |
| Wevelgem | 14.388 | 1.772 | 5.334 | 3.140 | 1.988 | 1.091 | 1.063 | 31.316 | 358.817.749 |
| Zwevegem | 11.444 | 1.742 | 4.182 | 2.365 | 1.372 | 818 | 965 | 23.427 | 286.243.776 |
| Arr. Oostende | 69.595 | 9.885 | 28.295 | 15.631 | 7.536 | 4.011 | 4.237 | 143.422 | 1.620.763.286 |
| Bredene | 6.780 | 892 | 2.564 | 1.520 | 832 | 482 | 490 | 14.383 | 164.102.611 |

inkomen , gemiddelde waarden, spreidingsmaten, asymmetrie en belasting - vervolg

| Gemiddelde waarden | | Spreidingsmaten | | Asymmetrie | Staatsbelasting (in €) | Gemeenten agglomeratiebelasting (in €) | Totale belasting (in €) | |
|---|------------------------------|-------------------------------------|-------------------------------|--------------|---------------------------|--|----------------------------|-----------------------|
| Gemiddeld inkomen per aangifte (in €) | Mediaan inkomen (in €) | Interkwartiel verschil (in €) | Interkwartiele coëfficiënt | | | | | |
| 25.219 | 20.268 | 20.076 | 99,05 | 25,44 | 41.060.675 | 2.828.597 | 43.889.272 | Beernem |
| 21.549 | 16.853 | 14.376 | 85,30 | 25,95 | 43.654.512 | 2.970.279 | 46.624.791 | Blankenberge |
| 24.662 | 19.255 | 18.145 | 94,23 | 23,36 | 378.786.588 | 26.119.675 | 404.906.263 | Brugge |
| 25.537 | 19.988 | 19.660 | 98,35 | 25,82 | 31.047.136 | 2.445.130 | 33.492.266 | Damme |
| 28.703 | 21.662 | 23.118 | 106,72 | 32,26 | 45.764.411 | 2.925.727 | 48.690.138 | Jabbeke |
| 29.479 | 19.132 | 19.335 | 101,06 | 31,31 | 133.832.159 | 0 | 133.832.159 | Knokke-Heist |
| 26.248 | 20.433 | 19.901 | 97,39 | 26,08 | 66.594.703 | 5.244.887 | 71.839.590 | Oostkamp |
| 25.850 | 20.064 | 19.434 | 96,86 | 29,08 | 56.055.399 | 4.415.314 | 60.470.713 | Torhout |
| 25.534 | 20.387 | 19.990 | 98,05 | 28,10 | 62.128.891 | 4.892.941 | 67.021.832 | Zedelgem |
| 25.450 | 20.151 | 20.781 | 103,12 | 26,40 | 8.228.456 | 566.821 | 8.795.277 | Zuienkerke |
| 22.638 | 18.449 | 16.448 | 89,15 | 22,30 | 107.737.427 | 7.917.688 | 115.655.115 | Arr. Diksmuide |
| 22.732 | 18.444 | 16.847 | 91,34 | 23,61 | 35.064.752 | 2.763.741 | 37.828.493 | Diksmuide |
| 21.203 | 17.718 | 15.009 | 84,71 | 18,55 | 17.605.317 | 1.299.880 | 18.905.197 | Houthulst |
| 23.035 | 18.498 | 16.322 | 88,23 | 22,15 | 20.142.367 | 1.387.799 | 21.530.166 | Koekelare |
| 23.349 | 19.224 | 16.975 | 88,30 | 21,42 | 28.561.595 | 1.966.130 | 30.527.725 | Kortemark |
| 22.450 | 17.709 | 16.940 | 95,65 | 22,90 | 6.363.394 | 500.135 | 6.863.529 | Lo-Reninge |
| 22.735 | 18.413 | 16.434 | 89,25 | 21,82 | 246.750.471 | 19.392.547 | 266.143.018 | Arr. Ieper |
| 20.509 | 16.968 | 14.924 | 87,95 | 16,55 | 15.527.052 | 1.222.179 | 16.749.231 | Heuveland |
| 24.032 | 18.748 | 17.227 | 91,88 | 23,08 | 92.898.611 | 7.323.442 | 100.222.053 | Ieper |
| 23.159 | 17.983 | 16.970 | 94,36 | 25,88 | 18.749.970 | 1.476.369 | 20.226.339 | Langemark-Poelkapelle |
| 19.035 | 16.382 | 10.718 | 65,42 | 17,26 | 1.623.248 | 144.427 | 1.767.675 | Mesen |
| 22.882 | 19.043 | 16.666 | 87,51 | 18,55 | 43.485.815 | 3.425.502 | 46.911.317 | Poperinge |
| 21.813 | 17.774 | 16.485 | 92,74 | 20,42 | 7.271.870 | 500.855 | 7.772.725 | Vleteren |
| 20.916 | 17.590 | 15.196 | 86,38 | 21,82 | 40.827.597 | 3.223.327 | 44.050.924 | Wervik |
| 23.583 | 19.546 | 17.493 | 89,49 | 26,05 | 26.366.305 | 2.076.442 | 28.442.747 | Zonnebeke |
| 24.551 | 19.393 | 18.407 | 94,91 | 26,57 | 794.718.890 | 60.313.339 | 855.032.229 | Arr. Kortrijk |
| 25.034 | 19.842 | 20.485 | 103,24 | 28,02 | 41.440.179 | 3.672.464 | 45.112.643 | Anzegem |
| 23.878 | 19.917 | 16.956 | 85,13 | 22,70 | 24.023.822 | 1.658.063 | 25.681.885 | Avelgem |
| 25.553 | 20.895 | 20.167 | 96,51 | 26,31 | 32.440.959 | 2.394.270 | 34.835.229 | Deerlijk |
| 23.435 | 18.895 | 17.784 | 94,12 | 26,82 | 72.274.678 | 5.481.292 | 77.755.970 | Harelbeke |
| 25.402 | 19.079 | 18.192 | 95,35 | 27,07 | 233.946.522 | 19.579.461 | 253.525.983 | Kortrijk |
| 25.247 | 20.300 | 19.239 | 94,77 | 29,13 | 35.580.448 | 2.451.697 | 38.032.145 | Kuurne |
| 23.091 | 19.020 | 18.218 | 95,78 | 23,19 | 14.290.761 | 985.197 | 15.275.958 | Lendelede |
| 21.414 | 17.361 | 14.493 | 83,48 | 23,65 | 75.131.840 | 5.930.286 | 81.062.126 | Menen |
| 19.506 | 15.186 | 14.831 | 97,66 | 28,25 | 4.013.106 | 316.603 | 4.329.709 | Spiere-Helkijn |
| 26.076 | 20.928 | 20.326 | 97,12 | 27,27 | 106.415.146 | 6.809.878 | 113.225.024 | Waregem |
| 24.939 | 20.172 | 19.238 | 95,36 | 28,72 | 85.700.753 | 5.907.550 | 91.608.303 | Wevelgem |
| 25.013 | 19.515 | 19.332 | 99,06 | 29,45 | 69.460.670 | 5.126.572 | 74.587.242 | Zwevegem |
| 23.289 | 18.608 | 15.963 | 85,78 | 22,68 | 388.756.241 | 27.847.927 | 416.604.168 | Arr. Oostende |
| 24.204 | 19.709 | 17.981 | 91,23 | 25,95 | 39.646.314 | 2.735.766 | 42.382.080 | Bredene |

Aantal aangiften per klasse van het totaal belastbaar netto-inkomen, totaal belastbaar netto-

| | Aantal aangifte per klasse van 10 000 € | | | | | | | Aantal inwoners | Totaal belastbaar netto-inkomen (in €) |
|--------------------------|---|----------------|----------------|----------------|----------------|---------------|----------------|--------------------|--|
| | Totaal | <1 | 1 - 2 | 2 - 3 | 3 - 4 | 4 - 5 | 5 en + | | |
| De Haan | 5.535 | 720 | 2.267 | 1.185 | 554 | 337 | 472 | 11.499 | 139.152.265 |
| Gistel | 5.036 | 719 | 1.862 | 1.080 | 598 | 388 | 389 | 11.173 | 125.332.549 |
| Ichtegem | 6.057 | 825 | 2.437 | 1.368 | 755 | 374 | 298 | 13.310 | 137.114.747 |
| Middelkerke | 8.020 | 1.175 | 3.310 | 1.871 | 849 | 438 | 377 | 16.799 | 180.367.561 |
| Oostende | 34.280 | 5.157 | 14.327 | 7.709 | 3.441 | 1.718 | 1.928 | 67.454 | 777.327.021 |
| Oudenburg | 3.887 | 397 | 1.528 | 898 | 507 | 274 | 283 | 8.803 | 97.366.532 |
| Arr. Roeselare | 65.820 | 9.728 | 24.459 | 14.297 | 8.157 | 4.499 | 4.680 | 140.816 | 1.597.679.742 |
| Hooglede | 4.231 | 589 | 1.440 | 946 | 552 | 338 | 366 | 9.785 | 110.091.365 |
| Ingelmunster | 5.732 | 1.299 | 2.052 | 1.090 | 652 | 354 | 285 | 10.652 | 122.683.886 |
| Izegem | 12.389 | 1.426 | 4.736 | 2.925 | 1.548 | 897 | 857 | 26.546 | 306.156.077 |
| Ledegem | 4.960 | 1.140 | 1.789 | 917 | 560 | 275 | 279 | 9.370 | 106.856.729 |
| Lichtervelde | 3.649 | 456 | 1.360 | 775 | 553 | 238 | 267 | 8.281 | 89.685.653 |
| Moorslede | 4.806 | 754 | 1.856 | 1.035 | 622 | 264 | 275 | 10.700 | 110.035.596 |
| Roeselare | 25.496 | 3.425 | 9.561 | 5.579 | 3.032 | 1.826 | 2.073 | 54.532 | 644.081.313 |
| Staden | 4.557 | 639 | 1.665 | 1.030 | 638 | 307 | 278 | 10.949 | 108.089.123 |
| Arr. Tielt | 40.691 | 6.640 | 14.693 | 8.725 | 5.223 | 2.750 | 2.660 | 88.059 | 975.432.628 |
| Ardooie | 4.049 | 555 | 1.418 | 930 | 575 | 287 | 284 | 9.366 | 100.804.957 |
| Dentergem | 3.356 | 397 | 1.196 | 745 | 518 | 261 | 239 | 7.929 | 85.216.111 |
| Meulebeke | 5.834 | 1.196 | 2.286 | 1.110 | 642 | 290 | 310 | 11.013 | 124.680.063 |
| Oostrozebeke | 3.779 | 769 | 1.288 | 770 | 496 | 237 | 219 | 7.343 | 85.894.567 |
| Pittem | 2.738 | 375 | 939 | 596 | 397 | 229 | 202 | 6.591 | 69.318.560 |
| Ruiselede | 2.129 | 322 | 754 | 472 | 279 | 148 | 154 | 5.021 | 53.111.153 |
| Tielt | 8.772 | 1.221 | 3.212 | 1.985 | 1.051 | 612 | 691 | 19.146 | 219.185.161 |
| Wielsbeke | 4.667 | 1.077 | 1.569 | 890 | 559 | 318 | 254 | 8.956 | 102.664.760 |
| Wingene | 5.367 | 728 | 2.031 | 1.227 | 706 | 368 | 307 | 12.692 | 134.557.296 |
| Arr. Veurne | 27.642 | 4.467 | 11.069 | 5.845 | 2.876 | 1.481 | 1.904 | 56.992 | 667.313.665 |
| Alveringem | 2.091 | 421 | 852 | 415 | 223 | 94 | 86 | 4.843 | 43.233.996 |
| De Panne | 4.903 | 788 | 2.285 | 1.022 | 437 | 171 | 200 | 9.878 | 101.354.803 |
| Koksijde | 10.239 | 1.577 | 3.768 | 2.151 | 1.088 | 607 | 1.048 | 20.091 | 288.248.432 |
| Nieuwpoort | 5.111 | 815 | 2.173 | 1.114 | 498 | 261 | 250 | 10.400 | 112.210.619 |
| Veurne | 5.298 | 866 | 1.991 | 1.143 | 630 | 348 | 320 | 11.780 | 122.265.815 |
| Waals Gewest | 1.551.081 | 270.493 | 610.707 | 320.869 | 152.368 | 84.477 | 112.167 | 3.352.508 | 36.086.645.552 |
| Pr. Waals-Brabant | 162.518 | 24.497 | 53.927 | 32.157 | 17.478 | 11.532 | 22.927 | 353.612 | 4.821.704.728 |
| Arr. Nijvel | 162.518 | 24.497 | 53.927 | 32.157 | 17.478 | 11.532 | 22.927 | 353.612 | 4.821.704.728 |
| Bevekom | 2.931 | 468 | 905 | 560 | 328 | 218 | 452 | 6.234 | 87.425.712 |
| Eigenbrakel | 16.931 | 2.307 | 5.405 | 3.367 | 1.880 | 1.282 | 2.690 | 35.692 | 528.707.250 |
| Kasteelbrakel | 4.551 | 699 | 1.588 | 917 | 479 | 283 | 585 | 9.149 | 124.651.991 |
| Chastre | 2.644 | 366 | 798 | 537 | 286 | 210 | 447 | 6.510 | 80.011.075 |
| Chaumont-Gistoux | 4.524 | 659 | 1.295 | 798 | 487 | 377 | 908 | 10.393 | 162.720.596 |

inkomen , gemiddelde waarden, spreidingsmaten, asymmetrie en belasting - vervolg

| Gemiddelde waarden | | Spreidingsmaten | | Asymmetrie | Staatsbelasting (in €) | Gemeenten agglomeratiebelasting (in €) | Totale belasting (in €) | |
|---------------------------------------|------------------------|-------------------------------|----------------------------|--------------|------------------------|--|-------------------------|--------------------------|
| Gemiddeld inkomen per aangifte (in €) | Mediaan inkomen (in €) | Interkwartiel verschil (in €) | Interkwartiele coëfficiënt | | | | | |
| 25.140 | 18.815 | 17.025 | 90,48 | 27,83 | 34.733.352 | 2.052.898 | 36.786.250 | De Haan |
| 24.887 | 19.636 | 18.997 | 96,74 | 26,19 | 30.281.847 | 2.236.149 | 32.517.996 | Gistel |
| 22.637 | 18.823 | 16.560 | 87,97 | 24,66 | 30.234.007 | 2.381.382 | 32.615.389 | Ichtegem |
| 22.490 | 18.281 | 15.156 | 82,90 | 20,29 | 41.334.548 | 2.853.541 | 44.188.089 | Middelkerke |
| 22.676 | 18.092 | 14.906 | 82,39 | 20,32 | 189.015.461 | 13.735.959 | 202.751.420 | Oostende |
| 25.049 | 20.132 | 17.645 | 87,64 | 29,67 | 23.510.709 | 1.852.229 | 25.362.938 | Oudenburg |
| 24.273 | 19.502 | 18.462 | 94,66 | 24,11 | 383.564.233 | 27.986.004 | 411.550.237 | Arr. Roeselare |
| 26.020 | 20.532 | 20.309 | 98,91 | 27,02 | 27.200.103 | 1.605.801 | 28.805.904 | Hooglede |
| 21.403 | 17.341 | 17.543 | 101,16 | 21,89 | 27.549.800 | 1.761.796 | 29.311.596 | Ingelmunster |
| 24.712 | 20.085 | 18.130 | 90,26 | 24,86 | 73.133.910 | 5.041.675 | 78.175.585 | Izegem |
| 21.544 | 17.201 | 17.323 | 100,70 | 23,05 | 23.788.209 | 1.640.000 | 25.428.209 | Ledegem |
| 24.578 | 20.034 | 19.078 | 95,22 | 27,16 | 21.081.445 | 1.451.499 | 22.532.944 | Lichtervelde |
| 22.895 | 18.912 | 17.255 | 91,23 | 22,16 | 24.882.793 | 1.959.417 | 26.842.210 | Moorslede |
| 25.262 | 19.785 | 18.782 | 94,93 | 25,90 | 161.395.359 | 12.716.906 | 174.112.265 | Roeselare |
| 23.719 | 19.797 | 18.321 | 92,54 | 24,07 | 24.532.611 | 1.808.907 | 26.341.518 | Staden |
| 23.972 | 19.354 | 18.699 | 96,61 | 22,08 | 235.718.741 | 16.362.697 | 252.081.438 | Arr. Tielt |
| 24.896 | 20.320 | 19.183 | 94,40 | 22,40 | 24.432.596 | 1.440.660 | 25.873.256 | Ardoois |
| 25.392 | 20.776 | 19.940 | 95,97 | 25,90 | 20.794.643 | 1.534.591 | 22.329.234 | Dentergem |
| 21.371 | 17.120 | 16.272 | 95,04 | 22,83 | 27.435.085 | 1.754.426 | 29.189.511 | Meulebeke |
| 22.729 | 18.638 | 19.155 | 102,77 | 20,12 | 19.892.660 | 1.370.156 | 21.262.816 | Oostrozebeke |
| 25.317 | 20.576 | 20.164 | 97,99 | 27,95 | 17.065.978 | 1.258.082 | 18.324.060 | Pittem |
| 24.947 | 19.906 | 18.701 | 93,94 | 23,72 | 13.312.394 | 851.340 | 14.163.734 | Ruiselede |
| 24.987 | 19.865 | 18.519 | 93,22 | 23,91 | 55.090.226 | 3.796.414 | 58.886.640 | Tielt |
| 21.998 | 17.545 | 18.956 | 108,04 | 25,19 | 23.845.702 | 1.525.559 | 25.371.261 | Wielsbeke |
| 25.071 | 19.585 | 17.803 | 90,90 | 23,28 | 33.849.454 | 2.831.464 | 36.680.918 | Wingene |
| 24.141 | 18.066 | 16.633 | 92,06 | 25,14 | 160.358.365 | 5.450.952 | 165.809.317 | Arr. Veurne |
| 20.676 | 16.970 | 15.720 | 92,63 | 23,95 | 8.787.705 | 692.960 | 9.480.665 | Alveringem |
| 20.672 | 16.620 | 12.994 | 78,18 | 23,24 | 21.777.014 | 1.075.655 | 22.852.669 | De Panne |
| 28.152 | 19.242 | 19.254 | 100,06 | 26,78 | 76.750.570 | 0 | 76.750.570 | Koksijde |
| 21.955 | 17.265 | 14.871 | 86,13 | 25,64 | 25.170.243 | 1.487.007 | 26.657.250 | Nieuwpoort |
| 23.078 | 18.858 | 17.794 | 94,35 | 22,37 | 27.872.831 | 2.195.328 | 30.068.159 | Veurne |
| 23.265 | 17.927 | 16.654 | 92,89 | 24,04 | 8.532.510.685 | 625.182.515 | 9.157.693.200 | Waals Gewest |
| 29.669 | 20.654 | 23.132 | 111,99 | 31,99 | 1.350.484.352 | 84.109.815 | 1.434.594.167 | Pr. Waals-Brabant |
| 29.669 | 20.654 | 23.132 | 111,99 | 31,99 | 1.350.484.352 | 84.109.815 | 1.434.594.167 | Arr. Nijvel |
| 29.828 | 21.072 | 25.132 | 119,26 | 34,10 | 24.892.205 | 1.467.799 | 26.360.004 | Bevekom |
| 31.227 | 21.673 | 24.900 | 114,88 | 33,55 | 151.856.048 | 8.949.626 | 160.805.674 | Eigenbrakel |
| 27.390 | 19.836 | 21.027 | 106,00 | 30,35 | 34.100.301 | 2.010.224 | 36.110.525 | Kasteelbrakel |
| 30.261 | 22.128 | 25.967 | 117,34 | 35,53 | 22.662.426 | 1.558.689 | 24.221.115 | Chastre |
| 35.968 | 23.316 | 30.235 | 129,67 | 35,00 | 48.430.263 | 2.853.374 | 51.283.637 | Chaumont-Gistoux |

Aantal aangiften per klasse van het totaal belastbaar netto-inkomen, totaal belastbaar netto-

| | Aantal aangifte per klasse van 10 000 € | | | | | | | Aantal inwoners | Totaal belastbaar netto-inkomen (in €) |
|----------------------------|---|----------------|----------------|----------------|---------------|---------------|---------------|------------------|--|
| | Totaal | <1 | 1 - 2 | 2 - 3 | 3 - 4 | 4 - 5 | 5 en + | | |
| Court-Saint-Etienne | 3.884 | 550 | 1.254 | 798 | 438 | 274 | 570 | 8.824 | 116.500.566 |
| Genepiën | 6.377 | 956 | 2.180 | 1.313 | 673 | 423 | 832 | 13.916 | 179.723.548 |
| Graven | 5.473 | 869 | 1.752 | 1.059 | 531 | 412 | 850 | 11.958 | 173.839.003 |
| Hélécine | 1.453 | 179 | 602 | 306 | 136 | 114 | 116 | 2.883 | 36.034.332 |
| Incourt | 1.948 | 333 | 662 | 345 | 198 | 148 | 262 | 4.265 | 53.375.772 |
| Itter | 2.657 | 314 | 955 | 535 | 308 | 196 | 349 | 5.692 | 75.877.153 |
| Geldenaken | 5.390 | 895 | 1.905 | 1.058 | 567 | 378 | 587 | 11.659 | 143.037.404 |
| Terhulpen | 3.015 | 402 | 909 | 589 | 327 | 256 | 532 | 6.982 | 106.573.048 |
| Lasne | 5.629 | 886 | 1.571 | 981 | 592 | 413 | 1.186 | 13.637 | 234.177.343 |
| Mont-Saint-Guibert | 2.806 | 389 | 898 | 543 | 337 | 214 | 425 | 6.075 | 89.117.760 |
| Nijvel | 11.817 | 1.594 | 4.298 | 2.510 | 1.319 | 786 | 1.310 | 23.913 | 321.134.780 |
| Orp-Jauche | 3.563 | 605 | 1.287 | 662 | 394 | 273 | 342 | 7.467 | 90.984.404 |
| Ottignies-Louvain-la-Neuve | 12.039 | 2.098 | 3.509 | 2.412 | 1.310 | 890 | 1.820 | 28.037 | 348.144.959 |
| Perwijs | 3.141 | 372 | 1.143 | 655 | 359 | 235 | 377 | 7.160 | 88.930.053 |
| Ramillies | 2.476 | 356 | 838 | 521 | 284 | 189 | 288 | 5.497 | 66.753.786 |
| Rebecq | 4.771 | 756 | 1.817 | 978 | 475 | 302 | 443 | 9.850 | 117.361.121 |
| Rixensart | 9.492 | 1.274 | 2.873 | 1.891 | 1.064 | 688 | 1.702 | 21.413 | 323.759.558 |
| Tubeke | 10.571 | 1.582 | 4.363 | 2.219 | 1.069 | 615 | 723 | 21.380 | 243.987.441 |
| Villers-la-Ville | 4.047 | 526 | 1.415 | 812 | 482 | 297 | 515 | 9.156 | 115.529.936 |
| Walhain | 2.653 | 414 | 821 | 490 | 300 | 188 | 440 | 5.614 | 79.608.877 |
| Waterloo | 11.872 | 1.680 | 3.555 | 2.341 | 1.305 | 874 | 2.117 | 28.886 | 398.685.101 |
| Waver | 15.863 | 2.968 | 5.329 | 2.960 | 1.550 | 997 | 2.059 | 31.364 | 435.052.159 |
| Pr. Henegouwen | 613.953 | 120.151 | 254.978 | 120.970 | 54.374 | 29.051 | 34.429 | 1.280.432 | 13.141.165.553 |
| Arr. Aat | 38.776 | 7.048 | 15.453 | 7.965 | 3.744 | 2.061 | 2.505 | 79.606 | 870.363.942 |
| Aat | 12.724 | 2.031 | 4.955 | 2.732 | 1.289 | 751 | 966 | 25.850 | 303.010.813 |
| Beloëil | 6.007 | 926 | 2.514 | 1.321 | 581 | 312 | 353 | 13.323 | 133.688.647 |
| Bernissart | 6.030 | 1.613 | 2.463 | 1.009 | 459 | 223 | 263 | 11.406 | 114.196.783 |
| Brugellette | 1.643 | 322 | 661 | 314 | 160 | 91 | 95 | 3.296 | 35.771.121 |
| Chièvres | 2.928 | 490 | 1.166 | 622 | 298 | 177 | 175 | 6.027 | 67.440.470 |
| Elzele | 2.845 | 574 | 1.090 | 566 | 275 | 136 | 204 | 5.608 | 64.321.019 |
| Vloesberg | 1.541 | 270 | 570 | 333 | 167 | 85 | 116 | 3.214 | 36.521.513 |
| Frasnes-lez-Anvaing | 5.058 | 822 | 2.034 | 1.068 | 515 | 286 | 333 | 10.881 | 115.413.576 |
| Arr. Charleroi | 205.164 | 43.552 | 87.479 | 38.755 | 16.735 | 8.657 | 9.986 | 420.402 | 4.189.626.251 |
| Aiseau-Prezles | 5.427 | 1.215 | 2.257 | 998 | 422 | 231 | 304 | 10.878 | 113.666.903 |
| Chapelle-lez-Herlaimont | 6.480 | 1.238 | 2.775 | 1.333 | 553 | 296 | 285 | 13.998 | 132.552.941 |
| Charleroi | 100.201 | 23.775 | 43.814 | 18.080 | 7.357 | 3.478 | 3.697 | 200.405 | 1.908.660.704 |
| Châtelet | 17.373 | 3.807 | 7.618 | 3.325 | 1.374 | 652 | 597 | 35.307 | 330.701.775 |
| Courcelles | 13.517 | 2.216 | 6.051 | 2.776 | 1.199 | 617 | 658 | 29.618 | 286.856.108 |
| Farciennes | 4.796 | 956 | 2.264 | 942 | 313 | 173 | 148 | 11.306 | 90.054.157 |
| Fleurus | 10.791 | 2.202 | 4.510 | 2.056 | 917 | 519 | 587 | 22.318 | 225.525.069 |
| Fontaine-l'Evêque | 7.454 | 1.130 | 3.482 | 1.503 | 649 | 342 | 348 | 16.919 | 156.328.032 |

inkomen , gemiddelde waarden, spreidingsmaten, asymmetrie en belasting - vervolg

| Gemiddelde waarden | | Spreidingsmaten | | Asymmetrie | Staatsbelasting (in €) | Gemeenten agglomeratiebelasting (in €) | Totale belasting (in €) | |
|---|------------------------------|-------------------------------------|-------------------------------|--------------|---------------------------|--|----------------------------|----------------------------|
| Gemiddeld inkomen per aangifte (in €) | Mediaan inkomen (in €) | Interkwartiel verschil (in €) | Interkwartiele coëfficiënt | | | | | |
| 29.995 | 21.368 | 24.004 | 112,33 | 31,08 | 32.645.102 | 2.567.706 | 35.212.808 | Court-Saint-Etienne |
| 28.183 | 20.253 | 21.286 | 105,10 | 29,16 | 49.098.068 | 2.894.172 | 51.992.240 | Genepiën |
| 31.763 | 21.029 | 25.673 | 122,08 | 31,79 | 49.189.340 | 2.899.519 | 52.088.859 | Graven |
| 24.800 | 18.815 | 17.627 | 93,68 | 28,96 | 8.770.271 | 604.480 | 9.374.751 | Hélécine |
| 27.400 | 19.444 | 23.119 | 118,90 | 34,97 | 14.439.163 | 851.651 | 15.290.814 | Incourt |
| 28.557 | 20.823 | 21.520 | 103,34 | 30,91 | 20.987.282 | 1.443.177 | 22.430.459 | Itter |
| 26.538 | 19.302 | 20.619 | 106,82 | 30,49 | 37.612.592 | 2.589.093 | 40.201.685 | Geldenaken |
| 35.348 | 22.825 | 27.109 | 118,76 | 34,42 | 31.821.104 | 1.873.916 | 33.695.020 | Terhulpen |
| 41.602 | 22.839 | 30.873 | 135,17 | 38,30 | 71.136.600 | 3.488.326 | 74.624.926 | Lasne |
| 31.760 | 21.647 | 23.910 | 110,45 | 31,14 | 26.194.015 | 1.544.846 | 27.738.861 | Mont-Saint-Guibert |
| 27.176 | 20.058 | 19.884 | 99,13 | 28,63 | 87.509.289 | 6.021.407 | 93.530.696 | Nijvel |
| 25.536 | 18.876 | 20.449 | 108,33 | 30,85 | 22.425.673 | 1.765.400 | 24.191.073 | Orp-Jauche |
| 28.918 | 21.518 | 24.828 | 115,38 | 27,14 | 99.619.001 | 5.872.047 | 105.491.048 | Ottignies-Louvain-la-Neuve |
| 28.313 | 20.506 | 21.090 | 102,84 | 34,57 | 23.778.282 | 1.752.920 | 25.531.202 | Perwijs |
| 26.960 | 20.583 | 21.546 | 104,67 | 30,31 | 16.920.365 | 999.043 | 17.919.408 | Ramillies |
| 24.599 | 18.727 | 18.483 | 98,69 | 27,13 | 28.973.364 | 2.138.314 | 31.111.678 | Rebecq |
| 34.109 | 22.716 | 26.617 | 117,17 | 32,29 | 97.452.867 | 6.319.385 | 103.772.252 | Rixensart |
| 23.081 | 18.327 | 15.973 | 87,15 | 24,48 | 57.153.794 | 4.505.350 | 61.659.144 | Tubeke |
| 28.547 | 20.836 | 21.221 | 101,84 | 31,55 | 30.989.314 | 2.438.569 | 33.427.883 | Villers-la-Ville |
| 30.007 | 21.399 | 25.915 | 121,10 | 34,05 | 22.561.484 | 1.775.288 | 24.336.772 | Walhain |
| 33.582 | 22.480 | 26.433 | 117,58 | 34,32 | 119.370.275 | 7.030.256 | 126.400.531 | Waterloo |
| 27.426 | 19.123 | 22.202 | 116,10 | 32,81 | 119.895.851 | 5.895.224 | 125.791.075 | Waver |
| 21.404 | 16.716 | 14.977 | 89,59 | 23,18 | 2.938.588.072 | 228.598.115 | 3.167.186.187 | Pr. Henegouwen |
| 22.446 | 17.694 | 16.276 | 91,98 | 20,85 | 201.890.631 | 15.640.259 | 217.530.890 | Arr. Aat |
| 23.814 | 18.552 | 17.030 | 91,79 | 23,06 | 73.920.492 | 5.817.364 | 79.737.856 | Aat |
| 22.255 | 18.137 | 15.519 | 85,56 | 18,97 | 30.588.074 | 2.412.691 | 33.000.765 | Beloëil |
| 18.938 | 14.552 | 13.371 | 91,88 | 29,90 | 23.173.349 | 1.825.430 | 24.998.779 | Bernissart |
| 21.772 | 17.262 | 16.194 | 93,81 | 22,39 | 8.148.597 | 641.836 | 8.790.433 | Brugellette |
| 23.033 | 17.878 | 16.467 | 92,10 | 25,69 | 15.645.487 | 1.233.501 | 16.878.988 | Chièvres |
| 22.608 | 17.532 | 16.784 | 95,73 | 19,57 | 14.735.443 | 1.160.954 | 15.896.397 | Elzele |
| 23.700 | 18.415 | 17.565 | 95,38 | 23,65 | 8.894.218 | 700.062 | 9.594.280 | Vloesberg |
| 22.818 | 18.245 | 16.277 | 89,21 | 18,10 | 26.784.966 | 1.848.417 | 28.633.383 | Frasnes-lez-Anvaing |
| 20.421 | 15.950 | 13.962 | 87,53 | 24,86 | 908.423.719 | 69.480.245 | 977.903.964 | Arr. Charleroi |
| 20.945 | 16.046 | 14.262 | 88,88 | 21,59 | 24.878.750 | 1.710.702 | 26.589.452 | Aiseau-Presles |
| 20.456 | 16.500 | 14.237 | 86,28 | 23,43 | 27.974.767 | 2.207.247 | 30.182.014 | Chapelle-lez-Herlaimont |
| 19.048 | 14.978 | 12.741 | 85,06 | 25,95 | 396.794.591 | 31.299.137 | 428.093.728 | Charleroi |
| 19.035 | 15.383 | 13.234 | 86,03 | 26,77 | 66.081.592 | 5.215.199 | 71.296.791 | Châtelet |
| 21.222 | 17.041 | 14.095 | 82,71 | 21,63 | 61.505.008 | 4.849.462 | 66.354.470 | Courcelles |
| 18.777 | 15.716 | 11.859 | 75,45 | 17,58 | 17.100.357 | 1.349.807 | 18.450.164 | Farciennes |
| 20.899 | 16.442 | 14.676 | 89,25 | 24,39 | 48.253.211 | 3.804.565 | 52.057.776 | Fleurus |
| 20.972 | 16.871 | 13.707 | 81,24 | 23,87 | 33.115.152 | 2.607.727 | 35.722.879 | Fontaine-l'Évêque |

Aantal aangiften per klasse van het totaal belastbaar netto-inkomen, totaal belastbaar netto-

| | Aantal aangifte per klasse van 10 000 € | | | | | | Aantal inwoners | Totaal belastbaar netto-inkomen (in €) | |
|-----------------------|---|---------------|---------------|---------------|---------------|--------------|--------------------|--|----------------------|
| | Totaal | <1 | 1 - 2 | 2 - 3 | 3 - 4 | 4 - 5 | | | 5 en + |
| Gerpennes | 6.203 | 1.160 | 2.044 | 1.159 | 673 | 434 | 733 | 12.047 | 169.012.627 |
| Les Bons Villers | 4.253 | 801 | 1.531 | 776 | 414 | 295 | 436 | 8.751 | 105.223.660 |
| Manage | 10.030 | 1.691 | 4.378 | 2.083 | 940 | 470 | 468 | 21.928 | 211.751.242 |
| Montigny-le-Tilleul | 5.452 | 922 | 1.962 | 1.098 | 579 | 348 | 543 | 10.310 | 138.388.001 |
| Pont-à-Celles | 7.649 | 1.112 | 2.854 | 1.620 | 868 | 490 | 705 | 16.022 | 191.414.892 |
| Seneffe | 5.538 | 1.327 | 1.939 | 1.006 | 477 | 312 | 477 | 10.590 | 129.490.140 |
| Arr. Bergen | 122.557 | 26.629 | 50.225 | 23.139 | 10.124 | 5.624 | 6.816 | 248.985 | 2.556.981.102 |
| Boussu | 10.404 | 2.730 | 4.380 | 1.823 | 748 | 346 | 377 | 20.052 | 190.483.972 |
| Colfontaine | 10.329 | 2.764 | 4.511 | 1.701 | 723 | 345 | 285 | 20.229 | 182.348.984 |
| Dour | 8.931 | 2.436 | 3.764 | 1.445 | 566 | 354 | 366 | 16.766 | 172.531.887 |
| Frameries | 11.185 | 2.678 | 4.723 | 2.040 | 868 | 424 | 452 | 20.687 | 214.403.686 |
| Hensies | 3.077 | 614 | 1.323 | 598 | 242 | 146 | 154 | 6.748 | 63.951.090 |
| Honnelles | 2.499 | 547 | 945 | 500 | 199 | 128 | 180 | 5.035 | 59.116.030 |
| Jurbeke | 4.123 | 605 | 1.353 | 872 | 445 | 339 | 509 | 9.332 | 112.473.646 |
| Lens | 1.834 | 356 | 693 | 363 | 189 | 106 | 127 | 3.814 | 41.595.133 |
| Bergen | 42.621 | 8.232 | 16.957 | 8.593 | 3.821 | 2.152 | 2.866 | 91.039 | 947.067.033 |
| Quaregnon | 8.842 | 1.764 | 3.997 | 1.726 | 701 | 339 | 315 | 19.045 | 170.662.130 |
| Quévy | 3.590 | 537 | 1.377 | 751 | 372 | 246 | 307 | 7.570 | 90.311.937 |
| Quiévrain | 3.300 | 772 | 1.370 | 642 | 239 | 128 | 149 | 6.656 | 65.370.551 |
| Saint-Ghislain | 11.822 | 2.594 | 4.832 | 2.085 | 1.011 | 571 | 729 | 22.008 | 246.665.023 |
| Arr. Moeskroen | 31.807 | 4.710 | 14.096 | 7.054 | 3.067 | 1.438 | 1.442 | 69.876 | 682.881.255 |
| Komen-Waasten | 7.824 | 1.327 | 3.470 | 1.703 | 725 | 326 | 273 | 17.492 | 158.991.228 |
| Moeskroen | 23.983 | 3.383 | 10.626 | 5.351 | 2.342 | 1.112 | 1.169 | 52.384 | 523.890.027 |
| Arr. Zinnik | 83.098 | 14.865 | 33.460 | 16.778 | 7.963 | 4.436 | 5.596 | 174.471 | 1.893.576.855 |
| 's Gravenbrakel | 9.184 | 1.367 | 3.388 | 1.889 | 1.074 | 632 | 834 | 19.398 | 231.878.270 |
| Ecaussinnes | 4.463 | 591 | 1.814 | 1.039 | 432 | 261 | 326 | 9.743 | 105.878.460 |
| Edingen | 5.313 | 753 | 2.007 | 1.101 | 567 | 344 | 541 | 11.086 | 142.704.753 |
| La Louvière | 38.514 | 8.610 | 16.654 | 7.069 | 3.042 | 1.500 | 1.639 | 76.516 | 759.483.491 |
| Le Roeulx | 3.434 | 489 | 1.248 | 710 | 426 | 218 | 343 | 7.990 | 99.727.007 |
| Lessen | 7.948 | 1.075 | 3.182 | 1.879 | 827 | 469 | 516 | 17.346 | 187.644.300 |
| Opzullik | 3.398 | 437 | 1.076 | 721 | 447 | 280 | 437 | 7.646 | 96.818.690 |
| Zinnik | 10.844 | 1.543 | 4.091 | 2.370 | 1.148 | 732 | 960 | 24.745 | 269.441.884 |
| Arr. Thuin | 67.972 | 12.333 | 28.360 | 13.574 | 6.146 | 3.418 | 4.141 | 146.339 | 1.486.234.487 |
| Anderlues | 4.977 | 676 | 2.359 | 1.085 | 472 | 189 | 196 | 11.502 | 102.670.542 |
| Beaumont | 2.851 | 515 | 1.162 | 564 | 258 | 174 | 178 | 6.630 | 63.309.790 |
| Binche | 15.152 | 2.498 | 6.883 | 3.061 | 1.316 | 674 | 720 | 32.244 | 315.079.986 |
| Chimay | 4.211 | 861 | 1.721 | 875 | 351 | 192 | 211 | 9.839 | 88.307.756 |
| Erquelinnes | 4.840 | 1.100 | 2.103 | 877 | 383 | 187 | 190 | 9.616 | 93.264.992 |
| Estinnes | 3.168 | 470 | 1.286 | 665 | 317 | 198 | 232 | 7.519 | 75.622.597 |
| Froidchapelle | 1.663 | 470 | 697 | 262 | 117 | 58 | 59 | 3.379 | 30.056.216 |

inkomen , gemiddelde waarden, spreidingsmaten, asymmetrie en belasting - vervolg

| Gemiddelde waarden | | Spreidingsmaten | | Asymmetrie | Staatsbelasting (in €) | Gemeenten agglomeratiebelasting (in €) | Totale belasting (in €) | |
|---------------------------------------|------------------------|-------------------------------|----------------------------|--------------|------------------------|--|-------------------------|-----------------------|
| Gemiddeld inkomen per aangifte (in €) | Mediaan inkomen (in €) | Interkwartiel verschil (in €) | Interkwartiele coëfficiënt | | | | | |
| 27.247 | 19.412 | 21.933 | 112,98 | 31,21 | 45.138.881 | 3.108.510 | 48.247.391 | Gerpinnes |
| 24.741 | 18.230 | 20.569 | 112,83 | 32,08 | 26.745.805 | 1.973.577 | 28.719.382 | Les Bons Villers |
| 21.112 | 17.206 | 14.238 | 82,75 | 19,11 | 44.926.666 | 3.100.739 | 48.027.405 | Manage |
| 25.383 | 19.117 | 19.350 | 101,21 | 29,35 | 35.986.033 | 2.832.116 | 38.818.149 | Montigny-le-Tilleul |
| 25.025 | 19.422 | 19.069 | 98,18 | 27,18 | 47.599.622 | 3.513.138 | 51.112.760 | Pont-à-Celles |
| 23.382 | 16.905 | 18.026 | 106,63 | 26,00 | 32.323.278 | 1.908.312 | 34.231.590 | Seneffe |
| 20.864 | 16.014 | 14.809 | 92,47 | 26,70 | 568.036.363 | 44.887.821 | 612.924.184 | Arr. Bergen |
| 18.309 | 14.458 | 12.828 | 88,72 | 28,40 | 36.752.741 | 2.900.387 | 39.653.128 | Boussu |
| 17.654 | 13.855 | 12.146 | 87,66 | 34,31 | 33.361.664 | 2.633.322 | 35.994.986 | Colfontaine |
| 19.318 | 14.030 | 12.861 | 91,66 | 33,75 | 36.925.674 | 2.907.600 | 39.833.274 | Dour |
| 19.169 | 14.948 | 13.489 | 90,23 | 28,96 | 43.708.229 | 3.449.586 | 47.157.815 | Frameries |
| 20.784 | 16.218 | 14.064 | 86,71 | 23,83 | 13.663.310 | 1.077.347 | 14.740.657 | Hensies |
| 23.656 | 16.880 | 15.641 | 92,65 | 20,42 | 13.642.150 | 1.144.428 | 14.786.578 | Honnelles |
| 27.280 | 20.866 | 23.019 | 110,31 | 28,15 | 29.489.598 | 2.466.645 | 31.956.243 | Jurbeke |
| 22.680 | 17.431 | 17.669 | 101,36 | 28,37 | 9.625.517 | 759.019 | 10.384.536 | Lens |
| 22.221 | 17.187 | 16.037 | 93,30 | 23,48 | 226.978.524 | 17.883.613 | 244.862.137 | Bergen |
| 19.301 | 15.637 | 13.122 | 83,91 | 25,72 | 33.644.484 | 2.821.355 | 36.465.839 | Quaregnon |
| 25.157 | 18.861 | 18.598 | 98,60 | 28,58 | 22.549.011 | 1.775.763 | 24.324.774 | Quévy |
| 19.809 | 15.368 | 13.270 | 86,34 | 24,91 | 13.475.632 | 1.063.724 | 14.539.356 | Quiévrain |
| 20.865 | 15.850 | 15.448 | 97,46 | 31,38 | 54.219.822 | 4.005.026 | 58.224.848 | Saint-Ghislain |
| 21.470 | 17.673 | 13.783 | 77,98 | 19,26 | 145.345.747 | 11.157.197 | 156.502.944 | Arr. Moeskroen |
| 20.321 | 16.909 | 13.228 | 78,23 | 21,57 | 31.294.123 | 2.165.800 | 33.459.923 | Komen-Waasten |
| 21.844 | 17.947 | 13.962 | 77,79 | 18,69 | 114.051.623 | 8.991.397 | 123.043.020 | Moeskroen |
| 22.787 | 17.486 | 16.206 | 92,67 | 24,65 | 446.015.055 | 34.974.149 | 480.989.204 | Arr. Zinnik |
| 25.248 | 19.404 | 19.461 | 100,29 | 28,84 | 59.062.385 | 4.646.900 | 63.709.285 | 's Gravenbrakel |
| 23.724 | 18.773 | 16.056 | 85,52 | 21,38 | 25.502.499 | 1.504.598 | 27.007.097 | Ecaussinnes |
| 26.860 | 19.417 | 18.909 | 97,38 | 29,43 | 37.584.937 | 2.772.915 | 40.357.852 | Edingen |
| 19.720 | 15.415 | 13.350 | 86,60 | 26,60 | 157.451.248 | 13.164.445 | 170.615.693 | La Louvière |
| 29.041 | 19.811 | 19.321 | 97,52 | 28,30 | 28.703.756 | 2.167.446 | 30.871.202 | Le Roeulx |
| 23.609 | 18.863 | 15.770 | 83,60 | 21,24 | 44.650.011 | 3.521.017 | 48.171.028 | Lessen |
| 28.493 | 22.070 | 22.803 | 103,32 | 25,11 | 26.122.790 | 1.925.668 | 28.048.458 | Opzullik |
| 24.847 | 19.414 | 18.452 | 95,04 | 24,50 | 66.937.425 | 5.271.157 | 72.208.582 | Zinnik |
| 21.865 | 17.125 | 15.394 | 89,89 | 23,80 | 331.333.861 | 26.244.931 | 357.578.792 | Arr. Thuin |
| 20.629 | 17.061 | 13.033 | 76,39 | 21,36 | 21.216.743 | 1.674.758 | 22.891.501 | Anderlues |
| 22.206 | 17.367 | 16.519 | 95,11 | 25,12 | 14.456.617 | 1.139.181 | 15.595.798 | Beaumont |
| 20.795 | 16.660 | 13.822 | 82,96 | 22,99 | 65.378.288 | 5.155.820 | 70.534.108 | Binche |
| 20.971 | 16.755 | 14.924 | 89,07 | 22,60 | 18.886.633 | 1.488.808 | 20.375.441 | Chimay |
| 19.270 | 15.611 | 13.023 | 83,42 | 21,50 | 18.212.741 | 1.436.901 | 19.649.642 | Erquelinnes |
| 23.871 | 18.525 | 16.997 | 91,75 | 23,76 | 17.854.763 | 1.494.829 | 19.349.592 | Estinnes |
| 18.073 | 14.008 | 12.689 | 90,58 | 31,65 | 5.745.977 | 453.225 | 6.199.202 | Froidchapelle |

Aantal aangiften per klasse van het totaal belastbaar netto-inkomen, totaal belastbaar netto-

| | Aantal aangifte per klasse van 10 000 € | | | | | | Aantal inwoners | Totaal belastbaar netto-inkomen (in €) | |
|------------------------|---|---------------|----------------|----------------|---------------|---------------|-----------------|--|-----------------------|
| | Totaal | <1 | 1 - 2 | 2 - 3 | 3 - 4 | 4 - 5 | | | 5 en + |
| Ham-sur-Heure-Nalinnes | 6.498 | 1.011 | 2.213 | 1.303 | 727 | 423 | 821 | 13.293 | 177.955.992 |
| Lobbès | 2.719 | 494 | 1.082 | 512 | 269 | 169 | 193 | 5.477 | 61.241.423 |
| Merbes-le-Château | 1.899 | 422 | 766 | 380 | 157 | 82 | 92 | 4.028 | 37.941.027 |
| Momignies | 2.333 | 608 | 977 | 446 | 145 | 80 | 77 | 5.121 | 42.647.832 |
| Morlanwelz | 8.096 | 1.169 | 3.621 | 1.755 | 722 | 420 | 409 | 18.532 | 178.815.930 |
| Sivry-Rance | 2.319 | 650 | 863 | 408 | 184 | 110 | 104 | 4.511 | 45.668.707 |
| Thuin | 7.246 | 1.389 | 2.627 | 1.381 | 728 | 462 | 659 | 14.643 | 173.651.697 |
| Arr. Doornik | 64.579 | 11.014 | 25.905 | 13.705 | 6.595 | 3.417 | 3.943 | 140.751 | 1.461.501.661 |
| Antoing | 3.445 | 505 | 1.443 | 851 | 347 | 161 | 138 | 7.500 | 75.222.253 |
| Brunehaut | 3.271 | 504 | 1.382 | 675 | 360 | 179 | 171 | 7.496 | 72.021.550 |
| Celles | 2.418 | 416 | 980 | 498 | 255 | 123 | 146 | 5.425 | 53.370.210 |
| Estaimpuis | 4.225 | 667 | 1.800 | 896 | 440 | 220 | 202 | 9.624 | 92.456.075 |
| Leuze-en-Hainaut | 5.850 | 849 | 2.385 | 1.282 | 614 | 347 | 373 | 13.119 | 133.726.687 |
| Mont-de-l'Enclus | 1.516 | 229 | 600 | 322 | 180 | 85 | 100 | 3.229 | 36.105.776 |
| Pecq | 2.507 | 467 | 998 | 489 | 245 | 147 | 161 | 5.212 | 56.152.076 |
| Péruwelz | 6.945 | 1.111 | 2.952 | 1.521 | 660 | 353 | 348 | 16.867 | 150.197.699 |
| Rumes | 2.547 | 512 | 1.062 | 498 | 249 | 113 | 113 | 5.047 | 51.368.488 |
| Doornik | 31.855 | 5.754 | 12.303 | 6.673 | 3.245 | 1.689 | 2.191 | 67.229 | 740.880.847 |
| Pr. Luik | 465.494 | 72.545 | 184.983 | 101.916 | 48.316 | 25.656 | 32.078 | 1.022.086 | 10.882.912.957 |
| Arr. Hoei | 45.576 | 6.489 | 17.713 | 9.932 | 4.866 | 2.860 | 3.716 | 100.883 | 1.120.836.486 |
| Amay | 6.008 | 758 | 2.619 | 1.365 | 606 | 290 | 370 | 13.059 | 137.352.409 |
| Anthisnes | 1.824 | 250 | 659 | 405 | 205 | 148 | 157 | 3.883 | 45.856.195 |
| Burdinne | 1.197 | 163 | 428 | 276 | 133 | 91 | 106 | 2.701 | 32.453.439 |
| Clavier | 1.811 | 304 | 662 | 419 | 176 | 109 | 141 | 4.138 | 43.334.638 |
| Engis | 2.561 | 369 | 1.090 | 590 | 245 | 130 | 137 | 5.670 | 56.223.193 |
| Ferrières | 1.864 | 291 | 646 | 434 | 226 | 136 | 131 | 4.298 | 45.634.007 |
| Hamoir | 1.565 | 240 | 603 | 353 | 177 | 87 | 105 | 3.556 | 37.582.203 |
| Héron | 1.913 | 253 | 711 | 450 | 210 | 143 | 146 | 4.288 | 47.186.894 |
| Hoei | 8.998 | 1.564 | 3.749 | 1.856 | 776 | 415 | 638 | 19.165 | 203.944.744 |
| Marchin | 2.142 | 278 | 822 | 472 | 259 | 154 | 157 | 4.989 | 55.173.241 |
| Modave | 1.615 | 191 | 591 | 358 | 211 | 119 | 145 | 3.644 | 41.975.762 |
| Nandrin | 2.326 | 292 | 721 | 444 | 267 | 204 | 398 | 5.392 | 71.961.220 |
| Ouffet | 1.155 | 175 | 455 | 253 | 123 | 77 | 72 | 2.489 | 27.631.457 |
| Tinlot | 939 | 144 | 327 | 178 | 105 | 71 | 114 | 2.230 | 25.034.720 |
| Verlaine | 1.495 | 182 | 494 | 292 | 206 | 134 | 187 | 3.458 | 41.942.043 |
| Villers-Le-Bouillet | 2.481 | 301 | 924 | 555 | 302 | 179 | 220 | 5.695 | 62.694.021 |
| Wanze | 5.682 | 734 | 2.212 | 1.232 | 639 | 373 | 492 | 12.224 | 144.856.300 |
| Arr. Luik | 272.153 | 43.913 | 111.001 | 58.700 | 27.014 | 13.867 | 17.658 | 585.062 | 6.222.343.778 |
| Ans | 13.052 | 1.847 | 5.128 | 2.949 | 1.456 | 771 | 901 | 27.535 | 309.775.750 |
| Awans | 3.755 | 467 | 1.291 | 845 | 484 | 271 | 397 | 8.327 | 99.221.554 |

inkomen , gemiddelde waarden, spreidingsmaten, asymmetrie en belasting - vervolg

| Gemiddelde waarden | | Spreidingsmaten | | Asymmetrie | Staatsbelasting (in €) | Gemeenten agglomeratiebelasting (in €) | Totale belasting (in €) | |
|---|------------------------------|-------------------------------------|-------------------------------|--------------|---------------------------|--|----------------------------|------------------------|
| Gemiddeld inkomen per aangifte (in €) | Mediaan inkomen (in €) | Interkwartiel verschil (in €) | Interkwartiele coëfficiënt | | | | | |
| 27.386 | 20.113 | 21.690 | 107,84 | 29,82 | 46.772.241 | 3.681.471 | 50.453.712 | Ham-sur-Heure-Nalinnes |
| 22.524 | 17.734 | 17.067 | 96,23 | 28,72 | 14.321.181 | 1.127.908 | 15.449.089 | Lobbès |
| 19.979 | 16.216 | 13.921 | 85,84 | 18,87 | 7.850.687 | 619.055 | 8.469.742 | Merbes-le-Château |
| 18.280 | 15.187 | 12.624 | 83,12 | 15,70 | 8.214.797 | 689.398 | 8.904.195 | Momignies |
| 22.087 | 17.420 | 14.301 | 82,09 | 23,83 | 39.952.055 | 3.149.375 | 43.101.430 | Morlanwelz |
| 19.693 | 14.763 | 14.922 | 101,07 | 31,04 | 9.754.736 | 769.529 | 10.524.265 | Sivry-Rance |
| 23.965 | 18.276 | 19.192 | 105,01 | 26,65 | 42.716.396 | 3.364.665 | 46.081.061 | Thuin |
| 22.631 | 17.892 | 15.991 | 89,37 | 21,49 | 337.542.693 | 26.213.510 | 363.756.203 | Arr. Doornik |
| 21.835 | 18.042 | 14.062 | 77,94 | 15,17 | 17.025.832 | 1.007.571 | 18.033.403 | Antoing |
| 22.018 | 17.678 | 15.850 | 89,65 | 26,80 | 15.860.453 | 1.092.614 | 16.953.067 | Brunehaut |
| 22.072 | 17.829 | 16.168 | 90,68 | 21,38 | 11.881.783 | 995.020 | 12.876.803 | Celles |
| 21.883 | 17.764 | 14.677 | 82,62 | 21,25 | 18.905.621 | 1.583.150 | 20.488.771 | Estaimpuis |
| 22.859 | 18.541 | 16.330 | 88,07 | 20,41 | 31.100.128 | 2.453.101 | 33.553.229 | Leuze-en-Hainaut |
| 23.816 | 18.900 | 17.240 | 91,21 | 22,27 | 8.422.936 | 663.165 | 9.086.101 | Mont-de-l'Enclus |
| 22.398 | 17.217 | 16.238 | 94,31 | 24,97 | 12.575.804 | 928.815 | 13.504.619 | Pecq |
| 21.627 | 17.770 | 14.660 | 82,49 | 16,83 | 33.063.528 | 2.607.146 | 35.670.674 | Péruwelz |
| 20.168 | 16.484 | 14.740 | 89,42 | 25,22 | 10.461.436 | 825.072 | 11.286.508 | Rumes |
| 23.258 | 17.936 | 16.613 | 92,62 | 22,27 | 178.245.167 | 14.057.853 | 192.303.020 | Doornik |
| 23.379 | 18.415 | 16.396 | 89,03 | 23,44 | 2.608.345.190 | 194.557.845 | 2.802.903.035 | Pr. Luik |
| 24.593 | 19.078 | 17.447 | 91,45 | 26,06 | 277.341.758 | 21.211.785 | 298.553.543 | Arr. Hoeselt |
| 22.862 | 18.404 | 14.815 | 80,49 | 24,13 | 31.916.650 | 2.517.249 | 34.433.899 | Amay |
| 25.140 | 20.048 | 18.905 | 94,29 | 25,52 | 11.552.760 | 886.823 | 12.439.583 | Anthistes |
| 27.112 | 20.203 | 18.592 | 92,02 | 24,16 | 8.070.660 | 556.858 | 8.627.518 | Burdinne |
| 23.929 | 18.574 | 16.818 | 90,54 | 25,27 | 10.164.370 | 767.980 | 10.932.350 | Clavier |
| 21.954 | 18.124 | 14.697 | 81,09 | 24,99 | 12.587.804 | 990.479 | 13.578.283 | Engis |
| 24.482 | 19.934 | 18.032 | 90,45 | 18,57 | 11.080.596 | 872.741 | 11.953.337 | Ferrières |
| 24.014 | 19.004 | 16.819 | 88,50 | 20,64 | 8.945.550 | 660.189 | 9.605.739 | Hamoir |
| 24.666 | 19.846 | 18.019 | 90,79 | 23,00 | 11.421.281 | 843.940 | 12.265.221 | Héron |
| 22.666 | 17.489 | 15.265 | 87,28 | 22,14 | 50.209.079 | 3.950.415 | 54.159.494 | Hoeselt |
| 25.758 | 19.559 | 17.990 | 91,97 | 25,82 | 14.341.725 | 1.129.850 | 15.471.575 | Marchin |
| 25.991 | 20.336 | 19.080 | 93,82 | 28,54 | 10.707.446 | 840.307 | 11.547.753 | Modave |
| 30.938 | 22.500 | 27.161 | 120,71 | 36,76 | 20.452.000 | 1.506.757 | 21.958.757 | Nandrin |
| 23.923 | 18.834 | 16.382 | 86,98 | 23,22 | 6.582.523 | 486.351 | 7.068.874 | Ouffet |
| 26.661 | 19.951 | 22.333 | 111,93 | 32,68 | 6.370.080 | 501.011 | 6.871.091 | Tinlot |
| 28.055 | 21.954 | 23.278 | 106,03 | 29,71 | 11.009.717 | 757.693 | 11.767.410 | Verlaine |
| 25.270 | 20.240 | 18.482 | 91,31 | 28,03 | 15.515.923 | 1.146.159 | 16.662.082 | Villers-Le-Bouillet |
| 25.494 | 19.421 | 17.919 | 92,26 | 29,30 | 36.413.586 | 2.796.976 | 39.210.562 | Wanze |
| 22.863 | 17.955 | 15.791 | 87,94 | 23,93 | 1.489.149.197 | 113.396.325 | 1.602.545.522 | Arr. Luik |
| 23.734 | 18.993 | 16.779 | 88,34 | 24,36 | 75.347.980 | 5.197.097 | 80.545.077 | Ans |
| 26.424 | 21.074 | 20.252 | 96,09 | 24,04 | 25.384.537 | 1.748.272 | 27.132.809 | Awans |

Aantal aangiften per klasse van het totaal belastbaar netto-inkomen, totaal belastbaar netto-

| | Aantal aangifte per klasse van 10 000 € | | | | | | Aantal inwoners | Totaal belastbaar netto-inkomen (in €) | |
|----------------------|---|---------------|---------------|---------------|---------------|--------------|--------------------|--|----------------------|
| | Totaal | <1 | 1 - 2 | 2 - 3 | 3 - 4 | 4 - 5 | | | 5 en + |
| Aywaille | 4.675 | 736 | 1.851 | 1.031 | 483 | 260 | 314 | 10.286 | 107.120.634 |
| Bitsingen | 4.150 | 850 | 1.560 | 846 | 416 | 231 | 247 | 8.215 | 93.161.107 |
| Beyne-Heusay | 5.052 | 598 | 2.049 | 1.160 | 605 | 323 | 317 | 11.735 | 118.500.990 |
| Blégny | 6.643 | 1.546 | 2.053 | 1.296 | 718 | 443 | 587 | 12.478 | 158.892.051 |
| Chaufontaine | 9.557 | 1.171 | 3.242 | 1.969 | 1.112 | 642 | 1.421 | 20.617 | 297.554.942 |
| Comblain-au-Pont | 2.414 | 372 | 1.026 | 542 | 218 | 120 | 136 | 5.167 | 52.326.583 |
| Dalhem | 3.169 | 775 | 955 | 611 | 323 | 194 | 311 | 6.249 | 75.302.147 |
| Esneux | 6.250 | 921 | 2.188 | 1.308 | 674 | 452 | 707 | 13.141 | 166.680.154 |
| Flémalle | 12.153 | 1.687 | 5.511 | 2.576 | 1.198 | 565 | 616 | 25.525 | 263.387.246 |
| Fléron | 7.797 | 1.291 | 3.135 | 1.631 | 808 | 428 | 504 | 15.887 | 177.797.811 |
| Grâce-Hollogne | 9.822 | 1.362 | 4.161 | 2.357 | 1.022 | 454 | 466 | 22.222 | 214.346.835 |
| Herstal | 18.212 | 3.437 | 7.823 | 3.865 | 1.626 | 784 | 679 | 36.364 | 365.159.313 |
| Juprelle | 3.997 | 641 | 1.325 | 864 | 463 | 298 | 406 | 8.144 | 102.828.161 |
| Luik | 83.431 | 14.015 | 35.314 | 18.062 | 7.709 | 3.623 | 4.708 | 184.840 | 1.843.741.709 |
| Neupré | 4.559 | 521 | 1.364 | 991 | 545 | 356 | 782 | 9.658 | 147.285.084 |
| Oupeye | 12.038 | 2.263 | 4.562 | 2.540 | 1.197 | 677 | 799 | 23.582 | 269.690.099 |
| Saint-Nicolas | 9.912 | 1.411 | 4.490 | 2.343 | 914 | 404 | 350 | 22.989 | 209.131.463 |
| Seraing | 26.945 | 3.597 | 12.860 | 5.895 | 2.409 | 1.095 | 1.089 | 60.339 | 562.351.504 |
| Soumagne | 6.665 | 936 | 2.463 | 1.446 | 783 | 448 | 589 | 14.833 | 169.296.387 |
| Sprimont | 5.568 | 845 | 1.921 | 1.137 | 696 | 404 | 565 | 12.512 | 147.858.783 |
| Trooz | 3.499 | 485 | 1.361 | 782 | 422 | 187 | 262 | 7.636 | 83.891.670 |
| Wezet | 8.838 | 2.139 | 3.370 | 1.654 | 733 | 437 | 505 | 16.775 | 187.041.801 |
| Arr. Verviers | 115.720 | 17.917 | 44.312 | 26.289 | 12.694 | 6.732 | 7.776 | 267.067 | 2.723.413.872 |
| Aubel | 1.674 | 282 | 559 | 344 | 219 | 127 | 143 | 3.896 | 42.428.749 |
| Baelen | 1.609 | 201 | 555 | 385 | 196 | 124 | 148 | 3.872 | 41.583.684 |
| Dison | 6.701 | 1.693 | 2.694 | 1.224 | 580 | 281 | 229 | 14.043 | 128.277.776 |
| Herve | 7.213 | 1.051 | 2.506 | 1.564 | 912 | 540 | 640 | 16.531 | 187.144.189 |
| Jalhay | 3.377 | 474 | 1.046 | 787 | 428 | 283 | 359 | 7.664 | 92.561.891 |
| Lierneux | 1.386 | 286 | 486 | 293 | 151 | 75 | 95 | 3.349 | 30.655.623 |
| Limburg | 2.444 | 343 | 870 | 616 | 313 | 163 | 139 | 5.499 | 58.471.408 |
| Malmedy | 5.127 | 698 | 2.027 | 1.196 | 604 | 255 | 347 | 11.329 | 121.225.231 |
| Olné | 1.690 | 194 | 517 | 357 | 245 | 142 | 235 | 3.788 | 51.644.458 |
| Pepinster | 4.128 | 565 | 1.570 | 982 | 489 | 240 | 282 | 9.328 | 98.075.058 |
| Plombières | 3.499 | 509 | 1.293 | 866 | 444 | 199 | 188 | 9.412 | 80.628.633 |
| Spa | 4.867 | 765 | 1.955 | 1.118 | 480 | 239 | 310 | 10.378 | 109.955.531 |
| Stavelot | 2.986 | 531 | 1.150 | 647 | 322 | 147 | 189 | 6.571 | 66.886.445 |
| Stoumont | 1.338 | 259 | 481 | 286 | 130 | 68 | 114 | 2.953 | 31.615.064 |
| Theux | 5.212 | 794 | 1.865 | 1.140 | 611 | 328 | 474 | 11.343 | 131.394.145 |
| Thimister-Clermont | 2.125 | 318 | 636 | 480 | 294 | 195 | 202 | 5.276 | 58.142.170 |
| Trois-Ponts | 1.033 | 181 | 362 | 244 | 119 | 53 | 74 | 2.393 | 24.331.324 |
| Verviers | 23.307 | 3.860 | 9.573 | 5.105 | 2.233 | 1.186 | 1.350 | 52.890 | 516.559.435 |
| Weismes | 2.857 | 461 | 1.138 | 681 | 300 | 142 | 135 | 6.528 | 63.583.840 |

inkomen , gemiddelde waarden, spreidingsmaten, asymmetrie en belasting - vervolg

| Gemiddelde waarden | | Spreidingsmaten | | Asymmetrie | Staatsbelasting (in €) | Gemeenten agglomeratiebelasting (in €) | Totale belasting (in €) | |
|---------------------------------------|------------------------|-------------------------------|----------------------------|--------------|------------------------|--|-------------------------|----------------------|
| Gemiddeld inkomen per aangifte (in €) | Mediaan inkomen (in €) | Interkwartiel verschil (in €) | Interkwartiele coëfficiënt | | | | | |
| 22.914 | 18.680 | 16.329 | 87,41 | 19,41 | 25.181.774 | 1.985.533 | 27.167.307 | Aywaille |
| 22.448 | 17.666 | 16.775 | 94,95 | 21,37 | 21.160.172 | 1.669.902 | 22.830.074 | Bitsingen |
| 23.456 | 19.305 | 17.051 | 88,32 | 22,54 | 27.604.753 | 2.176.436 | 29.781.189 | Beyne-Heusay |
| 23.919 | 18.616 | 20.410 | 109,63 | 20,85 | 39.892.631 | 2.552.571 | 42.445.202 | Blégny |
| 31.135 | 21.305 | 22.583 | 105,99 | 32,60 | 83.335.021 | 4.916.814 | 88.251.835 | Chaufontaine |
| 21.676 | 17.730 | 14.230 | 80,25 | 21,51 | 11.788.123 | 929.159 | 12.717.282 | Comblain-au-Pont |
| 23.762 | 18.280 | 20.440 | 111,81 | 20,93 | 18.890.264 | 1.394.237 | 20.284.501 | Dalhem |
| 26.669 | 20.082 | 20.844 | 103,79 | 28,91 | 45.312.260 | 3.566.052 | 48.878.312 | Esneux |
| 21.673 | 17.466 | 14.120 | 80,84 | 28,05 | 58.095.834 | 4.577.149 | 62.672.983 | Flémalle |
| 22.803 | 17.984 | 16.434 | 91,38 | 24,54 | 41.161.864 | 3.243.666 | 44.405.530 | Fléron |
| 21.823 | 18.376 | 14.476 | 78,77 | 19,57 | 47.389.563 | 3.735.334 | 51.124.897 | Grâce-Hollogne |
| 20.050 | 16.545 | 13.893 | 83,97 | 21,34 | 75.965.530 | 5.618.498 | 81.584.028 | Herstal |
| 25.726 | 20.311 | 20.747 | 102,14 | 23,39 | 26.098.645 | 1.799.946 | 27.898.591 | Juprelle |
| 22.099 | 17.311 | 14.671 | 84,74 | 23,38 | 452.985.121 | 35.698.829 | 488.683.950 | Luik |
| 32.306 | 23.258 | 25.207 | 108,37 | 32,34 | 42.426.211 | 3.336.798 | 45.763.009 | Neupré |
| 22.403 | 17.852 | 16.903 | 94,68 | 22,21 | 61.946.541 | 4.884.127 | 66.830.668 | Oupeye |
| 21.099 | 17.420 | 13.181 | 75,66 | 21,35 | 44.718.349 | 3.520.893 | 48.239.242 | Saint-Nicolas |
| 20.870 | 17.139 | 13.031 | 76,03 | 25,89 | 121.881.029 | 9.614.235 | 131.495.264 | Seraing |
| 25.401 | 19.682 | 18.965 | 96,35 | 26,29 | 41.962.920 | 3.305.595 | 45.268.515 | Soumagne |
| 26.555 | 20.136 | 20.579 | 102,20 | 27,46 | 38.495.137 | 3.029.957 | 41.525.094 | Sprimont |
| 23.976 | 19.207 | 17.270 | 89,91 | 24,64 | 20.362.370 | 1.604.704 | 21.967.074 | Trooz |
| 21.163 | 16.009 | 15.692 | 98,01 | 26,16 | 41.762.556 | 3.290.508 | 45.053.064 | Wezet |
| 23.535 | 18.890 | 16.791 | 88,88 | 20,49 | 630.375.936 | 44.020.388 | 674.396.324 | Arr. Verviers |
| 25.346 | 19.952 | 20.540 | 102,94 | 26,61 | 10.597.226 | 833.057 | 11.430.283 | Aubel |
| 25.844 | 21.094 | 18.921 | 89,69 | 23,93 | 10.221.449 | 775.587 | 10.997.036 | Baelen |
| 19.143 | 15.278 | 14.186 | 92,85 | 24,86 | 26.125.720 | 1.805.041 | 27.930.761 | Dison |
| 25.945 | 20.178 | 19.775 | 98,00 | 24,03 | 46.721.444 | 3.218.647 | 49.940.091 | Herve |
| 27.410 | 21.855 | 21.012 | 96,14 | 23,26 | 24.215.325 | 1.429.899 | 25.645.224 | Jalhay |
| 22.118 | 18.290 | 17.589 | 96,16 | 18,47 | 7.020.699 | 517.850 | 7.538.549 | Lierneux |
| 23.924 | 20.100 | 17.299 | 86,06 | 16,58 | 13.979.560 | 1.102.713 | 15.082.273 | Limburg |
| 23.644 | 18.774 | 16.477 | 87,76 | 25,03 | 28.294.160 | 2.090.608 | 30.384.768 | Malmedy |
| 30.559 | 22.899 | 22.767 | 99,42 | 28,62 | 14.469.461 | 854.259 | 15.323.720 | Olné |
| 23.758 | 19.530 | 17.161 | 87,86 | 18,78 | 23.184.149 | 1.713.060 | 24.897.209 | Pepinster |
| 23.043 | 19.510 | 16.768 | 85,94 | 18,14 | 17.556.689 | 1.040.689 | 18.597.378 | Plombières |
| 22.592 | 18.399 | 15.254 | 82,90 | 14,43 | 26.246.497 | 1.552.696 | 27.799.193 | Spa |
| 22.400 | 18.071 | 16.715 | 92,49 | 21,55 | 15.133.861 | 1.118.948 | 16.252.809 | Stavelot |
| 23.629 | 18.524 | 17.635 | 95,20 | 19,10 | 7.740.907 | 457.477 | 8.198.384 | Stoumont |
| 25.210 | 19.607 | 19.343 | 98,65 | 25,66 | 32.888.648 | 2.330.009 | 35.218.657 | Theux |
| 27.361 | 21.563 | 21.408 | 99,28 | 23,92 | 14.598.880 | 1.077.793 | 15.676.673 | Thimister-Clermont |
| 23.554 | 19.412 | 17.104 | 88,11 | 12,25 | 5.783.488 | 342.087 | 6.125.575 | Trois-Ponts |
| 22.163 | 17.771 | 15.536 | 87,42 | 20,40 | 120.525.337 | 9.503.867 | 130.029.204 | Verviers |
| 22.255 | 18.467 | 15.121 | 81,88 | 14,10 | 13.415.196 | 1.058.364 | 14.473.560 | Weismes |

Aantal aangiften per klasse van het totaal belastbaar netto-inkomen, totaal belastbaar netto-

| | Aantal aangifte per klasse van 10 000 € | | | | | | | Aantal inwoners | Totaal belastbaar netto-inkomen (in €) |
|-------------------------|---|---------------|---------------|---------------|---------------|--------------|--------------|--------------------|--|
| | Totaal | <1 | 1 - 2 | 2 - 3 | 3 - 4 | 4 - 5 | 5 en + | | |
| Welkenraedt | 3.930 | 542 | 1.415 | 965 | 505 | 256 | 247 | 8.858 | 95.189.202 |
| Dont C. Gemeenschap | 29.217 | 3.910 | 11.614 | 7.009 | 3.119 | 1.689 | 1.876 | 71.161 | 693.060.016 |
| Amel | 2.026 | 319 | 849 | 463 | 225 | 82 | 88 | 5.100 | 43.229.037 |
| Büllingen | 2.121 | 304 | 878 | 561 | 206 | 91 | 81 | 5.337 | 44.999.430 |
| Burg-Reuland | 1.336 | 214 | 587 | 298 | 133 | 58 | 46 | 3.812 | 28.031.134 |
| Bütgenbach | 2.427 | 327 | 1.065 | 595 | 242 | 116 | 82 | 5.525 | 50.813.898 |
| Eupen | 8.207 | 1.044 | 3.135 | 1.925 | 849 | 546 | 708 | 17.578 | 210.048.118 |
| Kelmis | 3.966 | 497 | 1.647 | 975 | 409 | 207 | 231 | 10.099 | 92.031.788 |
| Lontzen | 2.065 | 277 | 745 | 501 | 261 | 141 | 140 | 5.042 | 49.885.908 |
| Raeren | 3.514 | 452 | 1.284 | 853 | 390 | 238 | 298 | 9.671 | 91.817.645 |
| Sankt Vith | 3.555 | 476 | 1.424 | 839 | 404 | 210 | 202 | 8.995 | 82.203.058 |
| Arr. Borgworm | 32.045 | 4.226 | 11.957 | 6.995 | 3.742 | 2.197 | 2.928 | 69.073 | 816.318.821 |
| Berloz | 1.233 | 151 | 481 | 275 | 156 | 74 | 96 | 2.635 | 29.705.313 |
| Braives | 2.492 | 354 | 890 | 585 | 299 | 167 | 197 | 5.421 | 61.343.981 |
| Crisnée | 1.236 | 155 | 428 | 282 | 159 | 92 | 120 | 2.615 | 32.257.569 |
| Donceel | 1.220 | 158 | 391 | 251 | 177 | 109 | 134 | 2.750 | 32.749.369 |
| Faimes | 1.442 | 179 | 497 | 319 | 185 | 114 | 148 | 3.216 | 38.266.187 |
| Fexhe-le-Haut-Clocher | 1.330 | 149 | 479 | 314 | 160 | 81 | 147 | 2.999 | 35.814.987 |
| Geer | 1.188 | 163 | 435 | 259 | 133 | 87 | 111 | 2.620 | 30.532.383 |
| Hannuit | 5.948 | 832 | 2.161 | 1.190 | 719 | 434 | 613 | 13.378 | 158.605.965 |
| Lijsem | 1.385 | 191 | 538 | 290 | 164 | 100 | 102 | 2.862 | 33.469.070 |
| Oerle | 1.538 | 218 | 555 | 322 | 183 | 108 | 152 | 3.389 | 39.551.354 |
| Remicourt | 2.419 | 331 | 883 | 558 | 242 | 160 | 245 | 4.894 | 61.461.684 |
| Saint-Georges-sur-Meuse | 3.038 | 401 | 1.269 | 648 | 307 | 183 | 230 | 6.570 | 71.602.160 |
| Borgworm | 6.486 | 773 | 2.530 | 1.476 | 746 | 415 | 546 | 13.402 | 163.874.228 |
| Wasseiges | 1.090 | 171 | 420 | 227 | 112 | 73 | 87 | 2.319 | 27.084.571 |
| Pr. Luxemburg | 105.796 | 20.755 | 38.827 | 21.952 | 10.943 | 6.081 | 7.238 | 249.578 | 2.406.300.261 |
| Arr. Aarlen | 17.858 | 2.433 | 6.070 | 4.155 | 2.056 | 1.252 | 1.892 | 52.525 | 473.091.670 |
| Aarlen | 8.854 | 1.214 | 2.859 | 2.021 | 1.001 | 663 | 1.096 | 25.134 | 245.884.365 |
| Attert | 1.223 | 176 | 363 | 232 | 146 | 105 | 201 | 4.201 | 36.730.193 |
| Aubange | 4.987 | 636 | 1.899 | 1.252 | 609 | 296 | 295 | 14.778 | 117.282.505 |
| Martelange | 542 | 92 | 224 | 111 | 57 | 23 | 35 | 1.451 | 12.039.686 |
| Messancy | 2.252 | 315 | 725 | 539 | 243 | 165 | 265 | 6.959 | 61.154.921 |
| Arr. Bastenaken | 17.558 | 4.083 | 6.567 | 3.307 | 1.748 | 902 | 951 | 41.304 | 370.554.990 |
| Bastenaken | 5.698 | 1.423 | 2.007 | 1.030 | 562 | 306 | 370 | 13.691 | 121.697.058 |
| Bertogne | 1.183 | 305 | 441 | 217 | 112 | 55 | 53 | 2.781 | 23.165.142 |
| Fauvillers | 744 | 198 | 264 | 120 | 71 | 35 | 56 | 1.868 | 16.392.719 |
| Gouvy | 1.929 | 431 | 702 | 408 | 216 | 92 | 80 | 4.694 | 41.331.667 |
| Houffalize | 1.963 | 424 | 820 | 368 | 161 | 100 | 90 | 4.546 | 40.545.607 |
| Sainte-Ode | 1.075 | 294 | 408 | 192 | 81 | 42 | 58 | 2.223 | 21.513.502 |

inkomen , gemiddelde waarden, spreidingsmaten, asymmetrie en belasting - vervolg

| Gemiddelde waarden | | Spreidingsmaten | | Asymmetrie | Staatsbelasting (in €) | Gemeenten agglomeratiebelasting (in €) | Totale belasting (in €) | |
|---------------------------------------|------------------------|-------------------------------|----------------------------|--------------|------------------------|--|-------------------------|-------------------------|
| Gemiddeld inkomen per aangifte (in €) | Mediaan inkomen (in €) | Interkwartiel verschil (in €) | Interkwartiele coëfficiënt | | | | | |
| 24.221 | 20.058 | 17.481 | 87,15 | 16,99 | 23.179.421 | 1.714.726 | 24.894.147 | Welkenraedt |
| 23.721 | 19.143 | 15.648 | 81,74 | 20,80 | 148.477.808 | 9.483.002 | 157.960.810 | Dont C. Gemeenschap |
| 21.337 | 18.035 | 14.405 | 79,87 | 21,12 | 8.188.713 | 484.947 | 8.673.660 | Amel |
| 21.216 | 18.682 | 13.376 | 71,59 | 11,91 | 9.018.270 | 534.708 | 9.552.978 | Büllingen |
| 20.981 | 17.336 | 13.867 | 79,98 | 22,18 | 4.015.528 | 237.555 | 4.253.083 | Burg-Reuland |
| 20.937 | 18.068 | 13.097 | 72,48 | 19,52 | 10.264.488 | 608.373 | 10.872.861 | Bütgenbach |
| 25.594 | 19.752 | 17.302 | 87,59 | 23,25 | 51.874.862 | 3.582.922 | 55.457.784 | Eupen |
| 23.205 | 18.921 | 14.822 | 78,33 | 21,10 | 18.845.935 | 1.213.351 | 20.059.286 | Kelmis |
| 24.158 | 20.109 | 17.700 | 88,02 | 21,07 | 11.174.685 | 739.609 | 11.914.294 | Lontzen |
| 26.129 | 20.175 | 17.774 | 88,09 | 21,87 | 18.249.677 | 1.085.512 | 19.335.189 | Raeren |
| 23.123 | 19.006 | 15.898 | 83,64 | 22,92 | 16.845.645 | 996.021 | 17.841.666 | Sankt Vith |
| 25.474 | 19.849 | 18.859 | 95,01 | 27,13 | 211.478.297 | 15.929.345 | 227.407.642 | Arr. Borgworm |
| 24.092 | 19.750 | 17.337 | 87,78 | 28,11 | 7.159.854 | 564.383 | 7.724.237 | Berloz |
| 24.616 | 20.019 | 18.455 | 92,18 | 21,09 | 14.978.095 | 1.179.024 | 16.157.119 | Braives |
| 26.098 | 20.919 | 19.961 | 95,42 | 26,77 | 8.306.275 | 653.809 | 8.960.084 | Crisnée |
| 26.844 | 21.631 | 22.281 | 103,00 | 29,58 | 8.415.622 | 662.607 | 9.078.229 | Donceel |
| 26.537 | 21.174 | 20.335 | 96,03 | 28,20 | 9.745.240 | 671.719 | 10.416.959 | Faimes |
| 26.929 | 20.963 | 18.319 | 87,38 | 25,74 | 9.184.038 | 633.427 | 9.817.465 | Fexhe-le-Haut-Clocher |
| 25.701 | 19.886 | 19.675 | 98,93 | 28,84 | 7.816.855 | 538.661 | 8.355.516 | Geer |
| 26.665 | 19.890 | 20.699 | 104,06 | 31,22 | 47.146.040 | 3.709.687 | 50.855.727 | Hannuit |
| 24.165 | 18.893 | 18.385 | 97,31 | 31,94 | 7.953.832 | 548.733 | 8.502.565 | Lijsem |
| 25.716 | 19.954 | 20.002 | 100,24 | 27,86 | 10.033.756 | 592.626 | 10.626.382 | Oerle |
| 25.408 | 19.931 | 18.565 | 93,14 | 22,47 | 15.524.558 | 1.070.040 | 16.594.598 | Remicourt |
| 23.569 | 18.453 | 16.497 | 89,40 | 29,18 | 17.112.237 | 1.345.465 | 18.457.702 | Saint-Georges-sur-Meuse |
| 25.266 | 19.719 | 17.683 | 89,67 | 26,49 | 41.774.286 | 3.291.577 | 45.065.863 | Borgworm |
| 24.848 | 18.617 | 18.132 | 97,39 | 24,65 | 6.327.603 | 467.579 | 6.795.182 | Wasseiges |
| 22.745 | 18.010 | 17.321 | 96,17 | 21,97 | 455.509.210 | 31.602.755 | 487.111.965 | Pr. Luxemburg |
| 26.492 | 20.732 | 19.900 | 95,98 | 24,32 | 78.361.827 | 5.157.632 | 83.519.459 | Arr. Aarlen |
| 27.771 | 21.302 | 21.615 | 101,46 | 27,54 | 45.913.223 | 3.165.097 | 49.078.320 | Aarlen |
| 30.033 | 22.550 | 26.981 | 119,64 | 30,45 | 5.865.907 | 403.644 | 6.269.551 | Attert |
| 23.518 | 19.748 | 16.519 | 83,64 | 17,04 | 16.127.524 | 954.757 | 17.082.281 | Aubange |
| 22.213 | 17.425 | 15.860 | 91,01 | 26,21 | 1.754.966 | 120.974 | 1.875.940 | Martelange |
| 27.156 | 21.277 | 20.652 | 97,06 | 22,99 | 8.700.205 | 513.158 | 9.213.363 | Messancy |
| 21.105 | 16.538 | 16.368 | 98,97 | 25,06 | 69.368.162 | 4.929.515 | 74.297.677 | Arr. Bastenaken |
| 21.358 | 16.542 | 17.487 | 105,71 | 25,37 | 21.931.739 | 1.619.032 | 23.550.771 | Bastenaken |
| 19.582 | 15.444 | 15.513 | 100,44 | 27,95 | 3.974.599 | 234.641 | 4.209.240 | Bertogne |
| 22.033 | 15.171 | 18.340 | 120,88 | 40,64 | 2.520.461 | 148.889 | 2.669.350 | Fauvillers |
| 21.426 | 17.024 | 16.050 | 94,27 | 20,59 | 8.046.090 | 470.460 | 8.516.550 | Gouvy |
| 20.655 | 16.007 | 15.162 | 94,72 | 28,41 | 7.999.692 | 551.922 | 8.551.614 | Houffalize |
| 20.013 | 14.832 | 14.704 | 99,13 | 29,08 | 4.146.173 | 327.431 | 4.473.604 | Sainte-Ode |

Aantal aangiften per klasse van het totaal belastbaar netto-inkomen, totaal belastbaar netto-

| | Aantal aangifte per klasse van 10 000 € | | | | | | | Aantal inwoners | Totaal belastbaar netto-inkomen (in €) |
|-------------------------------|---|---------------|---------------|---------------|---------------|---------------|---------------|--------------------|--|
| | Totaal | <1 | 1 - 2 | 2 - 3 | 3 - 4 | 4 - 5 | 5 en + | | |
| Vaux-sur-Sûre | 1.783 | 428 | 661 | 346 | 177 | 85 | 86 | 4.275 | 35.879.240 |
| Vielsalm | 3.183 | 580 | 1.264 | 626 | 368 | 187 | 158 | 7.225 | 70.030.055 |
| Arr. Marche-en-Famenne | 25.995 | 7.050 | 9.450 | 4.839 | 2.251 | 1.231 | 1.174 | 51.006 | 513.468.253 |
| Durbuy | 5.581 | 1.674 | 2.097 | 969 | 415 | 217 | 209 | 10.004 | 101.962.239 |
| Erezée | 1.504 | 480 | 494 | 274 | 122 | 67 | 67 | 2.809 | 28.562.094 |
| Hotton | 2.579 | 782 | 909 | 482 | 208 | 97 | 101 | 5.003 | 47.789.105 |
| La Roche-en-Ardenne | 1.972 | 514 | 809 | 362 | 145 | 74 | 68 | 4.120 | 36.625.520 |
| Manhay | 1.240 | 219 | 498 | 262 | 120 | 76 | 65 | 2.959 | 26.993.064 |
| Marche-en-Famenne | 8.731 | 2.447 | 2.983 | 1.616 | 791 | 458 | 436 | 16.593 | 177.995.077 |
| Nassogne | 2.006 | 277 | 789 | 465 | 235 | 123 | 117 | 4.807 | 47.291.992 |
| Rendeux | 1.237 | 396 | 472 | 200 | 84 | 46 | 39 | 2.219 | 21.242.211 |
| Tenneville | 1.145 | 261 | 399 | 209 | 131 | 73 | 72 | 2.490 | 25.006.951 |
| Arr. Neufchâteau | 24.343 | 4.262 | 9.538 | 5.215 | 2.462 | 1.361 | 1.505 | 55.891 | 547.005.992 |
| Bertrix | 3.530 | 625 | 1.400 | 770 | 353 | 184 | 198 | 8.071 | 76.534.652 |
| Bouillon | 2.475 | 499 | 1.078 | 484 | 225 | 100 | 89 | 5.418 | 50.354.775 |
| Daverdisse | 614 | 87 | 305 | 129 | 54 | 17 | 22 | 1.356 | 12.109.329 |
| Herbeumont | 618 | 83 | 276 | 139 | 59 | 29 | 32 | 1.486 | 13.597.926 |
| Léglise | 1.612 | 327 | 551 | 350 | 175 | 102 | 107 | 3.745 | 36.659.386 |
| Libin | 1.852 | 303 | 717 | 413 | 183 | 105 | 131 | 4.353 | 43.081.912 |
| Libramont-Chevigny | 3.943 | 662 | 1.392 | 838 | 459 | 257 | 335 | 9.363 | 96.699.097 |
| Neufchâteau | 2.712 | 486 | 980 | 569 | 298 | 189 | 190 | 6.293 | 64.550.048 |
| Paliseul | 2.099 | 375 | 870 | 463 | 185 | 109 | 97 | 4.988 | 44.503.384 |
| Saint-Hubert | 2.602 | 435 | 1.013 | 578 | 263 | 152 | 161 | 5.659 | 58.649.794 |
| Tellin | 984 | 149 | 399 | 213 | 93 | 58 | 72 | 2.282 | 22.862.691 |
| Wellin | 1.302 | 231 | 557 | 269 | 115 | 59 | 71 | 2.875 | 27.402.998 |
| Arr. Virton | 20.042 | 2.927 | 7.202 | 4.436 | 2.426 | 1.335 | 1.716 | 48.852 | 502.179.356 |
| Chiny | 2.154 | 340 | 839 | 477 | 261 | 108 | 129 | 4.865 | 48.734.829 |
| Etalle | 1.705 | 222 | 540 | 359 | 242 | 140 | 202 | 5.026 | 47.383.912 |
| Florenville | 2.392 | 397 | 1.022 | 497 | 223 | 131 | 122 | 5.507 | 52.929.466 |
| Habay | 3.109 | 398 | 1.012 | 670 | 393 | 260 | 376 | 7.230 | 88.081.675 |
| Meix-devant-Virton | 1.080 | 175 | 377 | 255 | 144 | 59 | 70 | 2.706 | 25.818.109 |
| Musson | 1.369 | 159 | 487 | 328 | 193 | 108 | 94 | 3.991 | 33.954.583 |
| Rouvroy | 908 | 177 | 337 | 172 | 103 | 65 | 54 | 1.936 | 20.597.057 |
| Saint-Léger | 1.426 | 229 | 423 | 297 | 175 | 109 | 193 | 3.196 | 40.294.559 |
| Tintigny | 1.353 | 201 | 514 | 300 | 169 | 83 | 86 | 3.438 | 31.858.080 |
| Virton | 4.546 | 629 | 1.651 | 1.081 | 523 | 272 | 390 | 10.955 | 112.527.086 |
| Pr. Namen | 203.320 | 32.545 | 77.992 | 43.874 | 21.257 | 12.157 | 15.495 | 446.799 | 4.834.562.053 |
| Arr. Dinant | 43.745 | 7.132 | 17.562 | 9.691 | 4.473 | 2.326 | 2.561 | 100.508 | 986.116.754 |
| Anhée | 3.081 | 471 | 1.263 | 706 | 312 | 174 | 155 | 6.781 | 70.599.313 |
| Beauraing | 3.506 | 570 | 1.474 | 757 | 355 | 176 | 174 | 8.126 | 76.153.073 |

inkomen , gemiddelde waarden, spreidingsmaten, asymmetrie en belasting - vervolg

| Gemiddelde waarden | | Spreidingsmaten | | Asymmetrie | Staatsbelasting (in €) | Gemeenten agglomeratiebelasting (in €) | Totale belasting (in €) | |
|---|------------------------------|-------------------------------------|-------------------------------|--------------|---------------------------|--|----------------------------|-------------------------------|
| Gemiddeld inkomen per aangifte (in €) | Mediaan inkomen (in €) | Interkwartiel verschil (in €) | Interkwartiele coëfficiënt | | | | | |
| 20.123 | 16.074 | 15.828 | 98,46 | 24,96 | 5.919.926 | 407.861 | 6.327.787 | Vaux-sur-Sûre |
| 22.001 | 17.801 | 16.345 | 91,82 | 24,64 | 14.829.480 | 1.169.275 | 15.998.755 | Vielsalm |
| 19.753 | 15.654 | 15.398 | 98,36 | 21,60 | 107.259.251 | 8.332.829 | 115.592.080 | Arr. Marche-en-Famenne |
| 18.270 | 14.463 | 14.144 | 97,79 | 24,98 | 20.350.272 | 1.604.137 | 21.954.409 | Durbuy |
| 18.991 | 14.604 | 16.100 | 110,24 | 24,73 | 6.050.062 | 476.410 | 6.526.472 | Erezée |
| 18.530 | 15.044 | 14.713 | 97,79 | 17,24 | 9.485.654 | 748.444 | 10.234.098 | Hotton |
| 18.573 | 15.007 | 13.568 | 90,41 | 23,01 | 6.964.683 | 549.664 | 7.514.347 | La Roche-en-Ardenne |
| 21.769 | 17.780 | 15.941 | 89,65 | 20,00 | 5.964.660 | 410.842 | 6.375.502 | Manhay |
| 20.387 | 15.898 | 16.218 | 102,01 | 20,93 | 38.671.877 | 3.048.029 | 41.719.906 | Marche-en-Famenne |
| 23.575 | 19.088 | 16.603 | 86,98 | 23,83 | 10.614.439 | 836.917 | 11.451.356 | Nassogne |
| 17.172 | 13.547 | 13.742 | 101,43 | 23,88 | 3.980.246 | 301.752 | 4.281.998 | Rendeux |
| 21.840 | 17.618 | 18.505 | 105,03 | 22,84 | 5.177.354 | 356.629 | 5.533.983 | Tenneville |
| 22.471 | 18.018 | 16.156 | 89,66 | 21,13 | 113.454.603 | 7.691.082 | 121.145.685 | Arr. Neufchâteau |
| 21.681 | 17.845 | 15.581 | 87,31 | 20,18 | 16.334.578 | 1.126.449 | 17.461.027 | Bertrix |
| 20.345 | 16.327 | 13.387 | 81,99 | 19,44 | 10.321.273 | 763.890 | 11.085.163 | Bouillon |
| 19.722 | 16.560 | 11.627 | 70,21 | 21,26 | 2.363.699 | 139.796 | 2.503.495 | Daverdisse |
| 22.003 | 17.677 | 14.281 | 80,78 | 22,63 | 2.766.858 | 191.076 | 2.957.934 | Herbeumont |
| 22.742 | 18.368 | 18.202 | 99,09 | 19,84 | 5.338.369 | 315.509 | 5.653.878 | Léglise |
| 23.262 | 18.590 | 16.037 | 86,26 | 17,44 | 9.492.098 | 561.240 | 10.053.338 | Libin |
| 24.524 | 19.341 | 18.988 | 98,17 | 23,21 | 21.305.821 | 1.259.255 | 22.565.076 | Libramont-Chevigny |
| 23.802 | 18.668 | 18.218 | 97,58 | 23,63 | 12.740.631 | 992.236 | 13.732.867 | Neufchâteau |
| 21.202 | 17.574 | 14.440 | 82,16 | 18,18 | 9.314.955 | 642.969 | 9.957.924 | Paliseul |
| 22.540 | 18.241 | 15.853 | 86,90 | 20,38 | 12.553.111 | 866.019 | 13.419.130 | Saint-Hubert |
| 23.234 | 18.505 | 16.214 | 87,61 | 23,11 | 5.084.038 | 400.757 | 5.484.795 | Tellin |
| 21.047 | 16.811 | 14.416 | 85,75 | 24,81 | 5.839.166 | 431.880 | 6.271.046 | Wellin |
| 25.056 | 19.836 | 18.740 | 94,47 | 24,45 | 87.065.365 | 5.491.695 | 92.557.060 | Arr. Virton |
| 22.625 | 18.711 | 16.596 | 88,69 | 22,23 | 8.529.476 | 588.888 | 9.118.364 | Chiny |
| 27.791 | 21.987 | 22.217 | 101,04 | 25,66 | 8.790.513 | 518.839 | 9.309.352 | Etalle |
| 22.128 | 17.196 | 15.015 | 87,31 | 27,41 | 10.106.026 | 697.832 | 10.803.858 | Florenville |
| 28.331 | 21.714 | 22.164 | 102,07 | 26,24 | 11.905.084 | 703.698 | 12.608.782 | Habay |
| 23.906 | 19.607 | 17.426 | 88,87 | 19,83 | 5.315.848 | 419.580 | 5.735.428 | Meix-devant-Virton |
| 24.802 | 20.907 | 18.117 | 86,65 | 19,84 | 5.569.863 | 384.381 | 5.954.244 | Musson |
| 22.684 | 17.837 | 18.169 | 101,86 | 25,69 | 3.738.999 | 220.970 | 3.959.969 | Rouvroy |
| 28.257 | 21.698 | 23.954 | 110,39 | 25,42 | 4.860.926 | 287.430 | 5.148.356 | Saint-Léger |
| 23.546 | 19.257 | 17.255 | 89,60 | 23,94 | 5.786.545 | 342.322 | 6.128.867 | Tintigny |
| 24.753 | 19.978 | 17.688 | 88,53 | 21,52 | 22.462.080 | 1.327.750 | 23.789.830 | Virton |
| 23.778 | 18.656 | 17.287 | 92,66 | 23,80 | 1.179.583.859 | 86.313.985 | 1.265.897.844 | Pr. Namen |
| 22.542 | 18.130 | 15.767 | 86,96 | 20,98 | 226.212.784 | 17.601.158 | 243.813.942 | Arr. Dinant |
| 22.914 | 18.176 | 15.971 | 87,86 | 22,63 | 17.020.223 | 1.172.274 | 18.192.497 | Anhée |
| 21.721 | 17.727 | 14.698 | 82,91 | 21,03 | 16.439.698 | 1.297.663 | 17.737.361 | Beauraing |

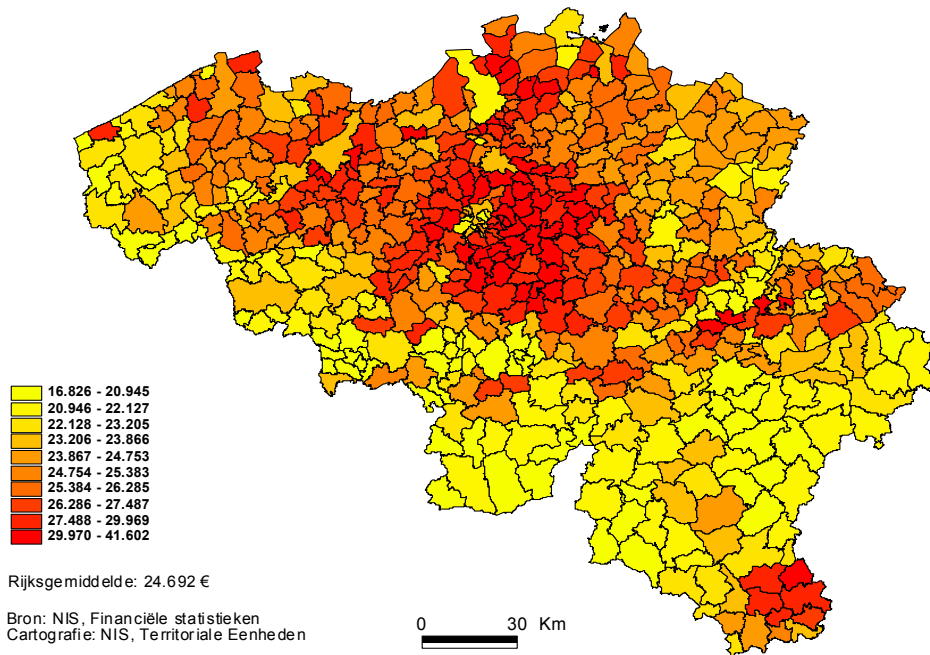
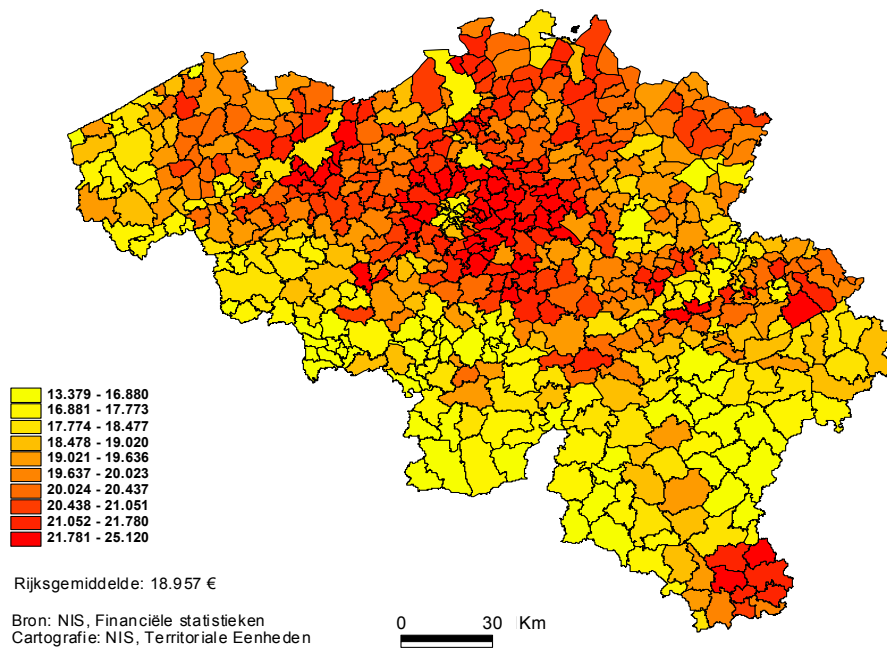
Aantal aangiften per klasse van het totaal belastbaar netto-inkomen, totaal belastbaar netto-

| | Aantal aangifte per klasse van 10 000 € | | | | | | | Aantal inwoners | Totaal belastbaar netto-inkomen (in €) |
|---------------------------|---|---------------|---------------|---------------|---------------|--------------|---------------|--------------------|--|
| | Totaal | <1 | 1 - 2 | 2 - 3 | 3 - 4 | 4 - 5 | 5 en + | | |
| Bièvre | 1.353 | 275 | 549 | 306 | 119 | 57 | 47 | 3.141 | 26.843.271 |
| Ciney | 6.507 | 961 | 2.578 | 1.414 | 701 | 412 | 441 | 14.625 | 153.687.435 |
| Dinant | 5.436 | 970 | 2.144 | 1.217 | 527 | 251 | 327 | 12.759 | 119.475.094 |
| Gedinne | 1.887 | 299 | 828 | 429 | 180 | 74 | 77 | 4.337 | 39.888.308 |
| Hamois | 2.751 | 409 | 976 | 622 | 344 | 179 | 221 | 6.518 | 67.101.755 |
| Hastière | 2.247 | 378 | 1.090 | 449 | 175 | 66 | 89 | 5.063 | 44.438.592 |
| Havelange | 1.997 | 339 | 804 | 417 | 217 | 84 | 136 | 4.682 | 44.607.654 |
| Houyet | 1.891 | 322 | 760 | 444 | 164 | 95 | 106 | 4.420 | 42.234.138 |
| Onhaye | 1.265 | 203 | 487 | 271 | 163 | 68 | 73 | 3.078 | 29.341.689 |
| Rochefort | 5.182 | 852 | 2.056 | 1.218 | 522 | 281 | 253 | 11.840 | 113.688.684 |
| Somme-Leuze | 1.750 | 306 | 700 | 391 | 179 | 89 | 85 | 4.246 | 40.449.140 |
| Vresse-sur-Semois | 1.274 | 259 | 570 | 259 | 100 | 54 | 32 | 2.857 | 25.155.313 |
| Yvoir | 3.618 | 518 | 1.283 | 791 | 415 | 266 | 345 | 8.031 | 92.453.295 |
| Arr. Namen | 131.972 | 21.051 | 48.784 | 28.120 | 14.193 | 8.371 | 11.453 | 284.487 | 3.243.161.990 |
| Andenne | 10.206 | 1.367 | 4.362 | 2.303 | 1.002 | 565 | 607 | 23.751 | 232.327.041 |
| Assesse | 2.815 | 428 | 896 | 616 | 376 | 208 | 291 | 6.082 | 75.983.440 |
| Eghezée | 6.200 | 799 | 2.241 | 1.351 | 726 | 432 | 651 | 13.683 | 162.141.901 |
| Fernelmont | 2.685 | 321 | 945 | 559 | 365 | 216 | 279 | 6.437 | 73.030.853 |
| Floreffe | 3.621 | 710 | 1.259 | 702 | 414 | 239 | 297 | 7.156 | 85.983.838 |
| Fosses-la-Ville | 4.325 | 947 | 1.568 | 809 | 396 | 289 | 316 | 8.882 | 97.347.773 |
| Gembloux | 9.271 | 1.154 | 3.162 | 1.979 | 1.092 | 742 | 1.142 | 20.775 | 261.823.821 |
| Gesves | 2.582 | 335 | 917 | 596 | 298 | 182 | 254 | 5.875 | 67.868.092 |
| Jemeppe-sur-Sambre | 7.447 | 894 | 2.851 | 1.694 | 874 | 518 | 616 | 17.613 | 186.706.676 |
| La Bruyère | 3.648 | 507 | 1.157 | 755 | 466 | 299 | 464 | 7.969 | 103.802.772 |
| Mettet | 5.444 | 1.012 | 2.104 | 1.159 | 528 | 292 | 349 | 11.437 | 120.459.849 |
| Namen | 49.078 | 7.615 | 17.983 | 10.758 | 5.152 | 2.983 | 4.587 | 105.320 | 1.227.873.808 |
| Ohey | 1.677 | 245 | 608 | 389 | 187 | 130 | 118 | 4.120 | 40.267.782 |
| Profondeville | 4.824 | 609 | 1.673 | 1.056 | 606 | 376 | 504 | 10.909 | 128.994.824 |
| Sambreville | 14.464 | 3.387 | 5.717 | 2.714 | 1.310 | 653 | 683 | 27.075 | 292.501.143 |
| Sombreffe | 3.685 | 721 | 1.341 | 680 | 401 | 247 | 295 | 7.399 | 86.048.377 |
| Arr. Philippeville | 27.603 | 4.362 | 11.646 | 6.063 | 2.591 | 1.460 | 1.481 | 61.804 | 605.283.309 |
| Cerfontaine | 1.860 | 281 | 808 | 425 | 169 | 96 | 81 | 4.395 | 40.950.249 |
| Couvin | 5.479 | 852 | 2.514 | 1.191 | 457 | 227 | 238 | 13.297 | 113.320.702 |
| Doische | 1.245 | 192 | 563 | 274 | 123 | 63 | 30 | 2.850 | 25.633.880 |
| Florennes | 4.847 | 760 | 1.995 | 1.081 | 462 | 281 | 268 | 10.677 | 106.850.530 |
| Philippeville | 3.758 | 699 | 1.555 | 838 | 301 | 185 | 180 | 8.041 | 79.111.701 |
| Viroinval | 2.463 | 377 | 1.231 | 516 | 171 | 90 | 78 | 5.644 | 48.645.440 |
| Walcourt | 7.951 | 1.201 | 2.980 | 1.738 | 908 | 518 | 606 | 16.897 | 190.770.807 |

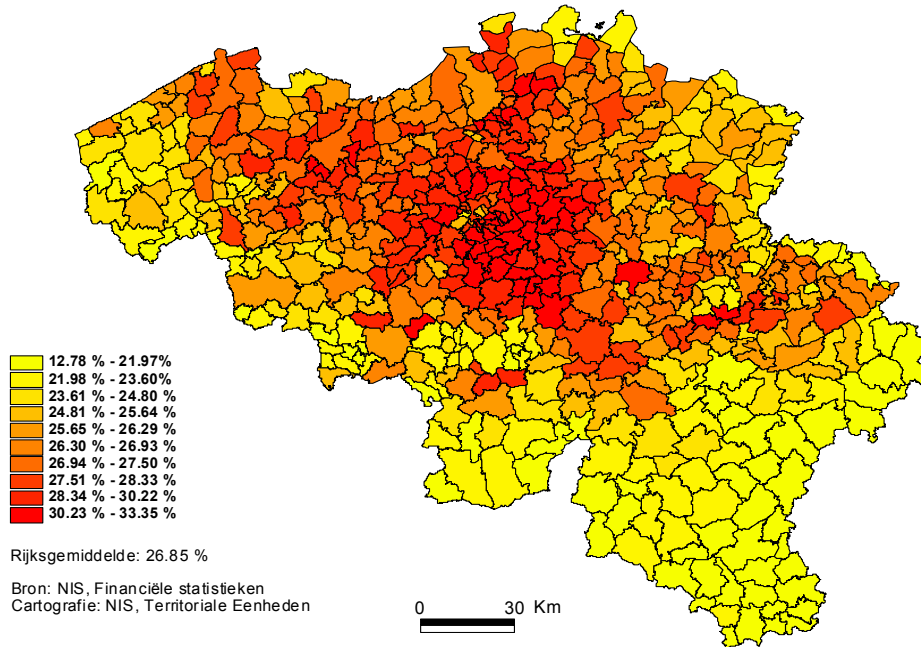
inkomen , gemiddelde waarden, spreidingsmaten, asymmetrie en belasting - einde

| Gemiddelde waarden | | Spreidingsmaten | | Asymmetrie | Staatsbelasting (in €) | Gemeenten agglomeratiebelasting (in €) | Totale belasting (in €) | |
|---|------------------------------|-------------------------------------|-------------------------------|--------------|---------------------------|--|----------------------------|---------------------------|
| Gemiddeld inkomen per aangifte (in €) | Mediaan inkomen (in €) | Interkwartiel verschil (in €) | Interkwartiele coëfficiënt | | | | | |
| 19.840 | 16.383 | 13.743 | 83,88 | 18,67 | 5.431.916 | 374.639 | 5.806.555 | Bièvre |
| 23.619 | 18.636 | 16.896 | 90,66 | 24,58 | 38.417.011 | 3.810.762 | 42.227.773 | Ciney |
| 21.978 | 17.653 | 15.180 | 85,99 | 18,19 | 27.865.903 | 2.110.323 | 29.976.226 | Dinant |
| 21.138 | 17.510 | 14.066 | 80,33 | 19,72 | 8.239.069 | 486.699 | 8.725.768 | Gedinne |
| 24.392 | 19.937 | 18.480 | 92,69 | 21,64 | 16.003.425 | 1.259.359 | 17.262.784 | Hamois |
| 19.777 | 16.179 | 12.188 | 75,33 | 21,69 | 8.630.309 | 594.850 | 9.225.159 | Hastière |
| 22.337 | 17.893 | 15.799 | 88,29 | 20,19 | 9.945.235 | 783.896 | 10.729.131 | Havelange |
| 22.334 | 17.985 | 14.484 | 80,53 | 17,43 | 9.398.557 | 648.523 | 10.047.080 | Houyet |
| 23.195 | 18.942 | 16.984 | 89,66 | 18,60 | 6.749.440 | 532.199 | 7.281.639 | Onhaye |
| 21.939 | 18.224 | 15.105 | 82,88 | 18,99 | 25.432.934 | 1.955.342 | 27.388.276 | Rochefort |
| 23.114 | 18.006 | 15.450 | 85,80 | 19,31 | 8.449.795 | 582.021 | 9.031.816 | Somme-Leuze |
| 19.745 | 16.002 | 13.000 | 81,23 | 22,40 | 5.076.112 | 400.800 | 5.476.912 | Vresse-sur-Semois |
| 25.554 | 20.111 | 19.891 | 98,90 | 25,71 | 23.113.150 | 1.591.802 | 24.704.952 | Yvoir |
| 24.575 | 19.041 | 18.422 | 96,74 | 25,06 | 819.227.271 | 58.443.143 | 877.670.414 | Arr. Namen |
| 22.764 | 18.289 | 14.983 | 81,92 | 23,15 | 53.590.377 | 4.221.886 | 57.812.263 | Andenne |
| 26.992 | 21.198 | 21.296 | 100,46 | 22,41 | 19.897.679 | 1.367.989 | 21.265.668 | Assesse |
| 26.152 | 20.428 | 19.727 | 96,56 | 28,10 | 41.429.414 | 2.440.746 | 43.870.160 | Eghezée |
| 27.200 | 20.986 | 21.478 | 102,34 | 31,06 | 19.020.402 | 1.460.124 | 20.480.526 | Fernelmont |
| 23.746 | 18.559 | 19.492 | 105,02 | 24,05 | 21.373.260 | 1.473.177 | 22.846.437 | Floreffe |
| 22.508 | 17.270 | 17.932 | 103,83 | 27,39 | 22.939.996 | 1.693.540 | 24.633.536 | Fosses-la-Ville |
| 28.241 | 21.085 | 21.921 | 103,96 | 31,23 | 76.922.613 | 6.053.564 | 82.976.177 | Gembloux |
| 26.285 | 20.437 | 20.063 | 98,16 | 23,06 | 17.630.600 | 1.300.298 | 18.930.898 | Gesves |
| 25.071 | 19.929 | 18.159 | 91,11 | 25,02 | 45.718.126 | 2.700.776 | 48.418.902 | Jemeppe-sur-Sambre |
| 28.455 | 21.537 | 23.333 | 108,33 | 29,95 | 27.401.203 | 1.940.039 | 29.341.242 | La Bruyère |
| 22.127 | 17.674 | 16.591 | 93,87 | 21,17 | 27.403.516 | 2.160.378 | 29.563.894 | Mettet |
| 25.019 | 19.255 | 18.363 | 95,36 | 24,84 | 319.860.585 | 22.048.939 | 341.909.524 | Namen |
| 24.012 | 19.772 | 17.384 | 87,92 | 22,81 | 9.613.421 | 755.664 | 10.369.085 | Ohey |
| 26.740 | 20.834 | 20.691 | 99,31 | 27,83 | 33.760.192 | 2.315.776 | 36.075.968 | Profondeville |
| 20.223 | 15.733 | 15.017 | 95,44 | 27,72 | 62.030.337 | 4.887.239 | 66.917.576 | Sambreville |
| 23.351 | 17.882 | 19.286 | 107,85 | 29,66 | 20.635.542 | 1.623.000 | 22.258.542 | Sombreffe |
| 21.928 | 17.837 | 14.821 | 83,09 | 21,15 | 134.143.804 | 10.269.682 | 144.413.486 | Arr. Philippeville |
| 22.016 | 17.960 | 13.803 | 76,85 | 16,64 | 9.070.424 | 625.799 | 9.696.223 | Cerfontaine |
| 20.683 | 17.166 | 12.994 | 75,69 | 18,56 | 23.670.010 | 1.867.734 | 25.537.744 | Couvin |
| 20.589 | 16.925 | 13.298 | 78,57 | 25,88 | 5.206.591 | 359.818 | 5.566.409 | Doische |
| 22.045 | 18.189 | 15.108 | 83,06 | 18,53 | 23.938.570 | 1.887.236 | 25.825.806 | Florennes |
| 21.052 | 17.279 | 14.181 | 82,07 | 14,57 | 17.049.043 | 1.176.851 | 18.225.894 | Philippeville |
| 19.750 | 16.394 | 10.890 | 66,42 | 17,02 | 9.788.738 | 772.952 | 10.561.690 | Viroinval |
| 23.993 | 19.168 | 17.989 | 93,84 | 25,12 | 45.420.425 | 3.579.290 | 48.999.715 | Walcourt |

Cartogrammen

Gemeentelijk gemiddeld inkomen per aangifte (in EUR)**Gemeentelijk mediaan inkomen (in EUR)**

Gemeentelijke belastingdruk



Verklarende nota's

Gemiddeld inkomen per aangifte :

Quotiënt van het totaal belastbaar netto-inkomen en het aantal aangiften.

Mediaaninkomen :

Inkomen van de aangifte die zich in het midden van de reeks bevindt na rangschikking van de aangiften volgens toenemend inkomen.

Interkwartiel verschil :

Men bepaald het inkomen dat overeenkomt met de aangifte die de centrale plaats inneemt in de reeks gaande van het laagste inkomen tot het mediaaninkomen nl. Q1 (eerste kwartiel) ; evenzo bepaalt men Q3 (derde kwartiel) zijnde het inkomen van de aangifte centraal tussen het mediaaninkomen en het hoogste inkomen.

Het verschil van Q3 en Q1 of het interkwartiel verschil geeft een idee van de spreiding van de inkomens rond de mediaan. Het gaat hier om het verschil tussen het hoogste en het laagste inkomen van een verzameling aangiften die 50% van het totaal aangiften beslaat en waarvan telkens de helft aan iedere zijde van de mediaan gerangschikt is. Hoe kleiner het interkwartiel verschil, hoe dichter de inkomens rond het mediaaninkomen gegroepeerd zijn, dus hoe kleiner de spreiding.

Interkwartiele coëfficiënt :

Om de spreiding te vergelijken van reeksen waarvan de mediaan sterk kan verschillen, kan men bezwaarlijk een absolute spreidingsmaat aanwenden. De interkwartiele coëfficiënt is de verhouding tussen het interkwartiel verschil en de mediaan :

$$\frac{Q3 - Q1}{Me} \times 100$$

Interkwartiele assymetrie :

De inkomensverdelingen zijn assymetrisch, de inkomenspiramiden illustreren dit. Het gemiddeld inkomen is bijna steeds hoger dan het mediaaninkomen ; vergelijking van gemiddeld inkomen en mediaaninkomen geeft steeds een idee van de assymetrie. Het rekenkundig gemiddelde van de inkomens wordt echter dikwijls beïnvloed door de extreme inkomens wat minder waar is met mediaan en kwartielen.

De assymetrie kan uitgedrukt worden door de interkwartiele assymetrie of de verhouding van het verschil van het derde kwartiel minus de mediaan en de mediaan minus het eerst kwartiel ten opzichte van het interkwartiel verschil :

$$\frac{(Q3 - Me) - (Me - Q1)}{Q3 - Q1} \times 100$$

Een positieve coëfficiënt wijst erop dat de amplitude van de inkomens tussen kwartielen en mediaan hoger is langs de zijde van de boven de meridiaan gelegen inkomens dan langs de zijde van de lagere inkomens. Een negatieve coëfficiënt duidt op het tegenovergestelde.

Hoe hoger de coëfficiënten, hoe groter de ongelijkheid tussen de twee amplitudes.

Praktisch kon men stellen dat een toename van de interkwartiele coëfficiënt wijst op een groter wordende afstand tussen het mediaaninkomen en de inkomens die met de kwartielen overeenkomen. De inkomensspreiding vergroot en de inkomenscurve wordt meer afgeplat.

Definities en toelichtingen

Hoe belangrijker de asymmetriecoëfficiënt, hoe groter de spreiding der inkomens boven de mediaan dus hoe meer het aantal hogere inkomens toeneemt.

Hoe hoger het mediaaninkomen, hoe belangrijker over het algemeen ook de interkwartiele coëfficiënt ; dikwijls neemt ook de asymmetrie toe.

Voorgaande waarnemingen gelden meestal niet voor kleine gemeenten. Het aantal belastingsplichtigen is er te gering opdat de inkomenscurve een gewoon uitzicht zou hebben.

Informatie

Waar vindt u de informatie van het NIS ?

In vijf grote steden van het land heeft het publiek toegang tot:

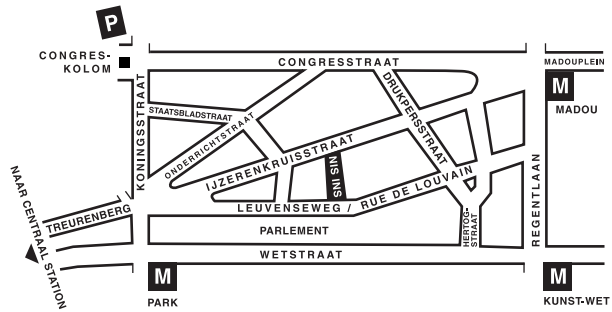
- ◇ Jaarboeken, gespecialiseerde publicaties en een selectie van diskettes en cd-rom's.
- ◇ Een leeszaal, waar men de publicaties van het NIS, andere ministeries en Belgische en internationale instellingen kan raadplegen.

Al onze bibliotheken zijn op werkdagen open van 9 tot 12 en van 13 tot 16 uur.

Brussel

Leuvenseweg 44, 1000 Brussel
tel. 02/548 63 65 – 02/548 63 66 fax 02/548 63 67
e-mail : info@statbel.mineco.fgov.be

Trein (B) : Centraal Station of station Congres
Metro (M) : lijn 1A en 1B, station Park of Kunst-Wet
lijn 2, station Kunst-Wet of Madou
Tram-Bus : 92, 93, 94 halte Park
65, 66 halte Drukpersstraat
29, 63 halte Congres
Parking (P) : Administratief Centrum (betaalparking)

**Antwerpen**

Italiëlei 124 - bus 85, 2000 Antwerpen
tel. 03/229 07 00 fax 03/233 28 30
e-mail : info.antwerpen@statbel.mineco.fgov.be

Trein (B) : Centraal Station
Metro (M) : halte Opera
Tram-Bus : vlakbij (Fr. Rooseveltplaats)

**Charleroi**

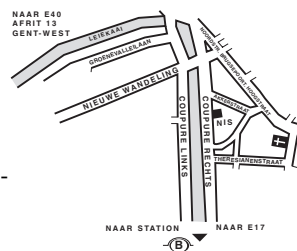
Tour Biarent, Bd Audent 14/5., 6000 Charleroi
tel. 071/ 27.44.14 fax 071/ 27.44.19
e-mail : info.charleroi@statbel.mineco.fgov.be

Trein (B) : Charleroi Sud, 20 min van het station (Place Buisset,
Rue du Collège, place Charles II, bd Tirou, rue de la
Montagne)
Bus : halte Tirou
Autoweg : kleine ring van Charleroi - uitrit Gare du Sud
Parking (P) : betaalparking tegenover het NIS

Gent

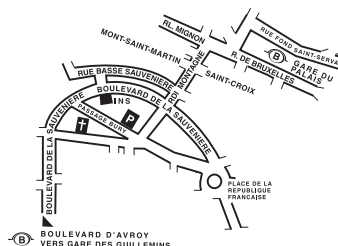
Coupure rechts 620, 9000 Gent
tel. 09/267 27 00 fax 09/267 27 29
e-mail : info.gent@statbel.mineco.fgov.be

Trein (B) : Gent St.-Pieters
Tram-Bus : 40, 43 halte Theresianenstraat
Autoweg : gemakkelijk bereikbaar langs E40 (uitrit 13 -
Gent-West/Drongen)
Parking (P) : op de "Coupure Rechts"

**Luik**

Bd de la Sauvenière 73-75, 4000 Luik
tel. 04/223 84 11 fax 04/222 49 94
e-mail : info.liege@statbel.mineco.fgov.be

Trein (B) : station Guillemins of Palais
Tram-Bus : (Guillemins) 1 et 4 halte Sauvenière
Parking (P) : Neujean (op 20 m - zelfde straatkant)
Mercure (tegenover)



Het NIS verspreidt tal van producten die de Belgische socio-economische realiteit in cijfers weergeven.

Al deze producten, opgenomen in onze catalogus, kunt u verkrijgen in onze regionale centra of bij onze dienst documentatie - verkoop in Brussel. Onze catalogus wordt u op eenvoudige aanvraag toegestuurd. (zie adressen hiernaast) .

Een keuze uit onze gegevens en de lijst van onze publicaties vindt u eveneens op onze website:
<http://statbel.fgov.be>

Samenleving : andere publicaties

Enquête naar de arbeidskrachten

Deze steekproefenquête bij de huishoudens beslaat de hele bevolking die op het nationale grondgebied woont. Zij biedt een grote waaier aan informatie over de arbeidskrachten in België volgens verschillende criteria: geslacht, leeftijd, woonplaats, burgerlijke stand, opleidingsniveau, arbeidssituatie, sector, functie, enz. De brochure verschaft ook een massa inlichtingen over deeltijds werk (en de redenen ervoor), uitzendarbeid, PWA-werk en studentencontracten.

Huishoudbudgetonderzoek

Het Huishoudbudgetonderzoek bepaalt het bestedingspatroon van de Belgische huishoudens. Elke maand worden door meer dan 350 huishoudens inkomsten en uitgaven opgetekend; het aantal huishoudens die in de loop van 2001 zijn opgevolgd bedraagt 3 726. De door deze huishoudens verstrekte gegevens worden geëxtrapoleerd naar de circa vier miljoen huishoudens die ons land rijk is. Deze statistieken zijn beschikbaar per gewest en voor het Rijk en leveren u informatie over het detail van de uitgaven per product en gebruikte dienst, uitgesplitst volgens de leeftijd van het gezinshoofd, het beroepsstatuut,... Deze gegevens zijn eveneens elektronisch beschikbaar.

Enkele andere publicaties

Algemene Publicaties

Regionaal Statistisch Jaarboek
Statistisch tijdschrift – *Maandelijks*

Grondgebied en leefmilieu

Statistiek van de bodembezetting (diskette)
Overzicht milieustatistieken - *Jaarlijks*

Bevolking

Huishoudens en familiekernen – *Jaarlijks*
Totale bevolking op 1 januari - *Jaarlijks*
Sterftetafels - *Jaarlijks*
Bevolkingsvooruitzichten 2000-2050

Economie en financiën

Verkoop van onroerende goederen – *Jaarlijks*

Landbouw

Land- en tuinbouw telling op 15 mei - *Jaarlijks*

Industrie

Industriële productie en bouwbedrijf – *maandelijks*
Bouwnijverheid en huisvesting - *Jaarlijks*

Handel, diensten en vervoer

Maandelijkse vervoerstatistieken – *maandelijks*
Binnenlandse handel – *jaarlijks*
Toerisme en hotelwezen - *Driemaandelijks*



FEDERALE OVERHEIDSDIENST
ECONOMIE, K.M.O.,
MIDDENSTAND & ENERGIE

Statistiek en
Economische Informatie

Eerste uitgave

Gedrukt door de
drukkerij van het NIS
B-1000 Brussel

September 2003