

Levensstandaard

Fiscale statistiek van de inkomens

Het Nationaal Instituut voor de Statistiek biedt onpartijdige informatie tegen een redelijke prijs.

De informatie wordt conform de wet verspreid, meer bepaald voor wat betreft de privacy.

De statistieken worden ingedeeld in acht domeinen:

| | |
|---------------------------|--|
| Algemeen | Economie en financiën |
| Grondgebied en leefmilieu | Landbouw en vergelijkbare activiteiten |
| Bevolking | Industrie |
| Samenleving | Diensten, handel en vervoer |

Alle rechten voorbehouden. Het vertalen, bewerken, reproduceren op welke wijze dan ook, inbegrepen fotografie en microfilm, is niet toegelaten, tenzij met schriftelijke machtiging vanwege het Nationaal Instituut voor de Statistiek.

Het citeren van korte uittreksels als toelichting of bewijsvoering in een artikel, een boekbespreking of een boek is evenwel toegestaan, mits de bron duidelijk en nauwkeurig wordt vermeld.

Verantwoordelijke uitgever: Hans D'Hondt



© 2002, NATIONAAL INSTITUUT VOOR DE STATISTIEK *uitgever*

B-1000 Brussel – 44 Leuvenseweg

Levensstandaard

Fiscale statistiek van de inkomens

Aanslagjaar 2001 – Inkomens van 2000

a. verdeling per geografische eenheid en per inkomensklasse

Inhoudsopgave

| | |
|------------------------|---|
| Inleiding | 2 |
|------------------------|---|

Deel 1 : verdeling van de aangiften per klasse van totaal belastbaar netto-inkomen

Structuur van het totaal belastbaar netto-inkomen per provincie

Aantal aangiften en bedragen per klasse van het belastbaar netto-inkomen van 1000 euro

| | |
|--|----|
| België..... | 8 |
| Brussels Hoofdstedelijk Gewest | 12 |
| Vlaams Gewest | 16 |
| Provincies van het Vlaams Gewest | 20 |
| Waals Gewest..... | 40 |
| Provincies van het Waals Gewest..... | 44 |

Structuur van het totaal belastbaar netto-inkomen per arrondissement

Aantal aangiften en bedragen per klasse van het belastbaar netto-inkomen van 2000 euro

| | |
|--|-----|
| Arrondissement Brussel-Hoofdstad | 66 |
| Arrondissementen van het Vlaams Gewest | 68 |
| Arrondissementen van het Waals Gewest | 112 |

Structuur van het totaal belastbaar netto-inkomen van nietverblijfhouders.....154

Inkomenspiramiden

| | |
|-------------------------|-----|
| Inkomenspiramiden | 158 |
|-------------------------|-----|

Verdeling (%) van de hoofdbestanddelen van het belastbaar netto-inkomen per klasse

van het belastbaar netto-inkomen van 5000 euro.....162

Deel 2 : Inkomen en belasting per gemeente

| | |
|--|-----|
| Aantal aangiften per klasse van het totaal belastbaar netto-inkomen, totaal belastbaar netto-inkomen, gemiddelde waarden, spreidingsmaten, asymmetrie en belasting | 192 |
|--|-----|

Cartogrammen

| | |
|--|-----|
| Gemeentelijk gemiddeld inkomen per aangifte..... | 226 |
| Gemeentelijk mediaan inkomen | 226 |
| Gemeentelijke belastingdruk..... | 227 |

Verklarende nota's

| | |
|------------------|-----|
| Definities | 230 |
|------------------|-----|

Inleiding

Algemene opmerkingen

De afleveringen “Fiscale statistiek van de inkomens - aanslagjaar 2001 - inkomens 2000” in de reeks “Levensstandaard” werden opgesteld door depouillering van de inkohieringen in de personenbelasting voor het aanslagjaar 2001, voor zover zij werden uitgevoerd tot einde juni 2002.

De resultaten van de statistiek betreffen enkel de ingekohierde inkomens. Vele belastingplichtigen, die omwille van hun inkomen of van hun gezinslasten niet belastbaar zijn, komen in de statistiek niet voor.

Aan de personenbelasting zijn de rijksinwoners onderworpen, dat wil zeggen:

- 1° de natuurlijke personen die in België hun woonplaats of de zetel van hun fortuin gevestigd hebben;
- 2° de Belgische diplomatieke ambtenaren en consulaire beroepsambtenaren die in het buitenland zijn geaccrediteerd, alsmede hun inwonende gezinsleden;
- 3° de andere leden van Belgische diplomatieke zendingen en consulaire posten in het buitenland, alsmede hun inwonende gezinsleden, daaronder niet begrepen consulaire ere-ambtenaren;
- 4° de andere ambtenaren, vertegenwoordigers en afgevaardigden van de Belgische Staat, van de Gemeenschappen, Gewesten, provincies, agglomeraties, federaties van gemeenten en gemeenten, of van een Belgisch publiekrechtelijk lichaam, die de Belgische nationaliteit bezitten en hun werkzaamheden buitenslands uitoefenen in een land waar zij niet duurzaam verblijf houden.

(Wetboek van de inkomstenbelastingen, art. 3, §1)

Rijksinwoners zijn aan de personenbelasting onderworpen op grond van al hun belastbare inkomsten, zelfs indien sommige daarvan in het buitenland zijn behaald of verkregen.

Het centrale element in de statistiek is het totale netto belastbaar inkomen per aangifte (“fiscaal gezin”). Het fiscale gezin kan bestaan uit een alleenstaande of een gehuwd paar. Het totale netto belastbaar inkomen bestaat uit alle netto inkomsten min de aftrekbare uitgaven.

Het geheel van netto inkomsten is de som van alle netto inkomsten uit volgende categorieën:

1. inkomsten van onroerende goederen;
2. inkomsten en opbrengsten van roerende goederen en kapitalen;
3. bedrijfsinkomsten;
4. diverse inkomsten.

In het geheel van netto inkomsten onderscheidt men het gezamenlijk en het afzonderlijk belastbaar inkomen, zoals bijvoorbeeld:

- achterstallen;
- vervroegd vakantiegeld;
- winsten of baten verkregen buiten de uitoefening van een beroepsactiviteit;
- prijzen en subsidies.....

Beschrijving van de eerste brochure

Het eerste boekdeel geeft een geografische verdeling per inkomensklasse.

Het eerste deel geeft inkomensgegevens voor het Rijk, de gewesten, de provincies en de arrondissementen:

1. De verdeling van het totale netto belastbaar inkomen en van zijn componenten (bedrijfsinkomsten, inkomsten uit onroerende goederen, inkomsten uit roerende goederen en kapitalen, diverse inkomsten). Voor de inkomens van de niet-verblijfhouders werd slechts één tabel voor het Rijk opgesteld. Zij gaat enkel over het totale netto belastbaar inkomen en de bedrijfsinkomsten.
2. De procentuele uitsplitsing van het totale netto belastbaar inkomen naar zijn componenten. Daar sommige bedragen die van het totale netto belastbaar inkomen van het fiscaal gezin aftrekbaar zijn, niet werden afgetrokken, is het normaal dat de som van de componenten hoger is dan 100%.
3. De inkomenspiramiden illustreren de spreiding van de inkomens over het Rijk en de gewesten.

Het tweede deel geeft resultaten per gemeente.

Voor de gemeente Herstappe, met een weinig talrijke bevolking, werd de verdeling van de aangiften naar inkomensklassen niet afzonderlijk verstrekt maar opgenomen in de resultaten van Tongeren.

De tabellen geven achtereenvolgens:

- het totale aantal aangiften;
- het aantal aangiften per klasse;
- het aantal inwoners van de gemeente;
- het totale netto belastbaar inkomen;
- het gemiddelde inkomen per aangifte;
- het mediaaninkomen;
- het interkwartiel verschil;
- de interkwartiele coëfficiënt;
- de asymmetrie;
- de belasting van de Staat;
- de gemeente- en agglomeratietaksen;
- de totale belasting.

Beschrijving van de tweede brochure

Hoewel het tweede boekdeel nogmaals de inkomsten van het jaar 2001 behandelt, betekent het toch een aanzienlijk surplus aan informatie.

Het bevat een verdeling van de inkomsten per decielen, een nauwkeurig onderzoek van de belasting, een analyse van de componenten van het totale belastbaar inkomen, een verdeling per type aangifte, een verdeling naar leeftijdsklassen en een verdeling van de inkomsten volgens het aantal personen in het fiscale gezin.

Verdeling per deciel - werkwijze

De aangiften van elke administratieve eenheid worden geklasseerd in stijgende volgorde van het totale netto belastbaar inkomen. De aldus verkregen reeksen worden dan onderverdeeld in tien gelijke delen of “decielen”. Aan het laagste deciel, dat de 10 % aangiften met de laagste inkomens bevat, wordt het nummer 1 toegekend; het laatste deciel, met de 10 % aangiften met de hoogste inkomens, krijgt het nummer 10.

Om de karakteristieken van een deciel nog beter af te bakenen, kan het nuttig zijn dat deciel op zijn beurt in tien gelijke delen of “percentielen” te splitsen. Die staan dan elk voor 1 % van alle aangiften.

Het tweede boekdeel bevat vijf tabellen:

- Tabel 1 :** Decielenverdeling van het totaal belastbaar netto-inkomen, de totale belasting en de gemiddelde aanslagvoet (quotient van de totale belasting en van het totaal belastbaar netto-inkomen) per arrondissement.
- Tabel 2 :** Componenten van het gezamenlijk belastbaar inkomen in % van het totaal.
- Tabel 3 :** Aantal aangiften en totaal netto belastbaar inkomen per type aangifte (alleenstaande, fiscaal gezin), per deciel en per gewest.
- Tabel 4 :** Aantal aangiften en totaal netto belastbaar inkomen per type aangifte, per leeftijdscategorie, per deciel en per gewest.
- Tabel 5 :** Aantal aangiften en totaal netto belastbaar inkomen per type aangifte, per deciel, per arrondissement volgens het aantal personen in het gezin (fiscaal gezin).

Deel 1

Structuur van het totaal belastbaar netto-inkomen per provincie

Aantal aangiften en bedragen per klasse van het
belastbaar netto-inkomen van 1000 euro

I - Totaal belastbaar netto-inkomen

Aanslagjaar 2001

Structuur van het totaal belastbaar netto-inkomen per provincie

Aantal aangiften en bedragen (in euro) per klasse van het belastbaar netto-inkomen

België

| Inkomens- klasse | Totaal belastbaar netto-inkomen | | | | Bedrijfsinkomsten | | | | |
|---------------------|---------------------------------|--------|---------------|------------------------|-------------------|------------------|---------------|------------------------|---------------|
| | 1000 € | Aantal | % | Bedrag | % | Aantal | % | Bedrag | % |
| Totaal | 4.747.506 | | 100,00 | 113.404.057.873 | 100,00 | 4.727.508 | 100,00 | 111.669.957.928 | 100,00 |
| Minder dan 1 | 66.022 | 1,39 | 33.348.573 | 0,03 | 63.960 | 1,35 | 31.451.122 | 0,03 | |
| 1 - 2 | 65.669 | 1,38 | 95.468.657 | 0,08 | 63.838 | 1,35 | 87.033.296 | 0,08 | |
| 2 - 3 | 46.562 | 0,98 | 116.366.961 | 0,10 | 44.867 | 0,95 | 107.217.986 | 0,10 | |
| 3 - 4 | 51.567 | 1,09 | 181.908.336 | 0,16 | 50.145 | 1,06 | 171.127.516 | 0,15 | |
| 4 - 5 | 52.791 | 1,11 | 237.856.517 | 0,21 | 51.735 | 1,09 | 227.081.679 | 0,20 | |
| 5 - 6 | 63.988 | 1,35 | 353.285.305 | 0,31 | 61.669 | 1,30 | 329.857.774 | 0,30 | |
| 6 - 7 | 78.644 | 1,66 | 512.714.481 | 0,45 | 76.618 | 1,62 | 484.862.223 | 0,43 | |
| 7 - 8 | 92.563 | 1,95 | 693.753.842 | 0,61 | 91.114 | 1,93 | 663.389.842 | 0,59 | |
| 8 - 9 | 100.612 | 2,12 | 856.972.349 | 0,76 | 99.668 | 2,11 | 821.311.211 | 0,74 | |
| 9 - 10 | 139.096 | 2,93 | 1.321.389.128 | 1,17 | 138.355 | 2,93 | 1.261.815.100 | 1,13 | |
| 10 - 11 | 190.241 | 4,01 | 2.006.993.938 | 1,77 | 189.658 | 4,01 | 1.933.906.704 | 1,73 | |
| 11 - 12 | 204.245 | 4,30 | 2.349.661.301 | 2,07 | 203.763 | 4,31 | 2.286.550.918 | 2,05 | |
| 12 - 13 | 200.569 | 4,22 | 2.504.692.059 | 2,21 | 200.228 | 4,24 | 2.428.590.860 | 2,17 | |
| 13 - 14 | 192.618 | 4,06 | 2.600.155.346 | 2,29 | 192.319 | 4,07 | 2.502.698.199 | 2,24 | |
| 14 - 15 | 208.345 | 4,39 | 3.019.222.452 | 2,66 | 208.080 | 4,40 | 2.912.234.899 | 2,61 | |
| 15 - 16 | 179.381 | 3,78 | 2.779.801.858 | 2,45 | 179.154 | 3,79 | 2.731.982.853 | 2,45 | |
| 16 - 17 | 176.754 | 3,72 | 2.915.863.816 | 2,57 | 176.559 | 3,73 | 2.857.944.723 | 2,56 | |
| 17 - 18 | 173.218 | 3,65 | 3.031.138.596 | 2,67 | 173.044 | 3,66 | 2.977.356.756 | 2,67 | |
| 18 - 19 | 170.846 | 3,60 | 3.160.717.613 | 2,79 | 170.708 | 3,61 | 3.099.522.173 | 2,78 | |
| 19 - 20 | 159.561 | 3,36 | 3.109.606.605 | 2,74 | 159.427 | 3,37 | 3.053.804.594 | 2,73 | |
| 20 - 21 | 145.901 | 3,07 | 2.990.240.123 | 2,64 | 145.800 | 3,08 | 2.958.660.550 | 2,65 | |
| 21 - 22 | 133.767 | 2,82 | 2.874.663.657 | 2,53 | 133.667 | 2,83 | 2.848.409.133 | 2,55 | |
| 22 - 23 | 119.704 | 2,52 | 2.692.533.356 | 2,37 | 119.625 | 2,53 | 2.667.425.406 | 2,39 | |
| 23 - 24 | 108.620 | 2,29 | 2.551.301.574 | 2,25 | 108.535 | 2,30 | 2.528.529.754 | 2,26 | |
| 24 - 25 | 96.912 | 2,04 | 2.373.702.879 | 2,09 | 96.848 | 2,05 | 2.351.944.667 | 2,11 | |
| 25 - 26 | 88.843 | 1,87 | 2.264.890.631 | 2,00 | 88.776 | 1,88 | 2.243.878.425 | 2,01 | |
| 26 - 27 | 81.262 | 1,71 | 2.153.162.811 | 1,90 | 81.201 | 1,72 | 2.135.335.356 | 1,91 | |
| 27 - 28 | 78.302 | 1,65 | 2.152.517.991 | 1,90 | 78.243 | 1,66 | 2.136.428.019 | 1,91 | |
| 28 - 29 | 71.437 | 1,50 | 2.035.542.949 | 1,79 | 71.391 | 1,51 | 2.020.350.323 | 1,81 | |
| 29 - 30 | 68.459 | 1,44 | 2.019.341.908 | 1,78 | 68.417 | 1,45 | 2.004.620.847 | 1,80 | |
| 30 - 31 | 63.841 | 1,34 | 1.946.803.641 | 1,72 | 63.798 | 1,35 | 1.934.254.407 | 1,73 | |
| 31 - 32 | 60.022 | 1,26 | 1.890.299.328 | 1,67 | 59.981 | 1,27 | 1.878.696.788 | 1,68 | |
| 32 - 33 | 58.425 | 1,23 | 1.898.196.505 | 1,67 | 58.394 | 1,24 | 1.886.801.732 | 1,69 | |
| 33 - 34 | 53.689 | 1,13 | 1.798.403.400 | 1,59 | 53.654 | 1,13 | 1.787.990.171 | 1,60 | |
| 34 - 35 | 51.245 | 1,08 | 1.767.625.316 | 1,56 | 51.216 | 1,08 | 1.757.709.464 | 1,57 | |
| 35 - 36 | 48.497 | 1,02 | 1.721.593.477 | 1,52 | 48.463 | 1,03 | 1.712.719.998 | 1,53 | |
| 36 - 37 | 45.505 | 0,96 | 1.660.699.855 | 1,46 | 45.482 | 0,96 | 1.653.157.673 | 1,48 | |
| 37 - 38 | 42.637 | 0,90 | 1.598.647.090 | 1,41 | 42.617 | 0,90 | 1.590.996.214 | 1,42 | |
| 38 - 39 | 40.710 | 0,86 | 1.567.194.006 | 1,38 | 40.689 | 0,86 | 1.560.159.706 | 1,40 | |
| 39 - 40 | 38.580 | 0,81 | 1.523.675.326 | 1,34 | 38.556 | 0,82 | 1.516.408.519 | 1,36 | |
| 40 - 41 | 36.469 | 0,77 | 1.476.875.340 | 1,30 | 36.454 | 0,77 | 1.469.896.123 | 1,32 | |
| 41 - 42 | 34.600 | 0,73 | 1.435.731.412 | 1,27 | 34.577 | 0,73 | 1.428.513.486 | 1,28 | |
| 42 - 43 | 31.797 | 0,67 | 1.351.265.159 | 1,19 | 31.771 | 0,67 | 1.345.363.828 | 1,20 | |
| 43 - 44 | 30.378 | 0,64 | 1.321.249.805 | 1,17 | 30.365 | 0,64 | 1.314.991.625 | 1,18 | |
| 44 - 45 | 28.428 | 0,60 | 1.264.928.340 | 1,12 | 28.410 | 0,60 | 1.259.009.183 | 1,13 | |
| 45 - 46 | 26.681 | 0,56 | 1.213.854.910 | 1,07 | 26.657 | 0,56 | 1.207.795.665 | 1,08 | |
| 46 - 47 | 25.522 | 0,54 | 1.186.609.241 | 1,05 | 25.506 | 0,54 | 1.181.462.545 | 1,06 | |
| 47 - 48 | 23.522 | 0,50 | 1.117.285.250 | 0,99 | 23.510 | 0,50 | 1.111.529.422 | 1,00 | |
| 48 - 49 | 22.573 | 0,48 | 1.094.715.791 | 0,97 | 22.559 | 0,48 | 1.088.574.960 | 0,97 | |
| 49 - 50 | 21.147 | 0,45 | 1.046.725.691 | 0,92 | 21.132 | 0,45 | 1.040.882.743 | 0,93 | |

(niet inbegrepen 20.714 aangiften met nul inkomen)

| Inkomsten van onroerende goederen | | | | Inkomsten van kapitalen en roerende goederen | | | | Diverse inkomsten | | | |
|-----------------------------------|---------------|----------------------|---------------|--|---------------|-------------------|---------------|-------------------|---------------|--------------------|---------------|
| Aantal | % | Bedrag | % | Aantal | % | Bedrag | % | Aantal | % | Bedrag | % |
| 1.794.206 | 100,00 | 3.220.622.836 | 100,00 | 11.478 | 100,00 | 20.934.551 | 100,00 | 78.786 | 100,00 | 220.756.728 | 100,00 |
| 2.334 | 0,13 | 3.046.923 | 0,09 | 1.373 | 11,96 | 492.760 | 2,35 | 473 | 0,60 | 197.875 | 0,09 |
| 2.541 | 0,14 | 4.174.885 | 0,13 | 1.560 | 13,59 | 1.276.253 | 6,10 | 2.040 | 2,59 | 2.037.630 | 0,92 |
| 3.262 | 0,18 | 5.052.739 | 0,16 | 691 | 6,02 | 1.096.434 | 5,24 | 3.235 | 4,11 | 4.776.350 | 2,16 |
| 4.194 | 0,23 | 6.417.864 | 0,20 | 446 | 3,89 | 831.762 | 3,97 | 3.203 | 4,07 | 6.107.024 | 2,77 |
| 5.341 | 0,30 | 7.966.982 | 0,25 | 511 | 4,45 | 993.272 | 4,74 | 2.454 | 3,11 | 5.592.021 | 2,53 |
| 8.715 | 0,49 | 13.533.987 | 0,42 | 844 | 7,35 | 2.527.249 | 12,07 | 3.781 | 4,80 | 12.899.807 | 5,84 |
| 15.404 | 0,86 | 18.855.468 | 0,59 | 789 | 6,87 | 1.870.969 | 8,94 | 3.838 | 4,87 | 13.512.252 | 6,12 |
| 21.541 | 1,20 | 26.350.948 | 0,82 | 910 | 7,93 | 1.766.782 | 8,44 | 3.666 | 4,65 | 12.783.941 | 5,79 |
| 25.289 | 1,41 | 35.272.787 | 1,10 | 1.053 | 9,17 | 2.552.343 | 12,19 | 3.401 | 4,32 | 10.266.461 | 4,65 |
| 33.958 | 1,89 | 48.220.602 | 1,50 | 914 | 7,96 | 2.042.518 | 9,76 | 3.733 | 4,74 | 11.025.491 | 4,99 |
| 40.180 | 2,24 | 58.066.982 | 1,80 | 538 | 4,69 | 1.254.932 | 5,99 | 3.882 | 4,93 | 10.324.110 | 4,68 |
| 41.179 | 2,30 | 62.178.565 | 1,93 | 443 | 3,86 | 1.120.032 | 5,35 | 3.308 | 4,20 | 9.472.795 | 4,29 |
| 41.296 | 2,30 | 64.621.818 | 2,01 | 389 | 3,39 | 813.188 | 3,88 | 2.669 | 3,39 | 7.830.262 | 3,55 |
| 42.865 | 2,39 | 67.407.908 | 2,09 | 432 | 3,76 | 779.463 | 3,72 | 2.209 | 2,80 | 7.031.192 | 3,19 |
| 45.543 | 2,54 | 70.791.744 | 2,20 | 250 | 2,18 | 460.556 | 2,20 | 1.769 | 2,25 | 5.600.390 | 2,54 |
| 45.768 | 2,55 | 72.447.550 | 2,25 | 96 | 0,84 | 208.955 | 1,00 | 1.599 | 2,03 | 5.305.935 | 2,40 |
| 46.970 | 2,62 | 72.981.018 | 2,27 | 68 | 0,59 | 180.403 | 0,86 | 1.467 | 1,86 | 4.505.923 | 2,04 |
| 49.468 | 2,76 | 75.140.883 | 2,33 | 34 | 0,30 | 189.437 | 0,90 | 1.359 | 1,72 | 4.108.128 | 1,86 |
| 51.147 | 2,85 | 75.091.425 | 2,33 | 21 | 0,18 | 95.938 | 0,46 | 1.240 | 1,57 | 3.067.394 | 1,39 |
| 52.050 | 2,90 | 76.372.890 | 2,37 | 20 | 0,17 | 82.682 | 0,39 | 1.178 | 1,50 | 3.065.625 | 1,39 |
| 52.078 | 2,90 | 75.361.639 | 2,34 | 16 | 0,14 | 78.584 | 0,38 | 1.088 | 1,38 | 2.738.871 | 1,24 |
| 50.288 | 2,80 | 74.437.748 | 2,31 | 12 | 0,10 | 32.539 | 0,16 | 1.084 | 1,38 | 2.870.583 | 1,30 |
| 47.822 | 2,67 | 73.771.135 | 2,29 | 6 | 0,05 | 28.552 | 0,14 | 983 | 1,25 | 2.200.683 | 1,00 |
| 45.640 | 2,54 | 70.629.705 | 2,19 | 7 | 0,06 | 10.629 | 0,05 | 947 | 1,20 | 2.402.824 | 1,09 |
| 43.413 | 2,42 | 69.200.080 | 2,15 | 3 | 0,03 | 45.311 | 0,22 | 861 | 1,09 | 1.886.774 | 0,85 |
| 41.851 | 2,33 | 67.571.077 | 2,10 | 1 | 0,01 | 1.557 | 0,01 | 862 | 1,09 | 2.081.473 | 0,94 |
| 39.823 | 2,22 | 63.771.844 | 1,98 | 3 | 0,03 | 26.631 | 0,13 | 820 | 1,04 | 1.893.994 | 0,86 |
| 39.926 | 2,23 | 63.777.959 | 1,98 | 5 | 0,04 | 2.670 | 0,01 | 787 | 1,00 | 1.798.350 | 0,81 |
| 37.806 | 2,11 | 61.350.331 | 1,90 | 2 | 0,02 | 6.717 | 0,03 | 706 | 0,90 | 1.416.673 | 0,64 |
| 37.424 | 2,09 | 60.023.796 | 1,86 | 5 | 0,04 | 34.800 | 0,17 | 726 | 0,92 | 1.832.337 | 0,83 |
| 35.928 | 2,00 | 57.832.030 | 1,80 | 1 | 0,01 | 10 | 0,00 | 720 | 0,91 | 1.424.586 | 0,65 |
| 34.830 | 1,94 | 56.491.521 | 1,75 | 1 | 0,01 | 963 | 0,00 | 645 | 0,82 | 1.274.222 | 0,58 |
| 34.476 | 1,92 | 56.211.037 | 1,75 | 3 | 0,03 | 9.559 | 0,05 | 636 | 0,81 | 1.232.758 | 0,56 |
| 33.037 | 1,84 | 54.007.654 | 1,68 | 1 | 0,01 | 3.338 | 0,02 | 609 | 0,77 | 1.306.614 | 0,59 |
| 32.076 | 1,79 | 51.654.294 | 1,60 | 3 | 0,03 | 76 | 0,00 | 590 | 0,75 | 1.323.947 | 0,60 |
| 30.760 | 1,71 | 49.946.604 | 1,55 | 3 | 0,03 | 3.119 | 0,01 | 533 | 0,68 | 1.025.356 | 0,46 |
| 29.478 | 1,64 | 47.208.942 | 1,47 | 3 | 0,03 | 1.470 | 0,01 | 491 | 0,62 | 1.061.881 | 0,48 |
| 28.277 | 1,58 | 46.971.451 | 1,46 | 1 | 0,01 | 18 | 0,00 | 490 | 0,62 | 1.105.551 | 0,50 |
| 27.322 | 1,52 | 45.826.969 | 1,42 | 0 | 0,00 | 0 | 0,00 | 485 | 0,62 | 813.601 | 0,37 |
| 26.080 | 1,45 | 44.524.655 | 1,38 | 0 | 0,00 | 0 | 0,00 | 448 | 0,57 | 898.393 | 0,41 |
| 24.761 | 1,38 | 42.784.205 | 1,33 | 1 | 0,01 | 273 | 0,00 | 489 | 0,62 | 907.724 | 0,41 |
| 23.842 | 1,33 | 41.316.959 | 1,28 | 0 | 0,00 | 0 | 0,00 | 473 | 0,60 | 994.687 | 0,45 |
| 22.325 | 1,24 | 38.839.777 | 1,21 | 1 | 0,01 | 1.513 | 0,01 | 445 | 0,56 | 1.066.183 | 0,48 |
| 21.264 | 1,19 | 37.956.342 | 1,18 | 2 | 0,02 | 4.049 | 0,02 | 427 | 0,54 | 764.816 | 0,35 |
| 19.942 | 1,11 | 35.492.810 | 1,10 | 1 | 0,01 | 71 | 0,00 | 408 | 0,52 | 885.514 | 0,40 |
| 18.961 | 1,06 | 34.569.566 | 1,07 | 0 | 0,00 | 0 | 0,00 | 371 | 0,47 | 695.046 | 0,31 |
| 18.263 | 1,02 | 32.779.222 | 1,02 | 0 | 0,00 | 0 | 0,00 | 408 | 0,52 | 712.715 | 0,32 |
| 16.894 | 0,94 | 32.010.541 | 0,99 | 0 | 0,00 | 0 | 0,00 | 375 | 0,48 | 878.995 | 0,40 |
| 16.311 | 0,91 | 31.152.170 | 0,97 | 0 | 0,00 | 0 | 0,00 | 345 | 0,44 | 631.987 | 0,29 |
| 15.300 | 0,85 | 30.342.503 | 0,94 | 0 | 0,00 | 0 | 0,00 | 341 | 0,43 | 579.452 | 0,26 |

I - Totaal belastbaar netto-inkomen

Aanslagjaar 2001

Structuur van het totaal belastbaar netto-inkomen per provincie- vervolg

Aantal aangiften en bedragen (in euro) per klasse van het belastbaar netto-inkomen

België

| Inkomens- klasse 1000 € | Totaal belastbaar netto-inkomen | | | | Bedrijfsinkomsten | | | |
|-------------------------------|---------------------------------|------|---------------|------|-------------------|------|---------------|------|
| | Aantal | % | Bedrag | % | Aantal | % | Bedrag | % |
| 50 - 51 | 19.867 | 0,42 | 1.003.162.467 | 0,88 | 19.858 | 0,42 | 998.044.167 | 0,89 |
| 51 - 52 | 18.501 | 0,39 | 952.698.445 | 0,84 | 18.489 | 0,39 | 947.500.843 | 0,85 |
| 52 - 53 | 17.466 | 0,37 | 916.878.746 | 0,81 | 17.453 | 0,37 | 911.407.383 | 0,82 |
| 53 - 54 | 16.625 | 0,35 | 889.404.324 | 0,78 | 16.617 | 0,35 | 885.152.488 | 0,79 |
| 54 - 55 | 15.639 | 0,33 | 852.206.408 | 0,75 | 15.629 | 0,33 | 847.344.861 | 0,76 |
| 55 - 56 | 14.366 | 0,30 | 797.309.207 | 0,70 | 14.354 | 0,30 | 792.109.084 | 0,71 |
| 56 - 57 | 13.569 | 0,29 | 766.569.639 | 0,68 | 13.554 | 0,29 | 762.407.091 | 0,68 |
| 57 - 58 | 12.590 | 0,27 | 723.906.875 | 0,64 | 12.578 | 0,27 | 718.187.029 | 0,64 |
| 58 - 59 | 12.013 | 0,25 | 702.705.859 | 0,62 | 12.004 | 0,25 | 697.893.694 | 0,62 |
| 59 - 60 | 11.364 | 0,24 | 676.058.715 | 0,60 | 11.358 | 0,24 | 671.068.010 | 0,60 |
| 60 - 61 | 10.543 | 0,22 | 637.804.848 | 0,56 | 10.538 | 0,22 | 633.563.669 | 0,57 |
| 61 - 62 | 9.780 | 0,21 | 601.430.462 | 0,53 | 9.775 | 0,21 | 596.879.846 | 0,53 |
| 62 - 63 | 9.313 | 0,20 | 581.985.518 | 0,51 | 9.308 | 0,20 | 577.335.857 | 0,52 |
| 63 - 64 | 8.788 | 0,19 | 558.024.999 | 0,49 | 8.780 | 0,19 | 553.619.107 | 0,50 |
| 64 - 65 | 8.184 | 0,17 | 527.831.289 | 0,47 | 8.178 | 0,17 | 524.092.406 | 0,47 |
| 65 - 66 | 7.709 | 0,16 | 504.908.005 | 0,45 | 7.701 | 0,16 | 501.053.949 | 0,45 |
| 66 - 67 | 7.107 | 0,15 | 472.568.170 | 0,42 | 7.102 | 0,15 | 468.328.835 | 0,42 |
| 67 - 68 | 6.793 | 0,14 | 458.487.387 | 0,40 | 6.789 | 0,14 | 454.993.583 | 0,41 |
| 68 - 69 | 6.412 | 0,14 | 439.149.952 | 0,39 | 6.405 | 0,14 | 435.127.492 | 0,39 |
| 69 - 70 | 5.689 | 0,12 | 395.367.390 | 0,35 | 5.685 | 0,12 | 391.738.252 | 0,35 |
| 70 - 71 | 5.536 | 0,12 | 390.246.971 | 0,34 | 5.531 | 0,12 | 387.404.884 | 0,35 |
| 71 - 72 | 5.227 | 0,11 | 373.724.585 | 0,33 | 5.224 | 0,11 | 370.407.192 | 0,33 |
| 72 - 73 | 4.905 | 0,10 | 355.577.747 | 0,31 | 4.900 | 0,10 | 352.678.626 | 0,32 |
| 73 - 74 | 4.588 | 0,10 | 337.177.327 | 0,30 | 4.580 | 0,10 | 333.458.501 | 0,30 |
| 74 - 75 | 4.383 | 0,09 | 326.521.946 | 0,29 | 4.377 | 0,09 | 322.304.453 | 0,29 |
| 75 - 76 | 4.058 | 0,09 | 306.366.794 | 0,27 | 4.055 | 0,09 | 303.225.892 | 0,27 |
| 76 - 77 | 3.940 | 0,08 | 301.384.576 | 0,27 | 3.934 | 0,08 | 298.289.828 | 0,27 |
| 77 - 78 | 3.753 | 0,08 | 290.832.543 | 0,26 | 3.749 | 0,08 | 288.252.695 | 0,26 |
| 78 - 79 | 3.498 | 0,07 | 274.582.393 | 0,24 | 3.492 | 0,07 | 271.315.105 | 0,24 |
| 79 - 80 | 3.298 | 0,07 | 262.193.795 | 0,23 | 3.293 | 0,07 | 259.692.770 | 0,23 |
| 80 - 81 | 3.108 | 0,07 | 250.190.725 | 0,22 | 3.103 | 0,07 | 247.397.814 | 0,22 |
| 81 - 82 | 2.902 | 0,06 | 236.483.011 | 0,21 | 2.897 | 0,06 | 233.764.854 | 0,21 |
| 82 - 83 | 2.828 | 0,06 | 233.302.450 | 0,21 | 2.826 | 0,06 | 230.594.868 | 0,21 |
| 83 - 84 | 2.658 | 0,06 | 221.959.159 | 0,20 | 2.657 | 0,06 | 219.007.740 | 0,20 |
| 84 - 85 | 2.466 | 0,05 | 208.353.651 | 0,18 | 2.461 | 0,05 | 206.137.970 | 0,18 |
| 85 - 86 | 2.312 | 0,05 | 197.650.857 | 0,17 | 2.309 | 0,05 | 195.364.688 | 0,17 |
| 86 - 87 | 2.290 | 0,05 | 198.067.173 | 0,17 | 2.287 | 0,05 | 195.395.026 | 0,17 |
| 87 - 88 | 2.059 | 0,04 | 180.150.385 | 0,16 | 2.057 | 0,04 | 178.034.611 | 0,16 |
| 88 - 89 | 1.961 | 0,04 | 173.552.669 | 0,15 | 1.958 | 0,04 | 171.175.487 | 0,15 |
| 89 - 90 | 1.900 | 0,04 | 170.076.227 | 0,15 | 1.899 | 0,04 | 168.105.721 | 0,15 |
| 90 - 91 | 1.784 | 0,04 | 161.428.980 | 0,14 | 1.783 | 0,04 | 159.502.216 | 0,14 |
| 91 - 92 | 1.776 | 0,04 | 162.500.170 | 0,14 | 1.770 | 0,04 | 160.245.435 | 0,14 |
| 92 - 93 | 1.714 | 0,04 | 158.553.301 | 0,14 | 1.713 | 0,04 | 155.777.501 | 0,14 |
| 93 - 94 | 1.508 | 0,03 | 140.988.501 | 0,12 | 1.506 | 0,03 | 138.749.428 | 0,12 |
| 94 - 95 | 1.527 | 0,03 | 144.300.836 | 0,13 | 1.525 | 0,03 | 142.341.229 | 0,13 |
| 95 - 96 | 1.433 | 0,03 | 136.838.051 | 0,12 | 1.428 | 0,03 | 134.845.989 | 0,12 |
| 96 - 97 | 1.359 | 0,03 | 131.156.562 | 0,12 | 1.356 | 0,03 | 129.205.252 | 0,12 |
| 97 - 98 | 1.322 | 0,03 | 128.876.890 | 0,11 | 1.319 | 0,03 | 126.543.542 | 0,11 |
| 98 - 99 | 1.232 | 0,03 | 121.347.461 | 0,11 | 1.231 | 0,03 | 119.201.831 | 0,11 |
| 99 - 100 | 1.261 | 0,03 | 125.461.450 | 0,11 | 1.257 | 0,03 | 123.494.685 | 0,11 |
| 100 en meer | 41.835 | 0,88 | 7.374.557.487 | 6,50 | 41.673 | 0,88 | 7.087.957.289 | 6,35 |

Tabel I.AB

Aanslagjaar 2001

I - Totaal belastbaar netto-inkomen

(niet inbegrepen 20.714 aangiften met nul inkomen)

| Inkomsten van onroerende goederen | | | | Inkomsten van kapitalen en roerende goederen | | | | Diverse inkomsten | | | |
|-----------------------------------|------|-------------|------|--|------|--------|------|-------------------|------|------------|------|
| Aantal | % | Bedrag | % | Aantal | % | Bedrag | % | Aantal | % | Bedrag | % |
| 14.486 | 0,81 | 27.963.431 | 0,87 | 1 | 0,01 | 4 | 0,00 | 345 | 0,44 | 659.269 | 0,30 |
| 13.636 | 0,76 | 27.494.732 | 0,85 | 1 | 0,01 | 89 | 0,00 | 312 | 0,40 | 592.916 | 0,27 |
| 12.771 | 0,71 | 25.843.036 | 0,80 | 1 | 0,01 | 2 | 0,00 | 333 | 0,42 | 703.302 | 0,32 |
| 12.111 | 0,68 | 24.224.511 | 0,75 | 1 | 0,01 | 162 | 0,00 | 330 | 0,42 | 620.030 | 0,28 |
| 11.504 | 0,64 | 22.828.443 | 0,71 | 0 | 0,00 | 0 | 0,00 | 320 | 0,41 | 550.318 | 0,25 |
| 10.705 | 0,60 | 22.569.550 | 0,70 | 0 | 0,00 | 0 | 0,00 | 300 | 0,38 | 581.226 | 0,26 |
| 10.165 | 0,57 | 20.573.282 | 0,64 | 1 | 0,01 | 3.858 | 0,02 | 297 | 0,38 | 586.562 | 0,27 |
| 9.400 | 0,52 | 21.141.606 | 0,66 | 2 | 0,02 | 19 | 0,00 | 299 | 0,38 | 683.751 | 0,31 |
| 8.959 | 0,50 | 19.928.981 | 0,62 | 0 | 0,00 | 0 | 0,00 | 264 | 0,34 | 487.048 | 0,22 |
| 8.493 | 0,47 | 18.782.603 | 0,58 | 1 | 0,01 | 13 | 0,00 | 258 | 0,33 | 691.122 | 0,31 |
| 7.915 | 0,44 | 17.643.210 | 0,55 | 0 | 0,00 | 0 | 0,00 | 260 | 0,33 | 417.298 | 0,19 |
| 7.314 | 0,41 | 17.049.449 | 0,53 | 0 | 0,00 | 0 | 0,00 | 266 | 0,34 | 610.145 | 0,28 |
| 6.991 | 0,39 | 15.948.303 | 0,50 | 0 | 0,00 | 0 | 0,00 | 218 | 0,28 | 661.210 | 0,30 |
| 6.629 | 0,37 | 15.633.675 | 0,49 | 0 | 0,00 | 0 | 0,00 | 184 | 0,23 | 381.886 | 0,17 |
| 6.126 | 0,34 | 14.266.695 | 0,44 | 0 | 0,00 | 0 | 0,00 | 218 | 0,28 | 539.799 | 0,24 |
| 5.866 | 0,33 | 14.255.710 | 0,44 | 0 | 0,00 | 0 | 0,00 | 195 | 0,25 | 414.456 | 0,19 |
| 5.493 | 0,31 | 13.490.099 | 0,42 | 0 | 0,00 | 0 | 0,00 | 225 | 0,29 | 396.208 | 0,18 |
| 5.218 | 0,29 | 12.765.861 | 0,40 | 0 | 0,00 | 0 | 0,00 | 194 | 0,25 | 380.631 | 0,17 |
| 4.909 | 0,27 | 12.813.231 | 0,40 | 0 | 0,00 | 0 | 0,00 | 173 | 0,22 | 349.108 | 0,16 |
| 4.383 | 0,24 | 11.279.270 | 0,35 | 0 | 0,00 | 0 | 0,00 | 184 | 0,23 | 555.568 | 0,25 |
| 4.240 | 0,24 | 10.655.510 | 0,33 | 0 | 0,00 | 0 | 0,00 | 178 | 0,23 | 390.302 | 0,18 |
| 3.983 | 0,22 | 10.281.402 | 0,32 | 0 | 0,00 | 0 | 0,00 | 144 | 0,18 | 341.565 | 0,15 |
| 3.717 | 0,21 | 10.068.692 | 0,31 | 0 | 0,00 | 0 | 0,00 | 139 | 0,18 | 283.864 | 0,13 |
| 3.504 | 0,20 | 9.724.080 | 0,30 | 0 | 0,00 | 0 | 0,00 | 149 | 0,19 | 504.271 | 0,23 |
| 3.311 | 0,18 | 9.640.160 | 0,30 | 0 | 0,00 | 0 | 0,00 | 165 | 0,21 | 435.644 | 0,20 |
| 3.117 | 0,17 | 8.677.565 | 0,27 | 0 | 0,00 | 0 | 0,00 | 128 | 0,16 | 332.604 | 0,15 |
| 3.018 | 0,17 | 8.820.381 | 0,27 | 0 | 0,00 | 0 | 0,00 | 149 | 0,19 | 255.403 | 0,12 |
| 2.881 | 0,16 | 8.298.028 | 0,26 | 0 | 0,00 | 0 | 0,00 | 121 | 0,15 | 273.364 | 0,12 |
| 2.699 | 0,15 | 7.989.950 | 0,25 | 1 | 0,01 | 27 | 0,00 | 123 | 0,16 | 438.626 | 0,20 |
| 2.596 | 0,14 | 7.378.081 | 0,23 | 0 | 0,00 | 0 | 0,00 | 119 | 0,15 | 210.255 | 0,10 |
| 2.395 | 0,13 | 6.909.100 | 0,21 | 0 | 0,00 | 0 | 0,00 | 95 | 0,12 | 166.628 | 0,08 |
| 2.262 | 0,13 | 6.812.862 | 0,21 | 0 | 0,00 | 0 | 0,00 | 103 | 0,13 | 192.600 | 0,09 |
| 2.181 | 0,12 | 6.458.912 | 0,20 | 0 | 0,00 | 0 | 0,00 | 103 | 0,13 | 295.068 | 0,13 |
| 2.049 | 0,11 | 6.720.638 | 0,21 | 0 | 0,00 | 0 | 0,00 | 112 | 0,14 | 441.419 | 0,20 |
| 1.905 | 0,11 | 5.596.719 | 0,17 | 0 | 0,00 | 0 | 0,00 | 94 | 0,12 | 277.803 | 0,13 |
| 1.829 | 0,10 | 5.815.140 | 0,18 | 0 | 0,00 | 0 | 0,00 | 96 | 0,12 | 141.316 | 0,06 |
| 1.763 | 0,10 | 5.862.501 | 0,18 | 0 | 0,00 | 0 | 0,00 | 79 | 0,10 | 334.856 | 0,15 |
| 1.593 | 0,09 | 5.227.045 | 0,16 | 0 | 0,00 | 0 | 0,00 | 64 | 0,08 | 157.991 | 0,07 |
| 1.530 | 0,09 | 5.088.731 | 0,16 | 0 | 0,00 | 0 | 0,00 | 79 | 0,10 | 306.115 | 0,14 |
| 1.485 | 0,08 | 4.736.054 | 0,15 | 0 | 0,00 | 0 | 0,00 | 79 | 0,10 | 183.099 | 0,08 |
| 1.366 | 0,08 | 4.765.593 | 0,15 | 0 | 0,00 | 0 | 0,00 | 82 | 0,10 | 301.761 | 0,14 |
| 1.370 | 0,08 | 4.405.310 | 0,14 | 0 | 0,00 | 0 | 0,00 | 63 | 0,08 | 143.395 | 0,06 |
| 1.334 | 0,07 | 4.774.923 | 0,15 | 0 | 0,00 | 0 | 0,00 | 73 | 0,09 | 260.773 | 0,12 |
| 1.183 | 0,07 | 4.419.234 | 0,14 | 0 | 0,00 | 0 | 0,00 | 76 | 0,10 | 231.414 | 0,10 |
| 1.180 | 0,07 | 4.041.746 | 0,13 | 0 | 0,00 | 0 | 0,00 | 54 | 0,07 | 194.362 | 0,09 |
| 1.137 | 0,06 | 3.825.130 | 0,12 | 0 | 0,00 | 0 | 0,00 | 48 | 0,06 | 97.153 | 0,04 |
| 1.086 | 0,06 | 4.055.576 | 0,13 | 1 | 0,01 | 234 | 0,00 | 51 | 0,06 | 155.117 | 0,07 |
| 1.036 | 0,06 | 3.754.106 | 0,12 | 0 | 0,00 | 0 | 0,00 | 55 | 0,07 | 266.932 | 0,12 |
| 964 | 0,05 | 3.582.065 | 0,11 | 0 | 0,00 | 0 | 0,00 | 48 | 0,06 | 101.244 | 0,05 |
| 984 | 0,05 | 4.346.242 | 0,13 | 1 | 0,01 | 734 | 0,00 | 33 | 0,04 | 208.094 | 0,09 |
| 32.191 | 1,79 | 239.587.148 | 7,44 | 4 | 0,03 | 1.032 | 0,00 | 1.612 | 2,05 | 21.754.641 | 9,85 |

I - Totaal belastbaar netto-inkomen

Aanslagjaar 2001

Structuur van het totaal belastbaar netto-inkomen per provincie- vervolg

Aantal aangiften en bedragen (in euro) per klasse van het belastbaar netto-inkomen

Brussels Hoofdstedelijk Gewest

| Inkomens- klasse | Totaal belastbaar netto-inkomen | | | | Bedrijfsinkomsten | | | |
|---------------------|---------------------------------|---------------|----------------------|---------------|-------------------|---------------|----------------------|---------------|
| | 1000 € | Aantal | % | Bedrag | % | Aantal | % | Bedrag |
| Totaal | 414.112 | 100,00 | 9.580.787.581 | 100,00 | 410.839 | 100,00 | 9.330.847.419 | 100,00 |
| Minder dan 1 | 5.346 | 1,29 | 2.714.629 | 0,03 | 5.163 | 1,26 | 2.658.456 | 0,03 |
| 1 - 2 | 5.488 | 1,33 | 8.183.880 | 0,09 | 5.279 | 1,28 | 7.636.491 | 0,08 |
| 2 - 3 | 5.267 | 1,27 | 13.186.917 | 0,14 | 5.038 | 1,23 | 12.204.619 | 0,13 |
| 3 - 4 | 5.556 | 1,34 | 19.507.817 | 0,20 | 5.315 | 1,29 | 17.879.604 | 0,19 |
| 4 - 5 | 6.108 | 1,47 | 27.559.761 | 0,29 | 5.957 | 1,45 | 25.934.866 | 0,28 |
| 5 - 6 | 7.546 | 1,82 | 41.689.370 | 0,44 | 7.132 | 1,74 | 37.611.389 | 0,40 |
| 6 - 7 | 8.464 | 2,04 | 55.090.233 | 0,58 | 8.093 | 1,97 | 50.676.045 | 0,54 |
| 7 - 8 | 9.950 | 2,40 | 74.601.002 | 0,78 | 9.681 | 2,36 | 70.478.647 | 0,76 |
| 8 - 9 | 10.434 | 2,52 | 88.820.673 | 0,93 | 10.253 | 2,50 | 84.785.907 | 0,91 |
| 9 - 10 | 13.653 | 3,30 | 129.756.398 | 1,35 | 13.523 | 3,29 | 124.742.468 | 1,34 |
| 10 - 11 | 18.096 | 4,37 | 190.877.044 | 1,99 | 17.987 | 4,38 | 184.530.554 | 1,98 |
| 11 - 12 | 19.562 | 4,72 | 225.008.065 | 2,35 | 19.467 | 4,74 | 219.019.378 | 2,35 |
| 12 - 13 | 18.897 | 4,56 | 235.917.649 | 2,46 | 18.829 | 4,58 | 229.104.298 | 2,46 |
| 13 - 14 | 17.284 | 4,17 | 233.277.004 | 2,43 | 17.232 | 4,19 | 225.516.096 | 2,42 |
| 14 - 15 | 17.561 | 4,24 | 254.582.273 | 2,66 | 17.513 | 4,26 | 246.141.089 | 2,64 |
| 15 - 16 | 15.648 | 3,78 | 242.531.723 | 2,53 | 15.599 | 3,80 | 236.275.565 | 2,53 |
| 16 - 17 | 15.198 | 3,67 | 250.721.199 | 2,62 | 15.136 | 3,68 | 244.187.190 | 2,62 |
| 17 - 18 | 14.897 | 3,60 | 260.747.255 | 2,72 | 14.863 | 3,62 | 255.129.173 | 2,73 |
| 18 - 19 | 14.263 | 3,44 | 263.819.604 | 2,75 | 14.236 | 3,47 | 258.077.165 | 2,77 |
| 19 - 20 | 13.027 | 3,15 | 253.910.448 | 2,65 | 12.988 | 3,16 | 247.978.632 | 2,66 |
| 20 - 21 | 12.020 | 2,90 | 246.354.209 | 2,57 | 11.998 | 2,92 | 241.223.962 | 2,59 |
| 21 - 22 | 11.201 | 2,70 | 240.752.330 | 2,51 | 11.176 | 2,72 | 236.255.345 | 2,53 |
| 22 - 23 | 10.213 | 2,47 | 229.780.307 | 2,40 | 10.198 | 2,48 | 225.539.652 | 2,42 |
| 23 - 24 | 9.374 | 2,26 | 220.229.799 | 2,30 | 9.364 | 2,28 | 215.869.019 | 2,31 |
| 24 - 25 | 8.726 | 2,11 | 213.735.109 | 2,23 | 8.714 | 2,12 | 209.735.443 | 2,25 |
| 25 - 26 | 7.876 | 1,90 | 200.783.428 | 2,10 | 7.869 | 1,92 | 197.406.043 | 2,12 |
| 26 - 27 | 7.125 | 1,72 | 188.815.203 | 1,97 | 7.111 | 1,73 | 185.327.645 | 1,99 |
| 27 - 28 | 6.596 | 1,59 | 181.312.615 | 1,89 | 6.583 | 1,60 | 178.060.313 | 1,91 |
| 28 - 29 | 5.970 | 1,44 | 170.095.412 | 1,78 | 5.959 | 1,45 | 166.703.469 | 1,79 |
| 29 - 30 | 5.677 | 1,37 | 167.455.574 | 1,75 | 5.672 | 1,38 | 164.919.228 | 1,77 |
| 30 - 31 | 5.162 | 1,25 | 157.420.977 | 1,64 | 5.154 | 1,25 | 154.754.125 | 1,66 |
| 31 - 32 | 4.813 | 1,16 | 151.592.153 | 1,58 | 4.806 | 1,17 | 148.571.803 | 1,59 |
| 32 - 33 | 4.602 | 1,11 | 149.546.557 | 1,56 | 4.599 | 1,12 | 147.040.381 | 1,58 |
| 33 - 34 | 4.153 | 1,00 | 139.122.898 | 1,45 | 4.148 | 1,01 | 136.730.015 | 1,47 |
| 34 - 35 | 3.803 | 0,92 | 131.150.552 | 1,37 | 3.797 | 0,92 | 129.196.570 | 1,38 |
| 35 - 36 | 3.482 | 0,84 | 123.618.865 | 1,29 | 3.471 | 0,84 | 121.112.274 | 1,30 |
| 36 - 37 | 3.154 | 0,76 | 115.093.385 | 1,20 | 3.150 | 0,77 | 112.907.559 | 1,21 |
| 37 - 38 | 3.020 | 0,73 | 113.239.020 | 1,18 | 3.016 | 0,73 | 110.799.139 | 1,19 |
| 38 - 39 | 2.950 | 0,71 | 113.561.772 | 1,19 | 2.949 | 0,72 | 111.777.303 | 1,20 |
| 39 - 40 | 2.746 | 0,66 | 108.475.218 | 1,13 | 2.742 | 0,67 | 106.485.492 | 1,14 |
| 40 - 41 | 2.584 | 0,62 | 104.632.173 | 1,09 | 2.581 | 0,63 | 102.540.983 | 1,10 |
| 41 - 42 | 2.457 | 0,59 | 101.936.475 | 1,06 | 2.450 | 0,60 | 100.193.197 | 1,07 |
| 42 - 43 | 2.219 | 0,54 | 94.299.535 | 0,98 | 2.214 | 0,54 | 92.543.715 | 0,99 |
| 43 - 44 | 2.144 | 0,52 | 93.249.049 | 0,97 | 2.139 | 0,52 | 91.511.122 | 0,98 |
| 44 - 45 | 1.931 | 0,47 | 85.951.371 | 0,90 | 1.925 | 0,47 | 84.363.945 | 0,90 |
| 45 - 46 | 1.882 | 0,45 | 85.635.429 | 0,89 | 1.878 | 0,46 | 84.114.598 | 0,90 |
| 46 - 47 | 1.691 | 0,41 | 78.619.383 | 0,82 | 1.689 | 0,41 | 77.476.396 | 0,83 |
| 47 - 48 | 1.591 | 0,38 | 75.584.044 | 0,79 | 1.589 | 0,39 | 74.180.316 | 0,80 |
| 48 - 49 | 1.561 | 0,38 | 75.695.871 | 0,79 | 1.558 | 0,38 | 74.605.642 | 0,80 |
| 49 - 50 | 1.433 | 0,35 | 70.924.050 | 0,74 | 1.432 | 0,35 | 69.362.314 | 0,74 |

(niet inbegrepen 1.322 aangiften met nul inkomen)

| Inkomsten van onroerende goederen | | | | Inkomsten van kapitalen en roerende goederen | | | | Diverse inkomsten | | | |
|-----------------------------------|---------------|--------------------|---------------|--|---------------|------------------|---------------|-------------------|---------------|-------------------|---------------|
| Aantal | % | Bedrag | % | Aantal | % | Bedrag | % | Aantal | % | Bedrag | % |
| 119.494 | 100,00 | 384.068.101 | 100,00 | 1.445 | 100,00 | 3.567.592 | 100,00 | 12.010 | 100,00 | 37.221.797 | 100,00 |
| 255 | 0,21 | 595.660 | 0,16 | 91 | 6,30 | 37.479 | 1,05 | 65 | 0,54 | 26.618 | 0,07 |
| 259 | 0,22 | 569.607 | 0,15 | 93 | 6,44 | 95.254 | 2,67 | 247 | 2,06 | 239.754 | 0,64 |
| 333 | 0,28 | 727.161 | 0,19 | 70 | 4,84 | 113.778 | 3,19 | 431 | 3,59 | 631.902 | 1,70 |
| 465 | 0,39 | 1.136.873 | 0,30 | 89 | 6,16 | 174.012 | 4,88 | 501 | 4,17 | 942.805 | 2,53 |
| 560 | 0,47 | 1.390.480 | 0,36 | 90 | 6,23 | 196.057 | 5,50 | 424 | 3,53 | 941.995 | 2,53 |
| 904 | 0,76 | 2.602.767 | 0,68 | 182 | 12,60 | 569.425 | 15,96 | 655 | 5,45 | 2.242.287 | 6,02 |
| 1.160 | 0,97 | 3.111.683 | 0,81 | 128 | 8,86 | 378.304 | 10,60 | 679 | 5,65 | 2.445.501 | 6,57 |
| 1.584 | 1,33 | 3.868.183 | 1,01 | 152 | 10,52 | 367.410 | 10,30 | 616 | 5,13 | 2.302.463 | 6,19 |
| 1.895 | 1,59 | 4.350.715 | 1,13 | 194 | 13,43 | 501.393 | 14,05 | 608 | 5,06 | 1.987.175 | 5,34 |
| 2.598 | 2,17 | 6.181.550 | 1,61 | 142 | 9,83 | 347.971 | 9,75 | 643 | 5,35 | 2.027.711 | 5,45 |
| 3.153 | 2,64 | 7.431.171 | 1,93 | 56 | 3,88 | 181.017 | 5,07 | 642 | 5,35 | 1.893.742 | 5,09 |
| 3.006 | 2,52 | 7.273.504 | 1,89 | 47 | 3,25 | 126.002 | 3,53 | 531 | 4,42 | 1.720.259 | 4,62 |
| 3.220 | 2,69 | 8.195.498 | 2,13 | 32 | 2,21 | 117.951 | 3,31 | 459 | 3,82 | 1.486.686 | 3,99 |
| 3.230 | 2,70 | 8.606.059 | 2,24 | 30 | 2,08 | 113.030 | 3,17 | 379 | 3,16 | 1.281.750 | 3,44 |
| 3.405 | 2,85 | 9.208.417 | 2,40 | 17 | 1,18 | 94.208 | 2,64 | 302 | 2,51 | 983.088 | 2,64 |
| 3.333 | 2,79 | 9.385.798 | 2,44 | 6 | 0,42 | 7.398 | 0,21 | 284 | 2,36 | 1.019.456 | 2,74 |
| 3.541 | 2,96 | 9.428.550 | 2,45 | 5 | 0,35 | 29.295 | 0,82 | 274 | 2,28 | 1.286.005 | 3,45 |
| 3.521 | 2,95 | 9.035.124 | 2,35 | 3 | 0,21 | 32.637 | 0,91 | 217 | 1,81 | 631.752 | 1,70 |
| 3.429 | 2,87 | 9.014.023 | 2,35 | 2 | 0,14 | 6.187 | 0,17 | 218 | 1,82 | 636.793 | 1,71 |
| 3.476 | 2,91 | 9.422.356 | 2,45 | 4 | 0,28 | 40.289 | 1,13 | 190 | 1,58 | 664.904 | 1,79 |
| 3.341 | 2,80 | 8.928.010 | 2,32 | 1 | 0,07 | 20.539 | 0,58 | 181 | 1,51 | 620.043 | 1,67 |
| 3.206 | 2,68 | 8.561.489 | 2,23 | 1 | 0,07 | 1.417 | 0,04 | 150 | 1,25 | 558.661 | 1,50 |
| 3.075 | 2,57 | 8.301.091 | 2,16 | 1 | 0,07 | 4.212 | 0,12 | 154 | 1,28 | 439.262 | 1,18 |
| 3.072 | 2,57 | 8.656.077 | 2,25 | 2 | 0,14 | 1.564 | 0,04 | 156 | 1,30 | 502.570 | 1,35 |
| 2.852 | 2,39 | 8.233.834 | 2,14 | 1 | 0,07 | 9.994 | 0,28 | 128 | 1,07 | 273.467 | 0,73 |
| 2.767 | 2,32 | 7.348.492 | 1,91 | 0 | 0,00 | 0 | 0,00 | 136 | 1,13 | 308.960 | 0,83 |
| 2.522 | 2,11 | 7.163.816 | 1,87 | 1 | 0,07 | 47 | 0,00 | 129 | 1,07 | 371.652 | 1,00 |
| 2.452 | 2,05 | 7.221.907 | 1,88 | 1 | 0,07 | 2 | 0,00 | 104 | 0,87 | 307.158 | 0,83 |
| 2.280 | 1,91 | 6.874.374 | 1,79 | 0 | 0,00 | 0 | 0,00 | 95 | 0,79 | 250.025 | 0,67 |
| 2.252 | 1,88 | 5.843.468 | 1,52 | 1 | 0,07 | 5 | 0,00 | 107 | 0,89 | 252.974 | 0,68 |
| 2.076 | 1,74 | 5.964.122 | 1,55 | 0 | 0,00 | 0 | 0,00 | 101 | 0,84 | 258.360 | 0,69 |
| 2.131 | 1,78 | 6.502.104 | 1,69 | 0 | 0,00 | 0 | 0,00 | 93 | 0,77 | 220.144 | 0,59 |
| 2.010 | 1,68 | 5.882.843 | 1,53 | 0 | 0,00 | 0 | 0,00 | 94 | 0,78 | 267.221 | 0,72 |
| 1.769 | 1,48 | 5.178.862 | 1,35 | 0 | 0,00 | 0 | 0,00 | 82 | 0,68 | 237.210 | 0,64 |
| 1.743 | 1,46 | 5.011.451 | 1,30 | 0 | 0,00 | 0 | 0,00 | 78 | 0,65 | 171.400 | 0,46 |
| 1.620 | 1,36 | 5.053.525 | 1,32 | 0 | 0,00 | 0 | 0,00 | 62 | 0,52 | 201.216 | 0,54 |
| 1.544 | 1,29 | 4.790.602 | 1,25 | 0 | 0,00 | 0 | 0,00 | 64 | 0,53 | 125.838 | 0,34 |
| 1.519 | 1,27 | 5.059.888 | 1,32 | 1 | 0,07 | 18 | 0,00 | 62 | 0,52 | 178.654 | 0,48 |
| 1.508 | 1,26 | 4.694.730 | 1,22 | 0 | 0,00 | 0 | 0,00 | 60 | 0,50 | 121.676 | 0,33 |
| 1.384 | 1,16 | 4.600.361 | 1,20 | 0 | 0,00 | 0 | 0,00 | 52 | 0,43 | 131.126 | 0,35 |
| 1.310 | 1,10 | 4.423.540 | 1,15 | 0 | 0,00 | 0 | 0,00 | 58 | 0,48 | 106.978 | 0,29 |
| 1.285 | 1,08 | 4.015.257 | 1,05 | 0 | 0,00 | 0 | 0,00 | 44 | 0,37 | 41.439 | 0,11 |
| 1.236 | 1,03 | 3.911.674 | 1,02 | 0 | 0,00 | 0 | 0,00 | 53 | 0,44 | 209.743 | 0,56 |
| 1.167 | 0,98 | 3.791.296 | 0,99 | 0 | 0,00 | 0 | 0,00 | 53 | 0,44 | 114.065 | 0,31 |
| 1.065 | 0,89 | 3.520.583 | 0,92 | 0 | 0,00 | 0 | 0,00 | 47 | 0,39 | 91.275 | 0,25 |
| 1.065 | 0,89 | 3.315.917 | 0,86 | 0 | 0,00 | 0 | 0,00 | 40 | 0,33 | 85.211 | 0,23 |
| 972 | 0,81 | 3.069.112 | 0,80 | 0 | 0,00 | 0 | 0,00 | 48 | 0,40 | 75.190 | 0,20 |
| 946 | 0,79 | 3.367.128 | 0,88 | 0 | 0,00 | 0 | 0,00 | 33 | 0,27 | 78.269 | 0,21 |
| 887 | 0,74 | 2.898.896 | 0,75 | 0 | 0,00 | 0 | 0,00 | 37 | 0,31 | 123.463 | 0,33 |
| 836 | 0,70 | 3.310.789 | 0,86 | 0 | 0,00 | 0 | 0,00 | 37 | 0,31 | 97.048 | 0,26 |

I - Totaal belastbaar netto-inkomen

Aanslagjaar 2001

Structuur van het totaal belastbaar netto-inkomen per provincie- vervolg

Aantal aangiften en bedragen (in euro) per klasse van het belastbaar netto-inkomen

Brussels Hoofdstedelijk Gewest

| Inkomens- klasse 1000 € | Totaal belastbaar netto-inkomen | | | | Bedrijfsinkomsten | | | |
|-------------------------------|---------------------------------|------|-------------|------|-------------------|------|-------------|------|
| | Aantal | % | Bedrag | % | Aantal | % | Bedrag | % |
| 50 - 51 | 1.392 | 0,34 | 70.295.620 | 0,73 | 1.390 | 0,34 | 68.869.084 | 0,74 |
| 51 - 52 | 1.272 | 0,31 | 65.513.058 | 0,68 | 1.270 | 0,31 | 63.925.387 | 0,69 |
| 52 - 53 | 1.226 | 0,30 | 64.361.982 | 0,67 | 1.223 | 0,30 | 63.192.155 | 0,68 |
| 53 - 54 | 1.237 | 0,30 | 66.193.869 | 0,69 | 1.237 | 0,30 | 65.372.200 | 0,70 |
| 54 - 55 | 1.189 | 0,29 | 64.789.315 | 0,68 | 1.188 | 0,29 | 63.624.254 | 0,68 |
| 55 - 56 | 1.086 | 0,26 | 60.271.920 | 0,63 | 1.080 | 0,26 | 58.892.703 | 0,63 |
| 56 - 57 | 1.038 | 0,25 | 58.628.677 | 0,61 | 1.035 | 0,25 | 57.255.192 | 0,61 |
| 57 - 58 | 937 | 0,23 | 53.871.162 | 0,56 | 933 | 0,23 | 52.314.244 | 0,56 |
| 58 - 59 | 834 | 0,20 | 48.787.733 | 0,51 | 832 | 0,20 | 47.953.731 | 0,51 |
| 59 - 60 | 848 | 0,20 | 50.442.935 | 0,53 | 846 | 0,21 | 49.282.398 | 0,53 |
| 60 - 61 | 845 | 0,20 | 51.122.702 | 0,53 | 844 | 0,21 | 50.168.796 | 0,54 |
| 61 - 62 | 780 | 0,19 | 47.973.452 | 0,50 | 776 | 0,19 | 47.040.368 | 0,50 |
| 62 - 63 | 705 | 0,17 | 44.060.633 | 0,46 | 704 | 0,17 | 43.017.342 | 0,46 |
| 63 - 64 | 673 | 0,16 | 42.738.499 | 0,45 | 672 | 0,16 | 41.905.501 | 0,45 |
| 64 - 65 | 646 | 0,16 | 41.652.721 | 0,43 | 645 | 0,16 | 40.983.041 | 0,44 |
| 65 - 66 | 594 | 0,14 | 38.888.346 | 0,41 | 594 | 0,14 | 38.215.265 | 0,41 |
| 66 - 67 | 563 | 0,14 | 37.444.929 | 0,39 | 563 | 0,14 | 36.422.705 | 0,39 |
| 67 - 68 | 517 | 0,12 | 34.882.222 | 0,36 | 517 | 0,13 | 34.278.675 | 0,37 |
| 68 - 69 | 503 | 0,12 | 34.439.767 | 0,36 | 502 | 0,12 | 33.648.381 | 0,36 |
| 69 - 70 | 451 | 0,11 | 31.354.427 | 0,33 | 450 | 0,11 | 30.694.987 | 0,33 |
| 70 - 71 | 478 | 0,12 | 33.679.456 | 0,35 | 478 | 0,12 | 33.151.972 | 0,36 |
| 71 - 72 | 439 | 0,11 | 31.392.493 | 0,33 | 439 | 0,11 | 30.866.339 | 0,33 |
| 72 - 73 | 377 | 0,09 | 27.332.346 | 0,29 | 376 | 0,09 | 26.871.340 | 0,29 |
| 73 - 74 | 377 | 0,09 | 27.702.950 | 0,29 | 375 | 0,09 | 26.820.931 | 0,29 |
| 74 - 75 | 342 | 0,08 | 25.474.996 | 0,27 | 341 | 0,08 | 24.948.366 | 0,27 |
| 75 - 76 | 342 | 0,08 | 25.828.500 | 0,27 | 341 | 0,08 | 25.417.165 | 0,27 |
| 76 - 77 | 378 | 0,09 | 28.915.046 | 0,30 | 377 | 0,09 | 28.386.432 | 0,30 |
| 77 - 78 | 333 | 0,08 | 25.798.735 | 0,27 | 333 | 0,08 | 25.353.749 | 0,27 |
| 78 - 79 | 323 | 0,08 | 25.356.214 | 0,26 | 322 | 0,08 | 24.734.495 | 0,27 |
| 79 - 80 | 330 | 0,08 | 26.237.570 | 0,27 | 330 | 0,08 | 25.741.377 | 0,28 |
| 80 - 81 | 291 | 0,07 | 23.425.968 | 0,24 | 291 | 0,07 | 23.045.279 | 0,25 |
| 81 - 82 | 270 | 0,07 | 22.004.962 | 0,23 | 269 | 0,07 | 21.557.612 | 0,23 |
| 82 - 83 | 292 | 0,07 | 24.088.128 | 0,25 | 292 | 0,07 | 23.662.206 | 0,25 |
| 83 - 84 | 263 | 0,06 | 21.959.217 | 0,23 | 263 | 0,06 | 21.622.248 | 0,23 |
| 84 - 85 | 240 | 0,06 | 20.272.740 | 0,21 | 239 | 0,06 | 19.992.281 | 0,21 |
| 85 - 86 | 246 | 0,06 | 21.023.099 | 0,22 | 246 | 0,06 | 20.786.260 | 0,22 |
| 86 - 87 | 195 | 0,05 | 16.865.006 | 0,18 | 194 | 0,05 | 16.632.600 | 0,18 |
| 87 - 88 | 201 | 0,05 | 17.589.784 | 0,18 | 201 | 0,05 | 17.265.858 | 0,19 |
| 88 - 89 | 205 | 0,05 | 18.139.892 | 0,19 | 205 | 0,05 | 17.648.202 | 0,19 |
| 89 - 90 | 164 | 0,04 | 14.686.499 | 0,15 | 164 | 0,04 | 14.340.412 | 0,15 |
| 90 - 91 | 174 | 0,04 | 15.741.918 | 0,16 | 174 | 0,04 | 15.357.184 | 0,16 |
| 91 - 92 | 182 | 0,04 | 16.655.878 | 0,17 | 179 | 0,04 | 16.071.146 | 0,17 |
| 92 - 93 | 177 | 0,04 | 16.374.520 | 0,17 | 177 | 0,04 | 16.229.575 | 0,17 |
| 93 - 94 | 148 | 0,04 | 13.834.299 | 0,14 | 148 | 0,04 | 13.412.580 | 0,14 |
| 94 - 95 | 167 | 0,04 | 15.774.044 | 0,16 | 167 | 0,04 | 15.431.986 | 0,17 |
| 95 - 96 | 161 | 0,04 | 15.376.816 | 0,16 | 160 | 0,04 | 15.215.562 | 0,16 |
| 96 - 97 | 118 | 0,03 | 11.386.641 | 0,12 | 118 | 0,03 | 11.217.978 | 0,12 |
| 97 - 98 | 173 | 0,04 | 16.859.062 | 0,18 | 173 | 0,04 | 16.309.660 | 0,17 |
| 98 - 99 | 127 | 0,03 | 12.514.146 | 0,13 | 127 | 0,03 | 12.238.765 | 0,13 |
| 99 - 100 | 134 | 0,03 | 13.335.893 | 0,14 | 133 | 0,03 | 12.940.492 | 0,14 |
| 100 en meer | 4.728 | 1,14 | 846.281.087 | 8,83 | 4.691 | 1,14 | 798.646.318 | 8,56 |

(niet inbegrepen 1.322 aangiften met nul inkomen)

| Inkomsten van onroerende goederen | | | | Inkomsten van kapitalen en roerende goederen | | | | Diverse inkomsten | | | |
|-----------------------------------|------|------------|------|--|------|--------|------|-------------------|------|-----------|------|
| Aantal | % | Bedrag | % | Aantal | % | Bedrag | % | Aantal | % | Bedrag | % |
| 868 | 0,73 | 3.209.265 | 0,84 | 0 | 0,00 | 0 | 0,00 | 39 | 0,32 | 104.089 | 0,28 |
| 789 | 0,66 | 3.284.474 | 0,86 | 1 | 0,07 | 89 | 0,00 | 32 | 0,27 | 69.991 | 0,19 |
| 752 | 0,63 | 2.744.286 | 0,71 | 0 | 0,00 | 0 | 0,00 | 31 | 0,26 | 177.341 | 0,48 |
| 736 | 0,62 | 2.375.363 | 0,62 | 0 | 0,00 | 0 | 0,00 | 28 | 0,23 | 64.302 | 0,17 |
| 737 | 0,62 | 2.459.791 | 0,64 | 0 | 0,00 | 0 | 0,00 | 31 | 0,26 | 105.592 | 0,28 |
| 654 | 0,55 | 2.579.535 | 0,67 | 0 | 0,00 | 0 | 0,00 | 28 | 0,23 | 123.727 | 0,33 |
| 672 | 0,56 | 2.595.001 | 0,68 | 0 | 0,00 | 0 | 0,00 | 41 | 0,34 | 109.867 | 0,30 |
| 603 | 0,50 | 2.839.561 | 0,74 | 0 | 0,00 | 0 | 0,00 | 31 | 0,26 | 132.342 | 0,36 |
| 544 | 0,46 | 2.031.247 | 0,53 | 0 | 0,00 | 0 | 0,00 | 23 | 0,19 | 71.714 | 0,19 |
| 576 | 0,48 | 2.274.988 | 0,59 | 0 | 0,00 | 0 | 0,00 | 31 | 0,26 | 92.742 | 0,25 |
| 551 | 0,46 | 2.131.217 | 0,55 | 0 | 0,00 | 0 | 0,00 | 25 | 0,21 | 36.844 | 0,10 |
| 542 | 0,45 | 2.139.493 | 0,56 | 0 | 0,00 | 0 | 0,00 | 29 | 0,24 | 133.964 | 0,36 |
| 497 | 0,42 | 2.075.654 | 0,54 | 0 | 0,00 | 0 | 0,00 | 15 | 0,12 | 16.390 | 0,04 |
| 473 | 0,40 | 1.961.854 | 0,51 | 0 | 0,00 | 0 | 0,00 | 19 | 0,16 | 41.890 | 0,11 |
| 426 | 0,36 | 1.619.818 | 0,42 | 0 | 0,00 | 0 | 0,00 | 29 | 0,24 | 61.235 | 0,16 |
| 409 | 0,34 | 1.668.477 | 0,43 | 0 | 0,00 | 0 | 0,00 | 28 | 0,23 | 64.898 | 0,17 |
| 420 | 0,35 | 1.862.860 | 0,49 | 0 | 0,00 | 0 | 0,00 | 24 | 0,20 | 49.438 | 0,13 |
| 359 | 0,30 | 1.392.298 | 0,36 | 0 | 0,00 | 0 | 0,00 | 10 | 0,08 | 64.695 | 0,17 |
| 364 | 0,30 | 1.554.784 | 0,40 | 0 | 0,00 | 0 | 0,00 | 21 | 0,17 | 106.853 | 0,29 |
| 313 | 0,26 | 1.403.512 | 0,37 | 0 | 0,00 | 0 | 0,00 | 16 | 0,13 | 18.058 | 0,05 |
| 335 | 0,28 | 1.433.872 | 0,37 | 0 | 0,00 | 0 | 0,00 | 21 | 0,17 | 110.327 | 0,30 |
| 294 | 0,25 | 1.182.473 | 0,31 | 0 | 0,00 | 0 | 0,00 | 13 | 0,11 | 48.278 | 0,13 |
| 272 | 0,23 | 1.065.319 | 0,28 | 0 | 0,00 | 0 | 0,00 | 11 | 0,09 | 16.438 | 0,04 |
| 272 | 0,23 | 1.415.291 | 0,37 | 0 | 0,00 | 0 | 0,00 | 23 | 0,19 | 145.199 | 0,39 |
| 227 | 0,19 | 971.955 | 0,25 | 0 | 0,00 | 0 | 0,00 | 17 | 0,14 | 42.360 | 0,11 |
| 246 | 0,21 | 1.084.300 | 0,28 | 0 | 0,00 | 0 | 0,00 | 7 | 0,06 | 8.546 | 0,02 |
| 263 | 0,22 | 1.227.140 | 0,32 | 0 | 0,00 | 0 | 0,00 | 18 | 0,15 | 17.906 | 0,05 |
| 234 | 0,20 | 1.091.953 | 0,28 | 0 | 0,00 | 0 | 0,00 | 9 | 0,07 | 28.067 | 0,08 |
| 237 | 0,20 | 1.073.297 | 0,28 | 0 | 0,00 | 0 | 0,00 | 13 | 0,11 | 50.559 | 0,14 |
| 236 | 0,20 | 1.031.605 | 0,27 | 0 | 0,00 | 0 | 0,00 | 16 | 0,13 | 32.159 | 0,09 |
| 223 | 0,19 | 901.235 | 0,23 | 0 | 0,00 | 0 | 0,00 | 13 | 0,11 | 13.366 | 0,04 |
| 203 | 0,17 | 865.630 | 0,23 | 0 | 0,00 | 0 | 0,00 | 7 | 0,06 | 9.529 | 0,03 |
| 207 | 0,17 | 840.924 | 0,22 | 0 | 0,00 | 0 | 0,00 | 9 | 0,07 | 51.877 | 0,14 |
| 193 | 0,16 | 791.644 | 0,21 | 0 | 0,00 | 0 | 0,00 | 14 | 0,12 | 19.672 | 0,05 |
| 187 | 0,16 | 709.313 | 0,18 | 0 | 0,00 | 0 | 0,00 | 9 | 0,07 | 44.015 | 0,12 |
| 187 | 0,16 | 782.875 | 0,20 | 0 | 0,00 | 0 | 0,00 | 15 | 0,12 | 21.734 | 0,06 |
| 135 | 0,11 | 563.368 | 0,15 | 0 | 0,00 | 0 | 0,00 | 8 | 0,07 | 16.463 | 0,04 |
| 144 | 0,12 | 697.090 | 0,18 | 0 | 0,00 | 0 | 0,00 | 7 | 0,06 | 2.007 | 0,01 |
| 156 | 0,13 | 758.339 | 0,20 | 0 | 0,00 | 0 | 0,00 | 9 | 0,07 | 66.806 | 0,18 |
| 121 | 0,10 | 643.292 | 0,17 | 0 | 0,00 | 0 | 0,00 | 10 | 0,08 | 54.608 | 0,15 |
| 114 | 0,10 | 724.669 | 0,19 | 0 | 0,00 | 0 | 0,00 | 11 | 0,09 | 17.136 | 0,05 |
| 132 | 0,11 | 712.905 | 0,19 | 0 | 0,00 | 0 | 0,00 | 11 | 0,09 | 24.338 | 0,07 |
| 126 | 0,11 | 412.675 | 0,11 | 0 | 0,00 | 0 | 0,00 | 14 | 0,12 | 25.816 | 0,07 |
| 116 | 0,10 | 574.824 | 0,15 | 0 | 0,00 | 0 | 0,00 | 8 | 0,07 | 53.858 | 0,14 |
| 125 | 0,10 | 685.999 | 0,18 | 0 | 0,00 | 0 | 0,00 | 6 | 0,05 | 1.124 | 0,00 |
| 117 | 0,10 | 415.543 | 0,11 | 0 | 0,00 | 0 | 0,00 | 11 | 0,09 | 17.406 | 0,05 |
| 81 | 0,07 | 475.981 | 0,12 | 0 | 0,00 | 0 | 0,00 | 8 | 0,07 | 3.811 | 0,01 |
| 127 | 0,11 | 757.301 | 0,20 | 0 | 0,00 | 0 | 0,00 | 8 | 0,07 | 97.920 | 0,26 |
| 95 | 0,08 | 536.846 | 0,14 | 0 | 0,00 | 0 | 0,00 | 7 | 0,06 | 11.812 | 0,03 |
| 100 | 0,08 | 586.437 | 0,15 | 0 | 0,00 | 0 | 0,00 | 4 | 0,03 | 103.876 | 0,28 |
| 3.485 | 2,92 | 37.820.111 | 9,85 | 1 | 0,07 | 608 | 0,02 | 239 | 1,99 | 2.205.868 | 5,93 |

I - Totaal belastbaar netto-inkomen

Aanslagjaar 2001

Structuur van het totaal belastbaar netto-inkomen per provincie- vervolg

Aantal aangiften en bedragen (in euro) per klasse van het belastbaar netto-inkomen

Vlaams Gewest

| Inkomens- klasse | Totaal belastbaar netto-inkomen | | | | Bedrijfsinkomsten | | | | |
|---------------------|---------------------------------|---------------|-----------------------|---------------|-------------------|---------------|-----------------------|---------------|---|
| | 1000 € | Aantal | % | Bedrag | % | Aantal | % | Bedrag | % |
| Totaal | 2.844.989 | 100,00 | 70.098.611.848 | 100,00 | 2.833.955 | 100,00 | 69.093.712.661 | 100,00 | |
| Minder dan 1 | 41.424 | 1,46 | 21.181.497 | 0,03 | 40.153 | 1,42 | 19.838.142 | 0,03 | |
| 1 - 2 | 41.832 | 1,47 | 60.157.425 | 0,09 | 40.769 | 1,44 | 54.372.982 | 0,08 | |
| 2 - 3 | 24.810 | 0,87 | 61.922.670 | 0,09 | 23.892 | 0,84 | 56.634.616 | 0,08 | |
| 3 - 4 | 27.770 | 0,98 | 97.821.078 | 0,14 | 27.035 | 0,95 | 92.077.053 | 0,13 | |
| 4 - 5 | 28.478 | 1,00 | 128.446.494 | 0,18 | 27.900 | 0,98 | 122.594.687 | 0,18 | |
| 5 - 6 | 34.525 | 1,21 | 190.427.086 | 0,27 | 33.310 | 1,18 | 178.204.544 | 0,26 | |
| 6 - 7 | 43.071 | 1,51 | 280.884.514 | 0,40 | 42.003 | 1,48 | 265.776.568 | 0,38 | |
| 7 - 8 | 50.291 | 1,77 | 376.957.525 | 0,54 | 49.529 | 1,75 | 359.723.241 | 0,52 | |
| 8 - 9 | 55.755 | 1,96 | 475.042.705 | 0,68 | 55.250 | 1,95 | 453.116.640 | 0,66 | |
| 9 - 10 | 74.592 | 2,62 | 708.745.066 | 1,01 | 74.163 | 2,62 | 668.113.115 | 0,97 | |
| 10 - 11 | 105.113 | 3,69 | 1.108.450.816 | 1,58 | 104.806 | 3,70 | 1.059.964.737 | 1,53 | |
| 11 - 12 | 113.636 | 3,99 | 1.307.474.578 | 1,87 | 113.377 | 4,00 | 1.267.038.516 | 1,83 | |
| 12 - 13 | 113.432 | 3,99 | 1.416.709.490 | 2,02 | 113.245 | 4,00 | 1.367.726.969 | 1,98 | |
| 13 - 14 | 111.776 | 3,93 | 1.509.022.730 | 2,15 | 111.636 | 3,94 | 1.446.085.515 | 2,09 | |
| 14 - 15 | 123.846 | 4,35 | 1.794.580.251 | 2,56 | 123.705 | 4,37 | 1.726.595.825 | 2,50 | |
| 15 - 16 | 105.851 | 3,72 | 1.640.293.981 | 2,34 | 105.724 | 3,73 | 1.611.277.274 | 2,33 | |
| 16 - 17 | 104.952 | 3,69 | 1.731.416.010 | 2,47 | 104.870 | 3,70 | 1.694.274.952 | 2,45 | |
| 17 - 18 | 103.833 | 3,65 | 1.817.069.535 | 2,59 | 103.731 | 3,66 | 1.782.341.967 | 2,58 | |
| 18 - 19 | 103.780 | 3,65 | 1.920.007.159 | 2,74 | 103.704 | 3,66 | 1.881.407.970 | 2,72 | |
| 19 - 20 | 97.718 | 3,43 | 1.904.226.604 | 2,72 | 97.647 | 3,45 | 1.868.580.417 | 2,70 | |
| 20 - 21 | 89.286 | 3,14 | 1.829.917.500 | 2,61 | 89.230 | 3,15 | 1.812.169.767 | 2,62 | |
| 21 - 22 | 81.905 | 2,88 | 1.760.087.708 | 2,51 | 81.850 | 2,89 | 1.744.890.896 | 2,53 | |
| 22 - 23 | 72.923 | 2,56 | 1.640.280.469 | 2,34 | 72.877 | 2,57 | 1.625.533.781 | 2,35 | |
| 23 - 24 | 65.931 | 2,32 | 1.548.475.800 | 2,21 | 65.877 | 2,32 | 1.535.432.637 | 2,22 | |
| 24 - 25 | 58.182 | 2,05 | 1.425.033.901 | 2,03 | 58.141 | 2,05 | 1.412.868.126 | 2,04 | |
| 25 - 26 | 53.317 | 1,87 | 1.359.278.413 | 1,94 | 53.270 | 1,88 | 1.346.808.615 | 1,95 | |
| 26 - 27 | 49.272 | 1,73 | 1.305.507.626 | 1,86 | 49.241 | 1,74 | 1.295.382.515 | 1,87 | |
| 27 - 28 | 48.170 | 1,69 | 1.324.155.094 | 1,89 | 48.134 | 1,70 | 1.315.047.265 | 1,90 | |
| 28 - 29 | 43.987 | 1,55 | 1.253.415.626 | 1,79 | 43.959 | 1,55 | 1.244.998.680 | 1,80 | |
| 29 - 30 | 42.257 | 1,49 | 1.246.451.531 | 1,78 | 42.229 | 1,49 | 1.238.162.759 | 1,79 | |
| 30 - 31 | 39.397 | 1,38 | 1.201.427.328 | 1,71 | 39.368 | 1,39 | 1.194.689.605 | 1,73 | |
| 31 - 32 | 37.465 | 1,32 | 1.179.929.939 | 1,68 | 37.439 | 1,32 | 1.174.106.898 | 1,70 | |
| 32 - 33 | 36.643 | 1,29 | 1.190.404.377 | 1,70 | 36.622 | 1,29 | 1.184.810.459 | 1,71 | |
| 33 - 34 | 34.230 | 1,20 | 1.146.668.644 | 1,64 | 34.208 | 1,21 | 1.141.633.140 | 1,65 | |
| 34 - 35 | 32.819 | 1,15 | 1.132.059.121 | 1,61 | 32.801 | 1,16 | 1.127.638.099 | 1,63 | |
| 35 - 36 | 31.246 | 1,10 | 1.109.094.474 | 1,58 | 31.227 | 1,10 | 1.105.232.288 | 1,60 | |
| 36 - 37 | 29.515 | 1,04 | 1.077.155.943 | 1,54 | 29.502 | 1,04 | 1.074.223.364 | 1,55 | |
| 37 - 38 | 27.713 | 0,97 | 1.039.087.790 | 1,48 | 27.702 | 0,98 | 1.036.155.212 | 1,50 | |
| 38 - 39 | 26.386 | 0,93 | 1.015.796.176 | 1,45 | 26.372 | 0,93 | 1.012.839.936 | 1,47 | |
| 39 - 40 | 25.175 | 0,88 | 994.221.043 | 1,42 | 25.162 | 0,89 | 991.267.416 | 1,43 | |
| 40 - 41 | 23.960 | 0,84 | 970.312.136 | 1,38 | 23.951 | 0,85 | 967.369.598 | 1,40 | |
| 41 - 42 | 22.404 | 0,79 | 929.682.349 | 1,33 | 22.391 | 0,79 | 926.311.256 | 1,34 | |
| 42 - 43 | 20.768 | 0,73 | 882.579.782 | 1,26 | 20.752 | 0,73 | 880.029.404 | 1,27 | |
| 43 - 44 | 19.750 | 0,69 | 858.922.428 | 1,23 | 19.743 | 0,70 | 856.614.151 | 1,24 | |
| 44 - 45 | 18.552 | 0,65 | 825.484.921 | 1,18 | 18.546 | 0,65 | 823.068.687 | 1,19 | |
| 45 - 46 | 17.454 | 0,61 | 794.055.597 | 1,13 | 17.434 | 0,62 | 790.708.778 | 1,14 | |
| 46 - 47 | 16.738 | 0,59 | 778.235.608 | 1,11 | 16.725 | 0,59 | 775.997.144 | 1,12 | |
| 47 - 48 | 15.432 | 0,54 | 733.005.912 | 1,05 | 15.427 | 0,54 | 730.376.394 | 1,06 | |
| 48 - 49 | 14.722 | 0,52 | 713.950.245 | 1,02 | 14.712 | 0,52 | 710.693.197 | 1,03 | |
| 49 - 50 | 13.667 | 0,48 | 676.486.865 | 0,97 | 13.657 | 0,48 | 673.743.956 | 0,98 | |

(niet inbegrepen 13.276 aangiften met nul inkomen)

| Inkomsten van onroerende goederen | | | | Inkomsten van kapitalen en roerende goederen | | | | Diverse inkomsten | | | |
|-----------------------------------|---------------|----------------------|---------------|--|---------------|-------------------|---------------|-------------------|---------------|--------------------|---------------|
| Aantal | % | Bedrag | % | Aantal | % | Bedrag | % | Aantal | % | Bedrag | % |
| 1.087.566 | 100,00 | 1.907.150.015 | 100,00 | 6.786 | 100,00 | 12.146.047 | 100,00 | 43.991 | 100,00 | 115.177.086 | 100,00 |
| 1.275 | 0,12 | 1.644.810 | 0,09 | 964 | 14,21 | 336.305 | 2,77 | 253 | 0,58 | 108.588 | 0,09 |
| 1.411 | 0,13 | 2.502.133 | 0,13 | 1.204 | 17,74 | 916.578 | 7,55 | 1.143 | 2,60 | 1.117.177 | 0,97 |
| 1.713 | 0,16 | 2.657.208 | 0,14 | 452 | 6,66 | 708.184 | 5,83 | 1.695 | 3,85 | 2.468.848 | 2,14 |
| 2.106 | 0,19 | 3.125.648 | 0,16 | 238 | 3,51 | 430.833 | 3,55 | 1.667 | 3,79 | 3.134.988 | 2,72 |
| 2.744 | 0,25 | 4.044.179 | 0,21 | 282 | 4,16 | 552.131 | 4,55 | 1.170 | 2,66 | 2.686.948 | 2,33 |
| 4.542 | 0,42 | 6.683.793 | 0,35 | 461 | 6,79 | 1.429.216 | 11,77 | 1.823 | 4,14 | 6.273.201 | 5,45 |
| 8.148 | 0,75 | 9.617.117 | 0,50 | 459 | 6,76 | 1.059.748 | 8,73 | 1.884 | 4,28 | 6.658.090 | 5,78 |
| 11.406 | 1,05 | 13.682.814 | 0,72 | 513 | 7,56 | 989.869 | 8,15 | 1.789 | 4,07 | 6.347.770 | 5,51 |
| 13.827 | 1,27 | 19.081.973 | 1,00 | 580 | 8,55 | 1.521.951 | 12,53 | 1.636 | 3,72 | 4.990.570 | 4,33 |
| 18.185 | 1,67 | 26.309.548 | 1,38 | 498 | 7,34 | 1.186.248 | 9,77 | 1.873 | 4,26 | 5.710.966 | 4,96 |
| 21.541 | 1,98 | 31.770.021 | 1,67 | 307 | 4,52 | 737.251 | 6,07 | 1.893 | 4,30 | 4.964.147 | 4,31 |
| 22.576 | 2,08 | 35.174.025 | 1,84 | 242 | 3,57 | 664.840 | 5,47 | 1.730 | 3,93 | 4.755.539 | 4,13 |
| 22.688 | 2,09 | 36.201.068 | 1,90 | 173 | 2,55 | 439.704 | 3,62 | 1.415 | 3,22 | 4.110.550 | 3,57 |
| 23.956 | 2,20 | 38.117.931 | 2,00 | 182 | 2,68 | 413.184 | 3,40 | 1.135 | 2,58 | 3.271.416 | 2,84 |
| 25.656 | 2,36 | 39.982.486 | 2,10 | 93 | 1,37 | 237.157 | 1,95 | 955 | 2,17 | 2.888.774 | 2,51 |
| 25.729 | 2,37 | 41.024.761 | 2,15 | 34 | 0,50 | 122.358 | 1,01 | 891 | 2,03 | 2.995.055 | 2,60 |
| 26.276 | 2,42 | 41.568.138 | 2,18 | 23 | 0,34 | 102.125 | 0,84 | 800 | 1,82 | 2.083.682 | 1,81 |
| 27.987 | 2,57 | 43.248.934 | 2,27 | 12 | 0,18 | 115.395 | 0,95 | 769 | 1,75 | 2.314.086 | 2,01 |
| 29.300 | 2,69 | 42.743.822 | 2,24 | 10 | 0,15 | 40.492 | 0,33 | 712 | 1,62 | 1.599.610 | 1,39 |
| 30.026 | 2,76 | 44.203.182 | 2,32 | 12 | 0,18 | 21.844 | 0,18 | 681 | 1,55 | 1.667.494 | 1,45 |
| 30.500 | 2,80 | 43.915.364 | 2,30 | 5 | 0,07 | 11.289 | 0,09 | 597 | 1,36 | 1.359.284 | 1,18 |
| 29.578 | 2,72 | 43.671.553 | 2,29 | 4 | 0,06 | 21.739 | 0,18 | 639 | 1,45 | 1.570.399 | 1,36 |
| 28.364 | 2,61 | 43.590.518 | 2,29 | 0 | 0,00 | 0 | 0,00 | 588 | 1,34 | 1.180.263 | 1,02 |
| 26.873 | 2,47 | 41.285.558 | 2,16 | 3 | 0,04 | 8.034 | 0,07 | 520 | 1,18 | 1.261.363 | 1,10 |
| 25.641 | 2,36 | 40.521.309 | 2,12 | 1 | 0,01 | 17.389 | 0,14 | 498 | 1,13 | 1.059.853 | 0,92 |
| 24.815 | 2,28 | 40.622.682 | 2,13 | 0 | 0,00 | 0 | 0,00 | 490 | 1,11 | 1.124.175 | 0,98 |
| 24.058 | 2,21 | 38.465.607 | 2,02 | 2 | 0,03 | 26.584 | 0,22 | 478 | 1,09 | 1.055.029 | 0,92 |
| 24.472 | 2,25 | 38.353.041 | 2,01 | 3 | 0,04 | 740 | 0,01 | 472 | 1,07 | 964.544 | 0,84 |
| 23.269 | 2,14 | 37.328.829 | 1,96 | 2 | 0,03 | 6.717 | 0,06 | 427 | 0,97 | 834.154 | 0,72 |
| 23.334 | 2,15 | 37.146.553 | 1,95 | 2 | 0,03 | 4.984 | 0,04 | 454 | 1,03 | 1.075.869 | 0,93 |
| 22.431 | 2,06 | 35.850.408 | 1,88 | 1 | 0,01 | 10 | 0,00 | 451 | 1,03 | 837.724 | 0,73 |
| 21.866 | 2,01 | 34.443.376 | 1,81 | 0 | 0,00 | 0 | 0,00 | 391 | 0,89 | 756.225 | 0,66 |
| 21.809 | 2,01 | 34.329.491 | 1,80 | 3 | 0,04 | 9.559 | 0,08 | 389 | 0,88 | 697.582 | 0,61 |
| 21.385 | 1,97 | 33.672.978 | 1,77 | 0 | 0,00 | 0 | 0,00 | 374 | 0,85 | 741.334 | 0,64 |
| 20.720 | 1,91 | 31.847.946 | 1,67 | 3 | 0,04 | 76 | 0,00 | 384 | 0,87 | 846.927 | 0,74 |
| 20.117 | 1,85 | 31.676.091 | 1,66 | 2 | 0,03 | 2.122 | 0,02 | 348 | 0,79 | 605.776 | 0,53 |
| 19.429 | 1,79 | 29.774.534 | 1,56 | 2 | 0,03 | 722 | 0,01 | 319 | 0,73 | 660.462 | 0,57 |
| 18.591 | 1,71 | 29.276.793 | 1,54 | 0 | 0,00 | 0 | 0,00 | 319 | 0,73 | 696.880 | 0,61 |
| 17.952 | 1,65 | 29.090.199 | 1,53 | 0 | 0,00 | 0 | 0,00 | 306 | 0,70 | 463.811 | 0,40 |
| 17.241 | 1,59 | 27.949.613 | 1,47 | 0 | 0,00 | 0 | 0,00 | 287 | 0,65 | 501.551 | 0,44 |
| 16.499 | 1,52 | 27.316.875 | 1,43 | 0 | 0,00 | 0 | 0,00 | 314 | 0,71 | 520.804 | 0,45 |
| 15.720 | 1,45 | 26.224.512 | 1,38 | 0 | 0,00 | 0 | 0,00 | 316 | 0,72 | 689.989 | 0,60 |
| 14.766 | 1,36 | 24.571.727 | 1,29 | 1 | 0,01 | 1.513 | 0,01 | 293 | 0,67 | 609.568 | 0,53 |
| 13.953 | 1,28 | 23.696.316 | 1,24 | 2 | 0,03 | 4.049 | 0,03 | 266 | 0,60 | 487.600 | 0,42 |
| 13.149 | 1,21 | 22.261.013 | 1,17 | 1 | 0,01 | 71 | 0,00 | 255 | 0,58 | 510.202 | 0,44 |
| 12.591 | 1,16 | 22.764.901 | 1,19 | 0 | 0,00 | 0 | 0,00 | 241 | 0,55 | 415.271 | 0,36 |
| 12.087 | 1,11 | 20.850.001 | 1,09 | 0 | 0,00 | 0 | 0,00 | 272 | 0,62 | 412.657 | 0,36 |
| 11.158 | 1,03 | 20.241.353 | 1,06 | 0 | 0,00 | 0 | 0,00 | 260 | 0,59 | 635.793 | 0,55 |
| 10.785 | 0,99 | 19.751.879 | 1,04 | 0 | 0,00 | 0 | 0,00 | 233 | 0,53 | 391.423 | 0,34 |
| 9.952 | 0,92 | 18.758.162 | 0,98 | 0 | 0,00 | 0 | 0,00 | 237 | 0,54 | 398.033 | 0,35 |

I - Totaal belastbaar netto-inkomen

Aanslagjaar 2001

Structuur van het totaal belastbaar netto-inkomen per provincie- vervolg

Aantal aangiften en bedragen (in euro) per klasse van het belastbaar netto-inkomen

Vlaams Gewest

| Inkomens- klasse 1000 € | Totaal belastbaar netto-inkomen | | | | Bedrijfsinkomsten | | | |
|-------------------------------|---------------------------------|------|---------------|------|-------------------|------|---------------|------|
| | Aantal | % | Bedrag | % | Aantal | % | Bedrag | % |
| 50 - 51 | 12.994 | 0,46 | 656.129.207 | 0,94 | 12.989 | 0,46 | 653.486.727 | 0,95 |
| 51 - 52 | 12.096 | 0,43 | 622.843.726 | 0,89 | 12.087 | 0,43 | 620.529.676 | 0,90 |
| 52 - 53 | 11.323 | 0,40 | 594.380.624 | 0,85 | 11.315 | 0,40 | 591.381.622 | 0,86 |
| 53 - 54 | 10.753 | 0,38 | 575.244.995 | 0,82 | 10.745 | 0,38 | 572.681.816 | 0,83 |
| 54 - 55 | 10.095 | 0,35 | 550.111.778 | 0,78 | 10.087 | 0,36 | 547.439.550 | 0,79 |
| 55 - 56 | 9.339 | 0,33 | 518.324.556 | 0,74 | 9.334 | 0,33 | 515.994.689 | 0,75 |
| 56 - 57 | 8.776 | 0,31 | 495.787.396 | 0,71 | 8.767 | 0,31 | 494.185.735 | 0,72 |
| 57 - 58 | 8.117 | 0,29 | 466.716.685 | 0,67 | 8.110 | 0,29 | 463.897.178 | 0,67 |
| 58 - 59 | 7.837 | 0,28 | 458.405.869 | 0,65 | 7.832 | 0,28 | 455.534.350 | 0,66 |
| 59 - 60 | 7.404 | 0,26 | 440.451.979 | 0,63 | 7.400 | 0,26 | 437.942.678 | 0,63 |
| 60 - 61 | 6.773 | 0,24 | 409.726.019 | 0,58 | 6.769 | 0,24 | 407.530.282 | 0,59 |
| 61 - 62 | 6.268 | 0,22 | 385.449.055 | 0,55 | 6.267 | 0,22 | 382.897.332 | 0,55 |
| 62 - 63 | 5.983 | 0,21 | 373.891.881 | 0,53 | 5.980 | 0,21 | 371.695.355 | 0,54 |
| 63 - 64 | 5.679 | 0,20 | 360.600.444 | 0,51 | 5.673 | 0,20 | 358.055.319 | 0,52 |
| 64 - 65 | 5.230 | 0,18 | 337.300.723 | 0,48 | 5.226 | 0,18 | 335.481.479 | 0,49 |
| 65 - 66 | 4.935 | 0,17 | 323.242.155 | 0,46 | 4.927 | 0,17 | 320.991.369 | 0,46 |
| 66 - 67 | 4.591 | 0,16 | 305.253.691 | 0,44 | 4.586 | 0,16 | 302.990.425 | 0,44 |
| 67 - 68 | 4.313 | 0,15 | 291.119.961 | 0,42 | 4.309 | 0,15 | 289.101.373 | 0,42 |
| 68 - 69 | 4.153 | 0,15 | 284.420.062 | 0,41 | 4.149 | 0,15 | 282.192.382 | 0,41 |
| 69 - 70 | 3.652 | 0,13 | 253.800.092 | 0,36 | 3.650 | 0,13 | 251.734.886 | 0,36 |
| 70 - 71 | 3.540 | 0,12 | 249.554.264 | 0,36 | 3.536 | 0,12 | 248.003.455 | 0,36 |
| 71 - 72 | 3.320 | 0,12 | 237.382.135 | 0,34 | 3.318 | 0,12 | 235.727.060 | 0,34 |
| 72 - 73 | 3.122 | 0,11 | 226.308.258 | 0,32 | 3.121 | 0,11 | 224.749.749 | 0,33 |
| 73 - 74 | 2.972 | 0,10 | 218.412.860 | 0,31 | 2.967 | 0,10 | 216.214.617 | 0,31 |
| 74 - 75 | 2.842 | 0,10 | 211.726.771 | 0,30 | 2.839 | 0,10 | 209.045.847 | 0,30 |
| 75 - 76 | 2.565 | 0,09 | 193.651.741 | 0,28 | 2.563 | 0,09 | 191.772.189 | 0,28 |
| 76 - 77 | 2.501 | 0,09 | 191.307.735 | 0,27 | 2.497 | 0,09 | 189.484.368 | 0,27 |
| 77 - 78 | 2.398 | 0,08 | 185.820.155 | 0,27 | 2.395 | 0,08 | 184.415.659 | 0,27 |
| 78 - 79 | 2.212 | 0,08 | 173.632.659 | 0,25 | 2.209 | 0,08 | 171.744.470 | 0,25 |
| 79 - 80 | 2.125 | 0,07 | 168.940.868 | 0,24 | 2.120 | 0,07 | 167.550.779 | 0,24 |
| 80 - 81 | 1.987 | 0,07 | 159.954.503 | 0,23 | 1.983 | 0,07 | 158.244.896 | 0,23 |
| 81 - 82 | 1.831 | 0,06 | 149.195.849 | 0,21 | 1.827 | 0,06 | 147.610.336 | 0,21 |
| 82 - 83 | 1.796 | 0,06 | 148.169.255 | 0,21 | 1.794 | 0,06 | 146.478.387 | 0,21 |
| 83 - 84 | 1.701 | 0,06 | 142.051.440 | 0,20 | 1.700 | 0,06 | 140.310.019 | 0,20 |
| 84 - 85 | 1.577 | 0,06 | 133.235.854 | 0,19 | 1.574 | 0,06 | 132.012.802 | 0,19 |
| 85 - 86 | 1.468 | 0,05 | 125.504.858 | 0,18 | 1.465 | 0,05 | 124.089.609 | 0,18 |
| 86 - 87 | 1.509 | 0,05 | 130.515.653 | 0,19 | 1.507 | 0,05 | 128.721.410 | 0,19 |
| 87 - 88 | 1.306 | 0,05 | 114.259.560 | 0,16 | 1.304 | 0,05 | 112.752.582 | 0,16 |
| 88 - 89 | 1.231 | 0,04 | 108.940.381 | 0,16 | 1.229 | 0,04 | 107.702.192 | 0,16 |
| 89 - 90 | 1.266 | 0,04 | 113.322.627 | 0,16 | 1.265 | 0,04 | 111.939.945 | 0,16 |
| 90 - 91 | 1.142 | 0,04 | 103.340.822 | 0,15 | 1.141 | 0,04 | 102.136.703 | 0,15 |
| 91 - 92 | 1.128 | 0,04 | 103.202.962 | 0,15 | 1.126 | 0,04 | 102.153.665 | 0,15 |
| 92 - 93 | 1.059 | 0,04 | 97.959.972 | 0,14 | 1.058 | 0,04 | 95.996.100 | 0,14 |
| 93 - 94 | 961 | 0,03 | 89.856.768 | 0,13 | 959 | 0,03 | 88.437.170 | 0,13 |
| 94 - 95 | 985 | 0,03 | 93.085.307 | 0,13 | 983 | 0,03 | 91.892.437 | 0,13 |
| 95 - 96 | 912 | 0,03 | 87.087.209 | 0,12 | 908 | 0,03 | 85.793.154 | 0,12 |
| 96 - 97 | 888 | 0,03 | 85.701.073 | 0,12 | 885 | 0,03 | 84.402.018 | 0,12 |
| 97 - 98 | 803 | 0,03 | 78.280.509 | 0,11 | 800 | 0,03 | 76.996.156 | 0,11 |
| 98 - 99 | 754 | 0,03 | 74.259.129 | 0,11 | 753 | 0,03 | 72.899.144 | 0,11 |
| 99 - 100 | 790 | 0,03 | 78.596.931 | 0,11 | 787 | 0,03 | 77.304.853 | 0,11 |
| 100 en meer | 26.236 | 0,92 | 4.630.151.282 | 6,61 | 26.142 | 0,92 | 4.486.836.914 | 6,49 |

Aanslagjaar 2001

I - Totaal belastbaar netto-inkomen

(niet inbegrepen 13.276 aangiften met nul inkomen)

| Inkomsten van onroerende goederen | | | | Inkomsten van kapitalen en roerende goederen | | | | Diverse inkomsten | | | |
|-----------------------------------|------|-------------|------|--|------|--------|------|-------------------|------|-----------|------|
| Aantal | % | Bedrag | % | Aantal | % | Bedrag | % | Aantal | % | Bedrag | % |
| 9.486 | 0,87 | 17.638.397 | 0,92 | 1 | 0,01 | 4 | 0,00 | 231 | 0,53 | 379.990 | 0,33 |
| 8.955 | 0,82 | 17.022.245 | 0,89 | 0 | 0,00 | 0 | 0,00 | 207 | 0,47 | 362.426 | 0,31 |
| 8.329 | 0,77 | 16.293.564 | 0,85 | 1 | 0,01 | 2 | 0,00 | 226 | 0,51 | 443.796 | 0,39 |
| 7.930 | 0,73 | 15.640.972 | 0,82 | 1 | 0,01 | 162 | 0,00 | 234 | 0,53 | 446.268 | 0,39 |
| 7.452 | 0,69 | 14.271.655 | 0,75 | 0 | 0,00 | 0 | 0,00 | 220 | 0,50 | 348.943 | 0,30 |
| 7.054 | 0,65 | 13.958.442 | 0,73 | 0 | 0,00 | 0 | 0,00 | 217 | 0,49 | 328.318 | 0,29 |
| 6.602 | 0,61 | 12.458.491 | 0,65 | 1 | 0,01 | 3.858 | 0,03 | 192 | 0,44 | 313.664 | 0,27 |
| 6.129 | 0,56 | 12.836.731 | 0,67 | 1 | 0,01 | 0 | 0,00 | 211 | 0,48 | 389.578 | 0,34 |
| 5.873 | 0,54 | 12.811.945 | 0,67 | 0 | 0,00 | 0 | 0,00 | 199 | 0,45 | 373.535 | 0,32 |
| 5.523 | 0,51 | 11.552.943 | 0,61 | 1 | 0,01 | 13 | 0,00 | 174 | 0,40 | 447.278 | 0,39 |
| 5.129 | 0,47 | 10.865.361 | 0,57 | 0 | 0,00 | 0 | 0,00 | 179 | 0,41 | 276.611 | 0,24 |
| 4.680 | 0,43 | 10.676.671 | 0,56 | 0 | 0,00 | 0 | 0,00 | 188 | 0,43 | 325.922 | 0,28 |
| 4.535 | 0,42 | 9.506.412 | 0,50 | 0 | 0,00 | 0 | 0,00 | 160 | 0,36 | 533.746 | 0,46 |
| 4.286 | 0,39 | 9.657.746 | 0,51 | 0 | 0,00 | 0 | 0,00 | 135 | 0,31 | 244.601 | 0,21 |
| 3.943 | 0,36 | 8.786.941 | 0,46 | 0 | 0,00 | 0 | 0,00 | 144 | 0,33 | 384.477 | 0,33 |
| 3.768 | 0,35 | 8.918.816 | 0,47 | 0 | 0,00 | 0 | 0,00 | 136 | 0,31 | 295.426 | 0,26 |
| 3.544 | 0,33 | 8.081.260 | 0,42 | 0 | 0,00 | 0 | 0,00 | 156 | 0,35 | 281.364 | 0,24 |
| 3.315 | 0,30 | 8.014.290 | 0,42 | 0 | 0,00 | 0 | 0,00 | 140 | 0,32 | 185.262 | 0,16 |
| 3.158 | 0,29 | 7.973.174 | 0,42 | 0 | 0,00 | 0 | 0,00 | 119 | 0,27 | 186.468 | 0,16 |
| 2.830 | 0,26 | 6.989.386 | 0,37 | 0 | 0,00 | 0 | 0,00 | 128 | 0,29 | 420.138 | 0,36 |
| 2.704 | 0,25 | 6.365.830 | 0,33 | 0 | 0,00 | 0 | 0,00 | 120 | 0,27 | 176.168 | 0,15 |
| 2.546 | 0,23 | 5.944.830 | 0,31 | 0 | 0,00 | 0 | 0,00 | 95 | 0,22 | 157.128 | 0,14 |
| 2.355 | 0,22 | 6.068.578 | 0,32 | 0 | 0,00 | 0 | 0,00 | 103 | 0,23 | 169.314 | 0,15 |
| 2.268 | 0,21 | 6.131.405 | 0,32 | 0 | 0,00 | 0 | 0,00 | 102 | 0,23 | 300.959 | 0,26 |
| 2.147 | 0,20 | 6.084.137 | 0,32 | 0 | 0,00 | 0 | 0,00 | 121 | 0,28 | 284.332 | 0,25 |
| 1.964 | 0,18 | 5.292.576 | 0,28 | 0 | 0,00 | 0 | 0,00 | 95 | 0,22 | 223.749 | 0,19 |
| 1.926 | 0,18 | 5.501.488 | 0,29 | 0 | 0,00 | 0 | 0,00 | 104 | 0,24 | 186.988 | 0,16 |
| 1.860 | 0,17 | 5.081.915 | 0,27 | 0 | 0,00 | 0 | 0,00 | 90 | 0,20 | 201.053 | 0,17 |
| 1.709 | 0,16 | 5.004.486 | 0,26 | 1 | 0,01 | 27 | 0,00 | 79 | 0,18 | 247.606 | 0,21 |
| 1.674 | 0,15 | 4.534.471 | 0,24 | 0 | 0,00 | 0 | 0,00 | 84 | 0,19 | 121.148 | 0,11 |
| 1.521 | 0,14 | 4.359.672 | 0,23 | 0 | 0,00 | 0 | 0,00 | 61 | 0,14 | 129.211 | 0,11 |
| 1.421 | 0,13 | 4.078.729 | 0,21 | 0 | 0,00 | 0 | 0,00 | 79 | 0,18 | 110.748 | 0,10 |
| 1.396 | 0,13 | 4.119.789 | 0,22 | 0 | 0,00 | 0 | 0,00 | 71 | 0,16 | 146.655 | 0,13 |
| 1.297 | 0,12 | 4.053.715 | 0,21 | 0 | 0,00 | 0 | 0,00 | 80 | 0,18 | 243.220 | 0,21 |
| 1.212 | 0,11 | 3.361.537 | 0,18 | 0 | 0,00 | 0 | 0,00 | 58 | 0,13 | 100.721 | 0,09 |
| 1.149 | 0,11 | 3.447.346 | 0,18 | 0 | 0,00 | 0 | 0,00 | 61 | 0,14 | 91.163 | 0,08 |
| 1.174 | 0,11 | 3.792.898 | 0,20 | 0 | 0,00 | 0 | 0,00 | 53 | 0,12 | 112.338 | 0,10 |
| 1.009 | 0,09 | 3.383.071 | 0,18 | 0 | 0,00 | 0 | 0,00 | 46 | 0,10 | 145.420 | 0,13 |
| 966 | 0,09 | 2.947.199 | 0,15 | 0 | 0,00 | 0 | 0,00 | 54 | 0,12 | 116.777 | 0,10 |
| 1.001 | 0,09 | 3.107.277 | 0,16 | 0 | 0,00 | 0 | 0,00 | 55 | 0,13 | 93.534 | 0,08 |
| 891 | 0,08 | 2.900.132 | 0,15 | 0 | 0,00 | 0 | 0,00 | 57 | 0,13 | 240.650 | 0,21 |
| 871 | 0,08 | 2.382.312 | 0,12 | 0 | 0,00 | 0 | 0,00 | 40 | 0,09 | 98.557 | 0,09 |
| 834 | 0,08 | 3.044.526 | 0,16 | 0 | 0,00 | 0 | 0,00 | 44 | 0,10 | 208.251 | 0,18 |
| 759 | 0,07 | 2.725.689 | 0,14 | 0 | 0,00 | 0 | 0,00 | 49 | 0,11 | 139.067 | 0,12 |
| 752 | 0,07 | 2.262.899 | 0,12 | 0 | 0,00 | 0 | 0,00 | 39 | 0,09 | 176.806 | 0,15 |
| 725 | 0,07 | 2.175.270 | 0,11 | 0 | 0,00 | 0 | 0,00 | 28 | 0,06 | 64.955 | 0,06 |
| 706 | 0,06 | 2.524.372 | 0,13 | 1 | 0,01 | 234 | 0,00 | 30 | 0,07 | 130.346 | 0,11 |
| 628 | 0,06 | 2.087.222 | 0,11 | 0 | 0,00 | 0 | 0,00 | 35 | 0,08 | 135.688 | 0,12 |
| 596 | 0,05 | 2.180.655 | 0,11 | 0 | 0,00 | 0 | 0,00 | 31 | 0,07 | 77.875 | 0,07 |
| 598 | 0,05 | 2.804.456 | 0,15 | 1 | 0,01 | 734 | 0,01 | 25 | 0,06 | 102.781 | 0,09 |
| 20.189 | 1,86 | 122.813.318 | 6,44 | 1 | 0,01 | 2 | 0,00 | 1.074 | 2,44 | 9.964.023 | 8,65 |

I - Totaal belastbaar netto-inkomen

Aanslagjaar 2001

Structuur van het totaal belastbaar netto-inkomen per provincie- vervolg

Aantal aangiften en bedragen (in euro) per klasse van het belastbaar netto-inkomen

Provincie Antwerpen

| Inkomens- klasse | Totaal belastbaar netto-inkomen | | | | Bedrijfsinkomsten | | | | |
|---------------------|---------------------------------|---------------|-----------------------|---------------|-------------------|---------------|-----------------------|---------------|---|
| | 1000 € | Aantal | % | Bedrag | % | Aantal | % | Bedrag | % |
| Totaal | 813.518 | 100,00 | 19.719.643.425 | 100,00 | 809.590 | 100,00 | 19.382.889.035 | 100,00 | |
| Minder dan 1 | 12.963 | 1,59 | 6.629.242 | 0,03 | 12.578 | 1,55 | 6.153.947 | 0,03 | |
| 1 - 2 | 13.249 | 1,63 | 18.990.886 | 0,10 | 12.882 | 1,59 | 16.961.538 | 0,09 | |
| 2 - 3 | 7.376 | 0,91 | 18.389.025 | 0,09 | 7.048 | 0,87 | 16.445.995 | 0,08 | |
| 3 - 4 | 8.243 | 1,01 | 29.058.479 | 0,15 | 7.987 | 0,99 | 26.821.128 | 0,14 | |
| 4 - 5 | 8.320 | 1,02 | 37.528.022 | 0,19 | 8.124 | 1,00 | 35.469.696 | 0,18 | |
| 5 - 6 | 10.108 | 1,24 | 55.776.778 | 0,28 | 9.700 | 1,20 | 51.732.896 | 0,27 | |
| 6 - 7 | 12.577 | 1,55 | 81.967.140 | 0,42 | 12.187 | 1,51 | 76.797.185 | 0,40 | |
| 7 - 8 | 14.676 | 1,80 | 109.882.055 | 0,56 | 14.402 | 1,78 | 104.276.078 | 0,54 | |
| 8 - 9 | 16.053 | 1,97 | 136.784.145 | 0,69 | 15.864 | 1,96 | 129.938.004 | 0,67 | |
| 9 - 10 | 22.306 | 2,74 | 211.965.002 | 1,07 | 22.154 | 2,74 | 198.143.938 | 1,02 | |
| 10 - 11 | 30.780 | 3,78 | 324.652.022 | 1,65 | 30.665 | 3,79 | 307.475.481 | 1,59 | |
| 11 - 12 | 32.609 | 4,01 | 375.301.002 | 1,90 | 32.520 | 4,02 | 362.797.985 | 1,87 | |
| 12 - 13 | 33.629 | 4,13 | 420.015.346 | 2,13 | 33.564 | 4,15 | 403.854.419 | 2,08 | |
| 13 - 14 | 32.799 | 4,03 | 442.749.571 | 2,25 | 32.743 | 4,04 | 421.732.626 | 2,18 | |
| 14 - 15 | 36.511 | 4,49 | 529.057.787 | 2,68 | 36.459 | 4,50 | 507.117.833 | 2,62 | |
| 15 - 16 | 31.203 | 3,84 | 483.486.440 | 2,45 | 31.161 | 3,85 | 474.877.096 | 2,45 | |
| 16 - 17 | 30.400 | 3,74 | 501.479.907 | 2,54 | 30.368 | 3,75 | 489.922.469 | 2,53 | |
| 17 - 18 | 29.808 | 3,66 | 521.584.718 | 2,65 | 29.769 | 3,68 | 511.581.154 | 2,64 | |
| 18 - 19 | 28.900 | 3,55 | 534.565.325 | 2,71 | 28.873 | 3,57 | 524.756.942 | 2,71 | |
| 19 - 20 | 27.368 | 3,36 | 533.283.703 | 2,70 | 27.338 | 3,38 | 523.258.617 | 2,70 | |
| 20 - 21 | 24.820 | 3,05 | 508.751.437 | 2,58 | 24.800 | 3,06 | 503.828.798 | 2,60 | |
| 21 - 22 | 23.462 | 2,88 | 504.221.395 | 2,56 | 23.441 | 2,90 | 499.410.748 | 2,58 | |
| 22 - 23 | 21.104 | 2,59 | 474.756.129 | 2,41 | 21.087 | 2,60 | 470.216.646 | 2,43 | |
| 23 - 24 | 19.038 | 2,34 | 447.170.751 | 2,27 | 19.014 | 2,35 | 442.994.706 | 2,29 | |
| 24 - 25 | 16.697 | 2,05 | 408.915.381 | 2,07 | 16.686 | 2,06 | 405.377.795 | 2,09 | |
| 25 - 26 | 15.043 | 1,85 | 383.543.927 | 1,94 | 15.025 | 1,86 | 379.727.895 | 1,96 | |
| 26 - 27 | 13.986 | 1,72 | 370.532.035 | 1,88 | 13.970 | 1,73 | 367.295.703 | 1,89 | |
| 27 - 28 | 13.897 | 1,71 | 382.061.114 | 1,94 | 13.881 | 1,71 | 379.341.825 | 1,96 | |
| 28 - 29 | 12.289 | 1,51 | 350.178.631 | 1,78 | 12.279 | 1,52 | 347.537.644 | 1,79 | |
| 29 - 30 | 11.883 | 1,46 | 350.525.337 | 1,78 | 11.865 | 1,47 | 347.480.815 | 1,79 | |
| 30 - 31 | 10.813 | 1,33 | 329.771.669 | 1,67 | 10.804 | 1,33 | 327.428.573 | 1,69 | |
| 31 - 32 | 10.192 | 1,25 | 320.986.475 | 1,63 | 10.186 | 1,26 | 319.022.873 | 1,65 | |
| 32 - 33 | 9.877 | 1,21 | 320.856.956 | 1,63 | 9.872 | 1,22 | 319.209.286 | 1,65 | |
| 33 - 34 | 9.010 | 1,11 | 301.811.273 | 1,53 | 9.001 | 1,11 | 300.095.556 | 1,55 | |
| 34 - 35 | 8.844 | 1,09 | 305.093.727 | 1,55 | 8.838 | 1,09 | 303.580.529 | 1,57 | |
| 35 - 36 | 8.371 | 1,03 | 297.153.825 | 1,51 | 8.362 | 1,03 | 295.766.546 | 1,53 | |
| 36 - 37 | 7.867 | 0,97 | 287.089.094 | 1,46 | 7.860 | 0,97 | 285.719.834 | 1,47 | |
| 37 - 38 | 7.475 | 0,92 | 280.314.836 | 1,42 | 7.470 | 0,92 | 278.995.415 | 1,44 | |
| 38 - 39 | 7.152 | 0,88 | 275.338.824 | 1,40 | 7.147 | 0,88 | 274.249.513 | 1,41 | |
| 39 - 40 | 6.938 | 0,85 | 274.011.194 | 1,39 | 6.933 | 0,86 | 272.706.782 | 1,41 | |
| 40 - 41 | 6.588 | 0,81 | 266.811.639 | 1,35 | 6.586 | 0,81 | 265.945.266 | 1,37 | |
| 41 - 42 | 6.273 | 0,77 | 260.295.440 | 1,32 | 6.264 | 0,77 | 258.632.018 | 1,33 | |
| 42 - 43 | 5.843 | 0,72 | 248.295.337 | 1,26 | 5.839 | 0,72 | 247.488.716 | 1,28 | |
| 43 - 44 | 5.531 | 0,68 | 240.574.367 | 1,22 | 5.530 | 0,68 | 239.771.693 | 1,24 | |
| 44 - 45 | 5.220 | 0,64 | 232.246.372 | 1,18 | 5.217 | 0,64 | 231.363.640 | 1,19 | |
| 45 - 46 | 4.937 | 0,61 | 224.567.765 | 1,14 | 4.929 | 0,61 | 223.356.799 | 1,15 | |
| 46 - 47 | 4.757 | 0,58 | 221.175.641 | 1,12 | 4.749 | 0,59 | 219.955.741 | 1,13 | |
| 47 - 48 | 4.298 | 0,53 | 204.134.769 | 1,04 | 4.296 | 0,53 | 203.331.799 | 1,05 | |
| 48 - 49 | 4.031 | 0,50 | 195.477.429 | 0,99 | 4.027 | 0,50 | 194.174.758 | 1,00 | |
| 49 - 50 | 3.857 | 0,47 | 190.947.864 | 0,97 | 3.856 | 0,48 | 190.088.533 | 0,98 | |

(niet inbegrepen 1.947 aangiften met nul inkomen)

| Inkomsten van onroerende goederen | | | | Inkomsten van kapitalen en roerende goederen | | | | Diverse inkomsten | | | |
|-----------------------------------|---------------|--------------------|---------------|--|---------------|------------------|---------------|-------------------|---------------|-------------------|---------------|
| Aantal | % | Bedrag | % | Aantal | % | Bedrag | % | Aantal | % | Bedrag | % |
| 297.622 | 100,00 | 535.085.203 | 100,00 | 2.191 | 100,00 | 4.835.360 | 100,00 | 14.399 | 100,00 | 39.539.064 | 100,00 |
| 340 | 0,11 | 545.498 | 0,10 | 279 | 12,73 | 104.758 | 2,17 | 101 | 0,70 | 41.796 | 0,11 |
| 352 | 0,12 | 526.096 | 0,10 | 279 | 12,73 | 238.860 | 4,94 | 453 | 3,15 | 440.306 | 1,11 |
| 430 | 0,14 | 582.122 | 0,11 | 118 | 5,39 | 205.294 | 4,25 | 666 | 4,63 | 979.963 | 2,48 |
| 550 | 0,18 | 864.428 | 0,16 | 82 | 3,74 | 177.284 | 3,67 | 624 | 4,33 | 1.164.363 | 2,94 |
| 754 | 0,25 | 1.172.955 | 0,22 | 97 | 4,43 | 221.278 | 4,58 | 389 | 2,70 | 876.494 | 2,22 |
| 1.255 | 0,42 | 1.824.768 | 0,34 | 176 | 8,03 | 603.952 | 12,49 | 597 | 4,15 | 1.988.894 | 5,03 |
| 2.092 | 0,70 | 3.007.036 | 0,56 | 176 | 8,03 | 472.961 | 9,78 | 656 | 4,56 | 2.332.017 | 5,90 |
| 2.774 | 0,93 | 3.608.675 | 0,67 | 193 | 8,81 | 445.065 | 9,20 | 635 | 4,41 | 2.311.059 | 5,85 |
| 3.521 | 1,18 | 5.013.753 | 0,94 | 222 | 10,13 | 673.073 | 13,92 | 569 | 3,95 | 1.738.555 | 4,40 |
| 4.660 | 1,57 | 6.689.964 | 1,25 | 186 | 8,49 | 456.215 | 9,43 | 648 | 4,50 | 2.009.325 | 5,08 |
| 5.749 | 1,93 | 8.582.152 | 1,60 | 96 | 4,38 | 280.630 | 5,80 | 658 | 4,57 | 1.741.221 | 4,40 |
| 6.142 | 2,06 | 9.835.824 | 1,84 | 87 | 3,97 | 270.726 | 5,60 | 626 | 4,35 | 1.689.321 | 4,27 |
| 6.318 | 2,12 | 10.168.417 | 1,90 | 55 | 2,51 | 189.035 | 3,91 | 524 | 3,64 | 1.548.031 | 3,92 |
| 6.818 | 2,29 | 10.827.975 | 2,02 | 60 | 2,74 | 173.429 | 3,59 | 404 | 2,81 | 1.281.711 | 3,24 |
| 7.424 | 2,49 | 11.281.460 | 2,11 | 34 | 1,55 | 92.961 | 1,92 | 337 | 2,34 | 1.081.328 | 2,73 |
| 7.400 | 2,49 | 11.559.339 | 2,16 | 18 | 0,82 | 78.898 | 1,63 | 309 | 2,15 | 1.045.488 | 2,64 |
| 7.560 | 2,54 | 12.145.650 | 2,27 | 7 | 0,32 | 40.891 | 0,85 | 264 | 1,83 | 759.505 | 1,92 |
| 7.984 | 2,68 | 12.711.904 | 2,38 | 5 | 0,23 | 46.611 | 0,96 | 268 | 1,86 | 924.805 | 2,34 |
| 8.076 | 2,71 | 12.391.644 | 2,32 | 4 | 0,18 | 35.731 | 0,74 | 223 | 1,55 | 501.829 | 1,27 |
| 8.457 | 2,84 | 13.108.721 | 2,45 | 4 | 0,18 | 11.928 | 0,25 | 210 | 1,46 | 711.056 | 1,80 |
| 8.601 | 2,89 | 12.384.881 | 2,31 | 0 | 0,00 | 0 | 0,00 | 200 | 1,39 | 533.977 | 1,35 |
| 8.449 | 2,84 | 12.955.470 | 2,42 | 0 | 0,00 | 0 | 0,00 | 220 | 1,53 | 536.013 | 1,36 |
| 8.193 | 2,75 | 13.107.681 | 2,45 | 0 | 0,00 | 0 | 0,00 | 175 | 1,22 | 289.578 | 0,73 |
| 7.637 | 2,57 | 11.981.850 | 2,24 | 2 | 0,09 | 842 | 0,02 | 167 | 1,16 | 544.295 | 1,38 |
| 7.218 | 2,43 | 11.615.029 | 2,17 | 0 | 0,00 | 0 | 0,00 | 156 | 1,08 | 376.930 | 0,95 |
| 6.799 | 2,28 | 11.495.898 | 2,15 | 0 | 0,00 | 0 | 0,00 | 152 | 1,06 | 402.624 | 1,02 |
| 6.622 | 2,22 | 10.997.643 | 2,06 | 1 | 0,05 | 46 | 0,00 | 161 | 1,12 | 408.441 | 1,03 |
| 6.783 | 2,28 | 11.048.165 | 2,06 | 1 | 0,05 | 479 | 0,01 | 150 | 1,04 | 336.920 | 0,85 |
| 6.365 | 2,14 | 10.759.244 | 2,01 | 0 | 0,00 | 0 | 0,00 | 116 | 0,81 | 250.936 | 0,63 |
| 6.394 | 2,15 | 10.796.846 | 2,02 | 1 | 0,05 | 13 | 0,00 | 135 | 0,94 | 390.629 | 0,99 |
| 5.919 | 1,99 | 9.975.863 | 1,86 | 0 | 0,00 | 0 | 0,00 | 153 | 1,06 | 278.644 | 0,70 |
| 5.755 | 1,93 | 9.582.548 | 1,79 | 0 | 0,00 | 0 | 0,00 | 123 | 0,85 | 250.741 | 0,63 |
| 5.634 | 1,89 | 9.085.419 | 1,70 | 2 | 0,09 | 9.545 | 0,20 | 111 | 0,77 | 210.575 | 0,53 |
| 5.418 | 1,82 | 8.825.207 | 1,65 | 0 | 0,00 | 0 | 0,00 | 108 | 0,75 | 247.537 | 0,63 |
| 5.409 | 1,82 | 8.746.755 | 1,63 | 1 | 0,05 | 43 | 0,00 | 108 | 0,75 | 260.470 | 0,66 |
| 5.168 | 1,74 | 8.558.662 | 1,60 | 0 | 0,00 | 0 | 0,00 | 94 | 0,65 | 205.748 | 0,52 |
| 4.964 | 1,67 | 8.095.149 | 1,51 | 1 | 0,05 | 692 | 0,01 | 93 | 0,65 | 229.301 | 0,58 |
| 4.845 | 1,63 | 7.994.245 | 1,49 | 0 | 0,00 | 0 | 0,00 | 92 | 0,64 | 182.447 | 0,46 |
| 4.693 | 1,58 | 7.775.416 | 1,45 | 0 | 0,00 | 0 | 0,00 | 88 | 0,61 | 120.318 | 0,30 |
| 4.653 | 1,56 | 7.816.604 | 1,46 | 0 | 0,00 | 0 | 0,00 | 79 | 0,55 | 101.271 | 0,26 |
| 4.458 | 1,50 | 7.303.461 | 1,36 | 0 | 0,00 | 0 | 0,00 | 72 | 0,50 | 126.737 | 0,32 |
| 4.334 | 1,46 | 7.535.268 | 1,41 | 0 | 0,00 | 0 | 0,00 | 94 | 0,65 | 203.318 | 0,51 |
| 4.010 | 1,35 | 6.485.863 | 1,21 | 0 | 0,00 | 0 | 0,00 | 80 | 0,56 | 183.285 | 0,46 |
| 3.833 | 1,29 | 6.648.744 | 1,24 | 1 | 0,05 | 1 | 0,00 | 83 | 0,58 | 175.515 | 0,44 |
| 3.667 | 1,23 | 5.819.581 | 1,09 | 0 | 0,00 | 0 | 0,00 | 65 | 0,45 | 145.205 | 0,37 |
| 3.496 | 1,17 | 6.440.258 | 1,20 | 0 | 0,00 | 0 | 0,00 | 77 | 0,53 | 163.867 | 0,41 |
| 3.420 | 1,15 | 6.162.001 | 1,15 | 0 | 0,00 | 0 | 0,00 | 82 | 0,57 | 141.631 | 0,36 |
| 3.030 | 1,02 | 5.361.246 | 1,00 | 0 | 0,00 | 0 | 0,00 | 68 | 0,47 | 209.332 | 0,53 |
| 2.923 | 0,98 | 5.508.316 | 1,03 | 0 | 0,00 | 0 | 0,00 | 71 | 0,49 | 102.072 | 0,26 |
| 2.813 | 0,95 | 5.281.410 | 0,99 | 0 | 0,00 | 0 | 0,00 | 66 | 0,46 | 95.921 | 0,24 |

I - Totaal belastbaar netto-inkomen

Aanslagjaar 2001

Structuur van het totaal belastbaar netto-inkomen per provincie- vervolg

Aantal aangiften en bedragen (in euro) per klasse van het belastbaar netto-inkomen

Provincie Antwerpen

| Inkomens- klasse 1000 € | Totaal belastbaar netto-inkomen | | | | Bedrijfsinkomsten | | | |
|-------------------------------|---------------------------------|------|---------------|------|-------------------|------|---------------|------|
| | Aantal | % | Bedrag | % | Aantal | % | Bedrag | % |
| 50 - 51 | 3.601 | 0,44 | 181.813.966 | 0,92 | 3.598 | 0,44 | 181.019.979 | 0,93 |
| 51 - 52 | 3.430 | 0,42 | 176.627.316 | 0,90 | 3.427 | 0,42 | 175.984.398 | 0,91 |
| 52 - 53 | 3.199 | 0,39 | 167.898.497 | 0,85 | 3.195 | 0,39 | 166.881.280 | 0,86 |
| 53 - 54 | 2.929 | 0,36 | 156.712.727 | 0,79 | 2.926 | 0,36 | 155.501.943 | 0,80 |
| 54 - 55 | 2.856 | 0,35 | 155.640.070 | 0,79 | 2.853 | 0,35 | 154.909.370 | 0,80 |
| 55 - 56 | 2.562 | 0,31 | 142.176.630 | 0,72 | 2.560 | 0,32 | 141.276.878 | 0,73 |
| 56 - 57 | 2.452 | 0,30 | 138.518.802 | 0,70 | 2.448 | 0,30 | 137.639.448 | 0,71 |
| 57 - 58 | 2.276 | 0,28 | 130.849.933 | 0,66 | 2.272 | 0,28 | 129.898.243 | 0,67 |
| 58 - 59 | 2.160 | 0,27 | 126.339.727 | 0,64 | 2.156 | 0,27 | 125.611.796 | 0,65 |
| 59 - 60 | 2.049 | 0,25 | 121.878.451 | 0,62 | 2.047 | 0,25 | 121.322.524 | 0,63 |
| 60 - 61 | 1.884 | 0,23 | 113.960.788 | 0,58 | 1.883 | 0,23 | 113.235.677 | 0,58 |
| 61 - 62 | 1.749 | 0,21 | 107.557.516 | 0,55 | 1.748 | 0,22 | 106.871.904 | 0,55 |
| 62 - 63 | 1.671 | 0,21 | 104.423.077 | 0,53 | 1.671 | 0,21 | 103.398.739 | 0,53 |
| 63 - 64 | 1.557 | 0,19 | 98.857.593 | 0,50 | 1.554 | 0,19 | 98.044.290 | 0,51 |
| 64 - 65 | 1.406 | 0,17 | 90.687.319 | 0,46 | 1.402 | 0,17 | 89.897.158 | 0,46 |
| 65 - 66 | 1.400 | 0,17 | 91.719.697 | 0,47 | 1.397 | 0,17 | 90.915.240 | 0,47 |
| 66 - 67 | 1.298 | 0,16 | 86.299.679 | 0,44 | 1.295 | 0,16 | 85.151.442 | 0,44 |
| 67 - 68 | 1.221 | 0,15 | 82.415.994 | 0,42 | 1.219 | 0,15 | 81.675.452 | 0,42 |
| 68 - 69 | 1.084 | 0,13 | 74.250.187 | 0,38 | 1.080 | 0,13 | 73.374.962 | 0,38 |
| 69 - 70 | 1.003 | 0,12 | 69.699.569 | 0,35 | 1.003 | 0,12 | 69.420.357 | 0,36 |
| 70 - 71 | 981 | 0,12 | 69.150.470 | 0,35 | 980 | 0,12 | 68.485.912 | 0,35 |
| 71 - 72 | 930 | 0,11 | 66.500.023 | 0,34 | 928 | 0,11 | 65.618.264 | 0,34 |
| 72 - 73 | 873 | 0,11 | 63.284.551 | 0,32 | 872 | 0,11 | 63.163.978 | 0,33 |
| 73 - 74 | 808 | 0,10 | 59.379.268 | 0,30 | 804 | 0,10 | 58.328.709 | 0,30 |
| 74 - 75 | 780 | 0,10 | 58.120.344 | 0,29 | 779 | 0,10 | 56.885.837 | 0,29 |
| 75 - 76 | 690 | 0,08 | 52.096.441 | 0,26 | 689 | 0,09 | 51.558.679 | 0,27 |
| 76 - 77 | 655 | 0,08 | 50.109.132 | 0,25 | 653 | 0,08 | 49.396.310 | 0,25 |
| 77 - 78 | 639 | 0,08 | 49.522.153 | 0,25 | 637 | 0,08 | 49.201.128 | 0,25 |
| 78 - 79 | 602 | 0,07 | 47.246.731 | 0,24 | 599 | 0,07 | 46.663.345 | 0,24 |
| 79 - 80 | 583 | 0,07 | 46.339.579 | 0,23 | 581 | 0,07 | 45.974.607 | 0,24 |
| 80 - 81 | 547 | 0,07 | 44.037.716 | 0,22 | 544 | 0,07 | 43.302.719 | 0,22 |
| 81 - 82 | 493 | 0,06 | 40.175.119 | 0,20 | 493 | 0,06 | 39.802.459 | 0,21 |
| 82 - 83 | 494 | 0,06 | 40.757.987 | 0,21 | 493 | 0,06 | 40.343.538 | 0,21 |
| 83 - 84 | 430 | 0,05 | 35.916.273 | 0,18 | 429 | 0,05 | 35.480.847 | 0,18 |
| 84 - 85 | 443 | 0,05 | 37.430.230 | 0,19 | 441 | 0,05 | 36.969.069 | 0,19 |
| 85 - 86 | 417 | 0,05 | 35.641.551 | 0,18 | 414 | 0,05 | 35.067.748 | 0,18 |
| 86 - 87 | 396 | 0,05 | 34.258.006 | 0,17 | 395 | 0,05 | 33.660.967 | 0,17 |
| 87 - 88 | 335 | 0,04 | 29.315.317 | 0,15 | 333 | 0,04 | 28.652.564 | 0,15 |
| 88 - 89 | 325 | 0,04 | 28.763.427 | 0,15 | 324 | 0,04 | 28.595.522 | 0,15 |
| 89 - 90 | 358 | 0,04 | 32.048.256 | 0,16 | 358 | 0,04 | 31.486.526 | 0,16 |
| 90 - 91 | 311 | 0,04 | 28.145.340 | 0,14 | 310 | 0,04 | 27.434.275 | 0,14 |
| 91 - 92 | 292 | 0,04 | 26.717.827 | 0,14 | 292 | 0,04 | 26.442.070 | 0,14 |
| 92 - 93 | 310 | 0,04 | 28.676.348 | 0,15 | 309 | 0,04 | 28.001.978 | 0,14 |
| 93 - 94 | 256 | 0,03 | 23.941.017 | 0,12 | 254 | 0,03 | 23.289.209 | 0,12 |
| 94 - 95 | 282 | 0,03 | 26.650.193 | 0,14 | 281 | 0,03 | 26.272.362 | 0,14 |
| 95 - 96 | 254 | 0,03 | 24.252.748 | 0,12 | 254 | 0,03 | 23.968.410 | 0,12 |
| 96 - 97 | 230 | 0,03 | 22.191.400 | 0,11 | 228 | 0,03 | 21.863.308 | 0,11 |
| 97 - 98 | 203 | 0,02 | 19.792.263 | 0,10 | 200 | 0,02 | 19.281.623 | 0,10 |
| 98 - 99 | 206 | 0,03 | 20.285.702 | 0,10 | 205 | 0,03 | 19.762.456 | 0,10 |
| 99 - 100 | 206 | 0,03 | 20.489.218 | 0,10 | 205 | 0,03 | 19.953.348 | 0,10 |
| 100 en meer | 7.431 | 0,91 | 1.309.324.029 | 6,64 | 7.372 | 0,91 | 1.251.738.716 | 6,46 |

(niet inbegrepen 1.947 aangiften met nul inkomen)

| Inkomsten van onroerende goederen | | | | Inkomsten van kapitalen en roerende goederen | | | | Diverse inkomsten | | | |
|-----------------------------------|------|------------|------|--|------|--------|------|-------------------|------|-----------|------|
| Aantal | % | Bedrag | % | Aantal | % | Bedrag | % | Aantal | % | Bedrag | % |
| 2.630 | 0,88 | 4.622.982 | 0,86 | 0 | 0,00 | 0 | 0,00 | 75 | 0,52 | 141.702 | 0,36 |
| 2.497 | 0,84 | 4.562.548 | 0,85 | 0 | 0,00 | 0 | 0,00 | 60 | 0,42 | 78.156 | 0,20 |
| 2.339 | 0,79 | 4.569.106 | 0,85 | 0 | 0,00 | 0 | 0,00 | 69 | 0,48 | 181.019 | 0,46 |
| 2.158 | 0,73 | 4.449.807 | 0,83 | 0 | 0,00 | 0 | 0,00 | 65 | 0,45 | 94.305 | 0,24 |
| 2.133 | 0,72 | 3.762.535 | 0,70 | 0 | 0,00 | 0 | 0,00 | 52 | 0,36 | 40.375 | 0,10 |
| 1.917 | 0,64 | 3.900.621 | 0,73 | 0 | 0,00 | 0 | 0,00 | 64 | 0,44 | 87.984 | 0,22 |
| 1.818 | 0,61 | 3.741.902 | 0,70 | 1 | 0,05 | 3.858 | 0,08 | 46 | 0,32 | 62.758 | 0,16 |
| 1.712 | 0,58 | 3.754.733 | 0,70 | 0 | 0,00 | 0 | 0,00 | 66 | 0,46 | 119.754 | 0,30 |
| 1.614 | 0,54 | 3.262.323 | 0,61 | 0 | 0,00 | 0 | 0,00 | 58 | 0,40 | 67.685 | 0,17 |
| 1.513 | 0,51 | 3.051.837 | 0,57 | 0 | 0,00 | 0 | 0,00 | 37 | 0,26 | 90.892 | 0,23 |
| 1.423 | 0,48 | 3.006.606 | 0,56 | 0 | 0,00 | 0 | 0,00 | 52 | 0,36 | 86.935 | 0,22 |
| 1.301 | 0,44 | 2.801.138 | 0,52 | 0 | 0,00 | 0 | 0,00 | 57 | 0,40 | 152.408 | 0,39 |
| 1.277 | 0,43 | 2.868.740 | 0,54 | 0 | 0,00 | 0 | 0,00 | 58 | 0,40 | 164.783 | 0,42 |
| 1.160 | 0,39 | 2.603.217 | 0,49 | 0 | 0,00 | 0 | 0,00 | 35 | 0,24 | 61.813 | 0,16 |
| 1.071 | 0,36 | 2.296.410 | 0,43 | 0 | 0,00 | 0 | 0,00 | 30 | 0,21 | 170.594 | 0,43 |
| 1.062 | 0,36 | 2.415.753 | 0,45 | 0 | 0,00 | 0 | 0,00 | 31 | 0,22 | 39.641 | 0,10 |
| 983 | 0,33 | 2.333.965 | 0,44 | 0 | 0,00 | 0 | 0,00 | 36 | 0,25 | 127.257 | 0,32 |
| 928 | 0,31 | 2.256.871 | 0,42 | 0 | 0,00 | 0 | 0,00 | 33 | 0,23 | 32.676 | 0,08 |
| 799 | 0,27 | 2.030.750 | 0,38 | 0 | 0,00 | 0 | 0,00 | 23 | 0,16 | 18.794 | 0,05 |
| 763 | 0,26 | 1.731.898 | 0,32 | 0 | 0,00 | 0 | 0,00 | 35 | 0,24 | 54.365 | 0,14 |
| 722 | 0,24 | 1.792.147 | 0,33 | 0 | 0,00 | 0 | 0,00 | 23 | 0,16 | 46.178 | 0,12 |
| 704 | 0,24 | 1.813.125 | 0,34 | 0 | 0,00 | 0 | 0,00 | 23 | 0,16 | 44.426 | 0,11 |
| 606 | 0,20 | 1.448.274 | 0,27 | 0 | 0,00 | 0 | 0,00 | 28 | 0,19 | 40.210 | 0,10 |
| 595 | 0,20 | 1.746.875 | 0,33 | 0 | 0,00 | 0 | 0,00 | 30 | 0,21 | 142.440 | 0,36 |
| 594 | 0,20 | 1.935.907 | 0,36 | 0 | 0,00 | 0 | 0,00 | 30 | 0,21 | 63.006 | 0,16 |
| 529 | 0,18 | 1.372.525 | 0,26 | 0 | 0,00 | 0 | 0,00 | 25 | 0,17 | 59.125 | 0,15 |
| 497 | 0,17 | 1.479.133 | 0,28 | 0 | 0,00 | 0 | 0,00 | 36 | 0,25 | 103.266 | 0,26 |
| 495 | 0,17 | 1.308.794 | 0,24 | 0 | 0,00 | 0 | 0,00 | 25 | 0,17 | 33.146 | 0,08 |
| 455 | 0,15 | 1.353.265 | 0,25 | 1 | 0,05 | 27 | 0,00 | 22 | 0,15 | 152.179 | 0,38 |
| 466 | 0,16 | 1.233.973 | 0,23 | 0 | 0,00 | 0 | 0,00 | 29 | 0,20 | 35.192 | 0,09 |
| 404 | 0,14 | 1.257.782 | 0,24 | 0 | 0,00 | 0 | 0,00 | 22 | 0,15 | 26.378 | 0,07 |
| 379 | 0,13 | 1.019.477 | 0,19 | 0 | 0,00 | 0 | 0,00 | 24 | 0,17 | 34.946 | 0,09 |
| 386 | 0,13 | 1.018.640 | 0,19 | 0 | 0,00 | 0 | 0,00 | 14 | 0,10 | 72.789 | 0,18 |
| 323 | 0,11 | 969.669 | 0,18 | 0 | 0,00 | 0 | 0,00 | 26 | 0,18 | 34.654 | 0,09 |
| 346 | 0,12 | 855.463 | 0,16 | 0 | 0,00 | 0 | 0,00 | 14 | 0,10 | 43.313 | 0,11 |
| 306 | 0,10 | 727.862 | 0,14 | 0 | 0,00 | 0 | 0,00 | 15 | 0,10 | 22.469 | 0,06 |
| 295 | 0,10 | 847.997 | 0,16 | 0 | 0,00 | 0 | 0,00 | 16 | 0,11 | 47.047 | 0,12 |
| 251 | 0,08 | 902.254 | 0,17 | 0 | 0,00 | 0 | 0,00 | 11 | 0,08 | 94.050 | 0,24 |
| 249 | 0,08 | 842.726 | 0,16 | 0 | 0,00 | 0 | 0,00 | 12 | 0,08 | 15.902 | 0,04 |
| 270 | 0,09 | 997.969 | 0,19 | 0 | 0,00 | 0 | 0,00 | 15 | 0,10 | 17.258 | 0,04 |
| 246 | 0,08 | 885.429 | 0,17 | 0 | 0,00 | 0 | 0,00 | 17 | 0,12 | 122.844 | 0,31 |
| 222 | 0,07 | 554.906 | 0,10 | 0 | 0,00 | 0 | 0,00 | 11 | 0,08 | 29.897 | 0,08 |
| 248 | 0,08 | 872.845 | 0,16 | 0 | 0,00 | 0 | 0,00 | 17 | 0,12 | 65.776 | 0,17 |
| 198 | 0,07 | 877.095 | 0,16 | 0 | 0,00 | 0 | 0,00 | 9 | 0,06 | 7.476 | 0,02 |
| 204 | 0,07 | 522.320 | 0,10 | 0 | 0,00 | 0 | 0,00 | 9 | 0,06 | 7.663 | 0,02 |
| 191 | 0,06 | 480.611 | 0,09 | 0 | 0,00 | 0 | 0,00 | 10 | 0,07 | 26.480 | 0,07 |
| 177 | 0,06 | 499.755 | 0,09 | 1 | 0,05 | 234 | 0,00 | 7 | 0,05 | 23.237 | 0,06 |
| 157 | 0,05 | 494.367 | 0,09 | 0 | 0,00 | 0 | 0,00 | 5 | 0,03 | 11.237 | 0,03 |
| 161 | 0,05 | 642.599 | 0,12 | 0 | 0,00 | 0 | 0,00 | 6 | 0,04 | 7.662 | 0,02 |
| 149 | 0,05 | 1.037.428 | 0,19 | 0 | 0,00 | 0 | 0,00 | 7 | 0,05 | 10.040 | 0,03 |
| 5.540 | 1,86 | 36.677.145 | 6,85 | 0 | 0,00 | 0 | 0,00 | 279 | 1,94 | 3.353.537 | 8,48 |

I - Totaal belastbaar netto-inkomen

Aanslagjaar 2001

Structuur van het totaal belastbaar netto-inkomen per provincie- vervolg

Aantal aangiften en bedragen (in euro) per klasse van het belastbaar netto-inkomen

Provincie Limburg

| Inkomens- klasse | Totaal belastbaar netto-inkomen | | | | Bedrijfsinkomsten | | | | |
|---------------------|---------------------------------|---------------|----------------------|---------------|-------------------|---------------|----------------------|---------------|---|
| | 1000 € | Aantal | % | Bedrag | % | Aantal | % | Bedrag | % |
| Totaal | 375.708 | 100,00 | 8.607.204.450 | 100,00 | 374.613 | 100,00 | 8.473.177.598 | 100,00 | |
| Minder dan 1 | 6.775 | 1,80 | 3.486.381 | 0,04 | 6.672 | 1,78 | 3.154.335 | 0,04 | |
| 1 - 2 | 6.324 | 1,68 | 9.063.624 | 0,11 | 6.240 | 1,67 | 8.041.614 | 0,09 | |
| 2 - 3 | 3.395 | 0,90 | 8.469.478 | 0,10 | 3.326 | 0,89 | 7.900.883 | 0,09 | |
| 3 - 4 | 3.898 | 1,04 | 13.737.936 | 0,16 | 3.832 | 1,02 | 13.172.735 | 0,16 | |
| 4 - 5 | 3.869 | 1,03 | 17.442.719 | 0,20 | 3.823 | 1,02 | 16.879.025 | 0,20 | |
| 5 - 6 | 4.575 | 1,22 | 25.252.978 | 0,29 | 4.460 | 1,19 | 24.011.555 | 0,28 | |
| 6 - 7 | 5.569 | 1,48 | 36.268.270 | 0,42 | 5.456 | 1,46 | 34.719.137 | 0,41 | |
| 7 - 8 | 6.513 | 1,73 | 48.796.765 | 0,57 | 6.416 | 1,71 | 46.859.488 | 0,55 | |
| 8 - 9 | 7.193 | 1,91 | 61.269.072 | 0,71 | 7.128 | 1,90 | 59.062.321 | 0,70 | |
| 9 - 10 | 10.767 | 2,87 | 102.248.333 | 1,19 | 10.728 | 2,86 | 96.772.930 | 1,14 | |
| 10 - 11 | 14.560 | 3,88 | 153.542.713 | 1,78 | 14.526 | 3,88 | 146.932.996 | 1,73 | |
| 11 - 12 | 14.623 | 3,89 | 168.330.421 | 1,96 | 14.593 | 3,90 | 163.524.368 | 1,93 | |
| 12 - 13 | 15.243 | 4,06 | 190.654.534 | 2,22 | 15.226 | 4,06 | 182.659.801 | 2,16 | |
| 13 - 14 | 15.982 | 4,25 | 215.942.739 | 2,51 | 15.966 | 4,26 | 204.556.046 | 2,41 | |
| 14 - 15 | 18.157 | 4,83 | 262.991.802 | 3,06 | 18.143 | 4,84 | 252.376.369 | 2,98 | |
| 15 - 16 | 14.548 | 3,87 | 225.424.557 | 2,62 | 14.536 | 3,88 | 222.082.939 | 2,62 | |
| 16 - 17 | 14.590 | 3,88 | 240.718.012 | 2,80 | 14.582 | 3,89 | 235.819.428 | 2,78 | |
| 17 - 18 | 14.272 | 3,80 | 249.734.686 | 2,90 | 14.266 | 3,81 | 245.419.049 | 2,90 | |
| 18 - 19 | 14.270 | 3,80 | 264.046.533 | 3,07 | 14.260 | 3,81 | 257.906.046 | 3,04 | |
| 19 - 20 | 13.487 | 3,59 | 262.787.116 | 3,05 | 13.481 | 3,60 | 257.126.104 | 3,03 | |
| 20 - 21 | 11.856 | 3,16 | 243.000.915 | 2,82 | 11.853 | 3,16 | 241.364.873 | 2,85 | |
| 21 - 22 | 10.956 | 2,92 | 235.403.934 | 2,73 | 10.951 | 2,92 | 234.070.209 | 2,76 | |
| 22 - 23 | 9.777 | 2,60 | 219.928.693 | 2,56 | 9.770 | 2,61 | 218.757.988 | 2,58 | |
| 23 - 24 | 8.837 | 2,35 | 207.526.074 | 2,41 | 8.833 | 2,36 | 206.606.115 | 2,44 | |
| 24 - 25 | 8.019 | 2,13 | 196.441.107 | 2,28 | 8.015 | 2,14 | 195.768.422 | 2,31 | |
| 25 - 26 | 7.506 | 2,00 | 191.376.730 | 2,22 | 7.500 | 2,00 | 190.193.946 | 2,24 | |
| 26 - 27 | 6.733 | 1,79 | 178.421.692 | 2,07 | 6.729 | 1,80 | 177.720.582 | 2,10 | |
| 27 - 28 | 6.688 | 1,78 | 183.816.037 | 2,14 | 6.686 | 1,78 | 183.420.666 | 2,16 | |
| 28 - 29 | 6.115 | 1,63 | 174.204.768 | 2,02 | 6.109 | 1,63 | 173.682.161 | 2,05 | |
| 29 - 30 | 5.641 | 1,50 | 166.380.057 | 1,93 | 5.638 | 1,51 | 166.088.026 | 1,96 | |
| 30 - 31 | 5.305 | 1,41 | 161.770.776 | 1,88 | 5.300 | 1,41 | 161.356.667 | 1,90 | |
| 31 - 32 | 5.009 | 1,33 | 157.753.127 | 1,83 | 5.005 | 1,34 | 157.531.086 | 1,86 | |
| 32 - 33 | 4.897 | 1,30 | 159.079.361 | 1,85 | 4.892 | 1,31 | 159.014.609 | 1,88 | |
| 33 - 34 | 4.392 | 1,17 | 147.092.068 | 1,71 | 4.391 | 1,17 | 146.915.349 | 1,73 | |
| 34 - 35 | 4.319 | 1,15 | 148.987.767 | 1,73 | 4.314 | 1,15 | 148.308.003 | 1,75 | |
| 35 - 36 | 3.870 | 1,03 | 137.358.137 | 1,60 | 3.869 | 1,03 | 137.223.203 | 1,62 | |
| 36 - 37 | 3.633 | 0,97 | 132.574.975 | 1,54 | 3.631 | 0,97 | 132.716.608 | 1,57 | |
| 37 - 38 | 3.522 | 0,94 | 132.073.751 | 1,53 | 3.519 | 0,94 | 131.795.684 | 1,56 | |
| 38 - 39 | 3.305 | 0,88 | 127.260.650 | 1,48 | 3.304 | 0,88 | 126.982.441 | 1,50 | |
| 39 - 40 | 3.049 | 0,81 | 120.411.983 | 1,40 | 3.047 | 0,81 | 120.252.114 | 1,42 | |
| 40 - 41 | 2.962 | 0,79 | 119.952.534 | 1,39 | 2.960 | 0,79 | 120.003.186 | 1,42 | |
| 41 - 42 | 2.683 | 0,71 | 111.340.276 | 1,29 | 2.682 | 0,72 | 111.189.657 | 1,31 | |
| 42 - 43 | 2.480 | 0,66 | 105.400.194 | 1,22 | 2.478 | 0,66 | 105.240.004 | 1,24 | |
| 43 - 44 | 2.353 | 0,63 | 102.358.331 | 1,19 | 2.351 | 0,63 | 102.394.237 | 1,21 | |
| 44 - 45 | 2.203 | 0,59 | 98.023.814 | 1,14 | 2.202 | 0,59 | 97.690.930 | 1,15 | |
| 45 - 46 | 2.007 | 0,53 | 91.303.898 | 1,06 | 2.003 | 0,53 | 90.989.461 | 1,07 | |
| 46 - 47 | 1.877 | 0,50 | 87.250.386 | 1,01 | 1.874 | 0,50 | 87.010.111 | 1,03 | |
| 47 - 48 | 1.770 | 0,47 | 84.066.987 | 0,98 | 1.769 | 0,47 | 83.895.928 | 0,99 | |
| 48 - 49 | 1.699 | 0,45 | 82.391.315 | 0,96 | 1.696 | 0,45 | 82.152.768 | 0,97 | |
| 49 - 50 | 1.535 | 0,41 | 75.976.319 | 0,88 | 1.532 | 0,41 | 75.401.015 | 0,89 | |

(niet inbegrepen 4.823 aangiften met nul inkomen)

| Inkomsten van onroerende goederen | | | | Inkomsten van kapitalen en roerende goederen | | | | Diverse inkomsten | | | |
|-----------------------------------|---------------|--------------------|---------------|--|---------------|------------------|---------------|-------------------|---------------|-------------------|---------------|
| Aantal | % | Bedrag | % | Aantal | % | Bedrag | % | Aantal | % | Bedrag | % |
| 138.994 | 100,00 | 204.877.134 | 100,00 | 588 | 100,00 | 1.290.474 | 100,00 | 3.657 | 100,00 | 10.533.638 | 100,00 |
| 99 | 0,07 | 156.650 | 0,08 | 88 | 14,97 | 26.812 | 2,08 | 13 | 0,36 | 5.618 | 0,05 |
| 130 | 0,09 | 141.628 | 0,07 | 133 | 22,62 | 101.498 | 7,87 | 85 | 2,32 | 86.536 | 0,82 |
| 156 | 0,11 | 241.433 | 0,12 | 32 | 5,44 | 40.912 | 3,17 | 133 | 3,64 | 187.256 | 1,78 |
| 223 | 0,16 | 263.693 | 0,13 | 17 | 2,89 | 35.166 | 2,73 | 128 | 3,50 | 239.833 | 2,28 |
| 268 | 0,19 | 339.385 | 0,17 | 14 | 2,38 | 27.684 | 2,15 | 85 | 2,32 | 197.013 | 1,87 |
| 453 | 0,33 | 646.430 | 0,32 | 37 | 6,29 | 153.829 | 11,92 | 153 | 4,18 | 531.652 | 5,05 |
| 796 | 0,57 | 699.417 | 0,34 | 39 | 6,63 | 115.074 | 8,92 | 177 | 4,84 | 668.345 | 6,34 |
| 1.163 | 0,84 | 1.260.935 | 0,62 | 34 | 5,78 | 88.009 | 6,82 | 171 | 4,68 | 693.656 | 6,59 |
| 1.427 | 1,03 | 1.728.027 | 0,84 | 36 | 6,12 | 170.425 | 13,21 | 135 | 3,69 | 492.840 | 4,68 |
| 2.113 | 1,52 | 2.489.219 | 1,21 | 36 | 6,12 | 114.095 | 8,84 | 143 | 3,91 | 432.355 | 4,10 |
| 2.766 | 1,99 | 3.274.846 | 1,60 | 28 | 4,76 | 100.562 | 7,79 | 175 | 4,79 | 454.618 | 4,32 |
| 2.852 | 2,05 | 3.460.824 | 1,69 | 23 | 3,91 | 88.204 | 6,84 | 138 | 3,77 | 418.069 | 3,97 |
| 2.882 | 2,07 | 3.718.965 | 1,82 | 23 | 3,91 | 50.094 | 3,88 | 119 | 3,25 | 321.358 | 3,05 |
| 3.177 | 2,29 | 3.950.161 | 1,93 | 22 | 3,74 | 49.833 | 3,86 | 95 | 2,60 | 269.468 | 2,56 |
| 3.556 | 2,56 | 4.103.827 | 2,00 | 12 | 2,04 | 22.605 | 1,75 | 70 | 1,91 | 226.163 | 2,15 |
| 3.411 | 2,45 | 4.387.622 | 2,14 | 3 | 0,51 | 3.538 | 0,27 | 77 | 2,11 | 230.816 | 2,19 |
| 3.506 | 2,52 | 4.432.352 | 2,16 | 4 | 0,68 | 15.730 | 1,22 | 68 | 1,86 | 173.793 | 1,65 |
| 3.637 | 2,62 | 4.343.601 | 2,12 | 1 | 0,17 | 17.469 | 1,35 | 74 | 2,02 | 201.081 | 1,91 |
| 4.028 | 2,90 | 4.756.099 | 2,32 | 0 | 0,00 | 0 | 0,00 | 62 | 1,70 | 173.507 | 1,65 |
| 4.249 | 3,06 | 5.249.067 | 2,56 | 2 | 0,34 | 2.805 | 0,22 | 69 | 1,89 | 176.630 | 1,68 |
| 4.180 | 3,01 | 4.612.365 | 2,25 | 0 | 0,00 | 0 | 0,00 | 53 | 1,45 | 138.761 | 1,32 |
| 4.323 | 3,11 | 4.926.471 | 2,40 | 1 | 0,17 | 20.126 | 1,56 | 72 | 1,97 | 149.240 | 1,42 |
| 4.154 | 2,99 | 5.070.732 | 2,48 | 0 | 0,00 | 0 | 0,00 | 59 | 1,61 | 111.215 | 1,06 |
| 3.952 | 2,84 | 4.610.906 | 2,25 | 0 | 0,00 | 0 | 0,00 | 44 | 1,20 | 78.735 | 0,75 |
| 3.831 | 2,76 | 4.569.843 | 2,23 | 1 | 0,17 | 17.389 | 1,35 | 46 | 1,26 | 58.509 | 0,56 |
| 3.824 | 2,75 | 5.150.703 | 2,51 | 0 | 0,00 | 0 | 0,00 | 38 | 1,04 | 79.085 | 0,75 |
| 3.613 | 2,60 | 4.670.900 | 2,28 | 1 | 0,17 | 26.538 | 2,06 | 38 | 1,04 | 68.664 | 0,65 |
| 3.688 | 2,65 | 4.469.068 | 2,18 | 0 | 0,00 | 0 | 0,00 | 41 | 1,12 | 114.155 | 1,08 |
| 3.568 | 2,57 | 4.747.362 | 2,32 | 0 | 0,00 | 0 | 0,00 | 54 | 1,48 | 131.223 | 1,25 |
| 3.383 | 2,43 | 4.185.497 | 2,04 | 0 | 0,00 | 0 | 0,00 | 49 | 1,34 | 133.995 | 1,27 |
| 3.229 | 2,32 | 4.226.770 | 2,06 | 0 | 0,00 | 0 | 0,00 | 35 | 0,96 | 55.380 | 0,53 |
| 3.091 | 2,22 | 4.069.394 | 1,99 | 0 | 0,00 | 0 | 0,00 | 27 | 0,74 | 49.838 | 0,47 |
| 3.073 | 2,21 | 3.918.773 | 1,91 | 0 | 0,00 | 0 | 0,00 | 31 | 0,85 | 33.477 | 0,32 |
| 2.921 | 2,10 | 3.863.747 | 1,89 | 0 | 0,00 | 0 | 0,00 | 32 | 0,88 | 110.190 | 1,05 |
| 2.864 | 2,06 | 3.946.920 | 1,93 | 0 | 0,00 | 0 | 0,00 | 35 | 0,96 | 134.809 | 1,28 |
| 2.571 | 1,85 | 3.471.414 | 1,69 | 1 | 0,17 | 2.077 | 0,16 | 36 | 0,98 | 84.713 | 0,80 |
| 2.498 | 1,80 | 3.034.529 | 1,48 | 0 | 0,00 | 0 | 0,00 | 26 | 0,71 | 46.738 | 0,44 |
| 2.465 | 1,77 | 3.403.256 | 1,66 | 0 | 0,00 | 0 | 0,00 | 38 | 1,04 | 63.897 | 0,61 |
| 2.393 | 1,72 | 3.592.730 | 1,75 | 0 | 0,00 | 0 | 0,00 | 25 | 0,68 | 33.393 | 0,32 |
| 2.167 | 1,56 | 3.068.399 | 1,50 | 0 | 0,00 | 0 | 0,00 | 24 | 0,66 | 71.134 | 0,68 |
| 2.151 | 1,55 | 2.999.621 | 1,46 | 0 | 0,00 | 0 | 0,00 | 32 | 0,88 | 30.645 | 0,29 |
| 1.939 | 1,40 | 2.653.134 | 1,29 | 0 | 0,00 | 0 | 0,00 | 29 | 0,79 | 62.583 | 0,59 |
| 1.833 | 1,32 | 2.791.763 | 1,36 | 0 | 0,00 | 0 | 0,00 | 25 | 0,68 | 26.287 | 0,25 |
| 1.709 | 1,23 | 2.301.885 | 1,12 | 0 | 0,00 | 0 | 0,00 | 25 | 0,68 | 54.080 | 0,51 |
| 1.628 | 1,17 | 2.516.839 | 1,23 | 0 | 0,00 | 0 | 0,00 | 19 | 0,52 | 30.984 | 0,29 |
| 1.500 | 1,08 | 2.278.009 | 1,11 | 0 | 0,00 | 0 | 0,00 | 19 | 0,52 | 13.675 | 0,13 |
| 1.420 | 1,02 | 2.093.263 | 1,02 | 0 | 0,00 | 0 | 0,00 | 24 | 0,66 | 16.836 | 0,16 |
| 1.320 | 0,95 | 2.176.664 | 1,06 | 0 | 0,00 | 0 | 0,00 | 20 | 0,55 | 30.551 | 0,29 |
| 1.281 | 0,92 | 1.923.308 | 0,94 | 0 | 0,00 | 0 | 0,00 | 12 | 0,33 | 31.008 | 0,29 |
| 1.155 | 0,83 | 2.184.112 | 1,07 | 0 | 0,00 | 0 | 0,00 | 19 | 0,52 | 30.520 | 0,29 |

I - Totaal belastbaar netto-inkomen

Aanslagjaar 2001

Structuur van het totaal belastbaar netto-inkomen per provincie- vervolg

Aantal aangiften en bedragen (in euro) per klasse van het belastbaar netto-inkomen

Provincie Limburg

| Inkomens- klasse 1000 € | Totaal belastbaar netto-inkomen | | | | Bedrijfsinkomsten | | | |
|-------------------------------|---------------------------------|------|-------------|------|-------------------|------|-------------|------|
| | Aantal | % | Bedrag | % | Aantal | % | Bedrag | % |
| 50 - 51 | 1.466 | 0,39 | 74.016.789 | 0,86 | 1.464 | 0,39 | 73.812.773 | 0,87 |
| 51 - 52 | 1.323 | 0,35 | 68.131.907 | 0,79 | 1.321 | 0,35 | 67.935.389 | 0,80 |
| 52 - 53 | 1.291 | 0,34 | 67.771.153 | 0,79 | 1.290 | 0,34 | 67.545.877 | 0,80 |
| 53 - 54 | 1.147 | 0,31 | 61.352.827 | 0,71 | 1.145 | 0,31 | 60.843.796 | 0,72 |
| 54 - 55 | 1.095 | 0,29 | 59.665.978 | 0,69 | 1.093 | 0,29 | 59.288.763 | 0,70 |
| 55 - 56 | 959 | 0,26 | 53.237.670 | 0,62 | 958 | 0,26 | 52.840.574 | 0,62 |
| 56 - 57 | 941 | 0,25 | 53.173.172 | 0,62 | 938 | 0,25 | 52.694.379 | 0,62 |
| 57 - 58 | 833 | 0,22 | 47.882.268 | 0,56 | 832 | 0,22 | 47.651.003 | 0,56 |
| 58 - 59 | 810 | 0,22 | 47.380.596 | 0,55 | 810 | 0,22 | 47.173.537 | 0,56 |
| 59 - 60 | 725 | 0,19 | 43.126.090 | 0,50 | 725 | 0,19 | 42.785.365 | 0,50 |
| 60 - 61 | 646 | 0,17 | 39.080.885 | 0,45 | 645 | 0,17 | 38.793.338 | 0,46 |
| 61 - 62 | 615 | 0,16 | 37.838.369 | 0,44 | 615 | 0,16 | 37.491.945 | 0,44 |
| 62 - 63 | 637 | 0,17 | 39.805.981 | 0,46 | 637 | 0,17 | 39.633.438 | 0,47 |
| 63 - 64 | 573 | 0,15 | 36.380.311 | 0,42 | 573 | 0,15 | 36.033.132 | 0,43 |
| 64 - 65 | 505 | 0,13 | 32.568.016 | 0,38 | 505 | 0,13 | 32.476.218 | 0,38 |
| 65 - 66 | 453 | 0,12 | 29.660.041 | 0,34 | 451 | 0,12 | 29.244.193 | 0,35 |
| 66 - 67 | 445 | 0,12 | 29.586.610 | 0,34 | 445 | 0,12 | 29.429.394 | 0,35 |
| 67 - 68 | 431 | 0,11 | 29.088.589 | 0,34 | 430 | 0,11 | 28.870.402 | 0,34 |
| 68 - 69 | 401 | 0,11 | 27.467.180 | 0,32 | 401 | 0,11 | 27.246.453 | 0,32 |
| 69 - 70 | 312 | 0,08 | 21.682.118 | 0,25 | 310 | 0,08 | 21.282.866 | 0,25 |
| 70 - 71 | 328 | 0,09 | 23.119.406 | 0,27 | 327 | 0,09 | 23.021.215 | 0,27 |
| 71 - 72 | 304 | 0,08 | 21.737.240 | 0,25 | 304 | 0,08 | 21.658.852 | 0,26 |
| 72 - 73 | 267 | 0,07 | 19.352.665 | 0,22 | 267 | 0,07 | 18.935.536 | 0,22 |
| 73 - 74 | 268 | 0,07 | 19.688.747 | 0,23 | 268 | 0,07 | 19.580.036 | 0,23 |
| 74 - 75 | 261 | 0,07 | 19.438.346 | 0,23 | 259 | 0,07 | 19.161.227 | 0,23 |
| 75 - 76 | 263 | 0,07 | 19.852.567 | 0,23 | 263 | 0,07 | 19.471.599 | 0,23 |
| 76 - 77 | 225 | 0,06 | 17.208.005 | 0,20 | 225 | 0,06 | 17.005.328 | 0,20 |
| 77 - 78 | 197 | 0,05 | 15.265.525 | 0,18 | 196 | 0,05 | 14.972.112 | 0,18 |
| 78 - 79 | 187 | 0,05 | 14.677.284 | 0,17 | 187 | 0,05 | 14.463.773 | 0,17 |
| 79 - 80 | 163 | 0,04 | 12.962.901 | 0,15 | 160 | 0,04 | 12.752.844 | 0,15 |
| 80 - 81 | 160 | 0,04 | 12.878.255 | 0,15 | 160 | 0,04 | 12.816.589 | 0,15 |
| 81 - 82 | 178 | 0,05 | 14.503.027 | 0,17 | 176 | 0,05 | 14.219.705 | 0,17 |
| 82 - 83 | 173 | 0,05 | 14.268.389 | 0,17 | 173 | 0,05 | 14.056.184 | 0,17 |
| 83 - 84 | 142 | 0,04 | 11.858.850 | 0,14 | 142 | 0,04 | 11.591.312 | 0,14 |
| 84 - 85 | 128 | 0,03 | 10.812.445 | 0,13 | 128 | 0,03 | 10.607.709 | 0,13 |
| 85 - 86 | 109 | 0,03 | 9.316.683 | 0,11 | 109 | 0,03 | 9.176.495 | 0,11 |
| 86 - 87 | 109 | 0,03 | 9.428.861 | 0,11 | 109 | 0,03 | 9.231.735 | 0,11 |
| 87 - 88 | 119 | 0,03 | 10.408.374 | 0,12 | 119 | 0,03 | 10.251.875 | 0,12 |
| 88 - 89 | 90 | 0,02 | 7.967.487 | 0,09 | 89 | 0,02 | 7.567.386 | 0,09 |
| 89 - 90 | 114 | 0,03 | 10.206.800 | 0,12 | 114 | 0,03 | 9.908.097 | 0,12 |
| 90 - 91 | 99 | 0,03 | 8.959.547 | 0,10 | 99 | 0,03 | 8.956.145 | 0,11 |
| 91 - 92 | 100 | 0,03 | 9.147.513 | 0,11 | 99 | 0,03 | 8.921.629 | 0,11 |
| 92 - 93 | 88 | 0,02 | 8.137.943 | 0,09 | 88 | 0,02 | 7.803.868 | 0,09 |
| 93 - 94 | 66 | 0,02 | 6.169.773 | 0,07 | 66 | 0,02 | 6.146.174 | 0,07 |
| 94 - 95 | 72 | 0,02 | 6.807.091 | 0,08 | 72 | 0,02 | 6.671.544 | 0,08 |
| 95 - 96 | 75 | 0,02 | 7.163.816 | 0,08 | 72 | 0,02 | 6.617.077 | 0,08 |
| 96 - 97 | 62 | 0,02 | 5.981.575 | 0,07 | 61 | 0,02 | 5.858.102 | 0,07 |
| 97 - 98 | 70 | 0,02 | 6.827.636 | 0,08 | 70 | 0,02 | 6.630.623 | 0,08 |
| 98 - 99 | 65 | 0,02 | 6.406.209 | 0,07 | 65 | 0,02 | 6.275.686 | 0,07 |
| 99 - 100 | 64 | 0,02 | 6.367.564 | 0,07 | 64 | 0,02 | 6.232.997 | 0,07 |
| 100 en meer | 1.946 | 0,52 | 402.252.051 | 4,67 | 1.931 | 0,52 | 374.828.091 | 4,42 |

(niet inbegrepen 4.823 aangiften met nul inkomen)

| Inkomsten van onroerende goederen | | | | Inkomsten van kapitalen en roerende goederen | | | | Diverse inkomsten | | | |
|-----------------------------------|------|------------|------|--|------|--------|------|-------------------|------|---------|------|
| Aantal | % | Bedrag | % | Aantal | % | Bedrag | % | Aantal | % | Bedrag | % |
| 1.088 | 0,78 | 1.665.605 | 0,81 | 0 | 0,00 | 0 | 0,00 | 21 | 0,57 | 28.122 | 0,27 |
| 985 | 0,71 | 1.732.744 | 0,85 | 0 | 0,00 | 0 | 0,00 | 15 | 0,41 | 49.552 | 0,47 |
| 951 | 0,68 | 1.576.295 | 0,77 | 0 | 0,00 | 0 | 0,00 | 17 | 0,46 | 12.626 | 0,12 |
| 820 | 0,59 | 1.618.957 | 0,79 | 0 | 0,00 | 0 | 0,00 | 21 | 0,57 | 73.107 | 0,69 |
| 807 | 0,58 | 1.353.152 | 0,66 | 0 | 0,00 | 0 | 0,00 | 12 | 0,33 | 55.034 | 0,52 |
| 730 | 0,53 | 1.354.688 | 0,66 | 0 | 0,00 | 0 | 0,00 | 15 | 0,41 | 44.147 | 0,42 |
| 702 | 0,51 | 1.335.538 | 0,65 | 0 | 0,00 | 0 | 0,00 | 20 | 0,55 | 105.336 | 1,00 |
| 625 | 0,45 | 1.127.320 | 0,55 | 0 | 0,00 | 0 | 0,00 | 19 | 0,52 | 16.208 | 0,15 |
| 610 | 0,44 | 1.113.809 | 0,54 | 0 | 0,00 | 0 | 0,00 | 13 | 0,36 | 24.456 | 0,23 |
| 536 | 0,39 | 1.042.909 | 0,51 | 0 | 0,00 | 0 | 0,00 | 15 | 0,41 | 21.958 | 0,21 |
| 483 | 0,35 | 916.071 | 0,45 | 0 | 0,00 | 0 | 0,00 | 11 | 0,30 | 9.847 | 0,09 |
| 464 | 0,33 | 1.050.250 | 0,51 | 0 | 0,00 | 0 | 0,00 | 12 | 0,33 | 26.584 | 0,25 |
| 458 | 0,33 | 758.913 | 0,37 | 0 | 0,00 | 0 | 0,00 | 12 | 0,33 | 52.530 | 0,50 |
| 406 | 0,29 | 776.063 | 0,38 | 0 | 0,00 | 0 | 0,00 | 8 | 0,22 | 33.121 | 0,31 |
| 367 | 0,26 | 624.951 | 0,31 | 0 | 0,00 | 0 | 0,00 | 10 | 0,27 | 77.177 | 0,73 |
| 345 | 0,25 | 993.581 | 0,48 | 0 | 0,00 | 0 | 0,00 | 7 | 0,19 | 40.444 | 0,38 |
| 353 | 0,25 | 752.532 | 0,37 | 0 | 0,00 | 0 | 0,00 | 11 | 0,30 | 12.122 | 0,12 |
| 329 | 0,24 | 817.882 | 0,40 | 0 | 0,00 | 0 | 0,00 | 11 | 0,30 | 8.451 | 0,08 |
| 305 | 0,22 | 854.754 | 0,42 | 0 | 0,00 | 0 | 0,00 | 11 | 0,30 | 57.169 | 0,54 |
| 229 | 0,16 | 527.507 | 0,26 | 0 | 0,00 | 0 | 0,00 | 14 | 0,38 | 134.838 | 1,28 |
| 241 | 0,17 | 536.172 | 0,26 | 0 | 0,00 | 0 | 0,00 | 8 | 0,22 | 16.074 | 0,15 |
| 216 | 0,16 | 442.873 | 0,22 | 0 | 0,00 | 0 | 0,00 | 5 | 0,14 | 4.129 | 0,04 |
| 198 | 0,14 | 487.341 | 0,24 | 0 | 0,00 | 0 | 0,00 | 5 | 0,14 | 32.653 | 0,31 |
| 203 | 0,15 | 468.798 | 0,23 | 0 | 0,00 | 0 | 0,00 | 7 | 0,19 | 10.935 | 0,10 |
| 197 | 0,14 | 412.615 | 0,20 | 0 | 0,00 | 0 | 0,00 | 10 | 0,27 | 78.752 | 0,75 |
| 181 | 0,13 | 565.340 | 0,28 | 0 | 0,00 | 0 | 0,00 | 10 | 0,27 | 42.272 | 0,40 |
| 160 | 0,12 | 397.639 | 0,19 | 0 | 0,00 | 0 | 0,00 | 6 | 0,16 | 5.471 | 0,05 |
| 153 | 0,11 | 347.094 | 0,17 | 0 | 0,00 | 0 | 0,00 | 6 | 0,16 | 51.850 | 0,49 |
| 144 | 0,10 | 410.393 | 0,20 | 0 | 0,00 | 0 | 0,00 | 3 | 0,08 | 563 | 0,01 |
| 126 | 0,09 | 274.626 | 0,13 | 0 | 0,00 | 0 | 0,00 | 5 | 0,14 | 3.745 | 0,04 |
| 115 | 0,08 | 228.320 | 0,11 | 0 | 0,00 | 0 | 0,00 | 5 | 0,14 | 12.909 | 0,12 |
| 130 | 0,09 | 320.065 | 0,16 | 0 | 0,00 | 0 | 0,00 | 5 | 0,14 | 7.075 | 0,07 |
| 136 | 0,10 | 358.576 | 0,18 | 0 | 0,00 | 0 | 0,00 | 6 | 0,16 | 18.658 | 0,18 |
| 101 | 0,07 | 274.998 | 0,13 | 0 | 0,00 | 0 | 0,00 | 6 | 0,16 | 18.527 | 0,18 |
| 93 | 0,07 | 244.262 | 0,12 | 0 | 0,00 | 0 | 0,00 | 2 | 0,05 | 4.455 | 0,04 |
| 75 | 0,05 | 215.000 | 0,10 | 0 | 0,00 | 0 | 0,00 | 5 | 0,14 | 11.055 | 0,10 |
| 84 | 0,06 | 352.984 | 0,17 | 0 | 0,00 | 0 | 0,00 | 1 | 0,03 | 18.398 | 0,17 |
| 87 | 0,06 | 355.188 | 0,17 | 0 | 0,00 | 0 | 0,00 | 5 | 0,14 | 2.751 | 0,03 |
| 69 | 0,05 | 253.512 | 0,12 | 0 | 0,00 | 0 | 0,00 | 3 | 0,08 | 2.219 | 0,02 |
| 89 | 0,06 | 330.875 | 0,16 | 0 | 0,00 | 0 | 0,00 | 3 | 0,08 | 997 | 0,01 |
| 72 | 0,05 | 158.845 | 0,08 | 0 | 0,00 | 0 | 0,00 | 3 | 0,08 | 3.599 | 0,03 |
| 69 | 0,05 | 194.856 | 0,10 | 0 | 0,00 | 0 | 0,00 | 6 | 0,16 | 22.303 | 0,21 |
| 66 | 0,05 | 160.415 | 0,08 | 0 | 0,00 | 0 | 0,00 | 3 | 0,08 | 73.308 | 0,70 |
| 46 | 0,03 | 93.345 | 0,05 | 0 | 0,00 | 0 | 0,00 | 2 | 0,05 | 1.834 | 0,02 |
| 47 | 0,03 | 77.065 | 0,04 | 0 | 0,00 | 0 | 0,00 | 0 | 0,00 | 0 | 0,00 |
| 60 | 0,04 | 183.761 | 0,09 | 0 | 0,00 | 0 | 0,00 | 3 | 0,08 | 6.713 | 0,06 |
| 43 | 0,03 | 253.934 | 0,12 | 0 | 0,00 | 0 | 0,00 | 1 | 0,03 | 160 | 0,00 |
| 50 | 0,04 | 152.912 | 0,07 | 0 | 0,00 | 0 | 0,00 | 1 | 0,03 | 147 | 0,00 |
| 51 | 0,04 | 106.620 | 0,05 | 0 | 0,00 | 0 | 0,00 | 1 | 0,03 | 235 | 0,00 |
| 43 | 0,03 | 129.690 | 0,06 | 0 | 0,00 | 0 | 0,00 | 0 | 0,00 | 0 | 0,00 |
| 1.440 | 1,04 | 16.922.941 | 8,26 | 0 | 0,00 | 0 | 0,00 | 59 | 1,61 | 944.095 | 8,96 |

I - Totaal belastbaar netto-inkomen

Aanslagjaar 2001

Structuur van het totaal belastbaar netto-inkomen per provincie- vervolg

Aantal aangiften en bedragen (in euro) per klasse van het belastbaar netto-inkomen

Provincie Oost-Vlaanderen

| Inkomens- klasse | Totaal belastbaar netto-inkomen | | | | Bedrijfsinkomsten | | | | |
|---------------------|---------------------------------|---------------|-----------------------|---------------|-------------------|---------------|-----------------------|---------------|---|
| | 1000 € | Aantal | % | Bedrag | % | Aantal | % | Bedrag | % |
| Totaal | 655.338 | 100,00 | 16.102.598.853 | 100,00 | 653.272 | 100,00 | 15.927.523.254 | 100,00 | |
| Minder dan 1 | 8.995 | 1,37 | 4.615.668 | 0,03 | 8.691 | 1,33 | 4.336.477 | 0,03 | |
| 1 - 2 | 8.998 | 1,37 | 12.993.341 | 0,08 | 8.764 | 1,34 | 11.847.695 | 0,07 | |
| 2 - 3 | 5.660 | 0,86 | 14.103.140 | 0,09 | 5.461 | 0,84 | 13.012.668 | 0,08 | |
| 3 - 4 | 6.290 | 0,96 | 22.151.311 | 0,14 | 6.146 | 0,94 | 20.978.848 | 0,13 | |
| 4 - 5 | 6.417 | 0,98 | 28.941.705 | 0,18 | 6.299 | 0,96 | 27.793.453 | 0,17 | |
| 5 - 6 | 7.938 | 1,21 | 43.792.849 | 0,27 | 7.726 | 1,18 | 41.479.401 | 0,26 | |
| 6 - 7 | 10.214 | 1,56 | 66.681.708 | 0,41 | 10.030 | 1,54 | 63.643.515 | 0,40 | |
| 7 - 8 | 11.870 | 1,81 | 88.975.642 | 0,55 | 11.736 | 1,80 | 85.502.804 | 0,54 | |
| 8 - 9 | 13.164 | 2,01 | 112.136.068 | 0,70 | 13.075 | 2,00 | 107.306.913 | 0,67 | |
| 9 - 10 | 16.864 | 2,57 | 160.214.607 | 0,99 | 16.787 | 2,57 | 152.281.597 | 0,96 | |
| 10 - 11 | 24.421 | 3,73 | 257.438.319 | 1,60 | 24.373 | 3,73 | 247.659.963 | 1,55 | |
| 11 - 12 | 26.289 | 4,01 | 302.291.547 | 1,88 | 26.246 | 4,02 | 293.877.740 | 1,85 | |
| 12 - 13 | 25.768 | 3,93 | 321.647.497 | 2,00 | 25.727 | 3,94 | 312.277.010 | 1,96 | |
| 13 - 14 | 24.850 | 3,79 | 335.353.727 | 2,08 | 24.831 | 3,80 | 323.586.834 | 2,03 | |
| 14 - 15 | 26.997 | 4,12 | 391.219.164 | 2,43 | 26.972 | 4,13 | 377.944.396 | 2,37 | |
| 15 - 16 | 24.037 | 3,67 | 372.497.705 | 2,31 | 24.014 | 3,68 | 366.129.668 | 2,30 | |
| 16 - 17 | 23.985 | 3,66 | 395.719.004 | 2,46 | 23.969 | 3,67 | 388.551.025 | 2,44 | |
| 17 - 18 | 23.511 | 3,59 | 411.491.214 | 2,56 | 23.497 | 3,60 | 404.772.498 | 2,54 | |
| 18 - 19 | 24.180 | 3,69 | 447.361.953 | 2,78 | 24.171 | 3,70 | 439.932.608 | 2,76 | |
| 19 - 20 | 22.720 | 3,47 | 442.830.176 | 2,75 | 22.705 | 3,48 | 436.084.758 | 2,74 | |
| 20 - 21 | 21.121 | 3,22 | 432.836.331 | 2,69 | 21.109 | 3,23 | 429.272.144 | 2,70 | |
| 21 - 22 | 19.150 | 2,92 | 411.576.151 | 2,56 | 19.141 | 2,93 | 408.851.417 | 2,57 | |
| 22 - 23 | 16.876 | 2,58 | 379.560.660 | 2,36 | 16.870 | 2,58 | 376.724.078 | 2,37 | |
| 23 - 24 | 15.333 | 2,34 | 360.141.776 | 2,24 | 15.328 | 2,35 | 357.878.244 | 2,25 | |
| 24 - 25 | 13.553 | 2,07 | 331.923.996 | 2,06 | 13.545 | 2,07 | 329.681.482 | 2,07 | |
| 25 - 26 | 12.210 | 1,86 | 311.270.627 | 1,93 | 12.202 | 1,87 | 308.970.308 | 1,94 | |
| 26 - 27 | 11.391 | 1,74 | 301.807.239 | 1,87 | 11.388 | 1,74 | 300.112.105 | 1,88 | |
| 27 - 28 | 10.930 | 1,67 | 300.458.085 | 1,87 | 10.924 | 1,67 | 298.496.978 | 1,87 | |
| 28 - 29 | 10.150 | 1,55 | 289.215.722 | 1,80 | 10.145 | 1,55 | 287.777.087 | 1,81 | |
| 29 - 30 | 9.956 | 1,52 | 293.638.616 | 1,82 | 9.950 | 1,52 | 292.483.825 | 1,84 | |
| 30 - 31 | 9.276 | 1,42 | 282.862.780 | 1,76 | 9.272 | 1,42 | 281.731.720 | 1,77 | |
| 31 - 32 | 8.790 | 1,34 | 276.824.487 | 1,72 | 8.785 | 1,34 | 275.946.693 | 1,73 | |
| 32 - 33 | 8.681 | 1,32 | 282.072.665 | 1,75 | 8.679 | 1,33 | 280.975.180 | 1,76 | |
| 33 - 34 | 8.200 | 1,25 | 274.719.313 | 1,71 | 8.198 | 1,25 | 274.144.919 | 1,72 | |
| 34 - 35 | 7.640 | 1,17 | 263.518.869 | 1,64 | 7.639 | 1,17 | 263.152.301 | 1,65 | |
| 35 - 36 | 7.404 | 1,13 | 262.797.950 | 1,63 | 7.401 | 1,13 | 262.496.768 | 1,65 | |
| 36 - 37 | 7.047 | 1,08 | 257.175.515 | 1,60 | 7.047 | 1,08 | 256.638.465 | 1,61 | |
| 37 - 38 | 6.588 | 1,01 | 246.986.745 | 1,53 | 6.587 | 1,01 | 246.794.789 | 1,55 | |
| 38 - 39 | 6.177 | 0,94 | 237.754.972 | 1,48 | 6.174 | 0,95 | 237.503.365 | 1,49 | |
| 39 - 40 | 5.944 | 0,91 | 234.724.337 | 1,46 | 5.942 | 0,91 | 234.477.368 | 1,47 | |
| 40 - 41 | 5.682 | 0,87 | 230.125.046 | 1,43 | 5.682 | 0,87 | 229.954.179 | 1,44 | |
| 41 - 42 | 5.222 | 0,80 | 216.690.864 | 1,35 | 5.222 | 0,80 | 216.769.499 | 1,36 | |
| 42 - 43 | 4.878 | 0,74 | 207.302.894 | 1,29 | 4.876 | 0,75 | 207.227.611 | 1,30 | |
| 43 - 44 | 4.665 | 0,71 | 202.826.634 | 1,26 | 4.663 | 0,71 | 202.292.797 | 1,27 | |
| 44 - 45 | 4.402 | 0,67 | 195.875.634 | 1,22 | 4.401 | 0,67 | 195.827.884 | 1,23 | |
| 45 - 46 | 4.076 | 0,62 | 185.449.387 | 1,15 | 4.076 | 0,62 | 185.163.032 | 1,16 | |
| 46 - 47 | 3.980 | 0,61 | 185.062.050 | 1,15 | 3.980 | 0,61 | 185.102.202 | 1,16 | |
| 47 - 48 | 3.679 | 0,56 | 174.751.292 | 1,09 | 3.678 | 0,56 | 174.484.920 | 1,10 | |
| 48 - 49 | 3.523 | 0,54 | 170.857.645 | 1,06 | 3.521 | 0,54 | 170.688.035 | 1,07 | |
| 49 - 50 | 3.155 | 0,48 | 156.132.193 | 0,97 | 3.154 | 0,48 | 156.144.012 | 0,98 | |

(niet inbegrepen 1.929 aangiften met nul inkomen)

| Inkomsten van onroerende goederen | | | | Inkomsten van kapitalen en roerende goederen | | | | Diverse inkomsten | | | |
|-----------------------------------|---------------|--------------------|---------------|--|---------------|------------------|---------------|-------------------|---------------|-------------------|---------------|
| Aantal | % | Bedrag | % | Aantal | % | Bedrag | % | Aantal | % | Bedrag | % |
| 249.338 | 100,00 | 397.483.209 | 100,00 | 1.468 | 100,00 | 2.056.883 | 100,00 | 9.841 | 100,00 | 23.063.012 | 100,00 |
| 301 | 0,12 | 351.294 | 0,09 | 218 | 14,85 | 77.369 | 3,76 | 68 | 0,69 | 28.745 | 0,12 |
| 334 | 0,13 | 383.441 | 0,10 | 326 | 22,21 | 224.031 | 10,89 | 252 | 2,56 | 246.385 | 1,07 |
| 395 | 0,16 | 527.198 | 0,13 | 119 | 8,11 | 179.971 | 8,75 | 348 | 3,54 | 501.033 | 2,17 |
| 485 | 0,19 | 641.615 | 0,16 | 53 | 3,61 | 78.708 | 3,83 | 323 | 3,28 | 614.154 | 2,66 |
| 664 | 0,27 | 927.393 | 0,23 | 58 | 3,95 | 95.793 | 4,66 | 241 | 2,45 | 552.314 | 2,39 |
| 1.099 | 0,44 | 1.415.302 | 0,36 | 92 | 6,27 | 222.621 | 10,82 | 350 | 3,56 | 1.232.887 | 5,35 |
| 2.013 | 0,81 | 2.005.488 | 0,50 | 95 | 6,47 | 190.161 | 9,25 | 379 | 3,85 | 1.284.855 | 5,57 |
| 2.822 | 1,13 | 3.025.205 | 0,76 | 87 | 5,93 | 118.588 | 5,77 | 391 | 3,97 | 1.224.178 | 5,31 |
| 3.407 | 1,37 | 4.364.284 | 1,10 | 113 | 7,70 | 218.344 | 10,62 | 355 | 3,61 | 1.007.472 | 4,37 |
| 4.424 | 1,77 | 6.205.031 | 1,56 | 99 | 6,74 | 219.085 | 10,65 | 405 | 4,12 | 1.083.699 | 4,70 |
| 5.192 | 2,08 | 7.462.306 | 1,88 | 61 | 4,16 | 96.863 | 4,71 | 426 | 4,33 | 986.553 | 4,28 |
| 5.289 | 2,12 | 7.939.864 | 2,00 | 46 | 3,13 | 115.075 | 5,59 | 384 | 3,90 | 1.011.905 | 4,39 |
| 5.173 | 2,07 | 7.994.473 | 2,01 | 31 | 2,11 | 70.459 | 3,43 | 309 | 3,14 | 869.946 | 3,77 |
| 5.523 | 2,22 | 8.496.330 | 2,14 | 34 | 2,32 | 59.049 | 2,87 | 241 | 2,45 | 645.794 | 2,80 |
| 5.612 | 2,25 | 8.312.563 | 2,09 | 19 | 1,29 | 67.538 | 3,28 | 205 | 2,08 | 595.301 | 2,58 |
| 5.902 | 2,37 | 9.266.201 | 2,33 | 2 | 0,14 | 3.036 | 0,15 | 177 | 1,80 | 550.530 | 2,39 |
| 5.959 | 2,39 | 9.002.966 | 2,26 | 2 | 0,14 | 3.930 | 0,19 | 179 | 1,82 | 408.468 | 1,77 |
| 6.288 | 2,52 | 9.008.164 | 2,27 | 1 | 0,07 | 4.224 | 0,21 | 162 | 1,65 | 392.962 | 1,70 |
| 6.670 | 2,68 | 8.908.295 | 2,24 | 2 | 0,14 | 2.421 | 0,12 | 147 | 1,49 | 275.331 | 1,19 |
| 6.779 | 2,72 | 8.844.324 | 2,23 | 2 | 0,14 | 1.142 | 0,06 | 173 | 1,76 | 364.536 | 1,58 |
| 6.915 | 2,77 | 9.484.618 | 2,39 | 1 | 0,07 | 148 | 0,01 | 112 | 1,14 | 220.339 | 0,96 |
| 6.634 | 2,66 | 8.870.944 | 2,23 | 0 | 0,00 | 0 | 0,00 | 139 | 1,41 | 274.530 | 1,19 |
| 6.255 | 2,51 | 8.846.281 | 2,23 | 0 | 0,00 | 0 | 0,00 | 139 | 1,41 | 252.764 | 1,10 |
| 5.939 | 2,38 | 8.333.855 | 2,10 | 1 | 0,07 | 7.192 | 0,35 | 136 | 1,38 | 201.399 | 0,87 |
| 5.732 | 2,30 | 8.334.043 | 2,10 | 0 | 0,00 | 0 | 0,00 | 127 | 1,29 | 228.920 | 0,99 |
| 5.492 | 2,20 | 8.204.918 | 2,06 | 0 | 0,00 | 0 | 0,00 | 128 | 1,30 | 282.604 | 1,23 |
| 5.313 | 2,13 | 7.678.968 | 1,93 | 0 | 0,00 | 0 | 0,00 | 105 | 1,07 | 155.254 | 0,67 |
| 5.446 | 2,18 | 8.089.940 | 2,04 | 1 | 0,07 | 166 | 0,01 | 113 | 1,15 | 164.012 | 0,71 |
| 5.160 | 2,07 | 7.703.681 | 1,94 | 0 | 0,00 | 0 | 0,00 | 111 | 1,13 | 176.466 | 0,77 |
| 5.243 | 2,10 | 7.489.730 | 1,88 | 0 | 0,00 | 0 | 0,00 | 110 | 1,12 | 184.679 | 0,80 |
| 5.180 | 2,08 | 7.650.484 | 1,92 | 0 | 0,00 | 0 | 0,00 | 115 | 1,17 | 199.251 | 0,86 |
| 5.037 | 2,02 | 7.154.528 | 1,80 | 0 | 0,00 | 0 | 0,00 | 104 | 1,06 | 186.143 | 0,81 |
| 5.064 | 2,03 | 7.654.030 | 1,93 | 0 | 0,00 | 0 | 0,00 | 91 | 0,92 | 144.563 | 0,63 |
| 5.054 | 2,03 | 7.039.457 | 1,77 | 0 | 0,00 | 0 | 0,00 | 96 | 0,98 | 133.809 | 0,58 |
| 4.768 | 1,91 | 6.561.117 | 1,65 | 0 | 0,00 | 0 | 0,00 | 103 | 1,05 | 169.303 | 0,73 |
| 4.758 | 1,91 | 6.690.003 | 1,68 | 0 | 0,00 | 0 | 0,00 | 78 | 0,79 | 105.329 | 0,46 |
| 4.602 | 1,85 | 6.652.424 | 1,67 | 0 | 0,00 | 0 | 0,00 | 93 | 0,95 | 223.376 | 0,97 |
| 4.388 | 1,76 | 6.202.858 | 1,56 | 0 | 0,00 | 0 | 0,00 | 74 | 0,75 | 118.465 | 0,51 |
| 4.146 | 1,66 | 5.928.608 | 1,49 | 0 | 0,00 | 0 | 0,00 | 62 | 0,63 | 89.195 | 0,39 |
| 4.030 | 1,62 | 5.925.287 | 1,49 | 0 | 0,00 | 0 | 0,00 | 73 | 0,74 | 131.280 | 0,57 |
| 3.873 | 1,55 | 5.722.230 | 1,44 | 0 | 0,00 | 0 | 0,00 | 87 | 0,88 | 119.445 | 0,52 |
| 3.648 | 1,46 | 5.232.443 | 1,32 | 0 | 0,00 | 0 | 0,00 | 73 | 0,74 | 158.289 | 0,69 |
| 3.447 | 1,38 | 5.005.971 | 1,26 | 0 | 0,00 | 0 | 0,00 | 67 | 0,68 | 120.867 | 0,52 |
| 3.276 | 1,31 | 5.418.921 | 1,36 | 0 | 0,00 | 0 | 0,00 | 61 | 0,62 | 86.795 | 0,38 |
| 3.078 | 1,23 | 4.797.069 | 1,21 | 1 | 0,07 | 71 | 0,00 | 69 | 0,70 | 109.440 | 0,47 |
| 2.874 | 1,15 | 4.553.006 | 1,15 | 0 | 0,00 | 0 | 0,00 | 55 | 0,56 | 73.338 | 0,32 |
| 2.832 | 1,14 | 4.217.922 | 1,06 | 0 | 0,00 | 0 | 0,00 | 68 | 0,69 | 73.547 | 0,32 |
| 2.603 | 1,04 | 4.187.278 | 1,05 | 0 | 0,00 | 0 | 0,00 | 69 | 0,70 | 116.882 | 0,51 |
| 2.556 | 1,03 | 4.017.056 | 1,01 | 0 | 0,00 | 0 | 0,00 | 60 | 0,61 | 101.391 | 0,44 |
| 2.280 | 0,91 | 3.691.755 | 0,93 | 0 | 0,00 | 0 | 0,00 | 57 | 0,58 | 82.258 | 0,36 |

I - Totaal belastbaar netto-inkomen

Aanslagjaar 2001

Structuur van het totaal belastbaar netto-inkomen per provincie- vervolg

Aantal aangiften en bedragen (in euro) per klasse van het belastbaar netto-inkomen

Provincie Oost-Vlaanderen

| Inkomens- klasse 1000 € | Totaal belastbaar netto-inkomen | | | | Bedrijfsinkomsten | | | |
|-------------------------------|---------------------------------|------|-------------|------|-------------------|------|-------------|------|
| | Aantal | % | Bedrag | % | Aantal | % | Bedrag | % |
| 50 - 51 | 3.122 | 0,48 | 157.646.542 | 0,98 | 3.122 | 0,48 | 157.385.410 | 0,99 |
| 51 - 52 | 2.840 | 0,43 | 146.229.839 | 0,91 | 2.839 | 0,43 | 146.030.343 | 0,92 |
| 52 - 53 | 2.554 | 0,39 | 134.087.614 | 0,83 | 2.554 | 0,39 | 133.667.744 | 0,84 |
| 53 - 54 | 2.567 | 0,39 | 137.320.172 | 0,85 | 2.567 | 0,39 | 137.059.829 | 0,86 |
| 54 - 55 | 2.355 | 0,36 | 128.322.648 | 0,80 | 2.354 | 0,36 | 127.989.447 | 0,80 |
| 55 - 56 | 2.264 | 0,35 | 125.659.371 | 0,78 | 2.263 | 0,35 | 125.196.427 | 0,79 |
| 56 - 57 | 2.063 | 0,31 | 116.526.325 | 0,72 | 2.063 | 0,32 | 116.661.752 | 0,73 |
| 57 - 58 | 1.927 | 0,29 | 110.805.405 | 0,69 | 1.925 | 0,29 | 110.377.672 | 0,69 |
| 58 - 59 | 1.867 | 0,28 | 109.208.600 | 0,68 | 1.866 | 0,29 | 108.698.480 | 0,68 |
| 59 - 60 | 1.752 | 0,27 | 104.234.545 | 0,65 | 1.751 | 0,27 | 103.911.933 | 0,65 |
| 60 - 61 | 1.580 | 0,24 | 95.567.823 | 0,59 | 1.580 | 0,24 | 95.137.751 | 0,60 |
| 61 - 62 | 1.478 | 0,23 | 90.883.714 | 0,56 | 1.478 | 0,23 | 90.488.163 | 0,57 |
| 62 - 63 | 1.340 | 0,20 | 83.741.157 | 0,52 | 1.337 | 0,20 | 83.456.685 | 0,52 |
| 63 - 64 | 1.321 | 0,20 | 83.872.632 | 0,52 | 1.321 | 0,20 | 83.425.215 | 0,52 |
| 64 - 65 | 1.243 | 0,19 | 80.163.979 | 0,50 | 1.243 | 0,19 | 80.072.029 | 0,50 |
| 65 - 66 | 1.148 | 0,18 | 75.187.854 | 0,47 | 1.147 | 0,18 | 74.940.923 | 0,47 |
| 66 - 67 | 1.034 | 0,16 | 68.744.975 | 0,43 | 1.033 | 0,16 | 68.477.084 | 0,43 |
| 67 - 68 | 974 | 0,15 | 65.740.500 | 0,41 | 974 | 0,15 | 65.533.350 | 0,41 |
| 68 - 69 | 971 | 0,15 | 66.477.522 | 0,41 | 971 | 0,15 | 66.244.583 | 0,42 |
| 69 - 70 | 852 | 0,13 | 59.210.682 | 0,37 | 852 | 0,13 | 58.897.651 | 0,37 |
| 70 - 71 | 828 | 0,13 | 58.363.703 | 0,36 | 828 | 0,13 | 58.321.997 | 0,37 |
| 71 - 72 | 748 | 0,11 | 53.476.586 | 0,33 | 748 | 0,11 | 53.063.751 | 0,33 |
| 72 - 73 | 716 | 0,11 | 51.905.425 | 0,32 | 716 | 0,11 | 51.543.126 | 0,32 |
| 73 - 74 | 699 | 0,11 | 51.369.190 | 0,32 | 699 | 0,11 | 50.977.511 | 0,32 |
| 74 - 75 | 644 | 0,10 | 47.976.407 | 0,30 | 644 | 0,10 | 47.739.938 | 0,30 |
| 75 - 76 | 616 | 0,09 | 46.509.158 | 0,29 | 616 | 0,09 | 46.150.537 | 0,29 |
| 76 - 77 | 580 | 0,09 | 44.374.175 | 0,28 | 580 | 0,09 | 44.329.194 | 0,28 |
| 77 - 78 | 561 | 0,09 | 43.473.621 | 0,27 | 561 | 0,09 | 43.338.992 | 0,27 |
| 78 - 79 | 484 | 0,07 | 37.999.400 | 0,24 | 484 | 0,07 | 37.594.907 | 0,24 |
| 79 - 80 | 504 | 0,08 | 40.065.874 | 0,25 | 504 | 0,08 | 39.846.190 | 0,25 |
| 80 - 81 | 448 | 0,07 | 36.070.772 | 0,22 | 448 | 0,07 | 35.768.076 | 0,22 |
| 81 - 82 | 378 | 0,06 | 30.796.058 | 0,19 | 378 | 0,06 | 30.578.974 | 0,19 |
| 82 - 83 | 433 | 0,07 | 35.724.898 | 0,22 | 433 | 0,07 | 35.455.358 | 0,22 |
| 83 - 84 | 381 | 0,06 | 31.809.612 | 0,20 | 381 | 0,06 | 31.711.861 | 0,20 |
| 84 - 85 | 353 | 0,05 | 29.826.796 | 0,19 | 353 | 0,05 | 29.746.209 | 0,19 |
| 85 - 86 | 310 | 0,05 | 26.513.125 | 0,16 | 310 | 0,05 | 26.239.911 | 0,16 |
| 86 - 87 | 327 | 0,05 | 28.283.898 | 0,18 | 327 | 0,05 | 28.125.723 | 0,18 |
| 87 - 88 | 290 | 0,04 | 25.373.946 | 0,16 | 290 | 0,04 | 25.224.513 | 0,16 |
| 88 - 89 | 252 | 0,04 | 22.301.532 | 0,14 | 252 | 0,04 | 22.089.247 | 0,14 |
| 89 - 90 | 270 | 0,04 | 24.168.178 | 0,15 | 269 | 0,04 | 23.851.941 | 0,15 |
| 90 - 91 | 244 | 0,04 | 22.079.636 | 0,14 | 244 | 0,04 | 21.941.478 | 0,14 |
| 91 - 92 | 255 | 0,04 | 23.329.072 | 0,14 | 255 | 0,04 | 23.243.140 | 0,15 |
| 92 - 93 | 224 | 0,03 | 20.721.561 | 0,13 | 224 | 0,03 | 20.606.283 | 0,13 |
| 93 - 94 | 220 | 0,03 | 20.571.193 | 0,13 | 220 | 0,03 | 20.465.783 | 0,13 |
| 94 - 95 | 203 | 0,03 | 19.175.832 | 0,12 | 202 | 0,03 | 18.934.092 | 0,12 |
| 95 - 96 | 191 | 0,03 | 18.237.746 | 0,11 | 190 | 0,03 | 18.054.313 | 0,11 |
| 96 - 97 | 185 | 0,03 | 17.854.584 | 0,11 | 185 | 0,03 | 17.603.717 | 0,11 |
| 97 - 98 | 167 | 0,03 | 16.283.698 | 0,10 | 167 | 0,03 | 16.154.740 | 0,10 |
| 98 - 99 | 158 | 0,02 | 15.557.764 | 0,10 | 158 | 0,02 | 15.293.003 | 0,10 |
| 99 - 100 | 171 | 0,03 | 17.018.034 | 0,11 | 170 | 0,03 | 16.814.831 | 0,11 |
| 100 en meer | 5.399 | 0,82 | 916.358.660 | 5,69 | 5.397 | 0,83 | 896.298.169 | 5,63 |

(niet inbegrepen 1.929 aangiften met nul inkomen)

| Inkomsten van onroerende goederen | | | | Inkomsten van kapitalen en roerende goederen | | | | Diverse inkomsten | | | |
|-----------------------------------|------|------------|------|--|------|--------|------|-------------------|------|-----------|------|
| Aantal | % | Bedrag | % | Aantal | % | Bedrag | % | Aantal | % | Bedrag | % |
| 2.251 | 0,90 | 3.762.830 | 0,95 | 0 | 0,00 | 0 | 0,00 | 39 | 0,40 | 40.278 | 0,17 |
| 2.098 | 0,84 | 3.635.817 | 0,91 | 0 | 0,00 | 0 | 0,00 | 46 | 0,47 | 71.287 | 0,31 |
| 1.855 | 0,74 | 3.252.629 | 0,82 | 1 | 0,07 | 2 | 0,00 | 54 | 0,55 | 131.137 | 0,57 |
| 1.928 | 0,77 | 3.330.507 | 0,84 | 1 | 0,07 | 162 | 0,01 | 53 | 0,54 | 114.540 | 0,50 |
| 1.679 | 0,67 | 2.900.139 | 0,73 | 0 | 0,00 | 0 | 0,00 | 60 | 0,61 | 74.176 | 0,32 |
| 1.691 | 0,68 | 3.206.829 | 0,81 | 0 | 0,00 | 0 | 0,00 | 54 | 0,55 | 73.077 | 0,32 |
| 1.549 | 0,62 | 2.440.341 | 0,61 | 0 | 0,00 | 0 | 0,00 | 51 | 0,52 | 58.243 | 0,25 |
| 1.428 | 0,57 | 2.746.304 | 0,69 | 1 | 0,07 | 0 | 0,00 | 51 | 0,52 | 60.012 | 0,26 |
| 1.402 | 0,56 | 2.697.262 | 0,68 | 0 | 0,00 | 0 | 0,00 | 53 | 0,54 | 103.569 | 0,45 |
| 1.294 | 0,52 | 2.306.736 | 0,58 | 0 | 0,00 | 0 | 0,00 | 36 | 0,37 | 138.636 | 0,60 |
| 1.205 | 0,48 | 2.325.094 | 0,58 | 0 | 0,00 | 0 | 0,00 | 45 | 0,46 | 71.482 | 0,31 |
| 1.089 | 0,44 | 2.278.230 | 0,57 | 0 | 0,00 | 0 | 0,00 | 42 | 0,43 | 31.110 | 0,13 |
| 1.013 | 0,41 | 1.887.752 | 0,47 | 0 | 0,00 | 0 | 0,00 | 34 | 0,35 | 193.248 | 0,84 |
| 986 | 0,40 | 2.087.645 | 0,53 | 0 | 0,00 | 0 | 0,00 | 23 | 0,23 | 23.788 | 0,10 |
| 927 | 0,37 | 1.802.726 | 0,45 | 0 | 0,00 | 0 | 0,00 | 22 | 0,22 | 17.464 | 0,08 |
| 860 | 0,34 | 1.705.339 | 0,43 | 0 | 0,00 | 0 | 0,00 | 37 | 0,38 | 103.785 | 0,45 |
| 791 | 0,32 | 1.675.382 | 0,42 | 0 | 0,00 | 0 | 0,00 | 41 | 0,42 | 56.725 | 0,25 |
| 743 | 0,30 | 1.487.731 | 0,37 | 0 | 0,00 | 0 | 0,00 | 34 | 0,35 | 48.129 | 0,21 |
| 726 | 0,29 | 1.488.849 | 0,37 | 0 | 0,00 | 0 | 0,00 | 30 | 0,30 | 31.167 | 0,14 |
| 664 | 0,27 | 1.353.177 | 0,34 | 0 | 0,00 | 0 | 0,00 | 32 | 0,33 | 90.963 | 0,39 |
| 629 | 0,25 | 1.220.180 | 0,31 | 0 | 0,00 | 0 | 0,00 | 40 | 0,41 | 64.107 | 0,28 |
| 584 | 0,23 | 1.254.560 | 0,32 | 0 | 0,00 | 0 | 0,00 | 26 | 0,26 | 36.129 | 0,16 |
| 553 | 0,22 | 1.306.687 | 0,33 | 0 | 0,00 | 0 | 0,00 | 24 | 0,24 | 27.606 | 0,12 |
| 535 | 0,21 | 1.396.814 | 0,35 | 0 | 0,00 | 0 | 0,00 | 22 | 0,22 | 39.122 | 0,17 |
| 472 | 0,19 | 1.047.091 | 0,26 | 0 | 0,00 | 0 | 0,00 | 29 | 0,29 | 26.350 | 0,11 |
| 465 | 0,19 | 1.154.041 | 0,29 | 0 | 0,00 | 0 | 0,00 | 27 | 0,27 | 93.894 | 0,41 |
| 451 | 0,18 | 900.389 | 0,23 | 0 | 0,00 | 0 | 0,00 | 27 | 0,27 | 14.676 | 0,06 |
| 423 | 0,17 | 1.017.706 | 0,26 | 0 | 0,00 | 0 | 0,00 | 21 | 0,21 | 30.093 | 0,13 |
| 366 | 0,15 | 1.037.405 | 0,26 | 0 | 0,00 | 0 | 0,00 | 20 | 0,20 | 36.898 | 0,16 |
| 402 | 0,16 | 913.180 | 0,23 | 0 | 0,00 | 0 | 0,00 | 20 | 0,20 | 27.908 | 0,12 |
| 338 | 0,14 | 909.042 | 0,23 | 0 | 0,00 | 0 | 0,00 | 12 | 0,12 | 32.971 | 0,14 |
| 289 | 0,12 | 664.647 | 0,17 | 0 | 0,00 | 0 | 0,00 | 15 | 0,15 | 22.365 | 0,10 |
| 325 | 0,13 | 879.393 | 0,22 | 0 | 0,00 | 0 | 0,00 | 21 | 0,21 | 16.131 | 0,07 |
| 290 | 0,12 | 723.523 | 0,18 | 0 | 0,00 | 0 | 0,00 | 17 | 0,17 | 28.133 | 0,12 |
| 260 | 0,10 | 603.000 | 0,15 | 0 | 0,00 | 0 | 0,00 | 16 | 0,16 | 30.713 | 0,13 |
| 253 | 0,10 | 834.449 | 0,21 | 0 | 0,00 | 0 | 0,00 | 12 | 0,12 | 23.684 | 0,10 |
| 253 | 0,10 | 650.203 | 0,16 | 0 | 0,00 | 0 | 0,00 | 10 | 0,10 | 21.188 | 0,09 |
| 217 | 0,09 | 615.056 | 0,15 | 0 | 0,00 | 0 | 0,00 | 6 | 0,06 | 8.631 | 0,04 |
| 201 | 0,08 | 510.487 | 0,13 | 0 | 0,00 | 0 | 0,00 | 11 | 0,11 | 7.927 | 0,03 |
| 215 | 0,09 | 606.073 | 0,15 | 0 | 0,00 | 0 | 0,00 | 16 | 0,16 | 44.260 | 0,19 |
| 182 | 0,07 | 505.585 | 0,13 | 0 | 0,00 | 0 | 0,00 | 10 | 0,10 | 74.236 | 0,32 |
| 203 | 0,08 | 483.213 | 0,12 | 0 | 0,00 | 0 | 0,00 | 7 | 0,07 | 23.026 | 0,10 |
| 171 | 0,07 | 370.622 | 0,09 | 0 | 0,00 | 0 | 0,00 | 9 | 0,09 | 3.612 | 0,02 |
| 173 | 0,07 | 401.474 | 0,10 | 0 | 0,00 | 0 | 0,00 | 15 | 0,15 | 37.899 | 0,16 |
| 153 | 0,06 | 489.430 | 0,12 | 0 | 0,00 | 0 | 0,00 | 9 | 0,09 | 11.693 | 0,05 |
| 141 | 0,06 | 459.576 | 0,12 | 0 | 0,00 | 0 | 0,00 | 7 | 0,07 | 16.864 | 0,07 |
| 145 | 0,06 | 495.947 | 0,12 | 0 | 0,00 | 0 | 0,00 | 6 | 0,06 | 77.563 | 0,34 |
| 131 | 0,05 | 476.363 | 0,12 | 0 | 0,00 | 0 | 0,00 | 10 | 0,10 | 11.990 | 0,05 |
| 117 | 0,05 | 452.943 | 0,11 | 0 | 0,00 | 0 | 0,00 | 8 | 0,08 | 57.855 | 0,25 |
| 129 | 0,05 | 495.297 | 0,12 | 1 | 0,07 | 734 | 0,04 | 5 | 0,05 | 2.437 | 0,01 |
| 4.139 | 1,66 | 23.816.352 | 5,99 | 0 | 0,00 | 0 | 0,00 | 236 | 2,40 | 2.019.254 | 8,76 |

I - Totaal belastbaar netto-inkomen

Aanslagjaar 2001

Structuur van het totaal belastbaar netto-inkomen per provincie- vervolg

Aantal aangiften en bedragen (in euro) per klasse van het belastbaar netto-inkomen

Provincie Vlaams-Brabant

| Inkomens- klasse | Totaal belastbaar netto-inkomen | | | | Bedrijfsinkomsten | | | | |
|---------------------|---------------------------------|---------------|-----------------------|---------------|-------------------|---------------|-----------------------|---------------|---|
| | 1000 € | Aantal | % | Bedrag | % | Aantal | % | Bedrag | % |
| Totaal | 474.649 | 100,00 | 13.398.039.977 | 100,00 | 472.622 | 100,00 | 13.232.187.590 | 100,00 | |
| Minder dan 1 | 5.139 | 1,08 | 2.643.724 | 0,02 | 4.967 | 1,05 | 2.580.682 | 0,02 | |
| 1 - 2 | 5.666 | 1,19 | 8.229.755 | 0,06 | 5.465 | 1,16 | 7.609.499 | 0,06 | |
| 2 - 3 | 3.897 | 0,82 | 9.758.240 | 0,07 | 3.734 | 0,79 | 8.857.618 | 0,07 | |
| 3 - 4 | 4.347 | 0,92 | 15.325.890 | 0,11 | 4.177 | 0,88 | 14.118.736 | 0,11 | |
| 4 - 5 | 4.406 | 0,93 | 19.889.304 | 0,15 | 4.291 | 0,91 | 18.753.590 | 0,14 | |
| 5 - 6 | 5.237 | 1,10 | 28.877.535 | 0,22 | 4.965 | 1,05 | 26.309.575 | 0,20 | |
| 6 - 7 | 6.120 | 1,29 | 39.893.701 | 0,30 | 5.908 | 1,25 | 37.418.821 | 0,28 | |
| 7 - 8 | 6.880 | 1,45 | 51.641.134 | 0,39 | 6.750 | 1,43 | 49.159.739 | 0,37 | |
| 8 - 9 | 7.631 | 1,61 | 65.052.145 | 0,49 | 7.547 | 1,60 | 62.156.294 | 0,47 | |
| 9 - 10 | 9.531 | 2,01 | 90.649.747 | 0,68 | 9.445 | 2,00 | 86.200.482 | 0,65 | |
| 10 - 11 | 14.507 | 3,06 | 153.078.719 | 1,14 | 14.448 | 3,06 | 148.103.569 | 1,12 | |
| 11 - 12 | 17.065 | 3,60 | 196.419.284 | 1,47 | 17.018 | 3,60 | 190.708.008 | 1,44 | |
| 12 - 13 | 16.525 | 3,48 | 206.331.311 | 1,54 | 16.493 | 3,49 | 200.398.288 | 1,51 | |
| 13 - 14 | 16.231 | 3,42 | 219.190.339 | 1,64 | 16.206 | 3,43 | 212.130.671 | 1,60 | |
| 14 - 15 | 18.809 | 3,96 | 272.675.491 | 2,04 | 18.776 | 3,97 | 264.123.251 | 2,00 | |
| 15 - 16 | 16.610 | 3,50 | 257.392.434 | 1,92 | 16.584 | 3,51 | 252.199.299 | 1,91 | |
| 16 - 17 | 16.752 | 3,53 | 276.337.702 | 2,06 | 16.742 | 3,54 | 270.272.294 | 2,04 | |
| 17 - 18 | 16.866 | 3,55 | 295.190.102 | 2,20 | 16.850 | 3,57 | 288.935.181 | 2,18 | |
| 18 - 19 | 16.669 | 3,51 | 308.359.090 | 2,30 | 16.654 | 3,52 | 301.022.104 | 2,27 | |
| 19 - 20 | 15.394 | 3,24 | 299.937.973 | 2,24 | 15.386 | 3,26 | 293.499.448 | 2,22 | |
| 20 - 21 | 14.250 | 3,00 | 292.028.606 | 2,18 | 14.244 | 3,01 | 288.211.523 | 2,18 | |
| 21 - 22 | 13.171 | 2,77 | 283.081.618 | 2,11 | 13.159 | 2,78 | 279.489.296 | 2,11 | |
| 22 - 23 | 12.054 | 2,54 | 271.158.016 | 2,02 | 12.044 | 2,55 | 267.746.619 | 2,02 | |
| 23 - 24 | 10.825 | 2,28 | 254.238.130 | 1,90 | 10.816 | 2,29 | 251.061.637 | 1,90 | |
| 24 - 25 | 9.876 | 2,08 | 241.929.425 | 1,81 | 9.865 | 2,09 | 238.395.169 | 1,80 | |
| 25 - 26 | 9.220 | 1,94 | 235.040.251 | 1,75 | 9.214 | 1,95 | 232.311.223 | 1,76 | |
| 26 - 27 | 8.338 | 1,76 | 220.952.159 | 1,65 | 8.333 | 1,76 | 218.146.178 | 1,65 | |
| 27 - 28 | 8.141 | 1,72 | 223.801.050 | 1,67 | 8.136 | 1,72 | 221.343.774 | 1,67 | |
| 28 - 29 | 7.471 | 1,57 | 212.907.049 | 1,59 | 7.469 | 1,58 | 210.657.546 | 1,59 | |
| 29 - 30 | 7.180 | 1,51 | 211.802.045 | 1,58 | 7.180 | 1,52 | 209.447.412 | 1,58 | |
| 30 - 31 | 6.675 | 1,41 | 203.548.491 | 1,52 | 6.668 | 1,41 | 201.985.155 | 1,53 | |
| 31 - 32 | 6.311 | 1,33 | 198.739.879 | 1,48 | 6.305 | 1,33 | 196.650.295 | 1,49 | |
| 32 - 33 | 6.207 | 1,31 | 201.651.459 | 1,51 | 6.204 | 1,31 | 199.744.395 | 1,51 | |
| 33 - 34 | 5.912 | 1,25 | 198.071.814 | 1,48 | 5.906 | 1,25 | 196.282.254 | 1,48 | |
| 34 - 35 | 5.576 | 1,17 | 192.298.928 | 1,44 | 5.574 | 1,18 | 191.009.941 | 1,44 | |
| 35 - 36 | 5.431 | 1,14 | 192.800.943 | 1,44 | 5.427 | 1,15 | 191.080.040 | 1,44 | |
| 36 - 37 | 5.178 | 1,09 | 189.013.119 | 1,41 | 5.176 | 1,10 | 187.926.761 | 1,42 | |
| 37 - 38 | 4.886 | 1,03 | 183.160.583 | 1,37 | 4.885 | 1,03 | 181.981.795 | 1,38 | |
| 38 - 39 | 4.780 | 1,01 | 184.059.694 | 1,37 | 4.778 | 1,01 | 183.367.887 | 1,39 | |
| 39 - 40 | 4.555 | 0,96 | 179.886.176 | 1,34 | 4.553 | 0,96 | 179.004.590 | 1,35 | |
| 40 - 41 | 4.524 | 0,95 | 183.172.456 | 1,37 | 4.519 | 0,96 | 182.090.921 | 1,38 | |
| 41 - 42 | 4.241 | 0,89 | 175.992.004 | 1,31 | 4.239 | 0,90 | 174.871.755 | 1,32 | |
| 42 - 43 | 3.975 | 0,84 | 168.940.489 | 1,26 | 3.973 | 0,84 | 168.256.116 | 1,27 | |
| 43 - 44 | 3.775 | 0,80 | 164.190.792 | 1,23 | 3.773 | 0,80 | 163.463.928 | 1,24 | |
| 44 - 45 | 3.609 | 0,76 | 160.597.508 | 1,20 | 3.609 | 0,76 | 160.019.889 | 1,21 | |
| 45 - 46 | 3.473 | 0,73 | 158.006.478 | 1,18 | 3.468 | 0,73 | 157.189.391 | 1,19 | |
| 46 - 47 | 3.414 | 0,72 | 158.740.072 | 1,18 | 3.414 | 0,72 | 158.253.680 | 1,20 | |
| 47 - 48 | 3.213 | 0,68 | 152.645.257 | 1,14 | 3.212 | 0,68 | 151.764.708 | 1,15 | |
| 48 - 49 | 3.069 | 0,65 | 148.847.268 | 1,11 | 3.068 | 0,65 | 148.233.885 | 1,12 | |
| 49 - 50 | 2.918 | 0,61 | 144.432.037 | 1,08 | 2.915 | 0,62 | 143.614.555 | 1,09 | |

(niet inbegrepen 1.139 aangiften met nul inkomen)

| Inkomsten van onroerende goederen | | | | Inkomsten van kapitalen en roerende goederen | | | | Diverse inkomsten | | | |
|-----------------------------------|---------------|--------------------|---------------|--|---------------|------------------|---------------|-------------------|---------------|-------------------|---------------|
| Aantal | % | Bedrag | % | Aantal | % | Bedrag | % | Aantal | % | Bedrag | % |
| 200.518 | 100,00 | 423.246.258 | 100,00 | 1.000 | 100,00 | 1.772.056 | 100,00 | 9.077 | 100,00 | 23.325.464 | 100,00 |
| 204 | 0,10 | 335.149 | 0,08 | 146 | 14,60 | 50.259 | 2,84 | 40 | 0,44 | 20.523 | 0,09 |
| 243 | 0,12 | 1.047.296 | 0,25 | 177 | 17,70 | 145.241 | 8,20 | 234 | 2,58 | 231.037 | 0,99 |
| 318 | 0,16 | 670.642 | 0,16 | 81 | 8,10 | 122.706 | 6,92 | 348 | 3,83 | 510.243 | 2,19 |
| 388 | 0,19 | 674.917 | 0,16 | 42 | 4,20 | 66.669 | 3,76 | 381 | 4,20 | 745.824 | 3,20 |
| 431 | 0,21 | 763.719 | 0,18 | 58 | 5,80 | 106.447 | 6,01 | 294 | 3,24 | 693.026 | 2,97 |
| 729 | 0,36 | 1.415.444 | 0,33 | 81 | 8,10 | 256.628 | 14,48 | 438 | 4,83 | 1.503.188 | 6,44 |
| 1.245 | 0,62 | 1.700.782 | 0,40 | 51 | 5,10 | 107.527 | 6,07 | 380 | 4,19 | 1.367.288 | 5,86 |
| 1.674 | 0,83 | 2.467.824 | 0,58 | 69 | 6,90 | 162.170 | 9,15 | 300 | 3,31 | 1.092.436 | 4,68 |
| 2.093 | 1,04 | 3.272.707 | 0,77 | 57 | 5,70 | 149.056 | 8,41 | 300 | 3,31 | 925.150 | 3,97 |
| 2.711 | 1,35 | 4.585.499 | 1,08 | 65 | 6,50 | 191.267 | 10,79 | 344 | 3,79 | 1.053.953 | 4,52 |
| 3.260 | 1,63 | 5.248.288 | 1,24 | 41 | 4,10 | 85.360 | 4,82 | 333 | 3,67 | 919.243 | 3,94 |
| 3.532 | 1,76 | 6.113.328 | 1,44 | 25 | 2,50 | 59.299 | 3,35 | 299 | 3,29 | 896.362 | 3,84 |
| 3.732 | 1,86 | 6.818.017 | 1,61 | 30 | 3,00 | 52.720 | 2,98 | 232 | 2,56 | 718.377 | 3,08 |
| 3.896 | 1,94 | 7.247.075 | 1,71 | 30 | 3,00 | 73.254 | 4,13 | 186 | 2,05 | 511.691 | 2,19 |
| 4.347 | 2,17 | 8.098.129 | 1,91 | 14 | 1,40 | 25.458 | 1,44 | 190 | 2,09 | 614.044 | 2,63 |
| 4.280 | 2,13 | 7.952.976 | 1,88 | 6 | 0,60 | 25.845 | 1,46 | 165 | 1,82 | 702.175 | 3,01 |
| 4.583 | 2,29 | 8.342.000 | 1,97 | 7 | 0,70 | 25.604 | 1,44 | 170 | 1,87 | 416.115 | 1,78 |
| 4.847 | 2,42 | 8.881.735 | 2,10 | 3 | 0,30 | 34.295 | 1,94 | 145 | 1,60 | 417.676 | 1,79 |
| 4.937 | 2,46 | 8.894.818 | 2,10 | 1 | 0,10 | 1.418 | 0,08 | 151 | 1,66 | 402.902 | 1,73 |
| 4.865 | 2,43 | 8.945.664 | 2,11 | 2 | 0,20 | 5.343 | 0,30 | 119 | 1,31 | 199.878 | 0,86 |
| 4.948 | 2,47 | 8.834.908 | 2,09 | 3 | 0,30 | 8.151 | 0,46 | 128 | 1,41 | 215.208 | 0,92 |
| 4.721 | 2,35 | 8.883.067 | 2,10 | 0 | 0,00 | 0 | 0,00 | 114 | 1,26 | 394.826 | 1,69 |
| 4.644 | 2,32 | 8.642.789 | 2,04 | 0 | 0,00 | 0 | 0,00 | 124 | 1,37 | 315.156 | 1,35 |
| 4.415 | 2,20 | 8.524.584 | 2,01 | 0 | 0,00 | 0 | 0,00 | 80 | 0,88 | 203.391 | 0,87 |
| 4.265 | 2,13 | 8.710.146 | 2,06 | 0 | 0,00 | 0 | 0,00 | 101 | 1,11 | 233.283 | 1,00 |
| 4.110 | 2,05 | 8.114.358 | 1,92 | 0 | 0,00 | 0 | 0,00 | 92 | 1,01 | 213.475 | 0,92 |
| 4.055 | 2,02 | 8.193.976 | 1,94 | 0 | 0,00 | 0 | 0,00 | 87 | 0,96 | 216.669 | 0,93 |
| 3.981 | 1,99 | 7.841.277 | 1,85 | 0 | 0,00 | 0 | 0,00 | 81 | 0,89 | 195.412 | 0,84 |
| 3.809 | 1,90 | 7.361.358 | 1,74 | 2 | 0,20 | 6.717 | 0,38 | 76 | 0,84 | 164.891 | 0,71 |
| 3.870 | 1,93 | 7.686.495 | 1,82 | 1 | 0,10 | 4.971 | 0,28 | 91 | 1,00 | 230.363 | 0,99 |
| 3.706 | 1,85 | 7.122.426 | 1,68 | 1 | 0,10 | 10 | 0,00 | 78 | 0,86 | 151.460 | 0,65 |
| 3.558 | 1,77 | 7.339.988 | 1,73 | 0 | 0,00 | 0 | 0,00 | 74 | 0,82 | 113.292 | 0,49 |
| 3.600 | 1,80 | 7.257.979 | 1,71 | 0 | 0,00 | 0 | 0,00 | 72 | 0,79 | 158.709 | 0,68 |
| 3.543 | 1,77 | 7.343.323 | 1,74 | 0 | 0,00 | 0 | 0,00 | 73 | 0,80 | 103.173 | 0,44 |
| 3.417 | 1,70 | 6.520.894 | 1,54 | 1 | 0,10 | 16 | 0,00 | 77 | 0,85 | 127.387 | 0,55 |
| 3.465 | 1,73 | 7.273.524 | 1,72 | 1 | 0,10 | 45 | 0,00 | 76 | 0,84 | 115.489 | 0,50 |
| 3.368 | 1,68 | 6.539.024 | 1,54 | 0 | 0,00 | 0 | 0,00 | 56 | 0,62 | 98.418 | 0,42 |
| 3.233 | 1,61 | 6.499.815 | 1,54 | 0 | 0,00 | 0 | 0,00 | 64 | 0,71 | 228.464 | 0,98 |
| 3.190 | 1,59 | 6.249.041 | 1,48 | 0 | 0,00 | 0 | 0,00 | 66 | 0,73 | 156.568 | 0,67 |
| 3.103 | 1,55 | 6.148.239 | 1,45 | 0 | 0,00 | 0 | 0,00 | 57 | 0,63 | 91.947 | 0,39 |
| 3.077 | 1,53 | 6.385.039 | 1,51 | 0 | 0,00 | 0 | 0,00 | 55 | 0,61 | 73.960 | 0,32 |
| 2.959 | 1,48 | 6.099.280 | 1,44 | 0 | 0,00 | 0 | 0,00 | 58 | 0,64 | 115.561 | 0,50 |
| 2.836 | 1,41 | 5.712.207 | 1,35 | 1 | 0,10 | 1.513 | 0,09 | 57 | 0,63 | 123.906 | 0,53 |
| 2.687 | 1,34 | 5.468.996 | 1,29 | 1 | 0,10 | 4.048 | 0,23 | 49 | 0,54 | 107.819 | 0,46 |
| 2.553 | 1,27 | 5.225.296 | 1,23 | 0 | 0,00 | 0 | 0,00 | 49 | 0,54 | 91.653 | 0,39 |
| 2.528 | 1,26 | 5.491.267 | 1,30 | 0 | 0,00 | 0 | 0,00 | 51 | 0,56 | 102.698 | 0,44 |
| 2.427 | 1,21 | 4.990.128 | 1,18 | 0 | 0,00 | 0 | 0,00 | 64 | 0,71 | 120.096 | 0,51 |
| 2.375 | 1,18 | 5.314.500 | 1,26 | 0 | 0,00 | 0 | 0,00 | 59 | 0,65 | 121.645 | 0,52 |
| 2.267 | 1,13 | 4.657.134 | 1,10 | 0 | 0,00 | 0 | 0,00 | 45 | 0,50 | 101.724 | 0,44 |
| 2.111 | 1,05 | 4.749.009 | 1,12 | 0 | 0,00 | 0 | 0,00 | 49 | 0,54 | 64.522 | 0,28 |

I - Totaal belastbaar netto-inkomen

Aanslagjaar 2001

Structuur van het totaal belastbaar netto-inkomen per provincie- vervolg

Aantal aangiften en bedragen (in euro) per klasse van het belastbaar netto-inkomen

Provincie Vlaams-Brabant

| Inkomens- klasse 1000 € | Totaal belastbaar netto-inkomen | | | | Bedrijfsinkomsten | | | |
|-------------------------------|---------------------------------|------|---------------|------|-------------------|------|---------------|------|
| | Aantal | % | Bedrag | % | Aantal | % | Bedrag | % |
| 50 - 51 | 2.828 | 0,60 | 142.816.789 | 1,07 | 2.828 | 0,60 | 142.055.470 | 1,07 |
| 51 - 52 | 2.604 | 0,55 | 134.096.489 | 1,00 | 2.602 | 0,55 | 133.423.580 | 1,01 |
| 52 - 53 | 2.487 | 0,52 | 130.551.945 | 0,97 | 2.484 | 0,53 | 130.041.874 | 0,98 |
| 53 - 54 | 2.378 | 0,50 | 127.224.991 | 0,95 | 2.377 | 0,50 | 126.687.666 | 0,96 |
| 54 - 55 | 2.235 | 0,47 | 121.786.985 | 0,91 | 2.233 | 0,47 | 121.376.648 | 0,92 |
| 55 - 56 | 2.140 | 0,45 | 118.761.486 | 0,89 | 2.139 | 0,45 | 118.455.214 | 0,90 |
| 56 - 57 | 2.025 | 0,43 | 114.389.663 | 0,85 | 2.023 | 0,43 | 114.399.459 | 0,86 |
| 57 - 58 | 1.861 | 0,39 | 107.013.716 | 0,80 | 1.861 | 0,39 | 106.405.909 | 0,80 |
| 58 - 59 | 1.862 | 0,39 | 108.903.075 | 0,81 | 1.862 | 0,39 | 108.436.789 | 0,82 |
| 59 - 60 | 1.763 | 0,37 | 104.885.367 | 0,78 | 1.763 | 0,37 | 104.446.018 | 0,79 |
| 60 - 61 | 1.644 | 0,35 | 99.479.996 | 0,74 | 1.643 | 0,35 | 99.389.448 | 0,75 |
| 61 - 62 | 1.531 | 0,32 | 94.149.941 | 0,70 | 1.531 | 0,32 | 93.796.180 | 0,71 |
| 62 - 63 | 1.447 | 0,30 | 90.423.816 | 0,67 | 1.447 | 0,31 | 90.213.088 | 0,68 |
| 63 - 64 | 1.391 | 0,29 | 88.336.620 | 0,66 | 1.389 | 0,29 | 87.855.752 | 0,66 |
| 64 - 65 | 1.334 | 0,28 | 86.031.476 | 0,64 | 1.334 | 0,28 | 85.611.867 | 0,65 |
| 65 - 66 | 1.285 | 0,27 | 84.178.776 | 0,63 | 1.285 | 0,27 | 83.944.321 | 0,63 |
| 66 - 67 | 1.201 | 0,25 | 79.860.939 | 0,60 | 1.200 | 0,25 | 79.540.008 | 0,60 |
| 67 - 68 | 1.096 | 0,23 | 73.979.511 | 0,55 | 1.096 | 0,23 | 73.591.060 | 0,56 |
| 68 - 69 | 1.108 | 0,23 | 75.884.322 | 0,57 | 1.108 | 0,23 | 75.336.046 | 0,57 |
| 69 - 70 | 1.004 | 0,21 | 69.777.677 | 0,52 | 1.004 | 0,21 | 69.378.156 | 0,52 |
| 70 - 71 | 904 | 0,19 | 63.743.326 | 0,48 | 904 | 0,19 | 63.537.950 | 0,48 |
| 71 - 72 | 901 | 0,19 | 64.428.032 | 0,48 | 901 | 0,19 | 64.366.383 | 0,49 |
| 72 - 73 | 858 | 0,18 | 62.194.355 | 0,46 | 858 | 0,18 | 61.950.839 | 0,47 |
| 73 - 74 | 829 | 0,17 | 60.927.501 | 0,45 | 828 | 0,18 | 60.665.309 | 0,46 |
| 74 - 75 | 768 | 0,16 | 57.220.715 | 0,43 | 768 | 0,16 | 56.813.405 | 0,43 |
| 75 - 76 | 690 | 0,15 | 52.095.975 | 0,39 | 690 | 0,15 | 51.974.261 | 0,39 |
| 76 - 77 | 725 | 0,15 | 55.451.438 | 0,41 | 724 | 0,15 | 55.035.195 | 0,42 |
| 77 - 78 | 695 | 0,15 | 53.854.380 | 0,40 | 695 | 0,15 | 53.596.611 | 0,41 |
| 78 - 79 | 652 | 0,14 | 51.179.069 | 0,38 | 652 | 0,14 | 50.834.451 | 0,38 |
| 79 - 80 | 579 | 0,12 | 46.043.265 | 0,34 | 579 | 0,12 | 45.835.934 | 0,35 |
| 80 - 81 | 564 | 0,12 | 45.400.867 | 0,34 | 563 | 0,12 | 45.215.816 | 0,34 |
| 81 - 82 | 531 | 0,11 | 43.271.698 | 0,32 | 530 | 0,11 | 43.135.880 | 0,33 |
| 82 - 83 | 487 | 0,10 | 40.178.752 | 0,30 | 487 | 0,10 | 39.877.248 | 0,30 |
| 83 - 84 | 531 | 0,11 | 44.343.205 | 0,33 | 531 | 0,11 | 43.903.061 | 0,33 |
| 84 - 85 | 455 | 0,10 | 38.438.501 | 0,29 | 454 | 0,10 | 38.213.652 | 0,29 |
| 85 - 86 | 426 | 0,09 | 36.422.276 | 0,27 | 426 | 0,09 | 36.303.917 | 0,27 |
| 86 - 87 | 468 | 0,10 | 40.469.628 | 0,30 | 467 | 0,10 | 40.155.304 | 0,30 |
| 87 - 88 | 394 | 0,08 | 34.467.681 | 0,26 | 394 | 0,08 | 34.250.711 | 0,26 |
| 88 - 89 | 409 | 0,09 | 36.188.024 | 0,27 | 409 | 0,09 | 36.071.952 | 0,27 |
| 89 - 90 | 374 | 0,08 | 33.472.654 | 0,25 | 374 | 0,08 | 33.400.893 | 0,25 |
| 90 - 91 | 359 | 0,08 | 32.484.857 | 0,24 | 359 | 0,08 | 32.292.090 | 0,24 |
| 91 - 92 | 346 | 0,07 | 31.658.696 | 0,24 | 346 | 0,07 | 31.476.290 | 0,24 |
| 92 - 93 | 312 | 0,07 | 28.863.601 | 0,22 | 312 | 0,07 | 28.471.422 | 0,22 |
| 93 - 94 | 311 | 0,07 | 29.072.563 | 0,22 | 311 | 0,07 | 28.820.230 | 0,22 |
| 94 - 95 | 306 | 0,06 | 28.919.609 | 0,22 | 306 | 0,06 | 28.773.828 | 0,22 |
| 95 - 96 | 274 | 0,06 | 26.165.341 | 0,20 | 274 | 0,06 | 25.964.170 | 0,20 |
| 96 - 97 | 280 | 0,06 | 27.024.847 | 0,20 | 280 | 0,06 | 26.880.796 | 0,20 |
| 97 - 98 | 236 | 0,05 | 22.999.970 | 0,17 | 236 | 0,05 | 22.870.933 | 0,17 |
| 98 - 99 | 243 | 0,05 | 23.933.215 | 0,18 | 243 | 0,05 | 23.610.894 | 0,18 |
| 99 - 100 | 248 | 0,05 | 24.675.059 | 0,18 | 248 | 0,05 | 24.584.344 | 0,19 |
| 100 en meer | 7.740 | 1,63 | 1.307.309.881 | 9,76 | 7.732 | 1,64 | 1.290.759.801 | 9,75 |

Tabel I.AB

(niet inbegrepen 1.139 aangiften met nul inkomen)

| Inkomsten van onroerende goederen | | | | Inkomsten van kapitalen en roerende goederen | | | | Diverse inkomsten | | | |
|-----------------------------------|------|------------|------|--|------|--------|------|-------------------|------|-----------|------|
| Aantal | % | Bedrag | % | Aantal | % | Bedrag | % | Aantal | % | Bedrag | % |
| 2.066 | 1,03 | 4.714.610 | 1,11 | 1 | 0,10 | 4 | 0,00 | 52 | 0,57 | 90.477 | 0,39 |
| 1.984 | 0,99 | 4.279.629 | 1,01 | 0 | 0,00 | 0 | 0,00 | 40 | 0,44 | 103.576 | 0,44 |
| 1.865 | 0,93 | 4.005.371 | 0,95 | 0 | 0,00 | 0 | 0,00 | 43 | 0,47 | 66.569 | 0,29 |
| 1.754 | 0,87 | 3.877.564 | 0,92 | 0 | 0,00 | 0 | 0,00 | 53 | 0,58 | 133.673 | 0,57 |
| 1.683 | 0,84 | 3.720.476 | 0,88 | 0 | 0,00 | 0 | 0,00 | 60 | 0,66 | 112.248 | 0,48 |
| 1.640 | 0,82 | 3.568.228 | 0,84 | 0 | 0,00 | 0 | 0,00 | 40 | 0,44 | 55.299 | 0,24 |
| 1.567 | 0,78 | 2.922.053 | 0,69 | 0 | 0,00 | 0 | 0,00 | 43 | 0,47 | 51.738 | 0,22 |
| 1.422 | 0,71 | 3.289.909 | 0,78 | 0 | 0,00 | 0 | 0,00 | 44 | 0,48 | 105.139 | 0,45 |
| 1.408 | 0,70 | 3.457.634 | 0,82 | 0 | 0,00 | 0 | 0,00 | 51 | 0,56 | 135.712 | 0,58 |
| 1.341 | 0,67 | 3.094.079 | 0,73 | 1 | 0,10 | 13 | 0,00 | 49 | 0,54 | 98.437 | 0,42 |
| 1.256 | 0,63 | 2.807.659 | 0,66 | 0 | 0,00 | 0 | 0,00 | 42 | 0,46 | 53.293 | 0,23 |
| 1.159 | 0,58 | 2.802.100 | 0,66 | 0 | 0,00 | 0 | 0,00 | 49 | 0,54 | 59.001 | 0,25 |
| 1.127 | 0,56 | 2.405.803 | 0,57 | 0 | 0,00 | 0 | 0,00 | 28 | 0,31 | 71.560 | 0,31 |
| 1.087 | 0,54 | 2.648.720 | 0,63 | 0 | 0,00 | 0 | 0,00 | 38 | 0,42 | 78.978 | 0,34 |
| 1.036 | 0,52 | 2.748.465 | 0,65 | 0 | 0,00 | 0 | 0,00 | 53 | 0,58 | 62.439 | 0,27 |
| 1.007 | 0,50 | 2.466.084 | 0,58 | 0 | 0,00 | 0 | 0,00 | 40 | 0,44 | 64.274 | 0,28 |
| 947 | 0,47 | 2.239.728 | 0,53 | 0 | 0,00 | 0 | 0,00 | 46 | 0,51 | 52.137 | 0,22 |
| 859 | 0,43 | 2.121.859 | 0,50 | 0 | 0,00 | 0 | 0,00 | 45 | 0,50 | 58.672 | 0,25 |
| 865 | 0,43 | 2.497.318 | 0,59 | 0 | 0,00 | 0 | 0,00 | 33 | 0,36 | 48.153 | 0,21 |
| 813 | 0,41 | 2.027.878 | 0,48 | 0 | 0,00 | 0 | 0,00 | 31 | 0,34 | 81.305 | 0,35 |
| 728 | 0,36 | 1.672.980 | 0,40 | 0 | 0,00 | 0 | 0,00 | 32 | 0,35 | 32.256 | 0,14 |
| 720 | 0,36 | 1.696.119 | 0,40 | 0 | 0,00 | 0 | 0,00 | 26 | 0,29 | 42.092 | 0,18 |
| 683 | 0,34 | 1.919.767 | 0,45 | 0 | 0,00 | 0 | 0,00 | 26 | 0,29 | 23.244 | 0,10 |
| 658 | 0,33 | 1.638.690 | 0,39 | 0 | 0,00 | 0 | 0,00 | 25 | 0,28 | 39.696 | 0,17 |
| 599 | 0,30 | 1.671.190 | 0,39 | 0 | 0,00 | 0 | 0,00 | 35 | 0,39 | 70.935 | 0,30 |
| 555 | 0,28 | 1.461.762 | 0,35 | 0 | 0,00 | 0 | 0,00 | 22 | 0,24 | 18.189 | 0,08 |
| 593 | 0,30 | 1.794.833 | 0,42 | 0 | 0,00 | 0 | 0,00 | 21 | 0,23 | 29.247 | 0,13 |
| 550 | 0,27 | 1.601.019 | 0,38 | 0 | 0,00 | 0 | 0,00 | 29 | 0,32 | 71.320 | 0,31 |
| 516 | 0,26 | 1.609.002 | 0,38 | 0 | 0,00 | 0 | 0,00 | 22 | 0,24 | 44.853 | 0,19 |
| 451 | 0,22 | 1.293.800 | 0,31 | 0 | 0,00 | 0 | 0,00 | 21 | 0,23 | 35.451 | 0,15 |
| 455 | 0,23 | 1.216.681 | 0,29 | 0 | 0,00 | 0 | 0,00 | 14 | 0,15 | 25.544 | 0,11 |
| 438 | 0,22 | 1.251.117 | 0,30 | 0 | 0,00 | 0 | 0,00 | 24 | 0,26 | 24.480 | 0,10 |
| 390 | 0,19 | 1.151.908 | 0,27 | 0 | 0,00 | 0 | 0,00 | 23 | 0,25 | 32.389 | 0,14 |
| 426 | 0,21 | 1.436.587 | 0,34 | 0 | 0,00 | 0 | 0,00 | 21 | 0,23 | 15.280 | 0,07 |
| 359 | 0,18 | 1.122.461 | 0,27 | 0 | 0,00 | 0 | 0,00 | 18 | 0,20 | 16.464 | 0,07 |
| 352 | 0,18 | 1.097.123 | 0,26 | 0 | 0,00 | 0 | 0,00 | 19 | 0,21 | 16.173 | 0,07 |
| 385 | 0,19 | 1.160.093 | 0,27 | 0 | 0,00 | 0 | 0,00 | 20 | 0,22 | 22.334 | 0,10 |
| 317 | 0,16 | 954.952 | 0,23 | 0 | 0,00 | 0 | 0,00 | 19 | 0,21 | 16.526 | 0,07 |
| 328 | 0,16 | 871.746 | 0,21 | 0 | 0,00 | 0 | 0,00 | 24 | 0,26 | 58.193 | 0,25 |
| 312 | 0,16 | 836.529 | 0,20 | 0 | 0,00 | 0 | 0,00 | 18 | 0,20 | 29.408 | 0,13 |
| 294 | 0,15 | 975.776 | 0,23 | 0 | 0,00 | 0 | 0,00 | 23 | 0,25 | 34.537 | 0,15 |
| 281 | 0,14 | 846.592 | 0,20 | 0 | 0,00 | 0 | 0,00 | 10 | 0,11 | 13.731 | 0,06 |
| 253 | 0,13 | 957.992 | 0,23 | 0 | 0,00 | 0 | 0,00 | 13 | 0,14 | 59.873 | 0,26 |
| 254 | 0,13 | 832.911 | 0,20 | 0 | 0,00 | 0 | 0,00 | 15 | 0,17 | 85.211 | 0,37 |
| 255 | 0,13 | 726.381 | 0,17 | 0 | 0,00 | 0 | 0,00 | 16 | 0,18 | 101.554 | 0,44 |
| 234 | 0,12 | 797.297 | 0,19 | 0 | 0,00 | 0 | 0,00 | 7 | 0,08 | 14.813 | 0,06 |
| 232 | 0,12 | 660.344 | 0,16 | 0 | 0,00 | 0 | 0,00 | 12 | 0,13 | 12.489 | 0,05 |
| 194 | 0,10 | 621.390 | 0,15 | 0 | 0,00 | 0 | 0,00 | 12 | 0,13 | 10.351 | 0,04 |
| 204 | 0,10 | 795.190 | 0,19 | 0 | 0,00 | 0 | 0,00 | 12 | 0,13 | 10.031 | 0,04 |
| 206 | 0,10 | 688.862 | 0,16 | 0 | 0,00 | 0 | 0,00 | 5 | 0,06 | 8.808 | 0,04 |
| 6.274 | 3,13 | 27.533.921 | 6,51 | 1 | 0,10 | 2 | 0,00 | 361 | 3,98 | 2.035.016 | 8,72 |

I - Totaal belastbaar netto-inkomen

Aanslagjaar 2001

Structuur van het totaal belastbaar netto-inkomen per provincie- vervolg

Aantal aangiften en bedragen (in euro) per klasse van het belastbaar netto-inkomen

Provincie West-Vlaanderen

| Inkomens- klasse | Totaal belastbaar netto-inkomen | | | | Bedrijfsinkomsten | | | | |
|---------------------|---------------------------------|---------------|-----------------------|---------------|-------------------|---------------|-----------------------|---------------|---|
| | 1000 € | Aantal | % | Bedrag | % | Aantal | % | Bedrag | % |
| Totaal | 525.776 | 100,00 | 12.271.125.143 | 100,00 | 523.858 | 100,00 | 12.077.935.184 | 100,00 | |
| Minder dan 1 | 7.552 | 1,44 | 3.806.482 | 0,03 | 7.245 | 1,38 | 3.612.701 | 0,03 | |
| 1 - 2 | 7.595 | 1,44 | 10.879.819 | 0,09 | 7.418 | 1,42 | 9.912.636 | 0,08 | |
| 2 - 3 | 4.482 | 0,85 | 11.202.787 | 0,09 | 4.323 | 0,83 | 10.417.452 | 0,09 | |
| 3 - 4 | 4.992 | 0,95 | 17.547.462 | 0,14 | 4.893 | 0,93 | 16.985.606 | 0,14 | |
| 4 - 5 | 5.466 | 1,04 | 24.644.744 | 0,20 | 5.363 | 1,02 | 23.698.923 | 0,20 | |
| 5 - 6 | 6.667 | 1,27 | 36.726.946 | 0,30 | 6.459 | 1,23 | 34.671.117 | 0,29 | |
| 6 - 7 | 8.591 | 1,63 | 56.073.695 | 0,46 | 8.422 | 1,61 | 53.197.910 | 0,44 | |
| 7 - 8 | 10.352 | 1,97 | 77.661.929 | 0,63 | 10.225 | 1,95 | 73.925.132 | 0,61 | |
| 8 - 9 | 11.714 | 2,23 | 99.801.275 | 0,81 | 11.636 | 2,22 | 94.653.108 | 0,78 | |
| 9 - 10 | 15.124 | 2,88 | 143.667.377 | 1,17 | 15.049 | 2,87 | 134.714.168 | 1,12 | |
| 10 - 11 | 20.845 | 3,96 | 219.739.043 | 1,79 | 20.794 | 3,97 | 209.792.728 | 1,74 | |
| 11 - 12 | 23.050 | 4,38 | 265.132.324 | 2,16 | 23.000 | 4,39 | 256.130.415 | 2,12 | |
| 12 - 13 | 22.267 | 4,24 | 278.060.802 | 2,27 | 22.235 | 4,24 | 268.537.451 | 2,22 | |
| 13 - 14 | 21.914 | 4,17 | 295.786.354 | 2,41 | 21.890 | 4,18 | 284.079.338 | 2,35 | |
| 14 - 15 | 23.372 | 4,45 | 338.636.007 | 2,76 | 23.355 | 4,46 | 325.033.976 | 2,69 | |
| 15 - 16 | 19.453 | 3,70 | 301.492.845 | 2,46 | 19.429 | 3,71 | 295.988.272 | 2,45 | |
| 16 - 17 | 19.225 | 3,66 | 317.161.385 | 2,58 | 19.209 | 3,67 | 309.709.736 | 2,56 | |
| 17 - 18 | 19.376 | 3,69 | 339.068.815 | 2,76 | 19.349 | 3,69 | 331.634.085 | 2,75 | |
| 18 - 19 | 19.761 | 3,76 | 365.674.258 | 2,98 | 19.746 | 3,77 | 357.790.270 | 2,96 | |
| 19 - 20 | 18.749 | 3,57 | 365.387.636 | 2,98 | 18.737 | 3,58 | 358.611.490 | 2,97 | |
| 20 - 21 | 17.239 | 3,28 | 353.300.211 | 2,88 | 17.224 | 3,29 | 349.492.429 | 2,89 | |
| 21 - 22 | 15.166 | 2,88 | 325.804.610 | 2,66 | 15.158 | 2,89 | 323.069.226 | 2,67 | |
| 22 - 23 | 13.112 | 2,49 | 294.876.971 | 2,40 | 13.106 | 2,50 | 292.088.450 | 2,42 | |
| 23 - 24 | 11.898 | 2,26 | 279.399.069 | 2,28 | 11.886 | 2,27 | 276.891.935 | 2,29 | |
| 24 - 25 | 10.037 | 1,91 | 245.823.992 | 2,00 | 10.030 | 1,91 | 243.645.258 | 2,02 | |
| 25 - 26 | 9.338 | 1,78 | 238.046.878 | 1,94 | 9.329 | 1,78 | 235.605.243 | 1,95 | |
| 26 - 27 | 8.824 | 1,68 | 233.794.501 | 1,91 | 8.821 | 1,68 | 232.107.947 | 1,92 | |
| 27 - 28 | 8.514 | 1,62 | 234.018.808 | 1,91 | 8.507 | 1,62 | 232.444.022 | 1,92 | |
| 28 - 29 | 7.962 | 1,51 | 226.909.456 | 1,85 | 7.957 | 1,52 | 225.344.242 | 1,87 | |
| 29 - 30 | 7.597 | 1,44 | 224.105.476 | 1,83 | 7.596 | 1,45 | 222.662.681 | 1,84 | |
| 30 - 31 | 7.328 | 1,39 | 223.473.612 | 1,82 | 7.324 | 1,40 | 222.187.490 | 1,84 | |
| 31 - 32 | 7.163 | 1,36 | 225.625.971 | 1,84 | 7.158 | 1,37 | 224.955.951 | 1,86 | |
| 32 - 33 | 6.981 | 1,33 | 226.743.936 | 1,85 | 6.975 | 1,33 | 225.866.989 | 1,87 | |
| 33 - 34 | 6.716 | 1,28 | 224.974.176 | 1,83 | 6.712 | 1,28 | 224.195.062 | 1,86 | |
| 34 - 35 | 6.440 | 1,22 | 222.159.830 | 1,81 | 6.436 | 1,23 | 221.587.325 | 1,83 | |
| 35 - 36 | 6.170 | 1,17 | 218.983.619 | 1,78 | 6.168 | 1,18 | 218.665.731 | 1,81 | |
| 36 - 37 | 5.790 | 1,10 | 211.303.240 | 1,72 | 5.788 | 1,10 | 211.221.696 | 1,75 | |
| 37 - 38 | 5.242 | 1,00 | 196.551.875 | 1,60 | 5.241 | 1,00 | 196.587.529 | 1,63 | |
| 38 - 39 | 4.972 | 0,95 | 191.382.036 | 1,56 | 4.969 | 0,95 | 190.736.730 | 1,58 | |
| 39 - 40 | 4.689 | 0,89 | 185.187.353 | 1,51 | 4.687 | 0,89 | 184.826.562 | 1,53 | |
| 40 - 41 | 4.204 | 0,80 | 170.250.461 | 1,39 | 4.204 | 0,80 | 169.376.046 | 1,40 | |
| 41 - 42 | 3.985 | 0,76 | 165.363.765 | 1,35 | 3.984 | 0,76 | 164.848.327 | 1,36 | |
| 42 - 43 | 3.592 | 0,68 | 152.640.868 | 1,24 | 3.586 | 0,68 | 151.816.957 | 1,26 | |
| 43 - 44 | 3.426 | 0,65 | 148.972.304 | 1,21 | 3.426 | 0,65 | 148.691.496 | 1,23 | |
| 44 - 45 | 3.118 | 0,59 | 138.741.593 | 1,13 | 3.117 | 0,60 | 138.166.344 | 1,14 | |
| 45 - 46 | 2.961 | 0,56 | 134.728.069 | 1,10 | 2.958 | 0,56 | 134.010.095 | 1,11 | |
| 46 - 47 | 2.710 | 0,52 | 126.007.459 | 1,03 | 2.708 | 0,52 | 125.675.410 | 1,04 | |
| 47 - 48 | 2.472 | 0,47 | 117.407.607 | 0,96 | 2.472 | 0,47 | 116.899.039 | 0,97 | |
| 48 - 49 | 2.400 | 0,46 | 116.376.588 | 0,95 | 2.400 | 0,46 | 115.443.751 | 0,96 | |
| 49 - 50 | 2.202 | 0,42 | 108.998.452 | 0,89 | 2.200 | 0,42 | 108.495.841 | 0,90 | |

(niet inbegrepen 3.438 aangiften met nul inkomen)

| Inkomsten van onroerende goederen | | | | Inkomsten van kapitalen en roerende goederen | | | | Diverse inkomsten | | | |
|-----------------------------------|---------------|--------------------|---------------|--|---------------|------------------|---------------|-------------------|---------------|-------------------|---------------|
| Aantal | % | Bedrag | % | Aantal | % | Bedrag | % | Aantal | % | Bedrag | % |
| 201.094 | 100,00 | 346.458.211 | 100,00 | 1.539 | 100,00 | 2.191.274 | 100,00 | 7.017 | 100,00 | 18.715.908 | 100,00 |
| 331 | 0,16 | 256.219 | 0,07 | 233 | 15,14 | 77.107 | 3,52 | 31 | 0,44 | 11.906 | 0,06 |
| 352 | 0,18 | 403.672 | 0,12 | 289 | 18,78 | 206.948 | 9,44 | 119 | 1,70 | 112.913 | 0,60 |
| 414 | 0,21 | 635.813 | 0,18 | 102 | 6,63 | 159.301 | 7,27 | 200 | 2,85 | 290.353 | 1,55 |
| 460 | 0,23 | 680.995 | 0,20 | 44 | 2,86 | 73.006 | 3,33 | 211 | 3,01 | 370.814 | 1,98 |
| 627 | 0,31 | 840.727 | 0,24 | 55 | 3,57 | 100.929 | 4,61 | 161 | 2,29 | 368.101 | 1,97 |
| 1.006 | 0,50 | 1.381.849 | 0,40 | 75 | 4,87 | 192.186 | 8,77 | 285 | 4,06 | 1.016.580 | 5,43 |
| 2.002 | 1,00 | 2.204.394 | 0,64 | 98 | 6,37 | 174.025 | 7,94 | 292 | 4,16 | 1.005.585 | 5,37 |
| 2.973 | 1,48 | 3.320.175 | 0,96 | 130 | 8,45 | 176.037 | 8,03 | 292 | 4,16 | 1.026.441 | 5,48 |
| 3.379 | 1,68 | 4.703.202 | 1,36 | 152 | 9,88 | 311.053 | 14,20 | 277 | 3,95 | 826.553 | 4,42 |
| 4.277 | 2,13 | 6.339.835 | 1,83 | 112 | 7,28 | 205.586 | 9,38 | 333 | 4,75 | 1.131.634 | 6,05 |
| 4.574 | 2,27 | 7.202.429 | 2,08 | 81 | 5,26 | 173.836 | 7,93 | 301 | 4,29 | 862.512 | 4,61 |
| 4.761 | 2,37 | 7.824.185 | 2,26 | 61 | 3,96 | 131.536 | 6,00 | 283 | 4,03 | 739.882 | 3,95 |
| 4.583 | 2,28 | 7.501.196 | 2,17 | 34 | 2,21 | 77.396 | 3,53 | 231 | 3,29 | 652.838 | 3,49 |
| 4.542 | 2,26 | 7.596.390 | 2,19 | 36 | 2,34 | 57.619 | 2,63 | 209 | 2,98 | 562.752 | 3,01 |
| 4.717 | 2,35 | 8.186.507 | 2,36 | 14 | 0,91 | 28.595 | 1,30 | 153 | 2,18 | 371.938 | 1,99 |
| 4.736 | 2,36 | 7.858.623 | 2,27 | 5 | 0,32 | 11.041 | 0,50 | 163 | 2,32 | 466.046 | 2,49 |
| 4.668 | 2,32 | 7.645.170 | 2,21 | 3 | 0,19 | 15.970 | 0,73 | 119 | 1,70 | 325.801 | 1,74 |
| 5.231 | 2,60 | 8.303.530 | 2,40 | 2 | 0,13 | 12.796 | 0,58 | 120 | 1,71 | 377.562 | 2,02 |
| 5.589 | 2,78 | 7.792.966 | 2,25 | 3 | 0,19 | 922 | 0,04 | 129 | 1,84 | 246.041 | 1,31 |
| 5.676 | 2,82 | 8.055.406 | 2,33 | 2 | 0,13 | 626 | 0,03 | 110 | 1,57 | 215.394 | 1,15 |
| 5.856 | 2,91 | 8.598.592 | 2,48 | 1 | 0,06 | 2.990 | 0,14 | 104 | 1,48 | 250.999 | 1,34 |
| 5.451 | 2,71 | 8.035.601 | 2,32 | 3 | 0,19 | 1.613 | 0,07 | 94 | 1,34 | 215.790 | 1,15 |
| 5.118 | 2,55 | 7.923.035 | 2,29 | 0 | 0,00 | 0 | 0,00 | 91 | 1,30 | 211.550 | 1,13 |
| 4.930 | 2,45 | 7.834.363 | 2,26 | 0 | 0,00 | 0 | 0,00 | 93 | 1,33 | 233.543 | 1,25 |
| 4.595 | 2,29 | 7.292.248 | 2,10 | 0 | 0,00 | 0 | 0,00 | 68 | 0,97 | 162.211 | 0,87 |
| 4.590 | 2,28 | 7.656.805 | 2,21 | 0 | 0,00 | 0 | 0,00 | 80 | 1,14 | 146.387 | 0,78 |
| 4.455 | 2,22 | 6.924.120 | 2,00 | 0 | 0,00 | 0 | 0,00 | 87 | 1,24 | 206.001 | 1,10 |
| 4.574 | 2,27 | 6.904.591 | 1,99 | 1 | 0,06 | 95 | 0,00 | 87 | 1,24 | 154.045 | 0,82 |
| 4.367 | 2,17 | 6.757.184 | 1,95 | 0 | 0,00 | 0 | 0,00 | 70 | 1,00 | 110.638 | 0,59 |
| 4.444 | 2,21 | 6.987.985 | 2,02 | 0 | 0,00 | 0 | 0,00 | 69 | 0,98 | 136.203 | 0,73 |
| 4.397 | 2,19 | 6.874.865 | 1,98 | 0 | 0,00 | 0 | 0,00 | 70 | 1,00 | 152.989 | 0,82 |
| 4.425 | 2,20 | 6.296.918 | 1,82 | 0 | 0,00 | 0 | 0,00 | 63 | 0,90 | 156.211 | 0,83 |
| 4.438 | 2,21 | 6.413.290 | 1,85 | 1 | 0,06 | 14 | 0,00 | 84 | 1,20 | 150.258 | 0,80 |
| 4.449 | 2,21 | 6.601.244 | 1,91 | 0 | 0,00 | 0 | 0,00 | 65 | 0,93 | 146.625 | 0,78 |
| 4.262 | 2,12 | 6.072.260 | 1,75 | 1 | 0,06 | 17 | 0,00 | 61 | 0,87 | 154.958 | 0,83 |
| 4.155 | 2,07 | 5.682.488 | 1,64 | 0 | 0,00 | 0 | 0,00 | 64 | 0,91 | 94.497 | 0,50 |
| 3.997 | 1,99 | 5.453.408 | 1,57 | 1 | 0,06 | 30 | 0,00 | 51 | 0,73 | 62.629 | 0,33 |
| 3.660 | 1,82 | 5.176.619 | 1,49 | 0 | 0,00 | 0 | 0,00 | 51 | 0,73 | 103.607 | 0,55 |
| 3.530 | 1,76 | 5.544.404 | 1,60 | 0 | 0,00 | 0 | 0,00 | 65 | 0,93 | 64.337 | 0,34 |
| 3.288 | 1,64 | 4.991.084 | 1,44 | 0 | 0,00 | 0 | 0,00 | 54 | 0,77 | 105.919 | 0,57 |
| 2.940 | 1,46 | 4.906.524 | 1,42 | 0 | 0,00 | 0 | 0,00 | 68 | 0,97 | 170.017 | 0,91 |
| 2.840 | 1,41 | 4.704.387 | 1,36 | 0 | 0,00 | 0 | 0,00 | 62 | 0,88 | 150.238 | 0,80 |
| 2.640 | 1,31 | 4.575.923 | 1,32 | 0 | 0,00 | 0 | 0,00 | 64 | 0,91 | 155.223 | 0,83 |
| 2.448 | 1,22 | 3.857.770 | 1,11 | 0 | 0,00 | 0 | 0,00 | 48 | 0,68 | 63.391 | 0,34 |
| 2.223 | 1,11 | 3.902.228 | 1,13 | 0 | 0,00 | 0 | 0,00 | 53 | 0,76 | 132.920 | 0,71 |
| 2.193 | 1,09 | 4.002.361 | 1,16 | 0 | 0,00 | 0 | 0,00 | 39 | 0,56 | 61.693 | 0,33 |
| 1.988 | 0,99 | 3.386.687 | 0,98 | 0 | 0,00 | 0 | 0,00 | 34 | 0,48 | 60.547 | 0,32 |
| 1.830 | 0,91 | 3.201.665 | 0,92 | 0 | 0,00 | 0 | 0,00 | 44 | 0,63 | 157.383 | 0,84 |
| 1.758 | 0,87 | 3.646.065 | 1,05 | 0 | 0,00 | 0 | 0,00 | 45 | 0,64 | 55.228 | 0,30 |
| 1.593 | 0,79 | 2.851.876 | 0,82 | 0 | 0,00 | 0 | 0,00 | 46 | 0,66 | 124.812 | 0,67 |

I - Totaal belastbaar netto-inkomen

Aanslagjaar 2001

Structuur van het totaal belastbaar netto-inkomen per provincie- vervolg

Aantal aangiften en bedragen (in euro) per klasse van het belastbaar netto-inkomen

Provincie West-Vlaanderen

| Inkomens- klasse 1000 € | Totaal belastbaar netto-inkomen | | | | Bedrijfsinkomsten | | | |
|-------------------------------|---------------------------------|------|-------------|------|-------------------|------|-------------|------|
| | Aantal | % | Bedrag | % | Aantal | % | Bedrag | % |
| 50 - 51 | 1.977 | 0,38 | 99.835.121 | 0,81 | 1.977 | 0,38 | 99.213.095 | 0,82 |
| 51 - 52 | 1.899 | 0,36 | 97.758.175 | 0,80 | 1.898 | 0,36 | 97.155.966 | 0,80 |
| 52 - 53 | 1.792 | 0,34 | 94.071.415 | 0,77 | 1.792 | 0,34 | 93.244.847 | 0,77 |
| 53 - 54 | 1.732 | 0,33 | 92.634.278 | 0,75 | 1.730 | 0,33 | 92.588.582 | 0,77 |
| 54 - 55 | 1.554 | 0,30 | 84.696.097 | 0,69 | 1.554 | 0,30 | 83.875.322 | 0,69 |
| 55 - 56 | 1.414 | 0,27 | 78.489.399 | 0,64 | 1.414 | 0,27 | 78.225.596 | 0,65 |
| 56 - 57 | 1.295 | 0,25 | 73.179.434 | 0,60 | 1.295 | 0,25 | 72.790.697 | 0,60 |
| 57 - 58 | 1.220 | 0,23 | 70.165.363 | 0,57 | 1.220 | 0,23 | 69.564.351 | 0,58 |
| 58 - 59 | 1.138 | 0,22 | 66.573.871 | 0,54 | 1.138 | 0,22 | 65.613.748 | 0,54 |
| 59 - 60 | 1.115 | 0,21 | 66.327.526 | 0,54 | 1.114 | 0,21 | 65.476.838 | 0,54 |
| 60 - 61 | 1.019 | 0,19 | 61.636.527 | 0,50 | 1.018 | 0,19 | 60.974.068 | 0,50 |
| 61 - 62 | 895 | 0,17 | 55.019.515 | 0,45 | 895 | 0,17 | 54.249.140 | 0,45 |
| 62 - 63 | 888 | 0,17 | 55.497.850 | 0,45 | 888 | 0,17 | 54.993.405 | 0,46 |
| 63 - 64 | 837 | 0,16 | 53.153.288 | 0,43 | 836 | 0,16 | 52.696.930 | 0,44 |
| 64 - 65 | 742 | 0,14 | 47.849.933 | 0,39 | 742 | 0,14 | 47.424.207 | 0,39 |
| 65 - 66 | 649 | 0,12 | 42.495.787 | 0,35 | 647 | 0,12 | 41.946.692 | 0,35 |
| 66 - 67 | 613 | 0,12 | 40.761.488 | 0,33 | 613 | 0,12 | 40.392.497 | 0,33 |
| 67 - 68 | 591 | 0,11 | 39.895.367 | 0,33 | 590 | 0,11 | 39.431.109 | 0,33 |
| 68 - 69 | 589 | 0,11 | 40.340.851 | 0,33 | 589 | 0,11 | 39.990.338 | 0,33 |
| 69 - 70 | 481 | 0,09 | 33.430.046 | 0,27 | 481 | 0,09 | 32.755.856 | 0,27 |
| 70 - 71 | 499 | 0,09 | 35.177.359 | 0,29 | 497 | 0,09 | 34.636.381 | 0,29 |
| 71 - 72 | 437 | 0,08 | 31.240.254 | 0,25 | 437 | 0,08 | 31.019.810 | 0,26 |
| 72 - 73 | 408 | 0,08 | 29.571.262 | 0,24 | 408 | 0,08 | 29.156.270 | 0,24 |
| 73 - 74 | 368 | 0,07 | 27.048.154 | 0,22 | 368 | 0,07 | 26.663.052 | 0,22 |
| 74 - 75 | 389 | 0,07 | 28.970.959 | 0,24 | 389 | 0,07 | 28.445.440 | 0,24 |
| 75 - 76 | 306 | 0,06 | 23.097.600 | 0,19 | 305 | 0,06 | 22.617.113 | 0,19 |
| 76 - 77 | 316 | 0,06 | 24.164.985 | 0,20 | 315 | 0,06 | 23.718.341 | 0,20 |
| 77 - 78 | 306 | 0,06 | 23.704.476 | 0,19 | 306 | 0,06 | 23.306.816 | 0,19 |
| 78 - 79 | 287 | 0,05 | 22.530.175 | 0,18 | 287 | 0,05 | 22.187.994 | 0,18 |
| 79 - 80 | 296 | 0,06 | 23.529.249 | 0,19 | 296 | 0,06 | 23.141.204 | 0,19 |
| 80 - 81 | 268 | 0,05 | 21.566.893 | 0,18 | 268 | 0,05 | 21.141.696 | 0,18 |
| 81 - 82 | 251 | 0,05 | 20.449.947 | 0,17 | 250 | 0,05 | 19.873.318 | 0,16 |
| 82 - 83 | 209 | 0,04 | 17.239.229 | 0,14 | 208 | 0,04 | 16.746.059 | 0,14 |
| 83 - 84 | 217 | 0,04 | 18.123.500 | 0,15 | 217 | 0,04 | 17.622.938 | 0,15 |
| 84 - 85 | 198 | 0,04 | 16.727.882 | 0,14 | 198 | 0,04 | 16.476.163 | 0,14 |
| 85 - 86 | 206 | 0,04 | 17.611.223 | 0,14 | 206 | 0,04 | 17.301.538 | 0,14 |
| 86 - 87 | 209 | 0,04 | 18.075.260 | 0,15 | 209 | 0,04 | 17.547.681 | 0,15 |
| 87 - 88 | 168 | 0,03 | 14.694.242 | 0,12 | 168 | 0,03 | 14.372.919 | 0,12 |
| 88 - 89 | 155 | 0,03 | 13.719.911 | 0,11 | 155 | 0,03 | 13.378.085 | 0,11 |
| 89 - 90 | 150 | 0,03 | 13.426.739 | 0,11 | 150 | 0,03 | 13.292.488 | 0,11 |
| 90 - 91 | 129 | 0,02 | 11.671.442 | 0,10 | 129 | 0,02 | 11.512.715 | 0,10 |
| 91 - 92 | 135 | 0,03 | 12.349.854 | 0,10 | 134 | 0,03 | 12.070.536 | 0,10 |
| 92 - 93 | 125 | 0,02 | 11.560.519 | 0,09 | 125 | 0,02 | 11.112.549 | 0,09 |
| 93 - 94 | 108 | 0,02 | 10.102.222 | 0,08 | 108 | 0,02 | 9.715.774 | 0,08 |
| 94 - 95 | 122 | 0,02 | 11.532.582 | 0,09 | 122 | 0,02 | 11.240.611 | 0,09 |
| 95 - 96 | 118 | 0,02 | 11.267.558 | 0,09 | 118 | 0,02 | 11.189.184 | 0,09 |
| 96 - 97 | 131 | 0,02 | 12.648.667 | 0,10 | 131 | 0,03 | 12.196.095 | 0,10 |
| 97 - 98 | 127 | 0,02 | 12.376.942 | 0,10 | 127 | 0,02 | 12.058.237 | 0,10 |
| 98 - 99 | 82 | 0,02 | 8.076.239 | 0,07 | 82 | 0,02 | 7.957.105 | 0,07 |
| 99 - 100 | 101 | 0,02 | 10.047.056 | 0,08 | 100 | 0,02 | 9.719.333 | 0,08 |
| 100 en meer | 3.720 | 0,71 | 694.906.661 | 5,66 | 3.710 | 0,71 | 673.212.137 | 5,57 |

(niet inbegrepen 3.438 aangiften met nul inkomen)

| Inkomsten van onroerende goederen | | | | Inkomsten van kapitalen en roerende goederen | | | | Diverse inkomsten | | | |
|-----------------------------------|------|------------|------|--|------|--------|------|-------------------|------|-----------|------|
| Aantal | % | Bedrag | % | Aantal | % | Bedrag | % | Aantal | % | Bedrag | % |
| 1.451 | 0,72 | 2.872.370 | 0,83 | 0 | 0,00 | 0 | 0,00 | 44 | 0,63 | 79.411 | 0,42 |
| 1.391 | 0,69 | 2.811.507 | 0,81 | 0 | 0,00 | 0 | 0,00 | 46 | 0,66 | 59.855 | 0,32 |
| 1.319 | 0,66 | 2.890.163 | 0,83 | 0 | 0,00 | 0 | 0,00 | 43 | 0,61 | 52.445 | 0,28 |
| 1.270 | 0,63 | 2.364.137 | 0,68 | 0 | 0,00 | 0 | 0,00 | 42 | 0,60 | 30.643 | 0,16 |
| 1.150 | 0,57 | 2.535.353 | 0,73 | 0 | 0,00 | 0 | 0,00 | 36 | 0,51 | 67.110 | 0,36 |
| 1.076 | 0,54 | 1.928.076 | 0,56 | 0 | 0,00 | 0 | 0,00 | 44 | 0,63 | 67.811 | 0,36 |
| 966 | 0,48 | 2.018.657 | 0,58 | 0 | 0,00 | 0 | 0,00 | 32 | 0,46 | 35.589 | 0,19 |
| 942 | 0,47 | 1.918.465 | 0,55 | 0 | 0,00 | 0 | 0,00 | 31 | 0,44 | 88.465 | 0,47 |
| 839 | 0,42 | 2.280.917 | 0,66 | 0 | 0,00 | 0 | 0,00 | 24 | 0,34 | 42.113 | 0,23 |
| 839 | 0,42 | 2.057.382 | 0,59 | 0 | 0,00 | 0 | 0,00 | 37 | 0,53 | 97.355 | 0,52 |
| 762 | 0,38 | 1.809.931 | 0,52 | 0 | 0,00 | 0 | 0,00 | 29 | 0,41 | 55.054 | 0,29 |
| 667 | 0,33 | 1.744.953 | 0,50 | 0 | 0,00 | 0 | 0,00 | 28 | 0,40 | 56.819 | 0,30 |
| 660 | 0,33 | 1.585.204 | 0,46 | 0 | 0,00 | 0 | 0,00 | 28 | 0,40 | 51.625 | 0,28 |
| 647 | 0,32 | 1.542.101 | 0,45 | 0 | 0,00 | 0 | 0,00 | 31 | 0,44 | 46.901 | 0,25 |
| 542 | 0,27 | 1.314.389 | 0,38 | 0 | 0,00 | 0 | 0,00 | 29 | 0,41 | 56.803 | 0,30 |
| 494 | 0,25 | 1.338.059 | 0,39 | 0 | 0,00 | 0 | 0,00 | 21 | 0,30 | 47.282 | 0,25 |
| 470 | 0,23 | 1.079.653 | 0,31 | 0 | 0,00 | 0 | 0,00 | 22 | 0,31 | 33.123 | 0,18 |
| 456 | 0,23 | 1.329.947 | 0,38 | 0 | 0,00 | 0 | 0,00 | 17 | 0,24 | 37.334 | 0,20 |
| 463 | 0,23 | 1.101.503 | 0,32 | 0 | 0,00 | 0 | 0,00 | 22 | 0,31 | 31.185 | 0,17 |
| 361 | 0,18 | 1.348.926 | 0,39 | 0 | 0,00 | 0 | 0,00 | 16 | 0,23 | 58.667 | 0,31 |
| 384 | 0,19 | 1.144.351 | 0,33 | 0 | 0,00 | 0 | 0,00 | 17 | 0,24 | 17.553 | 0,09 |
| 322 | 0,16 | 738.153 | 0,21 | 0 | 0,00 | 0 | 0,00 | 15 | 0,21 | 30.352 | 0,16 |
| 315 | 0,16 | 906.509 | 0,26 | 0 | 0,00 | 0 | 0,00 | 20 | 0,29 | 45.601 | 0,24 |
| 277 | 0,14 | 880.228 | 0,25 | 0 | 0,00 | 0 | 0,00 | 18 | 0,26 | 68.766 | 0,37 |
| 285 | 0,14 | 1.017.334 | 0,29 | 0 | 0,00 | 0 | 0,00 | 17 | 0,24 | 45.289 | 0,24 |
| 234 | 0,12 | 738.908 | 0,21 | 0 | 0,00 | 0 | 0,00 | 11 | 0,16 | 10.269 | 0,05 |
| 225 | 0,11 | 929.494 | 0,27 | 0 | 0,00 | 0 | 0,00 | 14 | 0,20 | 34.328 | 0,18 |
| 239 | 0,12 | 807.302 | 0,23 | 0 | 0,00 | 0 | 0,00 | 9 | 0,13 | 14.644 | 0,08 |
| 228 | 0,11 | 594.421 | 0,17 | 0 | 0,00 | 0 | 0,00 | 12 | 0,17 | 13.113 | 0,07 |
| 229 | 0,11 | 818.892 | 0,24 | 0 | 0,00 | 0 | 0,00 | 9 | 0,13 | 18.852 | 0,10 |
| 209 | 0,10 | 747.847 | 0,22 | 0 | 0,00 | 0 | 0,00 | 8 | 0,11 | 31.409 | 0,17 |
| 185 | 0,09 | 823.423 | 0,24 | 0 | 0,00 | 0 | 0,00 | 11 | 0,16 | 21.882 | 0,12 |
| 159 | 0,08 | 711.272 | 0,21 | 0 | 0,00 | 0 | 0,00 | 7 | 0,10 | 6.688 | 0,04 |
| 157 | 0,08 | 648.938 | 0,19 | 0 | 0,00 | 0 | 0,00 | 10 | 0,14 | 146.626 | 0,78 |
| 154 | 0,08 | 536.351 | 0,15 | 0 | 0,00 | 0 | 0,00 | 8 | 0,11 | 5.776 | 0,03 |
| 163 | 0,08 | 572.912 | 0,17 | 0 | 0,00 | 0 | 0,00 | 10 | 0,14 | 17.782 | 0,10 |
| 157 | 0,08 | 781.621 | 0,23 | 0 | 0,00 | 0 | 0,00 | 6 | 0,09 | 3.371 | 0,02 |
| 137 | 0,07 | 555.621 | 0,16 | 0 | 0,00 | 0 | 0,00 | 5 | 0,07 | 23.462 | 0,13 |
| 119 | 0,06 | 468.728 | 0,14 | 0 | 0,00 | 0 | 0,00 | 4 | 0,06 | 32.536 | 0,17 |
| 115 | 0,06 | 335.831 | 0,10 | 0 | 0,00 | 0 | 0,00 | 3 | 0,04 | 1.611 | 0,01 |
| 97 | 0,05 | 374.497 | 0,11 | 0 | 0,00 | 0 | 0,00 | 4 | 0,06 | 5.434 | 0,03 |
| 96 | 0,05 | 302.745 | 0,09 | 0 | 0,00 | 0 | 0,00 | 6 | 0,09 | 9.600 | 0,05 |
| 96 | 0,05 | 682.652 | 0,20 | 0 | 0,00 | 0 | 0,00 | 2 | 0,03 | 5.682 | 0,03 |
| 88 | 0,04 | 520.864 | 0,15 | 0 | 0,00 | 0 | 0,00 | 8 | 0,11 | 6.647 | 0,04 |
| 93 | 0,05 | 447.703 | 0,13 | 0 | 0,00 | 0 | 0,00 | 5 | 0,07 | 55.896 | 0,30 |
| 99 | 0,05 | 254.025 | 0,07 | 0 | 0,00 | 0 | 0,00 | 1 | 0,01 | 85 | 0,00 |
| 109 | 0,05 | 614.392 | 0,18 | 0 | 0,00 | 0 | 0,00 | 4 | 0,06 | 16.897 | 0,09 |
| 96 | 0,05 | 342.190 | 0,10 | 0 | 0,00 | 0 | 0,00 | 7 | 0,10 | 101.963 | 0,54 |
| 63 | 0,03 | 183.303 | 0,05 | 0 | 0,00 | 0 | 0,00 | 4 | 0,06 | 2.092 | 0,01 |
| 71 | 0,04 | 453.179 | 0,13 | 0 | 0,00 | 0 | 0,00 | 8 | 0,11 | 81.496 | 0,44 |
| 2.796 | 1,39 | 17.862.959 | 5,16 | 0 | 0,00 | 0 | 0,00 | 139 | 1,98 | 1.612.121 | 8,61 |

Structuur van het totaal belastbaar netto-inkomen per provincie- vervolg

Aantal aangiften en bedragen (in euro) per klasse van het belastbaar netto-inkomen

Waals Gewest

| Inkomens- klasse | Totaal belastbaar netto-inkomen | | | | Bedrijfsinkomsten | | | | |
|---------------------|---------------------------------|---------------|-----------------------|---------------|-------------------|---------------|-----------------------|---------------|---|
| | 1000 € | Aantal | % | Bedrag | % | Aantal | % | Bedrag | % |
| Totaal | 1.488.405 | 100,00 | 33.724.658.444 | 100,00 | 1.482.714 | 100,00 | 33.245.397.848 | 100,00 | |
| Minder dan 1 | 19.252 | 1,29 | 9.452.447 | 0,03 | 18.644 | 1,26 | 8.954.524 | 0,03 | |
| 1 - 2 | 18.349 | 1,23 | 27.127.352 | 0,08 | 17.790 | 1,20 | 25.023.823 | 0,08 | |
| 2 - 3 | 16.485 | 1,11 | 41.257.374 | 0,12 | 15.937 | 1,07 | 38.378.751 | 0,12 | |
| 3 - 4 | 18.241 | 1,23 | 64.579.441 | 0,19 | 17.795 | 1,20 | 61.170.859 | 0,18 | |
| 4 - 5 | 18.205 | 1,22 | 81.850.262 | 0,24 | 17.878 | 1,21 | 78.552.126 | 0,24 | |
| 5 - 6 | 21.917 | 1,47 | 121.168.849 | 0,36 | 21.227 | 1,43 | 114.041.841 | 0,34 | |
| 6 - 7 | 27.109 | 1,82 | 176.739.734 | 0,52 | 26.522 | 1,79 | 168.409.610 | 0,51 | |
| 7 - 8 | 32.322 | 2,17 | 242.195.315 | 0,72 | 31.904 | 2,15 | 233.187.954 | 0,70 | |
| 8 - 9 | 34.423 | 2,31 | 293.108.971 | 0,87 | 34.165 | 2,30 | 283.408.664 | 0,85 | |
| 9 - 10 | 50.851 | 3,42 | 482.887.664 | 1,43 | 50.669 | 3,42 | 468.959.517 | 1,41 | |
| 10 - 11 | 67.032 | 4,50 | 707.666.078 | 2,10 | 66.865 | 4,51 | 689.411.413 | 2,07 | |
| 11 - 12 | 71.047 | 4,77 | 817.178.658 | 2,42 | 70.919 | 4,78 | 800.493.024 | 2,41 | |
| 12 - 13 | 68.240 | 4,58 | 852.064.920 | 2,53 | 68.154 | 4,60 | 831.759.593 | 2,50 | |
| 13 - 14 | 63.558 | 4,27 | 857.855.612 | 2,54 | 63.451 | 4,28 | 831.096.588 | 2,50 | |
| 14 - 15 | 66.938 | 4,50 | 970.059.928 | 2,88 | 66.862 | 4,51 | 939.497.985 | 2,83 | |
| 15 - 16 | 57.882 | 3,89 | 896.976.154 | 2,66 | 57.831 | 3,90 | 884.430.014 | 2,66 | |
| 16 - 17 | 56.604 | 3,80 | 933.726.607 | 2,77 | 56.553 | 3,81 | 919.482.581 | 2,77 | |
| 17 - 18 | 54.488 | 3,66 | 953.321.806 | 2,83 | 54.450 | 3,67 | 939.885.616 | 2,83 | |
| 18 - 19 | 52.803 | 3,55 | 976.890.850 | 2,90 | 52.768 | 3,56 | 960.037.038 | 2,89 | |
| 19 - 20 | 48.816 | 3,28 | 951.469.553 | 2,82 | 48.792 | 3,29 | 937.245.545 | 2,82 | |
| 20 - 21 | 44.595 | 3,00 | 913.968.414 | 2,71 | 44.572 | 3,01 | 905.266.821 | 2,72 | |
| 21 - 22 | 40.661 | 2,73 | 873.823.619 | 2,59 | 40.641 | 2,74 | 867.262.892 | 2,61 | |
| 22 - 23 | 36.568 | 2,46 | 822.472.580 | 2,44 | 36.550 | 2,47 | 816.351.973 | 2,46 | |
| 23 - 24 | 33.315 | 2,24 | 782.595.975 | 2,32 | 33.294 | 2,25 | 777.228.098 | 2,34 | |
| 24 - 25 | 30.004 | 2,02 | 734.933.869 | 2,18 | 29.993 | 2,02 | 729.341.098 | 2,19 | |
| 25 - 26 | 27.650 | 1,86 | 704.828.790 | 2,09 | 27.637 | 1,86 | 699.663.767 | 2,10 | |
| 26 - 27 | 24.865 | 1,67 | 658.839.982 | 1,95 | 24.849 | 1,68 | 654.625.196 | 1,97 | |
| 27 - 28 | 23.536 | 1,58 | 647.050.282 | 1,92 | 23.526 | 1,59 | 643.320.441 | 1,94 | |
| 28 - 29 | 21.480 | 1,44 | 612.031.911 | 1,81 | 21.473 | 1,45 | 608.648.174 | 1,83 | |
| 29 - 30 | 20.525 | 1,38 | 605.434.803 | 1,80 | 20.516 | 1,38 | 601.538.860 | 1,81 | |
| 30 - 31 | 19.282 | 1,30 | 587.955.336 | 1,74 | 19.276 | 1,30 | 584.810.677 | 1,76 | |
| 31 - 32 | 17.744 | 1,19 | 558.777.236 | 1,66 | 17.736 | 1,20 | 556.018.087 | 1,67 | |
| 32 - 33 | 17.180 | 1,15 | 558.245.571 | 1,66 | 17.173 | 1,16 | 554.950.892 | 1,67 | |
| 33 - 34 | 15.306 | 1,03 | 512.611.858 | 1,52 | 15.298 | 1,03 | 509.627.016 | 1,53 | |
| 34 - 35 | 14.623 | 0,98 | 504.415.643 | 1,50 | 14.618 | 0,99 | 500.874.795 | 1,51 | |
| 35 - 36 | 13.769 | 0,93 | 488.880.138 | 1,45 | 13.765 | 0,93 | 486.375.436 | 1,46 | |
| 36 - 37 | 12.836 | 0,86 | 468.450.527 | 1,39 | 12.830 | 0,87 | 466.026.750 | 1,40 | |
| 37 - 38 | 11.904 | 0,80 | 446.320.280 | 1,32 | 11.899 | 0,80 | 444.041.863 | 1,34 | |
| 38 - 39 | 11.374 | 0,76 | 437.836.058 | 1,30 | 11.368 | 0,77 | 435.542.467 | 1,31 | |
| 39 - 40 | 10.659 | 0,72 | 420.979.065 | 1,25 | 10.652 | 0,72 | 418.655.611 | 1,26 | |
| 40 - 41 | 9.925 | 0,67 | 401.931.031 | 1,19 | 9.922 | 0,67 | 399.985.542 | 1,20 | |
| 41 - 42 | 9.739 | 0,65 | 404.112.588 | 1,20 | 9.736 | 0,66 | 402.009.033 | 1,21 | |
| 42 - 43 | 8.810 | 0,59 | 374.385.842 | 1,11 | 8.805 | 0,59 | 372.790.709 | 1,12 | |
| 43 - 44 | 8.484 | 0,57 | 369.078.328 | 1,09 | 8.483 | 0,57 | 366.866.352 | 1,10 | |
| 44 - 45 | 7.945 | 0,53 | 353.492.048 | 1,05 | 7.939 | 0,54 | 351.576.551 | 1,06 | |
| 45 - 46 | 7.345 | 0,49 | 334.163.884 | 0,99 | 7.345 | 0,50 | 332.972.289 | 1,00 | |
| 46 - 47 | 7.093 | 0,48 | 329.754.250 | 0,98 | 7.092 | 0,48 | 327.989.005 | 0,99 | |
| 47 - 48 | 6.499 | 0,44 | 308.695.294 | 0,92 | 6.494 | 0,44 | 306.972.712 | 0,92 | |
| 48 - 49 | 6.290 | 0,42 | 305.069.675 | 0,90 | 6.289 | 0,42 | 303.276.121 | 0,91 | |
| 49 - 50 | 6.047 | 0,41 | 299.314.776 | 0,89 | 6.043 | 0,41 | 297.776.473 | 0,90 | |

(niet inbegrepen 6.116 aangiften met nul inkomen)

| Inkomsten van onroerende goederen | | | | Inkomsten van kapitalen en roerende goederen | | | | Diverse inkomsten | | | |
|-----------------------------------|---------------|--------------------|---------------|--|---------------|------------------|---------------|-------------------|---------------|-------------------|---------------|
| Aantal | % | Bedrag | % | Aantal | % | Bedrag | % | Aantal | % | Bedrag | % |
| 587.146 | 100,00 | 929.404.720 | 100,00 | 3.247 | 100,00 | 5.220.912 | 100,00 | 22.785 | 100,00 | 68.357.845 | 100,00 |
| 804 | 0,14 | 806.453 | 0,09 | 318 | 9,79 | 118.976 | 2,28 | 155 | 0,68 | 62.669 | 0,09 |
| 871 | 0,15 | 1.103.145 | 0,12 | 263 | 8,10 | 264.421 | 5,06 | 650 | 2,85 | 680.699 | 1,00 |
| 1.216 | 0,21 | 1.668.370 | 0,18 | 169 | 5,20 | 274.472 | 5,26 | 1.109 | 4,87 | 1.675.600 | 2,45 |
| 1.623 | 0,28 | 2.155.343 | 0,23 | 119 | 3,66 | 226.917 | 4,35 | 1.035 | 4,54 | 2.029.231 | 2,97 |
| 2.037 | 0,35 | 2.532.323 | 0,27 | 139 | 4,28 | 245.084 | 4,69 | 860 | 3,77 | 1.963.078 | 2,87 |
| 3.269 | 0,56 | 4.247.427 | 0,46 | 201 | 6,19 | 528.608 | 10,12 | 1.303 | 5,72 | 4.384.319 | 6,41 |
| 6.096 | 1,04 | 6.126.668 | 0,66 | 202 | 6,22 | 432.917 | 8,29 | 1.275 | 5,60 | 4.408.661 | 6,45 |
| 8.551 | 1,46 | 8.799.951 | 0,95 | 245 | 7,55 | 409.503 | 7,84 | 1.261 | 5,53 | 4.133.708 | 6,05 |
| 9.567 | 1,63 | 11.840.099 | 1,27 | 279 | 8,59 | 528.999 | 10,13 | 1.157 | 5,08 | 3.288.716 | 4,81 |
| 13.175 | 2,24 | 15.729.504 | 1,69 | 274 | 8,44 | 508.299 | 9,74 | 1.217 | 5,34 | 3.286.814 | 4,81 |
| 15.486 | 2,64 | 18.865.790 | 2,03 | 175 | 5,39 | 336.664 | 6,45 | 1.347 | 5,91 | 3.466.221 | 5,07 |
| 15.597 | 2,66 | 19.731.036 | 2,12 | 154 | 4,74 | 329.190 | 6,31 | 1.047 | 4,60 | 2.996.997 | 4,38 |
| 15.388 | 2,62 | 20.225.252 | 2,18 | 184 | 5,67 | 255.533 | 4,89 | 795 | 3,49 | 2.233.026 | 3,27 |
| 15.679 | 2,67 | 20.683.918 | 2,23 | 220 | 6,78 | 253.249 | 4,85 | 695 | 3,05 | 2.478.026 | 3,63 |
| 16.482 | 2,81 | 21.600.841 | 2,32 | 140 | 4,31 | 129.191 | 2,47 | 512 | 2,25 | 1.728.528 | 2,53 |
| 16.706 | 2,85 | 22.036.991 | 2,37 | 56 | 1,72 | 79.199 | 1,52 | 424 | 1,86 | 1.291.424 | 1,89 |
| 17.153 | 2,92 | 21.984.330 | 2,37 | 40 | 1,23 | 48.983 | 0,94 | 393 | 1,72 | 1.136.236 | 1,66 |
| 17.960 | 3,06 | 22.856.825 | 2,46 | 19 | 0,59 | 41.405 | 0,79 | 373 | 1,64 | 1.162.290 | 1,70 |
| 18.418 | 3,14 | 23.333.580 | 2,51 | 9 | 0,28 | 49.259 | 0,94 | 310 | 1,36 | 830.991 | 1,22 |
| 18.548 | 3,16 | 22.747.352 | 2,45 | 4 | 0,12 | 20.549 | 0,39 | 307 | 1,35 | 733.227 | 1,07 |
| 18.237 | 3,11 | 22.518.265 | 2,42 | 10 | 0,31 | 46.756 | 0,90 | 310 | 1,36 | 759.544 | 1,11 |
| 17.504 | 2,98 | 22.204.706 | 2,39 | 7 | 0,22 | 9.383 | 0,18 | 295 | 1,29 | 741.523 | 1,08 |
| 16.383 | 2,79 | 21.879.526 | 2,35 | 5 | 0,15 | 24.340 | 0,47 | 241 | 1,06 | 581.158 | 0,85 |
| 15.695 | 2,67 | 20.688.070 | 2,23 | 2 | 0,06 | 1.031 | 0,02 | 271 | 1,19 | 638.891 | 0,93 |
| 14.920 | 2,54 | 20.444.937 | 2,20 | 1 | 0,03 | 17.928 | 0,34 | 235 | 1,03 | 553.454 | 0,81 |
| 14.269 | 2,43 | 19.599.903 | 2,11 | 1 | 0,03 | 1.557 | 0,03 | 236 | 1,04 | 648.338 | 0,95 |
| 13.243 | 2,26 | 18.142.421 | 1,95 | 0 | 0,00 | 0 | 0,00 | 213 | 0,93 | 467.313 | 0,68 |
| 13.002 | 2,21 | 18.203.011 | 1,96 | 1 | 0,03 | 1.928 | 0,04 | 211 | 0,93 | 526.648 | 0,77 |
| 12.257 | 2,09 | 17.147.128 | 1,84 | 0 | 0,00 | 0 | 0,00 | 184 | 0,81 | 332.494 | 0,49 |
| 11.838 | 2,02 | 17.033.775 | 1,83 | 2 | 0,06 | 29.811 | 0,57 | 165 | 0,72 | 503.494 | 0,74 |
| 11.421 | 1,95 | 16.017.500 | 1,72 | 0 | 0,00 | 0 | 0,00 | 168 | 0,74 | 328.502 | 0,48 |
| 10.833 | 1,85 | 15.546.041 | 1,67 | 1 | 0,03 | 963 | 0,02 | 161 | 0,71 | 297.853 | 0,44 |
| 10.657 | 1,82 | 15.998.703 | 1,72 | 0 | 0,00 | 0 | 0,00 | 153 | 0,67 | 267.955 | 0,39 |
| 9.883 | 1,68 | 15.155.814 | 1,63 | 1 | 0,03 | 3.338 | 0,06 | 153 | 0,67 | 328.070 | 0,48 |
| 9.613 | 1,64 | 14.794.897 | 1,59 | 0 | 0,00 | 0 | 0,00 | 128 | 0,56 | 305.620 | 0,45 |
| 9.023 | 1,54 | 13.216.988 | 1,42 | 1 | 0,03 | 997 | 0,02 | 123 | 0,54 | 218.364 | 0,32 |
| 8.505 | 1,45 | 12.643.806 | 1,36 | 1 | 0,03 | 748 | 0,01 | 108 | 0,47 | 275.581 | 0,40 |
| 8.167 | 1,39 | 12.634.770 | 1,36 | 0 | 0,00 | 0 | 0,00 | 109 | 0,48 | 230.017 | 0,34 |
| 7.862 | 1,34 | 12.042.040 | 1,30 | 0 | 0,00 | 0 | 0,00 | 119 | 0,52 | 228.114 | 0,33 |
| 7.455 | 1,27 | 11.974.681 | 1,29 | 0 | 0,00 | 0 | 0,00 | 109 | 0,48 | 265.716 | 0,39 |
| 6.952 | 1,18 | 11.043.790 | 1,19 | 1 | 0,03 | 273 | 0,01 | 117 | 0,51 | 279.942 | 0,41 |
| 6.837 | 1,16 | 11.077.190 | 1,19 | 0 | 0,00 | 0 | 0,00 | 113 | 0,50 | 263.259 | 0,39 |
| 6.323 | 1,08 | 10.356.376 | 1,11 | 0 | 0,00 | 0 | 0,00 | 99 | 0,43 | 246.872 | 0,36 |
| 6.144 | 1,05 | 10.468.730 | 1,13 | 0 | 0,00 | 0 | 0,00 | 108 | 0,47 | 163.151 | 0,24 |
| 5.728 | 0,98 | 9.711.214 | 1,04 | 0 | 0,00 | 0 | 0,00 | 106 | 0,47 | 284.037 | 0,42 |
| 5.305 | 0,90 | 8.488.748 | 0,91 | 0 | 0,00 | 0 | 0,00 | 90 | 0,39 | 194.564 | 0,28 |
| 5.204 | 0,89 | 8.860.109 | 0,95 | 0 | 0,00 | 0 | 0,00 | 88 | 0,39 | 224.868 | 0,33 |
| 4.790 | 0,82 | 8.402.060 | 0,90 | 0 | 0,00 | 0 | 0,00 | 82 | 0,36 | 164.933 | 0,24 |
| 4.639 | 0,79 | 8.501.395 | 0,91 | 0 | 0,00 | 0 | 0,00 | 75 | 0,33 | 117.101 | 0,17 |
| 4.512 | 0,77 | 8.273.552 | 0,89 | 0 | 0,00 | 0 | 0,00 | 67 | 0,29 | 84.371 | 0,12 |

I - Totaal belastbaar netto-inkomen

Aanslagjaar 2001

Structuur van het totaal belastbaar netto-inkomen per provincie- vervolg

Aantal aangiften en bedragen (in euro) per klasse van het belastbaar netto-inkomen

Waals Gewest

| Inkomens- klasse 1000 € | Totaal belastbaar netto-inkomen | | | | Bedrijfsinkomsten | | | |
|-------------------------------|---------------------------------|------|---------------|------|-------------------|------|---------------|------|
| | Aantal | % | Bedrag | % | Aantal | % | Bedrag | % |
| 50 - 51 | 5.481 | 0,37 | 276.737.640 | 0,82 | 5.479 | 0,37 | 275.688.356 | 0,83 |
| 51 - 52 | 5.133 | 0,34 | 264.341.661 | 0,78 | 5.132 | 0,35 | 263.045.780 | 0,79 |
| 52 - 53 | 4.917 | 0,33 | 258.136.140 | 0,77 | 4.915 | 0,33 | 256.833.606 | 0,77 |
| 53 - 54 | 4.635 | 0,31 | 247.965.460 | 0,74 | 4.635 | 0,31 | 247.098.472 | 0,74 |
| 54 - 55 | 4.355 | 0,29 | 237.305.315 | 0,70 | 4.354 | 0,29 | 236.281.057 | 0,71 |
| 55 - 56 | 3.941 | 0,26 | 218.712.731 | 0,65 | 3.940 | 0,27 | 217.221.692 | 0,65 |
| 56 - 57 | 3.755 | 0,25 | 212.153.566 | 0,63 | 3.752 | 0,25 | 210.966.164 | 0,63 |
| 57 - 58 | 3.536 | 0,24 | 203.319.028 | 0,60 | 3.535 | 0,24 | 201.975.607 | 0,61 |
| 58 - 59 | 3.342 | 0,22 | 195.512.257 | 0,58 | 3.340 | 0,23 | 194.405.613 | 0,58 |
| 59 - 60 | 3.112 | 0,21 | 185.163.801 | 0,55 | 3.112 | 0,21 | 183.842.934 | 0,55 |
| 60 - 61 | 2.925 | 0,20 | 176.956.127 | 0,52 | 2.925 | 0,20 | 175.864.591 | 0,53 |
| 61 - 62 | 2.732 | 0,18 | 168.007.955 | 0,50 | 2.732 | 0,18 | 166.942.146 | 0,50 |
| 62 - 63 | 2.625 | 0,18 | 164.033.004 | 0,49 | 2.624 | 0,18 | 162.623.160 | 0,49 |
| 63 - 64 | 2.436 | 0,16 | 154.686.056 | 0,46 | 2.435 | 0,16 | 153.658.287 | 0,46 |
| 64 - 65 | 2.308 | 0,16 | 148.877.845 | 0,44 | 2.307 | 0,16 | 147.627.886 | 0,44 |
| 65 - 66 | 2.180 | 0,15 | 142.777.504 | 0,42 | 2.180 | 0,15 | 141.847.315 | 0,43 |
| 66 - 67 | 1.953 | 0,13 | 129.869.550 | 0,39 | 1.953 | 0,13 | 128.915.705 | 0,39 |
| 67 - 68 | 1.963 | 0,13 | 132.485.204 | 0,39 | 1.963 | 0,13 | 131.613.535 | 0,40 |
| 68 - 69 | 1.756 | 0,12 | 120.290.123 | 0,36 | 1.754 | 0,12 | 119.286.729 | 0,36 |
| 69 - 70 | 1.586 | 0,11 | 110.212.871 | 0,33 | 1.585 | 0,11 | 109.308.379 | 0,33 |
| 70 - 71 | 1.518 | 0,10 | 107.013.251 | 0,32 | 1.517 | 0,10 | 106.249.457 | 0,32 |
| 71 - 72 | 1.468 | 0,10 | 104.949.957 | 0,31 | 1.467 | 0,10 | 103.813.793 | 0,31 |
| 72 - 73 | 1.406 | 0,09 | 101.937.143 | 0,30 | 1.403 | 0,09 | 101.057.537 | 0,30 |
| 73 - 74 | 1.239 | 0,08 | 91.061.517 | 0,27 | 1.238 | 0,08 | 90.422.953 | 0,27 |
| 74 - 75 | 1.199 | 0,08 | 89.320.179 | 0,26 | 1.197 | 0,08 | 88.310.240 | 0,27 |
| 75 - 76 | 1.151 | 0,08 | 86.886.553 | 0,26 | 1.151 | 0,08 | 86.036.538 | 0,26 |
| 76 - 77 | 1.061 | 0,07 | 81.161.795 | 0,24 | 1.060 | 0,07 | 80.419.028 | 0,24 |
| 77 - 78 | 1.022 | 0,07 | 79.213.653 | 0,23 | 1.021 | 0,07 | 78.483.287 | 0,24 |
| 78 - 79 | 963 | 0,06 | 75.593.520 | 0,22 | 961 | 0,06 | 74.836.140 | 0,23 |
| 79 - 80 | 843 | 0,06 | 67.015.357 | 0,20 | 843 | 0,06 | 66.400.614 | 0,20 |
| 80 - 81 | 830 | 0,06 | 66.810.254 | 0,20 | 829 | 0,06 | 66.107.639 | 0,20 |
| 81 - 82 | 801 | 0,05 | 65.282.200 | 0,19 | 801 | 0,05 | 64.596.906 | 0,19 |
| 82 - 83 | 740 | 0,05 | 61.045.067 | 0,18 | 740 | 0,05 | 60.454.275 | 0,18 |
| 83 - 84 | 694 | 0,05 | 57.948.502 | 0,17 | 694 | 0,05 | 57.075.473 | 0,17 |
| 84 - 85 | 649 | 0,04 | 54.845.057 | 0,16 | 648 | 0,04 | 54.132.887 | 0,16 |
| 85 - 86 | 598 | 0,04 | 51.122.900 | 0,15 | 598 | 0,04 | 50.488.819 | 0,15 |
| 86 - 87 | 586 | 0,04 | 50.686.514 | 0,15 | 586 | 0,04 | 50.041.016 | 0,15 |
| 87 - 88 | 552 | 0,04 | 48.301.041 | 0,14 | 552 | 0,04 | 48.016.171 | 0,14 |
| 88 - 89 | 525 | 0,04 | 46.472.396 | 0,14 | 524 | 0,04 | 45.825.093 | 0,14 |
| 89 - 90 | 470 | 0,03 | 42.067.101 | 0,12 | 470 | 0,03 | 41.825.364 | 0,13 |
| 90 - 91 | 468 | 0,03 | 42.346.240 | 0,13 | 468 | 0,03 | 42.008.329 | 0,13 |
| 91 - 92 | 466 | 0,03 | 42.641.330 | 0,13 | 465 | 0,03 | 42.020.624 | 0,13 |
| 92 - 93 | 478 | 0,03 | 44.218.809 | 0,13 | 478 | 0,03 | 43.551.826 | 0,13 |
| 93 - 94 | 399 | 0,03 | 37.297.434 | 0,11 | 399 | 0,03 | 36.899.678 | 0,11 |
| 94 - 95 | 375 | 0,03 | 35.441.485 | 0,11 | 375 | 0,03 | 35.016.806 | 0,11 |
| 95 - 96 | 360 | 0,02 | 34.374.026 | 0,10 | 360 | 0,02 | 33.837.273 | 0,10 |
| 96 - 97 | 353 | 0,02 | 34.068.848 | 0,10 | 353 | 0,02 | 33.585.256 | 0,10 |
| 97 - 98 | 346 | 0,02 | 33.737.319 | 0,10 | 346 | 0,02 | 33.237.726 | 0,10 |
| 98 - 99 | 351 | 0,02 | 34.574.186 | 0,10 | 351 | 0,02 | 34.063.922 | 0,10 |
| 99 - 100 | 337 | 0,02 | 33.528.626 | 0,10 | 337 | 0,02 | 33.249.340 | 0,10 |
| 100 en meer | 10.871 | 0,73 | 1.898.125.118 | 5,63 | 10.840 | 0,73 | 1.802.474.057 | 5,42 |

(niet inbegrepen 6.116 aangiften met nul inkomen)

| Inkomsten van onroerende goederen | | | | Inkomsten van kapitalen en roerende goederen | | | | Diverse inkomsten | | | |
|-----------------------------------|------|------------|------|--|------|--------|------|-------------------|------|-----------|-------|
| Aantal | % | Bedrag | % | Aantal | % | Bedrag | % | Aantal | % | Bedrag | % |
| 4.132 | 0,70 | 7.115.769 | 0,77 | 0 | 0,00 | 0 | 0,00 | 75 | 0,33 | 175.190 | 0,26 |
| 3.892 | 0,66 | 7.188.013 | 0,77 | 0 | 0,00 | 0 | 0,00 | 73 | 0,32 | 160.499 | 0,23 |
| 3.690 | 0,63 | 6.805.186 | 0,73 | 0 | 0,00 | 0 | 0,00 | 76 | 0,33 | 82.165 | 0,12 |
| 3.445 | 0,59 | 6.208.176 | 0,67 | 0 | 0,00 | 0 | 0,00 | 68 | 0,30 | 109.460 | 0,16 |
| 3.315 | 0,56 | 6.096.997 | 0,66 | 0 | 0,00 | 0 | 0,00 | 69 | 0,30 | 95.783 | 0,14 |
| 2.997 | 0,51 | 6.031.573 | 0,65 | 0 | 0,00 | 0 | 0,00 | 55 | 0,24 | 129.181 | 0,19 |
| 2.891 | 0,49 | 5.519.790 | 0,59 | 0 | 0,00 | 0 | 0,00 | 64 | 0,28 | 163.031 | 0,24 |
| 2.668 | 0,45 | 5.465.314 | 0,59 | 1 | 0,03 | 19 | 0,00 | 57 | 0,25 | 161.831 | 0,24 |
| 2.542 | 0,43 | 5.085.789 | 0,55 | 0 | 0,00 | 0 | 0,00 | 42 | 0,18 | 41.799 | 0,06 |
| 2.394 | 0,41 | 4.954.672 | 0,53 | 0 | 0,00 | 0 | 0,00 | 53 | 0,23 | 151.102 | 0,22 |
| 2.235 | 0,38 | 4.646.632 | 0,50 | 0 | 0,00 | 0 | 0,00 | 56 | 0,25 | 103.843 | 0,15 |
| 2.092 | 0,36 | 4.233.285 | 0,46 | 0 | 0,00 | 0 | 0,00 | 49 | 0,22 | 150.259 | 0,22 |
| 1.959 | 0,33 | 4.366.237 | 0,47 | 0 | 0,00 | 0 | 0,00 | 43 | 0,19 | 111.074 | 0,16 |
| 1.870 | 0,32 | 4.014.075 | 0,43 | 0 | 0,00 | 0 | 0,00 | 30 | 0,13 | 95.395 | 0,14 |
| 1.757 | 0,30 | 3.859.936 | 0,42 | 0 | 0,00 | 0 | 0,00 | 45 | 0,20 | 94.087 | 0,14 |
| 1.689 | 0,29 | 3.668.417 | 0,39 | 0 | 0,00 | 0 | 0,00 | 31 | 0,14 | 54.132 | 0,08 |
| 1.529 | 0,26 | 3.545.979 | 0,38 | 0 | 0,00 | 0 | 0,00 | 45 | 0,20 | 65.406 | 0,10 |
| 1.544 | 0,26 | 3.359.273 | 0,36 | 0 | 0,00 | 0 | 0,00 | 44 | 0,19 | 130.674 | 0,19 |
| 1.387 | 0,24 | 3.285.273 | 0,35 | 0 | 0,00 | 0 | 0,00 | 33 | 0,14 | 55.787 | 0,08 |
| 1.240 | 0,21 | 2.886.372 | 0,31 | 0 | 0,00 | 0 | 0,00 | 40 | 0,18 | 117.372 | 0,17 |
| 1.201 | 0,20 | 2.855.808 | 0,31 | 0 | 0,00 | 0 | 0,00 | 37 | 0,16 | 103.807 | 0,15 |
| 1.143 | 0,19 | 3.154.099 | 0,34 | 0 | 0,00 | 0 | 0,00 | 36 | 0,16 | 136.159 | 0,20 |
| 1.090 | 0,19 | 2.934.795 | 0,32 | 0 | 0,00 | 0 | 0,00 | 25 | 0,11 | 98.112 | 0,14 |
| 964 | 0,16 | 2.177.384 | 0,23 | 0 | 0,00 | 0 | 0,00 | 24 | 0,11 | 58.113 | 0,09 |
| 937 | 0,16 | 2.584.068 | 0,28 | 0 | 0,00 | 0 | 0,00 | 27 | 0,12 | 108.952 | 0,16 |
| 907 | 0,15 | 2.300.689 | 0,25 | 0 | 0,00 | 0 | 0,00 | 26 | 0,11 | 100.309 | 0,15 |
| 829 | 0,14 | 2.091.753 | 0,23 | 0 | 0,00 | 0 | 0,00 | 27 | 0,12 | 50.509 | 0,07 |
| 787 | 0,13 | 2.124.160 | 0,23 | 0 | 0,00 | 0 | 0,00 | 22 | 0,10 | 44.244 | 0,06 |
| 753 | 0,13 | 1.912.167 | 0,21 | 0 | 0,00 | 0 | 0,00 | 31 | 0,14 | 140.461 | 0,21 |
| 686 | 0,12 | 1.812.005 | 0,19 | 0 | 0,00 | 0 | 0,00 | 19 | 0,08 | 56.948 | 0,08 |
| 651 | 0,11 | 1.648.193 | 0,18 | 0 | 0,00 | 0 | 0,00 | 21 | 0,09 | 24.051 | 0,04 |
| 638 | 0,11 | 1.868.503 | 0,20 | 0 | 0,00 | 0 | 0,00 | 17 | 0,07 | 72.323 | 0,11 |
| 578 | 0,10 | 1.498.199 | 0,16 | 0 | 0,00 | 0 | 0,00 | 23 | 0,10 | 96.536 | 0,14 |
| 559 | 0,10 | 1.875.279 | 0,20 | 0 | 0,00 | 0 | 0,00 | 18 | 0,08 | 178.527 | 0,26 |
| 506 | 0,09 | 1.525.869 | 0,16 | 0 | 0,00 | 0 | 0,00 | 27 | 0,12 | 133.067 | 0,19 |
| 493 | 0,08 | 1.584.919 | 0,17 | 0 | 0,00 | 0 | 0,00 | 20 | 0,09 | 28.419 | 0,04 |
| 454 | 0,08 | 1.506.235 | 0,16 | 0 | 0,00 | 0 | 0,00 | 18 | 0,08 | 206.055 | 0,30 |
| 440 | 0,07 | 1.146.884 | 0,12 | 0 | 0,00 | 0 | 0,00 | 11 | 0,05 | 10.564 | 0,02 |
| 408 | 0,07 | 1.383.193 | 0,15 | 0 | 0,00 | 0 | 0,00 | 16 | 0,07 | 122.532 | 0,18 |
| 363 | 0,06 | 985.485 | 0,11 | 0 | 0,00 | 0 | 0,00 | 14 | 0,06 | 34.957 | 0,05 |
| 361 | 0,06 | 1.140.792 | 0,12 | 0 | 0,00 | 0 | 0,00 | 14 | 0,06 | 43.975 | 0,06 |
| 367 | 0,06 | 1.310.093 | 0,14 | 0 | 0,00 | 0 | 0,00 | 12 | 0,05 | 20.500 | 0,03 |
| 374 | 0,06 | 1.317.722 | 0,14 | 0 | 0,00 | 0 | 0,00 | 15 | 0,07 | 26.706 | 0,04 |
| 308 | 0,05 | 1.118.721 | 0,12 | 0 | 0,00 | 0 | 0,00 | 19 | 0,08 | 38.489 | 0,06 |
| 303 | 0,05 | 1.092.848 | 0,12 | 0 | 0,00 | 0 | 0,00 | 9 | 0,04 | 16.432 | 0,02 |
| 295 | 0,05 | 1.234.317 | 0,13 | 0 | 0,00 | 0 | 0,00 | 9 | 0,04 | 14.792 | 0,02 |
| 299 | 0,05 | 1.055.223 | 0,11 | 0 | 0,00 | 0 | 0,00 | 13 | 0,06 | 20.960 | 0,03 |
| 281 | 0,05 | 909.583 | 0,10 | 0 | 0,00 | 0 | 0,00 | 12 | 0,05 | 33.324 | 0,05 |
| 273 | 0,05 | 864.564 | 0,09 | 0 | 0,00 | 0 | 0,00 | 10 | 0,04 | 11.557 | 0,02 |
| 286 | 0,05 | 955.349 | 0,10 | 0 | 0,00 | 0 | 0,00 | 4 | 0,02 | 1.437 | 0,00 |
| 8.517 | 1,45 | 78.953.719 | 8,50 | 2 | 0,06 | 422 | 0,01 | 299 | 1,31 | 9.584.750 | 14,02 |

I - Totaal belastbaar netto-inkomen

Aanslagjaar 2001

Structuur van het totaal belastbaar netto-inkomen per provincie- vervolg

Aantal aangiften en bedragen (in euro) per klasse van het belastbaar netto-inkomen

Provincie Waals-Brabant

| Inkomens- klasse | Totaal belastbaar netto-inkomen | | | | Bedrijfsinkomsten | | | | |
|---------------------|---------------------------------|---------------|----------------------|---------------|-------------------|---------------|----------------------|---------------|---|
| | 1000 € | Aantal | % | Bedrag | % | Aantal | % | Bedrag | % |
| Totaal | 157.648 | 100,00 | 4.494.629.014 | 100,00 | 156.491 | 100,00 | 4.415.415.762 | 100,00 | |
| Minder dan 1 | 2.139 | 1,36 | 1.027.530 | 0,02 | 2.039 | 1,30 | 997.431 | 0,02 | |
| 1 - 2 | 2.042 | 1,30 | 3.020.702 | 0,07 | 1.973 | 1,26 | 2.871.988 | 0,07 | |
| 2 - 3 | 1.813 | 1,15 | 4.544.916 | 0,10 | 1.745 | 1,12 | 4.213.689 | 0,10 | |
| 3 - 4 | 1.841 | 1,17 | 6.468.355 | 0,14 | 1.761 | 1,13 | 5.886.089 | 0,13 | |
| 4 - 5 | 1.944 | 1,23 | 8.763.801 | 0,19 | 1.880 | 1,20 | 8.199.794 | 0,19 | |
| 5 - 6 | 2.253 | 1,43 | 12.440.013 | 0,28 | 2.107 | 1,35 | 11.138.191 | 0,25 | |
| 6 - 7 | 2.611 | 1,66 | 17.003.696 | 0,38 | 2.488 | 1,59 | 15.571.940 | 0,35 | |
| 7 - 8 | 2.900 | 1,84 | 21.709.940 | 0,48 | 2.811 | 1,80 | 20.358.509 | 0,46 | |
| 8 - 9 | 2.990 | 1,90 | 25.430.227 | 0,57 | 2.930 | 1,87 | 24.092.690 | 0,55 | |
| 9 - 10 | 3.949 | 2,50 | 37.556.194 | 0,84 | 3.899 | 2,49 | 35.938.729 | 0,81 | |
| 10 - 11 | 5.364 | 3,40 | 56.584.921 | 1,26 | 5.320 | 3,40 | 54.549.225 | 1,24 | |
| 11 - 12 | 5.810 | 3,69 | 66.840.556 | 1,49 | 5.764 | 3,68 | 64.574.048 | 1,46 | |
| 12 - 13 | 5.839 | 3,70 | 72.908.365 | 1,62 | 5.819 | 3,72 | 70.957.406 | 1,61 | |
| 13 - 14 | 5.552 | 3,52 | 74.946.332 | 1,67 | 5.521 | 3,53 | 72.295.482 | 1,64 | |
| 14 - 15 | 5.979 | 3,79 | 86.678.588 | 1,93 | 5.956 | 3,81 | 83.759.129 | 1,90 | |
| 15 - 16 | 5.246 | 3,33 | 81.304.573 | 1,81 | 5.233 | 3,34 | 79.598.202 | 1,80 | |
| 16 - 17 | 5.334 | 3,38 | 87.993.483 | 1,96 | 5.320 | 3,40 | 86.073.870 | 1,95 | |
| 17 - 18 | 5.144 | 3,26 | 90.015.876 | 2,00 | 5.132 | 3,28 | 88.177.798 | 2,00 | |
| 18 - 19 | 5.030 | 3,19 | 93.074.158 | 2,07 | 5.022 | 3,21 | 90.720.584 | 2,05 | |
| 19 - 20 | 4.490 | 2,85 | 87.457.103 | 1,95 | 4.484 | 2,87 | 85.392.468 | 1,93 | |
| 20 - 21 | 4.279 | 2,71 | 87.702.626 | 1,95 | 4.273 | 2,73 | 86.162.788 | 1,95 | |
| 21 - 22 | 3.901 | 2,47 | 83.857.282 | 1,87 | 3.895 | 2,49 | 82.598.523 | 1,87 | |
| 22 - 23 | 3.566 | 2,26 | 80.210.704 | 1,78 | 3.564 | 2,28 | 78.928.920 | 1,79 | |
| 23 - 24 | 3.305 | 2,10 | 77.649.255 | 1,73 | 3.299 | 2,11 | 76.490.445 | 1,73 | |
| 24 - 25 | 3.067 | 1,95 | 75.126.473 | 1,67 | 3.062 | 1,96 | 73.827.043 | 1,67 | |
| 25 - 26 | 2.873 | 1,82 | 73.247.593 | 1,63 | 2.869 | 1,83 | 72.130.197 | 1,63 | |
| 26 - 27 | 2.597 | 1,65 | 68.812.064 | 1,53 | 2.589 | 1,65 | 67.577.403 | 1,53 | |
| 27 - 28 | 2.504 | 1,59 | 68.835.448 | 1,53 | 2.503 | 1,60 | 67.984.632 | 1,54 | |
| 28 - 29 | 2.426 | 1,54 | 69.114.239 | 1,54 | 2.424 | 1,55 | 68.263.039 | 1,55 | |
| 29 - 30 | 2.245 | 1,42 | 66.222.983 | 1,47 | 2.243 | 1,43 | 64.951.479 | 1,47 | |
| 30 - 31 | 2.156 | 1,37 | 65.774.349 | 1,46 | 2.154 | 1,38 | 64.800.248 | 1,47 | |
| 31 - 32 | 1.925 | 1,22 | 60.623.070 | 1,35 | 1.922 | 1,23 | 60.225.793 | 1,36 | |
| 32 - 33 | 1.918 | 1,22 | 62.302.803 | 1,39 | 1.916 | 1,22 | 61.540.230 | 1,39 | |
| 33 - 34 | 1.818 | 1,15 | 60.884.953 | 1,35 | 1.815 | 1,16 | 60.101.587 | 1,36 | |
| 34 - 35 | 1.655 | 1,05 | 57.068.636 | 1,27 | 1.652 | 1,06 | 56.220.498 | 1,27 | |
| 35 - 36 | 1.637 | 1,04 | 58.132.815 | 1,29 | 1.636 | 1,05 | 57.595.157 | 1,30 | |
| 36 - 37 | 1.572 | 1,00 | 57.362.977 | 1,28 | 1.569 | 1,00 | 56.745.690 | 1,29 | |
| 37 - 38 | 1.433 | 0,91 | 53.727.079 | 1,20 | 1.432 | 0,92 | 53.297.352 | 1,21 | |
| 38 - 39 | 1.411 | 0,90 | 54.314.551 | 1,21 | 1.409 | 0,90 | 53.989.621 | 1,22 | |
| 39 - 40 | 1.358 | 0,86 | 53.642.968 | 1,19 | 1.354 | 0,87 | 53.040.229 | 1,20 | |
| 40 - 41 | 1.361 | 0,86 | 55.123.488 | 1,23 | 1.361 | 0,87 | 54.706.047 | 1,24 | |
| 41 - 42 | 1.310 | 0,83 | 54.362.573 | 1,21 | 1.310 | 0,84 | 54.060.663 | 1,22 | |
| 42 - 43 | 1.246 | 0,79 | 52.971.241 | 1,18 | 1.245 | 0,80 | 52.659.351 | 1,19 | |
| 43 - 44 | 1.139 | 0,72 | 49.565.507 | 1,10 | 1.139 | 0,73 | 49.276.248 | 1,12 | |
| 44 - 45 | 1.093 | 0,69 | 48.634.701 | 1,08 | 1.093 | 0,70 | 48.438.049 | 1,10 | |
| 45 - 46 | 1.055 | 0,67 | 48.005.573 | 1,07 | 1.055 | 0,67 | 47.756.090 | 1,08 | |
| 46 - 47 | 1.038 | 0,66 | 48.257.006 | 1,07 | 1.038 | 0,66 | 47.897.472 | 1,08 | |
| 47 - 48 | 984 | 0,62 | 46.744.794 | 1,04 | 983 | 0,63 | 46.530.638 | 1,05 | |
| 48 - 49 | 993 | 0,63 | 48.168.045 | 1,07 | 993 | 0,63 | 48.031.987 | 1,09 | |
| 49 - 50 | 940 | 0,60 | 46.519.891 | 1,04 | 939 | 0,60 | 46.013.767 | 1,04 | |

(niet inbegrepen 522 aangiften met nul inkomen)

| Inkomsten van onroerende goederen | | | | Inkomsten van kapitalen en roerende goederen | | | | Diverse inkomsten | | | |
|-----------------------------------|---------------|--------------------|---------------|--|---------------|------------------|---------------|-------------------|---------------|-------------------|---------------|
| Aantal | % | Bedrag | % | Aantal | % | Bedrag | % | Aantal | % | Bedrag | % |
| 70.838 | 100,00 | 181.218.496 | 100,00 | 513 | 100,00 | 1.348.111 | 100,00 | 4.040 | 100,00 | 16.476.130 | 100,00 |
| 120 | 0,17 | 211.812 | 0,12 | 54 | 10,53 | 28.384 | 2,11 | 29 | 0,72 | 12.580 | 0,08 |
| 111 | 0,16 | 209.382 | 0,12 | 53 | 10,33 | 57.807 | 4,29 | 84 | 2,08 | 75.472 | 0,46 |
| 147 | 0,21 | 297.862 | 0,16 | 34 | 6,63 | 59.064 | 4,38 | 176 | 4,36 | 266.552 | 1,62 |
| 191 | 0,27 | 381.733 | 0,21 | 21 | 4,09 | 45.126 | 3,35 | 180 | 4,46 | 386.302 | 2,34 |
| 242 | 0,34 | 469.996 | 0,26 | 28 | 5,46 | 67.277 | 4,99 | 148 | 3,66 | 380.486 | 2,31 |
| 364 | 0,51 | 763.591 | 0,42 | 49 | 9,55 | 163.617 | 12,14 | 237 | 5,87 | 870.893 | 5,29 |
| 648 | 0,91 | 1.049.483 | 0,58 | 34 | 6,63 | 107.161 | 7,95 | 212 | 5,25 | 841.070 | 5,10 |
| 735 | 1,04 | 1.240.905 | 0,68 | 29 | 5,65 | 66.953 | 4,97 | 198 | 4,90 | 809.232 | 4,91 |
| 878 | 1,24 | 1.640.673 | 0,91 | 42 | 8,19 | 133.471 | 9,90 | 155 | 3,84 | 576.849 | 3,50 |
| 1.135 | 1,60 | 2.141.576 | 1,18 | 42 | 8,19 | 136.451 | 10,12 | 160 | 3,96 | 561.554 | 3,41 |
| 1.319 | 1,86 | 2.409.384 | 1,33 | 33 | 6,43 | 83.803 | 6,22 | 170 | 4,21 | 579.838 | 3,52 |
| 1.399 | 1,97 | 2.637.390 | 1,46 | 30 | 5,85 | 114.782 | 8,51 | 166 | 4,11 | 689.688 | 4,19 |
| 1.422 | 2,01 | 2.655.120 | 1,47 | 17 | 3,31 | 51.721 | 3,84 | 110 | 2,72 | 365.159 | 2,22 |
| 1.514 | 2,14 | 3.198.679 | 1,77 | 17 | 3,31 | 86.851 | 6,44 | 122 | 3,02 | 454.450 | 2,76 |
| 1.635 | 2,31 | 3.250.252 | 1,79 | 10 | 1,95 | 53.978 | 4,00 | 87 | 2,15 | 390.854 | 2,37 |
| 1.586 | 2,24 | 2.969.801 | 1,64 | 3 | 0,58 | 16.406 | 1,22 | 74 | 1,83 | 295.524 | 1,79 |
| 1.708 | 2,41 | 3.328.239 | 1,84 | 3 | 0,58 | 5.780 | 0,43 | 61 | 1,51 | 232.958 | 1,41 |
| 1.766 | 2,49 | 3.409.762 | 1,88 | 1 | 0,19 | 266 | 0,02 | 76 | 1,88 | 347.233 | 2,11 |
| 1.717 | 2,42 | 3.413.022 | 1,88 | 3 | 0,58 | 6.119 | 0,45 | 55 | 1,36 | 215.603 | 1,31 |
| 1.728 | 2,44 | 3.489.650 | 1,93 | 1 | 0,19 | 12.973 | 0,96 | 54 | 1,34 | 109.164 | 0,66 |
| 1.723 | 2,43 | 3.575.745 | 1,97 | 3 | 0,58 | 8.828 | 0,65 | 54 | 1,34 | 147.994 | 0,90 |
| 1.666 | 2,35 | 3.231.174 | 1,78 | 0 | 0,00 | 0 | 0,00 | 64 | 1,58 | 257.813 | 1,56 |
| 1.580 | 2,23 | 3.321.754 | 1,83 | 2 | 0,39 | 10.317 | 0,77 | 47 | 1,16 | 99.648 | 0,60 |
| 1.553 | 2,19 | 3.366.123 | 1,86 | 0 | 0,00 | 0 | 0,00 | 42 | 1,04 | 107.555 | 0,65 |
| 1.436 | 2,03 | 3.291.760 | 1,82 | 0 | 0,00 | 0 | 0,00 | 42 | 1,04 | 122.054 | 0,74 |
| 1.466 | 2,07 | 3.222.811 | 1,78 | 0 | 0,00 | 0 | 0,00 | 44 | 1,09 | 137.752 | 0,84 |
| 1.321 | 1,86 | 3.052.073 | 1,68 | 0 | 0,00 | 0 | 0,00 | 49 | 1,21 | 136.668 | 0,83 |
| 1.321 | 1,86 | 3.028.491 | 1,67 | 0 | 0,00 | 0 | 0,00 | 45 | 1,11 | 118.748 | 0,72 |
| 1.345 | 1,90 | 3.204.391 | 1,77 | 0 | 0,00 | 0 | 0,00 | 34 | 0,84 | 69.689 | 0,42 |
| 1.280 | 1,81 | 3.243.514 | 1,79 | 1 | 0,19 | 29.455 | 2,18 | 38 | 0,94 | 166.648 | 1,01 |
| 1.262 | 1,78 | 3.034.205 | 1,67 | 0 | 0,00 | 0 | 0,00 | 28 | 0,69 | 74.841 | 0,45 |
| 1.139 | 1,61 | 2.674.229 | 1,48 | 0 | 0,00 | 0 | 0,00 | 29 | 0,72 | 82.456 | 0,50 |
| 1.171 | 1,65 | 2.946.848 | 1,63 | 0 | 0,00 | 0 | 0,00 | 23 | 0,57 | 41.410 | 0,25 |
| 1.199 | 1,69 | 2.901.455 | 1,60 | 0 | 0,00 | 0 | 0,00 | 30 | 0,74 | 71.770 | 0,44 |
| 1.091 | 1,54 | 3.063.986 | 1,69 | 0 | 0,00 | 0 | 0,00 | 21 | 0,52 | 57.219 | 0,35 |
| 1.051 | 1,48 | 2.361.570 | 1,30 | 1 | 0,19 | 997 | 0,07 | 30 | 0,74 | 52.013 | 0,32 |
| 1.053 | 1,49 | 2.407.034 | 1,33 | 0 | 0,00 | 0 | 0,00 | 24 | 0,59 | 103.097 | 0,63 |
| 977 | 1,38 | 2.263.242 | 1,25 | 0 | 0,00 | 0 | 0,00 | 23 | 0,57 | 44.264 | 0,27 |
| 977 | 1,38 | 2.254.248 | 1,24 | 0 | 0,00 | 0 | 0,00 | 20 | 0,50 | 68.309 | 0,41 |
| 962 | 1,36 | 2.357.921 | 1,30 | 0 | 0,00 | 0 | 0,00 | 32 | 0,79 | 79.688 | 0,48 |
| 947 | 1,34 | 2.172.648 | 1,20 | 1 | 0,19 | 273 | 0,02 | 23 | 0,57 | 69.339 | 0,42 |
| 919 | 1,30 | 2.091.349 | 1,15 | 0 | 0,00 | 0 | 0,00 | 30 | 0,74 | 60.233 | 0,37 |
| 877 | 1,24 | 2.132.321 | 1,18 | 0 | 0,00 | 0 | 0,00 | 22 | 0,54 | 60.110 | 0,36 |
| 845 | 1,19 | 1.975.847 | 1,09 | 0 | 0,00 | 0 | 0,00 | 26 | 0,64 | 54.063 | 0,33 |
| 808 | 1,14 | 1.891.256 | 1,04 | 0 | 0,00 | 0 | 0,00 | 19 | 0,47 | 45.408 | 0,28 |
| 768 | 1,08 | 1.845.326 | 1,02 | 0 | 0,00 | 0 | 0,00 | 17 | 0,42 | 62.076 | 0,38 |
| 782 | 1,10 | 1.876.114 | 1,04 | 0 | 0,00 | 0 | 0,00 | 17 | 0,42 | 65.981 | 0,40 |
| 742 | 1,05 | 1.802.587 | 0,99 | 0 | 0,00 | 0 | 0,00 | 16 | 0,40 | 30.670 | 0,19 |
| 750 | 1,06 | 1.868.254 | 1,03 | 0 | 0,00 | 0 | 0,00 | 24 | 0,59 | 36.345 | 0,22 |
| 728 | 1,03 | 2.100.505 | 1,16 | 0 | 0,00 | 0 | 0,00 | 18 | 0,45 | 12.545 | 0,08 |

I - Totaal belastbaar netto-inkomen

Aanslagjaar 2001

Structuur van het totaal belastbaar netto-inkomen per provincie- vervolg

Aantal aangiften en bedragen (in euro) per klasse van het belastbaar netto-inkomen

Provincie Waals-Brabant

| Inkomens- klasse 1000 € | Totaal belastbaar netto-inkomen | | | | Bedrijfsinkomsten | | | |
|-------------------------------|---------------------------------|------|-------------|-------|-------------------|------|-------------|-------|
| | Aantal | % | Bedrag | % | Aantal | % | Bedrag | % |
| 50 - 51 | 900 | 0,57 | 45.454.826 | 1,01 | 898 | 0,57 | 45.144.191 | 1,02 |
| 51 - 52 | 812 | 0,52 | 41.822.573 | 0,93 | 811 | 0,52 | 41.446.630 | 0,94 |
| 52 - 53 | 799 | 0,51 | 41.947.731 | 0,93 | 797 | 0,51 | 41.817.596 | 0,95 |
| 53 - 54 | 757 | 0,48 | 40.492.022 | 0,90 | 757 | 0,48 | 40.287.519 | 0,91 |
| 54 - 55 | 738 | 0,47 | 40.210.076 | 0,89 | 737 | 0,47 | 40.107.823 | 0,91 |
| 55 - 56 | 705 | 0,45 | 39.119.482 | 0,87 | 705 | 0,45 | 38.874.291 | 0,88 |
| 56 - 57 | 659 | 0,42 | 37.235.987 | 0,83 | 659 | 0,42 | 37.124.693 | 0,84 |
| 57 - 58 | 624 | 0,40 | 35.876.790 | 0,80 | 623 | 0,40 | 35.564.836 | 0,81 |
| 58 - 59 | 598 | 0,38 | 34.974.463 | 0,78 | 598 | 0,38 | 34.906.212 | 0,79 |
| 59 - 60 | 597 | 0,38 | 35.524.345 | 0,79 | 597 | 0,38 | 35.246.272 | 0,80 |
| 60 - 61 | 547 | 0,35 | 33.092.417 | 0,74 | 547 | 0,35 | 32.852.831 | 0,74 |
| 61 - 62 | 496 | 0,31 | 30.497.803 | 0,68 | 496 | 0,32 | 30.343.407 | 0,69 |
| 62 - 63 | 521 | 0,33 | 32.559.718 | 0,72 | 521 | 0,33 | 32.347.461 | 0,73 |
| 63 - 64 | 465 | 0,29 | 29.537.359 | 0,66 | 464 | 0,30 | 29.212.652 | 0,66 |
| 64 - 65 | 477 | 0,30 | 30.765.047 | 0,68 | 476 | 0,30 | 30.485.990 | 0,69 |
| 65 - 66 | 446 | 0,28 | 29.214.237 | 0,65 | 446 | 0,29 | 29.117.538 | 0,66 |
| 66 - 67 | 413 | 0,26 | 27.467.136 | 0,61 | 413 | 0,26 | 27.386.992 | 0,62 |
| 67 - 68 | 417 | 0,26 | 28.152.951 | 0,63 | 417 | 0,27 | 28.017.493 | 0,63 |
| 68 - 69 | 365 | 0,23 | 25.010.138 | 0,56 | 365 | 0,23 | 24.951.672 | 0,57 |
| 69 - 70 | 333 | 0,21 | 23.141.809 | 0,51 | 332 | 0,21 | 22.875.575 | 0,52 |
| 70 - 71 | 334 | 0,21 | 23.548.004 | 0,52 | 334 | 0,21 | 23.579.348 | 0,53 |
| 71 - 72 | 336 | 0,21 | 24.019.396 | 0,53 | 336 | 0,21 | 23.915.274 | 0,54 |
| 72 - 73 | 312 | 0,20 | 22.622.851 | 0,50 | 312 | 0,20 | 22.588.139 | 0,51 |
| 73 - 74 | 268 | 0,17 | 19.692.338 | 0,44 | 268 | 0,17 | 19.627.149 | 0,44 |
| 74 - 75 | 292 | 0,19 | 21.744.652 | 0,48 | 292 | 0,19 | 21.624.854 | 0,49 |
| 75 - 76 | 275 | 0,17 | 20.764.320 | 0,46 | 275 | 0,18 | 20.592.518 | 0,47 |
| 76 - 77 | 240 | 0,15 | 18.365.673 | 0,41 | 239 | 0,15 | 18.325.900 | 0,42 |
| 77 - 78 | 252 | 0,16 | 19.538.142 | 0,43 | 251 | 0,16 | 19.526.135 | 0,44 |
| 78 - 79 | 248 | 0,16 | 19.471.200 | 0,43 | 248 | 0,16 | 19.468.602 | 0,44 |
| 79 - 80 | 205 | 0,13 | 16.299.731 | 0,36 | 205 | 0,13 | 16.236.768 | 0,37 |
| 80 - 81 | 189 | 0,12 | 15.218.675 | 0,34 | 189 | 0,12 | 15.120.864 | 0,34 |
| 81 - 82 | 215 | 0,14 | 17.518.923 | 0,39 | 215 | 0,14 | 17.292.937 | 0,39 |
| 82 - 83 | 163 | 0,10 | 13.447.857 | 0,30 | 163 | 0,10 | 13.351.609 | 0,30 |
| 83 - 84 | 195 | 0,12 | 16.283.344 | 0,36 | 195 | 0,12 | 16.115.455 | 0,36 |
| 84 - 85 | 172 | 0,11 | 14.535.819 | 0,32 | 172 | 0,11 | 14.490.707 | 0,33 |
| 85 - 86 | 147 | 0,09 | 12.563.567 | 0,28 | 147 | 0,09 | 12.465.900 | 0,28 |
| 86 - 87 | 174 | 0,11 | 15.048.410 | 0,33 | 174 | 0,11 | 14.897.523 | 0,34 |
| 87 - 88 | 142 | 0,09 | 12.425.115 | 0,28 | 142 | 0,09 | 12.428.818 | 0,28 |
| 88 - 89 | 160 | 0,10 | 14.166.900 | 0,32 | 160 | 0,10 | 14.047.490 | 0,32 |
| 89 - 90 | 139 | 0,09 | 12.441.267 | 0,28 | 139 | 0,09 | 12.386.791 | 0,28 |
| 90 - 91 | 153 | 0,10 | 13.841.106 | 0,31 | 153 | 0,10 | 13.789.808 | 0,31 |
| 91 - 92 | 124 | 0,08 | 11.347.092 | 0,25 | 124 | 0,08 | 11.326.998 | 0,26 |
| 92 - 93 | 149 | 0,09 | 13.789.891 | 0,31 | 149 | 0,10 | 13.647.063 | 0,31 |
| 93 - 94 | 134 | 0,08 | 12.521.058 | 0,28 | 134 | 0,09 | 12.415.413 | 0,28 |
| 94 - 95 | 110 | 0,07 | 10.398.632 | 0,23 | 110 | 0,07 | 10.397.960 | 0,24 |
| 95 - 96 | 105 | 0,07 | 10.025.730 | 0,22 | 105 | 0,07 | 9.991.806 | 0,23 |
| 96 - 97 | 104 | 0,07 | 10.035.868 | 0,22 | 104 | 0,07 | 9.929.292 | 0,22 |
| 97 - 98 | 99 | 0,06 | 9.650.518 | 0,21 | 99 | 0,06 | 9.644.476 | 0,22 |
| 98 - 99 | 86 | 0,05 | 8.467.045 | 0,19 | 86 | 0,05 | 8.438.117 | 0,19 |
| 99 - 100 | 113 | 0,07 | 11.240.008 | 0,25 | 113 | 0,07 | 11.243.097 | 0,25 |
| 100 en meer | 3.269 | 2,07 | 582.763.956 | 12,97 | 3.259 | 2,08 | 561.188.829 | 12,71 |

(niet inbegrepen 522 aangiften met nul inkomen)

| Inkomsten van onroerende goederen | | | | Inkomsten van kapitalen en roerende goederen | | | | Diverse inkomsten | | | |
|-----------------------------------|------|------------|-------|--|------|--------|------|-------------------|------|-----------|-------|
| Aantal | % | Bedrag | % | Aantal | % | Bedrag | % | Aantal | % | Bedrag | % |
| 696 | 0,98 | 1.894.830 | 1,05 | 0 | 0,00 | 0 | 0,00 | 18 | 0,45 | 80.272 | 0,49 |
| 634 | 0,89 | 1.804.489 | 1,00 | 0 | 0,00 | 0 | 0,00 | 20 | 0,50 | 70.488 | 0,43 |
| 631 | 0,89 | 1.594.031 | 0,88 | 0 | 0,00 | 0 | 0,00 | 17 | 0,42 | 20.127 | 0,12 |
| 571 | 0,81 | 1.497.634 | 0,83 | 0 | 0,00 | 0 | 0,00 | 18 | 0,45 | 20.964 | 0,13 |
| 586 | 0,83 | 1.485.481 | 0,82 | 0 | 0,00 | 0 | 0,00 | 18 | 0,45 | 25.316 | 0,15 |
| 558 | 0,79 | 1.532.943 | 0,85 | 0 | 0,00 | 0 | 0,00 | 15 | 0,37 | 49.059 | 0,30 |
| 542 | 0,77 | 1.284.002 | 0,71 | 0 | 0,00 | 0 | 0,00 | 20 | 0,50 | 41.256 | 0,25 |
| 505 | 0,71 | 1.441.513 | 0,80 | 0 | 0,00 | 0 | 0,00 | 22 | 0,54 | 51.476 | 0,31 |
| 465 | 0,66 | 1.143.391 | 0,63 | 0 | 0,00 | 0 | 0,00 | 11 | 0,27 | 5.976 | 0,04 |
| 495 | 0,70 | 1.319.443 | 0,73 | 0 | 0,00 | 0 | 0,00 | 15 | 0,37 | 101.567 | 0,62 |
| 431 | 0,61 | 1.380.393 | 0,76 | 0 | 0,00 | 0 | 0,00 | 13 | 0,32 | 28.441 | 0,17 |
| 398 | 0,56 | 1.106.801 | 0,61 | 0 | 0,00 | 0 | 0,00 | 7 | 0,17 | 6.404 | 0,04 |
| 427 | 0,60 | 1.254.655 | 0,69 | 0 | 0,00 | 0 | 0,00 | 12 | 0,30 | 45.348 | 0,28 |
| 390 | 0,55 | 1.169.669 | 0,65 | 0 | 0,00 | 0 | 0,00 | 10 | 0,25 | 37.439 | 0,23 |
| 392 | 0,55 | 1.251.170 | 0,69 | 0 | 0,00 | 0 | 0,00 | 11 | 0,27 | 30.270 | 0,18 |
| 354 | 0,50 | 1.025.787 | 0,57 | 0 | 0,00 | 0 | 0,00 | 9 | 0,22 | 9.897 | 0,06 |
| 337 | 0,48 | 922.272 | 0,51 | 0 | 0,00 | 0 | 0,00 | 11 | 0,27 | 7.725 | 0,05 |
| 347 | 0,49 | 1.035.711 | 0,57 | 0 | 0,00 | 0 | 0,00 | 8 | 0,20 | 27.852 | 0,17 |
| 301 | 0,42 | 920.052 | 0,51 | 0 | 0,00 | 0 | 0,00 | 8 | 0,20 | 6.889 | 0,04 |
| 271 | 0,38 | 861.431 | 0,48 | 0 | 0,00 | 0 | 0,00 | 14 | 0,35 | 28.008 | 0,17 |
| 272 | 0,38 | 747.526 | 0,41 | 0 | 0,00 | 0 | 0,00 | 6 | 0,15 | 14.024 | 0,09 |
| 284 | 0,40 | 850.350 | 0,47 | 0 | 0,00 | 0 | 0,00 | 9 | 0,22 | 15.571 | 0,09 |
| 251 | 0,35 | 692.993 | 0,38 | 0 | 0,00 | 0 | 0,00 | 5 | 0,12 | 2.650 | 0,02 |
| 219 | 0,31 | 596.205 | 0,33 | 0 | 0,00 | 0 | 0,00 | 9 | 0,22 | 20.048 | 0,12 |
| 242 | 0,34 | 751.671 | 0,41 | 0 | 0,00 | 0 | 0,00 | 8 | 0,20 | 3.697 | 0,02 |
| 225 | 0,32 | 902.008 | 0,50 | 0 | 0,00 | 0 | 0,00 | 6 | 0,15 | 33.100 | 0,20 |
| 202 | 0,29 | 526.651 | 0,29 | 0 | 0,00 | 0 | 0,00 | 6 | 0,15 | 16.815 | 0,10 |
| 205 | 0,29 | 556.280 | 0,31 | 0 | 0,00 | 0 | 0,00 | 5 | 0,12 | 6.934 | 0,04 |
| 209 | 0,30 | 552.558 | 0,30 | 0 | 0,00 | 0 | 0,00 | 12 | 0,30 | 11.618 | 0,07 |
| 172 | 0,24 | 567.490 | 0,31 | 0 | 0,00 | 0 | 0,00 | 6 | 0,15 | 1.878 | 0,01 |
| 147 | 0,21 | 497.204 | 0,27 | 0 | 0,00 | 0 | 0,00 | 4 | 0,10 | 4.262 | 0,03 |
| 187 | 0,26 | 720.256 | 0,40 | 0 | 0,00 | 0 | 0,00 | 6 | 0,15 | 48.283 | 0,29 |
| 130 | 0,18 | 464.603 | 0,26 | 0 | 0,00 | 0 | 0,00 | 3 | 0,07 | 56.627 | 0,34 |
| 162 | 0,23 | 576.978 | 0,32 | 0 | 0,00 | 0 | 0,00 | 7 | 0,17 | 91.941 | 0,56 |
| 130 | 0,18 | 443.456 | 0,24 | 0 | 0,00 | 0 | 0,00 | 10 | 0,25 | 7.696 | 0,05 |
| 123 | 0,17 | 407.785 | 0,23 | 0 | 0,00 | 0 | 0,00 | 8 | 0,20 | 3.668 | 0,02 |
| 144 | 0,20 | 485.283 | 0,27 | 0 | 0,00 | 0 | 0,00 | 9 | 0,22 | 133.736 | 0,81 |
| 125 | 0,18 | 339.973 | 0,19 | 0 | 0,00 | 0 | 0,00 | 4 | 0,10 | 4.297 | 0,03 |
| 133 | 0,19 | 469.053 | 0,26 | 0 | 0,00 | 0 | 0,00 | 4 | 0,10 | 61.612 | 0,37 |
| 112 | 0,16 | 323.744 | 0,18 | 0 | 0,00 | 0 | 0,00 | 4 | 0,10 | 7.034 | 0,04 |
| 129 | 0,18 | 445.250 | 0,25 | 0 | 0,00 | 0 | 0,00 | 5 | 0,12 | 32.018 | 0,19 |
| 102 | 0,14 | 333.504 | 0,18 | 0 | 0,00 | 0 | 0,00 | 4 | 0,10 | 7.624 | 0,05 |
| 121 | 0,17 | 472.540 | 0,26 | 0 | 0,00 | 0 | 0,00 | 10 | 0,25 | 20.419 | 0,12 |
| 118 | 0,17 | 532.042 | 0,29 | 0 | 0,00 | 0 | 0,00 | 6 | 0,15 | 7.785 | 0,05 |
| 98 | 0,14 | 354.164 | 0,20 | 0 | 0,00 | 0 | 0,00 | 4 | 0,10 | 2.517 | 0,02 |
| 87 | 0,12 | 266.600 | 0,15 | 0 | 0,00 | 0 | 0,00 | 3 | 0,07 | 11.284 | 0,07 |
| 92 | 0,13 | 409.327 | 0,23 | 0 | 0,00 | 0 | 0,00 | 2 | 0,05 | 12.474 | 0,08 |
| 86 | 0,12 | 218.742 | 0,12 | 0 | 0,00 | 0 | 0,00 | 4 | 0,10 | 6.435 | 0,04 |
| 77 | 0,11 | 237.282 | 0,13 | 0 | 0,00 | 0 | 0,00 | 2 | 0,05 | 1.831 | 0,01 |
| 100 | 0,14 | 329.155 | 0,18 | 0 | 0,00 | 0 | 0,00 | 1 | 0,02 | 719 | 0,00 |
| 2.719 | 3,84 | 22.495.032 | 12,41 | 1 | 0,19 | 251 | 0,02 | 106 | 2,62 | 4.134.892 | 25,10 |

I - Totaal belastbaar netto-inkomen

Aanslagjaar 2001

Structuur van het totaal belastbaar netto-inkomen per provincie- vervolg

Aantal aangiften en bedragen (in euro) per klasse van het belastbaar netto-inkomen

Provincie Henegouwen

| Inkomens- klasse | Totaal belastbaar netto-inkomen | | | | Bedrijfsinkomsten | | | | |
|---------------------|---------------------------------|---------------|-----------------------|---------------|-------------------|---------------|-----------------------|---------------|---|
| | 1000 € | Aantal | % | Bedrag | % | Aantal | % | Bedrag | % |
| Totaal | 578.287 | 100,00 | 12.295.512.355 | 100,00 | 576.446 | 100,00 | 12.129.459.130 | 100,00 | |
| Minder dan 1 | 7.079 | 1,22 | 3.457.821 | 0,03 | 6.888 | 1,19 | 3.210.964 | 0,03 | |
| 1 - 2 | 6.985 | 1,21 | 10.336.135 | 0,08 | 6.764 | 1,17 | 9.457.547 | 0,08 | |
| 2 - 3 | 6.496 | 1,12 | 16.240.007 | 0,13 | 6.252 | 1,08 | 15.080.953 | 0,12 | |
| 3 - 4 | 7.652 | 1,32 | 27.203.027 | 0,22 | 7.456 | 1,29 | 25.827.499 | 0,21 | |
| 4 - 5 | 7.152 | 1,24 | 32.106.472 | 0,26 | 7.036 | 1,22 | 30.965.629 | 0,26 | |
| 5 - 6 | 8.739 | 1,51 | 48.372.495 | 0,39 | 8.511 | 1,48 | 45.991.739 | 0,38 | |
| 6 - 7 | 10.344 | 1,79 | 67.446.615 | 0,55 | 10.163 | 1,76 | 64.749.684 | 0,53 | |
| 7 - 8 | 13.053 | 2,26 | 97.852.084 | 0,80 | 12.932 | 2,24 | 94.989.966 | 0,78 | |
| 8 - 9 | 13.905 | 2,40 | 118.457.005 | 0,96 | 13.829 | 2,40 | 115.276.192 | 0,95 | |
| 9 - 10 | 23.242 | 4,02 | 220.508.021 | 1,79 | 23.193 | 4,02 | 215.416.402 | 1,78 | |
| 10 - 11 | 29.770 | 5,15 | 314.441.293 | 2,56 | 29.724 | 5,16 | 307.141.500 | 2,53 | |
| 11 - 12 | 29.908 | 5,17 | 344.082.006 | 2,80 | 29.876 | 5,18 | 337.604.721 | 2,78 | |
| 12 - 13 | 28.014 | 4,84 | 349.852.020 | 2,85 | 27.994 | 4,86 | 341.157.319 | 2,81 | |
| 13 - 14 | 26.673 | 4,61 | 360.014.336 | 2,93 | 26.665 | 4,63 | 346.907.917 | 2,86 | |
| 14 - 15 | 27.877 | 4,82 | 403.849.849 | 3,28 | 27.862 | 4,83 | 388.278.377 | 3,20 | |
| 15 - 16 | 23.163 | 4,01 | 358.891.116 | 2,92 | 23.155 | 4,02 | 354.406.628 | 2,92 | |
| 16 - 17 | 22.584 | 3,91 | 372.551.286 | 3,03 | 22.577 | 3,92 | 366.743.482 | 3,02 | |
| 17 - 18 | 21.688 | 3,75 | 379.381.826 | 3,09 | 21.679 | 3,76 | 373.783.985 | 3,08 | |
| 18 - 19 | 20.806 | 3,60 | 384.987.611 | 3,13 | 20.800 | 3,61 | 378.011.284 | 3,12 | |
| 19 - 20 | 19.357 | 3,35 | 377.287.780 | 3,07 | 19.352 | 3,36 | 371.820.673 | 3,07 | |
| 20 - 21 | 17.484 | 3,02 | 358.326.414 | 2,91 | 17.480 | 3,03 | 355.429.542 | 2,93 | |
| 21 - 22 | 15.706 | 2,72 | 337.505.420 | 2,74 | 15.702 | 2,72 | 335.973.479 | 2,77 | |
| 22 - 23 | 13.994 | 2,42 | 314.712.532 | 2,56 | 13.990 | 2,43 | 312.955.939 | 2,58 | |
| 23 - 24 | 12.565 | 2,17 | 295.127.006 | 2,40 | 12.561 | 2,18 | 293.687.392 | 2,42 | |
| 24 - 25 | 11.008 | 1,90 | 269.653.824 | 2,19 | 11.008 | 1,91 | 268.125.846 | 2,21 | |
| 25 - 26 | 10.181 | 1,76 | 259.494.862 | 2,11 | 10.179 | 1,77 | 258.216.203 | 2,13 | |
| 26 - 27 | 9.201 | 1,59 | 243.800.842 | 1,98 | 9.199 | 1,60 | 242.731.196 | 2,00 | |
| 27 - 28 | 8.765 | 1,52 | 240.977.559 | 1,96 | 8.762 | 1,52 | 240.378.796 | 1,98 | |
| 28 - 29 | 7.776 | 1,34 | 221.586.596 | 1,80 | 7.776 | 1,35 | 221.062.935 | 1,82 | |
| 29 - 30 | 7.512 | 1,30 | 221.584.883 | 1,80 | 7.507 | 1,30 | 220.839.397 | 1,82 | |
| 30 - 31 | 6.933 | 1,20 | 211.373.333 | 1,72 | 6.933 | 1,20 | 210.882.699 | 1,74 | |
| 31 - 32 | 6.367 | 1,10 | 200.516.566 | 1,63 | 6.365 | 1,10 | 200.015.943 | 1,65 | |
| 32 - 33 | 6.214 | 1,07 | 201.962.768 | 1,64 | 6.213 | 1,08 | 201.230.423 | 1,66 | |
| 33 - 34 | 5.577 | 0,96 | 186.783.278 | 1,52 | 5.572 | 0,97 | 186.185.805 | 1,53 | |
| 34 - 35 | 5.367 | 0,93 | 185.129.273 | 1,51 | 5.366 | 0,93 | 184.770.315 | 1,52 | |
| 35 - 36 | 4.998 | 0,86 | 177.457.609 | 1,44 | 4.997 | 0,87 | 177.169.828 | 1,46 | |
| 36 - 37 | 4.614 | 0,80 | 168.395.278 | 1,37 | 4.613 | 0,80 | 168.080.154 | 1,39 | |
| 37 - 38 | 4.138 | 0,72 | 155.152.460 | 1,26 | 4.137 | 0,72 | 154.906.769 | 1,28 | |
| 38 - 39 | 4.011 | 0,69 | 154.403.068 | 1,26 | 4.009 | 0,70 | 154.009.911 | 1,27 | |
| 39 - 40 | 3.780 | 0,65 | 149.279.507 | 1,21 | 3.778 | 0,66 | 148.963.325 | 1,23 | |
| 40 - 41 | 3.513 | 0,61 | 142.247.655 | 1,16 | 3.512 | 0,61 | 142.063.571 | 1,17 | |
| 41 - 42 | 3.432 | 0,59 | 142.422.203 | 1,16 | 3.431 | 0,60 | 141.951.382 | 1,17 | |
| 42 - 43 | 3.098 | 0,54 | 131.631.284 | 1,07 | 3.096 | 0,54 | 131.343.053 | 1,08 | |
| 43 - 44 | 2.991 | 0,52 | 130.091.083 | 1,06 | 2.991 | 0,52 | 129.672.523 | 1,07 | |
| 44 - 45 | 2.759 | 0,48 | 122.769.499 | 1,00 | 2.758 | 0,48 | 122.308.736 | 1,01 | |
| 45 - 46 | 2.574 | 0,45 | 117.098.368 | 0,95 | 2.574 | 0,45 | 116.959.840 | 0,96 | |
| 46 - 47 | 2.449 | 0,42 | 113.851.382 | 0,93 | 2.448 | 0,42 | 113.699.891 | 0,94 | |
| 47 - 48 | 2.197 | 0,38 | 104.357.517 | 0,85 | 2.196 | 0,38 | 103.961.107 | 0,86 | |
| 48 - 49 | 2.142 | 0,37 | 103.868.324 | 0,84 | 2.142 | 0,37 | 103.340.490 | 0,85 | |
| 49 - 50 | 2.002 | 0,35 | 99.077.109 | 0,81 | 2.001 | 0,35 | 98.822.449 | 0,81 | |

(niet inbegrepen 1.956 aangiften met nul inkomen)

| Inkomsten van onroerende goederen | | | | Inkomsten van kapitalen en roerende goederen | | | | Diverse inkomsten | | | |
|-----------------------------------|---------------|--------------------|---------------|--|---------------|------------------|---------------|-------------------|---------------|-------------------|---------------|
| Aantal | % | Bedrag | % | Aantal | % | Bedrag | % | Aantal | % | Bedrag | % |
| 222.326 | 100,00 | 285.766.430 | 100,00 | 1.073 | 100,00 | 1.323.834 | 100,00 | 6.894 | 100,00 | 20.085.955 | 100,00 |
| 284 | 0,13 | 218.722 | 0,08 | 88 | 8,20 | 29.641 | 2,24 | 55 | 0,80 | 23.171 | 0,12 |
| 313 | 0,14 | 355.995 | 0,12 | 62 | 5,78 | 61.663 | 4,66 | 253 | 3,67 | 270.220 | 1,35 |
| 514 | 0,23 | 556.232 | 0,19 | 57 | 5,31 | 89.484 | 6,76 | 394 | 5,72 | 599.643 | 2,99 |
| 655 | 0,29 | 767.367 | 0,27 | 44 | 4,10 | 94.183 | 7,11 | 378 | 5,48 | 750.770 | 3,74 |
| 780 | 0,35 | 778.757 | 0,27 | 48 | 4,47 | 78.781 | 5,95 | 295 | 4,28 | 666.199 | 3,32 |
| 1.299 | 0,58 | 1.426.820 | 0,50 | 50 | 4,66 | 126.016 | 9,52 | 417 | 6,05 | 1.410.686 | 7,02 |
| 2.256 | 1,01 | 2.119.865 | 0,74 | 49 | 4,57 | 79.756 | 6,02 | 380 | 5,51 | 1.307.968 | 6,51 |
| 3.391 | 1,53 | 3.158.545 | 1,11 | 77 | 7,18 | 118.632 | 8,96 | 365 | 5,29 | 1.141.904 | 5,69 |
| 3.850 | 1,73 | 4.239.605 | 1,48 | 73 | 6,80 | 137.465 | 10,38 | 352 | 5,11 | 932.374 | 4,64 |
| 5.621 | 2,53 | 6.041.446 | 2,11 | 69 | 6,43 | 106.004 | 8,01 | 363 | 5,27 | 829.086 | 4,13 |
| 6.528 | 2,94 | 7.146.548 | 2,50 | 61 | 5,68 | 106.401 | 8,04 | 417 | 6,05 | 1.035.498 | 5,16 |
| 6.505 | 2,93 | 7.143.096 | 2,50 | 56 | 5,22 | 71.937 | 5,43 | 335 | 4,86 | 859.919 | 4,28 |
| 6.194 | 2,79 | 7.134.119 | 2,50 | 72 | 6,71 | 75.679 | 5,72 | 231 | 3,35 | 588.270 | 2,93 |
| 6.462 | 2,91 | 7.295.506 | 2,55 | 138 | 12,86 | 71.901 | 5,43 | 196 | 2,84 | 474.771 | 2,36 |
| 6.764 | 3,04 | 7.567.926 | 2,65 | 69 | 6,43 | 31.339 | 2,37 | 161 | 2,34 | 477.227 | 2,38 |
| 6.861 | 3,09 | 7.663.902 | 2,68 | 26 | 2,42 | 11.714 | 0,88 | 125 | 1,81 | 294.466 | 1,47 |
| 7.171 | 3,23 | 7.657.037 | 2,68 | 21 | 1,96 | 16.220 | 1,23 | 118 | 1,71 | 256.875 | 1,28 |
| 7.399 | 3,33 | 7.830.687 | 2,74 | 7 | 0,65 | 9.732 | 0,74 | 106 | 1,54 | 299.876 | 1,49 |
| 7.436 | 3,34 | 7.725.133 | 2,70 | 0 | 0,00 | 0 | 0,00 | 76 | 1,10 | 149.306 | 0,74 |
| 7.558 | 3,40 | 7.522.338 | 2,63 | 1 | 0,09 | 828 | 0,06 | 94 | 1,36 | 205.383 | 1,02 |
| 7.391 | 3,32 | 7.532.405 | 2,64 | 1 | 0,09 | 3.569 | 0,27 | 89 | 1,29 | 142.848 | 0,71 |
| 6.998 | 3,15 | 7.067.166 | 2,47 | 1 | 0,09 | 13 | 0,00 | 66 | 0,96 | 122.136 | 0,61 |
| 6.501 | 2,92 | 7.203.362 | 2,52 | 0 | 0,00 | 0 | 0,00 | 64 | 0,93 | 157.393 | 0,78 |
| 6.131 | 2,76 | 6.854.271 | 2,40 | 0 | 0,00 | 0 | 0,00 | 92 | 1,33 | 131.711 | 0,66 |
| 5.697 | 2,56 | 6.556.491 | 2,29 | 0 | 0,00 | 0 | 0,00 | 70 | 1,02 | 101.924 | 0,51 |
| 5.459 | 2,46 | 6.247.203 | 2,19 | 1 | 0,09 | 1.557 | 0,12 | 58 | 0,84 | 87.766 | 0,44 |
| 5.077 | 2,28 | 5.721.232 | 2,00 | 0 | 0,00 | 0 | 0,00 | 65 | 0,94 | 128.035 | 0,64 |
| 4.958 | 2,23 | 5.616.296 | 1,97 | 0 | 0,00 | 0 | 0,00 | 61 | 0,88 | 151.972 | 0,76 |
| 4.542 | 2,04 | 5.030.088 | 1,76 | 0 | 0,00 | 0 | 0,00 | 55 | 0,80 | 105.243 | 0,52 |
| 4.392 | 1,98 | 5.209.116 | 1,82 | 1 | 0,09 | 356 | 0,03 | 49 | 0,71 | 112.666 | 0,56 |
| 4.204 | 1,89 | 4.741.995 | 1,66 | 0 | 0,00 | 0 | 0,00 | 45 | 0,65 | 42.917 | 0,21 |
| 3.965 | 1,78 | 4.742.751 | 1,66 | 1 | 0,09 | 963 | 0,07 | 54 | 0,78 | 56.030 | 0,28 |
| 3.941 | 1,77 | 4.903.674 | 1,72 | 0 | 0,00 | 0 | 0,00 | 39 | 0,57 | 76.687 | 0,38 |
| 3.660 | 1,65 | 4.676.874 | 1,64 | 0 | 0,00 | 0 | 0,00 | 47 | 0,68 | 73.903 | 0,37 |
| 3.601 | 1,62 | 4.098.880 | 1,43 | 0 | 0,00 | 0 | 0,00 | 30 | 0,44 | 54.146 | 0,27 |
| 3.331 | 1,50 | 4.004.984 | 1,40 | 0 | 0,00 | 0 | 0,00 | 33 | 0,48 | 71.663 | 0,36 |
| 3.121 | 1,40 | 3.747.193 | 1,31 | 0 | 0,00 | 0 | 0,00 | 23 | 0,33 | 64.089 | 0,32 |
| 2.872 | 1,29 | 3.599.542 | 1,26 | 0 | 0,00 | 0 | 0,00 | 29 | 0,42 | 44.092 | 0,22 |
| 2.815 | 1,27 | 3.475.055 | 1,22 | 0 | 0,00 | 0 | 0,00 | 29 | 0,42 | 76.606 | 0,38 |
| 2.691 | 1,21 | 3.507.528 | 1,23 | 0 | 0,00 | 0 | 0,00 | 19 | 0,28 | 30.815 | 0,15 |
| 2.495 | 1,12 | 3.250.984 | 1,14 | 0 | 0,00 | 0 | 0,00 | 38 | 0,55 | 59.248 | 0,29 |
| 2.445 | 1,10 | 3.476.003 | 1,22 | 0 | 0,00 | 0 | 0,00 | 28 | 0,41 | 61.113 | 0,30 |
| 2.245 | 1,01 | 2.847.235 | 1,00 | 0 | 0,00 | 0 | 0,00 | 23 | 0,33 | 84.202 | 0,42 |
| 2.188 | 0,98 | 3.158.831 | 1,11 | 0 | 0,00 | 0 | 0,00 | 32 | 0,46 | 49.364 | 0,25 |
| 2.007 | 0,90 | 2.902.388 | 1,02 | 0 | 0,00 | 0 | 0,00 | 39 | 0,57 | 58.697 | 0,29 |
| 1.887 | 0,85 | 2.461.289 | 0,86 | 0 | 0,00 | 0 | 0,00 | 31 | 0,45 | 53.192 | 0,26 |
| 1.807 | 0,81 | 2.436.197 | 0,85 | 0 | 0,00 | 0 | 0,00 | 24 | 0,35 | 40.162 | 0,20 |
| 1.637 | 0,74 | 2.474.674 | 0,87 | 0 | 0,00 | 0 | 0,00 | 26 | 0,38 | 69.211 | 0,34 |
| 1.587 | 0,71 | 2.581.475 | 0,90 | 0 | 0,00 | 0 | 0,00 | 22 | 0,32 | 28.452 | 0,14 |
| 1.515 | 0,68 | 2.266.073 | 0,79 | 0 | 0,00 | 0 | 0,00 | 22 | 0,32 | 43.429 | 0,22 |

I - Totaal belastbaar netto-inkomen

Aanslagjaar 2001

Structuur van het totaal belastbaar netto-inkomen per provincie- vervolg

Aantal aangiften en bedragen (in euro) per klasse van het belastbaar netto-inkomen

Provincie Henegouwen

| Inkomens- klasse 1000 € | Totaal belastbaar netto-inkomen | | | | Bedrijfsinkomsten | | | |
|-------------------------------|---------------------------------|------|-------------|------|-------------------|------|-------------|------|
| | Aantal | % | Bedrag | % | Aantal | % | Bedrag | % |
| 50 - 51 | 1.821 | 0,31 | 91.952.972 | 0,75 | 1.821 | 0,32 | 91.860.018 | 0,76 |
| 51 - 52 | 1.780 | 0,31 | 91.653.339 | 0,75 | 1.780 | 0,31 | 91.420.421 | 0,75 |
| 52 - 53 | 1.676 | 0,29 | 87.995.065 | 0,72 | 1.676 | 0,29 | 87.815.958 | 0,72 |
| 53 - 54 | 1.524 | 0,26 | 81.541.448 | 0,66 | 1.524 | 0,26 | 81.462.370 | 0,67 |
| 54 - 55 | 1.453 | 0,25 | 79.181.681 | 0,64 | 1.453 | 0,25 | 79.126.450 | 0,65 |
| 55 - 56 | 1.344 | 0,23 | 74.587.776 | 0,61 | 1.344 | 0,23 | 74.398.427 | 0,61 |
| 56 - 57 | 1.230 | 0,21 | 69.493.558 | 0,57 | 1.229 | 0,21 | 69.381.638 | 0,57 |
| 57 - 58 | 1.174 | 0,20 | 67.514.455 | 0,55 | 1.174 | 0,20 | 67.212.319 | 0,55 |
| 58 - 59 | 1.096 | 0,19 | 64.111.560 | 0,52 | 1.096 | 0,19 | 63.817.009 | 0,53 |
| 59 - 60 | 987 | 0,17 | 58.725.563 | 0,48 | 987 | 0,17 | 58.407.946 | 0,48 |
| 60 - 61 | 938 | 0,16 | 56.734.247 | 0,46 | 938 | 0,16 | 56.589.252 | 0,47 |
| 61 - 62 | 878 | 0,15 | 53.997.597 | 0,44 | 878 | 0,15 | 53.905.366 | 0,44 |
| 62 - 63 | 842 | 0,15 | 52.605.877 | 0,43 | 841 | 0,15 | 52.381.672 | 0,43 |
| 63 - 64 | 778 | 0,13 | 49.402.400 | 0,40 | 778 | 0,13 | 49.200.710 | 0,41 |
| 64 - 65 | 717 | 0,12 | 46.255.419 | 0,38 | 717 | 0,12 | 46.017.559 | 0,38 |
| 65 - 66 | 686 | 0,12 | 44.931.042 | 0,37 | 686 | 0,12 | 44.736.783 | 0,37 |
| 66 - 67 | 625 | 0,11 | 41.572.037 | 0,34 | 625 | 0,11 | 41.277.935 | 0,34 |
| 67 - 68 | 640 | 0,11 | 43.190.712 | 0,35 | 640 | 0,11 | 42.986.495 | 0,35 |
| 68 - 69 | 525 | 0,09 | 35.957.417 | 0,29 | 524 | 0,09 | 35.764.209 | 0,29 |
| 69 - 70 | 504 | 0,09 | 35.030.942 | 0,28 | 504 | 0,09 | 34.942.047 | 0,29 |
| 70 - 71 | 480 | 0,08 | 33.838.410 | 0,28 | 479 | 0,08 | 33.669.182 | 0,28 |
| 71 - 72 | 417 | 0,07 | 29.824.163 | 0,24 | 417 | 0,07 | 29.632.380 | 0,24 |
| 72 - 73 | 462 | 0,08 | 33.496.698 | 0,27 | 461 | 0,08 | 33.350.151 | 0,27 |
| 73 - 74 | 349 | 0,06 | 25.655.298 | 0,21 | 349 | 0,06 | 25.529.881 | 0,21 |
| 74 - 75 | 355 | 0,06 | 26.446.590 | 0,22 | 355 | 0,06 | 26.270.938 | 0,22 |
| 75 - 76 | 342 | 0,06 | 25.816.439 | 0,21 | 342 | 0,06 | 25.637.594 | 0,21 |
| 76 - 77 | 320 | 0,06 | 24.470.279 | 0,20 | 320 | 0,06 | 24.493.076 | 0,20 |
| 77 - 78 | 299 | 0,05 | 23.168.192 | 0,19 | 299 | 0,05 | 23.110.626 | 0,19 |
| 78 - 79 | 263 | 0,05 | 20.635.816 | 0,17 | 262 | 0,05 | 20.503.144 | 0,17 |
| 79 - 80 | 253 | 0,04 | 20.103.242 | 0,16 | 253 | 0,04 | 19.973.459 | 0,16 |
| 80 - 81 | 236 | 0,04 | 18.997.305 | 0,15 | 236 | 0,04 | 18.972.545 | 0,16 |
| 81 - 82 | 219 | 0,04 | 17.848.687 | 0,15 | 219 | 0,04 | 17.819.163 | 0,15 |
| 82 - 83 | 208 | 0,04 | 17.154.241 | 0,14 | 208 | 0,04 | 17.028.734 | 0,14 |
| 83 - 84 | 196 | 0,03 | 16.367.182 | 0,13 | 196 | 0,03 | 16.281.244 | 0,13 |
| 84 - 85 | 177 | 0,03 | 14.956.147 | 0,12 | 177 | 0,03 | 14.862.379 | 0,12 |
| 85 - 86 | 168 | 0,03 | 14.358.463 | 0,12 | 168 | 0,03 | 14.197.163 | 0,12 |
| 86 - 87 | 150 | 0,03 | 12.975.016 | 0,11 | 150 | 0,03 | 12.815.281 | 0,11 |
| 87 - 88 | 174 | 0,03 | 15.220.954 | 0,12 | 174 | 0,03 | 15.198.630 | 0,13 |
| 88 - 89 | 156 | 0,03 | 13.806.524 | 0,11 | 155 | 0,03 | 13.608.045 | 0,11 |
| 89 - 90 | 121 | 0,02 | 10.826.207 | 0,09 | 121 | 0,02 | 10.780.119 | 0,09 |
| 90 - 91 | 124 | 0,02 | 11.219.198 | 0,09 | 124 | 0,02 | 11.118.707 | 0,09 |
| 91 - 92 | 118 | 0,02 | 10.792.100 | 0,09 | 118 | 0,02 | 10.779.755 | 0,09 |
| 92 - 93 | 140 | 0,02 | 12.946.831 | 0,11 | 140 | 0,02 | 12.778.873 | 0,11 |
| 93 - 94 | 107 | 0,02 | 10.001.662 | 0,08 | 107 | 0,02 | 9.973.599 | 0,08 |
| 94 - 95 | 98 | 0,02 | 9.259.040 | 0,08 | 98 | 0,02 | 9.091.796 | 0,07 |
| 95 - 96 | 99 | 0,02 | 9.454.313 | 0,08 | 99 | 0,02 | 9.359.020 | 0,08 |
| 96 - 97 | 95 | 0,02 | 9.169.672 | 0,07 | 95 | 0,02 | 9.214.047 | 0,08 |
| 97 - 98 | 98 | 0,02 | 9.557.075 | 0,08 | 98 | 0,02 | 9.366.711 | 0,08 |
| 98 - 99 | 102 | 0,02 | 10.045.546 | 0,08 | 102 | 0,02 | 10.044.466 | 0,08 |
| 99 - 100 | 79 | 0,01 | 7.859.773 | 0,06 | 79 | 0,01 | 7.871.182 | 0,06 |
| 100 en meer | 2.829 | 0,49 | 504.849.878 | 4,11 | 2.826 | 0,49 | 466.861.256 | 3,85 |

(niet inbegrepen 1.956 aangiften met nul inkomen)

| Inkomsten van onroerende goederen | | | | Inkomsten van kapitalen en roerende goederen | | | | Diverse inkomsten | | | |
|-----------------------------------|------|------------|------|--|------|--------|------|-------------------|------|-----------|-------|
| Aantal | % | Bedrag | % | Aantal | % | Bedrag | % | Aantal | % | Bedrag | % |
| 1.385 | 0,62 | 1.975.394 | 0,69 | 0 | 0,00 | 0 | 0,00 | 23 | 0,33 | 23.377 | 0,12 |
| 1.368 | 0,62 | 2.105.635 | 0,74 | 0 | 0,00 | 0 | 0,00 | 25 | 0,36 | 40.181 | 0,20 |
| 1.245 | 0,56 | 1.866.971 | 0,65 | 0 | 0,00 | 0 | 0,00 | 14 | 0,20 | 19.550 | 0,10 |
| 1.148 | 0,52 | 1.928.873 | 0,67 | 0 | 0,00 | 0 | 0,00 | 15 | 0,22 | 10.123 | 0,05 |
| 1.101 | 0,50 | 1.594.717 | 0,56 | 0 | 0,00 | 0 | 0,00 | 20 | 0,29 | 41.270 | 0,21 |
| 1.025 | 0,46 | 1.672.875 | 0,59 | 0 | 0,00 | 0 | 0,00 | 9 | 0,13 | 6.018 | 0,03 |
| 944 | 0,42 | 1.530.825 | 0,54 | 0 | 0,00 | 0 | 0,00 | 18 | 0,26 | 28.620 | 0,14 |
| 900 | 0,40 | 1.545.023 | 0,54 | 0 | 0,00 | 0 | 0,00 | 12 | 0,17 | 48.389 | 0,24 |
| 835 | 0,38 | 1.460.808 | 0,51 | 0 | 0,00 | 0 | 0,00 | 8 | 0,12 | 4.737 | 0,02 |
| 746 | 0,34 | 1.449.304 | 0,51 | 0 | 0,00 | 0 | 0,00 | 17 | 0,25 | 12.125 | 0,06 |
| 714 | 0,32 | 1.119.419 | 0,39 | 0 | 0,00 | 0 | 0,00 | 19 | 0,28 | 38.370 | 0,19 |
| 665 | 0,30 | 1.089.702 | 0,38 | 0 | 0,00 | 0 | 0,00 | 19 | 0,28 | 57.515 | 0,29 |
| 625 | 0,28 | 1.120.731 | 0,39 | 0 | 0,00 | 0 | 0,00 | 15 | 0,22 | 25.650 | 0,13 |
| 601 | 0,27 | 1.058.775 | 0,37 | 0 | 0,00 | 0 | 0,00 | 8 | 0,12 | 39.663 | 0,20 |
| 549 | 0,25 | 900.767 | 0,32 | 0 | 0,00 | 0 | 0,00 | 15 | 0,22 | 25.699 | 0,13 |
| 519 | 0,23 | 961.497 | 0,34 | 0 | 0,00 | 0 | 0,00 | 6 | 0,09 | 7.950 | 0,04 |
| 476 | 0,21 | 1.100.532 | 0,39 | 0 | 0,00 | 0 | 0,00 | 15 | 0,22 | 10.292 | 0,05 |
| 491 | 0,22 | 865.203 | 0,30 | 0 | 0,00 | 0 | 0,00 | 14 | 0,20 | 53.844 | 0,27 |
| 420 | 0,19 | 699.887 | 0,24 | 0 | 0,00 | 0 | 0,00 | 9 | 0,13 | 21.165 | 0,11 |
| 384 | 0,17 | 649.987 | 0,23 | 0 | 0,00 | 0 | 0,00 | 10 | 0,15 | 63.382 | 0,32 |
| 384 | 0,17 | 763.700 | 0,27 | 0 | 0,00 | 0 | 0,00 | 10 | 0,15 | 64.989 | 0,32 |
| 316 | 0,14 | 693.802 | 0,24 | 0 | 0,00 | 0 | 0,00 | 11 | 0,16 | 28.251 | 0,14 |
| 360 | 0,16 | 694.801 | 0,24 | 0 | 0,00 | 0 | 0,00 | 10 | 0,15 | 72.424 | 0,36 |
| 270 | 0,12 | 509.307 | 0,18 | 0 | 0,00 | 0 | 0,00 | 7 | 0,10 | 8.455 | 0,04 |
| 267 | 0,12 | 555.322 | 0,19 | 0 | 0,00 | 0 | 0,00 | 3 | 0,04 | 8.229 | 0,04 |
| 283 | 0,13 | 638.922 | 0,22 | 0 | 0,00 | 0 | 0,00 | 6 | 0,09 | 3.549 | 0,02 |
| 244 | 0,11 | 430.734 | 0,15 | 0 | 0,00 | 0 | 0,00 | 8 | 0,12 | 24.214 | 0,12 |
| 227 | 0,10 | 453.270 | 0,16 | 0 | 0,00 | 0 | 0,00 | 8 | 0,12 | 31.016 | 0,15 |
| 204 | 0,09 | 474.949 | 0,17 | 0 | 0,00 | 0 | 0,00 | 3 | 0,04 | 5.521 | 0,03 |
| 209 | 0,09 | 488.443 | 0,17 | 0 | 0,00 | 0 | 0,00 | 2 | 0,03 | 879 | 0,00 |
| 186 | 0,08 | 335.974 | 0,12 | 0 | 0,00 | 0 | 0,00 | 4 | 0,06 | 1.562 | 0,01 |
| 171 | 0,08 | 316.228 | 0,11 | 0 | 0,00 | 0 | 0,00 | 4 | 0,06 | 2.669 | 0,01 |
| 170 | 0,08 | 438.375 | 0,15 | 0 | 0,00 | 0 | 0,00 | 6 | 0,09 | 7.373 | 0,04 |
| 158 | 0,07 | 422.263 | 0,15 | 0 | 0,00 | 0 | 0,00 | 5 | 0,07 | 6.309 | 0,03 |
| 149 | 0,07 | 252.746 | 0,09 | 0 | 0,00 | 0 | 0,00 | 4 | 0,06 | 11.386 | 0,06 |
| 131 | 0,06 | 358.612 | 0,13 | 0 | 0,00 | 0 | 0,00 | 2 | 0,03 | 735 | 0,00 |
| 119 | 0,05 | 315.464 | 0,11 | 0 | 0,00 | 0 | 0,00 | 4 | 0,06 | 60.701 | 0,30 |
| 127 | 0,06 | 270.891 | 0,09 | 0 | 0,00 | 0 | 0,00 | 1 | 0,01 | 53 | 0,00 |
| 119 | 0,05 | 269.058 | 0,09 | 0 | 0,00 | 0 | 0,00 | 7 | 0,10 | 58.523 | 0,29 |
| 87 | 0,04 | 200.644 | 0,07 | 0 | 0,00 | 0 | 0,00 | 2 | 0,03 | 19.344 | 0,10 |
| 93 | 0,04 | 293.566 | 0,10 | 0 | 0,00 | 0 | 0,00 | 3 | 0,04 | 4.855 | 0,02 |
| 94 | 0,04 | 218.656 | 0,08 | 0 | 0,00 | 0 | 0,00 | 4 | 0,06 | 8.607 | 0,04 |
| 112 | 0,05 | 385.721 | 0,13 | 0 | 0,00 | 0 | 0,00 | 2 | 0,03 | 1.808 | 0,01 |
| 82 | 0,04 | 168.790 | 0,06 | 0 | 0,00 | 0 | 0,00 | 2 | 0,03 | 4.213 | 0,02 |
| 76 | 0,03 | 266.166 | 0,09 | 0 | 0,00 | 0 | 0,00 | 2 | 0,03 | 1.801 | 0,01 |
| 78 | 0,04 | 357.253 | 0,13 | 0 | 0,00 | 0 | 0,00 | 1 | 0,01 | 146 | 0,00 |
| 78 | 0,04 | 148.322 | 0,05 | 0 | 0,00 | 0 | 0,00 | 5 | 0,07 | 1.278 | 0,01 |
| 81 | 0,04 | 285.196 | 0,10 | 0 | 0,00 | 0 | 0,00 | 2 | 0,03 | 4.676 | 0,02 |
| 76 | 0,03 | 136.028 | 0,05 | 0 | 0,00 | 0 | 0,00 | 3 | 0,04 | 4.313 | 0,02 |
| 66 | 0,03 | 145.289 | 0,05 | 0 | 0,00 | 0 | 0,00 | 0 | 0,00 | 0 | 0,00 |
| 2.167 | 0,97 | 21.040.112 | 7,36 | 0 | 0,00 | 0 | 0,00 | 59 | 0,86 | 4.106.832 | 20,45 |

Structuur van het totaal belastbaar netto-inkomen per provincie- vervolg

Aantal aangiften en bedragen (in euro) per klasse van het belastbaar netto-inkomen

Provincie Luik

| Inkomens- klasse | Totaal belastbaar netto-inkomen | | | | Bedrijfsinkomsten | | | | |
|---------------------|---------------------------------|---------------|-----------------------|---------------|-------------------|---------------|-----------------------|---------------|---|
| | 1000 € | Aantal | % | Bedrag | % | Aantal | % | Bedrag | % |
| Totaal | 454.185 | 100,00 | 10.247.486.533 | 100,00 | 452.746 | 100,00 | 10.126.944.689 | 100,00 | |
| Minder dan 1 | 5.997 | 1,32 | 2.950.866 | 0,03 | 5.844 | 1,29 | 2.859.668 | 0,03 | |
| 1 - 2 | 5.622 | 1,24 | 8.312.073 | 0,08 | 5.506 | 1,22 | 7.773.867 | 0,08 | |
| 2 - 3 | 4.724 | 1,04 | 11.836.168 | 0,12 | 4.625 | 1,02 | 11.194.827 | 0,11 | |
| 3 - 4 | 5.132 | 1,13 | 18.125.581 | 0,18 | 5.051 | 1,12 | 17.384.581 | 0,17 | |
| 4 - 5 | 5.240 | 1,15 | 23.585.681 | 0,23 | 5.163 | 1,14 | 22.656.709 | 0,22 | |
| 5 - 6 | 6.383 | 1,41 | 35.242.062 | 0,34 | 6.186 | 1,37 | 33.199.451 | 0,33 | |
| 6 - 7 | 8.199 | 1,81 | 53.404.756 | 0,52 | 8.034 | 1,77 | 50.994.982 | 0,50 | |
| 7 - 8 | 9.400 | 2,07 | 70.450.909 | 0,69 | 9.278 | 2,05 | 67.683.153 | 0,67 | |
| 8 - 9 | 10.238 | 2,25 | 87.141.937 | 0,85 | 10.172 | 2,25 | 84.402.883 | 0,83 | |
| 9 - 10 | 13.729 | 3,02 | 130.476.821 | 1,27 | 13.685 | 3,02 | 126.952.945 | 1,25 | |
| 10 - 11 | 19.121 | 4,21 | 201.911.376 | 1,97 | 19.077 | 4,21 | 197.240.977 | 1,95 | |
| 11 - 12 | 21.598 | 4,76 | 248.305.981 | 2,42 | 21.566 | 4,76 | 243.997.983 | 2,41 | |
| 12 - 13 | 21.472 | 4,73 | 268.083.707 | 2,62 | 21.454 | 4,74 | 263.068.788 | 2,60 | |
| 13 - 14 | 19.314 | 4,25 | 260.645.870 | 2,54 | 19.260 | 4,25 | 254.648.749 | 2,51 | |
| 14 - 15 | 20.231 | 4,45 | 293.271.324 | 2,86 | 20.208 | 4,46 | 286.869.629 | 2,83 | |
| 15 - 16 | 18.005 | 3,96 | 279.022.014 | 2,72 | 17.987 | 3,97 | 275.352.026 | 2,72 | |
| 16 - 17 | 17.617 | 3,88 | 290.568.863 | 2,84 | 17.607 | 3,89 | 287.338.176 | 2,84 | |
| 17 - 18 | 16.810 | 3,70 | 294.163.500 | 2,87 | 16.802 | 3,71 | 291.031.313 | 2,87 | |
| 18 - 19 | 16.362 | 3,60 | 302.672.004 | 2,95 | 16.352 | 3,61 | 298.820.742 | 2,95 | |
| 19 - 20 | 15.218 | 3,35 | 296.636.731 | 2,89 | 15.210 | 3,36 | 293.515.650 | 2,90 | |
| 20 - 21 | 13.901 | 3,06 | 284.929.446 | 2,78 | 13.891 | 3,07 | 282.395.424 | 2,79 | |
| 21 - 22 | 12.715 | 2,80 | 273.248.889 | 2,67 | 12.710 | 2,81 | 271.151.564 | 2,68 | |
| 22 - 23 | 11.528 | 2,54 | 259.300.502 | 2,53 | 11.519 | 2,54 | 257.540.856 | 2,54 | |
| 23 - 24 | 10.616 | 2,34 | 249.392.505 | 2,43 | 10.611 | 2,34 | 248.088.844 | 2,45 | |
| 24 - 25 | 9.702 | 2,14 | 237.658.045 | 2,32 | 9.698 | 2,14 | 236.414.852 | 2,33 | |
| 25 - 26 | 8.913 | 1,96 | 227.207.713 | 2,22 | 8.909 | 1,97 | 225.614.908 | 2,23 | |
| 26 - 27 | 8.063 | 1,78 | 213.657.460 | 2,08 | 8.059 | 1,78 | 213.036.055 | 2,10 | |
| 27 - 28 | 7.540 | 1,66 | 207.288.703 | 2,02 | 7.537 | 1,66 | 206.484.990 | 2,04 | |
| 28 - 29 | 6.919 | 1,52 | 197.140.814 | 1,92 | 6.917 | 1,53 | 196.340.240 | 1,94 | |
| 29 - 30 | 6.602 | 1,45 | 194.745.675 | 1,90 | 6.600 | 1,46 | 194.021.254 | 1,92 | |
| 30 - 31 | 6.224 | 1,37 | 189.797.544 | 1,85 | 6.222 | 1,37 | 189.351.989 | 1,87 | |
| 31 - 32 | 5.781 | 1,27 | 182.010.523 | 1,78 | 5.779 | 1,28 | 181.460.419 | 1,79 | |
| 32 - 33 | 5.425 | 1,19 | 176.257.412 | 1,72 | 5.422 | 1,20 | 175.544.786 | 1,73 | |
| 33 - 34 | 4.826 | 1,06 | 161.627.934 | 1,58 | 4.826 | 1,07 | 160.938.750 | 1,59 | |
| 34 - 35 | 4.567 | 1,01 | 157.549.802 | 1,54 | 4.566 | 1,01 | 156.705.361 | 1,55 | |
| 35 - 36 | 4.282 | 0,94 | 152.020.897 | 1,48 | 4.281 | 0,95 | 151.602.290 | 1,50 | |
| 36 - 37 | 4.000 | 0,88 | 145.973.753 | 1,42 | 4.000 | 0,88 | 145.468.288 | 1,44 | |
| 37 - 38 | 3.755 | 0,83 | 140.799.156 | 1,37 | 3.754 | 0,83 | 140.143.506 | 1,38 | |
| 38 - 39 | 3.549 | 0,78 | 136.603.529 | 1,33 | 3.548 | 0,78 | 136.177.563 | 1,34 | |
| 39 - 40 | 3.316 | 0,73 | 130.969.970 | 1,28 | 3.315 | 0,73 | 130.561.721 | 1,29 | |
| 40 - 41 | 2.958 | 0,65 | 119.788.187 | 1,17 | 2.957 | 0,65 | 119.244.359 | 1,18 | |
| 41 - 42 | 3.020 | 0,66 | 125.297.814 | 1,22 | 3.018 | 0,67 | 125.060.864 | 1,23 | |
| 42 - 43 | 2.694 | 0,59 | 114.486.356 | 1,12 | 2.692 | 0,59 | 114.064.774 | 1,13 | |
| 43 - 44 | 2.565 | 0,56 | 111.581.410 | 1,09 | 2.564 | 0,57 | 111.074.995 | 1,10 | |
| 44 - 45 | 2.441 | 0,54 | 108.586.876 | 1,06 | 2.437 | 0,54 | 108.051.556 | 1,07 | |
| 45 - 46 | 2.203 | 0,49 | 100.233.216 | 0,98 | 2.203 | 0,49 | 100.096.699 | 0,99 | |
| 46 - 47 | 2.173 | 0,48 | 101.008.845 | 0,99 | 2.173 | 0,48 | 100.430.246 | 0,99 | |
| 47 - 48 | 1.938 | 0,43 | 92.048.455 | 0,90 | 1.936 | 0,43 | 91.599.110 | 0,90 | |
| 48 - 49 | 1.849 | 0,41 | 89.672.828 | 0,88 | 1.848 | 0,41 | 89.233.099 | 0,88 | |
| 49 - 50 | 1.834 | 0,40 | 90.793.163 | 0,89 | 1.834 | 0,41 | 90.515.301 | 0,89 | |

(niet inbegrepen 1.207 aangiften met nul inkomen)

| Inkomsten van onroerende goederen | | | | Inkomsten van kapitalen en roerende goederen | | | | Diverse inkomsten | | | |
|-----------------------------------|---------------|--------------------|---------------|--|---------------|------------------|---------------|-------------------|---------------|-------------------|---------------|
| Aantal | % | Bedrag | % | Aantal | % | Bedrag | % | Aantal | % | Bedrag | % |
| 169.415 | 100,00 | 281.032.987 | 100,00 | 940 | 100,00 | 1.359.798 | 100,00 | 7.347 | 100,00 | 20.066.773 | 100,00 |
| 199 | 0,12 | 232.897 | 0,08 | 88 | 9,36 | 31.195 | 2,29 | 39 | 0,53 | 16.646 | 0,08 |
| 223 | 0,13 | 249.954 | 0,09 | 76 | 8,09 | 78.896 | 5,80 | 161 | 2,19 | 176.229 | 0,88 |
| 292 | 0,17 | 436.321 | 0,16 | 32 | 3,40 | 51.009 | 3,75 | 275 | 3,74 | 399.848 | 1,99 |
| 431 | 0,25 | 493.661 | 0,18 | 28 | 2,98 | 44.885 | 3,30 | 269 | 3,66 | 480.306 | 2,39 |
| 555 | 0,33 | 760.506 | 0,27 | 37 | 3,94 | 50.371 | 3,70 | 259 | 3,53 | 552.429 | 2,75 |
| 820 | 0,48 | 1.153.467 | 0,41 | 60 | 6,38 | 142.945 | 10,51 | 414 | 5,63 | 1.341.325 | 6,68 |
| 1.528 | 0,90 | 1.674.974 | 0,60 | 64 | 6,81 | 122.632 | 9,02 | 442 | 6,02 | 1.400.236 | 6,98 |
| 2.211 | 1,31 | 2.473.356 | 0,88 | 97 | 10,32 | 135.894 | 9,99 | 459 | 6,25 | 1.414.145 | 7,05 |
| 2.520 | 1,49 | 3.259.744 | 1,16 | 93 | 9,89 | 126.112 | 9,27 | 420 | 5,72 | 1.096.527 | 5,46 |
| 3.384 | 2,00 | 4.278.246 | 1,52 | 102 | 10,85 | 153.895 | 11,32 | 439 | 5,98 | 1.145.014 | 5,71 |
| 4.069 | 2,40 | 5.369.777 | 1,91 | 42 | 4,47 | 71.101 | 5,23 | 510 | 6,94 | 1.212.890 | 6,04 |
| 4.186 | 2,47 | 5.724.181 | 2,04 | 40 | 4,26 | 90.879 | 6,68 | 350 | 4,76 | 932.224 | 4,65 |
| 4.385 | 2,59 | 6.082.583 | 2,16 | 56 | 5,96 | 61.608 | 4,53 | 305 | 4,15 | 793.023 | 3,95 |
| 4.314 | 2,55 | 5.901.891 | 2,10 | 39 | 4,15 | 47.225 | 3,47 | 261 | 3,55 | 1.211.740 | 6,04 |
| 4.556 | 2,69 | 6.332.505 | 2,25 | 34 | 3,62 | 23.767 | 1,75 | 164 | 2,23 | 535.789 | 2,67 |
| 4.706 | 2,78 | 6.681.797 | 2,38 | 20 | 2,13 | 39.830 | 2,93 | 141 | 1,92 | 454.225 | 2,26 |
| 4.722 | 2,79 | 6.598.688 | 2,35 | 11 | 1,17 | 3.254 | 0,24 | 121 | 1,65 | 257.115 | 1,28 |
| 5.099 | 3,01 | 7.117.192 | 2,53 | 7 | 0,74 | 25.578 | 1,88 | 115 | 1,57 | 282.899 | 1,41 |
| 5.317 | 3,14 | 7.240.308 | 2,58 | 2 | 0,21 | 5.105 | 0,38 | 105 | 1,43 | 231.258 | 1,15 |
| 5.446 | 3,21 | 6.886.563 | 2,45 | 0 | 0,00 | 0 | 0,00 | 92 | 1,25 | 237.630 | 1,18 |
| 5.284 | 3,12 | 7.082.346 | 2,52 | 3 | 0,32 | 29.380 | 2,16 | 110 | 1,50 | 288.212 | 1,44 |
| 5.170 | 3,05 | 7.205.663 | 2,56 | 4 | 0,43 | 2.518 | 0,19 | 106 | 1,44 | 243.501 | 1,21 |
| 4.875 | 2,88 | 6.997.750 | 2,49 | 0 | 0,00 | 0 | 0,00 | 80 | 1,09 | 219.438 | 1,09 |
| 4.704 | 2,78 | 6.278.923 | 2,23 | 1 | 0,11 | 944 | 0,07 | 83 | 1,13 | 205.279 | 1,02 |
| 4.579 | 2,70 | 6.357.807 | 2,26 | 1 | 0,11 | 17.928 | 1,32 | 82 | 1,12 | 239.033 | 1,19 |
| 4.359 | 2,57 | 6.376.954 | 2,27 | 0 | 0,00 | 0 | 0,00 | 78 | 1,06 | 265.402 | 1,32 |
| 4.109 | 2,43 | 5.686.477 | 2,02 | 0 | 0,00 | 0 | 0,00 | 63 | 0,86 | 140.614 | 0,70 |
| 4.017 | 2,37 | 5.640.816 | 2,01 | 1 | 0,11 | 1.928 | 0,14 | 57 | 0,78 | 143.396 | 0,71 |
| 3.761 | 2,22 | 5.275.364 | 1,88 | 0 | 0,00 | 0 | 0,00 | 54 | 0,73 | 93.120 | 0,46 |
| 3.700 | 2,18 | 5.214.900 | 1,86 | 0 | 0,00 | 0 | 0,00 | 40 | 0,54 | 128.974 | 0,64 |
| 3.576 | 2,11 | 4.899.245 | 1,74 | 0 | 0,00 | 0 | 0,00 | 63 | 0,86 | 158.803 | 0,79 |
| 3.455 | 2,04 | 4.825.070 | 1,72 | 0 | 0,00 | 0 | 0,00 | 42 | 0,57 | 69.462 | 0,35 |
| 3.238 | 1,91 | 4.980.929 | 1,77 | 0 | 0,00 | 0 | 0,00 | 52 | 0,71 | 55.170 | 0,27 |
| 2.979 | 1,76 | 4.585.265 | 1,63 | 0 | 0,00 | 0 | 0,00 | 43 | 0,59 | 118.575 | 0,59 |
| 2.872 | 1,70 | 4.507.522 | 1,60 | 0 | 0,00 | 0 | 0,00 | 36 | 0,49 | 89.717 | 0,45 |
| 2.731 | 1,61 | 4.041.597 | 1,44 | 0 | 0,00 | 0 | 0,00 | 34 | 0,46 | 31.860 | 0,16 |
| 2.562 | 1,51 | 3.835.443 | 1,36 | 1 | 0,11 | 748 | 0,06 | 32 | 0,44 | 71.535 | 0,36 |
| 2.506 | 1,48 | 4.047.914 | 1,44 | 0 | 0,00 | 0 | 0,00 | 40 | 0,54 | 101.599 | 0,51 |
| 2.381 | 1,41 | 3.671.177 | 1,31 | 0 | 0,00 | 0 | 0,00 | 42 | 0,57 | 56.509 | 0,28 |
| 2.238 | 1,32 | 3.726.925 | 1,33 | 0 | 0,00 | 0 | 0,00 | 32 | 0,44 | 113.921 | 0,57 |
| 1.987 | 1,17 | 3.227.897 | 1,15 | 0 | 0,00 | 0 | 0,00 | 39 | 0,53 | 118.570 | 0,59 |
| 2.060 | 1,22 | 3.313.349 | 1,18 | 0 | 0,00 | 0 | 0,00 | 32 | 0,44 | 76.211 | 0,38 |
| 1.893 | 1,12 | 3.412.537 | 1,21 | 0 | 0,00 | 0 | 0,00 | 34 | 0,46 | 58.611 | 0,29 |
| 1.770 | 1,04 | 3.111.589 | 1,11 | 0 | 0,00 | 0 | 0,00 | 28 | 0,38 | 41.176 | 0,21 |
| 1.680 | 0,99 | 2.885.905 | 1,03 | 0 | 0,00 | 0 | 0,00 | 32 | 0,44 | 167.975 | 0,84 |
| 1.536 | 0,91 | 2.484.425 | 0,88 | 0 | 0,00 | 0 | 0,00 | 25 | 0,34 | 42.660 | 0,21 |
| 1.572 | 0,93 | 2.841.137 | 1,01 | 0 | 0,00 | 0 | 0,00 | 28 | 0,38 | 72.300 | 0,36 |
| 1.393 | 0,82 | 2.414.571 | 0,86 | 0 | 0,00 | 0 | 0,00 | 19 | 0,26 | 37.365 | 0,19 |
| 1.324 | 0,78 | 2.323.998 | 0,83 | 0 | 0,00 | 0 | 0,00 | 15 | 0,20 | 16.338 | 0,08 |
| 1.314 | 0,78 | 2.232.217 | 0,79 | 0 | 0,00 | 0 | 0,00 | 20 | 0,27 | 18.007 | 0,09 |

I - Totaal belastbaar netto-inkomen

Aanslagjaar 2001

Structuur van het totaal belastbaar netto-inkomen per provincie- vervolg

Aantal aangiften en bedragen (in euro) per klasse van het belastbaar netto-inkomen

Provincie Luik

| Inkomens- klasse 1000 € | Totaal belastbaar netto-inkomen | | | | Bedrijfsinkomsten | | | |
|-------------------------------|---------------------------------|------|-------------|------|-------------------|------|-------------|------|
| | Aantal | % | Bedrag | % | Aantal | % | Bedrag | % |
| 50 - 51 | 1.654 | 0,36 | 83.495.926 | 0,81 | 1.654 | 0,37 | 83.279.060 | 0,82 |
| 51 - 52 | 1.474 | 0,32 | 75.919.843 | 0,74 | 1.474 | 0,33 | 75.587.728 | 0,75 |
| 52 - 53 | 1.428 | 0,31 | 74.960.929 | 0,73 | 1.428 | 0,32 | 74.611.077 | 0,74 |
| 53 - 54 | 1.361 | 0,30 | 72.804.575 | 0,71 | 1.361 | 0,30 | 72.687.371 | 0,72 |
| 54 - 55 | 1.263 | 0,28 | 68.813.622 | 0,67 | 1.263 | 0,28 | 68.459.162 | 0,68 |
| 55 - 56 | 1.128 | 0,25 | 62.603.078 | 0,61 | 1.127 | 0,25 | 62.125.225 | 0,61 |
| 56 - 57 | 1.084 | 0,24 | 61.238.622 | 0,60 | 1.083 | 0,24 | 60.878.538 | 0,60 |
| 57 - 58 | 1.030 | 0,23 | 59.218.868 | 0,58 | 1.030 | 0,23 | 59.028.235 | 0,58 |
| 58 - 59 | 1.006 | 0,22 | 58.857.026 | 0,57 | 1.005 | 0,22 | 58.548.300 | 0,58 |
| 59 - 60 | 944 | 0,21 | 56.160.987 | 0,55 | 944 | 0,21 | 55.809.150 | 0,55 |
| 60 - 61 | 851 | 0,19 | 51.481.787 | 0,50 | 851 | 0,19 | 51.241.733 | 0,51 |
| 61 - 62 | 795 | 0,18 | 48.882.360 | 0,48 | 795 | 0,18 | 48.614.302 | 0,48 |
| 62 - 63 | 728 | 0,16 | 45.502.872 | 0,44 | 728 | 0,16 | 45.148.456 | 0,45 |
| 63 - 64 | 701 | 0,15 | 44.509.228 | 0,43 | 701 | 0,15 | 44.287.114 | 0,44 |
| 64 - 65 | 648 | 0,14 | 41.805.972 | 0,41 | 648 | 0,14 | 41.474.260 | 0,41 |
| 65 - 66 | 623 | 0,14 | 40.795.010 | 0,40 | 623 | 0,14 | 40.608.984 | 0,40 |
| 66 - 67 | 532 | 0,12 | 35.366.647 | 0,35 | 532 | 0,12 | 35.130.063 | 0,35 |
| 67 - 68 | 527 | 0,12 | 35.559.065 | 0,35 | 527 | 0,12 | 35.264.031 | 0,35 |
| 68 - 69 | 500 | 0,11 | 34.251.814 | 0,33 | 500 | 0,11 | 33.992.371 | 0,34 |
| 69 - 70 | 444 | 0,10 | 30.848.018 | 0,30 | 444 | 0,10 | 30.626.154 | 0,30 |
| 70 - 71 | 427 | 0,09 | 30.107.428 | 0,29 | 427 | 0,09 | 29.774.297 | 0,29 |
| 71 - 72 | 427 | 0,09 | 30.522.476 | 0,30 | 427 | 0,09 | 30.237.456 | 0,30 |
| 72 - 73 | 352 | 0,08 | 25.521.713 | 0,25 | 350 | 0,08 | 25.156.181 | 0,25 |
| 73 - 74 | 374 | 0,08 | 27.490.848 | 0,27 | 373 | 0,08 | 27.253.523 | 0,27 |
| 74 - 75 | 328 | 0,07 | 24.438.240 | 0,24 | 327 | 0,07 | 24.134.648 | 0,24 |
| 75 - 76 | 323 | 0,07 | 24.378.557 | 0,24 | 323 | 0,07 | 24.377.223 | 0,24 |
| 76 - 77 | 307 | 0,07 | 23.485.365 | 0,23 | 307 | 0,07 | 22.971.377 | 0,23 |
| 77 - 78 | 291 | 0,06 | 22.549.235 | 0,22 | 291 | 0,06 | 22.247.031 | 0,22 |
| 78 - 79 | 263 | 0,06 | 20.648.755 | 0,20 | 262 | 0,06 | 20.325.208 | 0,20 |
| 79 - 80 | 205 | 0,05 | 16.305.220 | 0,16 | 205 | 0,05 | 16.208.631 | 0,16 |
| 80 - 81 | 239 | 0,05 | 19.234.883 | 0,19 | 238 | 0,05 | 19.006.334 | 0,19 |
| 81 - 82 | 223 | 0,05 | 18.175.767 | 0,18 | 223 | 0,05 | 18.040.022 | 0,18 |
| 82 - 83 | 224 | 0,05 | 18.480.327 | 0,18 | 224 | 0,05 | 18.427.051 | 0,18 |
| 83 - 84 | 181 | 0,04 | 15.112.177 | 0,15 | 181 | 0,04 | 14.654.934 | 0,14 |
| 84 - 85 | 191 | 0,04 | 16.147.725 | 0,16 | 190 | 0,04 | 15.705.087 | 0,16 |
| 85 - 86 | 181 | 0,04 | 15.478.880 | 0,15 | 181 | 0,04 | 15.174.745 | 0,15 |
| 86 - 87 | 158 | 0,03 | 13.668.168 | 0,13 | 158 | 0,03 | 13.552.113 | 0,13 |
| 87 - 88 | 152 | 0,03 | 13.301.941 | 0,13 | 152 | 0,03 | 13.164.084 | 0,13 |
| 88 - 89 | 120 | 0,03 | 10.620.716 | 0,10 | 120 | 0,03 | 10.522.571 | 0,10 |
| 89 - 90 | 126 | 0,03 | 11.280.603 | 0,11 | 126 | 0,03 | 11.198.291 | 0,11 |
| 90 - 91 | 114 | 0,03 | 10.318.413 | 0,10 | 114 | 0,03 | 10.296.318 | 0,10 |
| 91 - 92 | 122 | 0,03 | 11.169.877 | 0,11 | 122 | 0,03 | 10.903.144 | 0,11 |
| 92 - 93 | 122 | 0,03 | 11.282.354 | 0,11 | 122 | 0,03 | 11.239.055 | 0,11 |
| 93 - 94 | 89 | 0,02 | 8.321.320 | 0,08 | 89 | 0,02 | 8.207.705 | 0,08 |
| 94 - 95 | 110 | 0,02 | 10.398.644 | 0,10 | 110 | 0,02 | 10.361.908 | 0,10 |
| 95 - 96 | 95 | 0,02 | 9.069.017 | 0,09 | 95 | 0,02 | 8.885.542 | 0,09 |
| 96 - 97 | 102 | 0,02 | 9.844.338 | 0,10 | 102 | 0,02 | 9.592.030 | 0,09 |
| 97 - 98 | 96 | 0,02 | 9.362.882 | 0,09 | 96 | 0,02 | 9.285.666 | 0,09 |
| 98 - 99 | 85 | 0,02 | 8.374.164 | 0,08 | 85 | 0,02 | 8.298.927 | 0,08 |
| 99 - 100 | 93 | 0,02 | 9.253.101 | 0,09 | 93 | 0,02 | 9.179.208 | 0,09 |
| 100 en meer | 3.033 | 0,67 | 521.581.504 | 5,09 | 3.022 | 0,67 | 495.761.303 | 4,90 |

(niet inbegrepen 1.207 aangiften met nul inkomen)

| Inkomsten van onroerende goederen | | | | Inkomsten van kapitalen en roerende goederen | | | | Diverse inkomsten | | | |
|-----------------------------------|------|------------|------|--|------|--------|------|-------------------|------|-----------|------|
| Aantal | % | Bedrag | % | Aantal | % | Bedrag | % | Aantal | % | Bedrag | % |
| 1.196 | 0,71 | 1.993.423 | 0,71 | 0 | 0,00 | 0 | 0,00 | 22 | 0,30 | 48.747 | 0,24 |
| 1.079 | 0,64 | 1.982.244 | 0,71 | 0 | 0,00 | 0 | 0,00 | 18 | 0,24 | 31.525 | 0,16 |
| 1.049 | 0,62 | 1.934.741 | 0,69 | 0 | 0,00 | 0 | 0,00 | 30 | 0,41 | 30.939 | 0,15 |
| 975 | 0,58 | 1.642.067 | 0,58 | 0 | 0,00 | 0 | 0,00 | 23 | 0,31 | 35.008 | 0,17 |
| 951 | 0,56 | 1.762.644 | 0,63 | 0 | 0,00 | 0 | 0,00 | 15 | 0,20 | 12.546 | 0,06 |
| 848 | 0,50 | 1.603.340 | 0,57 | 0 | 0,00 | 0 | 0,00 | 23 | 0,31 | 67.049 | 0,33 |
| 795 | 0,47 | 1.602.448 | 0,57 | 0 | 0,00 | 0 | 0,00 | 16 | 0,22 | 78.422 | 0,39 |
| 729 | 0,43 | 1.322.670 | 0,47 | 0 | 0,00 | 0 | 0,00 | 17 | 0,23 | 40.112 | 0,20 |
| 744 | 0,44 | 1.501.239 | 0,53 | 0 | 0,00 | 0 | 0,00 | 14 | 0,19 | 24.716 | 0,12 |
| 700 | 0,41 | 1.353.287 | 0,48 | 0 | 0,00 | 0 | 0,00 | 11 | 0,15 | 25.892 | 0,13 |
| 642 | 0,38 | 1.278.960 | 0,46 | 0 | 0,00 | 0 | 0,00 | 14 | 0,19 | 22.496 | 0,11 |
| 600 | 0,35 | 1.150.443 | 0,41 | 0 | 0,00 | 0 | 0,00 | 17 | 0,23 | 23.491 | 0,12 |
| 524 | 0,31 | 1.301.736 | 0,46 | 0 | 0,00 | 0 | 0,00 | 8 | 0,11 | 18.116 | 0,09 |
| 513 | 0,30 | 1.117.847 | 0,40 | 0 | 0,00 | 0 | 0,00 | 8 | 0,11 | 16.015 | 0,08 |
| 468 | 0,28 | 1.092.639 | 0,39 | 0 | 0,00 | 0 | 0,00 | 10 | 0,14 | 11.245 | 0,06 |
| 484 | 0,29 | 913.987 | 0,33 | 0 | 0,00 | 0 | 0,00 | 9 | 0,12 | 26.850 | 0,13 |
| 414 | 0,24 | 848.112 | 0,30 | 0 | 0,00 | 0 | 0,00 | 10 | 0,14 | 5.029 | 0,03 |
| 408 | 0,24 | 974.087 | 0,35 | 0 | 0,00 | 0 | 0,00 | 13 | 0,18 | 28.045 | 0,14 |
| 381 | 0,22 | 1.023.561 | 0,36 | 0 | 0,00 | 0 | 0,00 | 9 | 0,12 | 5.278 | 0,03 |
| 340 | 0,20 | 764.305 | 0,27 | 0 | 0,00 | 0 | 0,00 | 12 | 0,16 | 14.222 | 0,07 |
| 323 | 0,19 | 886.044 | 0,32 | 0 | 0,00 | 0 | 0,00 | 15 | 0,20 | 18.136 | 0,09 |
| 336 | 0,20 | 882.943 | 0,31 | 0 | 0,00 | 0 | 0,00 | 8 | 0,11 | 25.504 | 0,13 |
| 258 | 0,15 | 986.630 | 0,35 | 0 | 0,00 | 0 | 0,00 | 5 | 0,07 | 4.950 | 0,02 |
| 277 | 0,16 | 698.855 | 0,25 | 0 | 0,00 | 0 | 0,00 | 4 | 0,05 | 27.616 | 0,14 |
| 246 | 0,15 | 707.740 | 0,25 | 0 | 0,00 | 0 | 0,00 | 11 | 0,15 | 31.716 | 0,16 |
| 238 | 0,14 | 404.933 | 0,14 | 0 | 0,00 | 0 | 0,00 | 10 | 0,14 | 57.839 | 0,29 |
| 239 | 0,14 | 773.451 | 0,28 | 0 | 0,00 | 0 | 0,00 | 6 | 0,08 | 2.086 | 0,01 |
| 224 | 0,13 | 723.900 | 0,26 | 0 | 0,00 | 0 | 0,00 | 4 | 0,05 | 4.572 | 0,02 |
| 196 | 0,12 | 547.913 | 0,19 | 0 | 0,00 | 0 | 0,00 | 9 | 0,12 | 87.247 | 0,43 |
| 163 | 0,10 | 373.012 | 0,13 | 0 | 0,00 | 0 | 0,00 | 8 | 0,11 | 48.282 | 0,24 |
| 188 | 0,11 | 471.408 | 0,17 | 0 | 0,00 | 0 | 0,00 | 9 | 0,12 | 11.333 | 0,06 |
| 175 | 0,10 | 488.374 | 0,17 | 0 | 0,00 | 0 | 0,00 | 6 | 0,08 | 13.563 | 0,07 |
| 173 | 0,10 | 322.250 | 0,11 | 0 | 0,00 | 0 | 0,00 | 10 | 0,14 | 20.920 | 0,10 |
| 143 | 0,08 | 590.188 | 0,21 | 0 | 0,00 | 0 | 0,00 | 4 | 0,05 | 78.856 | 0,39 |
| 139 | 0,08 | 515.964 | 0,18 | 0 | 0,00 | 0 | 0,00 | 11 | 0,15 | 106.990 | 0,53 |
| 152 | 0,09 | 575.288 | 0,20 | 0 | 0,00 | 0 | 0,00 | 5 | 0,07 | 3.373 | 0,02 |
| 113 | 0,07 | 477.445 | 0,17 | 0 | 0,00 | 0 | 0,00 | 4 | 0,05 | 9.759 | 0,05 |
| 120 | 0,07 | 329.111 | 0,12 | 0 | 0,00 | 0 | 0,00 | 3 | 0,04 | 2.389 | 0,01 |
| 95 | 0,06 | 337.336 | 0,12 | 0 | 0,00 | 0 | 0,00 | 2 | 0,03 | 705 | 0,00 |
| 96 | 0,06 | 311.303 | 0,11 | 0 | 0,00 | 0 | 0,00 | 4 | 0,05 | 4.718 | 0,02 |
| 75 | 0,04 | 244.244 | 0,09 | 0 | 0,00 | 0 | 0,00 | 5 | 0,07 | 5.921 | 0,03 |
| 86 | 0,05 | 353.128 | 0,13 | 0 | 0,00 | 0 | 0,00 | 4 | 0,05 | 4.269 | 0,02 |
| 92 | 0,05 | 243.498 | 0,09 | 0 | 0,00 | 0 | 0,00 | 3 | 0,04 | 4.479 | 0,02 |
| 61 | 0,04 | 309.909 | 0,11 | 0 | 0,00 | 0 | 0,00 | 8 | 0,11 | 24.176 | 0,12 |
| 83 | 0,05 | 208.038 | 0,07 | 0 | 0,00 | 0 | 0,00 | 2 | 0,03 | 8.148 | 0,04 |
| 75 | 0,04 | 348.299 | 0,12 | 0 | 0,00 | 0 | 0,00 | 2 | 0,03 | 95 | 0,00 |
| 87 | 0,05 | 407.589 | 0,15 | 0 | 0,00 | 0 | 0,00 | 4 | 0,05 | 5.195 | 0,03 |
| 73 | 0,04 | 247.576 | 0,09 | 0 | 0,00 | 0 | 0,00 | 5 | 0,07 | 17.260 | 0,09 |
| 57 | 0,03 | 217.642 | 0,08 | 0 | 0,00 | 0 | 0,00 | 3 | 0,04 | 2.470 | 0,01 |
| 76 | 0,04 | 202.434 | 0,07 | 0 | 0,00 | 0 | 0,00 | 2 | 0,03 | 493 | 0,00 |
| 2.328 | 1,37 | 27.248.439 | 9,70 | 1 | 0,11 | 171 | 0,01 | 90 | 1,22 | 1.213.139 | 6,05 |

I - Totaal belastbaar netto-inkomen

Aanslagjaar 2001

Structuur van het totaal belastbaar netto-inkomen per provincie- vervolg

Aantal aangiften en bedragen (in euro) per klasse van het belastbaar netto-inkomen

Provincie Luxemburg

| Inkomens- klasse | Totaal belastbaar netto-inkomen | | | | Bedrijfsinkomsten | | | | |
|---------------------|---------------------------------|---------------|----------------------|---------------|-------------------|---------------|----------------------|---------------|---|
| | 1000 € | Aantal | % | Bedrag | % | Aantal | % | Bedrag | % |
| Totaal | 100.045 | 100,00 | 2.119.040.706 | 100,00 | 99.629 | 100,00 | 2.051.961.763 | 100,00 | |
| Minder dan 1 | 1.696 | 1,70 | 867.030 | 0,04 | 1.632 | 1,64 | 792.088 | 0,04 | |
| 1 - 2 | 1.515 | 1,51 | 2.203.382 | 0,10 | 1.452 | 1,46 | 1.932.549 | 0,09 | |
| 2 - 3 | 1.245 | 1,24 | 3.123.554 | 0,15 | 1.193 | 1,20 | 2.823.693 | 0,14 | |
| 3 - 4 | 1.282 | 1,28 | 4.517.176 | 0,21 | 1.249 | 1,25 | 4.245.845 | 0,21 | |
| 4 - 5 | 1.430 | 1,43 | 6.434.787 | 0,30 | 1.407 | 1,41 | 6.177.356 | 0,30 | |
| 5 - 6 | 1.693 | 1,69 | 9.352.906 | 0,44 | 1.660 | 1,67 | 8.921.034 | 0,43 | |
| 6 - 7 | 2.429 | 2,43 | 15.888.242 | 0,75 | 2.394 | 2,40 | 15.189.795 | 0,74 | |
| 7 - 8 | 2.900 | 2,90 | 21.685.416 | 1,02 | 2.873 | 2,88 | 20.809.592 | 1,01 | |
| 8 - 9 | 2.858 | 2,86 | 24.363.267 | 1,15 | 2.838 | 2,85 | 23.247.930 | 1,13 | |
| 9 - 10 | 3.873 | 3,87 | 36.774.779 | 1,74 | 3.864 | 3,88 | 34.956.942 | 1,70 | |
| 10 - 11 | 4.438 | 4,44 | 46.719.644 | 2,20 | 4.429 | 4,45 | 44.720.601 | 2,18 | |
| 11 - 12 | 4.676 | 4,67 | 53.786.164 | 2,54 | 4.669 | 4,69 | 52.175.679 | 2,54 | |
| 12 - 13 | 4.299 | 4,30 | 53.677.667 | 2,53 | 4.295 | 4,31 | 51.643.007 | 2,52 | |
| 13 - 14 | 4.007 | 4,01 | 54.102.698 | 2,55 | 4.004 | 4,02 | 52.080.034 | 2,54 | |
| 14 - 15 | 4.305 | 4,30 | 62.407.705 | 2,95 | 4.301 | 4,32 | 59.882.370 | 2,92 | |
| 15 - 16 | 3.698 | 3,70 | 57.331.472 | 2,71 | 3.696 | 3,71 | 56.212.183 | 2,74 | |
| 16 - 17 | 3.601 | 3,60 | 59.420.205 | 2,80 | 3.594 | 3,61 | 58.154.102 | 2,83 | |
| 17 - 18 | 3.543 | 3,54 | 61.989.498 | 2,93 | 3.542 | 3,56 | 60.746.644 | 2,96 | |
| 18 - 19 | 3.454 | 3,45 | 63.899.869 | 3,02 | 3.448 | 3,46 | 62.231.785 | 3,03 | |
| 19 - 20 | 3.290 | 3,29 | 64.123.563 | 3,03 | 3.290 | 3,30 | 62.714.868 | 3,06 | |
| 20 - 21 | 2.945 | 2,94 | 60.369.181 | 2,85 | 2.944 | 2,95 | 59.419.831 | 2,90 | |
| 21 - 22 | 2.681 | 2,68 | 57.618.621 | 2,72 | 2.681 | 2,69 | 56.736.879 | 2,77 | |
| 22 - 23 | 2.454 | 2,45 | 55.197.147 | 2,60 | 2.454 | 2,46 | 54.510.722 | 2,66 | |
| 23 - 24 | 2.233 | 2,23 | 52.442.453 | 2,47 | 2.230 | 2,24 | 51.557.096 | 2,51 | |
| 24 - 25 | 2.040 | 2,04 | 49.974.800 | 2,36 | 2.040 | 2,05 | 49.039.783 | 2,39 | |
| 25 - 26 | 1.843 | 1,84 | 46.978.849 | 2,22 | 1.843 | 1,85 | 46.172.692 | 2,25 | |
| 26 - 27 | 1.588 | 1,59 | 42.063.621 | 1,99 | 1.587 | 1,59 | 41.276.569 | 2,01 | |
| 27 - 28 | 1.509 | 1,51 | 41.497.327 | 1,96 | 1.509 | 1,51 | 40.583.111 | 1,98 | |
| 28 - 29 | 1.436 | 1,44 | 40.901.569 | 1,93 | 1.434 | 1,44 | 40.026.650 | 1,95 | |
| 29 - 30 | 1.296 | 1,30 | 38.225.904 | 1,80 | 1.296 | 1,30 | 37.395.372 | 1,82 | |
| 30 - 31 | 1.289 | 1,29 | 39.295.553 | 1,85 | 1.289 | 1,29 | 38.341.749 | 1,87 | |
| 31 - 32 | 1.243 | 1,24 | 39.161.655 | 1,85 | 1.242 | 1,25 | 38.115.635 | 1,86 | |
| 32 - 33 | 1.183 | 1,18 | 38.434.259 | 1,81 | 1.183 | 1,19 | 37.539.470 | 1,83 | |
| 33 - 34 | 956 | 0,96 | 32.015.352 | 1,51 | 956 | 0,96 | 31.207.126 | 1,52 | |
| 34 - 35 | 987 | 0,99 | 34.045.451 | 1,61 | 987 | 0,99 | 32.949.632 | 1,61 | |
| 35 - 36 | 917 | 0,92 | 32.555.994 | 1,54 | 917 | 0,92 | 31.436.910 | 1,53 | |
| 36 - 37 | 814 | 0,81 | 29.709.417 | 1,40 | 814 | 0,82 | 28.984.911 | 1,41 | |
| 37 - 38 | 847 | 0,85 | 31.749.690 | 1,50 | 846 | 0,85 | 30.933.753 | 1,51 | |
| 38 - 39 | 750 | 0,75 | 28.872.326 | 1,36 | 750 | 0,75 | 27.900.790 | 1,36 | |
| 39 - 40 | 674 | 0,67 | 26.633.257 | 1,26 | 674 | 0,68 | 25.799.384 | 1,26 | |
| 40 - 41 | 665 | 0,66 | 26.940.307 | 1,27 | 664 | 0,67 | 26.128.885 | 1,27 | |
| 41 - 42 | 606 | 0,61 | 25.145.784 | 1,19 | 606 | 0,61 | 24.289.020 | 1,18 | |
| 42 - 43 | 512 | 0,51 | 21.761.765 | 1,03 | 512 | 0,51 | 21.241.654 | 1,04 | |
| 43 - 44 | 547 | 0,55 | 23.810.809 | 1,12 | 547 | 0,55 | 22.986.948 | 1,12 | |
| 44 - 45 | 530 | 0,53 | 23.585.326 | 1,11 | 530 | 0,53 | 22.927.543 | 1,12 | |
| 45 - 46 | 432 | 0,43 | 19.652.319 | 0,93 | 432 | 0,43 | 19.107.170 | 0,93 | |
| 46 - 47 | 443 | 0,44 | 20.594.985 | 0,97 | 443 | 0,44 | 19.902.588 | 0,97 | |
| 47 - 48 | 396 | 0,40 | 18.809.746 | 0,89 | 396 | 0,40 | 18.340.050 | 0,89 | |
| 48 - 49 | 391 | 0,39 | 18.974.650 | 0,90 | 391 | 0,39 | 18.461.548 | 0,90 | |
| 49 - 50 | 369 | 0,37 | 18.263.743 | 0,86 | 368 | 0,37 | 17.716.176 | 0,86 | |

(niet inbegrepenaangiften met nul inkomen)

| Inkomsten van onroerende goederen | | | | Inkomsten van kapitalen en roerende goederen | | | | Diverse inkomsten | | | |
|-----------------------------------|---------------|-------------------|---------------|--|---------------|----------------|---------------|-------------------|---------------|------------------|---------------|
| Aantal | % | Bedrag | % | Aantal | % | Bedrag | % | Aantal | % | Bedrag | % |
| 41.748 | 100,00 | 54.932.572 | 100,00 | 262 | 100,00 | 379.558 | 100,00 | 1.313 | 100,00 | 3.477.165 | 100,00 |
| 87 | 0,21 | 48.921 | 0,09 | 32 | 12,21 | 11.565 | 3,05 | 13 | 0,99 | 3.338 | 0,10 |
| 87 | 0,21 | 89.599 | 0,16 | 24 | 9,16 | 20.918 | 5,51 | 49 | 3,73 | 55.202 | 1,59 |
| 88 | 0,21 | 78.013 | 0,14 | 11 | 4,20 | 13.880 | 3,66 | 95 | 7,24 | 150.196 | 4,32 |
| 116 | 0,28 | 97.552 | 0,18 | 7 | 2,67 | 4.473 | 1,18 | 73 | 5,56 | 149.629 | 4,30 |
| 191 | 0,46 | 162.875 | 0,30 | 7 | 2,67 | 7.910 | 2,08 | 49 | 3,73 | 113.167 | 3,25 |
| 316 | 0,76 | 301.987 | 0,55 | 10 | 3,82 | 12.438 | 3,28 | 70 | 5,33 | 212.585 | 6,11 |
| 867 | 2,08 | 510.628 | 0,93 | 17 | 6,49 | 30.141 | 7,94 | 69 | 5,26 | 252.699 | 7,27 |
| 1.098 | 2,63 | 824.988 | 1,50 | 19 | 7,25 | 32.166 | 8,47 | 75 | 5,71 | 239.881 | 6,90 |
| 1.043 | 2,50 | 1.005.429 | 1,83 | 26 | 9,92 | 48.638 | 12,81 | 88 | 6,70 | 282.795 | 8,13 |
| 1.318 | 3,16 | 1.246.749 | 2,27 | 21 | 8,02 | 29.854 | 7,87 | 73 | 5,56 | 152.839 | 4,40 |
| 1.420 | 3,40 | 1.384.340 | 2,52 | 18 | 6,87 | 36.047 | 9,50 | 66 | 5,03 | 167.509 | 4,82 |
| 1.406 | 3,37 | 1.348.799 | 2,46 | 14 | 5,34 | 26.036 | 6,86 | 58 | 4,42 | 166.302 | 4,78 |
| 1.295 | 3,10 | 1.507.874 | 2,74 | 18 | 6,87 | 25.611 | 6,75 | 32 | 2,44 | 62.349 | 1,79 |
| 1.256 | 3,01 | 1.370.115 | 2,49 | 12 | 4,58 | 31.533 | 8,31 | 34 | 2,59 | 84.649 | 2,43 |
| 1.253 | 3,00 | 1.472.516 | 2,68 | 11 | 4,20 | 12.400 | 3,27 | 30 | 2,28 | 88.500 | 2,55 |
| 1.197 | 2,87 | 1.487.547 | 2,71 | 3 | 1,15 | 951 | 0,25 | 21 | 1,60 | 74.583 | 2,14 |
| 1.211 | 2,90 | 1.258.373 | 2,29 | 0 | 0,00 | 0 | 0,00 | 32 | 2,44 | 152.494 | 4,39 |
| 1.252 | 3,00 | 1.491.268 | 2,71 | 3 | 1,15 | 5.300 | 1,40 | 19 | 1,45 | 76.996 | 2,21 |
| 1.300 | 3,11 | 1.575.276 | 2,87 | 2 | 0,76 | 17.709 | 4,67 | 19 | 1,45 | 54.733 | 1,57 |
| 1.279 | 3,06 | 1.450.311 | 2,64 | 0 | 0,00 | 0 | 0,00 | 16 | 1,22 | 33.225 | 0,96 |
| 1.283 | 3,07 | 1.339.216 | 2,44 | 3 | 1,15 | 4.979 | 1,31 | 15 | 1,14 | 48.113 | 1,38 |
| 1.175 | 2,81 | 1.462.019 | 2,66 | 2 | 0,76 | 6.852 | 1,81 | 14 | 1,07 | 19.975 | 0,57 |
| 1.131 | 2,71 | 1.252.002 | 2,28 | 1 | 0,38 | 70 | 0,02 | 12 | 0,91 | 14.027 | 0,40 |
| 1.089 | 2,61 | 1.323.884 | 2,41 | 1 | 0,38 | 87 | 0,02 | 16 | 1,22 | 76.198 | 2,19 |
| 1.038 | 2,49 | 1.171.814 | 2,13 | 0 | 0,00 | 0 | 0,00 | 14 | 1,07 | 28.642 | 0,82 |
| 992 | 2,38 | 1.160.139 | 2,11 | 0 | 0,00 | 0 | 0,00 | 14 | 1,07 | 23.194 | 0,67 |
| 880 | 2,11 | 1.099.449 | 2,00 | 0 | 0,00 | 0 | 0,00 | 9 | 0,69 | 34.127 | 0,98 |
| 880 | 2,11 | 1.161.883 | 2,12 | 0 | 0,00 | 0 | 0,00 | 15 | 1,14 | 30.978 | 0,89 |
| 865 | 2,07 | 1.080.928 | 1,97 | 0 | 0,00 | 0 | 0,00 | 16 | 1,22 | 24.868 | 0,72 |
| 772 | 1,85 | 954.468 | 1,74 | 0 | 0,00 | 0 | 0,00 | 14 | 1,07 | 54.080 | 1,56 |
| 792 | 1,90 | 903.008 | 1,64 | 0 | 0,00 | 0 | 0,00 | 7 | 0,53 | 19.266 | 0,55 |
| 794 | 1,90 | 1.203.600 | 2,19 | 0 | 0,00 | 0 | 0,00 | 8 | 0,61 | 29.354 | 0,84 |
| 745 | 1,78 | 1.002.174 | 1,82 | 0 | 0,00 | 0 | 0,00 | 10 | 0,76 | 11.646 | 0,33 |
| 635 | 1,52 | 927.071 | 1,69 | 0 | 0,00 | 0 | 0,00 | 4 | 0,30 | 8.018 | 0,23 |
| 656 | 1,57 | 918.398 | 1,67 | 0 | 0,00 | 0 | 0,00 | 11 | 0,84 | 45.627 | 1,31 |
| 612 | 1,47 | 831.058 | 1,51 | 0 | 0,00 | 0 | 0,00 | 5 | 0,38 | 37.266 | 1,07 |
| 525 | 1,26 | 684.024 | 1,25 | 0 | 0,00 | 0 | 0,00 | 9 | 0,69 | 16.392 | 0,47 |
| 606 | 1,45 | 961.750 | 1,75 | 0 | 0,00 | 0 | 0,00 | 6 | 0,46 | 22.822 | 0,66 |
| 511 | 1,22 | 804.770 | 1,47 | 0 | 0,00 | 0 | 0,00 | 9 | 0,69 | 10.605 | 0,30 |
| 464 | 1,11 | 578.167 | 1,05 | 0 | 0,00 | 0 | 0,00 | 6 | 0,46 | 4.927 | 0,14 |
| 469 | 1,12 | 766.550 | 1,40 | 0 | 0,00 | 0 | 0,00 | 8 | 0,61 | 26.296 | 0,76 |
| 419 | 1,00 | 559.385 | 1,02 | 0 | 0,00 | 0 | 0,00 | 3 | 0,23 | 3.566 | 0,10 |
| 358 | 0,86 | 461.917 | 0,84 | 0 | 0,00 | 0 | 0,00 | 6 | 0,46 | 20.819 | 0,60 |
| 391 | 0,94 | 606.984 | 1,10 | 0 | 0,00 | 0 | 0,00 | 5 | 0,38 | 3.690 | 0,11 |
| 395 | 0,95 | 656.394 | 1,19 | 0 | 0,00 | 0 | 0,00 | 5 | 0,38 | 5.307 | 0,15 |
| 298 | 0,71 | 438.123 | 0,80 | 0 | 0,00 | 0 | 0,00 | 4 | 0,30 | 5.726 | 0,16 |
| 318 | 0,76 | 642.484 | 1,17 | 0 | 0,00 | 0 | 0,00 | 4 | 0,30 | 13.431 | 0,39 |
| 280 | 0,67 | 398.226 | 0,72 | 0 | 0,00 | 0 | 0,00 | 8 | 0,61 | 6.987 | 0,20 |
| 274 | 0,66 | 412.405 | 0,75 | 0 | 0,00 | 0 | 0,00 | 3 | 0,23 | 6.605 | 0,19 |
| 272 | 0,65 | 538.553 | 0,98 | 0 | 0,00 | 0 | 0,00 | 0 | 0,00 | 0 | 0,00 |

I - Totaal belastbaar netto-inkomen

Aanslagjaar 2001

Structuur van het totaal belastbaar netto-inkomen per provincie- vervolg

Aantal aangiften en bedragen (in euro) per klasse van het belastbaar netto-inkomen

Provincie Luxemburg

| Inkomens- klasse 1000 € | Totaal belastbaar netto-inkomen | | | | Bedrijfsinkomsten | | | |
|-------------------------------|---------------------------------|------|------------|------|-------------------|------|------------|------|
| | Aantal | % | Bedrag | % | Aantal | % | Bedrag | % |
| 50 - 51 | 320 | 0,32 | 16.151.400 | 0,76 | 320 | 0,32 | 15.795.367 | 0,77 |
| 51 - 52 | 317 | 0,32 | 16.327.220 | 0,77 | 317 | 0,32 | 15.950.471 | 0,78 |
| 52 - 53 | 280 | 0,28 | 14.703.102 | 0,69 | 280 | 0,28 | 14.236.766 | 0,69 |
| 53 - 54 | 278 | 0,28 | 14.876.264 | 0,70 | 278 | 0,28 | 14.493.378 | 0,71 |
| 54 - 55 | 241 | 0,24 | 13.136.033 | 0,62 | 241 | 0,24 | 12.695.520 | 0,62 |
| 55 - 56 | 222 | 0,22 | 12.318.042 | 0,58 | 222 | 0,22 | 11.970.431 | 0,58 |
| 56 - 57 | 216 | 0,22 | 12.209.430 | 0,58 | 216 | 0,22 | 11.766.906 | 0,57 |
| 57 - 58 | 186 | 0,19 | 10.700.276 | 0,50 | 186 | 0,19 | 10.437.038 | 0,51 |
| 58 - 59 | 181 | 0,18 | 10.587.205 | 0,50 | 181 | 0,18 | 10.314.153 | 0,50 |
| 59 - 60 | 156 | 0,16 | 9.282.747 | 0,44 | 156 | 0,16 | 8.978.466 | 0,44 |
| 60 - 61 | 167 | 0,17 | 10.106.502 | 0,48 | 167 | 0,17 | 9.745.445 | 0,47 |
| 61 - 62 | 167 | 0,17 | 10.274.068 | 0,48 | 167 | 0,17 | 9.740.887 | 0,47 |
| 62 - 63 | 153 | 0,15 | 9.561.873 | 0,45 | 153 | 0,15 | 9.018.851 | 0,44 |
| 63 - 64 | 138 | 0,14 | 8.758.620 | 0,41 | 138 | 0,14 | 8.486.428 | 0,41 |
| 64 - 65 | 115 | 0,11 | 7.417.963 | 0,35 | 115 | 0,12 | 6.901.474 | 0,34 |
| 65 - 66 | 117 | 0,12 | 7.663.170 | 0,36 | 117 | 0,12 | 7.359.459 | 0,36 |
| 66 - 67 | 103 | 0,10 | 6.851.107 | 0,32 | 103 | 0,10 | 6.659.976 | 0,32 |
| 67 - 68 | 107 | 0,11 | 7.218.756 | 0,34 | 107 | 0,11 | 6.946.448 | 0,34 |
| 68 - 69 | 107 | 0,11 | 7.325.630 | 0,35 | 107 | 0,11 | 6.972.369 | 0,34 |
| 69 - 70 | 73 | 0,07 | 5.074.113 | 0,24 | 73 | 0,07 | 4.873.579 | 0,24 |
| 70 - 71 | 70 | 0,07 | 4.932.961 | 0,23 | 70 | 0,07 | 4.671.164 | 0,23 |
| 71 - 72 | 84 | 0,08 | 6.003.339 | 0,28 | 84 | 0,08 | 5.739.805 | 0,28 |
| 72 - 73 | 79 | 0,08 | 5.724.246 | 0,27 | 79 | 0,08 | 5.545.194 | 0,27 |
| 73 - 74 | 61 | 0,06 | 4.484.949 | 0,21 | 61 | 0,06 | 4.292.505 | 0,21 |
| 74 - 75 | 54 | 0,05 | 4.023.079 | 0,19 | 53 | 0,05 | 3.788.749 | 0,18 |
| 75 - 76 | 63 | 0,06 | 4.756.206 | 0,22 | 63 | 0,06 | 4.312.685 | 0,21 |
| 76 - 77 | 48 | 0,05 | 3.672.050 | 0,17 | 48 | 0,05 | 3.432.238 | 0,17 |
| 77 - 78 | 45 | 0,04 | 3.488.924 | 0,16 | 45 | 0,05 | 3.179.622 | 0,15 |
| 78 - 79 | 45 | 0,04 | 3.532.887 | 0,17 | 45 | 0,05 | 3.291.146 | 0,16 |
| 79 - 80 | 46 | 0,05 | 3.658.437 | 0,17 | 46 | 0,05 | 3.429.471 | 0,17 |
| 80 - 81 | 45 | 0,04 | 3.622.320 | 0,17 | 45 | 0,05 | 3.360.009 | 0,16 |
| 81 - 82 | 44 | 0,04 | 3.586.811 | 0,17 | 44 | 0,04 | 3.365.094 | 0,16 |
| 82 - 83 | 37 | 0,04 | 3.052.362 | 0,14 | 37 | 0,04 | 2.822.177 | 0,14 |
| 83 - 84 | 28 | 0,03 | 2.338.725 | 0,11 | 28 | 0,03 | 2.256.751 | 0,11 |
| 84 - 85 | 29 | 0,03 | 2.451.022 | 0,12 | 29 | 0,03 | 2.368.901 | 0,12 |
| 85 - 86 | 27 | 0,03 | 2.309.716 | 0,11 | 27 | 0,03 | 2.265.811 | 0,11 |
| 86 - 87 | 32 | 0,03 | 2.767.277 | 0,13 | 32 | 0,03 | 2.556.335 | 0,12 |
| 87 - 88 | 20 | 0,02 | 1.751.601 | 0,08 | 20 | 0,02 | 1.687.791 | 0,08 |
| 88 - 89 | 28 | 0,03 | 2.480.747 | 0,12 | 28 | 0,03 | 2.329.347 | 0,11 |
| 89 - 90 | 20 | 0,02 | 1.789.835 | 0,08 | 20 | 0,02 | 1.730.797 | 0,08 |
| 90 - 91 | 24 | 0,02 | 2.170.876 | 0,10 | 24 | 0,02 | 2.030.877 | 0,10 |
| 91 - 92 | 30 | 0,03 | 2.746.400 | 0,13 | 30 | 0,03 | 2.536.480 | 0,12 |
| 92 - 93 | 19 | 0,02 | 1.756.792 | 0,08 | 19 | 0,02 | 1.568.878 | 0,08 |
| 93 - 94 | 20 | 0,02 | 1.870.543 | 0,09 | 20 | 0,02 | 1.735.402 | 0,08 |
| 94 - 95 | 12 | 0,01 | 1.133.671 | 0,05 | 12 | 0,01 | 1.016.424 | 0,05 |
| 95 - 96 | 18 | 0,02 | 1.718.401 | 0,08 | 18 | 0,02 | 1.630.857 | 0,08 |
| 96 - 97 | 13 | 0,01 | 1.255.192 | 0,06 | 13 | 0,01 | 1.114.881 | 0,05 |
| 97 - 98 | 11 | 0,01 | 1.072.258 | 0,05 | 11 | 0,01 | 920.625 | 0,04 |
| 98 - 99 | 22 | 0,02 | 2.169.164 | 0,10 | 22 | 0,02 | 1.906.447 | 0,09 |
| 99 - 100 | 13 | 0,01 | 1.295.695 | 0,06 | 13 | 0,01 | 1.234.328 | 0,06 |
| 100 en meer | 506 | 0,51 | 82.929.815 | 3,91 | 504 | 0,51 | 75.809.816 | 3,69 |

(niet inbegrepenaangiften met nul inkomen)

| Inkomsten van onroerende goederen | | | | Inkomsten van kapitalen en roerende goederen | | | | Diverse inkomsten | | | |
|-----------------------------------|------|-----------|------|--|------|--------|------|-------------------|------|--------|------|
| Aantal | % | Bedrag | % | Aantal | % | Bedrag | % | Aantal | % | Bedrag | % |
| 251 | 0,60 | 336.237 | 0,61 | 0 | 0,00 | 0 | 0,00 | 1 | 0,08 | 306 | 0,01 |
| 242 | 0,58 | 412.597 | 0,75 | 0 | 0,00 | 0 | 0,00 | 2 | 0,15 | 456 | 0,01 |
| 217 | 0,52 | 437.020 | 0,80 | 0 | 0,00 | 0 | 0,00 | 4 | 0,30 | 2.043 | 0,06 |
| 206 | 0,49 | 320.229 | 0,58 | 0 | 0,00 | 0 | 0,00 | 2 | 0,15 | 823 | 0,02 |
| 165 | 0,40 | 370.261 | 0,67 | 0 | 0,00 | 0 | 0,00 | 3 | 0,23 | 5.305 | 0,15 |
| 158 | 0,38 | 231.279 | 0,42 | 0 | 0,00 | 0 | 0,00 | 1 | 0,08 | 1.046 | 0,03 |
| 164 | 0,39 | 295.711 | 0,54 | 0 | 0,00 | 0 | 0,00 | 4 | 0,30 | 2.977 | 0,09 |
| 136 | 0,33 | 204.376 | 0,37 | 0 | 0,00 | 0 | 0,00 | 1 | 0,08 | 594 | 0,02 |
| 130 | 0,31 | 226.403 | 0,41 | 0 | 0,00 | 0 | 0,00 | 4 | 0,30 | 2.052 | 0,06 |
| 119 | 0,29 | 210.045 | 0,38 | 0 | 0,00 | 0 | 0,00 | 6 | 0,46 | 5.102 | 0,15 |
| 124 | 0,30 | 205.649 | 0,37 | 0 | 0,00 | 0 | 0,00 | 3 | 0,23 | 3.381 | 0,10 |
| 112 | 0,27 | 311.852 | 0,57 | 0 | 0,00 | 0 | 0,00 | 1 | 0,08 | 56.057 | 1,61 |
| 93 | 0,22 | 183.388 | 0,33 | 0 | 0,00 | 0 | 0,00 | 2 | 0,15 | 9.501 | 0,27 |
| 96 | 0,23 | 193.609 | 0,35 | 0 | 0,00 | 0 | 0,00 | 0 | 0,00 | 0 | 0,00 |
| 80 | 0,19 | 187.873 | 0,34 | 0 | 0,00 | 0 | 0,00 | 1 | 0,08 | 3.829 | 0,11 |
| 87 | 0,21 | 199.787 | 0,36 | 0 | 0,00 | 0 | 0,00 | 2 | 0,15 | 6.351 | 0,18 |
| 76 | 0,18 | 109.869 | 0,20 | 0 | 0,00 | 0 | 0,00 | 3 | 0,23 | 1.140 | 0,03 |
| 88 | 0,21 | 168.735 | 0,31 | 0 | 0,00 | 0 | 0,00 | 2 | 0,15 | 47 | 0,00 |
| 83 | 0,20 | 144.630 | 0,26 | 0 | 0,00 | 0 | 0,00 | 1 | 0,08 | 10.219 | 0,29 |
| 55 | 0,13 | 103.947 | 0,19 | 0 | 0,00 | 0 | 0,00 | 0 | 0,00 | 0 | 0,00 |
| 52 | 0,12 | 107.348 | 0,20 | 0 | 0,00 | 0 | 0,00 | 0 | 0,00 | 0 | 0,00 |
| 57 | 0,14 | 195.824 | 0,36 | 0 | 0,00 | 0 | 0,00 | 1 | 0,08 | 96 | 0,00 |
| 57 | 0,14 | 98.718 | 0,18 | 0 | 0,00 | 0 | 0,00 | 1 | 0,08 | 6.086 | 0,18 |
| 41 | 0,10 | 69.458 | 0,13 | 0 | 0,00 | 0 | 0,00 | 1 | 0,08 | 138 | 0,00 |
| 40 | 0,10 | 143.950 | 0,26 | 0 | 0,00 | 0 | 0,00 | 1 | 0,08 | 4.005 | 0,12 |
| 37 | 0,09 | 53.799 | 0,10 | 0 | 0,00 | 0 | 0,00 | 2 | 0,15 | 172 | 0,00 |
| 33 | 0,08 | 132.417 | 0,24 | 0 | 0,00 | 0 | 0,00 | 1 | 0,08 | 193 | 0,01 |
| 26 | 0,06 | 110.038 | 0,20 | 0 | 0,00 | 0 | 0,00 | 1 | 0,08 | 1.390 | 0,04 |
| 28 | 0,07 | 115.825 | 0,21 | 0 | 0,00 | 0 | 0,00 | 1 | 0,08 | 1.090 | 0,03 |
| 29 | 0,07 | 71.792 | 0,13 | 0 | 0,00 | 0 | 0,00 | 1 | 0,08 | 298 | 0,01 |
| 31 | 0,07 | 60.452 | 0,11 | 0 | 0,00 | 0 | 0,00 | 1 | 0,08 | 117 | 0,00 |
| 29 | 0,07 | 56.340 | 0,10 | 0 | 0,00 | 0 | 0,00 | 0 | 0,00 | 0 | 0,00 |
| 19 | 0,05 | 38.572 | 0,07 | 0 | 0,00 | 0 | 0,00 | 2 | 0,15 | 11.191 | 0,32 |
| 20 | 0,05 | 45.133 | 0,08 | 0 | 0,00 | 0 | 0,00 | 0 | 0,00 | 0 | 0,00 |
| 23 | 0,06 | 67.830 | 0,12 | 0 | 0,00 | 0 | 0,00 | 1 | 0,08 | 495 | 0,01 |
| 21 | 0,05 | 40.211 | 0,07 | 0 | 0,00 | 0 | 0,00 | 1 | 0,08 | 17.772 | 0,51 |
| 23 | 0,06 | 113.158 | 0,21 | 0 | 0,00 | 0 | 0,00 | 0 | 0,00 | 0 | 0,00 |
| 16 | 0,04 | 29.927 | 0,05 | 0 | 0,00 | 0 | 0,00 | 0 | 0,00 | 0 | 0,00 |
| 16 | 0,04 | 22.895 | 0,04 | 0 | 0,00 | 0 | 0,00 | 0 | 0,00 | 0 | 0,00 |
| 14 | 0,03 | 19.026 | 0,03 | 0 | 0,00 | 0 | 0,00 | 1 | 0,08 | 530 | 0,02 |
| 16 | 0,04 | 46.543 | 0,08 | 0 | 0,00 | 0 | 0,00 | 0 | 0,00 | 0 | 0,00 |
| 24 | 0,06 | 120.821 | 0,22 | 0 | 0,00 | 0 | 0,00 | 0 | 0,00 | 0 | 0,00 |
| 11 | 0,03 | 14.017 | 0,03 | 0 | 0,00 | 0 | 0,00 | 0 | 0,00 | 0 | 0,00 |
| 12 | 0,03 | 42.469 | 0,08 | 0 | 0,00 | 0 | 0,00 | 1 | 0,08 | 184 | 0,01 |
| 9 | 0,02 | 81.755 | 0,15 | 0 | 0,00 | 0 | 0,00 | 0 | 0,00 | 0 | 0,00 |
| 17 | 0,04 | 36.953 | 0,07 | 0 | 0,00 | 0 | 0,00 | 2 | 0,15 | 2.896 | 0,08 |
| 7 | 0,02 | 14.241 | 0,03 | 0 | 0,00 | 0 | 0,00 | 0 | 0,00 | 0 | 0,00 |
| 6 | 0,01 | 8.070 | 0,01 | 0 | 0,00 | 0 | 0,00 | 1 | 0,08 | 4.953 | 0,14 |
| 11 | 0,03 | 26.100 | 0,05 | 0 | 0,00 | 0 | 0,00 | 0 | 0,00 | 0 | 0,00 |
| 11 | 0,03 | 21.017 | 0,04 | 0 | 0,00 | 0 | 0,00 | 0 | 0,00 | 0 | 0,00 |
| 331 | 0,79 | 3.060.373 | 5,57 | 0 | 0,00 | 0 | 0,00 | 9 | 0,69 | 88.107 | 2,53 |

I - Totaal belastbaar netto-inkomen

Aanslagjaar 2001

Structuur van het totaal belastbaar netto-inkomen per provincie- vervolg

Aantal aangiften en bedragen (in euro) per klasse van het belastbaar netto-inkomen

Provincie Namen

| Inkomens- klasse | Totaal belastbaar netto-inkomen | | | | Bedrijfsinkomsten | | | | |
|---------------------|---------------------------------|---------------|----------------------|---------------|-------------------|---------------|----------------------|---------------|---|
| | 1000 € | Aantal | % | Bedrag | % | Aantal | % | Bedrag | % |
| Totaal | 198.240 | 100,00 | 4.567.989.836 | 100,00 | 197.402 | 100,00 | 4.521.616.504 | 100,00 | |
| Minder dan 1 | 2.341 | 1,18 | 1.149.200 | 0,03 | 2.241 | 1,14 | 1.094.373 | 0,02 | |
| 1 - 2 | 2.185 | 1,10 | 3.255.060 | 0,07 | 2.095 | 1,06 | 2.987.872 | 0,07 | |
| 2 - 3 | 2.207 | 1,11 | 5.512.729 | 0,12 | 2.122 | 1,07 | 5.065.589 | 0,11 | |
| 3 - 4 | 2.334 | 1,18 | 8.265.302 | 0,18 | 2.278 | 1,15 | 7.826.845 | 0,17 | |
| 4 - 5 | 2.439 | 1,23 | 10.959.521 | 0,24 | 2.392 | 1,21 | 10.552.638 | 0,23 | |
| 5 - 6 | 2.849 | 1,44 | 15.761.373 | 0,35 | 2.763 | 1,40 | 14.791.426 | 0,33 | |
| 6 - 7 | 3.526 | 1,78 | 22.996.425 | 0,50 | 3.443 | 1,74 | 21.903.209 | 0,48 | |
| 7 - 8 | 4.069 | 2,05 | 30.496.966 | 0,67 | 4.010 | 2,03 | 29.346.734 | 0,65 | |
| 8 - 9 | 4.432 | 2,24 | 37.716.535 | 0,83 | 4.396 | 2,23 | 36.388.969 | 0,80 | |
| 9 - 10 | 6.058 | 3,06 | 57.571.849 | 1,26 | 6.028 | 3,05 | 55.694.499 | 1,23 | |
| 10 - 11 | 8.339 | 4,21 | 88.008.844 | 1,93 | 8.315 | 4,21 | 85.759.110 | 1,90 | |
| 11 - 12 | 9.055 | 4,57 | 104.163.951 | 2,28 | 9.044 | 4,58 | 102.140.593 | 2,26 | |
| 12 - 13 | 8.616 | 4,35 | 107.543.161 | 2,35 | 8.592 | 4,35 | 104.933.073 | 2,32 | |
| 13 - 14 | 8.012 | 4,04 | 108.146.376 | 2,37 | 8.001 | 4,05 | 105.164.406 | 2,33 | |
| 14 - 15 | 8.546 | 4,31 | 123.852.462 | 2,71 | 8.535 | 4,32 | 120.708.480 | 2,67 | |
| 15 - 16 | 7.770 | 3,92 | 120.426.979 | 2,64 | 7.760 | 3,93 | 118.860.975 | 2,63 | |
| 16 - 17 | 7.468 | 3,77 | 123.192.770 | 2,70 | 7.455 | 3,78 | 121.172.951 | 2,68 | |
| 17 - 18 | 7.303 | 3,68 | 127.771.106 | 2,80 | 7.295 | 3,70 | 126.145.876 | 2,79 | |
| 18 - 19 | 7.151 | 3,61 | 132.257.208 | 2,90 | 7.146 | 3,62 | 130.252.643 | 2,88 | |
| 19 - 20 | 6.461 | 3,26 | 125.964.376 | 2,76 | 6.456 | 3,27 | 123.801.886 | 2,74 | |
| 20 - 21 | 5.986 | 3,02 | 122.640.747 | 2,68 | 5.984 | 3,03 | 121.859.236 | 2,70 | |
| 21 - 22 | 5.658 | 2,85 | 121.593.407 | 2,66 | 5.653 | 2,86 | 120.802.447 | 2,67 | |
| 22 - 23 | 5.026 | 2,54 | 113.051.695 | 2,47 | 5.023 | 2,54 | 112.415.536 | 2,49 | |
| 23 - 24 | 4.596 | 2,32 | 107.984.756 | 2,36 | 4.593 | 2,33 | 107.404.321 | 2,38 | |
| 24 - 25 | 4.187 | 2,11 | 102.520.727 | 2,24 | 4.185 | 2,12 | 101.933.574 | 2,25 | |
| 25 - 26 | 3.840 | 1,94 | 97.899.773 | 2,14 | 3.837 | 1,94 | 97.529.767 | 2,16 | |
| 26 - 27 | 3.416 | 1,72 | 90.505.995 | 1,98 | 3.415 | 1,73 | 90.003.973 | 1,99 | |
| 27 - 28 | 3.218 | 1,62 | 88.451.245 | 1,94 | 3.215 | 1,63 | 87.888.912 | 1,94 | |
| 28 - 29 | 2.923 | 1,47 | 83.288.693 | 1,82 | 2.922 | 1,48 | 82.955.310 | 1,83 | |
| 29 - 30 | 2.870 | 1,45 | 84.655.358 | 1,85 | 2.870 | 1,45 | 84.331.358 | 1,87 | |
| 30 - 31 | 2.680 | 1,35 | 81.714.557 | 1,79 | 2.678 | 1,36 | 81.433.992 | 1,80 | |
| 31 - 32 | 2.428 | 1,22 | 76.465.422 | 1,67 | 2.428 | 1,23 | 76.200.297 | 1,69 | |
| 32 - 33 | 2.440 | 1,23 | 79.288.329 | 1,74 | 2.439 | 1,24 | 79.095.983 | 1,75 | |
| 33 - 34 | 2.129 | 1,07 | 71.300.341 | 1,56 | 2.129 | 1,08 | 71.193.748 | 1,57 | |
| 34 - 35 | 2.047 | 1,03 | 70.622.481 | 1,55 | 2.047 | 1,04 | 70.228.989 | 1,55 | |
| 35 - 36 | 1.935 | 0,98 | 68.712.823 | 1,50 | 1.934 | 0,98 | 68.571.251 | 1,52 | |
| 36 - 37 | 1.836 | 0,93 | 67.009.102 | 1,47 | 1.834 | 0,93 | 66.747.707 | 1,48 | |
| 37 - 38 | 1.731 | 0,87 | 64.891.895 | 1,42 | 1.730 | 0,88 | 64.760.483 | 1,43 | |
| 38 - 39 | 1.653 | 0,83 | 63.642.584 | 1,39 | 1.652 | 0,84 | 63.464.582 | 1,40 | |
| 39 - 40 | 1.531 | 0,77 | 60.453.363 | 1,32 | 1.531 | 0,78 | 60.290.952 | 1,33 | |
| 40 - 41 | 1.428 | 0,72 | 57.831.394 | 1,27 | 1.428 | 0,72 | 57.842.680 | 1,28 | |
| 41 - 42 | 1.371 | 0,69 | 56.884.214 | 1,25 | 1.371 | 0,69 | 56.647.104 | 1,25 | |
| 42 - 43 | 1.260 | 0,64 | 53.535.196 | 1,17 | 1.260 | 0,64 | 53.481.877 | 1,18 | |
| 43 - 44 | 1.242 | 0,63 | 54.029.519 | 1,18 | 1.242 | 0,63 | 53.855.638 | 1,19 | |
| 44 - 45 | 1.122 | 0,57 | 49.915.646 | 1,09 | 1.121 | 0,57 | 49.850.667 | 1,10 | |
| 45 - 46 | 1.081 | 0,55 | 49.174.408 | 1,08 | 1.081 | 0,55 | 49.052.490 | 1,08 | |
| 46 - 47 | 990 | 0,50 | 46.042.032 | 1,01 | 990 | 0,50 | 46.058.808 | 1,02 | |
| 47 - 48 | 984 | 0,50 | 46.734.782 | 1,02 | 983 | 0,50 | 46.541.807 | 1,03 | |
| 48 - 49 | 915 | 0,46 | 44.385.828 | 0,97 | 915 | 0,46 | 44.208.997 | 0,98 | |
| 49 - 50 | 902 | 0,46 | 44.660.870 | 0,98 | 901 | 0,46 | 44.708.780 | 0,99 | |

(niet inbegrepen 702 aangiften met nul inkomen)

| Inkomsten van onroerende goederen | | | | Inkomsten van kapitalen en roerende goederen | | | | Diverse inkomsten | | | |
|-----------------------------------|---------------|--------------------|---------------|--|---------------|----------------|---------------|-------------------|---------------|------------------|---------------|
| Aantal | % | Bedrag | % | Aantal | % | Bedrag | % | Aantal | % | Bedrag | % |
| 82.819 | 100,00 | 126.454.235 | 100,00 | 459 | 100,00 | 809.611 | 100,00 | 3.191 | 100,00 | 8.251.822 | 100,00 |
| 114 | 0,14 | 94.101 | 0,07 | 56 | 12,20 | 18.191 | 2,25 | 19 | 0,60 | 6.934 | 0,08 |
| 137 | 0,17 | 198.215 | 0,16 | 48 | 10,46 | 45.137 | 5,58 | 103 | 3,23 | 103.576 | 1,26 |
| 175 | 0,21 | 299.942 | 0,24 | 35 | 7,63 | 61.035 | 7,54 | 169 | 5,30 | 259.361 | 3,14 |
| 230 | 0,28 | 415.030 | 0,33 | 19 | 4,14 | 38.250 | 4,72 | 135 | 4,23 | 262.224 | 3,18 |
| 269 | 0,32 | 360.189 | 0,28 | 19 | 4,14 | 40.745 | 5,03 | 109 | 3,42 | 250.797 | 3,04 |
| 470 | 0,57 | 601.562 | 0,48 | 32 | 6,97 | 83.592 | 10,32 | 165 | 5,17 | 548.830 | 6,65 |
| 797 | 0,96 | 771.718 | 0,61 | 38 | 8,28 | 93.227 | 11,52 | 172 | 5,39 | 606.688 | 7,35 |
| 1.116 | 1,35 | 1.102.157 | 0,87 | 23 | 5,01 | 55.858 | 6,90 | 164 | 5,14 | 528.546 | 6,41 |
| 1.276 | 1,54 | 1.694.648 | 1,34 | 45 | 9,80 | 83.313 | 10,29 | 142 | 4,45 | 400.171 | 4,85 |
| 1.717 | 2,07 | 2.021.487 | 1,60 | 40 | 8,71 | 82.095 | 10,14 | 182 | 5,70 | 598.321 | 7,25 |
| 2.150 | 2,60 | 2.555.741 | 2,02 | 21 | 4,58 | 39.312 | 4,86 | 184 | 5,77 | 470.486 | 5,70 |
| 2.101 | 2,54 | 2.877.570 | 2,28 | 14 | 3,05 | 25.556 | 3,16 | 138 | 4,32 | 348.864 | 4,23 |
| 2.092 | 2,53 | 2.845.556 | 2,25 | 21 | 4,58 | 40.914 | 5,05 | 117 | 3,67 | 424.225 | 5,14 |
| 2.133 | 2,58 | 2.917.727 | 2,31 | 14 | 3,05 | 15.739 | 1,94 | 82 | 2,57 | 252.416 | 3,06 |
| 2.274 | 2,75 | 2.977.642 | 2,35 | 16 | 3,49 | 7.707 | 0,95 | 70 | 2,19 | 236.158 | 2,86 |
| 2.356 | 2,84 | 3.233.944 | 2,56 | 4 | 0,87 | 10.298 | 1,27 | 63 | 1,97 | 172.626 | 2,09 |
| 2.341 | 2,83 | 3.141.993 | 2,48 | 5 | 1,09 | 23.729 | 2,93 | 61 | 1,91 | 236.794 | 2,87 |
| 2.444 | 2,95 | 3.007.916 | 2,38 | 1 | 0,22 | 529 | 0,07 | 57 | 1,79 | 155.286 | 1,88 |
| 2.648 | 3,20 | 3.379.841 | 2,67 | 2 | 0,44 | 20.326 | 2,51 | 55 | 1,72 | 180.091 | 2,18 |
| 2.537 | 3,06 | 3.398.490 | 2,69 | 2 | 0,44 | 6.748 | 0,83 | 51 | 1,60 | 147.825 | 1,79 |
| 2.556 | 3,09 | 2.988.553 | 2,36 | 0 | 0,00 | 0 | 0,00 | 42 | 1,32 | 132.377 | 1,60 |
| 2.495 | 3,01 | 3.238.684 | 2,56 | 0 | 0,00 | 0 | 0,00 | 45 | 1,41 | 98.098 | 1,19 |
| 2.296 | 2,77 | 3.104.658 | 2,46 | 2 | 0,44 | 13.953 | 1,72 | 38 | 1,19 | 90.652 | 1,10 |
| 2.218 | 2,68 | 2.864.869 | 2,27 | 0 | 0,00 | 0 | 0,00 | 38 | 1,19 | 118.148 | 1,43 |
| 2.170 | 2,62 | 3.067.065 | 2,43 | 0 | 0,00 | 0 | 0,00 | 27 | 0,85 | 61.801 | 0,75 |
| 1.993 | 2,41 | 2.592.796 | 2,05 | 0 | 0,00 | 0 | 0,00 | 42 | 1,32 | 134.224 | 1,63 |
| 1.856 | 2,24 | 2.583.190 | 2,04 | 0 | 0,00 | 0 | 0,00 | 27 | 0,85 | 27.869 | 0,34 |
| 1.826 | 2,20 | 2.755.525 | 2,18 | 0 | 0,00 | 0 | 0,00 | 33 | 1,03 | 81.554 | 0,99 |
| 1.744 | 2,11 | 2.556.357 | 2,02 | 0 | 0,00 | 0 | 0,00 | 25 | 0,78 | 39.574 | 0,48 |
| 1.694 | 2,05 | 2.411.777 | 1,91 | 0 | 0,00 | 0 | 0,00 | 24 | 0,75 | 41.126 | 0,50 |
| 1.587 | 1,92 | 2.439.047 | 1,93 | 0 | 0,00 | 0 | 0,00 | 25 | 0,78 | 32.675 | 0,40 |
| 1.480 | 1,79 | 2.100.391 | 1,66 | 0 | 0,00 | 0 | 0,00 | 28 | 0,88 | 60.551 | 0,73 |
| 1.562 | 1,89 | 2.165.078 | 1,71 | 0 | 0,00 | 0 | 0,00 | 29 | 0,91 | 83.042 | 1,01 |
| 1.410 | 1,70 | 2.065.149 | 1,63 | 1 | 0,22 | 3.338 | 0,41 | 29 | 0,91 | 55.804 | 0,68 |
| 1.393 | 1,68 | 2.206.111 | 1,74 | 0 | 0,00 | 0 | 0,00 | 30 | 0,94 | 58.911 | 0,71 |
| 1.298 | 1,57 | 1.977.779 | 1,56 | 0 | 0,00 | 0 | 0,00 | 21 | 0,66 | 25.562 | 0,31 |
| 1.244 | 1,50 | 1.970.112 | 1,56 | 0 | 0,00 | 0 | 0,00 | 20 | 0,63 | 20.468 | 0,25 |
| 1.206 | 1,46 | 1.762.322 | 1,39 | 0 | 0,00 | 0 | 0,00 | 11 | 0,34 | 17.240 | 0,21 |
| 1.178 | 1,42 | 1.836.790 | 1,45 | 0 | 0,00 | 0 | 0,00 | 19 | 0,60 | 16.085 | 0,19 |
| 1.100 | 1,33 | 1.804.140 | 1,43 | 0 | 0,00 | 0 | 0,00 | 20 | 0,63 | 36.365 | 0,44 |
| 1.054 | 1,27 | 1.625.711 | 1,29 | 0 | 0,00 | 0 | 0,00 | 9 | 0,28 | 6.489 | 0,08 |
| 994 | 1,20 | 1.637.104 | 1,29 | 0 | 0,00 | 0 | 0,00 | 20 | 0,63 | 62.136 | 0,75 |
| 950 | 1,15 | 1.502.366 | 1,19 | 0 | 0,00 | 0 | 0,00 | 14 | 0,44 | 23.130 | 0,28 |
| 950 | 1,15 | 1.615.479 | 1,28 | 0 | 0,00 | 0 | 0,00 | 17 | 0,53 | 14.858 | 0,18 |
| 838 | 1,01 | 1.375.271 | 1,09 | 0 | 0,00 | 0 | 0,00 | 11 | 0,34 | 6.650 | 0,08 |
| 816 | 0,99 | 1.259.585 | 1,00 | 0 | 0,00 | 0 | 0,00 | 13 | 0,41 | 30.910 | 0,37 |
| 725 | 0,88 | 1.064.177 | 0,84 | 0 | 0,00 | 0 | 0,00 | 15 | 0,47 | 32.994 | 0,40 |
| 738 | 0,89 | 1.312.002 | 1,04 | 0 | 0,00 | 0 | 0,00 | 13 | 0,41 | 20.700 | 0,25 |
| 704 | 0,85 | 1.315.263 | 1,04 | 0 | 0,00 | 0 | 0,00 | 11 | 0,34 | 29.361 | 0,36 |
| 683 | 0,82 | 1.136.204 | 0,90 | 0 | 0,00 | 0 | 0,00 | 7 | 0,22 | 10.390 | 0,13 |

I - Totaal belastbaar netto-inkomen

Aanslagjaar 2001

Structuur van het totaal belastbaar netto-inkomen per provincie- vervolg en einde

Aantal aangiften en bedragen (in euro) per klasse van het belastbaar netto-inkomen

Provincie Namen

| Inkomens- klasse 1000 € | Totaal belastbaar netto-inkomen | | | | Bedrijfsinkomsten | | | |
|-------------------------------|---------------------------------|------|-------------|------|-------------------|------|-------------|------|
| | Aantal | % | Bedrag | % | Aantal | % | Bedrag | % |
| 50 - 51 | 786 | 0,40 | 39.682.516 | 0,87 | 786 | 0,40 | 39.609.720 | 0,88 |
| 51 - 52 | 750 | 0,38 | 38.618.686 | 0,85 | 750 | 0,38 | 38.640.530 | 0,85 |
| 52 - 53 | 734 | 0,37 | 38.529.313 | 0,84 | 734 | 0,37 | 38.352.209 | 0,85 |
| 53 - 54 | 715 | 0,36 | 38.251.151 | 0,84 | 715 | 0,36 | 38.167.834 | 0,84 |
| 54 - 55 | 660 | 0,33 | 35.963.903 | 0,79 | 660 | 0,33 | 35.892.102 | 0,79 |
| 55 - 56 | 542 | 0,27 | 30.084.353 | 0,66 | 542 | 0,27 | 29.853.318 | 0,66 |
| 56 - 57 | 566 | 0,29 | 31.975.969 | 0,70 | 565 | 0,29 | 31.814.389 | 0,70 |
| 57 - 58 | 522 | 0,26 | 30.008.639 | 0,66 | 522 | 0,26 | 29.733.179 | 0,66 |
| 58 - 59 | 461 | 0,23 | 26.982.003 | 0,59 | 460 | 0,23 | 26.819.939 | 0,59 |
| 59 - 60 | 428 | 0,22 | 25.470.159 | 0,56 | 428 | 0,22 | 25.401.100 | 0,56 |
| 60 - 61 | 422 | 0,21 | 25.541.174 | 0,56 | 422 | 0,21 | 25.435.330 | 0,56 |
| 61 - 62 | 396 | 0,20 | 24.356.127 | 0,53 | 396 | 0,20 | 24.338.184 | 0,54 |
| 62 - 63 | 381 | 0,19 | 23.802.664 | 0,52 | 381 | 0,19 | 23.726.720 | 0,52 |
| 63 - 64 | 354 | 0,18 | 22.478.449 | 0,49 | 354 | 0,18 | 22.471.383 | 0,50 |
| 64 - 65 | 351 | 0,18 | 22.633.444 | 0,50 | 351 | 0,18 | 22.748.603 | 0,50 |
| 65 - 66 | 308 | 0,16 | 20.174.045 | 0,44 | 308 | 0,16 | 20.024.551 | 0,44 |
| 66 - 67 | 280 | 0,14 | 18.612.623 | 0,41 | 280 | 0,14 | 18.460.739 | 0,41 |
| 67 - 68 | 272 | 0,14 | 18.363.720 | 0,40 | 272 | 0,14 | 18.399.068 | 0,41 |
| 68 - 69 | 259 | 0,13 | 17.745.124 | 0,39 | 258 | 0,13 | 17.606.108 | 0,39 |
| 69 - 70 | 232 | 0,12 | 16.117.989 | 0,35 | 232 | 0,12 | 15.991.024 | 0,35 |
| 70 - 71 | 207 | 0,10 | 14.586.448 | 0,32 | 207 | 0,10 | 14.555.466 | 0,32 |
| 71 - 72 | 204 | 0,10 | 14.580.583 | 0,32 | 203 | 0,10 | 14.288.878 | 0,32 |
| 72 - 73 | 201 | 0,10 | 14.571.635 | 0,32 | 201 | 0,10 | 14.417.872 | 0,32 |
| 73 - 74 | 187 | 0,09 | 13.738.084 | 0,30 | 187 | 0,09 | 13.719.895 | 0,30 |
| 74 - 75 | 170 | 0,09 | 12.667.618 | 0,28 | 170 | 0,09 | 12.491.051 | 0,28 |
| 75 - 76 | 148 | 0,07 | 11.171.031 | 0,24 | 148 | 0,07 | 11.116.518 | 0,25 |
| 76 - 77 | 146 | 0,07 | 11.168.428 | 0,24 | 146 | 0,07 | 11.196.437 | 0,25 |
| 77 - 78 | 135 | 0,07 | 10.469.160 | 0,23 | 135 | 0,07 | 10.419.873 | 0,23 |
| 78 - 79 | 144 | 0,07 | 11.304.862 | 0,25 | 144 | 0,07 | 11.248.040 | 0,25 |
| 79 - 80 | 134 | 0,07 | 10.648.727 | 0,23 | 134 | 0,07 | 10.552.285 | 0,23 |
| 80 - 81 | 121 | 0,06 | 9.737.071 | 0,21 | 121 | 0,06 | 9.647.887 | 0,21 |
| 81 - 82 | 100 | 0,05 | 8.152.012 | 0,18 | 100 | 0,05 | 8.079.690 | 0,18 |
| 82 - 83 | 108 | 0,05 | 8.910.280 | 0,20 | 108 | 0,05 | 8.824.704 | 0,20 |
| 83 - 84 | 94 | 0,05 | 7.847.074 | 0,17 | 94 | 0,05 | 7.767.089 | 0,17 |
| 84 - 85 | 80 | 0,04 | 6.754.344 | 0,15 | 80 | 0,04 | 6.705.813 | 0,15 |
| 85 - 86 | 75 | 0,04 | 6.412.274 | 0,14 | 75 | 0,04 | 6.385.200 | 0,14 |
| 86 - 87 | 72 | 0,04 | 6.227.643 | 0,14 | 72 | 0,04 | 6.219.764 | 0,14 |
| 87 - 88 | 64 | 0,03 | 5.601.430 | 0,12 | 64 | 0,03 | 5.536.848 | 0,12 |
| 88 - 89 | 61 | 0,03 | 5.397.509 | 0,12 | 61 | 0,03 | 5.317.640 | 0,12 |
| 89 - 90 | 64 | 0,03 | 5.729.189 | 0,13 | 64 | 0,03 | 5.729.366 | 0,13 |
| 90 - 91 | 53 | 0,03 | 4.796.647 | 0,11 | 53 | 0,03 | 4.772.619 | 0,11 |
| 91 - 92 | 72 | 0,04 | 6.585.861 | 0,14 | 71 | 0,04 | 6.474.247 | 0,14 |
| 92 - 93 | 48 | 0,02 | 4.442.941 | 0,10 | 48 | 0,02 | 4.317.957 | 0,10 |
| 93 - 94 | 49 | 0,02 | 4.582.851 | 0,10 | 49 | 0,02 | 4.567.559 | 0,10 |
| 94 - 95 | 45 | 0,02 | 4.251.498 | 0,09 | 45 | 0,02 | 4.148.718 | 0,09 |
| 95 - 96 | 43 | 0,02 | 4.106.565 | 0,09 | 43 | 0,02 | 3.970.048 | 0,09 |
| 96 - 97 | 39 | 0,02 | 3.763.778 | 0,08 | 39 | 0,02 | 3.735.006 | 0,08 |
| 97 - 98 | 42 | 0,02 | 4.094.586 | 0,09 | 42 | 0,02 | 4.020.248 | 0,09 |
| 98 - 99 | 56 | 0,03 | 5.518.267 | 0,12 | 56 | 0,03 | 5.375.965 | 0,12 |
| 99 - 100 | 39 | 0,02 | 3.880.049 | 0,08 | 39 | 0,02 | 3.721.525 | 0,08 |
| 100 en meer | 1.234 | 0,62 | 205.999.965 | 4,51 | 1.229 | 0,62 | 202.852.853 | 4,49 |

(niet inbegrepen 702 aangiften met nul inkomen)

| Inkomsten van onroerende goederen | | | | Inkomsten van kapitalen en roerende goederen | | | | Diverse inkomsten | | | |
|-----------------------------------|------|-----------|------|--|------|--------|------|-------------------|------|--------|------|
| Aantal | % | Bedrag | % | Aantal | % | Bedrag | % | Aantal | % | Bedrag | % |
| 604 | 0,73 | 915.885 | 0,72 | 0 | 0,00 | 0 | 0,00 | 11 | 0,34 | 22.488 | 0,27 |
| 569 | 0,69 | 883.048 | 0,70 | 0 | 0,00 | 0 | 0,00 | 8 | 0,25 | 17.849 | 0,22 |
| 548 | 0,66 | 972.423 | 0,77 | 0 | 0,00 | 0 | 0,00 | 11 | 0,34 | 9.506 | 0,12 |
| 545 | 0,66 | 819.373 | 0,65 | 0 | 0,00 | 0 | 0,00 | 10 | 0,31 | 42.542 | 0,52 |
| 512 | 0,62 | 883.894 | 0,70 | 0 | 0,00 | 0 | 0,00 | 13 | 0,41 | 11.346 | 0,14 |
| 408 | 0,49 | 991.136 | 0,78 | 0 | 0,00 | 0 | 0,00 | 7 | 0,22 | 6.009 | 0,07 |
| 446 | 0,54 | 806.804 | 0,64 | 0 | 0,00 | 0 | 0,00 | 6 | 0,19 | 11.756 | 0,14 |
| 398 | 0,48 | 951.732 | 0,75 | 1 | 0,22 | 19 | 0,00 | 5 | 0,16 | 21.260 | 0,26 |
| 368 | 0,44 | 753.948 | 0,60 | 0 | 0,00 | 0 | 0,00 | 5 | 0,16 | 4.318 | 0,05 |
| 334 | 0,40 | 622.593 | 0,49 | 0 | 0,00 | 0 | 0,00 | 4 | 0,13 | 6.416 | 0,08 |
| 324 | 0,39 | 662.211 | 0,52 | 0 | 0,00 | 0 | 0,00 | 7 | 0,22 | 11.155 | 0,14 |
| 317 | 0,38 | 574.487 | 0,45 | 0 | 0,00 | 0 | 0,00 | 5 | 0,16 | 6.792 | 0,08 |
| 290 | 0,35 | 505.727 | 0,40 | 0 | 0,00 | 0 | 0,00 | 6 | 0,19 | 12.459 | 0,15 |
| 270 | 0,33 | 474.175 | 0,37 | 0 | 0,00 | 0 | 0,00 | 4 | 0,13 | 2.278 | 0,03 |
| 268 | 0,32 | 427.487 | 0,34 | 0 | 0,00 | 0 | 0,00 | 8 | 0,25 | 23.044 | 0,28 |
| 245 | 0,30 | 567.359 | 0,45 | 0 | 0,00 | 0 | 0,00 | 5 | 0,16 | 3.084 | 0,04 |
| 226 | 0,27 | 565.194 | 0,45 | 0 | 0,00 | 0 | 0,00 | 6 | 0,19 | 41.220 | 0,50 |
| 210 | 0,25 | 315.537 | 0,25 | 0 | 0,00 | 0 | 0,00 | 7 | 0,22 | 20.886 | 0,25 |
| 202 | 0,24 | 497.143 | 0,39 | 0 | 0,00 | 0 | 0,00 | 6 | 0,19 | 12.236 | 0,15 |
| 190 | 0,23 | 506.702 | 0,40 | 0 | 0,00 | 0 | 0,00 | 4 | 0,13 | 11.760 | 0,14 |
| 170 | 0,21 | 351.190 | 0,28 | 0 | 0,00 | 0 | 0,00 | 6 | 0,19 | 6.658 | 0,08 |
| 150 | 0,18 | 531.180 | 0,42 | 0 | 0,00 | 0 | 0,00 | 7 | 0,22 | 66.737 | 0,81 |
| 164 | 0,20 | 461.653 | 0,37 | 0 | 0,00 | 0 | 0,00 | 4 | 0,13 | 12.002 | 0,15 |
| 157 | 0,19 | 303.559 | 0,24 | 0 | 0,00 | 0 | 0,00 | 3 | 0,09 | 1.856 | 0,02 |
| 142 | 0,17 | 425.385 | 0,34 | 0 | 0,00 | 0 | 0,00 | 4 | 0,13 | 61.305 | 0,74 |
| 124 | 0,15 | 301.027 | 0,24 | 0 | 0,00 | 0 | 0,00 | 2 | 0,06 | 5.649 | 0,07 |
| 111 | 0,13 | 228.500 | 0,18 | 0 | 0,00 | 0 | 0,00 | 6 | 0,19 | 7.201 | 0,09 |
| 105 | 0,13 | 280.672 | 0,22 | 0 | 0,00 | 0 | 0,00 | 4 | 0,13 | 332 | 0,00 |
| 116 | 0,14 | 220.922 | 0,17 | 0 | 0,00 | 0 | 0,00 | 6 | 0,19 | 34.985 | 0,42 |
| 113 | 0,14 | 311.268 | 0,25 | 0 | 0,00 | 0 | 0,00 | 2 | 0,06 | 5.611 | 0,07 |
| 99 | 0,12 | 283.155 | 0,22 | 0 | 0,00 | 0 | 0,00 | 3 | 0,09 | 6.777 | 0,08 |
| 76 | 0,09 | 287.305 | 0,23 | 0 | 0,00 | 0 | 0,00 | 1 | 0,03 | 7.808 | 0,09 |
| 86 | 0,10 | 234.399 | 0,19 | 0 | 0,00 | 0 | 0,00 | 2 | 0,06 | 425 | 0,01 |
| 76 | 0,09 | 240.717 | 0,19 | 0 | 0,00 | 0 | 0,00 | 2 | 0,06 | 1.421 | 0,02 |
| 65 | 0,08 | 245.873 | 0,19 | 0 | 0,00 | 0 | 0,00 | 1 | 0,03 | 6.500 | 0,08 |
| 66 | 0,08 | 203.023 | 0,16 | 0 | 0,00 | 0 | 0,00 | 4 | 0,13 | 2.871 | 0,03 |
| 55 | 0,07 | 114.885 | 0,09 | 0 | 0,00 | 0 | 0,00 | 1 | 0,03 | 1.859 | 0,02 |
| 52 | 0,06 | 176.982 | 0,14 | 0 | 0,00 | 0 | 0,00 | 3 | 0,09 | 3.825 | 0,05 |
| 45 | 0,05 | 284.851 | 0,23 | 0 | 0,00 | 0 | 0,00 | 3 | 0,09 | 1.692 | 0,02 |
| 54 | 0,07 | 130.768 | 0,10 | 0 | 0,00 | 0 | 0,00 | 3 | 0,09 | 3.331 | 0,04 |
| 48 | 0,06 | 111.189 | 0,09 | 0 | 0,00 | 0 | 0,00 | 1 | 0,03 | 1.181 | 0,01 |
| 61 | 0,07 | 283.984 | 0,22 | 0 | 0,00 | 0 | 0,00 | 0 | 0,00 | 0 | 0,00 |
| 38 | 0,05 | 201.946 | 0,16 | 0 | 0,00 | 0 | 0,00 | 0 | 0,00 | 0 | 0,00 |
| 35 | 0,04 | 65.511 | 0,05 | 0 | 0,00 | 0 | 0,00 | 2 | 0,06 | 2.131 | 0,03 |
| 37 | 0,04 | 182.725 | 0,14 | 0 | 0,00 | 0 | 0,00 | 1 | 0,03 | 3.966 | 0,05 |
| 38 | 0,05 | 225.212 | 0,18 | 0 | 0,00 | 0 | 0,00 | 1 | 0,03 | 371 | 0,00 |
| 35 | 0,04 | 75.744 | 0,06 | 0 | 0,00 | 0 | 0,00 | 2 | 0,06 | 2.013 | 0,02 |
| 35 | 0,04 | 149.999 | 0,12 | 0 | 0,00 | 0 | 0,00 | 0 | 0,00 | 0 | 0,00 |
| 52 | 0,06 | 247.512 | 0,20 | 0 | 0,00 | 0 | 0,00 | 2 | 0,06 | 2.943 | 0,04 |
| 33 | 0,04 | 257.454 | 0,20 | 0 | 0,00 | 0 | 0,00 | 1 | 0,03 | 225 | 0,00 |
| 972 | 1,17 | 5.109.763 | 4,04 | 0 | 0,00 | 0 | 0,00 | 35 | 1,10 | 41.780 | 0,51 |

Structuur van het totaal belastbaar netto-inkomen per arrondissement

Aantal aangiften en bedragen per klasse van het
belastbaar netto-inkomen van 2000 euro

I - Totaal belastbaar netto-inkomen

Aanslagjaar 2001

Structuur van het totaal belastbaar netto-inkomen per arrondissement

Aantal aangiften en bedragen (in euro) per klasse van het belastbaar netto-inkomen

Arrondissement Brussel-Hoofdstad

| Inkomens- klasse | Totaal belastbaar netto-inkomen | | | | Bedrijfsinkomsten | | | | |
|---------------------|---------------------------------|---------------|----------------------|---------------|-------------------|---------------|----------------------|---------------|---|
| | 2000 € | Aantal | % | Bedrag | % | Aantal | % | Bedrag | % |
| Totaal | 414.112 | 100,00 | 9.580.787.581 | 100,00 | 410.839 | 100,00 | 9.330.847.419 | 100,00 | |
| Minder dan 2 | 10.834 | 2,62 | 10.898.509 | 0,11 | 10.442 | 2,54 | 10.294.947 | 0,11 | |
| 2 - 4 | 10.823 | 2,61 | 32.694.734 | 0,34 | 10.353 | 2,52 | 30.084.223 | 0,32 | |
| 4 - 6 | 13.654 | 3,30 | 69.249.131 | 0,72 | 13.089 | 3,19 | 63.546.255 | 0,68 | |
| 6 - 8 | 18.414 | 4,45 | 129.691.235 | 1,35 | 17.774 | 4,33 | 121.154.692 | 1,30 | |
| 8 - 10 | 24.087 | 5,82 | 218.577.071 | 2,28 | 23.776 | 5,79 | 209.528.375 | 2,25 | |
| 10 - 12 | 37.658 | 9,09 | 415.885.109 | 4,34 | 37.454 | 9,12 | 403.549.932 | 4,32 | |
| 12 - 14 | 36.181 | 8,74 | 469.194.653 | 4,90 | 36.061 | 8,78 | 454.620.394 | 4,87 | |
| 14 - 16 | 33.209 | 8,02 | 497.113.996 | 5,19 | 33.112 | 8,06 | 482.416.654 | 5,17 | |
| 16 - 18 | 30.095 | 7,27 | 511.468.454 | 5,34 | 29.999 | 7,30 | 499.316.363 | 5,35 | |
| 18 - 20 | 27.290 | 6,59 | 517.730.052 | 5,40 | 27.224 | 6,63 | 506.055.797 | 5,42 | |
| 20 - 22 | 23.221 | 5,61 | 487.106.539 | 5,08 | 23.174 | 5,64 | 477.479.307 | 5,12 | |
| 22 - 24 | 19.587 | 4,73 | 450.010.106 | 4,70 | 19.562 | 4,76 | 441.408.671 | 4,73 | |
| 24 - 26 | 16.602 | 4,01 | 414.518.537 | 4,33 | 16.583 | 4,04 | 407.141.486 | 4,36 | |
| 26 - 28 | 13.721 | 3,31 | 370.127.818 | 3,86 | 13.694 | 3,33 | 363.387.958 | 3,89 | |
| 28 - 30 | 11.647 | 2,81 | 337.550.986 | 3,52 | 11.631 | 2,83 | 331.622.697 | 3,55 | |
| 30 - 32 | 9.975 | 2,41 | 309.013.130 | 3,23 | 9.960 | 2,42 | 303.325.928 | 3,25 | |
| 32 - 34 | 8.755 | 2,11 | 288.669.455 | 3,01 | 8.747 | 2,13 | 283.770.396 | 3,04 | |
| 34 - 36 | 7.285 | 1,76 | 254.769.417 | 2,66 | 7.268 | 1,77 | 250.308.844 | 2,68 | |
| 36 - 38 | 6.174 | 1,49 | 228.332.405 | 2,38 | 6.166 | 1,50 | 223.706.698 | 2,40 | |
| 38 - 40 | 5.696 | 1,38 | 222.036.990 | 2,32 | 5.691 | 1,39 | 218.262.795 | 2,34 | |
| 40 - 42 | 5.041 | 1,22 | 206.568.648 | 2,16 | 5.031 | 1,22 | 202.734.180 | 2,17 | |
| 42 - 44 | 4.363 | 1,05 | 187.548.584 | 1,96 | 4.353 | 1,06 | 184.054.837 | 1,97 | |
| 44 - 46 | 3.813 | 0,92 | 171.586.800 | 1,79 | 3.803 | 0,93 | 168.478.543 | 1,81 | |
| 46 - 48 | 3.282 | 0,79 | 154.203.427 | 1,61 | 3.278 | 0,80 | 151.656.712 | 1,63 | |
| 48 - 50 | 2.994 | 0,72 | 146.619.921 | 1,53 | 2.990 | 0,73 | 143.967.956 | 1,54 | |
| 50 - 52 | 2.664 | 0,64 | 135.808.678 | 1,42 | 2.660 | 0,65 | 132.794.471 | 1,42 | |
| 52 - 54 | 2.463 | 0,59 | 130.555.851 | 1,36 | 2.460 | 0,60 | 128.564.355 | 1,38 | |
| 54 - 56 | 2.275 | 0,55 | 125.061.235 | 1,31 | 2.268 | 0,55 | 122.516.957 | 1,31 | |
| 56 - 58 | 1.975 | 0,48 | 112.499.839 | 1,17 | 1.968 | 0,48 | 109.569.436 | 1,17 | |
| 58 - 60 | 1.682 | 0,41 | 99.230.668 | 1,04 | 1.678 | 0,41 | 97.236.129 | 1,04 | |
| 60 - 62 | 1.625 | 0,39 | 99.096.154 | 1,03 | 1.620 | 0,39 | 97.209.164 | 1,04 | |
| 62 - 64 | 1.378 | 0,33 | 86.799.132 | 0,91 | 1.376 | 0,33 | 84.922.843 | 0,91 | |
| 64 - 66 | 1.240 | 0,30 | 80.541.067 | 0,84 | 1.239 | 0,30 | 79.198.306 | 0,85 | |
| 66 - 68 | 1.080 | 0,26 | 72.327.151 | 0,75 | 1.080 | 0,26 | 70.701.380 | 0,76 | |
| 68 - 70 | 954 | 0,23 | 65.794.194 | 0,69 | 952 | 0,23 | 64.343.368 | 0,69 | |
| 70 - 72 | 917 | 0,22 | 65.071.949 | 0,68 | 917 | 0,22 | 64.018.311 | 0,69 | |
| 72 - 74 | 754 | 0,18 | 55.035.296 | 0,57 | 751 | 0,18 | 53.692.271 | 0,58 | |
| 74 - 76 | 684 | 0,17 | 51.303.496 | 0,54 | 682 | 0,17 | 50.365.531 | 0,54 | |
| 76 - 78 | 711 | 0,17 | 54.713.781 | 0,57 | 710 | 0,17 | 53.740.181 | 0,58 | |
| 78 - 80 | 653 | 0,16 | 51.593.784 | 0,54 | 652 | 0,16 | 50.475.872 | 0,54 | |
| 80 - 82 | 561 | 0,14 | 45.430.930 | 0,47 | 560 | 0,14 | 44.602.891 | 0,48 | |
| 82 - 84 | 555 | 0,13 | 46.047.345 | 0,48 | 555 | 0,14 | 45.284.454 | 0,49 | |
| 84 - 86 | 486 | 0,12 | 41.295.839 | 0,43 | 485 | 0,12 | 40.778.541 | 0,44 | |
| 86 - 88 | 396 | 0,10 | 34.454.790 | 0,36 | 395 | 0,10 | 33.898.458 | 0,36 | |
| 88 - 90 | 369 | 0,09 | 32.826.391 | 0,34 | 369 | 0,09 | 31.988.614 | 0,34 | |
| 90 - 92 | 356 | 0,09 | 32.397.796 | 0,34 | 353 | 0,09 | 31.428.330 | 0,34 | |
| 92 - 94 | 325 | 0,08 | 30.208.819 | 0,32 | 325 | 0,08 | 29.642.155 | 0,32 | |
| 94 - 96 | 328 | 0,08 | 31.150.860 | 0,33 | 327 | 0,08 | 30.647.548 | 0,33 | |
| 96 - 98 | 291 | 0,07 | 28.245.703 | 0,29 | 291 | 0,07 | 27.527.638 | 0,30 | |
| 100 en meer | 4.728 | 1,14 | 846.281.087 | 8,83 | 4.691 | 1,14 | 798.646.318 | 8,56 | |

(niet inbegrepen 1.322 aangiften met nul inkomen)

| Inkomsten van onroerende goederen | | | | Inkomsten van kapitalen en roerende goederen | | | | Diverse inkomsten | | | |
|-----------------------------------|---------------|----------------|---------------|--|---------------|--------------|---------------|-------------------|---------------|---------------|---------------|
| Aantal | % | Bedrag | % | Aantal | % | Bedrag | % | Aantal | % | Bedrag | % |
| 384.068.101 | 100,00 | 119.494 | 100,00 | 3.567.592 | 100,00 | 1.445 | 100,00 | 37.221.797 | 100,00 | 12.010 | 100,00 |
| 1.165.267 | 0,30 | 514 | 0,43 | 132.733 | 3,72 | 184 | 12,73 | 266.372 | 0,72 | 312 | 2,60 |
| 1.864.034 | 0,49 | 798 | 0,67 | 287.790 | 8,07 | 159 | 11,00 | 1.574.707 | 4,23 | 932 | 7,76 |
| 3.993.247 | 1,04 | 1.464 | 1,23 | 765.482 | 21,46 | 272 | 18,82 | 3.184.282 | 8,55 | 1.079 | 8,98 |
| 6.979.866 | 1,82 | 2.744 | 2,30 | 745.714 | 20,90 | 280 | 19,38 | 4.747.964 | 12,76 | 1.295 | 10,78 |
| 10.532.265 | 2,74 | 4.493 | 3,76 | 849.364 | 23,81 | 336 | 23,25 | 4.014.886 | 10,79 | 1.251 | 10,42 |
| 14.704.675 | 3,83 | 6.159 | 5,15 | 307.019 | 8,61 | 103 | 7,13 | 3.614.001 | 9,71 | 1.173 | 9,77 |
| 16.801.557 | 4,37 | 6.450 | 5,40 | 230.981 | 6,47 | 62 | 4,29 | 2.768.436 | 7,44 | 838 | 6,98 |
| 18.594.215 | 4,84 | 6.738 | 5,64 | 101.606 | 2,85 | 23 | 1,59 | 2.002.544 | 5,38 | 586 | 4,88 |
| 18.463.674 | 4,81 | 7.062 | 5,91 | 61.932 | 1,74 | 8 | 0,55 | 1.917.757 | 5,15 | 491 | 4,09 |
| 18.436.379 | 4,80 | 6.905 | 5,78 | 46.476 | 1,30 | 6 | 0,42 | 1.301.697 | 3,50 | 408 | 3,40 |
| 17.489.499 | 4,55 | 6.547 | 5,48 | 21.956 | 0,62 | 2 | 0,14 | 1.178.704 | 3,17 | 331 | 2,76 |
| 16.957.168 | 4,42 | 6.147 | 5,14 | 5.776 | 0,16 | 3 | 0,21 | 941.832 | 2,53 | 310 | 2,58 |
| 15.582.326 | 4,06 | 5.619 | 4,70 | 9.994 | 0,28 | 1 | 0,07 | 582.427 | 1,56 | 264 | 2,20 |
| 14.385.723 | 3,75 | 4.974 | 4,16 | 49 | 0,00 | 2 | 0,14 | 678.810 | 1,82 | 233 | 1,94 |
| 12.717.842 | 3,31 | 4.532 | 3,79 | 5 | 0,00 | 1 | 0,07 | 502.999 | 1,35 | 202 | 1,68 |
| 12.466.226 | 3,25 | 4.207 | 3,52 | 0 | 0,00 | 0 | 0,00 | 478.504 | 1,29 | 194 | 1,62 |
| 11.061.705 | 2,88 | 3.779 | 3,16 | 0 | 0,00 | 0 | 0,00 | 504.431 | 1,36 | 176 | 1,47 |
| 10.064.976 | 2,62 | 3.363 | 2,81 | 0 | 0,00 | 0 | 0,00 | 372.616 | 1,00 | 140 | 1,17 |
| 9.850.490 | 2,56 | 3.063 | 2,56 | 18 | 0,00 | 1 | 0,07 | 304.492 | 0,82 | 126 | 1,05 |
| 9.295.091 | 2,42 | 2.892 | 2,42 | 0 | 0,00 | 0 | 0,00 | 252.802 | 0,68 | 112 | 0,93 |
| 8.438.797 | 2,20 | 2.595 | 2,17 | 0 | 0,00 | 0 | 0,00 | 148.417 | 0,40 | 102 | 0,85 |
| 7.702.970 | 2,01 | 2.403 | 2,01 | 0 | 0,00 | 0 | 0,00 | 323.808 | 0,87 | 106 | 0,88 |
| 6.836.500 | 1,78 | 2.130 | 1,78 | 0 | 0,00 | 0 | 0,00 | 176.486 | 0,47 | 87 | 0,72 |
| 6.436.240 | 1,68 | 1.918 | 1,61 | 0 | 0,00 | 0 | 0,00 | 153.459 | 0,41 | 81 | 0,67 |
| 6.209.685 | 1,62 | 1.723 | 1,44 | 0 | 0,00 | 0 | 0,00 | 220.511 | 0,59 | 74 | 0,62 |
| 6.493.739 | 1,69 | 1.657 | 1,39 | 89 | 0,00 | 1 | 0,07 | 174.080 | 0,47 | 71 | 0,59 |
| 5.119.649 | 1,33 | 1.488 | 1,25 | 0 | 0,00 | 0 | 0,00 | 241.643 | 0,65 | 59 | 0,49 |
| 5.039.326 | 1,31 | 1.391 | 1,16 | 0 | 0,00 | 0 | 0,00 | 229.319 | 0,62 | 59 | 0,49 |
| 5.434.562 | 1,41 | 1.275 | 1,07 | 0 | 0,00 | 0 | 0,00 | 242.209 | 0,65 | 72 | 0,60 |
| 4.306.235 | 1,12 | 1.120 | 0,94 | 0 | 0,00 | 0 | 0,00 | 164.456 | 0,44 | 54 | 0,45 |
| 4.270.710 | 1,11 | 1.093 | 0,91 | 0 | 0,00 | 0 | 0,00 | 170.808 | 0,46 | 54 | 0,45 |
| 4.037.508 | 1,05 | 970 | 0,81 | 0 | 0,00 | 0 | 0,00 | 58.280 | 0,16 | 34 | 0,28 |
| 3.288.295 | 0,86 | 835 | 0,70 | 0 | 0,00 | 0 | 0,00 | 126.133 | 0,34 | 57 | 0,47 |
| 3.255.158 | 0,85 | 779 | 0,65 | 0 | 0,00 | 0 | 0,00 | 114.133 | 0,31 | 34 | 0,28 |
| 2.958.296 | 0,77 | 677 | 0,57 | 0 | 0,00 | 0 | 0,00 | 124.911 | 0,34 | 37 | 0,31 |
| 2.616.345 | 0,68 | 629 | 0,53 | 0 | 0,00 | 0 | 0,00 | 158.605 | 0,43 | 34 | 0,28 |
| 2.480.610 | 0,65 | 544 | 0,46 | 0 | 0,00 | 0 | 0,00 | 161.637 | 0,43 | 34 | 0,28 |
| 2.056.255 | 0,54 | 473 | 0,40 | 0 | 0,00 | 0 | 0,00 | 50.906 | 0,14 | 24 | 0,20 |
| 2.319.093 | 0,60 | 497 | 0,42 | 0 | 0,00 | 0 | 0,00 | 45.973 | 0,12 | 27 | 0,22 |
| 2.104.902 | 0,55 | 473 | 0,40 | 0 | 0,00 | 0 | 0,00 | 82.718 | 0,22 | 29 | 0,24 |
| 1.766.865 | 0,46 | 426 | 0,36 | 0 | 0,00 | 0 | 0,00 | 22.895 | 0,06 | 20 | 0,17 |
| 1.632.568 | 0,43 | 400 | 0,33 | 0 | 0,00 | 0 | 0,00 | 71.549 | 0,19 | 23 | 0,19 |
| 1.492.188 | 0,39 | 374 | 0,31 | 0 | 0,00 | 0 | 0,00 | 65.749 | 0,18 | 24 | 0,20 |
| 1.260.458 | 0,33 | 279 | 0,23 | 0 | 0,00 | 0 | 0,00 | 18.470 | 0,05 | 15 | 0,12 |
| 1.401.631 | 0,36 | 277 | 0,23 | 0 | 0,00 | 0 | 0,00 | 121.414 | 0,33 | 19 | 0,16 |
| 1.437.574 | 0,37 | 246 | 0,21 | 0 | 0,00 | 0 | 0,00 | 41.474 | 0,11 | 22 | 0,18 |
| 987.499 | 0,26 | 242 | 0,20 | 0 | 0,00 | 0 | 0,00 | 79.674 | 0,21 | 22 | 0,18 |
| 1.101.542 | 0,29 | 242 | 0,20 | 0 | 0,00 | 0 | 0,00 | 18.530 | 0,05 | 17 | 0,14 |
| 1.233.282 | 0,32 | 208 | 0,17 | 0 | 0,00 | 0 | 0,00 | 101.731 | 0,27 | 16 | 0,13 |
| 37.820.111 | 9,85 | 3.485 | 2,92 | 608 | 0,02 | 1 | 0,07 | 2.205.868 | 5,93 | 239 | 1,99 |

I - Totaal belastbaar netto-inkomen

Aanslagjaar 2001

Structuur van het totaal belastbaar netto-inkomen per arrondissement - vervolg

Aantal aangiften en bedragen (in euro) per klasse van het belastbaar netto-inkomen

Arrondissement Antwerpen

| Inkomens- klasse | Totaal belastbaar netto-inkomen | | | | Bedrijfsinkomsten | | | | |
|---------------------|---------------------------------|---------------|-----------------------|---------------|-------------------|---------------|-----------------------|---------------|---|
| | 2000 € | Aantal | % | Bedrag | % | Aantal | % | Bedrag | % |
| Totaal | 473.038 | 100,00 | 11.423.907.127 | 100,00 | 470.255 | 100,00 | 11.194.057.037 | 100,00 | |
| Minder dan 2 | 16.646 | 3,52 | 16.338.052 | 0,14 | 16.139 | 3,43 | 14.512.713 | 0,13 | |
| 2 - 4 | 9.853 | 2,08 | 29.845.209 | 0,26 | 9.429 | 2,01 | 26.744.836 | 0,24 | |
| 4 - 6 | 11.333 | 2,40 | 57.411.218 | 0,50 | 10.890 | 2,32 | 52.937.293 | 0,47 | |
| 6 - 8 | 16.806 | 3,55 | 118.426.299 | 1,04 | 16.324 | 3,47 | 110.645.299 | 0,99 | |
| 8 - 10 | 23.661 | 5,00 | 215.228.063 | 1,88 | 23.406 | 4,98 | 200.110.168 | 1,79 | |
| 10 - 12 | 38.053 | 8,04 | 420.089.698 | 3,68 | 37.912 | 8,06 | 399.498.399 | 3,57 | |
| 12 - 14 | 39.742 | 8,40 | 515.979.590 | 4,52 | 39.658 | 8,43 | 490.406.874 | 4,38 | |
| 14 - 16 | 39.525 | 8,36 | 590.942.606 | 5,17 | 39.463 | 8,39 | 570.500.099 | 5,10 | |
| 16 - 18 | 34.765 | 7,35 | 590.631.764 | 5,17 | 34.718 | 7,38 | 577.154.651 | 5,16 | |
| 18 - 20 | 31.919 | 6,75 | 605.663.413 | 5,30 | 31.876 | 6,78 | 593.093.037 | 5,30 | |
| 20 - 22 | 26.644 | 5,63 | 559.025.663 | 4,89 | 26.618 | 5,66 | 552.595.368 | 4,94 | |
| 22 - 24 | 22.499 | 4,76 | 516.848.983 | 4,52 | 22.470 | 4,78 | 511.180.287 | 4,57 | |
| 24 - 26 | 17.757 | 3,75 | 443.369.501 | 3,88 | 17.736 | 3,77 | 438.655.322 | 3,92 | |
| 26 - 28 | 15.765 | 3,33 | 425.524.285 | 3,72 | 15.742 | 3,35 | 421.680.328 | 3,77 | |
| 28 - 30 | 13.556 | 2,87 | 392.948.661 | 3,44 | 13.536 | 2,88 | 388.795.201 | 3,47 | |
| 30 - 32 | 11.861 | 2,51 | 367.447.143 | 3,22 | 11.854 | 2,52 | 364.426.407 | 3,26 | |
| 32 - 34 | 10.476 | 2,21 | 345.417.080 | 3,02 | 10.469 | 2,23 | 342.829.307 | 3,06 | |
| 34 - 36 | 9.455 | 2,00 | 330.758.468 | 2,90 | 9.445 | 2,01 | 328.523.944 | 2,93 | |
| 36 - 38 | 8.416 | 1,78 | 311.267.099 | 2,72 | 8.409 | 1,79 | 309.145.997 | 2,76 | |
| 38 - 40 | 7.816 | 1,65 | 304.760.297 | 2,67 | 7.808 | 1,66 | 302.970.689 | 2,71 | |
| 40 - 42 | 7.185 | 1,52 | 294.482.446 | 2,58 | 7.177 | 1,53 | 292.592.358 | 2,61 | |
| 42 - 44 | 6.331 | 1,34 | 272.148.187 | 2,38 | 6.327 | 1,35 | 270.751.752 | 2,42 | |
| 44 - 46 | 5.622 | 1,19 | 252.881.763 | 2,21 | 5.618 | 1,19 | 251.471.882 | 2,25 | |
| 46 - 48 | 5.001 | 1,06 | 234.834.911 | 2,06 | 4.993 | 1,06 | 233.623.633 | 2,09 | |
| 48 - 50 | 4.427 | 0,94 | 216.914.583 | 1,90 | 4.425 | 0,94 | 215.619.624 | 1,93 | |
| 50 - 52 | 3.990 | 0,84 | 203.398.489 | 1,78 | 3.985 | 0,85 | 202.330.732 | 1,81 | |
| 52 - 54 | 3.511 | 0,74 | 186.004.237 | 1,63 | 3.506 | 0,75 | 184.588.649 | 1,65 | |
| 54 - 56 | 3.160 | 0,67 | 173.669.213 | 1,52 | 3.157 | 0,67 | 172.838.565 | 1,54 | |
| 56 - 58 | 2.775 | 0,59 | 158.113.427 | 1,38 | 2.770 | 0,59 | 156.706.321 | 1,40 | |
| 58 - 60 | 2.450 | 0,52 | 144.461.257 | 1,26 | 2.446 | 0,52 | 143.648.449 | 1,28 | |
| 60 - 62 | 2.090 | 0,44 | 127.448.340 | 1,12 | 2.088 | 0,44 | 126.504.350 | 1,13 | |
| 62 - 64 | 1.908 | 0,40 | 120.156.051 | 1,05 | 1.906 | 0,41 | 119.079.779 | 1,06 | |
| 64 - 66 | 1.685 | 0,36 | 109.533.566 | 0,96 | 1.680 | 0,36 | 108.487.623 | 0,97 | |
| 66 - 68 | 1.543 | 0,33 | 103.348.597 | 0,90 | 1.538 | 0,33 | 101.831.141 | 0,91 | |
| 68 - 70 | 1.246 | 0,26 | 85.944.358 | 0,75 | 1.244 | 0,26 | 85.276.051 | 0,76 | |
| 70 - 72 | 1.109 | 0,23 | 78.724.013 | 0,69 | 1.108 | 0,24 | 77.793.633 | 0,69 | |
| 72 - 74 | 1.004 | 0,21 | 73.265.734 | 0,64 | 1.000 | 0,21 | 72.443.331 | 0,65 | |
| 74 - 76 | 843 | 0,18 | 63.207.744 | 0,55 | 842 | 0,18 | 62.295.890 | 0,56 | |
| 76 - 78 | 794 | 0,17 | 61.131.614 | 0,54 | 792 | 0,17 | 60.415.025 | 0,54 | |
| 78 - 80 | 728 | 0,15 | 57.493.927 | 0,50 | 725 | 0,15 | 56.775.586 | 0,51 | |
| 80 - 82 | 652 | 0,14 | 52.802.861 | 0,46 | 651 | 0,14 | 52.098.156 | 0,47 | |
| 82 - 84 | 536 | 0,11 | 44.472.023 | 0,39 | 535 | 0,11 | 44.105.636 | 0,39 | |
| 84 - 86 | 522 | 0,11 | 44.349.722 | 0,39 | 519 | 0,11 | 43.922.813 | 0,39 | |
| 86 - 88 | 460 | 0,10 | 40.014.184 | 0,35 | 458 | 0,10 | 38.913.629 | 0,35 | |
| 88 - 90 | 436 | 0,09 | 38.824.206 | 0,34 | 435 | 0,09 | 38.357.922 | 0,34 | |
| 90 - 92 | 365 | 0,08 | 33.211.504 | 0,29 | 364 | 0,08 | 32.662.583 | 0,29 | |
| 92 - 94 | 346 | 0,07 | 32.148.941 | 0,28 | 343 | 0,07 | 31.085.875 | 0,28 | |
| 94 - 96 | 334 | 0,07 | 31.722.648 | 0,28 | 334 | 0,07 | 31.337.084 | 0,28 | |
| 96 - 98 | 265 | 0,06 | 25.696.997 | 0,22 | 261 | 0,06 | 24.964.352 | 0,22 | |
| 100 en meer | 4.903 | 1,04 | 878.956.856 | 7,69 | 4.858 | 1,03 | 838.993.797 | 7,49 | |

(niet inbegrepen 1.109 aangiften met nul inkomen)

| Inkomsten van onroerende goederen | | | | Inkomsten van kapitalen en roerende goederen | | | | Diverse inkomsten | | | |
|-----------------------------------|---------------|----------------|---------------|--|---------------|--------------|---------------|-------------------|---------------|---------------|---------------|
| Aantal | % | Bedrag | % | Aantal | % | Bedrag | % | Aantal | % | Bedrag | % |
| 331.076.403 | 100,00 | 165.720 | 100,00 | 3.464.831 | 100,00 | 1.455 | 100,00 | 27.261.015 | 100,00 | 10.035 | 100,00 |
| 779.319 | 0,24 | 436 | 0,26 | 199.662 | 5,76 | 321 | 22,06 | 334.053 | 1,23 | 389 | 3,88 |
| 956.108 | 0,29 | 588 | 0,35 | 233.691 | 6,74 | 119 | 8,18 | 1.588.020 | 5,83 | 956 | 9,53 |
| 1.998.126 | 0,60 | 1.254 | 0,76 | 663.876 | 19,16 | 204 | 14,02 | 2.035.838 | 7,47 | 688 | 6,86 |
| 4.468.609 | 1,35 | 2.828 | 1,71 | 705.166 | 20,35 | 276 | 18,97 | 3.485.031 | 12,78 | 941 | 9,38 |
| 7.666.683 | 2,32 | 4.755 | 2,87 | 825.478 | 23,82 | 289 | 19,86 | 2.776.023 | 10,18 | 879 | 8,76 |
| 11.045.807 | 3,34 | 6.527 | 3,94 | 377.602 | 10,90 | 123 | 8,45 | 2.462.941 | 9,03 | 905 | 9,02 |
| 13.172.036 | 3,98 | 7.208 | 4,35 | 222.618 | 6,43 | 71 | 4,88 | 2.028.552 | 7,44 | 659 | 6,57 |
| 14.259.372 | 4,31 | 8.075 | 4,87 | 119.178 | 3,44 | 32 | 2,20 | 1.515.429 | 5,56 | 460 | 4,58 |
| 15.673.450 | 4,73 | 8.855 | 5,34 | 59.659 | 1,72 | 6 | 0,41 | 1.266.894 | 4,65 | 388 | 3,87 |
| 15.889.805 | 4,80 | 9.291 | 5,61 | 47.659 | 1,38 | 8 | 0,55 | 915.870 | 3,36 | 308 | 3,07 |
| 15.283.103 | 4,62 | 9.219 | 5,56 | 0 | 0,00 | 0 | 0,00 | 788.066 | 2,89 | 290 | 2,89 |
| 15.240.053 | 4,60 | 8.721 | 5,26 | 392 | 0,01 | 1 | 0,07 | 626.904 | 2,30 | 261 | 2,60 |
| 13.762.127 | 4,16 | 7.648 | 4,62 | 0 | 0,00 | 0 | 0,00 | 538.920 | 1,98 | 199 | 1,98 |
| 13.357.949 | 4,03 | 7.374 | 4,45 | 46 | 0,00 | 1 | 0,07 | 561.545 | 2,06 | 210 | 2,09 |
| 13.271.648 | 4,01 | 6.977 | 4,21 | 13 | 0,00 | 1 | 0,07 | 476.957 | 1,75 | 175 | 1,74 |
| 11.570.790 | 3,49 | 6.306 | 3,81 | 0 | 0,00 | 0 | 0,00 | 359.635 | 1,32 | 180 | 1,79 |
| 10.675.501 | 3,22 | 5.905 | 3,56 | 9.514 | 0,27 | 1 | 0,07 | 331.368 | 1,22 | 149 | 1,48 |
| 10.197.523 | 3,08 | 5.602 | 3,38 | 43 | 0,00 | 1 | 0,07 | 326.320 | 1,20 | 140 | 1,40 |
| 9.593.414 | 2,90 | 5.206 | 3,14 | 0 | 0,00 | 0 | 0,00 | 330.987 | 1,21 | 130 | 1,30 |
| 9.107.176 | 2,75 | 5.070 | 3,06 | 0 | 0,00 | 0 | 0,00 | 138.842 | 0,51 | 102 | 1,02 |
| 8.795.135 | 2,66 | 4.838 | 2,92 | 0 | 0,00 | 0 | 0,00 | 223.588 | 0,82 | 107 | 1,07 |
| 7.864.872 | 2,38 | 4.296 | 2,59 | 0 | 0,00 | 0 | 0,00 | 252.260 | 0,93 | 105 | 1,05 |
| 7.123.390 | 2,15 | 3.868 | 2,33 | 0 | 0,00 | 0 | 0,00 | 245.344 | 0,90 | 96 | 0,96 |
| 6.644.823 | 2,01 | 3.488 | 2,10 | 0 | 0,00 | 0 | 0,00 | 240.631 | 0,88 | 92 | 0,92 |
| 6.326.592 | 1,91 | 3.225 | 1,95 | 0 | 0,00 | 0 | 0,00 | 108.470 | 0,40 | 79 | 0,79 |
| 5.564.316 | 1,68 | 2.875 | 1,73 | 0 | 0,00 | 0 | 0,00 | 159.830 | 0,59 | 84 | 0,84 |
| 5.578.436 | 1,68 | 2.583 | 1,56 | 0 | 0,00 | 0 | 0,00 | 154.462 | 0,57 | 78 | 0,78 |
| 4.425.708 | 1,34 | 2.331 | 1,41 | 0 | 0,00 | 0 | 0,00 | 65.409 | 0,24 | 64 | 0,64 |
| 4.705.182 | 1,42 | 2.034 | 1,23 | 0 | 0,00 | 0 | 0,00 | 73.066 | 0,27 | 75 | 0,75 |
| 3.583.922 | 1,08 | 1.806 | 1,09 | 0 | 0,00 | 0 | 0,00 | 79.184 | 0,29 | 63 | 0,63 |
| 3.566.675 | 1,08 | 1.580 | 0,95 | 0 | 0,00 | 0 | 0,00 | 110.349 | 0,40 | 65 | 0,65 |
| 3.378.824 | 1,02 | 1.439 | 0,87 | 0 | 0,00 | 0 | 0,00 | 176.985 | 0,65 | 59 | 0,59 |
| 2.943.084 | 0,89 | 1.264 | 0,76 | 0 | 0,00 | 0 | 0,00 | 176.909 | 0,65 | 38 | 0,38 |
| 2.935.498 | 0,89 | 1.152 | 0,70 | 0 | 0,00 | 0 | 0,00 | 123.350 | 0,45 | 39 | 0,39 |
| 2.310.515 | 0,70 | 930 | 0,56 | 0 | 0,00 | 0 | 0,00 | 41.035 | 0,15 | 36 | 0,36 |
| 2.319.280 | 0,70 | 834 | 0,50 | 0 | 0,00 | 0 | 0,00 | 67.610 | 0,25 | 33 | 0,33 |
| 1.770.850 | 0,53 | 706 | 0,43 | 0 | 0,00 | 0 | 0,00 | 121.448 | 0,45 | 37 | 0,37 |
| 1.859.518 | 0,56 | 642 | 0,39 | 0 | 0,00 | 0 | 0,00 | 43.309 | 0,16 | 31 | 0,31 |
| 1.977.730 | 0,60 | 609 | 0,37 | 0 | 0,00 | 0 | 0,00 | 50.512 | 0,19 | 41 | 0,41 |
| 1.691.206 | 0,51 | 571 | 0,34 | 0 | 0,00 | 0 | 0,00 | 159.142 | 0,58 | 34 | 0,34 |
| 1.550.087 | 0,47 | 490 | 0,30 | 0 | 0,00 | 0 | 0,00 | 48.910 | 0,18 | 37 | 0,37 |
| 1.210.898 | 0,37 | 395 | 0,24 | 0 | 0,00 | 0 | 0,00 | 57.064 | 0,21 | 27 | 0,27 |
| 1.026.486 | 0,31 | 392 | 0,24 | 0 | 0,00 | 0 | 0,00 | 32.385 | 0,12 | 19 | 0,19 |
| 1.277.178 | 0,39 | 337 | 0,20 | 0 | 0,00 | 0 | 0,00 | 86.652 | 0,32 | 14 | 0,14 |
| 1.245.215 | 0,38 | 325 | 0,20 | 0 | 0,00 | 0 | 0,00 | 16.052 | 0,06 | 17 | 0,17 |
| 903.001 | 0,27 | 280 | 0,17 | 0 | 0,00 | 0 | 0,00 | 31.275 | 0,11 | 19 | 0,19 |
| 1.291.833 | 0,39 | 271 | 0,16 | 0 | 0,00 | 0 | 0,00 | 58.538 | 0,21 | 17 | 0,17 |
| 690.089 | 0,21 | 249 | 0,15 | 0 | 0,00 | 0 | 0,00 | 30.535 | 0,11 | 13 | 0,13 |
| 596.243 | 0,18 | 202 | 0,12 | 234 | 0,01 | 1 | 0,07 | 31.001 | 0,11 | 9 | 0,09 |
| 26.728.918 | 8,07 | 3.656 | 2,21 | 0 | 0,00 | 0 | 0,00 | 1.298.481 | 4,76 | 190 | 1,89 |

I - Totaal belastbaar netto-inkomen

Aanslagjaar 2001

Structuur van het totaal belastbaar netto-inkomen per arrondissement - vervolg

Aantal aangiften en bedragen (in euro) per klasse van het belastbaar netto-inkomen

Arrondissement Mechelen

| Inkomens- klasse | Totaal belastbaar netto-inkomen | | | | Bedrijfsinkomsten | | | | |
|---------------------|---------------------------------|---------------|----------------------|---------------|-------------------|---------------|----------------------|---------------|---|
| | 2000 € | Aantal | % | Bedrag | % | Aantal | % | Bedrag | % |
| Totaal | 148.208 | 100,00 | 3.689.447.219 | 100,00 | 147.794 | 100,00 | 3.649.651.952 | 100,00 | |
| Minder dan 2 | 3.841 | 2,59 | 3.820.453 | 0,10 | 3.753 | 2,54 | 3.501.597 | 0,10 | |
| 2 - 4 | 2.594 | 1,75 | 7.838.249 | 0,21 | 2.526 | 1,71 | 7.329.297 | 0,20 | |
| 4 - 6 | 3.059 | 2,06 | 15.510.993 | 0,42 | 2.986 | 2,02 | 14.732.025 | 0,40 | |
| 6 - 8 | 4.560 | 3,08 | 32.070.147 | 0,87 | 4.483 | 3,03 | 30.723.912 | 0,84 | |
| 8 - 10 | 6.428 | 4,34 | 58.355.190 | 1,58 | 6.400 | 4,33 | 55.641.271 | 1,52 | |
| 10 - 12 | 11.459 | 7,73 | 126.491.582 | 3,43 | 11.441 | 7,74 | 121.691.553 | 3,33 | |
| 12 - 14 | 11.956 | 8,07 | 155.396.793 | 4,21 | 11.943 | 8,08 | 149.269.141 | 4,09 | |
| 14 - 16 | 12.262 | 8,27 | 183.203.249 | 4,97 | 12.253 | 8,29 | 178.415.460 | 4,89 | |
| 16 - 18 | 10.977 | 7,41 | 186.654.629 | 5,06 | 10.968 | 7,42 | 183.205.915 | 5,02 | |
| 18 - 20 | 10.484 | 7,07 | 198.896.083 | 5,39 | 10.479 | 7,09 | 195.774.166 | 5,36 | |
| 20 - 22 | 9.038 | 6,10 | 189.588.066 | 5,14 | 9.033 | 6,11 | 188.334.078 | 5,16 | |
| 22 - 24 | 7.302 | 4,93 | 167.651.031 | 4,54 | 7.298 | 4,94 | 166.469.896 | 4,56 | |
| 24 - 26 | 5.805 | 3,92 | 144.941.336 | 3,93 | 5.805 | 3,93 | 143.926.743 | 3,94 | |
| 26 - 28 | 5.137 | 3,47 | 138.688.807 | 3,76 | 5.135 | 3,47 | 138.165.916 | 3,79 | |
| 28 - 30 | 4.488 | 3,03 | 130.109.904 | 3,53 | 4.486 | 3,04 | 129.566.746 | 3,55 | |
| 30 - 32 | 3.901 | 2,63 | 120.842.541 | 3,28 | 3.899 | 2,64 | 120.365.157 | 3,30 | |
| 32 - 34 | 3.474 | 2,34 | 114.526.354 | 3,10 | 3.473 | 2,35 | 114.255.871 | 3,13 | |
| 34 - 36 | 3.272 | 2,21 | 114.418.372 | 3,10 | 3.270 | 2,21 | 114.125.783 | 3,13 | |
| 36 - 38 | 2.939 | 1,98 | 108.700.298 | 2,95 | 2.939 | 1,99 | 108.375.084 | 2,97 | |
| 38 - 40 | 2.661 | 1,80 | 103.758.130 | 2,81 | 2.661 | 1,80 | 103.627.952 | 2,84 | |
| 40 - 42 | 2.505 | 1,69 | 102.674.185 | 2,78 | 2.503 | 1,69 | 102.565.411 | 2,81 | |
| 42 - 44 | 2.172 | 1,47 | 93.344.250 | 2,53 | 2.172 | 1,47 | 93.302.696 | 2,56 | |
| 44 - 46 | 2.006 | 1,35 | 90.216.895 | 2,45 | 2.006 | 1,36 | 90.270.557 | 2,47 | |
| 46 - 48 | 1.826 | 1,23 | 85.836.892 | 2,33 | 1.826 | 1,24 | 85.402.631 | 2,34 | |
| 48 - 50 | 1.581 | 1,07 | 77.429.595 | 2,10 | 1.580 | 1,07 | 77.222.695 | 2,12 | |
| 50 - 52 | 1.390 | 0,94 | 70.883.660 | 1,92 | 1.390 | 0,94 | 70.758.199 | 1,94 | |
| 52 - 54 | 1.253 | 0,85 | 66.366.982 | 1,80 | 1.253 | 0,85 | 66.031.954 | 1,81 | |
| 54 - 56 | 1.041 | 0,70 | 57.230.535 | 1,55 | 1.041 | 0,70 | 57.108.838 | 1,56 | |
| 56 - 58 | 895 | 0,60 | 50.979.358 | 1,38 | 895 | 0,61 | 50.932.731 | 1,40 | |
| 58 - 60 | 839 | 0,57 | 49.486.004 | 1,34 | 838 | 0,57 | 49.395.526 | 1,35 | |
| 60 - 62 | 745 | 0,50 | 45.424.728 | 1,23 | 745 | 0,50 | 45.309.637 | 1,24 | |
| 62 - 64 | 655 | 0,44 | 41.253.224 | 1,12 | 655 | 0,44 | 41.069.829 | 1,13 | |
| 64 - 66 | 551 | 0,37 | 35.829.335 | 0,97 | 551 | 0,37 | 35.628.061 | 0,98 | |
| 66 - 68 | 483 | 0,33 | 32.333.663 | 0,88 | 483 | 0,33 | 32.218.976 | 0,88 | |
| 68 - 70 | 406 | 0,27 | 28.020.153 | 0,76 | 406 | 0,27 | 28.016.996 | 0,77 | |
| 70 - 72 | 409 | 0,28 | 29.027.766 | 0,79 | 409 | 0,28 | 28.978.808 | 0,79 | |
| 72 - 74 | 345 | 0,23 | 25.175.484 | 0,68 | 345 | 0,23 | 25.186.947 | 0,69 | |
| 74 - 76 | 312 | 0,21 | 23.409.768 | 0,63 | 311 | 0,21 | 23.087.940 | 0,63 | |
| 76 - 78 | 247 | 0,17 | 19.006.189 | 0,52 | 246 | 0,17 | 18.964.044 | 0,52 | |
| 78 - 80 | 218 | 0,15 | 17.221.645 | 0,47 | 218 | 0,15 | 17.204.936 | 0,47 | |
| 80 - 82 | 203 | 0,14 | 16.418.295 | 0,45 | 203 | 0,14 | 16.338.099 | 0,45 | |
| 82 - 84 | 205 | 0,14 | 17.014.749 | 0,46 | 205 | 0,14 | 16.772.157 | 0,46 | |
| 84 - 86 | 180 | 0,12 | 15.293.038 | 0,41 | 179 | 0,12 | 15.123.643 | 0,41 | |
| 86 - 88 | 143 | 0,10 | 12.436.336 | 0,34 | 143 | 0,10 | 12.447.814 | 0,34 | |
| 88 - 90 | 128 | 0,09 | 11.396.570 | 0,31 | 128 | 0,09 | 11.401.596 | 0,31 | |
| 90 - 92 | 123 | 0,08 | 11.180.586 | 0,30 | 123 | 0,08 | 11.161.171 | 0,31 | |
| 92 - 94 | 118 | 0,08 | 10.978.774 | 0,30 | 118 | 0,08 | 10.886.480 | 0,30 | |
| 94 - 96 | 103 | 0,07 | 9.781.474 | 0,27 | 103 | 0,07 | 9.771.232 | 0,27 | |
| 96 - 98 | 96 | 0,06 | 9.312.506 | 0,25 | 96 | 0,06 | 9.302.985 | 0,25 | |
| 100 en meer | 1.311 | 0,88 | 224.906.245 | 6,10 | 1.310 | 0,89 | 222.364.169 | 6,09 | |

(niet inbegrepen 590 aangiften met nul inkomen)

| Inkomsten van onroerende goederen | | | | Inkomsten van kapitalen en roerende goederen | | | | Diverse inkomsten | | | |
|-----------------------------------|---------------|---------------|---------------|--|---------------|------------|---------------|-------------------|---------------|--------------|---------------|
| Aantal | % | Bedrag | % | Aantal | % | Bedrag | % | Aantal | % | Bedrag | % |
| 85.602.617 | 100,00 | 54.191 | 100,00 | 346.321 | 100,00 | 242 | 100,00 | 5.069.720 | 100,00 | 2.157 | 100,00 |
| 96.886 | 0,11 | 98 | 0,18 | 52.846 | 15,26 | 82 | 33,88 | 60.124 | 1,19 | 67 | 3,11 |
| 219.808 | 0,26 | 163 | 0,30 | 51.239 | 14,80 | 31 | 12,81 | 265.330 | 5,23 | 158 | 7,32 |
| 378.352 | 0,44 | 309 | 0,57 | 57.376 | 16,57 | 24 | 9,92 | 414.854 | 8,18 | 152 | 7,05 |
| 964.003 | 1,13 | 794 | 1,47 | 23.224 | 6,71 | 16 | 6,61 | 529.109 | 10,44 | 166 | 7,70 |
| 1.801.511 | 2,10 | 1.399 | 2,58 | 86.015 | 24,84 | 45 | 18,60 | 450.361 | 8,88 | 176 | 8,16 |
| 2.935.914 | 3,43 | 1.982 | 3,66 | 37.810 | 10,92 | 22 | 9,09 | 460.640 | 9,09 | 188 | 8,72 |
| 3.319.947 | 3,88 | 2.213 | 4,08 | 31.905 | 9,21 | 15 | 6,20 | 340.183 | 6,71 | 126 | 5,84 |
| 3.428.624 | 4,01 | 2.481 | 4,58 | 5.396 | 1,56 | 5 | 2,07 | 294.518 | 5,81 | 98 | 4,54 |
| 3.926.174 | 4,59 | 2.686 | 4,96 | 0 | 0,00 | 0 | 0,00 | 218.765 | 4,32 | 78 | 3,62 |
| 4.071.845 | 4,76 | 2.898 | 5,35 | 0 | 0,00 | 0 | 0,00 | 157.070 | 3,10 | 72 | 3,34 |
| 3.951.657 | 4,62 | 3.031 | 5,59 | 0 | 0,00 | 0 | 0,00 | 119.590 | 2,36 | 54 | 2,50 |
| 4.070.590 | 4,76 | 2.727 | 5,03 | 0 | 0,00 | 0 | 0,00 | 102.995 | 2,03 | 34 | 1,58 |
| 3.741.132 | 4,37 | 2.477 | 4,57 | 0 | 0,00 | 0 | 0,00 | 90.759 | 1,79 | 49 | 2,27 |
| 3.327.338 | 3,89 | 2.379 | 4,39 | 479 | 0,14 | 1 | 0,41 | 100.273 | 1,98 | 53 | 2,46 |
| 3.280.836 | 3,83 | 2.271 | 4,19 | 0 | 0,00 | 0 | 0,00 | 75.972 | 1,50 | 39 | 1,81 |
| 3.255.492 | 3,80 | 2.160 | 3,99 | 0 | 0,00 | 0 | 0,00 | 76.054 | 1,50 | 41 | 1,90 |
| 2.787.850 | 3,26 | 1.999 | 3,69 | 31 | 0,01 | 1 | 0,41 | 63.334 | 1,25 | 35 | 1,62 |
| 2.941.158 | 3,44 | 2.028 | 3,74 | 0 | 0,00 | 0 | 0,00 | 99.953 | 1,97 | 29 | 1,34 |
| 2.757.238 | 3,22 | 1.863 | 3,44 | 0 | 0,00 | 0 | 0,00 | 60.133 | 1,19 | 35 | 1,62 |
| 2.566.247 | 3,00 | 1.763 | 3,25 | 0 | 0,00 | 0 | 0,00 | 43.285 | 0,85 | 34 | 1,58 |
| 2.604.838 | 3,04 | 1.714 | 3,16 | 0 | 0,00 | 0 | 0,00 | 27.459 | 0,54 | 36 | 1,67 |
| 2.233.777 | 2,61 | 1.478 | 2,73 | 0 | 0,00 | 0 | 0,00 | 26.037 | 0,51 | 23 | 1,07 |
| 2.023.937 | 2,36 | 1.423 | 2,63 | 0 | 0,00 | 0 | 0,00 | 46.276 | 0,91 | 22 | 1,02 |
| 2.280.421 | 2,66 | 1.317 | 2,43 | 0 | 0,00 | 0 | 0,00 | 65.863 | 1,30 | 26 | 1,21 |
| 1.947.513 | 2,28 | 1.126 | 2,08 | 0 | 0,00 | 0 | 0,00 | 40.227 | 0,79 | 30 | 1,39 |
| 1.722.765 | 2,01 | 1.009 | 1,86 | 0 | 0,00 | 0 | 0,00 | 33.094 | 0,65 | 29 | 1,34 |
| 1.749.752 | 2,04 | 907 | 1,67 | 0 | 0,00 | 0 | 0,00 | 76.411 | 1,51 | 28 | 1,30 |
| 1.425.887 | 1,67 | 804 | 1,48 | 0 | 0,00 | 0 | 0,00 | 14.510 | 0,29 | 19 | 0,88 |
| 1.186.576 | 1,39 | 671 | 1,24 | 0 | 0,00 | 0 | 0,00 | 98.112 | 1,94 | 15 | 0,70 |
| 1.250.288 | 1,46 | 626 | 1,16 | 0 | 0,00 | 0 | 0,00 | 19.665 | 0,39 | 14 | 0,65 |
| 1.118.830 | 1,31 | 550 | 1,01 | 0 | 0,00 | 0 | 0,00 | 51.380 | 1,01 | 28 | 1,30 |
| 1.036.725 | 1,21 | 500 | 0,92 | 0 | 0,00 | 0 | 0,00 | 22.069 | 0,44 | 14 | 0,65 |
| 879.107 | 1,03 | 441 | 0,81 | 0 | 0,00 | 0 | 0,00 | 18.626 | 0,37 | 11 | 0,51 |
| 826.517 | 0,97 | 371 | 0,68 | 0 | 0,00 | 0 | 0,00 | 22.596 | 0,45 | 16 | 0,74 |
| 616.636 | 0,72 | 317 | 0,58 | 0 | 0,00 | 0 | 0,00 | 16.277 | 0,32 | 12 | 0,56 |
| 570.845 | 0,67 | 295 | 0,54 | 0 | 0,00 | 0 | 0,00 | 9.810 | 0,19 | 5 | 0,23 |
| 545.325 | 0,64 | 252 | 0,47 | 0 | 0,00 | 0 | 0,00 | 9.758 | 0,19 | 10 | 0,46 |
| 780.481 | 0,91 | 236 | 0,44 | 0 | 0,00 | 0 | 0,00 | 50.137 | 0,99 | 15 | 0,70 |
| 373.218 | 0,44 | 190 | 0,35 | 0 | 0,00 | 0 | 0,00 | 67.030 | 1,32 | 12 | 0,56 |
| 360.100 | 0,42 | 162 | 0,30 | 0 | 0,00 | 0 | 0,00 | 10.745 | 0,21 | 7 | 0,32 |
| 323.819 | 0,38 | 154 | 0,28 | 0 | 0,00 | 0 | 0,00 | 11.760 | 0,23 | 8 | 0,37 |
| 435.371 | 0,51 | 170 | 0,31 | 0 | 0,00 | 0 | 0,00 | 40.945 | 0,81 | 8 | 0,37 |
| 342.704 | 0,40 | 145 | 0,27 | 0 | 0,00 | 0 | 0,00 | 28.512 | 0,56 | 7 | 0,32 |
| 235.780 | 0,28 | 109 | 0,20 | 0 | 0,00 | 0 | 0,00 | 20.716 | 0,41 | 6 | 0,28 |
| 209.447 | 0,24 | 103 | 0,19 | 0 | 0,00 | 0 | 0,00 | 10.394 | 0,21 | 7 | 0,32 |
| 163.642 | 0,19 | 99 | 0,18 | 0 | 0,00 | 0 | 0,00 | 49.483 | 0,98 | 4 | 0,19 |
| 260.271 | 0,30 | 96 | 0,18 | 0 | 0,00 | 0 | 0,00 | 7.026 | 0,14 | 5 | 0,23 |
| 154.527 | 0,18 | 80 | 0,15 | 0 | 0,00 | 0 | 0,00 | 2.340 | 0,05 | 3 | 0,14 |
| 181.932 | 0,21 | 74 | 0,14 | 0 | 0,00 | 0 | 0,00 | 3.249 | 0,06 | 2 | 0,09 |
| 3.654.961 | 4,27 | 990 | 1,83 | 0 | 0,00 | 0 | 0,00 | 142.601 | 2,81 | 48 | 2,23 |

I - Totaal belastbaar netto-inkomen

Aanslagjaar 2001

Structuur van het totaal belastbaar netto-inkomen per arrondissement - vervolg

Aantal aangiften en bedragen (in euro) per klasse van het belastbaar netto-inkomen

Arrondissement Turnhout

| Inkomens- klasse | Totaal belastbaar netto-inkomen | | | | Bedrijfsinkomsten | | | | |
|---------------------|---------------------------------|---------------|----------------------|---------------|-------------------|---------------|----------------------|---------------|---|
| | 2000 € | Aantal | % | Bedrag | % | Aantal | % | Bedrag | % |
| Totaal | 192.272 | 100,00 | 4.606.289.079 | 100,00 | 191.541 | 100,00 | 4.539.180.046 | 100,00 | |
| Minder dan 2 | 5.725 | 2,98 | 5.461.623 | 0,12 | 5.568 | 2,91 | 5.101.175 | 0,11 | |
| 2 - 4 | 3.172 | 1,65 | 9.764.046 | 0,21 | 3.080 | 1,61 | 9.192.990 | 0,20 | |
| 4 - 6 | 4.036 | 2,10 | 20.382.589 | 0,44 | 3.948 | 2,06 | 19.533.274 | 0,43 | |
| 6 - 8 | 5.887 | 3,06 | 41.352.749 | 0,90 | 5.782 | 3,02 | 39.704.052 | 0,87 | |
| 8 - 10 | 8.270 | 4,30 | 75.165.894 | 1,63 | 8.212 | 4,29 | 72.330.503 | 1,59 | |
| 10 - 12 | 13.877 | 7,22 | 153.371.744 | 3,33 | 13.832 | 7,22 | 149.083.514 | 3,28 | |
| 12 - 14 | 14.730 | 7,66 | 191.388.534 | 4,15 | 14.706 | 7,68 | 185.911.030 | 4,10 | |
| 14 - 16 | 15.927 | 8,28 | 238.398.372 | 5,18 | 15.904 | 8,30 | 233.079.370 | 5,13 | |
| 16 - 18 | 14.466 | 7,52 | 245.778.232 | 5,34 | 14.451 | 7,54 | 241.143.057 | 5,31 | |
| 18 - 20 | 13.865 | 7,21 | 263.289.532 | 5,72 | 13.856 | 7,23 | 259.148.356 | 5,71 | |
| 20 - 22 | 12.600 | 6,55 | 264.359.103 | 5,74 | 12.590 | 6,57 | 262.310.100 | 5,78 | |
| 22 - 24 | 10.341 | 5,38 | 237.426.866 | 5,15 | 10.333 | 5,39 | 235.561.169 | 5,19 | |
| 24 - 26 | 8.178 | 4,25 | 204.148.471 | 4,43 | 8.170 | 4,27 | 202.523.625 | 4,46 | |
| 26 - 28 | 6.981 | 3,63 | 188.380.057 | 4,09 | 6.974 | 3,64 | 186.791.284 | 4,12 | |
| 28 - 30 | 6.128 | 3,19 | 177.645.403 | 3,86 | 6.122 | 3,20 | 176.656.512 | 3,89 | |
| 30 - 32 | 5.243 | 2,73 | 162.468.460 | 3,53 | 5.237 | 2,73 | 161.659.882 | 3,56 | |
| 32 - 34 | 4.937 | 2,57 | 162.724.795 | 3,53 | 4.931 | 2,57 | 162.219.664 | 3,57 | |
| 34 - 36 | 4.488 | 2,33 | 157.070.712 | 3,41 | 4.485 | 2,34 | 156.697.348 | 3,45 | |
| 36 - 38 | 3.987 | 2,07 | 147.436.533 | 3,20 | 3.982 | 2,08 | 147.194.168 | 3,24 | |
| 38 - 40 | 3.613 | 1,88 | 140.831.591 | 3,06 | 3.611 | 1,89 | 140.357.654 | 3,09 | |
| 40 - 42 | 3.171 | 1,65 | 129.950.448 | 2,82 | 3.170 | 1,65 | 129.419.515 | 2,85 | |
| 42 - 44 | 2.871 | 1,49 | 123.377.267 | 2,68 | 2.870 | 1,50 | 123.205.961 | 2,71 | |
| 44 - 46 | 2.529 | 1,32 | 113.715.479 | 2,47 | 2.522 | 1,32 | 112.978.000 | 2,49 | |
| 46 - 48 | 2.228 | 1,16 | 104.638.607 | 2,27 | 2.226 | 1,16 | 104.261.276 | 2,30 | |
| 48 - 50 | 1.880 | 0,98 | 92.081.115 | 2,00 | 1.878 | 0,98 | 91.420.972 | 2,01 | |
| 50 - 52 | 1.651 | 0,86 | 84.159.133 | 1,83 | 1.650 | 0,86 | 83.915.446 | 1,85 | |
| 52 - 54 | 1.364 | 0,71 | 72.240.005 | 1,57 | 1.362 | 0,71 | 71.762.620 | 1,58 | |
| 54 - 56 | 1.217 | 0,63 | 66.916.952 | 1,45 | 1.215 | 0,63 | 66.238.845 | 1,46 | |
| 56 - 58 | 1.058 | 0,55 | 60.275.950 | 1,31 | 1.055 | 0,55 | 59.898.639 | 1,32 | |
| 58 - 60 | 920 | 0,48 | 54.270.917 | 1,18 | 919 | 0,48 | 53.890.345 | 1,19 | |
| 60 - 62 | 798 | 0,42 | 48.645.236 | 1,06 | 798 | 0,42 | 48.293.594 | 1,06 | |
| 62 - 64 | 665 | 0,35 | 41.871.395 | 0,91 | 664 | 0,35 | 41.293.421 | 0,91 | |
| 64 - 66 | 570 | 0,30 | 37.044.115 | 0,80 | 568 | 0,30 | 36.696.714 | 0,81 | |
| 66 - 68 | 493 | 0,26 | 33.033.413 | 0,72 | 493 | 0,26 | 32.776.777 | 0,72 | |
| 68 - 70 | 435 | 0,23 | 29.985.245 | 0,65 | 433 | 0,23 | 29.502.272 | 0,65 | |
| 70 - 72 | 393 | 0,20 | 27.898.714 | 0,61 | 391 | 0,20 | 27.331.735 | 0,60 | |
| 72 - 74 | 332 | 0,17 | 24.222.601 | 0,53 | 331 | 0,17 | 23.862.409 | 0,53 | |
| 74 - 76 | 315 | 0,16 | 23.599.273 | 0,51 | 315 | 0,16 | 23.060.686 | 0,51 | |
| 76 - 78 | 253 | 0,13 | 19.493.482 | 0,42 | 252 | 0,13 | 19.218.369 | 0,42 | |
| 78 - 80 | 239 | 0,12 | 18.870.738 | 0,41 | 237 | 0,12 | 18.657.430 | 0,41 | |
| 80 - 82 | 185 | 0,10 | 14.991.679 | 0,33 | 183 | 0,10 | 14.668.923 | 0,32 | |
| 82 - 84 | 183 | 0,10 | 15.187.488 | 0,33 | 182 | 0,10 | 14.946.592 | 0,33 | |
| 84 - 86 | 158 | 0,08 | 13.429.021 | 0,29 | 157 | 0,08 | 12.990.361 | 0,29 | |
| 86 - 88 | 128 | 0,07 | 11.122.803 | 0,24 | 127 | 0,07 | 10.952.088 | 0,24 | |
| 88 - 90 | 119 | 0,06 | 10.590.907 | 0,23 | 119 | 0,06 | 10.322.530 | 0,23 | |
| 90 - 92 | 115 | 0,06 | 10.471.077 | 0,23 | 115 | 0,06 | 10.052.591 | 0,22 | |
| 92 - 94 | 102 | 0,05 | 9.489.650 | 0,21 | 102 | 0,05 | 9.318.832 | 0,21 | |
| 94 - 96 | 99 | 0,05 | 9.398.819 | 0,20 | 98 | 0,05 | 9.132.456 | 0,20 | |
| 96 - 98 | 72 | 0,04 | 6.974.160 | 0,15 | 71 | 0,04 | 6.877.594 | 0,15 | |
| 100 en meer | 1.217 | 0,63 | 205.460.928 | 4,46 | 1.204 | 0,63 | 190.380.750 | 4,19 | |

(niet inbegrepen 0 aangiften met nul inkomen)

| Inkomsten van onroerende goederen | | | | Inkomsten van kapitalen en roerende goederen | | | | Diverse inkomsten | | | |
|-----------------------------------|---------------|---------------|---------------|--|---------------|------------|---------------|-------------------|---------------|--------------|---------------|
| Aantal | % | Bedrag | % | Aantal | % | Bedrag | % | Aantal | % | Bedrag | % |
| 118.406.183 | 100,00 | 77.711 | 100,00 | 1.024.208 | 100,00 | 494 | 100,00 | 7.208.329 | 100,00 | 2.207 | 100,00 |
| 195.389 | 0,17 | 158 | 0,20 | 91.110 | 8,90 | 155 | 31,38 | 87.925 | 1,22 | 98 | 4,44 |
| 270.634 | 0,23 | 229 | 0,29 | 97.648 | 9,53 | 50 | 10,12 | 290.976 | 4,04 | 176 | 7,97 |
| 621.245 | 0,52 | 446 | 0,57 | 103.978 | 10,15 | 45 | 9,11 | 414.696 | 5,75 | 146 | 6,62 |
| 1.183.099 | 1,00 | 1.244 | 1,60 | 189.636 | 18,52 | 77 | 15,59 | 628.936 | 8,73 | 184 | 8,34 |
| 2.235.523 | 1,89 | 2.027 | 2,61 | 217.795 | 21,26 | 74 | 14,98 | 521.496 | 7,23 | 162 | 7,34 |
| 4.436.255 | 3,75 | 3.382 | 4,35 | 135.944 | 13,27 | 38 | 7,69 | 506.961 | 7,03 | 191 | 8,65 |
| 4.504.409 | 3,80 | 3.715 | 4,78 | 107.941 | 10,54 | 29 | 5,87 | 461.007 | 6,40 | 143 | 6,48 |
| 5.152.803 | 4,35 | 4.268 | 5,49 | 47.285 | 4,62 | 15 | 3,04 | 316.869 | 4,40 | 88 | 3,99 |
| 5.257.930 | 4,44 | 4.003 | 5,15 | 27.843 | 2,72 | 6 | 1,21 | 198.651 | 2,76 | 66 | 2,99 |
| 5.538.715 | 4,68 | 4.344 | 5,59 | 0 | 0,00 | 0 | 0,00 | 139.945 | 1,94 | 53 | 2,40 |
| 6.105.591 | 5,16 | 4.800 | 6,18 | 0 | 0,00 | 0 | 0,00 | 162.334 | 2,25 | 76 | 3,44 |
| 5.778.888 | 4,88 | 4.382 | 5,64 | 450 | 0,04 | 1 | 0,20 | 103.974 | 1,44 | 47 | 2,13 |
| 5.607.668 | 4,74 | 3.892 | 5,01 | 0 | 0,00 | 0 | 0,00 | 149.875 | 2,08 | 60 | 2,72 |
| 5.360.521 | 4,53 | 3.652 | 4,70 | 0 | 0,00 | 0 | 0,00 | 83.543 | 1,16 | 48 | 2,17 |
| 5.003.606 | 4,23 | 3.511 | 4,52 | 0 | 0,00 | 0 | 0,00 | 88.636 | 1,23 | 37 | 1,68 |
| 4.732.129 | 4,00 | 3.208 | 4,13 | 0 | 0,00 | 0 | 0,00 | 93.696 | 1,30 | 55 | 2,49 |
| 4.447.275 | 3,76 | 3.148 | 4,05 | 0 | 0,00 | 0 | 0,00 | 63.410 | 0,88 | 35 | 1,59 |
| 4.166.736 | 3,52 | 2.947 | 3,79 | 0 | 0,00 | 0 | 0,00 | 39.945 | 0,55 | 33 | 1,50 |
| 3.738.742 | 3,16 | 2.740 | 3,53 | 692 | 0,07 | 1 | 0,20 | 20.628 | 0,29 | 20 | 0,91 |
| 3.918.597 | 3,31 | 2.513 | 3,23 | 0 | 0,00 | 0 | 0,00 | 39.462 | 0,55 | 31 | 1,40 |
| 3.438.756 | 2,90 | 2.240 | 2,88 | 0 | 0,00 | 0 | 0,00 | 79.008 | 1,10 | 23 | 1,04 |
| 3.035.958 | 2,56 | 2.069 | 2,66 | 1 | 0,00 | 1 | 0,20 | 80.503 | 1,12 | 35 | 1,59 |
| 3.112.512 | 2,63 | 1.872 | 2,41 | 0 | 0,00 | 0 | 0,00 | 17.452 | 0,24 | 24 | 1,09 |
| 2.598.003 | 2,19 | 1.645 | 2,12 | 0 | 0,00 | 0 | 0,00 | 44.469 | 0,62 | 32 | 1,45 |
| 2.515.621 | 2,12 | 1.385 | 1,78 | 0 | 0,00 | 0 | 0,00 | 49.296 | 0,68 | 28 | 1,27 |
| 1.898.449 | 1,60 | 1.243 | 1,60 | 0 | 0,00 | 0 | 0,00 | 26.934 | 0,37 | 22 | 1,00 |
| 1.690.725 | 1,43 | 1.007 | 1,30 | 0 | 0,00 | 0 | 0,00 | 44.451 | 0,62 | 28 | 1,27 |
| 1.811.561 | 1,53 | 915 | 1,18 | 0 | 0,00 | 0 | 0,00 | 48.440 | 0,67 | 33 | 1,50 |
| 1.604.877 | 1,36 | 825 | 1,06 | 3.858 | 0,38 | 1 | 0,20 | 11.334 | 0,16 | 22 | 1,00 |
| 1.479.950 | 1,25 | 695 | 0,89 | 0 | 0,00 | 0 | 0,00 | 59.728 | 0,83 | 18 | 0,82 |
| 1.122.239 | 0,95 | 594 | 0,76 | 0 | 0,00 | 0 | 0,00 | 77.614 | 1,08 | 16 | 0,72 |
| 1.056.408 | 0,89 | 498 | 0,64 | 0 | 0,00 | 0 | 0,00 | 27.542 | 0,38 | 20 | 0,91 |
| 889.972 | 0,75 | 428 | 0,55 | 0 | 0,00 | 0 | 0,00 | 14.700 | 0,20 | 12 | 0,54 |
| 828.821 | 0,70 | 388 | 0,50 | 0 | 0,00 | 0 | 0,00 | 13.987 | 0,19 | 14 | 0,63 |
| 835.497 | 0,71 | 315 | 0,41 | 0 | 0,00 | 0 | 0,00 | 15.847 | 0,22 | 10 | 0,45 |
| 715.147 | 0,60 | 297 | 0,38 | 0 | 0,00 | 0 | 0,00 | 13.184 | 0,18 | 8 | 0,36 |
| 878.974 | 0,74 | 243 | 0,31 | 0 | 0,00 | 0 | 0,00 | 51.444 | 0,71 | 11 | 0,50 |
| 668.433 | 0,56 | 245 | 0,32 | 0 | 0,00 | 0 | 0,00 | 28.685 | 0,40 | 9 | 0,41 |
| 436.979 | 0,37 | 193 | 0,25 | 0 | 0,00 | 0 | 0,00 | 18.870 | 0,26 | 8 | 0,36 |
| 535.932 | 0,45 | 188 | 0,24 | 27 | 0,00 | 1 | 0,20 | 17.484 | 0,24 | 10 | 0,45 |
| 403.353 | 0,34 | 139 | 0,18 | 0 | 0,00 | 0 | 0,00 | 654 | 0,01 | 1 | 0,05 |
| 342.040 | 0,29 | 144 | 0,19 | 0 | 0,00 | 0 | 0,00 | 9.434 | 0,13 | 5 | 0,23 |
| 214.135 | 0,18 | 115 | 0,15 | 0 | 0,00 | 0 | 0,00 | 4.885 | 0,07 | 3 | 0,14 |
| 237.293 | 0,20 | 100 | 0,13 | 0 | 0,00 | 0 | 0,00 | 33.729 | 0,47 | 7 | 0,32 |
| 386.033 | 0,33 | 91 | 0,12 | 0 | 0,00 | 0 | 0,00 | 6.714 | 0,09 | 3 | 0,14 |
| 373.692 | 0,32 | 89 | 0,11 | 0 | 0,00 | 0 | 0,00 | 71.983 | 1,00 | 5 | 0,23 |
| 197.836 | 0,17 | 79 | 0,10 | 0 | 0,00 | 0 | 0,00 | 7.688 | 0,11 | 4 | 0,18 |
| 158.315 | 0,13 | 66 | 0,08 | 0 | 0,00 | 0 | 0,00 | 1.268 | 0,02 | 3 | 0,14 |
| 215.947 | 0,18 | 58 | 0,07 | 0 | 0,00 | 0 | 0,00 | 224 | 0,00 | 1 | 0,05 |
| 6.293.266 | 5,31 | 894 | 1,15 | 0 | 0,00 | 0 | 0,00 | 1.912.455 | 26,53 | 41 | 1,86 |

I - Totaal belastbaar netto-inkomen

Aanslagjaar 2001

Structuur van het totaal belastbaar netto-inkomen per arrondissement - vervolg

Aantal aangiften en bedragen (in euro) per klasse van het belastbaar netto-inkomen

Arrondissement Hasselt

| Inkomens- klasse | Totaal belastbaar netto-inkomen | | | | Bedrijfsinkomsten | | | | |
|---------------------|---------------------------------|---------------|----------------------|---------------|-------------------|---------------|----------------------|---------------|---|
| | 2000 € | Aantal | % | Bedrag | % | Aantal | % | Bedrag | % |
| Totaal | 193.994 | 100,00 | 4.423.608.811 | 100,00 | 193.483 | 100,00 | 4.351.399.831 | 100,00 | |
| Minder dan 2 | 8.532 | 4,40 | 8.080.146 | 0,18 | 8.412 | 4,35 | 6.926.010 | 0,16 | |
| 2 - 4 | 4.006 | 2,07 | 12.132.928 | 0,27 | 3.933 | 2,03 | 11.376.298 | 0,26 | |
| 4 - 6 | 4.383 | 2,26 | 22.164.173 | 0,50 | 4.294 | 2,22 | 21.007.146 | 0,48 | |
| 6 - 8 | 6.607 | 3,41 | 46.531.103 | 1,05 | 6.497 | 3,36 | 44.552.308 | 1,02 | |
| 8 - 10 | 9.843 | 5,07 | 89.714.076 | 2,03 | 9.806 | 5,07 | 84.835.182 | 1,95 | |
| 10 - 12 | 15.370 | 7,92 | 169.229.747 | 3,83 | 15.351 | 7,93 | 162.076.183 | 3,72 | |
| 12 - 14 | 16.527 | 8,52 | 215.353.284 | 4,87 | 16.513 | 8,53 | 201.850.682 | 4,64 | |
| 14 - 16 | 16.584 | 8,55 | 247.425.580 | 5,59 | 16.574 | 8,57 | 238.851.281 | 5,49 | |
| 16 - 18 | 14.504 | 7,48 | 246.466.673 | 5,57 | 14.502 | 7,50 | 241.410.568 | 5,55 | |
| 18 - 20 | 14.008 | 7,22 | 265.808.752 | 6,01 | 14.003 | 7,24 | 259.369.033 | 5,96 | |
| 20 - 22 | 11.198 | 5,77 | 234.911.656 | 5,31 | 11.196 | 5,79 | 233.519.359 | 5,37 | |
| 22 - 24 | 9.261 | 4,77 | 212.671.658 | 4,81 | 9.258 | 4,78 | 211.442.281 | 4,86 | |
| 24 - 26 | 7.644 | 3,94 | 190.913.619 | 4,32 | 7.641 | 3,95 | 189.960.122 | 4,37 | |
| 26 - 28 | 6.444 | 3,32 | 173.932.217 | 3,93 | 6.443 | 3,33 | 173.241.364 | 3,98 | |
| 28 - 30 | 5.714 | 2,95 | 165.456.479 | 3,74 | 5.710 | 2,95 | 164.825.267 | 3,79 | |
| 30 - 32 | 4.939 | 2,55 | 153.018.290 | 3,46 | 4.937 | 2,55 | 152.655.358 | 3,51 | |
| 32 - 34 | 4.489 | 2,31 | 147.984.803 | 3,35 | 4.487 | 2,32 | 147.832.386 | 3,40 | |
| 34 - 36 | 3.913 | 2,02 | 136.812.204 | 3,09 | 3.911 | 2,02 | 136.257.694 | 3,13 | |
| 36 - 38 | 3.586 | 1,85 | 132.611.703 | 3,00 | 3.585 | 1,85 | 132.732.054 | 3,05 | |
| 38 - 40 | 3.132 | 1,61 | 122.049.457 | 2,76 | 3.131 | 1,62 | 121.690.627 | 2,80 | |
| 40 - 42 | 2.880 | 1,48 | 118.020.515 | 2,67 | 2.879 | 1,49 | 117.941.992 | 2,71 | |
| 42 - 44 | 2.433 | 1,25 | 104.591.904 | 2,36 | 2.433 | 1,26 | 104.617.881 | 2,40 | |
| 44 - 46 | 2.123 | 1,09 | 95.480.524 | 2,16 | 2.121 | 1,10 | 95.306.556 | 2,19 | |
| 46 - 48 | 1.922 | 0,99 | 90.263.557 | 2,04 | 1.921 | 0,99 | 90.188.466 | 2,07 | |
| 48 - 50 | 1.700 | 0,88 | 83.249.469 | 1,88 | 1.699 | 0,88 | 83.032.324 | 1,91 | |
| 50 - 52 | 1.455 | 0,75 | 74.153.505 | 1,68 | 1.455 | 0,75 | 74.043.038 | 1,70 | |
| 52 - 54 | 1.278 | 0,66 | 67.678.027 | 1,53 | 1.277 | 0,66 | 67.353.996 | 1,55 | |
| 54 - 56 | 1.152 | 0,59 | 63.315.335 | 1,43 | 1.150 | 0,59 | 62.928.092 | 1,45 | |
| 56 - 58 | 984 | 0,51 | 56.067.131 | 1,27 | 984 | 0,51 | 55.928.146 | 1,29 | |
| 58 - 60 | 871 | 0,45 | 51.349.130 | 1,16 | 871 | 0,45 | 51.251.433 | 1,18 | |
| 60 - 62 | 719 | 0,37 | 43.854.199 | 0,99 | 719 | 0,37 | 43.671.099 | 1,00 | |
| 62 - 64 | 641 | 0,33 | 40.366.332 | 0,91 | 641 | 0,33 | 40.081.158 | 0,92 | |
| 64 - 66 | 536 | 0,28 | 34.798.375 | 0,79 | 535 | 0,28 | 34.614.096 | 0,80 | |
| 66 - 68 | 520 | 0,27 | 34.817.127 | 0,79 | 520 | 0,27 | 34.668.924 | 0,80 | |
| 68 - 70 | 394 | 0,20 | 27.164.293 | 0,61 | 394 | 0,20 | 26.993.704 | 0,62 | |
| 70 - 72 | 364 | 0,19 | 25.839.056 | 0,58 | 364 | 0,19 | 25.778.382 | 0,59 | |
| 72 - 74 | 302 | 0,16 | 22.040.501 | 0,50 | 302 | 0,16 | 21.902.883 | 0,50 | |
| 74 - 76 | 313 | 0,16 | 23.475.857 | 0,53 | 313 | 0,16 | 23.405.276 | 0,54 | |
| 76 - 78 | 235 | 0,12 | 18.081.423 | 0,41 | 235 | 0,12 | 17.943.308 | 0,41 | |
| 78 - 80 | 188 | 0,10 | 14.851.839 | 0,34 | 188 | 0,10 | 14.803.313 | 0,34 | |
| 80 - 82 | 205 | 0,11 | 16.604.064 | 0,38 | 205 | 0,11 | 16.565.055 | 0,38 | |
| 82 - 84 | 177 | 0,09 | 14.682.129 | 0,33 | 177 | 0,09 | 14.618.783 | 0,34 | |
| 84 - 86 | 131 | 0,07 | 11.127.120 | 0,25 | 131 | 0,07 | 10.886.166 | 0,25 | |
| 86 - 88 | 138 | 0,07 | 12.009.216 | 0,27 | 138 | 0,07 | 11.778.417 | 0,27 | |
| 88 - 90 | 116 | 0,06 | 10.340.010 | 0,23 | 116 | 0,06 | 10.216.962 | 0,23 | |
| 90 - 92 | 118 | 0,06 | 10.740.228 | 0,24 | 118 | 0,06 | 10.700.026 | 0,25 | |
| 92 - 94 | 98 | 0,05 | 9.103.942 | 0,21 | 98 | 0,05 | 8.999.077 | 0,21 | |
| 94 - 96 | 85 | 0,04 | 8.077.834 | 0,18 | 85 | 0,04 | 7.921.652 | 0,18 | |
| 96 - 98 | 67 | 0,03 | 6.501.795 | 0,15 | 67 | 0,03 | 6.415.001 | 0,15 | |
| 100 en meer | 1.098 | 0,57 | 235.057.579 | 5,31 | 1.096 | 0,57 | 223.808.209 | 5,14 | |

(niet inbegrepen 8.862 aangiften met nul inkomen)

| Inkomsten van onroerende goederen | | | | Inkomsten van kapitalen en roerende goederen | | | | Diverse inkomsten | | | |
|-----------------------------------|---------------|---------------|---------------|--|---------------|------------|---------------|-------------------|---------------|--------------|---------------|
| Aantal | % | Bedrag | % | Aantal | % | Bedrag | % | Aantal | % | Bedrag | % |
| 108.138.170 | 100,00 | 69.370 | 100,00 | 297.335 | 100,00 | 225 | 100,00 | 5.344.679 | 100,00 | 2.088 | 100,00 |
| 153.673 | 0,14 | 121 | 0,17 | 71.108 | 23,92 | 113 | 50,22 | 71.970 | 1,35 | 73 | 3,50 |
| 248.657 | 0,23 | 201 | 0,29 | 23.635 | 7,95 | 17 | 7,56 | 271.626 | 5,08 | 166 | 7,95 |
| 500.073 | 0,46 | 369 | 0,53 | 54.573 | 18,35 | 20 | 8,89 | 468.707 | 8,77 | 148 | 7,09 |
| 964.439 | 0,89 | 994 | 1,43 | 45.670 | 15,36 | 23 | 10,22 | 757.195 | 14,17 | 194 | 9,29 |
| 2.188.259 | 2,02 | 1.770 | 2,55 | 37.777 | 12,71 | 15 | 6,67 | 452.244 | 8,46 | 141 | 6,75 |
| 3.439.645 | 3,18 | 2.873 | 4,14 | 18.860 | 6,34 | 9 | 4,00 | 429.475 | 8,04 | 165 | 7,90 |
| 3.951.717 | 3,65 | 3.070 | 4,43 | 18.675 | 6,28 | 17 | 7,56 | 352.482 | 6,60 | 115 | 5,51 |
| 4.367.966 | 4,04 | 3.589 | 5,17 | 16.434 | 5,53 | 7 | 3,11 | 241.354 | 4,52 | 83 | 3,98 |
| 4.301.988 | 3,98 | 3.616 | 5,21 | 6.940 | 2,33 | 2 | 0,89 | 201.343 | 3,77 | 80 | 3,83 |
| 5.138.000 | 4,75 | 4.165 | 6,00 | 1.586 | 0,53 | 1 | 0,44 | 143.660 | 2,69 | 67 | 3,21 |
| 4.677.196 | 4,33 | 4.170 | 6,01 | 0 | 0,00 | 0 | 0,00 | 122.982 | 2,30 | 65 | 3,11 |
| 4.843.510 | 4,48 | 3.818 | 5,50 | 0 | 0,00 | 0 | 0,00 | 137.183 | 2,57 | 60 | 2,87 |
| 4.655.822 | 4,31 | 3.620 | 5,22 | 0 | 0,00 | 0 | 0,00 | 89.457 | 1,67 | 46 | 2,20 |
| 4.518.001 | 4,18 | 3.367 | 4,85 | 0 | 0,00 | 0 | 0,00 | 85.828 | 1,61 | 52 | 2,49 |
| 4.738.165 | 4,38 | 3.380 | 4,87 | 0 | 0,00 | 0 | 0,00 | 147.717 | 2,76 | 59 | 2,83 |
| 4.160.157 | 3,85 | 2.919 | 4,21 | 0 | 0,00 | 0 | 0,00 | 63.494 | 1,19 | 29 | 1,39 |
| 3.880.035 | 3,59 | 2.836 | 4,09 | 0 | 0,00 | 0 | 0,00 | 50.174 | 0,94 | 32 | 1,53 |
| 3.810.769 | 3,52 | 2.529 | 3,65 | 2.077 | 0,70 | 1 | 0,44 | 123.928 | 2,32 | 33 | 1,58 |
| 3.331.220 | 3,08 | 2.450 | 3,53 | 0 | 0,00 | 0 | 0,00 | 74.581 | 1,40 | 40 | 1,92 |
| 3.481.053 | 3,22 | 2.236 | 3,22 | 0 | 0,00 | 0 | 0,00 | 66.336 | 1,24 | 27 | 1,29 |
| 3.088.657 | 2,86 | 2.082 | 3,00 | 0 | 0,00 | 0 | 0,00 | 51.975 | 0,97 | 42 | 2,01 |
| 2.587.324 | 2,39 | 1.753 | 2,53 | 0 | 0,00 | 0 | 0,00 | 22.976 | 0,43 | 30 | 1,44 |
| 2.531.807 | 2,34 | 1.579 | 2,28 | 0 | 0,00 | 0 | 0,00 | 13.716 | 0,26 | 22 | 1,05 |
| 2.248.747 | 2,08 | 1.425 | 2,05 | 0 | 0,00 | 0 | 0,00 | 21.337 | 0,40 | 25 | 1,20 |
| 2.124.322 | 1,96 | 1.280 | 1,85 | 0 | 0,00 | 0 | 0,00 | 39.913 | 0,75 | 14 | 0,67 |
| 1.713.587 | 1,58 | 1.085 | 1,56 | 0 | 0,00 | 0 | 0,00 | 37.319 | 0,70 | 24 | 1,15 |
| 1.706.685 | 1,58 | 935 | 1,35 | 0 | 0,00 | 0 | 0,00 | 68.019 | 1,27 | 20 | 0,96 |
| 1.579.765 | 1,46 | 851 | 1,23 | 0 | 0,00 | 0 | 0,00 | 55.500 | 1,04 | 15 | 0,72 |
| 1.328.097 | 1,23 | 741 | 1,07 | 0 | 0,00 | 0 | 0,00 | 20.730 | 0,39 | 23 | 1,10 |
| 1.120.320 | 1,04 | 658 | 0,95 | 0 | 0,00 | 0 | 0,00 | 35.430 | 0,66 | 21 | 1,01 |
| 1.111.088 | 1,03 | 543 | 0,78 | 0 | 0,00 | 0 | 0,00 | 21.120 | 0,40 | 14 | 0,67 |
| 903.976 | 0,84 | 469 | 0,68 | 0 | 0,00 | 0 | 0,00 | 71.978 | 1,35 | 12 | 0,57 |
| 872.827 | 0,81 | 407 | 0,59 | 0 | 0,00 | 0 | 0,00 | 93.053 | 1,74 | 13 | 0,62 |
| 917.555 | 0,85 | 409 | 0,59 | 0 | 0,00 | 0 | 0,00 | 11.090 | 0,21 | 13 | 0,62 |
| 694.099 | 0,64 | 291 | 0,42 | 0 | 0,00 | 0 | 0,00 | 6.772 | 0,13 | 11 | 0,53 |
| 520.811 | 0,48 | 268 | 0,39 | 0 | 0,00 | 0 | 0,00 | 5.364 | 0,10 | 6 | 0,29 |
| 558.015 | 0,52 | 225 | 0,32 | 0 | 0,00 | 0 | 0,00 | 8.815 | 0,16 | 7 | 0,34 |
| 490.352 | 0,45 | 219 | 0,32 | 0 | 0,00 | 0 | 0,00 | 8.637 | 0,16 | 12 | 0,57 |
| 456.581 | 0,42 | 176 | 0,25 | 0 | 0,00 | 0 | 0,00 | 5.603 | 0,10 | 5 | 0,24 |
| 352.214 | 0,33 | 150 | 0,22 | 0 | 0,00 | 0 | 0,00 | 3.447 | 0,06 | 6 | 0,29 |
| 275.755 | 0,26 | 159 | 0,23 | 0 | 0,00 | 0 | 0,00 | 18.847 | 0,35 | 9 | 0,43 |
| 288.623 | 0,27 | 128 | 0,18 | 0 | 0,00 | 0 | 0,00 | 5.670 | 0,11 | 3 | 0,14 |
| 333.241 | 0,31 | 96 | 0,14 | 0 | 0,00 | 0 | 0,00 | 11.458 | 0,21 | 5 | 0,24 |
| 425.692 | 0,39 | 101 | 0,15 | 0 | 0,00 | 0 | 0,00 | 21.149 | 0,40 | 6 | 0,29 |
| 260.300 | 0,24 | 87 | 0,13 | 0 | 0,00 | 0 | 0,00 | 686 | 0,01 | 2 | 0,10 |
| 204.048 | 0,19 | 84 | 0,12 | 0 | 0,00 | 0 | 0,00 | 12.470 | 0,23 | 7 | 0,34 |
| 110.865 | 0,10 | 70 | 0,10 | 0 | 0,00 | 0 | 0,00 | 75.142 | 1,41 | 5 | 0,24 |
| 134.634 | 0,12 | 62 | 0,09 | 0 | 0,00 | 0 | 0,00 | 6.471 | 0,12 | 2 | 0,10 |
| 122.812 | 0,11 | 47 | 0,07 | 0 | 0,00 | 0 | 0,00 | 307 | 0,01 | 2 | 0,10 |
| 11.620.410 | 10,75 | 845 | 1,22 | 0 | 0,00 | 0 | 0,00 | 237.714 | 4,45 | 36 | 1,72 |

I - Totaal belastbaar netto-inkomen

Aanslagjaar 2001

Structuur van het totaal belastbaar netto-inkomen per arrondissement - vervolg

Aantal aangiften en bedragen (in euro) per klasse van het belastbaar netto-inkomen

Arrondissement Maaseik

| Inkomens- klasse | Totaal belastbaar netto-inkomen | | | | Bedrijfsinkomsten | | | | |
|---------------------|---------------------------------|---------------|----------------------|---------------|-------------------|---------------|----------------------|---------------|---|
| | 2000 € | Aantal | % | Bedrag | % | Aantal | % | Bedrag | % |
| Totaal | 95.406 | 100,00 | 2.201.321.878 | 100,00 | 95.094 | 100,00 | 2.173.465.840 | 100,00 | |
| Minder dan 2 | 2.569 | 2,69 | 2.570.126 | 0,12 | 2.527 | 2,66 | 2.471.159 | 0,11 | |
| 2 - 4 | 1.698 | 1,78 | 5.184.247 | 0,24 | 1.669 | 1,76 | 5.008.740 | 0,23 | |
| 4 - 6 | 2.096 | 2,20 | 10.609.891 | 0,48 | 2.054 | 2,16 | 10.227.527 | 0,47 | |
| 6 - 8 | 2.665 | 2,79 | 18.759.233 | 0,85 | 2.623 | 2,76 | 18.116.499 | 0,83 | |
| 8 - 10 | 3.729 | 3,91 | 33.875.813 | 1,54 | 3.697 | 3,89 | 32.803.432 | 1,51 | |
| 10 - 12 | 6.623 | 6,94 | 73.304.769 | 3,33 | 6.598 | 6,94 | 71.582.216 | 3,29 | |
| 12 - 14 | 7.284 | 7,63 | 94.766.132 | 4,30 | 7.272 | 7,65 | 92.375.449 | 4,25 | |
| 14 - 16 | 8.268 | 8,67 | 123.649.406 | 5,62 | 8.258 | 8,68 | 121.153.343 | 5,57 | |
| 16 - 18 | 7.683 | 8,05 | 130.569.254 | 5,93 | 7.674 | 8,07 | 128.535.372 | 5,91 | |
| 18 - 20 | 7.727 | 8,10 | 146.717.907 | 6,66 | 7.722 | 8,12 | 144.152.416 | 6,63 | |
| 20 - 22 | 6.546 | 6,86 | 137.220.442 | 6,23 | 6.542 | 6,88 | 136.276.115 | 6,27 | |
| 22 - 24 | 5.179 | 5,43 | 118.917.189 | 5,40 | 5.174 | 5,44 | 118.499.602 | 5,45 | |
| 24 - 26 | 4.369 | 4,58 | 109.179.573 | 4,96 | 4.366 | 4,59 | 108.947.262 | 5,01 | |
| 26 - 28 | 3.724 | 3,90 | 100.511.291 | 4,57 | 3.721 | 3,91 | 100.466.079 | 4,62 | |
| 28 - 30 | 3.305 | 3,46 | 95.789.233 | 4,35 | 3.301 | 3,47 | 95.693.403 | 4,40 | |
| 30 - 32 | 2.965 | 3,11 | 91.861.157 | 4,17 | 2.962 | 3,11 | 91.755.345 | 4,22 | |
| 32 - 34 | 2.621 | 2,75 | 86.358.310 | 3,92 | 2.619 | 2,75 | 86.430.258 | 3,98 | |
| 34 - 36 | 2.297 | 2,41 | 80.343.725 | 3,65 | 2.295 | 2,41 | 80.229.341 | 3,69 | |
| 36 - 38 | 1.919 | 2,01 | 70.998.984 | 3,23 | 1.918 | 2,02 | 70.906.577 | 3,26 | |
| 38 - 40 | 1.687 | 1,77 | 65.796.962 | 2,99 | 1.685 | 1,77 | 65.802.309 | 3,03 | |
| 40 - 42 | 1.475 | 1,55 | 60.383.841 | 2,74 | 1.473 | 1,55 | 60.267.856 | 2,77 | |
| 42 - 44 | 1.287 | 1,35 | 55.342.002 | 2,51 | 1.285 | 1,35 | 55.321.334 | 2,55 | |
| 44 - 46 | 1.126 | 1,18 | 50.627.795 | 2,30 | 1.125 | 1,18 | 50.347.352 | 2,32 | |
| 46 - 48 | 902 | 0,95 | 42.380.756 | 1,93 | 899 | 0,95 | 42.136.301 | 1,94 | |
| 48 - 50 | 790 | 0,83 | 38.701.177 | 1,76 | 788 | 0,83 | 38.401.587 | 1,77 | |
| 50 - 52 | 676 | 0,71 | 34.453.588 | 1,57 | 673 | 0,71 | 34.235.343 | 1,58 | |
| 52 - 54 | 572 | 0,60 | 30.308.754 | 1,38 | 571 | 0,60 | 30.122.947 | 1,39 | |
| 54 - 56 | 457 | 0,48 | 25.119.988 | 1,14 | 457 | 0,48 | 24.931.468 | 1,15 | |
| 56 - 58 | 386 | 0,40 | 21.969.179 | 1,00 | 385 | 0,40 | 21.671.608 | 1,00 | |
| 58 - 60 | 343 | 0,36 | 20.222.972 | 0,92 | 343 | 0,36 | 20.148.813 | 0,93 | |
| 60 - 62 | 290 | 0,30 | 17.689.337 | 0,80 | 289 | 0,30 | 17.473.465 | 0,80 | |
| 62 - 64 | 270 | 0,28 | 16.990.916 | 0,77 | 270 | 0,28 | 16.897.412 | 0,78 | |
| 64 - 66 | 212 | 0,22 | 13.787.491 | 0,63 | 211 | 0,22 | 13.552.042 | 0,62 | |
| 66 - 68 | 172 | 0,18 | 11.531.915 | 0,52 | 172 | 0,18 | 11.510.765 | 0,53 | |
| 68 - 70 | 154 | 0,16 | 10.619.857 | 0,48 | 152 | 0,16 | 10.271.068 | 0,47 | |
| 70 - 72 | 130 | 0,14 | 9.221.500 | 0,42 | 130 | 0,14 | 9.191.806 | 0,42 | |
| 72 - 74 | 115 | 0,12 | 8.390.675 | 0,38 | 115 | 0,12 | 8.202.980 | 0,38 | |
| 74 - 76 | 109 | 0,11 | 8.171.824 | 0,37 | 108 | 0,11 | 7.896.137 | 0,36 | |
| 76 - 78 | 88 | 0,09 | 6.766.222 | 0,31 | 87 | 0,09 | 6.601.659 | 0,30 | |
| 78 - 80 | 72 | 0,08 | 5.684.845 | 0,26 | 70 | 0,07 | 5.526.660 | 0,25 | |
| 80 - 82 | 66 | 0,07 | 5.348.112 | 0,24 | 66 | 0,07 | 5.282.053 | 0,24 | |
| 82 - 84 | 62 | 0,06 | 5.144.898 | 0,23 | 62 | 0,07 | 4.874.283 | 0,22 | |
| 84 - 86 | 52 | 0,05 | 4.419.668 | 0,20 | 52 | 0,05 | 4.346.874 | 0,20 | |
| 86 - 88 | 46 | 0,05 | 4.003.459 | 0,18 | 46 | 0,05 | 3.925.983 | 0,18 | |
| 88 - 90 | 42 | 0,04 | 3.738.562 | 0,17 | 42 | 0,04 | 3.646.204 | 0,17 | |
| 90 - 92 | 41 | 0,04 | 3.726.660 | 0,17 | 40 | 0,04 | 3.527.816 | 0,16 | |
| 92 - 94 | 29 | 0,03 | 2.694.378 | 0,12 | 29 | 0,03 | 2.590.398 | 0,12 | |
| 94 - 96 | 32 | 0,03 | 3.040.204 | 0,14 | 31 | 0,03 | 2.771.566 | 0,13 | |
| 96 - 98 | 33 | 0,03 | 3.204.273 | 0,15 | 32 | 0,03 | 3.033.256 | 0,14 | |
| 100 en meer | 396 | 0,42 | 77.982.947 | 3,54 | 387 | 0,41 | 70.777.135 | 3,26 | |

(niet inbegrepen 230 aangiften met nul inkomen)

| Inkomsten van onroerende goederen | | | | Inkomsten van kapitalen en roerende goederen | | | | Diverse inkomsten | | | |
|-----------------------------------|---------------|---------------|---------------|--|---------------|------------|---------------|-------------------|---------------|------------|---------------|
| Aantal | % | Bedrag | % | Aantal | % | Bedrag | % | Aantal | % | Bedrag | % |
| 49.335.781 | 100,00 | 37.285 | 100,00 | 605.678 | 100,00 | 217 | 100,00 | 2.908.219 | 100,00 | 777 | 100,00 |
| 80.735 | 0,16 | 63 | 0,17 | 40.813 | 6,74 | 73 | 33,64 | 15.196 | 0,52 | 18 | 2,32 |
| 110.431 | 0,22 | 78 | 0,21 | 39.524 | 6,53 | 23 | 10,60 | 64.707 | 2,22 | 41 | 5,28 |
| 277.167 | 0,56 | 175 | 0,47 | 79.723 | 13,16 | 17 | 7,83 | 136.642 | 4,70 | 45 | 5,79 |
| 442.540 | 0,90 | 427 | 1,15 | 61.542 | 10,16 | 24 | 11,06 | 284.734 | 9,79 | 69 | 8,88 |
| 994.912 | 2,02 | 839 | 2,25 | 145.069 | 23,95 | 29 | 13,36 | 202.557 | 6,96 | 61 | 7,85 |
| 1.582.213 | 3,21 | 1.318 | 3,53 | 109.665 | 18,11 | 24 | 11,06 | 205.671 | 7,07 | 63 | 8,11 |
| 1.863.066 | 3,78 | 1.500 | 4,02 | 64.033 | 10,57 | 18 | 8,29 | 119.351 | 4,10 | 57 | 7,34 |
| 2.150.084 | 4,36 | 1.717 | 4,61 | 2.694 | 0,44 | 5 | 2,30 | 143.260 | 4,93 | 35 | 4,50 |
| 2.349.563 | 4,76 | 1.856 | 4,98 | 17.469 | 2,88 | 1 | 0,46 | 103.818 | 3,57 | 31 | 3,99 |
| 2.581.610 | 5,23 | 2.286 | 6,13 | 1.219 | 0,20 | 1 | 0,46 | 71.308 | 2,45 | 32 | 4,12 |
| 2.721.220 | 5,52 | 2.454 | 6,58 | 0 | 0,00 | 0 | 0,00 | 96.784 | 3,33 | 30 | 3,86 |
| 2.683.985 | 5,44 | 2.444 | 6,55 | 0 | 0,00 | 0 | 0,00 | 16.460 | 0,57 | 19 | 2,45 |
| 2.601.293 | 5,27 | 2.305 | 6,18 | 17.389 | 2,87 | 1 | 0,46 | 21.190 | 0,73 | 16 | 2,06 |
| 2.394.212 | 4,85 | 2.145 | 5,75 | 26.538 | 4,38 | 1 | 0,46 | 32.710 | 1,12 | 19 | 2,45 |
| 2.289.298 | 4,64 | 1.994 | 5,35 | 0 | 0,00 | 0 | 0,00 | 71.481 | 2,46 | 25 | 3,22 |
| 2.199.312 | 4,46 | 1.926 | 5,17 | 0 | 0,00 | 0 | 0,00 | 26.643 | 0,92 | 19 | 2,45 |
| 2.088.875 | 4,23 | 1.768 | 4,74 | 0 | 0,00 | 0 | 0,00 | 21.519 | 0,74 | 13 | 1,67 |
| 2.007.689 | 4,07 | 1.575 | 4,22 | 0 | 0,00 | 0 | 0,00 | 18.191 | 0,63 | 23 | 2,96 |
| 1.670.484 | 3,39 | 1.376 | 3,69 | 0 | 0,00 | 0 | 0,00 | 14.016 | 0,48 | 11 | 1,42 |
| 1.700.426 | 3,45 | 1.232 | 3,30 | 0 | 0,00 | 0 | 0,00 | 21.010 | 0,72 | 9 | 1,16 |
| 1.486.676 | 3,01 | 1.098 | 2,94 | 0 | 0,00 | 0 | 0,00 | 22.723 | 0,78 | 10 | 1,29 |
| 1.412.491 | 2,86 | 988 | 2,65 | 0 | 0,00 | 0 | 0,00 | 46.366 | 1,59 | 13 | 1,67 |
| 1.222.160 | 2,48 | 841 | 2,26 | 0 | 0,00 | 0 | 0,00 | 17.392 | 0,60 | 5 | 0,64 |
| 1.083.451 | 2,20 | 696 | 1,87 | 0 | 0,00 | 0 | 0,00 | 19.261 | 0,66 | 7 | 0,90 |
| 1.031.118 | 2,09 | 594 | 1,59 | 0 | 0,00 | 0 | 0,00 | 8.901 | 0,31 | 7 | 0,90 |
| 788.126 | 1,60 | 503 | 1,35 | 0 | 0,00 | 0 | 0,00 | 16.557 | 0,57 | 6 | 0,77 |
| 711.444 | 1,44 | 408 | 1,09 | 0 | 0,00 | 0 | 0,00 | 5.796 | 0,20 | 10 | 1,29 |
| 620.899 | 1,26 | 344 | 0,92 | 0 | 0,00 | 0 | 0,00 | 43.471 | 1,49 | 10 | 1,29 |
| 573.281 | 1,16 | 293 | 0,79 | 0 | 0,00 | 0 | 0,00 | 57.673 | 1,98 | 9 | 1,16 |
| 490.861 | 0,99 | 254 | 0,68 | 0 | 0,00 | 0 | 0,00 | 10.830 | 0,37 | 6 | 0,77 |
| 466.539 | 0,95 | 221 | 0,59 | 0 | 0,00 | 0 | 0,00 | 3.210 | 0,11 | 2 | 0,26 |
| 294.521 | 0,60 | 192 | 0,51 | 0 | 0,00 | 0 | 0,00 | 2.332 | 0,08 | 3 | 0,39 |
| 444.914 | 0,90 | 148 | 0,40 | 0 | 0,00 | 0 | 0,00 | 18.562 | 0,64 | 2 | 0,26 |
| 280.331 | 0,57 | 135 | 0,36 | 0 | 0,00 | 0 | 0,00 | 1.233 | 0,04 | 6 | 0,77 |
| 233.415 | 0,47 | 113 | 0,30 | 0 | 0,00 | 0 | 0,00 | 170.397 | 5,86 | 7 | 0,90 |
| 192.001 | 0,39 | 89 | 0,24 | 0 | 0,00 | 0 | 0,00 | 2.194 | 0,08 | 4 | 0,51 |
| 170.483 | 0,35 | 88 | 0,24 | 0 | 0,00 | 0 | 0,00 | 33.585 | 1,15 | 3 | 0,39 |
| 267.069 | 0,54 | 81 | 0,22 | 0 | 0,00 | 0 | 0,00 | 76.570 | 2,63 | 6 | 0,77 |
| 128.287 | 0,26 | 66 | 0,18 | 0 | 0,00 | 0 | 0,00 | 51.538 | 1,77 | 4 | 0,51 |
| 131.308 | 0,27 | 53 | 0,14 | 0 | 0,00 | 0 | 0,00 | 666 | 0,02 | 1 | 0,13 |
| 67.502 | 0,14 | 45 | 0,12 | 0 | 0,00 | 0 | 0,00 | 1.137 | 0,04 | 1 | 0,13 |
| 137.012 | 0,28 | 52 | 0,14 | 0 | 0,00 | 0 | 0,00 | 13.115 | 0,45 | 4 | 0,51 |
| 60.247 | 0,12 | 37 | 0,10 | 0 | 0,00 | 0 | 0,00 | 200 | 0,01 | 1 | 0,13 |
| 143.594 | 0,29 | 33 | 0,09 | 0 | 0,00 | 0 | 0,00 | 0 | 0,00 | 0 | 0,00 |
| 160.507 | 0,33 | 38 | 0,10 | 0 | 0,00 | 0 | 0,00 | 1.750 | 0,06 | 3 | 0,39 |
| 68.311 | 0,14 | 28 | 0,08 | 0 | 0,00 | 0 | 0,00 | 12.394 | 0,43 | 1 | 0,13 |
| 53.832 | 0,11 | 23 | 0,06 | 0 | 0,00 | 0 | 0,00 | 0 | 0,00 | 0 | 0,00 |
| 59.225 | 0,12 | 25 | 0,07 | 0 | 0,00 | 0 | 0,00 | 0 | 0,00 | 0 | 0,00 |
| 169.171 | 0,34 | 22 | 0,06 | 0 | 0,00 | 0 | 0,00 | 0 | 0,00 | 0 | 0,00 |
| 1.570.725 | 3,18 | 282 | 0,76 | 0 | 0,00 | 0 | 0,00 | 583.118 | 20,05 | 10 | 1,29 |

I - Totaal belastbaar netto-inkomen

Aanslagjaar 2001

Structuur van het totaal belastbaar netto-inkomen per arrondissement - vervolg

Aantal aangiften en bedragen (in euro) per klasse van het belastbaar netto-inkomen

Arrondissement Tongeren

| Inkomens- klasse | Totaal belastbaar netto-inkomen | | | | Bedrijfsinkomsten | | | | |
|---------------------|---------------------------------|---------------|----------------------|---------------|-------------------|---------------|----------------------|---------------|---|
| | 2000 € | Aantal | % | Bedrag | % | Aantal | % | Bedrag | % |
| Totaal | 86.308 | 100,00 | 1.982.273.761 | 100,00 | 86.036 | 100,00 | 1.948.311.927 | 100,00 | |
| Minder dan 2 | 1.998 | 2,31 | 1.899.733 | 0,10 | 1.973 | 2,29 | 1.798.780 | 0,09 | |
| 2 - 4 | 1.589 | 1,84 | 4.890.239 | 0,25 | 1.556 | 1,81 | 4.688.580 | 0,24 | |
| 4 - 6 | 1.965 | 2,28 | 9.921.633 | 0,50 | 1.935 | 2,25 | 9.655.907 | 0,50 | |
| 6 - 8 | 2.810 | 3,26 | 19.774.699 | 1,00 | 2.752 | 3,20 | 18.909.818 | 0,97 | |
| 8 - 10 | 4.388 | 5,08 | 39.927.516 | 2,01 | 4.353 | 5,06 | 38.196.637 | 1,96 | |
| 10 - 12 | 7.190 | 8,33 | 79.338.618 | 4,00 | 7.170 | 8,33 | 76.798.965 | 3,94 | |
| 12 - 14 | 7.414 | 8,59 | 96.477.857 | 4,87 | 7.407 | 8,61 | 92.989.716 | 4,77 | |
| 14 - 16 | 7.853 | 9,10 | 117.341.373 | 5,92 | 7.847 | 9,12 | 114.454.684 | 5,87 | |
| 16 - 18 | 6.675 | 7,73 | 113.416.771 | 5,72 | 6.672 | 7,75 | 111.292.537 | 5,71 | |
| 18 - 20 | 6.022 | 6,98 | 114.306.990 | 5,77 | 6.016 | 6,99 | 111.510.701 | 5,72 | |
| 20 - 22 | 5.068 | 5,87 | 106.272.751 | 5,36 | 5.066 | 5,89 | 105.639.608 | 5,42 | |
| 22 - 24 | 4.174 | 4,84 | 95.865.920 | 4,84 | 4.171 | 4,85 | 95.422.220 | 4,90 | |
| 24 - 26 | 3.512 | 4,07 | 87.724.645 | 4,43 | 3.508 | 4,08 | 87.054.984 | 4,47 | |
| 26 - 28 | 3.253 | 3,77 | 87.794.221 | 4,43 | 3.251 | 3,78 | 87.433.805 | 4,49 | |
| 28 - 30 | 2.737 | 3,17 | 79.339.113 | 4,00 | 2.736 | 3,18 | 79.251.517 | 4,07 | |
| 30 - 32 | 2.410 | 2,79 | 74.644.456 | 3,77 | 2.406 | 2,80 | 74.477.050 | 3,82 | |
| 32 - 34 | 2.179 | 2,52 | 71.828.316 | 3,62 | 2.177 | 2,53 | 71.667.314 | 3,68 | |
| 34 - 36 | 1.979 | 2,29 | 69.189.975 | 3,49 | 1.977 | 2,30 | 69.044.171 | 3,54 | |
| 36 - 38 | 1.650 | 1,91 | 61.038.039 | 3,08 | 1.647 | 1,91 | 60.873.661 | 3,12 | |
| 38 - 40 | 1.535 | 1,78 | 59.826.214 | 3,02 | 1.535 | 1,78 | 59.741.619 | 3,07 | |
| 40 - 42 | 1.290 | 1,49 | 52.888.454 | 2,67 | 1.290 | 1,50 | 52.982.995 | 2,72 | |
| 42 - 44 | 1.113 | 1,29 | 47.824.619 | 2,41 | 1.111 | 1,29 | 47.695.026 | 2,45 | |
| 44 - 46 | 961 | 1,11 | 43.219.393 | 2,18 | 959 | 1,11 | 43.026.483 | 2,21 | |
| 46 - 48 | 823 | 0,95 | 38.673.060 | 1,95 | 823 | 0,96 | 38.581.272 | 1,98 | |
| 48 - 50 | 744 | 0,86 | 36.416.988 | 1,84 | 741 | 0,86 | 36.119.872 | 1,85 | |
| 50 - 52 | 658 | 0,76 | 33.541.603 | 1,69 | 657 | 0,76 | 33.469.781 | 1,72 | |
| 52 - 54 | 588 | 0,68 | 31.137.199 | 1,57 | 587 | 0,68 | 30.912.730 | 1,59 | |
| 54 - 56 | 445 | 0,52 | 24.468.325 | 1,23 | 444 | 0,52 | 24.269.777 | 1,25 | |
| 56 - 58 | 404 | 0,47 | 23.019.130 | 1,16 | 401 | 0,47 | 22.745.628 | 1,17 | |
| 58 - 60 | 321 | 0,37 | 18.934.584 | 0,96 | 321 | 0,37 | 18.558.656 | 0,95 | |
| 60 - 62 | 252 | 0,29 | 15.375.718 | 0,78 | 252 | 0,29 | 15.140.719 | 0,78 | |
| 62 - 64 | 299 | 0,35 | 18.829.044 | 0,95 | 299 | 0,35 | 18.688.000 | 0,96 | |
| 64 - 66 | 210 | 0,24 | 13.642.191 | 0,69 | 210 | 0,24 | 13.554.273 | 0,70 | |
| 66 - 68 | 184 | 0,21 | 12.326.157 | 0,62 | 183 | 0,21 | 12.120.107 | 0,62 | |
| 68 - 70 | 165 | 0,19 | 11.365.148 | 0,57 | 165 | 0,19 | 11.264.547 | 0,58 | |
| 70 - 72 | 138 | 0,16 | 9.796.090 | 0,49 | 137 | 0,16 | 9.709.879 | 0,50 | |
| 72 - 74 | 118 | 0,14 | 8.610.236 | 0,43 | 118 | 0,14 | 8.409.709 | 0,43 | |
| 74 - 76 | 102 | 0,12 | 7.643.232 | 0,39 | 101 | 0,12 | 7.331.413 | 0,38 | |
| 76 - 78 | 99 | 0,11 | 7.625.885 | 0,38 | 99 | 0,12 | 7.432.473 | 0,38 | |
| 78 - 80 | 90 | 0,10 | 7.103.501 | 0,36 | 89 | 0,10 | 6.886.644 | 0,35 | |
| 80 - 82 | 67 | 0,08 | 5.429.106 | 0,27 | 65 | 0,08 | 5.189.186 | 0,27 | |
| 82 - 84 | 76 | 0,09 | 6.300.212 | 0,32 | 76 | 0,09 | 6.154.430 | 0,32 | |
| 84 - 86 | 54 | 0,06 | 4.582.340 | 0,23 | 54 | 0,06 | 4.551.164 | 0,23 | |
| 86 - 88 | 44 | 0,05 | 3.824.560 | 0,19 | 44 | 0,05 | 3.779.210 | 0,19 | |
| 88 - 90 | 46 | 0,05 | 4.095.715 | 0,21 | 45 | 0,05 | 3.612.317 | 0,19 | |
| 90 - 92 | 40 | 0,05 | 3.640.172 | 0,18 | 40 | 0,05 | 3.649.932 | 0,19 | |
| 92 - 94 | 27 | 0,03 | 2.509.396 | 0,13 | 27 | 0,03 | 2.360.567 | 0,12 | |
| 94 - 96 | 30 | 0,03 | 2.852.869 | 0,14 | 28 | 0,03 | 2.595.403 | 0,13 | |
| 96 - 98 | 32 | 0,04 | 3.103.143 | 0,16 | 32 | 0,04 | 3.040.468 | 0,16 | |
| 100 en meer | 452 | 0,52 | 89.211.525 | 4,50 | 448 | 0,52 | 80.242.747 | 4,12 | |

(niet inbegrepen 324 aangiften met nul inkomen)

| Inkomsten van onroerende goederen | | | | Inkomsten van kapitalen en roerende goederen | | | | Diverse inkomsten | | | |
|-----------------------------------|---------------|---------------|---------------|--|---------------|------------|---------------|-------------------|---------------|------------|---------------|
| Aantal | % | Bedrag | % | Aantal | % | Bedrag | % | Aantal | % | Bedrag | % |
| 47.403.183 | 100,00 | 32.339 | 100,00 | 387.461 | 100,00 | 146 | 100,00 | 2.280.740 | 100,00 | 792 | 100,00 |
| 63.870 | 0,13 | 45 | 0,14 | 16.389 | 4,23 | 35 | 23,97 | 4.988 | 0,22 | 7 | 0,88 |
| 146.038 | 0,31 | 100 | 0,31 | 12.919 | 3,33 | 9 | 6,16 | 90.756 | 3,98 | 54 | 6,82 |
| 208.575 | 0,44 | 177 | 0,55 | 47.217 | 12,19 | 14 | 9,59 | 123.316 | 5,41 | 45 | 5,68 |
| 553.373 | 1,17 | 538 | 1,66 | 95.871 | 24,74 | 26 | 17,81 | 320.072 | 14,03 | 85 | 10,73 |
| 1.034.075 | 2,18 | 931 | 2,88 | 101.674 | 26,24 | 28 | 19,18 | 270.394 | 11,86 | 76 | 9,60 |
| 1.713.812 | 3,62 | 1.427 | 4,41 | 60.241 | 15,55 | 18 | 12,33 | 237.541 | 10,42 | 85 | 10,73 |
| 1.854.343 | 3,91 | 1.489 | 4,60 | 17.219 | 4,44 | 10 | 6,85 | 118.993 | 5,22 | 42 | 5,30 |
| 1.973.399 | 4,16 | 1.661 | 5,14 | 7.015 | 1,81 | 3 | 2,05 | 72.365 | 3,17 | 29 | 3,66 |
| 2.124.402 | 4,48 | 1.671 | 5,17 | 8.790 | 2,27 | 2 | 1,37 | 69.713 | 3,06 | 31 | 3,91 |
| 2.285.556 | 4,82 | 1.826 | 5,65 | 0 | 0,00 | 0 | 0,00 | 135.169 | 5,93 | 32 | 4,04 |
| 2.140.420 | 4,52 | 1.879 | 5,81 | 20.126 | 5,19 | 1 | 0,68 | 68.235 | 2,99 | 30 | 3,79 |
| 2.154.143 | 4,54 | 1.844 | 5,70 | 0 | 0,00 | 0 | 0,00 | 36.307 | 1,59 | 24 | 3,03 |
| 2.463.431 | 5,20 | 1.730 | 5,35 | 0 | 0,00 | 0 | 0,00 | 26.947 | 1,18 | 22 | 2,78 |
| 2.227.755 | 4,70 | 1.789 | 5,53 | 0 | 0,00 | 0 | 0,00 | 64.281 | 2,82 | 8 | 1,01 |
| 1.905.396 | 4,02 | 1.577 | 4,88 | 0 | 0,00 | 0 | 0,00 | 46.020 | 2,02 | 19 | 2,40 |
| 1.936.695 | 4,09 | 1.475 | 4,56 | 0 | 0,00 | 0 | 0,00 | 15.081 | 0,66 | 14 | 1,77 |
| 1.813.610 | 3,83 | 1.390 | 4,30 | 0 | 0,00 | 0 | 0,00 | 71.974 | 3,16 | 18 | 2,27 |
| 1.599.876 | 3,38 | 1.331 | 4,12 | 0 | 0,00 | 0 | 0,00 | 77.403 | 3,39 | 15 | 1,89 |
| 1.436.081 | 3,03 | 1.137 | 3,52 | 0 | 0,00 | 0 | 0,00 | 22.038 | 0,97 | 13 | 1,64 |
| 1.479.650 | 3,12 | 1.092 | 3,38 | 0 | 0,00 | 0 | 0,00 | 17.181 | 0,75 | 13 | 1,64 |
| 1.077.422 | 2,27 | 910 | 2,81 | 0 | 0,00 | 0 | 0,00 | 18.530 | 0,81 | 9 | 1,14 |
| 1.093.833 | 2,31 | 801 | 2,48 | 0 | 0,00 | 0 | 0,00 | 11.025 | 0,48 | 7 | 0,88 |
| 1.040.881 | 2,20 | 708 | 2,19 | 0 | 0,00 | 0 | 0,00 | 13.551 | 0,59 | 11 | 1,39 |
| 937.729 | 1,98 | 619 | 1,91 | 0 | 0,00 | 0 | 0,00 | 6.789 | 0,30 | 12 | 1,52 |
| 951.980 | 2,01 | 562 | 1,74 | 0 | 0,00 | 0 | 0,00 | 12.714 | 0,56 | 10 | 1,26 |
| 896.636 | 1,89 | 485 | 1,50 | 0 | 0,00 | 0 | 0,00 | 23.798 | 1,04 | 6 | 0,76 |
| 777.123 | 1,64 | 428 | 1,32 | 0 | 0,00 | 0 | 0,00 | 11.918 | 0,52 | 8 | 1,01 |
| 507.176 | 1,07 | 342 | 1,06 | 0 | 0,00 | 0 | 0,00 | 210 | 0,01 | 2 | 0,25 |
| 561.480 | 1,18 | 293 | 0,91 | 0 | 0,00 | 0 | 0,00 | 43.141 | 1,89 | 7 | 0,88 |
| 545.537 | 1,15 | 234 | 0,72 | 0 | 0,00 | 0 | 0,00 | 154 | 0,01 | 1 | 0,13 |
| 388.694 | 0,82 | 183 | 0,57 | 0 | 0,00 | 0 | 0,00 | 12.101 | 0,53 | 7 | 0,88 |
| 336.479 | 0,71 | 203 | 0,63 | 0 | 0,00 | 0 | 0,00 | 11.341 | 0,50 | 5 | 0,63 |
| 300.791 | 0,63 | 157 | 0,49 | 0 | 0,00 | 0 | 0,00 | 6.006 | 0,26 | 2 | 0,25 |
| 372.528 | 0,79 | 138 | 0,43 | 0 | 0,00 | 0 | 0,00 | 8.250 | 0,36 | 3 | 0,38 |
| 454.747 | 0,96 | 130 | 0,40 | 0 | 0,00 | 0 | 0,00 | 14.838 | 0,65 | 7 | 0,88 |
| 266.233 | 0,56 | 100 | 0,31 | 0 | 0,00 | 0 | 0,00 | 12.645 | 0,55 | 3 | 0,38 |
| 227.641 | 0,48 | 88 | 0,27 | 0 | 0,00 | 0 | 0,00 | 1.188 | 0,05 | 2 | 0,25 |
| 220.534 | 0,47 | 78 | 0,24 | 0 | 0,00 | 0 | 0,00 | 35.817 | 1,57 | 2 | 0,25 |
| 159.865 | 0,34 | 71 | 0,22 | 0 | 0,00 | 0 | 0,00 | 180 | 0,01 | 3 | 0,38 |
| 201.497 | 0,43 | 67 | 0,21 | 0 | 0,00 | 0 | 0,00 | 195 | 0,01 | 1 | 0,13 |
| 205.128 | 0,43 | 41 | 0,13 | 0 | 0,00 | 0 | 0,00 | 0 | 0,00 | 0 | 0,00 |
| 207.939 | 0,44 | 57 | 0,18 | 0 | 0,00 | 0 | 0,00 | 18.400 | 0,81 | 5 | 0,63 |
| 65.774 | 0,14 | 35 | 0,11 | 0 | 0,00 | 0 | 0,00 | 3.852 | 0,17 | 1 | 0,13 |
| 138.886 | 0,29 | 37 | 0,11 | 0 | 0,00 | 0 | 0,00 | 0 | 0,00 | 0 | 0,00 |
| 163.580 | 0,35 | 33 | 0,10 | 0 | 0,00 | 0 | 0,00 | 780 | 0,03 | 1 | 0,13 |
| 81.342 | 0,17 | 29 | 0,09 | 0 | 0,00 | 0 | 0,00 | 1.038 | 0,05 | 1 | 0,13 |
| 89.063 | 0,19 | 19 | 0,06 | 0 | 0,00 | 0 | 0,00 | 0 | 0,00 | 0 | 0,00 |
| 66.967 | 0,14 | 20 | 0,06 | 0 | 0,00 | 0 | 0,00 | 242 | 0,01 | 1 | 0,13 |
| 114.863 | 0,24 | 24 | 0,07 | 0 | 0,00 | 0 | 0,00 | 0 | 0,00 | 0 | 0,00 |
| 3.731.806 | 7,87 | 313 | 0,97 | 0 | 0,00 | 0 | 0,00 | 123.263 | 5,40 | 13 | 1,64 |

I - Totaal belastbaar netto-inkomen

Aanslagjaar 2001

Structuur van het totaal belastbaar netto-inkomen per arrondissement - vervolg

Aantal aangiften en bedragen (in euro) per klasse van het belastbaar netto-inkomen

Arrondissement Aalst

| Inkomens- klasse | Totaal belastbaar netto-inkomen | | | | Bedrijfsinkomsten | | | | |
|---------------------|---------------------------------|---------------|----------------------|---------------|-------------------|---------------|----------------------|---------------|---|
| | 2000 € | Aantal | % | Bedrag | % | Aantal | % | Bedrag | % |
| Totaal | 126.095 | 100,00 | 3.176.247.015 | 100,00 | 125.795 | 100,00 | 3.152.760.242 | 100,00 | |
| Minder dan 2 | 2.473 | 1,96 | 2.471.543 | 0,08 | 2.380 | 1,89 | 2.337.029 | 0,07 | |
| 2 - 4 | 2.002 | 1,59 | 6.080.693 | 0,19 | 1.963 | 1,56 | 5.811.316 | 0,18 | |
| 4 - 6 | 2.478 | 1,97 | 12.569.761 | 0,40 | 2.434 | 1,93 | 12.099.787 | 0,38 | |
| 6 - 8 | 3.551 | 2,82 | 25.006.165 | 0,79 | 3.502 | 2,78 | 24.151.500 | 0,77 | |
| 8 - 10 | 4.861 | 3,86 | 44.076.774 | 1,39 | 4.837 | 3,85 | 42.552.832 | 1,35 | |
| 10 - 12 | 9.559 | 7,58 | 105.672.436 | 3,33 | 9.548 | 7,59 | 103.580.781 | 3,29 | |
| 12 - 14 | 9.488 | 7,52 | 123.055.480 | 3,87 | 9.477 | 7,53 | 120.758.843 | 3,83 | |
| 14 - 16 | 9.969 | 7,91 | 149.400.147 | 4,70 | 9.963 | 7,92 | 146.900.155 | 4,66 | |
| 16 - 18 | 9.677 | 7,67 | 164.596.147 | 5,18 | 9.673 | 7,69 | 162.512.362 | 5,15 | |
| 18 - 20 | 9.426 | 7,48 | 178.847.644 | 5,63 | 9.426 | 7,49 | 176.315.649 | 5,59 | |
| 20 - 22 | 8.059 | 6,39 | 168.929.472 | 5,32 | 8.057 | 6,40 | 167.609.022 | 5,32 | |
| 22 - 24 | 6.259 | 4,96 | 143.761.085 | 4,53 | 6.257 | 4,97 | 142.745.153 | 4,53 | |
| 24 - 26 | 5.209 | 4,13 | 130.052.754 | 4,09 | 5.207 | 4,14 | 129.260.149 | 4,10 | |
| 26 - 28 | 4.549 | 3,61 | 122.713.660 | 3,86 | 4.546 | 3,61 | 122.050.725 | 3,87 | |
| 28 - 30 | 3.957 | 3,14 | 114.761.140 | 3,61 | 3.957 | 3,15 | 114.211.424 | 3,62 | |
| 30 - 32 | 3.619 | 2,87 | 112.051.500 | 3,53 | 3.618 | 2,88 | 111.665.907 | 3,54 | |
| 32 - 34 | 3.264 | 2,59 | 107.669.717 | 3,39 | 3.262 | 2,59 | 107.264.651 | 3,40 | |
| 34 - 36 | 3.032 | 2,40 | 106.079.508 | 3,34 | 3.032 | 2,41 | 105.863.815 | 3,36 | |
| 36 - 38 | 2.748 | 2,18 | 101.609.409 | 3,20 | 2.748 | 2,18 | 101.452.475 | 3,22 | |
| 38 - 40 | 2.443 | 1,94 | 95.269.064 | 3,00 | 2.443 | 1,94 | 95.239.276 | 3,02 | |
| 40 - 42 | 2.237 | 1,77 | 91.668.505 | 2,89 | 2.237 | 1,78 | 91.601.219 | 2,91 | |
| 42 - 44 | 1.976 | 1,57 | 84.920.001 | 2,67 | 1.975 | 1,57 | 84.846.244 | 2,69 | |
| 44 - 46 | 1.757 | 1,39 | 79.040.138 | 2,49 | 1.757 | 1,40 | 78.938.797 | 2,50 | |
| 46 - 48 | 1.531 | 1,21 | 71.942.138 | 2,27 | 1.530 | 1,22 | 71.841.662 | 2,28 | |
| 48 - 50 | 1.356 | 1,08 | 66.362.195 | 2,09 | 1.355 | 1,08 | 66.387.754 | 2,11 | |
| 50 - 52 | 1.260 | 1,00 | 64.246.276 | 2,02 | 1.260 | 1,00 | 64.223.788 | 2,04 | |
| 52 - 54 | 1.084 | 0,86 | 57.467.516 | 1,81 | 1.084 | 0,86 | 57.310.053 | 1,82 | |
| 54 - 56 | 969 | 0,77 | 53.290.568 | 1,68 | 969 | 0,77 | 53.234.194 | 1,69 | |
| 56 - 58 | 812 | 0,64 | 46.243.526 | 1,46 | 811 | 0,64 | 46.142.134 | 1,46 | |
| 58 - 60 | 758 | 0,60 | 44.679.382 | 1,41 | 756 | 0,60 | 44.490.558 | 1,41 | |
| 60 - 62 | 644 | 0,51 | 39.266.371 | 1,24 | 644 | 0,51 | 39.074.799 | 1,24 | |
| 62 - 64 | 511 | 0,41 | 32.190.000 | 1,01 | 511 | 0,41 | 31.936.964 | 1,01 | |
| 64 - 66 | 492 | 0,39 | 31.989.863 | 1,01 | 492 | 0,39 | 31.810.134 | 1,01 | |
| 66 - 68 | 429 | 0,34 | 28.721.182 | 0,90 | 429 | 0,34 | 28.757.497 | 0,91 | |
| 68 - 70 | 369 | 0,29 | 25.433.742 | 0,80 | 369 | 0,29 | 25.424.130 | 0,81 | |
| 70 - 72 | 324 | 0,26 | 22.995.157 | 0,72 | 324 | 0,26 | 22.990.020 | 0,73 | |
| 72 - 74 | 285 | 0,23 | 20.802.912 | 0,65 | 285 | 0,23 | 20.732.308 | 0,66 | |
| 74 - 76 | 232 | 0,18 | 17.401.650 | 0,55 | 232 | 0,18 | 17.266.826 | 0,55 | |
| 76 - 78 | 248 | 0,20 | 19.086.500 | 0,60 | 248 | 0,20 | 19.033.470 | 0,60 | |
| 78 - 80 | 185 | 0,15 | 14.605.125 | 0,46 | 185 | 0,15 | 14.492.540 | 0,46 | |
| 80 - 82 | 163 | 0,13 | 13.198.145 | 0,42 | 163 | 0,13 | 13.101.331 | 0,42 | |
| 82 - 84 | 167 | 0,13 | 13.854.497 | 0,44 | 167 | 0,13 | 13.860.062 | 0,44 | |
| 84 - 86 | 148 | 0,12 | 12.569.462 | 0,40 | 148 | 0,12 | 12.603.096 | 0,40 | |
| 86 - 88 | 107 | 0,08 | 9.303.700 | 0,29 | 107 | 0,09 | 9.261.612 | 0,29 | |
| 88 - 90 | 116 | 0,09 | 10.325.756 | 0,33 | 116 | 0,09 | 10.211.932 | 0,32 | |
| 90 - 92 | 84 | 0,07 | 7.641.981 | 0,24 | 84 | 0,07 | 7.625.870 | 0,24 | |
| 92 - 94 | 102 | 0,08 | 9.477.267 | 0,30 | 102 | 0,08 | 9.505.520 | 0,30 | |
| 94 - 96 | 74 | 0,06 | 7.024.102 | 0,22 | 73 | 0,06 | 6.804.116 | 0,22 | |
| 96 - 98 | 67 | 0,05 | 6.499.212 | 0,20 | 67 | 0,05 | 6.462.274 | 0,20 | |
| 100 en meer | 923 | 0,73 | 153.187.073 | 4,82 | 923 | 0,73 | 152.275.409 | 4,83 | |

(niet inbegrepen 279 aangiften met nul inkomen)

| Inkomsten van onroerende goederen | | | | Inkomsten van kapitalen en roerende goederen | | | | Diverse inkomsten | | | |
|-----------------------------------|---------------|---------------|---------------|--|---------------|------------|---------------|-------------------|---------------|--------------|---------------|
| Aantal | % | Bedrag | % | Aantal | % | Bedrag | % | Aantal | % | Bedrag | % |
| 73.835.345 | 100,00 | 52.434 | 100,00 | 350.714 | 100,00 | 263 | 100,00 | 3.032.554 | 100,00 | 1.398 | 100,00 |
| 131.533 | 0,18 | 114 | 0,22 | 68.866 | 19,64 | 119 | 45,25 | 39.040 | 1,29 | 41 | 2,93 |
| 188.419 | 0,26 | 161 | 0,31 | 60.835 | 17,35 | 35 | 13,31 | 123.477 | 4,07 | 80 | 5,72 |
| 381.720 | 0,52 | 336 | 0,64 | 58.493 | 16,68 | 24 | 9,13 | 261.033 | 8,61 | 87 | 6,22 |
| 765.795 | 1,04 | 812 | 1,55 | 46.151 | 13,16 | 25 | 9,51 | 365.573 | 12,05 | 103 | 7,37 |
| 1.820.894 | 2,47 | 1.483 | 2,83 | 60.175 | 17,16 | 29 | 11,03 | 266.379 | 8,78 | 116 | 8,30 |
| 2.640.994 | 3,58 | 2.141 | 4,08 | 26.474 | 7,55 | 16 | 6,08 | 283.176 | 9,34 | 117 | 8,37 |
| 3.059.229 | 4,14 | 2.235 | 4,26 | 19.027 | 5,43 | 11 | 4,18 | 175.255 | 5,78 | 72 | 5,15 |
| 3.247.057 | 4,40 | 2.430 | 4,63 | 3.501 | 1,00 | 3 | 1,14 | 189.393 | 6,25 | 62 | 4,43 |
| 3.340.591 | 4,52 | 2.690 | 5,13 | 0 | 0,00 | 0 | 0,00 | 168.898 | 5,57 | 69 | 4,94 |
| 3.407.069 | 4,61 | 2.894 | 5,52 | 0 | 0,00 | 0 | 0,00 | 64.775 | 2,14 | 41 | 2,93 |
| 3.474.854 | 4,71 | 2.858 | 5,45 | 0 | 0,00 | 0 | 0,00 | 76.795 | 2,53 | 43 | 3,08 |
| 3.281.384 | 4,44 | 2.535 | 4,83 | 7.192 | 2,05 | 1 | 0,38 | 74.261 | 2,45 | 47 | 3,36 |
| 3.268.522 | 4,43 | 2.441 | 4,66 | 0 | 0,00 | 0 | 0,00 | 70.172 | 2,31 | 31 | 2,22 |
| 3.273.659 | 4,43 | 2.411 | 4,60 | 0 | 0,00 | 0 | 0,00 | 39.645 | 1,31 | 35 | 2,50 |
| 3.028.975 | 4,10 | 2.210 | 4,21 | 0 | 0,00 | 0 | 0,00 | 60.079 | 1,98 | 38 | 2,72 |
| 2.914.125 | 3,95 | 2.179 | 4,16 | 0 | 0,00 | 0 | 0,00 | 78.135 | 2,58 | 31 | 2,22 |
| 2.926.679 | 3,96 | 2.084 | 3,97 | 0 | 0,00 | 0 | 0,00 | 35.489 | 1,17 | 29 | 2,07 |
| 2.758.898 | 3,74 | 2.054 | 3,92 | 0 | 0,00 | 0 | 0,00 | 36.831 | 1,21 | 34 | 2,43 |
| 2.678.584 | 3,63 | 1.957 | 3,73 | 0 | 0,00 | 0 | 0,00 | 41.978 | 1,38 | 28 | 2,00 |
| 2.248.895 | 3,05 | 1.711 | 3,26 | 0 | 0,00 | 0 | 0,00 | 22.012 | 0,73 | 15 | 1,07 |
| 2.231.068 | 3,02 | 1.655 | 3,16 | 0 | 0,00 | 0 | 0,00 | 16.469 | 0,54 | 18 | 1,29 |
| 2.035.644 | 2,76 | 1.455 | 2,77 | 0 | 0,00 | 0 | 0,00 | 18.823 | 0,62 | 16 | 1,14 |
| 1.983.095 | 2,69 | 1.300 | 2,48 | 0 | 0,00 | 0 | 0,00 | 48.287 | 1,59 | 22 | 1,57 |
| 1.573.321 | 2,13 | 1.103 | 2,10 | 0 | 0,00 | 0 | 0,00 | 27.527 | 0,91 | 15 | 1,07 |
| 1.496.360 | 2,03 | 1.015 | 1,94 | 0 | 0,00 | 0 | 0,00 | 17.924 | 0,59 | 16 | 1,14 |
| 1.452.852 | 1,97 | 941 | 1,79 | 0 | 0,00 | 0 | 0,00 | 4.252 | 0,14 | 8 | 0,57 |
| 1.390.429 | 1,88 | 824 | 1,57 | 0 | 0,00 | 0 | 0,00 | 28.747 | 0,95 | 14 | 1,00 |
| 1.122.712 | 1,52 | 728 | 1,39 | 0 | 0,00 | 0 | 0,00 | 10.852 | 0,36 | 17 | 1,22 |
| 1.046.724 | 1,42 | 634 | 1,21 | 0 | 0,00 | 0 | 0,00 | 9.500 | 0,31 | 14 | 1,00 |
| 944.434 | 1,28 | 565 | 1,08 | 0 | 0,00 | 0 | 0,00 | 55.414 | 1,83 | 12 | 0,86 |
| 1.023.964 | 1,39 | 500 | 0,95 | 0 | 0,00 | 0 | 0,00 | 8.049 | 0,27 | 10 | 0,72 |
| 846.261 | 1,15 | 397 | 0,76 | 0 | 0,00 | 0 | 0,00 | 11.655 | 0,38 | 4 | 0,29 |
| 715.473 | 0,97 | 369 | 0,70 | 0 | 0,00 | 0 | 0,00 | 46.127 | 1,52 | 9 | 0,64 |
| 541.140 | 0,73 | 343 | 0,65 | 0 | 0,00 | 0 | 0,00 | 9.632 | 0,32 | 9 | 0,64 |
| 450.582 | 0,61 | 282 | 0,54 | 0 | 0,00 | 0 | 0,00 | 6.615 | 0,22 | 8 | 0,57 |
| 457.385 | 0,62 | 266 | 0,51 | 0 | 0,00 | 0 | 0,00 | 9.315 | 0,31 | 8 | 0,57 |
| 436.128 | 0,59 | 219 | 0,42 | 0 | 0,00 | 0 | 0,00 | 23.657 | 0,78 | 9 | 0,64 |
| 394.990 | 0,53 | 181 | 0,35 | 0 | 0,00 | 0 | 0,00 | 15.559 | 0,51 | 7 | 0,50 |
| 423.045 | 0,57 | 195 | 0,37 | 0 | 0,00 | 0 | 0,00 | 4.033 | 0,13 | 10 | 0,72 |
| 359.809 | 0,49 | 142 | 0,27 | 0 | 0,00 | 0 | 0,00 | 6.718 | 0,22 | 4 | 0,29 |
| 269.449 | 0,36 | 125 | 0,24 | 0 | 0,00 | 0 | 0,00 | 642 | 0,02 | 1 | 0,07 |
| 215.833 | 0,29 | 132 | 0,25 | 0 | 0,00 | 0 | 0,00 | 2.520 | 0,08 | 4 | 0,29 |
| 200.146 | 0,27 | 116 | 0,22 | 0 | 0,00 | 0 | 0,00 | 3.955 | 0,13 | 2 | 0,14 |
| 199.053 | 0,27 | 83 | 0,16 | 0 | 0,00 | 0 | 0,00 | 156 | 0,01 | 1 | 0,07 |
| 271.486 | 0,37 | 97 | 0,18 | 0 | 0,00 | 0 | 0,00 | 18.168 | 0,60 | 4 | 0,29 |
| 141.278 | 0,19 | 67 | 0,13 | 0 | 0,00 | 0 | 0,00 | 2.513 | 0,08 | 1 | 0,07 |
| 145.645 | 0,20 | 83 | 0,16 | 0 | 0,00 | 0 | 0,00 | 4.660 | 0,15 | 4 | 0,29 |
| 323.989 | 0,44 | 54 | 0,10 | 0 | 0,00 | 0 | 0,00 | 446 | 0,01 | 1 | 0,07 |
| 164.050 | 0,22 | 52 | 0,10 | 0 | 0,00 | 0 | 0,00 | 237 | 0,01 | 2 | 0,14 |
| 2.030.877 | 2,75 | 732 | 1,40 | 0 | 0,00 | 0 | 0,00 | 147.706 | 4,87 | 29 | 2,07 |

I - Totaal belastbaar netto-inkomen

Aanslagjaar 2001

Structuur van het totaal belastbaar netto-inkomen per arrondissement - vervolg

Aantal aangiften en bedragen (in euro) per klasse van het belastbaar netto-inkomen

Arrondissement Dendermonde

| Inkomens- klasse | Totaal belastbaar netto-inkomen | | | | Bedrijfsinkomsten | | | | |
|---------------------|---------------------------------|---------------|----------------------|---------------|-------------------|---------------|----------------------|---------------|---|
| | 2000 € | Aantal | % | Bedrag | % | Aantal | % | Bedrag | % |
| Totaal | 87.184 | 100,00 | 2.148.055.122 | 100,00 | 86.978 | 100,00 | 2.131.135.780 | 100,00 | |
| Minder dan 2 | 1.905 | 2,19 | 1.819.367 | 0,08 | 1.852 | 2,13 | 1.740.578 | 0,08 | |
| 2 - 4 | 1.448 | 1,66 | 4.437.416 | 0,21 | 1.417 | 1,63 | 4.240.835 | 0,20 | |
| 4 - 6 | 1.900 | 2,18 | 9.611.629 | 0,45 | 1.862 | 2,14 | 9.270.229 | 0,43 | |
| 6 - 8 | 2.703 | 3,10 | 18.977.863 | 0,88 | 2.678 | 3,08 | 18.297.604 | 0,86 | |
| 8 - 10 | 3.611 | 4,14 | 32.743.557 | 1,52 | 3.595 | 4,13 | 31.631.034 | 1,48 | |
| 10 - 12 | 6.595 | 7,56 | 72.890.711 | 3,39 | 6.580 | 7,57 | 71.129.769 | 3,34 | |
| 12 - 14 | 6.756 | 7,75 | 87.659.896 | 4,08 | 6.750 | 7,76 | 85.835.356 | 4,03 | |
| 14 - 16 | 7.112 | 8,16 | 106.551.488 | 4,96 | 7.107 | 8,17 | 104.894.472 | 4,92 | |
| 16 - 18 | 6.530 | 7,49 | 110.961.294 | 5,17 | 6.527 | 7,50 | 109.225.803 | 5,13 | |
| 18 - 20 | 6.553 | 7,52 | 124.365.019 | 5,79 | 6.552 | 7,53 | 122.690.137 | 5,76 | |
| 20 - 22 | 5.557 | 6,37 | 116.479.134 | 5,42 | 5.554 | 6,39 | 115.727.488 | 5,43 | |
| 22 - 24 | 4.537 | 5,20 | 104.201.821 | 4,85 | 4.537 | 5,22 | 103.740.073 | 4,87 | |
| 24 - 26 | 3.499 | 4,01 | 87.415.695 | 4,07 | 3.494 | 4,02 | 86.715.951 | 4,07 | |
| 26 - 28 | 3.049 | 3,50 | 82.295.133 | 3,83 | 3.049 | 3,51 | 81.838.885 | 3,84 | |
| 28 - 30 | 2.594 | 2,98 | 75.241.783 | 3,50 | 2.593 | 2,98 | 74.890.475 | 3,51 | |
| 30 - 32 | 2.436 | 2,79 | 75.472.933 | 3,51 | 2.433 | 2,80 | 75.107.374 | 3,52 | |
| 32 - 34 | 2.346 | 2,69 | 77.356.803 | 3,60 | 2.346 | 2,70 | 77.313.736 | 3,63 | |
| 34 - 36 | 1.999 | 2,29 | 69.948.247 | 3,26 | 1.999 | 2,30 | 69.741.825 | 3,27 | |
| 36 - 38 | 1.906 | 2,19 | 70.424.589 | 3,28 | 1.906 | 2,19 | 70.353.724 | 3,30 | |
| 38 - 40 | 1.661 | 1,91 | 64.708.927 | 3,01 | 1.660 | 1,91 | 64.675.521 | 3,03 | |
| 40 - 42 | 1.448 | 1,66 | 59.357.915 | 2,76 | 1.448 | 1,66 | 59.402.275 | 2,79 | |
| 42 - 44 | 1.277 | 1,46 | 54.861.545 | 2,55 | 1.277 | 1,47 | 54.911.697 | 2,58 | |
| 44 - 46 | 1.106 | 1,27 | 49.764.586 | 2,32 | 1.106 | 1,27 | 49.825.913 | 2,34 | |
| 46 - 48 | 1.007 | 1,16 | 47.314.105 | 2,20 | 1.007 | 1,16 | 47.307.987 | 2,22 | |
| 48 - 50 | 913 | 1,05 | 44.714.696 | 2,08 | 913 | 1,05 | 44.551.511 | 2,09 | |
| 50 - 52 | 779 | 0,89 | 39.712.705 | 1,85 | 779 | 0,90 | 39.691.049 | 1,86 | |
| 52 - 54 | 658 | 0,75 | 34.883.070 | 1,62 | 658 | 0,76 | 34.755.770 | 1,63 | |
| 54 - 56 | 572 | 0,66 | 31.452.501 | 1,46 | 572 | 0,66 | 31.382.885 | 1,47 | |
| 56 - 58 | 503 | 0,58 | 28.666.935 | 1,33 | 503 | 0,58 | 28.529.586 | 1,34 | |
| 58 - 60 | 472 | 0,54 | 27.836.115 | 1,30 | 472 | 0,54 | 27.732.850 | 1,30 | |
| 60 - 62 | 371 | 0,43 | 22.620.317 | 1,05 | 371 | 0,43 | 22.643.982 | 1,06 | |
| 62 - 64 | 333 | 0,38 | 20.966.441 | 0,98 | 333 | 0,38 | 20.838.997 | 0,98 | |
| 64 - 66 | 335 | 0,38 | 21.775.806 | 1,01 | 335 | 0,39 | 21.794.166 | 1,02 | |
| 66 - 68 | 246 | 0,28 | 16.467.288 | 0,77 | 246 | 0,28 | 16.435.354 | 0,77 | |
| 68 - 70 | 244 | 0,28 | 16.816.062 | 0,78 | 244 | 0,28 | 16.706.096 | 0,78 | |
| 70 - 72 | 223 | 0,26 | 15.808.636 | 0,74 | 223 | 0,26 | 15.748.249 | 0,74 | |
| 72 - 74 | 185 | 0,21 | 13.503.862 | 0,63 | 185 | 0,21 | 13.443.555 | 0,63 | |
| 74 - 76 | 173 | 0,20 | 12.987.826 | 0,60 | 173 | 0,20 | 12.942.755 | 0,61 | |
| 76 - 78 | 145 | 0,17 | 11.172.403 | 0,52 | 145 | 0,17 | 11.073.056 | 0,52 | |
| 78 - 80 | 126 | 0,14 | 9.951.791 | 0,46 | 126 | 0,14 | 9.896.365 | 0,46 | |
| 80 - 82 | 105 | 0,12 | 8.496.540 | 0,40 | 105 | 0,12 | 8.338.624 | 0,39 | |
| 82 - 84 | 101 | 0,12 | 8.386.983 | 0,39 | 101 | 0,12 | 8.413.459 | 0,39 | |
| 84 - 86 | 89 | 0,10 | 7.562.566 | 0,35 | 89 | 0,10 | 7.448.971 | 0,35 | |
| 86 - 88 | 76 | 0,09 | 6.604.802 | 0,31 | 76 | 0,09 | 6.574.069 | 0,31 | |
| 88 - 90 | 63 | 0,07 | 5.607.578 | 0,26 | 63 | 0,07 | 5.535.617 | 0,26 | |
| 90 - 92 | 55 | 0,06 | 5.011.167 | 0,23 | 55 | 0,06 | 5.023.832 | 0,24 | |
| 92 - 94 | 55 | 0,06 | 5.112.526 | 0,24 | 55 | 0,06 | 5.071.358 | 0,24 | |
| 94 - 96 | 57 | 0,07 | 5.413.381 | 0,25 | 57 | 0,07 | 5.379.059 | 0,25 | |
| 96 - 98 | 38 | 0,04 | 3.680.303 | 0,17 | 38 | 0,04 | 3.607.234 | 0,17 | |
| 100 en meer | 685 | 0,79 | 113.323.529 | 5,28 | 685 | 0,79 | 112.399.242 | 5,27 | |

(niet inbegrepen 396 aangiften met nul inkomen)

| Inkomsten van onroerende goederen | | | | Inkomsten van kapitalen en roerende goederen | | | | Diverse inkomsten | | | |
|-----------------------------------|---------------|---------------|---------------|--|---------------|------------|---------------|-------------------|---------------|--------------|---------------|
| Aantal | % | Bedrag | % | Aantal | % | Bedrag | % | Aantal | % | Bedrag | % |
| 51.259.065 | 100,00 | 33.985 | 100,00 | 177.843 | 100,00 | 152 | 100,00 | 2.462.954 | 100,00 | 1.067 | 100,00 |
| 70.636 | 0,14 | 69 | 0,20 | 37.830 | 21,27 | 73 | 48,03 | 24.756 | 1,01 | 26 | 2,44 |
| 123.180 | 0,24 | 103 | 0,30 | 31.943 | 17,96 | 21 | 13,82 | 102.254 | 4,15 | 61 | 5,72 |
| 315.932 | 0,62 | 217 | 0,64 | 7.815 | 4,39 | 9 | 5,92 | 163.568 | 6,64 | 63 | 5,90 |
| 690.508 | 1,35 | 642 | 1,89 | 33.909 | 19,07 | 14 | 9,21 | 230.497 | 9,36 | 81 | 7,59 |
| 1.291.780 | 2,52 | 993 | 2,92 | 47.804 | 26,88 | 21 | 13,82 | 184.979 | 7,51 | 80 | 7,50 |
| 1.947.189 | 3,80 | 1.361 | 4,00 | 11.924 | 6,70 | 6 | 3,95 | 200.636 | 8,15 | 77 | 7,22 |
| 2.307.770 | 4,50 | 1.471 | 4,33 | 4.951 | 2,78 | 4 | 2,63 | 171.282 | 6,95 | 60 | 5,62 |
| 2.378.064 | 4,64 | 1.650 | 4,86 | 1.335 | 0,75 | 2 | 1,32 | 61.958 | 2,52 | 36 | 3,37 |
| 2.633.458 | 5,14 | 1.686 | 4,96 | 332 | 0,19 | 1 | 0,66 | 83.727 | 3,40 | 42 | 3,94 |
| 2.345.385 | 4,58 | 1.873 | 5,51 | 0 | 0,00 | 0 | 0,00 | 77.847 | 3,16 | 41 | 3,84 |
| 2.449.475 | 4,78 | 1.878 | 5,53 | 0 | 0,00 | 0 | 0,00 | 89.276 | 3,62 | 27 | 2,53 |
| 2.243.517 | 4,38 | 1.736 | 5,11 | 0 | 0,00 | 0 | 0,00 | 44.316 | 1,80 | 31 | 2,91 |
| 2.271.191 | 4,43 | 1.549 | 4,56 | 0 | 0,00 | 0 | 0,00 | 29.398 | 1,19 | 28 | 2,62 |
| 2.084.451 | 4,07 | 1.492 | 4,39 | 0 | 0,00 | 0 | 0,00 | 34.579 | 1,40 | 32 | 3,00 |
| 1.955.027 | 3,81 | 1.374 | 4,04 | 0 | 0,00 | 0 | 0,00 | 18.236 | 0,74 | 17 | 1,59 |
| 2.097.310 | 4,09 | 1.441 | 4,24 | 0 | 0,00 | 0 | 0,00 | 38.108 | 1,55 | 27 | 2,53 |
| 1.932.940 | 3,77 | 1.446 | 4,25 | 0 | 0,00 | 0 | 0,00 | 34.257 | 1,39 | 27 | 2,53 |
| 1.860.474 | 3,63 | 1.306 | 3,84 | 0 | 0,00 | 0 | 0,00 | 70.307 | 2,85 | 21 | 1,97 |
| 1.781.289 | 3,48 | 1.306 | 3,84 | 0 | 0,00 | 0 | 0,00 | 40.603 | 1,65 | 19 | 1,78 |
| 1.564.844 | 3,05 | 1.167 | 3,43 | 0 | 0,00 | 0 | 0,00 | 46.916 | 1,90 | 26 | 2,44 |
| 1.425.900 | 2,78 | 1.020 | 3,00 | 0 | 0,00 | 0 | 0,00 | 32.828 | 1,33 | 13 | 1,22 |
| 1.330.387 | 2,60 | 936 | 2,75 | 0 | 0,00 | 0 | 0,00 | 27.385 | 1,11 | 18 | 1,69 |
| 1.135.048 | 2,21 | 769 | 2,26 | 0 | 0,00 | 0 | 0,00 | 13.879 | 0,56 | 17 | 1,59 |
| 1.132.789 | 2,21 | 732 | 2,15 | 0 | 0,00 | 0 | 0,00 | 16.590 | 0,67 | 23 | 2,16 |
| 1.197.348 | 2,34 | 675 | 1,99 | 0 | 0,00 | 0 | 0,00 | 14.963 | 0,61 | 15 | 1,41 |
| 947.836 | 1,85 | 573 | 1,69 | 0 | 0,00 | 0 | 0,00 | 6.215 | 0,25 | 12 | 1,12 |
| 935.964 | 1,83 | 500 | 1,47 | 0 | 0,00 | 0 | 0,00 | 36.979 | 1,50 | 12 | 1,12 |
| 767.105 | 1,50 | 421 | 1,24 | 0 | 0,00 | 0 | 0,00 | 11.111 | 0,45 | 8 | 0,75 |
| 698.070 | 1,36 | 385 | 1,13 | 0 | 0,00 | 1 | 0,66 | 11.394 | 0,46 | 7 | 0,66 |
| 691.764 | 1,35 | 350 | 1,03 | 0 | 0,00 | 0 | 0,00 | 13.438 | 0,55 | 8 | 0,75 |
| 467.174 | 0,91 | 277 | 0,82 | 0 | 0,00 | 0 | 0,00 | 9.358 | 0,38 | 14 | 1,31 |
| 528.902 | 1,03 | 248 | 0,73 | 0 | 0,00 | 0 | 0,00 | 5.354 | 0,22 | 5 | 0,47 |
| 378.873 | 0,74 | 251 | 0,74 | 0 | 0,00 | 0 | 0,00 | 9.706 | 0,39 | 10 | 0,94 |
| 301.584 | 0,59 | 182 | 0,54 | 0 | 0,00 | 0 | 0,00 | 19.407 | 0,79 | 11 | 1,03 |
| 383.535 | 0,75 | 187 | 0,55 | 0 | 0,00 | 0 | 0,00 | 56.962 | 2,31 | 6 | 0,56 |
| 359.324 | 0,70 | 171 | 0,50 | 0 | 0,00 | 0 | 0,00 | 10.285 | 0,42 | 7 | 0,66 |
| 284.624 | 0,56 | 148 | 0,44 | 0 | 0,00 | 0 | 0,00 | 7.511 | 0,30 | 7 | 0,66 |
| 233.722 | 0,46 | 121 | 0,36 | 0 | 0,00 | 0 | 0,00 | 47.423 | 1,93 | 6 | 0,56 |
| 315.127 | 0,61 | 109 | 0,32 | 0 | 0,00 | 0 | 0,00 | 5.227 | 0,21 | 4 | 0,37 |
| 249.296 | 0,49 | 100 | 0,29 | 0 | 0,00 | 0 | 0,00 | 0 | 0,00 | 0 | 0,00 |
| 325.087 | 0,63 | 86 | 0,25 | 0 | 0,00 | 0 | 0,00 | 7.876 | 0,32 | 4 | 0,37 |
| 161.619 | 0,32 | 79 | 0,23 | 0 | 0,00 | 0 | 0,00 | 526 | 0,02 | 2 | 0,19 |
| 282.827 | 0,55 | 68 | 0,20 | 0 | 0,00 | 0 | 0,00 | 4.188 | 0,17 | 2 | 0,19 |
| 126.825 | 0,25 | 56 | 0,16 | 0 | 0,00 | 0 | 0,00 | 4.555 | 0,18 | 3 | 0,28 |
| 73.514 | 0,14 | 46 | 0,14 | 0 | 0,00 | 0 | 0,00 | 672 | 0,03 | 3 | 0,28 |
| 58.940 | 0,11 | 41 | 0,12 | 0 | 0,00 | 0 | 0,00 | 2.338 | 0,09 | 1 | 0,09 |
| 127.507 | 0,25 | 41 | 0,12 | 0 | 0,00 | 0 | 0,00 | 2.296 | 0,09 | 3 | 0,28 |
| 131.174 | 0,26 | 44 | 0,13 | 0 | 0,00 | 0 | 0,00 | 6.635 | 0,27 | 3 | 0,28 |
| 104.302 | 0,20 | 32 | 0,09 | 0 | 0,00 | 0 | 0,00 | 71.797 | 2,92 | 2 | 0,19 |
| 1.692.042 | 3,30 | 538 | 1,58 | 0 | 0,00 | 0 | 0,00 | 256.956 | 10,43 | 17 | 1,59 |

Structuur van het totaal belastbaar netto-inkomen per arrondissement - vervolg

Aantal aangiften en bedragen (in euro) per klasse van het belastbaar netto-inkomen

Arrondissement Eeklo

| Inkomens- klasse | Totaal belastbaar netto-inkomen | | | | Bedrijfsinkomsten | | | | |
|---------------------|---------------------------------|---------------|--------------------|---------------|-------------------|---------------|--------------------|---------------|---|
| | 2000 € | Aantal | % | Bedrag | % | Aantal | % | Bedrag | % |
| Totaal | 36.164 | 100,00 | 849.672.579 | 100,00 | 36.060 | 100,00 | 840.161.060 | 100,00 | |
| Minder dan 2 | 768 | 2,12 | 734.453 | 0,09 | 742 | 2,06 | 704.017 | 0,08 | |
| 2 - 4 | 612 | 1,69 | 1.865.133 | 0,22 | 603 | 1,67 | 1.801.386 | 0,21 | |
| 4 - 6 | 834 | 2,31 | 4.234.641 | 0,50 | 816 | 2,26 | 4.076.254 | 0,49 | |
| 6 - 8 | 1.283 | 3,55 | 9.046.512 | 1,06 | 1.266 | 3,51 | 8.659.703 | 1,03 | |
| 8 - 10 | 1.821 | 5,04 | 16.552.635 | 1,95 | 1.813 | 5,03 | 15.826.958 | 1,88 | |
| 10 - 12 | 3.048 | 8,43 | 33.707.268 | 3,97 | 3.041 | 8,43 | 32.683.882 | 3,89 | |
| 12 - 14 | 2.849 | 7,88 | 36.970.099 | 4,35 | 2.845 | 7,89 | 36.135.716 | 4,30 | |
| 14 - 16 | 2.884 | 7,97 | 43.224.719 | 5,09 | 2.882 | 7,99 | 42.199.684 | 5,02 | |
| 16 - 18 | 2.653 | 7,34 | 45.055.686 | 5,30 | 2.647 | 7,34 | 44.190.526 | 5,26 | |
| 18 - 20 | 2.729 | 7,55 | 51.788.032 | 6,10 | 2.727 | 7,56 | 50.935.804 | 6,06 | |
| 20 - 22 | 2.221 | 6,14 | 46.609.032 | 5,49 | 2.221 | 6,16 | 46.358.285 | 5,52 | |
| 22 - 24 | 1.714 | 4,74 | 39.378.100 | 4,63 | 1.714 | 4,75 | 39.068.077 | 4,65 | |
| 24 - 26 | 1.424 | 3,94 | 35.502.268 | 4,18 | 1.422 | 3,94 | 35.173.467 | 4,19 | |
| 26 - 28 | 1.199 | 3,32 | 32.361.074 | 3,81 | 1.198 | 3,32 | 32.179.140 | 3,83 | |
| 28 - 30 | 1.180 | 3,26 | 34.190.562 | 4,02 | 1.179 | 3,27 | 34.096.157 | 4,06 | |
| 30 - 32 | 1.065 | 2,94 | 33.010.226 | 3,89 | 1.065 | 2,95 | 32.993.651 | 3,93 | |
| 32 - 34 | 1.054 | 2,91 | 34.777.797 | 4,09 | 1.054 | 2,92 | 34.597.234 | 4,12 | |
| 34 - 36 | 908 | 2,51 | 31.771.549 | 3,74 | 907 | 2,52 | 31.752.728 | 3,78 | |
| 36 - 38 | 765 | 2,12 | 28.289.415 | 3,33 | 765 | 2,12 | 28.224.623 | 3,36 | |
| 38 - 40 | 670 | 1,85 | 26.136.759 | 3,08 | 670 | 1,86 | 26.143.016 | 3,11 | |
| 40 - 42 | 604 | 1,67 | 24.741.988 | 2,91 | 604 | 1,67 | 24.709.166 | 2,94 | |
| 42 - 44 | 474 | 1,31 | 20.385.056 | 2,40 | 474 | 1,31 | 20.241.127 | 2,41 | |
| 44 - 46 | 445 | 1,23 | 20.015.326 | 2,36 | 445 | 1,23 | 19.927.448 | 2,37 | |
| 46 - 48 | 395 | 1,09 | 18.543.360 | 2,18 | 395 | 1,10 | 18.520.857 | 2,20 | |
| 48 - 50 | 363 | 1,00 | 17.764.573 | 2,09 | 363 | 1,01 | 17.708.006 | 2,11 | |
| 50 - 52 | 284 | 0,79 | 14.455.510 | 1,70 | 284 | 0,79 | 14.268.886 | 1,70 | |
| 52 - 54 | 237 | 0,66 | 12.549.512 | 1,48 | 237 | 0,66 | 12.554.211 | 1,49 | |
| 54 - 56 | 215 | 0,59 | 11.820.972 | 1,39 | 215 | 0,60 | 11.862.244 | 1,41 | |
| 56 - 58 | 188 | 0,52 | 10.713.534 | 1,26 | 188 | 0,52 | 10.680.968 | 1,27 | |
| 58 - 60 | 174 | 0,48 | 10.275.133 | 1,21 | 174 | 0,48 | 10.278.336 | 1,22 | |
| 60 - 62 | 132 | 0,37 | 8.046.593 | 0,95 | 132 | 0,37 | 7.880.829 | 0,94 | |
| 62 - 64 | 112 | 0,31 | 7.053.792 | 0,83 | 112 | 0,31 | 7.070.406 | 0,84 | |
| 64 - 66 | 103 | 0,28 | 6.692.305 | 0,79 | 103 | 0,29 | 6.661.346 | 0,79 | |
| 66 - 68 | 72 | 0,20 | 4.823.228 | 0,57 | 72 | 0,20 | 4.800.990 | 0,57 | |
| 68 - 70 | 76 | 0,21 | 5.246.470 | 0,62 | 76 | 0,21 | 5.203.733 | 0,62 | |
| 70 - 72 | 54 | 0,15 | 3.830.692 | 0,45 | 54 | 0,15 | 3.812.060 | 0,45 | |
| 72 - 74 | 50 | 0,14 | 3.651.234 | 0,43 | 50 | 0,14 | 3.584.654 | 0,43 | |
| 74 - 76 | 59 | 0,16 | 4.425.671 | 0,52 | 59 | 0,16 | 4.326.407 | 0,51 | |
| 76 - 78 | 40 | 0,11 | 3.075.706 | 0,36 | 40 | 0,11 | 3.086.210 | 0,37 | |
| 78 - 80 | 37 | 0,10 | 2.926.452 | 0,34 | 37 | 0,10 | 2.841.658 | 0,34 | |
| 80 - 82 | 22 | 0,06 | 1.780.592 | 0,21 | 22 | 0,06 | 1.792.006 | 0,21 | |
| 82 - 84 | 23 | 0,06 | 1.910.035 | 0,22 | 23 | 0,06 | 1.786.231 | 0,21 | |
| 84 - 86 | 17 | 0,05 | 1.442.684 | 0,17 | 17 | 0,05 | 1.428.895 | 0,17 | |
| 86 - 88 | 26 | 0,07 | 2.257.592 | 0,27 | 26 | 0,07 | 2.259.373 | 0,27 | |
| 88 - 90 | 18 | 0,05 | 1.604.006 | 0,19 | 18 | 0,05 | 1.538.151 | 0,18 | |
| 90 - 92 | 13 | 0,04 | 1.183.529 | 0,14 | 13 | 0,04 | 1.152.435 | 0,14 | |
| 92 - 94 | 22 | 0,06 | 2.045.558 | 0,24 | 22 | 0,06 | 2.016.982 | 0,24 | |
| 94 - 96 | 11 | 0,03 | 1.046.492 | 0,12 | 11 | 0,03 | 1.040.849 | 0,12 | |
| 96 - 98 | 12 | 0,03 | 1.161.954 | 0,14 | 12 | 0,03 | 1.174.262 | 0,14 | |
| 100 en meer | 190 | 0,53 | 37.512.900 | 4,41 | 190 | 0,53 | 36.665.310 | 4,36 | |

(niet inbegrepen 262 aangiften met nul inkomen)

| Inkomsten van onroerende goederen | | | | Inkomsten van kapitalen en roerende goederen | | | | Diverse inkomsten | | | |
|-----------------------------------|---------------|---------------|---------------|--|---------------|-----------|---------------|-------------------|---------------|------------|---------------|
| Aantal | % | Bedrag | % | Aantal | % | Bedrag | % | Aantal | % | Bedrag | % |
| 20.908.561 | 100,00 | 13.932 | 100,00 | 116.330 | 100,00 | 66 | 100,00 | 1.022.336 | 100,00 | 441 | 100,00 |
| 35.063 | 0,17 | 46 | 0,33 | 8.383 | 7,21 | 15 | 22,73 | 11.807 | 1,15 | 10 | 2,27 |
| 33.344 | 0,16 | 35 | 0,25 | 13.690 | 11,77 | 9 | 13,64 | 34.861 | 3,41 | 23 | 5,22 |
| 157.301 | 0,75 | 124 | 0,89 | 17.031 | 14,64 | 10 | 15,15 | 83.032 | 8,12 | 28 | 6,35 |
| 304.027 | 1,45 | 340 | 2,44 | 13.928 | 11,97 | 8 | 12,12 | 151.844 | 14,85 | 39 | 8,84 |
| 688.337 | 3,29 | 545 | 3,91 | 22.911 | 19,69 | 10 | 15,15 | 116.928 | 11,44 | 41 | 9,30 |
| 993.049 | 4,75 | 716 | 5,14 | 14.329 | 12,32 | 6 | 9,09 | 156.922 | 15,35 | 60 | 13,61 |
| 876.498 | 4,19 | 611 | 4,39 | 5.485 | 4,72 | 4 | 6,06 | 69.873 | 6,83 | 26 | 5,90 |
| 1.079.200 | 5,16 | 681 | 4,89 | 14.618 | 12,57 | 2 | 3,03 | 37.800 | 3,70 | 15 | 3,40 |
| 1.066.333 | 5,10 | 688 | 4,94 | 3.598 | 3,09 | 1 | 1,52 | 58.014 | 5,67 | 16 | 3,63 |
| 1.020.018 | 4,88 | 784 | 5,63 | 2.357 | 2,03 | 1 | 1,52 | 23.689 | 2,32 | 20 | 4,54 |
| 1.037.812 | 4,96 | 768 | 5,51 | 0 | 0,00 | 0 | 0,00 | 9.899 | 0,97 | 6 | 1,36 |
| 942.857 | 4,51 | 674 | 4,84 | 0 | 0,00 | 0 | 0,00 | 5.324 | 0,52 | 8 | 1,81 |
| 1.034.516 | 4,95 | 675 | 4,84 | 0 | 0,00 | 0 | 0,00 | 32.337 | 3,16 | 13 | 2,95 |
| 811.055 | 3,88 | 556 | 3,99 | 0 | 0,00 | 0 | 0,00 | 8.811 | 0,86 | 5 | 1,13 |
| 806.799 | 3,86 | 624 | 4,48 | 0 | 0,00 | 0 | 0,00 | 15.357 | 1,50 | 10 | 2,27 |
| 736.172 | 3,52 | 593 | 4,26 | 0 | 0,00 | 0 | 0,00 | 5.432 | 0,53 | 4 | 0,91 |
| 973.474 | 4,66 | 638 | 4,58 | 0 | 0,00 | 0 | 0,00 | 7.580 | 0,74 | 11 | 2,49 |
| 743.141 | 3,55 | 579 | 4,16 | 0 | 0,00 | 0 | 0,00 | 8.679 | 0,85 | 9 | 2,04 |
| 655.884 | 3,14 | 504 | 3,62 | 0 | 0,00 | 0 | 0,00 | 21.580 | 2,11 | 6 | 1,36 |
| 669.860 | 3,20 | 477 | 3,42 | 0 | 0,00 | 0 | 0,00 | 12.413 | 1,21 | 5 | 1,13 |
| 566.041 | 2,71 | 409 | 2,94 | 0 | 0,00 | 0 | 0,00 | 9.633 | 0,94 | 6 | 1,36 |
| 609.897 | 2,92 | 349 | 2,51 | 0 | 0,00 | 0 | 0,00 | 7.816 | 0,76 | 9 | 2,04 |
| 490.178 | 2,34 | 319 | 2,29 | 0 | 0,00 | 0 | 0,00 | 3.741 | 0,37 | 8 | 1,81 |
| 413.266 | 1,98 | 280 | 2,01 | 0 | 0,00 | 0 | 0,00 | 5.439 | 0,53 | 7 | 1,59 |
| 458.878 | 2,19 | 272 | 1,95 | 0 | 0,00 | 0 | 0,00 | 1.762 | 0,17 | 6 | 1,36 |
| 388.463 | 1,86 | 208 | 1,49 | 0 | 0,00 | 0 | 0,00 | 3.162 | 0,31 | 6 | 1,36 |
| 233.943 | 1,12 | 188 | 1,35 | 0 | 0,00 | 0 | 0,00 | 1.320 | 0,13 | 3 | 0,68 |
| 228.644 | 1,09 | 153 | 1,10 | 0 | 0,00 | 0 | 0,00 | 3.947 | 0,39 | 6 | 1,36 |
| 238.536 | 1,14 | 135 | 0,97 | 0 | 0,00 | 0 | 0,00 | 2.490 | 0,24 | 3 | 0,68 |
| 190.140 | 0,91 | 135 | 0,97 | 0 | 0,00 | 0 | 0,00 | 3.286 | 0,32 | 3 | 0,68 |
| 260.593 | 1,25 | 94 | 0,67 | 0 | 0,00 | 0 | 0,00 | 32 | 0,00 | 1 | 0,23 |
| 103.910 | 0,50 | 81 | 0,58 | 0 | 0,00 | 0 | 0,00 | 218 | 0,02 | 1 | 0,23 |
| 144.309 | 0,69 | 77 | 0,55 | 0 | 0,00 | 0 | 0,00 | 5.300 | 0,52 | 3 | 0,68 |
| 100.598 | 0,48 | 54 | 0,39 | 0 | 0,00 | 0 | 0,00 | 0 | 0,00 | 0 | 0,00 |
| 107.475 | 0,51 | 54 | 0,39 | 0 | 0,00 | 0 | 0,00 | 4.241 | 0,41 | 5 | 1,13 |
| 118.182 | 0,57 | 47 | 0,34 | 0 | 0,00 | 0 | 0,00 | 1.861 | 0,18 | 1 | 0,23 |
| 96.742 | 0,46 | 40 | 0,29 | 0 | 0,00 | 0 | 0,00 | 6.150 | 0,60 | 1 | 0,23 |
| 165.453 | 0,79 | 48 | 0,34 | 0 | 0,00 | 0 | 0,00 | 1.963 | 0,19 | 3 | 0,68 |
| 38.614 | 0,18 | 31 | 0,22 | 0 | 0,00 | 0 | 0,00 | 247 | 0,02 | 1 | 0,23 |
| 87.874 | 0,42 | 30 | 0,22 | 0 | 0,00 | 0 | 0,00 | 185 | 0,02 | 1 | 0,23 |
| 20.544 | 0,10 | 17 | 0,12 | 0 | 0,00 | 0 | 0,00 | 1.412 | 0,14 | 1 | 0,23 |
| 146.051 | 0,70 | 19 | 0,14 | 0 | 0,00 | 0 | 0,00 | 0 | 0,00 | 0 | 0,00 |
| 20.963 | 0,10 | 8 | 0,06 | 0 | 0,00 | 0 | 0,00 | 8.575 | 0,84 | 3 | 0,68 |
| 33.001 | 0,16 | 18 | 0,13 | 0 | 0,00 | 0 | 0,00 | 0 | 0,00 | 0 | 0,00 |
| 78.890 | 0,38 | 17 | 0,12 | 0 | 0,00 | 0 | 0,00 | 7.932 | 0,78 | 1 | 0,23 |
| 21.810 | 0,10 | 9 | 0,06 | 0 | 0,00 | 0 | 0,00 | 0 | 0,00 | 0 | 0,00 |
| 31.055 | 0,15 | 18 | 0,13 | 0 | 0,00 | 0 | 0,00 | 0 | 0,00 | 1 | 0,23 |
| 22.187 | 0,11 | 7 | 0,05 | 0 | 0,00 | 0 | 0,00 | 0 | 0,00 | 0 | 0,00 |
| 22.096 | 0,11 | 10 | 0,07 | 0 | 0,00 | 0 | 0,00 | 0 | 0,00 | 0 | 0,00 |
| 788.889 | 3,77 | 139 | 1,00 | 0 | 0,00 | 0 | 0,00 | 68.773 | 6,73 | 5 | 1,13 |

Structuur van het totaal belastbaar netto-inkomen per arrondissement - vervolg

Aantal aangiften en bedragen (in euro) per klasse van het belastbaar netto-inkomen

Arrondissement Gent

| Inkomens- klasse | Totaal belastbaar netto-inkomen | | | | Bedrijfsinkomsten | | | | |
|---------------------|---------------------------------|---------------|----------------------|---------------|-------------------|---------------|----------------------|---------------|---|
| | 2000 € | Aantal | % | Bedrag | % | Aantal | % | Bedrag | % |
| Totaal | 243.604 | 100,00 | 6.016.399.588 | 100,00 | 242.624 | 100,00 | 5.941.257.712 | 100,00 | |
| Minder dan 2 | 7.933 | 3,26 | 7.738.690 | 0,13 | 7.698 | 3,17 | 7.000.028 | 0,12 | |
| 2 - 4 | 4.930 | 2,02 | 14.886.176 | 0,25 | 4.754 | 1,96 | 13.784.240 | 0,23 | |
| 4 - 6 | 5.630 | 2,31 | 28.507.059 | 0,47 | 5.465 | 2,25 | 26.768.454 | 0,45 | |
| 6 - 8 | 8.966 | 3,68 | 63.246.480 | 1,05 | 8.816 | 3,63 | 60.361.006 | 1,02 | |
| 8 - 10 | 12.124 | 4,98 | 109.933.174 | 1,83 | 12.040 | 4,96 | 104.207.593 | 1,75 | |
| 10 - 12 | 18.622 | 7,64 | 205.282.845 | 3,41 | 18.583 | 7,66 | 197.230.429 | 3,32 | |
| 12 - 14 | 18.678 | 7,67 | 242.503.028 | 4,03 | 18.653 | 7,69 | 232.865.981 | 3,92 | |
| 14 - 16 | 18.140 | 7,45 | 271.228.338 | 4,51 | 18.116 | 7,47 | 262.831.972 | 4,42 | |
| 16 - 18 | 16.735 | 6,87 | 284.431.447 | 4,73 | 16.727 | 6,89 | 278.925.006 | 4,69 | |
| 18 - 20 | 16.359 | 6,72 | 310.487.068 | 5,16 | 16.343 | 6,74 | 305.091.531 | 5,14 | |
| 20 - 22 | 14.253 | 5,85 | 298.960.114 | 4,97 | 14.244 | 5,87 | 296.557.358 | 4,99 | |
| 22 - 24 | 11.810 | 4,85 | 271.239.254 | 4,51 | 11.804 | 4,87 | 269.247.749 | 4,53 | |
| 24 - 26 | 9.554 | 3,92 | 238.462.148 | 3,96 | 9.548 | 3,94 | 236.672.140 | 3,98 | |
| 26 - 28 | 8.295 | 3,41 | 223.815.277 | 3,72 | 8.291 | 3,42 | 222.142.825 | 3,74 | |
| 28 - 30 | 7.656 | 3,14 | 221.859.655 | 3,69 | 7.649 | 3,15 | 220.903.598 | 3,72 | |
| 30 - 32 | 6.619 | 2,72 | 205.111.673 | 3,41 | 6.618 | 2,73 | 204.489.456 | 3,44 | |
| 32 - 34 | 6.082 | 2,50 | 200.616.668 | 3,33 | 6.080 | 2,51 | 199.683.692 | 3,36 | |
| 34 - 36 | 5.377 | 2,21 | 188.085.075 | 3,13 | 5.376 | 2,22 | 187.877.782 | 3,16 | |
| 36 - 38 | 4.867 | 2,00 | 179.973.936 | 2,99 | 4.866 | 2,01 | 179.476.114 | 3,02 | |
| 38 - 40 | 4.336 | 1,78 | 168.970.587 | 2,81 | 4.332 | 1,79 | 168.609.279 | 2,84 | |
| 40 - 42 | 3.969 | 1,63 | 162.628.193 | 2,70 | 3.969 | 1,64 | 162.467.629 | 2,73 | |
| 42 - 44 | 3.484 | 1,43 | 149.721.205 | 2,49 | 3.482 | 1,44 | 149.329.904 | 2,51 | |
| 44 - 46 | 3.127 | 1,28 | 140.643.091 | 2,34 | 3.126 | 1,29 | 140.455.947 | 2,36 | |
| 46 - 48 | 2.831 | 1,16 | 132.950.465 | 2,21 | 2.831 | 1,17 | 132.666.659 | 2,23 | |
| 48 - 50 | 2.448 | 1,00 | 119.824.611 | 1,99 | 2.446 | 1,01 | 119.711.232 | 2,01 | |
| 50 - 52 | 2.227 | 0,91 | 113.477.140 | 1,89 | 2.227 | 0,92 | 113.305.443 | 1,91 | |
| 52 - 54 | 1.959 | 0,80 | 103.822.673 | 1,73 | 1.959 | 0,81 | 103.524.867 | 1,74 | |
| 54 - 56 | 1.780 | 0,73 | 97.865.717 | 1,63 | 1.779 | 0,73 | 97.325.944 | 1,64 | |
| 56 - 58 | 1.491 | 0,61 | 84.957.816 | 1,41 | 1.490 | 0,61 | 84.821.350 | 1,43 | |
| 58 - 60 | 1.376 | 0,56 | 81.156.000 | 1,35 | 1.376 | 0,57 | 80.764.400 | 1,36 | |
| 60 - 62 | 1.166 | 0,48 | 71.094.712 | 1,18 | 1.166 | 0,48 | 70.710.813 | 1,19 | |
| 62 - 64 | 1.096 | 0,45 | 69.022.545 | 1,15 | 1.093 | 0,45 | 68.608.072 | 1,15 | |
| 64 - 66 | 924 | 0,38 | 60.020.562 | 1,00 | 923 | 0,38 | 60.043.310 | 1,01 | |
| 66 - 68 | 779 | 0,32 | 52.192.949 | 0,87 | 778 | 0,32 | 51.802.510 | 0,87 | |
| 68 - 70 | 696 | 0,29 | 47.983.734 | 0,80 | 696 | 0,29 | 47.767.864 | 0,80 | |
| 70 - 72 | 623 | 0,26 | 44.219.651 | 0,73 | 623 | 0,26 | 43.946.380 | 0,74 | |
| 72 - 74 | 578 | 0,24 | 42.193.950 | 0,70 | 578 | 0,24 | 41.957.099 | 0,71 | |
| 74 - 76 | 506 | 0,21 | 37.940.151 | 0,63 | 506 | 0,21 | 37.816.451 | 0,64 | |
| 76 - 78 | 454 | 0,19 | 34.955.328 | 0,58 | 454 | 0,19 | 34.889.502 | 0,59 | |
| 78 - 80 | 407 | 0,17 | 32.169.551 | 0,53 | 407 | 0,17 | 31.971.158 | 0,54 | |
| 80 - 82 | 361 | 0,15 | 29.230.171 | 0,49 | 361 | 0,15 | 29.060.726 | 0,49 | |
| 82 - 84 | 338 | 0,14 | 28.037.591 | 0,47 | 338 | 0,14 | 27.796.695 | 0,47 | |
| 84 - 86 | 258 | 0,11 | 21.926.755 | 0,36 | 258 | 0,11 | 21.752.176 | 0,37 | |
| 86 - 88 | 275 | 0,11 | 23.914.591 | 0,40 | 275 | 0,11 | 23.688.195 | 0,40 | |
| 88 - 90 | 217 | 0,09 | 19.317.978 | 0,32 | 216 | 0,09 | 19.106.803 | 0,32 | |
| 90 - 92 | 236 | 0,10 | 21.474.105 | 0,36 | 236 | 0,10 | 21.282.237 | 0,36 | |
| 92 - 94 | 174 | 0,07 | 16.184.867 | 0,27 | 174 | 0,07 | 16.059.095 | 0,27 | |
| 94 - 96 | 165 | 0,07 | 15.672.030 | 0,26 | 164 | 0,07 | 15.505.465 | 0,26 | |
| 96 - 98 | 149 | 0,06 | 14.453.296 | 0,24 | 149 | 0,06 | 14.213.642 | 0,24 | |
| 100 en meer | 2.404 | 0,99 | 398.148.757 | 6,62 | 2.402 | 0,99 | 390.604.219 | 6,57 | |

(niet inbegrepen 1.728 aangiften met nul inkomen)

| Inkomsten van onroerende goederen | | | | Inkomsten van kapitalen en roerende goederen | | | | Diverse inkomsten | | | |
|-----------------------------------|---------------|---------------|---------------|--|---------------|------------|---------------|-------------------|---------------|--------------|---------------|
| Aantal | % | Bedrag | % | Aantal | % | Bedrag | % | Aantal | % | Bedrag | % |
| 151.630.370 | 100,00 | 86.967 | 100,00 | 971.907 | 100,00 | 644 | 100,00 | 12.181.740 | 100,00 | 4.868 | 100,00 |
| 333.546 | 0,22 | 257 | 0,30 | 120.219 | 12,37 | 213 | 33,07 | 139.630 | 1,15 | 166 | 3,41 |
| 530.733 | 0,35 | 372 | 0,43 | 97.333 | 10,01 | 72 | 11,18 | 585.563 | 4,81 | 343 | 7,05 |
| 1.062.164 | 0,70 | 690 | 0,79 | 168.128 | 17,30 | 67 | 10,40 | 938.444 | 7,70 | 298 | 6,12 |
| 2.046.409 | 1,35 | 1.682 | 1,93 | 146.973 | 15,12 | 94 | 14,60 | 1.158.959 | 9,51 | 349 | 7,17 |
| 4.228.426 | 2,79 | 2.775 | 3,19 | 202.093 | 20,79 | 98 | 15,22 | 1.107.378 | 9,09 | 362 | 7,44 |
| 6.177.271 | 4,07 | 3.532 | 4,06 | 114.658 | 11,80 | 54 | 8,39 | 899.479 | 7,38 | 362 | 7,44 |
| 6.323.654 | 4,17 | 3.607 | 4,15 | 70.637 | 7,27 | 29 | 4,50 | 781.340 | 6,41 | 268 | 5,51 |
| 6.864.433 | 4,53 | 3.887 | 4,47 | 45.217 | 4,65 | 8 | 1,24 | 661.020 | 5,43 | 195 | 4,01 |
| 6.578.440 | 4,34 | 4.053 | 4,66 | 4.224 | 0,43 | 1 | 0,16 | 356.242 | 2,92 | 149 | 3,06 |
| 6.476.592 | 4,27 | 4.448 | 5,11 | 1.142 | 0,12 | 2 | 0,31 | 381.322 | 3,13 | 167 | 3,43 |
| 6.925.630 | 4,57 | 4.526 | 5,20 | 148 | 0,02 | 1 | 0,16 | 193.809 | 1,59 | 127 | 2,61 |
| 6.397.377 | 4,22 | 4.153 | 4,78 | 0 | 0,00 | 0 | 0,00 | 258.805 | 2,12 | 132 | 2,71 |
| 6.098.504 | 4,02 | 3.864 | 4,44 | 0 | 0,00 | 0 | 0,00 | 318.982 | 2,62 | 137 | 2,81 |
| 5.941.490 | 3,92 | 3.689 | 4,24 | 166 | 0,02 | 1 | 0,16 | 200.563 | 1,65 | 110 | 2,26 |
| 5.667.702 | 3,74 | 3.606 | 4,15 | 0 | 0,00 | 0 | 0,00 | 177.942 | 1,46 | 117 | 2,40 |
| 5.300.111 | 3,50 | 3.472 | 3,99 | 0 | 0,00 | 0 | 0,00 | 165.492 | 1,36 | 116 | 2,38 |
| 5.439.542 | 3,59 | 3.390 | 3,90 | 0 | 0,00 | 0 | 0,00 | 134.077 | 1,10 | 91 | 1,87 |
| 4.656.755 | 3,07 | 3.162 | 3,64 | 0 | 0,00 | 0 | 0,00 | 95.459 | 0,78 | 79 | 1,62 |
| 4.689.643 | 3,09 | 3.022 | 3,47 | 0 | 0,00 | 0 | 0,00 | 183.892 | 1,51 | 78 | 1,60 |
| 4.445.986 | 2,93 | 2.758 | 3,17 | 0 | 0,00 | 0 | 0,00 | 79.753 | 0,65 | 55 | 1,13 |
| 4.230.337 | 2,79 | 2.615 | 3,01 | 0 | 0,00 | 0 | 0,00 | 114.621 | 0,94 | 81 | 1,66 |
| 3.880.840 | 2,56 | 2.314 | 2,66 | 0 | 0,00 | 0 | 0,00 | 123.387 | 1,01 | 55 | 1,13 |
| 3.525.815 | 2,33 | 2.095 | 2,41 | 71 | 0,01 | 1 | 0,16 | 77.519 | 0,64 | 57 | 1,17 |
| 3.263.211 | 2,15 | 1.931 | 2,22 | 0 | 0,00 | 0 | 0,00 | 120.085 | 0,99 | 67 | 1,38 |
| 2.948.979 | 1,94 | 1.703 | 1,96 | 0 | 0,00 | 0 | 0,00 | 99.189 | 0,81 | 54 | 1,11 |
| 2.915.519 | 1,92 | 1.600 | 1,84 | 0 | 0,00 | 0 | 0,00 | 79.898 | 0,66 | 40 | 0,82 |
| 2.618.289 | 1,73 | 1.391 | 1,60 | 164 | 0,02 | 2 | 0,31 | 99.740 | 0,82 | 58 | 1,19 |
| 2.594.682 | 1,71 | 1.268 | 1,46 | 0 | 0,00 | 0 | 0,00 | 73.734 | 0,61 | 56 | 1,15 |
| 2.139.738 | 1,41 | 1.080 | 1,24 | 0 | 0,00 | 0 | 0,00 | 58.992 | 0,48 | 52 | 1,07 |
| 2.035.451 | 1,34 | 1.010 | 1,16 | 0 | 0,00 | 0 | 0,00 | 156.151 | 1,28 | 47 | 0,97 |
| 1.903.885 | 1,26 | 862 | 0,99 | 0 | 0,00 | 0 | 0,00 | 41.328 | 0,34 | 40 | 0,82 |
| 1.728.040 | 1,14 | 820 | 0,94 | 0 | 0,00 | 0 | 0,00 | 177.709 | 1,46 | 37 | 0,76 |
| 1.381.465 | 0,91 | 688 | 0,79 | 0 | 0,00 | 0 | 0,00 | 43.491 | 0,36 | 28 | 0,58 |
| 1.481.329 | 0,98 | 587 | 0,67 | 0 | 0,00 | 0 | 0,00 | 64.888 | 0,53 | 42 | 0,86 |
| 1.245.711 | 0,82 | 531 | 0,61 | 0 | 0,00 | 0 | 0,00 | 41.527 | 0,34 | 30 | 0,62 |
| 1.024.756 | 0,68 | 456 | 0,52 | 0 | 0,00 | 0 | 0,00 | 57.035 | 0,47 | 40 | 0,82 |
| 1.133.719 | 0,75 | 438 | 0,50 | 0 | 0,00 | 0 | 0,00 | 21.949 | 0,18 | 21 | 0,43 |
| 867.204 | 0,57 | 373 | 0,43 | 0 | 0,00 | 0 | 0,00 | 48.563 | 0,40 | 29 | 0,60 |
| 769.443 | 0,51 | 345 | 0,40 | 0 | 0,00 | 0 | 0,00 | 29.643 | 0,24 | 24 | 0,49 |
| 766.160 | 0,51 | 320 | 0,37 | 0 | 0,00 | 0 | 0,00 | 44.355 | 0,36 | 25 | 0,51 |
| 613.619 | 0,40 | 269 | 0,31 | 0 | 0,00 | 0 | 0,00 | 43.481 | 0,36 | 15 | 0,31 |
| 737.005 | 0,49 | 251 | 0,29 | 0 | 0,00 | 0 | 0,00 | 32.799 | 0,27 | 22 | 0,45 |
| 627.810 | 0,41 | 200 | 0,23 | 0 | 0,00 | 0 | 0,00 | 35.129 | 0,29 | 15 | 0,31 |
| 688.989 | 0,45 | 215 | 0,25 | 0 | 0,00 | 0 | 0,00 | 21.703 | 0,18 | 10 | 0,21 |
| 487.237 | 0,32 | 175 | 0,20 | 0 | 0,00 | 0 | 0,00 | 25.415 | 0,21 | 19 | 0,39 |
| 569.888 | 0,38 | 184 | 0,21 | 0 | 0,00 | 0 | 0,00 | 90.941 | 0,75 | 12 | 0,25 |
| 334.312 | 0,22 | 132 | 0,15 | 0 | 0,00 | 0 | 0,00 | 34.009 | 0,28 | 13 | 0,27 |
| 355.199 | 0,23 | 127 | 0,15 | 0 | 0,00 | 0 | 0,00 | 19.712 | 0,16 | 10 | 0,21 |
| 466.917 | 0,31 | 112 | 0,13 | 0 | 0,00 | 0 | 0,00 | 12.932 | 0,11 | 10 | 0,21 |
| 7.670.522 | 5,06 | 1.824 | 2,10 | 0 | 0,00 | 0 | 0,00 | 1.416.715 | 11,63 | 150 | 3,08 |

I - Totaal belastbaar netto-inkomen

Aanslagjaar 2001

Structuur van het totaal belastbaar netto-inkomen per arrondissement - vervolg

Aantal aangiften en bedragen (in euro) per klasse van het belastbaar netto-inkomen

Arrondissement Oudenaarde

| Inkomens- klasse | Totaal belastbaar netto-inkomen | | | | Bedrijfsinkomsten | | | | |
|---------------------|---------------------------------|---------------|----------------------|---------------|-------------------|---------------|----------------------|---------------|---|
| | 2000 € | Aantal | % | Bedrag | % | Aantal | % | Bedrag | % |
| Totaal | 54.285 | 100,00 | 1.305.530.118 | 100,00 | 54.129 | 100,00 | 1.290.375.006 | 100,00 | |
| Minder dan 2 | 1.472 | 2,71 | 1.414.057 | 0,11 | 1.411 | 2,61 | 1.286.438 | 0,10 | |
| 2 - 4 | 948 | 1,75 | 2.881.809 | 0,22 | 920 | 1,70 | 2.689.307 | 0,21 | |
| 4 - 6 | 1.160 | 2,14 | 5.857.960 | 0,45 | 1.143 | 2,11 | 5.643.819 | 0,44 | |
| 6 - 8 | 1.878 | 3,46 | 13.280.494 | 1,02 | 1.858 | 3,43 | 12.799.083 | 0,99 | |
| 8 - 10 | 2.531 | 4,66 | 23.009.312 | 1,76 | 2.527 | 4,67 | 21.916.380 | 1,70 | |
| 10 - 12 | 4.503 | 8,30 | 49.615.744 | 3,80 | 4.496 | 8,31 | 47.763.617 | 3,70 | |
| 12 - 14 | 4.166 | 7,67 | 54.102.072 | 4,14 | 4.159 | 7,68 | 51.772.397 | 4,01 | |
| 14 - 16 | 4.287 | 7,90 | 64.031.074 | 4,90 | 4.284 | 7,91 | 61.441.152 | 4,76 | |
| 16 - 18 | 3.983 | 7,34 | 67.676.019 | 5,18 | 3.982 | 7,36 | 66.353.423 | 5,14 | |
| 18 - 20 | 4.198 | 7,73 | 79.687.904 | 6,10 | 4.198 | 7,76 | 78.394.265 | 6,08 | |
| 20 - 22 | 3.266 | 6,02 | 68.365.686 | 5,24 | 3.261 | 6,02 | 67.884.032 | 5,26 | |
| 22 - 24 | 2.567 | 4,73 | 58.954.021 | 4,52 | 2.566 | 4,74 | 58.528.699 | 4,54 | |
| 24 - 26 | 2.029 | 3,74 | 50.681.812 | 3,88 | 2.029 | 3,75 | 50.528.012 | 3,92 | |
| 26 - 28 | 1.794 | 3,30 | 48.389.803 | 3,71 | 1.794 | 3,31 | 48.339.423 | 3,75 | |
| 28 - 30 | 1.543 | 2,84 | 44.758.740 | 3,43 | 1.543 | 2,85 | 44.510.155 | 3,45 | |
| 30 - 32 | 1.489 | 2,74 | 46.137.593 | 3,53 | 1.488 | 2,75 | 45.911.958 | 3,56 | |
| 32 - 34 | 1.464 | 2,70 | 48.286.691 | 3,70 | 1.464 | 2,70 | 48.223.327 | 3,74 | |
| 34 - 36 | 1.374 | 2,53 | 48.072.436 | 3,68 | 1.374 | 2,54 | 48.147.581 | 3,73 | |
| 36 - 38 | 1.191 | 2,19 | 44.026.349 | 3,37 | 1.191 | 2,20 | 44.040.195 | 3,41 | |
| 38 - 40 | 1.041 | 1,92 | 40.589.908 | 3,11 | 1.041 | 1,92 | 40.508.060 | 3,14 | |
| 40 - 42 | 837 | 1,54 | 34.300.014 | 2,63 | 837 | 1,55 | 34.435.481 | 2,67 | |
| 42 - 44 | 807 | 1,49 | 34.696.739 | 2,66 | 807 | 1,49 | 34.723.981 | 2,69 | |
| 44 - 46 | 652 | 1,20 | 29.307.413 | 2,24 | 652 | 1,20 | 29.275.198 | 2,27 | |
| 46 - 48 | 597 | 1,10 | 28.066.852 | 2,15 | 597 | 1,10 | 28.122.521 | 2,18 | |
| 48 - 50 | 515 | 0,95 | 25.266.686 | 1,94 | 515 | 0,95 | 25.340.401 | 1,96 | |
| 50 - 52 | 464 | 0,85 | 23.663.308 | 1,81 | 464 | 0,86 | 23.702.527 | 1,84 | |
| 52 - 54 | 356 | 0,66 | 18.864.566 | 1,44 | 356 | 0,66 | 18.844.408 | 1,46 | |
| 54 - 56 | 362 | 0,67 | 19.898.267 | 1,52 | 361 | 0,67 | 19.758.135 | 1,53 | |
| 56 - 58 | 339 | 0,62 | 19.317.946 | 1,48 | 339 | 0,63 | 19.388.839 | 1,50 | |
| 58 - 60 | 273 | 0,50 | 16.105.263 | 1,23 | 273 | 0,50 | 16.057.089 | 1,24 | |
| 60 - 62 | 242 | 0,45 | 14.755.972 | 1,13 | 242 | 0,45 | 14.723.140 | 1,14 | |
| 62 - 64 | 186 | 0,34 | 11.713.940 | 0,90 | 186 | 0,34 | 11.764.033 | 0,91 | |
| 64 - 66 | 187 | 0,34 | 12.138.585 | 0,93 | 187 | 0,35 | 12.098.698 | 0,94 | |
| 66 - 68 | 169 | 0,31 | 11.319.677 | 0,87 | 169 | 0,31 | 11.310.314 | 0,88 | |
| 68 - 70 | 135 | 0,25 | 9.313.350 | 0,71 | 135 | 0,25 | 9.238.474 | 0,72 | |
| 70 - 72 | 131 | 0,24 | 9.302.544 | 0,71 | 131 | 0,24 | 9.211.877 | 0,71 | |
| 72 - 74 | 112 | 0,21 | 8.176.272 | 0,63 | 112 | 0,21 | 8.093.090 | 0,63 | |
| 74 - 76 | 88 | 0,16 | 6.600.180 | 0,51 | 88 | 0,16 | 6.507.385 | 0,50 | |
| 76 - 78 | 86 | 0,16 | 6.622.748 | 0,51 | 86 | 0,16 | 6.653.543 | 0,52 | |
| 78 - 80 | 80 | 0,15 | 6.320.345 | 0,48 | 80 | 0,15 | 6.300.910 | 0,49 | |
| 80 - 82 | 52 | 0,10 | 4.206.713 | 0,32 | 52 | 0,10 | 4.226.721 | 0,33 | |
| 82 - 84 | 57 | 0,11 | 4.730.623 | 0,36 | 57 | 0,11 | 4.705.325 | 0,36 | |
| 84 - 86 | 53 | 0,10 | 4.508.869 | 0,35 | 53 | 0,10 | 4.438.435 | 0,34 | |
| 86 - 88 | 53 | 0,10 | 4.615.250 | 0,35 | 53 | 0,10 | 4.604.822 | 0,36 | |
| 88 - 90 | 35 | 0,06 | 3.115.326 | 0,24 | 35 | 0,06 | 3.049.302 | 0,24 | |
| 90 - 92 | 39 | 0,07 | 3.547.003 | 0,27 | 39 | 0,07 | 3.560.194 | 0,28 | |
| 92 - 94 | 25 | 0,05 | 2.327.670 | 0,18 | 25 | 0,05 | 2.339.540 | 0,18 | |
| 94 - 96 | 33 | 0,06 | 3.134.041 | 0,24 | 33 | 0,06 | 3.136.859 | 0,24 | |
| 96 - 98 | 29 | 0,05 | 2.810.852 | 0,22 | 29 | 0,05 | 2.808.908 | 0,22 | |
| 100 en meer | 381 | 0,70 | 64.390.424 | 4,93 | 381 | 0,70 | 62.724.426 | 4,86 | |

(niet inbegrepen 195 aangiften met nul inkomen)

| Inkomsten van onroerende goederen | | | | Inkomsten van kapitalen en roerende goederen | | | | Diverse inkomsten | | | |
|-----------------------------------|---------------|---------------|---------------|--|---------------|------------|---------------|-------------------|---------------|------------|---------------|
| Aantal | % | Bedrag | % | Aantal | % | Bedrag | % | Aantal | % | Bedrag | % |
| 28.965.692 | 100,00 | 21.945 | 100,00 | 172.622 | 100,00 | 147 | 100,00 | 1.273.597 | 100,00 | 587 | 100,00 |
| 58.585 | 0,20 | 62 | 0,28 | 29.609 | 17,15 | 57 | 38,78 | 18.044 | 1,42 | 24 | 4,09 |
| 123.046 | 0,42 | 83 | 0,38 | 27.643 | 16,01 | 18 | 12,24 | 58.290 | 4,58 | 40 | 6,81 |
| 138.417 | 0,48 | 146 | 0,67 | 21.315 | 12,35 | 14 | 9,52 | 76.556 | 6,01 | 29 | 4,94 |
| 426.840 | 1,47 | 515 | 2,35 | 38.169 | 22,11 | 23 | 15,65 | 127.138 | 9,98 | 42 | 7,16 |
| 818.531 | 2,83 | 785 | 3,58 | 23.048 | 13,35 | 13 | 8,84 | 114.077 | 8,96 | 43 | 7,33 |
| 1.353.825 | 4,67 | 1.126 | 5,13 | 26.471 | 15,33 | 15 | 10,20 | 129.073 | 10,13 | 57 | 9,71 |
| 1.327.701 | 4,58 | 1.051 | 4,79 | 3.379 | 1,96 | 4 | 2,72 | 109.963 | 8,63 | 32 | 5,45 |
| 1.258.828 | 4,35 | 1.039 | 4,73 | 2.988 | 1,73 | 3 | 2,04 | 62.087 | 4,87 | 24 | 4,09 |
| 1.337.945 | 4,62 | 1.091 | 4,97 | 0 | 0,00 | 0 | 0,00 | 50.635 | 3,98 | 17 | 2,90 |
| 1.403.647 | 4,85 | 1.290 | 5,88 | 0 | 0,00 | 0 | 0,00 | 39.366 | 3,09 | 15 | 2,56 |
| 1.208.833 | 4,17 | 1.120 | 5,10 | 0 | 0,00 | 0 | 0,00 | 56.954 | 4,47 | 16 | 2,73 |
| 1.255.908 | 4,34 | 1.016 | 4,63 | 0 | 0,00 | 0 | 0,00 | 10.436 | 0,82 | 17 | 2,90 |
| 1.067.331 | 3,68 | 932 | 4,25 | 0 | 0,00 | 0 | 0,00 | 24.700 | 1,94 | 16 | 2,73 |
| 1.025.436 | 3,54 | 918 | 4,18 | 0 | 0,00 | 0 | 0,00 | 5.414 | 0,43 | 8 | 1,36 |
| 1.198.188 | 4,14 | 891 | 4,06 | 0 | 0,00 | 0 | 0,00 | 15.632 | 1,23 | 14 | 2,39 |
| 1.203.429 | 4,15 | 906 | 4,13 | 0 | 0,00 | 0 | 0,00 | 27.657 | 2,17 | 12 | 2,04 |
| 1.206.940 | 4,17 | 946 | 4,31 | 0 | 0,00 | 0 | 0,00 | 24.474 | 1,92 | 11 | 1,87 |
| 1.071.511 | 3,70 | 950 | 4,33 | 0 | 0,00 | 0 | 0,00 | 30.182 | 2,37 | 13 | 2,21 |
| 914.900 | 3,16 | 807 | 3,68 | 0 | 0,00 | 0 | 0,00 | 21.280 | 1,67 | 12 | 2,04 |
| 1.040.681 | 3,59 | 760 | 3,46 | 0 | 0,00 | 0 | 0,00 | 13.069 | 1,03 | 8 | 1,36 |
| 648.763 | 2,24 | 582 | 2,65 | 0 | 0,00 | 0 | 0,00 | 42.211 | 3,31 | 16 | 2,73 |
| 836.539 | 2,89 | 597 | 2,72 | 0 | 0,00 | 0 | 0,00 | 4.401 | 0,35 | 5 | 0,85 |
| 601.961 | 2,08 | 467 | 2,13 | 0 | 0,00 | 0 | 0,00 | 32.932 | 2,59 | 9 | 1,53 |
| 582.144 | 2,01 | 432 | 1,97 | 0 | 0,00 | 0 | 0,00 | 2.430 | 0,19 | 6 | 1,02 |
| 473.799 | 1,64 | 384 | 1,75 | 0 | 0,00 | 0 | 0,00 | 10.838 | 0,85 | 7 | 1,19 |
| 455.889 | 1,57 | 344 | 1,57 | 0 | 0,00 | 0 | 0,00 | 3.796 | 0,30 | 6 | 1,02 |
| 429.443 | 1,48 | 279 | 1,27 | 0 | 0,00 | 0 | 0,00 | 19.520 | 1,53 | 9 | 1,53 |
| 471.851 | 1,63 | 272 | 1,24 | 0 | 0,00 | 0 | 0,00 | 27.347 | 2,15 | 11 | 1,87 |
| 331.226 | 1,14 | 262 | 1,19 | 0 | 0,00 | 0 | 0,00 | 11.627 | 0,91 | 4 | 0,68 |
| 290.335 | 1,00 | 199 | 0,91 | 0 | 0,00 | 0 | 0,00 | 7.420 | 0,58 | 9 | 1,53 |
| 318.909 | 1,10 | 194 | 0,88 | 0 | 0,00 | 0 | 0,00 | 6.716 | 0,53 | 4 | 0,68 |
| 211.585 | 0,73 | 145 | 0,66 | 0 | 0,00 | 0 | 0,00 | 0 | 0,00 | 0 | 0,00 |
| 271.447 | 0,94 | 141 | 0,64 | 0 | 0,00 | 0 | 0,00 | 6.100 | 0,48 | 1 | 0,17 |
| 239.338 | 0,83 | 129 | 0,59 | 0 | 0,00 | 0 | 0,00 | 1.802 | 0,14 | 3 | 0,51 |
| 244.772 | 0,85 | 101 | 0,46 | 0 | 0,00 | 0 | 0,00 | 1.740 | 0,14 | 6 | 1,02 |
| 184.986 | 0,64 | 103 | 0,47 | 0 | 0,00 | 0 | 0,00 | 8.841 | 0,69 | 5 | 0,85 |
| 222.165 | 0,77 | 84 | 0,38 | 0 | 0,00 | 0 | 0,00 | 6.449 | 0,51 | 4 | 0,68 |
| 211.759 | 0,73 | 66 | 0,30 | 0 | 0,00 | 0 | 0,00 | 654 | 0,05 | 3 | 0,51 |
| 97.185 | 0,34 | 68 | 0,31 | 0 | 0,00 | 0 | 0,00 | 1.377 | 0,11 | 3 | 0,51 |
| 123.541 | 0,43 | 57 | 0,26 | 0 | 0,00 | 0 | 0,00 | 5.095 | 0,40 | 3 | 0,51 |
| 68.744 | 0,24 | 40 | 0,18 | 0 | 0,00 | 0 | 0,00 | 732 | 0,06 | 2 | 0,34 |
| 87.731 | 0,30 | 40 | 0,18 | 0 | 0,00 | 0 | 0,00 | 3.929 | 0,31 | 3 | 0,51 |
| 132.609 | 0,46 | 43 | 0,20 | 0 | 0,00 | 0 | 0,00 | 1.100 | 0,09 | 2 | 0,34 |
| 112.848 | 0,39 | 42 | 0,19 | 0 | 0,00 | 0 | 0,00 | 929 | 0,07 | 1 | 0,17 |
| 100.892 | 0,35 | 27 | 0,12 | 0 | 0,00 | 0 | 0,00 | 0 | 0,00 | 0 | 0,00 |
| 58.108 | 0,20 | 31 | 0,14 | 0 | 0,00 | 0 | 0,00 | 533 | 0,04 | 1 | 0,17 |
| 27.003 | 0,09 | 21 | 0,10 | 0 | 0,00 | 0 | 0,00 | 260 | 0,02 | 1 | 0,17 |
| 41.353 | 0,14 | 25 | 0,11 | 0 | 0,00 | 0 | 0,00 | 0 | 0,00 | 0 | 0,00 |
| 64.141 | 0,22 | 25 | 0,11 | 0 | 0,00 | 0 | 0,00 | 4.587 | 0,36 | 2 | 0,34 |
| 1.487.259 | 5,13 | 292 | 1,33 | 0 | 0,00 | 0 | 0,00 | 45.204 | 3,55 | 11 | 1,87 |

I - Totaal belastbaar netto-inkomen

Aanslagjaar 2001

Structuur van het totaal belastbaar netto-inkomen per arrondissement - vervolg

Aantal aangiften en bedragen (in euro) per klasse van het belastbaar netto-inkomen

Arrondissement Sint-Niklaas

| Inkomens- klasse | Totaal belastbaar netto-inkomen | | | | Bedrijfsinkomsten | | | | |
|---------------------|---------------------------------|---------------|----------------------|---------------|-------------------|---------------|----------------------|---------------|---|
| | 2000 € | Aantal | % | Bedrag | % | Aantal | % | Bedrag | % |
| Totaal | 108.006 | 100,00 | 2.606.694.431 | 100,00 | 107.686 | 100,00 | 2.571.833.454 | 100,00 | |
| Minder dan 2 | 3.442 | 3,19 | 3.430.899 | 0,13 | 3.372 | 3,13 | 3.116.082 | 0,12 | |
| 2 - 4 | 2.010 | 1,86 | 6.103.224 | 0,23 | 1.950 | 1,81 | 5.664.432 | 0,22 | |
| 4 - 6 | 2.353 | 2,18 | 11.953.504 | 0,46 | 2.305 | 2,14 | 11.414.311 | 0,44 | |
| 6 - 8 | 3.703 | 3,43 | 26.099.836 | 1,00 | 3.646 | 3,39 | 24.877.423 | 0,97 | |
| 8 - 10 | 5.080 | 4,70 | 46.035.223 | 1,77 | 5.050 | 4,69 | 43.453.713 | 1,69 | |
| 10 - 12 | 8.383 | 7,76 | 92.560.862 | 3,55 | 8.371 | 7,77 | 89.149.225 | 3,47 | |
| 12 - 14 | 8.681 | 8,04 | 112.710.649 | 4,32 | 8.674 | 8,05 | 108.495.551 | 4,22 | |
| 14 - 16 | 8.642 | 8,00 | 129.281.103 | 4,96 | 8.634 | 8,02 | 125.806.629 | 4,89 | |
| 16 - 18 | 7.918 | 7,33 | 134.489.625 | 5,16 | 7.910 | 7,35 | 132.116.403 | 5,14 | |
| 18 - 20 | 7.635 | 7,07 | 145.016.462 | 5,56 | 7.630 | 7,09 | 142.589.980 | 5,54 | |
| 20 - 22 | 6.915 | 6,40 | 145.069.044 | 5,57 | 6.913 | 6,42 | 143.987.376 | 5,60 | |
| 22 - 24 | 5.322 | 4,93 | 122.168.155 | 4,69 | 5.320 | 4,94 | 121.272.571 | 4,72 | |
| 24 - 26 | 4.048 | 3,75 | 101.079.946 | 3,88 | 4.047 | 3,76 | 100.302.071 | 3,90 | |
| 26 - 28 | 3.435 | 3,18 | 92.690.377 | 3,56 | 3.434 | 3,19 | 92.058.085 | 3,58 | |
| 28 - 30 | 3.176 | 2,94 | 92.042.458 | 3,53 | 3.174 | 2,95 | 91.649.103 | 3,56 | |
| 30 - 32 | 2.838 | 2,63 | 87.903.342 | 3,37 | 2.835 | 2,63 | 87.510.067 | 3,40 | |
| 32 - 34 | 2.671 | 2,47 | 88.084.302 | 3,38 | 2.671 | 2,48 | 88.037.459 | 3,42 | |
| 34 - 36 | 2.354 | 2,18 | 82.360.004 | 3,16 | 2.352 | 2,18 | 82.265.338 | 3,20 | |
| 36 - 38 | 2.158 | 2,00 | 79.838.562 | 3,06 | 2.158 | 2,00 | 79.886.123 | 3,11 | |
| 38 - 40 | 1.970 | 1,82 | 76.804.064 | 2,95 | 1.970 | 1,83 | 76.805.581 | 2,99 | |
| 40 - 42 | 1.809 | 1,67 | 74.119.295 | 2,84 | 1.809 | 1,68 | 74.107.908 | 2,88 | |
| 42 - 44 | 1.525 | 1,41 | 65.544.982 | 2,51 | 1.524 | 1,42 | 65.467.455 | 2,55 | |
| 44 - 46 | 1.391 | 1,29 | 62.554.467 | 2,40 | 1.391 | 1,29 | 62.567.613 | 2,43 | |
| 46 - 48 | 1.298 | 1,20 | 60.996.422 | 2,34 | 1.298 | 1,21 | 61.127.436 | 2,38 | |
| 48 - 50 | 1.083 | 1,00 | 53.057.077 | 2,04 | 1.083 | 1,01 | 53.133.143 | 2,07 | |
| 50 - 52 | 948 | 0,88 | 48.321.442 | 1,85 | 947 | 0,88 | 48.224.060 | 1,88 | |
| 52 - 54 | 827 | 0,77 | 43.820.449 | 1,68 | 827 | 0,77 | 43.738.264 | 1,70 | |
| 54 - 56 | 721 | 0,67 | 39.653.994 | 1,52 | 721 | 0,67 | 39.622.472 | 1,54 | |
| 56 - 58 | 657 | 0,61 | 37.431.973 | 1,44 | 657 | 0,61 | 37.476.547 | 1,46 | |
| 58 - 60 | 566 | 0,52 | 33.391.252 | 1,28 | 566 | 0,53 | 33.287.180 | 1,29 | |
| 60 - 62 | 503 | 0,47 | 30.667.572 | 1,18 | 503 | 0,47 | 30.592.351 | 1,19 | |
| 62 - 64 | 423 | 0,39 | 26.667.071 | 1,02 | 423 | 0,39 | 26.663.428 | 1,04 | |
| 64 - 66 | 350 | 0,32 | 22.734.712 | 0,87 | 350 | 0,33 | 22.605.298 | 0,88 | |
| 66 - 68 | 313 | 0,29 | 20.961.151 | 0,80 | 313 | 0,29 | 20.903.769 | 0,81 | |
| 68 - 70 | 303 | 0,28 | 20.894.846 | 0,80 | 303 | 0,28 | 20.801.937 | 0,81 | |
| 70 - 72 | 221 | 0,20 | 15.683.609 | 0,60 | 221 | 0,21 | 15.677.162 | 0,61 | |
| 72 - 74 | 205 | 0,19 | 14.946.385 | 0,57 | 205 | 0,19 | 14.709.931 | 0,57 | |
| 74 - 76 | 202 | 0,19 | 15.130.087 | 0,58 | 202 | 0,19 | 15.030.651 | 0,58 | |
| 76 - 78 | 168 | 0,16 | 12.935.111 | 0,50 | 168 | 0,16 | 12.932.405 | 0,50 | |
| 78 - 80 | 153 | 0,14 | 12.092.010 | 0,46 | 153 | 0,14 | 11.938.466 | 0,46 | |
| 80 - 82 | 123 | 0,11 | 9.954.669 | 0,38 | 123 | 0,11 | 9.827.642 | 0,38 | |
| 82 - 84 | 128 | 0,12 | 10.614.781 | 0,41 | 128 | 0,12 | 10.605.447 | 0,41 | |
| 84 - 86 | 98 | 0,09 | 8.329.585 | 0,32 | 98 | 0,09 | 8.314.547 | 0,32 | |
| 86 - 88 | 80 | 0,07 | 6.961.909 | 0,27 | 80 | 0,07 | 6.962.165 | 0,27 | |
| 88 - 90 | 73 | 0,07 | 6.499.066 | 0,25 | 73 | 0,07 | 6.499.383 | 0,25 | |
| 90 - 92 | 72 | 0,07 | 6.550.923 | 0,25 | 72 | 0,07 | 6.540.050 | 0,25 | |
| 92 - 94 | 66 | 0,06 | 6.144.866 | 0,24 | 66 | 0,06 | 6.079.571 | 0,24 | |
| 94 - 96 | 54 | 0,05 | 5.123.532 | 0,20 | 54 | 0,05 | 5.122.057 | 0,20 | |
| 96 - 98 | 57 | 0,05 | 5.532.665 | 0,21 | 57 | 0,05 | 5.492.137 | 0,21 | |
| 100 en meer | 816 | 0,76 | 149.795.977 | 5,75 | 816 | 0,76 | 141.629.563 | 5,51 | |

(niet inbegrepen 524 aangiften met nul inkomen)

| Inkomsten van onroerende goederen | | | | Inkomsten van kapitalen en roerende goederen | | | | Diverse inkomsten | | | |
|-----------------------------------|---------------|---------------|---------------|--|---------------|------------|---------------|-------------------|---------------|--------------|---------------|
| Aantal | % | Bedrag | % | Aantal | % | Bedrag | % | Aantal | % | Bedrag | % |
| 70.884.176 | 100,00 | 40.075 | 100,00 | 267.467 | 100,00 | 196 | 100,00 | 3.089.831 | 100,00 | 1.480 | 100,00 |
| 105.372 | 0,15 | 87 | 0,22 | 36.493 | 13,64 | 67 | 34,18 | 41.853 | 1,35 | 53 | 3,58 |
| 170.091 | 0,24 | 126 | 0,31 | 27.235 | 10,18 | 17 | 8,67 | 210.742 | 6,82 | 124 | 8,38 |
| 287.161 | 0,41 | 250 | 0,62 | 45.632 | 17,06 | 26 | 13,27 | 262.568 | 8,50 | 86 | 5,81 |
| 797.114 | 1,12 | 844 | 2,11 | 29.619 | 11,07 | 18 | 9,18 | 475.022 | 15,37 | 156 | 10,54 |
| 1.721.347 | 2,43 | 1.250 | 3,12 | 81.398 | 30,43 | 41 | 20,92 | 301.430 | 9,76 | 118 | 7,97 |
| 2.289.842 | 3,23 | 1.605 | 4,00 | 18.082 | 6,76 | 10 | 5,10 | 329.172 | 10,65 | 137 | 9,26 |
| 2.595.951 | 3,66 | 1.721 | 4,29 | 26.029 | 9,73 | 13 | 6,63 | 208.027 | 6,73 | 92 | 6,22 |
| 2.751.182 | 3,88 | 1.827 | 4,56 | 2.915 | 1,09 | 3 | 1,53 | 133.573 | 4,32 | 50 | 3,38 |
| 3.054.363 | 4,31 | 2.039 | 5,09 | 0 | 0,00 | 0 | 0,00 | 83.914 | 2,72 | 48 | 3,24 |
| 3.099.908 | 4,37 | 2.160 | 5,39 | 64 | 0,02 | 1 | 0,51 | 52.868 | 1,71 | 36 | 2,43 |
| 3.258.958 | 4,60 | 2.399 | 5,99 | 0 | 0,00 | 0 | 0,00 | 68.136 | 2,21 | 32 | 2,16 |
| 3.059.093 | 4,32 | 2.080 | 5,19 | 0 | 0,00 | 0 | 0,00 | 61.021 | 1,97 | 40 | 2,70 |
| 2.798.897 | 3,95 | 1.763 | 4,40 | 0 | 0,00 | 0 | 0,00 | 35.935 | 1,16 | 30 | 2,03 |
| 2.632.817 | 3,71 | 1.693 | 4,22 | 0 | 0,00 | 0 | 0,00 | 30.254 | 0,98 | 28 | 1,89 |
| 2.536.720 | 3,58 | 1.698 | 4,24 | 0 | 0,00 | 0 | 0,00 | 73.899 | 2,39 | 25 | 1,69 |
| 2.553.865 | 3,60 | 1.626 | 4,06 | 0 | 0,00 | 0 | 0,00 | 70.570 | 2,28 | 29 | 1,96 |
| 2.213.912 | 3,12 | 1.614 | 4,03 | 0 | 0,00 | 0 | 0,00 | 42.495 | 1,38 | 18 | 1,22 |
| 2.160.341 | 3,05 | 1.475 | 3,68 | 0 | 0,00 | 0 | 0,00 | 33.174 | 1,07 | 25 | 1,69 |
| 2.134.982 | 3,01 | 1.394 | 3,48 | 0 | 0,00 | 0 | 0,00 | 32.508 | 1,05 | 24 | 1,62 |
| 1.883.629 | 2,66 | 1.303 | 3,25 | 0 | 0,00 | 0 | 0,00 | 46.312 | 1,50 | 26 | 1,76 |
| 1.852.564 | 2,61 | 1.240 | 3,09 | 0 | 0,00 | 0 | 0,00 | 61.972 | 2,01 | 26 | 1,76 |
| 1.731.585 | 2,44 | 1.072 | 2,67 | 0 | 0,00 | 0 | 0,00 | 25.850 | 0,84 | 25 | 1,69 |
| 1.613.978 | 2,28 | 1.002 | 2,50 | 0 | 0,00 | 0 | 0,00 | 6.420 | 0,21 | 11 | 0,74 |
| 1.440.469 | 2,03 | 957 | 2,39 | 0 | 0,00 | 0 | 0,00 | 18.358 | 0,59 | 19 | 1,28 |
| 1.133.447 | 1,60 | 787 | 1,96 | 0 | 0,00 | 0 | 0,00 | 38.973 | 1,26 | 19 | 1,28 |
| 1.238.088 | 1,75 | 683 | 1,70 | 0 | 0,00 | 0 | 0,00 | 14.242 | 0,46 | 13 | 0,88 |
| 975.068 | 1,38 | 601 | 1,50 | 0 | 0,00 | 0 | 0,00 | 59.371 | 1,92 | 11 | 0,74 |
| 921.974 | 1,30 | 528 | 1,32 | 0 | 0,00 | 0 | 0,00 | 20.262 | 0,66 | 16 | 1,08 |
| 732.351 | 1,03 | 481 | 1,20 | 0 | 0,00 | 0 | 0,00 | 24.252 | 0,78 | 22 | 1,49 |
| 851.874 | 1,20 | 437 | 1,09 | 0 | 0,00 | 0 | 0,00 | 6.496 | 0,21 | 10 | 0,68 |
| 628.799 | 0,89 | 367 | 0,92 | 0 | 0,00 | 0 | 0,00 | 37.109 | 1,20 | 18 | 1,22 |
| 556.699 | 0,79 | 308 | 0,77 | 0 | 0,00 | 0 | 0,00 | 22.100 | 0,72 | 10 | 0,68 |
| 616.498 | 0,87 | 261 | 0,65 | 0 | 0,00 | 0 | 0,00 | 10.525 | 0,34 | 8 | 0,54 |
| 499.124 | 0,70 | 239 | 0,60 | 0 | 0,00 | 0 | 0,00 | 9.125 | 0,30 | 10 | 0,68 |
| 409.951 | 0,58 | 235 | 0,59 | 0 | 0,00 | 0 | 0,00 | 11.045 | 0,36 | 7 | 0,47 |
| 330.107 | 0,47 | 170 | 0,42 | 0 | 0,00 | 0 | 0,00 | 12.899 | 0,42 | 5 | 0,34 |
| 530.123 | 0,75 | 159 | 0,40 | 0 | 0,00 | 0 | 0,00 | 1.012 | 0,03 | 4 | 0,27 |
| 328.004 | 0,46 | 148 | 0,37 | 0 | 0,00 | 0 | 0,00 | 6.082 | 0,20 | 8 | 0,54 |
| 274.681 | 0,39 | 126 | 0,31 | 0 | 0,00 | 0 | 0,00 | 4.242 | 0,14 | 6 | 0,41 |
| 363.905 | 0,51 | 119 | 0,30 | 0 | 0,00 | 0 | 0,00 | 8.453 | 0,27 | 7 | 0,47 |
| 276.246 | 0,39 | 90 | 0,22 | 0 | 0,00 | 0 | 0,00 | 1.193 | 0,04 | 4 | 0,27 |
| 254.677 | 0,36 | 94 | 0,23 | 0 | 0,00 | 0 | 0,00 | 4.490 | 0,15 | 7 | 0,47 |
| 173.094 | 0,24 | 78 | 0,19 | 0 | 0,00 | 0 | 0,00 | 1.450 | 0,05 | 4 | 0,27 |
| 104.543 | 0,15 | 56 | 0,14 | 0 | 0,00 | 0 | 0,00 | 2.476 | 0,08 | 1 | 0,07 |
| 104.541 | 0,15 | 54 | 0,13 | 0 | 0,00 | 0 | 0,00 | 0 | 0,00 | 0 | 0,00 |
| 138.774 | 0,20 | 53 | 0,13 | 0 | 0,00 | 0 | 0,00 | 937 | 0,03 | 2 | 0,14 |
| 106.574 | 0,15 | 49 | 0,12 | 0 | 0,00 | 0 | 0,00 | 286 | 0,01 | 2 | 0,14 |
| 75.104 | 0,11 | 37 | 0,09 | 0 | 0,00 | 0 | 0,00 | 1.764 | 0,06 | 2 | 0,14 |
| 150.804 | 0,21 | 45 | 0,11 | 0 | 0,00 | 0 | 0,00 | 0 | 0,00 | 0 | 0,00 |
| 10.146.763 | 14,31 | 614 | 1,53 | 0 | 0,00 | 0 | 0,00 | 83.900 | 2,72 | 24 | 1,62 |

Structuur van het totaal belastbaar netto-inkomen per arrondissement - vervolg

Aantal aangiften en bedragen (in euro) per klasse van het belastbaar netto-inkomen

Arrondissement Halle-Vilvoorde

| Inkomens- klasse | Totaal belastbaar netto-inkomen | | | | Bedrijfsinkomsten | | | | |
|---------------------|---------------------------------|---------------|----------------------|---------------|-------------------|---------------|----------------------|---------------|---|
| | 2000 € | Aantal | % | Bedrag | % | Aantal | % | Bedrag | % |
| Totaal | 260.327 | 100,00 | 7.473.500.416 | 100,00 | 259.056 | 100,00 | 7.362.596.891 | 100,00 | |
| Minder dan 2 | 6.008 | 2,31 | 6.175.764 | 0,08 | 5.801 | 2,24 | 5.778.496 | 0,08 | |
| 2 - 4 | 4.703 | 1,81 | 14.260.183 | 0,19 | 4.480 | 1,73 | 12.889.569 | 0,18 | |
| 4 - 6 | 5.307 | 2,04 | 26.801.069 | 0,36 | 5.052 | 1,95 | 24.375.060 | 0,33 | |
| 6 - 8 | 6.930 | 2,66 | 48.800.545 | 0,65 | 6.719 | 2,59 | 45.598.482 | 0,62 | |
| 8 - 10 | 9.193 | 3,53 | 83.400.529 | 1,12 | 9.082 | 3,51 | 78.845.377 | 1,07 | |
| 10 - 12 | 16.924 | 6,50 | 187.311.020 | 2,51 | 16.863 | 6,51 | 180.729.788 | 2,45 | |
| 12 - 14 | 17.926 | 6,89 | 232.699.660 | 3,11 | 17.885 | 6,90 | 224.886.544 | 3,05 | |
| 14 - 16 | 19.062 | 7,32 | 285.308.568 | 3,82 | 19.028 | 7,35 | 276.848.942 | 3,76 | |
| 16 - 18 | 18.417 | 7,07 | 313.130.108 | 4,19 | 18.400 | 7,10 | 305.277.972 | 4,15 | |
| 18 - 20 | 17.396 | 6,68 | 330.000.497 | 4,42 | 17.385 | 6,71 | 322.029.715 | 4,37 | |
| 20 - 22 | 14.757 | 5,67 | 309.449.913 | 4,14 | 14.742 | 5,69 | 304.430.587 | 4,13 | |
| 22 - 24 | 12.342 | 4,74 | 283.471.216 | 3,79 | 12.330 | 4,76 | 279.006.276 | 3,79 | |
| 24 - 26 | 10.358 | 3,98 | 258.723.884 | 3,46 | 10.348 | 3,99 | 254.310.312 | 3,45 | |
| 26 - 28 | 8.901 | 3,42 | 240.242.045 | 3,21 | 8.895 | 3,43 | 236.503.674 | 3,21 | |
| 28 - 30 | 7.999 | 3,07 | 231.910.838 | 3,10 | 7.997 | 3,09 | 228.382.380 | 3,10 | |
| 30 - 32 | 7.036 | 2,70 | 217.989.429 | 2,92 | 7.029 | 2,71 | 215.559.506 | 2,93 | |
| 32 - 34 | 6.648 | 2,55 | 219.336.585 | 2,93 | 6.643 | 2,56 | 216.477.239 | 2,94 | |
| 34 - 36 | 6.053 | 2,33 | 211.815.397 | 2,83 | 6.049 | 2,34 | 209.650.139 | 2,85 | |
| 36 - 38 | 5.540 | 2,13 | 204.893.014 | 2,74 | 5.537 | 2,14 | 203.211.258 | 2,76 | |
| 38 - 40 | 5.224 | 2,01 | 203.667.334 | 2,73 | 5.223 | 2,02 | 202.452.467 | 2,75 | |
| 40 - 42 | 4.744 | 1,82 | 194.442.055 | 2,60 | 4.739 | 1,83 | 192.747.384 | 2,62 | |
| 42 - 44 | 4.282 | 1,64 | 184.028.641 | 2,46 | 4.278 | 1,65 | 182.748.544 | 2,48 | |
| 44 - 46 | 4.016 | 1,54 | 180.642.312 | 2,42 | 4.011 | 1,55 | 179.489.681 | 2,44 | |
| 46 - 48 | 3.750 | 1,44 | 176.224.385 | 2,36 | 3.749 | 1,45 | 174.912.123 | 2,38 | |
| 48 - 50 | 3.375 | 1,30 | 165.344.619 | 2,21 | 3.372 | 1,30 | 164.316.594 | 2,23 | |
| 50 - 52 | 3.099 | 1,19 | 157.985.033 | 2,11 | 3.098 | 1,20 | 156.914.504 | 2,13 | |
| 52 - 54 | 2.721 | 1,05 | 144.152.904 | 1,93 | 2.718 | 1,05 | 143.198.857 | 1,94 | |
| 54 - 56 | 2.469 | 0,95 | 135.783.052 | 1,82 | 2.468 | 0,95 | 135.129.461 | 1,84 | |
| 56 - 58 | 2.222 | 0,85 | 126.601.842 | 1,69 | 2.222 | 0,86 | 126.319.479 | 1,72 | |
| 58 - 60 | 2.081 | 0,80 | 122.678.875 | 1,64 | 2.081 | 0,80 | 122.109.311 | 1,66 | |
| 60 - 62 | 1.830 | 0,70 | 111.581.575 | 1,49 | 1.829 | 0,71 | 110.956.769 | 1,51 | |
| 62 - 64 | 1.630 | 0,63 | 102.676.412 | 1,37 | 1.628 | 0,63 | 102.002.661 | 1,39 | |
| 64 - 66 | 1.492 | 0,57 | 96.977.835 | 1,30 | 1.492 | 0,58 | 96.425.327 | 1,31 | |
| 66 - 68 | 1.337 | 0,51 | 89.533.802 | 1,20 | 1.337 | 0,52 | 89.184.586 | 1,21 | |
| 68 - 70 | 1.208 | 0,46 | 83.329.025 | 1,11 | 1.208 | 0,47 | 82.814.341 | 1,12 | |
| 70 - 72 | 1.035 | 0,40 | 73.498.176 | 0,98 | 1.035 | 0,40 | 73.227.842 | 0,99 | |
| 72 - 74 | 980 | 0,38 | 71.519.928 | 0,96 | 980 | 0,38 | 71.201.768 | 0,97 | |
| 74 - 76 | 801 | 0,31 | 60.054.585 | 0,80 | 801 | 0,31 | 59.754.391 | 0,81 | |
| 76 - 78 | 786 | 0,30 | 60.503.713 | 0,81 | 785 | 0,30 | 59.947.788 | 0,81 | |
| 78 - 80 | 733 | 0,28 | 57.873.180 | 0,77 | 733 | 0,28 | 57.501.889 | 0,78 | |
| 80 - 82 | 642 | 0,25 | 52.010.482 | 0,70 | 640 | 0,25 | 51.645.372 | 0,70 | |
| 82 - 84 | 614 | 0,24 | 50.984.787 | 0,68 | 614 | 0,24 | 50.494.761 | 0,69 | |
| 84 - 86 | 533 | 0,20 | 45.296.475 | 0,61 | 533 | 0,21 | 45.152.349 | 0,61 | |
| 86 - 88 | 475 | 0,18 | 41.297.372 | 0,55 | 475 | 0,18 | 41.100.527 | 0,56 | |
| 88 - 90 | 469 | 0,18 | 41.728.055 | 0,56 | 469 | 0,18 | 41.649.898 | 0,57 | |
| 90 - 92 | 401 | 0,15 | 36.474.225 | 0,49 | 401 | 0,15 | 36.130.565 | 0,49 | |
| 92 - 94 | 370 | 0,14 | 34.406.701 | 0,46 | 370 | 0,14 | 34.044.624 | 0,46 | |
| 94 - 96 | 339 | 0,13 | 32.198.323 | 0,43 | 339 | 0,13 | 31.940.306 | 0,43 | |
| 96 - 98 | 296 | 0,11 | 28.703.711 | 0,38 | 296 | 0,11 | 28.541.648 | 0,39 | |
| 100 en meer | 4.606 | 1,77 | 779.139.667 | 10,43 | 4.600 | 1,78 | 767.601.222 | 10,43 | |

(niet inbegrepen 1.408 aangiften met nul inkomen)

| Inkomsten van onroerende goederen | | | | Inkomsten van kapitalen en roerende goederen | | | | Diverse inkomsten | | | |
|-----------------------------------|---------------|----------------|---------------|--|---------------|------------|---------------|-------------------|---------------|--------------|---------------|
| Aantal | % | Bedrag | % | Aantal | % | Bedrag | % | Aantal | % | Bedrag | % |
| 260.758.305 | 100,00 | 111.415 | 100,00 | 1.010.212 | 100,00 | 575 | 100,00 | 13.735.831 | 100,00 | 4.890 | 100,00 |
| 1.096.726 | 0,42 | 259 | 0,23 | 102.519 | 10,15 | 184 | 32,00 | 143.041 | 1,04 | 155 | 3,17 |
| 909.666 | 0,35 | 424 | 0,38 | 117.997 | 11,68 | 78 | 13,57 | 784.634 | 5,71 | 447 | 9,14 |
| 1.335.025 | 0,51 | 654 | 0,59 | 225.717 | 22,34 | 81 | 14,09 | 1.435.625 | 10,45 | 467 | 9,55 |
| 2.647.055 | 1,02 | 1.645 | 1,48 | 102.662 | 10,16 | 54 | 9,39 | 1.515.722 | 11,03 | 398 | 8,14 |
| 4.824.622 | 1,85 | 2.724 | 2,44 | 213.510 | 21,14 | 67 | 11,65 | 1.138.469 | 8,29 | 348 | 7,12 |
| 6.949.431 | 2,67 | 3.719 | 3,34 | 75.004 | 7,42 | 40 | 6,96 | 1.090.071 | 7,94 | 358 | 7,32 |
| 8.693.347 | 3,33 | 4.221 | 3,79 | 96.314 | 9,53 | 41 | 7,13 | 701.064 | 5,10 | 232 | 4,74 |
| 9.995.046 | 3,83 | 4.770 | 4,28 | 33.837 | 3,35 | 13 | 2,26 | 806.328 | 5,87 | 210 | 4,29 |
| 10.715.389 | 4,11 | 5.215 | 4,68 | 15.784 | 1,56 | 5 | 0,87 | 530.784 | 3,86 | 175 | 3,58 |
| 10.928.229 | 4,19 | 5.370 | 4,82 | 6.761 | 0,67 | 3 | 0,52 | 308.168 | 2,24 | 145 | 2,97 |
| 10.811.106 | 4,15 | 5.217 | 4,68 | 8.006 | 0,79 | 2 | 0,35 | 410.097 | 2,99 | 131 | 2,68 |
| 10.675.774 | 4,09 | 4.991 | 4,48 | 0 | 0,00 | 0 | 0,00 | 296.531 | 2,16 | 108 | 2,21 |
| 10.387.871 | 3,98 | 4.603 | 4,13 | 0 | 0,00 | 0 | 0,00 | 212.583 | 1,55 | 93 | 1,90 |
| 9.652.900 | 3,70 | 4.285 | 3,85 | 0 | 0,00 | 0 | 0,00 | 261.718 | 1,91 | 86 | 1,76 |
| 9.456.399 | 3,63 | 4.199 | 3,77 | 6.470 | 0,64 | 1 | 0,17 | 214.572 | 1,56 | 83 | 1,70 |
| 8.643.620 | 3,31 | 3.930 | 3,53 | 10 | 0,00 | 1 | 0,17 | 159.423 | 1,16 | 81 | 1,66 |
| 9.045.291 | 3,47 | 3.914 | 3,51 | 0 | 0,00 | 0 | 0,00 | 167.444 | 1,22 | 80 | 1,64 |
| 8.294.899 | 3,18 | 3.773 | 3,39 | 45 | 0,00 | 1 | 0,17 | 118.092 | 0,86 | 81 | 1,66 |
| 7.872.497 | 3,02 | 3.599 | 3,23 | 0 | 0,00 | 0 | 0,00 | 201.195 | 1,46 | 69 | 1,41 |
| 7.477.057 | 2,87 | 3.492 | 3,13 | 0 | 0,00 | 0 | 0,00 | 116.773 | 0,85 | 65 | 1,33 |
| 7.522.267 | 2,88 | 3.228 | 2,90 | 0 | 0,00 | 0 | 0,00 | 123.572 | 0,90 | 57 | 1,17 |
| 6.746.159 | 2,59 | 3.043 | 2,73 | 5.561 | 0,55 | 2 | 0,35 | 123.425 | 0,90 | 49 | 1,00 |
| 6.633.002 | 2,54 | 2.863 | 2,57 | 0 | 0,00 | 0 | 0,00 | 99.384 | 0,72 | 47 | 0,96 |
| 6.298.469 | 2,42 | 2.715 | 2,44 | 0 | 0,00 | 0 | 0,00 | 133.455 | 0,97 | 54 | 1,10 |
| 5.700.036 | 2,19 | 2.446 | 2,20 | 0 | 0,00 | 0 | 0,00 | 95.059 | 0,69 | 51 | 1,04 |
| 5.528.208 | 2,12 | 2.306 | 2,07 | 0 | 0,00 | 0 | 0,00 | 54.449 | 0,40 | 41 | 0,84 |
| 4.980.516 | 1,91 | 2.038 | 1,83 | 0 | 0,00 | 0 | 0,00 | 80.697 | 0,59 | 41 | 0,84 |
| 4.456.792 | 1,71 | 1.882 | 1,69 | 0 | 0,00 | 0 | 0,00 | 77.067 | 0,56 | 39 | 0,80 |
| 3.664.656 | 1,41 | 1.713 | 1,54 | 0 | 0,00 | 0 | 0,00 | 80.487 | 0,59 | 36 | 0,74 |
| 3.856.389 | 1,48 | 1.576 | 1,41 | 13 | 0,00 | 1 | 0,17 | 146.897 | 1,07 | 53 | 1,08 |
| 3.760.982 | 1,44 | 1.419 | 1,27 | 0 | 0,00 | 0 | 0,00 | 65.770 | 0,48 | 44 | 0,90 |
| 3.172.666 | 1,22 | 1.251 | 1,12 | 0 | 0,00 | 0 | 0,00 | 50.746 | 0,37 | 24 | 0,49 |
| 3.216.263 | 1,23 | 1.176 | 1,06 | 0 | 0,00 | 0 | 0,00 | 50.043 | 0,36 | 49 | 1,00 |
| 2.543.255 | 0,98 | 1.045 | 0,94 | 0 | 0,00 | 0 | 0,00 | 62.453 | 0,45 | 48 | 0,98 |
| 2.644.786 | 1,01 | 963 | 0,86 | 0 | 0,00 | 0 | 0,00 | 59.699 | 0,43 | 30 | 0,61 |
| 2.047.917 | 0,79 | 836 | 0,75 | 0 | 0,00 | 0 | 0,00 | 43.435 | 0,32 | 30 | 0,61 |
| 2.186.754 | 0,84 | 779 | 0,70 | 0 | 0,00 | 0 | 0,00 | 24.991 | 0,18 | 16 | 0,33 |
| 1.846.236 | 0,71 | 632 | 0,57 | 0 | 0,00 | 0 | 0,00 | 18.765 | 0,14 | 18 | 0,37 |
| 2.157.477 | 0,83 | 620 | 0,56 | 0 | 0,00 | 0 | 0,00 | 46.778 | 0,34 | 22 | 0,45 |
| 1.835.054 | 0,70 | 586 | 0,53 | 0 | 0,00 | 0 | 0,00 | 32.678 | 0,24 | 19 | 0,39 |
| 1.554.786 | 0,60 | 517 | 0,46 | 0 | 0,00 | 0 | 0,00 | 29.875 | 0,22 | 15 | 0,31 |
| 1.637.906 | 0,63 | 496 | 0,45 | 0 | 0,00 | 0 | 0,00 | 25.582 | 0,19 | 19 | 0,39 |
| 1.353.798 | 0,52 | 436 | 0,39 | 0 | 0,00 | 0 | 0,00 | 19.215 | 0,14 | 17 | 0,35 |
| 1.103.700 | 0,42 | 391 | 0,35 | 0 | 0,00 | 0 | 0,00 | 5.730 | 0,04 | 9 | 0,18 |
| 1.071.077 | 0,41 | 378 | 0,34 | 0 | 0,00 | 0 | 0,00 | 28.280 | 0,21 | 17 | 0,35 |
| 1.144.499 | 0,44 | 330 | 0,30 | 0 | 0,00 | 0 | 0,00 | 25.340 | 0,18 | 16 | 0,33 |
| 1.091.619 | 0,42 | 300 | 0,27 | 0 | 0,00 | 0 | 0,00 | 37.079 | 0,27 | 13 | 0,27 |
| 999.669 | 0,38 | 290 | 0,26 | 0 | 0,00 | 0 | 0,00 | 45.632 | 0,33 | 10 | 0,20 |
| 736.961 | 0,28 | 239 | 0,21 | 0 | 0,00 | 0 | 0,00 | 10.216 | 0,07 | 11 | 0,22 |
| 17.985.881 | 6,90 | 3.689 | 3,31 | 2 | 0,00 | 1 | 0,17 | 1.413.503 | 10,29 | 177 | 3,62 |

I - Totaal belastbaar netto-inkomen

Aanslagjaar 2001

Structuur van het totaal belastbaar netto-inkomen per arrondissement - vervolg

Aantal aangiften en bedragen (in euro) per klasse van het belastbaar netto-inkomen

Arrondissement Leuven

| Inkomens- klasse | Totaal belastbaar netto-inkomen | | | | Bedrijfsinkomsten | | | | |
|---------------------|---------------------------------|---------------|----------------------|---------------|-------------------|---------------|----------------------|---------------|---|
| | 2000 € | Aantal | % | Bedrag | % | Aantal | % | Bedrag | % |
| Totaal | 214.322 | 100,00 | 5.924.539.561 | 100,00 | 213.566 | 100,00 | 5.869.590.699 | 100,00 | |
| Minder dan 2 | 4.797 | 2,24 | 4.697.715 | 0,08 | 4.631 | 2,17 | 4.411.685 | 0,08 | |
| 2 - 4 | 3.541 | 1,65 | 10.823.947 | 0,18 | 3.431 | 1,61 | 10.086.785 | 0,17 | |
| 4 - 6 | 4.336 | 2,02 | 21.965.770 | 0,37 | 4.204 | 1,97 | 20.688.105 | 0,35 | |
| 6 - 8 | 6.070 | 2,83 | 42.734.290 | 0,72 | 5.939 | 2,78 | 40.980.078 | 0,70 | |
| 8 - 10 | 7.969 | 3,72 | 72.301.363 | 1,22 | 7.910 | 3,70 | 69.511.399 | 1,18 | |
| 10 - 12 | 14.648 | 6,83 | 162.186.983 | 2,74 | 14.603 | 6,84 | 158.081.789 | 2,69 | |
| 12 - 14 | 14.830 | 6,92 | 192.821.990 | 3,25 | 14.814 | 6,94 | 187.642.415 | 3,20 | |
| 14 - 16 | 16.357 | 7,63 | 244.759.357 | 4,13 | 16.332 | 7,65 | 239.473.608 | 4,08 | |
| 16 - 18 | 15.201 | 7,09 | 258.397.696 | 4,36 | 15.192 | 7,11 | 253.929.503 | 4,33 | |
| 18 - 20 | 14.667 | 6,84 | 278.296.566 | 4,70 | 14.655 | 6,86 | 272.491.837 | 4,64 | |
| 20 - 22 | 12.664 | 5,91 | 265.660.311 | 4,48 | 12.661 | 5,93 | 263.270.232 | 4,49 | |
| 22 - 24 | 10.537 | 4,92 | 241.924.930 | 4,08 | 10.530 | 4,93 | 239.801.980 | 4,09 | |
| 24 - 26 | 8.738 | 4,08 | 218.245.792 | 3,68 | 8.731 | 4,09 | 216.396.080 | 3,69 | |
| 26 - 28 | 7.578 | 3,54 | 204.511.164 | 3,45 | 7.574 | 3,55 | 202.986.278 | 3,46 | |
| 28 - 30 | 6.652 | 3,10 | 192.798.256 | 3,25 | 6.652 | 3,11 | 191.722.578 | 3,27 | |
| 30 - 32 | 5.950 | 2,78 | 184.298.941 | 3,11 | 5.944 | 2,78 | 183.075.944 | 3,12 | |
| 32 - 34 | 5.471 | 2,55 | 180.386.688 | 3,04 | 5.467 | 2,56 | 179.549.410 | 3,06 | |
| 34 - 36 | 4.954 | 2,31 | 173.284.474 | 2,92 | 4.952 | 2,32 | 172.439.842 | 2,94 | |
| 36 - 38 | 4.524 | 2,11 | 167.280.688 | 2,82 | 4.524 | 2,12 | 166.697.298 | 2,84 | |
| 38 - 40 | 4.111 | 1,92 | 160.278.536 | 2,71 | 4.108 | 1,92 | 159.920.010 | 2,72 | |
| 40 - 42 | 4.021 | 1,88 | 164.722.405 | 2,78 | 4.019 | 1,88 | 164.215.292 | 2,80 | |
| 42 - 44 | 3.468 | 1,62 | 149.102.640 | 2,52 | 3.468 | 1,62 | 148.971.500 | 2,54 | |
| 44 - 46 | 3.066 | 1,43 | 137.961.674 | 2,33 | 3.066 | 1,44 | 137.719.599 | 2,35 | |
| 46 - 48 | 2.877 | 1,34 | 135.160.944 | 2,28 | 2.877 | 1,35 | 135.106.265 | 2,30 | |
| 48 - 50 | 2.612 | 1,22 | 127.934.686 | 2,16 | 2.611 | 1,22 | 127.531.846 | 2,17 | |
| 50 - 52 | 2.333 | 1,09 | 118.928.245 | 2,01 | 2.332 | 1,09 | 118.564.546 | 2,02 | |
| 52 - 54 | 2.144 | 1,00 | 113.624.032 | 1,92 | 2.143 | 1,00 | 113.530.683 | 1,93 | |
| 54 - 56 | 1.906 | 0,89 | 104.765.419 | 1,77 | 1.904 | 0,89 | 104.702.401 | 1,78 | |
| 56 - 58 | 1.664 | 0,78 | 94.801.537 | 1,60 | 1.662 | 0,78 | 94.485.889 | 1,61 | |
| 58 - 60 | 1.544 | 0,72 | 91.109.567 | 1,54 | 1.544 | 0,72 | 90.773.496 | 1,55 | |
| 60 - 62 | 1.345 | 0,63 | 82.048.362 | 1,38 | 1.345 | 0,63 | 82.228.859 | 1,40 | |
| 62 - 64 | 1.208 | 0,56 | 76.084.024 | 1,28 | 1.208 | 0,57 | 76.066.179 | 1,30 | |
| 64 - 66 | 1.127 | 0,53 | 73.232.417 | 1,24 | 1.127 | 0,53 | 73.130.861 | 1,25 | |
| 66 - 68 | 960 | 0,45 | 64.306.648 | 1,09 | 959 | 0,45 | 63.946.482 | 1,09 | |
| 68 - 70 | 904 | 0,42 | 62.332.974 | 1,05 | 904 | 0,42 | 61.899.861 | 1,05 | |
| 70 - 72 | 770 | 0,36 | 54.673.182 | 0,92 | 770 | 0,36 | 54.676.491 | 0,93 | |
| 72 - 74 | 707 | 0,33 | 51.601.928 | 0,87 | 706 | 0,33 | 51.414.380 | 0,88 | |
| 74 - 76 | 657 | 0,31 | 49.262.105 | 0,83 | 657 | 0,31 | 49.033.275 | 0,84 | |
| 76 - 78 | 634 | 0,30 | 48.802.105 | 0,82 | 634 | 0,30 | 48.684.018 | 0,83 | |
| 78 - 80 | 498 | 0,23 | 39.349.154 | 0,66 | 498 | 0,23 | 39.168.496 | 0,67 | |
| 80 - 82 | 453 | 0,21 | 36.662.083 | 0,62 | 453 | 0,21 | 36.706.324 | 0,63 | |
| 82 - 84 | 404 | 0,19 | 33.537.170 | 0,57 | 404 | 0,19 | 33.285.548 | 0,57 | |
| 84 - 86 | 348 | 0,16 | 29.564.302 | 0,50 | 347 | 0,16 | 29.365.220 | 0,50 | |
| 86 - 88 | 387 | 0,18 | 33.639.937 | 0,57 | 386 | 0,18 | 33.305.488 | 0,57 | |
| 88 - 90 | 314 | 0,15 | 27.932.623 | 0,47 | 314 | 0,15 | 27.822.947 | 0,47 | |
| 90 - 92 | 304 | 0,14 | 27.669.328 | 0,47 | 304 | 0,14 | 27.637.815 | 0,47 | |
| 92 - 94 | 253 | 0,12 | 23.529.463 | 0,40 | 253 | 0,12 | 23.247.028 | 0,40 | |
| 94 - 96 | 241 | 0,11 | 22.886.627 | 0,39 | 241 | 0,11 | 22.797.692 | 0,39 | |
| 96 - 98 | 220 | 0,10 | 21.321.106 | 0,36 | 220 | 0,10 | 21.210.081 | 0,36 | |
| 100 en meer | 3.134 | 1,46 | 528.170.214 | 8,91 | 3.132 | 1,47 | 523.158.579 | 8,91 | |

(niet inbegrepen 870 aangiften met nul inkomen)

| Inkomsten van onroerende goederen | | | | Inkomsten van kapitalen en roerende goederen | | | | Diverse inkomsten | | | |
|-----------------------------------|---------------|---------------|---------------|--|---------------|------------|---------------|-------------------|---------------|--------------|---------------|
| Aantal | % | Bedrag | % | Aantal | % | Bedrag | % | Aantal | % | Bedrag | % |
| 162.487.953 | 100,00 | 89.103 | 100,00 | 761.844 | 100,00 | 425 | 100,00 | 9.589.633 | 100,00 | 4.187 | 100,00 |
| 285.719 | 0,18 | 188 | 0,21 | 92.981 | 12,20 | 139 | 32,71 | 108.519 | 1,13 | 119 | 2,84 |
| 435.893 | 0,27 | 282 | 0,32 | 71.378 | 9,37 | 45 | 10,59 | 471.433 | 4,92 | 282 | 6,74 |
| 844.138 | 0,52 | 506 | 0,57 | 137.358 | 18,03 | 58 | 13,65 | 760.589 | 7,93 | 265 | 6,33 |
| 1.521.551 | 0,94 | 1.274 | 1,43 | 167.035 | 21,93 | 66 | 15,53 | 944.002 | 9,84 | 282 | 6,74 |
| 3.033.584 | 1,87 | 2.080 | 2,33 | 126.813 | 16,65 | 55 | 12,94 | 840.634 | 8,77 | 296 | 7,07 |
| 4.412.185 | 2,72 | 3.073 | 3,45 | 69.655 | 9,14 | 26 | 6,12 | 725.534 | 7,57 | 274 | 6,54 |
| 5.371.745 | 3,31 | 3.407 | 3,82 | 29.660 | 3,89 | 19 | 4,47 | 529.004 | 5,52 | 186 | 4,44 |
| 6.056.059 | 3,73 | 3.857 | 4,33 | 17.466 | 2,29 | 7 | 1,65 | 509.891 | 5,32 | 145 | 3,46 |
| 6.508.346 | 4,01 | 4.215 | 4,73 | 44.115 | 5,79 | 5 | 1,18 | 303.007 | 3,16 | 140 | 3,34 |
| 6.912.253 | 4,25 | 4.432 | 4,97 | 0 | 0,00 | 0 | 0,00 | 294.612 | 3,07 | 125 | 2,99 |
| 6.906.869 | 4,25 | 4.452 | 5,00 | 145 | 0,02 | 1 | 0,24 | 199.937 | 2,08 | 111 | 2,65 |
| 6.491.599 | 4,00 | 4.068 | 4,57 | 0 | 0,00 | 0 | 0,00 | 222.016 | 2,32 | 96 | 2,29 |
| 6.436.633 | 3,96 | 3.772 | 4,23 | 0 | 0,00 | 0 | 0,00 | 234.175 | 2,44 | 100 | 2,39 |
| 6.382.353 | 3,93 | 3.751 | 4,21 | 0 | 0,00 | 0 | 0,00 | 150.363 | 1,57 | 82 | 1,96 |
| 5.591.454 | 3,44 | 3.480 | 3,91 | 5.218 | 0,68 | 2 | 0,47 | 180.682 | 1,88 | 84 | 2,01 |
| 5.818.794 | 3,58 | 3.334 | 3,74 | 0 | 0,00 | 0 | 0,00 | 105.329 | 1,10 | 71 | 1,70 |
| 5.556.011 | 3,42 | 3.229 | 3,62 | 0 | 0,00 | 0 | 0,00 | 94.438 | 0,98 | 65 | 1,55 |
| 5.499.519 | 3,38 | 3.109 | 3,49 | 16 | 0,00 | 1 | 0,24 | 124.784 | 1,30 | 72 | 1,72 |
| 5.166.342 | 3,18 | 3.002 | 3,37 | 0 | 0,00 | 0 | 0,00 | 125.687 | 1,31 | 51 | 1,22 |
| 4.920.223 | 3,03 | 2.801 | 3,14 | 0 | 0,00 | 0 | 0,00 | 131.742 | 1,37 | 58 | 1,39 |
| 4.962.052 | 3,05 | 2.808 | 3,15 | 0 | 0,00 | 0 | 0,00 | 65.949 | 0,69 | 56 | 1,34 |
| 4.435.044 | 2,73 | 2.480 | 2,78 | 0 | 0,00 | 0 | 0,00 | 108.300 | 1,13 | 57 | 1,36 |
| 4.083.561 | 2,51 | 2.218 | 2,49 | 0 | 0,00 | 0 | 0,00 | 94.967 | 0,99 | 53 | 1,27 |
| 4.006.159 | 2,47 | 2.087 | 2,34 | 0 | 0,00 | 0 | 0,00 | 108.286 | 1,13 | 69 | 1,65 |
| 3.706.107 | 2,28 | 1.932 | 2,17 | 0 | 0,00 | 0 | 0,00 | 71.187 | 0,74 | 43 | 1,03 |
| 3.466.031 | 2,13 | 1.744 | 1,96 | 4 | 0,00 | 1 | 0,24 | 139.604 | 1,46 | 51 | 1,22 |
| 2.902.419 | 1,79 | 1.581 | 1,77 | 0 | 0,00 | 0 | 0,00 | 119.545 | 1,25 | 55 | 1,31 |
| 2.831.912 | 1,74 | 1.441 | 1,62 | 0 | 0,00 | 0 | 0,00 | 90.480 | 0,94 | 61 | 1,46 |
| 2.547.306 | 1,57 | 1.276 | 1,43 | 0 | 0,00 | 0 | 0,00 | 76.390 | 0,80 | 51 | 1,22 |
| 2.695.324 | 1,66 | 1.173 | 1,32 | 0 | 0,00 | 0 | 0,00 | 87.252 | 0,91 | 47 | 1,12 |
| 1.848.777 | 1,14 | 996 | 1,12 | 0 | 0,00 | 0 | 0,00 | 46.524 | 0,49 | 47 | 1,12 |
| 1.881.857 | 1,16 | 963 | 1,08 | 0 | 0,00 | 0 | 0,00 | 99.792 | 1,04 | 42 | 1,00 |
| 1.998.286 | 1,23 | 867 | 0,97 | 0 | 0,00 | 0 | 0,00 | 76.670 | 0,80 | 44 | 1,05 |
| 1.818.332 | 1,12 | 761 | 0,85 | 0 | 0,00 | 0 | 0,00 | 48.356 | 0,50 | 43 | 1,03 |
| 1.880.410 | 1,16 | 715 | 0,80 | 0 | 0,00 | 0 | 0,00 | 69.759 | 0,73 | 34 | 0,81 |
| 1.321.182 | 0,81 | 612 | 0,69 | 0 | 0,00 | 0 | 0,00 | 30.913 | 0,32 | 28 | 0,67 |
| 1.371.703 | 0,84 | 562 | 0,63 | 0 | 0,00 | 0 | 0,00 | 37.949 | 0,40 | 35 | 0,84 |
| 1.286.716 | 0,79 | 522 | 0,59 | 0 | 0,00 | 0 | 0,00 | 70.359 | 0,73 | 39 | 0,93 |
| 1.238.375 | 0,76 | 523 | 0,59 | 0 | 0,00 | 0 | 0,00 | 53.789 | 0,56 | 28 | 0,67 |
| 1.067.748 | 0,66 | 381 | 0,43 | 0 | 0,00 | 0 | 0,00 | 47.626 | 0,50 | 24 | 0,57 |
| 913.012 | 0,56 | 376 | 0,42 | 0 | 0,00 | 0 | 0,00 | 20.149 | 0,21 | 23 | 0,55 |
| 950.589 | 0,59 | 320 | 0,36 | 0 | 0,00 | 0 | 0,00 | 22.087 | 0,23 | 25 | 0,60 |
| 865.786 | 0,53 | 275 | 0,31 | 0 | 0,00 | 0 | 0,00 | 13.422 | 0,14 | 20 | 0,48 |
| 1.011.345 | 0,62 | 311 | 0,35 | 0 | 0,00 | 0 | 0,00 | 33.130 | 0,35 | 30 | 0,72 |
| 637.198 | 0,39 | 262 | 0,29 | 0 | 0,00 | 0 | 0,00 | 59.321 | 0,62 | 25 | 0,60 |
| 677.869 | 0,42 | 245 | 0,27 | 0 | 0,00 | 0 | 0,00 | 22.928 | 0,24 | 17 | 0,41 |
| 699.284 | 0,43 | 207 | 0,23 | 0 | 0,00 | 0 | 0,00 | 108.005 | 1,13 | 15 | 0,36 |
| 524.009 | 0,32 | 199 | 0,22 | 0 | 0,00 | 0 | 0,00 | 70.735 | 0,74 | 13 | 0,31 |
| 544.773 | 0,34 | 187 | 0,21 | 0 | 0,00 | 0 | 0,00 | 12.624 | 0,13 | 13 | 0,31 |
| 9.548.040 | 5,88 | 2.585 | 2,90 | 0 | 0,00 | 0 | 0,00 | 621.513 | 6,48 | 184 | 4,39 |

I - Totaal belastbaar netto-inkomen

Aanslagjaar 2001

Structuur van het totaal belastbaar netto-inkomen per arrondissement - vervolg

Aantal aangiften en bedragen (in euro) per klasse van het belastbaar netto-inkomen

Arrondissement Brugge

| Inkomens- klasse | Totaal belastbaar netto-inkomen | | | | Bedrijfsinkomsten | | | |
|---------------------|---------------------------------|---------------|----------------------|---------------|-------------------|---------------|----------------------|---------------|
| | 2000 € | Aantal | % | Bedrag | % | Aantal | % | Bedrag |
| Totaal | 128.601 | 100,00 | 3.156.638.109 | 100,00 | 127.960 | 100,00 | 3.089.342.787 | 100,00 |
| Minder dan 2 | 3.424 | 2,66 | 3.447.973 | 0,11 | 3.315 | 2,59 | 3.311.051 | 0,11 |
| 2 - 4 | 2.388 | 1,86 | 7.181.624 | 0,23 | 2.307 | 1,80 | 6.715.545 | 0,22 |
| 4 - 6 | 2.946 | 2,29 | 14.883.069 | 0,47 | 2.841 | 2,22 | 13.959.186 | 0,45 |
| 6 - 8 | 4.426 | 3,44 | 31.284.137 | 0,99 | 4.311 | 3,37 | 29.544.097 | 0,96 |
| 8 - 10 | 6.529 | 5,08 | 59.259.644 | 1,88 | 6.478 | 5,06 | 55.988.296 | 1,81 |
| 10 - 12 | 10.580 | 8,23 | 117.009.383 | 3,71 | 10.534 | 8,23 | 112.265.293 | 3,63 |
| 12 - 14 | 10.582 | 8,23 | 137.490.290 | 4,36 | 10.556 | 8,25 | 132.509.359 | 4,29 |
| 14 - 16 | 10.293 | 8,00 | 153.880.869 | 4,87 | 10.276 | 8,03 | 149.108.752 | 4,83 |
| 16 - 18 | 9.113 | 7,09 | 154.926.513 | 4,91 | 9.090 | 7,10 | 150.758.648 | 4,88 |
| 18 - 20 | 8.522 | 6,63 | 161.706.633 | 5,12 | 8.516 | 6,66 | 158.166.417 | 5,12 |
| 20 - 22 | 7.597 | 5,91 | 159.347.737 | 5,05 | 7.593 | 5,93 | 157.395.158 | 5,09 |
| 22 - 24 | 6.293 | 4,89 | 144.522.980 | 4,58 | 6.286 | 4,91 | 142.624.669 | 4,62 |
| 24 - 26 | 4.842 | 3,77 | 120.902.543 | 3,83 | 4.838 | 3,78 | 119.407.938 | 3,87 |
| 26 - 28 | 4.366 | 3,39 | 117.744.455 | 3,73 | 4.360 | 3,41 | 116.318.885 | 3,77 |
| 28 - 30 | 3.884 | 3,02 | 112.580.815 | 3,57 | 3.880 | 3,03 | 111.171.918 | 3,60 |
| 30 - 32 | 3.525 | 2,74 | 109.266.929 | 3,46 | 3.522 | 2,75 | 108.150.490 | 3,50 |
| 32 - 34 | 3.252 | 2,53 | 107.227.694 | 3,40 | 3.249 | 2,54 | 105.980.786 | 3,43 |
| 34 - 36 | 2.926 | 2,28 | 102.360.650 | 3,24 | 2.923 | 2,28 | 101.292.076 | 3,28 |
| 36 - 38 | 2.604 | 2,02 | 96.293.366 | 3,05 | 2.603 | 2,03 | 95.846.350 | 3,10 |
| 38 - 40 | 2.290 | 1,78 | 89.260.983 | 2,83 | 2.287 | 1,79 | 88.242.957 | 2,86 |
| 40 - 42 | 2.056 | 1,60 | 84.307.436 | 2,67 | 2.056 | 1,61 | 83.621.114 | 2,71 |
| 42 - 44 | 1.831 | 1,42 | 78.692.863 | 2,49 | 1.828 | 1,43 | 77.853.714 | 2,52 |
| 44 - 46 | 1.701 | 1,32 | 76.510.384 | 2,42 | 1.698 | 1,33 | 75.888.295 | 2,46 |
| 46 - 48 | 1.438 | 1,12 | 67.577.732 | 2,14 | 1.436 | 1,12 | 66.999.341 | 2,17 |
| 48 - 50 | 1.287 | 1,00 | 63.036.937 | 2,00 | 1.286 | 1,01 | 62.305.256 | 2,02 |
| 50 - 52 | 1.095 | 0,85 | 55.839.283 | 1,77 | 1.094 | 0,85 | 55.231.004 | 1,79 |
| 52 - 54 | 1.020 | 0,79 | 54.053.831 | 1,71 | 1.019 | 0,80 | 53.441.765 | 1,73 |
| 54 - 56 | 876 | 0,68 | 48.144.263 | 1,53 | 876 | 0,68 | 47.458.996 | 1,54 |
| 56 - 58 | 704 | 0,55 | 40.099.576 | 1,27 | 704 | 0,55 | 39.714.757 | 1,29 |
| 58 - 60 | 655 | 0,51 | 38.620.792 | 1,22 | 655 | 0,51 | 37.734.907 | 1,22 |
| 60 - 62 | 538 | 0,42 | 32.789.910 | 1,04 | 538 | 0,42 | 32.302.432 | 1,05 |
| 62 - 64 | 515 | 0,40 | 32.456.095 | 1,03 | 514 | 0,40 | 32.121.570 | 1,04 |
| 64 - 66 | 427 | 0,33 | 27.743.882 | 0,88 | 426 | 0,33 | 27.179.076 | 0,88 |
| 66 - 68 | 363 | 0,28 | 24.297.644 | 0,77 | 363 | 0,28 | 24.093.798 | 0,78 |
| 68 - 70 | 335 | 0,26 | 23.110.389 | 0,73 | 335 | 0,26 | 22.445.137 | 0,73 |
| 70 - 72 | 286 | 0,22 | 20.280.916 | 0,64 | 285 | 0,22 | 19.980.459 | 0,65 |
| 72 - 74 | 237 | 0,18 | 17.298.027 | 0,55 | 237 | 0,19 | 16.850.767 | 0,55 |
| 74 - 76 | 218 | 0,17 | 16.335.762 | 0,52 | 218 | 0,17 | 15.872.308 | 0,51 |
| 76 - 78 | 195 | 0,15 | 15.015.956 | 0,48 | 194 | 0,15 | 14.619.472 | 0,47 |
| 78 - 80 | 186 | 0,14 | 14.697.908 | 0,47 | 186 | 0,15 | 14.438.103 | 0,47 |
| 80 - 82 | 181 | 0,14 | 14.645.472 | 0,46 | 180 | 0,14 | 14.141.509 | 0,46 |
| 82 - 84 | 129 | 0,10 | 10.704.125 | 0,34 | 128 | 0,10 | 10.071.563 | 0,33 |
| 84 - 86 | 137 | 0,11 | 11.640.960 | 0,37 | 137 | 0,11 | 11.359.186 | 0,37 |
| 86 - 88 | 119 | 0,09 | 10.342.702 | 0,33 | 119 | 0,09 | 9.953.512 | 0,32 |
| 88 - 90 | 90 | 0,07 | 8.010.675 | 0,25 | 90 | 0,07 | 7.807.524 | 0,25 |
| 90 - 92 | 77 | 0,06 | 7.007.790 | 0,22 | 76 | 0,06 | 6.844.028 | 0,22 |
| 92 - 94 | 74 | 0,06 | 6.877.729 | 0,22 | 74 | 0,06 | 6.599.289 | 0,21 |
| 94 - 96 | 61 | 0,05 | 5.789.642 | 0,18 | 61 | 0,05 | 5.569.597 | 0,18 |
| 96 - 98 | 83 | 0,06 | 8.047.437 | 0,25 | 83 | 0,06 | 7.832.701 | 0,25 |
| 100 en meer | 1.232 | 0,96 | 234.850.725 | 7,44 | 1.227 | 0,96 | 223.200.448 | 7,22 |

(niet inbegrepen 577 aangiften met nul inkomen)

| Inkomsten van onroerende goederen | | | | Inkomsten van kapitalen en roerende goederen | | | | Diverse inkomsten | | | |
|-----------------------------------|---------------|---------------|---------------|--|---------------|------------|---------------|-------------------|---------------|--------------|---------------|
| Aantal | % | Bedrag | % | Aantal | % | Bedrag | % | Aantal | % | Bedrag | % |
| 108.790.586 | 100,00 | 48.974 | 100,00 | 701.321 | 100,00 | 386 | 100,00 | 6.942.454 | 100,00 | 2.295 | 100,00 |
| 160.541 | 0,15 | 162 | 0,33 | 65.551 | 9,35 | 123 | 31,87 | 29.565 | 0,43 | 32 | 1,39 |
| 338.288 | 0,31 | 201 | 0,41 | 73.774 | 10,52 | 43 | 11,14 | 171.197 | 2,47 | 113 | 4,92 |
| 669.177 | 0,62 | 404 | 0,82 | 122.471 | 17,46 | 40 | 10,36 | 433.514 | 6,24 | 129 | 5,62 |
| 1.428.678 | 1,31 | 1.038 | 2,12 | 110.370 | 15,74 | 53 | 13,73 | 746.171 | 10,75 | 193 | 8,41 |
| 2.761.696 | 2,54 | 1.699 | 3,47 | 148.367 | 21,16 | 67 | 17,36 | 722.106 | 10,40 | 204 | 8,89 |
| 4.044.641 | 3,72 | 2.166 | 4,42 | 114.658 | 16,35 | 38 | 9,84 | 544.318 | 7,84 | 183 | 7,97 |
| 3.869.373 | 3,56 | 2.195 | 4,48 | 30.439 | 4,34 | 16 | 4,15 | 456.642 | 6,58 | 143 | 6,23 |
| 4.539.695 | 4,17 | 2.299 | 4,69 | 11.584 | 1,65 | 2 | 0,52 | 278.760 | 4,02 | 100 | 4,36 |
| 4.790.749 | 4,40 | 2.373 | 4,85 | 23.281 | 3,32 | 3 | 0,78 | 342.917 | 4,94 | 79 | 3,44 |
| 4.464.860 | 4,10 | 2.502 | 5,11 | 0 | 0,00 | 0 | 0,00 | 128.809 | 1,86 | 70 | 3,05 |
| 4.641.069 | 4,27 | 2.640 | 5,39 | 826 | 0,12 | 1 | 0,26 | 137.854 | 1,99 | 62 | 2,70 |
| 4.643.229 | 4,27 | 2.427 | 4,96 | 0 | 0,00 | 0 | 0,00 | 164.643 | 2,37 | 52 | 2,27 |
| 4.160.427 | 3,82 | 2.112 | 4,31 | 0 | 0,00 | 0 | 0,00 | 88.871 | 1,28 | 47 | 2,05 |
| 4.143.910 | 3,81 | 2.145 | 4,38 | 0 | 0,00 | 0 | 0,00 | 174.077 | 2,51 | 53 | 2,31 |
| 4.234.471 | 3,89 | 2.123 | 4,33 | 0 | 0,00 | 0 | 0,00 | 54.555 | 0,79 | 38 | 1,66 |
| 3.882.100 | 3,57 | 2.000 | 4,08 | 0 | 0,00 | 0 | 0,00 | 116.105 | 1,67 | 45 | 1,96 |
| 4.026.226 | 3,70 | 2.006 | 4,10 | 0 | 0,00 | 0 | 0,00 | 128.068 | 1,84 | 53 | 2,31 |
| 3.625.437 | 3,33 | 1.842 | 3,76 | 0 | 0,00 | 0 | 0,00 | 103.995 | 1,50 | 47 | 2,05 |
| 3.006.071 | 2,76 | 1.704 | 3,48 | 0 | 0,00 | 0 | 0,00 | 59.645 | 0,86 | 28 | 1,22 |
| 3.197.164 | 2,94 | 1.558 | 3,18 | 0 | 0,00 | 0 | 0,00 | 73.937 | 1,06 | 43 | 1,87 |
| 2.846.229 | 2,62 | 1.417 | 2,89 | 0 | 0,00 | 0 | 0,00 | 103.863 | 1,50 | 48 | 2,09 |
| 2.742.858 | 2,52 | 1.301 | 2,66 | 0 | 0,00 | 0 | 0,00 | 148.828 | 2,14 | 44 | 1,92 |
| 2.651.977 | 2,44 | 1.226 | 2,50 | 0 | 0,00 | 0 | 0,00 | 71.240 | 1,03 | 36 | 1,57 |
| 2.243.243 | 2,06 | 1.084 | 2,21 | 0 | 0,00 | 0 | 0,00 | 109.235 | 1,57 | 28 | 1,22 |
| 2.139.963 | 1,97 | 919 | 1,88 | 0 | 0,00 | 0 | 0,00 | 45.642 | 0,66 | 33 | 1,44 |
| 2.072.560 | 1,91 | 792 | 1,62 | 0 | 0,00 | 0 | 0,00 | 46.164 | 0,66 | 30 | 1,31 |
| 1.908.029 | 1,75 | 747 | 1,53 | 0 | 0,00 | 0 | 0,00 | 39.179 | 0,56 | 42 | 1,83 |
| 1.739.165 | 1,60 | 647 | 1,32 | 0 | 0,00 | 0 | 0,00 | 35.740 | 0,51 | 26 | 1,13 |
| 1.264.449 | 1,16 | 549 | 1,12 | 0 | 0,00 | 0 | 0,00 | 69.728 | 1,00 | 17 | 0,74 |
| 1.710.736 | 1,57 | 482 | 0,98 | 0 | 0,00 | 0 | 0,00 | 28.601 | 0,41 | 24 | 1,05 |
| 1.187.362 | 1,09 | 399 | 0,81 | 0 | 0,00 | 0 | 0,00 | 22.991 | 0,33 | 24 | 1,05 |
| 1.087.075 | 1,00 | 390 | 0,80 | 0 | 0,00 | 0 | 0,00 | 26.062 | 0,38 | 21 | 0,92 |
| 1.151.915 | 1,06 | 318 | 0,65 | 0 | 0,00 | 0 | 0,00 | 29.242 | 0,42 | 20 | 0,87 |
| 681.264 | 0,63 | 277 | 0,57 | 0 | 0,00 | 0 | 0,00 | 42.592 | 0,61 | 12 | 0,52 |
| 1.149.700 | 1,06 | 260 | 0,53 | 0 | 0,00 | 0 | 0,00 | 65.752 | 0,95 | 14 | 0,61 |
| 639.460 | 0,59 | 224 | 0,46 | 0 | 0,00 | 0 | 0,00 | 27.549 | 0,40 | 16 | 0,70 |
| 715.787 | 0,66 | 187 | 0,38 | 0 | 0,00 | 0 | 0,00 | 76.782 | 1,11 | 13 | 0,57 |
| 740.789 | 0,68 | 159 | 0,32 | 0 | 0,00 | 0 | 0,00 | 13.662 | 0,20 | 11 | 0,48 |
| 739.921 | 0,68 | 144 | 0,29 | 0 | 0,00 | 0 | 0,00 | 14.617 | 0,21 | 11 | 0,48 |
| 473.498 | 0,44 | 149 | 0,30 | 0 | 0,00 | 0 | 0,00 | 4.709 | 0,07 | 5 | 0,22 |
| 716.523 | 0,66 | 138 | 0,28 | 0 | 0,00 | 0 | 0,00 | 5.830 | 0,08 | 5 | 0,22 |
| 778.130 | 0,72 | 102 | 0,21 | 0 | 0,00 | 0 | 0,00 | 51.962 | 0,75 | 9 | 0,39 |
| 513.483 | 0,47 | 107 | 0,22 | 0 | 0,00 | 0 | 0,00 | 7.044 | 0,10 | 6 | 0,26 |
| 509.629 | 0,47 | 92 | 0,19 | 0 | 0,00 | 0 | 0,00 | 6.254 | 0,09 | 5 | 0,22 |
| 326.282 | 0,30 | 72 | 0,15 | 0 | 0,00 | 0 | 0,00 | 27.321 | 0,39 | 4 | 0,17 |
| 179.222 | 0,16 | 56 | 0,11 | 0 | 0,00 | 0 | 0,00 | 6.039 | 0,09 | 4 | 0,17 |
| 428.994 | 0,39 | 61 | 0,12 | 0 | 0,00 | 0 | 0,00 | 4.799 | 0,07 | 6 | 0,26 |
| 271.878 | 0,25 | 48 | 0,10 | 0 | 0,00 | 0 | 0,00 | 52.255 | 0,75 | 1 | 0,04 |
| 260.762 | 0,24 | 67 | 0,14 | 0 | 0,00 | 0 | 0,00 | 80.655 | 1,16 | 2 | 0,09 |
| 8.043.837 | 7,39 | 910 | 1,86 | 0 | 0,00 | 0 | 0,00 | 720.854 | 10,38 | 60 | 2,61 |

Structuur van het totaal belastbaar netto-inkomen per arrondissement - vervolg

Aantal aangiften en bedragen (in euro) per klasse van het belastbaar netto-inkomen

Arrondissement Diksmuide

| Inkomens- klasse | Totaal belastbaar netto-inkomen | | | | Bedrijfsinkomsten | | | | |
|---------------------|---------------------------------|---------------|--------------------|---------------|-------------------|---------------|--------------------|---------------|---|
| | 2000 € | Aantal | % | Bedrag | % | Aantal | % | Bedrag | % |
| Totaal | 20.828 | 100,00 | 439.574.640 | 100,00 | 20.765 | 100,00 | 434.611.192 | 100,00 | |
| Minder dan 2 | 473 | 2,27 | 475.504 | 0,11 | 453 | 2,18 | 446.150 | 0,10 | |
| 2 - 4 | 417 | 2,00 | 1.300.803 | 0,30 | 408 | 1,96 | 1.239.745 | 0,29 | |
| 4 - 6 | 549 | 2,64 | 2.776.217 | 0,63 | 539 | 2,60 | 2.675.606 | 0,62 | |
| 6 - 8 | 942 | 4,52 | 6.677.916 | 1,52 | 935 | 4,50 | 6.347.983 | 1,46 | |
| 8 - 10 | 1.299 | 6,24 | 11.787.842 | 2,68 | 1.292 | 6,22 | 11.135.424 | 2,56 | |
| 10 - 12 | 1.928 | 9,26 | 21.240.599 | 4,83 | 1.924 | 9,27 | 20.402.610 | 4,69 | |
| 12 - 14 | 1.849 | 8,88 | 24.025.502 | 5,47 | 1.847 | 8,89 | 23.276.580 | 5,36 | |
| 14 - 16 | 1.768 | 8,49 | 26.450.269 | 6,02 | 1.766 | 8,50 | 26.007.114 | 5,98 | |
| 16 - 18 | 1.556 | 7,47 | 26.467.529 | 6,02 | 1.555 | 7,49 | 26.027.282 | 5,99 | |
| 18 - 20 | 1.493 | 7,17 | 28.296.713 | 6,44 | 1.493 | 7,19 | 27.887.694 | 6,42 | |
| 20 - 22 | 1.324 | 6,36 | 27.738.087 | 6,31 | 1.324 | 6,38 | 27.679.150 | 6,37 | |
| 22 - 24 | 992 | 4,76 | 22.798.943 | 5,19 | 992 | 4,78 | 22.762.786 | 5,24 | |
| 24 - 26 | 764 | 3,67 | 19.096.635 | 4,34 | 764 | 3,68 | 19.048.359 | 4,38 | |
| 26 - 28 | 670 | 3,22 | 18.070.620 | 4,11 | 670 | 3,23 | 18.026.626 | 4,15 | |
| 28 - 30 | 622 | 2,99 | 18.032.264 | 4,10 | 622 | 3,00 | 18.015.410 | 4,15 | |
| 30 - 32 | 608 | 2,92 | 18.855.352 | 4,29 | 608 | 2,93 | 18.902.709 | 4,35 | |
| 32 - 34 | 553 | 2,66 | 18.249.163 | 4,15 | 553 | 2,66 | 18.235.177 | 4,20 | |
| 34 - 36 | 494 | 2,37 | 17.309.030 | 3,94 | 494 | 2,38 | 17.260.069 | 3,97 | |
| 36 - 38 | 361 | 1,73 | 13.341.176 | 3,04 | 361 | 1,74 | 13.414.549 | 3,09 | |
| 38 - 40 | 331 | 1,59 | 12.915.622 | 2,94 | 331 | 1,59 | 12.931.431 | 2,98 | |
| 40 - 42 | 255 | 1,22 | 10.442.309 | 2,38 | 255 | 1,23 | 10.441.623 | 2,40 | |
| 42 - 44 | 267 | 1,28 | 11.460.860 | 2,61 | 267 | 1,29 | 11.413.217 | 2,63 | |
| 44 - 46 | 201 | 0,97 | 9.053.406 | 2,06 | 201 | 0,97 | 9.004.763 | 2,07 | |
| 46 - 48 | 146 | 0,70 | 6.847.755 | 1,56 | 146 | 0,70 | 6.816.663 | 1,57 | |
| 48 - 50 | 128 | 0,61 | 6.277.721 | 1,43 | 128 | 0,62 | 6.259.710 | 1,44 | |
| 50 - 52 | 121 | 0,58 | 6.167.728 | 1,40 | 121 | 0,58 | 6.175.126 | 1,42 | |
| 52 - 54 | 85 | 0,41 | 4.500.724 | 1,02 | 85 | 0,41 | 4.505.238 | 1,04 | |
| 54 - 56 | 82 | 0,39 | 4.507.417 | 1,03 | 82 | 0,39 | 4.469.211 | 1,03 | |
| 56 - 58 | 76 | 0,36 | 4.325.064 | 0,98 | 76 | 0,37 | 4.282.980 | 0,99 | |
| 58 - 60 | 58 | 0,28 | 3.418.563 | 0,78 | 58 | 0,28 | 3.415.220 | 0,79 | |
| 60 - 62 | 51 | 0,24 | 3.107.817 | 0,71 | 51 | 0,25 | 3.081.278 | 0,71 | |
| 62 - 64 | 40 | 0,19 | 2.511.057 | 0,57 | 40 | 0,19 | 2.508.842 | 0,58 | |
| 64 - 66 | 32 | 0,15 | 2.080.732 | 0,47 | 32 | 0,15 | 2.059.930 | 0,47 | |
| 66 - 68 | 26 | 0,12 | 1.742.368 | 0,40 | 26 | 0,13 | 1.730.511 | 0,40 | |
| 68 - 70 | 23 | 0,11 | 1.592.152 | 0,36 | 23 | 0,11 | 1.596.800 | 0,37 | |
| 70 - 72 | 29 | 0,14 | 2.062.907 | 0,47 | 29 | 0,14 | 2.053.926 | 0,47 | |
| 72 - 74 | 17 | 0,08 | 1.240.369 | 0,28 | 17 | 0,08 | 1.236.798 | 0,28 | |
| 74 - 76 | 20 | 0,10 | 1.497.890 | 0,34 | 20 | 0,10 | 1.485.706 | 0,34 | |
| 76 - 78 | 8 | 0,04 | 614.186 | 0,14 | 8 | 0,04 | 618.038 | 0,14 | |
| 78 - 80 | 10 | 0,05 | 790.162 | 0,18 | 10 | 0,05 | 785.047 | 0,18 | |
| 80 - 82 | 12 | 0,06 | 972.368 | 0,22 | 12 | 0,06 | 963.395 | 0,22 | |
| 82 - 84 | 12 | 0,06 | 994.512 | 0,23 | 12 | 0,06 | 971.343 | 0,22 | |
| 84 - 86 | 13 | 0,06 | 1.109.976 | 0,25 | 13 | 0,06 | 1.110.449 | 0,26 | |
| 86 - 88 | 9 | 0,04 | 781.158 | 0,18 | 9 | 0,04 | 764.060 | 0,18 | |
| 88 - 90 | 9 | 0,04 | 800.838 | 0,18 | 9 | 0,04 | 734.200 | 0,17 | |
| 90 - 92 | 10 | 0,05 | 908.063 | 0,21 | 10 | 0,05 | 887.731 | 0,20 | |
| 92 - 94 | 9 | 0,04 | 836.488 | 0,19 | 9 | 0,04 | 826.028 | 0,19 | |
| 94 - 96 | 7 | 0,03 | 665.741 | 0,15 | 7 | 0,03 | 660.576 | 0,15 | |
| 96 - 98 | 4 | 0,02 | 390.436 | 0,09 | 4 | 0,02 | 371.632 | 0,09 | |
| 100 en meer | 71 | 0,34 | 11.572.809 | 2,63 | 70 | 0,34 | 11.266.712 | 2,59 | |

(niet inbegrepen 256 aangiften met nul inkomen)

| Inkomsten van onroerende goederen | | | | Inkomsten van kapitalen en roerende goederen | | | | Diverse inkomsten | | | |
|-----------------------------------|---------------|--------------|---------------|--|---------------|-----------|---------------|-------------------|---------------|------------|---------------|
| Aantal | % | Bedrag | % | Aantal | % | Bedrag | % | Aantal | % | Bedrag | % |
| 10.920.685 | 100,00 | 8.682 | 100,00 | 53.523 | 100,00 | 55 | 100,00 | 396.856 | 100,00 | 183 | 100,00 |
| 32.600 | 0,30 | 34 | 0,39 | 6.274 | 11,72 | 16 | 29,09 | 3.133 | 0,79 | 5 | 2,73 |
| 43.399 | 0,40 | 52 | 0,60 | 210 | 0,39 | 1 | 1,82 | 20.772 | 5,23 | 12 | 6,56 |
| 95.318 | 0,87 | 86 | 0,99 | 0 | 0,00 | 0 | 0,00 | 45.231 | 11,40 | 13 | 7,10 |
| 279.357 | 2,56 | 374 | 4,31 | 10.659 | 19,91 | 12 | 21,82 | 44.759 | 11,28 | 18 | 9,84 |
| 592.555 | 5,43 | 509 | 5,86 | 24.961 | 46,64 | 13 | 23,64 | 41.937 | 10,57 | 14 | 7,65 |
| 797.375 | 7,30 | 572 | 6,59 | 9.140 | 17,08 | 9 | 16,36 | 49.186 | 12,39 | 19 | 10,38 |
| 725.601 | 6,64 | 462 | 5,32 | 1.400 | 2,62 | 1 | 1,82 | 13.848 | 3,49 | 7 | 3,83 |
| 549.102 | 5,03 | 469 | 5,40 | 862 | 1,61 | 2 | 3,64 | 19.418 | 4,89 | 11 | 6,01 |
| 557.812 | 5,11 | 447 | 5,15 | 0 | 0,00 | 0 | 0,00 | 20.870 | 5,26 | 7 | 3,83 |
| 439.391 | 4,02 | 494 | 5,69 | 0 | 0,00 | 0 | 0,00 | 11.437 | 2,88 | 9 | 4,92 |
| 516.306 | 4,73 | 509 | 5,86 | 0 | 0,00 | 0 | 0,00 | 5.466 | 1,38 | 8 | 4,37 |
| 467.754 | 4,28 | 469 | 5,40 | 0 | 0,00 | 0 | 0,00 | 11.728 | 2,96 | 7 | 3,83 |
| 519.447 | 4,76 | 417 | 4,80 | 0 | 0,00 | 0 | 0,00 | 8.963 | 2,26 | 3 | 1,64 |
| 460.538 | 4,22 | 406 | 4,68 | 0 | 0,00 | 0 | 0,00 | 7.683 | 1,94 | 3 | 1,64 |
| 460.853 | 4,22 | 382 | 4,40 | 0 | 0,00 | 0 | 0,00 | 1.190 | 0,30 | 4 | 2,19 |
| 424.031 | 3,88 | 416 | 4,79 | 0 | 0,00 | 0 | 0,00 | 1.258 | 0,32 | 2 | 1,09 |
| 412.954 | 3,78 | 369 | 4,25 | 0 | 0,00 | 0 | 0,00 | 16.737 | 4,22 | 3 | 1,64 |
| 450.541 | 4,13 | 354 | 4,08 | 17 | 0,03 | 1 | 1,82 | 2.130 | 0,54 | 3 | 1,64 |
| 302.887 | 2,77 | 264 | 3,04 | 0 | 0,00 | 0 | 0,00 | 473 | 0,12 | 1 | 0,55 |
| 296.083 | 2,71 | 232 | 2,67 | 0 | 0,00 | 0 | 0,00 | 3.173 | 0,80 | 1 | 0,55 |
| 196.406 | 1,80 | 176 | 2,03 | 0 | 0,00 | 0 | 0,00 | 24.850 | 6,26 | 3 | 1,64 |
| 253.553 | 2,32 | 198 | 2,28 | 0 | 0,00 | 0 | 0,00 | 1.212 | 0,31 | 3 | 1,64 |
| 240.798 | 2,20 | 159 | 1,83 | 0 | 0,00 | 0 | 0,00 | 5.221 | 1,32 | 3 | 1,64 |
| 143.939 | 1,32 | 112 | 1,29 | 0 | 0,00 | 0 | 0,00 | 460 | 0,12 | 5 | 2,73 |
| 145.651 | 1,33 | 92 | 1,06 | 0 | 0,00 | 0 | 0,00 | 1.372 | 0,35 | 1 | 0,55 |
| 86.670 | 0,79 | 84 | 0,97 | 0 | 0,00 | 0 | 0,00 | 6.280 | 1,58 | 2 | 1,09 |
| 77.566 | 0,71 | 59 | 0,68 | 0 | 0,00 | 0 | 0,00 | 222 | 0,06 | 1 | 0,55 |
| 131.140 | 1,20 | 66 | 0,76 | 0 | 0,00 | 0 | 0,00 | 0 | 0,00 | 0 | 0,00 |
| 125.092 | 1,15 | 61 | 0,70 | 0 | 0,00 | 0 | 0,00 | 151 | 0,04 | 2 | 1,09 |
| 59.672 | 0,55 | 40 | 0,46 | 0 | 0,00 | 0 | 0,00 | 160 | 0,04 | 2 | 1,09 |
| 96.709 | 0,89 | 37 | 0,43 | 0 | 0,00 | 0 | 0,00 | 0 | 0,00 | 0 | 0,00 |
| 39.557 | 0,36 | 36 | 0,41 | 0 | 0,00 | 0 | 0,00 | 0 | 0,00 | 0 | 0,00 |
| 35.012 | 0,32 | 22 | 0,25 | 0 | 0,00 | 0 | 0,00 | 5.518 | 1,39 | 2 | 1,09 |
| 31.615 | 0,29 | 17 | 0,20 | 0 | 0,00 | 0 | 0,00 | 2.110 | 0,53 | 1 | 0,55 |
| 22.872 | 0,21 | 19 | 0,22 | 0 | 0,00 | 0 | 0,00 | 194 | 0,05 | 1 | 0,55 |
| 51.904 | 0,48 | 23 | 0,26 | 0 | 0,00 | 0 | 0,00 | 733 | 0,18 | 1 | 0,55 |
| 29.227 | 0,27 | 13 | 0,15 | 0 | 0,00 | 0 | 0,00 | 421 | 0,11 | 1 | 0,55 |
| 34.807 | 0,32 | 18 | 0,21 | 0 | 0,00 | 0 | 0,00 | 951 | 0,24 | 2 | 1,09 |
| 4.424 | 0,04 | 5 | 0,06 | 0 | 0,00 | 0 | 0,00 | 0 | 0,00 | 0 | 0,00 |
| 13.153 | 0,12 | 9 | 0,10 | 0 | 0,00 | 0 | 0,00 | 0 | 0,00 | 0 | 0,00 |
| 43.168 | 0,40 | 9 | 0,10 | 0 | 0,00 | 0 | 0,00 | 1.693 | 0,43 | 1 | 0,55 |
| 39.628 | 0,36 | 10 | 0,12 | 0 | 0,00 | 0 | 0,00 | 113 | 0,03 | 1 | 0,55 |
| 13.457 | 0,12 | 9 | 0,10 | 0 | 0,00 | 0 | 0,00 | 0 | 0,00 | 0 | 0,00 |
| 18.797 | 0,17 | 4 | 0,05 | 0 | 0,00 | 0 | 0,00 | 0 | 0,00 | 0 | 0,00 |
| 22.131 | 0,20 | 6 | 0,07 | 0 | 0,00 | 0 | 0,00 | 0 | 0,00 | 0 | 0,00 |
| 48.319 | 0,44 | 7 | 0,08 | 0 | 0,00 | 0 | 0,00 | 0 | 0,00 | 0 | 0,00 |
| 20.658 | 0,19 | 8 | 0,09 | 0 | 0,00 | 0 | 0,00 | 0 | 0,00 | 0 | 0,00 |
| 11.565 | 0,11 | 6 | 0,07 | 0 | 0,00 | 0 | 0,00 | 0 | 0,00 | 0 | 0,00 |
| 5.283 | 0,05 | 3 | 0,03 | 0 | 0,00 | 0 | 0,00 | 15.803 | 3,98 | 1 | 0,55 |
| 447.076 | 4,09 | 53 | 0,61 | 0 | 0,00 | 0 | 0,00 | 0 | 0,00 | 0 | 0,00 |

I - Totaal belastbaar netto-inkomen

Aanslagjaar 2001

Structuur van het totaal belastbaar netto-inkomen per arrondissement - vervolg

Aantal aangiften en bedragen (in euro) per klasse van het belastbaar netto-inkomen

Arrondissement Ieper

| Inkomens- klasse | Totaal belastbaar netto-inkomen | | | | Bedrijfsinkomsten | | | | |
|---------------------|---------------------------------|---------------|----------------------|---------------|-------------------|---------------|--------------------|---------------|---|
| | 2000 € | Aantal | % | Bedrag | % | Aantal | % | Bedrag | % |
| Totaal | 46.582 | 100,00 | 1.007.182.337 | 100,00 | 46.462 | 100,00 | 996.209.200 | 100,00 | |
| Minder dan 2 | 1.341 | 2,88 | 1.239.102 | 0,12 | 1.290 | 2,78 | 1.165.295 | 0,12 | |
| 2 - 4 | 832 | 1,79 | 2.532.100 | 0,25 | 817 | 1,76 | 2.417.049 | 0,24 | |
| 4 - 6 | 1.176 | 2,52 | 6.002.373 | 0,60 | 1.156 | 2,49 | 5.721.710 | 0,57 | |
| 6 - 8 | 2.092 | 4,49 | 14.746.274 | 1,46 | 2.075 | 4,47 | 14.011.017 | 1,41 | |
| 8 - 10 | 2.643 | 5,67 | 23.958.390 | 2,38 | 2.636 | 5,67 | 22.626.453 | 2,27 | |
| 10 - 12 | 3.955 | 8,49 | 43.775.110 | 4,35 | 3.953 | 8,51 | 42.001.123 | 4,22 | |
| 12 - 14 | 4.006 | 8,60 | 52.025.175 | 5,17 | 4.004 | 8,62 | 50.490.618 | 5,07 | |
| 14 - 16 | 3.894 | 8,36 | 58.294.175 | 5,79 | 3.893 | 8,38 | 56.830.408 | 5,70 | |
| 16 - 18 | 3.567 | 7,66 | 60.610.069 | 6,02 | 3.566 | 7,68 | 59.656.460 | 5,99 | |
| 18 - 20 | 3.551 | 7,62 | 67.449.306 | 6,70 | 3.549 | 7,64 | 66.262.245 | 6,65 | |
| 20 - 22 | 2.890 | 6,20 | 60.483.693 | 6,01 | 2.890 | 6,22 | 60.006.517 | 6,02 | |
| 22 - 24 | 2.190 | 4,70 | 50.250.993 | 4,99 | 2.189 | 4,71 | 50.062.516 | 5,03 | |
| 24 - 26 | 1.764 | 3,79 | 44.062.790 | 4,37 | 1.764 | 3,80 | 43.905.382 | 4,41 | |
| 26 - 28 | 1.536 | 3,30 | 41.473.582 | 4,12 | 1.536 | 3,31 | 41.448.366 | 4,16 | |
| 28 - 30 | 1.391 | 2,99 | 40.304.435 | 4,00 | 1.391 | 2,99 | 40.269.652 | 4,04 | |
| 30 - 32 | 1.259 | 2,70 | 38.997.840 | 3,87 | 1.259 | 2,71 | 38.958.521 | 3,91 | |
| 32 - 34 | 1.209 | 2,60 | 39.889.187 | 3,96 | 1.209 | 2,60 | 40.079.820 | 4,02 | |
| 34 - 36 | 1.089 | 2,34 | 38.074.382 | 3,78 | 1.088 | 2,34 | 38.227.649 | 3,84 | |
| 36 - 38 | 919 | 1,97 | 33.972.120 | 3,37 | 919 | 1,98 | 34.116.481 | 3,42 | |
| 38 - 40 | 814 | 1,75 | 31.751.985 | 3,15 | 814 | 1,75 | 31.931.954 | 3,21 | |
| 40 - 42 | 648 | 1,39 | 26.554.056 | 2,64 | 648 | 1,39 | 26.576.049 | 2,67 | |
| 42 - 44 | 559 | 1,20 | 24.036.233 | 2,39 | 559 | 1,20 | 24.096.831 | 2,42 | |
| 44 - 46 | 465 | 1,00 | 20.918.044 | 2,08 | 465 | 1,00 | 20.889.708 | 2,10 | |
| 46 - 48 | 340 | 0,73 | 15.968.399 | 1,59 | 340 | 0,73 | 16.010.540 | 1,61 | |
| 48 - 50 | 310 | 0,67 | 15.175.885 | 1,51 | 310 | 0,67 | 15.058.395 | 1,51 | |
| 50 - 52 | 276 | 0,59 | 14.068.403 | 1,40 | 276 | 0,59 | 14.027.203 | 1,41 | |
| 52 - 54 | 248 | 0,53 | 13.137.899 | 1,30 | 248 | 0,53 | 13.158.392 | 1,32 | |
| 54 - 56 | 199 | 0,43 | 10.948.544 | 1,09 | 199 | 0,43 | 10.930.336 | 1,10 | |
| 56 - 58 | 171 | 0,37 | 9.744.591 | 0,97 | 171 | 0,37 | 9.786.498 | 0,98 | |
| 58 - 60 | 147 | 0,32 | 8.669.146 | 0,86 | 147 | 0,32 | 8.535.570 | 0,86 | |
| 60 - 62 | 141 | 0,30 | 8.587.219 | 0,85 | 141 | 0,30 | 8.587.832 | 0,86 | |
| 62 - 64 | 132 | 0,28 | 8.316.088 | 0,83 | 132 | 0,28 | 8.288.312 | 0,83 | |
| 64 - 66 | 78 | 0,17 | 5.062.613 | 0,50 | 78 | 0,17 | 5.071.804 | 0,51 | |
| 66 - 68 | 67 | 0,14 | 4.488.818 | 0,45 | 67 | 0,14 | 4.482.358 | 0,45 | |
| 68 - 70 | 73 | 0,16 | 5.034.261 | 0,50 | 73 | 0,16 | 4.976.095 | 0,50 | |
| 70 - 72 | 51 | 0,11 | 3.617.830 | 0,36 | 51 | 0,11 | 3.576.023 | 0,36 | |
| 72 - 74 | 56 | 0,12 | 4.090.012 | 0,41 | 56 | 0,12 | 4.019.456 | 0,40 | |
| 74 - 76 | 42 | 0,09 | 3.148.971 | 0,31 | 42 | 0,09 | 3.131.650 | 0,31 | |
| 76 - 78 | 32 | 0,07 | 2.458.721 | 0,24 | 32 | 0,07 | 2.457.493 | 0,25 | |
| 78 - 80 | 39 | 0,08 | 3.084.834 | 0,31 | 39 | 0,08 | 3.024.068 | 0,30 | |
| 80 - 82 | 29 | 0,06 | 2.347.744 | 0,23 | 29 | 0,06 | 2.324.370 | 0,23 | |
| 82 - 84 | 24 | 0,05 | 1.993.536 | 0,20 | 24 | 0,05 | 1.917.811 | 0,19 | |
| 84 - 86 | 24 | 0,05 | 2.038.110 | 0,20 | 24 | 0,05 | 2.023.930 | 0,20 | |
| 86 - 88 | 22 | 0,05 | 1.914.547 | 0,19 | 22 | 0,05 | 1.920.003 | 0,19 | |
| 88 - 90 | 24 | 0,05 | 2.135.283 | 0,21 | 24 | 0,05 | 2.116.816 | 0,21 | |
| 90 - 92 | 16 | 0,03 | 1.454.557 | 0,14 | 16 | 0,03 | 1.458.745 | 0,15 | |
| 92 - 94 | 18 | 0,04 | 1.672.059 | 0,17 | 18 | 0,04 | 1.668.077 | 0,17 | |
| 94 - 96 | 13 | 0,03 | 1.237.030 | 0,12 | 13 | 0,03 | 1.201.678 | 0,12 | |
| 96 - 98 | 16 | 0,03 | 1.550.133 | 0,15 | 16 | 0,03 | 1.452.748 | 0,15 | |
| 100 en meer | 195 | 0,42 | 32.944.542 | 3,27 | 195 | 0,42 | 32.381.890 | 3,25 | |

(niet inbegrepen 488 aangiften met nul inkomen)

| Inkomsten van onroerende goederen | | | | Inkomsten van kapitalen en roerende goederen | | | | Diverse inkomsten | | | |
|-----------------------------------|---------------|---------------|---------------|--|---------------|------------|---------------|-------------------|---------------|------------|---------------|
| Aantal | % | Bedrag | % | Aantal | % | Bedrag | % | Aantal | % | Bedrag | % |
| 21.803.130 | 100,00 | 18.263 | 100,00 | 166.316 | 100,00 | 158 | 100,00 | 967.489 | 100,00 | 458 | 100,00 |
| 57.935 | 0,27 | 82 | 0,45 | 33.254 | 19,99 | 52 | 32,91 | 12.366 | 1,28 | 15 | 3,28 |
| 80.178 | 0,37 | 89 | 0,49 | 7.094 | 4,27 | 7 | 4,43 | 46.860 | 4,84 | 31 | 6,77 |
| 176.227 | 0,81 | 168 | 0,92 | 8.799 | 5,29 | 8 | 5,06 | 81.114 | 8,38 | 35 | 7,64 |
| 625.466 | 2,87 | 774 | 4,24 | 34.136 | 20,52 | 35 | 22,15 | 124.681 | 12,89 | 43 | 9,39 |
| 1.236.382 | 5,67 | 963 | 5,27 | 54.211 | 32,60 | 35 | 22,15 | 71.263 | 7,37 | 40 | 8,73 |
| 1.417.998 | 6,50 | 1.019 | 5,58 | 18.330 | 11,02 | 11 | 6,96 | 66.630 | 6,89 | 39 | 8,52 |
| 1.080.365 | 4,96 | 851 | 4,66 | 8.799 | 5,29 | 5 | 3,16 | 71.800 | 7,42 | 33 | 7,21 |
| 1.066.570 | 4,89 | 854 | 4,68 | 1.564 | 0,94 | 3 | 1,90 | 28.766 | 2,97 | 12 | 2,62 |
| 1.063.223 | 4,88 | 932 | 5,10 | 0 | 0,00 | 0 | 0,00 | 19.654 | 2,03 | 12 | 2,62 |
| 886.797 | 4,07 | 995 | 5,45 | 129 | 0,08 | 2 | 1,27 | 58.003 | 6,00 | 17 | 3,71 |
| 1.154.770 | 5,30 | 1.023 | 5,60 | 0 | 0,00 | 0 | 0,00 | 28.126 | 2,91 | 13 | 2,84 |
| 954.528 | 4,38 | 891 | 4,88 | 0 | 0,00 | 0 | 0,00 | 9.968 | 1,03 | 11 | 2,40 |
| 983.853 | 4,51 | 903 | 4,94 | 0 | 0,00 | 0 | 0,00 | 19.908 | 2,06 | 12 | 2,62 |
| 903.356 | 4,14 | 861 | 4,71 | 0 | 0,00 | 0 | 0,00 | 18.875 | 1,95 | 12 | 2,62 |
| 944.780 | 4,33 | 848 | 4,64 | 0 | 0,00 | 0 | 0,00 | 20.986 | 2,17 | 12 | 2,62 |
| 959.394 | 4,40 | 818 | 4,48 | 0 | 0,00 | 0 | 0,00 | 7.452 | 0,77 | 7 | 1,53 |
| 776.947 | 3,56 | 831 | 4,55 | 0 | 0,00 | 0 | 0,00 | 11.887 | 1,23 | 12 | 2,62 |
| 678.478 | 3,11 | 747 | 4,09 | 0 | 0,00 | 0 | 0,00 | 41.376 | 4,28 | 11 | 2,40 |
| 677.660 | 3,11 | 688 | 3,77 | 0 | 0,00 | 0 | 0,00 | 10.205 | 1,05 | 8 | 1,75 |
| 631.279 | 2,90 | 628 | 3,44 | 0 | 0,00 | 0 | 0,00 | 4.387 | 0,45 | 5 | 1,09 |
| 607.566 | 2,79 | 468 | 2,56 | 0 | 0,00 | 0 | 0,00 | 13.275 | 1,37 | 8 | 1,75 |
| 486.027 | 2,23 | 413 | 2,26 | 0 | 0,00 | 0 | 0,00 | 403 | 0,04 | 1 | 0,22 |
| 505.447 | 2,32 | 341 | 1,87 | 0 | 0,00 | 0 | 0,00 | 5.207 | 0,54 | 5 | 1,09 |
| 329.964 | 1,51 | 250 | 1,37 | 0 | 0,00 | 0 | 0,00 | 4.550 | 0,47 | 2 | 0,44 |
| 458.562 | 2,10 | 236 | 1,29 | 0 | 0,00 | 0 | 0,00 | 7.966 | 0,82 | 8 | 1,75 |
| 306.847 | 1,41 | 195 | 1,07 | 0 | 0,00 | 0 | 0,00 | 7.280 | 0,75 | 6 | 1,31 |
| 254.271 | 1,17 | 182 | 1,00 | 0 | 0,00 | 0 | 0,00 | 13.175 | 1,36 | 9 | 1,97 |
| 222.747 | 1,02 | 158 | 0,87 | 0 | 0,00 | 0 | 0,00 | 39 | 0,00 | 1 | 0,22 |
| 154.912 | 0,71 | 125 | 0,68 | 0 | 0,00 | 0 | 0,00 | 2.830 | 0,29 | 2 | 0,44 |
| 214.500 | 0,98 | 102 | 0,56 | 0 | 0,00 | 0 | 0,00 | 8.779 | 0,91 | 4 | 0,87 |
| 132.344 | 0,61 | 104 | 0,57 | 0 | 0,00 | 0 | 0,00 | 2.694 | 0,28 | 2 | 0,44 |
| 140.063 | 0,64 | 94 | 0,51 | 0 | 0,00 | 0 | 0,00 | 21.636 | 2,24 | 4 | 0,87 |
| 83.893 | 0,38 | 63 | 0,34 | 0 | 0,00 | 0 | 0,00 | 2.491 | 0,26 | 2 | 0,44 |
| 68.695 | 0,32 | 47 | 0,26 | 0 | 0,00 | 0 | 0,00 | 3.440 | 0,36 | 1 | 0,22 |
| 132.280 | 0,61 | 61 | 0,33 | 0 | 0,00 | 0 | 0,00 | 1.625 | 0,17 | 2 | 0,44 |
| 112.706 | 0,52 | 39 | 0,21 | 0 | 0,00 | 0 | 0,00 | 371 | 0,04 | 1 | 0,22 |
| 125.730 | 0,58 | 44 | 0,24 | 0 | 0,00 | 0 | 0,00 | 11.311 | 1,17 | 3 | 0,66 |
| 59.887 | 0,27 | 31 | 0,17 | 0 | 0,00 | 0 | 0,00 | 2.631 | 0,27 | 2 | 0,44 |
| 41.629 | 0,19 | 19 | 0,10 | 0 | 0,00 | 0 | 0,00 | 3.184 | 0,33 | 2 | 0,44 |
| 84.401 | 0,39 | 31 | 0,17 | 0 | 0,00 | 0 | 0,00 | 648 | 0,07 | 3 | 0,66 |
| 29.910 | 0,14 | 19 | 0,10 | 0 | 0,00 | 0 | 0,00 | 111 | 0,01 | 1 | 0,22 |
| 18.534 | 0,09 | 14 | 0,08 | 0 | 0,00 | 0 | 0,00 | 83.226 | 8,60 | 1 | 0,22 |
| 41.697 | 0,19 | 21 | 0,11 | 0 | 0,00 | 0 | 0,00 | 24 | 0,00 | 1 | 0,22 |
| 29.612 | 0,14 | 17 | 0,09 | 0 | 0,00 | 0 | 0,00 | 0 | 0,00 | 0 | 0,00 |
| 30.422 | 0,14 | 18 | 0,10 | 0 | 0,00 | 0 | 0,00 | 0 | 0,00 | 0 | 0,00 |
| 28.413 | 0,13 | 12 | 0,07 | 0 | 0,00 | 0 | 0,00 | 0 | 0,00 | 0 | 0,00 |
| 17.521 | 0,08 | 13 | 0,07 | 0 | 0,00 | 0 | 0,00 | 223 | 0,02 | 1 | 0,22 |
| 45.742 | 0,21 | 11 | 0,06 | 0 | 0,00 | 0 | 0,00 | 0 | 0,00 | 0 | 0,00 |
| 50.709 | 0,23 | 13 | 0,07 | 0 | 0,00 | 0 | 0,00 | 0 | 0,00 | 0 | 0,00 |
| 592.918 | 2,72 | 152 | 0,83 | 0 | 0,00 | 0 | 0,00 | 16.063 | 1,66 | 6 | 1,31 |

I - Totaal belastbaar netto-inkomen

Aanslagjaar 2001

Structuur van het totaal belastbaar netto-inkomen per arrondissement - vervolg

Aantal aangiften en bedragen (in euro) per klasse van het belastbaar netto-inkomen

Arrondissement Kortrijk

| Inkomens- klasse | Totaal belastbaar netto-inkomen | | | | Bedrijfsinkomsten | | | | |
|---------------------|---------------------------------|---------------|----------------------|---------------|-------------------|---------------|----------------------|---------------|---|
| | 2000 € | Aantal | % | Bedrag | % | Aantal | % | Bedrag | % |
| Totaal | 130.297 | 100,00 | 3.111.175.803 | 100,00 | 129.892 | 100,00 | 3.071.493.392 | 100,00 | |
| Minder dan 2 | 3.831 | 2,94 | 3.643.482 | 0,12 | 3.712 | 2,86 | 3.341.877 | 0,11 | |
| 2 - 4 | 2.262 | 1,74 | 6.890.074 | 0,22 | 2.195 | 1,69 | 6.472.632 | 0,21 | |
| 4 - 6 | 2.772 | 2,13 | 13.974.883 | 0,45 | 2.706 | 2,08 | 13.341.104 | 0,43 | |
| 6 - 8 | 4.143 | 3,18 | 29.222.089 | 0,94 | 4.090 | 3,15 | 27.944.779 | 0,91 | |
| 8 - 10 | 5.804 | 4,45 | 52.533.170 | 1,69 | 5.773 | 4,44 | 49.379.509 | 1,61 | |
| 10 - 12 | 10.147 | 7,79 | 112.192.613 | 3,61 | 10.127 | 7,80 | 107.919.273 | 3,51 | |
| 12 - 14 | 11.041 | 8,47 | 143.401.409 | 4,61 | 11.035 | 8,50 | 137.838.178 | 4,49 | |
| 14 - 16 | 10.679 | 8,20 | 159.478.919 | 5,13 | 10.670 | 8,21 | 153.931.753 | 5,01 | |
| 16 - 18 | 9.773 | 7,50 | 166.145.487 | 5,34 | 9.765 | 7,52 | 162.407.560 | 5,29 | |
| 18 - 20 | 9.931 | 7,62 | 188.575.924 | 6,06 | 9.926 | 7,64 | 184.890.023 | 6,02 | |
| 20 - 22 | 8.126 | 6,24 | 170.278.929 | 5,47 | 8.122 | 6,25 | 168.973.683 | 5,50 | |
| 22 - 24 | 5.948 | 4,56 | 136.557.656 | 4,39 | 5.945 | 4,58 | 135.695.303 | 4,42 | |
| 24 - 26 | 4.807 | 3,69 | 120.060.353 | 3,86 | 4.805 | 3,70 | 119.156.097 | 3,88 | |
| 26 - 28 | 4.267 | 3,27 | 115.151.500 | 3,70 | 4.264 | 3,28 | 114.626.485 | 3,73 | |
| 28 - 30 | 3.802 | 2,92 | 110.225.863 | 3,54 | 3.802 | 2,93 | 109.833.064 | 3,58 | |
| 30 - 32 | 3.639 | 2,79 | 112.816.546 | 3,63 | 3.638 | 2,80 | 112.802.409 | 3,67 | |
| 32 - 34 | 3.565 | 2,74 | 117.599.752 | 3,78 | 3.564 | 2,74 | 117.536.545 | 3,83 | |
| 34 - 36 | 3.355 | 2,57 | 117.411.629 | 3,77 | 3.355 | 2,58 | 117.563.010 | 3,83 | |
| 36 - 38 | 2.960 | 2,27 | 109.440.073 | 3,52 | 2.960 | 2,28 | 109.513.957 | 3,57 | |
| 38 - 40 | 2.647 | 2,03 | 103.168.663 | 3,32 | 2.646 | 2,04 | 103.127.093 | 3,36 | |
| 40 - 42 | 2.160 | 1,66 | 88.512.121 | 2,84 | 2.160 | 1,66 | 88.467.008 | 2,88 | |
| 42 - 44 | 1.826 | 1,40 | 78.492.174 | 2,52 | 1.825 | 1,41 | 78.706.587 | 2,56 | |
| 44 - 46 | 1.550 | 1,19 | 69.762.097 | 2,24 | 1.550 | 1,19 | 69.784.090 | 2,27 | |
| 46 - 48 | 1.342 | 1,03 | 63.004.249 | 2,03 | 1.342 | 1,03 | 63.040.104 | 2,05 | |
| 48 - 50 | 1.181 | 0,91 | 57.832.174 | 1,86 | 1.180 | 0,91 | 57.743.367 | 1,88 | |
| 50 - 52 | 1.026 | 0,79 | 52.318.947 | 1,68 | 1.026 | 0,79 | 52.266.965 | 1,70 | |
| 52 - 54 | 933 | 0,72 | 49.449.483 | 1,59 | 933 | 0,72 | 49.458.503 | 1,61 | |
| 54 - 56 | 784 | 0,60 | 43.107.637 | 1,39 | 784 | 0,60 | 43.059.142 | 1,40 | |
| 56 - 58 | 658 | 0,51 | 37.525.444 | 1,21 | 658 | 0,51 | 37.604.854 | 1,22 | |
| 58 - 60 | 601 | 0,46 | 35.448.955 | 1,14 | 601 | 0,46 | 35.257.566 | 1,15 | |
| 60 - 62 | 522 | 0,40 | 31.834.986 | 1,02 | 522 | 0,40 | 31.637.578 | 1,03 | |
| 62 - 64 | 455 | 0,35 | 28.648.443 | 0,92 | 455 | 0,35 | 28.460.075 | 0,93 | |
| 64 - 66 | 389 | 0,30 | 25.253.595 | 0,81 | 388 | 0,30 | 25.040.672 | 0,82 | |
| 66 - 68 | 344 | 0,26 | 23.056.196 | 0,74 | 343 | 0,26 | 22.912.965 | 0,75 | |
| 68 - 70 | 281 | 0,22 | 19.376.215 | 0,62 | 281 | 0,22 | 19.373.710 | 0,63 | |
| 70 - 72 | 267 | 0,20 | 18.949.388 | 0,61 | 267 | 0,21 | 18.850.606 | 0,61 | |
| 72 - 74 | 186 | 0,14 | 13.567.244 | 0,44 | 186 | 0,14 | 13.525.418 | 0,44 | |
| 74 - 76 | 207 | 0,16 | 15.512.206 | 0,50 | 207 | 0,16 | 15.206.774 | 0,50 | |
| 76 - 78 | 164 | 0,13 | 12.632.172 | 0,41 | 164 | 0,13 | 12.497.247 | 0,41 | |
| 78 - 80 | 152 | 0,12 | 12.008.225 | 0,39 | 152 | 0,12 | 11.896.975 | 0,39 | |
| 80 - 82 | 132 | 0,10 | 10.696.885 | 0,34 | 132 | 0,10 | 10.572.383 | 0,34 | |
| 82 - 84 | 115 | 0,09 | 9.542.956 | 0,31 | 115 | 0,09 | 9.452.921 | 0,31 | |
| 84 - 86 | 105 | 0,08 | 8.931.100 | 0,29 | 105 | 0,08 | 8.773.092 | 0,29 | |
| 86 - 88 | 85 | 0,07 | 7.390.097 | 0,24 | 85 | 0,07 | 7.250.394 | 0,24 | |
| 88 - 90 | 77 | 0,06 | 6.854.107 | 0,22 | 77 | 0,06 | 6.765.292 | 0,22 | |
| 90 - 92 | 79 | 0,06 | 7.195.842 | 0,23 | 79 | 0,06 | 7.093.501 | 0,23 | |
| 92 - 94 | 55 | 0,04 | 5.116.966 | 0,16 | 55 | 0,04 | 4.939.760 | 0,16 | |
| 94 - 96 | 69 | 0,05 | 6.559.304 | 0,21 | 69 | 0,05 | 6.430.974 | 0,21 | |
| 96 - 98 | 69 | 0,05 | 6.698.562 | 0,22 | 69 | 0,05 | 6.536.053 | 0,21 | |
| 100 en meer | 940 | 0,72 | 172.773.388 | 5,55 | 938 | 0,72 | 168.381.518 | 5,48 | |

(niet inbegrepen 1.090 aangiften met nul inkomen)

| Inkomsten van onroerende goederen | | | | Inkomsten van kapitalen en roerende goederen | | | | Diverse inkomsten | | | |
|-----------------------------------|---------------|---------------|---------------|--|---------------|------------|---------------|-------------------|---------------|--------------|---------------|
| Aantal | % | Bedrag | % | Aantal | % | Bedrag | % | Aantal | % | Bedrag | % |
| 72.019.091 | 100,00 | 49.500 | 100,00 | 570.902 | 100,00 | 405 | 100,00 | 4.332.053 | 100,00 | 1.655 | 100,00 |
| 116.224 | 0,16 | 138 | 0,28 | 79.672 | 13,96 | 159 | 39,26 | 33.034 | 0,76 | 38 | 2,30 |
| 245.199 | 0,34 | 195 | 0,39 | 81.135 | 14,21 | 46 | 11,36 | 189.638 | 4,38 | 110 | 6,65 |
| 401.373 | 0,56 | 344 | 0,69 | 80.149 | 14,04 | 39 | 9,63 | 309.054 | 7,13 | 106 | 6,40 |
| 923.762 | 1,28 | 899 | 1,82 | 58.746 | 10,29 | 41 | 10,12 | 439.778 | 10,15 | 130 | 7,85 |
| 2.208.345 | 3,07 | 1.600 | 3,23 | 107.809 | 18,88 | 51 | 12,59 | 404.765 | 9,34 | 136 | 8,22 |
| 2.865.611 | 3,98 | 1.910 | 3,86 | 83.337 | 14,60 | 33 | 8,15 | 355.386 | 8,20 | 135 | 8,16 |
| 3.080.096 | 4,28 | 2.089 | 4,22 | 46.870 | 8,21 | 21 | 5,19 | 241.437 | 5,57 | 111 | 6,71 |
| 3.419.158 | 4,75 | 2.200 | 4,44 | 23.649 | 4,14 | 10 | 2,47 | 190.951 | 4,41 | 67 | 4,05 |
| 3.307.846 | 4,59 | 2.383 | 4,81 | 5.304 | 0,93 | 1 | 0,25 | 130.755 | 3,02 | 65 | 3,93 |
| 3.049.604 | 4,23 | 2.755 | 5,57 | 1.227 | 0,21 | 2 | 0,49 | 127.226 | 2,94 | 69 | 4,17 |
| 3.445.051 | 4,78 | 2.767 | 5,59 | 2.990 | 0,52 | 1 | 0,25 | 131.759 | 3,04 | 45 | 2,72 |
| 3.067.274 | 4,26 | 2.336 | 4,72 | 0 | 0,00 | 0 | 0,00 | 103.293 | 2,38 | 42 | 2,54 |
| 3.207.982 | 4,45 | 2.299 | 4,64 | 0 | 0,00 | 0 | 0,00 | 62.329 | 1,44 | 25 | 1,51 |
| 2.953.338 | 4,10 | 2.217 | 4,48 | 0 | 0,00 | 0 | 0,00 | 72.190 | 1,67 | 47 | 2,84 |
| 2.775.417 | 3,85 | 2.172 | 4,39 | 0 | 0,00 | 0 | 0,00 | 31.772 | 0,73 | 34 | 2,05 |
| 2.672.377 | 3,71 | 2.209 | 4,46 | 0 | 0,00 | 0 | 0,00 | 32.370 | 0,75 | 34 | 2,05 |
| 2.962.211 | 4,11 | 2.340 | 4,73 | 14 | 0,00 | 1 | 0,25 | 73.599 | 1,70 | 30 | 1,81 |
| 2.710.560 | 3,76 | 2.303 | 4,65 | 0 | 0,00 | 0 | 0,00 | 30.598 | 0,71 | 30 | 1,81 |
| 2.560.419 | 3,56 | 2.075 | 4,19 | 0 | 0,00 | 0 | 0,00 | 48.082 | 1,11 | 28 | 1,69 |
| 2.607.240 | 3,62 | 1.898 | 3,83 | 0 | 0,00 | 0 | 0,00 | 39.071 | 0,90 | 25 | 1,51 |
| 2.111.831 | 2,93 | 1.545 | 3,12 | 0 | 0,00 | 0 | 0,00 | 50.935 | 1,18 | 22 | 1,33 |
| 1.753.785 | 2,44 | 1.329 | 2,68 | 0 | 0,00 | 0 | 0,00 | 15.553 | 0,36 | 29 | 1,75 |
| 1.612.484 | 2,24 | 1.114 | 2,25 | 0 | 0,00 | 0 | 0,00 | 43.538 | 1,01 | 28 | 1,69 |
| 1.409.509 | 1,96 | 981 | 1,98 | 0 | 0,00 | 0 | 0,00 | 58.565 | 1,35 | 17 | 1,03 |
| 1.342.484 | 1,86 | 867 | 1,75 | 0 | 0,00 | 0 | 0,00 | 90.968 | 2,10 | 21 | 1,27 |
| 1.180.778 | 1,64 | 749 | 1,51 | 0 | 0,00 | 0 | 0,00 | 41.755 | 0,96 | 23 | 1,39 |
| 1.118.192 | 1,55 | 694 | 1,40 | 0 | 0,00 | 0 | 0,00 | 8.995 | 0,21 | 12 | 0,73 |
| 898.044 | 1,25 | 582 | 1,18 | 0 | 0,00 | 0 | 0,00 | 25.577 | 0,59 | 15 | 0,91 |
| 682.266 | 0,95 | 507 | 1,02 | 0 | 0,00 | 0 | 0,00 | 12.974 | 0,30 | 18 | 1,09 |
| 836.368 | 1,16 | 453 | 0,92 | 0 | 0,00 | 0 | 0,00 | 21.247 | 0,49 | 13 | 0,79 |
| 814.546 | 1,13 | 396 | 0,80 | 0 | 0,00 | 0 | 0,00 | 9.628 | 0,22 | 13 | 0,79 |
| 688.607 | 0,96 | 344 | 0,69 | 0 | 0,00 | 0 | 0,00 | 10.580 | 0,24 | 11 | 0,66 |
| 625.204 | 0,87 | 284 | 0,57 | 0 | 0,00 | 0 | 0,00 | 18.866 | 0,44 | 14 | 0,85 |
| 596.241 | 0,83 | 272 | 0,55 | 0 | 0,00 | 0 | 0,00 | 9.693 | 0,22 | 11 | 0,66 |
| 369.496 | 0,51 | 213 | 0,43 | 0 | 0,00 | 0 | 0,00 | 16.432 | 0,38 | 10 | 0,60 |
| 456.231 | 0,63 | 196 | 0,40 | 0 | 0,00 | 0 | 0,00 | 3.604 | 0,08 | 4 | 0,24 |
| 254.933 | 0,35 | 136 | 0,27 | 0 | 0,00 | 0 | 0,00 | 4.799 | 0,11 | 4 | 0,24 |
| 472.043 | 0,66 | 156 | 0,32 | 0 | 0,00 | 0 | 0,00 | 31.042 | 0,72 | 6 | 0,36 |
| 362.416 | 0,50 | 128 | 0,26 | 0 | 0,00 | 0 | 0,00 | 2.322 | 0,05 | 4 | 0,24 |
| 261.190 | 0,36 | 110 | 0,22 | 0 | 0,00 | 0 | 0,00 | 18.700 | 0,43 | 8 | 0,48 |
| 294.851 | 0,41 | 102 | 0,21 | 0 | 0,00 | 0 | 0,00 | 29.834 | 0,69 | 7 | 0,42 |
| 172.253 | 0,24 | 84 | 0,17 | 0 | 0,00 | 0 | 0,00 | 1.488 | 0,03 | 2 | 0,12 |
| 245.933 | 0,34 | 80 | 0,16 | 0 | 0,00 | 0 | 0,00 | 1.469 | 0,03 | 4 | 0,24 |
| 262.921 | 0,37 | 68 | 0,14 | 0 | 0,00 | 0 | 0,00 | 13.531 | 0,31 | 2 | 0,12 |
| 187.783 | 0,26 | 57 | 0,12 | 0 | 0,00 | 0 | 0,00 | 347 | 0,01 | 1 | 0,06 |
| 191.625 | 0,27 | 54 | 0,11 | 0 | 0,00 | 0 | 0,00 | 4.154 | 0,10 | 4 | 0,24 |
| 258.531 | 0,36 | 43 | 0,09 | 0 | 0,00 | 0 | 0,00 | 0 | 0,00 | 0 | 0,00 |
| 208.761 | 0,29 | 55 | 0,11 | 0 | 0,00 | 0 | 0,00 | 1.323 | 0,03 | 3 | 0,18 |
| 247.705 | 0,34 | 57 | 0,12 | 0 | 0,00 | 0 | 0,00 | 16.966 | 0,39 | 4 | 0,24 |
| 3.369.923 | 4,68 | 684 | 1,38 | 0 | 0,00 | 0 | 0,00 | 647.690 | 14,95 | 34 | 2,05 |

I - Totaal belastbaar netto-inkomen

Aanslagjaar 2001

Structuur van het totaal belastbaar netto-inkomen per arrondissement - vervolg

Aantal aangiften en bedragen (in euro) per klasse van het belastbaar netto-inkomen

Arrondissement Oostende

| Inkomens- klasse | Totaal belastbaar netto-inkomen | | | | Bedrijfsinkomsten | | | | |
|---------------------|---------------------------------|---------------|----------------------|---------------|-------------------|---------------|----------------------|---------------|---|
| | 2000 € | Aantal | % | Bedrag | % | Aantal | % | Bedrag | % |
| Totaal | 67.460 | 100,00 | 1.511.861.975 | 100,00 | 67.198 | 100,00 | 1.487.287.000 | 100,00 | |
| Minder dan 2 | 1.485 | 2,20 | 1.527.344 | 0,10 | 1.440 | 2,14 | 1.464.060 | 0,10 | |
| 2 - 4 | 1.274 | 1,89 | 3.856.647 | 0,26 | 1.246 | 1,85 | 3.697.763 | 0,25 | |
| 4 - 6 | 1.590 | 2,36 | 8.060.252 | 0,53 | 1.541 | 2,29 | 7.701.916 | 0,52 | |
| 6 - 8 | 2.410 | 3,57 | 17.009.704 | 1,13 | 2.358 | 3,51 | 16.234.210 | 1,09 | |
| 8 - 10 | 3.579 | 5,31 | 32.501.544 | 2,15 | 3.557 | 5,29 | 31.267.582 | 2,10 | |
| 10 - 12 | 6.160 | 9,13 | 68.016.721 | 4,50 | 6.148 | 9,15 | 66.252.742 | 4,45 | |
| 12 - 14 | 5.979 | 8,86 | 77.625.742 | 5,13 | 5.970 | 8,88 | 75.406.276 | 5,07 | |
| 14 - 16 | 5.910 | 8,76 | 88.438.449 | 5,85 | 5.905 | 8,79 | 86.633.920 | 5,82 | |
| 16 - 18 | 5.107 | 7,57 | 86.768.832 | 5,74 | 5.103 | 7,59 | 85.094.595 | 5,72 | |
| 18 - 20 | 4.910 | 7,28 | 93.123.752 | 6,16 | 4.902 | 7,29 | 91.203.273 | 6,13 | |
| 20 - 22 | 4.239 | 6,28 | 88.830.916 | 5,88 | 4.235 | 6,30 | 88.021.112 | 5,92 | |
| 22 - 24 | 3.511 | 5,20 | 80.645.903 | 5,33 | 3.508 | 5,22 | 79.569.380 | 5,35 | |
| 24 - 26 | 2.549 | 3,78 | 63.631.601 | 4,21 | 2.543 | 3,78 | 62.763.610 | 4,22 | |
| 26 - 28 | 2.270 | 3,36 | 61.268.861 | 4,05 | 2.269 | 3,38 | 60.608.900 | 4,08 | |
| 28 - 30 | 1.986 | 2,94 | 57.547.644 | 3,81 | 1.985 | 2,95 | 56.878.897 | 3,82 | |
| 30 - 32 | 1.834 | 2,72 | 56.767.011 | 3,75 | 1.830 | 2,72 | 56.113.850 | 3,77 | |
| 32 - 34 | 1.596 | 2,37 | 52.582.964 | 3,48 | 1.594 | 2,37 | 52.167.943 | 3,51 | |
| 34 - 36 | 1.426 | 2,11 | 49.892.526 | 3,30 | 1.425 | 2,12 | 49.739.202 | 3,34 | |
| 36 - 38 | 1.254 | 1,86 | 46.340.508 | 3,07 | 1.252 | 1,86 | 46.269.468 | 3,11 | |
| 38 - 40 | 1.111 | 1,65 | 43.307.882 | 2,86 | 1.111 | 1,65 | 42.944.013 | 2,89 | |
| 40 - 42 | 937 | 1,39 | 38.377.357 | 2,54 | 937 | 1,39 | 38.099.046 | 2,56 | |
| 42 - 44 | 803 | 1,19 | 34.517.347 | 2,28 | 802 | 1,19 | 34.027.609 | 2,29 | |
| 44 - 46 | 691 | 1,02 | 31.070.207 | 2,06 | 691 | 1,03 | 30.747.511 | 2,07 | |
| 46 - 48 | 646 | 0,96 | 30.349.672 | 2,01 | 646 | 0,96 | 30.009.773 | 2,02 | |
| 48 - 50 | 517 | 0,77 | 25.296.765 | 1,67 | 517 | 0,77 | 25.029.928 | 1,68 | |
| 50 - 52 | 436 | 0,65 | 22.223.618 | 1,47 | 436 | 0,65 | 21.965.637 | 1,48 | |
| 52 - 54 | 426 | 0,63 | 22.572.033 | 1,49 | 425 | 0,63 | 22.503.404 | 1,51 | |
| 54 - 56 | 346 | 0,51 | 19.045.785 | 1,26 | 346 | 0,51 | 18.798.434 | 1,26 | |
| 56 - 58 | 304 | 0,45 | 17.334.807 | 1,15 | 304 | 0,45 | 17.049.554 | 1,15 | |
| 58 - 60 | 260 | 0,39 | 15.348.770 | 1,02 | 260 | 0,39 | 14.992.831 | 1,01 | |
| 60 - 62 | 210 | 0,31 | 12.808.054 | 0,85 | 210 | 0,31 | 12.536.935 | 0,84 | |
| 62 - 64 | 182 | 0,27 | 11.455.786 | 0,76 | 182 | 0,27 | 11.235.371 | 0,76 | |
| 64 - 66 | 165 | 0,24 | 10.721.425 | 0,71 | 165 | 0,25 | 10.615.564 | 0,71 | |
| 66 - 68 | 129 | 0,19 | 8.643.620 | 0,57 | 129 | 0,19 | 8.415.777 | 0,57 | |
| 68 - 70 | 119 | 0,18 | 8.194.244 | 0,54 | 119 | 0,18 | 7.968.907 | 0,54 | |
| 70 - 72 | 96 | 0,14 | 6.814.453 | 0,45 | 95 | 0,14 | 6.659.383 | 0,45 | |
| 72 - 74 | 89 | 0,13 | 6.497.389 | 0,43 | 89 | 0,13 | 6.450.931 | 0,43 | |
| 74 - 76 | 69 | 0,10 | 5.166.512 | 0,34 | 68 | 0,10 | 5.028.498 | 0,34 | |
| 76 - 78 | 90 | 0,13 | 6.919.530 | 0,46 | 90 | 0,13 | 6.706.811 | 0,45 | |
| 78 - 80 | 62 | 0,09 | 4.900.002 | 0,32 | 62 | 0,09 | 4.690.552 | 0,32 | |
| 80 - 82 | 50 | 0,07 | 4.050.930 | 0,27 | 50 | 0,07 | 3.866.080 | 0,26 | |
| 82 - 84 | 42 | 0,06 | 3.492.159 | 0,23 | 42 | 0,06 | 3.497.402 | 0,24 | |
| 84 - 86 | 37 | 0,05 | 3.141.482 | 0,21 | 37 | 0,06 | 3.105.645 | 0,21 | |
| 86 - 88 | 45 | 0,07 | 3.911.862 | 0,26 | 45 | 0,07 | 3.830.849 | 0,26 | |
| 88 - 90 | 34 | 0,05 | 3.027.459 | 0,20 | 34 | 0,05 | 3.009.259 | 0,20 | |
| 90 - 92 | 26 | 0,04 | 2.360.548 | 0,16 | 26 | 0,04 | 2.325.313 | 0,16 | |
| 92 - 94 | 35 | 0,05 | 3.252.643 | 0,22 | 35 | 0,05 | 3.064.330 | 0,21 | |
| 94 - 96 | 23 | 0,03 | 2.183.240 | 0,14 | 23 | 0,03 | 2.175.446 | 0,15 | |
| 96 - 98 | 29 | 0,04 | 2.813.967 | 0,19 | 29 | 0,04 | 2.758.828 | 0,19 | |
| 100 en meer | 360 | 0,53 | 65.448.018 | 4,33 | 360 | 0,54 | 63.968.922 | 4,30 | |

Tabel I.1 C

(niet inbegrepen 610 aangiften met nul inkomen)

| Inkomsten van onroerende goederen | | | | Inkomsten van kapitalen en roerende goederen | | | | Diverse inkomsten | | | |
|-----------------------------------|---------------|---------------|---------------|--|---------------|------------|---------------|-------------------|---------------|------------|---------------|
| Aantal | % | Bedrag | % | Aantal | % | Bedrag | % | Aantal | % | Bedrag | % |
| 49.907.642 | 100,00 | 24.048 | 100,00 | 243.425 | 100,00 | 164 | 100,00 | 2.693.800 | 100,00 | 985 | 100,00 |
| 104.785 | 0,21 | 80 | 0,33 | 13.914 | 5,72 | 27 | 16,46 | 15.830 | 0,59 | 21 | 2,13 |
| 215.606 | 0,43 | 118 | 0,49 | 14.793 | 6,08 | 12 | 7,32 | 92.432 | 3,43 | 56 | 5,69 |
| 375.688 | 0,75 | 193 | 0,80 | 46.504 | 19,10 | 20 | 12,20 | 243.393 | 9,04 | 67 | 6,80 |
| 701.316 | 1,41 | 448 | 1,86 | 50.928 | 20,92 | 28 | 17,07 | 380.811 | 14,14 | 96 | 9,75 |
| 1.370.808 | 2,75 | 793 | 3,30 | 72.173 | 29,65 | 40 | 24,39 | 338.576 | 12,57 | 97 | 9,85 |
| 2.023.521 | 4,05 | 1.157 | 4,81 | 32.785 | 13,47 | 26 | 15,85 | 302.035 | 11,21 | 98 | 9,95 |
| 2.358.682 | 4,73 | 1.159 | 4,82 | 10.499 | 4,31 | 10 | 6,10 | 221.595 | 8,23 | 71 | 7,21 |
| 2.658.660 | 5,33 | 1.304 | 5,42 | 1.829 | 0,75 | 1 | 0,61 | 141.573 | 5,26 | 54 | 5,48 |
| 2.547.733 | 5,10 | 1.323 | 5,50 | 0 | 0,00 | 0 | 0,00 | 99.235 | 3,68 | 36 | 3,65 |
| 2.879.723 | 5,77 | 1.525 | 6,34 | 0 | 0,00 | 0 | 0,00 | 71.459 | 2,65 | 29 | 2,94 |
| 2.423.372 | 4,86 | 1.496 | 6,22 | 0 | 0,00 | 0 | 0,00 | 61.908 | 2,30 | 22 | 2,23 |
| 2.709.822 | 5,43 | 1.401 | 5,83 | 0 | 0,00 | 0 | 0,00 | 57.669 | 2,14 | 31 | 3,15 |
| 2.329.900 | 4,67 | 1.165 | 4,84 | 0 | 0,00 | 0 | 0,00 | 41.632 | 1,55 | 20 | 2,03 |
| 2.056.234 | 4,12 | 1.108 | 4,61 | 0 | 0,00 | 0 | 0,00 | 29.933 | 1,11 | 21 | 2,13 |
| 2.100.852 | 4,21 | 1.057 | 4,40 | 0 | 0,00 | 0 | 0,00 | 43.840 | 1,63 | 17 | 1,73 |
| 2.033.106 | 4,07 | 1.052 | 4,37 | 0 | 0,00 | 0 | 0,00 | 87.982 | 3,27 | 21 | 2,13 |
| 1.735.548 | 3,48 | 968 | 4,03 | 0 | 0,00 | 0 | 0,00 | 14.325 | 0,53 | 20 | 2,03 |
| 1.424.092 | 2,85 | 879 | 3,66 | 0 | 0,00 | 0 | 0,00 | 26.136 | 0,97 | 6 | 0,61 |
| 1.415.034 | 2,84 | 830 | 3,45 | 0 | 0,00 | 0 | 0,00 | 22.012 | 0,82 | 13 | 1,32 |
| 1.511.783 | 3,03 | 759 | 3,16 | 0 | 0,00 | 0 | 0,00 | 21.038 | 0,78 | 19 | 1,93 |
| 1.208.919 | 2,42 | 639 | 2,66 | 0 | 0,00 | 0 | 0,00 | 44.385 | 1,65 | 14 | 1,42 |
| 1.347.061 | 2,70 | 563 | 2,34 | 0 | 0,00 | 0 | 0,00 | 31.066 | 1,15 | 17 | 1,73 |
| 1.012.195 | 2,03 | 474 | 1,97 | 0 | 0,00 | 0 | 0,00 | 10.177 | 0,38 | 10 | 1,02 |
| 1.040.497 | 2,08 | 457 | 1,90 | 0 | 0,00 | 0 | 0,00 | 23.220 | 0,86 | 13 | 1,32 |
| 869.895 | 1,74 | 367 | 1,53 | 0 | 0,00 | 0 | 0,00 | 9.330 | 0,35 | 9 | 0,91 |
| 743.102 | 1,49 | 334 | 1,39 | 0 | 0,00 | 0 | 0,00 | 10.902 | 0,40 | 8 | 0,81 |
| 765.544 | 1,53 | 301 | 1,25 | 0 | 0,00 | 0 | 0,00 | 8.441 | 0,31 | 7 | 0,71 |
| 601.359 | 1,20 | 252 | 1,05 | 0 | 0,00 | 0 | 0,00 | 39.181 | 1,45 | 12 | 1,22 |
| 612.277 | 1,23 | 216 | 0,90 | 0 | 0,00 | 0 | 0,00 | 6.983 | 0,26 | 8 | 0,81 |
| 597.648 | 1,20 | 189 | 0,79 | 0 | 0,00 | 0 | 0,00 | 74.246 | 2,76 | 11 | 1,12 |
| 503.288 | 1,01 | 160 | 0,67 | 0 | 0,00 | 0 | 0,00 | 4.243 | 0,16 | 4 | 0,41 |
| 426.014 | 0,85 | 129 | 0,54 | 0 | 0,00 | 0 | 0,00 | 22.279 | 0,83 | 9 | 0,91 |
| 321.177 | 0,64 | 118 | 0,49 | 0 | 0,00 | 0 | 0,00 | 9.032 | 0,34 | 4 | 0,41 |
| 416.396 | 0,83 | 97 | 0,40 | 0 | 0,00 | 0 | 0,00 | 4.541 | 0,17 | 4 | 0,41 |
| 392.645 | 0,79 | 89 | 0,37 | 0 | 0,00 | 0 | 0,00 | 1.435 | 0,05 | 2 | 0,20 |
| 246.960 | 0,49 | 70 | 0,29 | 0 | 0,00 | 0 | 0,00 | 1.509 | 0,06 | 3 | 0,30 |
| 172.653 | 0,35 | 64 | 0,27 | 0 | 0,00 | 0 | 0,00 | 12.431 | 0,46 | 5 | 0,51 |
| 167.813 | 0,34 | 55 | 0,23 | 0 | 0,00 | 0 | 0,00 | 4.781 | 0,18 | 5 | 0,51 |
| 286.323 | 0,57 | 69 | 0,29 | 0 | 0,00 | 0 | 0,00 | 19.939 | 0,74 | 3 | 0,30 |
| 287.549 | 0,58 | 55 | 0,23 | 0 | 0,00 | 0 | 0,00 | 223 | 0,01 | 1 | 0,10 |
| 248.531 | 0,50 | 38 | 0,16 | 0 | 0,00 | 0 | 0,00 | 2.480 | 0,09 | 2 | 0,20 |
| 54.606 | 0,11 | 32 | 0,13 | 0 | 0,00 | 0 | 0,00 | 9.677 | 0,36 | 1 | 0,10 |
| 112.730 | 0,23 | 30 | 0,12 | 0 | 0,00 | 0 | 0,00 | 2.116 | 0,08 | 2 | 0,20 |
| 182.844 | 0,37 | 38 | 0,16 | 0 | 0,00 | 0 | 0,00 | 3.923 | 0,15 | 3 | 0,30 |
| 62.098 | 0,12 | 28 | 0,12 | 0 | 0,00 | 0 | 0,00 | 6.374 | 0,24 | 1 | 0,10 |
| 57.084 | 0,11 | 20 | 0,08 | 0 | 0,00 | 0 | 0,00 | 0 | 0,00 | 0 | 0,00 |
| 234.669 | 0,47 | 28 | 0,12 | 0 | 0,00 | 0 | 0,00 | 945 | 0,04 | 1 | 0,10 |
| 33.220 | 0,07 | 15 | 0,06 | 0 | 0,00 | 0 | 0,00 | 1.660 | 0,06 | 1 | 0,10 |
| 76.511 | 0,15 | 20 | 0,08 | 0 | 0,00 | 0 | 0,00 | 3.306 | 0,12 | 2 | 0,20 |
| 1.754.519 | 3,52 | 271 | 1,13 | 0 | 0,00 | 0 | 0,00 | 5.067 | 0,19 | 7 | 0,71 |

I - Totaal belastbaar netto-inkomen

Aanslagjaar 2001

Structuur van het totaal belastbaar netto-inkomen per arrondissement - vervolg

Aantal aangiften en bedragen (in euro) per klasse van het belastbaar netto-inkomen

Arrondissement Roeselare

| Inkomens- klasse | Totaal belastbaar netto-inkomen | | | | Bedrijfsinkomsten | | | | |
|---------------------|---------------------------------|---------------|----------------------|---------------|-------------------|---------------|----------------------|---------------|---|
| | 2000 € | Aantal | % | Bedrag | % | Aantal | % | Bedrag | % |
| Totaal | 64.891 | 100,00 | 1.520.644.624 | 100,00 | 64.713 | 100,00 | 1.503.678.445 | 100,00 | |
| Minder dan 2 | 2.408 | 3,71 | 2.155.088 | 0,14 | 2.343 | 3,62 | 1.891.361 | 0,13 | |
| 2 - 4 | 1.100 | 1,70 | 3.343.278 | 0,22 | 1.080 | 1,67 | 3.170.033 | 0,21 | |
| 4 - 6 | 1.410 | 2,17 | 7.104.149 | 0,47 | 1.382 | 2,14 | 6.772.074 | 0,45 | |
| 6 - 8 | 2.244 | 3,46 | 15.843.033 | 1,04 | 2.222 | 3,43 | 15.143.961 | 1,01 | |
| 8 - 10 | 2.989 | 4,61 | 27.118.843 | 1,78 | 2.973 | 4,59 | 25.380.008 | 1,69 | |
| 10 - 12 | 5.215 | 8,04 | 57.544.556 | 3,78 | 5.210 | 8,05 | 55.372.247 | 3,68 | |
| 12 - 14 | 5.163 | 7,96 | 67.061.286 | 4,41 | 5.160 | 7,97 | 64.486.421 | 4,29 | |
| 14 - 16 | 4.952 | 7,63 | 74.012.359 | 4,87 | 4.951 | 7,65 | 71.912.411 | 4,78 | |
| 16 - 18 | 4.714 | 7,26 | 80.209.860 | 5,27 | 4.713 | 7,28 | 78.599.533 | 5,23 | |
| 18 - 20 | 5.153 | 7,94 | 97.881.555 | 6,44 | 5.151 | 7,96 | 95.957.115 | 6,38 | |
| 20 - 22 | 4.124 | 6,36 | 86.366.920 | 5,68 | 4.117 | 6,36 | 85.626.488 | 5,69 | |
| 22 - 24 | 3.042 | 4,69 | 69.838.630 | 4,59 | 3.040 | 4,70 | 69.337.755 | 4,61 | |
| 24 - 26 | 2.268 | 3,50 | 56.620.295 | 3,72 | 2.267 | 3,50 | 56.338.520 | 3,75 | |
| 26 - 28 | 2.114 | 3,26 | 57.036.632 | 3,75 | 2.114 | 3,27 | 56.943.089 | 3,79 | |
| 28 - 30 | 1.908 | 2,94 | 55.355.818 | 3,64 | 1.907 | 2,95 | 55.225.027 | 3,67 | |
| 30 - 32 | 1.826 | 2,81 | 56.623.177 | 3,72 | 1.825 | 2,82 | 56.743.918 | 3,77 | |
| 32 - 34 | 1.768 | 2,72 | 58.317.221 | 3,84 | 1.766 | 2,73 | 58.427.646 | 3,89 | |
| 34 - 36 | 1.691 | 2,61 | 59.122.930 | 3,89 | 1.691 | 2,61 | 59.413.278 | 3,95 | |
| 36 - 38 | 1.516 | 2,34 | 56.039.564 | 3,69 | 1.516 | 2,34 | 56.270.841 | 3,74 | |
| 38 - 40 | 1.284 | 1,98 | 50.030.520 | 3,29 | 1.284 | 1,98 | 50.249.523 | 3,34 | |
| 40 - 42 | 1.131 | 1,74 | 46.358.301 | 3,05 | 1.131 | 1,75 | 46.348.799 | 3,08 | |
| 42 - 44 | 892 | 1,37 | 38.331.285 | 2,52 | 892 | 1,38 | 38.432.946 | 2,56 | |
| 44 - 46 | 804 | 1,24 | 36.165.616 | 2,38 | 804 | 1,24 | 36.102.090 | 2,40 | |
| 46 - 48 | 667 | 1,03 | 31.333.006 | 2,06 | 667 | 1,03 | 31.433.951 | 2,09 | |
| 48 - 50 | 598 | 0,92 | 29.305.005 | 1,93 | 598 | 0,92 | 29.340.755 | 1,95 | |
| 50 - 52 | 475 | 0,73 | 24.202.273 | 1,59 | 475 | 0,73 | 24.113.684 | 1,60 | |
| 52 - 54 | 427 | 0,66 | 22.598.938 | 1,49 | 427 | 0,66 | 22.402.803 | 1,49 | |
| 54 - 56 | 352 | 0,54 | 19.349.345 | 1,27 | 352 | 0,54 | 19.328.268 | 1,29 | |
| 56 - 58 | 319 | 0,49 | 18.186.839 | 1,20 | 319 | 0,49 | 18.042.949 | 1,20 | |
| 58 - 60 | 284 | 0,44 | 16.749.867 | 1,10 | 284 | 0,44 | 16.688.142 | 1,11 | |
| 60 - 62 | 228 | 0,35 | 13.880.859 | 0,91 | 228 | 0,35 | 13.644.958 | 0,91 | |
| 62 - 64 | 204 | 0,31 | 12.858.640 | 0,85 | 204 | 0,32 | 12.777.033 | 0,85 | |
| 64 - 66 | 163 | 0,25 | 10.586.039 | 0,70 | 163 | 0,25 | 10.552.648 | 0,70 | |
| 66 - 68 | 144 | 0,22 | 9.656.146 | 0,64 | 144 | 0,22 | 9.614.065 | 0,64 | |
| 68 - 70 | 124 | 0,19 | 8.535.856 | 0,56 | 124 | 0,19 | 8.498.797 | 0,57 | |
| 70 - 72 | 105 | 0,16 | 7.448.694 | 0,49 | 105 | 0,16 | 7.417.598 | 0,49 | |
| 72 - 74 | 104 | 0,16 | 7.574.997 | 0,50 | 104 | 0,16 | 7.515.693 | 0,50 | |
| 74 - 76 | 77 | 0,12 | 5.765.013 | 0,38 | 77 | 0,12 | 5.725.390 | 0,38 | |
| 76 - 78 | 63 | 0,10 | 4.844.330 | 0,32 | 63 | 0,10 | 4.862.000 | 0,32 | |
| 78 - 80 | 65 | 0,10 | 5.128.869 | 0,34 | 65 | 0,10 | 5.087.229 | 0,34 | |
| 80 - 82 | 54 | 0,08 | 4.368.745 | 0,29 | 54 | 0,08 | 4.327.727 | 0,29 | |
| 82 - 84 | 51 | 0,08 | 4.231.554 | 0,28 | 51 | 0,08 | 4.217.587 | 0,28 | |
| 84 - 86 | 35 | 0,05 | 2.974.098 | 0,20 | 35 | 0,05 | 2.961.044 | 0,20 | |
| 86 - 88 | 40 | 0,06 | 3.475.571 | 0,23 | 40 | 0,06 | 3.336.133 | 0,22 | |
| 88 - 90 | 29 | 0,04 | 2.580.193 | 0,17 | 29 | 0,04 | 2.528.485 | 0,17 | |
| 90 - 92 | 31 | 0,05 | 2.817.517 | 0,19 | 31 | 0,05 | 2.722.805 | 0,18 | |
| 92 - 94 | 22 | 0,03 | 2.046.985 | 0,13 | 22 | 0,03 | 1.996.808 | 0,13 | |
| 94 - 96 | 39 | 0,06 | 3.704.891 | 0,24 | 39 | 0,06 | 3.773.272 | 0,25 | |
| 96 - 98 | 15 | 0,02 | 1.458.552 | 0,10 | 15 | 0,02 | 1.447.476 | 0,10 | |
| 100 en meer | 446 | 0,69 | 85.112.963 | 5,60 | 445 | 0,69 | 83.814.287 | 5,57 | |

(niet inbegrepen 1.074 aangiften met nul inkomen)

| Inkomsten van onroerende goederen | | | | Inkomsten van kapitalen en roerende goederen | | | | Diverse inkomsten | | | |
|-----------------------------------|---------------|---------------|---------------|--|---------------|------------|---------------|-------------------|---------------|------------|---------------|
| Aantal | % | Bedrag | % | Aantal | % | Bedrag | % | Aantal | % | Bedrag | % |
| 36.472.696 | 100,00 | 25.661 | 100,00 | 161.536 | 100,00 | 164 | 100,00 | 1.377.005 | 100,00 | 617 | 100,00 |
| 78.144 | 0,21 | 85 | 0,33 | 49.590 | 30,70 | 84 | 51,22 | 15.963 | 1,16 | 18 | 2,92 |
| 225.354 | 0,62 | 94 | 0,37 | 11.625 | 7,20 | 10 | 6,10 | 71.058 | 5,16 | 41 | 6,65 |
| 232.797 | 0,64 | 204 | 0,79 | 14.556 | 9,01 | 9 | 5,49 | 106.713 | 7,75 | 40 | 6,48 |
| 610.065 | 1,67 | 654 | 2,55 | 22.522 | 13,94 | 16 | 9,76 | 126.014 | 9,15 | 46 | 7,46 |
| 1.127.271 | 3,09 | 884 | 3,44 | 36.839 | 22,81 | 21 | 12,80 | 145.969 | 10,60 | 39 | 6,32 |
| 1.489.305 | 4,08 | 1.096 | 4,27 | 17.734 | 10,98 | 11 | 6,71 | 115.218 | 8,37 | 40 | 6,48 |
| 1.704.941 | 4,67 | 1.120 | 4,36 | 7.267 | 4,50 | 7 | 4,27 | 108.191 | 7,86 | 35 | 5,67 |
| 1.584.591 | 4,34 | 1.099 | 4,28 | 148 | 0,09 | 1 | 0,61 | 80.341 | 5,83 | 32 | 5,19 |
| 1.428.660 | 3,92 | 1.182 | 4,61 | 181 | 0,11 | 1 | 0,61 | 34.573 | 2,51 | 22 | 3,57 |
| 1.757.402 | 4,82 | 1.514 | 5,90 | 192 | 0,12 | 1 | 0,61 | 25.399 | 1,84 | 20 | 3,24 |
| 1.912.952 | 5,24 | 1.425 | 5,55 | 787 | 0,49 | 2 | 1,22 | 48.328 | 3,51 | 21 | 3,40 |
| 1.777.994 | 4,87 | 1.277 | 4,98 | 0 | 0,00 | 0 | 0,00 | 62.544 | 4,54 | 17 | 2,76 |
| 1.476.300 | 4,05 | 1.107 | 4,31 | 0 | 0,00 | 0 | 0,00 | 39.618 | 2,88 | 16 | 2,59 |
| 1.477.912 | 4,05 | 1.169 | 4,56 | 95 | 0,06 | 1 | 0,61 | 28.780 | 2,09 | 24 | 3,89 |
| 1.465.005 | 4,02 | 1.113 | 4,34 | 0 | 0,00 | 0 | 0,00 | 50.325 | 3,65 | 14 | 2,27 |
| 1.353.671 | 3,71 | 1.178 | 4,59 | 0 | 0,00 | 0 | 0,00 | 39.844 | 2,89 | 12 | 1,94 |
| 1.419.840 | 3,89 | 1.210 | 4,72 | 0 | 0,00 | 0 | 0,00 | 19.414 | 1,41 | 17 | 2,76 |
| 1.244.083 | 3,41 | 1.186 | 4,62 | 0 | 0,00 | 0 | 0,00 | 19.530 | 1,42 | 12 | 1,94 |
| 1.311.512 | 3,60 | 1.102 | 4,29 | 0 | 0,00 | 0 | 0,00 | 11.974 | 0,87 | 14 | 2,27 |
| 1.111.166 | 3,05 | 939 | 3,66 | 0 | 0,00 | 0 | 0,00 | 10.003 | 0,73 | 10 | 1,62 |
| 1.244.316 | 3,41 | 850 | 3,31 | 0 | 0,00 | 0 | 0,00 | 10.091 | 0,73 | 13 | 2,11 |
| 869.667 | 2,38 | 666 | 2,60 | 0 | 0,00 | 0 | 0,00 | 5.931 | 0,43 | 6 | 0,97 |
| 953.477 | 2,61 | 610 | 2,38 | 0 | 0,00 | 0 | 0,00 | 4.048 | 0,29 | 3 | 0,49 |
| 640.690 | 1,76 | 497 | 1,94 | 0 | 0,00 | 0 | 0,00 | 1.589 | 0,12 | 5 | 0,81 |
| 591.370 | 1,62 | 446 | 1,74 | 0 | 0,00 | 0 | 0,00 | 15.443 | 1,12 | 6 | 0,97 |
| 639.295 | 1,75 | 362 | 1,41 | 0 | 0,00 | 0 | 0,00 | 10.947 | 0,79 | 10 | 1,62 |
| 631.996 | 1,73 | 320 | 1,25 | 0 | 0,00 | 0 | 0,00 | 11.271 | 0,82 | 8 | 1,30 |
| 391.483 | 1,07 | 275 | 1,07 | 0 | 0,00 | 0 | 0,00 | 8.850 | 0,64 | 9 | 1,46 |
| 564.088 | 1,55 | 244 | 0,95 | 0 | 0,00 | 0 | 0,00 | 8.220 | 0,60 | 6 | 0,97 |
| 402.685 | 1,10 | 215 | 0,84 | 0 | 0,00 | 0 | 0,00 | 2.415 | 0,18 | 3 | 0,49 |
| 363.244 | 1,00 | 159 | 0,62 | 0 | 0,00 | 0 | 0,00 | 65.183 | 4,73 | 6 | 0,97 |
| 349.406 | 0,96 | 155 | 0,60 | 0 | 0,00 | 0 | 0,00 | 1.376 | 0,10 | 1 | 0,16 |
| 208.911 | 0,57 | 123 | 0,48 | 0 | 0,00 | 0 | 0,00 | 7.885 | 0,57 | 4 | 0,65 |
| 218.819 | 0,60 | 111 | 0,43 | 0 | 0,00 | 0 | 0,00 | 2.013 | 0,15 | 3 | 0,49 |
| 183.457 | 0,50 | 98 | 0,38 | 0 | 0,00 | 0 | 0,00 | 2.519 | 0,18 | 5 | 0,81 |
| 145.196 | 0,40 | 77 | 0,30 | 0 | 0,00 | 0 | 0,00 | 3.491 | 0,25 | 4 | 0,65 |
| 217.159 | 0,60 | 85 | 0,33 | 0 | 0,00 | 0 | 0,00 | 5.102 | 0,37 | 7 | 1,13 |
| 130.868 | 0,36 | 54 | 0,21 | 0 | 0,00 | 0 | 0,00 | 2.491 | 0,18 | 2 | 0,32 |
| 71.057 | 0,19 | 41 | 0,16 | 0 | 0,00 | 0 | 0,00 | 8.456 | 0,61 | 2 | 0,32 |
| 170.717 | 0,47 | 49 | 0,19 | 0 | 0,00 | 0 | 0,00 | 1.384 | 0,10 | 2 | 0,32 |
| 101.126 | 0,28 | 42 | 0,16 | 0 | 0,00 | 0 | 0,00 | 3.420 | 0,25 | 2 | 0,32 |
| 81.503 | 0,22 | 35 | 0,14 | 0 | 0,00 | 0 | 0,00 | 6 | 0,00 | 1 | 0,16 |
| 63.516 | 0,17 | 28 | 0,11 | 0 | 0,00 | 0 | 0,00 | 743 | 0,05 | 1 | 0,16 |
| 189.088 | 0,52 | 29 | 0,11 | 0 | 0,00 | 0 | 0,00 | 0 | 0,00 | 0 | 0,00 |
| 91.172 | 0,25 | 20 | 0,08 | 0 | 0,00 | 0 | 0,00 | 105 | 0,01 | 1 | 0,16 |
| 94.213 | 0,26 | 22 | 0,09 | 0 | 0,00 | 0 | 0,00 | 0 | 0,00 | 0 | 0,00 |
| 77.490 | 0,21 | 15 | 0,06 | 0 | 0,00 | 0 | 0,00 | 5.459 | 0,40 | 1 | 0,16 |
| 46.826 | 0,13 | 34 | 0,13 | 0 | 0,00 | 0 | 0,00 | 0 | 0,00 | 0 | 0,00 |
| 33.065 | 0,09 | 12 | 0,05 | 0 | 0,00 | 0 | 0,00 | 0 | 0,00 | 0 | 0,00 |
| 1.869.579 | 5,13 | 337 | 1,31 | 0 | 0,00 | 0 | 0,00 | 25.794 | 1,87 | 15 | 2,43 |

I - Totaal belastbaar netto-inkomen

Aanslagjaar 2001

Structuur van het totaal belastbaar netto-inkomen per arrondissement - vervolg

Aantal aangiften en bedragen (in euro) per klasse van het belastbaar netto-inkomen

Arrondissement Tiel

| Inkomens- klasse | Totaal belastbaar netto-inkomen | | | | Bedrijfsinkomsten | | | | |
|---------------------|---------------------------------|---------------|--------------------|---------------|-------------------|---------------|--------------------|---------------|---|
| | 2000 € | Aantal | % | Bedrag | % | Aantal | % | Bedrag | % |
| Totaal | 40.151 | 100,00 | 902.741.822 | 100,00 | 40.048 | 100,00 | 890.698.260 | 100,00 | |
| Minder dan 2 | 1.629 | 4,06 | 1.600.245 | 0,18 | 1.585 | 3,96 | 1.361.146 | 0,15 | |
| 2 - 4 | 704 | 1,75 | 2.124.485 | 0,24 | 683 | 1,71 | 1.988.208 | 0,22 | |
| 4 - 6 | 976 | 2,43 | 4.930.185 | 0,55 | 969 | 2,42 | 4.766.551 | 0,54 | |
| 6 - 8 | 1.558 | 3,88 | 10.988.162 | 1,22 | 1.547 | 3,86 | 10.449.957 | 1,17 | |
| 8 - 10 | 2.224 | 5,54 | 20.204.452 | 2,24 | 2.219 | 5,54 | 18.563.891 | 2,08 | |
| 10 - 12 | 3.263 | 8,13 | 35.885.342 | 3,98 | 3.258 | 8,14 | 33.812.902 | 3,80 | |
| 12 - 14 | 3.224 | 8,03 | 41.903.256 | 4,64 | 3.221 | 8,04 | 39.712.144 | 4,46 | |
| 14 - 16 | 3.056 | 7,61 | 45.604.344 | 5,05 | 3.056 | 7,63 | 43.912.042 | 4,93 | |
| 16 - 18 | 2.747 | 6,84 | 46.751.716 | 5,18 | 2.745 | 6,85 | 45.610.934 | 5,12 | |
| 18 - 20 | 3.066 | 7,64 | 58.238.806 | 6,45 | 3.063 | 7,65 | 57.267.741 | 6,43 | |
| 20 - 22 | 2.510 | 6,25 | 52.628.934 | 5,83 | 2.509 | 6,26 | 52.261.930 | 5,87 | |
| 22 - 24 | 1.792 | 4,46 | 41.122.749 | 4,56 | 1.792 | 4,47 | 41.007.753 | 4,60 | |
| 24 - 26 | 1.389 | 3,46 | 34.691.456 | 3,84 | 1.388 | 3,47 | 34.543.492 | 3,88 | |
| 26 - 28 | 1.253 | 3,12 | 33.811.196 | 3,75 | 1.253 | 3,13 | 33.764.860 | 3,79 | |
| 28 - 30 | 1.226 | 3,05 | 35.547.330 | 3,94 | 1.226 | 3,06 | 35.500.436 | 3,99 | |
| 30 - 32 | 1.090 | 2,71 | 33.777.368 | 3,74 | 1.090 | 2,72 | 33.915.086 | 3,81 | |
| 32 - 34 | 1.152 | 2,87 | 38.001.847 | 4,21 | 1.152 | 2,88 | 38.197.538 | 4,29 | |
| 34 - 36 | 1.080 | 2,69 | 37.748.418 | 4,18 | 1.080 | 2,70 | 37.935.966 | 4,26 | |
| 36 - 38 | 945 | 2,35 | 34.937.913 | 3,87 | 945 | 2,36 | 35.113.287 | 3,94 | |
| 38 - 40 | 764 | 1,90 | 29.748.222 | 3,30 | 764 | 1,91 | 29.983.072 | 3,37 | |
| 40 - 42 | 650 | 1,62 | 26.626.112 | 2,95 | 650 | 1,62 | 26.684.600 | 3,00 | |
| 42 - 44 | 550 | 1,37 | 23.618.941 | 2,62 | 550 | 1,37 | 23.660.903 | 2,66 | |
| 44 - 46 | 438 | 1,09 | 19.696.393 | 2,18 | 438 | 1,09 | 19.657.674 | 2,21 | |
| 46 - 48 | 396 | 0,99 | 18.609.583 | 2,06 | 396 | 0,99 | 18.566.046 | 2,08 | |
| 48 - 50 | 350 | 0,87 | 17.130.690 | 1,90 | 350 | 0,87 | 17.093.762 | 1,92 | |
| 50 - 52 | 267 | 0,66 | 13.593.726 | 1,51 | 267 | 0,67 | 13.510.583 | 1,52 | |
| 52 - 54 | 234 | 0,58 | 12.395.567 | 1,37 | 234 | 0,58 | 12.399.106 | 1,39 | |
| 54 - 56 | 167 | 0,42 | 9.174.906 | 1,02 | 167 | 0,42 | 9.211.151 | 1,03 | |
| 56 - 58 | 174 | 0,43 | 9.924.063 | 1,10 | 174 | 0,43 | 9.843.740 | 1,11 | |
| 58 - 60 | 139 | 0,35 | 8.214.290 | 0,91 | 139 | 0,35 | 8.231.419 | 0,92 | |
| 60 - 62 | 135 | 0,34 | 8.224.657 | 0,91 | 135 | 0,34 | 8.182.020 | 0,92 | |
| 62 - 64 | 131 | 0,33 | 8.242.118 | 0,91 | 131 | 0,33 | 8.258.520 | 0,93 | |
| 64 - 66 | 83 | 0,21 | 5.388.510 | 0,60 | 83 | 0,21 | 5.360.577 | 0,60 | |
| 66 - 68 | 62 | 0,15 | 4.147.702 | 0,46 | 62 | 0,15 | 4.094.670 | 0,46 | |
| 68 - 70 | 60 | 0,15 | 4.133.588 | 0,46 | 60 | 0,15 | 4.113.303 | 0,46 | |
| 70 - 72 | 52 | 0,13 | 3.688.298 | 0,41 | 52 | 0,13 | 3.613.386 | 0,41 | |
| 72 - 74 | 43 | 0,11 | 3.143.314 | 0,35 | 43 | 0,11 | 3.015.282 | 0,34 | |
| 74 - 76 | 42 | 0,10 | 3.144.764 | 0,35 | 42 | 0,10 | 3.159.717 | 0,35 | |
| 76 - 78 | 38 | 0,09 | 2.928.197 | 0,32 | 38 | 0,09 | 2.807.854 | 0,32 | |
| 78 - 80 | 39 | 0,10 | 3.079.777 | 0,34 | 39 | 0,10 | 3.071.061 | 0,34 | |
| 80 - 82 | 38 | 0,09 | 3.073.489 | 0,34 | 38 | 0,09 | 3.068.949 | 0,34 | |
| 82 - 84 | 27 | 0,07 | 2.242.672 | 0,25 | 27 | 0,07 | 2.227.364 | 0,25 | |
| 84 - 86 | 29 | 0,07 | 2.467.475 | 0,27 | 29 | 0,07 | 2.449.802 | 0,28 | |
| 86 - 88 | 40 | 0,10 | 3.475.670 | 0,39 | 40 | 0,10 | 3.414.539 | 0,38 | |
| 88 - 90 | 23 | 0,06 | 2.046.121 | 0,23 | 23 | 0,06 | 2.024.182 | 0,23 | |
| 90 - 92 | 15 | 0,04 | 1.367.774 | 0,15 | 15 | 0,04 | 1.366.308 | 0,15 | |
| 92 - 94 | 11 | 0,03 | 1.025.103 | 0,11 | 11 | 0,03 | 984.719 | 0,11 | |
| 94 - 96 | 15 | 0,04 | 1.425.403 | 0,16 | 15 | 0,04 | 1.396.379 | 0,16 | |
| 96 - 98 | 20 | 0,05 | 1.936.043 | 0,21 | 20 | 0,05 | 1.856.974 | 0,21 | |
| 100 en meer | 226 | 0,56 | 37.441.117 | 4,15 | 226 | 0,56 | 36.822.903 | 4,13 | |

(niet inbegrepen 1.940 aangiften met nul inkomen)

| Inkomsten van onroerende goederen | | | | Inkomsten van kapitalen en roerende goederen | | | | Diverse inkomsten | | | |
|-----------------------------------|---------------|---------------|---------------|--|---------------|------------|---------------|-------------------|---------------|------------|---------------|
| Aantal | % | Bedrag | % | Aantal | % | Bedrag | % | Aantal | % | Bedrag | % |
| 21.762.139 | 100,00 | 15.438 | 100,00 | 137.783 | 100,00 | 106 | 100,00 | 656.700 | 100,00 | 342 | 100,00 |
| 40.518 | 0,19 | 59 | 0,38 | 21.288 | 15,45 | 41 | 38,68 | 2.537 | 0,39 | 5 | 1,46 |
| 83.696 | 0,38 | 77 | 0,50 | 29.344 | 21,30 | 18 | 16,98 | 20.022 | 3,05 | 17 | 4,97 |
| 121.389 | 0,56 | 127 | 0,82 | 8.188 | 5,94 | 5 | 4,72 | 29.434 | 4,48 | 11 | 3,22 |
| 456.538 | 2,10 | 456 | 2,95 | 26.796 | 19,45 | 18 | 16,98 | 45.091 | 6,87 | 23 | 6,73 |
| 915.611 | 4,21 | 684 | 4,43 | 34.332 | 24,92 | 15 | 14,15 | 73.334 | 11,17 | 29 | 8,48 |
| 1.187.353 | 5,46 | 793 | 5,14 | 11.503 | 8,35 | 5 | 4,72 | 46.506 | 7,08 | 23 | 6,73 |
| 1.064.586 | 4,89 | 669 | 4,33 | 6.302 | 4,57 | 3 | 2,83 | 29.904 | 4,55 | 13 | 3,80 |
| 1.003.065 | 4,61 | 672 | 4,35 | 0 | 0,00 | 0 | 0,00 | 37.898 | 5,77 | 20 | 5,85 |
| 960.509 | 4,41 | 662 | 4,29 | 0 | 0,00 | 0 | 0,00 | 40.109 | 6,11 | 10 | 2,92 |
| 1.129.982 | 5,19 | 852 | 5,52 | 0 | 0,00 | 0 | 0,00 | 25.762 | 3,92 | 11 | 3,22 |
| 1.109.053 | 5,10 | 822 | 5,32 | 0 | 0,00 | 0 | 0,00 | 20.865 | 3,18 | 14 | 4,09 |
| 930.459 | 4,28 | 704 | 4,56 | 0 | 0,00 | 0 | 0,00 | 6.860 | 1,04 | 9 | 2,63 |
| 924.046 | 4,25 | 681 | 4,41 | 0 | 0,00 | 0 | 0,00 | 23.002 | 3,50 | 13 | 3,80 |
| 880.857 | 4,05 | 688 | 4,46 | 0 | 0,00 | 0 | 0,00 | 2.753 | 0,42 | 4 | 1,17 |
| 993.174 | 4,56 | 723 | 4,68 | 0 | 0,00 | 0 | 0,00 | 13.627 | 2,08 | 10 | 2,92 |
| 811.595 | 3,73 | 696 | 4,51 | 0 | 0,00 | 0 | 0,00 | 8.950 | 1,36 | 5 | 1,46 |
| 803.998 | 3,69 | 761 | 4,93 | 0 | 0,00 | 0 | 0,00 | 7.117 | 1,08 | 5 | 1,46 |
| 804.569 | 3,70 | 741 | 4,80 | 0 | 0,00 | 0 | 0,00 | 10.412 | 1,59 | 6 | 1,75 |
| 712.545 | 3,27 | 672 | 4,35 | 30 | 0,02 | 1 | 0,94 | 13.013 | 1,98 | 9 | 2,63 |
| 562.201 | 2,58 | 532 | 3,45 | 0 | 0,00 | 0 | 0,00 | 7.695 | 1,17 | 7 | 2,05 |
| 635.779 | 2,92 | 447 | 2,90 | 0 | 0,00 | 0 | 0,00 | 10.390 | 1,58 | 12 | 3,51 |
| 516.178 | 2,37 | 412 | 2,67 | 0 | 0,00 | 0 | 0,00 | 13.086 | 1,99 | 10 | 2,92 |
| 504.483 | 2,32 | 331 | 2,14 | 0 | 0,00 | 0 | 0,00 | 11.624 | 1,77 | 4 | 1,17 |
| 460.009 | 2,11 | 295 | 1,91 | 0 | 0,00 | 0 | 0,00 | 6.278 | 0,96 | 5 | 1,46 |
| 442.243 | 2,03 | 258 | 1,67 | 0 | 0,00 | 0 | 0,00 | 1.277 | 0,19 | 3 | 0,88 |
| 356.799 | 1,64 | 201 | 1,30 | 0 | 0,00 | 0 | 0,00 | 6.590 | 1,00 | 4 | 1,17 |
| 258.241 | 1,19 | 174 | 1,13 | 0 | 0,00 | 0 | 0,00 | 1.084 | 0,17 | 3 | 0,88 |
| 202.966 | 0,93 | 129 | 0,84 | 0 | 0,00 | 0 | 0,00 | 5.444 | 0,83 | 6 | 1,75 |
| 245.515 | 1,13 | 129 | 0,84 | 0 | 0,00 | 0 | 0,00 | 19.898 | 3,03 | 7 | 2,05 |
| 171.549 | 0,79 | 114 | 0,74 | 0 | 0,00 | 0 | 0,00 | 4.020 | 0,61 | 4 | 1,17 |
| 217.087 | 1,00 | 106 | 0,69 | 0 | 0,00 | 0 | 0,00 | 6.261 | 0,95 | 4 | 1,17 |
| 132.965 | 0,61 | 100 | 0,65 | 0 | 0,00 | 0 | 0,00 | 4.734 | 0,72 | 7 | 2,05 |
| 98.596 | 0,45 | 61 | 0,40 | 0 | 0,00 | 0 | 0,00 | 30.167 | 4,59 | 3 | 0,88 |
| 123.988 | 0,57 | 53 | 0,34 | 0 | 0,00 | 0 | 0,00 | 911 | 0,14 | 2 | 0,58 |
| 97.052 | 0,45 | 41 | 0,27 | 0 | 0,00 | 0 | 0,00 | 1.519 | 0,23 | 3 | 0,88 |
| 149.657 | 0,69 | 38 | 0,25 | 0 | 0,00 | 0 | 0,00 | 282 | 0,04 | 1 | 0,29 |
| 171.469 | 0,79 | 30 | 0,19 | 0 | 0,00 | 0 | 0,00 | 2.415 | 0,37 | 2 | 0,58 |
| 41.264 | 0,19 | 31 | 0,20 | 0 | 0,00 | 0 | 0,00 | 0 | 0,00 | 0 | 0,00 |
| 169.054 | 0,78 | 30 | 0,19 | 0 | 0,00 | 0 | 0,00 | 454 | 0,07 | 1 | 0,29 |
| 61.596 | 0,28 | 30 | 0,19 | 0 | 0,00 | 0 | 0,00 | 329 | 0,05 | 1 | 0,29 |
| 31.108 | 0,14 | 26 | 0,17 | 0 | 0,00 | 0 | 0,00 | 9.923 | 1,51 | 1 | 0,29 |
| 56.603 | 0,26 | 21 | 0,14 | 0 | 0,00 | 0 | 0,00 | 6.046 | 0,92 | 1 | 0,29 |
| 62.158 | 0,29 | 23 | 0,15 | 0 | 0,00 | 0 | 0,00 | 11.317 | 1,72 | 3 | 0,88 |
| 121.257 | 0,56 | 34 | 0,22 | 0 | 0,00 | 0 | 0,00 | 0 | 0,00 | 0 | 0,00 |
| 48.408 | 0,22 | 19 | 0,12 | 0 | 0,00 | 0 | 0,00 | 0 | 0,00 | 0 | 0,00 |
| 25.953 | 0,12 | 13 | 0,08 | 0 | 0,00 | 0 | 0,00 | 4.841 | 0,74 | 2 | 0,58 |
| 58.067 | 0,27 | 9 | 0,06 | 0 | 0,00 | 0 | 0,00 | 903 | 0,14 | 1 | 0,29 |
| 45.026 | 0,21 | 13 | 0,08 | 0 | 0,00 | 0 | 0,00 | 0 | 0,00 | 0 | 0,00 |
| 109.909 | 0,51 | 16 | 0,10 | 0 | 0,00 | 0 | 0,00 | 379 | 0,06 | 1 | 0,29 |
| 634.480 | 2,92 | 176 | 1,14 | 0 | 0,00 | 0 | 0,00 | 31.422 | 4,78 | 5 | 1,46 |

I - Totaal belastbaar netto-inkomen

Aanslagjaar 2001

Structuur van het totaal belastbaar netto-inkomen per arrondissement - vervolg

Aantal aangiften en bedragen (in euro) per klasse van het belastbaar netto-inkomen

Arrondissement Veurne

| Inkomens- klasse | Totaal belastbaar netto-inkomen | | | | Bedrijfsinkomsten | | | | |
|---------------------|---------------------------------|---------------|--------------------|---------------|-------------------|---------------|--------------------|---------------|---|
| | 2000 € | Aantal | % | Bedrag | % | Aantal | % | Bedrag | % |
| Totaal | 26.966 | 100,00 | 621.305.833 | 100,00 | 26.820 | 100,00 | 604.614.908 | 100,00 | |
| Minder dan 2 | 556 | 2,06 | 597.563 | 0,10 | 525 | 1,96 | 544.397 | 0,09 | |
| 2 - 4 | 497 | 1,84 | 1.521.238 | 0,24 | 480 | 1,79 | 1.702.083 | 0,28 | |
| 4 - 6 | 714 | 2,65 | 3.640.562 | 0,59 | 688 | 2,57 | 3.431.893 | 0,57 | |
| 6 - 8 | 1.128 | 4,18 | 7.964.309 | 1,28 | 1.109 | 4,13 | 7.447.038 | 1,23 | |
| 8 - 10 | 1.771 | 6,57 | 16.104.767 | 2,59 | 1.757 | 6,55 | 15.026.113 | 2,49 | |
| 10 - 12 | 2.647 | 9,82 | 29.207.043 | 4,70 | 2.640 | 9,84 | 27.896.953 | 4,61 | |
| 12 - 14 | 2.337 | 8,67 | 30.314.496 | 4,88 | 2.332 | 8,70 | 28.897.213 | 4,78 | |
| 14 - 16 | 2.273 | 8,43 | 33.969.468 | 5,47 | 2.267 | 8,45 | 32.685.848 | 5,41 | |
| 16 - 18 | 2.024 | 7,51 | 34.350.194 | 5,53 | 2.021 | 7,54 | 33.188.809 | 5,49 | |
| 18 - 20 | 1.884 | 6,99 | 35.789.205 | 5,76 | 1.883 | 7,02 | 34.767.252 | 5,75 | |
| 20 - 22 | 1.595 | 5,91 | 33.429.605 | 5,38 | 1.592 | 5,94 | 32.597.617 | 5,39 | |
| 22 - 24 | 1.242 | 4,61 | 28.538.186 | 4,59 | 1.240 | 4,62 | 27.920.223 | 4,62 | |
| 24 - 26 | 992 | 3,68 | 24.805.197 | 3,99 | 990 | 3,69 | 24.087.103 | 3,98 | |
| 26 - 28 | 862 | 3,20 | 23.256.463 | 3,74 | 862 | 3,21 | 22.814.758 | 3,77 | |
| 28 - 30 | 740 | 2,74 | 21.420.763 | 3,45 | 740 | 2,76 | 21.112.519 | 3,49 | |
| 30 - 32 | 710 | 2,63 | 21.995.360 | 3,54 | 710 | 2,65 | 21.556.458 | 3,57 | |
| 32 - 34 | 602 | 2,23 | 19.850.284 | 3,19 | 600 | 2,24 | 19.436.596 | 3,21 | |
| 34 - 36 | 549 | 2,04 | 19.223.884 | 3,09 | 548 | 2,04 | 18.821.806 | 3,11 | |
| 36 - 38 | 473 | 1,75 | 17.490.395 | 2,82 | 473 | 1,76 | 17.264.292 | 2,86 | |
| 38 - 40 | 420 | 1,56 | 16.385.512 | 2,64 | 419 | 1,56 | 16.153.249 | 2,67 | |
| 40 - 42 | 352 | 1,31 | 14.436.534 | 2,32 | 351 | 1,31 | 13.986.134 | 2,31 | |
| 42 - 44 | 290 | 1,08 | 12.463.469 | 2,01 | 289 | 1,08 | 12.316.646 | 2,04 | |
| 44 - 46 | 229 | 0,85 | 10.293.515 | 1,66 | 228 | 0,85 | 10.102.308 | 1,67 | |
| 46 - 48 | 207 | 0,77 | 9.724.670 | 1,57 | 207 | 0,77 | 9.698.031 | 1,60 | |
| 48 - 50 | 231 | 0,86 | 11.319.863 | 1,82 | 231 | 0,86 | 11.108.419 | 1,84 | |
| 50 - 52 | 180 | 0,67 | 9.179.318 | 1,48 | 180 | 0,67 | 9.078.859 | 1,50 | |
| 52 - 54 | 151 | 0,56 | 7.997.218 | 1,29 | 151 | 0,56 | 7.964.218 | 1,32 | |
| 54 - 56 | 162 | 0,60 | 8.907.599 | 1,43 | 162 | 0,60 | 8.845.380 | 1,46 | |
| 56 - 58 | 109 | 0,40 | 6.204.413 | 1,00 | 109 | 0,41 | 6.029.716 | 1,00 | |
| 58 - 60 | 109 | 0,40 | 6.431.014 | 1,04 | 108 | 0,40 | 6.234.931 | 1,03 | |
| 60 - 62 | 89 | 0,33 | 5.422.540 | 0,87 | 88 | 0,33 | 5.250.175 | 0,87 | |
| 62 - 64 | 66 | 0,24 | 4.162.911 | 0,67 | 66 | 0,25 | 4.040.612 | 0,67 | |
| 64 - 66 | 54 | 0,20 | 3.508.924 | 0,56 | 54 | 0,20 | 3.490.628 | 0,58 | |
| 66 - 68 | 69 | 0,26 | 4.624.361 | 0,74 | 69 | 0,26 | 4.479.462 | 0,74 | |
| 68 - 70 | 55 | 0,20 | 3.794.192 | 0,61 | 55 | 0,21 | 3.773.445 | 0,62 | |
| 70 - 72 | 50 | 0,19 | 3.555.127 | 0,57 | 50 | 0,19 | 3.504.810 | 0,58 | |
| 72 - 74 | 44 | 0,16 | 3.208.064 | 0,52 | 44 | 0,16 | 3.204.977 | 0,53 | |
| 74 - 76 | 20 | 0,07 | 1.497.441 | 0,24 | 20 | 0,07 | 1.452.510 | 0,24 | |
| 76 - 78 | 32 | 0,12 | 2.456.369 | 0,40 | 32 | 0,12 | 2.456.242 | 0,41 | |
| 78 - 80 | 30 | 0,11 | 2.369.647 | 0,38 | 30 | 0,11 | 2.336.163 | 0,39 | |
| 80 - 82 | 23 | 0,09 | 1.861.207 | 0,30 | 23 | 0,09 | 1.750.601 | 0,29 | |
| 82 - 84 | 26 | 0,10 | 2.161.215 | 0,35 | 26 | 0,10 | 2.013.006 | 0,33 | |
| 84 - 86 | 24 | 0,09 | 2.035.904 | 0,33 | 24 | 0,09 | 1.994.553 | 0,33 | |
| 86 - 88 | 17 | 0,06 | 1.477.895 | 0,24 | 17 | 0,06 | 1.451.110 | 0,24 | |
| 88 - 90 | 19 | 0,07 | 1.691.974 | 0,27 | 19 | 0,07 | 1.684.815 | 0,28 | |
| 90 - 92 | 10 | 0,04 | 909.205 | 0,15 | 10 | 0,04 | 884.820 | 0,15 | |
| 92 - 94 | 9 | 0,03 | 834.768 | 0,13 | 9 | 0,03 | 749.312 | 0,12 | |
| 94 - 96 | 13 | 0,05 | 1.234.889 | 0,20 | 13 | 0,05 | 1.221.873 | 0,20 | |
| 96 - 98 | 22 | 0,08 | 2.130.479 | 0,34 | 22 | 0,08 | 1.997.920 | 0,33 | |
| 100 en meer | 250 | 0,93 | 54.763.099 | 8,81 | 249 | 0,93 | 53.375.457 | 8,83 | |

(niet inbegrepen 264 aangiften met nul inkomen)

| Inkomsten van onroerende goederen | | | | Inkomsten van kapitalen en roerende goederen | | | | Diverse inkomsten | | | |
|-----------------------------------|---------------|---------------|---------------|--|---------------|------------|---------------|-------------------|---------------|------------|---------------|
| Aantal | % | Bedrag | % | Aantal | % | Bedrag | % | Aantal | % | Bedrag | % |
| 24.782.242 | 100,00 | 10.528 | 100,00 | 156.468 | 100,00 | 101 | 100,00 | 1.349.551 | 100,00 | 482 | 100,00 |
| 69.144 | 0,28 | 43 | 0,41 | 14.512 | 9,27 | 20 | 19,80 | 12.391 | 0,92 | 16 | 3,32 |
| 85.088 | 0,34 | 48 | 0,46 | 14.332 | 9,16 | 9 | 8,91 | 49.188 | 3,64 | 31 | 6,43 |
| 150.607 | 0,61 | 107 | 1,02 | 12.448 | 7,96 | 9 | 8,91 | 136.228 | 10,09 | 45 | 9,34 |
| 499.387 | 2,02 | 332 | 3,15 | 35.905 | 22,95 | 25 | 24,75 | 124.721 | 9,24 | 35 | 7,26 |
| 830.369 | 3,35 | 524 | 4,98 | 37.947 | 24,25 | 22 | 21,78 | 160.237 | 11,87 | 51 | 10,58 |
| 1.200.810 | 4,85 | 622 | 5,91 | 17.885 | 11,43 | 9 | 8,91 | 123.115 | 9,12 | 47 | 9,75 |
| 1.213.942 | 4,90 | 580 | 5,51 | 23.439 | 14,98 | 7 | 6,93 | 72.173 | 5,35 | 27 | 5,60 |
| 1.224.289 | 4,94 | 556 | 5,28 | 0 | 0,00 | 0 | 0,00 | 60.277 | 4,47 | 20 | 4,15 |
| 1.292.168 | 5,21 | 597 | 5,67 | 0 | 0,00 | 0 | 0,00 | 15.250 | 1,13 | 8 | 1,66 |
| 1.240.613 | 5,01 | 628 | 5,97 | 0 | 0,00 | 0 | 0,00 | 13.340 | 0,99 | 14 | 2,90 |
| 1.431.620 | 5,78 | 625 | 5,94 | 0 | 0,00 | 0 | 0,00 | 32.483 | 2,41 | 13 | 2,70 |
| 1.206.338 | 4,87 | 543 | 5,16 | 0 | 0,00 | 0 | 0,00 | 28.388 | 2,10 | 15 | 3,11 |
| 1.347.098 | 5,44 | 501 | 4,76 | 0 | 0,00 | 0 | 0,00 | 24.275 | 1,80 | 12 | 2,49 |
| 952.566 | 3,84 | 435 | 4,13 | 0 | 0,00 | 0 | 0,00 | 25.755 | 1,91 | 10 | 2,07 |
| 770.617 | 3,11 | 393 | 3,73 | 0 | 0,00 | 0 | 0,00 | 30.546 | 2,26 | 10 | 2,07 |
| 1.035.509 | 4,18 | 453 | 4,30 | 0 | 0,00 | 0 | 0,00 | 15.239 | 1,13 | 7 | 1,45 |
| 876.810 | 3,54 | 402 | 3,82 | 0 | 0,00 | 0 | 0,00 | 25.736 | 1,91 | 9 | 1,87 |
| 816.988 | 3,30 | 365 | 3,47 | 0 | 0,00 | 0 | 0,00 | 15.278 | 1,13 | 10 | 2,07 |
| 643.899 | 2,60 | 322 | 3,06 | 0 | 0,00 | 0 | 0,00 | 832 | 0,06 | 1 | 0,21 |
| 618.572 | 2,50 | 272 | 2,58 | 0 | 0,00 | 0 | 0,00 | 10.952 | 0,81 | 9 | 1,87 |
| 759.865 | 3,07 | 238 | 2,26 | 0 | 0,00 | 0 | 0,00 | 62.466 | 4,63 | 10 | 2,07 |
| 464.564 | 1,87 | 206 | 1,96 | 0 | 0,00 | 0 | 0,00 | 2.535 | 0,19 | 2 | 0,41 |
| 423.728 | 1,71 | 161 | 1,53 | 0 | 0,00 | 0 | 0,00 | 43.558 | 3,23 | 3 | 0,62 |
| 320.501 | 1,29 | 142 | 1,35 | 0 | 0,00 | 0 | 0,00 | 14.033 | 1,04 | 3 | 0,62 |
| 507.773 | 2,05 | 166 | 1,58 | 0 | 0,00 | 0 | 0,00 | 8.042 | 0,60 | 10 | 2,07 |
| 297.826 | 1,20 | 125 | 1,19 | 0 | 0,00 | 0 | 0,00 | 9.348 | 0,69 | 7 | 1,45 |
| 240.461 | 0,97 | 112 | 1,06 | 0 | 0,00 | 0 | 0,00 | 721 | 0,05 | 3 | 0,62 |
| 276.525 | 1,12 | 117 | 1,11 | 0 | 0,00 | 0 | 0,00 | 20.090 | 1,49 | 11 | 2,28 |
| 288.523 | 1,16 | 77 | 0,73 | 0 | 0,00 | 0 | 0,00 | 3.270 | 0,24 | 3 | 0,62 |
| 345.141 | 1,39 | 83 | 0,79 | 0 | 0,00 | 0 | 0,00 | 0 | 0,00 | 0 | 0,00 |
| 240.304 | 0,97 | 68 | 0,65 | 0 | 0,00 | 0 | 0,00 | 873 | 0,06 | 4 | 0,83 |
| 263.618 | 1,06 | 59 | 0,56 | 0 | 0,00 | 0 | 0,00 | 11.859 | 0,88 | 6 | 1,24 |
| 127.740 | 0,52 | 47 | 0,45 | 0 | 0,00 | 0 | 0,00 | 884 | 0,07 | 1 | 0,21 |
| 272.582 | 1,10 | 52 | 0,49 | 0 | 0,00 | 0 | 0,00 | 5.157 | 0,38 | 5 | 1,04 |
| 102.927 | 0,42 | 43 | 0,41 | 0 | 0,00 | 0 | 0,00 | 376 | 0,03 | 1 | 0,21 |
| 80.390 | 0,32 | 39 | 0,37 | 0 | 0,00 | 0 | 0,00 | 10.366 | 0,77 | 2 | 0,41 |
| 99.779 | 0,40 | 33 | 0,31 | 0 | 0,00 | 0 | 0,00 | 1.106 | 0,08 | 3 | 0,62 |
| 108.771 | 0,44 | 15 | 0,14 | 0 | 0,00 | 0 | 0,00 | 0 | 0,00 | 0 | 0,00 |
| 61.972 | 0,25 | 28 | 0,27 | 0 | 0,00 | 0 | 0,00 | 0 | 0,00 | 0 | 0,00 |
| 61.209 | 0,25 | 24 | 0,23 | 0 | 0,00 | 0 | 0,00 | 5.972 | 0,44 | 1 | 0,21 |
| 106.053 | 0,43 | 20 | 0,19 | 0 | 0,00 | 0 | 0,00 | 0 | 0,00 | 0 | 0,00 |
| 158.953 | 0,64 | 18 | 0,17 | 0 | 0,00 | 0 | 0,00 | 796 | 0,06 | 1 | 0,21 |
| 56.289 | 0,23 | 19 | 0,18 | 0 | 0,00 | 0 | 0,00 | 845 | 0,06 | 1 | 0,21 |
| 23.094 | 0,09 | 12 | 0,11 | 0 | 0,00 | 0 | 0,00 | 3.125 | 0,23 | 1 | 0,21 |
| 36.263 | 0,15 | 14 | 0,13 | 0 | 0,00 | 0 | 0,00 | 0 | 0,00 | 0 | 0,00 |
| 52.413 | 0,21 | 9 | 0,09 | 0 | 0,00 | 0 | 0,00 | 0 | 0,00 | 0 | 0,00 |
| 107.586 | 0,43 | 7 | 0,07 | 0 | 0,00 | 0 | 0,00 | 0 | 0,00 | 0 | 0,00 |
| 38.710 | 0,16 | 10 | 0,09 | 0 | 0,00 | 0 | 0,00 | 743 | 0,06 | 1 | 0,21 |
| 172.638 | 0,70 | 17 | 0,16 | 0 | 0,00 | 0 | 0,00 | 1.751 | 0,13 | 1 | 0,21 |
| 1.150.627 | 4,64 | 213 | 2,02 | 0 | 0,00 | 0 | 0,00 | 165.231 | 12,24 | 12 | 2,49 |

I - Totaal belastbaar netto-inkomen

Structuur van het totaal belastbaar netto-inkomen per arrondissement - vervolg

Aantal aangiften en bedragen (in euro) per klasse van het belastbaar netto-inkomen

Arrondissement Nijvel

| Inkomens- klasse | Totaal belastbaar netto-inkomen | | | | Bedrijfsinkomsten | | | | |
|---------------------|---------------------------------|---------------|----------------------|---------------|-------------------|---------------|----------------------|---------------|---|
| | 2000 € | Aantal | % | Bedrag | % | Aantal | % | Bedrag | % |
| Totaal | 157.648 | 100,00 | 4.494.629.014 | 100,00 | 156.491 | 100,00 | 4.415.415.762 | 100,00 | |
| Minder dan 2 | 4.181 | 2,65 | 4.048.232 | 0,09 | 4.012 | 2,56 | 3.869.419 | 0,09 | |
| 2 - 4 | 3.654 | 2,32 | 11.013.271 | 0,25 | 3.506 | 2,24 | 10.099.778 | 0,23 | |
| 4 - 6 | 4.197 | 2,66 | 21.203.814 | 0,47 | 3.987 | 2,55 | 19.337.985 | 0,44 | |
| 6 - 8 | 5.511 | 3,50 | 38.713.636 | 0,86 | 5.299 | 3,39 | 35.930.449 | 0,81 | |
| 8 - 10 | 6.939 | 4,40 | 62.986.421 | 1,40 | 6.829 | 4,36 | 60.031.419 | 1,36 | |
| 10 - 12 | 11.174 | 7,09 | 123.425.477 | 2,75 | 11.084 | 7,08 | 119.123.273 | 2,70 | |
| 12 - 14 | 11.391 | 7,23 | 147.854.697 | 3,29 | 11.340 | 7,25 | 143.252.888 | 3,24 | |
| 14 - 16 | 11.225 | 7,12 | 167.983.161 | 3,74 | 11.189 | 7,15 | 163.357.331 | 3,70 | |
| 16 - 18 | 10.478 | 6,65 | 178.009.359 | 3,96 | 10.452 | 6,68 | 174.251.668 | 3,95 | |
| 18 - 20 | 9.520 | 6,04 | 180.531.261 | 4,02 | 9.506 | 6,07 | 176.113.052 | 3,99 | |
| 20 - 22 | 8.180 | 5,19 | 171.559.908 | 3,82 | 8.168 | 5,22 | 168.761.311 | 3,82 | |
| 22 - 24 | 6.871 | 4,36 | 157.859.959 | 3,51 | 6.863 | 4,39 | 155.419.365 | 3,52 | |
| 24 - 26 | 5.940 | 3,77 | 148.374.066 | 3,30 | 5.931 | 3,79 | 145.957.240 | 3,31 | |
| 26 - 28 | 5.101 | 3,24 | 137.647.512 | 3,06 | 5.092 | 3,25 | 135.562.035 | 3,07 | |
| 28 - 30 | 4.671 | 2,96 | 135.337.222 | 3,01 | 4.667 | 2,98 | 133.214.518 | 3,02 | |
| 30 - 32 | 4.081 | 2,59 | 126.397.419 | 2,81 | 4.076 | 2,60 | 125.026.041 | 2,83 | |
| 32 - 34 | 3.736 | 2,37 | 123.187.756 | 2,74 | 3.731 | 2,38 | 121.641.817 | 2,75 | |
| 34 - 36 | 3.292 | 2,09 | 115.201.451 | 2,56 | 3.288 | 2,10 | 113.815.655 | 2,58 | |
| 36 - 38 | 3.005 | 1,91 | 111.090.056 | 2,47 | 3.001 | 1,92 | 110.043.042 | 2,49 | |
| 38 - 40 | 2.769 | 1,76 | 107.957.519 | 2,40 | 2.763 | 1,77 | 107.029.850 | 2,42 | |
| 40 - 42 | 2.671 | 1,69 | 109.486.061 | 2,44 | 2.671 | 1,71 | 108.766.710 | 2,46 | |
| 42 - 44 | 2.385 | 1,51 | 102.536.748 | 2,28 | 2.384 | 1,52 | 101.935.599 | 2,31 | |
| 44 - 46 | 2.148 | 1,36 | 96.640.274 | 2,15 | 2.148 | 1,37 | 96.194.139 | 2,18 | |
| 46 - 48 | 2.022 | 1,28 | 95.001.800 | 2,11 | 2.021 | 1,29 | 94.428.110 | 2,14 | |
| 48 - 50 | 1.933 | 1,23 | 94.687.936 | 2,11 | 1.932 | 1,23 | 94.045.754 | 2,13 | |
| 50 - 52 | 1.712 | 1,09 | 87.277.399 | 1,94 | 1.709 | 1,09 | 86.590.821 | 1,96 | |
| 52 - 54 | 1.556 | 0,99 | 82.439.753 | 1,83 | 1.554 | 0,99 | 82.105.115 | 1,86 | |
| 54 - 56 | 1.443 | 0,92 | 79.329.558 | 1,76 | 1.442 | 0,92 | 78.982.114 | 1,79 | |
| 56 - 58 | 1.283 | 0,81 | 73.112.777 | 1,63 | 1.282 | 0,82 | 72.689.529 | 1,65 | |
| 58 - 60 | 1.195 | 0,76 | 70.498.808 | 1,57 | 1.195 | 0,76 | 70.152.484 | 1,59 | |
| 60 - 62 | 1.043 | 0,66 | 63.590.220 | 1,41 | 1.043 | 0,67 | 63.196.238 | 1,43 | |
| 62 - 64 | 986 | 0,63 | 62.097.077 | 1,38 | 985 | 0,63 | 61.560.113 | 1,39 | |
| 64 - 66 | 923 | 0,59 | 59.979.284 | 1,33 | 922 | 0,59 | 59.603.528 | 1,35 | |
| 66 - 68 | 830 | 0,53 | 55.620.087 | 1,24 | 830 | 0,53 | 55.404.485 | 1,25 | |
| 68 - 70 | 698 | 0,44 | 48.151.947 | 1,07 | 697 | 0,45 | 47.827.247 | 1,08 | |
| 70 - 72 | 670 | 0,42 | 47.567.400 | 1,06 | 670 | 0,43 | 47.494.622 | 1,08 | |
| 72 - 74 | 580 | 0,37 | 42.315.189 | 0,94 | 580 | 0,37 | 42.215.288 | 0,96 | |
| 74 - 76 | 567 | 0,36 | 42.508.972 | 0,95 | 567 | 0,36 | 42.217.372 | 0,96 | |
| 76 - 78 | 492 | 0,31 | 37.903.815 | 0,84 | 490 | 0,31 | 37.852.035 | 0,86 | |
| 78 - 80 | 453 | 0,29 | 35.770.931 | 0,80 | 453 | 0,29 | 35.705.370 | 0,81 | |
| 80 - 82 | 404 | 0,26 | 32.737.598 | 0,73 | 404 | 0,26 | 32.413.801 | 0,73 | |
| 82 - 84 | 358 | 0,23 | 29.731.201 | 0,66 | 358 | 0,23 | 29.467.064 | 0,67 | |
| 84 - 86 | 319 | 0,20 | 27.099.386 | 0,60 | 319 | 0,20 | 26.956.607 | 0,61 | |
| 86 - 88 | 316 | 0,20 | 27.473.525 | 0,61 | 316 | 0,20 | 27.326.341 | 0,62 | |
| 88 - 90 | 299 | 0,19 | 26.608.167 | 0,59 | 299 | 0,19 | 26.434.281 | 0,60 | |
| 90 - 92 | 277 | 0,18 | 25.188.198 | 0,56 | 277 | 0,18 | 25.116.806 | 0,57 | |
| 92 - 94 | 283 | 0,18 | 26.310.949 | 0,59 | 283 | 0,18 | 26.062.476 | 0,59 | |
| 94 - 96 | 215 | 0,14 | 20.424.362 | 0,45 | 215 | 0,14 | 20.389.766 | 0,46 | |
| 96 - 98 | 203 | 0,13 | 19.686.386 | 0,44 | 203 | 0,13 | 19.573.768 | 0,44 | |
| 100 en meer | 3.269 | 2,07 | 582.763.956 | 12,97 | 3.259 | 2,08 | 561.188.829 | 12,71 | |

(niet inbegrepen 1.044 aangiften met nul inkomen)

| Inkomsten van onroerende goederen | | | | Inkomsten van kapitalen en roerende goederen | | | | Diverse inkomsten | | | |
|-----------------------------------|---------------|---------------|---------------|--|---------------|------------|---------------|-------------------|---------------|--------------|---------------|
| Aantal | % | Bedrag | % | Aantal | % | Bedrag | % | Aantal | % | Bedrag | % |
| 181.218.496 | 100,00 | 70.838 | 100,00 | 1.348.111 | 100,00 | 513 | 100,00 | 16.476.130 | 100,00 | 4.040 | 100,00 |
| 421.194 | 0,23 | 231 | 0,33 | 86.191 | 6,39 | 107 | 20,86 | 88.052 | 0,53 | 113 | 2,80 |
| 679.595 | 0,38 | 338 | 0,48 | 104.190 | 7,73 | 55 | 10,72 | 652.854 | 3,96 | 356 | 8,81 |
| 1.233.587 | 0,68 | 606 | 0,86 | 230.894 | 17,13 | 77 | 15,01 | 1.251.379 | 7,60 | 385 | 9,53 |
| 2.290.388 | 1,26 | 1.383 | 1,95 | 174.114 | 12,92 | 63 | 12,28 | 1.650.302 | 10,02 | 410 | 10,15 |
| 3.782.249 | 2,09 | 2.013 | 2,84 | 269.922 | 20,02 | 84 | 16,37 | 1.138.403 | 6,91 | 315 | 7,80 |
| 5.046.774 | 2,78 | 2.718 | 3,84 | 198.585 | 14,73 | 63 | 12,28 | 1.269.526 | 7,71 | 336 | 8,32 |
| 5.853.799 | 3,23 | 2.936 | 4,14 | 138.572 | 10,28 | 34 | 6,63 | 819.609 | 4,97 | 232 | 5,74 |
| 6.220.053 | 3,43 | 3.221 | 4,55 | 70.384 | 5,22 | 13 | 2,53 | 686.378 | 4,17 | 161 | 3,99 |
| 6.738.001 | 3,72 | 3.474 | 4,90 | 6.046 | 0,45 | 4 | 0,78 | 580.191 | 3,52 | 137 | 3,39 |
| 6.902.672 | 3,81 | 3.445 | 4,86 | 19.092 | 1,42 | 4 | 0,78 | 324.767 | 1,97 | 109 | 2,70 |
| 6.806.919 | 3,76 | 3.389 | 4,78 | 8.828 | 0,65 | 3 | 0,58 | 405.807 | 2,46 | 118 | 2,92 |
| 6.687.877 | 3,69 | 3.133 | 4,42 | 10.317 | 0,77 | 2 | 0,39 | 207.203 | 1,26 | 89 | 2,20 |
| 6.514.571 | 3,59 | 2.902 | 4,10 | 0 | 0,00 | 0 | 0,00 | 259.806 | 1,58 | 86 | 2,13 |
| 6.080.564 | 3,36 | 2.642 | 3,73 | 0 | 0,00 | 0 | 0,00 | 255.416 | 1,55 | 94 | 2,33 |
| 6.447.905 | 3,56 | 2.625 | 3,71 | 29.455 | 2,18 | 1 | 0,19 | 236.337 | 1,43 | 72 | 1,78 |
| 5.708.434 | 3,15 | 2.401 | 3,39 | 0 | 0,00 | 0 | 0,00 | 157.297 | 0,95 | 57 | 1,41 |
| 5.848.303 | 3,23 | 2.370 | 3,35 | 0 | 0,00 | 0 | 0,00 | 113.180 | 0,69 | 53 | 1,31 |
| 5.425.556 | 2,99 | 2.142 | 3,02 | 997 | 0,07 | 1 | 0,19 | 109.232 | 0,66 | 51 | 1,26 |
| 4.670.276 | 2,58 | 2.030 | 2,87 | 0 | 0,00 | 0 | 0,00 | 147.361 | 0,89 | 47 | 1,16 |
| 4.612.169 | 2,55 | 1.939 | 2,74 | 0 | 0,00 | 0 | 0,00 | 147.997 | 0,90 | 52 | 1,29 |
| 4.263.997 | 2,35 | 1.866 | 2,63 | 273 | 0,02 | 1 | 0,19 | 129.572 | 0,79 | 53 | 1,31 |
| 4.108.168 | 2,27 | 1.722 | 2,43 | 0 | 0,00 | 0 | 0,00 | 114.173 | 0,69 | 48 | 1,19 |
| 3.736.582 | 2,06 | 1.576 | 2,22 | 0 | 0,00 | 0 | 0,00 | 107.484 | 0,65 | 36 | 0,89 |
| 3.678.701 | 2,03 | 1.524 | 2,15 | 0 | 0,00 | 0 | 0,00 | 96.651 | 0,59 | 33 | 0,82 |
| 3.968.759 | 2,19 | 1.478 | 2,09 | 0 | 0,00 | 0 | 0,00 | 48.890 | 0,30 | 42 | 1,04 |
| 3.699.319 | 2,04 | 1.330 | 1,88 | 0 | 0,00 | 0 | 0,00 | 150.760 | 0,92 | 38 | 0,94 |
| 3.091.665 | 1,71 | 1.202 | 1,70 | 0 | 0,00 | 0 | 0,00 | 41.091 | 0,25 | 35 | 0,87 |
| 3.018.424 | 1,67 | 1.144 | 1,61 | 0 | 0,00 | 0 | 0,00 | 74.375 | 0,45 | 33 | 0,82 |
| 2.725.515 | 1,50 | 1.047 | 1,48 | 0 | 0,00 | 0 | 0,00 | 92.732 | 0,56 | 42 | 1,04 |
| 2.462.834 | 1,36 | 960 | 1,36 | 0 | 0,00 | 0 | 0,00 | 107.543 | 0,65 | 26 | 0,64 |
| 2.487.194 | 1,37 | 829 | 1,17 | 0 | 0,00 | 0 | 0,00 | 34.845 | 0,21 | 20 | 0,50 |
| 2.424.324 | 1,34 | 817 | 1,15 | 0 | 0,00 | 0 | 0,00 | 82.787 | 0,50 | 22 | 0,54 |
| 2.276.957 | 1,26 | 746 | 1,05 | 0 | 0,00 | 0 | 0,00 | 40.167 | 0,24 | 20 | 0,50 |
| 1.957.983 | 1,08 | 684 | 0,97 | 0 | 0,00 | 0 | 0,00 | 35.577 | 0,22 | 19 | 0,47 |
| 1.781.483 | 0,98 | 572 | 0,81 | 0 | 0,00 | 0 | 0,00 | 34.897 | 0,21 | 22 | 0,54 |
| 1.597.876 | 0,88 | 556 | 0,78 | 0 | 0,00 | 0 | 0,00 | 29.595 | 0,18 | 15 | 0,37 |
| 1.289.198 | 0,71 | 470 | 0,66 | 0 | 0,00 | 0 | 0,00 | 22.698 | 0,14 | 14 | 0,35 |
| 1.653.679 | 0,91 | 467 | 0,66 | 0 | 0,00 | 0 | 0,00 | 36.797 | 0,22 | 14 | 0,35 |
| 1.082.931 | 0,60 | 407 | 0,57 | 0 | 0,00 | 0 | 0,00 | 23.749 | 0,14 | 11 | 0,27 |
| 1.120.048 | 0,62 | 381 | 0,54 | 0 | 0,00 | 0 | 0,00 | 13.496 | 0,08 | 18 | 0,45 |
| 1.217.460 | 0,67 | 334 | 0,47 | 0 | 0,00 | 0 | 0,00 | 52.545 | 0,32 | 10 | 0,25 |
| 1.041.581 | 0,57 | 292 | 0,41 | 0 | 0,00 | 0 | 0,00 | 148.568 | 0,90 | 10 | 0,25 |
| 851.241 | 0,47 | 253 | 0,36 | 0 | 0,00 | 0 | 0,00 | 11.364 | 0,07 | 18 | 0,45 |
| 825.256 | 0,46 | 269 | 0,38 | 0 | 0,00 | 0 | 0,00 | 138.033 | 0,84 | 13 | 0,32 |
| 792.797 | 0,44 | 245 | 0,35 | 0 | 0,00 | 0 | 0,00 | 68.646 | 0,42 | 8 | 0,20 |
| 778.754 | 0,43 | 231 | 0,33 | 0 | 0,00 | 0 | 0,00 | 39.642 | 0,24 | 9 | 0,22 |
| 1.004.582 | 0,55 | 239 | 0,34 | 0 | 0,00 | 0 | 0,00 | 28.204 | 0,17 | 16 | 0,40 |
| 620.764 | 0,34 | 185 | 0,26 | 0 | 0,00 | 0 | 0,00 | 13.801 | 0,08 | 7 | 0,17 |
| 628.069 | 0,35 | 178 | 0,25 | 0 | 0,00 | 0 | 0,00 | 18.909 | 0,11 | 6 | 0,15 |
| 22.495.032 | 12,41 | 2.719 | 3,84 | 251 | 0,02 | 1 | 0,19 | 4.134.892 | 25,10 | 106 | 2,62 |

I - Totaal belastbaar netto-inkomen

Aanslagjaar 2001

Structuur van het totaal belastbaar netto-inkomen per arrondissement - vervolg

Aantal aangiften en bedragen (in euro) per klasse van het belastbaar netto-inkomen

Arrondissement Aat

| Inkomens- klasse | Totaal belastbaar netto-inkomen | | | | Bedrijfsinkomsten | | | | |
|---------------------|---------------------------------|---------------|--------------------|---------------|-------------------|---------------|--------------------|---------------|---|
| | 2000 € | Aantal | % | Bedrag | % | Aantal | % | Bedrag | % |
| Totaal | 37.341 | 100,00 | 820.549.693 | 100,00 | 37.232 | 100,00 | 812.196.155 | 100,00 | |
| Minder dan 2 | 745 | 2,00 | 741.092 | 0,09 | 721 | 1,94 | 710.049 | 0,09 | |
| 2 - 4 | 831 | 2,23 | 2.572.299 | 0,31 | 809 | 2,17 | 2.420.728 | 0,30 | |
| 4 - 6 | 1.039 | 2,78 | 5.275.048 | 0,64 | 1.020 | 2,74 | 5.045.980 | 0,62 | |
| 6 - 8 | 1.667 | 4,46 | 11.816.232 | 1,44 | 1.642 | 4,41 | 11.224.619 | 1,38 | |
| 8 - 10 | 2.435 | 6,52 | 22.164.100 | 2,70 | 2.429 | 6,52 | 21.430.810 | 2,64 | |
| 10 - 12 | 3.652 | 9,78 | 40.203.918 | 4,90 | 3.649 | 9,80 | 39.095.826 | 4,81 | |
| 12 - 14 | 3.209 | 8,59 | 41.728.759 | 5,09 | 3.208 | 8,62 | 40.263.692 | 4,96 | |
| 14 - 16 | 2.997 | 8,03 | 44.807.689 | 5,46 | 2.996 | 8,05 | 43.699.140 | 5,38 | |
| 16 - 18 | 2.895 | 7,75 | 49.178.197 | 5,99 | 2.894 | 7,77 | 48.549.803 | 5,98 | |
| 18 - 20 | 2.613 | 7,00 | 49.587.899 | 6,04 | 2.612 | 7,02 | 48.849.121 | 6,01 | |
| 20 - 22 | 2.206 | 5,91 | 46.196.435 | 5,63 | 2.204 | 5,92 | 46.023.077 | 5,67 | |
| 22 - 24 | 1.780 | 4,77 | 40.864.741 | 4,98 | 1.779 | 4,78 | 40.611.118 | 5,00 | |
| 24 - 26 | 1.345 | 3,60 | 33.564.810 | 4,09 | 1.345 | 3,61 | 33.419.070 | 4,11 | |
| 26 - 28 | 1.201 | 3,22 | 32.386.435 | 3,95 | 1.200 | 3,22 | 32.333.465 | 3,98 | |
| 28 - 30 | 1.016 | 2,72 | 29.450.395 | 3,59 | 1.016 | 2,73 | 29.382.421 | 3,62 | |
| 30 - 32 | 841 | 2,25 | 26.026.003 | 3,17 | 841 | 2,26 | 26.044.897 | 3,21 | |
| 32 - 34 | 821 | 2,20 | 27.062.282 | 3,30 | 821 | 2,21 | 26.964.706 | 3,32 | |
| 34 - 36 | 768 | 2,06 | 26.866.888 | 3,27 | 767 | 2,06 | 26.838.088 | 3,30 | |
| 36 - 38 | 613 | 1,64 | 22.657.465 | 2,76 | 613 | 1,65 | 22.683.976 | 2,79 | |
| 38 - 40 | 565 | 1,51 | 22.004.661 | 2,68 | 565 | 1,52 | 22.082.697 | 2,72 | |
| 40 - 42 | 502 | 1,34 | 20.594.617 | 2,51 | 502 | 1,35 | 20.606.544 | 2,54 | |
| 42 - 44 | 398 | 1,07 | 17.118.944 | 2,09 | 398 | 1,07 | 17.087.870 | 2,10 | |
| 44 - 46 | 388 | 1,04 | 17.458.931 | 2,13 | 388 | 1,04 | 17.428.995 | 2,15 | |
| 46 - 48 | 332 | 0,89 | 15.585.401 | 1,90 | 332 | 0,89 | 15.561.344 | 1,92 | |
| 48 - 50 | 279 | 0,75 | 13.658.056 | 1,66 | 279 | 0,75 | 13.592.221 | 1,67 | |
| 50 - 52 | 252 | 0,67 | 12.847.488 | 1,57 | 252 | 0,68 | 12.837.741 | 1,58 | |
| 52 - 54 | 238 | 0,64 | 12.611.991 | 1,54 | 238 | 0,64 | 12.562.796 | 1,55 | |
| 54 - 56 | 186 | 0,50 | 10.241.365 | 1,25 | 186 | 0,50 | 10.251.173 | 1,26 | |
| 56 - 58 | 199 | 0,53 | 11.349.679 | 1,38 | 199 | 0,53 | 11.358.489 | 1,40 | |
| 58 - 60 | 162 | 0,43 | 9.559.523 | 1,17 | 162 | 0,44 | 9.507.706 | 1,17 | |
| 60 - 62 | 133 | 0,36 | 8.115.969 | 0,99 | 133 | 0,36 | 8.088.993 | 1,00 | |
| 62 - 64 | 109 | 0,29 | 6.861.459 | 0,84 | 109 | 0,29 | 6.853.974 | 0,84 | |
| 64 - 66 | 104 | 0,28 | 6.761.663 | 0,82 | 104 | 0,28 | 6.759.849 | 0,83 | |
| 66 - 68 | 87 | 0,23 | 5.825.153 | 0,71 | 87 | 0,23 | 5.779.341 | 0,71 | |
| 68 - 70 | 88 | 0,24 | 6.076.900 | 0,74 | 88 | 0,24 | 6.045.183 | 0,74 | |
| 70 - 72 | 58 | 0,16 | 4.114.552 | 0,50 | 58 | 0,16 | 4.066.510 | 0,50 | |
| 72 - 74 | 53 | 0,14 | 3.861.337 | 0,47 | 53 | 0,14 | 3.850.827 | 0,47 | |
| 74 - 76 | 39 | 0,10 | 2.928.029 | 0,36 | 39 | 0,10 | 2.865.612 | 0,35 | |
| 76 - 78 | 43 | 0,12 | 3.310.133 | 0,40 | 43 | 0,12 | 3.311.289 | 0,41 | |
| 78 - 80 | 40 | 0,11 | 3.159.215 | 0,39 | 40 | 0,11 | 3.168.407 | 0,39 | |
| 80 - 82 | 36 | 0,10 | 2.919.445 | 0,36 | 36 | 0,10 | 2.880.033 | 0,35 | |
| 82 - 84 | 25 | 0,07 | 2.078.410 | 0,25 | 25 | 0,07 | 2.045.977 | 0,25 | |
| 84 - 86 | 28 | 0,07 | 2.377.503 | 0,29 | 28 | 0,08 | 2.395.672 | 0,29 | |
| 86 - 88 | 26 | 0,07 | 2.262.418 | 0,28 | 26 | 0,07 | 2.265.737 | 0,28 | |
| 88 - 90 | 14 | 0,04 | 1.246.527 | 0,15 | 13 | 0,03 | 1.171.568 | 0,14 | |
| 90 - 92 | 11 | 0,03 | 1.000.417 | 0,12 | 11 | 0,03 | 928.722 | 0,11 | |
| 92 - 94 | 27 | 0,07 | 2.504.560 | 0,31 | 27 | 0,07 | 2.498.550 | 0,31 | |
| 94 - 96 | 16 | 0,04 | 1.519.773 | 0,19 | 16 | 0,04 | 1.508.987 | 0,19 | |
| 96 - 98 | 16 | 0,04 | 1.551.378 | 0,19 | 16 | 0,04 | 1.542.408 | 0,19 | |
| 100 en meer | 206 | 0,55 | 35.201.753 | 4,29 | 206 | 0,55 | 35.012.774 | 4,31 | |

(niet inbegrepen 232 aangiften met nul inkomen)

| Inkomsten van onroerende goederen | | | | Inkomsten van kapitalen en roerende goederen | | | | Diverse inkomsten | | | |
|-----------------------------------|---------------|---------------|---------------|--|---------------|-----------|---------------|-------------------|---------------|------------|---------------|
| Aantal | % | Bedrag | % | Aantal | % | Bedrag | % | Aantal | % | Bedrag | % |
| 18.320.600 | 100,00 | 16.937 | 100,00 | 75.864 | 100,00 | 54 | 100,00 | 1.011.853 | 100,00 | 405 | 100,00 |
| 53.922 | 0,29 | 54 | 0,32 | 6.882 | 9,07 | 16 | 29,63 | 16.069 | 1,59 | 18 | 4,44 |
| 81.625 | 0,45 | 101 | 0,60 | 9.154 | 12,07 | 5 | 9,26 | 68.529 | 6,77 | 40 | 9,88 |
| 169.664 | 0,93 | 197 | 1,16 | 8.404 | 11,08 | 6 | 11,11 | 122.688 | 12,13 | 41 | 10,12 |
| 506.038 | 2,76 | 717 | 4,23 | 5.612 | 7,40 | 3 | 5,56 | 180.843 | 17,87 | 49 | 12,10 |
| 802.640 | 4,38 | 946 | 5,59 | 25.127 | 33,12 | 10 | 18,52 | 103.647 | 10,24 | 44 | 10,86 |
| 1.064.477 | 5,81 | 1.077 | 6,36 | 3.515 | 4,63 | 4 | 7,41 | 114.859 | 11,35 | 43 | 10,62 |
| 990.213 | 5,40 | 932 | 5,50 | 2.693 | 3,55 | 4 | 7,41 | 86.423 | 8,54 | 28 | 6,91 |
| 956.649 | 5,22 | 1.024 | 6,05 | 10.908 | 14,38 | 5 | 9,26 | 47.654 | 4,71 | 14 | 3,46 |
| 1.034.331 | 5,65 | 1.126 | 6,65 | 0 | 0,00 | 0 | 0,00 | 47.408 | 4,69 | 10 | 2,47 |
| 941.100 | 5,14 | 1.046 | 6,18 | 0 | 0,00 | 0 | 0,00 | 26.627 | 2,63 | 12 | 2,96 |
| 893.049 | 4,87 | 1.023 | 6,04 | 3.569 | 4,70 | 1 | 1,85 | 7.271 | 0,72 | 9 | 2,22 |
| 949.518 | 5,18 | 879 | 5,19 | 0 | 0,00 | 0 | 0,00 | 10.417 | 1,03 | 8 | 1,98 |
| 786.498 | 4,29 | 746 | 4,40 | 0 | 0,00 | 0 | 0,00 | 6.697 | 0,66 | 4 | 0,99 |
| 678.204 | 3,70 | 718 | 4,24 | 0 | 0,00 | 0 | 0,00 | 40.767 | 4,03 | 10 | 2,47 |
| 683.415 | 3,73 | 617 | 3,64 | 0 | 0,00 | 0 | 0,00 | 5.056 | 0,50 | 2 | 0,49 |
| 566.343 | 3,09 | 566 | 3,34 | 0 | 0,00 | 0 | 0,00 | 5.035 | 0,50 | 5 | 1,23 |
| 668.990 | 3,65 | 561 | 3,31 | 0 | 0,00 | 0 | 0,00 | 1.687 | 0,17 | 4 | 0,99 |
| 543.021 | 2,96 | 536 | 3,16 | 0 | 0,00 | 0 | 0,00 | 7.686 | 0,76 | 4 | 0,99 |
| 514.605 | 2,81 | 450 | 2,66 | 0 | 0,00 | 0 | 0,00 | 39 | 0,00 | 1 | 0,25 |
| 425.107 | 2,32 | 436 | 2,57 | 0 | 0,00 | 0 | 0,00 | 10.574 | 1,05 | 3 | 0,74 |
| 469.150 | 2,56 | 382 | 2,26 | 0 | 0,00 | 0 | 0,00 | 3.063 | 0,30 | 4 | 0,99 |
| 381.887 | 2,08 | 311 | 1,84 | 0 | 0,00 | 0 | 0,00 | 1.140 | 0,11 | 2 | 0,49 |
| 292.878 | 1,60 | 302 | 1,78 | 0 | 0,00 | 0 | 0,00 | 13.661 | 1,35 | 7 | 1,73 |
| 323.920 | 1,77 | 253 | 1,49 | 0 | 0,00 | 0 | 0,00 | 405 | 0,04 | 3 | 0,74 |
| 296.693 | 1,62 | 214 | 1,26 | 0 | 0,00 | 0 | 0,00 | 9.786 | 0,97 | 7 | 1,73 |
| 287.546 | 1,57 | 191 | 1,13 | 0 | 0,00 | 0 | 0,00 | 614 | 0,06 | 1 | 0,25 |
| 317.854 | 1,73 | 184 | 1,09 | 0 | 0,00 | 0 | 0,00 | 4.913 | 0,49 | 4 | 0,99 |
| 191.291 | 1,04 | 148 | 0,87 | 0 | 0,00 | 0 | 0,00 | 713 | 0,07 | 2 | 0,49 |
| 180.018 | 0,98 | 152 | 0,90 | 0 | 0,00 | 0 | 0,00 | 6.354 | 0,63 | 3 | 0,74 |
| 269.487 | 1,47 | 129 | 0,76 | 0 | 0,00 | 0 | 0,00 | 446 | 0,04 | 1 | 0,25 |
| 173.356 | 0,95 | 108 | 0,64 | 0 | 0,00 | 0 | 0,00 | 2.876 | 0,28 | 4 | 0,99 |
| 131.926 | 0,72 | 85 | 0,50 | 0 | 0,00 | 0 | 0,00 | 1.559 | 0,15 | 2 | 0,49 |
| 116.561 | 0,64 | 88 | 0,52 | 0 | 0,00 | 0 | 0,00 | 0 | 0,00 | 0 | 0,00 |
| 111.744 | 0,61 | 70 | 0,41 | 0 | 0,00 | 0 | 0,00 | 0 | 0,00 | 0 | 0,00 |
| 126.814 | 0,69 | 68 | 0,40 | 0 | 0,00 | 0 | 0,00 | 0 | 0,00 | 0 | 0,00 |
| 79.826 | 0,44 | 46 | 0,27 | 0 | 0,00 | 0 | 0,00 | 7.480 | 0,74 | 2 | 0,49 |
| 72.657 | 0,40 | 42 | 0,25 | 0 | 0,00 | 0 | 0,00 | 0 | 0,00 | 0 | 0,00 |
| 96.245 | 0,53 | 35 | 0,21 | 0 | 0,00 | 0 | 0,00 | 0 | 0,00 | 0 | 0,00 |
| 87.806 | 0,48 | 34 | 0,20 | 0 | 0,00 | 0 | 0,00 | 17.189 | 1,70 | 2 | 0,49 |
| 28.902 | 0,16 | 24 | 0,14 | 0 | 0,00 | 0 | 0,00 | 161 | 0,02 | 1 | 0,25 |
| 66.862 | 0,36 | 27 | 0,16 | 0 | 0,00 | 0 | 0,00 | 0 | 0,00 | 0 | 0,00 |
| 72.403 | 0,40 | 23 | 0,14 | 0 | 0,00 | 0 | 0,00 | 0 | 0,00 | 0 | 0,00 |
| 35.242 | 0,19 | 24 | 0,14 | 0 | 0,00 | 0 | 0,00 | 0 | 0,00 | 0 | 0,00 |
| 42.717 | 0,23 | 19 | 0,11 | 0 | 0,00 | 0 | 0,00 | 0 | 0,00 | 0 | 0,00 |
| 7.987 | 0,04 | 7 | 0,04 | 0 | 0,00 | 0 | 0,00 | 0 | 0,00 | 0 | 0,00 |
| 80.178 | 0,44 | 8 | 0,05 | 0 | 0,00 | 0 | 0,00 | 0 | 0,00 | 0 | 0,00 |
| 33.979 | 0,19 | 22 | 0,13 | 0 | 0,00 | 0 | 0,00 | 1.239 | 0,12 | 1 | 0,25 |
| 30.410 | 0,17 | 13 | 0,08 | 0 | 0,00 | 0 | 0,00 | 1.665 | 0,16 | 1 | 0,25 |
| 29.096 | 0,16 | 14 | 0,08 | 0 | 0,00 | 0 | 0,00 | 216 | 0,02 | 1 | 0,25 |
| 567.227 | 3,10 | 156 | 0,92 | 0 | 0,00 | 0 | 0,00 | 28.397 | 2,81 | 8 | 1,98 |

I - Totaal belastbaar netto-inkomen

Aanslagjaar 2001

Structuur van het totaal belastbaar netto-inkomen per arrondissement - vervolg

Aantal aangiften en bedragen (in euro) per klasse van het belastbaar netto-inkomen

Arrondissement Charleroi

| Inkomens- klasse | Totaal belastbaar netto-inkomen | | | | Bedrijfsinkomsten | | | | |
|---------------------|---------------------------------|---------------|----------------------|---------------|-------------------|---------------|----------------------|---------------|---|
| | 2000 € | Aantal | % | Bedrag | % | Aantal | % | Bedrag | % |
| Totaal | 189.229 | 100,00 | 3.876.256.103 | 100,00 | 188.624 | 100,00 | 3.833.064.947 | 100,00 | |
| Minder dan 2 | 5.143 | 2,72 | 4.809.324 | 0,12 | 5.029 | 2,67 | 4.388.235 | 0,11 | |
| 2 - 4 | 4.759 | 2,51 | 14.573.071 | 0,38 | 4.609 | 2,44 | 13.679.894 | 0,36 | |
| 4 - 6 | 5.245 | 2,77 | 26.588.766 | 0,69 | 5.111 | 2,71 | 25.362.886 | 0,66 | |
| 6 - 8 | 7.613 | 4,02 | 53.747.858 | 1,39 | 7.511 | 3,98 | 52.246.524 | 1,36 | |
| 8 - 10 | 12.620 | 6,67 | 115.255.719 | 2,97 | 12.582 | 6,67 | 113.264.204 | 2,95 | |
| 10 - 12 | 20.358 | 10,76 | 224.664.343 | 5,80 | 20.331 | 10,78 | 220.884.822 | 5,76 | |
| 12 - 14 | 18.848 | 9,96 | 244.607.947 | 6,31 | 18.839 | 9,99 | 237.781.123 | 6,20 | |
| 14 - 16 | 17.345 | 9,17 | 259.169.753 | 6,69 | 17.338 | 9,19 | 253.006.505 | 6,60 | |
| 16 - 18 | 14.831 | 7,84 | 251.907.766 | 6,50 | 14.829 | 7,86 | 248.292.649 | 6,48 | |
| 18 - 20 | 13.087 | 6,92 | 248.362.131 | 6,41 | 13.086 | 6,94 | 244.438.874 | 6,38 | |
| 20 - 22 | 10.541 | 5,57 | 221.120.937 | 5,70 | 10.537 | 5,59 | 219.393.634 | 5,72 | |
| 22 - 24 | 8.482 | 4,48 | 194.789.516 | 5,03 | 8.480 | 4,50 | 193.808.981 | 5,06 | |
| 24 - 26 | 6.809 | 3,60 | 169.992.759 | 4,39 | 6.809 | 3,61 | 169.067.464 | 4,41 | |
| 26 - 28 | 5.722 | 3,02 | 154.390.270 | 3,98 | 5.719 | 3,03 | 153.629.829 | 4,01 | |
| 28 - 30 | 4.869 | 2,57 | 141.112.628 | 3,64 | 4.866 | 2,58 | 140.653.626 | 3,67 | |
| 30 - 32 | 4.183 | 2,21 | 129.503.975 | 3,34 | 4.182 | 2,22 | 128.758.446 | 3,36 | |
| 32 - 34 | 3.618 | 1,91 | 119.320.613 | 3,08 | 3.617 | 1,92 | 118.935.891 | 3,10 | |
| 34 - 36 | 3.142 | 1,66 | 109.870.510 | 2,83 | 3.142 | 1,67 | 109.607.642 | 2,86 | |
| 36 - 38 | 2.683 | 1,42 | 99.153.947 | 2,56 | 2.683 | 1,42 | 98.919.414 | 2,58 | |
| 38 - 40 | 2.415 | 1,28 | 94.098.930 | 2,43 | 2.412 | 1,28 | 93.737.054 | 2,45 | |
| 40 - 42 | 2.050 | 1,08 | 84.023.659 | 2,17 | 2.050 | 1,09 | 83.651.304 | 2,18 | |
| 42 - 44 | 1.847 | 0,98 | 79.411.042 | 2,05 | 1.846 | 0,98 | 79.010.394 | 2,06 | |
| 44 - 46 | 1.580 | 0,83 | 71.025.572 | 1,83 | 1.580 | 0,84 | 70.820.883 | 1,85 | |
| 46 - 48 | 1.381 | 0,73 | 64.845.831 | 1,67 | 1.380 | 0,73 | 64.466.300 | 1,68 | |
| 48 - 50 | 1.237 | 0,65 | 60.592.150 | 1,56 | 1.236 | 0,66 | 60.326.325 | 1,57 | |
| 50 - 52 | 1.042 | 0,55 | 53.127.099 | 1,37 | 1.042 | 0,55 | 52.997.790 | 1,38 | |
| 52 - 54 | 924 | 0,49 | 48.949.234 | 1,26 | 924 | 0,49 | 48.930.320 | 1,28 | |
| 54 - 56 | 814 | 0,43 | 44.727.883 | 1,15 | 814 | 0,43 | 44.722.266 | 1,17 | |
| 56 - 58 | 675 | 0,36 | 38.461.472 | 0,99 | 675 | 0,36 | 38.309.262 | 1,00 | |
| 58 - 60 | 597 | 0,32 | 35.175.270 | 0,91 | 597 | 0,32 | 34.980.357 | 0,91 | |
| 60 - 62 | 537 | 0,28 | 32.747.451 | 0,84 | 537 | 0,28 | 32.706.577 | 0,85 | |
| 62 - 64 | 466 | 0,25 | 29.332.176 | 0,76 | 466 | 0,25 | 29.168.822 | 0,76 | |
| 64 - 66 | 397 | 0,21 | 25.798.324 | 0,67 | 397 | 0,21 | 25.634.140 | 0,67 | |
| 66 - 68 | 354 | 0,19 | 23.708.298 | 0,61 | 354 | 0,19 | 23.513.209 | 0,61 | |
| 68 - 70 | 299 | 0,16 | 20.626.330 | 0,53 | 299 | 0,16 | 20.626.521 | 0,54 | |
| 70 - 72 | 268 | 0,14 | 19.019.119 | 0,49 | 268 | 0,14 | 18.855.909 | 0,49 | |
| 72 - 74 | 215 | 0,11 | 15.665.268 | 0,40 | 215 | 0,11 | 15.667.000 | 0,41 | |
| 74 - 76 | 188 | 0,10 | 14.096.342 | 0,36 | 188 | 0,10 | 13.944.233 | 0,36 | |
| 76 - 78 | 190 | 0,10 | 14.622.432 | 0,38 | 190 | 0,10 | 14.566.180 | 0,38 | |
| 78 - 80 | 149 | 0,08 | 11.759.311 | 0,30 | 148 | 0,08 | 11.615.809 | 0,30 | |
| 80 - 82 | 130 | 0,07 | 10.515.936 | 0,27 | 130 | 0,07 | 10.506.977 | 0,27 | |
| 82 - 84 | 118 | 0,06 | 9.782.775 | 0,25 | 118 | 0,06 | 9.738.252 | 0,25 | |
| 84 - 86 | 104 | 0,05 | 8.835.615 | 0,23 | 104 | 0,06 | 8.781.838 | 0,23 | |
| 86 - 88 | 95 | 0,05 | 8.269.772 | 0,21 | 95 | 0,05 | 8.189.835 | 0,21 | |
| 88 - 90 | 91 | 0,05 | 8.087.146 | 0,21 | 91 | 0,05 | 8.075.551 | 0,21 | |
| 90 - 92 | 72 | 0,04 | 6.555.791 | 0,17 | 72 | 0,04 | 6.556.713 | 0,17 | |
| 92 - 94 | 68 | 0,04 | 6.319.699 | 0,16 | 68 | 0,04 | 6.261.721 | 0,16 | |
| 94 - 96 | 58 | 0,03 | 5.505.301 | 0,14 | 58 | 0,03 | 5.407.581 | 0,14 | |
| 96 - 98 | 57 | 0,03 | 5.527.824 | 0,14 | 57 | 0,03 | 5.453.861 | 0,14 | |
| 100 en meer | 855 | 0,45 | 136.361.524 | 3,52 | 855 | 0,45 | 133.967.277 | 3,50 | |

(niet inbegrepen 1.420 aangiften met nul inkomen)

| Inkomsten van onroerende goederen | | | | Inkomsten van kapitalen en roerende goederen | | | | Diverse inkomsten | | | |
|-----------------------------------|---------------|---------------|---------------|--|---------------|------------|---------------|-------------------|---------------|--------------|---------------|
| Aantal | % | Bedrag | % | Aantal | % | Bedrag | % | Aantal | % | Bedrag | % |
| 85.312.672 | 100,00 | 67.851 | 100,00 | 369.439 | 100,00 | 457 | 100,00 | 6.455.209 | 100,00 | 2.358 | 100,00 |
| 157.287 | 0,18 | 184 | 0,27 | 17.597 | 4,76 | 33 | 7,22 | 96.492 | 1,49 | 101 | 4,28 |
| 393.545 | 0,46 | 344 | 0,51 | 46.341 | 12,54 | 25 | 5,47 | 495.934 | 7,68 | 278 | 11,79 |
| 745.888 | 0,87 | 593 | 0,87 | 53.357 | 14,44 | 25 | 5,47 | 743.532 | 11,52 | 256 | 10,86 |
| 1.498.666 | 1,76 | 1.437 | 2,12 | 71.026 | 19,23 | 44 | 9,63 | 809.097 | 12,53 | 260 | 11,03 |
| 3.022.319 | 3,54 | 2.736 | 4,03 | 66.556 | 18,02 | 44 | 9,63 | 604.550 | 9,37 | 250 | 10,60 |
| 4.341.877 | 5,09 | 4.051 | 5,97 | 56.472 | 15,29 | 46 | 10,07 | 643.221 | 9,96 | 283 | 12,00 |
| 4.619.750 | 5,42 | 4.077 | 6,01 | 39.364 | 10,66 | 149 | 32,60 | 343.830 | 5,33 | 147 | 6,23 |
| 5.054.146 | 5,92 | 4.469 | 6,59 | 10.436 | 2,82 | 68 | 14,88 | 229.191 | 3,55 | 95 | 4,03 |
| 5.080.689 | 5,96 | 4.644 | 6,84 | 5.905 | 1,60 | 21 | 4,60 | 160.676 | 2,49 | 79 | 3,35 |
| 4.973.888 | 5,83 | 4.814 | 7,09 | 828 | 0,22 | 1 | 0,22 | 130.509 | 2,02 | 51 | 2,16 |
| 4.974.164 | 5,83 | 4.565 | 6,73 | 0 | 0,00 | 0 | 0,00 | 84.230 | 1,30 | 47 | 1,99 |
| 4.537.136 | 5,32 | 3.942 | 5,81 | 0 | 0,00 | 0 | 0,00 | 121.620 | 1,88 | 56 | 2,37 |
| 4.156.467 | 4,87 | 3.562 | 5,25 | 1.557 | 0,42 | 1 | 0,22 | 67.961 | 1,05 | 44 | 1,87 |
| 3.760.981 | 4,41 | 3.118 | 4,60 | 0 | 0,00 | 0 | 0,00 | 72.920 | 1,13 | 40 | 1,70 |
| 3.233.026 | 3,79 | 2.786 | 4,11 | 0 | 0,00 | 0 | 0,00 | 56.439 | 0,87 | 31 | 1,31 |
| 3.314.918 | 3,89 | 2.539 | 3,74 | 0 | 0,00 | 0 | 0,00 | 25.339 | 0,39 | 31 | 1,31 |
| 2.735.200 | 3,21 | 2.275 | 3,35 | 0 | 0,00 | 0 | 0,00 | 50.083 | 0,78 | 30 | 1,27 |
| 2.382.448 | 2,79 | 2.065 | 3,04 | 0 | 0,00 | 0 | 0,00 | 49.310 | 0,76 | 23 | 0,98 |
| 2.124.641 | 2,49 | 1.769 | 2,61 | 0 | 0,00 | 0 | 0,00 | 50.340 | 0,78 | 15 | 0,64 |
| 2.258.481 | 2,65 | 1.627 | 2,40 | 0 | 0,00 | 0 | 0,00 | 56.493 | 0,88 | 17 | 0,72 |
| 2.062.047 | 2,42 | 1.408 | 2,08 | 0 | 0,00 | 0 | 0,00 | 45.333 | 0,70 | 15 | 0,64 |
| 1.868.203 | 2,19 | 1.316 | 1,94 | 0 | 0,00 | 0 | 0,00 | 72.977 | 1,13 | 18 | 0,76 |
| 1.558.952 | 1,83 | 1.096 | 1,62 | 0 | 0,00 | 0 | 0,00 | 33.057 | 0,51 | 26 | 1,10 |
| 1.569.641 | 1,84 | 999 | 1,47 | 0 | 0,00 | 0 | 0,00 | 38.254 | 0,59 | 19 | 0,81 |
| 1.372.492 | 1,61 | 896 | 1,32 | 0 | 0,00 | 0 | 0,00 | 3.709 | 0,06 | 7 | 0,30 |
| 1.208.644 | 1,42 | 784 | 1,16 | 0 | 0,00 | 0 | 0,00 | 10.257 | 0,16 | 11 | 0,47 |
| 1.186.653 | 1,39 | 662 | 0,98 | 0 | 0,00 | 0 | 0,00 | 1.739 | 0,03 | 6 | 0,25 |
| 862.815 | 1,01 | 587 | 0,87 | 0 | 0,00 | 0 | 0,00 | 16.830 | 0,26 | 16 | 0,68 |
| 929.070 | 1,09 | 503 | 0,74 | 0 | 0,00 | 0 | 0,00 | 41.820 | 0,65 | 7 | 0,30 |
| 803.823 | 0,94 | 443 | 0,65 | 0 | 0,00 | 0 | 0,00 | 6.588 | 0,10 | 5 | 0,21 |
| 662.126 | 0,78 | 390 | 0,57 | 0 | 0,00 | 0 | 0,00 | 10.476 | 0,16 | 7 | 0,30 |
| 657.478 | 0,77 | 336 | 0,50 | 0 | 0,00 | 0 | 0,00 | 3.166 | 0,05 | 4 | 0,17 |
| 515.940 | 0,60 | 283 | 0,42 | 0 | 0,00 | 0 | 0,00 | 10.022 | 0,16 | 6 | 0,25 |
| 602.323 | 0,71 | 266 | 0,39 | 0 | 0,00 | 0 | 0,00 | 50.820 | 0,79 | 15 | 0,64 |
| 366.465 | 0,43 | 226 | 0,33 | 0 | 0,00 | 0 | 0,00 | 5.776 | 0,09 | 8 | 0,34 |
| 458.144 | 0,54 | 201 | 0,30 | 0 | 0,00 | 0 | 0,00 | 18.228 | 0,28 | 5 | 0,21 |
| 234.214 | 0,27 | 164 | 0,24 | 0 | 0,00 | 0 | 0,00 | 7.407 | 0,11 | 5 | 0,21 |
| 386.558 | 0,45 | 144 | 0,21 | 0 | 0,00 | 0 | 0,00 | 922 | 0,01 | 2 | 0,08 |
| 260.520 | 0,31 | 142 | 0,21 | 0 | 0,00 | 0 | 0,00 | 27.248 | 0,42 | 4 | 0,17 |
| 313.302 | 0,37 | 121 | 0,18 | 0 | 0,00 | 0 | 0,00 | 3.208 | 0,05 | 1 | 0,04 |
| 163.380 | 0,19 | 97 | 0,14 | 0 | 0,00 | 0 | 0,00 | 1.066 | 0,02 | 4 | 0,17 |
| 252.230 | 0,30 | 92 | 0,14 | 0 | 0,00 | 0 | 0,00 | 5.510 | 0,09 | 3 | 0,13 |
| 174.165 | 0,20 | 78 | 0,11 | 0 | 0,00 | 0 | 0,00 | 1.009 | 0,02 | 2 | 0,08 |
| 173.090 | 0,20 | 65 | 0,10 | 0 | 0,00 | 0 | 0,00 | 58.839 | 0,91 | 1 | 0,04 |
| 121.841 | 0,14 | 71 | 0,10 | 0 | 0,00 | 0 | 0,00 | 9.865 | 0,15 | 4 | 0,17 |
| 105.588 | 0,12 | 57 | 0,08 | 0 | 0,00 | 0 | 0,00 | 446 | 0,01 | 1 | 0,04 |
| 169.482 | 0,20 | 49 | 0,07 | 0 | 0,00 | 0 | 0,00 | 3.575 | 0,06 | 2 | 0,08 |
| 189.165 | 0,22 | 47 | 0,07 | 0 | 0,00 | 0 | 0,00 | 0 | 0,00 | 0 | 0,00 |
| 188.141 | 0,22 | 49 | 0,07 | 0 | 0,00 | 0 | 0,00 | 267 | 0,00 | 2 | 0,08 |
| 2.467.056 | 2,89 | 642 | 0,95 | 0 | 0,00 | 0 | 0,00 | 1.075.028 | 16,65 | 18 | 0,76 |

I - Totaal belastbaar netto-inkomen

Aanslagjaar 2001

Structuur van het totaal belastbaar netto-inkomen per arrondissement - vervolg

Aantal aangiften en bedragen (in euro) per klasse van het belastbaar netto-inkomen

Arrondissement Bergen

| Inkomens- klasse | Totaal belastbaar netto-inkomen | | | | Bedrijfsinkomsten | | | | |
|---------------------|---------------------------------|---------------|----------------------|---------------|-------------------|---------------|----------------------|---------------|---|
| | 2000 € | Aantal | % | Bedrag | % | Aantal | % | Bedrag | % |
| Totaal | 114.195 | 100,00 | 2.398.287.722 | 100,00 | 113.775 | 100,00 | 2.364.891.850 | 100,00 | |
| Minder dan 2 | 2.778 | 2,43 | 2.800.873 | 0,12 | 2.674 | 2,35 | 2.501.048 | 0,11 | |
| 2 - 4 | 3.098 | 2,71 | 9.578.750 | 0,40 | 2.992 | 2,63 | 8.960.880 | 0,38 | |
| 4 - 6 | 3.371 | 2,95 | 17.079.689 | 0,71 | 3.290 | 2,89 | 16.225.799 | 0,69 | |
| 6 - 8 | 4.835 | 4,23 | 34.159.540 | 1,42 | 4.766 | 4,19 | 32.952.963 | 1,39 | |
| 8 - 10 | 8.279 | 7,25 | 75.736.551 | 3,16 | 8.256 | 7,26 | 73.988.663 | 3,13 | |
| 10 - 12 | 12.360 | 10,82 | 136.057.676 | 5,67 | 12.345 | 10,85 | 133.113.203 | 5,63 | |
| 12 - 14 | 10.828 | 9,48 | 140.629.330 | 5,86 | 10.823 | 9,51 | 134.868.808 | 5,70 | |
| 14 - 16 | 9.866 | 8,64 | 147.253.594 | 6,14 | 9.862 | 8,67 | 142.357.166 | 6,02 | |
| 16 - 18 | 8.223 | 7,20 | 139.587.434 | 5,82 | 8.222 | 7,23 | 137.185.184 | 5,80 | |
| 18 - 20 | 7.371 | 6,45 | 139.877.426 | 5,83 | 7.370 | 6,48 | 137.364.055 | 5,81 | |
| 20 - 22 | 6.323 | 5,54 | 132.523.016 | 5,53 | 6.323 | 5,56 | 131.779.187 | 5,57 | |
| 22 - 24 | 5.131 | 4,49 | 117.810.266 | 4,91 | 5.129 | 4,51 | 117.352.411 | 4,96 | |
| 24 - 26 | 4.164 | 3,65 | 104.028.417 | 4,34 | 4.163 | 3,66 | 103.685.397 | 4,38 | |
| 26 - 28 | 3.491 | 3,06 | 94.267.095 | 3,93 | 3.491 | 3,07 | 94.037.069 | 3,98 | |
| 28 - 30 | 2.857 | 2,50 | 82.783.245 | 3,45 | 2.857 | 2,51 | 82.714.632 | 3,50 | |
| 30 - 32 | 2.524 | 2,21 | 78.184.564 | 3,26 | 2.524 | 2,22 | 78.187.379 | 3,31 | |
| 32 - 34 | 2.226 | 1,95 | 73.376.570 | 3,06 | 2.224 | 1,95 | 73.131.687 | 3,09 | |
| 34 - 36 | 1.939 | 1,70 | 67.868.900 | 2,83 | 1.939 | 1,70 | 67.708.414 | 2,86 | |
| 36 - 38 | 1.677 | 1,47 | 62.012.980 | 2,59 | 1.676 | 1,47 | 61.844.352 | 2,62 | |
| 38 - 40 | 1.456 | 1,28 | 56.756.852 | 2,37 | 1.456 | 1,28 | 56.564.462 | 2,39 | |
| 40 - 42 | 1.299 | 1,14 | 53.227.599 | 2,22 | 1.298 | 1,14 | 52.958.882 | 2,24 | |
| 42 - 44 | 1.187 | 1,04 | 50.996.642 | 2,13 | 1.187 | 1,04 | 50.857.079 | 2,15 | |
| 44 - 46 | 1.050 | 0,92 | 47.244.602 | 1,97 | 1.050 | 0,92 | 47.157.089 | 1,99 | |
| 46 - 48 | 876 | 0,77 | 41.149.378 | 1,72 | 875 | 0,77 | 41.068.857 | 1,74 | |
| 48 - 50 | 841 | 0,74 | 41.195.522 | 1,72 | 841 | 0,74 | 41.103.301 | 1,74 | |
| 50 - 52 | 690 | 0,60 | 35.185.966 | 1,47 | 690 | 0,61 | 35.050.062 | 1,48 | |
| 52 - 54 | 652 | 0,57 | 34.542.207 | 1,44 | 652 | 0,57 | 34.406.501 | 1,45 | |
| 54 - 56 | 567 | 0,50 | 31.168.850 | 1,30 | 567 | 0,50 | 31.050.181 | 1,31 | |
| 56 - 58 | 536 | 0,47 | 30.535.285 | 1,27 | 536 | 0,47 | 30.383.486 | 1,28 | |
| 58 - 60 | 424 | 0,37 | 25.015.800 | 1,04 | 424 | 0,37 | 24.899.259 | 1,05 | |
| 60 - 62 | 348 | 0,30 | 21.218.595 | 0,88 | 348 | 0,31 | 21.054.087 | 0,89 | |
| 62 - 64 | 340 | 0,30 | 21.421.427 | 0,89 | 339 | 0,30 | 21.287.884 | 0,90 | |
| 64 - 66 | 307 | 0,27 | 19.939.558 | 0,83 | 307 | 0,27 | 19.828.726 | 0,84 | |
| 66 - 68 | 257 | 0,23 | 17.215.349 | 0,72 | 257 | 0,23 | 16.981.023 | 0,72 | |
| 68 - 70 | 201 | 0,18 | 13.866.011 | 0,58 | 201 | 0,18 | 13.742.088 | 0,58 | |
| 70 - 72 | 172 | 0,15 | 12.199.512 | 0,51 | 172 | 0,15 | 12.199.767 | 0,52 | |
| 72 - 74 | 162 | 0,14 | 11.821.614 | 0,49 | 161 | 0,14 | 11.770.528 | 0,50 | |
| 74 - 76 | 141 | 0,12 | 10.569.805 | 0,44 | 141 | 0,12 | 10.578.686 | 0,45 | |
| 76 - 78 | 136 | 0,12 | 10.463.557 | 0,44 | 136 | 0,12 | 10.468.156 | 0,44 | |
| 78 - 80 | 99 | 0,09 | 7.810.431 | 0,33 | 99 | 0,09 | 7.798.134 | 0,33 | |
| 80 - 82 | 108 | 0,09 | 8.752.537 | 0,36 | 108 | 0,09 | 8.746.704 | 0,37 | |
| 82 - 84 | 85 | 0,07 | 7.057.178 | 0,29 | 85 | 0,07 | 7.013.747 | 0,30 | |
| 84 - 86 | 68 | 0,06 | 5.775.501 | 0,24 | 68 | 0,06 | 5.737.877 | 0,24 | |
| 86 - 88 | 69 | 0,06 | 5.997.157 | 0,25 | 69 | 0,06 | 5.980.085 | 0,25 | |
| 88 - 90 | 65 | 0,06 | 5.778.463 | 0,24 | 65 | 0,06 | 5.621.548 | 0,24 | |
| 90 - 92 | 53 | 0,05 | 4.815.048 | 0,20 | 53 | 0,05 | 4.783.286 | 0,20 | |
| 92 - 94 | 53 | 0,05 | 4.919.611 | 0,21 | 53 | 0,05 | 4.845.126 | 0,20 | |
| 94 - 96 | 36 | 0,03 | 3.421.805 | 0,14 | 36 | 0,03 | 3.379.482 | 0,14 | |
| 96 - 98 | 30 | 0,03 | 2.910.090 | 0,12 | 30 | 0,03 | 2.936.823 | 0,12 | |
| 100 en meer | 507 | 0,44 | 95.838.448 | 4,00 | 506 | 0,44 | 90.808.415 | 3,84 | |

(niet inbegrepen 918 aangiften met nul inkomen)

| Inkomsten van onroerende goederen | | | | Inkomsten van kapitalen en roerende goederen | | | | Diverse inkomsten | | | |
|-----------------------------------|---------------|---------------|---------------|--|---------------|------------|---------------|-------------------|---------------|--------------|---------------|
| Aantal | % | Bedrag | % | Aantal | % | Bedrag | % | Aantal | % | Bedrag | % |
| 54.791.027 | 100,00 | 43.216 | 100,00 | 244.509 | 100,00 | 151 | 100,00 | 3.405.154 | 100,00 | 1.388 | 100,00 |
| 135.211 | 0,25 | 107 | 0,25 | 16.545 | 6,77 | 23 | 15,23 | 78.202 | 2,30 | 75 | 5,40 |
| 269.614 | 0,49 | 247 | 0,57 | 36.017 | 14,73 | 18 | 11,92 | 313.772 | 9,21 | 177 | 12,75 |
| 404.524 | 0,74 | 433 | 1,00 | 41.472 | 16,96 | 21 | 13,91 | 485.708 | 14,26 | 162 | 11,67 |
| 936.597 | 1,71 | 1.040 | 2,41 | 46.024 | 18,82 | 25 | 16,56 | 561.687 | 16,50 | 158 | 11,38 |
| 1.936.964 | 3,54 | 1.978 | 4,58 | 43.250 | 17,69 | 23 | 15,23 | 326.720 | 9,59 | 134 | 9,65 |
| 2.673.941 | 4,88 | 2.691 | 6,23 | 32.792 | 13,41 | 19 | 12,58 | 407.818 | 11,98 | 153 | 11,02 |
| 2.695.298 | 4,92 | 2.501 | 5,79 | 23.597 | 9,65 | 17 | 11,26 | 217.804 | 6,40 | 83 | 5,98 |
| 2.785.682 | 5,08 | 2.707 | 6,26 | 3.200 | 1,31 | 4 | 2,65 | 173.929 | 5,11 | 56 | 4,03 |
| 2.873.718 | 5,24 | 2.788 | 6,45 | 1.612 | 0,66 | 1 | 0,66 | 86.127 | 2,53 | 40 | 2,88 |
| 2.749.234 | 5,02 | 2.813 | 6,51 | 0 | 0,00 | 0 | 0,00 | 59.616 | 1,75 | 34 | 2,45 |
| 2.598.466 | 4,74 | 2.772 | 6,41 | 0 | 0,00 | 0 | 0,00 | 38.945 | 1,14 | 25 | 1,80 |
| 2.524.199 | 4,61 | 2.503 | 5,79 | 0 | 0,00 | 0 | 0,00 | 45.252 | 1,33 | 29 | 2,09 |
| 2.285.884 | 4,17 | 2.164 | 5,01 | 0 | 0,00 | 0 | 0,00 | 14.748 | 0,43 | 14 | 1,01 |
| 2.098.143 | 3,83 | 1.963 | 4,54 | 0 | 0,00 | 0 | 0,00 | 33.033 | 0,97 | 19 | 1,37 |
| 1.679.075 | 3,06 | 1.640 | 3,79 | 0 | 0,00 | 0 | 0,00 | 31.534 | 0,93 | 15 | 1,08 |
| 1.603.017 | 2,93 | 1.534 | 3,55 | 0 | 0,00 | 0 | 0,00 | 14.294 | 0,42 | 18 | 1,30 |
| 1.766.576 | 3,22 | 1.405 | 3,25 | 0 | 0,00 | 0 | 0,00 | 23.707 | 0,70 | 14 | 1,01 |
| 1.433.297 | 2,62 | 1.260 | 2,92 | 0 | 0,00 | 0 | 0,00 | 21.962 | 0,64 | 10 | 0,72 |
| 1.436.599 | 2,62 | 1.153 | 2,67 | 0 | 0,00 | 0 | 0,00 | 21.394 | 0,63 | 14 | 1,01 |
| 1.247.248 | 2,28 | 1.043 | 2,41 | 0 | 0,00 | 0 | 0,00 | 21.025 | 0,62 | 11 | 0,79 |
| 1.304.429 | 2,38 | 894 | 2,07 | 0 | 0,00 | 0 | 0,00 | 33.993 | 1,00 | 17 | 1,22 |
| 1.180.960 | 2,16 | 836 | 1,93 | 0 | 0,00 | 0 | 0,00 | 10.496 | 0,31 | 8 | 0,58 |
| 1.031.727 | 1,88 | 769 | 1,78 | 0 | 0,00 | 0 | 0,00 | 17.174 | 0,50 | 15 | 1,08 |
| 837.344 | 1,53 | 644 | 1,49 | 0 | 0,00 | 0 | 0,00 | 53.746 | 1,58 | 9 | 0,65 |
| 896.824 | 1,64 | 619 | 1,43 | 0 | 0,00 | 0 | 0,00 | 7.025 | 0,21 | 12 | 0,86 |
| 815.269 | 1,49 | 524 | 1,21 | 0 | 0,00 | 0 | 0,00 | 5.940 | 0,17 | 10 | 0,72 |
| 752.532 | 1,37 | 501 | 1,16 | 0 | 0,00 | 0 | 0,00 | 13.134 | 0,39 | 5 | 0,36 |
| 772.048 | 1,41 | 436 | 1,01 | 0 | 0,00 | 0 | 0,00 | 1.659 | 0,05 | 3 | 0,22 |
| 704.602 | 1,29 | 416 | 0,96 | 0 | 0,00 | 0 | 0,00 | 9.689 | 0,28 | 9 | 0,65 |
| 516.265 | 0,94 | 317 | 0,73 | 0 | 0,00 | 0 | 0,00 | 2.318 | 0,07 | 5 | 0,36 |
| 513.411 | 0,94 | 276 | 0,64 | 0 | 0,00 | 0 | 0,00 | 26.610 | 0,78 | 11 | 0,79 |
| 430.666 | 0,79 | 253 | 0,59 | 0 | 0,00 | 0 | 0,00 | 17.755 | 0,52 | 6 | 0,43 |
| 331.302 | 0,60 | 221 | 0,51 | 0 | 0,00 | 0 | 0,00 | 8.414 | 0,25 | 3 | 0,22 |
| 510.140 | 0,93 | 192 | 0,44 | 0 | 0,00 | 0 | 0,00 | 3.283 | 0,10 | 2 | 0,14 |
| 299.134 | 0,55 | 151 | 0,35 | 0 | 0,00 | 0 | 0,00 | 1.394 | 0,04 | 2 | 0,14 |
| 260.513 | 0,48 | 139 | 0,32 | 0 | 0,00 | 0 | 0,00 | 1.722 | 0,05 | 4 | 0,29 |
| 283.437 | 0,52 | 129 | 0,30 | 0 | 0,00 | 0 | 0,00 | 4.899 | 0,14 | 2 | 0,14 |
| 169.445 | 0,31 | 105 | 0,24 | 0 | 0,00 | 0 | 0,00 | 172 | 0,01 | 1 | 0,07 |
| 151.116 | 0,28 | 89 | 0,21 | 0 | 0,00 | 0 | 0,00 | 382 | 0,01 | 3 | 0,22 |
| 166.273 | 0,30 | 83 | 0,19 | 0 | 0,00 | 0 | 0,00 | 0 | 0,00 | 0 | 0,00 |
| 136.312 | 0,25 | 90 | 0,21 | 0 | 0,00 | 0 | 0,00 | 446 | 0,01 | 1 | 0,07 |
| 158.723 | 0,29 | 69 | 0,16 | 0 | 0,00 | 0 | 0,00 | 0 | 0,00 | 0 | 0,00 |
| 106.786 | 0,19 | 54 | 0,12 | 0 | 0,00 | 0 | 0,00 | 4.743 | 0,14 | 2 | 0,14 |
| 103.684 | 0,19 | 54 | 0,12 | 0 | 0,00 | 0 | 0,00 | 53 | 0,00 | 1 | 0,07 |
| 144.710 | 0,26 | 49 | 0,11 | 0 | 0,00 | 0 | 0,00 | 64.878 | 1,91 | 2 | 0,14 |
| 82.335 | 0,15 | 41 | 0,09 | 0 | 0,00 | 0 | 0,00 | 12.948 | 0,38 | 4 | 0,29 |
| 177.892 | 0,32 | 45 | 0,10 | 0 | 0,00 | 0 | 0,00 | 0 | 0,00 | 0 | 0,00 |
| 132.057 | 0,24 | 27 | 0,06 | 0 | 0,00 | 0 | 0,00 | 0 | 0,00 | 0 | 0,00 |
| 41.820 | 0,08 | 24 | 0,06 | 0 | 0,00 | 0 | 0,00 | 792 | 0,02 | 1 | 0,07 |
| 5.587.121 | 10,20 | 396 | 0,92 | 0 | 0,00 | 0 | 0,00 | 123.332 | 3,62 | 8 | 0,58 |

I - Totaal belastbaar netto-inkomen

Aanslagjaar 2001

Structuur van het totaal belastbaar netto-inkomen per arrondissement - vervolg

Aantal aangiften en bedragen (in euro) per klasse van het belastbaar netto-inkomen

Arrondissement Moeskroen

| Inkomens- klasse | Totaal belastbaar netto-inkomen | | | | Bedrijfsinkomsten | | | | |
|---------------------|---------------------------------|---------------|--------------------|---------------|-------------------|---------------|--------------------|---------------|---|
| | 2000 € | Aantal | % | Bedrag | % | Aantal | % | Bedrag | % |
| Totaal | 31.040 | 100,00 | 650.578.675 | 100,00 | 30.997 | 100,00 | 641.575.024 | 100,00 | |
| Minder dan 2 | 662 | 2,13 | 632.087 | 0,10 | 657 | 2,12 | 617.378 | 0,10 | |
| 2 - 4 | 602 | 1,94 | 1.826.691 | 0,28 | 595 | 1,92 | 1.774.038 | 0,28 | |
| 4 - 6 | 795 | 2,56 | 4.004.240 | 0,62 | 789 | 2,55 | 3.902.818 | 0,61 | |
| 6 - 8 | 1.138 | 3,67 | 8.011.043 | 1,23 | 1.128 | 3,64 | 7.739.443 | 1,21 | |
| 8 - 10 | 1.514 | 4,88 | 13.765.939 | 2,12 | 1.509 | 4,87 | 13.327.089 | 2,08 | |
| 10 - 12 | 2.952 | 9,51 | 32.797.200 | 5,04 | 2.949 | 9,51 | 32.187.823 | 5,02 | |
| 12 - 14 | 2.981 | 9,60 | 38.697.008 | 5,95 | 2.980 | 9,61 | 37.991.822 | 5,92 | |
| 14 - 16 | 3.002 | 9,67 | 44.936.191 | 6,91 | 3.001 | 9,68 | 43.650.342 | 6,80 | |
| 16 - 18 | 2.732 | 8,80 | 46.406.102 | 7,13 | 2.731 | 8,81 | 45.849.737 | 7,15 | |
| 18 - 20 | 2.571 | 8,28 | 48.815.945 | 7,50 | 2.571 | 8,29 | 48.250.662 | 7,52 | |
| 20 - 22 | 2.027 | 6,53 | 42.505.666 | 6,53 | 2.026 | 6,54 | 42.162.455 | 6,57 | |
| 22 - 24 | 1.548 | 4,99 | 35.529.558 | 5,46 | 1.548 | 4,99 | 35.267.596 | 5,50 | |
| 24 - 26 | 1.228 | 3,96 | 30.668.660 | 4,71 | 1.228 | 3,96 | 30.419.379 | 4,74 | |
| 26 - 28 | 995 | 3,21 | 26.838.397 | 4,13 | 995 | 3,21 | 26.724.175 | 4,17 | |
| 28 - 30 | 834 | 2,69 | 24.187.085 | 3,72 | 833 | 2,69 | 24.012.368 | 3,74 | |
| 30 - 32 | 791 | 2,55 | 24.508.713 | 3,77 | 791 | 2,55 | 24.395.987 | 3,80 | |
| 32 - 34 | 667 | 2,15 | 22.019.503 | 3,38 | 667 | 2,15 | 21.892.626 | 3,41 | |
| 34 - 36 | 586 | 1,89 | 20.488.725 | 3,15 | 586 | 1,89 | 20.411.648 | 3,18 | |
| 36 - 38 | 460 | 1,48 | 16.989.920 | 2,61 | 459 | 1,48 | 16.946.782 | 2,64 | |
| 38 - 40 | 433 | 1,39 | 16.895.255 | 2,60 | 433 | 1,40 | 16.822.277 | 2,62 | |
| 40 - 42 | 356 | 1,15 | 14.609.344 | 2,25 | 356 | 1,15 | 14.523.470 | 2,26 | |
| 42 - 44 | 291 | 0,94 | 12.501.558 | 1,92 | 291 | 0,94 | 12.467.740 | 1,94 | |
| 44 - 46 | 249 | 0,80 | 11.200.162 | 1,72 | 249 | 0,80 | 11.206.698 | 1,75 | |
| 46 - 48 | 203 | 0,65 | 9.536.328 | 1,47 | 203 | 0,65 | 9.555.554 | 1,49 | |
| 48 - 50 | 176 | 0,57 | 8.633.510 | 1,33 | 176 | 0,57 | 8.540.159 | 1,33 | |
| 50 - 52 | 158 | 0,51 | 8.070.429 | 1,24 | 158 | 0,51 | 8.050.455 | 1,25 | |
| 52 - 54 | 149 | 0,48 | 7.889.767 | 1,21 | 149 | 0,48 | 7.849.529 | 1,22 | |
| 54 - 56 | 121 | 0,39 | 6.655.262 | 1,02 | 121 | 0,39 | 6.595.540 | 1,03 | |
| 56 - 58 | 106 | 0,34 | 6.046.442 | 0,93 | 106 | 0,34 | 6.055.180 | 0,94 | |
| 58 - 60 | 85 | 0,27 | 5.017.349 | 0,77 | 85 | 0,27 | 4.993.390 | 0,78 | |
| 60 - 62 | 79 | 0,25 | 4.822.313 | 0,74 | 79 | 0,25 | 4.820.730 | 0,75 | |
| 62 - 64 | 73 | 0,24 | 4.598.074 | 0,71 | 73 | 0,24 | 4.520.644 | 0,70 | |
| 64 - 66 | 41 | 0,13 | 2.665.619 | 0,41 | 41 | 0,13 | 2.663.288 | 0,42 | |
| 66 - 68 | 40 | 0,13 | 2.684.365 | 0,41 | 40 | 0,13 | 2.688.549 | 0,42 | |
| 68 - 70 | 42 | 0,14 | 2.894.600 | 0,44 | 41 | 0,13 | 2.817.684 | 0,44 | |
| 70 - 72 | 38 | 0,12 | 2.698.765 | 0,41 | 38 | 0,12 | 2.706.305 | 0,42 | |
| 72 - 74 | 34 | 0,11 | 2.482.204 | 0,38 | 34 | 0,11 | 2.469.789 | 0,38 | |
| 74 - 76 | 19 | 0,06 | 1.426.271 | 0,22 | 19 | 0,06 | 1.432.336 | 0,22 | |
| 76 - 78 | 23 | 0,07 | 1.767.778 | 0,27 | 23 | 0,07 | 1.758.951 | 0,27 | |
| 78 - 80 | 24 | 0,08 | 1.893.960 | 0,29 | 24 | 0,08 | 1.872.698 | 0,29 | |
| 80 - 82 | 16 | 0,05 | 1.295.593 | 0,20 | 16 | 0,05 | 1.290.253 | 0,20 | |
| 82 - 84 | 13 | 0,04 | 1.078.096 | 0,17 | 13 | 0,04 | 1.067.806 | 0,17 | |
| 84 - 86 | 10 | 0,03 | 849.663 | 0,13 | 10 | 0,03 | 854.142 | 0,13 | |
| 86 - 88 | 14 | 0,05 | 1.215.601 | 0,19 | 14 | 0,05 | 1.157.877 | 0,18 | |
| 88 - 90 | 3 | 0,01 | 266.407 | 0,04 | 3 | 0,01 | 264.636 | 0,04 | |
| 90 - 92 | 5 | 0,02 | 452.746 | 0,07 | 5 | 0,02 | 452.605 | 0,07 | |
| 92 - 94 | 3 | 0,01 | 277.248 | 0,04 | 3 | 0,01 | 272.137 | 0,04 | |
| 94 - 96 | 6 | 0,02 | 568.937 | 0,09 | 6 | 0,02 | 558.725 | 0,09 | |
| 96 - 98 | 9 | 0,03 | 872.664 | 0,13 | 9 | 0,03 | 879.471 | 0,14 | |
| 100 en meer | 128 | 0,41 | 24.293.225 | 3,73 | 128 | 0,41 | 22.057.768 | 3,44 | |

(niet inbegrepen 50 aangiften met nul inkomen)

| Inkomsten van onroerende goederen | | | | Inkomsten van kapitalen en roerende goederen | | | | Diverse inkomsten | | | |
|-----------------------------------|---------------|---------------|---------------|--|---------------|-----------|---------------|-------------------|---------------|------------|---------------|
| Aantal | % | Bedrag | % | Aantal | % | Bedrag | % | Aantal | % | Bedrag | % |
| 14.051.983 | 100,00 | 11.570 | 100,00 | 55.264 | 100,00 | 42 | 100,00 | 600.530 | 100,00 | 245 | 100,00 |
| 10.423 | 0,07 | 17 | 0,15 | 2.147 | 3,88 | 3 | 7,14 | 8.857 | 1,47 | 11 | 4,49 |
| 46.570 | 0,33 | 49 | 0,42 | 251 | 0,45 | 2 | 4,76 | 27.525 | 4,58 | 17 | 6,94 |
| 88.249 | 0,63 | 102 | 0,88 | 5.510 | 9,97 | 2 | 4,76 | 70.988 | 11,82 | 25 | 10,20 |
| 274.550 | 1,95 | 300 | 2,59 | 10.429 | 18,87 | 11 | 26,19 | 113.566 | 18,91 | 33 | 13,47 |
| 588.292 | 4,19 | 499 | 4,31 | 11.814 | 21,38 | 12 | 28,57 | 68.277 | 11,37 | 28 | 11,43 |
| 717.693 | 5,11 | 606 | 5,24 | 10.781 | 19,51 | 8 | 19,05 | 63.984 | 10,65 | 26 | 10,61 |
| 678.071 | 4,83 | 585 | 5,06 | 14.332 | 25,93 | 4 | 9,52 | 34.562 | 5,76 | 13 | 5,31 |
| 852.685 | 6,07 | 680 | 5,88 | 0 | 0,00 | 0 | 0,00 | 36.767 | 6,12 | 10 | 4,08 |
| 765.800 | 5,45 | 848 | 7,33 | 0 | 0,00 | 0 | 0,00 | 4.390 | 0,73 | 6 | 2,45 |
| 694.903 | 4,95 | 886 | 7,66 | 0 | 0,00 | 0 | 0,00 | 23.141 | 3,85 | 7 | 2,86 |
| 781.022 | 5,56 | 813 | 7,03 | 0 | 0,00 | 0 | 0,00 | 27.114 | 4,52 | 7 | 2,86 |
| 775.882 | 5,52 | 689 | 5,96 | 0 | 0,00 | 0 | 0,00 | 9.550 | 1,59 | 3 | 1,22 |
| 775.478 | 5,52 | 619 | 5,35 | 0 | 0,00 | 0 | 0,00 | 13.401 | 2,23 | 5 | 2,04 |
| 597.696 | 4,25 | 544 | 4,70 | 0 | 0,00 | 0 | 0,00 | 4.605 | 0,77 | 3 | 1,22 |
| 581.891 | 4,14 | 497 | 4,30 | 0 | 0,00 | 0 | 0,00 | 32.070 | 5,34 | 5 | 2,04 |
| 598.104 | 4,26 | 476 | 4,11 | 0 | 0,00 | 0 | 0,00 | 1.789 | 0,30 | 4 | 1,63 |
| 517.356 | 3,68 | 441 | 3,81 | 0 | 0,00 | 0 | 0,00 | 979 | 0,16 | 3 | 1,22 |
| 513.897 | 3,66 | 410 | 3,54 | 0 | 0,00 | 0 | 0,00 | 4.570 | 0,76 | 4 | 1,63 |
| 372.133 | 2,65 | 326 | 2,82 | 0 | 0,00 | 0 | 0,00 | 428 | 0,07 | 2 | 0,82 |
| 413.752 | 2,94 | 298 | 2,58 | 0 | 0,00 | 0 | 0,00 | 687 | 0,11 | 2 | 0,82 |
| 391.236 | 2,78 | 265 | 2,29 | 0 | 0,00 | 0 | 0,00 | 2.943 | 0,49 | 4 | 1,63 |
| 282.243 | 2,01 | 222 | 1,92 | 0 | 0,00 | 0 | 0,00 | 5.852 | 0,97 | 4 | 1,63 |
| 210.214 | 1,50 | 178 | 1,54 | 0 | 0,00 | 0 | 0,00 | 11.211 | 1,87 | 5 | 2,04 |
| 166.485 | 1,18 | 153 | 1,32 | 0 | 0,00 | 0 | 0,00 | 879 | 0,15 | 2 | 0,82 |
| 301.723 | 2,15 | 135 | 1,17 | 0 | 0,00 | 0 | 0,00 | 0 | 0,00 | 0 | 0,00 |
| 188.529 | 1,34 | 123 | 1,06 | 0 | 0,00 | 0 | 0,00 | 1.304 | 0,22 | 2 | 0,82 |
| 191.720 | 1,36 | 102 | 0,88 | 0 | 0,00 | 0 | 0,00 | 220 | 0,04 | 1 | 0,41 |
| 186.717 | 1,33 | 98 | 0,85 | 0 | 0,00 | 0 | 0,00 | 1.318 | 0,22 | 1 | 0,41 |
| 117.307 | 0,83 | 83 | 0,72 | 0 | 0,00 | 0 | 0,00 | 3.822 | 0,64 | 1 | 0,41 |
| 147.337 | 1,05 | 67 | 0,58 | 0 | 0,00 | 0 | 0,00 | 0 | 0,00 | 0 | 0,00 |
| 71.761 | 0,51 | 61 | 0,53 | 0 | 0,00 | 0 | 0,00 | 14.763 | 2,46 | 1 | 0,41 |
| 108.102 | 0,77 | 48 | 0,41 | 0 | 0,00 | 0 | 0,00 | 0 | 0,00 | 0 | 0,00 |
| 46.926 | 0,33 | 31 | 0,27 | 0 | 0,00 | 0 | 0,00 | 979 | 0,16 | 2 | 0,82 |
| 29.909 | 0,21 | 26 | 0,22 | 0 | 0,00 | 0 | 0,00 | 0 | 0,00 | 0 | 0,00 |
| 53.400 | 0,38 | 35 | 0,30 | 0 | 0,00 | 0 | 0,00 | 335 | 0,06 | 2 | 0,82 |
| 42.825 | 0,30 | 24 | 0,21 | 0 | 0,00 | 0 | 0,00 | 151 | 0,03 | 1 | 0,41 |
| 45.259 | 0,32 | 28 | 0,24 | 0 | 0,00 | 0 | 0,00 | 328 | 0,05 | 1 | 0,41 |
| 21.030 | 0,15 | 10 | 0,09 | 0 | 0,00 | 0 | 0,00 | 0 | 0,00 | 0 | 0,00 |
| 46.891 | 0,33 | 20 | 0,17 | 0 | 0,00 | 0 | 0,00 | 0 | 0,00 | 0 | 0,00 |
| 56.016 | 0,40 | 20 | 0,17 | 0 | 0,00 | 0 | 0,00 | 0 | 0,00 | 0 | 0,00 |
| 20.576 | 0,15 | 12 | 0,10 | 0 | 0,00 | 0 | 0,00 | 1.850 | 0,31 | 1 | 0,41 |
| 34.551 | 0,25 | 10 | 0,09 | 0 | 0,00 | 0 | 0,00 | 0 | 0,00 | 0 | 0,00 |
| 21.980 | 0,16 | 8 | 0,07 | 0 | 0,00 | 0 | 0,00 | 0 | 0,00 | 0 | 0,00 |
| 36.075 | 0,26 | 10 | 0,09 | 0 | 0,00 | 0 | 0,00 | 0 | 0,00 | 0 | 0,00 |
| 6.667 | 0,05 | 2 | 0,02 | 0 | 0,00 | 0 | 0,00 | 0 | 0,00 | 0 | 0,00 |
| 6.005 | 0,04 | 4 | 0,03 | 0 | 0,00 | 0 | 0,00 | 0 | 0,00 | 0 | 0,00 |
| 7.001 | 0,05 | 3 | 0,03 | 0 | 0,00 | 0 | 0,00 | 0 | 0,00 | 0 | 0,00 |
| 59.140 | 0,42 | 4 | 0,03 | 0 | 0,00 | 0 | 0,00 | 0 | 0,00 | 0 | 0,00 |
| 15.076 | 0,11 | 5 | 0,04 | 0 | 0,00 | 0 | 0,00 | 3.933 | 0,65 | 1 | 0,41 |
| 472.022 | 3,36 | 92 | 0,80 | 0 | 0,00 | 0 | 0,00 | 3.392 | 0,56 | 2 | 0,82 |

I - Totaal belastbaar netto-inkomen

Aanslagjaar 2001

Structuur van het totaal belastbaar netto-inkomen per arrondissement - vervolg

Aantal aangiften en bedragen (in euro) per klasse van het belastbaar netto-inkomen

Arrondissement Zinnik

| Inkomens- klasse | Totaal belastbaar netto-inkomen | | | | Bedrijfsinkomsten | | | | |
|---------------------|---------------------------------|---------------|----------------------|---------------|-------------------|---------------|----------------------|---------------|---|
| | 2000 € | Aantal | % | Bedrag | % | Aantal | % | Bedrag | % |
| Totaal | 78.213 | 100,00 | 1.753.411.907 | 100,00 | 77.964 | 100,00 | 1.736.587.420 | 100,00 | |
| Minder dan 2 | 1.653 | 2,11 | 1.764.959 | 0,10 | 1.586 | 2,03 | 1.633.474 | 0,09 | |
| 2 - 4 | 1.777 | 2,27 | 5.428.406 | 0,31 | 1.722 | 2,21 | 5.120.912 | 0,29 | |
| 4 - 6 | 1.991 | 2,55 | 10.068.206 | 0,57 | 1.954 | 2,51 | 9.652.521 | 0,56 | |
| 6 - 8 | 2.807 | 3,59 | 19.850.228 | 1,13 | 2.770 | 3,55 | 19.220.662 | 1,11 | |
| 8 - 10 | 4.434 | 5,67 | 40.427.334 | 2,31 | 4.415 | 5,66 | 39.380.909 | 2,27 | |
| 10 - 12 | 7.694 | 9,84 | 84.967.249 | 4,85 | 7.675 | 9,84 | 83.092.525 | 4,78 | |
| 12 - 14 | 7.112 | 9,09 | 92.284.292 | 5,26 | 7.107 | 9,12 | 89.560.653 | 5,16 | |
| 14 - 16 | 6.926 | 8,86 | 103.521.807 | 5,90 | 6.924 | 8,88 | 101.071.111 | 5,82 | |
| 16 - 18 | 5.941 | 7,60 | 100.927.791 | 5,76 | 5.938 | 7,62 | 99.347.525 | 5,72 | |
| 18 - 20 | 5.342 | 6,83 | 101.383.198 | 5,78 | 5.341 | 6,85 | 99.540.569 | 5,73 | |
| 20 - 22 | 4.528 | 5,79 | 94.952.896 | 5,42 | 4.528 | 5,81 | 94.366.553 | 5,43 | |
| 22 - 24 | 3.619 | 4,63 | 83.133.512 | 4,74 | 3.619 | 4,64 | 82.662.372 | 4,76 | |
| 24 - 26 | 2.968 | 3,79 | 74.158.519 | 4,23 | 2.968 | 3,81 | 73.633.893 | 4,24 | |
| 26 - 28 | 2.509 | 3,21 | 67.685.224 | 3,86 | 2.509 | 3,22 | 67.474.339 | 3,89 | |
| 28 - 30 | 2.182 | 2,79 | 63.260.583 | 3,61 | 2.182 | 2,80 | 63.066.216 | 3,63 | |
| 30 - 32 | 1.898 | 2,43 | 58.802.790 | 3,35 | 1.897 | 2,43 | 58.784.125 | 3,39 | |
| 32 - 34 | 1.720 | 2,20 | 56.680.635 | 3,23 | 1.719 | 2,20 | 56.635.293 | 3,26 | |
| 34 - 36 | 1.541 | 1,97 | 53.897.725 | 3,07 | 1.540 | 1,98 | 53.964.178 | 3,11 | |
| 36 - 38 | 1.295 | 1,66 | 47.893.221 | 2,73 | 1.295 | 1,66 | 47.877.277 | 2,76 | |
| 38 - 40 | 1.159 | 1,48 | 45.177.300 | 2,58 | 1.159 | 1,49 | 45.132.130 | 2,60 | |
| 40 - 42 | 1.068 | 1,37 | 43.791.870 | 2,50 | 1.068 | 1,37 | 43.828.818 | 2,52 | |
| 42 - 44 | 936 | 1,20 | 40.231.715 | 2,29 | 936 | 1,20 | 40.187.796 | 2,31 | |
| 44 - 46 | 827 | 1,06 | 37.217.221 | 2,12 | 827 | 1,06 | 37.123.340 | 2,14 | |
| 46 - 48 | 733 | 0,94 | 34.422.672 | 1,96 | 733 | 0,94 | 34.397.827 | 1,98 | |
| 48 - 50 | 639 | 0,82 | 31.284.804 | 1,78 | 639 | 0,82 | 31.116.518 | 1,79 | |
| 50 - 52 | 565 | 0,72 | 28.822.689 | 1,64 | 565 | 0,72 | 28.850.870 | 1,66 | |
| 52 - 54 | 493 | 0,63 | 26.108.616 | 1,49 | 493 | 0,63 | 26.133.011 | 1,50 | |
| 54 - 56 | 450 | 0,58 | 24.738.553 | 1,41 | 450 | 0,58 | 24.816.458 | 1,43 | |
| 56 - 58 | 339 | 0,43 | 19.322.398 | 1,10 | 339 | 0,43 | 19.303.093 | 1,11 | |
| 58 - 60 | 339 | 0,43 | 19.995.352 | 1,14 | 339 | 0,43 | 19.841.422 | 1,14 | |
| 60 - 62 | 288 | 0,37 | 17.543.105 | 1,00 | 288 | 0,37 | 17.596.949 | 1,01 | |
| 62 - 64 | 246 | 0,31 | 15.491.764 | 0,88 | 246 | 0,32 | 15.517.048 | 0,89 | |
| 64 - 66 | 229 | 0,29 | 14.888.919 | 0,85 | 229 | 0,29 | 14.847.767 | 0,85 | |
| 66 - 68 | 224 | 0,29 | 15.021.956 | 0,86 | 224 | 0,29 | 14.987.513 | 0,86 | |
| 68 - 70 | 181 | 0,23 | 12.486.808 | 0,71 | 181 | 0,23 | 12.465.812 | 0,72 | |
| 70 - 72 | 143 | 0,18 | 10.159.861 | 0,58 | 142 | 0,18 | 10.050.364 | 0,58 | |
| 72 - 74 | 142 | 0,18 | 10.370.344 | 0,59 | 142 | 0,18 | 10.373.976 | 0,60 | |
| 74 - 76 | 128 | 0,16 | 9.596.397 | 0,55 | 128 | 0,16 | 9.559.468 | 0,55 | |
| 76 - 78 | 97 | 0,12 | 7.469.257 | 0,43 | 97 | 0,12 | 7.474.205 | 0,43 | |
| 78 - 80 | 100 | 0,13 | 7.905.170 | 0,45 | 100 | 0,13 | 7.854.327 | 0,45 | |
| 80 - 82 | 77 | 0,10 | 6.236.170 | 0,36 | 77 | 0,10 | 6.230.457 | 0,36 | |
| 82 - 84 | 68 | 0,09 | 5.649.405 | 0,32 | 68 | 0,09 | 5.612.789 | 0,32 | |
| 84 - 86 | 58 | 0,07 | 4.928.923 | 0,28 | 58 | 0,07 | 4.929.581 | 0,28 | |
| 86 - 88 | 52 | 0,07 | 4.532.888 | 0,26 | 52 | 0,07 | 4.508.746 | 0,26 | |
| 88 - 90 | 45 | 0,06 | 4.002.014 | 0,23 | 45 | 0,06 | 4.021.410 | 0,23 | |
| 90 - 92 | 44 | 0,06 | 4.006.394 | 0,23 | 44 | 0,06 | 4.021.645 | 0,23 | |
| 92 - 94 | 47 | 0,06 | 4.363.669 | 0,25 | 47 | 0,06 | 4.346.717 | 0,25 | |
| 94 - 96 | 32 | 0,04 | 3.036.007 | 0,17 | 32 | 0,04 | 3.025.670 | 0,17 | |
| 96 - 98 | 43 | 0,05 | 4.177.543 | 0,24 | 43 | 0,06 | 4.160.015 | 0,24 | |
| 100 en meer | 455 | 0,58 | 76.475.953 | 4,36 | 455 | 0,58 | 75.312.059 | 4,34 | |

(niet inbegrepen 167 aangiften met nul inkomen)

| Inkomsten van onroerende goederen | | | | Inkomsten van kapitalen en roerende goederen | | | | Diverse inkomsten | | | |
|-----------------------------------|---------------|---------------|---------------|--|---------------|------------|---------------|-------------------|---------------|------------|---------------|
| Aantal | % | Bedrag | % | Aantal | % | Bedrag | % | Aantal | % | Bedrag | % |
| 41.738.750 | 100,00 | 31.654 | 100,00 | 178.248 | 100,00 | 120 | 100,00 | 2.596.921 | 100,00 | 961 | 100,00 |
| 94.210 | 0,23 | 94 | 0,30 | 24.820 | 13,92 | 34 | 28,33 | 38.891 | 1,50 | 39 | 4,06 |
| 203.677 | 0,49 | 138 | 0,44 | 35.626 | 19,99 | 19 | 15,83 | 196.236 | 7,56 | 118 | 12,28 |
| 278.932 | 0,67 | 272 | 0,86 | 24.694 | 13,85 | 12 | 10,00 | 278.130 | 10,71 | 96 | 9,99 |
| 730.254 | 1,75 | 640 | 2,02 | 24.734 | 13,88 | 13 | 10,83 | 267.705 | 10,31 | 84 | 8,74 |
| 1.387.454 | 3,32 | 1.110 | 3,51 | 11.627 | 6,52 | 10 | 8,33 | 234.729 | 9,04 | 94 | 9,78 |
| 2.133.601 | 5,11 | 1.648 | 5,21 | 32.182 | 18,05 | 16 | 13,33 | 296.781 | 11,43 | 96 | 9,99 |
| 2.337.151 | 5,60 | 1.764 | 5,57 | 22.239 | 12,48 | 11 | 9,17 | 192.081 | 7,40 | 77 | 8,01 |
| 2.129.236 | 5,10 | 1.810 | 5,72 | 509 | 0,29 | 2 | 1,67 | 123.057 | 4,74 | 42 | 4,37 |
| 2.298.943 | 5,51 | 1.968 | 6,22 | 841 | 0,47 | 1 | 0,83 | 91.215 | 3,51 | 39 | 4,06 |
| 2.407.450 | 5,77 | 2.125 | 6,71 | 0 | 0,00 | 0 | 0,00 | 30.461 | 1,17 | 24 | 2,50 |
| 2.130.472 | 5,10 | 1.939 | 6,13 | 13 | 0,01 | 1 | 0,83 | 41.209 | 1,59 | 23 | 2,39 |
| 2.145.404 | 5,14 | 1.785 | 5,64 | 0 | 0,00 | 0 | 0,00 | 26.281 | 1,01 | 24 | 2,50 |
| 2.089.280 | 5,01 | 1.593 | 5,03 | 0 | 0,00 | 0 | 0,00 | 20.744 | 0,80 | 17 | 1,77 |
| 1.727.542 | 4,14 | 1.396 | 4,41 | 0 | 0,00 | 0 | 0,00 | 49.055 | 1,89 | 19 | 1,98 |
| 1.559.151 | 3,74 | 1.283 | 4,05 | 0 | 0,00 | 0 | 0,00 | 39.937 | 1,54 | 18 | 1,87 |
| 1.248.206 | 2,99 | 1.136 | 3,59 | 963 | 0,54 | 1 | 0,83 | 26.897 | 1,04 | 12 | 1,25 |
| 1.381.054 | 3,31 | 1.150 | 3,63 | 0 | 0,00 | 0 | 0,00 | 7.470 | 0,29 | 7 | 0,73 |
| 1.279.886 | 3,07 | 1.055 | 3,33 | 0 | 0,00 | 0 | 0,00 | 6.163 | 0,24 | 5 | 0,52 |
| 1.168.493 | 2,80 | 902 | 2,85 | 0 | 0,00 | 0 | 0,00 | 9.916 | 0,38 | 5 | 0,52 |
| 1.087.675 | 2,61 | 849 | 2,68 | 0 | 0,00 | 0 | 0,00 | 2.800 | 0,11 | 3 | 0,31 |
| 1.030.552 | 2,47 | 775 | 2,45 | 0 | 0,00 | 0 | 0,00 | 16.249 | 0,63 | 10 | 1,04 |
| 907.817 | 2,17 | 682 | 2,15 | 0 | 0,00 | 0 | 0,00 | 18.670 | 0,72 | 10 | 1,04 |
| 966.817 | 2,32 | 623 | 1,97 | 0 | 0,00 | 0 | 0,00 | 1.085 | 0,04 | 3 | 0,31 |
| 814.781 | 1,95 | 545 | 1,72 | 0 | 0,00 | 0 | 0,00 | 2.160 | 0,08 | 4 | 0,42 |
| 820.942 | 1,97 | 486 | 1,54 | 0 | 0,00 | 0 | 0,00 | 33.585 | 1,29 | 10 | 1,04 |
| 639.515 | 1,53 | 441 | 1,39 | 0 | 0,00 | 0 | 0,00 | 25.394 | 0,98 | 11 | 1,14 |
| 534.545 | 1,28 | 371 | 1,17 | 0 | 0,00 | 0 | 0,00 | 4.419 | 0,17 | 6 | 0,62 |
| 461.428 | 1,11 | 356 | 1,12 | 0 | 0,00 | 0 | 0,00 | 161 | 0,01 | 1 | 0,10 |
| 461.224 | 1,11 | 262 | 0,83 | 0 | 0,00 | 0 | 0,00 | 4.208 | 0,16 | 3 | 0,31 |
| 577.440 | 1,38 | 262 | 0,83 | 0 | 0,00 | 0 | 0,00 | 1.753 | 0,07 | 7 | 0,73 |
| 325.923 | 0,78 | 224 | 0,71 | 0 | 0,00 | 0 | 0,00 | 8.242 | 0,32 | 4 | 0,42 |
| 341.967 | 0,82 | 201 | 0,63 | 0 | 0,00 | 0 | 0,00 | 11.158 | 0,43 | 6 | 0,62 |
| 410.745 | 0,98 | 191 | 0,60 | 0 | 0,00 | 0 | 0,00 | 1.272 | 0,05 | 3 | 0,31 |
| 327.657 | 0,79 | 178 | 0,56 | 0 | 0,00 | 0 | 0,00 | 3.996 | 0,15 | 4 | 0,42 |
| 252.722 | 0,61 | 157 | 0,50 | 0 | 0,00 | 0 | 0,00 | 57.315 | 2,21 | 2 | 0,21 |
| 251.275 | 0,60 | 113 | 0,36 | 0 | 0,00 | 0 | 0,00 | 64.713 | 2,49 | 4 | 0,42 |
| 175.308 | 0,42 | 104 | 0,33 | 0 | 0,00 | 0 | 0,00 | 13.936 | 0,54 | 3 | 0,31 |
| 189.874 | 0,45 | 107 | 0,34 | 0 | 0,00 | 0 | 0,00 | 8.553 | 0,33 | 3 | 0,31 |
| 163.502 | 0,39 | 81 | 0,26 | 0 | 0,00 | 0 | 0,00 | 5.786 | 0,22 | 3 | 0,31 |
| 205.318 | 0,49 | 85 | 0,27 | 0 | 0,00 | 0 | 0,00 | 132 | 0,01 | 1 | 0,10 |
| 125.110 | 0,30 | 64 | 0,20 | 0 | 0,00 | 0 | 0,00 | 869 | 0,03 | 2 | 0,21 |
| 140.298 | 0,34 | 56 | 0,18 | 0 | 0,00 | 0 | 0,00 | 4.015 | 0,15 | 3 | 0,31 |
| 82.860 | 0,20 | 50 | 0,16 | 0 | 0,00 | 0 | 0,00 | 0 | 0,00 | 0 | 0,00 |
| 126.439 | 0,30 | 42 | 0,13 | 0 | 0,00 | 0 | 0,00 | 624 | 0,02 | 1 | 0,10 |
| 74.780 | 0,18 | 29 | 0,09 | 0 | 0,00 | 0 | 0,00 | 2.446 | 0,09 | 2 | 0,21 |
| 82.671 | 0,20 | 34 | 0,11 | 0 | 0,00 | 0 | 0,00 | 68 | 0,00 | 2 | 0,21 |
| 86.922 | 0,21 | 39 | 0,12 | 0 | 0,00 | 0 | 0,00 | 1.207 | 0,05 | 1 | 0,10 |
| 57.075 | 0,14 | 24 | 0,08 | 0 | 0,00 | 0 | 0,00 | 0 | 0,00 | 0 | 0,00 |
| 83.351 | 0,20 | 35 | 0,11 | 0 | 0,00 | 0 | 0,00 | 746 | 0,03 | 2 | 0,21 |
| 1.160.008 | 2,78 | 357 | 1,13 | 0 | 0,00 | 0 | 0,00 | 324.401 | 12,49 | 8 | 0,83 |

I - Totaal belastbaar netto-inkomen

Aanslagjaar 2001

Structuur van het totaal belastbaar netto-inkomen per arrondissement - vervolg

Aantal aangiften en bedragen (in euro) per klasse van het belastbaar netto-inkomen

Arrondissement Thuin

| Inkomens- klasse | Totaal belastbaar netto-inkomen | | | | Bedrijfsinkomsten | | | | |
|---------------------|---------------------------------|---------------|----------------------|---------------|-------------------|---------------|----------------------|---------------|---|
| | 2000 € | Aantal | % | Bedrag | % | Aantal | % | Bedrag | % |
| Totaal | 65.015 | 100,00 | 1.409.220.034 | 100,00 | 64.802 | 100,00 | 1.383.189.475 | 100,00 | |
| Minder dan 2 | 1.546 | 2,38 | 1.532.967 | 0,11 | 1.495 | 2,31 | 1.397.106 | 0,10 | |
| 2 - 4 | 1.632 | 2,51 | 5.029.920 | 0,36 | 1.570 | 2,42 | 4.762.850 | 0,34 | |
| 4 - 6 | 1.718 | 2,64 | 8.713.391 | 0,62 | 1.686 | 2,60 | 8.377.561 | 0,61 | |
| 6 - 8 | 2.558 | 3,93 | 18.098.835 | 1,28 | 2.518 | 3,89 | 17.387.413 | 1,26 | |
| 8 - 10 | 3.886 | 5,98 | 35.431.488 | 2,51 | 3.872 | 5,98 | 34.252.440 | 2,48 | |
| 10 - 12 | 6.743 | 10,37 | 74.586.428 | 5,29 | 6.739 | 10,40 | 72.843.349 | 5,27 | |
| 12 - 14 | 6.213 | 9,56 | 80.588.656 | 5,72 | 6.211 | 9,58 | 78.125.087 | 5,65 | |
| 14 - 16 | 5.610 | 8,63 | 83.841.132 | 5,95 | 5.607 | 8,65 | 81.584.248 | 5,90 | |
| 16 - 18 | 4.928 | 7,58 | 83.735.721 | 5,94 | 4.927 | 7,60 | 82.208.460 | 5,94 | |
| 18 - 20 | 4.635 | 7,13 | 87.962.311 | 6,24 | 4.633 | 7,15 | 86.338.378 | 6,24 | |
| 20 - 22 | 3.766 | 5,79 | 78.934.601 | 5,60 | 3.766 | 5,81 | 78.405.440 | 5,67 | |
| 22 - 24 | 2.964 | 4,56 | 68.071.832 | 4,83 | 2.964 | 4,57 | 67.681.607 | 4,89 | |
| 24 - 26 | 2.362 | 3,63 | 58.963.383 | 4,18 | 2.362 | 3,64 | 58.555.915 | 4,23 | |
| 26 - 28 | 2.031 | 3,12 | 54.809.519 | 3,89 | 2.031 | 3,13 | 54.717.750 | 3,96 | |
| 28 - 30 | 1.744 | 2,68 | 50.534.305 | 3,59 | 1.744 | 2,69 | 50.435.440 | 3,65 | |
| 30 - 32 | 1.501 | 2,31 | 46.464.811 | 3,30 | 1.501 | 2,32 | 46.486.304 | 3,36 | |
| 32 - 34 | 1.300 | 2,00 | 42.859.995 | 3,04 | 1.299 | 2,00 | 42.598.884 | 3,08 | |
| 34 - 36 | 1.120 | 1,72 | 39.193.459 | 2,78 | 1.120 | 1,73 | 39.155.414 | 2,83 | |
| 36 - 38 | 930 | 1,43 | 34.389.261 | 2,44 | 930 | 1,44 | 34.280.476 | 2,48 | |
| 38 - 40 | 909 | 1,40 | 35.433.916 | 2,51 | 908 | 1,40 | 35.325.025 | 2,55 | |
| 40 - 42 | 839 | 1,29 | 34.361.029 | 2,44 | 839 | 1,29 | 34.388.060 | 2,49 | |
| 42 - 44 | 703 | 1,08 | 30.211.048 | 2,14 | 703 | 1,08 | 30.164.537 | 2,18 | |
| 44 - 46 | 622 | 0,96 | 27.966.729 | 1,98 | 622 | 0,96 | 27.896.998 | 2,02 | |
| 46 - 48 | 557 | 0,86 | 26.174.650 | 1,86 | 557 | 0,86 | 26.119.505 | 1,89 | |
| 48 - 50 | 479 | 0,74 | 23.439.772 | 1,66 | 479 | 0,74 | 23.482.927 | 1,70 | |
| 50 - 52 | 456 | 0,70 | 23.228.817 | 1,65 | 456 | 0,70 | 23.233.374 | 1,68 | |
| 52 - 54 | 379 | 0,58 | 20.073.704 | 1,42 | 379 | 0,58 | 20.033.785 | 1,45 | |
| 54 - 56 | 357 | 0,55 | 19.613.933 | 1,39 | 357 | 0,55 | 19.611.346 | 1,42 | |
| 56 - 58 | 285 | 0,44 | 16.251.541 | 1,15 | 285 | 0,44 | 16.255.710 | 1,18 | |
| 58 - 60 | 258 | 0,40 | 15.209.890 | 1,08 | 258 | 0,40 | 15.183.824 | 1,10 | |
| 60 - 62 | 229 | 0,35 | 13.965.965 | 0,99 | 229 | 0,35 | 13.951.479 | 1,01 | |
| 62 - 64 | 202 | 0,31 | 12.716.856 | 0,90 | 202 | 0,31 | 12.678.099 | 0,92 | |
| 64 - 66 | 176 | 0,27 | 11.441.468 | 0,81 | 176 | 0,27 | 11.412.904 | 0,83 | |
| 66 - 68 | 163 | 0,25 | 10.932.865 | 0,78 | 163 | 0,25 | 10.942.393 | 0,79 | |
| 68 - 70 | 109 | 0,17 | 7.513.794 | 0,53 | 109 | 0,17 | 7.502.156 | 0,54 | |
| 70 - 72 | 110 | 0,17 | 7.808.937 | 0,55 | 110 | 0,17 | 7.831.729 | 0,57 | |
| 72 - 74 | 115 | 0,18 | 8.392.827 | 0,60 | 115 | 0,18 | 8.363.204 | 0,60 | |
| 74 - 76 | 94 | 0,14 | 7.046.407 | 0,50 | 94 | 0,15 | 7.052.654 | 0,51 | |
| 76 - 78 | 65 | 0,10 | 5.000.329 | 0,35 | 65 | 0,10 | 5.011.881 | 0,36 | |
| 78 - 80 | 46 | 0,07 | 3.629.635 | 0,26 | 46 | 0,07 | 3.647.376 | 0,26 | |
| 80 - 82 | 47 | 0,07 | 3.808.875 | 0,27 | 47 | 0,07 | 3.833.297 | 0,28 | |
| 82 - 84 | 54 | 0,08 | 4.474.651 | 0,32 | 54 | 0,08 | 4.462.626 | 0,32 | |
| 84 - 86 | 40 | 0,06 | 3.400.560 | 0,24 | 40 | 0,06 | 3.395.742 | 0,25 | |
| 86 - 88 | 41 | 0,06 | 3.565.515 | 0,25 | 41 | 0,06 | 3.564.058 | 0,26 | |
| 88 - 90 | 32 | 0,05 | 2.849.234 | 0,20 | 32 | 0,05 | 2.842.064 | 0,21 | |
| 90 - 92 | 34 | 0,05 | 3.090.372 | 0,22 | 34 | 0,05 | 3.105.028 | 0,22 | |
| 92 - 94 | 26 | 0,04 | 2.422.251 | 0,17 | 26 | 0,04 | 2.412.295 | 0,17 | |
| 94 - 96 | 23 | 0,04 | 2.186.220 | 0,16 | 23 | 0,04 | 2.174.453 | 0,16 | |
| 96 - 98 | 17 | 0,03 | 1.651.978 | 0,12 | 17 | 0,03 | 1.664.163 | 0,12 | |
| 100 en meer | 341 | 0,52 | 65.637.976 | 4,66 | 341 | 0,53 | 54.083.121 | 3,91 | |

(niet inbegrepen 536 aangiften met nul inkomen)

| Inkomsten van onroerende goederen | | | | Inkomsten van kapitalen en roerende goederen | | | | Diverse inkomsten | | | |
|-----------------------------------|---------------|---------------|---------------|--|---------------|------------|---------------|-------------------|---------------|------------|---------------|
| Aantal | % | Bedrag | % | Aantal | % | Bedrag | % | Aantal | % | Bedrag | % |
| 40.492.362 | 100,00 | 26.304 | 100,00 | 119.960 | 100,00 | 129 | 100,00 | 4.272.198 | 100,00 | 763 | 100,00 |
| 53.754 | 0,13 | 65 | 0,25 | 15.415 | 12,85 | 25 | 19,38 | 27.990 | 0,66 | 29 | 3,80 |
| 141.290 | 0,35 | 154 | 0,59 | 23.647 | 19,71 | 14 | 10,85 | 139.652 | 3,27 | 73 | 9,57 |
| 260.629 | 0,64 | 241 | 0,92 | 14.802 | 12,34 | 12 | 9,30 | 213.197 | 4,99 | 75 | 9,83 |
| 657.958 | 1,62 | 704 | 2,68 | 8.738 | 7,28 | 11 | 8,53 | 278.367 | 6,52 | 69 | 9,04 |
| 1.306.977 | 3,23 | 1.087 | 4,13 | 22.745 | 18,96 | 21 | 16,28 | 206.734 | 4,84 | 77 | 10,09 |
| 1.676.477 | 4,14 | 1.549 | 5,89 | 18.156 | 15,14 | 13 | 10,08 | 209.317 | 4,90 | 88 | 11,53 |
| 1.615.947 | 3,99 | 1.512 | 5,75 | 12.682 | 10,57 | 18 | 13,95 | 80.202 | 1,88 | 35 | 4,59 |
| 1.851.167 | 4,57 | 1.582 | 6,01 | 2.896 | 2,41 | 12 | 9,30 | 72.005 | 1,69 | 31 | 4,06 |
| 1.878.777 | 4,64 | 1.736 | 6,60 | 523 | 0,44 | 2 | 1,55 | 34.246 | 0,80 | 19 | 2,49 |
| 1.880.621 | 4,64 | 1.760 | 6,69 | 0 | 0,00 | 0 | 0,00 | 55.923 | 1,31 | 20 | 2,62 |
| 1.697.562 | 4,19 | 1.765 | 6,71 | 0 | 0,00 | 0 | 0,00 | 45.874 | 1,07 | 26 | 3,41 |
| 1.658.324 | 4,10 | 1.488 | 5,66 | 0 | 0,00 | 0 | 0,00 | 52.266 | 1,22 | 22 | 2,88 |
| 1.476.349 | 3,65 | 1.278 | 4,86 | 0 | 0,00 | 0 | 0,00 | 43.028 | 1,01 | 26 | 3,41 |
| 1.275.207 | 3,15 | 1.179 | 4,48 | 0 | 0,00 | 0 | 0,00 | 36.701 | 0,86 | 17 | 2,23 |
| 1.278.407 | 3,16 | 1.072 | 4,08 | 356 | 0,30 | 1 | 0,78 | 32.823 | 0,77 | 14 | 1,83 |
| 1.047.591 | 2,59 | 958 | 3,64 | 0 | 0,00 | 0 | 0,00 | 10.050 | 0,24 | 12 | 1,57 |
| 1.330.040 | 3,28 | 867 | 3,30 | 0 | 0,00 | 0 | 0,00 | 30.117 | 0,70 | 15 | 1,97 |
| 905.415 | 2,24 | 736 | 2,80 | 0 | 0,00 | 0 | 0,00 | 5.091 | 0,12 | 8 | 1,05 |
| 828.191 | 2,05 | 640 | 2,43 | 0 | 0,00 | 0 | 0,00 | 10.752 | 0,25 | 7 | 0,92 |
| 879.327 | 2,17 | 638 | 2,43 | 0 | 0,00 | 0 | 0,00 | 7.739 | 0,18 | 6 | 0,79 |
| 822.329 | 2,03 | 615 | 2,34 | 0 | 0,00 | 0 | 0,00 | 11.750 | 0,28 | 8 | 1,05 |
| 784.811 | 1,94 | 537 | 2,04 | 0 | 0,00 | 0 | 0,00 | 7.913 | 0,19 | 7 | 0,92 |
| 630.788 | 1,56 | 465 | 1,77 | 0 | 0,00 | 0 | 0,00 | 6.700 | 0,16 | 6 | 0,79 |
| 647.151 | 1,60 | 423 | 1,61 | 0 | 0,00 | 0 | 0,00 | 7.434 | 0,17 | 6 | 0,79 |
| 521.444 | 1,29 | 366 | 1,39 | 0 | 0,00 | 0 | 0,00 | 5.069 | 0,12 | 6 | 0,79 |
| 479.782 | 1,18 | 364 | 1,38 | 0 | 0,00 | 0 | 0,00 | 12.166 | 0,28 | 8 | 1,05 |
| 414.876 | 1,02 | 289 | 1,10 | 0 | 0,00 | 0 | 0,00 | 3.043 | 0,07 | 3 | 0,39 |
| 401.011 | 0,99 | 271 | 1,03 | 0 | 0,00 | 0 | 0,00 | 471 | 0,01 | 1 | 0,13 |
| 326.968 | 0,81 | 212 | 0,81 | 0 | 0,00 | 0 | 0,00 | 817 | 0,02 | 3 | 0,39 |
| 344.639 | 0,85 | 195 | 0,74 | 0 | 0,00 | 0 | 0,00 | 3.743 | 0,09 | 3 | 0,39 |
| 228.324 | 0,56 | 164 | 0,62 | 0 | 0,00 | 0 | 0,00 | 9.495 | 0,22 | 5 | 0,66 |
| 255.297 | 0,63 | 157 | 0,60 | 0 | 0,00 | 0 | 0,00 | 30.632 | 0,72 | 3 | 0,39 |
| 208.212 | 0,51 | 139 | 0,53 | 0 | 0,00 | 0 | 0,00 | 6.988 | 0,16 | 3 | 0,39 |
| 199.378 | 0,49 | 129 | 0,49 | 0 | 0,00 | 0 | 0,00 | 3.693 | 0,09 | 5 | 0,66 |
| 135.213 | 0,33 | 83 | 0,32 | 0 | 0,00 | 0 | 0,00 | 19.727 | 0,46 | 5 | 0,66 |
| 130.118 | 0,32 | 84 | 0,32 | 0 | 0,00 | 0 | 0,00 | 259 | 0,01 | 2 | 0,26 |
| 182.699 | 0,45 | 96 | 0,36 | 0 | 0,00 | 0 | 0,00 | 226 | 0,01 | 2 | 0,26 |
| 127.655 | 0,32 | 76 | 0,29 | 0 | 0,00 | 0 | 0,00 | 198 | 0,00 | 1 | 0,13 |
| 110.342 | 0,27 | 54 | 0,21 | 0 | 0,00 | 0 | 0,00 | 428 | 0,01 | 1 | 0,13 |
| 63.349 | 0,16 | 37 | 0,14 | 0 | 0,00 | 0 | 0,00 | 0 | 0,00 | 0 | 0,00 |
| 54.370 | 0,13 | 37 | 0,14 | 0 | 0,00 | 0 | 0,00 | 0 | 0,00 | 0 | 0,00 |
| 130.391 | 0,32 | 45 | 0,17 | 0 | 0,00 | 0 | 0,00 | 1.324 | 0,03 | 3 | 0,39 |
| 64.237 | 0,16 | 34 | 0,13 | 0 | 0,00 | 0 | 0,00 | 48 | 0,00 | 1 | 0,13 |
| 58.966 | 0,15 | 33 | 0,13 | 0 | 0,00 | 0 | 0,00 | 321 | 0,01 | 1 | 0,13 |
| 63.141 | 0,16 | 26 | 0,10 | 0 | 0,00 | 0 | 0,00 | 0 | 0,00 | 0 | 0,00 |
| 57.521 | 0,14 | 26 | 0,10 | 0 | 0,00 | 0 | 0,00 | 0 | 0,00 | 0 | 0,00 |
| 29.253 | 0,07 | 19 | 0,07 | 0 | 0,00 | 0 | 0,00 | 0 | 0,00 | 0 | 0,00 |
| 31.244 | 0,08 | 20 | 0,08 | 0 | 0,00 | 0 | 0,00 | 136 | 0,00 | 1 | 0,13 |
| 38.228 | 0,09 | 15 | 0,06 | 0 | 0,00 | 0 | 0,00 | 0 | 0,00 | 0 | 0,00 |
| 9.208.214 | 22,74 | 264 | 1,00 | 0 | 0,00 | 0 | 0,00 | 2.547.543 | 59,63 | 10 | 1,31 |

I - Totaal belastbaar netto-inkomen

Aanslagjaar 2001

Structuur van het totaal belastbaar netto-inkomen per arrondissement - vervolg

Aantal aangiften en bedragen (in euro) per klasse van het belastbaar netto-inkomen

Arrondissement Doornik

| Inkomens- klasse | Totaal belastbaar netto-inkomen | | | | Bedrijfsinkomsten | | | |
|---------------------|---------------------------------|---------------|----------------------|---------------|-------------------|---------------|----------------------|---------------|
| | 2000 € | Aantal | % | Bedrag | % | Aantal | % | Bedrag |
| Totaal | 63.254 | 100,00 | 1.387.208.221 | 100,00 | 63.052 | 100,00 | 1.357.954.259 | 100,00 |
| Minder dan 2 | 1.537 | 2,43 | 1.512.654 | 0,11 | 1.490 | 2,36 | 1.421.221 | 0,10 |
| 2 - 4 | 1.449 | 2,29 | 4.433.897 | 0,32 | 1.411 | 2,24 | 4.189.150 | 0,31 |
| 4 - 6 | 1.732 | 2,74 | 8.749.627 | 0,63 | 1.697 | 2,69 | 8.389.803 | 0,62 |
| 6 - 8 | 2.779 | 4,39 | 19.614.963 | 1,41 | 2.760 | 4,38 | 18.968.026 | 1,40 |
| 8 - 10 | 3.979 | 6,29 | 36.183.895 | 2,61 | 3.959 | 6,28 | 35.048.479 | 2,58 |
| 10 - 12 | 5.919 | 9,36 | 65.246.485 | 4,70 | 5.912 | 9,38 | 63.528.673 | 4,68 |
| 12 - 14 | 5.496 | 8,69 | 71.330.364 | 5,14 | 5.491 | 8,71 | 69.474.051 | 5,12 |
| 14 - 16 | 5.294 | 8,37 | 79.210.799 | 5,71 | 5.289 | 8,39 | 77.316.493 | 5,69 |
| 16 - 18 | 4.722 | 7,47 | 80.190.101 | 5,78 | 4.715 | 7,48 | 79.094.109 | 5,82 |
| 18 - 20 | 4.544 | 7,18 | 86.286.481 | 6,22 | 4.539 | 7,20 | 85.050.298 | 6,26 |
| 20 - 22 | 3.799 | 6,01 | 79.598.283 | 5,74 | 3.798 | 6,02 | 79.272.675 | 5,84 |
| 22 - 24 | 3.035 | 4,80 | 69.640.113 | 5,02 | 3.032 | 4,81 | 69.259.246 | 5,10 |
| 24 - 26 | 2.313 | 3,66 | 57.772.138 | 4,16 | 2.312 | 3,67 | 57.560.931 | 4,24 |
| 26 - 28 | 2.017 | 3,19 | 54.401.461 | 3,92 | 2.016 | 3,20 | 54.193.365 | 3,99 |
| 28 - 30 | 1.786 | 2,82 | 51.843.238 | 3,74 | 1.785 | 2,83 | 51.637.629 | 3,80 |
| 30 - 32 | 1.562 | 2,47 | 48.399.043 | 3,49 | 1.562 | 2,48 | 48.241.504 | 3,55 |
| 32 - 34 | 1.439 | 2,27 | 47.426.448 | 3,42 | 1.438 | 2,28 | 47.257.141 | 3,48 |
| 34 - 36 | 1.269 | 2,01 | 44.400.675 | 3,20 | 1.269 | 2,01 | 44.254.759 | 3,26 |
| 36 - 38 | 1.094 | 1,73 | 40.450.944 | 2,92 | 1.094 | 1,74 | 40.434.646 | 2,98 |
| 38 - 40 | 854 | 1,35 | 33.315.661 | 2,40 | 854 | 1,35 | 33.309.591 | 2,45 |
| 40 - 42 | 831 | 1,31 | 34.061.740 | 2,46 | 830 | 1,32 | 34.057.875 | 2,51 |
| 42 - 44 | 727 | 1,15 | 31.251.418 | 2,25 | 726 | 1,15 | 31.240.160 | 2,30 |
| 44 - 46 | 617 | 0,98 | 27.754.650 | 2,00 | 616 | 0,98 | 27.634.573 | 2,04 |
| 46 - 48 | 564 | 0,89 | 26.494.639 | 1,91 | 564 | 0,89 | 26.491.611 | 1,95 |
| 48 - 50 | 493 | 0,78 | 24.141.619 | 1,74 | 493 | 0,78 | 24.001.488 | 1,77 |
| 50 - 52 | 438 | 0,69 | 22.323.823 | 1,61 | 438 | 0,69 | 22.260.147 | 1,64 |
| 52 - 54 | 365 | 0,58 | 19.360.994 | 1,40 | 365 | 0,58 | 19.362.386 | 1,43 |
| 54 - 56 | 302 | 0,48 | 16.623.611 | 1,20 | 302 | 0,48 | 16.477.913 | 1,21 |
| 56 - 58 | 264 | 0,42 | 15.041.196 | 1,08 | 263 | 0,42 | 14.928.737 | 1,10 |
| 58 - 60 | 218 | 0,34 | 12.863.939 | 0,93 | 218 | 0,35 | 12.818.997 | 0,94 |
| 60 - 62 | 202 | 0,32 | 12.318.446 | 0,89 | 202 | 0,32 | 12.275.803 | 0,90 |
| 62 - 64 | 184 | 0,29 | 11.586.521 | 0,84 | 184 | 0,29 | 11.555.911 | 0,85 |
| 64 - 66 | 149 | 0,24 | 9.690.910 | 0,70 | 149 | 0,24 | 9.607.668 | 0,71 |
| 66 - 68 | 140 | 0,22 | 9.374.763 | 0,68 | 140 | 0,22 | 9.372.402 | 0,69 |
| 68 - 70 | 109 | 0,17 | 7.523.916 | 0,54 | 109 | 0,17 | 7.506.812 | 0,55 |
| 70 - 72 | 108 | 0,17 | 7.661.827 | 0,55 | 108 | 0,17 | 7.590.978 | 0,56 |
| 72 - 74 | 90 | 0,14 | 6.558.402 | 0,47 | 90 | 0,14 | 6.384.708 | 0,47 |
| 74 - 76 | 88 | 0,14 | 6.599.778 | 0,48 | 88 | 0,14 | 6.475.543 | 0,48 |
| 76 - 78 | 65 | 0,10 | 5.004.985 | 0,36 | 65 | 0,10 | 5.013.040 | 0,37 |
| 78 - 80 | 58 | 0,09 | 4.581.336 | 0,33 | 58 | 0,09 | 4.519.852 | 0,33 |
| 80 - 82 | 41 | 0,06 | 3.317.436 | 0,24 | 41 | 0,07 | 3.303.987 | 0,24 |
| 82 - 84 | 41 | 0,06 | 3.400.908 | 0,25 | 41 | 0,07 | 3.368.781 | 0,25 |
| 84 - 86 | 37 | 0,06 | 3.146.845 | 0,23 | 37 | 0,06 | 2.964.690 | 0,22 |
| 86 - 88 | 27 | 0,04 | 2.352.619 | 0,17 | 27 | 0,04 | 2.347.573 | 0,17 |
| 88 - 90 | 27 | 0,04 | 2.402.940 | 0,17 | 27 | 0,04 | 2.391.387 | 0,18 |
| 90 - 92 | 23 | 0,04 | 2.090.530 | 0,15 | 23 | 0,04 | 2.050.463 | 0,15 |
| 92 - 94 | 23 | 0,04 | 2.141.455 | 0,15 | 23 | 0,04 | 2.115.926 | 0,16 |
| 94 - 96 | 26 | 0,04 | 2.475.310 | 0,18 | 26 | 0,04 | 2.395.918 | 0,18 |
| 96 - 98 | 21 | 0,03 | 2.035.270 | 0,15 | 21 | 0,03 | 1.944.017 | 0,14 |
| 100 en meer | 337 | 0,53 | 71.040.999 | 5,12 | 335 | 0,53 | 55.619.842 | 4,10 |

(niet inbegrepen 372 aangiften met nul inkomen)

| Inkomsten van onroerende goederen | | | | Inkomsten van kapitalen en roerende goederen | | | | Diverse inkomsten | | | |
|-----------------------------------|---------------|---------------|---------------|--|---------------|------------|---------------|-------------------|---------------|------------|---------------|
| Aantal | % | Bedrag | % | Aantal | % | Bedrag | % | Aantal | % | Bedrag | % |
| 31.059.036 | 100,00 | 24.794 | 100,00 | 280.550 | 100,00 | 120 | 100,00 | 1.744.090 | 100,00 | 774 | 100,00 |
| 69.910 | 0,23 | 76 | 0,31 | 7.898 | 2,82 | 16 | 13,33 | 26.890 | 1,54 | 35 | 4,52 |
| 187.278 | 0,60 | 136 | 0,55 | 32.631 | 11,63 | 18 | 15,00 | 108.765 | 6,24 | 69 | 8,91 |
| 257.691 | 0,83 | 241 | 0,97 | 56.558 | 20,16 | 20 | 16,67 | 162.642 | 9,33 | 57 | 7,36 |
| 674.347 | 2,17 | 809 | 3,26 | 31.825 | 11,34 | 19 | 15,83 | 238.607 | 13,68 | 92 | 11,89 |
| 1.236.405 | 3,98 | 1.115 | 4,50 | 62.350 | 22,22 | 22 | 18,33 | 216.803 | 12,43 | 88 | 11,37 |
| 1.681.578 | 5,41 | 1.411 | 5,69 | 24.440 | 8,71 | 11 | 9,17 | 159.437 | 9,14 | 63 | 8,14 |
| 1.493.195 | 4,81 | 1.285 | 5,18 | 32.673 | 11,65 | 7 | 5,83 | 108.139 | 6,20 | 44 | 5,68 |
| 1.602.263 | 5,16 | 1.353 | 5,46 | 15.104 | 5,38 | 4 | 3,33 | 89.090 | 5,11 | 38 | 4,91 |
| 1.555.466 | 5,01 | 1.460 | 5,89 | 17.071 | 6,08 | 3 | 2,50 | 132.689 | 7,61 | 31 | 4,01 |
| 1.600.275 | 5,15 | 1.550 | 6,25 | 0 | 0,00 | 0 | 0,00 | 28.412 | 1,63 | 22 | 2,84 |
| 1.524.836 | 4,91 | 1.512 | 6,10 | 0 | 0,00 | 0 | 0,00 | 20.341 | 1,17 | 18 | 2,33 |
| 1.467.170 | 4,72 | 1.346 | 5,43 | 0 | 0,00 | 0 | 0,00 | 23.718 | 1,36 | 14 | 1,81 |
| 1.233.738 | 3,97 | 1.194 | 4,82 | 0 | 0,00 | 0 | 0,00 | 23.111 | 1,33 | 18 | 2,33 |
| 1.199.755 | 3,86 | 1.117 | 4,51 | 0 | 0,00 | 0 | 0,00 | 42.926 | 2,46 | 18 | 2,33 |
| 1.224.239 | 3,94 | 1.039 | 4,19 | 0 | 0,00 | 0 | 0,00 | 20.050 | 1,15 | 19 | 2,45 |
| 1.106.567 | 3,56 | 960 | 3,87 | 0 | 0,00 | 0 | 0,00 | 15.543 | 0,89 | 17 | 2,20 |
| 1.181.332 | 3,80 | 902 | 3,64 | 0 | 0,00 | 0 | 0,00 | 36.547 | 2,10 | 13 | 1,68 |
| 1.045.900 | 3,37 | 870 | 3,51 | 0 | 0,00 | 0 | 0,00 | 31.027 | 1,78 | 9 | 1,16 |
| 902.073 | 2,90 | 753 | 3,04 | 0 | 0,00 | 0 | 0,00 | 15.312 | 0,88 | 8 | 1,03 |
| 670.993 | 2,16 | 615 | 2,48 | 0 | 0,00 | 0 | 0,00 | 8.103 | 0,46 | 6 | 0,78 |
| 647.244 | 2,08 | 601 | 2,42 | 0 | 0,00 | 0 | 0,00 | 7.030 | 0,40 | 8 | 1,03 |
| 600.145 | 1,93 | 529 | 2,13 | 0 | 0,00 | 0 | 0,00 | 16.518 | 0,95 | 6 | 0,78 |
| 672.301 | 2,16 | 461 | 1,86 | 0 | 0,00 | 0 | 0,00 | 29.001 | 1,66 | 8 | 1,03 |
| 551.549 | 1,78 | 427 | 1,72 | 0 | 0,00 | 0 | 0,00 | 6.495 | 0,37 | 7 | 0,90 |
| 637.430 | 2,05 | 386 | 1,56 | 0 | 0,00 | 0 | 0,00 | 12.707 | 0,73 | 2 | 0,26 |
| 461.744 | 1,49 | 326 | 1,31 | 0 | 0,00 | 0 | 0,00 | 7.883 | 0,45 | 5 | 0,65 |
| 397.664 | 1,28 | 284 | 1,15 | 0 | 0,00 | 0 | 0,00 | 2.205 | 0,13 | 4 | 0,52 |
| 392.282 | 1,26 | 230 | 0,93 | 0 | 0,00 | 0 | 0,00 | 26.136 | 1,50 | 5 | 0,65 |
| 356.659 | 1,15 | 216 | 0,87 | 0 | 0,00 | 0 | 0,00 | 10.299 | 0,59 | 4 | 0,52 |
| 251.121 | 0,81 | 168 | 0,68 | 0 | 0,00 | 0 | 0,00 | 2.014 | 0,12 | 4 | 0,52 |
| 234.220 | 0,75 | 156 | 0,63 | 0 | 0,00 | 0 | 0,00 | 23.423 | 1,34 | 6 | 0,78 |
| 254.070 | 0,82 | 146 | 0,59 | 0 | 0,00 | 0 | 0,00 | 1.043 | 0,06 | 2 | 0,26 |
| 232.578 | 0,75 | 115 | 0,46 | 0 | 0,00 | 0 | 0,00 | 5.974 | 0,34 | 4 | 0,52 |
| 184.584 | 0,59 | 106 | 0,43 | 0 | 0,00 | 0 | 0,00 | 2.344 | 0,13 | 3 | 0,39 |
| 116.126 | 0,37 | 84 | 0,34 | 0 | 0,00 | 0 | 0,00 | 0 | 0,00 | 0 | 0,00 |
| 234.801 | 0,76 | 93 | 0,38 | 0 | 0,00 | 0 | 0,00 | 687 | 0,04 | 3 | 0,39 |
| 210.534 | 0,68 | 67 | 0,27 | 0 | 0,00 | 0 | 0,00 | 54.083 | 3,10 | 4 | 0,52 |
| 203.437 | 0,66 | 73 | 0,29 | 0 | 0,00 | 0 | 0,00 | 1.933 | 0,11 | 2 | 0,26 |
| 63.827 | 0,21 | 51 | 0,21 | 0 | 0,00 | 0 | 0,00 | 4.197 | 0,24 | 3 | 0,39 |
| 130.232 | 0,42 | 43 | 0,17 | 0 | 0,00 | 0 | 0,00 | 2.899 | 0,17 | 2 | 0,26 |
| 85.592 | 0,28 | 30 | 0,12 | 0 | 0,00 | 0 | 0,00 | 0 | 0,00 | 0 | 0,00 |
| 72.042 | 0,23 | 33 | 0,13 | 0 | 0,00 | 0 | 0,00 | 2.833 | 0,16 | 2 | 0,26 |
| 126.088 | 0,41 | 32 | 0,13 | 0 | 0,00 | 0 | 0,00 | 6.321 | 0,36 | 1 | 0,13 |
| 45.384 | 0,15 | 23 | 0,09 | 0 | 0,00 | 0 | 0,00 | 917 | 0,05 | 1 | 0,13 |
| 50.576 | 0,16 | 22 | 0,09 | 0 | 0,00 | 0 | 0,00 | 678 | 0,04 | 1 | 0,13 |
| 97.924 | 0,32 | 17 | 0,07 | 0 | 0,00 | 0 | 0,00 | 0 | 0,00 | 0 | 0,00 |
| 49.982 | 0,16 | 17 | 0,07 | 0 | 0,00 | 0 | 0,00 | 0 | 0,00 | 0 | 0,00 |
| 124.328 | 0,40 | 19 | 0,08 | 0 | 0,00 | 0 | 0,00 | 146 | 0,01 | 1 | 0,13 |
| 37.806 | 0,12 | 17 | 0,07 | 0 | 0,00 | 0 | 0,00 | 0 | 0,00 | 0 | 0,00 |
| 1.578.464 | 5,08 | 260 | 1,05 | 0 | 0,00 | 0 | 0,00 | 4.739 | 0,27 | 5 | 0,65 |

I - Totaal belastbaar netto-inkomen

Aanslagjaar 2001

Structuur van het totaal belastbaar netto-inkomen per arrondissement - vervolg

Aantal aangiften en bedragen (in euro) per klasse van het belastbaar netto-inkomen

Arrondissement Hoei

| Inkomens- klasse | Totaal belastbaar netto-inkomen | | | | Bedrijfsinkomsten | | | | |
|---------------------|---------------------------------|---------------|----------------------|---------------|-------------------|---------------|----------------------|---------------|---|
| | 2000 € | Aantal | % | Bedrag | % | Aantal | % | Bedrag | % |
| Totaal | 44.551 | 100,00 | 1.050.687.849 | 100,00 | 44.424 | 100,00 | 1.038.900.007 | 100,00 | |
| Minder dan 2 | 1.002 | 2,25 | 898.778 | 0,09 | 974 | 2,19 | 866.054 | 0,08 | |
| 2 - 4 | 947 | 2,13 | 2.876.722 | 0,27 | 933 | 2,10 | 2.732.699 | 0,26 | |
| 4 - 6 | 1.142 | 2,56 | 5.771.339 | 0,55 | 1.119 | 2,52 | 5.587.507 | 0,54 | |
| 6 - 8 | 1.613 | 3,62 | 11.335.634 | 1,08 | 1.586 | 3,57 | 10.834.398 | 1,04 | |
| 8 - 10 | 2.177 | 4,89 | 19.752.241 | 1,88 | 2.167 | 4,88 | 19.278.031 | 1,86 | |
| 10 - 12 | 3.709 | 8,33 | 41.004.707 | 3,90 | 3.699 | 8,33 | 40.267.057 | 3,88 | |
| 12 - 14 | 3.758 | 8,44 | 48.707.216 | 4,64 | 3.754 | 8,45 | 48.172.209 | 4,64 | |
| 14 - 16 | 3.731 | 8,37 | 55.928.341 | 5,32 | 3.729 | 8,39 | 55.353.358 | 5,33 | |
| 16 - 18 | 3.511 | 7,88 | 59.627.381 | 5,68 | 3.510 | 7,90 | 59.129.523 | 5,69 | |
| 18 - 20 | 3.036 | 6,81 | 57.588.324 | 5,48 | 3.036 | 6,83 | 57.172.919 | 5,50 | |
| 20 - 22 | 2.588 | 5,81 | 54.284.038 | 5,17 | 2.586 | 5,82 | 53.890.086 | 5,19 | |
| 22 - 24 | 2.074 | 4,66 | 47.645.663 | 4,53 | 2.074 | 4,67 | 47.477.468 | 4,57 | |
| 24 - 26 | 1.838 | 4,13 | 45.923.026 | 4,37 | 1.838 | 4,14 | 45.769.593 | 4,41 | |
| 26 - 28 | 1.551 | 3,48 | 41.893.256 | 3,99 | 1.550 | 3,49 | 41.798.027 | 4,02 | |
| 28 - 30 | 1.298 | 2,91 | 37.638.103 | 3,58 | 1.298 | 2,92 | 37.693.806 | 3,63 | |
| 30 - 32 | 1.205 | 2,70 | 37.326.894 | 3,55 | 1.205 | 2,71 | 37.455.785 | 3,61 | |
| 32 - 34 | 1.036 | 2,33 | 34.135.417 | 3,25 | 1.035 | 2,33 | 34.201.626 | 3,29 | |
| 34 - 36 | 904 | 2,03 | 31.658.556 | 3,01 | 904 | 2,03 | 31.743.253 | 3,06 | |
| 36 - 38 | 803 | 1,80 | 29.710.835 | 2,83 | 803 | 1,81 | 29.720.905 | 2,86 | |
| 38 - 40 | 735 | 1,65 | 28.654.228 | 2,73 | 735 | 1,65 | 28.624.232 | 2,76 | |
| 40 - 42 | 618 | 1,39 | 25.350.396 | 2,41 | 617 | 1,39 | 25.416.404 | 2,45 | |
| 42 - 44 | 593 | 1,33 | 25.493.198 | 2,43 | 591 | 1,33 | 25.456.036 | 2,45 | |
| 44 - 46 | 542 | 1,22 | 24.372.931 | 2,32 | 541 | 1,22 | 24.345.212 | 2,34 | |
| 46 - 48 | 467 | 1,05 | 21.925.422 | 2,09 | 467 | 1,05 | 21.868.694 | 2,10 | |
| 48 - 50 | 442 | 0,99 | 21.665.398 | 2,06 | 442 | 0,99 | 21.684.366 | 2,09 | |
| 50 - 52 | 354 | 0,79 | 18.036.865 | 1,72 | 354 | 0,80 | 17.971.489 | 1,73 | |
| 52 - 54 | 312 | 0,70 | 16.521.280 | 1,57 | 312 | 0,70 | 16.528.364 | 1,59 | |
| 54 - 56 | 288 | 0,65 | 15.830.846 | 1,51 | 288 | 0,65 | 15.810.983 | 1,52 | |
| 56 - 58 | 252 | 0,57 | 14.354.073 | 1,37 | 252 | 0,57 | 14.326.265 | 1,38 | |
| 58 - 60 | 247 | 0,55 | 14.558.797 | 1,39 | 247 | 0,56 | 14.540.008 | 1,40 | |
| 60 - 62 | 203 | 0,46 | 12.378.108 | 1,18 | 203 | 0,46 | 12.447.430 | 1,20 | |
| 62 - 64 | 171 | 0,38 | 10.772.188 | 1,03 | 171 | 0,38 | 10.799.181 | 1,04 | |
| 64 - 66 | 155 | 0,35 | 10.083.915 | 0,96 | 155 | 0,35 | 10.009.310 | 0,96 | |
| 66 - 68 | 127 | 0,29 | 8.497.819 | 0,81 | 127 | 0,29 | 8.496.401 | 0,82 | |
| 68 - 70 | 105 | 0,24 | 7.249.198 | 0,69 | 105 | 0,24 | 7.199.197 | 0,69 | |
| 70 - 72 | 105 | 0,24 | 7.458.046 | 0,71 | 105 | 0,24 | 7.475.674 | 0,72 | |
| 72 - 74 | 87 | 0,20 | 6.351.978 | 0,60 | 87 | 0,20 | 6.290.299 | 0,61 | |
| 74 - 76 | 71 | 0,16 | 5.328.274 | 0,51 | 71 | 0,16 | 5.322.836 | 0,51 | |
| 76 - 78 | 64 | 0,14 | 4.928.257 | 0,47 | 64 | 0,14 | 4.943.745 | 0,48 | |
| 78 - 80 | 49 | 0,11 | 3.868.033 | 0,37 | 49 | 0,11 | 3.855.722 | 0,37 | |
| 80 - 82 | 52 | 0,12 | 4.206.627 | 0,40 | 52 | 0,12 | 4.196.702 | 0,40 | |
| 82 - 84 | 38 | 0,09 | 3.149.519 | 0,30 | 38 | 0,09 | 3.103.960 | 0,30 | |
| 84 - 86 | 47 | 0,11 | 3.996.987 | 0,38 | 47 | 0,11 | 3.951.981 | 0,38 | |
| 86 - 88 | 37 | 0,08 | 3.223.352 | 0,31 | 37 | 0,08 | 3.200.974 | 0,31 | |
| 88 - 90 | 31 | 0,07 | 2.760.317 | 0,26 | 31 | 0,07 | 2.763.934 | 0,27 | |
| 90 - 92 | 26 | 0,06 | 2.365.488 | 0,23 | 26 | 0,06 | 2.361.644 | 0,23 | |
| 92 - 94 | 27 | 0,06 | 2.505.558 | 0,24 | 27 | 0,06 | 2.515.161 | 0,24 | |
| 94 - 96 | 13 | 0,03 | 1.235.617 | 0,12 | 13 | 0,03 | 1.230.619 | 0,12 | |
| 96 - 98 | 29 | 0,07 | 2.815.058 | 0,27 | 29 | 0,07 | 2.826.430 | 0,27 | |
| 100 en meer | 320 | 0,72 | 54.964.883 | 5,23 | 320 | 0,72 | 48.122.071 | 4,63 | |

(niet inbegrepen 252 aangiften met nul inkomen)

| Inkomsten van onroerende goederen | | | | Inkomsten van kapitalen en roerende goederen | | | | Diverse inkomsten | | | |
|-----------------------------------|---------------|---------------|---------------|--|---------------|-----------|---------------|-------------------|---------------|------------|---------------|
| Aantal | % | Bedrag | % | Aantal | % | Bedrag | % | Aantal | % | Bedrag | % |
| 30.785.884 | 100,00 | 19.437 | 100,00 | 146.412 | 100,00 | 80 | 100,00 | 1.525.768 | 100,00 | 636 | 100,00 |
| 37.916 | 0,12 | 43 | 0,22 | 5.404 | 3,69 | 11 | 13,75 | 17.387 | 1,14 | 18 | 2,83 |
| 84.819 | 0,28 | 94 | 0,48 | 9.300 | 6,35 | 5 | 6,25 | 99.757 | 6,54 | 65 | 10,22 |
| 184.510 | 0,60 | 175 | 0,90 | 24.117 | 16,47 | 9 | 11,25 | 107.780 | 7,06 | 45 | 7,08 |
| 378.201 | 1,23 | 430 | 2,21 | 37.439 | 25,57 | 18 | 22,50 | 256.283 | 16,80 | 85 | 13,36 |
| 725.588 | 2,36 | 633 | 3,26 | 20.742 | 14,17 | 14 | 17,50 | 146.260 | 9,59 | 58 | 9,12 |
| 1.106.641 | 3,59 | 903 | 4,65 | 20.588 | 14,06 | 7 | 8,75 | 199.507 | 13,08 | 74 | 11,64 |
| 991.750 | 3,22 | 955 | 4,91 | 6.089 | 4,16 | 9 | 11,25 | 163.769 | 10,73 | 49 | 7,70 |
| 1.248.622 | 4,06 | 1.099 | 5,65 | 1.246 | 0,85 | 4 | 5,00 | 67.963 | 4,45 | 29 | 4,56 |
| 1.340.563 | 4,35 | 1.186 | 6,10 | 532 | 0,36 | 1 | 1,25 | 37.390 | 2,45 | 18 | 2,83 |
| 1.219.320 | 3,96 | 1.237 | 6,36 | 0 | 0,00 | 0 | 0,00 | 29.662 | 1,94 | 20 | 3,14 |
| 1.312.961 | 4,26 | 1.184 | 6,09 | 20.784 | 14,20 | 1 | 1,25 | 63.757 | 4,18 | 21 | 3,30 |
| 1.181.652 | 3,84 | 1.064 | 5,47 | 0 | 0,00 | 0 | 0,00 | 34.945 | 2,29 | 16 | 2,52 |
| 1.099.563 | 3,57 | 1.005 | 5,17 | 0 | 0,00 | 0 | 0,00 | 57.502 | 3,77 | 13 | 2,04 |
| 1.070.646 | 3,48 | 892 | 4,59 | 0 | 0,00 | 0 | 0,00 | 43.339 | 2,84 | 13 | 2,04 |
| 840.746 | 2,73 | 803 | 4,13 | 0 | 0,00 | 0 | 0,00 | 20.176 | 1,32 | 9 | 1,42 |
| 888.386 | 2,89 | 787 | 4,05 | 0 | 0,00 | 0 | 0,00 | 4.324 | 0,28 | 11 | 1,73 |
| 833.160 | 2,71 | 697 | 3,59 | 0 | 0,00 | 0 | 0,00 | 8.462 | 0,55 | 5 | 0,79 |
| 682.609 | 2,22 | 628 | 3,23 | 0 | 0,00 | 0 | 0,00 | 11.085 | 0,73 | 5 | 0,79 |
| 665.834 | 2,16 | 565 | 2,91 | 0 | 0,00 | 0 | 0,00 | 3.719 | 0,24 | 6 | 0,94 |
| 739.355 | 2,40 | 534 | 2,75 | 0 | 0,00 | 0 | 0,00 | 7.956 | 0,52 | 8 | 1,26 |
| 591.178 | 1,92 | 441 | 2,27 | 0 | 0,00 | 0 | 0,00 | 18.189 | 1,19 | 6 | 0,94 |
| 632.076 | 2,05 | 454 | 2,34 | 0 | 0,00 | 0 | 0,00 | 6.906 | 0,45 | 7 | 1,10 |
| 594.575 | 1,93 | 415 | 2,14 | 0 | 0,00 | 0 | 0,00 | 10.989 | 0,72 | 4 | 0,63 |
| 531.313 | 1,73 | 355 | 1,83 | 0 | 0,00 | 0 | 0,00 | 1.655 | 0,11 | 3 | 0,47 |
| 490.930 | 1,59 | 344 | 1,77 | 0 | 0,00 | 0 | 0,00 | 3.437 | 0,23 | 4 | 0,63 |
| 530.556 | 1,72 | 278 | 1,43 | 0 | 0,00 | 0 | 0,00 | 2.189 | 0,14 | 6 | 0,94 |
| 356.997 | 1,16 | 250 | 1,29 | 0 | 0,00 | 0 | 0,00 | 2.823 | 0,19 | 4 | 0,63 |
| 385.323 | 1,25 | 221 | 1,14 | 0 | 0,00 | 0 | 0,00 | 0 | 0,00 | 0 | 0,00 |
| 308.787 | 1,00 | 184 | 0,95 | 0 | 0,00 | 0 | 0,00 | 2.734 | 0,18 | 2 | 0,31 |
| 323.992 | 1,05 | 194 | 1,00 | 0 | 0,00 | 0 | 0,00 | 1.539 | 0,10 | 1 | 0,16 |
| 229.317 | 0,74 | 166 | 0,85 | 0 | 0,00 | 0 | 0,00 | 2.563 | 0,17 | 3 | 0,47 |
| 213.050 | 0,69 | 133 | 0,68 | 0 | 0,00 | 0 | 0,00 | 1.278 | 0,08 | 2 | 0,31 |
| 244.272 | 0,79 | 123 | 0,63 | 0 | 0,00 | 0 | 0,00 | 1.682 | 0,11 | 1 | 0,16 |
| 136.373 | 0,44 | 92 | 0,47 | 0 | 0,00 | 0 | 0,00 | 2.694 | 0,18 | 1 | 0,16 |
| 196.711 | 0,64 | 84 | 0,43 | 0 | 0,00 | 0 | 0,00 | 520 | 0,03 | 1 | 0,16 |
| 135.699 | 0,44 | 88 | 0,45 | 0 | 0,00 | 0 | 0,00 | 210 | 0,01 | 2 | 0,31 |
| 154.111 | 0,50 | 65 | 0,33 | 0 | 0,00 | 0 | 0,00 | 19.592 | 1,28 | 1 | 0,16 |
| 152.024 | 0,49 | 56 | 0,29 | 0 | 0,00 | 0 | 0,00 | 7.558 | 0,50 | 3 | 0,47 |
| 82.147 | 0,27 | 50 | 0,26 | 0 | 0,00 | 0 | 0,00 | 222 | 0,01 | 1 | 0,16 |
| 65.741 | 0,21 | 40 | 0,21 | 0 | 0,00 | 0 | 0,00 | 954 | 0,06 | 2 | 0,31 |
| 75.575 | 0,25 | 42 | 0,22 | 0 | 0,00 | 0 | 0,00 | 9.915 | 0,65 | 1 | 0,16 |
| 99.821 | 0,32 | 28 | 0,14 | 0 | 0,00 | 0 | 0,00 | 0 | 0,00 | 0 | 0,00 |
| 92.218 | 0,30 | 41 | 0,21 | 0 | 0,00 | 0 | 0,00 | 31.210 | 2,05 | 2 | 0,31 |
| 94.931 | 0,31 | 27 | 0,14 | 0 | 0,00 | 0 | 0,00 | 834 | 0,05 | 1 | 0,16 |
| 45.232 | 0,15 | 24 | 0,12 | 0 | 0,00 | 0 | 0,00 | 0 | 0,00 | 0 | 0,00 |
| 23.267 | 0,08 | 16 | 0,08 | 0 | 0,00 | 0 | 0,00 | 3.681 | 0,24 | 2 | 0,31 |
| 24.505 | 0,08 | 22 | 0,11 | 0 | 0,00 | 0 | 0,00 | 0 | 0,00 | 0 | 0,00 |
| 15.983 | 0,05 | 8 | 0,04 | 0 | 0,00 | 0 | 0,00 | 7.901 | 0,52 | 1 | 0,16 |
| 46.103 | 0,15 | 23 | 0,12 | 0 | 0,00 | 0 | 0,00 | 0 | 0,00 | 0 | 0,00 |
| 7.248.316 | 23,54 | 245 | 1,26 | 171 | 0,12 | 1 | 1,25 | 2.688 | 0,18 | 5 | 0,79 |

I - Totaal belastbaar netto-inkomen

Aanslagjaar 2001

Structuur van het totaal belastbaar netto-inkomen per arrondissement - vervolg

Aantal aangiften en bedragen (in euro) per klasse van het belastbaar netto-inkomen

Arrondissement Luik

| Inkomens- klasse | Totaal belastbaar netto-inkomen | | | | Bedrijfsinkomsten | | | | |
|---------------------|---------------------------------|---------------|----------------------|---------------|-------------------|---------------|----------------------|---------------|---|
| | 2000 € | Aantal | % | Bedrag | % | Aantal | % | Bedrag | % |
| Totaal | 268.405 | 100,00 | 5.934.571.522 | 100,00 | 267.511 | 100,00 | 5.862.274.801 | 100,00 | |
| Minder dan 2 | 7.343 | 2,74 | 7.133.564 | 0,12 | 7.199 | 2,69 | 6.624.809 | 0,11 | |
| 2 - 4 | 5.960 | 2,22 | 18.180.835 | 0,31 | 5.847 | 2,19 | 17.268.420 | 0,29 | |
| 4 - 6 | 7.083 | 2,64 | 35.882.106 | 0,60 | 6.902 | 2,58 | 33.798.695 | 0,58 | |
| 6 - 8 | 10.518 | 3,92 | 74.010.598 | 1,25 | 10.329 | 3,86 | 70.855.239 | 1,21 | |
| 8 - 10 | 14.829 | 5,52 | 134.681.821 | 2,27 | 14.762 | 5,52 | 131.204.469 | 2,24 | |
| 10 - 12 | 25.115 | 9,36 | 277.741.414 | 4,68 | 25.074 | 9,37 | 272.608.423 | 4,65 | |
| 12 - 14 | 25.464 | 9,49 | 330.052.549 | 5,56 | 25.410 | 9,50 | 322.496.885 | 5,50 | |
| 14 - 16 | 23.203 | 8,64 | 347.079.263 | 5,85 | 23.175 | 8,66 | 340.344.951 | 5,81 | |
| 16 - 18 | 20.217 | 7,53 | 343.330.364 | 5,79 | 20.203 | 7,55 | 339.341.286 | 5,79 | |
| 18 - 20 | 18.311 | 6,82 | 347.467.060 | 5,85 | 18.297 | 6,84 | 342.781.778 | 5,85 | |
| 20 - 22 | 15.416 | 5,74 | 323.301.139 | 5,45 | 15.404 | 5,76 | 320.296.146 | 5,46 | |
| 22 - 24 | 12.908 | 4,81 | 296.485.027 | 5,00 | 12.900 | 4,82 | 294.529.389 | 5,02 | |
| 24 - 26 | 10.801 | 4,02 | 269.786.965 | 4,55 | 10.799 | 4,04 | 268.150.358 | 4,57 | |
| 26 - 28 | 9.077 | 3,38 | 244.790.148 | 4,12 | 9.074 | 3,39 | 243.738.369 | 4,16 | |
| 28 - 30 | 7.867 | 2,93 | 228.003.045 | 3,84 | 7.863 | 2,94 | 226.814.188 | 3,87 | |
| 30 - 32 | 6.888 | 2,57 | 213.300.527 | 3,59 | 6.886 | 2,57 | 212.421.607 | 3,62 | |
| 32 - 34 | 5.785 | 2,16 | 190.701.187 | 3,21 | 5.783 | 2,16 | 189.590.698 | 3,23 | |
| 34 - 36 | 4.978 | 1,85 | 174.135.542 | 2,93 | 4.977 | 1,86 | 173.541.739 | 2,96 | |
| 36 - 38 | 4.261 | 1,59 | 157.576.988 | 2,66 | 4.260 | 1,59 | 156.729.885 | 2,67 | |
| 38 - 40 | 3.778 | 1,41 | 147.230.782 | 2,48 | 3.776 | 1,41 | 146.567.497 | 2,50 | |
| 40 - 42 | 3.303 | 1,23 | 135.430.113 | 2,28 | 3.301 | 1,23 | 134.797.123 | 2,30 | |
| 42 - 44 | 2.903 | 1,08 | 124.770.624 | 2,10 | 2.903 | 1,09 | 124.127.945 | 2,12 | |
| 44 - 46 | 2.516 | 0,94 | 113.188.509 | 1,91 | 2.514 | 0,94 | 112.758.095 | 1,92 | |
| 46 - 48 | 2.252 | 0,84 | 105.779.222 | 1,78 | 2.251 | 0,84 | 105.289.147 | 1,80 | |
| 48 - 50 | 2.013 | 0,75 | 98.623.584 | 1,66 | 2.012 | 0,75 | 98.113.434 | 1,67 | |
| 50 - 52 | 1.684 | 0,63 | 85.850.025 | 1,45 | 1.684 | 0,63 | 85.522.192 | 1,46 | |
| 52 - 54 | 1.538 | 0,57 | 81.500.003 | 1,37 | 1.538 | 0,57 | 81.153.592 | 1,38 | |
| 54 - 56 | 1.304 | 0,49 | 71.663.866 | 1,21 | 1.304 | 0,49 | 71.092.634 | 1,21 | |
| 56 - 58 | 1.210 | 0,45 | 68.965.424 | 1,16 | 1.210 | 0,45 | 68.756.522 | 1,17 | |
| 58 - 60 | 1.086 | 0,40 | 64.058.357 | 1,08 | 1.086 | 0,41 | 63.631.984 | 1,09 | |
| 60 - 62 | 928 | 0,35 | 56.578.656 | 0,95 | 928 | 0,35 | 56.206.969 | 0,96 | |
| 62 - 64 | 795 | 0,30 | 50.082.291 | 0,84 | 795 | 0,30 | 49.656.294 | 0,85 | |
| 64 - 66 | 703 | 0,26 | 45.684.099 | 0,77 | 703 | 0,26 | 45.518.898 | 0,78 | |
| 66 - 68 | 606 | 0,23 | 40.572.605 | 0,68 | 606 | 0,23 | 40.316.438 | 0,69 | |
| 68 - 70 | 517 | 0,19 | 35.644.746 | 0,60 | 517 | 0,19 | 35.376.084 | 0,60 | |
| 70 - 72 | 464 | 0,17 | 32.952.290 | 0,56 | 464 | 0,17 | 32.686.966 | 0,56 | |
| 72 - 74 | 400 | 0,15 | 29.200.178 | 0,49 | 398 | 0,15 | 28.805.249 | 0,49 | |
| 74 - 76 | 369 | 0,14 | 27.673.232 | 0,47 | 368 | 0,14 | 27.460.895 | 0,47 | |
| 76 - 78 | 332 | 0,12 | 25.559.891 | 0,43 | 332 | 0,12 | 25.064.795 | 0,43 | |
| 78 - 80 | 271 | 0,10 | 21.397.948 | 0,36 | 270 | 0,10 | 21.144.850 | 0,36 | |
| 80 - 82 | 261 | 0,10 | 21.130.463 | 0,36 | 261 | 0,10 | 20.868.739 | 0,36 | |
| 82 - 84 | 248 | 0,09 | 20.563.830 | 0,35 | 248 | 0,09 | 20.168.258 | 0,34 | |
| 84 - 86 | 203 | 0,08 | 17.248.021 | 0,29 | 202 | 0,08 | 16.869.087 | 0,29 | |
| 86 - 88 | 171 | 0,06 | 14.873.837 | 0,25 | 171 | 0,06 | 14.742.751 | 0,25 | |
| 88 - 90 | 133 | 0,05 | 11.841.087 | 0,20 | 133 | 0,05 | 11.714.270 | 0,20 | |
| 90 - 92 | 145 | 0,05 | 13.200.025 | 0,22 | 145 | 0,05 | 12.967.197 | 0,22 | |
| 92 - 94 | 118 | 0,04 | 10.958.504 | 0,18 | 118 | 0,04 | 10.892.704 | 0,19 | |
| 94 - 96 | 124 | 0,05 | 11.780.246 | 0,20 | 124 | 0,05 | 11.569.259 | 0,20 | |
| 96 - 98 | 111 | 0,04 | 10.761.280 | 0,18 | 111 | 0,04 | 10.670.366 | 0,18 | |
| 100 en meer | 1.780 | 0,66 | 314.780.659 | 5,30 | 1.779 | 0,67 | 303.286.418 | 5,17 | |

(niet inbegrepen 702 aangiften met nul inkomen)

| Inkomsten van onroerende goederen | | | | Inkomsten van kapitalen en roerende goederen | | | | Diverse inkomsten | | | |
|-----------------------------------|---------------|---------------|---------------|--|---------------|------------|---------------|-------------------|---------------|--------------|---------------|
| Aantal | % | Bedrag | % | Aantal | % | Bedrag | % | Aantal | % | Bedrag | % |
| 157.574.159 | 100,00 | 92.954 | 100,00 | 682.594 | 100,00 | 518 | 100,00 | 12.929.694 | 100,00 | 4.847 | 100,00 |
| 297.680 | 0,19 | 247 | 0,27 | 47.491 | 6,96 | 75 | 14,48 | 119.610 | 0,93 | 130 | 2,68 |
| 555.216 | 0,35 | 384 | 0,41 | 42.251 | 6,19 | 30 | 5,79 | 574.737 | 4,45 | 345 | 7,12 |
| 1.124.867 | 0,71 | 780 | 0,84 | 100.964 | 14,79 | 59 | 11,39 | 1.363.726 | 10,55 | 482 | 9,94 |
| 2.313.027 | 1,47 | 1.897 | 2,04 | 133.633 | 19,58 | 86 | 16,60 | 1.937.266 | 14,98 | 618 | 12,75 |
| 4.125.897 | 2,62 | 3.132 | 3,37 | 146.338 | 21,44 | 104 | 20,08 | 1.388.608 | 10,74 | 558 | 11,51 |
| 6.050.238 | 3,84 | 4.450 | 4,79 | 82.872 | 12,14 | 44 | 8,49 | 1.333.501 | 10,31 | 567 | 11,70 |
| 6.887.812 | 4,37 | 4.899 | 5,27 | 63.257 | 9,27 | 61 | 11,78 | 1.412.507 | 10,92 | 372 | 7,67 |
| 7.559.194 | 4,80 | 5.224 | 5,62 | 32.383 | 4,74 | 40 | 7,72 | 675.084 | 5,22 | 202 | 4,17 |
| 7.905.626 | 5,02 | 5.457 | 5,87 | 28.300 | 4,15 | 17 | 3,28 | 360.983 | 2,79 | 146 | 3,01 |
| 8.217.857 | 5,22 | 6.025 | 6,48 | 5.105 | 0,75 | 2 | 0,39 | 319.931 | 2,47 | 129 | 2,66 |
| 8.345.901 | 5,30 | 5.835 | 6,28 | 0 | 0,00 | 0 | 0,00 | 330.510 | 2,56 | 134 | 2,76 |
| 7.694.122 | 4,88 | 5.324 | 5,73 | 0 | 0,00 | 0 | 0,00 | 254.032 | 1,96 | 109 | 2,25 |
| 7.135.196 | 4,53 | 4.951 | 5,33 | 0 | 0,00 | 0 | 0,00 | 317.480 | 2,46 | 95 | 1,96 |
| 6.455.124 | 4,10 | 4.512 | 4,85 | 0 | 0,00 | 0 | 0,00 | 187.776 | 1,45 | 79 | 1,63 |
| 6.123.716 | 3,89 | 4.188 | 4,51 | 0 | 0,00 | 0 | 0,00 | 157.802 | 1,22 | 61 | 1,26 |
| 5.479.718 | 3,48 | 3.893 | 4,19 | 0 | 0,00 | 0 | 0,00 | 131.888 | 1,02 | 63 | 1,30 |
| 5.443.266 | 3,45 | 3.367 | 3,62 | 0 | 0,00 | 0 | 0,00 | 91.755 | 0,71 | 60 | 1,24 |
| 4.546.141 | 2,89 | 3.005 | 3,23 | 0 | 0,00 | 0 | 0,00 | 81.523 | 0,63 | 49 | 1,01 |
| 4.330.487 | 2,75 | 2.703 | 2,91 | 0 | 0,00 | 0 | 0,00 | 118.251 | 0,91 | 51 | 1,05 |
| 3.966.345 | 2,52 | 2.431 | 2,62 | 0 | 0,00 | 0 | 0,00 | 107.016 | 0,83 | 43 | 0,89 |
| 3.553.204 | 2,25 | 2.186 | 2,35 | 0 | 0,00 | 0 | 0,00 | 130.021 | 1,01 | 45 | 0,93 |
| 3.524.403 | 2,24 | 1.977 | 2,13 | 0 | 0,00 | 0 | 0,00 | 59.657 | 0,46 | 39 | 0,80 |
| 2.901.797 | 1,84 | 1.701 | 1,83 | 0 | 0,00 | 0 | 0,00 | 169.056 | 1,31 | 41 | 0,85 |
| 2.781.991 | 1,77 | 1.584 | 1,70 | 0 | 0,00 | 0 | 0,00 | 33.922 | 0,26 | 26 | 0,54 |
| 2.565.686 | 1,63 | 1.415 | 1,52 | 0 | 0,00 | 0 | 0,00 | 27.239 | 0,21 | 24 | 0,50 |
| 2.114.934 | 1,34 | 1.187 | 1,28 | 0 | 0,00 | 0 | 0,00 | 55.765 | 0,43 | 29 | 0,60 |
| 1.993.613 | 1,27 | 1.072 | 1,15 | 0 | 0,00 | 0 | 0,00 | 46.571 | 0,36 | 30 | 0,62 |
| 1.905.101 | 1,21 | 941 | 1,01 | 0 | 0,00 | 0 | 0,00 | 43.827 | 0,34 | 22 | 0,45 |
| 1.627.484 | 1,03 | 849 | 0,91 | 0 | 0,00 | 0 | 0,00 | 46.292 | 0,36 | 23 | 0,47 |
| 1.560.986 | 0,99 | 787 | 0,85 | 0 | 0,00 | 0 | 0,00 | 42.663 | 0,33 | 18 | 0,37 |
| 1.553.747 | 0,99 | 701 | 0,75 | 0 | 0,00 | 0 | 0,00 | 26.512 | 0,21 | 22 | 0,45 |
| 1.505.433 | 0,96 | 550 | 0,59 | 0 | 0,00 | 0 | 0,00 | 15.121 | 0,12 | 9 | 0,19 |
| 1.016.201 | 0,64 | 512 | 0,55 | 0 | 0,00 | 0 | 0,00 | 32.688 | 0,25 | 11 | 0,23 |
| 931.014 | 0,59 | 470 | 0,51 | 0 | 0,00 | 0 | 0,00 | 26.417 | 0,20 | 17 | 0,35 |
| 953.427 | 0,61 | 389 | 0,42 | 0 | 0,00 | 0 | 0,00 | 17.867 | 0,14 | 17 | 0,35 |
| 842.161 | 0,53 | 352 | 0,38 | 0 | 0,00 | 0 | 0,00 | 12.635 | 0,10 | 13 | 0,27 |
| 956.661 | 0,61 | 286 | 0,31 | 0 | 0,00 | 0 | 0,00 | 12.677 | 0,10 | 7 | 0,14 |
| 609.219 | 0,39 | 264 | 0,28 | 0 | 0,00 | 0 | 0,00 | 78.437 | 0,61 | 14 | 0,29 |
| 851.810 | 0,54 | 252 | 0,27 | 0 | 0,00 | 0 | 0,00 | 2.177 | 0,02 | 4 | 0,08 |
| 632.159 | 0,40 | 202 | 0,22 | 0 | 0,00 | 0 | 0,00 | 91.296 | 0,71 | 13 | 0,27 |
| 611.368 | 0,39 | 200 | 0,22 | 0 | 0,00 | 0 | 0,00 | 13.524 | 0,10 | 12 | 0,25 |
| 648.904 | 0,41 | 192 | 0,21 | 0 | 0,00 | 0 | 0,00 | 55.057 | 0,43 | 12 | 0,25 |
| 656.008 | 0,42 | 147 | 0,16 | 0 | 0,00 | 0 | 0,00 | 28.393 | 0,22 | 6 | 0,12 |
| 326.798 | 0,21 | 123 | 0,13 | 0 | 0,00 | 0 | 0,00 | 11.314 | 0,09 | 6 | 0,12 |
| 405.873 | 0,26 | 100 | 0,11 | 0 | 0,00 | 0 | 0,00 | 1.698 | 0,01 | 5 | 0,10 |
| 420.333 | 0,27 | 97 | 0,10 | 0 | 0,00 | 0 | 0,00 | 4.237 | 0,03 | 6 | 0,12 |
| 282.765 | 0,18 | 84 | 0,09 | 0 | 0,00 | 0 | 0,00 | 27.083 | 0,21 | 10 | 0,21 |
| 402.709 | 0,26 | 94 | 0,10 | 0 | 0,00 | 0 | 0,00 | 298 | 0,00 | 2 | 0,04 |
| 350.843 | 0,22 | 88 | 0,09 | 0 | 0,00 | 0 | 0,00 | 20.700 | 0,16 | 8 | 0,17 |
| 14.292.675 | 9,07 | 1.361 | 1,46 | 0 | 0,00 | 0 | 0,00 | 530.383 | 4,10 | 60 | 1,24 |

I - Totaal belastbaar netto-inkomen

Aanslagjaar 2001

Structuur van het totaal belastbaar netto-inkomen per arrondissement - vervolg

Aantal aangiften en bedragen (in euro) per klasse van het belastbaar netto-inkomen

Arrondissement Verviers

| Inkomens- klasse | Totaal belastbaar netto-inkomen | | | | Bedrijfsinkomsten | | | | |
|---------------------|---------------------------------|---------------|----------------------|---------------|-------------------|---------------|----------------------|---------------|---|
| | 2000 € | Aantal | % | Bedrag | % | Aantal | % | Bedrag | % |
| Totaal | 110.143 | 100,00 | 2.503.522.795 | 100,00 | 109.808 | 100,00 | 2.470.290.048 | 100,00 | |
| Minder dan 2 | 2.706 | 2,46 | 2.652.874 | 0,11 | 2.632 | 2,40 | 2.599.776 | 0,11 | |
| 2 - 4 | 2.343 | 2,13 | 7.039.480 | 0,28 | 2.303 | 2,10 | 6.786.610 | 0,27 | |
| 4 - 6 | 2.711 | 2,46 | 13.742.151 | 0,55 | 2.653 | 2,42 | 13.200.510 | 0,53 | |
| 6 - 8 | 4.306 | 3,91 | 30.308.269 | 1,21 | 4.250 | 3,87 | 29.126.349 | 1,18 | |
| 8 - 10 | 5.523 | 5,01 | 50.124.788 | 2,00 | 5.497 | 5,01 | 48.210.099 | 1,95 | |
| 10 - 12 | 9.426 | 8,56 | 104.188.797 | 4,16 | 9.409 | 8,57 | 101.691.831 | 4,12 | |
| 12 - 14 | 9.058 | 8,22 | 117.518.954 | 4,69 | 9.046 | 8,24 | 115.103.163 | 4,66 | |
| 14 - 16 | 8.775 | 7,97 | 131.442.587 | 5,25 | 8.764 | 7,98 | 128.997.964 | 5,22 | |
| 16 - 18 | 8.429 | 7,65 | 143.216.171 | 5,72 | 8.426 | 7,67 | 141.592.398 | 5,73 | |
| 18 - 20 | 8.056 | 7,31 | 152.933.042 | 6,11 | 8.052 | 7,33 | 151.232.883 | 6,12 | |
| 20 - 22 | 6.843 | 6,21 | 143.512.774 | 5,73 | 6.842 | 6,23 | 142.412.690 | 5,77 | |
| 22 - 24 | 5.647 | 5,13 | 129.761.186 | 5,18 | 5.641 | 5,14 | 128.885.855 | 5,22 | |
| 24 - 26 | 4.693 | 4,26 | 117.109.168 | 4,68 | 4.690 | 4,27 | 116.296.208 | 4,71 | |
| 26 - 28 | 3.882 | 3,52 | 104.750.158 | 4,18 | 3.879 | 3,53 | 104.444.327 | 4,23 | |
| 28 - 30 | 3.398 | 3,09 | 98.487.881 | 3,93 | 3.398 | 3,09 | 98.030.963 | 3,97 | |
| 30 - 32 | 3.020 | 2,74 | 93.564.050 | 3,74 | 3.018 | 2,75 | 93.146.718 | 3,77 | |
| 32 - 34 | 2.658 | 2,41 | 87.608.761 | 3,50 | 2.658 | 2,42 | 87.198.730 | 3,53 | |
| 34 - 36 | 2.306 | 2,09 | 80.639.104 | 3,22 | 2.305 | 2,10 | 79.962.026 | 3,24 | |
| 36 - 38 | 2.093 | 1,90 | 77.378.372 | 3,09 | 2.093 | 1,91 | 77.012.402 | 3,12 | |
| 38 - 40 | 1.766 | 1,60 | 68.860.912 | 2,75 | 1.766 | 1,61 | 68.628.260 | 2,78 | |
| 40 - 42 | 1.548 | 1,41 | 63.453.399 | 2,53 | 1.548 | 1,41 | 63.211.239 | 2,56 | |
| 42 - 44 | 1.343 | 1,22 | 57.745.437 | 2,31 | 1.342 | 1,22 | 57.539.909 | 2,33 | |
| 44 - 46 | 1.162 | 1,05 | 52.189.013 | 2,08 | 1.161 | 1,06 | 51.914.093 | 2,10 | |
| 46 - 48 | 1.057 | 0,96 | 49.631.498 | 1,98 | 1.056 | 0,96 | 49.114.627 | 1,99 | |
| 48 - 50 | 887 | 0,81 | 43.463.228 | 1,74 | 887 | 0,81 | 43.207.957 | 1,75 | |
| 50 - 52 | 791 | 0,72 | 40.292.503 | 1,61 | 791 | 0,72 | 40.114.812 | 1,62 | |
| 52 - 54 | 693 | 0,63 | 36.710.710 | 1,47 | 693 | 0,63 | 36.557.483 | 1,48 | |
| 54 - 56 | 577 | 0,52 | 31.727.582 | 1,27 | 576 | 0,52 | 31.517.652 | 1,28 | |
| 56 - 58 | 477 | 0,43 | 27.170.478 | 1,09 | 476 | 0,43 | 26.891.916 | 1,09 | |
| 58 - 60 | 452 | 0,41 | 26.671.926 | 1,07 | 451 | 0,41 | 26.419.378 | 1,07 | |
| 60 - 62 | 378 | 0,34 | 23.056.764 | 0,92 | 378 | 0,34 | 22.823.538 | 0,92 | |
| 62 - 64 | 326 | 0,30 | 20.535.002 | 0,82 | 326 | 0,30 | 20.391.299 | 0,83 | |
| 64 - 66 | 297 | 0,27 | 19.293.975 | 0,77 | 297 | 0,27 | 19.003.718 | 0,77 | |
| 66 - 68 | 224 | 0,20 | 15.027.032 | 0,60 | 224 | 0,20 | 14.905.194 | 0,60 | |
| 68 - 70 | 220 | 0,20 | 15.164.220 | 0,61 | 220 | 0,20 | 15.026.233 | 0,61 | |
| 70 - 72 | 206 | 0,19 | 14.618.797 | 0,58 | 206 | 0,19 | 14.257.122 | 0,58 | |
| 72 - 74 | 163 | 0,15 | 11.907.771 | 0,48 | 162 | 0,15 | 11.778.170 | 0,48 | |
| 74 - 76 | 150 | 0,14 | 11.243.889 | 0,45 | 150 | 0,14 | 11.190.393 | 0,45 | |
| 76 - 78 | 142 | 0,13 | 10.930.317 | 0,44 | 142 | 0,13 | 10.723.398 | 0,43 | |
| 78 - 80 | 94 | 0,09 | 7.422.990 | 0,30 | 94 | 0,09 | 7.269.451 | 0,29 | |
| 80 - 82 | 98 | 0,09 | 7.944.178 | 0,32 | 97 | 0,09 | 7.831.470 | 0,32 | |
| 82 - 84 | 79 | 0,07 | 6.562.062 | 0,26 | 79 | 0,07 | 6.475.095 | 0,26 | |
| 84 - 86 | 87 | 0,08 | 7.401.141 | 0,30 | 87 | 0,08 | 7.143.483 | 0,29 | |
| 86 - 88 | 75 | 0,07 | 6.525.299 | 0,26 | 75 | 0,07 | 6.430.685 | 0,26 | |
| 88 - 90 | 56 | 0,05 | 4.982.566 | 0,20 | 56 | 0,05 | 4.931.507 | 0,20 | |
| 90 - 92 | 46 | 0,04 | 4.190.617 | 0,17 | 46 | 0,04 | 4.160.796 | 0,17 | |
| 92 - 94 | 50 | 0,05 | 4.652.672 | 0,19 | 50 | 0,05 | 4.551.843 | 0,18 | |
| 94 - 96 | 50 | 0,05 | 4.740.800 | 0,19 | 50 | 0,05 | 4.734.547 | 0,19 | |
| 96 - 98 | 42 | 0,04 | 4.077.501 | 0,16 | 42 | 0,04 | 3.822.102 | 0,15 | |
| 100 en meer | 699 | 0,63 | 115.883.931 | 4,63 | 689 | 0,63 | 108.424.276 | 4,39 | |

(niet inbegrepen 586 aangiften met nul inkomen)

| Inkomsten van onroerende goederen | | | | Inkomsten van kapitalen en roerende goederen | | | | Diverse inkomsten | | | |
|-----------------------------------|---------------|---------------|---------------|--|---------------|------------|---------------|-------------------|---------------|--------------|---------------|
| Aantal | % | Bedrag | % | Aantal | % | Bedrag | % | Aantal | % | Bedrag | % |
| 74.640.003 | 100,00 | 42.599 | 100,00 | 487.288 | 100,00 | 303 | 100,00 | 4.541.219 | 100,00 | 1.473 | 100,00 |
| 108.822 | 0,15 | 91 | 0,21 | 49.366 | 10,13 | 64 | 21,12 | 44.782 | 0,99 | 40 | 2,72 |
| 228.822 | 0,31 | 184 | 0,43 | 40.707 | 8,35 | 22 | 7,26 | 153.077 | 3,37 | 100 | 6,79 |
| 491.051 | 0,66 | 323 | 0,76 | 63.560 | 13,04 | 26 | 8,58 | 312.030 | 6,87 | 108 | 7,33 |
| 1.120.903 | 1,50 | 1.008 | 2,37 | 81.470 | 16,72 | 50 | 16,50 | 494.725 | 10,89 | 156 | 10,59 |
| 2.109.809 | 2,83 | 1.598 | 3,75 | 98.786 | 20,27 | 70 | 23,10 | 598.468 | 13,18 | 204 | 13,85 |
| 3.207.218 | 4,30 | 2.220 | 5,21 | 52.215 | 10,72 | 29 | 9,57 | 492.474 | 10,84 | 182 | 12,36 |
| 3.345.354 | 4,48 | 2.205 | 5,18 | 39.029 | 8,01 | 23 | 7,59 | 345.246 | 7,60 | 116 | 7,88 |
| 3.452.433 | 4,63 | 2.182 | 5,12 | 29.493 | 6,05 | 9 | 2,97 | 193.668 | 4,26 | 57 | 3,87 |
| 3.577.497 | 4,79 | 2.348 | 5,51 | 0 | 0,00 | 0 | 0,00 | 104.594 | 2,30 | 54 | 3,67 |
| 3.711.003 | 4,97 | 2.594 | 6,09 | 0 | 0,00 | 0 | 0,00 | 114.663 | 2,52 | 43 | 2,92 |
| 3.788.460 | 5,08 | 2.653 | 6,23 | 11.114 | 2,28 | 6 | 1,98 | 101.884 | 2,24 | 47 | 3,19 |
| 3.637.860 | 4,87 | 2.419 | 5,68 | 944 | 0,19 | 1 | 0,33 | 93.892 | 2,07 | 30 | 2,04 |
| 3.652.980 | 4,89 | 2.278 | 5,35 | 17.928 | 3,68 | 1 | 0,33 | 66.926 | 1,47 | 36 | 2,44 |
| 3.073.462 | 4,12 | 2.077 | 4,88 | 1.928 | 0,40 | 1 | 0,33 | 40.456 | 0,89 | 21 | 1,43 |
| 2.883.335 | 3,86 | 1.888 | 4,43 | 0 | 0,00 | 0 | 0,00 | 30.940 | 0,68 | 18 | 1,22 |
| 2.759.431 | 3,70 | 1.759 | 4,13 | 0 | 0,00 | 0 | 0,00 | 77.997 | 1,72 | 25 | 1,70 |
| 2.731.316 | 3,66 | 1.650 | 3,87 | 0 | 0,00 | 0 | 0,00 | 46.104 | 1,02 | 21 | 1,43 |
| 2.640.037 | 3,54 | 1.511 | 3,55 | 0 | 0,00 | 0 | 0,00 | 23.551 | 0,52 | 12 | 0,81 |
| 2.324.507 | 3,11 | 1.345 | 3,16 | 748 | 0,15 | 1 | 0,33 | 47.679 | 1,05 | 11 | 0,75 |
| 2.092.853 | 2,80 | 1.217 | 2,86 | 0 | 0,00 | 0 | 0,00 | 44.398 | 0,98 | 18 | 1,22 |
| 1.876.446 | 2,51 | 1.048 | 2,46 | 0 | 0,00 | 0 | 0,00 | 39.660 | 0,87 | 16 | 1,09 |
| 1.880.524 | 2,52 | 921 | 2,16 | 0 | 0,00 | 0 | 0,00 | 30.625 | 0,67 | 13 | 0,88 |
| 1.506.484 | 2,02 | 793 | 1,86 | 0 | 0,00 | 0 | 0,00 | 17.610 | 0,39 | 10 | 0,68 |
| 1.607.827 | 2,15 | 778 | 1,83 | 0 | 0,00 | 0 | 0,00 | 70.259 | 1,55 | 15 | 1,02 |
| 1.168.063 | 1,56 | 624 | 1,46 | 0 | 0,00 | 0 | 0,00 | 1.305 | 0,03 | 5 | 0,34 |
| 1.013.961 | 1,36 | 577 | 1,35 | 0 | 0,00 | 0 | 0,00 | 22.081 | 0,49 | 4 | 0,27 |
| 957.499 | 1,28 | 507 | 1,19 | 0 | 0,00 | 0 | 0,00 | 15.286 | 0,34 | 16 | 1,09 |
| 851.850 | 1,14 | 455 | 1,07 | 0 | 0,00 | 0 | 0,00 | 10.904 | 0,24 | 10 | 0,68 |
| 707.515 | 0,95 | 344 | 0,81 | 0 | 0,00 | 0 | 0,00 | 67.129 | 1,48 | 7 | 0,48 |
| 794.220 | 1,06 | 333 | 0,78 | 0 | 0,00 | 0 | 0,00 | 6.406 | 0,14 | 6 | 0,41 |
| 511.667 | 0,69 | 266 | 0,62 | 0 | 0,00 | 0 | 0,00 | 5.562 | 0,12 | 4 | 0,27 |
| 501.902 | 0,67 | 246 | 0,58 | 0 | 0,00 | 0 | 0,00 | 5.908 | 0,13 | 4 | 0,27 |
| 640.932 | 0,86 | 228 | 0,54 | 0 | 0,00 | 0 | 0,00 | 3.380 | 0,07 | 6 | 0,41 |
| 452.507 | 0,61 | 175 | 0,41 | 0 | 0,00 | 0 | 0,00 | 3.963 | 0,09 | 5 | 0,34 |
| 446.580 | 0,60 | 167 | 0,39 | 0 | 0,00 | 0 | 0,00 | 1.113 | 0,02 | 3 | 0,20 |
| 689.468 | 0,92 | 152 | 0,36 | 0 | 0,00 | 0 | 0,00 | 25.559 | 0,56 | 6 | 0,41 |
| 474.516 | 0,64 | 119 | 0,28 | 0 | 0,00 | 0 | 0,00 | 297 | 0,01 | 1 | 0,07 |
| 228.575 | 0,31 | 114 | 0,27 | 0 | 0,00 | 0 | 0,00 | 1.935 | 0,04 | 3 | 0,20 |
| 368.148 | 0,49 | 114 | 0,27 | 0 | 0,00 | 0 | 0,00 | 4.181 | 0,09 | 4 | 0,27 |
| 151.923 | 0,20 | 72 | 0,17 | 0 | 0,00 | 0 | 0,00 | 43.062 | 0,95 | 1 | 0,07 |
| 209.756 | 0,28 | 77 | 0,18 | 0 | 0,00 | 0 | 0,00 | 1.457 | 0,03 | 2 | 0,14 |
| 123.881 | 0,17 | 63 | 0,15 | 0 | 0,00 | 0 | 0,00 | 44.001 | 0,97 | 1 | 0,07 |
| 252.513 | 0,34 | 70 | 0,16 | 0 | 0,00 | 0 | 0,00 | 3.522 | 0,08 | 5 | 0,34 |
| 348.129 | 0,47 | 61 | 0,14 | 0 | 0,00 | 0 | 0,00 | 0 | 0,00 | 0 | 0,00 |
| 147.721 | 0,20 | 45 | 0,11 | 0 | 0,00 | 0 | 0,00 | 3.725 | 0,08 | 1 | 0,07 |
| 81.378 | 0,11 | 33 | 0,08 | 0 | 0,00 | 0 | 0,00 | 2.272 | 0,05 | 1 | 0,07 |
| 210.721 | 0,28 | 31 | 0,07 | 0 | 0,00 | 0 | 0,00 | 1.572 | 0,03 | 1 | 0,07 |
| 111.636 | 0,15 | 39 | 0,09 | 0 | 0,00 | 0 | 0,00 | 0 | 0,00 | 0 | 0,00 |
| 246.334 | 0,33 | 37 | 0,09 | 0 | 0,00 | 0 | 0,00 | 1.755 | 0,04 | 1 | 0,07 |
| 5.013.319 | 6,72 | 535 | 1,26 | 0 | 0,00 | 0 | 0,00 | 679.136 | 14,95 | 23 | 1,56 |

I - Totaal belastbaar netto-inkomen

Aanslagjaar 2001

Structuur van het totaal belastbaar netto-inkomen per arrondissement - vervolg

Aantal aangiften en bedragen (in euro) per klasse van het belastbaar netto-inkomen

Arrondissement Borgworm

| Inkomens- klasse | Totaal belastbaar netto-inkomen | | | | Bedrijfsinkomsten | | | | |
|---------------------|---------------------------------|---------------|--------------------|---------------|-------------------|---------------|--------------------|---------------|---|
| | 2000 € | Aantal | % | Bedrag | % | Aantal | % | Bedrag | % |
| Totaal | 31.086 | 100,00 | 758.704.367 | 100,00 | 31.003 | 100,00 | 755.479.833 | 100,00 | |
| Minder dan 2 | 568 | 1,83 | 577.723 | 0,08 | 545 | 1,76 | 542.896 | 0,07 | |
| 2 - 4 | 606 | 1,95 | 1.864.712 | 0,25 | 593 | 1,91 | 1.791.679 | 0,24 | |
| 4 - 6 | 687 | 2,21 | 3.432.147 | 0,45 | 675 | 2,18 | 3.269.448 | 0,43 | |
| 6 - 8 | 1.162 | 3,74 | 8.201.164 | 1,08 | 1.147 | 3,70 | 7.862.149 | 1,04 | |
| 8 - 10 | 1.438 | 4,63 | 13.059.908 | 1,72 | 1.431 | 4,62 | 12.663.229 | 1,68 | |
| 10 - 12 | 2.469 | 7,94 | 27.282.439 | 3,60 | 2.461 | 7,94 | 26.671.649 | 3,53 | |
| 12 - 14 | 2.506 | 8,06 | 32.450.858 | 4,28 | 2.504 | 8,08 | 31.945.280 | 4,23 | |
| 14 - 16 | 2.527 | 8,13 | 37.843.147 | 4,99 | 2.527 | 8,15 | 37.525.382 | 4,97 | |
| 16 - 18 | 2.270 | 7,30 | 38.558.447 | 5,08 | 2.270 | 7,32 | 38.306.282 | 5,07 | |
| 18 - 20 | 2.177 | 7,00 | 41.320.309 | 5,45 | 2.177 | 7,02 | 41.148.812 | 5,45 | |
| 20 - 22 | 1.769 | 5,69 | 37.080.384 | 4,89 | 1.769 | 5,71 | 36.948.066 | 4,89 | |
| 22 - 24 | 1.515 | 4,87 | 34.801.131 | 4,59 | 1.515 | 4,89 | 34.736.988 | 4,60 | |
| 24 - 26 | 1.283 | 4,13 | 32.046.599 | 4,22 | 1.280 | 4,13 | 31.813.601 | 4,21 | |
| 26 - 28 | 1.093 | 3,52 | 29.512.601 | 3,89 | 1.093 | 3,53 | 29.540.322 | 3,91 | |
| 28 - 30 | 958 | 3,08 | 27.757.460 | 3,66 | 958 | 3,09 | 27.822.537 | 3,68 | |
| 30 - 32 | 892 | 2,87 | 27.616.596 | 3,64 | 892 | 2,88 | 27.788.298 | 3,68 | |
| 32 - 34 | 772 | 2,48 | 25.439.981 | 3,35 | 772 | 2,49 | 25.492.482 | 3,37 | |
| 34 - 36 | 661 | 2,13 | 23.137.497 | 3,05 | 661 | 2,13 | 23.060.633 | 3,05 | |
| 36 - 38 | 598 | 1,92 | 22.106.714 | 2,91 | 598 | 1,93 | 22.148.602 | 2,93 | |
| 38 - 40 | 586 | 1,89 | 22.827.577 | 3,01 | 586 | 1,89 | 22.919.295 | 3,03 | |
| 40 - 42 | 509 | 1,64 | 20.852.093 | 2,75 | 509 | 1,64 | 20.880.457 | 2,76 | |
| 42 - 44 | 420 | 1,35 | 18.058.507 | 2,38 | 420 | 1,35 | 18.015.879 | 2,38 | |
| 44 - 46 | 424 | 1,36 | 19.069.639 | 2,51 | 424 | 1,37 | 19.130.855 | 2,53 | |
| 46 - 48 | 335 | 1,08 | 15.721.158 | 2,07 | 335 | 1,08 | 15.756.888 | 2,09 | |
| 48 - 50 | 341 | 1,10 | 16.713.781 | 2,20 | 341 | 1,10 | 16.742.643 | 2,22 | |
| 50 - 52 | 299 | 0,96 | 15.236.376 | 2,01 | 299 | 0,96 | 15.258.295 | 2,02 | |
| 52 - 54 | 246 | 0,79 | 13.033.511 | 1,72 | 246 | 0,79 | 13.059.009 | 1,73 | |
| 54 - 56 | 222 | 0,71 | 12.194.406 | 1,61 | 222 | 0,72 | 12.163.118 | 1,61 | |
| 56 - 58 | 175 | 0,56 | 9.967.515 | 1,31 | 175 | 0,56 | 9.932.070 | 1,31 | |
| 58 - 60 | 165 | 0,53 | 9.728.933 | 1,28 | 165 | 0,53 | 9.766.080 | 1,29 | |
| 60 - 62 | 137 | 0,44 | 8.350.619 | 1,10 | 137 | 0,44 | 8.378.098 | 1,11 | |
| 62 - 64 | 137 | 0,44 | 8.622.619 | 1,14 | 137 | 0,44 | 8.588.796 | 1,14 | |
| 64 - 66 | 116 | 0,37 | 7.538.993 | 0,99 | 116 | 0,37 | 7.551.318 | 1,00 | |
| 66 - 68 | 102 | 0,33 | 6.828.256 | 0,90 | 102 | 0,33 | 6.676.061 | 0,88 | |
| 68 - 70 | 102 | 0,33 | 7.041.668 | 0,93 | 102 | 0,33 | 7.017.011 | 0,93 | |
| 70 - 72 | 79 | 0,25 | 5.600.771 | 0,74 | 79 | 0,25 | 5.591.991 | 0,74 | |
| 72 - 74 | 76 | 0,24 | 5.552.634 | 0,73 | 76 | 0,25 | 5.535.986 | 0,73 | |
| 74 - 76 | 61 | 0,20 | 4.571.402 | 0,60 | 61 | 0,20 | 4.537.747 | 0,60 | |
| 76 - 78 | 60 | 0,19 | 4.616.135 | 0,61 | 60 | 0,19 | 4.486.470 | 0,59 | |
| 78 - 80 | 54 | 0,17 | 4.265.004 | 0,56 | 54 | 0,17 | 4.263.816 | 0,56 | |
| 80 - 82 | 51 | 0,16 | 4.129.382 | 0,54 | 51 | 0,16 | 4.149.445 | 0,55 | |
| 82 - 84 | 40 | 0,13 | 3.317.093 | 0,44 | 40 | 0,13 | 3.334.672 | 0,44 | |
| 84 - 86 | 35 | 0,11 | 2.980.456 | 0,39 | 35 | 0,11 | 2.915.281 | 0,39 | |
| 86 - 88 | 27 | 0,09 | 2.347.621 | 0,31 | 27 | 0,09 | 2.341.787 | 0,31 | |
| 88 - 90 | 26 | 0,08 | 2.317.349 | 0,31 | 26 | 0,08 | 2.311.151 | 0,31 | |
| 90 - 92 | 19 | 0,06 | 1.732.160 | 0,23 | 19 | 0,06 | 1.709.825 | 0,23 | |
| 92 - 94 | 16 | 0,05 | 1.486.940 | 0,20 | 16 | 0,05 | 1.487.052 | 0,20 | |
| 94 - 96 | 18 | 0,06 | 1.710.998 | 0,23 | 18 | 0,06 | 1.713.025 | 0,23 | |
| 96 - 98 | 16 | 0,05 | 1.553.381 | 0,20 | 16 | 0,05 | 1.558.798 | 0,21 | |
| 100 en meer | 234 | 0,75 | 35.952.031 | 4,74 | 234 | 0,75 | 35.928.538 | 4,76 | |

(niet inbegrepen 172 aangiften met nul inkomen)

| Inkomsten van onroerende goederen | | | | Inkomsten van kapitalen en roerende goederen | | | | Diverse inkomsten | | | |
|-----------------------------------|---------------|---------------|---------------|--|---------------|-----------|---------------|-------------------|---------------|------------|---------------|
| Aantal | % | Bedrag | % | Aantal | % | Bedrag | % | Aantal | % | Bedrag | % |
| 18.032.941 | 100,00 | 14.425 | 100,00 | 43.504 | 100,00 | 39 | 100,00 | 1.070.092 | 100,00 | 391 | 100,00 |
| 38.433 | 0,21 | 41 | 0,28 | 7.830 | 18,00 | 14 | 35,90 | 11.096 | 1,04 | 12 | 3,07 |
| 61.125 | 0,34 | 61 | 0,42 | 3.636 | 8,36 | 3 | 7,69 | 52.583 | 4,91 | 34 | 8,70 |
| 113.545 | 0,63 | 97 | 0,67 | 4.675 | 10,75 | 3 | 7,69 | 110.218 | 10,30 | 38 | 9,72 |
| 336.199 | 1,86 | 404 | 2,80 | 5.984 | 13,76 | 7 | 17,95 | 126.107 | 11,78 | 42 | 10,74 |
| 576.696 | 3,20 | 541 | 3,75 | 14.141 | 32,51 | 7 | 17,95 | 108.205 | 10,11 | 39 | 9,97 |
| 729.861 | 4,05 | 682 | 4,73 | 6.305 | 14,49 | 2 | 5,13 | 119.632 | 11,18 | 37 | 9,46 |
| 759.558 | 4,21 | 640 | 4,44 | 458 | 1,05 | 2 | 5,13 | 83.241 | 7,78 | 29 | 7,42 |
| 754.053 | 4,18 | 757 | 5,25 | 475 | 1,09 | 1 | 2,56 | 53.299 | 4,98 | 17 | 4,35 |
| 892.194 | 4,95 | 830 | 5,75 | 0 | 0,00 | 0 | 0,00 | 37.047 | 3,46 | 18 | 4,60 |
| 978.691 | 5,43 | 907 | 6,29 | 0 | 0,00 | 0 | 0,00 | 4.632 | 0,43 | 5 | 1,28 |
| 840.687 | 4,66 | 782 | 5,42 | 0 | 0,00 | 0 | 0,00 | 35.562 | 3,32 | 14 | 3,58 |
| 763.039 | 4,23 | 772 | 5,35 | 0 | 0,00 | 0 | 0,00 | 41.848 | 3,91 | 8 | 2,05 |
| 847.022 | 4,70 | 704 | 4,88 | 0 | 0,00 | 0 | 0,00 | 62.527 | 5,84 | 16 | 4,09 |
| 728.061 | 4,04 | 645 | 4,47 | 0 | 0,00 | 0 | 0,00 | 12.439 | 1,16 | 7 | 1,79 |
| 642.467 | 3,56 | 582 | 4,03 | 0 | 0,00 | 0 | 0,00 | 13.176 | 1,23 | 6 | 1,53 |
| 596.780 | 3,31 | 592 | 4,10 | 0 | 0,00 | 0 | 0,00 | 14.056 | 1,31 | 6 | 1,53 |
| 558.452 | 3,10 | 503 | 3,49 | 0 | 0,00 | 0 | 0,00 | 27.424 | 2,56 | 9 | 2,30 |
| 680.332 | 3,77 | 459 | 3,18 | 0 | 0,00 | 0 | 0,00 | 5.418 | 0,51 | 4 | 1,02 |
| 562.529 | 3,12 | 455 | 3,15 | 0 | 0,00 | 0 | 0,00 | 3.485 | 0,33 | 4 | 1,02 |
| 599.549 | 3,32 | 437 | 3,03 | 0 | 0,00 | 0 | 0,00 | 11.060 | 1,03 | 5 | 1,28 |
| 520.418 | 2,89 | 372 | 2,58 | 0 | 0,00 | 0 | 0,00 | 6.911 | 0,65 | 4 | 1,02 |
| 487.123 | 2,70 | 311 | 2,16 | 0 | 0,00 | 0 | 0,00 | 2.599 | 0,24 | 3 | 0,77 |
| 367.474 | 2,04 | 307 | 2,13 | 0 | 0,00 | 0 | 0,00 | 12.980 | 1,21 | 2 | 0,51 |
| 334.577 | 1,86 | 248 | 1,72 | 0 | 0,00 | 0 | 0,00 | 3.829 | 0,36 | 3 | 0,77 |
| 331.536 | 1,84 | 255 | 1,77 | 0 | 0,00 | 0 | 0,00 | 2.364 | 0,22 | 2 | 0,51 |
| 316.216 | 1,75 | 233 | 1,62 | 0 | 0,00 | 0 | 0,00 | 237 | 0,02 | 1 | 0,26 |
| 268.699 | 1,49 | 195 | 1,35 | 0 | 0,00 | 0 | 0,00 | 1.267 | 0,12 | 3 | 0,77 |
| 223.710 | 1,24 | 182 | 1,26 | 0 | 0,00 | 0 | 0,00 | 24.864 | 2,32 | 6 | 1,53 |
| 281.332 | 1,56 | 147 | 1,02 | 0 | 0,00 | 0 | 0,00 | 2.379 | 0,22 | 1 | 0,26 |
| 175.328 | 0,97 | 130 | 0,90 | 0 | 0,00 | 0 | 0,00 | 0 | 0,00 | 0 | 0,00 |
| 134.672 | 0,75 | 109 | 0,76 | 0 | 0,00 | 0 | 0,00 | 11.350 | 1,06 | 2 | 0,51 |
| 199.198 | 1,10 | 108 | 0,75 | 0 | 0,00 | 0 | 0,00 | 11.824 | 1,10 | 1 | 0,26 |
| 105.221 | 0,58 | 89 | 0,62 | 0 | 0,00 | 0 | 0,00 | 345 | 0,03 | 1 | 0,26 |
| 302.305 | 1,68 | 85 | 0,59 | 0 | 0,00 | 0 | 0,00 | 0 | 0,00 | 0 | 0,00 |
| 191.148 | 1,06 | 81 | 0,56 | 0 | 0,00 | 0 | 0,00 | 0 | 0,00 | 0 | 0,00 |
| 101.659 | 0,56 | 67 | 0,46 | 0 | 0,00 | 0 | 0,00 | 5.236 | 0,49 | 2 | 0,51 |
| 100.197 | 0,56 | 65 | 0,45 | 0 | 0,00 | 0 | 0,00 | 0 | 0,00 | 0 | 0,00 |
| 122.855 | 0,68 | 50 | 0,35 | 0 | 0,00 | 0 | 0,00 | 1.625 | 0,15 | 1 | 0,26 |
| 195.246 | 1,08 | 47 | 0,33 | 0 | 0,00 | 0 | 0,00 | 78 | 0,01 | 1 | 0,26 |
| 71.102 | 0,39 | 45 | 0,31 | 0 | 0,00 | 0 | 0,00 | 217 | 0,02 | 1 | 0,26 |
| 63.083 | 0,35 | 44 | 0,31 | 0 | 0,00 | 0 | 0,00 | 0 | 0,00 | 0 | 0,00 |
| 39.832 | 0,22 | 33 | 0,23 | 0 | 0,00 | 0 | 0,00 | 718 | 0,07 | 1 | 0,26 |
| 90.513 | 0,50 | 33 | 0,23 | 0 | 0,00 | 0 | 0,00 | 47.238 | 4,41 | 3 | 0,77 |
| 36.698 | 0,20 | 22 | 0,15 | 0 | 0,00 | 0 | 0,00 | 0 | 0,00 | 0 | 0,00 |
| 49.813 | 0,28 | 22 | 0,15 | 0 | 0,00 | 0 | 0,00 | 0 | 0,00 | 0 | 0,00 |
| 72.394 | 0,40 | 15 | 0,10 | 0 | 0,00 | 0 | 0,00 | 0 | 0,00 | 0 | 0,00 |
| 35.416 | 0,20 | 16 | 0,11 | 0 | 0,00 | 0 | 0,00 | 0 | 0,00 | 0 | 0,00 |
| 26.009 | 0,14 | 17 | 0,12 | 0 | 0,00 | 0 | 0,00 | 44 | 0,00 | 1 | 0,26 |
| 11.885 | 0,07 | 12 | 0,08 | 0 | 0,00 | 0 | 0,00 | 0 | 0,00 | 0 | 0,00 |
| 694.129 | 3,85 | 187 | 1,30 | 0 | 0,00 | 0 | 0,00 | 932 | 0,09 | 2 | 0,51 |

I - Totaal belastbaar netto-inkomen

Aanslagjaar 2001

Structuur van het totaal belastbaar netto-inkomen per arrondissement - vervolg

Aantal aangiften en bedragen (in euro) per klasse van het belastbaar netto-inkomen

Arrondissement Aarlen

| Inkomens- klasse | Totaal belastbaar netto-inkomen | | | | Bedrijfsinkomsten | | | | |
|---------------------|---------------------------------|---------------|--------------------|---------------|-------------------|---------------|--------------------|---------------|---|
| | 2000 € | Aantal | % | Bedrag | % | Aantal | % | Bedrag | % |
| Totaal | 16.115 | 100,00 | 379.392.160 | 100,00 | 16.043 | 100,00 | 363.322.329 | 100,00 | |
| Minder dan 2 | 353 | 2,19 | 335.959 | 0,09 | 336 | 2,09 | 304.501 | 0,08 | |
| 2 - 4 | 331 | 2,05 | 992.997 | 0,26 | 326 | 2,03 | 942.668 | 0,26 | |
| 4 - 6 | 444 | 2,76 | 2.269.996 | 0,60 | 429 | 2,67 | 2.131.010 | 0,59 | |
| 6 - 8 | 695 | 4,31 | 4.889.025 | 1,29 | 679 | 4,23 | 4.632.286 | 1,27 | |
| 8 - 10 | 754 | 4,68 | 6.845.338 | 1,80 | 748 | 4,66 | 6.531.918 | 1,80 | |
| 10 - 12 | 1.304 | 8,09 | 14.471.684 | 3,81 | 1.300 | 8,10 | 14.041.772 | 3,86 | |
| 12 - 14 | 1.267 | 7,86 | 16.421.729 | 4,33 | 1.266 | 7,89 | 15.973.914 | 4,40 | |
| 14 - 16 | 1.325 | 8,22 | 19.837.660 | 5,23 | 1.324 | 8,25 | 19.229.182 | 5,29 | |
| 16 - 18 | 1.156 | 7,17 | 19.628.658 | 5,17 | 1.151 | 7,17 | 19.210.102 | 5,29 | |
| 18 - 20 | 1.164 | 7,22 | 22.099.804 | 5,83 | 1.164 | 7,26 | 21.456.597 | 5,91 | |
| 20 - 22 | 1.055 | 6,55 | 22.118.223 | 5,83 | 1.055 | 6,58 | 21.656.215 | 5,96 | |
| 22 - 24 | 859 | 5,33 | 19.726.273 | 5,20 | 858 | 5,35 | 19.280.451 | 5,31 | |
| 24 - 26 | 701 | 4,35 | 17.493.953 | 4,61 | 701 | 4,37 | 16.970.861 | 4,67 | |
| 26 - 28 | 540 | 3,35 | 14.550.186 | 3,84 | 540 | 3,37 | 14.088.535 | 3,88 | |
| 28 - 30 | 469 | 2,91 | 13.579.253 | 3,58 | 469 | 2,92 | 13.077.587 | 3,60 | |
| 30 - 32 | 407 | 2,53 | 12.613.096 | 3,32 | 407 | 2,54 | 11.942.464 | 3,29 | |
| 32 - 34 | 350 | 2,17 | 11.533.147 | 3,04 | 350 | 2,18 | 11.027.198 | 3,04 | |
| 34 - 36 | 320 | 1,99 | 11.187.493 | 2,95 | 320 | 1,99 | 10.572.609 | 2,91 | |
| 36 - 38 | 298 | 1,85 | 11.013.911 | 2,90 | 298 | 1,86 | 10.421.624 | 2,87 | |
| 38 - 40 | 264 | 1,64 | 10.292.481 | 2,71 | 264 | 1,65 | 9.700.060 | 2,67 | |
| 40 - 42 | 238 | 1,48 | 9.758.723 | 2,57 | 238 | 1,48 | 9.241.442 | 2,54 | |
| 42 - 44 | 191 | 1,19 | 8.222.906 | 2,17 | 191 | 1,19 | 7.762.695 | 2,14 | |
| 44 - 46 | 167 | 1,04 | 7.519.040 | 1,98 | 167 | 1,04 | 7.257.855 | 2,00 | |
| 46 - 48 | 153 | 0,95 | 7.185.910 | 1,89 | 153 | 0,95 | 6.916.962 | 1,90 | |
| 48 - 50 | 163 | 1,01 | 7.978.677 | 2,10 | 163 | 1,02 | 7.634.832 | 2,10 | |
| 50 - 52 | 115 | 0,71 | 5.859.004 | 1,54 | 115 | 0,72 | 5.642.189 | 1,55 | |
| 52 - 54 | 111 | 0,69 | 5.883.743 | 1,55 | 111 | 0,69 | 5.550.762 | 1,53 | |
| 54 - 56 | 99 | 0,61 | 5.447.730 | 1,44 | 99 | 0,62 | 5.292.658 | 1,46 | |
| 56 - 58 | 63 | 0,39 | 3.590.089 | 0,95 | 63 | 0,39 | 3.448.729 | 0,95 | |
| 58 - 60 | 58 | 0,36 | 3.423.736 | 0,90 | 58 | 0,36 | 3.258.405 | 0,90 | |
| 60 - 62 | 85 | 0,53 | 5.187.956 | 1,37 | 85 | 0,53 | 4.843.816 | 1,33 | |
| 62 - 64 | 55 | 0,34 | 3.461.519 | 0,91 | 55 | 0,34 | 3.247.749 | 0,89 | |
| 64 - 66 | 54 | 0,34 | 3.510.422 | 0,93 | 54 | 0,34 | 3.228.317 | 0,89 | |
| 66 - 68 | 45 | 0,28 | 3.018.021 | 0,80 | 45 | 0,28 | 2.921.595 | 0,80 | |
| 68 - 70 | 42 | 0,26 | 2.893.668 | 0,76 | 42 | 0,26 | 2.709.735 | 0,75 | |
| 70 - 72 | 33 | 0,20 | 2.338.468 | 0,62 | 33 | 0,21 | 2.191.801 | 0,60 | |
| 72 - 74 | 40 | 0,25 | 2.922.383 | 0,77 | 40 | 0,25 | 2.778.532 | 0,76 | |
| 74 - 76 | 33 | 0,20 | 2.481.707 | 0,65 | 32 | 0,20 | 2.236.728 | 0,62 | |
| 76 - 78 | 18 | 0,11 | 1.387.892 | 0,37 | 18 | 0,11 | 1.181.322 | 0,33 | |
| 78 - 80 | 25 | 0,16 | 1.979.909 | 0,52 | 25 | 0,16 | 1.776.863 | 0,49 | |
| 80 - 82 | 24 | 0,15 | 1.940.469 | 0,51 | 24 | 0,15 | 1.775.423 | 0,49 | |
| 82 - 84 | 22 | 0,14 | 1.824.017 | 0,48 | 22 | 0,14 | 1.766.924 | 0,49 | |
| 84 - 86 | 9 | 0,06 | 767.209 | 0,20 | 9 | 0,06 | 715.253 | 0,20 | |
| 86 - 88 | 16 | 0,10 | 1.387.704 | 0,37 | 16 | 0,10 | 1.284.055 | 0,35 | |
| 88 - 90 | 12 | 0,07 | 1.067.693 | 0,28 | 12 | 0,07 | 988.090 | 0,27 | |
| 90 - 92 | 16 | 0,10 | 1.458.311 | 0,38 | 16 | 0,10 | 1.298.505 | 0,36 | |
| 92 - 94 | 15 | 0,09 | 1.395.375 | 0,37 | 15 | 0,09 | 1.230.270 | 0,34 | |
| 94 - 96 | 5 | 0,03 | 473.865 | 0,12 | 5 | 0,03 | 384.880 | 0,11 | |
| 96 - 98 | 11 | 0,07 | 1.066.358 | 0,28 | 11 | 0,07 | 905.985 | 0,25 | |
| 100 en meer | 132 | 0,82 | 21.167.460 | 5,58 | 132 | 0,82 | 19.806.524 | 5,45 | |

(niet inbegrepen 54 aangiften met nul inkomen)

| Inkomsten van onroerende goederen | | | | Inkomsten van kapitalen en roerende goederen | | | | Diverse inkomsten | | | |
|-----------------------------------|---------------|--------------|---------------|--|---------------|-----------|---------------|-------------------|---------------|------------|---------------|
| Aantal | % | Bedrag | % | Aantal | % | Bedrag | % | Aantal | % | Bedrag | % |
| 9.154.974 | 100,00 | 5.933 | 100,00 | 38.489 | 100,00 | 33 | 100,00 | 798.257 | 100,00 | 243 | 100,00 |
| 26.000 | 0,28 | 15 | 0,25 | 5.445 | 14,15 | 9 | 27,27 | 12.646 | 1,58 | 9 | 3,70 |
| 23.996 | 0,26 | 23 | 0,39 | 3.145 | 8,17 | 3 | 9,09 | 25.607 | 3,21 | 13 | 5,35 |
| 107.696 | 1,18 | 78 | 1,31 | 6.714 | 17,44 | 4 | 12,12 | 71.302 | 8,93 | 21 | 8,64 |
| 169.494 | 1,85 | 203 | 3,42 | 5.393 | 14,01 | 4 | 12,12 | 143.529 | 17,98 | 37 | 15,23 |
| 294.827 | 3,22 | 233 | 3,93 | 2.587 | 6,72 | 2 | 6,06 | 89.039 | 11,15 | 28 | 11,52 |
| 367.592 | 4,02 | 328 | 5,53 | 6.429 | 16,70 | 4 | 12,12 | 119.732 | 15,00 | 30 | 12,35 |
| 421.754 | 4,61 | 340 | 5,73 | 6.794 | 17,65 | 5 | 15,15 | 30.952 | 3,88 | 10 | 4,12 |
| 506.098 | 5,53 | 330 | 5,56 | 1.982 | 5,15 | 2 | 6,06 | 18.468 | 2,31 | 6 | 2,47 |
| 401.591 | 4,39 | 325 | 5,48 | 0 | 0,00 | 0 | 0,00 | 93.814 | 11,75 | 15 | 6,17 |
| 507.668 | 5,55 | 364 | 6,14 | 0 | 0,00 | 0 | 0,00 | 28.543 | 3,58 | 9 | 3,70 |
| 469.005 | 5,12 | 380 | 6,40 | 0 | 0,00 | 0 | 0,00 | 11.025 | 1,38 | 3 | 1,23 |
| 372.455 | 4,07 | 317 | 5,34 | 0 | 0,00 | 0 | 0,00 | 28.320 | 3,55 | 5 | 2,06 |
| 436.141 | 4,76 | 306 | 5,16 | 0 | 0,00 | 0 | 0,00 | 18.380 | 2,30 | 10 | 4,12 |
| 371.858 | 4,06 | 249 | 4,20 | 0 | 0,00 | 0 | 0,00 | 8.877 | 1,11 | 7 | 2,88 |
| 290.326 | 3,17 | 222 | 3,74 | 0 | 0,00 | 0 | 0,00 | 9.322 | 1,17 | 3 | 1,23 |
| 333.443 | 3,64 | 210 | 3,54 | 0 | 0,00 | 0 | 0,00 | 10.019 | 1,26 | 3 | 1,23 |
| 320.631 | 3,50 | 184 | 3,10 | 0 | 0,00 | 0 | 0,00 | 3.160 | 0,40 | 3 | 1,23 |
| 286.996 | 3,13 | 184 | 3,10 | 0 | 0,00 | 0 | 0,00 | 3.216 | 0,40 | 2 | 0,82 |
| 314.663 | 3,44 | 175 | 2,95 | 0 | 0,00 | 0 | 0,00 | 14.984 | 1,88 | 5 | 2,06 |
| 288.768 | 3,15 | 155 | 2,61 | 0 | 0,00 | 0 | 0,00 | 6.092 | 0,76 | 5 | 2,06 |
| 207.353 | 2,26 | 140 | 2,36 | 0 | 0,00 | 0 | 0,00 | 17.793 | 2,23 | 3 | 1,23 |
| 222.262 | 2,43 | 118 | 1,99 | 0 | 0,00 | 0 | 0,00 | 13.471 | 1,69 | 1 | 0,41 |
| 217.908 | 2,38 | 107 | 1,80 | 0 | 0,00 | 0 | 0,00 | 391 | 0,05 | 1 | 0,41 |
| 145.442 | 1,59 | 97 | 1,63 | 0 | 0,00 | 0 | 0,00 | 1.090 | 0,14 | 1 | 0,41 |
| 170.142 | 1,86 | 104 | 1,75 | 0 | 0,00 | 0 | 0,00 | 6.120 | 0,77 | 1 | 0,41 |
| 124.035 | 1,35 | 82 | 1,38 | 0 | 0,00 | 0 | 0,00 | 396 | 0,05 | 1 | 0,41 |
| 168.197 | 1,84 | 72 | 1,21 | 0 | 0,00 | 0 | 0,00 | 1.665 | 0,21 | 1 | 0,41 |
| 89.170 | 0,97 | 63 | 1,06 | 0 | 0,00 | 0 | 0,00 | 3.346 | 0,42 | 1 | 0,41 |
| 52.749 | 0,58 | 43 | 0,72 | 0 | 0,00 | 0 | 0,00 | 231 | 0,03 | 1 | 0,41 |
| 71.576 | 0,78 | 36 | 0,61 | 0 | 0,00 | 0 | 0,00 | 334 | 0,04 | 1 | 0,41 |
| 176.624 | 1,93 | 52 | 0,88 | 0 | 0,00 | 0 | 0,00 | 2.223 | 0,28 | 1 | 0,41 |
| 49.395 | 0,54 | 31 | 0,52 | 0 | 0,00 | 0 | 0,00 | 0 | 0,00 | 0 | 0,00 |
| 134.925 | 1,47 | 37 | 0,62 | 0 | 0,00 | 0 | 0,00 | 0 | 0,00 | 0 | 0,00 |
| 51.362 | 0,56 | 34 | 0,57 | 0 | 0,00 | 0 | 0,00 | 10 | 0,00 | 1 | 0,41 |
| 44.569 | 0,49 | 29 | 0,49 | 0 | 0,00 | 0 | 0,00 | 0 | 0,00 | 0 | 0,00 |
| 54.507 | 0,60 | 24 | 0,40 | 0 | 0,00 | 0 | 0,00 | 96 | 0,01 | 1 | 0,41 |
| 37.894 | 0,41 | 22 | 0,37 | 0 | 0,00 | 0 | 0,00 | 138 | 0,02 | 1 | 0,41 |
| 127.035 | 1,39 | 21 | 0,35 | 0 | 0,00 | 0 | 0,00 | 0 | 0,00 | 0 | 0,00 |
| 123.604 | 1,35 | 13 | 0,22 | 0 | 0,00 | 0 | 0,00 | 0 | 0,00 | 0 | 0,00 |
| 47.227 | 0,52 | 16 | 0,27 | 0 | 0,00 | 0 | 0,00 | 0 | 0,00 | 0 | 0,00 |
| 18.998 | 0,21 | 13 | 0,22 | 0 | 0,00 | 0 | 0,00 | 0 | 0,00 | 0 | 0,00 |
| 28.751 | 0,31 | 17 | 0,29 | 0 | 0,00 | 0 | 0,00 | 0 | 0,00 | 0 | 0,00 |
| 10.893 | 0,12 | 6 | 0,10 | 0 | 0,00 | 0 | 0,00 | 0 | 0,00 | 0 | 0,00 |
| 41.471 | 0,45 | 12 | 0,20 | 0 | 0,00 | 0 | 0,00 | 0 | 0,00 | 0 | 0,00 |
| 8.981 | 0,10 | 7 | 0,12 | 0 | 0,00 | 0 | 0,00 | 530 | 0,07 | 1 | 0,41 |
| 23.051 | 0,25 | 9 | 0,15 | 0 | 0,00 | 0 | 0,00 | 0 | 0,00 | 0 | 0,00 |
| 33.800 | 0,37 | 7 | 0,12 | 0 | 0,00 | 0 | 0,00 | 0 | 0,00 | 0 | 0,00 |
| 76.842 | 0,84 | 5 | 0,08 | 0 | 0,00 | 0 | 0,00 | 0 | 0,00 | 0 | 0,00 |
| 14.967 | 0,16 | 6 | 0,10 | 0 | 0,00 | 0 | 0,00 | 0 | 0,00 | 0 | 0,00 |
| 256.705 | 2,80 | 82 | 1,38 | 0 | 0,00 | 0 | 0,00 | 3.396 | 0,43 | 2 | 0,82 |

Structuur van het totaal belastbaar netto-inkomen per arrondissement - vervolg

Aantal aangiften en bedragen (in euro) per klasse van het belastbaar netto-inkomen

Arrondissement Bastenaken

| Inkomens- klasse | Totaal belastbaar netto-inkomen | | | | Bedrijfsinkomsten | | | | |
|---------------------|---------------------------------|---------------|--------------------|---------------|-------------------|---------------|--------------------|---------------|---|
| | 2000 € | Aantal | % | Bedrag | % | Aantal | % | Bedrag | % |
| Totaal | 16.914 | 100,00 | 336.893.432 | 100,00 | 16.830 | 100,00 | 321.876.997 | 100,00 | |
| Minder dan 2 | 465 | 2,75 | 448.345 | 0,13 | 445 | 2,64 | 410.688 | 0,13 | |
| 2 - 4 | 450 | 2,66 | 1.372.184 | 0,41 | 429 | 2,55 | 1.255.197 | 0,39 | |
| 4 - 6 | 632 | 3,74 | 3.174.100 | 0,94 | 620 | 3,68 | 3.001.631 | 0,93 | |
| 6 - 8 | 1.270 | 7,51 | 8.972.662 | 2,66 | 1.260 | 7,49 | 8.558.034 | 2,66 | |
| 8 - 10 | 1.484 | 8,77 | 13.457.405 | 3,99 | 1.477 | 8,78 | 12.801.044 | 3,98 | |
| 10 - 12 | 1.653 | 9,77 | 18.178.543 | 5,40 | 1.650 | 9,80 | 17.466.850 | 5,43 | |
| 12 - 14 | 1.448 | 8,56 | 18.817.257 | 5,59 | 1.445 | 8,59 | 18.080.726 | 5,62 | |
| 14 - 16 | 1.250 | 7,39 | 18.673.262 | 5,54 | 1.248 | 7,42 | 18.037.010 | 5,60 | |
| 16 - 18 | 1.165 | 6,89 | 19.802.835 | 5,88 | 1.165 | 6,92 | 19.316.917 | 6,00 | |
| 18 - 20 | 1.050 | 6,21 | 19.932.078 | 5,92 | 1.049 | 6,23 | 19.424.765 | 6,03 | |
| 20 - 22 | 844 | 4,99 | 17.691.348 | 5,25 | 844 | 5,01 | 17.149.593 | 5,33 | |
| 22 - 24 | 698 | 4,13 | 16.040.811 | 4,76 | 696 | 4,14 | 15.652.571 | 4,86 | |
| 24 - 26 | 564 | 3,33 | 14.086.643 | 4,18 | 564 | 3,35 | 13.724.107 | 4,26 | |
| 26 - 28 | 442 | 2,61 | 11.931.766 | 3,54 | 441 | 2,62 | 11.533.865 | 3,58 | |
| 28 - 30 | 451 | 2,67 | 13.063.680 | 3,88 | 450 | 2,67 | 12.580.314 | 3,91 | |
| 30 - 32 | 399 | 2,36 | 12.345.557 | 3,66 | 398 | 2,36 | 11.705.034 | 3,64 | |
| 32 - 34 | 347 | 2,05 | 11.422.416 | 3,39 | 347 | 2,06 | 10.904.612 | 3,39 | |
| 34 - 36 | 341 | 2,02 | 11.942.023 | 3,54 | 341 | 2,03 | 11.362.889 | 3,53 | |
| 36 - 38 | 273 | 1,61 | 10.101.810 | 3,00 | 273 | 1,62 | 9.648.109 | 3,00 | |
| 38 - 40 | 213 | 1,26 | 8.293.664 | 2,46 | 213 | 1,27 | 7.853.883 | 2,44 | |
| 40 - 42 | 183 | 1,08 | 7.496.154 | 2,23 | 183 | 1,09 | 7.013.943 | 2,18 | |
| 42 - 44 | 150 | 0,89 | 6.452.331 | 1,92 | 150 | 0,89 | 6.188.640 | 1,92 | |
| 44 - 46 | 159 | 0,94 | 7.136.525 | 2,12 | 159 | 0,94 | 6.762.842 | 2,10 | |
| 46 - 48 | 129 | 0,76 | 6.054.942 | 1,80 | 129 | 0,77 | 5.787.885 | 1,80 | |
| 48 - 50 | 95 | 0,56 | 4.651.806 | 1,38 | 95 | 0,56 | 4.493.677 | 1,40 | |
| 50 - 52 | 103 | 0,61 | 5.258.578 | 1,56 | 103 | 0,61 | 5.013.561 | 1,56 | |
| 52 - 54 | 82 | 0,48 | 4.352.678 | 1,29 | 82 | 0,49 | 4.210.687 | 1,31 | |
| 54 - 56 | 75 | 0,44 | 4.112.772 | 1,22 | 75 | 0,45 | 3.992.351 | 1,24 | |
| 56 - 58 | 62 | 0,37 | 3.535.268 | 1,05 | 62 | 0,37 | 3.376.359 | 1,05 | |
| 58 - 60 | 46 | 0,27 | 2.714.740 | 0,81 | 46 | 0,27 | 2.625.697 | 0,82 | |
| 60 - 62 | 48 | 0,28 | 2.926.272 | 0,87 | 48 | 0,29 | 2.845.438 | 0,88 | |
| 62 - 64 | 44 | 0,26 | 2.768.827 | 0,82 | 44 | 0,26 | 2.562.625 | 0,80 | |
| 64 - 66 | 35 | 0,21 | 2.272.902 | 0,67 | 35 | 0,21 | 2.089.536 | 0,65 | |
| 66 - 68 | 35 | 0,21 | 2.343.446 | 0,70 | 35 | 0,21 | 2.259.764 | 0,70 | |
| 68 - 70 | 22 | 0,13 | 1.515.864 | 0,45 | 22 | 0,13 | 1.428.276 | 0,44 | |
| 70 - 72 | 19 | 0,11 | 1.346.383 | 0,40 | 19 | 0,11 | 1.236.281 | 0,38 | |
| 72 - 74 | 13 | 0,08 | 948.724 | 0,28 | 13 | 0,08 | 946.146 | 0,29 | |
| 74 - 76 | 15 | 0,09 | 1.124.563 | 0,33 | 15 | 0,09 | 1.011.080 | 0,31 | |
| 76 - 78 | 18 | 0,11 | 1.384.018 | 0,41 | 18 | 0,11 | 1.280.329 | 0,40 | |
| 78 - 80 | 14 | 0,08 | 1.107.383 | 0,33 | 14 | 0,08 | 1.036.301 | 0,32 | |
| 80 - 82 | 10 | 0,06 | 810.126 | 0,24 | 10 | 0,06 | 785.822 | 0,24 | |
| 82 - 84 | 7 | 0,04 | 580.082 | 0,17 | 7 | 0,04 | 532.598 | 0,17 | |
| 84 - 86 | 10 | 0,06 | 849.150 | 0,25 | 10 | 0,06 | 844.882 | 0,26 | |
| 86 - 88 | 6 | 0,04 | 520.101 | 0,15 | 6 | 0,04 | 434.666 | 0,14 | |
| 88 - 90 | 4 | 0,02 | 356.646 | 0,11 | 4 | 0,02 | 357.324 | 0,11 | |
| 90 - 92 | 9 | 0,05 | 820.589 | 0,24 | 9 | 0,05 | 683.583 | 0,21 | |
| 92 - 94 | 6 | 0,04 | 556.169 | 0,17 | 6 | 0,04 | 449.357 | 0,14 | |
| 94 - 96 | 6 | 0,04 | 570.067 | 0,17 | 6 | 0,04 | 545.804 | 0,17 | |
| 100 en meer | 67 | 0,40 | 12.280.692 | 3,65 | 67 | 0,40 | 10.317.240 | 3,21 | |

(niet inbegrepen 112 aangiften met nul inkomen)

| Inkomsten van onroerende goederen | | | | Inkomsten van kapitalen en roerende goederen | | | | Diverse inkomsten | | | |
|-----------------------------------|---------------|--------------|---------------|--|---------------|-----------|---------------|-------------------|---------------|------------|---------------|
| Aantal | % | Bedrag | % | Aantal | % | Bedrag | % | Aantal | % | Bedrag | % |
| 11.470.887 | 100,00 | 8.033 | 100,00 | 90.189 | 100,00 | 56 | 100,00 | 629.065 | 100,00 | 226 | 100,00 |
| 32.403 | 0,28 | 42 | 0,52 | 2.866 | 3,18 | 5 | 8,93 | 7.689 | 1,22 | 8 | 3,54 |
| 36.661 | 0,32 | 49 | 0,61 | 2.602 | 2,89 | 4 | 7,14 | 69.462 | 11,04 | 34 | 15,04 |
| 107.771 | 0,94 | 143 | 1,78 | 865 | 0,96 | 2 | 3,57 | 86.079 | 13,68 | 34 | 15,04 |
| 359.283 | 3,13 | 627 | 7,81 | 25.009 | 27,73 | 14 | 25,00 | 83.200 | 13,23 | 25 | 11,06 |
| 528.581 | 4,61 | 645 | 8,03 | 16.830 | 18,66 | 9 | 16,07 | 51.920 | 8,25 | 22 | 9,73 |
| 545.351 | 4,75 | 666 | 8,29 | 9.620 | 10,67 | 6 | 10,71 | 52.346 | 8,32 | 19 | 8,41 |
| 553.173 | 4,82 | 586 | 7,29 | 27.694 | 30,71 | 9 | 16,07 | 34.191 | 5,44 | 13 | 5,75 |
| 522.485 | 4,55 | 446 | 5,55 | 1.598 | 1,77 | 4 | 7,14 | 14.024 | 2,23 | 7 | 3,10 |
| 500.283 | 4,36 | 468 | 5,83 | 2.738 | 3,04 | 1 | 1,79 | 25.341 | 4,03 | 8 | 3,54 |
| 477.194 | 4,16 | 444 | 5,53 | 0 | 0,00 | 0 | 0,00 | 14.251 | 2,27 | 6 | 2,65 |
| 542.374 | 4,73 | 433 | 5,39 | 280 | 0,31 | 1 | 1,79 | 8.804 | 1,40 | 3 | 1,33 |
| 562.671 | 4,91 | 414 | 5,15 | 87 | 0,10 | 1 | 1,79 | 24.361 | 3,87 | 2 | 0,88 |
| 394.540 | 3,44 | 313 | 3,90 | 0 | 0,00 | 0 | 0,00 | 2.499 | 0,40 | 4 | 1,77 |
| 346.681 | 3,02 | 256 | 3,19 | 0 | 0,00 | 0 | 0,00 | 20.552 | 3,27 | 3 | 1,33 |
| 312.507 | 2,72 | 278 | 3,46 | 0 | 0,00 | 0 | 0,00 | 13.178 | 2,09 | 7 | 3,10 |
| 463.717 | 4,04 | 274 | 3,41 | 0 | 0,00 | 0 | 0,00 | 3.040 | 0,48 | 2 | 0,88 |
| 422.142 | 3,68 | 241 | 3,00 | 0 | 0,00 | 0 | 0,00 | 1.308 | 0,21 | 2 | 0,88 |
| 320.980 | 2,80 | 242 | 3,01 | 0 | 0,00 | 0 | 0,00 | 63.958 | 10,17 | 5 | 2,21 |
| 296.407 | 2,58 | 199 | 2,48 | 0 | 0,00 | 0 | 0,00 | 313 | 0,05 | 1 | 0,44 |
| 242.351 | 2,11 | 144 | 1,79 | 0 | 0,00 | 0 | 0,00 | 65 | 0,01 | 1 | 0,44 |
| 241.046 | 2,10 | 126 | 1,57 | 0 | 0,00 | 0 | 0,00 | 594 | 0,09 | 1 | 0,44 |
| 132.621 | 1,16 | 116 | 1,44 | 0 | 0,00 | 0 | 0,00 | 445 | 0,07 | 2 | 0,88 |
| 164.394 | 1,43 | 115 | 1,43 | 0 | 0,00 | 0 | 0,00 | 4.342 | 0,69 | 2 | 0,88 |
| 247.952 | 2,16 | 105 | 1,31 | 0 | 0,00 | 0 | 0,00 | 1.195 | 0,19 | 2 | 0,88 |
| 152.933 | 1,33 | 79 | 0,98 | 0 | 0,00 | 0 | 0,00 | 0 | 0,00 | 0 | 0,00 |
| 177.996 | 1,55 | 83 | 1,03 | 0 | 0,00 | 0 | 0,00 | 306 | 0,05 | 1 | 0,44 |
| 110.056 | 0,96 | 67 | 0,83 | 0 | 0,00 | 0 | 0,00 | 103 | 0,02 | 1 | 0,44 |
| 137.246 | 1,20 | 64 | 0,80 | 0 | 0,00 | 0 | 0,00 | 137 | 0,02 | 1 | 0,44 |
| 64.685 | 0,56 | 46 | 0,57 | 0 | 0,00 | 0 | 0,00 | 0 | 0,00 | 0 | 0,00 |
| 40.171 | 0,35 | 35 | 0,44 | 0 | 0,00 | 0 | 0,00 | 1.706 | 0,27 | 3 | 1,33 |
| 74.629 | 0,65 | 34 | 0,42 | 0 | 0,00 | 0 | 0,00 | 0 | 0,00 | 0 | 0,00 |
| 75.802 | 0,66 | 28 | 0,35 | 0 | 0,00 | 0 | 0,00 | 0 | 0,00 | 0 | 0,00 |
| 94.093 | 0,82 | 27 | 0,34 | 0 | 0,00 | 0 | 0,00 | 6.246 | 0,99 | 1 | 0,44 |
| 53.329 | 0,46 | 27 | 0,34 | 0 | 0,00 | 0 | 0,00 | 784 | 0,12 | 1 | 0,44 |
| 23.608 | 0,21 | 17 | 0,21 | 0 | 0,00 | 0 | 0,00 | 0 | 0,00 | 0 | 0,00 |
| 15.410 | 0,13 | 11 | 0,14 | 0 | 0,00 | 0 | 0,00 | 0 | 0,00 | 0 | 0,00 |
| 17.020 | 0,15 | 13 | 0,16 | 0 | 0,00 | 0 | 0,00 | 0 | 0,00 | 0 | 0,00 |
| 17.800 | 0,16 | 9 | 0,11 | 0 | 0,00 | 0 | 0,00 | 49 | 0,01 | 1 | 0,44 |
| 30.754 | 0,27 | 12 | 0,15 | 0 | 0,00 | 0 | 0,00 | 193 | 0,03 | 1 | 0,44 |
| 13.386 | 0,12 | 9 | 0,11 | 0 | 0,00 | 0 | 0,00 | 0 | 0,00 | 0 | 0,00 |
| 28.238 | 0,25 | 8 | 0,10 | 0 | 0,00 | 0 | 0,00 | 0 | 0,00 | 0 | 0,00 |
| 9.172 | 0,08 | 4 | 0,05 | 0 | 0,00 | 0 | 0,00 | 231 | 0,04 | 1 | 0,44 |
| 20.925 | 0,18 | 9 | 0,11 | 0 | 0,00 | 0 | 0,00 | 0 | 0,00 | 0 | 0,00 |
| 62.554 | 0,55 | 5 | 0,06 | 0 | 0,00 | 0 | 0,00 | 0 | 0,00 | 0 | 0,00 |
| 1.268 | 0,01 | 2 | 0,02 | 0 | 0,00 | 0 | 0,00 | 0 | 0,00 | 0 | 0,00 |
| 92.651 | 0,81 | 8 | 0,10 | 0 | 0,00 | 0 | 0,00 | 0 | 0,00 | 0 | 0,00 |
| 1.707 | 0,01 | 2 | 0,02 | 0 | 0,00 | 0 | 0,00 | 0 | 0,00 | 0 | 0,00 |
| 15.398 | 0,13 | 5 | 0,06 | 0 | 0,00 | 0 | 0,00 | 0 | 0,00 | 0 | 0,00 |
| 1.780.460 | 15,52 | 54 | 0,67 | 0 | 0,00 | 0 | 0,00 | 36.153 | 5,75 | 2 | 0,88 |

I - Totaal belastbaar netto-inkomen

Aanslagjaar 2001

Structuur van het totaal belastbaar netto-inkomen per arrondissement - vervolg

Aantal aangiften en bedragen (in euro) per klasse van het belastbaar netto-inkomen

Arrondissement Marche-en-Famenne

| Inkomens- klasse | Totaal belastbaar netto-inkomen | | | | Bedrijfsinkomsten | | | | |
|---------------------|---------------------------------|---------------|--------------------|---------------|-------------------|---------------|--------------------|---------------|---|
| | 2000 € | Aantal | % | Bedrag | % | Aantal | % | Bedrag | % |
| Totaal | 25.019 | 100,00 | 480.343.017 | 100,00 | 24.865 | 100,00 | 470.271.880 | 100,00 | |
| Minder dan 2 | 1.444 | 5,77 | 1.333.013 | 0,28 | 1.385 | 5,57 | 1.086.867 | 0,23 | |
| 2 - 4 | 805 | 3,22 | 2.408.093 | 0,50 | 763 | 3,07 | 2.105.328 | 0,45 | |
| 4 - 6 | 849 | 3,39 | 4.268.415 | 0,89 | 836 | 3,36 | 4.064.591 | 0,86 | |
| 6 - 8 | 1.395 | 5,58 | 9.813.936 | 2,04 | 1.380 | 5,55 | 9.416.877 | 2,00 | |
| 8 - 10 | 1.958 | 7,83 | 17.820.161 | 3,71 | 1.948 | 7,83 | 16.674.639 | 3,55 | |
| 10 - 12 | 2.460 | 9,83 | 27.033.623 | 5,63 | 2.454 | 9,87 | 25.478.070 | 5,42 | |
| 12 - 14 | 2.104 | 8,41 | 27.312.827 | 5,69 | 2.103 | 8,46 | 25.482.975 | 5,42 | |
| 14 - 16 | 2.001 | 8,00 | 29.890.283 | 6,22 | 1.998 | 8,04 | 28.653.075 | 6,09 | |
| 16 - 18 | 1.648 | 6,59 | 28.035.501 | 5,84 | 1.648 | 6,63 | 27.544.069 | 5,86 | |
| 18 - 20 | 1.592 | 6,36 | 30.197.793 | 6,29 | 1.591 | 6,40 | 29.622.033 | 6,30 | |
| 20 - 22 | 1.309 | 5,23 | 27.432.359 | 5,71 | 1.309 | 5,26 | 27.278.747 | 5,80 | |
| 22 - 24 | 1.082 | 4,32 | 24.841.850 | 5,17 | 1.082 | 4,35 | 24.765.241 | 5,27 | |
| 24 - 26 | 839 | 3,35 | 20.957.066 | 4,36 | 839 | 3,37 | 20.928.310 | 4,45 | |
| 26 - 28 | 696 | 2,78 | 18.748.940 | 3,90 | 696 | 2,80 | 18.563.315 | 3,95 | |
| 28 - 30 | 643 | 2,57 | 18.649.151 | 3,88 | 642 | 2,58 | 18.538.491 | 3,94 | |
| 30 - 32 | 576 | 2,30 | 17.838.541 | 3,71 | 576 | 2,32 | 17.815.869 | 3,79 | |
| 32 - 34 | 473 | 1,89 | 15.581.126 | 3,24 | 473 | 1,90 | 15.540.881 | 3,30 | |
| 34 - 36 | 409 | 1,63 | 14.310.390 | 2,98 | 409 | 1,64 | 14.175.871 | 3,01 | |
| 36 - 38 | 350 | 1,40 | 12.942.270 | 2,69 | 350 | 1,41 | 12.911.455 | 2,75 | |
| 38 - 40 | 299 | 1,20 | 11.647.524 | 2,42 | 299 | 1,20 | 11.626.729 | 2,47 | |
| 40 - 42 | 285 | 1,14 | 11.672.871 | 2,43 | 285 | 1,15 | 11.651.682 | 2,48 | |
| 42 - 44 | 235 | 0,94 | 10.115.800 | 2,11 | 235 | 0,95 | 10.099.262 | 2,15 | |
| 44 - 46 | 222 | 0,89 | 9.976.020 | 2,08 | 222 | 0,89 | 9.963.416 | 2,12 | |
| 46 - 48 | 176 | 0,70 | 8.259.455 | 1,72 | 176 | 0,71 | 8.240.774 | 1,75 | |
| 48 - 50 | 162 | 0,65 | 7.947.191 | 1,65 | 161 | 0,65 | 7.875.639 | 1,67 | |
| 50 - 52 | 135 | 0,54 | 6.882.515 | 1,43 | 135 | 0,54 | 6.865.166 | 1,46 | |
| 52 - 54 | 129 | 0,52 | 6.836.952 | 1,42 | 129 | 0,52 | 6.816.855 | 1,45 | |
| 54 - 56 | 90 | 0,36 | 4.946.138 | 1,03 | 90 | 0,36 | 4.839.551 | 1,03 | |
| 56 - 58 | 84 | 0,34 | 4.791.494 | 1,00 | 84 | 0,34 | 4.653.830 | 0,99 | |
| 58 - 60 | 77 | 0,31 | 4.543.142 | 0,95 | 77 | 0,31 | 4.518.558 | 0,96 | |
| 60 - 62 | 65 | 0,26 | 3.968.295 | 0,83 | 65 | 0,26 | 3.875.244 | 0,82 | |
| 62 - 64 | 55 | 0,22 | 3.466.661 | 0,72 | 55 | 0,22 | 3.424.068 | 0,73 | |
| 64 - 66 | 39 | 0,16 | 2.540.352 | 0,53 | 39 | 0,16 | 2.527.975 | 0,54 | |
| 66 - 68 | 37 | 0,15 | 2.477.967 | 0,52 | 37 | 0,15 | 2.462.128 | 0,52 | |
| 68 - 70 | 36 | 0,14 | 2.482.192 | 0,52 | 36 | 0,14 | 2.472.880 | 0,53 | |
| 70 - 72 | 26 | 0,10 | 1.849.110 | 0,38 | 26 | 0,10 | 1.827.046 | 0,39 | |
| 72 - 74 | 25 | 0,10 | 1.817.748 | 0,38 | 25 | 0,10 | 1.785.754 | 0,38 | |
| 74 - 76 | 17 | 0,07 | 1.272.808 | 0,26 | 17 | 0,07 | 1.274.072 | 0,27 | |
| 76 - 78 | 26 | 0,10 | 2.006.390 | 0,42 | 26 | 0,10 | 2.001.772 | 0,43 | |
| 78 - 80 | 11 | 0,04 | 867.065 | 0,18 | 11 | 0,04 | 876.332 | 0,19 | |
| 80 - 82 | 11 | 0,04 | 891.201 | 0,19 | 11 | 0,04 | 889.310 | 0,19 | |
| 82 - 84 | 12 | 0,05 | 998.048 | 0,21 | 12 | 0,05 | 992.476 | 0,21 | |
| 84 - 86 | 12 | 0,05 | 1.022.461 | 0,21 | 12 | 0,05 | 1.023.631 | 0,22 | |
| 86 - 88 | 6 | 0,02 | 522.549 | 0,11 | 6 | 0,02 | 524.020 | 0,11 | |
| 88 - 90 | 9 | 0,04 | 800.536 | 0,17 | 9 | 0,04 | 800.339 | 0,17 | |
| 90 - 92 | 6 | 0,02 | 546.824 | 0,11 | 6 | 0,02 | 549.325 | 0,12 | |
| 92 - 94 | 6 | 0,02 | 558.873 | 0,12 | 6 | 0,02 | 559.113 | 0,12 | |
| 94 - 96 | 4 | 0,02 | 381.037 | 0,08 | 4 | 0,02 | 374.024 | 0,08 | |
| 96 - 98 | 3 | 0,01 | 291.187 | 0,06 | 3 | 0,01 | 299.950 | 0,06 | |
| 100 en meer | 80 | 0,32 | 13.953.847 | 2,90 | 78 | 0,31 | 13.361.862 | 2,84 | |

(niet inbegrepen 1.530 aangiften met nul inkomen)

| Inkomsten van onroerende goederen | | | | Inkomsten van kapitalen en roerende goederen | | | | Diverse inkomsten | | | |
|-----------------------------------|---------------|---------------|---------------|--|---------------|-----------|---------------|-------------------|---------------|------------|---------------|
| Aantal | % | Bedrag | % | Aantal | % | Bedrag | % | Aantal | % | Bedrag | % |
| 13.592.925 | 100,00 | 10.040 | 100,00 | 106.823 | 100,00 | 75 | 100,00 | 954.174 | 100,00 | 408 | 100,00 |
| 33.546 | 0,25 | 51 | 0,51 | 11.535 | 10,80 | 19 | 25,33 | 30.975 | 3,25 | 38 | 9,31 |
| 53.098 | 0,39 | 64 | 0,64 | 2.228 | 2,09 | 4 | 5,33 | 151.053 | 15,83 | 87 | 21,32 |
| 112.960 | 0,83 | 115 | 1,15 | 7.395 | 6,92 | 7 | 9,33 | 75.452 | 7,91 | 29 | 7,11 |
| 338.238 | 2,49 | 459 | 4,57 | 11.937 | 11,17 | 6 | 8,00 | 114.214 | 11,97 | 32 | 7,84 |
| 582.839 | 4,29 | 567 | 5,65 | 17.812 | 16,67 | 8 | 10,67 | 125.023 | 13,10 | 52 | 12,75 |
| 803.323 | 5,91 | 733 | 7,30 | 23.981 | 22,45 | 12 | 16,00 | 65.179 | 6,83 | 31 | 7,60 |
| 795.349 | 5,85 | 590 | 5,88 | 12.399 | 11,61 | 7 | 9,33 | 29.163 | 3,06 | 16 | 3,92 |
| 803.820 | 5,91 | 616 | 6,14 | 8.780 | 8,22 | 7 | 9,33 | 65.938 | 6,91 | 15 | 3,68 |
| 715.328 | 5,26 | 563 | 5,61 | 2.130 | 1,99 | 1 | 1,33 | 16.576 | 1,74 | 9 | 2,21 |
| 799.672 | 5,88 | 639 | 6,36 | 793 | 0,74 | 1 | 1,33 | 9.490 | 0,99 | 9 | 2,21 |
| 777.682 | 5,72 | 614 | 6,12 | 7.833 | 7,33 | 3 | 4,00 | 18.121 | 1,90 | 9 | 2,21 |
| 658.557 | 4,84 | 549 | 5,47 | 0 | 0,00 | 0 | 0,00 | 10.383 | 1,09 | 8 | 1,96 |
| 518.540 | 3,81 | 467 | 4,65 | 0 | 0,00 | 0 | 0,00 | 9.662 | 1,01 | 5 | 1,23 |
| 658.523 | 4,84 | 454 | 4,52 | 0 | 0,00 | 0 | 0,00 | 4.097 | 0,43 | 5 | 1,23 |
| 608.532 | 4,48 | 414 | 4,12 | 0 | 0,00 | 0 | 0,00 | 24.006 | 2,52 | 9 | 2,21 |
| 514.869 | 3,79 | 393 | 3,91 | 0 | 0,00 | 0 | 0,00 | 24.261 | 2,54 | 4 | 0,98 |
| 443.138 | 3,26 | 333 | 3,32 | 0 | 0,00 | 0 | 0,00 | 12.090 | 1,27 | 5 | 1,23 |
| 431.817 | 3,18 | 293 | 2,92 | 0 | 0,00 | 0 | 0,00 | 7.254 | 0,76 | 4 | 0,98 |
| 404.367 | 2,97 | 254 | 2,53 | 0 | 0,00 | 0 | 0,00 | 2.612 | 0,27 | 3 | 0,74 |
| 294.621 | 2,17 | 219 | 2,18 | 0 | 0,00 | 0 | 0,00 | 2.275 | 0,24 | 3 | 0,74 |
| 332.767 | 2,45 | 230 | 2,29 | 0 | 0,00 | 0 | 0,00 | 5.788 | 0,61 | 4 | 0,98 |
| 272.264 | 2,00 | 180 | 1,79 | 0 | 0,00 | 0 | 0,00 | 5.207 | 0,55 | 4 | 0,98 |
| 230.768 | 1,70 | 170 | 1,69 | 0 | 0,00 | 0 | 0,00 | 1.832 | 0,19 | 3 | 0,74 |
| 203.140 | 1,49 | 135 | 1,34 | 0 | 0,00 | 0 | 0,00 | 8.913 | 0,93 | 4 | 0,98 |
| 244.423 | 1,80 | 125 | 1,25 | 0 | 0,00 | 0 | 0,00 | 485 | 0,05 | 2 | 0,49 |
| 161.013 | 1,18 | 106 | 1,06 | 0 | 0,00 | 0 | 0,00 | 60 | 0,01 | 1 | 0,25 |
| 206.202 | 1,52 | 108 | 1,08 | 0 | 0,00 | 0 | 0,00 | 1.034 | 0,11 | 2 | 0,49 |
| 177.502 | 1,31 | 73 | 0,73 | 0 | 0,00 | 0 | 0,00 | 0 | 0,00 | 0 | 0,00 |
| 136.183 | 1,00 | 66 | 0,66 | 0 | 0,00 | 0 | 0,00 | 3.219 | 0,34 | 3 | 0,74 |
| 125.106 | 0,92 | 65 | 0,65 | 0 | 0,00 | 0 | 0,00 | 2.117 | 0,22 | 2 | 0,49 |
| 109.755 | 0,81 | 50 | 0,50 | 0 | 0,00 | 0 | 0,00 | 56.057 | 5,87 | 1 | 0,25 |
| 115.770 | 0,85 | 45 | 0,45 | 0 | 0,00 | 0 | 0,00 | 4.214 | 0,44 | 1 | 0,25 |
| 66.218 | 0,49 | 32 | 0,32 | 0 | 0,00 | 0 | 0,00 | 105 | 0,01 | 1 | 0,25 |
| 50.933 | 0,37 | 34 | 0,34 | 0 | 0,00 | 0 | 0,00 | 0 | 0,00 | 0 | 0,00 |
| 32.015 | 0,24 | 30 | 0,30 | 0 | 0,00 | 0 | 0,00 | 0 | 0,00 | 0 | 0,00 |
| 39.974 | 0,29 | 22 | 0,22 | 0 | 0,00 | 0 | 0,00 | 0 | 0,00 | 0 | 0,00 |
| 34.309 | 0,25 | 19 | 0,19 | 0 | 0,00 | 0 | 0,00 | 6.086 | 0,64 | 1 | 0,25 |
| 18.012 | 0,13 | 13 | 0,13 | 0 | 0,00 | 0 | 0,00 | 123 | 0,01 | 1 | 0,25 |
| 53.292 | 0,39 | 16 | 0,16 | 0 | 0,00 | 0 | 0,00 | 0 | 0,00 | 0 | 0,00 |
| 21.393 | 0,16 | 11 | 0,11 | 0 | 0,00 | 0 | 0,00 | 0 | 0,00 | 0 | 0,00 |
| 12.507 | 0,09 | 9 | 0,09 | 0 | 0,00 | 0 | 0,00 | 0 | 0,00 | 0 | 0,00 |
| 12.472 | 0,09 | 6 | 0,06 | 0 | 0,00 | 0 | 0,00 | 10.960 | 1,15 | 1 | 0,25 |
| 17.624 | 0,13 | 9 | 0,09 | 0 | 0,00 | 0 | 0,00 | 0 | 0,00 | 0 | 0,00 |
| 7.046 | 0,05 | 6 | 0,06 | 0 | 0,00 | 0 | 0,00 | 0 | 0,00 | 0 | 0,00 |
| 14.383 | 0,11 | 8 | 0,08 | 0 | 0,00 | 0 | 0,00 | 0 | 0,00 | 0 | 0,00 |
| 7.502 | 0,06 | 5 | 0,05 | 0 | 0,00 | 0 | 0,00 | 0 | 0,00 | 0 | 0,00 |
| 7.015 | 0,05 | 4 | 0,04 | 0 | 0,00 | 0 | 0,00 | 0 | 0,00 | 0 | 0,00 |
| 9.292 | 0,07 | 4 | 0,04 | 0 | 0,00 | 0 | 0,00 | 578 | 0,06 | 1 | 0,25 |
| 3.127 | 0,02 | 3 | 0,03 | 0 | 0,00 | 0 | 0,00 | 4.953 | 0,52 | 1 | 0,25 |
| 516.164 | 3,80 | 65 | 0,65 | 0 | 0,00 | 0 | 0,00 | 44.619 | 4,68 | 2 | 0,49 |

I - Totaal belastbaar netto-inkomen

Aanslagjaar 2001

Structuur van het totaal belastbaar netto-inkomen per arrondissement - vervolg

Aantal aangiften en bedragen (in euro) per klasse van het belastbaar netto-inkomen

Arrondissement Neufchâteau

| Inkomens- klasse | Totaal belastbaar netto-inkomen | | | | Bedrijfsinkomsten | | | | |
|---------------------|---------------------------------|---------------|--------------------|---------------|-------------------|---------------|--------------------|---------------|---|
| | 2000 € | Aantal | % | Bedrag | % | Aantal | % | Bedrag | % |
| Totaal | 23.334 | 100,00 | 493.575.972 | 100,00 | 23.268 | 100,00 | 486.887.635 | 100,00 | |
| Minder dan 2 | 501 | 2,15 | 503.518 | 0,10 | 483 | 2,08 | 476.963 | 0,10 | |
| 2 - 4 | 542 | 2,32 | 1.639.047 | 0,33 | 529 | 2,27 | 1.565.585 | 0,32 | |
| 4 - 6 | 725 | 3,11 | 3.696.146 | 0,75 | 713 | 3,06 | 3.586.381 | 0,74 | |
| 6 - 8 | 1.231 | 5,28 | 8.705.389 | 1,76 | 1.218 | 5,23 | 8.389.545 | 1,72 | |
| 8 - 10 | 1.518 | 6,51 | 13.784.630 | 2,79 | 1.516 | 6,52 | 13.383.871 | 2,75 | |
| 10 - 12 | 2.203 | 9,44 | 24.291.177 | 4,92 | 2.202 | 9,46 | 23.827.340 | 4,89 | |
| 12 - 14 | 1.945 | 8,34 | 25.241.509 | 5,11 | 1.945 | 8,36 | 24.667.516 | 5,07 | |
| 14 - 16 | 1.913 | 8,20 | 28.667.497 | 5,81 | 1.913 | 8,22 | 28.110.336 | 5,77 | |
| 16 - 18 | 1.809 | 7,75 | 30.736.900 | 6,23 | 1.808 | 7,77 | 30.200.575 | 6,20 | |
| 18 - 20 | 1.595 | 6,84 | 30.274.059 | 6,13 | 1.592 | 6,84 | 29.722.715 | 6,10 | |
| 20 - 22 | 1.368 | 5,86 | 28.734.489 | 5,82 | 1.367 | 5,88 | 28.513.676 | 5,86 | |
| 22 - 24 | 1.121 | 4,80 | 25.753.425 | 5,22 | 1.121 | 4,82 | 25.582.077 | 5,25 | |
| 24 - 26 | 936 | 4,01 | 23.355.605 | 4,73 | 936 | 4,02 | 23.176.729 | 4,76 | |
| 26 - 28 | 732 | 3,14 | 19.778.728 | 4,01 | 732 | 3,15 | 19.710.059 | 4,05 | |
| 28 - 30 | 627 | 2,69 | 18.150.875 | 3,68 | 627 | 2,69 | 18.038.797 | 3,70 | |
| 30 - 32 | 610 | 2,61 | 18.921.170 | 3,83 | 610 | 2,62 | 18.803.230 | 3,86 | |
| 32 - 34 | 509 | 2,18 | 16.751.904 | 3,39 | 509 | 2,19 | 16.658.540 | 3,42 | |
| 34 - 36 | 428 | 1,83 | 14.974.604 | 3,03 | 428 | 1,84 | 14.809.668 | 3,04 | |
| 36 - 38 | 398 | 1,71 | 14.744.418 | 2,99 | 397 | 1,71 | 14.726.769 | 3,02 | |
| 38 - 40 | 327 | 1,40 | 12.750.078 | 2,58 | 327 | 1,41 | 12.757.568 | 2,62 | |
| 40 - 42 | 296 | 1,27 | 12.128.901 | 2,46 | 295 | 1,27 | 11.935.215 | 2,45 | |
| 42 - 44 | 261 | 1,12 | 11.227.797 | 2,27 | 261 | 1,12 | 11.098.518 | 2,28 | |
| 44 - 46 | 222 | 0,95 | 9.972.188 | 2,02 | 222 | 0,95 | 9.870.642 | 2,03 | |
| 46 - 48 | 206 | 0,88 | 9.671.832 | 1,96 | 206 | 0,89 | 9.566.961 | 1,96 | |
| 48 - 50 | 185 | 0,79 | 9.068.864 | 1,84 | 185 | 0,80 | 8.986.547 | 1,85 | |
| 50 - 52 | 141 | 0,60 | 7.183.162 | 1,46 | 141 | 0,61 | 7.171.796 | 1,47 | |
| 52 - 54 | 121 | 0,52 | 6.410.228 | 1,30 | 121 | 0,52 | 6.299.083 | 1,29 | |
| 54 - 56 | 105 | 0,45 | 5.773.614 | 1,17 | 105 | 0,45 | 5.717.990 | 1,17 | |
| 56 - 58 | 109 | 0,47 | 6.210.408 | 1,26 | 109 | 0,47 | 6.181.601 | 1,27 | |
| 58 - 60 | 82 | 0,35 | 4.827.448 | 0,98 | 82 | 0,35 | 4.800.001 | 0,99 | |
| 60 - 62 | 70 | 0,30 | 4.275.763 | 0,87 | 70 | 0,30 | 4.219.028 | 0,87 | |
| 62 - 64 | 58 | 0,25 | 3.647.930 | 0,74 | 58 | 0,25 | 3.637.924 | 0,75 | |
| 64 - 66 | 51 | 0,22 | 3.312.629 | 0,67 | 51 | 0,22 | 3.286.728 | 0,68 | |
| 66 - 68 | 49 | 0,21 | 3.285.124 | 0,67 | 49 | 0,21 | 3.288.590 | 0,68 | |
| 68 - 70 | 43 | 0,18 | 2.958.353 | 0,60 | 43 | 0,18 | 2.971.967 | 0,61 | |
| 70 - 72 | 35 | 0,15 | 2.489.987 | 0,50 | 35 | 0,15 | 2.411.148 | 0,50 | |
| 72 - 74 | 29 | 0,12 | 2.117.143 | 0,43 | 29 | 0,12 | 2.124.048 | 0,44 | |
| 74 - 76 | 24 | 0,10 | 1.797.267 | 0,36 | 24 | 0,10 | 1.757.942 | 0,36 | |
| 76 - 78 | 10 | 0,04 | 770.489 | 0,16 | 10 | 0,04 | 709.243 | 0,15 | |
| 78 - 80 | 19 | 0,08 | 1.497.459 | 0,30 | 19 | 0,08 | 1.424.601 | 0,29 | |
| 80 - 82 | 19 | 0,08 | 1.538.742 | 0,31 | 19 | 0,08 | 1.533.896 | 0,32 | |
| 82 - 84 | 9 | 0,04 | 746.642 | 0,15 | 9 | 0,04 | 733.717 | 0,15 | |
| 84 - 86 | 12 | 0,05 | 1.017.319 | 0,21 | 12 | 0,05 | 1.008.643 | 0,21 | |
| 86 - 88 | 11 | 0,05 | 958.640 | 0,19 | 11 | 0,05 | 952.303 | 0,20 | |
| 88 - 90 | 11 | 0,05 | 979.163 | 0,20 | 11 | 0,05 | 975.969 | 0,20 | |
| 90 - 92 | 12 | 0,05 | 1.089.905 | 0,22 | 12 | 0,05 | 1.082.980 | 0,22 | |
| 92 - 94 | 5 | 0,02 | 466.491 | 0,09 | 5 | 0,02 | 468.621 | 0,10 | |
| 94 - 96 | 6 | 0,03 | 570.184 | 0,12 | 6 | 0,03 | 568.008 | 0,12 | |
| 96 - 98 | 4 | 0,02 | 387.833 | 0,08 | 4 | 0,02 | 359.815 | 0,07 | |
| 100 en meer | 86 | 0,37 | 15.242.501 | 3,09 | 86 | 0,37 | 14.542.545 | 2,99 | |

(niet inbegrepen 0 aangiften met nul inkomen)

| Inkomsten van onroerende goederen | | | | Inkomsten van kapitalen en roerende goederen | | | | Diverse inkomsten | | | |
|-----------------------------------|---------------|---------------|---------------|--|---------------|-----------|---------------|-------------------|---------------|------------|---------------|
| Aantal | % | Bedrag | % | Aantal | % | Bedrag | % | Aantal | % | Bedrag | % |
| 12.400.257 | 100,00 | 10.472 | 100,00 | 58.074 | 100,00 | 52 | 100,00 | 640.217 | 100,00 | 261 | 100,00 |
| 27.602 | 0,22 | 37 | 0,35 | 9.151 | 15,76 | 17 | 32,69 | 5.117 | 0,80 | 4 | 1,53 |
| 37.238 | 0,30 | 39 | 0,37 | 7.029 | 12,10 | 4 | 7,69 | 37.301 | 5,83 | 22 | 8,43 |
| 78.157 | 0,63 | 107 | 1,02 | 2.562 | 4,41 | 1 | 1,92 | 68.386 | 10,68 | 23 | 8,81 |
| 316.263 | 2,55 | 479 | 4,57 | 7.835 | 13,49 | 3 | 5,77 | 69.547 | 10,86 | 25 | 9,58 |
| 484.067 | 3,90 | 574 | 5,48 | 23.147 | 39,86 | 16 | 30,77 | 65.958 | 10,30 | 32 | 12,26 |
| 603.131 | 4,86 | 720 | 6,88 | 3.228 | 5,56 | 4 | 7,69 | 44.104 | 6,89 | 28 | 10,73 |
| 681.081 | 5,49 | 633 | 6,04 | 3.699 | 6,37 | 5 | 9,62 | 29.104 | 4,55 | 14 | 5,36 |
| 673.872 | 5,43 | 635 | 6,06 | 991 | 1,71 | 1 | 1,92 | 44.715 | 6,98 | 13 | 4,98 |
| 640.216 | 5,16 | 656 | 6,26 | 432 | 0,74 | 1 | 1,92 | 52.263 | 8,16 | 14 | 5,36 |
| 729.421 | 5,88 | 647 | 6,18 | 0 | 0,00 | 0 | 0,00 | 28.112 | 4,39 | 7 | 2,68 |
| 685.001 | 5,52 | 644 | 6,15 | 0 | 0,00 | 0 | 0,00 | 27.886 | 4,36 | 9 | 3,45 |
| 569.419 | 4,59 | 555 | 5,30 | 0 | 0,00 | 0 | 0,00 | 23.163 | 3,62 | 9 | 3,45 |
| 564.206 | 4,55 | 535 | 5,11 | 0 | 0,00 | 0 | 0,00 | 7.006 | 1,09 | 4 | 1,53 |
| 519.363 | 4,19 | 445 | 4,25 | 0 | 0,00 | 0 | 0,00 | 10.382 | 1,62 | 7 | 2,68 |
| 510.484 | 4,12 | 415 | 3,96 | 0 | 0,00 | 0 | 0,00 | 25.863 | 4,04 | 6 | 2,30 |
| 454.751 | 3,67 | 396 | 3,78 | 0 | 0,00 | 0 | 0,00 | 10.149 | 1,59 | 4 | 1,53 |
| 392.086 | 3,16 | 349 | 3,33 | 0 | 0,00 | 0 | 0,00 | 654 | 0,10 | 2 | 0,77 |
| 421.286 | 3,40 | 305 | 2,91 | 0 | 0,00 | 0 | 0,00 | 6.859 | 1,07 | 4 | 1,53 |
| 385.766 | 3,11 | 289 | 2,76 | 0 | 0,00 | 0 | 0,00 | 20.434 | 3,19 | 3 | 1,15 |
| 295.273 | 2,38 | 252 | 2,41 | 0 | 0,00 | 0 | 0,00 | 1.186 | 0,19 | 3 | 1,15 |
| 363.694 | 2,93 | 221 | 2,11 | 0 | 0,00 | 0 | 0,00 | 5.687 | 0,89 | 3 | 1,15 |
| 294.294 | 2,37 | 193 | 1,84 | 0 | 0,00 | 0 | 0,00 | 4.954 | 0,77 | 2 | 0,77 |
| 257.647 | 2,08 | 170 | 1,62 | 0 | 0,00 | 0 | 0,00 | 713 | 0,11 | 1 | 0,38 |
| 254.555 | 2,05 | 144 | 1,38 | 0 | 0,00 | 0 | 0,00 | 8.923 | 1,39 | 4 | 1,53 |
| 192.592 | 1,55 | 138 | 1,32 | 0 | 0,00 | 0 | 0,00 | 0 | 0,00 | 0 | 0,00 |
| 174.475 | 1,41 | 118 | 1,13 | 0 | 0,00 | 0 | 0,00 | 0 | 0,00 | 0 | 0,00 |
| 170.271 | 1,37 | 90 | 0,86 | 0 | 0,00 | 0 | 0,00 | 25 | 0,00 | 1 | 0,38 |
| 150.735 | 1,22 | 76 | 0,73 | 0 | 0,00 | 0 | 0,00 | 1.046 | 0,16 | 1 | 0,38 |
| 174.521 | 1,41 | 94 | 0,90 | 0 | 0,00 | 0 | 0,00 | 121 | 0,02 | 1 | 0,38 |
| 115.388 | 0,93 | 65 | 0,62 | 0 | 0,00 | 0 | 0,00 | 2.979 | 0,47 | 3 | 1,15 |
| 85.483 | 0,69 | 55 | 0,53 | 0 | 0,00 | 0 | 0,00 | 0 | 0,00 | 0 | 0,00 |
| 72.447 | 0,58 | 45 | 0,43 | 0 | 0,00 | 0 | 0,00 | 5.287 | 0,83 | 1 | 0,38 |
| 60.582 | 0,49 | 43 | 0,41 | 0 | 0,00 | 0 | 0,00 | 3.829 | 0,60 | 1 | 0,38 |
| 47.434 | 0,38 | 43 | 0,41 | 0 | 0,00 | 0 | 0,00 | 148 | 0,02 | 1 | 0,38 |
| 67.534 | 0,54 | 38 | 0,36 | 0 | 0,00 | 0 | 0,00 | 0 | 0,00 | 0 | 0,00 |
| 156.551 | 1,26 | 26 | 0,25 | 0 | 0,00 | 0 | 0,00 | 0 | 0,00 | 0 | 0,00 |
| 36.264 | 0,29 | 23 | 0,22 | 0 | 0,00 | 0 | 0,00 | 0 | 0,00 | 0 | 0,00 |
| 20.740 | 0,17 | 19 | 0,18 | 0 | 0,00 | 0 | 0,00 | 4.005 | 0,63 | 1 | 0,38 |
| 20.334 | 0,16 | 8 | 0,08 | 0 | 0,00 | 0 | 0,00 | 0 | 0,00 | 0 | 0,00 |
| 81.122 | 0,65 | 9 | 0,09 | 0 | 0,00 | 0 | 0,00 | 1.388 | 0,22 | 2 | 0,77 |
| 19.612 | 0,16 | 14 | 0,13 | 0 | 0,00 | 0 | 0,00 | 117 | 0,02 | 1 | 0,38 |
| 21.440 | 0,17 | 7 | 0,07 | 0 | 0,00 | 0 | 0,00 | 0 | 0,00 | 0 | 0,00 |
| 12.849 | 0,10 | 10 | 0,10 | 0 | 0,00 | 0 | 0,00 | 18.267 | 2,85 | 2 | 0,77 |
| 19.300 | 0,16 | 9 | 0,09 | 0 | 0,00 | 0 | 0,00 | 0 | 0,00 | 0 | 0,00 |
| 9.884 | 0,08 | 9 | 0,09 | 0 | 0,00 | 0 | 0,00 | 0 | 0,00 | 0 | 0,00 |
| 33.677 | 0,27 | 9 | 0,09 | 0 | 0,00 | 0 | 0,00 | 0 | 0,00 | 0 | 0,00 |
| 10.847 | 0,09 | 5 | 0,05 | 0 | 0,00 | 0 | 0,00 | 184 | 0,03 | 1 | 0,38 |
| 7.693 | 0,06 | 6 | 0,06 | 0 | 0,00 | 0 | 0,00 | 2.318 | 0,36 | 1 | 0,38 |
| 1.306 | 0,01 | 1 | 0,01 | 0 | 0,00 | 0 | 0,00 | 0 | 0,00 | 0 | 0,00 |
| 389.530 | 3,14 | 68 | 0,65 | 0 | 0,00 | 0 | 0,00 | 2.037 | 0,32 | 1 | 0,38 |

I - Totaal belastbaar netto-inkomen

Aanslagjaar 2001

Structuur van het totaal belastbaar netto-inkomen per arrondissement - vervolg

Aantal aangiften en bedragen (in euro) per klasse van het belastbaar netto-inkomen

Arrondissement Virton

| Inkomens- klasse | Totaal belastbaar netto-inkomen | | | | Bedrijfsinkomsten | | | | |
|---------------------|---------------------------------|---------------|--------------------|---------------|-------------------|---------------|--------------------|---------------|---|
| | 2000 € | Aantal | % | Bedrag | % | Aantal | % | Bedrag | % |
| Totaal | 18.663 | 100,00 | 428.836.125 | 100,00 | 18.623 | 100,00 | 409.602.922 | 100,00 | |
| Minder dan 2 | 448 | 2,40 | 449.577 | 0,10 | 435 | 2,34 | 445.618 | 0,11 | |
| 2 - 4 | 399 | 2,14 | 1.228.409 | 0,29 | 395 | 2,12 | 1.200.760 | 0,29 | |
| 4 - 6 | 473 | 2,53 | 2.379.036 | 0,55 | 469 | 2,52 | 2.314.777 | 0,57 | |
| 6 - 8 | 738 | 3,95 | 5.192.646 | 1,21 | 730 | 3,92 | 5.002.645 | 1,22 | |
| 8 - 10 | 1.017 | 5,45 | 9.230.512 | 2,15 | 1.013 | 5,44 | 8.813.400 | 2,15 | |
| 10 - 12 | 1.494 | 8,01 | 16.530.781 | 3,85 | 1.492 | 8,01 | 16.082.248 | 3,93 | |
| 12 - 14 | 1.542 | 8,26 | 19.987.043 | 4,66 | 1.540 | 8,27 | 19.517.910 | 4,77 | |
| 14 - 16 | 1.514 | 8,11 | 22.670.475 | 5,29 | 1.514 | 8,13 | 22.064.950 | 5,39 | |
| 16 - 18 | 1.366 | 7,32 | 23.205.809 | 5,41 | 1.364 | 7,32 | 22.629.083 | 5,52 | |
| 18 - 20 | 1.343 | 7,20 | 25.519.698 | 5,95 | 1.342 | 7,21 | 24.720.543 | 6,04 | |
| 20 - 22 | 1.050 | 5,63 | 22.011.383 | 5,13 | 1.050 | 5,64 | 21.558.479 | 5,26 | |
| 22 - 24 | 927 | 4,97 | 21.277.241 | 4,96 | 927 | 4,98 | 20.787.478 | 5,08 | |
| 24 - 26 | 843 | 4,52 | 21.060.382 | 4,91 | 843 | 4,53 | 20.412.468 | 4,98 | |
| 26 - 28 | 687 | 3,68 | 18.551.328 | 4,33 | 687 | 3,69 | 17.963.906 | 4,39 | |
| 28 - 30 | 542 | 2,90 | 15.684.514 | 3,66 | 542 | 2,91 | 15.186.833 | 3,71 | |
| 30 - 32 | 540 | 2,89 | 16.738.844 | 3,90 | 540 | 2,90 | 16.190.787 | 3,95 | |
| 32 - 34 | 460 | 2,46 | 15.161.018 | 3,54 | 460 | 2,47 | 14.615.365 | 3,57 | |
| 34 - 36 | 406 | 2,18 | 14.186.935 | 3,31 | 406 | 2,18 | 13.465.505 | 3,29 | |
| 36 - 38 | 342 | 1,83 | 12.656.698 | 2,95 | 342 | 1,84 | 12.210.707 | 2,98 | |
| 38 - 40 | 321 | 1,72 | 12.521.836 | 2,92 | 321 | 1,72 | 11.761.934 | 2,87 | |
| 40 - 42 | 269 | 1,44 | 11.029.442 | 2,57 | 269 | 1,44 | 10.575.623 | 2,58 | |
| 42 - 44 | 222 | 1,19 | 9.553.740 | 2,23 | 222 | 1,19 | 9.079.487 | 2,22 | |
| 44 - 46 | 192 | 1,03 | 8.633.872 | 2,01 | 192 | 1,03 | 8.179.958 | 2,00 | |
| 46 - 48 | 175 | 0,94 | 8.232.592 | 1,92 | 175 | 0,94 | 7.730.056 | 1,89 | |
| 48 - 50 | 155 | 0,83 | 7.591.855 | 1,77 | 155 | 0,83 | 7.187.029 | 1,75 | |
| 50 - 52 | 143 | 0,77 | 7.295.361 | 1,70 | 143 | 0,77 | 7.053.126 | 1,72 | |
| 52 - 54 | 115 | 0,62 | 6.095.765 | 1,42 | 115 | 0,62 | 5.852.757 | 1,43 | |
| 54 - 56 | 94 | 0,50 | 5.173.821 | 1,21 | 94 | 0,50 | 4.823.401 | 1,18 | |
| 56 - 58 | 84 | 0,45 | 4.782.447 | 1,12 | 84 | 0,45 | 4.543.425 | 1,11 | |
| 58 - 60 | 74 | 0,40 | 4.360.886 | 1,02 | 74 | 0,40 | 4.089.958 | 1,00 | |
| 60 - 62 | 66 | 0,35 | 4.022.284 | 0,94 | 66 | 0,35 | 3.702.806 | 0,90 | |
| 62 - 64 | 79 | 0,42 | 4.975.556 | 1,16 | 79 | 0,42 | 4.632.913 | 1,13 | |
| 64 - 66 | 53 | 0,28 | 3.444.828 | 0,80 | 53 | 0,28 | 3.128.377 | 0,76 | |
| 66 - 68 | 44 | 0,24 | 2.945.305 | 0,69 | 44 | 0,24 | 2.674.347 | 0,65 | |
| 68 - 70 | 37 | 0,20 | 2.549.666 | 0,59 | 37 | 0,20 | 2.263.090 | 0,55 | |
| 70 - 72 | 41 | 0,22 | 2.912.352 | 0,68 | 41 | 0,22 | 2.744.693 | 0,67 | |
| 72 - 74 | 33 | 0,18 | 2.403.197 | 0,56 | 33 | 0,18 | 2.203.219 | 0,54 | |
| 74 - 76 | 28 | 0,15 | 2.102.940 | 0,49 | 28 | 0,15 | 1.821.612 | 0,44 | |
| 76 - 78 | 21 | 0,11 | 1.612.185 | 0,38 | 21 | 0,11 | 1.439.194 | 0,35 | |
| 78 - 80 | 22 | 0,12 | 1.739.508 | 0,41 | 22 | 0,12 | 1.606.520 | 0,39 | |
| 80 - 82 | 25 | 0,13 | 2.028.593 | 0,47 | 25 | 0,13 | 1.740.652 | 0,42 | |
| 82 - 84 | 15 | 0,08 | 1.242.298 | 0,29 | 15 | 0,08 | 1.053.213 | 0,26 | |
| 84 - 86 | 13 | 0,07 | 1.104.599 | 0,26 | 13 | 0,07 | 1.042.303 | 0,25 | |
| 86 - 88 | 13 | 0,07 | 1.129.884 | 0,26 | 13 | 0,07 | 1.049.082 | 0,26 | |
| 88 - 90 | 12 | 0,06 | 1.066.544 | 0,25 | 12 | 0,06 | 938.422 | 0,23 | |
| 90 - 92 | 11 | 0,06 | 1.001.647 | 0,23 | 11 | 0,06 | 952.964 | 0,23 | |
| 92 - 94 | 7 | 0,04 | 650.427 | 0,15 | 7 | 0,04 | 596.919 | 0,15 | |
| 94 - 96 | 9 | 0,05 | 856.919 | 0,20 | 9 | 0,05 | 774.565 | 0,19 | |
| 96 - 98 | 6 | 0,03 | 582.072 | 0,14 | 6 | 0,03 | 469.756 | 0,11 | |
| 100 en meer | 141 | 0,76 | 20.285.315 | 4,73 | 141 | 0,76 | 17.781.645 | 4,34 | |

(niet inbegrepen 92 aangiften met nul inkomen)

| Inkomsten van onroerende goederen | | | | Inkomsten van kapitalen en roerende goederen | | | | Diverse inkomsten | | | |
|-----------------------------------|---------------|--------------|---------------|--|---------------|-----------|---------------|-------------------|---------------|------------|---------------|
| Aantal | % | Bedrag | % | Aantal | % | Bedrag | % | Aantal | % | Bedrag | % |
| 8.313.529 | 100,00 | 7.270 | 100,00 | 85.983 | 100,00 | 46 | 100,00 | 455.452 | 100,00 | 175 | 100,00 |
| 18.969 | 0,23 | 29 | 0,40 | 3.486 | 4,05 | 6 | 13,04 | 2.113 | 0,46 | 3 | 1,71 |
| 24.572 | 0,30 | 29 | 0,40 | 3.349 | 3,89 | 3 | 6,52 | 16.402 | 3,60 | 12 | 6,86 |
| 58.278 | 0,70 | 64 | 0,88 | 2.812 | 3,27 | 3 | 6,52 | 24.533 | 5,39 | 12 | 6,86 |
| 152.338 | 1,83 | 197 | 2,71 | 12.133 | 14,11 | 9 | 19,57 | 82.090 | 18,02 | 25 | 14,29 |
| 361.864 | 4,35 | 342 | 4,70 | 18.116 | 21,07 | 12 | 26,09 | 103.694 | 22,77 | 27 | 15,43 |
| 413.742 | 4,98 | 379 | 5,21 | 18.825 | 21,89 | 6 | 13,04 | 52.450 | 11,52 | 16 | 9,14 |
| 426.632 | 5,13 | 402 | 5,53 | 6.558 | 7,63 | 4 | 8,70 | 23.588 | 5,18 | 13 | 7,43 |
| 453.788 | 5,46 | 423 | 5,82 | 0 | 0,00 | 0 | 0,00 | 19.938 | 4,38 | 10 | 5,71 |
| 492.223 | 5,92 | 451 | 6,20 | 0 | 0,00 | 0 | 0,00 | 41.496 | 9,11 | 5 | 2,86 |
| 511.632 | 6,15 | 485 | 6,67 | 16.916 | 19,67 | 1 | 2,17 | 7.562 | 1,66 | 4 | 2,29 |
| 327.173 | 3,94 | 387 | 5,32 | 3.718 | 4,32 | 1 | 2,17 | 2.252 | 0,49 | 5 | 2,86 |
| 412.784 | 4,97 | 385 | 5,30 | 70 | 0,08 | 1 | 2,17 | 3.998 | 0,88 | 4 | 2,29 |
| 418.526 | 5,03 | 409 | 5,63 | 0 | 0,00 | 0 | 0,00 | 14.289 | 3,14 | 5 | 2,86 |
| 364.907 | 4,39 | 356 | 4,90 | 0 | 0,00 | 0 | 0,00 | 21.197 | 4,65 | 2 | 1,14 |
| 313.547 | 3,77 | 308 | 4,24 | 0 | 0,00 | 0 | 0,00 | 6.579 | 1,44 | 5 | 2,86 |
| 339.828 | 4,09 | 313 | 4,31 | 0 | 0,00 | 0 | 0,00 | 1.151 | 0,25 | 2 | 1,14 |
| 351.248 | 4,23 | 273 | 3,76 | 0 | 0,00 | 0 | 0,00 | 2.452 | 0,54 | 2 | 1,14 |
| 288.377 | 3,47 | 244 | 3,36 | 0 | 0,00 | 0 | 0,00 | 1.606 | 0,35 | 1 | 0,57 |
| 244.571 | 2,94 | 214 | 2,94 | 0 | 0,00 | 0 | 0,00 | 871 | 0,19 | 3 | 1,71 |
| 261.924 | 3,15 | 205 | 2,82 | 0 | 0,00 | 0 | 0,00 | 5.914 | 1,30 | 3 | 1,71 |
| 181.075 | 2,18 | 171 | 2,35 | 0 | 0,00 | 0 | 0,00 | 0 | 0,00 | 0 | 0,00 |
| 147.460 | 1,77 | 142 | 1,95 | 0 | 0,00 | 0 | 0,00 | 432 | 0,09 | 2 | 1,14 |
| 223.800 | 2,69 | 131 | 1,80 | 0 | 0,00 | 0 | 0,00 | 3.755 | 0,82 | 2 | 1,14 |
| 189.621 | 2,28 | 117 | 1,61 | 0 | 0,00 | 0 | 0,00 | 297 | 0,07 | 1 | 0,57 |
| 190.868 | 2,30 | 100 | 1,38 | 0 | 0,00 | 0 | 0,00 | 0 | 0,00 | 0 | 0,00 |
| 111.315 | 1,34 | 104 | 1,43 | 0 | 0,00 | 0 | 0,00 | 0 | 0,00 | 0 | 0,00 |
| 102.523 | 1,23 | 86 | 1,18 | 0 | 0,00 | 0 | 0,00 | 39 | 0,01 | 1 | 0,57 |
| 46.887 | 0,56 | 47 | 0,65 | 0 | 0,00 | 0 | 0,00 | 1.822 | 0,40 | 1 | 0,57 |
| 71.949 | 0,87 | 51 | 0,70 | 0 | 0,00 | 0 | 0,00 | 0 | 0,00 | 0 | 0,00 |
| 84.207 | 1,01 | 48 | 0,66 | 0 | 0,00 | 0 | 0,00 | 18 | 0,00 | 1 | 0,57 |
| 71.010 | 0,85 | 45 | 0,62 | 0 | 0,00 | 0 | 0,00 | 1.158 | 0,25 | 2 | 1,14 |
| 63.583 | 0,76 | 40 | 0,55 | 0 | 0,00 | 0 | 0,00 | 0 | 0,00 | 0 | 0,00 |
| 31.842 | 0,38 | 28 | 0,39 | 0 | 0,00 | 0 | 0,00 | 0 | 0,00 | 0 | 0,00 |
| 75.546 | 0,91 | 26 | 0,36 | 0 | 0,00 | 0 | 0,00 | 245 | 0,05 | 2 | 1,14 |
| 80.851 | 0,97 | 24 | 0,33 | 0 | 0,00 | 0 | 0,00 | 10.219 | 2,24 | 1 | 0,57 |
| 36.730 | 0,44 | 26 | 0,36 | 0 | 0,00 | 0 | 0,00 | 0 | 0,00 | 0 | 0,00 |
| 42.689 | 0,51 | 21 | 0,29 | 0 | 0,00 | 0 | 0,00 | 0 | 0,00 | 0 | 0,00 |
| 14.162 | 0,17 | 15 | 0,21 | 0 | 0,00 | 0 | 0,00 | 0 | 0,00 | 0 | 0,00 |
| 14.471 | 0,17 | 10 | 0,14 | 0 | 0,00 | 0 | 0,00 | 1.390 | 0,31 | 1 | 0,57 |
| 24.489 | 0,29 | 12 | 0,17 | 0 | 0,00 | 0 | 0,00 | 0 | 0,00 | 0 | 0,00 |
| 37.437 | 0,45 | 16 | 0,22 | 0 | 0,00 | 0 | 0,00 | 0 | 0,00 | 0 | 0,00 |
| 11.870 | 0,14 | 5 | 0,07 | 0 | 0,00 | 0 | 0,00 | 0 | 0,00 | 0 | 0,00 |
| 45.750 | 0,55 | 10 | 0,14 | 0 | 0,00 | 0 | 0,00 | 0 | 0,00 | 0 | 0,00 |
| 12.714 | 0,15 | 7 | 0,10 | 0 | 0,00 | 0 | 0,00 | 0 | 0,00 | 0 | 0,00 |
| 7.405 | 0,09 | 4 | 0,06 | 0 | 0,00 | 0 | 0,00 | 0 | 0,00 | 0 | 0,00 |
| 10.483 | 0,13 | 9 | 0,12 | 0 | 0,00 | 0 | 0,00 | 0 | 0,00 | 0 | 0,00 |
| 3.117 | 0,04 | 5 | 0,07 | 0 | 0,00 | 0 | 0,00 | 0 | 0,00 | 0 | 0,00 |
| 9.483 | 0,11 | 6 | 0,08 | 0 | 0,00 | 0 | 0,00 | 0 | 0,00 | 0 | 0,00 |
| 2.911 | 0,04 | 3 | 0,04 | 0 | 0,00 | 0 | 0,00 | 0 | 0,00 | 0 | 0,00 |
| 117.514 | 1,41 | 62 | 0,85 | 0 | 0,00 | 0 | 0,00 | 1.902 | 0,42 | 2 | 1,14 |

I - Totaal belastbaar netto-inkomen

Aanslagjaar 2001

Structuur van het totaal belastbaar netto-inkomen per arrondissement - vervolg

Aantal aangiften en bedragen (in euro) per klasse van het belastbaar netto-inkomen

Arrondissement Dinant

| Inkomens- klasse | Totaal belastbaar netto-inkomen | | | | Bedrijfsinkomsten | | | | |
|---------------------|---------------------------------|---------------|--------------------|---------------|-------------------|---------------|--------------------|---------------|---|
| | 2000 € | Aantal | % | Bedrag | % | Aantal | % | Bedrag | % |
| Totaal | 42.937 | 100,00 | 925.924.666 | 100,00 | 42.784 | 100,00 | 914.973.325 | 100,00 | |
| Minder dan 2 | 829 | 1,93 | 812.438 | 0,09 | 800 | 1,87 | 799.631 | 0,09 | |
| 2 - 4 | 1.041 | 2,42 | 3.154.098 | 0,34 | 1.017 | 2,38 | 3.024.484 | 0,33 | |
| 4 - 6 | 1.266 | 2,95 | 6.407.299 | 0,69 | 1.238 | 2,89 | 6.073.614 | 0,66 | |
| 6 - 8 | 1.900 | 4,43 | 13.354.927 | 1,44 | 1.871 | 4,37 | 12.755.944 | 1,39 | |
| 8 - 10 | 2.563 | 5,97 | 23.230.703 | 2,51 | 2.552 | 5,96 | 22.549.691 | 2,46 | |
| 10 - 12 | 4.023 | 9,37 | 44.407.264 | 4,80 | 4.017 | 9,39 | 43.479.618 | 4,75 | |
| 12 - 14 | 3.700 | 8,62 | 47.956.733 | 5,18 | 3.696 | 8,64 | 47.045.612 | 5,14 | |
| 14 - 16 | 3.620 | 8,43 | 54.203.076 | 5,85 | 3.616 | 8,45 | 53.435.445 | 5,84 | |
| 16 - 18 | 3.213 | 7,48 | 54.615.697 | 5,90 | 3.209 | 7,50 | 53.884.032 | 5,89 | |
| 18 - 20 | 3.003 | 6,99 | 56.959.834 | 6,15 | 3.001 | 7,01 | 56.079.968 | 6,13 | |
| 20 - 22 | 2.595 | 6,04 | 54.392.228 | 5,87 | 2.594 | 6,06 | 54.127.838 | 5,92 | |
| 22 - 24 | 2.132 | 4,97 | 48.964.763 | 5,29 | 2.130 | 4,98 | 48.564.991 | 5,31 | |
| 24 - 26 | 1.789 | 4,17 | 44.688.865 | 4,83 | 1.789 | 4,18 | 44.543.346 | 4,87 | |
| 26 - 28 | 1.427 | 3,32 | 38.448.619 | 4,15 | 1.426 | 3,33 | 38.116.947 | 4,17 | |
| 28 - 30 | 1.229 | 2,86 | 35.642.800 | 3,85 | 1.229 | 2,87 | 35.474.791 | 3,88 | |
| 30 - 32 | 1.125 | 2,62 | 34.845.933 | 3,76 | 1.124 | 2,63 | 34.631.362 | 3,78 | |
| 32 - 34 | 958 | 2,23 | 31.550.847 | 3,41 | 957 | 2,24 | 31.402.181 | 3,43 | |
| 34 - 36 | 818 | 1,91 | 28.640.494 | 3,09 | 818 | 1,91 | 28.501.722 | 3,12 | |
| 36 - 38 | 755 | 1,76 | 27.913.483 | 3,01 | 754 | 1,76 | 27.804.831 | 3,04 | |
| 38 - 40 | 610 | 1,42 | 23.769.862 | 2,57 | 609 | 1,42 | 23.621.820 | 2,58 | |
| 40 - 42 | 535 | 1,25 | 21.943.933 | 2,37 | 535 | 1,25 | 21.948.675 | 2,40 | |
| 42 - 44 | 522 | 1,22 | 22.434.194 | 2,42 | 522 | 1,22 | 22.333.433 | 2,44 | |
| 44 - 46 | 413 | 0,96 | 18.575.048 | 2,01 | 413 | 0,97 | 18.487.248 | 2,02 | |
| 46 - 48 | 322 | 0,75 | 15.116.196 | 1,63 | 322 | 0,75 | 15.031.278 | 1,64 | |
| 48 - 50 | 333 | 0,78 | 16.314.281 | 1,76 | 332 | 0,78 | 16.230.582 | 1,77 | |
| 50 - 52 | 289 | 0,67 | 14.737.804 | 1,59 | 289 | 0,68 | 14.705.640 | 1,61 | |
| 52 - 54 | 240 | 0,56 | 12.717.745 | 1,37 | 240 | 0,56 | 12.583.567 | 1,38 | |
| 54 - 56 | 192 | 0,45 | 10.533.175 | 1,14 | 192 | 0,45 | 10.320.928 | 1,13 | |
| 56 - 58 | 190 | 0,44 | 10.822.223 | 1,17 | 190 | 0,44 | 10.714.292 | 1,17 | |
| 58 - 60 | 162 | 0,38 | 9.561.168 | 1,03 | 162 | 0,38 | 9.496.777 | 1,04 | |
| 60 - 62 | 135 | 0,31 | 8.233.045 | 0,89 | 135 | 0,32 | 8.215.109 | 0,90 | |
| 62 - 64 | 129 | 0,30 | 8.119.286 | 0,88 | 129 | 0,30 | 8.119.114 | 0,89 | |
| 64 - 66 | 105 | 0,24 | 6.827.729 | 0,74 | 105 | 0,25 | 6.816.948 | 0,75 | |
| 66 - 68 | 74 | 0,17 | 4.954.372 | 0,54 | 74 | 0,17 | 4.920.932 | 0,54 | |
| 68 - 70 | 67 | 0,16 | 4.628.475 | 0,50 | 67 | 0,16 | 4.624.233 | 0,51 | |
| 70 - 72 | 67 | 0,16 | 4.744.404 | 0,51 | 67 | 0,16 | 4.658.128 | 0,51 | |
| 72 - 74 | 62 | 0,14 | 4.524.037 | 0,49 | 62 | 0,14 | 4.483.431 | 0,49 | |
| 74 - 76 | 48 | 0,11 | 3.593.151 | 0,39 | 48 | 0,11 | 3.486.516 | 0,38 | |
| 76 - 78 | 60 | 0,14 | 4.629.321 | 0,50 | 60 | 0,14 | 4.637.755 | 0,51 | |
| 78 - 80 | 46 | 0,11 | 3.640.677 | 0,39 | 46 | 0,11 | 3.561.773 | 0,39 | |
| 80 - 82 | 27 | 0,06 | 2.182.204 | 0,24 | 27 | 0,06 | 2.175.353 | 0,24 | |
| 82 - 84 | 23 | 0,05 | 1.910.059 | 0,21 | 23 | 0,05 | 1.881.236 | 0,21 | |
| 84 - 86 | 18 | 0,04 | 1.531.336 | 0,17 | 18 | 0,04 | 1.501.242 | 0,16 | |
| 86 - 88 | 19 | 0,04 | 1.649.936 | 0,18 | 19 | 0,04 | 1.640.512 | 0,18 | |
| 88 - 90 | 20 | 0,05 | 1.777.900 | 0,19 | 20 | 0,05 | 1.803.932 | 0,20 | |
| 90 - 92 | 14 | 0,03 | 1.271.654 | 0,14 | 14 | 0,03 | 1.267.995 | 0,14 | |
| 92 - 94 | 14 | 0,03 | 1.305.032 | 0,14 | 14 | 0,03 | 1.237.925 | 0,14 | |
| 94 - 96 | 13 | 0,03 | 1.234.482 | 0,13 | 13 | 0,03 | 1.095.822 | 0,12 | |
| 96 - 98 | 15 | 0,03 | 1.456.021 | 0,16 | 15 | 0,04 | 1.443.302 | 0,16 | |
| 100 en meer | 174 | 0,41 | 29.710.260 | 3,21 | 171 | 0,40 | 28.356.669 | 3,10 | |

(niet inbegrepen 332 aangiften met nul inkomen)

| Inkomsten van onroerende goederen | | | | Inkomsten van kapitalen en roerende goederen | | | | Diverse inkomsten | | | |
|-----------------------------------|---------------|---------------|---------------|--|---------------|------------|---------------|-------------------|---------------|------------|---------------|
| Aantal | % | Bedrag | % | Aantal | % | Bedrag | % | Aantal | % | Bedrag | % |
| 27.734.715 | 100,00 | 19.373 | 100,00 | 244.013 | 100,00 | 121 | 100,00 | 1.583.867 | 100,00 | 660 | 100,00 |
| 65.870 | 0,24 | 61 | 0,31 | 9.454 | 3,87 | 20 | 16,53 | 9.722 | 0,61 | 11 | 1,67 |
| 166.746 | 0,60 | 104 | 0,54 | 30.422 | 12,47 | 15 | 12,40 | 59.249 | 3,74 | 41 | 6,21 |
| 222.853 | 0,80 | 200 | 1,03 | 54.425 | 22,30 | 18 | 14,88 | 161.072 | 10,17 | 61 | 9,24 |
| 530.487 | 1,91 | 648 | 3,34 | 39.894 | 16,35 | 17 | 14,05 | 261.570 | 16,51 | 87 | 13,18 |
| 971.351 | 3,50 | 929 | 4,80 | 52.487 | 21,51 | 27 | 22,31 | 200.690 | 12,67 | 71 | 10,76 |
| 1.364.324 | 4,92 | 1.251 | 6,46 | 6.419 | 2,63 | 7 | 5,79 | 143.251 | 9,04 | 64 | 9,70 |
| 1.317.882 | 4,75 | 1.119 | 5,78 | 2.774 | 1,14 | 5 | 4,13 | 124.626 | 7,87 | 44 | 6,67 |
| 1.432.268 | 5,16 | 1.154 | 5,96 | 4.628 | 1,90 | 4 | 3,31 | 74.372 | 4,70 | 30 | 4,55 |
| 1.395.512 | 5,03 | 1.197 | 6,18 | 5.405 | 2,22 | 2 | 1,65 | 62.489 | 3,95 | 28 | 4,24 |
| 1.358.434 | 4,90 | 1.254 | 6,47 | 20.814 | 8,53 | 3 | 2,48 | 86.797 | 5,48 | 26 | 3,94 |
| 1.445.774 | 5,21 | 1.242 | 6,41 | 0 | 0,00 | 0 | 0,00 | 24.058 | 1,52 | 15 | 2,27 |
| 1.370.788 | 4,94 | 1.110 | 5,73 | 13.953 | 5,72 | 2 | 1,65 | 52.674 | 3,33 | 18 | 2,73 |
| 1.231.488 | 4,44 | 1.021 | 5,27 | 0 | 0,00 | 0 | 0,00 | 30.397 | 1,92 | 14 | 2,12 |
| 1.327.798 | 4,79 | 885 | 4,57 | 0 | 0,00 | 0 | 0,00 | 29.648 | 1,87 | 13 | 1,97 |
| 1.028.281 | 3,71 | 788 | 4,07 | 0 | 0,00 | 0 | 0,00 | 10.966 | 0,69 | 10 | 1,52 |
| 1.105.916 | 3,99 | 730 | 3,77 | 0 | 0,00 | 0 | 0,00 | 16.152 | 1,02 | 8 | 1,21 |
| 912.393 | 3,29 | 677 | 3,49 | 3.338 | 1,37 | 1 | 0,83 | 38.991 | 2,46 | 13 | 1,97 |
| 850.078 | 3,07 | 594 | 3,07 | 0 | 0,00 | 0 | 0,00 | 33.281 | 2,10 | 14 | 2,12 |
| 816.362 | 2,94 | 546 | 2,82 | 0 | 0,00 | 0 | 0,00 | 3.931 | 0,25 | 7 | 1,06 |
| 780.489 | 2,81 | 443 | 2,29 | 0 | 0,00 | 0 | 0,00 | 6.437 | 0,41 | 6 | 0,91 |
| 550.044 | 1,98 | 394 | 2,03 | 0 | 0,00 | 0 | 0,00 | 673 | 0,04 | 2 | 0,30 |
| 755.313 | 2,72 | 422 | 2,18 | 0 | 0,00 | 0 | 0,00 | 17.516 | 1,11 | 7 | 1,06 |
| 561.345 | 2,02 | 324 | 1,67 | 0 | 0,00 | 0 | 0,00 | 1.813 | 0,11 | 6 | 0,91 |
| 427.063 | 1,54 | 247 | 1,27 | 0 | 0,00 | 0 | 0,00 | 18.814 | 1,19 | 8 | 1,21 |
| 504.275 | 1,82 | 260 | 1,34 | 0 | 0,00 | 0 | 0,00 | 731 | 0,05 | 3 | 0,45 |
| 352.585 | 1,27 | 231 | 1,19 | 0 | 0,00 | 0 | 0,00 | 8.332 | 0,53 | 7 | 1,06 |
| 355.989 | 1,28 | 180 | 0,93 | 0 | 0,00 | 0 | 0,00 | 11.379 | 0,72 | 6 | 0,91 |
| 441.270 | 1,59 | 159 | 0,82 | 0 | 0,00 | 0 | 0,00 | 2.962 | 0,19 | 3 | 0,45 |
| 328.489 | 1,18 | 149 | 0,77 | 0 | 0,00 | 0 | 0,00 | 6.022 | 0,38 | 1 | 0,15 |
| 269.417 | 0,97 | 138 | 0,71 | 0 | 0,00 | 0 | 0,00 | 4.471 | 0,28 | 3 | 0,45 |
| 234.958 | 0,85 | 106 | 0,55 | 0 | 0,00 | 0 | 0,00 | 788 | 0,05 | 3 | 0,45 |
| 176.598 | 0,64 | 104 | 0,54 | 0 | 0,00 | 0 | 0,00 | 5.765 | 0,36 | 2 | 0,30 |
| 150.913 | 0,54 | 85 | 0,44 | 0 | 0,00 | 0 | 0,00 | 1.677 | 0,11 | 3 | 0,45 |
| 128.760 | 0,46 | 60 | 0,31 | 0 | 0,00 | 0 | 0,00 | 12.002 | 0,76 | 3 | 0,45 |
| 83.007 | 0,30 | 55 | 0,28 | 0 | 0,00 | 0 | 0,00 | 429 | 0,03 | 2 | 0,30 |
| 141.631 | 0,51 | 50 | 0,26 | 0 | 0,00 | 0 | 0,00 | 1.448 | 0,09 | 4 | 0,61 |
| 122.892 | 0,44 | 52 | 0,27 | 0 | 0,00 | 0 | 0,00 | 8.546 | 0,54 | 1 | 0,15 |
| 193.306 | 0,70 | 36 | 0,19 | 0 | 0,00 | 0 | 0,00 | 6.016 | 0,38 | 2 | 0,30 |
| 115.698 | 0,42 | 53 | 0,27 | 0 | 0,00 | 0 | 0,00 | 87 | 0,01 | 2 | 0,30 |
| 91.177 | 0,33 | 36 | 0,19 | 0 | 0,00 | 0 | 0,00 | 38.054 | 2,40 | 3 | 0,45 |
| 49.033 | 0,18 | 21 | 0,11 | 0 | 0,00 | 0 | 0,00 | 0 | 0,00 | 0 | 0,00 |
| 57.550 | 0,21 | 17 | 0,09 | 0 | 0,00 | 0 | 0,00 | 0 | 0,00 | 0 | 0,00 |
| 79.430 | 0,29 | 15 | 0,08 | 0 | 0,00 | 0 | 0,00 | 414 | 0,03 | 1 | 0,15 |
| 25.633 | 0,09 | 10 | 0,05 | 0 | 0,00 | 0 | 0,00 | 0 | 0,00 | 0 | 0,00 |
| 16.180 | 0,06 | 16 | 0,08 | 0 | 0,00 | 0 | 0,00 | 73 | 0,00 | 2 | 0,30 |
| 25.264 | 0,09 | 12 | 0,06 | 0 | 0,00 | 0 | 0,00 | 0 | 0,00 | 0 | 0,00 |
| 82.164 | 0,30 | 12 | 0,06 | 0 | 0,00 | 0 | 0,00 | 0 | 0,00 | 0 | 0,00 |
| 159.408 | 0,57 | 11 | 0,06 | 0 | 0,00 | 0 | 0,00 | 0 | 0,00 | 0 | 0,00 |
| 47.313 | 0,17 | 13 | 0,07 | 0 | 0,00 | 0 | 0,00 | 111 | 0,01 | 1 | 0,15 |
| 1.490.658 | 5,37 | 139 | 0,72 | 0 | 0,00 | 0 | 0,00 | 5.371 | 0,34 | 4 | 0,61 |

I - Totaal belastbaar netto-inkomen

Aanslagjaar 2001

Structuur van het totaal belastbaar netto-inkomen per arrondissement - vervolg

Aantal aangiften en bedragen (in euro) per klasse van het belastbaar netto-inkomen

Arrondissement Namen

| Inkomens- klasse | Totaal belastbaar netto-inkomen | | | | Bedrijfsinkomsten | | | | |
|---------------------|---------------------------------|---------------|----------------------|---------------|-------------------|---------------|----------------------|---------------|---|
| | 2000 € | Aantal | % | Bedrag | % | Aantal | % | Bedrag | % |
| Totaal | 128.352 | 100,00 | 3.067.529.614 | 100,00 | 127.732 | 100,00 | 3.036.511.296 | 100,00 | |
| Minder dan 2 | 3.201 | 2,49 | 3.097.337 | 0,10 | 3.055 | 2,39 | 2.810.135 | 0,09 | |
| 2 - 4 | 2.950 | 2,30 | 8.963.465 | 0,29 | 2.845 | 2,23 | 8.248.979 | 0,27 | |
| 4 - 6 | 3.323 | 2,59 | 16.790.063 | 0,55 | 3.229 | 2,53 | 15.836.165 | 0,52 | |
| 6 - 8 | 4.597 | 3,58 | 32.358.980 | 1,05 | 4.494 | 3,52 | 31.005.336 | 1,02 | |
| 8 - 10 | 6.448 | 5,02 | 58.655.863 | 1,91 | 6.399 | 5,01 | 56.525.155 | 1,86 | |
| 10 - 12 | 10.758 | 8,38 | 118.873.203 | 3,88 | 10.730 | 8,40 | 116.142.257 | 3,82 | |
| 12 - 14 | 10.444 | 8,14 | 135.551.075 | 4,42 | 10.415 | 8,15 | 131.501.112 | 4,33 | |
| 14 - 16 | 10.237 | 7,98 | 153.237.619 | 5,00 | 10.221 | 8,00 | 149.862.250 | 4,94 | |
| 16 - 18 | 9.317 | 7,26 | 158.272.298 | 5,16 | 9.300 | 7,28 | 155.683.433 | 5,13 | |
| 18 - 20 | 8.615 | 6,71 | 163.496.673 | 5,33 | 8.609 | 6,74 | 160.822.385 | 5,30 | |
| 20 - 22 | 7.332 | 5,71 | 153.859.139 | 5,02 | 7.327 | 5,74 | 152.568.058 | 5,02 | |
| 22 - 24 | 6.158 | 4,80 | 141.473.403 | 4,61 | 6.154 | 4,82 | 140.598.209 | 4,63 | |
| 24 - 26 | 5.194 | 4,05 | 129.661.720 | 4,23 | 5.189 | 4,06 | 128.905.163 | 4,25 | |
| 26 - 28 | 4.291 | 3,34 | 115.784.905 | 3,77 | 4.289 | 3,36 | 115.044.301 | 3,79 | |
| 28 - 30 | 3.829 | 2,98 | 110.985.475 | 3,62 | 3.828 | 3,00 | 110.496.323 | 3,64 | |
| 30 - 32 | 3.375 | 2,63 | 104.510.276 | 3,41 | 3.374 | 2,64 | 104.276.698 | 3,43 | |
| 32 - 34 | 3.038 | 2,37 | 100.130.424 | 3,26 | 3.038 | 2,38 | 99.937.812 | 3,29 | |
| 34 - 36 | 2.681 | 2,09 | 93.771.432 | 3,06 | 2.680 | 2,10 | 93.422.169 | 3,08 | |
| 36 - 38 | 2.407 | 1,88 | 89.013.110 | 2,90 | 2.405 | 1,88 | 88.743.385 | 2,92 | |
| 38 - 40 | 2.203 | 1,72 | 85.865.416 | 2,80 | 2.203 | 1,72 | 85.716.081 | 2,82 | |
| 40 - 42 | 1.922 | 1,50 | 78.736.109 | 2,57 | 1.922 | 1,50 | 78.504.405 | 2,59 | |
| 42 - 44 | 1.690 | 1,32 | 72.675.333 | 2,37 | 1.690 | 1,32 | 72.569.430 | 2,39 | |
| 44 - 46 | 1.524 | 1,19 | 68.564.141 | 2,24 | 1.523 | 1,19 | 68.501.051 | 2,26 | |
| 46 - 48 | 1.418 | 1,10 | 66.650.112 | 2,17 | 1.417 | 1,11 | 66.596.028 | 2,19 | |
| 48 - 50 | 1.262 | 0,98 | 61.855.726 | 2,02 | 1.262 | 0,99 | 61.765.315 | 2,03 | |
| 50 - 52 | 1.078 | 0,84 | 54.942.972 | 1,79 | 1.078 | 0,84 | 54.988.562 | 1,81 | |
| 52 - 54 | 1.044 | 0,81 | 55.334.724 | 1,80 | 1.044 | 0,82 | 55.220.597 | 1,82 | |
| 54 - 56 | 878 | 0,68 | 48.270.534 | 1,57 | 878 | 0,69 | 48.165.703 | 1,59 | |
| 56 - 58 | 809 | 0,63 | 46.092.993 | 1,50 | 809 | 0,63 | 45.932.489 | 1,51 | |
| 58 - 60 | 642 | 0,50 | 37.881.419 | 1,23 | 641 | 0,50 | 37.676.838 | 1,24 | |
| 60 - 62 | 593 | 0,46 | 36.173.608 | 1,18 | 593 | 0,46 | 36.064.531 | 1,19 | |
| 62 - 64 | 539 | 0,42 | 33.938.650 | 1,11 | 539 | 0,42 | 33.848.675 | 1,11 | |
| 64 - 66 | 492 | 0,38 | 31.952.755 | 1,04 | 492 | 0,39 | 31.935.869 | 1,05 | |
| 66 - 68 | 439 | 0,34 | 29.409.435 | 0,96 | 439 | 0,34 | 29.319.456 | 0,97 | |
| 68 - 70 | 376 | 0,29 | 25.925.255 | 0,85 | 375 | 0,29 | 25.672.819 | 0,85 | |
| 70 - 72 | 302 | 0,24 | 21.442.446 | 0,70 | 301 | 0,24 | 21.201.958 | 0,70 | |
| 72 - 74 | 297 | 0,23 | 21.667.398 | 0,71 | 297 | 0,23 | 21.553.983 | 0,71 | |
| 74 - 76 | 243 | 0,19 | 18.222.356 | 0,59 | 243 | 0,19 | 18.105.860 | 0,60 | |
| 76 - 78 | 194 | 0,15 | 14.932.898 | 0,49 | 194 | 0,15 | 14.902.395 | 0,49 | |
| 78 - 80 | 210 | 0,16 | 16.578.715 | 0,54 | 210 | 0,16 | 16.521.416 | 0,54 | |
| 80 - 82 | 174 | 0,14 | 14.089.181 | 0,46 | 174 | 0,14 | 13.944.388 | 0,46 | |
| 82 - 84 | 158 | 0,12 | 13.102.902 | 0,43 | 158 | 0,12 | 12.967.271 | 0,43 | |
| 84 - 86 | 121 | 0,09 | 10.274.728 | 0,33 | 121 | 0,09 | 10.237.277 | 0,34 | |
| 86 - 88 | 106 | 0,08 | 9.224.284 | 0,30 | 106 | 0,08 | 9.160.139 | 0,30 | |
| 88 - 90 | 94 | 0,07 | 8.368.683 | 0,27 | 94 | 0,07 | 8.320.327 | 0,27 | |
| 90 - 92 | 103 | 0,08 | 9.380.633 | 0,31 | 102 | 0,08 | 9.231.007 | 0,30 | |
| 92 - 94 | 77 | 0,06 | 7.163.363 | 0,23 | 77 | 0,06 | 7.091.099 | 0,23 | |
| 94 - 96 | 72 | 0,06 | 6.838.075 | 0,22 | 72 | 0,06 | 6.738.671 | 0,22 | |
| 96 - 98 | 59 | 0,05 | 5.723.036 | 0,19 | 59 | 0,05 | 5.635.880 | 0,19 | |
| 100 en meer | 967 | 0,75 | 160.740.198 | 5,24 | 967 | 0,76 | 159.263.675 | 5,24 | |

(niet inbegrepen 446 aangiften met nul inkomen)

| Inkomsten van onroerende goederen | | | | Inkomsten van kapitalen en roerende goederen | | | | Diverse inkomsten | | | |
|-----------------------------------|---------------|---------------|---------------|--|---------------|------------|---------------|-------------------|---------------|--------------|---------------|
| Aantal | % | Bedrag | % | Aantal | % | Bedrag | % | Aantal | % | Bedrag | % |
| 85.359.467 | 100,00 | 51.537 | 100,00 | 516.984 | 100,00 | 287 | 100,00 | 6.122.806 | 100,00 | 2.271 | 100,00 |
| 195.571 | 0,23 | 157 | 0,30 | 48.763 | 9,43 | 77 | 26,83 | 93.933 | 1,53 | 102 | 4,49 |
| 460.862 | 0,54 | 248 | 0,48 | 60.744 | 11,75 | 36 | 12,54 | 437.335 | 7,14 | 250 | 11,01 |
| 620.345 | 0,73 | 426 | 0,83 | 64.419 | 12,46 | 30 | 10,45 | 579.602 | 9,47 | 191 | 8,41 |
| 1.025.332 | 1,20 | 930 | 1,80 | 105.662 | 20,44 | 37 | 12,89 | 796.698 | 13,01 | 221 | 9,73 |
| 2.199.460 | 2,58 | 1.547 | 3,00 | 102.186 | 19,77 | 49 | 17,07 | 730.538 | 11,93 | 228 | 10,04 |
| 3.286.954 | 3,85 | 2.245 | 4,36 | 51.202 | 9,90 | 22 | 7,67 | 605.879 | 9,90 | 227 | 10,00 |
| 3.646.919 | 4,27 | 2.366 | 4,59 | 46.420 | 8,98 | 19 | 6,62 | 494.659 | 8,08 | 132 | 5,81 |
| 3.907.587 | 4,58 | 2.673 | 5,19 | 12.456 | 2,41 | 11 | 3,83 | 307.143 | 5,02 | 93 | 4,10 |
| 3.988.277 | 4,67 | 2.751 | 5,34 | 18.853 | 3,65 | 4 | 1,39 | 317.117 | 5,18 | 81 | 3,57 |
| 4.490.243 | 5,26 | 3.079 | 5,97 | 6.260 | 1,21 | 1 | 0,35 | 220.880 | 3,61 | 71 | 3,13 |
| 4.126.886 | 4,83 | 2.981 | 5,78 | 0 | 0,00 | 0 | 0,00 | 203.747 | 3,33 | 66 | 2,91 |
| 3.997.479 | 4,68 | 2.697 | 5,23 | 0 | 0,00 | 0 | 0,00 | 142.637 | 2,33 | 52 | 2,29 |
| 3.798.035 | 4,45 | 2.549 | 4,95 | 0 | 0,00 | 0 | 0,00 | 151.739 | 2,48 | 51 | 2,25 |
| 3.457.133 | 4,05 | 2.241 | 4,35 | 0 | 0,00 | 0 | 0,00 | 67.416 | 1,10 | 41 | 1,81 |
| 3.491.994 | 4,09 | 2.189 | 4,25 | 0 | 0,00 | 0 | 0,00 | 59.149 | 0,97 | 34 | 1,50 |
| 2.938.389 | 3,44 | 1.955 | 3,79 | 0 | 0,00 | 0 | 0,00 | 75.060 | 1,23 | 42 | 1,85 |
| 2.900.507 | 3,40 | 1.904 | 3,69 | 0 | 0,00 | 0 | 0,00 | 91.356 | 1,49 | 39 | 1,72 |
| 2.871.631 | 3,36 | 1.773 | 3,44 | 0 | 0,00 | 0 | 0,00 | 50.547 | 0,83 | 35 | 1,54 |
| 2.583.399 | 3,03 | 1.621 | 3,15 | 0 | 0,00 | 0 | 0,00 | 30.311 | 0,50 | 19 | 0,84 |
| 2.524.269 | 2,96 | 1.570 | 3,05 | 0 | 0,00 | 0 | 0,00 | 42.163 | 0,69 | 28 | 1,23 |
| 2.417.219 | 2,83 | 1.385 | 2,69 | 0 | 0,00 | 0 | 0,00 | 59.497 | 0,97 | 24 | 1,06 |
| 2.016.644 | 2,36 | 1.246 | 2,42 | 0 | 0,00 | 0 | 0,00 | 19.617 | 0,32 | 22 | 0,97 |
| 1.759.075 | 2,06 | 1.121 | 2,18 | 0 | 0,00 | 0 | 0,00 | 34.238 | 0,56 | 17 | 0,75 |
| 1.706.176 | 2,00 | 1.055 | 2,05 | 0 | 0,00 | 0 | 0,00 | 31.943 | 0,52 | 17 | 0,75 |
| 1.779.808 | 2,09 | 964 | 1,87 | 0 | 0,00 | 0 | 0,00 | 25.709 | 0,42 | 9 | 0,40 |
| 1.231.386 | 1,44 | 810 | 1,57 | 0 | 0,00 | 0 | 0,00 | 25.110 | 0,41 | 11 | 0,48 |
| 1.241.338 | 1,45 | 775 | 1,50 | 0 | 0,00 | 0 | 0,00 | 38.856 | 0,63 | 13 | 0,57 |
| 1.326.565 | 1,55 | 657 | 1,27 | 0 | 0,00 | 0 | 0,00 | 12.761 | 0,21 | 16 | 0,70 |
| 1.239.004 | 1,45 | 629 | 1,22 | 19 | 0,00 | 1 | 0,35 | 25.700 | 0,42 | 9 | 0,40 |
| 1.031.516 | 1,21 | 496 | 0,96 | 0 | 0,00 | 0 | 0,00 | 4.875 | 0,08 | 5 | 0,22 |
| 880.442 | 1,03 | 460 | 0,89 | 0 | 0,00 | 0 | 0,00 | 17.159 | 0,28 | 9 | 0,40 |
| 733.654 | 0,86 | 404 | 0,78 | 0 | 0,00 | 0 | 0,00 | 8.882 | 0,15 | 7 | 0,31 |
| 782.124 | 0,92 | 378 | 0,73 | 0 | 0,00 | 0 | 0,00 | 24.451 | 0,40 | 10 | 0,44 |
| 716.472 | 0,84 | 345 | 0,67 | 0 | 0,00 | 0 | 0,00 | 50.104 | 0,82 | 10 | 0,44 |
| 868.082 | 1,02 | 299 | 0,58 | 0 | 0,00 | 0 | 0,00 | 23.567 | 0,38 | 8 | 0,35 |
| 693.942 | 0,81 | 237 | 0,46 | 0 | 0,00 | 0 | 0,00 | 71.690 | 1,17 | 7 | 0,31 |
| 584.971 | 0,69 | 245 | 0,48 | 0 | 0,00 | 0 | 0,00 | 3.579 | 0,06 | 4 | 0,18 |
| 497.452 | 0,58 | 205 | 0,40 | 0 | 0,00 | 0 | 0,00 | 60.938 | 1,00 | 4 | 0,18 |
| 366.906 | 0,43 | 145 | 0,28 | 0 | 0,00 | 0 | 0,00 | 7.446 | 0,12 | 8 | 0,35 |
| 399.835 | 0,47 | 174 | 0,34 | 0 | 0,00 | 0 | 0,00 | 2.542 | 0,04 | 5 | 0,22 |
| 481.493 | 0,56 | 140 | 0,27 | 0 | 0,00 | 0 | 0,00 | 14.585 | 0,24 | 4 | 0,18 |
| 387.420 | 0,45 | 126 | 0,24 | 0 | 0,00 | 0 | 0,00 | 1.837 | 0,03 | 3 | 0,13 |
| 327.415 | 0,38 | 103 | 0,20 | 0 | 0,00 | 0 | 0,00 | 8.957 | 0,15 | 4 | 0,18 |
| 253.113 | 0,30 | 87 | 0,17 | 0 | 0,00 | 0 | 0,00 | 5.684 | 0,09 | 4 | 0,18 |
| 298.673 | 0,35 | 73 | 0,14 | 0 | 0,00 | 0 | 0,00 | 4.950 | 0,08 | 4 | 0,18 |
| 359.774 | 0,42 | 89 | 0,17 | 0 | 0,00 | 0 | 0,00 | 0 | 0,00 | 0 | 0,00 |
| 177.640 | 0,21 | 56 | 0,11 | 0 | 0,00 | 0 | 0,00 | 2.131 | 0,03 | 2 | 0,09 |
| 245.559 | 0,29 | 61 | 0,12 | 0 | 0,00 | 0 | 0,00 | 4.337 | 0,07 | 2 | 0,09 |
| 169.721 | 0,20 | 50 | 0,10 | 0 | 0,00 | 0 | 0,00 | 0 | 0,00 | 0 | 0,00 |
| 3.412.580 | 4,00 | 758 | 1,47 | 0 | 0,00 | 0 | 0,00 | 32.709 | 0,53 | 28 | 1,23 |

I - Totaal belastbaar netto-inkomen

Aanslagjaar 2001

Structuur van het totaal belastbaar netto-inkomen per arrondissement - vervolg

Aantal aangiften en bedragen (in euro) per klasse van het belastbaar netto-inkomen

Arrondissement Philippeville

| Inkomens- klasse | Totaal belastbaar netto-inkomen | | | | Bedrijfsinkomsten | | | | |
|---------------------|---------------------------------|---------------|--------------------|---------------|-------------------|---------------|--------------------|---------------|---|
| | 2000 € | Aantal | % | Bedrag | % | Aantal | % | Bedrag | % |
| Totaal | 26.951 | 100,00 | 574.535.556 | 100,00 | 26.886 | 100,00 | 570.131.883 | 100,00 | |
| Minder dan 2 | 496 | 1,84 | 494.485 | 0,09 | 481 | 1,79 | 472.479 | 0,08 | |
| 2 - 4 | 550 | 2,04 | 1.660.468 | 0,29 | 538 | 2,00 | 1.618.971 | 0,28 | |
| 4 - 6 | 699 | 2,59 | 3.523.532 | 0,61 | 688 | 2,56 | 3.434.285 | 0,60 | |
| 6 - 8 | 1.098 | 4,07 | 7.779.484 | 1,35 | 1.088 | 4,05 | 7.488.663 | 1,31 | |
| 8 - 10 | 1.479 | 5,49 | 13.401.818 | 2,33 | 1.473 | 5,48 | 13.008.622 | 2,28 | |
| 10 - 12 | 2.613 | 9,70 | 28.892.328 | 5,03 | 2.612 | 9,72 | 28.277.828 | 4,96 | |
| 12 - 14 | 2.484 | 9,22 | 32.181.729 | 5,60 | 2.482 | 9,23 | 31.550.755 | 5,53 | |
| 14 - 16 | 2.459 | 9,12 | 36.838.746 | 6,41 | 2.458 | 9,14 | 36.271.760 | 6,36 | |
| 16 - 18 | 2.241 | 8,32 | 38.075.881 | 6,63 | 2.241 | 8,34 | 37.751.362 | 6,62 | |
| 18 - 20 | 1.994 | 7,40 | 37.765.077 | 6,57 | 1.992 | 7,41 | 37.152.176 | 6,52 | |
| 20 - 22 | 1.717 | 6,37 | 35.982.787 | 6,26 | 1.716 | 6,38 | 35.965.787 | 6,31 | |
| 22 - 24 | 1.332 | 4,94 | 30.598.285 | 5,33 | 1.332 | 4,95 | 30.656.657 | 5,38 | |
| 24 - 26 | 1.044 | 3,87 | 26.069.915 | 4,54 | 1.044 | 3,88 | 26.014.832 | 4,56 | |
| 26 - 28 | 916 | 3,40 | 24.723.716 | 4,30 | 915 | 3,40 | 24.731.637 | 4,34 | |
| 28 - 30 | 735 | 2,73 | 21.315.776 | 3,71 | 735 | 2,73 | 21.315.554 | 3,74 | |
| 30 - 32 | 608 | 2,26 | 18.823.770 | 3,28 | 608 | 2,26 | 18.726.229 | 3,28 | |
| 32 - 34 | 573 | 2,13 | 18.907.399 | 3,29 | 573 | 2,13 | 18.949.738 | 3,32 | |
| 34 - 36 | 483 | 1,79 | 16.923.378 | 2,95 | 483 | 1,80 | 16.876.349 | 2,96 | |
| 36 - 38 | 405 | 1,50 | 14.974.404 | 2,61 | 405 | 1,51 | 14.959.974 | 2,62 | |
| 38 - 40 | 371 | 1,38 | 14.460.669 | 2,52 | 371 | 1,38 | 14.417.633 | 2,53 | |
| 40 - 42 | 342 | 1,27 | 14.035.566 | 2,44 | 342 | 1,27 | 14.036.704 | 2,46 | |
| 42 - 44 | 290 | 1,08 | 12.455.188 | 2,17 | 290 | 1,08 | 12.434.652 | 2,18 | |
| 44 - 46 | 266 | 0,99 | 11.950.865 | 2,08 | 266 | 0,99 | 11.914.858 | 2,09 | |
| 46 - 48 | 234 | 0,87 | 11.010.506 | 1,92 | 234 | 0,87 | 10.973.309 | 1,92 | |
| 48 - 50 | 222 | 0,82 | 10.876.691 | 1,89 | 222 | 0,83 | 10.921.880 | 1,92 | |
| 50 - 52 | 169 | 0,63 | 8.620.426 | 1,50 | 169 | 0,63 | 8.556.048 | 1,50 | |
| 52 - 54 | 165 | 0,61 | 8.727.995 | 1,52 | 165 | 0,61 | 8.715.879 | 1,53 | |
| 54 - 56 | 132 | 0,49 | 7.244.547 | 1,26 | 132 | 0,49 | 7.258.789 | 1,27 | |
| 56 - 58 | 89 | 0,33 | 5.069.392 | 0,88 | 88 | 0,33 | 4.900.787 | 0,86 | |
| 58 - 60 | 85 | 0,32 | 5.009.575 | 0,87 | 85 | 0,32 | 5.047.424 | 0,89 | |
| 60 - 62 | 90 | 0,33 | 5.490.648 | 0,96 | 90 | 0,33 | 5.493.874 | 0,96 | |
| 62 - 64 | 67 | 0,25 | 4.223.177 | 0,74 | 67 | 0,25 | 4.230.314 | 0,74 | |
| 64 - 66 | 62 | 0,23 | 4.027.005 | 0,70 | 62 | 0,23 | 4.020.337 | 0,71 | |
| 66 - 68 | 39 | 0,14 | 2.612.536 | 0,45 | 39 | 0,15 | 2.619.419 | 0,46 | |
| 68 - 70 | 48 | 0,18 | 3.309.383 | 0,58 | 48 | 0,18 | 3.300.080 | 0,58 | |
| 70 - 72 | 42 | 0,16 | 2.980.181 | 0,52 | 42 | 0,16 | 2.984.258 | 0,52 | |
| 72 - 74 | 29 | 0,11 | 2.118.284 | 0,37 | 29 | 0,11 | 2.100.353 | 0,37 | |
| 74 - 76 | 27 | 0,10 | 2.023.142 | 0,35 | 27 | 0,10 | 2.015.193 | 0,35 | |
| 76 - 78 | 27 | 0,10 | 2.075.369 | 0,36 | 27 | 0,10 | 2.076.160 | 0,36 | |
| 78 - 80 | 22 | 0,08 | 1.734.197 | 0,30 | 22 | 0,08 | 1.717.136 | 0,30 | |
| 80 - 82 | 20 | 0,07 | 1.617.698 | 0,28 | 20 | 0,07 | 1.607.836 | 0,28 | |
| 82 - 84 | 21 | 0,08 | 1.744.393 | 0,30 | 21 | 0,08 | 1.743.286 | 0,31 | |
| 84 - 86 | 16 | 0,06 | 1.360.554 | 0,24 | 16 | 0,06 | 1.352.494 | 0,24 | |
| 86 - 88 | 11 | 0,04 | 954.853 | 0,17 | 11 | 0,04 | 955.961 | 0,17 | |
| 88 - 90 | 11 | 0,04 | 980.115 | 0,17 | 11 | 0,04 | 922.747 | 0,16 | |
| 90 - 92 | 8 | 0,03 | 730.221 | 0,13 | 8 | 0,03 | 747.864 | 0,13 | |
| 92 - 94 | 6 | 0,02 | 557.397 | 0,10 | 6 | 0,02 | 556.492 | 0,10 | |
| 94 - 96 | 3 | 0,01 | 285.506 | 0,05 | 3 | 0,01 | 284.273 | 0,05 | |
| 96 - 98 | 7 | 0,03 | 679.307 | 0,12 | 7 | 0,03 | 676.072 | 0,12 | |
| 100 en meer | 93 | 0,35 | 15.549.507 | 2,71 | 91 | 0,34 | 15.232.509 | 2,67 | |

(niet inbegrepen 180 aangiften met nul inkomen)

| Inkomsten van onroerende goederen | | | | Inkomsten van kapitalen en roerende goederen | | | | Diverse inkomsten | | | |
|-----------------------------------|---------------|---------------|---------------|--|---------------|-----------|---------------|-------------------|---------------|------------|---------------|
| Aantal | % | Bedrag | % | Aantal | % | Bedrag | % | Aantal | % | Bedrag | % |
| 13.360.053 | 100,00 | 11.909 | 100,00 | 48.614 | 100,00 | 51 | 100,00 | 545.149 | 100,00 | 260 | 100,00 |
| 30.875 | 0,23 | 33 | 0,28 | 5.111 | 10,51 | 7 | 13,73 | 6.855 | 1,26 | 9 | 3,46 |
| 87.364 | 0,65 | 53 | 0,45 | 8.119 | 16,70 | 3 | 5,88 | 25.001 | 4,59 | 13 | 5,00 |
| 118.553 | 0,89 | 113 | 0,95 | 5.493 | 11,30 | 3 | 5,88 | 58.953 | 10,81 | 22 | 8,46 |
| 318.056 | 2,38 | 335 | 2,81 | 3.529 | 7,26 | 7 | 13,73 | 76.966 | 14,12 | 28 | 10,77 |
| 545.324 | 4,08 | 517 | 4,34 | 10.735 | 22,08 | 9 | 17,65 | 67.264 | 12,34 | 25 | 9,62 |
| 782.033 | 5,85 | 755 | 6,34 | 7.247 | 14,91 | 6 | 11,76 | 70.220 | 12,88 | 31 | 11,92 |
| 798.482 | 5,98 | 740 | 6,21 | 7.459 | 15,34 | 11 | 21,57 | 57.356 | 10,52 | 23 | 8,85 |
| 871.731 | 6,52 | 803 | 6,74 | 921 | 1,89 | 5 | 9,80 | 27.269 | 5,00 | 10 | 3,85 |
| 766.120 | 5,73 | 837 | 7,03 | 0 | 0,00 | 0 | 0,00 | 12.474 | 2,29 | 9 | 3,46 |
| 929.654 | 6,96 | 852 | 7,15 | 0 | 0,00 | 0 | 0,00 | 20.239 | 3,71 | 9 | 3,46 |
| 654.577 | 4,90 | 828 | 6,95 | 0 | 0,00 | 0 | 0,00 | 2.670 | 0,49 | 6 | 2,31 |
| 601.260 | 4,50 | 707 | 5,94 | 0 | 0,00 | 0 | 0,00 | 13.489 | 2,47 | 6 | 2,31 |
| 630.338 | 4,72 | 593 | 4,98 | 0 | 0,00 | 0 | 0,00 | 13.889 | 2,55 | 4 | 1,54 |
| 553.784 | 4,15 | 556 | 4,67 | 0 | 0,00 | 0 | 0,00 | 12.359 | 2,27 | 6 | 2,31 |
| 447.859 | 3,35 | 461 | 3,87 | 0 | 0,00 | 0 | 0,00 | 10.585 | 1,94 | 5 | 1,92 |
| 495.133 | 3,71 | 382 | 3,21 | 0 | 0,00 | 0 | 0,00 | 2.014 | 0,37 | 3 | 1,15 |
| 417.327 | 3,12 | 391 | 3,28 | 0 | 0,00 | 0 | 0,00 | 8.499 | 1,56 | 6 | 2,31 |
| 462.181 | 3,46 | 324 | 2,72 | 0 | 0,00 | 0 | 0,00 | 645 | 0,12 | 2 | 0,77 |
| 332.673 | 2,49 | 283 | 2,38 | 0 | 0,00 | 0 | 0,00 | 3.466 | 0,64 | 5 | 1,92 |
| 336.172 | 2,52 | 265 | 2,23 | 0 | 0,00 | 0 | 0,00 | 3.850 | 0,71 | 5 | 1,92 |
| 295.552 | 2,21 | 269 | 2,26 | 0 | 0,00 | 0 | 0,00 | 8.455 | 1,55 | 3 | 1,15 |
| 345.888 | 2,59 | 232 | 1,95 | 0 | 0,00 | 0 | 0,00 | 855 | 0,16 | 2 | 0,77 |
| 314.436 | 2,35 | 209 | 1,75 | 0 | 0,00 | 0 | 0,00 | 1.509 | 0,28 | 1 | 0,38 |
| 242.940 | 1,82 | 161 | 1,35 | 0 | 0,00 | 0 | 0,00 | 2.937 | 0,54 | 3 | 1,15 |
| 167.384 | 1,25 | 163 | 1,37 | 0 | 0,00 | 0 | 0,00 | 13.311 | 2,44 | 6 | 2,31 |
| 214.962 | 1,61 | 132 | 1,11 | 0 | 0,00 | 0 | 0,00 | 6.895 | 1,26 | 1 | 0,38 |
| 194.469 | 1,46 | 138 | 1,16 | 0 | 0,00 | 0 | 0,00 | 1.813 | 0,33 | 2 | 0,77 |
| 107.195 | 0,80 | 104 | 0,87 | 0 | 0,00 | 0 | 0,00 | 1.632 | 0,30 | 1 | 0,38 |
| 191.043 | 1,43 | 66 | 0,55 | 0 | 0,00 | 0 | 0,00 | 1.294 | 0,24 | 1 | 0,38 |
| 75.608 | 0,57 | 68 | 0,57 | 0 | 0,00 | 0 | 0,00 | 1.388 | 0,25 | 1 | 0,38 |
| 121.298 | 0,91 | 75 | 0,63 | 0 | 0,00 | 0 | 0,00 | 0 | 0,00 | 0 | 0,00 |
| 69.650 | 0,52 | 52 | 0,44 | 0 | 0,00 | 0 | 0,00 | 90 | 0,02 | 1 | 0,38 |
| 61.809 | 0,46 | 50 | 0,42 | 0 | 0,00 | 0 | 0,00 | 0 | 0,00 | 0 | 0,00 |
| 35.499 | 0,27 | 31 | 0,26 | 0 | 0,00 | 0 | 0,00 | 0 | 0,00 | 0 | 0,00 |
| 52.756 | 0,39 | 38 | 0,32 | 0 | 0,00 | 0 | 0,00 | 0 | 0,00 | 0 | 0,00 |
| 46.797 | 0,35 | 33 | 0,28 | 0 | 0,00 | 0 | 0,00 | 257 | 0,05 | 2 | 0,77 |
| 57.349 | 0,43 | 24 | 0,20 | 0 | 0,00 | 0 | 0,00 | 1.733 | 0,32 | 2 | 0,77 |
| 35.654 | 0,27 | 25 | 0,21 | 0 | 0,00 | 0 | 0,00 | 0 | 0,00 | 0 | 0,00 |
| 26.568 | 0,20 | 18 | 0,15 | 0 | 0,00 | 0 | 0,00 | 0 | 0,00 | 0 | 0,00 |
| 41.178 | 0,31 | 19 | 0,16 | 0 | 0,00 | 0 | 0,00 | 0 | 0,00 | 0 | 0,00 |
| 39.934 | 0,30 | 14 | 0,12 | 0 | 0,00 | 0 | 0,00 | 0 | 0,00 | 0 | 0,00 |
| 30.146 | 0,23 | 19 | 0,16 | 0 | 0,00 | 0 | 0,00 | 9 | 0,00 | 1 | 0,38 |
| 42.051 | 0,31 | 13 | 0,11 | 0 | 0,00 | 0 | 0,00 | 0 | 0,00 | 0 | 0,00 |
| 13.121 | 0,10 | 10 | 0,08 | 0 | 0,00 | 0 | 0,00 | 0 | 0,00 | 0 | 0,00 |
| 100.766 | 0,75 | 10 | 0,08 | 0 | 0,00 | 0 | 0,00 | 0 | 0,00 | 0 | 0,00 |
| 10.135 | 0,08 | 8 | 0,07 | 0 | 0,00 | 0 | 0,00 | 1.181 | 0,22 | 1 | 0,38 |
| 7.653 | 0,06 | 5 | 0,04 | 0 | 0,00 | 0 | 0,00 | 0 | 0,00 | 0 | 0,00 |
| 2.970 | 0,02 | 3 | 0,03 | 0 | 0,00 | 0 | 0,00 | 0 | 0,00 | 0 | 0,00 |
| 8.709 | 0,07 | 7 | 0,06 | 0 | 0,00 | 0 | 0,00 | 1.902 | 0,35 | 1 | 0,38 |
| 206.525 | 1,55 | 75 | 0,63 | 0 | 0,00 | 0 | 0,00 | 3.700 | 0,68 | 3 | 1,15 |

Structuur van het totaal belastbaar netto-inkomen van nietverblijfhouders

Aantal aangiften en bedragen per klasse van het
belastbaar netto-inkomen van 2000 euro

I - Totaal belastbaar netto-inkomen

Aanslagjaar 2001

Structuur van het totaal belastbaar netto-inkomen van nietverblijfhouders

Aantal aangiften en bedragen (in euro) per klasse van het belastbaar netto-inkomen
(niet inbegrepen 272 aangiften met nul inkomen)

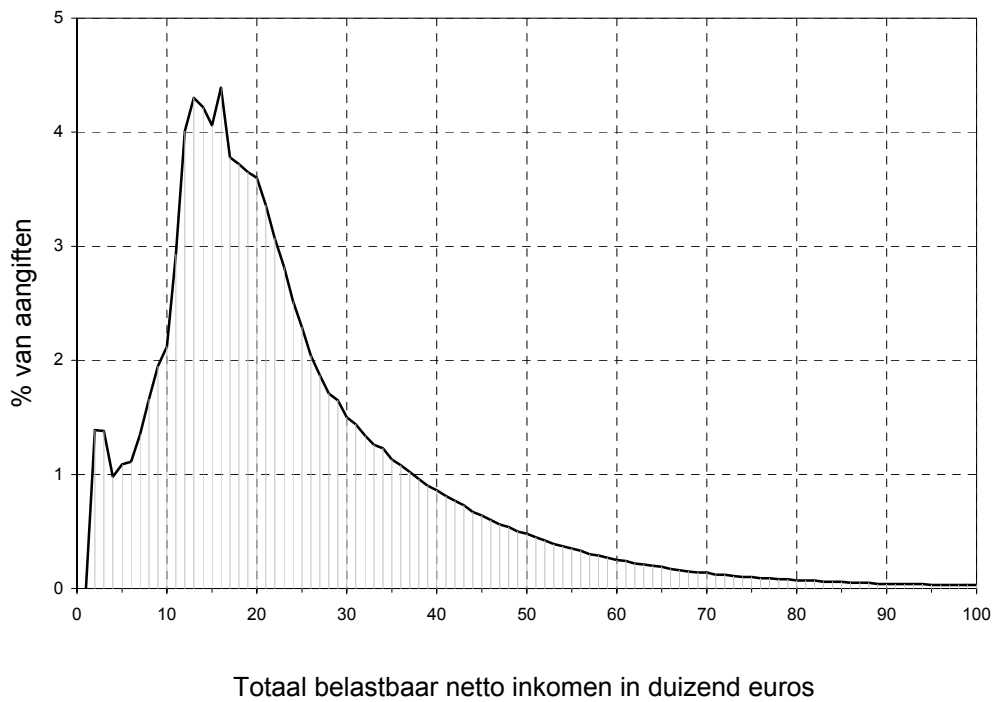
België

| Inkomens- klasse | Totaal belastbaar netto-inkomen | | | | Bedrijfsinkomsten | | | |
|---------------------|---------------------------------|---------------|----------------------|---------------|-------------------|---------------|----------------------|---------------|
| | 2000 € | Aantal | % | Bedrag | % | Aantal | % | Bedrag |
| Totaal | 27.751 | 100,00 | 1.301.070.798 | 100,00 | 26.002 | 100,00 | 1.278.908.247 | 100,00 |
| Minder dan 2 | 818 | 2,95 | 772.555 | 0,06 | 780 | 3,00 | 722.983 | 0,06 |
| 2 - 4 | 1.242 | 4,48 | 3.821.880 | 0,29 | 833 | 3,20 | 2.428.020 | 0,19 |
| 4 - 6 | 1.220 | 4,40 | 6.104.918 | 0,47 | 865 | 3,33 | 4.217.188 | 0,33 |
| 6 - 8 | 1.195 | 4,31 | 8.303.994 | 0,64 | 973 | 3,74 | 6.605.692 | 0,52 |
| 8 - 10 | 1.125 | 4,05 | 10.130.544 | 0,78 | 944 | 3,63 | 8.352.565 | 0,65 |
| 10 - 12 | 1.172 | 4,22 | 12.929.621 | 0,99 | 1.069 | 4,11 | 11.533.850 | 0,90 |
| 12 - 14 | 1.348 | 4,86 | 17.560.468 | 1,35 | 1.266 | 4,87 | 16.148.369 | 1,26 |
| 14 - 16 | 1.359 | 4,90 | 20.359.536 | 1,56 | 1.302 | 5,01 | 19.288.446 | 1,51 |
| 16 - 18 | 1.257 | 4,53 | 21.356.421 | 1,64 | 1.210 | 4,65 | 20.427.415 | 1,60 |
| 18 - 20 | 1.095 | 3,95 | 20.785.128 | 1,60 | 1.052 | 4,05 | 19.750.146 | 1,54 |
| 20 - 22 | 1.119 | 4,03 | 23.475.194 | 1,80 | 1.089 | 4,19 | 22.704.431 | 1,78 |
| 22 - 24 | 985 | 3,55 | 22.669.073 | 1,74 | 960 | 3,69 | 22.042.790 | 1,72 |
| 24 - 26 | 747 | 2,69 | 18.651.585 | 1,43 | 727 | 2,80 | 18.021.119 | 1,41 |
| 26 - 28 | 673 | 2,43 | 18.164.008 | 1,40 | 656 | 2,52 | 17.695.004 | 1,38 |
| 28 - 30 | 644 | 2,32 | 18.685.262 | 1,44 | 632 | 2,43 | 18.267.931 | 1,43 |
| 30 - 32 | 595 | 2,14 | 18.434.385 | 1,42 | 578 | 2,22 | 17.772.017 | 1,39 |
| 32 - 34 | 504 | 1,82 | 16.627.606 | 1,28 | 490 | 1,88 | 16.069.431 | 1,26 |
| 34 - 36 | 488 | 1,76 | 17.085.537 | 1,31 | 476 | 1,83 | 16.523.529 | 1,29 |
| 36 - 38 | 410 | 1,48 | 15.151.069 | 1,16 | 406 | 1,56 | 14.997.226 | 1,17 |
| 38 - 40 | 457 | 1,65 | 17.833.116 | 1,37 | 452 | 1,74 | 17.609.216 | 1,38 |
| 40 - 42 | 377 | 1,36 | 15.443.945 | 1,19 | 371 | 1,43 | 15.127.912 | 1,18 |
| 42 - 44 | 356 | 1,28 | 15.301.636 | 1,18 | 350 | 1,35 | 14.947.687 | 1,17 |
| 44 - 46 | 343 | 1,24 | 15.460.172 | 1,19 | 340 | 1,31 | 15.267.249 | 1,19 |
| 46 - 48 | 307 | 1,11 | 14.432.532 | 1,11 | 305 | 1,17 | 14.373.677 | 1,12 |
| 48 - 50 | 336 | 1,21 | 16.463.497 | 1,27 | 330 | 1,27 | 16.166.609 | 1,26 |
| 50 - 52 | 338 | 1,22 | 17.254.723 | 1,33 | 336 | 1,29 | 17.148.529 | 1,34 |
| 52 - 54 | 282 | 1,02 | 14.943.439 | 1,15 | 281 | 1,08 | 14.924.608 | 1,17 |
| 54 - 56 | 263 | 0,95 | 14.469.247 | 1,11 | 262 | 1,01 | 14.407.842 | 1,13 |
| 56 - 58 | 241 | 0,87 | 13.724.592 | 1,05 | 240 | 0,92 | 13.657.686 | 1,07 |
| 58 - 60 | 249 | 0,90 | 14.696.478 | 1,13 | 249 | 0,96 | 14.710.048 | 1,15 |
| 60 - 62 | 210 | 0,76 | 12.801.695 | 0,98 | 207 | 0,80 | 12.661.618 | 0,99 |
| 62 - 64 | 225 | 0,81 | 14.181.441 | 1,09 | 223 | 0,86 | 14.003.801 | 1,09 |
| 64 - 66 | 200 | 0,72 | 12.989.755 | 1,00 | 200 | 0,77 | 12.940.373 | 1,01 |
| 66 - 68 | 193 | 0,70 | 12.924.798 | 0,99 | 190 | 0,73 | 12.631.749 | 0,99 |
| 68 - 70 | 181 | 0,65 | 12.479.745 | 0,96 | 180 | 0,69 | 12.438.208 | 0,97 |
| 70 - 72 | 206 | 0,74 | 14.625.616 | 1,12 | 205 | 0,79 | 14.552.902 | 1,14 |
| 72 - 74 | 171 | 0,62 | 12.485.328 | 0,96 | 171 | 0,66 | 12.495.130 | 0,98 |
| 74 - 76 | 181 | 0,65 | 13.574.901 | 1,04 | 180 | 0,69 | 13.518.702 | 1,06 |
| 76 - 78 | 167 | 0,60 | 12.850.910 | 0,99 | 165 | 0,63 | 12.683.316 | 0,99 |
| 78 - 80 | 132 | 0,48 | 10.425.680 | 0,80 | 130 | 0,50 | 10.279.467 | 0,80 |
| 80 - 82 | 143 | 0,52 | 11.576.512 | 0,89 | 143 | 0,55 | 11.587.887 | 0,91 |
| 82 - 84 | 130 | 0,47 | 10.788.959 | 0,83 | 128 | 0,49 | 10.621.933 | 0,83 |
| 84 - 86 | 126 | 0,45 | 10.703.599 | 0,82 | 125 | 0,48 | 10.554.119 | 0,83 |
| 86 - 88 | 113 | 0,41 | 9.829.939 | 0,76 | 113 | 0,43 | 9.856.893 | 0,77 |
| 88 - 90 | 119 | 0,43 | 10.601.079 | 0,81 | 119 | 0,46 | 10.604.885 | 0,83 |
| 90 - 92 | 115 | 0,41 | 10.459.889 | 0,80 | 114 | 0,44 | 10.396.330 | 0,81 |
| 92 - 94 | 117 | 0,42 | 10.886.348 | 0,84 | 116 | 0,45 | 10.750.502 | 0,84 |
| 94 - 96 | 141 | 0,51 | 13.382.887 | 1,03 | 141 | 0,54 | 13.309.942 | 1,04 |
| 96 - 98 | 115 | 0,41 | 11.159.989 | 0,86 | 115 | 0,44 | 11.349.993 | 0,89 |
| 100 en meer | 3.128 | 11,27 | 602.046.746 | 46,27 | 3.120 | 12,00 | 600.539.728 | 46,96 |

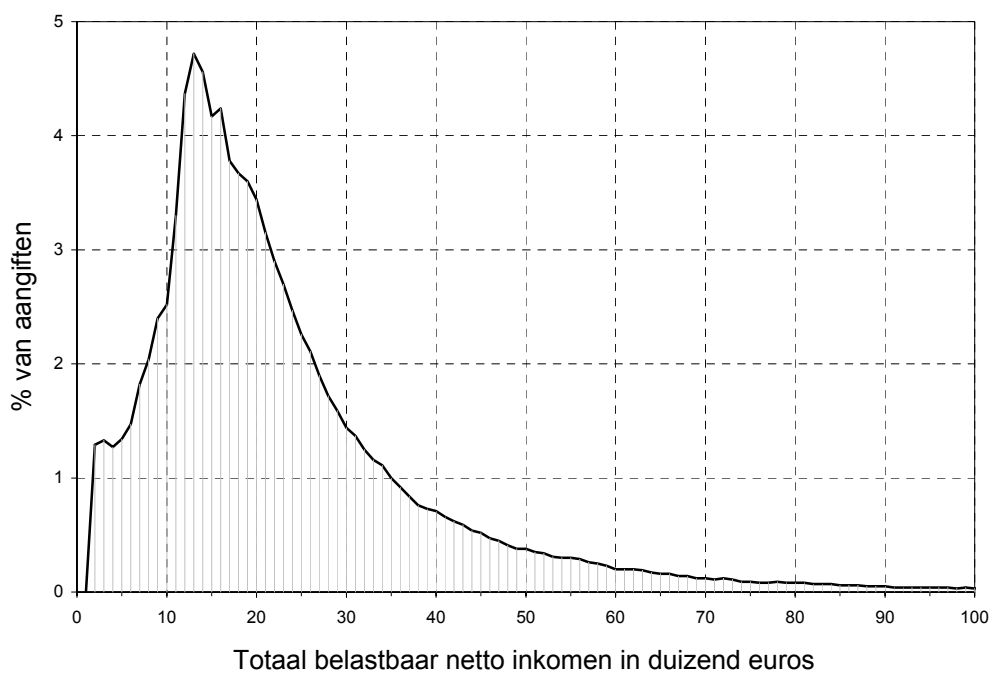
Inkomenspiramiden

Inkomenspiramiden (in % van het aantal aangiften)

België

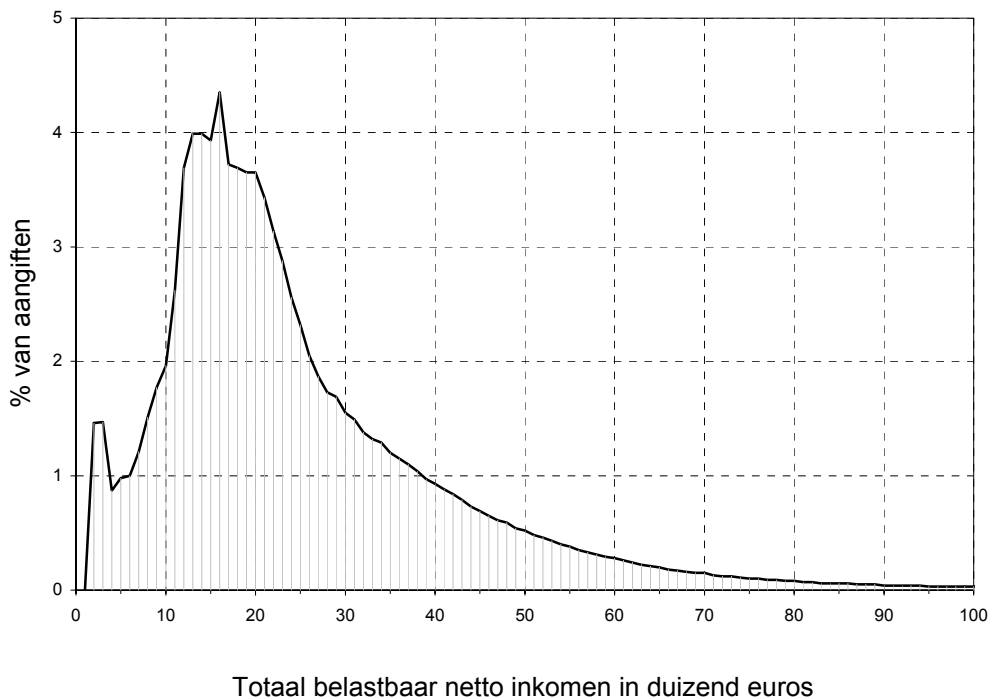


Brussels Hoofdstedelijk Gewest

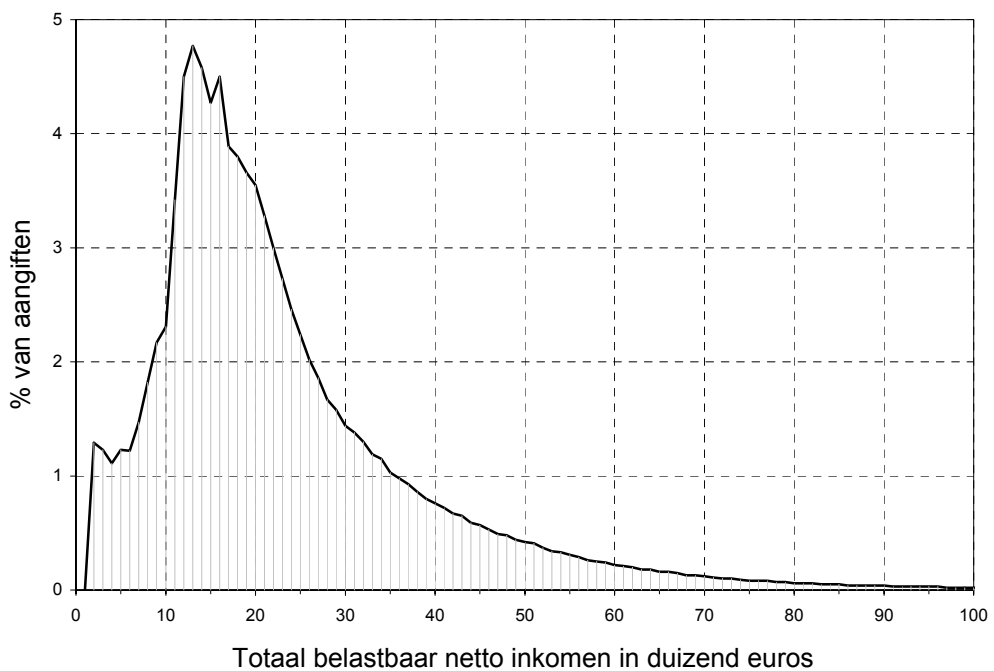


Inkomenspiramiden (in % van het aantal aangiften) - vervolg en einde

Vlaams Gewest



Waals Gewest



Verdeling (%) van de
hoofdbestanddelen van het
belastbaar netto-inkomen per
klasse van het belastbaar
netto-inkomen van 5000 euro

I - Totaal belastbaar netto-inkomen

Aanslagjaar 2001

Verdeling (%) van de hoofdbestanddelen van het belastbaar netto-inkomen

België

(niet inbegrepen 20.714 aangiften met nul inkomen)

| Inkomens- klasse | Bedrijfsinkomsten | | Inkomsten van onroerende goederen | | Inkomsten van kapitalen en roerende goederen | | Diverse inkomsten | |
|---------------------|---|-------------------------------|---|-------------------------------|--|-------------------------------|---|-------------------------------|
| | % van het totaal aantal aangiften | % van het totaal bedrag | % van het totaal aantal aangiften | % van het totaal bedrag | % van het totaal aantal aangiften | % van het totaal bedrag | % van het totaal aantal aangiften | % van het totaal bedrag |
| 5000 € | | | | | | | | |
| Totaal | 99,58 | 98,47 | 37,79 | 2,84 | 0,24 | 0,02 | 1,66 | 0,19 |
| Minder dan 5 | 97,15 | 93,83 | 6,25 | 4,01 | 1,62 | 0,71 | 4,04 | 2,81 |
| 5 - 10 | 98,43 | 95,27 | 22,09 | 3,80 | 0,95 | 0,29 | 3,88 | 1,62 |
| 10 - 15 | 99,80 | 96,66 | 21,19 | 2,59 | 0,21 | 0,04 | 1,39 | 0,32 |
| 15 - 20 | 99,90 | 98,16 | 28,54 | 2,48 | 0,03 | 0,01 | 0,80 | 0,13 |
| 20 - 25 | 99,93 | 99,05 | 39,55 | 2,70 | 0,01 | | 0,82 | 0,09 |
| 25 - 30 | 99,93 | 99,20 | 50,69 | 2,98 | | | 1,00 | 0,08 |
| 30 - 35 | 99,94 | 99,40 | 59,31 | 2,97 | | | 1,11 | 0,07 |
| 35 - 40 | 99,94 | 99,52 | 65,72 | 2,90 | | | 1,13 | 0,06 |
| 40 - 45 | 99,94 | 99,53 | 69,36 | 2,87 | | | 1,39 | 0,07 |
| 45 - 50 | 99,93 | 99,49 | 71,77 | 2,84 | | | 1,54 | 0,06 |
| 50 - 55 | 99,94 | 99,46 | 73,22 | 2,78 | | | 1,86 | 0,07 |
| 55 - 60 | 99,92 | 99,32 | 74,68 | 2,81 | 0,01 | | 2,22 | 0,08 |
| 60 - 65 | 99,94 | 99,26 | 75,04 | 2,77 | | | 2,46 | 0,09 |
| 65 - 70 | 99,92 | 99,15 | 76,74 | 2,85 | | | 2,88 | 0,09 |
| 70 - 75 | 99,89 | 99,05 | 76,12 | 2,82 | | | 3,15 | 0,11 |
| 75 - 80 | 99,87 | 98,98 | 77,16 | 2,87 | 0,01 | | 3,45 | 0,11 |
| 80 - 85 | 99,87 | 98,84 | 77,30 | 2,83 | | | 3,63 | 0,12 |
| 85 - 90 | 99,89 | 98,76 | 77,93 | 2,91 | | | 3,77 | 0,12 |
| 90 - 95 | 99,86 | 98,55 | 77,42 | 2,92 | | | 4,19 | 0,15 |
| 95 - 100 | 99,76 | 98,39 | 78,81 | 3,04 | 0,03 | | 3,56 | 0,13 |
| 100 en meer | 99,61 | 96,11 | 76,95 | 3,25 | 0,01 | | 3,85 | 0,29 |

Brussels Hoofdstedelijk Gewest

(niet inbegrepen 1.322 aangiften met nul inkomen)

| Inkomens- klasse | Bedrijfsinkomsten | | Inkomsten van onroerende goederen | | Inkomsten van kapitalen en roerende goederen | | Diverse inkomsten | |
|---------------------|---|-------------------------------|---|-------------------------------|--|-------------------------------|---|-------------------------------|
| | % van het totaal aantal aangiften | % van het totaal bedrag | % van het totaal aantal aangiften | % van het totaal bedrag | % van het totaal aantal aangiften | % van het totaal bedrag | % van het totaal aantal aangiften | % van het totaal bedrag |
| 5000 € | | | | | | | | |
| Totaal | 99,21 | 97,39 | 28,86 | 4,01 | 0,35 | 0,04 | 2,90 | 0,39 |
| Minder dan 5 | 96,35 | 93,20 | 6,74 | 6,21 | 1,56 | 0,87 | 6,01 | 3,91 |
| 5 - 10 | 97,27 | 94,44 | 16,27 | 5,16 | 1,59 | 0,56 | 6,40 | 2,82 |
| 10 - 15 | 99,59 | 96,90 | 17,52 | 3,57 | 0,20 | 0,06 | 2,53 | 0,65 |
| 15 - 20 | 99,71 | 97,63 | 23,69 | 3,64 | 0,03 | 0,01 | 1,62 | 0,33 |
| 20 - 25 | 99,84 | 98,07 | 30,17 | 3,71 | 0,01 | | 1,49 | 0,21 |
| 25 - 30 | 99,85 | 98,23 | 36,92 | 3,79 | 0,01 | | 1,72 | 0,16 |
| 30 - 35 | 99,87 | 98,28 | 43,18 | 3,92 | | | 1,99 | 0,16 |
| 35 - 40 | 99,84 | 98,10 | 49,34 | 4,22 | 0,01 | | 1,95 | 0,13 |
| 40 - 45 | 99,77 | 98,14 | 53,49 | 4,10 | | | 2,25 | 0,12 |
| 45 - 50 | 99,85 | 98,26 | 57,69 | 4,13 | | | 2,39 | 0,12 |
| 50 - 55 | 99,87 | 98,14 | 61,46 | 4,25 | 0,02 | | 2,55 | 0,16 |
| 55 - 60 | 99,64 | 97,68 | 64,28 | 4,53 | | | 3,25 | 0,19 |
| 60 - 65 | 99,78 | 98,05 | 68,21 | 4,36 | | | 3,21 | 0,13 |
| 65 - 70 | 99,92 | 97,88 | 70,97 | 4,45 | | | 3,77 | 0,17 |
| 70 - 75 | 99,80 | 97,99 | 69,55 | 4,17 | | | 4,22 | 0,25 |
| 75 - 80 | 99,82 | 98,11 | 71,28 | 4,17 | | | 3,69 | 0,10 |
| 80 - 85 | 99,85 | 98,33 | 74,71 | 3,68 | | | 3,83 | 0,12 |
| 85 - 90 | 99,90 | 98,15 | 73,49 | 3,90 | | | 4,85 | 0,18 |
| 90 - 95 | 99,65 | 97,60 | 72,29 | 3,97 | | | 5,90 | 0,16 |
| 95 - 100 | 99,72 | 97,77 | 72,93 | 3,99 | | | 5,33 | 0,34 |
| 100 en meer | 99,22 | 94,37 | 73,71 | 4,47 | 0,02 | | 5,05 | 0,26 |

Tabel 2

Verdeling (%) van de hoofdbestanddelen van het belastbaar netto-inkomen - vervolg

Arrondissement Brussel-Hoofdstad

(niet inbegrepen 1.322 aangiften met nul inkomen)

| Inkomens- klasse | Bedrijfsinkomsten | | Inkomsten van onroerende goederen | | Inkomsten van kapitalen en roerende goederen | | Diverse inkomsten | |
|---------------------|---|-------------------------------|---|-------------------------------|--|-------------------------------|---|-------------------------------|
| | % van het totaal aantal aangiften | % van het totaal bedrag | % van het totaal aantal aangiften | % van het totaal bedrag | % van het totaal aantal aangiften | % van het totaal bedrag | % van het totaal aantal aangiften | % van het totaal bedrag |
| 5000 € | | | | | | | | |
| Totaal | 99,21 | 97,39 | 28,86 | 4,01 | 0,35 | 0,04 | 2,90 | 0,39 |
| Minder dan 5 | 96,35 | 93,20 | 6,74 | 6,21 | 1,56 | 0,87 | 6,01 | 3,91 |
| 5 - 10 | 97,27 | 94,44 | 16,27 | 5,16 | 1,59 | 0,56 | 6,40 | 2,82 |
| 10 - 15 | 99,59 | 96,90 | 17,52 | 3,57 | 0,20 | 0,06 | 2,53 | 0,65 |
| 15 - 20 | 99,71 | 97,63 | 23,69 | 3,64 | 0,03 | 0,01 | 1,62 | 0,33 |
| 20 - 25 | 99,84 | 98,07 | 30,17 | 3,71 | 0,01 | | 1,49 | 0,21 |
| 25 - 30 | 99,85 | 98,23 | 36,92 | 3,79 | 0,01 | | 1,72 | 0,16 |
| 30 - 35 | 99,87 | 98,28 | 43,18 | 3,92 | | | 1,99 | 0,16 |
| 35 - 40 | 99,84 | 98,10 | 49,34 | 4,22 | 0,01 | | 1,95 | 0,13 |
| 40 - 45 | 99,77 | 98,14 | 53,49 | 4,10 | | | 2,25 | 0,12 |
| 45 - 50 | 99,85 | 98,26 | 57,69 | 4,13 | | | 2,39 | 0,12 |
| 50 - 55 | 99,87 | 98,14 | 61,46 | 4,25 | 0,02 | | 2,55 | 0,16 |
| 55 - 60 | 99,64 | 97,68 | 64,28 | 4,53 | | | 3,25 | 0,19 |
| 60 - 65 | 99,78 | 98,05 | 68,21 | 4,36 | | | 3,21 | 0,13 |
| 65 - 70 | 99,92 | 97,88 | 70,97 | 4,45 | | | 3,77 | 0,17 |
| 70 - 75 | 99,80 | 97,99 | 69,55 | 4,17 | | | 4,22 | 0,25 |
| 75 - 80 | 99,82 | 98,11 | 71,28 | 4,17 | | | 3,69 | 0,10 |
| 80 - 85 | 99,85 | 98,33 | 74,71 | 3,68 | | | 3,83 | 0,12 |
| 85 - 90 | 99,90 | 98,15 | 73,49 | 3,90 | | | 4,85 | 0,18 |
| 90 - 95 | 99,65 | 97,60 | 72,29 | 3,97 | | | 5,90 | 0,16 |
| 95 - 100 | 99,72 | 97,77 | 72,93 | 3,99 | | | 5,33 | 0,34 |
| 100 en meer | 99,22 | 94,37 | 73,71 | 4,47 | 0,02 | | 5,05 | 0,26 |

Vlaams Gewest

(niet inbegrepen 13.276 aangiften met nul inkomen)

| Inkomens- klasse | Bedrijfsinkomsten | | Inkomsten van onroerende goederen | | Inkomsten van kapitalen en roerende goederen | | Diverse inkomsten | |
|---------------------|---|-------------------------------|---|-------------------------------|--|-------------------------------|---|-------------------------------|
| | % van het totaal aantal aangiften | % van het totaal bedrag | % van het totaal aantal aangiften | % van het totaal bedrag | % van het totaal aantal aangiften | % van het totaal bedrag | % van het totaal aantal aangiften | % van het totaal bedrag |
| 5000 € | | | | | | | | |
| Totaal | 99,61 | 98,57 | 38,23 | 2,72 | 0,24 | 0,02 | 1,55 | 0,16 |
| Minder dan 5 | 97,22 | 93,50 | 5,63 | 3,78 | 1,91 | 0,80 | 3,61 | 2,58 |
| 5 - 10 | 98,46 | 94,73 | 21,73 | 3,71 | 0,97 | 0,30 | 3,49 | 1,48 |
| 10 - 15 | 99,82 | 96,23 | 20,50 | 2,54 | 0,18 | 0,03 | 1,26 | 0,28 |
| 15 - 20 | 99,91 | 98,06 | 26,99 | 2,36 | 0,02 | | 0,75 | 0,12 |
| 20 - 25 | 99,93 | 99,11 | 38,28 | 2,60 | | | 0,77 | 0,08 |
| 25 - 30 | 99,93 | 99,25 | 50,61 | 2,96 | | | 0,98 | 0,08 |
| 30 - 35 | 99,94 | 99,53 | 59,93 | 2,91 | | | 1,10 | 0,07 |
| 35 - 40 | 99,95 | 99,70 | 66,65 | 2,82 | | | 1,13 | 0,06 |
| 40 - 45 | 99,95 | 99,70 | 70,27 | 2,78 | | | 1,37 | 0,06 |
| 45 - 50 | 99,93 | 99,62 | 72,52 | 2,77 | | | 1,59 | 0,06 |
| 50 - 55 | 99,93 | 99,56 | 73,61 | 2,70 | 0,01 | | 1,95 | 0,07 |
| 55 - 60 | 99,93 | 99,49 | 75,18 | 2,67 | 0,01 | | 2,39 | 0,08 |
| 60 - 65 | 99,94 | 99,39 | 75,41 | 2,65 | | | 2,69 | 0,09 |
| 65 - 70 | 99,89 | 99,26 | 76,76 | 2,74 | | | 3,14 | 0,09 |
| 70 - 75 | 99,91 | 99,16 | 76,10 | 2,68 | | | 3,42 | 0,10 |
| 75 - 80 | 99,86 | 99,08 | 77,39 | 2,78 | 0,01 | | 3,83 | 0,11 |
| 80 - 85 | 99,84 | 98,91 | 77,00 | 2,73 | | | 3,92 | 0,10 |
| 85 - 90 | 99,85 | 98,76 | 78,16 | 2,81 | | | 3,97 | 0,09 |
| 90 - 95 | 99,85 | 98,60 | 77,86 | 2,73 | | | 4,34 | 0,18 |
| 95 - 100 | 99,66 | 98,38 | 78,44 | 2,91 | 0,05 | | 3,59 | 0,13 |
| 100 en meer | 99,64 | 96,90 | 76,95 | 2,65 | | | 4,09 | 0,22 |

I - Totaal belastbaar netto-inkomen

Aanslagjaar 2001

Verdeling (%) van de hoofdbestanddelen van het belastbaar netto-inkomen - vervolg

Provincie Antwerpen

(niet inbegrepen 1.947 aangiften met nul inkomen)

| Inkomens- klasse | Bedrijfsinkomsten | | Inkomsten van onroerende goederen | | Inkomsten van kapitalen en roerende goederen | | Diverse inkomsten | |
|---------------------|---|-------------------------------|---|-------------------------------|--|-------------------------------|---|-------------------------------|
| | % van het totaal aantal aangiften | % van het totaal bedrag | % van het totaal aantal aangiften | % van het totaal bedrag | % van het totaal aantal aangiften | % van het totaal bedrag | % van het totaal aantal aangiften | % van het totaal bedrag |
| 5000 € | | | | | | | | |
| Totaal | 99,52 | 98,29 | 36,58 | 2,71 | 0,27 | 0,02 | 1,77 | 0,20 |
| Minder dan 5 | 96,95 | 92,09 | 4,84 | 3,34 | 1,70 | 0,86 | 4,45 | 3,17 |
| 5 - 10 | 98,13 | 94,05 | 18,89 | 3,38 | 1,26 | 0,44 | 4,10 | 1,74 |
| 10 - 15 | 99,77 | 95,75 | 19,51 | 2,42 | 0,20 | 0,05 | 1,53 | 0,35 |
| 15 - 20 | 99,88 | 98,06 | 26,73 | 2,41 | 0,03 | 0,01 | 0,86 | 0,15 |
| 20 - 25 | 99,91 | 99,06 | 38,14 | 2,65 | | | 0,87 | 0,10 |
| 25 - 30 | 99,88 | 99,16 | 49,13 | 3,00 | | | 1,06 | 0,10 |
| 30 - 35 | 99,93 | 99,42 | 57,73 | 2,93 | 0,01 | | 1,24 | 0,08 |
| 35 - 40 | 99,92 | 99,54 | 64,34 | 2,85 | | | 1,18 | 0,06 |
| 40 - 45 | 99,94 | 99,60 | 68,93 | 2,71 | | | 1,34 | 0,07 |
| 45 - 50 | 99,89 | 99,48 | 71,67 | 2,77 | | | 1,66 | 0,07 |
| 50 - 55 | 99,90 | 99,48 | 73,41 | 2,62 | | | 2,00 | 0,06 |
| 55 - 60 | 99,86 | 99,39 | 74,56 | 2,68 | 0,01 | | 2,36 | 0,07 |
| 60 - 65 | 99,89 | 99,22 | 75,38 | 2,63 | | | 2,81 | 0,12 |
| 65 - 70 | 99,80 | 99,05 | 75,51 | 2,66 | | | 2,63 | 0,07 |
| 70 - 75 | 99,79 | 98,75 | 73,67 | 2,76 | | | 3,06 | 0,11 |
| 75 - 80 | 99,68 | 98,97 | 77,06 | 2,75 | 0,03 | | 4,32 | 0,16 |
| 80 - 85 | 99,71 | 98,78 | 76,36 | 2,58 | | | 4,15 | 0,11 |
| 85 - 90 | 99,62 | 98,40 | 74,88 | 2,70 | | | 3,77 | 0,12 |
| 90 - 95 | 99,66 | 97,99 | 77,05 | 2,77 | | | 4,34 | 0,17 |
| 95 - 100 | 99,36 | 97,96 | 75,98 | 2,95 | 0,09 | | 3,18 | 0,07 |
| 100 en meer | 99,21 | 95,60 | 74,55 | 2,80 | | | 3,75 | 0,26 |

Arrondissement Antwerpen

(niet inbegrepen 1.109 aangiften met nul inkomen)

| Inkomens- klasse | Bedrijfsinkomsten | | Inkomsten van onroerende goederen | | Inkomsten van kapitalen en roerende goederen | | Diverse inkomsten | |
|---------------------|---|-------------------------------|---|-------------------------------|--|-------------------------------|---|-------------------------------|
| | % van het totaal aantal aangiften | % van het totaal bedrag | % van het totaal aantal aangiften | % van het totaal bedrag | % van het totaal aantal aangiften | % van het totaal bedrag | % van het totaal aantal aangiften | % van het totaal bedrag |
| 5000 € | | | | | | | | |
| Totaal | 99,41 | 97,99 | 35,03 | 2,90 | 0,31 | 0,03 | 2,12 | 0,24 |
| Minder dan 5 | 96,61 | 90,69 | 4,74 | 3,73 | 1,60 | 0,85 | 5,11 | 3,66 |
| 5 - 10 | 97,77 | 92,98 | 17,91 | 3,61 | 1,51 | 0,55 | 4,79 | 2,09 |
| 10 - 15 | 99,74 | 95,09 | 17,85 | 2,50 | 0,22 | 0,05 | 1,83 | 0,43 |
| 15 - 20 | 99,86 | 97,87 | 26,24 | 2,63 | 0,03 | 0,01 | 1,07 | 0,19 |
| 20 - 25 | 99,89 | 98,90 | 37,40 | 2,87 | | | 1,11 | 0,13 |
| 25 - 30 | 99,85 | 98,99 | 47,87 | 3,25 | 0,01 | | 1,29 | 0,13 |
| 30 - 35 | 99,93 | 99,23 | 55,48 | 3,11 | 0,01 | | 1,46 | 0,10 |
| 35 - 40 | 99,90 | 99,36 | 62,42 | 3,05 | | | 1,46 | 0,08 |
| 40 - 45 | 99,92 | 99,43 | 67,82 | 2,89 | | | 1,54 | 0,08 |
| 45 - 50 | 99,89 | 99,44 | 70,63 | 2,89 | | | 1,87 | 0,08 |
| 50 - 55 | 99,87 | 99,39 | 73,10 | 2,77 | | | 2,08 | 0,07 |
| 55 - 60 | 99,85 | 99,33 | 73,34 | 2,73 | | | 2,58 | 0,05 |
| 60 - 65 | 99,86 | 99,17 | 75,25 | 2,75 | | | 2,93 | 0,14 |
| 65 - 70 | 99,75 | 98,87 | 74,97 | 2,79 | | | 2,62 | 0,08 |
| 70 - 75 | 99,80 | 98,75 | 73,31 | 2,79 | | | 3,41 | 0,12 |
| 75 - 80 | 99,69 | 98,80 | 77,41 | 3,00 | | | 4,61 | 0,15 |
| 80 - 85 | 99,79 | 98,96 | 75,48 | 2,78 | | | 5,14 | 0,10 |
| 85 - 90 | 99,56 | 98,19 | 73,04 | 2,96 | | | 3,40 | 0,12 |
| 90 - 95 | 99,55 | 97,75 | 76,70 | 3,11 | | | 4,75 | 0,12 |
| 95 - 100 | 99,28 | 97,96 | 76,40 | 3,19 | 0,14 | | 3,45 | 0,10 |
| 100 en meer | 99,08 | 95,45 | 74,57 | 3,04 | | | 3,88 | 0,15 |

Verdeling (%) van de hoofdbestanddelen van het belastbaar netto-inkomen - vervolg

Arrondissement Mechelen

(niet inbegrepen 295 aangiften met nul inkomen)

| Inkomens- klasse | Bedrijfsinkomsten | | Inkomsten van onroerende goederen | | Inkomsten van kapitalen en roerende goederen | | Diverse inkomsten | |
|---------------------|---|-------------------------------|---|-------------------------------|--|-------------------------------|---|-------------------------------|
| | % van het totaal aantal aangiften | % van het totaal bedrag | % van het totaal aantal aangiften | % van het totaal bedrag | % van het totaal aantal aangiften | % van het totaal bedrag | % van het totaal aantal aangiften | % van het totaal bedrag |
| 5000 € | | | | | | | | |
| Totaal | 99,72 | 98,92 | 36,56 | 2,32 | 0,16 | 0,01 | 1,46 | 0,14 |
| Minder dan 5 | 97,74 | 93,94 | 4,76 | 2,48 | 1,56 | 0,68 | 3,61 | 2,51 |
| 5 - 10 | 98,76 | 95,40 | 18,88 | 3,03 | 0,60 | 0,15 | 3,45 | 1,27 |
| 10 - 15 | 99,87 | 96,15 | 18,09 | 2,14 | 0,14 | 0,02 | 1,20 | 0,25 |
| 15 - 20 | 99,94 | 98,37 | 25,21 | 2,03 | | | 0,74 | 0,11 |
| 20 - 25 | 99,95 | 99,30 | 36,10 | 2,30 | | | 0,58 | 0,06 |
| 25 - 30 | 99,97 | 99,56 | 47,51 | 2,49 | 0,01 | | 0,94 | 0,06 |
| 30 - 35 | 99,96 | 99,68 | 57,39 | 2,57 | 0,01 | | 1,04 | 0,08 |
| 35 - 40 | 99,99 | 99,79 | 64,22 | 2,52 | | | 1,10 | 0,04 |
| 40 - 45 | 99,96 | 99,99 | 68,42 | 2,37 | | | 1,23 | 0,03 |
| 45 - 50 | 99,98 | 99,66 | 71,94 | 2,58 | | | 1,52 | 0,06 |
| 50 - 55 | 100,00 | 99,71 | 73,24 | 2,50 | | | 2,07 | 0,07 |
| 55 - 60 | 99,96 | 99,81 | 75,44 | 2,47 | | | 1,75 | 0,10 |
| 60 - 65 | 100,00 | 99,66 | 75,99 | 2,48 | | | 2,83 | 0,08 |
| 65 - 70 | 100,00 | 99,67 | 77,76 | 2,41 | | | 2,89 | 0,06 |
| 70 - 75 | 99,89 | 99,61 | 72,70 | 2,44 | | | 2,41 | 0,04 |
| 75 - 80 | 99,84 | 99,66 | 76,25 | 2,14 | | | 4,36 | 0,25 |
| 80 - 85 | 99,80 | 98,90 | 79,52 | 2,23 | | | 3,78 | 0,19 |
| 85 - 90 | 100,00 | 99,94 | 78,93 | 2,00 | | | 4,78 | 0,11 |
| 90 - 95 | 100,00 | 99,54 | 80,68 | 1,87 | | | 3,73 | 0,21 |
| 95 - 100 | 100,00 | 99,12 | 75,77 | 2,42 | | | 2,64 | 0,03 |
| 100 en meer | 99,92 | 98,87 | 75,51 | 1,63 | | | 3,66 | 0,06 |

Arrondissement Turnhout

(niet inbegrepen 543 aangiften met nul inkomen)

| Inkomens- klasse | Bedrijfsinkomsten | | Inkomsten van onroerende goederen | | Inkomsten van kapitalen en roerende goederen | | Diverse inkomsten | |
|---------------------|---|-------------------------------|---|-------------------------------|--|-------------------------------|---|-------------------------------|
| | % van het totaal aantal aangiften | % van het totaal bedrag | % van het totaal aantal aangiften | % van het totaal bedrag | % van het totaal aantal aangiften | % van het totaal bedrag | % van het totaal aantal aangiften | % van het totaal bedrag |
| 5000 € | | | | | | | | |
| Totaal | 99,62 | 98,54 | 40,42 | 2,57 | 0,26 | 0,02 | 1,15 | 0,16 |
| Minder dan 5 | 97,35 | 94,84 | 5,17 | 2,84 | 2,13 | 1,00 | 3,12 | 2,21 |
| 5 - 10 | 98,68 | 96,07 | 21,69 | 2,98 | 1,06 | 0,36 | 2,63 | 1,11 |
| 10 - 15 | 99,79 | 97,21 | 25,12 | 2,44 | 0,21 | 0,06 | 1,01 | 0,23 |
| 15 - 20 | 99,89 | 98,27 | 29,05 | 2,16 | 0,03 | 0,01 | 0,46 | 0,08 |
| 20 - 25 | 99,92 | 99,24 | 41,19 | 2,43 | | | 0,57 | 0,06 |
| 25 - 30 | 99,89 | 99,25 | 53,12 | 2,82 | | | 0,66 | 0,05 |
| 30 - 35 | 99,90 | 99,63 | 62,90 | 2,78 | | | 0,89 | 0,05 |
| 35 - 40 | 99,91 | 99,75 | 68,48 | 2,66 | 0,01 | | 0,65 | 0,02 |
| 40 - 45 | 99,95 | 99,67 | 71,78 | 2,55 | 0,01 | | 0,98 | 0,05 |
| 45 - 50 | 99,83 | 99,43 | 73,84 | 2,68 | | | 1,31 | 0,04 |
| 50 - 55 | 99,89 | 99,49 | 74,35 | 2,33 | | | 1,76 | 0,04 |
| 55 - 60 | 99,81 | 99,20 | 76,99 | 2,75 | 0,04 | | 2,30 | 0,07 |
| 60 - 65 | 99,89 | 98,92 | 75,18 | 2,45 | | | 2,45 | 0,11 |
| 65 - 70 | 99,75 | 98,97 | 74,92 | 2,53 | | | 2,41 | 0,04 |
| 70 - 75 | 99,67 | 97,89 | 75,66 | 3,02 | | | 2,74 | 0,14 |
| 75 - 80 | 99,52 | 98,84 | 76,77 | 2,59 | 0,16 | | 3,39 | 0,08 |
| 80 - 85 | 99,32 | 98,07 | 75,68 | 2,33 | | | 1,35 | 0,03 |
| 85 - 90 | 99,39 | 97,44 | 76,90 | 2,55 | | | 3,95 | 0,16 |
| 90 - 95 | 99,63 | 97,10 | 74,26 | 2,63 | | | 3,68 | 0,32 |
| 95 - 100 | 98,87 | 96,47 | 74,58 | 2,66 | | | 2,82 | 0,04 |
| 100 en meer | 98,93 | 92,66 | 73,46 | 3,06 | | | 3,37 | 0,93 |

I - Totaal belastbaar netto-inkomen

Aanslagjaar 2001

Verdeling (%) van de hoofdbestanddelen van het belastbaar netto-inkomen - vervolg

Provincie Limburg

(niet inbegrepen 4.823 aangiften met nul inkomen)

| Inkomens- klasse | Bedrijfsinkomsten | | Inkomsten van onroerende goederen | | Inkomsten van kapitalen en roerende goederen | | Diverse inkomsten | |
|---------------------|---|-------------------------------|---|-------------------------------|--|-------------------------------|---|-------------------------------|
| | % van het totaal aantal aangiften | % van het totaal bedrag | % van het totaal aantal aangiften | % van het totaal bedrag | % van het totaal aantal aangiften | % van het totaal bedrag | % van het totaal aantal aangiften | % van het totaal bedrag |
| 5000 € | | | | | | | | |
| Totaal | 99,71 | 98,44 | 37,00 | 2,38 | 0,16 | 0,01 | 0,97 | 0,12 |
| Minder dan 5 | 98,48 | 94,15 | 3,61 | 2,19 | 1,17 | 0,44 | 1,83 | 1,37 |
| 5 - 10 | 98,76 | 95,47 | 17,19 | 2,49 | 0,53 | 0,23 | 2,25 | 1,03 |
| 10 - 15 | 99,86 | 95,82 | 19,39 | 1,87 | 0,14 | 0,03 | 0,76 | 0,17 |
| 15 - 20 | 99,94 | 98,04 | 26,46 | 1,86 | 0,01 | | 0,49 | 0,08 |
| 20 - 25 | 99,95 | 99,48 | 41,34 | 2,16 | | | 0,55 | 0,05 |
| 25 - 30 | 99,94 | 99,65 | 55,31 | 2,60 | | | 0,67 | 0,06 |
| 30 - 35 | 99,92 | 99,80 | 63,45 | 2,59 | | | 0,67 | 0,05 |
| 35 - 40 | 99,95 | 99,89 | 69,59 | 2,55 | 0,01 | | 0,86 | 0,05 |
| 40 - 45 | 99,94 | 99,90 | 73,02 | 2,47 | | | 1,03 | 0,04 |
| 45 - 50 | 99,84 | 99,63 | 75,11 | 2,53 | | | 1,06 | 0,03 |
| 50 - 55 | 99,86 | 99,54 | 73,57 | 2,40 | | | 1,36 | 0,07 |
| 55 - 60 | 99,88 | 99,32 | 75,05 | 2,44 | | | 1,92 | 0,09 |
| 60 - 65 | 99,97 | 99,33 | 73,19 | 2,22 | | | 1,78 | 0,11 |
| 65 - 70 | 99,76 | 98,97 | 76,44 | 2,87 | | | 2,64 | 0,18 |
| 70 - 75 | 99,79 | 99,05 | 73,88 | 2,27 | | | 2,45 | 0,14 |
| 75 - 80 | 99,61 | 98,37 | 73,82 | 2,49 | | | 2,90 | 0,13 |
| 80 - 85 | 99,74 | 98,40 | 73,62 | 2,22 | | | 3,07 | 0,10 |
| 85 - 90 | 99,82 | 97,48 | 74,68 | 3,19 | | | 3,14 | 0,07 |
| 90 - 95 | 99,76 | 98,16 | 70,59 | 1,75 | | | 3,29 | 0,26 |
| 95 - 100 | 98,81 | 96,54 | 73,51 | 2,53 | | | 1,79 | 0,02 |
| 100 en meer | 99,23 | 93,18 | 74,00 | 4,21 | | | 3,03 | 0,23 |

Arrondissement Hasselt

(niet inbegrepen 4.431 aangiften met nul inkomen)

| Inkomens- klasse | Bedrijfsinkomsten | | Inkomsten van onroerende goederen | | Inkomsten van kapitalen en roerende goederen | | Diverse inkomsten | |
|---------------------|---|-------------------------------|---|-------------------------------|--|-------------------------------|---|-------------------------------|
| | % van het totaal aantal aangiften | % van het totaal bedrag | % van het totaal aantal aangiften | % van het totaal bedrag | % van het totaal aantal aangiften | % van het totaal bedrag | % van het totaal aantal aangiften | % van het totaal bedrag |
| 5000 € | | | | | | | | |
| Totaal | 99,74 | 98,37 | 35,76 | 2,44 | 0,12 | 0,01 | 1,08 | 0,12 |
| Minder dan 5 | 98,52 | 92,30 | 3,11 | 1,89 | 0,93 | 0,34 | 1,99 | 1,61 |
| 5 - 10 | 98,86 | 94,86 | 15,95 | 2,34 | 0,28 | 0,09 | 2,30 | 1,04 |
| 10 - 15 | 99,91 | 94,73 | 18,85 | 1,82 | 0,08 | 0,01 | 0,77 | 0,17 |
| 15 - 20 | 99,96 | 97,87 | 26,70 | 1,88 | 0,01 | | 0,54 | 0,08 |
| 20 - 25 | 99,98 | 99,48 | 40,25 | 2,15 | | | 0,62 | 0,05 |
| 25 - 30 | 99,96 | 99,53 | 53,86 | 2,70 | | | 0,83 | 0,07 |
| 30 - 35 | 99,96 | 99,76 | 61,56 | 2,70 | | | 0,65 | 0,05 |
| 35 - 40 | 99,96 | 99,87 | 68,84 | 2,68 | 0,01 | | 1,01 | 0,06 |
| 40 - 45 | 99,98 | 99,96 | 72,67 | 2,57 | | | 1,28 | 0,03 |
| 45 - 50 | 99,91 | 99,81 | 74,46 | 2,54 | | | 1,10 | 0,03 |
| 50 - 55 | 99,94 | 99,64 | 73,75 | 2,41 | | | 1,55 | 0,09 |
| 55 - 60 | 99,96 | 99,69 | 75,28 | 2,35 | | | 2,13 | 0,05 |
| 60 - 65 | 100,00 | 99,53 | 74,62 | 2,31 | | | 1,99 | 0,14 |
| 65 - 70 | 99,91 | 99,38 | 76,54 | 2,72 | | | 2,61 | 0,07 |
| 70 - 75 | 100,00 | 99,55 | 73,84 | 2,28 | | | 2,44 | 0,03 |
| 75 - 80 | 100,00 | 99,58 | 74,32 | 2,29 | | | 2,74 | 0,03 |
| 80 - 85 | 100,00 | 99,43 | 75,61 | 2,00 | | | 2,88 | 0,07 |
| 85 - 90 | 100,00 | 98,24 | 72,78 | 3,04 | | | 3,80 | 0,12 |
| 90 - 95 | 100,00 | 99,41 | 70,16 | 1,50 | | | 4,65 | 0,37 |
| 95 - 100 | 100,00 | 98,49 | 75,71 | 1,85 | | | 2,82 | 0,04 |
| 100 en meer | 99,82 | 95,21 | 76,96 | 4,94 | | | 3,28 | 0,10 |

Verdeling (%) van de hoofdbestanddelen van het belastbaar netto-inkomen - vervolg

Arrondissement Maaseik

(niet inbegrepen 230 aangiften met nul inkomen)

| Inkomens- klasse | Bedrijfsinkomsten | | Inkomsten van onroerende goederen | | Inkomsten van kapitalen en roerende goederen | | Diverse inkomsten | |
|---------------------|---|-------------------------------|---|-------------------------------|--|-------------------------------|---|-------------------------------|
| | % van het totaal aantal aangiften | % van het totaal bedrag | % van het totaal aantal aangiften | % van het totaal bedrag | % van het totaal aantal aangiften | % van het totaal bedrag | % van het totaal aantal aangiften | % van het totaal bedrag |
| 5000 € | | | | | | | | |
| Totaal | 99,67 | 98,73 | 39,08 | 2,24 | 0,23 | 0,03 | 0,81 | 0,13 |
| Minder dan 5 | 98,35 | 96,71 | 4,01 | 2,50 | 1,96 | 0,81 | 1,42 | 0,93 |
| 5 - 10 | 98,66 | 96,65 | 18,18 | 2,72 | 0,85 | 0,46 | 2,12 | 1,00 |
| 10 - 15 | 99,76 | 97,49 | 20,18 | 1,92 | 0,25 | 0,08 | 0,76 | 0,17 |
| 15 - 20 | 99,91 | 98,41 | 25,87 | 1,80 | 0,02 | 0,01 | 0,41 | 0,07 |
| 20 - 25 | 99,93 | 99,52 | 43,21 | 2,14 | 0,01 | 0,01 | 0,42 | 0,04 |
| 25 - 30 | 99,90 | 99,90 | 57,91 | 2,41 | 0,01 | 0,01 | 0,56 | 0,04 |
| 30 - 35 | 99,90 | 99,91 | 66,86 | 2,44 | | | 0,66 | 0,03 |
| 35 - 40 | 99,94 | 99,97 | 71,00 | 2,45 | | | 0,64 | 0,02 |
| 40 - 45 | 99,88 | 99,78 | 75,18 | 2,50 | | | 0,77 | 0,06 |
| 45 - 50 | 99,73 | 99,38 | 76,17 | 2,55 | | | 0,72 | 0,03 |
| 50 - 55 | 99,73 | 99,37 | 73,15 | 2,27 | | | 1,28 | 0,04 |
| 55 - 60 | 99,89 | 99,13 | 75,42 | 2,61 | | | 2,32 | 0,20 |
| 60 - 65 | 99,85 | 99,13 | 72,53 | 2,13 | | | 1,06 | 0,06 |
| 65 - 70 | 99,32 | 98,12 | 75,40 | 2,86 | | | 2,96 | 0,58 |
| 70 - 75 | 99,67 | 98,38 | 72,76 | 2,00 | | | 2,99 | 0,50 |
| 75 - 80 | 98,59 | 97,18 | 74,18 | 2,75 | | | 4,23 | 0,33 |
| 80 - 85 | 100,00 | 96,78 | 75,16 | 1,84 | | | 3,27 | 0,11 |
| 85 - 90 | 100,00 | 98,27 | 78,26 | 3,36 | | | 3,48 | 0,02 |
| 90 - 95 | 98,85 | 94,27 | 72,41 | 1,77 | | | 1,15 | 0,15 |
| 95 - 100 | 97,33 | 94,48 | 69,33 | 3,23 | | | 0,00 | 0,00 |
| 100 en meer | 97,73 | 90,76 | 71,21 | 2,01 | | | 2,53 | 0,75 |

Arrondissement Tongeren

(niet inbegrepen 162 aangiften met nul inkomen)

| Inkomens- klasse | Bedrijfsinkomsten | | Inkomsten van onroerende goederen | | Inkomsten van kapitalen en roerende goederen | | Diverse inkomsten | |
|---------------------|---|-------------------------------|---|-------------------------------|--|-------------------------------|---|-------------------------------|
| | % van het totaal aantal aangiften | % van het totaal bedrag | % van het totaal aantal aangiften | % van het totaal bedrag | % van het totaal aantal aangiften | % van het totaal bedrag | % van het totaal aantal aangiften | % van het totaal bedrag |
| 5000 € | | | | | | | | |
| Totaal | 99,68 | 98,29 | 37,47 | 2,39 | 0,17 | 0,02 | 0,92 | 0,12 |
| Minder dan 5 | 98,51 | 96,31 | 4,75 | 2,64 | 1,04 | 0,31 | 1,80 | 1,22 |
| 5 - 10 | 98,62 | 95,78 | 19,14 | 2,62 | 0,79 | 0,37 | 2,26 | 1,03 |
| 10 - 15 | 99,84 | 96,60 | 19,80 | 1,92 | 0,16 | 0,03 | 0,75 | 0,17 |
| 15 - 20 | 99,93 | 97,97 | 26,64 | 1,91 | 0,02 | | 0,48 | 0,08 |
| 20 - 25 | 99,94 | 99,43 | 41,38 | 2,20 | 0,01 | 0,01 | 0,59 | 0,05 |
| 25 - 30 | 99,94 | 99,62 | 55,18 | 2,60 | | | 0,49 | 0,06 |
| 30 - 35 | 99,86 | 99,75 | 63,20 | 2,51 | | | 0,71 | 0,08 |
| 35 - 40 | 99,93 | 99,83 | 69,54 | 2,39 | | | 0,80 | 0,04 |
| 40 - 45 | 99,90 | 99,88 | 71,31 | 2,21 | | | 0,76 | 0,03 |
| 45 - 50 | 99,80 | 99,52 | 75,44 | 2,49 | | | 1,33 | 0,02 |
| 50 - 55 | 99,80 | 99,50 | 73,57 | 2,51 | | | 1,01 | 0,05 |
| 55 - 60 | 99,68 | 98,59 | 74,06 | 2,51 | | | 0,97 | 0,08 |
| 60 - 65 | 100,00 | 99,03 | 70,21 | 2,09 | | | 1,98 | 0,07 |
| 65 - 70 | 99,78 | 98,77 | 77,21 | 3,27 | | | 2,43 | 0,08 |
| 70 - 75 | 99,35 | 98,39 | 75,08 | 2,53 | | | 1,94 | 0,06 |
| 75 - 80 | 99,58 | 96,48 | 72,27 | 2,77 | | | 2,10 | 0,19 |
| 80 - 85 | 98,87 | 97,18 | 67,23 | 3,10 | | | 3,39 | 0,15 |
| 85 - 90 | 99,09 | 94,46 | 76,36 | 3,42 | | | 0,91 | 0,01 |
| 90 - 95 | 100,00 | 98,36 | 70,00 | 2,52 | | | 1,25 | 0,01 |
| 95 - 100 | 97,62 | 94,27 | 72,62 | 3,31 | | | 1,19 | 0,00 |
| 100 en meer | 99,12 | 89,95 | 69,25 | 4,18 | | | 2,88 | 0,14 |

I - Totaal belastbaar netto-inkomen

Aanslagjaar 2001

Verdeling (%) van de hoofdbestanddelen van het belastbaar netto-inkomen - vervolg

Provincie Oost-Vlaanderen

(niet inbegrepen 1.929 aangiften met nul inkomen)

| Inkomens- klasse | Bedrijfsinkomsten | | Inkomsten van onroerende goederen | | Inkomsten van kapitalen en roerende goederen | | Diverse inkomsten | |
|---------------------|---|-------------------------------|---|-------------------------------|--|-------------------------------|---|-------------------------------|
| | % van het totaal aantal aangiften | % van het totaal bedrag | % van het totaal aantal aangiften | % van het totaal bedrag | % van het totaal aantal aangiften | % van het totaal bedrag | % van het totaal aantal aangiften | % van het totaal bedrag |
| 5000 € | | | | | | | | |
| Totaal | 99,68 | 98,91 | 38,05 | 2,47 | 0,22 | 0,01 | 1,50 | 0,14 |
| Minder dan 5 | 97,25 | 94,16 | 5,99 | 3,42 | 2,13 | 0,79 | 3,39 | 2,35 |
| 5 - 10 | 98,84 | 95,42 | 22,92 | 3,61 | 0,81 | 0,21 | 3,13 | 1,24 |
| 10 - 15 | 99,86 | 96,73 | 20,88 | 2,50 | 0,15 | 0,03 | 1,22 | 0,26 |
| 15 - 20 | 99,93 | 98,34 | 26,68 | 2,18 | 0,01 | | 0,71 | 0,10 |
| 20 - 25 | 99,95 | 99,29 | 36,58 | 2,29 | | | 0,76 | 0,06 |
| 25 - 30 | 99,95 | 99,43 | 48,78 | 2,62 | | | 1,04 | 0,06 |
| 30 - 35 | 99,97 | 99,71 | 58,95 | 2,61 | | | 1,20 | 0,06 |
| 35 - 40 | 99,97 | 99,88 | 66,12 | 2,53 | | | 1,15 | 0,05 |
| 40 - 45 | 99,98 | 99,93 | 69,71 | 2,49 | | | 1,44 | 0,06 |
| 45 - 50 | 99,98 | 99,92 | 71,39 | 2,37 | | | 1,68 | 0,05 |
| 50 - 55 | 99,99 | 99,79 | 73,01 | 2,40 | 0,01 | | 1,88 | 0,06 |
| 55 - 60 | 99,95 | 99,72 | 74,59 | 2,37 | 0,01 | | 2,48 | 0,08 |
| 60 - 65 | 99,96 | 99,62 | 74,98 | 2,39 | | | 2,38 | 0,08 |
| 65 - 70 | 99,96 | 99,62 | 76,00 | 2,30 | | | 3,49 | 0,10 |
| 70 - 75 | 100,00 | 99,45 | 76,29 | 2,37 | | | 3,88 | 0,07 |
| 75 - 80 | 100,00 | 99,45 | 76,76 | 2,36 | | | 4,19 | 0,10 |
| 80 - 85 | 100,00 | 99,41 | 75,36 | 2,30 | | | 4,06 | 0,08 |
| 85 - 90 | 99,93 | 99,12 | 78,61 | 2,54 | | | 3,80 | 0,08 |
| 90 - 95 | 99,91 | 99,35 | 76,96 | 2,13 | | | 4,36 | 0,14 |
| 95 - 100 | 99,77 | 98,79 | 76,03 | 2,80 | 0,11 | | 4,13 | 0,20 |
| 100 en meer | 99,96 | 97,81 | 76,66 | 2,60 | | | 4,37 | 0,22 |

Arrondissement Aalst

(niet inbegrepen 279 aangiften met nul inkomen)

| Inkomens- klasse | Bedrijfsinkomsten | | Inkomsten van onroerende goederen | | Inkomsten van kapitalen en roerende goederen | | Diverse inkomsten | |
|---------------------|---|-------------------------------|---|-------------------------------|--|-------------------------------|---|-------------------------------|
| | % van het totaal aantal aangiften | % van het totaal bedrag | % van het totaal aantal aangiften | % van het totaal bedrag | % van het totaal aantal aangiften | % van het totaal bedrag | % van het totaal aantal aangiften | % van het totaal bedrag |
| 5000 € | | | | | | | | |
| Totaal | 99,76 | 99,26 | 41,58 | 2,32 | 0,21 | 0,01 | 1,11 | 0,10 |
| Minder dan 5 | 97,41 | 96,02 | 7,12 | 3,53 | 2,91 | 1,08 | 2,77 | 1,83 |
| 5 - 10 | 98,93 | 96,46 | 25,60 | 3,67 | 0,71 | 0,20 | 2,78 | 1,06 |
| 10 - 15 | 99,89 | 98,05 | 22,94 | 2,39 | 0,12 | 0,02 | 0,92 | 0,19 |
| 15 - 20 | 99,97 | 98,66 | 28,57 | 2,02 | | | 0,58 | 0,07 |
| 20 - 25 | 99,96 | 99,27 | 38,99 | 2,22 | 0,01 | | 0,64 | 0,05 |
| 25 - 30 | 99,97 | 99,47 | 52,89 | 2,63 | | | 0,77 | 0,04 |
| 30 - 35 | 99,96 | 99,64 | 62,63 | 2,66 | | | 0,92 | 0,05 |
| 35 - 40 | 100,00 | 99,91 | 70,44 | 2,51 | | | 0,89 | 0,03 |
| 40 - 45 | 99,98 | 99,94 | 74,06 | 2,43 | | | 0,92 | 0,03 |
| 45 - 50 | 99,95 | 99,90 | 73,23 | 2,29 | | | 1,07 | 0,03 |
| 50 - 55 | 100,00 | 99,87 | 74,82 | 2,29 | | | 1,09 | 0,03 |
| 55 - 60 | 99,85 | 99,72 | 76,70 | 2,18 | | | 1,66 | 0,06 |
| 60 - 65 | 100,00 | 99,42 | 77,10 | 2,55 | | | 1,22 | 0,03 |
| 65 - 70 | 100,00 | 99,87 | 77,66 | 1,93 | | | 2,19 | 0,08 |
| 70 - 75 | 100,00 | 99,70 | 79,29 | 2,14 | | | 2,88 | 0,08 |
| 75 - 80 | 100,00 | 99,48 | 77,98 | 2,24 | | | 3,12 | 0,05 |
| 80 - 85 | 100,00 | 99,75 | 77,16 | 1,73 | | | 1,20 | 0,01 |
| 85 - 90 | 100,00 | 99,49 | 81,40 | 2,26 | | | 2,46 | 0,09 |
| 90 - 95 | 100,00 | 99,91 | 79,48 | 1,85 | | | 2,62 | 0,04 |
| 95 - 100 | 99,38 | 98,50 | 73,13 | 3,17 | | | 1,25 | 0,00 |
| 100 en meer | 100,00 | 99,40 | 79,31 | 1,33 | | | 3,14 | 0,10 |

Verdeling (%) van de hoofdbestanddelen van het belastbaar netto-inkomen - vervolg

Arrondissement Dendermonde

(niet inbegrepen 198 aangiften met nul inkomen)

| Inkomens- klasse | Bedrijfsinkomsten | | Inkomsten van onroerende goederen | | Inkomsten van kapitalen en roerende goederen | | Diverse inkomsten | |
|---------------------|---|-------------------------------|---|-------------------------------|--|-------------------------------|---|-------------------------------|
| | % van het totaal aantal aangiften | % van het totaal bedrag | % van het totaal aantal aangiften | % van het totaal bedrag | % van het totaal aantal aangiften | % van het totaal bedrag | % van het totaal aantal aangiften | % van het totaal bedrag |
| 5000 € | | | | | | | | |
| Totaal | 99,76 | 99,21 | 38,98 | 2,39 | 0,17 | 0,01 | 1,22 | 0,11 |
| Minder dan 5 | 97,70 | 96,22 | 5,89 | 3,04 | 2,30 | 0,69 | 2,74 | 1,75 |
| 5 - 10 | 99,10 | 96,47 | 24,18 | 3,80 | 0,56 | 0,15 | 2,66 | 0,92 |
| 10 - 15 | 99,86 | 97,87 | 21,33 | 2,49 | 0,07 | 0,01 | 0,92 | 0,19 |
| 15 - 20 | 99,96 | 98,58 | 26,68 | 2,18 | 0,01 | | 0,60 | 0,06 |
| 20 - 25 | 99,97 | 99,45 | 36,96 | 2,18 | | | 0,62 | 0,05 |
| 25 - 30 | 99,93 | 99,37 | 49,48 | 2,61 | | | 0,83 | 0,04 |
| 30 - 35 | 99,95 | 99,73 | 60,94 | 2,63 | | | 1,16 | 0,06 |
| 35 - 40 | 99,98 | 99,88 | 68,82 | 2,53 | | | 1,16 | 0,07 |
| 40 - 45 | 100,00 | 100,08 | 71,16 | 2,43 | | | 1,28 | 0,05 |
| 45 - 50 | 100,00 | 99,89 | 72,76 | 2,43 | | | 1,79 | 0,03 |
| 50 - 55 | 100,00 | 99,80 | 74,16 | 2,53 | | | 1,68 | 0,05 |
| 55 - 60 | 100,00 | 99,62 | 75,44 | 2,43 | 0,08 | | 1,43 | 0,04 |
| 60 - 65 | 100,00 | 99,84 | 74,86 | 2,22 | | | 2,53 | 0,03 |
| 65 - 70 | 100,00 | 99,68 | 74,92 | 1,93 | | | 3,65 | 0,19 |
| 70 - 75 | 100,00 | 99,71 | 76,49 | 2,07 | | | 3,71 | 0,06 |
| 75 - 80 | 100,00 | 99,23 | 75,75 | 2,53 | | | 1,63 | 0,17 |
| 80 - 85 | 100,00 | 99,39 | 78,66 | 2,62 | | | 3,16 | 0,06 |
| 85 - 90 | 100,00 | 98,60 | 75,14 | 2,67 | | | 3,31 | 0,03 |
| 90 - 95 | 100,00 | 99,49 | 76,43 | 2,20 | | | 4,29 | 0,09 |
| 95 - 100 | 100,00 | 99,47 | 80,36 | 1,86 | | | 4,46 | 0,67 |
| 100 en meer | 100,00 | 99,18 | 78,54 | 1,49 | | | 2,48 | 0,23 |

Arrondissement Eeklo

(niet inbegrepen 131 aangiften met nul inkomen)

| Inkomens- klasse | Bedrijfsinkomsten | | Inkomsten van onroerende goederen | | Inkomsten van kapitalen en roerende goederen | | Diverse inkomsten | |
|---------------------|---|-------------------------------|---|-------------------------------|--|-------------------------------|---|-------------------------------|
| | % van het totaal aantal aangiften | % van het totaal bedrag | % van het totaal aantal aangiften | % van het totaal bedrag | % van het totaal aantal aangiften | % van het totaal bedrag | % van het totaal aantal aangiften | % van het totaal bedrag |
| 5000 € | | | | | | | | |
| Totaal | 99,71 | 98,88 | 38,52 | 2,46 | 0,18 | 0,01 | 1,22 | 0,12 |
| Minder dan 5 | 97,55 | 96,57 | 7,06 | 2,55 | 1,65 | 0,70 | 2,62 | 1,63 |
| 5 - 10 | 99,02 | 95,67 | 27,12 | 3,94 | 0,65 | 0,16 | 2,67 | 1,17 |
| 10 - 15 | 99,84 | 97,31 | 22,61 | 2,62 | 0,16 | 0,04 | 1,29 | 0,27 |
| 15 - 20 | 99,87 | 98,21 | 26,68 | 2,21 | 0,03 | 0,01 | 0,62 | 0,08 |
| 20 - 25 | 99,98 | 99,32 | 38,21 | 2,43 | | | 0,42 | 0,02 |
| 25 - 30 | 99,90 | 99,46 | 49,49 | 2,50 | | | 0,73 | 0,07 |
| 30 - 35 | 100,00 | 99,78 | 59,53 | 2,47 | | | 0,78 | 0,02 |
| 35 - 40 | 99,95 | 99,87 | 66,68 | 2,44 | | | 0,80 | 0,06 |
| 40 - 45 | 100,00 | 99,64 | 70,26 | 2,51 | | | 1,45 | 0,04 |
| 45 - 50 | 100,00 | 99,68 | 72,97 | 2,49 | | | 1,75 | 0,02 |
| 50 - 55 | 100,00 | 99,47 | 74,13 | 2,24 | | | 2,22 | 0,02 |
| 55 - 60 | 100,00 | 100,01 | 75,21 | 2,02 | | | 1,50 | 0,03 |
| 60 - 65 | 100,00 | 99,12 | 72,15 | 2,37 | | | 1,01 | 0,01 |
| 65 - 70 | 100,00 | 99,38 | 73,60 | 2,09 | | | 3,55 | 0,06 |
| 70 - 75 | 100,00 | 98,86 | 82,84 | 2,81 | | | 2,24 | 0,09 |
| 75 - 80 | 100,00 | 98,20 | 80,19 | 2,86 | | | 3,77 | 0,02 |
| 80 - 85 | 100,00 | 97,48 | 70,91 | 3,81 | | | 3,64 | 0,05 |
| 85 - 90 | 100,00 | 98,30 | 78,43 | 2,84 | | | 5,88 | 0,35 |
| 90 - 95 | 100,00 | 98,06 | 77,50 | 1,87 | | | 2,50 | 0,00 |
| 95 - 100 | 100,00 | 100,66 | 63,64 | 1,38 | | | 3,03 | 0,02 |
| 100 en meer | 100,00 | 97,74 | 73,16 | 2,10 | | | 2,63 | 0,18 |

I - Totaal belastbaar netto-inkomen

Aanslagjaar 2001

Verdeling (%) van de hoofdbestanddelen van het belastbaar netto-inkomen - vervolg

Arrondissement Gent

(niet inbegrepen 864 aangiften met nul inkomen)

| Inkomens- klasse | Bedrijfsinkomsten | | Inkomsten van onroerende goederen | | Inkomsten van kapitalen en roerende goederen | | Diverse inkomsten | |
|---------------------|---|-------------------------------|---|-------------------------------|--|-------------------------------|---|-------------------------------|
| | % van het totaal aantal aangiften | % van het totaal bedrag | % van het totaal aantal aangiften | % van het totaal bedrag | % van het totaal aantal aangiften | % van het totaal bedrag | % van het totaal aantal aangiften | % van het totaal bedrag |
| 5000 € | | | | | | | | |
| Totaal | 99,60 | 98,75 | 35,70 | 2,52 | 0,26 | 0,02 | 2,00 | 0,20 |
| Minder dan 5 | 96,92 | 92,85 | 5,86 | 3,80 | 1,99 | 0,74 | 4,04 | 3,01 |
| 5 - 10 | 98,61 | 94,87 | 20,13 | 3,63 | 0,99 | 0,25 | 3,70 | 1,53 |
| 10 - 15 | 99,84 | 96,03 | 19,23 | 2,67 | 0,19 | 0,04 | 1,57 | 0,34 |
| 15 - 20 | 99,91 | 98,12 | 25,27 | 2,30 | 0,01 | | 0,97 | 0,15 |
| 20 - 25 | 99,94 | 99,24 | 34,19 | 2,34 | | | 1,05 | 0,09 |
| 25 - 30 | 99,93 | 99,37 | 44,98 | 2,63 | | | 1,45 | 0,09 |
| 30 - 35 | 99,98 | 99,67 | 54,83 | 2,61 | | | 1,61 | 0,07 |
| 35 - 40 | 99,95 | 99,78 | 62,00 | 2,60 | | | 1,43 | 0,07 |
| 40 - 45 | 99,97 | 99,84 | 66,03 | 2,58 | 0,01 | | 1,82 | 0,07 |
| 45 - 50 | 99,97 | 99,84 | 68,78 | 2,47 | | | 2,20 | 0,08 |
| 50 - 55 | 100,00 | 99,75 | 71,24 | 2,51 | 0,04 | | 2,44 | 0,08 |
| 55 - 60 | 99,95 | 99,59 | 72,74 | 2,61 | | | 3,44 | 0,12 |
| 60 - 65 | 99,89 | 99,58 | 74,02 | 2,48 | | | 3,18 | 0,13 |
| 65 - 70 | 99,89 | 99,48 | 76,01 | 2,71 | | | 4,69 | 0,11 |
| 70 - 75 | 100,00 | 99,41 | 74,07 | 2,46 | | | 5,21 | 0,09 |
| 75 - 80 | 100,00 | 99,68 | 76,76 | 2,29 | | | 5,68 | 0,13 |
| 80 - 85 | 100,00 | 99,30 | 74,16 | 2,40 | | | 5,62 | 0,15 |
| 85 - 90 | 99,84 | 98,99 | 79,93 | 2,80 | | | 5,55 | 0,11 |
| 90 - 95 | 99,80 | 98,96 | 76,78 | 2,46 | | | 6,11 | 0,29 |
| 95 - 100 | 99,73 | 98,52 | 76,14 | 2,90 | 0,27 | | 6,17 | 0,23 |
| 100 en meer | 99,92 | 98,11 | 75,87 | 1,93 | | | 6,24 | 0,36 |

Arrondissement Oudenaarde

(niet inbegrepen 195 aangiften met nul inkomen)

| Inkomens- klasse | Bedrijfsinkomsten | | Inkomsten van onroerende goederen | | Inkomsten van kapitalen en roerende goederen | | Diverse inkomsten | |
|---------------------|---|-------------------------------|---|-------------------------------|--|-------------------------------|---|-------------------------------|
| | % van het totaal aantal aangiften | % van het totaal bedrag | % van het totaal aantal aangiften | % van het totaal bedrag | % van het totaal aantal aangiften | % van het totaal bedrag | % van het totaal aantal aangiften | % van het totaal bedrag |
| 5000 € | | | | | | | | |
| Totaal | 99,71 | 98,84 | 40,43 | 2,22 | 0,27 | 0,01 | 1,08 | 0,10 |
| Minder dan 5 | 96,68 | 93,74 | 6,81 | 3,61 | 2,71 | 1,02 | 2,75 | 1,69 |
| 5 - 10 | 99,36 | 95,75 | 27,58 | 3,33 | 0,89 | 0,18 | 1,92 | 0,71 |
| 10 - 15 | 99,87 | 95,46 | 24,41 | 2,41 | 0,19 | 0,02 | 0,88 | 0,18 |
| 15 - 20 | 99,96 | 98,23 | 28,72 | 1,90 | 0,01 | | 0,47 | 0,08 |
| 20 - 25 | 99,91 | 99,32 | 37,76 | 1,98 | | | 0,55 | 0,05 |
| 25 - 30 | 100,00 | 99,73 | 52,80 | 2,31 | | | 0,77 | 0,04 |
| 30 - 35 | 99,97 | 99,75 | 63,56 | 2,47 | | | 0,88 | 0,07 |
| 35 - 40 | 100,00 | 100,01 | 70,41 | 2,32 | | | 0,82 | 0,03 |
| 40 - 45 | 100,00 | 100,13 | 71,83 | 2,19 | | | 1,35 | 0,08 |
| 45 - 50 | 100,00 | 100,23 | 72,83 | 1,92 | | | 1,14 | 0,03 |
| 50 - 55 | 99,90 | 99,91 | 75,32 | 2,07 | | | 2,17 | 0,09 |
| 55 - 60 | 100,00 | 99,88 | 75,93 | 1,97 | | | 2,18 | 0,05 |
| 60 - 65 | 100,00 | 100,00 | 79,66 | 2,11 | | | 0,76 | 0,02 |
| 65 - 70 | 100,00 | 99,59 | 74,05 | 2,25 | | | 2,54 | 0,04 |
| 70 - 75 | 100,00 | 99,18 | 77,27 | 2,24 | | | 3,50 | 0,08 |
| 75 - 80 | 100,00 | 99,47 | 74,41 | 2,30 | | | 3,79 | 0,04 |
| 80 - 85 | 100,00 | 99,91 | 75,19 | 1,70 | | | 3,76 | 0,04 |
| 85 - 90 | 100,00 | 98,60 | 78,63 | 3,10 | | | 2,56 | 0,02 |
| 90 - 95 | 100,00 | 100,23 | 81,01 | 1,58 | | | 2,53 | 0,01 |
| 95 - 100 | 100,00 | 99,79 | 78,08 | 2,43 | | | 2,74 | 0,06 |
| 100 en meer | 100,00 | 97,41 | 76,64 | 2,31 | | | 2,89 | 0,07 |

Verdeling (%) van de hoofdbestanddelen van het belastbaar netto-inkomen - vervolg

Arrondissement Sint-Niklaas

(niet inbegrepen 262 aangiften met nul inkomen)

| Inkomens- klasse | Bedrijfsinkomsten | | Inkomsten van onroerende goederen | | Inkomsten van kapitalen en roerende goederen | | Diverse inkomsten | |
|---------------------|---|-------------------------------|---|-------------------------------|--|-------------------------------|---|-------------------------------|
| | % van het totaal aantal aangiften | % van het totaal bedrag | % van het totaal aantal aangiften | % van het totaal bedrag | % van het totaal aantal aangiften | % van het totaal bedrag | % van het totaal aantal aangiften | % van het totaal bedrag |
| 5000 € | | | | | | | | |
| Totaal | 99,70 | 98,66 | 37,10 | 2,72 | 0,18 | 0,01 | 1,37 | 0,12 |
| Minder dan 5 | 97,79 | 93,51 | 4,73 | 2,85 | 1,55 | 0,63 | 3,29 | 2,21 |
| 5 - 10 | 98,80 | 94,74 | 22,30 | 3,37 | 0,67 | 0,16 | 3,20 | 1,23 |
| 10 - 15 | 99,89 | 96,32 | 19,42 | 2,27 | 0,12 | 0,02 | 1,16 | 0,22 |
| 15 - 20 | 99,92 | 98,28 | 26,27 | 2,23 | 0,01 | | 0,57 | 0,06 |
| 20 - 25 | 99,97 | 99,25 | 37,50 | 2,45 | | | 0,59 | 0,04 |
| 25 - 30 | 99,96 | 99,40 | 49,73 | 2,77 | | | 0,82 | 0,05 |
| 30 - 35 | 99,94 | 99,79 | 59,38 | 2,69 | | | 0,94 | 0,06 |
| 35 - 40 | 99,98 | 99,99 | 64,90 | 2,58 | | | 1,12 | 0,04 |
| 40 - 45 | 99,98 | 99,98 | 70,07 | 2,53 | | | 1,40 | 0,05 |
| 45 - 50 | 100,00 | 100,11 | 72,66 | 2,37 | | | 1,41 | 0,04 |
| 50 - 55 | 99,95 | 99,81 | 72,46 | 2,37 | | | 1,49 | 0,07 |
| 55 - 60 | 100,00 | 99,93 | 74,70 | 2,28 | | | 2,54 | 0,05 |
| 60 - 65 | 100,00 | 99,75 | 73,33 | 2,25 | | | 2,88 | 0,09 |
| 65 - 70 | 100,00 | 99,65 | 76,21 | 2,19 | | | 2,69 | 0,05 |
| 70 - 75 | 100,00 | 99,27 | 75,87 | 2,65 | | | 2,39 | 0,04 |
| 75 - 80 | 100,00 | 99,32 | 76,35 | 2,49 | | | 4,19 | 0,05 |
| 80 - 85 | 100,00 | 99,40 | 74,33 | 2,53 | | | 4,67 | 0,03 |
| 85 - 90 | 100,00 | 99,99 | 73,76 | 1,63 | | | 0,99 | 0,02 |
| 90 - 95 | 100,00 | 99,51 | 72,46 | 1,80 | | | 2,99 | 0,01 |
| 95 - 100 | 100,00 | 98,24 | 77,69 | 3,50 | | | 2,48 | 0,02 |
| 100 en meer | 100,00 | 94,55 | 75,25 | 6,77 | | | 2,94 | 0,06 |

Provincie Vlaams-Brabant

(niet inbegrepen 1.139 aangiften met nul inkomen)

| Inkomens- klasse | Bedrijfsinkomsten | | Inkomsten van onroerende goederen | | Inkomsten van kapitalen en roerende goederen | | Diverse inkomsten | |
|---------------------|---|-------------------------------|---|-------------------------------|--|-------------------------------|---|-------------------------------|
| | % van het totaal aantal aangiften | % van het totaal bedrag | % van het totaal aantal aangiften | % van het totaal bedrag | % van het totaal aantal aangiften | % van het totaal bedrag | % van het totaal aantal aangiften | % van het totaal bedrag |
| 5000 € | | | | | | | | |
| Totaal | 99,57 | 98,76 | 42,25 | 3,16 | 0,21 | 0,01 | 1,91 | 0,17 |
| Minder dan 5 | 96,50 | 92,97 | 6,75 | 6,25 | 2,15 | 0,88 | 5,53 | 3,94 |
| 5 - 10 | 97,79 | 94,61 | 23,88 | 4,87 | 0,91 | 0,31 | 4,98 | 2,15 |
| 10 - 15 | 99,76 | 96,92 | 22,57 | 3,20 | 0,17 | 0,03 | 1,49 | 0,35 |
| 15 - 20 | 99,91 | 97,82 | 28,57 | 2,99 | 0,02 | 0,01 | 0,91 | 0,15 |
| 20 - 25 | 99,92 | 98,69 | 38,21 | 3,25 | | | 0,91 | 0,10 |
| 25 - 30 | 99,96 | 98,86 | 49,13 | 3,55 | 0,01 | | 1,06 | 0,09 |
| 30 - 35 | 99,92 | 99,13 | 58,09 | 3,58 | 0,01 | | 1,22 | 0,07 |
| 35 - 40 | 99,96 | 99,40 | 65,88 | 3,52 | | | 1,28 | 0,07 |
| 40 - 45 | 99,95 | 99,51 | 70,13 | 3,39 | 0,01 | | 1,33 | 0,06 |
| 45 - 50 | 99,94 | 99,53 | 72,78 | 3,30 | | | 1,67 | 0,07 |
| 50 - 55 | 99,94 | 99,56 | 74,62 | 3,14 | 0,01 | | 1,98 | 0,08 |
| 55 - 60 | 99,97 | 99,67 | 76,45 | 2,95 | 0,01 | | 2,35 | 0,08 |
| 60 - 65 | 99,96 | 99,66 | 77,11 | 2,93 | | | 2,86 | 0,07 |
| 65 - 70 | 99,98 | 99,51 | 78,87 | 2,96 | | | 3,42 | 0,08 |
| 70 - 75 | 99,98 | 99,62 | 79,53 | 2,79 | | | 3,38 | 0,07 |
| 75 - 80 | 99,97 | 99,48 | 79,77 | 3,00 | | | 3,44 | 0,08 |
| 80 - 85 | 99,88 | 99,39 | 80,53 | 2,92 | | | 3,89 | 0,05 |
| 85 - 90 | 99,95 | 99,54 | 81,80 | 2,72 | | | 4,83 | 0,08 |
| 90 - 95 | 100,00 | 99,23 | 81,82 | 2,87 | | | 4,71 | 0,20 |
| 95 - 100 | 100,00 | 99,29 | 83,53 | 2,86 | | | 3,75 | 0,05 |
| 100 en meer | 99,90 | 98,73 | 81,06 | 2,11 | 0,01 | | 4,66 | 0,16 |

I - Totaal belastbaar netto-inkomen

Aanslagjaar 2001

Verdeling (%) van de hoofdbestanddelen van het belastbaar netto-inkomen - vervolg

Arrondissement Halle-Vilvoorde

(niet inbegrepen 704 aangiften met nul inkomen)

| Inkomens- klasse | Bedrijfsinkomsten | | Inkomsten van onroerende goederen | | Inkomsten van kapitalen en roerende goederen | | Diverse inkomsten | |
|---------------------|---|-------------------------------|---|-------------------------------|--|-------------------------------|---|-------------------------------|
| | % van het totaal aantal aangiften | % van het totaal bedrag | % van het totaal aantal aangiften | % van het totaal bedrag | % van het totaal aantal aangiften | % van het totaal bedrag | % van het totaal aantal aangiften | % van het totaal bedrag |
| 5000 € | | | | | | | | |
| Totaal | 99,51 | 98,52 | 42,80 | 3,49 | 0,22 | 0,01 | 1,88 | 0,18 |
| Minder dan 5 | 96,11 | 91,97 | 6,97 | 7,91 | 2,27 | 0,93 | 6,01 | 4,45 |
| 5 - 10 | 97,39 | 93,63 | 25,22 | 5,63 | 0,87 | 0,32 | 5,39 | 2,45 |
| 10 - 15 | 99,73 | 96,54 | 23,03 | 3,66 | 0,20 | 0,03 | 1,56 | 0,39 |
| 15 - 20 | 99,90 | 97,56 | 28,90 | 3,39 | 0,02 | 0,01 | 0,93 | 0,16 |
| 20 - 25 | 99,90 | 98,36 | 38,67 | 3,71 | 0,01 | | 0,92 | 0,12 |
| 25 - 30 | 99,95 | 98,46 | 49,05 | 4,02 | | | 0,93 | 0,09 |
| 30 - 35 | 99,92 | 98,84 | 57,86 | 3,97 | 0,01 | | 1,20 | 0,07 |
| 35 - 40 | 99,96 | 99,21 | 65,57 | 3,84 | 0,01 | | 1,27 | 0,07 |
| 40 - 45 | 99,92 | 99,28 | 69,75 | 3,72 | 0,02 | | 1,16 | 0,06 |
| 45 - 50 | 99,90 | 99,29 | 72,27 | 3,58 | | | 1,42 | 0,07 |
| 50 - 55 | 99,93 | 99,35 | 74,75 | 3,45 | | | 1,43 | 0,05 |
| 55 - 60 | 100,00 | 99,64 | 76,59 | 3,07 | 0,02 | | 1,96 | 0,08 |
| 60 - 65 | 99,93 | 99,38 | 77,25 | 3,26 | | | 2,37 | 0,06 |
| 65 - 70 | 100,00 | 99,51 | 79,16 | 3,06 | | | 2,90 | 0,06 |
| 70 - 75 | 100,00 | 99,54 | 79,84 | 2,97 | | | 2,34 | 0,05 |
| 75 - 80 | 99,95 | 99,32 | 79,41 | 3,29 | | | 2,53 | 0,06 |
| 80 - 85 | 99,87 | 99,26 | 80,49 | 3,04 | | | 2,76 | 0,05 |
| 85 - 90 | 100,00 | 99,67 | 82,00 | 2,75 | | | 2,89 | 0,04 |
| 90 - 95 | 100,00 | 99,11 | 82,17 | 3,07 | | | 3,93 | 0,11 |
| 95 - 100 | 100,00 | 99,09 | 83,86 | 3,05 | | | 2,60 | 0,05 |
| 100 en meer | 99,87 | 98,52 | 80,09 | 2,31 | 0,02 | | 3,84 | 0,18 |

Arrondissement Leuven

(niet inbegrepen 435 aangiften met nul inkomen)

| Inkomens- klasse | Bedrijfsinkomsten | | Inkomsten van onroerende goederen | | Inkomsten van kapitalen en roerende goederen | | Diverse inkomsten | |
|---------------------|---|-------------------------------|---|-------------------------------|--|-------------------------------|---|-------------------------------|
| | % van het totaal aantal aangiften | % van het totaal bedrag | % van het totaal aantal aangiften | % van het totaal bedrag | % van het totaal aantal aangiften | % van het totaal bedrag | % van het totaal aantal aangiften | % van het totaal bedrag |
| 5000 € | | | | | | | | |
| Totaal | 99,65 | 99,07 | 41,57 | 2,74 | 0,20 | 0,01 | 1,95 | 0,16 |
| Minder dan 5 | 96,99 | 94,26 | 6,47 | 4,12 | 2,00 | 0,82 | 4,91 | 3,29 |
| 5 - 10 | 98,25 | 95,75 | 22,32 | 3,99 | 0,96 | 0,31 | 4,50 | 1,81 |
| 10 - 15 | 99,80 | 97,38 | 22,03 | 2,65 | 0,13 | 0,02 | 1,41 | 0,30 |
| 15 - 20 | 99,92 | 98,13 | 28,18 | 2,52 | 0,02 | 0,01 | 0,89 | 0,14 |
| 20 - 25 | 99,95 | 99,09 | 37,67 | 2,71 | | | 0,90 | 0,08 |
| 25 - 30 | 99,97 | 99,34 | 49,23 | 2,98 | 0,01 | | 1,21 | 0,09 |
| 30 - 35 | 99,93 | 99,48 | 58,38 | 3,11 | 0,01 | | 1,24 | 0,05 |
| 35 - 40 | 99,95 | 99,64 | 66,28 | 3,13 | | | 1,30 | 0,08 |
| 40 - 45 | 99,98 | 99,80 | 70,59 | 2,98 | | | 1,54 | 0,06 |
| 45 - 50 | 99,99 | 99,83 | 73,43 | 2,95 | | | 1,98 | 0,07 |
| 50 - 55 | 99,95 | 99,82 | 74,46 | 2,74 | 0,02 | | 2,68 | 0,11 |
| 55 - 60 | 99,93 | 99,72 | 76,25 | 2,78 | | | 2,88 | 0,08 |
| 60 - 65 | 100,00 | 100,04 | 76,91 | 2,47 | | | 3,52 | 0,09 |
| 65 - 70 | 99,96 | 99,50 | 78,49 | 2,83 | | | 4,14 | 0,11 |
| 70 - 75 | 99,95 | 99,73 | 79,11 | 2,54 | | | 4,78 | 0,10 |
| 75 - 80 | 100,00 | 99,69 | 80,23 | 2,62 | | | 4,63 | 0,10 |
| 80 - 85 | 99,90 | 99,58 | 80,59 | 2,74 | | | 5,54 | 0,06 |
| 85 - 90 | 99,88 | 99,35 | 81,51 | 2,68 | | | 7,56 | 0,13 |
| 90 - 95 | 100,00 | 99,38 | 81,36 | 2,61 | | | 5,78 | 0,31 |
| 95 - 100 | 100,00 | 99,55 | 83,09 | 2,60 | | | 5,27 | 0,04 |
| 100 en meer | 99,94 | 99,05 | 82,48 | 1,81 | | | 5,87 | 0,12 |

Verdeling (%) van de hoofdbestanddelen van het belastbaar netto-inkomen - vervolg

Provincie West-Vlaanderen

(niet inbegrepen 3.438 aangiften met nul inkomen)

| Inkomens- klasse | Bedrijfsinkomsten | | Inkomsten van onroerende goederen | | Inkomsten van kapitalen en roerende goederen | | Diverse inkomsten | |
|---------------------|---|-------------------------------|---|-------------------------------|--|-------------------------------|---|-------------------------------|
| | % van het totaal aantal aangiften | % van het totaal bedrag | % van het totaal aantal aangiften | % van het totaal bedrag | % van het totaal aantal aangiften | % van het totaal bedrag | % van het totaal aantal aangiften | % van het totaal bedrag |
| 5000 € | | | | | | | | |
| Totaal | 99,64 | 98,43 | 38,25 | 2,82 | 0,29 | 0,02 | 1,33 | 0,15 |
| Minder dan 5 | 97,19 | 94,93 | 7,26 | 4,14 | 2,40 | 0,91 | 2,40 | 1,70 |
| 5 - 10 | 98,75 | 94,50 | 26,00 | 4,34 | 1,08 | 0,26 | 2,82 | 1,21 |
| 10 - 15 | 99,84 | 96,15 | 20,80 | 2,74 | 0,20 | 0,03 | 1,06 | 0,23 |
| 15 - 20 | 99,90 | 97,92 | 26,82 | 2,35 | 0,02 | | 0,66 | 0,10 |
| 20 - 25 | 99,93 | 99,07 | 38,47 | 2,65 | 0,01 | | 0,67 | 0,07 |
| 25 - 30 | 99,94 | 99,25 | 53,11 | 3,05 | | | 0,93 | 0,07 |
| 30 - 35 | 99,93 | 99,63 | 63,45 | 2,87 | 0,01 | | 0,99 | 0,07 |
| 35 - 40 | 99,96 | 99,86 | 69,35 | 2,68 | | | 1,06 | 0,04 |
| 40 - 45 | 99,96 | 99,60 | 71,44 | 2,83 | | | 1,61 | 0,09 |
| 45 - 50 | 99,95 | 99,50 | 73,46 | 2,83 | | | 1,63 | 0,08 |
| 50 - 55 | 99,97 | 99,38 | 73,50 | 2,87 | | | 2,36 | 0,06 |
| 55 - 60 | 99,98 | 99,14 | 75,41 | 2,88 | | | 2,72 | 0,09 |
| 60 - 65 | 99,95 | 98,97 | 74,82 | 2,93 | | | 3,31 | 0,10 |
| 65 - 70 | 99,90 | 98,78 | 76,77 | 3,15 | | | 3,35 | 0,11 |
| 70 - 75 | 99,90 | 98,63 | 75,35 | 3,08 | | | 4,14 | 0,14 |
| 75 - 80 | 99,87 | 98,24 | 76,44 | 3,32 | | | 3,64 | 0,08 |
| 80 - 85 | 99,83 | 97,61 | 75,59 | 3,68 | | | 3,85 | 0,23 |
| 85 - 90 | 100,00 | 97,89 | 77,82 | 3,50 | | | 3,15 | 0,10 |
| 90 - 95 | 99,84 | 97,27 | 75,93 | 4,07 | | | 4,04 | 0,15 |
| 95 - 100 | 99,82 | 97,62 | 78,35 | 3,39 | | | 4,29 | 0,37 |
| 100 en meer | 99,73 | 96,88 | 75,16 | 2,57 | | | 3,74 | 0,23 |

Arrondissement Brugge

(niet inbegrepen 577 aangiften met nul inkomen)

| Inkomens- klasse | Bedrijfsinkomsten | | Inkomsten van onroerende goederen | | Inkomsten van kapitalen en roerende goederen | | Diverse inkomsten | |
|---------------------|---|-------------------------------|---|-------------------------------|--|-------------------------------|---|-------------------------------|
| | % van het totaal aantal aangiften | % van het totaal bedrag | % van het totaal aantal aangiften | % van het totaal bedrag | % van het totaal aantal aangiften | % van het totaal bedrag | % van het totaal aantal aangiften | % van het totaal bedrag |
| 5000 € | | | | | | | | |
| Totaal | 99,50 | 97,87 | 38,08 | 3,45 | 0,30 | 0,02 | 1,78 | 0,22 |
| Minder dan 5 | 96,97 | 94,93 | 7,01 | 4,26 | 2,53 | 1,08 | 2,55 | 1,69 |
| 5 - 10 | 98,06 | 94,27 | 23,92 | 4,68 | 1,16 | 0,34 | 3,89 | 1,83 |
| 10 - 15 | 99,71 | 96,17 | 20,51 | 3,02 | 0,21 | 0,05 | 1,42 | 0,34 |
| 15 - 20 | 99,83 | 97,60 | 27,09 | 2,97 | 0,01 | 0,01 | 0,87 | 0,15 |
| 20 - 25 | 99,92 | 98,77 | 37,24 | 3,07 | 0,01 | | 0,83 | 0,10 |
| 25 - 30 | 99,89 | 98,72 | 50,48 | 3,66 | | | 1,10 | 0,09 |
| 30 - 35 | 99,90 | 98,88 | 59,83 | 3,67 | | | 1,48 | 0,11 |
| 35 - 40 | 99,92 | 99,20 | 65,78 | 3,34 | | | 1,48 | 0,08 |
| 40 - 45 | 99,92 | 99,13 | 70,15 | 3,40 | | | 2,30 | 0,15 |
| 45 - 50 | 99,86 | 98,99 | 73,42 | 3,43 | | | 2,24 | 0,11 |
| 50 - 55 | 99,92 | 98,73 | 72,67 | 3,72 | | | 3,36 | 0,08 |
| 55 - 60 | 100,00 | 98,56 | 75,84 | 3,61 | | | 2,96 | 0,11 |
| 60 - 65 | 99,92 | 98,62 | 74,24 | 3,55 | | | 4,46 | 0,09 |
| 65 - 70 | 99,89 | 98,09 | 77,25 | 4,00 | | | 3,77 | 0,19 |
| 70 - 75 | 99,84 | 97,74 | 77,52 | 3,87 | | | 5,58 | 0,24 |
| 75 - 80 | 99,79 | 97,80 | 76,10 | 4,07 | | | 4,19 | 0,07 |
| 80 - 85 | 99,47 | 95,96 | 77,78 | 5,62 | | | 4,50 | 0,20 |
| 85 - 90 | 100,00 | 96,89 | 78,06 | 4,53 | | | 4,32 | 0,15 |
| 90 - 95 | 99,47 | 96,16 | 76,47 | 4,91 | | | 5,88 | 0,36 |
| 95 - 100 | 99,45 | 97,78 | 79,01 | 3,06 | | | 3,31 | 0,47 |
| 100 en meer | 99,59 | 95,04 | 73,86 | 3,43 | | | 4,87 | 0,31 |

I - Totaal belastbaar netto-inkomen

Aanslagjaar 2001

Verdeling (%) van de hoofdbestanddelen van het belastbaar netto-inkomen - vervolg

Arrondissement Diksmuide

(niet inbegrepen 128 aangiften met nul inkomen)

| Inkomens- klasse | Bedrijfsinkomsten | | Inkomsten van onroerende goederen | | Inkomsten van kapitalen en roerende goederen | | Diverse inkomsten | |
|---------------------|---|-------------------------------|---|-------------------------------|--|-------------------------------|---|-------------------------------|
| | % van het totaal aantal aangiften | % van het totaal bedrag | % van het totaal aantal aangiften | % van het totaal bedrag | % van het totaal aantal aangiften | % van het totaal bedrag | % van het totaal aantal aangiften | % van het totaal bedrag |
| 5000 € | | | | | | | | |
| Totaal | 99,70 | 98,87 | 41,68 | 2,48 | 0,26 | 0,01 | 0,88 | 0,09 |
| Minder dan 5 | 97,09 | 95,47 | 10,24 | 3,68 | 1,50 | 0,23 | 2,12 | 1,54 |
| 5 - 10 | 99,21 | 94,82 | 36,87 | 4,65 | 0,98 | 0,18 | 1,49 | 0,55 |
| 10 - 15 | 99,85 | 96,81 | 27,08 | 3,04 | 0,25 | 0,02 | 0,68 | 0,12 |
| 15 - 20 | 99,95 | 98,52 | 30,09 | 1,89 | | | 0,54 | 0,07 |
| 20 - 25 | 100,00 | 99,78 | 43,84 | 2,09 | | | 0,59 | 0,04 |
| 25 - 30 | 100,00 | 99,85 | 59,78 | 2,56 | | | 0,54 | 0,03 |
| 30 - 35 | 100,00 | 99,93 | 67,47 | 2,41 | 0,07 | | 0,43 | 0,04 |
| 35 - 40 | 100,00 | 100,31 | 72,97 | 2,24 | | | 0,43 | 0,01 |
| 40 - 45 | 100,00 | 99,68 | 73,41 | 2,18 | | | 1,31 | 0,12 |
| 45 - 50 | 100,00 | 99,65 | 74,74 | 2,28 | | | 1,82 | 0,01 |
| 50 - 55 | 100,00 | 99,74 | 70,12 | 1,91 | | | 1,20 | 0,05 |
| 55 - 60 | 100,00 | 99,62 | 78,36 | 2,34 | | | 2,34 | 0,00 |
| 60 - 65 | 100,00 | 99,13 | 79,05 | 2,46 | | | 0,95 | 0,07 |
| 65 - 70 | 100,00 | 100,00 | 71,64 | 1,44 | | | 4,48 | 0,07 |
| 70 - 75 | 100,00 | 99,83 | 78,95 | 2,21 | | | 5,26 | 0,04 |
| 75 - 80 | 100,00 | 99,09 | 85,19 | 2,05 | | | 3,70 | 0,02 |
| 80 - 85 | 100,00 | 98,51 | 77,78 | 3,95 | | | 7,41 | 0,08 |
| 85 - 90 | 100,00 | 96,62 | 60,71 | 2,03 | | | 0,00 | 0,00 |
| 90 - 95 | 100,00 | 98,52 | 77,27 | 3,49 | | | 0,00 | 0,00 |
| 95 - 100 | 100,00 | 97,60 | 91,67 | 1,89 | | | 8,33 | 1,35 |
| 100 en meer | 98,59 | 97,36 | 74,65 | 3,86 | | | 0,00 | 0,00 |

Arrondissement Ieper

(niet inbegrepen 244 aangiften met nul inkomen)

| Inkomens- klasse | Bedrijfsinkomsten | | Inkomsten van onroerende goederen | | Inkomsten van kapitalen en roerende goederen | | Diverse inkomsten | |
|---------------------|---|-------------------------------|---|-------------------------------|--|-------------------------------|---|-------------------------------|
| | % van het totaal aantal aangiften | % van het totaal bedrag | % van het totaal aantal aangiften | % van het totaal bedrag | % van het totaal aantal aangiften | % van het totaal bedrag | % van het totaal aantal aangiften | % van het totaal bedrag |
| 5000 € | | | | | | | | |
| Totaal | 99,74 | 98,91 | 39,21 | 2,16 | 0,34 | 0,02 | 0,98 | 0,10 |
| Minder dan 5 | 97,14 | 95,24 | 8,61 | 3,57 | 2,37 | 0,72 | 2,18 | 1,35 |
| 5 - 10 | 99,37 | 94,70 | 34,05 | 4,62 | 1,36 | 0,22 | 1,95 | 0,60 |
| 10 - 15 | 99,95 | 96,42 | 22,78 | 2,44 | 0,18 | 0,02 | 0,78 | 0,12 |
| 15 - 20 | 99,97 | 98,45 | 26,45 | 1,57 | 0,03 | | 0,39 | 0,06 |
| 20 - 25 | 99,98 | 99,48 | 39,56 | 1,93 | | | 0,48 | 0,03 |
| 25 - 30 | 100,00 | 99,81 | 57,06 | 2,29 | | | 0,82 | 0,05 |
| 30 - 35 | 99,97 | 100,25 | 66,98 | 2,08 | | | 0,89 | 0,06 |
| 35 - 40 | 100,00 | 100,46 | 74,49 | 1,99 | | | 0,71 | 0,02 |
| 40 - 45 | 100,00 | 100,12 | 72,86 | 2,19 | | | 0,90 | 0,03 |
| 45 - 50 | 100,00 | 99,77 | 74,71 | 2,53 | | | 1,26 | 0,03 |
| 50 - 55 | 100,00 | 99,81 | 72,65 | 2,15 | | | 2,59 | 0,06 |
| 55 - 60 | 100,00 | 99,72 | 74,00 | 1,89 | | | 1,42 | 0,05 |
| 60 - 65 | 100,00 | 99,95 | 73,82 | 1,58 | | | 2,52 | 0,14 |
| 65 - 70 | 100,00 | 99,38 | 77,59 | 2,09 | | | 1,72 | 0,04 |
| 70 - 75 | 100,00 | 98,83 | 75,78 | 2,76 | | | 3,91 | 0,13 |
| 75 - 80 | 100,00 | 98,83 | 72,83 | 2,37 | | | 6,52 | 0,09 |
| 80 - 85 | 100,00 | 97,99 | 67,69 | 1,38 | | | 4,62 | 1,56 |
| 85 - 90 | 100,00 | 99,64 | 77,59 | 1,50 | | | 0,00 | 0,00 |
| 90 - 95 | 100,00 | 99,98 | 73,68 | 1,48 | | | 2,63 | 0,01 |
| 95 - 100 | 100,00 | 95,34 | 76,47 | 3,92 | | | 0,00 | 0,00 |
| 100 en meer | 100,00 | 98,29 | 77,95 | 1,80 | | | 3,08 | 0,05 |

Verdeling (%) van de hoofdbestanddelen van het belastbaar netto-inkomen - vervolg

Arrondissement Kortrijk

(niet inbegrepen 545 aangiften met nul inkomen)

| Inkomens- klasse | Bedrijfsinkomsten | | Inkomsten van onroerende goederen | | Inkomsten van kapitalen en roerende goederen | | Diverse inkomsten | |
|---------------------|---|-------------------------------|---|-------------------------------|--|-------------------------------|---|-------------------------------|
| | % van het totaal aantal aangiften | % van het totaal bedrag | % van het totaal aantal aangiften | % van het totaal bedrag | % van het totaal aantal aangiften | % van het totaal bedrag | % van het totaal aantal aangiften | % van het totaal bedrag |
| 5000 € | | | | | | | | |
| Totaal | 99,69 | 98,72 | 37,99 | 2,31 | 0,31 | 0,02 | 1,27 | 0,14 |
| Minder dan 5 | 97,13 | 94,21 | 6,38 | 3,28 | 3,03 | 1,17 | 2,62 | 1,96 |
| 5 - 10 | 98,91 | 94,62 | 23,68 | 3,74 | 0,98 | 0,24 | 2,85 | 1,17 |
| 10 - 15 | 99,89 | 95,88 | 18,81 | 2,27 | 0,22 | 0,04 | 1,02 | 0,20 |
| 15 - 20 | 99,93 | 97,96 | 25,51 | 1,86 | 0,03 | | 0,69 | 0,08 |
| 20 - 25 | 99,96 | 99,25 | 37,76 | 2,23 | 0,01 | | 0,59 | 0,07 |
| 25 - 30 | 99,95 | 99,56 | 53,27 | 2,55 | | | 0,92 | 0,05 |
| 30 - 35 | 99,98 | 100,00 | 63,75 | 2,41 | 0,01 | | 0,88 | 0,04 |
| 35 - 40 | 99,99 | 100,04 | 70,87 | 2,41 | | | 0,95 | 0,04 |
| 40 - 45 | 99,98 | 100,07 | 71,78 | 2,34 | | | 1,37 | 0,04 |
| 45 - 50 | 99,97 | 100,00 | 73,33 | 2,26 | | | 1,57 | 0,11 |
| 50 - 55 | 100,00 | 99,96 | 73,80 | 2,21 | | | 1,69 | 0,05 |
| 55 - 60 | 100,00 | 99,84 | 75,73 | 2,10 | | | 2,51 | 0,05 |
| 60 - 65 | 100,00 | 99,32 | 75,04 | 2,50 | | | 2,76 | 0,05 |
| 65 - 70 | 99,75 | 99,56 | 76,91 | 2,30 | | | 3,26 | 0,05 |
| 70 - 75 | 100,00 | 99,16 | 73,72 | 2,57 | | | 1,76 | 0,09 |
| 75 - 80 | 100,00 | 98,90 | 75,31 | 2,38 | | | 3,91 | 0,07 |
| 80 - 85 | 100,00 | 98,78 | 74,41 | 2,33 | | | 3,70 | 0,13 |
| 85 - 90 | 100,00 | 98,40 | 78,34 | 3,13 | | | 2,30 | 0,08 |
| 90 - 95 | 100,00 | 97,48 | 72,62 | 3,78 | | | 3,57 | 0,03 |
| 95 - 100 | 100,00 | 97,77 | 79,73 | 3,28 | | | 6,08 | 0,62 |
| 100 en meer | 99,79 | 97,46 | 72,77 | 1,95 | | | 3,62 | 0,37 |

Arrondissement Oostende

(niet inbegrepen 305 aangiften met nul inkomen)

| Inkomens- klasse | Bedrijfsinkomsten | | Inkomsten van onroerende goederen | | Inkomsten van kapitalen en roerende goederen | | Diverse inkomsten | |
|---------------------|---|-------------------------------|---|-------------------------------|--|-------------------------------|---|-------------------------------|
| | % van het totaal aantal aangiften | % van het totaal bedrag | % van het totaal aantal aangiften | % van het totaal bedrag | % van het totaal aantal aangiften | % van het totaal bedrag | % van het totaal aantal aangiften | % van het totaal bedrag |
| 5000 € | | | | | | | | |
| Totaal | 99,61 | 98,37 | 35,65 | 3,30 | 0,24 | 0,02 | 1,46 | 0,18 |
| Minder dan 5 | 97,52 | 96,46 | 7,97 | 5,33 | 1,36 | 0,50 | 2,69 | 1,84 |
| 5 - 10 | 98,40 | 95,80 | 19,72 | 4,25 | 1,16 | 0,29 | 3,55 | 1,68 |
| 10 - 15 | 99,86 | 97,35 | 19,37 | 2,99 | 0,24 | 0,02 | 1,30 | 0,30 |
| 15 - 20 | 99,87 | 98,06 | 27,46 | 3,03 | | | 0,70 | 0,11 |
| 20 - 25 | 99,88 | 98,89 | 38,37 | 3,06 | | | 0,70 | 0,07 |
| 25 - 30 | 99,93 | 98,77 | 50,12 | 3,63 | | | 0,86 | 0,06 |
| 30 - 35 | 99,86 | 99,13 | 59,60 | 3,38 | | | 1,04 | 0,09 |
| 35 - 40 | 99,90 | 99,57 | 65,58 | 3,12 | | | 1,17 | 0,04 |
| 40 - 45 | 99,95 | 99,03 | 68,55 | 3,42 | | | 1,76 | 0,09 |
| 45 - 50 | 100,00 | 98,82 | 71,00 | 3,45 | | | 1,75 | 0,05 |
| 50 - 55 | 99,90 | 99,03 | 73,59 | 3,52 | | | 1,66 | 0,04 |
| 55 - 60 | 100,00 | 98,38 | 71,98 | 3,34 | | | 3,89 | 0,28 |
| 60 - 65 | 100,00 | 98,37 | 72,27 | 3,46 | | | 2,73 | 0,09 |
| 65 - 70 | 100,00 | 97,45 | 75,68 | 4,67 | | | 3,04 | 0,07 |
| 70 - 75 | 99,55 | 98,81 | 73,54 | 2,98 | | | 5,38 | 0,11 |
| 75 - 80 | 99,45 | 95,97 | 81,42 | 4,81 | | | 2,73 | 0,15 |
| 80 - 85 | 100,00 | 97,95 | 77,48 | 3,81 | | | 3,60 | 0,14 |
| 85 - 90 | 100,00 | 98,50 | 82,47 | 3,69 | | | 5,15 | 0,14 |
| 90 - 95 | 100,00 | 96,65 | 76,00 | 4,52 | | | 2,67 | 0,04 |
| 95 - 100 | 100,00 | 98,09 | 68,33 | 3,13 | | | 5,00 | 0,17 |
| 100 en meer | 100,00 | 97,74 | 75,28 | 2,68 | | | 1,94 | 0,01 |

I - Totaal belastbaar netto-inkomen

Aanslagjaar 2001

Verdeling (%) van de hoofdbestanddelen van het belastbaar netto-inkomen - vervolg

Arrondissement Roeselare

(niet inbegrepen 537 aangiften met nul inkomen)

| Inkomens- klasse | Bedrijfsinkomsten | | Inkomsten van onroerende goederen | | Inkomsten van kapitalen en roerende goederen | | Diverse inkomsten | |
|---------------------|---|-------------------------------|---|-------------------------------|--|-------------------------------|---|-------------------------------|
| | % van het totaal aantal aangiften | % van het totaal bedrag | % van het totaal aantal aangiften | % van het totaal bedrag | % van het totaal aantal aangiften | % van het totaal bedrag | % van het totaal aantal aangiften | % van het totaal bedrag |
| 5000 € | | | | | | | | |
| Totaal | 99,73 | 98,88 | 39,54 | 2,40 | 0,25 | 0,01 | 0,95 | 0,09 |
| Minder dan 5 | 97,76 | 93,72 | 6,22 | 4,68 | 2,34 | 0,79 | 1,73 | 1,31 |
| 5 - 10 | 99,03 | 94,32 | 27,72 | 3,99 | 0,72 | 0,15 | 1,87 | 0,75 |
| 10 - 15 | 99,93 | 96,14 | 21,08 | 2,46 | 0,15 | 0,02 | 0,66 | 0,15 |
| 15 - 20 | 99,98 | 98,09 | 26,83 | 1,85 | 0,02 | | 0,52 | 0,06 |
| 20 - 25 | 99,89 | 99,28 | 38,94 | 2,38 | 0,02 | | 0,55 | 0,07 |
| 25 - 30 | 99,96 | 99,70 | 55,63 | 2,65 | 0,02 | | 0,90 | 0,07 |
| 30 - 35 | 99,93 | 100,29 | 67,21 | 2,33 | | | 0,74 | 0,05 |
| 35 - 40 | 100,00 | 100,41 | 72,25 | 2,27 | | | 0,89 | 0,02 |
| 40 - 45 | 100,00 | 100,06 | 75,06 | 2,52 | | | 0,90 | 0,02 |
| 45 - 50 | 100,00 | 100,13 | 74,91 | 2,17 | | | 0,67 | 0,02 |
| 50 - 55 | 100,00 | 99,47 | 76,26 | 2,60 | | | 2,10 | 0,05 |
| 55 - 60 | 100,00 | 99,53 | 76,25 | 2,61 | | | 1,71 | 0,03 |
| 60 - 65 | 100,00 | 98,96 | 73,56 | 2,59 | | | 1,72 | 0,23 |
| 65 - 70 | 100,00 | 99,60 | 76,83 | 2,10 | | | 2,93 | 0,02 |
| 70 - 75 | 100,00 | 99,50 | 75,39 | 2,26 | | | 5,08 | 0,06 |
| 75 - 80 | 100,00 | 99,51 | 71,52 | 2,58 | | | 2,53 | 0,08 |
| 80 - 85 | 100,00 | 99,30 | 74,19 | 2,24 | | | 3,23 | 0,04 |
| 85 - 90 | 100,00 | 97,47 | 72,94 | 4,01 | | | 1,18 | 0,00 |
| 90 - 95 | 100,00 | 98,83 | 75,34 | 2,83 | | | 1,37 | 0,08 |
| 95 - 100 | 100,00 | 99,26 | 83,33 | 2,33 | | | 2,08 | 0,06 |
| 100 en meer | 99,78 | 98,47 | 75,56 | 2,20 | | | 3,36 | 0,03 |

Arrondissement Tielt

(niet inbegrepen 970 aangiften met nul inkomen)

| Inkomens- klasse | Bedrijfsinkomsten | | Inkomsten van onroerende goederen | | Inkomsten van kapitalen en roerende goederen | | Diverse inkomsten | |
|---------------------|---|-------------------------------|---|-------------------------------|--|-------------------------------|---|-------------------------------|
| | % van het totaal aantal aangiften | % van het totaal bedrag | % van het totaal aantal aangiften | % van het totaal bedrag | % van het totaal aantal aangiften | % van het totaal bedrag | % van het totaal aantal aangiften | % van het totaal bedrag |
| 5000 € | | | | | | | | |
| Totaal | 99,74 | 98,67 | 38,45 | 2,41 | 0,26 | 0,02 | 0,85 | 0,07 |
| Minder dan 5 | 97,51 | 92,05 | 6,98 | 3,15 | 2,13 | 0,89 | 1,01 | 0,66 |
| 5 - 10 | 99,56 | 93,37 | 27,98 | 4,21 | 0,88 | 0,20 | 1,32 | 0,39 |
| 10 - 15 | 99,90 | 94,53 | 22,12 | 2,72 | 0,10 | 0,02 | 0,54 | 0,09 |
| 15 - 20 | 99,93 | 98,04 | 25,62 | 2,03 | | | 0,46 | 0,07 |
| 20 - 25 | 99,98 | 99,45 | 37,33 | 2,26 | | | 0,62 | 0,04 |
| 25 - 30 | 99,97 | 99,88 | 55,37 | 2,68 | | | 0,60 | 0,02 |
| 30 - 35 | 100,00 | 100,49 | 65,83 | 2,21 | | | 0,43 | 0,03 |
| 35 - 40 | 100,00 | 100,58 | 69,91 | 2,02 | 0,05 | | 0,90 | 0,03 |
| 40 - 45 | 100,00 | 100,13 | 71,79 | 2,30 | | | 1,82 | 0,06 |
| 45 - 50 | 100,00 | 99,78 | 75,11 | 2,58 | | | 0,84 | 0,02 |
| 50 - 55 | 100,00 | 99,83 | 74,07 | 2,29 | | | 1,68 | 0,03 |
| 55 - 60 | 100,00 | 99,76 | 79,33 | 2,35 | | | 3,62 | 0,12 |
| 60 - 65 | 100,00 | 99,85 | 77,10 | 2,08 | | | 4,19 | 0,08 |
| 65 - 70 | 100,00 | 99,09 | 75,78 | 2,48 | | | 3,73 | 0,27 |
| 70 - 75 | 100,00 | 97,79 | 71,67 | 4,00 | | | 2,50 | 0,03 |
| 75 - 80 | 100,00 | 98,29 | 77,66 | 3,36 | | | 2,13 | 0,01 |
| 80 - 85 | 100,00 | 99,68 | 73,08 | 1,64 | | | 2,56 | 0,25 |
| 85 - 90 | 100,00 | 98,54 | 83,54 | 3,11 | | | 3,80 | 0,16 |
| 90 - 95 | 100,00 | 98,59 | 84,38 | 3,01 | | | 9,38 | 0,19 |
| 95 - 100 | 100,00 | 96,86 | 81,58 | 4,53 | | | 7,89 | 0,02 |
| 100 en meer | 100,00 | 98,35 | 77,88 | 1,69 | | | 2,21 | 0,08 |

Verdeling (%) van de hoofdbestanddelen van het belastbaar netto-inkomen - vervolg

Arrondissement Veurne

(niet inbegrepen 132 aangiften met nul inkomen)

| Inkomens- klasse | Bedrijfsinkomsten | | Inkomsten van onroerende goederen | | Inkomsten van kapitalen en roerende goederen | | Diverse inkomsten | |
|---------------------|---|-------------------------------|---|-------------------------------|--|-------------------------------|---|-------------------------------|
| | % van het totaal aantal aangiften | % van het totaal bedrag | % van het totaal aantal aangiften | % van het totaal bedrag | % van het totaal aantal aangiften | % van het totaal bedrag | % van het totaal aantal aangiften | % van het totaal bedrag |
| 5000 € | | | | | | | | |
| Totaal | 99,46 | 97,31 | 39,04 | 3,99 | 0,37 | 0,03 | 1,79 | 0,22 |
| Minder dan 5 | 95,66 | 101,12 | 10,15 | 6,29 | 2,58 | 1,03 | 5,15 | 3,40 |
| 5 - 10 | 98,55 | 93,48 | 27,70 | 5,37 | 1,51 | 0,30 | 3,27 | 1,38 |
| 10 - 15 | 99,78 | 95,52 | 23,90 | 3,92 | 0,26 | 0,05 | 1,28 | 0,26 |
| 15 - 20 | 99,84 | 96,85 | 30,30 | 3,64 | | | 0,73 | 0,09 |
| 20 - 25 | 99,82 | 97,60 | 42,57 | 4,47 | | | 0,93 | 0,09 |
| 25 - 30 | 99,95 | 98,01 | 51,38 | 4,17 | | | 1,38 | 0,14 |
| 30 - 35 | 99,81 | 97,82 | 65,44 | 4,62 | | | 1,39 | 0,10 |
| 35 - 40 | 99,91 | 98,64 | 66,44 | 3,72 | | | 1,19 | 0,03 |
| 40 - 45 | 99,74 | 97,83 | 68,89 | 4,36 | | | 1,83 | 0,33 |
| 45 - 50 | 99,82 | 98,75 | 70,96 | 4,11 | | | 2,57 | 0,09 |
| 50 - 55 | 100,00 | 99,24 | 71,91 | 2,98 | | | 3,63 | 0,12 |
| 55 - 60 | 99,66 | 97,64 | 72,82 | 4,70 | | | 3,02 | 0,04 |
| 60 - 65 | 99,44 | 97,36 | 83,33 | 5,03 | | | 6,11 | 0,12 |
| 65 - 70 | 100,00 | 98,22 | 77,78 | 4,30 | | | 3,92 | 0,05 |
| 70 - 75 | 100,00 | 98,74 | 76,19 | 3,11 | | | 4,76 | 0,15 |
| 75 - 80 | 100,00 | 99,34 | 83,10 | 3,21 | | | 1,41 | 0,11 |
| 80 - 85 | 100,00 | 94,74 | 77,78 | 5,89 | | | 1,59 | 0,02 |
| 85 - 90 | 100,00 | 98,50 | 73,91 | 1,85 | | | 4,35 | 0,10 |
| 90 - 95 | 100,00 | 94,37 | 87,50 | 7,95 | | | 4,17 | 0,03 |
| 95 - 100 | 100,00 | 96,24 | 73,68 | 6,08 | | | 2,63 | 0,05 |
| 100 en meer | 99,60 | 97,47 | 85,20 | 2,10 | | | 4,80 | 0,30 |

Waals Gewest

(niet inbegrepen 6.116 aangiften met nul inkomen)

| Inkomens- klasse | Bedrijfsinkomsten | | Inkomsten van onroerende goederen | | Inkomsten van kapitalen en roerende goederen | | Diverse inkomsten | |
|---------------------|---|-------------------------------|---|-------------------------------|--|-------------------------------|---|-------------------------------|
| | % van het totaal aantal aangiften | % van het totaal bedrag | % van het totaal aantal aangiften | % van het totaal bedrag | % van het totaal aantal aangiften | % van het totaal bedrag | % van het totaal aantal aangiften | % van het totaal bedrag |
| 5000 € | | | | | | | | |
| Totaal | 99,62 | 98,58 | 39,45 | 2,76 | 0,22 | 0,02 | 1,53 | 0,20 |
| Minder dan 5 | 97,25 | 94,57 | 7,24 | 3,69 | 1,11 | 0,50 | 4,21 | 2,86 |
| 5 - 10 | 98,72 | 96,35 | 24,40 | 3,55 | 0,72 | 0,18 | 3,73 | 1,48 |
| 10 - 15 | 99,83 | 97,32 | 23,35 | 2,40 | 0,26 | 0,03 | 1,31 | 0,31 |
| 15 - 20 | 99,93 | 98,49 | 32,81 | 2,40 | 0,05 | 0,01 | 0,67 | 0,11 |
| 20 - 25 | 99,95 | 99,22 | 44,69 | 2,61 | 0,01 | | 0,73 | 0,08 |
| 25 - 30 | 99,95 | 99,37 | 54,73 | 2,79 | | | 0,85 | 0,08 |
| 30 - 35 | 99,96 | 99,42 | 62,29 | 2,85 | | | 0,91 | 0,06 |
| 35 - 40 | 99,95 | 99,48 | 67,74 | 2,76 | | | 0,94 | 0,05 |
| 40 - 45 | 99,96 | 99,49 | 71,23 | 2,77 | | | 1,21 | 0,07 |
| 45 - 50 | 99,97 | 99,49 | 73,48 | 2,70 | | | 1,21 | 0,05 |
| 50 - 55 | 99,98 | 99,57 | 75,34 | 2,60 | | | 1,47 | 0,05 |
| 55 - 60 | 99,96 | 99,36 | 76,29 | 2,67 | 0,01 | | 1,53 | 0,06 |
| 60 - 65 | 99,98 | 99,28 | 76,10 | 2,60 | | | 1,71 | 0,07 |
| 65 - 70 | 99,97 | 99,27 | 78,29 | 2,63 | | | 2,04 | 0,07 |
| 70 - 75 | 99,88 | 99,10 | 78,11 | 2,77 | | | 2,18 | 0,10 |
| 75 - 80 | 99,92 | 99,05 | 78,61 | 2,63 | | | 2,48 | 0,10 |
| 80 - 85 | 99,95 | 98,84 | 78,94 | 2,75 | | | 2,85 | 0,16 |
| 85 - 90 | 99,96 | 98,97 | 79,02 | 2,77 | | | 2,89 | 0,17 |
| 90 - 95 | 99,95 | 98,79 | 78,36 | 2,96 | | | 3,16 | 0,07 |
| 95 - 100 | 100,00 | 98,64 | 82,08 | 2,95 | | | 2,75 | 0,05 |
| 100 en meer | 99,71 | 94,96 | 78,35 | 4,16 | 0,02 | | 2,75 | 0,50 |

I - Totaal belastbaar netto-inkomen

Aanslagjaar 2001

Verdeling (%) van de hoofdbestanddelen van het belastbaar netto-inkomen - vervolg

Provincie Waals-Brabant

(niet inbegrepen 522 aangiften met nul inkomen)

| Inkomens- klasse | Bedrijfsinkomsten | | Inkomsten van onroerende goederen | | Inkomsten van kapitalen en roerende goederen | | Diverse inkomsten | |
|---------------------|---|-------------------------------|---|-------------------------------|--|-------------------------------|---|-------------------------------|
| | % van het totaal aantal aangiften | % van het totaal bedrag | % van het totaal aantal aangiften | % van het totaal bedrag | % van het totaal aantal aangiften | % van het totaal bedrag | % van het totaal aantal aangiften | % van het totaal bedrag |
| 5000 € | | | | | | | | |
| Totaal | 99,27 | 98,24 | 44,93 | 4,03 | 0,33 | 0,03 | 2,56 | 0,37 |
| Minder dan 5 | 96,10 | 93,05 | 8,29 | 6,59 | 1,94 | 1,08 | 6,31 | 4,71 |
| 5 - 10 | 96,82 | 93,83 | 25,57 | 5,99 | 1,33 | 0,53 | 6,54 | 3,21 |
| 10 - 15 | 99,43 | 96,70 | 25,54 | 3,95 | 0,37 | 0,11 | 2,29 | 0,69 |
| 15 - 20 | 99,79 | 97,75 | 33,69 | 3,78 | 0,04 | 0,01 | 1,27 | 0,27 |
| 20 - 25 | 99,86 | 98,38 | 43,92 | 4,15 | 0,03 | | 1,37 | 0,18 |
| 25 - 30 | 99,87 | 98,46 | 53,25 | 4,55 | 0,01 | 0,01 | 1,66 | 0,18 |
| 30 - 35 | 99,86 | 98,77 | 61,89 | 4,77 | | | 1,38 | 0,11 |
| 35 - 40 | 99,85 | 99,09 | 67,74 | 4,20 | 0,01 | | 1,74 | 0,13 |
| 40 - 45 | 99,98 | 99,42 | 71,49 | 3,94 | 0,02 | | 1,95 | 0,11 |
| 45 - 50 | 99,96 | 99,38 | 75,25 | 3,99 | | | 1,84 | 0,09 |
| 50 - 55 | 99,85 | 99,46 | 77,83 | 3,94 | | | 2,27 | 0,10 |
| 55 - 60 | 99,97 | 99,44 | 80,58 | 3,68 | | | 2,61 | 0,14 |
| 60 - 65 | 99,92 | 99,23 | 81,32 | 3,94 | | | 2,11 | 0,09 |
| 65 - 70 | 99,95 | 99,52 | 81,56 | 3,58 | | | 2,53 | 0,06 |
| 70 - 75 | 100,00 | 99,74 | 82,23 | 3,26 | | | 2,40 | 0,05 |
| 75 - 80 | 99,84 | 99,69 | 83,03 | 3,29 | | | 2,87 | 0,07 |
| 80 - 85 | 100,00 | 99,18 | 80,94 | 3,51 | | | 3,21 | 0,27 |
| 85 - 90 | 100,00 | 99,37 | 83,60 | 3,04 | | | 3,81 | 0,32 |
| 90 - 95 | 100,00 | 99,48 | 84,78 | 3,45 | | | 4,33 | 0,11 |
| 95 - 100 | 100,00 | 99,65 | 87,18 | 2,96 | | | 2,37 | 0,07 |
| 100 en meer | 99,69 | 96,30 | 83,18 | 3,86 | 0,03 | | 3,24 | 0,71 |

Arrondissement Nijvel

(niet inbegrepen 522 aangiften met nul inkomen)

| Inkomens- klasse | Bedrijfsinkomsten | | Inkomsten van onroerende goederen | | Inkomsten van kapitalen en roerende goederen | | Diverse inkomsten | |
|---------------------|---|-------------------------------|---|-------------------------------|--|-------------------------------|---|-------------------------------|
| | % van het totaal aantal aangiften | % van het totaal bedrag | % van het totaal aantal aangiften | % van het totaal bedrag | % van het totaal aantal aangiften | % van het totaal bedrag | % van het totaal aantal aangiften | % van het totaal bedrag |
| 5000 € | | | | | | | | |
| Totaal | 99,27 | 98,24 | 44,93 | 4,03 | 0,33 | 0,03 | 2,56 | 0,37 |
| Minder dan 5 | 96,10 | 93,05 | 8,29 | 6,59 | 1,94 | 1,08 | 6,31 | 4,71 |
| 5 - 10 | 96,82 | 93,83 | 25,57 | 5,99 | 1,33 | 0,53 | 6,54 | 3,21 |
| 10 - 15 | 99,43 | 96,70 | 25,54 | 3,95 | 0,37 | 0,11 | 2,29 | 0,69 |
| 15 - 20 | 99,79 | 97,75 | 33,69 | 3,78 | 0,04 | 0,01 | 1,27 | 0,27 |
| 20 - 25 | 99,86 | 98,38 | 43,92 | 4,15 | 0,03 | | 1,37 | 0,18 |
| 25 - 30 | 99,87 | 98,46 | 53,25 | 4,55 | 0,01 | 0,01 | 1,66 | 0,18 |
| 30 - 35 | 99,86 | 98,77 | 61,89 | 4,77 | | | 1,38 | 0,11 |
| 35 - 40 | 99,85 | 99,09 | 67,74 | 4,20 | 0,01 | | 1,74 | 0,13 |
| 40 - 45 | 99,98 | 99,42 | 71,49 | 3,94 | 0,02 | | 1,95 | 0,11 |
| 45 - 50 | 99,96 | 99,38 | 75,25 | 3,99 | | | 1,84 | 0,09 |
| 50 - 55 | 99,85 | 99,46 | 77,83 | 3,94 | | | 2,27 | 0,10 |
| 55 - 60 | 99,97 | 99,44 | 80,58 | 3,68 | | | 2,61 | 0,14 |
| 60 - 65 | 99,92 | 99,23 | 81,32 | 3,94 | | | 2,11 | 0,09 |
| 65 - 70 | 99,95 | 99,52 | 81,56 | 3,58 | | | 2,53 | 0,06 |
| 70 - 75 | 100,00 | 99,74 | 82,23 | 3,26 | | | 2,40 | 0,05 |
| 75 - 80 | 99,84 | 99,69 | 83,03 | 3,29 | | | 2,87 | 0,07 |
| 80 - 85 | 100,00 | 99,18 | 80,94 | 3,51 | | | 3,21 | 0,27 |
| 85 - 90 | 100,00 | 99,37 | 83,60 | 3,04 | | | 3,81 | 0,32 |
| 90 - 95 | 100,00 | 99,48 | 84,78 | 3,45 | | | 4,33 | 0,11 |
| 95 - 100 | 100,00 | 99,65 | 87,18 | 2,96 | | | 2,37 | 0,07 |
| 100 en meer | 99,69 | 96,30 | 83,18 | 3,86 | 0,03 | | 3,24 | 0,71 |

Verdeling (%) van de hoofdbestanddelen van het belastbaar netto-inkomen - vervolg

Provincie Henegouwen

(niet inbegrepen 1.956 aangiften met nul inkomen)

| Inkomens- klasse | Bedrijfsinkomsten | | Inkomsten van onroerende goederen | | Inkomsten van kapitalen en roerende goederen | | Diverse inkomsten | |
|---------------------|---|-------------------------------|---|-------------------------------|--|-------------------------------|---|-------------------------------|
| | % van het totaal aantal aangiften | % van het totaal bedrag | % van het totaal aantal aangiften | % van het totaal bedrag | % van het totaal aantal aangiften | % van het totaal bedrag | % van het totaal aantal aangiften | % van het totaal bedrag |
| 5000 € | | | | | | | | |
| Totaal | 99,68 | 98,65 | 38,45 | 2,32 | 0,19 | 0,01 | 1,19 | 0,16 |
| Minder dan 5 | 97,26 | 94,63 | 7,20 | 3,00 | 0,85 | 0,40 | 3,89 | 2,59 |
| 5 - 10 | 99,05 | 97,07 | 23,70 | 3,07 | 0,46 | 0,10 | 2,71 | 1,02 |
| 10 - 15 | 99,91 | 97,11 | 22,82 | 2,05 | 0,28 | 0,02 | 0,94 | 0,19 |
| 15 - 20 | 99,97 | 98,49 | 33,85 | 2,05 | 0,05 | | 0,48 | 0,06 |
| 20 - 25 | 99,98 | 99,42 | 46,24 | 2,24 | | | 0,54 | 0,04 |
| 25 - 30 | 99,97 | 99,64 | 56,24 | 2,34 | | | 0,66 | 0,05 |
| 30 - 35 | 99,97 | 99,73 | 63,60 | 2,35 | | | 0,71 | 0,03 |
| 35 - 40 | 99,97 | 99,81 | 68,85 | 2,28 | | | 0,62 | 0,04 |
| 40 - 45 | 99,97 | 99,73 | 72,06 | 2,34 | | | 1,01 | 0,05 |
| 45 - 50 | 99,97 | 99,73 | 74,21 | 2,27 | | | 1,10 | 0,04 |
| 50 - 55 | 100,00 | 99,85 | 75,68 | 2,19 | | | 1,18 | 0,03 |
| 55 - 60 | 99,98 | 99,64 | 76,32 | 2,29 | | | 1,10 | 0,03 |
| 60 - 65 | 99,98 | 99,65 | 75,95 | 2,04 | | | 1,83 | 0,07 |
| 65 - 70 | 99,97 | 99,51 | 76,85 | 2,13 | | | 1,81 | 0,08 |
| 70 - 75 | 99,90 | 99,46 | 77,41 | 2,16 | | | 1,99 | 0,12 |
| 75 - 80 | 99,93 | 99,58 | 79,01 | 2,18 | | | 1,83 | 0,06 |
| 80 - 85 | 100,00 | 99,58 | 80,50 | 2,07 | | | 2,22 | 0,03 |
| 85 - 90 | 99,87 | 99,12 | 75,81 | 2,11 | | | 2,08 | 0,21 |
| 90 - 95 | 100,00 | 99,12 | 77,85 | 2,46 | | | 2,21 | 0,04 |
| 95 - 100 | 100,00 | 99,50 | 80,13 | 2,33 | | | 2,33 | 0,02 |
| 100 en meer | 99,89 | 92,48 | 76,60 | 4,17 | | | 2,09 | 0,81 |

Arrondissement Aat

(niet inbegrepen 116 aangiften met nul inkomen)

| Inkomens- klasse | Bedrijfsinkomsten | | Inkomsten van onroerende goederen | | Inkomsten van kapitalen en roerende goederen | | Diverse inkomsten | |
|---------------------|---|-------------------------------|---|-------------------------------|--|-------------------------------|---|-------------------------------|
| | % van het totaal aantal aangiften | % van het totaal bedrag | % van het totaal aantal aangiften | % van het totaal bedrag | % van het totaal aantal aangiften | % van het totaal bedrag | % van het totaal aantal aangiften | % van het totaal bedrag |
| 5000 € | | | | | | | | |
| Totaal | 99,71 | 98,98 | 45,36 | 2,23 | 0,14 | 0,01 | 1,08 | 0,12 |
| Minder dan 5 | 97,44 | 95,27 | 10,94 | 3,67 | 1,18 | 0,33 | 3,79 | 2,29 |
| 5 - 10 | 99,06 | 96,01 | 38,25 | 3,81 | 0,34 | 0,10 | 2,45 | 0,99 |
| 10 - 15 | 99,94 | 96,68 | 29,87 | 2,43 | 0,13 | 0,02 | 0,96 | 0,23 |
| 15 - 20 | 99,97 | 98,70 | 38,76 | 2,02 | 0,03 | | 0,38 | 0,07 |
| 20 - 25 | 99,94 | 99,51 | 48,64 | 2,15 | 0,02 | | 0,43 | 0,02 |
| 25 - 30 | 99,96 | 99,76 | 59,59 | 2,24 | | | 0,46 | 0,06 |
| 30 - 35 | 99,95 | 99,78 | 68,35 | 2,31 | | | 0,54 | 0,01 |
| 35 - 40 | 100,00 | 100,24 | 73,68 | 2,03 | | | 0,39 | 0,03 |
| 40 - 45 | 100,00 | 99,97 | 77,06 | 2,12 | | | 0,83 | 0,01 |
| 45 - 50 | 100,00 | 99,68 | 76,89 | 2,05 | | | 1,73 | 0,06 |
| 50 - 55 | 100,00 | 99,85 | 77,35 | 2,28 | | | 1,05 | 0,02 |
| 55 - 60 | 100,00 | 99,82 | 77,75 | 2,12 | | | 1,08 | 0,03 |
| 60 - 65 | 100,00 | 99,80 | 81,10 | 1,98 | | | 2,06 | 0,02 |
| 65 - 70 | 100,00 | 99,50 | 79,57 | 1,95 | | | 0,00 | 0,00 |
| 70 - 75 | 100,00 | 99,09 | 80,00 | 2,01 | | | 1,54 | 0,08 |
| 75 - 80 | 100,00 | 99,69 | 74,76 | 2,21 | | | 2,91 | 0,22 |
| 80 - 85 | 100,00 | 98,98 | 81,82 | 2,54 | | | 0,00 | 0,00 |
| 85 - 90 | 98,08 | 98,67 | 71,15 | 1,41 | | | 0,00 | 0,00 |
| 90 - 95 | 100,00 | 97,94 | 80,43 | 3,03 | | | 4,35 | 0,07 |
| 95 - 100 | 100,00 | 99,53 | 83,87 | 1,77 | | | 3,23 | 0,01 |
| 100 en meer | 100,00 | 99,46 | 75,73 | 1,61 | | | 3,88 | 0,08 |

I - Totaal belastbaar netto-inkomen

Aanslagjaar 2001

Verdeling (%) van de hoofdbestanddelen van het belastbaar netto-inkomen - vervolg

Arrondissement Charleroi

(niet inbegrepen 710 aangiften met nul inkomen)

| Inkomens- klasse | Bedrijfsinkomsten | | Inkomsten van onroerende goederen | | Inkomsten van kapitalen en roerende goederen | | Diverse inkomsten | |
|---------------------|---|-------------------------------|---|-------------------------------|--|-------------------------------|---|-------------------------------|
| | % van het totaal aantal aangiften | % van het totaal bedrag | % van het totaal aantal aangiften | % van het totaal bedrag | % van het totaal aantal aangiften | % van het totaal bedrag | % van het totaal aantal aangiften | % van het totaal bedrag |
| 5000 € | | | | | | | | |
| Totaal | 99,68 | 98,89 | 35,86 | 2,20 | 0,24 | 0,01 | 1,25 | 0,17 |
| Minder dan 5 | 97,55 | 94,35 | 5,99 | 2,48 | 0,56 | 0,26 | 3,93 | 2,75 |
| 5 - 10 | 98,97 | 97,65 | 19,70 | 2,74 | 0,44 | 0,10 | 2,87 | 1,04 |
| 10 - 15 | 99,92 | 97,48 | 21,25 | 1,87 | 0,50 | 0,02 | 0,99 | 0,19 |
| 15 - 20 | 99,98 | 98,55 | 32,72 | 2,04 | 0,11 | | 0,48 | 0,06 |
| 20 - 25 | 99,97 | 99,39 | 45,69 | 2,29 | | | 0,57 | 0,05 |
| 25 - 30 | 99,96 | 99,53 | 55,32 | 2,42 | 0,01 | | 0,65 | 0,04 |
| 30 - 35 | 99,98 | 99,61 | 62,32 | 2,36 | | | 0,75 | 0,03 |
| 35 - 40 | 99,95 | 99,67 | 66,56 | 2,28 | | | 0,68 | 0,05 |
| 40 - 45 | 99,98 | 99,55 | 69,43 | 2,35 | | | 0,97 | 0,07 |
| 45 - 50 | 99,94 | 99,55 | 72,25 | 2,33 | | | 1,16 | 0,04 |
| 50 - 55 | 100,00 | 99,88 | 73,16 | 2,26 | | | 1,08 | 0,02 |
| 55 - 60 | 100,00 | 99,63 | 74,04 | 2,27 | | | 1,16 | 0,06 |
| 60 - 65 | 100,00 | 99,58 | 72,63 | 2,17 | | | 1,40 | 0,03 |
| 65 - 70 | 100,00 | 99,56 | 73,81 | 2,05 | | | 2,74 | 0,10 |
| 70 - 75 | 100,00 | 99,50 | 75,22 | 2,07 | | | 1,72 | 0,06 |
| 75 - 80 | 99,77 | 99,09 | 78,09 | 2,36 | | | 1,63 | 0,09 |
| 80 - 85 | 100,00 | 99,71 | 76,33 | 2,03 | | | 2,67 | 0,03 |
| 85 - 90 | 100,00 | 99,39 | 73,11 | 1,85 | | | 2,52 | 0,33 |
| 90 - 95 | 100,00 | 99,49 | 77,78 | 2,03 | | | 1,75 | 0,03 |
| 95 - 100 | 100,00 | 99,04 | 76,76 | 2,86 | | | 1,41 | 0,00 |
| 100 en meer | 100,00 | 98,24 | 75,09 | 1,81 | | | 2,11 | 0,79 |

Arrondissement Bergen

(niet inbegrepen 459 aangiften met nul inkomen)

| Inkomens- klasse | Bedrijfsinkomsten | | Inkomsten van onroerende goederen | | Inkomsten van kapitalen en roerende goederen | | Diverse inkomsten | |
|---------------------|---|-------------------------------|---|-------------------------------|--|-------------------------------|---|-------------------------------|
| | % van het totaal aantal aangiften | % van het totaal bedrag | % van het totaal aantal aangiften | % van het totaal bedrag | % van het totaal aantal aangiften | % van het totaal bedrag | % van het totaal aantal aangiften | % van het totaal bedrag |
| 5000 € | | | | | | | | |
| Totaal | 99,63 | 98,61 | 37,84 | 2,28 | 0,13 | 0,01 | 1,22 | 0,14 |
| Minder dan 5 | 96,73 | 93,68 | 7,21 | 2,97 | 0,69 | 0,36 | 4,36 | 2,88 |
| 5 - 10 | 99,06 | 97,08 | 21,86 | 2,59 | 0,39 | 0,10 | 2,57 | 1,01 |
| 10 - 15 | 99,92 | 96,42 | 22,82 | 1,91 | 0,14 | 0,02 | 0,92 | 0,20 |
| 15 - 20 | 99,98 | 98,34 | 34,84 | 2,01 | 0,01 | | 0,51 | 0,07 |
| 20 - 25 | 99,99 | 99,51 | 46,77 | 2,08 | | | 0,46 | 0,03 |
| 25 - 30 | 99,99 | 99,85 | 55,94 | 2,13 | | | 0,48 | 0,03 |
| 30 - 35 | 99,97 | 99,80 | 62,40 | 2,22 | | | 0,66 | 0,03 |
| 35 - 40 | 99,98 | 99,74 | 68,92 | 2,21 | | | 0,71 | 0,03 |
| 40 - 45 | 99,97 | 99,60 | 70,38 | 2,40 | | | 1,19 | 0,04 |
| 45 - 50 | 99,96 | 99,85 | 73,28 | 2,06 | | | 1,12 | 0,06 |
| 50 - 55 | 100,00 | 99,64 | 76,59 | 2,23 | | | 1,10 | 0,02 |
| 55 - 60 | 100,00 | 99,51 | 76,32 | 2,33 | | | 1,14 | 0,02 |
| 60 - 65 | 99,88 | 99,27 | 76,44 | 2,11 | | | 2,11 | 0,09 |
| 65 - 70 | 100,00 | 99,06 | 73,50 | 2,38 | | | 1,00 | 0,02 |
| 70 - 75 | 99,75 | 99,86 | 77,64 | 2,04 | | | 1,47 | 0,02 |
| 75 - 80 | 100,00 | 99,97 | 75,58 | 1,83 | | | 1,32 | 0,00 |
| 80 - 85 | 100,00 | 99,67 | 83,04 | 1,86 | | | 1,30 | 0,03 |
| 85 - 90 | 100,00 | 98,63 | 75,76 | 2,07 | | | 1,82 | 0,45 |
| 90 - 95 | 100,00 | 98,45 | 79,67 | 3,08 | | | 3,25 | 0,11 |
| 95 - 100 | 100,00 | 100,76 | 79,55 | 1,67 | | | 2,27 | 0,02 |
| 100 en meer | 99,80 | 94,75 | 78,11 | 5,83 | | | 1,58 | 0,13 |

Verdeling (%) van de hoofdbestanddelen van het belastbaar netto-inkomen - vervolg

Arrondissement Moeskroen

(niet inbegrepen 50 aangiften met nul inkomen)

| Inkomens- klasse | Bedrijfsinkomsten | | Inkomsten van onroerende goederen | | Inkomsten van kapitalen en roerende goederen | | Diverse inkomsten | |
|---------------------|---|-------------------------------|---|-------------------------------|--|-------------------------------|---|-------------------------------|
| | % van het totaal aantal aangiften | % van het totaal bedrag | % van het totaal aantal aangiften | % van het totaal bedrag | % van het totaal aantal aangiften | % van het totaal bedrag | % van het totaal aantal aangiften | % van het totaal bedrag |
| 5000 € | | | | | | | | |
| Totaal | 99,86 | 98,62 | 37,27 | 2,16 | 0,14 | 0,01 | 0,79 | 0,09 |
| Minder dan 5 | 99,15 | 97,73 | 6,59 | 2,49 | 0,37 | 0,12 | 2,32 | 1,46 |
| 5 - 10 | 99,38 | 96,74 | 27,97 | 3,76 | 0,78 | 0,10 | 2,47 | 0,95 |
| 10 - 15 | 99,95 | 97,62 | 20,09 | 1,90 | 0,16 | 0,03 | 0,57 | 0,13 |
| 15 - 20 | 99,97 | 98,75 | 31,22 | 1,63 | | | 0,28 | 0,04 |
| 20 - 25 | 99,98 | 99,23 | 43,07 | 2,09 | | | 0,31 | 0,05 |
| 25 - 30 | 99,96 | 99,36 | 55,78 | 2,36 | | | 0,42 | 0,06 |
| 30 - 35 | 100,00 | 99,52 | 64,17 | 2,44 | | | 0,57 | 0,01 |
| 35 - 40 | 99,91 | 99,64 | 69,81 | 2,33 | | | 0,43 | 0,00 |
| 40 - 45 | 100,00 | 99,59 | 74,77 | 2,42 | | | 1,17 | 0,03 |
| 45 - 50 | 100,00 | 99,77 | 74,70 | 2,35 | | | 1,19 | 0,04 |
| 50 - 55 | 100,00 | 99,47 | 73,84 | 2,52 | | | 1,09 | 0,01 |
| 55 - 60 | 100,00 | 99,77 | 80,16 | 2,40 | | | 0,40 | 0,03 |
| 60 - 65 | 100,00 | 99,28 | 71,84 | 1,89 | | | 1,15 | 0,14 |
| 65 - 70 | 99,01 | 98,88 | 75,25 | 1,54 | | | 2,97 | 0,01 |
| 70 - 75 | 100,00 | 100,03 | 69,14 | 1,57 | | | 2,47 | 0,01 |
| 75 - 80 | 100,00 | 99,31 | 80,70 | 2,72 | | | 0,00 | 0,00 |
| 80 - 85 | 100,00 | 99,61 | 76,47 | 2,39 | | | 2,94 | 0,07 |
| 85 - 90 | 100,00 | 96,87 | 72,73 | 2,78 | | | 0,00 | 0,00 |
| 90 - 95 | 100,00 | 100,82 | 75,00 | 1,34 | | | 0,00 | 0,00 |
| 95 - 100 | 100,00 | 98,72 | 68,42 | 5,13 | | | 5,26 | 0,21 |
| 100 en meer | 100,00 | 90,80 | 71,88 | 1,94 | | | 1,56 | 0,01 |

Arrondissement Zinnik

(niet inbegrepen 167 aangiften met nul inkomen)

| Inkomens- klasse | Bedrijfsinkomsten | | Inkomsten van onroerende goederen | | Inkomsten van kapitalen en roerende goederen | | Diverse inkomsten | |
|---------------------|---|-------------------------------|---|-------------------------------|--|-------------------------------|---|-------------------------------|
| | % van het totaal aantal aangiften | % van het totaal bedrag | % van het totaal aantal aangiften | % van het totaal bedrag | % van het totaal aantal aangiften | % van het totaal bedrag | % van het totaal aantal aangiften | % van het totaal bedrag |
| 5000 € | | | | | | | | |
| Totaal | 99,68 | 99,04 | 40,47 | 2,38 | 0,15 | 0,01 | 1,23 | 0,15 |
| Minder dan 5 | 96,84 | 94,82 | 8,18 | 3,86 | 1,36 | 0,60 | 4,65 | 3,00 |
| 5 - 10 | 99,06 | 97,06 | 22,82 | 3,41 | 0,35 | 0,08 | 2,75 | 1,02 |
| 10 - 15 | 99,86 | 97,23 | 23,22 | 2,38 | 0,16 | 0,02 | 1,04 | 0,24 |
| 15 - 20 | 99,97 | 98,39 | 34,67 | 2,30 | 0,01 | | 0,59 | 0,07 |
| 20 - 25 | 100,00 | 99,36 | 47,19 | 2,54 | 0,01 | | 0,58 | 0,04 |
| 25 - 30 | 100,00 | 99,64 | 55,94 | 2,49 | | | 0,73 | 0,06 |
| 30 - 35 | 99,95 | 99,99 | 64,32 | 2,25 | 0,02 | | 0,45 | 0,02 |
| 35 - 40 | 99,97 | 99,96 | 70,43 | 2,47 | | | 0,38 | 0,02 |
| 40 - 45 | 100,00 | 99,94 | 73,39 | 2,40 | | | 0,91 | 0,03 |
| 45 - 50 | 100,00 | 99,72 | 74,87 | 2,47 | | | 0,84 | 0,04 |
| 50 - 55 | 100,00 | 100,13 | 77,14 | 2,09 | | | 1,39 | 0,04 |
| 55 - 60 | 100,00 | 99,74 | 77,78 | 2,46 | | | 1,12 | 0,01 |
| 60 - 65 | 100,00 | 100,21 | 80,12 | 2,00 | | | 1,85 | 0,05 |
| 65 - 70 | 100,00 | 99,71 | 83,04 | 2,43 | | | 1,35 | 0,18 |
| 70 - 75 | 99,71 | 99,39 | 77,01 | 2,08 | | | 2,59 | 0,34 |
| 75 - 80 | 100,00 | 99,83 | 84,73 | 2,27 | | | 1,91 | 0,03 |
| 80 - 85 | 100,00 | 99,74 | 84,27 | 2,10 | | | 2,81 | 0,03 |
| 85 - 90 | 100,00 | 99,92 | 74,59 | 2,26 | | | 2,46 | 0,03 |
| 90 - 95 | 100,00 | 99,79 | 78,57 | 2,05 | | | 2,68 | 0,01 |
| 95 - 100 | 100,00 | 99,99 | 80,72 | 1,73 | | | 2,41 | 0,01 |
| 100 en meer | 100,00 | 98,48 | 78,46 | 1,52 | | | 1,76 | 0,42 |

I - Totaal belastbaar netto-inkomen

Aanslagjaar 2001

Verdeling (%) van de hoofdbestanddelen van het belastbaar netto-inkomen - vervolg

Arrondissement Thuin

(niet inbegrepen 268 aangiften met nul inkomen)

| Inkomens- klasse | Bedrijfsinkomsten | | Inkomsten van onroerende goederen | | Inkomsten van kapitalen en roerende goederen | | Diverse inkomsten | |
|---------------------|---|-------------------------------|---|-------------------------------|--|-------------------------------|---|-------------------------------|
| | % van het totaal aantal aangiften | % van het totaal bedrag | % van het totaal aantal aangiften | % van het totaal bedrag | % van het totaal aantal aangiften | % van het totaal bedrag | % van het totaal aantal aangiften | % van het totaal bedrag |
| 5000 € | | | | | | | | |
| Totaal | 99,67 | 98,15 | 40,46 | 2,87 | 0,20 | 0,01 | 1,17 | 0,30 |
| Minder dan 5 | 96,79 | 94,83 | 7,54 | 2,86 | 1,14 | 0,44 | 3,29 | 2,33 |
| 5 - 10 | 99,03 | 96,41 | 26,44 | 3,63 | 0,51 | 0,07 | 2,61 | 1,07 |
| 10 - 15 | 99,95 | 97,00 | 24,06 | 2,14 | 0,24 | 0,02 | 0,90 | 0,17 |
| 15 - 20 | 99,97 | 98,28 | 35,37 | 2,19 | 0,05 | | 0,40 | 0,05 |
| 20 - 25 | 100,00 | 99,32 | 49,12 | 2,33 | | | 0,77 | 0,06 |
| 25 - 30 | 100,00 | 99,76 | 58,53 | 2,42 | 0,02 | | 0,90 | 0,07 |
| 30 - 35 | 99,97 | 99,74 | 65,25 | 2,61 | | | 0,95 | 0,04 |
| 35 - 40 | 99,96 | 99,76 | 68,61 | 2,41 | | | 0,67 | 0,02 |
| 40 - 45 | 100,00 | 99,91 | 75,04 | 2,49 | | | 0,96 | 0,03 |
| 45 - 50 | 100,00 | 99,95 | 75,40 | 2,27 | | | 1,14 | 0,02 |
| 50 - 55 | 100,00 | 99,85 | 78,34 | 2,13 | | | 1,17 | 0,03 |
| 55 - 60 | 100,00 | 100,04 | 74,37 | 2,02 | | | 0,85 | 0,01 |
| 60 - 65 | 100,00 | 99,78 | 74,51 | 1,83 | | | 1,75 | 0,14 |
| 65 - 70 | 100,00 | 99,95 | 79,18 | 1,80 | | | 3,29 | 0,11 |
| 70 - 75 | 100,00 | 99,99 | 79,64 | 1,91 | | | 1,45 | 0,00 |
| 75 - 80 | 100,00 | 100,25 | 82,58 | 1,95 | | | 1,29 | 0,01 |
| 80 - 85 | 100,00 | 100,14 | 83,05 | 2,14 | | | 2,54 | 0,01 |
| 85 - 90 | 100,00 | 99,83 | 80,21 | 1,95 | | | 2,08 | 0,00 |
| 90 - 95 | 100,00 | 100,09 | 77,14 | 1,48 | | | 1,43 | 0,00 |
| 95 - 100 | 100,00 | 99,85 | 88,00 | 2,12 | | | 0,00 | 0,00 |
| 100 en meer | 100,00 | 82,40 | 77,42 | 14,03 | | | 2,93 | 3,88 |

Arrondissement Doornik

(niet inbegrepen 186 aangiften met nul inkomen)

| Inkomens- klasse | Bedrijfsinkomsten | | Inkomsten van onroerende goederen | | Inkomsten van kapitalen en roerende goederen | | Diverse inkomsten | |
|---------------------|---|-------------------------------|---|-------------------------------|--|-------------------------------|---|-------------------------------|
| | % van het totaal aantal aangiften | % van het totaal bedrag | % van het totaal aantal aangiften | % van het totaal bedrag | % van het totaal aantal aangiften | % van het totaal bedrag | % van het totaal aantal aangiften | % van het totaal bedrag |
| 5000 € | | | | | | | | |
| Totaal | 99,68 | 97,89 | 39,20 | 2,24 | 0,19 | 0,02 | 1,22 | 0,13 |
| Minder dan 5 | 97,46 | 95,23 | 7,88 | 3,62 | 1,22 | 0,74 | 3,33 | 1,91 |
| 5 - 10 | 99,18 | 96,68 | 27,02 | 3,41 | 0,64 | 0,20 | 2,79 | 0,94 |
| 10 - 15 | 99,89 | 97,21 | 23,48 | 2,23 | 0,14 | 0,04 | 0,92 | 0,18 |
| 15 - 20 | 99,89 | 98,61 | 31,64 | 1,94 | 0,04 | 0,01 | 0,57 | 0,09 |
| 20 - 25 | 99,95 | 99,57 | 43,16 | 2,01 | | | 0,51 | 0,03 |
| 25 - 30 | 99,94 | 99,58 | 55,71 | 2,27 | | | 0,93 | 0,06 |
| 30 - 35 | 99,97 | 99,65 | 63,48 | 2,41 | | | 0,90 | 0,05 |
| 35 - 40 | 100,00 | 99,91 | 69,46 | 2,15 | | | 0,78 | 0,05 |
| 40 - 45 | 99,84 | 99,84 | 72,65 | 2,06 | | | 1,07 | 0,06 |
| 45 - 50 | 100,00 | 99,77 | 76,77 | 2,30 | | | 0,81 | 0,04 |
| 50 - 55 | 100,00 | 99,90 | 75,37 | 1,98 | | | 1,37 | 0,07 |
| 55 - 60 | 99,84 | 99,14 | 79,72 | 2,39 | | | 1,40 | 0,04 |
| 60 - 65 | 100,00 | 99,67 | 77,78 | 1,98 | | | 2,61 | 0,11 |
| 65 - 70 | 100,00 | 99,62 | 76,92 | 2,08 | | | 0,92 | 0,01 |
| 70 - 75 | 100,00 | 98,18 | 81,74 | 3,20 | | | 3,32 | 0,32 |
| 75 - 80 | 100,00 | 99,18 | 77,38 | 2,20 | | | 3,57 | 0,07 |
| 80 - 85 | 100,00 | 98,49 | 77,78 | 2,08 | | | 3,03 | 0,11 |
| 85 - 90 | 100,00 | 98,13 | 85,14 | 3,25 | | | 2,70 | 0,02 |
| 90 - 95 | 100,00 | 97,46 | 71,70 | 4,32 | | | 0,00 | 0,00 |
| 95 - 100 | 100,00 | 97,99 | 83,33 | 2,44 | | | 5,00 | 0,06 |
| 100 en meer | 99,41 | 78,29 | 77,15 | 2,22 | | | 1,48 | 0,01 |

Verdeling (%) van de hoofdbestanddelen van het belastbaar netto-inkomen - vervolg

Provincie Luik

(niet inbegrepen 1.207 aangiften met nul inkomen)

| Inkomens- klasse | Bedrijfsinkomsten | | Inkomsten van onroerende goederen | | Inkomsten van kapitalen en roerende goederen | | Diverse inkomsten | |
|---------------------|---|-------------------------------|---|-------------------------------|--|-------------------------------|---|-------------------------------|
| | % van het totaal aantal aangiften | % van het totaal bedrag | % van het totaal aantal aangiften | % van het totaal bedrag | % van het totaal aantal aangiften | % van het totaal bedrag | % van het totaal aantal aangiften | % van het totaal bedrag |
| 5000 € | | | | | | | | |
| Totaal | 99,68 | 98,82 | 37,30 | 2,74 | 0,21 | 0,01 | 1,62 | 0,20 |
| Minder dan 5 | 98,03 | 95,46 | 6,36 | 3,35 | 0,98 | 0,40 | 3,75 | 2,51 |
| 5 - 10 | 98,76 | 96,42 | 21,82 | 3,41 | 0,87 | 0,18 | 4,53 | 1,70 |
| 10 - 15 | 99,83 | 97,93 | 21,14 | 2,31 | 0,21 | 0,02 | 1,56 | 0,37 |
| 15 - 20 | 99,94 | 98,84 | 30,10 | 2,36 | 0,05 | 0,01 | 0,68 | 0,10 |
| 20 - 25 | 99,94 | 99,31 | 42,10 | 2,60 | 0,02 | | 0,79 | 0,09 |
| 25 - 30 | 99,96 | 99,56 | 52,44 | 2,71 | | | 0,77 | 0,07 |
| 30 - 35 | 99,97 | 99,63 | 60,10 | 2,74 | | | 0,88 | 0,06 |
| 35 - 40 | 99,98 | 99,66 | 65,70 | 2,74 | 0,01 | | 0,95 | 0,05 |
| 40 - 45 | 99,93 | 99,61 | 68,65 | 2,75 | | | 1,21 | 0,08 |
| 45 - 50 | 99,97 | 99,60 | 71,41 | 2,60 | | | 1,07 | 0,04 |
| 50 - 55 | 100,00 | 99,64 | 73,12 | 2,48 | | | 1,50 | 0,04 |
| 55 - 60 | 99,94 | 99,43 | 73,50 | 2,48 | | | 1,56 | 0,08 |
| 60 - 65 | 100,00 | 99,39 | 73,78 | 2,56 | | | 1,53 | 0,04 |
| 65 - 70 | 100,00 | 99,32 | 77,19 | 2,56 | | | 2,02 | 0,04 |
| 70 - 75 | 99,79 | 98,90 | 75,47 | 3,01 | | | 2,25 | 0,08 |
| 75 - 80 | 99,93 | 98,85 | 76,31 | 2,63 | | | 2,66 | 0,19 |
| 80 - 85 | 99,81 | 98,49 | 77,32 | 2,74 | | | 3,78 | 0,27 |
| 85 - 90 | 100,00 | 98,85 | 78,15 | 3,16 | | | 2,44 | 0,03 |
| 90 - 95 | 100,00 | 99,06 | 71,27 | 2,64 | | | 3,95 | 0,09 |
| 95 - 100 | 100,00 | 98,56 | 78,13 | 3,10 | | | 3,40 | 0,06 |
| 100 en meer | 99,64 | 95,05 | 76,76 | 5,22 | 0,03 | | 2,97 | 0,23 |

Arrondissement Hoei

(niet inbegrepen 126 aangiften met nul inkomen)

| Inkomens- klasse | Bedrijfsinkomsten | | Inkomsten van onroerende goederen | | Inkomsten van kapitalen en roerende goederen | | Diverse inkomsten | |
|---------------------|---|-------------------------------|---|-------------------------------|--|-------------------------------|---|-------------------------------|
| | % van het totaal aantal aangiften | % van het totaal bedrag | % van het totaal aantal aangiften | % van het totaal bedrag | % van het totaal aantal aangiften | % van het totaal bedrag | % van het totaal aantal aangiften | % van het totaal bedrag |
| 5000 € | | | | | | | | |
| Totaal | 99,71 | 98,88 | 43,63 | 2,93 | 0,18 | 0,01 | 1,43 | 0,15 |
| Minder dan 5 | 97,90 | 96,05 | 8,41 | 3,39 | 0,73 | 0,27 | 4,20 | 2,66 |
| 5 - 10 | 98,87 | 96,83 | 26,48 | 3,49 | 0,88 | 0,23 | 3,79 | 1,35 |
| 10 - 15 | 99,84 | 98,67 | 25,34 | 2,26 | 0,19 | 0,02 | 1,42 | 0,34 |
| 15 - 20 | 99,98 | 99,17 | 35,92 | 2,24 | 0,04 | | 0,68 | 0,07 |
| 20 - 25 | 99,96 | 99,51 | 49,05 | 2,40 | 0,02 | 0,02 | 0,79 | 0,12 |
| 25 - 30 | 99,97 | 99,86 | 58,72 | 2,45 | | | 0,75 | 0,07 |
| 30 - 35 | 99,96 | 100,27 | 66,49 | 2,37 | | | 0,66 | 0,02 |
| 35 - 40 | 100,00 | 100,03 | 71,41 | 2,35 | | | 0,86 | 0,03 |
| 40 - 45 | 99,73 | 99,99 | 74,38 | 2,43 | | | 1,00 | 0,06 |
| 45 - 50 | 100,00 | 99,94 | 76,86 | 2,34 | | | 0,77 | 0,01 |
| 50 - 55 | 100,00 | 99,76 | 79,07 | 2,64 | | | 1,22 | 0,01 |
| 55 - 60 | 100,00 | 99,94 | 75,63 | 2,13 | | | 0,47 | 0,01 |
| 60 - 65 | 100,00 | 100,12 | 79,16 | 2,05 | | | 1,33 | 0,02 |
| 65 - 70 | 100,00 | 99,70 | 77,74 | 2,12 | | | 0,65 | 0,02 |
| 70 - 75 | 100,00 | 99,56 | 79,20 | 2,45 | | | 2,21 | 0,14 |
| 75 - 80 | 100,00 | 100,22 | 80,00 | 1,63 | | | 2,67 | 0,05 |
| 80 - 85 | 100,00 | 98,95 | 80,00 | 2,35 | | | 1,82 | 0,45 |
| 85 - 90 | 100,00 | 99,71 | 77,89 | 2,35 | | | 2,11 | 0,01 |
| 90 - 95 | 100,00 | 100,04 | 69,49 | 0,94 | | | 5,08 | 0,21 |
| 95 - 100 | 100,00 | 100,03 | 73,68 | 1,63 | | | 3,51 | 0,01 |
| 100 en meer | 100,00 | 87,55 | 76,56 | 13,19 | 0,31 | | 1,56 | 0,00 |

I - Totaal belastbaar netto-inkomen

Aanslagjaar 2001

Verdeling (%) van de hoofdbestanddelen van het belastbaar netto-inkomen - vervolg

Arrondissement Luik

(niet inbegrepen 702 aangiften met nul inkomen)

| Inkomens- klasse | Bedrijfsinkomsten | | Inkomsten van onroerende goederen | | Inkomsten van kapitalen en roerende goederen | | Diverse inkomsten | |
|---------------------|---|-------------------------------|---|-------------------------------|--|-------------------------------|---|-------------------------------|
| | % van het totaal aantal aangiften | % van het totaal bedrag | % van het totaal aantal aangiften | % van het totaal bedrag | % van het totaal aantal aangiften | % van het totaal bedrag | % van het totaal aantal aangiften | % van het totaal bedrag |
| 5000 € | | | | | | | | |
| Totaal | 99,67 | 98,78 | 34,63 | 2,66 | 0,19 | 0,01 | 1,81 | 0,22 |
| Minder dan 5 | 98,13 | 94,76 | 5,73 | 3,27 | 0,80 | 0,32 | 3,95 | 2,72 |
| 5 - 10 | 98,68 | 96,50 | 18,78 | 3,09 | 0,76 | 0,15 | 5,07 | 1,87 |
| 10 - 15 | 99,82 | 97,82 | 18,93 | 2,11 | 0,21 | 0,02 | 1,68 | 0,40 |
| 15 - 20 | 99,92 | 98,73 | 28,66 | 2,33 | 0,07 | 0,01 | 0,73 | 0,11 |
| 20 - 25 | 99,94 | 99,25 | 40,31 | 2,59 | | | 0,87 | 0,10 |
| 25 - 30 | 99,96 | 99,47 | 50,28 | 2,67 | | | 0,83 | 0,09 |
| 30 - 35 | 99,97 | 99,50 | 57,55 | 2,71 | | | 0,97 | 0,06 |
| 35 - 40 | 99,97 | 99,58 | 63,42 | 2,67 | | | 1,13 | 0,06 |
| 40 - 45 | 99,95 | 99,49 | 66,83 | 2,71 | | | 1,43 | 0,10 |
| 45 - 50 | 99,96 | 99,58 | 70,16 | 2,59 | | | 1,23 | 0,04 |
| 50 - 55 | 100,00 | 99,52 | 70,48 | 2,51 | | | 1,79 | 0,05 |
| 55 - 60 | 100,00 | 99,47 | 71,44 | 2,43 | | | 1,79 | 0,07 |
| 60 - 65 | 100,00 | 99,34 | 71,90 | 2,74 | | | 1,69 | 0,04 |
| 65 - 70 | 100,00 | 99,36 | 76,66 | 2,43 | | | 2,77 | 0,07 |
| 70 - 75 | 99,71 | 98,87 | 73,33 | 2,87 | | | 2,58 | 0,07 |
| 75 - 80 | 99,87 | 98,75 | 74,56 | 2,81 | | | 3,04 | 0,24 |
| 80 - 85 | 99,84 | 98,36 | 75,04 | 3,01 | | | 4,48 | 0,19 |
| 85 - 90 | 100,00 | 98,69 | 74,94 | 3,21 | | | 3,32 | 0,04 |
| 90 - 95 | 100,00 | 98,95 | 69,72 | 2,70 | | | 5,20 | 0,10 |
| 95 - 100 | 100,00 | 98,81 | 77,62 | 3,16 | | | 4,20 | 0,08 |
| 100 en meer | 99,94 | 96,35 | 76,46 | 4,54 | | | 3,37 | 0,17 |

Arrondissement Verviers

(niet inbegrepen 293 aangiften met nul inkomen)

| Inkomens- klasse | Bedrijfsinkomsten | | Inkomsten van onroerende goederen | | Inkomsten van kapitalen en roerende goederen | | Diverse inkomsten | |
|---------------------|---|-------------------------------|---|-------------------------------|--|-------------------------------|---|-------------------------------|
| | % van het totaal aantal aangiften | % van het totaal bedrag | % van het totaal aantal aangiften | % van het totaal bedrag | % van het totaal aantal aangiften | % van het totaal bedrag | % van het totaal aantal aangiften | % van het totaal bedrag |
| 5000 € | | | | | | | | |
| Totaal | 99,70 | 98,67 | 38,68 | 2,98 | 0,28 | 0,02 | 1,34 | 0,18 |
| Minder dan 5 | 97,98 | 97,05 | 6,43 | 3,45 | 1,49 | 0,67 | 2,90 | 1,79 |
| 5 - 10 | 98,87 | 96,06 | 24,70 | 3,99 | 1,22 | 0,26 | 3,76 | 1,50 |
| 10 - 15 | 99,85 | 97,78 | 23,93 | 2,87 | 0,25 | 0,03 | 1,41 | 0,32 |
| 15 - 20 | 99,94 | 98,81 | 29,16 | 2,50 | 0,02 | 0,01 | 0,61 | 0,09 |
| 20 - 25 | 99,94 | 99,29 | 41,82 | 2,77 | 0,05 | 0,01 | 0,63 | 0,06 |
| 25 - 30 | 99,96 | 99,54 | 53,28 | 3,00 | 0,01 | | 0,61 | 0,05 |
| 30 - 35 | 99,97 | 99,47 | 61,34 | 3,09 | | | 0,77 | 0,06 |
| 35 - 40 | 99,98 | 99,51 | 65,72 | 3,06 | 0,02 | | 0,69 | 0,05 |
| 40 - 45 | 99,94 | 99,58 | 68,57 | 3,07 | | | 0,95 | 0,05 |
| 45 - 50 | 99,96 | 99,25 | 70,71 | 2,95 | | | 1,03 | 0,07 |
| 50 - 55 | 100,00 | 99,62 | 73,99 | 2,52 | | | 1,18 | 0,04 |
| 55 - 60 | 99,75 | 98,97 | 74,30 | 2,84 | | | 1,81 | 0,12 |
| 60 - 65 | 100,00 | 98,92 | 73,47 | 2,65 | | | 1,50 | 0,03 |
| 65 - 70 | 100,00 | 99,12 | 76,99 | 2,87 | | | 1,56 | 0,01 |
| 70 - 75 | 99,78 | 98,34 | 74,16 | 4,03 | | | 1,78 | 0,08 |
| 75 - 80 | 100,00 | 98,45 | 77,78 | 2,55 | | | 2,29 | 0,21 |
| 80 - 85 | 99,54 | 98,09 | 78,34 | 2,54 | | | 2,76 | 0,26 |
| 85 - 90 | 100,00 | 98,31 | 82,02 | 4,05 | | | 1,69 | 0,03 |
| 90 - 95 | 100,00 | 98,78 | 70,54 | 3,17 | | | 1,55 | 0,03 |
| 95 - 100 | 100,00 | 96,24 | 78,72 | 4,34 | | | 1,06 | 0,02 |
| 100 en meer | 98,57 | 93,56 | 76,54 | 4,33 | | | 3,29 | 0,59 |

Verdeling (%) van de hoofdbestanddelen van het belastbaar netto-inkomen - vervolg

Arrondissement Borgworm

(niet inbegrepen 86 aangiften met nul inkomen)

| Inkomens- klasse | Bedrijfsinkomsten | | Inkomsten van onroerende goederen | | Inkomsten van kapitalen en roerende goederen | | Diverse inkomsten | |
|---------------------|---|-------------------------------|---|-------------------------------|--|-------------------------------|---|-------------------------------|
| | % van het totaal aantal aangiften | % van het totaal bedrag | % van het totaal aantal aangiften | % van het totaal bedrag | % van het totaal aantal aangiften | % van het totaal bedrag | % van het totaal aantal aangiften | % van het totaal bedrag |
| 5000 € | | | | | | | | |
| Totaal | 99,73 | 99,57 | 46,40 | 2,38 | 0,13 | 0,01 | 1,26 | 0,14 |
| Minder dan 5 | 97,38 | 95,56 | 9,63 | 3,72 | 1,18 | 0,29 | 4,46 | 2,92 |
| 5 - 10 | 98,98 | 96,42 | 33,97 | 4,22 | 0,55 | 0,11 | 3,30 | 1,26 |
| 10 - 15 | 99,84 | 98,41 | 26,87 | 2,32 | 0,08 | 0,01 | 1,21 | 0,30 |
| 15 - 20 | 100,00 | 99,39 | 37,55 | 2,32 | | | 0,53 | 0,06 |
| 20 - 25 | 99,97 | 99,64 | 48,66 | 2,32 | | | 0,73 | 0,12 |
| 25 - 30 | 99,92 | 99,98 | 58,61 | 2,43 | | | 0,83 | 0,08 |
| 30 - 35 | 100,00 | 100,28 | 66,55 | 2,35 | | | 0,85 | 0,07 |
| 35 - 40 | 100,00 | 100,18 | 73,89 | 2,62 | | | 0,73 | 0,03 |
| 40 - 45 | 100,00 | 100,01 | 73,29 | 2,46 | | | 0,78 | 0,05 |
| 45 - 50 | 100,00 | 100,26 | 73,97 | 2,02 | | | 0,57 | 0,01 |
| 50 - 55 | 100,00 | 100,22 | 79,04 | 1,99 | | | 1,05 | 0,01 |
| 55 - 60 | 100,00 | 99,77 | 81,78 | 2,26 | | | 0,91 | 0,10 |
| 60 - 65 | 100,00 | 99,93 | 79,04 | 1,86 | | | 0,90 | 0,11 |
| 65 - 70 | 100,00 | 99,10 | 80,00 | 3,11 | | | 0,38 | 0,00 |
| 70 - 75 | 100,00 | 99,59 | 86,10 | 2,05 | | | 1,60 | 0,05 |
| 75 - 80 | 100,00 | 98,78 | 79,02 | 2,84 | | | 1,40 | 0,00 |
| 80 - 85 | 100,00 | 99,59 | 85,85 | 1,96 | | | 3,77 | 0,55 |
| 85 - 90 | 100,00 | 99,94 | 86,30 | 1,71 | | | 0,00 | 0,00 |
| 90 - 95 | 100,00 | 99,44 | 88,10 | 2,96 | | | 0,00 | 0,00 |
| 95 - 100 | 100,00 | 100,35 | 88,24 | 1,66 | | | 2,94 | 0,00 |
| 100 en meer | 100,00 | 99,93 | 79,91 | 1,93 | | | 0,85 | 0,00 |

Provincie Luxemburg

(niet inbegrepen 1.729 aangiften met nul inkomen)

| Inkomens- klasse | Bedrijfsinkomsten | | Inkomsten van onroerende goederen | | Inkomsten van kapitalen en roerende goederen | | Diverse inkomsten | |
|---------------------|---|-------------------------------|---|-------------------------------|--|-------------------------------|---|-------------------------------|
| | % van het totaal aantal aangiften | % van het totaal bedrag | % van het totaal aantal aangiften | % van het totaal bedrag | % van het totaal aantal aangiften | % van het totaal bedrag | % van het totaal aantal aangiften | % van het totaal bedrag |
| 5000 € | | | | | | | | |
| Totaal | 99,58 | 96,83 | 41,73 | 2,59 | 0,26 | 0,02 | 1,31 | 0,16 |
| Minder dan 5 | 96,72 | 93,15 | 7,94 | 2,78 | 1,13 | 0,34 | 3,89 | 2,75 |
| 5 - 10 | 99,10 | 95,43 | 33,75 | 3,60 | 0,68 | 0,14 | 2,73 | 1,06 |
| 10 - 15 | 99,88 | 96,23 | 30,52 | 2,62 | 0,34 | 0,05 | 1,01 | 0,21 |
| 15 - 20 | 99,91 | 97,81 | 35,48 | 2,37 | 0,05 | 0,01 | 0,61 | 0,13 |
| 20 - 25 | 99,97 | 98,43 | 46,27 | 2,38 | 0,06 | | 0,57 | 0,07 |
| 25 - 30 | 99,96 | 97,99 | 57,21 | 2,60 | | | 0,89 | 0,08 |
| 30 - 35 | 99,98 | 97,38 | 64,02 | 2,71 | | | 0,71 | 0,06 |
| 35 - 40 | 99,98 | 97,01 | 67,92 | 2,58 | | | 0,87 | 0,06 |
| 40 - 45 | 99,97 | 96,97 | 71,05 | 2,52 | | | 0,94 | 0,05 |
| 45 - 50 | 99,95 | 97,13 | 71,00 | 2,52 | | | 0,94 | 0,03 |
| 50 - 55 | 100,00 | 97,31 | 75,28 | 2,50 | | | 0,84 | 0,01 |
| 55 - 60 | 100,00 | 97,04 | 73,57 | 2,12 | | | 1,66 | 0,02 |
| 60 - 65 | 100,00 | 95,17 | 68,24 | 2,35 | | | 0,95 | 0,16 |
| 65 - 70 | 100,00 | 96,13 | 76,73 | 2,13 | | | 1,58 | 0,05 |
| 70 - 75 | 99,71 | 95,51 | 70,98 | 2,44 | | | 1,15 | 0,04 |
| 75 - 80 | 100,00 | 92,34 | 61,94 | 2,53 | | | 2,43 | 0,02 |
| 80 - 85 | 100,00 | 94,16 | 66,67 | 1,78 | | | 2,19 | 0,08 |
| 85 - 90 | 100,00 | 95,23 | 70,87 | 2,03 | | | 1,57 | 0,16 |
| 90 - 95 | 100,00 | 91,84 | 68,57 | 3,16 | | | 0,95 | 0,00 |
| 95 - 100 | 100,00 | 90,63 | 67,53 | 1,42 | | | 3,90 | 0,10 |
| 100 en meer | 99,60 | 91,41 | 65,42 | 3,69 | | | 1,78 | 0,11 |

I - Totaal belastbaar netto-inkomen

Aanslagjaar 2001

Verdeling (%) van de hoofdbestanddelen van het belastbaar netto-inkomen - vervolg

Arrondissement Aarlen

(niet inbegrepen 27 aangiften met nul inkomen)

| Inkomens- klasse | Bedrijfsinkomsten | | Inkomsten van onroerende goederen | | Inkomsten van kapitalen en roerende goederen | | Diverse inkomsten | |
|---------------------|---|-------------------------------|---|-------------------------------|--|-------------------------------|---|-------------------------------|
| | % van het totaal aantal aangiften | % van het totaal bedrag | % van het totaal aantal aangiften | % van het totaal bedrag | % van het totaal aantal aangiften | % van het totaal bedrag | % van het totaal aantal aangiften | % van het totaal bedrag |
| 5000 € | | | | | | | | |
| Totaal | 99,55 | 95,76 | 36,82 | 2,41 | 0,20 | 0,01 | 1,51 | 0,21 |
| Minder dan 5 | 97,11 | 94,49 | 7,40 | 3,62 | 1,50 | 0,41 | 3,12 | 2,46 |
| 5 - 10 | 98,01 | 94,90 | 28,50 | 4,13 | 0,53 | 0,11 | 4,73 | 2,19 |
| 10 - 15 | 99,82 | 96,89 | 25,29 | 2,44 | 0,31 | 0,04 | 1,34 | 0,40 |
| 15 - 20 | 99,83 | 97,52 | 29,20 | 2,34 | 0,03 | | 0,88 | 0,25 |
| 20 - 25 | 99,96 | 97,67 | 37,07 | 2,06 | | | 0,57 | 0,10 |
| 25 - 30 | 100,00 | 96,69 | 46,83 | 2,43 | | | 1,12 | 0,07 |
| 30 - 35 | 100,00 | 94,98 | 52,65 | 2,67 | | | 0,76 | 0,05 |
| 35 - 40 | 100,00 | 94,48 | 58,94 | 2,79 | | | 1,54 | 0,09 |
| 40 - 45 | 100,00 | 94,89 | 60,74 | 2,53 | | | 0,78 | 0,14 |
| 45 - 50 | 100,00 | 96,09 | 63,75 | 2,18 | | | 0,75 | 0,04 |
| 50 - 55 | 100,00 | 95,62 | 67,40 | 2,34 | | | 1,10 | 0,04 |
| 55 - 60 | 100,00 | 96,12 | 64,74 | 1,72 | | | 1,16 | 0,01 |
| 60 - 65 | 100,00 | 93,06 | 60,71 | 2,52 | | | 0,60 | 0,02 |
| 65 - 70 | 100,00 | 94,81 | 71,68 | 2,54 | | | 0,88 | 0,00 |
| 70 - 75 | 98,82 | 93,65 | 65,88 | 3,12 | | | 2,35 | 0,00 |
| 75 - 80 | 100,00 | 88,81 | 62,50 | 4,00 | | | 0,00 | 0,00 |
| 80 - 85 | 100,00 | 93,26 | 65,31 | 1,31 | | | 0,00 | 0,00 |
| 85 - 90 | 100,00 | 93,72 | 67,65 | 1,90 | | | 2,94 | 0,02 |
| 90 - 95 | 100,00 | 87,68 | 55,88 | 4,13 | | | 0,00 | 0,00 |
| 95 - 100 | 100,00 | 89,43 | 68,18 | 1,52 | | | 0,00 | 0,00 |
| 100 en meer | 100,00 | 93,57 | 62,12 | 1,21 | | | 1,52 | 0,02 |

Arrondissement Bastenaken

(niet inbegrepen 56 aangiften met nul inkomen)

| Inkomens- klasse | Bedrijfsinkomsten | | Inkomsten van onroerende goederen | | Inkomsten van kapitalen en roerende goederen | | Diverse inkomsten | |
|---------------------|---|-------------------------------|---|-------------------------------|--|-------------------------------|---|-------------------------------|
| | % van het totaal aantal aangiften | % van het totaal bedrag | % van het totaal aantal aangiften | % van het totaal bedrag | % van het totaal aantal aangiften | % van het totaal bedrag | % van het totaal aantal aangiften | % van het totaal bedrag |
| 5000 € | | | | | | | | |
| Totaal | 99,50 | 95,54 | 47,49 | 3,40 | 0,33 | 0,03 | 1,34 | 0,19 |
| Minder dan 5 | 96,04 | 92,54 | 11,79 | 3,24 | 0,74 | 0,17 | 4,95 | 3,80 |
| 5 - 10 | 99,29 | 95,21 | 44,14 | 3,97 | 0,81 | 0,18 | 2,04 | 0,73 |
| 10 - 15 | 99,79 | 95,95 | 39,52 | 2,96 | 0,45 | 0,08 | 0,95 | 0,21 |
| 15 - 20 | 99,96 | 97,57 | 40,06 | 2,50 | 0,11 | 0,01 | 0,61 | 0,09 |
| 20 - 25 | 99,89 | 97,24 | 54,98 | 3,21 | 0,11 | | 0,33 | 0,08 |
| 25 - 30 | 99,83 | 96,73 | 58,86 | 2,65 | | | 1,12 | 0,11 |
| 30 - 35 | 99,89 | 95,10 | 69,26 | 3,54 | | | 0,88 | 0,13 |
| 35 - 40 | 100,00 | 95,18 | 70,85 | 2,86 | | | 0,45 | 0,12 |
| 40 - 45 | 100,00 | 94,89 | 72,85 | 2,59 | | | 0,93 | 0,01 |
| 45 - 50 | 100,00 | 95,48 | 79,65 | 3,45 | | | 1,05 | 0,04 |
| 50 - 55 | 100,00 | 96,11 | 81,74 | 3,24 | | | 1,30 | 0,00 |
| 55 - 60 | 100,00 | 96,39 | 77,54 | 1,76 | | | 2,17 | 0,02 |
| 60 - 65 | 100,00 | 93,93 | 69,09 | 3,24 | | | 0,00 | 0,00 |
| 65 - 70 | 100,00 | 95,47 | 77,03 | 2,00 | | | 2,70 | 0,14 |
| 70 - 75 | 100,00 | 94,42 | 72,50 | 1,51 | | | 0,00 | 0,00 |
| 75 - 80 | 100,00 | 92,07 | 64,10 | 1,68 | | | 5,13 | 0,01 |
| 80 - 85 | 100,00 | 95,98 | 73,91 | 2,73 | | | 4,35 | 0,01 |
| 85 - 90 | 100,00 | 93,07 | 78,57 | 5,78 | | | 0,00 | 0,00 |
| 90 - 95 | 100,00 | 82,69 | 64,71 | 6,03 | | | 0,00 | 0,00 |
| 95 - 100 | 100,00 | 100,33 | 100,00 | 3,15 | | | 0,00 | 0,00 |
| 100 en meer | 100,00 | 84,01 | 80,60 | 14,50 | | | 2,99 | 0,29 |

Verdeling (%) van de hoofdbestanddelen van het belastbaar netto-inkomen - vervolg

Arrondissement Marche-en-Famenne

(niet inbegrepen 1.530 aangiften met nul inkomen)

| Inkomens- klasse | Bedrijfsinkomsten | | Inkomsten van onroerende goederen | | Inkomsten van kapitalen en roerende goederen | | Diverse inkomsten | |
|---------------------|---|-------------------------------|---|-------------------------------|--|-------------------------------|---|-------------------------------|
| | % van het totaal aantal aangiften | % van het totaal bedrag | % van het totaal aantal aangiften | % van het totaal bedrag | % van het totaal aantal aangiften | % van het totaal bedrag | % van het totaal aantal aangiften | % van het totaal bedrag |
| 5000 € | | | | | | | | |
| Totaal | 99,38 | 97,90 | 40,13 | 2,83 | 0,30 | 0,02 | 1,63 | 0,20 |
| Minder dan 5 | 95,97 | 88,82 | 5,92 | 2,34 | 1,02 | 0,31 | 5,20 | 3,80 |
| 5 - 10 | 99,16 | 94,43 | 28,93 | 3,29 | 0,45 | 0,11 | 2,63 | 0,95 |
| 10 - 15 | 99,86 | 93,87 | 28,78 | 2,88 | 0,46 | 0,06 | 0,97 | 0,18 |
| 15 - 20 | 99,93 | 98,10 | 36,49 | 2,63 | 0,05 | | 0,60 | 0,09 |
| 20 - 25 | 100,00 | 99,68 | 49,44 | 2,68 | 0,11 | 0,01 | 0,71 | 0,05 |
| 25 - 30 | 99,94 | 99,26 | 63,23 | 3,22 | | | 0,92 | 0,07 |
| 30 - 35 | 100,00 | 99,74 | 70,08 | 2,90 | | | 0,87 | 0,10 |
| 35 - 40 | 100,00 | 99,54 | 71,90 | 2,87 | | | 0,94 | 0,03 |
| 40 - 45 | 100,00 | 99,83 | 78,02 | 2,68 | | | 1,55 | 0,04 |
| 45 - 50 | 99,77 | 99,54 | 77,42 | 2,68 | | | 1,61 | 0,05 |
| 50 - 55 | 100,00 | 99,28 | 79,74 | 2,91 | | | 0,96 | 0,01 |
| 55 - 60 | 100,00 | 98,39 | 83,33 | 2,84 | | | 2,45 | 0,05 |
| 60 - 65 | 100,00 | 98,15 | 80,30 | 3,19 | | | 1,52 | 0,73 |
| 65 - 70 | 100,00 | 99,68 | 85,00 | 1,67 | | | 1,00 | 0,00 |
| 70 - 75 | 100,00 | 98,73 | 78,69 | 1,96 | | | 1,64 | 0,14 |
| 75 - 80 | 100,00 | 100,23 | 75,00 | 2,36 | | | 2,27 | 0,00 |
| 80 - 85 | 100,00 | 99,69 | 66,67 | 1,32 | | | 3,70 | 0,49 |
| 85 - 90 | 100,00 | 100,09 | 86,96 | 1,72 | | | 0,00 | 0,00 |
| 90 - 95 | 100,00 | 100,08 | 76,92 | 1,50 | | | 0,00 | 0,00 |
| 95 - 100 | 100,00 | 98,50 | 83,33 | 1,27 | | | 16,67 | 0,47 |
| 100 en meer | 97,50 | 95,76 | 81,25 | 3,70 | | | 2,50 | 0,32 |

Arrondissement Neufchâteau

(niet inbegrepen 70 aangiften met nul inkomen)

| Inkomens- klasse | Bedrijfsinkomsten | | Inkomsten van onroerende goederen | | Inkomsten van kapitalen en roerende goederen | | Diverse inkomsten | |
|---------------------|---|-------------------------------|---|-------------------------------|--|-------------------------------|---|-------------------------------|
| | % van het totaal aantal aangiften | % van het totaal bedrag | % van het totaal aantal aangiften | % van het totaal bedrag | % van het totaal aantal aangiften | % van het totaal bedrag | % van het totaal aantal aangiften | % van het totaal bedrag |
| 5000 € | | | | | | | | |
| Totaal | 99,72 | 98,64 | 44,88 | 2,51 | 0,22 | 0,01 | 1,12 | 0,13 |
| Minder dan 5 | 97,34 | 96,09 | 8,50 | 2,67 | 1,63 | 0,53 | 2,59 | 1,80 |
| 5 - 10 | 99,30 | 96,82 | 35,43 | 3,42 | 0,60 | 0,12 | 2,24 | 0,74 |
| 10 - 15 | 99,98 | 97,88 | 32,48 | 2,46 | 0,19 | 0,01 | 0,93 | 0,14 |
| 15 - 20 | 99,91 | 98,24 | 37,48 | 2,33 | 0,02 | | 0,65 | 0,14 |
| 20 - 25 | 99,97 | 99,24 | 49,73 | 2,34 | | | 0,67 | 0,08 |
| 25 - 30 | 100,00 | 99,50 | 61,69 | 2,62 | | | 0,84 | 0,08 |
| 30 - 35 | 100,00 | 99,24 | 67,41 | 2,56 | | | 0,75 | 0,04 |
| 35 - 40 | 99,89 | 99,84 | 73,79 | 2,42 | | | 0,64 | 0,06 |
| 40 - 45 | 99,85 | 98,65 | 75,77 | 2,85 | | | 0,88 | 0,04 |
| 45 - 50 | 100,00 | 99,05 | 71,57 | 2,33 | | | 0,82 | 0,04 |
| 50 - 55 | 100,00 | 98,98 | 77,12 | 2,60 | | | 0,31 | 0,00 |
| 55 - 60 | 100,00 | 99,53 | 82,43 | 2,56 | | | 2,09 | 0,03 |
| 60 - 65 | 100,00 | 99,15 | 78,34 | 1,93 | | | 1,27 | 0,09 |
| 65 - 70 | 100,00 | 100,10 | 88,60 | 1,89 | | | 0,88 | 0,00 |
| 70 - 75 | 100,00 | 98,74 | 77,92 | 3,71 | | | 1,30 | 0,07 |
| 75 - 80 | 100,00 | 94,34 | 62,50 | 3,49 | | | 5,00 | 0,04 |
| 80 - 85 | 100,00 | 99,71 | 78,38 | 1,69 | | | 5,41 | 0,02 |
| 85 - 90 | 100,00 | 98,76 | 80,00 | 1,44 | | | 4,00 | 0,81 |
| 90 - 95 | 100,00 | 99,75 | 85,00 | 2,62 | | | 5,00 | 0,01 |
| 95 - 100 | 100,00 | 97,13 | 66,67 | 1,20 | | | 8,33 | 0,20 |
| 100 en meer | 100,00 | 95,41 | 79,07 | 2,56 | | | 1,16 | 0,01 |

I - Totaal belastbaar netto-inkomen

Aanslagjaar 2001

Verdeling (%) van de hoofdbestanddelen van het belastbaar netto-inkomen - vervolg

Arrondissement Virton

(niet inbegrepen 46 aangiften met nul inkomen)

| Inkomens- klasse | Bedrijfsinkomsten | | Inkomsten van onroerende goederen | | Inkomsten van kapitalen en roerende goederen | | Diverse inkomsten | |
|---------------------|---|-------------------------------|---|-------------------------------|--|-------------------------------|---|-------------------------------|
| | % van het totaal aantal aangiften | % van het totaal bedrag | % van het totaal aantal aangiften | % van het totaal bedrag | % van het totaal aantal aangiften | % van het totaal bedrag | % van het totaal aantal aangiften | % van het totaal bedrag |
| 5000 € | | | | | | | | |
| Totaal | 99,79 | 95,52 | 38,95 | 1,94 | 0,25 | 0,02 | 0,94 | 0,11 |
| Minder dan 5 | 98,25 | 97,75 | 8,29 | 2,64 | 0,92 | 0,32 | 1,75 | 0,89 |
| 5 - 10 | 99,30 | 95,92 | 28,69 | 3,46 | 1,16 | 0,20 | 3,02 | 1,30 |
| 10 - 15 | 99,90 | 97,23 | 26,03 | 2,26 | 0,26 | 0,05 | 0,96 | 0,20 |
| 15 - 20 | 99,91 | 97,38 | 33,38 | 2,02 | 0,03 | 0,03 | 0,32 | 0,08 |
| 20 - 25 | 100,00 | 97,56 | 40,35 | 1,72 | 0,08 | 0,01 | 0,50 | 0,03 |
| 25 - 30 | 100,00 | 96,95 | 53,23 | 2,04 | | | 0,55 | 0,07 |
| 30 - 35 | 100,00 | 96,41 | 58,71 | 2,09 | | | 0,33 | 0,01 |
| 35 - 40 | 100,00 | 94,95 | 62,77 | 2,08 | | | 0,83 | 0,03 |
| 40 - 45 | 100,00 | 95,24 | 65,59 | 1,90 | | | 0,51 | 0,01 |
| 45 - 50 | 100,00 | 94,52 | 64,78 | 2,29 | | | 0,47 | 0,00 |
| 50 - 55 | 100,00 | 95,98 | 70,96 | 1,53 | | | 0,66 | 0,01 |
| 55 - 60 | 100,00 | 94,03 | 58,45 | 1,46 | | | 0,48 | 0,00 |
| 60 - 65 | 100,00 | 92,14 | 56,65 | 1,35 | | | 1,16 | 0,01 |
| 65 - 70 | 100,00 | 90,38 | 61,32 | 2,48 | | | 2,83 | 0,15 |
| 70 - 75 | 100,00 | 92,62 | 63,53 | 1,40 | | | 0,00 | 0,00 |
| 75 - 80 | 100,00 | 89,17 | 50,00 | 1,00 | | | 1,67 | 0,03 |
| 80 - 85 | 100,00 | 86,65 | 55,32 | 2,15 | | | 0,00 | 0,00 |
| 85 - 90 | 100,00 | 91,41 | 51,61 | 1,19 | | | 0,00 | 0,00 |
| 90 - 95 | 100,00 | 93,34 | 71,43 | 0,79 | | | 0,00 | 0,00 |
| 95 - 100 | 100,00 | 81,74 | 50,00 | 1,01 | | | 0,00 | 0,00 |
| 100 en meer | 100,00 | 87,66 | 43,97 | 0,58 | | | 1,42 | 0,01 |

Provincie Namen

(niet inbegrepen 702 aangiften met nul inkomen)

| Inkomens- klasse | Bedrijfsinkomsten | | Inkomsten van onroerende goederen | | Inkomsten van kapitalen en roerende goederen | | Diverse inkomsten | |
|---------------------|---|-------------------------------|---|-------------------------------|--|-------------------------------|---|-------------------------------|
| | % van het totaal aantal aangiften | % van het totaal bedrag | % van het totaal aantal aangiften | % van het totaal bedrag | % van het totaal aantal aangiften | % van het totaal bedrag | % van het totaal aantal aangiften | % van het totaal bedrag |
| 5000 € | | | | | | | | |
| Totaal | 99,58 | 98,98 | 41,78 | 2,77 | 0,23 | 0,02 | 1,61 | 0,18 |
| Minder dan 5 | 96,71 | 94,46 | 8,04 | 4,69 | 1,54 | 0,70 | 4,65 | 3,03 |
| 5 - 10 | 98,60 | 96,10 | 25,68 | 3,76 | 0,85 | 0,24 | 3,94 | 1,63 |
| 10 - 15 | 99,81 | 97,55 | 25,25 | 2,67 | 0,20 | 0,02 | 1,39 | 0,33 |
| 15 - 20 | 99,89 | 98,51 | 34,09 | 2,57 | 0,04 | 0,01 | 0,79 | 0,14 |
| 20 - 25 | 99,94 | 99,41 | 46,10 | 2,69 | 0,01 | | 0,75 | 0,09 |
| 25 - 30 | 99,95 | 99,53 | 56,02 | 2,90 | | | 0,93 | 0,07 |
| 30 - 35 | 99,97 | 99,67 | 63,39 | 2,89 | 0,01 | | 1,20 | 0,08 |
| 35 - 40 | 99,94 | 99,73 | 69,38 | 2,88 | | | 1,05 | 0,04 |
| 40 - 45 | 99,98 | 99,81 | 74,51 | 2,85 | | | 1,11 | 0,04 |
| 45 - 50 | 99,96 | 99,82 | 75,25 | 2,64 | | | 1,21 | 0,05 |
| 50 - 55 | 100,00 | 99,80 | 76,21 | 2,34 | | | 1,45 | 0,05 |
| 55 - 60 | 99,92 | 99,38 | 77,57 | 2,86 | 0,04 | | 1,07 | 0,03 |
| 60 - 65 | 100,00 | 99,92 | 77,15 | 2,23 | | | 1,58 | 0,05 |
| 65 - 70 | 99,93 | 99,42 | 79,42 | 2,69 | | | 2,07 | 0,10 |
| 70 - 75 | 99,90 | 99,04 | 80,80 | 2,96 | | | 2,48 | 0,21 |
| 75 - 80 | 100,00 | 99,58 | 80,48 | 2,45 | | | 2,83 | 0,10 |
| 80 - 85 | 100,00 | 99,09 | 79,92 | 3,12 | | | 1,79 | 0,06 |
| 85 - 90 | 100,00 | 99,39 | 80,95 | 3,10 | | | 4,17 | 0,05 |
| 90 - 95 | 99,63 | 98,46 | 82,02 | 3,43 | | | 1,50 | 0,03 |
| 95 - 100 | 100,00 | 97,47 | 88,13 | 4,47 | | | 2,74 | 0,03 |
| 100 en meer | 99,59 | 98,47 | 78,77 | 2,48 | | | 2,84 | 0,02 |

Verdeling (%) van de hoofdbestanddelen van het belastbaar netto-inkomen - vervolg

Arrondissement Dinant

(niet inbegrepen 166 aangiften met nul inkomen)

| Inkomens- klasse | Bedrijfsinkomsten | | Inkomsten van onroerende goederen | | Inkomsten van kapitalen en roerende goederen | | Diverse inkomsten | |
|---------------------|---|-------------------------------|---|-------------------------------|--|-------------------------------|---|-------------------------------|
| | % van het totaal aantal aangiften | % van het totaal bedrag | % van het totaal aantal aangiften | % van het totaal bedrag | % van het totaal aantal aangiften | % van het totaal bedrag | % van het totaal aantal aangiften | % van het totaal bedrag |
| 5000 € | | | | | | | | |
| Totaal | 99,64 | 98,82 | 45,12 | 3,00 | 0,28 | 0,03 | 1,54 | 0,17 |
| Minder dan 5 | 97,41 | 96,10 | 9,86 | 4,65 | 1,68 | 0,90 | 3,49 | 2,18 |
| 5 - 10 | 98,88 | 96,29 | 32,96 | 4,09 | 1,08 | 0,32 | 3,60 | 1,36 |
| 10 - 15 | 99,88 | 98,08 | 30,78 | 2,85 | 0,17 | 0,01 | 1,25 | 0,26 |
| 15 - 20 | 99,90 | 98,61 | 37,97 | 2,50 | 0,06 | 0,02 | 0,91 | 0,13 |
| 20 - 25 | 99,95 | 99,39 | 50,65 | 2,77 | 0,04 | 0,01 | 0,65 | 0,07 |
| 25 - 30 | 99,97 | 99,44 | 62,02 | 3,03 | | | 0,94 | 0,07 |
| 30 - 35 | 99,92 | 99,40 | 68,27 | 3,07 | 0,04 | | 1,28 | 0,11 |
| 35 - 40 | 99,89 | 99,59 | 72,66 | 3,01 | | | 0,90 | 0,02 |
| 40 - 45 | 100,00 | 99,66 | 77,11 | 3,04 | | | 0,95 | 0,03 |
| 45 - 50 | 99,88 | 99,59 | 78,09 | 2,87 | | | 1,63 | 0,05 |
| 50 - 55 | 100,00 | 99,24 | 78,35 | 2,71 | | | 2,34 | 0,06 |
| 55 - 60 | 100,00 | 98,80 | 82,13 | 3,38 | | | 1,16 | 0,05 |
| 60 - 65 | 100,00 | 99,96 | 78,98 | 2,39 | | | 2,23 | 0,04 |
| 65 - 70 | 100,00 | 99,55 | 82,65 | 2,33 | | | 3,06 | 0,10 |
| 70 - 75 | 100,00 | 98,15 | 78,62 | 3,68 | | | 3,77 | 0,09 |
| 75 - 80 | 100,00 | 99,05 | 82,26 | 2,51 | | | 4,84 | 0,45 |
| 80 - 85 | 100,00 | 99,14 | 77,19 | 2,82 | | | 0,00 | 0,00 |
| 85 - 90 | 100,00 | 99,80 | 70,00 | 2,19 | | | 6,00 | 0,01 |
| 90 - 95 | 100,00 | 94,27 | 84,85 | 7,30 | | | 0,00 | 0,00 |
| 95 - 100 | 100,00 | 98,34 | 91,67 | 3,25 | | | 2,78 | 0,00 |
| 100 en meer | 98,28 | 95,44 | 79,89 | 5,02 | | | 2,30 | 0,02 |

Arrondissement Namen

(niet inbegrepen 446 aangiften met nul inkomen)

| Inkomens- klasse | Bedrijfsinkomsten | | Inkomsten van onroerende goederen | | Inkomsten van kapitalen en roerende goederen | | Diverse inkomsten | |
|---------------------|---|-------------------------------|---|-------------------------------|--|-------------------------------|---|-------------------------------|
| | % van het totaal aantal aangiften | % van het totaal bedrag | % van het totaal aantal aangiften | % van het totaal bedrag | % van het totaal aantal aangiften | % van het totaal bedrag | % van het totaal aantal aangiften | % van het totaal bedrag |
| 5000 € | | | | | | | | |
| Totaal | 99,52 | 98,99 | 40,15 | 2,78 | 0,22 | 0,02 | 1,77 | 0,20 |
| Minder dan 5 | 96,32 | 93,27 | 7,25 | 4,77 | 1,64 | 0,70 | 5,47 | 3,67 |
| 5 - 10 | 98,33 | 95,87 | 21,44 | 3,57 | 0,80 | 0,25 | 4,46 | 1,92 |
| 10 - 15 | 99,75 | 97,26 | 22,29 | 2,65 | 0,18 | 0,03 | 1,54 | 0,38 |
| 15 - 20 | 99,87 | 98,41 | 31,54 | 2,65 | 0,04 | 0,01 | 0,86 | 0,17 |
| 20 - 25 | 99,93 | 99,29 | 43,31 | 2,81 | | | 0,86 | 0,11 |
| 25 - 30 | 99,94 | 99,45 | 53,20 | 3,01 | | | 0,98 | 0,08 |
| 30 - 35 | 99,99 | 99,74 | 61,38 | 2,90 | | | 1,28 | 0,08 |
| 35 - 40 | 99,95 | 99,76 | 68,37 | 2,94 | | | 1,07 | 0,04 |
| 40 - 45 | 99,98 | 99,86 | 73,03 | 2,85 | | | 1,21 | 0,05 |
| 45 - 50 | 99,97 | 99,83 | 74,86 | 2,70 | | | 1,05 | 0,05 |
| 50 - 55 | 100,00 | 99,95 | 74,89 | 2,27 | | | 1,32 | 0,05 |
| 55 - 60 | 99,95 | 99,56 | 76,69 | 2,79 | 0,05 | | 1,07 | 0,03 |
| 60 - 65 | 100,00 | 99,89 | 76,18 | 2,23 | | | 1,57 | 0,06 |
| 65 - 70 | 99,90 | 99,34 | 78,88 | 2,90 | | | 2,12 | 0,11 |
| 70 - 75 | 99,86 | 99,16 | 81,27 | 2,91 | | | 1,93 | 0,26 |
| 75 - 80 | 100,00 | 99,71 | 80,00 | 2,51 | | | 2,69 | 0,03 |
| 80 - 85 | 100,00 | 99,03 | 80,30 | 3,25 | | | 2,02 | 0,07 |
| 85 - 90 | 100,00 | 99,49 | 82,10 | 3,06 | | | 4,28 | 0,06 |
| 90 - 95 | 99,54 | 98,91 | 80,82 | 2,99 | | | 1,37 | 0,03 |
| 95 - 100 | 100,00 | 96,95 | 86,50 | 5,10 | | | 1,84 | 0,01 |
| 100 en meer | 100,00 | 99,08 | 78,39 | 2,12 | | | 2,90 | 0,02 |

I - Totaal belastbaar netto-inkomen

Aanslagjaar 2001

Verdeling (%) van de hoofdbestanddelen van het belastbaar netto-inkomen - einde

Arrondissement Philippeville

(niet inbegrepen 90 aangiften met nul inkomen)

| Inkomens- klasse | Bedrijfsinkomsten | | Inkomsten van onroerende goederen | | Inkomsten van kapitalen en roerende goederen | | Diverse inkomsten | |
|---------------------|---|-------------------------------|---|-------------------------------|--|-------------------------------|---|-------------------------------|
| | % van het totaal aantal aangiften | % van het totaal bedrag | % van het totaal aantal aangiften | % van het totaal bedrag | % van het totaal aantal aangiften | % van het totaal bedrag | % van het totaal aantal aangiften | % van het totaal bedrag |
| 5000 € | | | | | | | | |
| Totaal | 99,76 | 99,23 | 44,19 | 2,33 | 0,19 | 0,01 | 0,96 | 0,09 |
| Minder dan 5 | 97,69 | 97,69 | 9,24 | 4,39 | 0,72 | 0,36 | 2,16 | 1,23 |
| 5 - 10 | 99,25 | 96,76 | 31,44 | 4,05 | 0,65 | 0,09 | 2,28 | 0,82 |
| 10 - 15 | 99,95 | 97,98 | 29,25 | 2,45 | 0,34 | 0,02 | 0,99 | 0,19 |
| 15 - 20 | 99,94 | 98,79 | 39,19 | 2,34 | | | 0,35 | 0,03 |
| 20 - 25 | 99,97 | 99,94 | 51,57 | 2,03 | | | 0,36 | 0,03 |
| 25 - 30 | 99,95 | 100,07 | 60,07 | 2,16 | | | 0,65 | 0,04 |
| 30 - 35 | 100,00 | 99,81 | 65,89 | 2,52 | | | 0,64 | 0,02 |
| 35 - 40 | 100,00 | 99,81 | 69,51 | 2,32 | | | 1,17 | 0,02 |
| 40 - 45 | 100,00 | 99,78 | 78,62 | 2,56 | | | 0,77 | 0,03 |
| 45 - 50 | 100,00 | 100,09 | 73,30 | 1,91 | | | 1,57 | 0,06 |
| 50 - 55 | 100,00 | 99,71 | 81,10 | 2,19 | | | 0,96 | 0,05 |
| 55 - 60 | 99,55 | 98,99 | 76,13 | 2,38 | | | 0,90 | 0,02 |
| 60 - 65 | 100,00 | 100,09 | 81,38 | 1,91 | | | 0,53 | 0,00 |
| 65 - 70 | 100,00 | 99,88 | 78,81 | 1,47 | | | 0,00 | 0,00 |
| 70 - 75 | 100,00 | 99,75 | 80,95 | 1,96 | | | 4,76 | 0,03 |
| 75 - 80 | 100,00 | 99,53 | 80,95 | 1,82 | | | 0,00 | 0,00 |
| 80 - 85 | 100,00 | 99,55 | 80,00 | 2,39 | | | 2,00 | 0,00 |
| 85 - 90 | 100,00 | 97,76 | 89,66 | 5,03 | | | 0,00 | 0,00 |
| 90 - 95 | 100,00 | 101,12 | 93,33 | 1,38 | | | 6,67 | 0,09 |
| 95 - 100 | 100,00 | 100,14 | 95,00 | 1,58 | | | 10,00 | 0,21 |
| 100 en meer | 97,85 | 97,96 | 80,65 | 1,33 | | | 3,23 | 0,02 |

Deel 2

Inkomen en belasting per gemeente

II - Inkomen en belasting per gemeente

Aanslagjaar 2001

Aantal aangiften per klasse van het totaal belastbaar netto-inkomen, totaal belastbaar netto-

| | Aantal aangifte per klasse van 10 000 € | | | | | | | Aantal inwoners | Totaal belastbaar netto-inkomen (in €) |
|------------------------------|---|----------------|------------------|----------------|----------------|----------------|----------------|--------------------|--|
| | Totaal | <1 | 1 - 2 | 2 - 3 | 3 - 4 | 4 - 5 | 5 en + | | |
| België | 4.747.506 | 757.544 | 1.855.752 | 993.203 | 503.151 | 281.117 | 356.739 | 10.251.249 | 113.404.057.873 |
| <i>Brussels H. Gewest</i> | 414.112 | 77.812 | 164.433 | 84.778 | 37.885 | 19.493 | 29.711 | 961.861 | 9.580.787.581 |
| Arr. Brussel Hoofdst. | 414.112 | 77.812 | 164.433 | 84.778 | 37.885 | 19.493 | 29.711 | 961.861 | 9.580.787.581 |
| Anderlecht | 37.793 | 6.417 | 17.030 | 7.983 | 3.139 | 1.515 | 1.709 | 88.317 | 783.572.228 |
| Oudergem | 14.525 | 2.763 | 4.809 | 2.982 | 1.576 | 888 | 1.507 | 28.860 | 375.776.570 |
| Sint-Agatha-Berchem | 8.862 | 1.157 | 3.461 | 1.964 | 915 | 522 | 843 | 18.886 | 224.260.880 |
| Brussel | 53.661 | 11.041 | 21.980 | 10.757 | 4.571 | 2.234 | 3.078 | 134.127 | 1.159.886.485 |
| Etterbeek | 16.909 | 3.248 | 6.341 | 3.676 | 1.657 | 858 | 1.129 | 39.519 | 391.472.097 |
| Evere | 14.282 | 1.939 | 5.827 | 3.372 | 1.393 | 785 | 966 | 31.479 | 334.283.701 |
| Vorst | 20.565 | 3.653 | 8.361 | 4.335 | 1.972 | 940 | 1.304 | 45.801 | 465.046.364 |
| Ganshoren | 9.796 | 1.281 | 4.114 | 2.175 | 973 | 546 | 707 | 19.809 | 235.161.933 |
| Elsene | 31.163 | 6.579 | 11.347 | 6.357 | 2.974 | 1.473 | 2.433 | 73.036 | 747.536.298 |
| Jette | 19.261 | 2.730 | 8.017 | 4.276 | 1.922 | 1.028 | 1.288 | 39.912 | 447.928.297 |
| Koekelberg | 7.302 | 1.273 | 3.112 | 1.533 | 690 | 306 | 388 | 16.277 | 156.916.919 |
| Sint-Jans-Molenbeek | 29.005 | 6.053 | 13.229 | 5.407 | 2.104 | 1.005 | 1.207 | 71.799 | 571.553.276 |
| Sint-Gillis | 17.624 | 4.655 | 7.437 | 3.267 | 1.183 | 465 | 617 | 42.356 | 325.562.007 |
| Sint-Joost-ten-Node | 7.375 | 1.980 | 3.326 | 1.343 | 405 | 150 | 171 | 22.152 | 127.339.671 |
| Schaarbeek | 43.756 | 9.543 | 18.258 | 8.668 | 3.494 | 1.624 | 2.169 | 106.166 | 892.156.237 |
| Ukkel | 33.688 | 6.174 | 11.734 | 6.498 | 3.376 | 1.886 | 4.020 | 74.444 | 951.157.631 |
| Watermaal-Bosvoorde | 11.306 | 1.612 | 3.746 | 2.360 | 1.378 | 781 | 1.429 | 24.691 | 325.115.862 |
| St-Lambrechts-Woluwe | 21.106 | 3.147 | 7.293 | 4.621 | 2.364 | 1.367 | 2.314 | 46.371 | 570.660.664 |
| Sint-Pieters-Woluwe | 16.133 | 2.567 | 5.011 | 3.204 | 1.799 | 1.120 | 2.432 | 37.856 | 495.400.461 |
| <i>Vlaams Gewest</i> | 2.844.989 | 422.574 | 1.083.915 | 605.226 | 320.589 | 183.447 | 229.238 | 5.946.401 | 70.098.611.848 |
| Pr. Antwerpen | 813.518 | 125.877 | 314.001 | 172.219 | 86.539 | 51.335 | 63.547 | 1.644.812 | 19.719.643.425 |
| Arr. Antwerpen | 473.038 | 78.303 | 184.000 | 96.221 | 48.024 | 28.566 | 37.924 | 931.835 | 11.423.907.127 |
| Aartselaar | 7.017 | 782 | 2.122 | 1.424 | 916 | 654 | 1.120 | 14.439 | 223.631.442 |
| Antwerpen | 239.753 | 45.483 | 101.514 | 47.505 | 20.957 | 11.181 | 13.113 | 446.047 | 5.153.890.292 |
| Boechout | 5.608 | 783 | 1.856 | 1.155 | 699 | 448 | 667 | 11.936 | 156.413.224 |
| Boom | 8.441 | 1.357 | 3.811 | 1.636 | 770 | 436 | 431 | 15.021 | 179.305.724 |
| Borsbeek | 5.251 | 619 | 1.970 | 1.206 | 620 | 379 | 457 | 10.334 | 133.991.258 |
| Brasschaat | 17.132 | 2.224 | 5.907 | 3.639 | 2.009 | 1.287 | 2.066 | 37.144 | 497.368.258 |
| Brecht | 12.693 | 2.366 | 4.374 | 2.545 | 1.428 | 898 | 1.082 | 25.210 | 306.952.473 |
| Edegem | 11.050 | 1.379 | 3.571 | 2.353 | 1.374 | 887 | 1.486 | 22.220 | 322.498.406 |
| Essen | 6.991 | 1.089 | 2.699 | 1.517 | 786 | 453 | 447 | 16.444 | 163.648.903 |
| Hemiksem | 4.673 | 542 | 2.006 | 1.001 | 516 | 321 | 287 | 9.131 | 109.569.547 |
| Hove | 3.711 | 476 | 1.078 | 746 | 418 | 301 | 692 | 8.291 | 127.961.123 |
| Kalmthout | 7.379 | 960 | 2.522 | 1.653 | 918 | 554 | 772 | 17.301 | 196.953.210 |
| Kapellen | 12.301 | 1.696 | 4.243 | 2.436 | 1.402 | 952 | 1.572 | 25.656 | 351.897.213 |
| Kontich | 9.580 | 1.296 | 3.256 | 1.903 | 1.058 | 800 | 1.268 | 19.922 | 274.468.418 |
| Lint | 3.698 | 591 | 1.098 | 748 | 478 | 302 | 481 | 7.883 | 101.897.802 |

inkomen , gemiddelde waarden, spreidingsmaten, asymmetrie en belasting

| Gemiddelde waarden | | Spreidingsmaten | | Asymmetrie | Staatsbelasting (in €) | Gemeenteen agglomeratie- belasting (in €) | Totale belasting (in €) | |
|---|------------------------------|-------------------------------------|-------------------------------|--------------|---------------------------|--|----------------------------|------------------------------|
| Gemiddeld inkomen per aangifte (in €) | Mediaan inkomen (in €) | Interkwartiel verschil (in €) | Interkwartiele coëfficiënt | | | | | |
| 23.887 | 18.532 | 17.151 | 92,54 | 25,87 | 28.433.416.829 | 1.952.867.004 | 30.386.283.833 | België |
| 23.136 | 17.476 | 15.873 | 90,82 | 23,29 | 2.532.182.001 | 188.654.576 | 2.720.836.577 | <i>Brussels H. Gewest</i> |
| 23.136 | 17.476 | 15.873 | 90,82 | 23,29 | 2.532.182.001 | 188.654.576 | 2.720.836.577 | <i>Arr. Brussel Hoofdst.</i> |
| 20.733 | 16.913 | 13.220 | 78,16 | 20,33 | 182.549.933 | 14.265.932 | 196.815.865 | Anderlecht |
| 25.871 | 19.175 | 19.984 | 104,21 | 25,90 | 107.418.981 | 7.327.391 | 114.746.372 | Oudergem |
| 25.306 | 19.389 | 17.727 | 91,42 | 25,05 | 60.440.902 | 4.716.495 | 65.157.397 | Sint-Agatha-Berchem |
| 21.615 | 16.611 | 14.692 | 88,44 | 22,95 | 297.612.958 | 20.303.657 | 317.916.615 | Brussel |
| 23.152 | 17.893 | 16.347 | 91,35 | 21,01 | 106.890.310 | 8.866.942 | 115.757.252 | Etterbeek |
| 23.406 | 18.925 | 15.383 | 81,28 | 19,78 | 84.983.113 | 5.809.402 | 90.792.515 | Evere |
| 22.613 | 17.606 | 15.442 | 87,70 | 22,66 | 121.288.370 | 9.463.211 | 130.751.581 | Vorst |
| 24.006 | 18.557 | 15.887 | 85,61 | 24,85 | 60.686.180 | 4.740.738 | 65.426.918 | Ganshoren |
| 23.988 | 17.522 | 16.972 | 96,86 | 22,80 | 211.930.453 | 17.545.672 | 229.476.125 | Elsene |
| 23.256 | 18.311 | 15.700 | 85,74 | 24,17 | 114.882.141 | 8.410.447 | 123.292.588 | Jette |
| 21.490 | 17.201 | 14.440 | 83,94 | 22,89 | 38.664.960 | 2.829.000 | 41.493.960 | Koekelberg |
| 19.705 | 15.572 | 12.577 | 80,76 | 22,30 | 127.572.452 | 9.927.966 | 137.500.418 | Sint-Jans-Molenbeek |
| 18.473 | 14.812 | 12.799 | 86,40 | 19,29 | 77.999.625 | 6.089.575 | 84.089.200 | Sint-Gillis |
| 17.266 | 14.332 | 11.322 | 78,99 | 17,59 | 25.758.349 | 2.008.391 | 27.766.740 | Sint-Joost-ten-Node |
| 20.389 | 16.168 | 13.919 | 86,08 | 20,75 | 215.207.149 | 17.793.362 | 233.000.511 | Schaarbeek |
| 28.234 | 18.888 | 20.386 | 107,93 | 29,71 | 282.768.574 | 19.285.035 | 302.053.609 | Ukkel |
| 28.756 | 20.958 | 21.758 | 103,81 | 26,68 | 96.549.541 | 7.516.194 | 104.065.735 | Watermaal-Bosvoorde |
| 27.038 | 20.202 | 19.898 | 98,49 | 24,09 | 166.845.864 | 11.383.195 | 178.229.059 | St-Lambrechts-Woluwe |
| 30.707 | 21.244 | 23.972 | 112,84 | 29,03 | 152.132.137 | 10.371.963 | 162.504.100 | Sint-Pieters-Woluwe |
| 24.639 | 19.132 | 17.956 | 93,85 | 27,19 | 17.851.935.608 | 1.181.182.284 | 19.033.117.892 | <i>Vlaams Gewest</i> |
| 24.240 | 18.796 | 17.444 | 92,80 | 26,47 | 4.994.891.347 | 333.242.524 | 5.328.133.871 | Pr. Antwerpen |
| 24.150 | 18.368 | 17.338 | 94,39 | 27,63 | 2.919.622.383 | 193.016.199 | 3.112.638.582 | Arr. Antwerpen |
| 31.870 | 23.409 | 25.387 | 108,44 | 32,93 | 66.286.195 | 2.581.265 | 68.867.460 | Aartselaar |
| 21.497 | 16.777 | 14.601 | 87,02 | 24,70 | 1.247.142.232 | 97.361.754 | 1.344.503.986 | Antwerpen |
| 27.891 | 20.994 | 22.195 | 105,72 | 31,94 | 43.163.948 | 2.816.382 | 45.980.330 | Boechout |
| 21.242 | 16.889 | 14.016 | 82,98 | 25,72 | 40.819.356 | 3.388.141 | 44.207.497 | Boom |
| 25.517 | 20.251 | 18.046 | 89,11 | 29,11 | 35.494.515 | 2.078.322 | 37.572.837 | Borsbeek |
| 29.032 | 20.850 | 21.116 | 101,27 | 32,57 | 137.159.287 | 7.354.260 | 144.513.547 | Brasschaat |
| 24.183 | 18.994 | 19.652 | 103,46 | 26,87 | 76.312.965 | 4.834.784 | 81.147.749 | Brecht |
| 29.185 | 21.843 | 22.458 | 102,81 | 32,04 | 91.356.950 | 5.341.568 | 96.698.518 | Edegem |
| 23.409 | 18.849 | 16.969 | 90,02 | 24,81 | 37.783.946 | 2.393.861 | 40.177.807 | Essen |
| 23.447 | 18.726 | 16.433 | 87,75 | 29,71 | 26.451.537 | 1.806.259 | 28.257.796 | Hemiksem |
| 34.482 | 23.247 | 27.793 | 119,55 | 37,09 | 39.159.145 | 2.287.907 | 41.447.052 | Hove |
| 26.691 | 20.895 | 20.438 | 97,81 | 30,52 | 51.911.432 | 3.541.032 | 55.452.464 | Kalmthout |
| 28.607 | 20.671 | 21.897 | 105,93 | 33,58 | 94.652.582 | 4.612.140 | 99.264.722 | Kapellen |
| 28.650 | 20.971 | 22.899 | 109,19 | 34,76 | 75.865.032 | 3.693.846 | 79.558.878 | Kontich |
| 27.555 | 21.377 | 23.512 | 109,98 | 29,12 | 28.230.546 | 1.787.314 | 30.017.860 | Lint |

II - Inkomen en belasting per gemeente

Aanslagjaar 2001

Aantal aangiften per klasse van het totaal belastbaar netto-inkomen, totaal belastbaar netto-

| | Aantal aangifte per klasse van 10 000 € | | | | | | | Aantal inwoners | Totaal belastbaar netto-inkomen (in €) |
|----------------------|---|---------------|---------------|---------------|---------------|---------------|---------------|--------------------|--|
| | Totaal | <1 | 1 - 2 | 2 - 3 | 3 - 4 | 4 - 5 | 5 en + | | |
| Malle | 6.640 | 1.065 | 2.323 | 1.459 | 804 | 454 | 535 | 13.935 | 164.962.721 |
| Mortsel | 12.900 | 2.010 | 4.558 | 2.687 | 1.395 | 898 | 1.353 | 24.972 | 338.351.699 |
| Niel | 4.181 | 491 | 1.793 | 1.002 | 424 | 258 | 213 | 8.459 | 95.293.717 |
| Ranst | 7.778 | 1.025 | 2.616 | 1.630 | 915 | 650 | 942 | 17.595 | 214.490.154 |
| Rumst | 7.606 | 1.270 | 2.741 | 1.487 | 814 | 520 | 774 | 14.566 | 190.978.639 |
| Schelle | 3.613 | 370 | 1.324 | 757 | 461 | 330 | 371 | 7.727 | 98.234.073 |
| Schilde | 9.147 | 1.500 | 2.972 | 1.689 | 938 | 652 | 1.396 | 19.562 | 288.741.629 |
| Schoten | 15.433 | 1.978 | 5.625 | 3.352 | 1.828 | 1.089 | 1.561 | 32.726 | 423.724.951 |
| Stabroek | 8.338 | 900 | 2.821 | 1.828 | 1.151 | 787 | 851 | 17.198 | 225.630.572 |
| Wijnegem | 4.169 | 514 | 1.645 | 898 | 466 | 283 | 364 | 8.662 | 108.101.097 |
| Wommelgem | 5.786 | 848 | 2.134 | 1.175 | 658 | 410 | 561 | 11.818 | 145.290.694 |
| Wuustwezel | 7.749 | 1.219 | 2.861 | 1.641 | 977 | 513 | 538 | 17.599 | 184.198.533 |
| Zandhoven | 5.605 | 783 | 1.948 | 1.233 | 658 | 403 | 580 | 12.114 | 146.838.028 |
| Zoersel | 9.226 | 1.418 | 2.849 | 1.824 | 1.154 | 772 | 1.209 | 20.142 | 265.906.934 |
| Zwijndrecht | 9.589 | 1.269 | 3.767 | 2.092 | 1.032 | 694 | 735 | 17.772 | 232.716.393 |
| Arr. Mechelen | 148.208 | 20.483 | 57.137 | 31.770 | 16.247 | 10.090 | 12.481 | 306.041 | 3.689.447.219 |
| Berlaar | 4.448 | 537 | 1.700 | 1.078 | 496 | 300 | 337 | 10.159 | 108.724.535 |
| Bonheiden | 7.161 | 1.002 | 2.572 | 1.268 | 734 | 520 | 1.065 | 14.163 | 216.463.190 |
| Bornem | 9.224 | 1.044 | 3.402 | 2.018 | 1.153 | 750 | 857 | 19.890 | 243.709.232 |
| Duffel | 7.458 | 940 | 2.810 | 1.596 | 843 | 572 | 697 | 15.954 | 193.140.176 |
| Heist-op-den-Berg | 16.813 | 1.831 | 6.743 | 3.942 | 1.979 | 1.172 | 1.146 | 37.314 | 409.800.085 |
| Lier | 15.777 | 2.080 | 6.175 | 3.520 | 1.704 | 990 | 1.308 | 32.290 | 401.449.956 |
| Mechelen | 41.823 | 7.646 | 16.539 | 8.275 | 3.999 | 2.321 | 3.043 | 75.499 | 950.928.807 |
| Nijlen | 8.862 | 988 | 3.543 | 2.028 | 1.038 | 622 | 643 | 20.461 | 216.479.659 |
| Putte | 7.015 | 899 | 2.674 | 1.540 | 807 | 547 | 549 | 15.391 | 174.154.213 |
| Puurs | 7.379 | 916 | 2.655 | 1.580 | 855 | 602 | 771 | 15.764 | 197.339.906 |
| Sint-Amands | 3.355 | 424 | 1.251 | 692 | 398 | 267 | 323 | 7.549 | 87.235.238 |
| Sint-Katelijne-Waver | 8.279 | 943 | 2.803 | 1.834 | 1.044 | 705 | 950 | 19.073 | 230.097.911 |
| Willebroek | 10.614 | 1.233 | 4.271 | 2.399 | 1.197 | 722 | 792 | 22.532 | 259.924.311 |
| Arr. Turnhout | 192.272 | 27.091 | 72.864 | 44.228 | 22.268 | 12.679 | 13.142 | 406.935 | 4.606.289.079 |
| Arendonk | 5.304 | 667 | 2.105 | 1.355 | 641 | 309 | 227 | 11.844 | 119.782.001 |
| Baarle-Hertog | 843 | 150 | 376 | 163 | 77 | 36 | 41 | 2.138 | 17.803.550 |
| Balen | 9.255 | 1.172 | 3.773 | 2.120 | 1.091 | 589 | 510 | 19.350 | 212.529.022 |
| Beerse | 7.290 | 910 | 2.577 | 1.704 | 939 | 536 | 624 | 15.774 | 189.441.366 |
| Dessel | 3.892 | 448 | 1.536 | 951 | 494 | 245 | 218 | 8.517 | 90.942.621 |
| Geel | 15.888 | 2.107 | 5.952 | 3.562 | 1.830 | 1.135 | 1.302 | 33.778 | 393.613.635 |
| Grobbendonk | 5.119 | 745 | 1.930 | 1.113 | 558 | 338 | 435 | 10.466 | 127.777.419 |
| Herentals | 13.123 | 2.048 | 5.126 | 2.931 | 1.396 | 817 | 805 | 25.528 | 303.468.805 |
| Herenthout | 3.759 | 446 | 1.477 | 903 | 482 | 239 | 212 | 8.308 | 88.572.266 |
| Herselt | 6.378 | 793 | 2.593 | 1.471 | 700 | 402 | 419 | 13.642 | 151.661.649 |
| Hoogstraten | 8.487 | 2.057 | 2.880 | 1.771 | 846 | 445 | 488 | 17.810 | 182.577.054 |
| Hulshout | 3.825 | 436 | 1.534 | 860 | 489 | 260 | 246 | 8.658 | 91.915.220 |

Tabel B3-4

inkomen , gemiddelde waarden, spreidingsmaten, asymmetrie en belasting - vervolg

| Gemiddelde waarden | | Spreidingsmaten | | Asymmetrie | Staatsbelasting (in €) | Gemeenten agglomeratiebelasting (in €) | Totale belasting (in €) | |
|---------------------------------------|------------------------|-------------------------------|----------------------------|--------------|------------------------|--|-------------------------|----------------------|
| Gemiddeld inkomen per aangifte (in €) | Mediaan inkomen (in €) | Interkwartiel verschil (in €) | Interkwartiele coëfficiënt | | | | | |
| 24.844 | 19.609 | 18.670 | 95,21 | 26,32 | 42.885.634 | 2.509.089 | 45.394.723 | Malle |
| 26.229 | 19.717 | 19.586 | 99,33 | 29,41 | 91.379.424 | 5.347.515 | 96.726.939 | Mortsel |
| 22.792 | 18.852 | 14.877 | 78,91 | 20,07 | 22.420.063 | 1.532.586 | 23.952.649 | Niel |
| 27.577 | 21.101 | 22.037 | 104,43 | 33,50 | 58.233.809 | 3.687.094 | 61.920.903 | Ranst |
| 25.109 | 19.126 | 20.009 | 104,61 | 31,89 | 49.117.597 | 3.255.178 | 52.372.775 | Rumst |
| 27.189 | 21.017 | 21.252 | 101,11 | 34,12 | 25.492.898 | 1.590.316 | 27.083.214 | Schelle |
| 31.567 | 20.415 | 24.258 | 118,82 | 36,00 | 82.269.644 | 4.006.655 | 86.276.299 | Schilde |
| 27.456 | 20.251 | 19.222 | 94,91 | 30,24 | 112.971.896 | 7.158.066 | 120.129.962 | Schoten |
| 27.061 | 21.820 | 20.970 | 96,10 | 31,69 | 61.067.122 | 3.572.535 | 64.639.657 | Stabroek |
| 25.930 | 19.459 | 17.900 | 91,98 | 31,95 | 28.619.992 | 1.758.327 | 30.378.319 | Wijnegem |
| 25.111 | 19.481 | 19.362 | 99,38 | 31,37 | 37.400.296 | 2.188.924 | 39.589.220 | Wommelgem |
| 23.771 | 19.299 | 18.166 | 94,12 | 26,42 | 44.488.933 | 2.820.213 | 47.309.146 | Wuustwezel |
| 26.198 | 20.406 | 20.169 | 98,83 | 28,51 | 38.704.871 | 2.451.346 | 41.156.217 | Zandhoven |
| 28.821 | 21.265 | 23.472 | 110,37 | 31,80 | 74.058.880 | 4.686.846 | 78.745.726 | Zoersel |
| 24.269 | 19.249 | 17.437 | 90,58 | 28,87 | 58.721.641 | 572.659 | 59.294.300 | Zwijndrecht |
| 24.894 | 19.290 | 18.023 | 93,43 | 28,54 | 949.422.950 | 67.276.355 | 1.016.699.305 | Arr. Mechelen |
| 24.443 | 19.932 | 16.665 | 83,60 | 24,03 | 27.008.480 | 1.976.772 | 28.985.252 | Berlaar |
| 30.228 | 20.022 | 23.979 | 119,76 | 39,70 | 61.000.359 | 4.453.933 | 65.454.292 | Bonheiden |
| 26.421 | 20.608 | 19.757 | 95,87 | 30,33 | 63.797.778 | 4.666.918 | 68.464.696 | Bornem |
| 25.897 | 19.888 | 19.149 | 96,28 | 31,46 | 50.282.705 | 2.697.224 | 52.979.929 | Duffel |
| 24.374 | 19.703 | 16.479 | 83,63 | 30,18 | 102.180.573 | 6.983.074 | 109.163.647 | Heist-op-den-Berg |
| 25.445 | 19.367 | 17.237 | 89,00 | 26,00 | 106.657.985 | 7.281.670 | 113.939.655 | Lier |
| 22.737 | 17.603 | 16.683 | 94,77 | 26,11 | 238.608.573 | 18.159.517 | 256.768.090 | Mechelen |
| 24.428 | 19.663 | 16.952 | 86,21 | 29,44 | 53.843.599 | 3.414.755 | 57.258.354 | Nijlen |
| 24.826 | 19.723 | 18.400 | 93,29 | 29,31 | 44.251.693 | 3.020.941 | 47.272.634 | Putte |
| 26.743 | 20.577 | 20.503 | 99,64 | 31,44 | 51.555.815 | 4.021.351 | 55.577.166 | Puurs |
| 26.002 | 20.021 | 20.231 | 101,04 | 31,96 | 22.481.439 | 1.753.377 | 24.234.816 | Sint-Amands |
| 27.793 | 21.601 | 21.347 | 98,82 | 30,49 | 62.580.740 | 4.267.248 | 66.847.988 | Sint-Katelijne-Waver |
| 24.489 | 19.458 | 17.275 | 88,78 | 28,46 | 65.173.205 | 4.579.569 | 69.752.774 | Willebroek |
| 23.957 | 19.428 | 17.056 | 87,79 | 24,03 | 1.125.846.013 | 72.949.970 | 1.198.795.983 | Arr. Turnhout |
| 22.583 | 19.512 | 15.348 | 78,65 | 17,99 | 26.672.427 | 1.562.581 | 28.235.008 | Arendonk |
| 21.119 | 16.427 | 14.053 | 85,54 | 30,07 | 3.312.632 | 227.255 | 3.539.887 | Baarle-Hertog |
| 22.964 | 19.004 | 15.905 | 83,69 | 26,09 | 49.576.435 | 3.388.203 | 52.964.638 | Balen |
| 25.986 | 20.531 | 18.809 | 91,61 | 28,22 | 48.772.014 | 2.853.690 | 51.625.704 | Beerse |
| 23.367 | 19.724 | 15.913 | 80,67 | 26,37 | 21.489.899 | 1.258.783 | 22.748.682 | Dessel |
| 24.774 | 19.751 | 18.136 | 91,82 | 27,85 | 100.805.049 | 6.882.417 | 107.687.466 | Geel |
| 24.961 | 19.366 | 17.897 | 92,41 | 27,35 | 32.539.234 | 2.062.560 | 34.601.794 | Grobbendonk |
| 23.125 | 18.722 | 16.424 | 87,72 | 21,85 | 74.917.990 | 5.117.409 | 80.035.399 | Herentals |
| 23.563 | 19.699 | 16.351 | 83,00 | 25,53 | 21.792.421 | 1.276.212 | 23.068.633 | Herenthout |
| 23.779 | 19.194 | 15.942 | 83,05 | 26,38 | 36.816.434 | 2.874.692 | 39.691.126 | Herselt |
| 21.513 | 17.509 | 17.038 | 97,30 | 14,07 | 40.261.737 | 1.964.444 | 42.226.181 | Hoogstraten |
| 24.030 | 19.619 | 17.103 | 87,17 | 32,72 | 22.449.267 | 1.533.619 | 23.982.886 | Hulshout |

II - Inkomen en belasting per gemeente

Aanslagjaar 2001

Aantal aangiften per klasse van het totaal belastbaar netto-inkomen, totaal belastbaar netto-

| | Aantal aangifte per klasse van 10 000 € | | | | | | | Aantal inwoners | Totaal belastbaar netto-inkomen (in €) |
|---------------------|---|---------------|----------------|---------------|---------------|---------------|---------------|-----------------|--|
| | Totaal | <1 | 1 - 2 | 2 - 3 | 3 - 4 | 4 - 5 | 5 en + | | |
| Kasterlee | 7.926 | 1.087 | 2.816 | 1.847 | 961 | 579 | 636 | 17.593 | 198.770.578 |
| Laakdal | 7.002 | 840 | 2.718 | 1.717 | 853 | 513 | 361 | 14.803 | 165.097.500 |
| Lille | 7.006 | 977 | 2.611 | 1.624 | 780 | 499 | 515 | 15.064 | 169.396.145 |
| Meerhout | 4.358 | 520 | 1.713 | 1.032 | 548 | 284 | 261 | 9.198 | 103.215.616 |
| Merksplass | 3.297 | 464 | 1.095 | 828 | 399 | 252 | 259 | 8.056 | 82.588.845 |
| Mol | 14.830 | 1.827 | 5.759 | 3.266 | 1.750 | 1.035 | 1.193 | 31.724 | 371.050.855 |
| Olen | 5.387 | 708 | 2.098 | 1.201 | 635 | 386 | 359 | 10.907 | 129.453.473 |
| Oud-Turnhout | 5.523 | 682 | 1.852 | 1.302 | 734 | 404 | 549 | 12.428 | 149.505.906 |
| Ravels | 5.184 | 791 | 1.898 | 1.314 | 616 | 272 | 293 | 13.118 | 119.507.564 |
| Retie | 4.384 | 601 | 1.586 | 1.088 | 530 | 308 | 271 | 9.765 | 104.962.264 |
| Rijkevorsel | 5.260 | 950 | 2.086 | 1.159 | 577 | 262 | 226 | 10.468 | 110.523.866 |
| Turnhout | 20.141 | 3.277 | 7.933 | 4.576 | 2.042 | 1.104 | 1.209 | 38.655 | 455.868.844 |
| Vorselaar | 3.596 | 557 | 1.485 | 739 | 381 | 220 | 215 | 7.352 | 81.583.327 |
| Vosselaar | 4.812 | 637 | 1.601 | 1.084 | 560 | 422 | 508 | 9.993 | 134.244.468 |
| Westerlo | 10.403 | 1.194 | 3.755 | 2.547 | 1.359 | 788 | 760 | 21.992 | 260.435.220 |
| Pr. Limburg | 375.708 | 58.882 | 149.728 | 82.128 | 41.301 | 21.569 | 22.100 | 792.981 | 8.607.204.450 |
| Arr. Hasselt | 193.994 | 33.373 | 76.991 | 40.261 | 20.059 | 11.058 | 12.252 | 383.742 | 4.423.608.811 |
| As | 3.413 | 533 | 1.304 | 735 | 411 | 220 | 210 | 7.220 | 83.623.640 |
| Beringen | 18.204 | 2.371 | 7.846 | 4.128 | 1.868 | 1.010 | 981 | 39.413 | 407.938.035 |
| Diepenbeek | 7.913 | 891 | 2.844 | 1.863 | 1.031 | 589 | 696 | 17.212 | 204.640.049 |
| Genk | 32.995 | 7.298 | 13.973 | 6.087 | 2.713 | 1.377 | 1.547 | 62.851 | 668.970.039 |
| Gingelom | 4.149 | 751 | 1.738 | 779 | 437 | 236 | 208 | 7.620 | 88.022.399 |
| Halen | 4.506 | 801 | 1.965 | 806 | 447 | 229 | 258 | 8.253 | 103.256.462 |
| Ham | 4.370 | 499 | 1.756 | 1.003 | 532 | 317 | 263 | 9.359 | 103.721.473 |
| Hasselt | 35.716 | 5.821 | 13.154 | 7.576 | 3.907 | 2.303 | 2.955 | 68.215 | 874.793.543 |
| Herk-de-Stad | 5.727 | 959 | 2.174 | 1.137 | 671 | 396 | 390 | 11.602 | 133.577.575 |
| Heusden-Zolder | 13.615 | 2.101 | 5.540 | 3.056 | 1.362 | 701 | 855 | 30.144 | 312.824.689 |
| Leopoldsburg | 6.984 | 1.038 | 2.926 | 1.683 | 708 | 333 | 296 | 13.826 | 155.404.607 |
| Lummen | 6.521 | 931 | 2.536 | 1.408 | 765 | 409 | 472 | 13.521 | 154.500.385 |
| Nieuwerkerken | 3.469 | 733 | 1.342 | 680 | 345 | 189 | 181 | 6.496 | 72.712.162 |
| Opglabbeek | 4.119 | 489 | 1.577 | 979 | 549 | 290 | 235 | 9.165 | 98.787.531 |
| Sint-Truiden | 21.422 | 4.823 | 8.495 | 3.920 | 1.908 | 1.093 | 1.183 | 37.113 | 448.101.267 |
| Tessenderlo | 7.644 | 911 | 2.910 | 1.743 | 948 | 559 | 573 | 15.914 | 193.581.243 |
| Zonhoven | 10.074 | 1.919 | 3.793 | 1.992 | 1.071 | 587 | 712 | 19.056 | 233.914.414 |
| Zutendaal | 3.153 | 504 | 1.120 | 686 | 386 | 220 | 237 | 6.759 | 85.239.298 |
| Arr. Maaseik | 95.406 | 12.757 | 37.585 | 23.123 | 11.489 | 5.580 | 4.872 | 219.482 | 2.201.321.878 |
| Bocholt | 4.982 | 643 | 1.950 | 1.261 | 640 | 268 | 220 | 11.906 | 112.536.428 |
| Bree | 6.169 | 788 | 2.380 | 1.566 | 716 | 366 | 353 | 14.023 | 143.838.837 |
| Dilsen-Stokkem | 7.869 | 1.080 | 3.088 | 1.956 | 926 | 435 | 384 | 18.275 | 177.541.574 |
| Hamont-Achel | 5.527 | 667 | 2.442 | 1.348 | 583 | 252 | 235 | 13.580 | 124.574.338 |
| Hechtel-Eksel | 5.022 | 661 | 1.982 | 1.203 | 597 | 322 | 257 | 11.190 | 116.583.614 |

inkomen , gemiddelde waarden, spreidingsmaten, asymmetrie en belasting - vervolg

| Gemiddelde waarden | | Spreidingsmaten | | Asymmetrie | Staatsbelasting (in €) | Gemeenteen agglomeratie- belasting (in €) | Totale belasting (in €) | |
|---|------------------------------|-------------------------------------|-------------------------------|--------------|---------------------------|--|----------------------------|---------------------|
| Gemiddeld inkomen per aangifte (in €) | Mediaan inkomen (in €) | Interkwartiel verschil (in €) | Interkwartiele coëfficiënt | | | | | |
| 25.078 | 20.216 | 18.022 | 89,14 | 26,54 | 50.025.726 | 3.415.209 | 53.440.935 | Kasterlee |
| 23.579 | 19.791 | 16.213 | 81,92 | 22,02 | 39.709.365 | 2.906.113 | 42.615.478 | Laakdal |
| 24.179 | 19.583 | 17.333 | 88,51 | 25,10 | 42.027.241 | 2.460.136 | 44.487.377 | Lille |
| 23.684 | 19.636 | 16.441 | 83,72 | 26,37 | 24.807.330 | 1.695.037 | 26.502.367 | Meerhout |
| 25.050 | 20.674 | 18.002 | 87,07 | 24,69 | 21.181.638 | 1.239.417 | 22.421.055 | Merksplas |
| 25.020 | 19.611 | 17.798 | 90,75 | 29,86 | 92.876.037 | 6.344.214 | 99.220.251 | Mol |
| 24.031 | 19.221 | 17.058 | 88,74 | 31,36 | 31.517.419 | 1.845.098 | 33.362.517 | Olen |
| 27.070 | 21.144 | 19.658 | 92,97 | 27,56 | 37.636.258 | 1.835.563 | 39.471.821 | Oud-Turnhout |
| 23.053 | 19.466 | 16.010 | 82,24 | 16,45 | 25.706.442 | 1.506.899 | 27.213.341 | Ravels |
| 23.942 | 20.028 | 16.892 | 84,34 | 21,24 | 24.689.489 | 1.686.161 | 26.375.650 | Retie |
| 21.012 | 17.847 | 15.211 | 85,23 | 18,20 | 24.406.256 | 1.428.018 | 25.834.274 | Rijkevorsel |
| 22.634 | 18.424 | 15.678 | 85,09 | 19,18 | 110.337.950 | 7.544.982 | 117.882.932 | Turnhout |
| 22.687 | 18.090 | 16.122 | 89,12 | 25,97 | 19.343.508 | 1.415.534 | 20.759.042 | Vorselaar |
| 27.898 | 21.025 | 21.208 | 100,87 | 27,98 | 35.844.188 | 2.096.109 | 37.940.297 | Vosselaar |
| 25.035 | 20.743 | 17.905 | 86,31 | 25,56 | 66.331.615 | 4.529.601 | 70.861.216 | Westerlo |
| 22.909 | 18.497 | 16.067 | 86,86 | 23,78 | 2.027.306.376 | 146.680.723 | 2.173.987.099 | Pr. Limburg |
| 22.803 | 18.086 | 16.216 | 89,66 | 24,51 | 1.060.311.782 | 74.706.729 | 1.135.018.511 | Arr. Hasselt |
| 24.502 | 18.986 | 17.292 | 91,07 | 24,49 | 21.191.571 | 1.446.402 | 22.637.973 | As |
| 22.409 | 18.579 | 14.602 | 78,59 | 23,69 | 89.953.753 | 6.148.899 | 96.102.652 | Beringen |
| 25.861 | 20.847 | 18.769 | 90,03 | 27,20 | 52.075.579 | 4.063.820 | 56.139.399 | Diepenbeek |
| 20.275 | 16.037 | 14.030 | 87,48 | 23,23 | 146.866.758 | 9.323.579 | 156.190.337 | Genk |
| 21.215 | 16.802 | 15.638 | 93,07 | 34,32 | 19.474.059 | 1.520.752 | 20.994.811 | Gingelom |
| 22.915 | 16.882 | 15.161 | 89,80 | 29,33 | 25.665.795 | 1.751.540 | 27.417.335 | Halen |
| 23.735 | 19.508 | 16.284 | 83,47 | 32,91 | 24.676.701 | 1.685.836 | 26.362.537 | Ham |
| 24.493 | 19.023 | 18.153 | 95,42 | 26,43 | 227.452.788 | 15.535.282 | 242.988.070 | Hasselt |
| 23.324 | 18.764 | 18.075 | 96,32 | 26,98 | 32.214.345 | 2.356.637 | 34.570.982 | Herk-de-Stad |
| 22.976 | 18.440 | 14.984 | 81,25 | 22,46 | 72.663.580 | 4.962.216 | 77.625.796 | Heusden-Zolder |
| 22.252 | 18.565 | 13.522 | 72,83 | 11,61 | 36.821.880 | 2.518.420 | 39.340.300 | Leopoldsburg |
| 23.693 | 19.047 | 17.308 | 90,86 | 27,67 | 37.051.732 | 2.530.897 | 39.582.629 | Lummen |
| 20.961 | 16.881 | 16.055 | 95,10 | 25,16 | 16.439.328 | 1.283.628 | 17.722.956 | Nieuwerkerken |
| 23.983 | 19.972 | 16.937 | 84,80 | 26,68 | 23.289.368 | 1.592.427 | 24.881.795 | Opglabbeek |
| 20.918 | 16.128 | 15.409 | 95,54 | 27,44 | 103.174.224 | 8.054.265 | 111.228.489 | Sint-Truiden |
| 25.325 | 20.000 | 17.776 | 88,88 | 30,80 | 55.813.076 | 3.264.593 | 59.077.669 | Tessenderlo |
| 23.220 | 18.137 | 17.560 | 96,81 | 25,25 | 55.891.960 | 4.361.150 | 60.253.110 | Zonhoven |
| 27.034 | 19.518 | 18.531 | 94,94 | 25,49 | 19.595.277 | 2.306.379 | 21.901.656 | Zutendaal |
| 23.073 | 19.278 | 15.571 | 80,77 | 22,45 | 504.725.144 | 35.695.211 | 540.420.355 | Arr. Maaseik |
| 22.589 | 19.533 | 15.075 | 77,17 | 21,20 | 24.772.225 | 1.937.507 | 26.709.732 | Bocholt |
| 23.316 | 19.658 | 15.674 | 79,73 | 19,10 | 34.115.048 | 2.333.284 | 36.448.332 | Bree |
| 22.562 | 19.084 | 15.303 | 80,18 | 22,34 | 40.480.675 | 3.560.215 | 44.040.890 | Dilsen-Stokkem |
| 22.539 | 18.527 | 13.582 | 73,30 | 21,46 | 26.062.694 | 1.531.112 | 27.593.806 | Hamont-Achel |
| 23.215 | 19.322 | 15.859 | 82,07 | 23,61 | 26.514.812 | 2.069.911 | 28.584.723 | Hechtel-Eksel |

II - Inkomen en belasting per gemeente

Aanslagjaar 2001

Aantal aangiften per klasse van het totaal belastbaar netto-inkomen, totaal belastbaar netto-

| | Aantal aangifte per klasse van 10 000 € | | | | | | | Aantal inwoners | Totaal belastbaar netto-inkomen (in €) |
|----------------------------|---|---------------|----------------|----------------|---------------|---------------|---------------|--------------------|--|
| | Totaal | <1 | 1 - 2 | 2 - 3 | 3 - 4 | 4 - 5 | 5 en + | | |
| Houthalen-Helchteren | 13.155 | 1.903 | 5.327 | 3.054 | 1.499 | 728 | 644 | 29.242 | 294.608.162 |
| Kinrooi | 4.621 | 605 | 1.805 | 1.235 | 535 | 247 | 194 | 11.796 | 103.216.246 |
| Lommel | 14.038 | 2.063 | 5.558 | 3.189 | 1.685 | 845 | 698 | 30.572 | 326.311.586 |
| Maaseik | 9.977 | 1.365 | 3.915 | 2.363 | 1.191 | 575 | 568 | 22.987 | 231.419.597 |
| Meeuwen-Gruitrode | 5.386 | 703 | 1.970 | 1.416 | 676 | 350 | 271 | 12.539 | 126.028.002 |
| Neerpelt | 6.636 | 870 | 2.567 | 1.560 | 843 | 395 | 401 | 15.429 | 157.241.303 |
| Overpelt | 5.483 | 595 | 2.170 | 1.312 | 710 | 370 | 326 | 12.640 | 134.126.051 |
| Peer | 6.541 | 814 | 2.431 | 1.660 | 888 | 427 | 321 | 15.299 | 153.296.140 |
| Arr. Tongeren | 86.308 | 12.752 | 35.152 | 18.744 | 9.753 | 4.931 | 4.976 | 189.757 | 1.982.273.761 |
| Alken | 5.351 | 779 | 2.094 | 1.080 | 626 | 357 | 415 | 10.919 | 130.946.240 |
| Bilzen | 14.323 | 2.346 | 5.631 | 3.063 | 1.599 | 847 | 837 | 29.384 | 322.996.724 |
| Borgloon | 4.624 | 624 | 1.781 | 1.069 | 572 | 272 | 307 | 10.080 | 108.885.671 |
| Heers | 3.242 | 461 | 1.445 | 701 | 336 | 161 | 138 | 6.588 | 69.367.235 |
| Herstappe | 37 | 0 | 0 | 0 | 0 | 0 | 0 | 85 | 913.145 |
| Hoeselt | 4.320 | 622 | 1.775 | 888 | 506 | 270 | 259 | 9.171 | 99.832.384 |
| Kortessem | 3.631 | 580 | 1.297 | 808 | 417 | 252 | 278 | 8.037 | 95.679.946 |
| Lanaken | 9.300 | 1.170 | 3.654 | 2.109 | 1.218 | 566 | 583 | 23.622 | 226.034.528 |
| Maasmechelen | 15.664 | 2.459 | 6.955 | 3.391 | 1.591 | 688 | 580 | 35.497 | 326.057.148 |
| Riemst | 7.247 | 1.171 | 3.110 | 1.383 | 761 | 446 | 376 | 15.652 | 161.033.471 |
| Tongeren | 13.893 | 1.913 | 5.558 | 3.162 | 1.563 | 782 | 915 | 29.660 | 329.854.690 |
| Voeren | 1.597 | 241 | 665 | 326 | 172 | 91 | 102 | 4.321 | 37.240.155 |
| Wellen | 3.116 | 386 | 1.189 | 764 | 392 | 199 | 186 | 6.738 | 73.432.424 |
| Pr. Oost-Vlaanderen | 655.338 | 96.414 | 246.756 | 140.668 | 75.747 | 43.262 | 52.491 | 1.362.647 | 16.102.598.853 |
| Arr. Aalst | 126.095 | 15.365 | 48.120 | 28.032 | 15.106 | 8.857 | 10.615 | 262.315 | 3.176.247.015 |
| Aalst | 37.061 | 4.434 | 14.263 | 8.383 | 4.319 | 2.498 | 3.164 | 76.391 | 937.538.750 |
| Denderleeuw | 8.414 | 945 | 3.235 | 1.898 | 1.043 | 575 | 718 | 16.943 | 212.353.787 |
| Erpe-Mere | 9.109 | 1.079 | 3.364 | 1.990 | 1.106 | 673 | 897 | 19.175 | 238.974.307 |
| Geraardsbergen | 14.940 | 1.988 | 5.913 | 3.223 | 1.714 | 1.010 | 1.092 | 30.928 | 359.394.727 |
| Haaltert | 8.213 | 944 | 3.159 | 1.775 | 1.042 | 612 | 681 | 17.240 | 208.485.511 |
| Herzele | 7.728 | 959 | 2.827 | 1.699 | 1.031 | 569 | 643 | 16.376 | 195.913.918 |
| Lede | 7.942 | 987 | 2.891 | 1.802 | 942 | 603 | 717 | 16.946 | 203.661.974 |
| Ninove | 16.436 | 2.090 | 6.375 | 3.600 | 1.925 | 1.132 | 1.314 | 34.607 | 406.722.486 |
| Sint-Lievens-Houtem | 4.192 | 560 | 1.586 | 918 | 523 | 291 | 314 | 9.155 | 103.075.794 |
| Zottegem | 12.060 | 1.379 | 4.507 | 2.745 | 1.461 | 894 | 1.075 | 24.552 | 310.125.761 |
| Arr. Dendermonde | 87.184 | 11.567 | 33.546 | 19.236 | 10.348 | 5.751 | 6.736 | 186.518 | 2.148.055.122 |
| Berlare | 6.316 | 883 | 2.461 | 1.340 | 796 | 400 | 436 | 13.727 | 151.440.536 |
| Buggenhout | 6.413 | 706 | 2.358 | 1.397 | 822 | 482 | 648 | 13.702 | 171.175.581 |
| Dendermonde | 20.504 | 2.622 | 8.023 | 4.534 | 2.358 | 1.339 | 1.628 | 43.085 | 505.237.678 |
| Hamme | 10.325 | 1.319 | 4.370 | 2.306 | 1.191 | 562 | 577 | 22.698 | 236.332.402 |
| Laarne | 5.306 | 812 | 1.800 | 1.153 | 629 | 399 | 513 | 11.608 | 135.421.699 |

Aanslagjaar 2001

II - Inkomen en belasting per gemeente

inkomen , gemiddelde waarden, spreidingsmaten, asymmetrie en belasting - vervolg

| Gemiddelde waarden | | Spreidingsmaten | | Asymmetrie | Staatsbelasting (in €) | Gemeenteen agglomeratie- belasting (in €) | Totale belasting (in €) | |
|---|------------------------------|-------------------------------------|-------------------------------|--------------|---------------------------|--|----------------------------|----------------------------|
| Gemiddeld inkomen per aangifte (in €) | Mediaan inkomen (in €) | Interkwartiel verschil (in €) | Interkwartiele coëfficiënt | | | | | |
| 22.395 | 18.782 | 15.171 | 80,77 | 21,82 | 66.277.474 | 4.527.361 | 70.804.835 | Houthalen-Hechteren |
| 22.336 | 19.455 | 14.712 | 75,62 | 16,27 | 22.685.873 | 1.332.297 | 24.018.170 | Kinrooi |
| 23.245 | 18.839 | 15.894 | 84,36 | 24,34 | 77.438.841 | 4.534.348 | 81.973.189 | Lommel |
| 23.195 | 19.217 | 16.086 | 83,70 | 22,40 | 53.179.210 | 4.158.629 | 57.337.839 | Maaseik |
| 23.399 | 20.074 | 15.798 | 78,69 | 19,09 | 29.112.569 | 2.559.584 | 31.672.153 | Meeuwen-Gruitrode |
| 23.695 | 19.484 | 16.306 | 83,68 | 27,00 | 36.613.779 | 2.502.959 | 39.116.738 | Neerpelt |
| 24.462 | 19.880 | 16.111 | 81,04 | 30,13 | 31.842.118 | 1.866.008 | 33.708.126 | Overpelt |
| 23.436 | 20.085 | 16.319 | 81,24 | 21,51 | 35.629.821 | 2.781.990 | 38.411.811 | Peer |
| 22.967 | 18.428 | 16.168 | 87,73 | 25,81 | 462.269.448 | 36.278.782 | 498.548.230 | Arr. Tongeren |
| 24.471 | 18.908 | 18.060 | 95,51 | 31,04 | 31.736.638 | 2.166.782 | 33.903.420 | Alken |
| 22.551 | 18.273 | 16.507 | 90,33 | 25,88 | 75.016.950 | 5.861.657 | 80.878.607 | Bilzen |
| 23.548 | 19.472 | 16.964 | 87,11 | 23,21 | 26.121.021 | 2.420.304 | 28.541.325 | Borgloon |
| 21.396 | 17.510 | 14.018 | 80,05 | 26,96 | 15.108.779 | 1.180.643 | 16.289.422 | Heers |
| 24.680 | 19.103 | 24.732 | 129,46 | 50,99 | 223.215 | 0 | 223.215 | Herstappe |
| 23.109 | 18.462 | 16.639 | 90,12 | 28,91 | 23.830.097 | 1.976.770 | 25.806.867 | Hoeseelt |
| 26.351 | 19.324 | 18.300 | 94,70 | 25,65 | 25.990.815 | 2.280.978 | 28.271.793 | Kortessem |
| 24.305 | 19.499 | 16.886 | 86,59 | 27,58 | 51.349.851 | 2.963.882 | 54.313.733 | Lanaken |
| 20.816 | 17.396 | 14.039 | 80,70 | 23,69 | 68.480.180 | 6.023.985 | 74.504.165 | Maasmechelen |
| 22.221 | 17.118 | 16.227 | 94,79 | 33,65 | 36.754.067 | 2.870.998 | 39.625.065 | Riemst |
| 23.743 | 18.888 | 16.397 | 86,81 | 24,14 | 81.786.360 | 6.788.832 | 88.575.192 | Tongeren |
| 23.319 | 18.277 | 16.286 | 89,10 | 28,52 | 8.255.074 | 402.955 | 8.658.029 | Voeren |
| 23.566 | 19.783 | 16.524 | 83,52 | 23,21 | 17.616.396 | 1.340.991 | 18.957.387 | Wellen |
| 24.571 | 19.304 | 18.201 | 94,28 | 26,54 | 4.127.621.309 | 276.337.277 | 4.403.958.586 | Pr. Oost-Vlaanderen |
| 25.189 | 19.897 | 18.303 | 91,98 | 28,61 | 815.774.552 | 59.384.730 | 875.159.282 | Arr. Aalst |
| 25.297 | 19.877 | 17.841 | 89,75 | 27,70 | 244.770.110 | 19.105.001 | 263.875.111 | Aalst |
| 25.238 | 20.082 | 17.990 | 89,58 | 31,29 | 54.439.675 | 3.719.029 | 58.158.704 | Denderleeuw |
| 26.235 | 20.405 | 19.653 | 96,31 | 31,11 | 62.337.293 | 4.254.297 | 66.591.590 | Erpe-Mere |
| 24.056 | 19.144 | 17.528 | 91,55 | 27,90 | 89.339.836 | 7.410.229 | 96.750.065 | Geraardsbergen |
| 25.385 | 20.012 | 19.142 | 95,65 | 31,39 | 53.188.753 | 3.631.001 | 56.819.754 | Haaltert |
| 25.351 | 20.319 | 19.318 | 95,07 | 27,60 | 49.830.419 | 3.402.580 | 53.232.999 | Herzele |
| 25.644 | 20.349 | 19.308 | 94,88 | 27,57 | 52.738.991 | 3.859.128 | 56.598.119 | Lede |
| 24.746 | 19.582 | 17.798 | 90,88 | 28,44 | 103.459.850 | 6.562.500 | 110.022.350 | Ninove |
| 24.589 | 19.617 | 18.161 | 92,57 | 27,19 | 25.342.272 | 1.953.485 | 27.295.757 | Sint-Lievens-Houtem |
| 25.715 | 20.319 | 18.760 | 92,32 | 28,82 | 80.327.347 | 5.487.475 | 85.814.822 | Zottegem |
| 24.638 | 19.520 | 17.786 | 91,11 | 27,16 | 543.410.488 | 38.801.131 | 582.211.619 | Arr. Dendermonde |
| 23.977 | 19.252 | 17.760 | 92,25 | 26,93 | 37.633.766 | 2.567.548 | 40.201.314 | Berlare |
| 26.692 | 20.669 | 19.757 | 95,58 | 32,56 | 44.941.829 | 3.068.810 | 48.010.639 | Buggenhout |
| 24.641 | 19.470 | 17.613 | 90,46 | 27,46 | 128.240.409 | 9.758.077 | 137.998.486 | Dendermonde |
| 22.889 | 18.733 | 15.471 | 82,58 | 24,50 | 55.779.158 | 3.812.660 | 59.591.818 | Hamme |
| 25.522 | 20.213 | 20.005 | 98,97 | 26,27 | 35.647.026 | 2.362.247 | 38.009.273 | Laarne |

II - Inkomen en belasting per gemeente

Aanslagjaar 2001

Aantal aangiften per klasse van het totaal belastbaar netto-inkomen, totaal belastbaar netto-

| | Aantal aangifte per klasse van 10 000 € | | | | | | | Aantal inwoners | Totaal belastbaar netto-inkomen (in €) |
|------------------------|---|---------------|---------------|---------------|---------------|---------------|---------------|-----------------|--|
| | Totaal | <1 | 1 - 2 | 2 - 3 | 3 - 4 | 4 - 5 | 5 en + | | |
| Lebbeke | 8.207 | 1.016 | 3.225 | 1.760 | 988 | 577 | 641 | 17.267 | 204.617.293 |
| Waasmunster | 4.561 | 665 | 1.593 | 926 | 531 | 294 | 552 | 10.278 | 129.852.582 |
| Wetteren | 11.079 | 1.558 | 4.224 | 2.503 | 1.245 | 759 | 790 | 22.780 | 266.938.093 |
| Wichelen | 5.134 | 620 | 1.872 | 1.193 | 657 | 393 | 399 | 11.000 | 129.428.024 |
| Zelev | 9.339 | 1.366 | 3.620 | 2.124 | 1.131 | 546 | 552 | 20.371 | 217.611.234 |
| Arr. Eeklo | 36.164 | 5.320 | 14.162 | 7.737 | 4.462 | 2.281 | 2.202 | 79.456 | 849.672.579 |
| Assenede | 6.116 | 872 | 2.280 | 1.307 | 782 | 463 | 412 | 13.597 | 147.376.448 |
| Eeklo | 9.199 | 1.433 | 3.807 | 1.897 | 997 | 530 | 537 | 19.019 | 212.308.876 |
| Kaprijke | 2.614 | 396 | 937 | 520 | 345 | 184 | 232 | 6.151 | 68.097.221 |
| Maldegem | 9.691 | 1.477 | 3.739 | 2.155 | 1.213 | 543 | 564 | 22.055 | 223.314.441 |
| Sint-Laureins | 2.735 | 476 | 1.053 | 577 | 321 | 164 | 145 | 6.518 | 60.867.503 |
| Zelzate | 5.809 | 666 | 2.348 | 1.282 | 804 | 397 | 312 | 12.114 | 137.708.090 |
| Arr. Gent | 243.604 | 39.585 | 88.532 | 51.568 | 27.281 | 15.859 | 20.779 | 495.988 | 6.016.399.588 |
| Aalter | 8.143 | 1.196 | 2.746 | 1.839 | 1.002 | 640 | 720 | 18.526 | 209.160.786 |
| De Pinte | 4.663 | 674 | 1.290 | 829 | 545 | 408 | 917 | 10.144 | 152.828.513 |
| Deinze | 12.221 | 1.533 | 4.378 | 2.691 | 1.621 | 895 | 1.103 | 27.578 | 317.007.343 |
| Destelbergen | 7.953 | 1.024 | 2.632 | 1.732 | 944 | 616 | 1.005 | 17.169 | 228.351.319 |
| Evergem | 14.693 | 1.800 | 5.356 | 3.105 | 1.995 | 1.199 | 1.238 | 31.213 | 375.123.680 |
| Gavere | 5.606 | 739 | 1.955 | 1.224 | 738 | 450 | 500 | 11.863 | 145.120.635 |
| Gent | 120.465 | 23.154 | 46.455 | 25.057 | 11.491 | 6.174 | 8.135 | 224.432 | 2.716.796.602 |
| Knesselare | 3.507 | 536 | 1.365 | 781 | 393 | 242 | 190 | 7.797 | 80.424.090 |
| Lochristi | 8.220 | 1.174 | 2.477 | 1.858 | 1.068 | 698 | 946 | 19.002 | 228.261.350 |
| Lovendegem | 4.329 | 559 | 1.410 | 919 | 512 | 380 | 549 | 9.278 | 121.005.473 |
| Melle | 4.889 | 621 | 1.614 | 1.096 | 610 | 418 | 530 | 10.379 | 134.631.225 |
| Merelbeke | 10.429 | 1.288 | 3.543 | 2.241 | 1.310 | 888 | 1.159 | 21.870 | 285.931.032 |
| Moerbeke | 2.603 | 337 | 908 | 624 | 336 | 180 | 218 | 5.749 | 64.909.187 |
| Nazareth | 4.813 | 667 | 1.618 | 982 | 615 | 384 | 547 | 10.892 | 131.188.242 |
| Nevele | 4.635 | 649 | 1.582 | 1.002 | 600 | 337 | 465 | 10.989 | 121.939.417 |
| Oosterzele | 5.972 | 816 | 2.043 | 1.215 | 804 | 507 | 587 | 13.217 | 156.626.990 |
| Sint-Martens-Latem | 3.838 | 601 | 1.085 | 703 | 412 | 263 | 774 | 8.343 | 134.723.233 |
| Waarschoot | 3.568 | 463 | 1.372 | 769 | 485 | 252 | 227 | 7.971 | 85.302.709 |
| Wachtebeke | 3.208 | 431 | 1.110 | 656 | 476 | 278 | 257 | 6.797 | 83.419.787 |
| Zomergem | 3.666 | 559 | 1.336 | 819 | 440 | 230 | 282 | 8.238 | 89.200.112 |
| Zulte | 6.183 | 764 | 2.259 | 1.426 | 884 | 420 | 430 | 14.537 | 154.447.863 |
| Arr. Oudenaarde | 54.285 | 7.989 | 21.137 | 11.199 | 6.559 | 3.408 | 3.993 | 114.367 | 1.305.530.118 |
| Brakel | 6.555 | 798 | 2.647 | 1.427 | 812 | 419 | 452 | 13.699 | 157.718.672 |
| Horebeke | 869 | 108 | 318 | 167 | 126 | 65 | 85 | 1.944 | 22.353.445 |
| Kluisbergen | 2.953 | 469 | 1.197 | 562 | 346 | 181 | 198 | 6.093 | 69.260.684 |
| Kruishoutem | 3.411 | 570 | 1.180 | 670 | 448 | 218 | 325 | 7.861 | 87.628.255 |
| Lierde | 3.000 | 364 | 1.125 | 649 | 355 | 259 | 248 | 6.296 | 75.867.255 |
| Maarkedal | 3.097 | 609 | 1.097 | 586 | 342 | 215 | 248 | 6.447 | 74.025.707 |

inkomen , gemiddelde waarden, spreidingsmaten, asymmetrie en belasting - vervolg

| Gemiddelde waarden | | Spreidingsmaten | | Asymmetrie | Staatsbelasting (in €) | Gemeenteen agglomeratiebelasting (in €) | Totale belasting (in €) | |
|---------------------------------------|------------------------|-------------------------------|----------------------------|--------------|------------------------|---|-------------------------|------------------------|
| Gemiddeld inkomen per aangifte (in €) | Mediaan inkomen (in €) | Interkwartiel verschil (in €) | Interkwartiele coëfficiënt | | | | | |
| 24.932 | 19.523 | 18.268 | 93,57 | 30,72 | 51.683.457 | 3.782.912 | 55.466.369 | Lebbeke |
| 28.470 | 20.175 | 21.067 | 104,42 | 32,88 | 36.144.897 | 2.815.261 | 38.960.158 | Waasmunster |
| 24.094 | 19.338 | 17.447 | 90,22 | 23,90 | 68.348.175 | 4.668.197 | 73.016.372 | Wetteren |
| 25.210 | 20.408 | 18.449 | 90,40 | 28,63 | 32.789.482 | 2.399.297 | 35.188.779 | Wichelen |
| 23.301 | 19.133 | 16.404 | 85,73 | 21,53 | 52.202.284 | 3.566.119 | 55.768.403 | Zele |
| 23.495 | 18.940 | 17.397 | 91,85 | 25,10 | 206.051.288 | 14.916.617 | 220.967.905 | Arr. Eeklo |
| 24.097 | 19.592 | 18.553 | 94,69 | 27,20 | 36.286.027 | 2.477.182 | 38.763.209 | Assenede |
| 23.080 | 18.322 | 16.160 | 88,19 | 22,01 | 50.707.600 | 3.962.760 | 54.670.360 | Eeklo |
| 26.051 | 19.719 | 20.380 | 103,35 | 29,70 | 17.704.688 | 1.034.757 | 18.739.445 | Kaprijke |
| 23.043 | 18.954 | 17.084 | 90,13 | 22,17 | 53.424.760 | 4.167.227 | 57.591.987 | Maldegem |
| 22.255 | 18.440 | 17.059 | 92,51 | 20,64 | 14.115.660 | 964.359 | 15.080.019 | Sint-Laureins |
| 23.706 | 19.453 | 17.481 | 89,86 | 28,53 | 33.812.550 | 2.310.330 | 36.122.880 | Zelzate |
| 24.697 | 19.194 | 18.619 | 97,00 | 25,71 | 1.584.779.498 | 98.081.042 | 1.682.860.540 | Arr. Gent |
| 25.686 | 20.527 | 19.699 | 95,96 | 24,49 | 53.886.513 | 3.676.812 | 57.563.325 | Aalter |
| 32.775 | 23.362 | 29.665 | 126,97 | 36,50 | 46.157.103 | 2.965.973 | 49.123.076 | De Pinte |
| 25.940 | 20.523 | 19.561 | 95,31 | 29,04 | 83.841.930 | 6.950.045 | 90.791.975 | Deinze |
| 28.713 | 21.436 | 21.817 | 101,77 | 28,78 | 64.791.806 | 3.788.071 | 68.579.877 | Destelbergen |
| 25.531 | 20.404 | 19.751 | 96,79 | 31,26 | 96.308.504 | 7.043.820 | 103.352.324 | Evergem |
| 25.887 | 20.552 | 20.094 | 97,77 | 29,46 | 37.779.763 | 2.210.156 | 39.989.919 | Gavere |
| 22.553 | 17.669 | 16.251 | 91,97 | 21,49 | 691.258.512 | 37.765.585 | 729.024.097 | Gent |
| 22.932 | 18.919 | 16.771 | 88,64 | 21,25 | 19.241.462 | 1.502.829 | 20.744.291 | Knesselare |
| 27.769 | 22.034 | 21.935 | 99,55 | 23,65 | 68.589.559 | 5.009.316 | 73.598.875 | Lochristi |
| 27.952 | 21.644 | 23.402 | 108,12 | 31,78 | 33.324.602 | 2.143.454 | 35.468.056 | Lovendegem |
| 27.538 | 21.517 | 20.874 | 97,01 | 27,96 | 36.431.328 | 2.485.702 | 38.917.030 | Melle |
| 27.417 | 21.174 | 21.115 | 99,72 | 31,21 | 77.885.184 | 5.312.330 | 83.197.514 | Merelbeke |
| 24.936 | 20.495 | 18.718 | 91,32 | 22,44 | 16.595.386 | 809.309 | 17.404.695 | Moerbeke |
| 27.257 | 20.943 | 21.705 | 103,63 | 29,81 | 35.977.501 | 2.279.160 | 38.256.661 | Nazareth |
| 26.308 | 20.612 | 20.560 | 99,74 | 28,29 | 32.357.060 | 1.987.291 | 34.344.351 | Nevele |
| 26.227 | 20.740 | 21.147 | 101,96 | 30,93 | 41.230.170 | 2.812.840 | 44.043.010 | Oosterzele |
| 35.102 | 22.605 | 29.252 | 129,40 | 37,03 | 43.325.706 | 1.896.446 | 45.222.152 | Sint-Martens-Latem |
| 23.908 | 19.601 | 18.256 | 93,13 | 29,19 | 20.691.088 | 1.514.436 | 22.205.524 | Waarschoot |
| 26.004 | 20.757 | 20.353 | 98,05 | 25,59 | 21.451.307 | 1.464.270 | 22.915.577 | Wachtebeke |
| 24.332 | 19.497 | 17.875 | 91,68 | 22,26 | 22.332.842 | 1.635.313 | 23.968.155 | Zomergem |
| 24.979 | 20.254 | 18.240 | 90,05 | 27,59 | 41.322.160 | 2.827.877 | 44.150.037 | Zulte |
| 24.050 | 19.010 | 18.035 | 94,87 | 27,67 | 321.808.581 | 21.585.576 | 343.394.157 | Arr. Oudenaarde |
| 24.061 | 19.255 | 17.643 | 91,62 | 27,99 | 38.422.896 | 2.624.627 | 41.047.523 | Brakel |
| 25.723 | 20.396 | 20.859 | 102,27 | 29,41 | 5.769.708 | 393.371 | 6.163.079 | Horebeke |
| 23.454 | 18.592 | 17.468 | 93,95 | 26,16 | 16.570.321 | 968.409 | 17.538.730 | Kluisbergen |
| 25.690 | 19.605 | 20.498 | 104,55 | 26,10 | 22.941.987 | 1.564.634 | 24.506.621 | Kruishoutem |
| 25.289 | 20.084 | 19.225 | 95,72 | 31,23 | 19.072.448 | 1.301.764 | 20.374.212 | Lierde |
| 23.902 | 18.610 | 19.609 | 105,36 | 23,56 | 18.673.086 | 1.273.539 | 19.946.625 | Maarkedal |

II - Inkomen en belasting per gemeente

Aanslagjaar 2001

Aantal aangiften per klasse van het totaal belastbaar netto-inkomen, totaal belastbaar netto-

| | Aantal aangifte per klasse van 10 000 € | | | | | | | Aantal inwoners | Totaal belastbaar netto-inkomen (in €) |
|-----------------------------|---|---------------|----------------|----------------|---------------|---------------|---------------|--------------------|--|
| | Totaal | <1 | 1 - 2 | 2 - 3 | 3 - 4 | 4 - 5 | 5 en + | | |
| Oudenaarde | 13.482 | 1.859 | 5.033 | 2.928 | 1.727 | 902 | 1.033 | 27.908 | 332.263.220 |
| Ronse | 11.747 | 1.981 | 5.272 | 2.291 | 1.166 | 491 | 546 | 23.794 | 247.122.106 |
| Wortegem-Petegem | 2.602 | 405 | 855 | 484 | 388 | 195 | 275 | 6.050 | 70.848.192 |
| Zingem | 3.026 | 366 | 1.129 | 676 | 405 | 206 | 244 | 6.588 | 76.860.117 |
| Zwalm | 3.543 | 460 | 1.284 | 759 | 444 | 257 | 339 | 7.685 | 91.582.465 |
| Arr. Sint-Niklaas | 108.006 | 16.588 | 41.259 | 22.896 | 11.991 | 7.106 | 8.166 | 224.002 | 2.606.694.431 |
| Beveren | 21.757 | 3.133 | 7.837 | 4.596 | 2.441 | 1.726 | 2.024 | 45.041 | 558.594.449 |
| Kruikebeke | 7.457 | 1.128 | 3.049 | 1.442 | 823 | 480 | 535 | 14.569 | 174.443.373 |
| Lokeren | 16.546 | 2.349 | 6.322 | 3.646 | 1.998 | 1.071 | 1.160 | 36.495 | 397.428.252 |
| Sint-Gillis-Waas | 8.783 | 1.668 | 3.237 | 1.709 | 967 | 565 | 637 | 17.343 | 202.264.602 |
| Sint-Niklaas | 33.933 | 5.488 | 13.377 | 7.278 | 3.492 | 1.977 | 2.321 | 68.327 | 790.396.233 |
| Stekene | 7.701 | 1.210 | 2.817 | 1.691 | 966 | 485 | 532 | 16.568 | 188.547.411 |
| Temse | 11.829 | 1.612 | 4.620 | 2.534 | 1.304 | 802 | 957 | 25.657 | 295.020.111 |
| Pr. Vlaams-Brabant | 474.649 | 58.857 | 165.425 | 100.526 | 55.511 | 36.211 | 58.119 | 1.016.553 | 13.398.039.977 |
| Arr. Halle-Vilvoorde | 260.327 | 32.142 | 89.724 | 54.357 | 30.501 | 20.167 | 33.436 | 559.179 | 7.473.500.416 |
| Affligem | 5.425 | 611 | 1.845 | 1.171 | 699 | 470 | 629 | 11.654 | 151.597.530 |
| Asse | 13.542 | 1.631 | 4.683 | 2.917 | 1.625 | 1.057 | 1.629 | 27.968 | 379.278.382 |
| Beersel | 10.643 | 1.344 | 3.644 | 2.133 | 1.176 | 876 | 1.471 | 22.899 | 311.293.195 |
| Bever | 1.002 | 207 | 362 | 176 | 94 | 71 | 92 | 1.981 | 23.760.414 |
| Dilbeek | 18.126 | 2.097 | 5.894 | 3.889 | 2.169 | 1.430 | 2.647 | 37.770 | 544.812.276 |
| Drogenbos | 2.491 | 476 | 1.006 | 490 | 204 | 135 | 180 | 4.683 | 54.383.104 |
| Galmaarden | 3.778 | 473 | 1.426 | 731 | 441 | 317 | 390 | 7.768 | 100.012.649 |
| Gooik | 4.187 | 550 | 1.495 | 765 | 519 | 375 | 483 | 8.839 | 117.878.254 |
| Grimbergen | 16.164 | 1.728 | 5.317 | 3.690 | 1.900 | 1.240 | 2.289 | 32.951 | 483.264.162 |
| Halle | 16.627 | 1.922 | 6.608 | 3.637 | 1.853 | 1.161 | 1.446 | 33.699 | 422.818.675 |
| Herne | 2.889 | 404 | 1.019 | 574 | 346 | 229 | 317 | 6.345 | 79.932.791 |
| Hoeilaart | 4.226 | 573 | 1.420 | 805 | 488 | 304 | 636 | 9.811 | 126.868.901 |
| Kampenhout | 4.716 | 522 | 1.495 | 993 | 551 | 416 | 739 | 10.780 | 144.675.796 |
| Kapelle-op-den-Bos | 4.288 | 475 | 1.579 | 885 | 539 | 318 | 492 | 8.757 | 118.739.093 |
| Kraainem | 4.885 | 652 | 1.442 | 962 | 561 | 371 | 897 | 12.758 | 166.324.434 |
| Lennik | 4.079 | 470 | 1.383 | 850 | 498 | 326 | 552 | 8.606 | 120.095.081 |
| Liedekerke | 5.786 | 644 | 2.385 | 1.216 | 630 | 416 | 495 | 11.789 | 145.018.598 |
| Linkebeek | 2.216 | 361 | 684 | 394 | 264 | 167 | 346 | 4.749 | 69.208.803 |
| Londerzeel | 8.120 | 980 | 2.960 | 1.708 | 968 | 612 | 892 | 17.159 | 218.825.025 |
| Machelen | 5.767 | 653 | 2.169 | 1.317 | 735 | 404 | 489 | 11.869 | 144.897.579 |
| Meise | 8.300 | 1.056 | 2.400 | 1.650 | 1.018 | 740 | 1.436 | 18.368 | 268.552.618 |
| Merchtem | 6.523 | 771 | 2.225 | 1.437 | 801 | 504 | 785 | 14.252 | 183.522.225 |
| Opwijk | 5.287 | 538 | 1.928 | 1.073 | 681 | 472 | 595 | 11.774 | 147.227.466 |
| Overijse | 9.718 | 1.529 | 3.016 | 1.772 | 1.070 | 696 | 1.635 | 23.792 | 308.835.634 |
| Pepingen | 1.904 | 260 | 686 | 349 | 202 | 167 | 240 | 4.252 | 52.369.673 |
| Roosdaal | 5.066 | 669 | 1.847 | 980 | 598 | 409 | 563 | 10.595 | 136.776.401 |

inkomen , gemiddelde waarden, spreidingsmaten, asymmetrie en belasting - vervolg

| Gemiddelde waarden | | Spreidingsmaten | | Asymmetrie | Staatsbelasting (in €) | Gemeenten agglomeratiebelasting (in €) | Totale belasting (in €) | |
|---------------------------------------|------------------------|-------------------------------|----------------------------|--------------|------------------------|--|-------------------------|-----------------------------|
| Gemiddeld inkomen per aangifte (in €) | Mediaan inkomen (in €) | Interkwartiel verschil (in €) | Interkwartiele coëfficiënt | | | | | |
| 24.645 | 19.671 | 18.250 | 92,77 | 28,49 | 83.498.534 | 5.705.449 | 89.203.983 | Oudenaarde |
| 21.037 | 17.222 | 14.093 | 81,83 | 20,03 | 54.933.260 | 3.755.649 | 58.688.909 | Ronse |
| 27.228 | 20.594 | 21.619 | 104,97 | 31,11 | 19.097.977 | 1.302.524 | 20.400.501 | Wortegem-Petegem |
| 25.400 | 20.265 | 18.506 | 91,32 | 28,28 | 19.408.967 | 1.324.984 | 20.733.951 | Zingem |
| 25.849 | 20.148 | 19.525 | 96,90 | 31,01 | 23.419.391 | 1.370.622 | 24.790.013 | Zwalm |
| 24.135 | 18.974 | 17.749 | 93,54 | 26,24 | 655.796.901 | 43.568.177 | 699.365.078 | Arr. Sint-Niklaas |
| 25.674 | 19.861 | 19.613 | 98,75 | 30,27 | 146.444.222 | 5.711.067 | 152.155.289 | Beveren |
| 23.393 | 18.077 | 17.502 | 96,81 | 33,77 | 41.991.328 | 3.277.682 | 45.269.010 | Kruikeke |
| 24.020 | 19.367 | 17.528 | 90,50 | 24,85 | 100.163.251 | 7.816.464 | 107.979.715 | Lokeren |
| 23.029 | 17.936 | 18.362 | 102,37 | 28,95 | 49.119.303 | 2.872.082 | 51.991.385 | Sint-Gillis-Waas |
| 23.293 | 18.486 | 16.449 | 88,98 | 22,53 | 194.862.074 | 15.217.832 | 210.079.906 | Sint-Niklaas |
| 24.483 | 19.282 | 17.930 | 92,98 | 25,37 | 47.997.767 | 2.808.062 | 50.805.829 | Stekene |
| 24.940 | 19.263 | 17.855 | 92,69 | 28,06 | 75.218.952 | 5.864.985 | 81.083.937 | Temse |
| 28.227 | 20.911 | 21.376 | 102,22 | 32,73 | 3.738.762.158 | 233.380.710 | 3.972.142.868 | Pr. Vlaams-Brabant |
| 28.708 | 21.080 | 22.004 | 104,38 | 33,63 | 2.103.437.914 | 127.159.279 | 2.230.597.193 | Arr. Halle-Vilvoorde |
| 27.944 | 21.414 | 21.679 | 101,23 | 33,36 | 41.882.508 | 2.857.444 | 44.739.952 | Affligem |
| 28.008 | 21.046 | 21.407 | 101,71 | 33,39 | 106.104.864 | 6.205.929 | 112.310.793 | Asse |
| 29.249 | 21.108 | 23.497 | 111,31 | 35,65 | 87.849.598 | 5.990.098 | 93.839.696 | Beersel |
| 23.713 | 17.611 | 19.103 | 108,47 | 32,58 | 6.135.228 | 418.282 | 6.553.510 | Bever |
| 30.057 | 22.182 | 23.335 | 105,19 | 32,47 | 158.839.383 | 7.738.835 | 166.578.218 | Dilbeek |
| 21.832 | 17.076 | 15.918 | 93,21 | 24,86 | 13.275.858 | 777.348 | 14.053.206 | Drogenbos |
| 26.472 | 19.903 | 20.817 | 104,59 | 36,11 | 26.161.508 | 1.911.585 | 28.073.093 | Galmaarden |
| 28.153 | 20.468 | 22.773 | 111,26 | 38,16 | 31.512.168 | 2.149.349 | 33.661.517 | Gooik |
| 29.898 | 22.082 | 22.263 | 100,81 | 32,75 | 140.810.358 | 8.920.405 | 149.730.763 | Grimbergen |
| 25.430 | 19.597 | 18.088 | 92,29 | 32,43 | 110.433.787 | 7.540.889 | 117.974.676 | Halle |
| 27.668 | 20.260 | 21.527 | 106,25 | 34,25 | 21.436.675 | 1.462.796 | 22.899.471 | Herne |
| 30.021 | 21.016 | 23.426 | 111,46 | 34,89 | 36.691.142 | 2.144.181 | 38.835.323 | Hoeilaart |
| 30.678 | 22.617 | 24.618 | 108,84 | 36,51 | 42.145.164 | 2.462.969 | 44.608.133 | Kampenhout |
| 27.691 | 20.685 | 21.452 | 103,70 | 36,51 | 32.411.569 | 2.212.070 | 34.623.639 | Kapelle-op-den-Bos |
| 34.048 | 23.049 | 27.014 | 117,20 | 34,70 | 51.306.972 | 2.497.605 | 53.804.577 | Kraainem |
| 29.442 | 21.676 | 22.481 | 103,71 | 32,79 | 34.597.982 | 2.189.800 | 36.787.782 | Lennik |
| 25.064 | 19.294 | 17.980 | 93,18 | 32,52 | 36.642.646 | 2.322.214 | 38.964.860 | Liedekerke |
| 31.231 | 21.582 | 25.968 | 120,32 | 30,54 | 21.205.010 | 1.277.451 | 22.482.461 | Linkebeek |
| 26.949 | 20.430 | 20.640 | 101,02 | 35,66 | 58.519.522 | 3.935.589 | 62.455.111 | Londerzeel |
| 25.125 | 20.240 | 18.104 | 89,44 | 29,75 | 37.730.344 | 1.472.792 | 39.203.136 | Machelen |
| 32.356 | 23.368 | 26.485 | 113,33 | 33,58 | 80.824.583 | 6.688.786 | 87.513.369 | Meise |
| 28.135 | 21.344 | 21.147 | 99,07 | 31,51 | 50.823.983 | 2.972.389 | 53.796.372 | Merchtem |
| 27.847 | 21.250 | 21.222 | 99,86 | 36,45 | 39.496.073 | 2.695.708 | 42.191.781 | Opwijk |
| 31.780 | 21.282 | 26.149 | 122,86 | 35,79 | 92.568.389 | 5.407.660 | 97.976.049 | Overijse |
| 27.505 | 20.187 | 23.371 | 115,77 | 37,76 | 14.300.019 | 1.086.746 | 15.386.765 | Pepingen |
| 26.999 | 20.105 | 21.431 | 106,59 | 33,89 | 36.253.188 | 2.649.135 | 38.902.323 | Roosdaal |

II - Inkomen en belasting per gemeente

Aanslagjaar 2001

Aantal aangiften per klasse van het totaal belastbaar netto-inkomen, totaal belastbaar netto-

| | Aantal aangifte per klasse van 10 000 € | | | | | | | Aantal inwoners | Totaal belastbaar netto-inkomen (in €) |
|----------------------------|---|---------------|----------------|----------------|---------------|---------------|---------------|--------------------|--|
| | Totaal | <1 | 1 - 2 | 2 - 3 | 3 - 4 | 4 - 5 | 5 en + | | |
| Sint-Genesius-Rode | 7.809 | 1.366 | 2.413 | 1.354 | 787 | 535 | 1.354 | 17.949 | 262.325.534 |
| Sint-Pieters-Leeuw | 14.282 | 1.728 | 5.195 | 3.084 | 1.722 | 1.049 | 1.504 | 30.033 | 382.208.145 |
| Steenokkerzeel | 4.872 | 491 | 1.611 | 1.046 | 571 | 430 | 723 | 10.477 | 148.553.756 |
| Ternat | 6.777 | 733 | 2.296 | 1.412 | 870 | 587 | 879 | 14.457 | 197.544.334 |
| Vilvoorde | 17.093 | 2.148 | 6.565 | 3.775 | 1.985 | 1.141 | 1.479 | 35.061 | 431.807.695 |
| Wemmel | 6.961 | 977 | 2.270 | 1.441 | 730 | 499 | 1.044 | 13.999 | 213.172.213 |
| Wezembeek-Oppem | 5.102 | 671 | 1.492 | 1.026 | 570 | 375 | 968 | 13.655 | 173.025.738 |
| Zaventem | 12.218 | 1.430 | 4.032 | 2.668 | 1.449 | 995 | 1.644 | 27.030 | 355.685.506 |
| Zemst | 9.458 | 1.002 | 2.933 | 1.987 | 1.187 | 873 | 1.476 | 20.641 | 288.208.736 |
| Arr. Leuven | 214.322 | 26.715 | 75.701 | 46.169 | 25.010 | 16.044 | 24.683 | 457.374 | 5.924.539.561 |
| Aarschot | 13.877 | 1.784 | 5.489 | 3.045 | 1.536 | 982 | 1.041 | 27.523 | 336.349.299 |
| Begijnendijk | 4.060 | 369 | 1.499 | 909 | 543 | 352 | 388 | 9.092 | 109.441.541 |
| Bekkevoort | 2.561 | 348 | 993 | 541 | 276 | 199 | 204 | 5.734 | 63.220.001 |
| Bertem | 3.929 | 471 | 1.287 | 786 | 459 | 321 | 605 | 8.880 | 122.309.977 |
| Bierbeek | 3.949 | 497 | 1.197 | 729 | 489 | 331 | 706 | 8.861 | 125.516.953 |
| Boortmeerbeek | 5.262 | 578 | 1.767 | 1.091 | 602 | 451 | 773 | 11.408 | 158.915.636 |
| Boutersem | 3.284 | 367 | 1.081 | 694 | 412 | 308 | 422 | 7.244 | 94.289.119 |
| Diest | 10.848 | 1.641 | 4.113 | 2.363 | 1.203 | 658 | 870 | 22.190 | 263.351.168 |
| Geetbets | 2.588 | 321 | 1.067 | 577 | 330 | 146 | 147 | 5.785 | 60.164.975 |
| Glabbeek | 2.302 | 267 | 828 | 454 | 299 | 227 | 228 | 5.070 | 60.694.598 |
| Haacht | 5.901 | 661 | 2.058 | 1.271 | 647 | 504 | 760 | 13.190 | 164.998.926 |
| Herent | 9.100 | 1.291 | 2.762 | 1.722 | 1.047 | 720 | 1.558 | 18.932 | 289.107.382 |
| Hoegaarden | 2.755 | 320 | 927 | 633 | 324 | 206 | 345 | 6.015 | 76.346.105 |
| Holsbeek | 3.861 | 432 | 1.238 | 771 | 520 | 348 | 552 | 8.868 | 116.569.432 |
| Huldenberg | 3.790 | 416 | 1.283 | 770 | 424 | 316 | 581 | 9.032 | 115.039.226 |
| Keerbergen | 5.274 | 676 | 1.636 | 1.031 | 568 | 425 | 938 | 12.003 | 179.064.849 |
| Kortenaken | 3.377 | 419 | 1.365 | 723 | 446 | 232 | 192 | 7.445 | 78.545.812 |
| Kortenbergh | 7.751 | 810 | 2.454 | 1.707 | 924 | 657 | 1.199 | 17.397 | 244.312.485 |
| Landen | 6.905 | 726 | 2.672 | 1.543 | 862 | 519 | 583 | 14.315 | 176.251.696 |
| Leuven | 44.136 | 5.984 | 15.005 | 10.245 | 4.932 | 3.013 | 4.957 | 88.297 | 1.192.368.591 |
| Linters | 3.138 | 346 | 1.194 | 670 | 418 | 241 | 269 | 6.858 | 80.267.219 |
| Lubbeek | 5.957 | 689 | 1.768 | 1.154 | 721 | 543 | 1.082 | 13.611 | 195.471.247 |
| Oud-Heverlee | 4.573 | 551 | 1.272 | 896 | 548 | 424 | 882 | 10.573 | 155.019.680 |
| Rotselaar | 6.896 | 944 | 2.350 | 1.341 | 821 | 553 | 887 | 14.614 | 195.815.618 |
| Scherpenheuvel-Zichem | 10.502 | 1.152 | 4.265 | 2.469 | 1.249 | 697 | 671 | 21.700 | 251.028.247 |
| Tervuren | 7.771 | 837 | 2.585 | 1.562 | 843 | 641 | 1.303 | 20.206 | 263.607.818 |
| Tielt-Winge | 4.403 | 626 | 1.509 | 888 | 563 | 367 | 450 | 9.845 | 116.205.049 |
| Tienen | 15.919 | 1.997 | 6.445 | 3.456 | 1.767 | 1.018 | 1.236 | 31.490 | 392.392.482 |
| Tremelo | 6.080 | 744 | 2.166 | 1.342 | 784 | 426 | 618 | 13.396 | 161.786.945 |
| Zoutleeuw | 3.573 | 451 | 1.428 | 786 | 453 | 219 | 236 | 7.793 | 86.087.485 |
| Pr. West-Vlaanderen | 525.776 | 82.544 | 208.005 | 109.685 | 61.491 | 31.070 | 32.981 | 1.129.407 | 12.271.125.143 |
| Arr. Brugge | 128.601 | 19.718 | 49.086 | 26.981 | 14.597 | 8.313 | 9.906 | 271.151 | 3.156.638.109 |

inkomen , gemiddelde waarden, spreidingsmaten, asymmetrie en belasting - vervolg

| Gemiddelde waarden | | Spreidingsmaten | | Asymmetrie | Staatsbelasting (in €) | Gemeenten agglomeratiebelasting (in €) | Totale belasting (in €) | |
|---------------------------------------|------------------------|-------------------------------|----------------------------|--------------|------------------------|--|-------------------------|----------------------------|
| Gemiddeld inkomen per aangifte (in €) | Mediaan inkomen (in €) | Interkwartiel verschil (in €) | Interkwartiele coëfficiënt | | | | | |
| 33.593 | 20.795 | 26.997 | 129,82 | 35,93 | 79.794.141 | 3.880.079 | 83.674.220 | Sint-Genesius-Rode |
| 26.762 | 20.492 | 19.847 | 96,85 | 29,70 | 101.840.228 | 5.958.867 | 107.799.095 | Sint-Pieters-Leeuw |
| 30.491 | 22.391 | 23.761 | 106,11 | 36,13 | 42.924.678 | 2.508.453 | 45.433.131 | Steenokkerzeel |
| 29.149 | 21.957 | 22.993 | 104,71 | 33,25 | 54.644.741 | 3.673.295 | 58.318.036 | Ternat |
| 25.262 | 19.714 | 18.395 | 93,30 | 28,56 | 112.632.467 | 6.592.665 | 119.225.132 | Vilvoorde |
| 30.624 | 21.150 | 23.275 | 110,04 | 33,26 | 63.185.255 | 3.077.835 | 66.263.090 | Wemmel |
| 33.913 | 23.188 | 27.092 | 116,83 | 34,22 | 53.222.687 | 2.849.001 | 56.071.688 | Wezembeek-Oppeem |
| 29.112 | 21.890 | 22.404 | 102,34 | 32,12 | 102.657.653 | 4.999.760 | 107.657.413 | Zaventem |
| 30.472 | 23.088 | 25.038 | 108,44 | 34,24 | 82.577.526 | 5.631.252 | 88.208.778 | Zemst |
| 27.643 | 20.724 | 20.619 | 99,49 | 31,49 | 1.635.324.244 | 106.221.431 | 1.741.545.675 | Arr. Leuven |
| 24.238 | 19.336 | 17.283 | 89,38 | 28,75 | 84.266.403 | 4.933.267 | 89.199.670 | Aarschot |
| 26.956 | 20.986 | 19.736 | 94,04 | 36,53 | 28.521.582 | 1.946.966 | 30.468.548 | Begijnendijk |
| 24.686 | 19.310 | 18.190 | 94,19 | 28,70 | 15.776.655 | 1.231.499 | 17.008.154 | Bekkevoort |
| 31.130 | 21.956 | 24.444 | 111,33 | 35,75 | 35.493.860 | 2.592.557 | 38.086.417 | Bertem |
| 31.784 | 23.035 | 26.567 | 115,33 | 35,28 | 36.846.496 | 2.332.945 | 39.179.441 | Bierbeek |
| 30.201 | 21.795 | 24.047 | 110,33 | 36,75 | 45.392.019 | 2.209.626 | 47.601.645 | Boortmeerbeek |
| 28.712 | 22.109 | 23.176 | 104,82 | 33,23 | 26.008.753 | 1.901.277 | 27.910.030 | Boutersem |
| 24.276 | 19.143 | 17.708 | 92,50 | 23,98 | 66.531.045 | 4.479.192 | 71.010.237 | Diest |
| 23.248 | 18.940 | 16.510 | 87,17 | 26,27 | 14.212.683 | 1.040.007 | 15.252.690 | Geetbets |
| 26.366 | 20.672 | 21.686 | 104,90 | 36,43 | 15.667.962 | 1.145.149 | 16.813.111 | Glabbeek |
| 27.961 | 21.175 | 22.212 | 104,89 | 38,14 | 45.163.849 | 3.299.703 | 48.463.552 | Haacht |
| 31.770 | 22.139 | 26.439 | 119,42 | 35,29 | 85.391.065 | 4.988.928 | 90.379.993 | Herent |
| 27.712 | 21.592 | 21.069 | 97,57 | 28,55 | 20.826.931 | 1.421.406 | 22.248.337 | Hoegaarden |
| 30.192 | 22.826 | 23.806 | 104,29 | 29,52 | 32.718.895 | 2.230.981 | 34.949.876 | Holsbeek |
| 30.353 | 21.960 | 24.575 | 111,90 | 36,39 | 33.283.029 | 2.592.811 | 35.875.840 | Huldenberg |
| 33.952 | 22.187 | 26.667 | 120,19 | 38,99 | 55.281.364 | 2.959.867 | 58.241.231 | Keerbergen |
| 23.259 | 19.219 | 17.339 | 90,21 | 30,31 | 18.332.584 | 1.430.223 | 19.762.807 | Kortenaken |
| 31.520 | 22.770 | 23.894 | 104,93 | 35,59 | 72.231.027 | 4.571.214 | 76.802.241 | Kortenberg |
| 25.525 | 20.265 | 18.374 | 90,66 | 31,75 | 45.009.501 | 3.513.508 | 48.523.009 | Landen |
| 27.016 | 20.839 | 19.457 | 93,36 | 23,61 | 343.186.596 | 22.425.151 | 365.611.747 | Leuven |
| 25.579 | 20.334 | 19.043 | 93,65 | 31,13 | 20.273.980 | 1.384.659 | 21.658.639 | Linters |
| 32.814 | 23.685 | 27.072 | 114,30 | 34,12 | 58.493.101 | 3.702.208 | 62.195.309 | Lubbeek |
| 33.899 | 24.447 | 28.661 | 117,23 | 32,96 | 47.280.276 | 2.760.708 | 50.040.984 | Oud-Heverlee |
| 28.396 | 20.738 | 23.029 | 111,04 | 37,33 | 54.153.507 | 3.430.266 | 57.583.773 | Rotselaar |
| 23.903 | 19.561 | 16.394 | 83,80 | 26,59 | 59.706.172 | 3.496.469 | 63.202.641 | Scherpenheuvel-Zichem |
| 33.922 | 22.332 | 25.550 | 114,40 | 38,34 | 80.492.158 | 4.703.309 | 85.195.467 | Tervuren |
| 26.392 | 20.514 | 21.760 | 106,07 | 32,61 | 30.539.981 | 2.083.589 | 32.623.570 | Tielt-Winge |
| 24.649 | 19.119 | 17.159 | 89,74 | 28,69 | 100.443.253 | 7.058.331 | 107.501.584 | Tienen |
| 26.610 | 20.657 | 19.893 | 96,30 | 29,82 | 42.570.007 | 2.905.237 | 45.475.244 | Tremelo |
| 24.094 | 19.216 | 17.063 | 88,79 | 29,02 | 21.229.496 | 1.450.363 | 22.679.859 | Zoutleeuw |
| 23.339 | 18.553 | 17.002 | 91,64 | 25,53 | 2.963.354.416 | 191.541.047 | 3.154.895.463 | Pr. West-Vlaanderen |
| 24.546 | 18.909 | 18.030 | 95,35 | 27,02 | 799.248.088 | 47.410.643 | 846.658.731 | Arr. Brugge |

II - Inkomen en belasting per gemeente

Aanslagjaar 2001

Aantal aangiften per klasse van het totaal belastbaar netto-inkomen, totaal belastbaar netto-

| | Aantal aangifte per klasse van 10 000 € | | | | | | | Aantal inwoners | Totaal belastbaar netto-inkomen (in €) |
|-----------------------|---|---------------|---------------|---------------|---------------|--------------|--------------|--------------------|--|
| | Totaal | <1 | 1 - 2 | 2 - 3 | 3 - 4 | 4 - 5 | 5 en + | | |
| Beernem | 6.219 | 983 | 2.179 | 1.336 | 798 | 483 | 440 | 14.541 | 156.460.433 |
| Blankenberge | 8.470 | 1.490 | 3.802 | 1.618 | 757 | 396 | 408 | 17.476 | 178.190.702 |
| Brugge | 58.763 | 9.161 | 22.840 | 12.406 | 6.426 | 3.633 | 4.299 | 116.402 | 1.400.255.723 |
| Damme | 4.718 | 785 | 1.670 | 984 | 570 | 316 | 393 | 11.069 | 116.386.737 |
| Jabbeke | 5.904 | 831 | 1.962 | 1.226 | 769 | 494 | 624 | 13.629 | 160.890.212 |
| Knokke-Heist | 15.882 | 2.513 | 6.146 | 3.141 | 1.640 | 915 | 1.527 | 33.222 | 432.714.332 |
| Oostkamp | 9.384 | 1.220 | 3.418 | 2.141 | 1.138 | 695 | 772 | 21.192 | 238.654.057 |
| Torhout | 8.318 | 1.164 | 3.105 | 1.799 | 1.091 | 564 | 595 | 18.819 | 201.635.484 |
| Zedelgem | 9.710 | 1.354 | 3.530 | 2.084 | 1.271 | 732 | 740 | 22.006 | 241.630.517 |
| Zuienkerke | 1.233 | 217 | 439 | 247 | 137 | 85 | 108 | 2.794 | 29.819.912 |
| Arr. Diksmuide | 20.828 | 3.682 | 8.592 | 4.372 | 2.347 | 997 | 838 | 48.037 | 439.574.640 |
| Diksmuide | 6.665 | 1.244 | 2.701 | 1.346 | 743 | 338 | 294 | 15.454 | 141.088.950 |
| Houthulst | 3.898 | 759 | 1.653 | 809 | 406 | 148 | 123 | 8.974 | 77.397.219 |
| Koekelare | 3.650 | 552 | 1.526 | 822 | 421 | 182 | 148 | 8.150 | 79.086.549 |
| Kortemark | 5.332 | 837 | 2.185 | 1.173 | 640 | 277 | 220 | 12.234 | 116.172.083 |
| Lo-Reninge | 1.283 | 290 | 529 | 222 | 137 | 52 | 53 | 3.224 | 25.829.839 |
| Arr. Ieper | 46.582 | 8.085 | 18.972 | 9.771 | 5.290 | 2.322 | 2.142 | 104.299 | 1.007.182.337 |
| Heuvelland | 3.623 | 888 | 1.429 | 706 | 352 | 139 | 109 | 8.381 | 70.278.597 |
| Ieper | 15.884 | 2.723 | 6.272 | 3.314 | 1.796 | 874 | 906 | 35.077 | 357.428.506 |
| Langemark-Poelkapelle | 3.298 | 607 | 1.358 | 642 | 396 | 172 | 123 | 7.629 | 69.055.127 |
| Mesen | 433 | 91 | 205 | 85 | 40 | 6 | 6 | 965 | 7.790.714 |
| Poperinge | 8.261 | 1.424 | 3.314 | 1.786 | 903 | 458 | 376 | 19.313 | 179.149.392 |
| Vleteren | 1.447 | 307 | 579 | 302 | 157 | 59 | 43 | 3.600 | 28.782.875 |
| Wervik | 8.660 | 1.286 | 3.781 | 1.884 | 994 | 367 | 348 | 17.770 | 184.458.490 |
| Zonnebeke | 4.976 | 759 | 2.035 | 1.052 | 652 | 247 | 231 | 11.563 | 110.238.636 |
| Arr. Kortrijk | 130.297 | 18.812 | 51.571 | 26.950 | 16.166 | 8.059 | 8.739 | 278.048 | 3.111.175.803 |
| Anzegem | 6.151 | 830 | 2.271 | 1.254 | 912 | 430 | 454 | 13.761 | 152.392.600 |
| Avelgem | 4.289 | 527 | 1.745 | 994 | 579 | 230 | 214 | 9.171 | 98.851.387 |
| Deerlijk | 5.109 | 654 | 1.868 | 1.146 | 710 | 350 | 381 | 11.443 | 128.217.252 |
| Harelbeke | 12.976 | 1.883 | 5.347 | 2.608 | 1.609 | 769 | 760 | 26.261 | 295.447.241 |
| Kortrijk | 35.236 | 5.333 | 13.939 | 7.207 | 3.911 | 2.035 | 2.811 | 74.666 | 866.996.489 |
| Kuurne | 5.718 | 701 | 2.230 | 1.195 | 840 | 370 | 382 | 12.734 | 146.066.161 |
| Lendelede | 2.632 | 398 | 1.047 | 532 | 327 | 174 | 154 | 5.496 | 60.480.005 |
| Menen | 16.265 | 2.669 | 7.384 | 3.174 | 1.663 | 733 | 642 | 31.973 | 339.303.345 |
| Spiere-Helkijn | 1.012 | 251 | 417 | 189 | 85 | 38 | 32 | 1.865 | 18.606.301 |
| Waregem | 15.595 | 2.042 | 5.544 | 3.416 | 2.220 | 1.205 | 1.168 | 35.840 | 393.858.570 |
| Wevelgem | 14.050 | 1.861 | 5.366 | 2.969 | 1.957 | 972 | 925 | 31.365 | 338.040.219 |
| Zwevegem | 11.264 | 1.663 | 4.413 | 2.266 | 1.353 | 753 | 816 | 23.470 | 272.916.233 |
| Arr. Oostende | 67.460 | 10.338 | 28.067 | 14.554 | 7.221 | 3.594 | 3.686 | 142.688 | 1.511.861.975 |
| Bredene | 6.581 | 954 | 2.504 | 1.461 | 790 | 457 | 415 | 14.185 | 154.206.228 |

inkomen , gemiddelde waarden, spreidingsmaten, asymmetrie en belasting - vervolg

| Gemiddelde waarden | | Spreidingsmaten | | Asymmetrie | Staatsbelasting (in €) | Gemeenten agglomeratiebelasting (in €) | Totale belasting (in €) | |
|---------------------------------------|------------------------|-------------------------------|----------------------------|--------------|------------------------|--|-------------------------|-----------------------|
| Gemiddeld inkomen per aangifte (in €) | Mediaan inkomen (in €) | Interkwartiel verschil (in €) | Interkwartiele coëfficiënt | | | | | |
| 25.158 | 19.693 | 19.243 | 97,71 | 25,29 | 39.049.747 | 2.665.119 | 41.714.866 | Beernem |
| 21.038 | 16.463 | 14.063 | 85,42 | 27,02 | 40.676.813 | 2.742.378 | 43.419.191 | Blankenberge |
| 23.829 | 18.655 | 17.391 | 93,22 | 25,82 | 351.683.921 | 24.027.066 | 375.710.987 | Brugge |
| 24.669 | 19.338 | 19.264 | 99,61 | 27,01 | 29.457.585 | 2.297.407 | 31.754.992 | Damme |
| 27.251 | 20.826 | 22.017 | 105,71 | 30,82 | 42.571.381 | 2.697.094 | 45.268.475 | Jabbekke |
| 27.246 | 18.540 | 18.438 | 99,44 | 30,20 | 117.882.411 | 0 | 117.882.411 | Knokke-Heist |
| 25.432 | 20.148 | 18.534 | 91,98 | 27,02 | 60.748.920 | 4.739.901 | 65.488.821 | Oostkamp |
| 24.241 | 19.483 | 18.626 | 95,60 | 28,43 | 49.883.098 | 3.649.208 | 53.532.306 | Torhout |
| 24.885 | 19.895 | 19.219 | 96,60 | 28,38 | 59.563.384 | 4.064.767 | 63.628.151 | Zedelgem |
| 24.185 | 19.186 | 19.955 | 104,00 | 25,65 | 7.730.823 | 527.700 | 8.258.523 | Zuienkerke |
| 21.105 | 17.544 | 15.147 | 86,33 | 21,33 | 95.336.389 | 6.950.977 | 102.287.366 | Arr. Diksmuide |
| 21.169 | 17.357 | 15.658 | 90,21 | 23,52 | 31.368.026 | 2.451.247 | 33.819.273 | Diksmuide |
| 19.856 | 16.908 | 13.967 | 82,60 | 19,25 | 15.688.280 | 1.149.594 | 16.837.874 | Houthulst |
| 21.668 | 18.035 | 15.170 | 84,11 | 21,42 | 17.197.197 | 1.175.526 | 18.372.723 | Koekelare |
| 21.788 | 18.213 | 15.692 | 86,15 | 21,99 | 25.715.209 | 1.755.859 | 27.471.068 | Kortemark |
| 20.132 | 16.107 | 14.913 | 92,58 | 23,85 | 5.367.675 | 418.749 | 5.786.424 | Lo-Reninge |
| 21.622 | 17.861 | 15.511 | 86,84 | 21,92 | 223.738.547 | 17.424.411 | 241.162.958 | Arr. Ieper |
| 19.398 | 16.160 | 14.501 | 89,73 | 17,26 | 14.309.191 | 1.119.144 | 15.428.335 | Heuvelland |
| 22.502 | 18.268 | 16.440 | 89,99 | 22,45 | 83.747.926 | 6.540.985 | 90.288.911 | Ieper |
| 20.938 | 17.471 | 15.760 | 90,20 | 23,28 | 14.530.520 | 1.135.195 | 15.665.715 | Langemark-Poelkapelle |
| 17.992 | 15.755 | 11.305 | 71,75 | 14,28 | 1.454.540 | 113.991 | 1.568.531 | Mesen |
| 21.686 | 18.145 | 15.461 | 85,20 | 19,15 | 40.136.308 | 3.136.196 | 43.272.504 | Poperinge |
| 19.891 | 16.410 | 14.659 | 89,32 | 24,06 | 6.031.676 | 412.600 | 6.444.276 | Vleteren |
| 21.300 | 17.730 | 14.384 | 81,12 | 25,75 | 39.119.408 | 3.059.549 | 42.178.957 | Wervik |
| 22.154 | 18.327 | 16.219 | 88,49 | 26,14 | 24.408.974 | 1.906.746 | 26.315.720 | Zonnebeke |
| 23.878 | 18.929 | 17.597 | 92,96 | 28,26 | 760.278.636 | 51.465.551 | 811.744.187 | Arr. Kortrijk |
| 24.775 | 19.894 | 19.496 | 97,99 | 31,76 | 37.253.532 | 3.270.270 | 40.523.802 | Anzegem |
| 23.048 | 19.280 | 16.183 | 83,93 | 22,78 | 23.167.978 | 1.583.943 | 24.751.921 | Avelgem |
| 25.096 | 20.132 | 19.224 | 95,48 | 27,32 | 31.188.911 | 2.128.352 | 33.317.263 | Deerlijk |
| 22.769 | 18.484 | 16.952 | 91,71 | 29,67 | 68.332.262 | 4.334.368 | 72.666.630 | Harelbeke |
| 24.605 | 18.743 | 17.508 | 93,41 | 27,38 | 220.748.631 | 13.997.057 | 234.745.688 | Kortrijk |
| 25.545 | 19.710 | 18.257 | 92,62 | 31,05 | 43.135.498 | 2.941.645 | 46.077.143 | Kuurne |
| 22.979 | 18.692 | 17.432 | 93,25 | 28,21 | 13.979.330 | 954.122 | 14.933.452 | Lendelede |
| 20.861 | 16.925 | 13.575 | 80,20 | 25,25 | 72.091.771 | 4.931.642 | 77.023.413 | Menen |
| 18.386 | 14.624 | 13.042 | 89,18 | 29,61 | 3.664.723 | 286.707 | 3.951.430 | Spiere-Helkijn |
| 25.255 | 20.427 | 19.378 | 94,86 | 28,60 | 99.771.211 | 6.323.936 | 106.095.147 | Waregem |
| 24.060 | 19.648 | 18.408 | 93,68 | 28,75 | 80.815.722 | 5.519.906 | 86.335.628 | Wevelgem |
| 24.229 | 18.957 | 17.926 | 94,56 | 31,95 | 66.129.060 | 5.193.599 | 71.322.659 | Zwevegem |
| 22.411 | 18.088 | 15.565 | 86,05 | 23,08 | 363.508.198 | 24.693.190 | 388.201.388 | Arr. Oostende |
| 23.432 | 19.235 | 17.405 | 90,48 | 24,87 | 37.087.788 | 2.534.621 | 39.622.409 | Bredene |

II - Inkomen en belasting per gemeente

Aanslagjaar 2001

Aantal aangiften per klasse van het totaal belastbaar netto-inkomen, totaal belastbaar netto-

| | Aantal aangifte per klasse van 10 000 € | | | | | | | Aantal inwoners | Totaal belastbaar netto-inkomen (in €) |
|--------------------------|---|----------------|----------------|----------------|----------------|---------------|---------------|--------------------|--|
| | Totaal | <1 | 1 - 2 | 2 - 3 | 3 - 4 | 4 - 5 | 5 en + | | |
| De Haan | 5.273 | 769 | 2.150 | 1.044 | 577 | 318 | 415 | 11.386 | 131.871.777 |
| Gistel | 4.883 | 736 | 1.856 | 995 | 617 | 339 | 340 | 11.116 | 116.015.953 |
| Ichtegem | 5.835 | 844 | 2.404 | 1.321 | 706 | 320 | 240 | 13.257 | 128.935.286 |
| Middelkerke | 7.679 | 1.175 | 3.337 | 1.692 | 796 | 358 | 321 | 16.625 | 165.554.669 |
| Oostende | 33.343 | 5.360 | 14.296 | 7.199 | 3.212 | 1.570 | 1.707 | 67.306 | 723.603.949 |
| Oudenburg | 3.866 | 500 | 1.520 | 843 | 523 | 232 | 248 | 8.811 | 91.674.113 |
| Arr. Roeselare | 64.891 | 10.152 | 25.196 | 13.456 | 8.085 | 4.092 | 3.910 | 140.574 | 1.520.644.624 |
| Hooglede | 4.171 | 605 | 1.514 | 853 | 569 | 304 | 326 | 9.759 | 103.384.859 |
| Ingelmunster | 5.667 | 1.127 | 2.328 | 1.036 | 638 | 285 | 253 | 10.655 | 119.120.250 |
| Izegem | 12.099 | 1.523 | 4.746 | 2.690 | 1.611 | 798 | 731 | 26.536 | 297.130.175 |
| Ledegem | 5.188 | 1.316 | 1.978 | 880 | 551 | 234 | 229 | 9.356 | 101.831.047 |
| Lichtervelde | 3.631 | 503 | 1.418 | 759 | 512 | 229 | 210 | 8.291 | 84.946.636 |
| Moorslede | 4.837 | 810 | 1.955 | 1.015 | 580 | 261 | 216 | 10.711 | 106.868.519 |
| Roeselare | 24.799 | 3.549 | 9.520 | 5.238 | 3.028 | 1.730 | 1.735 | 54.287 | 606.736.126 |
| Staden | 4.499 | 719 | 1.738 | 985 | 596 | 251 | 210 | 10.977 | 100.627.012 |
| Arr. Tielt | 40.151 | 7.091 | 15.356 | 8.170 | 5.031 | 2.384 | 2.119 | 88.047 | 902.741.822 |
| Ardoonie | 4.005 | 619 | 1.483 | 892 | 543 | 244 | 224 | 9.452 | 93.177.007 |
| Dentergem | 3.273 | 451 | 1.217 | 714 | 504 | 205 | 182 | 7.899 | 79.271.306 |
| Meulebeke | 5.788 | 1.202 | 2.414 | 1.041 | 623 | 256 | 252 | 11.045 | 117.948.659 |
| Oostrozebeke | 3.781 | 758 | 1.419 | 748 | 481 | 200 | 175 | 7.342 | 81.571.655 |
| Pittem | 2.672 | 429 | 964 | 566 | 370 | 210 | 133 | 6.611 | 62.728.106 |
| Ruiselede | 2.094 | 373 | 793 | 430 | 254 | 124 | 120 | 5.030 | 47.146.130 |
| Tielt | 8.550 | 1.384 | 3.194 | 1.824 | 1.015 | 547 | 586 | 19.161 | 203.084.152 |
| Wielsbeke | 4.661 | 1.000 | 1.758 | 837 | 586 | 280 | 200 | 8.923 | 99.552.254 |
| Wingene | 5.327 | 875 | 2.114 | 1.118 | 655 | 318 | 247 | 12.582 | 118.262.553 |
| Arr. Veurne | 26.966 | 4.666 | 11.165 | 5.431 | 2.754 | 1.309 | 1.641 | 56.561 | 621.305.833 |
| Alveringem | 2.027 | 493 | 813 | 394 | 191 | 73 | 63 | 4.813 | 39.235.881 |
| De Panne | 4.760 | 813 | 2.256 | 938 | 427 | 153 | 173 | 9.801 | 95.473.887 |
| Koksijde | 10.136 | 1.666 | 3.953 | 1.974 | 1.033 | 579 | 931 | 19.840 | 270.118.697 |
| Nieuwpoort | 4.936 | 828 | 2.178 | 1.051 | 454 | 203 | 222 | 10.296 | 103.406.301 |
| Veurne | 5.107 | 866 | 1.965 | 1.074 | 649 | 301 | 252 | 11.810 | 113.071.067 |
| Waals Gewest | 1.488.405 | 257.158 | 607.404 | 303.199 | 144.677 | 78.177 | 97.790 | 3.342.986 | 33.724.658.444 |
| Pr. Waals-Brabant | 157.648 | 24.483 | 53.787 | 30.763 | 16.883 | 11.159 | 20.573 | 350.951 | 4.494.629.014 |
| Arr. Nijvel | 157.648 | 24.483 | 53.787 | 30.763 | 16.883 | 11.159 | 20.573 | 350.951 | 4.494.629.014 |
| Bevekom | 2.798 | 408 | 896 | 551 | 350 | 192 | 401 | 6.214 | 80.926.514 |
| Eigenbrakel | 16.557 | 2.460 | 5.396 | 3.187 | 1.823 | 1.267 | 2.424 | 35.373 | 488.721.155 |
| Kasteelbrakel | 4.577 | 763 | 1.673 | 867 | 457 | 311 | 507 | 9.068 | 127.991.841 |
| Chastre | 2.585 | 375 | 847 | 503 | 298 | 185 | 377 | 6.480 | 74.198.712 |
| Chaumont-Gistoux | 4.383 | 693 | 1.287 | 760 | 462 | 360 | 821 | 10.225 | 147.659.468 |

inkomen , gemiddelde waarden, spreidingsmaten, asymmetrie en belasting - vervolg

| Gemiddelde waarden | | Spreidingsmaten | | Asymmetrie | Staatsbelasting (in €) | Gemeenten agglomeratie- belasting (in €) | Totale belasting (in €) | |
|---|------------------------------|-------------------------------------|-------------------------------|--------------|---------------------------|---|----------------------------|--------------------------|
| Gemiddeld inkomen per aangifte (in €) | Mediaan inkomen (in €) | Interkwartiel verschil (in €) | Interkwartiele coëfficiënt | | | | | |
| 25.009 | 18.288 | 17.602 | 96,24 | 30,84 | 39.868.748 | 2.332.724 | 42.201.472 | De Haan |
| 23.759 | 19.094 | 18.430 | 96,52 | 27,30 | 27.839.807 | 2.036.745 | 29.876.552 | Gistel |
| 22.097 | 18.389 | 15.462 | 84,08 | 22,02 | 28.600.035 | 1.943.849 | 30.543.884 | Ichtegem |
| 21.559 | 17.801 | 14.267 | 80,14 | 18,03 | 36.879.157 | 2.522.354 | 39.401.511 | Middelkerke |
| 21.702 | 17.578 | 14.536 | 82,69 | 21,56 | 171.589.951 | 11.738.499 | 183.328.450 | Oostende |
| 23.713 | 19.346 | 17.524 | 90,58 | 29,19 | 21.642.710 | 1.584.395 | 23.227.105 | Oudenburg |
| 23.434 | 18.876 | 17.529 | 92,86 | 25,22 | 363.358.761 | 24.780.502 | 388.139.263 | Arr. Roeselare |
| 24.787 | 19.776 | 19.427 | 98,23 | 27,73 | 25.552.930 | 1.494.279 | 27.047.209 | Hooglede |
| 21.020 | 17.135 | 16.009 | 93,42 | 23,64 | 25.997.144 | 1.647.807 | 27.644.951 | Ingelmunster |
| 24.558 | 19.539 | 17.482 | 89,47 | 28,21 | 71.731.678 | 4.898.777 | 76.630.455 | Izegem |
| 19.628 | 16.078 | 15.795 | 98,23 | 21,48 | 22.025.723 | 1.504.847 | 23.530.570 | Ledegem |
| 23.395 | 19.220 | 17.856 | 92,90 | 28,93 | 19.764.181 | 1.350.100 | 21.114.281 | Lichtervelde |
| 22.094 | 18.239 | 16.050 | 87,99 | 21,85 | 23.769.034 | 1.854.993 | 25.624.027 | Moorslede |
| 24.466 | 19.312 | 18.223 | 94,36 | 27,04 | 151.909.625 | 10.375.054 | 162.284.679 | Roeselare |
| 22.367 | 18.721 | 17.000 | 90,80 | 23,36 | 22.608.443 | 1.654.641 | 24.263.084 | Staden |
| 22.484 | 18.473 | 17.387 | 94,12 | 23,09 | 211.209.086 | 13.847.400 | 225.056.486 | Arr. Tielt |
| 23.265 | 19.357 | 17.610 | 90,97 | 21,95 | 22.508.920 | 1.317.742 | 23.826.662 | Ardoie |
| 24.220 | 19.773 | 18.255 | 92,32 | 26,06 | 19.088.290 | 1.302.846 | 20.391.136 | Dentergem |
| 20.378 | 16.518 | 15.196 | 91,99 | 25,30 | 25.062.976 | 1.587.813 | 26.650.789 | Meulebeke |
| 21.574 | 17.746 | 17.307 | 97,52 | 22,51 | 18.308.184 | 1.250.810 | 19.558.994 | Oostrozebeke |
| 23.476 | 19.577 | 18.819 | 96,12 | 25,87 | 14.970.420 | 875.650 | 15.846.070 | Pittem |
| 22.515 | 18.556 | 17.345 | 93,47 | 22,12 | 11.182.020 | 654.942 | 11.836.962 | Ruiselede |
| 23.753 | 19.057 | 17.887 | 93,86 | 23,83 | 50.432.774 | 3.444.591 | 53.877.365 | Tielt |
| 21.359 | 17.219 | 17.520 | 101,74 | 26,14 | 22.652.181 | 1.436.117 | 24.088.298 | Wielsbeke |
| 22.201 | 18.411 | 16.644 | 90,40 | 22,20 | 27.003.318 | 1.976.884 | 28.980.202 | Wingene |
| 23.040 | 17.522 | 15.686 | 89,52 | 24,23 | 146.676.707 | 4.968.370 | 151.645.077 | Arr. Veurne |
| 19.357 | 16.014 | 13.986 | 87,33 | 15,94 | 7.875.778 | 616.276 | 8.492.054 | Alveringem |
| 20.058 | 16.246 | 12.506 | 76,97 | 23,97 | 20.393.841 | 997.946 | 21.391.787 | De Panne |
| 26.649 | 18.416 | 18.184 | 98,74 | 28,03 | 69.723.170 | 0 | 69.723.170 | Koksijde |
| 20.949 | 17.027 | 13.629 | 80,04 | 21,24 | 22.981.033 | 1.346.140 | 24.327.173 | Nieuwpoort |
| 22.140 | 18.406 | 17.273 | 93,84 | 22,56 | 25.702.883 | 2.008.006 | 27.710.889 | Veurne |
| 22.658 | 17.652 | 15.905 | 90,10 | 24,89 | 8.049.299.220 | 583.030.143 | 8.632.329.363 | Waa's Gewest |
| 28.511 | 20.128 | 22.199 | 110,28 | 32,33 | 1.264.064.054 | 77.683.707 | 1.341.747.761 | Pr. Waals-Brabant |
| 28.511 | 20.128 | 22.199 | 110,28 | 32,33 | 1.264.064.054 | 77.683.707 | 1.341.747.761 | Arr. Nijvel |
| 28.923 | 21.205 | 23.374 | 110,22 | 33,94 | 23.191.056 | 1.354.472 | 24.545.528 | Bevekom |
| 29.517 | 20.912 | 23.886 | 114,22 | 33,65 | 139.854.913 | 8.167.465 | 148.022.378 | Eigenbrakel |
| 27.964 | 18.910 | 20.206 | 106,85 | 32,66 | 32.287.774 | 1.886.459 | 34.174.233 | Kasteelbrakel |
| 28.704 | 21.108 | 23.969 | 113,55 | 35,58 | 20.974.030 | 1.429.942 | 22.403.972 | Chastre |
| 33.689 | 22.419 | 29.137 | 129,96 | 34,13 | 44.867.646 | 2.618.430 | 47.486.076 | Chaumont-Gistoux |

II - Inkomen en belasting per gemeente

Aanslagjaar 2001

Aantal aangiften per klasse van het totaal belastbaar netto-inkomen, totaal belastbaar netto-

| | Aantal aangifte per klasse van 10 000 € | | | | | | | Aantal inwoners | Totaal belastbaar netto-inkomen (in €) |
|----------------------------|---|----------------|----------------|----------------|---------------|---------------|---------------|--------------------|--|
| | Totaal | <1 | 1 - 2 | 2 - 3 | 3 - 4 | 4 - 5 | 5 en + | | |
| Court-Saint-Etienne | 3.811 | 582 | 1.275 | 773 | 423 | 277 | 481 | 8.764 | 104.547.836 |
| Genepiën | 6.227 | 1.026 | 2.224 | 1.195 | 626 | 412 | 744 | 13.815 | 167.543.355 |
| Graven | 5.129 | 748 | 1.688 | 986 | 545 | 381 | 781 | 11.845 | 158.417.480 |
| Hélécine | 1.423 | 200 | 587 | 293 | 144 | 94 | 105 | 2.858 | 33.688.213 |
| Incourt | 1.887 | 335 | 654 | 322 | 200 | 131 | 245 | 4.174 | 50.764.991 |
| Itter | 2.656 | 391 | 963 | 523 | 284 | 192 | 303 | 5.653 | 72.050.370 |
| Geldenaken | 5.188 | 888 | 1.859 | 1.043 | 532 | 347 | 519 | 11.523 | 135.081.067 |
| Terhulpen | 3.015 | 418 | 956 | 584 | 343 | 227 | 487 | 6.978 | 100.043.227 |
| Lasne | 5.534 | 910 | 1.584 | 961 | 579 | 399 | 1.101 | 13.573 | 216.360.851 |
| Mont-Saint-Guibert | 2.638 | 390 | 842 | 514 | 308 | 217 | 367 | 5.942 | 75.217.026 |
| Nijvel | 11.639 | 1.738 | 4.236 | 2.433 | 1.288 | 773 | 1.171 | 23.816 | 303.332.331 |
| Orp-Jauche | 3.427 | 596 | 1.276 | 635 | 397 | 224 | 299 | 7.431 | 83.690.195 |
| Ottignies-Louvain-la-Neuve | 11.387 | 1.966 | 3.416 | 2.257 | 1.239 | 884 | 1.625 | 27.541 | 324.516.750 |
| Perwijs | 3.098 | 433 | 1.123 | 655 | 339 | 216 | 332 | 7.093 | 81.854.093 |
| Ramillies | 2.369 | 378 | 843 | 477 | 257 | 171 | 243 | 5.358 | 62.252.054 |
| Rebecq | 4.695 | 776 | 1.867 | 922 | 445 | 291 | 394 | 9.856 | 112.463.136 |
| Rixensart | 9.355 | 1.331 | 2.925 | 1.852 | 994 | 713 | 1.540 | 21.325 | 296.002.305 |
| Tubeke | 10.376 | 1.600 | 4.424 | 2.116 | 1.024 | 555 | 657 | 21.396 | 232.382.776 |
| Villers-la-Ville | 3.984 | 552 | 1.420 | 818 | 456 | 286 | 452 | 9.119 | 108.379.702 |
| Walhain | 2.477 | 360 | 817 | 480 | 262 | 181 | 377 | 5.476 | 72.210.141 |
| Waterloo | 11.755 | 1.784 | 3.598 | 2.240 | 1.280 | 865 | 1.988 | 28.930 | 378.709.815 |
| Waver | 14.678 | 2.382 | 5.112 | 2.816 | 1.528 | 1.008 | 1.832 | 31.117 | 405.623.610 |
| Pr. Henegouwen | 578.287 | 104.649 | 249.838 | 114.192 | 51.999 | 27.157 | 30.452 | 1.279.645 | 12.295.512.355 |
| Arr. Aat | 37.341 | 6.717 | 15.366 | 7.548 | 3.608 | 1.899 | 2.203 | 79.228 | 820.549.693 |
| Aat | 12.434 | 2.180 | 4.864 | 2.602 | 1.208 | 737 | 843 | 25.569 | 284.564.498 |
| Beloëil | 5.959 | 973 | 2.544 | 1.251 | 598 | 272 | 321 | 13.240 | 129.861.880 |
| Bernissart | 5.471 | 1.133 | 2.483 | 998 | 454 | 188 | 215 | 11.415 | 106.215.421 |
| Brugellette | 1.619 | 312 | 683 | 307 | 155 | 80 | 82 | 3.330 | 34.495.417 |
| Chièvres | 2.804 | 465 | 1.187 | 547 | 299 | 148 | 158 | 6.008 | 63.371.270 |
| Elzele | 2.726 | 565 | 1.077 | 498 | 261 | 136 | 189 | 5.590 | 60.508.719 |
| Vloesberg | 1.515 | 241 | 604 | 346 | 143 | 79 | 102 | 3.205 | 34.471.643 |
| Frasnes-lez-Anvaing | 4.813 | 848 | 1.924 | 999 | 490 | 259 | 293 | 10.870 | 107.060.845 |
| Arr. Charleroi | 189.229 | 35.380 | 84.469 | 36.423 | 16.041 | 8.095 | 8.821 | 420.636 | 3.876.256.103 |
| Aiseau-Presles | 4.426 | 698 | 1.932 | 909 | 412 | 197 | 278 | 10.921 | 96.932.822 |
| Chapelle-lez-Herlaimont | 6.239 | 1.210 | 2.764 | 1.204 | 548 | 260 | 253 | 13.940 | 124.624.807 |
| Charleroi | 91.566 | 18.833 | 42.405 | 16.877 | 6.954 | 3.210 | 3.287 | 200.530 | 1.753.513.592 |
| Châtelet | 15.033 | 2.478 | 6.939 | 3.145 | 1.334 | 611 | 526 | 35.395 | 302.870.804 |
| Courcelles | 13.465 | 2.330 | 6.145 | 2.664 | 1.176 | 595 | 555 | 29.659 | 275.193.594 |
| Farciennes | 4.484 | 875 | 2.156 | 859 | 294 | 184 | 116 | 11.343 | 83.577.026 |
| Fleurus | 9.980 | 1.799 | 4.360 | 1.972 | 861 | 502 | 486 | 22.346 | 207.990.973 |
| Fontaine-l'Évêque | 7.142 | 1.093 | 3.406 | 1.435 | 596 | 318 | 294 | 16.956 | 146.952.399 |

inkomen , gemiddelde waarden, spreidingsmaten, asymmetrie en belasting - vervolg

| Gemiddelde waarden | | Spreidingsmaten | | Asymmetrie | Staatsbelasting (in €) | Gemeenten agglomeratiebelasting (in €) | Totale belasting (in €) | |
|---|------------------------------|-------------------------------------|-------------------------------|--------------|---------------------------|--|----------------------------|----------------------------|
| Gemiddeld inkomen per aangifte (in €) | Mediaan inkomen (in €) | Interkwartiel verschil (in €) | Interkwartiele coëfficiënt | | | | | |
| 27.433 | 20.579 | 22.142 | 107,59 | 29,34 | 28.874.369 | 2.250.896 | 31.125.265 | Court-Saint-Etienne |
| 26.906 | 19.258 | 20.641 | 107,18 | 31,82 | 45.704.558 | 2.669.848 | 48.374.406 | Genepiën |
| 30.887 | 20.982 | 24.776 | 118,08 | 34,72 | 46.333.569 | 2.705.389 | 49.038.958 | Graven |
| 23.674 | 18.321 | 17.199 | 93,87 | 29,67 | 8.172.564 | 557.915 | 8.730.479 | Hélécine |
| 26.902 | 19.001 | 22.016 | 115,86 | 35,78 | 13.678.142 | 797.943 | 14.476.085 | Incourt |
| 27.127 | 19.699 | 20.989 | 106,54 | 31,07 | 19.982.577 | 1.166.029 | 21.148.606 | Itter |
| 26.037 | 18.918 | 19.535 | 103,26 | 28,24 | 35.376.349 | 2.413.010 | 37.789.359 | Geldenaken |
| 33.182 | 21.915 | 25.086 | 114,46 | 32,97 | 30.291.874 | 1.767.836 | 32.059.710 | Terhulpen |
| 39.097 | 22.097 | 29.737 | 134,57 | 38,05 | 69.887.571 | 3.395.832 | 73.283.403 | Lasne |
| 28.513 | 21.349 | 23.599 | 110,53 | 29,58 | 21.495.253 | 1.256.115 | 22.751.368 | Mont-Saint-Guibert |
| 26.062 | 19.510 | 19.293 | 98,88 | 28,31 | 82.967.541 | 5.658.098 | 88.625.639 | Nijvel |
| 24.421 | 18.561 | 19.573 | 105,45 | 31,10 | 20.729.865 | 1.616.767 | 22.346.632 | Orp-Jauche |
| 28.499 | 21.124 | 24.362 | 115,32 | 28,28 | 93.835.956 | 5.482.367 | 99.318.323 | Ottignies-Louvain-la-Neuve |
| 26.422 | 19.950 | 19.630 | 98,39 | 29,50 | 21.690.528 | 1.585.429 | 23.275.957 | Perwijs |
| 26.278 | 19.453 | 20.198 | 103,82 | 30,22 | 15.548.141 | 909.156 | 16.457.297 | Ramillies |
| 23.954 | 18.164 | 17.039 | 93,80 | 27,15 | 27.916.404 | 2.037.983 | 29.954.387 | Rebecq |
| 31.641 | 21.921 | 25.917 | 118,22 | 33,00 | 89.027.413 | 5.891.620 | 94.919.033 | Rixensart |
| 22.396 | 17.751 | 15.441 | 86,98 | 27,78 | 54.182.122 | 4.229.825 | 58.411.947 | Tubeke |
| 27.204 | 20.202 | 20.560 | 101,77 | 30,64 | 28.838.208 | 2.247.869 | 31.086.077 | Villers-la-Ville |
| 29.152 | 20.885 | 24.201 | 115,87 | 35,27 | 20.322.376 | 1.386.181 | 21.708.557 | Walhain |
| 32.217 | 21.691 | 25.792 | 118,90 | 35,26 | 114.675.314 | 6.681.002 | 121.356.316 | Waterloo |
| 27.635 | 19.561 | 21.671 | 110,78 | 33,47 | 113.357.927 | 5.519.817 | 118.877.744 | Waver |
| 21.262 | 16.843 | 14.480 | 85,97 | 24,03 | 2.779.829.159 | 214.165.979 | 2.993.995.138 | Pr. Henegouwen |
| 21.974 | 17.428 | 15.536 | 89,14 | 22,52 | 190.681.958 | 14.558.184 | 205.240.142 | Arr. Aat |
| 22.886 | 18.085 | 16.432 | 90,85 | 23,45 | 69.479.737 | 5.420.171 | 74.899.908 | Aat |
| 21.793 | 17.660 | 14.795 | 83,77 | 19,28 | 29.625.004 | 2.313.938 | 31.938.942 | Beloëil |
| 19.414 | 15.427 | 13.136 | 85,14 | 27,81 | 21.484.925 | 1.678.856 | 23.163.781 | Bernissart |
| 21.307 | 16.620 | 15.447 | 92,94 | 27,89 | 7.851.477 | 613.166 | 8.464.643 | Brugellette |
| 22.600 | 17.338 | 15.622 | 90,10 | 27,23 | 14.902.021 | 1.163.105 | 16.065.126 | Chièvres |
| 22.197 | 17.247 | 16.587 | 96,17 | 22,05 | 14.010.459 | 1.092.331 | 15.102.790 | Elzele |
| 22.754 | 18.294 | 15.504 | 84,74 | 19,71 | 8.375.543 | 571.123 | 8.946.666 | Vloesberg |
| 22.244 | 17.891 | 16.194 | 90,51 | 21,21 | 24.952.789 | 1.705.492 | 26.658.281 | Frasnes-lez-Anvaing |
| 20.484 | 16.352 | 13.674 | 83,62 | 24,22 | 852.202.452 | 64.611.110 | 916.813.562 | Arr. Charleroi |
| 21.901 | 17.725 | 14.020 | 79,09 | 20,52 | 22.228.100 | 1.518.930 | 23.747.030 | Aiseau-Preles |
| 19.975 | 16.388 | 13.633 | 83,18 | 20,82 | 26.327.338 | 2.057.048 | 28.384.386 | Chapelle-lez-Herlaimont |
| 19.150 | 15.445 | 12.441 | 80,55 | 25,00 | 368.761.926 | 28.830.529 | 397.592.455 | Charleroi |
| 20.147 | 16.620 | 13.054 | 78,54 | 23,88 | 64.120.827 | 5.011.113 | 69.131.940 | Châtelet |
| 20.438 | 16.580 | 13.358 | 80,56 | 23,01 | 58.786.777 | 4.591.826 | 63.378.603 | Courcelles |
| 18.639 | 15.694 | 11.619 | 74,03 | 16,48 | 15.998.525 | 1.251.669 | 17.250.194 | Farciennes |
| 20.841 | 16.741 | 14.264 | 85,20 | 23,75 | 45.329.294 | 3.540.603 | 48.869.897 | Fleurus |
| 20.576 | 16.698 | 12.966 | 77,65 | 24,40 | 31.217.937 | 2.439.817 | 33.657.754 | Fontaine-l'Évêque |

II - Inkomen en belasting per gemeente

Aanslagjaar 2001

Aantal aangiften per klasse van het totaal belastbaar netto-inkomen, totaal belastbaar netto-

| | Aantal aangifte per klasse van 10 000 € | | | | | | Aantal inwoners | Totaal belastbaar netto-inkomen (in €) | |
|-----------------------|---|---------------|---------------|---------------|--------------|--------------|--------------------|--|----------------------|
| | Totaal | <1 | 1 - 2 | 2 - 3 | 3 - 4 | 4 - 5 | | | 5 en + |
| Gerpennes | 5.909 | 1.004 | 2.082 | 1.082 | 667 | 417 | 657 | 12.045 | 152.145.170 |
| Les Bons Villers | 4.187 | 843 | 1.514 | 758 | 408 | 277 | 387 | 8.729 | 101.116.736 |
| Manage | 9.653 | 1.634 | 4.352 | 1.944 | 885 | 420 | 418 | 21.823 | 200.869.581 |
| Montigny-le-Tilleul | 5.357 | 900 | 1.951 | 1.074 | 582 | 332 | 518 | 10.349 | 135.916.330 |
| Pont-à-Celles | 7.261 | 993 | 2.783 | 1.552 | 857 | 478 | 598 | 16.042 | 178.625.920 |
| Seneffe | 4.527 | 690 | 1.680 | 948 | 467 | 294 | 448 | 10.555 | 115.926.349 |
| Arr. Bergen | 114.195 | 22.361 | 48.648 | 21.966 | 9.822 | 5.253 | 6.145 | 249.243 | 2.398.287.722 |
| Boussu | 9.371 | 1.912 | 4.339 | 1.738 | 717 | 341 | 324 | 20.070 | 186.780.179 |
| Colfontaine | 8.685 | 1.697 | 4.117 | 1.609 | 709 | 299 | 254 | 20.362 | 164.553.418 |
| Dour | 7.252 | 1.343 | 3.322 | 1.375 | 555 | 319 | 338 | 16.851 | 147.782.897 |
| Frameries | 8.800 | 1.346 | 3.879 | 1.950 | 802 | 408 | 415 | 20.693 | 186.597.192 |
| Hensies | 2.994 | 636 | 1.285 | 577 | 244 | 110 | 142 | 6.772 | 60.878.899 |
| Honnelles | 2.447 | 537 | 978 | 459 | 213 | 117 | 143 | 5.054 | 51.102.387 |
| Jurbeke | 3.973 | 563 | 1.372 | 807 | 456 | 322 | 453 | 9.269 | 106.231.848 |
| Lens | 1.831 | 397 | 711 | 340 | 173 | 104 | 106 | 3.799 | 39.117.271 |
| Bergen | 42.049 | 8.580 | 16.955 | 8.102 | 3.716 | 2.052 | 2.644 | 91.029 | 911.288.051 |
| Quaregnon | 8.672 | 1.646 | 4.084 | 1.695 | 660 | 308 | 279 | 19.131 | 164.757.106 |
| Quévy | 3.253 | 449 | 1.264 | 705 | 358 | 205 | 272 | 7.476 | 79.498.280 |
| Quiévrain | 3.293 | 812 | 1.404 | 592 | 228 | 119 | 138 | 6.687 | 62.397.985 |
| Saint-Ghislain | 11.575 | 2.443 | 4.938 | 2.017 | 991 | 549 | 637 | 22.049 | 237.302.209 |
| Arr. Moeskroen | 31.040 | 4.711 | 14.238 | 6.632 | 2.937 | 1.275 | 1.247 | 70.036 | 650.578.675 |
| Komen-Waasten | 7.486 | 1.261 | 3.452 | 1.550 | 702 | 295 | 226 | 17.552 | 149.668.984 |
| Moeskroen | 23.554 | 3.450 | 10.786 | 5.082 | 2.235 | 980 | 1.021 | 52.483 | 500.909.691 |
| Arr. Zinnik | 78.213 | 12.663 | 33.014 | 15.806 | 7.613 | 4.203 | 4.914 | 173.719 | 1.753.411.907 |
| 's Gravenbrakel | 8.862 | 1.328 | 3.335 | 1.823 | 1.020 | 610 | 746 | 19.211 | 219.483.906 |
| Ecaussinnes | 4.336 | 627 | 1.796 | 946 | 460 | 239 | 268 | 9.648 | 99.015.235 |
| Edingen | 5.077 | 708 | 1.999 | 1.019 | 534 | 326 | 491 | 10.922 | 130.736.346 |
| La Louvière | 34.850 | 6.410 | 16.057 | 6.612 | 2.917 | 1.431 | 1.424 | 76.532 | 694.680.670 |
| Le Roeulx | 3.328 | 501 | 1.257 | 679 | 376 | 199 | 316 | 7.952 | 83.582.155 |
| Lessen | 7.766 | 1.059 | 3.288 | 1.765 | 789 | 423 | 442 | 17.265 | 176.148.171 |
| Opzullik | 3.320 | 425 | 1.118 | 713 | 397 | 288 | 379 | 7.526 | 92.136.789 |
| Zinnik | 10.674 | 1.605 | 4.165 | 2.249 | 1.120 | 687 | 848 | 24.661 | 257.628.635 |
| Arr. Thuin | 65.015 | 11.340 | 28.129 | 12.867 | 5.760 | 3.200 | 3.719 | 146.169 | 1.409.220.034 |
| Anderlues | 4.776 | 703 | 2.271 | 1.023 | 418 | 187 | 174 | 11.529 | 104.409.599 |
| Beaumont | 2.691 | 512 | 1.079 | 526 | 263 | 160 | 151 | 6.603 | 58.556.192 |
| Binche | 14.368 | 2.255 | 6.814 | 2.806 | 1.221 | 640 | 632 | 32.167 | 296.496.754 |
| Chimay | 3.947 | 768 | 1.630 | 868 | 327 | 159 | 195 | 9.785 | 82.246.627 |
| Erquelinnes | 4.751 | 1.037 | 2.187 | 869 | 322 | 173 | 163 | 9.662 | 88.848.905 |
| Estinnes | 3.061 | 432 | 1.289 | 662 | 313 | 159 | 206 | 7.530 | 69.914.623 |
| Froidchapelle | 1.342 | 302 | 602 | 231 | 105 | 55 | 47 | 3.339 | 26.057.457 |

inkomen , gemiddelde waarden, spreidingsmaten, asymmetrie en belasting - vervolg

| Gemiddelde waarden | | Spreidingsmaten | | Asymmetrie | Staatsbelasting (in €) | Gemeenten agglomeratiebelasting (in €) | Totale belasting (in €) | |
|---|------------------------------|-------------------------------------|-------------------------------|--------------|---------------------------|--|----------------------------|-----------------------|
| Gemiddeld inkomen per aangifte (in €) | Mediaan inkomen (in €) | Interkwartiel verschil (in €) | Interkwartiele coëfficiënt | | | | | |
| 25.748 | 19.232 | 21.202 | 110,24 | 34,38 | 40.355.942 | 2.752.362 | 43.108.304 | Gerpinnes |
| 24.150 | 17.746 | 19.353 | 109,05 | 31,89 | 25.577.849 | 1.870.395 | 27.448.244 | Les Bons Villers |
| 20.809 | 16.964 | 13.887 | 81,86 | 20,50 | 43.054.941 | 2.942.061 | 45.997.002 | Manage |
| 25.372 | 18.928 | 18.893 | 99,81 | 29,69 | 35.609.721 | 2.776.038 | 38.385.759 | Montigny-le-Tilleul |
| 24.601 | 19.402 | 18.182 | 93,71 | 26,64 | 44.508.675 | 3.255.712 | 47.764.387 | Pont-à-Celles |
| 25.608 | 19.192 | 18.972 | 98,85 | 27,46 | 30.324.592 | 1.773.002 | 32.097.594 | Seneffe |
| 21.002 | 16.387 | 14.550 | 88,78 | 25,16 | 539.739.593 | 42.371.492 | 582.111.085 | Arr. Bergen |
| 19.932 | 15.135 | 12.466 | 82,36 | 28,62 | 36.095.713 | 3.372.764 | 39.468.477 | Boussu |
| 18.947 | 15.349 | 12.450 | 81,11 | 26,84 | 32.636.673 | 2.552.492 | 35.189.165 | Colfontaine |
| 20.378 | 16.098 | 13.158 | 81,73 | 23,48 | 31.836.453 | 2.487.766 | 34.324.219 | Dour |
| 21.204 | 17.596 | 13.889 | 78,93 | 17,04 | 41.464.758 | 3.239.591 | 44.704.349 | Frameries |
| 20.334 | 16.170 | 13.829 | 85,52 | 20,73 | 12.892.742 | 1.007.604 | 13.900.346 | Hensies |
| 20.884 | 16.410 | 15.127 | 92,18 | 23,91 | 11.325.310 | 940.342 | 12.265.652 | Honnelles |
| 26.738 | 20.436 | 21.950 | 107,40 | 31,33 | 28.279.501 | 2.342.987 | 30.622.488 | Jurbeke |
| 21.364 | 16.676 | 16.425 | 98,49 | 27,06 | 9.015.233 | 704.475 | 9.719.708 | Lens |
| 21.672 | 16.688 | 15.522 | 93,01 | 24,97 | 219.595.870 | 17.140.196 | 236.736.066 | Bergen |
| 18.999 | 15.492 | 12.508 | 80,73 | 25,40 | 32.351.335 | 2.687.764 | 35.039.099 | Quaregnon |
| 24.438 | 19.312 | 17.705 | 91,67 | 24,51 | 19.600.437 | 1.529.184 | 21.129.621 | Quévy |
| 18.949 | 15.149 | 12.727 | 84,01 | 21,20 | 12.605.131 | 913.033 | 13.518.164 | Quiévrain |
| 20.501 | 15.443 | 14.688 | 95,11 | 35,22 | 52.040.431 | 3.453.287 | 55.493.718 | Saint-Ghislain |
| 20.959 | 17.350 | 13.102 | 75,51 | 19,12 | 139.385.388 | 10.598.406 | 149.983.794 | Arr. Moeskroen |
| 19.993 | 16.836 | 12.819 | 76,14 | 20,91 | 30.064.029 | 2.060.722 | 32.124.751 | Komen-Waasten |
| 21.266 | 17.517 | 13.283 | 75,82 | 19,26 | 109.321.358 | 8.537.684 | 117.859.042 | Moeskroen |
| 22.418 | 17.563 | 15.658 | 89,15 | 26,42 | 417.708.042 | 32.339.430 | 450.047.472 | Arr. Zinnik |
| 24.767 | 19.167 | 18.905 | 98,63 | 28,08 | 55.574.180 | 4.333.767 | 59.907.947 | 's Gravenbrakel |
| 22.836 | 18.491 | 15.870 | 85,82 | 22,43 | 23.968.555 | 1.403.175 | 25.371.730 | Ecaussinnes |
| 25.751 | 18.963 | 18.432 | 97,19 | 33,32 | 34.240.414 | 2.503.001 | 36.743.415 | Edingen |
| 19.933 | 16.015 | 13.119 | 81,91 | 25,31 | 145.056.637 | 12.037.169 | 157.093.806 | La Louvière |
| 25.115 | 19.100 | 18.566 | 97,20 | 29,55 | 21.625.447 | 1.475.102 | 23.100.549 | Le Roeulx |
| 22.682 | 18.384 | 15.079 | 82,02 | 22,78 | 41.895.684 | 3.272.221 | 45.167.905 | Lessen |
| 27.752 | 21.083 | 21.735 | 103,09 | 30,21 | 24.819.214 | 1.813.383 | 26.632.597 | Opzullik |
| 24.136 | 18.775 | 17.676 | 94,14 | 26,08 | 70.527.907 | 5.501.607 | 76.029.514 | Zinnik |
| 21.675 | 17.048 | 14.695 | 86,19 | 24,64 | 318.758.880 | 24.936.418 | 343.695.298 | Arr. Thuin |
| 21.861 | 16.841 | 12.464 | 74,00 | 19,89 | 24.769.261 | 1.934.078 | 26.703.339 | Anderlues |
| 21.760 | 17.568 | 16.217 | 92,30 | 21,32 | 13.520.932 | 990.020 | 14.510.952 | Beaumont |
| 20.636 | 16.696 | 13.078 | 78,33 | 21,92 | 62.368.671 | 4.869.409 | 67.238.080 | Binche |
| 20.838 | 17.022 | 14.284 | 83,91 | 18,93 | 18.027.846 | 1.408.875 | 19.436.721 | Chimay |
| 18.701 | 15.238 | 11.722 | 76,92 | 22,33 | 17.146.610 | 1.341.436 | 18.488.046 | Erquennes |
| 22.840 | 18.206 | 16.029 | 88,04 | 25,33 | 16.425.605 | 1.362.231 | 17.787.836 | Estinnes |
| 19.417 | 15.498 | 13.260 | 85,55 | 25,61 | 5.444.964 | 425.632 | 5.870.596 | Froidchapelle |

II - Inkomen en belasting per gemeente

Aanslagjaar 2001

Aantal aangiften per klasse van het totaal belastbaar netto-inkomen, totaal belastbaar netto-

| | Aantal aangifte per klasse van 10 000 € | | | | | | | Aantal inwoners | Totaal belastbaar netto-inkomen (in €) |
|------------------------|---|---------------|----------------|---------------|---------------|---------------|---------------|--------------------|--|
| | Totaal | <1 | 1 - 2 | 2 - 3 | 3 - 4 | 4 - 5 | 5 en + | | |
| Ham-sur-Heure-Nalinnes | 6.553 | 1.040 | 2.350 | 1.252 | 705 | 443 | 763 | 13.288 | 174.727.888 |
| Lobbes | 2.708 | 517 | 1.119 | 488 | 240 | 169 | 175 | 5.488 | 58.406.249 |
| Merbes-le-Château | 1.964 | 434 | 856 | 356 | 165 | 67 | 86 | 4.047 | 38.442.633 |
| Momignies | 2.065 | 427 | 947 | 419 | 134 | 74 | 64 | 5.127 | 38.859.673 |
| Morlanwelz | 7.884 | 1.260 | 3.560 | 1.631 | 686 | 370 | 377 | 18.494 | 166.151.074 |
| Sivry-Rance | 1.808 | 302 | 734 | 395 | 196 | 92 | 89 | 4.500 | 39.652.334 |
| Thuin | 7.097 | 1.351 | 2.691 | 1.341 | 665 | 452 | 597 | 14.607 | 166.450.026 |
| Arr. Doornik | 63.254 | 11.477 | 25.974 | 12.950 | 6.218 | 3.232 | 3.403 | 140.611 | 1.387.208.221 |
| Antoing | 3.390 | 518 | 1.502 | 792 | 328 | 140 | 110 | 7.484 | 70.116.158 |
| Brunehaut | 3.087 | 473 | 1.350 | 629 | 327 | 175 | 133 | 7.450 | 65.988.531 |
| Celles | 2.401 | 459 | 1.005 | 463 | 233 | 116 | 125 | 5.414 | 51.441.264 |
| Estaimpuis | 4.053 | 621 | 1.800 | 857 | 395 | 218 | 162 | 9.568 | 87.567.788 |
| Leuze-en-Hainaut | 5.721 | 944 | 2.360 | 1.192 | 562 | 337 | 326 | 13.077 | 130.051.740 |
| Mont-de-l'Enclus | 1.407 | 203 | 600 | 286 | 166 | 79 | 73 | 3.188 | 31.739.476 |
| Pecq | 2.468 | 449 | 1.043 | 475 | 232 | 125 | 144 | 5.189 | 54.290.060 |
| Péruwelz | 6.860 | 1.201 | 2.975 | 1.420 | 661 | 310 | 293 | 16.888 | 143.496.284 |
| Rumes | 2.413 | 469 | 1.066 | 438 | 240 | 105 | 95 | 5.050 | 48.531.696 |
| Doornik | 31.454 | 6.140 | 12.274 | 6.398 | 3.074 | 1.627 | 1.942 | 67.303 | 703.985.224 |
| Pr. Luik | 454.185 | 74.665 | 185.747 | 96.499 | 45.725 | 23.675 | 27.874 | 1.019.742 | 10.247.486.533 |
| Arr. Hoi | 44.551 | 6.881 | 17.745 | 9.349 | 4.683 | 2.662 | 3.231 | 100.281 | 1.050.687.849 |
| Amay | 5.870 | 793 | 2.642 | 1.283 | 559 | 267 | 326 | 13.020 | 129.095.959 |
| Anthisnes | 1.726 | 242 | 657 | 360 | 218 | 115 | 134 | 3.872 | 41.816.126 |
| Burdinne | 1.188 | 182 | 448 | 245 | 139 | 83 | 91 | 2.701 | 28.685.772 |
| Clavier | 1.753 | 303 | 675 | 389 | 172 | 107 | 107 | 4.123 | 39.954.132 |
| Engis | 2.498 | 374 | 1.091 | 575 | 213 | 132 | 113 | 5.685 | 52.831.587 |
| Ferrières | 1.832 | 284 | 685 | 399 | 224 | 126 | 114 | 4.249 | 43.435.431 |
| Hamoir | 1.547 | 263 | 622 | 324 | 158 | 80 | 100 | 3.532 | 34.418.984 |
| Héron | 1.794 | 250 | 671 | 408 | 222 | 119 | 124 | 4.231 | 42.829.475 |
| Hoi | 8.790 | 1.615 | 3.662 | 1.759 | 750 | 432 | 572 | 19.045 | 195.304.234 |
| Marchin | 2.113 | 322 | 804 | 446 | 265 | 129 | 147 | 4.955 | 50.209.188 |
| Modave | 1.592 | 231 | 580 | 352 | 194 | 105 | 130 | 3.606 | 39.339.441 |
| Nandrin | 2.255 | 269 | 732 | 438 | 281 | 191 | 344 | 5.377 | 66.797.403 |
| Ouffet | 1.123 | 216 | 434 | 231 | 113 | 54 | 75 | 2.471 | 25.018.659 |
| Tinlot | 973 | 170 | 345 | 193 | 112 | 64 | 89 | 2.220 | 23.814.180 |
| Verlaine | 1.447 | 203 | 486 | 262 | 194 | 148 | 154 | 3.439 | 46.217.498 |
| Villers-Le-Bouillet | 2.496 | 405 | 952 | 526 | 273 | 160 | 180 | 5.663 | 58.365.006 |
| Wanze | 5.554 | 759 | 2.259 | 1.159 | 596 | 350 | 431 | 12.089 | 132.554.774 |
| Arr. Luik | 268.405 | 45.734 | 112.309 | 56.069 | 25.690 | 12.987 | 15.616 | 585.038 | 5.934.571.522 |
| Ans | 12.702 | 1.829 | 5.118 | 2.871 | 1.375 | 712 | 797 | 27.505 | 292.576.058 |
| Awans | 3.708 | 504 | 1.283 | 841 | 456 | 291 | 333 | 8.286 | 94.643.309 |

inkomen , gemiddelde waarden, spreidingsmaten, asymmetrie en belasting - vervolg

| Gemiddelde waarden | | Spreidingsmaten | | Asymmetrie | Staatsbelasting (in €) | Gemeenten agglomeratiebelasting (in €) | Totale belasting (in €) | |
|---------------------------------------|------------------------|-------------------------------|----------------------------|--------------|------------------------|--|-------------------------|------------------------|
| Gemiddeld inkomen per aangifte (in €) | Mediaan inkomen (in €) | Interkwartiel verschil (in €) | Interkwartiele coëfficiënt | | | | | |
| 26.664 | 19.358 | 20.600 | 106,41 | 31,57 | 46.170.818 | 3.599.016 | 49.769.834 | Ham-sur-Heure-Nalinnes |
| 21.568 | 16.950 | 16.016 | 94,48 | 31,25 | 13.484.637 | 1.051.968 | 14.536.605 | Lobbes |
| 19.574 | 15.723 | 12.958 | 82,41 | 22,00 | 7.811.253 | 610.614 | 8.421.867 | Merbes-le-Château |
| 18.818 | 15.931 | 12.064 | 75,72 | 15,00 | 7.687.542 | 639.205 | 8.326.747 | Momignies |
| 21.074 | 17.059 | 13.662 | 80,08 | 21,81 | 36.254.880 | 2.832.274 | 39.087.154 | Morlanwelz |
| 21.932 | 17.735 | 15.635 | 88,15 | 23,08 | 9.029.871 | 705.176 | 9.735.047 | Sivry-Rance |
| 23.454 | 17.787 | 17.828 | 100,23 | 28,24 | 40.615.982 | 3.166.477 | 43.782.459 | Thuin |
| 21.931 | 17.414 | 15.342 | 88,10 | 22,38 | 321.352.844 | 24.750.936 | 346.103.780 | Arr. Doornik |
| 20.683 | 17.630 | 13.240 | 75,09 | 13,58 | 15.271.985 | 895.814 | 16.167.799 | Antoing |
| 21.376 | 17.541 | 15.116 | 86,17 | 26,02 | 14.541.264 | 993.196 | 15.534.460 | Brunehaut |
| 21.425 | 16.996 | 15.481 | 91,08 | 23,06 | 11.484.526 | 953.812 | 12.438.338 | Celles |
| 21.606 | 17.537 | 14.075 | 80,25 | 22,54 | 18.372.558 | 1.527.569 | 19.900.127 | Estaimpuis |
| 22.732 | 17.943 | 15.815 | 88,14 | 22,35 | 30.104.668 | 2.351.320 | 32.455.988 | Leuze-en-Hainaut |
| 22.558 | 18.266 | 16.067 | 87,96 | 24,45 | 7.394.666 | 576.733 | 7.971.399 | Mont-de-l'Enclus |
| 21.998 | 17.252 | 15.124 | 87,66 | 22,49 | 11.999.910 | 878.186 | 12.878.096 | Pecq |
| 20.918 | 17.235 | 14.340 | 83,20 | 18,61 | 31.494.187 | 2.460.024 | 33.954.211 | Péruwelz |
| 20.113 | 16.226 | 13.881 | 85,54 | 26,57 | 9.989.816 | 780.749 | 10.770.565 | Rumes |
| 22.381 | 17.438 | 15.963 | 91,54 | 22,73 | 170.699.260 | 13.333.528 | 184.032.788 | Doornik |
| 22.562 | 17.894 | 15.709 | 87,78 | 23,82 | 2.480.878.518 | 183.129.841 | 2.664.008.359 | Pr. Luik |
| 23.584 | 18.435 | 16.852 | 91,41 | 26,89 | 261.639.467 | 18.603.422 | 280.242.889 | Arr. Hoei |
| 21.992 | 17.731 | 13.996 | 78,93 | 24,54 | 30.118.367 | 2.353.618 | 32.471.985 | Amay |
| 24.227 | 19.376 | 18.744 | 96,73 | 27,53 | 10.473.893 | 796.916 | 11.270.809 | Anthisnes |
| 24.146 | 19.244 | 18.629 | 96,80 | 25,83 | 7.055.183 | 482.089 | 7.537.272 | Burdinne |
| 22.792 | 18.045 | 15.734 | 87,19 | 23,87 | 9.527.278 | 712.769 | 10.240.047 | Clavier |
| 21.150 | 17.598 | 14.169 | 80,51 | 24,80 | 11.843.558 | 693.734 | 12.537.292 | Engis |
| 23.709 | 19.118 | 17.663 | 92,38 | 25,67 | 10.547.039 | 823.123 | 11.370.162 | Ferrières |
| 22.249 | 18.352 | 15.787 | 86,02 | 18,13 | 8.123.395 | 554.790 | 8.678.185 | Hamoir |
| 23.874 | 19.615 | 17.447 | 88,94 | 24,53 | 10.560.656 | 772.218 | 11.332.874 | Héron |
| 22.219 | 17.081 | 15.189 | 88,92 | 23,86 | 48.590.042 | 3.071.824 | 51.661.866 | Hoei |
| 23.762 | 18.937 | 18.048 | 95,30 | 26,95 | 12.572.170 | 979.007 | 13.551.177 | Marchin |
| 24.711 | 19.657 | 18.538 | 94,30 | 25,54 | 10.041.808 | 780.468 | 10.822.276 | Modave |
| 29.622 | 22.374 | 25.462 | 113,80 | 31,83 | 18.920.904 | 1.381.603 | 20.302.507 | Nandrin |
| 22.278 | 17.881 | 16.646 | 93,09 | 24,19 | 6.027.585 | 441.476 | 6.469.061 | Ouffet |
| 24.475 | 19.105 | 20.051 | 104,95 | 29,92 | 6.078.165 | 473.404 | 6.551.569 | Tinlot |
| 31.940 | 20.748 | 23.171 | 111,67 | 36,72 | 14.106.849 | 961.360 | 15.068.209 | Verlaine |
| 23.383 | 18.658 | 17.475 | 93,65 | 27,78 | 14.211.890 | 1.082.047 | 15.293.937 | Villers-Le-Bouillet |
| 23.867 | 18.808 | 17.052 | 90,66 | 29,80 | 32.840.675 | 2.242.970 | 35.083.645 | Wanze |
| 22.111 | 17.444 | 15.149 | 86,84 | 24,33 | 1.429.895.921 | 109.145.902 | 1.539.041.823 | Arr. Luik |
| 23.034 | 18.620 | 16.102 | 86,47 | 23,91 | 71.117.078 | 4.858.846 | 75.975.924 | Ans |
| 25.524 | 20.632 | 19.879 | 96,35 | 22,07 | 23.977.742 | 1.636.564 | 25.614.306 | Awans |

II - Inkomen en belasting per gemeente

Aanslagjaar 2001

Aantal aangiften per klasse van het totaal belastbaar netto-inkomen, totaal belastbaar netto-

| | Aantal aangifte per klasse van 10 000 € | | | | | | Aantal inwoners | Totaal belastbaar netto-inkomen (in €) | |
|----------------------|---|---------------|---------------|---------------|---------------|--------------|--------------------|--|----------------------|
| | Totaal | <1 | 1 - 2 | 2 - 3 | 3 - 4 | 4 - 5 | | | 5 en + |
| Aywaille | 4.529 | 793 | 1.813 | 974 | 444 | 250 | 255 | 10.125 | 99.499.426 |
| Bitsingen | 4.105 | 865 | 1.592 | 853 | 385 | 210 | 200 | 8.179 | 85.979.067 |
| Beyne-Heusay | 5.022 | 697 | 2.020 | 1.164 | 567 | 307 | 267 | 11.688 | 114.033.708 |
| Blégny | 6.545 | 1.482 | 2.199 | 1.241 | 675 | 432 | 516 | 12.416 | 152.743.074 |
| Chaufontaine | 9.424 | 1.273 | 3.262 | 1.891 | 1.074 | 637 | 1.287 | 20.588 | 278.033.443 |
| Comblain-au-Pont | 2.329 | 367 | 1.001 | 507 | 214 | 119 | 121 | 5.174 | 50.107.807 |
| Dalhem | 3.099 | 751 | 988 | 590 | 313 | 196 | 261 | 6.176 | 72.345.071 |
| Esneux | 6.033 | 947 | 2.184 | 1.224 | 648 | 416 | 614 | 13.164 | 158.051.502 |
| Flémalle | 11.953 | 1.723 | 5.517 | 2.497 | 1.139 | 538 | 539 | 25.663 | 252.140.944 |
| Fléron | 7.326 | 1.028 | 3.084 | 1.601 | 767 | 405 | 441 | 15.898 | 165.905.264 |
| Grâce-Hollogne | 9.689 | 1.382 | 4.276 | 2.241 | 945 | 442 | 403 | 22.426 | 206.311.499 |
| Herstal | 18.407 | 3.703 | 8.164 | 3.708 | 1.508 | 720 | 604 | 36.331 | 357.700.740 |
| Juprelle | 3.842 | 564 | 1.368 | 806 | 474 | 275 | 355 | 8.141 | 97.174.905 |
| Luik | 82.580 | 15.147 | 35.343 | 17.075 | 7.415 | 3.315 | 4.285 | 185.094 | 1.773.329.308 |
| Neupré | 4.395 | 522 | 1.396 | 910 | 523 | 345 | 699 | 9.566 | 136.079.694 |
| Oupeye | 11.840 | 2.253 | 4.660 | 2.437 | 1.176 | 649 | 665 | 23.650 | 255.344.534 |
| Saint-Nicolas | 10.009 | 1.584 | 4.702 | 2.240 | 851 | 357 | 275 | 23.060 | 196.441.195 |
| Seraing | 26.713 | 3.919 | 13.019 | 5.591 | 2.223 | 1.013 | 948 | 60.414 | 539.634.462 |
| Soumagne | 6.512 | 948 | 2.446 | 1.397 | 780 | 412 | 529 | 14.703 | 159.979.548 |
| Sprimont | 5.422 | 874 | 1.907 | 1.113 | 632 | 384 | 512 | 12.440 | 138.255.739 |
| Trooz | 3.433 | 470 | 1.405 | 758 | 381 | 182 | 237 | 7.652 | 80.686.653 |
| Wezet | 8.788 | 2.109 | 3.563 | 1.539 | 725 | 380 | 473 | 16.693 | 177.574.572 |
| Arr. Verviers | 110.143 | 17.589 | 43.744 | 24.463 | 11.843 | 5.997 | 6.507 | 265.940 | 2.503.522.795 |
| Aubel | 1.586 | 275 | 519 | 334 | 217 | 114 | 127 | 3.856 | 40.484.175 |
| Baelen | 1.595 | 227 | 566 | 362 | 200 | 122 | 118 | 3.854 | 39.394.582 |
| Dison | 5.616 | 991 | 2.429 | 1.183 | 577 | 233 | 203 | 14.027 | 114.935.208 |
| Herve | 6.950 | 1.027 | 2.502 | 1.493 | 895 | 440 | 593 | 16.474 | 172.166.614 |
| Jalhay | 3.263 | 469 | 1.045 | 753 | 435 | 256 | 305 | 7.557 | 85.502.130 |
| Lierneux | 1.342 | 270 | 503 | 272 | 134 | 80 | 83 | 3.332 | 29.349.297 |
| Limburg | 2.383 | 354 | 887 | 601 | 292 | 127 | 122 | 5.495 | 54.012.440 |
| Malmedy | 4.896 | 705 | 1.980 | 1.098 | 560 | 255 | 298 | 11.204 | 113.083.043 |
| Olné | 1.640 | 226 | 502 | 340 | 218 | 155 | 199 | 3.749 | 48.792.870 |
| Pepinster | 4.056 | 599 | 1.567 | 949 | 456 | 227 | 258 | 9.311 | 92.862.845 |
| Plombières | 3.360 | 553 | 1.241 | 861 | 394 | 166 | 145 | 9.374 | 73.992.115 |
| Spa | 4.726 | 769 | 1.914 | 1.071 | 460 | 236 | 276 | 10.347 | 104.409.196 |
| Stavelot | 2.814 | 497 | 1.129 | 595 | 290 | 150 | 153 | 6.495 | 61.549.893 |
| Stoumont | 1.324 | 266 | 473 | 291 | 130 | 70 | 94 | 2.911 | 29.759.378 |
| Theux | 4.903 | 743 | 1.816 | 1.048 | 560 | 331 | 405 | 11.196 | 120.941.000 |
| Thimister-Clermont | 2.100 | 333 | 686 | 446 | 285 | 162 | 188 | 5.179 | 53.857.152 |
| Trois-Ponts | 1.025 | 183 | 392 | 215 | 129 | 44 | 62 | 2.372 | 23.239.742 |
| Verviers | 22.619 | 3.891 | 9.441 | 4.813 | 2.137 | 1.122 | 1.215 | 52.954 | 495.422.666 |
| Weismes | 2.708 | 467 | 1.107 | 607 | 286 | 120 | 121 | 6.500 | 58.692.376 |

inkomen , gemiddelde waarden, spreidingsmaten, asymmetrie en belasting - vervolg

| Gemiddelde waarden | | Spreidingsmaten | | Asymmetrie | Staatsbelasting (in €) | Gemeenten agglomeratie- belasting (in €) | Totale belasting (in €) | |
|---|------------------------------|-------------------------------------|-------------------------------|--------------|---------------------------|---|----------------------------|----------------------|
| Gemiddeld inkomen per aangifte (in €) | Mediaan inkomen (in €) | Interkwartiel verschil (in €) | Interkwartiele coëfficiënt | | | | | |
| 21.969 | 18.139 | 15.570 | 85,83 | 18,38 | 23.464.424 | 1.717.607 | 25.182.031 | Aywaille |
| 20.945 | 16.832 | 15.618 | 92,78 | 24,16 | 19.535.084 | 1.526.410 | 21.061.494 | Bitsingen |
| 22.707 | 18.894 | 16.359 | 86,58 | 20,33 | 26.658.339 | 2.082.118 | 28.740.457 | Beayne-Heusay |
| 23.337 | 17.919 | 19.184 | 107,05 | 24,59 | 46.200.940 | 3.555.937 | 49.756.877 | Blégny |
| 29.503 | 20.652 | 22.024 | 106,64 | 33,10 | 78.777.372 | 4.597.675 | 83.375.047 | Chaufontaine |
| 21.515 | 17.711 | 14.275 | 80,59 | 19,41 | 11.445.314 | 893.124 | 12.338.438 | Comblain-au-Pont |
| 23.345 | 17.669 | 19.686 | 111,41 | 23,75 | 18.283.627 | 1.335.430 | 19.619.057 | Dalhem |
| 26.198 | 19.346 | 19.819 | 102,44 | 29,68 | 43.011.975 | 3.353.583 | 46.365.558 | Esneux |
| 21.094 | 17.230 | 13.627 | 79,08 | 26,85 | 55.838.484 | 4.360.793 | 60.199.277 | Flémalle |
| 22.646 | 18.235 | 15.872 | 87,04 | 25,28 | 38.914.552 | 3.038.369 | 41.952.921 | Fléron |
| 21.293 | 17.874 | 13.942 | 78,00 | 20,97 | 45.386.068 | 3.546.379 | 48.932.447 | Grâce-Hollogne |
| 19.433 | 15.863 | 13.311 | 83,91 | 24,55 | 74.415.131 | 5.450.564 | 79.865.695 | Herstal |
| 25.293 | 19.882 | 20.176 | 101,47 | 27,21 | 24.924.185 | 1.701.837 | 26.626.022 | Juprelle |
| 21.474 | 16.748 | 14.233 | 84,98 | 24,02 | 436.787.402 | 35.361.854 | 472.149.256 | Luik |
| 30.962 | 22.541 | 24.530 | 108,82 | 32,49 | 39.553.219 | 3.081.643 | 42.634.862 | Neupré |
| 21.566 | 17.446 | 15.814 | 90,64 | 22,86 | 58.928.356 | 4.599.381 | 63.527.737 | Oupeye |
| 19.626 | 16.758 | 12.441 | 74,23 | 20,52 | 40.348.056 | 2.755.409 | 43.103.465 | Saint-Nicolas |
| 20.201 | 16.615 | 12.303 | 74,04 | 25,51 | 116.608.856 | 9.105.892 | 125.714.748 | Seraing |
| 24.567 | 19.321 | 18.139 | 93,88 | 26,19 | 39.895.704 | 3.111.655 | 43.007.359 | Soumagne |
| 25.499 | 19.544 | 19.746 | 101,03 | 26,22 | 36.231.460 | 2.823.425 | 39.054.885 | Sprimont |
| 23.503 | 18.929 | 16.338 | 86,31 | 24,61 | 19.815.877 | 1.546.647 | 21.362.524 | Trooz |
| 20.206 | 15.460 | 14.822 | 95,87 | 29,99 | 39.776.665 | 3.104.747 | 42.881.412 | Wezet |
| 22.730 | 18.433 | 16.003 | 86,81 | 20,96 | 598.639.118 | 41.395.049 | 640.034.167 | Arr. Verviers |
| 25.526 | 19.914 | 20.275 | 101,81 | 23,47 | 10.374.701 | 758.014 | 11.132.715 | Aubel |
| 24.699 | 20.219 | 18.473 | 91,36 | 24,20 | 9.807.937 | 737.548 | 10.545.485 | Baelen |
| 20.466 | 17.333 | 14.047 | 81,04 | 16,95 | 24.834.756 | 1.699.869 | 26.534.625 | Dison |
| 24.772 | 19.740 | 19.011 | 96,30 | 24,83 | 43.693.023 | 2.981.460 | 46.674.483 | Herve |
| 26.204 | 21.300 | 20.059 | 94,17 | 19,14 | 22.587.347 | 1.321.779 | 23.909.126 | Jalhay |
| 21.870 | 17.918 | 16.810 | 93,81 | 20,35 | 6.802.765 | 496.131 | 7.298.896 | Lierneux |
| 22.666 | 19.471 | 16.054 | 82,45 | 14,48 | 12.964.969 | 1.013.535 | 13.978.504 | Limburg |
| 23.097 | 18.484 | 16.073 | 86,95 | 23,58 | 27.199.087 | 1.991.765 | 29.190.852 | Malmedy |
| 29.752 | 22.167 | 23.246 | 104,86 | 27,12 | 14.003.958 | 818.639 | 14.822.597 | Olné |
| 22.895 | 19.159 | 16.542 | 86,34 | 19,06 | 22.328.969 | 1.635.500 | 23.964.469 | Pepinster |
| 22.021 | 19.022 | 15.554 | 81,76 | 12,38 | 16.586.431 | 973.667 | 17.560.098 | Plombières |
| 22.093 | 18.226 | 15.257 | 83,71 | 16,39 | 25.062.649 | 1.468.671 | 26.531.320 | Spa |
| 21.873 | 17.837 | 16.143 | 90,50 | 22,67 | 14.351.785 | 1.050.429 | 15.402.214 | Stavelot |
| 22.477 | 18.172 | 17.340 | 95,42 | 18,84 | 7.310.127 | 427.878 | 7.738.005 | Stoumont |
| 24.667 | 19.301 | 18.556 | 96,14 | 28,33 | 30.764.476 | 2.159.231 | 32.923.707 | Theux |
| 25.646 | 20.491 | 20.467 | 99,88 | 25,40 | 13.679.065 | 1.000.318 | 14.679.383 | Thimister-Clermont |
| 22.673 | 18.044 | 16.623 | 92,12 | 24,94 | 5.558.043 | 325.721 | 5.883.764 | Trois-Ponts |
| 21.903 | 17.540 | 15.116 | 86,18 | 20,94 | 117.769.821 | 9.199.623 | 126.969.444 | Verviers |
| 21.674 | 17.804 | 14.532 | 81,62 | 18,34 | 12.978.652 | 1.014.826 | 13.993.478 | Weismes |

II - Inkomen en belasting per gemeente

Aanslagjaar 2001

Aantal aangiften per klasse van het totaal belastbaar netto-inkomen, totaal belastbaar netto-

| | Aantal aangifte per klasse van 10 000 € | | | | | | Aantal inwoners | Totaal belastbaar netto-inkomen (in €) | |
|-------------------------|---|---------------|---------------|---------------|--------------|--------------|--------------------|--|----------------------|
| | Totaal | <1 | 1 - 2 | 2 - 3 | 3 - 4 | 4 - 5 | | | 5 en + |
| Welkenraedt | 3.800 | 547 | 1.425 | 929 | 471 | 222 | 206 | 8.814 | 87.962.509 |
| Amel | 1.894 | 355 | 840 | 404 | 175 | 67 | 53 | 5.075 | 37.188.902 |
| Büllingen | 2.025 | 339 | 876 | 491 | 183 | 76 | 60 | 5.301 | 40.864.480 |
| Burg-Reuland | 1.120 | 222 | 561 | 207 | 78 | 28 | 24 | 3.793 | 20.100.998 |
| Bütgenbach | 2.366 | 369 | 1.065 | 549 | 223 | 92 | 68 | 5.543 | 47.234.273 |
| Eupen | 7.864 | 1.056 | 3.196 | 1.733 | 836 | 482 | 561 | 17.533 | 190.072.485 |
| Kelmis | 3.712 | 537 | 1.646 | 881 | 339 | 160 | 149 | 10.119 | 78.085.026 |
| Lontzen | 1.970 | 318 | 748 | 467 | 225 | 111 | 101 | 5.026 | 44.238.460 |
| Raeren | 3.180 | 465 | 1.258 | 765 | 330 | 177 | 185 | 9.587 | 75.007.138 |
| Sankt Vith | 3.306 | 536 | 1.430 | 705 | 328 | 172 | 135 | 8.954 | 70.321.802 |
| Arr. Borgworm | 31.086 | 4.461 | 11.949 | 6.618 | 3.509 | 2.029 | 2.520 | 68.482 | 758.704.367 |
| Berloz | 1.178 | 146 | 490 | 259 | 127 | 83 | 73 | 2.620 | 27.581.320 |
| Braives | 2.414 | 385 | 879 | 540 | 292 | 144 | 174 | 5.368 | 57.592.628 |
| Crisnée | 1.178 | 152 | 403 | 287 | 147 | 84 | 105 | 2.592 | 30.036.955 |
| Donceel | 1.156 | 145 | 406 | 254 | 146 | 87 | 118 | 2.683 | 30.165.159 |
| Faimes | 1.391 | 195 | 477 | 323 | 168 | 107 | 121 | 3.180 | 35.957.024 |
| Fexhe-le-Haut-Clocher | 1.299 | 166 | 495 | 281 | 145 | 72 | 140 | 2.962 | 33.406.852 |
| Geer | 1.162 | 178 | 455 | 236 | 128 | 74 | 91 | 2.585 | 27.813.801 |
| Hannuit | 5.845 | 895 | 2.183 | 1.160 | 670 | 385 | 552 | 13.275 | 146.602.484 |
| Lijsem | 1.330 | 212 | 522 | 274 | 144 | 94 | 84 | 2.827 | 30.633.574 |
| Oerle | 1.461 | 208 | 552 | 300 | 187 | 92 | 122 | 3.344 | 36.323.674 |
| Remicourt | 2.305 | 310 | 895 | 508 | 241 | 144 | 207 | 4.812 | 56.629.491 |
| Saint-Georges-sur-Meuse | 3.011 | 417 | 1.281 | 615 | 296 | 192 | 210 | 6.693 | 70.187.858 |
| Borgworm | 6.306 | 887 | 2.497 | 1.365 | 702 | 403 | 452 | 13.269 | 151.347.804 |
| Wasseiges | 1.050 | 165 | 414 | 216 | 116 | 68 | 71 | 2.270 | 24.425.743 |
| Pr. Luxemburg | 100.045 | 20.921 | 39.311 | 20.025 | 9.660 | 4.891 | 5.237 | 247.785 | 2.119.040.706 |
| Arr. Aarlen | 16.115 | 2.577 | 6.216 | 3.624 | 1.639 | 912 | 1.147 | 52.101 | 379.392.160 |
| Aarlen | 8.499 | 1.304 | 3.005 | 1.924 | 979 | 569 | 718 | 24.899 | 213.075.978 |
| Attert | 1.036 | 194 | 352 | 211 | 97 | 69 | 113 | 4.142 | 27.604.624 |
| Aubange | 4.161 | 673 | 1.900 | 946 | 334 | 150 | 158 | 14.716 | 83.471.235 |
| Martelange | 602 | 108 | 240 | 119 | 68 | 32 | 35 | 1.433 | 13.189.952 |
| Messancy | 1.817 | 298 | 719 | 424 | 161 | 92 | 123 | 6.909 | 42.050.371 |
| Arr. Bastenaken | 16.914 | 4.301 | 6.566 | 2.999 | 1.573 | 716 | 759 | 40.838 | 336.893.432 |
| Bastenaken | 5.582 | 1.446 | 2.069 | 981 | 523 | 263 | 300 | 13.517 | 115.291.335 |
| Bertogne | 1.117 | 341 | 421 | 189 | 94 | 32 | 40 | 2.749 | 20.061.216 |
| Fauvillers | 772 | 202 | 276 | 137 | 79 | 37 | 41 | 1.847 | 16.056.984 |
| Gouvy | 1.807 | 452 | 731 | 339 | 167 | 68 | 50 | 4.625 | 33.679.586 |
| Houffalize | 1.756 | 426 | 765 | 293 | 134 | 81 | 57 | 4.514 | 33.426.377 |
| Sainte-Ode | 1.023 | 294 | 406 | 156 | 92 | 25 | 50 | 2.195 | 19.716.859 |
| Vaux-sur-Sûre | 1.727 | 460 | 658 | 322 | 161 | 60 | 66 | 4.200 | 33.512.697 |

inkomen , gemiddelde waarden, spreidingsmaten, asymmetrie en belasting - vervolg

| Gemiddelde waarden | | Spreidingsmaten | | Asymmetrie | Staatsbelasting (in €) | Gemeenten agglomeratiebelasting (in €) | Totale belasting (in €) | |
|---------------------------------------|------------------------|-------------------------------|----------------------------|--------------|------------------------|--|-------------------------|-------------------------|
| Gemiddeld inkomen per aangifte (in €) | Mediaan inkomen (in €) | Interkwartiel verschil (in €) | Interkwartiele coëfficiënt | | | | | |
| 23.148 | 19.485 | 16.371 | 84,01 | 19,69 | 21.137.956 | 1.549.058 | 22.687.014 | Welkenraedt |
| 19.635 | 16.815 | 12.570 | 74,75 | 14,00 | 7.545.938 | 442.966 | 7.988.904 | Amel |
| 20.180 | 17.894 | 12.774 | 71,38 | 7,73 | 8.561.823 | 502.757 | 9.064.580 | Büllingen |
| 17.947 | 15.519 | 10.717 | 69,05 | 17,32 | 3.459.834 | 203.070 | 3.662.904 | Burg-Reuland |
| 19.964 | 17.590 | 12.540 | 71,29 | 13,73 | 9.803.883 | 575.943 | 10.379.826 | Bütgenbach |
| 24.170 | 18.889 | 16.263 | 86,09 | 24,74 | 48.747.057 | 3.328.521 | 52.075.578 | Eupen |
| 21.036 | 17.780 | 13.488 | 75,86 | 17,52 | 17.592.133 | 1.120.522 | 18.712.655 | Kelmis |
| 22.456 | 19.125 | 15.686 | 82,01 | 14,08 | 10.560.513 | 684.138 | 11.244.651 | Lontzen |
| 23.587 | 18.820 | 15.514 | 82,43 | 18,38 | 17.125.990 | 1.008.414 | 18.134.404 | Raeren |
| 21.271 | 17.684 | 14.375 | 81,28 | 22,14 | 15.445.417 | 905.042 | 16.350.459 | Sankt Vith |
| 24.407 | 19.176 | 18.031 | 94,02 | 26,70 | 190.704.011 | 13.985.466 | 204.689.477 | Arr. Borgworm |
| 23.414 | 18.956 | 16.561 | 87,36 | 26,10 | 6.685.432 | 522.011 | 7.207.443 | Berloz |
| 23.858 | 19.339 | 17.828 | 92,18 | 21,74 | 14.184.830 | 1.106.061 | 15.290.891 | Braives |
| 25.498 | 20.720 | 19.231 | 92,81 | 23,19 | 7.734.139 | 602.244 | 8.336.383 | Crisnée |
| 26.094 | 20.661 | 19.498 | 94,37 | 27,06 | 7.757.672 | 605.333 | 8.363.005 | Donceel |
| 25.850 | 20.695 | 19.288 | 93,20 | 19,33 | 9.166.278 | 625.908 | 9.792.186 | Faimes |
| 25.717 | 19.585 | 17.764 | 90,70 | 31,65 | 8.701.775 | 594.449 | 9.296.224 | Fexhe-le-Haut-Clocher |
| 23.936 | 18.511 | 17.898 | 96,68 | 31,54 | 6.957.929 | 407.835 | 7.365.764 | Geer |
| 25.082 | 19.149 | 19.742 | 103,09 | 31,27 | 37.840.370 | 2.950.870 | 40.791.240 | Hannuit |
| 23.033 | 18.560 | 17.276 | 93,08 | 25,67 | 7.353.688 | 502.591 | 7.856.279 | Lijsem |
| 24.862 | 19.494 | 18.546 | 95,13 | 26,88 | 9.270.982 | 542.784 | 9.813.766 | Oerle |
| 24.568 | 19.370 | 17.816 | 91,97 | 23,48 | 14.265.668 | 974.159 | 15.239.827 | Remicourt |
| 23.310 | 18.163 | 16.373 | 90,14 | 30,66 | 16.805.714 | 1.146.768 | 17.952.482 | Saint-Georges-sur-Meuse |
| 24.001 | 18.970 | 17.110 | 90,19 | 26,54 | 38.114.195 | 2.975.713 | 41.089.908 | Borgworm |
| 23.263 | 18.477 | 17.403 | 94,18 | 22,93 | 5.865.332 | 428.734 | 6.294.066 | Wasseiges |
| 21.181 | 17.018 | 15.441 | 90,73 | 20,98 | 418.252.586 | 28.718.027 | 446.970.613 | Pr. Luxemburg |
| 23.543 | 18.721 | 16.296 | 87,04 | 20,21 | 68.133.226 | 4.440.159 | 72.573.385 | Arr. Aarlen |
| 25.071 | 19.795 | 18.417 | 93,03 | 22,88 | 40.302.797 | 2.746.372 | 43.049.169 | Aarlen |
| 26.645 | 19.067 | 20.717 | 108,65 | 26,95 | 5.225.011 | 356.029 | 5.581.040 | Attert |
| 20.060 | 16.903 | 12.506 | 73,98 | 16,96 | 13.937.983 | 816.545 | 14.754.528 | Aubange |
| 21.910 | 17.425 | 16.476 | 94,55 | 29,32 | 1.422.025 | 97.086 | 1.519.111 | Martelange |
| 23.143 | 18.753 | 14.894 | 79,42 | 10,63 | 7.245.408 | 424.125 | 7.669.533 | Messancy |
| 19.918 | 15.640 | 15.030 | 96,09 | 23,75 | 63.010.161 | 4.464.759 | 67.474.920 | Arr. Bastenaken |
| 20.654 | 15.759 | 16.184 | 102,69 | 26,30 | 20.494.039 | 1.498.258 | 21.992.297 | Bastenaken |
| 17.960 | 14.322 | 13.603 | 94,97 | 21,78 | 3.553.207 | 208.085 | 3.761.292 | Bertogne |
| 20.799 | 14.992 | 17.041 | 113,66 | 37,96 | 2.164.275 | 126.639 | 2.290.914 | Fauvillers |
| 18.638 | 15.441 | 13.646 | 88,37 | 20,16 | 6.320.900 | 370.951 | 6.691.851 | Gouvy |
| 19.036 | 15.344 | 13.475 | 87,81 | 22,28 | 6.847.685 | 468.054 | 7.315.739 | Houffalize |
| 19.274 | 14.469 | 13.752 | 95,04 | 26,59 | 3.793.337 | 296.287 | 4.089.624 | Sainte-Ode |
| 19.405 | 15.230 | 14.480 | 95,07 | 24,80 | 5.371.095 | 366.989 | 5.738.084 | Vaux-sur-Sûre |

II - Inkomen en belasting per gemeente

Aanslagjaar 2001

Aantal aangiften per klasse van het totaal belastbaar netto-inkomen, totaal belastbaar netto-

| | Aantal aangifte per klasse van 10 000 € | | | | | | | Aantal inwoners | Totaal belastbaar netto-inkomen (in €) |
|-------------------------------|---|---------------|---------------|---------------|---------------|---------------|---------------|--------------------|--|
| | Totaal | <1 | 1 - 2 | 2 - 3 | 3 - 4 | 4 - 5 | 5 en + | | |
| Vielsalm | 3.130 | 680 | 1.240 | 582 | 323 | 150 | 155 | 7.189 | 65.148.378 |
| Arr. Marche-en-Famenne | 25.019 | 6.451 | 9.805 | 4.569 | 2.107 | 1.080 | 1.007 | 50.635 | 480.343.017 |
| Durbuy | 5.018 | 1.365 | 1.988 | 893 | 423 | 184 | 165 | 9.955 | 92.923.366 |
| Erezée | 1.473 | 444 | 545 | 257 | 107 | 60 | 60 | 2.775 | 27.310.131 |
| Hotton | 2.476 | 690 | 969 | 439 | 203 | 81 | 94 | 4.936 | 45.067.251 |
| La Roche-en-Ardenne | 1.938 | 523 | 842 | 335 | 123 | 56 | 59 | 4.115 | 34.098.921 |
| Manhay | 1.203 | 227 | 508 | 242 | 105 | 71 | 50 | 2.909 | 24.944.912 |
| Marche-en-Famenne | 8.599 | 2.276 | 3.230 | 1.558 | 743 | 404 | 388 | 16.477 | 168.164.005 |
| Nassogne | 1.997 | 307 | 811 | 445 | 217 | 116 | 101 | 4.779 | 44.137.888 |
| Rendez | 1.198 | 368 | 485 | 200 | 78 | 35 | 32 | 2.222 | 20.293.416 |
| Tenneville | 1.117 | 251 | 427 | 200 | 108 | 73 | 58 | 2.465 | 23.403.127 |
| Arr. Neufchâteau | 23.334 | 4.517 | 9.465 | 4.784 | 2.272 | 1.170 | 1.126 | 55.670 | 493.575.972 |
| Bertrix | 3.352 | 624 | 1.393 | 686 | 337 | 154 | 158 | 8.059 | 70.733.506 |
| Bouillon | 2.407 | 508 | 1.088 | 458 | 196 | 87 | 70 | 5.454 | 46.148.431 |
| Daverdisse | 598 | 93 | 298 | 118 | 61 | 10 | 18 | 1.359 | 11.513.146 |
| Herbeumont | 608 | 94 | 281 | 122 | 66 | 26 | 19 | 1.452 | 12.298.295 |
| Léglise | 1.394 | 356 | 500 | 272 | 148 | 66 | 52 | 3.709 | 27.760.412 |
| Libin | 1.824 | 346 | 737 | 378 | 163 | 103 | 97 | 4.339 | 39.268.154 |
| Libramont-Chevigny | 3.770 | 711 | 1.369 | 823 | 404 | 225 | 238 | 9.296 | 85.482.524 |
| Neufchâteau | 2.550 | 524 | 947 | 520 | 275 | 150 | 134 | 6.215 | 56.064.135 |
| Paliseul | 2.027 | 391 | 863 | 422 | 166 | 102 | 83 | 4.979 | 41.016.533 |
| Saint-Hubert | 2.547 | 443 | 1.022 | 541 | 256 | 141 | 144 | 5.699 | 55.586.447 |
| Tellin | 986 | 190 | 398 | 204 | 93 | 41 | 60 | 2.255 | 21.012.954 |
| Wellin | 1.271 | 237 | 569 | 240 | 107 | 65 | 53 | 2.851 | 26.691.435 |
| Arr. Virton | 18.663 | 3.075 | 7.259 | 4.049 | 2.069 | 1.013 | 1.198 | 48.539 | 428.836.125 |
| Chiny | 2.039 | 339 | 874 | 440 | 221 | 84 | 81 | 4.874 | 42.712.528 |
| Etalle | 1.698 | 246 | 570 | 375 | 225 | 108 | 174 | 4.936 | 45.524.666 |
| Florenville | 2.317 | 449 | 1.015 | 460 | 194 | 108 | 91 | 5.528 | 47.483.812 |
| Habay | 2.685 | 399 | 986 | 555 | 337 | 188 | 220 | 7.058 | 66.939.929 |
| Meix-devant-Virton | 1.040 | 190 | 390 | 238 | 125 | 49 | 48 | 2.693 | 22.746.940 |
| Musson | 1.141 | 189 | 439 | 285 | 123 | 52 | 53 | 3.928 | 24.712.834 |
| Rouvroy | 826 | 176 | 327 | 159 | 94 | 38 | 32 | 1.900 | 16.853.665 |
| Saint-Léger | 1.290 | 204 | 455 | 272 | 146 | 79 | 134 | 3.197 | 33.059.132 |
| Tintigny | 1.255 | 212 | 529 | 262 | 129 | 69 | 54 | 3.432 | 26.396.858 |
| Virton | 4.372 | 671 | 1.674 | 1.003 | 475 | 238 | 311 | 10.992 | 102.405.761 |
| Pr. Namen | 198.240 | 32.440 | 78.721 | 41.720 | 20.410 | 11.295 | 13.654 | 444.863 | 4.567.989.836 |
| Arr. Dinant | 42.937 | 7.599 | 17.559 | 9.172 | 4.266 | 2.125 | 2.216 | 99.990 | 925.924.666 |
| Anhée | 3.015 | 483 | 1.290 | 648 | 309 | 157 | 128 | 6.768 | 63.840.776 |
| Beauraing | 3.401 | 565 | 1.454 | 720 | 341 | 158 | 163 | 8.110 | 72.364.414 |
| Bièvre | 1.375 | 333 | 560 | 274 | 118 | 45 | 45 | 3.140 | 26.126.300 |

inkomen , gemiddelde waarden, spreidingsmaten, asymmetrie en belasting - vervolg

| Gemiddelde waarden | | Spreidingsmaten | | Asymmetrie | Staatsbelasting (in €) | Gemeenteen agglomeratiebelasting (in €) | Totale belasting (in €) | |
|---------------------------------------|------------------------|-------------------------------|----------------------------|--------------|------------------------|---|-------------------------|-------------------------------|
| Gemiddeld inkomen per aangifte (in €) | Mediaan inkomen (in €) | Interkwartiel verschil (in €) | Interkwartiele coëfficiënt | | | | | |
| 20.814 | 16.776 | 15.665 | 93,37 | 23,90 | 14.465.620 | 1.129.491 | 15.595.111 | Vielsalm |
| 19.199 | 15.442 | 14.508 | 93,95 | 22,07 | 100.831.238 | 7.713.243 | 108.544.481 | Arr. Marche-en-Famenne |
| 18.518 | 14.969 | 13.794 | 92,15 | 21,24 | 18.983.280 | 1.483.785 | 20.467.065 | Durbuy |
| 18.540 | 14.274 | 14.460 | 101,30 | 29,50 | 5.652.649 | 441.547 | 6.094.196 | Erezée |
| 18.202 | 15.029 | 14.017 | 93,26 | 19,39 | 8.960.791 | 700.074 | 9.660.865 | Hotton |
| 17.595 | 14.220 | 12.025 | 84,56 | 24,60 | 6.531.835 | 510.653 | 7.042.488 | La Roche-en-Ardenne |
| 20.736 | 16.813 | 15.056 | 89,54 | 24,34 | 5.516.776 | 376.846 | 5.893.622 | Manhay |
| 19.556 | 15.555 | 15.212 | 97,79 | 21,12 | 36.469.661 | 2.847.208 | 39.316.869 | Marche-en-Famenne |
| 22.102 | 18.208 | 16.260 | 89,30 | 26,92 | 9.984.693 | 779.643 | 10.764.336 | Nassogne |
| 16.939 | 13.881 | 12.468 | 89,82 | 21,88 | 3.777.152 | 284.017 | 4.061.169 | Rendeux |
| 20.952 | 16.817 | 17.253 | 102,59 | 26,21 | 4.954.397 | 289.466 | 5.243.863 | Tenneville |
| 21.153 | 17.203 | 15.026 | 87,34 | 20,39 | 107.520.507 | 7.217.826 | 114.738.333 | Arr. Neufchâteau |
| 21.102 | 17.258 | 14.542 | 84,26 | 19,22 | 15.447.929 | 1.055.897 | 16.503.826 | Bertrix |
| 19.173 | 15.965 | 12.287 | 76,96 | 17,26 | 9.601.037 | 703.824 | 10.304.861 | Bouillon |
| 19.253 | 15.851 | 11.692 | 73,76 | 29,59 | 2.271.695 | 133.194 | 2.404.889 | Daverdisse |
| 20.227 | 16.939 | 13.370 | 78,93 | 20,88 | 2.578.877 | 176.388 | 2.755.265 | Herbeumont |
| 19.914 | 16.403 | 15.857 | 96,67 | 18,10 | 5.184.140 | 303.126 | 5.487.266 | Léglise |
| 21.529 | 17.366 | 15.439 | 88,90 | 22,62 | 8.834.550 | 517.642 | 9.352.192 | Libin |
| 22.674 | 18.331 | 17.162 | 93,62 | 19,46 | 20.119.191 | 1.177.234 | 21.296.425 | Libramont-Chevigny |
| 21.986 | 17.661 | 16.744 | 94,80 | 20,64 | 11.903.275 | 918.499 | 12.821.774 | Neufchâteau |
| 20.235 | 16.777 | 14.384 | 85,73 | 20,67 | 8.695.768 | 593.980 | 9.289.748 | Paliseul |
| 21.824 | 17.676 | 15.454 | 87,42 | 23,60 | 12.359.093 | 844.463 | 13.203.556 | Saint-Hubert |
| 21.311 | 17.676 | 15.110 | 85,48 | 15,81 | 4.699.071 | 367.035 | 5.066.106 | Tellin |
| 21.000 | 16.596 | 13.680 | 82,42 | 20,33 | 5.825.874 | 426.538 | 6.252.412 | Wellin |
| 22.978 | 18.497 | 16.414 | 88,73 | 22,02 | 78.757.452 | 4.882.038 | 83.639.490 | Arr. Virton |
| 20.948 | 17.704 | 14.953 | 84,46 | 20,51 | 7.882.763 | 539.430 | 8.422.193 | Chiny |
| 26.811 | 20.633 | 19.475 | 94,38 | 21,70 | 7.738.147 | 453.005 | 8.191.152 | Etalle |
| 20.494 | 16.454 | 13.609 | 82,70 | 22,08 | 9.696.287 | 662.888 | 10.359.175 | Florenville |
| 24.931 | 19.587 | 19.110 | 97,56 | 26,66 | 9.840.440 | 576.523 | 10.416.963 | Habay |
| 21.872 | 18.466 | 15.550 | 84,20 | 16,25 | 4.845.024 | 331.386 | 5.176.410 | Meix-devant-Virton |
| 21.659 | 18.567 | 15.094 | 81,29 | 15,47 | 4.920.385 | 336.470 | 5.256.855 | Musson |
| 20.404 | 16.819 | 15.173 | 90,21 | 23,08 | 3.193.893 | 187.057 | 3.380.950 | Rouvroy |
| 25.627 | 19.634 | 19.327 | 98,43 | 27,59 | 4.440.344 | 260.102 | 4.700.446 | Saint-Léger |
| 21.033 | 17.610 | 14.497 | 82,32 | 24,93 | 5.150.100 | 301.870 | 5.451.970 | Tintigny |
| 23.423 | 19.085 | 16.483 | 86,36 | 19,10 | 21.050.065 | 1.233.303 | 22.283.368 | Virton |
| 23.043 | 18.215 | 16.562 | 90,92 | 24,55 | 1.106.274.901 | 79.332.587 | 1.185.607.488 | Pr. Namen |
| 21.565 | 17.585 | 15.089 | 85,80 | 20,64 | 209.307.219 | 15.334.195 | 224.641.414 | Arr. Dinant |
| 21.174 | 17.540 | 14.924 | 85,08 | 22,48 | 14.305.378 | 977.425 | 15.282.803 | Anhée |
| 21.277 | 17.213 | 14.492 | 84,19 | 24,82 | 15.959.487 | 1.246.305 | 17.205.792 | Beauraing |
| 19.001 | 15.540 | 13.235 | 85,16 | 18,35 | 5.235.464 | 357.731 | 5.593.195 | Bièvre |

II - Inkomen en belasting per gemeente

Aanslagjaar 2001

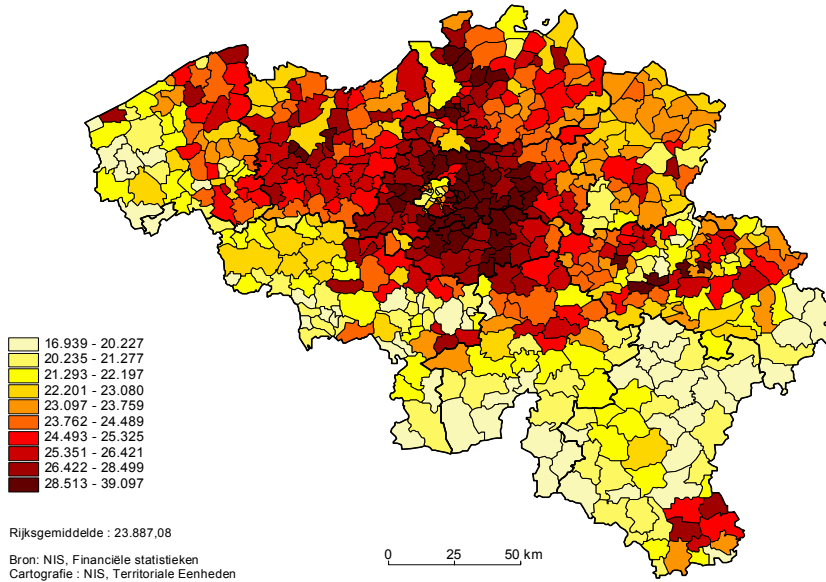
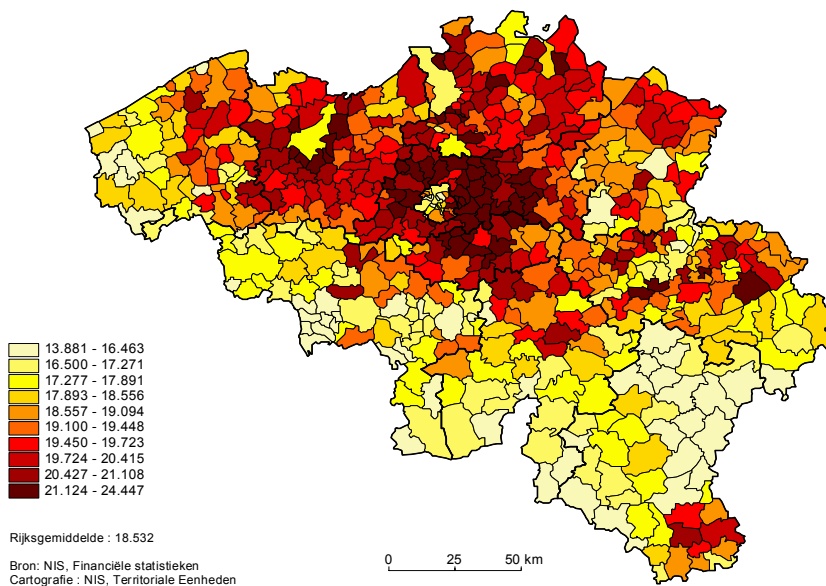
Aantal aangiften per klasse van het totaal belastbaar netto-inkomen, totaal belastbaar netto-

| | Aantal aangifte per klasse van 10 000 € | | | | | | Aantal inwoners | Totaal belastbaar netto-inkomen (in €) | |
|---------------------------|---|---------------|---------------|---------------|---------------|--------------|--------------------|--|----------------------|
| | Totaal | <1 | 1 - 2 | 2 - 3 | 3 - 4 | 4 - 5 | | | 5 en + |
| Ciney | 6.449 | 1.120 | 2.561 | 1.336 | 687 | 376 | 369 | 14.507 | 142.563.104 |
| Dinant | 5.366 | 1.045 | 2.140 | 1.141 | 513 | 237 | 290 | 12.745 | 114.631.782 |
| Gedinne | 1.859 | 333 | 813 | 434 | 146 | 60 | 73 | 4.340 | 37.591.743 |
| Hamois | 2.707 | 431 | 1.009 | 587 | 315 | 173 | 192 | 6.486 | 63.316.225 |
| Hastière | 2.169 | 388 | 1.063 | 397 | 181 | 67 | 73 | 4.985 | 42.282.083 |
| Havelange | 1.925 | 373 | 795 | 383 | 186 | 92 | 96 | 4.639 | 40.374.655 |
| Houyet | 1.881 | 341 | 781 | 434 | 156 | 80 | 89 | 4.431 | 39.515.561 |
| Onhayé | 1.233 | 226 | 468 | 267 | 145 | 64 | 63 | 3.042 | 26.992.412 |
| Rochefort | 5.106 | 863 | 2.089 | 1.172 | 508 | 243 | 231 | 11.805 | 109.927.488 |
| Somme-Leuze | 1.691 | 329 | 683 | 379 | 149 | 80 | 71 | 4.193 | 35.611.192 |
| Vresse-sur-Semois | 1.293 | 267 | 616 | 240 | 103 | 40 | 27 | 2.838 | 23.637.335 |
| Yvoir | 3.467 | 502 | 1.237 | 760 | 409 | 253 | 306 | 7.957 | 87.149.596 |
| Arr. Namen | 128.352 | 20.519 | 49.371 | 26.804 | 13.704 | 7.816 | 10.138 | 283.260 | 3.067.529.614 |
| Andenne | 9.984 | 1.447 | 4.424 | 2.150 | 956 | 496 | 511 | 23.588 | 217.263.936 |
| Assesse | 2.674 | 400 | 905 | 586 | 357 | 186 | 240 | 6.035 | 67.876.027 |
| Eghezée | 6.113 | 881 | 2.269 | 1.302 | 713 | 422 | 526 | 13.541 | 154.340.321 |
| Fernelmont | 2.634 | 327 | 989 | 524 | 333 | 211 | 250 | 6.354 | 68.602.216 |
| Floreffe | 3.297 | 517 | 1.199 | 729 | 369 | 217 | 266 | 7.108 | 79.538.690 |
| Fosses-la-Ville | 3.751 | 567 | 1.496 | 737 | 433 | 253 | 265 | 8.788 | 88.545.162 |
| Gembloux | 9.122 | 1.248 | 3.190 | 1.904 | 1.049 | 693 | 1.038 | 20.568 | 242.450.792 |
| Gesves | 2.491 | 381 | 901 | 543 | 273 | 164 | 229 | 5.806 | 62.548.126 |
| Jemeppe-sur-Sambre | 7.340 | 938 | 2.893 | 1.655 | 859 | 465 | 530 | 17.535 | 178.226.880 |
| La Bruyère | 3.562 | 527 | 1.165 | 727 | 438 | 306 | 399 | 7.885 | 96.084.631 |
| Mettet | 4.897 | 732 | 2.017 | 1.052 | 507 | 285 | 304 | 11.346 | 111.147.313 |
| Namen | 47.848 | 7.470 | 18.107 | 10.219 | 5.050 | 2.835 | 4.167 | 105.333 | 1.171.693.809 |
| Ohey | 1.672 | 237 | 654 | 361 | 193 | 117 | 110 | 4.089 | 39.850.967 |
| Profondeville | 4.810 | 716 | 1.743 | 1.008 | 559 | 336 | 448 | 10.826 | 124.267.326 |
| Sambreville | 14.333 | 3.312 | 5.940 | 2.635 | 1.231 | 602 | 613 | 27.125 | 282.162.046 |
| Sombreffe | 3.824 | 819 | 1.479 | 672 | 384 | 228 | 242 | 7.330 | 82.931.372 |
| Arr. Philippeville | 26.951 | 4.322 | 11.791 | 5.744 | 2.440 | 1.354 | 1.300 | 61.613 | 574.535.556 |
| Cerfontaine | 1.866 | 303 | 825 | 403 | 178 | 88 | 69 | 4.358 | 38.328.246 |
| Couvin | 5.445 | 943 | 2.541 | 1.122 | 402 | 229 | 208 | 13.265 | 109.151.693 |
| Doische | 1.222 | 206 | 563 | 262 | 110 | 51 | 30 | 2.855 | 24.001.179 |
| Florennes | 4.761 | 774 | 2.039 | 1.017 | 450 | 233 | 248 | 10.658 | 102.026.443 |
| Philippeville | 3.682 | 669 | 1.571 | 820 | 298 | 172 | 152 | 7.989 | 75.450.748 |
| Viroinval | 2.425 | 397 | 1.223 | 496 | 154 | 78 | 77 | 5.632 | 47.326.236 |
| Walcourt | 7.550 | 1.030 | 3.029 | 1.624 | 848 | 503 | 516 | 16.854 | 178.251.011 |
| | | | | | | | | | 1.301.070.798 |

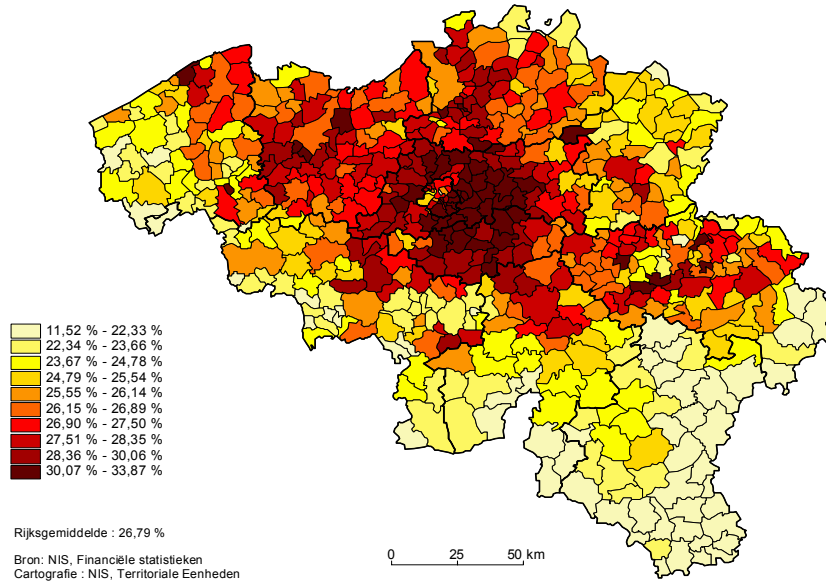
inkomen , gemiddelde waarden, spreidingsmaten, asymmetrie en belasting - einde

| Gemiddelde waarden | | Spreidingsmaten | | Asymmetrie | Staatsbelasting (in €) | Gemeenten agglomeratiebelasting (in €) | Totale belasting (in €) | |
|---------------------------------------|------------------------|-------------------------------|----------------------------|--------------|------------------------|--|-------------------------|---------------------------|
| Gemiddeld inkomen per aangifte (in €) | Mediaan inkomen (in €) | Interkwartiel verschil (in €) | Interkwartiele coëfficiënt | | | | | |
| 22.106 | 17.998 | 16.287 | 90,49 | 21,97 | 33.601.664 | 2.619.271 | 36.220.935 | Ciney |
| 21.363 | 17.271 | 14.844 | 85,94 | 18,41 | 26.834.261 | 2.019.104 | 28.853.365 | Dinant |
| 20.221 | 16.964 | 13.423 | 79,12 | 16,82 | 7.626.866 | 446.175 | 8.073.041 | Gedinne |
| 23.390 | 19.047 | 17.882 | 93,88 | 23,28 | 14.827.777 | 1.156.284 | 15.984.061 | Hamois |
| 19.494 | 15.712 | 11.508 | 73,24 | 23,46 | 8.204.377 | 480.666 | 8.685.043 | Hastière |
| 20.974 | 17.202 | 14.435 | 83,91 | 17,45 | 9.008.426 | 703.203 | 9.711.629 | Havelange |
| 21.008 | 17.501 | 13.547 | 77,40 | 14,04 | 8.777.818 | 600.360 | 9.378.178 | Houyet |
| 21.892 | 18.232 | 16.416 | 90,03 | 20,51 | 6.185.608 | 483.142 | 6.668.750 | Onhaye |
| 21.529 | 17.863 | 14.597 | 81,71 | 16,91 | 24.560.731 | 1.869.934 | 26.430.665 | Rochefort |
| 21.059 | 17.308 | 14.780 | 85,39 | 17,33 | 7.761.896 | 526.635 | 8.288.531 | Somme-Leuze |
| 18.281 | 15.288 | 12.365 | 80,88 | 25,85 | 4.508.900 | 352.516 | 4.861.416 | Vresse-sur-Semois |
| 25.137 | 19.954 | 18.949 | 94,96 | 24,85 | 21.908.560 | 1.495.439 | 23.403.999 | Yvoir |
| 23.899 | 18.634 | 17.631 | 94,61 | 26,39 | 769.120.569 | 54.298.130 | 823.418.699 | Arr. Namen |
| 21.761 | 17.707 | 14.201 | 80,19 | 21,52 | 50.162.543 | 3.914.891 | 54.077.434 | Andenne |
| 25.384 | 20.437 | 19.243 | 94,15 | 23,28 | 17.551.256 | 1.197.490 | 18.748.746 | Assesse |
| 25.248 | 19.448 | 18.656 | 95,92 | 29,11 | 38.693.348 | 2.263.358 | 40.956.706 | Eghezée |
| 26.045 | 20.011 | 19.870 | 99,29 | 32,71 | 17.794.744 | 1.353.032 | 19.147.776 | Fernelmont |
| 24.125 | 19.295 | 18.554 | 96,15 | 22,81 | 19.555.083 | 1.335.200 | 20.890.283 | Floreffe |
| 23.606 | 18.476 | 18.052 | 97,70 | 31,64 | 21.519.230 | 1.573.564 | 23.092.794 | Fosses-la-Ville |
| 26.579 | 20.480 | 21.301 | 104,00 | 31,06 | 65.097.103 | 5.077.868 | 70.174.971 | Gembloux |
| 25.110 | 19.608 | 19.270 | 98,27 | 24,82 | 15.929.792 | 1.162.238 | 17.092.030 | Gesves |
| 24.282 | 19.450 | 17.252 | 88,69 | 24,11 | 43.531.519 | 2.542.684 | 46.074.203 | Jemeppe-sur-Sambre |
| 26.975 | 20.865 | 22.240 | 106,58 | 30,26 | 25.598.426 | 1.792.095 | 27.390.521 | La Bruyère |
| 22.697 | 18.322 | 15.915 | 86,86 | 23,78 | 25.535.722 | 1.994.198 | 27.529.920 | Mettet |
| 24.488 | 18.923 | 17.823 | 94,18 | 25,93 | 307.540.089 | 20.997.332 | 328.537.421 | Namen |
| 23.834 | 19.173 | 17.333 | 90,40 | 26,17 | 9.495.746 | 739.836 | 10.235.582 | Ohey |
| 25.835 | 19.642 | 19.095 | 97,21 | 27,47 | 31.969.913 | 2.181.017 | 34.150.930 | Profondeville |
| 19.686 | 15.450 | 13.989 | 90,54 | 28,78 | 59.765.543 | 4.662.266 | 64.427.809 | Sambreville |
| 21.687 | 16.560 | 17.187 | 103,78 | 32,53 | 19.380.506 | 1.511.051 | 20.891.557 | Sombreffe |
| 21.318 | 17.408 | 14.186 | 81,49 | 21,50 | 127.847.112 | 9.700.262 | 137.547.374 | Arr. Philippeville |
| 20.540 | 17.277 | 13.489 | 78,07 | 19,83 | 8.264.273 | 565.190 | 8.829.463 | Cerfontaine |
| 20.046 | 16.500 | 12.435 | 75,36 | 18,64 | 23.130.482 | 1.809.170 | 24.939.652 | Couvin |
| 19.641 | 16.591 | 13.143 | 79,21 | 21,09 | 4.839.138 | 331.291 | 5.170.429 | Doische |
| 21.430 | 17.715 | 14.534 | 82,04 | 19,52 | 22.854.424 | 1.783.123 | 24.637.547 | Florennes |
| 20.492 | 17.078 | 13.453 | 78,77 | 14,57 | 16.358.138 | 1.118.657 | 17.476.795 | Philippeville |
| 19.516 | 15.916 | 11.101 | 69,74 | 20,99 | 9.447.548 | 739.907 | 10.187.455 | Viroinval |
| 23.609 | 18.897 | 17.189 | 90,96 | 27,51 | 42.953.105 | 3.352.921 | 46.306.026 | Walcourt |

Cartogrammen

Gemeentelijk gemiddeld inkomen per aangifte (in EUR)**Gemeentelijk mediaan inkomen (in EUR)**

Gemeentelijke belastingdruk



Verklarende nota's

Gemiddeld inkomen per aangifte :

Quotiënt van het totaal belastbaar netto-inkomen en het aantal aangiften.

Mediaaninkomen :

Inkomen van de aangifte die zich in het midden van de reeks bevindt na rangschikking van de aangiften volgens toenemend inkomen.

Interkwartiel verschil :

Men bepaald het inkomen dat overeenkomt met de aangifte die de centrale plaats inneemt in de reeks gaande van het laagste inkomen tot het mediaaninkomen nl. Q1 (eerste kwartiel) ; evenzo bepaalt men Q3 (derde kwartiel) zijnde het inkomen van de aangifte centraal tussen het mediaaninkomen en het hoogste inkomen.

Het verschil van Q3 en Q1 of het interkwartiel verschil geeft een idee van de spreiding van de inkomens rond de mediaan. Het gaat hier om het verschil tussen het hoogste en het laagste inkomen van een verzameling aangiften die 50% van het totaal aangiften beslaat en waarvan telkens de helft aan iedere zijde van de mediaan gerangschikt is. Hoe kleiner het interkwartiel verschil, hoe dichter de inkomens rond het mediaaninkomen gegroepeerd zijn, dus hoe kleiner de spreiding.

Interkwartiele coëfficiënt :

Om de spreiding te vergelijken van reeksen waarvan de mediaan sterk kan verschillen, kan men bezwaarlijk een absolute spreidingsmaat aanwenden. De interkwartiele coëfficiënt is de verhouding tussen het interkwartiel verschil en de mediaan :

$$\frac{Q3 - Q1}{Me} \times 100$$

Interkwartiele assymetrie :

De inkomensverdelingen zijn assymetrisch, de inkomenspiramiden illustreren dit. Het gemiddeld inkomen is bijna steeds hoger dan het mediaaninkomen ; vergelijking van gemiddeld inkomen en mediaaninkomen geeft steeds een idee van de assymetrie. Het rekenkundig gemiddelde van de inkomens wordt echter dikwijls beïnvloed door de extreme inkomens wat minder waar is met mediaan en kwartielen.

De assymetrie kan uitgedrukt worden door de interkwartiele assymetrie of de verhouding van het verschil van het derde kwartiel minus de mediaan en de mediaan minus het eerst kwartiel ten opzichte van het interkwartiel verschil :

$$\frac{(Q3 - Me) - (Me - Q1)}{Q3 - Q1} \times 100$$

Een positieve coëfficiënt wijst erop dat de amplitude van de inkomens tussen kwartielen en mediaan hoger is langs de zijde van de boven de meridiaan gelegen inkomens dan langs de zijde van de lagere inkomens. Een negatieve coëfficiënt duidt op het tegenovergestelde.

Hoe hoger de coëfficiënten, hoe groter de ongelijkheid tussen de twee amplitudes.

Praktisch kon men stellen dat een toename van de interkwartiele coëfficiënt wijst op een groter wordende afstand tussen het mediaaninkomen en de inkomens die met de kwartielen overeenkomen. De inkomensspreiding vergroot en de inkomenscurve wordt meer afgeplat.

Hoe belangrijker de asymmetriecoëfficiënt, hoe groter de spreiding der inkomens boven de mediaan dus hoe meer het aantal hogere inkomens toeneemt.

Hoe hoger het mediaaninkomen, hoe belangrijker over het algemeen ook de interkwartiele coëfficiënt ; dikwijls neemt ook de asymmetrie toe.

Voorgaande waarnemingen gelden meestal niet voor kleine gemeenten. Het aantal belastingsplichtigen is er te gering opdat de inkomenscurve een gewoon uitzicht zou hebben.

Informatie

Waar vindt u de informatie van het NIS ?

In vijf grote steden van het land heeft het publiek toegang tot:

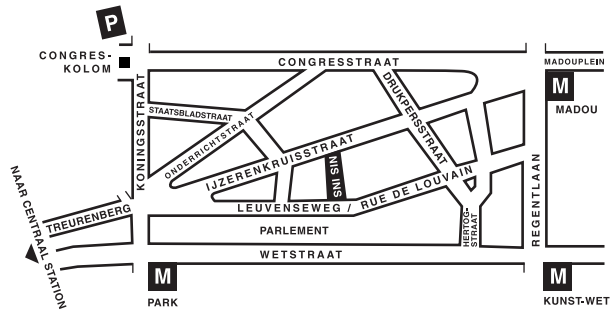
- ◇ Jaarboeken, gespecialiseerde publicaties en een selectie van diskettes en cd-rom's.
- ◇ Een leeszaal, waar men de publicaties van het NIS, andere ministeries en Belgische en internationale instellingen kan raadplegen.

Al onze bibliotheken zijn op werkdagen open van 9 tot 12 en van 13 tot 16 uur.

Brussel

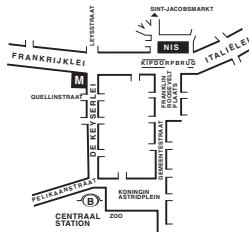
Leuvenseweg 44, 1000 Brussel
tel. 02/548 63 65 – 02/548 63 66 fax 02/548 63 67
e-mail : info@statbel.mineco.fgov.be

Trein (B) : Centraal Station of station Congres
Metro (M) : lijn 1A en 1B, station Park of Kunst-Wet
lijn 2, station Kunst-Wet of Madou
Tram-Bus : 92, 93, 94 halte Park
65, 66 halte Drukpersstraat
29, 63 halte Congres
Parking (P) : Administratief Centrum (betaalparking)

**Antwerpen**

Italiëlei 124 - bus 85, 2000 Antwerpen
tel. 03/229 07 00 fax 03/233 28 30
e-mail : info.antwerpen@statbel.mineco.fgov.be

Trein (B) : Centraal Station
Metro (M) : halte Opera
Tram-Bus : vlakbij (Fr. Rooseveltplaats)

**Charleroi**

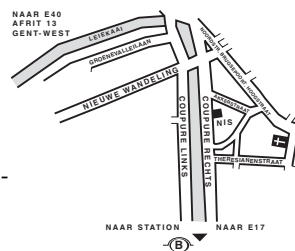
Tour Biarent, Bd Audent 14/5., 6000 Charleroi
tel. 071/ 27.44.14 fax 071/ 27.44.19
e-mail : info.charleroi@statbel.mineco.fgov.be

Trein (B) : Charleroi Sud, 20 min van het station (Place Buisset, Rue du Collège, place Charles II, bd Tirou, rue de la Montagne)
Bus : halte Tirou
Autoweg : kleine ring van Charleroi - uitrit Gare du Sud
Parking (P) : betaalparking tegenover het NIS

Gent

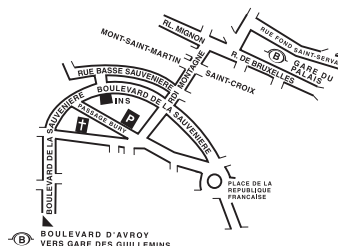
Coupure rechts 620, 9000 Gent
tel. 09/267 27 00 fax 09/267 27 29
e-mail : info.gent@statbel.mineco.fgov.be

Trein (B) : Gent St.-Pieters
Tram-Bus : 40, 43 halte Theresianenstraat
Autoweg : gemakkelijk bereikbaar langs E40 (uitrit 13 - Gent-West/Drongen)
Parking (P) : op de "Coupure Rechts"

**Luik**

Bd de la Sauvenière 73-75, 4000 Luik
tel. 04/223 84 11 fax 04/222 49 94
e-mail : info.liege@statbel.mineco.fgov.be

Trein (B) : station Guillemins of Palais
Tram-Bus : (Guillemins) 1 et 4 halte Sauvenière
Parking (P) : Neujean (op 20 m - zelfde straatkant)
Mercure (tegenover)



Het NIS verspreidt tal van producten die de Belgische socio-economische realiteit in cijfers weergeven.

Al deze producten, opgenomen in onze catalogus, kunt u verkrijgen in onze regionale centra of bij onze dienst documentatie - verkoop in Brussel. Onze catalogus wordt u op eenvoudige aanvraag toegestuurd. (zie adressen hiernaast) .

Een keuze uit onze gegevens en de lijst van onze publicaties vindt u eveneens op onze website:
<http://statbel.fgov.be>

Samenleving : andere publicaties

Enquête naar de arbeidskrachten 2000

Deze steekproefenquête bij de huishoudens beslaat de hele bevolking die op het nationale grondgebied woont. Zij biedt een grote waaier aan informatie over de arbeidskrachten in België volgens verschillende criteria: geslacht, leeftijd, woonplaats, burgerlijke stand, opleidingsniveau, arbeidssituatie, sector, functie, enz. De brochure verschaft ook een massa inlichtingen over deeltijds werk (en de redenen ervoor), uitzendarbeid, PWA-werk en studentencontracten.

Huishoudbudgetonderzoek 1999

Het Huishoudbudgetonderzoek bepaalt het bestedingspatroon van de Belgische huishoudens. Elke maand worden door meer dan 300 huishoudens inkomsten en uitgaven opgetekend; het aantal huishoudens die in de loop van 1999 zijn opgevolgd bedraagt 3 745. De door deze huishoudens verstrekte gegevens worden geëxtrapoleerd naar de circa vier miljoen huishoudens die ons land rijk is. Deze statistieken zijn beschikbaar per gewest en voor het Rijk en leveren u informatie over het detail van de uitgaven per product en gebruikte dienst, uitgesplitst volgens de leeftijd van het gezinshoofd, het beroepsstatuut,... Deze gegevens zijn eveneens elektronisch beschikbaar.

Enkele andere publicaties

Algemene Publicaties

Regionaal Statistisch Jaarboek
Statistisch tijdschrift – *Maandelijks*

Grondgebied en leefmilieu

Statistiek van de bodembezetting (diskette)
Overzicht milieustatistieken - *Jaarlijks*

Bevolking

Huishoudens en familiekeren – *Jaarlijks*
Totale bevolking op 1 januari - *Jaarlijks*
Sterftetafels - *Jaarlijks*
Bevolkingsvooruitzichten 2000-2050

Economie en financiën

Verkoop van onroerende goederen – *Jaarlijks*

Landbouw

Land- en tuinbouwtelling op 15 mei - *Jaarlijks*

Industrie

Industriële productie en bouwbedrijf – *maandelijks*
Bouwnijverheid en huisvesting - *Jaarlijks*

Handel, diensten en vervoer

Maandelijkse vervoerstatistieken – *maandelijks*
Binnenlandse handel – *jaarlijks*
Toerisme en hotelwezen - *Driemaandelijks*



Eerste uitgave

Gedrukt door de
drukkerij van het NIS
B-1000 Brussel

Maart 2002