

**Niveau de vie**

**Statistique fiscale des revenus**

La Direction générale Statistique et Information économique propose des informations statistiques impartiales. Les informations sont diffusées conformément à la loi, notamment pour ce qui concerne leur confidentialité.

Nous classons les statistiques en huit domaines :

- Généralités
- Territoire et environnement
- Population
- Société
- Économie et finances
- Agriculture et activités assimilées
- Industrie
- Services, commerce et transports

Tous droits de traduction, d'adaptation, de reproduction par tous procédés, y compris la photographie et le microfilm sont soumis à autorisation préalable de la Direction générale Statistique et Information économique. Toutefois, la citation de courts extraits, à titre explicatif ou justificatif, dans un article, un compte-rendu ou un livre, est autorisée moyennant indication claire et précise de la source.

Éditeur responsable : A. Versonnen

© 2010, **SPF ECONOMIE**

**DIRECTION GENERALE STATISTIQUE ET INFORMATION ECONOMIQUE** | éditeur

B-1000 Bruxelles – WTC III - 30 Boulevard Simon Bolivar

# Niveau de vie

## Statistique fiscale des revenus

Exercice 2008 – Revenus de 2007

a. distribution géographique par classe de revenu total net imposable

# Sommaire

<b>Introduction</b> .....	2
---------------------------	---

## **Partie 1 : répartition des déclarations par classe de revenu total net imposable**

Structure du revenu total net imposable en Belgique, par province et région

Nombre de déclarations et montants par classe de  
revenu total net imposable de 1000 euros

Belgique.....	8
Région de Bruxelles-Capitale.....	12
Région flamande .....	16
Provinces de la région flamande.....	20
Région wallonne .....	40
Provinces de la région wallonne.....	44

Structure du revenu total net imposable par arrondissements

Nombre de déclarations et montants par classe de  
revenu total net imposable de 2000 euros

Arrondissement de Bruxelles-Capitale.....	66
Arrondissements de la région flamande.....	68
Arrondissements de la région wallonne.....	112

Pyramides des revenus .....	154
-----------------------------	-----

Répartition (%) des principales composantes du revenu total net imposable par classe de revenu net imposable de 5000 euros .....	158
---	-----

## **Partie 2 : Revenu total net imposable et impôts par commune**

Nombre de déclarations par classe de revenu total net imposable, revenu total net imposable, valeurs moyennes, mesures de dispersion, asymétrie et impôt ..... 188

### **Cartogrammes**

Revenu moyen communal par déclaration ..... 222

Revenu médian communal ..... 222

Taux d'imposition au niveau communal..... 223

### **Notes explicatives**

Définitions ..... 226



# Introduction

## Notes générales

Les volumes « Statistique fiscale des revenus – exercice 2008 – revenus de 2007 » dans la série « Niveau de vie » ont été établis par dépouillement des enrôlements à l'impôt des personnes physiques pour l'exercice d'imposition 2008, effectués jusqu'à fin juin 2009.

Les résultats de la présente statistique ne portent que sur les revenus enrôlés. De nombreux contribuables, non soumis à l'impôt compte tenu de leurs revenus ou de leurs charges familiales, n'apparaissent pas dans la statistique.

Sont assujettis à l'impôt des personnes physiques, les habitants du Royaume, c'est à dire :

1° les personnes physiques qui ont établi en Belgique leur domicile ou le siège de leur fortune;

2° les agents diplomatiques belges et les agents consulaires de carrière belges accrédités à l'étranger, ainsi que les membres de leur famille vivant à leur foyer;

3° les autres membres de missions diplomatiques et de postes consulaires belges à l'étranger, ainsi que les membres de leur famille vivant à leur foyer, à l'exclusion des fonctionnaires consulaires honoraires;

4° les autres fonctionnaires, agents et représentants ou délégués de l'Etat belge, des Communautés, Régions, provinces, agglomérations, fédérations de communes et communes, ainsi que d'établissements de droit public belge, qui ont la nationalité belge et exercent leurs activités à l'étranger dans un pays dont ils ne sont pas résidents permanents. (Code des impôts sur les revenus Art. 3 § 1

Les habitants du Royaume sont soumis à l'impôt des personnes physiques à raison de tous leurs revenus imposables, alors même que certains de ces revenus auraient été produits ou recueillis à l'étranger.

L'élément central de la statistique est le revenu total net imposable par déclaration (« imposition commune ou imposition séparée »). La déclaration peut être composée d'une personne seule ou d'un couple marié. Le revenu total net imposable est constitué de l'ensemble des revenus nets, diminué des dépenses déductibles. L'ensemble des revenus nets est égal à la somme des revenus nets des catégories suivantes :

1. les revenus des biens immobiliers ;
2. les revenus des capitaux et biens mobiliers ;
3. les revenus professionnels ;
4. les revenus divers.

Dans l'ensemble des revenus nets on distingue des revenus imposables globalement ou distinctement comme par exemple :

- arriérés ;
- pécules de vacance anticipés ;
- bénéfices ou profits obtenus en dehors d'une activité professionnelle ;
- prix et subsides.....



## Description de la première brochure

**Le premier volume donne une distribution géographique par classe de revenu.**

La première partie traite les résultats relatifs aux revenus pour le Royaume, les Régions, les provinces et les arrondissements :

1. La répartition du revenu total net imposable et de ses composantes (revenus professionnels, revenus des biens immobiliers, revenus des capitaux et des biens mobiliers, revenus divers). En ce qui concerne les revenus des non-résidents, un seul tableau a été retenu au niveau du Royaume. Il porte uniquement sur le revenu total net imposable et les revenus professionnels.
2. La répartition en pourcentages du revenu total net imposable selon ses composantes. Certains montants déductibles du revenu total net imposable de la déclaration n'ayant pas été soustraits, il est normal que le total des composantes soit supérieur à 100%.
3. Les pyramides des revenus illustrent la dispersion des revenus dans le Royaume et les Régions.

La deuxième partie reprend les résultats par commune.

Pour la commune de Herstappe, dont la population est peu élevée, la répartition du nombre de déclarations par classe n'a pas été mentionnée, celle-ci est incluse dans les résultats de Tongres.

Le tableau présente dans l'ordre :

- le nombre total de déclarations ;
- le nombre de déclarations par classe ;
- le nombre d'habitants dans la commune ;
- le revenu total net imposable ;
- le revenu moyen par déclaration ;
- le revenu médian ;
- la différence interquartile ;
- le coefficient interquartile ;
- l'asymétrie ;
- l'impôt d'Etat ;
- les taxes communales et d'agglomération ;
- l'impôt total.

### Remarque importantes

1. Le conseil juridique du SPF Economique, au mois de mars 2007, a décidé de masquer des totaux des revenus dans le secteurs de moins de 20 déclarants (question de confidentialité).
2. En exercice 2005 – revenus 2004, le SPF Finances e décidé d'enrôler certaines catégories des bas revenus, d'où leur augmentation dans les classes de revenus inférieures à 10.000 Euros par an.

### Description de la seconde brochure

**Le deuxième volume, même s'il traite une fois de plus des revenus de l'exercice 2008, enrichit considérablement l'information disponible.**

On y retrouve une ventilation des revenus par déciles, un dépouillement de l'impôt, une analyse des composantes du revenu imposable globalement, une répartition par type de déclaration, une répartition par classe d'âges, de même qu'une répartition des revenus d'après le nombre de personnes selon le type de déclaration.

#### Répartitions par décile-Procédure

Les déclarations de chacune des unités administratives concernées sont classées par ordre croissant du revenu total net imposable. Les séries obtenues sont alors subdivisées en dix parts égales ou « déciles ». On attribue le numéro 1 au décile inférieur, contenant les 10 % des déclarations dont les revenus sont les plus bas, et le numéro 10 au dernier décile contenant les 10 % des déclarations dont les revenus sont les plus élevés.

Pour mieux cerner les caractéristiques d'un décile, il peut être utile de le scinder à son tour en dix parties égales ou « pourcentiles », ces dernières représentant chacune 1% de l'ensemble des déclarations.

Le volume deux contient cinq tableaux :

**Tableau 1** : Répartition par fractions interdéciles du revenu total net imposable, de l'impôt et du taux moyen d'imposition (quotient de l'impôt total et le revenu total net imposable) par arrondissement.

**Tableau 2** : Les composantes du revenu imposable globalement en % du total.

**Tableau 3** : Nombre de déclarations et revenu total net imposable par type de déclaration (isolé, couple vivant à la même adresse), par décile et par région.

**Tableau 4** : Nombre de déclarations et revenu total net imposable par type de déclaration, par classe d'âges, par décile et par région.

**Tableau 5** : Nombre de déclarations et revenu total net imposable par type de déclaration, par décile et par arrondissement suivant le nombre de personnes selon le type de déclaration.

# Partie 1



# Structure du revenu total **net imposable** en Belgique, par province et région

Nombre de déclarations et  
montants par classe de revenu  
total net imposable de 1000 euros

**Structure du revenu total net imposable par province**

Nombre de déclarations et montants (en euros) par classe de revenu total net imposable

## Belgique

Classe de revenu de 1000 €	Revenu total net imposable				Revenus professionnels			
	Nombre	%	Montant	%	Nombre	%	Montant	%
<b>Total</b>	<b>6.078.890</b>	<b>100,00</b>	<b>156.104.491.477</b>	<b>100,00</b>	<b>6.039.480</b>	<b>100,00</b>	<b>155.696.259.870</b>	<b>100,00</b>
Moins de 1	278.761	4,59	146.500.569	0,09	271.128	4,49	144.063.744	0,09
1 à 2	167.941	2,76	233.881.197	0,15	157.763	2,61	216.837.858	0,14
2 à 3	75.554	1,24	186.822.284	0,12	70.064	1,16	165.364.154	0,11
3 à 4	59.026	0,97	205.818.604	0,13	56.095	0,93	187.448.252	0,12
4 à 5	66.495	1,09	298.443.658	0,19	64.266	1,06	282.521.389	0,18
5 à 6	59.161	0,97	325.594.093	0,21	57.364	0,95	311.850.343	0,20
6 à 7	65.239	1,07	424.595.589	0,27	63.788	1,06	414.608.088	0,27
7 à 8	91.215	1,50	690.748.694	0,44	90.084	1,49	685.869.855	0,44
8 à 9	105.285	1,73	896.147.307	0,57	104.451	1,73	895.534.009	0,58
9 à 10	179.661	2,96	1.700.587.224	1,09	178.846	2,96	1.696.264.289	1,09
10 à 11	254.946	4,19	2.692.336.749	1,72	254.331	4,21	2.684.955.955	1,72
11 à 12	225.165	3,70	2.582.395.989	1,65	224.630	3,72	2.567.484.432	1,65
12 à 13	245.727	4,04	3.062.484.044	1,96	245.190	4,06	3.042.331.641	1,95
13 à 14	208.934	3,44	2.817.716.313	1,81	208.589	3,45	2.798.865.926	1,80
14 à 15	207.397	3,41	3.004.332.179	1,92	207.098	3,43	2.987.843.769	1,92
15 à 16	174.954	2,88	2.711.440.469	1,74	174.753	2,89	2.699.411.144	1,73
16 à 17	179.194	2,95	2.957.915.790	1,89	178.976	2,96	2.951.187.515	1,90
17 à 18	178.689	2,94	3.124.916.342	2,00	178.505	2,96	3.121.258.600	2,00
18 à 19	169.076	2,78	3.127.303.827	2,00	168.944	2,80	3.131.751.957	2,01
19 à 20	166.835	2,74	3.252.932.387	2,08	166.675	2,76	3.262.506.191	2,10
20 à 21	164.734	2,71	3.376.646.943	2,16	164.616	2,73	3.389.982.634	2,18
21 à 22	160.169	2,63	3.443.163.182	2,21	160.091	2,65	3.457.185.224	2,22
22 à 23	150.672	2,48	3.389.203.814	2,17	150.605	2,49	3.401.170.294	2,18
23 à 24	140.436	2,31	3.299.600.539	2,11	140.359	2,32	3.309.109.606	2,13
24 à 25	134.233	2,21	3.288.219.589	2,11	134.143	2,22	3.295.103.341	2,12
25 à 26	123.515	2,03	3.148.706.447	2,02	123.445	2,04	3.154.515.368	2,03
26 à 27	111.923	1,84	2.965.084.852	1,90	111.863	1,85	2.970.952.039	1,91
27 à 28	102.440	1,69	2.816.153.975	1,80	102.385	1,70	2.821.924.800	1,81
28 à 29	94.775	1,56	2.700.301.430	1,73	94.718	1,57	2.705.067.015	1,74
29 à 30	87.868	1,45	2.591.760.828	1,66	87.819	1,45	2.595.606.463	1,67
30 à 31	79.835	1,31	2.434.386.162	1,56	79.792	1,32	2.438.826.366	1,57
31 à 32	74.429	1,22	2.344.365.262	1,50	74.392	1,23	2.348.745.541	1,51
32 à 33	69.316	1,14	2.252.442.275	1,44	69.282	1,15	2.256.994.301	1,45
33 à 34	65.234	1,07	2.185.027.220	1,40	65.192	1,08	2.188.675.638	1,41
34 à 35	62.917	1,04	2.170.282.811	1,39	62.888	1,04	2.174.354.001	1,40
35 à 36	58.878	0,97	2.089.940.561	1,34	58.840	0,97	2.094.995.586	1,35
36 à 37	56.965	0,94	2.078.519.059	1,33	56.941	0,94	2.083.492.095	1,34
37 à 38	54.116	0,89	2.029.595.814	1,30	54.097	0,90	2.035.132.581	1,31
38 à 39	50.568	0,83	1.946.646.660	1,25	50.541	0,84	1.952.279.503	1,25
39 à 40	47.930	0,79	1.893.003.714	1,21	47.902	0,79	1.898.822.261	1,22
40 à 41	45.468	0,75	1.841.282.761	1,18	45.443	0,75	1.846.612.900	1,19
41 à 42	43.458	0,71	1.803.289.207	1,16	43.443	0,72	1.809.680.043	1,16
42 à 43	41.805	0,69	1.776.598.625	1,14	41.789	0,69	1.781.968.095	1,14
43 à 44	40.591	0,67	1.765.603.461	1,13	40.574	0,67	1.772.316.478	1,14
44 à 45	38.737	0,64	1.723.634.761	1,10	38.717	0,64	1.729.947.421	1,11
45 à 46	36.504	0,60	1.660.800.800	1,06	36.485	0,60	1.665.853.645	1,07
46 à 47	35.272	0,58	1.639.777.482	1,05	35.253	0,58	1.644.581.751	1,06
47 à 48	33.688	0,55	1.600.066.396	1,02	33.675	0,56	1.604.708.237	1,03
48 à 49	32.320	0,53	1.567.278.488	1,00	32.309	0,53	1.570.918.833	1,01
49 à 50	30.321	0,50	1.500.786.693	0,96	30.309	0,50	1.504.275.304	0,97

(non comprises 532.102 déclarations de revenu net imposable nul)

Revenus des biens immobiliers				Revenus des capitaux et des biens mobiliers				Revenus divers			
Nombre	%	Montant	%	Nombre	%	Montant	%	Nombre	%	Montant	%
<b>1.714.773</b>	<b>100,00</b>	<b>3.601.131.163</b>	<b>100,00</b>	<b>15.311</b>	<b>100,00</b>	<b>29.780.371</b>	<b>100,00</b>	<b>93.295</b>	<b>100,00</b>	<b>299.321.083</b>	<b>100,00</b>
4.151	0,24	4.733.375	0,13	913	5,96	312.727	1,05	3.943	4,23	2.549.701	0,85
3.657	0,21	6.695.941	0,19	791	5,17	716.790	2,41	10.660	11,43	14.590.765	4,87
3.566	0,21	7.341.755	0,20	562	3,67	890.517	2,99	9.056	9,71	17.905.369	5,98
3.668	0,21	7.968.620	0,22	471	3,08	975.675	3,28	5.705	6,12	14.727.556	4,92
4.331	0,25	8.321.318	0,23	385	2,51	824.886	2,77	3.850	4,13	12.853.402	4,29
4.755	0,28	10.747.347	0,30	440	2,87	1.137.999	3,82	2.929	3,14	11.371.782	3,80
6.257	0,36	12.533.425	0,35	617	4,03	2.202.849	7,40	2.415	2,59	9.789.788	3,27
8.315	0,48	14.444.877	0,40	529	3,46	1.439.703	4,83	2.108	2,26	9.317.943	3,11
11.778	0,69	18.350.958	0,51	642	4,19	1.345.927	4,52	1.990	2,13	8.073.351	2,70
20.588	1,20	27.082.390	0,75	949	6,20	1.376.151	4,62	2.343	2,51	9.005.776	3,01
29.396	1,71	39.766.122	1,10	1.256	8,20	1.792.254	6,02	2.525	2,71	7.779.819	2,60
29.636	1,73	44.638.691	1,24	1.212	7,92	1.788.030	6,00	3.070	3,29	8.229.405	2,75
35.069	2,05	52.831.260	1,47	653	4,26	1.738.559	5,84	2.985	3,20	8.087.170	2,70
34.320	2,00	56.446.239	1,57	497	3,25	1.122.063	3,77	2.447	2,62	7.328.134	2,45
32.518	1,90	57.740.630	1,60	499	3,26	1.035.209	3,48	1.990	2,13	6.937.078	2,32
31.278	1,82	58.862.422	1,63	524	3,42	1.160.239	3,90	1.686	1,81	5.726.015	1,91
32.044	1,87	61.084.064	1,70	515	3,36	1.233.306	4,14	1.401	1,50	5.434.008	1,82
33.856	1,97	64.404.501	1,79	483	3,15	1.013.275	3,40	1.265	1,36	4.526.570	1,51
34.560	2,02	66.331.949	1,84	316	2,06	806.689	2,71	1.135	1,22	3.910.778	1,31
35.306	2,06	65.989.565	1,83	226	1,48	646.589	2,17	1.086	1,16	4.123.874	1,38
37.268	2,17	67.775.136	1,88	263	1,72	643.738	2,16	1.014	1,09	3.231.170	1,08
38.473	2,24	68.370.027	1,90	233	1,52	499.885	1,68	970	1,04	2.804.109	0,94
39.201	2,29	70.294.357	1,95	197	1,29	321.315	1,08	910	0,98	2.571.124	0,86
39.465	2,30	70.155.973	1,95	195	1,27	383.861	1,29	810	0,87	2.471.498	0,83
39.641	2,31	71.149.006	1,98	155	1,01	226.589	0,76	853	0,91	2.669.225	0,89
38.470	2,24	69.015.622	1,92	137	0,89	296.813	1,00	751	0,80	2.135.419	0,71
36.875	2,15	68.038.839	1,89	122	0,80	175.980	0,59	751	0,80	2.232.804	0,75
35.338	2,06	66.124.962	1,84	90	0,59	223.095	0,75	727	0,78	2.219.223	0,74
34.195	1,99	64.613.574	1,79	95	0,62	216.530	0,73	692	0,74	1.950.150	0,65
33.186	1,94	64.167.992	1,78	70	0,46	187.652	0,63	656	0,70	1.811.044	0,61
31.775	1,85	61.807.977	1,72	63	0,41	111.119	0,37	658	0,71	1.791.536	0,60
30.840	1,80	60.385.508	1,68	55	0,36	113.575	0,38	584	0,63	1.636.786	0,55
29.552	1,72	57.420.142	1,59	53	0,35	219.568	0,74	586	0,63	1.706.178	0,57
28.909	1,69	57.518.582	1,60	62	0,40	133.536	0,45	577	0,62	1.866.468	0,62
28.925	1,69	56.920.601	1,58	46	0,30	43.506	0,15	519	0,56	1.621.849	0,54
27.812	1,62	55.451.652	1,54	33	0,22	53.646	0,18	533	0,57	1.579.358	0,53
27.408	1,60	52.375.491	1,45	45	0,29	57.755	0,19	448	0,48	1.241.747	0,41
26.760	1,56	52.629.727	1,46	45	0,29	91.389	0,31	476	0,51	1.178.636	0,39
25.659	1,50	50.939.733	1,41	36	0,24	128.086	0,43	438	0,47	1.367.752	0,46
24.967	1,46	48.665.360	1,35	40	0,26	73.823	0,25	450	0,48	1.345.449	0,45
24.096	1,41	48.072.940	1,33	30	0,20	55.085	0,18	421	0,45	1.059.380	0,35
23.690	1,38	46.225.457	1,28	31	0,20	54.610	0,18	375	0,40	1.187.495	0,40
23.189	1,35	46.414.987	1,29	33	0,22	44.458	0,15	361	0,39	1.026.599	0,34
22.777	1,33	44.515.875	1,24	24	0,16	35.854	0,12	373	0,40	1.057.470	0,35
22.097	1,29	43.960.386	1,22	27	0,18	115.949	0,39	345	0,37	848.723	0,28
21.136	1,23	42.069.748	1,17	21	0,14	56.599	0,19	374	0,40	1.032.320	0,34
20.784	1,21	41.541.919	1,15	21	0,14	59.927	0,20	367	0,39	1.091.860	0,36
20.125	1,17	40.619.146	1,13	16	0,10	30.718	0,10	336	0,36	1.006.150	0,34
19.453	1,13	39.700.896	1,10	18	0,12	13.535	0,05	342	0,37	873.379	0,29
18.583	1,08	37.941.677	1,05	11	0,07	12.668	0,04	338	0,36	772.884	0,26

## Structure du revenu total net imposable par province - suite

Nombre de déclarations et montants (en euros) par classe de revenu total net imposable

## Belgique

Classe de revenu de 1000 €	Revenu total net imposable				Revenus professionnels			
	Nombre	%	Montant	%	Nombre	%	Montant	%
50 à 51	28.658	0,47	1.446.994.509	0,93	28.641	0,47	1.450.357.983	0,93
51 à 52	27.351	0,45	1.408.456.267	0,90	27.338	0,45	1.410.957.744	0,91
52 à 53	26.377	0,43	1.384.742.529	0,89	26.365	0,44	1.388.040.966	0,89
53 à 54	24.757	0,41	1.324.386.621	0,85	24.738	0,41	1.326.065.063	0,85
54 à 55	23.660	0,39	1.289.481.191	0,83	23.650	0,39	1.292.118.941	0,83
55 à 56	22.745	0,37	1.262.289.196	0,81	22.735	0,38	1.265.425.791	0,81
56 à 57	21.625	0,36	1.221.852.137	0,78	21.617	0,36	1.224.216.454	0,79
57 à 58	20.809	0,34	1.196.512.899	0,77	20.794	0,34	1.197.268.044	0,77
58 à 59	19.925	0,33	1.165.569.109	0,75	19.916	0,33	1.167.032.298	0,75
59 à 60	19.164	0,32	1.140.248.650	0,73	19.161	0,32	1.141.495.429	0,73
60 à 61	18.015	0,30	1.089.765.587	0,70	18.005	0,30	1.089.471.366	0,70
61 à 62	17.686	0,29	1.087.672.091	0,70	17.674	0,29	1.088.562.306	0,70
62 à 63	16.559	0,27	1.034.852.222	0,66	16.554	0,27	1.034.807.455	0,66
63 à 64	15.748	0,26	999.938.944	0,64	15.741	0,26	999.867.869	0,64
64 à 65	15.065	0,25	971.649.643	0,62	15.059	0,25	971.443.336	0,62
65 à 66	14.068	0,23	921.380.692	0,59	14.065	0,23	920.501.831	0,59
66 à 67	13.554	0,22	901.294.736	0,58	13.547	0,22	899.976.447	0,58
67 à 68	12.837	0,21	866.426.580	0,56	12.827	0,21	865.510.837	0,56
68 à 69	12.117	0,20	829.983.471	0,53	12.111	0,20	828.321.703	0,53
69 à 70	11.425	0,19	793.965.127	0,51	11.418	0,19	791.738.647	0,51
70 à 71	10.871	0,18	766.397.081	0,49	10.867	0,18	765.828.904	0,49
71 à 72	10.434	0,17	745.999.939	0,48	10.429	0,17	744.840.870	0,48
72 à 73	9.778	0,16	708.860.540	0,45	9.770	0,16	707.320.393	0,45
73 à 74	9.265	0,15	680.946.380	0,44	9.261	0,15	679.232.062	0,44
74 à 75	9.002	0,15	670.626.314	0,43	8.995	0,15	668.479.303	0,43
75 à 76	8.479	0,14	640.178.943	0,41	8.473	0,14	638.667.044	0,41
76 à 77	8.042	0,13	615.185.781	0,39	8.038	0,13	613.940.005	0,39
77 à 78	7.764	0,13	601.696.431	0,39	7.759	0,13	599.290.673	0,38
78 à 79	7.196	0,12	564.887.354	0,36	7.193	0,12	564.046.297	0,36
79 à 80	7.035	0,12	559.273.639	0,36	7.031	0,12	557.224.723	0,36
80 à 81	6.531	0,11	525.721.696	0,34	6.529	0,11	523.789.398	0,34
81 à 82	6.169	0,10	502.740.053	0,32	6.164	0,10	500.606.167	0,32
82 à 83	5.943	0,10	490.324.343	0,31	5.941	0,10	487.570.834	0,31
83 à 84	5.787	0,10	483.214.948	0,31	5.778	0,10	480.928.551	0,31
84 à 85	5.348	0,09	451.886.496	0,29	5.344	0,09	450.039.092	0,29
85 à 86	5.214	0,09	445.784.308	0,29	5.212	0,09	444.320.065	0,29
86 à 87	4.878	0,08	421.905.890	0,27	4.877	0,08	420.252.521	0,27
87 à 88	4.729	0,08	413.784.912	0,27	4.721	0,08	411.119.179	0,26
88 à 89	4.518	0,07	399.803.547	0,26	4.512	0,07	397.296.242	0,26
89 à 90	4.202	0,07	376.071.083	0,24	4.202	0,07	373.958.237	0,24
90 à 91	4.072	0,07	368.513.571	0,24	4.069	0,07	365.678.671	0,23
91 à 92	3.896	0,06	356.461.684	0,23	3.896	0,06	353.800.382	0,23
92 à 93	3.773	0,06	348.964.389	0,22	3.770	0,06	346.954.671	0,22
93 à 94	3.539	0,06	330.852.433	0,21	3.539	0,06	328.809.746	0,21
94 à 95	3.430	0,06	324.111.159	0,21	3.427	0,06	322.465.892	0,21
95 à 96	3.332	0,05	318.193.611	0,20	3.332	0,06	316.475.924	0,20
96 à 97	3.096	0,05	298.724.607	0,19	3.091	0,05	296.679.068	0,19
97 à 98	2.980	0,05	290.537.532	0,19	2.979	0,05	288.301.375	0,19
98 à 99	2.771	0,05	272.941.823	0,17	2.769	0,05	270.767.507	0,17
99 à 100	2.717	0,04	270.340.605	0,17	2.712	0,04	267.598.975	0,17
100 et plus	93.582	1,54	15.757.015.065	10,09	93.396	1,55	15.405.040.114	9,89



(non comprises 532.102 déclarations de revenu net imposable nul)

Revenus des biens immobiliers				Revenus des capitaux et des biens mobiliers				Revenus divers			
Nombre	%	Montant	%	Nombre	%	Montant	%	Nombre	%	Montant	%
17.836	1,04	37.206.597	1,03	21	0,14	64.215	0,22	309	0,33	1.065.303	0,36
17.252	1,01	36.075.660	1,00	11	0,07	26.609	0,09	321	0,34	1.191.268	0,40
16.568	0,97	34.520.845	0,96	17	0,11	64.421	0,22	271	0,29	569.710	0,19
16.001	0,93	33.776.445	0,94	13	0,08	79.007	0,27	276	0,30	780.522	0,26
15.184	0,89	32.250.605	0,90	16	0,10	30.293	0,10	282	0,30	728.039	0,24
14.770	0,86	30.181.292	0,84	12	0,08	11.564	0,04	309	0,33	824.358	0,28
13.936	0,81	29.618.834	0,82	18	0,12	14.093	0,05	248	0,27	905.211	0,30
13.606	0,79	29.546.100	0,82	10	0,07	19.563	0,07	253	0,27	862.997	0,29
13.086	0,76	28.335.757	0,79	8	0,05	29.063	0,10	255	0,27	736.894	0,25
12.574	0,73	27.213.719	0,76	11	0,07	15.028	0,05	237	0,25	719.732	0,24
11.923	0,70	27.545.085	0,76	9	0,06	18.767	0,06	237	0,25	654.511	0,22
11.549	0,67	25.988.688	0,72	13	0,08	9.885	0,03	253	0,27	726.927	0,24
11.100	0,65	25.224.484	0,70	14	0,09	14.676	0,05	254	0,27	705.591	0,24
10.721	0,63	24.556.157	0,68	6	0,04	33.616	0,11	224	0,24	718.084	0,24
10.438	0,61	24.080.820	0,67	9	0,06	19.386	0,07	239	0,26	541.466	0,18
9.626	0,56	22.362.832	0,62	3	0,02	3.442	0,01	235	0,25	757.622	0,25
9.312	0,54	23.277.320	0,65	10	0,07	14.092	0,05	230	0,25	678.848	0,23
8.889	0,52	20.806.853	0,58	6	0,04	15.498	0,05	192	0,21	748.531	0,25
8.518	0,50	20.632.376	0,57	2	0,01	10.050	0,03	190	0,20	645.061	0,22
8.053	0,47	19.840.555	0,55	5	0,03	2.488	0,01	197	0,21	848.400	0,28
7.577	0,44	18.221.450	0,51	7	0,05	8.028	0,03	201	0,22	512.110	0,17
7.339	0,43	18.064.902	0,50	9	0,06	11.875	0,04	183	0,20	582.321	0,19
6.900	0,40	17.113.358	0,48	6	0,04	12.638	0,04	175	0,19	377.672	0,13
6.511	0,38	16.868.694	0,47	7	0,05	36.293	0,12	178	0,19	613.647	0,21
6.307	0,37	16.557.982	0,46	4	0,03	6.675	0,02	176	0,19	670.784	0,22
6.004	0,35	15.657.358	0,43	11	0,07	16.183	0,05	165	0,18	480.057	0,16
5.656	0,33	14.737.579	0,41	7	0,05	24.845	0,08	157	0,17	348.131	0,12
5.536	0,32	14.806.301	0,41	8	0,05	7.172	0,02	170	0,18	619.297	0,21
5.107	0,30	13.743.698	0,38	6	0,04	27.288	0,09	153	0,16	459.122	0,15
4.963	0,29	13.582.518	0,38	9	0,06	30.753	0,10	160	0,17	679.235	0,23
4.654	0,27	12.980.698	0,36	3	0,02	13.294	0,04	146	0,16	493.469	0,16
4.437	0,26	12.531.818	0,35	3	0,02	3.204	0,01	146	0,16	585.884	0,20
4.231	0,25	12.492.777	0,35	2	0,01	912	0,00	149	0,16	523.331	0,17
4.191	0,24	12.027.306	0,33	5	0,03	4.513	0,02	151	0,16	369.807	0,12
3.832	0,22	11.134.599	0,31	6	0,04	11.818	0,04	111	0,12	311.279	0,10
3.808	0,22	10.469.454	0,29	3	0,02	542	0,00	116	0,12	357.725	0,12
3.577	0,21	9.965.314	0,28	2	0,01	3.960	0,01	128	0,14	429.219	0,14
3.455	0,20	10.222.740	0,28	5	0,03	61.661	0,21	96	0,10	624.064	0,21
3.307	0,19	9.894.903	0,27	6	0,04	15.700	0,05	121	0,13	487.675	0,16
3.033	0,18	9.076.207	0,25	4	0,03	12.066	0,04	117	0,13	406.599	0,14
2.963	0,17	9.903.054	0,27	6	0,04	6.149	0,02	97	0,10	530.434	0,18
2.826	0,16	9.420.680	0,26	5	0,03	3.023	0,01	89	0,10	314.267	0,10
2.713	0,16	8.285.866	0,23	3	0,02	4.677	0,02	95	0,10	482.295	0,16
2.535	0,15	8.020.776	0,22	5	0,03	9.236	0,03	100	0,11	591.784	0,20
2.528	0,15	7.825.081	0,22	3	0,02	4.316	0,01	85	0,09	523.956	0,18
2.462	0,14	7.634.732	0,21	1	0,01	297	0,00	95	0,10	528.129	0,18
2.217	0,13	7.418.064	0,21	3	0,02	1.110	0,00	85	0,09	498.382	0,17
2.198	0,13	7.506.040	0,21	2	0,01	1.588	0,01	70	0,08	328.190	0,11
2.009	0,12	7.118.347	0,20	3	0,02	7.507	0,03	75	0,08	147.111	0,05
1.953	0,11	7.124.116	0,20	2	0,01	2.601	0,01	84	0,09	523.996	0,18
69.304	4,04	346.484.986	9,62	204	1,33	694.390	2,33	2.785	2,99	47.855.967	15,99

**Structure du revenu total net imposable par province - suite**

Nombre de déclarations et montants (en euros) par classe de revenu total net imposable

## Région de Bruxelles-Capitale

Classe de revenu de 1000 €	Revenu total net imposable				Revenus professionnels			
	Nombre	%	Montant	%	Nombre	%	Montant	%
<b>Total</b>	<b>557.017</b>	<b>100,00</b>	<b>12.867.260.328</b>	<b>100,00</b>	<b>549.387</b>	<b>100,00</b>	<b>12.681.681.291</b>	<b>100,00</b>
Moins de 1	25.728	4,62	13.074.179	0,10	24.409	4,44	12.514.584	0,10
1 à 2	17.310	3,11	24.822.346	0,19	15.271	2,78	21.468.621	0,17
2 à 3	10.386	1,86	25.697.678	0,20	9.271	1,69	21.755.731	0,17
3 à 4	8.294	1,49	28.901.460	0,22	7.651	1,39	25.275.491	0,20
4 à 5	8.749	1,57	39.307.921	0,31	8.291	1,51	36.341.631	0,29
5 à 6	8.093	1,45	44.546.961	0,35	7.746	1,41	41.821.385	0,33
6 à 7	8.951	1,61	58.232.654	0,45	8.659	1,58	55.739.283	0,44
7 à 8	12.207	2,19	92.439.683	0,72	12.004	2,18	90.999.475	0,72
8 à 9	13.558	2,43	115.404.704	0,90	13.380	2,44	114.608.716	0,90
9 à 10	22.367	4,02	211.983.977	1,65	22.222	4,04	211.039.962	1,66
10 à 11	33.972	6,10	359.630.422	2,79	33.855	6,16	358.539.014	2,83
11 à 12	24.401	4,38	280.014.585	2,18	24.306	4,42	277.676.126	2,19
12 à 13	25.196	4,52	313.875.584	2,44	25.094	4,57	310.573.674	2,45
13 à 14	20.800	3,73	280.334.297	2,18	20.747	3,78	277.354.456	2,19
14 à 15	18.675	3,35	270.547.879	2,10	18.636	3,39	267.777.334	2,11
15 à 16	15.951	2,86	247.242.501	1,92	15.923	2,90	244.433.624	1,93
16 à 17	15.373	2,76	253.675.177	1,97	15.336	2,79	251.332.376	1,98
17 à 18	15.373	2,76	268.929.668	2,09	15.337	2,79	266.721.879	2,10
18 à 19	15.139	2,72	279.971.979	2,18	15.116	2,75	277.386.350	2,19
19 à 20	14.564	2,61	283.866.064	2,21	14.528	2,64	281.656.520	2,22
20 à 21	13.844	2,49	283.734.762	2,21	13.825	2,52	281.677.153	2,22
21 à 22	13.020	2,34	279.814.831	2,17	13.003	2,37	278.195.069	2,19
22 à 23	11.861	2,13	266.758.443	2,07	11.848	2,16	264.384.168	2,08
23 à 24	10.833	1,94	254.520.072	1,98	10.814	1,97	252.521.704	1,99
24 à 25	10.262	1,84	251.355.176	1,95	10.245	1,86	249.350.534	1,97
25 à 26	9.603	1,72	244.789.184	1,90	9.589	1,75	243.296.995	1,92
26 à 27	8.936	1,60	236.821.412	1,84	8.922	1,62	234.914.669	1,85
27 à 28	8.161	1,47	224.392.733	1,74	8.153	1,48	223.013.099	1,76
28 à 29	7.867	1,41	224.172.682	1,74	7.855	1,43	222.595.935	1,76
29 à 30	7.161	1,29	211.213.807	1,64	7.155	1,30	209.416.599	1,65
30 à 31	6.566	1,18	200.198.272	1,56	6.558	1,19	199.244.627	1,57
31 à 32	6.314	1,13	198.876.967	1,55	6.304	1,15	197.400.482	1,56
32 à 33	5.776	1,04	187.699.167	1,46	5.772	1,05	186.598.969	1,47
33 à 34	5.250	0,94	175.856.424	1,37	5.243	0,95	174.410.699	1,38
34 à 35	5.043	0,91	173.959.476	1,35	5.037	0,92	172.410.049	1,36
35 à 36	4.595	0,82	163.104.571	1,27	4.590	0,84	162.090.554	1,28
36 à 37	4.406	0,79	160.703.407	1,25	4.402	0,80	159.277.014	1,26
37 à 38	4.098	0,74	153.667.756	1,19	4.097	0,75	152.353.097	1,20
38 à 39	3.751	0,67	144.396.910	1,12	3.745	0,68	143.278.413	1,13
39 à 40	3.576	0,64	141.229.257	1,10	3.572	0,65	140.111.924	1,10
40 à 41	3.166	0,57	128.174.280	1,00	3.164	0,58	127.184.961	1,00
41 à 42	3.062	0,55	127.003.365	0,99	3.058	0,56	125.597.526	0,99
42 à 43	2.876	0,52	122.225.928	0,95	2.876	0,52	121.503.951	0,96
43 à 44	2.714	0,49	118.048.116	0,92	2.710	0,49	116.988.478	0,92
44 à 45	2.651	0,48	117.953.330	0,92	2.644	0,48	116.750.181	0,92
45 à 46	2.429	0,44	110.508.105	0,86	2.425	0,44	109.446.032	0,86
46 à 47	2.374	0,43	110.373.623	0,86	2.369	0,43	109.048.994	0,86
47 à 48	2.218	0,40	105.332.475	0,82	2.212	0,40	104.382.225	0,82
48 à 49	2.074	0,37	100.556.691	0,78	2.074	0,38	100.001.676	0,79
49 à 50	1.980	0,36	97.998.971	0,76	1.979	0,36	96.991.517	0,76

(non comprises 91.443 déclarations de revenu net imposable nul)

Revenus des biens immobiliers				Revenus des capitaux et des biens mobiliers				Revenus divers			
Nombre	%	Montant	%	Nombre	%	Montant	%	Nombre	%	Montant	%
<b>114.677</b>	<b>100,00</b>	<b>426.978.098</b>	<b>100,00</b>	<b>1.957</b>	<b>100,00</b>	<b>4.406.763</b>	<b>100,00</b>	<b>14.254</b>	<b>100,00</b>	<b>47.626.063</b>	<b>100,00</b>
513	0,45	1.028.108	0,24	116	5,93	41.723	0,95	831	5,83	550.925	1,16
570	0,50	1.813.622	0,42	91	4,65	117.091	2,66	1.999	14,02	2.815.471	5,91
568	0,50	1.803.427	0,42	74	3,78	119.395	2,71	1.495	10,49	3.070.197	6,45
524	0,46	1.730.913	0,41	80	4,09	171.528	3,89	948	6,65	2.620.646	5,50
521	0,45	1.547.633	0,36	71	3,63	161.360	3,66	601	4,22	2.107.272	4,42
651	0,57	2.325.459	0,54	57	2,91	155.270	3,52	490	3,44	1.919.793	4,03
786	0,69	2.645.057	0,62	116	5,93	505.868	11,48	407	2,86	1.708.129	3,59
822	0,72	2.555.870	0,60	100	5,11	346.806	7,87	335	2,35	1.511.493	3,17
1.092	0,95	3.594.124	0,84	125	6,39	316.199	7,18	306	2,15	1.298.776	2,73
1.661	1,45	5.016.284	1,17	137	7,00	242.338	5,50	345	2,42	1.392.137	2,92
2.712	2,36	7.081.713	1,66	215	10,99	390.608	8,86	326	2,29	1.046.309	2,20
2.490	2,17	6.606.144	1,55	177	9,04	235.319	5,34	442	3,10	1.354.595	2,84
3.054	2,66	7.968.507	1,87	64	3,27	241.560	5,48	435	3,05	1.258.422	2,64
2.849	2,48	7.755.481	1,82	40	2,04	126.136	2,86	354	2,48	1.104.308	2,32
2.599	2,27	7.954.266	1,86	47	2,40	129.881	2,95	316	2,22	1.094.965	2,30
2.549	2,22	7.447.680	1,74	34	1,74	68.628	1,56	278	1,95	1.012.392	2,13
2.366	2,06	7.691.444	1,80	46	2,35	90.997	2,06	210	1,47	798.048	1,68
2.544	2,22	8.127.328	1,90	47	2,40	124.821	2,83	186	1,30	707.341	1,49
2.642	2,30	8.309.531	1,95	28	1,43	82.760	1,88	184	1,29	701.978	1,47
2.679	2,34	9.110.365	2,13	18	0,92	51.919	1,18	173	1,21	687.905	1,44
2.729	2,38	8.716.365	2,04	28	1,43	82.548	1,87	149	1,05	474.824	1,00
2.641	2,30	8.299.721	1,94	19	0,97	41.384	0,94	137	0,96	434.749	0,91
2.658	2,32	8.747.492	2,05	24	1,23	85.299	1,94	119	0,83	354.288	0,74
2.626	2,29	8.749.479	2,05	25	1,28	94.227	2,14	109	0,76	430.937	0,90
2.526	2,20	8.278.523	1,94	21	1,07	41.103	0,93	101	0,71	342.718	0,72
2.365	2,06	7.565.321	1,77	10	0,51	6.201	0,14	104	0,73	385.577	0,81
2.408	2,10	8.023.353	1,88	15	0,77	11.419	0,26	95	0,67	431.992	0,91
2.197	1,92	6.973.356	1,63	9	0,46	9.021	0,20	103	0,72	332.107	0,70
2.196	1,91	7.080.106	1,66	7	0,36	1.038	0,02	83	0,58	354.025	0,74
2.131	1,86	7.357.208	1,72	5	0,26	15.663	0,36	81	0,57	187.038	0,39
2.049	1,79	6.735.150	1,58	7	0,36	13.658	0,31	90	0,63	234.754	0,49
1.966	1,71	7.063.488	1,65	4	0,20	2.925	0,07	77	0,54	233.925	0,49
1.891	1,65	6.390.863	1,50	3	0,15	2.802	0,06	79	0,55	165.252	0,35
1.787	1,56	6.188.822	1,45	2	0,10	2.054	0,05	91	0,64	302.377	0,63
1.789	1,56	6.195.025	1,45	3	0,15	2.088	0,05	85	0,60	306.933	0,64
1.641	1,43	5.671.078	1,33	2	0,10	3.550	0,08	74	0,52	254.895	0,54
1.666	1,45	5.814.823	1,36	1	0,05	1.466	0,03	53	0,37	211.086	0,44
1.589	1,39	5.484.906	1,28	5	0,26	13.158	0,30	75	0,53	181.453	0,38
1.399	1,22	5.086.971	1,19	3	0,15	3.013	0,07	68	0,48	187.244	0,39
1.458	1,27	5.099.040	1,19	5	0,26	3.350	0,08	51	0,36	111.285	0,23
1.281	1,12	4.350.487	1,02	2	0,10	332	0,01	72	0,51	150.980	0,32
1.299	1,13	4.879.416	1,14	3	0,15	1.485	0,03	48	0,34	288.612	0,61
1.262	1,10	4.212.157	0,99	2	0,10	409	0,01	46	0,32	124.147	0,26
1.160	1,01	4.332.206	1,01	2	0,10	5.947	0,13	48	0,34	141.676	0,30
1.168	1,02	4.826.358	1,13	3	0,15	845	0,02	55	0,39	149.822	0,31
1.080	0,94	4.006.160	0,94	2	0,10	14.234	0,32	36	0,25	153.998	0,32
1.115	0,97	4.081.143	0,96	1	0,05	5.145	0,12	44	0,31	98.384	0,21
1.006	0,88	3.698.072	0,87	0	0,00	0	0,00	49	0,34	289.369	0,61
953	0,83	3.137.933	0,73	1	0,05	94	0,00	37	0,26	154.452	0,32
953	0,83	3.492.223	0,82	3	0,15	7.569	0,17	38	0,27	102.063	0,21

**Structure du revenu total net imposable par province - suite**

Nombre de déclarations et montants (en euros) par classe de revenu total net imposable

## Région de Bruxelles-Capitale

Classe de revenu de 1000 €	Revenu total net imposable				Revenus professionnels			
	Nombre	%	Montant	%	Nombre	%	Montant	%
50 à 51	1.807	0,32	91.231.056	0,71	1.805	0,33	89.834.624	0,71
51 à 52	1.758	0,32	90.522.296	0,70	1.756	0,32	89.638.368	0,71
52 à 53	1.635	0,29	85.825.844	0,67	1.632	0,30	84.769.192	0,67
53 à 54	1.521	0,27	81.357.506	0,63	1.517	0,28	79.908.328	0,63
54 à 55	1.476	0,26	80.452.745	0,63	1.474	0,27	79.728.488	0,63
55 à 56	1.413	0,25	78.401.365	0,61	1.410	0,26	77.731.220	0,61
56 à 57	1.377	0,25	77.797.946	0,60	1.375	0,25	76.904.350	0,61
57 à 58	1.340	0,24	77.049.167	0,60	1.336	0,24	76.171.880	0,60
58 à 59	1.161	0,21	67.920.992	0,53	1.158	0,21	66.949.633	0,53
59 à 60	1.182	0,21	70.318.480	0,55	1.181	0,21	70.010.226	0,55
60 à 61	1.133	0,20	68.544.386	0,53	1.132	0,21	67.942.199	0,54
61 à 62	1.069	0,19	65.740.847	0,51	1.068	0,19	65.277.311	0,51
62 à 63	1.028	0,18	64.255.060	0,50	1.027	0,19	63.818.474	0,50
63 à 64	939	0,17	59.608.832	0,46	937	0,17	59.013.460	0,47
64 à 65	899	0,16	57.968.557	0,45	898	0,16	57.426.965	0,45
65 à 66	870	0,16	56.970.733	0,44	869	0,16	56.138.729	0,44
66 à 67	842	0,15	55.983.268	0,44	841	0,15	55.000.225	0,43
67 à 68	820	0,15	55.359.398	0,43	816	0,15	54.721.998	0,43
68 à 69	814	0,15	55.762.655	0,43	814	0,15	55.380.332	0,44
69 à 70	736	0,13	51.137.610	0,40	736	0,13	50.530.332	0,40
70 à 71	651	0,12	45.891.359	0,36	651	0,12	45.247.331	0,36
71 à 72	713	0,13	50.966.278	0,40	712	0,13	50.339.441	0,40
72 à 73	676	0,12	49.022.009	0,38	673	0,12	48.249.402	0,38
73 à 74	611	0,11	44.908.109	0,35	611	0,11	44.184.685	0,35
74 à 75	625	0,11	46.568.214	0,36	623	0,11	45.518.895	0,36
75 à 76	577	0,10	43.562.689	0,34	576	0,10	43.106.260	0,34
76 à 77	545	0,10	41.671.825	0,32	545	0,10	41.355.089	0,33
77 à 78	543	0,10	42.083.330	0,33	542	0,10	41.562.902	0,33
78 à 79	493	0,09	38.699.312	0,30	492	0,09	38.279.652	0,30
79 à 80	495	0,09	39.357.196	0,31	495	0,09	38.803.406	0,31
80 à 81	462	0,08	37.179.668	0,29	462	0,08	36.835.680	0,29
81 à 82	439	0,08	35.767.138	0,28	437	0,08	35.467.077	0,28
82 à 83	423	0,08	34.893.146	0,27	423	0,08	34.177.081	0,27
83 à 84	439	0,08	36.658.815	0,28	437	0,08	35.972.970	0,28
84 à 85	387	0,07	32.700.151	0,25	387	0,07	32.511.848	0,26
85 à 86	375	0,07	32.060.936	0,25	375	0,07	31.828.616	0,25
86 à 87	386	0,07	33.385.554	0,26	386	0,07	32.900.124	0,26
87 à 88	366	0,07	32.023.338	0,25	362	0,07	31.187.192	0,25
88 à 89	359	0,06	31.765.828	0,25	359	0,07	31.512.407	0,25
89 à 90	357	0,06	31.951.890	0,25	357	0,06	31.264.319	0,25
90 à 91	291	0,05	26.336.230	0,20	291	0,05	26.070.111	0,21
91 à 92	290	0,05	26.533.227	0,21	290	0,05	26.085.604	0,21
92 à 93	288	0,05	26.630.936	0,21	288	0,05	26.441.522	0,21
93 à 94	305	0,05	28.516.617	0,22	305	0,06	28.076.905	0,22
94 à 95	287	0,05	27.121.955	0,21	287	0,05	26.967.324	0,21
95 à 96	256	0,05	24.451.830	0,19	256	0,05	23.883.599	0,19
96 à 97	267	0,05	25.763.280	0,20	267	0,05	25.240.755	0,20
97 à 98	252	0,05	24.563.166	0,19	252	0,05	24.442.365	0,19
98 à 99	222	0,04	21.871.703	0,17	221	0,04	21.215.690	0,17
99 à 100	244	0,04	24.269.299	0,19	241	0,04	23.497.777	0,19
100 et plus	9.019	1,62	1.629.936.645	12,67	8.980	1,63	1.563.105.402	12,33

(non comprises 91.443 déclarations de revenu net imposable nul)

Revenus des biens immobiliers				Revenus des capitaux et des biens mobiliers				Revenus divers			
Nombre	%	Montant	%	Nombre	%	Montant	%	Nombre	%	Montant	%
903	0,79	4.020.917	0,94	0	0,00	0	0,00	40	0,28	163.334	0,34
852	0,74	3.520.331	0,82	2	0,10	4.365	0,10	37	0,26	142.387	0,30
814	0,71	3.587.940	0,84	1	0,05	24.875	0,56	35	0,25	75.972	0,16
825	0,72	3.751.342	0,88	0	0,00	0	0,00	32	0,22	109.335	0,23
738	0,64	2.898.090	0,68	0	0,00	0	0,00	32	0,22	104.738	0,22
784	0,68	2.721.150	0,64	1	0,05	45	0,00	35	0,25	68.553	0,14
729	0,64	2.764.358	0,65	2	0,10	1.700	0,04	34	0,24	236.803	0,50
717	0,63	3.046.788	0,71	2	0,10	1.076	0,02	18	0,13	108.641	0,23
635	0,55	2.626.952	0,62	0	0,00	0	0,00	28	0,20	69.045	0,14
640	0,56	2.358.294	0,55	1	0,05	1.483	0,03	22	0,15	82.096	0,17
624	0,54	2.316.767	0,54	1	0,05	1.133	0,03	23	0,16	64.650	0,14
545	0,48	2.238.874	0,52	1	0,05	1.059	0,02	20	0,14	29.544	0,06
586	0,51	2.279.001	0,53	1	0,05	4.139	0,09	25	0,18	45.257	0,10
531	0,46	2.201.577	0,52	0	0,00	0	0,00	17	0,12	102.446	0,22
530	0,46	2.402.205	0,56	0	0,00	0	0,00	24	0,17	45.336	0,10
503	0,44	2.211.030	0,52	0	0,00	0	0,00	29	0,20	136.756	0,29
486	0,42	2.213.987	0,52	1	0,05	2.433	0,06	21	0,15	132.732	0,28
485	0,42	2.027.445	0,47	1	0,05	183	0,00	19	0,13	88.766	0,19
516	0,45	1.923.946	0,45	1	0,05	8.938	0,20	16	0,11	73.145	0,15
463	0,40	1.804.185	0,42	0	0,00	0	0,00	18	0,13	133.925	0,28
395	0,34	1.944.624	0,46	0	0,00	0	0,00	19	0,13	55.204	0,12
432	0,38	1.755.334	0,41	0	0,00	0	0,00	16	0,11	32.157	0,07
423	0,37	1.781.545	0,42	0	0,00	0	0,00	14	0,10	65.463	0,14
373	0,33	1.826.734	0,43	0	0,00	0	0,00	22	0,15	133.156	0,28
395	0,34	2.185.565	0,51	0	0,00	0	0,00	18	0,13	152.109	0,32
375	0,33	1.580.806	0,37	1	0,05	270	0,01	17	0,12	23.795	0,05
339	0,30	1.521.607	0,36	0	0,00	0	0,00	9	0,06	16.257	0,03
343	0,30	1.395.942	0,33	2	0,10	4.317	0,10	24	0,17	161.827	0,34
318	0,28	1.738.177	0,41	1	0,05	12.322	0,28	12	0,08	36.286	0,08
307	0,27	1.360.394	0,32	1	0,05	5.764	0,13	10	0,07	55.485	0,12
300	0,26	1.170.087	0,27	0	0,00	0	0,00	15	0,11	28.539	0,06
279	0,24	1.219.498	0,29	0	0,00	0	0,00	13	0,09	94.322	0,20
260	0,23	1.307.146	0,31	1	0,05	680	0,02	18	0,13	206.352	0,43
293	0,26	1.515.657	0,35	0	0,00	0	0,00	20	0,14	38.947	0,08
266	0,23	1.037.068	0,24	0	0,00	0	0,00	6	0,04	39.906	0,08
242	0,21	937.573	0,22	0	0,00	0	0,00	9	0,06	38.068	0,08
254	0,22	1.301.434	0,30	0	0,00	0	0,00	12	0,08	29.463	0,06
245	0,21	1.271.208	0,30	0	0,00	0	0,00	17	0,12	40.245	0,08
239	0,21	1.044.149	0,24	0	0,00	0	0,00	11	0,08	12.430	0,03
243	0,21	1.509.882	0,35	0	0,00	0	0,00	13	0,09	99.343	0,21
190	0,17	920.467	0,22	1	0,05	936	0,02	9	0,06	51.373	0,11
187	0,16	1.132.004	0,27	2	0,10	569	0,01	12	0,08	17.818	0,04
188	0,16	899.346	0,21	0	0,00	0	0,00	13	0,09	31.102	0,07
197	0,17	923.097	0,22	0	0,00	0	0,00	7	0,05	153.897	0,32
188	0,16	703.760	0,16	0	0,00	0	0,00	10	0,07	90.336	0,19
177	0,15	1.046.775	0,25	0	0,00	0	0,00	9	0,06	73.745	0,15
175	0,15	1.076.251	0,25	1	0,05	868	0,02	13	0,09	134.399	0,28
176	0,15	671.940	0,16	0	0,00	0	0,00	5	0,04	7.271	0,02
154	0,13	1.113.780	0,26	0	0,00	0	0,00	6	0,04	4.056	0,01
172	0,15	1.023.166	0,24	1	0,05	2.599	0,06	13	0,09	144.834	0,30
6.465	5,64	52.497.702	12,30	31	1,58	134.775	3,06	379	2,66	7.212.353	15,14

**Structure du revenu total net imposable par province - suite**

Nombre de déclarations et montants (en euros) par classe de revenu total net imposable

## Région flamande

Classe de revenu de 1000 €	Revenu total net imposable				Revenus professionnels			
	Nombre	%	Montant	%	Nombre	%	Montant	%
<b>Total</b>	<b>3.553.234</b>	<b>100,00</b>	<b>95.819.595.121</b>	<b>100,00</b>	<b>3.536.141</b>	<b>100,00</b>	<b>95.654.171.203</b>	<b>100,00</b>
Moins de 1	161.925	4,56	86.641.709	0,09	158.819	4,49	85.933.754	0,09
1 à 2	102.797	2,89	141.560.762	0,15	98.935	2,80	135.001.853	0,14
2 à 3	38.410	1,08	94.811.949	0,10	36.112	1,02	85.231.828	0,09
3 à 4	30.026	0,85	104.676.865	0,11	28.805	0,81	96.307.268	0,10
4 à 5	29.882	0,84	134.667.508	0,14	28.877	0,82	127.153.452	0,13
5 à 6	30.120	0,85	165.899.077	0,17	29.267	0,83	159.270.840	0,17
6 à 7	33.990	0,96	221.187.643	0,23	33.273	0,94	216.458.842	0,23
7 à 8	44.607	1,26	337.100.993	0,35	44.081	1,25	334.905.790	0,35
8 à 9	54.325	1,53	462.533.850	0,48	53.930	1,53	460.858.071	0,48
9 à 10	90.741	2,55	858.651.006	0,90	90.332	2,55	854.716.846	0,89
10 à 11	117.633	3,31	1.239.270.075	1,29	117.364	3,32	1.234.280.434	1,29
11 à 12	114.643	3,23	1.315.298.229	1,37	114.396	3,24	1.307.374.948	1,37
12 à 13	132.135	3,72	1.647.182.015	1,72	131.840	3,73	1.636.342.820	1,71
13 à 14	115.629	3,25	1.560.054.461	1,63	115.452	3,26	1.549.477.527	1,62
14 à 15	119.567	3,37	1.731.907.917	1,81	119.383	3,38	1.722.247.529	1,80
15 à 16	101.349	2,85	1.570.641.225	1,64	101.229	2,86	1.563.832.118	1,63
16 à 17	106.811	3,01	1.763.387.286	1,84	106.691	3,02	1.759.186.112	1,84
17 à 18	106.118	2,99	1.855.627.470	1,94	106.010	3,00	1.853.153.730	1,94
18 à 19	99.229	2,79	1.835.395.217	1,92	99.152	2,80	1.839.080.625	1,92
19 à 20	98.688	2,78	1.924.387.594	2,01	98.611	2,79	1.932.204.897	2,02
20 à 21	99.343	2,80	2.036.557.833	2,13	99.276	2,81	2.047.369.810	2,14
21 à 22	97.894	2,76	2.104.571.698	2,20	97.855	2,77	2.116.192.035	2,21
22 à 23	93.390	2,63	2.100.698.014	2,19	93.354	2,64	2.110.495.746	2,21
23 à 24	87.464	2,46	2.055.064.572	2,14	87.416	2,47	2.063.435.045	2,16
24 à 25	83.979	2,36	2.057.112.027	2,15	83.925	2,37	2.062.908.726	2,16
25 à 26	76.670	2,16	1.954.458.611	2,04	76.627	2,17	1.959.668.770	2,05
26 à 27	69.390	1,95	1.838.172.704	1,92	69.358	1,96	1.843.270.284	1,93
27 à 28	62.971	1,77	1.731.080.049	1,81	62.932	1,78	1.735.657.968	1,81
28 à 29	57.733	1,62	1.644.774.885	1,72	57.703	1,63	1.649.489.481	1,72
29 à 30	53.871	1,52	1.589.137.485	1,66	53.837	1,52	1.592.498.838	1,66
30 à 31	48.462	1,36	1.477.725.324	1,54	48.437	1,37	1.480.821.782	1,55
31 à 32	45.328	1,28	1.427.694.545	1,49	45.304	1,28	1.431.649.913	1,50
32 à 33	42.139	1,19	1.369.290.747	1,43	42.118	1,19	1.372.485.268	1,43
33 à 34	39.824	1,12	1.333.864.928	1,39	39.798	1,13	1.337.138.232	1,40
34 à 35	38.363	1,08	1.323.308.421	1,38	38.349	1,08	1.327.244.867	1,39
35 à 36	36.129	1,02	1.282.422.734	1,34	36.106	1,02	1.286.741.376	1,35
36 à 37	34.275	0,96	1.250.938.726	1,31	34.260	0,97	1.254.825.821	1,31
37 à 38	34.107	0,96	1.279.415.013	1,34	34.095	0,96	1.284.352.115	1,34
38 à 39	31.473	0,89	1.211.623.479	1,26	31.459	0,89	1.216.949.867	1,27
39 à 40	29.893	0,84	1.180.612.619	1,23	29.873	0,84	1.185.580.676	1,24
40 à 41	28.743	0,81	1.164.026.521	1,21	28.726	0,81	1.168.822.728	1,22
41 à 42	27.498	0,77	1.141.069.255	1,19	27.492	0,78	1.146.553.415	1,20
42 à 43	26.546	0,75	1.128.141.941	1,18	26.534	0,75	1.132.394.783	1,18
43 à 44	25.924	0,73	1.127.632.106	1,18	25.913	0,73	1.133.008.704	1,18
44 à 45	24.715	0,70	1.099.742.136	1,15	24.706	0,70	1.105.156.435	1,16
45 à 46	23.452	0,66	1.066.967.168	1,11	23.440	0,66	1.071.714.147	1,12
46 à 47	22.505	0,63	1.046.280.370	1,09	22.497	0,64	1.050.307.513	1,10
47 à 48	21.627	0,61	1.027.173.793	1,07	21.621	0,61	1.031.421.458	1,08
48 à 49	21.147	0,60	1.025.434.291	1,07	21.138	0,60	1.028.893.578	1,08
49 à 50	19.478	0,55	964.105.564	1,01	19.469	0,55	967.692.457	1,01

(non comprises 236.260 déclarations de revenu net imposable nul)

Revenus des biens immobiliers				Revenus des capitaux et des biens mobiliers				Revenus divers			
Nombre	%	Montant	%	Nombre	%	Montant	%	Nombre	%	Montant	%
<b>1.032.660</b>	<b>100,00</b>	<b>2.144.762.626</b>	<b>100,00</b>	<b>9.070</b>	<b>100,00</b>	<b>18.641.643</b>	<b>100,00</b>	<b>46.430</b>	<b>100,00</b>	<b>148.870.866</b>	<b>100,00</b>
2.042	0,20	2.276.035	0,11	551	6,07	185.813	1,00	1.320	2,84	821.820	0,55
1.791	0,17	2.978.883	0,14	517	5,70	418.735	2,25	3.938	8,48	5.305.090	3,56
1.749	0,17	3.437.692	0,16	345	3,80	535.463	2,87	3.958	8,52	7.649.163	5,14
1.829	0,18	3.915.265	0,18	260	2,87	521.655	2,80	2.595	5,59	6.517.760	4,38
2.081	0,20	3.996.680	0,19	208	2,29	488.889	2,62	1.855	4,00	6.090.488	4,09
2.334	0,23	5.155.574	0,24	260	2,87	719.231	3,86	1.374	2,96	5.366.294	3,60
3.230	0,31	6.140.377	0,29	338	3,73	1.256.106	6,74	1.132	2,44	4.573.901	3,07
4.292	0,42	7.073.674	0,33	286	3,15	775.816	4,16	962	2,07	4.289.532	2,88
6.473	0,63	9.066.907	0,42	340	3,75	732.828	3,93	947	2,04	3.937.496	2,64
11.070	1,07	13.672.005	0,64	522	5,76	813.504	4,36	1.096	2,36	4.386.205	2,95
14.147	1,37	18.951.134	0,88	659	7,27	935.623	5,02	1.187	2,56	3.830.044	2,57
15.215	1,47	22.693.061	1,06	678	7,48	1.166.954	6,26	1.284	2,77	3.607.733	2,42
18.300	1,77	27.325.077	1,27	393	4,33	1.139.723	6,11	1.274	2,74	3.751.056	2,52
18.568	1,80	30.581.255	1,43	307	3,38	679.350	3,64	1.128	2,43	3.548.484	2,38
18.249	1,77	31.455.291	1,47	304	3,35	645.555	3,46	966	2,08	3.714.698	2,50
17.398	1,68	32.815.758	1,53	327	3,61	785.552	4,21	818	1,76	2.858.462	1,92
18.291	1,77	34.855.499	1,63	337	3,72	905.697	4,86	741	1,60	2.914.531	1,96
19.131	1,85	36.233.116	1,69	292	3,22	641.247	3,44	693	1,49	2.527.640	1,70
19.523	1,89	38.501.619	1,80	204	2,25	580.398	3,11	594	1,28	2.108.532	1,42
19.874	1,92	37.081.579	1,73	152	1,68	425.498	2,28	583	1,26	2.150.914	1,44
21.323	2,06	38.643.198	1,80	163	1,80	440.532	2,36	552	1,19	1.822.608	1,22
22.138	2,14	39.363.836	1,84	158	1,74	373.844	2,01	529	1,14	1.471.308	0,99
22.882	2,22	40.943.799	1,91	121	1,33	183.809	0,99	515	1,11	1.471.622	0,99
23.040	2,23	40.379.214	1,88	121	1,33	240.300	1,29	462	1,00	1.360.719	0,91
23.351	2,26	41.961.075	1,96	91	1,00	134.238	0,72	492	1,06	1.626.982	1,09
22.639	2,19	40.765.535	1,90	81	0,89	215.068	1,15	405	0,87	1.080.219	0,73
22.074	2,14	40.457.960	1,89	83	0,92	133.647	0,72	455	0,98	1.206.621	0,81
21.005	2,03	39.566.672	1,84	64	0,71	194.603	1,04	434	0,93	1.355.906	0,91
20.168	1,95	37.512.550	1,75	65	0,72	166.200	0,89	412	0,89	1.105.946	0,74
19.695	1,91	38.390.459	1,79	36	0,40	134.370	0,72	388	0,84	1.157.429	0,78
18.916	1,83	37.274.838	1,74	35	0,39	67.798	0,36	378	0,81	1.030.792	0,69
18.524	1,79	35.702.468	1,66	32	0,35	88.800	0,48	351	0,76	974.532	0,65
17.638	1,71	34.348.046	1,60	35	0,39	177.645	0,95	341	0,73	1.016.202	0,68
17.419	1,69	34.427.411	1,61	39	0,43	78.147	0,42	347	0,75	1.030.753	0,69
17.362	1,68	33.596.579	1,57	26	0,29	12.847	0,07	289	0,62	884.301	0,59
16.964	1,64	33.363.640	1,56	19	0,21	26.387	0,14	320	0,69	850.874	0,57
16.459	1,59	31.367.826	1,46	33	0,36	46.230	0,25	258	0,56	706.616	0,47
16.778	1,62	32.117.844	1,50	28	0,31	33.180	0,18	279	0,60	661.875	0,44
15.905	1,54	30.175.176	1,41	24	0,26	116.920	0,63	242	0,52	716.123	0,48
15.541	1,50	29.121.577	1,36	27	0,30	66.372	0,36	276	0,59	887.476	0,60
15.196	1,47	29.788.695	1,39	20	0,22	29.693	0,16	264	0,57	695.084	0,47
15.066	1,46	28.062.775	1,31	13	0,14	43.092	0,23	237	0,51	678.908	0,46
14.724	1,43	29.038.741	1,35	23	0,25	32.798	0,18	225	0,48	614.109	0,41
14.608	1,41	27.561.350	1,29	18	0,20	27.781	0,15	242	0,52	649.663	0,44
14.180	1,37	26.688.095	1,24	16	0,18	109.093	0,59	217	0,47	526.918	0,35
13.556	1,31	26.224.308	1,22	10	0,11	34.882	0,19	226	0,49	557.063	0,37
13.332	1,29	26.057.442	1,21	15	0,17	27.142	0,15	228	0,49	724.514	0,49
12.969	1,26	25.549.384	1,19	12	0,13	27.490	0,15	204	0,44	423.590	0,28
12.744	1,23	25.297.541	1,18	11	0,12	6.878	0,04	229	0,49	464.594	0,31
12.044	1,17	23.611.966	1,10	6	0,07	3.527	0,02	220	0,47	437.074	0,29

**Structure du revenu total net imposable par province - suite**

Nombre de déclarations et montants (en euros) par classe de revenu total net imposable

## Région flamande

Classe de revenu de 1000 €	Revenu total net imposable				Revenus professionnels			
	Nombre	%	Montant	%	Nombre	%	Montant	%
50 à 51	18.602	0,52	939.259.265	0,98	18.592	0,53	943.366.904	0,99
51 à 52	17.591	0,50	905.876.960	0,95	17.582	0,50	908.637.721	0,95
52 à 53	17.053	0,48	895.206.686	0,93	17.045	0,48	898.039.307	0,94
53 à 54	16.144	0,45	863.641.257	0,90	16.130	0,46	865.516.571	0,90
54 à 55	15.283	0,43	832.951.793	0,87	15.277	0,43	835.182.526	0,87
55 à 56	14.668	0,41	814.085.850	0,85	14.664	0,41	817.113.661	0,85
56 à 57	13.904	0,39	785.603.755	0,82	13.901	0,39	788.007.817	0,82
57 à 58	13.469	0,38	774.453.986	0,81	13.458	0,38	775.725.174	0,81
58 à 59	13.046	0,37	763.210.031	0,80	13.042	0,37	764.910.632	0,80
59 à 60	12.357	0,35	735.281.743	0,77	12.355	0,35	736.777.838	0,77
60 à 61	11.625	0,33	703.209.091	0,73	11.618	0,33	703.369.540	0,74
61 à 62	11.471	0,32	705.461.126	0,74	11.462	0,32	706.478.363	0,74
62 à 63	10.838	0,31	677.318.057	0,71	10.837	0,31	677.472.278	0,71
63 à 64	10.316	0,29	655.026.882	0,68	10.311	0,29	655.904.697	0,69
64 à 65	9.812	0,28	632.866.948	0,66	9.808	0,28	633.220.937	0,66
65 à 66	9.128	0,26	597.852.744	0,62	9.126	0,26	597.744.460	0,62
66 à 67	8.733	0,25	580.704.148	0,61	8.728	0,25	580.417.685	0,61
67 à 68	8.295	0,23	559.879.763	0,58	8.289	0,23	559.217.013	0,58
68 à 69	7.839	0,22	536.963.808	0,56	7.834	0,22	536.471.643	0,56
69 à 70	7.389	0,21	513.483.891	0,54	7.383	0,21	512.538.331	0,54
70 à 71	7.139	0,20	503.302.976	0,53	7.135	0,20	503.350.294	0,53
71 à 72	6.751	0,19	482.670.891	0,50	6.747	0,19	481.735.634	0,50
72 à 73	6.269	0,18	454.486.420	0,47	6.264	0,18	454.132.374	0,47
73 à 74	6.034	0,17	443.473.913	0,46	6.031	0,17	443.105.880	0,46
74 à 75	5.880	0,17	438.033.928	0,46	5.876	0,17	437.465.191	0,46
75 à 76	5.515	0,16	416.402.283	0,43	5.512	0,16	416.112.573	0,44
76 à 77	5.234	0,15	400.382.980	0,42	5.232	0,15	399.613.923	0,42
77 à 78	4.998	0,14	387.331.775	0,40	4.995	0,14	386.106.407	0,40
78 à 79	4.644	0,13	364.547.341	0,38	4.643	0,13	364.294.985	0,38
79 à 80	4.577	0,13	363.864.977	0,38	4.573	0,13	362.599.539	0,38
80 à 81	4.202	0,12	338.249.948	0,35	4.200	0,12	337.169.952	0,35
81 à 82	4.012	0,11	326.958.475	0,34	4.009	0,11	325.700.951	0,34
82 à 83	3.872	0,11	319.451.266	0,33	3.871	0,11	317.948.908	0,33
83 à 84	3.755	0,11	313.556.025	0,33	3.748	0,11	312.094.951	0,33
84 à 85	3.457	0,10	292.108.207	0,30	3.454	0,10	290.768.818	0,30
85 à 86	3.338	0,09	285.403.081	0,30	3.336	0,09	284.560.266	0,30
86 à 87	3.155	0,09	272.873.707	0,28	3.154	0,09	272.124.736	0,28
87 à 88	3.029	0,09	265.035.174	0,28	3.026	0,09	263.639.533	0,28
88 à 89	2.896	0,08	256.269.494	0,27	2.892	0,08	254.757.279	0,27
89 à 90	2.675	0,08	239.422.398	0,25	2.675	0,08	238.095.569	0,25
90 à 91	2.637	0,07	238.645.178	0,25	2.634	0,07	236.896.743	0,25
91 à 92	2.488	0,07	227.657.008	0,24	2.488	0,07	225.910.988	0,24
92 à 93	2.448	0,07	226.430.254	0,24	2.447	0,07	225.180.117	0,24
93 à 94	2.256	0,06	210.919.052	0,22	2.256	0,06	210.010.635	0,22
94 à 95	2.170	0,06	205.043.703	0,21	2.169	0,06	203.890.798	0,21
95 à 96	2.173	0,06	207.502.224	0,22	2.173	0,06	206.712.594	0,22
96 à 97	1.961	0,06	189.221.212	0,20	1.957	0,06	187.831.573	0,20
97 à 98	1.883	0,05	183.592.063	0,19	1.882	0,05	182.044.398	0,19
98 à 99	1.759	0,05	173.266.137	0,18	1.758	0,05	172.080.633	0,18
99 à 100	1.708	0,05	169.937.637	0,18	1.706	0,05	168.532.872	0,18
100 et plus	59.798	1,68	10.061.237.200	10,50	59.679	1,69	9.845.827.869	10,29



(non comprises 236.260 déclarations de revenu net imposable nul)

Revenus des biens immobiliers				Revenus des capitaux et des biens mobiliers				Revenus divers			
Nombre	%	Montant	%	Nombre	%	Montant	%	Nombre	%	Montant	%
11.638	1,13	22.276.944	1,04	15	0,17	18.729	0,10	196	0,42	658.479	0,44
11.184	1,08	22.292.423	1,04	6	0,07	10.526	0,06	208	0,45	670.488	0,45
10.837	1,05	21.761.284	1,01	13	0,14	22.667	0,12	173	0,37	376.176	0,25
10.494	1,02	21.051.746	0,98	9	0,10	70.399	0,38	186	0,40	494.084	0,33
9.868	0,96	20.330.946	0,95	12	0,13	17.536	0,09	195	0,42	413.554	0,28
9.570	0,93	18.656.829	0,87	7	0,08	6.050	0,03	206	0,44	552.521	0,37
9.006	0,87	18.344.394	0,86	15	0,17	12.166	0,07	158	0,34	444.843	0,30
8.856	0,86	18.404.392	0,86	6	0,07	17.006	0,09	168	0,36	576.011	0,39
8.557	0,83	17.871.308	0,83	7	0,08	29.031	0,16	177	0,38	530.703	0,36
8.107	0,79	16.714.378	0,78	6	0,07	9.523	0,05	159	0,34	413.547	0,28
7.757	0,75	17.317.420	0,81	7	0,08	16.880	0,09	165	0,36	436.002	0,29
7.555	0,73	16.555.718	0,77	8	0,09	5.075	0,03	190	0,41	544.515	0,37
7.289	0,71	16.004.179	0,75	11	0,12	9.258	0,05	177	0,38	507.236	0,34
7.051	0,68	15.312.595	0,71	6	0,07	33.616	0,18	150	0,32	344.984	0,23
6.774	0,66	15.260.101	0,71	6	0,07	9.708	0,05	159	0,34	324.160	0,22
6.290	0,61	14.136.891	0,66	3	0,03	3.442	0,02	150	0,32	368.628	0,25
6.033	0,58	14.217.251	0,66	7	0,08	10.264	0,06	148	0,32	329.594	0,22
5.755	0,56	13.321.974	0,62	3	0,03	14.977	0,08	130	0,28	454.898	0,31
5.508	0,53	12.804.109	0,60	1	0,01	1.112	0,01	136	0,29	383.805	0,26
5.222	0,51	12.318.384	0,57	3	0,03	1.606	0,01	131	0,28	543.307	0,36
4.970	0,48	11.249.272	0,52	4	0,04	6.706	0,04	145	0,31	386.207	0,26
4.779	0,46	11.541.436	0,54	4	0,04	3.437	0,02	133	0,29	409.268	0,27
4.451	0,43	10.362.274	0,48	4	0,04	8.716	0,05	119	0,26	195.844	0,13
4.286	0,42	10.172.199	0,47	5	0,06	33.144	0,18	125	0,27	295.835	0,20
4.124	0,40	10.063.731	0,47	4	0,04	6.675	0,04	124	0,27	331.381	0,22
3.891	0,38	9.639.929	0,45	7	0,08	14.846	0,08	111	0,24	291.682	0,20
3.713	0,36	9.222.521	0,43	5	0,06	8.364	0,04	120	0,26	297.356	0,20
3.568	0,35	9.072.776	0,42	3	0,03	408	0,00	112	0,24	320.729	0,22
3.288	0,32	8.208.414	0,38	4	0,04	10.942	0,06	105	0,23	242.935	0,16
3.279	0,32	8.622.270	0,40	2	0,02	8.719	0,05	116	0,25	525.150	0,35
2.987	0,29	8.440.693	0,39	2	0,02	8.838	0,05	96	0,21	166.676	0,11
2.917	0,28	8.013.737	0,37	2	0,02	3.189	0,02	107	0,23	247.779	0,17
2.799	0,27	7.768.932	0,36	1	0,01	232	0,00	107	0,23	236.479	0,16
2.713	0,26	7.708.659	0,36	3	0,03	3.325	0,02	100	0,22	250.142	0,17
2.467	0,24	7.116.456	0,33	6	0,07	11.818	0,06	89	0,19	178.446	0,12
2.427	0,24	6.451.784	0,30	3	0,03	542	0,00	81	0,17	167.233	0,11
2.333	0,23	6.150.349	0,29	1	0,01	3.316	0,02	82	0,18	276.748	0,19
2.229	0,22	6.350.657	0,30	5	0,06	61.661	0,33	65	0,14	341.574	0,23
2.145	0,21	6.148.879	0,29	5	0,06	15.687	0,08	83	0,18	359.415	0,24
1.945	0,19	5.302.919	0,25	4	0,04	12.066	0,06	77	0,17	240.505	0,16
1.916	0,19	6.303.655	0,29	1	0,01	510	0,00	70	0,15	381.019	0,26
1.823	0,18	5.843.611	0,27	1	0,01	1.398	0,01	61	0,13	239.056	0,16
1.779	0,17	5.210.912	0,24	1	0,01	2.659	0,01	67	0,14	410.287	0,28
1.628	0,16	4.705.094	0,22	4	0,04	8.085	0,04	70	0,15	269.424	0,18
1.621	0,16	5.052.952	0,24	2	0,02	3.619	0,02	59	0,13	236.772	0,16
1.628	0,16	4.646.583	0,22	0	0,00	0	0,00	68	0,15	319.119	0,21
1.412	0,14	4.816.130	0,22	2	0,02	242	0,00	54	0,12	287.308	0,19
1.386	0,13	4.833.547	0,23	1	0,01	28	0,00	48	0,10	267.052	0,18
1.268	0,12	4.054.226	0,19	2	0,02	7.326	0,04	49	0,11	94.108	0,06
1.233	0,12	4.169.889	0,19	1	0,01	2	0,00	55	0,12	272.129	0,18
44.477	4,31	216.998.393	10,12	125	1,38	448.622	2,41	1.908	4,11	22.825.409	15,33

**Structure du revenu total net imposable par province - suite**

Nombre de déclarations et montants (en euros) par classe de revenu total net imposable

## Province d'Anvers

Classe de revenu de 1000 €	Revenu total net imposable				Revenus professionnels			
	Nombre	%	Montant	%	Nombre	%	Montant	%
<b>Total</b>	<b>994.877</b>	<b>100,00</b>	<b>26.536.523.666</b>	<b>100,00</b>	<b>989.659</b>	<b>100,00</b>	<b>26.448.842.868</b>	<b>100,00</b>
Moins de 1	44.978	4,52	23.246.699	0,09	44.135	4,46	23.028.282	0,09
1 à 2	28.982	2,91	40.298.654	0,15	27.868	2,82	38.298.813	0,14
2 à 3	11.724	1,18	28.933.887	0,11	11.080	1,12	26.092.860	0,10
3 à 4	9.301	0,93	32.405.546	0,12	8.945	0,90	29.903.471	0,11
4 à 5	8.947	0,90	40.314.243	0,15	8.624	0,87	37.938.628	0,14
5 à 6	9.105	0,92	50.175.898	0,19	8.853	0,89	48.186.843	0,18
6 à 7	10.135	1,02	65.950.729	0,25	9.901	1,00	64.520.825	0,24
7 à 8	13.391	1,35	101.168.045	0,38	13.207	1,33	100.283.409	0,38
8 à 9	15.601	1,57	132.868.674	0,50	15.475	1,56	132.218.842	0,50
9 à 10	24.815	2,49	235.062.350	0,89	24.660	2,49	233.724.690	0,88
10 à 11	32.455	3,26	342.059.248	1,29	32.367	3,27	340.976.141	1,29
11 à 12	30.993	3,12	355.695.432	1,34	30.906	3,12	353.580.324	1,34
12 à 13	35.406	3,56	441.549.110	1,66	35.296	3,57	438.414.144	1,66
13 à 14	31.701	3,19	427.721.220	1,61	31.638	3,20	425.053.321	1,61
14 à 15	33.484	3,37	485.188.048	1,83	33.417	3,38	482.907.767	1,83
15 à 16	28.995	2,91	449.359.081	1,69	28.956	2,93	447.830.848	1,69
16 à 17	30.470	3,06	503.032.465	1,90	30.433	3,08	502.119.406	1,90
17 à 18	30.857	3,10	539.626.747	2,03	30.826	3,11	539.155.218	2,04
18 à 19	28.616	2,88	529.230.907	1,99	28.591	2,89	530.499.088	2,01
19 à 20	29.055	2,92	566.467.800	2,13	29.024	2,93	568.830.736	2,15
20 à 21	28.600	2,87	586.345.213	2,21	28.575	2,89	589.164.613	2,23
21 à 22	28.166	2,83	605.534.351	2,28	28.153	2,84	608.546.439	2,30
22 à 23	26.433	2,66	594.484.051	2,24	26.418	2,67	597.437.112	2,26
23 à 24	24.229	2,44	569.289.885	2,15	24.211	2,45	572.111.852	2,16
24 à 25	23.118	2,32	566.287.846	2,13	23.099	2,33	567.721.585	2,15
25 à 26	21.283	2,14	542.584.021	2,04	21.271	2,15	543.984.989	2,06
26 à 27	19.656	1,98	520.762.493	1,96	19.644	1,98	522.336.925	1,97
27 à 28	18.067	1,82	496.704.251	1,87	18.051	1,82	498.109.629	1,88
28 à 29	16.420	1,65	467.792.812	1,76	16.411	1,66	469.249.309	1,77
29 à 30	15.199	1,53	448.350.439	1,69	15.188	1,53	449.820.227	1,70
30 à 31	13.717	1,38	418.250.894	1,58	13.711	1,39	419.710.193	1,59
31 à 32	12.879	1,29	405.629.910	1,53	12.872	1,30	407.089.314	1,54
32 à 33	11.785	1,18	382.934.721	1,44	11.778	1,19	384.140.509	1,45
33 à 34	11.121	1,12	372.506.873	1,40	11.113	1,12	373.031.089	1,41
34 à 35	10.773	1,08	371.625.660	1,40	10.770	1,09	373.071.395	1,41
35 à 36	10.076	1,01	357.668.527	1,35	10.066	1,02	358.479.565	1,36
36 à 37	9.372	0,94	342.038.390	1,29	9.368	0,95	342.985.850	1,30
37 à 38	9.257	0,93	347.199.166	1,31	9.255	0,94	348.126.395	1,32
38 à 39	8.588	0,86	330.605.043	1,25	8.581	0,87	331.664.859	1,25
39 à 40	8.095	0,81	319.668.346	1,20	8.088	0,82	320.528.508	1,21
40 à 41	7.769	0,78	314.633.806	1,19	7.759	0,78	315.390.919	1,19
41 à 42	7.331	0,74	304.239.155	1,15	7.328	0,74	305.329.339	1,15
42 à 43	7.049	0,71	299.529.015	1,13	7.045	0,71	300.713.084	1,14
43 à 44	6.885	0,69	299.500.728	1,13	6.881	0,70	300.654.636	1,14
44 à 45	6.672	0,67	296.886.531	1,12	6.667	0,67	298.083.197	1,13
45 à 46	6.241	0,63	283.958.599	1,07	6.235	0,63	285.091.549	1,08
46 à 47	5.938	0,60	276.063.886	1,04	5.936	0,60	276.783.294	1,05
47 à 48	5.842	0,59	277.447.344	1,05	5.842	0,59	278.362.393	1,05
48 à 49	5.688	0,57	275.804.347	1,04	5.682	0,57	276.285.282	1,04
49 à 50	5.164	0,52	255.571.363	0,96	5.159	0,52	256.237.741	0,97

(non comprises 72.007 déclarations de revenu net imposable nul)

Revenus des biens immobiliers				Revenus des capitaux et des biens mobiliers				Revenus divers			
Nombre	%	Montant	%	Nombre	%	Montant	%	Nombre	%	Montant	%
<b>274.433</b>	<b>100,00</b>	<b>596.035.053</b>	<b>100,00</b>	<b>2.885</b>	<b>100,00</b>	<b>7.341.715</b>	<b>100,00</b>	<b>14.306</b>	<b>100,00</b>	<b>50.078.788</b>	<b>100,00</b>
522	0,19	756.698	0,13	182	6,31	60.273	0,82	389	2,72	244.857	0,49
466	0,17	824.671	0,14	133	4,61	119.143	1,62	1.162	8,12	1.548.783	3,09
446	0,16	869.318	0,15	103	3,57	184.432	2,51	1.191	8,33	2.262.764	4,52
496	0,18	1.024.641	0,17	85	2,95	161.087	2,19	800	5,59	1.990.466	3,97
563	0,21	1.166.305	0,20	74	2,56	171.299	2,33	587	4,10	1.941.056	3,88
648	0,24	1.573.927	0,26	90	3,12	270.262	3,68	434	3,03	1.666.160	3,33
877	0,32	1.712.551	0,29	105	3,64	371.997	5,07	370	2,59	1.443.798	2,88
1.203	0,44	2.364.356	0,40	105	3,64	298.514	4,07	320	2,24	1.458.782	2,91
1.759	0,64	2.625.711	0,44	112	3,88	272.100	3,71	335	2,34	1.412.247	2,82
2.765	1,01	4.382.555	0,74	148	5,13	321.072	4,37	399	2,79	1.660.059	3,31
3.586	1,31	5.428.538	0,91	200	6,93	341.792	4,66	399	2,79	1.419.201	2,83
3.861	1,41	6.413.362	1,08	218	7,56	551.513	7,51	423	2,96	1.203.583	2,40
4.805	1,75	7.490.792	1,26	114	3,95	526.089	7,17	457	3,19	1.392.040	2,78
4.742	1,73	7.969.855	1,34	75	2,60	163.057	2,22	423	2,96	1.517.534	3,03
4.720	1,72	8.660.452	1,45	90	3,12	236.406	3,22	323	2,26	1.367.826	2,73
4.727	1,72	9.286.870	1,56	89	3,08	277.049	3,77	268	1,87	1.018.061	2,03
5.095	1,86	9.972.120	1,67	105	3,64	340.598	4,64	244	1,71	945.816	1,89
5.196	1,89	9.701.462	1,63	90	3,12	284.012	3,87	239	1,67	997.248	1,99
5.307	1,93	10.326.256	1,73	53	1,84	188.966	2,57	193	1,35	732.293	1,46
5.514	2,01	10.193.829	1,71	46	1,59	153.809	2,10	188	1,31	895.440	1,79
5.757	2,10	10.832.291	1,82	60	2,08	211.677	2,88	184	1,29	735.822	1,47
6.038	2,20	11.042.366	1,85	54	1,87	173.943	2,37	174	1,22	438.297	0,88
6.238	2,27	11.460.418	1,92	43	1,49	85.687	1,17	166	1,16	531.882	1,06
6.296	2,29	11.346.192	1,90	39	1,35	115.401	1,57	118	0,82	390.778	0,78
6.198	2,26	12.167.937	2,04	29	1,01	59.037	0,80	156	1,09	478.091	0,95
6.160	2,24	11.617.768	1,95	21	0,73	60.912	0,83	129	0,90	387.066	0,77
6.147	2,24	11.643.381	1,95	27	0,94	26.035	0,35	132	0,92	369.926	0,74
5.875	2,14	11.493.717	1,93	26	0,90	107.495	1,46	129	0,90	515.061	1,03
5.551	2,02	10.558.847	1,77	26	0,90	108.099	1,47	117	0,82	305.539	0,61
5.374	1,96	10.321.029	1,73	10	0,35	44.564	0,61	125	0,87	492.713	0,98
5.155	1,88	9.981.993	1,67	12	0,42	34.312	0,47	117	0,82	325.880	0,65
5.094	1,86	9.950.037	1,67	9	0,31	31.137	0,42	96	0,67	317.939	0,63
4.707	1,72	9.000.113	1,51	11	0,38	41.007	0,56	115	0,80	355.456	0,71
4.634	1,69	9.841.653	1,65	14	0,49	44.333	0,60	107	0,75	389.863	0,78
4.661	1,70	9.252.728	1,55	6	0,21	1.615	0,02	91	0,64	233.166	0,47
4.565	1,66	9.621.475	1,61	9	0,31	5.074	0,07	122	0,85	374.632	0,75
4.353	1,59	8.347.671	1,40	9	0,31	20.695	0,28	81	0,57	334.193	0,67
4.415	1,61	8.690.448	1,46	9	0,31	6.244	0,09	85	0,59	173.864	0,35
4.138	1,51	8.166.716	1,37	12	0,42	74.310	1,01	80	0,56	327.761	0,65
4.015	1,46	7.989.881	1,34	8	0,28	21.273	0,29	80	0,56	300.045	0,60
3.913	1,43	8.331.189	1,40	9	0,31	23.549	0,32	76	0,53	260.495	0,52
3.869	1,41	7.726.582	1,30	5	0,17	11.012	0,15	74	0,52	262.435	0,52
3.781	1,38	7.662.910	1,29	6	0,21	14.689	0,20	67	0,47	171.987	0,34
3.729	1,36	7.483.284	1,26	4	0,14	6.290	0,09	70	0,49	158.636	0,32
3.656	1,33	7.122.700	1,20	9	0,31	80.222	1,09	66	0,46	145.914	0,29
3.418	1,25	6.967.217	1,17	6	0,21	27.336	0,37	71	0,50	137.930	0,28
3.288	1,20	6.976.100	1,17	6	0,21	5.256	0,07	73	0,51	298.803	0,60
3.311	1,21	6.996.800	1,17	8	0,28	20.062	0,27	58	0,41	99.216	0,20
3.279	1,19	6.923.480	1,16	3	0,10	189	0,00	51	0,36	169.182	0,34
3.028	1,10	5.909.804	0,99	3	0,10	908	0,01	65	0,45	130.291	0,26

**Structure du revenu total net imposable par province - suite**

Nombre de déclarations et montants (en euros) par classe de revenu total net imposable

## Province d'Anvers

Classe de revenu de 1000 €	Revenu total net imposable				Revenus professionnels			
	Nombre	%	Montant	%	Nombre	%	Montant	%
50 à 51	5.027	0,51	253.874.909	0,96	5.022	0,51	254.545.035	0,96
51 à 52	4.788	0,48	246.604.503	0,93	4.784	0,48	246.897.560	0,93
52 à 53	4.614	0,46	242.225.340	0,91	4.611	0,47	243.196.994	0,92
53 à 54	4.412	0,44	236.021.629	0,89	4.406	0,45	235.890.851	0,89
54 à 55	4.087	0,41	222.741.633	0,84	4.086	0,41	223.343.282	0,84
55 à 56	3.917	0,39	217.391.027	0,82	3.916	0,40	218.217.060	0,83
56 à 57	3.813	0,38	215.437.982	0,81	3.811	0,39	215.641.055	0,82
57 à 58	3.693	0,37	212.354.441	0,80	3.688	0,37	212.288.484	0,80
58 à 59	3.642	0,37	213.062.093	0,80	3.640	0,37	213.513.806	0,81
59 à 60	3.313	0,33	197.116.929	0,74	3.313	0,33	197.700.503	0,75
60 à 61	3.165	0,32	191.448.228	0,72	3.163	0,32	191.573.520	0,72
61 à 62	3.123	0,31	192.070.566	0,72	3.118	0,32	192.100.778	0,73
62 à 63	3.027	0,30	189.199.440	0,71	3.026	0,31	188.982.389	0,71
63 à 64	2.794	0,28	177.398.086	0,67	2.792	0,28	177.652.485	0,67
64 à 65	2.670	0,27	172.203.525	0,65	2.668	0,27	172.346.164	0,65
65 à 66	2.526	0,25	165.445.660	0,62	2.524	0,26	164.742.113	0,62
66 à 67	2.382	0,24	158.393.395	0,60	2.377	0,24	158.003.981	0,60
67 à 68	2.251	0,23	151.952.825	0,57	2.249	0,23	151.659.917	0,57
68 à 69	2.139	0,22	146.541.051	0,55	2.137	0,22	146.227.980	0,55
69 à 70	1.977	0,20	137.386.215	0,52	1.973	0,20	136.915.746	0,52
70 à 71	1.889	0,19	133.172.374	0,50	1.887	0,19	132.822.851	0,50
71 à 72	1.869	0,19	133.639.453	0,50	1.868	0,19	133.312.385	0,50
72 à 73	1.708	0,17	123.828.499	0,47	1.706	0,17	123.554.269	0,47
73 à 74	1.623	0,16	119.291.233	0,45	1.622	0,16	119.038.899	0,45
74 à 75	1.628	0,16	121.276.459	0,46	1.626	0,16	121.083.655	0,46
75 à 76	1.514	0,15	114.317.530	0,43	1.511	0,15	113.701.575	0,43
76 à 77	1.434	0,14	109.695.683	0,41	1.434	0,14	109.291.427	0,41
77 à 78	1.352	0,14	104.777.522	0,39	1.352	0,14	104.490.918	0,40
78 à 79	1.239	0,12	97.267.523	0,37	1.239	0,13	96.879.939	0,37
79 à 80	1.242	0,12	98.737.923	0,37	1.241	0,13	98.332.930	0,37
80 à 81	1.177	0,12	94.743.816	0,36	1.177	0,12	94.658.392	0,36
81 à 82	1.121	0,11	91.351.664	0,34	1.118	0,11	91.001.757	0,34
82 à 83	1.057	0,11	87.205.330	0,33	1.056	0,11	86.494.886	0,33
83 à 84	992	0,10	82.845.262	0,31	988	0,10	82.298.676	0,31
84 à 85	960	0,10	81.140.936	0,31	959	0,10	80.781.379	0,31
85 à 86	886	0,09	75.763.279	0,29	884	0,09	75.335.322	0,28
86 à 87	871	0,09	75.337.172	0,28	871	0,09	74.897.788	0,28
87 à 88	814	0,08	71.226.197	0,27	813	0,08	70.748.872	0,27
88 à 89	821	0,08	72.648.987	0,27	818	0,08	71.898.603	0,27
89 à 90	725	0,07	64.879.958	0,24	725	0,07	64.549.687	0,24
90 à 91	695	0,07	62.903.826	0,24	694	0,07	62.074.465	0,23
91 à 92	633	0,06	57.927.154	0,22	633	0,06	57.083.716	0,22
92 à 93	677	0,07	62.612.570	0,24	676	0,07	62.254.086	0,24
93 à 94	592	0,06	55.340.443	0,21	592	0,06	55.042.622	0,21
94 à 95	569	0,06	53.768.025	0,20	568	0,06	53.292.132	0,20
95 à 96	597	0,06	57.012.790	0,21	597	0,06	56.630.123	0,21
96 à 97	537	0,05	51.818.134	0,20	537	0,05	51.613.779	0,20
97 à 98	509	0,05	49.626.891	0,19	509	0,05	49.147.095	0,19
98 à 99	495	0,05	48.760.954	0,18	495	0,05	48.504.357	0,18
99 à 100	471	0,05	46.863.120	0,18	470	0,05	46.420.174	0,18
100 et plus	16.396	1,65	2.777.621.033	10,47	16.330	1,65	2.686.360.959	10,16

(non comprises 72.007 déclarations de revenu net imposable nul)

Revenus des biens immobiliers				Revenus des capitaux et des biens mobiliers				Revenus divers			
Nombre	%	Montant	%	Nombre	%	Montant	%	Nombre	%	Montant	%
3.077	1,12	6.249.079	1,05	8	0,28	6.733	0,09	52	0,36	154.231	0,31
2.956	1,08	6.194.975	1,04	4	0,14	4.361	0,06	61	0,43	221.686	0,44
2.792	1,02	5.276.123	0,89	4	0,14	11.900	0,16	49	0,34	110.980	0,22
2.753	1,00	5.789.704	0,97	4	0,14	56.963	0,78	61	0,43	196.016	0,39
2.611	0,95	5.183.877	0,87	3	0,10	1.306	0,02	56	0,39	131.837	0,26
2.486	0,91	4.864.527	0,82	5	0,17	5.376	0,07	49	0,34	179.829	0,36
2.376	0,87	5.153.090	0,86	7	0,24	5.381	0,07	41	0,29	178.740	0,36
2.384	0,87	4.936.296	0,83	3	0,10	4.416	0,06	53	0,37	232.101	0,46
2.308	0,84	5.329.456	0,89	5	0,17	13.768	0,19	65	0,45	225.101	0,45
2.113	0,77	4.168.311	0,70	3	0,10	1.514	0,02	49	0,34	206.427	0,41
2.053	0,75	4.580.925	0,77	5	0,17	15.533	0,21	41	0,29	76.089	0,15
2.011	0,73	4.579.172	0,77	3	0,10	2.567	0,03	45	0,31	250.306	0,50
2.022	0,74	4.240.655	0,71	5	0,17	3.841	0,05	53	0,37	133.268	0,27
1.871	0,68	3.912.281	0,66	2	0,07	21.483	0,29	41	0,29	112.565	0,22
1.771	0,65	3.894.861	0,65	2	0,07	638	0,01	40	0,28	117.144	0,23
1.716	0,63	3.985.791	0,67	1	0,03	760	0,01	42	0,29	165.124	0,33
1.612	0,59	3.978.967	0,67	4	0,14	7.358	0,10	38	0,27	98.957	0,20
1.499	0,55	3.547.368	0,60	2	0,07	13.822	0,19	36	0,25	127.197	0,25
1.442	0,53	3.272.693	0,55	0	0,00	0	0,00	37	0,26	98.656	0,20
1.371	0,50	3.319.040	0,56	1	0,03	613	0,01	27	0,19	55.494	0,11
1.307	0,48	2.886.615	0,48	2	0,07	6.065	0,08	47	0,33	207.810	0,41
1.277	0,47	3.140.410	0,53	1	0,03	378	0,01	29	0,20	71.054	0,14
1.151	0,42	2.906.012	0,49	1	0,03	3.451	0,05	36	0,25	61.607	0,12
1.151	0,42	2.852.184	0,48	3	0,10	13.433	0,18	36	0,25	98.058	0,20
1.120	0,41	2.873.612	0,48	3	0,10	6.471	0,09	37	0,26	82.082	0,16
1.060	0,39	3.134.562	0,53	6	0,21	14.843	0,20	35	0,24	138.512	0,28
984	0,36	2.575.503	0,43	4	0,14	5.077	0,07	38	0,27	60.764	0,12
930	0,34	2.290.670	0,38	1	0,03	377	0,01	26	0,18	103.962	0,21
855	0,31	2.287.240	0,38	0	0,00	0	0,00	24	0,17	36.308	0,07
880	0,32	2.330.443	0,39	2	0,07	8.719	0,12	28	0,20	136.040	0,27
830	0,30	1.979.617	0,33	2	0,07	8.838	0,12	26	0,18	37.266	0,07
776	0,28	2.082.290	0,35	2	0,07	3.189	0,04	23	0,16	34.701	0,07
744	0,27	2.279.054	0,38	0	0,00	0	0,00	29	0,20	34.215	0,07
704	0,26	1.971.834	0,33	3	0,10	3.325	0,05	27	0,19	83.988	0,17
674	0,25	1.794.851	0,30	4	0,14	7.199	0,10	22	0,15	43.993	0,09
620	0,23	1.798.369	0,30	0	0,00	0	0,00	11	0,08	17.587	0,04
623	0,23	1.770.804	0,30	1	0,03	3.316	0,05	26	0,18	98.278	0,20
588	0,21	1.530.194	0,26	2	0,07	17.144	0,23	15	0,10	101.603	0,20
604	0,22	1.591.882	0,27	4	0,14	14.559	0,20	23	0,16	122.545	0,24
513	0,19	1.203.740	0,20	1	0,03	1.529	0,02	16	0,11	94.041	0,19
514	0,19	1.899.816	0,32	1	0,03	510	0,01	23	0,16	107.743	0,22
454	0,17	1.455.823	0,24	1	0,03	1.398	0,02	18	0,13	149.178	0,30
488	0,18	1.424.342	0,24	0	0,00	0	0,00	14	0,10	63.721	0,13
407	0,15	1.133.344	0,19	3	0,10	1.330	0,02	11	0,08	22.419	0,04
420	0,15	1.476.980	0,25	0	0,00	0	0,00	16	0,11	81.149	0,16
452	0,16	1.380.574	0,23	0	0,00	0	0,00	21	0,15	102.868	0,21
374	0,14	1.046.975	0,18	0	0,00	0	0,00	14	0,10	16.142	0,03
352	0,13	1.301.829	0,22	0	0,00	0	0,00	11	0,08	24.304	0,05
333	0,12	787.170	0,13	1	0,03	5.132	0,07	5	0,03	3.276	0,01
326	0,12	957.317	0,16	0	0,00	0	0,00	11	0,08	7.787	0,02
11.757	4,28	67.262.810	11,29	56	1,94	281.266	3,83	453	3,17	8.033.162	16,04

**Structure du revenu total net imposable par province - suite**

Nombre de déclarations et montants (en euros) par classe de revenu total net imposable

## Province de Limbourg

Classe de revenu de 1000 €	Revenu total net imposable				Revenus professionnels			
	Nombre	%	Montant	%	Nombre	%	Montant	%
<b>Total</b>	<b>469.858</b>	<b>100,00</b>	<b>11.804.541.198</b>	<b>100,00</b>	<b>468.460</b>	<b>100,00</b>	<b>11.806.518.555</b>	<b>100,00</b>
Moins de 1	21.305	4,53	10.900.677	0,09	21.062	4,50	10.919.509	0,09
1 à 2	12.262	2,61	16.930.893	0,14	12.060	2,57	16.654.858	0,14
2 à 3	4.687	1,00	11.580.651	0,10	4.522	0,97	11.019.647	0,09
3 à 4	3.702	0,79	12.886.985	0,11	3.602	0,77	12.355.947	0,10
4 à 5	4.051	0,86	18.259.801	0,15	3.971	0,85	17.774.826	0,15
5 à 6	3.868	0,82	21.309.207	0,18	3.798	0,81	20.837.353	0,18
6 à 7	4.491	0,96	29.256.408	0,25	4.414	0,94	28.967.294	0,25
7 à 8	5.853	1,25	44.250.545	0,37	5.802	1,24	44.423.582	0,38
8 à 9	7.001	1,49	59.578.952	0,50	6.958	1,49	59.804.824	0,51
9 à 10	12.006	2,56	113.590.638	0,96	11.958	2,55	113.601.425	0,96
10 à 11	14.888	3,17	156.865.376	1,33	14.866	3,17	157.114.626	1,33
11 à 12	16.763	3,57	192.339.552	1,63	16.744	3,57	192.207.622	1,63
12 à 13	17.221	3,67	214.774.273	1,82	17.184	3,67	214.629.000	1,82
13 à 14	15.586	3,32	210.251.923	1,78	15.567	3,32	210.000.788	1,78
14 à 15	15.785	3,36	228.650.533	1,94	15.759	3,36	228.612.038	1,94
15 à 16	14.282	3,04	221.354.648	1,88	14.271	3,05	221.411.914	1,88
16 à 17	15.531	3,31	256.619.754	2,17	15.519	3,31	257.217.200	2,18
17 à 18	15.480	3,29	270.637.268	2,29	15.464	3,30	271.380.564	2,30
18 à 19	14.238	3,03	263.366.343	2,23	14.231	3,04	264.772.458	2,24
19 à 20	13.846	2,95	270.004.377	2,29	13.835	2,95	271.737.051	2,30
20 à 21	14.026	2,99	287.515.905	2,44	14.020	2,99	290.346.882	2,46
21 à 22	13.739	2,92	295.380.336	2,50	13.736	2,93	297.873.293	2,52
22 à 23	13.013	2,77	292.673.827	2,48	13.012	2,78	295.000.676	2,50
23 à 24	12.332	2,62	289.740.609	2,45	12.327	2,63	291.756.821	2,47
24 à 25	11.823	2,52	289.611.175	2,45	11.815	2,52	291.280.776	2,47
25 à 26	10.448	2,22	266.282.946	2,26	10.444	2,23	267.998.354	2,27
26 à 27	9.650	2,05	255.629.429	2,17	9.640	2,06	257.047.996	2,18
27 à 28	8.427	1,79	231.651.622	1,96	8.422	1,80	233.061.643	1,97
28 à 29	7.849	1,67	223.598.309	1,89	7.847	1,68	225.183.727	1,91
29 à 30	7.502	1,60	221.325.382	1,87	7.493	1,60	222.261.033	1,88
30 à 31	6.641	1,41	202.486.852	1,72	6.636	1,42	203.550.097	1,72
31 à 32	6.164	1,31	194.153.251	1,64	6.163	1,32	195.500.654	1,66
32 à 33	5.781	1,23	187.831.089	1,59	5.777	1,23	188.830.929	1,60
33 à 34	5.539	1,18	185.523.645	1,57	5.534	1,18	186.753.808	1,58
34 à 35	5.212	1,11	179.809.677	1,52	5.209	1,11	180.596.268	1,53
35 à 36	4.968	1,06	176.303.869	1,49	4.966	1,06	177.617.593	1,50
36 à 37	4.661	0,99	170.120.165	1,44	4.658	0,99	171.202.924	1,45
37 à 38	4.670	0,99	175.176.736	1,48	4.670	1,00	176.424.604	1,49
38 à 39	4.180	0,89	160.921.885	1,36	4.179	0,89	161.711.562	1,37
39 à 40	3.865	0,82	152.638.250	1,29	3.864	0,82	153.726.855	1,30
40 à 41	3.759	0,80	152.230.136	1,29	3.759	0,80	153.254.711	1,30
41 à 42	3.670	0,78	152.278.160	1,29	3.670	0,78	153.322.631	1,30
42 à 43	3.439	0,73	146.136.624	1,24	3.438	0,73	146.711.779	1,24
43 à 44	3.322	0,71	144.468.149	1,22	3.321	0,71	145.429.755	1,23
44 à 45	3.243	0,69	144.288.751	1,22	3.241	0,69	145.220.378	1,23
45 à 46	2.945	0,63	134.004.042	1,14	2.943	0,63	134.706.508	1,14
46 à 47	2.891	0,62	134.407.217	1,14	2.888	0,62	134.993.483	1,14
47 à 48	2.811	0,60	133.517.375	1,13	2.810	0,60	134.194.111	1,14
48 à 49	2.676	0,57	129.770.927	1,10	2.675	0,57	130.401.320	1,10
49 à 50	2.463	0,52	121.891.475	1,03	2.463	0,53	122.699.841	1,04

(non comprises 32.031 déclarations de revenu net imposable nul)

Revenus des biens immobiliers				Revenus des capitaux et des biens mobiliers				Revenus divers			
Nombre	%	Montant	%	Nombre	%	Montant	%	Nombre	%	Montant	%
<b>132.065</b>	<b>100,00</b>	<b>238.963.675</b>	<b>100,00</b>	<b>1.083</b>	<b>100,00</b>	<b>2.653.988</b>	<b>100,00</b>	<b>3.646</b>	<b>100,00</b>	<b>12.121.486</b>	<b>100,00</b>
178	0,13	216.399	0,09	58	5,36	20.559	0,77	78	2,14	37.519	0,31
154	0,12	256.488	0,11	53	4,89	47.005	1,77	197	5,40	258.985	2,14
179	0,14	324.133	0,14	35	3,23	52.852	1,99	219	6,01	420.931	3,47
171	0,13	408.057	0,17	30	2,77	60.112	2,26	180	4,94	447.741	3,69
229	0,17	353.526	0,15	11	1,02	34.101	1,28	138	3,78	469.728	3,88
246	0,19	446.027	0,19	29	2,68	84.599	3,19	104	2,85	406.524	3,35
383	0,29	700.560	0,29	29	2,68	83.216	3,14	104	2,85	441.452	3,64
503	0,38	565.625	0,24	22	2,03	69.970	2,64	80	2,19	395.239	3,26
740	0,56	882.753	0,37	27	2,49	63.471	2,39	94	2,58	423.332	3,49
1.273	0,96	1.399.432	0,59	47	4,34	93.068	3,51	101	2,77	423.900	3,50
1.653	1,25	1.871.827	0,78	57	5,26	88.494	3,33	117	3,21	349.455	2,88
1.864	1,41	2.125.156	0,89	57	5,26	87.864	3,31	132	3,62	312.126	2,57
2.264	1,71	2.785.793	1,17	35	3,23	124.118	4,68	105	2,88	306.929	2,53
2.357	1,78	3.329.574	1,39	37	3,42	124.809	4,70	107	2,93	294.284	2,43
2.336	1,77	3.217.674	1,35	36	3,32	90.672	3,42	104	2,85	446.768	3,69
2.317	1,75	3.457.124	1,45	47	4,34	121.013	4,56	86	2,36	291.651	2,41
2.394	1,81	3.620.539	1,52	35	3,23	116.950	4,41	85	2,33	344.797	2,84
2.638	2,00	4.077.307	1,71	32	2,95	68.514	2,58	66	1,81	250.970	2,07
2.682	2,03	5.923.014	2,48	45	4,16	148.222	5,58	52	1,43	232.815	1,92
2.687	2,03	3.947.253	1,65	34	3,14	114.763	4,32	62	1,70	269.304	2,22
2.929	2,22	4.384.101	1,83	21	1,94	88.149	3,32	49	1,34	146.843	1,21
2.985	2,26	4.674.708	1,96	20	1,85	65.925	2,48	46	1,26	170.744	1,41
3.225	2,44	4.721.825	1,98	18	1,66	47.606	1,79	40	1,10	98.275	0,81
3.231	2,45	4.632.988	1,94	20	1,85	53.321	2,01	38	1,04	145.187	1,20
3.369	2,55	4.852.029	2,03	11	1,02	13.676	0,52	35	0,96	223.395	1,84
3.138	2,38	4.755.101	1,99	11	1,02	57.785	2,18	26	0,71	118.311	0,98
3.084	2,34	4.947.698	2,07	16	1,48	27.626	1,04	38	1,04	133.756	1,10
2.894	2,19	4.409.889	1,85	14	1,29	46.816	1,76	49	1,34	180.665	1,49
2.865	2,17	4.440.646	1,86	8	0,74	11.569	0,44	30	0,82	71.519	0,59
2.830	2,14	4.605.662	1,93	12	1,11	69.362	2,61	35	0,96	120.412	0,99
2.816	2,13	4.678.193	1,96	8	0,74	16.190	0,61	28	0,77	120.044	0,99
2.730	2,07	4.308.049	1,80	7	0,65	12.926	0,49	30	0,82	57.694	0,48
2.590	1,96	4.297.770	1,80	11	1,02	94.701	3,57	24	0,66	29.545	0,24
2.591	1,96	3.930.456	1,64	8	0,74	6.049	0,23	24	0,66	114.497	0,94
2.474	1,87	3.909.606	1,64	5	0,46	2.350	0,09	31	0,85	142.006	1,17
2.488	1,88	3.823.248	1,60	5	0,46	9.776	0,37	25	0,69	102.583	0,85
2.369	1,79	3.726.044	1,56	7	0,65	9.079	0,34	22	0,60	34.472	0,28
2.358	1,79	4.021.663	1,68	6	0,55	3.140	0,12	22	0,60	38.551	0,32
2.235	1,69	3.914.275	1,64	6	0,55	14.601	0,55	15	0,41	39.223	0,32
2.138	1,62	3.347.056	1,40	3	0,28	12.692	0,48	18	0,49	40.724	0,34
2.042	1,55	3.302.826	1,38	5	0,46	5.169	0,19	19	0,52	117.947	0,97
2.052	1,55	3.395.116	1,42	6	0,55	10.960	0,41	20	0,55	50.482	0,42
1.986	1,50	3.550.370	1,49	7	0,65	8.842	0,33	20	0,55	45.713	0,38
1.927	1,46	2.935.659	1,23	6	0,55	14.523	0,55	17	0,47	84.706	0,70
1.932	1,46	3.225.872	1,35	5	0,46	25.482	0,96	17	0,47	20.797	0,17
1.735	1,31	3.167.996	1,33	1	0,09	4.450	0,17	20	0,55	73.170	0,60
1.787	1,35	2.935.642	1,23	6	0,55	14.372	0,54	12	0,33	42.752	0,35
1.749	1,32	3.131.273	1,31	0	0,00	0	0,00	27	0,74	34.639	0,29
1.671	1,27	2.909.879	1,22	4	0,37	3.493	0,13	26	0,71	15.722	0,13
1.561	1,18	2.477.486	1,04	1	0,09	1.630	0,06	27	0,74	36.224	0,30

**Structure du revenu total net imposable par province - suite**

Nombre de déclarations et montants (en euros) par classe de revenu total net imposable

## Province de Limbourg

Classe de revenu de 1000 €	Revenu total net imposable				Revenus professionnels			
	Nombre	%	Montant	%	Nombre	%	Montant	%
50 à 51	2.270	0,48	114.608.178	0,97	2.267	0,48	114.979.670	0,97
51 à 52	2.220	0,47	114.311.696	0,97	2.220	0,47	114.678.875	0,97
52 à 53	2.106	0,45	110.560.642	0,94	2.105	0,45	111.120.538	0,94
53 à 54	1.995	0,42	106.726.158	0,90	1.993	0,43	106.871.731	0,91
54 à 55	1.856	0,40	101.155.148	0,86	1.854	0,40	101.087.656	0,86
55 à 56	1.898	0,40	105.346.353	0,89	1.897	0,40	105.726.584	0,90
56 à 57	1.690	0,36	95.488.179	0,81	1.690	0,36	95.841.038	0,81
57 à 58	1.588	0,34	91.307.223	0,77	1.586	0,34	91.233.144	0,77
58 à 59	1.531	0,33	89.576.661	0,76	1.530	0,33	89.682.658	0,76
59 à 60	1.457	0,31	86.701.141	0,73	1.456	0,31	86.872.460	0,74
60 à 61	1.351	0,29	81.720.972	0,69	1.350	0,29	81.631.827	0,69
61 à 62	1.347	0,29	82.837.905	0,70	1.345	0,29	83.043.087	0,70
62 à 63	1.218	0,26	76.114.519	0,64	1.218	0,26	76.320.477	0,65
63 à 64	1.190	0,25	75.552.273	0,64	1.190	0,25	75.590.579	0,64
64 à 65	1.179	0,25	76.048.146	0,64	1.179	0,25	76.101.818	0,64
65 à 66	1.031	0,22	67.527.369	0,57	1.031	0,22	67.368.662	0,57
66 à 67	977	0,21	64.956.951	0,55	977	0,21	64.805.551	0,55
67 à 68	959	0,20	64.725.443	0,55	956	0,20	64.219.148	0,54
68 à 69	891	0,19	61.031.893	0,52	889	0,19	60.854.073	0,52
69 à 70	795	0,17	55.245.931	0,47	795	0,17	55.138.961	0,47
70 à 71	810	0,17	57.102.714	0,48	810	0,17	57.178.468	0,48
71 à 72	706	0,15	50.475.405	0,43	706	0,15	50.322.321	0,43
72 à 73	655	0,14	47.487.343	0,40	654	0,14	47.145.064	0,40
73 à 74	652	0,14	47.919.922	0,41	651	0,14	47.843.970	0,41
74 à 75	628	0,13	46.788.743	0,40	628	0,13	46.733.436	0,40
75 à 76	576	0,12	43.495.629	0,37	576	0,12	43.282.815	0,37
76 à 77	551	0,12	42.145.345	0,36	551	0,12	41.790.505	0,35
77 à 78	524	0,11	40.614.368	0,34	524	0,11	40.267.423	0,34
78 à 79	472	0,10	37.042.436	0,31	472	0,10	37.192.328	0,32
79 à 80	455	0,10	36.166.506	0,31	455	0,10	35.974.894	0,30
80 à 81	404	0,09	32.524.665	0,28	403	0,09	32.214.463	0,27
81 à 82	389	0,08	31.699.025	0,27	389	0,08	31.450.770	0,27
82 à 83	360	0,08	29.708.583	0,25	360	0,08	29.755.436	0,25
83 à 84	362	0,08	30.223.915	0,26	362	0,08	30.039.033	0,25
84 à 85	353	0,08	29.819.498	0,25	352	0,08	29.405.904	0,25
85 à 86	289	0,06	24.703.059	0,21	289	0,06	24.633.050	0,21
86 à 87	265	0,06	22.913.043	0,19	264	0,06	22.733.936	0,19
87 à 88	287	0,06	25.109.413	0,21	286	0,06	24.867.994	0,21
88 à 89	265	0,06	23.448.130	0,20	265	0,06	23.051.348	0,20
89 à 90	242	0,05	21.654.314	0,18	242	0,05	21.515.242	0,18
90 à 91	239	0,05	21.624.031	0,18	238	0,05	21.240.603	0,18
91 à 92	246	0,05	22.509.728	0,19	246	0,05	22.237.546	0,19
92 à 93	224	0,05	20.713.758	0,18	224	0,05	20.457.642	0,17
93 à 94	213	0,05	19.913.947	0,17	213	0,05	19.808.661	0,17
94 à 95	186	0,04	17.573.164	0,15	186	0,04	17.501.854	0,15
95 à 96	192	0,04	18.334.394	0,16	192	0,04	18.260.860	0,15
96 à 97	164	0,03	15.823.293	0,13	164	0,04	15.557.642	0,13
97 à 98	167	0,04	16.284.612	0,14	167	0,04	16.035.908	0,14
98 à 99	140	0,03	13.790.560	0,12	139	0,03	13.505.699	0,11
99 à 100	157	0,03	15.613.501	0,13	157	0,03	15.389.087	0,13
100 et plus	4.581	0,97	724.998.754	6,14	4.560	0,97	691.852.578	5,86



(non comprises 32.031 déclarations de revenu net imposable nul)

Revenus des biens immobiliers				Revenus des capitaux et des biens mobiliers				Revenus divers			
Nombre	%	Montant	%	Nombre	%	Montant	%	Nombre	%	Montant	%
1.475	1,12	2.618.287	1,10	1	0,09	8.815	0,33	14	0,38	13.501	0,11
1.456	1,10	2.700.675	1,13	0	0,00	0	0,00	20	0,55	31.907	0,26
1.338	1,01	2.268.225	0,95	2	0,18	96	0,00	15	0,41	75.499	0,62
1.333	1,01	2.448.203	1,02	2	0,18	3.275	0,12	19	0,52	76.337	0,63
1.218	0,92	2.575.282	1,08	4	0,37	6.670	0,25	16	0,44	57.489	0,47
1.273	0,96	2.369.240	0,99	2	0,18	674	0,03	19	0,52	16.592	0,14
1.105	0,84	2.137.334	0,89	4	0,37	4.873	0,18	15	0,41	23.192	0,19
1.061	0,80	2.073.032	0,87	2	0,18	10.779	0,41	15	0,41	69.186	0,57
1.006	0,76	1.872.100	0,78	1	0,09	14.430	0,54	13	0,36	57.697	0,48
977	0,74	1.850.281	0,77	2	0,18	7.242	0,27	7	0,19	4.574	0,04
904	0,68	1.769.111	0,74	1	0,09	1.163	0,04	15	0,41	20.769	0,17
908	0,69	1.755.440	0,73	2	0,18	1.158	0,04	17	0,47	56.408	0,47
824	0,62	1.538.473	0,64	2	0,18	934	0,04	13	0,36	22.750	0,19
811	0,61	1.745.942	0,73	3	0,28	11.710	0,44	9	0,25	13.344	0,11
825	0,62	1.511.550	0,63	2	0,18	7.284	0,27	17	0,47	26.754	0,22
710	0,54	1.655.848	0,69	1	0,09	2.480	0,09	14	0,38	48.175	0,40
672	0,51	1.609.451	0,67	1	0,09	59	0,00	13	0,36	19.684	0,16
675	0,51	1.649.513	0,69	1	0,09	1.155	0,04	11	0,30	27.239	0,22
639	0,48	1.444.482	0,60	1	0,09	1.112	0,04	14	0,38	39.132	0,32
569	0,43	1.202.981	0,50	0	0,00	0	0,00	10	0,27	37.538	0,31
585	0,44	979.945	0,41	1	0,09	260	0,01	16	0,44	19.651	0,16
485	0,37	1.138.500	0,48	1	0,09	2.384	0,09	10	0,27	70.515	0,58
455	0,34	960.298	0,40	1	0,09	4.590	0,17	10	0,27	13.149	0,11
464	0,35	1.038.382	0,43	2	0,18	19.711	0,74	15	0,41	14.433	0,12
426	0,32	870.851	0,36	0	0,00	0	0,00	10	0,27	21.988	0,18
392	0,30	980.694	0,41	0	0,00	0	0,00	11	0,30	26.023	0,21
383	0,29	1.024.838	0,43	0	0,00	0	0,00	9	0,25	56.086	0,46
384	0,29	958.006	0,40	0	0,00	0	0,00	17	0,47	40.396	0,33
332	0,25	574.800	0,24	3	0,28	5.766	0,22	9	0,25	17.154	0,14
317	0,24	729.407	0,31	0	0,00	0	0,00	6	0,16	55.657	0,46
282	0,21	747.603	0,31	0	0,00	0	0,00	8	0,22	11.728	0,10
274	0,21	641.318	0,27	0	0,00	0	0,00	9	0,25	21.645	0,18
261	0,20	471.784	0,20	0	0,00	0	0,00	7	0,19	37.867	0,31
258	0,20	692.550	0,29	0	0,00	0	0,00	6	0,16	3.444	0,03
260	0,20	914.329	0,38	2	0,18	4.619	0,17	4	0,11	8.474	0,07
215	0,16	484.400	0,20	2	0,18	375	0,01	3	0,08	1.345	0,01
185	0,14	506.004	0,21	0	0,00	0	0,00	7	0,19	47.390	0,39
212	0,16	600.402	0,25	1	0,09	984	0,04	3	0,08	541	0,00
188	0,14	810.933	0,34	1	0,09	1.128	0,04	6	0,16	32.386	0,27
186	0,14	466.065	0,20	1	0,09	6.067	0,23	2	0,05	3.716	0,03
164	0,12	507.799	0,21	0	0,00	0	0,00	1	0,03	298	0,00
174	0,13	534.962	0,22	0	0,00	0	0,00	7	0,19	16.608	0,14
159	0,12	568.115	0,24	0	0,00	0	0,00	6	0,16	17.892	0,15
156	0,12	351.901	0,15	0	0,00	0	0,00	8	0,22	18.535	0,15
133	0,10	317.933	0,13	1	0,09	3.226	0,12	1	0,03	9.676	0,08
136	0,10	311.835	0,13	0	0,00	0	0,00	4	0,11	72.076	0,59
126	0,10	499.334	0,21	0	0,00	0	0,00	4	0,11	92.139	0,76
126	0,10	362.113	0,15	0	0,00	0	0,00	7	0,19	15.119	0,12
100	0,08	418.217	0,18	0	0,00	0	0,00	4	0,11	7.992	0,07
113	0,09	531.461	0,22	0	0,00	0	0,00	3	0,08	9.296	0,08
3.326	2,52	22.852.059	9,56	19	1,75	74.337	2,80	106	2,91	1.145.452	9,45

**Structure du revenu total net imposable par province - suite**

Nombre de déclarations et montants (en euros) par classe de revenu total net imposable

## Province de Flandre orientale

Classe de revenu de 1000 €	Revenu total net imposable				Revenus professionnels			
	Nombre	%	Montant	%	Nombre	%	Montant	%
<b>Total</b>	<b>820.873</b>	<b>100,00</b>	<b>22.218.412.660</b>	<b>100,00</b>	<b>817.918</b>	<b>100,00</b>	<b>22.251.694.709</b>	<b>100,00</b>
Moins de 1	36.128	4,40	19.326.319	0,09	35.497	4,34	19.183.620	0,09
1 à 2	21.719	2,65	29.780.474	0,13	21.099	2,58	28.666.970	0,13
2 à 3	8.202	1,00	20.281.450	0,09	7.822	0,96	18.620.814	0,08
3 à 4	6.489	0,79	22.675.332	0,10	6.275	0,77	21.105.081	0,09
4 à 5	6.736	0,82	30.359.830	0,14	6.576	0,80	29.210.393	0,13
5 à 6	6.725	0,82	37.018.861	0,17	6.558	0,80	35.892.948	0,16
6 à 7	7.589	0,92	49.367.090	0,22	7.451	0,91	48.419.856	0,22
7 à 8	10.132	1,23	76.614.047	0,34	10.047	1,23	76.441.627	0,34
8 à 9	12.656	1,54	107.749.139	0,48	12.580	1,54	107.567.454	0,48
9 à 10	21.429	2,61	202.658.480	0,91	21.358	2,61	201.975.121	0,91
10 à 11	28.944	3,53	304.917.894	1,37	28.897	3,53	303.534.079	1,36
11 à 12	26.742	3,26	306.652.440	1,38	26.698	3,26	304.548.516	1,37
12 à 13	32.309	3,94	402.489.809	1,81	32.259	3,94	400.093.067	1,80
13 à 14	26.949	3,28	363.512.783	1,64	26.917	3,29	361.129.465	1,62
14 à 15	27.548	3,36	398.964.361	1,80	27.523	3,37	396.703.023	1,78
15 à 16	22.451	2,74	347.909.008	1,57	22.436	2,74	346.492.989	1,56
16 à 17	23.328	2,84	385.060.938	1,73	23.304	2,85	384.241.433	1,73
17 à 18	23.614	2,88	412.934.171	1,86	23.594	2,88	412.547.226	1,85
18 à 19	22.490	2,74	415.963.727	1,87	22.473	2,75	417.224.174	1,88
19 à 20	22.115	2,69	431.300.901	1,94	22.107	2,70	433.729.613	1,95
20 à 21	22.472	2,74	460.666.825	2,07	22.468	2,75	463.474.681	2,08
21 à 22	22.455	2,74	482.716.199	2,17	22.449	2,74	485.770.560	2,18
22 à 23	21.905	2,67	492.804.565	2,22	21.899	2,68	495.558.963	2,23
23 à 24	20.533	2,50	482.455.373	2,17	20.519	2,51	484.609.868	2,18
24 à 25	19.896	2,42	487.361.842	2,19	19.887	2,43	489.402.109	2,20
25 à 26	18.165	2,21	463.118.543	2,08	18.157	2,22	464.453.060	2,09
26 à 27	16.266	1,98	430.829.910	1,94	16.264	1,99	432.890.510	1,95
27 à 28	14.785	1,80	406.439.088	1,83	14.782	1,81	408.320.984	1,84
28 à 29	13.540	1,65	385.808.651	1,74	13.534	1,65	387.608.226	1,74
29 à 30	12.637	1,54	372.776.841	1,68	12.628	1,54	374.148.059	1,68
30 à 31	11.412	1,39	347.985.790	1,57	11.408	1,39	349.365.836	1,57
31 à 32	10.477	1,28	329.980.692	1,49	10.471	1,28	331.018.158	1,49
32 à 33	9.883	1,20	321.178.397	1,45	9.880	1,21	322.871.051	1,45
33 à 34	9.112	1,11	305.215.995	1,37	9.109	1,11	306.761.123	1,38
34 à 35	8.876	1,08	306.128.094	1,38	8.873	1,08	307.533.069	1,38
35 à 36	8.417	1,03	298.739.561	1,34	8.414	1,03	300.083.101	1,35
36 à 37	7.924	0,97	289.200.857	1,30	7.923	0,97	290.414.182	1,31
37 à 38	7.913	0,96	296.863.216	1,34	7.911	0,97	298.513.122	1,34
38 à 39	7.387	0,90	284.366.992	1,28	7.387	0,90	286.121.624	1,29
39 à 40	7.114	0,87	280.997.517	1,26	7.112	0,87	282.393.114	1,27
40 à 41	6.801	0,83	275.429.714	1,24	6.798	0,83	277.036.506	1,25
41 à 42	6.425	0,78	266.600.388	1,20	6.425	0,79	268.097.630	1,20
42 à 43	6.209	0,76	263.903.132	1,19	6.207	0,76	265.588.244	1,19
43 à 44	5.973	0,73	259.783.451	1,17	5.972	0,73	261.842.396	1,18
44 à 45	5.638	0,69	250.868.463	1,13	5.638	0,69	252.604.240	1,14
45 à 46	5.539	0,67	251.995.973	1,13	5.539	0,68	254.084.025	1,14
46 à 47	5.255	0,64	244.308.674	1,10	5.255	0,64	245.947.617	1,11
47 à 48	5.104	0,62	242.419.404	1,09	5.102	0,62	243.674.387	1,10
48 à 49	4.934	0,60	239.247.934	1,08	4.934	0,60	240.454.624	1,08
49 à 50	4.577	0,56	226.570.325	1,02	4.576	0,56	227.737.059	1,02

(non comprises 49.815 déclarations de revenu net imposable nul)

Revenus des biens immobiliers				Revenus des capitaux et des biens mobiliers				Revenus divers			
Nombre	%	Montant	%	Nombre	%	Montant	%	Nombre	%	Montant	%
<b>238.677</b>	<b>100,00</b>	<b>438.876.789</b>	<b>100,00</b>	<b>1.627</b>	<b>100,00</b>	<b>2.646.204</b>	<b>100,00</b>	<b>9.685</b>	<b>100,00</b>	<b>26.771.390</b>	<b>100,00</b>
473	0,20	424.098	0,10	127	7,81	42.260	1,60	217	2,24	131.587	0,49
393	0,16	596.865	0,14	107	6,58	76.401	2,89	657	6,78	861.806	3,22
381	0,16	761.911	0,17	63	3,87	105.009	3,97	678	7,00	1.281.023	4,79
402	0,17	771.885	0,18	47	2,89	103.616	3,92	457	4,72	1.124.489	4,20
460	0,19	798.581	0,18	32	1,97	73.837	2,79	312	3,22	987.210	3,69
507	0,21	963.237	0,22	37	2,27	107.666	4,07	260	2,68	1.026.780	3,84
767	0,32	1.280.351	0,29	76	4,67	245.738	9,29	238	2,46	1.017.865	3,80
1.012	0,42	1.321.964	0,30	42	2,58	76.047	2,87	213	2,20	876.827	3,28
1.518	0,64	1.965.459	0,45	77	4,73	140.289	5,30	188	1,94	743.108	2,78
2.731	1,14	2.772.195	0,63	107	6,58	148.132	5,60	211	2,18	823.612	3,08
3.535	1,48	4.034.038	0,92	142	8,73	179.073	6,77	258	2,66	730.321	2,73
3.687	1,54	5.062.388	1,15	127	7,81	124.984	4,72	289	2,98	784.300	2,93
4.358	1,83	6.156.096	1,40	72	4,43	176.636	6,68	287	2,96	761.162	2,84
4.351	1,82	6.626.428	1,51	55	3,38	123.153	4,65	226	2,33	604.441	2,26
4.240	1,78	6.844.254	1,56	62	3,81	114.293	4,32	206	2,13	654.674	2,45
3.908	1,64	6.899.660	1,57	50	3,07	97.751	3,69	165	1,70	530.933	1,98
4.082	1,71	7.481.005	1,70	55	3,38	157.045	5,93	156	1,61	568.992	2,13
4.355	1,82	8.128.468	1,85	48	2,95	111.479	4,21	144	1,49	378.808	1,41
4.425	1,85	7.863.915	1,79	31	1,91	57.998	2,19	127	1,31	381.471	1,42
4.532	1,90	7.841.245	1,79	17	1,04	37.755	1,43	126	1,30	364.909	1,36
4.756	1,99	8.152.136	1,86	27	1,66	60.204	2,28	124	1,28	330.496	1,23
5.059	2,12	8.459.870	1,93	25	1,54	22.183	0,84	113	1,17	249.561	0,93
5.199	2,18	8.669.302	1,98	23	1,41	21.521	0,81	138	1,42	300.838	1,12
5.219	2,19	8.568.953	1,95	26	1,60	21.990	0,83	123	1,27	355.769	1,33
5.418	2,27	8.786.647	2,00	13	0,80	20.682	0,78	105	1,08	300.816	1,12
5.158	2,16	8.660.450	1,97	9	0,55	22.121	0,84	105	1,08	241.741	0,90
5.003	2,10	8.272.742	1,88	12	0,74	14.774	0,56	112	1,16	268.581	1,00
4.772	2,00	8.201.480	1,87	6	0,37	9.709	0,37	93	0,96	211.228	0,79
4.524	1,90	7.567.021	1,72	10	0,61	7.890	0,30	88	0,91	183.628	0,69
4.510	1,89	8.317.338	1,90	5	0,31	2.342	0,09	95	0,98	169.595	0,63
4.276	1,79	7.697.753	1,75	5	0,31	5.300	0,20	97	1,00	245.164	0,92
4.121	1,73	7.512.795	1,71	6	0,37	12.593	0,48	83	0,86	267.099	1,00
3.942	1,65	6.755.057	1,54	5	0,31	27.906	1,05	82	0,85	196.697	0,73
3.856	1,62	6.672.853	1,52	3	0,18	1.092	0,04	91	0,94	188.619	0,70
3.945	1,65	7.069.810	1,61	5	0,31	3.144	0,12	59	0,61	161.531	0,60
3.836	1,61	7.083.584	1,61	1	0,06	1.275	0,05	69	0,71	102.552	0,38
3.722	1,56	6.444.172	1,47	5	0,31	2.854	0,11	64	0,66	144.688	0,54
3.782	1,58	6.556.770	1,49	6	0,37	18.229	0,69	69	0,71	86.604	0,32
3.633	1,52	6.299.953	1,44	1	0,06	40	0,00	60	0,62	112.659	0,42
3.636	1,52	6.403.276	1,46	8	0,49	4.311	0,16	68	0,70	152.558	0,57
3.568	1,49	6.208.742	1,41	3	0,18	487	0,02	69	0,71	108.966	0,41
3.508	1,47	5.969.972	1,36	0	0,00	0	0,00	71	0,73	204.542	0,76
3.364	1,41	5.864.581	1,34	5	0,31	7.880	0,30	57	0,59	156.585	0,58
3.270	1,37	5.598.296	1,28	4	0,25	4.678	0,18	58	0,60	143.447	0,54
3.221	1,35	5.448.005	1,24	1	0,06	2.055	0,08	50	0,52	117.480	0,44
3.200	1,34	5.224.647	1,19	0	0,00	0	0,00	48	0,50	123.953	0,46
3.109	1,30	5.425.839	1,24	0	0,00	0	0,00	48	0,50	150.324	0,56
3.064	1,28	5.599.362	1,28	2	0,12	545	0,02	39	0,40	97.965	0,37
2.925	1,23	5.424.639	1,24	2	0,12	1.619	0,06	57	0,59	68.122	0,25
2.861	1,20	5.340.470	1,22	1	0,06	434	0,02	45	0,46	145.733	0,54

**Structure du revenu total net imposable par province - suite**

Nombre de déclarations et montants (en euros) par classe de revenu total net imposable

## Province de Flandre orientale

Classe de revenu de 1000 €	Revenu total net imposable				Revenus professionnels			
	Nombre	%	Montant	%	Nombre	%	Montant	%
50 à 51	4.347	0,53	219.478.504	0,99	4.347	0,53	221.106.788	0,99
51 à 52	4.149	0,51	213.651.208	0,96	4.148	0,51	215.124.507	0,97
52 à 53	4.095	0,50	214.956.708	0,97	4.095	0,50	215.893.548	0,97
53 à 54	3.748	0,46	200.490.808	0,90	3.746	0,46	201.552.056	0,91
54 à 55	3.637	0,44	198.221.782	0,89	3.634	0,44	199.252.146	0,90
55 à 56	3.481	0,42	193.212.986	0,87	3.480	0,43	194.487.560	0,87
56 à 57	3.274	0,40	184.970.127	0,83	3.274	0,40	186.007.082	0,84
57 à 58	3.230	0,39	185.725.069	0,84	3.229	0,39	186.743.278	0,84
58 à 59	3.038	0,37	177.715.627	0,80	3.037	0,37	178.296.029	0,80
59 à 60	3.064	0,37	182.329.662	0,82	3.064	0,37	183.064.281	0,82
60 à 61	2.851	0,35	172.472.698	0,78	2.851	0,35	173.111.954	0,78
61 à 62	2.800	0,34	172.195.392	0,78	2.800	0,34	172.751.437	0,78
62 à 63	2.555	0,31	159.667.339	0,72	2.555	0,31	160.174.705	0,72
63 à 64	2.502	0,30	158.866.022	0,72	2.500	0,31	159.196.695	0,72
64 à 65	2.259	0,28	145.704.204	0,66	2.258	0,28	145.747.619	0,65
65 à 66	2.139	0,26	140.097.838	0,63	2.139	0,26	140.872.710	0,63
66 à 67	2.081	0,25	138.368.994	0,62	2.081	0,25	138.680.680	0,62
67 à 68	1.986	0,24	134.046.480	0,60	1.986	0,24	134.463.541	0,60
68 à 69	1.830	0,22	125.333.885	0,56	1.830	0,22	125.444.072	0,56
69 à 70	1.777	0,22	123.483.616	0,56	1.777	0,22	123.881.474	0,56
70 à 71	1.722	0,21	121.399.805	0,55	1.721	0,21	121.641.449	0,55
71 à 72	1.606	0,20	114.818.242	0,52	1.605	0,20	114.966.772	0,52
72 à 73	1.518	0,18	110.055.542	0,50	1.518	0,19	110.519.146	0,50
73 à 74	1.470	0,18	108.035.557	0,49	1.469	0,18	108.047.265	0,49
74 à 75	1.405	0,17	104.664.428	0,47	1.403	0,17	104.608.882	0,47
75 à 76	1.259	0,15	95.042.357	0,43	1.259	0,15	95.412.261	0,43
76 à 77	1.214	0,15	92.866.923	0,42	1.213	0,15	92.960.887	0,42
77 à 78	1.130	0,14	87.573.195	0,39	1.129	0,14	87.501.871	0,39
78 à 79	1.105	0,13	86.737.820	0,39	1.105	0,14	86.714.638	0,39
79 à 80	1.047	0,13	83.240.802	0,37	1.046	0,13	83.056.520	0,37
80 à 81	997	0,12	80.256.794	0,36	997	0,12	80.182.587	0,36
81 à 82	961	0,12	78.321.526	0,35	961	0,12	78.326.144	0,35
82 à 83	887	0,11	73.184.129	0,33	887	0,11	72.956.427	0,33
83 à 84	891	0,11	74.407.461	0,33	890	0,11	74.420.014	0,33
84 à 85	806	0,10	68.105.912	0,31	806	0,10	68.079.840	0,31
85 à 86	805	0,10	68.829.079	0,31	805	0,10	68.873.319	0,31
86 à 87	736	0,09	63.653.481	0,29	736	0,09	63.703.337	0,29
87 à 88	733	0,09	64.145.943	0,29	732	0,09	63.994.477	0,29
88 à 89	663	0,08	58.669.739	0,26	663	0,08	58.593.669	0,26
89 à 90	603	0,07	53.982.192	0,24	603	0,07	53.491.670	0,24
90 à 91	642	0,08	58.099.677	0,26	642	0,08	57.895.089	0,26
91 à 92	558	0,07	51.060.049	0,23	558	0,07	50.953.091	0,23
92 à 93	565	0,07	52.257.286	0,24	565	0,07	52.004.786	0,23
93 à 94	540	0,07	50.481.355	0,23	540	0,07	50.411.052	0,23
94 à 95	522	0,06	49.330.724	0,22	522	0,06	49.280.167	0,22
95 à 96	501	0,06	47.836.725	0,22	501	0,06	47.732.961	0,21
96 à 97	464	0,06	44.761.134	0,20	464	0,06	44.570.006	0,20
97 à 98	427	0,05	41.636.888	0,19	427	0,05	41.427.447	0,19
98 à 99	422	0,05	41.572.614	0,19	422	0,05	41.588.523	0,19
99 à 100	386	0,05	38.405.765	0,17	385	0,05	38.198.401	0,17
100 et plus	13.526	1,65	2.201.691.107	9,91	13.521	1,65	2.188.024.252	9,83

(non comprises 49.815 déclarations de revenu net imposable nul)

Revenus des biens immobiliers				Revenus des capitaux et des biens mobiliers				Revenus divers			
Nombre	%	Montant	%	Nombre	%	Montant	%	Nombre	%	Montant	%
2.685	1,12	4.629.888	1,05	1	0,06	139	0,01	51	0,53	167.508	0,63
2.618	1,10	4.463.644	1,02	0	0,00	0	0,00	49	0,51	170.291	0,64
2.639	1,11	5.070.862	1,16	4	0,25	857	0,03	48	0,50	79.635	0,30
2.452	1,03	4.480.374	1,02	1	0,06	9.269	0,35	53	0,55	83.738	0,31
2.318	0,97	4.408.010	1,00	2	0,12	1.156	0,04	48	0,50	80.817	0,30
2.243	0,94	3.861.187	0,88	0	0,00	0	0,00	48	0,50	104.936	0,39
2.147	0,90	3.810.389	0,87	1	0,06	25	0,00	39	0,40	78.500	0,29
2.119	0,89	3.848.977	0,88	1	0,06	1.811	0,07	31	0,32	47.332	0,18
2.032	0,85	3.913.679	0,89	0	0,00	0	0,00	30	0,31	71.912	0,27
2.031	0,85	3.640.679	0,83	1	0,06	767	0,03	44	0,45	65.102	0,24
1.881	0,79	3.616.043	0,82	1	0,06	184	0,01	43	0,44	137.062	0,51
1.884	0,79	3.673.323	0,84	1	0,06	14	0,00	51	0,53	99.868	0,37
1.688	0,71	3.169.188	0,72	1	0,06	3.034	0,11	36	0,37	92.061	0,34
1.718	0,72	3.541.358	0,81	1	0,06	423	0,02	36	0,37	97.265	0,36
1.587	0,66	3.702.180	0,84	0	0,00	0	0,00	36	0,37	50.666	0,19
1.448	0,61	2.644.950	0,60	0	0,00	0	0,00	21	0,22	23.238	0,09
1.452	0,61	2.989.905	0,68	1	0,06	2.692	0,10	36	0,37	70.721	0,26
1.350	0,57	2.637.268	0,60	0	0,00	0	0,00	27	0,28	54.957	0,21
1.272	0,53	2.747.708	0,63	0	0,00	0	0,00	27	0,28	136.785	0,51
1.290	0,54	2.567.218	0,58	1	0,06	317	0,01	36	0,37	99.509	0,37
1.209	0,51	2.574.459	0,59	0	0,00	0	0,00	35	0,36	48.818	0,18
1.133	0,47	2.392.322	0,55	1	0,06	355	0,01	33	0,34	130.284	0,49
1.107	0,46	1.990.399	0,45	1	0,06	611	0,02	31	0,32	57.528	0,21
1.054	0,44	2.393.003	0,55	0	0,00	0	0,00	26	0,27	42.847	0,16
971	0,41	2.088.574	0,48	1	0,06	204	0,01	29	0,30	133.433	0,50
874	0,37	1.760.202	0,40	0	0,00	0	0,00	24	0,25	73.357	0,27
837	0,35	1.724.012	0,39	0	0,00	0	0,00	31	0,32	105.341	0,39
824	0,35	1.872.457	0,43	1	0,06	1	0,00	23	0,24	31.584	0,12
780	0,33	1.712.181	0,39	1	0,06	5.176	0,20	28	0,29	46.175	0,17
755	0,32	1.682.151	0,38	0	0,00	0	0,00	24	0,25	159.356	0,60
728	0,31	1.974.440	0,45	0	0,00	0	0,00	22	0,23	49.983	0,19
732	0,31	1.508.176	0,34	0	0,00	0	0,00	31	0,32	108.351	0,40
646	0,27	1.683.678	0,38	0	0,00	0	0,00	26	0,27	51.786	0,19
629	0,26	1.438.132	0,33	0	0,00	0	0,00	26	0,27	75.465	0,28
581	0,24	1.324.811	0,30	0	0,00	0	0,00	23	0,24	38.068	0,14
596	0,25	1.307.178	0,30	0	0,00	0	0,00	24	0,25	36.118	0,13
558	0,23	1.188.651	0,27	0	0,00	0	0,00	18	0,19	64.936	0,24
537	0,22	1.280.645	0,29	1	0,06	3.604	0,14	15	0,15	23.753	0,09
491	0,21	1.088.255	0,25	0	0,00	0	0,00	25	0,26	71.566	0,27
441	0,18	1.295.383	0,30	1	0,06	3.653	0,14	22	0,23	57.712	0,22
457	0,19	1.520.155	0,35	0	0,00	0	0,00	18	0,19	138.566	0,52
400	0,17	1.054.096	0,24	0	0,00	0	0,00	7	0,07	11.643	0,04
411	0,17	1.075.764	0,25	0	0,00	0	0,00	15	0,15	129.027	0,48
384	0,16	797.135	0,18	0	0,00	0	0,00	23	0,24	125.101	0,47
397	0,17	917.224	0,21	0	0,00	0	0,00	14	0,14	78.076	0,29
386	0,16	947.314	0,22	0	0,00	0	0,00	13	0,13	29.429	0,11
328	0,14	1.128.024	0,26	1	0,06	93	0,00	13	0,13	5.747	0,02
318	0,13	917.198	0,21	1	0,06	28	0,00	12	0,12	96.918	0,36
306	0,13	676.371	0,15	0	0,00	0	0,00	14	0,14	43.535	0,16
261	0,11	689.820	0,16	0	0,00	0	0,00	17	0,18	202.635	0,76
10.118	4,24	34.607.191	7,89	8	0,49	14.771	0,56	438	4,52	2.470.490	9,23

**Structure du revenu total net imposable par province - suite**

Nombre de déclarations et montants (en euros) par classe de revenu total net imposable

## Province de Brabant flamand

Classe de revenu de 1000 €	Revenu total net imposable				Revenus professionnels			
	Nombre	%	Montant	%	Nombre	%	Montant	%
<b>Total</b>	<b>598.325</b>	<b>100,00</b>	<b>18.321.513.356</b>	<b>100,00</b>	<b>593.215</b>	<b>100,00</b>	<b>18.252.364.552</b>	<b>100,00</b>
Moins de 1	28.374	4,74	15.371.912	0,08	27.433	4,62	14.966.776	0,08
1 à 2	17.743	2,97	24.510.945	0,13	16.219	2,73	21.945.617	0,12
2 à 3	7.105	1,19	17.550.086	0,10	6.252	1,05	14.147.561	0,08
3 à 4	5.291	0,88	18.406.101	0,10	4.923	0,83	15.772.017	0,09
4 à 5	5.037	0,84	22.662.369	0,12	4.729	0,80	20.197.560	0,11
5 à 6	4.860	0,81	26.752.650	0,15	4.649	0,78	24.812.226	0,14
6 à 7	5.280	0,88	34.371.897	0,19	5.142	0,87	33.117.086	0,18
7 à 8	6.799	1,14	51.364.762	0,28	6.684	1,13	50.542.896	0,28
8 à 9	8.041	1,34	68.477.302	0,37	7.949	1,34	67.751.750	0,37
9 à 10	13.160	2,20	124.471.612	0,68	13.098	2,21	123.604.635	0,68
10 à 11	16.213	2,71	170.758.993	0,93	16.154	2,72	169.609.927	0,93
11 à 12	16.378	2,74	187.938.641	1,03	16.317	2,75	186.212.923	1,02
12 à 13	19.194	3,21	239.328.005	1,31	19.153	3,23	236.932.118	1,30
13 à 14	16.964	2,84	228.914.975	1,25	16.924	2,85	226.416.677	1,24
14 à 15	18.309	3,06	265.231.241	1,45	18.271	3,08	262.855.781	1,44
15 à 16	15.132	2,53	234.518.251	1,28	15.106	2,55	232.389.059	1,27
16 à 17	16.049	2,68	264.942.232	1,45	16.029	2,70	263.072.754	1,44
17 à 18	16.192	2,71	283.165.201	1,55	16.175	2,73	281.836.351	1,54
18 à 19	15.549	2,60	287.668.416	1,57	15.536	2,62	286.904.220	1,57
19 à 20	15.811	2,64	308.342.992	1,68	15.798	2,66	308.152.109	1,69
20 à 21	16.071	2,69	329.413.429	1,80	16.054	2,71	329.530.558	1,81
21 à 22	15.710	2,63	337.765.266	1,84	15.699	2,65	338.079.845	1,85
22 à 23	14.875	2,49	334.621.090	1,83	14.869	2,51	334.491.146	1,83
23 à 24	13.611	2,27	319.779.858	1,75	13.604	2,29	319.877.513	1,75
24 à 25	13.313	2,23	326.135.622	1,78	13.302	2,24	325.527.728	1,78
25 à 26	12.438	2,08	317.059.954	1,73	12.430	2,10	316.882.031	1,74
26 à 27	11.324	1,89	299.999.233	1,64	11.321	1,91	299.641.082	1,64
27 à 28	10.473	1,75	287.893.228	1,57	10.468	1,76	287.757.043	1,58
28 à 29	9.878	1,65	281.450.074	1,54	9.873	1,66	280.971.644	1,54
29 à 30	9.417	1,57	277.765.669	1,52	9.413	1,59	276.740.354	1,52
30 à 31	8.241	1,38	251.325.106	1,37	8.237	1,39	250.634.246	1,37
31 à 32	8.036	1,34	253.120.447	1,38	8.030	1,35	252.482.499	1,38
32 à 33	7.364	1,23	239.279.600	1,31	7.362	1,24	238.419.752	1,31
33 à 34	7.054	1,18	236.267.439	1,29	7.054	1,19	235.938.043	1,29
34 à 35	6.638	1,11	228.971.814	1,25	6.635	1,12	228.807.986	1,25
35 à 36	6.236	1,04	221.378.286	1,21	6.231	1,05	221.086.809	1,21
36 à 37	6.067	1,01	221.415.972	1,21	6.063	1,02	221.251.177	1,21
37 à 38	5.862	0,98	219.901.741	1,20	5.858	0,99	219.631.646	1,20
38 à 39	5.428	0,91	208.948.572	1,14	5.425	0,91	208.800.840	1,14
39 à 40	5.185	0,87	204.789.219	1,12	5.180	0,87	204.760.300	1,12
40 à 41	5.000	0,84	202.483.881	1,11	4.998	0,84	202.656.579	1,11
41 à 42	4.720	0,79	195.862.188	1,07	4.719	0,80	195.857.499	1,07
42 à 43	4.680	0,78	198.905.522	1,09	4.677	0,79	198.783.890	1,09
43 à 44	4.678	0,78	203.509.015	1,11	4.677	0,79	204.066.906	1,12
44 à 45	4.334	0,72	192.851.256	1,05	4.333	0,73	193.090.751	1,06
45 à 46	4.169	0,70	189.646.864	1,04	4.167	0,70	189.713.048	1,04
46 à 47	4.082	0,68	189.800.223	1,04	4.079	0,69	189.865.551	1,04
47 à 48	3.796	0,63	180.302.423	0,98	3.794	0,64	180.661.028	0,99
48 à 49	3.899	0,65	189.057.694	1,03	3.899	0,66	189.377.210	1,04
49 à 50	3.648	0,61	180.591.299	0,99	3.647	0,61	180.878.968	0,99

(non comprises 48.563 déclarations de revenu net imposable nul)

Revenus des biens immobiliers				Revenus des capitaux et des biens mobiliers				Revenus divers			
Nombre	%	Montant	%	Nombre	%	Montant	%	Nombre	%	Montant	%
<b>196.089</b>	<b>100,00</b>	<b>479.480.678</b>	<b>100,00</b>	<b>1.585</b>	<b>100,00</b>	<b>2.826.024</b>	<b>100,00</b>	<b>11.681</b>	<b>100,00</b>	<b>35.154.579</b>	<b>100,00</b>
484	0,25	566.421	0,12	98	6,18	31.900	1,13	529	4,53	349.795	1,00
422	0,22	794.343	0,17	112	7,07	101.058	3,58	1.582	13,54	2.208.737	6,28
385	0,20	883.470	0,18	67	4,23	94.173	3,33	1.404	12,02	2.848.811	8,10
392	0,20	1.014.328	0,21	44	2,78	95.714	3,39	808	6,92	2.112.867	6,01
432	0,22	1.002.514	0,21	44	2,78	103.574	3,67	564	4,83	1.909.472	5,43
443	0,23	1.138.624	0,24	56	3,53	146.934	5,20	367	3,14	1.411.858	4,02
577	0,29	1.245.282	0,26	66	4,16	255.065	9,03	245	2,10	978.590	2,78
711	0,36	1.472.359	0,31	67	4,23	216.808	7,67	178	1,52	791.852	2,25
1.059	0,54	1.738.428	0,36	56	3,53	135.785	4,80	181	1,55	736.700	2,10
1.874	0,96	2.343.502	0,49	86	5,43	92.583	3,28	192	1,64	739.172	2,10
2.265	1,16	3.707.795	0,77	106	6,69	157.300	5,57	191	1,64	663.787	1,89
2.541	1,30	4.383.083	0,91	109	6,88	177.658	6,29	221	1,89	713.605	2,03
3.073	1,57	5.042.891	1,05	66	4,16	117.819	4,17	208	1,78	620.399	1,76
3.046	1,55	5.730.512	1,20	43	2,71	89.153	3,15	195	1,67	643.455	1,83
3.156	1,61	5.928.451	1,24	41	2,59	69.198	2,45	156	1,34	617.929	1,76
2.948	1,50	6.427.095	1,34	57	3,60	118.676	4,20	151	1,29	544.389	1,55
3.203	1,63	6.856.742	1,43	54	3,41	101.081	3,58	126	1,08	560.457	1,59
3.347	1,71	7.025.541	1,47	49	3,09	81.702	2,89	129	1,10	471.677	1,34
3.497	1,78	7.306.041	1,52	30	1,89	91.614	3,24	122	1,04	420.744	1,20
3.499	1,78	7.801.189	1,63	21	1,32	56.440	2,00	111	0,95	289.106	0,82
3.852	1,96	7.980.050	1,66	28	1,77	39.925	1,41	95	0,81	315.690	0,90
3.919	2,00	8.150.330	1,70	31	1,96	63.424	2,24	99	0,85	368.210	1,05
3.943	2,01	8.353.672	1,74	23	1,45	19.047	0,67	96	0,82	296.632	0,84
3.855	1,97	8.000.201	1,67	20	1,26	27.153	0,96	94	0,80	270.217	0,77
3.972	2,03	8.680.385	1,81	18	1,14	14.211	0,50	110	0,94	390.953	1,11
3.846	1,96	8.350.444	1,74	21	1,32	50.369	1,78	81	0,69	204.141	0,58
3.795	1,94	8.127.195	1,69	19	1,20	45.316	1,60	93	0,80	257.952	0,73
3.604	1,84	7.813.141	1,63	11	0,69	23.472	0,83	87	0,74	216.409	0,62
3.551	1,81	8.062.724	1,68	14	0,88	13.311	0,47	81	0,69	203.888	0,58
3.546	1,81	8.910.479	1,86	4	0,25	2.602	0,09	75	0,64	223.273	0,64
3.202	1,63	7.820.636	1,63	4	0,25	6.362	0,23	75	0,64	171.483	0,49
3.345	1,71	7.780.679	1,62	4	0,25	1.673	0,06	81	0,69	196.201	0,56
3.188	1,63	7.855.027	1,64	5	0,32	10.533	0,37	65	0,56	224.932	0,64
3.119	1,59	7.450.413	1,55	5	0,32	4.898	0,17	61	0,52	151.078	0,43
2.954	1,51	6.884.845	1,44	4	0,25	1.240	0,04	58	0,50	155.897	0,44
2.911	1,48	7.008.439	1,46	1	0,06	312	0,01	57	0,49	180.845	0,51
2.905	1,48	7.040.437	1,47	10	0,63	12.344	0,44	41	0,35	99.912	0,28
2.942	1,50	6.985.114	1,46	6	0,38	5.381	0,19	49	0,42	197.050	0,56
2.721	1,39	6.439.859	1,34	3	0,19	24.364	0,86	49	0,42	130.566	0,37
2.674	1,36	6.328.843	1,32	5	0,32	7.754	0,27	59	0,51	230.104	0,65
2.646	1,35	6.380.772	1,33	1	0,06	251	0,01	50	0,43	125.109	0,36
2.564	1,31	5.869.173	1,22	0	0,00	0	0,00	38	0,33	82.219	0,23
2.544	1,30	6.376.469	1,33	3	0,19	1.053	0,04	41	0,35	152.149	0,43
2.597	1,32	5.779.457	1,21	2	0,13	1.275	0,05	55	0,47	145.022	0,41
2.423	1,24	5.672.241	1,18	1	0,06	1.334	0,05	45	0,39	110.686	0,31
2.402	1,22	5.830.791	1,22	3	0,19	3.096	0,11	45	0,39	122.486	0,35
2.393	1,22	5.725.752	1,19	2	0,13	7.092	0,25	50	0,43	171.612	0,49
2.217	1,13	5.310.173	1,11	2	0,13	6.883	0,24	34	0,29	50.219	0,14
2.337	1,19	5.395.825	1,13	2	0,13	1.577	0,06	46	0,39	89.388	0,25
2.213	1,13	5.193.075	1,08	1	0,06	555	0,02	44	0,38	52.017	0,15

**Structure du revenu total net imposable par province - suite**

Nombre de déclarations et montants (en euros) par classe de revenu total net imposable

## Province de Brabant flamand

Classe de revenu de 1000 €	Revenu total net imposable				Revenus professionnels			
	Nombre	%	Montant	%	Nombre	%	Montant	%
50 à 51	3.424	0,57	172.875.609	0,94	3.424	0,58	173.709.881	0,95
51 à 52	3.241	0,54	166.883.040	0,91	3.240	0,55	166.998.770	0,91
52 à 53	3.230	0,54	169.571.729	0,93	3.227	0,54	169.439.607	0,93
53 à 54	3.072	0,51	164.348.171	0,90	3.070	0,52	164.820.231	0,90
54 à 55	2.997	0,50	163.339.402	0,89	2.997	0,51	163.539.788	0,90
55 à 56	2.834	0,47	157.276.740	0,86	2.834	0,48	157.481.403	0,86
56 à 57	2.717	0,45	153.533.009	0,84	2.716	0,46	154.244.113	0,85
57 à 58	2.646	0,44	152.146.893	0,83	2.643	0,45	152.371.711	0,83
58 à 59	2.632	0,44	153.980.714	0,84	2.632	0,44	154.411.187	0,85
59 à 60	2.492	0,42	148.280.316	0,81	2.492	0,42	148.648.881	0,81
60 à 61	2.339	0,39	141.487.278	0,77	2.335	0,39	141.389.457	0,77
61 à 62	2.338	0,39	143.790.017	0,78	2.338	0,39	144.001.016	0,79
62 à 63	2.284	0,38	142.738.736	0,78	2.284	0,39	142.526.397	0,78
63 à 64	2.130	0,36	135.269.750	0,74	2.130	0,36	135.570.171	0,74
64 à 65	2.041	0,34	131.645.460	0,72	2.040	0,34	131.665.754	0,72
65 à 66	1.973	0,33	129.223.404	0,71	1.973	0,33	129.393.456	0,71
66 à 67	1.911	0,32	127.089.667	0,69	1.911	0,32	127.376.270	0,70
67 à 68	1.777	0,30	119.943.217	0,65	1.777	0,30	120.049.677	0,66
68 à 69	1.705	0,28	116.804.744	0,64	1.705	0,29	116.926.541	0,64
69 à 70	1.669	0,28	116.003.906	0,63	1.667	0,28	116.071.172	0,64
70 à 71	1.593	0,27	112.312.919	0,61	1.592	0,27	112.334.688	0,62
71 à 72	1.518	0,25	108.524.625	0,59	1.517	0,26	108.475.299	0,59
72 à 73	1.405	0,23	101.854.550	0,56	1.404	0,24	101.732.442	0,56
73 à 74	1.336	0,22	98.185.999	0,54	1.336	0,23	98.515.557	0,54
74 à 75	1.348	0,23	100.410.209	0,55	1.348	0,23	100.362.663	0,55
75 à 76	1.364	0,23	102.981.798	0,56	1.364	0,23	103.277.779	0,57
76 à 77	1.259	0,21	96.303.596	0,53	1.259	0,21	96.335.299	0,53
77 à 78	1.230	0,21	95.309.130	0,52	1.228	0,21	95.082.902	0,52
78 à 79	1.097	0,18	86.110.190	0,47	1.097	0,18	86.162.725	0,47
79 à 80	1.107	0,19	88.005.357	0,48	1.106	0,19	88.047.302	0,48
80 à 81	985	0,16	79.289.897	0,43	984	0,17	79.030.752	0,43
81 à 82	968	0,16	78.891.420	0,43	968	0,16	78.667.740	0,43
82 à 83	980	0,16	80.852.202	0,44	980	0,17	80.533.754	0,44
83 à 84	928	0,16	77.478.778	0,42	928	0,16	77.553.763	0,42
84 à 85	858	0,14	72.485.681	0,40	858	0,14	72.549.428	0,40
85 à 86	869	0,15	74.301.733	0,41	869	0,15	74.011.877	0,41
86 à 87	823	0,14	71.187.019	0,39	823	0,14	71.308.826	0,39
87 à 88	762	0,13	66.665.777	0,36	762	0,13	66.543.009	0,36
88 à 89	737	0,12	65.214.298	0,36	737	0,12	65.054.868	0,36
89 à 90	745	0,12	66.682.211	0,36	745	0,13	66.670.492	0,37
90 à 91	710	0,12	64.252.033	0,35	710	0,12	64.281.100	0,35
91 à 92	670	0,11	61.298.559	0,33	670	0,11	61.239.438	0,34
92 à 93	649	0,11	60.036.482	0,33	649	0,11	60.034.380	0,33
93 à 94	611	0,10	57.128.528	0,31	611	0,10	56.873.860	0,31
94 à 95	594	0,10	56.115.414	0,31	594	0,10	56.148.081	0,31
95 à 96	611	0,10	58.341.988	0,32	611	0,10	58.250.433	0,32
96 à 97	540	0,09	52.107.177	0,28	539	0,09	51.990.108	0,28
97 à 98	532	0,09	51.861.591	0,28	531	0,09	51.634.691	0,28
98 à 99	476	0,08	46.878.230	0,26	476	0,08	46.685.917	0,26
99 à 100	478	0,08	47.557.972	0,26	478	0,08	47.355.102	0,26
100 et plus	17.382	2,91	2.941.615.624	16,06	17.367	2,93	2.907.481.079	15,93



(non comprises 48.563 déclarations de revenu net imposable nul)

Revenus des biens immobiliers				Revenus des capitaux et des biens mobiliers				Revenus divers			
Nombre	%	Montant	%	Nombre	%	Montant	%	Nombre	%	Montant	%
2.114	1,08	4.445.073	0,93	3	0,19	2.540	0,09	50	0,43	235.987	0,67
2.053	1,05	5.003.755	1,04	2	0,13	6.165	0,22	42	0,36	137.835	0,39
2.084	1,06	5.330.349	1,11	2	0,13	2.268	0,08	25	0,21	51.514	0,15
1.984	1,01	4.436.975	0,93	1	0,06	293	0,01	29	0,25	120.404	0,34
1.938	0,99	4.647.491	0,97	2	0,13	4.804	0,17	40	0,34	87.101	0,25
1.842	0,94	4.157.434	0,87	0	0,00	0	0,00	49	0,42	136.008	0,39
1.740	0,89	3.830.900	0,80	2	0,13	846	0,03	30	0,26	133.710	0,38
1.706	0,87	4.237.307	0,88	0	0,00	0	0,00	49	0,42	122.440	0,35
1.716	0,88	3.885.643	0,81	1	0,06	833	0,03	35	0,30	100.846	0,29
1.606	0,82	3.764.124	0,79	0	0,00	0	0,00	26	0,22	68.173	0,19
1.591	0,81	4.343.123	0,91	0	0,00	0	0,00	29	0,25	70.164	0,20
1.492	0,76	3.707.561	0,77	2	0,13	1.336	0,05	44	0,38	84.699	0,24
1.554	0,79	4.202.647	0,88	2	0,13	545	0,02	42	0,36	187.963	0,53
1.468	0,75	3.576.025	0,75	0	0,00	0	0,00	34	0,29	68.628	0,20
1.419	0,72	3.707.428	0,77	2	0,13	1.786	0,06	35	0,30	90.027	0,26
1.389	0,71	3.463.066	0,72	0	0,00	0	0,00	39	0,33	93.823	0,27
1.338	0,68	3.226.901	0,67	1	0,06	155	0,01	28	0,24	44.353	0,13
1.277	0,65	3.193.844	0,67	0	0,00	0	0,00	36	0,31	154.377	0,44
1.238	0,63	3.177.523	0,66	0	0,00	0	0,00	39	0,33	79.641	0,23
1.188	0,61	2.988.663	0,62	0	0,00	0	0,00	32	0,27	187.711	0,53
1.116	0,57	2.947.257	0,61	0	0,00	0	0,00	29	0,25	87.132	0,25
1.108	0,57	2.687.382	0,56	0	0,00	0	0,00	33	0,28	88.437	0,25
1.049	0,53	2.936.535	0,61	0	0,00	0	0,00	24	0,21	42.118	0,12
948	0,48	2.118.429	0,44	0	0,00	0	0,00	27	0,23	100.045	0,28
976	0,50	2.652.682	0,55	0	0,00	0	0,00	28	0,24	65.380	0,19
988	0,50	2.446.797	0,51	0	0,00	0	0,00	24	0,21	34.948	0,10
946	0,48	2.484.524	0,52	0	0,00	0	0,00	32	0,27	56.593	0,16
886	0,45	2.541.048	0,53	1	0,06	30	0,00	30	0,26	70.505	0,20
796	0,41	2.305.236	0,48	0	0,00	0	0,00	19	0,16	24.235	0,07
802	0,41	2.275.402	0,47	0	0,00	0	0,00	36	0,31	61.445	0,17
695	0,35	2.331.046	0,49	0	0,00	0	0,00	28	0,24	50.442	0,14
725	0,37	2.418.345	0,50	0	0,00	0	0,00	32	0,27	49.454	0,14
737	0,38	2.306.928	0,48	1	0,06	232	0,01	26	0,22	84.911	0,24
696	0,35	1.943.019	0,41	0	0,00	0	0,00	24	0,21	57.919	0,16
610	0,31	1.752.975	0,37	0	0,00	0	0,00	24	0,21	46.728	0,13
649	0,33	1.952.955	0,41	1	0,06	167	0,01	25	0,21	41.015	0,12
628	0,32	1.647.185	0,34	0	0,00	0	0,00	20	0,17	55.103	0,16
588	0,30	1.660.869	0,35	0	0,00	0	0,00	20	0,17	171.652	0,49
555	0,28	1.822.464	0,38	0	0,00	0	0,00	15	0,13	57.822	0,16
542	0,28	1.453.513	0,30	0	0,00	0	0,00	24	0,21	44.468	0,13
541	0,28	1.525.786	0,32	0	0,00	0	0,00	17	0,15	50.997	0,15
515	0,26	1.707.803	0,36	0	0,00	0	0,00	16	0,14	28.752	0,08
485	0,25	1.396.331	0,29	0	0,00	0	0,00	21	0,18	71.157	0,20
457	0,23	1.662.831	0,35	1	0,06	6.755	0,24	17	0,15	59.723	0,17
444	0,23	1.268.722	0,26	1	0,06	393	0,01	16	0,14	14.328	0,04
441	0,22	1.407.212	0,29	0	0,00	0	0,00	22	0,19	58.455	0,17
400	0,20	1.149.794	0,24	1	0,06	149	0,01	15	0,13	21.560	0,06
407	0,21	1.385.018	0,29	0	0,00	0	0,00	15	0,13	120.378	0,34
350	0,18	1.262.073	0,26	0	0,00	0	0,00	19	0,16	33.763	0,10
368	0,19	1.247.515	0,26	1	0,06	2	0,00	18	0,15	25.170	0,07
13.370	6,82	57.491.918	11,99	33	2,08	65.683	2,32	638	5,46	5.904.798	16,80

**Structure du revenu total net imposable par province - suite**

Nombre de déclarations et montants (en euros) par classe de revenu total net imposable

Province de Flandre occidentale

Classe de revenu de 1000 €	Revenu total net imposable				Revenus professionnels			
	Nombre	%	Montant	%	Nombre	%	Montant	%
<b>Total</b>	<b>669.301</b>	<b>100,00</b>	<b>16.938.604.241</b>	<b>100,00</b>	<b>666.889</b>	<b>100,00</b>	<b>16.894.750.519</b>	<b>100,00</b>
Moins de 1	31.140	4,65	17.796.102	0,11	30.692	4,60	17.835.567	0,11
1 à 2	22.091	3,30	30.039.796	0,18	21.689	3,25	29.435.595	0,17
2 à 3	6.692	1,00	16.465.875	0,10	6.436	0,97	15.350.946	0,09
3 à 4	5.243	0,78	18.302.901	0,11	5.060	0,76	17.170.752	0,10
4 à 5	5.111	0,76	23.071.265	0,14	4.977	0,75	22.032.045	0,13
5 à 6	5.562	0,83	30.642.461	0,18	5.409	0,81	29.541.470	0,17
6 à 7	6.495	0,97	42.241.519	0,25	6.365	0,95	41.433.781	0,25
7 à 8	8.432	1,26	63.703.594	0,38	8.341	1,25	63.214.276	0,37
8 à 9	11.026	1,65	93.859.783	0,55	10.968	1,64	93.515.201	0,55
9 à 10	19.331	2,89	182.867.926	1,08	19.258	2,89	181.810.975	1,08
10 à 11	25.133	3,76	264.668.564	1,56	25.080	3,76	263.045.661	1,56
11 à 12	23.767	3,55	272.672.164	1,61	23.731	3,56	270.825.563	1,60
12 à 13	28.005	4,18	349.040.818	2,06	27.948	4,19	346.274.491	2,05
13 à 14	24.429	3,65	329.653.560	1,95	24.406	3,66	326.877.276	1,93
14 à 15	24.441	3,65	353.873.734	2,09	24.413	3,66	351.168.920	2,08
15 à 16	20.489	3,06	317.500.237	1,87	20.460	3,07	315.707.308	1,87
16 à 17	21.433	3,20	353.731.897	2,09	21.406	3,21	352.535.319	2,09
17 à 18	19.975	2,98	349.264.083	2,06	19.951	2,99	348.234.371	2,06
18 à 19	18.336	2,74	339.165.824	2,00	18.321	2,75	339.680.685	2,01
19 à 20	17.861	2,67	348.271.524	2,06	17.847	2,68	349.755.388	2,07
20 à 21	18.174	2,72	372.616.461	2,20	18.159	2,72	374.853.076	2,22
21 à 22	17.824	2,66	383.175.546	2,26	17.818	2,67	385.921.898	2,28
22 à 23	17.164	2,56	386.114.481	2,28	17.156	2,57	388.007.849	2,30
23 à 24	16.759	2,50	393.798.847	2,32	16.755	2,51	395.078.991	2,34
24 à 25	15.829	2,37	387.715.542	2,29	15.822	2,37	388.976.528	2,30
25 à 26	14.336	2,14	365.413.147	2,16	14.325	2,15	366.350.336	2,17
26 à 27	12.494	1,87	330.951.639	1,95	12.489	1,87	331.353.771	1,96
27 à 28	11.219	1,68	308.391.860	1,82	11.209	1,68	308.408.669	1,83
28 à 29	10.046	1,50	286.125.039	1,69	10.038	1,51	286.476.575	1,70
29 à 30	9.116	1,36	268.919.154	1,59	9.115	1,37	269.529.165	1,60
30 à 31	8.451	1,26	257.676.682	1,52	8.445	1,27	257.561.410	1,52
31 à 32	7.772	1,16	244.810.245	1,45	7.768	1,16	245.559.288	1,45
32 à 33	7.326	1,09	238.066.940	1,41	7.321	1,10	238.223.027	1,41
33 à 34	6.998	1,05	234.350.976	1,38	6.988	1,05	234.654.169	1,39
34 à 35	6.864	1,03	236.773.176	1,40	6.862	1,03	237.236.149	1,40
35 à 36	6.432	0,96	228.332.491	1,35	6.429	0,96	229.474.308	1,36
36 à 37	6.251	0,93	228.163.342	1,35	6.248	0,94	228.971.688	1,36
37 à 38	6.405	0,96	240.274.154	1,42	6.401	0,96	241.656.348	1,43
38 à 39	5.890	0,88	226.780.987	1,34	5.887	0,88	228.650.982	1,35
39 à 40	5.634	0,84	222.519.287	1,31	5.629	0,84	224.171.899	1,33
40 à 41	5.414	0,81	219.248.984	1,29	5.412	0,81	220.484.013	1,31
41 à 42	5.352	0,80	222.089.364	1,31	5.350	0,80	223.946.316	1,33
42 à 43	5.169	0,77	219.667.648	1,30	5.167	0,77	220.597.786	1,31
43 à 44	5.066	0,76	220.370.763	1,30	5.062	0,76	221.015.011	1,31
44 à 45	4.828	0,72	214.847.135	1,27	4.827	0,72	216.157.869	1,28
45 à 46	4.558	0,68	207.361.690	1,22	4.556	0,68	208.119.017	1,23
46 à 47	4.339	0,65	201.700.370	1,19	4.339	0,65	202.717.568	1,20
47 à 48	4.074	0,61	193.487.247	1,14	4.073	0,61	194.529.539	1,15
48 à 49	3.950	0,59	191.553.389	1,13	3.948	0,59	192.375.142	1,14
49 à 50	3.626	0,54	179.481.102	1,06	3.624	0,54	180.138.848	1,07

(non comprises 33.844 déclarations de revenu net imposable nul)

Revenus des biens immobiliers				Revenus des capitaux et des biens mobiliers				Revenus divers			
Nombre	%	Montant	%	Nombre	%	Montant	%	Nombre	%	Montant	%
<b>191.396</b>	<b>100,00</b>	<b>391.406.431</b>	<b>100,00</b>	<b>1.890</b>	<b>100,00</b>	<b>3.173.712</b>	<b>100,00</b>	<b>7.112</b>	<b>100,00</b>	<b>24.744.623</b>	<b>100,00</b>
385	0,20	312.419	0,08	86	4,55	30.821	0,97	107	1,50	58.062	0,23
356	0,19	506.516	0,13	112	5,93	75.128	2,37	340	4,78	426.779	1,72
358	0,19	598.860	0,15	77	4,07	98.997	3,12	466	6,55	835.634	3,38
368	0,19	696.354	0,18	54	2,86	101.126	3,19	350	4,92	842.197	3,40
397	0,21	675.754	0,17	47	2,49	106.078	3,34	254	3,57	783.022	3,16
490	0,26	1.033.759	0,26	48	2,54	109.770	3,46	209	2,94	854.972	3,46
626	0,33	1.201.633	0,31	62	3,28	300.090	9,46	175	2,46	692.196	2,80
863	0,45	1.349.370	0,34	50	2,65	114.477	3,61	171	2,40	766.832	3,10
1.397	0,73	1.854.556	0,47	68	3,60	121.183	3,82	149	2,10	622.109	2,51
2.427	1,27	2.774.321	0,71	134	7,09	158.649	5,00	193	2,71	739.462	2,99
3.108	1,62	3.908.936	1,00	154	8,15	168.964	5,32	222	3,12	667.280	2,70
3.262	1,70	4.709.072	1,20	167	8,84	224.935	7,09	219	3,08	594.119	2,40
3.800	1,99	5.849.505	1,49	106	5,61	195.061	6,15	217	3,05	670.526	2,71
4.072	2,13	6.924.886	1,77	97	5,13	179.178	5,65	177	2,49	488.770	1,98
3.797	1,98	6.804.460	1,74	75	3,97	134.986	4,25	177	2,49	627.501	2,54
3.498	1,83	6.745.009	1,72	84	4,44	171.063	5,39	148	2,08	473.428	1,91
3.517	1,84	6.925.093	1,77	88	4,66	190.023	5,99	130	1,83	494.469	2,00
3.595	1,88	7.300.338	1,87	73	3,86	95.540	3,01	115	1,62	428.937	1,73
3.612	1,89	7.082.393	1,81	45	2,38	93.598	2,95	100	1,41	341.209	1,38
3.642	1,90	7.298.063	1,86	34	1,80	62.731	1,98	96	1,35	332.155	1,34
4.029	2,11	7.294.620	1,86	27	1,43	40.577	1,28	100	1,41	293.757	1,19
4.137	2,16	7.036.562	1,80	28	1,48	48.369	1,52	97	1,36	244.496	0,99
4.277	2,23	7.738.582	1,98	14	0,74	9.948	0,31	75	1,05	243.995	0,99
4.439	2,32	7.830.880	2,00	16	0,85	22.435	0,71	89	1,25	198.768	0,80
4.394	2,30	7.474.077	1,91	20	1,06	26.632	0,84	86	1,21	233.727	0,94
4.337	2,27	7.381.772	1,89	19	1,01	23.881	0,75	64	0,90	128.960	0,52
4.045	2,11	7.466.944	1,91	9	0,48	19.896	0,63	80	1,12	176.406	0,71
3.860	2,02	7.648.445	1,95	7	0,37	7.111	0,22	76	1,07	232.543	0,94
3.677	1,92	6.883.312	1,76	7	0,37	25.331	0,80	96	1,35	341.372	1,38
3.435	1,79	6.235.951	1,59	5	0,26	15.500	0,49	58	0,82	151.436	0,61
3.467	1,81	7.096.263	1,81	6	0,32	5.634	0,18	61	0,86	168.221	0,68
3.234	1,69	6.150.908	1,57	6	0,32	30.471	0,96	61	0,86	135.599	0,55
3.211	1,68	6.440.079	1,65	3	0,16	3.498	0,11	55	0,77	209.572	0,85
3.219	1,68	6.532.036	1,67	9	0,48	21.775	0,69	64	0,90	186.696	0,75
3.328	1,74	6.479.590	1,66	6	0,32	4.498	0,14	50	0,70	191.701	0,77
3.164	1,65	5.826.894	1,49	3	0,16	9.950	0,31	47	0,66	90.262	0,36
3.110	1,62	5.809.502	1,48	2	0,11	1.258	0,04	50	0,70	93.351	0,38
3.281	1,71	5.863.849	1,50	1	0,05	186	0,01	54	0,76	165.806	0,67
3.178	1,66	5.354.373	1,37	2	0,11	3.605	0,11	38	0,53	105.914	0,43
3.078	1,61	5.052.521	1,29	3	0,16	20.342	0,64	51	0,72	164.045	0,66
3.027	1,58	5.565.166	1,42	2	0,11	237	0,01	50	0,70	82.567	0,33
3.073	1,61	5.101.932	1,30	2	0,11	21.120	0,67	34	0,48	79.230	0,32
3.049	1,59	5.584.411	1,43	2	0,11	334	0,01	40	0,56	87.675	0,35
3.085	1,61	5.764.654	1,47	2	0,11	1.015	0,03	42	0,59	117.852	0,48
2.948	1,54	5.219.277	1,33	0	0,00	0	0,00	39	0,55	132.041	0,53
2.801	1,46	5.033.657	1,29	0	0,00	0	0,00	42	0,59	99.524	0,40
2.755	1,44	4.994.109	1,28	1	0,05	422	0,01	45	0,63	61.023	0,25
2.628	1,37	4.511.776	1,15	0	0,00	0	0,00	46	0,65	141.551	0,57
2.532	1,32	4.643.718	1,19	0	0,00	0	0,00	49	0,69	122.180	0,49
2.381	1,24	4.691.131	1,20	0	0,00	0	0,00	39	0,55	72.809	0,29

**Structure du revenu total net imposable par province - suite**

Nombre de déclarations et montants (en euros) par classe de revenu total net imposable

## Province de Flandre occidentale

Classe de revenu de 1000 €	Revenu total net imposable				Revenus professionnels			
	Nombre	%	Montant	%	Nombre	%	Montant	%
50 à 51	3.534	0,53	178.422.065	1,05	3.532	0,53	179.025.530	1,06
51 à 52	3.193	0,48	164.426.513	0,97	3.190	0,48	164.938.009	0,98
52 à 53	3.008	0,45	157.892.267	0,93	3.007	0,45	158.388.620	0,94
53 à 54	2.917	0,44	156.054.491	0,92	2.915	0,44	156.381.702	0,93
54 à 55	2.706	0,40	147.493.828	0,87	2.706	0,41	147.959.654	0,88
55 à 56	2.538	0,38	140.858.744	0,83	2.537	0,38	141.201.054	0,84
56 à 57	2.410	0,36	136.174.458	0,80	2.410	0,36	136.274.529	0,81
57 à 58	2.312	0,35	132.920.360	0,78	2.312	0,35	133.088.557	0,79
58 à 59	2.203	0,33	128.874.936	0,76	2.203	0,33	129.006.952	0,76
59 à 60	2.031	0,30	120.853.695	0,71	2.030	0,30	120.491.713	0,71
60 à 61	1.919	0,29	116.079.915	0,69	1.919	0,29	115.662.782	0,68
61 à 62	1.863	0,28	114.567.246	0,68	1.861	0,28	114.582.045	0,68
62 à 63	1.754	0,26	109.598.023	0,65	1.754	0,26	109.468.310	0,65
63 à 64	1.700	0,25	107.940.751	0,64	1.699	0,25	107.894.767	0,64
64 à 65	1.663	0,25	107.265.613	0,63	1.663	0,25	107.359.582	0,64
65 à 66	1.459	0,22	95.558.473	0,56	1.459	0,22	95.367.519	0,56
66 à 67	1.382	0,21	91.895.141	0,54	1.382	0,21	91.551.203	0,54
67 à 68	1.322	0,20	89.211.798	0,53	1.321	0,20	88.824.730	0,53
68 à 69	1.274	0,19	87.252.235	0,52	1.273	0,19	87.018.977	0,52
69 à 70	1.171	0,17	81.364.223	0,48	1.171	0,18	80.530.978	0,48
70 à 71	1.125	0,17	79.315.164	0,47	1.125	0,17	79.372.838	0,47
71 à 72	1.052	0,16	75.213.166	0,44	1.051	0,16	74.658.857	0,44
72 à 73	983	0,15	71.260.486	0,42	982	0,15	71.181.453	0,42
73 à 74	953	0,14	70.041.202	0,41	953	0,14	69.660.189	0,41
74 à 75	871	0,13	64.894.089	0,38	871	0,13	64.676.555	0,38
75 à 76	802	0,12	60.564.969	0,36	802	0,12	60.438.143	0,36
76 à 77	776	0,12	59.371.433	0,35	775	0,12	59.235.805	0,35
77 à 78	762	0,11	59.057.560	0,35	762	0,11	58.763.293	0,35
78 à 79	731	0,11	57.389.372	0,34	730	0,11	57.345.355	0,34
79 à 80	726	0,11	57.714.389	0,34	725	0,11	57.187.893	0,34
80 à 81	639	0,10	51.434.776	0,30	639	0,10	51.083.758	0,30
81 à 82	573	0,09	46.694.840	0,28	573	0,09	46.254.540	0,27
82 à 83	588	0,09	48.501.022	0,29	588	0,09	48.208.405	0,29
83 à 84	582	0,09	48.600.609	0,29	580	0,09	47.783.465	0,28
84 à 85	480	0,07	40.556.180	0,24	479	0,07	39.952.267	0,24
85 à 86	489	0,07	41.805.931	0,25	489	0,07	41.706.698	0,25
86 à 87	460	0,07	39.782.992	0,23	460	0,07	39.480.849	0,23
87 à 88	433	0,06	37.887.844	0,22	433	0,06	37.485.181	0,22
88 à 89	410	0,06	36.288.340	0,21	409	0,06	36.158.791	0,21
89 à 90	360	0,05	32.223.723	0,19	360	0,05	31.868.478	0,19
90 à 91	351	0,05	31.765.611	0,19	350	0,05	31.405.486	0,19
91 à 92	381	0,06	34.861.518	0,21	381	0,06	34.397.197	0,20
92 à 93	333	0,05	30.810.158	0,18	333	0,05	30.429.223	0,18
93 à 94	300	0,04	28.054.779	0,17	300	0,04	27.874.440	0,16
94 à 95	299	0,04	28.256.376	0,17	299	0,04	27.668.564	0,16
95 à 96	272	0,04	25.976.327	0,15	272	0,04	25.838.217	0,15
96 à 97	256	0,04	24.711.474	0,15	253	0,04	24.100.038	0,14
97 à 98	248	0,04	24.182.081	0,14	248	0,04	23.799.257	0,14
98 à 99	226	0,03	22.263.779	0,13	226	0,03	21.796.137	0,13
99 à 100	216	0,03	21.497.279	0,13	216	0,03	21.170.108	0,13
100 et plus	7.913	1,18	1.415.310.682	8,36	7.901	1,18	1.372.109.001	8,12

(non comprises 33.844 déclarations de revenu net imposable nul)

Revenus des biens immobiliers				Revenus des capitaux et des biens mobiliers				Revenus divers			
Nombre	%	Montant	%	Nombre	%	Montant	%	Nombre	%	Montant	%
2.287	1,19	4.334.617	1,11	2	0,11	502	0,02	29	0,41	87.252	0,35
2.101	1,10	3.929.374	1,00	0	0,00	0	0,00	36	0,51	108.769	0,44
1.984	1,04	3.815.725	0,97	1	0,05	7.546	0,24	36	0,51	58.548	0,24
1.972	1,03	3.896.490	1,00	1	0,05	599	0,02	24	0,34	17.589	0,07
1.783	0,93	3.516.286	0,90	1	0,05	3.600	0,11	35	0,49	56.310	0,23
1.726	0,90	3.404.441	0,87	0	0,00	0	0,00	41	0,58	115.156	0,47
1.638	0,86	3.412.681	0,87	1	0,05	1.041	0,03	33	0,46	30.701	0,12
1.586	0,83	3.308.780	0,85	0	0,00	0	0,00	20	0,28	104.952	0,42
1.495	0,78	2.870.430	0,73	0	0,00	0	0,00	34	0,48	75.147	0,30
1.380	0,72	3.290.983	0,84	0	0,00	0	0,00	33	0,46	69.271	0,28
1.328	0,69	3.008.218	0,77	0	0,00	0	0,00	37	0,52	131.918	0,53
1.260	0,66	2.840.222	0,73	0	0,00	0	0,00	33	0,46	53.234	0,22
1.201	0,63	2.853.216	0,73	1	0,05	904	0,03	33	0,46	71.194	0,29
1.183	0,62	2.536.989	0,65	0	0,00	0	0,00	30	0,42	53.182	0,21
1.172	0,61	2.444.082	0,62	0	0,00	0	0,00	31	0,44	39.569	0,16
1.027	0,54	2.387.236	0,61	1	0,05	202	0,01	34	0,48	38.268	0,15
959	0,50	2.412.027	0,62	0	0,00	0	0,00	33	0,46	95.879	0,39
954	0,50	2.293.981	0,59	0	0,00	0	0,00	20	0,28	91.128	0,37
917	0,48	2.161.703	0,55	0	0,00	0	0,00	19	0,27	29.591	0,12
804	0,42	2.240.482	0,57	1	0,05	676	0,02	26	0,37	163.055	0,66
753	0,39	1.860.996	0,48	1	0,05	381	0,01	18	0,25	22.796	0,09
776	0,41	2.182.822	0,56	1	0,05	320	0,01	28	0,39	48.978	0,20
689	0,36	1.569.030	0,40	1	0,05	64	0,00	18	0,25	21.442	0,09
669	0,35	1.770.201	0,45	0	0,00	0	0,00	21	0,30	40.452	0,16
631	0,33	1.578.012	0,40	0	0,00	0	0,00	20	0,28	28.498	0,12
577	0,30	1.317.674	0,34	1	0,05	3	0,00	17	0,24	18.842	0,08
563	0,29	1.413.644	0,36	1	0,05	3.287	0,10	10	0,14	18.572	0,08
544	0,28	1.410.595	0,36	0	0,00	0	0,00	16	0,22	74.282	0,30
525	0,27	1.328.957	0,34	0	0,00	0	0,00	25	0,35	119.063	0,48
525	0,27	1.604.867	0,41	0	0,00	0	0,00	22	0,31	112.652	0,46
452	0,24	1.407.987	0,36	0	0,00	0	0,00	12	0,17	17.257	0,07
410	0,21	1.363.608	0,35	0	0,00	0	0,00	12	0,17	33.628	0,14
411	0,21	1.027.488	0,26	0	0,00	0	0,00	19	0,27	27.700	0,11
426	0,22	1.663.124	0,42	0	0,00	0	0,00	17	0,24	29.326	0,12
342	0,18	1.329.490	0,34	0	0,00	0	0,00	16	0,22	41.183	0,17
347	0,18	908.882	0,23	0	0,00	0	0,00	18	0,25	71.168	0,29
339	0,18	1.037.705	0,27	0	0,00	0	0,00	11	0,15	11.041	0,04
304	0,16	1.278.547	0,33	1	0,05	39.929	1,26	12	0,17	44.025	0,18
307	0,16	835.345	0,21	0	0,00	0	0,00	14	0,20	75.096	0,30
263	0,14	884.218	0,23	1	0,05	817	0,03	13	0,18	40.568	0,16
240	0,13	850.099	0,22	0	0,00	0	0,00	11	0,15	83.415	0,34
280	0,15	1.090.927	0,28	0	0,00	0	0,00	13	0,18	32.875	0,13
236	0,12	746.360	0,19	1	0,05	2.659	0,08	11	0,15	128.490	0,52
224	0,12	759.883	0,19	0	0,00	0	0,00	11	0,15	43.646	0,18
227	0,12	1.072.093	0,27	0	0,00	0	0,00	12	0,17	53.543	0,22
213	0,11	599.648	0,15	0	0,00	0	0,00	8	0,11	56.291	0,23
184	0,10	992.003	0,25	0	0,00	0	0,00	8	0,11	151.720	0,61
183	0,10	867.389	0,22	0	0,00	0	0,00	3	0,04	10.333	0,04
179	0,09	910.395	0,23	1	0,05	2.194	0,07	7	0,10	5.542	0,02
165	0,09	743.776	0,19	0	0,00	0	0,00	6	0,08	27.241	0,11
5.906	3,09	34.784.415	8,89	9	0,48	12.565	0,40	273	3,84	5.271.507	21,30

**Structure du revenu total net imposable par province - suite**

Nombre de déclarations et montants (en euros) par classe de revenu total net imposable

## Région wallonne

Classe de revenu de 1000 €	Revenu total net imposable				Revenus professionnels			
	Nombre	%	Montant	%	Nombre	%	Montant	%
<b>Total</b>	<b>1.968.639</b>	<b>100,00</b>	<b>47.417.636.028</b>	<b>100,00</b>	<b>1.953.952</b>	<b>100,00</b>	<b>47.360.407.376</b>	<b>100,00</b>
Moins de 1	91.108	4,63	46.784.681	0,10	87.900	4,50	45.615.406	0,10
1 à 2	47.834	2,43	67.498.089	0,14	43.557	2,23	60.367.384	0,13
2 à 3	26.758	1,36	66.312.657	0,14	24.681	1,26	58.376.595	0,12
3 à 4	20.706	1,05	72.240.279	0,15	19.639	1,01	65.865.493	0,14
4 à 5	27.864	1,42	124.468.229	0,26	27.098	1,39	119.026.306	0,25
5 à 6	20.948	1,06	115.148.055	0,24	20.351	1,04	110.758.118	0,23
6 à 7	22.298	1,13	145.175.292	0,31	21.856	1,12	142.409.963	0,30
7 à 8	34.401	1,75	261.208.018	0,55	33.999	1,74	259.964.590	0,55
8 à 9	37.402	1,90	318.208.753	0,67	37.141	1,90	320.067.222	0,68
9 à 10	66.553	3,38	629.952.241	1,33	66.292	3,39	630.507.481	1,33
10 à 11	103.341	5,25	1.093.436.252	2,31	103.112	5,28	1.092.136.507	2,31
11 à 12	86.121	4,37	987.083.175	2,08	85.928	4,40	982.433.358	2,07
12 à 13	88.396	4,49	1.101.426.445	2,32	88.256	4,52	1.095.415.147	2,31
13 à 14	72.505	3,68	977.327.555	2,06	72.390	3,70	972.033.943	2,05
14 à 15	69.155	3,51	1.001.876.383	2,11	69.079	3,54	997.818.906	2,11
15 à 16	57.654	2,93	893.556.743	1,88	57.601	2,95	891.145.402	1,88
16 à 17	57.010	2,90	940.853.327	1,98	56.949	2,91	940.669.027	1,99
17 à 18	57.198	2,91	1.000.359.204	2,11	57.158	2,93	1.001.382.991	2,11
18 à 19	54.708	2,78	1.011.936.631	2,13	54.676	2,80	1.015.284.982	2,14
19 à 20	53.583	2,72	1.044.678.729	2,20	53.536	2,74	1.048.644.774	2,21
20 à 21	51.547	2,62	1.056.354.348	2,23	51.515	2,64	1.060.935.671	2,24
21 à 22	49.255	2,50	1.058.776.653	2,23	49.233	2,52	1.062.798.120	2,24
22 à 23	45.421	2,31	1.021.747.357	2,15	45.403	2,32	1.026.290.380	2,17
23 à 24	42.139	2,14	990.015.895	2,09	42.129	2,16	993.152.857	2,10
24 à 25	39.992	2,03	979.752.386	2,07	39.973	2,05	982.844.081	2,08
25 à 26	37.242	1,89	949.458.652	2,00	37.229	1,91	951.549.603	2,01
26 à 27	33.597	1,71	890.090.736	1,88	33.583	1,72	892.767.086	1,89
27 à 28	31.308	1,59	860.681.193	1,82	31.300	1,60	863.253.733	1,82
28 à 29	29.175	1,48	831.353.863	1,75	29.160	1,49	832.981.599	1,76
29 à 30	26.836	1,36	791.409.536	1,67	26.827	1,37	793.691.026	1,68
30 à 31	24.807	1,26	756.462.566	1,60	24.797	1,27	758.759.957	1,60
31 à 32	22.787	1,16	717.793.750	1,51	22.784	1,17	719.695.146	1,52
32 à 33	21.401	1,09	695.452.361	1,47	21.392	1,09	697.910.064	1,47
33 à 34	20.160	1,02	675.305.868	1,42	20.151	1,03	677.126.707	1,43
34 à 35	19.511	0,99	673.014.914	1,42	19.502	1,00	674.699.085	1,42
35 à 36	18.154	0,92	644.413.256	1,36	18.144	0,93	646.163.656	1,36
36 à 37	18.284	0,93	666.876.926	1,41	18.279	0,94	669.389.260	1,41
37 à 38	15.911	0,81	596.513.045	1,26	15.905	0,81	598.427.369	1,26
38 à 39	15.344	0,78	590.626.271	1,25	15.337	0,78	592.051.223	1,25
39 à 40	14.461	0,73	571.161.838	1,20	14.457	0,74	573.129.661	1,21
40 à 41	13.559	0,69	549.081.960	1,16	13.553	0,69	550.605.211	1,16
41 à 42	12.898	0,66	535.216.587	1,13	12.893	0,66	537.529.102	1,13
42 à 43	12.383	0,63	526.230.756	1,11	12.379	0,63	528.069.361	1,12
43 à 44	11.953	0,61	519.923.239	1,10	11.951	0,61	522.319.296	1,10
44 à 45	11.371	0,58	505.939.295	1,07	11.367	0,58	508.040.805	1,07
45 à 46	10.623	0,54	483.325.527	1,02	10.620	0,54	484.693.466	1,02
46 à 47	10.393	0,53	483.123.489	1,02	10.387	0,53	485.225.244	1,02
47 à 48	9.843	0,50	467.560.128	0,99	9.842	0,50	468.904.554	0,99
48 à 49	9.099	0,46	441.287.506	0,93	9.097	0,47	442.023.579	0,93
49 à 50	8.863	0,45	438.682.158	0,93	8.861	0,45	439.591.330	0,93

(non comprises 204.399 déclarations de revenu net imposable nul)

Revenus des biens immobiliers				Revenus des capitaux et des biens mobiliers				Revenus divers			
Nombre	%	Montant	%	Nombre	%	Montant	%	Nombre	%	Montant	%
<b>567.436</b>	<b>100,00</b>	<b>1.029.390.439</b>	<b>100,00</b>	<b>4.284</b>	<b>100,00</b>	<b>6.731.965</b>	<b>100,00</b>	<b>32.611</b>	<b>100,00</b>	<b>102.824.154</b>	<b>100,00</b>
1.596	0,28	1.429.232	0,14	246	5,74	85.191	1,27	1.792	5,50	1.176.956	1,14
1.296	0,23	1.903.436	0,18	183	4,27	180.964	2,69	4.723	14,48	6.470.204	6,29
1.249	0,22	2.100.636	0,20	143	3,34	235.659	3,50	3.603	11,05	7.186.009	6,99
1.315	0,23	2.322.442	0,23	131	3,06	282.492	4,20	2.162	6,63	5.589.150	5,44
1.729	0,30	2.777.005	0,27	106	2,47	174.637	2,59	1.394	4,27	4.655.642	4,53
1.770	0,31	3.266.314	0,32	123	2,87	263.498	3,91	1.065	3,27	4.085.695	3,97
2.241	0,39	3.747.991	0,36	163	3,80	440.875	6,55	876	2,69	3.507.758	3,41
3.201	0,56	4.815.333	0,47	143	3,34	317.081	4,71	811	2,49	3.516.918	3,42
4.213	0,74	5.689.927	0,55	177	4,13	296.900	4,41	737	2,26	2.837.079	2,76
7.857	1,38	8.394.101	0,82	290	6,77	320.309	4,76	902	2,77	3.227.434	3,14
12.537	2,21	13.733.275	1,33	382	8,92	466.023	6,92	1.012	3,10	2.903.466	2,82
11.931	2,10	15.339.486	1,49	357	8,33	385.757	5,73	1.344	4,12	3.267.077	3,18
13.715	2,42	17.537.676	1,70	196	4,58	357.276	5,31	1.276	3,91	3.077.692	2,99
12.903	2,27	18.109.503	1,76	150	3,50	316.577	4,70	965	2,96	2.675.342	2,60
11.670	2,06	18.331.073	1,78	148	3,45	259.773	3,86	708	2,17	2.127.415	2,07
11.331	2,00	18.598.984	1,81	163	3,80	306.059	4,55	590	1,81	1.855.161	1,80
11.387	2,01	18.537.121	1,80	132	3,08	236.612	3,51	450	1,38	1.721.429	1,67
12.181	2,15	20.044.057	1,95	144	3,36	247.207	3,67	386	1,18	1.291.589	1,26
12.395	2,18	19.520.799	1,90	84	1,96	143.531	2,13	357	1,09	1.100.268	1,07
12.753	2,25	19.797.621	1,92	56	1,31	169.172	2,51	330	1,01	1.285.055	1,25
13.216	2,33	20.415.573	1,98	72	1,68	120.658	1,79	313	0,96	933.738	0,91
13.694	2,41	20.706.470	2,01	56	1,31	84.657	1,26	304	0,93	898.052	0,87
13.661	2,41	20.603.066	2,00	52	1,21	52.207	0,78	276	0,85	745.214	0,72
13.799	2,43	21.027.280	2,04	49	1,14	49.334	0,73	239	0,73	679.842	0,66
13.764	2,43	20.909.408	2,03	43	1,00	51.248	0,76	260	0,80	699.525	0,68
13.466	2,37	20.684.766	2,01	46	1,07	75.544	1,12	242	0,74	669.623	0,65
12.393	2,18	19.557.526	1,90	24	0,56	30.914	0,46	201	0,62	594.191	0,58
12.136	2,14	19.584.934	1,90	17	0,40	19.471	0,29	190	0,58	531.210	0,52
11.831	2,08	20.020.918	1,94	23	0,54	49.292	0,73	197	0,60	490.179	0,48
11.360	2,00	18.420.325	1,79	29	0,68	37.619	0,56	187	0,57	466.577	0,45
10.810	1,91	17.797.989	1,73	21	0,49	29.663	0,44	190	0,58	525.990	0,51
10.350	1,82	17.619.552	1,71	19	0,44	21.850	0,32	156	0,48	428.329	0,42
10.023	1,77	16.681.233	1,62	15	0,35	39.121	0,58	166	0,51	524.724	0,51
9.703	1,71	16.902.349	1,64	21	0,49	53.335	0,79	139	0,43	533.338	0,52
9.774	1,72	17.128.997	1,66	17	0,40	28.571	0,42	145	0,44	430.615	0,42
9.207	1,62	16.416.934	1,59	12	0,28	23.709	0,35	139	0,43	473.589	0,46
9.283	1,64	15.192.842	1,48	11	0,26	10.059	0,15	137	0,42	324.045	0,32
8.393	1,48	15.026.977	1,46	12	0,28	45.051	0,67	122	0,37	335.308	0,33
8.355	1,47	15.677.586	1,52	9	0,21	8.153	0,12	128	0,39	464.385	0,45
7.968	1,40	14.444.743	1,40	8	0,19	4.101	0,06	123	0,38	346.688	0,34
7.619	1,34	13.933.758	1,35	8	0,19	25.060	0,37	85	0,26	213.316	0,21
7.325	1,29	13.283.266	1,29	15	0,35	10.033	0,15	90	0,28	219.975	0,21
7.203	1,27	13.164.089	1,28	8	0,19	11.251	0,17	90	0,28	288.343	0,28
7.009	1,24	12.622.319	1,23	4	0,09	2.126	0,03	83	0,25	266.131	0,26
6.749	1,19	12.445.933	1,21	8	0,19	6.011	0,09	73	0,22	171.983	0,17
6.500	1,15	11.839.280	1,15	9	0,21	7.483	0,11	112	0,34	321.259	0,31
6.337	1,12	11.403.334	1,11	5	0,12	27.640	0,41	95	0,29	268.962	0,26
6.150	1,08	11.371.690	1,10	4	0,09	3.228	0,05	83	0,25	293.191	0,29
5.756	1,01	11.265.422	1,09	6	0,14	6.563	0,10	76	0,23	254.333	0,25
5.586	0,98	10.837.488	1,05	2	0,05	1.572	0,02	80	0,25	233.747	0,23

**Structure du revenu total net imposable par province - suite**

Nombre de déclarations et montants (en euros) par classe de revenu total net imposable

## Région wallonne

Classe de revenu de 1000 €	Revenu total net imposable				Revenus professionnels			
	Nombre	%	Montant	%	Nombre	%	Montant	%
50 à 51	8.249	0,42	416.504.188	0,88	8.244	0,42	417.156.455	0,88
51 à 52	8.002	0,41	412.057.011	0,87	8.000	0,41	412.681.655	0,87
52 à 53	7.689	0,39	403.709.999	0,85	7.688	0,39	405.232.467	0,86
53 à 54	7.092	0,36	379.387.858	0,80	7.091	0,36	380.640.164	0,80
54 à 55	6.901	0,35	376.076.653	0,79	6.899	0,35	377.207.927	0,80
55 à 56	6.664	0,34	369.801.981	0,78	6.661	0,34	370.580.910	0,78
56 à 57	6.344	0,32	358.450.436	0,76	6.341	0,32	359.304.287	0,76
57 à 58	6.000	0,30	345.009.746	0,73	6.000	0,31	345.370.990	0,73
58 à 59	5.718	0,29	334.438.086	0,71	5.716	0,29	335.172.033	0,71
59 à 60	5.625	0,29	334.648.427	0,71	5.625	0,29	334.707.365	0,71
60 à 61	5.257	0,27	318.012.110	0,67	5.255	0,27	318.159.627	0,67
61 à 62	5.146	0,26	316.470.118	0,67	5.144	0,26	316.806.632	0,67
62 à 63	4.693	0,24	293.279.105	0,62	4.690	0,24	293.516.703	0,62
63 à 64	4.493	0,23	285.303.230	0,60	4.493	0,23	284.949.712	0,60
64 à 65	4.354	0,22	280.814.138	0,59	4.353	0,22	280.795.434	0,59
65 à 66	4.070	0,21	266.557.215	0,56	4.070	0,21	266.618.642	0,56
66 à 67	3.979	0,20	264.607.320	0,56	3.978	0,20	264.558.537	0,56
67 à 68	3.722	0,19	251.187.419	0,53	3.722	0,19	251.571.826	0,53
68 à 69	3.464	0,18	237.257.008	0,50	3.463	0,18	236.469.728	0,50
69 à 70	3.300	0,17	229.343.626	0,48	3.299	0,17	228.669.984	0,48
70 à 71	3.081	0,16	217.202.746	0,46	3.081	0,16	217.231.279	0,46
71 à 72	2.970	0,15	212.362.770	0,45	2.970	0,15	212.765.795	0,45
72 à 73	2.833	0,14	205.352.111	0,43	2.833	0,14	204.938.617	0,43
73 à 74	2.620	0,13	192.564.358	0,41	2.619	0,13	191.941.497	0,41
74 à 75	2.497	0,13	186.024.172	0,39	2.496	0,13	185.495.217	0,39
75 à 76	2.387	0,12	180.213.971	0,38	2.385	0,12	179.448.211	0,38
76 à 77	2.263	0,11	173.130.976	0,37	2.261	0,12	172.970.993	0,37
77 à 78	2.223	0,11	172.281.326	0,36	2.222	0,11	171.621.364	0,36
78 à 79	2.059	0,10	161.640.701	0,34	2.058	0,11	161.471.660	0,34
79 à 80	1.963	0,10	156.051.466	0,33	1.963	0,10	155.821.778	0,33
80 à 81	1.867	0,09	150.292.080	0,32	1.867	0,10	149.783.766	0,32
81 à 82	1.718	0,09	140.014.440	0,30	1.718	0,09	139.438.139	0,29
82 à 83	1.648	0,08	135.979.931	0,29	1.647	0,08	135.444.845	0,29
83 à 84	1.593	0,08	133.000.108	0,28	1.593	0,08	132.860.630	0,28
84 à 85	1.504	0,08	127.078.138	0,27	1.503	0,08	126.758.426	0,27
85 à 86	1.501	0,08	128.320.291	0,27	1.501	0,08	127.931.183	0,27
86 à 87	1.337	0,07	115.646.629	0,24	1.337	0,07	115.227.661	0,24
87 à 88	1.334	0,07	116.726.400	0,25	1.333	0,07	116.292.454	0,25
88 à 89	1.263	0,06	111.768.225	0,24	1.261	0,06	111.026.556	0,23
89 à 90	1.170	0,06	104.696.795	0,22	1.170	0,06	104.598.349	0,22
90 à 91	1.144	0,06	103.532.163	0,22	1.144	0,06	102.711.817	0,22
91 à 92	1.118	0,06	102.271.449	0,22	1.118	0,06	101.803.790	0,21
92 à 93	1.037	0,05	95.903.199	0,20	1.035	0,05	95.333.032	0,20
93 à 94	978	0,05	91.416.764	0,19	978	0,05	90.722.206	0,19
94 à 95	973	0,05	91.945.501	0,19	971	0,05	91.607.770	0,19
95 à 96	903	0,05	86.239.557	0,18	903	0,05	85.879.731	0,18
96 à 97	868	0,04	83.740.115	0,18	867	0,04	83.606.740	0,18
97 à 98	845	0,04	82.382.303	0,17	845	0,04	81.814.612	0,17
98 à 99	790	0,04	77.803.983	0,16	790	0,04	77.471.184	0,16
99 à 100	765	0,04	76.133.669	0,16	765	0,04	75.568.326	0,16
100 et plus	24.765	1,26	4.065.841.220	8,57	24.737	1,27	3.996.106.843	8,44



(non comprises 204.399 déclarations de revenu net imposable nul)

Revenus des biens immobiliers				Revenus des capitaux et des biens mobiliers				Revenus divers			
Nombre	%	Montant	%	Nombre	%	Montant	%	Nombre	%	Montant	%
5.295	0,93	10.908.736	1,06	6	0,14	45.486	0,68	73	0,22	243.490	0,24
5.216	0,92	10.262.906	1,00	3	0,07	11.718	0,17	76	0,23	378.393	0,37
4.917	0,87	9.171.621	0,89	3	0,07	16.879	0,25	63	0,19	117.562	0,11
4.682	0,83	8.973.357	0,87	4	0,09	8.608	0,13	58	0,18	177.103	0,17
4.578	0,81	9.021.569	0,88	4	0,09	12.757	0,19	55	0,17	209.747	0,20
4.416	0,78	8.803.313	0,86	4	0,09	5.469	0,08	68	0,21	203.284	0,20
4.201	0,74	8.510.082	0,83	1	0,02	227	0,00	56	0,17	223.565	0,22
4.033	0,71	8.094.920	0,79	2	0,05	1.481	0,02	67	0,21	178.345	0,17
3.894	0,69	7.837.497	0,76	1	0,02	32	0,00	50	0,15	137.146	0,13
3.827	0,67	8.141.047	0,79	4	0,09	4.022	0,06	56	0,17	224.089	0,22
3.542	0,62	7.910.898	0,77	1	0,02	754	0,01	49	0,15	153.859	0,15
3.449	0,61	7.194.096	0,70	4	0,09	3.751	0,06	43	0,13	152.868	0,15
3.225	0,57	6.941.304	0,67	2	0,05	1.279	0,02	52	0,16	153.098	0,15
3.139	0,55	7.041.985	0,68	0	0,00	0	0,00	57	0,17	270.654	0,26
3.134	0,55	6.418.514	0,62	3	0,07	9.678	0,14	56	0,17	171.970	0,17
2.833	0,50	6.014.911	0,58	0	0,00	0	0,00	56	0,17	252.238	0,25
2.793	0,49	6.846.082	0,67	2	0,05	1.395	0,02	61	0,19	216.522	0,21
2.649	0,47	5.457.434	0,53	2	0,05	338	0,01	43	0,13	204.867	0,20
2.494	0,44	5.904.321	0,57	0	0,00	0	0,00	38	0,12	188.111	0,18
2.368	0,42	5.717.986	0,56	2	0,05	882	0,01	48	0,15	171.168	0,17
2.212	0,39	5.027.554	0,49	3	0,07	1.322	0,02	37	0,11	70.699	0,07
2.128	0,38	4.768.132	0,46	5	0,12	8.438	0,13	34	0,10	140.896	0,14
2.026	0,36	4.969.539	0,48	2	0,05	3.922	0,06	42	0,13	116.365	0,11
1.852	0,33	4.869.761	0,47	2	0,05	3.149	0,05	31	0,10	184.656	0,18
1.788	0,32	4.308.686	0,42	0	0,00	0	0,00	34	0,10	187.294	0,18
1.738	0,31	4.436.623	0,43	3	0,07	1.067	0,02	37	0,11	164.580	0,16
1.604	0,28	3.993.451	0,39	2	0,05	16.481	0,24	28	0,09	34.518	0,03
1.625	0,29	4.337.583	0,42	3	0,07	2.447	0,04	34	0,10	136.741	0,13
1.501	0,26	3.797.107	0,37	1	0,02	4.024	0,06	36	0,11	179.901	0,17
1.377	0,24	3.599.854	0,35	6	0,14	16.270	0,24	34	0,10	98.600	0,10
1.367	0,24	3.369.918	0,33	1	0,02	4.456	0,07	35	0,11	298.254	0,29
1.241	0,22	3.298.583	0,32	1	0,02	15	0,00	26	0,08	243.783	0,24
1.172	0,21	3.416.699	0,33	0	0,00	0	0,00	24	0,07	80.500	0,08
1.185	0,21	2.802.990	0,27	2	0,05	1.188	0,02	31	0,10	80.718	0,08
1.099	0,19	2.981.075	0,29	0	0,00	0	0,00	16	0,05	92.927	0,09
1.139	0,20	3.080.097	0,30	0	0,00	0	0,00	26	0,08	152.424	0,15
990	0,17	2.513.531	0,24	1	0,02	644	0,01	34	0,10	123.008	0,12
981	0,17	2.600.875	0,25	0	0,00	0	0,00	14	0,04	242.245	0,24
923	0,16	2.701.875	0,26	1	0,02	13	0,00	27	0,08	115.830	0,11
845	0,15	2.263.406	0,22	0	0,00	0	0,00	27	0,08	66.751	0,06
857	0,15	2.678.932	0,26	4	0,09	4.703	0,07	18	0,06	98.042	0,10
816	0,14	2.445.065	0,24	2	0,05	1.056	0,02	16	0,05	57.393	0,06
746	0,13	2.175.608	0,21	2	0,05	2.018	0,03	15	0,05	40.906	0,04
710	0,13	2.392.585	0,23	1	0,02	1.151	0,02	23	0,07	168.463	0,16
719	0,13	2.068.369	0,20	1	0,02	697	0,01	16	0,05	196.848	0,19
657	0,12	1.941.374	0,19	1	0,02	297	0,00	18	0,06	135.265	0,13
630	0,11	1.525.683	0,15	0	0,00	0	0,00	18	0,06	76.675	0,07
636	0,11	2.000.553	0,19	1	0,02	1.560	0,02	17	0,05	53.867	0,05
587	0,10	1.950.341	0,19	1	0,02	181	0,00	20	0,06	48.947	0,05
548	0,10	1.931.061	0,19	0	0,00	0	0,00	16	0,05	107.033	0,10
18.362	3,24	76.988.891	7,48	48	1,12	110.993	1,65	498	1,53	17.818.205	17,33

**Structure du revenu total net imposable par province - suite**

Nombre de déclarations et montants (en euros) par classe de revenu total net imposable

## Province de Brabant wallon

Classe de revenu de 1000 €	Revenu total net imposable				Revenus professionnels			
	Nombre	%	Montant	%	Nombre	%	Montant	%
<b>Total</b>	<b>206.222</b>	<b>100,00</b>	<b>6.257.199.155</b>	<b>100,00</b>	<b>202.101</b>	<b>100,00</b>	<b>6.206.416.657</b>	<b>100,00</b>
Moins de 1	11.357	5,51	5.944.349	0,10	10.596	5,24	5.528.969	0,09
1 à 2	6.482	3,14	9.201.421	0,15	5.152	2,55	6.891.961	0,11
2 à 3	3.519	1,71	8.706.818	0,14	2.857	1,41	6.188.673	0,10
3 à 4	2.636	1,28	9.160.852	0,15	2.294	1,14	7.156.169	0,12
4 à 5	2.762	1,34	12.413.800	0,20	2.530	1,25	10.856.575	0,17
5 à 6	2.292	1,11	12.587.980	0,20	2.118	1,05	11.091.667	0,18
6 à 7	2.289	1,11	14.870.918	0,24	2.184	1,08	14.078.210	0,23
7 à 8	2.966	1,44	22.413.870	0,36	2.889	1,43	21.697.602	0,35
8 à 9	3.149	1,53	26.801.408	0,43	3.091	1,53	26.374.596	0,42
9 à 10	5.170	2,51	48.963.486	0,78	5.117	2,53	48.168.747	0,78
10 à 11	6.721	3,26	70.934.079	1,13	6.676	3,30	70.141.816	1,13
11 à 12	6.267	3,04	71.867.219	1,15	6.211	3,07	70.525.943	1,14
12 à 13	6.749	3,27	84.208.362	1,35	6.722	3,33	83.060.042	1,34
13 à 14	5.940	2,88	80.108.713	1,28	5.921	2,93	79.167.856	1,28
14 à 15	5.990	2,90	86.794.603	1,39	5.977	2,96	85.732.401	1,38
15 à 16	5.076	2,46	78.647.618	1,26	5.064	2,51	77.622.879	1,25
16 à 17	5.173	2,51	85.351.259	1,36	5.166	2,56	84.432.433	1,36
17 à 18	5.294	2,57	92.646.545	1,48	5.278	2,61	91.474.251	1,47
18 à 19	5.129	2,49	94.849.131	1,52	5.121	2,53	94.113.241	1,52
19 à 20	5.113	2,48	99.677.777	1,59	5.101	2,52	99.074.469	1,60
20 à 21	5.146	2,50	105.492.867	1,69	5.140	2,54	104.943.308	1,69
21 à 22	4.777	2,32	102.689.874	1,64	4.772	2,36	101.864.651	1,64
22 à 23	4.446	2,16	100.004.290	1,60	4.436	2,19	99.171.531	1,60
23 à 24	4.102	1,99	96.349.518	1,54	4.101	2,03	95.520.997	1,54
24 à 25	3.932	1,91	96.312.156	1,54	3.925	1,94	95.546.740	1,54
25 à 26	3.667	1,78	93.497.275	1,49	3.662	1,81	92.722.756	1,49
26 à 27	3.300	1,60	87.427.113	1,40	3.295	1,63	86.785.352	1,40
27 à 28	3.218	1,56	88.493.726	1,41	3.214	1,59	87.855.338	1,42
28 à 29	2.951	1,43	84.081.703	1,34	2.947	1,46	83.488.096	1,35
29 à 30	2.792	1,35	82.341.663	1,32	2.789	1,38	81.979.894	1,32
30 à 31	2.673	1,30	81.518.165	1,30	2.669	1,32	80.734.307	1,30
31 à 32	2.404	1,17	75.746.388	1,21	2.403	1,19	74.966.041	1,21
32 à 33	2.375	1,15	77.174.701	1,23	2.371	1,17	76.426.527	1,23
33 à 34	2.284	1,11	76.525.132	1,22	2.282	1,13	76.014.550	1,22
34 à 35	2.188	1,06	75.475.835	1,21	2.185	1,08	74.807.730	1,21
35 à 36	2.004	0,97	71.125.353	1,14	2.000	0,99	70.649.212	1,14
36 à 37	2.008	0,97	73.230.681	1,17	2.008	0,99	72.969.907	1,18
37 à 38	1.836	0,89	68.844.107	1,10	1.834	0,91	68.437.845	1,10
38 à 39	1.758	0,85	67.679.796	1,08	1.757	0,87	67.217.336	1,08
39 à 40	1.700	0,82	67.154.699	1,07	1.698	0,84	66.916.062	1,08
40 à 41	1.644	0,80	66.568.253	1,06	1.643	0,81	66.344.125	1,07
41 à 42	1.563	0,76	64.852.897	1,04	1.562	0,77	64.798.781	1,04
42 à 43	1.473	0,71	62.605.496	1,00	1.473	0,73	62.454.290	1,01
43 à 44	1.466	0,71	63.765.261	1,02	1.465	0,72	63.655.836	1,03
44 à 45	1.330	0,64	59.172.631	0,95	1.329	0,66	59.092.294	0,95
45 à 46	1.346	0,65	61.261.941	0,98	1.343	0,66	61.046.986	0,98
46 à 47	1.275	0,62	59.278.511	0,95	1.274	0,63	59.504.044	0,96
47 à 48	1.216	0,59	57.772.777	0,92	1.215	0,60	57.471.955	0,93
48 à 49	1.217	0,59	59.018.076	0,94	1.217	0,60	58.945.114	0,95
49 à 50	1.166	0,57	57.723.893	0,92	1.165	0,58	57.632.157	0,93

(non comprises 23.806 déclarations de revenu net imposable nul)

Revenus des biens immobiliers				Revenus des capitaux et des biens mobiliers				Revenus divers			
Nombre	%	Montant	%	Nombre	%	Montant	%	Nombre	%	Montant	%
<b>69.693</b>	<b>100,00</b>	<b>201.248.837</b>	<b>100,00</b>	<b>620</b>	<b>100,00</b>	<b>1.598.110</b>	<b>100,00</b>	<b>7.314</b>	<b>100,00</b>	<b>25.695.625</b>	<b>100,00</b>
281	0,40	403.927	0,20	42	6,77	12.471	0,78	554	7,57	368.928	1,44
221	0,32	367.988	0,18	30	4,84	37.535	2,35	1.450	19,82	2.051.010	7,98
212	0,30	438.852	0,22	31	5,00	60.443	3,78	1.051	14,37	2.183.680	8,50
211	0,30	602.541	0,30	33	5,32	94.741	5,93	635	8,68	1.722.415	6,70
206	0,30	526.228	0,26	17	2,74	42.134	2,64	359	4,91	1.275.585	4,96
257	0,37	816.500	0,41	23	3,71	74.703	4,67	272	3,72	1.131.815	4,40
269	0,39	822.953	0,41	33	5,32	101.222	6,33	170	2,32	722.610	2,81
372	0,53	919.085	0,46	24	3,87	82.023	5,13	133	1,82	595.684	2,32
457	0,66	1.010.197	0,50	23	3,71	67.629	4,23	121	1,65	541.853	2,11
745	1,07	1.394.118	0,69	34	5,48	75.611	4,73	114	1,56	536.000	2,09
911	1,31	1.788.166	0,89	35	5,65	84.280	5,27	123	1,68	448.318	1,74
1.003	1,44	2.225.258	1,11	48	7,74	78.392	4,91	152	2,08	545.386	2,12
1.132	1,62	2.119.197	1,05	33	5,32	114.457	7,16	130	1,78	399.829	1,56
1.142	1,64	2.354.827	1,17	20	3,23	69.953	4,38	132	1,80	384.514	1,50
1.132	1,62	2.446.495	1,22	12	1,94	35.796	2,24	100	1,37	362.035	1,41
1.103	1,58	2.669.138	1,33	16	2,58	67.238	4,21	73	1,00	282.205	1,10
1.178	1,69	2.915.397	1,45	15	2,42	48.619	3,04	69	0,94	314.191	1,22
1.243	1,78	3.245.844	1,61	19	3,06	70.586	4,42	64	0,88	225.576	0,88
1.232	1,77	2.779.982	1,38	15	2,42	47.772	2,99	64	0,88	313.693	1,22
1.307	1,88	2.963.646	1,47	15	2,42	94.928	5,94	57	0,78	272.202	1,06
1.383	1,98	3.430.576	1,70	13	2,10	20.375	1,27	60	0,82	214.658	0,84
1.341	1,92	3.199.751	1,59	8	1,29	13.330	0,83	53	0,72	232.650	0,91
1.435	2,06	3.593.084	1,79	9	1,45	26.182	1,64	51	0,70	225.693	0,88
1.392	2,00	3.509.777	1,74	9	1,45	13.175	0,82	41	0,56	154.936	0,60
1.379	1,98	3.394.153	1,69	5	0,81	1.764	0,11	51	0,70	194.327	0,76
1.280	1,84	3.220.640	1,60	10	1,61	35.387	2,21	40	0,55	190.020	0,74
1.255	1,80	3.287.963	1,63	6	0,97	10.615	0,66	47	0,64	207.013	0,81
1.286	1,85	3.375.186	1,68	1	0,16	750	0,05	34	0,46	123.252	0,48
1.224	1,76	3.277.325	1,63	3	0,48	4.974	0,31	35	0,48	89.901	0,35
1.164	1,67	2.842.086	1,41	6	0,97	9.041	0,57	36	0,49	83.946	0,33
1.114	1,60	3.145.696	1,56	2	0,32	2.915	0,18	40	0,55	192.202	0,75
1.040	1,49	3.255.457	1,62	4	0,65	10.548	0,66	18	0,25	80.363	0,31
1.095	1,57	3.134.410	1,56	2	0,32	16.354	1,02	32	0,44	118.362	0,46
1.104	1,58	3.299.438	1,64	0	0,00	0	0,00	26	0,36	106.467	0,41
1.114	1,60	3.096.268	1,54	3	0,48	14.756	0,92	33	0,45	112.043	0,44
997	1,43	2.931.879	1,46	2	0,32	4.652	0,29	30	0,41	140.981	0,55
959	1,38	2.534.036	1,26	2	0,32	2.406	0,15	23	0,31	59.137	0,23
926	1,33	2.597.239	1,29	1	0,16	46	0,00	24	0,33	97.905	0,38
928	1,33	2.804.010	1,39	1	0,16	65	0,00	28	0,38	154.201	0,60
924	1,33	2.634.097	1,31	1	0,16	256	0,02	18	0,25	30.767	0,12
923	1,32	2.551.451	1,27	0	0,00	0	0,00	20	0,27	53.334	0,21
860	1,23	2.608.764	1,30	0	0,00	0	0,00	14	0,19	38.031	0,15
851	1,22	2.526.198	1,26	1	0,16	1.092	0,07	24	0,33	96.647	0,38
839	1,20	2.526.378	1,26	0	0,00	0	0,00	23	0,31	104.483	0,41
773	1,11	2.367.149	1,18	0	0,00	0	0,00	14	0,19	19.668	0,08
787	1,13	2.492.348	1,24	0	0,00	0	0,00	25	0,34	49.920	0,19
768	1,10	1.962.987	0,98	1	0,16	23.519	1,47	15	0,21	34.390	0,13
741	1,06	2.200.999	1,09	0	0,00	0	0,00	18	0,25	118.388	0,46
751	1,08	2.106.724	1,05	0	0,00	0	0,00	11	0,15	74.531	0,29
731	1,05	2.061.395	1,02	1	0,16	333	0,02	13	0,18	40.763	0,16

**Structure du revenu total net imposable par province - suite**

Nombre de déclarations et montants (en euros) par classe de revenu total net imposable

Province de Brabant wallon

Classe de revenu de 1000 €	Revenu total net imposable				Revenus professionnels			
	Nombre	%	Montant	%	Nombre	%	Montant	%
50 à 51	1.059	0,51	53.476.596	0,85	1.058	0,52	53.167.481	0,86
51 à 52	1.087	0,53	55.973.761	0,89	1.086	0,54	55.731.980	0,90
52 à 53	973	0,47	51.092.645	0,82	973	0,48	51.141.689	0,82
53 à 54	976	0,47	52.230.591	0,83	976	0,48	52.458.996	0,85
54 à 55	931	0,45	50.734.494	0,81	930	0,46	50.730.614	0,82
55 à 56	921	0,45	51.114.697	0,82	920	0,46	50.945.216	0,82
56 à 57	897	0,43	50.690.500	0,81	895	0,44	50.870.389	0,82
57 à 58	827	0,40	47.560.814	0,76	827	0,41	47.530.302	0,77
58 à 59	877	0,43	51.293.289	0,82	877	0,43	51.616.747	0,83
59 à 60	811	0,39	48.250.438	0,77	811	0,40	48.184.100	0,78
60 à 61	781	0,38	47.259.880	0,76	780	0,39	47.203.622	0,76
61 à 62	821	0,40	50.493.690	0,81	820	0,41	50.367.090	0,81
62 à 63	766	0,37	47.862.517	0,76	765	0,38	47.987.419	0,77
63 à 64	705	0,34	44.767.420	0,72	705	0,35	44.616.494	0,72
64 à 65	671	0,33	43.290.458	0,69	670	0,33	43.291.224	0,70
65 à 66	672	0,33	43.998.560	0,70	672	0,33	43.894.395	0,71
66 à 67	696	0,34	46.291.747	0,74	695	0,34	46.170.682	0,74
67 à 68	617	0,30	41.646.942	0,67	617	0,31	41.864.729	0,67
68 à 69	579	0,28	39.660.446	0,63	579	0,29	39.476.652	0,64
69 à 70	558	0,27	38.779.745	0,62	558	0,28	38.682.809	0,62
70 à 71	548	0,27	38.628.897	0,62	548	0,27	38.704.747	0,62
71 à 72	522	0,25	37.324.584	0,60	522	0,26	37.492.719	0,60
72 à 73	513	0,25	37.175.957	0,59	513	0,25	37.095.136	0,60
73 à 74	504	0,24	37.049.436	0,59	504	0,25	37.045.245	0,60
74 à 75	427	0,21	31.809.026	0,51	426	0,21	31.598.549	0,51
75 à 76	414	0,20	31.249.526	0,50	413	0,20	31.180.260	0,50
76 à 77	425	0,21	32.511.833	0,52	425	0,21	32.470.244	0,52
77 à 78	426	0,21	33.018.395	0,53	426	0,21	32.927.348	0,53
78 à 79	407	0,20	31.956.239	0,51	407	0,20	31.989.680	0,52
79 à 80	372	0,18	29.570.457	0,47	372	0,18	29.645.732	0,48
80 à 81	391	0,19	31.477.328	0,50	391	0,19	31.468.784	0,51
81 à 82	343	0,17	27.954.073	0,45	343	0,17	27.873.872	0,45
82 à 83	321	0,16	26.486.991	0,42	320	0,16	26.454.271	0,43
83 à 84	330	0,16	27.546.892	0,44	330	0,16	27.410.559	0,44
84 à 85	296	0,14	25.009.147	0,40	295	0,15	24.833.220	0,40
85 à 86	323	0,16	27.612.691	0,44	323	0,16	27.501.779	0,44
86 à 87	258	0,13	22.316.315	0,36	258	0,13	22.317.685	0,36
87 à 88	275	0,13	24.063.707	0,38	274	0,14	23.997.499	0,39
88 à 89	268	0,13	23.723.364	0,38	267	0,13	23.525.117	0,38
89 à 90	268	0,13	23.978.944	0,38	268	0,13	24.006.586	0,39
90 à 91	251	0,12	22.714.671	0,36	251	0,12	22.475.370	0,36
91 à 92	257	0,12	23.509.527	0,38	257	0,13	23.389.268	0,38
92 à 93	245	0,12	22.660.778	0,36	245	0,12	22.593.423	0,36
93 à 94	244	0,12	22.809.523	0,36	244	0,12	22.578.343	0,36
94 à 95	229	0,11	21.644.549	0,35	228	0,11	21.671.457	0,35
95 à 96	203	0,10	19.386.946	0,31	203	0,10	19.465.858	0,31
96 à 97	193	0,09	18.624.376	0,30	192	0,10	18.486.175	0,30
97 à 98	197	0,10	19.209.262	0,31	197	0,10	19.269.110	0,31
98 à 99	163	0,08	16.050.997	0,26	163	0,08	16.072.669	0,26
99 à 100	191	0,09	19.008.478	0,30	191	0,09	18.965.841	0,31
100 et plus	6.862	3,33	1.195.312.030	19,10	6.852	3,39	1.182.635.219	19,06

(non comprises 23.806 déclarations de revenu net imposable nul)

Revenus des biens immobiliers				Revenus des capitaux et des biens mobiliers				Revenus divers			
Nombre	%	Montant	%	Nombre	%	Montant	%	Nombre	%	Montant	%
715	1,03	2.520.057	1,25	0	0,00	0	0,00	15	0,21	36.808	0,14
694	1,00	1.975.663	0,98	0	0,00	0	0,00	25	0,34	144.369	0,56
593	0,85	1.650.226	0,82	0	0,00	0	0,00	12	0,16	24.885	0,10
642	0,92	1.715.556	0,85	1	0,16	4.641	0,29	11	0,15	10.459	0,04
626	0,90	1.873.375	0,93	0	0,00	0	0,00	12	0,16	74.463	0,29
609	0,87	1.816.360	0,90	0	0,00	0	0,00	20	0,27	30.672	0,12
593	0,85	1.609.320	0,80	0	0,00	0	0,00	8	0,11	67.091	0,26
554	0,79	1.611.497	0,80	0	0,00	0	0,00	12	0,16	19.453	0,08
582	0,84	1.559.084	0,77	0	0,00	0	0,00	7	0,10	9.760	0,04
536	0,77	1.629.606	0,81	2	0,32	1.568	0,10	10	0,14	38.334	0,15
513	0,74	1.726.723	0,86	1	0,16	754	0,05	14	0,19	34.231	0,13
557	0,80	1.658.999	0,82	0	0,00	0	0,00	14	0,19	17.765	0,07
528	0,76	1.508.714	0,75	0	0,00	0	0,00	9	0,12	23.266	0,09
497	0,71	1.573.935	0,78	0	0,00	0	0,00	13	0,18	62.174	0,24
484	0,69	1.380.831	0,69	0	0,00	0	0,00	9	0,12	9.178	0,04
476	0,68	1.410.659	0,70	0	0,00	0	0,00	13	0,18	89.628	0,35
507	0,73	2.248.537	1,12	0	0,00	0	0,00	14	0,19	64.919	0,25
457	0,66	1.191.392	0,59	1	0,16	160	0,01	10	0,14	61.794	0,24
427	0,61	1.342.634	0,67	0	0,00	0	0,00	12	0,16	16.582	0,06
404	0,58	1.301.581	0,65	0	0,00	0	0,00	15	0,21	69.959	0,27
414	0,59	1.208.074	0,60	0	0,00	0	0,00	8	0,11	9.274	0,04
371	0,53	984.872	0,49	0	0,00	0	0,00	7	0,10	17.022	0,07
380	0,55	1.314.507	0,65	0	0,00	0	0,00	4	0,05	18.725	0,07
381	0,55	1.224.501	0,61	0	0,00	0	0,00	4	0,05	15.207	0,06
317	0,45	988.065	0,49	0	0,00	0	0,00	13	0,18	142.212	0,55
309	0,44	1.078.042	0,54	0	0,00	0	0,00	6	0,08	24.310	0,09
310	0,44	1.037.122	0,52	0	0,00	0	0,00	6	0,08	2.905	0,01
335	0,48	1.144.456	0,57	0	0,00	0	0,00	5	0,07	5.277	0,02
308	0,44	994.596	0,49	0	0,00	0	0,00	10	0,14	21.914	0,09
254	0,36	795.325	0,40	0	0,00	0	0,00	8	0,11	12.813	0,05
293	0,42	942.596	0,47	0	0,00	0	0,00	8	0,11	17.849	0,07
261	0,37	712.641	0,35	0	0,00	0	0,00	3	0,04	57.748	0,22
238	0,34	820.972	0,41	0	0,00	0	0,00	4	0,05	1.246	0,00
247	0,35	920.171	0,46	0	0,00	0	0,00	11	0,15	29.131	0,11
225	0,32	874.040	0,43	0	0,00	0	0,00	4	0,05	42.363	0,16
261	0,37	926.639	0,46	0	0,00	0	0,00	12	0,16	95.556	0,37
195	0,28	662.558	0,33	0	0,00	0	0,00	8	0,11	27.896	0,11
208	0,30	567.291	0,28	0	0,00	0	0,00	3	0,04	57.545	0,22
218	0,31	753.824	0,37	0	0,00	0	0,00	9	0,12	22.671	0,09
191	0,27	583.456	0,29	0	0,00	0	0,00	9	0,12	39.027	0,15
203	0,29	867.732	0,43	1	0,16	375	0,02	5	0,07	16.872	0,07
194	0,28	849.178	0,42	0	0,00	0	0,00	3	0,04	6.622	0,03
181	0,26	695.204	0,35	0	0,00	0	0,00	4	0,05	8.594	0,03
187	0,27	808.432	0,40	0	0,00	0	0,00	5	0,07	89.357	0,35
182	0,26	505.976	0,25	0	0,00	0	0,00	5	0,07	104.125	0,41
153	0,22	503.619	0,25	0	0,00	0	0,00	5	0,07	2.959	0,01
150	0,22	496.764	0,25	0	0,00	0	0,00	3	0,04	9.371	0,04
151	0,22	608.189	0,30	0	0,00	0	0,00	5	0,07	8.612	0,03
117	0,17	380.986	0,19	0	0,00	0	0,00	9	0,12	24.003	0,09
131	0,19	434.001	0,22	0	0,00	0	0,00	8	0,11	97.007	0,38
5.356	7,69	24.482.456	12,17	5	0,81	17.544	1,10	145	1,98	5.645.114	21,97

**Structure du revenu total net imposable par province - suite**

Nombre de déclarations et montants (en euros) par classe de revenu total net imposable

Province de Hainaut

Classe de revenu de 1000 €	Revenu total net imposable				Revenus professionnels			
	Nombre	%	Montant	%	Nombre	%	Montant	%
<b>Total</b>	<b>748.076</b>	<b>100,00</b>	<b>16.723.568.295</b>	<b>100,00</b>	<b>743.738</b>	<b>100,00</b>	<b>16.741.258.308</b>	<b>100,00</b>
Moins de 1	30.277	4,05	15.576.382	0,09	29.174	3,92	15.249.282	0,09
1 à 2	16.306	2,18	23.011.682	0,14	15.056	2,02	21.038.279	0,13
2 à 3	9.835	1,31	24.444.944	0,15	9.267	1,25	22.487.344	0,13
3 à 4	7.596	1,02	26.553.182	0,16	7.303	0,98	24.912.597	0,15
4 à 5	11.558	1,55	51.495.284	0,31	11.352	1,53	50.035.493	0,30
5 à 6	8.082	1,08	44.377.782	0,27	7.917	1,06	43.526.007	0,26
6 à 7	8.601	1,15	56.014.098	0,33	8.476	1,14	55.711.106	0,33
7 à 8	13.852	1,85	105.277.447	0,63	13.747	1,85	105.731.510	0,63
8 à 9	14.832	1,98	126.170.461	0,75	14.752	1,98	127.983.064	0,76
9 à 10	27.156	3,63	256.989.806	1,54	27.072	3,64	258.480.399	1,54
10 à 11	45.361	6,06	480.752.301	2,87	45.293	6,09	481.429.351	2,88
11 à 12	38.417	5,14	440.129.783	2,63	38.360	5,16	439.263.181	2,62
12 à 13	38.921	5,20	484.702.400	2,90	38.881	5,23	483.413.648	2,89
13 à 14	30.646	4,10	412.969.742	2,47	30.606	4,12	411.704.407	2,46
14 à 15	28.396	3,80	411.294.165	2,46	28.379	3,82	410.702.628	2,45
15 à 16	23.414	3,13	362.899.593	2,17	23.395	3,15	362.875.953	2,17
16 à 17	22.736	3,04	375.141.426	2,24	22.716	3,05	376.229.267	2,25
17 à 18	22.629	3,02	395.709.455	2,37	22.623	3,04	397.665.353	2,38
18 à 19	21.516	2,88	397.951.965	2,38	21.510	2,89	400.726.090	2,39
19 à 20	20.667	2,76	402.903.813	2,41	20.659	2,78	405.501.447	2,42
20 à 21	19.649	2,63	402.677.323	2,41	19.642	2,64	405.605.428	2,42
21 à 22	18.925	2,53	406.833.706	2,43	18.920	2,54	409.370.856	2,45
22 à 23	17.389	2,32	391.184.409	2,34	17.387	2,34	394.188.070	2,35
23 à 24	16.216	2,17	380.909.750	2,28	16.211	2,18	383.274.290	2,29
24 à 25	15.133	2,02	370.758.804	2,22	15.130	2,03	372.832.641	2,23
25 à 26	13.870	1,85	353.561.907	2,11	13.868	1,86	355.095.998	2,12
26 à 27	12.567	1,68	332.871.588	1,99	12.563	1,69	334.493.731	2,00
27 à 28	11.332	1,51	311.506.621	1,86	11.331	1,52	313.291.869	1,87
28 à 29	10.665	1,43	303.940.135	1,82	10.662	1,43	305.109.833	1,82
29 à 30	9.786	1,31	288.608.673	1,73	9.781	1,32	289.713.647	1,73
30 à 31	8.906	1,19	271.554.556	1,62	8.905	1,20	272.959.850	1,63
31 à 32	8.124	1,09	255.906.137	1,53	8.123	1,09	257.386.088	1,54
32 à 33	7.474	1,00	242.866.790	1,45	7.472	1,00	244.165.938	1,46
33 à 34	7.014	0,94	234.958.784	1,40	7.012	0,94	236.013.074	1,41
34 à 35	6.789	0,91	234.161.177	1,40	6.787	0,91	235.149.911	1,40
35 à 36	6.379	0,85	226.461.127	1,35	6.377	0,86	227.329.060	1,36
36 à 37	6.336	0,85	231.073.500	1,38	6.334	0,85	232.148.125	1,39
37 à 38	5.488	0,73	205.726.531	1,23	5.486	0,74	206.593.089	1,23
38 à 39	5.396	0,72	207.701.142	1,24	5.394	0,73	208.682.281	1,25
39 à 40	4.989	0,67	197.063.429	1,18	4.987	0,67	198.234.903	1,18
40 à 41	4.695	0,63	190.126.809	1,14	4.695	0,63	190.969.139	1,14
41 à 42	4.503	0,60	186.873.600	1,12	4.502	0,61	187.987.079	1,12
42 à 43	4.278	0,57	181.791.894	1,09	4.276	0,57	182.476.646	1,09
43 à 44	4.070	0,54	177.035.862	1,06	4.070	0,55	178.253.214	1,06
44 à 45	3.856	0,52	171.558.242	1,03	3.854	0,52	172.589.212	1,03
45 à 46	3.678	0,49	167.336.712	1,00	3.678	0,49	168.166.493	1,00
46 à 47	3.491	0,47	162.279.983	0,97	3.488	0,47	162.997.091	0,97
47 à 48	3.350	0,45	159.139.690	0,95	3.350	0,45	159.823.807	0,95
48 à 49	3.016	0,40	146.265.062	0,87	3.016	0,41	146.663.390	0,88
49 à 50	3.014	0,40	149.182.588	0,89	3.014	0,41	149.567.432	0,89

(non comprises 81.385 déclarations de revenu net imposable nul)

Revenus des biens immobiliers				Revenus des capitaux et des biens mobiliers				Revenus divers			
Nombre	%	Montant	%	Nombre	%	Montant	%	Nombre	%	Montant	%
<b>209.513</b>	<b>100,00</b>	<b>306.756.994</b>	<b>100,00</b>	<b>1.569</b>	<b>100,00</b>	<b>1.693.165</b>	<b>100,00</b>	<b>9.335</b>	<b>100,00</b>	<b>25.107.833</b>	<b>100,00</b>
572	0,27	405.311	0,13	89	5,67	31.098	1,84	575	6,16	378.091	1,51
434	0,21	591.927	0,19	49	3,12	42.508	2,51	1.335	14,30	1.814.460	7,23
448	0,21	819.527	0,27	46	2,93	69.374	4,10	941	10,08	1.847.739	7,36
478	0,23	692.789	0,23	46	2,93	82.919	4,90	575	6,16	1.498.855	5,97
697	0,33	888.301	0,29	33	2,10	43.806	2,59	383	4,10	1.275.936	5,08
623	0,30	956.311	0,31	38	2,42	61.662	3,64	296	3,17	1.125.920	4,48
853	0,41	1.147.137	0,37	45	2,87	85.012	5,02	247	2,65	979.907	3,90
1.217	0,58	1.500.529	0,49	44	2,80	71.961	4,25	216	2,31	897.062	3,57
1.633	0,78	1.896.823	0,62	67	4,27	91.013	5,38	218	2,34	801.178	3,19
3.151	1,50	2.851.294	0,93	136	8,67	72.162	4,26	286	3,06	925.631	3,69
5.480	2,62	5.068.618	1,65	149	9,50	127.244	7,52	348	3,73	813.762	3,24
4.984	2,38	5.538.251	1,81	157	10,01	113.087	6,68	446	4,78	911.037	3,63
5.762	2,75	6.316.159	2,06	83	5,29	66.747	3,94	447	4,79	919.507	3,66
5.381	2,57	6.514.859	2,12	51	3,25	60.463	3,57	329	3,52	828.526	3,30
4.717	2,25	6.370.098	2,08	63	4,02	62.048	3,66	234	2,51	632.547	2,52
4.599	2,20	6.547.444	2,13	79	5,04	115.655	6,83	187	2,00	571.231	2,28
4.629	2,21	6.268.470	2,04	62	3,95	79.534	4,70	136	1,46	516.895	2,06
4.842	2,31	6.693.390	2,18	57	3,63	31.654	1,87	102	1,09	284.723	1,13
5.121	2,44	6.752.831	2,20	29	1,85	26.040	1,54	94	1,01	246.836	0,98
5.177	2,47	6.533.705	2,13	11	0,70	21.210	1,25	93	1,00	310.272	1,24
5.314	2,54	6.716.657	2,19	15	0,96	8.329	0,49	82	0,88	253.809	1,01
5.642	2,69	7.047.026	2,30	24	1,53	22.916	1,35	91	0,97	211.669	0,84
5.483	2,62	6.619.643	2,16	20	1,27	11.028	0,65	81	0,87	174.047	0,69
5.466	2,61	6.904.456	2,25	22	1,40	10.826	0,64	59	0,63	168.576	0,67
5.441	2,60	6.793.382	2,21	17	1,08	4.872	0,29	70	0,75	135.571	0,54
5.357	2,56	6.799.532	2,22	16	1,02	24.658	1,46	61	0,65	131.185	0,52
4.908	2,34	6.438.842	2,10	9	0,57	4.842	0,29	56	0,60	132.017	0,53
4.590	2,19	6.208.761	2,02	8	0,51	5.513	0,33	43	0,46	97.939	0,39
4.590	2,19	6.429.938	2,10	9	0,57	27.893	1,65	57	0,61	130.192	0,52
4.382	2,09	6.079.583	1,98	8	0,51	1.842	0,11	50	0,54	90.317	0,36
4.059	1,94	5.664.609	1,85	8	0,51	5.809	0,34	38	0,41	69.721	0,28
3.869	1,85	5.183.729	1,69	8	0,51	3.220	0,19	52	0,56	119.718	0,48
3.650	1,74	4.972.435	1,62	7	0,45	14.407	0,85	48	0,51	171.961	0,68
3.565	1,70	4.968.013	1,62	6	0,38	47.047	2,78	35	0,37	171.777	0,68
3.520	1,68	5.163.375	1,68	2	0,13	3.731	0,22	34	0,36	71.944	0,29
3.359	1,60	5.038.785	1,64	3	0,19	807	0,05	34	0,36	140.307	0,56
3.353	1,60	4.645.046	1,51	0	0,00	0	0,00	36	0,39	107.465	0,43
3.021	1,44	4.629.918	1,51	2	0,13	39.032	2,31	26	0,28	46.719	0,19
3.000	1,43	4.425.967	1,44	1	0,06	1.278	0,08	31	0,33	124.881	0,50
2.877	1,37	4.069.398	1,33	3	0,19	1.461	0,09	42	0,45	118.440	0,47
2.740	1,31	4.157.700	1,36	4	0,25	1.474	0,09	16	0,17	41.357	0,16
2.679	1,28	3.877.936	1,26	4	0,25	4.785	0,28	25	0,27	74.004	0,29
2.551	1,22	3.952.897	1,29	2	0,13	1.761	0,10	19	0,20	24.196	0,10
2.455	1,17	3.472.791	1,13	1	0,06	270	0,02	20	0,21	79.360	0,32
2.379	1,14	3.577.597	1,17	1	0,06	2.082	0,12	18	0,19	44.913	0,18
2.297	1,10	3.212.680	1,05	3	0,19	1.356	0,08	32	0,34	106.552	0,42
2.143	1,02	3.320.470	1,08	1	0,06	702	0,04	21	0,22	62.068	0,25
2.166	1,03	3.294.876	1,07	1	0,06	1.362	0,08	24	0,26	67.701	0,27
1.962	0,94	3.234.192	1,05	3	0,19	1.262	0,07	19	0,20	52.392	0,21
1.963	0,94	3.362.031	1,10	0	0,00	0	0,00	24	0,26	107.078	0,43

**Structure du revenu total net imposable par province - suite**

Nombre de déclarations et montants (en euros) par classe de revenu total net imposable

Province de Hainaut

Classe de revenu de 1000 €	Revenu total net imposable				Revenus professionnels			
	Nombre	%	Montant	%	Nombre	%	Montant	%
50 à 51	2.746	0,37	138.640.625	0,83	2.746	0,37	139.035.494	0,83
51 à 52	2.612	0,35	134.495.963	0,80	2.612	0,35	135.123.959	0,81
52 à 53	2.639	0,35	138.557.274	0,83	2.638	0,35	139.151.879	0,83
53 à 54	2.400	0,32	128.384.766	0,77	2.400	0,32	128.695.932	0,77
54 à 55	2.246	0,30	122.419.051	0,73	2.245	0,30	122.865.255	0,73
55 à 56	2.209	0,30	122.577.643	0,73	2.209	0,30	123.010.479	0,73
56 à 57	2.073	0,28	117.123.880	0,70	2.073	0,28	117.508.075	0,70
57 à 58	2.023	0,27	116.318.852	0,70	2.023	0,27	116.420.152	0,70
58 à 59	1.783	0,24	104.277.950	0,62	1.783	0,24	104.671.625	0,63
59 à 60	1.889	0,25	112.369.759	0,67	1.889	0,25	112.260.248	0,67
60 à 61	1.719	0,23	103.981.394	0,62	1.718	0,23	103.956.759	0,62
61 à 62	1.628	0,22	100.117.602	0,60	1.628	0,22	100.195.888	0,60
62 à 63	1.490	0,20	93.103.565	0,56	1.489	0,20	93.263.524	0,56
63 à 64	1.438	0,19	91.306.386	0,55	1.438	0,19	91.414.639	0,55
64 à 65	1.383	0,18	89.185.447	0,53	1.383	0,19	89.154.473	0,53
65 à 66	1.300	0,17	85.138.398	0,51	1.300	0,17	85.189.845	0,51
66 à 67	1.285	0,17	85.462.891	0,51	1.285	0,17	85.555.004	0,51
67 à 68	1.167	0,16	78.761.264	0,47	1.167	0,16	78.903.613	0,47
68 à 69	1.090	0,15	74.654.100	0,45	1.089	0,15	74.638.202	0,45
69 à 70	999	0,13	69.433.849	0,42	998	0,13	69.190.546	0,41
70 à 71	956	0,13	67.400.192	0,40	956	0,13	67.541.721	0,40
71 à 72	954	0,13	68.202.605	0,41	954	0,13	68.367.530	0,41
72 à 73	846	0,11	61.330.807	0,37	846	0,11	61.253.557	0,37
73 à 74	765	0,10	56.229.810	0,34	765	0,10	56.149.473	0,34
74 à 75	742	0,10	55.274.471	0,33	742	0,10	55.167.232	0,33
75 à 76	715	0,10	53.984.712	0,32	715	0,10	53.860.809	0,32
76 à 77	667	0,09	51.027.442	0,31	667	0,09	50.826.916	0,30
77 à 78	646	0,09	50.065.426	0,30	645	0,09	49.977.147	0,30
78 à 79	610	0,08	47.884.502	0,29	610	0,08	47.836.238	0,29
79 à 80	581	0,08	46.195.997	0,28	581	0,08	46.124.490	0,28
80 à 81	543	0,07	43.712.568	0,26	543	0,07	43.429.382	0,26
81 à 82	526	0,07	42.874.792	0,26	526	0,07	42.513.857	0,25
82 à 83	468	0,06	38.618.842	0,23	468	0,06	38.480.367	0,23
83 à 84	467	0,06	38.994.734	0,23	467	0,06	39.063.902	0,23
84 à 85	459	0,06	38.777.173	0,23	459	0,06	38.746.089	0,23
85 à 86	424	0,06	36.243.622	0,22	424	0,06	36.139.238	0,22
86 à 87	384	0,05	33.209.103	0,20	384	0,05	32.979.620	0,20
87 à 88	375	0,05	32.807.425	0,20	375	0,05	32.689.833	0,20
88 à 89	362	0,05	32.026.775	0,19	362	0,05	31.882.736	0,19
89 à 90	348	0,05	31.143.325	0,19	348	0,05	31.093.755	0,19
90 à 91	320	0,04	28.961.153	0,17	320	0,04	28.774.698	0,17
91 à 92	285	0,04	26.067.585	0,16	285	0,04	25.999.967	0,16
92 à 93	289	0,04	26.721.823	0,16	287	0,04	26.386.696	0,16
93 à 94	267	0,04	24.957.523	0,15	267	0,04	24.829.588	0,15
94 à 95	254	0,03	24.004.200	0,14	254	0,03	23.970.174	0,14
95 à 96	248	0,03	23.684.593	0,14	248	0,03	23.507.490	0,14
96 à 97	248	0,03	23.919.106	0,14	248	0,03	23.909.787	0,14
97 à 98	236	0,03	23.002.774	0,14	236	0,03	22.783.521	0,14
98 à 99	208	0,03	20.484.148	0,12	208	0,03	20.450.743	0,12
99 à 100	203	0,03	20.199.591	0,12	203	0,03	20.031.599	0,12
100 et plus	6.385	0,85	1.012.968.575	6,06	6.379	0,86	990.485.971	5,92



(non comprises 81.385 déclarations de revenu net imposable nul)

Revenus des biens immobiliers				Revenus des capitaux et des biens mobiliers				Revenus divers			
Nombre	%	Montant	%	Nombre	%	Montant	%	Nombre	%	Montant	%
1.781	0,85	2.923.929	0,95	2	0,13	18.967	1,12	13	0,14	61.924	0,25
1.753	0,84	2.608.357	0,85	1	0,06	1.250	0,07	15	0,16	58.514	0,23
1.684	0,80	2.665.792	0,87	2	0,13	16.433	0,97	17	0,18	43.470	0,17
1.606	0,77	2.614.291	0,85	0	0,00	0	0,00	18	0,19	55.235	0,22
1.510	0,72	2.338.012	0,76	2	0,13	1.821	0,11	12	0,13	65.979	0,26
1.496	0,71	2.381.020	0,78	1	0,06	419	0,02	19	0,20	104.532	0,42
1.376	0,66	2.415.079	0,79	0	0,00	0	0,00	16	0,17	18.007	0,07
1.380	0,66	2.505.094	0,82	1	0,06	832	0,05	24	0,26	61.680	0,25
1.233	0,59	1.975.644	0,64	0	0,00	0	0,00	9	0,10	19.272	0,08
1.328	0,63	2.495.202	0,81	1	0,06	866	0,05	20	0,21	82.309	0,33
1.193	0,57	2.174.519	0,71	0	0,00	0	0,00	16	0,17	30.632	0,12
1.098	0,52	1.977.502	0,64	1	0,06	54	0,00	9	0,10	19.293	0,08
1.040	0,50	1.709.357	0,56	0	0,00	0	0,00	11	0,12	52.023	0,21
1.021	0,49	1.832.343	0,60	0	0,00	0	0,00	11	0,12	58.178	0,23
987	0,47	1.716.851	0,56	1	0,06	1.650	0,10	16	0,17	45.387	0,18
906	0,43	1.582.129	0,52	0	0,00	0	0,00	14	0,15	65.273	0,26
906	0,43	1.595.481	0,52	1	0,06	937	0,06	22	0,24	60.834	0,24
843	0,40	1.448.309	0,47	0	0,00	0	0,00	12	0,13	52.429	0,21
796	0,38	1.354.411	0,44	0	0,00	0	0,00	9	0,10	109.177	0,43
723	0,35	1.429.225	0,47	0	0,00	0	0,00	10	0,11	46.999	0,19
670	0,32	1.196.232	0,39	0	0,00	0	0,00	13	0,14	20.878	0,08
716	0,34	1.545.025	0,50	1	0,06	4.576	0,27	9	0,10	11.209	0,04
613	0,29	1.221.471	0,40	1	0,06	3.900	0,23	9	0,10	19.771	0,08
522	0,25	1.231.409	0,40	0	0,00	0	0,00	9	0,10	21.842	0,09
538	0,26	1.121.971	0,37	0	0,00	0	0,00	10	0,11	19.302	0,08
523	0,25	1.051.898	0,34	1	0,06	14	0,00	13	0,14	64.328	0,26
483	0,23	1.132.779	0,37	0	0,00	0	0,00	8	0,09	18.715	0,07
478	0,23	1.041.130	0,34	0	0,00	0	0,00	15	0,16	24.988	0,10
458	0,22	1.008.242	0,33	0	0,00	0	0,00	8	0,09	25.598	0,10
419	0,20	953.959	0,31	1	0,06	36	0,00	7	0,07	33.539	0,13
414	0,20	898.008	0,29	0	0,00	0	0,00	11	0,12	130.306	0,52
386	0,18	959.825	0,31	0	0,00	0	0,00	6	0,06	82.126	0,33
342	0,16	888.343	0,29	0	0,00	0	0,00	7	0,07	5.337	0,02
354	0,17	584.468	0,19	0	0,00	0	0,00	7	0,07	16.983	0,07
336	0,16	800.748	0,26	0	0,00	0	0,00	3	0,03	26.788	0,11
320	0,15	693.635	0,23	0	0,00	0	0,00	4	0,04	2.459	0,01
287	0,14	578.516	0,19	0	0,00	0	0,00	8	0,09	36.606	0,15
278	0,13	625.772	0,20	0	0,00	0	0,00	2	0,02	33.449	0,13
247	0,12	668.221	0,22	0	0,00	0	0,00	9	0,10	22.593	0,09
256	0,12	668.418	0,22	0	0,00	0	0,00	6	0,06	2.785	0,01
242	0,12	621.375	0,20	0	0,00	0	0,00	4	0,04	61.267	0,24
211	0,10	488.344	0,16	0	0,00	0	0,00	6	0,06	40.086	0,16
216	0,10	531.545	0,17	0	0,00	0	0,00	3	0,03	8.450	0,03
197	0,09	561.137	0,18	0	0,00	0	0,00	7	0,07	65.093	0,26
188	0,09	426.659	0,14	0	0,00	0	0,00	4	0,04	83.887	0,33
179	0,09	591.534	0,19	0	0,00	0	0,00	2	0,02	5.239	0,02
186	0,09	399.340	0,13	0	0,00	0	0,00	5	0,05	15.095	0,06
181	0,09	379.494	0,12	0	0,00	0	0,00	5	0,05	7.993	0,03
156	0,07	390.103	0,13	1	0,06	181	0,01	4	0,04	11.314	0,05
154	0,07	564.902	0,18	0	0,00	0	0,00	2	0,02	2.749	0,01
4.724	2,25	16.573.905	5,40	9	0,57	31.467	1,86	104	1,11	2.167.920	8,63

**Structure du revenu total net imposable par province - suite**

Nombre de déclarations et montants (en euros) par classe de revenu total net imposable

Province de Liège

Classe de revenu de 1000 €	Revenu total net imposable				Revenus professionnels			
	Nombre	%	Montant	%	Nombre	%	Montant	%
<b>Total</b>	<b>604.274</b>	<b>100,00</b>	<b>14.274.565.657</b>	<b>100,00</b>	<b>601.238</b>	<b>100,00</b>	<b>14.257.639.776</b>	<b>100,00</b>
Moins de 1	28.656	4,74	14.648.894	0,10	28.047	4,66	14.464.773	0,10
1 à 2	14.971	2,48	21.130.372	0,15	14.232	2,37	19.898.741	0,14
2 à 3	7.704	1,27	19.026.674	0,13	7.295	1,21	17.277.450	0,12
3 à 4	6.166	1,02	21.501.662	0,15	5.928	0,99	19.950.056	0,14
4 à 5	7.954	1,32	35.543.097	0,25	7.780	1,29	34.191.559	0,24
5 à 6	6.209	1,03	34.191.879	0,24	6.065	1,01	33.052.326	0,23
6 à 7	6.689	1,11	43.561.641	0,31	6.573	1,09	42.626.788	0,30
7 à 8	10.590	1,75	80.493.017	0,56	10.470	1,74	80.021.464	0,56
8 à 9	11.699	1,94	99.543.903	0,70	11.637	1,94	100.235.968	0,70
9 à 10	20.689	3,42	195.855.630	1,37	20.618	3,43	196.122.259	1,38
10 à 11	32.209	5,33	340.533.814	2,39	32.154	5,35	340.296.492	2,39
11 à 12	25.194	4,17	288.830.297	2,02	25.149	4,18	287.615.040	2,02
12 à 13	26.373	4,36	328.643.891	2,30	26.335	4,38	326.701.573	2,29
13 à 14	22.140	3,66	298.488.623	2,09	22.108	3,68	296.977.220	2,08
14 à 15	21.484	3,56	311.380.138	2,18	21.458	3,57	310.124.374	2,18
15 à 16	17.915	2,96	277.671.797	1,95	17.900	2,98	276.848.221	1,94
16 à 17	17.805	2,95	293.881.845	2,06	17.787	2,96	294.007.506	2,06
17 à 18	17.940	2,97	313.735.703	2,20	17.933	2,98	314.234.316	2,20
18 à 19	17.046	2,82	315.306.353	2,21	17.038	2,83	316.166.961	2,22
19 à 20	16.826	2,78	328.050.860	2,30	16.809	2,80	329.538.559	2,31
20 à 21	16.117	2,67	330.279.048	2,31	16.104	2,68	331.232.257	2,32
21 à 22	15.401	2,55	331.074.258	2,32	15.391	2,56	332.463.953	2,33
22 à 23	14.218	2,35	319.864.302	2,24	14.215	2,36	321.146.474	2,25
23 à 24	13.076	2,16	307.253.165	2,15	13.075	2,17	308.172.058	2,16
24 à 25	12.518	2,07	306.680.659	2,15	12.514	2,08	307.681.521	2,16
25 à 26	11.752	1,94	299.618.078	2,10	11.750	1,95	300.230.754	2,11
26 à 27	10.465	1,73	277.289.266	1,94	10.460	1,74	278.212.317	1,95
27 à 28	10.012	1,66	275.203.137	1,93	10.011	1,67	276.054.550	1,94
28 à 29	9.221	1,53	262.714.989	1,84	9.215	1,53	263.262.927	1,85
29 à 30	8.473	1,40	249.841.690	1,75	8.472	1,41	250.777.486	1,76
30 à 31	7.744	1,28	236.164.708	1,65	7.741	1,29	237.318.998	1,66
31 à 32	7.164	1,19	225.629.600	1,58	7.163	1,19	226.225.541	1,59
32 à 33	6.686	1,11	217.277.763	1,52	6.684	1,11	218.368.622	1,53
33 à 34	6.385	1,06	213.875.405	1,50	6.384	1,06	214.713.910	1,51
34 à 35	6.216	1,03	214.423.803	1,50	6.214	1,03	215.267.985	1,51
35 à 36	5.739	0,95	203.713.507	1,43	5.738	0,95	204.615.135	1,44
36 à 37	5.754	0,95	209.902.506	1,47	5.752	0,96	210.832.473	1,48
37 à 38	5.067	0,84	189.952.056	1,33	5.066	0,84	190.902.819	1,34
38 à 39	4.810	0,80	185.141.952	1,30	4.807	0,80	185.468.847	1,30
39 à 40	4.536	0,75	179.125.794	1,25	4.536	0,75	179.364.627	1,26
40 à 41	4.158	0,69	168.397.999	1,18	4.156	0,69	169.023.272	1,19
41 à 42	3.908	0,65	162.154.670	1,14	3.907	0,65	162.653.892	1,14
42 à 43	3.732	0,62	158.584.661	1,11	3.731	0,62	159.175.746	1,12
43 à 44	3.714	0,61	161.550.627	1,13	3.713	0,62	162.294.643	1,14
44 à 45	3.556	0,59	158.215.661	1,11	3.556	0,59	158.470.610	1,11
45 à 46	3.285	0,54	149.457.274	1,05	3.285	0,55	149.649.440	1,05
46 à 47	3.296	0,55	153.198.246	1,07	3.294	0,55	153.712.001	1,08
47 à 48	3.016	0,50	143.259.229	1,00	3.016	0,50	143.819.843	1,01
48 à 49	2.807	0,46	136.158.560	0,95	2.806	0,47	136.238.421	0,96
49 à 50	2.632	0,44	130.265.628	0,91	2.631	0,44	130.639.012	0,92

(non comprises 57.053 déclarations de revenu net imposable nul)

Revenus des biens immobiliers				Revenus des capitaux et des biens mobiliers				Revenus divers			
Nombre	%	Montant	%	Nombre	%	Montant	%	Nombre	%	Montant	%
<b>164.975</b>	<b>100,00</b>	<b>307.719.182</b>	<b>100,00</b>	<b>1.158</b>	<b>100,00</b>	<b>1.957.520</b>	<b>100,00</b>	<b>9.206</b>	<b>100,00</b>	<b>29.580.691</b>	<b>100,00</b>
345	0,21	333.814	0,11	48	4,15	17.108	0,87	299	3,25	179.281	0,61
318	0,19	496.031	0,16	56	4,84	58.519	2,99	862	9,36	1.160.042	3,92
293	0,18	403.983	0,13	24	2,07	46.616	2,38	844	9,17	1.638.122	5,54
357	0,22	608.749	0,20	29	2,50	51.423	2,63	557	6,05	1.373.942	4,64
444	0,27	756.641	0,25	32	2,76	40.816	2,09	369	4,01	1.169.079	3,95
484	0,29	821.183	0,27	33	2,85	64.830	3,31	306	3,32	1.113.948	3,77
594	0,36	1.083.119	0,35	45	3,89	130.500	6,67	274	2,98	1.082.420	3,66
906	0,55	1.443.893	0,47	46	3,97	108.327	5,53	274	2,98	1.175.893	3,98
1.165	0,71	1.538.848	0,50	45	3,89	74.601	3,81	235	2,55	815.601	2,76
2.098	1,27	2.377.921	0,77	70	6,04	92.039	4,70	310	3,37	1.051.510	3,55
3.479	2,11	3.944.851	1,28	103	8,89	144.611	7,39	346	3,76	960.716	3,25
3.405	2,06	4.479.413	1,46	88	7,60	127.731	6,53	508	5,52	1.134.696	3,84
3.894	2,36	5.413.737	1,76	49	4,23	100.505	5,13	471	5,12	1.131.703	3,83
3.618	2,19	5.427.562	1,76	38	3,28	55.388	2,83	338	3,67	910.963	3,08
3.262	1,98	5.479.915	1,78	46	3,97	134.089	6,85	228	2,48	641.193	2,17
3.240	1,96	5.530.111	1,80	43	3,71	90.913	4,64	214	2,32	626.538	2,12
3.182	1,93	5.434.607	1,77	30	2,59	51.126	2,61	144	1,56	472.855	1,60
3.502	2,12	5.867.602	1,91	27	2,33	63.526	3,25	124	1,35	406.981	1,38
3.535	2,14	5.904.584	1,92	22	1,90	27.865	1,42	118	1,28	311.939	1,05
3.713	2,25	6.055.013	1,97	15	1,30	17.187	0,88	103	1,12	446.087	1,51
3.808	2,31	6.372.714	2,07	27	2,33	55.147	2,82	106	1,15	338.965	1,15
4.005	2,43	6.389.464	2,08	17	1,47	26.467	1,35	114	1,24	317.560	1,07
3.982	2,41	6.328.019	2,06	13	1,12	9.292	0,47	84	0,91	159.838	0,54
4.062	2,46	6.519.124	2,12	8	0,69	12.546	0,64	84	0,91	209.416	0,71
4.057	2,46	6.521.567	2,12	10	0,86	17.349	0,89	86	0,93	238.223	0,81
4.088	2,48	6.672.098	2,17	17	1,47	14.912	0,76	86	0,93	212.828	0,72
3.658	2,22	6.053.244	1,97	7	0,60	11.799	0,60	66	0,72	156.500	0,53
3.640	2,21	5.957.471	1,94	6	0,52	12.522	0,64	74	0,80	169.974	0,57
3.528	2,14	6.371.234	2,07	8	0,69	13.859	0,71	63	0,68	157.435	0,53
3.359	2,04	5.577.981	1,81	10	0,86	16.095	0,82	70	0,76	181.236	0,61
3.229	1,96	5.231.811	1,70	5	0,43	15.217	0,78	63	0,68	112.606	0,38
3.138	1,90	5.375.972	1,75	4	0,35	4.508	0,23	51	0,55	144.087	0,49
3.038	1,84	5.074.562	1,65	2	0,17	1.922	0,10	48	0,52	122.749	0,41
2.938	1,78	5.086.878	1,65	9	0,78	2.411	0,12	46	0,50	126.075	0,43
3.052	1,85	5.196.277	1,69	6	0,52	7.526	0,38	49	0,53	130.886	0,44
2.826	1,71	5.085.766	1,65	2	0,17	14.682	0,75	39	0,42	120.581	0,41
2.843	1,72	4.726.277	1,54	6	0,52	6.652	0,34	44	0,48	66.283	0,22
2.607	1,58	4.593.290	1,49	3	0,26	1.016	0,05	48	0,52	127.200	0,43
2.549	1,55	5.213.557	1,69	6	0,52	6.660	0,34	39	0,42	73.243	0,25
2.451	1,49	4.792.449	1,56	2	0,17	1.830	0,09	39	0,42	104.148	0,35
2.253	1,37	4.038.485	1,31	3	0,26	22.839	1,17	25	0,27	44.599	0,15
2.151	1,30	3.999.750	1,30	8	0,69	3.392	0,17	27	0,29	37.863	0,13
2.113	1,28	3.847.475	1,25	3	0,26	2.381	0,12	27	0,29	75.434	0,26
2.152	1,30	3.871.649	1,26	2	0,17	1.385	0,07	25	0,27	30.992	0,10
2.089	1,27	3.920.584	1,27	2	0,17	1.941	0,10	26	0,28	46.283	0,16
2.004	1,21	3.694.692	1,20	4	0,35	4.507	0,23	42	0,46	145.279	0,49
2.016	1,22	3.732.538	1,21	3	0,26	3.419	0,17	37	0,40	83.019	0,28
1.837	1,11	3.318.715	1,08	3	0,26	1.866	0,10	23	0,25	62.627	0,21
1.753	1,06	3.481.065	1,13	3	0,26	5.301	0,27	26	0,28	65.347	0,22
1.610	0,98	2.977.149	0,97	0	0,00	0	0,00	25	0,27	43.360	0,15

**Structure du revenu total net imposable par province - suite**

Nombre de déclarations et montants (en euros) par classe de revenu total net imposable

## Province de Liège

Classe de revenu de 1000 €	Revenu total net imposable				Revenus professionnels			
	Nombre	%	Montant	%	Nombre	%	Montant	%
50 à 51	2.551	0,42	128.810.828	0,90	2.548	0,42	129.018.602	0,90
51 à 52	2.408	0,40	124.013.467	0,87	2.407	0,40	123.869.857	0,87
52 à 53	2.244	0,37	117.830.241	0,83	2.244	0,37	118.233.943	0,83
53 à 54	2.067	0,34	110.569.830	0,77	2.066	0,34	110.814.201	0,78
54 à 55	2.060	0,34	112.248.709	0,79	2.060	0,34	112.576.476	0,79
55 à 56	1.979	0,33	109.817.445	0,77	1.978	0,33	110.127.371	0,77
56 à 57	1.842	0,30	104.081.837	0,73	1.841	0,31	104.023.697	0,73
57 à 58	1.752	0,29	100.752.534	0,71	1.752	0,29	100.830.238	0,71
58 à 59	1.717	0,28	100.432.430	0,70	1.716	0,29	100.509.594	0,70
59 à 60	1.630	0,27	96.977.990	0,68	1.630	0,27	97.103.571	0,68
60 à 61	1.543	0,26	93.334.724	0,65	1.543	0,26	93.501.117	0,66
61 à 62	1.521	0,25	93.536.926	0,66	1.520	0,25	93.464.124	0,66
62 à 63	1.329	0,22	83.054.389	0,58	1.328	0,22	82.855.124	0,58
63 à 64	1.282	0,21	81.410.244	0,57	1.282	0,21	81.347.453	0,57
64 à 65	1.291	0,21	83.268.986	0,58	1.291	0,21	83.205.233	0,58
65 à 66	1.150	0,19	75.326.119	0,53	1.150	0,19	75.308.641	0,53
66 à 67	1.109	0,18	73.751.675	0,52	1.109	0,18	73.673.130	0,52
67 à 68	1.068	0,18	72.080.134	0,50	1.068	0,18	72.028.257	0,51
68 à 69	1.001	0,17	68.563.016	0,48	1.001	0,17	68.179.277	0,48
69 à 70	959	0,16	66.651.350	0,47	959	0,16	66.469.887	0,47
70 à 71	828	0,14	58.380.286	0,41	828	0,14	58.182.086	0,41
71 à 72	819	0,14	58.566.918	0,41	819	0,14	58.500.789	0,41
72 à 73	782	0,13	56.698.139	0,40	782	0,13	56.397.943	0,40
73 à 74	759	0,13	55.772.003	0,39	758	0,13	55.285.869	0,39
74 à 75	750	0,12	55.883.368	0,39	750	0,12	55.588.298	0,39
75 à 76	671	0,11	50.663.556	0,35	670	0,11	50.214.424	0,35
76 à 77	660	0,11	50.490.798	0,35	658	0,11	50.351.472	0,35
77 à 78	622	0,10	48.199.324	0,34	622	0,10	47.889.554	0,34
78 à 79	558	0,09	43.804.233	0,31	557	0,09	43.814.156	0,31
79 à 80	553	0,09	43.949.877	0,31	553	0,09	43.803.265	0,31
80 à 81	483	0,08	38.877.980	0,27	483	0,08	38.715.966	0,27
81 à 82	486	0,08	39.614.268	0,28	486	0,08	39.517.184	0,28
82 à 83	465	0,08	38.362.666	0,27	465	0,08	38.339.382	0,27
83 à 84	447	0,07	37.316.800	0,26	447	0,07	37.205.956	0,26
84 à 85	415	0,07	35.073.951	0,25	415	0,07	35.065.244	0,25
85 à 86	393	0,07	33.599.616	0,24	393	0,07	33.392.336	0,23
86 à 87	390	0,06	33.737.114	0,24	390	0,06	33.518.924	0,24
87 à 88	381	0,06	33.338.851	0,23	381	0,06	33.329.865	0,23
88 à 89	336	0,06	29.732.003	0,21	335	0,06	29.337.952	0,21
89 à 90	301	0,05	26.934.377	0,19	301	0,05	26.842.744	0,19
90 à 91	316	0,05	28.595.528	0,20	316	0,05	28.461.134	0,20
91 à 92	290	0,05	26.530.386	0,19	290	0,05	26.483.189	0,19
92 à 93	261	0,04	24.138.966	0,17	261	0,04	24.131.972	0,17
93 à 94	240	0,04	22.428.861	0,16	240	0,04	22.284.160	0,16
94 à 95	282	0,05	26.642.269	0,19	282	0,05	26.487.839	0,19
95 à 96	242	0,04	23.112.523	0,16	242	0,04	22.963.056	0,16
96 à 97	211	0,03	20.359.283	0,14	211	0,04	20.394.847	0,14
97 à 98	230	0,04	22.429.343	0,16	230	0,04	22.157.841	0,16
98 à 99	232	0,04	22.857.386	0,16	232	0,04	22.666.365	0,16
99 à 100	202	0,03	20.101.171	0,14	202	0,03	19.814.343	0,14
100 et plus	6.449	1,07	1.053.572.608	7,38	6.443	1,07	1.031.020.048	7,23

(non comprises 57.053 déclarations de revenu net imposable nul)

Revenus des biens immobiliers				Revenus des capitaux et des biens mobiliers				Revenus divers			
Nombre	%	Montant	%	Nombre	%	Montant	%	Nombre	%	Montant	%
1.611	0,98	3.207.559	1,04	4	0,35	26.519	1,35	29	0,32	73.410	0,25
1.554	0,94	3.422.251	1,11	1	0,09	8.545	0,44	17	0,18	102.049	0,34
1.435	0,87	2.822.143	0,92	1	0,09	446	0,02	22	0,24	30.282	0,10
1.331	0,81	2.671.373	0,87	3	0,26	3.967	0,20	20	0,22	100.841	0,34
1.351	0,82	2.673.069	0,87	2	0,17	10.936	0,56	18	0,20	34.280	0,12
1.310	0,79	2.653.767	0,86	2	0,17	4.571	0,23	14	0,15	34.572	0,12
1.219	0,74	2.598.564	0,84	1	0,09	227	0,01	18	0,20	77.238	0,26
1.155	0,70	2.257.116	0,73	1	0,09	649	0,03	18	0,20	59.623	0,20
1.163	0,70	2.353.286	0,76	1	0,09	32	0,00	21	0,23	69.077	0,23
1.088	0,66	2.248.437	0,73	1	0,09	1.588	0,08	18	0,20	65.554	0,22
1.015	0,62	2.260.119	0,73	0	0,00	0	0,00	7	0,08	11.748	0,04
1.023	0,62	2.185.358	0,71	2	0,17	2.745	0,14	8	0,09	63.865	0,22
900	0,55	2.238.469	0,73	2	0,17	1.279	0,07	17	0,18	52.840	0,18
889	0,54	1.929.996	0,63	0	0,00	0	0,00	16	0,17	45.672	0,15
935	0,57	1.983.238	0,64	1	0,09	2.010	0,10	16	0,17	100.442	0,34
812	0,49	1.710.851	0,56	0	0,00	0	0,00	15	0,16	23.116	0,08
779	0,47	1.730.936	0,56	1	0,09	458	0,02	18	0,20	81.572	0,28
738	0,45	1.623.484	0,53	1	0,09	178	0,01	9	0,10	17.670	0,06
715	0,43	1.789.131	0,58	0	0,00	0	0,00	12	0,13	24.887	0,08
667	0,40	1.501.204	0,49	1	0,09	763	0,04	18	0,20	35.698	0,12
597	0,36	1.469.462	0,48	0	0,00	0	0,00	10	0,11	34.121	0,12
593	0,36	1.366.867	0,44	3	0,26	3.059	0,16	8	0,09	48.287	0,16
543	0,33	1.391.190	0,45	0	0,00	0	0,00	17	0,18	49.888	0,17
533	0,32	1.573.374	0,51	2	0,17	3.149	0,16	7	0,08	8.322	0,03
529	0,32	1.371.244	0,45	0	0,00	0	0,00	8	0,09	17.687	0,06
481	0,29	1.356.345	0,44	1	0,09	1.012	0,05	10	0,11	9.999	0,03
467	0,28	1.194.556	0,39	1	0,09	13.278	0,68	5	0,05	3.849	0,01
439	0,27	1.257.079	0,41	1	0,09	51	0,00	10	0,11	65.927	0,22
390	0,24	955.973	0,31	1	0,09	4.024	0,21	8	0,09	37.909	0,13
409	0,25	1.081.326	0,35	5	0,43	16.234	0,83	12	0,13	25.246	0,09
342	0,21	818.549	0,27	1	0,09	4.456	0,23	10	0,11	71.687	0,24
347	0,21	914.769	0,30	0	0,00	0	0,00	10	0,11	66.040	0,22
329	0,20	801.977	0,26	0	0,00	0	0,00	9	0,10	11.188	0,04
330	0,20	780.121	0,25	2	0,17	1.188	0,06	10	0,11	29.181	0,10
300	0,18	706.234	0,23	0	0,00	0	0,00	5	0,05	15.098	0,05
300	0,18	893.766	0,29	0	0,00	0	0,00	6	0,07	20.419	0,07
285	0,17	860.256	0,28	0	0,00	0	0,00	11	0,12	15.773	0,05
287	0,17	756.113	0,25	0	0,00	0	0,00	2	0,02	3.316	0,01
253	0,15	830.639	0,27	0	0,00	0	0,00	6	0,07	26.925	0,09
220	0,13	531.862	0,17	0	0,00	0	0,00	6	0,07	6.915	0,02
231	0,14	635.181	0,21	2	0,17	3.466	0,18	2	0,02	3.007	0,01
209	0,13	567.573	0,18	2	0,17	1.056	0,05	5	0,05	9.615	0,03
188	0,11	474.654	0,15	1	0,09	1.607	0,08	5	0,05	15.479	0,05
174	0,11	608.359	0,20	0	0,00	0	0,00	6	0,07	12.101	0,04
208	0,13	709.825	0,23	0	0,00	0	0,00	2	0,02	1.033	0,00
182	0,11	545.104	0,18	1	0,09	297	0,02	6	0,07	49.375	0,17
148	0,09	307.779	0,10	0	0,00	0	0,00	5	0,05	11.411	0,04
173	0,10	586.474	0,19	1	0,09	1.560	0,08	5	0,05	36.602	0,12
177	0,11	659.650	0,21	0	0,00	0	0,00	5	0,05	10.368	0,04
145	0,09	583.819	0,19	0	0,00	0	0,00	2	0,02	3.858	0,01
4.806	2,91	21.845.277	7,10	21	1,81	41.007	2,09	156	1,69	6.047.484	20,44

**Structure du revenu total net imposable par province - suite**

Nombre de déclarations et montants (en euros) par classe de revenu total net imposable

## Province de Luxembourg

Classe de revenu de 1000 €	Revenu total net imposable				Revenus professionnels			
	Nombre	%	Montant	%	Nombre	%	Montant	%
<b>Total</b>	<b>143.622</b>	<b>100,00</b>	<b>3.660.330.520</b>	<b>100,00</b>	<b>142.703</b>	<b>100,00</b>	<b>3.650.937.026</b>	<b>100,00</b>
Moins de 1	7.925	5,52	4.070.266	0,11	7.665	5,37	4.000.652	0,11
1 à 2	3.651	2,54	5.098.628	0,14	3.423	2,40	4.696.040	0,13
2 à 3	2.005	1,40	4.945.247	0,14	1.890	1,32	4.526.879	0,12
3 à 4	1.539	1,07	5.368.728	0,15	1.484	1,04	5.034.473	0,14
4 à 5	1.794	1,25	8.039.729	0,22	1.749	1,23	7.700.700	0,21
5 à 6	1.483	1,03	8.147.668	0,22	1.458	1,02	7.907.367	0,22
6 à 7	1.673	1,16	10.892.395	0,30	1.648	1,15	10.689.023	0,29
7 à 8	2.403	1,67	18.175.773	0,50	2.358	1,65	17.934.731	0,49
8 à 9	2.670	1,86	22.702.533	0,62	2.651	1,86	22.485.531	0,62
9 à 10	4.810	3,35	45.498.206	1,24	4.797	3,36	45.272.853	1,24
10 à 11	5.885	4,10	61.990.507	1,69	5.864	4,11	61.456.543	1,68
11 à 12	5.061	3,52	58.070.781	1,59	5.051	3,54	57.565.356	1,58
12 à 13	5.079	3,54	63.400.618	1,73	5.068	3,55	62.671.309	1,72
13 à 14	4.605	3,21	62.080.398	1,70	4.604	3,23	61.597.355	1,69
14 à 15	4.265	2,97	61.764.519	1,69	4.259	2,98	61.286.645	1,68
15 à 16	3.748	2,61	58.097.166	1,59	3.746	2,63	57.865.832	1,58
16 à 17	3.889	2,71	64.201.219	1,75	3.879	2,72	63.879.439	1,75
17 à 18	3.884	2,70	67.952.605	1,86	3.877	2,72	67.697.341	1,85
18 à 19	3.672	2,56	67.955.228	1,86	3.669	2,57	67.933.511	1,86
19 à 20	3.752	2,61	73.177.159	2,00	3.749	2,63	73.223.533	2,01
20 à 21	3.676	2,56	75.336.060	2,06	3.673	2,57	75.406.569	2,07
21 à 22	3.566	2,48	76.638.528	2,09	3.565	2,50	76.769.312	2,10
22 à 23	3.340	2,33	75.119.483	2,05	3.339	2,34	75.437.169	2,07
23 à 24	3.111	2,17	73.109.977	2,00	3.111	2,18	73.459.580	2,01
24 à 25	2.908	2,02	71.233.835	1,95	2.907	2,04	71.501.429	1,96
25 à 26	2.745	1,91	69.983.116	1,91	2.745	1,92	70.093.128	1,92
26 à 27	2.642	1,84	70.022.157	1,91	2.642	1,85	70.171.608	1,92
27 à 28	2.475	1,72	68.032.695	1,86	2.475	1,73	68.153.230	1,87
28 à 29	2.297	1,60	65.470.003	1,79	2.297	1,61	65.684.689	1,80
29 à 30	2.175	1,51	64.153.261	1,75	2.175	1,52	64.209.871	1,76
30 à 31	2.029	1,41	61.869.108	1,69	2.029	1,42	62.104.307	1,70
31 à 32	1.886	1,31	59.423.464	1,62	1.886	1,32	59.552.747	1,63
32 à 33	1.822	1,27	59.226.247	1,62	1.821	1,28	59.423.706	1,63
33 à 34	1.719	1,20	57.557.748	1,57	1.717	1,20	57.584.199	1,58
34 à 35	1.630	1,13	56.239.297	1,54	1.629	1,14	56.391.599	1,54
35 à 36	1.536	1,07	54.522.379	1,49	1.535	1,08	54.466.916	1,49
36 à 37	1.520	1,06	55.440.765	1,51	1.520	1,07	55.618.627	1,52
37 à 38	1.308	0,91	49.032.046	1,34	1.308	0,92	49.201.164	1,35
38 à 39	1.238	0,86	47.666.059	1,30	1.238	0,87	47.784.753	1,31
39 à 40	1.224	0,85	48.351.480	1,32	1.224	0,86	48.607.931	1,33
40 à 41	1.130	0,79	45.758.287	1,25	1.129	0,79	45.919.284	1,26
41 à 42	1.109	0,77	46.018.857	1,26	1.108	0,78	46.083.087	1,26
42 à 43	1.101	0,77	46.797.888	1,28	1.101	0,77	46.910.411	1,28
43 à 44	1.009	0,70	43.881.318	1,20	1.009	0,71	44.069.500	1,21
44 à 45	949	0,66	42.228.711	1,15	949	0,67	42.548.375	1,17
45 à 46	870	0,61	39.584.733	1,08	870	0,61	39.739.560	1,09
46 à 47	865	0,60	40.208.123	1,10	865	0,61	40.390.063	1,11
47 à 48	819	0,57	38.901.335	1,06	819	0,57	39.016.143	1,07
48 à 49	756	0,53	36.664.565	1,00	756	0,53	36.668.818	1,00
49 à 50	716	0,50	35.427.581	0,97	716	0,50	35.581.194	0,97

(non comprises 13.083 déclarations de revenu net imposable nul)

Revenus des biens immobiliers				Revenus des capitaux et des biens mobiliers				Revenus divers			
Nombre	%	Montant	%	Nombre	%	Montant	%	Nombre	%	Montant	%
<b>43.262</b>	<b>100,00</b>	<b>69.855.132</b>	<b>100,00</b>	<b>390</b>	<b>100,00</b>	<b>615.725</b>	<b>100,00</b>	<b>1.764</b>	<b>100,00</b>	<b>7.961.818</b>	<b>100,00</b>
172	0,40	136.468	0,20	22	5,64	9.886	1,61	88	4,99	57.651	0,72
128	0,30	188.618	0,27	19	4,87	16.069	2,61	232	13,15	305.286	3,83
122	0,28	176.756	0,25	15	3,85	21.330	3,46	183	10,37	341.430	4,29
105	0,24	163.076	0,23	9	2,31	18.904	3,07	102	5,78	251.082	3,15
141	0,33	206.293	0,30	9	2,31	20.636	3,35	77	4,37	244.346	3,07
145	0,34	217.516	0,31	8	2,05	23.100	3,75	44	2,49	164.926	2,07
206	0,48	216.315	0,31	14	3,59	38.049	6,18	57	3,23	205.935	2,59
290	0,67	400.878	0,57	15	3,85	25.457	4,13	65	3,68	307.948	3,87
410	0,95	428.397	0,61	22	5,64	32.196	5,23	48	2,72	222.121	2,79
835	1,93	632.037	0,90	19	4,87	17.531	2,85	57	3,23	198.159	2,49
1.033	2,39	1.036.391	1,48	38	9,74	47.952	7,79	66	3,74	210.064	2,64
976	2,26	1.074.481	1,54	19	4,87	24.117	3,92	64	3,63	197.111	2,48
1.109	2,56	1.273.195	1,82	16	4,10	42.573	6,91	63	3,57	226.928	2,85
1.047	2,42	1.330.728	1,90	11	2,82	29.743	4,83	43	2,44	144.631	1,82
930	2,15	1.366.945	1,96	14	3,59	16.609	2,70	40	2,27	109.880	1,38
841	1,94	1.273.688	1,82	15	3,85	23.352	3,79	21	1,19	75.031	0,94
844	1,95	1.278.366	1,83	12	3,08	24.888	4,04	27	1,53	132.198	1,66
927	2,14	1.364.150	1,95	18	4,62	46.320	7,52	32	1,81	171.551	2,15
866	2,00	1.359.154	1,95	7	1,79	17.142	2,78	25	1,42	91.286	1,15
871	2,01	1.344.927	1,93	5	1,28	5.056	0,82	22	1,25	88.565	1,11
936	2,16	1.371.938	1,96	4	1,03	11.710	1,90	18	1,02	24.824	0,31
958	2,21	1.360.971	1,95	0	0,00	0	0,00	13	0,74	51.794	0,65
963	2,23	1.278.843	1,83	2	0,51	2.378	0,39	20	1,13	80.622	1,01
986	2,28	1.272.589	1,82	4	1,03	6.389	1,04	15	0,85	35.412	0,44
957	2,21	1.194.221	1,71	4	1,03	25.209	4,09	13	0,74	36.584	0,46
910	2,10	1.170.670	1,68	3	0,77	587	0,10	17	0,96	48.686	0,61
878	2,03	1.217.209	1,74	0	0,00	0	0,00	9	0,51	37.898	0,48
890	2,06	1.290.952	1,85	1	0,26	565	0,09	7	0,40	21.290	0,27
867	2,00	1.212.862	1,74	3	0,77	2.566	0,42	10	0,57	27.252	0,34
882	2,04	1.417.996	2,03	2	0,51	5.864	0,95	6	0,34	37.090	0,47
869	2,01	1.134.503	1,62	5	1,28	4.276	0,69	11	0,62	29.242	0,37
810	1,87	1.109.064	1,59	2	0,51	660	0,11	13	0,74	39.103	0,49
775	1,79	1.238.456	1,77	2	0,51	875	0,14	5	0,28	18.800	0,24
740	1,71	1.185.786	1,70	3	0,77	1.734	0,28	9	0,51	66.752	0,84
736	1,70	1.208.454	1,73	3	0,77	1.902	0,31	9	0,51	41.589	0,52
726	1,68	1.264.262	1,81	2	0,51	1.695	0,28	10	0,57	23.707	0,30
718	1,66	1.057.633	1,51	2	0,51	444	0,07	6	0,34	13.944	0,18
630	1,46	951.081	1,36	4	1,03	1.097	0,18	9	0,51	11.570	0,15
652	1,51	1.103.647	1,58	0	0,00	0	0,00	5	0,28	5.101	0,06
609	1,41	971.413	1,39	1	0,26	534	0,09	7	0,40	31.531	0,40
581	1,34	954.262	1,37	1	0,26	747	0,12	7	0,40	21.707	0,27
593	1,37	1.070.633	1,53	2	0,51	1.056	0,17	6	0,34	44.778	0,56
620	1,43	1.005.787	1,44	1	0,26	5.888	0,96	9	0,51	44.718	0,56
543	1,26	879.467	1,26	1	0,26	471	0,08	4	0,23	12.820	0,16
531	1,23	755.814	1,08	4	1,03	1.331	0,22	4	0,23	40.678	0,51
505	1,17	790.917	1,13	2	0,51	1.620	0,26	2	0,11	3.305	0,04
506	1,17	831.507	1,19	0	0,00	0	0,00	4	0,23	5.048	0,06
474	1,10	798.377	1,14	0	0,00	0	0,00	6	0,34	7.277	0,09
450	1,04	927.514	1,33	0	0,00	0	0,00	7	0,40	6.392	0,08
411	0,95	664.523	0,95	1	0,26	1.239	0,20	6	0,34	11.559	0,15

**Structure du revenu total net imposable par province - suite**

Nombre de déclarations et montants (en euros) par classe de revenu total net imposable

## Province de Luxembourg

Classe de revenu de 1000 €	Revenu total net imposable				Revenus professionnels			
	Nombre	%	Montant	%	Nombre	%	Montant	%
50 à 51	704	0,49	35.551.125	0,97	704	0,49	35.665.032	0,98
51 à 52	695	0,48	35.788.896	0,98	695	0,49	35.794.777	0,98
52 à 53	666	0,46	34.971.022	0,96	666	0,47	35.071.788	0,96
53 à 54	614	0,43	32.847.329	0,90	614	0,43	33.003.973	0,90
54 à 55	624	0,43	34.001.453	0,93	624	0,44	34.154.382	0,94
55 à 56	563	0,39	31.245.947	0,85	563	0,39	31.302.443	0,86
56 à 57	552	0,38	31.186.696	0,85	552	0,39	31.301.697	0,86
57 à 58	480	0,33	27.599.220	0,75	480	0,34	27.643.838	0,76
58 à 59	488	0,34	28.542.295	0,78	488	0,34	28.503.256	0,78
59 à 60	446	0,31	26.542.522	0,73	446	0,31	26.578.282	0,73
60 à 61	449	0,31	27.153.841	0,74	449	0,31	27.131.614	0,74
61 à 62	396	0,28	24.348.704	0,67	396	0,28	24.426.380	0,67
62 à 63	390	0,27	24.375.711	0,67	390	0,27	24.540.070	0,67
63 à 64	386	0,27	24.508.916	0,67	386	0,27	24.440.668	0,67
64 à 65	352	0,25	22.696.577	0,62	352	0,25	22.747.815	0,62
65 à 66	371	0,26	24.288.796	0,66	371	0,26	24.275.150	0,66
66 à 67	321	0,22	21.334.298	0,58	321	0,22	21.298.620	0,58
67 à 68	295	0,21	19.909.392	0,54	295	0,21	19.946.942	0,55
68 à 69	299	0,21	20.479.958	0,56	299	0,21	20.414.575	0,56
69 à 70	288	0,20	20.010.682	0,55	288	0,20	19.906.492	0,55
70 à 71	286	0,20	20.163.449	0,55	286	0,20	20.015.014	0,55
71 à 72	248	0,17	17.736.309	0,48	248	0,17	17.678.349	0,48
72 à 73	240	0,17	17.389.846	0,48	240	0,17	17.410.031	0,48
73 à 74	225	0,16	16.539.313	0,45	225	0,16	16.581.114	0,45
74 à 75	198	0,14	14.752.407	0,40	198	0,14	14.748.737	0,40
75 à 76	216	0,15	16.308.442	0,45	216	0,15	16.230.077	0,44
76 à 77	187	0,13	14.305.021	0,39	187	0,13	14.357.555	0,39
77 à 78	197	0,14	15.268.637	0,42	197	0,14	15.301.951	0,42
78 à 79	186	0,13	14.595.394	0,40	186	0,13	14.628.900	0,40
79 à 80	161	0,11	12.801.962	0,35	161	0,11	12.703.504	0,35
80 à 81	152	0,11	12.239.536	0,33	152	0,11	12.285.196	0,34
81 à 82	135	0,09	10.994.947	0,30	135	0,09	10.978.345	0,30
82 à 83	150	0,10	12.373.535	0,34	150	0,11	12.149.664	0,33
83 à 84	141	0,10	11.775.048	0,32	141	0,10	11.816.974	0,32
84 à 85	129	0,09	10.897.820	0,30	129	0,09	10.798.095	0,30
85 à 86	130	0,09	11.109.715	0,30	130	0,09	11.071.163	0,30
86 à 87	111	0,08	9.602.345	0,26	111	0,08	9.594.129	0,26
87 à 88	120	0,08	10.503.622	0,29	120	0,08	10.446.637	0,29
88 à 89	105	0,07	9.298.476	0,25	105	0,07	9.333.032	0,26
89 à 90	97	0,07	8.679.328	0,24	97	0,07	8.671.216	0,24
90 à 91	102	0,07	9.231.560	0,25	102	0,07	9.207.492	0,25
91 à 92	110	0,08	10.060.160	0,27	110	0,08	9.852.243	0,27
92 à 93	96	0,07	8.879.390	0,24	96	0,07	8.707.844	0,24
93 à 94	96	0,07	8.976.620	0,25	96	0,07	8.836.615	0,24
94 à 95	69	0,05	6.520.726	0,18	68	0,05	6.414.685	0,18
95 à 96	87	0,06	8.304.635	0,23	87	0,06	8.317.282	0,23
96 à 97	87	0,06	8.392.773	0,23	87	0,06	8.436.475	0,23
97 à 98	80	0,06	7.796.160	0,21	80	0,06	7.718.677	0,21
98 à 99	74	0,05	7.283.794	0,20	74	0,05	7.287.824	0,20
99 à 100	72	0,05	7.167.354	0,20	72	0,05	7.196.171	0,20
100 et plus	1.992	1,39	317.470.337	8,67	1.991	1,40	310.040.159	8,49



(non comprises 13.083 déclarations de revenu net imposable nul)

Revenus des biens immobiliers				Revenus des capitaux et des biens mobiliers				Revenus divers			
Nombre	%	Montant	%	Nombre	%	Montant	%	Nombre	%	Montant	%
419	0,97	735.233	1,05	0	0,00	0	0,00	5	0,28	16.451	0,21
424	0,98	889.882	1,27	0	0,00	0	0,00	7	0,40	18.162	0,23
411	0,95	674.200	0,97	0	0,00	0	0,00	3	0,17	5.178	0,07
382	0,88	582.961	0,83	0	0,00	0	0,00	5	0,28	8.143	0,10
379	0,88	680.938	0,97	0	0,00	0	0,00	0	0,00	0	0,00
345	0,80	638.755	0,91	0	0,00	0	0,00	3	0,17	3.526	0,04
344	0,80	618.979	0,89	0	0,00	0	0,00	1	0,06	9.500	0,12
314	0,73	544.149	0,78	0	0,00	0	0,00	1	0,06	7.241	0,09
318	0,74	593.185	0,85	0	0,00	0	0,00	5	0,28	28.432	0,36
280	0,65	487.715	0,70	0	0,00	0	0,00	1	0,06	23.030	0,29
281	0,65	572.792	0,82	0	0,00	0	0,00	4	0,23	56.871	0,71
241	0,56	403.643	0,58	1	0,26	952	0,15	3	0,17	40.221	0,51
243	0,56	362.418	0,52	0	0,00	0	0,00	2	0,11	422	0,01
236	0,55	466.548	0,67	0	0,00	0	0,00	10	0,57	62.855	0,79
225	0,52	361.441	0,52	1	0,26	6.018	0,98	6	0,34	9.262	0,12
230	0,53	492.807	0,71	0	0,00	0	0,00	7	0,40	19.374	0,24
185	0,43	383.693	0,55	0	0,00	0	0,00	1	0,06	53	0,00
185	0,43	347.063	0,50	0	0,00	0	0,00	2	0,11	1.337	0,02
190	0,44	412.320	0,59	0	0,00	0	0,00	2	0,11	34.448	0,43
192	0,44	449.919	0,64	1	0,26	119	0,02	1	0,06	16.995	0,21
176	0,41	504.947	0,72	1	0,26	423	0,07	1	0,06	1.055	0,01
150	0,35	329.836	0,47	1	0,26	803	0,13	4	0,23	58.285	0,73
154	0,36	283.640	0,41	1	0,26	22	0,00	4	0,23	15.561	0,20
142	0,33	261.952	0,37	0	0,00	0	0,00	2	0,11	10.171	0,13
127	0,29	282.711	0,40	0	0,00	0	0,00	1	0,06	1.450	0,02
138	0,32	291.645	0,42	1	0,26	41	0,01	3	0,17	926	0,01
113	0,26	226.466	0,32	0	0,00	0	0,00	4	0,23	4.903	0,06
119	0,28	220.383	0,32	1	0,26	2.239	0,36	1	0,06	475	0,01
121	0,28	224.864	0,32	0	0,00	0	0,00	4	0,23	6.953	0,09
90	0,21	201.976	0,29	0	0,00	0	0,00	0	0,00	0	0,00
94	0,22	164.606	0,24	0	0,00	0	0,00	0	0,00	0	0,00
78	0,18	166.432	0,24	1	0,26	15	0,00	1	0,06	34.000	0,43
83	0,19	359.337	0,51	0	0,00	0	0,00	1	0,06	51.259	0,64
89	0,21	146.739	0,21	0	0,00	0	0,00	2	0,11	4.073	0,05
77	0,18	203.426	0,29	0	0,00	0	0,00	1	0,06	102	0,00
80	0,18	198.226	0,28	0	0,00	0	0,00	2	0,11	10.744	0,13
70	0,16	115.797	0,17	1	0,26	644	0,10	3	0,17	26.701	0,34
71	0,16	149.994	0,21	0	0,00	0	0,00	2	0,11	40.793	0,51
54	0,12	74.857	0,11	1	0,26	13	0,00	0	0,00	0	0,00
53	0,12	137.735	0,20	0	0,00	0	0,00	1	0,06	3.350	0,04
64	0,15	138.766	0,20	1	0,26	862	0,14	0	0,00	0	0,00
72	0,17	244.127	0,35	0	0,00	0	0,00	0	0,00	0	0,00
50	0,12	201.553	0,29	1	0,26	411	0,07	1	0,06	3.448	0,04
52	0,12	117.518	0,17	1	0,26	1.151	0,19	3	0,17	1.027	0,01
37	0,09	66.033	0,09	1	0,26	697	0,11	1	0,06	58	0,00
50	0,12	102.968	0,15	0	0,00	0	0,00	0	0,00	0	0,00
50	0,12	87.749	0,13	0	0,00	0	0,00	1	0,06	1.001	0,01
49	0,11	121.303	0,17	0	0,00	0	0,00	0	0,00	0	0,00
45	0,10	105.607	0,15	0	0,00	0	0,00	0	0,00	0	0,00
40	0,09	85.761	0,12	0	0,00	0	0,00	1	0,06	275	0,00
1.146	2,65	5.179.807	7,42	9	2,31	19.568	3,18	28	1,59	2.696.505	33,87

**Structure du revenu total net imposable par province - suite**

Nombre de déclarations et montants (en euros) par classe de revenu total net imposable

Province de Namur

Classe de revenu de 1000 €	Revenu total net imposable				Revenus professionnels			
	Nombre	%	Montant	%	Nombre	%	Montant	%
<b>Total</b>	<b>266.445</b>	<b>100,00</b>	<b>6.501.972.401</b>	<b>100,00</b>	<b>264.172</b>	<b>100,00</b>	<b>6.504.155.609</b>	<b>100,00</b>
Moins de 1	12.893	4,84	6.544.790	0,10	12.418	4,70	6.371.730	0,10
1 à 2	6.424	2,41	9.055.986	0,14	5.694	2,16	7.842.363	0,12
2 à 3	3.695	1,39	9.188.974	0,14	3.372	1,28	7.896.249	0,12
3 à 4	2.769	1,04	9.655.855	0,15	2.630	1,00	8.812.198	0,14
4 à 5	3.796	1,42	16.976.319	0,26	3.687	1,40	16.241.979	0,25
5 à 6	2.882	1,08	15.842.746	0,24	2.793	1,06	15.180.751	0,23
6 à 7	3.046	1,14	19.836.240	0,31	2.975	1,13	19.304.836	0,30
7 à 8	4.590	1,72	34.847.911	0,54	4.535	1,72	34.579.283	0,53
8 à 9	5.052	1,90	42.990.448	0,66	5.010	1,90	42.988.063	0,66
9 à 10	8.728	3,28	82.645.113	1,27	8.688	3,29	82.463.223	1,27
10 à 11	13.165	4,94	139.225.551	2,14	13.125	4,97	138.812.305	2,13
11 à 12	11.182	4,20	128.185.095	1,97	11.157	4,22	127.463.838	1,96
12 à 13	11.274	4,23	140.471.174	2,16	11.250	4,26	139.568.575	2,15
13 à 14	9.174	3,44	123.680.079	1,90	9.151	3,46	122.587.105	1,88
14 à 15	9.020	3,39	130.642.958	2,01	9.006	3,41	129.972.858	2,00
15 à 16	7.501	2,82	116.240.569	1,79	7.496	2,84	115.932.517	1,78
16 à 17	7.407	2,78	122.277.578	1,88	7.401	2,80	122.120.382	1,88
17 à 18	7.451	2,80	130.314.896	2,00	7.447	2,82	130.311.730	2,00
18 à 19	7.345	2,76	135.873.954	2,09	7.338	2,78	136.345.179	2,10
19 à 20	7.225	2,71	140.869.120	2,17	7.218	2,73	141.306.766	2,17
20 à 21	6.959	2,61	142.569.050	2,19	6.956	2,63	143.748.109	2,21
21 à 22	6.586	2,47	141.540.287	2,18	6.585	2,49	142.329.348	2,19
22 à 23	6.028	2,26	135.574.873	2,09	6.026	2,28	136.347.136	2,10
23 à 24	5.634	2,11	132.393.485	2,04	5.631	2,13	132.725.932	2,04
24 à 25	5.501	2,06	134.766.932	2,07	5.497	2,08	135.281.750	2,08
25 à 26	5.208	1,95	132.798.276	2,04	5.204	1,97	133.406.967	2,05
26 à 27	4.623	1,74	122.480.612	1,88	4.623	1,75	123.104.078	1,89
27 à 28	4.271	1,60	117.445.014	1,81	4.269	1,62	117.898.746	1,81
28 à 29	4.041	1,52	115.147.033	1,77	4.039	1,53	115.436.054	1,77
29 à 30	3.610	1,35	106.464.249	1,64	3.610	1,37	107.010.128	1,65
30 à 31	3.455	1,30	105.356.029	1,62	3.453	1,31	105.642.495	1,62
31 à 32	3.209	1,20	101.088.161	1,55	3.209	1,21	101.564.729	1,56
32 à 33	3.044	1,14	98.906.860	1,52	3.044	1,15	99.525.271	1,53
33 à 34	2.758	1,04	92.388.799	1,42	2.756	1,04	92.800.974	1,43
34 à 35	2.688	1,01	92.714.802	1,43	2.687	1,02	93.081.860	1,43
35 à 36	2.496	0,94	88.590.890	1,36	2.494	0,94	89.103.333	1,37
36 à 37	2.666	1,00	97.229.474	1,50	2.665	1,01	97.820.128	1,50
37 à 38	2.212	0,83	82.958.305	1,28	2.211	0,84	83.292.452	1,28
38 à 39	2.142	0,80	82.437.322	1,27	2.141	0,81	82.898.006	1,27
39 à 40	2.012	0,76	79.466.436	1,22	2.012	0,76	80.006.138	1,23
40 à 41	1.932	0,73	78.230.612	1,20	1.930	0,73	78.349.391	1,20
41 à 42	1.815	0,68	75.316.563	1,16	1.814	0,69	76.006.263	1,17
42 à 43	1.799	0,68	76.450.817	1,18	1.798	0,68	77.052.268	1,18
43 à 44	1.694	0,64	73.690.171	1,13	1.694	0,64	74.046.103	1,14
44 à 45	1.680	0,63	74.764.050	1,15	1.679	0,64	75.340.314	1,16
45 à 46	1.444	0,54	65.684.867	1,01	1.444	0,55	66.090.987	1,02
46 à 47	1.466	0,55	68.158.626	1,05	1.466	0,55	68.622.045	1,06
47 à 48	1.442	0,54	68.487.097	1,05	1.442	0,55	68.772.806	1,06
48 à 49	1.303	0,49	63.181.243	0,97	1.302	0,49	63.507.836	0,98
49 à 50	1.335	0,50	66.082.468	1,02	1.335	0,51	66.171.535	1,02

(non comprises 29.072 déclarations de revenu net imposable nul)

Revenus des biens immobiliers				Revenus des capitaux et des biens mobiliers				Revenus divers			
Nombre	%	Montant	%	Nombre	%	Montant	%	Nombre	%	Montant	%
<b>79.993</b>	<b>100,00</b>	<b>143.810.294</b>	<b>100,00</b>	<b>547</b>	<b>100,00</b>	<b>867.445</b>	<b>100,00</b>	<b>4.992</b>	<b>100,00</b>	<b>14.478.187</b>	<b>100,00</b>
226	0,28	149.712	0,10	45	8,23	14.628	1,69	276	5,53	193.005	1,33
195	0,24	258.872	0,18	29	5,30	26.333	3,04	844	16,91	1.139.406	7,87
174	0,22	261.518	0,18	27	4,94	37.896	4,37	584	11,70	1.175.038	8,12
164	0,21	255.287	0,18	14	2,56	34.505	3,98	293	5,87	742.856	5,13
241	0,30	399.542	0,28	15	2,74	27.245	3,14	206	4,13	690.696	4,77
261	0,33	454.804	0,32	21	3,84	39.203	4,52	147	2,94	549.086	3,79
319	0,40	478.467	0,33	26	4,75	86.092	9,92	128	2,56	516.886	3,57
416	0,52	550.948	0,38	14	2,56	29.313	3,38	123	2,46	540.331	3,73
548	0,69	815.662	0,57	20	3,66	31.461	3,63	115	2,30	456.326	3,15
1.028	1,29	1.138.731	0,79	31	5,67	62.966	7,26	135	2,70	516.134	3,56
1.634	2,04	1.895.249	1,32	57	10,42	61.936	7,14	129	2,58	470.606	3,25
1.563	1,95	2.022.083	1,41	45	8,23	42.430	4,89	174	3,49	478.847	3,31
1.818	2,27	2.415.388	1,68	15	2,74	32.994	3,80	165	3,31	399.725	2,76
1.715	2,14	2.481.527	1,73	30	5,48	101.030	11,65	123	2,46	406.708	2,81
1.629	2,04	2.667.620	1,85	13	2,38	11.231	1,29	106	2,12	381.760	2,64
1.548	1,94	2.578.603	1,79	10	1,83	8.901	1,03	95	1,90	300.156	2,07
1.554	1,94	2.640.281	1,84	13	2,38	32.445	3,74	74	1,48	285.290	1,97
1.667	2,08	2.873.071	2,00	23	4,20	35.121	4,05	64	1,28	202.758	1,40
1.641	2,05	2.724.248	1,89	11	2,01	24.712	2,85	56	1,12	136.514	0,94
1.685	2,11	2.900.330	2,02	10	1,83	30.791	3,55	55	1,10	167.929	1,16
1.775	2,22	2.523.688	1,75	13	2,38	25.097	2,89	47	0,94	101.482	0,70
1.748	2,19	2.709.258	1,88	7	1,28	21.944	2,53	33	0,66	84.379	0,58
1.798	2,25	2.783.477	1,94	8	1,46	3.327	0,38	40	0,80	105.014	0,73
1.893	2,37	2.821.334	1,96	6	1,10	6.398	0,74	40	0,80	111.502	0,77
1.930	2,41	3.006.085	2,09	7	1,28	2.054	0,24	40	0,80	94.820	0,65
1.831	2,29	2.821.826	1,96	0	0,00	0	0,00	38	0,76	86.904	0,60
1.694	2,12	2.560.268	1,78	2	0,37	3.658	0,42	23	0,46	60.763	0,42
1.730	2,16	2.752.564	1,91	1	0,18	121	0,01	32	0,64	118.755	0,82
1.622	2,03	2.729.559	1,90	0	0,00	0	0,00	32	0,64	85.399	0,59
1.573	1,97	2.502.679	1,74	3	0,55	4.777	0,55	25	0,50	73.988	0,51
1.539	1,92	2.621.370	1,82	1	0,18	1.446	0,17	38	0,76	122.219	0,84
1.493	1,87	2.695.330	1,87	1	0,18	2.914	0,34	22	0,44	45.058	0,31
1.465	1,83	2.261.370	1,57	2	0,37	5.563	0,64	33	0,66	92.852	0,64
1.356	1,70	2.362.234	1,64	3	0,55	2.143	0,25	23	0,46	62.267	0,43
1.352	1,69	2.464.623	1,71	3	0,55	656	0,08	20	0,40	74.153	0,51
1.299	1,62	2.096.242	1,46	3	0,55	1.873	0,22	26	0,52	48.013	0,33
1.410	1,76	2.229.850	1,55	1	0,18	557	0,06	28	0,56	77.216	0,53
1.209	1,51	2.255.449	1,57	2	0,37	3.860	0,44	15	0,30	51.914	0,36
1.226	1,53	2.130.405	1,48	1	0,18	150	0,02	25	0,50	106.959	0,74
1.107	1,38	1.977.386	1,37	1	0,18	20	0,00	17	0,34	61.802	0,43
1.122	1,40	2.231.860	1,55	0	0,00	0	0,00	17	0,34	52.319	0,36
1.042	1,30	1.726.183	1,20	1	0,18	800	0,09	18	0,36	25.299	0,17
1.068	1,34	1.831.732	1,27	1	0,18	129	0,01	11	0,22	47.348	0,33
1.020	1,28	1.872.034	1,30	0	0,00	0	0,00	11	0,22	38.476	0,27
977	1,22	1.824.789	1,27	1	0,18	657	0,08	11	0,22	20.441	0,14
907	1,13	1.648.643	1,15	0	0,00	0	0,00	11	0,22	16.203	0,11
904	1,13	1.555.832	1,08	0	0,00	0	0,00	18	0,36	84.437	0,58
932	1,17	1.758.723	1,22	0	0,00	0	0,00	12	0,24	37.198	0,26
840	1,05	1.515.927	1,05	0	0,00	0	0,00	13	0,26	55.671	0,38
871	1,09	1.772.390	1,23	0	0,00	0	0,00	12	0,24	30.987	0,21

**Structure du revenu total net imposable par province - suite et fin**

Nombre de déclarations et montants (en euros) par classe de revenu total net imposable

## Province de Namur

Classe de revenu de 1000 €	Revenu total net imposable				Revenus professionnels			
	Nombre	%	Montant	%	Nombre	%	Montant	%
50 à 51	1.189	0,45	60.025.014	0,92	1.188	0,45	60.269.846	0,93
51 à 52	1.200	0,45	61.784.924	0,95	1.200	0,45	62.161.082	0,96
52 à 53	1.167	0,44	61.258.817	0,94	1.167	0,44	61.633.168	0,95
53 à 54	1.035	0,39	55.355.342	0,85	1.035	0,39	55.667.062	0,86
54 à 55	1.040	0,39	56.672.946	0,87	1.040	0,39	56.881.200	0,87
55 à 56	992	0,37	55.046.249	0,85	991	0,38	55.195.401	0,85
56 à 57	980	0,37	55.367.523	0,85	980	0,37	55.600.429	0,85
57 à 58	918	0,34	52.778.326	0,81	918	0,35	52.946.460	0,81
58 à 59	853	0,32	49.892.122	0,77	852	0,32	49.870.811	0,77
59 à 60	849	0,32	50.507.718	0,78	849	0,32	50.581.164	0,78
60 à 61	765	0,29	46.282.271	0,71	765	0,29	46.366.515	0,71
61 à 62	780	0,29	47.973.196	0,74	780	0,30	48.353.150	0,74
62 à 63	718	0,27	44.882.923	0,69	718	0,27	44.870.566	0,69
63 à 64	682	0,26	43.310.264	0,67	682	0,26	43.130.458	0,66
64 à 65	657	0,25	42.372.670	0,65	657	0,25	42.396.689	0,65
65 à 66	577	0,22	37.805.342	0,58	577	0,22	37.950.611	0,58
66 à 67	568	0,21	37.766.709	0,58	568	0,22	37.861.101	0,58
67 à 68	575	0,22	38.789.687	0,60	575	0,22	38.828.285	0,60
68 à 69	495	0,19	33.899.488	0,52	495	0,19	33.761.022	0,52
69 à 70	496	0,19	34.468.000	0,53	496	0,19	34.420.250	0,53
70 à 71	463	0,17	32.629.922	0,50	463	0,18	32.787.711	0,50
71 à 72	427	0,16	30.532.354	0,47	427	0,16	30.726.408	0,47
72 à 73	452	0,17	32.757.362	0,50	452	0,17	32.781.950	0,50
73 à 74	367	0,14	26.973.796	0,41	367	0,14	26.879.796	0,41
74 à 75	380	0,14	28.304.900	0,44	380	0,14	28.392.401	0,44
75 à 76	371	0,14	28.007.735	0,43	371	0,14	27.962.641	0,43
76 à 77	324	0,12	24.795.882	0,38	324	0,12	24.964.806	0,38
77 à 78	332	0,12	25.729.544	0,40	332	0,13	25.525.364	0,39
78 à 79	298	0,11	23.400.333	0,36	298	0,11	23.202.686	0,36
79 à 80	296	0,11	23.533.173	0,36	296	0,11	23.544.787	0,36
80 à 81	298	0,11	23.984.668	0,37	298	0,11	23.884.438	0,37
81 à 82	228	0,09	18.576.360	0,29	228	0,09	18.554.881	0,29
82 à 83	244	0,09	20.137.897	0,31	244	0,09	20.021.161	0,31
83 à 84	208	0,08	17.366.634	0,27	208	0,08	17.363.239	0,27
84 à 85	205	0,08	17.320.047	0,27	205	0,08	17.315.778	0,27
85 à 86	231	0,09	19.754.647	0,30	231	0,09	19.826.667	0,30
86 à 87	194	0,07	16.781.752	0,26	194	0,07	16.817.303	0,26
87 à 88	183	0,07	16.012.795	0,25	183	0,07	15.828.620	0,24
88 à 89	192	0,07	16.987.607	0,26	192	0,07	16.947.719	0,26
89 à 90	156	0,06	13.960.821	0,21	156	0,06	13.984.048	0,22
90 à 91	155	0,06	14.029.251	0,22	155	0,06	13.793.123	0,21
91 à 92	176	0,07	16.103.791	0,25	176	0,07	16.079.123	0,25
92 à 93	146	0,05	13.502.242	0,21	146	0,06	13.513.097	0,21
93 à 94	131	0,05	12.244.237	0,19	131	0,05	12.193.500	0,19
94 à 95	139	0,05	13.133.757	0,20	139	0,05	13.063.615	0,20
95 à 96	123	0,05	11.750.860	0,18	123	0,05	11.626.045	0,18
96 à 97	129	0,05	12.444.577	0,19	129	0,05	12.379.456	0,19
97 à 98	102	0,04	9.944.764	0,15	102	0,04	9.885.463	0,15
98 à 99	113	0,04	11.127.658	0,17	113	0,04	10.993.583	0,17
99 à 100	97	0,04	9.657.075	0,15	97	0,04	9.560.372	0,15
100 et plus	3.077	1,15	486.517.670	7,48	3.072	1,16	481.925.446	7,41

(non comprises 29.072 déclarations de revenu net imposable nul)

Revenus des biens immobiliers				Revenus des capitaux et des biens mobiliers				Revenus divers			
Nombre	%	Montant	%	Nombre	%	Montant	%	Nombre	%	Montant	%
769	0,96	1.521.958	1,06	0	0,00	0	0,00	11	0,22	54.897	0,38
791	0,99	1.366.753	0,95	1	0,18	1.923	0,22	12	0,24	55.299	0,38
794	0,99	1.359.260	0,95	0	0,00	0	0,00	9	0,18	13.747	0,09
721	0,90	1.389.176	0,97	0	0,00	0	0,00	4	0,08	2.425	0,02
712	0,89	1.456.175	1,01	0	0,00	0	0,00	13	0,26	35.025	0,24
656	0,82	1.313.411	0,91	1	0,18	479	0,06	12	0,24	29.982	0,21
669	0,84	1.268.140	0,88	0	0,00	0	0,00	13	0,26	51.729	0,36
630	0,79	1.177.064	0,82	0	0,00	0	0,00	12	0,24	30.348	0,21
598	0,75	1.356.298	0,94	0	0,00	0	0,00	8	0,16	10.605	0,07
595	0,74	1.280.087	0,89	0	0,00	0	0,00	7	0,14	14.862	0,10
540	0,68	1.176.745	0,82	0	0,00	0	0,00	8	0,16	20.377	0,14
530	0,66	968.594	0,67	0	0,00	0	0,00	9	0,18	11.724	0,08
514	0,64	1.122.346	0,78	0	0,00	0	0,00	13	0,26	24.547	0,17
496	0,62	1.239.163	0,86	0	0,00	0	0,00	7	0,14	41.775	0,29
503	0,63	976.153	0,68	0	0,00	0	0,00	9	0,18	7.701	0,05
409	0,51	818.465	0,57	0	0,00	0	0,00	7	0,14	54.847	0,38
416	0,52	887.435	0,62	0	0,00	0	0,00	6	0,12	9.144	0,06
426	0,53	847.186	0,59	0	0,00	0	0,00	10	0,20	71.637	0,49
366	0,46	1.005.825	0,70	0	0,00	0	0,00	3	0,06	3.017	0,02
382	0,48	1.036.057	0,72	0	0,00	0	0,00	4	0,08	1.517	0,01
355	0,44	648.839	0,45	2	0,37	899	0,10	5	0,10	5.371	0,04
298	0,37	541.532	0,38	0	0,00	0	0,00	6	0,12	6.093	0,04
336	0,42	758.731	0,53	0	0,00	0	0,00	8	0,16	12.420	0,09
274	0,34	578.525	0,40	0	0,00	0	0,00	9	0,18	129.114	0,89
277	0,35	544.695	0,38	0	0,00	0	0,00	2	0,04	6.643	0,05
287	0,36	658.693	0,46	0	0,00	0	0,00	5	0,10	65.017	0,45
231	0,29	402.528	0,28	1	0,18	3.203	0,37	5	0,10	4.146	0,03
254	0,32	674.535	0,47	1	0,18	157	0,02	3	0,06	40.074	0,28
224	0,28	613.432	0,43	0	0,00	0	0,00	6	0,12	87.527	0,60
205	0,26	567.268	0,39	0	0,00	0	0,00	7	0,14	27.002	0,19
224	0,28	546.159	0,38	0	0,00	0	0,00	6	0,12	78.412	0,54
169	0,21	544.916	0,38	0	0,00	0	0,00	6	0,12	3.869	0,03
180	0,23	546.070	0,38	0	0,00	0	0,00	3	0,06	11.470	0,08
165	0,21	371.491	0,26	0	0,00	0	0,00	1	0,02	1.350	0,01
161	0,20	396.627	0,28	0	0,00	0	0,00	3	0,06	8.576	0,06
178	0,22	367.831	0,26	0	0,00	0	0,00	2	0,04	23.246	0,16
153	0,19	296.404	0,21	0	0,00	0	0,00	4	0,08	16.032	0,11
137	0,17	501.705	0,35	0	0,00	0	0,00	5	0,10	107.142	0,74
151	0,19	374.334	0,26	0	0,00	0	0,00	3	0,06	43.641	0,30
125	0,16	341.935	0,24	0	0,00	0	0,00	5	0,10	14.674	0,10
117	0,15	415.878	0,29	0	0,00	0	0,00	7	0,14	16.896	0,12
130	0,16	295.843	0,21	0	0,00	0	0,00	2	0,04	1.070	0,01
111	0,14	272.652	0,19	0	0,00	0	0,00	2	0,04	4.935	0,03
100	0,13	297.139	0,21	0	0,00	0	0,00	2	0,04	885	0,01
104	0,13	359.876	0,25	0	0,00	0	0,00	4	0,08	7.745	0,05
93	0,12	198.149	0,14	0	0,00	0	0,00	5	0,10	77.692	0,54
96	0,12	234.051	0,16	0	0,00	0	0,00	4	0,08	39.797	0,27
82	0,10	305.093	0,21	0	0,00	0	0,00	2	0,04	660	0,00
92	0,12	413.995	0,29	0	0,00	0	0,00	2	0,04	3.262	0,02
78	0,10	262.578	0,18	0	0,00	0	0,00	3	0,06	3.144	0,02
2.330	2,91	8.907.446	6,19	4	0,73	1.407	0,16	65	1,30	1.261.182	8,71



# Structure du revenu total net imposable par arrondissement

Nombre de déclarations et  
montants par classe de revenu  
total net imposable de 2000 euros

**Structure du revenu total net imposable par arrondissement**

Nombre de déclarations et montants (en euros) par classe de revenu total net imposable

## Arrondissement de Bruxelles-Capitale

Classe de revenu de 2000 €	Revenu total net imposable				Revenus professionnels			
	Nombre	%	Montant	%	Nombre	%	Montant	%
<b>Total</b>	<b>557.017</b>	<b>100,00</b>	<b>12.867.260.328</b>	<b>100,00</b>	<b>549.387</b>	<b>100,00</b>	<b>12.681.681.291</b>	<b>100,00</b>
Moins de 2	43.038	7,73	37.896.525	0,29	39.680	7,22	33.983.205	0,27
2 à 4	18.680	3,35	54.599.138	0,42	16.922	3,08	47.031.222	0,37
4 à 6	16.842	3,02	83.854.882	0,65	16.037	2,92	78.163.016	0,62
6 à 8	21.158	3,80	150.672.337	1,17	20.663	3,76	146.738.758	1,16
8 à 10	35.925	6,45	327.388.681	2,54	35.602	6,48	325.648.678	2,57
10 à 12	58.373	10,48	639.645.007	4,97	58.161	10,59	636.215.140	5,02
12 à 14	45.996	8,26	594.209.881	4,62	45.841	8,34	587.928.130	4,64
14 à 16	34.626	6,22	517.790.380	4,02	34.559	6,29	512.210.958	4,04
16 à 18	30.746	5,52	522.604.845	4,06	30.673	5,58	518.054.255	4,09
18 à 20	29.703	5,33	563.838.043	4,38	29.644	5,40	559.042.870	4,41
20 à 22	26.864	4,82	563.549.593	4,38	26.828	4,88	559.872.222	4,41
22 à 24	22.694	4,07	521.278.515	4,05	22.662	4,12	516.905.872	4,08
24 à 26	19.865	3,57	496.144.360	3,86	19.834	3,61	492.647.529	3,88
26 à 28	17.097	3,07	461.214.145	3,58	17.075	3,11	457.927.768	3,61
28 à 30	15.028	2,70	435.386.489	3,38	15.010	2,73	432.012.534	3,41
30 à 32	12.880	2,31	399.075.239	3,10	12.862	2,34	396.645.109	3,13
32 à 34	11.026	1,98	363.555.591	2,83	11.015	2,00	361.009.668	2,85
34 à 36	9.638	1,73	337.064.047	2,62	9.627	1,75	334.500.603	2,64
36 à 38	8.504	1,53	314.371.163	2,44	8.499	1,55	311.630.111	2,46
38 à 40	7.327	1,32	285.626.167	2,22	7.317	1,33	283.390.337	2,23
40 à 42	6.228	1,12	255.177.645	1,98	6.222	1,13	252.782.487	1,99
42 à 44	5.590	1,00	240.274.044	1,87	5.586	1,02	238.492.429	1,88
44 à 46	5.080	0,91	228.461.435	1,78	5.069	0,92	226.196.213	1,78
46 à 48	4.592	0,82	215.706.098	1,68	4.581	0,83	213.431.219	1,68
48 à 50	4.054	0,73	198.555.662	1,54	4.053	0,74	196.993.193	1,55
50 à 52	3.565	0,64	181.753.352	1,41	3.561	0,65	179.472.992	1,42
52 à 54	3.156	0,57	167.183.350	1,30	3.149	0,57	164.677.520	1,30
54 à 56	2.889	0,52	158.854.110	1,23	2.884	0,52	157.459.708	1,24
56 à 58	2.717	0,49	154.847.113	1,20	2.711	0,49	153.076.230	1,21
58 à 60	2.343	0,42	138.239.472	1,07	2.339	0,43	136.959.859	1,08
60 à 62	2.202	0,40	134.285.233	1,04	2.200	0,40	133.219.510	1,05
62 à 64	1.967	0,35	123.863.892	0,96	1.964	0,36	122.831.934	0,97
64 à 66	1.769	0,32	114.939.290	0,89	1.767	0,32	113.565.694	0,90
66 à 68	1.662	0,30	111.342.666	0,87	1.657	0,30	109.722.223	0,87
68 à 70	1.550	0,28	106.900.265	0,83	1.550	0,28	105.910.664	0,84
70 à 72	1.364	0,24	96.857.637	0,75	1.363	0,25	95.586.772	0,75
72 à 74	1.287	0,23	93.930.118	0,73	1.284	0,23	92.434.087	0,73
74 à 76	1.202	0,22	90.130.903	0,70	1.199	0,22	88.625.155	0,70
76 à 78	1.088	0,20	83.755.155	0,65	1.087	0,20	82.917.991	0,65
78 à 80	988	0,18	78.056.508	0,61	987	0,18	77.083.058	0,61
80 à 82	901	0,16	72.946.806	0,57	899	0,16	72.302.757	0,57
82 à 84	862	0,15	71.551.961	0,56	860	0,16	70.150.051	0,55
84 à 86	762	0,14	64.761.087	0,50	762	0,14	64.340.464	0,51
86 à 88	752	0,14	65.408.892	0,51	748	0,14	64.087.316	0,51
88 à 90	716	0,13	63.717.718	0,50	716	0,13	62.776.726	0,50
90 à 92	581	0,10	52.869.457	0,41	581	0,11	52.155.715	0,41
92 à 94	593	0,11	55.147.553	0,43	593	0,11	54.518.427	0,43
94 à 96	543	0,10	51.573.785	0,40	543	0,10	50.850.923	0,40
96 à 98	519	0,09	50.326.446	0,39	519	0,09	49.683.120	0,39
98 à 100	466	0,08	46.141.002	0,36	462	0,08	44.713.467	0,35
100 et plus	9.019	1,62	1.629.936.645	12,67	8.980	1,63	1.563.105.402	12,33



(non comprises 91.443 déclarations de revenu total net imposable nul)

Revenus des biens immobiliers				Revenus des capitaux et des biens mobiliers				Revenus divers			
Nombre	%	Montant	%	Nombre	%	Montant	%	Nombre	%	Montant	%
<b>114.677</b>	<b>100,00</b>	<b>426.978.098</b>	<b>100,00</b>	<b>1.957</b>	<b>100,00</b>	<b>4.406.763</b>	<b>100,00</b>	<b>14.254</b>	<b>100,00</b>	<b>47.626.063</b>	<b>100,00</b>
1.083	0,94	2.841.730	0,67	207	10,58	158.814	3,60	2.830	19,85	3.366.396	7,07
1.092	0,95	3.534.340	0,83	154	7,87	290.923	6,60	2.443	17,14	5.690.843	11,95
1.172	1,02	3.873.092	0,91	128	6,54	316.630	7,19	1.091	7,65	4.027.065	8,46
1.608	1,40	5.200.927	1,22	216	11,04	852.674	19,35	742	5,21	3.219.622	6,76
2.753	2,40	8.610.408	2,02	262	13,39	558.537	12,67	651	4,57	2.690.913	5,65
5.202	4,54	13.687.857	3,21	392	20,03	625.927	14,20	768	5,39	2.400.904	5,04
5.903	5,15	15.723.988	3,68	104	5,31	367.696	8,34	789	5,54	2.362.730	4,96
5.148	4,49	15.401.946	3,61	81	4,14	198.509	4,50	594	4,17	2.107.357	4,42
4.910	4,28	15.818.772	3,70	93	4,75	215.818	4,90	396	2,78	1.505.389	3,16
5.321	4,64	17.419.896	4,08	46	2,35	134.679	3,06	357	2,50	1.389.883	2,92
5.370	4,68	17.016.086	3,99	47	2,40	123.932	2,81	286	2,01	909.573	1,91
5.284	4,61	17.496.971	4,10	49	2,50	179.526	4,07	228	1,60	785.225	1,65
4.891	4,27	15.843.844	3,71	31	1,58	47.304	1,07	205	1,44	728.295	1,53
4.605	4,02	14.996.709	3,51	24	1,23	20.440	0,46	198	1,39	764.099	1,60
4.327	3,77	14.437.314	3,38	12	0,61	16.701	0,38	164	1,15	541.063	1,14
4.015	3,50	13.798.638	3,23	11	0,56	16.583	0,38	167	1,17	468.679	0,98
3.678	3,21	12.579.685	2,95	5	0,26	4.856	0,11	170	1,19	467.629	0,98
3.430	2,99	11.866.103	2,78	5	0,26	5.638	0,13	159	1,12	561.828	1,18
3.255	2,84	11.299.729	2,65	6	0,31	14.624	0,33	128	0,90	392.539	0,82
2.857	2,49	10.186.011	2,39	8	0,41	6.363	0,14	119	0,83	298.529	0,63
2.580	2,25	9.229.903	2,16	5	0,26	1.817	0,04	120	0,84	439.592	0,92
2.422	2,11	8.544.363	2,00	4	0,20	6.356	0,14	94	0,66	265.823	0,56
2.248	1,96	8.832.518	2,07	5	0,26	15.079	0,34	91	0,64	303.820	0,64
2.121	1,85	7.779.215	1,82	1	0,05	5.145	0,12	93	0,65	387.753	0,81
1.906	1,66	6.630.156	1,55	4	0,20	7.663	0,17	75	0,53	256.515	0,54
1.755	1,53	7.541.248	1,77	2	0,10	4.365	0,10	77	0,54	305.721	0,64
1.639	1,43	7.339.282	1,72	1	0,05	24.875	0,56	67	0,47	185.307	0,39
1.522	1,33	5.619.240	1,32	1	0,05	45	0,00	67	0,47	173.291	0,36
1.446	1,26	5.811.146	1,36	4	0,20	2.776	0,06	52	0,36	345.444	0,73
1.275	1,11	4.985.246	1,17	1	0,05	1.483	0,03	50	0,35	151.141	0,32
1.169	1,02	4.555.641	1,07	2	0,10	2.192	0,05	43	0,30	94.194	0,20
1.117	0,97	4.480.578	1,05	1	0,05	4.139	0,09	42	0,29	147.703	0,31
1.033	0,90	4.613.235	1,08	0	0,00	0	0,00	53	0,37	182.092	0,38
971	0,85	4.241.432	0,99	2	0,10	2.616	0,06	40	0,28	221.498	0,47
979	0,85	3.728.131	0,87	1	0,05	8.938	0,20	34	0,24	207.070	0,43
827	0,72	3.699.958	0,87	0	0,00	0	0,00	35	0,25	87.361	0,18
796	0,69	3.608.279	0,85	0	0,00	0	0,00	36	0,25	198.619	0,42
770	0,67	3.766.371	0,88	1	0,05	270	0,01	35	0,25	175.904	0,37
682	0,59	2.917.549	0,68	2	0,10	4.317	0,10	33	0,23	178.084	0,37
625	0,55	3.098.571	0,73	2	0,10	18.086	0,41	22	0,15	91.771	0,19
579	0,50	2.389.585	0,56	0	0,00	0	0,00	28	0,20	122.861	0,26
553	0,48	2.822.803	0,66	1	0,05	680	0,02	38	0,27	245.299	0,52
508	0,44	1.974.641	0,46	0	0,00	0	0,00	15	0,11	77.974	0,16
499	0,44	2.572.642	0,60	0	0,00	0	0,00	29	0,20	69.708	0,15
482	0,42	2.554.031	0,60	0	0,00	0	0,00	24	0,17	111.773	0,23
377	0,33	2.052.471	0,48	3	0,15	1.505	0,03	21	0,15	69.191	0,15
385	0,34	1.822.443	0,43	0	0,00	0	0,00	20	0,14	184.999	0,39
365	0,32	1.750.535	0,41	0	0,00	0	0,00	19	0,13	164.081	0,34
351	0,31	1.748.191	0,41	1	0,05	868	0,02	18	0,13	141.670	0,30
326	0,28	2.136.946	0,50	1	0,05	2.599	0,06	19	0,13	148.890	0,31
6.465	5,64	52.497.702	12,30	31	1,58	134.775	3,06	379	2,66	7.212.353	15,14

**Structure du revenu total net imposable par arrondissement - suite**

Nombre de déclarations et montants (en euros) par classe de revenu total net imposable

Arrondissement d'Anvers

Classe de revenu de 2000 €	Revenu total net imposable				Revenus professionnels			
	Nombre	%	Montant	%	Nombre	%	Montant	%
<b>Total</b>	<b>562.443</b>	<b>100,00</b>	<b>14.918.405.239</b>	<b>100,00</b>	<b>559.100</b>	<b>100,00</b>	<b>14.843.358.503</b>	<b>100,00</b>
Moins de 2	42.155	7,49	36.443.608	0,24	41.010	7,34	35.125.519	0,24
2 à 4	13.378	2,38	39.006.907	0,26	12.736	2,28	35.492.912	0,24
4 à 6	11.217	1,99	56.222.748	0,38	10.825	1,94	53.102.972	0,36
6 à 8	14.507	2,58	102.986.877	0,69	14.217	2,54	100.964.097	0,68
8 à 10	24.141	4,29	219.830.135	1,47	23.943	4,28	218.259.821	1,47
10 à 12	36.910	6,56	405.495.046	2,72	36.781	6,58	403.150.085	2,72
12 à 14	37.693	6,70	488.379.612	3,27	37.571	6,72	484.573.077	3,26
14 à 16	35.206	6,26	526.866.968	3,53	35.143	6,29	524.329.483	3,53
16 à 18	34.748	6,18	590.971.035	3,96	34.700	6,21	589.682.825	3,97
18 à 20	33.194	5,90	630.633.109	4,23	33.159	5,93	631.757.484	4,26
20 à 22	32.120	5,71	674.420.985	4,52	32.096	5,74	676.665.769	4,56
22 à 24	28.181	5,01	647.150.497	4,34	28.160	5,04	649.406.820	4,38
24 à 26	23.989	4,27	599.028.581	4,02	23.970	4,29	599.892.778	4,04
26 à 28	20.692	3,68	558.250.305	3,74	20.674	3,70	559.493.905	3,77
28 à 30	17.577	3,13	509.343.921	3,41	17.563	3,14	510.370.280	3,44
30 à 32	14.864	2,64	460.406.843	3,09	14.851	2,66	461.629.428	3,11
32 à 34	12.707	2,26	419.020.505	2,81	12.695	2,27	419.446.323	2,83
34 à 36	11.395	2,03	398.583.131	2,67	11.385	2,04	399.231.134	2,69
36 à 38	10.200	1,81	377.423.193	2,53	10.196	1,82	378.129.659	2,55
38 à 40	8.985	1,60	350.156.499	2,35	8.975	1,61	350.905.676	2,36
40 à 42	8.249	1,47	338.069.569	2,27	8.241	1,47	338.691.533	2,28
42 à 44	7.577	1,35	325.684.223	2,18	7.572	1,35	326.709.573	2,20
44 à 46	6.902	1,23	310.431.021	2,08	6.896	1,23	311.549.714	2,10
46 à 48	6.333	1,13	297.622.769	2,00	6.332	1,13	298.225.469	2,01
48 à 50	5.736	1,02	280.836.743	1,88	5.729	1,02	281.173.650	1,89
50 à 52	5.370	0,95	273.852.296	1,84	5.363	0,96	274.306.842	1,85
52 à 54	4.858	0,86	257.410.423	1,73	4.852	0,87	257.270.567	1,73
54 à 56	4.300	0,76	236.436.827	1,58	4.298	0,77	237.237.012	1,60
56 à 58	3.979	0,71	226.763.770	1,52	3.975	0,71	226.507.115	1,53
58 à 60	3.736	0,66	220.339.185	1,48	3.734	0,67	220.721.140	1,49
60 à 62	3.450	0,61	210.414.428	1,41	3.445	0,62	210.099.721	1,42
62 à 64	3.214	0,57	202.413.939	1,36	3.211	0,57	202.132.302	1,36
64 à 66	2.850	0,51	185.183.094	1,24	2.846	0,51	184.768.670	1,24
66 à 68	2.585	0,46	173.147.368	1,16	2.583	0,46	172.646.069	1,16
68 à 70	2.263	0,40	156.075.715	1,05	2.259	0,40	155.558.260	1,05
70 à 72	2.085	0,37	148.038.321	0,99	2.083	0,37	147.673.084	0,99
72 à 74	1.817	0,32	132.647.621	0,89	1.815	0,32	132.683.091	0,89
74 à 76	1.728	0,31	129.600.913	0,87	1.725	0,31	128.867.121	0,87
76 à 78	1.589	0,28	122.330.969	0,82	1.589	0,28	122.018.332	0,82
78 à 80	1.393	0,25	110.061.637	0,74	1.392	0,25	109.426.329	0,74
80 à 82	1.283	0,23	103.879.119	0,70	1.282	0,23	103.525.991	0,70
82 à 84	1.149	0,20	95.354.575	0,64	1.145	0,20	94.589.969	0,64
84 à 86	1.030	0,18	87.537.333	0,59	1.028	0,18	86.850.860	0,59
86 à 88	919	0,16	79.937.442	0,54	919	0,16	79.519.495	0,54
88 à 90	900	0,16	80.074.621	0,54	898	0,16	79.240.955	0,53
90 à 92	791	0,14	71.980.271	0,48	791	0,14	70.833.831	0,48
92 à 94	731	0,13	67.942.731	0,46	730	0,13	67.547.822	0,46
94 à 96	700	0,12	66.513.643	0,45	699	0,13	66.184.207	0,45
96 à 98	604	0,11	58.585.670	0,39	604	0,11	58.519.825	0,39
98 à 100	570	0,10	56.428.319	0,38	569	0,10	55.820.169	0,38
100 et plus	9.893	1,76	1.722.190.179	11,54	9.845	1,76	1.660.849.738	11,19

(non comprises 47.633 déclarations de revenu total net imposable nul)

Revenus des biens immobiliers				Revenus des capitaux et des biens mobiliers				Revenus divers			
Nombre	%	Montant	%	Nombre	%	Montant	%	Nombre	%	Montant	%
<b>149.440</b>	<b>100,00</b>	<b>360.881.133</b>	<b>100,00</b>	<b>1.794</b>	<b>100,00</b>	<b>4.771.286</b>	<b>100,00</b>	<b>9.257</b>	<b>100,00</b>	<b>33.608.412</b>	<b>100,00</b>
587	0,39	1.094.538	0,30	197	10,98	118.770	2,49	900	9,72	1.056.532	3,14
569	0,38	1.171.873	0,32	122	6,80	229.448	4,81	1.297	14,01	2.804.280	8,34
761	0,51	1.929.947	0,53	114	6,35	315.594	6,61	707	7,64	2.520.669	7,50
1.248	0,84	2.892.367	0,80	141	7,86	438.893	9,20	487	5,26	2.084.138	6,20
2.488	1,66	4.314.329	1,20	165	9,20	370.464	7,76	528	5,70	2.190.266	6,52
4.000	2,68	7.775.627	2,15	267	14,88	582.777	12,21	576	6,22	1.915.276	5,70
5.172	3,46	9.711.567	2,69	114	6,35	400.545	8,39	605	6,54	2.056.535	6,12
4.995	3,34	10.896.674	3,02	115	6,41	401.638	8,42	377	4,07	1.554.262	4,62
5.566	3,72	12.196.681	3,38	103	5,74	401.158	8,41	331	3,58	1.318.749	3,92
5.955	3,98	12.796.719	3,55	55	3,07	219.225	4,59	254	2,74	1.128.981	3,36
6.502	4,35	12.939.257	3,59	73	4,07	225.743	4,73	238	2,57	812.109	2,42
6.852	4,59	13.609.201	3,77	50	2,79	95.297	2,00	183	1,98	674.348	2,01
6.630	4,44	14.244.960	3,95	29	1,62	66.599	1,40	184	1,99	604.949	1,80
6.552	4,38	13.643.257	3,78	33	1,84	85.452	1,79	153	1,65	673.898	2,01
5.951	3,98	12.432.855	3,45	18	1,00	81.525	1,71	161	1,74	564.695	1,68
5.656	3,78	11.762.605	3,26	9	0,50	26.439	0,55	137	1,48	424.202	1,26
5.066	3,39	11.183.879	3,10	16	0,89	75.918	1,59	131	1,42	517.420	1,54
4.944	3,31	11.069.544	3,07	9	0,50	2.944	0,06	123	1,33	338.128	1,01
4.686	3,14	9.878.535	2,74	11	0,61	19.911	0,42	93	1,00	279.183	0,83
4.224	2,83	9.135.555	2,53	11	0,61	78.789	1,65	98	1,06	352.402	1,05
4.199	2,81	9.513.930	2,64	9	0,50	11.358	0,24	106	1,15	330.634	0,98
3.972	2,66	8.651.628	2,40	5	0,28	16.185	0,34	87	0,94	232.607	0,69
3.693	2,47	7.941.350	2,20	8	0,45	56.859	1,19	86	0,93	214.397	0,64
3.508	2,35	8.388.143	2,32	7	0,39	7.466	0,16	87	0,94	260.736	0,78
3.209	2,15	7.144.577	1,98	3	0,17	837	0,02	77	0,83	202.122	0,60
3.273	2,19	7.426.643	2,06	6	0,33	4.900	0,10	64	0,69	245.662	0,73
2.953	1,98	6.675.186	1,85	7	0,39	68.829	1,44	76	0,82	219.334	0,65
2.682	1,79	5.600.436	1,55	5	0,28	4.215	0,09	64	0,69	200.931	0,60
2.510	1,68	5.877.658	1,63	6	0,33	7.645	0,16	48	0,52	300.382	0,89
2.329	1,56	5.632.421	1,56	5	0,28	13.845	0,29	65	0,70	347.160	1,03
2.260	1,51	5.691.725	1,58	5	0,28	11.816	0,25	51	0,55	222.481	0,66
2.121	1,42	4.686.149	1,30	4	0,22	23.535	0,49	63	0,68	187.433	0,56
1.900	1,27	4.487.527	1,24	2	0,11	1.358	0,03	45	0,49	182.057	0,54
1.729	1,16	4.457.420	1,24	2	0,11	4.565	0,10	48	0,52	132.469	0,39
1.560	1,04	3.816.424	1,06	0	0,00	0	0,00	33	0,36	41.290	0,12
1.427	0,95	3.539.112	0,98	2	0,11	5.825	0,12	47	0,51	190.981	0,57
1.260	0,84	3.079.797	0,85	4	0,22	16.884	0,35	41	0,44	82.637	0,25
1.214	0,81	3.696.509	1,02	5	0,28	15.088	0,32	41	0,44	123.978	0,37
1.076	0,72	2.862.521	0,79	3	0,17	2.262	0,05	32	0,35	96.129	0,29
963	0,64	2.999.614	0,83	2	0,11	8.719	0,18	33	0,36	97.086	0,29
916	0,61	2.550.882	0,71	3	0,17	11.533	0,24	27	0,29	35.595	0,11
808	0,54	2.604.259	0,72	1	0,06	5	0,00	31	0,33	69.197	0,21
723	0,48	2.281.566	0,63	1	0,06	742	0,02	18	0,19	19.565	0,06
666	0,45	1.882.322	0,52	1	0,06	3.316	0,07	25	0,27	91.271	0,27
644	0,43	1.714.585	0,48	2	0,11	2.066	0,04	27	0,29	190.862	0,57
573	0,38	2.326.723	0,64	2	0,11	1.908	0,04	21	0,23	138.723	0,41
507	0,34	1.652.596	0,46	3	0,17	1.330	0,03	16	0,17	24.290	0,07
512	0,34	1.678.781	0,47	0	0,00	0	0,00	22	0,24	81.908	0,24
421	0,28	1.161.145	0,32	0	0,00	0	0,00	15	0,16	21.950	0,07
386	0,26	981.856	0,27	1	0,06	5.132	0,11	11	0,12	7.776	0,02
7.042	4,71	45.197.678	12,52	38	2,12	225.934	4,74	287	3,10	5.145.747	15,31

## Structure du revenu total net imposable par arrondissement - suite

Nombre de déclarations et montants (en euros) par classe de revenu total net imposable

Arrondissement de Malines

Classe de revenu de 2000 €	Revenu total net imposable				Revenus professionnels			
	Nombre	%	Montant	%	Nombre	%	Montant	%
<b>Total</b>	<b>186.077</b>	<b>100,00</b>	<b>5.089.130.801</b>	<b>100,00</b>	<b>185.279</b>	<b>100,00</b>	<b>5.098.398.551</b>	<b>100,00</b>
Moins de 2	13.439	7,22	11.628.031	0,23	13.048	7,04	11.154.983	0,22
2 à 4	3.374	1,81	9.846.137	0,19	3.218	1,74	8.956.571	0,18
4 à 6	2.956	1,59	14.786.275	0,29	2.881	1,55	14.162.412	0,28
6 à 8	3.814	2,05	27.137.536	0,53	3.763	2,03	27.001.362	0,53
8 à 10	7.128	3,83	64.884.621	1,27	7.095	3,83	64.684.275	1,27
10 à 12	12.023	6,46	132.343.582	2,60	12.000	6,48	131.802.340	2,59
12 à 14	12.938	6,95	167.476.330	3,29	12.927	6,98	166.672.416	3,27
14 à 16	11.818	6,35	176.634.206	3,47	11.801	6,37	175.817.106	3,45
16 à 18	11.188	6,01	190.046.579	3,73	11.183	6,04	190.050.615	3,73
18 à 20	10.397	5,59	197.565.164	3,88	10.391	5,61	198.449.631	3,89
20 à 22	10.506	5,65	220.531.660	4,33	10.502	5,67	221.974.391	4,35
22 à 24	9.435	5,07	216.801.555	4,26	9.432	5,09	218.306.351	4,28
24 à 26	8.462	4,55	211.314.117	4,15	8.460	4,57	212.349.378	4,17
26 à 28	7.039	3,78	189.807.669	3,73	7.034	3,80	190.519.478	3,74
28 à 30	5.926	3,18	171.731.713	3,37	5.921	3,20	172.509.149	3,38
30 à 32	4.911	2,64	152.165.179	2,99	4.911	2,65	153.009.432	3,00
32 à 34	4.236	2,28	139.703.284	2,75	4.236	2,29	140.423.079	2,75
34 à 36	4.025	2,16	140.844.308	2,77	4.023	2,17	141.696.615	2,78
36 à 38	3.603	1,94	133.240.537	2,62	3.603	1,94	133.961.606	2,63
38 à 40	3.263	1,75	127.192.126	2,50	3.262	1,76	127.613.346	2,50
40 à 42	2.831	1,52	116.037.811	2,28	2.830	1,53	116.736.356	2,29
42 à 44	2.631	1,41	113.180.277	2,22	2.630	1,42	113.657.116	2,23
44 à 46	2.500	1,34	112.479.935	2,21	2.499	1,35	113.105.924	2,22
46 à 48	2.311	1,24	108.552.852	2,13	2.311	1,25	109.196.155	2,14
48 à 50	2.179	1,17	106.723.707	2,10	2.178	1,18	107.190.018	2,10
50 à 52	1.904	1,02	97.060.593	1,91	1.904	1,03	97.492.304	1,91
52 à 54	1.767	0,95	93.602.512	1,84	1.767	0,95	94.324.038	1,85
54 à 56	1.579	0,85	86.841.995	1,71	1.579	0,85	87.110.918	1,71
56 à 58	1.529	0,82	87.152.871	1,71	1.528	0,82	87.317.383	1,71
58 à 60	1.392	0,75	82.074.084	1,61	1.392	0,75	82.356.138	1,62
60 à 62	1.292	0,69	78.818.798	1,55	1.292	0,70	79.123.090	1,55
62 à 64	1.179	0,63	74.257.701	1,46	1.179	0,64	74.765.567	1,47
64 à 66	1.044	0,56	67.837.408	1,33	1.044	0,56	68.059.913	1,33
66 à 68	907	0,49	60.764.101	1,19	907	0,49	61.061.287	1,20
68 à 70	882	0,47	60.841.345	1,20	881	0,48	60.872.372	1,19
70 à 72	737	0,40	52.315.148	1,03	737	0,40	52.443.460	1,03
72 à 74	696	0,37	50.783.823	1,00	696	0,38	50.712.994	0,99
74 à 76	674	0,36	50.522.574	0,99	674	0,36	50.761.050	1,00
76 à 78	553	0,30	42.575.157	0,84	553	0,30	42.685.815	0,84
78 à 80	560	0,30	44.241.792	0,87	560	0,30	44.390.200	0,87
80 à 82	452	0,24	36.609.990	0,72	451	0,24	36.856.086	0,72
82 à 84	429	0,23	35.607.920	0,70	429	0,23	35.491.747	0,70
84 à 86	408	0,22	34.680.523	0,68	408	0,22	34.849.014	0,68
86 à 88	368	0,20	32.004.056	0,63	368	0,20	31.982.786	0,63
88 à 90	320	0,17	28.468.951	0,56	320	0,17	28.566.093	0,56
90 à 92	274	0,15	24.926.497	0,49	274	0,15	24.875.593	0,49
92 à 94	276	0,15	25.654.917	0,50	276	0,15	25.640.537	0,50
94 à 96	245	0,13	23.282.695	0,46	245	0,13	23.332.804	0,46
96 à 98	215	0,12	20.849.181	0,41	215	0,12	20.816.949	0,41
98 à 100	177	0,10	17.514.856	0,34	177	0,10	17.580.149	0,34
100 et plus	3.285	1,77	527.186.122	10,36	3.284	1,77	523.930.159	10,28

(non comprises 10.539 déclarations de revenu total net imposable nul)

Revenus des biens immobiliers				Revenus des capitaux et des biens mobiliers				Revenus divers			
Nombre	%	Montant	%	Nombre	%	Montant	%	Nombre	%	Montant	%
<b>52.779</b>	<b>100,00</b>	<b>96.656.024</b>	<b>100,00</b>	<b>275</b>	<b>100,00</b>	<b>438.151</b>	<b>100,00</b>	<b>2.533</b>	<b>100,00</b>	<b>7.905.324</b>	<b>100,00</b>
151	0,29	178.113	0,18	35	12,73	19.636	4,48	330	13,03	384.782	4,87
147	0,28	286.655	0,30	20	7,27	46.525	10,62	321	12,67	671.512	8,49
179	0,34	286.679	0,30	16	5,82	41.169	9,40	156	6,16	536.461	6,79
322	0,61	448.764	0,46	21	7,64	58.851	13,43	94	3,71	345.479	4,37
835	1,58	1.344.619	1,39	19	6,91	19.217	4,39	103	4,07	423.021	5,35
1.469	2,78	1.848.168	1,91	53	19,27	76.482	17,46	122	4,82	369.466	4,67
1.708	3,24	2.378.652	2,46	19	6,91	18.770	4,28	136	5,37	395.128	5,00
1.823	3,45	3.162.532	3,27	20	7,27	20.843	4,76	109	4,30	403.514	5,10
1.874	3,55	3.187.968	3,30	25	9,09	32.733	7,47	72	2,84	288.311	3,65
2.028	3,84	3.369.266	3,49	6	2,18	28.753	6,56	60	2,37	215.706	2,73
2.161	4,09	3.630.164	3,76	8	2,91	36.739	8,39	60	2,37	189.508	2,40
2.325	4,41	3.560.304	3,68	7	2,55	10.502	2,40	56	2,21	134.680	1,70
2.354	4,46	3.799.243	3,93	4	1,45	518	0,12	54	2,13	135.637	1,72
2.188	4,15	3.911.580	4,05	7	2,55	7.878	1,80	54	2,13	114.200	1,44
1.957	3,71	3.538.052	3,66	3	1,09	2.404	0,55	44	1,74	128.174	1,62
1.868	3,54	3.228.984	3,34	1	0,36	240	0,05	37	1,46	111.968	1,42
1.707	3,23	2.888.695	2,99	1	0,36	231	0,05	48	1,89	136.060	1,72
1.766	3,35	3.089.403	3,20	1	0,36	1.030	0,24	47	1,86	121.410	1,54
1.682	3,19	2.803.889	2,90	0	0,00	0	0,00	47	1,86	145.986	1,85
1.644	3,11	3.060.687	3,17	0	0,00	0	0,00	37	1,46	138.121	1,75
1.422	2,69	2.581.041	2,67	0	0,00	0	0,00	24	0,95	64.253	0,81
1.467	2,78	2.545.079	2,63	1	0,36	1.475	0,34	25	0,99	34.789	0,44
1.357	2,57	2.534.242	2,62	0	0,00	0	0,00	32	1,26	29.410	0,37
1.284	2,43	2.337.915	2,42	0	0,00	0	0,00	20	0,79	20.071	0,25
1.307	2,48	2.457.807	2,54	0	0,00	0	0,00	13	0,51	32.563	0,41
1.162	2,20	2.015.625	2,09	1	0,36	1.309	0,30	23	0,91	80.250	1,02
1.079	2,04	1.730.536	1,79	0	0,00	0	0,00	11	0,43	65.098	0,82
1.016	1,93	2.022.885	2,09	1	0,36	1.132	0,26	21	0,83	47.539	0,60
986	1,87	1.994.901	2,06	1	0,36	810	0,18	25	0,99	86.505	1,09
902	1,71	1.688.751	1,75	0	0,00	0	0,00	29	1,14	66.258	0,84
819	1,55	1.623.277	1,68	0	0,00	0	0,00	15	0,59	21.345	0,27
809	1,53	1.383.310	1,43	1	0,36	1.569	0,36	13	0,51	28.734	0,36
713	1,35	1.346.050	1,39	0	0,00	0	0,00	19	0,75	40.694	0,51
632	1,20	1.275.546	1,32	1	0,36	51	0,01	15	0,59	64.915	0,82
595	1,13	1.414.921	1,46	0	0,00	0	0,00	17	0,67	69.987	0,89
513	0,97	1.022.815	1,06	0	0,00	0	0,00	14	0,55	34.237	0,43
478	0,91	1.311.120	1,36	0	0,00	0	0,00	15	0,59	35.585	0,45
453	0,86	1.034.133	1,07	0	0,00	0	0,00	11	0,43	25.338	0,32
389	0,74	814.673	0,84	0	0,00	0	0,00	15	0,59	15.034	0,19
401	0,76	766.977	0,79	0	0,00	0	0,00	9	0,36	10.866	0,14
316	0,60	594.384	0,61	0	0,00	0	0,00	9	0,36	9.818	0,12
318	0,60	838.313	0,87	0	0,00	0	0,00	14	0,55	38.463	0,49
298	0,56	579.138	0,60	0	0,00	0	0,00	9	0,36	13.857	0,18
276	0,52	650.127	0,67	1	0,36	8.940	2,04	9	0,36	8.939	0,11
255	0,48	490.011	0,51	0	0,00	0	0,00	5	0,20	23.150	0,29
206	0,39	522.498	0,54	0	0,00	0	0,00	14	0,55	84.429	1,07
204	0,39	516.394	0,53	0	0,00	0	0,00	7	0,28	56.926	0,72
198	0,38	426.516	0,44	0	0,00	0	0,00	10	0,39	65.528	0,83
155	0,29	437.991	0,45	0	0,00	0	0,00	3	0,12	5.646	0,07
124	0,23	347.804	0,36	0	0,00	0	0,00	2	0,08	1.378	0,02
2.457	4,66	7.348.827	7,60	2	0,73	344	0,08	98	3,87	1.334.595	16,88

## Structure du revenu total net imposable par arrondissement - suite

Nombre de déclarations et montants (en euros) par classe de revenu total net imposable

Arrondissement de Turnhout

Classe de revenu de 2000 €	Revenu total net imposable				Revenus professionnels			
	Nombre	%	Montant	%	Nombre	%	Montant	%
<b>Total</b>	<b>246.357</b>	<b>100,00</b>	<b>6.528.987.626</b>	<b>100,00</b>	<b>245.280</b>	<b>100,00</b>	<b>6.507.085.814</b>	<b>100,00</b>
Moins de 2	18.366	7,46	15.473.714	0,24	17.945	7,32	15.046.593	0,23
2 à 4	4.273	1,73	12.486.389	0,19	4.071	1,66	11.546.848	0,18
4 à 6	3.879	1,57	19.481.118	0,30	3.771	1,54	18.860.087	0,29
6 à 8	5.205	2,11	36.994.361	0,57	5.128	2,09	36.838.775	0,57
8 à 10	9.147	3,71	83.216.268	1,27	9.097	3,71	82.999.436	1,28
10 à 12	14.515	5,89	159.916.052	2,45	14.492	5,91	159.604.040	2,45
12 à 14	16.476	6,69	213.414.388	3,27	16.436	6,70	212.221.972	3,26
14 à 16	15.455	6,27	231.045.955	3,54	15.429	6,29	230.592.026	3,54
16 à 18	15.391	6,25	261.641.598	4,01	15.376	6,27	261.541.184	4,02
18 à 20	14.080	5,72	267.500.434	4,10	14.065	5,73	269.122.709	4,14
20 à 22	14.140	5,74	296.926.919	4,55	14.130	5,76	299.070.892	4,60
22 à 24	13.046	5,30	299.821.884	4,59	13.037	5,32	301.835.793	4,64
24 à 26	11.950	4,85	298.529.169	4,57	11.940	4,87	299.464.418	4,60
26 à 28	9.992	4,06	269.408.770	4,13	9.987	4,07	270.433.171	4,16
28 à 30	8.116	3,29	235.067.617	3,60	8.115	3,31	236.190.107	3,63
30 à 32	6.821	2,77	211.308.782	3,24	6.821	2,78	212.160.647	3,26
32 à 34	5.963	2,42	196.717.805	3,01	5.960	2,43	197.302.196	3,03
34 à 36	5.429	2,20	189.866.748	2,91	5.428	2,21	190.623.211	2,93
36 à 38	4.826	1,96	178.573.826	2,74	4.824	1,97	179.020.980	2,75
38 à 40	4.435	1,80	172.924.764	2,65	4.432	1,81	173.674.345	2,67
40 à 42	4.020	1,63	164.765.581	2,52	4.016	1,64	165.292.369	2,54
42 à 44	3.726	1,51	160.165.243	2,45	3.724	1,52	161.001.031	2,47
44 à 46	3.511	1,43	157.934.174	2,42	3.507	1,43	158.519.108	2,44
46 à 48	3.136	1,27	147.335.609	2,26	3.135	1,28	147.724.063	2,27
48 à 50	2.937	1,19	143.815.260	2,20	2.934	1,20	144.159.355	2,22
50 à 52	2.541	1,03	129.566.523	1,98	2.539	1,04	129.643.449	1,99
52 à 54	2.401	0,97	127.234.034	1,95	2.398	0,98	127.493.240	1,96
54 à 56	2.125	0,86	116.853.838	1,79	2.125	0,87	117.212.412	1,80
56 à 58	1.998	0,81	113.875.782	1,74	1.996	0,81	114.105.041	1,75
58 à 60	1.827	0,74	107.765.753	1,65	1.827	0,74	108.137.031	1,66
60 à 62	1.546	0,63	94.285.568	1,44	1.544	0,63	94.451.487	1,45
62 à 64	1.428	0,58	89.925.886	1,38	1.428	0,58	89.737.005	1,38
64 à 66	1.302	0,53	84.628.683	1,30	1.302	0,53	84.259.694	1,29
66 à 68	1.141	0,46	76.434.751	1,17	1.136	0,46	75.956.542	1,17
68 à 70	971	0,39	67.010.206	1,03	970	0,40	66.713.094	1,03
70 à 72	936	0,38	66.458.358	1,02	935	0,38	66.018.692	1,01
72 à 74	818	0,33	59.688.288	0,91	817	0,33	59.197.083	0,91
74 à 76	740	0,30	55.470.502	0,85	738	0,30	55.157.059	0,85
76 à 78	644	0,26	49.567.079	0,76	644	0,26	49.078.198	0,75
78 à 80	528	0,21	41.702.017	0,64	528	0,22	41.396.340	0,64
80 à 82	563	0,23	45.606.371	0,70	562	0,23	45.278.072	0,70
82 à 84	471	0,19	39.088.097	0,60	470	0,19	38.711.846	0,59
84 à 86	408	0,17	34.686.359	0,53	407	0,17	34.416.827	0,53
86 à 88	398	0,16	34.621.871	0,53	397	0,16	34.144.379	0,52
88 à 90	326	0,13	28.985.373	0,44	325	0,13	28.641.242	0,44
90 à 92	263	0,11	23.924.212	0,37	262	0,11	23.448.757	0,36
92 à 94	262	0,11	24.355.365	0,37	262	0,11	24.108.349	0,37
94 à 96	221	0,09	20.984.477	0,32	221	0,09	20.405.244	0,31
96 à 98	227	0,09	22.010.174	0,34	227	0,09	21.424.100	0,33
98 à 100	219	0,09	21.680.899	0,33	219	0,09	21.524.213	0,33
100 et plus	3.218	1,31	528.244.732	8,09	3.201	1,31	501.581.062	7,71

(non comprises 13.835 déclarations de revenu total net imposable nul)

Revenus des biens immobiliers				Revenus des capitaux et des biens mobiliers				Revenus divers			
Nombre	%	Montant	%	Nombre	%	Montant	%	Nombre	%	Montant	%
<b>72.214</b>	<b>100,00</b>	<b>138.497.896</b>	<b>100,00</b>	<b>816</b>	<b>100,00</b>	<b>2.132.278</b>	<b>100,00</b>	<b>2.516</b>	<b>100,00</b>	<b>8.565.052</b>	<b>100,00</b>
250	0,35	308.718	0,22	83	10,17	41.010	1,92	321	12,76	352.326	4,11
226	0,31	435.431	0,31	46	5,64	69.546	3,26	373	14,83	777.438	9,08
271	0,38	523.606	0,38	34	4,17	84.798	3,98	158	6,28	550.086	6,42
510	0,71	735.776	0,53	48	5,88	172.767	8,10	109	4,33	472.963	5,52
1.201	1,66	1.349.318	0,97	76	9,31	203.491	9,54	103	4,09	459.019	5,36
1.978	2,74	2.218.105	1,60	98	12,01	234.046	10,98	124	4,93	338.042	3,95
2.667	3,69	3.370.428	2,43	56	6,86	269.831	12,65	139	5,52	457.911	5,35
2.629	3,64	3.888.116	2,81	44	5,39	90.974	4,27	105	4,17	428.111	5,00
2.851	3,95	4.288.933	3,10	67	8,21	190.719	8,94	80	3,18	336.004	3,92
2.838	3,93	4.354.100	3,14	38	4,66	94.797	4,45	67	2,66	283.046	3,30
3.132	4,34	5.305.236	3,83	33	4,04	123.138	5,77	60	2,38	172.502	2,01
3.357	4,65	5.637.105	4,07	25	3,06	95.289	4,47	45	1,79	113.632	1,33
3.374	4,67	5.741.502	4,15	17	2,08	52.832	2,48	47	1,87	124.571	1,45
3.282	4,54	5.582.261	4,03	13	1,59	40.200	1,89	54	2,15	96.889	1,13
3.017	4,18	4.908.969	3,54	15	1,84	68.734	3,22	37	1,47	105.383	1,23
2.725	3,77	4.940.441	3,57	11	1,35	38.770	1,82	39	1,55	107.649	1,26
2.568	3,56	4.769.192	3,44	8	0,98	9.191	0,43	43	1,71	91.839	1,07
2.516	3,48	4.715.256	3,40	5	0,61	2.715	0,13	43	1,71	148.260	1,73
2.400	3,32	4.355.695	3,14	7	0,86	7.028	0,33	26	1,03	82.888	0,97
2.285	3,16	3.960.355	2,86	9	1,10	16.794	0,79	25	0,99	137.283	1,60
2.161	2,99	3.962.800	2,86	5	0,61	23.203	1,09	20	0,79	128.043	1,49
2.071	2,87	3.949.487	2,85	4	0,49	3.319	0,16	25	0,99	63.227	0,74
2.024	2,80	3.614.325	2,61	7	0,86	50.699	2,38	19	0,76	40.037	0,47
1.807	2,50	3.246.842	2,34	7	0,86	17.852	0,84	24	0,95	117.212	1,37
1.791	2,48	3.230.900	2,33	3	0,37	260	0,01	26	1,03	64.788	0,76
1.598	2,21	3.001.786	2,17	5	0,61	4.885	0,23	26	1,03	50.005	0,58
1.513	2,10	2.660.105	1,92	1	0,12	34	0,00	23	0,91	22.564	0,26
1.399	1,94	2.425.083	1,75	2	0,25	1.335	0,06	20	0,79	63.196	0,74
1.264	1,75	2.216.827	1,60	3	0,37	1.342	0,06	21	0,83	23.954	0,28
1.190	1,65	2.176.595	1,57	3	0,37	1.437	0,07	20	0,79	18.110	0,21
985	1,36	1.845.095	1,33	3	0,37	6.284	0,29	20	0,79	82.569	0,96
963	1,33	2.083.477	1,50	2	0,25	220	0,01	18	0,72	29.666	0,35
874	1,21	2.047.075	1,48	1	0,12	40	0,00	18	0,72	59.517	0,69
750	1,04	1.793.369	1,29	3	0,37	16.564	0,78	11	0,44	28.770	0,34
658	0,91	1.360.388	0,98	1	0,12	613	0,03	14	0,56	42.873	0,50
644	0,89	1.465.098	1,06	1	0,12	618	0,03	15	0,60	53.646	0,63
564	0,78	1.367.279	0,99	0	0,00	0	0,00	16	0,64	41.443	0,48
513	0,71	1.277.532	0,92	4	0,49	6.226	0,29	20	0,79	71.278	0,83
449	0,62	1.188.979	0,86	2	0,25	3.192	0,15	17	0,68	53.563	0,63
371	0,51	851.092	0,61	0	0,00	0	0,00	10	0,40	64.396	0,75
374	0,52	916.641	0,66	1	0,12	494	0,02	13	0,52	26.554	0,31
322	0,45	808.316	0,58	2	0,25	3.320	0,16	11	0,44	10.543	0,12
273	0,38	732.516	0,53	3	0,37	6.457	0,30	6	0,24	28.158	0,33
269	0,37	768.549	0,55	1	0,12	8.204	0,38	7	0,28	99.671	1,16
218	0,30	591.026	0,43	3	0,37	14.022	0,66	7	0,28	2.574	0,03
189	0,26	506.418	0,37	0	0,00	0	0,00	6	0,24	33.769	0,39
184	0,25	388.696	0,28	0	0,00	0	0,00	2	0,08	4.924	0,06
162	0,22	752.257	0,54	0	0,00	0	0,00	5	0,20	36.581	0,43
150	0,21	749.668	0,54	0	0,00	0	0,00	7	0,28	12.850	0,15
149	0,21	414.827	0,30	0	0,00	0	0,00	3	0,12	1.909	0,02
2.258	3,13	14.716.305	10,63	16	1,96	54.988	2,58	68	2,70	1.552.820	18,13

## Structure du revenu total net imposable par arrondissement - suite

Nombre de déclarations et montants (en euros) par classe de revenu total net imposable

Arrondissement de Hasselt

Classe de revenu de 2000 €	Revenu total net imposable				Revenus professionnels			
	Nombre	%	Montant	%	Nombre	%	Montant	%
<b>Total</b>	<b>230.795</b>	<b>100,00</b>	<b>5.885.132.093</b>	<b>100,00</b>	<b>230.221</b>	<b>100,00</b>	<b>5.907.279.011</b>	<b>100,00</b>
Moins de 2	16.424	7,12	13.537.406	0,23	16.218	7,04	13.353.601	0,23
2 à 4	4.061	1,76	11.829.706	0,20	3.943	1,71	11.262.500	0,19
4 à 6	3.760	1,63	18.799.621	0,32	3.682	1,60	18.194.663	0,31
6 à 8	4.930	2,14	35.041.364	0,60	4.876	2,12	35.004.447	0,59
8 à 10	9.025	3,91	82.285.433	1,40	8.994	3,91	82.503.788	1,40
10 à 12	16.060	6,96	177.269.835	3,01	16.045	6,97	177.378.967	3,00
12 à 14	16.237	7,04	210.151.542	3,57	16.216	7,04	209.903.240	3,55
14 à 16	14.692	6,37	219.736.351	3,73	14.680	6,38	219.943.005	3,72
16 à 18	15.023	6,51	255.471.626	4,34	15.008	6,52	256.341.823	4,34
18 à 20	13.786	5,97	261.831.851	4,45	13.781	5,99	263.479.456	4,46
20 à 22	13.594	5,89	285.309.977	4,85	13.592	5,90	287.980.048	4,88
22 à 24	12.401	5,37	284.998.291	4,84	12.399	5,39	287.055.575	4,86
24 à 26	10.798	4,68	269.553.826	4,58	10.797	4,69	271.725.285	4,60
26 à 28	8.946	3,88	241.179.002	4,10	8.943	3,88	242.666.195	4,11
28 à 30	7.499	3,25	217.366.846	3,69	7.498	3,26	218.861.095	3,70
30 à 32	6.254	2,71	193.716.758	3,29	6.253	2,72	194.879.331	3,30
32 à 34	5.386	2,33	177.613.453	3,02	5.386	2,34	179.042.160	3,03
34 à 36	4.856	2,10	169.879.007	2,89	4.854	2,11	171.075.167	2,90
36 à 38	4.495	1,95	166.353.234	2,83	4.494	1,95	167.815.299	2,84
38 à 40	3.900	1,69	152.030.427	2,58	3.900	1,69	153.239.194	2,59
40 à 42	3.540	1,53	145.070.860	2,47	3.540	1,54	146.123.684	2,47
42 à 44	3.266	1,42	140.432.450	2,39	3.265	1,42	141.500.538	2,40
44 à 46	2.932	1,27	131.855.979	2,24	2.932	1,27	132.838.126	2,25
46 à 48	2.697	1,17	126.728.025	2,15	2.695	1,17	127.478.907	2,16
48 à 50	2.573	1,11	126.013.051	2,14	2.573	1,12	126.899.985	2,15
50 à 52	2.236	0,97	114.002.467	1,94	2.236	0,97	114.365.993	1,94
52 à 54	2.005	0,87	106.204.674	1,80	2.004	0,87	106.625.236	1,80
54 à 56	1.910	0,83	105.083.584	1,79	1.910	0,83	105.510.182	1,79
56 à 58	1.637	0,71	93.278.171	1,58	1.637	0,71	93.852.910	1,59
58 à 60	1.510	0,65	89.072.111	1,51	1.510	0,66	89.453.173	1,51
60 à 62	1.419	0,61	86.526.873	1,47	1.419	0,62	86.867.738	1,47
62 à 64	1.240	0,54	78.089.090	1,33	1.240	0,54	78.240.630	1,32
64 à 66	1.150	0,50	74.724.479	1,27	1.150	0,50	74.736.498	1,27
66 à 68	1.013	0,44	67.852.935	1,15	1.013	0,44	67.814.206	1,15
68 à 70	878	0,38	60.544.272	1,03	878	0,38	60.448.559	1,02
70 à 72	795	0,34	56.426.390	0,96	795	0,35	56.689.134	0,96
72 à 74	706	0,31	51.541.910	0,88	706	0,31	51.751.762	0,88
74 à 76	659	0,29	49.412.931	0,84	659	0,29	49.379.021	0,84
76 à 78	577	0,25	44.427.793	0,75	577	0,25	44.218.181	0,75
78 à 80	520	0,23	41.083.320	0,70	520	0,23	41.100.435	0,70
80 à 82	447	0,19	36.188.776	0,61	447	0,19	36.099.705	0,61
82 à 84	391	0,17	32.466.245	0,55	391	0,17	32.536.793	0,55
84 à 86	336	0,15	28.539.656	0,48	336	0,15	28.534.357	0,48
86 à 88	308	0,13	26.797.495	0,46	308	0,13	26.695.409	0,45
88 à 90	277	0,12	24.631.742	0,42	277	0,12	24.406.368	0,41
90 à 92	257	0,11	23.382.209	0,40	257	0,11	23.258.895	0,39
92 à 94	235	0,10	21.858.425	0,37	235	0,10	21.717.971	0,37
94 à 96	218	0,09	20.701.277	0,35	218	0,09	20.683.128	0,35
96 à 98	183	0,08	17.762.668	0,30	183	0,08	17.738.729	0,30
98 à 100	181	0,08	17.925.197	0,30	181	0,08	17.756.435	0,30
100 et plus	2.572	1,11	402.551.482	6,84	2.570	1,12	400.251.484	6,78



(non comprises 15.280 déclarations de revenu total net imposable nul)

Revenus des biens immobiliers				Revenus des capitaux et des biens mobiliers				Revenus divers			
Nombre	%	Montant	%	Nombre	%	Montant	%	Nombre	%	Montant	%
<b>65.435</b>	<b>100,00</b>	<b>114.820.185</b>	<b>100,00</b>	<b>327</b>	<b>100,00</b>	<b>530.967</b>	<b>100,00</b>	<b>1.969</b>	<b>100,00</b>	<b>5.697.386</b>	<b>100,00</b>
161	0,25	162.324	0,14	36	11,01	19.690	3,71	149	7,57	164.529	2,89
154	0,24	285.372	0,25	20	6,12	35.365	6,66	208	10,56	442.695	7,77
218	0,33	400.318	0,35	11	3,36	34.506	6,50	131	6,65	488.526	8,57
410	0,63	561.032	0,49	17	5,20	41.024	7,73	94	4,77	414.417	7,27
922	1,41	958.871	0,84	31	9,48	41.128	7,75	106	5,38	436.288	7,66
1.751	2,68	2.051.394	1,79	61	18,65	78.017	14,69	123	6,25	329.197	5,78
2.311	3,53	3.170.030	2,76	18	5,50	49.741	9,37	105	5,33	278.463	4,89
2.339	3,57	3.408.985	2,97	23	7,03	29.644	5,58	97	4,93	370.361	6,50
2.496	3,81	3.864.622	3,37	21	6,42	29.021	5,47	84	4,27	352.400	6,19
2.689	4,11	5.936.882	5,17	25	7,65	72.190	13,60	67	3,40	210.903	3,70
2.921	4,46	4.438.780	3,87	7	2,14	9.873	1,86	46	2,34	160.020	2,81
3.182	4,86	4.845.070	4,22	14	4,28	26.700	5,03	44	2,23	112.875	1,98
3.171	4,85	4.811.076	4,19	3	0,92	248	0,05	23	1,17	26.693	0,47
2.981	4,56	4.656.841	4,06	7	2,14	16.721	3,15	42	2,13	118.242	2,08
2.733	4,18	4.358.202	3,80	3	0,92	12.817	2,41	28	1,42	82.341	1,45
2.629	4,02	4.424.129	3,85	3	0,92	8.699	1,64	30	1,52	63.291	1,11
2.403	3,67	3.805.461	3,31	6	1,83	4.495	0,85	27	1,37	54.639	0,96
2.345	3,58	3.745.691	3,26	2	0,61	1.402	0,26	30	1,52	121.896	2,14
2.244	3,43	3.569.087	3,11	4	1,22	1.554	0,29	28	1,42	38.066	0,67
2.085	3,19	3.478.705	3,03	2	0,61	2.113	0,40	21	1,07	43.870	0,77
1.945	2,97	3.332.376	2,90	3	0,92	1.887	0,36	19	0,96	87.953	1,54
1.868	2,85	3.011.237	2,62	1	0,31	1.059	0,20	18	0,91	79.785	1,40
1.673	2,56	3.162.170	2,75	0	0,00	0	0,00	19	0,96	46.917	0,82
1.657	2,53	2.908.492	2,53	1	0,31	5.229	0,98	23	1,17	68.547	1,20
1.648	2,52	2.767.251	2,41	0	0,00	0	0,00	31	1,57	26.677	0,47
1.485	2,27	2.793.339	2,43	0	0,00	0	0,00	18	0,91	22.626	0,40
1.334	2,04	2.413.555	2,10	0	0,00	0	0,00	17	0,86	69.232	1,22
1.290	1,97	2.372.083	2,07	1	0,31	1.369	0,26	26	1,32	68.809	1,21
1.104	1,69	1.905.738	1,66	1	0,31	825	0,16	18	0,91	57.100	1,00
1.005	1,54	1.856.125	1,62	0	0,00	0	0,00	13	0,66	11.896	0,21
979	1,50	1.846.224	1,61	0	0,00	0	0,00	21	1,07	51.783	0,91
851	1,30	1.708.857	1,49	1	0,31	479	0,09	10	0,51	10.174	0,18
827	1,26	1.733.268	1,51	1	0,31	2.480	0,47	20	1,02	58.365	1,02
703	1,07	1.685.752	1,47	1	0,31	1.155	0,22	15	0,76	27.523	0,48
637	0,97	1.457.277	1,27	0	0,00	0	0,00	17	0,86	49.146	0,86
568	0,87	1.032.994	0,90	0	0,00	0	0,00	11	0,56	11.202	0,20
505	0,77	870.066	0,76	0	0,00	0	0,00	13	0,66	15.777	0,28
442	0,68	1.046.239	0,91	0	0,00	0	0,00	14	0,71	31.599	0,55
424	0,65	1.123.338	0,98	0	0,00	0	0,00	16	0,81	68.177	1,20
375	0,57	795.321	0,69	0	0,00	0	0,00	10	0,51	63.948	1,12
324	0,50	766.143	0,67	0	0,00	0	0,00	12	0,61	27.338	0,48
285	0,44	566.315	0,49	0	0,00	0	0,00	9	0,46	7.917	0,14
255	0,39	632.349	0,55	0	0,00	0	0,00	5	0,25	9.343	0,16
218	0,33	559.949	0,49	0	0,00	0	0,00	9	0,46	47.702	0,84
211	0,32	729.614	0,64	0	0,00	0	0,00	5	0,25	26.814	0,47
185	0,28	512.349	0,45	0	0,00	0	0,00	5	0,25	2.101	0,04
176	0,27	493.378	0,43	0	0,00	0	0,00	9	0,46	29.440	0,52
164	0,25	375.843	0,33	0	0,00	0	0,00	3	0,15	65.576	1,15
136	0,21	389.648	0,34	0	0,00	0	0,00	6	0,30	23.621	0,41
130	0,20	574.463	0,50	0	0,00	0	0,00	3	0,15	3.608	0,06
1.886	2,88	6.465.560	5,63	3	0,92	1.536	0,29	71	3,61	216.978	3,81

## Structure du revenu total net imposable par arrondissement - suite

Nombre de déclarations et montants (en euros) par classe de revenu total net imposable

Arrondissement de Maaseik

Classe de revenu de 2000 €	Revenu total net imposable				Revenus professionnels			
	Nombre	%	Montant	%	Nombre	%	Montant	%
<b>Total</b>	<b>127.040</b>	<b>100,00</b>	<b>3.134.424.702</b>	<b>100,00</b>	<b>126.622</b>	<b>100,00</b>	<b>3.129.734.451</b>	<b>100,00</b>
Moins de 2	9.431	7,42	8.010.502	0,26	9.305	7,35	7.943.373	0,25
2 à 4	2.323	1,83	6.771.969	0,22	2.250	1,78	6.516.060	0,21
4 à 6	2.163	1,70	10.795.616	0,34	2.128	1,68	10.725.658	0,34
6 à 8	2.819	2,22	20.027.881	0,64	2.780	2,20	19.981.296	0,64
8 à 10	4.895	3,85	44.500.101	1,42	4.867	3,84	44.522.441	1,42
10 à 12	7.501	5,90	82.816.427	2,64	7.486	5,91	82.956.212	2,65
12 à 14	8.277	6,52	107.355.365	3,43	8.259	6,52	107.321.990	3,43
14 à 16	8.108	6,38	121.527.784	3,88	8.095	6,39	121.604.128	3,89
16 à 18	8.436	6,64	143.470.447	4,58	8.426	6,65	143.799.679	4,59
18 à 20	7.656	6,03	145.430.480	4,64	7.654	6,04	146.445.105	4,68
20 à 22	7.969	6,27	167.335.219	5,34	7.966	6,29	169.182.487	5,41
22 à 24	7.181	5,65	165.016.237	5,26	7.181	5,67	166.575.563	5,32
24 à 26	6.294	4,95	157.061.527	5,01	6.290	4,97	157.786.770	5,04
26 à 28	5.016	3,95	135.171.038	4,31	5.013	3,96	136.112.237	4,35
28 à 30	4.241	3,34	122.916.722	3,92	4.233	3,34	123.562.585	3,95
30 à 32	3.657	2,88	113.314.432	3,62	3.654	2,89	114.162.617	3,65
32 à 34	3.200	2,52	105.596.086	3,37	3.195	2,52	106.249.542	3,39
34 à 36	2.996	2,36	104.769.715	3,34	2.995	2,37	105.489.785	3,37
36 à 38	2.682	2,11	99.247.810	3,17	2.681	2,12	99.829.760	3,19
38 à 40	2.277	1,79	88.720.002	2,83	2.276	1,80	89.180.150	2,85
40 à 42	2.109	1,66	86.466.143	2,76	2.109	1,67	87.083.356	2,78
42 à 44	1.924	1,51	82.684.092	2,64	1.923	1,52	82.805.343	2,65
44 à 46	1.812	1,43	81.504.265	2,60	1.809	1,43	81.843.810	2,62
46 à 48	1.633	1,29	76.759.078	2,45	1.633	1,29	77.073.180	2,46
48 à 50	1.356	1,07	66.392.588	2,12	1.355	1,07	66.709.261	2,13
50 à 52	1.210	0,95	61.711.654	1,97	1.209	0,95	61.911.631	1,98
52 à 54	1.116	0,88	59.137.752	1,89	1.114	0,88	59.285.658	1,89
54 à 56	1.006	0,79	55.313.113	1,76	1.004	0,79	55.224.534	1,76
56 à 58	875	0,69	49.861.798	1,59	873	0,69	49.664.120	1,59
58 à 60	798	0,63	47.075.836	1,50	798	0,63	47.205.878	1,51
60 à 62	673	0,53	41.064.734	1,31	673	0,53	41.068.188	1,31
62 à 64	610	0,48	38.435.551	1,23	610	0,48	38.465.237	1,23
64 à 66	539	0,42	35.002.936	1,12	539	0,43	35.025.699	1,12
66 à 68	467	0,37	31.277.425	1,00	465	0,37	30.999.833	0,99
68 à 70	420	0,33	28.959.684	0,92	419	0,33	28.854.956	0,92
70 à 72	351	0,28	24.905.052	0,79	351	0,28	24.809.108	0,79
72 à 74	288	0,23	21.022.189	0,67	287	0,23	20.577.978	0,66
74 à 76	274	0,22	20.546.360	0,66	274	0,22	20.378.619	0,65
76 à 78	236	0,19	18.159.410	0,58	236	0,19	17.932.816	0,57
78 à 80	196	0,15	15.473.748	0,49	196	0,15	15.416.218	0,49
80 à 82	167	0,13	13.521.067	0,43	166	0,13	13.356.547	0,43
82 à 84	159	0,13	13.189.695	0,42	159	0,13	13.104.841	0,42
84 à 86	148	0,12	12.565.374	0,40	147	0,12	12.308.950	0,39
86 à 88	106	0,08	9.228.442	0,29	104	0,08	9.074.242	0,29
88 à 90	112	0,09	9.970.466	0,32	112	0,09	9.873.070	0,32
90 à 92	108	0,09	9.821.413	0,31	108	0,09	9.599.473	0,31
92 à 94	92	0,07	8.550.863	0,27	92	0,07	8.443.254	0,27
94 à 96	76	0,06	7.222.384	0,23	76	0,06	7.103.381	0,23
96 à 98	68	0,05	6.591.915	0,21	68	0,05	6.397.475	0,20
98 à 100	55	0,04	5.444.539	0,17	55	0,04	5.352.264	0,17
100 et plus	934	0,74	146.709.776	4,68	924	0,73	132.838.093	4,24

(non comprises 8.536 déclarations de revenu total net imposable nul)

Revenus des biens immobiliers				Revenus des capitaux et des biens mobiliers				Revenus divers			
Nombre	%	Montant	%	Nombre	%	Montant	%	Nombre	%	Montant	%
<b>35.237</b>	<b>100,00</b>	<b>61.852.331</b>	<b>100,00</b>	<b>407</b>	<b>100,00</b>	<b>1.158.615</b>	<b>100,00</b>	<b>823</b>	<b>100,00</b>	<b>3.393.455</b>	<b>100,00</b>
78	0,22	207.035	0,33	47	11,55	24.022	2,07	58	7,05	60.607	1,79
109	0,31	316.078	0,51	25	6,14	47.157	4,07	94	11,42	209.652	6,18
146	0,41	202.909	0,33	15	3,69	40.606	3,50	46	5,59	155.873	4,59
251	0,71	378.486	0,61	18	4,42	64.837	5,60	45	5,47	199.036	5,87
485	1,38	656.411	1,06	30	7,37	89.831	7,75	43	5,22	202.361	5,96
788	2,24	927.933	1,50	30	7,37	56.201	4,85	60	7,29	154.260	4,55
1.107	3,14	1.400.158	2,26	30	7,37	88.379	7,63	58	7,05	194.606	5,73
1.124	3,19	1.669.446	2,70	38	9,34	109.317	9,44	44	5,35	171.013	5,04
1.303	3,70	1.919.947	3,10	27	6,63	106.250	9,17	35	4,25	154.786	4,56
1.401	3,98	2.045.406	3,31	31	7,62	116.793	10,08	19	2,31	57.804	1,70
1.601	4,54	2.333.707	3,77	15	3,69	59.123	5,10	24	2,92	81.908	2,41
1.737	4,93	2.318.624	3,75	15	3,69	43.914	3,79	13	1,58	26.000	0,77
1.834	5,20	2.671.384	4,32	9	2,21	46.283	3,99	19	2,31	120.833	3,56
1.656	4,70	2.407.041	3,89	14	3,44	33.394	2,88	30	3,65	90.990	2,68
1.607	4,56	2.404.077	3,89	8	1,97	32.891	2,84	21	2,55	87.087	2,57
1.632	4,63	2.441.118	3,95	6	1,47	16.267	1,40	12	1,46	38.287	1,13
1.508	4,28	2.343.839	3,79	8	1,97	48.585	4,19	9	1,09	25.079	0,74
1.497	4,25	2.126.076	3,44	2	0,49	7.369	0,64	11	1,34	54.303	1,60
1.408	4,00	2.250.310	3,64	4	0,98	3.406	0,29	9	1,09	24.167	0,71
1.245	3,53	1.940.939	3,14	4	0,98	21.931	1,89	5	0,61	14.022	0,41
1.185	3,36	1.781.766	2,88	2	0,49	1.893	0,16	12	1,46	72.750	2,14
1.144	3,25	1.955.678	3,16	3	0,74	6.071	0,52	9	1,09	37.822	1,11
1.113	3,16	1.795.563	2,90	3	0,74	6.374	0,55	10	1,22	22.273	0,66
1.023	2,90	1.730.764	2,80	3	0,74	6.517	0,56	9	1,09	2.528	0,07
848	2,41	1.430.872	2,31	2	0,49	3.373	0,29	10	1,22	17.531	0,52
785	2,23	1.268.319	2,05	1	0,25	8.815	0,76	10	1,22	8.609	0,25
713	2,02	1.162.787	1,88	1	0,25	1.931	0,17	11	1,34	69.106	2,04
652	1,85	1.429.548	2,31	3	0,74	5.301	0,46	6	0,73	2.174	0,06
572	1,62	1.188.418	1,92	0	0,00	0	0,00	7	0,85	21.586	0,64
516	1,46	903.522	1,46	0	0,00	0	0,00	2	0,24	471	0,01
447	1,27	781.313	1,26	0	0,00	0	0,00	8	0,97	22.362	0,66
413	1,17	907.770	1,47	2	0,49	10.374	0,90	7	0,85	18.145	0,53
358	1,02	668.519	1,08	1	0,25	7.277	0,63	6	0,73	5.735	0,17
323	0,92	732.837	1,18	1	0,25	59	0,01	3	0,36	2.910	0,09
298	0,85	724.711	1,17	0	0,00	0	0,00	2	0,24	1.037	0,03
237	0,67	445.106	0,72	0	0,00	0	0,00	8	0,97	6.317	0,19
196	0,56	604.622	0,98	1	0,25	4.590	0,40	5	0,61	4.611	0,14
195	0,55	371.346	0,60	0	0,00	0	0,00	6	0,73	15.662	0,46
165	0,47	476.556	0,77	0	0,00	0	0,00	4	0,49	2.767	0,08
128	0,36	213.374	0,34	1	0,25	1.282	0,11	1	0,12	1.980	0,06
109	0,31	185.968	0,30	0	0,00	0	0,00	1	0,12	571	0,02
114	0,32	289.822	0,47	0	0,00	0	0,00	0	0,00	0	0,00
110	0,31	333.268	0,54	2	0,49	1.860	0,16	1	0,12	350	0,01
75	0,21	206.293	0,33	1	0,25	984	0,08	0	0,00	0	0,00
83	0,24	263.147	0,43	0	0,00	0	0,00	2	0,24	6.285	0,19
67	0,19	256.752	0,42	0	0,00	0	0,00	3	0,36	14.805	0,44
64	0,18	212.686	0,34	0	0,00	0	0,00	2	0,24	700	0,02
50	0,14	135.733	0,22	1	0,25	3.226	0,28	1	0,12	6.500	0,19
52	0,15	154.241	0,25	0	0,00	0	0,00	2	0,24	81.482	2,40
42	0,12	171.205	0,28	0	0,00	0	0,00	2	0,24	6.656	0,20
643	1,82	6.108.901	9,88	3	0,74	32.132	2,77	18	2,19	817.056	24,08

## Structure du revenu total net imposable par arrondissement - suite

Nombre de déclarations et montants (en euros) par classe de revenu total net imposable

Arrondissement de Tongres

Classe de revenu de 2000 €	Revenu total net imposable				Revenus professionnels			
	Nombre	%	Montant	%	Nombre	%	Montant	%
<b>Total</b>	<b>112.023</b>	<b>100,00</b>	<b>2.784.984.403</b>	<b>100,00</b>	<b>111.617</b>	<b>100,00</b>	<b>2.769.505.093</b>	<b>100,00</b>
Moins de 2	7.712	6,88	6.283.662	0,23	7.599	6,81	6.277.393	0,23
2 à 4	2.005	1,79	5.865.961	0,21	1.931	1,73	5.597.034	0,20
4 à 6	1.996	1,78	9.973.771	0,36	1.959	1,76	9.691.858	0,35
6 à 8	2.595	2,32	18.437.708	0,66	2.560	2,29	18.405.133	0,66
8 à 10	5.087	4,54	46.384.056	1,67	5.055	4,53	46.380.020	1,67
10 à 12	8.090	7,22	89.118.666	3,20	8.079	7,24	88.987.069	3,21
12 à 14	8.293	7,40	107.519.289	3,86	8.276	7,41	107.404.558	3,88
14 à 16	7.267	6,49	108.741.046	3,90	7.255	6,50	108.476.819	3,92
16 à 18	7.552	6,74	128.314.949	4,61	7.549	6,76	128.456.262	4,64
18 à 20	6.642	5,93	126.108.389	4,53	6.631	5,94	126.584.948	4,57
20 à 22	6.202	5,54	130.251.045	4,68	6.198	5,55	131.057.640	4,73
22 à 24	5.763	5,14	132.399.908	4,75	5.759	5,16	133.126.359	4,81
24 à 26	5.179	4,62	129.278.768	4,64	5.172	4,63	129.767.075	4,69
26 à 28	4.115	3,67	110.931.011	3,98	4.106	3,68	111.331.207	4,02
28 à 30	3.611	3,22	104.640.123	3,76	3.609	3,23	105.021.080	3,79
30 à 32	2.894	2,58	89.608.913	3,22	2.892	2,59	90.008.803	3,25
32 à 34	2.734	2,44	90.145.195	3,24	2.730	2,45	90.293.035	3,26
34 à 36	2.328	2,08	81.464.824	2,93	2.326	2,08	81.648.909	2,95
36 à 38	2.154	1,92	79.695.857	2,86	2.153	1,93	79.982.469	2,89
38 à 40	1.868	1,67	72.809.706	2,61	1.867	1,67	73.019.073	2,64
40 à 42	1.780	1,59	72.971.293	2,62	1.780	1,59	73.370.302	2,65
42 à 44	1.571	1,40	67.488.231	2,42	1.571	1,41	67.835.653	2,45
44 à 46	1.444	1,29	64.932.549	2,33	1.443	1,29	65.244.950	2,36
46 à 48	1.372	1,22	64.437.489	2,31	1.370	1,23	64.635.507	2,33
48 à 50	1.210	1,08	59.256.763	2,13	1.210	1,08	59.491.915	2,15
50 à 52	1.044	0,93	53.205.753	1,91	1.042	0,93	53.380.921	1,93
52 à 54	980	0,87	51.944.374	1,87	980	0,88	52.081.375	1,88
54 à 56	838	0,75	46.104.804	1,66	837	0,75	46.079.524	1,66
56 à 58	766	0,68	43.655.433	1,57	766	0,69	43.557.152	1,57
58 à 60	680	0,61	40.129.855	1,44	678	0,61	39.896.067	1,44
60 à 62	606	0,54	36.967.270	1,33	603	0,54	36.738.988	1,33
62 à 64	558	0,50	35.142.151	1,26	558	0,50	35.205.189	1,27
64 à 66	521	0,47	33.848.100	1,22	521	0,47	33.708.283	1,22
66 à 68	456	0,41	30.552.034	1,10	455	0,41	30.210.660	1,09
68 à 70	388	0,35	26.773.868	0,96	387	0,35	26.689.519	0,96
70 à 72	370	0,33	26.246.677	0,94	370	0,33	26.002.547	0,94
72 à 74	313	0,28	22.843.166	0,82	312	0,28	22.659.294	0,82
74 à 76	271	0,24	20.325.081	0,73	271	0,24	20.258.611	0,73
76 à 78	262	0,23	20.172.510	0,72	262	0,23	19.906.931	0,72
78 à 80	211	0,19	16.651.874	0,60	211	0,19	16.650.569	0,60
80 à 82	179	0,16	14.513.847	0,52	179	0,16	14.208.981	0,51
82 à 84	172	0,15	14.276.558	0,51	172	0,15	14.152.835	0,51
84 à 86	158	0,14	13.417.527	0,48	158	0,14	13.195.647	0,48
86 à 88	138	0,12	11.996.519	0,43	138	0,12	11.832.279	0,43
88 à 90	118	0,11	10.500.236	0,38	118	0,11	10.287.152	0,37
90 à 92	120	0,11	10.930.137	0,39	119	0,11	10.619.781	0,38
92 à 94	110	0,10	10.218.417	0,37	110	0,10	10.105.078	0,36
94 à 96	84	0,07	7.983.897	0,29	84	0,08	7.976.205	0,29
96 à 98	80	0,07	7.753.322	0,28	80	0,07	7.457.346	0,27
98 à 100	61	0,05	6.034.325	0,22	60	0,05	5.786.087	0,21
100 et plus	1.075	0,96	175.737.496	6,31	1.066	0,96	158.763.001	5,73

(non comprises 8.215 déclarations de revenu total net imposable nul)

Revenus des biens immobiliers				Revenus des capitaux et des biens mobiliers				Revenus divers			
Nombre	%	Montant	%	Nombre	%	Montant	%	Nombre	%	Montant	%
<b>31.393</b>	<b>100,00</b>	<b>62.291.159</b>	<b>100,00</b>	<b>349</b>	<b>100,00</b>	<b>964.406</b>	<b>100,00</b>	<b>854</b>	<b>100,00</b>	<b>3.030.645</b>	<b>100,00</b>
93	0,30	103.528	0,17	28	8,02	23.852	2,47	68	7,96	71.368	2,35
87	0,28	130.740	0,21	20	5,73	30.442	3,16	97	11,36	216.325	7,14
111	0,35	196.326	0,32	14	4,01	43.588	4,52	65	7,61	231.853	7,65
225	0,72	326.667	0,52	16	4,58	47.325	4,91	45	5,27	223.238	7,37
606	1,93	666.903	1,07	13	3,72	25.580	2,65	46	5,39	208.583	6,88
978	3,12	1.017.656	1,63	23	6,59	42.140	4,37	66	7,73	178.124	5,88
1.203	3,83	1.545.179	2,48	24	6,88	110.807	11,49	49	5,74	128.144	4,23
1.190	3,79	1.596.367	2,56	22	6,30	72.724	7,54	49	5,74	197.045	6,50
1.233	3,93	1.913.277	3,07	19	5,44	50.193	5,20	32	3,75	88.581	2,92
1.279	4,07	1.887.979	3,03	23	6,59	74.002	7,67	28	3,28	233.412	7,70
1.392	4,43	2.286.322	3,67	19	5,44	85.078	8,82	25	2,93	75.659	2,50
1.537	4,90	2.191.119	3,52	9	2,58	30.313	3,14	21	2,46	104.587	3,45
1.502	4,78	2.124.670	3,41	10	2,87	24.930	2,59	19	2,22	194.180	6,41
1.341	4,27	2.293.705	3,68	9	2,58	24.327	2,52	15	1,76	105.189	3,47
1.355	4,32	2.284.029	3,67	9	2,58	35.223	3,65	16	1,87	22.503	0,74
1.285	4,09	2.120.995	3,40	6	1,72	4.150	0,43	16	1,87	76.160	2,51
1.270	4,05	2.078.926	3,34	5	1,43	47.670	4,94	12	1,41	64.324	2,12
1.120	3,57	1.861.087	2,99	6	1,72	3.355	0,35	15	1,76	68.390	2,26
1.075	3,42	1.928.310	3,10	5	1,43	7.259	0,75	7	0,82	10.790	0,36
1.043	3,32	1.841.687	2,96	3	0,86	3.249	0,34	7	0,82	22.055	0,73
964	3,07	1.583.800	2,54	6	1,72	12.349	1,28	8	0,94	7.726	0,25
901	2,87	1.519.114	2,44	9	2,58	16.235	1,68	10	1,17	12.812	0,42
881	2,81	1.436.135	2,31	3	0,86	23.558	2,44	8	0,94	24.777	0,82
856	2,73	1.427.659	2,29	2	0,57	2.626	0,27	7	0,82	6.316	0,21
736	2,34	1.189.242	1,91	3	0,86	1.750	0,18	12	1,41	7.738	0,26
661	2,11	1.257.304	2,02	0	0,00	0	0,00	6	0,70	14.173	0,47
624	1,99	1.140.086	1,83	3	0,86	1.440	0,15	6	0,70	13.498	0,45
549	1,75	1.142.891	1,83	2	0,57	674	0,07	3	0,35	3.098	0,10
490	1,56	1.116.210	1,79	5	1,43	14.827	1,54	5	0,59	13.692	0,45
462	1,47	962.734	1,55	3	0,86	21.672	2,25	5	0,59	49.904	1,65
386	1,23	897.014	1,44	3	0,86	2.321	0,24	3	0,35	3.032	0,10
371	1,18	667.788	1,07	2	0,57	1.791	0,19	5	0,59	7.775	0,26
350	1,11	765.611	1,23	1	0,29	7	0,00	5	0,59	10.829	0,36
321	1,02	840.375	1,35	0	0,00	0	0,00	6	0,70	16.490	0,54
273	0,87	465.475	0,75	1	0,29	1.112	0,12	5	0,59	26.487	0,87
265	0,84	640.345	1,03	2	0,57	2.644	0,27	7	0,82	72.647	2,40
218	0,69	523.992	0,84	2	0,57	19.711	2,04	7	0,82	7.194	0,24
181	0,58	433.960	0,70	0	0,00	0	0,00	1	0,12	750	0,02
178	0,57	382.950	0,61	0	0,00	0	0,00	6	0,70	25.538	0,84
146	0,47	295.512	0,47	2	0,57	4.484	0,46	4	0,47	6.883	0,23
123	0,39	436.810	0,70	0	0,00	0	0,00	4	0,47	5.464	0,18
120	0,38	308.197	0,49	0	0,00	0	0,00	4	0,47	33.394	1,10
110	0,35	433.112	0,70	2	0,57	3.134	0,32	1	0,12	126	0,00
104	0,33	340.164	0,55	0	0,00	0	0,00	1	0,12	229	0,01
80	0,25	284.237	0,46	2	0,57	7.195	0,75	1	0,12	3.003	0,10
86	0,27	273.660	0,44	0	0,00	0	0,00	0	0,00	0	0,00
75	0,24	213.952	0,34	0	0,00	0	0,00	3	0,35	6.287	0,21
55	0,18	118.192	0,19	0	0,00	0	0,00	1	0,12	9.676	0,32
64	0,20	317.558	0,51	0	0,00	0	0,00	3	0,35	2.155	0,07
41	0,13	204.010	0,33	0	0,00	0	0,00	2	0,23	7.024	0,23
797	2,54	10.277.598	16,50	13	3,72	40.669	4,22	17	1,99	111.418	3,68

## Structure du revenu total net imposable par arrondissement - suite

Nombre de déclarations et montants (en euros) par classe de revenu total net imposable

## Arrondissement d'Alost

Classe de revenu de 2000 €	Revenu total net imposable				Revenus professionnels			
	Nombre	%	Montant	%	Nombre	%	Montant	%
<b>Total</b>	<b>159.274</b>	<b>100,00</b>	<b>4.391.123.186</b>	<b>100,00</b>	<b>158.750</b>	<b>100,00</b>	<b>4.404.686.759</b>	<b>100,00</b>
Moins de 2	10.159	6,38	8.734.270	0,20	9.915	6,25	8.488.497	0,19
2 à 4	2.483	1,56	7.297.330	0,17	2.384	1,50	6.794.380	0,15
4 à 6	2.357	1,48	11.789.395	0,27	2.301	1,45	11.447.050	0,26
6 à 8	3.187	2,00	22.605.296	0,51	3.147	1,98	22.516.514	0,51
8 à 10	6.074	3,81	55.362.218	1,26	6.049	3,81	55.298.819	1,26
10 à 12	10.354	6,50	113.910.206	2,59	10.340	6,51	113.659.112	2,58
12 à 14	11.886	7,46	153.633.606	3,50	11.872	7,48	153.213.279	3,48
14 à 16	9.830	6,17	146.737.090	3,34	9.822	6,19	146.429.155	3,32
16 à 18	9.084	5,70	154.523.667	3,52	9.080	5,72	155.071.036	3,52
18 à 20	9.117	5,72	173.094.322	3,94	9.112	5,74	174.614.686	3,96
20 à 22	9.184	5,77	192.838.813	4,39	9.184	5,79	194.798.070	4,42
22 à 24	8.613	5,41	197.908.177	4,51	8.608	5,42	199.242.346	4,52
24 à 26	7.509	4,71	187.535.569	4,27	7.507	4,73	188.204.984	4,27
26 à 28	6.016	3,78	162.157.403	3,69	6.015	3,79	163.170.395	3,70
28 à 30	5.075	3,19	147.043.355	3,35	5.074	3,20	147.708.537	3,35
30 à 32	4.250	2,67	131.647.069	3,00	4.249	2,68	132.102.111	3,00
32 à 34	3.658	2,30	120.620.447	2,75	3.657	2,30	121.280.900	2,75
34 à 36	3.436	2,16	120.124.293	2,74	3.435	2,16	120.744.493	2,74
36 à 38	3.075	1,93	113.777.254	2,59	3.075	1,94	114.240.672	2,59
38 à 40	2.871	1,80	111.922.057	2,55	2.871	1,81	112.454.932	2,55
40 à 42	2.565	1,61	105.111.564	2,39	2.565	1,62	105.888.942	2,40
42 à 44	2.411	1,51	103.662.444	2,36	2.411	1,52	104.473.688	2,37
44 à 46	2.146	1,35	96.541.273	2,20	2.146	1,35	97.238.531	2,21
46 à 48	2.037	1,28	95.692.747	2,18	2.036	1,28	96.293.729	2,19
48 à 50	1.913	1,20	93.736.770	2,13	1.913	1,21	94.359.586	2,14
50 à 52	1.677	1,05	85.519.159	1,95	1.677	1,06	86.019.432	1,95
52 à 54	1.606	1,01	85.091.933	1,94	1.605	1,01	85.200.605	1,93
54 à 56	1.449	0,91	79.684.799	1,81	1.449	0,91	80.161.544	1,82
56 à 58	1.318	0,83	75.092.705	1,71	1.318	0,83	75.551.568	1,72
58 à 60	1.225	0,77	72.290.559	1,65	1.225	0,77	72.753.288	1,65
60 à 62	1.110	0,70	67.712.622	1,54	1.110	0,70	67.965.595	1,54
62 à 64	1.001	0,63	63.072.854	1,44	1.001	0,63	63.146.651	1,43
64 à 66	904	0,57	58.732.051	1,34	904	0,57	58.934.094	1,34
66 à 68	844	0,53	56.550.371	1,29	844	0,53	56.541.013	1,28
68 à 70	665	0,42	45.886.058	1,04	665	0,42	45.990.584	1,04
70 à 72	652	0,41	46.293.233	1,05	652	0,41	46.391.557	1,05
72 à 74	628	0,39	45.817.981	1,04	628	0,40	45.923.885	1,04
74 à 76	536	0,34	40.168.950	0,91	536	0,34	40.268.794	0,91
76 à 78	500	0,31	38.491.199	0,88	499	0,31	38.517.886	0,87
78 à 80	461	0,29	36.404.765	0,83	461	0,29	36.257.780	0,82
80 à 82	360	0,23	29.163.779	0,66	360	0,23	29.134.071	0,66
82 à 84	354	0,22	29.400.503	0,67	354	0,22	29.292.025	0,67
84 à 86	328	0,21	27.874.845	0,63	328	0,21	27.832.752	0,63
86 à 88	283	0,18	24.632.991	0,56	283	0,18	24.620.556	0,56
88 à 90	255	0,16	22.696.341	0,52	255	0,16	22.658.196	0,51
90 à 92	247	0,16	22.470.788	0,51	247	0,16	22.426.501	0,51
92 à 94	222	0,14	20.646.648	0,47	222	0,14	20.635.663	0,47
94 à 96	197	0,12	18.710.146	0,43	197	0,12	18.587.435	0,42
96 à 98	186	0,12	18.045.737	0,41	186	0,12	18.064.632	0,41
98 à 100	157	0,10	15.544.687	0,35	157	0,10	15.552.248	0,35
100 et plus	2.819	1,77	437.120.847	9,95	2.819	1,78	436.523.960	9,91

(non comprises 8.416 déclarations de revenu total net imposable nul)

Revenus des biens immobiliers				Revenus des capitaux et des biens mobiliers				Revenus divers			
Nombre	%	Montant	%	Nombre	%	Montant	%	Nombre	%	Montant	%
<b>49.720</b>	<b>100,00</b>	<b>80.517.622</b>	<b>100,00</b>	<b>295</b>	<b>100,00</b>	<b>431.951</b>	<b>100,00</b>	<b>1.424</b>	<b>100,00</b>	<b>3.518.552</b>	<b>100,00</b>
156	0,31	152.031	0,19	56	18,98	29.334	6,79	172	12,08	196.611	5,59
155	0,31	300.217	0,37	19	6,44	37.399	8,66	187	13,13	376.250	10,69
156	0,31	272.403	0,34	10	3,39	33.084	7,66	89	6,25	312.921	8,89
372	0,75	460.722	0,57	25	8,47	76.071	17,61	74	5,20	296.487	8,43
873	1,76	853.262	1,06	19	6,44	32.176	7,45	62	4,35	236.435	6,72
1.429	2,87	1.615.011	2,01	44	14,92	46.998	10,88	70	4,92	185.601	5,27
1.770	3,56	2.183.444	2,71	20	6,78	34.898	8,08	74	5,20	194.864	5,54
1.713	3,45	2.495.810	3,10	22	7,46	24.128	5,59	53	3,72	139.757	3,97
1.779	3,58	2.847.168	3,54	21	7,12	49.840	11,54	28	1,97	79.388	2,26
1.997	4,02	3.087.456	3,83	10	3,39	17.466	4,04	43	3,02	142.945	4,06
2.179	4,38	2.916.517	3,62	11	3,73	26.516	6,14	33	2,32	78.509	2,23
2.285	4,60	3.214.385	3,99	8	2,71	2.223	0,51	33	2,32	92.703	2,63
2.256	4,54	3.259.669	4,05	2	0,68	1.621	0,38	33	2,32	124.706	3,54
2.016	4,05	2.935.883	3,65	4	1,36	3.636	0,84	25	1,76	44.123	1,25
1.904	3,83	3.008.240	3,74	5	1,69	1.855	0,43	25	1,76	36.175	1,03
1.748	3,52	2.799.380	3,48	1	0,34	188	0,04	23	1,62	49.009	1,39
1.619	3,26	2.631.915	3,27	1	0,34	720	0,17	20	1,40	51.913	1,48
1.642	3,30	2.697.923	3,35	0	0,00	0	0,00	13	0,91	17.218	0,49
1.552	3,12	2.513.218	3,12	5	1,69	1.441	0,33	25	1,76	61.075	1,74
1.512	3,04	2.572.282	3,19	4	1,36	2.646	0,61	18	1,26	39.232	1,12
1.503	3,02	2.289.297	2,84	0	0,00	0	0,00	14	0,98	8.233	0,23
1.413	2,84	2.189.019	2,72	1	0,34	1.446	0,33	12	0,84	42.214	1,20
1.262	2,54	2.083.191	2,59	1	0,34	2.055	0,48	11	0,77	4.628	0,13
1.256	2,53	1.994.113	2,48	0	0,00	0	0,00	8	0,56	18.791	0,53
1.184	2,38	1.993.905	2,48	0	0,00	0	0,00	15	1,05	19.046	0,54
1.059	2,13	1.585.015	1,97	0	0,00	0	0,00	14	0,98	26.525	0,75
1.079	2,17	2.049.789	2,55	1	0,34	83	0,02	18	1,26	23.537	0,67
954	1,92	1.520.514	1,89	0	0,00	0	0,00	16	1,12	26.581	0,76
879	1,77	1.421.711	1,77	0	0,00	0	0,00	10	0,70	10.271	0,29
810	1,63	1.267.003	1,57	1	0,34	767	0,18	5	0,35	8.835	0,25
741	1,49	1.447.612	1,80	0	0,00	0	0,00	11	0,77	11.305	0,32
690	1,39	1.319.120	1,64	1	0,34	423	0,10	8	0,56	46.122	1,31
651	1,31	1.125.550	1,40	0	0,00	0	0,00	9	0,63	6.131	0,17
593	1,19	1.258.854	1,56	0	0,00	0	0,00	4	0,28	38.276	1,09
476	0,96	885.546	1,10	0	0,00	0	0,00	9	0,63	11.929	0,34
473	0,95	850.223	1,06	1	0,34	355	0,08	9	0,63	6.669	0,19
449	0,90	867.711	1,08	0	0,00	0	0,00	10	0,70	20.658	0,59
380	0,76	715.252	0,89	0	0,00	0	0,00	6	0,42	3.288	0,09
357	0,72	699.593	0,87	0	0,00	0	0,00	6	0,42	7.668	0,22
335	0,67	727.435	0,90	0	0,00	0	0,00	14	0,98	80.384	2,28
259	0,52	558.072	0,69	0	0,00	0	0,00	4	0,28	7.374	0,21
260	0,52	640.226	0,80	0	0,00	0	0,00	5	0,35	18.590	0,53
250	0,50	494.991	0,61	0	0,00	0	0,00	8	0,56	16.236	0,46
216	0,43	493.166	0,61	0	0,00	0	0,00	3	0,21	1.712	0,05
188	0,38	404.767	0,50	1	0,34	3.653	0,85	8	0,56	27.834	0,79
177	0,36	418.621	0,52	0	0,00	0	0,00	3	0,21	1.966	0,06
166	0,33	295.584	0,37	0	0,00	0	0,00	4	0,28	41.630	1,18
158	0,32	292.952	0,36	0	0,00	0	0,00	6	0,42	80.016	2,27
143	0,29	279.241	0,35	0	0,00	0	0,00	5	0,35	3.858	0,11
113	0,23	191.783	0,24	0	0,00	0	0,00	5	0,35	7.398	0,21
2.133	4,29	5.340.830	6,63	1	0,34	929	0,22	64	4,49	134.925	3,83

**Structure du revenu total net imposable par arrondissement - suite**

Nombre de déclarations et montants (en euros) par classe de revenu total net imposable

Arrondissement de Termonde

Classe de revenu  de 2000 €	Revenu total net imposable				Revenus professionnels			
	Nombre	%	Montant	%	Nombre	%	Montant	%
<b>Total</b>	<b>110.306</b>	<b>100,00</b>	<b>2.982.630.092</b>	<b>100,00</b>	<b>109.990</b>	<b>100,00</b>	<b>2.989.598.802</b>	<b>100,00</b>
Moins de 2	7.070	6,41	6.020.390	0,20	6.931	6,30	5.865.203	0,20
2 à 4	1.803	1,63	5.294.013	0,18	1.745	1,59	4.965.068	0,17
4 à 6	1.660	1,50	8.269.273	0,28	1.637	1,49	8.081.161	0,27
6 à 8	2.249	2,04	15.972.001	0,54	2.227	2,02	15.999.652	0,54
8 à 10	4.371	3,96	39.750.568	1,33	4.353	3,96	39.697.589	1,33
10 à 12	7.200	6,53	79.150.968	2,65	7.189	6,54	78.786.364	2,64
12 à 14	8.215	7,45	106.236.250	3,56	8.199	7,45	105.646.967	3,53
14 à 16	7.100	6,44	105.942.722	3,55	7.096	6,45	105.686.609	3,54
16 à 18	6.634	6,01	112.716.304	3,78	6.630	6,03	112.697.407	3,77
18 à 20	6.132	5,56	116.440.488	3,90	6.127	5,57	117.367.744	3,93
20 à 22	6.158	5,58	129.313.767	4,34	6.156	5,60	130.118.326	4,35
22 à 24	6.013	5,45	138.239.612	4,63	6.012	5,47	139.291.775	4,66
24 à 26	5.405	4,90	134.941.299	4,52	5.403	4,91	135.432.796	4,53
26 à 28	4.338	3,93	116.937.893	3,92	4.337	3,94	117.424.185	3,93
28 à 30	3.524	3,19	102.087.602	3,42	3.522	3,20	102.602.802	3,43
30 à 32	2.964	2,69	91.756.462	3,08	2.961	2,69	92.219.933	3,08
32 à 34	2.616	2,37	86.315.759	2,89	2.616	2,38	86.582.218	2,90
34 à 36	2.298	2,08	80.388.371	2,70	2.298	2,09	80.794.084	2,70
36 à 38	2.067	1,87	76.499.591	2,56	2.066	1,88	76.930.778	2,57
38 à 40	1.942	1,76	75.761.693	2,54	1.942	1,77	76.271.127	2,55
40 à 42	1.748	1,58	71.651.505	2,40	1.748	1,59	72.082.563	2,41
42 à 44	1.635	1,48	70.292.606	2,36	1.635	1,49	70.691.201	2,36
44 à 46	1.553	1,41	69.877.115	2,34	1.553	1,41	70.377.050	2,35
46 à 48	1.371	1,24	64.433.949	2,16	1.371	1,25	64.764.709	2,17
48 à 50	1.327	1,20	64.955.906	2,18	1.327	1,21	65.274.391	2,18
50 à 52	1.184	1,07	60.338.953	2,02	1.184	1,08	60.861.408	2,04
52 à 54	1.103	1,00	58.417.034	1,96	1.103	1,00	58.680.155	1,96
54 à 56	949	0,86	52.194.562	1,75	948	0,86	52.560.878	1,76
56 à 58	832	0,75	47.416.478	1,59	831	0,76	47.620.584	1,59
58 à 60	797	0,72	47.003.296	1,58	797	0,72	47.052.667	1,57
60 à 62	703	0,64	42.877.180	1,44	703	0,64	42.844.441	1,43
62 à 64	616	0,56	38.791.144	1,30	616	0,56	38.891.423	1,30
64 à 66	597	0,54	38.781.867	1,30	597	0,54	38.989.685	1,30
66 à 68	561	0,51	37.565.967	1,26	561	0,51	37.749.500	1,26
68 à 70	467	0,42	32.215.055	1,08	467	0,42	32.375.153	1,08
70 à 72	460	0,42	32.619.226	1,09	460	0,42	32.717.945	1,09
72 à 74	356	0,32	25.996.662	0,87	356	0,32	26.036.081	0,87
74 à 76	321	0,29	24.074.761	0,81	321	0,29	24.067.551	0,81
76 à 78	294	0,27	22.626.178	0,76	294	0,27	22.653.448	0,76
78 à 80	275	0,25	21.720.250	0,73	275	0,25	21.841.712	0,73
80 à 82	270	0,24	21.879.523	0,73	270	0,25	21.861.672	0,73
82 à 84	220	0,20	18.255.571	0,61	220	0,20	18.204.173	0,61
84 à 86	175	0,16	14.880.756	0,50	175	0,16	14.834.846	0,50
86 à 88	203	0,18	17.662.474	0,59	203	0,18	17.713.698	0,59
88 à 90	144	0,13	12.805.793	0,43	144	0,13	12.851.742	0,43
90 à 92	143	0,13	12.998.588	0,44	143	0,13	12.742.532	0,43
92 à 94	146	0,13	13.577.174	0,46	146	0,13	13.559.833	0,45
94 à 96	139	0,13	13.197.403	0,44	139	0,13	13.211.477	0,44
96 à 98	128	0,12	12.417.335	0,42	128	0,12	12.312.568	0,41
98 à 100	94	0,09	9.309.423	0,31	94	0,09	9.346.116	0,31
100 et plus	1.736	1,57	283.761.332	9,51	1.734	1,58	282.365.812	9,44



(non comprises 5.633 déclarations de revenu total net imposable nul)

Revenus des biens immobiliers				Revenus des capitaux et des biens mobiliers				Revenus divers			
Nombre	%	Montant	%	Nombre	%	Montant	%	Nombre	%	Montant	%
<b>32.793</b>	<b>100,00</b>	<b>57.045.949</b>	<b>100,00</b>	<b>184</b>	<b>100,00</b>	<b>272.424</b>	<b>100,00</b>	<b>1.023</b>	<b>100,00</b>	<b>3.202.831</b>	<b>100,00</b>
95	0,29	124.731	0,22	28	15,22	14.427	5,30	100	9,78	113.266	3,54
94	0,29	142.730	0,25	13	7,07	24.589	9,03	120	11,73	237.725	7,42
132	0,40	225.413	0,40	8	4,35	20.985	7,70	57	5,57	197.388	6,16
235	0,72	349.677	0,61	5	2,72	5.282	1,94	41	4,01	171.960	5,37
553	1,69	583.621	1,02	18	9,78	41.745	15,32	34	3,32	144.970	4,53
911	2,78	1.092.863	1,92	34	18,48	24.225	8,89	80	7,82	212.861	6,65
1.207	3,68	1.700.967	2,98	16	8,70	31.829	11,68	53	5,18	164.367	5,13
1.177	3,59	1.759.506	3,08	12	6,52	26.404	9,69	32	3,13	96.935	3,03
1.217	3,71	2.052.164	3,60	15	8,15	43.007	15,79	22	2,15	65.174	2,03
1.272	3,88	1.936.898	3,40	6	3,26	8.647	3,17	28	2,74	71.190	2,22
1.384	4,22	2.333.423	4,09	7	3,80	6.088	2,23	20	1,96	54.773	1,71
1.570	4,79	2.390.554	4,19	5	2,72	5.448	2,00	28	2,74	52.358	1,63
1.538	4,69	2.424.930	4,25	6	3,26	16.514	6,06	25	2,44	54.704	1,71
1.408	4,29	2.406.929	4,22	1	0,54	327	0,12	23	2,25	53.298	1,66
1.275	3,89	2.006.211	3,52	0	0,00	0	0,00	16	1,56	21.784	0,68
1.137	3,47	1.831.647	3,21	1	0,54	306	0,11	20	1,96	51.256	1,60
1.112	3,39	2.090.139	3,66	2	1,09	495	0,18	20	1,96	50.426	1,57
1.108	3,38	1.909.554	3,35	1	0,54	1.275	0,47	18	1,76	44.792	1,40
1.018	3,10	1.811.720	3,18	0	0,00	0	0,00	17	1,66	36.197	1,13
1.012	3,09	1.700.756	2,98	0	0,00	0	0,00	16	1,56	20.048	0,63
910	2,77	1.465.261	2,57	1	0,54	172	0,06	20	1,96	86.073	2,69
922	2,81	1.561.936	2,74	1	0,54	172	0,06	20	1,96	54.276	1,69
909	2,77	1.410.704	2,47	0	0,00	0	0,00	6	0,59	15.489	0,48
848	2,59	1.497.924	2,63	1	0,54	131	0,05	6	0,59	60.109	1,88
826	2,52	1.449.538	2,54	0	0,00	0	0,00	14	1,37	34.784	1,09
749	2,28	1.165.865	2,04	0	0,00	0	0,00	9	0,88	71.221	2,22
731	2,23	1.360.911	2,39	0	0,00	0	0,00	7	0,68	16.756	0,52
605	1,84	1.088.752	1,91	0	0,00	0	0,00	14	1,37	44.622	1,39
556	1,70	965.340	1,69	1	0,54	25	0,01	9	0,88	46.076	1,44
527	1,61	1.063.067	1,86	0	0,00	0	0,00	13	1,27	31.791	0,99
477	1,45	1.059.873	1,86	1	0,54	14	0,01	3	0,29	3.451	0,11
429	1,31	798.136	1,40	0	0,00	0	0,00	10	0,98	9.666	0,30
423	1,29	822.371	1,44	0	0,00	0	0,00	6	0,59	7.693	0,24
400	1,22	758.566	1,33	0	0,00	0	0,00	7	0,68	5.530	0,17
313	0,95	522.967	0,92	1	0,54	317	0,12	7	0,68	17.597	0,55
318	0,97	600.106	1,05	0	0,00	0	0,00	7	0,68	71.027	2,22
256	0,78	493.130	0,86	0	0,00	0	0,00	5	0,49	6.677	0,21
240	0,73	477.472	0,84	0	0,00	0	0,00	7	0,68	17.804	0,56
205	0,63	407.755	0,71	0	0,00	0	0,00	3	0,29	1.886	0,06
192	0,59	319.165	0,56	0	0,00	0	0,00	4	0,39	7.113	0,22
208	0,63	381.374	0,67	0	0,00	0	0,00	6	0,59	11.433	0,36
156	0,48	430.249	0,75	0	0,00	0	0,00	4	0,39	8.043	0,25
121	0,37	247.591	0,43	0	0,00	0	0,00	6	0,59	4.894	0,15
163	0,50	282.653	0,50	0	0,00	0	0,00	2	0,20	884	0,03
98	0,30	212.538	0,37	0	0,00	0	0,00	4	0,39	5.844	0,18
96	0,29	310.053	0,54	0	0,00	0	0,00	6	0,59	136.780	4,27
101	0,31	283.525	0,50	0	0,00	0	0,00	2	0,20	5.316	0,17
107	0,33	240.471	0,42	0	0,00	0	0,00	3	0,29	686	0,02
90	0,27	343.497	0,60	0	0,00	0	0,00	0	0,00	0	0,00
67	0,20	136.213	0,24	0	0,00	0	0,00	5	0,49	36.841	1,15
1.295	3,95	4.014.513	7,04	0	0,00	0	0,00	38	3,71	466.997	14,58

**Structure du revenu total net imposable par arrondissement - suite**

Nombre de déclarations et montants (en euros) par classe de revenu total net imposable

Arrondissement d'Eeklo

Classe de revenu de 2000 €	Revenu total net imposable				Revenus professionnels			
	Nombre	%	Montant	%	Nombre	%	Montant	%
<b>Total</b>	<b>47.345</b>	<b>100,00</b>	<b>1.203.100.899</b>	<b>100,00</b>	<b>47.220</b>	<b>100,00</b>	<b>1.203.429.268</b>	<b>100,00</b>
Moins de 2	3.130	6,61	2.751.991	0,23	3.085	6,53	2.728.681	0,23
2 à 4	806	1,70	2.373.004	0,20	782	1,66	2.286.213	0,19
4 à 6	768	1,62	3.840.834	0,32	758	1,61	3.744.948	0,31
6 à 8	1.074	2,27	7.656.591	0,64	1.062	2,25	7.577.396	0,63
8 à 10	2.295	4,85	20.905.850	1,74	2.281	4,83	20.767.063	1,73
10 à 12	3.665	7,74	40.246.003	3,35	3.660	7,75	40.000.541	3,32
12 à 14	3.638	7,68	47.037.642	3,91	3.634	7,70	46.625.553	3,87
14 à 16	3.035	6,41	45.288.632	3,76	3.034	6,43	44.946.009	3,73
16 à 18	2.779	5,87	47.238.383	3,93	2.775	5,88	47.073.140	3,91
18 à 20	2.540	5,36	48.262.284	4,01	2.538	5,37	48.361.591	4,02
20 à 22	2.530	5,34	53.149.188	4,42	2.529	5,36	53.458.188	4,44
22 à 24	2.471	5,22	56.771.630	4,72	2.470	5,23	57.026.954	4,74
24 à 26	2.167	4,58	54.116.227	4,50	2.167	4,59	54.373.768	4,52
26 à 28	1.745	3,69	47.083.579	3,91	1.745	3,70	47.399.322	3,94
28 à 30	1.476	3,12	42.787.495	3,56	1.475	3,12	43.055.865	3,58
30 à 32	1.180	2,49	36.538.720	3,04	1.180	2,50	36.660.040	3,05
32 à 34	1.072	2,26	35.321.089	2,94	1.072	2,27	35.573.742	2,96
34 à 36	962	2,03	33.652.985	2,80	962	2,04	33.902.835	2,82
36 à 38	965	2,04	35.734.240	2,97	965	2,04	35.976.276	2,99
38 à 40	914	1,93	35.645.570	2,96	914	1,94	35.878.995	2,98
40 à 42	873	1,84	35.785.786	2,97	873	1,85	36.049.642	3,00
42 à 44	733	1,55	31.476.660	2,62	733	1,55	31.518.207	2,62
44 à 46	642	1,36	28.879.734	2,40	642	1,36	29.104.743	2,42
46 à 48	607	1,28	28.538.243	2,37	607	1,29	28.761.598	2,39
48 à 50	523	1,10	25.620.746	2,13	523	1,11	25.665.184	2,13
50 à 52	496	1,05	25.276.317	2,10	496	1,05	25.441.389	2,11
52 à 54	447	0,94	23.670.733	1,97	446	0,94	23.736.317	1,97
54 à 56	397	0,84	21.819.995	1,81	397	0,84	21.886.240	1,82
56 à 58	377	0,80	21.486.613	1,79	377	0,80	21.541.471	1,79
58 à 60	350	0,74	20.645.346	1,72	350	0,74	20.666.989	1,72
60 à 62	302	0,64	18.419.752	1,53	302	0,64	18.435.032	1,53
62 à 64	244	0,52	15.373.706	1,28	244	0,52	15.441.356	1,28
64 à 66	235	0,50	15.264.397	1,27	235	0,50	15.264.833	1,27
66 à 68	168	0,35	11.249.799	0,94	168	0,36	11.252.037	0,93
68 à 70	178	0,38	12.264.618	1,02	178	0,38	12.210.605	1,01
70 à 72	151	0,32	10.715.265	0,89	151	0,32	10.608.353	0,88
72 à 74	139	0,29	10.154.162	0,84	139	0,29	10.184.419	0,85
74 à 76	122	0,26	9.140.305	0,76	122	0,26	9.166.635	0,76
76 à 78	69	0,15	5.303.904	0,44	69	0,15	5.175.012	0,43
78 à 80	86	0,18	6.797.096	0,56	86	0,18	6.734.156	0,56
80 à 82	80	0,17	6.486.913	0,54	80	0,17	6.466.220	0,54
82 à 84	76	0,16	6.309.366	0,52	76	0,16	6.335.753	0,53
84 à 86	48	0,10	4.077.846	0,34	48	0,10	4.082.305	0,34
86 à 88	48	0,10	4.178.178	0,35	48	0,10	4.191.931	0,35
88 à 90	58	0,12	5.157.691	0,43	58	0,12	5.080.673	0,42
90 à 92	52	0,11	4.731.387	0,39	52	0,11	4.744.762	0,39
92 à 94	39	0,08	3.632.155	0,30	39	0,08	3.501.058	0,29
94 à 96	45	0,10	4.271.265	0,36	45	0,10	4.285.615	0,36
96 à 98	30	0,06	2.911.283	0,24	30	0,06	2.836.259	0,24
98 à 100	36	0,08	3.565.243	0,30	36	0,08	3.557.433	0,30
100 et plus	482	1,02	83.494.458	6,94	482	1,02	82.085.921	6,82

(non comprises 2.782 déclarations de revenu total net imposable nul)

Revenus des biens immobiliers				Revenus des capitaux et des biens mobiliers				Revenus divers			
Nombre	%	Montant	%	Nombre	%	Montant	%	Nombre	%	Montant	%
<b>13.835</b>	<b>100,00</b>	<b>23.983.179</b>	<b>100,00</b>	<b>76</b>	<b>100,00</b>	<b>103.509</b>	<b>100,00</b>	<b>456</b>	<b>100,00</b>	<b>1.277.360</b>	<b>100,00</b>
48	0,35	47.904	0,20	7	9,21	3.851	3,72	22	4,82	22.751	1,78
40	0,29	57.919	0,24	3	3,95	7.508	7,25	46	10,09	99.864	7,82
48	0,35	53.958	0,22	1	1,32	2.693	2,60	23	5,04	79.469	6,22
127	0,92	165.360	0,69	4	5,26	1.523	1,47	24	5,26	92.037	7,21
337	2,44	351.015	1,46	9	11,84	10.607	10,25	26	5,70	100.489	7,87
499	3,61	604.350	2,52	14	18,42	16.970	16,39	32	7,02	81.290	6,36
636	4,60	803.919	3,35	10	13,16	20.876	20,17	26	5,70	77.356	6,06
584	4,22	927.116	3,87	7	9,21	8.485	8,20	19	4,17	68.841	5,39
526	3,80	951.810	3,97	4	5,26	3.110	3,00	13	2,85	32.281	2,53
584	4,22	965.754	4,03	5	6,58	13.386	12,93	27	5,92	69.694	5,46
595	4,30	968.901	4,04	3	3,95	5.671	5,48	15	3,29	45.023	3,52
621	4,49	995.045	4,15	2	2,63	1.370	1,32	12	2,63	27.925	2,19
627	4,53	883.250	3,68	1	1,32	165	0,16	14	3,07	31.520	2,47
541	3,91	814.124	3,39	0	0,00	0	0,00	10	2,19	23.931	1,87
507	3,66	822.375	3,43	1	1,32	1.560	1,51	12	2,63	17.306	1,35
462	3,34	807.485	3,37	1	1,32	62	0,06	5	1,10	25.975	2,03
447	3,23	657.095	2,74	0	0,00	0	0,00	6	1,32	6.234	0,49
449	3,25	725.933	3,03	0	0,00	0	0,00	2	0,44	1.448	0,11
462	3,34	714.935	2,98	1	1,32	224	0,22	2	0,44	1.175	0,09
429	3,10	663.256	2,77	0	0,00	0	0,00	10	2,19	8.979	0,70
478	3,46	735.804	3,07	0	0,00	0	0,00	8	1,75	23.184	1,81
398	2,88	832.743	3,47	0	0,00	0	0,00	6	1,32	7.499	0,59
375	2,71	586.899	2,45	0	0,00	0	0,00	6	1,32	2.430	0,19
370	2,67	576.814	2,41	0	0,00	0	0,00	8	1,75	6.657	0,52
326	2,36	738.868	3,08	0	0,00	0	0,00	6	1,32	1.545	0,12
319	2,31	593.355	2,47	0	0,00	0	0,00	5	1,10	3.167	0,25
306	2,21	557.976	2,33	1	1,32	134	0,13	4	0,88	18.470	1,45
256	1,85	472.060	1,97	0	0,00	0	0,00	4	0,88	6.916	0,54
259	1,87	475.962	1,98	1	1,32	1.811	1,75	2	0,44	6.380	0,50
249	1,80	429.012	1,79	0	0,00	0	0,00	4	0,88	2.036	0,16
204	1,47	400.573	1,67	0	0,00	0	0,00	6	1,32	54.387	4,26
182	1,32	289.553	1,21	0	0,00	0	0,00	0	0,00	0	0,00
157	1,13	345.815	1,44	0	0,00	0	0,00	4	0,88	1.525	0,12
125	0,90	242.958	1,01	0	0,00	0	0,00	3	0,66	1.427	0,11
129	0,93	222.699	0,93	0	0,00	0	0,00	4	0,88	32.718	2,56
97	0,70	245.404	1,02	0	0,00	0	0,00	3	0,66	6.289	0,49
110	0,80	191.224	0,80	0	0,00	0	0,00	2	0,44	1.552	0,12
79	0,57	139.006	0,58	0	0,00	0	0,00	2	0,44	1.786	0,14
52	0,38	182.203	0,76	0	0,00	0	0,00	3	0,66	51.126	4,00
62	0,45	151.740	0,63	0	0,00	0	0,00	0	0,00	0	0,00
62	0,45	105.925	0,44	0	0,00	0	0,00	3	0,66	39.974	3,13
55	0,40	92.046	0,38	0	0,00	0	0,00	2	0,44	1.054	0,08
38	0,27	69.565	0,29	0	0,00	0	0,00	2	0,44	2.257	0,18
41	0,30	57.556	0,24	0	0,00	0	0,00	1	0,22	223	0,02
45	0,33	115.049	0,48	0	0,00	0	0,00	1	0,22	489	0,04
37	0,27	120.134	0,50	0	0,00	0	0,00	0	0,00	0	0,00
25	0,18	38.294	0,16	0	0,00	0	0,00	3	0,66	59.231	4,64
36	0,26	70.293	0,29	0	0,00	0	0,00	1	0,22	688	0,05
24	0,17	141.614	0,59	0	0,00	0	0,00	0	0,00	0	0,00
25	0,18	77.153	0,32	0	0,00	0	0,00	1	0,22	817	0,06
345	2,49	1.703.378	7,10	1	1,32	3.503	3,38	16	3,51	29.945	2,34

**Structure du revenu total net imposable par arrondissement - suite**

Nombre de déclarations et montants (en euros) par classe de revenu total net imposable

Arrondissement de Gand

Classe de revenu de 2000 €	Revenu total net imposable				Revenus professionnels			
	Nombre	%	Montant	%	Nombre	%	Montant	%
<b>Total</b>	<b>303.726</b>	<b>100,00</b>	<b>8.276.210.594</b>	<b>100,00</b>	<b>302.365</b>	<b>100,00</b>	<b>8.275.336.475</b>	<b>100,00</b>
Moins de 2	23.066	7,59	19.247.667	0,23	22.507	7,44	18.644.463	0,23
2 à 4	6.127	2,02	17.874.066	0,22	5.843	1,93	16.273.495	0,20
4 à 6	5.492	1,81	27.525.302	0,33	5.331	1,76	26.358.075	0,32
6 à 8	7.113	2,34	50.624.618	0,61	7.011	2,32	49.872.314	0,60
8 à 10	13.172	4,34	119.978.138	1,45	13.113	4,34	119.459.218	1,44
10 à 12	21.100	6,95	231.399.301	2,80	21.052	6,96	229.302.222	2,77
12 à 14	20.828	6,86	269.223.170	3,25	20.796	6,88	266.802.979	3,22
14 à 16	17.712	5,83	264.884.795	3,20	17.694	5,85	262.836.384	3,18
16 à 18	16.906	5,57	287.324.498	3,47	16.888	5,59	285.951.179	3,46
18 à 20	15.809	5,21	300.364.772	3,63	15.801	5,23	300.742.071	3,63
20 à 22	15.799	5,20	331.588.939	4,01	15.794	5,22	332.742.490	4,02
22 à 24	14.728	4,85	338.424.457	4,09	14.719	4,87	339.280.947	4,10
24 à 26	13.558	4,46	338.531.754	4,09	13.550	4,48	339.571.622	4,10
26 à 28	11.411	3,76	307.793.044	3,72	11.411	3,77	309.334.899	3,74
28 à 30	9.738	3,21	282.295.898	3,41	9.729	3,22	283.461.398	3,43
30 à 32	8.373	2,76	259.348.075	3,13	8.368	2,77	259.813.586	3,14
32 à 34	7.162	2,36	236.138.766	2,85	7.158	2,37	237.234.125	2,87
34 à 36	6.415	2,11	224.380.683	2,71	6.412	2,12	225.301.508	2,72
36 à 38	5.948	1,96	220.136.481	2,66	5.947	1,97	221.168.970	2,67
38 à 40	5.382	1,77	209.779.909	2,53	5.380	1,78	210.524.819	2,54
40 à 42	4.868	1,60	199.457.272	2,41	4.866	1,61	200.098.869	2,42
42 à 44	4.392	1,45	188.811.244	2,28	4.389	1,45	190.007.130	2,30
44 à 46	4.153	1,37	186.815.259	2,26	4.153	1,37	188.004.194	2,27
46 à 48	3.749	1,23	176.120.095	2,13	3.748	1,24	177.097.500	2,14
48 à 50	3.395	1,12	166.285.939	2,01	3.394	1,12	167.004.053	2,02
50 à 52	3.040	1,00	154.998.764	1,87	3.039	1,01	155.954.555	1,88
52 à 54	2.774	0,91	146.950.599	1,78	2.774	0,92	147.819.119	1,79
54 à 56	2.554	0,84	140.454.499	1,70	2.552	0,84	141.282.797	1,71
56 à 58	2.359	0,78	134.462.678	1,62	2.359	0,78	135.196.113	1,63
58 à 60	2.182	0,72	128.736.978	1,56	2.181	0,72	129.032.274	1,56
60 à 62	2.128	0,70	129.792.039	1,57	2.128	0,70	130.183.124	1,57
62 à 64	1.949	0,64	122.746.875	1,48	1.947	0,64	122.873.218	1,48
64 à 66	1.599	0,53	103.915.217	1,26	1.598	0,53	104.212.402	1,26
66 à 68	1.529	0,50	102.428.367	1,24	1.529	0,51	102.727.522	1,24
68 à 70	1.353	0,45	93.315.962	1,13	1.353	0,45	93.427.500	1,13
70 à 72	1.269	0,42	90.083.603	1,09	1.267	0,42	90.231.941	1,09
72 à 74	1.140	0,38	83.196.326	1,01	1.139	0,38	83.317.198	1,01
74 à 76	1.020	0,34	76.459.205	0,92	1.018	0,34	76.372.761	0,92
76 à 78	868	0,29	66.810.756	0,81	867	0,29	66.841.216	0,81
78 à 80	826	0,27	65.246.997	0,79	825	0,27	65.203.013	0,79
80 à 82	776	0,26	62.834.909	0,76	776	0,26	62.672.484	0,76
82 à 84	669	0,22	55.528.595	0,67	668	0,22	55.414.798	0,67
84 à 86	671	0,22	57.050.629	0,69	671	0,22	57.065.335	0,69
86 à 88	578	0,19	50.275.827	0,61	577	0,19	50.229.598	0,61
88 à 90	503	0,17	44.754.299	0,54	503	0,17	44.475.142	0,54
90 à 92	465	0,15	42.317.578	0,51	465	0,15	42.362.964	0,51
92 à 94	450	0,15	41.818.870	0,51	450	0,15	41.763.162	0,50
94 à 96	415	0,14	39.417.909	0,48	415	0,14	39.534.959	0,48
96 à 98	339	0,11	32.860.626	0,40	339	0,11	32.611.477	0,39
98 à 100	329	0,11	32.554.866	0,39	328	0,11	32.332.348	0,39
100 et plus	5.545	1,83	922.843.479	11,15	5.543	1,83	915.310.945	11,06

(non comprises 21.999 déclarations de revenu total net imposable nul)

Revenus des biens immobiliers				Revenus des capitaux et des biens mobiliers				Revenus divers			
Nombre	%	Montant	%	Nombre	%	Montant	%	Nombre	%	Montant	%
<b>83.450</b>	<b>100,00</b>	<b>174.195.257</b>	<b>100,00</b>	<b>670</b>	<b>100,00</b>	<b>1.221.468</b>	<b>100,00</b>	<b>4.719</b>	<b>100,00</b>	<b>13.122.218</b>	<b>100,00</b>
371	0,44	443.717	0,25	97	14,48	45.843	3,75	399	8,46	448.182	3,42
312	0,37	778.613	0,45	46	6,87	84.039	6,88	523	11,08	1.144.187	8,72
416	0,50	868.188	0,50	33	4,93	91.028	7,45	267	5,66	929.521	7,08
641	0,77	1.162.142	0,67	57	8,51	189.788	15,54	200	4,24	864.534	6,59
1.347	1,61	1.808.678	1,04	87	12,99	152.184	12,46	191	4,05	738.527	5,63
2.529	3,03	3.713.510	2,13	113	16,87	150.096	12,29	241	5,11	747.690	5,70
2.930	3,51	5.086.335	2,92	49	7,31	145.778	11,93	236	5,00	652.882	4,98
2.681	3,21	5.385.577	3,09	42	6,27	92.541	7,58	184	3,90	542.736	4,14
2.827	3,39	5.954.189	3,42	32	4,78	123.918	10,15	166	3,52	556.514	4,24
2.941	3,52	5.939.932	3,41	15	2,24	36.686	3,00	111	2,35	279.393	2,13
3.161	3,79	6.328.269	3,63	21	3,13	27.841	2,28	120	2,54	286.040	2,18
3.359	4,03	6.511.296	3,74	20	2,99	20.456	1,67	137	2,90	379.101	2,89
3.514	4,21	6.530.438	3,75	9	1,34	2.091	0,17	96	2,03	263.403	2,01
3.378	4,05	6.138.322	3,52	5	0,75	1.986	0,16	103	2,18	243.256	1,85
3.061	3,67	6.035.067	3,46	6	0,90	4.114	0,34	95	2,01	226.068	1,72
2.988	3,58	6.246.218	3,59	3	0,45	924	0,08	97	2,06	294.046	2,24
2.762	3,31	5.061.375	2,91	3	0,45	906	0,07	96	2,03	199.293	1,52
2.620	3,14	4.918.921	2,82	2	0,30	515	0,04	67	1,42	137.446	1,05
2.627	3,15	4.804.509	2,76	3	0,45	17.191	1,41	63	1,34	100.544	0,77
2.555	3,06	5.006.304	2,87	5	0,75	1.705	0,14	60	1,27	167.642	1,28
2.458	2,95	4.725.216	2,71	1	0,15	125	0,01	76	1,61	159.163	1,21
2.245	2,69	4.263.761	2,45	5	0,75	6.128	0,50	58	1,23	120.776	0,92
2.307	2,76	4.158.485	2,39	0	0,00	0	0,00	51	1,08	144.510	1,10
2.144	2,57	4.068.315	2,34	1	0,15	414	0,03	47	1,00	139.140	1,06
1.990	2,38	4.030.911	2,31	1	0,15	434	0,04	49	1,04	140.973	1,07
1.820	2,18	3.529.226	2,03	0	0,00	0	0,00	49	1,04	158.768	1,21
1.721	2,06	3.400.751	1,95	2	0,30	9.684	0,79	56	1,19	50.081	0,38
1.598	1,91	3.101.540	1,78	1	0,15	1.127	0,09	42	0,89	83.471	0,64
1.489	1,78	2.879.726	1,65	0	0,00	0	0,00	38	0,81	45.734	0,35
1.437	1,72	2.986.388	1,71	0	0,00	0	0,00	39	0,83	82.460	0,63
1.382	1,66	2.767.494	1,59	1	0,15	184	0,02	47	1,00	83.553	0,64
1.257	1,51	2.813.437	1,62	1	0,15	3.034	0,25	41	0,87	76.633	0,58
1.079	1,29	2.545.432	1,46	0	0,00	0	0,00	26	0,55	44.444	0,34
1.035	1,24	2.256.446	1,30	1	0,15	2.692	0,22	39	0,83	74.331	0,57
974	1,17	2.329.090	1,34	0	0,00	0	0,00	24	0,51	50.375	0,38
883	1,06	2.132.689	1,22	0	0,00	0	0,00	34	0,72	61.935	0,47
820	0,98	1.828.336	1,05	1	0,15	611	0,05	28	0,59	54.152	0,41
688	0,82	1.609.841	0,92	1	0,15	204	0,02	30	0,64	159.977	1,22
616	0,74	1.432.751	0,82	1	0,15	1	0,00	28	0,59	59.391	0,45
583	0,70	1.379.562	0,79	1	0,15	5.176	0,42	27	0,57	69.509	0,53
578	0,69	1.660.695	0,95	0	0,00	0	0,00	29	0,61	84.427	0,64
476	0,57	1.196.666	0,69	0	0,00	0	0,00	26	0,55	49.780	0,38
478	0,57	1.253.348	0,72	0	0,00	0	0,00	25	0,53	31.622	0,24
411	0,49	965.111	0,55	0	0,00	0	0,00	19	0,40	70.295	0,54
371	0,44	1.056.901	0,61	0	0,00	0	0,00	24	0,51	35.894	0,27
334	0,40	1.163.208	0,67	0	0,00	0	0,00	10	0,21	4.276	0,03
319	0,38	817.179	0,47	0	0,00	0	0,00	20	0,42	134.863	1,03
314	0,38	655.414	0,38	0	0,00	0	0,00	13	0,28	19.104	0,15
242	0,29	825.664	0,47	2	0,30	121	0,01	15	0,32	97.134	0,74
221	0,26	683.948	0,39	0	0,00	0	0,00	10	0,21	129.952	0,99
4.160	4,99	16.956.126	9,73	2	0,30	1.903	0,16	247	5,23	1.404.490	10,70

## Structure du revenu total net imposable par arrondissement - suite

Nombre de déclarations et montants (en euros) par classe de revenu total net imposable

## Arrondissement d'Audenerde

Classe de revenu de 2000 €	Revenu total net imposable				Revenus professionnels			
	Nombre	%	Montant	%	Nombre	%	Montant	%
<b>Total</b>	<b>67.322</b>	<b>100,00</b>	<b>1.795.915.533</b>	<b>100,00</b>	<b>67.099</b>	<b>100,00</b>	<b>1.800.592.701</b>	<b>100,00</b>
Moins de 2	4.765	7,08	3.984.583	0,22	4.676	6,97	3.916.080	0,22
2 à 4	1.089	1,62	3.128.886	0,17	1.040	1,55	2.919.935	0,16
4 à 6	1.064	1,58	5.335.294	0,30	1.044	1,56	5.267.672	0,29
6 à 8	1.405	2,09	9.993.654	0,56	1.386	2,07	9.975.112	0,55
8 à 10	2.908	4,32	26.493.326	1,48	2.899	4,32	26.524.129	1,47
10 à 12	4.896	7,27	53.830.590	3,00	4.891	7,29	53.554.714	2,97
12 à 14	5.346	7,94	68.901.589	3,84	5.339	7,96	68.542.315	3,81
14 à 16	4.100	6,09	61.159.744	3,41	4.096	6,10	60.907.548	3,38
16 à 18	3.564	5,29	60.558.011	3,37	3.556	5,30	60.389.902	3,35
18 à 20	3.490	5,18	66.363.892	3,70	3.488	5,20	66.857.680	3,71
20 à 22	3.739	5,55	78.586.593	4,38	3.737	5,57	79.145.093	4,40
22 à 24	3.741	5,56	85.972.629	4,79	3.740	5,57	86.598.823	4,81
24 à 26	3.178	4,72	79.371.825	4,42	3.175	4,73	79.747.248	4,43
26 à 28	2.450	3,64	66.045.809	3,68	2.449	3,65	66.150.199	3,67
28 à 30	2.018	3,00	58.447.560	3,25	2.018	3,01	58.701.246	3,26
30 à 32	1.673	2,49	51.836.105	2,89	1.672	2,49	52.047.739	2,89
32 à 34	1.521	2,26	50.174.882	2,79	1.521	2,27	50.572.069	2,81
34 à 36	1.334	1,98	46.695.315	2,60	1.333	1,99	46.886.806	2,60
36 à 38	1.217	1,81	45.028.132	2,51	1.217	1,81	45.164.703	2,51
38 à 40	1.098	1,63	42.816.513	2,38	1.098	1,64	43.248.689	2,40
40 à 42	1.142	1,70	46.818.663	2,61	1.141	1,70	47.133.172	2,62
42 à 44	1.040	1,54	44.730.445	2,49	1.040	1,55	45.261.887	2,51
44 à 46	951	1,41	42.800.568	2,38	951	1,42	43.244.801	2,40
46 à 48	877	1,30	41.211.616	2,29	877	1,31	41.462.329	2,30
48 à 50	789	1,17	38.626.555	2,15	789	1,18	38.931.833	2,16
50 à 52	689	1,02	35.129.761	1,96	689	1,03	35.525.124	1,97
52 à 54	668	0,99	35.380.223	1,97	668	1,00	35.753.265	1,99
54 à 56	585	0,87	32.166.517	1,79	585	0,87	32.107.155	1,78
56 à 58	512	0,76	29.192.203	1,63	512	0,76	29.401.342	1,63
58 à 60	498	0,74	29.378.543	1,64	498	0,74	29.556.514	1,64
60 à 62	475	0,71	28.975.304	1,61	475	0,71	29.131.524	1,62
62 à 64	432	0,64	27.201.890	1,51	432	0,64	27.346.804	1,52
64 à 66	347	0,52	22.569.679	1,26	347	0,52	22.656.879	1,26
66 à 68	301	0,45	20.152.099	1,12	301	0,45	20.177.419	1,12
68 à 70	283	0,42	19.529.884	1,09	283	0,42	19.513.740	1,08
70 à 72	270	0,40	19.179.204	1,07	270	0,40	19.266.243	1,07
72 à 74	244	0,36	17.825.198	0,99	244	0,36	17.881.016	0,99
74 à 76	210	0,31	15.744.224	0,88	210	0,31	15.873.161	0,88
76 à 78	179	0,27	13.771.314	0,77	179	0,27	13.854.113	0,77
78 à 80	164	0,24	12.958.819	0,72	164	0,24	13.027.497	0,72
80 à 82	158	0,23	12.795.407	0,71	158	0,24	12.876.350	0,72
82 à 84	159	0,24	13.193.151	0,73	159	0,24	13.224.916	0,73
84 à 86	144	0,21	12.236.244	0,68	144	0,21	12.266.522	0,68
86 à 88	116	0,17	10.079.890	0,56	116	0,17	10.007.887	0,56
88 à 90	82	0,12	7.292.382	0,41	82	0,12	7.153.873	0,40
90 à 92	102	0,15	9.275.867	0,52	102	0,15	9.269.972	0,51
92 à 94	78	0,12	7.253.117	0,40	78	0,12	7.197.329	0,40
94 à 96	73	0,11	6.935.556	0,39	73	0,11	6.917.395	0,38
96 à 98	78	0,12	7.558.592	0,42	78	0,12	7.509.542	0,42
98 à 100	64	0,10	6.334.815	0,35	64	0,10	6.311.914	0,35
100 et plus	1.016	1,51	164.892.871	9,18	1.015	1,51	163.633.481	9,09

(non comprises 3.675 déclarations de revenu total net imposable nul)

Revenus des biens immobiliers				Revenus des capitaux et des biens mobiliers				Revenus divers			
Nombre	%	Montant	%	Nombre	%	Montant	%	Nombre	%	Montant	%
<b>20.968</b>	<b>100,00</b>	<b>33.040.072</b>	<b>100,00</b>	<b>162</b>	<b>100,00</b>	<b>187.991</b>	<b>100,00</b>	<b>566</b>	<b>100,00</b>	<b>1.659.756</b>	<b>100,00</b>
89	0,42	63.732	0,19	22	13,58	9.774	5,20	43	7,60	46.728	2,82
73	0,35	98.473	0,30	12	7,41	25.024	13,31	72	12,72	156.825	9,45
84	0,40	96.525	0,29	7	4,32	19.382	10,31	31	5,48	121.636	7,33
138	0,66	172.627	0,52	10	6,17	15.841	8,43	30	5,30	130.445	7,86
467	2,23	401.370	1,21	22	13,58	18.190	9,68	21	3,71	84.501	5,09
772	3,68	801.983	2,43	30	18,52	24.784	13,18	41	7,24	89.094	5,37
886	4,23	1.063.763	3,22	15	9,26	21.829	11,61	36	6,36	65.910	3,97
776	3,70	1.115.661	3,38	12	7,41	17.415	9,26	25	4,42	111.638	6,73
784	3,74	1.395.541	4,22	12	7,41	23.766	12,64	23	4,06	83.088	5,01
781	3,72	1.141.970	3,46	1	0,62	178	0,09	11	1,94	55.678	3,35
898	4,28	1.271.869	3,85	1	0,62	181	0,10	14	2,47	32.866	1,98
953	4,55	1.341.804	4,06	7	4,32	3.831	2,04	15	2,65	27.849	1,68
924	4,41	1.261.472	3,82	1	0,62	1.826	0,97	10	1,77	19.699	1,19
828	3,95	1.347.792	4,08	2	1,23	2.033	1,08	12	2,12	21.906	1,32
752	3,59	1.155.819	3,50	2	1,23	378	0,20	9	1,59	5.041	0,30
733	3,50	1.193.308	3,61	2	1,23	1.089	0,58	9	1,59	41.599	2,51
662	3,16	952.332	2,88	0	0,00	0	0,00	10	1,77	9.943	0,60
645	3,08	1.098.087	3,32	1	0,62	1.581	0,84	4	0,71	2.130	0,13
654	3,12	1.189.754	3,60	1	0,62	226	0,12	8	1,41	8.418	0,51
596	2,84	756.272	2,29	0	0,00	0	0,00	7	1,24	5.355	0,32
656	3,13	994.627	3,01	0	0,00	0	0,00	8	1,41	6.222	0,37
594	2,83	806.281	2,44	1	0,62	342	0,18	7	1,24	50.298	3,03
573	2,73	795.959	2,41	0	0,00	0	0,00	5	0,88	19.050	1,15
544	2,59	923.146	2,79	0	0,00	0	0,00	5	0,88	6.707	0,40
505	2,41	712.756	2,16	0	0,00	0	0,00	4	0,71	1.624	0,10
459	2,19	650.122	1,97	0	0,00	0	0,00	3	0,53	17.438	1,05
439	2,09	661.521	2,00	0	0,00	0	0,00	2	0,35	2.092	0,13
412	1,96	901.132	2,73	0	0,00	0	0,00	6	1,06	8.714	0,53
336	1,60	588.010	1,78	0	0,00	0	0,00	1	0,18	270	0,02
344	1,64	549.322	1,66	0	0,00	0	0,00	1	0,18	180	0,01
332	1,58	548.692	1,66	0	0,00	0	0,00	10	1,77	19.943	1,20
296	1,41	420.181	1,27	0	0,00	0	0,00	5	0,88	27.721	1,67
238	1,14	403.501	1,22	0	0,00	0	0,00	4	0,71	8.114	0,49
193	0,92	321.834	0,97	0	0,00	0	0,00	3	0,53	3.394	0,20
211	1,01	396.732	1,20	0	0,00	0	0,00	6	1,06	87.939	5,30
183	0,87	289.477	0,88	0	0,00	0	0,00	4	0,71	11.764	0,71
192	0,92	328.393	0,99	0	0,00	0	0,00	3	0,53	3.032	0,18
145	0,69	238.276	0,72	0	0,00	0	0,00	2	0,35	1.457	0,09
122	0,58	211.622	0,64	0	0,00	0	0,00	5	0,88	3.565	0,21
122	0,58	193.744	0,59	0	0,00	0	0,00	0	0,00	0	0,00
123	0,59	222.425	0,67	0	0,00	0	0,00	4	0,71	3.991	0,24
114	0,54	270.185	0,82	0	0,00	0	0,00	4	0,71	20.985	1,26
109	0,52	226.286	0,68	0	0,00	0	0,00	3	0,53	15.729	0,95
86	0,41	239.420	0,72	0	0,00	0	0,00	2	0,35	4.501	0,27
67	0,32	230.234	0,70	0	0,00	0	0,00	3	0,53	7.878	0,47
72	0,34	123.062	0,37	0	0,00	0	0,00	1	0,18	2.445	0,15
58	0,28	160.945	0,49	0	0,00	0	0,00	1	0,18	217	0,01
53	0,25	148.856	0,45	0	0,00	0	0,00	1	0,18	2.250	0,14
53	0,25	200.899	0,61	0	0,00	0	0,00	1	0,18	105	0,01
43	0,21	74.514	0,23	0	0,00	0	0,00	3	0,53	65.224	3,93
799	3,81	2.287.764	6,92	1	0,62	321	0,17	28	4,95	136.558	8,23

## Structure du revenu total net imposable par arrondissement - suite

Nombre de déclarations et montants (en euros) par classe de revenu total net imposable

Arrondissement de Saint-Nicolas

Classe de revenu de 2000 €	Revenu total net imposable				Revenus professionnels			
	Nombre	%	Montant	%	Nombre	%	Montant	%
<b>Total</b>	<b>132.900</b>	<b>100,00</b>	<b>3.569.432.356</b>	<b>100,00</b>	<b>132.494</b>	<b>100,00</b>	<b>3.578.050.704</b>	<b>100,00</b>
Moins de 2	9.657	7,27	8.367.892	0,23	9.482	7,16	8.207.666	0,23
2 à 4	2.383	1,79	6.989.483	0,20	2.303	1,74	6.486.804	0,18
4 à 6	2.120	1,60	10.618.593	0,30	2.063	1,56	10.204.435	0,29
6 à 8	2.693	2,03	19.128.977	0,54	2.665	2,01	18.920.495	0,53
8 à 10	5.265	3,96	47.917.519	1,34	5.243	3,96	47.795.757	1,34
10 à 12	8.471	6,37	93.033.266	2,61	8.463	6,39	92.779.642	2,59
12 à 14	9.345	7,03	120.970.335	3,39	9.336	7,05	120.391.439	3,36
14 à 16	8.222	6,19	122.860.386	3,44	8.217	6,20	122.390.307	3,42
16 à 18	7.975	6,00	135.634.246	3,80	7.969	6,01	135.605.995	3,79
18 à 20	7.517	5,66	142.738.870	4,00	7.514	5,67	143.010.015	4,00
20 à 22	7.517	5,66	157.905.724	4,42	7.517	5,67	158.983.074	4,44
22 à 24	6.872	5,17	157.943.433	4,42	6.869	5,18	158.727.986	4,44
24 à 26	6.244	4,70	155.983.711	4,37	6.242	4,71	156.524.751	4,37
26 à 28	5.091	3,83	137.251.270	3,85	5.089	3,84	137.732.494	3,85
28 à 30	4.346	3,27	125.923.582	3,53	4.344	3,28	126.226.437	3,53
30 à 32	3.449	2,60	106.840.051	2,99	3.449	2,60	107.540.585	3,01
32 à 34	2.966	2,23	97.823.449	2,74	2.965	2,24	98.389.120	2,75
34 à 36	2.848	2,14	99.626.008	2,79	2.847	2,15	99.986.444	2,79
36 à 38	2.565	1,93	94.888.375	2,66	2.564	1,94	95.445.905	2,67
38 à 40	2.294	1,73	89.438.767	2,51	2.294	1,73	90.136.176	2,52
40 à 42	2.030	1,53	83.205.312	2,33	2.030	1,53	83.880.948	2,34
42 à 44	1.971	1,48	84.713.184	2,37	1.971	1,49	85.478.527	2,39
44 à 46	1.732	1,30	77.950.487	2,18	1.732	1,31	78.718.946	2,20
46 à 48	1.718	1,29	80.731.428	2,26	1.718	1,30	81.242.139	2,27
48 à 50	1.564	1,18	76.592.343	2,15	1.564	1,18	76.956.636	2,15
50 à 52	1.410	1,06	71.866.758	2,01	1.410	1,06	72.429.387	2,02
52 à 54	1.245	0,94	65.936.994	1,85	1.245	0,94	66.256.143	1,85
54 à 56	1.184	0,89	65.114.396	1,82	1.183	0,89	65.741.092	1,84
56 à 58	1.106	0,83	63.044.519	1,77	1.106	0,83	63.439.282	1,77
58 à 60	1.050	0,79	61.990.567	1,74	1.050	0,79	62.298.578	1,74
60 à 62	933	0,70	56.891.193	1,59	933	0,70	57.303.675	1,60
62 à 64	815	0,61	51.346.892	1,44	815	0,62	51.671.948	1,44
64 à 66	716	0,54	46.538.831	1,30	716	0,54	46.562.436	1,30
66 à 68	664	0,50	44.468.871	1,25	664	0,50	44.696.730	1,25
68 à 70	661	0,50	45.605.924	1,28	661	0,50	45.807.964	1,28
70 à 72	526	0,40	37.327.516	1,05	526	0,40	37.392.182	1,05
72 à 74	481	0,36	35.100.770	0,98	481	0,36	35.223.812	0,98
74 à 76	455	0,34	34.119.340	0,96	455	0,34	34.272.241	0,96
76 à 78	434	0,33	33.436.767	0,94	434	0,33	33.421.083	0,93
78 à 80	340	0,26	26.850.695	0,75	340	0,26	26.707.000	0,75
80 à 82	314	0,24	25.417.789	0,71	314	0,24	25.497.934	0,71
82 à 84	300	0,23	24.904.404	0,70	300	0,23	24.904.776	0,70
84 à 86	245	0,18	20.814.671	0,58	245	0,18	20.871.399	0,58
86 à 88	241	0,18	20.970.064	0,59	241	0,18	20.934.144	0,59
88 à 90	224	0,17	19.945.425	0,56	224	0,17	19.865.713	0,56
90 à 92	191	0,14	17.365.518	0,49	191	0,14	17.301.449	0,48
92 à 94	170	0,13	15.810.677	0,44	170	0,13	15.758.793	0,44
94 à 96	154	0,12	14.635.170	0,41	154	0,12	14.476.247	0,40
96 à 98	130	0,10	12.604.449	0,35	130	0,10	12.662.975	0,35
98 à 100	128	0,10	12.669.345	0,35	128	0,10	12.686.865	0,35
100 et plus	1.928	1,45	309.578.120	8,67	1.928	1,46	308.104.133	8,61



(non comprises 7.310 déclarations de revenu total net imposable nul)

Revenus des biens immobiliers				Revenus des capitaux et des biens mobiliers				Revenus divers			
Nombre	%	Montant	%	Nombre	%	Montant	%	Nombre	%	Montant	%
<b>37.911</b>	<b>100,00</b>	<b>70.094.710</b>	<b>100,00</b>	<b>240</b>	<b>100,00</b>	<b>428.861</b>	<b>100,00</b>	<b>1.497</b>	<b>100,00</b>	<b>3.990.673</b>	<b>100,00</b>
107	0,28	188.848	0,27	24	10,00	15.432	3,60	138	9,22	165.855	4,16
109	0,29	155.844	0,22	17	7,08	30.066	7,01	187	12,49	390.661	9,79
131	0,35	245.331	0,35	10	4,17	14.331	3,34	105	7,01	373.055	9,35
266	0,70	291.787	0,42	17	7,08	33.280	7,76	82	5,48	339.229	8,50
672	1,77	739.708	1,06	29	12,08	33.519	7,82	65	4,34	261.798	6,56
1.082	2,85	1.268.709	1,81	34	14,17	40.984	9,56	83	5,54	198.085	4,96
1.280	3,38	1.944.096	2,77	17	7,08	44.579	10,39	88	5,88	210.224	5,27
1.217	3,21	2.060.244	2,94	17	7,08	43.071	10,04	58	3,87	225.700	5,66
1.304	3,44	2.408.601	3,44	19	7,92	24.883	5,80	48	3,21	131.355	3,29
1.382	3,65	2.633.150	3,76	11	4,58	19.390	4,52	33	2,20	127.480	3,19
1.598	4,22	2.793.027	3,98	9	3,75	16.090	3,75	35	2,34	82.846	2,08
1.630	4,30	2.785.171	3,97	7	2,92	10.183	2,37	36	2,40	76.671	1,92
1.717	4,53	3.087.338	4,40	3	1,25	20.586	4,80	32	2,14	48.525	1,22
1.604	4,23	2.831.172	4,04	6	2,50	16.501	3,85	32	2,14	93.295	2,34
1.535	4,05	2.856.647	4,08	1	0,42	2.325	0,54	26	1,74	46.849	1,17
1.329	3,51	2.332.510	3,33	3	1,25	15.324	3,57	26	1,74	50.378	1,26
1.196	3,15	2.035.054	2,90	2	0,83	26.877	6,27	21	1,40	67.507	1,69
1.317	3,47	2.802.976	4,00	2	0,83	1.048	0,24	24	1,60	61.049	1,53
1.191	3,14	1.966.806	2,81	1	0,42	2.001	0,47	18	1,20	23.883	0,60
1.165	3,07	2.004.359	2,86	0	0,00	0	0,00	17	1,14	23.961	0,60
1.071	2,83	1.968.509	2,81	1	0,42	190	0,04	14	0,94	30.633	0,77
1.062	2,80	1.809.137	2,58	1	0,42	4.470	1,04	12	0,80	24.969	0,63
995	2,62	1.637.414	2,34	0	0,00	0	0,00	19	1,27	55.326	1,39
1.011	2,67	1.964.889	2,80	0	0,00	0	0,00	13	0,87	16.885	0,42
955	2,52	1.839.131	2,62	2	0,83	1.619	0,38	14	0,94	15.883	0,40
897	2,37	1.569.949	2,24	1	0,42	139	0,03	20	1,34	60.680	1,52
815	2,15	1.520.288	2,17	1	0,42	225	0,05	14	0,94	52.437	1,31
736	1,94	1.185.199	1,69	1	0,42	29	0,01	14	0,94	15.449	0,39
747	1,97	1.328.617	1,90	0	0,00	0	0,00	10	0,67	17.101	0,43
696	1,84	1.259.566	1,80	0	0,00	0	0,00	12	0,80	11.712	0,29
629	1,66	1.065.122	1,52	0	0,00	0	0,00	17	1,14	64.291	1,61
552	1,46	1.070.119	1,53	0	0,00	0	0,00	8	0,53	29.184	0,73
487	1,28	1.104.461	1,58	0	0,00	0	0,00	8	0,53	5.997	0,15
456	1,20	788.515	1,12	0	0,00	0	0,00	7	0,47	2.720	0,07
459	1,21	957.892	1,37	0	0,00	0	0,00	13	0,87	35.736	0,90
388	1,02	848.882	1,21	0	0,00	0	0,00	11	0,73	21.418	0,54
334	0,88	674.608	0,96	0	0,00	0	0,00	9	0,60	14.304	0,36
313	0,83	668.929	0,95	0	0,00	0	0,00	6	0,40	22.478	0,56
309	0,82	662.545	0,95	0	0,00	0	0,00	9	0,60	13.289	0,33
241	0,64	622.686	0,89	0	0,00	0	0,00	7	0,47	48.525	1,22
230	0,61	554.125	0,79	0	0,00	0	0,00	7	0,47	11.135	0,28
214	0,56	492.438	0,70	0	0,00	0	0,00	11	0,73	28.799	0,72
181	0,48	340.208	0,49	0	0,00	0	0,00	3	0,20	3.448	0,09
178	0,47	431.390	0,62	1	0,42	3.604	0,84	6	0,40	11.074	0,28
163	0,43	364.149	0,52	0	0,00	0	0,00	7	0,47	51.339	1,29
141	0,37	439.173	0,63	0	0,00	0	0,00	5	0,33	4.742	0,12
126	0,33	277.372	0,40	0	0,00	0	0,00	8	0,53	12.871	0,32
115	0,30	456.552	0,65	0	0,00	0	0,00	3	0,20	4.761	0,12
94	0,25	254.307	0,36	0	0,00	0	0,00	4	0,27	1.568	0,04
98	0,26	202.580	0,29	0	0,00	0	0,00	7	0,47	5.938	0,15
1.386	3,66	4.304.580	6,14	3	1,25	8.115	1,89	45	3,01	297.575	7,46

## Structure du revenu total net imposable par arrondissement - suite

Nombre de déclarations et montants (en euros) par classe de revenu total net imposable

Arrondissement de Hal-Vilvorde

Classe de revenu de 2000 €	Revenu total net imposable				Revenus professionnels			
	Nombre	%	Montant	%	Nombre	%	Montant	%
<b>Total</b>	<b>325.973</b>	<b>100,00</b>	<b>10.118.394.145</b>	<b>100,00</b>	<b>322.635</b>	<b>100,00</b>	<b>10.053.458.455</b>	<b>100,00</b>
Moins de 2	26.039	7,99	22.902.257	0,23	24.445	7,58	20.906.639	0,21
2 à 4	7.102	2,18	20.624.989	0,20	6.263	1,94	16.672.338	0,17
4 à 6	5.513	1,69	27.451.517	0,27	5.170	1,60	24.637.266	0,25
6 à 8	6.366	1,95	45.039.759	0,45	6.206	1,92	43.705.639	0,43
8 à 10	10.970	3,37	99.841.039	0,99	10.868	3,37	98.797.120	0,98
10 à 12	16.890	5,18	185.855.980	1,84	16.820	5,21	184.023.290	1,83
12 à 14	19.210	5,89	248.750.536	2,46	19.161	5,94	245.417.190	2,44
14 à 16	17.943	5,50	268.230.921	2,65	17.900	5,55	265.151.125	2,64
16 à 18	17.346	5,32	294.953.198	2,92	17.327	5,37	292.786.882	2,91
18 à 20	17.292	5,30	328.726.714	3,25	17.274	5,35	327.397.655	3,26
20 à 22	17.408	5,34	365.557.230	3,61	17.391	5,39	365.009.694	3,63
22 à 24	15.509	4,76	356.302.610	3,52	15.502	4,80	355.404.671	3,54
24 à 26	13.727	4,21	342.828.217	3,39	13.717	4,25	341.365.554	3,40
26 à 28	11.686	3,58	315.218.271	3,12	11.681	3,62	313.944.477	3,12
28 à 30	10.465	3,21	303.314.642	3,00	10.461	3,24	301.731.500	3,00
30 à 32	8.892	2,73	275.559.457	2,72	8.887	2,75	273.831.265	2,72
32 à 34	7.816	2,40	257.723.812	2,55	7.815	2,42	255.992.006	2,55
34 à 36	7.036	2,16	246.111.050	2,43	7.031	2,18	244.983.004	2,44
36 à 38	6.523	2,00	241.239.179	2,38	6.517	2,02	240.291.944	2,39
38 à 40	5.780	1,77	225.321.562	2,23	5.775	1,79	224.284.806	2,23
40 à 42	5.414	1,66	221.861.309	2,19	5.411	1,68	221.405.976	2,20
42 à 44	5.155	1,58	221.639.050	2,19	5.151	1,60	221.311.365	2,20
44 à 46	4.714	1,45	212.054.827	2,10	4.713	1,46	211.782.720	2,11
46 à 48	4.337	1,33	203.759.687	2,01	4.334	1,34	203.532.236	2,02
48 à 50	4.065	1,25	199.122.840	1,97	4.064	1,26	199.188.078	1,98
50 à 52	3.603	1,11	183.665.740	1,82	3.603	1,12	183.981.433	1,83
52 à 54	3.463	1,06	183.498.444	1,81	3.459	1,07	183.022.341	1,82
54 à 56	3.218	0,99	176.930.861	1,75	3.218	1,00	176.665.703	1,76
56 à 58	2.922	0,90	166.532.633	1,65	2.921	0,91	166.748.141	1,66
58 à 60	2.880	0,88	169.922.286	1,68	2.880	0,89	170.035.012	1,69
60 à 62	2.556	0,78	155.914.630	1,54	2.553	0,79	155.561.682	1,55
62 à 64	2.479	0,76	156.147.248	1,54	2.479	0,77	156.179.107	1,55
64 à 66	2.215	0,68	143.950.629	1,42	2.215	0,69	143.854.834	1,43
66 à 68	2.066	0,63	138.384.282	1,37	2.066	0,64	138.388.732	1,38
68 à 70	1.856	0,57	128.064.490	1,27	1.854	0,57	127.764.985	1,27
70 à 72	1.719	0,53	122.026.470	1,21	1.718	0,53	121.791.889	1,21
72 à 74	1.504	0,46	109.750.948	1,08	1.503	0,47	109.644.792	1,09
74 à 76	1.518	0,47	113.860.743	1,13	1.518	0,47	114.107.184	1,14
76 à 78	1.382	0,42	106.376.156	1,05	1.380	0,43	105.919.054	1,05
78 à 80	1.229	0,38	97.142.010	0,96	1.229	0,38	97.027.784	0,97
80 à 82	1.071	0,33	86.738.863	0,86	1.070	0,33	86.189.234	0,86
82 à 84	1.082	0,33	89.788.240	0,89	1.082	0,34	89.398.031	0,89
84 à 86	924	0,28	78.526.493	0,78	924	0,29	78.381.897	0,78
86 à 88	893	0,27	77.668.103	0,77	893	0,28	77.619.710	0,77
88 à 90	831	0,25	73.959.150	0,73	831	0,26	73.751.621	0,73
90 à 92	798	0,24	72.606.853	0,72	798	0,25	72.552.522	0,72
92 à 94	710	0,22	66.022.005	0,65	710	0,22	65.813.091	0,65
94 à 96	685	0,21	65.060.869	0,64	685	0,21	64.897.313	0,65
96 à 98	605	0,19	58.667.315	0,58	604	0,19	58.314.378	0,58
98 à 100	566	0,17	56.043.214	0,55	566	0,18	55.673.100	0,55
100 et plus	10.000	3,07	1.711.154.817	16,91	9.992	3,10	1.686.620.445	16,78

(non comprises 25.944 déclarations de revenu total net imposable nul)

Revenus des biens immobiliers				Revenus des capitaux et des biens mobiliers				Revenus divers			
Nombre	%	Montant	%	Nombre	%	Montant	%	Nombre	%	Montant	%
<b>109.045</b>	<b>100,00</b>	<b>298.066.678</b>	<b>100,00</b>	<b>876</b>	<b>100,00</b>	<b>1.643.664</b>	<b>100,00</b>	<b>6.718</b>	<b>100,00</b>	<b>20.413.907</b>	<b>100,00</b>
534	0,49	807.377	0,27	122	13,93	78.694	4,79	1.390	20,69	1.715.092	8,40
475	0,44	1.272.870	0,43	62	7,08	111.136	6,76	1.461	21,75	3.294.456	16,14
527	0,48	1.471.844	0,49	57	6,51	135.929	8,27	578	8,60	2.093.970	10,26
746	0,68	1.805.355	0,61	77	8,79	293.388	17,85	236	3,51	960.359	4,70
1.609	1,48	2.701.411	0,91	76	8,68	125.278	7,62	201	2,99	839.396	4,11
2.635	2,42	5.373.383	1,80	115	13,13	214.034	13,02	216	3,22	658.270	3,22
3.322	3,05	6.707.738	2,25	62	7,08	119.944	7,30	225	3,35	706.780	3,46
3.316	3,04	7.745.020	2,60	57	6,51	121.820	7,41	163	2,43	689.966	3,38
3.597	3,30	8.671.245	2,91	47	5,37	96.885	5,89	140	2,08	556.068	2,72
3.953	3,63	9.573.434	3,21	23	2,63	75.326	4,58	120	1,79	362.338	1,77
4.332	3,97	9.858.894	3,31	29	3,31	64.874	3,95	105	1,56	367.649	1,80
4.353	3,99	10.276.952	3,45	27	3,08	28.184	1,71	104	1,55	310.336	1,52
4.266	3,91	10.513.889	3,53	26	2,97	56.339	3,43	108	1,61	359.566	1,76
4.052	3,72	9.838.548	3,30	15	1,71	18.452	1,12	93	1,38	285.103	1,40
3.993	3,66	10.750.753	3,61	13	1,48	13.721	0,83	84	1,25	207.191	1,01
3.694	3,39	9.788.974	3,28	5	0,57	3.131	0,19	82	1,22	196.303	0,96
3.507	3,22	9.638.898	3,23	4	0,46	12.303	0,75	70	1,04	230.343	1,13
3.264	2,99	8.967.997	3,01	3	0,34	1.220	0,07	67	1,00	165.053	0,81
3.257	2,99	8.827.671	2,96	8	0,91	9.930	0,60	45	0,67	153.050	0,75
2.995	2,75	8.072.169	2,71	4	0,46	8.672	0,53	48	0,71	194.173	0,95
2.926	2,68	7.773.776	2,61	1	0,11	251	0,02	49	0,73	104.845	0,51
2.810	2,58	7.472.687	2,51	5	0,57	2.328	0,14	53	0,79	185.784	0,91
2.660	2,44	7.009.552	2,35	3	0,34	3.556	0,22	44	0,65	152.449	0,75
2.561	2,35	7.031.465	2,36	1	0,11	298	0,02	39	0,58	117.801	0,58
2.436	2,23	5.984.378	2,01	3	0,34	2.132	0,13	44	0,65	76.376	0,37
2.226	2,04	5.370.735	1,80	1	0,11	436	0,03	47	0,70	212.954	1,04
2.227	2,04	6.178.544	2,07	2	0,23	725	0,04	31	0,46	93.922	0,46
2.115	1,94	5.497.990	1,84	0	0,00	0	0,00	41	0,61	98.136	0,48
1.891	1,73	4.866.813	1,63	1	0,11	458	0,03	34	0,51	108.075	0,53
1.868	1,71	4.803.347	1,61	0	0,00	0	0,00	29	0,43	134.967	0,66
1.723	1,58	5.016.490	1,68	2	0,23	1.336	0,08	31	0,46	36.291	0,18
1.706	1,56	4.524.913	1,52	1	0,11	380	0,02	40	0,60	206.598	1,01
1.556	1,43	4.269.431	1,43	0	0,00	0	0,00	31	0,46	125.287	0,61
1.444	1,32	3.934.550	1,32	0	0,00	0	0,00	24	0,36	48.543	0,24
1.362	1,25	3.846.763	1,29	0	0,00	0	0,00	34	0,51	206.141	1,01
1.215	1,11	3.456.885	1,16	0	0,00	0	0,00	27	0,40	75.745	0,37
1.115	1,02	2.994.638	1,00	0	0,00	0	0,00	18	0,27	86.011	0,42
1.099	1,01	2.942.291	0,99	0	0,00	0	0,00	24	0,36	38.020	0,19
1.025	0,94	2.987.182	1,00	1	0,11	30	0,00	31	0,46	81.769	0,40
910	0,83	2.749.537	0,92	0	0,00	0	0,00	26	0,39	61.018	0,30
792	0,73	2.742.814	0,92	0	0,00	0	0,00	29	0,43	31.792	0,16
812	0,74	2.725.805	0,91	1	0,11	232	0,01	22	0,33	41.043	0,20
658	0,60	2.032.385	0,68	0	0,00	0	0,00	20	0,30	40.873	0,20
680	0,62	1.916.423	0,64	0	0,00	0	0,00	18	0,27	176.475	0,86
607	0,56	1.832.211	0,61	0	0,00	0	0,00	20	0,30	55.691	0,27
614	0,56	1.977.887	0,66	0	0,00	0	0,00	18	0,27	49.888	0,24
521	0,48	1.899.713	0,64	0	0,00	0	0,00	14	0,21	20.386	0,10
505	0,46	1.697.639	0,57	1	0,11	393	0,02	18	0,27	40.919	0,20
457	0,42	1.602.251	0,54	1	0,11	149	0,01	16	0,24	130.904	0,64
431	0,40	1.565.391	0,53	1	0,11	2	0,00	16	0,24	37.551	0,18
7.666	7,03	36.697.770	12,31	19	2,17	41.698	2,54	294	4,38	3.192.191	15,64

## Structure du revenu total net imposable par arrondissement - suite

Nombre de déclarations et montants (en euros) par classe de revenu total net imposable

Arrondissement de Louvain

Classe de revenu de 2000 €	Revenu total net imposable				Revenus professionnels			
	Nombre	%	Montant	%	Nombre	%	Montant	%
<b>Total</b>	<b>272.352</b>	<b>100,00</b>	<b>8.203.119.211</b>	<b>100,00</b>	<b>270.580</b>	<b>100,00</b>	<b>8.198.906.097</b>	<b>100,00</b>
Moins de 2	20.078	7,37	16.980.600	0,21	19.207	7,10	16.005.754	0,20
2 à 4	5.294	1,94	15.331.198	0,19	4.912	1,82	13.247.240	0,16
4 à 6	4.384	1,61	21.963.502	0,27	4.208	1,56	20.372.520	0,25
6 à 8	5.713	2,10	40.696.900	0,50	5.620	2,08	39.954.343	0,49
8 à 10	10.231	3,76	93.107.875	1,14	10.179	3,76	92.559.265	1,13
10 à 12	15.701	5,76	172.841.654	2,11	15.651	5,78	171.799.560	2,10
12 à 14	16.948	6,22	219.492.444	2,68	16.916	6,25	217.931.605	2,66
14 à 16	15.498	5,69	231.518.571	2,82	15.477	5,72	230.093.715	2,81
16 à 18	14.895	5,47	253.154.235	3,09	14.877	5,50	252.122.223	3,08
18 à 20	14.068	5,17	267.284.694	3,26	14.060	5,20	267.658.674	3,26
20 à 22	14.373	5,28	301.621.465	3,68	14.362	5,31	302.600.709	3,69
22 à 24	12.977	4,76	298.098.338	3,63	12.971	4,79	298.963.988	3,65
24 à 26	12.024	4,41	300.367.359	3,66	12.015	4,44	301.044.205	3,67
26 à 28	10.111	3,71	272.674.190	3,32	10.108	3,74	273.453.648	3,34
28 à 30	8.830	3,24	255.901.101	3,12	8.825	3,26	255.980.498	3,12
30 à 32	7.385	2,71	228.886.096	2,79	7.380	2,73	229.285.480	2,80
32 à 34	6.602	2,42	217.823.227	2,66	6.601	2,44	218.365.789	2,66
34 à 36	5.838	2,14	204.239.050	2,49	5.835	2,16	204.911.791	2,50
36 à 38	5.406	1,98	200.078.534	2,44	5.404	2,00	200.590.879	2,45
38 à 40	4.833	1,77	188.416.229	2,30	4.830	1,79	189.276.334	2,31
40 à 42	4.306	1,58	176.484.760	2,15	4.306	1,59	177.108.102	2,16
42 à 44	4.203	1,54	180.775.487	2,20	4.203	1,55	181.539.431	2,21
44 à 46	3.789	1,39	170.443.293	2,08	3.787	1,40	171.021.079	2,09
46 à 48	3.541	1,30	166.342.959	2,03	3.539	1,31	166.994.343	2,04
48 à 50	3.482	1,28	170.526.153	2,08	3.482	1,29	171.068.100	2,09
50 à 52	3.062	1,12	156.092.909	1,90	3.061	1,13	156.727.218	1,91
52 à 54	2.839	1,04	150.421.456	1,83	2.838	1,05	151.237.497	1,84
54 à 56	2.613	0,96	143.685.281	1,75	2.613	0,97	144.355.488	1,76
56 à 58	2.441	0,90	139.147.269	1,70	2.438	0,90	139.867.683	1,71
58 à 60	2.244	0,82	132.338.744	1,61	2.244	0,83	133.025.056	1,62
60 à 62	2.121	0,78	129.362.665	1,58	2.120	0,78	129.828.791	1,58
62 à 64	1.935	0,71	121.861.238	1,49	1.935	0,72	121.917.461	1,49
64 à 66	1.799	0,66	116.918.235	1,43	1.798	0,66	117.204.376	1,43
66 à 68	1.622	0,60	108.648.602	1,32	1.622	0,60	109.037.215	1,33
68 à 70	1.518	0,56	104.744.160	1,28	1.518	0,56	105.232.728	1,28
70 à 72	1.392	0,51	98.811.074	1,20	1.391	0,51	99.018.098	1,21
72 à 74	1.237	0,45	90.289.601	1,10	1.237	0,46	90.603.207	1,11
74 à 76	1.194	0,44	89.531.264	1,09	1.194	0,44	89.533.258	1,09
76 à 78	1.107	0,41	85.236.570	1,04	1.107	0,41	85.499.147	1,04
78 à 80	975	0,36	76.973.537	0,94	974	0,36	77.182.243	0,94
80 à 82	882	0,32	71.442.454	0,87	882	0,33	71.509.258	0,87
82 à 84	826	0,30	68.542.740	0,84	826	0,31	68.689.486	0,84
84 à 86	803	0,29	68.260.921	0,83	803	0,30	68.179.408	0,83
86 à 88	692	0,25	60.184.693	0,73	692	0,26	60.232.125	0,73
88 à 90	651	0,24	57.937.359	0,71	651	0,24	57.973.739	0,71
90 à 92	582	0,21	52.943.739	0,65	582	0,22	52.968.016	0,65
92 à 94	550	0,20	51.143.005	0,62	550	0,20	51.095.149	0,62
94 à 96	520	0,19	49.396.533	0,60	520	0,19	49.501.201	0,60
96 à 98	467	0,17	45.301.453	0,55	466	0,17	45.310.421	0,55
98 à 100	388	0,14	38.392.988	0,47	388	0,14	38.367.919	0,47
100 et plus	7.382	2,71	1.230.460.807	15,00	7.375	2,73	1.220.860.634	14,89

(non comprises 22.619 déclarations de revenu total net imposable nul)

Revenus des biens immobiliers				Revenus des capitaux et des biens mobiliers				Revenus divers			
Nombre	%	Montant	%	Nombre	%	Montant	%	Nombre	%	Montant	%
<b>87.044</b>	<b>100,00</b>	<b>181.414.000</b>	<b>100,00</b>	<b>709</b>	<b>100,00</b>	<b>1.182.360</b>	<b>100,00</b>	<b>4.963</b>	<b>100,00</b>	<b>14.740.672</b>	<b>100,00</b>
372	0,43	553.387	0,31	88	12,41	54.264	4,59	721	14,53	843.440	5,72
302	0,35	624.928	0,34	49	6,91	78.751	6,66	751	15,13	1.667.222	11,31
348	0,40	669.294	0,37	43	6,06	114.579	9,69	353	7,11	1.227.360	8,33
542	0,62	912.286	0,50	56	7,90	178.485	15,10	187	3,77	810.083	5,50
1.324	1,52	1.380.519	0,76	66	9,31	103.090	8,72	172	3,47	636.476	4,32
2.171	2,49	2.717.495	1,50	100	14,10	120.924	10,23	196	3,95	719.122	4,88
2.797	3,21	4.065.665	2,24	47	6,63	87.028	7,36	178	3,59	557.074	3,78
2.788	3,20	4.610.526	2,54	41	5,78	66.054	5,59	144	2,90	472.352	3,20
2.953	3,39	5.211.038	2,87	56	7,90	85.898	7,26	115	2,32	476.066	3,23
3.043	3,50	5.533.796	3,05	28	3,95	72.728	6,15	113	2,28	347.512	2,36
3.439	3,95	6.271.486	3,46	30	4,23	38.475	3,25	89	1,79	316.251	2,15
3.445	3,96	6.076.921	3,35	16	2,26	18.016	1,52	86	1,73	256.513	1,74
3.552	4,08	6.516.940	3,59	13	1,83	8.241	0,70	83	1,67	235.528	1,60
3.347	3,85	6.101.788	3,36	15	2,12	50.336	4,26	87	1,75	189.258	1,28
3.104	3,57	6.222.450	3,43	5	0,71	2.192	0,19	72	1,45	219.970	1,49
2.853	3,28	5.812.341	3,20	3	0,42	4.904	0,41	74	1,49	171.381	1,16
2.800	3,22	5.666.542	3,12	6	0,85	3.128	0,26	56	1,13	145.667	0,99
2.601	2,99	4.925.287	2,71	2	0,28	332	0,03	48	0,97	171.689	1,16
2.590	2,98	5.197.880	2,87	8	1,13	7.795	0,66	45	0,91	143.912	0,98
2.400	2,76	4.696.533	2,59	4	0,56	23.446	1,98	60	1,21	166.497	1,13
2.284	2,62	4.476.169	2,47	0	0,00	0	0,00	39	0,79	102.483	0,70
2.331	2,68	4.683.239	2,58	0	0,00	0	0,00	43	0,87	111.387	0,76
2.165	2,49	4.493.480	2,48	1	0,14	874	0,07	46	0,93	80.723	0,55
2.049	2,35	4.004.460	2,21	3	0,42	13.677	1,16	45	0,91	104.030	0,71
2.114	2,43	4.604.522	2,54	0	0,00	0	0,00	46	0,93	65.029	0,44
1.941	2,23	4.078.093	2,25	4	0,56	8.269	0,70	45	0,91	160.868	1,09
1.841	2,12	3.588.780	1,98	1	0,14	1.836	0,16	23	0,46	77.996	0,53
1.665	1,91	3.306.935	1,82	2	0,28	4.804	0,41	48	0,97	124.973	0,85
1.555	1,79	3.201.394	1,76	1	0,14	388	0,03	45	0,91	148.075	1,00
1.454	1,67	2.846.420	1,57	1	0,14	833	0,07	32	0,64	34.052	0,23
1.360	1,56	3.034.194	1,67	0	0,00	0	0,00	42	0,85	118.572	0,80
1.316	1,51	3.253.759	1,79	1	0,14	165	0,01	36	0,73	49.993	0,34
1.252	1,44	2.901.063	1,60	2	0,28	1.786	0,15	43	0,87	58.563	0,40
1.171	1,35	2.486.195	1,37	1	0,14	155	0,01	40	0,81	150.187	1,02
1.064	1,22	2.319.423	1,28	0	0,00	0	0,00	37	0,75	61.211	0,42
1.009	1,16	2.177.754	1,20	0	0,00	0	0,00	35	0,71	99.824	0,68
882	1,01	2.060.326	1,14	0	0,00	0	0,00	33	0,66	56.152	0,38
865	0,99	2.157.188	1,19	0	0,00	0	0,00	28	0,56	62.308	0,42
807	0,93	2.038.390	1,12	0	0,00	0	0,00	31	0,62	45.329	0,31
688	0,79	1.831.101	1,01	0	0,00	0	0,00	29	0,58	24.662	0,17
628	0,72	2.006.577	1,11	0	0,00	0	0,00	31	0,62	68.104	0,46
621	0,71	1.524.142	0,84	0	0,00	0	0,00	28	0,56	101.787	0,69
601	0,69	1.673.545	0,92	1	0,14	167	0,01	29	0,58	46.870	0,32
536	0,62	1.391.631	0,77	0	0,00	0	0,00	22	0,44	50.280	0,34
490	0,56	1.443.766	0,80	0	0,00	0	0,00	19	0,38	46.599	0,32
442	0,51	1.255.702	0,69	0	0,00	0	0,00	15	0,30	29.861	0,20
421	0,48	1.159.449	0,64	1	0,14	6.755	0,57	24	0,48	110.494	0,75
380	0,44	978.295	0,54	0	0,00	0	0,00	20	0,40	31.864	0,22
350	0,40	932.561	0,51	0	0,00	0	0,00	14	0,28	11.034	0,07
287	0,33	944.197	0,52	0	0,00	0	0,00	21	0,42	21.382	0,15
5.704	6,55	20.794.148	11,46	14	1,97	23.985	2,03	344	6,93	2.712.607	18,40

## Structure du revenu total net imposable par arrondissement - suite

Nombre de déclarations et montants (en euros) par classe de revenu total net imposable

## Arrondissement de Bruges

Classe de revenu de 2000 €	Revenu total net imposable				Revenus professionnels			
	Nombre	%	Montant	%	Nombre	%	Montant	%
<b>Total</b>	<b>163.210</b>	<b>100,00</b>	<b>4.383.140.556</b>	<b>100,00</b>	<b>162.339</b>	<b>100,00</b>	<b>4.336.486.403</b>	<b>100,00</b>
Moins de 2	12.995	7,96	11.923.058	0,27	12.728	7,84	11.738.601	0,27
2 à 4	3.083	1,89	8.959.681	0,20	2.912	1,79	8.086.075	0,19
4 à 6	2.609	1,60	13.116.209	0,30	2.510	1,55	12.318.394	0,28
6 à 8	3.641	2,23	25.862.613	0,59	3.570	2,20	25.153.475	0,58
8 à 10	7.126	4,37	64.971.219	1,48	7.078	4,36	64.245.956	1,48
10 à 12	11.459	7,02	125.936.196	2,87	11.418	7,03	124.786.696	2,88
12 à 14	12.107	7,42	156.911.512	3,58	12.082	7,44	155.284.526	3,58
14 à 16	10.474	6,42	156.521.018	3,57	10.448	6,44	154.725.750	3,57
16 à 18	9.953	6,10	169.013.224	3,86	9.929	6,12	167.390.484	3,86
18 à 20	8.608	5,27	163.453.155	3,73	8.596	5,30	162.582.734	3,75
20 à 22	8.344	5,11	175.164.914	4,00	8.336	5,13	175.050.991	4,04
22 à 24	7.604	4,66	174.841.305	3,99	7.596	4,68	174.268.308	4,02
24 à 26	7.041	4,31	175.855.154	4,01	7.031	4,33	175.377.183	4,04
26 à 28	5.907	3,62	159.225.333	3,63	5.900	3,63	158.242.512	3,65
28 à 30	4.844	2,97	140.286.426	3,20	4.840	2,98	139.687.825	3,22
30 à 32	4.121	2,52	127.650.037	2,91	4.116	2,54	126.895.202	2,93
32 à 34	3.576	2,19	117.975.600	2,69	3.567	2,20	117.276.465	2,70
34 à 36	3.382	2,07	118.340.110	2,70	3.381	2,08	118.154.809	2,72
36 à 38	3.079	1,89	113.959.779	2,60	3.076	1,89	113.571.570	2,62
38 à 40	2.812	1,72	109.627.248	2,50	2.807	1,73	109.469.297	2,52
40 à 42	2.665	1,63	109.260.746	2,49	2.664	1,64	109.311.908	2,52
42 à 44	2.481	1,52	106.672.597	2,43	2.477	1,53	106.218.882	2,45
44 à 46	2.253	1,38	101.318.598	2,31	2.252	1,39	101.192.132	2,33
46 à 48	2.013	1,23	94.605.858	2,16	2.013	1,24	94.626.453	2,18
48 à 50	1.920	1,18	94.040.438	2,15	1.920	1,18	93.781.016	2,16
50 à 52	1.720	1,05	87.671.966	2,00	1.718	1,06	87.334.011	2,01
52 à 54	1.524	0,93	80.743.746	1,84	1.523	0,94	80.797.270	1,86
54 à 56	1.393	0,85	76.560.782	1,75	1.392	0,86	76.414.300	1,76
56 à 58	1.359	0,83	77.442.377	1,77	1.359	0,84	77.087.223	1,78
58 à 60	1.130	0,69	66.646.774	1,52	1.129	0,70	66.033.776	1,52
60 à 62	1.073	0,66	65.453.648	1,49	1.072	0,66	64.816.541	1,49
62 à 64	984	0,60	61.979.763	1,41	984	0,61	61.754.436	1,42
64 à 66	868	0,53	56.386.734	1,29	868	0,53	55.945.546	1,29
66 à 68	800	0,49	53.595.226	1,22	799	0,49	53.068.138	1,22
68 à 70	700	0,43	48.285.373	1,10	700	0,43	47.880.071	1,10
70 à 72	615	0,38	43.661.047	1,00	614	0,38	43.138.993	0,99
72 à 74	564	0,35	41.168.556	0,94	563	0,35	40.830.676	0,94
74 à 76	471	0,29	35.319.620	0,81	471	0,29	35.094.715	0,81
76 à 78	450	0,28	34.659.491	0,79	449	0,28	34.239.371	0,79
78 à 80	439	0,27	34.681.971	0,79	437	0,27	34.283.788	0,79
80 à 82	340	0,21	27.533.358	0,63	340	0,21	27.234.551	0,63
82 à 84	354	0,22	29.377.446	0,67	352	0,22	28.859.467	0,67
84 à 86	315	0,19	26.766.081	0,61	315	0,19	26.580.287	0,61
86 à 88	267	0,16	23.220.543	0,53	267	0,16	22.750.030	0,52
88 à 90	219	0,13	19.481.302	0,44	218	0,13	19.374.775	0,45
90 à 92	218	0,13	19.855.577	0,45	218	0,13	19.528.962	0,45
92 à 94	202	0,12	18.791.855	0,43	202	0,12	18.654.974	0,43
94 à 96	157	0,10	14.909.962	0,34	157	0,10	14.721.406	0,34
96 à 98	159	0,10	15.426.720	0,35	159	0,10	14.881.006	0,34
98 à 100	154	0,09	15.245.603	0,35	154	0,09	14.901.896	0,34
100 et plus	2.638	1,62	492.783.007	11,24	2.632	1,62	470.842.950	10,86

(non comprises 7.992 déclarations de revenu total net imposable nul)

Revenus des biens immobiliers				Revenus des capitaux et des biens mobiliers				Revenus divers			
Nombre	%	Montant	%	Nombre	%	Montant	%	Nombre	%	Montant	%
<b>46.943</b>	<b>100,00</b>	<b>127.264.994</b>	<b>100,00</b>	<b>564</b>	<b>100,00</b>	<b>1.044.743</b>	<b>100,00</b>	<b>2.331</b>	<b>100,00</b>	<b>9.435.177</b>	<b>100,00</b>
186	0,40	241.508	0,19	67	11,88	38.001	3,64	130	5,58	152.956	1,62
207	0,44	438.394	0,34	37	6,56	72.732	6,96	280	12,01	610.188	6,47
248	0,53	515.956	0,41	34	6,03	94.943	9,09	149	6,39	542.325	5,75
335	0,71	717.714	0,56	37	6,56	99.234	9,50	120	5,15	525.211	5,57
813	1,73	1.429.306	1,12	57	10,11	95.360	9,13	113	4,85	466.794	4,95
1.358	2,89	2.207.049	1,73	92	16,31	135.463	12,97	146	6,26	425.867	4,51
1.728	3,68	3.296.166	2,59	46	8,16	124.899	11,95	124	5,32	380.731	4,04
1.713	3,65	3.722.525	2,93	47	8,33	86.279	8,26	113	4,85	449.904	4,77
1.782	3,80	4.081.986	3,21	50	8,87	108.581	10,39	79	3,39	341.363	3,62
1.712	3,65	4.212.406	3,31	23	4,08	49.140	4,70	55	2,36	215.707	2,29
1.876	4,00	4.121.055	3,24	21	3,72	32.557	3,12	62	2,66	248.825	2,64
1.928	4,11	4.478.214	3,52	9	1,60	15.281	1,46	48	2,06	183.082	1,94
2.038	4,34	4.492.208	3,53	12	2,13	10.385	0,99	45	1,93	178.092	1,89
1.929	4,11	4.907.805	3,86	2	0,35	1.862	0,18	53	2,27	136.751	1,45
1.738	3,70	4.042.871	3,18	3	0,53	15.099	1,45	53	2,27	170.808	1,81
1.612	3,43	4.382.772	3,44	5	0,89	21.180	2,03	39	1,67	100.681	1,07
1.493	3,18	3.897.949	3,06	4	0,71	13.356	1,28	43	1,84	192.921	2,04
1.517	3,23	3.767.274	2,96	3	0,53	3.146	0,30	29	1,24	111.184	1,18
1.496	3,19	3.645.076	2,86	0	0,00	0	0,00	31	1,33	110.861	1,17
1.453	3,10	3.424.507	2,69	0	0,00	0	0,00	27	1,16	120.606	1,28
1.428	3,04	3.369.392	2,65	1	0,18	155	0,01	28	1,20	68.782	0,73
1.418	3,02	3.529.111	2,77	1	0,18	282	0,03	23	0,99	105.588	1,12
1.286	2,74	3.105.240	2,44	0	0,00	0	0,00	24	1,03	79.243	0,84
1.254	2,67	2.793.352	2,19	1	0,18	422	0,04	36	1,54	72.132	0,76
1.197	2,55	2.978.135	2,34	0	0,00	0	0,00	33	1,42	42.895	0,45
1.091	2,32	2.694.926	2,12	1	0,18	46	0,00	22	0,94	49.361	0,52
970	2,07	2.172.943	1,71	1	0,18	7.546	0,72	18	0,77	16.171	0,17
910	1,94	2.174.853	1,71	1	0,18	3.600	0,34	26	1,12	62.871	0,67
902	1,92	2.551.327	2,00	0	0,00	0	0,00	27	1,16	68.934	0,73
744	1,58	2.106.196	1,65	0	0,00	0	0,00	25	1,07	53.395	0,57
709	1,51	2.244.479	1,76	0	0,00	0	0,00	21	0,90	42.150	0,45
681	1,45	1.760.914	1,38	0	0,00	0	0,00	22	0,94	25.120	0,27
580	1,24	1.707.975	1,34	0	0,00	0	0,00	17	0,73	20.728	0,22
559	1,19	1.814.274	1,43	0	0,00	0	0,00	14	0,60	32.066	0,34
486	1,04	1.414.063	1,11	0	0,00	0	0,00	12	0,51	44.355	0,47
447	0,95	1.529.683	1,20	1	0,18	381	0,04	7	0,30	8.655	0,09
397	0,85	1.163.188	0,91	0	0,00	0	0,00	19	0,82	42.033	0,45
328	0,70	915.492	0,72	1	0,18	3	0,00	14	0,60	15.414	0,16
327	0,70	1.145.905	0,90	1	0,18	3.287	0,31	7	0,30	10.872	0,12
308	0,66	1.191.148	0,94	0	0,00	0	0,00	8	0,34	83.176	0,88
247	0,53	897.733	0,71	0	0,00	0	0,00	7	0,30	10.239	0,11
252	0,54	1.011.481	0,79	0	0,00	0	0,00	15	0,64	18.565	0,20
220	0,47	829.622	0,65	0	0,00	0	0,00	10	0,43	8.350	0,09
201	0,43	977.291	0,77	0	0,00	0	0,00	6	0,26	3.403	0,04
166	0,35	502.712	0,40	0	0,00	0	0,00	8	0,34	16.463	0,17
154	0,33	701.428	0,55	0	0,00	0	0,00	7	0,30	37.006	0,39
142	0,30	457.600	0,36	0	0,00	0	0,00	8	0,34	93.355	0,99
120	0,26	488.046	0,38	0	0,00	0	0,00	8	0,34	16.003	0,17
122	0,26	862.426	0,68	0	0,00	0	0,00	5	0,21	2.459	0,03
117	0,25	677.813	0,53	0	0,00	0	0,00	6	0,26	6.143	0,07
2.018	4,30	15.473.505	12,16	6	1,06	11.523	1,10	109	4,68	2.614.393	27,71

**Structure du revenu total net imposable par arrondissement - suite**

Nombre de déclarations et montants (en euros) par classe de revenu total net imposable

Arrondissement de Dixmude

Classe de revenu de 2000 €	Revenu total net imposable				Revenus professionnels			
	Nombre	%	Montant	%	Nombre	%	Montant	%
<b>Total</b>	<b>27.869</b>	<b>100,00</b>	<b>638.944.958</b>	<b>100,00</b>	<b>27.784</b>	<b>100,00</b>	<b>641.023.127</b>	<b>100,00</b>
Moins de 2	2.301	8,26	2.114.222	0,33	2.274	8,18	2.095.225	0,33
2 à 4	482	1,73	1.390.143	0,22	460	1,66	1.311.821	0,20
4 à 6	488	1,75	2.465.514	0,39	478	1,72	2.459.500	0,38
6 à 8	666	2,39	4.702.836	0,74	659	2,37	4.696.242	0,73
8 à 10	1.472	5,28	13.422.077	2,10	1.467	5,28	13.356.586	2,08
10 à 12	2.256	8,10	24.696.373	3,87	2.253	8,11	24.477.892	3,82
12 à 14	2.376	8,53	30.773.851	4,82	2.372	8,54	30.467.490	4,75
14 à 16	1.987	7,13	29.663.342	4,64	1.984	7,14	29.545.082	4,61
16 à 18	1.694	6,08	28.754.680	4,50	1.694	6,10	28.793.447	4,49
18 à 20	1.442	5,17	27.443.301	4,30	1.442	5,19	27.660.237	4,32
20 à 22	1.503	5,39	31.525.916	4,93	1.502	5,41	31.937.146	4,98
22 à 24	1.434	5,15	32.985.134	5,16	1.434	5,16	33.361.222	5,20
24 à 26	1.286	4,61	32.096.077	5,02	1.286	4,63	32.444.829	5,06
26 à 28	918	3,29	24.755.835	3,87	917	3,30	24.937.685	3,89
28 à 30	801	2,87	23.210.139	3,63	801	2,88	23.314.257	3,64
30 à 32	597	2,14	18.506.964	2,90	596	2,15	18.669.812	2,91
32 à 34	617	2,21	20.348.344	3,18	617	2,22	20.526.267	3,20
34 à 36	578	2,07	20.213.250	3,16	578	2,08	20.423.041	3,19
36 à 38	526	1,89	19.456.408	3,05	526	1,89	19.645.267	3,06
38 à 40	478	1,72	18.645.417	2,92	478	1,72	18.900.870	2,95
40 à 42	458	1,64	18.760.436	2,94	458	1,65	18.979.155	2,96
42 à 44	409	1,47	17.591.074	2,75	409	1,47	17.713.993	2,76
44 à 46	394	1,41	17.723.580	2,77	394	1,42	17.865.754	2,79
46 à 48	313	1,12	14.696.858	2,30	312	1,12	14.780.023	2,31
48 à 50	295	1,06	14.457.690	2,26	295	1,06	14.596.706	2,28
50 à 52	268	0,96	13.654.109	2,14	268	0,96	13.716.184	2,14
52 à 54	208	0,75	11.012.674	1,72	208	0,75	11.056.887	1,72
54 à 56	182	0,65	10.016.849	1,57	182	0,66	10.105.327	1,58
56 à 58	182	0,65	10.375.010	1,62	182	0,66	10.460.249	1,63
58 à 60	164	0,59	9.676.836	1,51	164	0,59	9.678.756	1,51
60 à 62	130	0,47	7.927.162	1,24	130	0,47	7.926.201	1,24
62 à 64	97	0,35	6.109.256	0,96	97	0,35	6.137.899	0,96
64 à 66	82	0,29	5.321.827	0,83	82	0,30	5.333.294	0,83
66 à 68	76	0,27	5.097.946	0,80	76	0,27	5.063.438	0,79
68 à 70	82	0,29	5.657.630	0,89	82	0,30	5.646.039	0,88
70 à 72	64	0,23	4.549.246	0,71	64	0,23	4.514.142	0,70
72 à 74	38	0,14	2.770.446	0,43	38	0,14	2.776.196	0,43
74 à 76	72	0,26	5.400.400	0,85	72	0,26	5.288.282	0,82
76 à 78	39	0,14	3.000.921	0,47	39	0,14	3.019.424	0,47
78 à 80	38	0,14	3.002.191	0,47	38	0,14	2.959.216	0,46
80 à 82	31	0,11	2.513.990	0,39	31	0,11	2.457.776	0,38
82 à 84	35	0,13	2.908.371	0,46	35	0,13	2.892.454	0,45
84 à 86	25	0,09	2.123.234	0,33	25	0,09	2.109.856	0,33
86 à 88	20	0,07	1.742.206	0,27	20	0,07	1.751.751	0,27
88 à 90	17	0,06	1.513.508	0,24	17	0,06	1.513.950	0,24
90 à 92	17	0,06	1.548.681	0,24	17	0,06	1.555.205	0,24
92 à 94	21	0,08	1.954.971	0,31	21	0,08	1.945.645	0,30
94 à 96	12	0,04	1.140.651	0,18	12	0,04	1.145.120	0,18
96 à 98	11	0,04	1.065.659	0,17	11	0,04	1.066.075	0,17
98 à 100	8	0,03	791.217	0,12	8	0,03	760.204	0,12
100 et plus	179	0,64	27.670.506	4,33	179	0,64	27.184.008	4,24



(non comprises 1.470 déclarations de revenu total net imposable nul)

Revenus des biens immobiliers				Revenus des capitaux et des biens mobiliers				Revenus divers			
Nombre	%	Montant	%	Nombre	%	Montant	%	Nombre	%	Montant	%
<b>8.333</b>	<b>100,00</b>	<b>12.580.862</b>	<b>100,00</b>	<b>60</b>	<b>100,00</b>	<b>65.015</b>	<b>100,00</b>	<b>182</b>	<b>100,00</b>	<b>680.047</b>	<b>100,00</b>
38	0,46	33.145	0,26	7	11,67	4.958	7,63	13	7,14	15.602	2,29
43	0,52	49.765	0,40	6	10,00	11.111	17,09	20	10,99	45.808	6,74
47	0,56	77.244	0,61	2	3,33	4.036	6,21	7	3,85	29.481	4,34
86	1,03	77.511	0,62	4	6,67	8.823	13,57	11	6,04	54.429	8,00
277	3,32	250.102	1,99	5	8,33	4.430	6,81	4	2,20	17.347	2,55
434	5,21	457.079	3,63	3	5,00	1.274	1,96	8	4,40	16.883	2,48
497	5,96	603.789	4,80	8	13,33	2.284	3,51	8	4,40	35.996	5,29
374	4,49	614.425	4,88	7	11,67	9.210	14,17	9	4,95	18.386	2,70
331	3,97	513.175	4,08	6	10,00	6.479	9,97	6	3,30	14.112	2,08
331	3,97	515.443	4,10	5	8,33	6.885	10,59	7	3,85	25.627	3,77
368	4,42	539.232	4,29	3	5,00	2.071	3,19	6	3,30	2.719	0,40
371	4,45	497.877	3,96	0	0,00	0	0,00	2	1,10	15.852	2,33
402	4,82	457.655	3,64	0	0,00	0	0,00	4	2,20	1.987	0,29
352	4,22	536.760	4,27	0	0,00	0	0,00	4	2,20	6.103	0,90
323	3,88	527.183	4,19	0	0,00	0	0,00	6	3,30	23.293	3,43
266	3,19	385.819	3,07	0	0,00	0	0,00	4	2,20	2.729	0,40
320	3,84	480.427	3,82	0	0,00	0	0,00	1	0,55	150	0,02
297	3,56	447.249	3,55	1	1,67	649	1,00	2	1,10	2.893	0,43
292	3,50	445.750	3,54	0	0,00	0	0,00	4	2,20	7.636	1,12
269	3,23	301.125	2,39	0	0,00	0	0,00	4	2,20	7.940	1,17
264	3,17	420.904	3,35	1	1,67	82	0,13	4	2,20	3.861	0,57
270	3,24	356.921	2,84	0	0,00	0	0,00	1	0,55	1.900	0,28
232	2,78	338.558	2,69	0	0,00	0	0,00	2	1,10	1.363	0,20
204	2,45	285.380	2,27	0	0,00	0	0,00	4	2,20	58.892	8,66
195	2,34	279.582	2,22	0	0,00	0	0,00	2	1,10	1.765	0,26
183	2,20	274.602	2,18	0	0,00	0	0,00	0	0,00	0	0,00
139	1,67	197.564	1,57	0	0,00	0	0,00	3	1,65	3.064	0,45
120	1,44	183.945	1,46	0	0,00	0	0,00	1	0,55	1.900	0,28
110	1,32	128.073	1,02	0	0,00	0	0,00	0	0,00	0	0,00
103	1,24	192.389	1,53	0	0,00	0	0,00	3	1,65	3.534	0,52
85	1,02	175.506	1,40	0	0,00	0	0,00	4	2,20	14.793	2,18
70	0,84	123.026	0,98	0	0,00	0	0,00	2	1,10	5.434	0,80
56	0,67	117.041	0,93	0	0,00	0	0,00	1	0,55	560	0,08
64	0,77	126.317	1,00	0	0,00	0	0,00	1	0,55	35.811	5,27
58	0,70	105.520	0,84	0	0,00	0	0,00	0	0,00	0	0,00
50	0,60	127.099	1,01	0	0,00	0	0,00	4	2,20	4.721	0,69
23	0,28	36.720	0,29	1	1,67	64	0,10	1	0,55	245	0,04
56	0,67	158.026	1,26	0	0,00	0	0,00	3	1,65	7.181	1,06
25	0,30	77.679	0,62	0	0,00	0	0,00	1	0,55	524	0,08
25	0,30	103.057	0,82	0	0,00	0	0,00	1	0,55	88	0,01
23	0,28	112.687	0,90	0	0,00	0	0,00	1	0,55	3.961	0,58
25	0,30	60.535	0,48	0	0,00	0	0,00	1	0,55	480	0,07
20	0,24	61.084	0,49	0	0,00	0	0,00	1	0,55	484	0,07
12	0,14	24.130	0,19	0	0,00	0	0,00	1	0,55	6.254	0,92
14	0,17	13.114	0,10	0	0,00	0	0,00	0	0,00	0	0,00
11	0,13	16.975	0,13	0	0,00	0	0,00	0	0,00	0	0,00
17	0,20	39.782	0,32	1	1,67	2.659	4,09	1	0,55	1.528	0,22
9	0,11	14.741	0,12	0	0,00	0	0,00	1	0,55	75	0,01
8	0,10	14.413	0,11	0	0,00	0	0,00	0	0,00	0	0,00
7	0,08	47.400	0,38	0	0,00	0	0,00	0	0,00	0	0,00
137	1,64	557.337	4,43	0	0,00	0	0,00	8	4,40	176.656	25,98

## Structure du revenu total net imposable par arrondissement - suite

Nombre de déclarations et montants (en euros) par classe de revenu total net imposable

Arrondissement d'Ypres

Classe de revenu de 2000 €	Revenu total net imposable				Revenus professionnels			
	Nombre	%	Montant	%	Nombre	%	Montant	%
<b>Total</b>	<b>59.842</b>	<b>100,00</b>	<b>1.404.044.532</b>	<b>100,00</b>	<b>59.691</b>	<b>100,00</b>	<b>1.408.383.512</b>	<b>100,00</b>
Moins de 2	4.980	8,32	4.332.551	0,31	4.918	8,24	4.283.792	0,30
2 à 4	1.063	1,78	3.091.251	0,22	1.040	1,74	3.013.589	0,21
4 à 6	1.053	1,76	5.317.504	0,38	1.037	1,74	5.225.310	0,37
6 à 8	1.538	2,57	10.920.999	0,78	1.519	2,54	10.865.006	0,77
8 à 10	2.983	4,98	27.132.339	1,93	2.975	4,98	27.006.485	1,92
10 à 12	4.650	7,77	50.976.077	3,63	4.647	7,79	50.532.929	3,59
12 à 14	4.729	7,90	61.316.481	4,37	4.724	7,91	60.771.648	4,31
14 à 16	4.106	6,86	61.351.848	4,37	4.104	6,88	61.118.680	4,34
16 à 18	3.785	6,32	64.261.403	4,58	3.782	6,34	64.294.424	4,57
18 à 20	3.309	5,53	62.877.267	4,48	3.305	5,54	63.521.302	4,51
20 à 22	3.393	5,67	71.235.884	5,07	3.390	5,68	72.266.782	5,13
22 à 24	3.026	5,06	69.598.153	4,96	3.026	5,07	70.221.022	4,99
24 à 26	2.728	4,56	68.098.493	4,85	2.728	4,57	68.602.314	4,87
26 à 28	2.149	3,59	57.941.169	4,13	2.149	3,60	58.101.018	4,13
28 à 30	1.658	2,77	48.039.636	3,42	1.658	2,78	48.288.072	3,43
30 à 32	1.375	2,30	42.552.237	3,03	1.374	2,30	42.696.868	3,03
32 à 34	1.291	2,16	42.577.465	3,03	1.291	2,16	42.700.563	3,03
34 à 36	1.140	1,91	39.925.151	2,84	1.139	1,91	40.336.973	2,86
36 à 38	1.107	1,85	40.961.412	2,92	1.107	1,85	41.376.330	2,94
38 à 40	1.024	1,71	39.955.078	2,85	1.024	1,72	40.381.537	2,87
40 à 42	932	1,56	38.188.182	2,72	932	1,56	38.539.448	2,74
42 à 44	894	1,49	38.431.332	2,74	894	1,50	38.883.757	2,76
44 à 46	787	1,32	35.383.102	2,52	787	1,32	35.634.794	2,53
46 à 48	702	1,17	32.978.654	2,35	702	1,18	33.297.643	2,36
48 à 50	666	1,11	32.593.971	2,32	665	1,11	32.876.121	2,33
50 à 52	553	0,92	28.166.728	2,01	553	0,93	28.457.861	2,02
52 à 54	484	0,81	25.651.838	1,83	484	0,81	25.751.603	1,83
54 à 56	433	0,72	23.816.783	1,70	433	0,73	23.963.948	1,70
56 à 58	338	0,56	19.275.694	1,37	338	0,57	19.317.655	1,37
58 à 60	320	0,53	18.891.729	1,35	320	0,54	18.987.921	1,35
60 à 62	288	0,48	17.547.594	1,25	288	0,48	17.577.427	1,25
62 à 64	262	0,44	16.508.387	1,18	262	0,44	16.646.054	1,18
64 à 66	224	0,37	14.544.662	1,04	224	0,38	14.551.393	1,03
66 à 68	191	0,32	12.762.172	0,91	191	0,32	12.655.418	0,90
68 à 70	161	0,27	11.090.200	0,79	161	0,27	11.084.579	0,79
70 à 72	146	0,24	10.349.609	0,74	146	0,24	10.341.882	0,73
72 à 74	131	0,22	9.564.991	0,68	131	0,22	9.633.586	0,68
74 à 76	121	0,20	9.076.664	0,65	121	0,20	9.078.499	0,64
76 à 78	88	0,15	6.778.915	0,48	88	0,15	6.808.044	0,48
78 à 80	94	0,16	7.426.766	0,53	94	0,16	7.316.685	0,52
80 à 82	86	0,14	6.968.376	0,50	86	0,14	6.983.285	0,50
82 à 84	78	0,13	6.470.214	0,46	78	0,13	6.453.932	0,46
84 à 86	51	0,09	4.332.203	0,31	51	0,09	4.290.953	0,30
86 à 88	58	0,10	5.046.328	0,36	58	0,10	4.955.417	0,35
88 à 90	45	0,08	4.005.746	0,29	45	0,08	4.001.843	0,28
90 à 92	49	0,08	4.460.470	0,32	49	0,08	4.443.805	0,32
92 à 94	36	0,06	3.346.557	0,24	36	0,06	3.357.161	0,24
94 à 96	35	0,06	3.324.423	0,24	35	0,06	3.282.405	0,23
96 à 98	40	0,07	3.884.702	0,28	40	0,07	3.908.366	0,28
98 à 100	27	0,05	2.671.217	0,19	27	0,05	2.689.741	0,19
100 et plus	435	0,73	78.043.925	5,56	435	0,73	77.007.642	5,47

(non comprises 3.514 déclarations de revenu total net imposable nul)

Revenus des biens immobiliers				Revenus des capitaux et des biens mobiliers				Revenus divers			
Nombre	%	Montant	%	Nombre	%	Montant	%	Nombre	%	Montant	%
<b>17.198</b>	<b>100,00</b>	<b>24.666.303</b>	<b>100,00</b>	<b>156</b>	<b>100,00</b>	<b>225.080</b>	<b>100,00</b>	<b>464</b>	<b>100,00</b>	<b>1.316.413</b>	<b>100,00</b>
64	0,37	53.398	0,22	16	10,26	4.785	2,13	41	8,84	43.126	3,28
66	0,38	66.087	0,27	17	10,90	17.106	7,60	53	11,42	91.899	6,98
71	0,41	80.207	0,33	9	5,77	20.840	9,26	32	6,90	93.400	7,10
153	0,89	192.729	0,78	7	4,49	21.509	9,56	28	6,03	112.108	8,52
510	2,97	439.374	1,78	11	7,05	24.239	10,77	23	4,96	94.175	7,15
806	4,69	900.488	3,65	25	16,03	29.322	13,03	25	5,39	67.641	5,14
897	5,22	1.229.152	4,98	24	15,38	37.758	16,78	22	4,74	54.215	4,12
688	4,00	1.063.685	4,31	10	6,41	12.078	5,37	14	3,02	43.458	3,30
647	3,76	1.088.933	4,41	9	5,77	16.990	7,55	16	3,45	31.319	2,38
657	3,82	1.040.936	4,22	12	7,69	17.394	7,73	17	3,66	20.984	1,59
760	4,42	882.762	3,58	5	3,21	19.451	8,64	14	3,02	25.750	1,96
812	4,72	947.391	3,84	5	3,21	1.877	0,83	13	2,80	15.458	1,17
839	4,88	972.121	3,94	0	0,00	0	0,00	11	2,37	27.192	2,07
742	4,31	1.058.094	4,29	1	0,64	88	0,04	11	2,37	21.105	1,60
602	3,50	753.544	3,05	1	0,64	451	0,20	9	1,94	17.176	1,30
591	3,44	816.389	3,31	1	0,64	745	0,33	6	1,29	37.288	2,83
620	3,61	968.361	3,93	2	1,28	394	0,18	7	1,51	14.006	1,06
608	3,54	687.507	2,79	0	0,00	0	0,00	5	1,08	38.938	2,96
574	3,34	744.764	3,02	0	0,00	0	0,00	10	2,16	15.292	1,16
565	3,29	753.771	3,06	1	0,64	53	0,02	6	1,29	13.681	1,04
573	3,33	690.111	2,80	0	0,00	0	0,00	6	1,29	23.203	1,76
573	3,33	652.524	2,65	0	0,00	0	0,00	2	0,43	902	0,07
494	2,87	725.685	2,94	0	0,00	0	0,00	5	1,08	6.946	0,53
485	2,82	586.885	2,38	0	0,00	0	0,00	4	0,86	1.826	0,14
458	2,66	671.364	2,72	0	0,00	0	0,00	9	1,94	31.630	2,40
371	2,16	517.710	2,10	0	0,00	0	0,00	3	0,65	7.194	0,55
336	1,95	488.677	1,98	0	0,00	0	0,00	7	1,51	7.944	0,60
298	1,73	411.174	1,67	0	0,00	0	0,00	8	1,72	10.152	0,77
234	1,36	343.293	1,39	0	0,00	0	0,00	1	0,22	74	0,01
224	1,30	374.160	1,52	0	0,00	0	0,00	3	0,65	1.749	0,13
200	1,16	316.741	1,28	0	0,00	0	0,00	6	1,29	49.069	3,73
186	1,08	249.245	1,01	0	0,00	0	0,00	2	0,43	165	0,01
170	0,99	312.173	1,27	0	0,00	0	0,00	6	1,29	6.215	0,47
133	0,77	331.574	1,34	0	0,00	0	0,00	3	0,65	3.019	0,23
123	0,72	202.892	0,82	0	0,00	0	0,00	0	0,00	0	0,00
97	0,56	178.072	0,72	0	0,00	0	0,00	5	1,08	6.761	0,51
84	0,49	99.609	0,40	0	0,00	0	0,00	0	0,00	0	0,00
95	0,55	179.831	0,73	0	0,00	0	0,00	3	0,65	5.241	0,40
56	0,33	78.467	0,32	0	0,00	0	0,00	2	0,43	3.018	0,23
66	0,38	148.142	0,60	0	0,00	0	0,00	5	1,08	17.687	1,34
58	0,34	188.167	0,76	0	0,00	0	0,00	0	0,00	0	0,00
48	0,28	138.450	0,56	0	0,00	0	0,00	2	0,43	4.569	0,35
33	0,19	83.639	0,34	0	0,00	0	0,00	2	0,43	19.925	1,51
36	0,21	164.816	0,67	0	0,00	0	0,00	3	0,65	23.672	1,80
34	0,20	73.068	0,30	0	0,00	0	0,00	3	0,65	2.049	0,16
40	0,23	112.726	0,46	0	0,00	0	0,00	1	0,22	97	0,01
26	0,15	44.701	0,18	0	0,00	0	0,00	2	0,43	740	0,06
25	0,15	53.338	0,22	0	0,00	0	0,00	2	0,43	41.960	3,19
29	0,17	35.904	0,15	0	0,00	0	0,00	0	0,00	0	0,00
20	0,12	50.660	0,21	0	0,00	0	0,00	0	0,00	0	0,00
321	1,87	1.422.812	5,77	0	0,00	0	0,00	6	1,29	162.395	12,34

## Structure du revenu total net imposable par arrondissement - suite

Nombre de déclarations et montants (en euros) par classe de revenu total net imposable

Arrondissement de Courtrai

Classe de revenu de 2000 €	Revenu total net imposable				Revenus professionnels			
	Nombre	%	Montant	%	Nombre	%	Montant	%
<b>Total</b>	<b>158.956</b>	<b>100,00</b>	<b>4.097.377.671</b>	<b>100,00</b>	<b>158.513</b>	<b>100,00</b>	<b>4.106.569.590</b>	<b>100,00</b>
Moins de 2	12.728	8,01	10.817.342	0,26	12.530	7,90	10.668.017	0,26
2 à 4	2.600	1,64	7.634.641	0,19	2.532	1,60	7.234.187	0,18
4 à 6	2.423	1,52	12.174.301	0,30	2.365	1,49	11.693.115	0,28
6 à 8	3.325	2,09	23.637.779	0,58	3.286	2,07	23.586.488	0,57
8 à 10	6.406	4,03	58.380.848	1,42	6.383	4,03	58.395.085	1,42
10 à 12	10.484	6,60	115.356.969	2,82	10.474	6,61	115.139.556	2,80
12 à 14	12.078	7,60	156.264.833	3,81	12.063	7,61	155.447.278	3,79
14 à 16	10.876	6,84	162.500.318	3,97	10.869	6,86	161.971.678	3,94
16 à 18	9.806	6,17	166.492.944	4,06	9.798	6,18	166.621.602	4,06
18 à 20	8.857	5,57	168.163.367	4,10	8.853	5,59	169.652.243	4,13
20 à 22	8.887	5,59	186.658.621	4,56	8.885	5,61	188.763.940	4,60
22 à 24	8.596	5,41	197.637.565	4,82	8.595	5,42	199.160.852	4,85
24 à 26	7.370	4,64	184.069.179	4,49	7.370	4,65	185.013.039	4,51
26 à 28	5.566	3,50	150.076.995	3,66	5.564	3,51	150.982.988	3,68
28 à 30	4.520	2,84	130.944.097	3,20	4.520	2,85	131.504.299	3,20
30 à 32	3.973	2,50	123.061.813	3,00	3.973	2,51	123.991.490	3,02
32 à 34	3.315	2,09	109.348.592	2,67	3.315	2,09	110.244.384	2,68
34 à 36	3.124	1,97	109.238.660	2,67	3.123	1,97	109.664.746	2,67
36 à 38	3.063	1,93	113.369.159	2,77	3.062	1,93	114.718.808	2,79
38 à 40	2.799	1,76	109.083.582	2,66	2.798	1,77	110.260.650	2,68
40 à 42	2.641	1,66	108.300.384	2,64	2.640	1,67	109.553.409	2,67
42 à 44	2.539	1,60	109.143.987	2,66	2.539	1,60	110.091.747	2,68
44 à 46	2.262	1,42	101.756.613	2,48	2.261	1,43	102.565.340	2,50
46 à 48	2.175	1,37	102.149.554	2,49	2.175	1,37	103.144.566	2,51
48 à 50	1.816	1,14	88.959.121	2,17	1.815	1,15	89.615.340	2,18
50 à 52	1.686	1,06	85.928.225	2,10	1.685	1,06	86.592.605	2,11
52 à 54	1.459	0,92	77.329.065	1,89	1.459	0,92	77.930.220	1,90
54 à 56	1.264	0,80	69.514.798	1,70	1.264	0,80	69.914.438	1,70
56 à 58	1.138	0,72	64.866.057	1,58	1.138	0,72	65.278.591	1,59
58 à 60	1.051	0,66	61.974.985	1,51	1.051	0,66	62.268.888	1,52
60 à 62	958	0,60	58.407.608	1,43	958	0,60	58.618.407	1,43
62 à 64	857	0,54	53.963.532	1,32	857	0,54	54.225.167	1,32
64 à 66	757	0,48	49.180.140	1,20	757	0,48	49.434.189	1,20
66 à 68	630	0,40	42.199.521	1,03	630	0,40	42.244.800	1,03
68 à 70	605	0,38	41.713.849	1,02	605	0,38	41.773.515	1,02
70 à 72	562	0,35	39.884.463	0,97	562	0,35	39.973.977	0,97
72 à 74	481	0,30	35.117.766	0,86	481	0,30	35.089.039	0,85
74 à 76	440	0,28	32.997.006	0,81	440	0,28	33.109.008	0,81
76 à 78	417	0,26	32.097.758	0,78	417	0,26	32.083.517	0,78
78 à 80	393	0,25	31.049.876	0,76	393	0,25	31.198.930	0,76
80 à 82	323	0,20	26.143.344	0,64	323	0,20	26.098.713	0,64
82 à 84	316	0,20	26.227.743	0,64	316	0,20	26.163.225	0,64
84 à 86	257	0,16	21.845.538	0,53	256	0,16	21.774.736	0,53
86 à 88	247	0,16	21.481.995	0,52	247	0,16	21.452.693	0,52
88 à 90	201	0,13	17.889.164	0,44	201	0,13	17.823.926	0,43
90 à 92	214	0,13	19.478.938	0,48	214	0,14	19.403.876	0,47
92 à 94	157	0,10	14.600.434	0,36	157	0,10	14.545.021	0,35
94 à 96	147	0,09	13.956.569	0,34	147	0,09	13.752.295	0,33
96 à 98	130	0,08	12.610.119	0,31	130	0,08	12.603.997	0,31
98 à 100	111	0,07	10.990.166	0,27	111	0,07	10.750.793	0,26
100 et plus	1.926	1,21	330.707.748	8,07	1.926	1,22	322.780.177	7,86

(non comprises 8.432 déclarations de revenu total net imposable nul)

Revenus des biens immobiliers				Revenus des capitaux et des biens mobiliers				Revenus divers			
Nombre	%	Montant	%	Nombre	%	Montant	%	Nombre	%	Montant	%
<b>45.932</b>	<b>100,00</b>	<b>76.925.110</b>	<b>100,00</b>	<b>384</b>	<b>100,00</b>	<b>625.351</b>	<b>100,00</b>	<b>1.544</b>	<b>100,00</b>	<b>4.789.476</b>	<b>100,00</b>
173	0,38	178.183	0,23	54	14,06	32.493	5,20	113	7,32	116.128	2,42
112	0,24	177.929	0,23	24	6,25	30.907	4,94	157	10,17	323.686	6,76
181	0,39	326.097	0,42	24	6,25	52.495	8,39	113	7,32	389.101	8,12
320	0,70	459.517	0,60	20	5,21	74.964	11,99	65	4,21	242.303	5,06
715	1,56	705.004	0,92	35	9,11	47.804	7,64	70	4,53	284.865	5,95
1.308	2,85	1.531.277	1,99	66	17,19	78.526	12,56	93	6,02	259.894	5,43
1.655	3,60	2.467.127	3,21	37	9,64	55.301	8,84	103	6,67	278.382	5,81
1.621	3,53	2.666.674	3,47	38	9,90	80.388	12,85	68	4,40	192.645	4,02
1.622	3,53	2.809.488	3,65	25	6,51	74.522	11,92	54	3,50	211.605	4,42
1.674	3,64	2.812.079	3,66	12	3,13	27.662	4,42	40	2,59	158.914	3,32
1.955	4,26	2.824.921	3,67	12	3,13	10.531	1,68	33	2,14	72.771	1,52
2.222	4,84	3.269.673	4,25	7	1,82	11.142	1,78	39	2,53	53.480	1,12
2.146	4,67	2.983.415	3,88	14	3,65	28.659	4,58	32	2,07	54.446	1,14
1.823	3,97	2.797.789	3,64	3	0,78	1.352	0,22	34	2,20	105.141	2,20
1.710	3,72	2.757.054	3,58	2	0,52	10.933	1,75	24	1,55	50.582	1,06
1.681	3,66	2.627.202	3,42	1	0,26	289	0,05	28	1,81	43.992	0,92
1.500	3,27	2.435.602	3,17	1	0,26	40	0,01	23	1,49	52.402	1,09
1.548	3,37	2.643.311	3,44	1	0,26	615	0,10	26	1,68	76.119	1,59
1.553	3,38	2.111.213	2,74	0	0,00	0	0,00	24	1,55	70.630	1,47
1.582	3,44	2.046.335	2,66	2	0,52	2.142	0,34	24	1,55	81.076	1,69
1.537	3,35	2.272.698	2,95	0	0,00	0	0,00	13	0,84	11.825	0,25
1.560	3,40	2.356.643	3,06	2	0,52	760	0,12	24	1,55	17.391	0,36
1.410	3,07	2.155.532	2,80	0	0,00	0	0,00	16	1,04	29.215	0,61
1.425	3,10	2.019.370	2,63	0	0,00	0	0,00	17	1,10	22.107	0,46
1.173	2,55	1.860.557	2,42	0	0,00	0	0,00	19	1,23	36.991	0,77
1.122	2,44	1.657.906	2,16	0	0,00	0	0,00	16	1,04	41.072	0,86
994	2,16	1.479.298	1,92	0	0,00	0	0,00	10	0,65	16.437	0,34
842	1,83	1.446.484	1,88	0	0,00	0	0,00	18	1,17	44.285	0,92
795	1,73	1.267.511	1,65	0	0,00	0	0,00	6	0,39	7.089	0,15
734	1,60	1.211.261	1,57	0	0,00	0	0,00	15	0,97	27.198	0,57
674	1,47	1.082.939	1,41	0	0,00	0	0,00	16	1,04	40.842	0,85
587	1,28	1.013.650	1,32	1	0,26	904	0,14	12	0,78	38.495	0,80
544	1,18	947.650	1,23	0	0,00	0	0,00	12	0,78	19.412	0,41
452	0,98	881.848	1,15	0	0,00	0	0,00	15	0,97	42.621	0,89
429	0,93	809.942	1,05	1	0,26	676	0,11	8	0,52	16.352	0,34
398	0,87	795.962	1,03	0	0,00	0	0,00	11	0,71	8.743	0,18
348	0,76	744.995	0,97	0	0,00	0	0,00	6	0,39	7.773	0,16
317	0,69	677.745	0,88	0	0,00	0	0,00	7	0,45	3.826	0,08
301	0,66	637.400	0,83	0	0,00	0	0,00	6	0,39	46.896	0,98
283	0,62	513.022	0,67	0	0,00	0	0,00	15	0,97	19.905	0,42
234	0,51	562.220	0,73	0	0,00	0	0,00	5	0,32	6.213	0,13
228	0,50	500.017	0,65	0	0,00	0	0,00	7	0,45	17.856	0,37
186	0,40	425.592	0,55	0	0,00	0	0,00	5	0,32	21.255	0,44
182	0,40	354.165	0,46	0	0,00	0	0,00	4	0,26	1.220	0,03
139	0,30	289.105	0,38	0	0,00	0	0,00	6	0,39	80.803	1,69
153	0,33	386.763	0,50	0	0,00	0	0,00	7	0,45	53.310	1,11
113	0,25	288.256	0,37	0	0,00	0	0,00	4	0,26	7.373	0,15
113	0,25	466.323	0,61	0	0,00	0	0,00	2	0,13	10.990	0,23
91	0,20	234.921	0,31	0	0,00	0	0,00	4	0,26	62.131	1,30
82	0,18	386.521	0,50	1	0,26	2.194	0,35	5	0,32	25.474	0,53
1.385	3,02	6.568.924	8,54	1	0,26	52	0,01	70	4,53	886.214	18,50

## Structure du revenu total net imposable par arrondissement - suite

Nombre de déclarations et montants (en euros) par classe de revenu total net imposable

Arrondissement d'Ostende

Classe de revenu de 2000 €	Revenu total net imposable				Revenus professionnels			
	Nombre	%	Montant	%	Nombre	%	Montant	%
<b>Total</b>	<b>92.134</b>	<b>100,00</b>	<b>2.165.881.568</b>	<b>100,00</b>	<b>91.770</b>	<b>100,00</b>	<b>2.155.342.466</b>	<b>100,00</b>
Moins de 2	6.836	7,42	6.457.484	0,30	6.720	7,32	6.379.357	0,30
2 à 4	1.896	2,06	5.508.888	0,25	1.823	1,99	5.103.179	0,24
4 à 6	1.591	1,73	7.969.447	0,37	1.537	1,67	7.560.142	0,35
6 à 8	2.122	2,30	15.068.502	0,70	2.091	2,28	14.790.612	0,69
8 à 10	4.642	5,04	42.421.708	1,96	4.626	5,04	42.281.009	1,96
10 à 12	7.876	8,55	86.507.782	3,99	7.862	8,57	86.141.461	4,00
12 à 14	7.699	8,36	99.681.947	4,60	7.685	8,37	98.827.119	4,59
14 à 16	6.492	7,05	97.033.389	4,48	6.483	7,06	96.569.758	4,48
16 à 18	6.150	6,68	104.468.075	4,82	6.146	6,70	104.075.841	4,83
18 à 20	5.240	5,69	99.539.187	4,60	5.237	5,71	99.368.446	4,61
20 à 22	4.918	5,34	103.177.201	4,76	4.915	5,36	103.184.454	4,79
22 à 24	4.456	4,84	102.338.799	4,73	4.454	4,85	102.683.897	4,76
24 à 26	4.120	4,47	102.864.383	4,75	4.115	4,48	102.705.901	4,77
26 à 28	3.345	3,63	90.188.517	4,16	3.343	3,64	90.054.412	4,18
28 à 30	2.691	2,92	77.898.304	3,60	2.691	2,93	78.227.403	3,63
30 à 32	2.220	2,41	68.772.363	3,18	2.218	2,42	68.591.893	3,18
32 à 34	1.889	2,05	62.249.441	2,87	1.887	2,06	61.945.863	2,87
34 à 36	1.712	1,86	59.888.524	2,77	1.711	1,86	59.718.552	2,77
36 à 38	1.641	1,78	60.727.150	2,80	1.641	1,79	60.752.746	2,82
38 à 40	1.470	1,60	57.307.410	2,65	1.469	1,60	57.753.057	2,68
40 à 42	1.280	1,39	52.452.441	2,42	1.279	1,39	52.688.731	2,44
42 à 44	1.236	1,34	53.151.147	2,45	1.236	1,35	53.120.214	2,46
44 à 46	1.163	1,26	52.318.095	2,42	1.162	1,27	52.291.119	2,43
46 à 48	978	1,06	45.919.548	2,12	978	1,07	45.867.652	2,13
48 à 50	908	0,99	44.448.377	2,05	907	0,99	44.357.154	2,06
50 à 52	784	0,85	39.986.622	1,85	783	0,85	39.969.311	1,85
52 à 54	665	0,72	35.231.362	1,63	664	0,72	34.978.263	1,62
54 à 56	602	0,65	33.125.960	1,53	602	0,66	32.973.662	1,53
56 à 58	550	0,60	31.357.090	1,45	550	0,60	31.266.210	1,45
58 à 60	492	0,53	29.010.664	1,34	492	0,54	28.700.912	1,33
60 à 62	433	0,47	26.401.490	1,22	432	0,47	26.289.751	1,22
62 à 64	403	0,44	25.365.381	1,17	402	0,44	25.115.783	1,17
64 à 66	371	0,40	24.109.388	1,11	371	0,40	23.923.157	1,11
66 à 68	310	0,34	20.764.143	0,96	310	0,34	20.702.593	0,96
68 à 70	264	0,29	18.211.814	0,84	264	0,29	17.809.717	0,83
70 à 72	255	0,28	18.107.645	0,84	255	0,28	18.113.264	0,84
72 à 74	253	0,27	18.444.249	0,85	253	0,28	18.386.886	0,85
74 à 76	181	0,20	13.570.240	0,63	181	0,20	13.450.146	0,62
76 à 78	182	0,20	14.014.034	0,65	182	0,20	13.942.478	0,65
78 à 80	161	0,17	12.715.813	0,59	161	0,18	12.533.087	0,58
80 à 82	141	0,15	11.417.648	0,53	141	0,15	11.182.804	0,52
82 à 84	120	0,13	9.958.472	0,46	120	0,13	9.796.438	0,45
84 à 86	95	0,10	8.072.909	0,37	95	0,10	7.903.511	0,37
86 à 88	97	0,11	8.436.702	0,39	97	0,11	8.324.431	0,39
88 à 90	94	0,10	8.357.429	0,39	94	0,10	8.289.582	0,38
90 à 92	73	0,08	6.643.867	0,31	73	0,08	6.409.093	0,30
92 à 94	65	0,07	6.040.496	0,28	65	0,07	5.821.272	0,27
94 à 96	64	0,07	6.082.794	0,28	64	0,07	5.987.264	0,28
96 à 98	45	0,05	4.373.025	0,20	43	0,05	4.098.055	0,19
98 à 100	50	0,05	4.949.435	0,23	50	0,05	4.889.057	0,23
100 et plus	813	0,88	132.774.787	6,13	810	0,88	129.445.767	6,01

(non comprises 4.641 déclarations de revenu total net imposable nul)

Revenus des biens immobiliers				Revenus des capitaux et des biens mobiliers				Revenus divers			
Nombre	%	Montant	%	Nombre	%	Montant	%	Nombre	%	Montant	%
<b>23.391</b>	<b>100,00</b>	<b>54.685.396</b>	<b>100,00</b>	<b>242</b>	<b>100,00</b>	<b>363.795</b>	<b>100,00</b>	<b>1.105</b>	<b>100,00</b>	<b>3.841.078</b>	<b>100,00</b>
100	0,43	97.969	0,18	17	7,02	9.144	2,51	71	6,43	71.598	1,86
135	0,58	291.477	0,53	18	7,44	23.569	6,48	137	12,40	265.401	6,91
137	0,59	302.308	0,55	8	3,31	6.720	1,85	79	7,15	298.330	7,77
191	0,82	440.920	0,81	20	8,26	58.038	15,95	55	4,98	232.739	6,06
443	1,89	625.314	1,14	24	9,92	23.295	6,40	63	5,70	260.233	6,77
770	3,29	1.256.914	2,30	61	25,21	77.319	21,25	74	6,70	253.508	6,60
1.042	4,45	1.954.975	3,57	26	10,74	43.955	12,08	73	6,61	229.131	5,97
960	4,10	1.960.144	3,58	10	4,13	28.034	7,71	47	4,25	142.360	3,71
952	4,07	2.156.566	3,94	19	7,85	17.458	4,80	41	3,71	150.052	3,91
1.023	4,37	2.231.138	4,08	9	3,72	16.781	4,61	28	2,53	126.290	3,29
1.114	4,76	2.292.503	4,19	4	1,65	8.090	2,22	31	2,81	107.822	2,81
1.131	4,84	2.333.234	4,27	4	1,65	1.009	0,28	25	2,26	67.132	1,75
1.150	4,92	2.508.436	4,59	5	2,07	9.090	2,50	24	2,17	31.641	0,82
1.045	4,47	2.208.096	4,04	7	2,89	16.007	4,40	17	1,54	24.872	0,65
963	4,12	1.814.917	3,32	2	0,83	1.129	0,31	26	2,35	35.446	0,92
902	3,86	1.994.890	3,65	1	0,41	397	0,11	19	1,72	25.955	0,68
793	3,39	1.945.846	3,56	1	0,41	1.516	0,42	20	1,81	48.363	1,26
794	3,39	1.881.269	3,44	0	0,00	0	0,00	12	1,09	11.279	0,29
775	3,31	1.709.323	3,13	2	0,83	475	0,13	11	1,00	8.886	0,23
736	3,15	1.494.494	2,73	0	0,00	0	0,00	12	1,09	26.483	0,69
676	2,89	1.222.237	2,24	1	0,41	20.940	5,76	14	1,27	19.791	0,52
677	2,89	1.491.630	2,73	1	0,41	307	0,08	8	0,72	7.674	0,20
682	2,92	1.350.575	2,47	0	0,00	0	0,00	14	1,27	73.830	1,92
589	2,52	1.279.962	2,34	0	0,00	0	0,00	12	1,09	13.765	0,36
545	2,33	1.313.300	2,40	0	0,00	0	0,00	13	1,18	17.106	0,45
485	2,07	1.088.410	1,99	0	0,00	0	0,00	10	0,90	36.494	0,95
425	1,82	1.229.288	2,25	0	0,00	0	0,00	9	0,81	9.654	0,25
388	1,66	1.040.637	1,90	0	0,00	0	0,00	10	0,90	24.759	0,64
368	1,57	925.883	1,69	0	0,00	0	0,00	9	0,81	50.075	1,30
325	1,39	948.795	1,74	0	0,00	0	0,00	6	0,54	32.852	0,86
283	1,21	790.298	1,45	0	0,00	0	0,00	13	1,18	31.350	0,82
250	1,07	834.900	1,53	0	0,00	0	0,00	7	0,63	12.453	0,32
262	1,12	702.412	1,28	1	0,41	202	0,06	10	0,90	13.682	0,36
203	0,87	452.997	0,83	0	0,00	0	0,00	5	0,45	37.559	0,98
180	0,77	648.884	1,19	0	0,00	0	0,00	9	0,81	105.016	2,73
160	0,68	381.893	0,70	1	0,41	320	0,09	9	0,81	14.038	0,37
176	0,75	442.728	0,81	0	0,00	0	0,00	6	0,54	5.894	0,15
131	0,56	353.686	0,65	0	0,00	0	0,00	3	0,27	10.868	0,28
126	0,54	386.664	0,71	0	0,00	0	0,00	4	0,36	11.092	0,29
114	0,49	422.111	0,77	0	0,00	0	0,00	9	0,81	96.442	2,51
97	0,41	388.989	0,71	0	0,00	0	0,00	5	0,45	12.128	0,32
86	0,37	264.118	0,48	0	0,00	0	0,00	5	0,45	4.850	0,13
66	0,28	305.993	0,56	0	0,00	0	0,00	5	0,45	37.461	0,98
63	0,27	284.362	0,52	0	0,00	0	0,00	5	0,45	9.481	0,25
66	0,28	220.260	0,40	0	0,00	0	0,00	4	0,36	6.902	0,18
46	0,20	327.220	0,60	0	0,00	0	0,00	2	0,18	561	0,01
46	0,20	221.300	0,40	0	0,00	0	0,00	4	0,36	56.870	1,48
50	0,21	260.444	0,48	0	0,00	0	0,00	1	0,09	234	0,01
31	0,13	363.977	0,67	0	0,00	0	0,00	1	0,09	1.463	0,04
46	0,20	134.290	0,25	0	0,00	0	0,00	1	0,09	591	0,02
593	2,54	3.106.420	5,68	0	0,00	0	0,00	27	2,44	668.622	17,41

## Structure du revenu total net imposable par arrondissement - suite

Nombre de déclarations et montants (en euros) par classe de revenu total net imposable

Arrondissement de Roulers

Classe de revenu  de 2000 €	Revenu total net imposable				Revenus professionnels			
	Nombre	%	Montant	%	Nombre	%	Montant	%
<b>Total</b>	<b>81.642</b>	<b>100,00</b>	<b>2.069.371.297</b>	<b>100,00</b>	<b>81.460</b>	<b>100,00</b>	<b>2.076.914.914</b>	<b>100,00</b>
Moins de 2	6.646	8,14	5.784.569	0,28	6.577	8,07	5.739.814	0,28
2 à 4	1.273	1,56	3.701.340	0,18	1.244	1,53	3.531.827	0,17
4 à 6	1.176	1,44	5.936.975	0,29	1.161	1,43	5.798.933	0,28
6 à 8	1.688	2,07	11.987.392	0,58	1.669	2,05	11.952.602	0,58
8 à 10	3.480	4,26	31.686.163	1,53	3.467	4,26	31.627.696	1,52
10 à 12	5.681	6,96	62.460.361	3,02	5.675	6,97	62.201.011	2,99
12 à 14	6.587	8,07	85.142.783	4,11	6.582	8,08	84.716.472	4,08
14 à 16	5.429	6,65	81.134.560	3,92	5.424	6,66	80.719.346	3,89
16 à 18	4.826	5,91	81.838.468	3,95	4.822	5,92	82.001.975	3,95
18 à 20	4.273	5,23	81.136.413	3,92	4.271	5,24	81.869.658	3,94
20 à 22	4.315	5,29	90.652.943	4,38	4.314	5,30	91.816.421	4,42
22 à 24	4.417	5,41	101.589.232	4,91	4.417	5,42	102.392.733	4,93
24 à 26	3.817	4,68	95.258.304	4,60	3.815	4,68	96.037.690	4,62
26 à 28	2.852	3,49	76.890.281	3,72	2.851	3,50	77.293.582	3,72
28 à 30	2.355	2,88	68.236.502	3,30	2.353	2,89	68.680.280	3,31
30 à 32	1.912	2,34	59.249.829	2,86	1.912	2,35	59.588.227	2,87
32 à 34	1.776	2,18	58.547.450	2,83	1.774	2,18	58.984.957	2,84
34 à 36	1.621	1,99	56.712.154	2,74	1.621	1,99	57.534.165	2,77
36 à 38	1.609	1,97	59.553.380	2,88	1.608	1,97	60.135.869	2,90
38 à 40	1.475	1,81	57.537.480	2,78	1.475	1,81	58.474.497	2,82
40 à 42	1.386	1,70	56.806.298	2,75	1.386	1,70	57.486.906	2,77
42 à 44	1.346	1,65	57.867.683	2,80	1.344	1,65	58.381.716	2,81
44 à 46	1.297	1,59	58.352.239	2,82	1.297	1,59	59.031.281	2,84
46 à 48	1.146	1,40	53.829.502	2,60	1.146	1,41	54.408.569	2,62
48 à 50	1.004	1,23	49.185.252	2,38	1.004	1,23	49.721.495	2,39
50 à 52	843	1,03	42.960.638	2,08	842	1,03	43.339.918	2,09
52 à 54	804	0,98	42.607.269	2,06	803	0,99	42.882.862	2,06
54 à 56	704	0,86	38.689.193	1,87	704	0,86	39.083.209	1,88
56 à 58	612	0,75	34.864.095	1,68	612	0,75	34.953.909	1,68
58 à 60	574	0,70	33.856.268	1,64	574	0,70	34.041.363	1,64
60 à 62	441	0,54	26.900.825	1,30	441	0,54	27.085.708	1,30
62 à 64	437	0,54	27.535.055	1,33	437	0,54	27.571.607	1,33
64 à 66	444	0,54	28.842.011	1,39	444	0,55	28.999.821	1,40
66 à 68	343	0,42	22.969.487	1,11	343	0,42	23.130.362	1,11
68 à 70	313	0,38	21.586.532	1,04	313	0,38	21.495.444	1,03
70 à 72	269	0,33	19.098.114	0,92	269	0,33	19.112.477	0,92
72 à 74	242	0,30	17.663.634	0,85	242	0,30	17.721.527	0,85
74 à 76	187	0,23	14.022.876	0,68	187	0,23	14.055.066	0,68
76 à 78	163	0,20	12.551.899	0,61	163	0,20	12.624.766	0,61
78 à 80	173	0,21	13.669.878	0,66	173	0,21	13.692.337	0,66
80 à 82	138	0,17	11.163.562	0,54	138	0,17	11.149.101	0,54
82 à 84	122	0,15	10.122.918	0,49	122	0,15	10.054.848	0,48
84 à 86	114	0,14	9.696.569	0,47	114	0,14	9.557.922	0,46
86 à 88	91	0,11	7.909.562	0,38	91	0,11	7.912.283	0,38
88 à 90	94	0,12	8.364.360	0,40	94	0,12	8.325.320	0,40
90 à 92	75	0,09	6.819.657	0,33	74	0,09	6.724.087	0,32
92 à 94	57	0,07	5.298.901	0,26	57	0,07	5.295.865	0,25
94 à 96	77	0,09	7.312.302	0,35	77	0,09	7.180.913	0,35
96 à 98	51	0,06	4.939.768	0,24	50	0,06	4.880.460	0,23
98 à 100	44	0,05	4.360.467	0,21	44	0,05	4.249.432	0,20
100 et plus	843	1,03	144.487.904	6,98	843	1,03	141.666.585	6,82



(non comprises 4.072 déclarations de revenu total net imposable nul)

Revenus des biens immobiliers				Revenus des capitaux et des biens mobiliers				Revenus divers			
Nombre	%	Montant	%	Nombre	%	Montant	%	Nombre	%	Montant	%
<b>24.128</b>	<b>100,00</b>	<b>40.970.660</b>	<b>100,00</b>	<b>182</b>	<b>100,00</b>	<b>268.456</b>	<b>100,00</b>	<b>653</b>	<b>100,00</b>	<b>1.826.245</b>	<b>100,00</b>
70	0,29	94.672	0,23	14	7,69	5.512	2,05	31	4,75	35.101	1,92
57	0,24	83.797	0,20	10	5,49	20.051	7,47	72	11,03	138.879	7,60
73	0,30	86.412	0,21	5	2,75	14.652	5,46	43	6,58	148.929	8,15
176	0,73	242.115	0,59	7	3,85	12.115	4,51	29	4,44	130.443	7,14
463	1,92	489.625	1,20	29	15,93	34.156	12,72	35	5,36	87.962	4,82
751	3,11	863.483	2,11	24	13,19	18.967	7,07	35	5,36	82.965	4,54
948	3,93	1.341.180	3,27	20	10,99	25.266	9,41	32	4,90	88.053	4,82
915	3,79	1.534.762	3,75	19	10,44	30.996	11,55	36	5,51	117.110	6,41
785	3,25	1.449.012	3,54	30	16,48	25.096	9,35	18	2,76	45.386	2,49
864	3,58	1.541.973	3,76	4	2,20	4.966	1,85	18	2,76	30.112	1,65
972	4,03	1.510.711	3,69	4	2,20	5.077	1,89	15	2,30	22.722	1,24
1.067	4,42	1.748.734	4,27	2	1,10	2.095	0,78	16	2,45	51.568	2,82
1.081	4,48	1.517.418	3,70	2	1,10	561	0,21	14	2,14	41.910	2,29
954	3,95	1.549.432	3,78	0	0,00	0	0,00	19	2,91	71.796	3,93
900	3,73	1.362.221	3,32	2	1,10	1.833	0,68	19	2,91	102.482	5,61
788	3,27	1.388.443	3,39	1	0,55	9.276	3,46	11	1,68	41.791	2,29
844	3,50	1.378.808	3,37	2	1,10	6.005	2,24	16	2,45	54.794	3,00
824	3,42	1.176.104	2,87	2	1,10	8.533	3,18	7	1,07	21.456	1,17
841	3,49	1.207.701	2,95	1	0,55	969	0,36	9	1,38	6.783	0,37
835	3,46	1.032.186	2,52	0	0,00	0	0,00	6	0,92	3.036	0,17
830	3,44	1.205.413	2,94	0	0,00	0	0,00	9	1,38	18.664	1,02
839	3,48	1.349.736	3,29	0	0,00	0	0,00	11	1,68	33.281	1,82
869	3,60	1.169.188	2,85	0	0,00	0	0,00	8	1,23	5.948	0,33
754	3,13	1.186.709	2,90	0	0,00	0	0,00	8	1,23	21.271	1,16
696	2,88	1.080.830	2,64	0	0,00	0	0,00	4	0,61	8.979	0,49
584	2,42	902.983	2,20	1	0,55	456	0,17	8	1,23	56.386	3,09
575	2,38	1.000.281	2,44	0	0,00	0	0,00	4	0,61	13.036	0,71
496	2,06	808.670	1,97	0	0,00	0	0,00	6	0,92	18.817	1,03
447	1,85	809.298	1,98	1	0,55	1.041	0,39	5	0,77	1.556	0,09
395	1,64	660.966	1,61	0	0,00	0	0,00	11	1,68	23.466	1,28
321	1,33	525.849	1,28	0	0,00	0	0,00	6	0,92	3.437	0,19
319	1,32	645.358	1,58	0	0,00	0	0,00	8	1,23	20.845	1,14
326	1,35	491.203	1,20	0	0,00	0	0,00	10	1,53	9.115	0,50
244	1,01	351.975	0,86	0	0,00	0	0,00	5	0,77	1.633	0,09
217	0,90	524.876	1,28	0	0,00	0	0,00	9	1,38	18.970	1,04
191	0,79	471.529	1,15	0	0,00	0	0,00	5	0,77	6.550	0,36
176	0,73	367.484	0,90	0	0,00	0	0,00	3	0,46	1.106	0,06
139	0,58	270.346	0,66	0	0,00	0	0,00	4	0,61	3.769	0,21
121	0,50	169.587	0,41	0	0,00	0	0,00	4	0,61	16.933	0,93
135	0,56	296.354	0,72	0	0,00	0	0,00	5	0,77	9.527	0,52
95	0,39	287.904	0,70	0	0,00	0	0,00	2	0,31	490	0,03
91	0,38	277.373	0,68	0	0,00	0	0,00	3	0,46	675	0,04
83	0,34	291.202	0,71	0	0,00	0	0,00	7	1,07	8.390	0,46
64	0,27	312.480	0,76	1	0,55	39.929	14,87	2	0,31	1.956	0,11
70	0,29	208.606	0,51	0	0,00	0	0,00	2	0,31	953	0,05
54	0,22	146.163	0,36	0	0,00	0	0,00	3	0,46	17.992	0,99
42	0,17	127.064	0,31	0	0,00	0	0,00	0	0,00	0	0,00
63	0,26	264.822	0,65	0	0,00	0	0,00	2	0,31	34.832	1,91
38	0,16	74.962	0,18	0	0,00	0	0,00	1	0,15	96.000	5,26
31	0,13	210.573	0,51	0	0,00	0	0,00	0	0,00	0	0,00
615	2,55	2.882.087	7,03	1	0,55	904	0,34	17	2,60	48.390	2,65

**Structure du revenu total net imposable par arrondissement - suite**

Nombre de déclarations et montants (en euros) par classe de revenu total net imposable

Arrondissement de Tielt

Classe de revenu de 2000 €	Revenu total net imposable				Revenus professionnels			
	Nombre	%	Montant	%	Nombre	%	Montant	%
<b>Total</b>	<b>49.197</b>	<b>100,00</b>	<b>1.249.757.147</b>	<b>100,00</b>	<b>49.065</b>	<b>100,00</b>	<b>1.253.714.954</b>	<b>100,00</b>
Moins de 2	3.735	7,59	3.408.226	0,27	3.682	7,50	3.403.387	0,27
2 à 4	797	1,62	2.307.051	0,18	777	1,58	2.225.204	0,18
4 à 6	726	1,48	3.673.023	0,29	714	1,46	3.627.366	0,29
6 à 8	1.090	2,22	7.684.013	0,61	1.077	2,20	7.634.860	0,61
8 à 10	2.238	4,55	20.356.477	1,63	2.228	4,54	20.247.167	1,61
10 à 12	3.372	6,85	37.088.736	2,97	3.368	6,86	36.680.823	2,93
12 à 14	3.839	7,80	49.527.142	3,96	3.834	7,81	49.034.386	3,91
14 à 16	3.142	6,39	46.940.721	3,76	3.141	6,40	46.469.266	3,71
16 à 18	2.891	5,88	49.027.053	3,92	2.887	5,88	48.851.153	3,90
18 à 20	2.486	5,05	47.206.816	3,78	2.485	5,06	47.442.517	3,78
20 à 22	2.743	5,58	57.632.705	4,61	2.741	5,59	58.265.327	4,65
22 à 24	2.708	5,50	62.277.940	4,98	2.707	5,52	62.777.625	5,01
24 à 26	2.348	4,77	58.554.997	4,69	2.348	4,79	59.018.959	4,71
26 à 28	1.764	3,59	47.559.425	3,81	1.764	3,60	47.843.863	3,82
28 à 30	1.312	2,67	37.995.818	3,04	1.309	2,67	38.284.884	3,05
30 à 32	1.192	2,42	36.920.923	2,95	1.192	2,43	37.180.888	2,97
32 à 34	1.069	2,17	35.275.334	2,82	1.069	2,18	35.503.970	2,83
34 à 36	1.038	2,11	36.268.600	2,90	1.037	2,11	36.585.470	2,92
36 à 38	986	2,00	36.515.174	2,92	985	2,01	36.860.963	2,94
38 à 40	912	1,85	35.556.500	2,85	912	1,86	36.028.839	2,87
40 à 42	896	1,82	36.734.152	2,94	896	1,83	37.261.265	2,97
42 à 44	832	1,69	35.763.352	2,86	832	1,70	36.049.210	2,88
44 à 46	791	1,61	35.602.368	2,85	791	1,61	35.921.931	2,87
46 à 48	688	1,40	32.318.382	2,59	688	1,40	32.552.754	2,60
48 à 50	625	1,27	30.614.553	2,45	624	1,27	30.903.781	2,46
50 à 52	544	1,11	27.722.601	2,22	544	1,11	28.010.900	2,23
52 à 54	499	1,01	26.431.118	2,11	499	1,02	26.577.717	2,12
54 à 56	461	0,94	25.352.971	2,03	461	0,94	25.495.137	2,03
56 à 58	344	0,70	19.585.021	1,57	344	0,70	19.667.993	1,57
58 à 60	317	0,64	18.697.791	1,50	317	0,65	18.908.170	1,51
60 à 62	290	0,59	17.696.087	1,42	290	0,59	17.733.798	1,41
62 à 64	254	0,52	15.984.940	1,28	254	0,52	16.013.106	1,28
64 à 66	228	0,46	14.819.212	1,19	228	0,46	14.959.711	1,19
66 à 68	207	0,42	13.874.626	1,11	207	0,42	13.879.968	1,11
68 à 70	191	0,39	13.171.980	1,05	191	0,39	13.247.036	1,06
70 à 72	167	0,34	11.853.875	0,95	167	0,34	11.892.868	0,95
72 à 74	120	0,24	8.751.806	0,70	120	0,24	8.744.805	0,70
74 à 76	111	0,23	8.321.987	0,67	111	0,23	8.370.453	0,67
76 à 78	116	0,24	8.936.502	0,72	116	0,24	8.943.285	0,71
78 à 80	92	0,19	7.266.844	0,58	92	0,19	7.318.276	0,58
80 à 82	85	0,17	6.887.868	0,55	85	0,17	6.868.769	0,55
82 à 84	82	0,17	6.802.700	0,54	82	0,17	6.753.166	0,54
84 à 86	65	0,13	5.526.562	0,44	65	0,13	5.486.338	0,44
86 à 88	64	0,13	5.568.782	0,45	64	0,13	5.600.971	0,45
88 à 90	52	0,11	4.628.940	0,37	52	0,11	4.572.272	0,36
90 à 92	46	0,09	4.182.986	0,33	46	0,09	4.126.799	0,33
92 à 94	47	0,10	4.369.609	0,35	47	0,10	4.381.771	0,35
94 à 96	48	0,10	4.563.790	0,37	48	0,10	4.528.087	0,36
96 à 98	37	0,08	3.581.451	0,29	37	0,08	3.508.109	0,28
98 à 100	24	0,05	2.379.651	0,19	24	0,05	2.400.379	0,19
100 et plus	486	0,99	79.987.966	6,40	486	0,99	79.069.212	6,31

(non comprises 1.982 déclarations de revenu total net imposable nul)

Revenus des biens immobiliers				Revenus des capitaux et des biens mobiliers				Revenus divers			
Nombre	%	Montant	%	Nombre	%	Montant	%	Nombre	%	Montant	%
<b>14.839</b>	<b>100,00</b>	<b>24.442.613</b>	<b>100,00</b>	<b>164</b>	<b>100,00</b>	<b>217.482</b>	<b>100,00</b>	<b>391</b>	<b>100,00</b>	<b>1.144.650</b>	<b>100,00</b>
59	0,40	41.443	0,17	14	8,54	6.424	2,95	28	7,16	31.177	2,72
45	0,30	72.641	0,30	9	5,49	12.706	5,84	45	11,51	88.525	7,73
61	0,41	110.788	0,45	9	5,49	17.527	8,06	14	3,58	45.341	3,96
113	0,76	178.873	0,73	7	4,27	18.612	8,56	14	3,58	60.598	5,29
336	2,26	333.667	1,37	21	12,80	21.683	9,97	16	4,09	78.575	6,86
536	3,61	705.227	2,89	27	16,46	27.681	12,73	28	7,16	65.083	5,69
631	4,25	952.797	3,90	23	14,02	25.855	11,89	15	3,84	52.628	4,60
566	3,81	976.558	4,00	17	10,37	29.796	13,70	19	4,86	78.436	6,85
548	3,69	1.041.403	4,26	15	9,15	22.578	10,38	14	3,58	87.112	7,61
532	3,59	931.340	3,81	9	5,49	16.234	7,46	18	4,60	44.031	3,85
608	4,10	1.007.960	4,12	0	0,00	0	0,00	16	4,09	11.245	0,98
660	4,45	984.804	4,03	1	0,61	118	0,05	7	1,79	13.073	1,14
627	4,23	925.879	3,79	2	1,22	637	0,29	11	2,81	10.786	0,94
616	4,15	938.100	3,84	3	1,83	7.698	3,54	9	2,30	25.159	2,20
464	3,13	636.451	2,60	1	0,61	1.530	0,70	6	1,53	34.689	3,03
497	3,35	772.097	3,16	1	0,61	2.550	1,17	7	1,79	14.380	1,26
497	3,35	778.134	3,18	1	0,61	2.125	0,98	3	0,77	26.674	2,33
531	3,58	852.554	3,49	1	0,61	1.268	0,58	5	1,28	2.255	0,20
517	3,48	869.435	3,56	0	0,00	0	0,00	6	1,53	3.308	0,29
511	3,44	741.094	3,03	1	0,61	1.775	0,82	7	1,79	6.212	0,54
508	3,42	647.364	2,65	0	0,00	0	0,00	5	1,28	9.573	0,84
517	3,48	720.555	2,95	0	0,00	0	0,00	9	2,30	33.848	2,96
505	3,40	724.894	2,97	0	0,00	0	0,00	3	0,77	1.844	0,16
421	2,84	742.871	3,04	0	0,00	0	0,00	4	1,02	2.984	0,26
432	2,91	648.084	2,65	0	0,00	0	0,00	3	0,77	52.719	4,61
359	2,42	550.075	2,25	0	0,00	0	0,00	2	0,51	2.930	0,26
345	2,32	554.920	2,27	1	0,61	599	0,28	5	1,28	6.578	0,57
311	2,10	524.424	2,15	0	0,00	0	0,00	6	1,53	7.741	0,68
244	1,64	409.789	1,68	0	0,00	0	0,00	4	1,02	7.438	0,65
228	1,54	303.376	1,24	0	0,00	0	0,00	2	0,51	1.017	0,09
196	1,32	350.599	1,43	0	0,00	0	0,00	3	0,77	1.681	0,15
185	1,25	329.938	1,35	0	0,00	0	0,00	4	1,02	12.533	1,09
163	1,10	302.761	1,24	0	0,00	0	0,00	4	1,02	1.816	0,16
140	0,94	294.350	1,20	0	0,00	0	0,00	6	1,53	20.296	1,77
133	0,90	223.736	0,92	0	0,00	0	0,00	4	1,02	7.523	0,66
117	0,79	268.873	1,10	0	0,00	0	0,00	1	0,26	224	0,02
77	0,52	180.240	0,74	0	0,00	0	0,00	2	0,51	2.601	0,23
77	0,52	142.929	0,58	0	0,00	0	0,00	1	0,26	29	0,00
85	0,57	142.915	0,58	0	0,00	0	0,00	1	0,26	3.044	0,27
71	0,48	102.023	0,42	0	0,00	0	0,00	4	1,02	4.890	0,43
59	0,40	128.815	0,53	0	0,00	0	0,00	2	0,51	1.550	0,14
56	0,38	126.536	0,52	0	0,00	0	0,00	2	0,51	1.554	0,14
44	0,30	99.449	0,41	0	0,00	0	0,00	3	0,77	16.085	1,41
47	0,32	73.541	0,30	0	0,00	0	0,00	1	0,26	186	0,02
42	0,28	173.616	0,71	0	0,00	0	0,00	2	0,51	1.475	0,13
36	0,24	151.920	0,62	0	0,00	0	0,00	3	0,77	3.964	0,35
39	0,26	85.546	0,35	0	0,00	0	0,00	0	0,00	0	0,00
36	0,24	53.658	0,22	0	0,00	0	0,00	2	0,51	4.724	0,41
24	0,16	129.818	0,53	0	0,00	0	0,00	0	0,00	0	0,00
20	0,13	26.216	0,11	0	0,00	0	0,00	0	0,00	0	0,00
367	2,47	1.377.537	5,64	1	0,61	86	0,04	15	3,84	154.516	13,50

**Structure du revenu total net imposable par arrondissement - suite**

Nombre de déclarations et montants (en euros) par classe de revenu total net imposable

## Arrondissement de Furnes

Classe de revenu de 2000 €	Revenu total net imposable				Revenus professionnels			
	Nombre	%	Montant	%	Nombre	%	Montant	%
<b>Total</b>	<b>36.451</b>	<b>100,00</b>	<b>930.086.512</b>	<b>100,00</b>	<b>36.267</b>	<b>100,00</b>	<b>916.315.553</b>	<b>100,00</b>
Moins de 2	3.010	8,26	2.998.446	0,32	2.952	8,14	2.962.969	0,32
2 à 4	741	2,03	2.175.781	0,23	708	1,95	2.015.816	0,22
4 à 6	607	1,67	3.060.753	0,33	584	1,61	2.890.755	0,32
6 à 8	857	2,35	6.080.979	0,65	835	2,30	5.968.772	0,65
8 à 10	2.010	5,51	18.356.878	1,97	2.002	5,52	18.166.192	1,98
10 à 12	3.122	8,56	34.318.234	3,69	3.114	8,59	33.910.856	3,70
12 à 14	3.019	8,28	39.075.829	4,20	3.012	8,31	38.602.848	4,21
14 à 16	2.424	6,65	36.228.775	3,90	2.420	6,67	35.756.668	3,90
16 à 18	2.303	6,32	39.140.133	4,21	2.299	6,34	38.740.764	4,23
18 à 20	1.982	5,44	37.617.842	4,04	1.979	5,46	37.338.936	4,07
20 à 22	1.895	5,20	39.743.823	4,27	1.894	5,22	39.489.913	4,31
22 à 24	1.682	4,61	38.645.200	4,16	1.682	4,64	38.221.181	4,17
24 à 26	1.455	3,99	36.332.102	3,91	1.454	4,01	36.126.949	3,94
26 à 28	1.212	3,33	32.705.944	3,52	1.210	3,34	32.306.380	3,53
28 à 30	981	2,69	28.433.271	3,06	981	2,70	28.018.720	3,06
30 à 32	833	2,29	25.772.761	2,77	832	2,29	25.506.318	2,78
32 à 34	791	2,17	26.095.690	2,81	789	2,18	25.694.727	2,80
34 à 36	701	1,92	24.519.218	2,64	701	1,93	24.292.701	2,65
36 à 38	645	1,77	23.895.034	2,57	644	1,78	23.566.483	2,57
38 à 40	554	1,52	21.587.559	2,32	553	1,52	21.554.134	2,35
40 à 42	508	1,39	20.835.709	2,24	507	1,40	20.609.507	2,25
42 à 44	498	1,37	21.417.239	2,30	498	1,37	21.153.278	2,31
44 à 46	439	1,20	19.754.230	2,12	439	1,21	19.774.535	2,16
46 à 48	398	1,09	18.689.261	2,01	398	1,10	18.569.447	2,03
48 à 50	342	0,94	16.735.089	1,80	342	0,94	16.662.377	1,82
50 à 52	329	0,90	16.757.689	1,80	329	0,91	16.542.749	1,81
52 à 54	282	0,77	14.939.686	1,61	282	0,78	14.795.500	1,61
54 à 56	205	0,56	11.275.236	1,21	205	0,57	11.210.687	1,22
56 à 58	199	0,55	11.329.474	1,22	199	0,55	11.331.256	1,24
58 à 60	186	0,51	10.973.584	1,18	186	0,51	10.878.879	1,19
60 à 62	169	0,46	10.312.747	1,11	169	0,47	10.196.994	1,11
62 à 64	160	0,44	10.092.460	1,09	160	0,44	9.899.025	1,08
64 à 66	148	0,41	9.620.112	1,03	148	0,41	9.579.990	1,05
66 à 68	147	0,40	9.843.818	1,06	147	0,41	9.631.216	1,05
68 à 70	129	0,35	8.899.080	0,96	128	0,35	8.613.554	0,94
70 à 72	99	0,27	7.024.331	0,76	99	0,27	6.944.092	0,76
72 à 74	107	0,29	7.820.240	0,84	107	0,30	7.658.927	0,84
74 à 76	90	0,25	6.750.265	0,73	90	0,25	6.668.529	0,73
76 à 78	83	0,23	6.389.473	0,69	83	0,23	6.338.213	0,69
78 à 80	67	0,18	5.290.422	0,57	67	0,18	5.230.929	0,57
80 à 82	68	0,19	5.501.470	0,59	68	0,19	5.363.299	0,59
82 à 84	63	0,17	5.233.767	0,56	63	0,17	5.018.340	0,55
84 à 86	47	0,13	3.999.015	0,43	47	0,13	3.955.362	0,43
86 à 88	49	0,13	4.264.718	0,46	49	0,14	4.218.454	0,46
88 à 90	48	0,13	4.271.614	0,46	48	0,13	4.125.601	0,45
90 à 92	40	0,11	3.636.953	0,39	40	0,11	3.610.856	0,39
92 à 94	48	0,13	4.462.114	0,48	48	0,13	4.301.954	0,47
94 à 96	31	0,09	2.942.212	0,32	31	0,09	2.909.291	0,32
96 à 98	31	0,09	3.012.111	0,32	31	0,09	2.953.227	0,32
98 à 100	24	0,07	2.373.302	0,26	24	0,07	2.324.743	0,25
100 et plus	593	1,63	128.854.839	13,85	590	1,63	124.112.660	13,54

(non comprises 1.741 déclarations de revenu total net imposable nul)

Revenus des biens immobiliers				Revenus des capitaux et des biens mobiliers				Revenus divers			
Nombre	%	Montant	%	Nombre	%	Montant	%	Nombre	%	Montant	%
<b>10.632</b>	<b>100,00</b>	<b>29.870.493</b>	<b>100,00</b>	<b>138</b>	<b>100,00</b>	<b>363.790</b>	<b>100,00</b>	<b>442</b>	<b>100,00</b>	<b>1.711.537</b>	<b>100,00</b>
51	0,48	78.617	0,26	9	6,52	4.632	1,27	20	4,52	19.153	1,12
61	0,57	115.124	0,39	10	7,25	11.941	3,28	52	11,76	113.445	6,63
69	0,65	210.501	0,70	4	2,90	4.635	1,27	26	5,88	91.087	5,32
115	1,08	241.624	0,81	10	7,25	121.272	33,34	24	5,43	101.197	5,91
267	2,51	356.485	1,19	20	14,49	28.865	7,93	18	4,07	71.620	4,18
407	3,83	696.491	2,33	23	16,67	25.347	6,97	32	7,24	89.558	5,23
474	4,46	929.205	3,11	19	13,77	58.921	16,20	17	3,85	40.160	2,35
458	4,31	1.010.696	3,38	11	7,97	29.268	8,05	19	4,30	58.630	3,43
445	4,19	1.084.868	3,63	7	5,07	13.859	3,81	17	3,85	42.457	2,48
461	4,34	1.095.141	3,67	5	3,62	17.267	4,75	13	2,94	51.699	3,02
513	4,83	1.152.038	3,86	6	4,35	11.169	3,07	20	4,52	46.399	2,71
525	4,94	1.309.535	4,38	2	1,45	861	0,24	14	3,17	43.118	2,52
448	4,21	998.717	3,34	4	2,90	1.181	0,32	9	2,04	16.633	0,97
444	4,18	1.119.313	3,75	0	0,00	0	0,00	9	2,04	18.022	1,05
412	3,88	1.225.022	4,10	1	0,72	9.856	2,71	11	2,49	58.332	3,41
364	3,42	879.559	2,94	2	1,45	1.668	0,46	8	1,81	37.004	2,16
363	3,41	1.086.988	3,64	1	0,72	1.837	0,50	6	1,36	6.958	0,41
373	3,51	851.216	2,85	1	0,72	237	0,07	11	2,49	17.839	1,04
343	3,23	940.089	3,15	0	0,00	0	0,00	9	2,04	35.761	2,09
305	2,87	613.382	2,05	1	0,72	19.977	5,49	3	0,68	10.925	0,64
284	2,67	838.979	2,81	1	0,72	180	0,05	5	1,13	6.098	0,36
280	2,63	891.945	2,99	0	0,00	0	0,00	4	0,90	4.943	0,29
271	2,55	683.262	2,29	0	0,00	0	0,00	9	2,04	33.176	1,94
251	2,36	611.356	2,05	0	0,00	0	0,00	6	1,36	9.597	0,56
217	2,04	502.997	1,68	0	0,00	0	0,00	5	1,13	2.904	0,17
193	1,82	577.379	1,93	0	0,00	0	0,00	4	0,90	2.584	0,15
172	1,62	589.244	1,97	0	0,00	0	0,00	4	0,90	3.253	0,19
144	1,35	330.540	1,11	0	0,00	0	0,00	1	0,23	941	0,05
124	1,17	286.287	0,96	0	0,00	0	0,00	1	0,23	487	0,03
122	1,15	364.270	1,22	0	0,00	0	0,00	2	0,45	1.207	0,07
120	1,13	362.029	1,21	0	0,00	0	0,00	1	0,23	1.830	0,11
106	1,00	433.174	1,45	0	0,00	0	0,00	6	1,36	9.331	0,55
98	0,92	250.103	0,84	0	0,00	0	0,00	5	1,13	6.309	0,37
118	1,11	452.673	1,52	0	0,00	0	0,00	4	0,90	14.002	0,82
95	0,89	472.272	1,58	0	0,00	0	0,00	3	0,68	430	0,03
69	0,65	290.707	0,97	0	0,00	0	0,00	4	0,90	22.082	1,29
77	0,72	304.267	1,02	0	0,00	0	0,00	2	0,45	2.242	0,13
65	0,61	197.631	0,66	0	0,00	0	0,00	2	0,45	1.012	0,06
66	0,62	185.622	0,62	0	0,00	0	0,00	1	0,23	475	0,03
48	0,45	157.967	0,53	0	0,00	0	0,00	0	0,00	0	0,00
49	0,46	205.080	0,69	0	0,00	0	0,00	2	0,45	16.304	0,95
51	0,48	312.102	1,04	0	0,00	0	0,00	1	0,23	8.477	0,50
37	0,35	141.791	0,47	0	0,00	0	0,00	1	0,23	401	0,02
38	0,36	125.467	0,42	0	0,00	0	0,00	1	0,23	8.894	0,52
39	0,37	239.082	0,80	1	0,72	817	0,22	2	0,45	7.019	0,41
26	0,24	97.831	0,33	0	0,00	0	0,00	1	0,23	3.360	0,20
35	0,33	241.994	0,81	0	0,00	0	0,00	3	0,68	12.270	0,72
24	0,23	70.369	0,24	0	0,00	0	0,00	2	0,45	1.016	0,06
24	0,23	142.971	0,48	0	0,00	0	0,00	0	0,00	0	0,00
21	0,20	120.698	0,40	0	0,00	0	0,00	1	0,23	575	0,03
470	4,42	3.395.793	11,37	0	0,00	0	0,00	21	4,75	560.321	32,74

## Structure du revenu total net imposable par arrondissement - suite

Nombre de déclarations et montants (en euros) par classe de revenu total net imposable

Arrondissement de Nivelles

Classe de revenu de 2000 €	Revenu total net imposable				Revenus professionnels			
	Nombre	%	Montant	%	Nombre	%	Montant	%
<b>Total</b>	<b>206.222</b>	<b>100,00</b>	<b>6.257.199.155</b>	<b>100,00</b>	<b>202.101</b>	<b>100,00</b>	<b>6.206.416.657</b>	<b>100,00</b>
Moins de 2	17.839	8,65	15.145.770	0,24	15.748	7,79	12.420.930	0,20
2 à 4	6.155	2,98	17.867.670	0,29	5.151	2,55	13.344.842	0,22
4 à 6	5.054	2,45	25.001.780	0,40	4.648	2,30	21.948.242	0,35
6 à 8	5.255	2,55	37.284.788	0,60	5.073	2,51	35.775.812	0,58
8 à 10	8.319	4,03	75.764.894	1,21	8.208	4,06	74.543.343	1,20
10 à 12	12.988	6,30	142.801.298	2,28	12.887	6,38	140.667.759	2,27
12 à 14	12.689	6,15	164.317.075	2,63	12.643	6,26	162.227.898	2,61
14 à 16	11.066	5,37	165.442.221	2,64	11.041	5,46	163.355.280	2,63
16 à 18	10.467	5,08	177.997.804	2,84	10.444	5,17	175.906.684	2,83
18 à 20	10.242	4,97	194.526.908	3,11	10.222	5,06	193.187.710	3,11
20 à 22	9.923	4,81	208.182.741	3,33	9.912	4,90	206.807.959	3,33
22 à 24	8.548	4,15	196.353.808	3,14	8.537	4,22	194.692.528	3,14
24 à 26	7.599	3,68	189.809.431	3,03	7.587	3,75	188.269.496	3,03
26 à 28	6.518	3,16	175.920.839	2,81	6.509	3,22	174.640.690	2,81
28 à 30	5.743	2,78	166.423.366	2,66	5.736	2,84	165.467.990	2,67
30 à 32	5.077	2,46	157.264.553	2,51	5.072	2,51	155.700.348	2,51
32 à 34	4.659	2,26	153.699.833	2,46	4.653	2,30	152.441.077	2,46
34 à 36	4.192	2,03	146.601.188	2,34	4.185	2,07	145.456.942	2,34
36 à 38	3.844	1,86	142.074.788	2,27	3.842	1,90	141.407.752	2,28
38 à 40	3.458	1,68	134.834.495	2,15	3.455	1,71	134.133.398	2,16
40 à 42	3.207	1,56	131.421.150	2,10	3.205	1,59	131.142.906	2,11
42 à 44	2.939	1,43	126.370.757	2,02	2.938	1,45	126.110.126	2,03
44 à 46	2.676	1,30	120.434.572	1,92	2.672	1,32	120.139.280	1,94
46 à 48	2.491	1,21	117.051.288	1,87	2.489	1,23	116.975.999	1,88
48 à 50	2.383	1,16	116.741.969	1,87	2.382	1,18	116.577.271	1,88
50 à 52	2.146	1,04	109.450.357	1,75	2.144	1,06	108.899.461	1,75
52 à 54	1.949	0,95	103.323.236	1,65	1.949	0,96	103.600.685	1,67
54 à 56	1.852	0,90	101.849.191	1,63	1.850	0,92	101.675.830	1,64
56 à 58	1.724	0,84	98.251.314	1,57	1.722	0,85	98.400.691	1,59
58 à 60	1.688	0,82	99.543.727	1,59	1.688	0,84	99.800.847	1,61
60 à 62	1.602	0,78	97.753.570	1,56	1.600	0,79	97.570.712	1,57
62 à 64	1.471	0,71	92.629.937	1,48	1.470	0,73	92.603.913	1,49
64 à 66	1.343	0,65	87.289.018	1,40	1.342	0,66	87.185.619	1,40
66 à 68	1.313	0,64	87.938.689	1,41	1.312	0,65	88.035.411	1,42
68 à 70	1.137	0,55	78.440.191	1,25	1.137	0,56	78.159.461	1,26
70 à 72	1.070	0,52	75.953.481	1,21	1.070	0,53	76.197.466	1,23
72 à 74	1.017	0,49	74.225.393	1,19	1.017	0,50	74.140.381	1,19
74 à 76	841	0,41	63.058.552	1,01	839	0,42	62.778.809	1,01
76 à 78	851	0,41	65.530.228	1,05	851	0,42	65.397.592	1,05
78 à 80	779	0,38	61.526.696	0,98	779	0,39	61.635.412	0,99
80 à 82	734	0,36	59.431.401	0,95	734	0,36	59.342.656	0,96
82 à 84	651	0,32	54.033.883	0,86	650	0,32	53.864.830	0,87
84 à 86	619	0,30	52.621.838	0,84	618	0,31	52.334.999	0,84
86 à 88	533	0,26	46.380.022	0,74	532	0,26	46.315.184	0,75
88 à 90	536	0,26	47.702.308	0,76	535	0,26	47.531.703	0,77
90 à 92	508	0,25	46.224.198	0,74	508	0,25	45.864.638	0,74
92 à 94	489	0,24	45.470.301	0,73	489	0,24	45.171.766	0,73
94 à 96	432	0,21	41.031.495	0,66	431	0,21	41.137.315	0,66
96 à 98	390	0,19	37.833.638	0,60	389	0,19	37.755.285	0,61
98 à 100	354	0,17	35.059.475	0,56	354	0,18	35.038.510	0,56
100 et plus	6.862	3,33	1.195.312.030	19,10	6.852	3,39	1.182.635.219	19,06

(non comprises 23.806 déclarations de revenu total net imposable nul)

Revenus des biens immobiliers				Revenus des capitaux et des biens mobiliers				Revenus divers			
Nombre	%	Montant	%	Nombre	%	Montant	%	Nombre	%	Montant	%
<b>69.693</b>	<b>100,00</b>	<b>201.248.837</b>	<b>100,00</b>	<b>620</b>	<b>100,00</b>	<b>1.598.110</b>	<b>100,00</b>	<b>7.314</b>	<b>100,00</b>	<b>25.695.625</b>	<b>100,00</b>
502	0,72	771.915	0,38	72	11,61	50.006	3,13	2.004	27,40	2.419.938	9,42
423	0,61	1.041.393	0,52	64	10,32	155.184	9,71	1.686	23,05	3.906.095	15,20
463	0,66	1.342.728	0,67	40	6,45	116.837	7,31	631	8,63	2.407.400	9,37
641	0,92	1.742.038	0,87	57	9,19	183.245	11,47	303	4,14	1.318.294	5,13
1.202	1,72	2.404.315	1,19	57	9,19	143.240	8,96	235	3,21	1.077.853	4,19
1.914	2,75	4.013.424	1,99	83	13,39	162.672	10,18	275	3,76	993.704	3,87
2.274	3,26	4.474.024	2,22	53	8,55	184.410	11,54	262	3,58	784.343	3,05
2.235	3,21	5.115.633	2,54	28	4,52	103.034	6,45	173	2,37	644.240	2,51
2.421	3,47	6.161.241	3,06	34	5,48	119.205	7,46	133	1,82	539.767	2,10
2.539	3,64	5.743.628	2,85	30	4,84	142.700	8,93	121	1,65	585.895	2,28
2.724	3,91	6.630.327	3,29	21	3,39	33.705	2,11	113	1,54	447.308	1,74
2.827	4,06	7.102.861	3,53	18	2,90	39.357	2,46	92	1,26	380.629	1,48
2.659	3,82	6.614.793	3,29	15	2,42	37.151	2,32	91	1,24	384.347	1,50
2.541	3,65	6.663.149	3,31	7	1,13	11.365	0,71	81	1,11	330.265	1,29
2.388	3,43	6.119.411	3,04	9	1,45	14.015	0,88	71	0,97	173.847	0,68
2.154	3,09	6.401.153	3,18	6	0,97	13.463	0,84	58	0,79	272.565	1,06
2.199	3,16	6.433.848	3,20	2	0,32	16.354	1,02	58	0,79	224.829	0,87
2.111	3,03	6.028.147	3,00	5	0,81	19.408	1,21	63	0,86	253.024	0,98
1.885	2,70	5.131.275	2,55	3	0,48	2.452	0,15	47	0,64	157.042	0,61
1.852	2,66	5.438.107	2,70	2	0,32	321	0,02	46	0,63	184.968	0,72
1.783	2,56	5.160.215	2,56	0	0,00	0	0,00	34	0,46	91.365	0,36
1.690	2,42	5.052.576	2,51	1	0,16	1.092	0,07	47	0,64	201.130	0,78
1.560	2,24	4.859.497	2,41	0	0,00	0	0,00	39	0,53	69.588	0,27
1.509	2,17	4.163.986	2,07	1	0,16	23.519	1,47	33	0,45	152.778	0,59
1.482	2,13	4.168.119	2,07	1	0,16	333	0,02	24	0,33	115.294	0,45
1.409	2,02	4.495.720	2,23	0	0,00	0	0,00	40	0,55	181.177	0,71
1.235	1,77	3.365.782	1,67	1	0,16	4.641	0,29	23	0,31	35.344	0,14
1.235	1,77	3.689.735	1,83	0	0,00	0	0,00	32	0,44	105.135	0,41
1.147	1,65	3.220.817	1,60	0	0,00	0	0,00	20	0,27	86.544	0,34
1.118	1,60	3.188.690	1,58	2	0,32	1.568	0,10	17	0,23	48.094	0,19
1.070	1,54	3.385.722	1,68	1	0,16	754	0,05	28	0,38	51.996	0,20
1.025	1,47	3.082.649	1,53	0	0,00	0	0,00	22	0,30	85.440	0,33
960	1,38	2.791.490	1,39	0	0,00	0	0,00	22	0,30	98.806	0,38
964	1,38	3.439.929	1,71	1	0,16	160	0,01	24	0,33	126.713	0,49
831	1,19	2.644.215	1,31	0	0,00	0	0,00	27	0,37	86.541	0,34
785	1,13	2.192.946	1,09	0	0,00	0	0,00	15	0,21	26.296	0,10
761	1,09	2.539.008	1,26	0	0,00	0	0,00	8	0,11	33.932	0,13
626	0,90	2.066.107	1,03	0	0,00	0	0,00	19	0,26	166.522	0,65
645	0,93	2.181.578	1,08	0	0,00	0	0,00	11	0,15	8.182	0,03
562	0,81	1.789.921	0,89	0	0,00	0	0,00	18	0,25	34.727	0,14
554	0,79	1.655.237	0,82	0	0,00	0	0,00	11	0,15	75.597	0,29
485	0,70	1.741.143	0,87	0	0,00	0	0,00	15	0,21	30.377	0,12
486	0,70	1.800.679	0,89	0	0,00	0	0,00	16	0,22	137.919	0,54
403	0,58	1.229.849	0,61	0	0,00	0	0,00	11	0,15	85.441	0,33
409	0,59	1.337.280	0,66	0	0,00	0	0,00	18	0,25	61.698	0,24
397	0,57	1.716.910	0,85	1	0,16	375	0,02	8	0,11	23.494	0,09
368	0,53	1.503.636	0,75	0	0,00	0	0,00	9	0,12	97.951	0,38
335	0,48	1.009.595	0,50	0	0,00	0	0,00	10	0,14	107.084	0,42
301	0,43	1.104.953	0,55	0	0,00	0	0,00	8	0,11	17.983	0,07
248	0,36	814.987	0,40	0	0,00	0	0,00	17	0,23	121.010	0,47
5.356	7,69	24.482.456	12,17	5	0,81	17.544	1,10	145	1,98	5.645.114	21,97

## Structure du revenu total net imposable par arrondissement - suite

Nombre de déclarations et montants (en euros) par classe de revenu total net imposable

Arrondissement d'Ath

Classe de revenu de 2000 €	Revenu total net imposable				Revenus professionnels			
	Nombre	%	Montant	%	Nombre	%	Montant	%
<b>Total</b>	<b>47.657</b>	<b>100,00</b>	<b>1.152.961.251</b>	<b>100,00</b>	<b>47.328</b>	<b>100,00</b>	<b>1.156.598.454</b>	<b>100,00</b>
Moins de 2	2.977	6,25	2.531.326	0,22	2.768	5,85	2.314.915	0,20
2 à 4	989	2,08	2.917.694	0,25	927	1,96	2.652.329	0,23
4 à 6	1.084	2,27	5.306.724	0,46	1.062	2,24	5.196.561	0,45
6 à 8	1.173	2,46	8.348.694	0,72	1.164	2,46	8.376.762	0,72
8 à 10	2.466	5,17	22.542.834	1,96	2.452	5,18	22.543.071	1,95
10 à 12	4.508	9,46	49.622.617	4,30	4.503	9,51	49.417.620	4,27
12 à 14	4.183	8,78	53.875.834	4,67	4.179	8,83	53.524.140	4,63
14 à 16	2.940	6,17	43.886.579	3,81	2.937	6,21	43.761.252	3,78
16 à 18	2.663	5,59	45.290.558	3,93	2.663	5,63	45.518.405	3,94
18 à 20	2.638	5,54	50.124.077	4,35	2.638	5,57	50.689.385	4,38
20 à 22	2.693	5,65	56.581.628	4,91	2.693	5,69	57.206.514	4,95
22 à 24	2.342	4,91	53.814.073	4,67	2.342	4,95	54.286.291	4,69
24 à 26	2.022	4,24	50.527.006	4,38	2.022	4,27	50.908.928	4,40
26 à 28	1.646	3,45	44.370.338	3,85	1.646	3,48	44.664.165	3,86
28 à 30	1.405	2,95	40.707.009	3,53	1.405	2,97	40.904.719	3,54
30 à 32	1.142	2,40	35.384.331	3,07	1.142	2,41	35.663.281	3,08
32 à 34	980	2,06	32.305.917	2,80	980	2,07	32.456.487	2,81
34 à 36	908	1,91	31.796.870	2,76	908	1,92	31.964.148	2,76
36 à 38	854	1,79	31.570.419	2,74	854	1,80	31.831.050	2,75
38 à 40	777	1,63	30.291.956	2,63	777	1,64	30.466.321	2,63
40 à 42	686	1,44	28.115.537	2,44	686	1,45	28.232.951	2,44
42 à 44	603	1,27	25.908.061	2,25	603	1,27	26.191.924	2,26
44 à 46	540	1,13	24.296.407	2,11	540	1,14	24.540.212	2,12
46 à 48	529	1,11	24.861.609	2,16	528	1,12	24.949.577	2,16
48 à 50	499	1,05	24.436.158	2,12	499	1,05	24.549.030	2,12
50 à 52	384	0,81	19.567.866	1,70	384	0,81	19.764.606	1,71
52 à 54	403	0,85	21.343.403	1,85	403	0,85	21.494.723	1,86
54 à 56	351	0,74	19.308.917	1,67	351	0,74	19.474.651	1,68
56 à 58	318	0,67	18.123.078	1,57	318	0,67	18.140.595	1,57
58 à 60	283	0,59	16.692.890	1,45	283	0,60	16.728.506	1,45
60 à 62	233	0,49	14.208.651	1,23	233	0,49	14.239.100	1,23
62 à 64	209	0,44	13.167.957	1,14	209	0,44	13.194.811	1,14
64 à 66	192	0,40	12.466.735	1,08	192	0,41	12.470.292	1,08
66 à 68	178	0,37	11.917.671	1,03	178	0,38	11.947.517	1,03
68 à 70	172	0,36	11.864.801	1,03	172	0,36	11.816.048	1,02
70 à 72	150	0,31	10.650.443	0,92	150	0,32	10.690.075	0,92
72 à 74	146	0,31	10.653.837	0,92	146	0,31	10.654.948	0,92
74 à 76	113	0,24	8.462.029	0,73	113	0,24	8.461.714	0,73
76 à 78	109	0,23	8.400.801	0,73	109	0,23	8.368.631	0,72
78 à 80	87	0,18	6.879.715	0,60	87	0,18	6.849.231	0,59
80 à 82	77	0,16	6.233.210	0,54	77	0,16	6.234.286	0,54
82 à 84	72	0,15	5.971.408	0,52	72	0,15	5.962.211	0,52
84 à 86	73	0,15	6.202.836	0,54	73	0,15	6.211.841	0,54
86 à 88	90	0,19	7.831.143	0,68	90	0,19	7.873.932	0,68
88 à 90	65	0,14	5.780.670	0,50	65	0,14	5.757.258	0,50
90 à 92	53	0,11	4.819.770	0,42	53	0,11	4.795.111	0,41
92 à 94	50	0,10	4.651.772	0,40	50	0,11	4.653.883	0,40
94 à 96	37	0,08	3.511.880	0,30	37	0,08	3.502.260	0,30
96 à 98	47	0,10	4.553.932	0,39	47	0,10	4.557.756	0,39
98 à 100	23	0,05	2.281.942	0,20	23	0,05	2.261.440	0,20
100 et plus	495	1,04	77.999.638	6,77	495	1,05	77.682.990	6,72



(non comprises 4.521 déclarations de revenu total net imposable nul)

Revenus des biens immobiliers				Revenus des capitaux et des biens mobiliers				Revenus divers			
Nombre	%	Montant	%	Nombre	%	Montant	%	Nombre	%	Montant	%
<b>16.255</b>	<b>100,00</b>	<b>20.665.432</b>	<b>100,00</b>	<b>102</b>	<b>100,00</b>	<b>101.496</b>	<b>100,00</b>	<b>634</b>	<b>100,00</b>	<b>1.399.946</b>	<b>100,00</b>
89	0,55	80.649	0,39	7	6,86	6.408	6,31	176	27,76	197.029	14,07
76	0,47	104.468	0,51	2	1,96	3.341	3,29	107	16,88	237.780	16,98
109	0,67	115.988	0,56	6	5,88	5.880	5,79	49	7,73	158.996	11,36
159	0,98	135.411	0,66	6	5,88	17.551	17,29	24	3,79	89.876	6,42
458	2,82	363.527	1,76	11	10,78	6.641	6,54	36	5,68	115.324	8,24
822	5,06	773.049	3,74	31	30,39	17.760	17,50	35	5,52	79.272	5,66
899	5,53	925.888	4,48	9	8,82	1.970	1,94	45	7,10	100.993	7,21
696	4,28	890.429	4,31	10	9,80	33.339	32,85	16	2,52	32.895	2,35
682	4,20	837.453	4,05	7	6,86	2.650	2,61	13	2,05	46.937	3,35
758	4,66	822.856	3,98	1	0,98	90	0,09	11	1,74	38.595	2,76
884	5,44	820.925	3,97	1	0,98	1.155	1,14	9	1,42	14.832	1,06
831	5,11	849.468	4,11	3	2,94	658	0,65	10	1,58	15.202	1,09
811	4,99	794.076	3,84	1	0,98	1.195	1,18	12	1,89	21.655	1,55
734	4,52	833.291	4,03	1	0,98	79	0,08	3	0,47	2.470	0,18
667	4,10	833.592	4,03	4	3,92	973	0,96	3	0,47	8.142	0,58
553	3,40	722.051	3,49	1	0,98	444	0,44	7	1,10	8.220	0,59
499	3,07	678.459	3,28	0	0,00	0	0,00	9	1,42	74.546	5,32
501	3,08	666.908	3,23	0	0,00	0	0,00	2	0,32	2.600	0,19
482	2,97	572.734	2,77	0	0,00	0	0,00	4	0,63	9.503	0,68
468	2,88	687.161	3,33	0	0,00	0	0,00	7	1,10	12.995	0,93
437	2,69	601.641	2,91	0	0,00	0	0,00	4	0,63	1.225	0,09
378	2,33	480.070	2,32	0	0,00	0	0,00	2	0,32	933	0,07
361	2,22	446.111	2,16	0	0,00	0	0,00	3	0,47	4.519	0,32
344	2,12	577.873	2,80	1	0,98	1.362	1,34	6	0,95	5.779	0,41
342	2,10	487.473	2,36	0	0,00	0	0,00	6	0,95	6.018	0,43
257	1,58	372.116	1,80	0	0,00	0	0,00	0	0,00	0	0,00
274	1,69	400.690	1,94	0	0,00	0	0,00	2	0,32	2.924	0,21
248	1,53	346.079	1,67	0	0,00	0	0,00	3	0,47	1.791	0,13
222	1,37	397.544	1,92	0	0,00	0	0,00	3	0,47	5.064	0,36
194	1,19	324.270	1,57	0	0,00	0	0,00	1	0,16	4.249	0,30
171	1,05	282.562	1,37	0	0,00	0	0,00	2	0,32	2.276	0,16
162	1,00	239.475	1,16	0	0,00	0	0,00	0	0,00	0	0,00
141	0,87	258.136	1,25	0	0,00	0	0,00	1	0,16	3.400	0,24
134	0,82	221.824	1,07	0	0,00	0	0,00	1	0,16	365	0,03
135	0,83	202.021	0,98	0	0,00	0	0,00	1	0,16	33	0,00
115	0,71	195.503	0,95	0	0,00	0	0,00	1	0,16	562	0,04
98	0,60	136.424	0,66	0	0,00	0	0,00	0	0,00	0	0,00
83	0,51	120.209	0,58	0	0,00	0	0,00	1	0,16	200	0,01
83	0,51	172.029	0,83	0	0,00	0	0,00	1	0,16	613	0,04
63	0,39	164.889	0,80	0	0,00	0	0,00	3	0,47	10.970	0,78
64	0,39	107.730	0,52	0	0,00	0	0,00	0	0,00	0	0,00
59	0,36	88.266	0,43	0	0,00	0	0,00	2	0,32	364	0,03
62	0,38	104.269	0,50	0	0,00	0	0,00	0	0,00	0	0,00
66	0,41	100.024	0,48	0	0,00	0	0,00	0	0,00	0	0,00
52	0,32	96.723	0,47	0	0,00	0	0,00	2	0,32	4.227	0,30
39	0,24	67.800	0,33	0	0,00	0	0,00	1	0,16	9.963	0,71
41	0,25	55.071	0,27	0	0,00	0	0,00	2	0,32	2.201	0,16
25	0,15	77.116	0,37	0	0,00	0	0,00	1	0,16	519	0,04
36	0,22	52.135	0,25	0	0,00	0	0,00	1	0,16	2.187	0,16
21	0,13	81.199	0,39	0	0,00	0	0,00	0	0,00	0	0,00
370	2,28	899.777	4,35	0	0,00	0	0,00	6	0,95	61.702	4,41

## Structure du revenu total net imposable par arrondissement - suite

Nombre de déclarations et montants (en euros) par classe de revenu total net imposable

Arrondissement de Charleroi

Classe de revenu de 2000 €	Revenu total net imposable				Revenus professionnels			
	Nombre	%	Montant	%	Nombre	%	Montant	%
<b>Total</b>	<b>244.717</b>	<b>100,00</b>	<b>5.198.454.706</b>	<b>100,00</b>	<b>243.214</b>	<b>100,00</b>	<b>5.209.072.166</b>	<b>100,00</b>
Moins de 2	14.910	6,09	12.412.659	0,24	14.071	5,79	11.587.375	0,22
2 à 4	5.937	2,43	17.315.314	0,33	5.646	2,32	16.089.191	0,31
4 à 6	6.404	2,62	31.273.312	0,60	6.267	2,58	30.474.490	0,59
6 à 8	7.680	3,14	55.424.403	1,07	7.601	3,13	55.467.845	1,06
8 à 10	14.497	5,92	132.253.330	2,54	14.449	5,94	133.912.104	2,57
10 à 12	30.225	12,35	332.000.431	6,39	30.191	12,41	332.484.111	6,38
12 à 14	24.090	9,84	310.916.868	5,98	24.067	9,90	310.576.007	5,96
14 à 16	17.781	7,27	265.906.959	5,12	17.768	7,31	266.099.315	5,11
16 à 18	15.950	6,52	271.027.516	5,21	15.943	6,56	272.301.182	5,23
18 à 20	14.111	5,77	267.935.908	5,15	14.107	5,80	269.663.356	5,18
20 à 22	12.436	5,08	260.913.473	5,02	12.431	5,11	262.413.589	5,04
22 à 24	10.573	4,32	242.870.492	4,67	10.569	4,35	244.701.191	4,70
24 à 26	9.195	3,76	229.678.731	4,42	9.193	3,78	231.036.664	4,44
26 à 28	7.455	3,05	200.957.889	3,87	7.453	3,06	202.035.508	3,88
28 à 30	6.214	2,54	180.044.828	3,46	6.212	2,55	180.583.150	3,47
30 à 32	5.345	2,18	165.491.432	3,18	5.344	2,20	166.212.863	3,19
32 à 34	4.424	1,81	145.913.259	2,81	4.424	1,82	146.560.759	2,81
34 à 36	4.096	1,67	143.285.597	2,76	4.094	1,68	143.721.342	2,76
36 à 38	3.513	1,44	129.746.214	2,50	3.512	1,44	130.207.301	2,50
38 à 40	3.077	1,26	119.950.925	2,31	3.075	1,26	120.425.312	2,31
40 à 42	2.698	1,10	110.554.770	2,13	2.697	1,11	111.264.496	2,14
42 à 44	2.510	1,03	107.870.288	2,08	2.509	1,03	108.360.997	2,08
44 à 46	2.211	0,90	99.473.198	1,91	2.210	0,91	100.075.289	1,92
46 à 48	2.001	0,82	94.010.876	1,81	2.001	0,82	94.407.664	1,81
48 à 50	1.656	0,68	81.129.978	1,56	1.656	0,68	81.378.690	1,56
50 à 52	1.563	0,64	79.709.392	1,53	1.563	0,64	79.859.488	1,53
52 à 54	1.427	0,58	75.603.951	1,45	1.427	0,59	75.823.206	1,46
54 à 56	1.229	0,50	67.580.077	1,30	1.229	0,51	67.730.910	1,30
56 à 58	1.155	0,47	65.847.386	1,27	1.155	0,47	65.919.405	1,27
58 à 60	992	0,41	58.546.929	1,13	992	0,41	58.664.979	1,13
60 à 62	941	0,38	57.388.811	1,10	940	0,39	57.446.638	1,10
62 à 64	830	0,34	52.245.660	1,01	830	0,34	52.274.084	1,00
64 à 66	724	0,30	47.029.359	0,90	724	0,30	47.118.462	0,90
66 à 68	656	0,27	43.949.322	0,85	656	0,27	43.966.044	0,84
68 à 70	572	0,23	39.438.281	0,76	571	0,23	39.456.457	0,76
70 à 72	513	0,21	36.408.222	0,70	513	0,21	36.415.898	0,70
72 à 74	418	0,17	30.510.586	0,59	418	0,17	30.365.703	0,58
74 à 76	384	0,16	28.798.715	0,55	384	0,16	28.711.214	0,55
76 à 78	346	0,14	26.644.825	0,51	346	0,14	26.639.168	0,51
78 à 80	318	0,13	25.125.483	0,48	318	0,13	25.113.783	0,48
80 à 82	300	0,12	24.290.647	0,47	300	0,12	24.177.441	0,46
82 à 84	267	0,11	22.171.336	0,43	267	0,11	22.171.131	0,43
84 à 86	245	0,10	20.822.571	0,40	245	0,10	20.802.496	0,40
86 à 88	184	0,08	16.004.258	0,31	184	0,08	15.990.399	0,31
88 à 90	185	0,08	16.461.496	0,32	185	0,08	16.376.890	0,31
90 à 92	154	0,06	14.004.609	0,27	154	0,06	13.923.728	0,27
92 à 94	159	0,06	14.783.375	0,28	159	0,07	14.632.351	0,28
94 à 96	143	0,06	13.579.674	0,26	143	0,06	13.542.412	0,26
96 à 98	116	0,05	11.244.781	0,22	116	0,05	11.292.011	0,22
98 à 100	101	0,04	9.998.775	0,19	101	0,04	9.891.133	0,19
100 et plus	1.806	0,74	291.907.535	5,62	1.804	0,74	288.726.944	5,54

(non comprises 27.066 déclarations de revenu total net imposable nul)

Revenus des biens immobiliers				Revenus des capitaux et des biens mobiliers				Revenus divers			
Nombre	%	Montant	%	Nombre	%	Montant	%	Nombre	%	Montant	%
<b>62.663</b>	<b>100,00</b>	<b>92.286.754</b>	<b>100,00</b>	<b>503</b>	<b>100,00</b>	<b>453.063</b>	<b>100,00</b>	<b>3.189</b>	<b>100,00</b>	<b>8.277.187</b>	<b>100,00</b>
303	0,48	305.185	0,33	39	7,75	15.991	3,53	710	22,26	816.400	9,86
289	0,46	535.638	0,58	21	4,17	38.513	8,50	517	16,21	1.114.840	13,47
370	0,59	518.940	0,56	28	5,57	35.555	7,85	227	7,12	837.037	10,11
586	0,94	804.824	0,87	35	6,96	72.079	15,91	153	4,80	637.902	7,71
1.347	2,15	1.604.203	1,74	72	14,31	39.360	8,69	162	5,08	535.261	6,47
3.423	5,46	3.592.181	3,89	97	19,28	67.198	14,83	301	9,44	605.842	7,32
3.584	5,72	4.191.328	4,54	42	8,35	47.807	10,55	278	8,72	602.201	7,28
2.958	4,72	3.974.159	4,31	45	8,95	46.625	10,29	164	5,14	484.905	5,86
3.149	5,03	4.185.857	4,54	46	9,15	25.491	5,63	75	2,35	243.800	2,95
3.324	5,30	4.583.786	4,97	20	3,98	19.025	4,20	65	2,04	191.502	2,31
3.331	5,32	4.305.455	4,67	12	2,39	17.009	3,75	55	1,72	183.679	2,22
3.358	5,36	4.287.083	4,65	14	2,78	5.876	1,30	40	1,25	120.206	1,45
3.330	5,31	4.393.306	4,76	10	1,99	4.135	0,91	34	1,07	36.017	0,44
2.885	4,60	4.069.344	4,41	3	0,60	1.410	0,31	32	1,00	73.696	0,89
2.679	4,28	4.019.122	4,36	4	0,80	1.138	0,25	40	1,25	67.768	0,82
2.491	3,98	3.530.759	3,83	2	0,40	218	0,05	34	1,07	108.833	1,31
2.147	3,43	3.035.702	3,29	2	0,40	906	0,20	22	0,69	74.643	0,90
2.097	3,35	3.243.174	3,51	0	0,00	0	0,00	18	0,56	59.964	0,72
1.863	2,97	2.864.160	3,10	1	0,20	1.401	0,31	17	0,53	33.004	0,40
1.701	2,71	2.565.003	2,78	0	0,00	0	0,00	23	0,72	98.578	1,19
1.603	2,56	2.196.587	2,38	5	0,99	2.238	0,49	12	0,38	8.788	0,11
1.469	2,34	2.205.927	2,39	1	0,20	970	0,21	12	0,38	65.253	0,79
1.322	2,11	1.900.564	2,06	1	0,20	6	0,00	9	0,28	17.963	0,22
1.237	1,97	1.891.328	2,05	0	0,00	0	0,00	10	0,31	19.749	0,24
1.072	1,71	1.688.813	1,83	0	0,00	0	0,00	10	0,31	85.806	1,04
1.014	1,62	1.617.791	1,75	1	0,20	938	0,21	10	0,31	29.135	0,35
911	1,45	1.483.787	1,61	0	0,00	0	0,00	8	0,25	28.404	0,34
805	1,28	1.351.891	1,46	0	0,00	0	0,00	6	0,19	49.626	0,60
740	1,18	1.242.258	1,35	0	0,00	0	0,00	15	0,47	46.655	0,56
674	1,08	1.178.034	1,28	0	0,00	0	0,00	9	0,28	6.982	0,08
611	0,98	1.002.823	1,09	0	0,00	0	0,00	6	0,19	11.710	0,14
561	0,90	996.955	1,08	0	0,00	0	0,00	8	0,25	19.113	0,23
495	0,79	871.932	0,94	0	0,00	0	0,00	9	0,28	29.770	0,36
457	0,73	778.054	0,84	0	0,00	0	0,00	13	0,41	54.485	0,66
395	0,63	682.303	0,74	0	0,00	0	0,00	3	0,09	69.255	0,84
369	0,59	829.379	0,90	0	0,00	0	0,00	5	0,16	7.152	0,09
282	0,45	635.034	0,69	0	0,00	0	0,00	7	0,22	7.043	0,09
276	0,44	594.894	0,64	0	0,00	0	0,00	4	0,13	5.033	0,06
251	0,40	490.640	0,53	0	0,00	0	0,00	7	0,22	6.305	0,08
234	0,37	522.177	0,57	0	0,00	0	0,00	1	0,03	212	0,00
231	0,37	527.346	0,57	0	0,00	0	0,00	4	0,13	60.310	0,73
191	0,30	409.268	0,44	0	0,00	0	0,00	5	0,16	17.243	0,21
184	0,29	329.146	0,36	0	0,00	0	0,00	3	0,09	683	0,01
136	0,22	252.483	0,27	0	0,00	0	0,00	1	0,03	666	0,01
129	0,21	400.659	0,43	0	0,00	0	0,00	6	0,19	13.229	0,16
114	0,18	327.870	0,36	0	0,00	0	0,00	0	0,00	0	0,00
117	0,19	388.806	0,42	0	0,00	0	0,00	5	0,16	14.876	0,18
109	0,17	241.376	0,26	0	0,00	0	0,00	2	0,06	82.768	1,00
79	0,13	117.089	0,13	0	0,00	0	0,00	4	0,13	2.558	0,03
72	0,11	259.419	0,28	0	0,00	0	0,00	2	0,06	3.599	0,04
1.308	2,09	4.262.912	4,62	2	0,40	9.174	2,02	26	0,82	586.738	7,09

## Structure du revenu total net imposable par arrondissement - suite

Nombre de déclarations et montants (en euros) par classe de revenu total net imposable

Arrondissement de Mons

Classe de revenu  de 2000 €	Revenu total net imposable				Revenus professionnels			
	Nombre	%	Montant	%	Nombre	%	Montant	%
<b>Total</b>	<b>144.854</b>	<b>100,00</b>	<b>3.185.853.439</b>	<b>100,00</b>	<b>144.132</b>	<b>100,00</b>	<b>3.194.311.831</b>	<b>100,00</b>
Moins de 2	8.351	5,77	6.964.522	0,22	7.980	5,54	6.563.049	0,21
2 à 4	3.410	2,35	10.014.062	0,31	3.254	2,26	9.371.877	0,29
4 à 6	4.008	2,77	19.495.759	0,61	3.933	2,73	19.031.697	0,60
6 à 8	4.770	3,29	34.443.225	1,08	4.722	3,28	34.507.463	1,08
8 à 10	8.711	6,01	79.549.995	2,50	8.685	6,03	80.721.989	2,53
10 à 12	18.174	12,55	199.739.478	6,27	18.152	12,59	199.933.378	6,26
12 à 14	13.726	9,48	176.797.488	5,55	13.711	9,51	176.436.944	5,52
14 à 16	9.706	6,70	144.858.257	4,55	9.703	6,73	145.099.413	4,54
16 à 18	8.357	5,77	142.041.027	4,46	8.354	5,80	142.847.549	4,47
18 à 20	7.996	5,52	151.779.673	4,76	7.996	5,55	153.033.186	4,79
20 à 22	7.126	4,92	149.569.762	4,69	7.126	4,94	150.843.676	4,72
22 à 24	6.285	4,34	144.379.932	4,53	6.285	4,36	145.446.633	4,55
24 à 26	5.347	3,69	133.561.607	4,19	5.347	3,71	134.273.233	4,20
26 à 28	4.422	3,05	119.268.295	3,74	4.422	3,07	120.022.184	3,76
28 à 30	3.931	2,71	113.885.938	3,57	3.931	2,73	114.541.792	3,59
30 à 32	3.280	2,26	101.595.093	3,19	3.280	2,28	102.232.862	3,20
32 à 34	2.787	1,92	91.885.342	2,88	2.786	1,93	92.410.720	2,89
34 à 36	2.453	1,69	85.793.913	2,69	2.453	1,70	86.098.591	2,70
36 à 38	2.247	1,55	82.995.198	2,61	2.246	1,56	83.414.184	2,61
38 à 40	1.872	1,29	72.940.855	2,29	1.872	1,30	73.192.871	2,29
40 à 42	1.720	1,19	70.489.190	2,21	1.720	1,19	70.673.899	2,21
42 à 44	1.561	1,08	67.060.955	2,10	1.561	1,08	67.416.403	2,11
44 à 46	1.392	0,96	62.603.383	1,97	1.392	0,97	62.813.302	1,97
46 à 48	1.214	0,84	57.039.198	1,79	1.214	0,84	57.275.516	1,79
48 à 50	1.097	0,76	53.780.379	1,69	1.097	0,76	53.778.913	1,68
50 à 52	1.007	0,70	51.350.742	1,61	1.007	0,70	51.461.875	1,61
52 à 54	926	0,64	49.088.539	1,54	926	0,64	49.203.403	1,54
54 à 56	867	0,60	47.697.270	1,50	867	0,60	47.820.201	1,50
56 à 58	740	0,51	42.175.483	1,32	740	0,51	42.205.939	1,32
58 à 60	737	0,51	43.473.318	1,36	737	0,51	43.503.904	1,36
60 à 62	661	0,46	40.282.327	1,26	661	0,46	40.283.587	1,26
62 à 64	559	0,39	35.215.775	1,11	559	0,39	35.390.295	1,11
64 à 66	519	0,36	33.717.377	1,06	519	0,36	33.765.650	1,06
66 à 68	495	0,34	33.157.178	1,04	495	0,34	33.254.802	1,04
68 à 70	412	0,28	28.425.765	0,89	412	0,29	28.389.041	0,89
70 à 72	382	0,26	27.113.009	0,85	382	0,27	27.135.274	0,85
72 à 74	289	0,20	21.081.123	0,66	289	0,20	21.153.038	0,66
74 à 76	267	0,18	20.016.556	0,63	267	0,19	19.976.429	0,63
76 à 78	243	0,17	18.707.266	0,59	242	0,17	18.547.569	0,58
78 à 80	244	0,17	19.261.627	0,60	244	0,17	19.247.391	0,60
80 à 82	186	0,13	15.067.441	0,47	186	0,13	15.091.380	0,47
82 à 84	175	0,12	14.531.421	0,46	175	0,12	14.576.871	0,46
84 à 86	177	0,12	15.037.143	0,47	177	0,12	14.974.999	0,47
86 à 88	141	0,10	12.264.330	0,38	141	0,10	12.082.012	0,38
88 à 90	131	0,09	11.664.118	0,37	131	0,09	11.666.707	0,37
90 à 92	126	0,09	11.471.518	0,36	126	0,09	11.514.020	0,36
92 à 94	101	0,07	9.393.344	0,29	101	0,07	9.376.752	0,29
94 à 96	114	0,08	10.834.897	0,34	114	0,08	10.867.371	0,34
96 à 98	101	0,07	9.793.970	0,31	101	0,07	9.601.645	0,30
98 à 100	80	0,06	7.915.826	0,25	80	0,06	7.924.138	0,25
100 et plus	1.231	0,85	184.583.550	5,79	1.231	0,85	183.316.214	5,74

(non comprises 18.452 déclarations de revenu total net imposable nul)

Revenus des biens immobiliers				Revenus des capitaux et des biens mobiliers				Revenus divers			
Nombre	%	Montant	%	Nombre	%	Montant	%	Nombre	%	Montant	%
<b>40.341</b>	<b>100,00</b>	<b>54.856.247</b>	<b>100,00</b>	<b>295</b>	<b>100,00</b>	<b>200.082</b>	<b>100,00</b>	<b>1.757</b>	<b>100,00</b>	<b>4.432.302</b>	<b>100,00</b>
203	0,50	210.666	0,38	30	10,17	16.021	8,01	275	15,65	308.223	6,95
162	0,40	238.962	0,44	21	7,12	22.578	11,28	271	15,42	612.844	13,83
278	0,69	397.646	0,72	13	4,41	17.527	8,76	129	7,34	451.401	10,18
438	1,09	544.250	0,99	15	5,08	19.511	9,75	103	5,86	421.177	9,50
936	2,32	842.322	1,54	39	13,22	19.271	9,63	98	5,58	321.937	7,26
2.299	5,70	2.083.714	3,80	54	18,31	29.756	14,87	157	8,94	269.643	6,08
2.235	5,54	2.441.836	4,45	23	7,80	15.120	7,56	198	11,27	449.630	10,14
1.809	4,48	2.276.871	4,15	32	10,85	28.554	14,27	84	4,78	169.953	3,83
1.828	4,53	2.331.619	4,25	19	6,44	5.385	2,69	49	2,79	156.689	3,54
2.030	5,03	2.333.719	4,25	3	1,02	3.780	1,89	37	2,11	73.537	1,66
2.127	5,27	2.409.117	4,39	10	3,39	3.519	1,76	37	2,11	65.726	1,48
2.123	5,26	2.482.608	4,53	8	2,71	3.021	1,51	26	1,48	68.500	1,55
2.048	5,08	2.494.160	4,55	5	1,69	865	0,43	25	1,42	69.939	1,58
1.801	4,46	2.212.430	4,03	6	2,03	5.815	2,91	20	1,14	43.435	0,98
1.751	4,34	2.173.261	3,96	3	1,02	1.053	0,53	18	1,02	18.481	0,42
1.524	3,78	1.862.445	3,40	6	2,03	4.100	2,05	17	0,97	30.002	0,68
1.418	3,52	1.767.040	3,22	2	0,68	297	0,15	11	0,63	51.719	1,17
1.288	3,19	1.782.609	3,25	0	0,00	0	0,00	13	0,74	17.262	0,39
1.220	3,02	1.644.757	3,00	0	0,00	0	0,00	11	0,63	29.624	0,67
1.056	2,62	1.520.515	2,77	1	0,34	453	0,23	16	0,91	84.824	1,91
946	2,35	1.475.168	2,69	1	0,34	396	0,20	6	0,34	17.410	0,39
930	2,31	1.351.547	2,46	0	0,00	0	0,00	10	0,57	19.892	0,45
862	2,14	1.207.938	2,20	0	0,00	0	0,00	8	0,46	10.871	0,25
742	1,84	1.063.854	1,94	0	0,00	0	0,00	9	0,51	60.909	1,37
694	1,72	1.350.281	2,46	1	0,34	461	0,23	4	0,23	7.326	0,17
675	1,67	956.092	1,74	0	0,00	0	0,00	6	0,34	31.537	0,71
596	1,48	981.723	1,79	0	0,00	0	0,00	7	0,40	8.501	0,19
576	1,43	898.305	1,64	1	0,34	419	0,21	6	0,34	24.641	0,56
495	1,23	1.009.211	1,84	0	0,00	0	0,00	3	0,17	1.689	0,04
513	1,27	813.403	1,48	0	0,00	0	0,00	5	0,28	9.778	0,22
441	1,09	840.331	1,53	0	0,00	0	0,00	3	0,17	5.133	0,12
376	0,93	615.108	1,12	0	0,00	0	0,00	5	0,28	6.698	0,15
364	0,90	523.614	0,95	1	0,34	1.650	0,82	9	0,51	9.433	0,21
345	0,86	537.984	0,98	0	0,00	0	0,00	4	0,23	1.714	0,04
299	0,74	462.436	0,84	0	0,00	0	0,00	4	0,23	16.246	0,37
271	0,67	471.950	0,86	0	0,00	0	0,00	7	0,40	5.514	0,12
207	0,51	357.295	0,65	0	0,00	0	0,00	2	0,11	1.163	0,03
202	0,50	425.592	0,78	0	0,00	0	0,00	11	0,63	18.400	0,42
176	0,44	509.307	0,93	0	0,00	0	0,00	8	0,46	21.844	0,49
172	0,43	388.955	0,71	0	0,00	0	0,00	3	0,17	5.233	0,12
126	0,31	217.967	0,40	0	0,00	0	0,00	3	0,17	6.245	0,14
121	0,30	198.900	0,36	0	0,00	0	0,00	2	0,11	598	0,01
124	0,31	354.547	0,65	0	0,00	0	0,00	3	0,17	3.678	0,08
104	0,26	274.610	0,50	0	0,00	0	0,00	2	0,11	33.835	0,76
97	0,24	220.058	0,40	0	0,00	0	0,00	3	0,17	5.291	0,12
98	0,24	178.165	0,32	0	0,00	0	0,00	3	0,17	3.120	0,07
75	0,19	200.393	0,37	0	0,00	0	0,00	2	0,11	1.971	0,04
77	0,19	166.246	0,30	0	0,00	0	0,00	1	0,06	792	0,02
81	0,20	158.653	0,29	0	0,00	0	0,00	0	0,00	0	0,00
58	0,14	138.304	0,25	0	0,00	0	0,00	2	0,11	4.359	0,10
924	2,29	2.457.763	4,48	1	0,34	530	0,26	21	1,20	373.935	8,44

## Structure du revenu total net imposable par arrondissement - suite

Nombre de déclarations et montants (en euros) par classe de revenu total net imposable

Arrondissement de Mouscron

Classe de revenu de 2000 €	Revenu total net imposable				Revenus professionnels			
	Nombre	%	Montant	%	Nombre	%	Montant	%
<b>Total</b>	<b>40.430</b>	<b>100,00</b>	<b>871.011.884</b>	<b>100,00</b>	<b>40.293</b>	<b>100,00</b>	<b>871.429.765</b>	<b>100,00</b>
Moins de 2	2.852	7,05	2.282.911	0,26	2.794	6,93	2.247.576	0,26
2 à 4	945	2,34	2.767.913	0,32	920	2,28	2.699.602	0,31
4 à 6	1.086	2,69	5.355.440	0,61	1.071	2,66	5.353.945	0,61
6 à 8	1.185	2,93	8.411.896	0,97	1.173	2,91	8.505.654	0,98
8 à 10	2.105	5,21	19.145.690	2,20	2.100	5,21	19.300.264	2,21
10 à 12	3.516	8,70	38.729.778	4,45	3.510	8,71	38.764.377	4,45
12 à 14	3.515	8,69	45.523.477	5,23	3.509	8,71	45.459.263	5,22
14 à 16	3.020	7,47	45.219.291	5,19	3.017	7,49	45.205.661	5,19
16 à 18	2.573	6,36	43.723.468	5,02	2.572	6,38	44.008.096	5,05
18 à 20	2.569	6,35	48.775.643	5,60	2.568	6,37	49.247.737	5,65
20 à 22	2.378	5,88	49.923.263	5,73	2.377	5,90	50.401.671	5,78
22 à 24	2.060	5,10	47.348.081	5,44	2.059	5,11	47.710.838	5,48
24 à 26	1.732	4,28	43.240.563	4,96	1.732	4,30	43.370.032	4,98
26 à 28	1.431	3,54	38.582.502	4,43	1.430	3,55	38.680.696	4,44
28 à 30	1.198	2,96	34.674.468	3,98	1.197	2,97	34.866.522	4,00
30 à 32	950	2,35	29.409.648	3,38	950	2,36	29.616.645	3,40
32 à 34	835	2,07	27.547.480	3,16	835	2,07	27.713.129	3,18
34 à 36	733	1,81	25.634.931	2,94	733	1,82	25.656.362	2,94
36 à 38	698	1,73	25.798.625	2,96	698	1,73	25.794.620	2,96
38 à 40	591	1,46	23.030.467	2,64	591	1,47	23.234.083	2,67
40 à 42	506	1,25	20.755.859	2,38	506	1,26	20.765.048	2,38
42 à 44	463	1,15	19.893.476	2,28	463	1,15	19.979.337	2,29
44 à 46	395	0,98	17.759.124	2,04	395	0,98	17.879.471	2,05
46 à 48	365	0,90	17.143.156	1,97	364	0,90	17.155.559	1,97
48 à 50	320	0,79	15.675.164	1,80	320	0,79	15.546.714	1,78
50 à 52	267	0,66	13.601.257	1,56	267	0,66	13.567.695	1,56
52 à 54	244	0,60	12.908.155	1,48	244	0,61	12.953.148	1,49
54 à 56	206	0,51	11.339.371	1,30	206	0,51	11.292.226	1,30
56 à 58	175	0,43	9.983.024	1,15	175	0,43	9.951.076	1,14
58 à 60	151	0,37	8.905.389	1,02	151	0,37	8.905.699	1,02
60 à 62	148	0,37	9.016.656	1,04	148	0,37	8.975.878	1,03
62 à 64	109	0,27	6.873.257	0,79	109	0,27	6.858.124	0,79
64 à 66	107	0,26	6.954.508	0,80	107	0,27	6.935.989	0,80
66 à 68	122	0,30	8.167.698	0,94	122	0,30	8.071.668	0,93
68 à 70	89	0,22	6.136.175	0,70	89	0,22	6.091.995	0,70
70 à 72	87	0,22	6.181.508	0,71	87	0,22	6.095.918	0,70
72 à 74	62	0,15	4.520.080	0,52	62	0,15	4.508.621	0,52
74 à 76	63	0,16	4.724.454	0,54	63	0,16	4.621.451	0,53
76 à 78	59	0,15	4.540.877	0,52	59	0,15	4.506.454	0,52
78 à 80	44	0,11	3.478.028	0,40	44	0,11	3.473.299	0,40
80 à 82	37	0,09	2.996.974	0,34	37	0,09	2.996.359	0,34
82 à 84	43	0,11	3.573.194	0,41	43	0,11	3.578.236	0,41
84 à 86	39	0,10	3.311.518	0,38	39	0,10	3.259.886	0,37
86 à 88	28	0,07	2.434.183	0,28	28	0,07	2.379.929	0,27
88 à 90	20	0,05	1.778.579	0,20	20	0,05	1.776.467	0,20
90 à 92	26	0,06	2.363.121	0,27	26	0,06	2.340.749	0,27
92 à 94	24	0,06	2.228.930	0,26	24	0,06	2.176.133	0,25
94 à 96	16	0,04	1.518.440	0,17	16	0,04	1.492.105	0,17
96 à 98	17	0,04	1.646.601	0,19	17	0,04	1.630.550	0,19
98 à 100	19	0,05	1.878.499	0,22	19	0,05	1.872.347	0,21
100 et plus	207	0,51	33.599.094	3,86	207	0,51	31.954.861	3,67

(non comprises 3.685 déclarations de revenu total net imposable nul)

Revenus des biens immobiliers				Revenus des capitaux et des biens mobiliers				Revenus divers			
Nombre	%	Montant	%	Nombre	%	Montant	%	Nombre	%	Montant	%
<b>10.373</b>	<b>100,00</b>	<b>16.389.229</b>	<b>100,00</b>	<b>113</b>	<b>100,00</b>	<b>122.475</b>	<b>100,00</b>	<b>352</b>	<b>100,00</b>	<b>1.279.045</b>	<b>100,00</b>
29	0,28	25.589	0,16	11	9,73	5.745	4,69	51	14,49	58.117	4,54
42	0,40	56.685	0,35	2	1,77	681	0,56	54	15,34	118.636	9,28
70	0,67	85.865	0,52	2	1,77	1.150	0,94	27	7,67	87.566	6,85
120	1,16	155.505	0,95	8	7,08	11.283	9,21	18	5,11	83.248	6,51
253	2,44	200.141	1,22	13	11,50	14.710	12,01	22	6,25	51.821	4,05
406	3,91	438.832	2,68	22	19,47	21.277	17,37	38	10,80	96.510	7,55
499	4,81	587.559	3,59	13	11,50	20.578	16,80	23	6,53	77.481	6,06
458	4,42	716.005	4,37	8	7,08	8.987	7,34	21	5,97	93.806	7,33
428	4,13	557.667	3,40	7	6,19	16.683	13,62	8	2,27	22.500	1,76
506	4,88	637.378	3,89	2	1,77	462	0,38	8	2,27	13.016	1,02
610	5,88	779.385	4,76	3	2,65	636	0,52	5	1,42	11.170	0,87
601	5,79	642.505	3,92	2	1,77	155	0,13	6	1,70	8.640	0,68
595	5,74	762.687	4,65	5	4,42	762	0,62	9	2,56	16.169	1,26
477	4,60	674.533	4,12	0	0,00	0	0,00	1	0,28	2.112	0,17
458	4,42	612.679	3,74	0	0,00	0	0,00	3	0,85	4.903	0,38
396	3,82	543.889	3,32	1	0,88	233	0,19	4	1,14	3.427	0,27
411	3,96	542.490	3,31	3	2,65	1.797	1,47	4	1,14	41.136	3,22
355	3,42	585.849	3,57	2	1,77	525	0,43	3	0,85	5.885	0,46
379	3,65	715.337	4,36	0	0,00	0	0,00	3	0,85	28.679	2,24
318	3,07	410.017	2,50	0	0,00	0	0,00	3	0,85	3.172	0,25
301	2,90	539.342	3,29	1	0,88	3.392	2,77	5	1,42	32.440	2,54
301	2,90	403.153	2,46	0	0,00	0	0,00	2	0,57	1.962	0,15
224	2,16	296.174	1,81	0	0,00	0	0,00	1	0,28	9.727	0,76
236	2,28	365.666	2,23	1	0,88	702	0,57	3	0,85	4.218	0,33
223	2,15	505.644	3,09	1	0,88	137	0,11	5	1,42	39.062	3,05
167	1,61	424.912	2,59	0	0,00	0	0,00	2	0,57	11.009	0,86
157	1,51	314.088	1,92	0	0,00	0	0,00	0	0,00	0	0,00
141	1,36	267.647	1,63	1	0,88	446	0,36	3	0,85	64.898	5,07
120	1,16	260.563	1,59	0	0,00	0	0,00	1	0,28	4.095	0,32
100	0,96	142.542	0,87	0	0,00	0	0,00	3	0,85	44.448	3,48
103	0,99	251.605	1,54	0	0,00	0	0,00	0	0,00	0	0,00
76	0,73	120.273	0,73	0	0,00	0	0,00	1	0,28	503	0,04
73	0,70	120.713	0,74	0	0,00	0	0,00	0	0,00	0	0,00
87	0,84	212.906	1,30	0	0,00	0	0,00	3	0,85	46.527	3,64
63	0,61	123.494	0,75	0	0,00	0	0,00	1	0,28	23.937	1,87
65	0,63	231.722	1,41	1	0,88	4.576	3,74	0	0,00	0	0,00
41	0,40	91.350	0,56	0	0,00	0	0,00	1	0,28	72	0,01
46	0,44	211.326	1,29	1	0,88	14	0,01	1	0,28	5.433	0,42
38	0,37	98.796	0,60	0	0,00	0	0,00	0	0,00	0	0,00
36	0,35	89.585	0,55	0	0,00	0	0,00	0	0,00	0	0,00
26	0,25	57.329	0,35	0	0,00	0	0,00	2	0,57	4.587	0,36
34	0,33	70.084	0,43	0	0,00	0	0,00	0	0,00	0	0,00
25	0,24	95.936	0,59	0	0,00	0	0,00	1	0,28	24.886	1,95
18	0,17	32.037	0,20	0	0,00	0	0,00	0	0,00	0	0,00
12	0,12	29.086	0,18	0	0,00	0	0,00	1	0,28	245	0,02
20	0,19	54.577	0,33	0	0,00	0	0,00	0	0,00	0	0,00
19	0,18	56.172	0,34	0	0,00	0	0,00	1	0,28	54.495	4,26
13	0,13	64.011	0,39	0	0,00	0	0,00	0	0,00	0	0,00
14	0,13	22.835	0,14	0	0,00	0	0,00	0	0,00	0	0,00
15	0,14	26.672	0,16	1	0,88	181	0,15	1	0,28	5.341	0,42
168	1,62	1.078.392	6,58	2	1,77	7.363	6,01	3	0,85	73.166	5,72

**Structure du revenu total net imposable par arrondissement - suite**

Nombre de déclarations et montants (en euros) par classe de revenu total net imposable

Arrondissement de Soignies

Classe de revenu de 2000 €	Revenu total net imposable				Revenus professionnels			
	Nombre	%	Montant	%	Nombre	%	Montant	%
<b>Total</b>	<b>102.831</b>	<b>100,00</b>	<b>2.460.279.590</b>	<b>100,00</b>	<b>102.145</b>	<b>100,00</b>	<b>2.464.217.330</b>	<b>100,00</b>
Moins de 2	6.699	6,51	5.740.866	0,23	6.301	6,17	5.318.354	0,22
2 à 4	2.311	2,25	6.760.842	0,27	2.175	2,13	6.125.258	0,25
4 à 6	2.699	2,62	13.140.480	0,53	2.657	2,60	12.746.854	0,52
6 à 8	2.734	2,66	19.557.067	0,79	2.704	2,65	19.558.490	0,79
8 à 10	5.034	4,90	45.963.188	1,87	5.008	4,90	46.094.528	1,87
10 à 12	10.137	9,86	111.435.862	4,53	10.115	9,90	111.172.194	4,51
12 à 14	9.038	8,79	116.803.494	4,75	9.027	8,84	116.428.538	4,72
14 à 16	6.969	6,78	103.986.808	4,23	6.965	6,82	103.549.625	4,20
16 à 18	6.051	5,88	102.826.453	4,18	6.048	5,92	102.903.742	4,18
18 à 20	5.794	5,63	109.990.887	4,47	5.790	5,67	110.266.477	4,47
20 à 22	5.370	5,22	112.690.245	4,58	5.368	5,26	113.353.207	4,60
22 à 24	4.567	4,44	104.950.999	4,27	4.566	4,47	105.669.238	4,29
24 à 26	4.059	3,95	101.339.025	4,12	4.057	3,97	101.728.437	4,13
26 à 28	3.295	3,20	88.840.607	3,61	3.294	3,22	89.389.001	3,63
28 à 30	2.908	2,83	84.259.645	3,42	2.906	2,84	84.628.890	3,43
30 à 32	2.416	2,35	74.839.801	3,04	2.416	2,37	75.290.340	3,06
32 à 34	2.158	2,10	71.168.302	2,89	2.158	2,11	71.673.094	2,91
34 à 36	1.947	1,89	68.091.895	2,77	1.947	1,91	68.544.244	2,78
36 à 38	1.734	1,69	64.073.822	2,60	1.733	1,70	64.512.554	2,62
38 à 40	1.585	1,54	61.778.224	2,51	1.585	1,55	62.165.064	2,52
40 à 42	1.332	1,30	54.612.347	2,22	1.332	1,30	54.959.380	2,23
42 à 44	1.210	1,18	52.056.445	2,12	1.210	1,18	52.405.471	2,13
44 à 46	1.181	1,15	53.152.472	2,16	1.181	1,16	53.620.200	2,18
46 à 48	1.065	1,04	50.044.262	2,03	1.064	1,04	50.364.050	2,04
48 à 50	1.003	0,98	49.114.265	2,00	1.003	0,98	49.397.747	2,00
50 à 52	838	0,81	42.713.930	1,74	838	0,82	42.964.183	1,74
52 à 54	785	0,76	41.583.444	1,69	785	0,77	41.786.488	1,70
54 à 56	728	0,71	40.003.477	1,63	728	0,71	40.159.754	1,63
56 à 58	624	0,61	35.555.656	1,45	624	0,61	35.673.736	1,45
58 à 60	576	0,56	33.990.213	1,38	576	0,56	34.117.227	1,38
60 à 62	524	0,51	31.954.546	1,30	524	0,51	32.014.044	1,30
62 à 64	496	0,48	31.237.540	1,27	496	0,49	31.297.062	1,27
64 à 66	447	0,43	29.051.101	1,18	447	0,44	29.025.448	1,18
66 à 68	405	0,39	27.114.055	1,10	405	0,40	27.151.633	1,10
68 à 70	363	0,35	25.031.365	1,02	363	0,36	25.282.708	1,03
70 à 72	328	0,32	23.298.212	0,95	328	0,32	23.433.077	0,95
72 à 74	283	0,28	20.659.743	0,84	283	0,28	20.682.880	0,84
74 à 76	268	0,26	20.105.091	0,82	268	0,26	20.125.683	0,82
76 à 78	253	0,25	19.473.949	0,79	253	0,25	19.345.108	0,79
78 à 80	223	0,22	17.610.419	0,72	223	0,22	17.558.893	0,71
80 à 82	195	0,19	15.797.119	0,64	195	0,19	15.706.918	0,64
82 à 84	145	0,14	12.033.286	0,49	145	0,14	12.090.439	0,49
84 à 86	144	0,14	12.229.842	0,50	144	0,14	12.268.066	0,50
86 à 88	144	0,14	12.521.669	0,51	144	0,14	12.533.297	0,51
88 à 90	136	0,13	12.102.566	0,49	136	0,13	12.083.806	0,49
90 à 92	104	0,10	9.447.208	0,38	104	0,10	9.384.795	0,38
92 à 94	84	0,08	7.802.019	0,32	84	0,08	7.791.031	0,32
94 à 96	90	0,09	8.545.910	0,35	90	0,09	8.568.780	0,35
96 à 98	83	0,08	8.042.959	0,33	83	0,08	8.000.892	0,32
98 à 100	94	0,09	9.305.246	0,38	94	0,09	9.327.278	0,38
100 et plus	1.175	1,14	185.850.722	7,55	1.175	1,15	183.979.127	7,47



(non comprises 10.931 déclarations de revenu total net imposable nul)

Revenus des biens immobiliers				Revenus des capitaux et des biens mobiliers				Revenus divers			
Nombre	%	Montant	%	Nombre	%	Montant	%	Nombre	%	Montant	%
<b>30.392</b>	<b>100,00</b>	<b>48.227.221</b>	<b>100,00</b>	<b>199</b>	<b>100,00</b>	<b>201.375</b>	<b>100,00</b>	<b>1.430</b>	<b>100,00</b>	<b>4.220.687</b>	<b>100,00</b>
144	0,47	148.185	0,31	20	10,05	9.973	4,95	346	24,20	408.079	9,67
124	0,41	237.302	0,49	17	8,54	32.942	16,36	248	17,34	558.328	13,23
180	0,59	265.314	0,55	4	2,01	8.819	4,38	101	7,06	340.589	8,07
278	0,91	384.190	0,80	9	4,52	14.101	7,00	58	4,06	215.224	5,10
593	1,95	617.060	1,28	26	13,07	34.264	17,02	82	5,73	296.916	7,03
1.184	3,90	1.419.321	2,94	36	18,09	18.741	9,31	98	6,85	254.358	6,03
1.388	4,57	1.729.369	3,59	16	8,04	14.784	7,34	91	6,36	199.566	4,73
1.292	4,25	2.043.741	4,24	18	9,05	31.959	15,87	56	3,92	176.474	4,18
1.243	4,09	1.884.893	3,91	21	10,55	15.977	7,93	39	2,73	135.605	3,21
1.491	4,91	2.177.094	4,51	4	2,01	2.229	1,11	24	1,68	118.267	2,80
1.519	5,00	2.234.272	4,63	6	3,02	5.855	2,91	23	1,61	62.266	1,48
1.505	4,95	1.997.665	4,14	8	4,02	5.773	2,87	17	1,19	20.315	0,48
1.498	4,93	2.061.630	4,27	4	2,01	984	0,49	21	1,47	64.948	1,54
1.299	4,27	1.822.054	3,78	1	0,50	168	0,08	18	1,26	61.437	1,46
1.270	4,18	1.879.522	3,90	1	0,50	160	0,08	18	1,26	30.281	0,72
1.145	3,77	1.621.505	3,36	2	1,01	2.127	1,06	7	0,49	7.752	0,18
1.053	3,46	1.474.039	3,06	1	0,50	637	0,32	11	0,77	18.083	0,43
1.041	3,43	1.568.375	3,25	0	0,00	0	0,00	14	0,98	46.979	1,11
911	3,00	1.406.436	2,92	0	0,00	0	0,00	9	0,63	10.005	0,24
898	2,95	1.343.382	2,79	1	0,50	72	0,04	12	0,84	20.402	0,48
750	2,47	1.293.938	2,68	0	0,00	0	0,00	3	0,21	24.600	0,58
715	2,35	1.166.492	2,42	0	0,00	0	0,00	3	0,21	2.559	0,06
742	2,44	1.094.553	2,27	0	0,00	0	0,00	13	0,91	35.264	0,84
665	2,19	1.070.201	2,22	0	0,00	0	0,00	8	0,56	29.047	0,69
643	2,12	1.022.432	2,12	0	0,00	0	0,00	4	0,28	2.106	0,05
545	1,79	846.533	1,76	0	0,00	0	0,00	4	0,28	23.452	0,56
527	1,73	842.950	1,75	1	0,50	386	0,19	6	0,42	18.979	0,45
506	1,66	848.228	1,76	0	0,00	0	0,00	6	0,42	13.837	0,33
435	1,43	784.994	1,63	0	0,00	0	0,00	9	0,63	11.742	0,28
405	1,33	758.462	1,57	0	0,00	0	0,00	1	0,07	5.165	0,12
363	1,19	603.650	1,25	1	0,50	54	0,03	6	0,42	15.397	0,36
371	1,22	609.972	1,26	0	0,00	0	0,00	4	0,28	37.576	0,89
330	1,09	666.312	1,38	0	0,00	0	0,00	4	0,28	15.100	0,36
285	0,94	559.551	1,16	1	0,50	937	0,47	6	0,42	5.737	0,14
268	0,88	412.654	0,86	0	0,00	0	0,00	5	0,35	22.954	0,54
247	0,81	393.570	0,82	0	0,00	0	0,00	5	0,35	12.469	0,30
206	0,68	499.515	1,04	0	0,00	0	0,00	2	0,14	5.359	0,13
199	0,65	420.557	0,87	0	0,00	0	0,00	1	0,07	40.029	0,95
181	0,60	524.210	1,09	0	0,00	0	0,00	3	0,21	2.677	0,06
163	0,54	350.035	0,73	0	0,00	0	0,00	4	0,28	24.853	0,59
148	0,49	323.482	0,67	0	0,00	0	0,00	3	0,21	42.002	1,00
110	0,36	217.166	0,45	0	0,00	0	0,00	3	0,21	2.086	0,05
107	0,35	247.849	0,51	0	0,00	0	0,00	0	0,00	0	0,00
107	0,35	184.053	0,38	0	0,00	0	0,00	3	0,21	13.388	0,32
101	0,33	260.478	0,54	0	0,00	0	0,00	0	0,00	0	0,00
75	0,25	136.877	0,28	0	0,00	0	0,00	4	0,28	86.765	2,06
65	0,21	195.553	0,41	0	0,00	0	0,00	0	0,00	0	0,00
63	0,21	111.599	0,23	0	0,00	0	0,00	1	0,07	600	0,01
64	0,21	201.039	0,42	0	0,00	0	0,00	2	0,14	550	0,01
78	0,26	191.315	0,40	0	0,00	0	0,00	1	0,07	764	0,02
872	2,87	3.073.652	6,37	1	0,50	433	0,22	23	1,61	679.756	16,11

**Structure du revenu total net imposable par arrondissement - suite**

Nombre de déclarations et montants (en euros) par classe de revenu total net imposable

Arrondissement de Thuin

Classe de revenu de 2000 €	Revenu total net imposable				Revenus professionnels			
	Nombre	%	Montant	%	Nombre	%	Montant	%
<b>Total</b>	<b>85.011</b>	<b>100,00</b>	<b>1.942.150.276</b>	<b>100,00</b>	<b>84.476</b>	<b>100,00</b>	<b>1.944.790.121</b>	<b>100,00</b>
Moins de 2	5.122	6,03	4.115.831	0,21	4.822	5,71	3.851.781	0,20
2 à 4	1.943	2,29	5.692.123	0,29	1.830	2,17	5.265.778	0,27
4 à 6	2.309	2,72	11.212.725	0,58	2.274	2,69	10.935.724	0,56
6 à 8	2.501	2,94	17.926.322	0,92	2.471	2,93	17.861.733	0,92
8 à 10	4.443	5,23	40.567.830	2,09	4.422	5,23	40.772.292	2,10
10 à 12	9.115	10,72	100.229.619	5,16	9.099	10,77	100.041.214	5,14
12 à 14	7.870	9,26	101.619.876	5,23	7.861	9,31	101.248.768	5,21
14 à 16	6.077	7,15	90.830.172	4,68	6.074	7,19	90.577.119	4,66
16 à 18	5.184	6,10	88.039.364	4,53	5.179	6,13	88.200.939	4,54
18 à 20	4.666	5,49	88.555.272	4,56	4.666	5,52	89.050.740	4,58
20 à 22	4.227	4,97	88.665.517	4,57	4.225	5,00	89.051.510	4,58
22 à 24	3.918	4,61	90.006.787	4,63	3.918	4,64	90.494.417	4,65
24 à 26	3.264	3,84	81.493.042	4,20	3.264	3,86	81.819.858	4,21
26 à 28	2.825	3,32	76.194.735	3,92	2.825	3,34	76.552.855	3,94
28 à 30	2.360	2,78	68.434.296	3,52	2.359	2,79	68.680.106	3,53
30 à 32	1.921	2,26	59.519.543	3,06	1.921	2,27	59.708.101	3,07
32 à 34	1.616	1,90	53.279.008	2,74	1.616	1,91	53.517.866	2,75
34 à 36	1.469	1,73	51.380.818	2,65	1.469	1,74	51.473.444	2,65
36 à 38	1.395	1,64	51.541.491	2,65	1.395	1,65	51.706.432	2,66
38 à 40	1.208	1,42	47.083.946	2,42	1.208	1,43	47.359.012	2,44
40 à 42	1.100	1,29	45.095.353	2,32	1.100	1,30	45.326.279	2,33
42 à 44	997	1,17	42.880.633	2,21	997	1,18	43.099.757	2,22
44 à 46	897	1,06	40.337.891	2,08	897	1,06	40.419.409	2,08
46 à 48	789	0,93	37.085.491	1,91	789	0,93	37.248.799	1,92
48 à 50	716	0,84	35.100.919	1,81	716	0,85	35.207.708	1,81
50 à 52	696	0,82	35.445.796	1,83	696	0,82	35.747.896	1,84
52 à 54	622	0,73	32.927.405	1,70	622	0,74	33.063.584	1,70
54 à 56	513	0,60	28.211.890	1,45	513	0,61	28.398.355	1,46
56 à 58	524	0,62	29.856.406	1,54	524	0,62	29.948.215	1,54
58 à 60	467	0,55	27.538.896	1,42	467	0,55	27.558.886	1,42
60 à 62	458	0,54	27.943.104	1,44	458	0,54	27.959.810	1,44
62 à 64	377	0,44	23.747.044	1,22	377	0,45	23.761.494	1,22
64 à 66	336	0,40	21.834.784	1,12	336	0,40	21.858.898	1,12
66 à 68	326	0,38	21.849.282	1,13	326	0,39	21.951.119	1,13
68 à 70	243	0,29	16.759.868	0,86	243	0,29	16.588.943	0,85
70 à 72	233	0,27	16.532.120	0,85	233	0,28	16.539.760	0,85
72 à 74	199	0,23	14.518.296	0,75	199	0,24	14.434.728	0,74
74 à 76	194	0,23	14.558.887	0,75	194	0,23	14.539.673	0,75
76 à 78	149	0,18	11.470.361	0,59	149	0,18	11.528.581	0,59
78 à 80	153	0,18	12.086.100	0,62	153	0,18	12.150.417	0,62
80 à 82	140	0,16	11.345.047	0,58	140	0,17	11.266.077	0,58
82 à 84	127	0,15	10.535.558	0,54	127	0,15	10.555.718	0,54
84 à 86	102	0,12	8.661.902	0,45	102	0,12	8.688.438	0,45
86 à 88	91	0,11	7.915.560	0,41	91	0,11	7.922.300	0,41
88 à 90	97	0,11	8.629.490	0,44	97	0,11	8.629.924	0,44
90 à 92	67	0,08	6.096.516	0,31	67	0,08	6.038.855	0,31
92 à 94	69	0,08	6.404.664	0,33	69	0,08	6.441.585	0,33
94 à 96	56	0,07	5.325.261	0,27	56	0,07	5.328.031	0,27
96 à 98	66	0,08	6.398.510	0,33	66	0,08	6.407.249	0,33
98 à 100	47	0,06	4.653.915	0,24	47	0,06	4.671.862	0,24
100 et plus	727	0,86	114.015.010	5,87	727	0,86	113.338.082	5,83

(non comprises 7.691 déclarations de revenu total net imposable nul)

Revenus des biens immobiliers				Revenus des capitaux et des biens mobiliers				Revenus divers			
Nombre	%	Montant	%	Nombre	%	Montant	%	Nombre	%	Montant	%
<b>25.702</b>	<b>100,00</b>	<b>37.274.228</b>	<b>100,00</b>	<b>154</b>	<b>100,00</b>	<b>173.545</b>	<b>100,00</b>	<b>1.105</b>	<b>100,00</b>	<b>2.935.074</b>	<b>100,00</b>
122	0,47	111.056	0,30	19	12,34	12.276	7,07	240	21,72	281.921	9,61
118	0,46	160.973	0,43	9	5,84	20.795	11,98	195	17,65	449.643	15,32
163	0,63	235.853	0,63	5	3,25	13.783	7,94	83	7,51	292.645	9,97
283	1,10	336.890	0,90	9	5,84	17.623	10,15	57	5,16	237.184	8,08
587	2,28	552.121	1,48	20	12,99	28.320	16,32	52	4,71	170.042	5,79
1.280	4,98	1.211.197	3,25	24	15,58	28.365	16,34	90	8,14	227.603	7,75
1.347	5,24	1.546.837	4,15	16	10,39	5.421	3,12	74	6,70	160.030	5,45
1.157	4,50	1.585.960	4,25	19	12,34	15.329	8,83	39	3,53	120.066	4,09
1.184	4,61	1.689.587	4,53	8	5,19	6.664	3,84	27	2,44	86.976	2,96
1.180	4,59	1.472.927	3,95	3	1,95	2.614	1,51	25	2,26	63.342	2,16
1.287	5,01	1.740.746	4,67	3	1,95	399	0,23	23	2,08	92.099	3,14
1.341	5,22	1.782.239	4,78	4	2,60	4.907	2,83	23	2,08	79.454	2,71
1.304	5,07	1.626.695	4,36	2	1,30	1.135	0,65	13	1,18	37.016	1,26
1.193	4,64	1.574.909	4,23	3	1,95	599	0,35	11	1,00	22.892	0,78
1.117	4,35	1.518.189	4,07	2	1,30	5.336	3,07	11	1,00	21.138	0,72
953	3,71	1.360.146	3,65	2	1,30	1.031	0,59	8	0,72	20.109	0,69
841	3,27	1.129.647	3,03	1	0,65	255	0,15	13	1,18	26.120	0,89
811	3,16	1.272.516	3,41	2	1,30	3.170	1,83	8	0,72	9.460	0,32
780	3,03	1.139.924	3,06	0	0,00	0	0,00	11	1,00	10.974	0,37
709	2,76	977.974	2,62	0	0,00	0	0,00	4	0,36	11.139	0,38
689	2,68	933.857	2,51	0	0,00	0	0,00	5	0,45	22.756	0,78
615	2,39	951.646	2,55	1	0,65	791	0,46	3	0,27	4.251	0,14
580	2,26	953.246	2,56	0	0,00	0	0,00	11	1,00	66.078	2,25
515	2,00	823.673	2,21	0	0,00	0	0,00	4	0,36	5.511	0,19
469	1,82	772.642	2,07	0	0,00	0	0,00	4	0,36	8.410	0,29
478	1,86	718.574	1,93	0	0,00	0	0,00	5	0,45	22.438	0,76
401	1,56	617.417	1,66	0	0,00	0	0,00	9	0,81	32.603	1,11
352	1,37	482.119	1,29	0	0,00	0	0,00	1	0,09	202	0,01
365	1,42	685.907	1,84	1	0,65	832	0,48	7	0,63	6.606	0,23
334	1,30	615.965	1,65	0	0,00	0	0,00	4	0,36	7.893	0,27
334	1,30	635.866	1,71	0	0,00	0	0,00	4	0,36	3.572	0,12
275	1,07	527.743	1,42	0	0,00	0	0,00	2	0,18	42.065	1,43
234	0,91	394.329	1,06	0	0,00	0	0,00	3	0,27	50.283	1,71
241	0,94	420.295	1,13	0	0,00	0	0,00	3	0,27	1.740	0,06
186	0,72	348.394	0,93	0	0,00	0	0,00	3	0,27	22.753	0,78
171	0,67	308.855	0,83	0	0,00	0	0,00	4	0,36	6.390	0,22
154	0,60	428.612	1,15	1	0,65	3.900	2,25	1	0,09	8.465	0,29
137	0,53	213.516	0,57	0	0,00	0	0,00	2	0,18	11.592	0,39
111	0,43	168.659	0,45	0	0,00	0	0,00	2	0,18	1.686	0,06
117	0,46	204.065	0,55	0	0,00	0	0,00	2	0,18	17.494	0,60
102	0,40	221.232	0,59	0	0,00	0	0,00	2	0,18	52.476	1,79
106	0,41	191.179	0,51	0	0,00	0	0,00	1	0,09	1.238	0,04
78	0,30	139.283	0,37	0	0,00	0	0,00	0	0,00	0	0,00
72	0,28	125.286	0,34	0	0,00	0	0,00	2	0,18	7.149	0,24
65	0,25	157.204	0,42	0	0,00	0	0,00	1	0,09	1.886	0,06
54	0,21	168.447	0,45	0	0,00	0	0,00	0	0,00	0	0,00
46	0,18	74.890	0,20	0	0,00	0	0,00	0	0,00	0	0,00
44	0,17	88.982	0,24	0	0,00	0	0,00	1	0,09	4.447	0,15
53	0,21	105.996	0,28	0	0,00	0	0,00	1	0,09	11.970	0,41
30	0,12	85.342	0,23	0	0,00	0	0,00	0	0,00	0	0,00
537	2,09	1.684.621	4,52	0	0,00	0	0,00	11	1,00	93.267	3,18

**Structure du revenu total net imposable par arrondissement - suite**

Nombre de déclarations et montants (en euros) par classe de revenu total net imposable

Arrondissement de Tournai

Classe de revenu de 2000 €	Revenu total net imposable				Revenus professionnels			
	Nombre	%	Montant	%	Nombre	%	Montant	%
<b>Total</b>	<b>82.576</b>	<b>100,00</b>	<b>1.912.857.149</b>	<b>100,00</b>	<b>82.150</b>	<b>100,00</b>	<b>1.900.838.641</b>	<b>100,00</b>
Moins de 2	5.672	6,87	4.539.949	0,24	5.494	6,69	4.404.511	0,23
2 à 4	1.896	2,30	5.530.178	0,29	1.818	2,21	5.195.906	0,27
4 à 6	2.050	2,48	10.088.626	0,53	2.005	2,44	9.822.229	0,52
6 à 8	2.410	2,92	17.179.938	0,90	2.388	2,91	17.164.669	0,90
8 à 10	4.732	5,73	43.137.400	2,26	4.708	5,73	43.119.215	2,27
10 à 12	8.103	9,81	89.124.299	4,66	8.083	9,84	88.879.638	4,68
12 à 14	7.145	8,65	92.135.105	4,82	7.133	8,68	91.444.395	4,81
14 à 16	5.317	6,44	79.505.692	4,16	5.310	6,46	79.286.196	4,17
16 à 18	4.587	5,55	77.902.495	4,07	4.580	5,58	78.114.707	4,11
18 à 20	4.409	5,34	83.694.318	4,38	4.404	5,36	84.276.656	4,43
20 à 22	4.344	5,26	91.167.141	4,77	4.342	5,29	91.706.117	4,82
22 à 24	3.860	4,67	88.723.795	4,64	3.859	4,70	89.153.752	4,69
24 à 26	3.384	4,10	84.480.737	4,42	3.383	4,12	84.791.487	4,46
26 à 28	2.825	3,42	76.163.843	3,98	2.824	3,44	76.441.191	4,02
28 à 30	2.435	2,95	70.542.624	3,69	2.433	2,96	70.618.301	3,72
30 à 32	1.976	2,39	61.220.845	3,20	1.975	2,40	61.621.846	3,24
32 à 34	1.688	2,04	55.726.266	2,91	1.685	2,05	55.846.957	2,94
34 à 36	1.562	1,89	54.638.280	2,86	1.560	1,90	55.020.840	2,89
36 à 38	1.383	1,67	51.074.262	2,67	1.382	1,68	51.275.073	2,70
38 à 40	1.275	1,54	49.688.198	2,60	1.273	1,55	50.074.521	2,63
40 à 42	1.156	1,40	47.377.353	2,48	1.156	1,41	47.734.165	2,51
42 à 44	1.004	1,22	43.157.898	2,26	1.003	1,22	43.275.971	2,28
44 à 46	918	1,11	41.272.479	2,16	917	1,12	41.407.822	2,18
46 à 48	878	1,06	41.235.081	2,16	878	1,07	41.419.733	2,18
48 à 50	739	0,89	36.210.787	1,89	739	0,90	36.372.020	1,91
50 à 52	603	0,73	30.747.605	1,61	603	0,73	30.793.710	1,62
52 à 54	632	0,77	33.487.143	1,75	631	0,77	33.523.259	1,76
54 à 56	561	0,68	30.855.692	1,61	560	0,68	30.999.637	1,63
56 à 58	560	0,68	31.901.699	1,67	560	0,68	32.089.261	1,69
58 à 60	466	0,56	27.500.074	1,44	466	0,57	27.452.672	1,44
60 à 62	382	0,46	23.304.901	1,22	382	0,47	23.233.590	1,22
62 à 64	348	0,42	21.922.718	1,15	347	0,42	21.902.293	1,15
64 à 66	358	0,43	23.269.981	1,22	358	0,44	23.169.579	1,22
66 à 68	270	0,33	18.068.949	0,94	270	0,33	18.115.834	0,95
68 à 70	238	0,29	16.431.694	0,86	237	0,29	16.203.556	0,85
70 à 72	217	0,26	15.419.283	0,81	217	0,26	15.599.249	0,82
72 à 74	214	0,26	15.616.952	0,82	214	0,26	15.603.112	0,82
74 à 76	168	0,20	12.593.451	0,66	168	0,20	12.591.877	0,66
76 à 78	154	0,19	11.854.789	0,62	154	0,19	11.868.552	0,62
78 à 80	122	0,15	9.639.127	0,50	122	0,15	9.567.714	0,50
80 à 82	134	0,16	10.856.922	0,57	134	0,16	10.470.778	0,55
82 à 84	106	0,13	8.797.373	0,46	106	0,13	8.609.663	0,45
84 à 86	103	0,12	8.754.983	0,46	103	0,13	8.679.601	0,46
86 à 88	81	0,10	7.045.385	0,37	81	0,10	6.887.584	0,36
88 à 90	76	0,09	6.753.181	0,35	76	0,09	6.685.439	0,35
90 à 92	75	0,09	6.825.996	0,36	75	0,09	6.777.407	0,36
92 à 94	69	0,08	6.415.242	0,34	67	0,08	6.144.549	0,32
94 à 96	46	0,06	4.372.731	0,23	46	0,06	4.176.705	0,22
96 à 98	54	0,07	5.241.127	0,27	54	0,07	5.203.205	0,27
98 à 100	47	0,06	4.649.536	0,24	47	0,06	4.534.144	0,24
100 et plus	744	0,90	125.013.026	6,54	740	0,90	111.487.753	5,87

(non comprises 9.039 déclarations de revenu total net imposable nul)

Revenus des biens immobiliers				Revenus des capitaux et des biens mobiliers				Revenus divers			
Nombre	%	Montant	%	Nombre	%	Montant	%	Nombre	%	Montant	%
<b>23.787</b>	<b>100,00</b>	<b>37.057.883</b>	<b>100,00</b>	<b>203</b>	<b>100,00</b>	<b>441.129</b>	<b>100,00</b>	<b>868</b>	<b>100,00</b>	<b>2.563.592</b>	<b>100,00</b>
116	0,49	115.908	0,31	12	5,91	7.192	1,63	112	12,90	122.782	4,79
115	0,48	178.288	0,48	20	9,85	33.443	7,58	124	14,29	254.523	9,93
150	0,63	225.006	0,61	13	6,40	22.754	5,16	63	7,26	233.622	9,11
206	0,87	286.596	0,77	7	3,45	4.825	1,09	50	5,76	192.358	7,50
610	2,56	568.743	1,53	22	10,84	20.609	4,67	52	5,99	235.508	9,19
1.050	4,41	1.088.575	2,94	42	20,69	57.234	12,97	75	8,64	191.571	7,47
1.191	5,01	1.408.201	3,80	15	7,39	21.530	4,88	67	7,72	158.132	6,17
946	3,98	1.430.377	3,86	10	4,93	12.910	2,93	41	4,72	125.679	4,90
957	4,02	1.474.784	3,98	11	5,42	38.338	8,69	27	3,11	109.111	4,26
1.009	4,24	1.258.776	3,40	7	3,45	19.050	4,32	17	1,96	58.849	2,30
1.198	5,04	1.473.783	3,98	4	1,97	2.672	0,61	21	2,42	35.706	1,39
1.190	5,00	1.482.531	4,00	3	1,48	1.464	0,33	18	2,07	30.306	1,18
1.212	5,10	1.460.360	3,94	6	2,96	20.454	4,64	17	1,96	21.012	0,82
1.109	4,66	1.461.042	3,94	3	1,48	2.284	0,52	14	1,61	23.914	0,93
1.030	4,33	1.473.156	3,98	3	1,48	21.075	4,78	14	1,61	69.796	2,72
866	3,64	1.207.543	3,26	2	0,99	876	0,20	13	1,50	11.096	0,43
846	3,56	1.313.071	3,54	4	1,97	57.562	13,05	13	1,50	57.491	2,24
786	3,30	1.082.729	2,92	1	0,49	843	0,19	10	1,15	70.101	2,73
739	3,11	931.616	2,51	1	0,49	37.631	8,53	7	0,81	32.395	1,26
727	3,06	991.313	2,68	2	0,99	2.214	0,50	8	0,92	12.211	0,48
693	2,91	995.103	2,69	1	0,49	233	0,05	6	0,69	8.142	0,32
598	2,51	866.853	2,34	1	0,49	270	0,06	7	0,81	8.706	0,34
585	2,46	891.691	2,41	3	1,48	3.432	0,78	5	0,58	7.043	0,27
570	2,40	822.751	2,22	0	0,00	0	0,00	5	0,58	4.556	0,18
482	2,03	768.938	2,07	1	0,49	664	0,15	10	1,15	10.742	0,42
398	1,67	596.268	1,61	2	0,99	19.279	4,37	1	0,12	2.867	0,11
424	1,78	639.428	1,73	1	0,49	16.047	3,64	3	0,35	7.294	0,28
378	1,59	524.763	1,42	1	0,49	1.375	0,31	6	0,69	15.516	0,61
379	1,59	539.696	1,46	0	0,00	0	0,00	2	0,23	3.836	0,15
341	1,43	638.170	1,72	1	0,49	866	0,20	6	0,69	23.066	0,90
268	1,13	535.184	1,44	0	0,00	0	0,00	4	0,46	11.837	0,46
240	1,01	432.174	1,17	0	0,00	0	0,00	2	0,23	4.246	0,17
256	1,08	463.944	1,25	0	0,00	0	0,00	4	0,46	2.674	0,10
200	0,84	313.176	0,85	0	0,00	0	0,00	4	0,46	2.695	0,11
173	0,73	552.334	1,49	0	0,00	0	0,00	2	0,23	998	0,04
148	0,62	310.278	0,84	0	0,00	0	0,00	0	0,00	0	0,00
147	0,62	304.650	0,82	0	0,00	0	0,00	5	0,58	19.511	0,76
118	0,50	187.775	0,51	0	0,00	0	0,00	3	0,35	2.943	0,11
121	0,51	210.268	0,57	0	0,00	0	0,00	2	0,23	10.578	0,41
92	0,39	242.495	0,65	1	0,49	36	0,01	2	0,23	375	0,01
103	0,43	402.747	1,09	0	0,00	0	0,00	3	0,35	46.812	1,83
75	0,32	297.948	0,80	0	0,00	0	0,00	1	0,12	791	0,03
76	0,32	223.353	0,60	0	0,00	0	0,00	0	0,00	0	0,00
62	0,26	235.795	0,64	0	0,00	0	0,00	2	0,23	15.017	0,59
47	0,20	172.431	0,47	0	0,00	0	0,00	2	0,23	500	0,02
53	0,22	175.983	0,47	0	0,00	0	0,00	2	0,23	1.505	0,06
50	0,21	121.797	0,33	0	0,00	0	0,00	0	0,00	0	0,00
36	0,15	268.863	0,73	0	0,00	0	0,00	0	0,00	0	0,00
40	0,17	121.087	0,33	0	0,00	0	0,00	2	0,23	5.823	0,23
36	0,15	172.754	0,47	0	0,00	0	0,00	0	0,00	0	0,00
545	2,29	3.116.788	8,41	3	1,48	13.967	3,17	14	1,61	299.356	11,68

## Structure du revenu total net imposable par arrondissement - suite

Nombre de déclarations et montants (en euros) par classe de revenu total net imposable

Arrondissement de Huy

Classe de revenu  de 2000 €	Revenu total net imposable				Revenus professionnels			
	Nombre	%	Montant	%	Nombre	%	Montant	%
<b>Total</b>	<b>60.417</b>	<b>100,00</b>	<b>1.511.624.595</b>	<b>100,00</b>	<b>60.082</b>	<b>100,00</b>	<b>1.517.249.292</b>	<b>100,00</b>
Moins de 2	4.491	7,43	3.486.170	0,23	4.335	7,22	3.336.556	0,22
2 à 4	1.320	2,18	3.862.838	0,26	1.245	2,07	3.554.977	0,23
4 à 6	1.448	2,40	7.127.121	0,47	1.417	2,36	6.895.402	0,45
6 à 8	1.605	2,66	11.437.093	0,76	1.582	2,63	11.392.816	0,75
8 à 10	3.047	5,04	27.783.686	1,84	3.030	5,04	27.878.496	1,84
10 à 12	5.175	8,57	56.761.407	3,75	5.164	8,59	56.713.587	3,74
12 à 14	4.472	7,40	57.787.730	3,82	4.465	7,43	57.513.453	3,79
14 à 16	3.628	6,00	54.175.039	3,58	3.625	6,03	54.107.472	3,57
16 à 18	3.573	5,91	60.777.920	4,02	3.571	5,94	61.102.560	4,03
18 à 20	3.296	5,46	62.647.035	4,14	3.295	5,48	63.211.152	4,17
20 à 22	3.078	5,09	64.616.112	4,27	3.075	5,12	65.178.881	4,30
22 à 24	2.656	4,40	61.058.960	4,04	2.656	4,42	61.603.912	4,06
24 à 26	2.409	3,99	60.120.394	3,98	2.408	4,01	60.647.545	4,00
26 à 28	2.043	3,38	55.093.990	3,64	2.043	3,40	55.430.998	3,65
28 à 30	1.833	3,03	53.128.473	3,51	1.833	3,05	53.486.051	3,53
30 à 32	1.452	2,40	44.938.140	2,97	1.452	2,42	45.443.559	3,00
32 à 34	1.363	2,26	44.982.113	2,98	1.363	2,27	45.593.706	3,01
34 à 36	1.198	1,98	41.890.110	2,77	1.198	1,99	42.292.361	2,79
36 à 38	1.162	1,92	42.974.576	2,84	1.161	1,93	43.350.876	2,86
38 à 40	979	1,62	38.163.425	2,52	979	1,63	38.499.924	2,54
40 à 42	874	1,45	35.849.489	2,37	873	1,45	36.195.552	2,39
42 à 44	839	1,39	36.109.214	2,39	839	1,40	36.500.498	2,41
44 à 46	744	1,23	33.454.135	2,21	744	1,24	33.749.646	2,22
46 à 48	658	1,09	30.934.544	2,05	658	1,10	31.221.839	2,06
48 à 50	654	1,08	32.039.682	2,12	654	1,09	32.239.835	2,12
50 à 52	548	0,91	27.935.269	1,85	548	0,91	28.088.794	1,85
52 à 54	493	0,82	26.096.372	1,73	493	0,82	26.251.088	1,73
54 à 56	493	0,82	27.096.766	1,79	492	0,82	27.234.088	1,79
56 à 58	443	0,73	25.251.134	1,67	443	0,74	25.373.423	1,67
58 à 60	429	0,71	25.326.643	1,68	429	0,71	25.505.078	1,68
60 à 62	363	0,60	22.148.829	1,47	363	0,60	22.352.937	1,47
62 à 64	312	0,52	19.644.407	1,30	311	0,52	19.666.399	1,30
64 à 66	277	0,46	18.002.145	1,19	277	0,46	18.164.417	1,20
66 à 68	282	0,47	18.882.517	1,25	282	0,47	19.048.580	1,26
68 à 70	245	0,41	16.912.980	1,12	245	0,41	16.921.647	1,12
70 à 72	210	0,35	14.918.863	0,99	210	0,35	14.969.881	0,99
72 à 74	203	0,34	14.818.143	0,98	203	0,34	14.831.915	0,98
74 à 76	162	0,27	12.129.035	0,80	162	0,27	12.136.768	0,80
76 à 78	162	0,27	12.472.815	0,83	162	0,27	12.535.055	0,83
78 à 80	162	0,27	12.793.762	0,85	162	0,27	12.884.151	0,85
80 à 82	118	0,20	9.555.933	0,63	118	0,20	9.563.043	0,63
82 à 84	116	0,19	9.625.124	0,64	116	0,19	9.620.704	0,63
84 à 86	108	0,18	9.179.415	0,61	108	0,18	9.152.204	0,60
86 à 88	111	0,18	9.656.266	0,64	111	0,18	9.721.293	0,64
88 à 90	75	0,12	6.680.513	0,44	75	0,12	6.700.675	0,44
90 à 92	68	0,11	6.192.439	0,41	68	0,11	6.216.586	0,41
92 à 94	66	0,11	6.138.049	0,41	66	0,11	6.143.665	0,40
94 à 96	72	0,12	6.841.039	0,45	72	0,12	6.754.031	0,45
96 à 98	55	0,09	5.333.964	0,35	55	0,09	5.348.468	0,35
98 à 100	64	0,11	6.328.167	0,42	64	0,11	6.301.499	0,42
100 et plus	783	1,30	120.464.610	7,97	782	1,30	118.621.249	7,82

(non comprises 5.844 déclarations de revenu total net imposable nul)

Revenus des biens immobiliers				Revenus des capitaux et des biens mobiliers				Revenus divers			
Nombre	%	Montant	%	Nombre	%	Montant	%	Nombre	%	Montant	%
<b>19.156</b>	<b>100,00</b>	<b>29.180.887</b>	<b>100,00</b>	<b>94</b>	<b>100,00</b>	<b>182.707</b>	<b>100,00</b>	<b>906</b>	<b>100,00</b>	<b>2.576.347</b>	<b>100,00</b>
74	0,39	69.262	0,24	6	6,38	3.084	1,69	123	13,58	146.787	5,70
78	0,41	132.280	0,45	5	5,32	7.976	4,37	139	15,34	314.166	12,19
103	0,54	170.378	0,58	7	7,45	11.448	6,27	75	8,28	233.407	9,06
175	0,91	291.254	1,00	9	9,57	41.212	22,56	44	4,86	174.595	6,78
381	1,99	465.327	1,59	15	15,96	30.846	16,88	55	6,07	217.257	8,43
740	3,86	819.892	2,81	17	18,09	18.912	10,35	88	9,71	223.303	8,67
782	4,08	1.001.897	3,43	3	3,19	3.238	1,77	72	7,95	164.971	6,40
684	3,57	974.107	3,34	10	10,64	38.715	21,19	45	4,97	134.962	5,24
767	4,00	1.041.872	3,57	8	8,51	12.972	7,10	30	3,31	88.051	3,42
781	4,08	1.072.029	3,67	5	5,32	5.188	2,84	16	1,77	43.595	1,69
914	4,77	1.168.846	4,01	4	4,26	7.295	3,99	14	1,55	25.024	0,97
904	4,72	1.158.498	3,97	1	1,06	236	0,13	18	1,99	33.157	1,29
954	4,98	1.231.594	4,22	0	0,00	0	0,00	22	2,43	24.301	0,94
858	4,48	1.310.375	4,49	0	0,00	0	0,00	22	2,43	36.526	1,42
833	4,35	1.097.579	3,76	0	0,00	0	0,00	14	1,55	55.157	2,14
661	3,45	886.711	3,04	1	1,06	1.103	0,60	11	1,21	38.266	1,49
625	3,26	774.010	2,65	1	1,06	207	0,11	9	0,99	21.502	0,83
638	3,33	906.014	3,10	0	0,00	0	0,00	8	0,88	51.916	2,02
621	3,24	889.054	3,05	1	1,06	102	0,06	12	1,32	31.056	1,21
543	2,83	854.536	2,93	0	0,00	0	0,00	3	0,33	4.642	0,18
531	2,77	697.565	2,39	0	0,00	0	0,00	3	0,33	3.026	0,12
505	2,64	703.910	2,41	0	0,00	0	0,00	5	0,55	10.086	0,39
458	2,39	645.753	2,21	0	0,00	0	0,00	4	0,44	27.248	1,06
410	2,14	586.624	2,01	0	0,00	0	0,00	4	0,44	19.065	0,74
436	2,28	721.263	2,47	0	0,00	0	0,00	3	0,33	1.999	0,08
373	1,95	703.518	2,41	0	0,00	0	0,00	3	0,33	2.123	0,08
347	1,81	585.287	2,01	0	0,00	0	0,00	2	0,22	20.452	0,79
353	1,84	616.145	2,11	0	0,00	0	0,00	4	0,44	3.844	0,15
307	1,60	564.896	1,94	0	0,00	0	0,00	3	0,33	4.600	0,18
301	1,57	466.580	1,60	0	0,00	0	0,00	4	0,44	9.746	0,38
265	1,38	422.146	1,45	0	0,00	0	0,00	2	0,22	1.540	0,06
229	1,20	523.832	1,80	0	0,00	0	0,00	4	0,44	1.292	0,05
220	1,15	334.875	1,15	0	0,00	0	0,00	1	0,11	1.189	0,05
213	1,11	289.001	0,99	0	0,00	0	0,00	0	0,00	0	0,00
181	0,94	338.591	1,16	0	0,00	0	0,00	2	0,22	7.210	0,28
151	0,79	316.535	1,08	0	0,00	0	0,00	2	0,22	21.437	0,83
146	0,76	320.864	1,10	0	0,00	0	0,00	2	0,22	2.529	0,10
111	0,58	222.612	0,76	0	0,00	0	0,00	4	0,44	13.012	0,51
122	0,64	232.201	0,80	0	0,00	0	0,00	1	0,11	231	0,01
123	0,64	194.599	0,67	0	0,00	0	0,00	6	0,66	5.118	0,20
88	0,46	147.268	0,50	0	0,00	0	0,00	5	0,55	9.612	0,37
96	0,50	192.170	0,66	0	0,00	0	0,00	3	0,33	7.842	0,30
85	0,44	251.964	0,86	0	0,00	0	0,00	1	0,11	2.758	0,11
87	0,45	165.669	0,57	0	0,00	0	0,00	1	0,11	500	0,02
60	0,31	158.374	0,54	0	0,00	0	0,00	0	0,00	0	0,00
57	0,30	114.733	0,39	0	0,00	0	0,00	0	0,00	0	0,00
45	0,23	102.740	0,35	0	0,00	0	0,00	0	0,00	0	0,00
51	0,27	142.484	0,49	0	0,00	0	0,00	1	0,11	44.165	1,71
42	0,22	62.230	0,21	0	0,00	0	0,00	1	0,11	809	0,03
55	0,29	116.064	0,40	0	0,00	0	0,00	2	0,22	3.886	0,15
592	3,09	1.924.879	6,60	1	1,06	173	0,09	13	1,43	288.387	11,19

## Structure du revenu total net imposable par arrondissement - suite

Nombre de déclarations et montants (en euros) par classe de revenu total net imposable

Arrondissement de Liège

Classe de revenu de 2000 €	Revenu total net imposable				Revenus professionnels			
	Nombre	%	Montant	%	Nombre	%	Montant	%
<b>Total</b>	<b>348.678</b>	<b>100,00</b>	<b>7.965.839.811</b>	<b>100,00</b>	<b>346.927</b>	<b>100,00</b>	<b>7.960.988.664</b>	<b>100,00</b>
Moins de 2	24.074	6,90	19.750.349	0,25	23.290	6,71	18.911.137	0,24
2 à 4	7.879	2,26	22.992.362	0,29	7.505	2,16	21.070.908	0,26
4 à 6	8.533	2,45	41.976.052	0,53	8.331	2,40	40.414.392	0,51
6 à 8	10.658	3,06	76.851.821	0,96	10.523	3,03	76.018.819	0,95
8 à 10	19.748	5,66	180.069.371	2,26	19.684	5,67	181.086.826	2,27
10 à 12	35.999	10,32	394.491.783	4,95	35.940	10,36	394.026.816	4,95
12 à 14	29.238	8,39	377.828.572	4,74	29.196	8,42	376.228.034	4,73
14 à 16	23.659	6,79	353.774.803	4,44	23.640	6,81	353.027.700	4,43
16 à 18	21.005	6,02	357.060.174	4,48	20.985	6,05	357.354.255	4,49
18 à 20	19.906	5,71	378.086.573	4,75	19.892	5,73	379.505.288	4,77
20 à 22	18.207	5,22	381.980.411	4,80	18.199	5,25	383.367.731	4,82
22 à 24	15.530	4,45	356.807.878	4,48	15.528	4,48	357.900.812	4,50
24 à 26	13.705	3,93	342.323.714	4,30	13.702	3,95	343.059.773	4,31
26 à 28	11.612	3,33	313.239.609	3,93	11.607	3,35	313.989.954	3,94
28 à 30	9.897	2,84	286.666.350	3,60	9.895	2,85	287.410.508	3,61
30 à 32	8.469	2,43	262.442.604	3,29	8.467	2,44	263.409.853	3,31
32 à 34	7.280	2,09	240.108.758	3,01	7.278	2,10	241.169.993	3,03
34 à 36	6.642	1,90	232.316.185	2,92	6.641	1,91	233.081.198	2,93
36 à 38	5.982	1,72	220.994.953	2,77	5.981	1,72	221.797.189	2,79
38 à 40	5.109	1,47	199.121.796	2,50	5.107	1,47	199.250.792	2,50
40 à 42	4.304	1,23	176.347.776	2,21	4.303	1,24	176.602.263	2,22
42 à 44	4.011	1,15	172.412.671	2,16	4.010	1,16	173.018.860	2,17
44 à 46	3.678	1,05	165.397.610	2,08	3.678	1,06	165.371.971	2,08
46 à 48	3.339	0,96	156.776.501	1,97	3.338	0,96	157.371.400	1,98
48 à 50	2.813	0,81	137.775.147	1,73	2.813	0,81	137.954.408	1,73
50 à 52	2.628	0,75	133.984.047	1,68	2.627	0,76	134.154.848	1,69
52 à 54	2.238	0,64	118.591.947	1,49	2.237	0,64	118.834.314	1,49
54 à 56	2.101	0,60	115.500.504	1,45	2.101	0,61	115.650.866	1,45
56 à 58	1.916	0,55	109.188.603	1,37	1.915	0,55	109.135.339	1,37
58 à 60	1.726	0,50	101.790.328	1,28	1.726	0,50	101.743.725	1,28
60 à 62	1.590	0,46	96.976.369	1,22	1.589	0,46	97.134.053	1,22
62 à 64	1.371	0,39	86.364.822	1,08	1.371	0,40	86.207.978	1,08
64 à 66	1.267	0,36	82.315.438	1,03	1.267	0,37	82.177.920	1,03
66 à 68	1.096	0,31	73.392.772	0,92	1.096	0,32	73.200.741	0,92
68 à 70	1.034	0,30	71.345.325	0,90	1.034	0,30	71.147.717	0,89
70 à 72	857	0,25	60.850.215	0,76	857	0,25	60.772.202	0,76
72 à 74	768	0,22	56.038.990	0,70	767	0,22	55.628.300	0,70
74 à 76	761	0,22	57.056.306	0,72	761	0,22	56.797.325	0,71
76 à 78	688	0,20	52.962.282	0,66	688	0,20	52.746.111	0,66
78 à 80	545	0,16	43.045.636	0,54	545	0,16	42.867.733	0,54
80 à 82	503	0,14	40.723.406	0,51	503	0,14	40.494.307	0,51
82 à 84	461	0,13	38.257.959	0,48	461	0,13	38.233.227	0,48
84 à 86	413	0,12	35.104.091	0,44	413	0,12	35.082.510	0,44
86 à 88	391	0,11	34.020.603	0,43	391	0,11	33.923.841	0,43
88 à 90	327	0,09	29.091.492	0,37	326	0,09	28.798.783	0,36
90 à 92	323	0,09	29.378.343	0,37	323	0,09	29.256.653	0,37
92 à 94	270	0,08	25.083.457	0,31	270	0,08	25.008.828	0,31
94 à 96	281	0,08	26.672.996	0,33	281	0,08	26.507.107	0,33
96 à 98	232	0,07	22.518.523	0,28	232	0,07	22.465.237	0,28
98 à 100	216	0,06	21.383.685	0,27	216	0,06	21.203.569	0,27
100 et plus	3.398	0,97	556.607.849	6,99	3.397	0,98	549.414.550	6,90



(non comprises 34.614 déclarations de revenu total net imposable nul)

Revenus des biens immobiliers				Revenus des capitaux et des biens mobiliers				Revenus divers			
Nombre	%	Montant	%	Nombre	%	Montant	%	Nombre	%	Montant	%
<b>87.963</b>	<b>100,00</b>	<b>166.400.897</b>	<b>100,00</b>	<b>501</b>	<b>100,00</b>	<b>801.706</b>	<b>100,00</b>	<b>5.657</b>	<b>100,00</b>	<b>17.037.334</b>	<b>100,00</b>
366	0,42	500.587	0,30	41	8,18	23.351	2,91	701	12,39	814.201	4,78
339	0,39	523.751	0,31	24	4,79	34.203	4,27	828	14,64	1.783.438	10,47
516	0,59	903.570	0,54	36	7,19	57.222	7,14	432	7,64	1.464.089	8,59
814	0,93	1.463.938	0,88	43	8,58	95.691	11,94	357	6,31	1.379.269	8,10
1.683	1,91	2.123.356	1,28	59	11,78	82.023	10,23	324	5,73	1.034.584	6,07
3.831	4,36	4.777.274	2,87	104	20,76	129.208	16,12	556	9,83	1.272.543	7,47
4.112	4,67	6.103.431	3,67	37	7,39	63.712	7,95	526	9,30	1.295.770	7,61
3.476	3,95	6.012.826	3,61	43	8,58	93.682	11,69	278	4,91	735.367	4,32
3.658	4,16	6.456.005	3,88	24	4,79	38.747	4,83	157	2,78	519.761	3,05
4.059	4,61	6.661.558	4,00	9	1,80	11.603	1,45	140	2,47	492.116	2,89
4.328	4,92	7.175.907	4,31	17	3,39	43.727	5,45	121	2,14	395.024	2,32
4.530	5,15	7.346.365	4,41	7	1,40	3.110	0,39	102	1,80	217.174	1,27
4.444	5,05	7.237.988	4,35	11	2,20	16.697	2,08	102	1,80	280.746	1,65
3.921	4,46	6.551.211	3,94	4	0,80	11.614	1,45	81	1,43	207.928	1,22
3.684	4,19	6.557.131	3,94	4	0,80	9.135	1,14	70	1,24	149.557	0,88
3.518	4,00	5.937.316	3,57	1	0,20	185	0,02	58	1,03	125.413	0,74
3.246	3,69	5.630.632	3,38	5	1,00	1.156	0,14	51	0,90	83.374	0,49
3.152	3,58	5.628.563	3,38	4	0,80	14.918	1,86	57	1,01	170.655	1,00
2.902	3,30	5.149.658	3,09	3	0,60	1.745	0,22	56	0,99	101.879	0,60
2.611	2,97	4.897.850	2,94	2	0,40	1.555	0,19	53	0,94	102.109	0,60
2.269	2,58	4.376.774	2,63	2	0,40	21.930	2,74	35	0,62	56.147	0,33
2.231	2,54	4.102.425	2,47	1	0,20	428	0,05	25	0,44	53.718	0,32
2.129	2,42	4.166.417	2,50	2	0,40	2.115	0,26	41	0,72	109.140	0,64
1.993	2,27	3.615.952	2,17	3	0,60	1.684	0,21	35	0,62	74.810	0,44
1.680	1,91	3.417.694	2,05	1	0,20	1.913	0,24	33	0,58	48.374	0,28
1.616	1,84	3.266.091	1,96	0	0,00	0	0,00	34	0,60	143.722	0,84
1.405	1,60	2.843.611	1,71	1	0,20	446	0,06	24	0,42	62.551	0,37
1.356	1,54	2.903.975	1,75	2	0,40	4.571	0,57	20	0,35	56.227	0,33
1.224	1,39	2.635.636	1,58	0	0,00	0	0,00	24	0,42	79.008	0,46
1.153	1,31	2.372.550	1,43	0	0,00	0	0,00	26	0,46	101.816	0,60
1.007	1,14	2.198.114	1,32	0	0,00	0	0,00	10	0,18	32.881	0,19
902	1,03	2.144.304	1,29	0	0,00	0	0,00	21	0,37	56.096	0,33
881	1,00	2.046.513	1,23	0	0,00	0	0,00	22	0,39	72.749	0,43
723	0,82	1.740.095	1,05	0	0,00	0	0,00	20	0,35	94.023	0,55
712	0,81	1.692.126	1,02	1	0,20	763	0,10	17	0,30	22.569	0,13
612	0,70	1.417.330	0,85	1	0,20	660	0,08	10	0,18	22.803	0,13
520	0,59	1.544.498	0,93	0	0,00	0	0,00	14	0,25	45.961	0,27
539	0,61	1.413.972	0,85	0	0,00	0	0,00	11	0,19	11.149	0,07
482	0,55	1.456.846	0,88	0	0,00	0	0,00	10	0,18	7.458	0,04
382	0,43	1.091.578	0,66	1	0,20	8.846	1,10	7	0,12	18.972	0,11
352	0,40	959.824	0,58	0	0,00	0	0,00	9	0,16	57.697	0,34
319	0,36	843.311	0,51	0	0,00	0	0,00	11	0,19	13.753	0,08
297	0,34	751.287	0,45	0	0,00	0	0,00	9	0,16	25.363	0,15
281	0,32	811.335	0,49	0	0,00	0	0,00	8	0,14	13.709	0,08
248	0,28	694.117	0,42	0	0,00	0	0,00	7	0,12	22.452	0,13
222	0,25	674.709	0,41	2	0,40	3.466	0,43	4	0,07	7.403	0,04
206	0,23	576.109	0,35	0	0,00	0	0,00	7	0,12	24.604	0,14
208	0,24	705.902	0,42	0	0,00	0	0,00	6	0,11	6.032	0,04
165	0,19	446.766	0,27	0	0,00	0	0,00	7	0,12	46.416	0,27
150	0,17	697.871	0,42	0	0,00	0	0,00	4	0,07	7.940	0,05
2.509	2,85	11.154.248	6,70	6	1,20	21.600	2,69	96	1,70	3.016.794	17,71

## Structure du revenu total net imposable par arrondissement - suite

Nombre de déclarations et montants (en euros) par classe de revenu total net imposable

## Arrondissement de Verviers

Classe de revenu de 2000 €	Revenu total net imposable				Revenus professionnels			
	Nombre	%	Montant	%	Nombre	%	Montant	%
<b>Total</b>	<b>153.145</b>	<b>100,00</b>	<b>3.675.468.452</b>	<b>100,00</b>	<b>152.419</b>	<b>100,00</b>	<b>3.653.649.284</b>	<b>100,00</b>
Moins de 2	12.128	7,92	10.224.587	0,28	11.831	7,76	9.901.933	0,27
2 à 4	3.789	2,47	11.103.920	0,30	3.643	2,39	10.261.391	0,28
4 à 6	3.384	2,21	16.730.089	0,46	3.312	2,17	16.172.531	0,44
6 à 8	4.070	2,66	29.029.307	0,79	4.004	2,63	28.594.184	0,78
8 à 10	7.654	5,00	69.831.093	1,90	7.611	4,99	69.643.816	1,91
10 à 12	13.023	8,50	142.891.034	3,89	13.002	8,53	142.106.094	3,89
12 à 14	11.850	7,74	153.278.629	4,17	11.836	7,77	151.988.707	4,16
14 à 16	9.558	6,24	142.911.297	3,89	9.546	6,26	141.711.929	3,88
16 à 18	8.727	5,70	148.335.686	4,04	8.724	5,72	148.099.245	4,05
18 à 20	8.409	5,49	159.738.976	4,35	8.399	5,51	159.736.612	4,37
20 à 22	8.160	5,33	171.291.347	4,66	8.148	5,35	171.334.510	4,69
22 à 24	7.229	4,72	166.103.645	4,52	7.228	4,74	166.375.496	4,55
24 à 26	6.426	4,20	160.630.535	4,37	6.424	4,21	160.601.096	4,40
26 à 28	5.324	3,48	143.689.441	3,91	5.323	3,49	143.959.236	3,94
28 à 30	4.699	3,07	136.109.590	3,70	4.695	3,08	136.308.929	3,73
30 à 32	3.919	2,56	121.346.395	3,30	3.918	2,57	121.362.038	3,32
32 à 34	3.451	2,25	113.824.304	3,10	3.451	2,26	113.888.341	3,12
34 à 36	3.190	2,08	111.546.242	3,03	3.188	2,09	111.862.516	3,06
36 à 38	2.834	1,85	104.724.759	2,85	2.833	1,86	105.136.233	2,88
38 à 40	2.508	1,64	97.781.853	2,66	2.507	1,64	97.712.007	2,67
40 à 42	2.226	1,45	91.227.956	2,48	2.225	1,46	91.376.514	2,50
42 à 44	2.009	1,31	86.351.337	2,35	2.008	1,32	86.392.673	2,36
44 à 46	1.824	1,19	82.038.040	2,23	1.824	1,20	82.060.589	2,25
46 à 48	1.768	1,15	83.073.880	2,26	1.767	1,16	82.959.613	2,27
48 à 50	1.452	0,95	71.140.325	1,94	1.450	0,95	71.045.388	1,94
50 à 52	1.314	0,86	66.965.665	1,82	1.311	0,86	66.451.052	1,82
52 à 54	1.187	0,78	62.884.612	1,71	1.187	0,78	62.886.376	1,72
54 à 56	1.051	0,69	57.789.018	1,57	1.051	0,69	57.987.178	1,59
56 à 58	925	0,60	52.725.388	1,43	925	0,61	52.507.188	1,44
58 à 60	865	0,56	50.998.867	1,39	864	0,57	50.882.442	1,39
60 à 62	806	0,53	49.150.439	1,34	806	0,53	48.716.646	1,33
62 à 64	674	0,44	42.446.785	1,15	674	0,44	42.267.916	1,16
64 à 66	659	0,43	42.814.124	1,16	659	0,43	42.608.804	1,17
66 à 68	563	0,37	37.730.154	1,03	563	0,37	37.600.050	1,03
68 à 70	466	0,30	32.129.049	0,87	466	0,31	31.695.234	0,87
70 à 72	423	0,28	30.022.153	0,82	423	0,28	29.700.104	0,81
72 à 74	410	0,27	29.933.946	0,81	410	0,27	29.564.847	0,81
74 à 76	345	0,23	25.880.987	0,70	344	0,23	25.341.944	0,69
76 à 78	313	0,20	24.091.151	0,66	311	0,20	23.886.432	0,65
78 à 80	280	0,18	22.122.078	0,60	279	0,18	22.006.858	0,60
80 à 82	248	0,16	20.094.361	0,55	248	0,16	20.027.382	0,55
82 à 84	226	0,15	18.756.461	0,51	226	0,15	18.645.709	0,51
84 à 86	201	0,13	17.084.291	0,46	201	0,13	16.966.289	0,46
86 à 88	192	0,13	16.702.150	0,45	192	0,13	16.489.584	0,45
88 à 90	170	0,11	15.115.086	0,41	170	0,11	14.956.336	0,41
90 à 92	147	0,10	13.369.215	0,36	147	0,10	13.260.704	0,36
92 à 94	124	0,08	11.534.577	0,31	124	0,08	11.445.074	0,31
94 à 96	116	0,08	11.019.889	0,30	116	0,08	10.961.529	0,30
96 à 98	106	0,07	10.290.184	0,28	106	0,07	10.073.333	0,28
98 à 100	103	0,07	10.199.561	0,28	103	0,07	9.962.060	0,27
100 et plus	1.620	1,06	278.663.994	7,58	1.616	1,06	266.166.592	7,28

(non comprises 12.961 déclarations de revenu total net imposable nul)

Revenus des biens immobiliers				Revenus des capitaux et des biens mobiliers				Revenus divers			
Nombre	%	Montant	%	Nombre	%	Montant	%	Nombre	%	Montant	%
<b>43.254</b>	<b>100,00</b>	<b>90.014.755</b>	<b>100,00</b>	<b>501</b>	<b>100,00</b>	<b>890.021</b>	<b>100,00</b>	<b>2.033</b>	<b>100,00</b>	<b>7.862.623</b>	<b>100,00</b>
169	0,39	181.550	0,20	50	9,98	43.465	4,88	250	12,30	277.317	3,53
179	0,41	287.671	0,32	21	4,19	49.298	5,54	332	16,33	697.163	8,87
225	0,52	383.807	0,43	20	3,99	34.870	3,92	134	6,59	448.676	5,71
382	0,88	588.428	0,65	29	5,79	90.046	10,12	114	5,61	555.864	7,07
879	2,03	1.033.503	1,15	35	6,99	47.843	5,38	128	6,30	472.837	6,01
1.768	4,09	2.234.095	2,48	56	11,18	102.832	11,55	166	8,17	480.084	6,11
2.034	4,70	3.039.859	3,38	42	8,38	82.712	9,29	166	8,17	450.787	5,73
1.827	4,22	3.285.434	3,65	36	7,19	92.605	10,40	95	4,67	306.533	3,90
1.713	3,96	3.023.089	3,36	23	4,59	62.168	6,99	59	2,90	184.882	2,35
1.840	4,25	3.420.593	3,80	18	3,59	18.481	2,08	58	2,85	196.451	2,50
1.983	4,58	3.700.311	4,11	21	4,19	24.532	2,76	66	3,25	193.460	2,46
1.956	4,52	3.489.613	3,88	13	2,59	18.492	2,08	35	1,72	79.736	1,01
2.082	4,81	3.915.018	4,35	16	3,19	15.564	1,75	41	2,02	126.857	1,61
1.886	4,36	3.390.609	3,77	8	1,60	12.591	1,41	34	1,67	75.911	0,97
1.806	4,18	3.459.342	3,84	13	2,59	19.704	2,21	40	1,97	88.780	1,13
1.687	3,90	3.139.379	3,49	6	1,20	18.262	2,05	33	1,62	73.918	0,94
1.606	3,71	3.026.768	3,36	5	1,00	2.970	0,33	24	1,18	124.519	1,58
1.570	3,63	3.016.834	3,35	4	0,80	7.290	0,82	14	0,69	15.333	0,20
1.458	3,37	2.582.203	2,87	5	1,00	5.821	0,65	17	0,84	28.886	0,37
1.399	3,23	3.472.491	3,86	6	1,20	6.935	0,78	18	0,89	59.012	0,75
1.223	2,83	2.381.098	2,65	8	1,60	3.745	0,42	11	0,54	22.001	0,28
1.179	2,73	2.388.538	2,65	4	0,80	3.338	0,38	20	0,98	39.502	0,50
1.098	2,54	2.204.327	2,45	4	0,80	4.333	0,49	16	0,79	39.491	0,50
1.094	2,53	2.357.926	2,62	3	0,60	3.601	0,40	15	0,74	28.791	0,37
899	2,08	1.846.465	2,05	2	0,40	3.388	0,38	10	0,49	34.482	0,44
863	2,00	2.244.699	2,49	5	1,00	35.064	3,94	7	0,34	12.745	0,16
757	1,75	1.686.233	1,87	3	0,60	3.967	0,45	9	0,44	12.480	0,16
682	1,58	1.403.583	1,56	1	0,20	6.261	0,70	5	0,25	7.854	0,10
623	1,44	1.350.407	1,50	2	0,40	876	0,10	8	0,39	53.219	0,68
571	1,32	1.411.253	1,57	2	0,40	1.620	0,18	5	0,25	19.458	0,25
553	1,28	1.482.081	1,65	2	0,40	2.745	0,31	3	0,15	41.192	0,52
461	1,07	1.102.736	1,23	2	0,40	1.279	0,14	5	0,25	16.131	0,21
467	1,08	1.028.066	1,14	1	0,20	2.010	0,23	7	0,34	45.773	0,58
392	0,91	954.805	1,06	2	0,40	636	0,07	3	0,15	2.699	0,03
333	0,77	959.518	1,07	0	0,00	0	0,00	6	0,30	19.328	0,25
307	0,71	907.891	1,01	2	0,40	2.399	0,27	5	0,25	38.120	0,48
295	0,68	891.613	0,99	2	0,40	3.149	0,35	6	0,30	7.942	0,10
249	0,58	905.143	1,01	1	0,20	1.012	0,11	3	0,15	3.525	0,04
222	0,51	517.659	0,58	2	0,40	13.329	1,50	4	0,20	62.087	0,79
189	0,44	567.707	0,63	5	1,00	11.412	1,28	4	0,20	30.949	0,39
166	0,38	416.279	0,46	1	0,20	4.456	0,50	6	0,30	70.418	0,90
160	0,37	384.687	0,43	2	0,40	1.188	0,13	5	0,25	18.774	0,24
147	0,34	457.265	0,51	0	0,00	0	0,00	1	0,05	7.396	0,09
141	0,33	523.478	0,58	0	0,00	0	0,00	2	0,10	4.144	0,05
113	0,26	325.969	0,36	0	0,00	0	0,00	4	0,20	11.374	0,14
107	0,25	328.277	0,36	2	0,40	1.056	0,12	3	0,15	5.219	0,07
80	0,18	325.688	0,36	1	0,20	1.607	0,18	4	0,20	2.976	0,04
87	0,20	322.921	0,36	1	0,20	297	0,03	1	0,05	211	0,00
78	0,18	316.372	0,35	1	0,20	1.560	0,18	0	0,00	0	0,00
78	0,18	334.605	0,37	0	0,00	0	0,00	0	0,00	0	0,00
1.191	2,75	7.016.869	7,80	13	2,59	19.212	2,16	31	1,52	2.267.336	28,84

**Structure du revenu total net imposable par arrondissement - suite**

Nombre de déclarations et montants (en euros) par classe de revenu total net imposable

Arrondissement de Waremme

Classe de revenu de 2000 €	Revenu total net imposable				Revenus professionnels			
	Nombre	%	Montant	%	Nombre	%	Montant	%
<b>Total</b>	<b>42.034</b>	<b>100,00</b>	<b>1.121.632.799</b>	<b>100,00</b>	<b>41.810</b>	<b>100,00</b>	<b>1.125.752.536</b>	<b>100,00</b>
Moins de 2	2.934	6,98	2.318.160	0,21	2.823	6,75	2.213.888	0,20
2 à 4	882	2,10	2.569.216	0,23	830	1,99	2.340.230	0,21
4 à 6	798	1,90	3.901.714	0,35	785	1,88	3.761.560	0,33
6 à 8	946	2,25	6.736.437	0,60	934	2,23	6.642.433	0,59
8 à 10	1.939	4,61	17.715.383	1,58	1.930	4,62	17.749.089	1,58
10 à 12	3.206	7,63	35.219.887	3,14	3.197	7,65	35.065.035	3,11
12 à 14	2.953	7,03	38.237.583	3,41	2.946	7,05	37.948.599	3,37
14 à 16	2.554	6,08	38.190.796	3,40	2.547	6,09	38.125.494	3,39
16 à 18	2.440	5,80	41.443.768	3,69	2.440	5,84	41.685.762	3,70
18 à 20	2.261	5,38	42.884.629	3,82	2.261	5,41	43.252.468	3,84
20 à 22	2.073	4,93	43.465.436	3,88	2.073	4,96	43.815.088	3,89
22 à 24	1.879	4,47	43.146.984	3,85	1.878	4,49	43.438.312	3,86
24 à 26	1.730	4,12	43.224.094	3,85	1.730	4,14	43.603.861	3,87
26 à 28	1.498	3,56	40.469.363	3,61	1.498	3,58	40.886.679	3,63
28 à 30	1.265	3,01	36.652.266	3,27	1.264	3,02	36.834.925	3,27
30 à 32	1.068	2,54	33.067.169	2,95	1.067	2,55	33.329.089	2,96
32 à 34	977	2,32	32.237.993	2,87	976	2,33	32.430.492	2,88
34 à 36	925	2,20	32.384.773	2,89	925	2,21	32.647.045	2,90
36 à 38	843	2,01	31.160.274	2,78	843	2,02	31.450.994	2,79
38 à 40	750	1,78	29.200.672	2,60	750	1,79	29.370.751	2,61
40 à 42	662	1,57	27.127.448	2,42	662	1,58	27.502.835	2,44
42 à 44	587	1,40	25.262.066	2,25	587	1,40	25.558.358	2,27
44 à 46	595	1,42	26.783.150	2,39	595	1,42	26.937.844	2,39
46 à 48	547	1,30	25.672.550	2,29	547	1,31	25.978.992	2,31
48 à 50	520	1,24	25.469.034	2,27	520	1,24	25.637.802	2,28
50 à 52	469	1,12	23.939.314	2,13	469	1,12	24.193.765	2,15
52 à 54	393	0,93	20.827.140	1,86	393	0,94	21.076.366	1,87
54 à 56	394	0,94	21.679.866	1,93	394	0,94	21.831.715	1,94
56 à 58	310	0,74	17.669.246	1,58	310	0,74	17.837.985	1,58
58 à 60	327	0,78	19.294.582	1,72	327	0,78	19.481.920	1,73
60 à 62	305	0,73	18.596.013	1,66	305	0,73	18.761.605	1,67
62 à 64	254	0,60	16.008.619	1,43	254	0,61	16.060.284	1,43
64 à 66	238	0,57	15.463.398	1,38	238	0,57	15.562.733	1,38
66 à 68	236	0,56	15.826.366	1,41	236	0,56	15.852.016	1,41
68 à 70	215	0,51	14.827.012	1,32	215	0,51	14.884.566	1,32
70 à 72	157	0,37	11.155.973	0,99	157	0,38	11.240.688	1,00
72 à 74	160	0,38	11.679.063	1,04	160	0,38	11.658.750	1,04
74 à 76	153	0,36	11.480.596	1,02	153	0,37	11.526.685	1,02
76 à 78	119	0,28	9.163.874	0,82	119	0,28	9.073.428	0,81
78 à 80	124	0,29	9.792.634	0,87	124	0,30	9.858.679	0,88
80 à 82	100	0,24	8.118.548	0,72	100	0,24	8.148.418	0,72
82 à 84	109	0,26	9.039.922	0,81	109	0,26	9.045.698	0,80
84 à 86	86	0,20	7.305.770	0,65	86	0,21	7.256.577	0,64
86 à 88	77	0,18	6.696.946	0,60	77	0,18	6.714.071	0,60
88 à 90	65	0,15	5.779.289	0,52	65	0,16	5.724.902	0,51
90 à 92	68	0,16	6.185.917	0,55	68	0,16	6.210.380	0,55
92 à 94	41	0,10	3.811.744	0,34	41	0,10	3.818.565	0,34
94 à 96	55	0,13	5.220.868	0,47	55	0,13	5.228.228	0,46
96 à 98	48	0,11	4.645.955	0,41	48	0,11	4.665.650	0,41
98 à 100	51	0,12	5.047.144	0,45	51	0,12	5.013.580	0,45
100 et plus	648	1,54	97.836.155	8,72	648	1,55	96.817.657	8,60

(non comprises 3.634 déclarations de revenu total net imposable nul)

Revenus des biens immobiliers				Revenus des capitaux et des biens mobiliers				Revenus divers			
Nombre	%	Montant	%	Nombre	%	Montant	%	Nombre	%	Montant	%
<b>14.602</b>	<b>100,00</b>	<b>22.122.643</b>	<b>100,00</b>	<b>62</b>	<b>100,00</b>	<b>83.086</b>	<b>100,00</b>	<b>610</b>	<b>100,00</b>	<b>2.104.387</b>	<b>100,00</b>
54	0,37	78.446	0,35	7	11,29	5.727	6,89	87	14,26	101.018	4,80
54	0,37	69.030	0,31	3	4,84	6.562	7,90	102	16,72	217.297	10,33
84	0,58	120.069	0,54	2	3,23	2.106	2,53	34	5,57	136.855	6,50
129	0,88	183.392	0,83	10	16,13	11.878	14,30	33	5,41	148.585	7,06
320	2,19	294.583	1,33	6	9,68	5.928	7,13	38	6,23	142.433	6,77
545	3,73	593.003	2,68	14	22,58	21.390	25,74	44	7,21	119.482	5,68
584	4,00	696.112	3,15	5	8,06	6.231	7,50	45	7,38	131.138	6,23
515	3,53	737.659	3,33	0	0,00	0	0,00	24	3,93	90.869	4,32
546	3,74	781.243	3,53	2	3,23	765	0,92	22	3,61	87.142	4,14
568	3,89	805.417	3,64	5	8,06	9.780	11,77	7	1,15	25.864	1,23
588	4,03	717.114	3,24	2	3,23	6.060	7,29	19	3,11	43.017	2,04
654	4,48	852.667	3,85	0	0,00	0	0,00	13	2,13	39.187	1,86
665	4,55	809.065	3,66	0	0,00	0	0,00	7	1,15	19.147	0,91
633	4,34	758.520	3,43	1	1,61	116	0,14	3	0,49	6.109	0,29
564	3,86	835.163	3,78	1	1,61	1.115	1,34	9	1,48	45.177	2,15
501	3,43	644.377	2,91	1	1,61	175	0,21	12	1,97	19.096	0,91
499	3,42	730.030	3,30	0	0,00	0	0,00	10	1,64	19.429	0,92
518	3,55	730.632	3,30	0	0,00	0	0,00	9	1,48	13.563	0,64
469	3,21	698.652	3,16	0	0,00	0	0,00	7	1,15	31.662	1,50
447	3,06	781.129	3,53	0	0,00	0	0,00	4	0,66	11.628	0,55
381	2,61	582.798	2,63	1	1,61	556	0,67	3	0,49	1.288	0,06
350	2,40	524.251	2,37	0	0,00	0	0,00	2	0,33	3.120	0,15
408	2,79	598.779	2,71	0	0,00	0	0,00	7	1,15	15.683	0,75
356	2,44	490.751	2,22	0	0,00	0	0,00	6	0,98	22.980	1,09
348	2,38	472.792	2,14	0	0,00	0	0,00	5	0,82	23.852	1,13
313	2,14	415.502	1,88	0	0,00	0	0,00	2	0,33	16.869	0,80
257	1,76	378.385	1,71	0	0,00	0	0,00	7	1,15	35.640	1,69
270	1,85	403.133	1,82	1	1,61	4.675	5,63	3	0,49	927	0,04
220	1,51	304.741	1,38	0	0,00	0	0,00	1	0,16	34	0,00
226	1,55	351.340	1,59	0	0,00	0	0,00	4	0,66	3.611	0,17
213	1,46	343.136	1,55	0	0,00	0	0,00	0	0,00	0	0,00
197	1,35	397.593	1,80	0	0,00	0	0,00	3	0,49	24.993	1,19
179	1,23	284.635	1,29	0	0,00	0	0,00	1	0,16	3.847	0,18
189	1,29	370.519	1,67	0	0,00	0	0,00	4	0,66	2.520	0,12
156	1,07	300.100	1,36	0	0,00	0	0,00	5	0,82	11.478	0,55
120	0,82	194.573	0,88	0	0,00	0	0,00	1	0,16	48	0,00
115	0,79	207.589	0,94	0	0,00	0	0,00	2	0,33	1.778	0,08
111	0,76	185.862	0,84	0	0,00	0	0,00	0	0,00	0	0,00
80	0,55	244.929	1,11	0	0,00	0	0,00	0	0,00	0	0,00
105	0,72	183.415	0,83	0	0,00	0	0,00	3	0,49	8.116	0,39
83	0,57	209.947	0,95	0	0,00	0	0,00	0	0,00	0	0,00
84	0,58	161.930	0,73	0	0,00	0	0,00	0	0,00	0	0,00
71	0,49	139.484	0,63	0	0,00	0	0,00	0	0,00	0	0,00
63	0,43	115.887	0,52	0	0,00	0	0,00	2	0,33	736	0,03
52	0,36	184.041	0,83	0	0,00	0	0,00	1	0,16	14	0,00
54	0,37	85.035	0,38	0	0,00	0	0,00	0	0,00	0	0,00
31	0,21	78.476	0,35	0	0,00	0	0,00	0	0,00	0	0,00
44	0,30	83.622	0,38	0	0,00	0	0,00	0	0,00	0	0,00
36	0,25	68.885	0,31	0	0,00	0	0,00	2	0,33	788	0,04
39	0,27	94.929	0,43	0	0,00	0	0,00	1	0,16	2.400	0,11
514	3,52	1.749.281	7,91	1	1,61	22	0,03	16	2,62	474.967	22,57

**Structure du revenu total net imposable par arrondissement - suite**

Nombre de déclarations et montants (en euros) par classe de revenu total net imposable

Arrondissement d'Arlon

Classe de revenu de 2000 €	Revenu total net imposable				Revenus professionnels			
	Nombre	%	Montant	%	Nombre	%	Montant	%
<b>Total</b>	<b>29.575</b>	<b>100,00</b>	<b>925.006.086</b>	<b>100,00</b>	<b>29.376</b>	<b>100,00</b>	<b>921.867.016</b>	<b>100,00</b>
Moins de 2	1.949	6,59	1.537.067	0,17	1.864	6,35	1.463.536	0,16
2 à 4	683	2,31	1.962.933	0,21	635	2,16	1.776.986	0,19
4 à 6	624	2,11	3.095.085	0,33	605	2,06	2.923.508	0,32
6 à 8	759	2,57	5.393.466	0,58	739	2,52	5.262.127	0,57
8 à 10	1.102	3,73	10.020.204	1,08	1.094	3,72	9.940.325	1,08
10 à 12	1.514	5,12	16.613.450	1,80	1.505	5,12	16.308.107	1,77
12 à 14	1.401	4,74	18.204.060	1,97	1.400	4,77	18.017.722	1,95
14 à 16	1.425	4,82	21.347.232	2,31	1.425	4,85	21.157.162	2,30
16 à 18	1.494	5,05	25.415.234	2,75	1.488	5,07	25.158.890	2,73
18 à 20	1.410	4,77	26.805.619	2,90	1.408	4,79	26.638.911	2,89
20 à 22	1.332	4,50	27.944.121	3,02	1.332	4,53	27.871.998	3,02
22 à 24	1.242	4,20	28.518.439	3,08	1.242	4,23	28.516.902	3,09
24 à 26	1.208	4,08	30.184.500	3,26	1.208	4,11	30.142.846	3,27
26 à 28	1.180	3,99	31.848.173	3,44	1.180	4,02	31.819.456	3,45
28 à 30	1.122	3,79	32.523.122	3,52	1.122	3,82	32.505.835	3,53
30 à 32	999	3,38	30.972.001	3,35	999	3,40	30.888.591	3,35
32 à 34	900	3,04	29.693.579	3,21	899	3,06	29.630.318	3,21
34 à 36	833	2,82	29.138.018	3,15	833	2,84	29.001.387	3,15
36 à 38	661	2,23	24.420.758	2,64	661	2,25	24.403.131	2,65
38 à 40	614	2,08	23.931.776	2,59	614	2,09	23.918.088	2,59
40 à 42	525	1,78	21.510.422	2,33	525	1,79	21.388.503	2,32
42 à 44	505	1,71	21.678.121	2,34	505	1,72	21.602.212	2,34
44 à 46	449	1,52	20.182.303	2,18	449	1,53	20.180.943	2,19
46 à 48	450	1,52	21.126.206	2,28	450	1,53	21.049.157	2,28
48 à 50	364	1,23	17.825.718	1,93	364	1,24	17.778.769	1,93
50 à 52	355	1,20	18.103.715	1,96	355	1,21	18.120.417	1,97
52 à 54	301	1,02	15.960.887	1,73	301	1,02	15.983.016	1,73
54 à 56	319	1,08	17.552.771	1,90	319	1,09	17.556.364	1,90
56 à 58	246	0,83	14.015.966	1,52	246	0,84	14.007.708	1,52
58 à 60	235	0,79	13.871.857	1,50	235	0,80	13.927.706	1,51
60 à 62	233	0,79	14.187.813	1,53	233	0,79	14.130.054	1,53
62 à 64	216	0,73	13.607.818	1,47	216	0,74	13.656.291	1,48
64 à 66	213	0,72	13.843.064	1,50	213	0,73	13.866.104	1,50
66 à 68	196	0,66	13.128.462	1,42	196	0,67	13.112.130	1,42
68 à 70	167	0,56	11.512.630	1,24	167	0,57	11.447.633	1,24
70 à 72	165	0,56	11.708.554	1,27	165	0,56	11.677.279	1,27
72 à 74	131	0,44	9.563.828	1,03	131	0,45	9.544.548	1,04
74 à 76	134	0,45	10.053.116	1,09	134	0,46	10.037.890	1,09
76 à 78	122	0,41	9.406.047	1,02	122	0,42	9.418.984	1,02
78 à 80	113	0,38	8.924.174	0,96	113	0,38	8.951.154	0,97
80 à 82	105	0,36	8.497.215	0,92	105	0,36	8.515.806	0,92
82 à 84	110	0,37	9.128.672	0,99	110	0,37	9.083.637	0,99
84 à 86	88	0,30	7.474.156	0,81	88	0,30	7.487.284	0,81
86 à 88	100	0,34	8.711.013	0,94	100	0,34	8.628.432	0,94
88 à 90	77	0,26	6.852.649	0,74	77	0,26	6.851.811	0,74
90 à 92	79	0,27	7.186.190	0,78	79	0,27	7.180.618	0,78
92 à 94	87	0,29	8.091.914	0,87	87	0,30	7.901.794	0,86
94 à 96	56	0,19	5.319.764	0,58	56	0,19	5.329.569	0,58
96 à 98	65	0,22	6.306.774	0,68	65	0,22	6.325.779	0,69
98 à 100	65	0,22	6.431.519	0,70	65	0,22	6.449.311	0,70
100 et plus	852	2,88	133.673.911	14,45	852	2,90	133.330.287	14,46

(non comprises 3.084 déclarations de revenu total net imposable nul)

Revenus des biens immobiliers				Revenus des capitaux et des biens mobiliers				Revenus divers			
Nombre	%	Montant	%	Nombre	%	Montant	%	Nombre	%	Montant	%
<b>7.226</b>	<b>100,00</b>	<b>13.608.707</b>	<b>100,00</b>	<b>70</b>	<b>100,00</b>	<b>86.785</b>	<b>100,00</b>	<b>337</b>	<b>100,00</b>	<b>1.453.447</b>	<b>100,00</b>
71	0,98	105.029	0,77	11	15,71	6.979	8,04	30	8,90	31.856	2,19
40	0,55	83.987	0,62	5	7,14	6.621	7,63	54	16,02	122.679	8,44
44	0,61	75.589	0,56	4	5,71	17.761	20,47	28	8,31	108.034	7,43
73	1,01	98.067	0,72	2	2,86	5.127	5,91	23	6,82	126.776	8,72
116	1,61	133.963	0,98	7	10,00	1.530	1,76	26	7,72	115.191	7,93
217	3,00	314.948	2,31	7	10,00	7.382	8,51	40	11,87	165.473	11,38
229	3,17	321.256	2,36	3	4,29	3.704	4,27	21	6,23	100.300	6,90
244	3,38	453.975	3,34	3	4,29	592	0,68	8	2,37	28.940	1,99
220	3,04	396.592	2,91	5	7,14	7.491	8,63	12	3,56	118.300	8,14
252	3,49	449.395	3,30	1	1,43	85	0,10	13	3,86	68.337	4,70
237	3,28	368.926	2,71	1	1,43	446	0,51	10	2,97	42.554	2,93
251	3,47	353.174	2,60	1	1,43	166	0,19	2	0,59	1.216	0,08
269	3,72	361.802	2,66	2	2,86	318	0,37	4	1,19	6.216	0,43
251	3,47	411.933	3,03	0	0,00	0	0,00	5	1,48	20.795	1,43
316	4,37	479.066	3,52	1	1,43	48	0,06	2	0,59	29.022	2,00
306	4,23	429.090	3,15	0	0,00	0	0,00	7	2,08	13.040	0,90
248	3,43	432.894	3,18	2	2,86	1.567	1,81	2	0,59	22.219	1,53
257	3,56	534.990	3,93	0	0,00	0	0,00	5	1,48	11.348	0,78
185	2,56	295.967	2,17	1	1,43	164	0,19	4	1,19	8.614	0,59
203	2,81	364.050	2,68	0	0,00	0	0,00	3	0,89	1.913	0,13
200	2,77	446.320	3,28	1	1,43	747	0,86	0	0,00	0	0,00
176	2,44	371.565	2,73	1	1,43	5.888	6,78	2	0,59	14.494	1,00
182	2,52	332.436	2,44	0	0,00	0	0,00	1	0,30	3.465	0,24
168	2,32	353.273	2,60	0	0,00	0	0,00	1	0,30	353	0,02
160	2,21	348.451	2,56	0	0,00	0	0,00	3	0,89	3.238	0,22
165	2,28	279.788	2,06	0	0,00	0	0,00	2	0,59	14.914	1,03
138	1,91	215.755	1,59	0	0,00	0	0,00	2	0,59	5.778	0,40
144	1,99	297.969	2,19	0	0,00	0	0,00	0	0,00	0	0,00
116	1,61	194.941	1,43	0	0,00	0	0,00	0	0,00	0	0,00
115	1,59	233.594	1,72	0	0,00	0	0,00	1	0,30	1	0,00
107	1,48	240.599	1,77	0	0,00	0	0,00	2	0,59	54.450	3,75
108	1,49	210.632	1,55	0	0,00	0	0,00	2	0,59	2.608	0,18
99	1,37	201.970	1,48	0	0,00	0	0,00	2	0,59	280	0,02
86	1,19	188.673	1,39	0	0,00	0	0,00	0	0,00	0	0,00
89	1,23	232.491	1,71	0	0,00	0	0,00	1	0,30	1.439	0,10
74	1,02	187.711	1,38	1	1,43	803	0,93	3	0,89	2.444	0,17
73	1,01	124.743	0,92	1	1,43	22	0,03	1	0,30	9.687	0,67
71	0,98	168.715	1,24	1	1,43	41	0,05	0	0,00	0	0,00
58	0,80	110.046	0,81	1	1,43	2.239	2,58	1	0,30	2.168	0,15
61	0,84	123.097	0,90	0	0,00	0	0,00	2	0,59	6.405	0,44
52	0,72	99.267	0,73	1	1,43	15	0,02	0	0,00	0	0,00
48	0,66	142.357	1,05	0	0,00	0	0,00	1	0,30	1.191	0,08
48	0,66	97.206	0,71	0	0,00	0	0,00	1	0,30	3.600	0,25
51	0,71	109.636	0,81	0	0,00	0	0,00	2	0,59	57.179	3,93
31	0,43	81.101	0,60	0	0,00	0	0,00	0	0,00	0	0,00
43	0,60	92.138	0,68	0	0,00	0	0,00	0	0,00	0	0,00
43	0,60	172.144	1,26	1	1,43	1.151	1,33	1	0,30	3.448	0,24
27	0,37	43.773	0,32	0	0,00	0	0,00	0	0,00	0	0,00
34	0,47	82.442	0,61	0	0,00	0	0,00	0	0,00	0	0,00
29	0,40	69.706	0,51	0	0,00	0	0,00	0	0,00	0	0,00
401	5,55	1.291.475	9,49	6	8,57	15.898	18,32	7	2,08	123.482	8,50

## Structure du revenu total net imposable par arrondissement - suite

Nombre de déclarations et montants (en euros) par classe de revenu total net imposable

## Arrondissement de Bastogne

Classe de revenu de 2000 €	Revenu total net imposable				Revenus professionnels			
	Nombre	%	Montant	%	Nombre	%	Montant	%
<b>Total</b>	<b>23.997</b>	<b>100,00</b>	<b>564.236.340</b>	<b>100,00</b>	<b>23.780</b>	<b>100,00</b>	<b>560.449.568</b>	<b>100,00</b>
Moins de 2	2.087	8,70	1.674.599	0,30	1.942	8,17	1.519.557	0,27
2 à 4	649	2,70	1.889.598	0,33	616	2,59	1.708.643	0,30
4 à 6	533	2,22	2.633.609	0,47	525	2,21	2.562.495	0,46
6 à 8	729	3,04	5.192.072	0,92	721	3,03	5.186.482	0,93
8 à 10	1.464	6,10	13.365.939	2,37	1.459	6,14	13.264.218	2,37
10 à 12	1.977	8,24	21.633.400	3,83	1.968	8,28	21.371.007	3,81
12 à 14	1.673	6,97	21.687.986	3,84	1.671	7,03	21.365.958	3,81
14 à 16	1.338	5,58	20.015.462	3,55	1.336	5,62	19.893.138	3,55
16 à 18	1.308	5,45	22.224.403	3,94	1.306	5,49	22.070.713	3,94
18 à 20	1.239	5,16	23.555.475	4,17	1.238	5,21	23.526.237	4,20
20 à 22	1.214	5,06	25.477.195	4,52	1.214	5,11	25.511.467	4,55
22 à 24	1.061	4,42	24.342.738	4,31	1.061	4,46	24.480.836	4,37
24 à 26	934	3,89	23.328.475	4,13	934	3,93	23.391.717	4,17
26 à 28	852	3,55	23.003.259	4,08	852	3,58	23.039.069	4,11
28 à 30	696	2,90	20.187.694	3,58	696	2,93	20.213.468	3,61
30 à 32	617	2,57	19.111.939	3,39	617	2,59	19.219.888	3,43
32 à 34	585	2,44	19.291.572	3,42	585	2,46	19.353.520	3,45
34 à 36	493	2,05	17.247.187	3,06	492	2,07	17.204.357	3,07
36 à 38	471	1,96	17.389.747	3,08	471	1,98	17.423.227	3,11
38 à 40	400	1,67	15.609.402	2,77	400	1,68	15.646.590	2,79
40 à 42	393	1,64	16.092.474	2,85	393	1,65	16.118.344	2,88
42 à 44	333	1,39	14.325.993	2,54	333	1,40	14.379.362	2,57
44 à 46	292	1,22	13.134.825	2,33	292	1,23	13.273.280	2,37
46 à 48	291	1,21	13.673.015	2,42	291	1,22	13.722.452	2,45
48 à 50	233	0,97	11.415.394	2,02	233	0,98	11.528.396	2,06
50 à 52	217	0,90	11.061.216	1,96	217	0,91	11.075.166	1,98
52 à 54	211	0,88	11.178.805	1,98	211	0,89	11.289.089	2,01
54 à 56	179	0,75	9.827.464	1,74	179	0,75	9.852.041	1,76
56 à 58	160	0,67	9.107.479	1,61	160	0,67	9.129.800	1,63
58 à 60	129	0,54	7.605.190	1,35	129	0,54	7.598.327	1,36
60 à 62	113	0,47	6.889.469	1,22	113	0,48	6.839.114	1,22
62 à 64	120	0,50	7.562.640	1,34	120	0,50	7.501.081	1,34
64 à 66	106	0,44	6.888.647	1,22	106	0,45	6.795.214	1,21
66 à 68	80	0,33	5.361.529	0,95	80	0,34	5.309.463	0,95
68 à 70	85	0,35	5.866.946	1,04	85	0,36	5.814.486	1,04
70 à 72	71	0,30	5.045.634	0,89	71	0,30	4.953.303	0,88
72 à 74	78	0,33	5.686.122	1,01	78	0,33	5.711.841	1,02
74 à 76	56	0,23	4.199.388	0,74	56	0,24	4.168.441	0,74
76 à 78	52	0,22	4.002.573	0,71	52	0,22	4.007.074	0,71
78 à 80	50	0,21	3.951.580	0,70	50	0,21	3.903.395	0,70
80 à 82	29	0,12	2.351.302	0,42	29	0,12	2.337.156	0,42
82 à 84	37	0,15	3.074.392	0,54	37	0,16	3.045.993	0,54
84 à 86	30	0,13	2.554.783	0,45	30	0,13	2.444.334	0,44
86 à 88	22	0,09	1.910.739	0,34	22	0,09	1.933.384	0,34
88 à 90	25	0,10	2.221.560	0,39	25	0,11	2.239.201	0,40
90 à 92	30	0,13	2.729.233	0,48	30	0,13	2.699.969	0,48
92 à 94	18	0,08	1.672.107	0,30	18	0,08	1.631.912	0,29
94 à 96	15	0,06	1.424.430	0,25	15	0,06	1.426.886	0,25
96 à 98	16	0,07	1.547.193	0,27	16	0,07	1.564.770	0,28
98 à 100	15	0,06	1.482.737	0,26	15	0,06	1.488.515	0,27
100 et plus	191	0,80	31.529.730	5,59	190	0,80	28.715.192	5,12



(non comprises 2.197 déclarations de revenu total net imposable nul)

Revenus des biens immobiliers				Revenus des capitaux et des biens mobiliers				Revenus divers			
Nombre	%	Montant	%	Nombre	%	Montant	%	Nombre	%	Montant	%
<b>8.180</b>	<b>100,00</b>	<b>13.803.488</b>	<b>100,00</b>	<b>63</b>	<b>100,00</b>	<b>123.004</b>	<b>100,00</b>	<b>362</b>	<b>100,00</b>	<b>966.696</b>	<b>100,00</b>
57	0,70	58.113	0,42	4	6,35	1.134	0,92	131	36,19	152.350	15,76
47	0,57	58.078	0,42	3	4,76	2.858	2,32	75	20,72	152.191	15,74
67	0,82	74.682	0,54	3	4,76	5.921	4,81	15	4,14	54.301	5,62
103	1,26	138.416	1,00	5	7,94	13.168	10,71	17	4,70	58.895	6,09
350	4,28	263.813	1,91	7	11,11	8.608	7,00	11	3,04	49.816	5,15
495	6,05	474.875	3,44	11	17,46	27.471	22,33	17	4,70	44.435	4,60
490	5,99	561.067	4,06	4	6,35	8.856	7,20	18	4,97	64.619	6,68
352	4,30	475.692	3,45	5	7,94	10.839	8,81	11	3,04	40.295	4,17
379	4,63	555.527	4,02	6	9,52	8.752	7,12	7	1,93	35.724	3,70
334	4,08	447.664	3,24	2	3,17	12.482	10,15	11	3,04	43.134	4,46
347	4,24	536.006	3,88	0	0,00	0	0,00	5	1,38	5.685	0,59
368	4,50	471.209	3,41	2	3,17	5.613	4,56	3	0,83	7.871	0,81
347	4,24	479.547	3,47	1	1,59	1.698	1,38	4	1,10	10.398	1,08
325	3,97	453.674	3,29	1	1,59	565	0,46	0	0,00	0	0,00
288	3,52	441.585	3,20	2	3,17	5.864	4,77	1	0,28	4.800	0,50
307	3,75	410.118	2,97	1	1,59	649	0,53	2	0,55	2.602	0,27
274	3,35	490.610	3,55	0	0,00	0	0,00	2	0,55	2.505	0,26
286	3,50	520.585	3,77	1	1,59	893	0,73	1	0,28	150	0,02
256	3,13	418.592	3,03	1	1,59	80	0,07	2	0,55	3.912	0,40
233	2,85	388.438	2,81	0	0,00	0	0,00	2	0,55	3.188	0,33
231	2,82	395.337	2,86	0	0,00	0	0,00	3	0,83	6.259	0,65
212	2,59	345.901	2,51	0	0,00	0	0,00	1	0,28	6.793	0,70
195	2,38	282.792	2,05	1	1,59	250	0,20	0	0,00	0	0,00
190	2,32	327.206	2,37	0	0,00	0	0,00	2	0,55	4.112	0,43
151	1,85	221.119	1,60	0	0,00	0	0,00	1	0,28	824	0,09
150	1,83	317.208	2,30	0	0,00	0	0,00	0	0,00	0	0,00
149	1,82	235.010	1,70	0	0,00	0	0,00	1	0,28	630	0,07
130	1,59	247.063	1,79	0	0,00	0	0,00	0	0,00	0	0,00
109	1,33	198.735	1,44	0	0,00	0	0,00	0	0,00	0	0,00
83	1,01	125.803	0,91	0	0,00	0	0,00	2	0,55	17.719	1,83
78	0,95	204.605	1,48	0	0,00	0	0,00	1	0,28	30.222	3,13
85	1,04	191.267	1,39	0	0,00	0	0,00	2	0,55	51.963	5,38
80	0,98	233.485	1,69	1	1,59	6.018	4,89	2	0,55	14.120	1,46
57	0,70	160.635	1,16	0	0,00	0	0,00	1	0,28	211	0,02
63	0,77	178.735	1,29	0	0,00	0	0,00	1	0,28	16.995	1,76
50	0,61	199.740	1,45	1	1,59	423	0,34	0	0,00	0	0,00
56	0,68	103.792	0,75	0	0,00	0	0,00	1	0,28	484	0,05
40	0,49	114.662	0,83	0	0,00	0	0,00	2	0,55	576	0,06
36	0,44	53.966	0,39	0	0,00	0	0,00	2	0,55	1.295	0,13
29	0,35	44.987	0,33	0	0,00	0	0,00	0	0,00	0	0,00
24	0,29	54.727	0,40	0	0,00	0	0,00	0	0,00	0	0,00
30	0,37	85.310	0,62	0	0,00	0	0,00	0	0,00	0	0,00
20	0,24	64.914	0,47	0	0,00	0	0,00	1	0,28	7.144	0,74
13	0,16	12.080	0,09	0	0,00	0	0,00	0	0,00	0	0,00
20	0,24	41.285	0,30	0	0,00	0	0,00	0	0,00	0	0,00
22	0,27	97.214	0,70	1	1,59	862	0,70	0	0,00	0	0,00
9	0,11	65.455	0,47	0	0,00	0	0,00	0	0,00	0	0,00
9	0,11	12.829	0,09	0	0,00	0	0,00	0	0,00	0	0,00
9	0,11	12.411	0,09	0	0,00	0	0,00	0	0,00	0	0,00
11	0,13	14.002	0,10	0	0,00	0	0,00	0	0,00	0	0,00
134	1,64	1.442.922	10,45	0	0,00	0	0,00	4	1,10	70.478	7,29

**Structure du revenu total net imposable par arrondissement - suite**

Nombre de déclarations et montants (en euros) par classe de revenu total net imposable

## Arrondissement de Marche-en-Famenne

Classe de revenu  de 2000 €	Revenu total net imposable				Revenus professionnels			
	Nombre	%	Montant	%	Nombre	%	Montant	%
<b>Total</b>	<b>30.363</b>	<b>100,00</b>	<b>678.627.340</b>	<b>100,00</b>	<b>30.141</b>	<b>100,00</b>	<b>677.402.886</b>	<b>100,00</b>
Moins de 2	2.668	8,79	2.207.619	0,33	2.551	8,46	2.082.754	0,31
2 à 4	756	2,49	2.168.932	0,32	720	2,39	1.983.184	0,29
4 à 6	769	2,53	3.779.560	0,56	751	2,49	3.619.851	0,53
6 à 8	900	2,96	6.421.519	0,95	879	2,92	6.277.937	0,93
8 à 10	1.748	5,76	15.917.644	2,35	1.745	5,79	15.899.437	2,35
10 à 12	2.844	9,37	31.157.557	4,59	2.838	9,42	30.986.095	4,57
12 à 14	2.361	7,78	30.545.313	4,50	2.356	7,82	30.236.763	4,46
14 à 16	1.798	5,92	26.870.897	3,96	1.794	5,95	26.615.952	3,93
16 à 18	1.628	5,36	27.659.240	4,08	1.624	5,39	27.508.106	4,06
18 à 20	1.676	5,52	31.879.219	4,70	1.673	5,55	31.845.561	4,70
20 à 22	1.624	5,35	34.050.536	5,02	1.623	5,38	34.164.342	5,04
22 à 24	1.409	4,64	32.387.091	4,77	1.409	4,67	32.504.293	4,80
24 à 26	1.165	3,84	29.102.793	4,29	1.164	3,86	29.184.888	4,31
26 à 28	1.059	3,49	28.562.254	4,21	1.059	3,51	28.619.403	4,22
28 à 30	869	2,86	25.168.492	3,71	869	2,88	25.285.118	3,73
30 à 32	757	2,49	23.449.463	3,46	757	2,51	23.487.402	3,47
32 à 34	634	2,09	20.909.396	3,08	633	2,10	20.992.720	3,10
34 à 36	581	1,91	20.331.332	3,00	581	1,93	20.438.877	3,02
36 à 38	521	1,72	19.268.463	2,84	521	1,73	19.347.623	2,86
38 à 40	484	1,59	18.885.142	2,78	484	1,61	19.013.502	2,81
40 à 42	441	1,45	18.079.726	2,66	440	1,46	18.085.500	2,67
42 à 44	433	1,43	18.608.617	2,74	433	1,44	18.744.938	2,77
44 à 46	352	1,16	15.829.952	2,33	352	1,17	15.979.612	2,36
46 à 48	303	1,00	14.248.158	2,10	303	1,01	14.367.241	2,12
48 à 50	277	0,91	13.552.561	2,00	277	0,92	13.597.775	2,01
50 à 52	243	0,80	12.405.675	1,83	243	0,81	12.378.005	1,83
52 à 54	231	0,76	12.238.954	1,80	231	0,77	12.267.136	1,81
54 à 56	189	0,62	10.373.164	1,53	189	0,63	10.406.645	1,54
56 à 58	163	0,54	9.293.018	1,37	163	0,54	9.345.031	1,38
58 à 60	163	0,54	9.615.184	1,42	163	0,54	9.537.925	1,41
60 à 62	144	0,47	8.779.338	1,29	144	0,48	8.836.426	1,30
62 à 64	129	0,42	8.122.130	1,20	129	0,43	8.198.608	1,21
64 à 66	114	0,38	7.406.759	1,09	114	0,38	7.409.743	1,09
66 à 68	99	0,33	6.628.000	0,98	99	0,33	6.645.253	0,98
68 à 70	104	0,34	7.183.927	1,06	104	0,35	7.200.867	1,06
70 à 72	77	0,25	5.460.576	0,80	77	0,26	5.407.390	0,80
72 à 74	63	0,21	4.595.063	0,68	63	0,21	4.609.981	0,68
74 à 76	65	0,21	4.880.248	0,72	65	0,22	4.854.034	0,72
76 à 78	49	0,16	3.776.861	0,56	49	0,16	3.764.973	0,56
78 à 80	28	0,09	2.207.863	0,33	28	0,09	2.203.427	0,33
80 à 82	37	0,12	2.998.168	0,44	37	0,12	3.010.603	0,44
82 à 84	34	0,11	2.820.771	0,42	34	0,11	2.749.679	0,41
84 à 86	31	0,10	2.628.685	0,39	31	0,10	2.621.727	0,39
86 à 88	19	0,06	1.650.492	0,24	19	0,06	1.658.009	0,24
88 à 90	28	0,09	2.492.669	0,37	28	0,09	2.472.814	0,37
90 à 92	25	0,08	2.275.384	0,34	25	0,08	2.081.852	0,31
92 à 94	18	0,06	1.675.271	0,25	18	0,06	1.594.245	0,24
94 à 96	19	0,06	1.805.932	0,27	18	0,06	1.704.175	0,25
96 à 98	17	0,06	1.647.133	0,24	17	0,06	1.577.304	0,23
98 à 100	15	0,05	1.487.151	0,22	15	0,05	1.493.063	0,22
100 et plus	202	0,67	33.137.448	4,88	202	0,67	32.505.097	4,80

(non comprises 2.890 déclarations de revenu total net imposable nul)

Revenus des biens immobiliers				Revenus des capitaux et des biens mobiliers				Revenus divers			
Nombre	%	Montant	%	Nombre	%	Montant	%	Nombre	%	Montant	%
<b>9.593</b>	<b>100,00</b>	<b>16.060.984</b>	<b>100,00</b>	<b>94</b>	<b>100,00</b>	<b>200.626</b>	<b>100,00</b>	<b>459</b>	<b>100,00</b>	<b>1.171.913</b>	<b>100,00</b>
72	0,75	65.478	0,41	12	12,77	8.575	4,27	79	17,21	90.460	7,72
46	0,48	72.283	0,45	5	5,32	10.930	5,45	79	17,21	147.983	12,63
69	0,72	128.679	0,80	4	4,26	3.732	1,86	32	6,97	96.765	8,26
130	1,36	145.588	0,91	10	10,64	31.620	15,76	35	7,63	140.571	12,00
269	2,80	228.555	1,42	3	3,19	14.582	7,27	21	4,58	81.391	6,95
500	5,21	543.031	3,38	17	18,09	19.276	9,61	34	7,41	83.680	7,14
531	5,54	657.273	4,09	8	8,51	35.934	17,91	26	5,66	83.593	7,13
419	4,37	699.226	4,35	6	6,38	5.694	2,84	19	4,14	53.186	4,54
399	4,16	678.769	4,23	6	6,38	26.608	13,26	13	2,83	31.804	2,71
429	4,47	778.130	4,84	5	5,32	7.496	3,74	8	1,74	15.516	1,32
465	4,85	733.714	4,57	1	1,06	80	0,04	3	0,65	1.065	0,09
445	4,64	721.122	4,49	2	2,13	1.458	0,73	16	3,49	29.625	2,53
417	4,35	567.535	3,53	3	3,19	23.582	11,75	12	2,61	28.425	2,43
443	4,62	649.293	4,04	0	0,00	0	0,00	6	1,31	20.619	1,76
399	4,16	612.383	3,81	2	2,13	2.518	1,26	4	0,87	18.165	1,55
381	3,97	568.536	3,54	2	2,13	3.421	1,71	7	1,53	27.619	2,36
326	3,40	525.672	3,27	1	1,06	555	0,28	4	0,87	22.384	1,91
308	3,21	524.860	3,27	1	1,06	1.292	0,64	2	0,44	32.599	2,78
317	3,30	472.863	2,94	0	0,00	0	0,00	2	0,44	1.426	0,12
306	3,19	490.980	3,06	1	1,06	534	0,27	3	0,65	2.078	0,18
276	2,88	524.906	3,27	1	1,06	11	0,01	4	0,87	15.018	1,28
288	3,00	435.046	2,71	0	0,00	0	0,00	5	1,09	13.064	1,11
239	2,49	366.026	2,28	2	2,13	1.620	0,81	2	0,44	3.213	0,27
204	2,13	365.158	2,27	0	0,00	0	0,00	2	0,44	4.212	0,36
193	2,01	404.523	2,52	0	0,00	0	0,00	3	0,65	1.067	0,09
167	1,74	419.515	2,61	0	0,00	0	0,00	3	0,65	18.088	1,54
171	1,78	264.285	1,65	0	0,00	0	0,00	3	0,65	6.689	0,57
129	1,34	225.130	1,40	0	0,00	0	0,00	1	0,22	2.812	0,24
118	1,23	210.833	1,31	0	0,00	0	0,00	1	0,22	7.241	0,62
125	1,30	229.132	1,43	0	0,00	0	0,00	2	0,44	25.642	2,19
104	1,08	173.865	1,08	0	0,00	0	0,00	3	0,65	12.372	1,06
97	1,01	127.283	0,79	0	0,00	0	0,00	4	0,87	6.550	0,56
83	0,87	149.320	0,93	0	0,00	0	0,00	4	0,87	6.554	0,56
79	0,82	152.089	0,95	0	0,00	0	0,00	2	0,44	1.179	0,10
78	0,81	156.793	0,98	0	0,00	0	0,00	0	0,00	0	0,00
59	0,62	200.915	1,25	0	0,00	0	0,00	1	0,22	1.802	0,15
46	0,48	61.268	0,38	0	0,00	0	0,00	3	0,65	14.593	1,25
54	0,56	100.573	0,63	0	0,00	0	0,00	0	0,00	0	0,00
39	0,41	126.480	0,79	0	0,00	0	0,00	1	0,22	1.440	0,12
19	0,20	44.886	0,28	0	0,00	0	0,00	2	0,44	548	0,05
28	0,29	46.021	0,29	0	0,00	0	0,00	0	0,00	0	0,00
27	0,28	142.040	0,88	0	0,00	0	0,00	1	0,22	2.882	0,25
22	0,23	49.564	0,31	0	0,00	0	0,00	0	0,00	0	0,00
18	0,19	23.588	0,15	0	0,00	0	0,00	0	0,00	0	0,00
20	0,21	53.252	0,33	0	0,00	0	0,00	1	0,22	3.350	0,29
20	0,21	88.846	0,55	0	0,00	0	0,00	0	0,00	0	0,00
14	0,15	24.237	0,15	1	1,06	411	0,20	2	0,44	787	0,07
16	0,17	53.907	0,34	1	1,06	697	0,35	0	0,00	0	0,00
14	0,15	27.410	0,17	0	0,00	0	0,00	0	0,00	0	0,00
13	0,14	28.398	0,18	0	0,00	0	0,00	0	0,00	0	0,00
162	1,69	921.725	5,74	0	0,00	0	0,00	4	0,87	13.856	1,18

## Structure du revenu total net imposable par arrondissement - suite

Nombre de déclarations et montants (en euros) par classe de revenu total net imposable

Arrondissement de Neufchâteau

Classe de revenu de 2000 €	Revenu total net imposable				Revenus professionnels			
	Nombre	%	Montant	%	Nombre	%	Montant	%
<b>Total</b>	<b>32.767</b>	<b>100,00</b>	<b>767.308.497</b>	<b>100,00</b>	<b>32.596</b>	<b>100,00</b>	<b>767.589.032</b>	<b>100,00</b>
Moins de 2	2.850	8,70	2.210.232	0,29	2.758	8,46	2.137.027	0,28
2 à 4	814	2,48	2.398.415	0,31	786	2,41	2.263.882	0,29
4 à 6	770	2,35	3.826.242	0,50	754	2,31	3.725.130	0,49
6 à 8	951	2,90	6.797.132	0,89	942	2,89	6.727.264	0,88
8 à 10	1.953	5,96	17.855.539	2,33	1.943	5,96	17.720.478	2,31
10 à 12	2.774	8,47	30.476.629	3,97	2.772	8,50	30.320.090	3,95
12 à 14	2.498	7,62	32.320.673	4,21	2.496	7,66	32.125.718	4,19
14 à 16	1.890	5,77	28.252.191	3,68	1.888	5,79	28.188.916	3,67
16 à 18	1.859	5,67	31.596.592	4,12	1.855	5,69	31.640.161	4,12
18 à 20	1.705	5,20	32.445.631	4,23	1.705	5,23	32.570.194	4,24
20 à 22	1.703	5,20	35.739.558	4,66	1.701	5,22	35.954.524	4,68
22 à 24	1.490	4,55	34.276.452	4,47	1.489	4,57	34.527.700	4,50
24 à 26	1.294	3,95	32.299.125	4,21	1.294	3,97	32.446.470	4,23
26 à 28	1.061	3,24	28.628.798	3,73	1.061	3,26	28.755.857	3,75
28 à 30	959	2,93	27.814.158	3,62	959	2,94	27.898.718	3,63
30 à 32	804	2,45	24.898.798	3,24	804	2,47	25.063.482	3,27
32 à 34	730	2,23	24.075.118	3,14	729	2,24	24.229.243	3,16
34 à 36	666	2,03	23.294.134	3,04	665	2,04	23.445.255	3,05
36 à 38	595	1,82	21.983.834	2,87	595	1,83	22.154.862	2,89
38 à 40	498	1,52	19.411.311	2,53	498	1,53	19.603.270	2,55
40 à 42	466	1,42	19.107.878	2,49	465	1,43	19.307.784	2,52
42 à 44	419	1,28	18.000.255	2,35	419	1,29	18.175.750	2,37
44 à 46	402	1,23	18.088.991	2,36	402	1,23	18.148.148	2,36
46 à 48	324	0,99	15.218.924	1,98	324	0,99	15.367.685	2,00
48 à 50	303	0,92	14.831.554	1,93	303	0,93	14.914.635	1,94
50 à 52	289	0,88	14.733.640	1,92	289	0,89	14.807.818	1,93
52 à 54	255	0,78	13.517.894	1,76	255	0,78	13.569.751	1,77
54 à 56	257	0,78	14.125.300	1,84	257	0,79	14.224.810	1,85
56 à 58	245	0,75	13.960.431	1,82	245	0,75	13.991.336	1,82
58 à 60	215	0,66	12.670.772	1,65	215	0,66	12.711.441	1,66
60 à 62	180	0,55	10.975.273	1,43	180	0,55	11.045.385	1,44
62 à 64	154	0,47	9.698.458	1,26	154	0,47	9.710.057	1,27
64 à 66	143	0,44	9.287.277	1,21	143	0,44	9.327.158	1,22
66 à 68	117	0,36	7.833.361	1,02	117	0,36	7.887.665	1,03
68 à 70	90	0,27	6.206.585	0,81	90	0,28	6.096.138	0,79
70 à 72	112	0,34	7.950.574	1,04	112	0,34	7.905.620	1,03
72 à 74	86	0,26	6.276.060	0,82	86	0,26	6.282.710	0,82
74 à 76	73	0,22	5.474.524	0,71	73	0,22	5.442.921	0,71
76 à 78	70	0,21	5.388.514	0,70	70	0,21	5.409.257	0,70
78 à 80	64	0,20	5.047.403	0,66	64	0,20	5.035.377	0,66
80 à 82	52	0,16	4.207.482	0,55	52	0,16	4.243.980	0,55
82 à 84	51	0,16	4.235.242	0,55	51	0,16	4.240.515	0,55
84 à 86	51	0,16	4.330.663	0,56	51	0,16	4.309.705	0,56
86 à 88	34	0,10	2.956.720	0,39	34	0,10	2.956.077	0,39
88 à 90	27	0,08	2.405.569	0,31	27	0,08	2.413.840	0,31
90 à 92	30	0,09	2.732.653	0,36	30	0,09	2.738.519	0,36
92 à 94	28	0,09	2.606.740	0,34	28	0,09	2.601.281	0,34
94 à 96	31	0,09	2.949.566	0,38	31	0,10	2.965.589	0,39
96 à 98	26	0,08	2.519.642	0,33	26	0,08	2.507.192	0,33
98 à 100	19	0,06	1.880.577	0,25	19	0,06	1.884.118	0,25
100 et plus	290	0,89	47.489.413	6,19	290	0,89	45.868.529	5,98

(non comprises 2.720 déclarations de revenu total net imposable nul)

Revenus des biens immobiliers				Revenus des capitaux et des biens mobiliers				Revenus divers			
Nombre	%	Montant	%	Nombre	%	Montant	%	Nombre	%	Montant	%
<b>10.347</b>	<b>100,00</b>	<b>15.132.910</b>	<b>100,00</b>	<b>84</b>	<b>100,00</b>	<b>115.656</b>	<b>100,00</b>	<b>369</b>	<b>100,00</b>	<b>1.579.066</b>	<b>100,00</b>
55	0,53	50.872	0,34	13	15,48	9.134	7,90	53	14,36	56.302	3,57
51	0,49	75.627	0,50	3	3,57	7.787	6,73	48	13,01	109.502	6,93
70	0,68	95.382	0,63	3	3,57	6.824	5,90	29	7,86	90.486	5,73
116	1,12	119.990	0,79	4	4,76	10.707	9,26	24	6,50	78.485	4,97
321	3,10	265.143	1,75	17	20,24	14.267	12,34	28	7,59	86.768	5,49
486	4,70	484.878	3,20	10	11,90	7.771	6,72	24	6,50	55.873	3,54
562	5,43	654.668	4,33	6	7,14	9.545	8,25	21	5,69	65.353	4,14
429	4,15	580.888	3,84	11	13,10	18.714	16,18	12	3,25	41.627	2,64
439	4,24	602.323	3,98	8	9,52	22.882	19,78	15	4,07	81.512	5,16
421	4,07	611.152	4,04	0	0,00	0	0,00	12	3,25	48.837	3,09
511	4,94	644.243	4,26	1	1,19	1.000	0,86	7	1,90	12.132	0,77
518	5,01	564.280	3,73	1	1,19	1.530	1,32	12	3,25	72.921	4,62
495	4,78	577.711	3,82	0	0,00	0	0,00	9	2,44	38.791	2,46
418	4,04	562.973	3,72	0	0,00	0	0,00	4	1,08	15.874	1,01
428	4,14	697.506	4,61	0	0,00	0	0,00	6	1,63	3.795	0,24
397	3,84	505.030	3,34	0	0,00	0	0,00	4	1,08	10.569	0,67
385	3,72	475.865	3,14	1	1,19	320	0,28	2	0,54	18.579	1,18
349	3,37	521.049	3,44	0	0,00	0	0,00	7	1,90	14.567	0,92
324	3,13	470.506	3,11	2	2,38	853	0,74	4	1,08	7.963	0,50
291	2,81	476.412	3,15	0	0,00	0	0,00	2	0,54	918	0,06
258	2,49	358.347	2,37	0	0,00	0	0,00	4	1,08	41.324	2,62
274	2,65	401.464	2,65	0	0,00	0	0,00	2	0,54	2.806	0,18
254	2,45	397.488	2,63	1	1,19	209	0,18	2	0,54	34.425	2,18
219	2,12	308.264	2,04	0	0,00	0	0,00	3	0,81	1.952	0,12
197	1,90	309.974	2,05	1	1,19	1.239	1,07	4	1,08	1.581	0,10
181	1,75	368.052	2,43	0	0,00	0	0,00	6	1,63	1.111	0,07
173	1,67	265.302	1,75	0	0,00	0	0,00	0	0,00	0	0,00
183	1,77	295.258	1,95	0	0,00	0	0,00	0	0,00	0	0,00
181	1,75	372.884	2,46	0	0,00	0	0,00	0	0,00	0	0,00
153	1,48	260.584	1,72	0	0,00	0	0,00	1	0,27	8.100	0,51
124	1,20	203.482	1,34	0	0,00	0	0,00	0	0,00	0	0,00
104	1,01	177.941	1,18	0	0,00	0	0,00	2	0,54	1.642	0,10
103	1,00	139.125	0,92	0	0,00	0	0,00	4	1,08	7.385	0,47
76	0,73	97.631	0,65	0	0,00	0	0,00	0	0,00	0	0,00
66	0,64	178.249	1,18	0	0,00	0	0,00	1	0,27	33.009	2,09
79	0,76	165.201	1,09	0	0,00	0	0,00	1	0,27	55.094	3,49
59	0,57	126.857	0,84	0	0,00	0	0,00	0	0,00	0	0,00
51	0,49	95.264	0,63	0	0,00	0	0,00	2	0,54	1.800	0,11
50	0,48	86.718	0,57	0	0,00	0	0,00	0	0,00	0	0,00
44	0,43	103.691	0,69	0	0,00	0	0,00	0	0,00	0	0,00
35	0,34	52.732	0,35	0	0,00	0	0,00	0	0,00	0	0,00
36	0,35	80.455	0,53	0	0,00	0	0,00	0	0,00	0	0,00
40	0,39	121.540	0,80	0	0,00	0	0,00	1	0,27	102	0,01
24	0,23	61.565	0,41	0	0,00	0	0,00	2	0,54	2.852	0,18
15	0,14	14.755	0,10	1	1,19	13	0,01	0	0,00	0	0,00
21	0,20	30.548	0,20	0	0,00	0	0,00	0	0,00	0	0,00
16	0,15	24.453	0,16	0	0,00	0	0,00	1	0,27	240	0,02
18	0,17	26.675	0,18	0	0,00	0	0,00	1	0,27	58	0,00
19	0,18	57.592	0,38	0	0,00	0	0,00	0	0,00	0	0,00
13	0,13	34.865	0,23	0	0,00	0	0,00	0	0,00	0	0,00
215	2,08	879.456	5,81	1	1,19	2.861	2,47	9	2,44	474.731	30,06

## Structure du revenu total net imposable par arrondissement - suite

Nombre de déclarations et montants (en euros) par classe de revenu total net imposable

Arrondissement de Virton

Classe de revenu  de 2000 €	Revenu total net imposable				Revenus professionnels			
	Nombre	%	Montant	%	Nombre	%	Montant	%
<b>Total</b>	<b>26.920</b>	<b>100,00</b>	<b>725.152.257</b>	<b>100,00</b>	<b>26.810</b>	<b>100,00</b>	<b>723.628.524</b>	<b>100,00</b>
Moins de 2	2.022	7,51	1.539.377	0,21	1.973	7,36	1.493.818	0,21
2 à 4	642	2,38	1.894.097	0,26	617	2,30	1.828.657	0,25
4 à 6	581	2,16	2.852.901	0,39	572	2,13	2.777.083	0,38
6 à 8	737	2,74	5.263.979	0,73	725	2,70	5.169.944	0,71
8 à 10	1.213	4,51	11.041.413	1,52	1.207	4,50	10.933.926	1,51
10 à 12	1.837	6,82	20.180.252	2,78	1.832	6,83	20.036.600	2,77
12 à 14	1.751	6,50	22.722.984	3,13	1.749	6,52	22.522.503	3,11
14 à 16	1.562	5,80	23.375.903	3,22	1.562	5,83	23.297.309	3,22
16 à 18	1.484	5,51	25.258.355	3,48	1.483	5,53	25.198.910	3,48
18 à 20	1.394	5,18	26.446.443	3,65	1.394	5,20	26.576.141	3,67
20 à 22	1.369	5,09	28.763.178	3,97	1.368	5,10	28.673.550	3,96
22 à 24	1.249	4,64	28.704.740	3,96	1.249	4,66	28.867.018	3,99
24 à 26	1.052	3,91	26.302.058	3,63	1.052	3,92	26.428.636	3,65
26 à 28	965	3,58	26.012.368	3,59	965	3,60	26.091.053	3,61
28 à 30	826	3,07	23.929.798	3,30	826	3,08	23.991.421	3,32
30 à 32	738	2,74	22.860.371	3,15	738	2,75	22.997.691	3,18
32 à 34	692	2,57	22.814.330	3,15	692	2,58	22.802.104	3,15
34 à 36	593	2,20	20.751.005	2,86	593	2,21	20.768.639	2,87
36 à 38	580	2,15	21.410.009	2,95	580	2,16	21.490.948	2,97
38 à 40	466	1,73	18.179.908	2,51	466	1,74	18.211.234	2,52
40 à 42	414	1,54	16.986.644	2,34	414	1,54	17.102.240	2,36
42 à 44	420	1,56	18.066.220	2,49	420	1,57	18.077.649	2,50
44 à 46	324	1,20	14.577.373	2,01	324	1,21	14.705.952	2,03
46 à 48	316	1,17	14.843.155	2,05	316	1,18	14.899.671	2,06
48 à 50	295	1,10	14.466.919	2,00	295	1,10	14.430.437	1,99
50 à 52	295	1,10	15.035.775	2,07	295	1,10	15.078.403	2,08
52 à 54	282	1,05	14.921.811	2,06	282	1,05	14.966.769	2,07
54 à 56	243	0,90	13.368.701	1,84	243	0,91	13.416.965	1,85
56 à 58	218	0,81	12.409.022	1,71	218	0,81	12.471.660	1,72
58 à 60	192	0,71	11.321.814	1,56	192	0,72	11.306.139	1,56
60 à 62	175	0,65	10.670.652	1,47	175	0,65	10.707.015	1,48
62 à 64	157	0,58	9.893.581	1,36	157	0,59	9.914.701	1,37
64 à 66	147	0,55	9.559.626	1,32	147	0,55	9.624.746	1,33
66 à 68	124	0,46	8.292.338	1,14	124	0,46	8.291.051	1,15
68 à 70	141	0,52	9.720.552	1,34	141	0,53	9.761.943	1,35
70 à 72	109	0,40	7.734.420	1,07	109	0,41	7.749.771	1,07
72 à 74	107	0,40	7.808.086	1,08	107	0,40	7.842.065	1,08
74 à 76	86	0,32	6.453.573	0,89	86	0,32	6.475.528	0,89
76 à 78	91	0,34	6.999.663	0,97	91	0,34	7.059.218	0,98
78 à 80	92	0,34	7.266.336	1,00	92	0,34	7.239.051	1,00
80 à 82	64	0,24	5.180.316	0,71	64	0,24	5.155.996	0,71
82 à 84	59	0,22	4.889.506	0,67	59	0,22	4.846.814	0,67
84 à 86	59	0,22	5.019.248	0,69	59	0,22	5.006.208	0,69
86 à 88	56	0,21	4.877.003	0,67	56	0,21	4.864.864	0,67
88 à 90	45	0,17	4.005.357	0,55	45	0,17	4.026.582	0,56
90 à 92	48	0,18	4.368.260	0,60	48	0,18	4.358.777	0,60
92 à 94	41	0,15	3.809.978	0,53	41	0,15	3.815.227	0,53
94 à 96	35	0,13	3.325.669	0,46	35	0,13	3.305.748	0,46
96 à 98	43	0,16	4.168.191	0,57	43	0,16	4.180.107	0,58
98 à 100	32	0,12	3.169.164	0,44	32	0,12	3.168.988	0,44
100 et plus	457	1,70	71.639.835	9,88	457	1,70	69.621.054	9,62

(non comprises 2.192 déclarations de revenu total net imposable nul)

Revenus des biens immobiliers				Revenus des capitaux et des biens mobiliers				Revenus divers			
Nombre	%	Montant	%	Nombre	%	Montant	%	Nombre	%	Montant	%
<b>7.916</b>	<b>100,00</b>	<b>11.249.043</b>	<b>100,00</b>	<b>79</b>	<b>100,00</b>	<b>89.654</b>	<b>100,00</b>	<b>237</b>	<b>100,00</b>	<b>2.790.696</b>	<b>100,00</b>
45	0,57	45.594	0,41	1	1,27	133	0,15	27	11,39	31.969	1,15
43	0,54	49.857	0,44	8	10,13	12.038	13,43	29	12,24	60.157	2,16
36	0,45	49.477	0,44	3	3,80	9.498	10,59	17	7,17	59.686	2,14
74	0,93	115.132	1,02	8	10,13	2.884	3,22	23	9,70	109.156	3,91
189	2,39	168.960	1,50	7	8,86	10.740	11,98	19	8,02	87.114	3,12
311	3,93	293.140	2,61	12	15,19	10.169	11,34	15	6,33	57.714	2,07
344	4,35	409.659	3,64	6	7,59	14.277	15,92	20	8,44	57.694	2,07
327	4,13	430.852	3,83	4	5,06	4.122	4,60	11	4,64	20.863	0,75
334	4,22	409.305	3,64	5	6,33	5.475	6,11	12	5,06	36.409	1,30
301	3,80	417.740	3,71	4	5,06	2.135	2,38	3	1,27	4.027	0,14
334	4,22	450.020	4,00	1	1,27	10.184	11,36	6	2,53	15.182	0,54
367	4,64	441.647	3,93	0	0,00	0	0,00	2	0,84	4.401	0,16
339	4,28	378.296	3,36	1	1,27	198	0,22	1	0,42	1.440	0,05
331	4,18	430.288	3,83	0	0,00	0	0,00	1	0,42	1.900	0,07
318	4,02	400.318	3,56	0	0,00	0	0,00	3	1,27	8.560	0,31
288	3,64	330.793	2,94	4	5,06	866	0,97	4	1,69	14.515	0,52
282	3,56	499.201	4,44	1	1,27	167	0,19	4	1,69	19.865	0,71
262	3,31	371.232	3,30	3	3,80	1.412	1,57	4	1,69	6.632	0,24
266	3,36	350.786	3,12	2	2,53	444	0,50	3	1,27	3.599	0,13
228	2,88	355.180	3,16	0	0,00	0	0,00	2	0,84	28.535	1,02
209	2,64	299.985	2,67	1	1,27	1.045	1,17	2	0,84	3.884	0,14
213	2,69	331.278	2,94	1	1,27	471	0,53	3	1,27	20.381	0,73
166	2,10	167.989	1,49	2	2,53	872	0,97	1	0,42	2.880	0,10
199	2,51	275.983	2,45	0	0,00	0	0,00	2	0,84	1.696	0,06
160	2,02	307.970	2,74	0	0,00	0	0,00	2	0,84	11.241	0,40
180	2,27	240.552	2,14	0	0,00	0	0,00	1	0,42	500	0,02
162	2,05	276.809	2,46	0	0,00	0	0,00	2	0,84	224	0,01
138	1,74	254.273	2,26	0	0,00	0	0,00	2	0,84	714	0,03
134	1,69	185.735	1,65	0	0,00	0	0,00	1	0,42	9.500	0,34
122	1,54	231.787	2,06	0	0,00	0	0,00	0	0,00	0	0,00
109	1,38	153.884	1,37	1	1,27	952	1,06	1	0,42	48	0,00
85	1,07	121.843	1,08	0	0,00	0	0,00	2	0,84	514	0,02
90	1,14	130.348	1,16	0	0,00	0	0,00	1	0,42	297	0,01
72	0,91	131.728	1,17	0	0,00	0	0,00	0	0,00	0	0,00
86	1,09	115.971	1,03	1	1,27	119	0,13	0	0,00	0	0,00
64	0,81	81.216	0,72	0	0,00	0	0,00	0	0,00	0	0,00
62	0,78	128.932	1,15	0	0,00	0	0,00	1	0,42	968	0,03
49	0,62	95.142	0,85	0	0,00	0	0,00	0	0,00	0	0,00
49	0,62	69.639	0,62	0	0,00	0	0,00	1	0,42	475	0,02
58	0,73	110.179	0,98	0	0,00	0	0,00	0	0,00	0	0,00
33	0,42	78.291	0,70	0	0,00	0	0,00	1	0,42	34.000	1,22
31	0,39	55.914	0,50	0	0,00	0	0,00	1	0,42	51.259	1,84
27	0,34	68.428	0,61	0	0,00	0	0,00	0	0,00	0	0,00
35	0,44	58.922	0,52	1	1,27	644	0,72	1	0,42	7.463	0,27
21	0,27	22.199	0,20	0	0,00	0	0,00	0	0,00	0	0,00
30	0,38	74.147	0,66	0	0,00	0	0,00	0	0,00	0	0,00
20	0,25	32.782	0,29	0	0,00	0	0,00	0	0,00	0	0,00
17	0,21	31.817	0,28	0	0,00	0	0,00	0	0,00	0	0,00
23	0,29	29.197	0,26	0	0,00	0	0,00	1	0,42	1.001	0,04
19	0,24	44.397	0,39	0	0,00	0	0,00	1	0,42	275	0,01
234	2,96	644.229	5,73	2	2,53	809	0,90	4	1,69	2.013.958	72,17

## Structure du revenu total net imposable par arrondissement - suite

Nombre de déclarations et montants (en euros) par classe de revenu total net imposable

Arrondissement de Dinant

Classe de revenu de 2000 €	Revenu total net imposable				Revenus professionnels			
	Nombre	%	Montant	%	Nombre	%	Montant	%
<b>Total</b>	<b>59.697</b>	<b>100,00</b>	<b>1.366.820.617</b>	<b>100,00</b>	<b>59.276</b>	<b>100,00</b>	<b>1.365.510.819</b>	<b>100,00</b>
Moins de 2	4.373	7,33	3.586.625	0,26	4.175	7,04	3.390.421	0,25
2 à 4	1.476	2,47	4.361.276	0,32	1.397	2,36	4.021.775	0,29
4 à 6	1.582	2,65	7.792.476	0,57	1.542	2,60	7.570.637	0,55
6 à 8	1.773	2,97	12.629.158	0,92	1.741	2,94	12.362.475	0,91
8 à 10	3.434	5,75	31.297.161	2,29	3.415	5,76	31.236.798	2,29
10 à 12	5.693	9,54	62.537.516	4,58	5.670	9,57	62.072.469	4,55
12 à 14	4.877	8,17	63.038.958	4,61	4.868	8,21	62.470.949	4,57
14 à 16	3.903	6,54	58.338.659	4,27	3.898	6,58	57.976.926	4,25
16 à 18	3.336	5,59	56.709.662	4,15	3.335	5,63	56.585.221	4,14
18 à 20	3.336	5,59	63.362.630	4,64	3.332	5,62	63.562.454	4,65
20 à 22	3.049	5,11	63.978.981	4,68	3.047	5,14	64.419.721	4,72
22 à 24	2.673	4,48	61.429.677	4,49	2.671	4,51	61.636.626	4,51
24 à 26	2.367	3,97	59.085.241	4,32	2.365	3,99	59.288.196	4,34
26 à 28	2.018	3,38	54.424.491	3,98	2.018	3,40	54.661.187	4,00
28 à 30	1.740	2,91	50.372.752	3,69	1.740	2,94	50.561.811	3,70
30 à 32	1.469	2,46	45.509.429	3,33	1.469	2,48	45.715.740	3,35
32 à 34	1.252	2,10	41.276.013	3,02	1.251	2,11	41.607.868	3,05
34 à 36	1.133	1,90	39.630.876	2,90	1.132	1,91	39.694.978	2,91
36 à 38	1.068	1,79	39.451.525	2,89	1.068	1,80	39.700.680	2,91
38 à 40	912	1,53	35.532.467	2,60	912	1,54	35.837.288	2,62
40 à 42	803	1,35	32.902.162	2,41	801	1,35	32.933.130	2,41
42 à 44	715	1,20	30.731.654	2,25	715	1,21	30.926.541	2,26
44 à 46	643	1,08	28.896.664	2,11	643	1,08	29.030.613	2,13
46 à 48	629	1,05	29.551.476	2,16	629	1,06	29.554.461	2,16
48 à 50	526	0,88	25.783.793	1,89	526	0,89	25.676.251	1,88
50 à 52	485	0,81	24.725.701	1,81	485	0,82	24.900.656	1,82
52 à 54	443	0,74	23.451.971	1,72	443	0,75	23.614.476	1,73
54 à 56	404	0,68	22.213.170	1,63	404	0,68	22.218.740	1,63
56 à 58	375	0,63	21.361.902	1,56	375	0,63	21.391.123	1,57
58 à 60	340	0,57	20.057.510	1,47	340	0,57	20.042.432	1,47
60 à 62	304	0,51	18.535.350	1,36	304	0,51	18.551.278	1,36
62 à 64	273	0,46	17.183.232	1,26	273	0,46	17.150.206	1,26
64 à 66	222	0,37	14.430.126	1,06	222	0,37	14.416.481	1,06
66 à 68	204	0,34	13.660.378	1,00	204	0,34	13.701.394	1,00
68 à 70	163	0,27	11.244.071	0,82	163	0,27	11.191.482	0,82
70 à 72	153	0,26	10.856.909	0,79	153	0,26	10.868.977	0,80
72 à 74	153	0,26	11.153.471	0,82	153	0,26	11.183.913	0,82
74 à 76	133	0,22	9.964.800	0,73	133	0,22	9.887.717	0,72
76 à 78	108	0,18	8.319.022	0,61	108	0,18	8.172.632	0,60
78 à 80	105	0,18	8.301.243	0,61	105	0,18	8.249.719	0,60
80 à 82	90	0,15	7.285.574	0,53	90	0,15	7.234.847	0,53
82 à 84	65	0,11	5.389.873	0,39	65	0,11	5.322.502	0,39
84 à 86	66	0,11	5.604.819	0,41	66	0,11	5.632.920	0,41
86 à 88	64	0,11	5.565.703	0,41	64	0,11	5.570.615	0,41
88 à 90	63	0,11	5.603.051	0,41	63	0,11	5.554.915	0,41
90 à 92	49	0,08	4.460.529	0,33	49	0,08	4.288.716	0,31
92 à 94	42	0,07	3.902.414	0,29	42	0,07	3.850.626	0,28
94 à 96	34	0,06	3.224.877	0,24	34	0,06	3.200.282	0,23
96 à 98	36	0,06	3.493.010	0,26	36	0,06	3.463.222	0,25
98 à 100	35	0,06	3.466.915	0,25	35	0,06	3.449.056	0,25
100 et plus	508	0,85	81.153.674	5,94	507	0,86	79.906.676	5,85



(non comprises 6.423 déclarations de revenu total net imposable nul)

Revenus des biens immobiliers				Revenus des capitaux et des biens mobiliers				Revenus divers			
Nombre	%	Montant	%	Nombre	%	Montant	%	Nombre	%	Montant	%
<b>18.681</b>	<b>100,00</b>	<b>31.250.042</b>	<b>100,00</b>	<b>155</b>	<b>100,00</b>	<b>265.352</b>	<b>100,00</b>	<b>882</b>	<b>100,00</b>	<b>2.655.988</b>	<b>100,00</b>
108	0,58	102.695	0,33	18	11,61	12.359	4,66	158	17,91	194.634	7,33
109	0,58	151.828	0,49	8	5,16	11.500	4,33	141	15,99	312.269	11,76
119	0,64	158.674	0,51	9	5,81	21.979	8,28	65	7,37	224.827	8,46
206	1,10	266.591	0,85	12	7,74	41.318	15,57	57	6,46	239.463	9,02
495	2,65	530.702	1,70	13	8,39	27.180	10,24	55	6,24	192.345	7,24
919	4,92	1.064.596	3,41	26	16,77	32.960	12,42	61	6,92	220.347	8,30
990	5,30	1.225.801	3,92	10	6,45	17.452	6,58	56	6,35	141.939	5,34
887	4,75	1.288.193	4,12	9	5,81	6.620	2,49	46	5,22	173.176	6,52
794	4,25	1.256.191	4,02	13	8,39	30.832	11,62	27	3,06	106.366	4,00
832	4,45	1.358.347	4,35	8	5,16	25.619	9,65	24	2,72	66.028	2,49
832	4,45	1.167.516	3,74	6	3,87	16.716	6,30	25	2,83	64.235	2,42
906	4,85	1.326.424	4,24	6	3,87	4.373	1,65	19	2,15	56.961	2,14
905	4,84	1.290.444	4,13	3	1,94	918	0,35	10	1,13	14.682	0,55
839	4,49	1.199.681	3,84	1	0,65	1.785	0,67	11	1,25	47.861	1,80
775	4,15	1.201.288	3,84	1	0,65	2.177	0,82	11	1,25	30.884	1,16
754	4,04	1.156.632	3,70	0	0,00	0	0,00	8	0,91	30.613	1,15
642	3,44	1.017.877	3,26	2	1,29	5.737	2,16	9	1,02	37.054	1,40
638	3,42	1.099.074	3,52	3	1,94	2.008	0,76	7	0,79	4.870	0,18
607	3,25	852.843	2,73	1	0,65	740	0,28	3	0,34	2.944	0,11
560	3,00	769.728	2,46	1	0,65	20	0,01	12	1,36	84.956	3,20
499	2,67	861.466	2,76	1	0,65	800	0,30	5	0,57	13.711	0,52
439	2,35	741.389	2,37	1	0,65	129	0,05	3	0,34	3.982	0,15
419	2,24	758.213	2,43	0	0,00	0	0,00	0	0,00	0	0,00
426	2,28	813.517	2,60	0	0,00	0	0,00	6	0,68	10.983	0,41
346	1,85	704.961	2,26	0	0,00	0	0,00	4	0,45	7.841	0,30
315	1,69	510.105	1,63	1	0,65	1.923	0,72	3	0,34	574	0,02
317	1,70	465.860	1,49	0	0,00	0	0,00	1	0,11	1.876	0,07
289	1,55	569.501	1,82	0	0,00	0	0,00	4	0,45	4.924	0,19
277	1,48	487.210	1,56	0	0,00	0	0,00	4	0,45	10.628	0,40
250	1,34	486.501	1,56	0	0,00	0	0,00	4	0,45	11.861	0,45
213	1,14	450.056	1,44	0	0,00	0	0,00	1	0,11	1.230	0,05
197	1,05	479.149	1,53	0	0,00	0	0,00	6	0,68	15.455	0,58
166	0,89	287.324	0,92	0	0,00	0	0,00	1	0,11	236	0,01
158	0,85	269.022	0,86	0	0,00	0	0,00	2	0,23	10.411	0,39
135	0,72	330.872	1,06	0	0,00	0	0,00	3	0,34	266	0,01
118	0,63	208.412	0,67	1	0,65	68	0,03	2	0,23	3.893	0,15
118	0,63	188.748	0,60	0	0,00	0	0,00	4	0,45	3.167	0,12
105	0,56	249.282	0,80	0	0,00	0	0,00	1	0,11	22.975	0,87
91	0,49	245.457	0,79	0	0,00	0	0,00	2	0,23	34.790	1,31
75	0,40	157.325	0,50	0	0,00	0	0,00	2	0,23	19.089	0,72
71	0,38	219.197	0,70	0	0,00	0	0,00	2	0,23	634	0,02
45	0,24	100.993	0,32	0	0,00	0	0,00	1	0,11	3.616	0,14
46	0,25	95.638	0,31	0	0,00	0	0,00	0	0,00	0	0,00
47	0,25	157.134	0,50	0	0,00	0	0,00	3	0,34	3.735	0,14
49	0,26	148.934	0,48	0	0,00	0	0,00	0	0,00	0	0,00
40	0,21	217.044	0,69	0	0,00	0	0,00	0	0,00	0	0,00
36	0,19	120.933	0,39	0	0,00	0	0,00	0	0,00	0	0,00
25	0,13	80.972	0,26	0	0,00	0	0,00	2	0,23	1.820	0,07
31	0,17	120.396	0,39	0	0,00	0	0,00	0	0,00	0	0,00
31	0,17	104.017	0,33	0	0,00	0	0,00	1	0,11	169	0,01
390	2,09	2.135.289	6,83	1	0,65	139	0,05	10	1,13	221.668	8,35

## Structure du revenu total net imposable par arrondissement - suite

Nombre de déclarations et montants (en euros) par classe de revenu total net imposable

Arrondissement de Namur

Classe de revenu de 2000 €	Revenu total net imposable				Revenus professionnels			
	Nombre	%	Montant	%	Nombre	%	Montant	%
<b>Total</b>	<b>170.063</b>	<b>100,00</b>	<b>4.304.808.069</b>	<b>100,00</b>	<b>168.425</b>	<b>100,00</b>	<b>4.305.524.845</b>	<b>100,00</b>
Moins de 2	12.661	7,44	10.210.097	0,24	11.763	6,98	9.065.341	0,21
2 à 4	4.129	2,43	11.980.847	0,28	3.791	2,25	10.345.999	0,24
4 à 6	4.192	2,46	20.609.116	0,48	4.056	2,41	19.525.995	0,45
6 à 8	4.794	2,82	34.422.306	0,80	4.714	2,80	33.911.024	0,79
8 à 10	8.344	4,91	76.083.206	1,77	8.287	4,92	75.932.013	1,76
10 à 12	14.956	8,79	164.339.366	3,82	14.917	8,86	163.766.377	3,80
12 à 14	12.485	7,34	161.272.534	3,75	12.453	7,39	160.060.679	3,72
14 à 16	10.066	5,92	150.425.298	3,49	10.055	5,97	149.954.460	3,48
16 à 18	9.291	5,46	157.972.353	3,67	9.282	5,51	157.687.425	3,66
18 à 20	9.077	5,34	172.428.631	4,01	9.068	5,38	172.830.235	4,01
20 à 22	8.567	5,04	179.683.860	4,17	8.565	5,09	180.753.876	4,20
22 à 24	7.323	4,31	168.272.804	3,91	7.320	4,35	168.936.165	3,92
24 à 26	6.817	4,01	170.349.580	3,96	6.813	4,05	170.977.462	3,97
26 à 28	5.649	3,32	152.373.507	3,54	5.648	3,35	152.964.338	3,55
28 à 30	4.861	2,86	140.775.687	3,27	4.859	2,88	141.147.160	3,28
30 à 32	4.282	2,52	132.620.223	3,08	4.281	2,54	132.945.493	3,09
32 à 34	3.757	2,21	123.865.494	2,88	3.756	2,23	124.453.502	2,89
34 à 36	3.372	1,98	117.919.186	2,74	3.370	2,00	118.521.147	2,75
36 à 38	3.177	1,87	117.359.109	2,73	3.175	1,89	117.861.874	2,74
38 à 40	2.698	1,59	105.171.575	2,44	2.697	1,60	105.733.249	2,46
40 à 42	2.467	1,45	101.101.869	2,35	2.466	1,46	101.764.174	2,36
42 à 44	2.329	1,37	100.106.370	2,33	2.329	1,38	100.692.557	2,34
44 à 46	2.087	1,23	93.855.024	2,18	2.086	1,24	94.673.832	2,20
46 à 48	1.927	1,13	90.539.285	2,10	1.927	1,14	91.145.633	2,12
48 à 50	1.794	1,05	87.903.213	2,04	1.793	1,06	88.347.377	2,05
50 à 52	1.620	0,95	82.605.010	1,92	1.619	0,96	83.044.108	1,93
52 à 54	1.482	0,87	78.484.884	1,82	1.482	0,88	78.936.464	1,83
54 à 56	1.362	0,80	74.879.873	1,74	1.361	0,81	75.203.132	1,75
56 à 58	1.272	0,75	72.489.197	1,68	1.272	0,76	72.736.701	1,69
58 à 60	1.168	0,69	68.909.934	1,60	1.167	0,69	68.953.780	1,60
60 à 62	1.086	0,64	66.266.319	1,54	1.086	0,64	66.639.635	1,55
62 à 64	945	0,56	59.540.800	1,38	945	0,56	59.337.146	1,38
64 à 66	888	0,52	57.705.345	1,34	888	0,53	57.891.422	1,34
66 à 68	801	0,47	53.653.990	1,25	801	0,48	53.780.106	1,25
68 à 70	717	0,42	49.464.801	1,15	717	0,43	49.318.947	1,15
70 à 72	640	0,38	45.418.702	1,06	640	0,38	45.716.646	1,06
72 à 74	574	0,34	41.867.136	0,97	574	0,34	41.724.655	0,97
74 à 76	544	0,32	40.798.725	0,95	544	0,32	40.860.877	0,95
76 à 78	492	0,29	37.897.929	0,88	492	0,29	37.979.225	0,88
78 à 80	441	0,26	34.837.127	0,81	441	0,26	34.746.559	0,81
80 à 82	386	0,23	31.233.174	0,73	386	0,23	31.136.353	0,72
82 à 84	347	0,20	28.797.988	0,67	347	0,21	28.840.777	0,67
84 à 86	326	0,19	27.729.823	0,64	326	0,19	27.777.795	0,65
86 à 88	275	0,16	23.926.344	0,56	275	0,16	23.748.911	0,55
88 à 90	259	0,15	23.037.462	0,54	259	0,15	23.070.418	0,54
90 à 92	257	0,15	23.396.949	0,54	257	0,15	23.308.285	0,54
92 à 94	213	0,13	19.797.870	0,46	213	0,13	19.811.516	0,46
94 à 96	199	0,12	18.903.130	0,44	199	0,12	18.727.120	0,43
96 à 98	183	0,11	17.734.274	0,41	183	0,11	17.638.513	0,41
98 à 100	155	0,09	15.340.050	0,36	155	0,09	15.311.158	0,36
100 et plus	2.329	1,37	368.450.693	8,56	2.325	1,38	365.287.209	8,48

(non comprises 18.517 déclarations de revenu total net imposable nul)

Revenus des biens immobiliers				Revenus des capitaux et des biens mobiliers				Revenus divers			
Nombre	%	Montant	%	Nombre	%	Montant	%	Nombre	%	Montant	%
<b>49.595</b>	<b>100,00</b>	<b>96.986.532</b>	<b>100,00</b>	<b>323</b>	<b>100,00</b>	<b>563.208</b>	<b>100,00</b>	<b>3.679</b>	<b>100,00</b>	<b>10.619.512</b>	<b>100,00</b>
254	0,51	257.019	0,27	49	15,17	26.820	4,76	893	24,27	1.061.432	10,00
174	0,35	302.297	0,31	29	8,98	55.388	9,83	656	17,83	1.432.651	13,49
292	0,59	587.392	0,61	22	6,81	37.814	6,71	261	7,09	911.048	8,58
411	0,83	646.813	0,67	24	7,43	70.414	12,50	163	4,43	691.825	6,51
800	1,61	1.188.574	1,23	30	9,29	61.454	10,91	164	4,46	672.926	6,34
1.691	3,41	2.264.614	2,33	59	18,27	66.863	11,87	208	5,65	678.879	6,39
1.931	3,89	3.018.398	3,11	29	8,98	113.091	20,08	210	5,71	593.093	5,58
1.715	3,46	3.230.637	3,33	10	3,10	11.316	2,01	132	3,59	412.072	3,88
1.888	3,81	3.639.611	3,75	19	5,88	35.297	6,27	92	2,50	348.482	3,28
1.958	3,95	3.613.055	3,73	9	2,79	28.895	5,13	74	2,01	197.751	1,86
2.089	4,21	3.420.090	3,53	11	3,41	28.258	5,02	48	1,30	102.768	0,97
2.154	4,34	3.585.613	3,70	8	2,48	5.352	0,95	55	1,49	133.500	1,26
2.261	4,56	3.861.194	3,98	4	1,24	1.136	0,20	61	1,66	133.199	1,25
2.041	4,12	3.459.595	3,57	2	0,62	1.994	0,35	43	1,17	131.377	1,24
1.922	3,88	3.447.678	3,55	1	0,31	2.476	0,44	41	1,11	112.162	1,06
1.825	3,68	3.536.771	3,65	2	0,62	4.360	0,77	46	1,25	103.231	0,97
1.775	3,58	3.084.563	3,18	3	0,93	1.969	0,35	41	1,11	115.470	1,09
1.647	3,32	2.969.958	3,06	2	0,62	188	0,03	33	0,90	106.572	1,00
1.629	3,28	3.187.351	3,29	2	0,62	3.677	0,65	36	0,98	115.665	1,09
1.439	2,90	2.846.457	2,93	1	0,31	150	0,03	28	0,76	77.662	0,73
1.373	2,77	2.664.158	2,75	0	0,00	0	0,00	29	0,79	62.359	0,59
1.361	2,74	2.560.314	2,64	0	0,00	0	0,00	16	0,43	49.153	0,46
1.202	2,42	2.205.342	2,27	1	0,31	657	0,12	18	0,49	30.610	0,29
1.177	2,37	2.201.655	2,27	0	0,00	0	0,00	23	0,63	110.377	1,04
1.132	2,28	2.262.285	2,33	0	0,00	0	0,00	18	0,49	56.358	0,53
1.043	2,10	2.070.000	2,13	0	0,00	0	0,00	19	0,52	79.622	0,75
995	2,01	1.920.097	1,98	0	0,00	0	0,00	12	0,33	14.296	0,13
886	1,79	1.892.850	1,95	1	0,31	479	0,09	20	0,54	57.987	0,55
844	1,70	1.730.905	1,78	0	0,00	0	0,00	18	0,49	49.429	0,47
806	1,63	1.892.948	1,95	0	0,00	0	0,00	9	0,24	10.082	0,09
748	1,51	1.549.869	1,60	0	0,00	0	0,00	15	0,41	30.521	0,29
669	1,35	1.706.105	1,76	0	0,00	0	0,00	11	0,30	33.690	0,32
648	1,31	1.330.441	1,37	0	0,00	0	0,00	13	0,35	61.154	0,58
586	1,18	1.246.962	1,29	0	0,00	0	0,00	14	0,38	70.370	0,66
531	1,07	1.551.558	1,60	0	0,00	0	0,00	4	0,11	4.268	0,04
456	0,92	884.406	0,91	1	0,31	831	0,15	9	0,24	7.571	0,07
422	0,85	985.001	1,02	0	0,00	0	0,00	13	0,35	138.367	1,30
405	0,82	867.350	0,89	0	0,00	0	0,00	5	0,14	47.005	0,44
357	0,72	757.129	0,78	2	0,62	3.360	0,60	6	0,16	9.430	0,09
318	0,64	916.914	0,95	0	0,00	0	0,00	10	0,27	84.683	0,80
290	0,58	815.106	0,84	0	0,00	0	0,00	10	0,27	81.647	0,77
264	0,53	655.980	0,68	0	0,00	0	0,00	3	0,08	9.204	0,09
257	0,52	592.438	0,61	0	0,00	0	0,00	3	0,08	23.366	0,22
212	0,43	575.170	0,59	0	0,00	0	0,00	6	0,16	119.439	1,12
207	0,42	530.657	0,55	0	0,00	0	0,00	8	0,22	58.315	0,55
185	0,37	456.153	0,47	0	0,00	0	0,00	9	0,24	17.966	0,17
158	0,32	409.207	0,42	0	0,00	0	0,00	4	0,11	5.820	0,05
152	0,31	431.573	0,44	0	0,00	0	0,00	6	0,16	81.684	0,77
138	0,28	399.378	0,41	0	0,00	0	0,00	6	0,16	40.457	0,38
122	0,25	448.847	0,46	0	0,00	0	0,00	4	0,11	6.237	0,06
1.755	3,54	6.328.054	6,52	2	0,62	969	0,17	53	1,44	1.036.280	9,76

**Structure du revenu total net imposable par arrondissement - suite et fin**

Nombre de déclarations et montants (en euros) par classe de revenu total net imposable

Arrondissement de Philippeville

Classe de revenu  de 2000 €	Revenu total net imposable				Revenus professionnels			
	Nombre	%	Montant	%	Nombre	%	Montant	%
<b>Total</b>	<b>36.685</b>	<b>100,00</b>	<b>830.343.715</b>	<b>100,00</b>	<b>36.471</b>	<b>100,00</b>	<b>833.119.945</b>	<b>100,00</b>
Moins de 2	2.283	6,22	1.804.054	0,22	2.174	5,96	1.758.331	0,21
2 à 4	859	2,34	2.502.706	0,30	814	2,23	2.340.673	0,28
4 à 6	904	2,46	4.417.473	0,53	882	2,42	4.326.098	0,52
6 à 8	1.069	2,91	7.632.687	0,92	1.055	2,89	7.610.620	0,91
8 à 10	2.002	5,46	18.255.194	2,20	1.996	5,47	18.282.475	2,19
10 à 12	3.698	10,08	40.533.764	4,88	3.695	10,13	40.437.297	4,85
12 à 14	3.086	8,41	39.839.761	4,80	3.080	8,45	39.624.052	4,76
14 à 16	2.552	6,96	38.119.570	4,59	2.549	6,99	37.973.989	4,56
16 à 18	2.231	6,08	37.910.459	4,57	2.231	6,12	38.159.466	4,58
18 à 20	2.157	5,88	40.951.813	4,93	2.156	5,91	41.259.256	4,95
20 à 22	1.929	5,26	40.446.496	4,87	1.929	5,29	40.903.860	4,91
22 à 24	1.666	4,54	38.265.877	4,61	1.666	4,57	38.500.277	4,62
24 à 26	1.525	4,16	38.130.387	4,59	1.523	4,18	38.423.059	4,61
26 à 28	1.227	3,34	33.127.628	3,99	1.226	3,36	33.377.299	4,01
28 à 30	1.050	2,86	30.462.843	3,67	1.050	2,88	30.737.211	3,69
30 à 32	913	2,49	28.314.538	3,41	912	2,50	28.545.991	3,43
32 à 34	793	2,16	26.154.152	3,15	793	2,17	26.264.875	3,15
34 à 36	679	1,85	23.755.630	2,86	679	1,86	23.969.068	2,88
36 à 38	633	1,73	23.377.145	2,82	633	1,74	23.550.026	2,83
38 à 40	544	1,48	21.199.716	2,55	544	1,49	21.333.607	2,56
40 à 42	477	1,30	19.543.144	2,35	477	1,31	19.658.350	2,36
42 à 44	449	1,22	19.302.964	2,32	448	1,23	19.479.273	2,34
44 à 46	394	1,07	17.697.229	2,13	394	1,08	17.726.856	2,13
46 à 48	352	0,96	16.554.962	1,99	352	0,97	16.694.757	2,00
48 à 50	318	0,87	15.576.705	1,88	318	0,87	15.655.743	1,88
50 à 52	284	0,77	14.479.227	1,74	284	0,78	14.486.164	1,74
52 à 54	277	0,76	14.677.304	1,77	277	0,76	14.749.290	1,77
54 à 56	266	0,73	14.626.152	1,76	266	0,73	14.654.729	1,76
56 à 58	251	0,68	14.294.750	1,72	251	0,69	14.419.065	1,73
58 à 60	194	0,53	11.432.396	1,38	194	0,53	11.455.763	1,38
60 à 62	155	0,42	9.453.798	1,14	155	0,42	9.528.752	1,14
62 à 64	182	0,50	11.469.155	1,38	182	0,50	11.513.672	1,38
64 à 66	124	0,34	8.042.541	0,97	124	0,34	8.039.397	0,96
66 à 68	138	0,38	9.242.028	1,11	138	0,38	9.207.886	1,11
68 à 70	111	0,30	7.658.616	0,92	111	0,30	7.670.843	0,92
70 à 72	97	0,26	6.886.665	0,83	97	0,27	6.928.496	0,83
72 à 74	92	0,25	6.710.551	0,81	92	0,25	6.753.178	0,81
74 à 76	74	0,20	5.549.110	0,67	74	0,20	5.606.448	0,67
76 à 78	56	0,15	4.308.475	0,52	56	0,15	4.338.313	0,52
78 à 80	48	0,13	3.795.136	0,46	48	0,13	3.751.195	0,45
80 à 82	50	0,14	4.042.280	0,49	50	0,14	4.068.119	0,49
82 à 84	40	0,11	3.316.670	0,40	40	0,11	3.221.121	0,39
84 à 86	44	0,12	3.740.052	0,45	44	0,12	3.731.730	0,45
86 à 88	38	0,10	3.302.500	0,40	38	0,10	3.326.397	0,40
88 à 90	26	0,07	2.307.915	0,28	26	0,07	2.306.434	0,28
90 à 92	25	0,07	2.275.564	0,27	25	0,07	2.275.245	0,27
92 à 94	22	0,06	2.046.195	0,25	22	0,06	2.044.455	0,25
94 à 96	29	0,08	2.756.610	0,33	29	0,08	2.762.258	0,33
96 à 98	12	0,03	1.162.057	0,14	12	0,03	1.163.184	0,14
98 à 100	20	0,05	1.977.768	0,24	20	0,05	1.793.741	0,22
100 et plus	240	0,65	36.913.303	4,45	240	0,66	36.731.561	4,41

(non comprises 4.132 déclarations de revenu total net imposable nul)

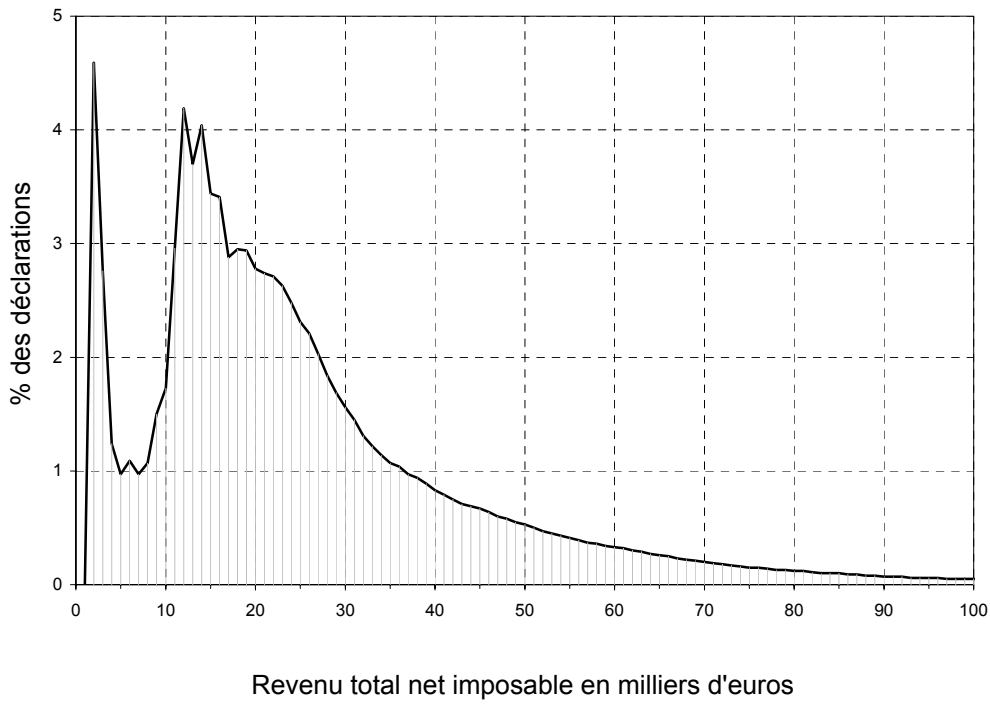
Revenus des biens immobiliers				Revenus des capitaux et des biens mobiliers				Revenus divers			
Nombre	%	Montant	%	Nombre	%	Montant	%	Nombre	%	Montant	%
<b>11.717</b>	<b>100,00</b>	<b>15.573.720</b>	<b>100,00</b>	<b>69</b>	<b>100,00</b>	<b>38.885</b>	<b>100,00</b>	<b>431</b>	<b>100,00</b>	<b>1.202.687</b>	<b>100,00</b>
59	0,50	48.870	0,31	7	10,14	1.782	4,58	69	16,01	76.345	6,35
55	0,47	62.680	0,40	4	5,80	5.513	14,18	80	18,56	172.974	14,38
91	0,78	108.280	0,70	5	7,25	6.655	17,11	27	6,26	103.907	8,64
118	1,01	116.011	0,74	4	5,80	3.673	9,45	31	7,19	125.929	10,47
281	2,40	235.117	1,51	8	11,59	5.793	14,90	31	7,19	107.189	8,91
587	5,01	588.122	3,78	17	24,64	4.543	11,68	34	7,89	50.227	4,18
612	5,22	652.716	4,19	6	8,70	3.481	8,95	22	5,10	71.401	5,94
575	4,91	727.393	4,67	4	5,80	2.196	5,65	23	5,34	96.668	8,04
539	4,60	617.550	3,97	4	5,80	1.437	3,70	19	4,41	33.200	2,76
536	4,57	653.176	4,19	4	5,80	989	2,54	13	3,02	40.664	3,38
602	5,14	645.340	4,14	3	4,35	2.067	5,32	7	1,62	18.858	1,57
631	5,39	692.774	4,45	0	0,00	0	0,00	6	1,39	26.055	2,17
595	5,08	676.273	4,34	0	0,00	0	0,00	7	1,62	33.843	2,81
544	4,64	653.556	4,20	0	0,00	0	0,00	1	0,23	280	0,02
498	4,25	583.272	3,75	1	1,45	124	0,32	5	1,16	16.341	1,36
453	3,87	623.297	4,00	0	0,00	0	0,00	6	1,39	33.433	2,78
404	3,45	521.164	3,35	0	0,00	0	0,00	6	1,39	2.595	0,22
366	3,12	491.833	3,16	1	1,45	333	0,86	6	1,39	10.724	0,89
383	3,27	445.105	2,86	0	0,00	0	0,00	4	0,93	10.521	0,87
334	2,85	491.606	3,16	0	0,00	0	0,00	2	0,46	6.143	0,51
292	2,49	432.419	2,78	0	0,00	0	0,00	1	0,23	1.548	0,13
288	2,46	402.063	2,58	0	0,00	0	0,00	3	0,70	32.689	2,72
263	2,24	509.877	3,27	0	0,00	0	0,00	4	0,93	6.034	0,50
233	1,99	299.383	1,92	0	0,00	0	0,00	1	0,23	275	0,02
233	1,99	321.071	2,06	0	0,00	0	0,00	3	0,70	22.459	1,87
202	1,72	308.606	1,98	0	0,00	0	0,00	1	0,23	30.000	2,49
203	1,73	362.479	2,33	0	0,00	0	0,00	0	0,00	0	0,00
193	1,65	307.235	1,97	0	0,00	0	0,00	1	0,23	2.096	0,17
178	1,52	227.089	1,46	0	0,00	0	0,00	3	0,70	22.020	1,83
137	1,17	256.936	1,65	0	0,00	0	0,00	2	0,46	3.524	0,29
109	0,93	145.414	0,93	0	0,00	0	0,00	1	0,23	350	0,03
144	1,23	176.255	1,13	0	0,00	0	0,00	3	0,70	17.177	1,43
98	0,84	176.853	1,14	0	0,00	0	0,00	2	0,46	1.158	0,10
98	0,84	218.637	1,40	0	0,00	0	0,00	0	0,00	0	0,00
82	0,70	159.452	1,02	0	0,00	0	0,00	0	0,00	0	0,00
79	0,67	97.553	0,63	0	0,00	0	0,00	0	0,00	0	0,00
70	0,60	163.507	1,05	0	0,00	0	0,00	0	0,00	0	0,00
54	0,46	86.756	0,56	0	0,00	0	0,00	1	0,23	1.680	0,14
37	0,32	74.477	0,48	0	0,00	0	0,00	0	0,00	0	0,00
36	0,31	106.461	0,68	0	0,00	0	0,00	1	0,23	10.757	0,89
32	0,27	56.772	0,36	0	0,00	0	0,00	0	0,00	0	0,00
36	0,31	160.588	1,03	0	0,00	0	0,00	0	0,00	0	0,00
36	0,31	76.382	0,49	0	0,00	0	0,00	2	0,46	8.456	0,70
31	0,26	65.805	0,42	0	0,00	0	0,00	0	0,00	0	0,00
20	0,17	36.678	0,24	0	0,00	0	0,00	0	0,00	0	0,00
22	0,19	38.524	0,25	0	0,00	0	0,00	0	0,00	0	0,00
17	0,15	39.651	0,25	0	0,00	0	0,00	0	0,00	0	0,00
20	0,17	45.480	0,29	0	0,00	0	0,00	1	0,23	1.933	0,16
9	0,08	19.370	0,12	0	0,00	0	0,00	0	0,00	0	0,00
17	0,15	123.709	0,79	0	0,00	0	0,00	0	0,00	0	0,00
185	1,58	444.103	2,85	1	1,45	299	0,77	2	0,46	3.234	0,27



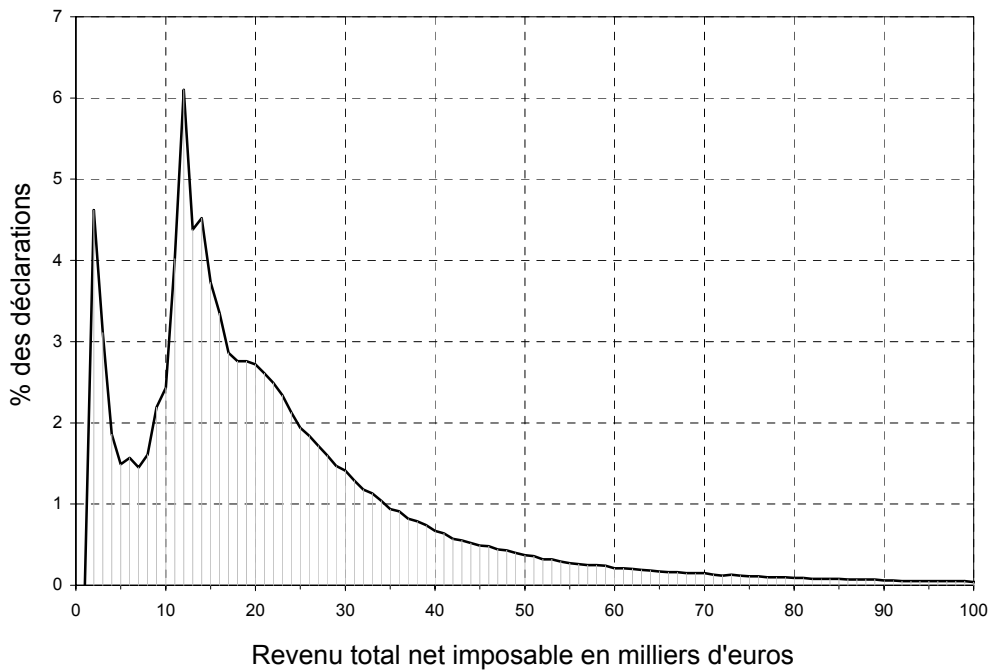
# Pyramides des revenus

**Pyramides des revenus (en % du nombre de déclarations)**

**Belgique**



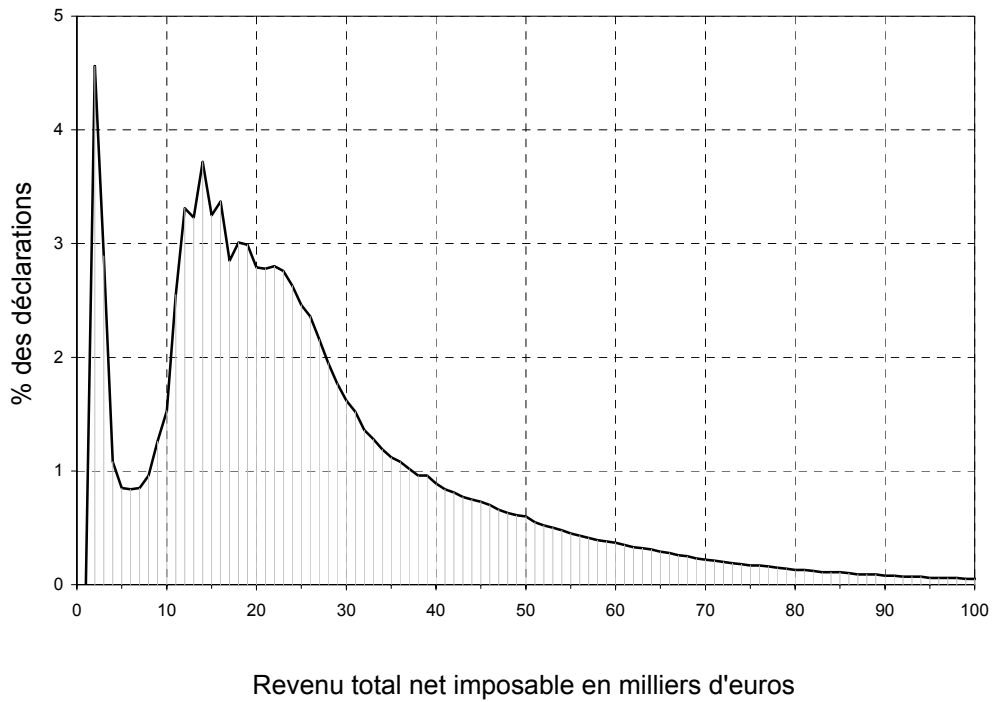
*Région de Bruxelles-Capitale*



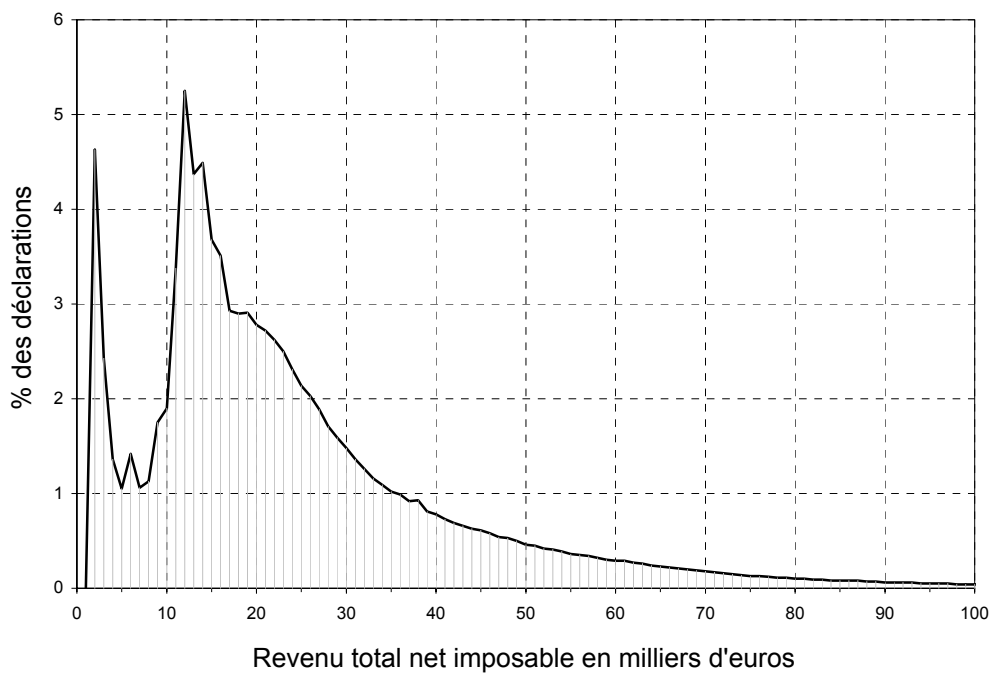


**Pyramides des revenus (en % du nombre de déclarations) - suite**

*Région flamande*



*Région wallonne*





Répartition (%) des principales  
composantes du revenu total net  
imposable par classe de revenu  
net imposable de 5000 euros

**Répartition (%) des principales composantes du revenu total net imposable**

Belgique

(non comprises 532.102 déclarations de revenu total net imposable nul)

Classe de revenu de 5000 €	Revenus professionnels		Revenus des biens immobiliers		Revenus des capitaux et des biens mobiliers		Revenus divers	
	% du nombre total de déclarations	% du montant total	% du nombre total de déclarations	% du montant total	% du nombre total de déclarations	% du montant total	% du nombre total de déclarations	% du montant total
<b>Total</b>	<b>99,35</b>	<b>99,74</b>	<b>28,21</b>	<b>2,31</b>	<b>0,25</b>	<b>0,02</b>	<b>1,53</b>	<b>0,19</b>
Moins de 5	95,61	92,98	2,99	3,27	0,48	0,35	5,13	5,84
5 à 10	98,80	99,17	10,33	2,06	0,63	0,19	2,35	1,18
10 à 15	99,80	99,45	14,09	1,78	0,36	0,05	1,14	0,27
15 à 20	99,90	99,94	19,23	2,09	0,24	0,03	0,76	0,16
20 à 25	99,94	100,33	25,86	2,07	0,14	0,01	0,61	0,08
25 à 30	99,94	100,18	34,21	2,33	0,10	0,01	0,69	0,07
30 à 35	99,95	100,19	42,65	2,58	0,08	0,01	0,83	0,08
35 à 40	99,95	100,27	49,40	2,59	0,07	0,00	0,87	0,07
40 à 45	99,96	100,34	55,15	2,57	0,07	0,00	0,89	0,06
45 à 50	99,96	100,27	59,53	2,53	0,05	0,00	1,05	0,06
50 à 55	99,95	100,20	63,33	2,54	0,06	0,00	1,12	0,06
55 à 60	99,96	100,15	65,19	2,42	0,06	0,00	1,25	0,07
60 à 65	99,95	100,01	67,09	2,46	0,06	0,00	1,45	0,06
65 à 70	99,95	99,84	69,37	2,48	0,04	0,00	1,63	0,09
70 à 75	99,94	99,80	70,18	2,43	0,07	0,00	1,85	0,08
75 à 80	99,94	99,73	70,79	2,43	0,11	0,00	2,09	0,09
80 à 85	99,93	99,55	71,68	2,49	0,06	0,00	2,36	0,09
85 à 90	99,93	99,49	72,98	2,41	0,08	0,00	2,46	0,11
90 à 95	99,95	99,35	72,50	2,51	0,12	0,00	2,49	0,14
95 à 100	99,91	99,25	72,76	2,54	0,07	0,00	2,75	0,14
100 et plus	99,80	97,77	74,06	2,20	0,22	0,00	2,98	0,30

Région de Bruxelles-Capitale

(non comprises 91.443 déclarations de revenu total net imposable nul)

Classe de revenu de 5000 €	Revenus professionnels		Revenus des biens immobiliers		Revenus des capitaux et des biens mobiliers		Revenus divers	
	% du nombre total de déclarations	% du montant total	% du nombre total de déclarations	% du montant total	% du nombre total de déclarations	% du montant total	% du nombre total de déclarations	% du montant total
<b>Total</b>	<b>98,63</b>	<b>98,56</b>	<b>20,59</b>	<b>3,32</b>	<b>0,35</b>	<b>0,03</b>	<b>2,56</b>	<b>0,37</b>
Moins de 5	92,09	89,04	3,83	6,01	0,61	0,46	8,34	8,47
5 à 10	98,21	98,39	7,69	3,09	0,82	0,30	2,89	1,50
10 à 15	99,67	99,17	11,14	2,48	0,44	0,07	1,52	0,39
15 à 20	99,79	99,09	16,73	3,05	0,23	0,03	1,35	0,29
20 à 25	99,86	99,25	22,03	3,20	0,20	0,03	1,03	0,15
25 à 30	99,87	99,29	27,07	3,24	0,11	0,00	1,12	0,15
30 à 35	99,88	99,30	32,75	3,48	0,07	0,00	1,46	0,13
35 à 40	99,90	99,21	37,96	3,56	0,08	0,00	1,57	0,12
40 à 45	99,88	99,12	42,64	3,68	0,08	0,00	1,86	0,14
45 à 50	99,86	99,07	46,11	3,51	0,06	0,01	1,84	0,15
50 à 55	99,84	98,72	50,41	4,14	0,04	0,01	2,15	0,14
55 à 60	99,80	99,00	54,15	3,64	0,09	0,00	2,12	0,15
60 à 65	99,88	99,17	55,56	3,62	0,06	0,00	2,15	0,09
65 à 70	99,85	98,75	60,09	3,70	0,07	0,00	2,52	0,21
70 à 75	99,82	98,39	61,60	4,00	0,00	0,00	2,72	0,18
75 à 80	99,89	98,90	63,40	3,70	0,19	0,01	2,71	0,14
80 à 85	99,81	98,74	65,02	3,53	0,05	0,00	3,35	0,23
85 à 90	99,78	98,45	66,36	3,76	0,00	0,00	3,36	0,14
90 à 95	100,00	98,89	65,02	3,39	0,21	0,00	3,49	0,25
95 à 100	99,68	97,82	68,82	4,08	0,16	0,00	3,71	0,30
100 et plus	99,57	95,90	71,68	3,22	0,34	0,01	4,20	0,44

**Répartition (%) des principales composantes du revenu total net imposable - suite**

Arrondissement de Bruxelles-Capitale

(non comprises 91.443 déclarations de revenu total net imposable nul)

Classe de revenu	Revenus professionnels		Revenus des biens immobiliers		Revenus des capitaux et des biens mobiliers		Revenus divers	
	% du nombre total de déclarations	% du montant total	% du nombre total de déclarations	% du montant total	% du nombre total de déclarations	% du montant total	% du nombre total de déclarations	% du montant total
<b>Total</b>	<b>98,63</b>	<b>98,56</b>	<b>20,59</b>	<b>3,32</b>	<b>0,35</b>	<b>0,03</b>	<b>2,56</b>	<b>0,37</b>
Moins de 5	92,09	89,04	3,83	6,01	0,61	0,46	8,34	8,47
5 à 10	98,21	98,39	7,69	3,09	0,82	0,30	2,89	1,50
10 à 15	99,67	99,17	11,14	2,48	0,44	0,07	1,52	0,39
15 à 20	99,79	99,09	16,73	3,05	0,23	0,03	1,35	0,29
20 à 25	99,86	99,25	22,03	3,20	0,20	0,03	1,03	0,15
25 à 30	99,87	99,29	27,07	3,24	0,11	0,00	1,12	0,15
30 à 35	99,88	99,30	32,75	3,48	0,07	0,00	1,46	0,13
35 à 40	99,90	99,21	37,96	3,56	0,08	0,00	1,57	0,12
40 à 45	99,88	99,12	42,64	3,68	0,08	0,00	1,86	0,14
45 à 50	99,86	99,07	46,11	3,51	0,06	0,01	1,84	0,15
50 à 55	99,84	98,72	50,41	4,14	0,04	0,01	2,15	0,14
55 à 60	99,80	99,00	54,15	3,64	0,09	0,00	2,12	0,15
60 à 65	99,88	99,17	55,56	3,62	0,06	0,00	2,15	0,09
65 à 70	99,85	98,75	60,09	3,70	0,07	0,00	2,52	0,21
70 à 75	99,82	98,39	61,60	4,00	0,00	0,00	2,72	0,18
75 à 80	99,89	98,90	63,40	3,70	0,19	0,01	2,71	0,14
80 à 85	99,81	98,74	65,02	3,53	0,05	0,00	3,35	0,23
85 à 90	99,78	98,45	66,36	3,76	0,00	0,00	3,36	0,14
90 à 95	100,00	98,89	65,02	3,39	0,21	0,00	3,49	0,25
95 à 100	99,68	97,82	68,82	4,08	0,16	0,00	3,71	0,30
100 et plus	99,57	95,90	71,68	3,22	0,34	0,01	4,20	0,44

Région flamande

(non comprises 236.260 déclarations de revenu total net imposable nul)

Classe de revenu	Revenus professionnels		Revenus des biens immobiliers		Revenus des capitaux et des biens mobiliers		Revenus divers	
	% du nombre total de déclarations	% du montant total	% du nombre total de déclarations	% du montant total	% du nombre total de déclarations	% du montant total	% du nombre total de déclarations	% du montant total
<b>Total</b>	<b>99,52</b>	<b>99,83</b>	<b>29,06</b>	<b>2,24</b>	<b>0,26</b>	<b>0,02</b>	<b>1,31</b>	<b>0,16</b>
Moins de 5	96,83	94,18	2,61	2,95	0,52	0,38	3,76	4,69
5 à 10	98,86	99,06	10,80	2,01	0,69	0,21	2,17	1,10
10 à 15	99,80	99,41	14,09	1,75	0,39	0,06	0,97	0,25
15 à 20	99,90	99,98	18,39	2,01	0,26	0,04	0,67	0,14
20 à 25	99,95	100,45	24,40	1,94	0,14	0,01	0,55	0,07
25 à 30	99,94	100,26	32,93	2,25	0,10	0,01	0,65	0,07
30 à 35	99,95	100,25	41,97	2,53	0,08	0,01	0,80	0,07
35 à 40	99,95	100,38	49,22	2,52	0,08	0,00	0,83	0,06
40 à 45	99,96	100,45	55,29	2,49	0,07	0,00	0,89	0,06
45 à 50	99,96	100,39	59,74	2,47	0,05	0,00	1,02	0,05
50 à 55	99,94	100,31	63,80	2,43	0,06	0,00	1,13	0,06
55 à 60	99,96	100,26	65,38	2,32	0,06	0,00	1,29	0,07
60 à 65	99,95	100,08	67,38	2,38	0,07	0,00	1,56	0,06
65 à 70	99,94	99,91	69,61	2,40	0,04	0,00	1,68	0,07
70 à 75	99,94	99,91	70,50	2,30	0,07	0,00	2,01	0,07
75 à 80	99,95	99,80	71,05	2,32	0,08	0,00	2,26	0,09
80 à 85	99,92	99,58	71,94	2,46	0,07	0,00	2,59	0,07
85 à 90	99,93	99,56	73,40	2,31	0,12	0,01	2,57	0,11
90 à 95	99,96	99,39	73,06	2,45	0,08	0,00	2,73	0,14
95 à 100	99,92	99,32	73,04	2,44	0,06	0,00	2,89	0,13
100 et plus	99,80	97,86	74,38	2,16	0,21	0,00	3,19	0,23

**Répartition (%) des principales composantes du revenu total net imposable - suite**

Province d'Anvers

(non comprises 72.007 déclarations de revenu total net imposable nul)

Classe de revenu de 5000 €	Revenus professionnels		Revenus des biens immobiliers		Revenus des capitaux et des biens mobiliers		Revenus divers	
	% du nombre total de déclarations	% du montant total	% du nombre total de déclarations	% du montant total	% du nombre total de déclarations	% du montant total	% du nombre total de déclarations	% du montant total
<b>Total</b>	<b>99,48</b>	<b>99,67</b>	<b>27,58</b>	<b>2,25</b>	<b>0,29</b>	<b>0,03</b>	<b>1,44</b>	<b>0,19</b>
Moins de 5	96,84	93,98	2,40	2,81	0,56	0,42	3,97	4,84
5 à 10	98,70	98,93	9,93	2,16	0,77	0,26	2,54	1,31
10 à 15	99,75	99,45	13,24	1,75	0,42	0,09	1,23	0,34
15 à 20	99,89	100,03	17,46	1,91	0,26	0,05	0,76	0,18
20 à 25	99,93	100,45	23,38	1,95	0,17	0,02	0,61	0,09
25 à 30	99,93	100,30	32,12	2,25	0,12	0,01	0,70	0,08
30 à 35	99,95	100,31	40,23	2,46	0,09	0,01	0,87	0,08
35 à 40	99,93	100,27	47,34	2,52	0,10	0,01	0,99	0,09
40 à 45	99,93	100,36	53,07	2,53	0,09	0,01	0,99	0,07
45 à 50	99,93	100,29	56,54	2,47	0,09	0,00	1,10	0,06
50 à 55	99,92	100,20	61,89	2,39	0,10	0,01	1,22	0,07
55 à 60	99,95	100,19	63,48	2,32	0,13	0,00	1,40	0,10
60 à 65	99,92	100,04	65,82	2,30	0,12	0,00	1,49	0,07
65 à 70	99,87	99,71	67,76	2,38	0,07	0,00	1,60	0,07
70 à 75	99,91	99,78	68,90	2,32	0,11	0,00	2,12	0,08
75 à 80	99,94	99,60	69,44	2,40	0,19	0,01	2,23	0,09
80 à 85	99,83	99,53	70,25	2,31	0,21	0,01	2,39	0,05
85 à 90	99,85	99,33	71,61	2,19	0,19	0,01	2,21	0,12
90 à 95	99,91	99,04	72,11	2,53	0,16	0,00	2,59	0,15
95 à 100	99,96	99,30	70,41	2,15	0,04	0,00	2,38	0,06
100 et plus	99,60	96,71	71,71	2,42	0,34	0,01	2,76	0,29

Arrondissement d'Anvers

(non comprises 47.633 déclarations de revenu total net imposable nul)

Classe de revenu de 5000 €	Revenus professionnels		Revenus des biens immobiliers		Revenus des capitaux et des biens mobiliers		Revenus divers	
	% du nombre total de déclarations	% du montant total	% du nombre total de déclarations	% du montant total	% du nombre total de déclarations	% du montant total	% du nombre total de déclarations	% du montant total
<b>Total</b>	<b>99,41</b>	<b>99,50</b>	<b>26,57</b>	<b>2,42</b>	<b>0,32</b>	<b>0,03</b>	<b>1,65</b>	<b>0,23</b>
Moins de 5	96,71	93,47	2,45	3,05	0,60	0,48	4,27	5,22
5 à 10	98,52	98,59	9,38	2,35	0,83	0,28	2,96	1,53
10 à 15	99,69	99,35	12,46	1,94	0,47	0,10	1,49	0,42
15 à 20	99,87	99,91	16,65	2,08	0,25	0,06	0,89	0,21
20 à 25	99,92	100,31	22,87	2,07	0,20	0,02	0,71	0,11
25 à 30	99,92	100,20	31,84	2,44	0,12	0,01	0,80	0,11
30 à 35	99,92	100,20	39,55	2,62	0,09	0,01	0,96	0,10
35 à 40	99,91	100,17	45,94	2,67	0,11	0,01	1,06	0,09
40 à 45	99,92	100,28	51,93	2,69	0,10	0,01	1,21	0,08
45 à 50	99,93	100,19	55,26	2,67	0,08	0,00	1,35	0,08
50 à 55	99,89	100,10	61,08	2,61	0,12	0,01	1,39	0,08
55 à 60	99,93	100,10	62,72	2,52	0,14	0,00	1,47	0,14
60 à 65	99,88	99,87	65,79	2,49	0,12	0,01	1,72	0,10
65 à 70	99,87	99,67	67,74	2,50	0,05	0,00	1,61	0,06
70 à 75	99,92	99,86	68,90	2,42	0,15	0,01	2,27	0,09
75 à 80	99,90	99,49	69,07	2,63	0,23	0,01	2,24	0,09
80 à 85	99,83	99,45	70,68	2,55	0,17	0,01	2,32	0,05
85 à 90	99,83	99,16	71,74	2,38	0,13	0,00	2,56	0,14
90 à 95	99,89	99,03	70,85	2,71	0,27	0,00	2,53	0,14
95 à 100	99,94	99,41	70,39	2,11	0,06	0,00	2,47	0,03
100 et plus	99,51	96,44	71,18	2,62	0,38	0,01	2,90	0,30

## Répartition (%) des principales composantes du revenu total net imposable - suite

Arrondissement de Malines

(non comprises 10.539 déclarations de revenu total net imposable nul)

Classe de revenu	Revenus professionnels		Revenus des biens immobiliers		Revenus des capitaux et des biens mobiliers		Revenus divers	
	% du nombre total de déclarations	% du montant total	% du nombre total de déclarations	% du montant total	% du nombre total de déclarations	% du montant total	% du nombre total de déclarations	% du montant total
<b>Total</b>	<b>99,57</b>	<b>100,18</b>	<b>28,36</b>	<b>1,90</b>	<b>0,15</b>	<b>0,01</b>	<b>1,36</b>	<b>0,16</b>
Moins de 5	96,77	93,94	2,12	2,17	0,34	0,29	4,07	4,80
5 à 10	99,08	99,39	10,04	1,93	0,39	0,10	2,09	1,01
10 à 15	99,85	99,52	13,07	1,48	0,26	0,03	1,01	0,26
15 à 20	99,95	100,13	17,79	1,73	0,16	0,02	0,67	0,14
20 à 25	99,96	100,62	23,43	1,70	0,07	0,01	0,59	0,08
25 à 30	99,94	100,45	31,02	1,98	0,08	0,00	0,73	0,06
30 à 35	100,00	100,56	39,69	2,10	0,03	0,00	0,97	0,08
35 à 40	99,97	100,46	47,75	2,26		0,00	1,22	0,11
40 à 45	99,97	100,52	53,29	2,25	0,01	0,00	0,97	0,04
45 à 50	99,97	100,53	56,81	2,22		0,00	0,86	0,03
50 à 55	100,00	100,57	62,00	2,05	0,02	0,00	0,96	0,06
55 à 60	99,97	100,25	64,14	2,18	0,05	0,00	1,78	0,09
60 à 65	100,00	100,48	66,10	1,98	0,03	0,00	1,20	0,03
65 à 70	99,96	100,29	68,80	2,15	0,04	0,00	1,88	0,11
70 à 75	100,00	100,16	68,72	2,20		0,00	2,07	0,06
75 à 80	100,00	100,31	70,21	1,90		0,00	1,89	0,03
80 à 85	99,91	100,29	71,86	1,94		0,00	2,64	0,06
85 à 90	100,00	100,15	76,68	1,82	0,11	0,01	1,93	0,05
90 à 95	100,00	99,91	75,75	2,05		0,00	3,74	0,23
95 à 100	100,00	100,14	73,41	1,95		0,00	2,12	0,14
100 et plus	99,97	99,38	74,79	1,39	0,06	0,00	2,98	0,25

Arrondissement de Turnhout

(non comprises 13.835 déclarations de revenu total net imposable nul)

Classe de revenu	Revenus professionnels		Revenus des biens immobiliers		Revenus des capitaux et des biens mobiliers		Revenus divers	
	% du nombre total de déclarations	% du montant total	% du nombre total de déclarations	% du montant total	% du nombre total de déclarations	% du montant total	% du nombre total de déclarations	% du montant total
<b>Total</b>	<b>99,56</b>	<b>99,66</b>	<b>29,31</b>	<b>2,12</b>	<b>0,33</b>	<b>0,03</b>	<b>1,02</b>	<b>0,13</b>
Moins de 5	97,24	95,43	2,48	2,63	0,59	0,38	3,16	3,82
5 à 10	98,90	99,47	11,34	1,82	0,87	0,33	1,77	0,93
10 à 15	99,80	99,63	15,22	1,52	0,45	0,11	0,81	0,21
15 à 20	99,89	100,22	19,07	1,66	0,34	0,05	0,54	0,13
20 à 25	99,92	100,63	24,47	1,85	0,20	0,03	0,41	0,05
25 à 30	99,96	100,39	33,48	2,05	0,16	0,02	0,45	0,04
30 à 35	99,98	100,38	42,08	2,38	0,12	0,01	0,63	0,05
35 à 40	99,95	100,33	49,95	2,41	0,18	0,01	0,66	0,07
40 à 45	99,92	100,40	55,23	2,40	0,14	0,01	0,56	0,05
45 à 50	99,92	100,29	58,87	2,25	0,17	0,01	0,78	0,06
50 à 55	99,92	100,13	63,46	2,18	0,12	0,00	1,05	0,04
55 à 60	99,96	100,32	64,53	2,01	0,14	0,00	0,97	0,02
60 à 65	99,94	100,03	65,66	2,14	0,17	0,00	1,21	0,05
65 à 70	99,78	99,34	66,94	2,30	0,14	0,01	1,34	0,07
70 à 75	99,81	99,29	69,06	2,22	0,14	0,00	1,85	0,08
75 à 80	100,00	99,20	69,67	2,30	0,27	0,01	2,52	0,14
80 à 85	99,76	99,06	67,77	2,08	0,49	0,01	2,35	0,06
85 à 90	99,79	98,96	66,49	2,10	0,43	0,03	1,61	0,13
90 à 95	99,84	98,15	71,96	2,49		0,00	1,56	0,07
95 à 100	100,00	98,23	67,64	2,48		0,00	2,36	0,09
100 et plus	99,47	94,95	70,17	2,79	0,50	0,01	2,11	0,29

**Répartition (%) des principales composantes du revenu total net imposable - suite**

Province de Limbourg

(non comprises 32.031 déclarations de revenu total net imposable nul)

Classe de revenu	Revenus professionnels		Revenus des biens immobiliers		Revenus des capitaux et des biens mobiliers		Revenus divers	
	% du nombre total de déclarations	% du montant total	% du nombre total de déclarations	% du montant total	% du nombre total de déclarations	% du montant total	% du nombre total de déclarations	% du montant total
<b>de 5000 €</b>								
<b>Total</b>	<b>99,70</b>	<b>100,02</b>	<b>28,11</b>	<b>2,02</b>	<b>0,23</b>	<b>0,02</b>	<b>0,78</b>	<b>0,10</b>
Moins de 5	98,28	97,40	1,98	2,21	0,41	0,30	1,76	2,32
5 à 10	99,13	99,87	9,47	1,49	0,46	0,15	1,45	0,78
10 à 15	99,85	99,97	13,05	1,33	0,28	0,05	0,70	0,17
15 à 20	99,92	100,35	17,33	1,64	0,26	0,04	0,48	0,11
20 à 25	99,96	100,78	24,24	1,60	0,14	0,02	0,32	0,05
25 à 30	99,93	100,59	33,76	1,93	0,14	0,02	0,41	0,05
30 à 35	99,94	100,57	45,00	2,22	0,13	0,01	0,47	0,05
35 à 40	99,97	100,66	51,86	2,25	0,12	0,01	0,46	0,03
40 à 45	99,98	100,61	57,01	2,22	0,17	0,01	0,53	0,04
45 à 50	99,95	100,52	61,68	2,24	0,09	0,00	0,81	0,03
50 à 55	99,92	100,25	65,28	2,30	0,09	0,00	0,80	0,05
55 à 60	99,94	100,20	66,41	2,20	0,13	0,01	0,85	0,04
60 à 65	99,95	100,11	67,97	2,12	0,16	0,01	1,13	0,04
65 à 70	99,89	99,65	70,17	2,41	0,09	0,00	1,33	0,05
70 à 75	99,94	99,78	69,98	2,00	0,14	0,01	1,77	0,06
75 à 80	100,00	99,52	70,13	2,14	0,12	0,00	2,02	0,10
80 à 85	99,89	99,28	71,47	2,25	0,11	0,00	1,82	0,05
85 à 90	99,85	99,13	73,15	2,43	0,37	0,01	1,56	0,07
90 à 95	99,91	98,94	70,94	2,23	0,09	0,00	2,08	0,06
95 à 100	99,88	98,63	73,29	2,66	0,00	0,00	2,68	0,25
100 et plus	99,54	95,43	72,60	3,15	0,41	0,01	2,31	0,16

Arrondissement de Hasselt

(non comprises 15.280 déclarations de revenu total net imposable nul)

Classe de revenu	Revenus professionnels		Revenus des biens immobiliers		Revenus des capitaux et des biens mobiliers		Revenus divers	
	% du nombre total de déclarations	% du montant total	% du nombre total de déclarations	% du montant total	% du nombre total de déclarations	% du montant total	% du nombre total de déclarations	% du montant total
<b>de 5000 €</b>								
<b>Total</b>	<b>99,75</b>	<b>100,38</b>	<b>28,35</b>	<b>1,95</b>	<b>0,14</b>	<b>0,01</b>	<b>0,85</b>	<b>0,10</b>
Moins de 5	98,38	96,94	1,89	1,92	0,26	0,18	1,92	2,50
5 à 10	99,21	99,90	9,13	1,34	0,36	0,09	1,63	0,86
10 à 15	99,89	99,99	13,14	1,39	0,22	0,03	0,70	0,17
15 à 20	99,94	100,42	17,70	1,84	0,17	0,02	0,54	0,11
20 à 25	99,98	100,81	24,57	1,66	0,07	0,01	0,32	0,04
25 à 30	99,98	100,70	33,42	1,93	0,05	0,01	0,38	0,04
30 à 35	99,99	100,68	44,02	2,21	0,08	0,00	0,51	0,04
35 à 40	99,97	100,83	50,98	2,22	0,06	0,00	0,59	0,03
40 à 45	99,99	100,76	56,09	2,24	0,05	0,00	0,55	0,05
45 à 50	99,97	100,65	61,68	2,29	0,01	0,00	0,96	0,04
50 à 55	99,98	100,34	66,41	2,37	0,02	0,00	0,87	0,05
55 à 60	100,00	100,53	67,46	2,08	0,02	0,00	1,14	0,04
60 à 65	100,00	100,28	69,62	2,15	0,03	0,00	1,19	0,04
65 à 70	100,00	99,88	70,80	2,47	0,08	0,00	1,81	0,08
70 à 75	100,00	100,39	70,54	1,77	0,00	0,00	1,62	0,03
75 à 80	100,00	99,75	71,71	2,29	0,00	0,00	2,42	0,14
80 à 85	100,00	99,97	73,23	1,98	0,00	0,00	2,36	0,05
85 à 90	100,00	99,50	73,89	2,46	0,00	0,00	2,15	0,12
90 à 95	100,00	99,58	73,10	2,16	0,00	0,00	2,31	0,06
95 à 100	100,00	99,48	74,36	2,48	0,00	0,00	2,56	0,20
100 et plus	99,92	99,43	73,33	1,61	0,12	0,00	2,76	0,05



**Répartition (%) des principales composantes du revenu total net imposable - suite**

Arrondissement de Maaseik

(non comprises 8.536 déclarations de revenu total net imposable nul)

Classe de revenu de 5000 €	Revenus professionnels		Revenus des biens immobiliers		Revenus des capitaux et des biens mobiliers		Revenus divers	
	% du nombre total de déclarations	% du montant total	% du nombre total de déclarations	% du montant total	% du nombre total de déclarations	% du montant total	% du nombre total de déclarations	% du montant total
<b>Total</b>	<b>99,67</b>	<b>99,85</b>	<b>27,74</b>	<b>1,97</b>	<b>0,32</b>	<b>0,04</b>	<b>0,65</b>	<b>0,11</b>
Moins de 5	98,28	98,07	2,02	3,04	0,61	0,47	1,41	1,89
5 à 10	99,09	99,95	9,23	1,65	0,65	0,25	1,20	0,65
10 à 15	99,79	100,01	12,20	1,23	0,39	0,07	0,72	0,18
15 à 20	99,92	100,43	16,40	1,39	0,39	0,09	0,36	0,08
20 à 25	99,97	100,90	23,01	1,44	0,19	0,03	0,26	0,05
25 à 30	99,89	100,59	34,26	1,85	0,21	0,03	0,48	0,06
30 à 35	99,89	100,64	46,20	2,17	0,17	0,02	0,32	0,03
35 à 40	99,97	100,64	53,16	2,17	0,16	0,01	0,30	0,03
40 à 45	99,96	100,44	58,60	2,20	0,14	0,00	0,54	0,06
45 à 50	99,92	100,42	62,11	2,22	0,15	0,01	0,59	0,02
50 à 55	99,82	100,10	64,34	2,21	0,18	0,01	0,88	0,05
55 à 60	99,91	100,04	65,17	2,14		0,00	0,51	0,02
60 à 65	100,00	100,02	66,88	2,08	0,19	0,02	1,27	0,05
65 à 70	99,74	99,55	69,29	2,32	0,09	0,00	0,53	0,01
70 à 75	99,87	99,01	68,58	2,14	0,13	0,01	2,04	0,04
75 à 80	100,00	99,00	68,34	2,07	0,18	0,00	1,43	0,02
80 à 85	99,51	98,73	69,95	2,15	0,25	0,01	0,25	0,00
85 à 90	99,30	98,68	72,38	2,24	0,70	0,00	1,05	0,03
90 à 95	100,00	98,02	65,53	2,41	0,43	0,01	2,13	0,07
95 à 100	100,00	98,09	73,78	2,56		0,00	3,05	0,59
100 et plus	98,93	90,54	68,84	4,16	0,32	0,02	1,93	0,56

Arrondissement de Tongres

(non comprises 8.215 déclarations de revenu total net imposable nul)

Classe de revenu de 5000 €	Revenus professionnels		Revenus des biens immobiliers		Revenus des capitaux et des biens mobiliers		Revenus divers	
	% du nombre total de déclarations	% du montant total	% du nombre total de déclarations	% du montant total	% du nombre total de déclarations	% du montant total	% du nombre total de déclarations	% du montant total
<b>Total</b>	<b>99,64</b>	<b>99,44</b>	<b>28,02</b>	<b>2,24</b>	<b>0,31</b>	<b>0,03</b>	<b>0,76</b>	<b>0,11</b>
Moins de 5	98,08	97,56	2,13	1,81	0,47	0,37	1,87	2,45
5 à 10	99,02	99,74	10,32	1,60	0,46	0,16	1,39	0,77
10 à 15	99,82	99,88	13,71	1,31	0,28	0,08	0,69	0,16
15 à 20	99,90	100,13	17,64	1,52	0,31	0,05	0,48	0,14
20 à 25	99,91	100,55	25,08	1,67	0,22	0,04	0,40	0,09
25 à 30	99,87	100,36	33,85	2,04	0,24	0,03	0,37	0,07
30 à 35	99,88	100,26	45,55	2,33	0,21	0,02	0,56	0,08
35 à 40	99,96	100,34	52,08	2,43	0,21	0,01	0,37	0,03
40 à 45	99,98	100,52	56,96	2,20	0,43	0,03	0,48	0,01
45 à 50	99,94	100,38	61,17	2,15	0,15	0,00	0,77	0,03
50 à 55	99,92	100,25	64,00	2,28	0,12	0,00	0,57	0,02
55 à 60	99,84	99,66	65,54	2,53	0,54	0,03	0,59	0,06
60 à 65	99,79	99,81	65,41	2,09	0,42	0,00	0,84	0,02
65 à 70	99,82	99,24	69,69	2,39	0,09	0,00	1,10	0,06
70 à 75	99,88	99,14	70,06	2,38	0,49	0,04	1,84	0,14
75 à 80	100,00	99,46	68,14	1,85	0,33	0,01	1,63	0,07
80 à 85	100,00	98,22	68,83	2,96	0,22	0,01	2,02	0,11
85 à 90	100,00	98,67	72,10	2,55	0,94	0,03	0,63	0,01
90 à 95	99,63	98,28	70,79	2,21		0,00	1,50	0,06
95 à 100	99,47	96,98	70,21	3,18		0,00	2,66	0,05
100 et plus	99,16	90,34	74,14	5,85	1,21	0,02	1,58	0,06

**Répartition (%) des principales composantes du revenu total net imposable - suite**

Province de Flandre orientale

(non comprises 49.815 déclarations de revenu total net imposable nul)

Classe de revenu	Revenus professionnels		Revenus des biens immobiliers		Revenus des capitaux et des biens mobiliers		Revenus divers	
	% du nombre total de déclarations	% du montant total	% du nombre total de déclarations	% du montant total	% du nombre total de déclarations	% du montant total	% du nombre total de déclarations	% du montant total
<b>de 5000 €</b>								
<b>Total</b>	<b>99,64</b>	<b>100,15</b>	<b>29,08</b>	<b>1,98</b>	<b>0,20</b>	<b>0,01</b>	<b>1,18</b>	<b>0,12</b>
Moins de 5	97,47	95,40	2,66	2,74	0,47	0,33	2,93	3,58
5 à 10	99,08	99,34	11,17	1,75	0,58	0,15	1,90	0,95
10 à 15	99,86	99,41	14,16	1,62	0,32	0,04	0,89	0,20
15 à 20	99,93	100,05	18,69	1,92	0,18	0,02	0,63	0,11
20 à 25	99,96	100,53	23,91	1,77	0,11	0,01	0,56	0,06
25 à 30	99,96	100,41	31,79	1,99	0,06	0,00	0,65	0,05
30 à 35	99,96	100,44	40,47	2,22	0,05	0,00	0,83	0,07
35 à 40	99,98	100,51	48,02	2,26	0,05	0,00	0,85	0,04
40 à 45	99,98	100,65	54,54	2,21	0,04	0,00	0,98	0,06
45 à 50	99,99	100,61	59,66	2,24	0,02	0,00	0,93	0,05
50 à 55	99,97	100,59	63,64	2,20	0,04	0,00	1,25	0,06
55 à 60	99,98	100,50	65,72	2,06	0,02	0,00	1,19	0,04
60 à 65	99,98	100,26	67,54	2,19	0,03	0,00	1,56	0,06
65 à 70	100,00	100,30	69,42	2,05	0,02	0,00	1,50	0,06
70 à 75	99,94	100,14	70,90	2,05	0,04	0,00	1,99	0,07
75 à 80	99,95	100,04	70,72	1,96	0,03	0,00	2,26	0,09
80 à 85	99,98	99,92	73,01	2,12		0,00	2,82	0,09
85 à 90	99,97	99,80	74,10	1,99	0,06	0,00	2,94	0,08
90 à 95	100,00	99,74	72,48	2,05		0,00	2,72	0,18
95 à 100	99,95	99,68	72,68	2,03	0,09	0,00	3,14	0,18
100 et plus	99,96	99,38	74,80	1,57	0,06	0,00	3,24	0,11

Arrondissement d'Alost

(non comprises 8.416 déclarations de revenu total net imposable nul)

Classe de revenu	Revenus professionnels		Revenus des biens immobiliers		Revenus des capitaux et des biens mobiliers		Revenus divers	
	% du nombre total de déclarations	% du montant total	% du nombre total de déclarations	% du montant total	% du nombre total de déclarations	% du montant total	% du nombre total de déclarations	% du montant total
<b>de 5000 €</b>								
<b>Total</b>	<b>99,67</b>	<b>100,31</b>	<b>31,22</b>	<b>1,83</b>	<b>0,19</b>	<b>0,01</b>	<b>0,89</b>	<b>0,08</b>
Moins de 5	97,31	95,48	2,75	2,66	0,58	0,39	2,93	3,40
5 à 10	99,12	99,67	12,75	1,74	0,47	0,15	1,71	0,82
10 à 15	99,88	99,74	14,77	1,46	0,26	0,03	0,62	0,13
15 à 20	99,94	100,51	20,38	1,82	0,20	0,02	0,42	0,07
20 à 25	99,97	100,77	25,79	1,59	0,09	0,01	0,38	0,05
25 à 30	99,98	100,48	34,34	1,89	0,07	0,00	0,45	0,03
30 à 35	99,97	100,45	43,45	2,17	0,02	0,00	0,49	0,03
35 à 40	100,00	100,46	50,85	2,25	0,12	0,00	0,67	0,04
40 à 45	100,00	100,73	58,54	2,15	0,03	0,00	0,51	0,02
45 à 50	99,98	100,69	61,27	2,12		0,00	0,58	0,02
50 à 55	99,98	100,43	65,26	2,11	0,02	0,00	0,97	0,03
55 à 60	100,00	100,59	66,29	1,81	0,03	0,00	0,74	0,02
60 à 65	100,00	100,22	69,02	2,15	0,04	0,00	0,89	0,04
65 à 70	100,00	100,20	70,49	1,97		0,00	0,93	0,04
70 à 75	100,00	100,21	71,46	1,88	0,06	0,00	1,52	0,03
75 à 80	99,92	99,93	72,26	1,84		0,00	1,75	0,10
80 à 85	100,00	99,75	73,42	2,00		0,00	1,80	0,06
85 à 90	100,00	99,92	75,29	1,86	0,14	0,01	1,73	0,05
90 à 95	100,00	99,84	74,17	1,60		0,00	1,92	0,19
95 à 100	100,00	99,84	76,15	1,49		0,00	2,75	0,08
100 et plus	100,00	99,86	75,67	1,22	0,04	0,00	2,27	0,03

## Répartition (%) des principales composantes du revenu total net imposable - suite

Arrondissement de Termonde

(non comprises 5.633 déclarations de revenu total net imposable nul)

Classe de revenu de 5000 €	Revenus professionnels		Revenus des biens immobiliers		Revenus des capitaux et des biens mobiliers		Revenus divers	
	% du nombre total de déclarations	% du montant total	% du nombre total de déclarations	% du montant total	% du nombre total de déclarations	% du montant total	% du nombre total de déclarations	% du montant total
<b>Total</b>	<b>99,71</b>	<b>100,23</b>	<b>29,73</b>	<b>1,91</b>	<b>0,17</b>	<b>0,01</b>	<b>0,93</b>	<b>0,11</b>
Moins de 5	97,85	96,19	2,57	2,33	0,46	0,33	2,59	3,00
5 à 10	99,31	99,80	11,56	1,78	0,36	0,10	1,35	0,68
10 à 15	99,85	99,51	14,13	1,53	0,30	0,03	0,77	0,17
15 à 20	99,94	100,32	19,17	1,74	0,16	0,02	0,41	0,07
20 à 25	99,97	100,66	25,06	1,75	0,09	0,00	0,41	0,04
25 à 30	99,96	100,39	32,75	2,00	0,05	0,01	0,49	0,03
30 à 35	99,96	100,40	41,79	2,27	0,04	0,00	0,76	0,06
35 à 40	99,98	100,63	49,96	2,28	0,02	0,00	0,78	0,04
40 à 45	100,00	100,61	54,86	2,12	0,05	0,00	0,96	0,08
45 à 50	100,00	100,55	61,39	2,21	0,03	0,00	0,75	0,07
50 à 55	99,96	100,63	64,31	2,18		0,00	0,87	0,06
55 à 60	99,95	100,41	66,19	2,07	0,05	0,00	1,34	0,10
60 à 65	100,00	100,14	69,34	2,33	0,06	0,00	1,04	0,02
65 à 70	100,00	100,54	69,39	1,80	0,08	0,00	1,22	0,03
70 à 75	100,00	100,18	71,41	1,89		0,00	1,55	0,13
75 à 80	100,00	100,27	70,42	1,71		0,00	1,49	0,03
80 à 85	100,00	99,85	72,66	1,92		0,00	1,94	0,04
85 à 90	100,00	100,14	75,06	1,70		0,00	2,47	0,03
90 à 95	100,00	99,26	69,51	2,14		0,00	2,47	0,42
95 à 100	100,00	99,72	72,73	2,13		0,00	2,45	0,13
100 et plus	99,88	99,51	74,60	1,41		0,00	2,19	0,16

Arrondissement d'Eeklo

(non comprises 2.782 déclarations de revenu total net imposable nul)

Classe de revenu de 5000 €	Revenus professionnels		Revenus des biens immobiliers		Revenus des capitaux et des biens mobiliers		Revenus divers	
	% du nombre total de déclarations	% du montant total	% du nombre total de déclarations	% du montant total	% du nombre total de déclarations	% du montant total	% du nombre total de déclarations	% du montant total
<b>Total</b>	<b>99,74</b>	<b>100,03</b>	<b>29,22</b>	<b>1,99</b>	<b>0,16</b>	<b>0,01</b>	<b>0,96</b>	<b>0,11</b>
Moins de 5	98,33	97,91	2,50	2,00	0,23	0,17	1,81	2,21
5 à 10	99,12	99,08	13,10	1,76	0,37	0,05	1,68	0,79
10 à 15	99,89	99,18	16,15	1,72	0,31	0,04	0,81	0,18
15 à 20	99,91	99,87	20,66	2,00	0,18	0,02	0,66	0,11
20 à 25	99,97	100,49	25,02	1,79	0,10	0,01	0,57	0,07
25 à 30	99,98	100,62	31,85	1,74	0,02	0,00	0,66	0,05
30 à 35	100,00	100,63	40,84	2,00	0,04	0,00	0,44	0,04
35 à 40	100,00	100,61	48,04	2,03	0,04	0,00	0,55	0,01
40 à 45	100,00	100,48	55,87	2,34		0,00	0,99	0,04
45 à 50	100,00	100,59	59,97	2,27		0,00	1,03	0,01
50 à 55	99,91	100,39	65,66	2,38	0,09	0,00	1,04	0,05
55 à 60	100,00	100,26	69,15	2,08	0,11	0,00	0,77	0,02
60 à 65	100,00	100,18	70,96	2,16		0,00	1,48	0,13
65 à 70	100,00	99,85	70,35	1,94		0,00	1,55	0,11
70 à 75	100,00	99,88	69,01	1,93		0,00	1,69	0,03
75 à 80	100,00	98,71	73,11	2,52		0,00	1,89	0,32
80 à 85	100,00	100,07	75,00	1,56		0,00	3,26	0,27
85 à 90	100,00	99,42	81,75	1,84		0,00	2,38	0,02
90 à 95	100,00	98,95	71,93	1,84		0,00	3,51	0,57
95 à 100	100,00	99,11	73,86	2,95		0,00	1,14	0,01
100 et plus	100,00	98,31	71,58	2,04	0,21	0,00	3,32	0,04

**Répartition (%) des principales composantes du revenu total net imposable - suite**

Arrondissement de Gand

(non comprises 21.999 déclarations de revenu total net imposable nul)

Classe de revenu  de 5000 €	Revenus professionnels		Revenus des biens immobiliers		Revenus des capitaux et des biens mobiliers		Revenus divers	
	% du nombre total de déclarations	% du montant total	% du nombre total de déclarations	% du montant total	% du nombre total de déclarations	% du montant total	% du nombre total de déclarations	% du montant total
<b>Total</b>	<b>99,55</b>	<b>99,99</b>	<b>27,48</b>	<b>2,10</b>	<b>0,22</b>	<b>0,01</b>	<b>1,55</b>	<b>0,16</b>
Moins de 5	97,10	94,45	2,76	3,24	0,49	0,33	3,35	4,15
5 à 10	98,96	98,98	9,57	1,86	0,71	0,22	2,22	1,12
10 à 15	99,82	99,12	13,29	1,78	0,36	0,05	1,12	0,26
15 à 20	99,92	99,73	17,29	2,06	0,16	0,03	0,88	0,15
20 à 25	99,96	100,32	22,10	1,90	0,12	0,01	0,80	0,09
25 à 30	99,95	100,40	29,55	2,05	0,05	0,00	0,90	0,08
30 à 35	99,95	100,32	37,52	2,28	0,04	0,00	1,19	0,09
35 à 40	99,97	100,42	44,88	2,25	0,06	0,00	1,10	0,06
40 à 45	99,96	100,49	51,52	2,30	0,05	0,00	1,42	0,07
45 à 50	99,98	100,54	57,55	2,33	0,02	0,00	1,30	0,08
50 à 55	99,97	100,57	61,22	2,30	0,04	0,00	1,77	0,07
55 à 60	99,97	100,46	64,02	2,20		0,00	1,69	0,05
60 à 65	99,94	100,15	65,17	2,32	0,04	0,00	2,11	0,06
65 à 70	100,00	100,31	69,25	2,28	0,03	0,00	2,02	0,06
70 à 75	99,83	100,01	70,24	2,28	0,07	0,00	2,69	0,11
75 à 80	99,91	100,09	69,85	2,08	0,09	0,00	3,11	0,10
80 à 85	99,94	99,75	72,37	2,43		0,00	3,81	0,11
85 à 90	99,93	99,82	72,39	2,08		0,00	3,89	0,09
90 à 95	100,00	100,03	72,11	2,23		0,00	3,20	0,15
95 à 100	99,89	99,53	70,87	2,15	0,23	0,00	3,67	0,27
100 et plus	99,96	99,18	75,02	1,84	0,04	0,00	4,45	0,15

Arrondissement d'Audenarde

(non comprises 3.675 déclarations de revenu total net imposable nul)

Classe de revenu  de 5000 €	Revenus professionnels		Revenus des biens immobiliers		Revenus des capitaux et des biens mobiliers		Revenus divers	
	% du nombre total de déclarations	% du montant total	% du nombre total de déclarations	% du montant total	% du nombre total de déclarations	% du montant total	% du nombre total de déclarations	% du montant total
<b>Total</b>	<b>99,67</b>	<b>100,26</b>	<b>31,15</b>	<b>1,84</b>	<b>0,24</b>	<b>0,01</b>	<b>0,84</b>	<b>0,09</b>
Moins de 5	97,72	96,71	3,16	2,13	0,63	0,51	2,05	2,69
5 à 10	99,17	99,96	13,43	1,60	0,68	0,10	1,37	0,72
10 à 15	99,88	99,52	16,43	1,54	0,43	0,04	0,73	0,15
15 à 20	99,88	100,12	21,89	2,01	0,18	0,02	0,51	0,12
20 à 25	99,93	100,67	25,37	1,60	0,10	0,00	0,37	0,03
25 à 30	99,98	100,34	34,04	1,89	0,07	0,00	0,44	0,03
30 à 35	99,97	100,56	44,66	2,14	0,08	0,00	0,54	0,04
35 à 40	99,97	100,60	52,52	2,26	0,03	0,00	0,57	0,01
40 à 45	99,96	100,97	57,84	1,93	0,04	0,00	0,64	0,06
45 à 50	100,00	100,74	62,34	2,03		0,00	0,56	0,02
50 à 55	100,00	100,84	67,01	2,03		0,00	0,42	0,03
55 à 60	100,00	100,49	67,93	2,13		0,00	0,46	0,01
60 à 65	100,00	100,44	68,72	1,77		0,00	1,68	0,08
65 à 70	100,00	100,19	69,63	1,76		0,00	1,31	0,19
70 à 75	100,00	100,42	72,13	1,65		0,00	1,43	0,04
75 à 80	100,00	100,69	70,84	1,50		0,00	1,14	0,01
80 à 85	100,00	100,47	74,87	1,82		0,00	2,28	0,08
85 à 90	100,00	99,05	76,98	2,59		0,00	2,64	0,12
90 à 95	100,00	99,76	71,50	1,71		0,00	1,40	0,02
95 à 100	100,00	99,40	69,61	2,11		0,00	2,21	0,37
100 et plus	99,90	99,24	78,64	1,39	0,10	0,00	2,76	0,08

**Répartition (%) des principales composantes du revenu total net imposable - suite**

Arrondissement de Saint-Nicolas

(non comprises 7.310 déclarations de revenu total net imposable nul)

Classe de revenu	Revenus professionnels		Revenus des biens immobiliers		Revenus des capitaux et des biens mobiliers		Revenus divers	
	% du nombre total de déclarations	% du montant total	% du nombre total de déclarations	% du montant total	% du nombre total de déclarations	% du montant total	% du nombre total de déclarations	% du montant total
<b>Total</b>	<b>99,69</b>	<b>100,24</b>	<b>28,53</b>	<b>1,96</b>	<b>0,18</b>	<b>0,01</b>	<b>1,13</b>	<b>0,11</b>
Moins de 5	97,86	95,55	2,20	2,44	0,34	0,23	2,94	3,71
5 à 10	99,09	99,30	11,06	1,55	0,59	0,11	2,12	1,07
10 à 15	99,91	99,60	13,34	1,51	0,26	0,04	0,90	0,20
15 à 20	99,94	100,02	17,12	1,81	0,20	0,02	0,57	0,10
20 à 25	99,97	100,53	23,36	1,82	0,10	0,01	0,50	0,05
25 à 30	99,97	100,32	31,85	2,11	0,06	0,01	0,58	0,05
30 à 35	99,97	100,60	40,55	2,20	0,09	0,02	0,71	0,06
35 à 40	99,98	100,57	48,09	2,36	0,02	0,00	0,80	0,03
40 à 45	100,00	100,86	53,98	2,25	0,04	0,00	0,74	0,04
45 à 50	100,00	100,66	59,45	2,33	0,05	0,00	0,87	0,03
50 à 55	99,97	100,71	63,92	2,14	0,09	0,00	1,26	0,07
55 à 60	100,00	100,64	66,08	2,04		0,00	1,06	0,02
60 à 65	100,00	100,55	68,13	2,05		0,00	1,46	0,07
65 à 70	100,00	100,41	68,22	2,02		0,00	1,32	0,03
70 à 75	100,00	100,29	71,25	2,05		0,00	1,68	0,04
75 à 80	100,00	99,89	70,43	2,12		0,00	2,13	0,11
80 à 85	100,00	100,23	72,80	1,97		0,00	2,53	0,07
85 à 90	100,00	99,76	73,17	1,93	0,17	0,01	2,61	0,13
90 à 95	100,00	99,44	74,31	2,36		0,00	3,21	0,04
95 à 100	100,00	100,08	74,18	2,07		0,00	3,86	0,04
100 et plus	100,00	99,52	71,89	1,39	0,16	0,00	2,33	0,10

Province de Brabant flamand

(non comprises 48.563 déclarations de revenu total net imposable nul)

Classe de revenu	Revenus professionnels		Revenus des biens immobiliers		Revenus des capitaux et des biens mobiliers		Revenus divers	
	% du nombre total de déclarations	% du montant total	% du nombre total de déclarations	% du montant total	% du nombre total de déclarations	% du montant total	% du nombre total de déclarations	% du montant total
<b>Total</b>	<b>99,15</b>	<b>99,62</b>	<b>32,77</b>	<b>2,62</b>	<b>0,26</b>	<b>0,02</b>	<b>1,95</b>	<b>0,19</b>
Moins de 5	93,72	88,35	3,33	4,33	0,57	0,43	7,69	9,57
5 à 10	98,38	98,16	12,23	2,60	0,87	0,28	3,05	1,53
10 à 15	99,73	99,07	16,17	2,27	0,42	0,06	1,12	0,30
15 à 20	99,89	99,54	20,95	2,57	0,27	0,03	0,81	0,17
20 à 25	99,93	99,99	26,56	2,50	0,16	0,01	0,67	0,10
25 à 30	99,95	99,85	34,26	2,82	0,13	0,01	0,78	0,08
30 à 35	99,96	99,78	42,34	3,13	0,06	0,00	0,91	0,07
35 à 40	99,93	99,92	49,18	3,14	0,09	0,00	0,89	0,08
40 à 45	99,97	100,08	54,56	3,03	0,03	0,00	0,98	0,06
45 à 50	99,96	100,12	59,01	2,95	0,05	0,00	1,12	0,05
50 à 55	99,96	100,18	63,72	2,85	0,06	0,00	1,17	0,08
55 à 60	99,97	100,25	64,63	2,60	0,02	0,00	1,42	0,07
60 à 65	99,96	100,03	67,59	2,81	0,05	0,00	1,65	0,07
65 à 70	99,98	100,12	71,17	2,64	0,01	0,00	1,93	0,09
70 à 75	99,96	100,03	72,18	2,56		0,00	1,96	0,07
75 à 80	99,95	100,04	72,94	2,57	0,02	0,00	2,33	0,05
80 à 85	99,98	99,83	73,38	2,76	0,02	0,00	2,84	0,07
85 à 90	100,00	99,87	75,25	2,48	0,03	0,00	2,64	0,11
90 à 95	100,00	99,91	75,51	2,53	0,06	0,00	2,69	0,08
95 à 100	99,92	99,68	74,55	2,51	0,08	0,00	3,38	0,10
100 et plus	99,91	98,84	76,92	1,95	0,19	0,00	3,67	0,20

**Répartition (%) des principales composantes du revenu total net imposable - suite**

Arrondissement de Hal-Vilvorde

(non comprises 25.944 déclarations de revenu total net imposable nul)

Classe de revenu  de 5000 €	Revenus professionnels		Revenus des biens immobiliers		Revenus des capitaux et des biens mobiliers		Revenus divers	
	% du nombre total de déclarations	% du montant total	% du nombre total de déclarations	% du montant total	% du nombre total de déclarations	% du montant total	% du nombre total de déclarations	% du montant total
<b>Total</b>	<b>98,98</b>	<b>99,36</b>	<b>33,45</b>	<b>2,95</b>	<b>0,27</b>	<b>0,02</b>	<b>2,06</b>	<b>0,20</b>
Moins de 5	92,65	86,64	3,52	4,88	0,57	0,42	8,92	11,08
5 à 10	98,04	97,75	13,13	3,33	0,94	0,32	3,26	1,66
10 à 15	99,69	98,83	16,66	2,74	0,44	0,06	1,15	0,30
15 à 20	99,87	99,33	21,44	2,97	0,24	0,03	0,79	0,17
20 à 25	99,93	99,74	27,13	2,85	0,17	0,01	0,68	0,10
25 à 30	99,95	99,57	35,24	3,26	0,15	0,01	0,77	0,08
30 à 35	99,96	99,37	43,54	3,64	0,05	0,00	0,91	0,07
35 à 40	99,92	99,58	50,06	3,63	0,08	0,00	0,81	0,08
40 à 45	99,94	99,85	54,62	3,39	0,05	0,00	0,96	0,07
45 à 50	99,96	99,93	58,87	3,27	0,06	0,00	0,97	0,05
50 à 55	99,95	99,96	63,52	3,14	0,03	0,00	1,09	0,07
55 à 60	99,99	100,02	65,00	2,91	0,01	0,00	1,18	0,08
60 à 65	99,95	99,91	68,49	3,05	0,05	0,00	1,36	0,08
65 à 70	99,96	99,89	71,27	2,92		0,00	1,52	0,10
70 à 75	99,95	99,87	72,27	2,80		0,00	1,44	0,06
75 à 80	99,94	99,89	73,77	2,71	0,03	0,00	2,04	0,06
80 à 85	99,96	99,60	73,58	2,98	0,04	0,00	2,36	0,04
85 à 90	100,00	99,75	74,33	2,53		0,00	2,16	0,13
90 à 95	100,00	99,77	75,31	2,78	0,05	0,00	2,05	0,04
95 à 100	99,93	99,49	74,95	2,70	0,13	0,00	2,92	0,14
100 et plus	99,92	98,57	76,66	2,14	0,19	0,00	2,94	0,19

Arrondissement de Louvain

(non comprises 22.619 déclarations de revenu total net imposable nul)

Classe de revenu  de 5000 €	Revenus professionnels		Revenus des biens immobiliers		Revenus des capitaux et des biens mobiliers		Revenus divers	
	% du nombre total de déclarations	% du montant total	% du nombre total de déclarations	% du montant total	% du nombre total de déclarations	% du montant total	% du nombre total de déclarations	% du montant total
<b>Total</b>	<b>99,35</b>	<b>99,95</b>	<b>31,96</b>	<b>2,21</b>	<b>0,26</b>	<b>0,01</b>	<b>1,82</b>	<b>0,18</b>
Moins de 5	95,11	90,66	3,08	3,58	0,58	0,45	6,08	7,55
5 à 10	98,75	98,62	11,23	1,80	0,79	0,23	2,81	1,38
10 à 15	99,77	99,34	15,63	1,74	0,40	0,05	1,08	0,30
15 à 20	99,91	99,80	20,36	2,09	0,30	0,03	0,84	0,17
20 à 25	99,93	100,28	25,87	2,07	0,16	0,01	0,66	0,10
25 à 30	99,96	100,18	33,14	2,31	0,11	0,01	0,79	0,07
30 à 35	99,96	100,26	40,91	2,51	0,06	0,00	0,91	0,07
35 à 40	99,94	100,31	48,13	2,55	0,09	0,01	0,98	0,08
40 à 45	100,00	100,38	54,49	2,58		0,00	1,00	0,05
45 à 50	99,95	100,35	59,17	2,57	0,05	0,00	1,30	0,05
50 à 55	99,97	100,44	63,97	2,50	0,10	0,00	1,26	0,08
55 à 60	99,95	100,54	64,18	2,21	0,03	0,00	1,71	0,07
60 à 65	99,96	100,19	66,47	2,51	0,06	0,00	2,01	0,07
65 à 70	100,00	100,41	71,04	2,29	0,02	0,00	2,44	0,09
70 à 75	99,97	100,22	72,07	2,27		0,00	2,60	0,09
75 à 80	99,96	100,23	71,89	2,40		0,00	2,69	0,04
80 à 85	100,00	100,12	73,14	2,50		0,00	3,44	0,11
85 à 90	100,00	100,01	76,39	2,42	0,06	0,00	3,24	0,08
90 à 95	100,00	100,11	75,78	2,19	0,07	0,01	3,55	0,12
95 à 100	99,91	99,93	74,02	2,26		0,00	3,99	0,05
100 et plus	99,91	99,22	77,27	1,69	0,19	0,00	4,66	0,22

**Répartition (%) des principales composantes du revenu total net imposable - suite**

Province de Flandre occidentale

(non comprises 33.844 déclarations de revenu total net imposable nul)

Classe de revenu	Revenus professionnels		Revenus des biens immobiliers		Revenus des capitaux et des biens mobiliers		Revenus divers	
	% du nombre total de déclarations	% du montant total	% du nombre total de déclarations	% du montant total	% du nombre total de déclarations	% du montant total	% du nombre total de déclarations	% du montant total
<b>de 5000 €</b>								
<b>Total</b>	<b>99,64</b>	<b>99,74</b>	<b>28,60</b>	<b>2,31</b>	<b>0,28</b>	<b>0,02</b>	<b>1,06</b>	<b>0,15</b>
Moins de 5	97,98	96,36	2,65	2,64	0,54	0,39	2,16	2,79
5 à 10	99,01	99,08	11,41	1,99	0,71	0,19	1,76	0,89
10 à 15	99,84	99,25	14,34	1,80	0,48	0,06	0,80	0,19
15 à 20	99,89	99,88	18,21	2,07	0,33	0,04	0,60	0,12
20 à 25	99,95	100,49	24,81	1,94	0,12	0,01	0,52	0,06
25 à 30	99,94	100,15	33,83	2,28	0,08	0,01	0,65	0,07
30 à 35	99,93	100,13	44,00	2,70	0,08	0,01	0,78	0,07
35 à 40	99,94	100,60	51,65	2,44	0,04	0,00	0,78	0,05
40 à 45	99,96	100,55	58,78	2,48	0,03	0,00	0,79	0,05
45 à 50	99,97	100,44	63,74	2,45		0,00	1,08	0,05
50 à 55	99,95	100,30	65,94	2,42	0,03	0,00	1,04	0,04
55 à 60	99,98	100,06	68,08	2,47	0,01	0,00	1,40	0,06
60 à 65	99,97	99,91	69,04	2,46	0,01	0,00	1,84	0,06
65 à 70	99,97	99,55	70,54	2,58	0,03	0,00	2,00	0,09
70 à 75	99,96	99,67	70,59	2,48	0,06	0,00	2,11	0,04
75 à 80	99,92	99,62	72,00	2,41	0,05	0,00	2,37	0,12
80 à 85	99,90	98,94	71,31	2,88		0,00	2,66	0,06
85 à 90	99,95	99,31	72,49	2,63	0,09	0,02	3,16	0,13
90 à 95	99,94	98,72	72,54	2,94	0,06	0,00	3,49	0,22
95 à 100	99,75	98,38	75,86	3,47	0,08	0,00	2,63	0,21
100 et plus	99,85	96,95	74,64	2,46	0,11	0,00	3,45	0,37

Arrondissement de Bruges

(non comprises 7.992 déclarations de revenu total net imposable nul)

Classe de revenu	Revenus professionnels		Revenus des biens immobiliers		Revenus des capitaux et des biens mobiliers		Revenus divers	
	% du nombre total de déclarations	% du montant total	% du nombre total de déclarations	% du montant total	% du nombre total de déclarations	% du montant total	% du nombre total de déclarations	% du montant total
<b>de 5000 €</b>								
<b>Total</b>	<b>99,47</b>	<b>98,94</b>	<b>28,76</b>	<b>2,90</b>	<b>0,35</b>	<b>0,02</b>	<b>1,43</b>	<b>0,22</b>
Moins de 5	97,18	94,58	2,98	3,51	0,69	0,61	2,83	3,81
5 à 10	98,61	98,12	10,49	2,45	0,92	0,24	2,49	1,31
10 à 15	99,73	98,98	13,47	2,01	0,55	0,08	1,10	0,28
15 à 20	99,79	99,18	18,64	2,50	0,42	0,05	0,83	0,19
20 à 25	99,89	99,79	24,51	2,48	0,19	0,01	0,70	0,13
25 à 30	99,89	99,53	33,28	2,89	0,07	0,01	0,87	0,09
30 à 35	99,85	99,45	41,16	3,36	0,13	0,01	1,05	0,13
35 à 40	99,88	99,82	48,93	3,14		0,00	0,93	0,09
40 à 45	99,91	99,83	55,55	3,12	0,03	0,00	1,01	0,08
45 à 50	100,00	99,87	61,33	3,11	0,02	0,00	1,60	0,06
50 à 55	99,92	99,87	63,46	2,83	0,08	0,01	1,28	0,04
55 à 60	99,94	99,37	66,49	3,22		0,00	2,14	0,10
60 à 65	99,96	99,36	67,17	3,08		0,00	2,06	0,05
65 à 70	99,95	99,04	69,42	3,19		0,00	1,79	0,07
70 à 75	99,86	99,00	70,82	3,10	0,07	0,00	2,39	0,06
75 à 80	99,73	98,99	71,62	3,18	0,18	0,00	1,88	0,12
80 à 85	99,77	98,54	71,54	3,49		0,00	3,02	0,05
85 à 90	99,84	99,01	74,13	3,14		0,00	3,15	0,05
90 à 95	100,00	98,77	71,57	3,05		0,00	3,98	0,30
95 à 100	100,00	97,44	76,23	4,69		0,00	3,62	0,04
100 et plus	99,77	95,55	76,50	3,14	0,23	0,00	4,13	0,53

**Répartition (%) des principales composantes du revenu total net imposable - suite**

Arrondissement de Dixmude

(non comprises 1.470 déclarations de revenu total net imposable nul)

Classe de revenu	Revenus professionnels		Revenus des biens immobiliers		Revenus des capitaux et des biens mobiliers		Revenus divers	
	% du nombre total de déclarations	% du montant total	% du nombre total de déclarations	% du montant total	% du nombre total de déclarations	% du montant total	% du nombre total de déclarations	% du montant total
<b>de 5000 €</b>								
<b>Total</b>	<b>99,70</b>	<b>100,33</b>	<b>29,90</b>	<b>1,97</b>	<b>0,22</b>	<b>0,01</b>	<b>0,65</b>	<b>0,11</b>
Moins de 5	98,21	97,30	3,55	2,60	0,43	0,35	1,23	1,68
5 à 10	99,29	99,73	16,01	1,89	0,46	0,09	0,75	0,44
10 à 15	99,86	99,13	20,01	1,95	0,30	0,02	0,38	0,09
15 à 20	99,95	100,33	20,39	1,88	0,30	0,02	0,40	0,06
20 à 25	99,97	101,19	26,16	1,55	0,08	0,00	0,30	0,02
25 à 30	99,96	100,71	37,51	2,05		0,00	0,48	0,05
30 à 35	99,93	100,90	48,58	2,21		0,00	0,40	0,01
35 à 40	100,00	101,15	55,25	2,03	0,08	0,00	0,70	0,03
40 à 45	100,00	100,99	61,18	2,04	0,09	0,00	0,56	0,01
45 à 50	99,88	100,68	63,88	2,00		0,00	0,88	0,16
50 à 55	100,00	100,55	66,19	1,83		0,00	0,71	0,02
55 à 60	100,00	100,47	64,03	1,73		0,00	0,68	0,01
60 à 65	100,00	100,23	68,10	2,17		0,00	2,15	0,12
65 à 70	100,00	99,63	76,06	2,12		0,00	1,06	0,29
70 à 75	100,00	98,95	72,86	2,89	0,71	0,00	4,29	0,12
75 à 80	100,00	99,31	69,37	2,44		0,00	3,60	0,01
80 à 85	100,00	98,86	74,68	3,09		0,00	3,80	0,08
85 à 90	100,00	99,96	71,43	1,63		0,00	2,04	0,15
90 à 95	100,00	100,03	72,73	1,59	2,27	0,07	2,27	0,04
95 à 100	100,00	98,75	80,00	2,83		0,00	4,00	0,00
100 et plus	100,00	98,24	76,54	2,01		0,00	4,47	0,64

Arrondissement d'Ypres

(non comprises 3.514 déclarations de revenu total net imposable nul)

Classe de revenu	Revenus professionnels		Revenus des biens immobiliers		Revenus des capitaux et des biens mobiliers		Revenus divers	
	% du nombre total de déclarations	% du montant total	% du nombre total de déclarations	% du montant total	% du nombre total de déclarations	% du montant total	% du nombre total de déclarations	% du montant total
<b>de 5000 €</b>								
<b>Total</b>	<b>99,75</b>	<b>100,31</b>	<b>28,74</b>	<b>1,76</b>	<b>0,26</b>	<b>0,02</b>	<b>0,78</b>	<b>0,09</b>
Moins de 5	98,56	98,11	2,36	1,49	0,58	0,29	1,78	2,09
5 à 10	99,33	99,47	13,94	1,67	0,43	0,15	1,20	0,57
10 à 15	99,93	99,21	17,95	1,85	0,46	0,05	0,47	0,10
15 à 20	99,90	100,38	17,97	1,69	0,30	0,03	0,43	0,04
20 à 25	99,96	101,08	25,58	1,33	0,13	0,01	0,42	0,03
25 à 30	100,00	100,48	34,22	1,64	0,04	0,00	0,49	0,03
30 à 35	99,94	100,41	46,16	1,98	0,09	0,00	0,50	0,09
35 à 40	100,00	101,07	54,19	1,87	0,04	0,00	0,66	0,03
40 à 45	100,00	101,03	62,60	1,82		0,00	0,49	0,03
45 à 50	99,94	100,82	67,81	1,93		0,00	0,86	0,04
50 à 55	100,00	100,68	67,94	1,89		0,00	1,27	0,03
55 à 60	100,00	100,46	69,92	1,78		0,00	0,69	0,01
60 à 65	100,00	100,33	70,94	1,77		0,00	1,77	0,13
65 à 70	100,00	99,75	73,88	2,20		0,00	1,12	0,02
70 à 75	100,00	100,33	67,65	1,51		0,00	1,76	0,03
75 à 80	100,00	99,47	70,00	1,69		0,00	3,75	0,14
80 à 85	100,00	99,83	62,30	2,43		0,00	1,57	0,03
85 à 90	100,00	99,01	70,87	2,40		0,00	5,51	0,41
90 à 95	100,00	99,76	76,42	1,99		0,00	3,77	0,02
95 à 100	100,00	100,23	72,84	1,30		0,00	1,23	0,52
100 et plus	100,00	98,67	73,79	1,82		0,00	1,38	0,21



## Répartition (%) des principales composantes du revenu total net imposable - suite

Arrondissement de Courtrai

(non comprises 8.432 déclarations de revenu total net imposable nul)

Classe de revenu de 5000 €	Revenus professionnels		Revenus des biens immobiliers		Revenus des capitaux et des biens mobiliers		Revenus divers	
	% du nombre total de déclarations	% du montant total	% du nombre total de déclarations	% du montant total	% du nombre total de déclarations	% du montant total	% du nombre total de déclarations	% du montant total
<b>Total</b>	<b>99,72</b>	<b>100,22</b>	<b>28,90</b>	<b>1,88</b>	<b>0,24</b>	<b>0,02</b>	<b>0,97</b>	<b>0,12</b>
Moins de 5	98,23	96,83	2,23	1,93	0,55	0,37	2,00	2,65
5 à 10	99,14	99,65	10,34	1,56	0,60	0,17	1,72	0,81
10 à 15	99,90	99,60	13,37	1,49	0,42	0,05	0,83	0,18
15 à 20	99,93	100,36	17,25	1,69	0,24	0,04	0,51	0,11
20 à 25	99,99	100,86	24,65	1,58	0,13	0,01	0,41	0,03
25 à 30	99,99	100,52	33,77	1,90	0,08	0,01	0,54	0,05
30 à 35	100,00	100,71	44,72	2,24	0,03	0,00	0,71	0,04
35 à 40	99,96	101,00	52,69	1,96	0,03	0,00	0,84	0,07
40 à 45	99,98	100,99	60,25	2,11	0,03	0,00	0,71	0,02
45 à 50	99,96	100,83	64,52	2,06		0,00	0,87	0,03
50 à 55	99,97	100,75	66,88	1,94		0,00	0,95	0,05
55 à 60	100,00	100,54	69,53	1,99		0,00	1,03	0,03
60 à 65	100,00	100,44	69,97	1,87	0,05	0,00	1,49	0,07
65 à 70	100,00	100,22	71,36	2,01	0,06	0,00	1,88	0,06
70 à 75	100,00	100,14	71,89	2,01		0,00	1,65	0,02
75 à 80	100,00	100,22	71,75	1,92		0,00	2,35	0,09
80 à 85	99,87	99,71	72,42	2,02		0,00	1,83	0,05
85 à 90	100,00	99,82	71,68	1,70		0,00	2,25	0,19
90 à 95	100,00	99,26	72,28	2,42		0,00	2,88	0,17
95 à 100	100,00	99,09	73,38	2,52	0,32	0,01	2,92	0,29
100 et plus	100,00	97,60	71,91	1,99	0,05	0,00	3,63	0,27

Arrondissement d'Ostende

(non comprises 4.641 déclarations de revenu total net imposable nul)

Classe de revenu de 5000 €	Revenus professionnels		Revenus des biens immobiliers		Revenus des capitaux et des biens mobiliers		Revenus divers	
	% du nombre total de déclarations	% du montant total	% du nombre total de déclarations	% du montant total	% du nombre total de déclarations	% du montant total	% du nombre total de déclarations	% du montant total
<b>Total</b>	<b>99,60</b>	<b>99,51</b>	<b>25,39</b>	<b>2,52</b>	<b>0,26</b>	<b>0,02</b>	<b>1,20</b>	<b>0,18</b>
Moins de 5	97,72	95,49	3,10	3,32	0,42	0,25	2,66	3,13
5 à 10	99,04	99,01	9,38	2,01	0,62	0,13	2,01	1,04
10 à 15	99,83	99,36	11,97	1,77	0,48	0,06	0,92	0,25
15 à 20	99,92	99,71	17,15	2,15	0,23	0,02	0,61	0,13
20 à 25	99,96	100,14	24,46	2,27	0,07	0,00	0,58	0,07
25 à 30	99,91	100,02	32,27	2,43	0,17	0,01	0,70	0,04
30 à 35	99,92	99,59	42,16	3,11	0,04	0,00	0,92	0,05
35 à 40	99,95	100,32	48,12	2,72	0,05	0,00	0,71	0,03
40 à 45	99,97	100,14	54,97	2,59	0,06	0,02	0,81	0,06
45 à 50	99,92	99,87	59,42	2,78		0,00	1,46	0,05
50 à 55	99,89	99,60	63,13	3,12		0,00	1,26	0,05
55 à 60	100,00	99,41	65,97	3,08		0,00	1,63	0,14
60 à 65	99,81	99,25	64,98	3,12		0,00	2,33	0,07
65 à 70	100,00	98,95	67,73	2,82	0,13	0,00	2,66	0,30
70 à 75	100,00	99,71	67,54	2,33	0,16	0,00	2,61	0,07
75 à 80	100,00	99,09	69,93	2,94		0,00	3,58	0,33
80 à 85	100,00	98,02	69,48	3,19		0,00	4,55	0,16
85 à 90	100,00	98,83	68,62	3,14		0,00	4,18	0,14
90 à 95	100,00	96,45	69,59	4,79		0,00	4,09	0,36
95 à 100	98,41	97,36	79,37	4,48		0,00	1,59	0,02
100 et plus	99,63	97,49	72,94	2,34		0,00	3,32	0,50

**Répartition (%) des principales composantes du revenu total net imposable - suite**

Arrondissement de Roulers

(non comprises 4.072 déclarations de revenu total net imposable nul)

Classe de revenu	Revenus professionnels		Revenus des biens immobiliers		Revenus des capitaux et des biens mobiliers		Revenus divers	
	% du nombre total de déclarations	% du montant total	% du nombre total de déclarations	% du montant total	% du nombre total de déclarations	% du montant total	% du nombre total de déclarations	% du montant total
<b>Total</b>	<b>99,78</b>	<b>100,36</b>	<b>29,55</b>	<b>1,98</b>	<b>0,22</b>	<b>0,01</b>	<b>0,80</b>	<b>0,09</b>
Moins de 5	98,81	97,82	1,83	1,71	0,33	0,30	1,43	1,83
5 à 10	99,24	99,61	11,81	1,68	0,64	0,11	1,54	0,68
10 à 15	99,90	99,48	14,37	1,58	0,33	0,03	0,58	0,13
15 à 20	99,94	100,39	17,94	1,85	0,40	0,02	0,43	0,06
20 à 25	99,99	100,99	23,99	1,66	0,06	0,00	0,37	0,04
25 à 30	99,93	100,63	34,22	1,93	0,04	0,00	0,62	0,11
30 à 35	99,96	100,77	45,84	2,32	0,09	0,01	0,64	0,07
35 à 40	99,97	101,37	53,19	1,91	0,05	0,01	0,52	0,02
40 à 45	99,94	101,10	62,47	2,23		0,00	0,74	0,04
45 à 50	100,00	101,07	67,07	2,11		0,00	0,54	0,02
50 à 55	99,90	100,74	70,59	2,25	0,05	0,00	0,74	0,07
55 à 60	100,00	100,62	70,61	2,06	0,07	0,00	1,25	0,05
60 à 65	100,00	100,55	73,24	1,98		0,00	1,61	0,05
65 à 70	100,00	100,12	70,71	1,99		0,00	2,33	0,04
70 à 75	100,00	100,19	73,10	2,28		0,00	1,65	0,02
75 à 80	100,00	100,36	74,53	1,74		0,00	2,57	0,09
80 à 85	100,00	99,05	72,44	2,98		0,00	2,56	0,02
85 à 90	100,00	99,94	71,66	2,84	0,40	0,19	3,24	0,03
90 à 95	99,41	98,63	74,71	2,81		0,00	2,35	0,32
95 à 100	99,25	98,58	75,37	2,94		0,00	1,49	0,76
100 et plus	100,00	98,05	72,95	1,99	0,12	0,00	2,02	0,03

Arrondissement de Tielt

(non comprises 1.982 déclarations de revenu total net imposable nul)

Classe de revenu	Revenus professionnels		Revenus des biens immobiliers		Revenus des capitaux et des biens mobiliers		Revenus divers	
	% du nombre total de déclarations	% du montant total	% du nombre total de déclarations	% du montant total	% du nombre total de déclarations	% du montant total	% du nombre total de déclarations	% du montant total
<b>Total</b>	<b>99,73</b>	<b>100,32</b>	<b>30,16</b>	<b>1,96</b>	<b>0,33</b>	<b>0,02</b>	<b>0,79</b>	<b>0,09</b>
Moins de 5	98,46	98,56	2,59	2,17	0,54	0,33	1,63	1,83
5 à 10	99,11	99,38	13,09	1,92	0,91	0,18	1,02	0,57
10 à 15	99,90	98,98	16,55	1,94	0,64	0,05	0,60	0,14
15 à 20	99,91	99,85	19,64	2,07	0,50	0,05	0,59	0,14
20 à 25	99,96	100,91	23,62	1,64	0,01	0,00	0,46	0,02
25 à 30	99,93	100,70	33,42	1,79	0,14	0,01	0,43	0,05
30 à 35	99,96	100,70	45,32	2,19	0,07	0,01	0,49	0,05
35 à 40	99,96	101,11	53,71	2,26	0,08	0,00	0,59	0,01
40 à 45	100,00	101,08	59,59	1,92		0,00	0,76	0,05
45 à 50	99,94	100,85	65,37	2,16		0,00	0,46	0,07
50 à 55	100,00	100,83	67,63	2,05	0,08	0,00	0,63	0,01
55 à 60	100,00	100,62	70,20	1,91		0,00	1,24	0,03
60 à 65	100,00	100,33	70,39	2,04		0,00	1,51	0,04
65 à 70	100,00	100,44	69,09	1,93		0,00	2,17	0,08
70 à 75	100,00	100,22	66,76	2,08		0,00	1,17	0,01
75 à 80	100,00	100,41	75,29	1,57		0,00	1,90	0,04
80 à 85	100,00	99,65	69,90	1,82		0,00	2,04	0,02
85 à 90	100,00	99,42	73,03	2,32		0,00	3,95	0,13
90 à 95	100,00	99,20	78,95	2,41		0,00	3,51	0,04
95 à 100	100,00	99,44	73,86	2,26		0,00	1,14	0,05
100 et plus	100,00	98,85	75,51	1,72	0,21	0,00	3,09	0,19

**Répartition (%) des principales composantes du revenu total net imposable - suite**

Arrondissement de Furnes

(non comprises 1.741 déclarations de revenu total net imposable nul)

Classe de revenu de 5000 €	Revenus professionnels		Revenus des biens immobiliers		Revenus des capitaux et des biens mobiliers		Revenus divers	
	% du nombre total de déclarations	% du montant total	% du nombre total de déclarations	% du montant total	% du nombre total de déclarations	% du montant total	% du nombre total de déclarations	% du montant total
<b>Total</b>	<b>99,50</b>	<b>98,52</b>	<b>29,17</b>	<b>3,21</b>	<b>0,38</b>	<b>0,04</b>	<b>1,21</b>	<b>0,18</b>
Moins de 5	97,48	95,55	3,51	4,05	0,49	0,32	2,25	2,92
5 à 10	98,68	98,55	13,24	2,82	1,04	0,58	1,54	0,79
10 à 15	99,79	98,76	14,95	2,28	0,64	0,11	0,77	0,18
15 à 20	99,81	99,06	20,94	2,88	0,31	0,05	0,76	0,12
20 à 25	99,95	99,22	29,28	3,05	0,28	0,01	0,90	0,10
25 à 30	99,93	98,80	37,12	3,61	0,03	0,01	0,83	0,11
30 à 35	99,85	98,75	45,76	3,74	0,20	0,01	0,91	0,08
35 à 40	99,87	99,21	54,53	3,42	0,06	0,03	1,23	0,10
40 à 45	99,92	99,22	56,83	4,10	0,08	0,00	1,06	0,03
45 à 50	100,00	99,43	63,25	3,07		0,00	1,68	0,09
50 à 55	100,00	98,90	61,74	3,60		0,00	1,13	0,02
55 à 60	100,00	99,61	64,49	2,88		0,00	0,82	0,01
60 à 65	100,00	98,81	69,60	3,62		0,00	2,26	0,06
65 à 70	99,72	97,69	73,24	4,48		0,00	2,82	0,07
70 à 75	100,00	98,58	72,00	3,90		0,00	3,20	0,14
75 à 80	100,00	98,83	73,98	2,83		0,00	0,51	0,00
80 à 85	100,00	96,89	77,33	4,76		0,00	2,67	0,20
85 à 90	100,00	98,12	78,40	3,99	0,80	0,01	2,40	0,15
90 à 95	100,00	97,83	68,57	3,96		0,00	4,76	0,17
95 à 100	100,00	98,27	84,06	4,31		0,00	2,90	0,02
100 et plus	99,49	96,32	79,26	2,64		0,00	3,54	0,43

Région wallonne

(non comprises 204.399 déclarations de revenu total net imposable nul)

Classe de revenu de 5000 €	Revenus professionnels		Revenus des biens immobiliers		Revenus des capitaux et des biens mobiliers		Revenus divers	
	% du nombre total de déclarations	% du montant total	% du nombre total de déclarations	% du montant total	% du nombre total de déclarations	% du montant total	% du nombre total de déclarations	% du montant total
<b>Total</b>	<b>99,25</b>	<b>99,88</b>	<b>28,82</b>	<b>2,17</b>	<b>0,22</b>	<b>0,01</b>	<b>1,66</b>	<b>0,22</b>
Moins de 5	94,68	92,56	3,35	2,79	0,38	0,25	6,38	6,65
5 à 10	98,92	99,59	10,62	1,76	0,49	0,11	2,42	1,17
10 à 15	99,82	99,59	14,96	1,61	0,29	0,03	1,26	0,27
15 à 20	99,92	100,12	21,43	1,97	0,21	0,02	0,75	0,15
20 à 25	99,96	100,38	29,84	2,03	0,12	0,01	0,61	0,08
25 à 30	99,96	100,26	38,69	2,27	0,09	0,00	0,64	0,06
30 à 35	99,96	100,29	46,62	2,45	0,09	0,00	0,73	0,07
35 à 40	99,96	100,31	52,59	2,50	0,06	0,00	0,79	0,06
40 à 45	99,97	100,39	57,76	2,48	0,07	0,00	0,68	0,04
45 à 50	99,97	100,28	62,12	2,45	0,05	0,00	0,91	0,06
50 à 55	99,97	100,26	65,08	2,43	0,05	0,00	0,86	0,06
55 à 60	99,97	100,16	67,12	2,38	0,04	0,00	0,98	0,06
60 à 65	99,97	100,02	68,87	2,38	0,04	0,00	1,07	0,06
65 à 70	99,98	99,91	70,88	2,40	0,03	0,00	1,33	0,08
70 à 75	99,99	99,89	71,47	2,36	0,09	0,00	1,27	0,07
75 à 80	99,94	99,76	72,01	2,39	0,14	0,00	1,55	0,07
80 à 85	99,98	99,70	72,80	2,31	0,05	0,00	1,58	0,12
85 à 90	99,95	99,64	73,85	2,28	0,03	0,00	1,94	0,12
90 à 95	99,92	99,40	73,30	2,42	0,19	0,00	1,68	0,12
95 à 100	99,98	99,52	73,32	2,30	0,07	0,00	2,13	0,10
100 et plus	99,89	98,28	74,14	1,89	0,19	0,00	2,01	0,44

**Répartition (%) des principales composantes du revenu total net imposable - suite**

Province de Brabant wallon

(non comprises 23.806 déclarations de revenu total net imposable nul)

Classe de revenu	Revenus professionnels		Revenus des biens immobiliers		Revenus des capitaux et des biens mobiliers		Revenus divers	
	% du nombre total de déclarations	% du montant total	% du nombre total de déclarations	% du montant total	% du nombre total de déclarations	% du montant total	% du nombre total de déclarations	% du montant total
<b>de 5000 €</b>								
<b>Total</b>	<b>98,00</b>	<b>99,19</b>	<b>33,80</b>	<b>3,22</b>	<b>0,30</b>	<b>0,03</b>	<b>3,55</b>	<b>0,41</b>
Moins de 5	87,57	80,62	4,23	5,15	0,57	0,54	15,13	16,73
5 à 10	97,06	96,64	13,24	3,95	0,86	0,32	5,11	2,81
10 à 15	99,49	98,66	16,80	2,78	0,47	0,10	2,01	0,54
15 à 20	99,79	99,01	23,51	3,23	0,31	0,07	1,27	0,31
20 à 25	99,87	99,24	30,93	3,42	0,20	0,01	1,14	0,20
25 à 30	99,87	99,31	38,98	3,67	0,16	0,01	1,21	0,16
30 à 35	99,88	99,10	45,85	4,12	0,09	0,01	1,25	0,16
35 à 40	99,90	99,47	50,87	3,88	0,08	0,00	1,32	0,14
40 à 45	99,95	99,80	56,80	3,97	0,01	0,00	1,27	0,10
45 à 50	99,90	99,85	60,74	3,67	0,03	0,01	1,32	0,11
50 à 55	99,94	99,89	65,06	3,69	0,02	0,00	1,49	0,11
55 à 60	99,93	100,10	66,33	3,30	0,05	0,00	1,32	0,07
60 à 65	99,89	99,91	68,88	3,36	0,03	0,00	1,58	0,06
65 à 70	99,97	99,86	72,74	3,56	0,03	0,00	2,05	0,14
70 à 75	99,96	99,97	74,11	3,14		0,00	1,43	0,11
75 à 80	99,95	99,94	74,17	3,19		0,00	1,71	0,04
80 à 85	99,88	99,69	75,19	3,08		0,00	1,78	0,11
85 à 90	99,86	99,72	77,08	2,87		0,00	2,95	0,20
90 à 95	99,92	99,44	77,24	3,29	0,08	0,00	1,79	0,20
95 à 100	99,89	99,98	74,13	2,63		0,00	3,17	0,15
100 et plus	99,85	98,94	78,05	2,05	0,07	0,00	2,11	0,47

Arrondissement de Nivelles

(non comprises 23.806 déclarations de revenu total net imposable nul)

Classe de revenu	Revenus professionnels		Revenus des biens immobiliers		Revenus des capitaux et des biens mobiliers		Revenus divers	
	% du nombre total de déclarations	% du montant total	% du nombre total de déclarations	% du montant total	% du nombre total de déclarations	% du montant total	% du nombre total de déclarations	% du montant total
<b>de 5000 €</b>								
<b>Total</b>	<b>98,00</b>	<b>99,19</b>	<b>33,80</b>	<b>3,22</b>	<b>0,30</b>	<b>0,03</b>	<b>3,55</b>	<b>0,41</b>
Moins de 5	87,57	80,62	4,23	5,15	0,57	0,54	15,13	16,73
5 à 10	97,06	96,64	13,24	3,95	0,86	0,32	5,11	2,81
10 à 15	99,49	98,66	16,80	2,78	0,47	0,10	2,01	0,54
15 à 20	99,79	99,01	23,51	3,23	0,31	0,07	1,27	0,31
20 à 25	99,87	99,24	30,93	3,42	0,20	0,01	1,14	0,20
25 à 30	99,87	99,31	38,98	3,67	0,16	0,01	1,21	0,16
30 à 35	99,88	99,10	45,85	4,12	0,09	0,01	1,25	0,16
35 à 40	99,90	99,47	50,87	3,88	0,08	0,00	1,32	0,14
40 à 45	99,95	99,80	56,80	3,97	0,01	0,00	1,27	0,10
45 à 50	99,90	99,85	60,74	3,67	0,03	0,01	1,32	0,11
50 à 55	99,94	99,89	65,06	3,69	0,02	0,00	1,49	0,11
55 à 60	99,93	100,10	66,33	3,30	0,05	0,00	1,32	0,07
60 à 65	99,89	99,91	68,88	3,36	0,03	0,00	1,58	0,06
65 à 70	99,97	99,86	72,74	3,56	0,03	0,00	2,05	0,14
70 à 75	99,96	99,97	74,11	3,14		0,00	1,43	0,11
75 à 80	99,95	99,94	74,17	3,19		0,00	1,71	0,04
80 à 85	99,88	99,69	75,19	3,08		0,00	1,78	0,11
85 à 90	99,86	99,72	77,08	2,87		0,00	2,95	0,20
90 à 95	99,92	99,44	77,24	3,29	0,08	0,00	1,79	0,20
95 à 100	99,89	99,98	74,13	2,63		0,00	3,17	0,15
100 et plus	99,85	98,94	78,05	2,05	0,07	0,00	2,11	0,47

## Répartition (%) des principales composantes du revenu total net imposable - suite

Province de Hainaut

(non comprises 81.385 déclarations de revenu total net imposable nul)

Classe de revenu de 5000 €	Revenus professionnels		Revenus des biens immobiliers		Revenus des capitaux et des biens mobiliers		Revenus divers	
	% du nombre total de déclarations	% du montant total	% du nombre total de déclarations	% du montant total	% du nombre total de déclarations	% du montant total	% du nombre total de déclarations	% du montant total
<b>Total</b>	<b>99,42</b>	<b>100,11</b>	<b>28,01</b>	<b>1,83</b>	<b>0,21</b>	<b>0,01</b>	<b>1,25</b>	<b>0,15</b>
Moins de 5	95,47	94,78	3,48	2,41	0,35	0,19	5,04	4,83
5 à 10	99,23	100,44	10,31	1,42	0,46	0,06	1,74	0,80
10 à 15	99,88	99,85	14,48	1,34	0,28	0,02	0,99	0,18
15 à 20	99,95	100,43	21,96	1,70	0,21	0,01	0,55	0,10
20 à 25	99,97	100,66	31,32	1,75	0,11	0,00	0,44	0,05
25 à 30	99,97	100,45	40,93	2,01	0,09	0,00	0,46	0,04
30 à 35	99,98	100,50	48,72	2,09	0,08	0,01	0,54	0,05
35 à 40	99,97	100,46	54,60	2,14	0,03	0,00	0,59	0,05
40 à 45	99,98	100,54	59,83	2,10	0,06	0,00	0,46	0,03
45 à 50	99,98	100,38	63,64	2,09	0,05	0,00	0,73	0,05
50 à 55	99,98	100,36	65,92	1,98	0,06	0,01	0,59	0,04
55 à 60	100,00	100,21	68,29	2,06	0,03	0,00	0,88	0,05
60 à 65	99,97	100,06	69,72	1,97	0,03	0,00	0,82	0,04
65 à 70	99,97	100,01	71,46	1,88	0,02	0,00	1,15	0,09
70 à 75	100,00	100,01	71,76	2,05	0,05	0,00	1,17	0,03
75 à 80	99,97	99,79	73,35	2,08	0,06	0,00	1,58	0,07
80 à 85	100,00	99,63	74,38	2,04		0,00	1,38	0,13
85 à 90	100,00	99,61	73,32	1,96		0,00	1,53	0,06
90 à 95	99,86	99,43	74,49	2,01		0,00	1,70	0,20
95 à 100	100,00	99,45	74,89	2,09	0,09	0,00	1,57	0,04
100 et plus	99,91	97,78	73,99	1,64	0,14	0,00	1,63	0,21

Arrondissement d'Ath

(non comprises 4.521 déclarations de revenu total net imposable nul)

Classe de revenu de 5000 €	Revenus professionnels		Revenus des biens immobiliers		Revenus des capitaux et des biens mobiliers		Revenus divers	
	% du nombre total de déclarations	% du montant total	% du nombre total de déclarations	% du montant total	% du nombre total de déclarations	% du montant total	% du nombre total de déclarations	% du montant total
<b>Total</b>	<b>99,31</b>	<b>100,32</b>	<b>34,11</b>	<b>1,79</b>	<b>0,21</b>	<b>0,01</b>	<b>1,33</b>	<b>0,12</b>
Moins de 5	93,88	93,27	4,90	3,12	0,28	0,19	6,77	6,31
5 à 10	99,15	99,97	16,25	1,62	0,46	0,07	1,98	0,83
10 à 15	99,89	99,46	20,40	1,73	0,44	0,03	0,85	0,15
15 à 20	99,98	100,69	26,50	1,77	0,20	0,02	0,48	0,09
20 à 25	100,00	100,94	35,08	1,48	0,07	0,00	0,45	0,03
25 à 30	100,00	100,63	44,49	1,92	0,15	0,00	0,25	0,02
30 à 35	100,00	100,64	50,60	2,05	0,04	0,00	0,62	0,10
35 à 40	100,00	100,64	57,51	2,08		0,00	0,62	0,03
40 à 45	100,00	100,84	63,60	1,97		0,00	0,39	0,00
45 à 50	99,92	100,47	67,05	2,10	0,08	0,00	1,15	0,03
50 à 55	100,00	100,85	68,54	1,87		0,00	0,42	0,01
55 à 60	100,00	100,32	68,93	2,02		0,00	0,64	0,02
60 à 65	100,00	100,21	74,86	1,87		0,00	0,37	0,01
65 à 70	100,00	99,90	76,31	1,92		0,00	0,68	0,01
70 à 75	100,00	100,10	72,10	1,53		0,00	0,55	0,00
75 à 80	100,00	99,74	74,49	2,06		0,00	1,65	0,06
80 à 85	100,00	99,85	82,45	1,74		0,00	1,06	0,00
85 à 90	100,00	100,26	78,31	1,37		0,00	1,06	0,03
90 à 95	100,00	99,85	76,61	1,24		0,00	3,23	0,11
95 à 100	100,00	99,63	77,91	2,28		0,00	1,16	0,03
100 et plus	100,00	99,59	74,75	1,15		0,00	1,21	0,08

**Répartition (%) des principales composantes du revenu total net imposable - suite**

Arrondissement de Charleroi

(non comprises 27.066 déclarations de revenu total net imposable nul)

Classe de revenu  de 5000 €	Revenus professionnels		Revenus des biens immobiliers		Revenus des capitaux et des biens mobiliers		Revenus divers	
	% du nombre total de déclarations	% du montant total	% du nombre total de déclarations	% du montant total	% du nombre total de déclarations	% du montant total	% du nombre total de déclarations	% du montant total
<b>Total</b>	<b>99,39</b>	<b>100,20</b>	<b>25,61</b>	<b>1,78</b>	<b>0,21</b>	<b>0,01</b>	<b>1,30</b>	<b>0,16</b>
Moins de 5	95,05	94,49	3,15	2,28	0,30	0,16	5,52	5,14
5 à 10	99,29	100,70	8,54	1,34	0,49	0,06	1,66	0,77
10 à 15	99,90	100,02	13,21	1,23	0,25	0,02	1,05	0,19
15 à 20	99,95	100,48	20,92	1,63	0,24	0,01	0,55	0,10
20 à 25	99,96	100,67	30,06	1,73	0,12	0,00	0,42	0,05
25 à 30	99,97	100,43	39,98	2,10	0,06	0,00	0,46	0,03
30 à 35	99,98	100,40	48,23	2,14	0,03	0,00	0,53	0,05
35 à 40	99,95	100,38	53,28	2,19	0,01	0,00	0,59	0,06
40 à 45	99,95	100,56	59,31	2,04	0,09	0,00	0,47	0,03
45 à 50	100,00	100,42	62,13	1,97	0,02	0,00	0,49	0,05
50 à 55	100,00	100,25	64,71	2,01	0,03	0,00	0,55	0,04
55 à 60	100,00	100,15	65,60	1,95		0,00	1,02	0,06
60 à 65	99,95	100,07	66,79	1,86		0,00	0,93	0,04
65 à 70	99,94	100,11	68,85	1,74		0,00	1,21	0,12
70 à 75	100,00	99,84	70,59	2,13		0,00	1,25	0,02
75 à 80	100,00	99,83	72,35	2,02		0,00	1,17	0,01
80 à 85	100,00	99,85	75,11	1,95		0,00	1,46	0,14
85 à 90	100,00	99,66	71,89	1,89		0,00	1,81	0,03
90 à 95	100,00	99,25	74,23	2,38		0,00	1,80	0,27
95 à 100	100,00	99,78	71,23	1,73		0,00	2,11	0,02
100 et plus	99,89	98,91	72,43	1,46	0,11	0,00	1,44	0,20

Arrondissement de Mons

(non comprises 18.452 déclarations de revenu total net imposable nul)

Classe de revenu  de 5000 €	Revenus professionnels		Revenus des biens immobiliers		Revenus des capitaux et des biens mobiliers		Revenus divers	
	% du nombre total de déclarations	% du montant total	% du nombre total de déclarations	% du montant total	% du nombre total de déclarations	% du montant total	% du nombre total de déclarations	% du montant total
<b>Total</b>	<b>99,50</b>	<b>100,27</b>	<b>27,85</b>	<b>1,72</b>	<b>0,20</b>	<b>0,01</b>	<b>1,21</b>	<b>0,14</b>
Moins de 5	95,97	95,03	3,61	2,23	0,40	0,17	4,40	4,26
5 à 10	99,31	100,91	9,99	1,31	0,41	0,04	1,67	0,76
10 à 15	99,90	99,97	14,65	1,26	0,25	0,01	1,09	0,18
15 à 20	99,98	100,63	22,94	1,60	0,18	0,01	0,58	0,08
20 à 25	100,00	100,79	32,57	1,70	0,12	0,00	0,44	0,04
25 à 30	100,00	100,54	41,90	1,89	0,11	0,00	0,49	0,04
30 à 35	99,99	100,54	48,95	1,92	0,11	0,00	0,50	0,04
35 à 40	99,98	100,43	54,99	2,03	0,02	0,00	0,59	0,06
40 à 45	100,00	100,38	57,98	2,05	0,03	0,00	0,43	0,02
45 à 50	100,00	100,24	62,15	2,10	0,03	0,00	0,67	0,06
50 à 55	100,00	100,26	65,83	1,89		0,00	0,60	0,03
55 à 60	100,00	100,09	67,88	2,11	0,05	0,00	0,67	0,03
60 à 65	100,00	100,17	67,74	1,87	0,07	0,00	1,00	0,02
65 à 70	100,00	100,16	70,58	1,59		0,00	0,87	0,02
70 à 75	100,00	100,06	71,73	1,84		0,00	1,59	0,03
75 à 80	99,84	99,67	72,70	2,26		0,00	2,96	0,08
80 à 85	100,00	100,14	69,16	1,62		0,00	1,32	0,02
85 à 90	100,00	99,28	72,47	2,12		0,00	1,97	0,13
90 à 95	100,00	100,29	73,33	1,69		0,00	1,75	0,02
95 à 100	100,00	99,13	75,95	1,72		0,00	1,27	0,02
100 et plus	100,00	99,31	75,06	1,33	0,08	0,00	1,71	0,20

## Répartition (%) des principales composantes du revenu total net imposable - suite

Arrondissement de Mouscron

(non comprises 3.685 déclarations de revenu total net imposable nul)

Classe de revenu	Revenus professionnels		Revenus des biens immobiliers		Revenus des capitaux et des biens mobiliers		Revenus divers	
	% du nombre total de déclarations	% du montant total	% du nombre total de déclarations	% du montant total	% du nombre total de déclarations	% du montant total	% du nombre total de déclarations	% du montant total
<b>Total</b>	<b>99,66</b>	<b>100,05</b>	<b>25,66</b>	<b>1,88</b>	<b>0,28</b>	<b>0,01</b>	<b>0,87</b>	<b>0,15</b>
Moins de 5	97,98	98,15	2,37	1,57	0,32	0,09	2,73	2,84
5 à 10	99,31	100,95	10,86	1,33	0,58	0,09	1,38	0,59
10 à 15	99,84	99,95	13,31	1,31	0,50	0,05	0,84	0,21
15 à 20	99,95	100,67	17,49	1,33	0,14	0,01	0,40	0,07
20 à 25	99,96	100,74	28,50	1,52	0,13	0,00	0,30	0,02
25 à 30	99,94	100,39	35,28	1,76	0,09	0,00	0,23	0,02
30 à 35	100,00	100,54	45,66	1,99	0,18	0,00	0,42	0,07
35 à 40	100,00	100,35	53,02	2,28	0,12	0,00	0,49	0,05
40 à 45	100,00	100,38	60,24	2,18	0,08	0,01	0,59	0,07
45 à 50	99,89	99,78	66,06	2,47	0,23	0,00	1,03	0,13
50 à 55	100,00	99,85	63,82	2,78	0,16	0,00	0,66	0,16
55 à 60	100,00	99,92	68,28	2,11		0,00	1,15	0,29
60 à 65	100,00	99,72	70,19	2,22		0,00	0,32	0,00
65 à 70	100,00	99,10	69,58	2,24		0,00	1,52	0,40
70 à 75	100,00	98,98	71,11	3,22	0,56	0,04	1,11	0,04
75 à 80	100,00	98,98	72,59	2,91	0,74	0,00	0,00	0,00
80 à 85	100,00	99,74	71,57	2,06		0,00	2,94	0,35
85 à 90	100,00	98,56	64,62	1,95		0,00	1,54	0,00
90 à 95	100,00	98,18	79,31	2,77		0,00	1,72	1,02
95 à 100	100,00	99,38	79,55	1,77	2,27	0,00	2,27	0,12
100 et plus	100,00	95,11	81,16	3,21	0,97	0,02	1,45	0,22

Arrondissement de Soignies

(non comprises 10.931 déclarations de revenu total net imposable nul)

Classe de revenu	Revenus professionnels		Revenus des biens immobiliers		Revenus des capitaux et des biens mobiliers		Revenus divers	
	% du nombre total de déclarations	% du montant total	% du nombre total de déclarations	% du montant total	% du nombre total de déclarations	% du montant total	% du nombre total de déclarations	% du montant total
<b>Total</b>	<b>99,33</b>	<b>100,16</b>	<b>29,56</b>	<b>1,96</b>	<b>0,19</b>	<b>0,01</b>	<b>1,39</b>	<b>0,17</b>
Moins de 5	94,78	93,55	3,41	2,71	0,37	0,23	6,10	5,81
5 à 10	99,12	99,92	10,79	1,57	0,42	0,08	2,12	0,95
10 à 15	99,85	99,72	14,03	1,47	0,25	0,01	0,95	0,19
15 à 20	99,94	100,03	22,54	1,95	0,26	0,02	0,60	0,13
20 à 25	99,97	100,58	31,40	1,96	0,14	0,00	0,42	0,04
25 à 30	99,95	100,50	40,61	2,12	0,04	0,00	0,57	0,05
30 à 35	100,00	100,65	48,84	2,17	0,05	0,00	0,47	0,02
35 à 40	99,98	100,66	54,53	2,19	0,02	0,00	0,63	0,04
40 à 45	100,00	100,68	58,32	2,27		0,00	0,35	0,04
45 à 50	99,96	100,69	63,49	2,09		0,00	0,75	0,03
50 à 55	100,00	100,53	66,45	1,99	0,05	0,00	0,60	0,04
55 à 60	100,00	100,34	70,25	2,25		0,00	0,91	0,03
60 à 65	100,00	100,10	72,65	2,00	0,08	0,00	1,05	0,09
65 à 70	100,00	100,46	71,98	1,95	0,10	0,00	1,21	0,04
70 à 75	100,00	100,32	74,05	2,06		0,00	0,95	0,03
75 à 80	100,00	99,63	72,85	2,27		0,00	1,30	0,14
80 à 85	100,00	100,06	74,76	1,86		0,00	1,43	0,13
85 à 90	100,00	99,93	75,29	1,96		0,00	0,87	0,04
90 à 95	100,00	99,64	73,84	1,81		0,00	2,11	0,40
95 à 100	100,00	100,03	77,98	2,07		0,00	1,38	0,01
100 et plus	100,00	98,99	74,21	1,65	0,09	0,00	1,96	0,37

**Répartition (%) des principales composantes du revenu total net imposable - suite**

Arrondissement de Thuin

(non comprises 7.691 déclarations de revenu total net imposable nul)

Classe de revenu de 5000 €	Revenus professionnels		Revenus des biens immobiliers		Revenus des capitaux et des biens mobiliers		Revenus divers	
	% du nombre total de déclarations	% du montant total	% du nombre total de déclarations	% du montant total	% du nombre total de déclarations	% du montant total	% du nombre total de déclarations	% du montant total
<b>Total</b>	<b>99,37</b>	<b>100,14</b>	<b>30,23</b>	<b>1,92</b>	<b>0,18</b>	<b>0,01</b>	<b>1,30</b>	<b>0,15</b>
Moins de 5	94,90	94,67	3,99	2,43	0,35	0,22	5,64	5,43
5 à 10	99,15	100,05	11,92	1,59	0,41	0,09	1,90	0,88
10 à 15	99,87	99,72	15,72	1,40	0,22	0,01	0,90	0,18
15 à 20	99,95	100,25	23,45	1,83	0,20	0,01	0,57	0,09
20 à 25	99,98	100,45	33,27	1,99	0,08	0,00	0,53	0,09
25 à 30	99,99	100,44	43,99	2,09	0,09	0,00	0,43	0,03
30 à 35	100,00	100,35	51,48	2,26	0,09	0,00	0,56	0,04
35 à 40	100,00	100,38	56,80	2,21	0,03	0,00	0,60	0,02
40 à 45	100,00	100,55	62,57	2,14	0,04	0,00	0,43	0,03
45 à 50	100,00	100,22	65,32	2,29		0,00	0,83	0,08
50 à 55	100,00	100,65	66,94	1,92		0,00	0,95	0,07
55 à 60	100,00	100,28	70,25	2,15	0,08	0,00	0,89	0,02
60 à 65	100,00	100,11	72,36	2,17		0,00	0,60	0,07
65 à 70	100,00	99,83	73,85	1,96		0,00	1,22	0,15
70 à 75	100,00	99,73	73,70	2,24	0,19	0,01	0,96	0,04
75 à 80	100,00	100,41	75,18	1,53		0,00	1,47	0,10
80 à 85	100,00	99,80	76,85	1,86		0,00	0,93	0,20
85 à 90	100,00	100,14	74,68	1,66		0,00	1,29	0,04
90 à 95	100,00	99,92	76,73	1,91		0,00	0,00	0,00
95 à 100	100,00	100,15	71,92	1,71		0,00	1,37	0,12
100 et plus	100,00	99,41	73,87	1,48		0,00	1,51	0,08

Arrondissement de Tournai

(non comprises 9.039 déclarations de revenu total net imposable nul)

Classe de revenu de 5000 €	Revenus professionnels		Revenus des biens immobiliers		Revenus des capitaux et des biens mobiliers		Revenus divers	
	% du nombre total de déclarations	% du montant total	% du nombre total de déclarations	% du montant total	% du nombre total de déclarations	% du montant total	% du nombre total de déclarations	% du montant total
<b>Total</b>	<b>99,48</b>	<b>99,37</b>	<b>28,81</b>	<b>1,94</b>	<b>0,25</b>	<b>0,02</b>	<b>1,05</b>	<b>0,13</b>
Moins de 5	96,84	96,04	3,59	2,74	0,42	0,30	3,12	3,24
5 à 10	99,11	99,74	10,99	1,47	0,46	0,07	1,60	0,84
10 à 15	99,82	99,50	15,03	1,42	0,34	0,04	0,91	0,18
15 à 20	99,84	100,38	21,21	1,75	0,20	0,03	0,55	0,12
20 à 25	99,96	100,51	30,01	1,66	0,10	0,00	0,47	0,03
25 à 30	99,96	100,26	39,96	1,94	0,13	0,02	0,54	0,06
30 à 35	99,89	100,59	47,25	2,06	0,16	0,04	0,71	0,06
35 à 40	99,88	100,50	54,28	1,99	0,09	0,03	0,56	0,07
40 à 45	99,92	100,45	60,55	2,11	0,11	0,00	0,61	0,02
45 à 50	100,00	100,47	64,69	2,03	0,15	0,00	0,83	0,02
50 à 55	99,87	100,15	66,34	1,90	0,26	0,05	0,40	0,02
55 à 60	100,00	100,33	70,00	1,91	0,08	0,00	0,92	0,04
60 à 65	99,89	99,77	69,75	2,13		0,00	0,66	0,03
65 à 70	99,85	99,47	73,22	2,36		0,00	1,46	0,01
70 à 75	100,00	100,44	69,10	1,93		0,00	1,34	0,06
75 à 80	100,00	99,78	75,14	1,92	0,28	0,00	1,41	0,04
80 à 85	100,00	97,36	73,29	3,51		0,00	1,37	0,20
85 à 90	100,00	98,68	71,63	2,69		0,00	1,92	0,09
90 à 95	98,78	97,67	72,56	2,40		0,00	1,22	0,01
95 à 100	100,00	97,44	75,59	4,02		0,00	1,57	0,05
100 et plus	99,46	89,18	73,25	2,49	0,40	0,01	1,88	0,24



## Répartition (%) des principales composantes du revenu total net imposable - suite

Province de Liège

(non comprises 57.053 déclarations de revenu total net imposable nul)

Classe de revenu	Revenus professionnels		Revenus des biens immobiliers		Revenus des capitaux et des biens mobiliers		Revenus divers	
	% du nombre total de déclarations	% du montant total	% du nombre total de déclarations	% du montant total	% du nombre total de déclarations	% du montant total	% du nombre total de déclarations	% du montant total
<b>de 5000 €</b>								
<b>Total</b>	<b>99,50</b>	<b>99,88</b>	<b>27,30</b>	<b>2,16</b>	<b>0,19</b>	<b>0,01</b>	<b>1,52</b>	<b>0,21</b>
Moins de 5	96,69	94,57	2,68	2,32	0,29	0,19	4,48	4,94
5 à 10	99,08	99,65	9,39	1,60	0,43	0,10	2,50	1,15
10 à 15	99,85	99,61	13,86	1,58	0,25	0,04	1,48	0,30
15 à 20	99,93	100,14	19,62	1,88	0,16	0,02	0,80	0,15
20 à 25	99,96	100,35	27,92	2,01	0,11	0,01	0,66	0,08
25 à 30	99,97	100,28	36,60	2,24	0,10	0,01	0,72	0,06
30 à 35	99,97	100,41	45,02	2,34	0,08	0,00	0,75	0,06
35 à 40	99,97	100,35	51,25	2,52	0,07	0,00	0,81	0,05
40 à 45	99,97	100,34	56,42	2,43	0,09	0,00	0,68	0,03
45 à 50	99,97	100,24	61,32	2,42	0,09	0,00	1,02	0,06
50 à 55	99,96	100,18	64,27	2,49	0,10	0,01	0,94	0,06
55 à 60	99,97	100,10	66,54	2,37	0,07	0,00	1,00	0,06
60 à 65	99,97	99,95	68,36	2,44	0,07	0,00	0,92	0,06
65 à 70	100,00	99,80	70,19	2,34	0,06	0,00	1,36	0,05
70 à 75	99,97	99,53	70,98	2,51	0,13	0,00	1,27	0,06
75 à 80	99,87	99,56	71,34	2,47	0,29	0,01	1,47	0,06
80 à 85	100,00	99,79	71,78	2,13	0,13	0,00	1,92	0,10
85 à 90	99,94	99,42	74,68	2,46		0,00	1,72	0,05
90 à 95	100,00	99,62	72,71	2,33	0,36	0,00	1,44	0,03
95 à 100	100,00	99,21	73,86	2,46	0,18	0,00	2,06	0,10
100 et plus	99,91	97,86	74,52	2,07	0,33	0,00	2,42	0,57

Arrondissement de Huy

(non comprises 5.844 déclarations de revenu total net imposable nul)

Classe de revenu	Revenus professionnels		Revenus des biens immobiliers		Revenus des capitaux et des biens mobiliers		Revenus divers	
	% du nombre total de déclarations	% du montant total	% du nombre total de déclarations	% du montant total	% du nombre total de déclarations	% du montant total	% du nombre total de déclarations	% du montant total
<b>de 5000 €</b>								
<b>Total</b>	<b>99,45</b>	<b>100,37</b>	<b>31,71</b>	<b>1,93</b>	<b>0,16</b>	<b>0,01</b>	<b>1,50</b>	<b>0,17</b>
Moins de 5	96,29	94,71	3,08	2,45	0,20	0,15	4,53	5,18
5 à 10	98,94	99,87	11,49	2,01	0,55	0,18	2,57	1,21
10 à 15	99,83	99,73	16,01	1,60	0,21	0,03	1,57	0,31
15 à 20	99,95	100,60	22,25	1,76	0,21	0,02	0,80	0,14
20 à 25	99,94	100,87	32,96	1,89	0,07	0,00	0,64	0,05
25 à 30	100,00	100,71	43,01	2,19		0,00	0,90	0,08
30 à 35	100,00	101,24	47,36	1,87	0,06	0,00	0,72	0,10
35 à 40	99,96	100,83	53,77	2,19	0,04	0,00	0,67	0,04
40 à 45	99,95	101,04	60,68	1,93		0,00	0,52	0,02
45 à 50	100,00	100,75	63,86	2,06		0,00	0,48	0,05
50 à 55	100,00	100,59	68,62	2,35		0,00	0,46	0,04
55 à 60	99,91	100,54	71,34	2,10		0,00	0,90	0,02
60 à 65	99,88	100,60	74,58	2,16		0,00	0,85	0,01
65 à 70	100,00	100,58	75,34	1,80		0,00	0,31	0,02
70 à 75	100,00	100,16	71,65	2,13		0,00	1,38	0,10
75 à 80	100,00	100,55	73,91	1,65		0,00	2,05	0,02
80 à 85	100,00	100,09	78,16	1,72		0,00	3,07	0,08
85 à 90	100,00	100,19	79,57	2,43		0,00	0,43	0,00
90 à 95	100,00	99,92	76,79	2,00		0,00	0,00	0,00
95 à 100	100,00	99,63	77,07	1,49		0,00	2,55	0,32
100 et plus	99,87	98,47	75,61	1,60	0,13	0,00	1,66	0,24

**Répartition (%) des principales composantes du revenu total net imposable - suite**

Arrondissement de Liège

(non comprises 34.614 déclarations de revenu total net imposable nul)

Classe de revenu  de 5000 €	Revenus professionnels		Revenus des biens immobiliers		Revenus des capitaux et des biens mobiliers		Revenus divers	
	% du nombre total de déclarations	% du montant total	% du nombre total de déclarations	% du montant total	% du nombre total de déclarations	% du montant total	% du nombre total de déclarations	% du montant total
<b>Total</b>	<b>99,50</b>	<b>99,94</b>	<b>25,23</b>	<b>2,09</b>	<b>0,14</b>	<b>0,01</b>	<b>1,62</b>	<b>0,21</b>
Moins de 5	96,53	94,22	2,59	2,28	0,23	0,13	4,84	5,30
5 à 10	99,17	99,85	8,10	1,46	0,35	0,08	2,53	1,11
10 à 15	99,86	99,74	12,35	1,44	0,20	0,03	1,57	0,31
15 à 20	99,92	100,15	18,36	1,80	0,11	0,01	0,84	0,15
20 à 25	99,97	100,34	27,12	1,98	0,08	0,01	0,66	0,08
25 à 30	99,97	100,21	34,98	2,18	0,04	0,00	0,74	0,07
30 à 35	99,98	100,38	43,67	2,32	0,05	0,00	0,74	0,04
35 à 40	99,97	100,25	49,32	2,40	0,04	0,00	0,92	0,06
40 à 45	99,98	100,20	54,66	2,45	0,04	0,01	0,75	0,03
45 à 50	99,99	100,20	59,52	2,41	0,06	0,00	1,16	0,06
50 à 55	99,97	100,15	62,52	2,41	0,02	0,00	1,18	0,07
55 à 60	99,98	100,00	65,12	2,43	0,04	0,00	1,24	0,08
60 à 65	99,97	99,97	65,47	2,41		0,00	1,16	0,06
65 à 70	100,00	99,75	67,75	2,37	0,04	0,00	1,76	0,07
70 à 75	99,95	99,69	69,66	2,39	0,05	0,00	1,38	0,05
75 à 80	100,00	99,44	70,54	2,77	0,06	0,01	1,51	0,03
80 à 85	100,00	99,75	69,67	2,24		0,00	2,04	0,09
85 à 90	99,89	99,47	73,75	2,35		0,00	2,18	0,06
90 à 95	100,00	99,53	72,40	2,46	0,27	0,01	1,73	0,05
95 à 100	100,00	99,51	71,33	2,50		0,00	2,62	0,11
100 et plus	99,97	98,71	73,84	2,00	0,18	0,00	2,83	0,54

Arrondissement de Verviers

(non comprises 12.961 déclarations de revenu total net imposable nul)

Classe de revenu  de 5000 €	Revenus professionnels		Revenus des biens immobiliers		Revenus des capitaux et des biens mobiliers		Revenus divers	
	% du nombre total de déclarations	% du montant total	% du nombre total de déclarations	% du montant total	% du nombre total de déclarations	% du montant total	% du nombre total de déclarations	% du montant total
<b>Total</b>	<b>99,53</b>	<b>99,41</b>	<b>28,24</b>	<b>2,45</b>	<b>0,33</b>	<b>0,02</b>	<b>1,33</b>	<b>0,21</b>
Moins de 5	97,32	95,34	2,55	2,22	0,45	0,35	3,65	3,96
5 à 10	98,89	99,10	10,42	1,69	0,57	0,15	2,34	1,19
10 à 15	99,86	99,22	15,83	1,89	0,41	0,07	1,28	0,30
15 à 20	99,91	99,83	20,56	2,12	0,25	0,03	0,74	0,14
20 à 25	99,92	100,06	26,60	2,17	0,19	0,01	0,68	0,09
25 à 30	99,95	100,13	36,02	2,47	0,26	0,01	0,68	0,06
30 à 35	99,97	100,06	45,37	2,64	0,15	0,01	0,70	0,07
35 à 40	99,97	100,22	52,73	2,93	0,17	0,01	0,63	0,04
40 à 45	99,96	100,07	57,15	2,69	0,25	0,00	0,68	0,03
45 à 50	99,93	99,92	61,80	2,72	0,20	0,01	0,90	0,05
50 à 55	99,90	99,74	64,92	2,95	0,30	0,03	0,66	0,02
55 à 60	99,96	99,82	66,13	2,58	0,17	0,00	0,61	0,06
60 à 65	100,00	99,32	69,07	2,76	0,27	0,01	0,66	0,09
65 à 70	100,00	99,33	70,40	2,64	0,15	0,00	0,90	0,03
70 à 75	100,00	98,63	72,06	3,23	0,39	0,01	1,18	0,06
75 à 80	99,47	99,07	70,18	2,42	1,06	0,04	1,32	0,16
80 à 85	100,00	99,60	69,06	2,13	0,52	0,01	1,92	0,19
85 à 90	100,00	98,83	71,40	2,72		0,00	1,51	0,06
90 à 95	100,00	99,33	69,60	2,58	0,91	0,01	2,13	0,03
95 à 100	100,00	98,05	75,28	3,25	0,75	0,01	0,37	0,00
100 et plus	99,75	95,52	73,52	2,52	0,80	0,01	1,91	0,81

**Répartition (%) des principales composantes du revenu total net imposable - suite**

Arrondissement de Waremme

(non comprises 3.634 déclarations de revenu total net imposable nul)

Classe de revenu	Revenus professionnels		Revenus des biens immobiliers		Revenus des capitaux et des biens mobiliers		Revenus divers	
	% du nombre total de déclarations	% du montant total	% du nombre total de déclarations	% du montant total	% du nombre total de déclarations	% du montant total	% du nombre total de déclarations	% du montant total
<b>Total</b>	<b>99,47</b>	<b>100,37</b>	<b>34,74</b>	<b>1,97</b>	<b>0,15</b>	<b>0,01</b>	<b>1,45</b>	<b>0,19</b>
Moins de 5	96,04	94,43	3,43	2,96	0,26	0,20	4,78	5,35
5 à 10	99,16	99,45	15,38	2,05	0,53	0,07	2,77	1,42
10 à 15	99,71	99,54	18,32	1,73	0,25	0,03	1,34	0,33
15 à 20	99,98	100,51	23,43	1,95	0,12	0,01	0,70	0,14
20 à 25	99,98	100,78	32,42	1,86	0,04	0,01	0,70	0,08
25 à 30	99,97	100,79	42,54	1,99	0,06	0,00	0,47	0,07
30 à 35	99,92	100,73	50,90	2,10	0,04	0,00	1,04	0,06
35 à 40	100,00	100,76	56,29	2,45		0,00	0,77	0,06
40 à 45	100,00	101,16	59,86	2,12	0,06	0,00	0,45	0,01
45 à 50	100,00	100,83	67,20	1,98		0,00	1,17	0,09
50 à 55	100,00	101,05	66,92	1,82	0,09	0,01	0,94	0,09
55 à 60	100,00	100,89	69,23	1,77		0,00	0,84	0,01
60 à 65	100,00	100,71	74,30	2,03		0,00	0,44	0,06
65 à 70	100,00	100,26	75,49	2,18		0,00	1,76	0,05
70 à 75	100,00	100,21	74,10	1,77		0,00	0,77	0,01
75 à 80	100,00	100,10	74,92	2,06		0,00	0,93	0,03
80 à 85	100,00	100,03	80,31	2,06		0,00	0,00	0,00
85 à 90	100,00	99,64	81,42	2,38		0,00	1,64	0,00
90 à 95	100,00	100,41	76,76	1,49		0,00	0,00	0,00
95 à 100	100,00	99,76	78,51	1,83		0,00	2,48	0,03
100 et plus	100,00	98,96	79,32	1,79	0,15	0,00	2,47	0,49

Province de Luxembourg

(non comprises 13.083 déclarations de revenu total net imposable nul)

Classe de revenu	Revenus professionnels		Revenus des biens immobiliers		Revenus des capitaux et des biens mobiliers		Revenus divers	
	% du nombre total de déclarations	% du montant total	% du nombre total de déclarations	% du montant total	% du nombre total de déclarations	% du montant total	% du nombre total de déclarations	% du montant total
<b>Total</b>	<b>99,36</b>	<b>99,74</b>	<b>30,12</b>	<b>1,91</b>	<b>0,27</b>	<b>0,02</b>	<b>1,23</b>	<b>0,22</b>
Moins de 5	95,84	94,32	3,95	3,17	0,44	0,32	4,03	4,36
5 à 10	99,03	98,93	14,46	1,80	0,60	0,13	2,08	1,04
10 à 15	99,80	99,11	20,47	1,98	0,39	0,05	1,11	0,29
15 à 20	99,87	99,76	22,96	2,00	0,30	0,04	0,67	0,17
20 à 25	99,96	100,31	28,91	1,74	0,08	0,01	0,48	0,06
25 à 30	100,00	100,19	35,89	1,87	0,07	0,00	0,40	0,05
30 à 35	99,96	100,25	43,25	2,00	0,17	0,00	0,52	0,07
35 à 40	99,99	100,26	48,86	2,10	0,13	0,00	0,54	0,03
40 à 45	99,96	100,38	54,13	2,08	0,17	0,00	0,57	0,07
45 à 50	100,00	100,32	58,27	2,10	0,07	0,00	0,62	0,02
50 à 55	100,00	100,31	61,01	2,06		0,00	0,61	0,03
55 à 60	100,00	100,15	63,31	1,99		0,00	0,43	0,05
60 à 65	100,00	100,16	62,14	1,76	0,10	0,01	1,27	0,14
65 à 70	100,00	99,83	62,39	1,97	0,06	0,00	0,83	0,07
70 à 75	100,00	99,83	62,57	1,92	0,25	0,00	1,00	0,10
75 à 80	100,00	99,92	61,35	1,59	0,21	0,00	1,27	0,02
80 à 85	100,00	99,57	59,55	1,79	0,14	0,00	0,71	0,15
85 à 90	100,00	99,84	58,26	1,38	0,36	0,00	1,42	0,17
90 à 95	99,79	98,51	58,14	1,76	0,85	0,01	1,06	0,01
95 à 100	100,00	100,03	58,50	1,29		0,00	0,50	0,00
100 et plus	99,95	97,66	57,53	1,63	0,45	0,01	1,41	0,85

**Répartition (%) des principales composantes du revenu total net imposable - suite**

Arrondissement d'Arlon

(non comprises 3.084 déclarations de revenu total net imposable nul)

Classe de revenu	Revenus professionnels		Revenus des biens immobiliers		Revenus des capitaux et des biens mobiliers		Revenus divers	
	% du nombre total de déclarations	% du montant total	% du nombre total de déclarations	% du montant total	% du nombre total de déclarations	% du montant total	% du nombre total de déclarations	% du montant total
<b>Total</b>	<b>99,33</b>	<b>99,66</b>	<b>24,43</b>	<b>1,47</b>	<b>0,24</b>	<b>0,01</b>	<b>1,14</b>	<b>0,16</b>
Moins de 5	95,07	93,09	4,42	4,47	0,61	0,41	3,44	4,38
5 à 10	98,42	98,25	9,88	1,61	0,51	0,10	2,74	1,68
10 à 15	99,73	98,63	15,90	1,91	0,33	0,02	1,86	0,63
15 à 20	99,78	99,23	16,18	1,70	0,19	0,01	0,72	0,31
20 à 25	100,00	99,91	19,50	1,26	0,09	0,00	0,44	0,06
25 à 30	100,00	99,88	24,25	1,35	0,07	0,00	0,31	0,07
30 à 35	99,96	99,69	29,39	1,52	0,09	0,00	0,43	0,05
35 à 40	100,00	99,87	30,67	1,45	0,06	0,00	0,66	0,03
40 à 45	100,00	99,65	37,21	1,83	0,16	0,01	0,24	0,03
45 à 50	100,00	99,72	40,41	1,78		0,00	0,39	0,01
50 à 55	100,00	100,12	46,12	1,45		0,00	0,49	0,05
55 à 60	100,00	100,11	47,13	1,64		0,00	0,16	0,00
60 à 65	100,00	100,02	48,57	1,58		0,00	0,89	0,16
65 à 70	100,00	99,76	46,67	1,67		0,00	0,43	0,01
70 à 75	100,00	99,89	50,42	1,48	0,56	0,00	1,11	0,05
75 à 80	100,00	100,02	50,98	1,40	0,65	0,01	0,98	0,04
80 à 85	100,00	99,98	46,18	1,33	0,38	0,00	0,38	0,01
85 à 90	100,00	99,51	50,00	1,27		0,00	1,38	0,32
90 à 95	100,00	98,83	52,63	1,66	0,53	0,01	0,53	0,02
95 à 100	100,00	100,35	46,91	1,07		0,00	0,00	0,00
100 et plus	100,00	99,74	47,07	0,97	0,70	0,01	0,82	0,09

Arrondissement de Bastogne

(non comprises 2.197 déclarations de revenu total net imposable nul)

Classe de revenu	Revenus professionnels		Revenus des biens immobiliers		Revenus des capitaux et des biens mobiliers		Revenus divers	
	% du nombre total de déclarations	% du montant total	% du nombre total de déclarations	% du montant total	% du nombre total de déclarations	% du montant total	% du nombre total de déclarations	% du montant total
<b>Total</b>	<b>99,10</b>	<b>99,33</b>	<b>34,09</b>	<b>2,45</b>	<b>0,26</b>	<b>0,02</b>	<b>1,51</b>	<b>0,17</b>
Moins de 5	93,97	92,21	4,41	3,03	0,23	0,08	7,13	6,90
5 à 10	99,30	99,30	20,07	2,24	0,61	0,14	1,39	0,68
10 à 15	99,73	98,81	26,78	2,36	0,39	0,07	0,94	0,24
15 à 20	99,87	99,55	27,80	2,25	0,35	0,05	0,73	0,18
20 à 25	100,00	100,37	32,89	2,02	0,11	0,01	0,33	0,03
25 à 30	100,00	100,12	38,42	2,08	0,15	0,01	0,20	0,02
30 à 35	100,00	100,43	49,79	2,41	0,07	0,00	0,28	0,01
35 à 40	99,91	99,99	56,81	2,63	0,18	0,00	0,45	0,02
40 à 45	100,00	100,51	62,10	2,37	0,11	0,00	0,46	0,04
45 à 50	100,00	100,61	65,32	2,19		0,00	0,45	0,02
50 à 55	100,00	100,53	70,19	2,43		0,00	0,19	0,00
55 à 60	100,00	100,09	68,03	2,13		0,00	0,55	0,08
60 à 65	100,00	99,36	71,13	2,63	0,35	0,03	1,06	0,46
65 à 70	100,00	98,68	73,18	3,39		0,00	1,82	0,21
70 à 75	100,00	99,23	70,79	3,01	0,56	0,00	0,56	0,00
75 à 80	100,00	99,58	65,89	1,29		0,00	3,10	0,02
80 à 85	100,00	97,86	82,67	2,48		0,00	0,00	0,00
85 à 90	100,00	100,33	66,18	1,77		0,00	1,47	0,12
90 à 95	100,00	98,62	62,96	3,30	1,85	0,02	0,00	0,00
95 à 100	100,00	100,64	65,00	0,97		0,00	0,00	0,00
100 et plus	99,48	91,07	70,16	4,58		0,00	2,09	0,22

**Répartition (%) des principales composantes du revenu total net imposable - suite**

Arrondissement de Marche-en-Famenne

(non comprises 2.890 déclarations de revenu total net imposable nul)

Classe de revenu	Revenus professionnels		Revenus des biens immobiliers		Revenus des capitaux et des biens mobiliers		Revenus divers	
	% du nombre total de déclarations	% du montant total	% du nombre total de déclarations	% du montant total	% du nombre total de déclarations	% du montant total	% du nombre total de déclarations	% du montant total
<b>Total</b>	<b>99,27</b>	<b>99,82</b>	<b>31,59</b>	<b>2,37</b>	<b>0,31</b>	<b>0,03</b>	<b>1,51</b>	<b>0,17</b>
Moins de 5	95,71	93,64	3,96	3,24	0,52	0,36	4,55	4,64
5 à 10	99,03	99,05	14,55	1,80	0,47	0,19	2,35	1,09
10 à 15	99,77	99,08	20,36	2,10	0,45	0,08	1,18	0,26
15 à 20	99,81	99,69	24,70	2,44	0,34	0,05	0,65	0,09
20 à 25	99,95	100,24	31,03	2,17	0,14	0,03	0,66	0,07
25 à 30	100,00	100,43	41,87	2,23	0,12	0,00	0,69	0,06
30 à 35	99,94	100,28	51,42	2,51	0,24	0,01	0,77	0,15
35 à 40	100,00	100,59	59,75	2,51	0,08	0,00	0,39	0,01
40 à 45	99,91	100,52	64,63	2,52	0,09	0,00	1,03	0,07
45 à 50	100,00	100,63	69,04	2,73	0,27	0,00	0,67	0,01
50 à 55	100,00	100,19	71,19	2,65		0,00	1,02	0,08
55 à 60	100,00	99,78	72,68	2,30		0,00	1,00	0,16
60 à 65	100,00	100,65	72,97	1,80		0,00	2,70	0,11
65 à 70	100,00	100,21	77,04	2,22		0,00	1,56	0,02
70 à 75	100,00	99,83	77,91	2,47		0,00	2,33	0,13
75 à 80	100,00	99,30	75,45	2,67		0,00	2,73	0,02
80 à 85	100,00	99,08	74,73	2,93		0,00	1,10	0,04
85 à 90	100,00	99,82	81,03	1,87		0,00	1,72	0,07
90 à 95	98,08	92,16	78,85	2,74	3,85	0,02	3,85	0,02
95 à 100	100,00	98,43	85,71	2,23		0,00	0,00	0,00
100 et plus	100,00	98,09	80,20	2,78		0,00	1,98	0,04

Arrondissement de Neufchâteau

(non comprises 2.720 déclarations de revenu total net imposable nul)

Classe de revenu	Revenus professionnels		Revenus des biens immobiliers		Revenus des capitaux et des biens mobiliers		Revenus divers	
	% du nombre total de déclarations	% du montant total	% du nombre total de déclarations	% du montant total	% du nombre total de déclarations	% du montant total	% du nombre total de déclarations	% du montant total
<b>Total</b>	<b>99,48</b>	<b>100,04</b>	<b>31,58</b>	<b>1,97</b>	<b>0,26</b>	<b>0,02</b>	<b>1,13</b>	<b>0,21</b>
Moins de 5	96,76	95,55	3,46	2,74	0,44	0,36	3,04	3,61
5 à 10	99,30	99,15	14,46	1,62	0,67	0,10	1,78	0,71
10 à 15	99,90	99,44	20,15	1,89	0,33	0,03	0,81	0,18
15 à 20	99,91	100,24	24,11	1,89	0,31	0,04	0,74	0,20
20 à 25	99,92	100,73	33,00	1,72	0,05	0,00	0,62	0,10
25 à 30	100,00	100,27	41,44	2,16		0,00	0,53	0,07
30 à 35	99,89	100,74	50,83	1,98	0,05	0,00	0,48	0,05
35 à 40	100,00	100,72	55,93	2,36	0,14	0,00	0,71	0,04
40 à 45	99,91	100,94	60,90	2,05	0,09	0,00	0,64	0,17
45 à 50	100,00	100,60	65,30	2,12	0,12	0,00	0,97	0,01
50 à 55	100,00	100,45	65,73	2,30		0,00	0,89	0,00
55 à 60	100,00	100,41	72,95	2,22		0,00	0,17	0,02
60 à 65	100,00	100,37	68,64	1,75		0,00	0,99	0,03
65 à 70	100,00	99,85	69,89	1,88		0,00	1,08	0,19
70 à 75	100,00	99,69	69,66	1,99		0,00	0,85	0,33
75 à 80	100,00	99,94	70,18	1,83		0,00	0,58	0,00
80 à 85	100,00	100,30	71,64	1,86		0,00	0,75	0,00
85 à 90	100,00	99,94	66,67	1,77	1,23	0,00	2,47	0,04
90 à 95	100,00	100,10	60,56	0,94		0,00	2,82	0,00
95 à 100	100,00	100,01	69,84	1,84		0,00	0,00	0,00
100 et plus	100,00	96,59	74,14	1,85	0,34	0,01	3,10	1,00

**Répartition (%) des principales composantes du revenu total net imposable - suite**

Arrondissement de Virton

(non comprises 2.192 déclarations de revenu total net imposable nul)

Classe de revenu de 5000 €	Revenus professionnels		Revenus des biens immobiliers		Revenus des capitaux et des biens mobiliers		Revenus divers	
	% du nombre total de déclarations	% du montant total	% du nombre total de déclarations	% du montant total	% du nombre total de déclarations	% du montant total	% du nombre total de déclarations	% du montant total
<b>Total</b>	<b>99,59</b>	<b>99,79</b>	<b>29,41</b>	<b>1,55</b>	<b>0,29</b>	<b>0,01</b>	<b>0,88</b>	<b>0,38</b>
Moins de 5	97,43	96,88	3,67	2,44	0,37	0,33	2,17	2,48
5 à 10	98,91	98,67	12,60	1,75	0,73	0,11	2,27	1,28
10 à 15	99,84	99,39	18,59	1,62	0,45	0,05	0,97	0,25
15 à 20	99,97	99,97	22,04	1,70	0,30	0,02	0,50	0,07
20 à 25	99,97	100,21	27,48	1,53	0,03	0,01	0,26	0,03
25 à 30	100,00	100,30	35,57	1,62	0,04	0,00	0,21	0,02
30 à 35	100,00	100,30	40,28	1,80	0,40	0,00	0,63	0,07
35 à 40	100,00	100,17	47,03	1,79	0,23	0,00	0,45	0,07
40 à 45	100,00	100,43	50,15	1,68	0,40	0,01	0,50	0,06
45 à 50	100,00	100,26	57,94	1,83		0,00	0,65	0,04
50 à 55	100,00	100,31	58,13	1,74		0,00	0,43	0,00
55 à 60	100,00	100,23	62,06	1,81		0,00	0,56	0,03
60 à 65	100,00	100,33	59,08	1,37	0,26	0,00	1,02	0,00
65 à 70	100,00	100,34	59,77	1,35	0,28	0,00	0,00	0,00
70 à 75	100,00	100,30	57,09	1,35		0,00	0,39	0,01
75 à 80	100,00	100,27	59,31	1,33		0,00	0,43	0,00
80 à 85	100,00	99,32	51,03	1,45		0,00	1,38	0,71
85 à 90	100,00	100,08	52,90	0,92	0,72	0,01	0,72	0,06
90 à 95	100,00	99,93	53,77	1,22		0,00	0,00	0,00
95 à 100	100,00	99,94	55,91	1,03		0,00	2,15	0,01
100 et plus	100,00	97,18	51,20	0,90	0,44	0,00	0,88	2,81

Province de Namur

(non comprises 29.072 déclarations de revenu total net imposable nul)

Classe de revenu de 5000 €	Revenus professionnels		Revenus des biens immobiliers		Revenus des capitaux et des biens mobiliers		Revenus divers	
	% du nombre total de déclarations	% du montant total	% du nombre total de déclarations	% du montant total	% du nombre total de déclarations	% du montant total	% du nombre total de déclarations	% du montant total
<b>Total</b>	<b>99,15</b>	<b>100,03</b>	<b>30,02</b>	<b>2,21</b>	<b>0,21</b>	<b>0,01</b>	<b>1,87</b>	<b>0,22</b>
Moins de 5	94,00	91,72	3,38	2,58	0,44	0,27	7,45	7,66
5 à 10	98,78	99,16	10,59	1,75	0,46	0,13	2,67	1,31
10 à 15	99,77	99,43	15,53	1,73	0,30	0,04	1,30	0,32
15 à 20	99,92	100,07	21,92	2,12	0,18	0,02	0,93	0,17
20 à 25	99,96	100,52	29,78	2,02	0,13	0,01	0,65	0,07
25 à 30	99,96	100,42	38,85	2,25	0,03	0,00	0,69	0,07
30 à 35	99,97	100,44	47,55	2,53	0,07	0,00	0,90	0,08
35 à 40	99,96	100,57	54,22	2,48	0,07	0,00	0,96	0,08
40 à 45	99,94	100,62	58,62	2,51	0,03	0,00	0,76	0,05
45 à 50	99,99	100,47	63,72	2,49		0,00	0,94	0,07
50 à 55	99,98	100,51	67,25	2,40	0,02	0,00	0,87	0,05
55 à 60	99,96	100,23	68,55	2,43	0,02	0,00	1,13	0,05
60 à 65	100,00	100,13	71,71	2,44		0,00	1,28	0,05
65 à 70	100,00	100,05	73,74	2,51		0,00	1,11	0,08
70 à 75	100,00	100,24	73,72	2,03	0,10	0,00	1,44	0,11
75 à 80	100,00	99,79	74,09	2,32	0,12	0,00	1,60	0,18
80 à 85	100,00	99,75	75,99	2,47		0,00	1,61	0,11
85 à 90	100,00	99,89	77,82	2,25		0,00	1,99	0,25
90 à 95	100,00	99,46	75,23	2,38		0,00	2,28	0,05
95 à 100	100,00	99,13	78,19	2,57		0,00	2,84	0,23
100 et plus	99,84	99,06	75,72	1,83	0,13	0,00	2,11	0,26

## Répartition (%) des principales composantes du revenu total net imposable - suite

Arrondissement de Dinant

(non comprises 6.423 déclarations de revenu total net imposable nul)

Classe de revenu	Revenus professionnels		Revenus des biens immobiliers		Revenus des capitaux et des biens mobiliers		Revenus divers	
	% du nombre total de déclarations	% du montant total	% du nombre total de déclarations	% du montant total	% du nombre total de déclarations	% du montant total	% du nombre total de déclarations	% du montant total
<b>Total</b>	<b>99,29</b>	<b>99,90</b>	<b>31,29</b>	<b>2,29</b>	<b>0,26</b>	<b>0,02</b>	<b>1,48</b>	<b>0,19</b>
Moins de 5	95,62	94,69	4,09	2,84	0,43	0,26	4,99	5,19
5 à 10	98,76	99,05	12,89	1,83	0,52	0,17	2,37	1,15
10 à 15	99,72	99,14	18,84	1,90	0,33	0,04	1,12	0,30
15 à 20	99,93	100,01	24,02	2,18	0,28	0,04	0,85	0,17
20 à 25	99,91	100,44	31,96	2,08	0,21	0,01	0,70	0,08
25 à 30	100,00	100,44	41,66	2,20	0,04	0,00	0,56	0,07
30 à 35	99,97	100,51	52,16	2,57	0,09	0,01	0,67	0,07
35 à 40	99,96	100,65	58,40	2,27	0,16	0,00	0,67	0,09
40 à 45	99,89	100,41	61,12	2,48	0,11	0,00	0,43	0,02
45 à 50	100,00	99,89	68,19	2,78		0,00	0,69	0,03
50 à 55	100,00	100,66	68,75	2,05	0,09	0,00	0,44	0,01
55 à 60	100,00	99,93	73,22	2,48		0,00	1,21	0,05
60 à 65	100,00	99,85	72,94	2,52		0,00	1,01	0,04
65 à 70	100,00	100,07	76,84	2,28		0,00	1,26	0,03
70 à 75	100,00	100,01	78,63	2,03	0,26	0,00	1,58	0,03
75 à 80	100,00	98,89	76,56	2,33		0,00	1,83	0,36
80 à 85	100,00	99,37	74,87	2,43		0,00	1,57	0,03
85 à 90	100,00	99,75	73,25	2,48		0,00	1,91	0,03
90 à 95	100,00	97,81	80,53	3,79		0,00	0,00	0,00
95 à 100	100,00	99,17	86,75	3,06		0,00	3,61	0,02
100 et plus	99,80	98,46	76,77	2,63	0,20	0,00	1,97	0,27

Arrondissement de Namur

(non comprises 18.517 déclarations de revenu total net imposable nul)

Classe de revenu	Revenus professionnels		Revenus des biens immobiliers		Revenus des capitaux et des biens mobiliers		Revenus divers	
	% du nombre total de déclarations	% du montant total	% du nombre total de déclarations	% du montant total	% du nombre total de déclarations	% du montant total	% du nombre total de déclarations	% du montant total
<b>Total</b>	<b>99,04</b>	<b>100,02</b>	<b>29,16</b>	<b>2,25</b>	<b>0,19</b>	<b>0,01</b>	<b>2,16</b>	<b>0,25</b>
Moins de 5	93,14	89,74	2,96	2,52	0,46	0,29	8,89	9,21
5 à 10	98,71	99,04	9,12	1,79	0,44	0,13	2,90	1,45
10 à 15	99,76	99,49	13,61	1,71	0,28	0,05	1,47	0,37
15 à 20	99,91	99,98	20,49	2,20	0,15	0,02	1,01	0,19
20 à 25	99,97	100,47	27,73	2,06	0,12	0,01	0,70	0,07
25 à 30	99,96	100,34	36,80	2,34	0,02	0,00	0,82	0,08
30 à 35	99,97	100,37	45,43	2,60	0,06	0,00	1,00	0,09
35 à 40	99,95	100,51	51,59	2,64	0,05	0,00	1,15	0,09
40 à 45	99,97	100,69	56,99	2,54	0,02	0,00	0,93	0,05
45 à 50	99,98	100,62	61,27	2,48		0,00	1,04	0,08
50 à 55	99,97	100,51	65,96	2,53		0,00	1,10	0,06
55 à 60	99,94	100,27	66,61	2,51	0,03	0,00	1,16	0,05
60 à 65	100,00	100,16	70,62	2,55		0,00	1,32	0,05
65 à 70	100,00	100,07	73,13	2,61		0,00	1,24	0,10
70 à 75	100,00	100,23	71,90	2,06	0,07	0,00	1,62	0,14
75 à 80	100,00	99,96	73,82	2,35	0,17	0,00	1,57	0,14
80 à 85	100,00	99,91	76,22	2,42		0,00	1,59	0,13
85 à 90	100,00	99,86	78,43	2,27		0,00	2,24	0,32
90 à 95	100,00	99,73	73,65	2,17		0,00	2,79	0,06
95 à 100	100,00	99,45	76,73	2,36		0,00	3,00	0,29
100 et plus	99,83	99,14	75,35	1,72	0,09	0,00	2,28	0,28

**Répartition (%) des principales composantes du revenu total net imposable - suite et fin**

Arrondissement de Philippeville

(non comprises 4.132 déclarations de revenu total net imposable nul)

Classe de revenu  de 5000 €	Revenus professionnels		Revenus des biens immobiliers		Revenus des capitaux et des biens mobiliers		Revenus divers	
	% du nombre total de déclarations	% du montant total	% du nombre total de déclarations	% du montant total	% du nombre total de déclarations	% du montant total	% du nombre total de déclarations	% du montant total
<b>Total</b>	<b>99,42</b>	<b>100,33</b>	<b>31,94</b>	<b>1,88</b>	<b>0,19</b>	<b>0,00</b>	<b>1,17</b>	<b>0,14</b>
Moins de 5	95,51	96,21	4,28	2,38	0,35	0,19	4,44	4,45
5 à 10	99,10	99,85	12,97	1,48	0,44	0,04	2,18	1,04
10 à 15	99,87	99,60	18,14	1,56	0,33	0,01	0,87	0,19
15 à 20	99,96	100,52	24,64	1,73	0,14	0,00	0,72	0,10
20 à 25	99,98	100,88	35,39	1,71	0,07	0,00	0,37	0,07
25 à 30	99,93	100,78	43,66	1,91	0,03	0,00	0,33	0,03
30 à 35	99,95	100,69	50,19	2,12	0,05	0,00	0,78	0,07
35 à 40	100,00	100,72	60,31	2,07		0,00	0,53	0,03
40 à 45	99,91	100,58	62,87	2,35		0,00	0,43	0,07
45 à 50	100,00	100,64	69,83	2,05		0,00	0,84	0,07
50 à 55	100,00	100,27	71,92	2,28		0,00	0,29	0,09
55 à 60	100,00	100,47	71,60	1,91		0,00	0,86	0,08
60 à 65	100,00	100,42	76,27	1,64		0,00	1,45	0,07
65 à 70	100,00	99,93	72,73	2,26		0,00	0,00	0,00
70 à 75	100,00	100,73	77,43	1,83		0,00	0,00	0,00
75 à 80	100,00	100,07	71,63	2,11		0,00	1,42	0,11
80 à 85	100,00	99,10	76,11	2,90		0,00	1,77	0,09
85 à 90	100,00	100,38	81,18	1,70		0,00	0,00	0,00
90 à 95	100,00	100,00	80,33	1,72		0,00	1,64	0,03
95 à 100	100,00	96,09	76,60	3,71		0,00	0,00	0,00
100 et plus	100,00	99,51	77,08	1,20	0,42	0,00	0,83	0,01



## **Partie 2**

# **Revenu total net imposable et impôts par commune**

## Nombre de déclarations par classe de revenu total net imposable, revenu total net imposable

	Nombre de déclarations par classe de 10 000 €							Nombre d'habitants.	Revenu total net imposable (en €)
	Total	<1	1 - 2	2 - 3	3 - 4	4 - 5	5 et +		
<b>Belgique</b>	<b>6.078.890</b>	<b>1.148.375</b>	<b>2.010.897</b>	<b>1.270.755</b>	<b>620.185</b>	<b>378.161</b>	<b>650.517</b>	<b>10.625.700</b>	<b>156.104.491.477</b>
<i>Rég. de Bxl - Capitale</i>	<b>557.017</b>	<b>135.646</b>	<b>199.441</b>	<b>101.549</b>	<b>49.374</b>	<b>25.544</b>	<b>45.463</b>	<b>1.039.853</b>	<b>12.867.260.328</b>
<i>Arr. de Bxl - Capitale</i>	<b>557.017</b>	<b>135.646</b>	<b>199.441</b>	<b>101.549</b>	<b>49.374</b>	<b>25.544</b>	<b>45.463</b>	<b>1.039.853</b>	<b>12.867.260.328</b>
Anderlecht	<b>55.457</b>	13.481	22.620	10.367	4.321	2.010	2.658	98.343	1.079.792.591
Auderghem	<b>16.181</b>	3.365	4.634	3.205	1.722	1.027	2.228	29.883	468.232.147
Berchem-Sainte-Agathe	<b>11.927</b>	2.365	4.087	2.380	1.196	660	1.239	20.703	301.306.104
Bruxelles	<b>79.009</b>	21.024	29.886	13.470	6.419	3.153	5.057	147.395	1.656.320.187
Etterbeek	<b>21.129</b>	4.795	7.141	4.087	2.169	1.129	1.808	42.622	504.458.776
Evere	<b>19.132</b>	4.070	6.881	3.838	1.808	1.009	1.526	34.427	435.527.211
Forest	<b>27.088</b>	6.145	9.898	5.227	2.547	1.245	2.026	48.595	619.522.135
Ganshoren	<b>13.241</b>	2.572	5.052	2.591	1.280	689	1.057	21.569	306.852.920
Ixelles	<b>41.602</b>	11.291	13.410	7.147	3.852	2.027	3.875	78.928	1.017.906.074
Jette	<b>26.141</b>	5.400	9.407	5.316	2.635	1.336	2.047	44.082	599.621.330
Koekelberg	<b>10.678</b>	2.501	4.088	2.046	890	490	663	18.780	226.469.736
Molenbeek-Saint-Jean	<b>42.356</b>	11.238	17.333	7.436	3.103	1.414	1.832	82.653	784.858.923
Saint-Gilles	<b>23.658</b>	6.635	9.313	4.135	1.677	787	1.111	45.001	455.688.133
Saint-Josse-ten-Noode	<b>11.936</b>	4.061	4.823	1.735	693	264	360	23.931	193.840.753
Schaerbeek	<b>59.836</b>	16.180	22.378	10.745	4.696	2.299	3.538	114.766	1.207.154.051
Uccle	<b>39.267</b>	8.093	12.008	7.069	4.073	2.367	5.657	76.654	1.234.229.679
Watermael-Boitsfort	<b>13.664</b>	2.930	3.944	2.447	1.479	852	2.012	24.127	401.195.570
Woluwe-Saint-Lambert	<b>25.699</b>	5.386	7.649	4.848	2.816	1.584	3.416	48.788	728.914.042
Woluwe-Saint-Pierre	<b>19.016</b>	4.114	4.889	3.460	1.998	1.202	3.353	38.602	645.369.966
<i>Rég. flamande</i>	<b>3.553.234</b>	<b>616.847</b>	<b>1.111.791</b>	<b>782.697</b>	<b>379.991</b>	<b>241.633</b>	<b>420.275</b>	<b>6.139.520</b>	<b>95.819.595.121</b>
<b>Pr. d'Anvers</b>	<b>994.877</b>	<b>176.985</b>	<b>312.029</b>	<b>221.169</b>	<b>105.663</b>	<b>64.579</b>	<b>114.452</b>	<b>1.708.138</b>	<b>26.536.523.666</b>
<i>Arr. d'Anvers</i>	<b>562.443</b>	<b>105.403</b>	<b>177.747</b>	<b>122.559</b>	<b>58.150</b>	<b>34.798</b>	<b>63.786</b>	<b>965.347</b>	<b>14.918.405.239</b>
Aartselaar	<b>8.155</b>	1.255	1.948	1.773	963	655	1.561	14.296	279.815.430
Anvers	<b>278.295</b>	55.747	99.255	60.467	27.052	14.182	21.592	469.137	6.475.839.463
Boechout	<b>7.014</b>	1.423	1.794	1.431	758	459	1.149	12.242	210.860.486
Boom	<b>9.682</b>	1.540	3.399	2.258	1.014	572	899	16.380	239.696.897
Borsbeek	<b>6.196</b>	983	1.810	1.556	713	427	707	10.178	166.691.994
Brasschaat	<b>21.303</b>	3.932	5.876	4.396	2.260	1.533	3.306	37.161	666.774.068
Brecht	<b>15.031</b>	2.709	3.956	3.271	1.694	1.189	2.212	26.949	431.521.302
Edegem	<b>12.637</b>	2.131	3.257	2.801	1.427	964	2.057	21.502	399.064.115
Essen	<b>9.353</b>	1.715	2.694	2.045	1.084	709	1.106	17.279	250.176.637
Hemiksem	<b>5.606</b>	712	1.833	1.344	670	426	621	9.808	154.236.436
Hove	<b>4.581</b>	908	993	884	471	329	996	8.312	167.916.147
Kalmthout	<b>9.655</b>	1.718	2.631	2.009	1.095	748	1.454	17.541	291.319.959
Kapellen	<b>14.851</b>	2.513	3.958	3.212	1.573	1.071	2.524	26.173	474.423.467
Kontich	<b>11.332</b>	2.008	2.896	2.427	1.156	854	1.991	20.266	363.237.463
Lint	<b>4.509</b>	887	1.045	927	503	356	791	8.062	138.080.828

## valeurs moyennes, mesures de dispersion, asymétrie et impôts par commune

Valeurs moyennes		Mesures de dispersion		Asy- métrie	Impôt d'Etat (en €)	Taxes communales et d'agglomé- ration (en €)	Impôt total (en €)	
Revenu moyen par déclaration (en €)	Revenu médian (en €)	Différence inter- quartile (en €)	Coeffi- cient inter- quartile					
<b>25.680</b>	<b>19.276</b>	<b>20.197</b>	<b>104,77</b>	<b>22,61</b>	<b>33.833.655.934</b>	<b>2.514.346.427</b>	<b>36.348.002.361</b>	<b>Belgique</b>
<b>23.100</b>	<b>16.254</b>	<b>17.364</b>	<b>106,82</b>	<b>29,80</b>	<b>2.853.491.374</b>	<b>215.443.995</b>	<b>3.068.935.369</b>	<i>Rég. de Bxl - Capitale</i>
<b>23.100</b>	<b>16.254</b>	<b>17.364</b>	<b>106,82</b>	<b>29,80</b>	<b>2.853.491.374</b>	<b>215.443.995</b>	<b>3.068.935.369</b>	<i>Arr. de Bxl - Capitale</i>
19.471	15.069	14.064	93,33	30,10	195.884.201	14.662.075	210.546.276	Anderlecht
28.937	20.165	23.653	117,29	24,00	121.035.390	8.484.328	129.519.718	Auderghem
25.263	18.311	19.814	108,20	26,06	67.768.896	5.424.395	73.193.291	Berchem-Sainte-Agathe
20.964	14.634	15.642	106,88	35,94	346.392.339	24.293.970	370.686.309	Bruxelles
23.875	17.672	18.867	106,76	24,71	120.048.552	10.229.779	130.278.331	Etterbeek
22.764	17.529	17.655	100,71	23,88	92.241.083	6.454.513	98.695.596	Evere
22.871	16.697	16.919	101,32	27,22	134.762.091	10.789.293	145.551.384	Forest
23.174	17.405	17.417	100,06	26,29	65.618.380	5.246.664	70.865.044	Ganshoren
24.468	16.085	19.378	120,47	31,67	251.230.193	21.495.250	272.725.443	Ixelles
22.938	17.673	17.762	100,50	23,47	128.715.857	10.934.011	139.649.868	Jette
21.209	15.796	15.715	99,48	30,28	46.121.159	3.452.634	49.573.793	Koekelberg
18.530	14.185	13.661	96,30	32,91	137.548.474	10.296.495	147.844.969	Molenbeek-Saint-Jean
19.261	14.060	14.047	99,90	32,55	92.210.654	7.387.400	99.598.054	Saint-Gilles
16.240	12.312	12.170	98,84	29,94	31.569.110	2.366.659	33.935.769	Saint-Josse-ten-Noode
20.174	14.744	15.416	104,55	31,85	244.109.488	18.286.040	262.395.528	Schaerbeek
31.432	19.536	23.785	121,74	28,64	319.562.958	22.394.311	341.957.269	Uccle
29.362	19.828	24.856	125,35	27,59	103.583.203	8.294.364	111.877.567	Watermael-Boitsfort
28.364	19.728	23.291	118,06	24,93	183.265.908	12.865.658	196.131.566	Woluwe-Saint-Lambert
33.938	21.140	27.753	131,28	26,82	171.823.431	12.086.144	183.909.575	Woluwe-Saint-Pierre
<b>26.967</b>	<b>20.482</b>	<b>21.206</b>	<b>103,53</b>	<b>22,15</b>	<b>21.416.211.623</b>	<b>1.553.194.753</b>	<b>22.969.406.376</b>	<i>Rég. flamande</i>
<b>26.673</b>	<b>20.295</b>	<b>20.596</b>	<b>101,48</b>	<b>21,33</b>	<b>5.938.758.361</b>	<b>432.259.328</b>	<b>6.371.017.689</b>	<b>Pr. d'Anvers</b>
<b>26.524</b>	<b>19.880</b>	<b>20.286</b>	<b>102,04</b>	<b>21,27</b>	<b>3.372.319.434</b>	<b>240.564.921</b>	<b>3.612.884.355</b>	<i>Arr. d'Anvers</i>
34.312	23.931	27.875	116,48	32,41	71.147.071	2.869.642	74.016.713	Aartselaar
23.270	18.161	17.291	95,20	18,38	1.378.322.620	111.597.120	1.489.919.740	Anvers
30.063	21.485	26.159	121,75	25,49	52.534.816	3.866.836	56.401.652	Boechout
24.757	19.707	17.979	91,23	19,87	51.389.448	4.376.699	55.766.147	Boom
26.903	21.413	20.064	93,70	18,52	38.506.098	2.322.276	40.828.374	Borsbeek
31.300	21.497	24.877	115,72	27,81	158.898.751	9.902.299	168.801.050	Brasschaat
28.709	22.216	24.779	111,53	23,63	98.557.263	7.168.159	105.725.422	Brecht
31.579	22.445	25.181	112,18	29,53	101.653.661	7.407.783	109.061.444	Edegem
26.748	21.029	22.245	105,78	22,08	46.840.258	4.151.783	50.992.041	Essen
27.513	21.638	19.861	91,78	27,60	34.121.938	2.670.329	36.792.267	Hemiksem
36.655	23.618	32.091	135,87	32,36	44.975.427	3.387.952	48.363.379	Hove
30.173	21.699	25.126	115,79	28,73	63.946.637	5.151.732	69.098.369	Kalmthout
31.946	22.301	25.838	115,86	30,34	113.037.811	5.920.782	118.958.593	Kapellen
32.054	22.523	26.858	119,24	30,86	92.133.235	5.280.992	97.414.227	Kontich
30.623	22.815	27.856	122,09	27,93	34.633.356	2.533.006	37.166.362	Lint

**Nombre de déclarations par classe de revenu total net imposable, revenu total net imposable**

	Nombre de déclarations par classe de 10 000 €							Nombre d'habitants.	Revenu total net imposable (en €)
	Total	<1	1 - 2	2 - 3	3 - 4	4 - 5	5 et +		
Malle	8.043	1.538	2.222	1.782	865	589	1.047	14.191	222.612.620
Mortsel	14.626	2.577	4.079	3.332	1.525	982	2.131	24.423	424.694.424
Niel	5.377	765	1.807	1.320	622	372	491	9.038	135.716.221
Ranst	10.169	1.799	2.802	2.199	1.027	708	1.634	18.004	302.331.758
Rumst	8.452	1.370	2.358	1.857	964	595	1.308	14.671	250.472.173
Schelle	4.503	674	1.297	1.032	487	331	682	7.974	132.675.593
Schildde	10.763	2.165	2.753	2.062	1.120	719	1.944	19.526	374.567.610
Schoten	19.207	3.377	5.627	4.256	2.082	1.295	2.570	33.194	558.181.666
Stabroek	10.194	1.418	2.587	2.501	1.183	847	1.658	17.682	305.819.252
Wijnegem	5.282	907	1.592	1.121	601	360	701	8.888	146.381.330
Wommelgem	7.120	1.268	2.054	1.559	775	536	928	12.152	198.893.383
Wuustwezel	10.374	2.059	2.874	2.262	1.124	823	1.232	18.721	276.398.215
Zandhoven	7.099	1.297	1.997	1.459	786	545	1.015	12.301	203.333.636
Zoersel	11.843	2.276	3.080	2.350	1.276	833	2.028	20.903	363.610.719
Zwijndrecht	11.191	1.732	3.273	2.666	1.280	789	1.451	18.386	313.061.947
<b>Arr. de Malines</b>	<b>186.077</b>	<b>30.711</b>	<b>58.364</b>	<b>41.368</b>	<b>20.038</b>	<b>12.452</b>	<b>23.144</b>	<b>317.665</b>	<b>5.089.130.801</b>
Berlaar	6.202	994	1.997	1.465	623	407	716	10.699	164.185.954
Bonheiden	8.259	1.420	2.191	1.589	885	559	1.615	14.528	278.211.980
Bornem	11.673	1.752	3.456	2.559	1.346	866	1.694	20.291	339.479.472
Duffel	9.642	1.656	2.913	2.157	1.007	635	1.274	16.187	267.970.820
Heist-op-den-Berg	23.073	3.528	7.719	5.350	2.372	1.553	2.551	38.960	601.708.155
Lierre	20.102	3.427	6.400	4.549	2.205	1.258	2.263	33.375	541.952.892
Malines	47.035	8.323	14.755	10.604	5.214	2.954	5.185	79.201	1.236.067.570
Nijlen	12.181	1.847	4.158	2.695	1.238	837	1.406	21.094	322.853.001
Putte	9.293	1.441	3.002	2.035	992	704	1.119	15.860	251.633.826
Puurs	9.341	1.426	2.776	2.049	1.027	653	1.410	16.324	273.891.175
Sint-Amands	4.389	708	1.364	926	437	326	628	7.853	126.202.427
Sint-Katelijne-Waver	11.293	2.059	3.166	2.306	1.238	834	1.690	19.809	324.073.081
Willebroek	13.594	2.130	4.467	3.084	1.454	866	1.593	23.482	360.900.448
<b>Arr. de Turnhout</b>	<b>246.357</b>	<b>40.871</b>	<b>75.918</b>	<b>57.242</b>	<b>27.475</b>	<b>17.329</b>	<b>27.522</b>	<b>425.126</b>	<b>6.528.987.626</b>
Arendonk	6.969	1.176	2.197	1.669	805	479	643	12.423	174.247.480
Baerle-Duc	1.306	267	449	278	126	80	106	2.361	32.535.012
Balen	11.855	1.749	3.929	2.783	1.308	835	1.251	20.511	307.527.063
Beerse	9.266	1.540	2.541	2.155	1.077	723	1.230	16.678	265.039.341
Dessel	4.983	738	1.563	1.262	578	352	490	8.898	131.233.416
Geel	21.305	3.683	6.521	4.742	2.338	1.493	2.528	35.758	566.213.388
Grobbendonk	6.105	953	1.879	1.322	672	441	838	10.808	173.871.926
Herentals	16.081	2.681	5.203	3.769	1.709	1.063	1.656	26.210	414.018.711
Herenthout	4.980	739	1.698	1.166	511	379	487	8.498	129.085.625
Herselt	8.225	1.240	2.745	1.924	905	506	905	14.018	212.414.962
Hoogstraten	10.576	2.257	2.921	2.301	1.202	803	1.092	19.049	275.410.661
Hulshout	5.576	819	1.887	1.334	582	353	601	9.482	145.644.772

## valeurs moyennes, mesures de dispersion, asymétrie et impôts par commune - suite

Valeurs moyennes		Mesures de dispersion		Asy- métrie	Impôt d'Etat (en €)	Taxes communales et d'agglomé- ration (en €)	Impôt total (en €)	
Revenu moyen par déclaration (en €)	Revenu médian (en €)	Différence inter- quartile (en €)	Coeffi- cient inter- quartile					
27.678	21.246	22.806	107,34	20,64	51.047.285	3.629.089	54.676.374	Malle
29.037	21.426	23.031	107,49	23,12	104.105.797	7.546.344	111.652.141	Mortsel
25.240	20.774	18.190	87,56	19,93	28.607.607	2.437.441	31.045.048	Niel
29.731	21.683	24.806	114,40	28,88	73.032.323	4.777.215	77.809.538	Ranst
29.635	22.166	24.216	109,24	27,04	59.249.520	4.041.429	63.290.949	Rumst
29.464	22.237	23.014	103,49	28,18	30.682.682	2.090.566	32.773.248	Schelle
34.801	21.742	27.660	127,21	29,84	93.021.548	4.830.695	97.852.243	Schilde
29.061	21.033	22.106	105,10	24,83	128.906.667	8.876.380	137.783.047	Schoten
30.000	23.524	24.458	103,97	30,08	73.695.071	4.480.132	78.175.203	Stabroek
27.713	20.850	21.921	105,13	26,51	34.037.148	2.400.811	36.437.959	Wijnegem
27.934	21.163	22.874	108,08	24,46	46.258.459	2.559.495	48.817.954	Wommelgem
26.643	20.925	22.922	109,54	21,91	59.488.203	4.335.704	63.823.907	Wuustwezel
28.643	21.439	24.247	113,09	25,34	48.023.386	3.391.617	51.415.003	Zandhoven
30.703	21.900	26.912	122,88	27,55	87.814.616	5.821.721	93.636.337	Zoersel
27.974	21.738	21.155	97,31	24,79	73.650.717	738.877	74.389.594	Zwijndrecht
<b>27.350</b>	<b>20.746</b>	<b>21.490</b>	<b>103,58</b>	<b>23,19</b>	<b>1.174.188.035</b>	<b>89.512.966</b>	<b>1.263.701.001</b>	<b>Arr. de Malines</b>
26.473	20.585	19.860	96,47	19,96	36.169.241	3.088.402	39.257.643	Berlaar
33.686	22.571	28.639	126,88	31,89	72.991.485	5.508.517	78.500.002	Bonheiden
29.082	21.936	23.224	105,87	27,07	79.218.704	5.972.831	85.191.535	Bornem
27.792	20.773	22.266	107,18	24,27	62.940.040	4.114.476	67.054.516	Duffel
26.078	20.467	19.911	97,28	20,67	131.360.879	9.867.126	141.228.005	Heist-op-den-Berg
26.960	20.390	20.561	100,83	20,48	125.912.647	9.973.947	135.886.594	Lierre
26.280	20.319	20.308	99,94	18,98	286.129.322	21.272.096	307.401.418	Malines
26.505	20.197	20.400	101,00	27,28	70.891.023	4.981.156	75.872.179	Nijlen
27.078	20.803	21.976	105,63	23,75	56.868.623	4.398.484	61.267.107	Putte
29.321	21.671	23.441	108,16	29,48	64.675.042	5.191.087	69.866.129	Puurs
28.754	21.052	22.961	109,06	28,42	28.476.681	2.428.014	30.904.695	Sint-Amands
28.697	21.493	24.826	115,50	25,92	77.652.814	5.841.544	83.494.358	Sint-Katelijne-Waver
26.549	20.481	19.972	97,51	24,13	80.901.530	6.875.281	87.776.811	Willebroek
<b>26.502</b>	<b>20.894</b>	<b>20.600</b>	<b>98,59</b>	<b>20,52</b>	<b>1.392.250.891</b>	<b>102.181.439</b>	<b>1.494.432.330</b>	<b>Arr. de Turnhout</b>
25.003	20.534	19.168	93,34	18,76	32.337.099	2.658.964	34.996.063	Arendonk
24.912	18.612	17.863	95,97	18,21	4.456.875	494.607	4.951.482	Baerle-Duc
25.941	20.748	19.449	93,73	23,39	63.250.943	5.173.030	68.423.973	Balen
28.603	22.128	22.898	103,47	22,88	60.944.087	4.043.974	64.988.061	Beerse
26.336	21.259	18.954	89,15	19,00	26.308.534	1.625.457	27.933.991	Dessel
26.577	20.757	21.567	103,90	20,71	127.864.956	9.030.953	136.895.909	Geel
28.480	21.416	23.019	107,48	24,74	40.537.520	3.058.744	43.596.264	Grobbendonk
25.746	20.323	19.474	95,82	18,67	91.762.114	6.625.496	98.387.610	Herentals
25.921	20.440	19.518	95,48	19,79	27.655.302	1.795.805	29.451.107	Herenthout
25.826	20.581	19.603	95,24	20,36	45.557.408	3.422.441	48.979.849	Herselt
26.041	20.428	21.748	106,46	16,09	49.987.943	3.637.121	53.625.064	Hoogstraten
26.120	20.414	19.505	95,54	19,88	31.656.197	2.380.840	34.037.037	Hulshout

**Nombre de déclarations par classe de revenu total net imposable, revenu total net imposable**

	Nombre de déclarations par classe de 10 000 €							Nombre d'habitants.	Revenu total net imposable (en €)
	Total	<1	1 - 2	2 - 3	3 - 4	4 - 5	5 et +		
Kasterlee	10.143	1.758	2.909	2.261	1.132	744	1.339	18.020	280.820.489
Laakdal	8.884	1.297	2.887	2.120	1.001	644	935	15.039	228.694.259
Lille	8.985	1.524	2.660	2.059	1.052	637	1.053	15.716	242.532.493
Meerhout	5.634	784	1.899	1.256	678	405	612	9.520	148.054.841
Merkspias	4.485	861	1.172	1.036	518	343	555	8.295	123.187.401
Mol	19.285	3.105	5.971	4.547	2.111	1.302	2.249	33.230	516.945.053
Olen	6.678	975	2.023	1.601	773	536	770	11.507	182.474.902
Oud-Turnhout	7.101	1.228	1.920	1.601	782	539	1.031	12.655	207.555.458
Ravels	7.739	1.463	2.283	1.773	929	543	748	14.079	196.277.762
Retie	5.742	925	1.678	1.359	717	427	636	10.515	151.699.064
Rijkevorsel	6.192	1.047	1.943	1.532	710	439	521	10.914	151.836.223
Turnhout	24.554	4.406	8.108	5.784	2.570	1.487	2.199	39.966	607.257.334
Vorselaar	4.386	751	1.410	1.007	443	302	473	7.409	112.215.841
Vosselaar	5.697	925	1.484	1.300	598	472	918	10.231	179.823.098
Westerlo	13.625	1.980	4.038	3.301	1.648	1.002	1.656	23.331	372.371.051
<b>Pr. de Limbourg</b>	<b>469.858</b>	<b>79.233</b>	<b>153.617</b>	<b>108.807</b>	<b>51.679</b>	<b>31.219</b>	<b>45.303</b>	<b>823.481</b>	<b>11.804.541.198</b>
<b>Arr. de Hasselt</b>	<b>230.795</b>	<b>38.203</b>	<b>75.796</b>	<b>53.238</b>	<b>24.890</b>	<b>15.008</b>	<b>23.660</b>	<b>399.987</b>	<b>5.885.132.093</b>
As	4.251	663	1.350	989	482	310	457	7.592	110.835.140
Beringen	23.050	3.602	7.756	5.681	2.515	1.430	2.066	41.757	566.627.881
Diepenbeek	10.052	1.473	3.041	2.322	1.162	766	1.288	17.937	276.888.130
Genk	35.964	6.698	12.821	8.316	3.482	1.976	2.671	64.194	836.005.029
Gingelom	4.536	656	1.548	988	523	330	491	7.922	120.101.187
Halen	5.056	731	1.786	1.119	505	346	569	8.745	131.788.844
Ham	5.611	799	1.815	1.355	643	395	604	9.899	147.033.035
Hasselt	43.970	7.642	13.590	9.740	4.870	2.962	5.166	71.063	1.169.699.188
Herck-la-Ville	6.788	1.086	2.165	1.416	762	496	863	11.916	183.448.176
Heusden-Zolder	17.047	2.820	5.726	4.151	1.734	946	1.670	31.147	427.108.507
Bourg-Léopold	8.488	1.366	2.711	2.287	963	506	655	14.554	204.789.873
Lummen	7.928	1.146	2.568	1.782	945	579	908	13.905	212.893.740
Nieuwerkerken	3.879	602	1.354	835	405	263	420	6.696	97.607.153
Opglabbeek	5.280	755	1.563	1.339	648	412	563	9.762	139.296.983
Saint-Trond	23.525	4.247	8.186	4.970	2.359	1.429	2.334	38.627	583.347.097
Tessenderlo	9.981	1.428	3.096	2.376	1.137	768	1.176	17.113	270.120.165
Zonhoven	11.471	1.829	3.559	2.663	1.295	805	1.320	20.183	303.973.064
Zutendaal	3.918	660	1.161	909	460	289	439	6.970	103.568.901
<b>Arr. de Maaseik</b>	<b>127.040</b>	<b>21.632</b>	<b>39.978</b>	<b>30.700</b>	<b>14.812</b>	<b>8.834</b>	<b>11.084</b>	<b>228.737</b>	<b>3.134.424.702</b>
Bocholt	6.876	1.222	2.115	1.699	825	496	519	12.535	164.716.125
Bree	8.429	1.476	2.656	2.053	904	565	775	14.644	208.088.292
Dilsen-Stokkem	10.793	1.839	3.602	2.559	1.225	709	859	19.233	256.669.916
Hamont-Achel	7.693	1.389	2.554	1.855	874	491	530	13.880	182.622.261
Hechtel-Eksel	6.390	1.116	1.916	1.501	783	457	617	11.564	161.130.042

## valeurs moyennes, mesures de dispersion, asymétrie et impôts par commune - suite

Valeurs moyennes		Mesures de dispersion		Asy- métrie	Impôt d'Etat (en €)	Taxes communales et d'agglomé- ration (en €)	Impôt total (en €)	
Revenu moyen par déclaration (en €)	Revenu médian (en €)	Différence inter- quartile (en €)	Coeffi- cient inter- quartile					
27.686	21.507	22.260	103,50	22,14	62.700.425	5.004.864	67.705.289	Kasterlee
25.742	20.983	19.722	93,99	20,85	48.495.619	3.653.058	52.148.677	Laakdal
26.993	21.178	21.523	101,62	21,16	53.937.676	3.547.440	57.485.116	Lille
26.279	20.846	20.238	97,08	25,14	31.513.980	2.227.991	33.741.971	Meerhout
27.467	21.719	23.089	106,30	18,40	27.124.074	1.821.712	28.945.786	Merksplas
26.806	20.884	20.466	97,99	22,35	112.521.586	9.203.039	121.724.625	Mol
27.325	21.574	20.745	96,15	25,85	41.579.608	2.500.676	44.080.284	Olen
29.229	21.969	23.918	108,87	26,08	42.558.197	2.343.318	44.901.515	Oud-Turnhout
25.362	20.671	20.346	98,42	16,58	31.564.653	2.486.741	34.051.394	Ravels
26.419	21.447	20.848	97,20	20,67	30.483.015	2.540.437	33.023.452	Retie
24.521	20.601	18.261	88,64	15,64	30.490.485	2.306.259	32.796.744	Rijkevorsel
24.732	19.705	18.372	93,23	15,55	126.447.299	9.811.397	136.258.696	Turnhout
25.585	20.291	19.878	97,96	17,48	24.735.996	1.864.403	26.600.399	Vorselaar
31.565	22.903	25.674	112,09	27,48	42.559.164	3.079.224	45.638.388	Vosselaar
27.330	21.953	21.404	97,49	21,05	83.220.123	5.843.434	89.063.557	Westerlo
<b>25.124</b>	<b>20.148</b>	<b>19.338</b>	<b>95,97</b>	<b>19,08</b>	<b>2.342.978.528</b>	<b>185.116.378</b>	<b>2.528.094.906</b>	<b>Pr. de Limbourg</b>
<b>25.499</b>	<b>20.202</b>	<b>19.540</b>	<b>96,72</b>	<b>19,44</b>	<b>1.239.571.605</b>	<b>92.626.060</b>	<b>1.332.197.665</b>	<b>Arr. de Hasselt</b>
26.073	21.023	20.873	99,28	21,56	22.358.169	1.757.174	24.115.343	As
24.583	20.228	17.941	88,69	17,52	111.338.503	7.883.484	119.221.987	Beringen
27.546	21.689	22.186	102,29	24,97	60.267.529	4.586.802	64.854.331	Diepenbeek
23.246	18.587	16.834	90,56	16,91	160.818.973	11.441.635	172.260.608	Genk
26.477	20.502	20.652	100,73	26,16	25.096.120	2.010.070	27.106.190	Gingelom
26.066	20.097	19.995	99,49	26,04	27.817.034	1.953.651	29.770.685	Halen
26.204	21.091	19.494	92,42	20,67	30.679.307	2.164.607	32.843.914	Ham
26.602	20.562	21.286	103,52	21,22	268.486.178	20.308.057	288.794.235	Hasselt
27.025	20.876	22.882	109,60	26,52	40.519.387	2.847.755	43.367.142	Herck-la-Ville
25.055	19.963	17.892	89,62	16,30	85.859.349	6.937.750	92.797.099	Heusden-Zolder
24.127	20.672	17.177	83,09	8,90	40.938.937	3.326.296	44.265.233	Bourg-Léopold
26.853	21.216	20.900	98,51	22,54	46.076.457	3.103.358	49.179.815	Lummen
25.163	19.856	19.879	100,11	25,59	20.296.997	1.565.119	21.862.116	Nieuwerkerken
26.382	21.748	20.470	94,12	19,90	28.360.380	2.039.347	30.399.727	Opglabbeek
24.797	18.975	19.300	101,71	22,29	124.354.248	9.987.385	134.341.633	Saint-Trond
27.063	21.549	20.674	95,93	21,48	59.679.718	3.600.429	63.280.147	Tessenderlo
26.499	21.076	20.978	99,53	20,81	65.589.498	5.311.856	70.901.354	Zonhoven
26.434	21.190	21.305	100,54	21,44	21.034.812	1.801.276	22.836.088	Zutendaal
<b>24.673</b>	<b>20.471</b>	<b>19.041</b>	<b>93,01</b>	<b>17,23</b>	<b>572.231.223</b>	<b>45.954.277</b>	<b>618.185.500</b>	<b>Arr. de Maaseik</b>
23.955	20.454	18.934	92,56	15,18	28.785.749	2.567.730	31.353.479	Bocholt
24.687	20.339	18.904	92,94	14,45	40.372.395	2.951.988	43.324.383	Bree
23.781	19.883	18.370	92,39	16,76	45.912.174	4.033.169	49.945.343	Dilsen-Stokkem
23.739	19.588	17.618	89,94	15,93	26.589.768	2.278.227	28.867.995	Hamont-Achel
25.216	20.812	19.908	95,65	18,28	30.856.128	2.666.993	33.523.121	Hechtel-Eksel

**Nombre de déclarations par classe de revenu total net imposable, revenu total net imposable**

	Nombre de déclarations par classe de 10 000 €							Nombre d'habitants.	Revenu total net imposable (en €)
	Total	<1	1 - 2	2 - 3	3 - 4	4 - 5	5 et +		
Houthalen-Helchteren	<b>16.513</b>	2.915	5.320	4.166	1.801	1.011	1.300	30.021	393.008.128
Kinrooi	<b>6.516</b>	1.152	2.029	1.618	795	414	508	12.108	157.655.824
Lommel	<b>17.937</b>	2.926	5.647	4.268	2.144	1.321	1.631	32.282	449.579.064
Maaseik	<b>13.589</b>	2.327	4.444	3.083	1.574	919	1.242	24.009	337.866.369
Meeuwen-Gruitrode	<b>6.857</b>	1.117	2.009	1.706	831	498	696	12.637	175.750.509
Neerpelt	<b>9.005</b>	1.507	2.733	2.184	1.058	677	846	16.201	229.570.144
Overpelt	<b>7.427</b>	1.086	2.354	1.831	883	573	700	13.650	191.001.392
Peer	<b>9.015</b>	1.560	2.599	2.177	1.115	703	861	15.969	226.766.636
<b>Arr. de Tongres</b>	<b>112.023</b>	<b>19.398</b>	<b>37.843</b>	<b>24.869</b>	<b>11.977</b>	<b>7.377</b>	<b>10.559</b>	<b>194.756</b>	<b>2.784.984.403</b>
Alken	<b>6.216</b>	1.035	1.900	1.350	637	453	841	11.121	172.043.734
Bilzen	<b>17.455</b>	3.057	5.729	3.846	1.945	1.163	1.715	30.278	433.793.670
Looz	<b>6.014</b>	1.013	2.024	1.266	663	429	619	10.272	151.795.046
Heers	<b>3.978</b>	607	1.464	838	429	277	363	6.855	98.409.850
Herstappe	<b>56</b>	0	0	0	0	0	0	84	1.445.863
Hoeselt	<b>5.409</b>	857	1.881	1.157	603	359	552	9.377	137.835.983
Kortesseem	<b>4.685</b>	756	1.437	1.080	504	349	559	8.152	124.742.766
Lanaken	<b>14.213</b>	2.425	4.674	3.184	1.595	984	1.351	24.829	367.506.064
Maasmechelen	<b>20.890</b>	4.075	7.468	4.798	2.102	1.135	1.312	36.558	462.638.355
Riemst	<b>8.987</b>	1.445	3.023	2.027	942	653	897	16.110	227.789.530
Tongres	<b>17.813</b>	3.084	6.161	3.941	1.813	1.120	1.694	29.832	443.104.371
Fourons	<b>2.298</b>	462	736	451	275	150	224	4.234	57.798.843
Wellen	<b>4.065</b>	582	1.346	931	469	305	432	7.050	106.080.328
<b>Pr. de Flandre orientale</b>	<b>820.873</b>	<b>137.809</b>	<b>256.488</b>	<b>182.653</b>	<b>88.514</b>	<b>56.455</b>	<b>98.954</b>	<b>1.403.368</b>	<b>22.218.412.660</b>
<b>Arr. d'Alost</b>	<b>159.274</b>	<b>24.260</b>	<b>50.273</b>	<b>36.396</b>	<b>17.289</b>	<b>11.072</b>	<b>19.984</b>	<b>268.381</b>	<b>4.391.123.186</b>
Alost	<b>47.352</b>	7.548	15.339	10.823	5.051	3.033	5.558	78.030	1.273.763.612
Denderleeuw	<b>10.535</b>	1.491	3.192	2.570	1.244	763	1.275	17.715	291.266.159
Erpe-Mere	<b>11.341</b>	1.745	3.396	2.534	1.290	778	1.598	19.128	327.664.791
Grammont	<b>18.588</b>	2.930	6.194	4.153	1.900	1.279	2.132	31.605	489.827.244
Haaltert	<b>10.325</b>	1.478	3.158	2.372	1.125	798	1.394	17.485	294.941.563
Herzele	<b>9.841</b>	1.466	2.976	2.200	1.102	743	1.354	16.910	279.164.954
Lede	<b>9.930</b>	1.290	3.074	2.304	1.177	734	1.351	17.334	289.100.130
Ninove	<b>21.171</b>	3.334	6.722	4.906	2.219	1.474	2.516	36.046	574.586.998
Sint-Lievens-Houtem	<b>5.516</b>	819	1.774	1.218	591	378	736	9.507	152.328.666
Zottegem	<b>14.675</b>	2.159	4.448	3.316	1.590	1.092	2.070	24.619	418.479.069
<b>Arr. de Termonde</b>	<b>110.306</b>	<b>17.154</b>	<b>35.280</b>	<b>25.438</b>	<b>11.887</b>	<b>7.634</b>	<b>12.913</b>	<b>189.988</b>	<b>2.982.630.092</b>
Berlare	<b>8.212</b>	1.126	2.723	1.896	903	605	959	14.362	225.967.481
Buggenhout	<b>8.027</b>	1.180	2.341	1.839	892	601	1.174	13.931	234.083.807
Termonde	<b>25.978</b>	4.128	8.425	6.050	2.736	1.713	2.926	43.569	685.346.929
Hamme	<b>13.565</b>	2.220	4.717	3.166	1.323	888	1.251	23.457	336.879.264
Laarne	<b>6.887</b>	1.104	2.000	1.561	755	472	995	11.809	199.565.047



## valeurs moyennes, mesures de dispersion, asymétrie et impôts par commune - suite

Valeurs moyennes		Mesures de dispersion		Asy- métrie	Impôt d'Etat (en €)	Taxes communales et d'agglomé- ration (en €)	Impôt total (en €)	
Revenu moyen par déclaration (en €)	Revenu médian (en €)	Différence inter- quartile (en €)	Coeffi- cient inter- quartile					
23.800	20.032	17.565	87,68	12,42	75.222.048	6.127.779	81.349.827	Houthalen-Helchteren
24.195	20.427	18.349	89,82	13,40	24.563.549	1.847.840	26.411.389	Kinrooi
25.064	20.694	19.420	93,84	21,19	81.814.663	5.560.216	87.374.879	Lommel
24.863	20.071	19.465	96,98	19,90	60.887.925	5.516.213	66.404.138	Maaseik
25.631	21.391	20.320	94,99	16,55	34.685.177	2.894.797	37.579.974	Meeuwen-Gruitrode
25.494	20.998	19.784	94,21	18,35	41.301.768	3.360.262	44.662.030	Neerpelt
25.717	21.096	19.552	92,68	23,09	35.663.513	2.362.379	38.025.892	Overpelt
25.154	21.236	20.492	96,49	16,15	45.576.360	3.786.677	49.363.037	Peer
<b>24.861</b>	<b>19.623</b>	<b>19.172</b>	<b>97,70</b>	<b>21,54</b>	<b>531.175.700</b>	<b>46.536.040</b>	<b>577.711.740</b>	<b>Arr. de Tongres</b>
27.678	21.200	22.690	107,02	24,80	38.699.501	2.721.403	41.420.904	Alken
24.852	19.881	19.935	100,27	21,59	86.781.777	7.711.940	94.493.717	Bilzen
25.240	19.860	20.806	104,76	25,88	31.703.305	2.721.448	34.424.753	Looz
24.739	19.303	18.981	98,33	27,47	19.566.678	1.476.951	21.043.629	Heers
25.819	18.970	22.355	117,84	30,45	290.922	10.202	301.124	Herstappe
25.483	19.766	19.376	98,02	26,19	28.420.027	2.471.699	30.891.726	Hoeselt
26.626	21.103	21.216	100,53	19,23	27.407.032	2.496.072	29.903.104	Kortessem
25.857	20.020	19.752	98,66	20,78	56.848.281	5.196.263	62.044.544	Lanaken
22.146	18.368	16.426	89,42	16,04	76.914.493	7.010.760	83.925.253	Maasmechelen
25.347	20.093	19.438	96,74	25,55	39.977.085	4.208.359	44.185.444	Riemst
24.875	19.283	18.944	98,24	21,80	92.097.935	7.942.835	100.040.770	Tongres
25.152	19.410	20.756	106,93	21,89	9.842.387	791.096	10.633.483	Fourons
26.096	21.083	20.125	95,45	20,48	22.626.271	1.777.007	24.403.278	Wellen
<b>27.067</b>	<b>20.718</b>	<b>21.481</b>	<b>103,68</b>	<b>21,36</b>	<b>5.034.292.390</b>	<b>369.682.883</b>	<b>5.403.975.273</b>	<b>Pr. de Flandre orientale</b>
<b>27.570</b>	<b>21.117</b>	<b>21.533</b>	<b>101,96</b>	<b>22,64</b>	<b>993.421.839</b>	<b>73.951.511</b>	<b>1.067.373.350</b>	<b>Arr. d'Alost</b>
26.900	20.561	20.588	100,13	20,71	290.989.769	21.840.409	312.830.178	Alost
27.647	21.743	21.083	96,96	21,81	65.452.263	4.584.031	70.036.294	Denderleeuw
28.892	21.835	22.932	105,02	23,32	76.073.483	5.342.946	81.416.429	Erpe-Mere
26.352	20.289	20.522	101,14	23,23	105.813.462	8.997.469	114.810.931	Grammont
28.566	21.832	22.449	102,82	24,54	67.799.679	4.071.915	71.871.594	Haaltert
28.368	21.784	22.907	105,15	24,37	63.027.242	4.422.580	67.449.822	Herzele
29.114	22.173	22.628	102,05	23,35	66.690.017	5.006.631	71.696.648	Lede
27.140	20.829	21.087	101,23	21,54	127.606.331	9.594.006	137.200.337	Ninove
27.616	21.073	21.930	104,06	25,25	34.185.996	2.904.827	37.090.823	Sint-Lievens-Houtem
28.516	21.902	23.295	106,36	23,88	95.783.591	7.186.692	102.970.283	Zottegem
<b>27.040</b>	<b>20.885</b>	<b>20.755</b>	<b>99,37</b>	<b>21,02</b>	<b>664.128.934</b>	<b>51.513.114</b>	<b>715.642.048</b>	<b>Arr. de Termonde</b>
27.517	21.179	20.800	98,21	21,17	50.350.521	3.550.512	53.901.033	Berlare
29.162	22.132	23.275	105,16	25,35	54.211.982	4.233.549	58.445.531	Buggenhout
26.382	20.578	20.073	97,54	20,37	152.564.280	11.941.327	164.505.607	Termonde
24.834	19.650	18.036	91,78	18,86	70.678.451	6.012.982	76.691.433	Hamme
28.977	21.915	23.088	105,35	18,99	46.839.490	3.683.410	50.522.900	Laarne

**Nombre de déclarations par classe de revenu total net imposable, revenu total net imposable**

	Nombre de déclarations par classe de 10 000 €							Nombre d'habitants.	Revenu total net imposable (en €)
	Total	<1	1 - 2	2 - 3	3 - 4	4 - 5	5 et +		
Lebbeke	10.218	1.496	3.250	2.384	1.135	722	1.231	17.647	277.127.412
Waasmunster	5.733	1.076	1.627	1.163	601	389	877	10.320	179.235.192
Wetteren	14.076	2.202	4.584	3.272	1.523	943	1.552	23.359	373.393.485
Wichelen	6.197	779	1.870	1.445	763	527	813	11.081	179.692.061
Zele	11.413	1.843	3.743	2.662	1.256	774	1.135	20.450	291.339.414
<b>Arr. d'Eeklo</b>	<b>47.345</b>	<b>8.073</b>	<b>15.657</b>	<b>10.389</b>	<b>5.093</b>	<b>3.378</b>	<b>4.755</b>	<b>80.705</b>	<b>1.203.100.899</b>
Assenede	7.861	1.335	2.425	1.691	879	631	900	13.610	208.116.539
Eeklo	12.047	2.070	4.254	2.700	1.202	729	1.092	19.735	292.710.851
Kaprijke	3.494	637	1.042	718	360	272	465	6.171	96.462.861
Maldegem	12.806	2.141	4.276	2.811	1.408	921	1.249	22.381	326.587.185
Sint-Laureins	3.800	714	1.217	816	405	263	385	6.591	95.655.833
Zelzate	7.337	1.176	2.443	1.653	839	562	664	12.216	183.567.630
<b>Arr. de Gand</b>	<b>303.726</b>	<b>54.971</b>	<b>92.354</b>	<b>65.234</b>	<b>33.280</b>	<b>20.557</b>	<b>37.330</b>	<b>514.508</b>	<b>8.276.210.594</b>
Aalter	10.494	1.816	2.971	2.199	1.144	837	1.527	18.957	301.615.079
De Pinte	5.660	1.062	1.177	1.028	602	428	1.363	10.262	209.271.676
Deinze	16.514	2.833	4.925	3.579	1.837	1.200	2.140	28.696	453.557.168
Destelbergen	9.992	1.729	2.734	2.118	1.102	720	1.589	17.345	306.852.155
Evergem	18.510	2.782	5.440	4.076	2.206	1.567	2.439	32.459	523.428.094
Gavere	6.947	1.109	1.969	1.546	758	504	1.061	12.202	202.463.344
Gand	145.933	28.329	47.850	32.062	15.466	8.436	13.790	236.196	3.635.368.664
Knesselare	4.574	743	1.530	1.032	503	316	450	7.946	115.821.491
Lochristi	11.405	1.938	2.947	2.405	1.331	892	1.892	20.564	346.263.704
Lovendegem	5.257	836	1.415	1.075	613	397	921	9.405	163.250.296
Melle	6.127	997	1.624	1.340	710	484	972	10.685	182.156.565
Merelbeke	12.857	2.120	3.402	2.672	1.480	992	2.191	22.564	402.651.841
Moerbeke	3.343	532	1.017	690	408	257	439	5.923	94.105.294
Nazareth	6.343	1.191	1.791	1.235	694	483	949	11.021	183.142.889
Nevele	6.317	1.174	1.830	1.218	671	494	930	11.403	180.630.048
Oosterzele	7.342	1.256	1.975	1.476	859	588	1.188	13.217	220.739.924
Sint-Martens-Latem	4.605	940	1.047	759	494	334	1.031	8.253	183.786.042
Waarschoot	4.506	712	1.459	1.024	486	331	494	7.766	117.227.217
Wachtebeke	4.008	668	1.164	840	498	335	503	6.950	110.911.891
Zomergem	4.658	782	1.528	1.021	496	291	540	8.018	123.213.841
Zulte	8.334	1.422	2.559	1.839	922	671	921	14.671	219.753.371
<b>Arr. d'Audenarde</b>	<b>67.322</b>	<b>11.231</b>	<b>21.396</b>	<b>15.126</b>	<b>6.843</b>	<b>4.799</b>	<b>7.927</b>	<b>117.613</b>	<b>1.795.915.533</b>
Brakel	8.154	1.212	2.612	1.918	864	590	958	13.820	220.616.722
Horebeke	1.143	181	345	221	137	77	182	2.063	33.130.125
Kluisbergen	3.608	612	1.104	842	360	281	409	6.320	93.743.773
Kruishoutem	4.462	787	1.332	907	443	342	651	8.150	128.873.915
Lierde	3.623	516	1.083	818	371	321	514	6.464	104.886.804
Maarkedal	3.699	722	1.086	748	353	273	517	6.453	101.839.043

## valeurs moyennes, mesures de dispersion, asymétrie et impôts par commune - suite

Valeurs moyennes		Mesures de dispersion		Asy- métrie	Impôt d'Etat (en €)	Taxes communales et d'agglomé- ration (en €)	Impôt total (en €)	
Revenu moyen par déclaration (en €)	Revenu médian (en €)	Différence inter- quartile (en €)	Coeffi- cient inter- quartile					
27.121	21.271	21.114	99,26	21,41	62.038.150	4.965.741	67.003.891	Lebbeke
31.264	21.201	24.659	116,31	26,17	42.785.714	3.471.851	46.257.565	Waasmunster
26.527	20.643	20.173	97,72	18,08	83.518.590	5.859.647	89.378.237	Wetteren
28.997	22.551	23.089	102,38	23,81	40.130.962	3.013.344	43.144.306	Wichelen
25.527	20.425	19.350	94,73	19,00	61.010.789	4.780.747	65.791.536	Zele
<b>25.411</b>	<b>19.956</b>	<b>20.272</b>	<b>101,58</b>	<b>22,13</b>	<b>251.098.476</b>	<b>19.501.856</b>	<b>270.600.332</b>	<b>Arr. d'Eeklo</b>
26.475	20.885	22.306	106,80	23,00	44.130.697	3.181.702	47.312.399	Assenede
24.297	19.142	18.289	95,54	19,97	60.661.226	4.709.762	65.370.988	Eeklo
27.608	20.820	24.268	116,56	26,49	21.654.809	1.646.683	23.301.492	Kaprijke
25.503	19.947	20.115	100,84	22,46	67.853.840	5.494.575	73.348.415	Maldegem
25.173	19.559	20.556	105,09	20,92	19.041.997	1.393.954	20.435.951	Sint-Laureins
25.019	20.226	20.422	100,96	21,44	37.755.904	3.075.178	40.831.082	Zelzate
<b>27.249</b>	<b>20.561</b>	<b>21.925</b>	<b>106,63</b>	<b>21,75</b>	<b>1.937.535.135</b>	<b>138.284.629</b>	<b>2.075.819.764</b>	<b>Arr. de Gand</b>
28.742	21.778	24.754	113,66	24,86	69.496.880	4.531.829	74.028.709	Aalter
36.974	25.205	35.373	140,34	31,70	56.829.171	4.114.422	60.943.593	De Pinte
27.465	21.181	23.155	109,31	22,48	103.310.376	8.480.843	111.791.219	Deinze
30.710	22.120	25.103	113,48	25,68	76.328.937	4.620.125	80.949.062	Destelbergen
28.278	22.019	23.580	107,08	26,29	118.205.991	9.390.581	127.596.572	Evergem
29.144	22.265	24.156	108,49	24,47	47.919.127	3.120.239	51.039.366	Gavere
24.911	19.181	19.287	100,55	17,74	834.869.933	57.791.021	892.660.954	Gand
25.322	20.119	19.850	98,66	20,79	23.919.712	1.924.402	25.844.114	Knesselare
30.361	22.810	26.611	116,66	23,67	84.171.198	5.835.785	90.006.983	Lochristi
31.054	22.801	27.022	118,51	28,07	39.135.381	2.939.938	42.075.319	Lovendegem
29.730	22.748	25.591	112,49	24,09	44.111.817	3.099.373	47.211.190	Melle
31.318	22.977	26.554	115,56	26,06	101.055.618	8.100.980	109.156.598	Merelbeke
28.150	21.362	23.386	109,47	26,06	20.786.416	1.055.750	21.842.166	Moerbeke
28.873	21.290	25.792	121,14	28,63	43.850.103	3.041.410	46.891.513	Nazareth
28.594	20.928	25.301	120,89	29,57	42.987.707	3.365.319	46.353.026	Nevele
30.065	22.351	26.467	118,41	27,03	53.145.037	4.270.046	57.415.083	Oosterzele
39.910	23.523	34.157	145,20	32,01	52.957.674	2.934.321	55.891.995	Sint-Martens-Latem
26.016	20.742	20.863	100,58	20,55	24.999.911	1.889.852	26.889.763	Waarschoot
27.673	21.631	24.017	111,03	25,61	24.246.687	2.103.292	26.349.979	Wachtebeke
26.452	20.197	20.925	103,60	22,79	26.715.396	2.275.303	28.990.699	Zomergem
26.368	20.947	22.119	105,59	22,03	48.492.053	3.399.789	51.891.842	Zulte
<b>26.677</b>	<b>20.580</b>	<b>21.174</b>	<b>102,88</b>	<b>20,74</b>	<b>392.805.791</b>	<b>28.841.067</b>	<b>421.646.858</b>	<b>Arr. d'Audenarde</b>
27.056	21.084	20.774	98,52	20,22	47.384.277	3.792.771	51.177.048	Brakel
28.985	21.638	24.855	114,86	24,21	7.501.725	525.805	8.027.530	Horebeke
25.982	20.734	21.117	101,84	18,71	20.139.575	1.409.669	21.549.244	Kluisbergen
28.883	21.089	24.754	117,37	27,31	30.025.097	2.403.657	32.428.754	Kruishoutem
28.950	21.853	24.469	111,97	30,46	23.297.039	1.514.712	24.811.751	Lierde
27.532	20.583	24.045	116,81	23,88	22.872.518	1.602.446	24.474.964	Maarkedal

**Nombre de déclarations par classe de revenu total net imposable, revenu total net imposable**

	Nombre de déclarations par classe de 10 000 €							Nombre d'habitants.	Revenu total net imposable (en €)
	Total	<1	1 - 2	2 - 3	3 - 4	4 - 5	5 et +		
Audenarde	17.103	2.795	5.217	3.948	1.819	1.275	2.049	28.935	462.846.687
Renaix	13.826	2.528	5.162	3.196	1.227	722	991	24.532	312.451.428
Wortegem-Petegem	3.366	606	930	688	342	292	508	6.110	99.282.307
Zingem	3.932	569	1.234	910	424	311	484	6.887	109.509.036
Zwalm	4.406	703	1.291	930	503	315	664	7.877	128.735.693
<b>Arr. de Saint-Nicolas</b>	<b>132.900</b>	<b>22.120</b>	<b>41.528</b>	<b>30.070</b>	<b>14.122</b>	<b>9.015</b>	<b>16.045</b>	<b>232.172</b>	<b>3.569.432.356</b>
Beveren	25.953	4.025	7.408	5.975	2.830	1.920	3.795	45.829	748.698.669
Kruikebeke	8.746	1.338	2.813	1.915	935	604	1.141	15.408	242.635.395
Lokeren	21.624	3.640	6.681	4.988	2.302	1.520	2.493	38.382	568.888.509
Sint-Gillis-Waas	10.162	1.770	2.988	2.235	1.078	723	1.368	18.275	280.963.972
Saint-Nicolas	41.500	7.297	13.752	9.422	4.248	2.549	4.232	70.233	1.053.804.495
Stekene	9.663	1.576	3.028	2.128	1.123	700	1.108	17.068	258.193.842
Tamise	15.252	2.474	4.858	3.407	1.606	999	1.908	26.976	416.247.474
<b>Pr. de Brabant flamand</b>	<b>598.325</b>	<b>101.693</b>	<b>165.789</b>	<b>127.109</b>	<b>66.112</b>	<b>43.005</b>	<b>94.617</b>	<b>1.056.349</b>	<b>18.321.513.356</b>
<b>Arr. de Hal-Vilvorde</b>	<b>325.973</b>	<b>55.990</b>	<b>88.681</b>	<b>68.795</b>	<b>36.047</b>	<b>23.685</b>	<b>52.775</b>	<b>582.411</b>	<b>10.118.394.145</b>
Affligem	6.849	1.012	1.851	1.517	763	574	1.132	12.199	212.008.011
Asse	16.942	2.889	4.734	3.668	1.844	1.290	2.517	29.446	502.532.608
Beersel	12.988	2.248	3.452	2.664	1.424	893	2.307	23.582	416.274.101
Biéville	1.130	190	345	204	120	87	184	2.070	34.020.219
Dilbeek	22.943	3.949	6.112	4.743	2.602	1.670	3.867	39.619	716.071.512
Drogenbos	2.835	525	971	604	310	141	284	4.857	70.651.632
Gammerages	4.732	689	1.332	1.065	524	401	721	8.221	140.456.872
Gooik	5.016	780	1.453	1.040	519	379	845	8.905	155.992.867
Grimbergen	20.042	3.156	5.342	4.342	2.345	1.458	3.399	34.423	640.710.435
Hal	20.786	3.193	6.515	4.871	2.219	1.464	2.524	35.229	572.734.441
Herne	3.666	604	993	777	410	304	578	6.524	109.252.599
Hoeilaart	5.381	1.013	1.462	957	580	358	1.011	10.142	178.428.341
Kampenhout	6.272	1.125	1.562	1.268	624	479	1.214	11.075	203.951.495
Kapelle-op-den-Bos	5.235	775	1.464	1.206	544	433	813	8.942	157.638.404
Kraainem	6.097	1.326	1.365	1.119	679	403	1.205	13.092	228.408.643
Lennik	4.931	785	1.268	1.051	549	364	914	8.738	163.339.363
Liedekerke	7.093	1.058	2.172	1.718	752	486	907	12.162	196.402.618
Linkebeek	2.664	596	644	479	298	194	453	4.715	85.459.709
Londerzeel	10.084	1.602	2.773	2.269	1.123	805	1.512	17.488	301.095.632
Machelen	7.252	1.275	2.076	1.706	822	518	855	12.872	193.642.409
Meise	10.439	1.948	2.458	1.951	1.197	782	2.103	18.505	366.246.744
Merchtem	8.663	1.433	2.372	1.905	1.038	639	1.276	15.081	256.551.519
Opwijk	7.147	1.077	1.943	1.605	777	563	1.182	12.484	217.760.224
Overijse	12.040	2.356	2.923	2.212	1.201	863	2.485	24.279	437.615.356
Pepingen	2.479	455	699	453	240	201	431	4.379	78.625.681
Roosdaal	6.110	954	1.805	1.261	637	439	1.014	10.861	185.391.759

## valeurs moyennes, mesures de dispersion, asymétrie et impôts par commune - suite

Valeurs moyennes		Mesures de dispersion		Asy- métrie	Impôt d'Etat (en €)	Taxes communales et d'agglomé- ration (en €)	Impôt total (en €)	
Revenu moyen par déclaration (en €)	Revenu médian (en €)	Différence inter- quartile (en €)	Coeffi- cient inter- quartile					
27.062	21.170	21.906	103,47	20,02	104.484.256	7.315.115	111.799.371	Audenarde
22.599	17.938	16.139	89,97	18,01	59.334.399	4.749.254	64.083.653	Renaix
29.496	21.792	26.725	122,63	25,98	23.308.951	1.518.162	24.827.113	Wortegem-Petegem
27.851	21.709	21.769	100,27	21,98	24.634.845	1.948.273	26.583.118	Zingem
29.218	21.889	24.321	111,11	25,43	29.823.104	2.061.198	31.884.302	Zwalm
<b>26.858</b>	<b>20.751</b>	<b>21.182</b>	<b>102,07</b>	<b>21,76</b>	<b>795.302.214</b>	<b>57.590.703</b>	<b>852.892.917</b>	<b>Arr. de Saint-Nicolas</b>
28.848	21.989	23.313	106,02	26,29	176.250.802	7.115.894	183.366.696	Beveren
27.742	20.884	21.745	104,12	30,43	54.618.297	4.392.758	59.011.055	Kruikeke
26.308	20.890	21.111	101,05	18,03	126.014.751	9.476.484	135.491.235	Lokeren
27.648	21.165	22.967	108,51	23,15	62.405.732	5.100.223	67.505.955	Sint-Gillis-Waas
25.393	19.759	19.128	96,80	19,66	226.882.880	19.405.120	246.288.000	Saint-Nicolas
26.720	20.843	21.597	103,61	24,11	55.535.318	4.573.956	60.109.274	Stekene
27.291	20.697	21.028	101,59	24,12	93.594.430	7.526.265	101.120.695	Tamise
<b>30.621</b>	<b>21.993</b>	<b>25.009</b>	<b>113,71</b>	<b>26,33</b>	<b>4.535.448.321</b>	<b>322.094.956</b>	<b>4.857.543.277</b>	<b>Pr. de Brabant flamand</b>
<b>31.041</b>	<b>22.109</b>	<b>25.407</b>	<b>114,91</b>	<b>26,97</b>	<b>2.520.575.141</b>	<b>172.063.918</b>	<b>2.692.639.059</b>	<b>Arr. de Hal-Vilvorde</b>
30.955	23.025	26.076	113,25	29,55	51.941.526	3.655.149	55.596.675	Affligem
29.662	21.817	24.559	112,56	24,69	122.791.831	7.384.486	130.176.317	Asse
32.051	22.455	26.635	118,61	28,62	106.183.333	7.998.111	114.181.444	Beersel
30.106	21.553	26.918	124,89	31,77	8.100.726	612.599	8.713.325	Biéville
31.211	22.454	26.144	116,43	26,55	182.245.946	10.043.281	192.289.227	Dilbeek
24.921	19.339	18.825	97,34	18,44	15.808.116	1.106.141	16.914.257	Drogenbos
29.682	22.726	24.867	109,42	27,75	32.888.933	2.466.811	35.355.744	Gammerages
31.099	22.130	25.878	116,93	32,42	38.226.279	2.677.860	40.904.139	Gooik
31.968	22.799	25.675	112,61	26,63	164.504.522	10.740.763	175.245.285	Grimbergen
27.554	21.090	20.867	98,94	23,83	131.256.850	10.373.659	141.630.509	Hal
29.802	22.314	26.194	117,38	27,17	26.250.572	1.965.987	28.216.559	Herne
33.159	21.723	28.209	129,85	32,14	46.829.786	2.823.883	49.653.669	Hoeilaart
32.518	22.980	30.002	130,55	30,76	53.054.226	3.209.662	56.263.888	Kampenhout
30.112	22.499	24.948	110,88	30,84	38.775.453	3.028.534	41.803.987	Kapelle-op-den-Bos
37.462	22.483	30.298	134,75	27,09	62.492.319	3.131.747	65.624.066	Kraainem
33.125	23.492	27.895	118,74	28,05	41.875.355	3.145.755	45.021.110	Lennik
27.690	21.474	20.724	96,50	21,27	44.424.664	2.890.842	47.315.506	Liedekerke
32.079	21.647	28.135	129,97	24,48	23.023.605	1.659.223	24.682.828	Linkebeek
29.859	22.445	24.197	107,80	25,72	72.224.205	5.708.758	77.932.963	Londerzeel
26.702	21.238	21.133	99,50	18,39	43.810.092	1.756.199	45.566.291	Machelen
35.084	23.355	30.765	131,72	30,45	98.420.850	8.398.525	106.819.375	Meise
29.615	22.434	24.177	107,76	21,76	63.340.423	4.510.984	67.851.407	Merchtem
30.469	22.743	25.573	112,44	28,57	52.501.500	4.099.108	56.600.608	Opwijk
36.347	22.614	31.544	139,48	33,60	116.326.725	8.198.160	124.524.885	Overijse
31.717	21.377	28.483	133,24	35,00	19.026.056	1.483.738	20.509.794	Pepingen
30.342	21.750	25.601	117,70	30,67	44.767.432	3.368.827	48.136.259	Roosdaal

**Nombre de déclarations par classe de revenu total net imposable, revenu total net imposable**

	Nombre de déclarations par classe de 10 000 €							Nombre d'habitants.	Revenu total net imposable (en €)
	Total	<1	1 - 2	2 - 3	3 - 4	4 - 5	5 et +		
Rhode-Saint-Genèse	9.125	1.858	2.225	1.618	962	610	1.852	17.998	355.950.595
Sint-Pieters-Leeuw	17.724	3.187	5.268	3.839	1.910	1.199	2.321	31.024	488.800.389
Steenokkerzeel	6.361	1.025	1.570	1.412	709	483	1.162	11.094	205.869.772
Ternat	8.481	1.323	2.254	1.862	923	676	1.443	14.773	260.874.162
Vilvorde	21.670	3.820	6.549	4.801	2.504	1.449	2.547	38.260	585.899.998
Wemmel	8.455	1.578	2.304	1.681	973	551	1.368	14.956	273.606.048
Wezembeek-Oppem	6.431	1.442	1.401	1.067	691	451	1.379	13.515	237.098.487
Zaventem	15.695	2.795	4.153	3.354	1.776	1.114	2.503	29.267	477.697.321
Zemst	12.215	1.949	2.871	2.506	1.458	964	2.467	21.626	411.334.179
<b>Arr. de Louvain</b>	<b>272.352</b>	<b>45.703</b>	<b>77.108</b>	<b>58.314</b>	<b>30.065</b>	<b>19.320</b>	<b>41.842</b>	<b>473.938</b>	<b>8.203.119.211</b>
Aarschot	16.985	2.462	5.433	4.033	1.898	1.115	2.044	28.075	462.073.983
Begijnendijk	5.509	846	1.594	1.260	598	415	796	9.557	157.238.563
Bekkevoort	3.349	575	1.068	697	324	231	454	5.920	90.319.738
Bertem	5.100	897	1.271	996	574	389	973	9.365	168.964.279
Bierbeek	5.098	879	1.221	948	568	402	1.080	9.256	174.006.951
Boortmeerbeek	6.498	1.027	1.673	1.352	716	505	1.225	11.617	219.645.660
Boutersem	4.213	686	1.045	882	442	364	794	7.528	138.246.150
Diest	13.679	2.332	4.190	3.167	1.516	903	1.571	22.935	363.949.274
Geetbets	3.339	524	1.139	728	377	259	312	5.811	86.792.828
Glabbeek	2.865	431	833	563	311	231	496	5.231	85.231.016
Haacht	7.810	1.264	2.189	1.641	842	555	1.319	13.811	240.008.332
Herent	10.848	1.833	2.615	2.151	1.218	799	2.232	19.479	375.806.468
Hoegaarden	3.560	564	978	748	401	295	574	6.291	110.385.327
Holsbeek	5.120	834	1.331	989	531	430	1.005	9.427	169.258.115
Huldenberg	4.994	903	1.316	948	499	354	974	9.280	165.002.671
Keerbergen	6.921	1.228	1.670	1.320	706	482	1.515	12.608	263.588.453
Kortenaken	4.308	596	1.471	879	498	328	536	7.582	116.463.948
Kortenbergh	10.372	1.735	2.541	2.220	1.184	766	1.926	18.543	340.473.376
Landen	8.788	1.211	2.735	2.060	983	679	1.120	14.967	246.523.597
Louvain	55.767	11.023	15.109	11.966	6.305	3.564	7.800	92.323	1.596.178.771
Linters	4.019	572	1.243	887	468	319	530	7.043	114.795.335
Lubbeek	7.486	1.268	1.750	1.490	812	575	1.591	13.762	265.436.503
Oud-Heverlee	5.889	998	1.337	1.131	674	419	1.330	10.899	220.459.770
Rotselaar	8.479	1.404	2.229	1.772	923	637	1.514	15.222	268.937.507
Montaigu-Zichem	13.187	1.791	4.373	3.161	1.492	937	1.433	22.208	347.641.822
Tervuren	9.933	1.833	2.399	1.937	1.086	680	1.998	20.892	367.946.444
Tielt-Winge	5.821	916	1.787	1.193	602	442	881	10.161	168.745.629
Tirlemont	19.645	3.055	6.527	4.441	2.172	1.301	2.149	32.145	518.929.278
Tremelo	7.991	1.265	2.435	1.717	833	583	1.158	13.977	235.788.652
Léau	4.779	751	1.606	1.037	512	361	512	8.015	124.280.771
<b>Pr. de Flandre occidentale</b>	<b>669.301</b>	<b>121.127</b>	<b>223.868</b>	<b>142.959</b>	<b>68.023</b>	<b>46.375</b>	<b>66.949</b>	<b>1.148.182</b>	<b>16.938.604.241</b>
<b>Arr. de Bruges</b>	<b>163.210</b>	<b>29.454</b>	<b>52.602</b>	<b>33.739</b>	<b>16.970</b>	<b>11.332</b>	<b>19.113</b>	<b>275.185</b>	<b>4.383.140.556</b>

## valeurs moyennes, mesures de dispersion, asymétrie et impôts par commune - suite

Valeurs moyennes		Mesures de dispersion		Asy- métrie	Impôt d'Etat (en €)	Taxes communales et d'agglomé- ration (en €)	Impôt total (en €)	
Revenu moyen par déclaration (en €)	Revenu médian (en €)	Différence inter- quartile (en €)	Coeffi- cient inter- quartile					
39.008	22.394	30.592	136,60	32,11	95.633.504	5.492.270	101.125.774	Rhode-Saint-Genèse
27.578	20.829	22.148	106,33	23,09	111.793.491	8.277.871	120.071.362	Sint-Pieters-Leeuw
32.364	23.390	26.842	114,75	29,18	51.972.092	3.644.975	55.617.067	Steenokkerzeel
30.760	22.786	26.505	116,32	29,71	64.454.404	4.453.094	68.907.498	Ternat
27.037	20.737	21.304	102,73	20,85	134.916.895	10.815.114	145.732.009	Vilvorde
32.360	21.545	25.389	117,84	26,30	70.102.156	4.561.435	74.663.591	Wemmel
36.868	22.998	32.633	141,89	27,57	64.882.552	4.881.145	69.763.697	Wezembeek-Oppem
30.436	22.084	25.168	113,96	26,05	119.260.395	5.966.274	125.226.669	Zaventem
33.675	24.335	29.527	121,33	31,52	106.468.310	7.532.928	114.001.238	Zemst
<b>30.120</b>	<b>21.860</b>	<b>24.511</b>	<b>112,12</b>	<b>25,47</b>	<b>2.014.873.180</b>	<b>150.031.038</b>	<b>2.164.904.218</b>	<b>Arr. de Louvain</b>
27.205	21.168	20.397	96,35	21,56	104.483.642	8.396.600	112.880.242	Aarschot
28.542	22.067	23.350	105,81	24,85	36.222.752	2.910.977	39.133.729	Begijnendijk
26.969	20.354	22.579	110,93	26,81	19.655.351	1.540.861	21.196.212	Bekkevoort
33.130	23.156	29.158	125,91	29,22	43.868.455	3.306.131	47.174.586	Bertem
34.132	24.215	32.426	133,90	29,88	44.933.507	3.153.781	48.087.288	Bierbeek
33.802	23.350	28.581	122,40	32,07	56.188.755	3.279.964	59.468.719	Boortmeerbeek
32.814	23.702	29.039	122,51	29,04	35.459.190	2.562.480	38.021.670	Boutersem
26.606	20.879	20.709	99,18	16,95	81.757.082	6.491.725	88.248.807	Diest
25.994	20.056	19.716	98,30	22,94	18.276.645	1.375.665	19.652.310	Geetbets
29.749	22.461	27.495	122,41	32,97	19.677.468	1.601.578	21.279.046	Glabbeek
30.731	22.218	25.862	116,40	28,98	58.245.979	4.146.552	62.392.531	Haacht
34.643	23.682	30.503	128,80	31,19	99.678.256	7.792.931	107.471.187	Herent
31.007	22.703	26.339	116,01	26,13	27.267.444	2.047.618	29.315.062	Hoegaarden
33.058	23.494	30.182	128,46	32,37	42.568.498	2.993.295	45.561.793	Holsbeek
33.040	22.454	29.129	129,72	30,92	42.193.665	3.387.601	45.581.266	Huldenberg
38.085	23.402	32.575	139,19	34,85	70.774.179	3.934.961	74.709.140	Keerbergen
27.034	20.761	22.453	108,14	32,32	25.240.077	2.017.817	27.257.894	Kortenaken
32.826	23.263	27.773	119,38	28,92	89.684.921	7.105.659	96.790.580	Kortenberg
28.052	21.763	21.872	100,50	24,53	55.480.983	4.457.634	59.938.617	Landen
28.622	21.210	23.454	110,57	19,05	409.761.296	30.846.539	440.607.835	Louvain
28.563	21.680	22.815	105,23	28,15	25.727.202	2.057.968	27.785.170	Linter
35.458	24.218	31.582	130,40	30,47	69.651.799	5.267.684	74.919.483	Lubbeek
37.436	24.777	32.660	131,81	31,67	60.105.127	3.631.174	63.736.301	Oud-Heverlee
31.718	22.650	27.255	120,33	30,51	68.220.091	4.451.139	72.671.230	Rotselaar
26.362	21.066	19.608	93,07	21,61	73.841.097	5.552.187	79.393.284	Montaigu-Zichem
37.043	22.992	29.923	130,14	31,42	97.213.536	6.611.540	103.825.076	Tervuren
28.989	21.308	24.687	115,85	31,34	39.853.873	3.599.925	43.453.798	Tielt-Winge
26.415	20.382	19.908	97,67	22,17	115.703.756	9.161.923	124.865.679	Tirlemont
29.507	21.383	24.115	112,77	25,57	56.395.120	4.257.645	60.652.765	Tremelo
26.006	20.235	20.808	102,83	25,92	26.743.418	2.089.470	28.832.888	Léau
<b>25.308</b>	<b>19.421</b>	<b>19.838</b>	<b>102,14</b>	<b>23,95</b>	<b>3.564.734.020</b>	<b>244.041.206</b>	<b>3.808.775.226</b>	<b>Pr. de Flandre occidentale</b>
<b>26.856</b>	<b>19.898</b>	<b>21.401</b>	<b>107,55</b>	<b>25,98</b>	<b>981.315.210</b>	<b>60.010.679</b>	<b>1.041.325.889</b>	<b>Arr. de Bruges</b>

**Nombre de déclarations par classe de revenu total net imposable, revenu total net imposable**

	Nombre de déclarations par classe de 10 000 €						Nombre d'habitants.	Revenu total net imposable (en €)	
	Total	<1	1 - 2	2 - 3	3 - 4	4 - 5			5 et +
Beernem	8.405	1.538	2.645	1.640	877	663	1.042	14.748	225.371.657
Blankenberge	12.020	2.241	4.974	2.332	1.067	598	808	18.389	263.220.206
Bruges	70.511	12.459	22.238	15.416	7.569	4.788	8.041	117.027	1.851.718.817
Damme	6.158	1.271	1.856	1.177	634	460	760	10.864	162.071.361
Jabbeke	7.398	1.400	2.049	1.414	783	593	1.159	13.645	216.180.250
Knokke-Heist	21.308	3.967	7.358	3.853	2.057	1.292	2.781	34.079	663.764.764
Oostkamp	12.316	2.129	3.629	2.639	1.368	971	1.580	22.029	341.751.590
Torhout	11.570	2.018	3.818	2.480	1.163	853	1.238	19.647	292.530.948
Zedelgem	11.978	2.131	3.599	2.495	1.278	998	1.477	22.000	323.380.759
Zuienkerke	1.546	300	436	293	174	116	227	2.755	43.150.204
<b>Arr. de Dixmude</b>	<b>27.869</b>	<b>5.409</b>	<b>9.755</b>	<b>5.942</b>	<b>2.796</b>	<b>1.869</b>	<b>2.098</b>	<b>48.791</b>	<b>638.944.958</b>
Dixmude	9.130	1.817	3.195	1.890	897	592	739	15.881	209.351.338
Houthulst	5.226	972	1.874	1.171	520	328	361	9.205	117.103.653
Koekelare	4.837	909	1.660	1.082	496	326	364	8.333	112.065.812
Kortemark	6.837	1.248	2.407	1.472	703	506	501	12.039	160.816.267
Lo-Reninge	1.839	463	619	327	180	117	133	3.331	39.607.888
<b>Arr. d'Ypres</b>	<b>59.842</b>	<b>11.618</b>	<b>20.579</b>	<b>12.953</b>	<b>5.938</b>	<b>3.980</b>	<b>4.774</b>	<b>104.971</b>	<b>1.404.044.532</b>
Heuvelland	4.550	976	1.610	964	444	264	292	8.172	99.170.459
Ypres	20.470	4.119	6.977	4.341	1.957	1.288	1.788	34.865	489.155.958
Langemark-Poelkapelle	4.273	830	1.437	897	428	327	354	7.783	100.695.799
Messines	560	108	221	144	55	17	15	990	11.403.490
Poperinge	11.147	2.144	3.918	2.360	1.088	760	877	19.772	260.923.774
Vleteren	2.042	475	728	388	198	127	126	3.656	43.025.868
Wervik	10.107	1.709	3.500	2.358	1.104	660	776	17.732	238.707.303
Zonnebeke	6.693	1.257	2.188	1.501	664	537	546	12.000	160.961.881
<b>Arr. de Courtrai</b>	<b>158.956</b>	<b>27.482</b>	<b>52.101</b>	<b>34.939</b>	<b>16.274</b>	<b>11.433</b>	<b>16.727</b>	<b>278.416</b>	<b>4.097.377.671</b>
Anzegem	7.696	1.258	2.243	1.676	879	684	956	14.110	211.165.918
Avelgem	5.520	906	1.851	1.294	572	387	510	9.560	137.384.380
Deerlijk	6.305	1.048	1.938	1.375	695	530	719	11.327	167.609.510
Harelbeke	15.090	2.425	4.919	3.472	1.686	1.122	1.466	26.311	384.332.542
Courtrai	43.413	8.201	14.720	9.084	4.126	2.609	4.673	73.859	1.120.310.761
Kuurne	7.131	1.128	2.405	1.545	754	572	727	12.637	184.488.704
Lendelede	3.092	491	988	729	310	243	331	5.439	79.172.286
Menin	18.743	3.179	6.953	4.268	1.801	1.207	1.335	32.444	435.314.512
Espierres-Helchin	1.138	231	379	245	94	75	114	2.048	27.797.308
Waregem	20.382	3.622	6.161	4.442	2.215	1.570	2.372	35.897	542.491.789
Wevelgem	17.304	2.876	5.524	3.835	1.778	1.393	1.898	30.928	448.988.293
Zwevegem	13.142	2.117	4.020	2.974	1.364	1.041	1.626	23.853	358.321.668
<b>Arr. d'Ostende</b>	<b>92.134</b>	<b>17.088</b>	<b>33.456</b>	<b>19.530</b>	<b>8.932</b>	<b>5.565</b>	<b>7.563</b>	<b>148.806</b>	<b>2.165.881.568</b>
Bredene	9.196	1.626	2.911	2.047	1.008	669	935	15.460	231.362.760



## valeurs moyennes, mesures de dispersion, asymétrie et impôts par commune - suite

Valeurs moyennes		Mesures de dispersion		Asy- métrie	Impôt d'Etat (en €)	Taxes communales et d'agglomé- ration (en €)	Impôt total (en €)	
Revenu moyen par déclaration (en €)	Revenu médian (en €)	Différence inter- quartile (en €)	Coeffi- cient inter- quartile					
26.814	20.095	23.330	116,09	27,75	49.773.661	3.739.964	53.513.625	Beernem
21.899	16.877	15.813	93,69	28,17	50.607.795	3.492.710	54.100.505	Blankenberge
26.261	20.278	20.993	103,52	22,37	415.319.287	28.758.002	444.077.289	Bruges
26.319	19.696	23.222	117,90	27,21	35.862.043	2.878.095	38.740.138	Damme
29.221	21.714	26.328	121,24	28,35	50.200.454	3.773.655	53.974.109	Jabbeke
31.151	18.804	21.723	115,52	33,38	161.913.483	0	161.913.483	Knokke-Heist
27.749	21.331	23.213	108,82	22,63	75.565.643	6.068.462	81.634.105	Oostkamp
25.284	19.798	20.496	103,52	24,83	61.920.544	4.963.110	66.883.654	Torhout
26.998	20.913	22.980	109,88	25,89	70.218.202	5.632.247	75.850.449	Zedelgem
27.911	20.980	24.767	118,05	27,82	9.934.094	704.430	10.638.524	Zuienkerke
<b>22.927</b>	<b>18.337</b>	<b>18.198</b>	<b>99,24</b>	<b>22,18</b>	<b>122.126.860</b>	<b>9.438.344</b>	<b>131.565.204</b>	<b>Arr. de Dixmude</b>
22.930	18.178	18.436	101,41	23,07	40.602.229	3.245.440	43.847.669	Dixmude
22.408	18.122	17.475	96,42	20,93	21.674.873	1.621.980	23.296.853	Houthulst
23.168	19.007	17.849	93,90	19,37	21.697.507	1.517.497	23.215.004	Koekelare
23.521	18.694	18.114	96,89	25,15	30.949.086	2.477.576	33.426.662	Kortemark
21.538	16.190	18.642	115,14	33,24	7.203.163	575.849	7.779.012	Lo-Reninge
<b>23.463</b>	<b>18.618</b>	<b>18.313</b>	<b>98,36</b>	<b>20,63</b>	<b>270.333.318</b>	<b>21.749.171</b>	<b>292.082.489</b>	<b>Arr. d'Ypres</b>
21.796	17.544	16.886	96,24	19,51	17.267.860	1.553.837	18.821.697	Heuveland
23.896	18.486	18.636	100,81	20,51	98.294.272	7.866.279	106.160.551	Ypres
23.566	18.896	19.139	101,28	23,21	19.280.052	1.541.504	20.821.556	Langemark-Poelkapelle
20.363	16.908	13.508	79,89	12,24	1.786.601	160.792	1.947.393	Messines
23.408	18.388	18.390	100,01	22,28	49.324.179	3.949.622	53.273.801	Poperinge
21.070	16.855	17.655	104,74	26,87	7.685.136	538.811	8.223.947	Vleteren
23.618	19.501	17.676	90,64	20,03	45.365.267	3.631.006	48.996.273	Wervik
24.049	19.517	19.030	97,50	19,41	31.329.948	2.507.315	33.837.263	Zonnebeke
<b>25.777</b>	<b>19.973</b>	<b>20.205</b>	<b>101,16</b>	<b>23,24</b>	<b>868.017.402</b>	<b>65.162.414</b>	<b>933.179.816</b>	<b>Arr. de Courtrai</b>
27.438	21.736	23.907	109,98	23,36	45.448.221	3.637.715	49.085.936	Anzegem
24.888	20.007	18.992	94,92	18,79	27.610.598	1.934.702	29.545.300	Avelgem
26.584	21.105	22.343	105,86	23,54	35.316.987	2.476.779	37.793.766	Deerlijk
25.469	20.412	19.650	96,26	22,98	79.924.725	6.149.975	86.074.700	Harelbeke
25.806	18.989	19.478	102,57	23,99	246.839.482	19.495.061	266.334.543	Courtrai
25.871	20.159	20.956	103,95	27,11	38.189.718	2.864.151	41.053.869	Kuurne
25.606	20.778	20.877	100,47	19,69	16.095.176	1.120.723	17.215.899	Lendelede
23.225	18.697	16.608	88,82	20,43	82.042.170	6.562.905	88.605.075	Menin
24.426	18.628	18.923	101,58	19,84	5.703.959	427.068	6.131.027	Espierres-Helchin
26.616	20.780	22.278	107,20	22,79	119.318.731	8.107.638	127.426.369	Waregem
25.947	20.595	21.101	102,45	25,15	94.217.890	6.588.751	100.806.641	Wevelgem
27.265	21.107	21.886	103,69	27,57	77.309.739	5.796.941	83.106.680	Zwevegem
<b>23.508</b>	<b>18.295</b>	<b>17.789</b>	<b>97,23</b>	<b>22,62</b>	<b>438.328.305</b>	<b>29.323.595</b>	<b>467.651.900</b>	<b>Arr. d'Ostende</b>
25.159	20.242	20.448	101,01	20,53	49.119.757	3.439.699	52.559.456	Bredene

**Nombre de déclarations par classe de revenu total net imposable, revenu total net imposable**

	Nombre de déclarations par classe de 10 000 €							Nombre d'habitants.	Revenu total net imposable (en €)
	Total	<1	1 - 2	2 - 3	3 - 4	4 - 5	5 et +		
De Haan	7.585	1.349	2.730	1.527	732	469	778	12.210	194.459.968
Gistel	6.365	1.247	2.027	1.300	653	452	686	11.277	159.009.207
Ichtegem	7.570	1.278	2.607	1.687	766	587	645	13.533	183.226.766
Middelkerke	11.344	2.032	4.348	2.394	1.120	653	797	18.229	257.329.739
Ostende	45.037	8.694	17.198	9.492	4.083	2.371	3.199	69.145	1.012.007.989
Oudenburg	5.037	862	1.635	1.083	570	364	523	8.951	128.485.139
<b>Arr. de Roulers</b>	<b>81.642</b>	<b>14.263</b>	<b>26.796</b>	<b>17.757</b>	<b>8.392</b>	<b>6.179</b>	<b>8.255</b>	<b>143.196</b>	<b>2.069.371.297</b>
Hooglede	5.425	1.000	1.666	1.131	581	408	639	9.897	140.702.221
Ingelmunster	5.923	966	1.964	1.385	593	485	530	10.633	150.799.814
Izegem	15.461	2.549	4.998	3.599	1.541	1.172	1.602	26.633	393.492.152
Ledegem	5.195	880	1.764	1.115	557	410	469	9.375	128.857.076
Lichtervelde	4.642	772	1.492	966	502	417	493	8.463	120.632.039
Moorslede	6.105	1.095	2.156	1.240	665	423	526	10.768	147.563.436
Roulers	32.793	5.813	10.700	7.068	3.329	2.399	3.484	56.407	844.149.360
Staden	6.098	1.188	2.056	1.253	624	465	512	11.017	143.175.199
<b>Arr. de Tielt</b>	<b>49.197</b>	<b>8.587</b>	<b>15.729</b>	<b>10.875</b>	<b>5.197</b>	<b>3.832</b>	<b>4.977</b>	<b>89.381</b>	<b>1.249.757.147</b>
Ardooie	5.197	973	1.675	1.117	546	394	492	9.098	128.647.534
Dentergem	4.161	613	1.249	977	490	368	464	8.207	112.654.382
Meulebeke	6.140	1.051	2.047	1.401	628	450	563	11.007	149.088.893
Oostrozebeke	4.092	707	1.289	900	434	349	413	7.480	103.829.614
Pittem	3.597	694	1.137	758	341	301	366	6.597	90.885.001
Ruiselede	2.885	587	906	631	285	188	288	5.133	71.363.617
Tielt	10.799	1.788	3.425	2.449	1.140	795	1.202	19.415	284.862.157
Wielsbeke	4.972	882	1.582	1.061	544	417	486	9.047	125.540.517
Wingene	7.354	1.292	2.419	1.581	789	570	703	13.394	182.885.432
<b>Arr. de Furnes</b>	<b>36.451</b>	<b>7.226</b>	<b>12.850</b>	<b>7.224</b>	<b>3.524</b>	<b>2.185</b>	<b>3.442</b>	<b>59.436</b>	<b>930.086.512</b>
Alveringem	2.746	610	956	570	270	161	179	4.959	60.524.975
La Panne	6.520	1.291	2.712	1.284	570	300	363	10.219	142.741.483
Koksijde	13.284	2.455	4.199	2.634	1.333	871	1.792	21.467	408.456.680
Nieuport	6.979	1.345	2.670	1.402	681	384	497	11.001	158.143.697
Furnes	6.922	1.525	2.313	1.334	670	469	611	11.790	160.219.677
<b>Rég. wallonne</b>	<b>1.968.639</b>	<b>395.882</b>	<b>699.665</b>	<b>386.509</b>	<b>190.820</b>	<b>110.984</b>	<b>184.779</b>	<b>3.446.327</b>	<b>47.417.636.028</b>
<b>Pr. de Brabant wallon</b>	<b>206.222</b>	<b>42.622</b>	<b>57.452</b>	<b>38.331</b>	<b>21.230</b>	<b>13.696</b>	<b>32.891</b>	<b>371.976</b>	<b>6.257.199.155</b>
<b>Arr. de Nivelles</b>	<b>206.222</b>	<b>42.622</b>	<b>57.452</b>	<b>38.331</b>	<b>21.230</b>	<b>13.696</b>	<b>32.891</b>	<b>371.976</b>	<b>6.257.199.155</b>
Beauvechain	3.602	725	906	636	404	284	647	6.608	113.804.972
Braine-l'Alleud	21.505	4.370	5.749	4.063	2.296	1.449	3.578	37.620	664.094.886
Braine-le-Château	5.378	1.019	1.536	1.076	573	379	795	9.548	158.246.132
Chastre	3.641	803	904	622	369	263	680	6.855	119.547.689
Chaumont-Gistoux	5.885	1.253	1.442	932	583	437	1.238	11.099	204.764.518

## valeurs moyennes, mesures de dispersion, asymétrie et impôts par commune - suite

Valeurs moyennes		Mesures de dispersion		Asy- métrie	Impôt d'Etat (en €)	Taxes communales et d'agglomé- ration (en €)	Impôt total (en €)	
Revenu moyen par déclaration (en €)	Revenu médian (en €)	Différence inter- quartile (en €)	Coeffi- cient inter- quartile					
25.637	18.557	18.979	102,27	27,73	41.508.459	2.084.027	43.592.486	De Haan
24.982	19.412	20.644	106,34	24,44	33.580.855	2.518.795	36.099.650	Gistel
24.204	19.610	18.782	95,77	23,17	35.813.448	2.759.941	38.573.389	Ichtegem
22.684	17.884	16.897	94,48	23,85	48.776.393	3.176.830	51.953.223	Middelkerke
22.471	17.471	16.545	94,69	22,71	202.679.031	13.197.029	215.876.060	Ostende
25.508	20.179	20.510	101,64	25,42	26.850.359	2.147.270	28.997.629	Oudenburg
<b>25.347</b>	<b>19.893</b>	<b>20.414</b>	<b>102,61</b>	<b>23,77</b>	<b>428.272.462</b>	<b>35.422.851</b>	<b>463.695.313</b>	<b>Arr. de Roulers</b>
25.936	20.308	22.389	110,24	25,38	29.813.992	2.090.579	31.904.571	Hooglede
25.460	20.267	19.699	97,19	19,50	29.722.520	2.083.256	31.805.776	Ingelmunster
25.451	20.415	20.233	99,10	19,58	80.651.877	5.645.522	86.297.399	Izegem
24.804	19.656	19.980	101,64	25,74	25.751.091	2.136.236	27.887.327	Ledegem
25.987	20.494	22.292	108,77	28,13	24.988.177	1.754.426	26.742.603	Lichtervelde
24.171	18.897	19.376	102,53	27,33	28.563.546	2.285.572	30.849.118	Moorslede
25.742	19.870	20.527	103,30	23,46	181.164.818	17.220.720	198.385.538	Roulers
23.479	18.697	19.573	104,68	25,79	27.616.438	2.206.536	29.822.974	Staden
<b>25.403</b>	<b>20.203</b>	<b>20.858</b>	<b>103,24</b>	<b>22,62</b>	<b>259.988.395</b>	<b>18.093.921</b>	<b>278.082.316</b>	<b>Arr. de Tielt</b>
24.754	19.578	20.402	104,20	23,19	26.267.390	1.575.889	27.843.279	Ardooie
27.074	21.783	22.795	104,64	21,59	24.437.504	1.835.367	26.272.871	Dentergem
24.282	19.800	19.387	97,91	20,76	29.297.914	1.904.298	31.202.212	Meulebeke
25.374	20.354	21.316	104,72	24,89	21.164.634	1.480.816	22.645.450	Oostrozebeke
25.267	19.623	21.683	110,49	25,78	18.700.527	1.401.112	20.101.639	Pittem
24.736	19.324	19.960	103,29	18,50	14.961.624	972.546	15.934.170	Ruiselede
26.379	20.568	20.749	100,88	20,78	62.214.075	4.356.987	66.571.062	Tielt
25.250	20.195	21.254	105,24	24,31	26.035.028	1.693.459	27.728.487	Wielsbeke
24.869	19.828	20.708	104,43	23,91	36.909.696	2.873.443	39.783.139	Wingene
<b>25.516</b>	<b>18.114</b>	<b>18.898</b>	<b>104,32</b>	<b>26,43</b>	<b>196.352.064</b>	<b>4.840.227</b>	<b>201.192.291</b>	<b>Arr. de Furnes</b>
22.041	17.217	17.399	101,05	23,27	10.726.659	858.508	11.585.167	Alveringem
21.893	16.501	14.966	90,69	25,35	26.440.216	0	26.440.216	La Panne
30.748	19.969	22.702	113,68	27,64	97.133.510	0	97.133.510	Koksijde
22.660	17.498	16.872	96,42	26,00	30.702.733	1.537.896	32.240.629	Nieuport
23.146	17.879	19.444	108,75	26,49	31.348.943	2.443.823	33.792.766	Furnes
<b>24.087</b>	<b>17.945</b>	<b>18.804</b>	<b>104,78</b>	<b>25,95</b>	<b>9.563.952.936</b>	<b>745.707.678</b>	<b>10.309.660.614</b>	<b>Rég. wallonne</b>
<b>30.342</b>	<b>20.588</b>	<b>25.880</b>	<b>125,70</b>	<b>28,26</b>	<b>1.549.821.918</b>	<b>105.103.584</b>	<b>1.654.925.502</b>	<b>Pr. de Brabant wallon</b>
<b>30.342</b>	<b>20.588</b>	<b>25.880</b>	<b>125,70</b>	<b>28,26</b>	<b>1.549.821.918</b>	<b>105.103.584</b>	<b>1.654.925.502</b>	<b>Arr. de Nivelles</b>
31.595	22.174	29.043	130,97	28,62	28.975.121	1.748.640	30.723.761	Beauvechain
30.881	21.266	26.649	125,31	26,60	165.662.695	9.938.639	175.601.334	Braine-l'Alleud
29.425	20.945	24.639	117,63	27,44	37.998.922	3.035.307	41.034.229	Braine-le-Château
32.834	21.519	29.955	139,20	29,62	30.265.170	2.422.182	32.687.352	Chastre
34.794	22.036	33.335	151,27	35,11	55.131.416	4.416.577	59.547.993	Chaumont-Gistoux

**Nombre de déclarations par classe de revenu total net imposable, revenu total net imposable**

	Nombre de déclarations par classe de 10 000 €							Nombre d'habitants.	Revenu total net imposable (en €)
	Total	<1	1 - 2	2 - 3	3 - 4	4 - 5	5 et +		
Court-Saint-Etienne	5.154	1.044	1.393	961	552	345	859	9.577	157.415.203
Genappe	7.978	1.606	2.324	1.482	833	540	1.193	14.341	239.491.982
Grez-Doiceau	6.874	1.396	1.919	1.194	677	458	1.230	12.540	231.987.979
Hélécine	1.784	310	544	374	206	122	228	3.128	49.025.336
Incourt	2.514	547	670	439	244	179	435	4.679	76.257.530
Ittre	3.423	626	1.030	639	344	254	530	6.112	102.310.849
Jodoigne	7.271	1.577	2.207	1.353	699	443	992	12.703	199.073.464
La Hulpe	3.965	885	1.060	679	374	267	700	7.326	132.416.575
Lasne	7.124	1.645	1.706	1.115	695	448	1.515	14.018	286.638.941
Mont-Saint-Guibert	3.645	741	979	653	357	249	666	6.586	112.728.110
Nivelles	15.202	2.924	4.756	3.064	1.590	921	1.947	24.828	420.352.618
Orp-Jauche	4.408	806	1.371	810	461	312	648	7.993	125.449.207
Ottignies-Louvain-la-Neuve	16.341	4.193	4.059	2.895	1.641	1.018	2.535	30.235	457.597.170
Perwez	4.294	805	1.242	818	480	336	613	7.697	124.121.465
Ramillies	3.175	607	888	599	336	259	486	5.900	91.223.964
Rebecq	5.761	1.035	1.842	1.166	595	374	749	10.246	156.168.396
Rixensart	11.727	2.438	3.031	2.156	1.182	751	2.169	21.498	390.373.613
Tubize	13.005	2.405	4.337	2.838	1.279	801	1.345	22.829	324.775.509
Villers-la-Ville	5.386	1.004	1.513	1.016	586	379	888	9.778	161.686.358
Walhain	3.269	587	869	561	372	233	647	6.124	108.705.494
Waterloo	14.968	3.250	3.756	2.654	1.508	995	2.805	29.423	502.980.813
Wavre	18.943	4.021	5.419	3.536	1.994	1.200	2.773	32.680	545.960.382
<b>Pr. de Hainaut</b>	<b>748.076</b>	<b>148.098</b>	<b>292.700</b>	<b>145.532</b>	<b>66.895</b>	<b>37.951</b>	<b>56.900</b>	<b>1.297.470</b>	<b>16.723.568.295</b>
<b>Arr. d'Ath</b>	<b>47.657</b>	<b>8.689</b>	<b>16.932</b>	<b>10.108</b>	<b>4.661</b>	<b>2.857</b>	<b>4.410</b>	<b>82.275</b>	<b>1.152.961.251</b>
Ath	16.211	3.042	5.419	3.469	1.620	1.016	1.645	27.363	402.413.104
Beloeil	7.783	1.364	2.960	1.694	733	390	642	13.492	179.098.373
Bernissart	6.593	1.277	2.596	1.318	621	314	467	11.562	146.611.506
Brugelette	1.932	347	681	415	180	139	170	3.391	46.711.295
Chièvres	3.561	591	1.255	721	402	239	353	6.369	89.593.535
Ellezelles	3.317	599	1.150	676	318	234	340	5.747	85.560.995
Flobecq	1.905	328	665	405	193	130	184	3.278	48.036.129
Frasnes-lez-Anvaing	6.355	1.141	2.206	1.410	594	395	609	11.071	154.936.314
<b>Arr. de Charleroi</b>	<b>244.717</b>	<b>49.430</b>	<b>102.155</b>	<b>45.873</b>	<b>20.455</b>	<b>11.076</b>	<b>15.728</b>	<b>422.901</b>	<b>5.198.454.706</b>
Aiseau-Prezles	5.976	1.104	2.385	1.212	504	305	466	10.720	134.308.301
Chapelle-lez-Herlaimont	8.174	1.640	3.373	1.545	697	400	519	14.142	173.100.081
Charleroi	117.696	25.021	52.428	21.242	8.908	4.536	5.561	201.571	2.304.627.129
Châtelet	20.776	4.222	9.151	3.839	1.668	859	1.037	35.784	410.885.145
Courcelles	17.180	3.236	7.014	3.445	1.558	820	1.107	29.879	373.852.727
Farciennes	6.020	1.208	2.794	1.147	428	209	234	11.034	112.839.181
Fleurus	12.990	2.574	5.190	2.412	1.195	663	956	22.269	285.929.080
Fontaine-l'Évêque	9.788	1.820	4.252	1.857	807	432	620	16.775	207.743.045

## valeurs moyennes, mesures de dispersion, asymétrie et impôts par commune - suite

Valeurs moyennes		Mesures de dispersion		Asy- métrie	Impôt d'Etat (en €)	Taxes communales et d'agglomé- ration (en €)	Impôt total (en €)	
Revenu moyen par déclaration (en €)	Revenu médian (en €)	Différence inter- quartile (en €)	Coeffi- cient inter- quartile					
30.542	21.199	27.055	127,62	27,18	39.340.250	3.151.660	42.491.910	Court-Saint-Etienne
30.019	20.264	25.084	123,78	29,34	59.161.242	4.137.306	63.298.548	Genappe
33.749	20.746	27.792	133,96	34,32	58.158.165	3.496.242	61.654.407	Grez-Doiceau
27.481	20.583	22.818	110,85	25,56	10.972.251	878.201	11.850.452	Hélécine
30.333	20.654	28.177	136,42	31,37	18.441.386	1.290.283	19.731.669	Incourt
29.889	20.610	25.303	122,77	33,50	24.379.497	1.582.543	25.962.040	Ittre
27.379	19.168	23.174	120,89	27,68	46.710.251	3.740.844	50.451.095	Jodoigne
33.396	20.401	28.119	137,83	32,19	33.192.824	2.097.140	35.289.964	La Hulpe
40.236	21.526	32.638	151,62	33,70	80.555.326	4.862.677	85.418.003	Lasne
30.927	21.144	28.534	134,95	33,82	28.831.169	2.017.410	30.848.579	Mont-Saint-Guibert
27.651	19.787	22.016	111,26	24,21	101.085.857	7.067.867	108.153.724	Nivelles
28.459	20.229	24.718	122,19	31,86	29.039.122	2.322.753	31.361.875	Orp-Jauche
28.003	19.794	26.555	134,15	23,53	115.729.070	6.952.766	122.681.836	Ottignies-Louvain-la-Neuve
28.906	20.902	25.286	120,97	27,97	29.321.976	2.199.872	31.521.848	Perwez
28.732	21.034	26.533	126,14	30,56	20.992.561	1.930.641	22.923.202	Ramillies
27.108	20.018	21.972	109,76	26,57	35.070.760	2.800.726	37.871.486	Rebecq
33.288	21.351	28.500	133,48	29,52	102.250.993	6.761.897	109.012.890	Rixensart
24.973	19.360	19.010	98,19	22,31	67.666.032	5.405.640	73.071.672	Tubize
30.020	21.386	26.288	122,92	28,78	39.331.027	3.151.103	42.482.130	Villers-la-Ville
33.253	22.300	30.403	136,33	33,86	27.674.243	2.211.948	29.886.191	Walhain
33.604	21.313	29.294	137,44	30,51	130.421.844	7.478.823	137.900.667	Waterloo
28.821	20.065	24.426	121,73	26,70	133.462.734	8.003.882	141.466.616	Wavre
<b>22.355</b>	<b>16.914</b>	<b>16.632</b>	<b>98,33</b>	<b>28,03</b>	<b>3.228.174.009</b>	<b>264.638.336</b>	<b>3.492.812.345</b>	<b>Pr. de Hainaut</b>
<b>24.193</b>	<b>18.650</b>	<b>18.648</b>	<b>99,98</b>	<b>21,86</b>	<b>236.936.924</b>	<b>19.722.328</b>	<b>256.659.252</b>	<b>Arr. d'Ath</b>
24.823	19.165	19.816	103,39	21,20	86.190.719	7.574.346	93.765.065	Ath
23.011	17.963	17.148	95,46	22,96	34.977.213	2.971.960	37.949.173	Beloeil
22.237	16.631	16.176	97,26	30,20	27.643.414	2.347.117	29.990.531	Bernissart
24.178	19.012	18.539	97,51	20,37	9.744.963	777.722	10.522.685	Brugelette
25.160	19.526	20.631	105,65	25,36	18.775.930	1.591.656	20.367.586	Chièvres
25.795	19.051	19.987	104,91	24,70	17.750.156	1.430.096	19.180.252	Ellezelles
25.216	19.226	19.955	103,79	22,97	10.315.979	824.674	11.140.653	Flobecq
24.380	19.041	18.478	97,04	20,12	31.538.547	2.204.753	33.743.300	Frasnes-lez-Anvaing
<b>21.243</b>	<b>16.104</b>	<b>15.180</b>	<b>94,26</b>	<b>29,61</b>	<b>972.129.013</b>	<b>78.029.194</b>	<b>1.050.158.207</b>	<b>Arr. de Charleroi</b>
22.475	17.224	16.418	95,32	26,02	26.119.521	2.086.625	28.206.146	Aiseau-Presles
21.177	16.252	15.409	94,81	30,54	31.448.457	2.761.496	34.209.953	Chapelle-lez-Herlaimont
19.581	15.052	13.379	88,88	34,50	402.504.818	32.104.978	434.609.796	Charleroi
19.777	15.602	13.916	89,19	29,67	69.941.484	5.589.202	75.530.686	Châtelet
21.761	16.715	15.701	93,93	27,13	69.414.335	6.100.329	75.514.664	Courcelles
18.744	14.870	12.683	85,29	34,87	17.795.369	1.563.563	19.358.932	Farciennes
22.011	16.640	16.328	98,12	30,51	54.083.402	4.320.632	58.404.034	Fleurus
21.224	16.397	14.719	89,76	26,53	38.074.371	3.231.786	41.306.157	Fontaine-l'Évêque

**Nombre de déclarations par classe de revenu total net imposable, revenu total net imposable**

	Nombre de déclarations par classe de 10 000 €							Nombre d'habitants.	Revenu total net imposable (en €)
	Total	<1	1 - 2	2 - 3	3 - 4	4 - 5	5 et +		
Gerpinnes	6.853	1.128	2.116	1.340	742	518	1.009	12.048	202.348.872
Les Bons Villers	5.112	947	1.641	983	506	324	711	8.963	139.886.442
Manage	12.900	2.720	5.067	2.519	1.165	622	807	22.421	275.201.022
Montigny-le-Tilleul	6.021	1.074	1.815	1.248	661	392	831	10.192	172.292.090
Pont-à-Celles	9.198	1.552	2.982	1.845	1.042	645	1.132	16.423	245.860.640
Seneffe	6.033	1.184	1.947	1.239	574	351	738	10.677	159.580.951
<b>Arr. de Mons</b>	<b>144.854</b>	<b>29.251</b>	<b>57.958</b>	<b>27.111</b>	<b>12.639</b>	<b>6.984</b>	<b>10.911</b>	<b>250.154</b>	<b>3.185.853.439</b>
Boussu	11.794	2.385	5.201	2.205	933	481	589	20.155	234.375.699
Colfontaine	11.416	2.339	5.293	2.015	822	421	526	20.021	219.047.210
Dour	9.873	1.963	4.267	1.828	751	415	649	16.890	204.751.213
Frameries	12.235	2.303	5.144	2.365	1.070	535	818	20.728	261.787.122
Hensies	3.810	746	1.587	685	338	195	259	6.728	82.966.171
Honnelles	2.843	498	1.019	576	290	171	289	5.017	69.763.661
Jurbise	4.920	752	1.379	1.012	584	380	813	9.720	149.382.737
Lens	2.187	386	696	442	262	142	259	4.080	58.157.817
Mons	53.206	11.588	20.270	9.699	4.754	2.630	4.265	91.174	1.186.259.595
Quaregnon	10.872	2.204	4.822	2.041	826	416	563	18.714	214.228.194
Quévy	4.402	750	1.480	885	457	321	509	7.746	116.414.449
Quiévrain	3.940	852	1.632	768	317	151	220	6.556	80.078.905
Saint-Ghislain	13.356	2.485	5.168	2.590	1.235	726	1.152	22.622	308.640.666
<b>Arr. de Mouscron</b>	<b>40.430</b>	<b>8.173</b>	<b>15.193</b>	<b>8.799</b>	<b>3.807</b>	<b>2.049</b>	<b>2.409</b>	<b>71.064</b>	<b>871.011.884</b>
Comines-Warmon	9.899	2.067	3.700	2.172	929	496	535	17.597	211.425.780
Mouscron	30.531	6.106	11.493	6.627	2.878	1.553	1.874	53.467	659.586.104
<b>Arr. de Soignies</b>	<b>102.831</b>	<b>19.477</b>	<b>37.989</b>	<b>20.199</b>	<b>9.840</b>	<b>5.791</b>	<b>9.535</b>	<b>180.685</b>	<b>2.460.279.590</b>
Braine-le-Comte	11.700	2.222	3.691	2.382	1.251	725	1.429	20.620	307.922.876
Ecaussinnes	5.871	1.009	2.103	1.216	596	381	566	10.207	148.065.684
Enghien	7.185	1.295	2.214	1.473	795	480	928	12.387	199.230.819
La Louvière	44.601	8.953	18.651	8.252	3.849	2.101	2.795	77.562	941.156.628
Le Roeulx	4.475	839	1.463	878	451	290	554	7.994	119.677.469
Lessines	10.543	1.842	3.890	2.293	991	614	913	18.085	250.903.183
Silly	4.321	763	1.188	802	491	360	717	8.042	130.299.032
Soignies	14.135	2.554	4.789	2.903	1.416	840	1.633	25.785	363.023.899
<b>Arr. de Thuin</b>	<b>85.011</b>	<b>16.318</b>	<b>32.912</b>	<b>16.594</b>	<b>7.609</b>	<b>4.499</b>	<b>7.079</b>	<b>147.826</b>	<b>1.942.150.276</b>
Anderlues	6.825	1.268	2.990	1.324	551	306	386	11.632	140.766.169
Beaumont	3.782	782	1.429	689	340	194	348	6.755	86.449.116
Binche	19.290	3.658	8.109	3.741	1.552	933	1.297	32.591	414.318.729
Chimay	5.622	1.321	2.217	995	479	243	367	9.898	114.411.571
Erquelinnes	5.501	1.097	2.172	1.147	477	271	337	9.588	115.868.924
Estinnes	4.216	778	1.525	860	408	237	408	7.455	101.591.822
Froidchapelle	2.085	450	884	362	176	91	122	3.604	42.861.071

## valeurs moyennes, mesures de dispersion, asymétrie et impôts par commune - suite

Valeurs moyennes		Mesures de dispersion		Asy- métrie	Impôt d'Etat (en €)	Taxes communales et d'agglomé- ration (en €)	Impôt total (en €)	
Revenu moyen par déclaration (en €)	Revenu médian (en €)	Différence inter- quartile (en €)	Coeffi- cient inter- quartile					
29.527	20.990	24.413	116,30	28,25	47.494.909	3.797.711	51.292.620	Gerpinnes
27.364	19.771	22.646	114,54	27,73	32.738.283	2.614.795	35.353.078	Les Bons Villers
21.333	16.472	15.872	96,35	27,38	51.097.049	4.078.842	55.175.891	Manage
28.615	20.671	22.902	110,79	26,02	40.500.692	3.238.965	43.739.657	Montigny-le-Tilleul
26.730	20.254	22.232	109,76	27,51	54.457.013	4.353.320	58.810.333	Pont-à-Celles
26.451	19.326	21.405	110,75	23,80	36.459.303	2.186.944	38.646.247	Seneffe
<b>21.994</b>	<b>16.378</b>	<b>16.411</b>	<b>100,20</b>	<b>31,54</b>	<b>619.375.144</b>	<b>50.915.337</b>	<b>670.290.481</b>	<b>Arr. de Mons</b>
19.872	15.304	13.975	91,31	34,21	39.832.468	3.374.340	43.206.808	Boussu
19.188	14.451	12.837	88,83	41,65	35.123.968	2.976.828	38.100.796	Colfontaine
20.739	15.315	14.553	95,02	37,18	36.605.829	3.212.980	39.818.809	Dour
21.397	16.397	15.325	93,46	29,38	48.129.664	4.236.520	52.366.184	Frameries
21.776	16.238	16.136	99,37	33,73	15.339.483	1.304.031	16.643.514	Hensies
24.539	18.688	19.582	104,78	26,26	14.368.025	1.219.553	15.587.578	Honnelles
30.362	22.853	26.330	115,21	23,56	35.950.698	3.054.111	39.004.809	Jurbise
26.593	20.174	22.470	111,38	23,41	12.576.671	1.005.135	13.581.806	Lens
22.296	16.375	17.073	104,26	33,29	244.091.530	19.490.946	263.582.476	Mons
19.705	14.937	13.761	92,12	38,52	36.095.826	3.059.216	39.155.042	Quaregnon
26.446	19.738	21.820	110,54	27,79	25.206.035	2.140.551	27.346.586	Quévy
20.325	15.786	14.423	91,36	29,52	14.114.266	1.198.565	15.312.831	Quiévrain
23.109	17.434	17.680	101,41	27,74	61.940.673	4.642.554	66.583.227	Saint-Ghislain
<b>21.544</b>	<b>17.550</b>	<b>15.987</b>	<b>91,09</b>	<b>18,94</b>	<b>145.959.869</b>	<b>12.577.827</b>	<b>158.537.696</b>	<b>Arr. de Mouscron</b>
21.358	17.541	15.864	90,43	16,84	32.449.480	2.595.466	35.044.946	Comines-Warneton
21.604	17.552	15.997	91,14	19,89	113.510.388	9.982.360	123.492.748	Mouscron
<b>23.925</b>	<b>17.904</b>	<b>18.460</b>	<b>103,10</b>	<b>26,59</b>	<b>505.272.800</b>	<b>40.594.331</b>	<b>545.867.131</b>	<b>Arr. de Soignies</b>
26.318	19.814	21.686	109,44	22,84	68.419.156	5.811.805	74.230.961	Braine-le-Comte
25.220	18.988	19.320	101,74	25,91	31.223.916	1.871.801	33.095.717	Ecaussinnes
27.729	20.429	22.485	110,06	23,02	46.099.685	3.467.079	49.566.764	Enghien
21.102	16.183	15.224	94,07	29,80	172.458.336	14.601.007	187.059.343	La Louvière
26.744	19.489	21.648	111,07	24,87	26.914.583	2.286.632	29.201.215	Le Roeulx
23.798	18.429	17.755	96,34	21,17	50.240.286	4.017.319	54.257.605	Lessines
30.155	21.880	27.744	126,80	30,19	30.873.107	2.221.853	33.094.960	Silly
25.683	19.258	20.604	106,98	24,33	79.043.728	6.316.832	85.360.560	Soignies
<b>22.846</b>	<b>17.172</b>	<b>17.239</b>	<b>100,39</b>	<b>28,59</b>	<b>379.704.135</b>	<b>31.339.873</b>	<b>411.044.008</b>	<b>Arr. de Thuin</b>
20.625	15.946	14.358	90,04	31,50	24.660.713	2.092.114	26.752.827	Anderlues
22.858	16.942	18.051	106,54	30,94	16.894.013	1.485.531	18.379.544	Beaumont
21.478	16.328	15.236	93,31	30,40	75.984.167	6.068.242	82.052.409	Binche
20.351	15.544	15.435	99,29	32,38	20.469.374	1.636.245	22.105.619	Chimay
21.063	16.965	15.854	93,45	22,55	20.848.242	1.769.802	22.618.044	Erquelinnes
24.097	18.078	18.777	103,86	26,82	20.982.218	1.782.093	22.764.311	Estinnes
20.557	15.393	14.559	94,58	35,46	7.375.506	588.836	7.964.342	Froidchapelle

**Nombre de déclarations par classe de revenu total net imposable, revenu total net imposable**

	Nombre de déclarations par classe de 10 000 €							Nombre d'habitants.	Revenu total net imposable (en €)
	Total	<1	1 - 2	2 - 3	3 - 4	4 - 5	5 et +		
Ham-sur-Heure-Nalinnes	7.508	1.173	2.247	1.550	847	548	1.143	13.377	224.617.097
Lobbès	3.083	479	1.049	650	287	205	413	5.550	82.081.833
Merbes-le-Château	2.187	424	799	458	191	143	172	4.130	50.092.777
Momignies	2.914	685	1.226	528	201	126	148	5.148	56.712.543
Morlanwelz	11.033	2.147	4.506	2.115	994	543	728	18.768	235.651.839
Sivry-Rance	2.657	573	984	493	262	135	210	4.688	57.959.934
Thuin	8.308	1.483	2.775	1.682	844	524	1.000	14.640	218.766.851
<b>Arr. de Tournai</b>	<b>82.576</b>	<b>16.760</b>	<b>29.561</b>	<b>16.848</b>	<b>7.884</b>	<b>4.695</b>	<b>6.828</b>	<b>142.563</b>	<b>1.912.857.149</b>
Antoing	4.482	851	1.735	1.008	397	230	261	7.550	97.749.113
Brunehaut	4.325	840	1.590	855	403	275	362	7.726	99.955.000
Celles	3.056	640	1.026	609	295	192	294	5.449	73.182.163
Estaimpuis	5.351	1.036	1.868	1.167	512	326	442	9.826	129.860.592
Leuze-en-Hainaut	7.756	1.432	2.825	1.615	752	437	695	13.315	182.693.102
Mont-de-l'Enclus	1.918	318	649	417	216	133	185	3.423	47.911.350
Pecq	2.933	559	999	577	313	192	293	5.324	72.129.278
Péruwelz	9.489	1.936	3.630	1.935	872	488	628	16.883	204.059.590
Rumes	2.888	522	1.035	626	278	198	229	5.046	67.453.745
Tournai	40.378	8.626	14.204	8.039	3.846	2.224	3.439	68.018	937.863.216
<b>Pr. de Liège</b>	<b>604.274</b>	<b>121.334</b>	<b>214.927</b>	<b>121.251</b>	<b>60.102</b>	<b>34.103</b>	<b>52.557</b>	<b>1.050.568</b>	<b>14.274.565.657</b>
<b>Arr. de Huy</b>	<b>60.417</b>	<b>11.911</b>	<b>20.144</b>	<b>12.019</b>	<b>6.154</b>	<b>3.769</b>	<b>6.420</b>	<b>105.263</b>	<b>1.511.624.595</b>
Amay	7.744	1.443	2.843	1.633	801	418	606	13.213	178.938.135
Anthisnes	2.261	398	692	484	228	176	283	4.007	61.469.612
Burdinne	1.583	300	443	339	165	101	235	2.870	43.966.253
Clavier	2.380	484	770	458	240	170	258	4.238	60.044.423
Engis	3.280	626	1.252	667	325	190	220	5.742	72.868.949
Ferrières	2.551	539	770	522	287	162	271	4.519	63.470.484
Hamoir	2.116	425	730	444	211	108	198	3.618	49.549.203
Héron	2.532	492	738	503	275	203	321	4.593	67.270.790
Huy	12.499	2.803	4.789	2.312	1.089	560	946	20.263	278.039.105
Marchin	2.896	549	962	568	305	202	310	5.151	72.221.574
Modave	2.091	408	613	410	230	157	273	3.736	56.493.931
Nandrin	3.169	618	829	549	337	236	600	5.669	98.582.899
Ouffet	1.487	284	472	319	165	98	149	2.582	36.976.662
Tinlot	1.288	265	344	254	132	105	188	2.397	36.067.882
Verlaine	1.946	350	534	385	218	142	317	3.650	56.289.330
Villers-Le-Bouillet	3.374	654	1.043	661	362	236	418	6.142	89.003.717
Wanze	7.220	1.273	2.320	1.511	784	505	827	12.870	190.371.646
<b>Arr. de Liège</b>	<b>348.678</b>	<b>70.897</b>	<b>129.803</b>	<b>68.950</b>	<b>33.482</b>	<b>18.145</b>	<b>27.401</b>	<b>596.028</b>	<b>7.965.839.811</b>
Ans	16.349	3.195	5.822	3.384	1.691	926	1.331	27.483	379.975.391
Awans	4.996	898	1.542	987	592	348	629	8.737	134.185.469



## valeurs moyennes, mesures de dispersion, asymétrie et impôts par commune - suite

Valeurs moyennes		Mesures de dispersion		Asy- métrie	Impôt d'Etat (en €)	Taxes communales et d'agglomé- ration (en €)	Impôt total (en €)	
Revenu moyen par déclaration (en €)	Revenu médian (en €)	Différence inter- quartile (en €)	Coeffi- cient inter- quartile					
29.917	21.894	24.653	112,60	26,41	53.355.252	4.265.329	57.620.581	Ham-sur-Heure-Nalinnes
26.624	20.123	21.937	109,01	27,88	18.221.730	1.456.943	19.678.673	Lobbes
22.905	17.823	17.895	100,40	23,58	9.597.967	815.580	10.413.547	Merbes-le-Château
19.462	14.901	13.607	91,31	33,43	9.486.499	805.316	10.291.815	Momignies
21.359	16.420	15.777	96,08	31,11	43.222.005	3.450.445	46.672.450	Morlanwelz
21.814	16.695	17.545	105,09	30,33	11.083.158	940.173	12.023.331	Sivry-Rance
26.332	19.533	21.178	108,42	24,57	47.523.283	4.183.218	51.706.501	Thuin
<b>23.165</b>	<b>17.706</b>	<b>17.967</b>	<b>101,47</b>	<b>25,09</b>	<b>368.796.122</b>	<b>31.459.444</b>	<b>400.255.566</b>	<b>Arr. de Tournai</b>
21.809	17.511	15.758	89,98	19,78	17.932.364	1.254.003	19.186.367	Antoing
23.111	17.684	18.079	102,23	28,42	19.072.635	1.618.877	20.691.512	Brunehaut
23.947	18.195	19.667	108,09	26,67	14.010.077	1.232.548	15.242.625	Celles
24.268	18.649	17.713	94,98	19,41	22.457.525	1.908.677	24.366.202	Estaimpuis
23.555	18.039	18.295	101,41	25,38	36.134.087	3.069.421	39.203.508	Leuze-en-Hainaut
24.980	19.827	20.597	103,88	24,87	9.480.001	760.520	10.240.521	Mont-de-l'Enclus
24.592	18.758	20.399	108,74	26,15	14.075.618	1.124.815	15.200.433	Pecq
21.505	16.898	16.426	97,20	25,84	37.420.581	3.180.599	40.601.180	Péruwelz
23.357	18.631	17.931	96,24	20,90	12.788.852	1.020.481	13.809.333	Rumes
23.227	17.450	18.287	104,79	26,27	185.424.378	16.289.497	201.713.875	Tournai
<b>23.623</b>	<b>17.985</b>	<b>18.503</b>	<b>102,88</b>	<b>24,14</b>	<b>2.880.722.752</b>	<b>230.354.006</b>	<b>3.111.076.758</b>	<b>Pr. de Liège</b>
<b>25.020</b>	<b>18.894</b>	<b>20.556</b>	<b>108,79</b>	<b>24,26</b>	<b>328.893.655</b>	<b>26.269.811</b>	<b>355.163.466</b>	<b>Arr. de Huy</b>
23.107	18.177	18.010	99,08	22,29	36.005.221	3.060.769	39.065.990	Amay
27.187	20.697	22.977	111,01	25,98	13.966.744	1.093.404	15.060.148	Anthisnes
27.774	21.262	24.096	113,32	23,48	10.089.811	807.618	10.897.429	Burdinne
25.229	18.951	21.816	115,11	27,35	12.626.737	1.073.082	13.699.819	Clavier
22.216	17.869	16.950	94,85	20,29	14.044.233	910.811	14.955.044	Engis
24.881	19.448	21.481	110,45	21,25	13.669.856	1.088.939	14.758.795	Ferrières
23.416	18.158	18.746	103,23	23,42	9.899.097	745.113	10.644.210	Hamoir
26.568	20.590	23.837	115,76	27,02	15.247.838	1.253.296	16.501.134	Héron
22.245	16.296	16.528	101,42	29,97	58.025.661	4.347.978	62.373.639	Huy
24.938	19.251	21.709	112,76	24,57	15.648.852	1.254.301	16.903.153	Marchin
27.018	20.252	23.320	115,14	25,30	12.830.034	1.088.627	13.918.661	Modave
31.109	22.166	30.135	135,95	31,59	25.216.367	2.140.184	27.356.551	Nandrin
24.867	19.538	20.920	107,07	21,18	7.969.566	596.787	8.566.353	Ouffet
28.003	21.250	26.523	124,81	24,58	8.370.812	670.745	9.041.557	Tinlot
28.926	21.628	26.731	123,59	29,43	13.231.374	925.837	14.157.211	Verlaine
26.379	19.896	22.836	114,77	25,19	20.028.351	1.681.201	21.709.552	Villers-Le-Bouillet
26.367	20.081	21.373	106,43	24,22	42.023.093	3.531.112	45.554.205	Wanze
<b>22.846</b>	<b>17.368</b>	<b>17.488</b>	<b>100,69</b>	<b>25,44</b>	<b>1.616.263.690</b>	<b>131.028.794</b>	<b>1.747.292.484</b>	<b>Arr. de Liège</b>
23.242	18.230	18.272	100,23	21,70	77.022.086	6.545.730	83.567.816	Ans
26.859	20.458	23.212	113,46	24,88	30.324.254	2.574.545	32.898.799	Awans

**Nombre de déclarations par classe de revenu total net imposable, revenu total net imposable**

	Nombre de déclarations par classe de 10 000 €							Nombre d'habitants.	Revenu total net imposable (en €)
	Total	<1	1 - 2	2 - 3	3 - 4	4 - 5	5 et +		
Aywaille	6.435	1.251	2.247	1.268	666	397	606	11.160	154.969.797
Bassenge	4.905	895	1.625	1.043	577	316	449	8.439	119.843.372
Beyne-Heusay	6.779	1.304	2.438	1.368	706	424	539	11.798	157.654.461
Blégny	7.304	1.319	2.079	1.573	848	533	952	12.932	201.332.322
Chaufontaine	11.935	2.119	3.462	2.261	1.357	797	1.939	20.934	378.084.036
Comblain-au-Pont	3.173	628	1.229	628	298	167	223	5.383	69.430.989
Dalhem	3.677	675	996	755	452	287	512	6.616	105.130.331
Esneux	7.851	1.595	2.398	1.451	866	485	1.056	13.069	216.372.654
Flémalle	14.750	2.635	5.816	3.078	1.378	842	1.001	24.992	328.303.525
Fléron	9.395	1.723	3.452	1.919	965	545	791	16.150	222.077.251
Grâce-Hollogne	12.687	2.453	4.783	2.671	1.376	623	781	21.833	275.414.044
Herstal	22.124	4.346	9.014	4.559	2.052	1.032	1.121	37.702	456.273.545
Juprelle	4.886	868	1.417	1.024	526	393	658	8.555	134.555.512
Liège	112.237	25.502	44.304	21.249	9.641	4.691	6.850	189.504	2.357.180.651
Neupré	5.420	926	1.324	1.022	634	427	1.087	9.716	180.827.753
Oupeye	13.897	2.507	4.914	2.957	1.437	841	1.241	23.651	332.696.270
Saint-Nicolas	13.110	2.600	5.535	2.671	1.203	556	545	22.591	261.057.160
Seraing	36.631	7.712	15.540	6.881	3.066	1.594	1.838	61.447	733.207.262
Soumagne	8.813	1.622	2.878	1.855	912	616	930	15.654	222.816.649
Sprimont	7.325	1.481	2.104	1.433	777	495	1.035	13.080	205.689.503
Trooz	4.334	760	1.456	925	476	275	442	7.718	109.696.680
Visé	9.665	1.883	3.428	1.988	986	535	845	16.877	229.065.184
<b>Arr. de Verviers</b>	<b>153.145</b>	<b>31.027</b>	<b>51.566</b>	<b>31.837</b>	<b>15.903</b>	<b>9.278</b>	<b>13.534</b>	<b>275.771</b>	<b>3.675.468.452</b>
Aubel	2.352	555	678	430	246	169	274	4.156	60.254.978
Baelen	2.307	449	665	502	260	181	250	4.133	59.177.210
Dison	8.020	1.781	3.295	1.557	619	366	402	14.467	158.445.955
Herve	9.416	1.855	2.934	1.833	999	671	1.124	16.747	244.447.830
Jalhay	4.524	932	1.189	924	487	368	624	8.022	125.822.407
Lierneux	1.873	421	594	350	199	118	191	3.351	44.093.247
Limbourg	3.194	629	1.051	686	344	219	265	5.662	75.373.099
Malmedy	6.869	1.412	2.288	1.427	749	411	582	11.910	161.636.543
Oline	2.099	397	524	399	253	170	356	3.785	65.718.660
Pepinster	5.376	1.069	1.830	1.087	564	353	473	9.574	126.477.662
Plombières	5.404	1.117	1.815	1.176	555	315	426	9.773	126.728.314
Spa	6.601	1.407	2.423	1.349	602	324	496	10.510	147.517.752
Stavelot	3.926	901	1.283	766	427	216	333	6.687	89.512.007
Stoumont	1.688	325	509	341	204	120	189	3.010	44.696.053
Theux	6.668	1.362	1.969	1.288	749	489	811	11.717	176.348.187
Thimister-Clermont	2.837	607	747	513	327	238	405	5.380	81.973.721
Trois-Ponts	1.452	330	461	308	153	83	117	2.516	33.349.992
Verviers	31.389	7.339	12.089	5.849	2.736	1.382	1.994	54.334	653.024.851
Waimes	3.784	821	1.209	812	401	243	298	6.820	88.688.027

## valeurs moyennes, mesures de dispersion, asymétrie et impôts par commune - suite

Valeurs moyennes		Mesures de dispersion		Asy- métrie	Impôt d'Etat (en €)	Taxes communales et d'agglomé- ration (en €)	Impôt total (en €)	
Revenu moyen par déclaration (en €)	Revenu médian (en €)	Différence inter- quartile (en €)	Coeffi- cient inter- quartile					
24.082	18.429	19.760	107,22	25,78	31.657.724	2.663.643	34.321.367	Aywaille
24.433	19.480	20.060	102,97	21,47	23.759.780	1.982.744	25.742.524	Bassenge
23.256	18.213	18.593	102,08	23,86	31.494.003	2.521.439	34.015.442	Beyne-Heusay
27.565	21.139	23.165	109,58	21,89	46.329.374	3.021.310	49.350.684	Blégny
31.679	21.313	25.472	119,51	28,33	92.274.780	6.945.083	99.219.863	Chaufontaine
21.882	17.220	16.719	97,09	24,11	13.291.664	1.131.548	14.423.212	Comblain-au-Pont
28.591	21.811	24.350	111,64	20,17	23.471.867	1.852.645	25.324.512	Dalhem
27.560	19.710	22.890	116,13	25,26	52.117.882	4.435.399	56.553.281	Esneux
22.258	17.771	16.563	93,20	21,56	62.475.400	4.991.186	67.466.586	Flémalle
23.638	18.148	18.306	100,87	25,29	43.915.456	3.731.938	47.647.394	Fléron
21.708	17.706	16.835	95,08	20,99	51.021.961	4.082.959	55.104.920	Grâce-Hollogne
20.623	16.570	15.331	92,52	25,96	80.896.878	6.883.425	87.780.303	Herstal
27.539	21.463	23.819	110,97	22,19	30.500.398	2.138.393	32.638.791	Juprelle
21.002	15.776	15.410	97,68	30,66	473.340.027	37.905.698	511.245.725	Liège
33.363	23.470	30.150	128,46	31,78	45.654.684	3.891.516	49.546.200	Neupré
23.940	18.682	18.782	100,53	22,84	67.829.965	5.445.808	73.275.773	Oupeye
19.913	16.339	14.471	88,56	24,49	43.677.142	3.477.044	47.154.186	Saint-Nicolas
20.016	15.895	14.284	89,86	27,31	129.590.148	11.024.810	140.614.958	Seraing
25.283	19.604	20.957	106,90	23,12	47.775.909	4.060.022	51.835.931	Soumagne
28.080	20.421	24.611	120,51	24,92	47.977.276	4.078.414	52.055.690	Sprimont
25.311	19.654	20.057	102,05	21,78	23.652.495	1.893.819	25.546.314	Trooz
23.700	18.307	18.446	100,75	21,95	46.212.525	3.749.663	49.962.188	Visé
<b>24.000</b>	<b>18.570</b>	<b>19.184</b>	<b>103,30</b>	<b>21,35</b>	<b>684.356.817</b>	<b>52.829.775</b>	<b>737.186.592</b>	<b>Arr. de Verviers</b>
25.619	18.995	23.140	121,82	25,09	12.686.932	1.013.608	13.700.540	Aubel
25.651	20.673	22.410	108,40	21,03	12.335.549	984.204	13.319.753	Baelen
19.756	15.359	14.361	93,50	33,20	27.091.216	2.144.888	29.236.104	Dison
25.961	19.641	22.754	115,84	25,18	53.169.679	4.021.021	57.190.700	Herve
27.812	21.069	25.357	120,35	23,37	28.936.372	1.741.300	30.677.672	Jalhay
23.542	18.431	21.091	114,43	25,93	8.472.621	680.535	9.153.156	Lierneux
23.598	18.970	19.627	103,46	20,51	15.012.780	1.178.954	16.191.734	Limbourg
23.531	18.645	19.296	103,49	20,58	31.270.284	2.361.352	33.631.636	Malmedy
31.310	22.930	27.949	121,88	22,41	16.092.694	939.718	17.032.412	Olné
23.526	18.481	19.530	105,67	23,67	25.266.335	2.151.578	27.417.913	Pepinster
23.451	18.671	18.211	97,53	15,91	19.520.046	1.415.710	20.935.756	Plombières
22.348	16.955	16.978	100,13	26,42	30.055.944	1.812.555	31.868.499	Spa
22.800	17.796	19.416	109,10	24,67	17.468.449	1.494.652	18.963.101	Stavelot
26.479	20.128	22.446	111,51	21,85	9.831.535	592.320	10.423.855	Stoumont
26.447	20.027	23.047	115,07	23,71	39.292.513	2.869.489	42.162.002	Theux
28.895	21.052	26.452	125,65	23,89	18.044.525	1.368.785	19.413.310	Thimister-Clermont
22.968	18.350	18.857	102,76	18,91	6.602.308	398.314	7.000.622	Trois-Ponts
20.804	15.555	15.809	101,63	33,88	124.162.550	10.593.056	134.755.606	Verviers
23.438	18.770	18.927	100,83	17,55	15.947.205	1.287.677	17.234.882	Waimes

**Nombre de déclarations par classe de revenu total net imposable, revenu total net imposable**

	Nombre de déclarations par classe de 10 000 €							Nombre d'habitants.	Revenu total net imposable (en €)
	Total	<1	1 - 2	2 - 3	3 - 4	4 - 5	5 et +		
Welkenraedt	5.429	1.060	1.730	1.195	575	377	492	9.290	131.076.549
Dont C. germanophone	<b>37.937</b>	<b>6.258</b>	<b>12.283</b>	<b>9.045</b>	<b>4.454</b>	<b>2.465</b>	<b>3.432</b>	<b>73.922</b>	<b>981.105.408</b>
Ambève	2.686	416	921	643	326	192	188	5.338	65.388.409
Bullange	2.601	379	867	710	307	152	186	5.462	63.545.282
Burg-Reuland	1.996	338	628	516	237	138	139	3.952	47.754.135
Butgenbach	2.930	441	1.057	732	344	174	182	5.597	67.554.946
Eupen	9.787	1.673	3.117	2.281	1.056	592	1.068	18.360	265.067.301
La Calamine	5.359	928	1.891	1.187	618	337	398	10.519	129.292.201
Lontzen	2.611	425	743	626	357	186	274	5.221	71.339.282
Raeren	5.028	807	1.521	1.163	624	362	551	10.255	145.923.631
Saint-Vith	4.939	851	1.538	1.187	585	332	446	9.216	125.240.221
<b>Arr. de Waremme</b>	<b>42.034</b>	<b>7.499</b>	<b>13.414</b>	<b>8.445</b>	<b>4.563</b>	<b>2.911</b>	<b>5.202</b>	<b>73.505</b>	<b>1.121.632.799</b>
Berloz	1.565	258	496	315	180	101	215	2.833	43.328.473
Braives	3.166	577	953	636	372	234	394	5.639	84.643.821
Crisnée	1.601	265	453	333	179	133	238	2.867	46.430.034
Donceel	1.574	272	415	285	210	126	266	2.859	46.709.210
Faimes	1.988	357	550	377	230	164	310	3.577	58.013.226
Fexhe-le-Haut-Clocher	1.732	315	514	370	210	108	215	3.056	46.550.603
Geer	1.585	259	469	330	183	115	229	2.962	45.624.300
Hannut	8.232	1.526	2.598	1.580	850	570	1.108	14.596	225.577.234
Lincent	1.738	292	563	353	181	136	213	3.047	46.724.979
Oreye	2.003	339	649	404	212	150	249	3.506	53.874.663
Remicourt	2.944	456	919	642	324	211	392	5.164	82.445.463
Saint-Georges-sur-Meuse	3.847	758	1.415	760	375	239	300	6.563	88.186.234
Waremme	8.635	1.544	2.930	1.809	916	531	905	14.252	217.852.184
Wasseiges	1.424	281	490	251	141	93	168	2.581	35.672.375
<b>Pr. de Luxembourg</b>	<b>143.622</b>	<b>29.953</b>	<b>43.841</b>	<b>28.935</b>	<b>15.911</b>	<b>9.324</b>	<b>15.658</b>	<b>262.631</b>	<b>3.660.330.520</b>
<b>Arr. d'Arlon</b>	<b>29.575</b>	<b>5.117</b>	<b>7.244</b>	<b>6.085</b>	<b>4.006</b>	<b>2.293</b>	<b>4.830</b>	<b>55.992</b>	<b>925.006.086</b>
Arlon	14.443	2.590	3.458	2.918	1.794	1.125	2.558	26.738	467.793.675
Attert	2.249	370	438	393	260	191	597	4.873	87.565.235
Aubange	8.045	1.354	2.215	1.827	1.211	585	853	15.263	216.902.921
Martelange	883	192	248	174	122	58	89	1.575	21.993.136
Messancy	3.955	611	885	773	619	334	733	7.543	130.751.119
<b>Arr. de Bastogne</b>	<b>23.997</b>	<b>5.462</b>	<b>7.535</b>	<b>4.757</b>	<b>2.566</b>	<b>1.542</b>	<b>2.135</b>	<b>43.728</b>	<b>564.236.340</b>
Bastogne	7.905	1.833	2.391	1.586	851	499	745	14.481	188.208.327
Bertogne	1.576	359	457	317	191	110	142	3.025	37.673.067
Fauvillers	1.073	217	293	207	125	77	154	2.093	31.653.471
Gouvy	2.606	624	818	530	256	174	204	4.803	57.842.849
Houffalize	2.755	633	940	548	269	161	204	4.810	61.318.397
Sainte-Ode	1.310	291	459	245	136	80	99	2.325	29.164.696

## valeurs moyennes, mesures de dispersion, asymétrie et impôts par commune - suite

Valeurs moyennes		Mesures de dispersion		Asy- métrie	Impôt d'Etat (en €)	Taxes communales et d'agglomé- ration (en €)	Impôt total (en €)	
Revenu moyen par déclaration (en €)	Revenu médian (en €)	Différence inter- quartile (en €)	Coeffi- cient inter- quartile					
24.144	19.520	19.629	100,55	17,91	25.975.975	2.015.153	27.991.128	Welkenraedt
<b>25.861</b>	<b>20.368</b>	<b>18.678</b>	<b>91,70</b>	<b>18,95</b>	<b>147.121.294</b>	<b>11.764.896</b>	<b>158.886.190</b>	Dont C. germanophone
24.344	20.111	18.104	90,02	17,67	9.884.192	607.607	10.491.799	Amblève
24.431	20.569	16.789	81,62	11,32	10.012.613	639.978	10.652.591	Bullange
23.925	20.534	17.808	86,72	11,51	4.188.695	266.415	4.455.110	Burg-Reuland
23.056	19.668	16.516	83,97	15,91	10.642.898	665.644	11.308.542	Butgenbach
27.084	20.377	19.403	95,22	20,66	52.099.703	4.049.929	56.149.632	Eupen
24.126	19.159	17.674	92,24	24,36	15.096.917	1.545.166	16.642.083	La Calamine
27.323	21.955	20.592	93,79	15,28	11.654.543	1.077.553	12.732.096	Lontzen
29.022	21.191	20.807	98,18	22,87	14.184.593	1.731.422	15.916.015	Raeren
25.357	20.503	18.917	92,26	17,55	19.357.138	1.181.180	20.538.318	Saint-Vith
<b>26.684</b>	<b>20.091</b>	<b>22.458</b>	<b>111,78</b>	<b>26,64</b>	<b>251.208.588</b>	<b>20.225.625</b>	<b>271.434.213</b>	<b>Arr. de Waremme</b>
27.686	20.619	22.823	110,68	31,33	9.937.212	846.157	10.783.369	Berloz
26.735	20.670	23.342	112,92	23,65	18.791.133	1.506.593	20.297.726	Braives
29.001	21.906	25.678	117,21	25,77	10.802.658	862.928	11.665.586	Crisnée
29.675	22.806	27.002	118,39	25,59	11.326.627	910.203	12.236.830	Donceel
29.182	22.221	26.510	119,30	25,72	13.714.425	1.094.400	14.808.825	Faimes
26.877	20.972	22.567	107,60	20,21	10.560.947	811.914	11.372.861	Fexhe-le-Haut-Clocher
28.785	21.605	24.437	113,10	27,29	10.559.802	818.499	11.378.301	Geer
27.402	19.933	23.498	117,88	27,51	51.552.981	4.539.909	56.092.890	Hannut
26.884	20.238	22.867	112,99	27,38	10.375.344	777.558	11.152.902	Lincent
26.897	20.261	22.555	111,32	28,32	12.156.406	729.424	12.885.830	Oreye
28.005	21.299	22.776	106,93	26,43	18.730.713	1.320.466	20.051.179	Remicourt
22.923	17.984	17.812	99,04	24,85	17.697.890	1.414.268	19.112.158	Saint-Georges-sur-Meuse
25.229	19.383	20.185	104,13	23,82	47.426.875	4.025.619	51.452.494	Waremme
25.051	18.431	21.439	116,32	30,77	7.575.568	567.680	8.143.248	Wasseiges
<b>25.486</b>	<b>19.478</b>	<b>21.588</b>	<b>110,83</b>	<b>21,54</b>	<b>517.230.648</b>	<b>37.476.350</b>	<b>554.706.998</b>	<b>Pr. de Luxembourg</b>
<b>31.277</b>	<b>23.740</b>	<b>26.013</b>	<b>109,57</b>	<b>18,05</b>	<b>82.678.915</b>	<b>5.537.986</b>	<b>88.216.901</b>	<b>Arr. d'Arlon</b>
32.389	23.741	27.785	117,03	21,00	48.348.424	3.389.975	51.738.399	Arlon
38.935	27.946	37.854	135,45	27,57	6.899.925	483.884	7.383.809	Attert
26.961	22.263	21.383	96,04	13,22	16.630.773	1.000.071	17.630.844	Aubange
24.907	20.211	21.831	108,01	17,08	1.845.217	128.778	1.973.995	Martelange
33.060	26.050	27.273	104,69	17,14	8.954.575	535.275	9.489.850	Messancy
<b>23.513</b>	<b>18.391</b>	<b>20.206</b>	<b>109,86</b>	<b>22,25</b>	<b>79.991.772</b>	<b>5.956.477</b>	<b>85.948.249</b>	<b>Arr. de Bastogne</b>
23.809	18.737	20.700	110,47	19,46	24.455.819	1.836.867	26.292.686	Bastogne
23.904	19.198	21.474	111,85	20,71	5.081.337	304.415	5.385.752	Bertogne
29.500	21.212	25.164	118,63	20,75	3.365.648	201.560	3.567.208	Fauvillers
22.196	17.857	19.362	108,42	21,60	8.028.692	482.893	8.511.585	Gouvy
22.257	17.335	18.124	104,55	23,50	9.674.958	683.771	10.358.729	Houffalize
22.263	17.155	18.385	107,16	29,08	4.517.269	397.002	4.914.271	Sainte-Ode

**Nombre de déclarations par classe de revenu total net imposable, revenu total net imposable**

	Nombre de déclarations par classe de 10 000 €							Nombre d'habitants.	Revenu total net imposable (en €)
	Total	<1	1 - 2	2 - 3	3 - 4	4 - 5	5 et +		
Vaux-sur-Sûre	2.487	535	751	473	289	177	262	4.817	61.870.238
Vielsalm	4.285	970	1.426	851	449	264	325	7.372	96.505.295
<b>Arr. Marche-en-Famenne</b>	<b>30.363</b>	<b>6.841</b>	<b>10.308</b>	<b>6.125</b>	<b>2.977</b>	<b>1.806</b>	<b>2.306</b>	<b>53.358</b>	<b>678.627.340</b>
Durbuy	6.276	1.404	2.282	1.235	594	331	430	10.706	135.928.810
Erezée	1.672	379	572	314	177	107	123	2.948	37.342.822
Hotton	2.807	632	936	587	300	160	192	5.076	61.675.818
La Roche-en-Ardenne	2.521	645	903	502	208	138	125	4.349	52.157.039
Manhay	1.869	427	647	374	151	104	166	3.207	42.017.518
Marche-en-Famenne	9.606	2.125	3.154	1.951	975	595	806	17.100	221.411.207
Nassogne	2.772	553	900	587	288	185	259	5.069	65.815.927
Rendeux	1.371	335	474	279	133	63	87	2.316	28.284.194
Tenneville	1.469	341	440	296	151	123	118	2.585	33.994.005
<b>Arr. de Neufchâteau</b>	<b>32.767</b>	<b>7.338</b>	<b>10.726</b>	<b>6.507</b>	<b>3.293</b>	<b>1.914</b>	<b>2.989</b>	<b>58.438</b>	<b>767.308.497</b>
Bertrix	4.678	1.031	1.561	983	471	282	350	8.187	106.336.938
Bouillon	3.278	806	1.258	604	277	145	188	5.489	68.211.516
Daverdisse	778	153	318	146	68	41	52	1.369	17.198.475
Herbeumont	893	172	327	208	83	43	60	1.547	19.675.264
Léglise	2.216	487	619	425	217	164	304	4.259	58.246.181
Libin	2.623	583	830	504	289	150	267	4.681	63.444.011
Libramont-Chevigny	5.567	1.268	1.621	1.074	592	367	645	10.016	139.190.689
Neufchâteau	3.660	835	1.126	721	368	220	390	6.676	88.388.014
Paliseul	2.829	615	1.024	551	276	166	197	5.072	62.524.038
Saint-Hubert	3.294	758	1.048	658	364	176	290	5.774	76.506.271
Tellin	1.321	291	415	279	139	76	121	2.392	31.141.517
Wellin	1.630	339	579	354	149	84	125	2.974	36.445.583
<b>Arr. de Virton</b>	<b>26.920</b>	<b>5.195</b>	<b>8.028</b>	<b>5.461</b>	<b>3.069</b>	<b>1.769</b>	<b>3.398</b>	<b>51.114</b>	<b>725.152.257</b>
Chiny	2.758	571	888	558	324	152	265	5.071	67.427.551
Etalle	2.641	495	599	475	313	226	533	5.429	88.534.136
Florenville	3.259	732	1.277	586	269	158	237	5.447	69.728.073
Habay	4.097	763	1.071	758	486	315	704	7.964	126.558.056
Meix-devant-Virton	1.474	269	440	358	177	102	128	2.699	36.526.850
Musson	2.167	365	575	473	299	154	301	4.264	60.570.961
Rouvroy	1.080	239	321	229	120	70	101	2.037	25.728.921
Saint-Léger	1.647	289	446	349	175	122	266	3.212	50.326.372
Tintigny	1.907	342	589	392	230	143	211	3.758	50.100.034
Virton	5.890	1.130	1.822	1.283	676	327	652	11.230	149.651.303
<b>Pr. de Namur</b>	<b>266.445</b>	<b>53.875</b>	<b>90.745</b>	<b>52.460</b>	<b>26.682</b>	<b>15.910</b>	<b>26.773</b>	<b>463.681</b>	<b>6.501.972.401</b>
<b>Arr. de Dinant</b>	<b>59.697</b>	<b>12.638</b>	<b>21.145</b>	<b>11.847</b>	<b>5.834</b>	<b>3.316</b>	<b>4.917</b>	<b>104.368</b>	<b>1.366.820.617</b>
Anhée	4.022	846	1.427	795	394	254	306	6.986	92.189.897
Beauraing	4.852	1.020	1.781	976	469	271	335	8.494	105.412.867

## valeurs moyennes, mesures de dispersion, asymétrie et impôts par commune - suite

Valeurs moyennes		Mesures de dispersion		Asy- métrie	Impôt d'Etat (en €)	Taxes communales et d'agglomé- ration (en €)	Impôt total (en €)	
Revenu moyen par déclaration (en €)	Revenu médian (en €)	Différence inter- quartile (en €)	Coeffi- cient inter- quartile					
24.877	19.477	22.220	114,08	21,08	8.132.632	570.734	8.703.366	Vaux-sur-Sûre
22.522	17.874	18.894	105,70	22,63	16.735.416	1.479.231	18.214.647	Vielsalm
<b>22.350</b>	<b>17.618</b>	<b>18.231</b>	<b>103,47</b>	<b>22,59</b>	<b>128.687.905</b>	<b>10.219.216</b>	<b>138.907.121</b>	<b>Arr. Marche-en-Famenne</b>
21.659	16.943	17.340	102,34	26,20	25.091.570	2.013.841	27.105.411	Durbuy
22.334	17.521	18.984	108,34	25,55	6.993.525	564.352	7.557.877	Erezée
21.972	17.822	17.938	100,65	19,87	11.756.337	998.285	12.754.622	Hotton
20.689	15.840	16.204	102,29	25,61	8.928.246	721.275	9.649.521	La Roche-en-Ardenne
22.481	16.992	18.058	106,27	26,88	8.036.684	564.313	8.600.997	Manhay
23.049	18.214	19.048	104,57	21,17	43.930.667	3.509.603	47.440.270	Marche-en-Famenne
23.743	19.102	19.900	104,17	19,85	12.877.371	1.029.271	13.906.642	Nassogne
20.630	16.582	16.856	101,65	22,99	5.048.910	395.165	5.444.075	Rendeux
23.141	18.533	21.089	113,79	23,44	6.024.592	423.108	6.447.700	Tenneville
<b>23.417</b>	<b>18.022</b>	<b>19.353</b>	<b>107,38</b>	<b>23,90</b>	<b>132.405.502</b>	<b>9.389.166</b>	<b>141.794.668</b>	<b>Arr. de Neufchâteau</b>
22.731	18.046	18.540	102,73	20,85	18.888.136	1.510.867	20.399.003	Bertrix
20.809	15.359	15.236	99,19	30,79	11.512.548	863.815	12.376.363	Bouillon
22.106	16.915	15.678	92,68	24,41	2.915.259	175.233	3.090.492	Daverdisse
22.033	17.777	16.716	94,03	19,47	3.154.511	221.054	3.375.565	Herbeumont
26.284	20.056	24.990	124,60	26,66	7.058.219	424.696	7.482.915	Léglise
24.188	18.799	21.001	111,71	22,62	12.005.130	876.648	12.881.778	Libin
25.003	19.193	22.200	115,66	23,27	25.198.151	1.512.010	26.710.161	Libramont-Chevigny
24.150	18.638	20.973	112,52	22,45	13.872.780	1.068.188	14.940.968	Neufchâteau
22.101	17.389	17.541	100,87	24,22	10.865.210	760.336	11.625.546	Paliseul
23.226	18.000	19.738	109,65	24,03	14.407.103	1.007.215	15.414.318	Saint-Hubert
23.574	18.748	19.289	102,88	17,38	5.939.392	474.963	6.414.355	Tellin
22.359	17.270	17.303	100,19	26,99	6.589.057	494.135	7.083.192	Wellin
<b>26.937</b>	<b>20.342</b>	<b>22.605</b>	<b>111,12</b>	<b>22,89</b>	<b>93.466.552</b>	<b>6.373.503</b>	<b>99.840.055</b>	<b>Arr. de Virton</b>
24.448	18.887	20.297	107,46	23,44	9.754.314	779.535	10.533.849	Chiny
33.523	23.623	31.416	132,98	31,85	9.825.941	589.577	10.415.518	Etalle
21.396	16.041	15.996	99,71	31,67	10.704.571	862.397	11.566.968	Florenville
30.890	22.468	27.549	122,61	25,83	13.774.969	1.006.518	14.781.487	Habay
24.781	20.390	19.759	96,90	13,19	5.631.514	450.075	6.081.589	Meix-devant-Virton
27.952	22.856	23.059	100,88	16,37	5.743.691	404.064	6.147.755	Musson
23.823	19.149	20.823	108,74	18,54	3.776.040	226.336	4.002.376	Rouvroy
30.556	22.109	25.683	116,16	26,44	5.001.567	300.127	5.301.694	Saint-Léger
26.272	20.575	21.911	106,49	21,82	6.738.875	404.474	7.143.349	Tintigny
25.408	19.934	20.649	103,58	18,72	22.515.066	1.350.395	23.865.461	Virton
<b>24.403</b>	<b>18.430</b>	<b>19.798</b>	<b>107,42</b>	<b>24,80</b>	<b>1.388.003.608</b>	<b>108.135.401</b>	<b>1.496.139.009</b>	<b>Pr. de Namur</b>
<b>22.896</b>	<b>17.623</b>	<b>18.136</b>	<b>102,91</b>	<b>24,65</b>	<b>269.816.264</b>	<b>20.892.851</b>	<b>290.709.115</b>	<b>Arr. de Dinant</b>
22.921	17.905	17.923	100,10	23,39	18.124.829	1.447.770	19.572.599	Anhée
21.726	17.093	17.445	102,05	26,80	20.035.583	1.586.214	21.621.797	Beauraing

**Nombre de déclarations par classe de revenu total net imposable, revenu total net imposable**

	Nombre de déclarations par classe de 10 000 €							Nombre d'habitants.	Revenu total net imposable (en €)
	Total	<1	1 - 2	2 - 3	3 - 4	4 - 5	5 et +		
Bièvre	1.822	380	711	388	153	85	105	3.163	37.793.316
Ciney	8.816	1.785	3.083	1.770	891	496	791	15.197	207.297.789
Dinant	7.872	1.813	2.959	1.481	682	361	576	13.164	170.474.849
Gedinne	2.531	546	919	514	254	140	158	4.451	55.120.877
Hamois	3.595	686	1.086	698	400	251	474	6.722	94.922.485
Hastière	3.261	657	1.432	641	248	117	166	5.348	65.919.018
Havelange	2.702	565	907	552	285	156	237	4.953	65.366.341
Houyet	2.613	582	940	516	238	135	202	4.482	59.303.666
Onhayé	1.747	384	577	318	196	104	168	3.131	41.296.422
Rochefort	6.816	1.528	2.292	1.401	707	391	497	12.115	152.044.470
Somme-Leuze	2.631	551	909	512	286	173	200	4.741	60.553.064
Vresse-sur-Semois	1.586	330	674	305	127	69	81	2.831	31.793.938
Yvoir	4.831	965	1.448	980	504	313	621	8.586	127.331.618
<b>Arr. de Namur</b>	<b>170.063</b>	<b>34.120</b>	<b>55.875</b>	<b>33.217</b>	<b>17.286</b>	<b>10.604</b>	<b>18.961</b>	<b>295.407</b>	<b>4.304.808.069</b>
Andenne	14.237	2.743	5.451	2.817	1.355	742	1.129	24.686	322.423.086
Assesse	3.447	663	864	685	433	292	510	6.316	101.975.191
Eghezée	8.178	1.571	2.403	1.569	901	581	1.153	14.680	228.540.408
Fernelmont	3.671	658	1.093	698	414	271	537	6.804	104.178.979
Floreffe	4.194	750	1.283	863	424	325	549	7.536	113.759.362
Fosses-la-Ville	5.132	1.012	1.705	974	529	329	583	9.460	127.809.940
Gembloux	12.580	2.464	3.639	2.393	1.362	839	1.883	22.252	358.051.832
Gesves	3.578	702	1.024	695	404	256	497	6.503	97.171.550
Jemeppe-sur-Sambre	10.006	1.790	3.428	2.011	1.053	723	1.001	18.109	250.767.231
La Bruyère	4.502	829	1.142	870	482	358	821	8.428	140.147.623
Mettet	6.730	1.277	2.284	1.352	709	401	707	12.135	165.486.683
Namur	64.771	14.084	21.398	12.629	6.270	3.618	6.772	107.796	1.589.877.611
Ohey	2.453	507	757	502	285	166	236	4.387	59.671.749
Profondeville	6.369	1.232	1.830	1.279	700	474	854	11.462	175.940.897
Sambreville	15.968	3.091	6.211	3.095	1.505	883	1.183	27.083	354.691.386
Sombreffe	4.247	747	1.363	785	460	346	546	7.766	114.314.541
<b>Arr. de Philippeville</b>	<b>36.685</b>	<b>7.117</b>	<b>13.725</b>	<b>7.396</b>	<b>3.562</b>	<b>1.990</b>	<b>2.895</b>	<b>63.906</b>	<b>830.343.715</b>
Cerfontaine	2.579	478	992	537	249	145	178	4.601	57.103.726
Couvin	7.872	1.749	3.190	1.497	657	336	443	13.512	159.340.758
Doische	1.640	310	664	335	159	73	99	2.913	35.850.932
Florennes	6.160	1.163	2.196	1.287	623	359	532	10.853	145.170.517
Philippeville	4.989	961	1.869	1.061	494	251	353	8.554	110.093.468
Viroinval	3.493	756	1.529	648	268	136	156	5.743	67.002.292
Walcourt	9.952	1.700	3.285	2.031	1.112	690	1.134	17.728	255.782.022



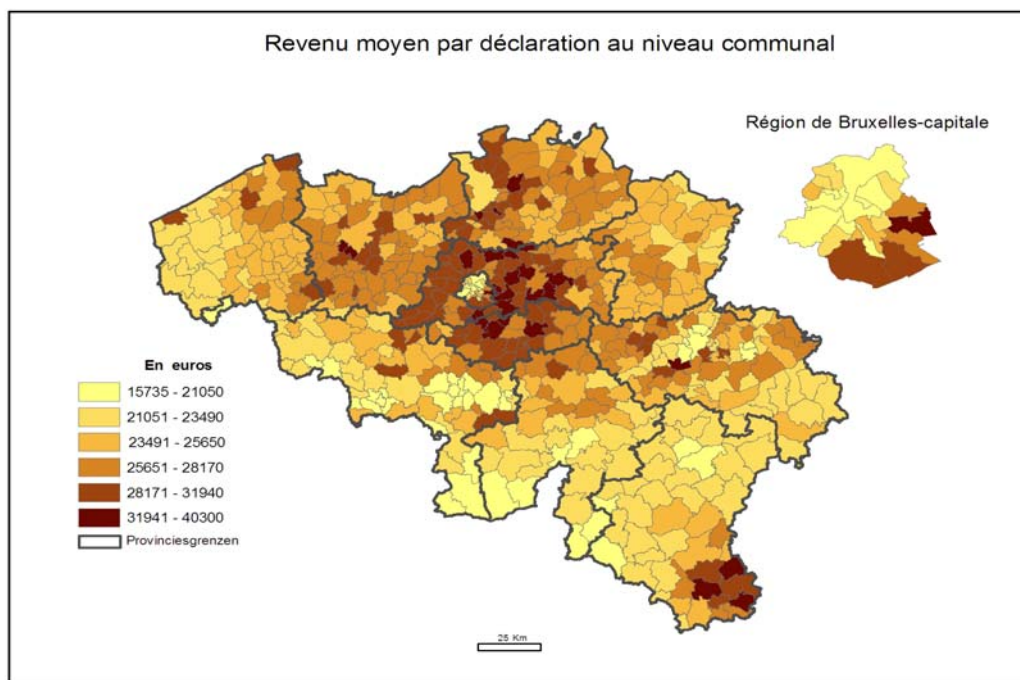
## valeurs moyennes, mesures de dispersion, asymétrie et impôts par commune - suite et fin

Valeurs moyennes		Mesures de dispersion		Asy- métrie	Impôt d'Etat (en €)	Taxes communales et d'agglomé- ration (en €)	Impôt total (en €)	
Revenu moyen par déclaration (en €)	Revenu médian (en €)	Différence inter- quartile (en €)	Coeffi- cient inter- quartile					
20.743	16.327	15.464	94,71	27,49	6.430.259	385.449	6.815.708	Bièvre
23.514	18.128	18.782	103,60	23,77	42.506.040	3.401.693	45.907.733	Ciney
21.656	15.880	16.495	103,87	33,83	33.421.240	2.939.149	36.360.389	Dinant
21.778	17.299	16.986	98,19	23,74	9.964.120	597.364	10.561.484	Gedinne
26.404	20.288	23.379	115,23	26,63	20.926.530	1.668.666	22.595.196	Hamois
20.214	15.389	13.545	88,01	31,00	10.679.398	852.446	11.531.844	Hastière
24.192	18.451	19.092	103,47	21,26	13.202.812	1.053.989	14.256.801	Havelange
22.696	17.194	17.278	100,48	24,84	11.626.799	847.506	12.474.305	Houyet
23.638	17.919	20.771	115,91	30,87	8.279.363	661.160	8.940.523	Onhaye
22.307	17.957	18.145	101,04	20,08	29.215.404	2.279.748	31.495.152	Rochefort
23.015	18.051	19.203	106,38	24,76	11.580.239	808.425	12.388.664	Somme-Leuze
20.047	15.746	14.475	91,92	29,61	5.111.923	355.519	5.467.442	Vresse-sur-Semois
26.357	20.043	22.780	113,65	25,39	28.711.717	2.007.748	30.719.465	Yvoir
<b>25.313</b>	<b>18.899</b>	<b>20.979</b>	<b>111,00</b>	<b>25,14</b>	<b>956.544.831</b>	<b>74.200.856</b>	<b>1.030.745.687</b>	<b>Arr. de Namur</b>
22.647	17.320	17.416	100,55	27,72	64.335.009	4.949.718	69.284.727	Andenne
29.584	22.135	26.717	120,70	23,38	24.455.192	1.954.728	26.409.920	Assesse
27.946	20.596	24.369	118,31	27,21	52.911.888	3.964.654	56.876.542	Eghezée
28.379	21.101	24.561	116,39	27,16	24.401.690	1.900.147	26.301.837	Fernelmont
27.124	20.634	23.061	111,76	26,01	25.955.560	2.070.321	28.025.881	Florefe
24.905	18.993	21.438	112,87	26,34	27.359.939	2.186.529	29.546.468	Fosses-la-Ville
28.462	20.573	24.891	120,98	26,60	85.788.559	6.690.218	92.478.777	Gembloux
27.158	20.546	24.692	120,17	25,29	22.731.459	1.700.346	24.431.805	Gesves
25.062	19.170	20.717	108,06	26,57	52.476.435	3.147.564	55.623.999	Jemeppe-sur-Sambre
31.130	22.563	29.242	129,60	29,51	34.562.266	2.760.058	37.322.324	La Bruyère
24.589	18.895	20.157	106,67	24,74	34.428.453	2.751.736	37.180.189	Mettet
24.546	18.186	19.852	109,16	24,65	359.130.302	28.713.020	387.843.322	Namur
24.326	19.248	21.340	110,86	24,37	12.583.813	1.003.946	13.587.759	Ohey
27.625	20.811	23.989	115,27	22,81	41.106.959	2.874.417	43.981.376	Profondeville
22.213	17.116	17.054	99,63	28,79	68.664.587	5.483.438	74.148.025	Sambreville
26.917	20.090	24.003	119,47	32,90	25.652.712	2.050.008	27.702.720	Sombreffe
<b>22.634</b>	<b>17.661</b>	<b>17.658</b>	<b>99,98</b>	<b>24,39</b>	<b>161.642.512</b>	<b>13.041.692</b>	<b>174.684.204</b>	<b>Arr. de Philippeville</b>
22.142	17.985	17.096	95,05	21,10	10.826.653	756.951	11.583.604	Cerfontaine
20.241	15.600	14.856	95,23	32,75	28.038.048	2.240.581	30.278.629	Couvin
21.860	17.100	15.917	93,08	23,17	6.151.063	522.539	6.673.602	Doische
23.567	18.423	18.594	100,92	22,09	29.326.032	2.490.774	31.816.806	Florennes
22.067	17.560	17.238	98,16	23,72	21.275.060	1.698.029	22.973.089	Philippeville
19.182	15.281	13.440	87,95	30,23	11.271.058	957.482	12.228.540	Viroinval
25.702	19.965	21.321	106,79	26,18	54.754.596	4.375.332	59.129.928	Walcourt

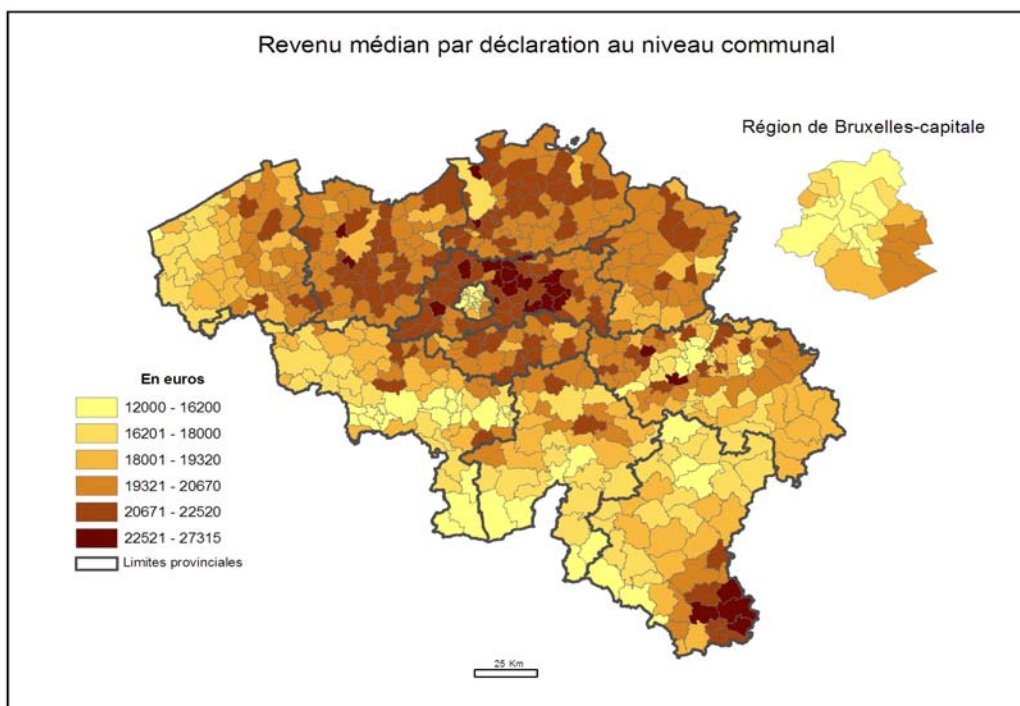


# Cartogrammes

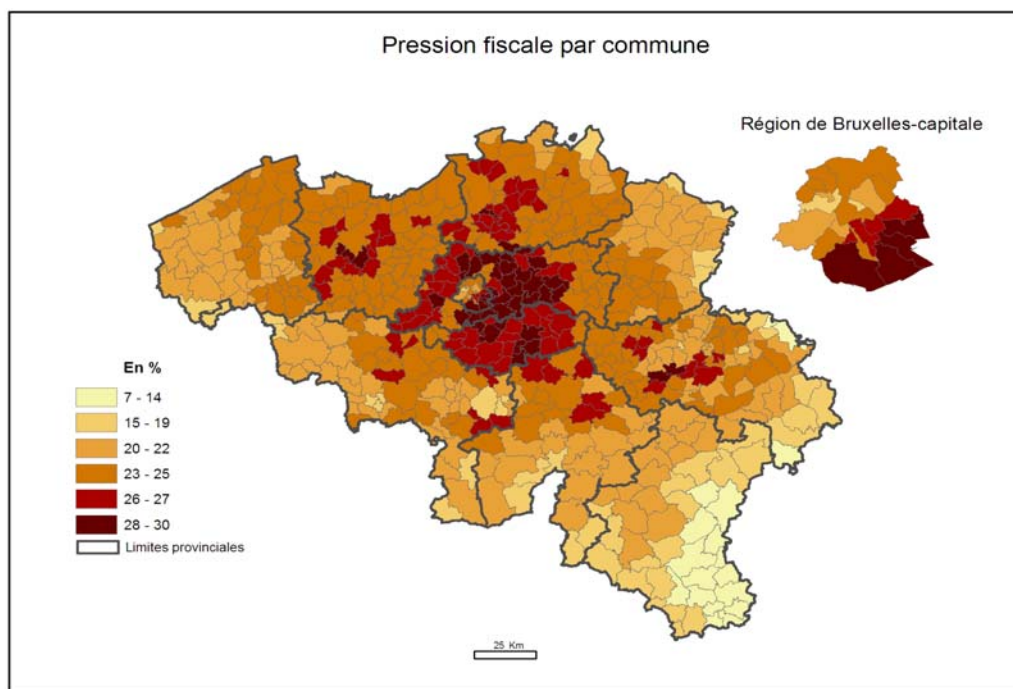
**Revenu moyen par déclaration au niveau communal (en EUR)**



**Revenu médian par déclaration au niveau communal (en EUR)**



**Pression fiscale au niveau communal**





## **Notes explicatives**

## Définitions et notes explicatives

---

### Revenu moyen par déclaration

Quotient du revenu total net imposable et nombre total de déclarations.

### Revenu médian (*Mé*)

Revenu attaché à la déclaration se situant au centre de la série, les déclarations ayant été classées par ordre de grandeur du revenu.

### Différence interquartile

On détermine le revenu attaché à la déclaration occupant la position centrale dans la série allant du revenu le plus bas au revenu médian c.à.d.  $Q_1$  (premier quartile) ; on détermine de même le troisième quartile  $Q_3$  qui correspond au revenu de la déclaration centrale allant du revenu médian au revenu le plus élevé.

En soustrayant le revenu du premier quartile du revenu du troisième quartile ( $Q_3 - Q_1$ ), on obtient la différence interquartile, laquelle donne une idée de la dispersion des revenus autour de la médiane. Il s'agit en fait de la différence entre le revenu inférieur et le revenu supérieur d'un ensemble de déclarations représentant 50 % du nombre total des déclarations et qui est rangé par moitié de part et d'autre de la médiane. Plus cette différence est petite, plus les revenus sont groupés autour de la médiane et plus la dispersion est petite.

### Coefficient interquartile

Pour comparer la dispersion de séries dont les valeurs médianes sont fort différentes, une mesure absolue de dispersion peut difficilement être utilisée. Le coefficient interquartile est le rapport de la différence interquartile au revenu médian :

$$\frac{Q_3 - Q_1}{M\acute{e}} \times 100$$

### Coefficient d'Asymétrie de Yule et Kendall

Les distributions de fréquences des revenus sont asymétriques. On a l'illustration de cette asymétrie dans les pyramides des revenus, ou sur les BOX-PLOT.

On peut constater que le revenu moyen est généralement plus élevé que le revenu médian ; la comparaison de ces deux montants donne déjà une idée de l'asymétrie. On ne peut cependant perdre de vue que si la moyenne arithmétique des séries de revenus est souvent influencée par les revenus extrêmes cela n'est pratiquement pas le cas pour la médiane et les quartiles.

L'asymétrie peut s'exprimer par l'asymétrie interquartile obtenue en rapportant à la différence interquartile la différence entre les revenus du troisième quartile moins la médiane d'une part, et les revenus de la médiane moins le premier quartile d'autre part, pour une série des revenus mise dans l'ordre croissant.

$$YK = \frac{(Q_3 - M\acute{e}) - (M\acute{e} - Q_1)}{Q_3 - Q_1} \times 100 \quad -1 \leq YK \leq 1$$

Un coefficient positif indique que le montant des revenus entre quartiles et médiane est plus élevé du côté des revenus supérieurs à la médiane que du côté des revenus qui lui sont inférieurs.  $(Q_3 - M\acute{e}) > (M\acute{e} - Q_1)$  = asymétrie à droite.

Un coefficient négatif révèle un phénomène inverse,  $(M\acute{e} - Q_1) > (Q_3 - M\acute{e})$  = asymétrie à gauche.



## Définitions et notes explicatives

---

Plus les coefficients sont élevés, plus grande sera la disproportion entre les deux amplitudes,  $(Q_3 - Mé) > (Mé - Q_1)$ .

Du point de vue pratique, on peut dire qu'un niveau plus élevé du coefficient interquartile signifie que les revenus qui correspondent aux quartiles s'écartent davantage du revenu médian ; les revenus situés entre ces positions sont de plus en plus dispersés et la courbe des revenus est plus aplatie.

Plus le coefficient d'asymétrie est important, plus grande sera la dispersion des revenus situés au-delà de la médiane ; le nombre des revenus élevés augmente en proportion.

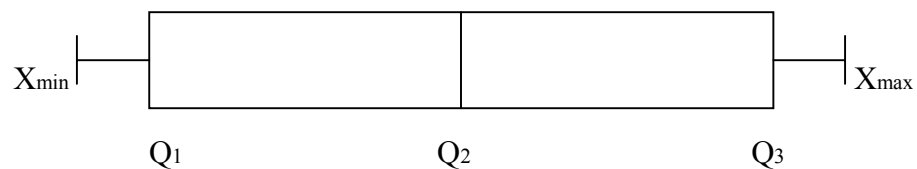
On peut aussi constater que, plus le revenu médian est élevé, plus important sera aussi, en général, le coefficient interquartile ; souvent l'asymétrie croît aussi en importance.

Les observations ci-dessus ne sont pas toujours valables pour les petites communes (type rural). Le nombre de contribuables y est trop peu important pour que la courbe des revenus puisse présenter un aspect normal.


Si  $YK=0$ , il y a symétrie, dans ce cas la majorité des individus ont un revenu correspondant au revenu médian (revenu moyen = revenu médian = mode de revenu).

### Remarques sur les BOX-PLOT des revenus :


1<sup>er</sup> cas :  $YK = 0$



2<sup>ème</sup> cas :  $YK > 0$



3<sup>ème</sup> cas :  $YK < 0$





**Informations**

**La Direction générale Statistique et Information économique relève du SPF Economie, PME, Classes moyennes et Energie.** Une de nos missions est de répondre aux besoins des autorités, des entreprises et des citoyens par une information chiffrée sur la situation réelle du pays dans différents domaines d'actualité.

**Où trouver l'information statistique et économique?**

Sur nos sites Internet <http://statbel.fgov.be> (statistiques) et <http://economie.fgov.be> (économie)

Dans cinq grandes villes du pays, la Direction générale Statistique et Information économique met à la disposition du public :

- ◇ Des annuaires et des publications spécialisées ainsi qu'une sélection de disquettes et de cédéroms.
- ◇ Une salle de lecture où il est possible de consulter nos publications, ainsi que celles d'autres SPF ou d'institutions belges et internationales.

Toutes nos bibliothèques sont accessibles les jours ouvrables de 8h30 à 16h30 (Bxl) ou de 9h à 12h et de 13h à 16h (autres).

**Bruxelles City Atrium C**

Rue du Progrès 50, 1210 Bruxelles  
tél. 02/277.55.03 – 02/277.55.04 fax 02/277.55.19  
e-mail : [info@economie.fgov.be](mailto:info@economie.fgov.be)

Train (B) : Gare du Nord  
Métro (M) : ligne 2, station Rogier  
Trams : 3, 52, 55, 56, 81, 90  
arrêts Rogier ou Nord  
Bus STIB : 38, 58, 61  
arrêts Rogier ou Nord  
Bus De Lijn : 318, 351, 358, 410, 526, 554  
arrêt Nord

---

**Anvers**

Italiëlei 124 - bus 85, 2000 Antwerpen  
tél. 03/229.07.00 fax 03/233.28.30  
e-mail : [info.antwerpen@economie.fgov.be](mailto:info.antwerpen@economie.fgov.be)

Train (B) : Centraal Station  
Métro (M) : arrêt Opera  
Tram-Bus : accès facile (Fr. Rooseveltplaats)

---

**Charleroi**

Tour Biarent, Bd Audent 14/5, 6000 Charleroi  
tél. 02/277.80.37 fax 02/277.57.03  
e-mail : [info.charleroi@economie.fgov.be](mailto:info.charleroi@economie.fgov.be)

Train (B) : Charleroi Sud, 20 min depuis la gare (Place Buisset, Rue du Collège, Place Charles II, Boulevard Tirou, rue de la Montagne)

Bus : arrêt Tirou  
Autoroute : petite ceinture de Charleroi - sortie Gare du Sud

---

**Gand**

Gaston Crommenlaan 6 bus 901 ,9050 Gent  
tél. 02/277 86 96 fax 02/277 54 06  
e-mail : [info.gent@economie.fgov.be](mailto:info.gent@economie.fgov.be)

Train (B) : Gent St. Pieters  
Bus : Ligne 9 Mariakerke Driesdreef - Gentbrugge Groeningewijk, arrêt Ledeborg Gaston Crommenlaan  
Autoroute : accès aisé par autoroute E17 (sortie Gent-Centrum B401 / Ledeborg)

---

**Liège**

Bd de la Sauvenière 73-75, 4000 Liège  
tél. 02/277.55.78 fax 04/222.49.94  
e-mail : [info.liege@economie.fgov.be](mailto:info.liege@economie.fgov.be)

Train (B) : Gare des Guillemins ou Gare du Palais  
Tram-Bus : (Guillemins) 1 et 4 arrêt Sauvenière  
Parking (P) : Neujean (à 20 m - même trottoir)  
Mercure (en face)

---

Nous diffusons de nombreux produits qui donnent une image chiffrée de la réalité socio-économique belge. Ces produits, repris dans notre catalogue, sont disponibles auprès de nos centres régionaux ou auprès de notre service de Documentation - vente de Bruxelles. Notre catalogue vous sera envoyé sur simple demande. (voir adresses ci-contre).

Vous trouverez également un extrait de nos données, ainsi que la liste de nos publications sur notre site Internet : <http://statbel.fgov.be>

### **Société : autres publications**

#### ***Enquête sur les forces de travail***

Cette enquête par sondage auprès des ménages couvre toute la population qui réside sur le territoire national. Elle offre un éventail important d'informations sur la situation de la main-d'œuvre en Belgique selon différents critères : sexe, âge, lieu de résidence, état civil, niveau d'instruction, situation au regard de l'activité, secteur, fonction, etc. La brochure fournit aussi une mine de renseignements sur le travail à temps partiel (et les motifs y afférents), le travail intérimaire, le travail ALE et les contrats d'étudiants.

#### ***Enquête sur le budget des ménages***

L'Enquête sur le budget des ménages mesure la structure des dépenses des ménages belges. Chaque mois, un peu plus de 350 ménages ont noté leurs revenus et dépenses, ce qui porte à environ 4 000 le nombre de ménages suivis pendant l'année de référence. Ces données fournies par l'enquête sont extrapolées aux quatre millions de ménages environ que compte notre pays. Ces statistiques sont disponibles par région et pour le Royaume et vous informent sur le détail des dépenses par produit ou service utilisé, en fonction de différents critères comme l'âge du chef de ménage, le statut professionnel,... Ces données sont également disponibles sur fichier informatique.

### **Quelques autres publications**

#### ***Publications générales***

Communiqué hebdomadaire - *Internet*

Bulletin de statistique - *Internet*

#### ***Territoire et environnement***

Statistique de l'occupation du sol (cd rom)

Aperçu sur l'environnement - *Annuel*

#### ***Population***

Ménages et noyaux familiaux - *Annuel*

Population totale au 1er janvier - *Annuel*

Tables de mortalité - *Annuel*

Perspectives de population 2000-2050

#### ***Économie et finances***

Vente de biens immobiliers - *Annuel*

#### ***Agriculture***

Recensement agricole et horticole

au 15 mai - *Annuel*

#### ***Industrie***

Production industrielle et construction - *Mensuel*

Construction et logement - *Annuel*

#### ***Commerce, services et transports***

Commerce intérieur - *Annuel*

Statistiques mensuelles du transport

Tourisme et hôtellerie - *Trimestriel*



Achévé d'imprimer  
par l'imprimerie de la  
Direction générale Statistique  
et Information économique  
B-1000 Bruxelles

Avril 2010