

Niveau de vie

Statistique fiscale des revenus

La Direction générale Statistique et Information économique propose des informations statistiques impartiales. Les informations sont diffusées conformément à la loi, notamment pour ce qui concerne leur confidentialité.

Nous classons les statistiques en huit domaines :

- Généralités
- Territoire et environnement
- Population
- Société
- Économie et finances
- Agriculture et activités assimilées
- Industrie
- Services, commerce et transports

Tous droits de traduction, d'adaptation, de reproduction par tous procédés, y compris la photographie et le microfilm sont soumis à autorisation préalable de la Direction générale Statistique et Information économique. Toutefois, la citation de courts extraits, à titre explicatif ou justificatif, dans un article, un compte-rendu ou un livre, est autorisée moyennant indication claire et précise de la source.

Éditeur responsable : Régis Massant

© 2005, **DIRECTION GÉNÉRALE STATISTIQUE ET INFORMATION ÉCONOMIQUE** | éditeur
B-1000 Bruxelles – 44 rue de Louvain

Niveau de vie

Statistique fiscale des revenus

Exercice 2003 – Revenus de 2002

a. distribution géographique par classe de revenu total net imposable

Sommaire

Introduction	2
---------------------------	---

Partie 1 : répartition des déclarations par classe de revenu total net imposable

Structure du revenu total net imposable par province

Nombre de déclarations et montants par classe de
revenu total net imposable de 1000 euros

Belgique.....	8
Région de Bruxelles-Capitale.....	12
Région flamande	16
Provinces de la région flamande.....	20
Région wallonne	40
Provinces de la région wallonne	44

Structure du revenu total net imposable par arrondissements

Nombre de déclarations et montants par classe de
revenu total net imposable de 2000 euros

Arrondissement de Bruxelles-Capitale.....	66
Arrondissements de la région flamande.....	68
Arrondissement de la région wallonne	112

Structure du revenu total net imposable des non-résidents par classe de revenu..... 155

Pyramides des revenus

Pyramides des revenus	158
-----------------------------	-----

Répartition (%) des principales composantes du revenu total net imposable par classe de
revenu net imposable de 5000 euros

Répartition (%) des principales composantes du revenu total net imposable par classe de revenu net imposable de 5000 euros	162
---	-----

Partie 2 : Revenu total net imposable et impôts par commune

Nombre de déclarations par classe de revenu total net imposable, revenu total net imposable, valeurs moyennes, mesures de dispersion, asymétrie et impôt 192

Cartogrammes

Revenu moyen communal par déclaration 226

Revenu médian communal 226

Taux d'imposition au niveau communal..... 227

Notes explicatives

Définitions 230

Introduction

Notes générales

Les volumes « Statistique fiscale des revenus – exercice 2003 – revenus de 2002 » dans la série « Niveau de vie » ont été établis par dépouillement des enrôlements à l'impôt des personnes physiques pour l'exercice d'imposition 2003, effectués jusqu'à fin juin 2004. Les résultats de la présente statistique ne portent que sur les revenus enrôlés. De nombreux contribuables, non soumis à l'impôt compte tenu de leurs revenus ou de leurs charges familiales, n'apparaissent pas dans la statistique.

Sont assujettis à l'impôt des personnes physiques, les habitants du Royaume, c'est à dire :

- 1° les personnes physiques qui ont établi en Belgique leur domicile ou le siège de leur fortune;
- 2° les agents diplomatiques belges et les agents consulaires de carrière belges accrédités à l'étranger, ainsi que les membres de leur famille vivant à leur foyer;
- 3° les autres membres de missions diplomatiques et de postes consulaires belges à l'étranger, ainsi que les membres de leur famille vivant à leur foyer, à l'exclusion des fonctionnaires consulaires honoraires;
- 4° les autres fonctionnaires, agents et représentants ou délégués de l'Etat belge, des Communautés, Régions, provinces, agglomérations, fédérations de communes et communes, ainsi que d'établissements de droit public belge, qui ont la nationalité belge et exercent leurs activités à l'étranger dans un pays dont ils ne sont pas résidents permanents. (Code des impôts sur les revenus Art. 3 § 1

Les habitants du Royaume sont soumis à l'impôt des personnes physiques à raison de tous leurs revenus imposables, alors même que certains de ces revenus auraient été produits ou recueillis à l'étranger.

L'élément central de la statistique est le revenu total net imposable par déclaration (« ménage fiscal »). Le ménage fiscal peut être composé d'une personne seule ou d'un couple marié. Le revenu total net imposable est constitué de l'ensemble des revenus nets, diminué des dépenses déductibles. L'ensemble des revenus nets est égal à la somme des revenus nets des catégories suivantes :

1. les revenus des biens immobiliers ;
2. les revenus des capitaux et biens mobiliers ;
3. les revenus professionnels ;
4. les revenus divers.

Dans l'ensemble des revenus nets on distingue des revenus imposables globalement ou distinctement comme par exemple :

- arriérés ;
- pécules de vacance anticipés ;
- bénéfices ou profits obtenus en dehors d'une activité professionnelle ;
- prix et subsides.....

Description de la première brochure

Le premier volume donne une distribution géographique par classe de revenu.

La première partie traite les résultats relatifs aux revenus pour le Royaume, les Régions, les provinces et les arrondissements :

1. La répartition du revenu total net imposable et de ses composantes (revenus professionnels, revenus des biens immobiliers, revenus des capitaux et des biens mobiliers, revenus divers). En ce qui concerne les revenus des non-résidents, un seul tableau a été retenu au niveau du Royaume. Il porte uniquement sur le revenu total net imposable et les revenus professionnels.
2. La répartition en pourcentages du revenu total net imposable selon ses composantes. Certains montants déductibles du revenu total net imposable du ménage fiscal n'ayant pas été soustraits, il est normal que le total des composantes soit supérieur à 100%.
3. Les pyramides des revenus illustrent la dispersion des revenus dans le Royaume et les Régions.

La deuxième partie reprend les résultats par commune.

Pour la commune de Herstappe, dont la population est peu élevée, la répartition du nombre de déclarations par classe n'a pas été mentionnée, celle-ci est incluse dans les résultats de Tongres.

Le tableau présente dans l'ordre :

- le nombre total de déclarations ;
- le nombre de déclarations par classe ;
- le nombre d'habitants dans la commune ;
- le revenu total net imposable ;
- le revenu moyen par déclaration ;
- le revenu médian ;
- la différence interquartile ;
- le coefficient interquartile ;
- l'asymétrie ;
- l'impôt d'Etat ;
- les taxes communales et d'agglomération ;
- l'impôt total.

Description de la seconde brochure

Le deuxième volume, même s'il traite une fois de plus des revenus de l'exercice 2003, enrichit considérablement l'information disponible.

On y retrouve une ventilation des revenus par déciles, un dépouillement de l'impôt, une analyse des composantes du revenu imposable globalement, une répartition par type de déclaration, une répartition par classe d'âges, de même qu'une répartition des revenus d'après le nombre de personnes dans le ménage fiscal.

Répartitions par décile-Procédure

Les déclarations de chacune des unités administratives concernées sont classées par ordre croissant du revenu total net imposable. Les séries obtenues sont alors subdivisées en dix parts égales ou « déciles ». On attribue le numéro 1 au décile inférieur, contenant les 10 % des déclarations dont les revenus sont les plus bas, et le numéro 10 au dernier décile contenant les 10 % des déclarations dont les revenus sont les plus élevés.

Pour mieux cerner les caractéristiques d'un décile, il peut être utile de le scinder à son tour en dix parties égales ou « pourcentiles », ces dernières représentant chacune 1% de l'ensemble des déclarations.

Le volume deux contient cinq tableaux :

Tableau 1 : Répartition par fractions interdéciles du revenu total net imposable, de l'impôt et du taux moyen d'imposition (quotient de l'impôt total et le revenu total net imposable) par arrondissement.

Tableau 2 : Les composantes du revenu imposable globalement en % du total.

Tableau 3 : Nombre de déclarations et revenu total net imposable par type de déclaration (isolé, ménage fiscal), par décile et par région.

Tableau 4 : Nombre de déclarations et revenu total net imposable par type de déclaration, par classe d'âges, par décile et par région.

Tableau 5 : Nombre de déclarations et revenu total net imposable par type de déclaration, par décile et par arrondissement suivant le nombre de personnes dans le ménage fiscal.

Partie 1

Structure du revenu total net imposable par province

Nombre de déclarations et
montants par classe de revenu
total net imposable de 1000 euros

Structure du revenu total net imposable par province

Nombre de déclarations et montants (en euros) par classe de revenu total net imposable

Belgique

Classe de revenu de 1000 €	Revenu total net imposable				Revenus professionnels			
	Nombre	%	Montant	%	Nombre	%	Montant	%
Total	5.142.011	100,00	126.600.393.608	100,00	5.118.306	100,00	125.314.800.714	100,00
Moins de 1	115.498	2,25	59.583.890	0,05	112.265	2,19	58.707.403	0,05
1 à 2	82.406	1,60	117.588.624	0,09	78.332	1,53	109.914.586	0,09
2 à 3	53.325	1,04	132.811.813	0,10	50.474	0,99	120.937.557	0,10
3 à 4	54.360	1,06	191.746.830	0,15	52.506	1,03	180.985.494	0,14
4 à 5	55.695	1,08	250.902.689	0,20	53.917	1,05	238.773.999	0,19
5 à 6	57.847	1,12	318.881.665	0,25	56.116	1,10	304.072.601	0,24
6 à 7	70.373	1,37	459.471.302	0,36	69.125	1,35	444.939.032	0,36
7 à 8	109.258	2,12	818.169.605	0,65	108.105	2,11	799.827.623	0,64
8 à 9	119.902	2,33	1.018.182.961	0,80	119.110	2,33	997.364.715	0,80
9 à 10	162.680	3,16	1.554.120.393	1,23	161.959	3,16	1.529.055.859	1,22
10 à 11	213.570	4,15	2.242.572.271	1,77	213.054	4,16	2.211.262.376	1,76
11 à 12	223.213	4,34	2.562.326.318	2,02	222.774	4,35	2.526.397.479	2,02
12 à 13	202.661	3,94	2.532.271.916	2,00	202.312	3,95	2.495.912.677	1,99
13 à 14	190.573	3,71	2.567.794.880	2,03	190.323	3,72	2.531.919.819	2,02
14 à 15	184.826	3,59	2.681.323.560	2,12	184.525	3,61	2.644.877.827	2,11
15 à 16	184.470	3,59	2.858.487.808	2,26	184.292	3,60	2.825.562.450	2,25
16 à 17	172.640	3,36	2.848.195.352	2,25	172.456	3,37	2.816.586.343	2,25
17 à 18	166.609	3,24	2.915.973.962	2,30	166.452	3,25	2.887.895.089	2,30
18 à 19	165.256	3,21	3.057.284.090	2,41	165.125	3,23	3.031.403.773	2,42
19 à 20	161.921	3,15	3.156.999.390	2,49	161.796	3,16	3.133.798.519	2,50
20 à 21	153.592	2,99	3.147.892.017	2,49	153.490	3,00	3.124.617.012	2,49
21 à 22	143.720	2,80	3.089.108.392	2,44	143.608	2,81	3.065.764.640	2,45
22 à 23	135.827	2,64	3.055.229.763	2,41	135.740	2,65	3.034.273.689	2,42
23 à 24	121.761	2,37	2.860.455.263	2,26	121.682	2,38	2.839.355.982	2,27
24 à 25	109.758	2,13	2.688.247.732	2,12	109.674	2,14	2.668.012.369	2,13
25 à 26	100.250	1,95	2.555.707.409	2,02	100.186	1,96	2.535.222.289	2,02
26 à 27	90.976	1,77	2.410.188.719	1,90	90.914	1,78	2.390.440.749	1,91
27 à 28	82.954	1,61	2.280.760.923	1,80	82.896	1,62	2.263.658.500	1,81
28 à 29	77.900	1,51	2.219.798.247	1,75	77.848	1,52	2.205.040.615	1,76
29 à 30	72.559	1,41	2.140.222.804	1,69	72.519	1,42	2.125.567.162	1,70
30 à 31	68.784	1,34	2.097.680.742	1,66	68.743	1,34	2.083.036.812	1,66
31 à 32	63.827	1,24	2.010.151.282	1,59	63.798	1,25	1.996.762.740	1,59
32 à 33	61.777	1,20	2.007.556.684	1,59	61.742	1,21	1.994.911.938	1,59
33 à 34	57.564	1,12	1.928.354.271	1,52	57.527	1,12	1.916.952.689	1,53
34 à 35	54.077	1,05	1.865.378.327	1,47	54.048	1,06	1.854.495.570	1,48
35 à 36	50.972	0,99	1.809.331.815	1,43	50.949	1,00	1.799.768.258	1,44
36 à 37	49.047	0,95	1.789.989.363	1,41	49.019	0,96	1.781.413.104	1,42
37 à 38	46.680	0,91	1.750.226.831	1,38	46.650	0,91	1.742.095.562	1,39
38 à 39	44.392	0,86	1.708.797.873	1,35	44.354	0,87	1.701.362.502	1,36
39 à 40	42.162	0,82	1.665.239.838	1,32	42.141	0,82	1.658.032.619	1,32
40 à 41	39.949	0,78	1.617.705.222	1,28	39.930	0,78	1.611.306.661	1,29
41 à 42	38.059	0,74	1.579.431.005	1,25	38.047	0,74	1.572.373.046	1,25
42 à 43	35.828	0,70	1.522.557.963	1,20	35.816	0,70	1.517.317.446	1,21
43 à 44	34.125	0,66	1.484.032.837	1,17	34.117	0,67	1.478.127.411	1,18
44 à 45	31.904	0,62	1.419.568.082	1,12	31.889	0,62	1.413.391.327	1,13
45 à 46	30.184	0,59	1.373.291.988	1,08	30.167	0,59	1.367.747.772	1,09
46 à 47	28.709	0,56	1.334.850.742	1,05	28.691	0,56	1.329.630.724	1,06
47 à 48	27.168	0,53	1.290.367.083	1,02	27.150	0,53	1.284.305.695	1,02
48 à 49	25.896	0,50	1.255.798.289	0,99	25.888	0,51	1.250.175.543	1,00
49 à 50	24.394	0,47	1.207.482.943	0,95	24.382	0,48	1.202.518.070	0,96

(non comprises 81.891 déclarations de revenu net imposable nul)

Revenus des biens immobiliers				Revenus des capitaux et des biens mobiliers				Revenus divers			
Nombre	%	Montant	%	Nombre	%	Montant	%	Nombre	%	Montant	%
1.886.418	100,00	3.388.986.252	100,00	9.737	100,00	19.482.863	100,00	81.782	100,00	223.943.634	100,00
2.964	0,16	3.717.162	0,11	1.098	11,28	387.096	1,99	1.563	1,91	882.706	0,39
3.088	0,16	4.588.341	0,14	1.144	11,75	964.962	4,95	4.703	5,75	6.000.257	2,68
3.669	0,19	6.807.795	0,20	772	7,93	1.280.038	6,57	5.041	6,16	9.450.857	4,22
4.555	0,24	7.504.123	0,22	438	4,50	906.749	4,65	3.438	4,20	8.336.813	3,72
5.909	0,31	9.272.009	0,27	466	4,79	1.079.931	5,54	2.935	3,59	9.107.637	4,07
7.791	0,41	12.245.002	0,36	679	6,97	2.105.550	10,81	2.786	3,41	10.283.016	4,59
11.387	0,60	16.644.591	0,49	549	5,64	1.667.645	8,56	2.555	3,12	9.472.990	4,23
20.433	1,08	23.576.891	0,70	683	7,01	1.496.727	7,68	2.824	3,45	10.376.763	4,63
24.669	1,31	32.192.755	0,95	915	9,40	2.192.007	11,25	2.738	3,35	8.745.918	3,91
32.202	1,71	44.279.816	1,31	784	8,05	1.770.808	9,09	3.047	3,73	9.282.985	4,15
39.726	2,11	55.964.341	1,65	672	6,90	1.587.235	8,15	3.484	4,26	9.251.320	4,13
43.015	2,28	63.190.477	1,86	351	3,60	982.369	5,04	3.254	3,98	8.654.044	3,86
41.367	2,19	62.839.872	1,85	331	3,40	877.763	4,51	2.677	3,27	8.001.271	3,57
40.587	2,15	64.182.893	1,89	272	2,79	541.987	2,78	2.162	2,64	6.499.626	2,90
42.730	2,27	67.985.498	2,01	251	2,58	515.003	2,64	1.933	2,36	6.808.987	3,04
44.541	2,36	69.823.153	2,06	140	1,44	335.170	1,72	1.530	1,87	4.918.860	2,20
45.392	2,41	71.871.696	2,12	53	0,54	275.049	1,41	1.339	1,64	4.591.821	2,05
47.153	2,50	73.543.156	2,17	19	0,20	114.818	0,59	1.257	1,54	3.905.143	1,74
49.238	2,61	75.137.937	2,22	17	0,17	71.437	0,37	1.246	1,52	3.514.935	1,57
51.083	2,71	75.956.745	2,24	10	0,10	97.071	0,50	1.170	1,43	3.143.242	1,40
52.475	2,78	77.940.320	2,30	6	0,06	36.567	0,19	1.027	1,26	2.402.121	1,07
52.155	2,76	78.214.402	2,31	7	0,07	41.990	0,22	1.085	1,33	2.838.280	1,27
50.897	2,70	75.923.692	2,24	9	0,09	31.967	0,16	968	1,18	2.334.108	1,04
48.091	2,55	73.454.837	2,17	3	0,03	2.947	0,02	977	1,19	2.250.086	1,00
45.369	2,41	71.376.945	2,11	7	0,07	63.854	0,33	873	1,07	2.032.815	0,91
43.772	2,32	71.258.080	2,10	5	0,05	7.509	0,04	849	1,04	1.854.305	0,83
41.915	2,22	68.193.592	2,01	3	0,03	7.995	0,04	834	1,02	2.103.320	0,94
40.047	2,12	65.660.839	1,94	1	0,01	450	0,00	797	0,97	1.798.540	0,80
38.526	2,04	61.579.851	1,82	6	0,06	15.777	0,08	766	0,94	1.917.910	0,86
37.323	1,98	61.316.139	1,81	4	0,04	2.045	0,01	722	0,88	1.650.977	0,74
36.573	1,94	61.624.600	1,82	2	0,02	2.788	0,01	754	0,92	1.688.927	0,75
35.114	1,86	59.539.094	1,76	0	0,00	0	0,00	658	0,80	1.252.113	0,56
34.591	1,83	57.703.989	1,70	1	0,01	26	0,00	639	0,78	1.373.539	0,61
33.012	1,75	55.583.250	1,64	2	0,02	695	0,00	652	0,80	1.648.048	0,74
32.130	1,70	54.326.070	1,60	1	0,01	374	0,00	554	0,68	1.259.807	0,56
31.099	1,65	52.535.329	1,55	2	0,02	791	0,00	544	0,67	1.072.645	0,48
30.375	1,61	51.093.318	1,51	0	0,00	0	0,00	547	0,67	1.156.703	0,52
29.544	1,57	50.550.017	1,49	2	0,02	1.890	0,01	540	0,66	1.282.089	0,57
28.495	1,51	48.794.505	1,44	1	0,01	124	0,00	489	0,60	1.198.619	0,54
27.528	1,46	48.044.771	1,42	1	0,01	7	0,00	472	0,58	951.724	0,42
26.349	1,40	45.892.607	1,35	1	0,01	3	0,00	509	0,62	1.124.018	0,50
25.283	1,34	44.535.457	1,31	1	0,01	4	0,00	462	0,56	1.109.157	0,50
24.273	1,29	42.216.079	1,25	0	0,00	0	0,00	444	0,54	849.532	0,38
23.289	1,23	41.410.958	1,22	0	0,00	0	0,00	436	0,53	870.058	0,39
22.130	1,17	40.095.397	1,18	1	0,01	1	0,00	438	0,54	788.943	0,35
21.046	1,12	38.289.777	1,13	0	0,00	0	0,00	385	0,47	904.096	0,40
20.143	1,07	36.626.482	1,08	2	0,02	81	0,00	414	0,51	806.920	0,36
19.154	1,02	36.275.056	1,07	1	0,01	57	0,00	391	0,48	738.163	0,33
18.439	0,98	35.414.363	1,04	0	0,00	0	0,00	383	0,47	710.971	0,32
17.498	0,93	32.796.925	0,97	0	0,00	0	0,00	336	0,41	729.284	0,33

Structure du revenu total net imposable par province - suite

Nombre de déclarations et montants (en euros) par classe de revenu total net imposable

Belgique

Classe de revenu de 1000 €	Revenu total net imposable				Revenus professionnels			
	Nombre	%	Montant	%	Nombre	%	Montant	%
50 à 51	23.183	0,45	1.170.610.495	0,92	23.171	0,45	1.166.211.648	0,93
51 à 52	22.177	0,43	1.142.054.987	0,90	22.166	0,43	1.136.800.287	0,91
52 à 53	20.552	0,40	1.078.914.356	0,85	20.540	0,40	1.073.986.784	0,86
53 à 54	19.619	0,38	1.049.495.519	0,83	19.607	0,38	1.044.794.077	0,83
54 à 55	18.499	0,36	1.008.077.170	0,80	18.489	0,36	1.002.810.393	0,80
55 à 56	17.436	0,34	967.630.305	0,76	17.427	0,34	963.007.543	0,77
56 à 57	17.114	0,33	966.883.742	0,76	17.104	0,33	962.895.780	0,77
57 à 58	15.792	0,31	907.956.974	0,72	15.779	0,31	901.894.993	0,72
58 à 59	14.830	0,29	867.467.313	0,69	14.820	0,29	863.119.100	0,69
59 à 60	13.828	0,27	822.701.830	0,65	13.822	0,27	818.511.282	0,65
60 à 61	12.845	0,25	777.068.306	0,61	12.838	0,25	773.532.766	0,62
61 à 62	12.323	0,24	757.810.031	0,60	12.315	0,24	753.123.464	0,60
62 à 63	11.634	0,23	727.134.880	0,57	11.627	0,23	722.440.905	0,58
63 à 64	11.006	0,21	698.845.386	0,55	11.001	0,21	694.158.349	0,55
64 à 65	10.531	0,20	679.148.063	0,54	10.526	0,21	674.031.762	0,54
65 à 66	9.673	0,19	633.563.790	0,50	9.669	0,19	629.947.561	0,50
66 à 67	9.300	0,18	618.355.412	0,49	9.293	0,18	614.543.909	0,49
67 à 68	8.587	0,17	579.587.537	0,46	8.585	0,17	575.660.223	0,46
68 à 69	7.969	0,15	545.834.297	0,43	7.965	0,16	542.231.554	0,43
69 à 70	7.831	0,15	544.248.143	0,43	7.826	0,15	540.589.895	0,43
70 à 71	7.312	0,14	515.480.013	0,41	7.306	0,14	512.372.138	0,41
71 à 72	6.893	0,13	492.789.360	0,39	6.886	0,13	488.949.059	0,39
72 à 73	6.570	0,13	476.286.226	0,38	6.567	0,13	472.713.947	0,38
73 à 74	6.009	0,12	441.646.382	0,35	5.999	0,12	437.861.415	0,35
74 à 75	5.889	0,11	438.709.542	0,35	5.885	0,11	435.315.975	0,35
75 à 76	5.545	0,11	418.627.067	0,33	5.536	0,11	414.384.436	0,33
76 à 77	5.100	0,10	390.147.587	0,31	5.095	0,10	387.627.270	0,31
77 à 78	4.892	0,10	379.102.652	0,30	4.887	0,10	376.373.026	0,30
78 à 79	4.679	0,09	367.287.043	0,29	4.674	0,09	364.226.499	0,29
79 à 80	4.180	0,08	332.274.724	0,26	4.176	0,08	329.065.438	0,26
80 à 81	4.060	0,08	326.838.066	0,26	4.055	0,08	323.700.823	0,26
81 à 82	3.941	0,08	321.190.154	0,25	3.938	0,08	318.542.838	0,25
82 à 83	3.648	0,07	300.937.321	0,24	3.642	0,07	297.922.362	0,24
83 à 84	3.594	0,07	300.095.015	0,24	3.591	0,07	296.968.742	0,24
84 à 85	3.324	0,06	280.870.228	0,22	3.323	0,06	278.656.898	0,22
85 à 86	3.121	0,06	266.830.287	0,21	3.117	0,06	264.163.591	0,21
86 à 87	3.004	0,06	259.846.744	0,21	3.003	0,06	257.645.777	0,21
87 à 88	2.877	0,06	251.717.172	0,20	2.872	0,06	249.134.477	0,20
88 à 89	2.699	0,05	238.845.258	0,19	2.697	0,05	236.549.579	0,19
89 à 90	2.559	0,05	229.017.145	0,18	2.558	0,05	227.180.744	0,18
90 à 91	2.446	0,05	221.360.891	0,17	2.441	0,05	219.155.055	0,17
91 à 92	2.289	0,04	209.448.233	0,17	2.287	0,04	207.246.741	0,17
92 à 93	2.199	0,04	203.374.923	0,16	2.196	0,04	200.999.320	0,16
93 à 94	2.154	0,04	201.389.195	0,16	2.153	0,04	198.836.271	0,16
94 à 95	2.022	0,04	191.074.075	0,15	2.021	0,04	189.325.723	0,15
95 à 96	1.893	0,04	180.778.794	0,14	1.893	0,04	178.175.245	0,14
96 à 97	1.772	0,03	171.011.914	0,14	1.771	0,03	169.067.008	0,13
97 à 98	1.710	0,03	166.691.799	0,13	1.709	0,03	164.797.250	0,13
98 à 99	1.679	0,03	165.360.762	0,13	1.677	0,03	163.224.310	0,13
99 à 100	1.605	0,03	159.684.774	0,13	1.603	0,03	157.711.943	0,13
100 et plus	55.739	1,08	9.648.197.958	7,62	55.555	1,09	9.344.740.822	7,46

Exercice 2003

I - Revenu total net imposable

(non comprises 81.891 déclarations de revenu net imposable nul)

Revenus des biens immobiliers				Revenus des capitaux et des biens mobiliers				Revenus divers			
Nombre	%	Montant	%	Nombre	%	Montant	%	Nombre	%	Montant	%
16.675	0,88	31.725.738	0,94	0	0,00	0	0,00	357	0,44	860.821	0,38
15.916	0,84	30.507.528	0,90	0	0,00	0	0,00	300	0,37	582.693	0,26
14.848	0,79	29.087.780	0,86	1	0,01	2	0,00	337	0,41	702.650	0,31
14.349	0,76	28.031.095	0,83	2	0,02	953	0,00	340	0,42	715.206	0,32
13.515	0,72	27.537.259	0,81	0	0,00	0	0,00	321	0,39	746.586	0,33
12.833	0,68	25.808.982	0,76	0	0,00	0	0,00	311	0,38	559.066	0,25
12.382	0,66	25.184.341	0,74	1	0,01	118	0,00	332	0,41	644.307	0,29
11.667	0,62	25.838.683	0,76	1	0,01	4.957	0,03	304	0,37	594.061	0,27
10.996	0,58	22.724.161	0,67	0	0,00	0	0,00	299	0,37	664.522	0,30
10.347	0,55	22.077.950	0,65	0	0,00	0	0,00	284	0,35	462.378	0,21
9.673	0,51	19.950.622	0,59	2	0,02	3.216	0,02	275	0,34	708.727	0,32
9.247	0,49	20.340.491	0,60	0	0,00	0	0,00	285	0,35	557.345	0,25
8.692	0,46	19.984.245	0,59	0	0,00	0	0,00	239	0,29	481.808	0,22
8.278	0,44	19.123.203	0,56	0	0,00	0	0,00	249	0,30	550.466	0,25
7.916	0,42	18.798.420	0,55	1	0,01	21	0,00	237	0,29	707.862	0,32
7.291	0,39	16.204.164	0,48	1	0,01	1.190	0,01	218	0,27	706.463	0,32
7.001	0,37	16.315.176	0,48	1	0,01	204	0,00	240	0,29	559.247	0,25
6.533	0,35	16.066.653	0,47	0	0,00	0	0,00	231	0,28	716.619	0,32
6.009	0,32	14.098.012	0,42	0	0,00	0	0,00	177	0,22	375.438	0,17
5.966	0,32	14.098.311	0,42	0	0,00	0	0,00	203	0,25	511.515	0,23
5.558	0,29	13.610.304	0,40	2	0,02	43	0,00	206	0,25	504.707	0,23
5.313	0,28	13.264.503	0,39	0	0,00	0	0,00	197	0,24	484.424	0,22
5.046	0,27	13.238.964	0,39	0	0,00	0	0,00	179	0,22	403.398	0,18
4.539	0,24	11.733.962	0,35	1	0,01	0	0,00	177	0,22	372.662	0,17
4.516	0,24	11.918.806	0,35	1	0,01	24	0,00	173	0,21	339.494	0,15
4.248	0,23	11.516.987	0,34	0	0,00	0	0,00	162	0,20	351.854	0,16
3.945	0,21	9.812.973	0,29	0	0,00	0	0,00	150	0,18	508.487	0,23
3.769	0,20	9.957.073	0,29	0	0,00	0	0,00	152	0,19	425.954	0,19
3.612	0,19	10.549.776	0,31	0	0,00	0	0,00	127	0,16	249.199	0,11
3.213	0,17	9.317.494	0,27	1	0,01	39	0,00	148	0,18	233.730	0,10
3.114	0,17	8.705.614	0,26	0	0,00	0	0,00	129	0,16	379.282	0,17
3.083	0,16	8.964.301	0,26	0	0,00	0	0,00	145	0,18	281.686	0,13
2.853	0,15	8.670.212	0,26	0	0,00	0	0,00	117	0,14	298.843	0,13
2.774	0,15	8.737.962	0,26	0	0,00	0	0,00	119	0,15	371.438	0,17
2.619	0,14	7.791.672	0,23	0	0,00	0	0,00	116	0,14	313.634	0,14
2.413	0,13	7.473.296	0,22	0	0,00	0	0,00	120	0,15	209.823	0,09
2.304	0,12	6.927.969	0,20	0	0,00	0	0,00	120	0,15	251.619	0,11
2.220	0,12	6.754.150	0,20	0	0,00	0	0,00	90	0,11	177.730	0,08
2.092	0,11	6.521.252	0,19	0	0,00	0	0,00	94	0,11	364.171	0,16
2.027	0,11	6.136.605	0,18	0	0,00	0	0,00	88	0,11	273.208	0,12
1.907	0,10	5.697.433	0,17	0	0,00	0	0,00	102	0,12	285.346	0,13
1.795	0,10	5.887.724	0,17	0	0,00	0	0,00	70	0,09	131.943	0,06
1.707	0,09	5.299.409	0,16	0	0,00	0	0,00	62	0,08	222.540	0,10
1.691	0,09	5.524.024	0,16	0	0,00	0	0,00	81	0,10	275.239	0,12
1.606	0,09	5.414.725	0,16	0	0,00	0	0,00	78	0,10	111.380	0,05
1.489	0,08	5.121.894	0,15	0	0,00	0	0,00	65	0,08	226.811	0,10
1.389	0,07	4.667.034	0,14	0	0,00	0	0,00	65	0,08	304.034	0,14
1.344	0,07	5.288.268	0,16	0	0,00	0	0,00	70	0,09	310.414	0,14
1.326	0,07	4.774.667	0,14	0	0,00	0	0,00	59	0,07	137.525	0,06
1.261	0,07	4.232.064	0,12	0	0,00	0	0,00	52	0,06	92.231	0,04
43.377	2,30	222.381.327	6,56	9	0,09	4.739	0,02	2.103	2,57	18.716.039	8,36

Structure du revenu total net imposable par province - suite

Nombre de déclarations et montants (en euros) par classe de revenu total net imposable

Région de Bruxelles-Capitale

Classe de revenu de 1000 €	Revenu total net imposable				Revenus professionnels			
	Nombre	%	Montant	%	Nombre	%	Montant	%
Total	447.748	100,00	10.645.437.183	100,00	443.629	100,00	10.409.721.555	100,00
Moins de 1	7.891	1,76	4.027.250	0,04	7.513	1,69	3.903.324	0,04
1 à 2	7.058	1,58	10.450.766	0,10	6.400	1,44	9.311.722	0,09
2 à 3	6.112	1,37	15.282.442	0,14	5.644	1,27	13.478.011	0,13
3 à 4	5.998	1,34	21.039.009	0,20	5.677	1,28	19.158.030	0,18
4 à 5	6.263	1,40	28.250.120	0,27	5.965	1,34	26.119.633	0,25
5 à 6	6.892	1,54	38.006.397	0,36	6.539	1,47	35.030.530	0,34
6 à 7	7.873	1,76	51.336.278	0,48	7.619	1,72	48.709.131	0,47
7 à 8	10.332	2,31	77.361.506	0,73	10.109	2,28	74.492.604	0,72
8 à 9	12.036	2,69	102.332.632	0,96	11.891	2,68	99.597.782	0,96
9 à 10	16.299	3,64	155.405.088	1,46	16.149	3,64	152.134.815	1,46
10 à 11	21.672	4,84	226.840.369	2,13	21.575	4,86	223.114.877	2,14
11 à 12	22.664	5,06	260.041.848	2,44	22.565	5,09	255.664.171	2,46
12 à 13	18.960	4,23	236.860.595	2,22	18.898	4,26	232.451.401	2,23
13 à 14	17.523	3,91	236.143.322	2,22	17.475	3,94	231.547.246	2,22
14 à 15	16.774	3,75	243.187.439	2,28	16.702	3,76	237.791.979	2,28
15 à 16	15.924	3,56	246.758.119	2,32	15.897	3,58	242.115.331	2,33
16 à 17	15.089	3,37	248.865.273	2,34	15.044	3,39	244.075.287	2,34
17 à 18	14.440	3,23	252.686.580	2,37	14.405	3,25	247.955.049	2,38
18 à 19	14.205	3,17	262.768.177	2,47	14.171	3,19	258.694.163	2,49
19 à 20	13.374	2,99	260.717.023	2,45	13.353	3,01	256.764.349	2,47
20 à 21	12.392	2,77	253.960.176	2,39	12.372	2,79	249.562.775	2,40
21 à 22	11.567	2,58	248.633.070	2,34	11.538	2,60	244.163.289	2,35
22 à 23	10.759	2,40	242.044.190	2,27	10.742	2,42	238.369.703	2,29
23 à 24	10.247	2,29	240.786.668	2,26	10.229	2,31	236.979.474	2,28
24 à 25	9.421	2,10	230.732.246	2,17	9.407	2,12	226.877.391	2,18
25 à 26	8.585	1,92	218.851.042	2,06	8.574	1,93	215.412.526	2,07
26 à 27	7.910	1,77	209.562.594	1,97	7.900	1,78	206.137.336	1,98
27 à 28	7.192	1,61	197.758.038	1,86	7.185	1,62	194.682.646	1,87
28 à 29	6.692	1,49	190.685.053	1,79	6.684	1,51	187.965.163	1,81
29 à 30	6.225	1,39	183.600.522	1,72	6.217	1,40	180.726.562	1,74
30 à 31	5.894	1,32	179.758.831	1,69	5.887	1,33	176.681.492	1,70
31 à 32	5.343	1,19	168.265.493	1,58	5.339	1,20	165.461.930	1,59
32 à 33	5.055	1,13	164.237.119	1,54	5.045	1,14	161.122.434	1,55
33 à 34	4.533	1,01	151.793.314	1,43	4.527	1,02	149.403.084	1,44
34 à 35	4.238	0,95	146.155.294	1,37	4.232	0,95	143.634.990	1,38
35 à 36	4.078	0,91	144.710.737	1,36	4.070	0,92	142.598.497	1,37
36 à 37	3.668	0,82	133.860.535	1,26	3.663	0,83	132.339.020	1,27
37 à 38	3.422	0,76	128.284.241	1,21	3.419	0,77	126.346.311	1,21
38 à 39	3.190	0,71	122.800.244	1,15	3.181	0,72	121.075.419	1,16
39 à 40	3.011	0,67	118.925.087	1,12	3.009	0,68	116.741.830	1,12
40 à 41	2.891	0,65	117.085.991	1,10	2.886	0,65	114.989.136	1,10
41 à 42	2.747	0,61	114.006.017	1,07	2.745	0,62	111.768.358	1,07
42 à 43	2.464	0,55	104.706.981	0,98	2.461	0,55	102.822.461	0,99
43 à 44	2.304	0,51	100.187.879	0,94	2.302	0,52	98.877.102	0,95
44 à 45	2.213	0,49	98.445.008	0,92	2.207	0,50	96.390.721	0,93
45 à 46	2.024	0,45	92.079.466	0,86	2.021	0,46	90.524.347	0,87
46 à 47	1.888	0,42	87.796.515	0,82	1.884	0,42	85.904.234	0,83
47 à 48	1.863	0,42	88.492.840	0,83	1.858	0,42	86.900.030	0,83
48 à 49	1.689	0,38	81.905.327	0,77	1.689	0,38	80.406.388	0,77
49 à 50	1.703	0,38	84.311.743	0,79	1.701	0,38	82.765.788	0,80

(non comprises 3.336 déclarations de revenu net imposable nul)

Revenus des biens immobiliers				Revenus des capitaux et des biens mobiliers				Revenus divers			
Nombre	%	Montant	%	Nombre	%	Montant	%	Nombre	%	Montant	%
126.122	100,00	401.878.065	100,00	1.292	100,00	3.180.617	100,00	12.456	100,00	37.744.171	100,00
326	0,26	781.852	0,19	85	6,58	38.419	1,21	239	1,92	137.646	0,36
366	0,29	796.872	0,20	85	6,58	93.298	2,93	731	5,87	954.901	2,53
438	0,35	1.267.345	0,32	62	4,80	97.864	3,08	772	6,20	1.479.832	3,92
524	0,42	1.663.370	0,41	72	5,57	159.115	5,00	547	4,39	1.304.495	3,46
629	0,50	1.732.075	0,43	80	6,19	165.869	5,21	504	4,05	1.544.992	4,09
823	0,65	2.160.102	0,54	148	11,46	469.078	14,75	501	4,02	1.879.521	4,98
1.016	0,81	2.704.083	0,67	103	7,97	339.651	10,68	438	3,52	1.713.332	4,54
1.350	1,07	3.531.038	0,88	129	9,98	352.007	11,07	481	3,86	1.809.192	4,79
1.780	1,41	4.426.666	1,10	151	11,69	400.717	12,60	453	3,64	1.596.618	4,23
2.485	1,97	6.125.539	1,52	133	10,29	367.635	11,56	535	4,30	1.783.597	4,73
3.513	2,79	8.457.138	2,10	95	7,35	261.166	8,21	589	4,73	1.646.028	4,36
3.593	2,85	8.511.119	2,12	43	3,33	133.203	4,19	585	4,70	1.701.698	4,51
3.178	2,52	8.044.346	2,00	35	2,71	98.076	3,08	435	3,49	1.362.699	3,61
3.015	2,39	7.758.269	1,93	23	1,78	56.913	1,79	381	3,06	1.265.895	3,35
3.248	2,58	9.052.185	2,25	19	1,47	67.173	2,11	371	2,98	1.625.054	4,31
3.265	2,59	9.068.178	2,26	11	0,85	12.852	0,40	242	1,94	713.921	1,89
3.313	2,63	9.342.498	2,32	5	0,39	37.326	1,17	234	1,88	886.434	2,35
3.394	2,69	9.405.027	2,34	3	0,23	4.755	0,15	215	1,73	756.861	2,01
3.429	2,72	9.244.136	2,30	3	0,23	11.070	0,35	238	1,91	755.369	2,00
3.410	2,70	8.990.450	2,24	1	0,08	340	0,01	151	1,21	557.047	1,48
3.431	2,72	8.992.192	2,24	1	0,08	13.440	0,42	154	1,24	405.490	1,07
3.375	2,68	9.696.789	2,41	0	0,00	0	0,00	159	1,28	493.532	1,31
3.094	2,45	8.491.785	2,11	0	0,00	0	0,00	136	1,09	351.021	0,93
3.145	2,49	8.537.494	2,12	0	0,00	0	0,00	152	1,22	392.173	1,04
2.995	2,37	8.412.613	2,09	0	0,00	0	0,00	120	0,96	258.535	0,68
2.892	2,29	8.082.256	2,01	0	0,00	0	0,00	124	1,00	365.742	0,97
2.715	2,15	7.568.816	1,88	0	0,00	0	0,00	111	0,89	403.054	1,07
2.615	2,07	7.228.004	1,80	0	0,00	0	0,00	105	0,84	307.387	0,81
2.466	1,96	6.579.229	1,64	0	0,00	0	0,00	130	1,04	351.780	0,93
2.399	1,90	6.793.269	1,69	0	0,00	0	0,00	110	0,88	254.986	0,68
2.313	1,83	6.829.558	1,70	1	0,08	4	0,00	112	0,90	342.003	0,91
2.176	1,73	6.344.547	1,58	0	0,00	0	0,00	88	0,71	171.104	0,45
2.134	1,69	6.524.970	1,62	0	0,00	0	0,00	81	0,65	271.657	0,72
1.864	1,48	5.486.089	1,37	0	0,00	0	0,00	90	0,72	308.790	0,82
1.895	1,50	5.690.203	1,42	1	0,08	374	0,01	79	0,63	303.409	0,80
1.817	1,44	5.366.820	1,34	0	0,00	0	0,00	66	0,53	238.805	0,63
1.708	1,35	4.633.706	1,15	0	0,00	0	0,00	72	0,58	155.866	0,41
1.619	1,28	4.906.510	1,22	0	0,00	0	0,00	58	0,47	130.783	0,35
1.525	1,21	4.861.106	1,21	0	0,00	0	0,00	57	0,46	122.518	0,32
1.480	1,17	4.795.650	1,19	0	0,00	0	0,00	70	0,56	162.613	0,43
1.438	1,14	4.530.868	1,13	1	0,08	3	0,00	56	0,45	210.655	0,56
1.363	1,08	4.754.557	1,18	0	0,00	0	0,00	53	0,43	151.513	0,40
1.258	1,00	4.380.341	1,09	0	0,00	0	0,00	50	0,40	117.013	0,31
1.203	0,95	3.617.505	0,90	0	0,00	0	0,00	43	0,35	150.559	0,40
1.175	0,93	4.263.746	1,06	0	0,00	0	0,00	55	0,44	154.242	0,41
1.113	0,88	3.771.099	0,94	0	0,00	0	0,00	61	0,49	130.763	0,35
1.076	0,85	3.856.125	0,96	0	0,00	0	0,00	46	0,37	89.844	0,24
1.051	0,83	3.741.002	0,93	0	0,00	0	0,00	37	0,30	73.269	0,19
948	0,75	3.386.456	0,84	0	0,00	0	0,00	31	0,25	70.970	0,19
1.013	0,80	3.605.677	0,90	0	0,00	0	0,00	43	0,35	88.823	0,24

Structure du revenu total net imposable par province - suite

Nombre de déclarations et montants (en euros) par classe de revenu total net imposable

Région de Bruxelles-Capitale

Classe de revenu de 1000 €	Revenu total net imposable				Revenus professionnels			
	Nombre	%	Montant	%	Nombre	%	Montant	%
50 à 51	1.572	0,35	79.389.551	0,75	1.570	0,35	78.345.564	0,75
51 à 52	1.494	0,33	76.924.453	0,72	1.490	0,34	75.496.584	0,73
52 à 53	1.394	0,31	73.174.323	0,69	1.393	0,31	72.018.782	0,69
53 à 54	1.269	0,28	67.885.756	0,64	1.265	0,29	66.761.471	0,64
54 à 55	1.240	0,28	67.589.535	0,63	1.235	0,28	66.200.600	0,64
55 à 56	1.161	0,26	64.444.226	0,61	1.159	0,26	63.131.073	0,61
56 à 57	1.183	0,26	66.862.565	0,63	1.182	0,27	66.220.838	0,64
57 à 58	1.119	0,25	64.343.912	0,60	1.117	0,25	63.034.955	0,61
58 à 59	1.061	0,24	62.056.354	0,58	1.059	0,24	60.985.512	0,59
59 à 60	987	0,22	58.726.552	0,55	986	0,22	57.626.758	0,55
60 à 61	889	0,20	53.781.045	0,51	888	0,20	53.100.139	0,51
61 à 62	889	0,20	54.669.962	0,51	888	0,20	53.714.904	0,52
62 à 63	794	0,18	49.634.340	0,47	790	0,18	48.283.115	0,46
63 à 64	833	0,19	52.885.980	0,50	833	0,19	51.913.435	0,50
64 à 65	759	0,17	48.951.126	0,46	757	0,17	48.172.018	0,46
65 à 66	677	0,15	44.350.154	0,42	676	0,15	43.500.431	0,42
66 à 67	681	0,15	45.283.079	0,43	678	0,15	44.289.514	0,43
67 à 68	637	0,14	42.988.833	0,40	637	0,14	42.690.440	0,41
68 à 69	601	0,13	41.152.042	0,39	599	0,14	40.428.440	0,39
69 à 70	578	0,13	40.173.304	0,38	576	0,13	39.491.368	0,38
70 à 71	566	0,13	39.907.802	0,37	565	0,13	39.085.082	0,38
71 à 72	539	0,12	38.530.498	0,36	538	0,12	37.836.004	0,36
72 à 73	501	0,11	36.315.203	0,34	500	0,11	35.504.545	0,34
73 à 74	492	0,11	36.155.425	0,34	488	0,11	35.131.197	0,34
74 à 75	462	0,10	34.411.489	0,32	462	0,10	33.853.107	0,33
75 à 76	428	0,10	32.312.686	0,30	428	0,10	31.871.673	0,31
76 à 77	429	0,10	32.815.691	0,31	429	0,10	32.274.939	0,31
77 à 78	401	0,09	31.078.623	0,29	400	0,09	30.690.146	0,29
78 à 79	435	0,10	34.153.271	0,32	434	0,10	33.386.632	0,32
79 à 80	352	0,08	27.985.388	0,26	350	0,08	27.530.261	0,26
80 à 81	318	0,07	25.605.588	0,24	318	0,07	24.934.060	0,24
81 à 82	364	0,08	29.656.636	0,28	364	0,08	29.277.849	0,28
82 à 83	329	0,07	27.139.835	0,25	328	0,07	26.683.584	0,26
83 à 84	320	0,07	26.719.019	0,25	320	0,07	25.785.169	0,25
84 à 85	291	0,06	24.590.722	0,23	291	0,07	24.123.929	0,23
85 à 86	269	0,06	23.001.104	0,22	269	0,06	22.743.322	0,22
86 à 87	256	0,06	22.135.720	0,21	256	0,06	21.772.005	0,21
87 à 88	258	0,06	22.577.828	0,21	257	0,06	22.128.582	0,21
88 à 89	241	0,05	21.330.938	0,20	240	0,05	20.831.799	0,20
89 à 90	225	0,05	20.144.032	0,19	225	0,05	19.908.722	0,19
90 à 91	229	0,05	20.718.423	0,19	228	0,05	20.260.194	0,19
91 à 92	193	0,04	17.659.754	0,17	193	0,04	17.318.488	0,17
92 à 93	198	0,04	18.307.950	0,17	197	0,04	18.091.160	0,17
93 à 94	211	0,05	19.735.844	0,19	211	0,05	19.265.307	0,19
94 à 95	185	0,04	17.479.591	0,16	185	0,04	17.197.301	0,17
95 à 96	195	0,04	18.620.643	0,17	195	0,04	18.336.364	0,18
96 à 97	184	0,04	17.755.979	0,17	184	0,04	17.647.333	0,17
97 à 98	152	0,03	14.818.326	0,14	152	0,03	14.456.391	0,14
98 à 99	161	0,04	15.858.159	0,15	161	0,04	15.445.954	0,15
99 à 100	143	0,03	14.227.762	0,13	143	0,03	14.008.939	0,13
100 et plus	6.016	1,34	1.105.637.668	10,39	5.975	1,35	1.047.195.704	10,06

Exercice 2003

I - Revenu total net imposable

(non comprises 3.336 déclarations de revenu net imposable nul)

Revenus des biens immobiliers				Revenus des capitaux et des biens mobiliers				Revenus divers			
Nombre	%	Montant	%	Nombre	%	Montant	%	Nombre	%	Montant	%
925	0,73	3.243.781	0,81	0	0,00	0	0,00	37	0,30	64.996	0,17
878	0,70	2.987.571	0,74	0	0,00	0	0,00	30	0,24	48.672	0,13
829	0,66	2.821.580	0,70	0	0,00	0	0,00	37	0,30	117.220	0,31
777	0,62	2.895.546	0,72	0	0,00	0	0,00	27	0,22	111.905	0,30
765	0,61	2.900.675	0,72	0	0,00	0	0,00	29	0,23	106.110	0,28
709	0,56	2.640.505	0,66	0	0,00	0	0,00	33	0,26	80.268	0,21
695	0,55	2.314.193	0,58	0	0,00	0	0,00	34	0,27	91.572	0,24
707	0,56	2.830.534	0,70	0	0,00	0	0,00	37	0,30	67.979	0,18
687	0,54	2.416.416	0,60	0	0,00	0	0,00	32	0,26	88.570	0,23
630	0,50	2.438.602	0,61	0	0,00	0	0,00	23	0,18	59.885	0,16
562	0,45	2.036.903	0,51	0	0,00	0	0,00	27	0,22	107.788	0,29
591	0,47	2.334.710	0,58	0	0,00	0	0,00	33	0,26	58.266	0,15
536	0,42	2.708.721	0,67	0	0,00	0	0,00	37	0,30	107.520	0,28
537	0,43	2.250.608	0,56	0	0,00	0	0,00	19	0,15	39.280	0,10
499	0,40	1.738.885	0,43	0	0,00	0	0,00	29	0,23	103.571	0,27
457	0,36	1.836.397	0,46	0	0,00	0	0,00	21	0,17	95.059	0,25
456	0,36	2.014.110	0,50	1	0,08	204	0,01	25	0,20	98.767	0,26
425	0,34	1.428.414	0,36	0	0,00	0	0,00	27	0,22	50.195	0,13
416	0,33	1.734.390	0,43	0	0,00	0	0,00	16	0,13	29.315	0,08
399	0,32	1.509.950	0,38	0	0,00	0	0,00	18	0,14	92.931	0,25
384	0,30	1.701.696	0,42	0	0,00	0	0,00	24	0,19	105.688	0,28
392	0,31	1.580.252	0,39	0	0,00	0	0,00	24	0,19	43.572	0,12
353	0,28	1.569.052	0,39	0	0,00	0	0,00	16	0,13	41.826	0,11
341	0,27	1.415.175	0,35	0	0,00	0	0,00	15	0,12	89.253	0,24
318	0,25	1.364.539	0,34	0	0,00	0	0,00	14	0,11	20.955	0,06
299	0,24	1.197.558	0,30	0	0,00	0	0,00	13	0,10	21.472	0,06
310	0,25	1.287.072	0,32	0	0,00	0	0,00	15	0,12	53.275	0,14
298	0,24	1.077.759	0,27	0	0,00	0	0,00	17	0,14	24.170	0,06
310	0,25	1.623.180	0,40	0	0,00	0	0,00	13	0,10	21.441	0,06
255	0,20	1.102.347	0,27	0	0,00	0	0,00	23	0,18	47.651	0,13
234	0,19	1.108.674	0,28	0	0,00	0	0,00	12	0,10	20.534	0,05
255	0,20	1.023.710	0,25	0	0,00	0	0,00	15	0,12	31.225	0,08
238	0,19	994.505	0,25	0	0,00	0	0,00	13	0,10	19.376	0,05
242	0,19	1.622.173	0,40	0	0,00	0	0,00	12	0,10	77.983	0,21
208	0,16	966.824	0,24	0	0,00	0	0,00	14	0,11	27.127	0,07
186	0,15	642.036	0,16	0	0,00	0	0,00	11	0,09	13.808	0,04
188	0,15	750.869	0,19	0	0,00	0	0,00	14	0,11	17.634	0,05
182	0,14	852.151	0,21	0	0,00	0	0,00	5	0,04	8.963	0,02
169	0,13	890.134	0,22	0	0,00	0	0,00	9	0,07	13.824	0,04
165	0,13	571.112	0,14	0	0,00	0	0,00	12	0,10	33.081	0,09
171	0,14	804.668	0,20	0	0,00	0	0,00	14	0,11	43.743	0,12
139	0,11	775.827	0,19	0	0,00	0	0,00	8	0,06	55.070	0,15
150	0,12	468.869	0,12	0	0,00	0	0,00	8	0,06	12.214	0,03
165	0,13	819.036	0,20	0	0,00	0	0,00	11	0,09	102.798	0,27
143	0,11	659.571	0,16	0	0,00	0	0,00	8	0,06	8.273	0,02
147	0,12	650.757	0,16	0	0,00	0	0,00	8	0,06	11.488	0,03
131	0,10	569.862	0,14	0	0,00	0	0,00	5	0,04	2.908	0,01
112	0,09	773.773	0,19	0	0,00	0	0,00	6	0,05	84.716	0,22
128	0,10	679.700	0,17	0	0,00	0	0,00	11	0,09	54.498	0,14
105	0,08	589.169	0,15	0	0,00	0	0,00	4	0,03	7.601	0,02
4.533	3,59	35.872.254	8,93	1	0,08	65	0,00	320	2,57	2.504.104	6,63

Structure du revenu total net imposable par province - suite

Nombre de déclarations et montants (en euros) par classe de revenu total net imposable

Région flamande

Classe de revenu de 1000 €	Revenu total net imposable				Revenus professionnels			
	Nombre	%	Montant	%	Nombre	%	Montant	%
Total	3.036.843	100,00	77.804.395.812	100,00	3.025.172	100,00	77.073.627.903	100,00
Moins de 1	69.337	2,28	36.241.603	0,05	67.756	2,24	35.907.665	0,05
1 à 2	50.930	1,68	71.745.274	0,09	49.234	1,63	68.431.324	0,09
2 à 3	28.167	0,93	70.122.086	0,09	26.797	0,89	64.253.490	0,08
3 à 4	28.425	0,94	99.825.353	0,13	27.515	0,91	94.663.657	0,12
4 à 5	28.778	0,95	129.814.609	0,17	27.894	0,92	124.060.774	0,16
5 à 6	30.954	1,02	170.684.000	0,22	30.112	1,00	163.529.657	0,21
6 à 7	37.823	1,25	246.924.157	0,32	37.227	1,23	239.927.314	0,31
7 à 8	60.419	1,99	452.835.521	0,58	59.848	1,98	443.071.452	0,57
8 à 9	64.868	2,14	550.549.681	0,71	64.423	2,13	538.162.123	0,70
9 à 10	80.053	2,64	762.875.941	0,98	79.662	2,63	747.597.385	0,97
10 à 11	109.907	3,62	1.156.653.540	1,49	109.651	3,62	1.138.505.931	1,48
11 à 12	118.464	3,90	1.360.442.066	1,75	118.246	3,91	1.339.510.401	1,74
12 à 13	113.531	3,74	1.418.837.450	1,82	113.325	3,75	1.397.122.969	1,81
13 à 14	107.715	3,55	1.451.552.551	1,87	107.580	3,56	1.429.907.894	1,86
14 à 15	107.363	3,54	1.557.883.259	2,00	107.224	3,54	1.536.599.421	1,99
15 à 16	108.704	3,58	1.684.456.065	2,16	108.590	3,59	1.664.319.864	2,16
16 à 17	101.179	3,33	1.669.278.919	2,15	101.083	3,34	1.650.203.826	2,14
17 à 18	98.128	3,23	1.717.540.198	2,21	98.040	3,24	1.700.831.442	2,21
18 à 19	98.517	3,24	1.822.746.920	2,34	98.448	3,25	1.806.925.753	2,34
19 à 20	97.990	3,23	1.910.614.660	2,46	97.919	3,24	1.896.647.342	2,46
20 à 21	94.223	3,10	1.931.125.051	2,48	94.164	3,11	1.917.369.830	2,49
21 à 22	88.107	2,90	1.893.684.680	2,43	88.046	2,91	1.879.940.164	2,44
22 à 23	83.491	2,75	1.877.878.755	2,41	83.437	2,76	1.865.275.973	2,42
23 à 24	74.234	2,44	1.743.875.975	2,24	74.193	2,45	1.730.865.963	2,25
24 à 25	66.298	2,18	1.623.742.518	2,09	66.247	2,19	1.611.407.813	2,09
25 à 26	60.513	1,99	1.542.689.455	1,98	60.472	2,00	1.530.238.126	1,99
26 à 27	54.821	1,81	1.452.349.265	1,87	54.786	1,81	1.439.920.678	1,87
27 à 28	50.058	1,65	1.376.340.592	1,77	50.016	1,65	1.365.808.602	1,77
28 à 29	47.025	1,55	1.339.975.210	1,72	46.992	1,55	1.330.666.380	1,73
29 à 30	44.113	1,45	1.301.230.705	1,67	44.088	1,46	1.292.024.296	1,68
30 à 31	41.407	1,36	1.262.699.781	1,62	41.379	1,37	1.254.131.114	1,63
31 à 32	38.815	1,28	1.222.504.950	1,57	38.795	1,28	1.214.946.440	1,58
32 à 33	37.927	1,25	1.232.416.189	1,58	37.907	1,25	1.225.210.372	1,59
33 à 34	35.763	1,18	1.198.229.367	1,54	35.741	1,18	1.191.913.067	1,55
34 à 35	33.909	1,12	1.169.692.052	1,50	33.890	1,12	1.164.080.772	1,51
35 à 36	31.778	1,05	1.128.028.513	1,45	31.767	1,05	1.122.705.473	1,46
36 à 37	31.265	1,03	1.141.046.489	1,47	31.245	1,03	1.136.088.603	1,47
37 à 38	29.932	0,99	1.122.286.653	1,44	29.911	0,99	1.117.848.216	1,45
38 à 39	28.433	0,94	1.094.423.694	1,41	28.412	0,94	1.090.191.486	1,41
39 à 40	27.069	0,89	1.069.168.638	1,37	27.054	0,89	1.065.520.860	1,38
40 à 41	25.591	0,84	1.036.285.545	1,33	25.582	0,85	1.033.096.248	1,34
41 à 42	24.405	0,80	1.012.766.499	1,30	24.396	0,81	1.009.163.053	1,31
42 à 43	23.277	0,77	989.203.293	1,27	23.272	0,77	987.060.224	1,28
43 à 44	22.407	0,74	974.408.409	1,25	22.403	0,74	971.450.761	1,26
44 à 45	20.734	0,68	922.557.720	1,19	20.728	0,69	919.300.631	1,19
45 à 46	19.698	0,65	896.220.315	1,15	19.686	0,65	893.445.305	1,16
46 à 47	18.560	0,61	862.935.433	1,11	18.552	0,61	860.641.372	1,12
47 à 48	17.711	0,58	841.245.487	1,08	17.702	0,59	838.044.076	1,09
48 à 49	16.787	0,55	814.086.215	1,05	16.780	0,55	811.152.068	1,05
49 à 50	15.775	0,52	780.831.468	1,00	15.766	0,52	777.652.682	1,01

(non comprises 29.610 déclarations de revenu net imposable nul)

Revenus des biens immobiliers				Revenus des capitaux et des biens mobiliers				Revenus divers			
Nombre	%	Montant	%	Nombre	%	Montant	%	Nombre	%	Montant	%
1.139.184	100,00	2.021.071.595	100,00	5.858	100,00	11.643.355	100,00	44.659	100,00	120.103.021	100,00
1.523	0,13	1.678.821	0,08	751	12,82	265.269	2,28	629	1,41	334.343	0,28
1.582	0,14	2.340.077	0,12	840	14,34	649.758	5,58	1.993	4,46	2.469.227	2,06
1.857	0,16	2.872.361	0,14	532	9,08	851.544	7,31	2.430	5,44	4.477.449	3,73
2.347	0,21	3.649.465	0,18	256	4,37	553.939	4,76	1.636	3,66	3.900.406	3,25
2.897	0,25	4.486.405	0,22	261	4,46	611.491	5,25	1.368	3,06	4.265.223	3,55
4.092	0,36	6.192.557	0,31	359	6,13	1.192.021	10,24	1.287	2,88	4.680.873	3,90
6.115	0,54	8.665.161	0,43	305	5,21	906.073	7,78	1.169	2,62	4.217.118	3,51
11.177	0,98	12.284.525	0,61	380	6,49	854.998	7,34	1.394	3,12	5.086.037	4,23
13.334	1,17	16.914.549	0,84	509	8,69	1.324.176	11,37	1.388	3,11	4.504.183	3,75
16.706	1,47	23.131.511	1,14	449	7,66	1.070.069	9,19	1.452	3,25	4.571.418	3,81
20.237	1,78	28.522.289	1,41	359	6,13	879.414	7,55	1.672	3,74	4.456.346	3,71
22.633	1,99	33.958.068	1,68	201	3,43	591.544	5,08	1.591	3,56	4.186.373	3,49
22.682	1,99	34.736.724	1,72	177	3,02	491.735	4,22	1.377	3,08	4.234.140	3,53
22.562	1,98	36.079.594	1,79	165	2,82	362.576	3,11	1.142	2,56	3.366.831	2,80
23.986	2,11	38.027.109	1,88	139	2,37	347.602	2,99	1.009	2,26	3.151.199	2,62
25.335	2,22	39.431.088	1,95	73	1,25	220.246	1,89	861	1,93	2.793.280	2,33
25.712	2,26	40.962.051	2,03	27	0,46	175.567	1,51	724	1,62	2.332.880	1,94
26.678	2,34	41.791.277	2,07	12	0,20	107.684	0,92	716	1,60	2.098.013	1,75
28.043	2,46	43.000.625	2,13	10	0,17	52.284	0,45	669	1,50	1.820.571	1,52
29.333	2,57	43.215.110	2,14	5	0,09	50.972	0,44	702	1,57	1.770.167	1,47
30.645	2,69	45.110.053	2,23	1	0,02	2.320	0,02	612	1,37	1.451.390	1,21
30.512	2,68	44.855.462	2,22	3	0,05	15.138	0,13	676	1,51	1.595.007	1,33
30.105	2,64	44.141.509	2,18	5	0,09	4.000	0,03	588	1,32	1.433.671	1,19
28.507	2,50	43.239.787	2,14	2	0,03	99	0,00	579	1,30	1.275.143	1,06
26.795	2,35	42.072.494	2,08	3	0,05	24.266	0,21	521	1,17	1.168.472	0,97
25.784	2,26	41.703.388	2,06	3	0,05	3.590	0,03	495	1,11	1.000.722	0,83
24.936	2,19	40.565.678	2,01	2	0,03	6.984	0,06	520	1,16	1.170.414	0,97
23.842	2,09	39.100.208	1,93	0	0,00	0	0,00	467	1,05	1.006.242	0,84
23.038	2,02	36.998.648	1,83	3	0,05	12.155	0,10	452	1,01	1.059.224	0,88
22.568	1,98	36.965.437	1,83	3	0,05	2.016	0,02	416	0,93	1.025.985	0,85
22.080	1,94	36.722.968	1,82	1	0,02	2.784	0,02	446	1,00	930.286	0,77
21.439	1,88	35.652.037	1,76	0	0,00	0	0,00	405	0,91	716.058	0,60
21.381	1,88	34.776.377	1,72	1	0,02	26	0,00	417	0,93	891.155	0,74
20.682	1,82	33.556.556	1,66	2	0,03	695	0,01	394	0,88	904.553	0,75
20.233	1,78	32.814.995	1,62	0	0,00	0	0,00	348	0,78	719.909	0,60
19.654	1,73	32.012.934	1,58	1	0,02	47	0,00	355	0,79	622.294	0,52
19.577	1,72	32.271.098	1,60	0	0,00	0	0,00	351	0,79	756.201	0,63
19.131	1,68	31.805.462	1,57	1	0,02	760	0,01	349	0,78	818.159	0,68
18.531	1,63	30.730.624	1,52	1	0,02	124	0,00	302	0,68	712.128	0,59
17.860	1,57	30.072.918	1,49	0	0,00	0	0,00	296	0,66	617.282	0,51
17.003	1,49	28.688.600	1,42	0	0,00	0	0,00	327	0,73	622.501	0,52
16.608	1,46	28.038.764	1,39	1	0,02	4	0,00	302	0,68	707.031	0,59
15.954	1,40	26.499.409	1,31	0	0,00	0	0,00	286	0,64	539.404	0,45
15.424	1,35	26.364.219	1,30	0	0,00	0	0,00	311	0,70	548.496	0,46
14.626	1,28	25.382.619	1,26	0	0,00	0	0,00	280	0,63	486.725	0,41
13.884	1,22	24.146.323	1,19	0	0,00	0	0,00	236	0,53	611.336	0,51
13.184	1,16	22.668.740	1,12	1	0,02	10	0,00	259	0,58	522.871	0,44
12.542	1,10	22.619.854	1,12	1	0,02	57	0,00	261	0,58	516.054	0,43
12.095	1,06	22.434.133	1,11	0	0,00	0	0,00	258	0,58	454.437	0,38
11.435	1,00	20.931.255	1,04	0	0,00	0	0,00	222	0,50	473.739	0,39

Structure du revenu total net imposable par province - suite

Nombre de déclarations et montants (en euros) par classe de revenu total net imposable

Région flamande

Classe de revenu de 1000 €	Revenu total net imposable				Revenus professionnels			
	Nombre	%	Montant	%	Nombre	%	Montant	%
50 à 51	15.005	0,49	757.660.072	0,97	14.997	0,50	755.698.378	0,98
51 à 52	14.422	0,47	742.691.989	0,95	14.416	0,48	739.960.991	0,96
52 à 53	13.392	0,44	703.065.516	0,90	13.383	0,44	700.105.717	0,91
53 à 54	12.759	0,42	682.549.662	0,88	12.751	0,42	679.488.454	0,88
54 à 55	12.060	0,40	657.196.378	0,84	12.055	0,40	654.550.504	0,85
55 à 56	11.479	0,38	637.033.854	0,82	11.473	0,38	634.364.166	0,82
56 à 57	11.018	0,36	622.464.636	0,80	11.011	0,36	620.263.731	0,80
57 à 58	10.340	0,34	594.491.084	0,76	10.330	0,34	591.182.818	0,77
58 à 59	9.650	0,32	564.446.591	0,73	9.647	0,32	562.278.407	0,73
59 à 60	9.043	0,30	538.029.876	0,69	9.038	0,30	535.591.428	0,69
60 à 61	8.325	0,27	503.636.748	0,65	8.320	0,28	501.592.999	0,65
61 à 62	7.921	0,26	487.120.782	0,63	7.914	0,26	484.017.294	0,63
62 à 63	7.629	0,25	476.806.476	0,61	7.626	0,25	473.956.846	0,61
63 à 64	7.091	0,23	450.254.561	0,58	7.086	0,23	447.775.787	0,58
64 à 65	6.755	0,22	435.624.153	0,56	6.753	0,22	432.379.427	0,56
65 à 66	6.341	0,21	415.329.393	0,53	6.338	0,21	413.376.125	0,54
66 à 67	5.953	0,20	395.797.854	0,51	5.949	0,20	393.729.588	0,51
67 à 68	5.587	0,18	377.093.971	0,48	5.585	0,18	374.425.083	0,49
68 à 69	5.161	0,17	353.498.826	0,45	5.159	0,17	351.268.273	0,46
69 à 70	5.031	0,17	349.658.946	0,45	5.030	0,17	347.755.245	0,45
70 à 71	4.775	0,16	336.635.964	0,43	4.770	0,16	335.024.095	0,43
71 à 72	4.498	0,15	321.575.100	0,41	4.495	0,15	319.317.712	0,41
72 à 73	4.282	0,14	310.422.138	0,40	4.280	0,14	308.239.286	0,40
73 à 74	3.876	0,13	284.884.817	0,37	3.873	0,13	282.728.574	0,37
74 à 75	3.793	0,12	282.561.503	0,36	3.791	0,13	280.779.545	0,36
75 à 76	3.634	0,12	274.356.245	0,35	3.625	0,12	271.179.624	0,35
76 à 77	3.322	0,11	254.143.449	0,33	3.318	0,11	252.655.692	0,33
77 à 78	3.136	0,10	243.034.453	0,31	3.135	0,10	241.302.437	0,31
78 à 79	2.998	0,10	235.332.526	0,30	2.995	0,10	233.391.888	0,30
79 à 80	2.737	0,09	217.574.350	0,28	2.737	0,09	215.824.445	0,28
80 à 81	2.612	0,09	210.265.296	0,27	2.608	0,09	208.425.113	0,27
81 à 82	2.511	0,08	204.659.643	0,26	2.508	0,08	203.073.415	0,26
82 à 83	2.337	0,08	192.781.060	0,25	2.334	0,08	191.041.252	0,25
83 à 84	2.296	0,08	191.713.645	0,25	2.294	0,08	190.084.052	0,25
84 à 85	2.172	0,07	183.522.543	0,24	2.171	0,07	182.104.288	0,24
85 à 86	2.029	0,07	173.464.283	0,22	2.026	0,07	171.751.274	0,22
86 à 87	1.952	0,06	168.858.963	0,22	1.951	0,06	167.285.299	0,22
87 à 88	1.851	0,06	161.949.293	0,21	1.847	0,06	160.402.459	0,21
88 à 89	1.738	0,06	153.799.231	0,20	1.737	0,06	152.332.383	0,20
89 à 90	1.683	0,06	150.615.564	0,19	1.682	0,06	149.425.739	0,19
90 à 91	1.560	0,05	141.184.377	0,18	1.557	0,05	140.229.014	0,18
91 à 92	1.477	0,05	135.143.875	0,17	1.475	0,05	133.521.117	0,17
92 à 93	1.450	0,05	134.101.116	0,17	1.448	0,05	132.361.014	0,17
93 à 94	1.393	0,05	130.232.933	0,17	1.392	0,05	128.383.594	0,17
94 à 95	1.317	0,04	124.460.077	0,16	1.316	0,04	123.321.717	0,16
95 à 96	1.204	0,04	114.974.848	0,15	1.204	0,04	113.158.489	0,15
96 à 97	1.137	0,04	109.732.966	0,14	1.136	0,04	108.347.797	0,14
97 à 98	1.110	0,04	108.200.008	0,14	1.109	0,04	106.863.000	0,14
98 à 99	1.088	0,04	107.149.806	0,14	1.086	0,04	105.649.208	0,14
99 à 100	1.013	0,03	100.786.976	0,13	1.011	0,03	99.184.385	0,13
100 et plus	35.522	1,17	6.106.274.627	7,85	35.417	1,17	5.945.138.403	7,71

Exercice 2003

I - Revenu total net imposable

(non comprises 29.610 déclarations de revenu net imposable nul)

Revenus des biens immobiliers				Revenus des capitaux et des biens mobiliers				Revenus divers			
Nombre	%	Montant	%	Nombre	%	Montant	%	Nombre	%	Montant	%
10.866	0,95	19.726.086	0,98	0	0,00	0	0,00	214	0,48	512.726	0,43
10.455	0,92	19.557.435	0,97	0	0,00	0	0,00	211	0,47	391.281	0,33
9.747	0,86	18.363.316	0,91	1	0,02	2	0,00	230	0,52	504.352	0,42
9.342	0,82	17.829.418	0,88	0	0,00	0	0,00	247	0,55	463.133	0,39
8.904	0,78	16.986.629	0,84	0	0,00	0	0,00	229	0,51	533.003	0,44
8.522	0,75	16.614.525	0,82	0	0,00	0	0,00	218	0,49	406.101	0,34
8.071	0,71	15.801.480	0,78	1	0,02	118	0,00	226	0,51	400.792	0,33
7.683	0,67	16.125.687	0,80	1	0,02	4.957	0,04	208	0,47	360.069	0,30
7.226	0,63	14.218.111	0,70	0	0,00	0	0,00	209	0,47	428.867	0,36
6.843	0,60	13.992.478	0,69	0	0,00	0	0,00	199	0,45	309.533	0,26
6.328	0,56	12.615.380	0,62	1	0,02	719	0,01	187	0,42	449.335	0,37
5.936	0,52	12.677.990	0,63	0	0,00	0	0,00	198	0,44	345.590	0,29
5.756	0,51	12.633.079	0,63	0	0,00	0	0,00	163	0,36	312.071	0,26
5.381	0,47	11.384.812	0,56	0	0,00	0	0,00	181	0,41	361.834	0,30
5.123	0,45	12.066.419	0,60	1	0,02	21	0,00	154	0,34	295.126	0,25
4.783	0,42	10.007.869	0,50	0	0,00	0	0,00	152	0,34	517.832	0,43
4.468	0,39	9.868.483	0,49	0	0,00	0	0,00	165	0,37	303.295	0,25
4.279	0,38	10.217.842	0,51	0	0,00	0	0,00	174	0,39	527.302	0,44
3.925	0,34	8.655.535	0,43	0	0,00	0	0,00	139	0,31	296.695	0,25
3.866	0,34	8.783.889	0,43	0	0,00	0	0,00	148	0,33	233.998	0,19
3.637	0,32	8.362.732	0,41	1	0,02	32	0,00	143	0,32	333.730	0,28
3.484	0,31	8.319.234	0,41	0	0,00	0	0,00	142	0,32	371.720	0,31
3.323	0,29	8.409.991	0,42	0	0,00	0	0,00	126	0,28	273.125	0,23
2.937	0,26	7.466.559	0,37	1	0,02	0	0,00	132	0,30	237.047	0,20
2.920	0,26	7.042.969	0,35	0	0,00	0	0,00	124	0,28	229.000	0,19
2.799	0,25	7.433.996	0,37	0	0,00	0	0,00	123	0,28	281.402	0,23
2.592	0,23	6.021.949	0,30	0	0,00	0	0,00	103	0,23	361.428	0,30
2.418	0,21	6.103.430	0,30	0	0,00	0	0,00	99	0,22	295.598	0,25
2.318	0,20	6.666.845	0,33	0	0,00	0	0,00	88	0,20	156.037	0,13
2.111	0,19	5.590.355	0,28	1	0,02	39	0,00	98	0,22	157.871	0,13
2.016	0,18	5.309.990	0,26	0	0,00	0	0,00	95	0,21	228.371	0,19
1.975	0,17	5.414.110	0,27	0	0,00	0	0,00	103	0,23	216.322	0,18
1.830	0,16	5.349.696	0,26	0	0,00	0	0,00	81	0,18	141.330	0,12
1.778	0,16	5.131.676	0,25	0	0,00	0	0,00	83	0,19	216.786	0,18
1.710	0,15	5.184.802	0,26	0	0,00	0	0,00	81	0,18	194.413	0,16
1.604	0,14	4.620.349	0,23	0	0,00	0	0,00	85	0,19	184.393	0,15
1.497	0,13	4.589.391	0,23	0	0,00	0	0,00	83	0,19	163.523	0,14
1.439	0,13	4.010.297	0,20	0	0,00	0	0,00	62	0,14	136.082	0,11
1.362	0,12	4.162.297	0,21	0	0,00	0	0,00	61	0,14	295.396	0,25
1.346	0,12	4.184.330	0,21	0	0,00	0	0,00	62	0,14	215.975	0,18
1.229	0,11	3.104.002	0,15	0	0,00	0	0,00	67	0,15	205.048	0,17
1.172	0,10	3.965.193	0,20	0	0,00	0	0,00	55	0,12	69.761	0,06
1.125	0,10	3.383.550	0,17	0	0,00	0	0,00	44	0,10	176.942	0,15
1.087	0,10	3.406.085	0,17	0	0,00	0	0,00	56	0,13	145.802	0,12
1.063	0,09	3.386.194	0,17	0	0,00	0	0,00	53	0,12	82.532	0,07
934	0,08	3.116.710	0,15	0	0,00	0	0,00	40	0,09	111.996	0,09
910	0,08	2.791.245	0,14	0	0,00	0	0,00	42	0,09	187.165	0,16
874	0,08	3.569.146	0,18	0	0,00	0	0,00	51	0,11	163.023	0,14
865	0,08	3.011.432	0,15	0	0,00	0	0,00	40	0,09	51.137	0,04
790	0,07	2.620.932	0,13	0	0,00	0	0,00	39	0,09	73.389	0,06
27.649	2,43	136.333.729	6,75	5	0,09	3.430	0,03	1.406	3,15	12.120.776	10,09

Structure du revenu total net imposable par province - suite

Nombre de déclarations et montants (en euros) par classe de revenu total net imposable

Province d'Anvers

Classe de revenu de 1000 €	Revenu total net imposable				Revenus professionnels			
	Nombre	%	Montant	%	Nombre	%	Montant	%
Total	858.184	100,00	21.788.414.735	100,00	854.069	100,00	21.535.252.402	100,00
Moins de 1	20.181	2,35	10.497.507	0,05	19.703	2,31	10.365.612	0,05
1 à 2	15.047	1,75	21.265.888	0,10	14.415	1,69	19.982.851	0,09
2 à 3	8.467	0,99	21.072.539	0,10	7.999	0,94	19.038.657	0,09
3 à 4	8.214	0,96	28.828.611	0,13	7.908	0,93	27.036.816	0,13
4 à 5	8.325	0,97	37.561.448	0,17	8.008	0,94	35.548.956	0,17
5 à 6	8.952	1,04	49.379.967	0,23	8.660	1,01	46.958.481	0,22
6 à 7	11.074	1,29	72.291.541	0,33	10.865	1,27	69.891.188	0,32
7 à 8	17.105	1,99	128.163.236	0,59	16.919	1,98	125.401.131	0,58
8 à 9	18.673	2,18	158.471.730	0,73	18.521	2,17	155.049.679	0,72
9 à 10	22.649	2,64	215.701.695	0,99	22.512	2,64	211.817.308	0,98
10 à 11	30.021	3,50	315.627.050	1,45	29.923	3,50	311.108.783	1,44
11 à 12	32.960	3,84	378.500.710	1,74	32.873	3,85	372.791.061	1,73
12 à 13	32.191	3,75	402.364.763	1,85	32.128	3,76	396.452.782	1,84
13 à 14	30.640	3,57	412.851.479	1,89	30.579	3,58	406.635.834	1,89
14 à 15	30.486	3,55	442.356.111	2,03	30.447	3,56	436.645.853	2,03
15 à 16	31.463	3,67	487.601.859	2,24	31.426	3,68	481.917.044	2,24
16 à 17	29.673	3,46	489.577.134	2,25	29.645	3,47	484.028.459	2,25
17 à 18	28.578	3,33	500.197.356	2,30	28.540	3,34	495.069.293	2,30
18 à 19	28.561	3,33	528.500.274	2,43	28.542	3,34	523.472.326	2,43
19 à 20	27.990	3,26	545.743.671	2,50	27.962	3,27	541.436.702	2,51
20 à 21	26.744	3,12	548.037.163	2,52	26.722	3,13	543.581.841	2,52
21 à 22	24.593	2,87	528.587.306	2,43	24.577	2,88	524.504.698	2,44
22 à 23	23.572	2,75	530.272.059	2,43	23.551	2,76	526.256.506	2,44
23 à 24	21.464	2,50	504.241.814	2,31	21.453	2,51	500.201.117	2,32
24 à 25	19.289	2,25	472.383.953	2,17	19.273	2,26	468.735.857	2,18
25 à 26	17.399	2,03	443.571.144	2,04	17.380	2,03	439.528.016	2,04
26 à 27	15.615	1,82	413.711.224	1,90	15.600	1,83	409.751.467	1,90
27 à 28	14.409	1,68	396.197.290	1,82	14.392	1,69	393.110.318	1,83
28 à 29	13.364	1,56	380.794.732	1,75	13.350	1,56	378.227.676	1,76
29 à 30	12.425	1,45	366.503.684	1,68	12.416	1,45	363.430.523	1,69
30 à 31	11.393	1,33	347.390.037	1,59	11.381	1,33	344.256.591	1,60
31 à 32	10.650	1,24	335.431.150	1,54	10.640	1,25	332.770.641	1,55
32 à 33	10.335	1,20	335.853.638	1,54	10.327	1,21	333.556.914	1,55
33 à 34	9.655	1,13	323.476.636	1,48	9.647	1,13	321.483.546	1,49
34 à 35	9.118	1,06	314.527.573	1,44	9.108	1,07	312.745.230	1,45
35 à 36	8.579	1,00	304.498.802	1,40	8.575	1,00	302.703.390	1,41
36 à 37	8.275	0,96	302.050.642	1,39	8.268	0,97	300.483.495	1,40
37 à 38	8.103	0,94	303.851.893	1,39	8.092	0,95	302.271.478	1,40
38 à 39	7.633	0,89	293.824.153	1,35	7.620	0,89	291.991.347	1,36
39 à 40	7.237	0,84	285.834.940	1,31	7.232	0,85	284.692.330	1,32
40 à 41	6.927	0,81	280.526.784	1,29	6.923	0,81	279.188.911	1,30
41 à 42	6.529	0,76	270.980.661	1,24	6.522	0,76	269.541.352	1,25
42 à 43	6.454	0,75	274.281.140	1,26	6.451	0,76	273.418.193	1,27
43 à 44	6.123	0,71	266.290.063	1,22	6.122	0,72	265.297.784	1,23
44 à 45	5.708	0,67	253.951.848	1,17	5.704	0,67	252.442.431	1,17
45 à 46	5.533	0,64	251.751.178	1,16	5.528	0,65	250.752.931	1,16
46 à 47	5.212	0,61	242.319.321	1,11	5.206	0,61	241.312.538	1,12
47 à 48	4.933	0,57	234.317.799	1,08	4.927	0,58	232.914.415	1,08
48 à 49	4.539	0,53	220.111.345	1,01	4.536	0,53	218.876.817	1,02
49 à 50	4.373	0,51	216.482.094	0,99	4.372	0,51	215.267.335	1,00

(non comprises 5.174 déclarations de revenu net imposable nul)

Revenus des biens immobiliers				Revenus des capitaux et des biens mobiliers				Revenus divers			
Nombre	%	Montant	%	Nombre	%	Montant	%	Nombre	%	Montant	%
311.688	100,00	570.236.336	100,00	1.912	100,00	4.666.983	100,00	14.808	100,00	41.658.456	100,00
396	0,13	512.378	0,09	234	12,24	83.028	1,78	226	1,53	128.551	0,31
453	0,15	740.474	0,13	188	9,83	173.030	3,71	774	5,23	972.153	2,33
496	0,16	802.918	0,14	125	6,54	201.918	4,33	914	6,17	1.652.850	3,97
619	0,20	1.015.796	0,18	94	4,92	229.489	4,92	575	3,88	1.364.341	3,28
829	0,27	1.499.595	0,26	84	4,39	215.234	4,61	469	3,17	1.480.219	3,55
1.132	0,36	1.862.752	0,33	137	7,17	469.826	10,07	454	3,07	1.610.907	3,87
1.689	0,54	2.764.835	0,48	119	6,22	430.318	9,22	429	2,90	1.466.302	3,52
2.649	0,85	3.198.318	0,56	130	6,80	306.400	6,57	494	3,34	1.746.110	4,19
3.244	1,04	4.429.996	0,78	201	10,51	612.572	13,13	462	3,12	1.520.140	3,65
4.232	1,36	5.903.425	1,04	185	9,68	421.570	9,03	510	3,44	1.569.033	3,77
5.323	1,71	7.543.739	1,32	127	6,64	363.557	7,79	568	3,84	1.496.351	3,59
6.281	2,02	9.360.228	1,64	59	3,09	210.636	4,51	597	4,03	1.601.220	3,84
6.357	2,04	9.412.999	1,65	59	3,09	208.827	4,47	501	3,38	1.523.568	3,66
6.191	1,99	10.017.458	1,76	56	2,93	175.084	3,75	418	2,82	1.315.732	3,16
6.839	2,19	10.781.178	1,89	49	2,56	164.258	3,52	345	2,33	973.100	2,34
7.134	2,29	10.799.774	1,89	29	1,52	125.364	2,69	310	2,09	1.088.220	2,61
7.354	2,36	11.559.774	2,03	9	0,47	92.455	1,98	261	1,76	933.629	2,24
7.583	2,43	11.956.743	2,10	7	0,37	57.938	1,24	258	1,74	786.488	1,89
7.920	2,54	12.799.527	2,24	4	0,21	37.794	0,81	210	1,42	562.095	1,35
8.235	2,64	12.245.289	2,15	4	0,21	49.865	1,07	225	1,52	655.544	1,57
8.558	2,75	13.023.125	2,28	0	0,00	0	0,00	223	1,51	573.061	1,38
8.678	2,78	12.866.872	2,26	1	0,05	22	0,00	219	1,48	581.068	1,39
8.538	2,74	13.015.904	2,28	1	0,05	14	0,00	194	1,31	461.716	1,11
8.222	2,64	12.657.299	2,22	0	0,00	0	0,00	205	1,38	457.771	1,10
7.723	2,48	12.321.735	2,16	2	0,10	22.912	0,49	160	1,08	374.771	0,90
7.367	2,36	12.180.115	2,14	1	0,05	117	0,00	163	1,10	408.225	0,98
6.991	2,24	11.927.338	2,09	2	0,10	6.984	0,15	180	1,22	460.454	1,11
6.685	2,14	11.207.593	1,97	0	0,00	0	0,00	140	0,95	349.224	0,84
6.358	2,04	10.313.101	1,81	0	0,00	0	0,00	136	0,92	373.412	0,90
6.238	2,00	10.545.293	1,85	0	0,00	0	0,00	131	0,88	387.981	0,93
5.908	1,90	10.481.119	1,84	1	0,05	2.784	0,06	147	0,99	309.284	0,74
5.818	1,87	10.223.275	1,79	0	0,00	0	0,00	114	0,77	241.028	0,58
5.730	1,84	9.636.741	1,69	0	0,00	0	0,00	137	0,93	282.613	0,68
5.497	1,76	9.207.560	1,61	0	0,00	0	0,00	122	0,82	293.584	0,70
5.228	1,68	8.753.897	1,54	0	0,00	0	0,00	107	0,72	272.213	0,65
5.143	1,65	8.684.940	1,52	0	0,00	0	0,00	118	0,80	187.869	0,45
4.983	1,60	8.555.173	1,50	0	0,00	0	0,00	95	0,64	234.004	0,56
4.991	1,60	8.639.824	1,52	0	0,00	0	0,00	105	0,71	331.723	0,80
4.772	1,53	8.381.430	1,47	0	0,00	0	0,00	91	0,61	290.323	0,70
4.676	1,50	8.206.701	1,44	0	0,00	0	0,00	106	0,72	207.562	0,50
4.442	1,43	7.930.525	1,39	0	0,00	0	0,00	106	0,72	147.175	0,35
4.276	1,37	7.508.923	1,32	1	0,05	4	0,00	85	0,57	230.919	0,55
4.279	1,37	7.163.188	1,26	0	0,00	0	0,00	86	0,58	161.351	0,39
4.114	1,32	7.066.309	1,24	0	0,00	0	0,00	93	0,63	143.765	0,35
3.936	1,26	6.951.255	1,22	0	0,00	0	0,00	84	0,57	193.824	0,47
3.796	1,22	6.584.705	1,15	0	0,00	0	0,00	74	0,50	250.131	0,60
3.680	1,18	6.534.292	1,15	0	0,00	0	0,00	64	0,43	144.665	0,35
3.450	1,11	6.667.846	1,17	0	0,00	0	0,00	71	0,48	132.067	0,32
3.240	1,04	6.077.757	1,07	0	0,00	0	0,00	64	0,43	148.686	0,36
3.115	1,00	5.909.223	1,04	0	0,00	0	0,00	61	0,41	212.868	0,51

Structure du revenu total net imposable par province - suite

Nombre de déclarations et montants (en euros) par classe de revenu total net imposable

Province d'Anvers

Classe de revenu de 1000 €	Revenu total net imposable				Revenus professionnels			
	Nombre	%	Montant	%	Nombre	%	Montant	%
50 à 51	4.197	0,49	211.928.987	0,97	4.192	0,49	211.178.933	0,98
51 à 52	4.025	0,47	207.275.544	0,95	4.024	0,47	206.193.661	0,96
52 à 53	3.674	0,43	192.901.921	0,89	3.673	0,43	192.232.728	0,89
53 à 54	3.534	0,41	189.039.070	0,87	3.531	0,41	187.866.112	0,87
54 à 55	3.410	0,40	185.845.692	0,85	3.407	0,40	184.802.209	0,86
55 à 56	3.300	0,38	183.149.860	0,84	3.296	0,39	182.362.795	0,85
56 à 57	3.038	0,35	171.632.237	0,79	3.035	0,36	171.254.165	0,80
57 à 58	2.869	0,33	164.953.655	0,76	2.863	0,34	163.647.456	0,76
58 à 59	2.597	0,30	151.917.059	0,70	2.596	0,30	151.031.280	0,70
59 à 60	2.543	0,30	151.287.024	0,69	2.538	0,30	150.485.810	0,70
60 à 61	2.294	0,27	138.776.927	0,64	2.291	0,27	137.934.301	0,64
61 à 62	2.252	0,26	138.486.326	0,64	2.250	0,26	137.865.535	0,64
62 à 63	2.153	0,25	134.565.008	0,62	2.151	0,25	133.547.475	0,62
63 à 64	1.871	0,22	118.798.168	0,55	1.869	0,22	118.119.317	0,55
64 à 65	1.804	0,21	116.346.490	0,53	1.803	0,21	115.376.954	0,54
65 à 66	1.713	0,20	112.196.949	0,51	1.710	0,20	111.747.031	0,52
66 à 67	1.622	0,19	107.847.169	0,49	1.619	0,19	107.175.356	0,50
67 à 68	1.590	0,19	107.310.971	0,49	1.588	0,19	106.329.401	0,49
68 à 69	1.445	0,17	98.976.350	0,45	1.444	0,17	98.023.544	0,46
69 à 70	1.343	0,16	93.327.260	0,43	1.343	0,16	92.699.729	0,43
70 à 71	1.326	0,15	93.471.133	0,43	1.326	0,16	93.238.014	0,43
71 à 72	1.235	0,14	88.283.013	0,41	1.232	0,14	87.489.360	0,41
72 à 73	1.135	0,13	82.289.371	0,38	1.134	0,13	81.925.656	0,38
73 à 74	1.033	0,12	75.930.804	0,35	1.031	0,12	74.960.171	0,35
74 à 75	1.039	0,12	77.410.243	0,36	1.038	0,12	76.724.477	0,36
75 à 76	1.001	0,12	75.576.580	0,35	996	0,12	74.571.372	0,35
76 à 77	900	0,10	68.862.210	0,32	898	0,11	68.258.449	0,32
77 à 78	876	0,10	67.887.521	0,31	875	0,10	67.030.130	0,31
78 à 79	793	0,09	62.249.891	0,29	790	0,09	61.213.619	0,28
79 à 80	799	0,09	63.508.082	0,29	799	0,09	62.901.831	0,29
80 à 81	723	0,08	58.204.367	0,27	721	0,08	57.345.536	0,27
81 à 82	662	0,08	53.950.328	0,25	662	0,08	53.517.991	0,25
82 à 83	651	0,08	53.705.439	0,25	651	0,08	53.262.679	0,25
83 à 84	653	0,08	54.515.526	0,25	651	0,08	53.848.070	0,25
84 à 85	586	0,07	49.499.566	0,23	586	0,07	49.141.143	0,23
85 à 86	547	0,06	46.757.921	0,21	546	0,06	46.351.137	0,22
86 à 87	507	0,06	43.859.020	0,20	507	0,06	43.434.246	0,20
87 à 88	493	0,06	43.138.664	0,20	490	0,06	42.549.225	0,20
88 à 89	463	0,05	40.972.351	0,19	463	0,05	40.528.240	0,19
89 à 90	452	0,05	40.441.644	0,19	451	0,05	40.126.787	0,19
90 à 91	424	0,05	38.365.317	0,18	422	0,05	38.019.161	0,18
91 à 92	421	0,05	38.519.791	0,18	420	0,05	37.883.489	0,18
92 à 93	399	0,05	36.896.206	0,17	398	0,05	36.486.205	0,17
93 à 94	375	0,04	35.067.269	0,16	375	0,04	34.567.539	0,16
94 à 95	381	0,04	36.003.936	0,17	381	0,04	35.942.792	0,17
95 à 96	339	0,04	32.377.074	0,15	339	0,04	31.708.055	0,15
96 à 97	307	0,04	29.635.092	0,14	306	0,04	29.053.606	0,13
97 à 98	313	0,04	30.519.282	0,14	312	0,04	30.081.930	0,14
98 à 99	303	0,04	29.840.003	0,14	301	0,04	29.248.609	0,14
99 à 100	283	0,03	28.152.236	0,13	283	0,03	27.614.526	0,13
100 et plus	10.058	1,17	1.747.355.553	8,02	9.992	1,17	1.672.410.061	7,77

Exercice 2003

I - Revenu total net imposable

(non comprises 5.174 déclarations de revenu net imposable nul)

Revenus des biens immobiliers				Revenus des capitaux et des biens mobiliers				Revenus divers			
Nombre	%	Montant	%	Nombre	%	Montant	%	Nombre	%	Montant	%
3.031	0,97	5.511.214	0,97	0	0,00	0	0,00	71	0,48	145.903	0,35
2.916	0,94	5.427.939	0,95	0	0,00	0	0,00	77	0,52	153.872	0,37
2.625	0,84	4.576.566	0,80	0	0,00	0	0,00	60	0,41	134.631	0,32
2.543	0,82	5.042.840	0,88	0	0,00	0	0,00	65	0,44	200.391	0,48
2.513	0,81	5.027.825	0,88	0	0,00	0	0,00	70	0,47	175.192	0,42
2.445	0,78	4.516.780	0,79	0	0,00	0	0,00	61	0,41	111.862	0,27
2.228	0,71	4.239.413	0,74	0	0,00	0	0,00	60	0,41	105.453	0,25
2.105	0,68	4.302.100	0,75	1	0,05	4.957	0,11	63	0,43	109.394	0,26
1.896	0,61	3.846.992	0,67	0	0,00	0	0,00	59	0,40	147.216	0,35
1.883	0,60	3.883.320	0,68	0	0,00	0	0,00	44	0,30	88.965	0,21
1.775	0,57	3.580.524	0,63	0	0,00	0	0,00	51	0,34	168.607	0,40
1.637	0,53	3.044.949	0,53	0	0,00	0	0,00	65	0,44	88.617	0,21
1.656	0,53	3.705.623	0,65	0	0,00	0	0,00	46	0,31	99.493	0,24
1.405	0,45	2.924.280	0,51	0	0,00	0	0,00	32	0,22	62.083	0,15
1.325	0,43	3.086.412	0,54	1	0,05	21	0,00	43	0,29	51.161	0,12
1.282	0,41	2.540.914	0,45	0	0,00	0	0,00	45	0,30	153.983	0,37
1.218	0,39	2.557.933	0,45	0	0,00	0	0,00	49	0,33	95.798	0,23
1.200	0,39	2.920.894	0,51	0	0,00	0	0,00	53	0,36	181.145	0,43
1.101	0,35	2.570.138	0,45	0	0,00	0	0,00	39	0,26	35.955	0,09
1.022	0,33	2.391.701	0,42	0	0,00	0	0,00	32	0,22	47.307	0,11
1.019	0,33	2.072.834	0,36	0	0,00	0	0,00	45	0,30	47.981	0,12
934	0,30	2.296.825	0,40	0	0,00	0	0,00	33	0,22	57.635	0,14
864	0,28	2.185.445	0,38	0	0,00	0	0,00	34	0,23	49.374	0,12
777	0,25	2.080.610	0,36	0	0,00	0	0,00	27	0,18	52.218	0,13
787	0,25	2.073.498	0,36	0	0,00	0	0,00	33	0,22	45.248	0,11
757	0,24	2.125.932	0,37	0	0,00	0	0,00	40	0,27	145.193	0,35
690	0,22	1.583.706	0,28	0	0,00	0	0,00	25	0,17	138.314	0,33
665	0,21	1.715.436	0,30	0	0,00	0	0,00	25	0,17	109.769	0,26
593	0,19	2.219.494	0,39	0	0,00	0	0,00	19	0,13	30.743	0,07
612	0,20	1.607.004	0,28	0	0,00	0	0,00	27	0,18	44.997	0,11
546	0,18	1.577.098	0,28	0	0,00	0	0,00	26	0,18	44.184	0,11
530	0,17	1.316.126	0,23	0	0,00	0	0,00	21	0,14	78.589	0,19
507	0,16	1.425.010	0,25	0	0,00	0	0,00	24	0,16	74.339	0,18
503	0,16	1.529.461	0,27	0	0,00	0	0,00	20	0,14	33.534	0,08
451	0,14	1.486.235	0,26	0	0,00	0	0,00	21	0,14	58.984	0,14
424	0,14	1.216.612	0,21	0	0,00	0	0,00	21	0,14	54.759	0,13
385	0,12	1.272.210	0,22	0	0,00	0	0,00	25	0,17	58.302	0,14
384	0,12	998.505	0,18	0	0,00	0	0,00	13	0,09	40.088	0,10
359	0,12	967.090	0,17	0	0,00	0	0,00	17	0,11	173.612	0,42
358	0,11	1.037.279	0,18	0	0,00	0	0,00	18	0,12	150.037	0,36
309	0,10	811.365	0,14	0	0,00	0	0,00	23	0,16	50.450	0,12
338	0,11	1.092.067	0,19	0	0,00	0	0,00	19	0,13	14.991	0,04
303	0,10	961.129	0,17	0	0,00	0	0,00	11	0,07	20.100	0,05
294	0,09	778.982	0,14	0	0,00	0	0,00	16	0,11	22.475	0,05
292	0,09	770.113	0,14	0	0,00	0	0,00	16	0,11	16.135	0,04
249	0,08	813.574	0,14	0	0,00	0	0,00	11	0,07	15.997	0,04
230	0,07	675.568	0,12	0	0,00	0	0,00	8	0,05	65.954	0,16
238	0,08	1.440.818	0,25	0	0,00	0	0,00	17	0,11	73.857	0,18
242	0,08	933.478	0,16	0	0,00	0	0,00	10	0,07	19.356	0,05
217	0,07	690.635	0,12	0	0,00	0	0,00	9	0,06	49.190	0,12
7.637	2,45	44.353.586	7,78	1	0,05	5	0,00	388	2,62	4.175.133	10,02

Structure du revenu total net imposable par province - suite

Nombre de déclarations et montants (en euros) par classe de revenu total net imposable

Province de Limbourg

Classe de revenu de 1000 €	Revenu total net imposable				Revenus professionnels			
	Nombre	%	Montant	%	Nombre	%	Montant	%
Total	407.503	100,00	9.552.675.810	100,00	406.403	100,00	9.482.285.715	100,00
Moins de 1	12.608	3,09	6.459.888	0,07	12.478	3,07	6.428.870	0,07
1 à 2	7.695	1,89	10.678.052	0,11	7.569	1,86	10.405.862	0,11
2 à 3	3.714	0,91	9.244.629	0,10	3.615	0,89	8.833.018	0,09
3 à 4	3.927	0,96	13.813.480	0,14	3.838	0,94	13.346.122	0,14
4 à 5	3.919	0,96	17.656.789	0,18	3.840	0,94	17.219.433	0,18
5 à 6	4.124	1,01	22.711.597	0,24	4.042	0,99	22.083.509	0,23
6 à 7	4.947	1,21	32.325.901	0,34	4.882	1,20	31.710.181	0,33
7 à 8	8.746	2,15	65.444.218	0,69	8.683	2,14	64.646.498	0,68
8 à 9	9.101	2,23	77.192.252	0,81	9.045	2,23	76.145.804	0,80
9 à 10	12.404	3,04	118.502.099	1,24	12.366	3,04	117.296.662	1,24
10 à 11	16.532	4,06	173.464.921	1,82	16.504	4,06	171.994.230	1,81
11 à 12	16.094	3,95	184.761.214	1,93	16.072	3,95	182.906.169	1,93
12 à 13	14.969	3,67	187.024.663	1,96	14.954	3,68	185.332.945	1,95
13 à 14	14.613	3,59	197.053.745	2,06	14.604	3,59	195.176.442	2,06
14 à 15	15.570	3,82	226.073.327	2,37	15.556	3,83	224.182.398	2,36
15 à 16	15.211	3,73	235.664.255	2,47	15.195	3,74	233.943.687	2,47
16 à 17	14.020	3,44	231.287.778	2,42	14.010	3,45	229.669.531	2,42
17 à 18	13.594	3,34	237.931.257	2,49	13.589	3,34	236.748.940	2,50
18 à 19	13.613	3,34	251.863.364	2,64	13.606	3,35	250.602.706	2,64
19 à 20	13.438	3,30	262.028.702	2,74	13.428	3,30	261.073.588	2,75
20 à 21	12.654	3,11	259.405.166	2,72	12.647	3,11	258.387.017	2,72
21 à 22	11.966	2,94	257.179.653	2,69	11.959	2,94	256.279.969	2,70
22 à 23	11.252	2,76	252.997.997	2,65	11.247	2,77	252.359.269	2,66
23 à 24	9.802	2,41	230.232.224	2,41	9.797	2,41	229.403.145	2,42
24 à 25	8.750	2,15	214.315.922	2,24	8.741	2,15	213.448.642	2,25
25 à 26	8.508	2,09	216.917.647	2,27	8.503	2,09	216.165.998	2,28
26 à 27	7.674	1,88	203.309.737	2,13	7.668	1,89	202.536.177	2,14
27 à 28	6.917	1,70	190.164.547	1,99	6.909	1,70	189.509.093	2,00
28 à 29	6.539	1,60	186.319.289	1,95	6.536	1,61	185.812.007	1,96
29 à 30	6.093	1,50	179.746.476	1,88	6.092	1,50	179.418.506	1,89
30 à 31	5.642	1,38	172.059.870	1,80	5.639	1,39	171.614.142	1,81
31 à 32	5.115	1,26	161.073.923	1,69	5.113	1,26	160.868.635	1,70
32 à 33	5.005	1,23	162.636.478	1,70	5.003	1,23	162.306.210	1,71
33 à 34	4.841	1,19	162.222.667	1,70	4.836	1,19	161.855.679	1,71
34 à 35	4.488	1,10	154.828.726	1,62	4.485	1,10	154.309.774	1,63
35 à 36	4.059	1,00	144.086.813	1,51	4.058	1,00	143.778.043	1,52
36 à 37	4.058	1,00	148.089.902	1,55	4.056	1,00	147.912.954	1,56
37 à 38	3.804	0,93	142.628.949	1,49	3.804	0,94	142.363.934	1,50
38 à 39	3.517	0,86	135.382.624	1,42	3.515	0,86	135.366.111	1,43
39 à 40	3.403	0,84	134.411.768	1,41	3.403	0,84	134.377.572	1,42
40 à 41	3.271	0,80	132.473.923	1,39	3.271	0,80	132.257.699	1,39
41 à 42	3.202	0,79	132.868.015	1,39	3.202	0,79	132.509.675	1,40
42 à 43	2.861	0,70	121.597.725	1,27	2.860	0,70	121.658.439	1,28
43 à 44	2.757	0,68	119.865.286	1,25	2.757	0,68	119.708.806	1,26
44 à 45	2.453	0,60	109.143.939	1,14	2.453	0,60	109.055.247	1,15
45 à 46	2.316	0,57	105.362.625	1,10	2.315	0,57	105.416.439	1,11
46 à 47	2.210	0,54	102.752.963	1,08	2.209	0,54	102.472.950	1,08
47 à 48	2.096	0,51	99.565.240	1,04	2.096	0,52	99.390.198	1,05
48 à 49	2.050	0,50	99.402.549	1,04	2.047	0,50	99.165.943	1,05
49 à 50	1.864	0,46	92.246.082	0,97	1.863	0,46	92.180.504	0,97

(non comprises 8.131 déclarations de revenu net imposable nul)

Revenus des biens immobiliers				Revenus des capitaux et des biens mobiliers				Revenus divers			
Nombre	%	Montant	%	Nombre	%	Montant	%	Nombre	%	Montant	%
146.525	100,00	213.678.732	100,00	538	100,00	1.314.260	100,00	3.848	100,00	11.723.673	100,00
140	0,10	221.120	0,10	61	11,34	18.613	1,42	60	1,56	26.341	0,22
147	0,10	199.266	0,09	91	16,91	66.446	5,06	158	4,11	187.608	1,60
188	0,13	233.284	0,11	53	9,85	88.336	6,72	161	4,18	305.301	2,60
265	0,18	400.061	0,19	23	4,28	57.038	4,34	125	3,25	329.408	2,81
280	0,19	333.027	0,16	20	3,72	53.950	4,10	120	3,12	405.849	3,46
408	0,28	506.511	0,24	25	4,65	123.212	9,38	117	3,04	453.637	3,87
666	0,45	780.407	0,37	37	6,88	133.938	10,19	109	2,83	458.244	3,91
1.242	0,85	1.076.775	0,50	37	6,88	108.850	8,28	125	3,25	472.188	4,03
1.477	1,01	1.594.278	0,75	26	4,83	110.936	8,44	139	3,61	483.655	4,13
2.006	1,37	2.235.022	1,05	28	5,20	116.536	8,87	135	3,51	440.657	3,76
2.601	1,78	2.819.135	1,32	29	5,39	116.571	8,87	161	4,18	460.283	3,93
3.006	2,05	3.504.229	1,64	21	3,90	94.056	7,16	135	3,51	354.745	3,03
2.942	2,01	3.424.064	1,60	19	3,53	42.717	3,25	129	3,35	401.658	3,43
3.065	2,09	3.896.099	1,82	19	3,53	27.513	2,09	90	2,34	242.856	2,07
3.354	2,29	4.004.246	1,87	19	3,53	44.171	3,36	89	2,31	314.312	2,68
3.466	2,37	4.161.560	1,95	10	1,86	25.570	1,95	61	1,59	219.846	1,88
3.393	2,32	4.314.154	2,02	6	1,12	24.580	1,87	72	1,87	176.338	1,50
3.573	2,44	4.409.359	2,06	4	0,74	49.691	3,78	63	1,64	153.640	1,31
3.752	2,56	4.470.770	2,09	2	0,37	4.511	0,34	66	1,72	215.565	1,84
4.021	2,74	4.947.814	2,32	0	0,00	0	0,00	70	1,82	151.048	1,29
4.193	2,86	5.260.037	2,46	0	0,00	0	0,00	55	1,43	186.602	1,59
4.356	2,97	5.196.453	2,43	0	0,00	0	0,00	59	1,53	123.648	1,05
4.208	2,87	5.053.795	2,37	2	0,37	1.231	0,09	58	1,51	124.727	1,06
3.988	2,72	5.009.030	2,34	1	0,19	87	0,01	44	1,14	116.720	1,00
3.779	2,58	5.030.055	2,35	1	0,19	1.354	0,10	49	1,27	89.885	0,77
3.846	2,62	4.931.299	2,31	1	0,19	3.349	0,25	44	1,14	72.562	0,62
3.762	2,57	4.918.860	2,30	0	0,00	0	0,00	45	1,17	63.726	0,54
3.559	2,43	4.569.538	2,14	0	0,00	0	0,00	51	1,33	76.446	0,65
3.520	2,40	4.495.995	2,10	0	0,00	0	0,00	39	1,01	100.587	0,86
3.348	2,28	4.186.703	1,96	1	0,19	953	0,07	40	1,04	101.659	0,87
3.318	2,26	4.483.071	2,10	0	0,00	0	0,00	40	1,04	53.787	0,46
3.053	2,08	3.919.835	1,83	0	0,00	0	0,00	32	0,83	42.671	0,36
2.995	2,04	3.981.885	1,86	0	0,00	0	0,00	33	0,86	86.428	0,74
2.879	1,96	3.876.725	1,81	0	0,00	0	0,00	41	1,07	86.434	0,74
2.838	1,94	4.138.805	1,94	0	0,00	0	0,00	34	0,88	37.377	0,32
2.681	1,83	3.785.575	1,77	1	0,19	47	0,00	22	0,57	58.684	0,50
2.700	1,84	3.614.107	1,69	0	0,00	0	0,00	30	0,78	105.161	0,90
2.538	1,73	3.650.814	1,71	0	0,00	0	0,00	29	0,75	67.938	0,58
2.401	1,64	3.200.118	1,50	0	0,00	0	0,00	16	0,42	29.535	0,25
2.321	1,58	3.065.674	1,43	0	0,00	0	0,00	32	0,83	47.868	0,41
2.256	1,54	3.432.561	1,61	0	0,00	0	0,00	36	0,94	89.787	0,77
2.279	1,56	3.573.637	1,67	0	0,00	0	0,00	35	0,91	58.907	0,50
2.041	1,39	2.990.415	1,40	0	0,00	0	0,00	27	0,70	78.843	0,67
2.011	1,37	3.012.152	1,41	0	0,00	0	0,00	36	0,94	54.702	0,47
1.812	1,24	2.625.628	1,23	0	0,00	0	0,00	27	0,70	16.423	0,14
1.665	1,14	2.290.710	1,07	0	0,00	0	0,00	22	0,57	29.728	0,25
1.638	1,12	2.526.640	1,18	0	0,00	0	0,00	27	0,70	73.321	0,63
1.538	1,05	2.362.004	1,11	0	0,00	0	0,00	25	0,65	117.217	1,00
1.507	1,03	2.353.962	1,10	0	0,00	0	0,00	31	0,81	43.798	0,37
1.403	0,96	2.062.440	0,97	0	0,00	0	0,00	21	0,55	22.429	0,19

I - Revenu total net imposable

Exercice 2003

Structure du revenu total net imposable par province - suite

Nombre de déclarations et montants (en euros) par classe de revenu total net imposable

Province de Limbourg

Classe de revenu de 1000 €	Revenu total net imposable				Revenus professionnels			
	Nombre	%	Montant	%	Nombre	%	Montant	%
50 à 51	1.724	0,42	87.051.073	0,91	1.724	0,42	86.806.553	0,92
51 à 52	1.704	0,42	87.769.638	0,92	1.702	0,42	87.503.338	0,92
52 à 53	1.577	0,39	82.781.494	0,87	1.575	0,39	82.395.118	0,87
53 à 54	1.457	0,36	77.951.222	0,82	1.455	0,36	77.607.865	0,82
54 à 55	1.357	0,33	73.954.698	0,77	1.357	0,33	73.515.372	0,78
55 à 56	1.339	0,33	74.299.216	0,78	1.338	0,33	73.860.189	0,78
56 à 57	1.235	0,30	69.765.952	0,73	1.234	0,30	69.427.013	0,73
57 à 58	1.033	0,25	59.377.281	0,62	1.033	0,25	59.062.009	0,62
58 à 59	1.086	0,27	63.529.344	0,67	1.086	0,27	63.112.542	0,67
59 à 60	997	0,24	59.322.094	0,62	997	0,25	59.155.959	0,62
60 à 61	875	0,21	52.937.814	0,55	873	0,21	52.532.640	0,55
61 à 62	861	0,21	52.944.318	0,55	857	0,21	52.247.517	0,55
62 à 63	826	0,20	51.628.137	0,54	825	0,20	51.165.147	0,54
63 à 64	752	0,18	47.736.567	0,50	751	0,18	47.319.652	0,50
64 à 65	703	0,17	45.350.856	0,47	703	0,17	44.962.739	0,47
65 à 66	632	0,16	41.398.455	0,43	632	0,16	41.231.911	0,43
66 à 67	634	0,16	42.152.049	0,44	634	0,16	41.942.667	0,44
67 à 68	579	0,14	39.077.128	0,41	579	0,14	38.750.273	0,41
68 à 69	510	0,13	34.917.783	0,37	509	0,13	34.519.669	0,36
69 à 70	497	0,12	34.538.447	0,36	496	0,12	34.198.640	0,36
70 à 71	447	0,11	31.503.664	0,33	445	0,11	31.102.910	0,33
71 à 72	447	0,11	31.956.695	0,33	447	0,11	31.626.350	0,33
72 à 73	400	0,10	29.001.585	0,30	400	0,10	28.682.108	0,30
73 à 74	378	0,09	27.782.226	0,29	378	0,09	27.646.746	0,29
74 à 75	344	0,08	25.632.081	0,27	343	0,08	25.397.807	0,27
75 à 76	324	0,08	24.457.527	0,26	323	0,08	23.996.640	0,25
76 à 77	324	0,08	24.792.160	0,26	323	0,08	24.638.875	0,26
77 à 78	262	0,06	20.308.184	0,21	262	0,06	20.082.447	0,21
78 à 79	296	0,07	23.239.870	0,24	296	0,07	23.165.810	0,24
79 à 80	238	0,06	18.926.993	0,20	238	0,06	18.608.879	0,20
80 à 81	219	0,05	17.634.257	0,18	218	0,05	17.411.081	0,18
81 à 82	218	0,05	17.767.287	0,19	216	0,05	17.554.868	0,19
82 à 83	238	0,06	19.637.060	0,21	236	0,06	19.435.680	0,20
83 à 84	211	0,05	17.621.070	0,18	211	0,05	17.545.613	0,19
84 à 85	186	0,05	15.722.126	0,16	186	0,05	15.713.916	0,17
85 à 86	193	0,05	16.505.532	0,17	192	0,05	16.058.963	0,17
86 à 87	167	0,04	14.444.163	0,15	166	0,04	14.225.711	0,15
87 à 88	148	0,04	12.945.547	0,14	147	0,04	12.736.656	0,13
88 à 89	153	0,04	13.539.919	0,14	153	0,04	13.441.114	0,14
89 à 90	125	0,03	11.185.279	0,12	125	0,03	11.047.397	0,12
90 à 91	128	0,03	11.587.025	0,12	128	0,03	11.472.743	0,12
91 à 92	123	0,03	11.249.993	0,12	123	0,03	11.097.131	0,12
92 à 93	126	0,03	11.652.145	0,12	126	0,03	11.230.835	0,12
93 à 94	105	0,03	9.813.707	0,10	105	0,03	9.613.682	0,10
94 à 95	103	0,03	9.733.760	0,10	103	0,03	9.645.335	0,10
95 à 96	106	0,03	10.125.413	0,11	106	0,03	9.766.373	0,10
96 à 97	94	0,02	9.069.840	0,09	94	0,02	8.947.737	0,09
97 à 98	101	0,02	9.843.853	0,10	101	0,02	9.588.496	0,10
98 à 99	91	0,02	8.963.751	0,09	91	0,02	8.795.790	0,09
99 à 100	74	0,02	7.364.364	0,08	72	0,02	6.861.250	0,07
100 et plus	2.750	0,67	475.714.312	4,98	2.729	0,67	452.194.587	4,77

Exercice 2003

I - Revenu total net imposable

(non comprises 8.131 déclarations de revenu net imposable nul)

Revenus des biens immobiliers				Revenus des capitaux et des biens mobiliers				Revenus divers			
Nombre	%	Montant	%	Nombre	%	Montant	%	Nombre	%	Montant	%
1.257	0,86	2.030.985	0,95	0	0,00	0	0,00	20	0,52	30.227	0,26
1.256	0,86	2.020.738	0,95	0	0,00	0	0,00	18	0,47	36.087	0,31
1.185	0,81	2.071.201	0,97	0	0,00	0	0,00	18	0,47	43.247	0,37
1.117	0,76	1.771.719	0,83	0	0,00	0	0,00	26	0,68	16.527	0,14
1.012	0,69	1.818.446	0,85	0	0,00	0	0,00	19	0,49	60.391	0,52
969	0,66	1.791.912	0,84	0	0,00	0	0,00	20	0,52	48.220	0,41
917	0,63	1.516.845	0,71	0	0,00	0	0,00	24	0,62	40.917	0,35
769	0,52	1.314.290	0,62	0	0,00	0	0,00	15	0,39	83.874	0,72
813	0,55	1.582.838	0,74	0	0,00	0	0,00	22	0,57	19.464	0,17
773	0,53	1.263.951	0,59	0	0,00	0	0,00	22	0,57	16.308	0,14
679	0,46	1.287.788	0,60	0	0,00	0	0,00	17	0,44	65.197	0,56
659	0,45	1.557.486	0,73	0	0,00	0	0,00	11	0,29	20.809	0,18
611	0,42	1.153.039	0,54	0	0,00	0	0,00	15	0,39	53.028	0,45
580	0,40	1.121.200	0,52	0	0,00	0	0,00	13	0,34	40.505	0,35
517	0,35	1.216.547	0,57	0	0,00	0	0,00	12	0,31	10.667	0,09
473	0,32	779.758	0,36	0	0,00	0	0,00	13	0,34	101.251	0,86
466	0,32	971.848	0,45	0	0,00	0	0,00	14	0,36	42.793	0,37
427	0,29	846.747	0,40	0	0,00	0	0,00	13	0,34	56.504	0,48
364	0,25	761.594	0,36	0	0,00	0	0,00	15	0,39	39.447	0,34
377	0,26	717.040	0,34	0	0,00	0	0,00	8	0,21	19.996	0,17
330	0,23	893.887	0,42	0	0,00	0	0,00	12	0,31	50.215	0,43
334	0,23	686.754	0,32	0	0,00	0	0,00	14	0,36	68.694	0,59
306	0,21	662.005	0,31	0	0,00	0	0,00	10	0,26	44.104	0,38
289	0,20	672.242	0,31	0	0,00	0	0,00	9	0,23	5.922	0,05
273	0,19	535.910	0,25	0	0,00	0	0,00	12	0,31	62.944	0,54
249	0,17	551.736	0,26	0	0,00	0	0,00	9	0,23	3.677	0,03
243	0,17	572.617	0,27	0	0,00	0	0,00	7	0,18	15.320	0,13
191	0,13	411.720	0,19	0	0,00	0	0,00	10	0,26	19.782	0,17
232	0,16	539.264	0,25	0	0,00	0	0,00	5	0,13	4.296	0,04
180	0,12	584.412	0,27	0	0,00	0	0,00	4	0,10	3.401	0,03
170	0,12	443.052	0,21	0	0,00	0	0,00	5	0,13	5.066	0,04
158	0,11	505.072	0,24	0	0,00	0	0,00	12	0,31	23.609	0,20
176	0,12	431.033	0,20	0	0,00	0	0,00	6	0,16	7.799	0,07
154	0,11	291.289	0,14	0	0,00	0	0,00	7	0,18	43.603	0,37
151	0,10	282.339	0,13	0	0,00	0	0,00	6	0,16	7.140	0,06
142	0,10	468.978	0,22	0	0,00	0	0,00	5	0,13	23.836	0,20
129	0,09	329.242	0,15	0	0,00	0	0,00	3	0,08	11.590	0,10
119	0,08	292.814	0,14	0	0,00	0	0,00	5	0,13	8.153	0,07
118	0,08	405.239	0,19	0	0,00	0	0,00	3	0,08	1.703	0,01
99	0,07	303.409	0,14	0	0,00	0	0,00	5	0,13	7.831	0,07
98	0,07	286.441	0,13	0	0,00	0	0,00	1	0,03	371	0,00
102	0,07	216.941	0,10	0	0,00	0	0,00	5	0,13	5.325	0,05
89	0,06	210.046	0,10	0	0,00	0	0,00	2	0,05	2.285	0,02
77	0,05	311.089	0,15	0	0,00	0	0,00	2	0,05	1.270	0,01
85	0,06	257.847	0,12	0	0,00	0	0,00	5	0,13	18.893	0,16
77	0,05	230.102	0,11	0	0,00	0	0,00	2	0,05	583	0,00
69	0,05	252.683	0,12	0	0,00	0	0,00	2	0,05	2.327	0,02
76	0,05	305.752	0,14	0	0,00	0	0,00	5	0,13	4.885	0,04
69	0,05	221.120	0,10	0	0,00	0	0,00	2	0,05	5.291	0,05
62	0,04	259.383	0,12	0	0,00	0	0,00	2	0,05	850	0,01
2.032	1,39	12.538.638	5,87	1	0,19	4	0,00	71	1,85	1.906.670	16,26

Structure du revenu total net imposable par province - suite

Nombre de déclarations et montants (en euros) par classe de revenu total net imposable

Province de Flandre orientale

Classe de revenu de 1000 €	Revenu total net imposable				Revenus professionnels			
	Nombre	%	Montant	%	Nombre	%	Montant	%
Total	708.282	100,00	17.949.918.487	100,00	706.006	100,00	17.831.371.275	100,00
Moins de 1	16.128	2,28	8.375.149	0,05	15.760	2,23	8.332.497	0,05
1 à 2	11.303	1,60	15.928.244	0,09	10.945	1,55	15.285.387	0,09
2 à 3	6.471	0,91	16.137.269	0,09	6.177	0,87	14.881.911	0,08
3 à 4	6.579	0,93	23.076.601	0,13	6.403	0,91	22.030.067	0,12
4 à 5	6.624	0,94	29.875.925	0,17	6.448	0,91	28.681.296	0,16
5 à 6	7.171	1,01	39.555.747	0,22	7.000	0,99	38.151.157	0,21
6 à 7	9.105	1,29	59.523.820	0,33	8.996	1,27	58.094.216	0,33
7 à 8	14.953	2,11	112.137.214	0,62	14.845	2,10	109.858.792	0,62
8 à 9	16.113	2,27	136.715.074	0,76	16.036	2,27	133.807.272	0,75
9 à 10	19.472	2,75	185.538.232	1,03	19.397	2,75	181.621.986	1,02
10 à 11	27.470	3,88	289.437.956	1,61	27.421	3,88	285.014.842	1,60
11 à 12	28.622	4,04	328.569.120	1,83	28.579	4,05	323.495.098	1,81
12 à 13	26.365	3,72	329.406.302	1,84	26.322	3,73	324.423.389	1,82
13 à 14	24.817	3,50	334.371.447	1,86	24.795	3,51	329.605.353	1,85
14 à 15	23.648	3,34	343.091.439	1,91	23.622	3,35	338.128.153	1,90
15 à 16	24.232	3,42	375.575.203	2,09	24.212	3,43	371.103.083	2,08
16 à 17	23.132	3,27	381.583.770	2,13	23.116	3,27	377.563.426	2,12
17 à 18	22.311	3,15	390.473.761	2,18	22.302	3,16	387.067.524	2,17
18 à 19	22.472	3,17	415.741.373	2,32	22.455	3,18	412.612.285	2,31
19 à 20	22.436	3,17	437.510.418	2,44	22.426	3,18	434.935.916	2,44
20 à 21	22.100	3,12	452.905.608	2,52	22.096	3,13	450.371.104	2,53
21 à 22	20.845	2,94	448.003.369	2,50	20.833	2,95	445.216.279	2,50
22 à 23	19.695	2,78	442.951.076	2,47	19.684	2,79	440.346.337	2,47
23 à 24	17.261	2,44	405.508.321	2,26	17.256	2,44	403.064.270	2,26
24 à 25	15.343	2,17	375.710.961	2,09	15.337	2,17	373.479.360	2,09
25 à 26	13.763	1,94	350.872.380	1,95	13.758	1,95	348.596.014	1,95
26 à 27	12.572	1,77	333.044.166	1,86	12.570	1,78	330.945.821	1,86
27 à 28	11.476	1,62	315.534.295	1,76	11.469	1,62	313.316.696	1,76
28 à 29	10.879	1,54	310.007.834	1,73	10.874	1,54	308.153.276	1,73
29 à 30	10.149	1,43	299.391.438	1,67	10.145	1,44	297.827.545	1,67
30 à 31	9.605	1,36	292.939.984	1,63	9.603	1,36	291.610.339	1,64
31 à 32	9.221	1,30	290.433.614	1,62	9.220	1,31	289.116.827	1,62
32 à 33	9.006	1,27	292.617.689	1,63	9.003	1,28	291.574.885	1,64
33 à 34	8.264	1,17	276.911.547	1,54	8.259	1,17	275.857.378	1,55
34 à 35	7.945	1,12	274.031.872	1,53	7.944	1,13	272.805.060	1,53
35 à 36	7.528	1,06	267.187.787	1,49	7.528	1,07	266.268.048	1,49
36 à 37	7.329	1,03	267.453.231	1,49	7.325	1,04	266.730.210	1,50
37 à 38	7.041	0,99	263.965.924	1,47	7.040	1,00	263.368.131	1,48
38 à 39	6.711	0,95	258.298.217	1,44	6.709	0,95	257.570.255	1,44
39 à 40	6.380	0,90	251.983.224	1,40	6.377	0,90	251.311.903	1,41
40 à 41	5.952	0,84	240.979.694	1,34	5.951	0,84	240.863.710	1,35
41 à 42	5.770	0,81	239.418.121	1,33	5.770	0,82	239.097.232	1,34
42 à 43	5.565	0,79	236.462.964	1,32	5.565	0,79	236.284.306	1,33
43 à 44	5.291	0,75	230.102.484	1,28	5.289	0,75	229.987.834	1,29
44 à 45	4.990	0,70	222.038.320	1,24	4.989	0,71	221.951.070	1,24
45 à 46	4.716	0,67	214.593.454	1,20	4.715	0,67	214.210.071	1,20
46 à 47	4.423	0,62	205.632.137	1,15	4.423	0,63	205.398.018	1,15
47 à 48	4.161	0,59	197.611.059	1,10	4.161	0,59	197.361.172	1,11
48 à 49	3.876	0,55	187.959.742	1,05	3.876	0,55	187.764.154	1,05
49 à 50	3.736	0,53	184.926.956	1,03	3.734	0,53	184.505.517	1,03

(non comprises 10.234 déclarations de revenu net imposable nul)

Revenus des biens immobiliers				Revenus des capitaux et des biens mobiliers				Revenus divers			
Nombre	%	Montant	%	Nombre	%	Montant	%	Nombre	%	Montant	%
262.225	100,00	415.309.591	100,00	1.165	100,00	1.828.685	100,00	9.901	100,00	23.052.429	100,00
359	0,14	309.291	0,07	165	14,16	57.673	3,15	152	1,54	81.632	0,35
365	0,14	454.614	0,11	218	18,71	164.531	9,00	407	4,11	503.406	2,18
422	0,16	579.457	0,14	136	11,67	214.727	11,74	511	5,16	914.442	3,97
558	0,21	728.596	0,18	44	3,78	79.253	4,33	333	3,36	778.349	3,38
691	0,26	905.793	0,22	56	4,81	119.752	6,55	272	2,75	812.119	3,52
979	0,37	1.282.207	0,31	58	4,98	185.120	10,12	270	2,73	946.582	4,11
1.459	0,56	1.777.852	0,43	51	4,38	93.212	5,10	241	2,43	877.230	3,81
2.911	1,11	2.679.736	0,65	73	6,27	144.951	7,93	292	2,95	1.056.390	4,58
3.411	1,30	3.933.079	0,95	81	6,95	167.696	9,17	317	3,20	914.020	3,96
4.129	1,57	5.371.047	1,29	91	7,81	207.849	11,37	322	3,25	993.042	4,31
4.892	1,87	6.592.086	1,59	66	5,67	145.218	7,94	374	3,78	927.108	4,02
5.399	2,06	7.631.124	1,84	31	2,66	78.526	4,29	364	3,68	891.754	3,87
5.217	1,99	7.739.604	1,86	37	3,18	80.116	4,38	302	3,05	862.236	3,74
5.238	2,00	7.887.792	1,90	24	2,06	37.120	2,03	228	2,30	598.503	2,60
5.360	2,04	8.412.723	2,03	17	1,46	19.762	1,08	218	2,20	671.831	2,91
5.714	2,18	8.579.276	2,07	11	0,94	9.677	0,53	185	1,87	523.726	2,27
5.885	2,24	8.879.778	2,14	1	0,09	5.205	0,28	144	1,45	436.167	1,89
6.039	2,30	8.795.750	2,12	0	0,00	0	0,00	162	1,64	404.679	1,76
6.419	2,45	8.809.518	2,12	1	0,09	3.590	0,20	149	1,50	396.324	1,72
6.680	2,55	9.001.305	2,17	0	0,00	0	0,00	143	1,44	244.614	1,06
6.992	2,67	9.280.822	2,23	0	0,00	0	0,00	127	1,28	223.974	0,97
6.951	2,65	9.451.461	2,28	1	0,09	14.551	0,80	155	1,57	338.863	1,47
6.856	2,61	9.418.558	2,27	1	0,09	122	0,01	150	1,51	311.407	1,35
6.458	2,46	8.749.477	2,11	0	0,00	0	0,00	125	1,26	247.059	1,07
6.035	2,30	8.441.377	2,03	0	0,00	0	0,00	119	1,20	214.412	0,93
5.691	2,17	8.576.648	2,07	0	0,00	0	0,00	113	1,14	192.384	0,83
5.491	2,09	7.982.284	1,92	0	0,00	0	0,00	115	1,16	235.368	1,02
5.289	2,02	8.292.485	2,00	0	0,00	0	0,00	118	1,19	196.215	0,85
5.132	1,96	7.881.763	1,90	0	0,00	0	0,00	106	1,07	178.934	0,78
4.997	1,91	7.504.801	1,81	0	0,00	0	0,00	101	1,02	153.680	0,67
4.914	1,87	7.175.389	1,73	0	0,00	0	0,00	106	1,07	213.101	0,92
4.878	1,86	7.697.399	1,85	0	0,00	0	0,00	98	0,99	151.792	0,66
4.943	1,89	7.111.013	1,71	0	0,00	0	0,00	110	1,11	184.053	0,80
4.731	1,80	6.841.814	1,65	0	0,00	0	0,00	91	0,92	165.747	0,72
4.662	1,78	7.098.895	1,71	0	0,00	0	0,00	82	0,83	161.049	0,70
4.535	1,73	6.862.874	1,65	0	0,00	0	0,00	90	0,91	122.219	0,53
4.546	1,73	6.837.643	1,65	0	0,00	0	0,00	89	0,90	192.193	0,83
4.443	1,69	6.766.567	1,63	0	0,00	0	0,00	86	0,87	172.860	0,75
4.325	1,65	6.814.007	1,64	0	0,00	0	0,00	76	0,77	133.151	0,58
4.177	1,59	6.629.310	1,60	0	0,00	0	0,00	64	0,65	85.917	0,37
3.965	1,51	5.859.981	1,41	0	0,00	0	0,00	72	0,73	169.012	0,73
3.920	1,49	5.929.760	1,43	0	0,00	0	0,00	81	0,82	131.063	0,57
3.775	1,44	5.899.680	1,42	0	0,00	0	0,00	63	0,64	104.901	0,46
3.577	1,36	5.403.839	1,30	0	0,00	0	0,00	55	0,56	103.029	0,45
3.497	1,33	5.292.130	1,27	0	0,00	0	0,00	68	0,69	125.859	0,55
3.329	1,27	5.383.975	1,30	0	0,00	0	0,00	56	0,57	105.899	0,46
3.092	1,18	4.989.974	1,20	0	0,00	0	0,00	62	0,63	98.373	0,43
2.911	1,11	4.430.876	1,07	0	0,00	0	0,00	52	0,53	103.253	0,45
2.734	1,04	4.334.304	1,04	0	0,00	0	0,00	67	0,68	141.923	0,62
2.661	1,01	4.495.606	1,08	0	0,00	0	0,00	55	0,56	98.754	0,43

Structure du revenu total net imposable par province - suite

Nombre de déclarations et montants (en euros) par classe de revenu total net imposable

Province de Flandre orientale

Classe de revenu de 1000 €	Revenu total net imposable				Revenus professionnels			
	Nombre	%	Montant	%	Nombre	%	Montant	%
50 à 51	3.563	0,50	179.900.534	1,00	3.562	0,50	179.784.324	1,01
51 à 52	3.418	0,48	176.021.750	0,98	3.416	0,48	175.852.473	0,99
52 à 53	3.214	0,45	168.722.604	0,94	3.212	0,45	168.347.977	0,94
53 à 54	3.014	0,43	161.251.882	0,90	3.014	0,43	160.995.195	0,90
54 à 55	2.868	0,40	156.263.214	0,87	2.868	0,41	156.261.441	0,88
55 à 56	2.674	0,38	148.392.773	0,83	2.673	0,38	148.308.941	0,83
56 à 57	2.589	0,37	146.277.716	0,81	2.589	0,37	146.005.762	0,82
57 à 58	2.489	0,35	143.124.493	0,80	2.488	0,35	142.913.381	0,80
58 à 59	2.306	0,33	134.865.082	0,75	2.305	0,33	134.767.121	0,76
59 à 60	2.153	0,30	128.100.007	0,71	2.153	0,30	127.682.015	0,72
60 à 61	1.933	0,27	116.928.566	0,65	1.933	0,27	116.727.695	0,65
61 à 62	1.841	0,26	113.231.496	0,63	1.841	0,26	112.626.953	0,63
62 à 63	1.765	0,25	110.295.497	0,61	1.765	0,25	109.605.471	0,61
63 à 64	1.705	0,24	108.246.946	0,60	1.705	0,24	107.818.860	0,60
64 à 65	1.606	0,23	103.557.444	0,58	1.605	0,23	103.021.377	0,58
65 à 66	1.504	0,21	98.511.071	0,55	1.504	0,21	98.054.854	0,55
66 à 67	1.368	0,19	90.944.933	0,51	1.367	0,19	90.488.766	0,51
67 à 68	1.248	0,18	84.233.744	0,47	1.248	0,18	83.848.335	0,47
68 à 69	1.234	0,17	84.525.909	0,47	1.234	0,17	84.537.769	0,47
69 à 70	1.152	0,16	80.072.449	0,45	1.152	0,16	79.897.697	0,45
70 à 71	1.111	0,16	78.318.232	0,44	1.110	0,16	78.112.837	0,44
71 à 72	1.064	0,15	76.078.416	0,42	1.064	0,15	76.059.267	0,43
72 à 73	1.014	0,14	73.507.412	0,41	1.014	0,14	73.110.522	0,41
73 à 74	895	0,13	65.776.545	0,37	894	0,13	65.421.155	0,37
74 à 75	865	0,12	64.431.718	0,36	865	0,12	64.189.217	0,36
75 à 76	864	0,12	65.224.151	0,36	863	0,12	64.702.700	0,36
76 à 77	782	0,11	59.825.096	0,33	782	0,11	59.707.466	0,33
77 à 78	742	0,10	57.511.791	0,32	742	0,11	57.550.399	0,32
78 à 79	702	0,10	55.098.548	0,31	702	0,10	54.988.271	0,31
79 à 80	632	0,09	50.228.965	0,28	632	0,09	50.090.780	0,28
80 à 81	596	0,08	47.968.997	0,27	596	0,08	47.586.283	0,27
81 à 82	575	0,08	46.865.909	0,26	575	0,08	46.760.778	0,26
82 à 83	529	0,07	43.637.906	0,24	529	0,07	43.315.304	0,24
83 à 84	502	0,07	41.918.908	0,23	502	0,07	41.802.561	0,23
84 à 85	473	0,07	39.969.814	0,22	473	0,07	39.746.755	0,22
85 à 86	474	0,07	40.528.272	0,23	473	0,07	40.321.724	0,23
86 à 87	445	0,06	38.490.097	0,21	445	0,06	38.384.636	0,22
87 à 88	448	0,06	39.194.062	0,22	448	0,06	39.041.480	0,22
88 à 89	376	0,05	33.275.814	0,19	376	0,05	32.948.325	0,18
89 à 90	393	0,06	35.176.072	0,20	393	0,06	35.009.016	0,20
90 à 91	363	0,05	32.855.376	0,18	363	0,05	32.754.569	0,18
91 à 92	323	0,05	29.560.740	0,16	323	0,05	29.520.428	0,17
92 à 93	304	0,04	28.119.958	0,16	304	0,04	27.978.309	0,16
93 à 94	325	0,05	30.390.581	0,17	324	0,05	30.179.790	0,17
94 à 95	298	0,04	28.161.011	0,16	297	0,04	27.891.548	0,16
95 à 96	269	0,04	25.684.288	0,14	269	0,04	25.479.230	0,14
96 à 97	238	0,03	22.970.713	0,13	238	0,03	22.828.989	0,13
97 à 98	254	0,04	24.762.425	0,14	254	0,04	24.624.146	0,14
98 à 99	252	0,04	24.819.956	0,14	252	0,04	24.655.336	0,14
99 à 100	218	0,03	21.695.414	0,12	218	0,03	21.539.698	0,12
100 et plus	7.295	1,03	1.212.301.658	6,75	7.292	1,03	1.197.876.877	6,72

Exercice 2003

I - Revenu total net imposable

(non comprises 10.234 déclarations de revenu net imposable nul)

Revenus des biens immobiliers				Revenus des capitaux et des biens mobiliers				Revenus divers			
Nombre	%	Montant	%	Nombre	%	Montant	%	Nombre	%	Montant	%
2.556	0,97	4.006.540	0,96	0	0,00	0	0,00	52	0,53	181.268	0,79
2.425	0,92	4.065.207	0,98	0	0,00	0	0,00	34	0,34	62.494	0,27
2.345	0,89	4.081.885	0,98	1	0,09	2	0,00	53	0,54	78.223	0,34
2.174	0,83	3.496.086	0,84	0	0,00	0	0,00	54	0,55	108.445	0,47
2.108	0,80	3.352.214	0,81	0	0,00	0	0,00	53	0,54	66.304	0,29
1.999	0,76	3.310.166	0,80	0	0,00	0	0,00	57	0,58	77.944	0,34
1.856	0,71	3.240.732	0,78	0	0,00	0	0,00	50	0,50	50.190	0,22
1.851	0,71	3.407.072	0,82	0	0,00	0	0,00	51	0,52	67.838	0,29
1.740	0,66	2.926.148	0,70	0	0,00	0	0,00	44	0,44	77.502	0,34
1.664	0,63	3.190.840	0,77	0	0,00	0	0,00	52	0,53	50.104	0,22
1.462	0,56	2.491.648	0,60	0	0,00	0	0,00	43	0,43	48.146	0,21
1.387	0,53	2.731.985	0,66	0	0,00	0	0,00	43	0,43	71.860	0,31
1.325	0,51	2.977.842	0,72	0	0,00	0	0,00	36	0,36	64.257	0,28
1.266	0,48	2.492.440	0,60	0	0,00	0	0,00	56	0,57	111.894	0,49
1.235	0,47	2.536.714	0,61	0	0,00	0	0,00	40	0,40	49.804	0,22
1.135	0,43	2.335.259	0,56	0	0,00	0	0,00	43	0,43	136.192	0,59
1.047	0,40	2.258.925	0,54	0	0,00	0	0,00	33	0,33	75.132	0,33
959	0,37	2.091.821	0,50	0	0,00	0	0,00	30	0,30	94.659	0,41
942	0,36	1.625.151	0,39	0	0,00	0	0,00	39	0,39	95.932	0,42
875	0,33	1.637.408	0,39	0	0,00	0	0,00	37	0,37	74.365	0,32
832	0,32	1.785.557	0,43	1	0,09	32	0,00	29	0,29	23.824	0,10
839	0,32	1.536.275	0,37	0	0,00	0	0,00	37	0,37	64.467	0,28
802	0,31	1.855.838	0,45	0	0,00	0	0,00	27	0,27	45.657	0,20
670	0,26	1.557.835	0,38	0	0,00	0	0,00	35	0,35	81.807	0,35
653	0,25	1.390.539	0,33	0	0,00	0	0,00	22	0,22	17.890	0,08
665	0,25	1.537.165	0,37	0	0,00	0	0,00	28	0,28	47.208	0,20
591	0,23	1.262.171	0,30	0	0,00	0	0,00	20	0,20	23.275	0,10
587	0,22	1.165.037	0,28	0	0,00	0	0,00	20	0,20	33.297	0,14
522	0,20	1.130.713	0,27	0	0,00	0	0,00	25	0,25	18.705	0,08
486	0,19	1.070.103	0,26	0	0,00	0	0,00	25	0,25	27.283	0,12
461	0,18	1.023.236	0,25	0	0,00	0	0,00	29	0,29	122.509	0,53
437	0,17	933.888	0,22	0	0,00	0	0,00	31	0,31	39.784	0,17
416	0,16	1.119.183	0,27	0	0,00	0	0,00	15	0,15	20.536	0,09
381	0,15	889.368	0,21	0	0,00	0	0,00	26	0,26	49.120	0,21
366	0,14	962.016	0,23	0	0,00	0	0,00	16	0,16	15.259	0,07
371	0,14	823.447	0,20	0	0,00	0	0,00	16	0,16	30.443	0,13
333	0,13	772.326	0,19	0	0,00	0	0,00	15	0,15	28.263	0,12
331	0,13	769.245	0,19	0	0,00	0	0,00	22	0,22	40.767	0,18
289	0,11	758.174	0,18	0	0,00	0	0,00	17	0,17	66.829	0,29
304	0,12	831.504	0,20	0	0,00	0	0,00	15	0,15	17.889	0,08
286	0,11	553.185	0,13	0	0,00	0	0,00	11	0,11	8.762	0,04
252	0,10	545.272	0,13	0	0,00	0	0,00	8	0,08	16.299	0,07
237	0,09	637.811	0,15	0	0,00	0	0,00	11	0,11	15.889	0,07
249	0,09	672.924	0,16	0	0,00	0	0,00	13	0,13	74.074	0,32
241	0,09	627.424	0,15	0	0,00	0	0,00	10	0,10	16.563	0,07
210	0,08	602.403	0,15	0	0,00	0	0,00	9	0,09	38.203	0,17
197	0,08	439.076	0,11	0	0,00	0	0,00	10	0,10	54.792	0,24
207	0,08	575.700	0,14	0	0,00	0	0,00	11	0,11	29.697	0,13
203	0,08	511.422	0,12	0	0,00	0	0,00	9	0,09	6.217	0,03
167	0,06	479.626	0,12	0	0,00	0	0,00	8	0,08	7.889	0,03
5.655	2,16	20.449.705	4,92	0	0,00	0	0,00	293	2,96	1.436.081	6,23

Structure du revenu total net imposable par province - suite

Nombre de déclarations et montants (en euros) par classe de revenu total net imposable

Province de Brabant flamand

Classe de revenu de 1000 €	Revenu total net imposable				Revenus professionnels			
	Nombre	%	Montant	%	Nombre	%	Montant	%
Total	500.801	100,00	14.925.521.122	100,00	498.534	100,00	14.776.666.255	100,00
Moins de 1	7.957	1,59	4.106.094	0,03	7.681	1,54	4.020.553	0,03
1 à 2	6.927	1,38	9.891.894	0,07	6.565	1,32	9.189.943	0,06
2 à 3	4.579	0,91	11.383.362	0,08	4.264	0,86	10.040.145	0,07
3 à 4	4.468	0,89	15.679.263	0,11	4.263	0,86	14.527.040	0,10
4 à 5	4.372	0,87	19.679.610	0,13	4.195	0,84	18.404.845	0,12
5 à 6	4.540	0,91	25.014.517	0,17	4.391	0,88	23.547.591	0,16
6 à 7	5.246	1,05	34.161.194	0,23	5.121	1,03	32.835.311	0,22
7 à 8	7.381	1,47	55.274.705	0,37	7.274	1,46	53.642.376	0,36
8 à 9	7.968	1,59	67.720.157	0,45	7.873	1,58	65.639.525	0,44
9 à 10	9.798	1,96	93.275.241	0,62	9.737	1,95	90.878.214	0,62
10 à 11	14.049	2,81	148.071.353	0,99	14.013	2,81	145.098.647	0,98
11 à 12	16.869	3,37	193.835.523	1,30	16.830	3,38	190.466.201	1,29
12 à 13	16.885	3,37	211.094.914	1,41	16.840	3,38	206.936.407	1,40
13 à 14	16.321	3,26	219.954.381	1,47	16.301	3,27	215.579.898	1,46
14 à 15	16.213	3,24	235.271.007	1,58	16.182	3,25	230.972.895	1,56
15 à 16	17.175	3,43	266.195.565	1,78	17.156	3,44	262.210.228	1,77
16 à 17	15.749	3,14	259.864.740	1,74	15.730	3,16	255.901.097	1,73
17 à 18	15.748	3,14	275.655.229	1,85	15.730	3,16	271.878.907	1,84
18 à 19	15.814	3,16	292.493.997	1,96	15.803	3,17	288.764.282	1,95
19 à 20	15.976	3,19	311.426.312	2,09	15.965	3,20	307.474.074	2,08
20 à 21	14.962	2,99	306.635.804	2,05	14.953	3,00	303.248.541	2,05
21 à 22	13.740	2,74	295.361.608	1,98	13.726	2,75	291.785.525	1,97
22 à 23	13.197	2,64	296.901.538	1,99	13.189	2,65	293.937.737	1,99
23 à 24	12.324	2,46	289.521.881	1,94	12.314	2,47	286.530.984	1,94
24 à 25	11.020	2,20	269.947.342	1,81	11.008	2,21	266.744.401	1,81
25 à 26	10.124	2,02	258.075.226	1,73	10.119	2,03	255.254.817	1,73
26 à 27	9.367	1,87	248.143.992	1,66	9.360	1,88	245.024.563	1,66
27 à 28	8.534	1,70	234.640.980	1,57	8.529	1,71	231.579.662	1,57
28 à 29	8.142	1,63	231.996.639	1,55	8.137	1,63	229.258.334	1,55
29 à 30	7.665	1,53	226.064.385	1,51	7.662	1,54	223.700.271	1,51
30 à 31	7.251	1,45	221.087.236	1,48	7.250	1,45	218.603.317	1,48
31 à 32	6.710	1,34	211.356.316	1,42	6.707	1,35	209.489.839	1,42
32 à 33	6.442	1,29	209.323.619	1,40	6.441	1,29	207.207.359	1,40
33 à 34	6.237	1,25	208.940.863	1,40	6.234	1,25	207.066.318	1,40
34 à 35	5.945	1,19	205.039.581	1,37	5.942	1,19	203.530.550	1,38
35 à 36	5.402	1,08	191.765.835	1,28	5.399	1,08	190.140.138	1,29
36 à 37	5.444	1,09	198.659.693	1,33	5.438	1,09	196.852.788	1,33
37 à 38	5.175	1,03	194.055.964	1,30	5.169	1,04	192.364.321	1,30
38 à 39	4.931	0,98	189.796.144	1,27	4.928	0,99	188.410.241	1,28
39 à 40	4.742	0,95	187.307.677	1,25	4.738	0,95	185.984.494	1,26
40 à 41	4.584	0,92	185.647.406	1,24	4.583	0,92	184.662.442	1,25
41 à 42	4.421	0,88	183.481.575	1,23	4.421	0,89	182.651.007	1,24
42 à 43	4.187	0,84	177.965.712	1,19	4.186	0,84	176.943.956	1,20
43 à 44	4.156	0,83	180.713.486	1,21	4.155	0,83	179.717.011	1,22
44 à 45	3.864	0,77	171.951.871	1,15	3.864	0,78	171.135.295	1,16
45 à 46	3.705	0,74	168.575.147	1,13	3.701	0,74	167.552.378	1,13
46 à 47	3.535	0,71	164.357.416	1,10	3.535	0,71	163.719.346	1,11
47 à 48	3.447	0,69	163.740.859	1,10	3.445	0,69	162.806.140	1,10
48 à 49	3.371	0,67	163.500.980	1,10	3.371	0,68	162.987.296	1,10
49 à 50	3.141	0,63	155.480.757	1,04	3.140	0,63	154.779.219	1,05

(non comprises 1.520 déclarations de revenu net imposable nul)

Revenus des biens immobiliers				Revenus des capitaux et des biens mobiliers				Revenus divers			
Nombre	%	Montant	%	Nombre	%	Montant	%	Nombre	%	Montant	%
209.812	100,00	453.461.658	100,00	880	100,00	1.816.781	100,00	9.019	100,00	23.630.203	100,00
289	0,14	309.027	0,07	122	13,86	42.633	2,35	116	1,29	62.857	0,27
298	0,14	535.800	0,12	121	13,75	101.272	5,57	424	4,70	543.218	2,30
348	0,17	668.657	0,15	83	9,43	139.160	7,66	557	6,18	1.079.267	4,57
437	0,21	819.074	0,18	50	5,68	108.181	5,95	379	4,20	939.449	3,98
477	0,23	899.583	0,20	45	5,11	111.928	6,16	297	3,29	957.616	4,05
685	0,33	1.237.606	0,27	67	7,61	213.562	11,75	240	2,66	887.973	3,76
957	0,46	1.704.314	0,38	45	5,11	141.756	7,80	213	2,36	794.607	3,36
1.627	0,78	2.517.679	0,56	55	6,25	171.811	9,46	237	2,63	894.331	3,78
1.975	0,94	3.007.582	0,66	71	8,07	206.141	11,35	249	2,76	877.402	3,71
2.506	1,19	4.310.106	0,95	43	4,89	141.627	7,80	237	2,63	714.738	3,02
3.094	1,47	4.939.471	1,09	43	4,89	93.579	5,15	293	3,25	779.897	3,30
3.418	1,63	5.907.237	1,30	27	3,07	71.534	3,94	240	2,66	736.991	3,12
3.570	1,70	6.563.279	1,45	26	2,95	59.861	3,29	233	2,58	776.359	3,29
3.744	1,78	7.074.839	1,56	32	3,64	64.020	3,52	205	2,27	659.956	2,79
3.932	1,87	7.158.190	1,58	22	2,50	50.885	2,80	172	1,91	640.041	2,71
4.350	2,07	7.835.570	1,73	11	1,25	36.455	2,01	167	1,85	550.600	2,33
4.283	2,04	8.004.147	1,77	6	0,68	47.129	2,59	115	1,28	404.241	1,71
4.523	2,16	8.418.200	1,86	0	0,00	0	0,00	111	1,23	355.079	1,50
4.744	2,26	8.722.481	1,92	1	0,11	729	0,04	122	1,35	366.510	1,55
4.924	2,35	9.110.307	2,01	0	0,00	0	0,00	135	1,50	440.597	1,86
5.093	2,43	9.096.296	2,01	1	0,11	2.320	0,13	109	1,21	263.999	1,12
4.778	2,28	9.106.683	2,01	0	0,00	0	0,00	120	1,33	283.961	1,20
4.869	2,32	8.733.025	1,93	0	0,00	0	0,00	101	1,12	345.791	1,46
4.686	2,23	8.808.559	1,94	1	0,11	12	0,00	97	1,08	218.105	0,92
4.434	2,11	8.711.290	1,92	0	0,00	0	0,00	95	1,05	294.709	1,25
4.251	2,03	8.331.908	1,84	0	0,00	0	0,00	86	0,95	164.690	0,70
4.209	2,01	8.464.120	1,87	0	0,00	0	0,00	95	1,05	234.444	0,99
4.066	1,94	8.479.917	1,87	0	0,00	0	0,00	96	1,06	251.343	1,06
3.880	1,85	7.848.055	1,73	2	0,23	9.936	0,55	99	1,10	256.447	1,09
3.793	1,81	7.734.144	1,71	2	0,23	1.063	0,06	73	0,81	145.564	0,62
3.802	1,81	8.144.217	1,80	0	0,00	0	0,00	77	0,85	188.701	0,80
3.516	1,68	7.133.791	1,57	0	0,00	0	0,00	79	0,88	88.407	0,37
3.484	1,66	7.295.378	1,61	1	0,11	26	0,00	67	0,74	158.716	0,67
3.477	1,66	7.151.988	1,58	0	0,00	0	0,00	76	0,84	203.610	0,86
3.473	1,66	6.822.818	1,50	0	0,00	0	0,00	66	0,73	144.171	0,61
3.230	1,54	6.587.956	1,45	0	0,00	0	0,00	65	0,72	128.078	0,54
3.327	1,59	7.184.956	1,58	0	0,00	0	0,00	73	0,81	113.022	0,48
3.237	1,54	7.031.694	1,55	0	0,00	0	0,00	61	0,68	84.247	0,36
3.174	1,51	6.672.425	1,47	0	0,00	0	0,00	72	0,80	166.675	0,71
3.063	1,46	6.494.097	1,43	0	0,00	0	0,00	56	0,62	216.937	0,92
3.000	1,43	6.184.014	1,36	0	0,00	0	0,00	55	0,61	85.775	0,36
2.953	1,41	5.681.884	1,25	0	0,00	0	0,00	51	0,57	114.264	0,48
2.868	1,37	5.971.764	1,32	0	0,00	0	0,00	53	0,59	85.345	0,36
2.815	1,34	6.002.928	1,32	0	0,00	0	0,00	55	0,61	101.099	0,43
2.697	1,29	5.719.108	1,26	0	0,00	0	0,00	47	0,52	64.193	0,27
2.640	1,26	5.585.786	1,23	0	0,00	0	0,00	45	0,50	164.722	0,70
2.511	1,20	4.991.764	1,10	0	0,00	0	0,00	53	0,59	125.985	0,53
2.436	1,16	5.370.077	1,18	1	0,11	57	0,00	66	0,73	100.047	0,42
2.415	1,15	5.310.364	1,17	0	0,00	0	0,00	49	0,54	53.135	0,22
2.314	1,10	4.709.492	1,04	0	0,00	0	0,00	51	0,57	94.301	0,40

Structure du revenu total net imposable par province - suite

Nombre de déclarations et montants (en euros) par classe de revenu total net imposable

Province de Brabant flamand

Classe de revenu de 1000 €	Revenu total net imposable				Revenus professionnels			
	Nombre	%	Montant	%	Nombre	%	Montant	%
50 à 51	2.988	0,60	150.888.073	1,01	2.987	0,60	150.589.505	1,02
51 à 52	2.987	0,60	153.833.203	1,03	2.987	0,60	153.280.949	1,04
52 à 53	2.750	0,55	144.371.471	0,97	2.747	0,55	143.551.655	0,97
53 à 54	2.729	0,54	145.986.672	0,98	2.726	0,55	145.137.327	0,98
54 à 55	2.498	0,50	136.110.943	0,91	2.496	0,50	135.670.598	0,92
55 à 56	2.335	0,47	129.590.024	0,87	2.335	0,47	129.028.605	0,87
56 à 57	2.442	0,49	137.971.745	0,92	2.440	0,49	137.434.545	0,93
57 à 58	2.316	0,46	133.161.322	0,89	2.314	0,46	132.301.822	0,90
58 à 59	2.158	0,43	126.247.147	0,85	2.158	0,43	125.833.230	0,85
59 à 60	1.988	0,40	118.293.266	0,79	1.988	0,40	117.763.074	0,80
60 à 61	1.974	0,39	119.430.943	0,80	1.974	0,40	119.114.319	0,81
61 à 62	1.816	0,36	111.684.080	0,75	1.816	0,36	111.461.120	0,75
62 à 63	1.788	0,36	111.735.872	0,75	1.788	0,36	111.572.609	0,76
63 à 64	1.696	0,34	107.720.560	0,72	1.695	0,34	107.403.133	0,73
64 à 65	1.599	0,32	103.115.959	0,69	1.599	0,32	102.683.637	0,69
65 à 66	1.502	0,30	98.367.484	0,66	1.502	0,30	97.810.407	0,66
66 à 67	1.463	0,29	97.279.160	0,65	1.463	0,29	96.973.691	0,66
67 à 68	1.355	0,27	91.459.775	0,61	1.355	0,27	90.916.037	0,62
68 à 69	1.245	0,25	85.274.172	0,57	1.245	0,25	84.720.835	0,57
69 à 70	1.270	0,25	88.277.617	0,59	1.270	0,25	88.075.353	0,60
70 à 71	1.203	0,24	84.824.088	0,57	1.203	0,24	84.608.205	0,57
71 à 72	1.121	0,22	80.149.614	0,54	1.121	0,22	79.655.313	0,54
72 à 73	1.078	0,22	78.143.317	0,52	1.077	0,22	77.884.136	0,53
73 à 74	1.024	0,20	75.256.367	0,50	1.024	0,21	75.007.519	0,51
74 à 75	989	0,20	73.667.677	0,49	989	0,20	73.559.369	0,50
75 à 76	922	0,18	69.616.276	0,47	922	0,18	69.086.089	0,47
76 à 77	877	0,18	67.092.543	0,45	877	0,18	66.929.970	0,45
77 à 78	826	0,16	64.006.796	0,43	826	0,17	63.585.449	0,43
78 à 79	804	0,16	63.108.339	0,42	804	0,16	62.799.838	0,42
79 à 80	728	0,15	57.879.948	0,39	728	0,15	57.651.548	0,39
80 à 81	724	0,14	58.282.194	0,39	724	0,15	58.219.201	0,39
81 à 82	728	0,15	59.346.645	0,40	727	0,15	59.097.562	0,40
82 à 83	629	0,13	51.881.917	0,35	628	0,13	51.684.334	0,35
83 à 84	637	0,13	53.187.328	0,36	637	0,13	52.813.817	0,36
84 à 85	649	0,13	54.849.336	0,37	649	0,13	54.488.994	0,37
85 à 86	579	0,12	49.494.719	0,33	579	0,12	49.233.054	0,33
86 à 87	578	0,12	50.003.576	0,34	578	0,12	49.559.465	0,34
87 à 88	557	0,11	48.734.405	0,33	557	0,11	48.507.066	0,33
88 à 89	526	0,11	46.546.629	0,31	525	0,11	46.239.375	0,31
89 à 90	504	0,10	45.118.990	0,30	504	0,10	44.816.169	0,30
90 à 91	460	0,09	41.633.053	0,28	460	0,09	41.536.975	0,28
91 à 92	414	0,08	37.877.891	0,25	414	0,08	37.694.567	0,26
92 à 93	430	0,09	39.769.573	0,27	430	0,09	39.633.143	0,27
93 à 94	411	0,08	38.420.236	0,26	411	0,08	38.000.580	0,26
94 à 95	364	0,07	34.404.576	0,23	364	0,07	34.217.588	0,23
95 à 96	339	0,07	32.373.890	0,22	339	0,07	32.126.572	0,22
96 à 97	334	0,07	32.236.787	0,22	334	0,07	31.920.402	0,22
97 à 98	310	0,06	30.212.108	0,20	310	0,06	30.099.733	0,20
98 à 99	313	0,06	30.823.667	0,21	313	0,06	30.607.813	0,21
99 à 100	313	0,06	31.136.943	0,21	313	0,06	30.872.192	0,21
100 et plus	10.731	2,14	1.814.555.616	12,16	10.724	2,15	1.791.531.297	12,12

Exercice 2003

I - Revenu total net imposable

(non comprises 1.520 déclarations de revenu net imposable nul)

Revenus des biens immobiliers				Revenus des capitaux et des biens mobiliers				Revenus divers			
Nombre	%	Montant	%	Nombre	%	Montant	%	Nombre	%	Montant	%
2.177	1,04	4.725.078	1,04	0	0,00	0	0,00	43	0,48	66.098	0,28
2.175	1,04	4.824.127	1,06	0	0,00	0	0,00	41	0,45	62.750	0,27
1.957	0,93	4.412.274	0,97	0	0,00	0	0,00	61	0,68	148.999	0,63
2.033	0,97	4.711.614	1,04	0	0,00	0	0,00	52	0,58	52.547	0,22
1.871	0,89	3.955.054	0,87	0	0,00	0	0,00	50	0,55	157.074	0,66
1.729	0,82	4.031.118	0,89	0	0,00	0	0,00	42	0,47	127.246	0,54
1.785	0,85	4.145.975	0,91	0	0,00	0	0,00	45	0,50	73.364	0,31
1.759	0,84	4.529.459	1,00	0	0,00	0	0,00	51	0,57	47.574	0,20
1.635	0,78	3.673.414	0,81	0	0,00	0	0,00	50	0,55	125.514	0,53
1.538	0,73	3.640.476	0,80	0	0,00	0	0,00	46	0,51	93.630	0,40
1.499	0,71	3.465.462	0,76	1	0,11	719	0,04	41	0,45	132.594	0,56
1.379	0,66	2.997.816	0,66	0	0,00	0	0,00	51	0,57	80.597	0,34
1.354	0,65	2.937.617	0,65	0	0,00	0	0,00	41	0,45	44.771	0,19
1.319	0,63	3.035.761	0,67	0	0,00	0	0,00	36	0,40	53.951	0,23
1.249	0,60	3.085.223	0,68	0	0,00	0	0,00	28	0,31	71.120	0,30
1.167	0,56	2.843.521	0,63	0	0,00	0	0,00	32	0,35	58.809	0,25
1.100	0,52	2.597.149	0,57	0	0,00	0	0,00	45	0,50	63.389	0,27
1.085	0,52	2.913.410	0,64	0	0,00	0	0,00	53	0,59	121.392	0,51
977	0,47	2.452.094	0,54	0	0,00	0	0,00	31	0,34	72.220	0,31
1.008	0,48	2.385.252	0,53	0	0,00	0	0,00	44	0,49	62.440	0,26
942	0,45	2.289.243	0,50	0	0,00	0	0,00	32	0,35	35.630	0,15
901	0,43	2.393.220	0,53	0	0,00	0	0,00	34	0,38	103.158	0,44
844	0,40	1.996.354	0,44	0	0,00	0	0,00	36	0,40	74.602	0,32
796	0,38	2.007.699	0,44	0	0,00	0	0,00	40	0,44	61.383	0,26
770	0,37	1.782.037	0,39	0	0,00	0	0,00	39	0,43	59.329	0,25
743	0,35	1.947.927	0,43	0	0,00	0	0,00	30	0,33	49.507	0,21
724	0,35	1.668.249	0,37	0	0,00	0	0,00	32	0,35	79.656	0,34
654	0,31	1.908.831	0,42	0	0,00	0	0,00	30	0,33	109.775	0,46
653	0,31	1.712.643	0,38	0	0,00	0	0,00	27	0,30	57.080	0,24
577	0,28	1.425.993	0,31	0	0,00	0	0,00	31	0,34	74.526	0,32
576	0,27	1.492.238	0,33	0	0,00	0	0,00	23	0,26	38.065	0,16
587	0,28	1.591.529	0,35	0	0,00	0	0,00	24	0,27	53.758	0,23
514	0,24	1.402.986	0,31	0	0,00	0	0,00	26	0,29	31.780	0,13
519	0,25	1.590.940	0,35	0	0,00	0	0,00	16	0,18	68.725	0,29
531	0,25	1.724.692	0,38	0	0,00	0	0,00	28	0,31	59.502	0,25
483	0,23	1.332.216	0,29	0	0,00	0	0,00	31	0,34	48.711	0,21
455	0,22	1.540.490	0,34	0	0,00	0	0,00	27	0,30	36.107	0,15
441	0,21	1.272.911	0,28	0	0,00	0	0,00	14	0,16	38.421	0,16
424	0,20	1.428.066	0,31	0	0,00	0	0,00	18	0,20	22.570	0,10
424	0,20	1.419.648	0,31	0	0,00	0	0,00	19	0,21	23.907	0,10
395	0,19	1.051.745	0,23	0	0,00	0	0,00	20	0,22	55.408	0,23
332	0,16	1.171.523	0,26	0	0,00	0	0,00	14	0,16	11.495	0,05
346	0,16	866.134	0,19	0	0,00	0	0,00	15	0,17	43.288	0,18
335	0,16	1.078.900	0,24	0	0,00	0	0,00	16	0,18	19.325	0,08
312	0,15	917.199	0,20	0	0,00	0	0,00	14	0,16	18.476	0,08
278	0,13	928.526	0,20	0	0,00	0	0,00	11	0,12	50.068	0,21
283	0,13	933.139	0,21	0	0,00	0	0,00	15	0,17	55.397	0,23
251	0,12	669.679	0,15	0	0,00	0	0,00	13	0,14	36.343	0,15
251	0,12	822.180	0,18	0	0,00	0	0,00	14	0,16	14.658	0,06
250	0,12	828.150	0,18	0	0,00	0	0,00	14	0,16	12.403	0,05
8.753	4,17	37.801.030	8,34	1	0,11	385	0,02	503	5,58	2.068.859	8,76

Structure du revenu total net imposable par province - suite

Nombre de déclarations et montants (en euros) par classe de revenu total net imposable

Province de Flandre occidentale

Classe de revenu de 1000 €	Revenu total net imposable				Revenus professionnels			
	Nombre	%	Montant	%	Nombre	%	Montant	%
Total	562.073	100,00	13.587.865.658	100,00	560.160	100,00	13.448.052.256	100,00
Moins de 1	12.463	2,22	6.802.965	0,05	12.134	2,17	6.760.133	0,05
1 à 2	9.958	1,77	13.981.196	0,10	9.740	1,74	13.567.281	0,10
2 à 3	4.936	0,88	12.284.287	0,09	4.742	0,85	11.459.759	0,09
3 à 4	5.237	0,93	18.427.398	0,14	5.103	0,91	17.723.612	0,13
4 à 5	5.538	0,99	25.040.837	0,18	5.403	0,96	24.206.244	0,18
5 à 6	6.167	1,10	34.022.172	0,25	6.019	1,07	32.788.919	0,24
6 à 7	7.451	1,33	48.621.701	0,36	7.363	1,31	47.396.418	0,35
7 à 8	12.234	2,18	91.816.148	0,68	12.127	2,16	89.522.655	0,67
8 à 9	13.013	2,32	110.450.468	0,81	12.948	2,31	107.519.843	0,80
9 à 10	15.730	2,80	149.858.674	1,10	15.650	2,79	145.983.215	1,09
10 à 11	21.835	3,88	230.052.260	1,69	21.790	3,89	225.289.429	1,68
11 à 12	23.919	4,26	274.775.499	2,02	23.892	4,27	269.851.872	2,01
12 à 13	23.121	4,11	288.946.808	2,13	23.081	4,12	283.977.446	2,11
13 à 14	21.324	3,79	287.321.499	2,11	21.301	3,80	282.910.367	2,10
14 à 15	21.446	3,82	311.091.375	2,29	21.417	3,82	306.670.122	2,28
15 à 16	20.623	3,67	319.419.183	2,35	20.601	3,68	315.145.822	2,34
16 à 17	18.605	3,31	306.965.497	2,26	18.582	3,32	303.041.313	2,25
17 à 18	17.897	3,18	313.282.595	2,31	17.879	3,19	310.066.778	2,31
18 à 19	18.057	3,21	334.147.912	2,46	18.042	3,22	331.474.154	2,46
19 à 20	18.150	3,23	353.905.557	2,60	18.138	3,24	351.727.062	2,62
20 à 21	17.763	3,16	364.141.310	2,68	17.746	3,17	361.781.327	2,69
21 à 22	16.963	3,02	364.552.744	2,68	16.951	3,03	362.153.693	2,69
22 à 23	15.775	2,81	354.756.085	2,61	15.766	2,81	352.376.124	2,62
23 à 24	13.383	2,38	314.371.735	2,31	13.373	2,39	311.666.447	2,32
24 à 25	11.896	2,12	291.384.340	2,14	11.888	2,12	288.999.553	2,15
25 à 26	10.719	1,91	273.253.058	2,01	10.712	1,91	270.693.281	2,01
26 à 27	9.593	1,71	254.140.146	1,87	9.588	1,71	251.662.650	1,87
27 à 28	8.722	1,55	239.803.480	1,76	8.717	1,56	238.292.833	1,77
28 à 29	8.101	1,44	230.856.716	1,70	8.095	1,45	229.215.087	1,70
29 à 30	7.781	1,38	229.524.722	1,69	7.773	1,39	227.647.451	1,69
30 à 31	7.516	1,34	229.222.654	1,69	7.506	1,34	228.046.725	1,70
31 à 32	7.119	1,27	224.209.947	1,65	7.115	1,27	222.700.498	1,66
32 à 33	7.139	1,27	231.984.765	1,71	7.133	1,27	230.565.004	1,71
33 à 34	6.766	1,20	226.677.654	1,67	6.765	1,21	225.650.146	1,68
34 à 35	6.413	1,14	221.264.300	1,63	6.411	1,14	220.690.158	1,64
35 à 36	6.210	1,10	220.489.276	1,62	6.207	1,11	219.815.854	1,63
36 à 37	6.159	1,10	224.793.021	1,65	6.158	1,10	224.109.156	1,67
37 à 38	5.809	1,03	217.783.923	1,60	5.806	1,04	217.480.352	1,62
38 à 39	5.641	1,00	217.122.556	1,60	5.640	1,01	216.853.532	1,61
39 à 40	5.307	0,94	209.631.029	1,54	5.304	0,95	209.154.561	1,56
40 à 41	4.857	0,86	196.657.738	1,45	4.854	0,87	196.123.486	1,46
41 à 42	4.483	0,80	186.018.127	1,37	4.481	0,80	185.363.787	1,38
42 à 43	4.210	0,75	178.895.752	1,32	4.210	0,75	178.755.330	1,33
43 à 44	4.080	0,73	177.437.090	1,31	4.080	0,73	176.739.326	1,31
44 à 45	3.719	0,66	165.471.742	1,22	3.718	0,66	164.716.588	1,22
45 à 46	3.428	0,61	155.937.911	1,15	3.427	0,61	155.513.486	1,16
46 à 47	3.180	0,57	147.873.596	1,09	3.179	0,57	147.738.520	1,10
47 à 48	3.074	0,55	146.010.530	1,07	3.073	0,55	145.572.151	1,08
48 à 49	2.951	0,53	143.111.599	1,05	2.950	0,53	142.357.858	1,06
49 à 50	2.661	0,47	131.695.579	0,97	2.657	0,47	130.920.107	0,97

(non comprises 4.551 déclarations de revenu net imposable nul)

Revenus des biens immobiliers				Revenus des capitaux et des biens mobiliers				Revenus divers			
Nombre	%	Montant	%	Nombre	%	Montant	%	Nombre	%	Montant	%
208.934	100,00	368.385.278	100,00	1.363	100,00	2.016.646	100,00	7.083	100,00	20.038.260	100,00
339	0,16	327.005	0,09	169	12,40	63.322	3,14	75	1,06	34.962	0,17
319	0,15	409.923	0,11	222	16,29	144.479	7,16	230	3,25	262.842	1,31
403	0,19	588.045	0,16	135	9,90	207.403	10,28	287	4,05	525.589	2,62
468	0,22	685.938	0,19	45	3,30	79.978	3,97	224	3,16	488.859	2,44
620	0,30	848.407	0,23	56	4,11	110.627	5,49	210	2,96	609.420	3,04
888	0,43	1.303.481	0,35	72	5,28	200.301	9,93	206	2,91	781.774	3,90
1.344	0,64	1.637.753	0,44	53	3,89	106.849	5,30	177	2,50	620.735	3,10
2.748	1,32	2.812.017	0,76	85	6,24	122.986	6,10	246	3,47	917.018	4,58
3.227	1,54	3.949.614	1,07	130	9,54	226.831	11,25	221	3,12	708.966	3,54
3.833	1,83	5.311.911	1,44	102	7,48	182.487	9,05	248	3,50	853.948	4,26
4.327	2,07	6.627.858	1,80	94	6,90	160.489	7,96	276	3,90	792.707	3,96
4.529	2,17	7.555.250	2,05	63	4,62	136.792	6,78	255	3,60	601.663	3,00
4.596	2,20	7.596.778	2,06	36	2,64	100.214	4,97	212	2,99	670.319	3,35
4.324	2,07	7.203.406	1,96	34	2,49	58.839	2,92	201	2,84	549.784	2,74
4.501	2,15	7.670.772	2,08	32	2,35	68.526	3,40	185	2,61	551.915	2,75
4.671	2,24	8.054.908	2,19	12	0,88	23.180	1,15	138	1,95	410.888	2,05
4.797	2,30	8.204.198	2,23	5	0,37	6.198	0,31	132	1,86	382.505	1,91
4.960	2,37	8.211.225	2,23	1	0,07	55	0,00	122	1,72	398.127	1,99
5.208	2,49	8.198.329	2,23	2	0,15	5.660	0,28	122	1,72	280.077	1,40
5.473	2,62	7.910.395	2,15	1	0,07	1.107	0,05	129	1,82	278.364	1,39
5.809	2,78	8.449.773	2,29	0	0,00	0	0,00	98	1,38	203.754	1,02
5.749	2,75	8.233.993	2,24	1	0,07	565	0,03	123	1,74	267.467	1,33
5.634	2,70	7.920.227	2,15	1	0,07	2.633	0,13	85	1,20	190.030	0,95
5.153	2,47	8.015.422	2,18	0	0,00	0	0,00	108	1,52	235.488	1,18
4.824	2,31	7.568.037	2,05	0	0,00	0	0,00	98	1,38	194.695	0,97
4.629	2,22	7.683.418	2,09	1	0,07	124	0,01	89	1,26	162.861	0,81
4.483	2,15	7.273.076	1,97	0	0,00	0	0,00	85	1,20	176.422	0,88
4.243	2,03	6.550.675	1,78	0	0,00	0	0,00	62	0,88	133.014	0,66
4.148	1,99	6.459.734	1,75	1	0,07	2.219	0,11	72	1,02	149.844	0,75
4.192	2,01	6.994.496	1,90	0	0,00	0	0,00	71	1,00	237.101	1,18
4.138	1,98	6.439.172	1,75	0	0,00	0	0,00	76	1,07	165.413	0,83
4.174	2,00	6.677.737	1,81	0	0,00	0	0,00	82	1,16	192.160	0,96
4.229	2,02	6.751.360	1,83	0	0,00	0	0,00	70	0,99	179.345	0,90
4.098	1,96	6.478.469	1,76	2	0,15	695	0,03	64	0,90	155.178	0,77
4.032	1,93	6.000.580	1,63	0	0,00	0	0,00	59	0,83	105.099	0,52
4.065	1,95	6.091.589	1,65	0	0,00	0	0,00	60	0,85	125.444	0,63
4.021	1,92	6.079.219	1,65	0	0,00	0	0,00	64	0,90	111.821	0,56
3.922	1,88	5.716.563	1,55	1	0,07	760	0,04	68	0,96	161.391	0,81
3.859	1,85	5.662.644	1,54	1	0,07	124	0,01	47	0,66	92.444	0,46
3.623	1,73	5.677.136	1,54	0	0,00	0	0,00	38	0,54	58.998	0,29
3.340	1,60	5.281.519	1,43	0	0,00	0	0,00	58	0,82	130.752	0,65
3.180	1,52	5.344.560	1,45	0	0,00	0	0,00	50	0,71	171.878	0,86
2.991	1,43	4.474.362	1,21	0	0,00	0	0,00	57	0,80	108.964	0,54
2.907	1,39	4.878.991	1,32	0	0,00	0	0,00	72	1,02	145.901	0,73
2.684	1,28	4.794.498	1,30	0	0,00	0	0,00	54	0,76	86.426	0,43
2.454	1,17	4.301.147	1,17	0	0,00	0	0,00	39	0,55	60.856	0,30
2.263	1,08	3.626.070	0,98	1	0,07	10	0,00	53	0,75	80.527	0,40
2.207	1,06	3.789.051	1,03	0	0,00	0	0,00	47	0,66	63.470	0,32
2.199	1,05	4.357.746	1,18	0	0,00	0	0,00	47	0,66	66.895	0,33
1.942	0,93	3.754.494	1,02	0	0,00	0	0,00	34	0,48	45.387	0,23

Structure du revenu total net imposable par province - suite

Nombre de déclarations et montants (en euros) par classe de revenu total net imposable

Province de Flandre occidentale

Classe de revenu de 1000 €	Revenu total net imposable				Revenus professionnels			
	Nombre	%	Montant	%	Nombre	%	Montant	%
50 à 51	2.533	0,45	127.891.405	0,94	2.532	0,45	127.339.063	0,95
51 à 52	2.288	0,41	117.791.854	0,87	2.287	0,41	117.130.570	0,87
52 à 53	2.177	0,39	114.288.026	0,84	2.176	0,39	113.578.239	0,84
53 à 54	2.025	0,36	108.320.816	0,80	2.025	0,36	107.881.955	0,80
54 à 55	1.927	0,34	105.021.831	0,77	1.927	0,34	104.300.884	0,78
55 à 56	1.831	0,33	101.601.981	0,75	1.831	0,33	100.803.636	0,75
56 à 57	1.714	0,30	96.816.986	0,71	1.713	0,31	96.142.246	0,71
57 à 58	1.633	0,29	93.874.333	0,69	1.632	0,29	93.258.150	0,69
58 à 59	1.503	0,27	87.887.959	0,65	1.502	0,27	87.534.234	0,65
59 à 60	1.362	0,24	81.027.485	0,60	1.362	0,24	80.504.570	0,60
60 à 61	1.249	0,22	75.562.498	0,56	1.249	0,22	75.284.044	0,56
61 à 62	1.151	0,20	70.774.562	0,52	1.150	0,21	69.816.169	0,52
62 à 63	1.097	0,20	68.581.962	0,50	1.097	0,20	68.066.144	0,51
63 à 64	1.067	0,19	67.752.320	0,50	1.066	0,19	67.114.825	0,50
64 à 65	1.043	0,19	67.253.404	0,49	1.043	0,19	66.334.720	0,49
65 à 66	990	0,18	64.855.434	0,48	990	0,18	64.531.922	0,48
66 à 67	866	0,15	57.574.543	0,42	866	0,15	57.149.108	0,42
67 à 68	815	0,14	55.012.353	0,40	815	0,15	54.581.037	0,41
68 à 69	727	0,13	49.804.612	0,37	727	0,13	49.466.456	0,37
69 à 70	769	0,14	53.443.173	0,39	769	0,14	52.883.826	0,39
70 à 71	688	0,12	48.518.847	0,36	686	0,12	47.962.129	0,36
71 à 72	631	0,11	45.107.362	0,33	631	0,11	44.487.422	0,33
72 à 73	655	0,12	47.480.453	0,35	655	0,12	46.636.864	0,35
73 à 74	546	0,10	40.138.875	0,30	546	0,10	39.692.983	0,30
74 à 75	556	0,10	41.419.784	0,30	556	0,10	40.908.675	0,30
75 à 76	523	0,09	39.481.711	0,29	521	0,09	38.822.823	0,29
76 à 77	439	0,08	33.571.440	0,25	438	0,08	33.120.932	0,25
77 à 78	430	0,08	33.320.161	0,25	430	0,08	33.054.012	0,25
78 à 79	403	0,07	31.635.878	0,23	403	0,07	31.224.350	0,23
79 à 80	340	0,06	27.030.362	0,20	340	0,06	26.571.407	0,20
80 à 81	350	0,06	28.175.481	0,21	349	0,06	27.863.012	0,21
81 à 82	328	0,06	26.729.474	0,20	328	0,06	26.142.216	0,19
82 à 83	290	0,05	23.918.738	0,18	290	0,05	23.343.255	0,17
83 à 84	293	0,05	24.470.813	0,18	293	0,05	24.073.991	0,18
84 à 85	278	0,05	23.481.701	0,17	277	0,05	23.013.480	0,17
85 à 86	236	0,04	20.177.839	0,15	236	0,04	19.786.396	0,15
86 à 87	255	0,05	22.062.107	0,16	255	0,05	21.681.241	0,16
87 à 88	205	0,04	17.936.615	0,13	205	0,04	17.568.032	0,13
88 à 89	220	0,04	19.464.518	0,14	220	0,04	19.175.329	0,14
89 à 90	209	0,04	18.693.579	0,14	209	0,04	18.426.370	0,14
90 à 91	185	0,03	16.743.606	0,12	184	0,03	16.445.566	0,12
91 à 92	196	0,03	17.935.460	0,13	195	0,03	17.325.502	0,13
92 à 93	191	0,03	17.663.234	0,13	190	0,03	17.032.522	0,13
93 à 94	177	0,03	16.541.140	0,12	177	0,03	16.022.003	0,12
94 à 95	171	0,03	16.156.794	0,12	171	0,03	15.624.454	0,12
95 à 96	151	0,03	14.414.183	0,11	151	0,03	14.078.259	0,10
96 à 97	164	0,03	15.820.534	0,12	164	0,03	15.597.063	0,12
97 à 98	132	0,02	12.862.340	0,09	132	0,02	12.468.695	0,09
98 à 99	129	0,02	12.702.429	0,09	129	0,02	12.341.660	0,09
99 à 100	125	0,02	12.438.019	0,09	125	0,02	12.296.719	0,09
100 et plus	4.688	0,83	856.347.488	6,30	4.680	0,84	831.125.581	6,18

Exercice 2003

I - Revenu total net imposable

(non comprises 4.551 déclarations de revenu net imposable nul)

Revenus des biens immobiliers				Revenus des capitaux et des biens mobiliers				Revenus divers			
Nombre	%	Montant	%	Nombre	%	Montant	%	Nombre	%	Montant	%
1.845	0,88	3.452.269	0,94	0	0,00	0	0,00	28	0,40	89.230	0,45
1.683	0,81	3.219.424	0,87	0	0,00	0	0,00	41	0,58	76.078	0,38
1.635	0,78	3.221.390	0,87	0	0,00	0	0,00	38	0,54	99.252	0,50
1.475	0,71	2.807.159	0,76	0	0,00	0	0,00	50	0,71	85.223	0,43
1.400	0,67	2.833.090	0,77	0	0,00	0	0,00	37	0,52	74.042	0,37
1.380	0,66	2.964.549	0,80	0	0,00	0	0,00	38	0,54	40.829	0,20
1.285	0,62	2.658.515	0,72	1	0,07	118	0,01	47	0,66	130.868	0,65
1.199	0,57	2.572.766	0,70	0	0,00	0	0,00	28	0,40	51.389	0,26
1.142	0,55	2.188.719	0,59	0	0,00	0	0,00	34	0,48	59.171	0,30
985	0,47	2.013.891	0,55	0	0,00	0	0,00	35	0,49	60.526	0,30
913	0,44	1.789.958	0,49	0	0,00	0	0,00	35	0,49	34.791	0,17
874	0,42	2.345.754	0,64	0	0,00	0	0,00	28	0,40	83.707	0,42
810	0,39	1.858.958	0,50	0	0,00	0	0,00	25	0,35	50.522	0,25
811	0,39	1.811.131	0,49	0	0,00	0	0,00	44	0,62	93.401	0,47
797	0,38	2.141.523	0,58	0	0,00	0	0,00	31	0,44	112.374	0,56
726	0,35	1.508.417	0,41	0	0,00	0	0,00	19	0,27	67.597	0,34
637	0,30	1.482.628	0,40	0	0,00	0	0,00	24	0,34	26.183	0,13
608	0,29	1.444.970	0,39	0	0,00	0	0,00	25	0,35	73.602	0,37
541	0,26	1.246.558	0,34	0	0,00	0	0,00	15	0,21	53.141	0,27
584	0,28	1.652.488	0,45	0	0,00	0	0,00	27	0,38	29.890	0,15
514	0,25	1.321.211	0,36	0	0,00	0	0,00	25	0,35	176.080	0,88
476	0,23	1.406.160	0,38	0	0,00	0	0,00	24	0,34	77.766	0,39
507	0,24	1.710.349	0,46	0	0,00	0	0,00	19	0,27	59.388	0,30
405	0,19	1.148.173	0,31	1	0,07	0	0,00	21	0,30	35.717	0,18
437	0,21	1.260.985	0,34	0	0,00	0	0,00	18	0,25	43.589	0,22
385	0,18	1.271.236	0,35	0	0,00	0	0,00	16	0,23	35.817	0,18
344	0,16	935.206	0,25	0	0,00	0	0,00	19	0,27	104.863	0,52
321	0,15	902.406	0,24	0	0,00	0	0,00	14	0,20	22.975	0,11
318	0,15	1.064.731	0,29	0	0,00	0	0,00	12	0,17	45.213	0,23
256	0,12	902.843	0,25	1	0,07	39	0,00	11	0,16	7.664	0,04
263	0,13	774.366	0,21	0	0,00	0	0,00	12	0,17	18.547	0,09
263	0,13	1.067.495	0,29	0	0,00	0	0,00	15	0,21	20.582	0,10
217	0,10	971.484	0,26	0	0,00	0	0,00	10	0,14	6.876	0,03
221	0,11	830.618	0,23	0	0,00	0	0,00	14	0,20	21.804	0,11
211	0,10	729.520	0,20	0	0,00	0	0,00	10	0,14	53.528	0,27
184	0,09	779.096	0,21	0	0,00	0	0,00	12	0,17	26.644	0,13
195	0,09	675.123	0,18	0	0,00	0	0,00	13	0,18	29.261	0,15
164	0,08	676.822	0,18	0	0,00	0	0,00	8	0,11	8.653	0,04
172	0,08	603.728	0,16	0	0,00	0	0,00	6	0,08	30.682	0,15
161	0,08	592.490	0,16	0	0,00	0	0,00	5	0,07	16.311	0,08
141	0,07	401.266	0,11	0	0,00	0	0,00	12	0,17	90.057	0,45
148	0,07	939.390	0,26	0	0,00	0	0,00	9	0,13	21.651	0,11
150	0,07	708.430	0,19	0	0,00	0	0,00	5	0,07	95.380	0,48
132	0,06	564.190	0,15	0	0,00	0	0,00	9	0,13	28.658	0,14
133	0,06	813.611	0,22	0	0,00	0	0,00	8	0,11	12.465	0,06
120	0,06	542.105	0,15	0	0,00	0	0,00	7	0,10	7.145	0,04
131	0,06	490.779	0,13	0	0,00	0	0,00	7	0,10	8.695	0,04
102	0,05	577.197	0,16	0	0,00	0	0,00	5	0,07	18.241	0,09
100	0,05	523.232	0,14	0	0,00	0	0,00	5	0,07	5.615	0,03
94	0,04	363.138	0,10	0	0,00	0	0,00	6	0,08	3.057	0,02
3.572	1,71	21.190.770	5,75	2	0,15	3.036	0,15	151	2,13	2.534.033	12,65

Structure du revenu total net imposable par province - suite

Nombre de déclarations et montants (en euros) par classe de revenu total net imposable

Région wallonne

Classe de revenu de 1000 €	Revenu total net imposable				Revenus professionnels			
	Nombre	%	Montant	%	Nombre	%	Montant	%
Total	1.657.420	100,00	38.150.560.613	100,00	1.649.505	100,00	37.831.451.256	100,00
Moins de 1	38.270	2,31	19.315.037	0,05	36.996	2,24	18.896.414	0,05
1 à 2	24.418	1,47	35.392.584	0,09	22.698	1,38	32.171.540	0,09
2 à 3	19.046	1,15	47.407.285	0,12	18.033	1,09	43.206.056	0,11
3 à 4	19.937	1,20	70.882.468	0,19	19.314	1,17	67.163.807	0,18
4 à 5	20.654	1,25	92.837.960	0,24	20.058	1,22	88.593.592	0,23
5 à 6	20.001	1,21	110.191.268	0,29	19.465	1,18	105.512.414	0,28
6 à 7	24.677	1,49	161.210.867	0,42	24.279	1,47	156.302.587	0,41
7 à 8	38.507	2,32	287.972.578	0,75	38.148	2,31	282.263.567	0,75
8 à 9	42.998	2,59	365.300.648	0,96	42.796	2,59	359.604.810	0,95
9 à 10	66.328	4,00	635.839.364	1,67	66.148	4,01	629.323.659	1,66
10 à 11	81.991	4,95	859.078.362	2,25	81.828	4,96	849.641.568	2,25
11 à 12	82.085	4,95	941.842.404	2,47	81.963	4,97	931.222.907	2,46
12 à 13	70.170	4,23	876.573.871	2,30	70.089	4,25	866.338.307	2,29
13 à 14	65.335	3,94	880.099.007	2,31	65.268	3,96	870.464.679	2,30
14 à 15	60.689	3,66	880.252.862	2,31	60.599	3,67	870.486.427	2,30
15 à 16	59.842	3,61	927.273.624	2,43	59.805	3,63	919.127.255	2,43
16 à 17	56.372	3,40	930.051.160	2,44	56.329	3,41	922.307.230	2,44
17 à 18	54.041	3,26	945.747.184	2,48	54.007	3,27	939.108.598	2,48
18 à 19	52.534	3,17	971.768.993	2,55	52.506	3,18	965.783.857	2,55
19 à 20	50.557	3,05	985.667.707	2,58	50.524	3,06	980.386.828	2,59
20 à 21	46.977	2,83	962.806.790	2,52	46.954	2,85	957.684.407	2,53
21 à 22	44.046	2,66	946.790.642	2,48	44.024	2,67	941.661.187	2,49
22 à 23	41.577	2,51	935.306.818	2,45	41.561	2,52	930.628.013	2,46
23 à 24	37.280	2,25	875.792.620	2,30	37.260	2,26	871.510.545	2,30
24 à 25	34.039	2,05	833.772.968	2,19	34.020	2,06	829.727.165	2,19
25 à 26	31.152	1,88	794.166.912	2,08	31.140	1,89	789.571.637	2,09
26 à 27	28.245	1,70	748.276.860	1,96	28.228	1,71	744.382.735	1,97
27 à 28	25.704	1,55	706.662.293	1,85	25.695	1,56	703.167.252	1,86
28 à 29	24.183	1,46	689.137.984	1,81	24.172	1,47	686.409.072	1,81
29 à 30	22.221	1,34	655.391.577	1,72	22.214	1,35	652.816.304	1,73
30 à 31	21.483	1,30	655.222.130	1,72	21.477	1,30	652.224.206	1,72
31 à 32	19.669	1,19	619.380.839	1,62	19.664	1,19	616.354.370	1,63
32 à 33	18.795	1,13	610.903.376	1,60	18.790	1,14	608.579.132	1,61
33 à 34	17.268	1,04	578.331.590	1,52	17.259	1,05	575.636.538	1,52
34 à 35	15.930	0,96	549.530.981	1,44	15.926	0,97	546.779.808	1,45
35 à 36	15.116	0,91	536.592.565	1,41	15.112	0,92	534.464.288	1,41
36 à 37	14.114	0,85	515.082.339	1,35	14.111	0,86	512.985.481	1,36
37 à 38	13.326	0,80	499.655.937	1,31	13.320	0,81	497.901.035	1,32
38 à 39	12.769	0,77	491.573.935	1,29	12.761	0,77	490.095.597	1,30
39 à 40	12.082	0,73	477.146.113	1,25	12.078	0,73	475.769.929	1,26
40 à 41	11.467	0,69	464.333.686	1,22	11.462	0,69	463.221.277	1,22
41 à 42	10.907	0,66	452.658.489	1,19	10.906	0,66	451.441.635	1,19
42 à 43	10.087	0,61	428.647.689	1,12	10.083	0,61	427.434.761	1,13
43 à 44	9.414	0,57	409.436.549	1,07	9.412	0,57	407.799.548	1,08
44 à 45	8.957	0,54	398.565.354	1,04	8.954	0,54	397.699.975	1,05
45 à 46	8.462	0,51	384.992.207	1,01	8.460	0,51	383.778.120	1,01
46 à 47	8.261	0,50	384.118.794	1,01	8.255	0,50	383.085.118	1,01
47 à 48	7.594	0,46	360.628.756	0,95	7.590	0,46	359.361.589	0,95
48 à 49	7.420	0,45	359.806.747	0,94	7.419	0,45	358.617.087	0,95
49 à 50	6.916	0,42	342.339.732	0,90	6.915	0,42	342.099.600	0,90

(non comprises 48.945 déclarations de revenu net imposable nul)

Revenus des biens immobiliers				Revenus des capitaux et des biens mobiliers				Revenus divers			
Nombre	%	Montant	%	Nombre	%	Montant	%	Nombre	%	Montant	%
621.112	100,00	966.036.592	100,00	2.587	100,00	4.658.891	100,00	24.667	100,00	66.096.442	100,00
1.115	0,18	1.256.489	0,13	262	10,13	83.408	1,79	695	2,82	410.717	0,62
1.140	0,18	1.451.392	0,15	219	8,47	221.906	4,76	1.979	8,02	2.576.129	3,90
1.374	0,22	2.668.089	0,28	178	6,88	330.630	7,10	1.839	7,46	3.493.576	5,29
1.684	0,27	2.191.288	0,23	110	4,25	193.695	4,16	1.255	5,09	3.131.912	4,74
2.383	0,38	3.053.529	0,32	125	4,83	302.571	6,49	1.063	4,31	3.297.422	4,99
2.876	0,46	3.892.343	0,40	172	6,65	444.451	9,54	998	4,05	3.722.622	5,63
4.256	0,69	5.275.347	0,55	141	5,45	421.921	9,06	948	3,84	3.542.540	5,36
7.906	1,27	7.761.328	0,80	174	6,73	289.722	6,22	949	3,85	3.481.534	5,27
9.555	1,54	10.851.540	1,12	255	9,86	467.114	10,03	897	3,64	2.645.117	4,00
13.011	2,09	15.022.766	1,56	202	7,81	333.104	7,15	1.060	4,30	2.927.970	4,43
15.976	2,57	18.984.914	1,97	218	8,43	446.655	9,59	1.223	4,96	3.148.946	4,76
16.789	2,70	20.721.290	2,14	107	4,14	257.622	5,53	1.078	4,37	2.765.973	4,18
15.507	2,50	20.058.802	2,08	119	4,60	287.952	6,18	865	3,51	2.404.432	3,64
15.010	2,42	20.345.030	2,11	84	3,25	122.498	2,63	639	2,59	1.866.900	2,82
15.496	2,49	20.906.204	2,16	93	3,59	100.228	2,15	553	2,24	2.032.734	3,08
15.941	2,57	21.323.887	2,21	56	2,16	102.072	2,19	427	1,73	1.411.659	2,14
16.367	2,64	21.567.147	2,23	21	0,81	62.156	1,33	381	1,54	1.372.507	2,08
17.081	2,75	22.346.852	2,31	4	0,15	2.379	0,05	326	1,32	1.050.269	1,59
17.766	2,86	22.893.176	2,37	4	0,15	8.083	0,17	339	1,37	938.995	1,42
18.340	2,95	23.751.185	2,46	4	0,15	45.759	0,98	317	1,29	816.028	1,23
18.399	2,96	23.838.075	2,47	4	0,15	20.807	0,45	261	1,06	545.241	0,82
18.268	2,94	23.662.151	2,45	4	0,15	26.852	0,58	250	1,01	749.741	1,13
17.698	2,85	23.290.398	2,41	4	0,15	27.967	0,60	244	0,99	549.416	0,83
16.439	2,65	21.677.556	2,24	1	0,04	2.848	0,06	246	1,00	582.770	0,88
15.579	2,51	20.891.838	2,16	4	0,15	39.588	0,85	232	0,94	605.808	0,92
15.096	2,43	21.472.436	2,22	2	0,08	3.919	0,08	230	0,93	487.841	0,74
14.264	2,30	20.059.098	2,08	1	0,04	1.011	0,02	203	0,82	529.852	0,80
13.590	2,19	19.332.627	2,00	1	0,04	450	0,01	225	0,91	484.911	0,73
13.022	2,10	18.001.974	1,86	3	0,12	3.622	0,08	184	0,75	506.906	0,77
12.356	1,99	17.557.433	1,82	1	0,04	29	0,00	196	0,79	370.006	0,56
12.180	1,96	18.072.074	1,87	0	0,00	0	0,00	196	0,79	416.638	0,63
11.499	1,85	17.542.510	1,82	0	0,00	0	0,00	165	0,67	364.951	0,55
11.076	1,78	16.402.642	1,70	0	0,00	0	0,00	141	0,57	210.727	0,32
10.466	1,69	16.540.605	1,71	0	0,00	0	0,00	168	0,68	434.705	0,66
10.002	1,61	15.820.872	1,64	0	0,00	0	0,00	127	0,51	236.489	0,36
9.628	1,55	15.155.575	1,57	1	0,04	744	0,02	123	0,50	211.546	0,32
9.090	1,46	14.188.514	1,47	0	0,00	0	0,00	124	0,50	244.636	0,37
8.794	1,42	13.838.045	1,43	1	0,04	1.130	0,02	133	0,54	333.147	0,50
8.439	1,36	13.202.775	1,37	0	0,00	0	0,00	130	0,53	363.973	0,55
8.188	1,32	13.176.203	1,36	1	0,04	7	0,00	106	0,43	171.829	0,26
7.908	1,27	12.673.139	1,31	0	0,00	0	0,00	126	0,51	290.862	0,44
7.312	1,18	11.742.136	1,22	0	0,00	0	0,00	107	0,43	250.613	0,38
7.061	1,14	11.336.329	1,17	0	0,00	0	0,00	108	0,44	193.115	0,29
6.662	1,07	11.429.234	1,18	0	0,00	0	0,00	82	0,33	171.003	0,26
6.329	1,02	10.449.032	1,08	1	0,04	1	0,00	103	0,42	147.976	0,22
6.049	0,97	10.372.355	1,07	0	0,00	0	0,00	88	0,36	161.997	0,25
5.883	0,95	10.101.617	1,05	1	0,04	71	0,00	109	0,44	194.205	0,29
5.561	0,90	9.914.200	1,03	0	0,00	0	0,00	93	0,38	148.840	0,23
5.396	0,87	9.593.774	0,99	0	0,00	0	0,00	94	0,38	185.564	0,28
5.050	0,81	8.259.993	0,86	0	0,00	0	0,00	71	0,29	166.722	0,25

Structure du revenu total net imposable par province - suite

Nombre de déclarations et montants (en euros) par classe de revenu total net imposable

Région wallonne

Classe de revenu de 1000 €	Revenu total net imposable				Revenus professionnels			
	Nombre	%	Montant	%	Nombre	%	Montant	%
50 à 51	6.606	0,40	333.560.872	0,87	6.604	0,40	332.167.706	0,88
51 à 52	6.261	0,38	322.438.545	0,85	6.260	0,38	321.342.712	0,85
52 à 53	5.766	0,35	302.674.517	0,79	5.764	0,35	301.862.285	0,80
53 à 54	5.591	0,34	299.060.101	0,78	5.591	0,34	298.544.152	0,79
54 à 55	5.199	0,31	283.291.257	0,74	5.199	0,32	282.059.289	0,75
55 à 56	4.796	0,29	266.152.225	0,70	4.795	0,29	265.512.304	0,70
56 à 57	4.913	0,30	277.556.541	0,73	4.911	0,30	276.411.211	0,73
57 à 58	4.333	0,26	249.121.978	0,65	4.332	0,26	247.677.220	0,65
58 à 59	4.119	0,25	240.964.368	0,63	4.114	0,25	239.855.181	0,63
59 à 60	3.798	0,23	225.945.402	0,59	3.798	0,23	225.293.096	0,60
60 à 61	3.631	0,22	219.650.513	0,58	3.630	0,22	218.839.628	0,58
61 à 62	3.513	0,21	216.019.287	0,57	3.513	0,21	215.391.266	0,57
62 à 63	3.211	0,19	200.694.064	0,53	3.211	0,19	200.200.944	0,53
63 à 64	3.082	0,19	195.704.845	0,51	3.082	0,19	194.469.127	0,51
64 à 65	3.017	0,18	194.572.784	0,51	3.016	0,18	193.480.317	0,51
65 à 66	2.655	0,16	173.884.243	0,46	2.655	0,16	173.071.005	0,46
66 à 67	2.666	0,16	177.274.479	0,46	2.666	0,16	176.524.807	0,47
67 à 68	2.363	0,14	159.504.733	0,42	2.363	0,14	158.544.700	0,42
68 à 69	2.207	0,13	151.183.429	0,40	2.207	0,13	150.534.841	0,40
69 à 70	2.222	0,13	154.415.893	0,40	2.220	0,13	153.343.282	0,41
70 à 71	1.971	0,12	138.936.247	0,36	1.971	0,12	138.262.961	0,37
71 à 72	1.856	0,11	132.683.762	0,35	1.853	0,11	131.795.343	0,35
72 à 73	1.787	0,11	129.548.885	0,34	1.787	0,11	128.970.116	0,34
73 à 74	1.641	0,10	120.606.140	0,32	1.638	0,10	120.001.644	0,32
74 à 75	1.634	0,10	121.736.550	0,32	1.632	0,10	120.683.323	0,32
75 à 76	1.483	0,09	111.958.136	0,29	1.483	0,09	111.333.139	0,29
76 à 77	1.349	0,08	103.188.447	0,27	1.348	0,08	102.696.639	0,27
77 à 78	1.355	0,08	104.989.576	0,28	1.352	0,08	104.380.443	0,28
78 à 79	1.246	0,08	97.801.246	0,26	1.245	0,08	97.447.979	0,26
79 à 80	1.091	0,07	86.714.986	0,23	1.089	0,07	85.710.732	0,23
80 à 81	1.130	0,07	90.967.182	0,24	1.129	0,07	90.341.650	0,24
81 à 82	1.066	0,06	86.873.875	0,23	1.066	0,06	86.191.574	0,23
82 à 83	982	0,06	81.016.426	0,21	980	0,06	80.197.526	0,21
83 à 84	978	0,06	81.662.351	0,21	977	0,06	81.099.521	0,21
84 à 85	861	0,05	72.756.963	0,19	861	0,05	72.428.681	0,19
85 à 86	823	0,05	70.364.900	0,18	822	0,05	69.668.995	0,18
86 à 87	796	0,05	68.852.061	0,18	796	0,05	68.588.473	0,18
87 à 88	768	0,05	67.190.051	0,18	768	0,05	66.603.436	0,18
88 à 89	720	0,04	63.715.089	0,17	720	0,04	63.385.397	0,17
89 à 90	651	0,04	58.257.549	0,15	651	0,04	57.846.283	0,15
90 à 91	657	0,04	59.458.091	0,16	656	0,04	58.665.847	0,16
91 à 92	619	0,04	56.644.604	0,15	619	0,04	56.407.136	0,15
92 à 93	551	0,03	50.965.857	0,13	551	0,03	50.547.146	0,13
93 à 94	550	0,03	51.420.418	0,13	550	0,03	51.187.370	0,14
94 à 95	520	0,03	49.134.407	0,13	520	0,03	48.806.705	0,13
95 à 96	494	0,03	47.183.303	0,12	494	0,03	46.680.392	0,12
96 à 97	451	0,03	43.522.969	0,11	451	0,03	43.071.878	0,11
97 à 98	448	0,03	43.673.465	0,11	448	0,03	43.477.859	0,11
98 à 99	430	0,03	42.352.797	0,11	430	0,03	42.129.148	0,11
99 à 100	449	0,03	44.670.036	0,12	449	0,03	44.518.619	0,12
100 et plus	14.201	0,86	2.436.285.663	6,39	14.163	0,86	2.352.406.715	6,22

(non comprises 48.945 déclarations de revenu net imposable nul)

Revenus des biens immobiliers				Revenus des capitaux et des biens mobiliers				Revenus divers			
Nombre	%	Montant	%	Nombre	%	Montant	%	Nombre	%	Montant	%
4.884	0,79	8.755.871	0,91	0	0,00	0	0,00	106	0,43	283.099	0,43
4.583	0,74	7.962.522	0,82	0	0,00	0	0,00	59	0,24	142.740	0,22
4.272	0,69	7.902.884	0,82	0	0,00	0	0,00	70	0,28	81.078	0,12
4.230	0,68	7.306.131	0,76	2	0,08	953	0,02	66	0,27	140.168	0,21
3.846	0,62	7.649.955	0,79	0	0,00	0	0,00	63	0,26	107.473	0,16
3.602	0,58	6.553.952	0,68	0	0,00	0	0,00	60	0,24	72.697	0,11
3.616	0,58	7.068.668	0,73	0	0,00	0	0,00	72	0,29	151.943	0,23
3.277	0,53	6.882.462	0,71	0	0,00	0	0,00	59	0,24	166.013	0,25
3.083	0,50	6.089.634	0,63	0	0,00	0	0,00	58	0,24	147.085	0,22
2.874	0,46	5.646.870	0,58	0	0,00	0	0,00	62	0,25	92.960	0,14
2.783	0,45	5.298.339	0,55	1	0,04	2.497	0,05	61	0,25	151.604	0,23
2.720	0,44	5.327.791	0,55	0	0,00	0	0,00	54	0,22	153.489	0,23
2.400	0,39	4.642.445	0,48	0	0,00	0	0,00	39	0,16	62.217	0,09
2.360	0,38	5.487.783	0,57	0	0,00	0	0,00	49	0,20	149.352	0,23
2.294	0,37	4.993.116	0,52	0	0,00	0	0,00	54	0,22	309.165	0,47
2.051	0,33	4.359.898	0,45	1	0,04	1.190	0,03	45	0,18	93.572	0,14
2.077	0,33	4.432.583	0,46	0	0,00	0	0,00	50	0,20	157.185	0,24
1.829	0,29	4.420.397	0,46	0	0,00	0	0,00	30	0,12	139.122	0,21
1.668	0,27	3.708.087	0,38	0	0,00	0	0,00	22	0,09	49.428	0,07
1.701	0,27	3.804.472	0,39	0	0,00	0	0,00	37	0,15	184.586	0,28
1.537	0,25	3.545.876	0,37	1	0,04	11	0,00	39	0,16	65.289	0,10
1.437	0,23	3.365.017	0,35	0	0,00	0	0,00	31	0,13	69.132	0,10
1.370	0,22	3.259.921	0,34	0	0,00	0	0,00	37	0,15	88.447	0,13
1.261	0,20	2.852.228	0,30	0	0,00	0	0,00	30	0,12	46.362	0,07
1.278	0,21	3.511.298	0,36	1	0,04	24	0,00	35	0,14	89.539	0,14
1.150	0,19	2.885.433	0,30	0	0,00	0	0,00	26	0,11	48.980	0,07
1.043	0,17	2.503.952	0,26	0	0,00	0	0,00	32	0,13	93.784	0,14
1.053	0,17	2.775.884	0,29	0	0,00	0	0,00	36	0,15	106.186	0,16
984	0,16	2.259.751	0,23	0	0,00	0	0,00	26	0,11	71.721	0,11
847	0,14	2.624.792	0,27	0	0,00	0	0,00	27	0,11	28.208	0,04
864	0,14	2.286.950	0,24	0	0,00	0	0,00	22	0,09	130.377	0,20
853	0,14	2.526.481	0,26	0	0,00	0	0,00	27	0,11	34.139	0,05
785	0,13	2.326.011	0,24	0	0,00	0	0,00	23	0,09	138.137	0,21
754	0,12	1.984.113	0,21	0	0,00	0	0,00	24	0,10	76.669	0,12
701	0,11	1.640.046	0,17	0	0,00	0	0,00	21	0,09	92.094	0,14
623	0,10	2.210.911	0,23	0	0,00	0	0,00	24	0,10	11.622	0,02
619	0,10	1.587.709	0,16	0	0,00	0	0,00	23	0,09	70.462	0,11
599	0,10	1.891.702	0,20	0	0,00	0	0,00	23	0,09	32.685	0,05
561	0,09	1.468.821	0,15	0	0,00	0	0,00	24	0,10	54.951	0,08
516	0,08	1.381.163	0,14	0	0,00	0	0,00	14	0,06	24.152	0,04
507	0,08	1.788.763	0,19	0	0,00	0	0,00	21	0,09	36.555	0,06
484	0,08	1.146.704	0,12	0	0,00	0	0,00	7	0,03	7.112	0,01
432	0,07	1.446.990	0,15	0	0,00	0	0,00	10	0,04	33.384	0,05
439	0,07	1.298.903	0,13	0	0,00	0	0,00	14	0,06	26.639	0,04
400	0,06	1.368.960	0,14	0	0,00	0	0,00	17	0,07	20.575	0,03
408	0,07	1.354.427	0,14	0	0,00	0	0,00	17	0,07	103.327	0,16
348	0,06	1.305.927	0,14	0	0,00	0	0,00	18	0,07	113.961	0,17
358	0,06	945.349	0,10	0	0,00	0	0,00	13	0,05	62.675	0,09
333	0,05	1.083.535	0,11	0	0,00	0	0,00	8	0,03	31.890	0,05
366	0,06	1.021.963	0,11	0	0,00	0	0,00	9	0,04	11.241	0,02
11.195	1,80	50.175.344	5,19	3	0,12	1.244	0,03	377	1,53	4.091.159	6,19

Structure du revenu total net imposable par province - suite

Nombre de déclarations et montants (en euros) par classe de revenu total net imposable

Province de Brabant wallon

Classe de revenu de 1000 €	Revenu total net imposable				Revenus professionnels			
	Nombre	%	Montant	%	Nombre	%	Montant	%
Total	176.104	100,00	5.073.817.937	100,00	173.953	100,00	5.005.941.196	100,00
Moins de 1	5.384	3,06	2.764.010	0,05	5.050	2,90	2.611.920	0,05
1 à 2	3.631	2,06	5.213.545	0,10	3.088	1,78	4.260.365	0,09
2 à 3	2.479	1,41	6.166.589	0,12	2.188	1,26	5.007.781	0,10
3 à 4	2.236	1,27	7.855.098	0,15	2.073	1,19	6.915.057	0,14
4 à 5	2.237	1,27	10.056.331	0,20	2.099	1,21	9.011.249	0,18
5 à 6	2.181	1,24	12.004.944	0,24	2.071	1,19	11.125.568	0,22
6 à 7	2.561	1,45	16.688.838	0,33	2.472	1,42	15.743.642	0,31
7 à 8	3.508	1,99	26.236.915	0,52	3.417	1,96	25.102.286	0,50
8 à 9	3.808	2,16	32.335.461	0,64	3.760	2,16	31.463.202	0,63
9 à 10	4.733	2,69	45.178.971	0,89	4.693	2,70	44.126.020	0,88
10 à 11	6.274	3,56	65.791.819	1,30	6.226	3,58	64.421.806	1,29
11 à 12	6.560	3,73	75.370.323	1,49	6.533	3,76	73.883.532	1,48
12 à 13	5.759	3,27	71.988.192	1,42	5.732	3,30	70.431.912	1,41
13 à 14	5.615	3,19	75.651.656	1,49	5.593	3,22	74.030.539	1,48
14 à 15	5.423	3,08	78.661.528	1,55	5.400	3,10	76.988.265	1,54
15 à 16	5.535	3,14	85.782.180	1,69	5.521	3,17	84.155.158	1,68
16 à 17	5.150	2,92	84.969.090	1,67	5.141	2,96	83.644.982	1,67
17 à 18	5.039	2,86	88.212.184	1,74	5.030	2,89	86.891.884	1,74
18 à 19	5.034	2,86	93.144.318	1,84	5.022	2,89	91.498.410	1,83
19 à 20	4.982	2,83	97.154.713	1,91	4.977	2,86	95.706.439	1,91
20 à 21	4.393	2,49	90.053.081	1,77	4.383	2,52	88.479.574	1,77
21 à 22	4.159	2,36	89.411.801	1,76	4.156	2,39	88.080.071	1,76
22 à 23	3.940	2,24	88.613.948	1,75	3.936	2,26	87.187.016	1,74
23 à 24	3.675	2,09	86.361.020	1,70	3.668	2,11	85.018.830	1,70
24 à 25	3.329	1,89	81.551.754	1,61	3.322	1,91	80.504.576	1,61
25 à 26	3.229	1,83	82.351.563	1,62	3.225	1,85	81.122.779	1,62
26 à 27	2.922	1,66	77.428.153	1,53	2.918	1,68	76.309.406	1,52
27 à 28	2.712	1,54	74.557.309	1,47	2.709	1,56	73.475.759	1,47
28 à 29	2.562	1,45	73.015.884	1,44	2.558	1,47	72.263.497	1,44
29 à 30	2.288	1,30	67.480.132	1,33	2.287	1,31	66.566.424	1,33
30 à 31	2.365	1,34	72.135.708	1,42	2.363	1,36	71.062.473	1,42
31 à 32	2.150	1,22	67.705.038	1,33	2.149	1,24	66.802.675	1,33
32 à 33	2.053	1,17	66.736.553	1,32	2.051	1,18	65.792.661	1,31
33 à 34	1.947	1,11	65.210.486	1,29	1.945	1,12	64.035.749	1,28
34 à 35	1.777	1,01	61.318.929	1,21	1.777	1,02	60.575.592	1,21
35 à 36	1.817	1,03	64.493.751	1,27	1.814	1,04	63.562.434	1,27
36 à 37	1.605	0,91	58.577.012	1,15	1.604	0,92	57.987.485	1,16
37 à 38	1.589	0,90	59.587.259	1,17	1.586	0,91	58.931.815	1,18
38 à 39	1.555	0,88	59.857.913	1,18	1.552	0,89	59.307.894	1,18
39 à 40	1.459	0,83	57.618.898	1,14	1.457	0,84	57.141.271	1,14
40 à 41	1.424	0,81	57.692.587	1,14	1.423	0,82	57.117.706	1,14
41 à 42	1.333	0,76	55.323.127	1,09	1.333	0,77	54.942.598	1,10
42 à 43	1.245	0,71	52.919.352	1,04	1.244	0,72	52.547.563	1,05
43 à 44	1.247	0,71	54.243.169	1,07	1.246	0,72	53.889.942	1,08
44 à 45	1.151	0,65	51.215.851	1,01	1.149	0,66	50.893.199	1,02
45 à 46	1.163	0,66	52.914.966	1,04	1.162	0,67	52.409.748	1,05
46 à 47	1.147	0,65	53.342.823	1,05	1.146	0,66	52.895.457	1,06
47 à 48	1.058	0,60	50.246.133	0,99	1.056	0,61	49.920.349	1,00
48 à 49	1.054	0,60	51.095.374	1,01	1.054	0,61	50.790.520	1,01
49 à 50	985	0,56	48.750.295	0,96	984	0,57	48.642.171	0,97

(non comprises 6.899 déclarations de revenu net imposable nul)

Revenus des biens immobiliers				Revenus des capitaux et des biens mobiliers				Revenus divers			
Nombre	%	Montant	%	Nombre	%	Montant	%	Nombre	%	Montant	%
74.372	100,00	185.942.522	100,00	456	100,00	1.107.040	100,00	5.209	100,00	17.049.485	100,00
183	0,25	368.874	0,20	54	11,84	14.395	1,30	222	4,26	133.561	0,78
197	0,26	282.207	0,15	42	9,21	39.828	3,60	644	12,36	856.563	5,02
203	0,27	522.398	0,28	39	8,55	83.225	7,52	519	9,96	1.022.417	6,00
211	0,28	380.237	0,20	27	5,92	47.923	4,33	324	6,22	845.849	4,96
316	0,42	563.992	0,30	27	5,92	62.282	5,63	257	4,93	847.127	4,97
305	0,41	662.287	0,36	30	6,58	87.409	7,90	190	3,65	789.701	4,63
493	0,66	990.987	0,53	24	5,26	94.081	8,50	174	3,34	709.704	4,16
796	1,07	1.233.704	0,66	23	5,04	57.541	5,20	161	3,09	748.033	4,39
888	1,19	1.525.350	0,82	36	7,89	88.468	7,99	105	2,02	416.272	2,44
1.046	1,41	1.872.865	1,01	25	5,48	76.772	6,93	136	2,61	492.718	2,89
1.248	1,68	2.275.019	1,22	36	7,89	91.395	8,26	157	3,01	542.100	3,18
1.400	1,88	2.633.443	1,42	22	4,82	90.143	8,14	145	2,78	434.339	2,55
1.343	1,81	2.698.085	1,45	27	5,92	100.310	9,06	122	2,34	435.345	2,55
1.385	1,86	2.750.881	1,48	8	1,75	28.363	2,56	118	2,27	473.316	2,78
1.467	1,97	3.150.519	1,69	13	2,85	40.651	3,67	86	1,65	368.083	2,16
1.563	2,10	3.201.961	1,72	4	0,88	30.163	2,72	75	1,44	352.743	2,07
1.507	2,03	3.158.913	1,70	3	0,66	13.875	1,25	74	1,42	319.894	1,88
1.625	2,18	3.260.844	1,75	2	0,44	1.672	0,15	65	1,25	296.639	1,74
1.756	2,36	3.557.396	1,91	1	0,22	1.838	0,17	87	1,67	374.022	2,19
1.838	2,47	3.911.637	2,10	1	0,22	5.735	0,52	69	1,32	184.497	1,08
1.751	2,35	3.874.127	2,08	0	0,00	0	0,00	43	0,83	130.552	0,77
1.711	2,30	3.409.920	1,83	2	0,44	13.353	1,21	46	0,88	168.165	0,99
1.702	2,29	3.737.807	2,01	2	0,44	22.990	2,08	50	0,96	140.962	0,83
1.631	2,19	3.470.983	1,87	0	0,00	0	0,00	44	0,84	122.398	0,72
1.466	1,97	3.237.652	1,74	1	0,22	12.916	1,17	34	0,65	131.326	0,77
1.514	2,04	3.382.488	1,82	0	0,00	0	0,00	39	0,75	113.160	0,66
1.427	1,92	3.329.617	1,79	0	0,00	0	0,00	29	0,56	86.549	0,51
1.426	1,92	3.219.383	1,73	1	0,22	450	0,04	39	0,75	108.438	0,64
1.330	1,79	2.826.693	1,52	0	0,00	0	0,00	36	0,69	148.498	0,87
1.246	1,68	2.921.391	1,57	1	0,22	29	0,00	30	0,58	68.308	0,40
1.318	1,77	3.125.894	1,68	0	0,00	0	0,00	47	0,90	102.269	0,60
1.201	1,61	3.085.474	1,66	0	0,00	0	0,00	24	0,46	44.169	0,26
1.208	1,62	2.943.413	1,58	0	0,00	0	0,00	22	0,42	32.141	0,19
1.171	1,57	3.179.231	1,71	0	0,00	0	0,00	33	0,63	95.074	0,56
1.074	1,44	2.861.601	1,54	0	0,00	0	0,00	23	0,44	48.591	0,28
1.144	1,54	3.083.437	1,66	0	0,00	0	0,00	28	0,54	88.314	0,52
993	1,34	2.446.256	1,32	0	0,00	0	0,00	23	0,44	56.926	0,33
1.052	1,41	2.690.744	1,45	0	0,00	0	0,00	28	0,54	83.928	0,49
1.020	1,37	2.565.205	1,38	0	0,00	0	0,00	24	0,46	107.802	0,63
1.007	1,35	2.685.368	1,44	1	0,22	7	0,00	19	0,36	32.103	0,19
958	1,29	2.483.133	1,34	0	0,00	0	0,00	33	0,63	91.696	0,54
877	1,18	2.163.022	1,16	0	0,00	0	0,00	24	0,46	76.237	0,45
861	1,16	2.057.552	1,11	0	0,00	0	0,00	16	0,31	28.522	0,17
866	1,16	2.163.776	1,16	0	0,00	0	0,00	15	0,29	22.457	0,13
807	1,09	1.999.307	1,08	0	0,00	0	0,00	21	0,40	31.142	0,18
845	1,14	2.355.646	1,27	0	0,00	0	0,00	19	0,36	35.583	0,21
808	1,09	2.006.086	1,08	0	0,00	0	0,00	20	0,38	44.860	0,26
805	1,08	2.131.958	1,15	0	0,00	0	0,00	23	0,44	41.416	0,24
781	1,05	2.044.267	1,10	0	0,00	0	0,00	19	0,36	30.958	0,18
730	0,98	1.799.296	0,97	0	0,00	0	0,00	16	0,31	51.075	0,30

Structure du revenu total net imposable par province - suite

Nombre de déclarations et montants (en euros) par classe de revenu total net imposable

Province de Brabant wallon

Classe de revenu de 1000 €	Revenu total net imposable				Revenus professionnels			
	Nombre	%	Montant	%	Nombre	%	Montant	%
50 à 51	949	0,54	47.923.793	0,94	948	0,54	47.469.007	0,95
51 à 52	922	0,52	47.493.464	0,94	922	0,53	47.163.701	0,94
52 à 53	868	0,49	45.566.669	0,90	868	0,50	45.318.005	0,91
53 à 54	855	0,49	45.731.952	0,90	855	0,49	45.635.536	0,91
54 à 55	799	0,45	43.539.852	0,86	799	0,46	43.377.615	0,87
55 à 56	791	0,45	43.910.345	0,87	790	0,45	43.727.469	0,87
56 à 57	856	0,49	48.363.182	0,95	856	0,49	48.080.786	0,96
57 à 58	709	0,40	40.764.893	0,80	709	0,41	40.481.138	0,81
58 à 59	664	0,38	38.834.878	0,77	661	0,38	38.458.904	0,77
59 à 60	636	0,36	37.839.342	0,75	636	0,37	37.777.995	0,75
60 à 61	631	0,36	38.168.060	0,75	630	0,36	37.842.251	0,76
61 à 62	653	0,37	40.156.870	0,79	653	0,38	40.046.285	0,80
62 à 63	595	0,34	37.200.414	0,73	595	0,34	37.094.412	0,74
63 à 64	568	0,32	36.062.722	0,71	568	0,33	35.826.976	0,72
64 à 65	559	0,32	36.053.940	0,71	558	0,32	35.893.732	0,72
65 à 66	498	0,28	32.620.846	0,64	498	0,29	32.350.744	0,65
66 à 67	490	0,28	32.590.692	0,64	490	0,28	32.513.538	0,65
67 à 68	483	0,27	32.602.755	0,64	483	0,28	32.340.156	0,65
68 à 69	430	0,24	29.457.942	0,58	430	0,25	29.346.879	0,59
69 à 70	422	0,24	29.324.819	0,58	421	0,24	29.020.447	0,58
70 à 71	395	0,22	27.845.687	0,55	395	0,23	27.731.399	0,55
71 à 72	366	0,21	26.164.998	0,52	364	0,21	25.785.847	0,52
72 à 73	379	0,22	27.478.874	0,54	379	0,22	27.410.084	0,55
73 à 74	353	0,20	25.940.602	0,51	350	0,20	25.531.896	0,51
74 à 75	357	0,20	26.595.452	0,52	355	0,20	26.334.374	0,53
75 à 76	307	0,17	23.179.890	0,46	307	0,18	23.038.401	0,46
76 à 77	294	0,17	22.489.129	0,44	293	0,17	22.249.084	0,44
77 à 78	317	0,18	24.563.911	0,48	316	0,18	24.413.972	0,49
78 à 79	312	0,18	24.490.456	0,48	311	0,18	24.333.477	0,49
79 à 80	258	0,15	20.509.343	0,40	258	0,15	20.304.306	0,41
80 à 81	265	0,15	21.329.120	0,42	265	0,15	21.236.626	0,42
81 à 82	256	0,15	20.860.109	0,41	256	0,15	20.738.529	0,41
82 à 83	244	0,14	20.133.410	0,40	244	0,14	20.012.435	0,40
83 à 84	228	0,13	19.043.647	0,38	228	0,13	18.949.021	0,38
84 à 85	206	0,12	17.404.582	0,34	206	0,12	17.367.080	0,35
85 à 86	203	0,12	17.355.236	0,34	203	0,12	17.234.652	0,34
86 à 87	202	0,11	17.475.309	0,34	202	0,12	17.554.931	0,35
87 à 88	191	0,11	16.706.896	0,33	191	0,11	16.503.191	0,33
88 à 89	194	0,11	17.164.689	0,34	194	0,11	17.020.931	0,34
89 à 90	178	0,10	15.923.155	0,31	178	0,10	15.854.489	0,32
90 à 91	176	0,10	15.926.273	0,31	175	0,10	15.673.027	0,31
91 à 92	159	0,09	14.553.430	0,29	159	0,09	14.579.311	0,29
92 à 93	159	0,09	14.706.529	0,29	159	0,09	14.564.296	0,29
93 à 94	140	0,08	13.089.479	0,26	140	0,08	13.073.002	0,26
94 à 95	149	0,08	14.078.388	0,28	149	0,09	14.038.542	0,28
95 à 96	151	0,09	14.423.805	0,28	151	0,09	14.312.390	0,29
96 à 97	121	0,07	11.676.063	0,23	121	0,07	11.629.931	0,23
97 à 98	119	0,07	11.601.078	0,23	119	0,07	11.600.008	0,23
98 à 99	127	0,07	12.509.904	0,25	127	0,07	12.481.981	0,25
99 à 100	124	0,07	12.333.842	0,24	124	0,07	12.300.428	0,25
100 et plus	4.334	2,46	769.020.647	15,16	4.321	2,48	757.040.728	15,12

Exercice 2003

I - Revenu total net imposable

(non comprises 6.899 déclarations de revenu net imposable nul)

Revenus des biens immobiliers				Revenus des capitaux et des biens mobiliers				Revenus divers			
Nombre	%	Montant	%	Nombre	%	Montant	%	Nombre	%	Montant	%
700	0,94	1.747.480	0,94	0	0,00	0	0,00	24	0,46	143.682	0,84
680	0,91	1.758.932	0,95	0	0,00	0	0,00	14	0,27	31.498	0,18
675	0,91	1.932.600	1,04	0	0,00	0	0,00	17	0,33	25.711	0,15
677	0,91	1.578.620	0,85	1	0,22	1	0,00	18	0,35	50.847	0,30
598	0,80	1.674.411	0,90	0	0,00	0	0,00	14	0,27	14.679	0,09
614	0,83	1.533.598	0,82	0	0,00	0	0,00	19	0,36	32.333	0,19
675	0,91	1.824.215	0,98	0	0,00	0	0,00	27	0,52	95.571	0,56
550	0,74	1.561.111	0,84	0	0,00	0	0,00	18	0,35	67.089	0,39
552	0,74	1.543.874	0,83	0	0,00	0	0,00	12	0,23	21.673	0,13
501	0,67	1.329.226	0,71	0	0,00	0	0,00	14	0,27	12.016	0,07
494	0,66	1.403.939	0,76	0	0,00	0	0,00	17	0,33	88.282	0,52
537	0,72	1.405.435	0,76	0	0,00	0	0,00	16	0,31	60.116	0,35
471	0,63	1.202.911	0,65	0	0,00	0	0,00	5	0,10	2.039	0,01
458	0,62	1.353.849	0,73	0	0,00	0	0,00	15	0,29	74.745	0,44
458	0,62	1.203.782	0,65	0	0,00	0	0,00	16	0,31	84.005	0,49
422	0,57	1.187.131	0,64	0	0,00	0	0,00	13	0,25	40.726	0,24
398	0,54	1.135.029	0,61	0	0,00	0	0,00	12	0,23	17.088	0,10
381	0,51	1.081.901	0,58	0	0,00	0	0,00	11	0,21	61.383	0,36
344	0,46	986.220	0,53	0	0,00	0	0,00	9	0,17	19.185	0,11
344	0,46	1.004.995	0,54	0	0,00	0	0,00	10	0,19	24.504	0,14
335	0,45	934.542	0,50	1	0,22	11	0,00	7	0,13	7.747	0,05
294	0,40	929.155	0,50	0	0,00	0	0,00	5	0,10	13.821	0,08
299	0,40	937.938	0,50	0	0,00	0	0,00	6	0,12	12.437	0,07
281	0,38	916.130	0,49	0	0,00	0	0,00	9	0,17	10.195	0,06
310	0,42	1.028.904	0,55	0	0,00	0	0,00	7	0,13	12.758	0,07
246	0,33	821.135	0,44	0	0,00	0	0,00	8	0,15	22.795	0,13
241	0,32	786.077	0,42	0	0,00	0	0,00	11	0,21	21.802	0,13
272	0,37	864.072	0,46	0	0,00	0	0,00	8	0,15	13.932	0,08
253	0,34	725.178	0,39	0	0,00	0	0,00	7	0,13	15.438	0,09
221	0,30	801.752	0,43	0	0,00	0	0,00	7	0,13	10.331	0,06
204	0,27	644.857	0,35	0	0,00	0	0,00	6	0,12	11.567	0,07
215	0,29	760.342	0,41	0	0,00	0	0,00	6	0,12	6.557	0,04
199	0,27	611.196	0,33	0	0,00	0	0,00	10	0,19	27.654	0,16
194	0,26	633.863	0,34	0	0,00	0	0,00	6	0,12	30.011	0,18
182	0,24	580.568	0,31	0	0,00	0	0,00	3	0,06	3.779	0,02
169	0,23	531.649	0,29	0	0,00	0	0,00	11	0,21	4.578	0,03
168	0,23	475.120	0,26	0	0,00	0	0,00	5	0,10	5.600	0,03
155	0,21	664.660	0,36	0	0,00	0	0,00	6	0,12	4.391	0,03
158	0,21	517.638	0,28	0	0,00	0	0,00	8	0,15	35.824	0,21
149	0,20	460.795	0,25	0	0,00	0	0,00	4	0,08	5.101	0,03
146	0,20	656.285	0,35	0	0,00	0	0,00	2	0,04	191	0,00
125	0,17	353.749	0,19	0	0,00	0	0,00	1	0,02	787	0,00
130	0,17	525.222	0,28	0	0,00	0	0,00	5	0,10	13.279	0,08
118	0,16	393.219	0,21	0	0,00	0	0,00	0	0,00	0	0,00
116	0,16	376.566	0,20	0	0,00	0	0,00	5	0,10	4.659	0,03
129	0,17	461.516	0,25	0	0,00	0	0,00	7	0,13	35.198	0,21
96	0,13	379.643	0,20	0	0,00	0	0,00	5	0,10	5.563	0,03
101	0,14	303.367	0,16	0	0,00	0	0,00	3	0,06	4.565	0,03
106	0,14	367.738	0,20	0	0,00	0	0,00	7	0,13	31.494	0,18
107	0,14	298.341	0,16	0	0,00	0	0,00	3	0,06	7.645	0,04
3.624	4,87	16.469.720	8,86	2	0,44	1.214	0,11	133	2,55	2.696.072	15,81

Structure du revenu total net imposable par province - suite

Nombre de déclarations et montants (en euros) par classe de revenu total net imposable

Province de Hainaut

Classe de revenu de 1000 €	Revenu total net imposable				Revenus professionnels			
	Nombre	%	Montant	%	Nombre	%	Montant	%
Total	667.826	100,00	13.867.138.748	100,00	665.000	100,00	13.753.896.558	100,00
Moins de 1	18.332	2,75	9.316.123	0,07	17.786	2,67	9.094.626	0,07
1 à 2	10.123	1,52	14.670.949	0,11	9.389	1,41	13.351.720	0,10
2 à 3	7.835	1,17	19.430.748	0,14	7.431	1,12	17.890.856	0,13
3 à 4	9.272	1,39	33.231.472	0,24	9.049	1,36	32.014.401	0,23
4 à 5	9.045	1,35	40.655.878	0,29	8.832	1,33	39.270.023	0,29
5 à 6	8.272	1,24	45.596.444	0,33	8.105	1,22	44.179.617	0,32
6 à 7	10.533	1,58	68.979.317	0,50	10.414	1,57	67.432.966	0,49
7 à 8	18.238	2,73	136.193.478	0,98	18.145	2,73	134.763.694	0,98
8 à 9	20.896	3,13	177.440.936	1,28	20.839	3,13	175.946.377	1,28
9 à 10	35.164	5,27	337.713.583	2,44	35.107	5,28	336.002.890	2,44
10 à 11	41.797	6,26	437.376.052	3,15	41.765	6,28	434.802.649	3,16
11 à 12	37.705	5,65	432.112.577	3,12	37.668	5,66	428.436.230	3,12
12 à 13	30.515	4,57	381.128.171	2,75	30.495	4,59	377.731.961	2,75
13 à 14	26.776	4,01	360.712.325	2,60	26.763	4,02	357.791.000	2,60
14 à 15	24.905	3,73	361.103.643	2,60	24.894	3,74	358.053.503	2,60
15 à 16	23.862	3,57	369.738.638	2,67	23.856	3,59	367.433.056	2,67
16 à 17	22.631	3,39	373.321.576	2,69	22.622	3,40	371.180.149	2,70
17 à 18	21.258	3,18	372.011.627	2,68	21.251	3,20	370.129.304	2,69
18 à 19	20.422	3,06	377.752.304	2,72	20.419	3,07	376.348.917	2,74
19 à 20	19.440	2,91	378.965.426	2,73	19.431	2,92	377.837.448	2,75
20 à 21	18.430	2,76	377.744.554	2,72	18.427	2,77	376.728.905	2,74
21 à 22	17.137	2,57	368.362.428	2,66	17.133	2,58	367.361.492	2,67
22 à 23	16.005	2,40	360.029.047	2,60	16.001	2,41	359.094.324	2,61
23 à 24	14.038	2,10	329.781.371	2,38	14.034	2,11	328.744.883	2,39
24 à 25	12.642	1,89	309.626.524	2,23	12.638	1,90	308.828.814	2,25
25 à 26	11.395	1,71	290.465.005	2,09	11.392	1,71	289.214.003	2,10
26 à 27	10.278	1,54	272.298.336	1,96	10.271	1,54	271.217.331	1,97
27 à 28	9.315	1,39	256.114.153	1,85	9.313	1,40	255.240.928	1,86
28 à 29	8.754	1,31	249.460.510	1,80	8.752	1,32	248.717.525	1,81
29 à 30	7.955	1,19	234.648.930	1,69	7.952	1,20	233.881.748	1,70
30 à 31	7.632	1,14	232.775.313	1,68	7.629	1,15	232.225.947	1,69
31 à 32	6.934	1,04	218.373.866	1,57	6.931	1,04	217.549.419	1,58
32 à 33	6.635	0,99	215.681.507	1,56	6.632	1,00	215.081.592	1,56
33 à 34	6.027	0,90	201.851.029	1,46	6.024	0,91	201.410.383	1,46
34 à 35	5.674	0,85	195.748.607	1,41	5.674	0,85	195.400.847	1,42
35 à 36	5.351	0,80	189.954.772	1,37	5.351	0,80	189.727.764	1,38
36 à 37	5.067	0,76	184.947.326	1,33	5.066	0,76	184.483.425	1,34
37 à 38	4.626	0,69	173.448.531	1,25	4.625	0,70	173.078.762	1,26
38 à 39	4.553	0,68	175.291.650	1,26	4.551	0,68	175.172.384	1,27
39 à 40	4.158	0,62	164.177.386	1,18	4.158	0,63	164.020.716	1,19
40 à 41	3.952	0,59	159.999.143	1,15	3.951	0,59	159.805.435	1,16
41 à 42	3.778	0,57	156.788.312	1,13	3.778	0,57	156.520.343	1,14
42 à 43	3.547	0,53	150.715.511	1,09	3.546	0,53	150.504.372	1,09
43 à 44	3.222	0,48	140.125.033	1,01	3.222	0,48	139.465.644	1,01
44 à 45	3.013	0,45	134.069.926	0,97	3.013	0,45	134.018.619	0,97
45 à 46	2.933	0,44	133.433.203	0,96	2.933	0,44	133.317.754	0,97
46 à 47	2.786	0,42	129.547.067	0,93	2.786	0,42	129.410.752	0,94
47 à 48	2.616	0,39	124.232.141	0,90	2.616	0,39	123.609.003	0,90
48 à 49	2.475	0,37	120.007.870	0,87	2.474	0,37	119.684.161	0,87
49 à 50	2.304	0,35	114.040.002	0,82	2.304	0,35	113.984.618	0,83

(non comprises 35.433 déclarations de revenu net imposable nul)

Revenus des biens immobiliers				Revenus des capitaux et des biens mobiliers				Revenus divers			
Nombre	%	Montant	%	Nombre	%	Montant	%	Nombre	%	Montant	%
233.472	100,00	293.002.167	100,00	757	100,00	1.121.043	100,00	7.454	100,00	17.625.618	100,00
454	0,19	421.845	0,14	79	10,44	29.977	2,67	310	4,16	188.955	1,07
437	0,19	519.560	0,18	61	8,06	63.193	5,64	789	10,58	1.044.038	5,92
563	0,24	1.262.335	0,43	63	8,32	113.375	10,11	615	8,25	1.225.090	6,95
736	0,32	747.174	0,26	33	4,36	51.342	4,58	401	5,38	1.045.180	5,93
947	0,41	1.059.792	0,36	39	5,15	94.984	8,47	350	4,70	1.129.052	6,41
1.112	0,48	1.310.971	0,45	47	6,21	102.788	9,17	295	3,96	1.125.716	6,39
1.642	0,70	1.783.058	0,61	38	5,02	87.702	7,82	287	3,85	1.047.757	5,94
2.989	1,28	2.634.658	0,90	40	5,28	42.646	3,80	253	3,39	871.029	4,94
3.832	1,64	3.884.567	1,33	62	8,19	104.385	9,31	269	3,61	767.510	4,35
5.825	2,49	5.756.400	1,96	61	8,06	83.173	7,42	314	4,21	772.106	4,38
7.069	3,03	7.147.754	2,44	61	8,06	115.260	10,28	364	4,88	833.896	4,73
7.373	3,16	8.059.814	2,75	24	3,17	39.483	3,52	326	4,37	739.313	4,19
6.573	2,82	7.400.237	2,53	29	3,83	57.960	5,17	264	3,54	680.247	3,86
5.978	2,56	7.105.998	2,43	35	4,62	36.491	3,26	168	2,25	418.869	2,38
6.355	2,72	7.260.867	2,48	41	5,42	24.284	2,17	161	2,16	453.023	2,57
6.454	2,76	7.407.762	2,53	28	3,70	18.882	1,68	119	1,60	341.726	1,94
6.838	2,93	7.572.385	2,58	5	0,66	3.705	0,33	105	1,41	308.722	1,75
7.109	3,04	7.751.450	2,65	2	0,26	707	0,06	88	1,18	236.543	1,34
7.175	3,07	7.751.389	2,65	0	0,00	0	0,00	80	1,07	155.273	0,88
7.352	3,15	7.681.702	2,62	1	0,13	19.537	1,74	83	1,11	191.695	1,09
7.429	3,18	7.735.169	2,64	1	0,13	18	0,00	72	0,97	152.878	0,87
7.315	3,13	7.713.135	2,63	0	0,00	0	0,00	69	0,93	131.643	0,75
7.070	3,03	7.509.042	2,56	1	0,13	54	0,00	62	0,83	123.967	0,70
6.498	2,78	6.979.187	2,38	1	0,13	2.848	0,25	69	0,93	160.220	0,91
6.062	2,60	6.779.017	2,31	2	0,26	26.078	2,33	67	0,90	126.437	0,72
5.805	2,49	6.944.033	2,37	0	0,00	0	0,00	65	0,87	110.463	0,63
5.410	2,32	6.363.660	2,17	1	0,13	1.011	0,09	56	0,75	112.481	0,64
5.073	2,17	6.028.893	2,06	0	0,00	0	0,00	62	0,83	144.774	0,82
4.889	2,09	5.826.249	1,99	0	0,00	0	0,00	53	0,71	112.734	0,64
4.584	1,96	5.540.857	1,89	0	0,00	0	0,00	65	0,87	95.283	0,54
4.487	1,92	5.292.883	1,81	0	0,00	0	0,00	49	0,66	74.449	0,42
4.152	1,78	5.362.652	1,83	0	0,00	0	0,00	48	0,64	99.658	0,57
4.006	1,72	5.015.022	1,71	0	0,00	0	0,00	39	0,52	40.561	0,23
3.759	1,61	4.557.191	1,56	0	0,00	0	0,00	51	0,68	172.110	0,98
3.687	1,58	4.565.697	1,56	0	0,00	0	0,00	30	0,40	45.064	0,26
3.473	1,49	4.168.191	1,42	0	0,00	0	0,00	29	0,39	38.000	0,22
3.358	1,44	4.332.677	1,48	0	0,00	0	0,00	29	0,39	41.091	0,23
3.045	1,30	3.980.833	1,36	1	0,13	1.130	0,10	31	0,42	80.698	0,46
3.071	1,32	3.921.401	1,34	0	0,00	0	0,00	38	0,51	87.320	0,50
2.861	1,23	3.504.269	1,20	0	0,00	0	0,00	29	0,39	34.737	0,20
2.777	1,19	3.562.640	1,22	0	0,00	0	0,00	29	0,39	51.817	0,29
2.581	1,11	3.620.664	1,24	0	0,00	0	0,00	24	0,32	38.025	0,22
2.524	1,08	3.382.334	1,15	0	0,00	0	0,00	29	0,39	67.074	0,38
2.343	1,00	3.542.372	1,21	0	0,00	0	0,00	24	0,32	81.560	0,46
2.151	0,92	2.963.326	1,01	0	0,00	0	0,00	23	0,31	33.189	0,19
2.115	0,91	2.820.718	0,96	0	0,00	0	0,00	24	0,32	35.916	0,20
1.994	0,85	2.734.812	0,93	0	0,00	0	0,00	35	0,47	43.255	0,25
1.918	0,82	3.069.516	1,05	0	0,00	0	0,00	21	0,28	56.008	0,32
1.835	0,79	2.753.960	0,94	0	0,00	0	0,00	34	0,46	89.680	0,51
1.732	0,74	2.316.999	0,79	0	0,00	0	0,00	18	0,24	49.385	0,28

Structure du revenu total net imposable par province - suite

Nombre de déclarations et montants (en euros) par classe de revenu total net imposable

Province de Hainaut

Classe de revenu de 1000 €	Revenu total net imposable				Revenus professionnels			
	Nombre	%	Montant	%	Nombre	%	Montant	%
50 à 51	2.231	0,33	112.655.406	0,81	2.231	0,34	112.333.459	0,82
51 à 52	2.102	0,31	108.236.805	0,78	2.102	0,32	108.086.105	0,79
52 à 53	1.950	0,29	102.368.454	0,74	1.949	0,29	102.139.178	0,74
53 à 54	1.847	0,28	98.801.317	0,71	1.847	0,28	98.665.314	0,72
54 à 55	1.744	0,26	95.021.318	0,69	1.744	0,26	94.572.808	0,69
55 à 56	1.542	0,23	85.571.698	0,62	1.542	0,23	85.399.568	0,62
56 à 57	1.585	0,24	89.552.269	0,65	1.584	0,24	89.404.717	0,65
57 à 58	1.446	0,22	83.140.992	0,60	1.446	0,22	82.606.548	0,60
58 à 59	1.348	0,20	78.864.331	0,57	1.348	0,20	78.645.444	0,57
59 à 60	1.200	0,18	71.387.366	0,51	1.200	0,18	71.212.913	0,52
60 à 61	1.162	0,17	70.297.790	0,51	1.162	0,17	70.182.602	0,51
61 à 62	1.105	0,17	67.943.945	0,49	1.105	0,17	67.813.265	0,49
62 à 63	1.015	0,15	63.427.601	0,46	1.015	0,15	63.313.464	0,46
63 à 64	977	0,15	62.057.874	0,45	977	0,15	61.678.014	0,45
64 à 65	939	0,14	60.555.342	0,44	939	0,14	60.096.652	0,44
65 à 66	818	0,12	53.577.637	0,39	818	0,12	53.359.095	0,39
66 à 67	806	0,12	53.587.149	0,39	806	0,12	53.333.587	0,39
67 à 68	733	0,11	49.465.494	0,36	733	0,11	49.230.247	0,36
68 à 69	696	0,10	47.683.972	0,34	696	0,10	47.440.149	0,34
69 à 70	690	0,10	47.950.436	0,35	690	0,10	47.831.418	0,35
70 à 71	584	0,09	41.160.543	0,30	584	0,09	41.000.755	0,30
71 à 72	523	0,08	37.398.349	0,27	523	0,08	37.318.783	0,27
72 à 73	539	0,08	39.067.458	0,28	539	0,08	38.997.962	0,28
73 à 74	504	0,08	37.043.927	0,27	504	0,08	37.009.222	0,27
74 à 75	472	0,07	35.156.797	0,25	472	0,07	34.934.529	0,25
75 à 76	446	0,07	33.669.270	0,24	446	0,07	33.540.156	0,24
76 à 77	362	0,05	27.689.396	0,20	362	0,05	27.707.634	0,20
77 à 78	388	0,06	30.061.035	0,22	387	0,06	29.856.540	0,22
78 à 79	340	0,05	26.675.753	0,19	340	0,05	26.604.596	0,19
79 à 80	312	0,05	24.790.966	0,18	311	0,05	24.614.767	0,18
80 à 81	312	0,05	25.117.269	0,18	312	0,05	25.019.964	0,18
81 à 82	300	0,04	24.453.420	0,18	300	0,05	24.370.107	0,18
82 à 83	262	0,04	21.609.662	0,16	262	0,04	21.544.379	0,16
83 à 84	262	0,04	21.876.903	0,16	262	0,04	21.851.729	0,16
84 à 85	245	0,04	20.701.915	0,15	245	0,04	20.668.724	0,15
85 à 86	223	0,03	19.065.084	0,14	223	0,03	18.911.307	0,14
86 à 87	217	0,03	18.767.470	0,14	217	0,03	18.663.094	0,14
87 à 88	189	0,03	16.539.079	0,12	189	0,03	16.343.265	0,12
88 à 89	174	0,03	15.403.426	0,11	174	0,03	15.344.645	0,11
89 à 90	168	0,03	15.034.240	0,11	168	0,03	14.873.739	0,11
90 à 91	168	0,03	15.209.755	0,11	168	0,03	15.073.343	0,11
91 à 92	152	0,02	13.913.131	0,10	152	0,02	13.876.918	0,10
92 à 93	142	0,02	13.133.523	0,09	142	0,02	13.082.066	0,10
93 à 94	145	0,02	13.555.137	0,10	145	0,02	13.529.294	0,10
94 à 95	129	0,02	12.184.985	0,09	129	0,02	12.128.992	0,09
95 à 96	125	0,02	11.936.124	0,09	125	0,02	11.785.103	0,09
96 à 97	114	0,02	11.003.165	0,08	114	0,02	10.866.624	0,08
97 à 98	118	0,02	11.501.168	0,08	118	0,02	11.480.584	0,08
98 à 99	108	0,02	10.637.772	0,08	108	0,02	10.550.529	0,08
99 à 100	122	0,02	12.134.774	0,09	122	0,02	12.080.608	0,09
100 et plus	3.492	0,52	617.309.736	4,45	3.485	0,52	565.728.773	4,11

Exercice 2003

I - Revenu total net imposable

(non comprises 35.433 déclarations de revenu net imposable nul)

Revenus des biens immobiliers				Revenus des capitaux et des biens mobiliers				Revenus divers			
Nombre	%	Montant	%	Nombre	%	Montant	%	Nombre	%	Montant	%
1.682	0,72	2.585.387	0,88	0	0,00	0	0,00	35	0,47	50.959	0,29
1.557	0,67	2.232.125	0,76	0	0,00	0	0,00	17	0,23	23.301	0,13
1.475	0,63	2.201.665	0,75	0	0,00	0	0,00	25	0,34	29.321	0,17
1.409	0,60	2.087.835	0,71	0	0,00	0	0,00	16	0,21	32.370	0,18
1.316	0,56	2.271.345	0,78	0	0,00	0	0,00	19	0,25	35.301	0,20
1.155	0,49	1.691.711	0,58	0	0,00	0	0,00	15	0,20	11.364	0,06
1.162	0,50	1.687.881	0,58	0	0,00	0	0,00	16	0,21	22.651	0,13
1.094	0,47	1.949.764	0,67	0	0,00	0	0,00	15	0,20	55.775	0,32
987	0,42	1.562.062	0,53	0	0,00	0	0,00	16	0,21	14.225	0,08
921	0,39	1.520.747	0,52	0	0,00	0	0,00	13	0,17	18.351	0,10
901	0,39	1.435.922	0,49	0	0,00	0	0,00	19	0,25	23.203	0,13
858	0,37	1.421.469	0,49	0	0,00	0	0,00	11	0,15	19.413	0,11
746	0,32	1.212.101	0,41	0	0,00	0	0,00	11	0,15	9.542	0,05
738	0,32	1.459.445	0,50	0	0,00	0	0,00	12	0,16	13.553	0,08
710	0,30	1.490.281	0,51	0	0,00	0	0,00	21	0,28	107.375	0,61
636	0,27	1.172.522	0,40	0	0,00	0	0,00	12	0,16	14.915	0,08
634	0,27	1.133.621	0,39	0	0,00	0	0,00	12	0,16	74.508	0,42
563	0,24	1.384.149	0,47	0	0,00	0	0,00	6	0,08	61.444	0,35
516	0,22	1.019.131	0,35	0	0,00	0	0,00	5	0,07	13.827	0,08
513	0,22	841.818	0,29	0	0,00	0	0,00	10	0,13	16.048	0,09
460	0,20	871.860	0,30	0	0,00	0	0,00	13	0,17	12.464	0,07
401	0,17	727.714	0,25	0	0,00	0	0,00	8	0,11	26.160	0,15
413	0,18	812.156	0,28	0	0,00	0	0,00	7	0,09	7.685	0,04
394	0,17	667.068	0,23	0	0,00	0	0,00	9	0,12	9.985	0,06
355	0,15	760.171	0,26	0	0,00	0	0,00	10	0,13	22.349	0,13
350	0,15	704.466	0,24	0	0,00	0	0,00	9	0,12	5.828	0,03
279	0,12	483.691	0,17	0	0,00	0	0,00	8	0,11	7.632	0,04
300	0,13	700.350	0,24	0	0,00	0	0,00	11	0,15	63.773	0,36
267	0,11	492.198	0,17	0	0,00	0	0,00	7	0,09	29.289	0,17
240	0,10	484.427	0,17	0	0,00	0	0,00	8	0,11	6.779	0,04
248	0,11	552.968	0,19	0	0,00	0	0,00	4	0,05	5.480	0,03
243	0,10	534.572	0,18	0	0,00	0	0,00	6	0,08	6.792	0,04
208	0,09	366.201	0,12	0	0,00	0	0,00	6	0,08	49.043	0,28
200	0,09	398.257	0,14	0	0,00	0	0,00	5	0,07	8.693	0,05
202	0,09	349.312	0,12	0	0,00	0	0,00	4	0,05	66.763	0,38
171	0,07	532.825	0,18	0	0,00	0	0,00	3	0,04	1.530	0,01
170	0,07	432.568	0,15	0	0,00	0	0,00	5	0,07	4.101	0,02
150	0,06	507.022	0,17	0	0,00	0	0,00	3	0,04	612	0,00
134	0,06	302.868	0,10	0	0,00	0	0,00	6	0,08	9.549	0,05
136	0,06	393.804	0,13	0	0,00	0	0,00	3	0,04	10.585	0,06
136	0,06	367.350	0,13	0	0,00	0	0,00	4	0,05	5.703	0,03
125	0,05	253.841	0,09	0	0,00	0	0,00	1	0,01	218	0,00
112	0,05	223.558	0,08	0	0,00	0	0,00	3	0,04	15.616	0,09
110	0,05	244.296	0,08	0	0,00	0	0,00	3	0,04	4.116	0,02
105	0,04	361.784	0,12	0	0,00	0	0,00	3	0,04	5.277	0,03
102	0,04	355.567	0,12	0	0,00	0	0,00	5	0,07	3.133	0,02
92	0,04	333.758	0,11	0	0,00	0	0,00	4	0,05	1.687	0,01
94	0,04	207.643	0,07	0	0,00	0	0,00	3	0,04	7.372	0,04
84	0,04	233.968	0,08	0	0,00	0	0,00	0	0,00	0	0,00
98	0,04	254.622	0,09	0	0,00	0	0,00	2	0,03	1.973	0,01
2.703	1,16	9.323.184	3,18	1	0,13	30	0,00	70	0,94	471.768	2,68

Structure du revenu total net imposable par province - suite

Nombre de déclarations et montants (en euros) par classe de revenu total net imposable

Province de Liège

Classe de revenu de 1000 €	Revenu total net imposable				Revenus professionnels			
	Nombre	%	Montant	%	Nombre	%	Montant	%
Total	485.437	100,00	11.374.514.429	100,00	483.897	100,00	11.287.725.269	100,00
Moins de 1	8.565	1,76	4.205.482	0,04	8.376	1,73	4.220.772	0,04
1 à 2	6.410	1,32	9.337.275	0,08	6.197	1,28	8.864.657	0,08
2 à 3	5.145	1,06	12.847.893	0,11	4.998	1,03	12.047.746	0,11
3 à 4	4.815	0,99	16.996.599	0,15	4.690	0,97	16.126.778	0,14
4 à 5	5.472	1,13	24.597.507	0,22	5.343	1,10	23.534.396	0,21
5 à 6	5.618	1,16	30.946.234	0,27	5.461	1,13	29.414.431	0,26
6 à 7	6.617	1,36	43.162.592	0,38	6.499	1,34	41.659.351	0,37
7 à 8	9.217	1,90	69.034.585	0,61	9.132	1,89	67.356.208	0,60
8 à 9	10.488	2,16	89.186.006	0,78	10.436	2,16	87.280.989	0,77
9 à 10	15.702	3,23	150.302.180	1,32	15.652	3,23	148.279.565	1,31
10 à 11	20.604	4,24	216.222.262	1,90	20.562	4,25	213.268.721	1,89
11 à 12	23.287	4,80	267.463.137	2,35	23.251	4,80	264.431.217	2,34
12 à 13	20.589	4,24	257.226.212	2,26	20.574	4,25	254.184.578	2,25
13 à 14	20.678	4,26	278.439.379	2,45	20.660	4,27	275.527.530	2,44
14 à 15	18.598	3,83	269.782.929	2,37	18.563	3,84	266.860.402	2,36
15 à 16	18.580	3,83	287.854.673	2,53	18.568	3,84	285.289.143	2,53
16 à 17	17.489	3,60	288.575.936	2,54	17.475	3,61	286.041.322	2,53
17 à 18	16.998	3,50	297.442.970	2,61	16.988	3,51	295.312.720	2,62
18 à 19	16.437	3,39	304.059.051	2,67	16.432	3,40	302.097.717	2,68
19 à 20	15.885	3,27	309.719.785	2,72	15.876	3,28	308.102.075	2,73
20 à 21	14.653	3,02	300.319.554	2,64	14.649	3,03	298.646.804	2,65
21 à 22	13.583	2,80	291.963.084	2,57	13.572	2,80	290.132.007	2,57
22 à 23	13.063	2,69	293.891.046	2,58	13.059	2,70	292.215.693	2,59
23 à 24	11.624	2,39	273.064.180	2,40	11.621	2,40	271.850.900	2,41
24 à 25	10.734	2,21	262.939.991	2,31	10.729	2,22	261.649.521	2,32
25 à 26	9.811	2,02	250.117.482	2,20	9.809	2,03	248.799.646	2,20
26 à 27	8.962	1,85	237.444.211	2,09	8.957	1,85	236.189.201	2,09
27 à 28	8.191	1,69	225.215.305	1,98	8.189	1,69	224.164.387	1,99
28 à 29	7.699	1,59	219.376.014	1,93	7.698	1,59	218.608.598	1,94
29 à 30	7.185	1,48	211.908.656	1,86	7.183	1,48	211.258.044	1,87
30 à 31	6.876	1,42	209.711.669	1,84	6.876	1,42	208.991.814	1,85
31 à 32	6.299	1,30	198.329.800	1,74	6.299	1,30	197.626.105	1,75
32 à 33	6.017	1,24	195.564.964	1,72	6.017	1,24	195.161.460	1,73
33 à 34	5.541	1,14	185.567.339	1,63	5.539	1,14	185.067.535	1,64
34 à 35	4.993	1,03	172.231.188	1,51	4.991	1,03	171.147.191	1,52
35 à 36	4.661	0,96	165.452.407	1,45	4.660	0,96	164.771.793	1,46
36 à 37	4.381	0,90	159.860.500	1,41	4.380	0,91	159.323.298	1,41
37 à 38	4.229	0,87	158.545.943	1,39	4.227	0,87	158.083.357	1,40
38 à 39	3.910	0,81	150.505.549	1,32	3.908	0,81	149.867.233	1,33
39 à 40	3.699	0,76	146.104.588	1,28	3.698	0,76	145.645.568	1,29
40 à 41	3.548	0,73	143.673.349	1,26	3.547	0,73	143.545.267	1,27
41 à 42	3.389	0,70	140.663.087	1,24	3.389	0,70	140.177.648	1,24
42 à 43	3.085	0,64	131.076.610	1,15	3.084	0,64	130.662.551	1,16
43 à 44	2.906	0,60	126.386.416	1,11	2.905	0,60	125.928.672	1,12
44 à 45	2.788	0,57	124.066.402	1,09	2.788	0,58	123.742.827	1,10
45 à 46	2.479	0,51	112.785.777	0,99	2.478	0,51	112.355.700	1,00
46 à 47	2.464	0,51	114.557.727	1,01	2.461	0,51	114.282.488	1,01
47 à 48	2.214	0,46	105.126.883	0,92	2.213	0,46	104.898.480	0,93
48 à 49	2.237	0,46	108.493.010	0,95	2.237	0,46	108.143.810	0,96
49 à 50	2.046	0,42	101.296.724	0,89	2.046	0,42	101.169.178	0,90

(non comprises 3.547 déclarations de revenu net imposable nul)

Revenus des biens immobiliers				Revenus des capitaux et des biens mobiliers				Revenus divers			
Nombre	%	Montant	%	Nombre	%	Montant	%	Nombre	%	Montant	%
178.395	100,00	288.719.849	100,00	748	100,00	1.299.342	100,00	7.414	100,00	18.994.045	100,00
238	0,13	247.382	0,09	63	8,42	18.873	1,45	81	1,09	40.350	0,21
268	0,15	333.920	0,12	55	7,35	61.179	4,71	289	3,90	358.155	1,89
302	0,17	479.766	0,17	36	4,81	65.037	5,01	401	5,41	695.506	3,66
388	0,22	586.132	0,20	32	4,28	62.524	4,81	325	4,38	725.706	3,82
626	0,35	825.419	0,29	34	4,55	65.605	5,05	277	3,74	778.919	4,10
753	0,42	1.022.140	0,35	59	7,89	176.366	13,57	337	4,55	1.173.931	6,18
1.100	0,62	1.366.237	0,47	45	6,02	152.167	11,71	327	4,41	1.149.967	6,05
1.873	1,05	1.992.691	0,69	68	9,09	100.423	7,73	324	4,37	1.080.303	5,69
2.480	1,39	2.930.080	1,01	101	13,50	146.314	11,26	347	4,68	924.948	4,87
3.311	1,86	4.350.828	1,51	73	9,76	101.419	7,81	402	5,42	1.055.628	5,56
4.141	2,32	5.532.914	1,92	58	7,75	110.778	8,53	481	6,49	1.113.617	5,86
4.492	2,52	5.915.439	2,05	28	3,74	45.795	3,52	392	5,29	1.026.144	5,40
4.196	2,35	5.817.115	2,01	32	4,28	65.267	5,02	307	4,14	801.077	4,22
4.313	2,42	6.166.038	2,14	22	2,94	34.833	2,68	229	3,09	635.484	3,35
4.309	2,42	6.080.298	2,11	15	2,01	8.626	0,66	193	2,60	798.742	4,21
4.459	2,50	6.317.931	2,19	13	1,74	29.376	2,26	147	1,98	425.649	2,24
4.578	2,57	6.401.872	2,22	6	0,80	28.359	2,18	108	1,46	380.116	2,00
4.865	2,73	6.746.564	2,34	0	0,00	0	0,00	102	1,38	260.754	1,37
5.164	2,89	7.063.361	2,45	1	0,13	2	0,00	104	1,40	244.140	1,29
5.295	2,97	7.219.529	2,50	0	0,00	0	0,00	110	1,48	281.017	1,48
5.398	3,03	7.417.201	2,57	2	0,27	19.012	1,46	92	1,24	178.305	0,94
5.312	2,98	7.661.772	2,65	1	0,13	7.254	0,56	74	1,00	256.812	1,35
5.300	2,97	7.524.186	2,61	0	0,00	0	0,00	84	1,13	176.876	0,93
4.775	2,68	6.783.140	2,35	0	0,00	0	0,00	82	1,11	155.752	0,82
4.648	2,61	6.471.268	2,24	0	0,00	0	0,00	79	1,07	215.018	1,13
4.493	2,52	6.660.190	2,31	0	0,00	0	0,00	75	1,01	163.140	0,86
4.309	2,42	6.368.500	2,21	0	0,00	0	0,00	73	0,98	239.339	1,26
4.148	2,33	6.093.152	2,11	0	0,00	0	0,00	76	1,03	149.850	0,79
3.949	2,21	5.524.207	1,91	2	0,27	38	0,00	54	0,73	148.968	0,78
3.832	2,15	5.479.429	1,90	0	0,00	0	0,00	66	0,89	126.516	0,67
3.726	2,09	5.848.387	2,03	0	0,00	0	0,00	51	0,69	139.967	0,74
3.590	2,01	5.234.544	1,81	0	0,00	0	0,00	59	0,80	141.388	0,74
3.403	1,91	4.887.560	1,69	0	0,00	0	0,00	47	0,63	86.372	0,45
3.217	1,80	5.221.886	1,81	0	0,00	0	0,00	49	0,66	53.712	0,28
3.047	1,71	5.052.502	1,75	0	0,00	0	0,00	45	0,61	82.655	0,44
2.873	1,61	4.773.996	1,65	0	0,00	0	0,00	31	0,42	43.408	0,23
2.779	1,56	4.366.690	1,51	0	0,00	0	0,00	42	0,57	67.528	0,36
2.749	1,54	4.325.663	1,50	0	0,00	0	0,00	44	0,59	85.442	0,45
2.498	1,40	4.085.035	1,41	0	0,00	0	0,00	47	0,63	126.543	0,67
2.435	1,36	4.023.778	1,39	0	0,00	0	0,00	33	0,45	60.946	0,32
2.385	1,34	3.743.242	1,30	0	0,00	0	0,00	40	0,54	108.555	0,57
2.233	1,25	3.513.343	1,22	0	0,00	0	0,00	39	0,53	84.607	0,45
2.075	1,16	3.450.140	1,19	0	0,00	0	0,00	38	0,51	44.405	0,23
2.014	1,13	3.459.881	1,20	0	0,00	0	0,00	32	0,43	52.120	0,27
1.928	1,08	3.119.215	1,08	0	0,00	0	0,00	36	0,49	62.450	0,33
1.717	0,96	3.030.226	1,05	0	0,00	0	0,00	29	0,39	72.973	0,38
1.730	0,97	2.993.254	1,04	1	0,13	71	0,01	29	0,39	43.125	0,23
1.587	0,89	2.728.793	0,95	0	0,00	0	0,00	22	0,30	23.396	0,12
1.590	0,89	2.838.534	0,98	0	0,00	0	0,00	26	0,35	36.817	0,19
1.446	0,81	2.444.407	0,85	0	0,00	0	0,00	23	0,31	39.103	0,21

Structure du revenu total net imposable par province - suite

Nombre de déclarations et montants (en euros) par classe de revenu total net imposable

Province de Liège

Classe de revenu de 1000 €	Revenu total net imposable				Revenus professionnels			
	Nombre	%	Montant	%	Nombre	%	Montant	%
50 à 51	1.954	0,40	98.648.127	0,87	1.953	0,40	98.424.371	0,87
51 à 52	1.856	0,38	95.583.234	0,84	1.855	0,38	95.103.231	0,84
52 à 53	1.704	0,35	89.441.413	0,79	1.703	0,35	89.212.140	0,79
53 à 54	1.630	0,34	87.177.285	0,77	1.630	0,34	86.981.853	0,77
54 à 55	1.450	0,30	78.998.264	0,69	1.450	0,30	78.588.646	0,70
55 à 56	1.401	0,29	77.732.370	0,68	1.401	0,29	77.475.345	0,69
56 à 57	1.413	0,29	79.820.163	0,70	1.412	0,29	79.335.206	0,70
57 à 58	1.262	0,26	72.555.639	0,64	1.261	0,26	72.171.642	0,64
58 à 59	1.189	0,24	69.561.999	0,61	1.188	0,25	69.208.534	0,61
59 à 60	1.084	0,22	64.493.296	0,57	1.084	0,22	64.240.357	0,57
60 à 61	1.020	0,21	61.696.107	0,54	1.020	0,21	61.474.495	0,54
61 à 62	980	0,20	60.266.354	0,53	980	0,20	59.931.839	0,53
62 à 63	903	0,19	56.442.864	0,50	903	0,19	56.307.581	0,50
63 à 64	891	0,18	56.570.885	0,50	891	0,18	56.173.981	0,50
64 à 65	916	0,19	59.070.240	0,52	916	0,19	58.718.498	0,52
65 à 66	741	0,15	48.524.597	0,43	741	0,15	48.188.868	0,43
66 à 67	757	0,16	50.338.967	0,44	757	0,16	49.807.504	0,44
67 à 68	662	0,14	44.701.196	0,39	662	0,14	44.305.014	0,39
68 à 69	602	0,12	41.226.036	0,36	602	0,12	40.948.913	0,36
69 à 70	607	0,13	42.186.690	0,37	607	0,13	41.779.189	0,37
70 à 71	563	0,12	39.684.853	0,35	563	0,12	39.357.436	0,35
71 à 72	565	0,12	40.385.894	0,36	564	0,12	39.996.791	0,35
72 à 73	497	0,10	36.037.502	0,32	497	0,10	35.690.294	0,32
73 à 74	446	0,09	32.785.167	0,29	446	0,09	32.602.531	0,29
74 à 75	459	0,09	34.200.547	0,30	459	0,09	33.740.799	0,30
75 à 76	407	0,08	30.724.359	0,27	407	0,08	30.417.892	0,27
76 à 77	410	0,08	31.361.213	0,28	410	0,08	31.118.614	0,28
77 à 78	354	0,07	27.431.700	0,24	353	0,07	27.162.581	0,24
78 à 79	327	0,07	25.672.602	0,23	327	0,07	25.609.282	0,23
79 à 80	290	0,06	23.052.045	0,20	289	0,06	22.666.439	0,20
80 à 81	295	0,06	23.748.068	0,21	294	0,06	23.533.626	0,21
81 à 82	276	0,06	22.487.672	0,20	276	0,06	22.224.814	0,20
82 à 83	273	0,06	22.526.627	0,20	273	0,06	22.158.338	0,20
83 à 84	272	0,06	22.708.417	0,20	271	0,06	22.375.050	0,20
84 à 85	233	0,05	19.692.894	0,17	233	0,05	19.492.866	0,17
85 à 86	227	0,05	19.412.121	0,17	226	0,05	19.043.326	0,17
86 à 87	207	0,04	17.904.336	0,16	207	0,04	17.821.040	0,16
87 à 88	202	0,04	17.669.680	0,16	202	0,04	17.498.276	0,16
88 à 89	203	0,04	17.971.328	0,16	203	0,04	17.815.571	0,16
89 à 90	185	0,04	16.559.250	0,15	185	0,04	16.398.527	0,15
90 à 91	183	0,04	16.559.159	0,15	183	0,04	16.240.132	0,14
91 à 92	173	0,04	15.828.214	0,14	173	0,04	15.635.520	0,14
92 à 93	150	0,03	13.874.931	0,12	150	0,03	13.683.936	0,12
93 à 94	156	0,03	14.588.687	0,13	156	0,03	14.496.437	0,13
94 à 95	143	0,03	13.515.276	0,12	143	0,03	13.412.919	0,12
95 à 96	123	0,03	11.746.751	0,10	123	0,03	11.616.301	0,10
96 à 97	122	0,03	11.773.917	0,10	122	0,03	11.667.131	0,10
97 à 98	124	0,03	12.092.378	0,11	124	0,03	12.004.492	0,11
98 à 99	117	0,02	11.520.908	0,10	117	0,02	11.446.414	0,10
99 à 100	107	0,02	10.650.933	0,09	107	0,02	10.569.644	0,09
100 et plus	3.865	0,80	641.669.132	5,64	3.856	0,80	627.843.949	5,56

Exercice 2003

I - Revenu total net imposable

(non comprises 3.547 déclarations de revenu net imposable nul)

Revenus des biens immobiliers				Revenus des capitaux et des biens mobiliers				Revenus divers			
Nombre	%	Montant	%	Nombre	%	Montant	%	Nombre	%	Montant	%
1.406	0,79	2.426.353	0,84	0	0,00	0	0,00	22	0,30	42.847	0,23
1.321	0,74	2.321.150	0,80	0	0,00	0	0,00	12	0,16	68.402	0,36
1.209	0,68	2.177.945	0,75	0	0,00	0	0,00	19	0,26	18.756	0,10
1.197	0,67	2.086.965	0,72	0	0,00	0	0,00	15	0,20	23.155	0,12
1.061	0,59	2.124.769	0,74	0	0,00	0	0,00	17	0,23	33.800	0,18
1.046	0,59	1.864.709	0,65	0	0,00	0	0,00	13	0,18	12.662	0,07
986	0,55	2.109.243	0,73	0	0,00	0	0,00	23	0,31	26.557	0,14
929	0,52	1.948.457	0,67	0	0,00	0	0,00	17	0,23	26.327	0,14
855	0,48	1.684.509	0,58	0	0,00	0	0,00	19	0,26	54.801	0,29
801	0,45	1.432.488	0,50	0	0,00	0	0,00	26	0,35	43.408	0,23
762	0,43	1.334.214	0,46	0	0,00	0	0,00	16	0,22	22.802	0,12
732	0,41	1.457.859	0,50	0	0,00	0	0,00	14	0,19	12.175	0,06
675	0,38	1.270.641	0,44	0	0,00	0	0,00	13	0,18	41.000	0,22
667	0,37	1.603.939	0,56	0	0,00	0	0,00	17	0,23	49.305	0,26
680	0,38	1.395.376	0,48	0	0,00	0	0,00	11	0,15	95.737	0,50
553	0,31	1.238.990	0,43	0	0,00	0	0,00	7	0,09	14.520	0,08
582	0,33	1.324.050	0,46	0	0,00	0	0,00	19	0,26	55.157	0,29
512	0,29	1.218.485	0,42	0	0,00	0	0,00	9	0,12	13.422	0,07
457	0,26	1.075.792	0,37	0	0,00	0	0,00	5	0,07	15.418	0,08
467	0,26	1.072.240	0,37	0	0,00	0	0,00	9	0,12	59.722	0,31
433	0,24	1.034.790	0,36	0	0,00	0	0,00	10	0,13	8.681	0,05
445	0,25	1.092.751	0,38	0	0,00	0	0,00	10	0,13	24.521	0,13
380	0,21	960.905	0,33	0	0,00	0	0,00	12	0,16	59.103	0,31
338	0,19	817.260	0,28	0	0,00	0	0,00	10	0,13	22.952	0,12
355	0,20	1.182.993	0,41	1	0,13	24	0,00	9	0,12	8.676	0,05
311	0,17	815.728	0,28	0	0,00	0	0,00	6	0,08	10.704	0,06
311	0,17	727.382	0,25	0	0,00	0	0,00	8	0,11	56.190	0,30
263	0,15	730.461	0,25	0	0,00	0	0,00	6	0,08	9.464	0,05
255	0,14	596.696	0,21	0	0,00	0	0,00	9	0,12	18.903	0,10
217	0,12	790.276	0,27	0	0,00	0	0,00	8	0,11	8.923	0,05
210	0,12	623.880	0,22	0	0,00	0	0,00	4	0,05	35.325	0,19
221	0,12	675.661	0,23	0	0,00	0	0,00	9	0,12	4.290	0,02
219	0,12	694.760	0,24	0	0,00	0	0,00	6	0,08	60.981	0,32
203	0,11	560.793	0,19	0	0,00	0	0,00	7	0,09	30.112	0,16
184	0,10	418.534	0,14	0	0,00	0	0,00	10	0,13	9.923	0,05
167	0,09	863.752	0,30	0	0,00	0	0,00	5	0,07	2.505	0,01
157	0,09	370.867	0,13	0	0,00	0	0,00	8	0,11	33.410	0,18
155	0,09	424.204	0,15	0	0,00	0	0,00	9	0,12	11.813	0,06
153	0,09	416.329	0,14	0	0,00	0	0,00	8	0,11	8.335	0,04
136	0,08	353.417	0,12	0	0,00	0	0,00	2	0,03	2.549	0,01
132	0,07	497.763	0,17	0	0,00	0	0,00	9	0,12	20.077	0,11
133	0,07	275.341	0,10	0	0,00	0	0,00	5	0,07	6.107	0,03
123	0,07	533.458	0,18	0	0,00	0	0,00	2	0,03	4.489	0,02
123	0,07	359.287	0,12	0	0,00	0	0,00	8	0,11	21.557	0,11
111	0,06	325.907	0,11	0	0,00	0	0,00	7	0,09	9.820	0,05
99	0,06	318.316	0,11	0	0,00	0	0,00	2	0,03	1.276	0,01
97	0,05	227.445	0,08	0	0,00	0	0,00	6	0,08	99.322	0,52
100	0,06	217.833	0,08	0	0,00	0	0,00	7	0,09	50.738	0,27
91	0,05	376.848	0,13	0	0,00	0	0,00	1	0,01	396	0,00
84	0,05	293.409	0,10	0	0,00	0	0,00	2	0,03	729	0,00
2.954	1,66	15.454.852	5,35	0	0,00	0	0,00	106	1,43	405.960	2,14

Structure du revenu total net imposable par province - suite

Nombre de déclarations et montants (en euros) par classe de revenu total net imposable

Province de Luxembourg

Classe de revenu de 1000 €	Revenu total net imposable				Revenus professionnels			
	Nombre	%	Montant	%	Nombre	%	Montant	%
Total	117.241	100,00	2.771.728.763	100,00	116.745	100,00	2.753.496.248	100,00
Moins de 1	2.618	2,23	1.349.900	0,05	2.539	2,17	1.331.294	0,05
1 à 2	1.732	1,48	2.487.821	0,09	1.632	1,40	2.296.278	0,08
2 à 3	1.388	1,18	3.457.081	0,12	1.323	1,13	3.178.762	0,12
3 à 4	1.299	1,11	4.594.350	0,17	1.262	1,08	4.371.063	0,16
4 à 5	1.432	1,22	6.440.674	0,23	1.387	1,19	6.173.126	0,22
5 à 6	1.509	1,29	8.319.673	0,30	1.471	1,26	8.064.058	0,29
6 à 7	1.945	1,66	12.686.477	0,46	1.926	1,65	12.394.045	0,45
7 à 8	3.400	2,90	25.477.506	0,92	3.371	2,89	24.929.144	0,91
8 à 9	3.185	2,72	27.039.194	0,98	3.169	2,71	26.441.032	0,96
9 à 10	3.971	3,39	37.941.199	1,37	3.963	3,39	37.283.172	1,35
10 à 11	4.571	3,90	47.952.892	1,73	4.557	3,90	46.993.986	1,71
11 à 12	4.799	4,09	55.171.182	1,99	4.795	4,11	54.319.571	1,97
12 à 13	4.409	3,76	55.058.278	1,99	4.407	3,77	54.309.209	1,97
13 à 14	4.084	3,48	55.060.160	1,99	4.080	3,49	54.232.334	1,97
14 à 15	4.020	3,43	58.347.450	2,11	4.014	3,44	57.613.722	2,09
15 à 16	4.070	3,47	63.077.493	2,28	4.068	3,48	62.483.061	2,27
16 à 17	3.803	3,24	62.754.190	2,26	3.802	3,26	62.063.053	2,25
17 à 18	3.595	3,07	62.930.563	2,27	3.592	3,08	62.434.160	2,27
18 à 19	3.656	3,12	67.620.433	2,44	3.653	3,13	67.285.237	2,44
19 à 20	3.549	3,03	69.178.229	2,50	3.548	3,04	68.820.099	2,50
20 à 21	3.248	2,77	66.571.810	2,40	3.246	2,78	66.264.315	2,41
21 à 22	3.152	2,69	67.761.548	2,44	3.151	2,70	67.422.392	2,45
22 à 23	2.970	2,53	66.820.881	2,41	2.968	2,54	66.624.340	2,42
23 à 24	2.795	2,38	65.669.840	2,37	2.794	2,39	65.525.324	2,38
24 à 25	2.685	2,29	65.783.754	2,37	2.684	2,30	65.472.347	2,38
25 à 26	2.379	2,03	60.657.260	2,19	2.379	2,04	60.460.419	2,20
26 à 27	2.197	1,87	58.197.982	2,10	2.197	1,88	58.128.765	2,11
27 à 28	2.014	1,72	55.347.266	2,00	2.014	1,73	55.211.636	2,01
28 à 29	1.918	1,64	54.662.168	1,97	1.916	1,64	54.518.531	1,98
29 à 30	1.824	1,56	53.796.761	1,94	1.824	1,56	53.712.081	1,95
30 à 31	1.685	1,44	51.388.271	1,85	1.685	1,44	51.145.986	1,86
31 à 32	1.586	1,35	49.938.810	1,80	1.586	1,36	49.785.279	1,81
32 à 33	1.485	1,27	48.262.659	1,74	1.485	1,27	48.206.504	1,75
33 à 34	1.360	1,16	45.551.813	1,64	1.360	1,16	45.398.408	1,65
34 à 35	1.275	1,09	43.987.255	1,59	1.275	1,09	43.839.681	1,59
35 à 36	1.181	1,01	41.920.416	1,51	1.181	1,01	41.828.602	1,52
36 à 37	1.128	0,96	41.162.537	1,49	1.128	0,97	40.970.721	1,49
37 à 38	1.016	0,87	38.117.462	1,38	1.016	0,87	38.089.392	1,38
38 à 39	1.022	0,87	39.346.477	1,42	1.022	0,88	39.370.788	1,43
39 à 40	987	0,84	38.975.292	1,41	986	0,84	38.791.370	1,41
40 à 41	943	0,80	38.196.097	1,38	943	0,81	38.088.718	1,38
41 à 42	827	0,71	34.308.776	1,24	826	0,71	34.209.967	1,24
42 à 43	752	0,64	31.954.619	1,15	752	0,64	31.947.292	1,16
43 à 44	723	0,62	31.449.249	1,13	723	0,62	31.401.876	1,14
44 à 45	690	0,59	30.695.135	1,11	690	0,59	30.636.239	1,11
45 à 46	673	0,57	30.610.174	1,10	673	0,58	30.603.433	1,11
46 à 47	675	0,58	31.392.066	1,13	673	0,58	31.261.253	1,14
47 à 48	603	0,51	28.636.291	1,03	603	0,52	28.595.147	1,04
48 à 49	568	0,48	27.547.855	0,99	568	0,49	27.462.275	1,00
49 à 50	556	0,47	27.514.875	0,99	556	0,48	27.489.893	1,00

(non comprises 2.111 déclarations de revenu net imposable nul)

Revenus des biens immobiliers				Revenus des capitaux et des biens mobiliers				Revenus divers			
Nombre	%	Montant	%	Nombre	%	Montant	%	Nombre	%	Montant	%
48.017	100,00	63.357.362	100,00	226	100,00	363.753	100,00	1.386	100,00	3.655.661	100,00
101	0,21	85.816	0,14	17	7,52	4.600	1,26	31	2,24	19.820	0,54
97	0,20	125.279	0,20	21	9,29	21.854	6,01	108	7,79	130.041	3,56
130	0,27	146.652	0,23	12	5,31	17.943	4,93	115	8,30	211.873	5,80
143	0,30	158.232	0,25	8	3,54	14.118	3,88	50	3,61	141.599	3,87
189	0,39	202.588	0,32	5	2,21	13.250	3,64	58	4,18	189.780	5,19
292	0,61	300.012	0,47	17	7,52	19.341	5,32	54	3,90	190.944	5,22
461	0,96	370.789	0,59	13	5,75	22.604	6,21	51	3,68	199.224	5,45
1.166	2,43	763.290	1,20	16	7,08	27.232	7,49	69	4,98	269.342	7,37
1.022	2,13	941.044	1,49	24	10,62	45.320	12,46	55	3,97	189.856	5,19
1.202	2,50	1.113.910	1,76	15	6,64	25.260	6,94	56	4,04	148.001	4,05
1.396	2,91	1.406.407	2,22	25	11,06	46.270	12,72	67	4,83	202.562	5,54
1.345	2,80	1.369.785	2,16	14	6,19	33.483	9,20	66	4,76	184.748	5,05
1.272	2,65	1.311.717	2,07	11	4,87	17.131	4,71	43	3,10	92.117	2,52
1.219	2,54	1.430.267	2,26	6	2,65	11.266	3,10	31	2,24	76.064	2,08
1.244	2,59	1.425.403	2,25	8	3,54	16.318	4,49	34	2,45	159.668	4,37
1.267	2,64	1.458.471	2,30	2	0,88	2.323	0,64	23	1,66	97.550	2,67
1.225	2,55	1.503.746	2,37	3	1,33	6.270	1,72	30	2,16	89.889	2,46
1.193	2,48	1.446.301	2,28	0	0,00	0	0,00	21	1,52	90.769	2,48
1.302	2,71	1.496.774	2,36	1	0,44	5.763	1,58	16	1,15	31.986	0,87
1.340	2,79	1.515.188	2,39	0	0,00	0	0,00	20	1,44	48.265	1,32
1.312	2,73	1.574.686	2,49	1	0,44	1.777	0,49	16	1,15	22.615	0,62
1.289	2,68	1.427.032	2,25	1	0,44	6.245	1,72	18	1,30	81.286	2,22
1.222	2,54	1.374.612	2,17	0	0,00	0	0,00	9	0,65	51.095	1,40
1.216	2,53	1.371.370	2,16	0	0,00	0	0,00	16	1,15	29.885	0,82
1.194	2,49	1.333.809	2,11	0	0,00	0	0,00	21	1,52	55.739	1,52
1.123	2,34	1.384.459	2,19	1	0,44	1	0,00	13	0,94	19.143	0,52
1.095	2,28	1.237.279	1,95	0	0,00	0	0,00	9	0,65	25.245	0,69
1.052	2,19	1.274.516	2,01	0	0,00	0	0,00	15	1,08	32.227	0,88
1.034	2,15	1.247.281	1,97	0	0,00	0	0,00	11	0,79	22.727	0,62
983	2,05	1.242.893	1,96	0	0,00	0	0,00	16	1,15	43.763	1,20
943	1,96	1.282.410	2,02	0	0,00	0	0,00	10	0,72	17.419	0,48
918	1,91	1.250.791	1,97	0	0,00	0	0,00	8	0,58	9.347	0,26
878	1,83	1.140.910	1,80	0	0,00	0	0,00	8	0,58	12.051	0,33
814	1,70	1.170.980	1,85	0	0,00	0	0,00	7	0,51	9.806	0,27
781	1,63	1.063.584	1,68	0	0,00	0	0,00	8	0,58	32.386	0,89
740	1,54	974.472	1,54	1	0,44	744	0,20	9	0,65	15.756	0,43
694	1,45	1.051.976	1,66	0	0,00	0	0,00	10	0,72	22.021	0,60
685	1,43	857.953	1,35	0	0,00	0	0,00	7	0,51	9.046	0,25
667	1,39	815.787	1,29	0	0,00	0	0,00	7	0,51	5.076	0,14
660	1,37	1.022.288	1,61	0	0,00	0	0,00	7	0,51	7.344	0,20
638	1,33	918.675	1,45	0	0,00	0	0,00	5	0,36	4.899	0,13
530	1,10	759.756	1,20	0	0,00	0	0,00	5	0,36	26.751	0,73
522	1,09	678.577	1,07	0	0,00	0	0,00	11	0,79	12.329	0,34
484	1,01	763.562	1,21	0	0,00	0	0,00	2	0,14	2.271	0,06
474	0,99	769.341	1,21	1	0,44	1	0,00	7	0,51	7.894	0,22
464	0,97	667.152	1,05	0	0,00	0	0,00	6	0,43	4.098	0,11
463	0,96	800.416	1,26	0	0,00	0	0,00	6	0,43	27.772	0,76
425	0,89	680.627	1,07	0	0,00	0	0,00	11	0,79	9.498	0,26
383	0,80	633.990	1,00	0	0,00	0	0,00	2	0,14	205	0,01
377	0,79	531.215	0,84	0	0,00	0	0,00	5	0,36	15.328	0,42

Structure du revenu total net imposable par province - suite

Nombre de déclarations et montants (en euros) par classe de revenu total net imposable

Province de Luxembourg

Classe de revenu de 1000 €	Revenu total net imposable				Revenus professionnels			
	Nombre	%	Montant	%	Nombre	%	Montant	%
50 à 51	528	0,45	26.661.048	0,96	528	0,45	26.553.868	0,96
51 à 52	483	0,41	24.864.421	0,90	483	0,41	24.809.118	0,90
52 à 53	424	0,36	22.258.656	0,80	424	0,36	22.248.003	0,81
53 à 54	426	0,36	22.803.279	0,82	426	0,36	22.753.228	0,83
54 à 55	415	0,35	22.615.679	0,82	415	0,36	22.589.545	0,82
55 à 56	377	0,32	20.918.360	0,75	377	0,32	20.884.820	0,76
56 à 57	376	0,32	21.237.434	0,77	376	0,32	21.093.854	0,77
57 à 58	321	0,27	18.454.125	0,67	321	0,27	18.432.429	0,67
58 à 59	303	0,26	17.724.584	0,64	302	0,26	17.669.869	0,64
59 à 60	307	0,26	18.260.220	0,66	307	0,26	18.235.413	0,66
60 à 61	290	0,25	17.541.733	0,63	290	0,25	17.485.672	0,64
61 à 62	274	0,23	16.840.949	0,61	274	0,23	16.798.776	0,61
62 à 63	253	0,22	15.808.213	0,57	253	0,22	15.757.070	0,57
63 à 64	235	0,20	14.919.376	0,54	235	0,20	14.787.655	0,54
64 à 65	219	0,19	14.125.595	0,51	219	0,19	14.085.165	0,51
65 à 66	191	0,16	12.505.261	0,45	191	0,16	12.500.197	0,45
66 à 67	206	0,18	13.696.712	0,49	206	0,18	13.706.121	0,50
67 à 68	159	0,14	10.733.257	0,39	159	0,14	10.691.504	0,39
68 à 69	168	0,14	11.510.040	0,42	168	0,14	11.522.687	0,42
69 à 70	179	0,15	12.438.004	0,45	179	0,15	12.391.427	0,45
70 à 71	169	0,14	11.922.806	0,43	169	0,14	11.951.962	0,43
71 à 72	146	0,12	10.440.802	0,38	146	0,13	10.428.784	0,38
72 à 73	128	0,11	9.282.218	0,33	128	0,11	9.286.585	0,34
73 à 74	122	0,10	8.968.377	0,32	122	0,10	8.975.729	0,33
74 à 75	123	0,10	9.166.131	0,33	123	0,11	9.128.532	0,33
75 à 76	115	0,10	8.683.227	0,31	115	0,10	8.618.737	0,31
76 à 77	108	0,09	8.259.099	0,30	108	0,09	8.267.074	0,30
77 à 78	110	0,09	8.523.303	0,31	110	0,09	8.510.993	0,31
78 à 79	92	0,08	7.225.111	0,26	92	0,08	7.209.823	0,26
79 à 80	86	0,07	6.838.365	0,25	86	0,07	6.687.228	0,24
80 à 81	91	0,08	7.327.217	0,26	91	0,08	7.231.441	0,26
81 à 82	89	0,08	7.250.046	0,26	89	0,08	7.126.896	0,26
82 à 83	64	0,05	5.279.562	0,19	63	0,05	5.199.472	0,19
83 à 84	73	0,06	6.093.389	0,22	73	0,06	6.061.901	0,22
84 à 85	74	0,06	6.249.940	0,23	74	0,06	6.215.797	0,23
85 à 86	68	0,06	5.813.759	0,21	68	0,06	5.806.330	0,21
86 à 87	49	0,04	4.239.578	0,15	49	0,04	4.238.402	0,15
87 à 88	56	0,05	4.898.416	0,18	56	0,05	4.920.223	0,18
88 à 89	50	0,04	4.420.221	0,16	50	0,04	4.421.670	0,16
89 à 90	54	0,05	4.834.240	0,17	54	0,05	4.816.910	0,17
90 à 91	48	0,04	4.346.757	0,16	48	0,04	4.345.310	0,16
91 à 92	53	0,05	4.847.725	0,17	53	0,05	4.849.782	0,18
92 à 93	46	0,04	4.253.987	0,15	46	0,04	4.255.653	0,15
93 à 94	40	0,03	3.737.317	0,13	40	0,03	3.734.861	0,14
94 à 95	47	0,04	4.442.875	0,16	47	0,04	4.422.064	0,16
95 à 96	33	0,03	3.152.485	0,11	33	0,03	3.151.440	0,11
96 à 97	36	0,03	3.475.132	0,13	36	0,03	3.473.094	0,13
97 à 98	31	0,03	3.021.141	0,11	31	0,03	2.984.602	0,11
98 à 99	33	0,03	3.251.245	0,12	33	0,03	3.214.271	0,12
99 à 100	33	0,03	3.284.969	0,12	33	0,03	3.297.690	0,12
100 et plus	888	0,76	139.112.233	5,02	883	0,76	136.187.191	4,95

(non comprises 2.111 déclarations de revenu net imposable nul)

Revenus des biens immobiliers				Revenus des capitaux et des biens mobiliers				Revenus divers			
Nombre	%	Montant	%	Nombre	%	Montant	%	Nombre	%	Montant	%
383	0,80	651.611	1,03	0	0,00	0	0,00	9	0,65	12.822	0,35
339	0,71	490.815	0,77	0	0,00	0	0,00	3	0,22	1.886	0,05
288	0,60	464.514	0,73	0	0,00	0	0,00	2	0,14	3.898	0,11
288	0,60	485.708	0,77	1	0,44	952	0,26	3	0,22	2.989	0,08
282	0,59	427.303	0,67	0	0,00	0	0,00	4	0,29	6.454	0,18
260	0,54	499.272	0,79	0	0,00	0	0,00	5	0,36	4.662	0,13
274	0,57	492.250	0,78	0	0,00	0	0,00	1	0,07	2.482	0,07
233	0,49	413.575	0,65	0	0,00	0	0,00	2	0,14	1.255	0,03
224	0,47	398.740	0,63	0	0,00	0	0,00	4	0,29	47.063	1,29
205	0,43	363.313	0,57	0	0,00	0	0,00	3	0,22	7.963	0,22
197	0,41	383.413	0,61	1	0,44	2.497	0,69	2	0,14	2.648	0,07
193	0,40	339.343	0,54	0	0,00	0	0,00	5	0,36	4.382	0,12
177	0,37	325.893	0,51	0	0,00	0	0,00	1	0,07	837	0,02
175	0,36	429.808	0,68	0	0,00	0	0,00	0	0,00	0	0,00
153	0,32	276.938	0,44	0	0,00	0	0,00	2	0,14	598	0,02
128	0,27	193.775	0,31	1	0,44	1.190	0,33	3	0,22	3.329	0,09
135	0,28	230.630	0,36	0	0,00	0	0,00	0	0,00	0	0,00
106	0,22	234.318	0,37	0	0,00	0	0,00	0	0,00	0	0,00
110	0,23	165.142	0,26	0	0,00	0	0,00	0	0,00	0	0,00
120	0,25	237.422	0,37	0	0,00	0	0,00	3	0,22	2.416	0,07
112	0,23	187.349	0,30	0	0,00	0	0,00	1	0,07	470	0,01
95	0,20	160.070	0,25	0	0,00	0	0,00	1	0,07	375	0,01
88	0,18	143.421	0,23	0	0,00	0	0,00	1	0,07	450	0,01
77	0,16	122.370	0,19	0	0,00	0	0,00	0	0,00	0	0,00
92	0,19	201.657	0,32	0	0,00	0	0,00	2	0,14	1.363	0,04
80	0,17	226.974	0,36	0	0,00	0	0,00	1	0,07	8.725	0,24
72	0,15	148.878	0,23	0	0,00	0	0,00	1	0,07	1.487	0,04
70	0,15	144.432	0,23	0	0,00	0	0,00	6	0,43	14.073	0,38
65	0,14	130.848	0,21	0	0,00	0	0,00	0	0,00	0	0,00
58	0,12	250.843	0,40	0	0,00	0	0,00	0	0,00	0	0,00
65	0,14	161.660	0,26	0	0,00	0	0,00	2	0,14	1.201	0,03
57	0,12	221.587	0,35	0	0,00	0	0,00	1	0,07	150	0,00
49	0,10	167.025	0,26	0	0,00	0	0,00	0	0,00	0	0,00
46	0,10	102.787	0,16	0	0,00	0	0,00	0	0,00	0	0,00
46	0,10	104.955	0,17	0	0,00	0	0,00	2	0,14	263	0,01
40	0,08	93.387	0,15	0	0,00	0	0,00	2	0,14	1.551	0,04
27	0,06	50.981	0,08	0	0,00	0	0,00	0	0,00	0	0,00
35	0,07	68.924	0,11	0	0,00	0	0,00	3	0,22	7.044	0,19
32	0,07	43.181	0,07	0	0,00	0	0,00	1	0,07	257	0,01
39	0,08	79.447	0,13	0	0,00	0	0,00	3	0,22	2.152	0,06
29	0,06	69.822	0,11	0	0,00	0	0,00	2	0,14	357	0,01
33	0,07	83.485	0,13	0	0,00	0	0,00	0	0,00	0	0,00
25	0,05	32.594	0,05	0	0,00	0	0,00	0	0,00	0	0,00
33	0,07	68.909	0,11	0	0,00	0	0,00	1	0,07	43	0,00
25	0,05	50.223	0,08	0	0,00	0	0,00	0	0,00	0	0,00
27	0,06	46.455	0,07	0	0,00	0	0,00	0	0,00	0	0,00
20	0,04	70.180	0,11	0	0,00	0	0,00	1	0,07	650	0,02
15	0,03	68.703	0,11	0	0,00	0	0,00	0	0,00	0	0,00
23	0,05	53.406	0,08	0	0,00	0	0,00	0	0,00	0	0,00
23	0,05	33.995	0,05	0	0,00	0	0,00	0	0,00	0	0,00
583	1,21	2.590.961	4,09	0	0,00	0	0,00	20	1,44	110.246	3,02

Structure du revenu total net imposable par province - suite

Nombre de déclarations et montants (en euros) par classe de revenu total net imposable

Province de Namur

Classe de revenu de 1000 €	Revenu total net imposable				Revenus professionnels			
	Nombre	%	Montant	%	Nombre	%	Montant	%
Total	210.812	100,00	5.063.360.736	100,00	209.910	100,00	5.030.391.985	100,00
Moins de 1	3.371	1,60	1.679.522	0,03	3.245	1,55	1.637.802	0,03
1 à 2	2.522	1,20	3.682.994	0,07	2.392	1,14	3.398.520	0,07
2 à 3	2.199	1,04	5.504.974	0,11	2.093	1,00	5.080.911	0,10
3 à 4	2.315	1,10	8.204.949	0,16	2.240	1,07	7.736.508	0,15
4 à 5	2.468	1,17	11.087.570	0,22	2.397	1,14	10.604.798	0,21
5 à 6	2.421	1,15	13.323.973	0,26	2.357	1,12	12.728.740	0,25
6 à 7	3.021	1,43	19.693.643	0,39	2.968	1,41	19.072.583	0,38
7 à 8	4.144	1,97	31.030.094	0,61	4.083	1,95	30.112.235	0,60
8 à 9	4.621	2,19	39.299.051	0,78	4.592	2,19	38.473.210	0,76
9 à 10	6.758	3,21	64.703.431	1,28	6.733	3,21	63.632.012	1,26
10 à 11	8.745	4,15	91.735.337	1,81	8.718	4,15	90.154.406	1,79
11 à 12	9.734	4,62	111.725.185	2,21	9.716	4,63	110.152.357	2,19
12 à 13	8.898	4,22	111.173.018	2,20	8.881	4,23	109.680.647	2,18
13 à 14	8.182	3,88	110.235.487	2,18	8.172	3,89	108.883.276	2,16
14 à 15	7.743	3,67	112.357.312	2,22	7.728	3,68	110.970.535	2,21
15 à 16	7.795	3,70	120.820.640	2,39	7.792	3,71	119.766.837	2,38
16 à 17	7.299	3,46	120.430.368	2,38	7.289	3,47	119.377.724	2,37
17 à 18	7.151	3,39	125.149.840	2,47	7.146	3,40	124.340.530	2,47
18 à 19	6.985	3,31	129.192.887	2,55	6.980	3,33	128.553.576	2,56
19 à 20	6.701	3,18	130.649.554	2,58	6.692	3,19	129.920.767	2,58
20 à 21	6.253	2,97	128.117.791	2,53	6.249	2,98	127.564.809	2,54
21 à 22	6.015	2,85	129.291.781	2,55	6.012	2,86	128.665.225	2,56
22 à 23	5.599	2,66	125.951.896	2,49	5.597	2,67	125.506.640	2,49
23 à 24	5.148	2,44	120.916.209	2,39	5.143	2,45	120.370.608	2,39
24 à 25	4.649	2,21	113.870.945	2,25	4.647	2,21	113.271.907	2,25
25 à 26	4.338	2,06	110.575.602	2,18	4.335	2,07	109.974.790	2,19
26 à 27	3.886	1,84	102.908.178	2,03	3.885	1,85	102.538.032	2,04
27 à 28	3.472	1,65	95.428.260	1,88	3.470	1,65	95.074.542	1,89
28 à 29	3.250	1,54	92.623.408	1,83	3.248	1,55	92.300.921	1,83
29 à 30	2.969	1,41	87.557.098	1,73	2.968	1,41	87.398.007	1,74
30 à 31	2.925	1,39	89.211.169	1,76	2.924	1,39	88.797.986	1,77
31 à 32	2.700	1,28	85.033.325	1,68	2.699	1,29	84.590.892	1,68
32 à 33	2.605	1,24	84.657.693	1,67	2.605	1,24	84.336.915	1,68
33 à 34	2.393	1,14	80.150.923	1,58	2.391	1,14	79.724.463	1,58
34 à 35	2.211	1,05	76.245.002	1,51	2.209	1,05	75.816.497	1,51
35 à 36	2.106	1,00	74.771.219	1,48	2.106	1,00	74.573.695	1,48
36 à 37	1.933	0,92	70.534.964	1,39	1.933	0,92	70.220.552	1,40
37 à 38	1.866	0,89	69.956.742	1,38	1.866	0,89	69.717.709	1,39
38 à 39	1.729	0,82	66.572.346	1,31	1.728	0,82	66.377.298	1,32
39 à 40	1.779	0,84	70.269.949	1,39	1.779	0,85	70.171.004	1,39
40 à 41	1.600	0,76	64.772.510	1,28	1.598	0,76	64.664.151	1,29
41 à 42	1.580	0,75	65.575.187	1,30	1.580	0,75	65.591.079	1,30
42 à 43	1.458	0,69	61.981.597	1,22	1.457	0,69	61.772.983	1,23
43 à 44	1.316	0,62	57.232.682	1,13	1.316	0,63	57.113.414	1,14
44 à 45	1.315	0,62	58.518.040	1,16	1.314	0,63	58.409.091	1,16
45 à 46	1.214	0,58	55.248.087	1,09	1.214	0,58	55.091.485	1,10
46 à 47	1.189	0,56	55.279.111	1,09	1.189	0,57	55.235.168	1,10
47 à 48	1.103	0,52	52.387.308	1,03	1.102	0,52	52.338.610	1,04
48 à 49	1.086	0,52	52.662.638	1,04	1.086	0,52	52.536.321	1,04
49 à 50	1.025	0,49	50.737.836	1,00	1.025	0,49	50.813.740	1,01

(non comprises 955 déclarations de revenu net imposable nul)

Revenus des biens immobiliers				Revenus des capitaux et des biens mobiliers				Revenus divers			
Nombre	%	Montant	%	Nombre	%	Montant	%	Nombre	%	Montant	%
86.856	100,00	135.014.692	100,00	400	100,00	767.713	100,00	3.204	100,00	8.771.633	100,00
139	0,16	132.572	0,10	49	12,25	15.563	2,03	51	1,59	28.031	0,32
141	0,16	190.426	0,14	40	10,00	35.852	4,67	149	4,65	187.332	2,14
176	0,20	256.938	0,19	28	7,00	51.050	6,65	189	5,90	338.690	3,86
206	0,24	319.513	0,24	10	2,50	17.788	2,32	155	4,84	373.578	4,26
305	0,35	401.738	0,30	20	5,00	66.450	8,66	121	3,78	352.544	4,02
414	0,48	596.933	0,44	19	4,75	58.547	7,63	122	3,81	442.330	5,04
560	0,64	764.276	0,57	21	5,25	65.367	8,51	109	3,40	435.888	4,97
1.082	1,25	1.136.985	0,84	27	6,75	61.880	8,06	142	4,43	512.827	5,85
1.333	1,53	1.570.499	1,16	32	8,00	82.627	10,76	121	3,78	346.531	3,95
1.627	1,87	1.928.763	1,43	28	7,00	46.480	6,05	152	4,74	459.517	5,24
2.122	2,44	2.622.820	1,94	38	9,50	82.952	10,81	154	4,81	456.771	5,21
2.179	2,51	2.742.809	2,03	19	4,75	48.718	6,35	149	4,65	381.429	4,35
2.123	2,44	2.831.648	2,10	20	5,00	47.284	6,16	129	4,03	395.646	4,51
2.115	2,44	2.891.846	2,14	13	3,25	11.545	1,50	93	2,90	263.167	3,00
2.121	2,44	2.989.117	2,21	16	4,00	10.349	1,35	79	2,47	253.218	2,89
2.198	2,53	2.937.762	2,18	9	2,25	21.328	2,78	63	1,97	193.991	2,21
2.219	2,55	2.930.231	2,17	4	1,00	9.947	1,30	64	2,00	273.886	3,12
2.289	2,64	3.141.693	2,33	0	0,00	0	0,00	50	1,56	165.564	1,89
2.369	2,73	3.024.256	2,24	1	0,25	480	0,06	52	1,62	133.574	1,52
2.515	2,90	3.423.129	2,54	2	0,50	20.487	2,67	35	1,09	110.554	1,26
2.509	2,89	3.236.892	2,40	0	0,00	0	0,00	38	1,19	60.891	0,69
2.641	3,04	3.450.292	2,56	0	0,00	0	0,00	43	1,34	111.835	1,27
2.404	2,77	3.144.751	2,33	1	0,25	4.923	0,64	39	1,22	56.516	0,64
2.319	2,67	3.072.876	2,28	0	0,00	0	0,00	35	1,09	114.515	1,31
2.209	2,54	3.070.092	2,27	1	0,25	594	0,08	31	0,97	77.288	0,88
2.161	2,49	3.101.266	2,30	1	0,25	3.918	0,51	38	1,19	81.935	0,93
2.023	2,33	2.760.042	2,04	0	0,00	0	0,00	36	1,12	66.238	0,76
1.891	2,18	2.716.683	2,01	0	0,00	0	0,00	33	1,03	49.622	0,57
1.820	2,10	2.577.544	1,91	1	0,25	3.584	0,47	30	0,94	73.979	0,84
1.711	1,97	2.372.863	1,76	0	0,00	0	0,00	19	0,59	36.136	0,41
1.706	1,96	2.522.500	1,87	0	0,00	0	0,00	39	1,22	82.534	0,94
1.638	1,89	2.609.049	1,93	0	0,00	0	0,00	26	0,81	70.389	0,80
1.581	1,82	2.415.737	1,79	0	0,00	0	0,00	25	0,78	39.602	0,45
1.505	1,73	2.411.317	1,79	0	0,00	0	0,00	28	0,87	104.003	1,19
1.413	1,63	2.277.488	1,69	0	0,00	0	0,00	21	0,66	27.793	0,32
1.398	1,61	2.155.479	1,60	0	0,00	0	0,00	26	0,81	26.068	0,30
1.266	1,46	1.990.915	1,47	0	0,00	0	0,00	20	0,62	57.070	0,65
1.263	1,45	1.982.852	1,47	0	0,00	0	0,00	23	0,72	74.033	0,84
1.183	1,36	1.815.347	1,34	0	0,00	0	0,00	14	0,44	37.232	0,42
1.225	1,41	1.940.500	1,44	0	0,00	0	0,00	18	0,56	36.699	0,42
1.150	1,32	1.965.449	1,46	0	0,00	0	0,00	19	0,59	33.895	0,39
1.091	1,26	1.685.351	1,25	0	0,00	0	0,00	15	0,47	24.993	0,28
1.079	1,24	1.767.726	1,31	0	0,00	0	0,00	14	0,44	40.785	0,46
955	1,10	1.499.643	1,11	0	0,00	0	0,00	9	0,28	12.595	0,14
969	1,12	1.597.843	1,18	0	0,00	0	0,00	16	0,50	13.301	0,15
908	1,05	1.498.613	1,11	0	0,00	0	0,00	10	0,31	13.427	0,15
888	1,02	1.567.049	1,16	0	0,00	0	0,00	19	0,59	35.193	0,40
826	0,95	1.303.306	0,97	0	0,00	0	0,00	16	0,50	18.522	0,21
807	0,93	1.323.023	0,98	0	0,00	0	0,00	13	0,41	27.904	0,32
765	0,88	1.168.076	0,87	0	0,00	0	0,00	9	0,28	11.831	0,13

Structure du revenu total net imposable par province - suite et fin

Nombre de déclarations et montants (en euros) par classe de revenu total net imposable

Province de Namur

Classe de revenu de 1000 €	Revenu total net imposable				Revenus professionnels			
	Nombre	%	Montant	%	Nombre	%	Montant	%
50 à 51	944	0,45	47.672.498	0,94	944	0,45	47.387.001	0,94
51 à 52	898	0,43	46.260.621	0,91	898	0,43	46.180.557	0,92
52 à 53	820	0,39	43.039.325	0,85	820	0,39	42.944.959	0,85
53 à 54	833	0,40	44.546.268	0,88	833	0,40	44.508.221	0,88
54 à 55	791	0,38	43.116.144	0,85	791	0,38	42.930.675	0,85
55 à 56	685	0,32	38.019.452	0,75	685	0,33	38.025.102	0,76
56 à 57	683	0,32	38.583.493	0,76	683	0,33	38.496.648	0,77
57 à 58	595	0,28	34.206.329	0,68	595	0,28	33.985.463	0,68
58 à 59	615	0,29	35.978.576	0,71	615	0,29	35.872.430	0,71
59 à 60	571	0,27	33.965.178	0,67	571	0,27	33.826.418	0,67
60 à 61	528	0,25	31.946.823	0,63	528	0,25	31.854.608	0,63
61 à 62	501	0,24	30.811.169	0,61	501	0,24	30.801.101	0,61
62 à 63	445	0,21	27.814.972	0,55	445	0,21	27.728.417	0,55
63 à 64	411	0,19	26.093.988	0,52	411	0,20	26.002.501	0,52
64 à 65	384	0,18	24.767.667	0,49	384	0,18	24.686.270	0,49
65 à 66	407	0,19	26.655.902	0,53	407	0,19	26.672.101	0,53
66 à 67	407	0,19	27.060.959	0,53	407	0,19	27.164.057	0,54
67 à 68	326	0,15	22.002.031	0,43	326	0,16	21.977.779	0,44
68 à 69	311	0,15	21.305.439	0,42	311	0,15	21.276.213	0,42
69 à 70	324	0,15	22.515.944	0,44	323	0,15	22.320.801	0,44
70 à 71	260	0,12	18.322.358	0,36	260	0,12	18.221.409	0,36
71 à 72	256	0,12	18.293.719	0,36	256	0,12	18.265.138	0,36
72 à 73	244	0,12	17.682.833	0,35	244	0,12	17.585.191	0,35
73 à 74	216	0,10	15.868.067	0,31	216	0,10	15.882.266	0,32
74 à 75	223	0,11	16.617.623	0,33	223	0,11	16.545.089	0,33
75 à 76	208	0,10	15.701.390	0,31	208	0,10	15.717.953	0,31
76 à 77	175	0,08	13.389.610	0,26	175	0,08	13.354.233	0,27
77 à 78	186	0,09	14.409.627	0,28	186	0,09	14.436.357	0,29
78 à 79	175	0,08	13.737.324	0,27	175	0,08	13.690.801	0,27
79 à 80	145	0,07	11.524.267	0,23	145	0,07	11.437.992	0,23
80 à 81	167	0,08	13.445.508	0,27	167	0,08	13.319.993	0,26
81 à 82	145	0,07	11.822.628	0,23	145	0,07	11.731.228	0,23
82 à 83	139	0,07	11.467.165	0,23	138	0,07	11.282.902	0,22
83 à 84	143	0,07	11.939.995	0,24	143	0,07	11.861.820	0,24
84 à 85	103	0,05	8.707.632	0,17	103	0,05	8.684.214	0,17
85 à 86	102	0,05	8.718.700	0,17	102	0,05	8.673.380	0,17
86 à 87	121	0,06	10.465.368	0,21	121	0,06	10.311.006	0,20
87 à 88	130	0,06	11.375.980	0,22	130	0,06	11.338.481	0,23
88 à 89	99	0,05	8.755.425	0,17	99	0,05	8.782.580	0,17
89 à 90	66	0,03	5.906.664	0,12	66	0,03	5.902.618	0,12
90 à 91	82	0,04	7.416.147	0,15	82	0,04	7.334.035	0,15
91 à 92	82	0,04	7.502.104	0,15	82	0,04	7.465.605	0,15
92 à 93	54	0,03	4.996.887	0,10	54	0,03	4.961.195	0,10
93 à 94	69	0,03	6.449.798	0,13	69	0,03	6.353.776	0,13
94 à 95	52	0,02	4.912.883	0,10	52	0,02	4.804.188	0,10
95 à 96	62	0,03	5.924.138	0,12	62	0,03	5.815.158	0,12
96 à 97	58	0,03	5.594.692	0,11	58	0,03	5.435.098	0,11
97 à 98	56	0,03	5.457.700	0,11	56	0,03	5.408.173	0,11
98 à 99	45	0,02	4.432.968	0,09	45	0,02	4.435.953	0,09
99 à 100	63	0,03	6.265.518	0,12	63	0,03	6.270.249	0,12
100 et plus	1.622	0,77	269.173.915	5,32	1.618	0,77	265.606.074	5,28

Exercice 2003

I - Revenu total net imposable

(non comprises 955 déclarations de revenu net imposable nul)

Revenus des biens immobiliers				Revenus des capitaux et des biens mobiliers				Revenus divers			
Nombre	%	Montant	%	Nombre	%	Montant	%	Nombre	%	Montant	%
713	0,82	1.345.040	1,00	0	0,00	0	0,00	16	0,50	32.789	0,37
686	0,79	1.159.500	0,86	0	0,00	0	0,00	13	0,41	17.653	0,20
625	0,72	1.126.160	0,83	0	0,00	0	0,00	7	0,22	3.392	0,04
659	0,76	1.067.003	0,79	0	0,00	0	0,00	14	0,44	30.807	0,35
589	0,68	1.152.127	0,85	0	0,00	0	0,00	9	0,28	17.239	0,20
527	0,61	964.662	0,71	0	0,00	0	0,00	8	0,25	11.676	0,13
519	0,60	955.079	0,71	0	0,00	0	0,00	5	0,16	4.682	0,05
471	0,54	1.009.555	0,75	0	0,00	0	0,00	7	0,22	15.567	0,18
465	0,54	900.449	0,67	0	0,00	0	0,00	7	0,22	9.323	0,11
446	0,51	1.001.096	0,74	0	0,00	0	0,00	6	0,19	11.222	0,13
429	0,49	740.851	0,55	0	0,00	0	0,00	7	0,22	14.669	0,17
400	0,46	703.685	0,52	0	0,00	0	0,00	8	0,25	57.403	0,65
331	0,38	630.899	0,47	0	0,00	0	0,00	9	0,28	8.799	0,10
322	0,37	640.742	0,47	0	0,00	0	0,00	5	0,16	11.749	0,13
293	0,34	626.739	0,46	0	0,00	0	0,00	4	0,12	21.450	0,24
312	0,36	567.480	0,42	0	0,00	0	0,00	10	0,31	20.082	0,23
328	0,38	609.253	0,45	0	0,00	0	0,00	7	0,22	10.432	0,12
267	0,31	501.544	0,37	0	0,00	0	0,00	4	0,12	2.873	0,03
241	0,28	461.802	0,34	0	0,00	0	0,00	3	0,09	998	0,01
257	0,30	647.997	0,48	0	0,00	0	0,00	5	0,16	81.896	0,93
197	0,23	517.335	0,38	0	0,00	0	0,00	8	0,25	35.927	0,41
202	0,23	455.327	0,34	0	0,00	0	0,00	7	0,22	4.255	0,05
190	0,22	405.501	0,30	0	0,00	0	0,00	11	0,34	8.772	0,10
171	0,20	329.400	0,24	0	0,00	0	0,00	2	0,06	3.230	0,04
166	0,19	337.573	0,25	0	0,00	0	0,00	7	0,22	44.393	0,51
163	0,19	317.130	0,23	0	0,00	0	0,00	2	0,06	928	0,01
140	0,16	357.924	0,27	0	0,00	0	0,00	4	0,12	6.673	0,08
148	0,17	336.569	0,25	0	0,00	0	0,00	5	0,16	4.944	0,06
144	0,17	314.831	0,23	0	0,00	0	0,00	3	0,09	8.091	0,09
111	0,13	297.494	0,22	0	0,00	0	0,00	4	0,12	2.175	0,02
137	0,16	303.585	0,22	0	0,00	0	0,00	6	0,19	76.804	0,88
117	0,13	334.319	0,25	0	0,00	0	0,00	5	0,16	16.350	0,19
110	0,13	486.829	0,36	0	0,00	0	0,00	1	0,03	459	0,01
111	0,13	288.413	0,21	0	0,00	0	0,00	6	0,19	7.853	0,09
87	0,10	186.677	0,14	0	0,00	0	0,00	2	0,06	11.366	0,13
76	0,09	189.298	0,14	0	0,00	0	0,00	3	0,09	1.458	0,02
97	0,11	258.173	0,19	0	0,00	0	0,00	5	0,16	27.351	0,31
104	0,12	226.892	0,17	0	0,00	0	0,00	2	0,06	8.825	0,10
84	0,10	188.805	0,14	0	0,00	0	0,00	1	0,03	986	0,01
56	0,06	93.700	0,07	0	0,00	0	0,00	2	0,06	3.765	0,04
64	0,07	197.543	0,15	0	0,00	0	0,00	4	0,12	10.227	0,12
68	0,08	180.288	0,13	0	0,00	0	0,00	0	0,00	0	0,00
42	0,05	132.158	0,10	0	0,00	0	0,00	0	0,00	0	0,00
55	0,06	233.192	0,17	0	0,00	0	0,00	2	0,06	923	0,01
43	0,05	254.480	0,19	0	0,00	0	0,00	2	0,06	819	0,01
51	0,06	172.573	0,13	0	0,00	0	0,00	3	0,09	63.720	0,73
43	0,05	294.901	0,22	0	0,00	0	0,00	2	0,06	6.739	0,08
48	0,06	147.803	0,11	0	0,00	0	0,00	0	0,00	0	0,00
29	0,03	51.575	0,04	0	0,00	0	0,00	0	0,00	0	0,00
54	0,06	141.596	0,10	0	0,00	0	0,00	2	0,06	894	0,01
1.331	1,53	6.336.627	4,69	0	0,00	0	0,00	48	1,50	407.113	4,64

Structure du revenu total net imposable par arrondissement

Nombre de déclarations et
montants par classe de revenu
total net imposable de 2000 euros

Structure du revenu total net imposable par arrondissement

Nombre de déclarations et montants (en euros) par classe de revenu total net imposable

Arrondissement de Bruxelles-Capitale

Classe de revenu de 2000 €	Revenu total net imposable				Revenus professionnels			
	Nombre	%	Montant	%	Nombre	%	Montant	%
Total	447.748	100,00	10.645.437.183	100,00	443.629	100,00	10.409.721.555	100,00
Moins de 2	14.949	3,34	14.478.016	0,14	13.913	3,14	13.215.046	0,13
2 à 4	12.110	2,70	36.321.451	0,34	11.321	2,55	32.636.041	0,31
4 à 6	13.155	2,94	66.256.517	0,62	12.504	2,82	61.150.163	0,59
6 à 8	18.205	4,07	128.697.784	1,21	17.728	4,00	123.201.735	1,18
8 à 10	28.335	6,33	257.737.720	2,42	28.040	6,32	251.732.597	2,42
10 à 12	44.336	9,90	486.882.217	4,57	44.140	9,95	478.779.048	4,60
12 à 14	36.483	8,15	473.003.917	4,44	36.373	8,20	463.998.647	4,46
14 à 16	32.698	7,30	489.945.558	4,60	32.599	7,35	479.907.310	4,61
16 à 18	29.529	6,60	501.551.853	4,71	29.449	6,64	492.030.336	4,73
18 à 20	27.579	6,16	523.485.200	4,92	27.524	6,20	515.458.512	4,95
20 à 22	23.959	5,35	502.593.246	4,72	23.910	5,39	493.726.064	4,74
22 à 24	21.006	4,69	482.830.858	4,54	20.971	4,73	475.349.177	4,57
24 à 26	18.006	4,02	449.583.288	4,22	17.981	4,05	442.289.917	4,25
26 à 28	15.102	3,37	407.320.632	3,83	15.085	3,40	400.819.982	3,85
28 à 30	12.917	2,88	374.285.575	3,52	12.901	2,91	368.691.725	3,54
30 à 32	11.237	2,51	348.024.324	3,27	11.226	2,53	342.143.422	3,29
32 à 34	9.588	2,14	316.030.433	2,97	9.572	2,16	310.525.518	2,98
34 à 36	8.316	1,86	290.866.031	2,73	8.302	1,87	286.233.487	2,75
36 à 38	7.090	1,58	262.144.776	2,46	7.082	1,60	258.685.331	2,49
38 à 40	6.201	1,38	241.725.331	2,27	6.190	1,40	237.817.249	2,28
40 à 42	5.638	1,26	231.092.008	2,17	5.631	1,27	226.757.494	2,18
42 à 44	4.768	1,06	204.894.860	1,92	4.763	1,07	201.699.563	1,94
44 à 46	4.237	0,95	190.524.474	1,79	4.228	0,95	186.915.068	1,80
46 à 48	3.751	0,84	176.289.355	1,66	3.742	0,84	172.804.264	1,66
48 à 50	3.392	0,76	166.217.070	1,56	3.390	0,76	163.172.176	1,57
50 à 52	3.066	0,68	156.314.004	1,47	3.060	0,69	153.842.148	1,48
52 à 54	2.663	0,59	141.060.079	1,33	2.658	0,60	138.780.253	1,33
54 à 56	2.401	0,54	132.033.761	1,24	2.394	0,54	129.331.673	1,24
56 à 58	2.302	0,51	131.206.477	1,23	2.299	0,52	129.255.793	1,24
58 à 60	2.048	0,46	120.782.906	1,13	2.045	0,46	118.612.270	1,14
60 à 62	1.778	0,40	108.451.007	1,02	1.776	0,40	106.815.043	1,03
62 à 64	1.627	0,36	102.520.320	0,96	1.623	0,37	100.196.550	0,96
64 à 66	1.436	0,32	93.301.280	0,88	1.433	0,32	91.672.449	0,88
66 à 68	1.318	0,29	88.271.912	0,83	1.315	0,30	86.979.954	0,84
68 à 70	1.179	0,26	81.325.346	0,76	1.175	0,26	79.919.808	0,77
70 à 72	1.105	0,25	78.438.300	0,74	1.103	0,25	76.921.086	0,74
72 à 74	993	0,22	72.470.628	0,68	988	0,22	70.635.742	0,68
74 à 76	890	0,20	66.724.175	0,63	890	0,20	65.724.780	0,63
76 à 78	830	0,19	63.894.314	0,60	829	0,19	62.965.085	0,60
78 à 80	787	0,18	62.138.659	0,58	784	0,18	60.916.893	0,59
80 à 82	682	0,15	55.262.224	0,52	682	0,15	54.211.909	0,52
82 à 84	649	0,14	53.858.854	0,51	648	0,15	52.468.753	0,50
84 à 86	560	0,13	47.591.826	0,45	560	0,13	46.867.251	0,45
86 à 88	514	0,11	44.713.548	0,42	513	0,12	43.900.587	0,42
88 à 90	466	0,10	41.474.970	0,39	465	0,10	40.740.521	0,39
90 à 92	422	0,09	38.378.177	0,36	421	0,09	37.578.682	0,36
92 à 94	409	0,09	38.043.794	0,36	408	0,09	37.356.467	0,36
94 à 96	380	0,08	36.100.234	0,34	380	0,09	35.533.665	0,34
96 à 98	336	0,08	32.574.305	0,31	336	0,08	32.103.724	0,31
98 à 100	304	0,07	30.085.921	0,28	304	0,07	29.454.893	0,28
100 et plus	6.016	1,34	1.105.637.668	10,39	5.975	1,35	1.047.195.704	10,06

(non comprises 3.336 déclarations de revenu total net imposable nul)

Revenus des biens immobiliers				Revenus des capitaux et des biens mobiliers				Revenus divers			
Nombre	%	Montant	%	Nombre	%	Montant	%	Nombre	%	Montant	%
401.878.065	100,00	126.122	100,00	3.180.617	100,00	1.292	100,00	37.744.171	100,00	12.456	100,00
1.578.724	0,39	692	0,55	131.717	4,14	170	13,16	1.092.547	2,89	970	7,79
2.930.715	0,73	962	0,76	256.979	8,08	134	10,37	2.784.327	7,38	1.319	10,59
3.892.177	0,97	1.452	1,15	634.947	19,96	228	17,65	3.424.513	9,07	1.005	8,07
6.235.121	1,55	2.366	1,88	691.658	21,75	232	17,96	3.522.524	9,33	919	7,38
10.552.205	2,63	4.265	3,38	768.352	24,16	284	21,98	3.380.215	8,96	988	7,93
16.968.257	4,22	7.106	5,63	394.369	12,40	138	10,68	3.347.726	8,87	1.174	9,43
15.802.615	3,93	6.193	4,91	154.989	4,87	58	4,49	2.628.594	6,96	816	6,55
18.120.363	4,51	6.513	5,16	80.025	2,52	30	2,32	2.338.975	6,20	613	4,92
18.747.525	4,66	6.707	5,32	42.081	1,32	8	0,62	1.643.295	4,35	449	3,60
18.234.586	4,54	6.839	5,42	11.410	0,36	4	0,31	1.312.416	3,48	389	3,12
18.688.981	4,65	6.806	5,40	13.440	0,42	1	0,08	899.022	2,38	313	2,51
17.029.279	4,24	6.239	4,95	0	0,00	0	0,00	743.194	1,97	288	2,31
16.494.869	4,10	5.887	4,67	0	0,00	0	0,00	624.277	1,65	244	1,96
14.796.820	3,68	5.330	4,23	0	0,00	0	0,00	710.441	1,88	216	1,73
13.372.498	3,33	4.865	3,86	0	0,00	0	0,00	606.766	1,61	240	1,93
13.174.105	3,28	4.489	3,56	4	0,00	1	0,08	513.107	1,36	200	1,61
12.011.059	2,99	3.998	3,17	0	0,00	0	0,00	580.447	1,54	171	1,37
11.057.023	2,75	3.712	2,94	374	0,01	1	0,08	542.214	1,44	145	1,16
9.540.216	2,37	3.327	2,64	0	0,00	0	0,00	286.649	0,76	130	1,04
9.656.756	2,40	3.005	2,38	0	0,00	0	0,00	285.131	0,76	127	1,02
9.285.425	2,31	2.801	2,22	3	0,00	1	0,08	362.168	0,96	109	0,88
7.997.846	1,99	2.461	1,95	0	0,00	0	0,00	267.572	0,71	93	0,75
8.034.845	2,00	2.288	1,81	0	0,00	0	0,00	285.005	0,76	116	0,93
7.597.127	1,89	2.127	1,69	0	0,00	0	0,00	163.113	0,43	83	0,67
6.992.133	1,74	1.961	1,55	0	0,00	0	0,00	159.793	0,42	74	0,59
6.231.352	1,55	1.803	1,43	0	0,00	0	0,00	113.668	0,30	67	0,54
5.717.126	1,42	1.606	1,27	0	0,00	0	0,00	229.125	0,61	64	0,51
5.541.180	1,38	1.474	1,17	0	0,00	0	0,00	186.378	0,49	62	0,50
5.144.727	1,28	1.402	1,11	0	0,00	0	0,00	159.551	0,42	71	0,57
4.855.018	1,21	1.317	1,04	0	0,00	0	0,00	148.455	0,39	55	0,44
4.371.613	1,09	1.153	0,91	0	0,00	0	0,00	166.054	0,44	60	0,48
4.959.329	1,23	1.073	0,85	0	0,00	0	0,00	146.800	0,39	56	0,45
3.575.282	0,89	956	0,76	0	0,00	0	0,00	198.630	0,53	50	0,40
3.442.524	0,86	881	0,70	204	0,01	1	0,08	148.962	0,39	52	0,42
3.244.340	0,81	815	0,65	0	0,00	0	0,00	122.246	0,32	34	0,27
3.281.948	0,82	776	0,62	0	0,00	0	0,00	149.260	0,40	48	0,39
2.984.227	0,74	694	0,55	0	0,00	0	0,00	131.079	0,35	31	0,25
2.562.097	0,64	617	0,49	0	0,00	0	0,00	42.427	0,11	27	0,22
2.364.831	0,59	608	0,48	0	0,00	0	0,00	77.445	0,21	32	0,26
2.725.527	0,68	565	0,45	0	0,00	0	0,00	69.092	0,18	36	0,29
2.132.384	0,53	489	0,39	0	0,00	0	0,00	51.759	0,14	27	0,22
2.616.678	0,65	480	0,38	0	0,00	0	0,00	97.359	0,26	25	0,20
1.608.860	0,40	394	0,31	0	0,00	0	0,00	40.935	0,11	25	0,20
1.603.020	0,40	370	0,29	0	0,00	0	0,00	26.597	0,07	19	0,15
1.461.246	0,36	334	0,26	0	0,00	0	0,00	46.905	0,12	21	0,17
1.580.495	0,39	310	0,25	0	0,00	0	0,00	98.813	0,26	22	0,18
1.287.905	0,32	315	0,25	0	0,00	0	0,00	115.012	0,30	19	0,15
1.310.328	0,33	290	0,23	0	0,00	0	0,00	19.761	0,05	16	0,13
1.343.635	0,33	243	0,19	0	0,00	0	0,00	87.624	0,23	11	0,09
1.268.869	0,32	233	0,18	0	0,00	0	0,00	62.099	0,16	15	0,12
35.872.254	8,93	4.533	3,59	65	0,00	1	0,08	2.504.104	6,63	320	2,57

I - Revenu total net imposable

Exercice 2003

Structure du revenu total net imposable par arrondissement - suite

Nombre de déclarations et montants (en euros) par classe de revenu total net imposable

Arrondissement d'Anvers

Classe de revenu de 2000 €	Revenu total net imposable				Revenus professionnels			
	Nombre	%	Montant	%	Nombre	%	Montant	%
Total	497.241	100,00	12.525.268.321	100,00	494.403	100,00	12.354.902.182	100,00
Moins de 2	21.936	4,41	19.750.419	0,16	21.182	4,28	18.798.160	0,15
2 à 4	10.458	2,10	31.199.066	0,25	9.909	2,00	28.542.865	0,23
4 à 6	10.722	2,16	53.984.000	0,43	10.307	2,08	50.898.415	0,41
6 à 8	17.912	3,60	127.521.899	1,02	17.619	3,56	123.721.174	1,00
8 à 10	26.323	5,29	238.237.300	1,90	26.124	5,28	233.498.888	1,89
10 à 12	37.286	7,50	410.491.453	3,28	37.166	7,52	403.906.590	3,27
12 à 14	36.686	7,38	476.178.713	3,80	36.602	7,40	468.640.369	3,79
14 à 16	35.645	7,17	534.904.343	4,27	35.594	7,20	527.713.576	4,27
16 à 18	33.950	6,83	576.857.280	4,61	33.909	6,86	570.027.435	4,61
18 à 20	32.614	6,56	619.468.331	4,95	32.579	6,59	613.234.642	4,96
20 à 22	28.660	5,76	600.832.897	4,80	28.635	5,79	595.042.201	4,82
22 à 24	25.069	5,04	575.851.227	4,60	25.046	5,07	570.317.516	4,62
24 à 26	20.535	4,13	512.715.232	4,09	20.511	4,15	507.652.202	4,11
26 à 28	16.927	3,40	456.652.907	3,65	16.906	3,42	452.096.525	3,66
28 à 30	14.546	2,93	421.524.037	3,37	14.527	2,94	417.493.590	3,38
30 à 32	12.240	2,46	379.101.749	3,03	12.222	2,47	375.157.510	3,04
32 à 34	11.093	2,23	365.854.075	2,92	11.082	2,24	362.994.817	2,94
34 à 36	9.655	1,94	337.689.930	2,70	9.645	1,95	335.128.340	2,71
36 à 38	8.975	1,80	332.029.942	2,65	8.960	1,81	329.557.619	2,67
38 à 40	8.153	1,64	317.833.462	2,54	8.147	1,65	315.723.759	2,56
40 à 42	7.351	1,48	301.280.581	2,41	7.344	1,49	299.014.871	2,42
42 à 44	6.976	1,40	299.825.030	2,39	6.975	1,41	298.515.144	2,42
44 à 46	6.212	1,25	279.440.558	2,23	6.206	1,26	277.637.739	2,25
46 à 48	5.550	1,12	260.731.462	2,08	5.542	1,12	258.875.533	2,10
48 à 50	4.973	1,00	243.655.965	1,95	4.971	1,01	242.066.731	1,96
50 à 52	4.569	0,92	232.910.750	1,86	4.565	0,92	231.693.677	1,88
52 à 54	3.990	0,80	211.430.024	1,69	3.989	0,81	210.189.747	1,70
54 à 56	3.785	0,76	208.147.544	1,66	3.781	0,76	206.903.637	1,67
56 à 58	3.295	0,66	187.781.581	1,50	3.289	0,67	186.835.764	1,51
58 à 60	2.856	0,57	168.477.875	1,35	2.854	0,58	167.544.097	1,36
60 à 62	2.581	0,52	157.399.656	1,26	2.578	0,52	156.524.413	1,27
62 à 64	2.375	0,48	149.521.876	1,19	2.372	0,48	148.627.172	1,20
64 à 66	2.022	0,41	131.391.905	1,05	2.018	0,41	130.324.372	1,05
66 à 68	1.864	0,37	124.850.823	1,00	1.859	0,38	123.624.734	1,00
68 à 70	1.585	0,32	109.319.583	0,87	1.584	0,32	108.166.621	0,88
70 à 72	1.511	0,30	107.251.743	0,86	1.510	0,31	106.857.606	0,86
72 à 74	1.233	0,25	89.979.633	0,72	1.232	0,25	89.143.833	0,72
74 à 76	1.193	0,24	89.462.664	0,71	1.191	0,24	88.331.969	0,71
76 à 78	1.058	0,21	81.474.914	0,65	1.056	0,21	80.408.226	0,65
78 à 80	953	0,19	75.262.577	0,60	951	0,19	74.282.291	0,60
80 à 82	819	0,16	66.322.979	0,53	818	0,17	65.459.931	0,53
82 à 84	791	0,16	65.628.897	0,52	790	0,16	65.022.793	0,53
84 à 86	685	0,14	58.183.328	0,46	685	0,14	57.881.382	0,47
86 à 88	586	0,12	50.994.029	0,41	583	0,12	50.204.061	0,41
88 à 90	561	0,11	49.920.464	0,40	560	0,11	49.547.864	0,40
90 à 92	509	0,10	46.320.863	0,37	507	0,10	45.572.144	0,37
92 à 94	471	0,09	43.807.391	0,35	471	0,10	43.410.450	0,35
94 à 96	420	0,08	39.896.350	0,32	420	0,08	39.400.637	0,32
96 à 98	372	0,07	36.085.876	0,29	370	0,07	35.238.602	0,29
98 à 100	341	0,07	33.747.031	0,27	339	0,07	33.025.852	0,27
100 et plus	6.369	1,28	1.136.086.107	9,07	6.321	1,28	1.084.424.096	8,78

(non comprises 3.943 déclarations de revenu total net imposable nul)

Revenus des biens immobiliers				Revenus des capitaux et des biens mobiliers				Revenus divers			
Nombre	%	Montant	%	Nombre	%	Montant	%	Nombre	%	Montant	%
349.595.546	100,00	172.649	100,00	3.256.863	100,00	1.301	100,00	29.553.329	100,00	10.323	100,00
889.631	0,25	567	0,33	167.029	5,13	277	21,29	739.971	2,50	680	6,59
1.295.869	0,37	702	0,41	258.936	7,95	128	9,84	2.134.735	7,22	1.042	10,09
2.346.600	0,67	1.199	0,69	495.324	15,21	161	12,38	2.154.544	7,29	645	6,25
3.932.071	1,12	2.452	1,42	567.737	17,43	193	14,83	2.429.824	8,22	687	6,66
6.501.525	1,86	4.255	2,46	678.852	20,84	267	20,52	2.250.625	7,62	711	6,89
10.833.052	3,10	6.409	3,71	366.004	11,24	124	9,53	2.069.113	7,00	824	7,98
12.139.702	3,47	6.744	3,91	240.902	7,40	72	5,53	1.993.343	6,74	650	6,30
13.202.660	3,78	7.456	4,32	234.514	7,20	54	4,15	1.455.292	4,92	463	4,49
14.473.152	4,14	8.278	4,79	148.508	4,56	12	0,92	1.339.377	4,53	408	3,95
15.694.517	4,49	9.043	5,24	68.052	2,09	7	0,54	951.976	3,22	317	3,07
15.643.264	4,47	9.403	5,45	22	0,00	1	0,08	840.214	2,84	313	3,03
15.671.271	4,48	9.189	5,32	0	0,00	0	0,00	699.015	2,37	284	2,75
15.049.620	4,30	8.446	4,89	22.912	0,70	2	0,15	608.788	2,06	238	2,31
14.033.569	4,01	7.609	4,41	3.109	0,10	1	0,08	549.942	1,86	210	2,03
12.827.893	3,67	6.994	4,05	0	0,00	0	0,00	574.607	1,94	190	1,84
12.288.918	3,52	6.365	3,69	0	0,00	0	0,00	346.601	1,17	171	1,66
11.039.397	3,16	6.032	3,49	0	0,00	0	0,00	414.056	1,40	182	1,76
10.139.484	2,90	5.503	3,19	0	0,00	0	0,00	346.839	1,17	151	1,46
10.075.203	2,88	5.296	3,07	0	0,00	0	0,00	392.708	1,33	142	1,38
9.737.996	2,79	5.033	2,92	0	0,00	0	0,00	361.983	1,22	136	1,32
9.201.942	2,63	4.638	2,69	0	0,00	0	0,00	291.369	0,99	126	1,22
8.604.623	2,46	4.559	2,64	0	0,00	0	0,00	181.913	0,62	116	1,12
7.938.581	2,27	4.204	2,43	0	0,00	0	0,00	303.873	1,03	99	0,96
8.027.372	2,30	3.882	2,25	0	0,00	0	0,00	215.792	0,73	96	0,93
7.010.220	2,01	3.510	2,03	0	0,00	0	0,00	247.805	0,84	80	0,77
6.464.087	1,85	3.298	1,91	0	0,00	0	0,00	199.682	0,68	101	0,98
5.629.411	1,61	2.814	1,63	0	0,00	0	0,00	181.313	0,61	72	0,70
5.616.030	1,61	2.790	1,62	0	0,00	0	0,00	111.874	0,38	79	0,77
4.842.855	1,39	2.398	1,39	4.957	0,15	1	0,08	114.532	0,39	76	0,74
4.447.339	1,27	2.086	1,21	0	0,00	0	0,00	156.538	0,53	65	0,63
3.947.394	1,13	1.923	1,11	0	0,00	0	0,00	108.716	0,37	74	0,72
3.923.706	1,12	1.805	1,05	0	0,00	0	0,00	100.989	0,34	54	0,52
3.507.881	1,00	1.481	0,86	0	0,00	0	0,00	166.894	0,56	52	0,50
3.266.182	0,93	1.379	0,80	0	0,00	0	0,00	204.813	0,69	64	0,62
3.115.023	0,89	1.222	0,71	0	0,00	0	0,00	37.857	0,13	39	0,38
2.580.680	0,74	1.176	0,68	0	0,00	0	0,00	57.981	0,20	50	0,48
2.854.002	0,82	930	0,54	0	0,00	0	0,00	32.891	0,11	38	0,37
2.632.020	0,75	911	0,53	0	0,00	0	0,00	136.518	0,46	46	0,45
2.164.179	0,62	798	0,46	0	0,00	0	0,00	222.564	0,75	28	0,27
2.413.417	0,69	721	0,42	0	0,00	0	0,00	53.602	0,18	29	0,28
1.831.323	0,52	636	0,37	0	0,00	0	0,00	67.708	0,23	29	0,28
1.792.033	0,51	614	0,36	0	0,00	0	0,00	55.217	0,19	25	0,24
1.620.290	0,46	534	0,31	0	0,00	0	0,00	91.514	0,31	29	0,28
1.483.019	0,42	445	0,26	0	0,00	0	0,00	59.422	0,20	27	0,26
1.234.956	0,35	433	0,25	0	0,00	0	0,00	137.614	0,47	21	0,20
1.291.037	0,37	383	0,22	0	0,00	0	0,00	50.815	0,17	22	0,21
1.004.948	0,29	364	0,21	0	0,00	0	0,00	28.165	0,10	15	0,15
956.844	0,27	326	0,19	0	0,00	0	0,00	23.908	0,08	21	0,20
1.005.572	0,29	280	0,16	0	0,00	0	0,00	133.870	0,45	19	0,18
973.578	0,28	269	0,16	0	0,00	0	0,00	65.651	0,22	16	0,15
30.399.608	8,70	4.865	2,82	5	0,00	1	0,08	3.058.376	10,35	271	2,63

I - Revenu total net imposable

Exercice 2003

Structure du revenu total net imposable par arrondissement - suite

Nombre de déclarations et montants (en euros) par classe de revenu total net imposable

Arrondissement de Malines

Classe de revenu de 2000 €	Revenu total net imposable				Revenus professionnels			
	Nombre	%	Montant	%	Nombre	%	Montant	%
Total	157.405	100,00	4.083.050.726	100,00	156.860	100,00	4.058.064.014	100,00
Moins de 2	6.149	3,91	5.568.075	0,14	5.945	3,79	5.289.325	0,13
2 à 4	2.826	1,80	8.439.375	0,21	2.727	1,74	7.900.430	0,19
4 à 6	2.871	1,82	14.466.991	0,35	2.788	1,78	13.881.392	0,34
6 à 8	4.712	2,99	33.606.136	0,82	4.668	2,98	33.052.689	0,81
8 à 10	6.903	4,39	62.512.059	1,53	6.877	4,38	61.362.909	1,51
10 à 12	11.668	7,41	128.690.964	3,15	11.647	7,43	127.093.554	3,13
12 à 14	11.554	7,34	149.900.552	3,67	11.535	7,35	147.684.286	3,64
14 à 16	11.249	7,15	168.917.176	4,14	11.240	7,17	167.083.200	4,12
16 à 18	10.362	6,58	176.072.490	4,31	10.357	6,60	174.568.642	4,30
18 à 20	10.278	6,53	195.330.720	4,78	10.275	6,55	194.011.423	4,78
20 à 22	9.521	6,05	199.630.504	4,89	9.518	6,07	198.389.153	4,89
22 à 24	8.248	5,24	189.497.224	4,64	8.246	5,26	188.503.000	4,65
24 à 26	6.790	4,31	169.501.282	4,15	6.784	4,32	168.407.855	4,15
26 à 28	5.427	3,45	146.326.328	3,58	5.423	3,46	145.452.660	3,58
28 à 30	4.717	3,00	136.672.259	3,35	4.717	3,01	136.346.388	3,36
30 à 32	4.116	2,61	127.494.471	3,12	4.115	2,62	126.745.349	3,12
32 à 34	3.758	2,39	123.969.187	3,04	3.755	2,39	123.318.637	3,04
34 à 36	3.404	2,16	119.035.847	2,92	3.403	2,17	118.371.107	2,92
36 à 38	3.115	1,98	115.247.180	2,82	3.115	1,99	114.919.847	2,83
38 à 40	2.832	1,80	110.364.744	2,70	2.827	1,80	109.993.815	2,71
40 à 42	2.611	1,66	107.022.787	2,62	2.610	1,66	106.694.711	2,63
42 à 44	2.376	1,51	102.125.248	2,50	2.376	1,51	101.968.295	2,51
44 à 46	2.181	1,39	98.125.874	2,40	2.181	1,39	97.966.099	2,41
46 à 48	1.985	1,26	93.257.743	2,28	1.985	1,27	93.177.171	2,30
48 à 50	1.720	1,09	84.259.161	2,06	1.719	1,10	83.900.197	2,07
50 à 52	1.620	1,03	82.644.613	2,02	1.620	1,03	82.483.450	2,03
52 à 54	1.419	0,90	75.202.831	1,84	1.419	0,90	75.161.682	1,85
54 à 56	1.327	0,84	72.982.020	1,79	1.326	0,85	72.797.079	1,79
56 à 58	1.213	0,77	69.096.009	1,69	1.212	0,77	68.878.632	1,70
58 à 60	1.057	0,67	62.355.446	1,53	1.057	0,67	62.255.987	1,53
60 à 62	897	0,57	54.705.517	1,34	897	0,57	54.635.230	1,35
62 à 64	745	0,47	46.931.573	1,15	744	0,47	46.697.584	1,15
64 à 66	700	0,44	45.486.826	1,11	700	0,45	45.480.456	1,12
66 à 68	643	0,41	43.076.725	1,06	643	0,41	42.885.693	1,06
68 à 70	544	0,35	37.532.414	0,92	544	0,35	37.521.241	0,92
70 à 72	520	0,33	36.892.493	0,90	520	0,33	36.743.020	0,91
72 à 74	449	0,29	32.776.957	0,80	449	0,29	32.651.552	0,80
74 à 76	418	0,27	31.344.856	0,77	417	0,27	31.087.021	0,77
76 à 78	373	0,24	28.720.842	0,70	373	0,24	28.698.663	0,71
78 à 80	309	0,20	24.410.376	0,60	309	0,20	24.321.817	0,60
80 à 82	295	0,19	23.888.055	0,59	295	0,19	23.898.611	0,59
82 à 84	258	0,16	21.418.623	0,52	258	0,16	21.346.850	0,53
84 à 86	216	0,14	18.363.382	0,45	215	0,14	18.195.624	0,45
86 à 88	209	0,13	18.178.211	0,45	209	0,13	18.097.524	0,45
88 à 90	175	0,11	15.558.867	0,38	175	0,11	15.428.462	0,38
90 à 92	171	0,11	15.559.842	0,38	171	0,11	15.581.334	0,38
92 à 94	147	0,09	13.666.913	0,33	147	0,09	13.641.739	0,34
94 à 96	165	0,10	15.668.865	0,38	165	0,11	15.660.984	0,39
96 à 98	123	0,08	11.940.114	0,29	123	0,08	11.990.022	0,30
98 à 100	120	0,08	11.873.551	0,29	120	0,08	11.870.446	0,29
100 et plus	1.919	1,22	306.740.428	7,51	1.919	1,22	303.971.177	7,49

Exercice 2003

I - Revenu total net imposable

(non comprises 385 déclarations de revenu total net imposable nul)

Revenus des biens immobiliers				Revenus des capitaux et des biens mobiliers				Revenus divers			
Nombre	%	Montant	%	Nombre	%	Montant	%	Nombre	%	Montant	%
91.436.540	100,00	57.678	100,00	331.056	100,00	213	100,00	5.673.363	100,00	2.304	100,00
101.792	0,11	117	0,20	36.613	11,06	59	27,70	241.695	4,26	208	9,03
212.797	0,23	180	0,31	44.193	13,35	31	14,55	444.944	7,84	230	9,98
445.556	0,49	322	0,56	53.031	16,02	20	9,39	462.554	8,15	135	5,86
800.627	0,88	751	1,30	55.631	16,80	24	11,27	339.639	5,99	100	4,34
1.704.292	1,86	1.331	2,31	81.881	24,73	41	19,25	386.160	6,81	132	5,73
2.564.419	2,80	2.004	3,47	42.707	12,90	22	10,33	474.441	8,36	167	7,25
3.403.376	3,72	2.273	3,94	7.678	2,32	7	3,29	445.553	7,85	139	6,03
3.613.141	3,95	2.439	4,23	9.304	2,81	7	3,29	281.209	4,96	96	4,17
3.744.303	4,09	2.596	4,50	0	0,00	0	0,00	152.299	2,68	59	2,56
3.991.405	4,37	2.899	5,03	0	0,00	0	0,00	148.029	2,61	69	2,99
4.219.989	4,62	3.191	5,53	0	0,00	0	0,00	174.456	3,08	71	3,08
4.101.956	4,49	2.994	5,19	14	0,00	1	0,47	99.442	1,75	60	2,60
3.826.693	4,19	2.652	4,60	0	0,00	0	0,00	80.496	1,42	28	1,22
3.588.120	3,92	2.390	4,14	0	0,00	0	0,00	120.046	2,12	60	2,60
3.026.093	3,31	2.189	3,80	0	0,00	0	0,00	82.836	1,46	40	1,74
3.506.966	3,84	2.193	3,80	0	0,00	0	0,00	81.121	1,43	33	1,43
3.231.362	3,53	2.078	3,60	0	0,00	0	0,00	111.074	1,96	43	1,87
3.094.927	3,38	1.947	3,38	0	0,00	0	0,00	47.109	0,83	35	1,52
2.903.445	3,18	1.897	3,29	0	0,00	0	0,00	38.104	0,67	26	1,13
2.927.978	3,20	1.802	3,12	0	0,00	0	0,00	81.783	1,44	28	1,22
2.628.781	2,87	1.686	2,92	4	0,00	1	0,47	49.790	0,88	30	1,30
2.428.114	2,66	1.598	2,77	0	0,00	0	0,00	43.991	0,78	31	1,35
2.295.652	2,51	1.489	2,58	0	0,00	0	0,00	60.949	1,07	25	1,09
2.053.962	2,25	1.347	2,34	0	0,00	0	0,00	48.518	0,86	24	1,04
2.263.307	2,48	1.234	2,14	0	0,00	0	0,00	66.634	1,17	16	0,69
1.877.478	2,05	1.141	1,98	0	0,00	0	0,00	67.915	1,20	24	1,04
1.746.985	1,91	1.040	1,80	0	0,00	0	0,00	27.544	0,49	24	1,04
1.748.864	1,91	996	1,73	0	0,00	0	0,00	87.735	1,55	30	1,30
1.761.661	1,93	902	1,56	0	0,00	0	0,00	19.491	0,34	21	0,91
1.440.337	1,58	772	1,34	0	0,00	0	0,00	36.011	0,63	17	0,74
1.197.866	1,31	689	1,19	0	0,00	0	0,00	130.459	2,30	21	0,91
1.205.291	1,32	570	0,99	0	0,00	0	0,00	39.105	0,69	13	0,56
950.457	1,04	529	0,92	0	0,00	0	0,00	13.809	0,24	20	0,87
1.164.937	1,27	495	0,86	0	0,00	0	0,00	59.645	1,05	24	1,04
770.657	0,84	411	0,71	0	0,00	0	0,00	28.657	0,51	15	0,65
824.336	0,90	394	0,68	0	0,00	0	0,00	9.731	0,17	11	0,48
707.516	0,77	353	0,61	0	0,00	0	0,00	34.020	0,60	12	0,52
782.398	0,86	306	0,53	0	0,00	0	0,00	17.552	0,31	15	0,65
598.588	0,65	295	0,51	0	0,00	0	0,00	15.000	0,26	12	0,52
581.188	0,64	238	0,41	0	0,00	0	0,00	13.851	0,24	10	0,43
448.701	0,49	233	0,40	0	0,00	0	0,00	52.909	0,93	12	0,52
414.925	0,45	200	0,35	0	0,00	0	0,00	19.973	0,35	10	0,43
528.303	0,58	165	0,29	0	0,00	0	0,00	19.131	0,34	7	0,30
419.055	0,46	167	0,29	0	0,00	0	0,00	1.405	0,02	4	0,17
380.846	0,42	141	0,24	0	0,00	0	0,00	6.751	0,12	9	0,39
239.462	0,26	138	0,24	0	0,00	0	0,00	8.689	0,15	12	0,52
219.513	0,24	117	0,20	0	0,00	0	0,00	2.281	0,04	3	0,13
280.549	0,31	121	0,21	0	0,00	0	0,00	7.674	0,14	5	0,22
194.708	0,21	93	0,16	0	0,00	0	0,00	3.496	0,06	3	0,13
276.438	0,30	92	0,16	0	0,00	0	0,00	155	0,00	1	0,04
3.996.428	4,37	1.481	2,57	0	0,00	0	0,00	387.502	6,83	84	3,65

Structure du revenu total net imposable par arrondissement - suite

Nombre de déclarations et montants (en euros) par classe de revenu total net imposable

Arrondissement de Turnhout

Classe de revenu de 2000 €	Revenu total net imposable				Revenus professionnels			
	Nombre	%	Montant	%	Nombre	%	Montant	%
Total	203.538	100,00	5.180.095.688	100,00	202.806	100,00	5.122.286.206	100,00
Moins de 2	7.143	3,51	6.444.901	0,12	6.991	3,45	6.260.978	0,12
2 à 4	3.397	1,67	10.262.709	0,20	3.271	1,61	9.632.178	0,19
4 à 6	3.684	1,81	18.490.424	0,36	3.573	1,76	17.727.630	0,35
6 à 8	5.555	2,73	39.326.742	0,76	5.497	2,71	38.518.456	0,75
8 à 10	8.096	3,98	73.424.066	1,42	8.032	3,96	72.005.190	1,41
10 à 12	14.027	6,89	154.945.343	2,99	13.983	6,89	152.899.700	2,98
12 à 14	14.591	7,17	189.136.977	3,65	14.570	7,18	186.763.961	3,65
14 à 16	15.055	7,40	226.136.451	4,37	15.039	7,42	223.766.121	4,37
16 à 18	13.939	6,85	236.844.720	4,57	13.919	6,86	234.501.675	4,58
18 à 20	13.659	6,71	259.444.894	5,01	13.650	6,73	257.662.963	5,03
20 à 22	13.156	6,46	276.161.068	5,33	13.146	6,48	274.655.185	5,36
22 à 24	11.719	5,76	269.165.422	5,20	11.712	5,77	267.637.107	5,22
24 à 26	9.363	4,60	233.738.583	4,51	9.358	4,61	232.203.816	4,53
26 à 28	7.670	3,77	206.929.279	3,99	7.663	3,78	205.312.600	4,01
28 à 30	6.526	3,21	189.102.120	3,65	6.522	3,22	187.818.221	3,67
30 à 32	5.687	2,79	176.224.967	3,40	5.684	2,80	175.124.373	3,42
32 à 34	5.139	2,52	169.507.012	3,27	5.137	2,53	168.727.006	3,29
34 à 36	4.638	2,28	162.300.598	3,13	4.635	2,29	161.949.173	3,16
36 à 38	4.288	2,11	158.625.413	3,06	4.285	2,11	158.277.507	3,09
38 à 40	3.885	1,91	151.460.887	2,92	3.878	1,91	150.966.103	2,95
40 à 42	3.494	1,72	143.204.077	2,76	3.491	1,72	143.020.681	2,79
42 à 44	3.225	1,58	138.620.925	2,68	3.222	1,59	138.232.538	2,70
44 à 46	2.848	1,40	128.136.594	2,47	2.845	1,40	127.591.524	2,49
46 à 48	2.610	1,28	122.647.915	2,37	2.606	1,28	122.174.249	2,39
48 à 50	2.219	1,09	108.678.313	2,10	2.218	1,09	108.177.224	2,11
50 à 52	2.033	1,00	103.649.168	2,00	2.031	1,00	103.195.467	2,01
52 à 54	1.799	0,88	95.308.136	1,84	1.796	0,89	94.747.411	1,85
54 à 56	1.598	0,79	87.865.988	1,70	1.596	0,79	87.464.288	1,71
56 à 58	1.399	0,69	79.708.302	1,54	1.397	0,69	79.187.225	1,55
58 à 60	1.227	0,60	72.370.762	1,40	1.223	0,60	71.717.006	1,40
60 à 62	1.068	0,52	65.158.080	1,26	1.066	0,53	64.640.193	1,26
62 à 64	904	0,44	56.909.727	1,10	904	0,45	56.342.036	1,10
64 à 66	795	0,39	51.664.708	1,00	795	0,39	51.319.157	1,00
66 à 68	705	0,35	47.230.592	0,91	705	0,35	46.994.330	0,92
68 à 70	659	0,32	45.451.613	0,88	659	0,32	45.035.411	0,88
70 à 72	530	0,26	37.609.910	0,73	528	0,26	37.126.748	0,72
72 à 74	486	0,24	35.463.585	0,68	484	0,24	35.090.442	0,69
74 à 76	429	0,21	32.179.303	0,62	426	0,21	31.876.859	0,62
76 à 78	345	0,17	26.553.975	0,51	344	0,17	26.181.690	0,51
78 à 80	330	0,16	26.085.020	0,50	329	0,16	25.511.342	0,50
80 à 82	271	0,13	21.943.661	0,42	270	0,13	21.504.985	0,42
82 à 84	255	0,13	21.173.445	0,41	254	0,13	20.741.106	0,40
84 à 86	232	0,11	19.710.777	0,38	232	0,11	19.415.274	0,38
86 à 88	205	0,10	17.825.444	0,34	205	0,10	17.681.886	0,35
88 à 90	179	0,09	15.934.664	0,31	179	0,09	15.678.701	0,31
90 à 92	165	0,08	15.004.403	0,29	164	0,08	14.749.172	0,29
92 à 94	156	0,08	14.489.171	0,28	155	0,08	14.001.555	0,27
94 à 96	135	0,07	12.815.795	0,25	135	0,07	12.589.226	0,25
96 à 98	125	0,06	12.128.384	0,23	125	0,06	11.906.912	0,23
98 à 100	125	0,06	12.371.657	0,24	125	0,06	11.966.837	0,23
100 et plus	1.770	0,87	304.529.018	5,88	1.752	0,86	284.014.788	5,54

Exercice 2003

I - Revenu total net imposable

(non comprises 846 déclarations de revenu total net imposable nul)

Revenus des biens immobiliers				Revenus des capitaux et des biens mobiliers				Revenus divers			
Nombre	%	Montant	%	Nombre	%	Montant	%	Nombre	%	Montant	%
129.204.250	100,00	81.361	100,00	1.079.064	100,00	398	100,00	6.431.764	100,00	2.181	100,00
261.429	0,20	165	0,20	52.416	4,86	86	21,61	119.038	1,85	112	5,14
310.048	0,24	233	0,29	128.278	11,89	60	15,08	437.512	6,80	217	9,95
570.191	0,44	440	0,54	136.705	12,67	40	10,05	474.028	7,37	143	6,56
1.230.455	0,95	1.135	1,40	113.350	10,50	32	8,04	442.949	6,89	136	6,24
2.127.604	1,65	1.890	2,32	273.409	25,34	78	19,60	452.388	7,03	129	5,91
3.506.496	2,71	3.191	3,92	165.482	15,34	40	10,05	554.017	8,61	174	7,98
3.887.379	3,01	3.531	4,34	135.331	12,54	36	9,05	400.404	6,23	130	5,96
4.765.151	3,69	4.078	5,01	45.804	4,24	17	4,27	324.819	5,05	96	4,40
5.299.062	4,10	4.063	4,99	1.885	0,17	4	1,01	228.441	3,55	52	2,38
5.358.894	4,15	4.213	5,18	19.607	1,82	1	0,25	117.634	1,83	49	2,25
6.026.744	4,66	4.642	5,71	0	0,00	0	0,00	139.459	2,17	58	2,66
5.899.976	4,57	4.577	5,63	0	0,00	0	0,00	121.030	1,88	55	2,52
5.625.537	4,35	3.992	4,91	117	0,01	1	0,25	93.712	1,46	57	2,61
5.513.242	4,27	3.677	4,52	3.875	0,36	1	0,25	139.690	2,17	50	2,29
5.004.408	3,87	3.413	4,19	0	0,00	0	0,00	103.950	1,62	37	1,70
4.908.510	3,80	3.168	3,89	2.784	0,26	1	0,25	122.590	1,91	57	2,61
4.573.542	3,54	3.117	3,83	0	0,00	0	0,00	51.067	0,79	34	1,56
4.204.426	3,25	2.921	3,59	0	0,00	0	0,00	66.134	1,03	39	1,79
4.216.349	3,26	2.781	3,42	0	0,00	0	0,00	134.915	2,10	32	1,47
3.922.157	3,04	2.613	3,21	0	0,00	0	0,00	54.119	0,84	33	1,51
3.608.725	2,79	2.394	2,94	0	0,00	0	0,00	36.935	0,57	35	1,60
3.196.760	2,47	2.236	2,75	0	0,00	0	0,00	79.212	1,23	32	1,47
3.301.727	2,56	2.039	2,51	0	0,00	0	0,00	79.133	1,23	34	1,56
3.120.804	2,42	1.901	2,34	0	0,00	0	0,00	12.422	0,19	15	0,69
2.713.453	2,10	1.611	1,98	0	0,00	0	0,00	47.115	0,73	29	1,33
2.597.588	2,01	1.508	1,85	0	0,00	0	0,00	32.178	0,50	23	1,05
2.243.010	1,74	1.314	1,62	0	0,00	0	0,00	126.165	1,96	29	1,33
2.179.711	1,69	1.172	1,44	0	0,00	0	0,00	87.445	1,36	22	1,01
1.936.997	1,50	1.033	1,27	0	0,00	0	0,00	80.824	1,26	26	1,19
1.842.636	1,43	921	1,13	0	0,00	0	0,00	43.632	0,68	21	0,96
1.480.213	1,15	800	0,98	0	0,00	0	0,00	18.049	0,28	21	0,96
1.500.906	1,16	686	0,84	0	0,00	0	0,00	21.482	0,33	11	0,50
1.168.988	0,90	597	0,73	21	0,00	1	0,25	24.441	0,38	16	0,73
1.047.708	0,81	544	0,67	0	0,00	0	0,00	12.485	0,19	14	0,64
1.076.159	0,83	490	0,60	0	0,00	0	0,00	16.748	0,26	17	0,78
964.643	0,75	383	0,47	0	0,00	0	0,00	37.904	0,59	17	0,78
704.537	0,55	358	0,44	0	0,00	0	0,00	34.681	0,54	11	0,50
785.012	0,61	327	0,40	0	0,00	0	0,00	36.371	0,57	12	0,55
536.375	0,42	262	0,32	0	0,00	0	0,00	10.519	0,16	10	0,46
831.893	0,64	246	0,30	0	0,00	0	0,00	8.287	0,13	7	0,32
613.200	0,47	207	0,25	0	0,00	0	0,00	2.156	0,03	6	0,28
747.513	0,58	196	0,24	0	0,00	0	0,00	32.683	0,51	9	0,41
554.254	0,43	176	0,22	0	0,00	0	0,00	3.098	0,05	6	0,28
368.641	0,29	157	0,19	0	0,00	0	0,00	37.563	0,58	7	0,32
388.567	0,30	143	0,18	0	0,00	0	0,00	179.284	2,79	5	0,23
372.933	0,29	126	0,15	0	0,00	0	0,00	5.937	0,09	8	0,37
515.650	0,40	116	0,14	0	0,00	0	0,00	12.129	0,19	9	0,41
346.294	0,27	94	0,12	0	0,00	0	0,00	550	0,01	1	0,05
916.106	0,71	95	0,12	0	0,00	0	0,00	2.445	0,04	3	0,14
374.097	0,29	98	0,12	0	0,00	0	0,00	2.740	0,04	2	0,09
9.957.550	7,71	1.291	1,59	0	0,00	0	0,00	729.255	11,34	33	1,51

I - Revenu total net imposable

Exercice 2003

Structure du revenu total net imposable par arrondissement - suite

Nombre de déclarations et montants (en euros) par classe de revenu total net imposable

Arrondissement de Hasselt

Classe de revenu de 2000 €	Revenu total net imposable				Revenus professionnels			
	Nombre	%	Montant	%	Nombre	%	Montant	%
Total	209.373	100,00	4.851.721.274	100,00	208.848	100,00	4.827.575.022	100,00
Moins de 2	12.863	6,14	10.454.108	0,22	12.700	6,08	10.248.085	0,21
2 à 4	4.075	1,95	12.253.102	0,25	3.968	1,90	11.758.426	0,24
4 à 6	4.189	2,00	21.004.919	0,43	4.096	1,96	20.344.642	0,42
6 à 8	7.354	3,51	52.587.676	1,08	7.295	3,49	51.984.773	1,08
8 à 10	11.992	5,73	109.231.907	2,25	11.964	5,73	108.270.481	2,24
10 à 12	17.290	8,26	189.581.757	3,91	17.270	8,27	188.023.344	3,89
12 à 14	14.983	7,16	194.619.633	4,01	14.972	7,17	192.693.049	3,99
14 à 16	15.239	7,28	228.543.895	4,71	15.230	7,29	226.852.662	4,70
16 à 18	13.622	6,51	231.503.886	4,77	13.616	6,52	230.088.106	4,77
18 à 20	13.519	6,46	256.911.094	5,30	13.516	6,47	255.786.177	5,30
20 à 22	12.195	5,82	255.843.483	5,27	12.192	5,84	254.779.250	5,28
22 à 24	10.425	4,98	239.372.550	4,93	10.423	4,99	238.535.749	4,94
24 à 26	8.611	4,11	215.154.255	4,43	8.607	4,12	214.571.352	4,44
26 à 28	7.208	3,44	194.371.728	4,01	7.206	3,45	193.717.884	4,01
28 à 30	6.120	2,92	177.372.989	3,66	6.120	2,93	177.222.365	3,67
30 à 32	5.208	2,49	161.247.398	3,32	5.206	2,49	160.832.434	3,33
32 à 34	4.733	2,26	156.123.574	3,22	4.733	2,27	155.844.478	3,23
34 à 36	4.072	1,94	142.418.321	2,94	4.071	1,95	141.813.521	2,94
36 à 38	3.803	1,82	140.669.759	2,90	3.803	1,82	140.463.495	2,91
38 à 40	3.376	1,61	131.647.406	2,71	3.375	1,62	131.664.538	2,73
40 à 42	3.119	1,49	127.909.060	2,64	3.119	1,49	127.620.101	2,64
42 à 44	2.843	1,36	122.215.499	2,52	2.842	1,36	122.076.489	2,53
44 à 46	2.401	1,15	107.975.052	2,23	2.401	1,15	108.015.222	2,24
46 à 48	2.199	1,05	103.333.794	2,13	2.199	1,05	103.288.427	2,14
48 à 50	1.988	0,95	97.376.893	2,01	1.986	0,95	97.227.077	2,01
50 à 52	1.800	0,86	91.826.532	1,89	1.800	0,86	91.726.525	1,90
52 à 54	1.563	0,75	82.788.371	1,71	1.563	0,75	82.486.801	1,71
54 à 56	1.392	0,66	76.555.376	1,58	1.392	0,67	76.200.057	1,58
56 à 58	1.196	0,57	68.102.192	1,40	1.196	0,57	67.908.958	1,41
58 à 60	1.114	0,53	65.721.160	1,35	1.114	0,53	65.533.033	1,36
60 à 62	913	0,44	55.681.159	1,15	911	0,44	55.290.904	1,15
62 à 64	887	0,42	55.848.573	1,15	887	0,42	55.502.488	1,15
64 à 66	748	0,36	48.606.930	1,00	748	0,36	48.444.667	1,00
66 à 68	622	0,30	41.645.628	0,86	622	0,30	41.563.888	0,86
68 à 70	582	0,28	40.155.681	0,83	581	0,28	40.083.909	0,83
70 à 72	483	0,23	34.289.716	0,71	483	0,23	34.267.212	0,71
72 à 74	449	0,21	32.766.695	0,68	449	0,21	32.529.348	0,67
74 à 76	370	0,18	27.737.731	0,57	370	0,18	27.571.404	0,57
76 à 78	329	0,16	25.326.721	0,52	329	0,16	25.303.059	0,52
78 à 80	292	0,14	23.056.801	0,48	292	0,14	22.895.032	0,47
80 à 82	251	0,12	20.341.201	0,42	251	0,12	20.236.336	0,42
82 à 84	277	0,13	22.991.220	0,47	276	0,13	22.858.013	0,47
84 à 86	220	0,11	18.710.604	0,39	220	0,11	18.654.050	0,39
86 à 88	170	0,08	14.788.288	0,30	170	0,08	14.709.802	0,30
88 à 90	150	0,07	13.343.461	0,28	150	0,07	13.286.598	0,28
90 à 92	141	0,07	12.829.067	0,26	141	0,07	12.726.729	0,26
92 à 94	143	0,07	13.292.036	0,27	143	0,07	13.119.815	0,27
94 à 96	119	0,06	11.305.932	0,23	119	0,06	11.326.539	0,23
96 à 98	108	0,05	10.474.946	0,22	108	0,05	10.418.400	0,22
98 à 100	98	0,05	9.699.344	0,20	97	0,05	9.619.509	0,20
100 et plus	1.529	0,73	254.112.171	5,24	1.526	0,73	249.589.819	5,17

Exercice 2003

I - Revenu total net imposable

(non comprises 7.365 déclarations de revenu total net imposable nul)

Revenus des biens immobiliers				Revenus des capitaux et des biens mobiliers				Revenus divers			
Nombre	%	Montant	%	Nombre	%	Montant	%	Nombre	%	Montant	%
108.052.009	100,00	73.707	100,00	319.145	100,00	196	100,00	6.326.002	100,00	2.255	100,00
230.732	0,21	154	0,21	45.099	14,13	73	37,24	149.833	2,37	150	6,65
337.956	0,31	237	0,32	56.153	17,59	33	16,84	415.589	6,57	188	8,34
457.778	0,42	366	0,50	45.795	14,35	18	9,18	569.464	9,00	152	6,74
834.913	0,77	932	1,26	45.030	14,11	20	10,20	503.281	7,96	136	6,03
1.889.277	1,75	1.785	2,42	28.432	8,91	10	5,10	476.728	7,54	144	6,39
3.199.734	2,96	2.979	4,04	53.608	16,80	16	8,16	439.288	6,94	155	6,87
3.830.683	3,55	3.100	4,21	26.337	8,25	16	8,16	401.766	6,35	128	5,68
4.067.210	3,76	3.537	4,80	11.805	3,70	7	3,57	273.937	4,33	84	3,73
4.487.381	4,15	3.576	4,85	5.765	1,81	1	0,51	194.052	3,07	77	3,41
4.817.151	4,46	4.018	5,45	1.034	0,32	1	0,51	179.117	2,83	73	3,24
5.284.396	4,89	4.289	5,82	0	0,00	0	0,00	143.572	2,27	66	2,93
5.102.733	4,72	3.997	5,42	87	0,03	1	0,51	132.941	2,10	56	2,48
4.982.295	4,61	3.731	5,06	0	0,00	0	0,00	94.040	1,49	53	2,35
4.662.498	4,32	3.515	4,77	0	0,00	0	0,00	81.032	1,28	55	2,44
4.135.211	3,83	3.226	4,38	0	0,00	0	0,00	96.051	1,52	44	1,95
4.119.061	3,81	3.015	4,09	0	0,00	0	0,00	65.700	1,04	38	1,69
3.823.000	3,54	2.749	3,73	0	0,00	0	0,00	69.777	1,10	41	1,82
4.049.220	3,75	2.596	3,52	0	0,00	0	0,00	30.117	0,48	26	1,15
3.629.830	3,36	2.484	3,37	0	0,00	0	0,00	44.091	0,70	25	1,11
3.163.866	2,93	2.269	3,08	0	0,00	0	0,00	35.948	0,57	27	1,20
3.454.870	3,20	2.144	2,91	0	0,00	0	0,00	62.864	0,99	37	1,64
3.209.766	2,97	2.069	2,81	0	0,00	0	0,00	115.693	1,83	41	1,82
2.543.877	2,35	1.730	2,35	0	0,00	0	0,00	27.407	0,43	26	1,15
2.514.564	2,33	1.630	2,21	0	0,00	0	0,00	55.394	0,88	31	1,37
2.396.780	2,22	1.497	2,03	0	0,00	0	0,00	41.783	0,66	32	1,42
2.131.146	1,97	1.313	1,78	0	0,00	0	0,00	30.664	0,48	23	1,02
2.216.226	2,05	1.216	1,65	0	0,00	0	0,00	16.732	0,26	29	1,29
1.973.944	1,83	1.021	1,39	0	0,00	0	0,00	83.119	1,31	27	1,20
1.586.129	1,47	904	1,23	0	0,00	0	0,00	35.122	0,56	22	0,98
1.601.902	1,48	850	1,15	0	0,00	0	0,00	11.702	0,18	25	1,11
1.524.930	1,41	719	0,98	0	0,00	0	0,00	62.178	0,98	18	0,80
1.348.626	1,25	681	0,92	0	0,00	0	0,00	69.582	1,10	19	0,84
1.023.861	0,95	553	0,75	0	0,00	0	0,00	100.147	1,58	14	0,62
869.494	0,80	463	0,63	0	0,00	0	0,00	26.983	0,43	19	0,84
858.087	0,79	445	0,60	0	0,00	0	0,00	45.015	0,71	15	0,67
648.519	0,60	360	0,49	0	0,00	0	0,00	61.155	0,97	16	0,71
861.804	0,80	352	0,48	0	0,00	0	0,00	46.682	0,74	13	0,58
648.758	0,60	299	0,41	0	0,00	0	0,00	56.300	0,89	15	0,67
517.240	0,48	242	0,33	0	0,00	0	0,00	14.923	0,24	14	0,62
570.910	0,53	222	0,30	0	0,00	0	0,00	5.743	0,09	7	0,31
507.383	0,47	191	0,26	0	0,00	0	0,00	5.581	0,09	9	0,40
383.190	0,35	200	0,27	0	0,00	0	0,00	49.806	0,79	9	0,40
391.636	0,36	173	0,23	0	0,00	0	0,00	18.920	0,30	8	0,35
316.923	0,29	137	0,19	0	0,00	0	0,00	6.947	0,11	3	0,13
301.486	0,28	116	0,16	0	0,00	0	0,00	1.722	0,03	4	0,18
293.387	0,27	114	0,15	0	0,00	0	0,00	3.027	0,05	3	0,13
320.950	0,30	105	0,14	0	0,00	0	0,00	2.538	0,04	3	0,13
173.674	0,16	93	0,13	0	0,00	0	0,00	991	0,02	3	0,13
258.252	0,24	85	0,12	0	0,00	0	0,00	3.871	0,06	5	0,22
191.293	0,18	75	0,10	0	0,00	0	0,00	6.141	0,10	4	0,18
5.307.477	4,91	1.153	1,56	0	0,00	0	0,00	860.946	13,61	43	1,91

I - Revenu total net imposable

Exercice 2003

Structure du revenu total net imposable par arrondissement - suite

Nombre de déclarations et montants (en euros) par classe de revenu total net imposable

Arrondissement de Maaseik

Classe de revenu de 2000 €	Revenu total net imposable				Revenus professionnels			
	Nombre	%	Montant	%	Nombre	%	Montant	%
Total	102.314	100,00	2.468.758.147	100,00	102.012	100,00	2.446.252.456	100,00
Moins de 2	3.508	3,43	3.298.835	0,13	3.458	3,39	3.248.220	0,13
2 à 4	1.855	1,81	5.612.859	0,23	1.810	1,77	5.414.126	0,22
4 à 6	1.940	1,90	9.745.334	0,39	1.902	1,86	9.557.919	0,39
6 à 8	2.699	2,64	19.075.638	0,77	2.666	2,61	18.726.994	0,77
8 à 10	3.960	3,87	35.871.837	1,45	3.931	3,85	35.294.834	1,44
10 à 12	6.957	6,80	76.731.804	3,11	6.936	6,80	75.781.756	3,10
12 à 14	7.360	7,19	95.549.028	3,87	7.352	7,21	94.733.757	3,87
14 à 16	8.039	7,86	120.736.031	4,89	8.030	7,87	119.886.177	4,90
16 à 18	7.378	7,21	125.324.905	5,08	7.374	7,23	124.658.119	5,10
18 à 20	7.411	7,24	140.735.054	5,70	7.403	7,26	140.147.305	5,73
20 à 22	6.920	6,76	145.189.469	5,88	6.915	6,78	144.880.980	5,92
22 à 24	5.955	5,82	136.583.467	5,53	5.952	5,83	136.187.262	5,57
24 à 26	4.747	4,64	118.587.492	4,80	4.741	4,65	118.152.878	4,83
26 à 28	3.997	3,91	107.779.010	4,37	3.990	3,91	107.443.930	4,39
28 à 30	3.603	3,52	104.380.720	4,23	3.600	3,53	104.144.808	4,26
30 à 32	3.072	3,00	95.161.993	3,85	3.069	3,01	95.087.075	3,89
32 à 34	2.804	2,74	92.534.673	3,75	2.802	2,75	92.540.046	3,78
34 à 36	2.473	2,42	86.497.666	3,50	2.472	2,42	86.480.047	3,54
36 à 38	2.148	2,10	79.377.773	3,22	2.146	2,10	79.188.511	3,24
38 à 40	1.923	1,88	74.990.579	3,04	1.922	1,88	74.991.778	3,07
40 à 42	1.806	1,77	74.009.848	3,00	1.806	1,77	73.855.808	3,02
42 à 44	1.513	1,48	65.013.176	2,63	1.513	1,48	65.035.692	2,66
44 à 46	1.229	1,20	55.283.814	2,24	1.229	1,20	55.290.201	2,26
46 à 48	1.133	1,11	53.245.315	2,16	1.132	1,11	53.023.513	2,17
48 à 50	1.019	1,00	49.876.067	2,02	1.019	1,00	49.827.220	2,04
50 à 52	852	0,83	43.433.074	1,76	851	0,83	43.218.036	1,77
52 à 54	724	0,71	38.352.570	1,55	722	0,71	38.103.603	1,56
54 à 56	647	0,63	35.565.195	1,44	647	0,63	35.310.257	1,44
56 à 58	573	0,56	32.635.395	1,32	573	0,56	32.383.519	1,32
58 à 60	478	0,47	28.172.708	1,14	478	0,47	28.042.620	1,15
60 à 62	417	0,41	25.439.456	1,03	415	0,41	24.991.626	1,02
62 à 64	365	0,36	22.992.621	0,93	364	0,36	22.731.173	0,93
64 à 66	285	0,28	18.526.340	0,75	285	0,28	18.294.915	0,75
66 à 68	312	0,30	20.887.425	0,85	312	0,31	20.669.407	0,84
68 à 70	207	0,20	14.273.735	0,58	206	0,20	13.954.293	0,57
70 à 72	216	0,21	15.322.468	0,62	214	0,21	14.723.905	0,60
72 à 74	166	0,16	12.117.982	0,49	166	0,16	11.951.178	0,49
74 à 76	135	0,13	10.127.975	0,41	134	0,13	9.957.551	0,41
76 à 78	140	0,14	10.766.996	0,44	139	0,14	10.521.722	0,43
78 à 80	108	0,11	8.522.009	0,35	108	0,11	8.360.838	0,34
80 à 82	101	0,10	8.187.551	0,33	101	0,10	8.163.732	0,33
82 à 84	93	0,09	7.714.858	0,31	92	0,09	7.602.614	0,31
84 à 86	80	0,08	6.800.701	0,28	80	0,08	6.641.055	0,27
86 à 88	72	0,07	6.260.056	0,25	72	0,07	6.193.100	0,25
88 à 90	64	0,06	5.692.116	0,23	64	0,06	5.689.753	0,23
90 à 92	54	0,05	4.915.225	0,20	54	0,05	4.828.738	0,20
92 à 94	43	0,04	3.996.565	0,16	43	0,04	3.667.814	0,15
94 à 96	50	0,05	4.754.234	0,19	50	0,05	4.483.029	0,18
96 à 98	44	0,04	4.268.675	0,17	44	0,04	4.050.538	0,17
98 à 100	33	0,03	3.265.972	0,13	33	0,03	2.799.068	0,11
100 et plus	606	0,59	104.573.858	4,24	595	0,58	95.339.416	3,90

Exercice 2003

I - Revenu total net imposable

(non comprises 202 déclarations de revenu total net imposable nul)

Revenus des biens immobiliers				Revenus des capitaux et des biens mobiliers				Revenus divers			
Nombre	%	Montant	%	Nombre	%	Montant	%	Nombre	%	Montant	%
54.695.816	100,00	38.795	100,00	597.039	100,00	195	100,00	2.977.344	100,00	839	100,00
106.287	0,19	66	0,17	24.788	4,15	46	23,59	36.546	1,23	41	4,89
162.323	0,30	113	0,29	54.145	9,07	26	13,33	116.096	3,90	53	6,32
168.372	0,31	163	0,42	96.042	16,09	19	9,74	160.645	5,40	44	5,24
454.443	0,83	428	1,10	83.634	14,01	24	12,31	247.045	8,30	57	6,79
949.587	1,74	783	2,02	105.587	17,69	21	10,77	193.605	6,50	57	6,79
1.503.251	2,75	1.210	3,12	120.523	20,19	22	11,28	224.391	7,54	78	9,30
1.771.558	3,24	1.437	3,70	26.919	4,51	12	6,15	146.430	4,92	53	6,32
2.018.070	3,69	1.655	4,27	38.081	6,38	15	7,69	124.381	4,18	34	4,05
2.115.238	3,87	1.736	4,47	37.610	6,30	4	2,05	75.035	2,52	32	3,81
2.557.390	4,68	2.030	5,23	3.477	0,58	1	0,51	106.109	3,56	32	3,81
2.672.802	4,89	2.323	5,99	0	0,00	0	0,00	50.144	1,68	23	2,74
2.786.946	5,10	2.416	6,23	573	0,10	1	0,51	33.731	1,13	22	2,62
2.686.667	4,91	2.155	5,55	4.703	0,79	2	1,03	32.598	1,09	16	1,91
2.514.600	4,60	2.087	5,38	0	0,00	0	0,00	38.948	1,31	23	2,74
2.436.015	4,45	2.041	5,26	953	0,16	1	0,51	56.612	1,90	18	2,15
2.417.005	4,42	1.885	4,86	0	0,00	0	0,00	24.925	0,84	21	2,50
2.116.098	3,87	1.767	4,55	0	0,00	0	0,00	18.363	0,62	14	1,67
2.054.085	3,76	1.648	4,25	0	0,00	0	0,00	21.505	0,72	14	1,67
1.976.585	3,61	1.493	3,85	0	0,00	0	0,00	83.564	2,81	25	2,98
1.702.047	3,11	1.338	3,45	0	0,00	0	0,00	10.140	0,34	12	1,43
1.851.360	3,38	1.303	3,36	0	0,00	0	0,00	32.754	1,10	17	2,03
1.545.906	2,83	1.102	2,84	0	0,00	0	0,00	8.822	0,30	10	1,19
1.265.486	2,31	932	2,40	0	0,00	0	0,00	10.729	0,36	9	1,07
1.261.642	2,31	837	2,16	0	0,00	0	0,00	96.511	3,24	11	1,31
1.059.831	1,94	759	1,96	0	0,00	0	0,00	1.823	0,06	5	0,60
983.861	1,80	642	1,65	0	0,00	0	0,00	14.898	0,50	8	0,95
796.270	1,46	539	1,39	0	0,00	0	0,00	38.115	1,28	9	1,07
761.007	1,39	475	1,22	0	0,00	0	0,00	14.663	0,49	5	0,60
636.807	1,16	413	1,06	0	0,00	0	0,00	76.531	2,57	9	1,07
557.606	1,02	371	0,96	0	0,00	0	0,00	18.137	0,61	9	1,07
668.731	1,22	314	0,81	0	0,00	0	0,00	17.916	0,60	6	0,72
473.936	0,87	260	0,67	0	0,00	0	0,00	19.148	0,64	6	0,72
531.001	0,97	218	0,56	0	0,00	0	0,00	1.561	0,05	5	0,60
443.517	0,81	231	0,60	0	0,00	0	0,00	35.199	1,18	4	0,48
268.901	0,49	147	0,38	0	0,00	0	0,00	5.239	0,18	4	0,48
593.734	1,09	159	0,41	0	0,00	0	0,00	56.155	1,89	6	0,72
220.344	0,40	122	0,31	0	0,00	0	0,00	3.191	0,11	5	0,60
188.501	0,34	107	0,28	0	0,00	0	0,00	8.077	0,27	2	0,24
180.347	0,33	105	0,27	0	0,00	0	0,00	14.126	0,47	1	0,12
317.098	0,58	84	0,22	0	0,00	0	0,00	0	0,00	0	0,00
130.994	0,24	71	0,18	0	0,00	0	0,00	22.591	0,76	7	0,83
193.197	0,35	67	0,17	0	0,00	0	0,00	1.596	0,05	4	0,48
276.426	0,51	62	0,16	0	0,00	0	0,00	12.056	0,40	3	0,36
107.422	0,20	56	0,14	0	0,00	0	0,00	11.973	0,40	4	0,48
77.603	0,14	47	0,12	0	0,00	0	0,00	4.039	0,14	3	0,36
87.530	0,16	44	0,11	0	0,00	0	0,00	371	0,01	1	0,12
94.545	0,17	32	0,08	0	0,00	0	0,00	1.017	0,03	1	0,12
132.990	0,24	38	0,10	0	0,00	0	0,00	18.485	0,62	4	0,48
137.760	0,25	31	0,08	0	0,00	0	0,00	2.961	0,10	1	0,12
156.234	0,29	27	0,07	0	0,00	0	0,00	0	0,00	0	0,00
3.525.860	6,45	426	1,10	4	0,00	1	0,51	627.847	21,09	11	1,31

I - Revenu total net imposable

Exercice 2003

Structure du revenu total net imposable par arrondissement - suite

Nombre de déclarations et montants (en euros) par classe de revenu total net imposable

Arrondissement de Tongres

Classe de revenu de 2000 €	Revenu total net imposable				Revenus professionnels			
	Nombre	%	Montant	%	Nombre	%	Montant	%
Total	95.816	100,00	2.232.196.389	100,00	95.543	100,00	2.208.458.237	100,00
Moins de 2	3.932	4,10	3.384.997	0,15	3.889	4,07	3.338.427	0,15
2 à 4	1.711	1,79	5.192.148	0,23	1.675	1,75	5.006.588	0,23
4 à 6	1.914	2,00	9.618.133	0,43	1.884	1,97	9.400.381	0,43
6 à 8	3.640	3,80	26.106.805	1,17	3.604	3,77	25.644.912	1,16
8 à 10	5.553	5,80	50.590.607	2,27	5.516	5,77	49.877.151	2,26
10 à 12	8.379	8,74	91.912.574	4,12	8.370	8,76	91.095.299	4,12
12 à 14	7.239	7,56	93.909.747	4,21	7.234	7,57	93.082.581	4,21
14 à 16	7.503	7,83	112.457.656	5,04	7.491	7,84	111.387.246	5,04
16 à 18	6.614	6,90	112.390.244	5,03	6.609	6,92	111.672.246	5,06
18 à 20	6.121	6,39	116.245.918	5,21	6.115	6,40	115.742.812	5,24
20 à 22	5.505	5,75	115.551.867	5,18	5.499	5,76	115.006.756	5,21
22 à 24	4.674	4,88	107.274.204	4,81	4.669	4,89	107.039.403	4,85
24 à 26	3.900	4,07	97.491.822	4,37	3.896	4,08	96.890.410	4,39
26 à 28	3.386	3,53	91.323.546	4,09	3.381	3,54	90.883.456	4,12
28 à 30	2.909	3,04	84.312.056	3,78	2.908	3,04	83.863.340	3,80
30 à 32	2.477	2,59	76.724.402	3,44	2.477	2,59	76.563.268	3,47
32 à 34	2.309	2,41	76.200.898	3,41	2.304	2,41	75.777.365	3,43
34 à 36	2.002	2,09	69.999.552	3,14	2.000	2,09	69.794.249	3,16
36 à 38	1.911	1,99	70.671.319	3,17	1.911	2,00	70.624.882	3,20
38 à 40	1.621	1,69	63.156.407	2,83	1.621	1,70	63.087.367	2,86
40 à 42	1.548	1,62	63.423.030	2,84	1.548	1,62	63.291.465	2,87
42 à 44	1.262	1,32	54.234.336	2,43	1.262	1,32	54.255.064	2,46
44 à 46	1.139	1,19	51.247.698	2,30	1.138	1,19	51.166.263	2,32
46 à 48	974	1,02	45.739.094	2,05	974	1,02	45.551.208	2,06
48 à 50	907	0,95	44.395.671	1,99	905	0,95	44.292.150	2,01
50 à 52	776	0,81	39.561.105	1,77	775	0,81	39.365.330	1,78
52 à 54	747	0,78	39.591.775	1,77	745	0,78	39.412.579	1,78
54 à 56	657	0,69	36.133.343	1,62	656	0,69	35.865.247	1,62
56 à 58	499	0,52	28.405.646	1,27	498	0,52	28.196.545	1,28
58 à 60	491	0,51	28.957.570	1,30	491	0,51	28.692.848	1,30
60 à 62	406	0,42	24.761.517	1,11	404	0,42	24.497.627	1,11
62 à 64	326	0,34	20.523.510	0,92	325	0,34	20.251.138	0,92
64 à 66	302	0,32	19.616.041	0,88	302	0,32	19.455.068	0,88
66 à 68	279	0,29	18.696.124	0,84	279	0,29	18.459.645	0,84
68 à 70	218	0,23	15.026.814	0,67	218	0,23	14.680.107	0,66
70 à 72	195	0,20	13.848.175	0,62	195	0,20	13.738.143	0,62
72 à 74	163	0,17	11.899.134	0,53	163	0,17	11.848.328	0,54
74 à 76	163	0,17	12.223.902	0,55	162	0,17	11.865.492	0,54
76 à 78	117	0,12	9.006.627	0,40	117	0,12	8.896.541	0,40
78 à 80	134	0,14	10.588.053	0,47	134	0,14	10.518.819	0,48
80 à 82	85	0,09	6.872.792	0,31	82	0,09	6.565.881	0,30
82 à 84	79	0,08	6.552.052	0,29	79	0,08	6.520.666	0,30
84 à 86	79	0,08	6.716.353	0,30	78	0,08	6.477.774	0,29
86 à 88	73	0,08	6.341.366	0,28	71	0,07	6.059.465	0,27
88 à 90	64	0,07	5.689.621	0,25	64	0,07	5.512.160	0,25
90 à 92	56	0,06	5.092.726	0,23	56	0,06	5.014.407	0,23
92 à 94	45	0,05	4.177.251	0,19	45	0,05	4.056.888	0,18
94 à 96	40	0,04	3.799.007	0,17	40	0,04	3.602.140	0,16
96 à 98	43	0,04	4.170.072	0,19	43	0,05	4.067.295	0,18
98 à 100	34	0,04	3.362.799	0,15	33	0,03	3.238.463	0,15
100 et plus	615	0,64	117.028.283	5,24	608	0,64	107.265.352	4,86

Exercice 2003

I - Revenu total net imposable

(non comprises 564 déclarations de revenu total net imposable nul)

Revenus des biens immobiliers				Revenus des capitaux et des biens mobiliers				Revenus divers			
Nombre	%	Montant	%	Nombre	%	Montant	%	Nombre	%	Montant	%
50.930.907	100,00	34.023	100,00	398.076	100,00	147	100,00	2.420.327	100,00	754	100,00
83.367	0,16	67	0,20	15.172	3,81	33	22,45	27.570	1,14	27	3,58
133.066	0,26	103	0,30	35.076	8,81	17	11,56	103.024	4,26	45	5,97
213.388	0,42	159	0,47	35.325	8,87	8	5,44	129.377	5,35	41	5,44
567.826	1,11	548	1,61	114.124	28,67	30	20,41	180.106	7,44	41	5,44
990.436	1,94	915	2,69	93.453	23,48	23	15,65	253.979	10,49	73	9,68
1.620.379	3,18	1.418	4,17	36.496	9,17	12	8,16	151.349	6,25	63	8,36
1.717.922	3,37	1.470	4,32	16.974	4,26	10	6,80	96.318	3,98	38	5,04
2.080.526	4,08	1.628	4,78	19.855	4,99	7	4,76	135.840	5,61	32	4,24
2.120.894	4,16	1.654	4,86	30.896	7,76	5	3,40	60.891	2,52	26	3,45
2.044.043	4,01	1.725	5,07	0	0,00	0	0,00	81.387	3,36	31	4,11
2.499.292	4,91	1.937	5,69	0	0,00	0	0,00	116.534	4,81	25	3,32
2.173.146	4,27	1.783	5,24	658	0,17	1	0,68	74.775	3,09	24	3,18
2.292.392	4,50	1.739	5,11	0	0,00	0	0,00	35.809	1,48	24	3,18
2.311.300	4,54	1.719	5,05	0	0,00	0	0,00	20.192	0,83	18	2,39
2.111.472	4,15	1.601	4,71	0	0,00	0	0,00	49.583	2,05	17	2,25
1.866.840	3,67	1.471	4,32	0	0,00	0	0,00	5.833	0,24	13	1,72
1.919.512	3,77	1.358	3,99	0	0,00	0	0,00	84.722	3,50	19	2,52
1.821.075	3,58	1.275	3,75	47	0,01	1	0,68	44.439	1,84	16	2,12
1.658.506	3,26	1.261	3,71	0	0,00	0	0,00	45.444	1,88	9	1,19
1.399.879	2,75	1.115	3,28	0	0,00	0	0,00	31.315	1,29	9	1,19
1.699.968	3,34	1.088	3,20	0	0,00	0	0,00	53.076	2,19	17	2,25
1.246.895	2,45	881	2,59	0	0,00	0	0,00	9.030	0,37	12	1,59
1.106.975	2,17	815	2,40	0	0,00	0	0,00	8.015	0,33	14	1,86
1.112.438	2,18	709	2,08	0	0,00	0	0,00	38.633	1,60	10	1,33
959.791	1,88	654	1,92	0	0,00	0	0,00	22.621	0,93	15	1,99
936.716	1,84	558	1,64	0	0,00	0	0,00	20.752	0,86	7	0,93
830.424	1,63	547	1,61	0	0,00	0	0,00	4.927	0,20	6	0,80
875.407	1,72	485	1,43	0	0,00	0	0,00	10.829	0,45	7	0,93
608.199	1,19	369	1,08	0	0,00	0	0,00	13.138	0,54	8	1,06
687.281	1,35	365	1,07	0	0,00	0	0,00	5.933	0,25	10	1,33
651.613	1,28	305	0,90	0	0,00	0	0,00	5.912	0,24	4	0,53
451.677	0,89	250	0,73	0	0,00	0	0,00	4.803	0,20	3	0,40
441.443	0,87	219	0,64	0	0,00	0	0,00	10.210	0,42	6	0,80
505.584	0,99	199	0,58	0	0,00	0	0,00	37.115	1,53	4	0,53
351.646	0,69	149	0,44	0	0,00	0	0,00	9.189	0,38	4	0,53
338.388	0,66	145	0,43	0	0,00	0	0,00	1.599	0,07	4	0,53
252.099	0,49	121	0,36	0	0,00	0	0,00	153	0,01	1	0,13
250.387	0,49	116	0,34	0	0,00	0	0,00	2.244	0,09	4	0,53
286.750	0,56	87	0,26	0	0,00	0	0,00	6.053	0,25	2	0,27
235.668	0,46	106	0,31	0	0,00	0	0,00	1.954	0,08	2	0,27
309.747	0,61	66	0,19	0	0,00	0	0,00	503	0,02	1	0,13
145.935	0,29	63	0,19	0	0,00	0	0,00	0	0,00	0	0,00
83.255	0,16	58	0,17	0	0,00	0	0,00	0	0,00	0	0,00
197.711	0,39	55	0,16	0	0,00	0	0,00	823	0,03	1	0,13
329.559	0,65	54	0,16	0	0,00	0	0,00	3.773	0,16	1	0,13
122.465	0,24	42	0,12	0	0,00	0	0,00	2.298	0,09	2	0,27
105.640	0,21	29	0,09	0	0,00	0	0,00	0	0,00	0	0,00
181.285	0,36	31	0,09	0	0,00	0	0,00	0	0,00	0	0,00
162.423	0,32	29	0,09	0	0,00	0	0,00	380	0,02	1	0,13
132.976	0,26	29	0,09	0	0,00	0	0,00	0	0,00	0	0,00
3.705.301	7,28	453	1,33	0	0,00	0	0,00	417.877	17,27	17	2,25

I - Revenu total net imposable

Exercice 2003

Structure du revenu total net imposable par arrondissement - suite

Nombre de déclarations et montants (en euros) par classe de revenu total net imposable

Arrondissement d'Alost

Classe de revenu de 2000 €	Revenu total net imposable				Revenus professionnels			
	Nombre	%	Montant	%	Nombre	%	Montant	%
Total	137.247	100,00	3.564.803.338	100,00	136.957	100,00	3.545.586.069	100,00
Moins de 2	4.156	3,03	3.792.866	0,11	4.069	2,97	3.711.744	0,10
2 à 4	2.139	1,56	6.442.248	0,18	2.082	1,52	6.125.985	0,17
4 à 6	2.363	1,72	11.788.045	0,33	2.317	1,69	11.515.716	0,32
6 à 8	3.909	2,85	27.886.760	0,78	3.883	2,84	27.363.234	0,77
8 à 10	6.040	4,40	54.748.847	1,54	6.018	4,39	53.608.349	1,51
10 à 12	11.004	8,02	121.404.449	3,41	10.993	8,03	119.882.351	3,38
12 à 14	10.014	7,30	129.929.403	3,64	10.002	7,30	128.358.693	3,62
14 à 16	9.355	6,82	140.415.251	3,94	9.345	6,82	138.936.453	3,92
16 à 18	9.165	6,68	155.693.269	4,37	9.164	6,69	154.416.797	4,36
18 à 20	9.201	6,70	174.816.665	4,90	9.197	6,72	173.920.292	4,91
20 à 22	8.776	6,39	184.108.175	5,16	8.773	6,41	183.076.753	5,16
22 à 24	7.263	5,29	166.715.578	4,68	7.262	5,30	165.764.335	4,68
24 à 26	5.736	4,18	143.176.653	4,02	5.736	4,19	142.373.206	4,02
26 à 28	4.802	3,50	129.554.034	3,63	4.800	3,50	128.766.027	3,63
28 à 30	4.106	2,99	118.976.202	3,34	4.104	3,00	118.188.692	3,33
30 à 32	3.707	2,70	114.871.291	3,22	3.707	2,71	114.343.217	3,22
32 à 34	3.553	2,59	117.150.006	3,29	3.551	2,59	116.625.725	3,29
34 à 36	3.084	2,25	107.852.927	3,03	3.084	2,25	107.429.859	3,03
36 à 38	2.829	2,06	104.641.201	2,94	2.829	2,07	104.244.485	2,94
38 à 40	2.621	1,91	102.186.111	2,87	2.621	1,91	101.905.240	2,87
40 à 42	2.382	1,74	97.631.136	2,74	2.382	1,74	97.417.183	2,75
42 à 44	2.065	1,50	88.760.414	2,49	2.065	1,51	88.680.834	2,50
44 à 46	1.943	1,42	87.422.468	2,45	1.943	1,42	87.384.331	2,46
46 à 48	1.805	1,32	84.780.503	2,38	1.805	1,32	84.744.444	2,39
48 à 50	1.532	1,12	75.037.715	2,10	1.532	1,12	75.111.942	2,12
50 à 52	1.422	1,04	72.533.401	2,03	1.420	1,04	72.434.285	2,04
52 à 54	1.276	0,93	67.562.978	1,90	1.276	0,93	67.595.093	1,91
54 à 56	1.172	0,85	64.435.006	1,81	1.172	0,86	64.345.247	1,81
56 à 58	1.087	0,79	61.969.300	1,74	1.086	0,79	61.842.222	1,74
58 à 60	888	0,65	52.355.202	1,47	887	0,65	52.215.183	1,47
60 à 62	791	0,58	48.227.560	1,35	791	0,58	48.072.383	1,36
62 à 64	752	0,55	47.365.835	1,33	752	0,55	46.978.528	1,32
64 à 66	657	0,48	42.705.810	1,20	657	0,48	42.456.298	1,20
66 à 68	527	0,38	35.290.777	0,99	527	0,38	35.205.362	0,99
68 à 70	486	0,35	33.518.018	0,94	486	0,35	33.516.377	0,95
70 à 72	433	0,32	30.748.897	0,86	433	0,32	30.834.074	0,87
72 à 74	400	0,29	29.170.768	0,82	400	0,29	29.065.514	0,82
74 à 76	350	0,26	26.261.128	0,74	350	0,26	26.221.770	0,74
76 à 78	299	0,22	23.015.864	0,65	299	0,22	22.922.265	0,65
78 à 80	243	0,18	19.173.251	0,54	243	0,18	19.135.403	0,54
80 à 82	252	0,18	20.407.534	0,57	252	0,18	20.221.217	0,57
82 à 84	216	0,16	17.914.399	0,50	216	0,16	17.810.158	0,50
84 à 86	198	0,14	16.832.126	0,47	198	0,14	16.768.340	0,47
86 à 88	185	0,13	16.079.140	0,45	185	0,14	16.070.563	0,45
88 à 90	160	0,12	14.253.489	0,40	160	0,12	14.232.525	0,40
90 à 92	145	0,11	13.196.561	0,37	145	0,11	13.194.235	0,37
92 à 94	110	0,08	10.233.085	0,29	110	0,08	10.161.288	0,29
94 à 96	104	0,08	9.871.439	0,28	104	0,08	9.840.061	0,28
96 à 98	75	0,05	7.270.146	0,20	75	0,05	7.241.536	0,20
98 à 100	91	0,07	9.014.995	0,25	91	0,07	8.986.929	0,25
100 et plus	1.378	1,00	225.614.412	6,33	1.378	1,01	224.323.326	6,33

(non comprises 1.270 déclarations de revenu total net imposable nul)

Revenus des biens immobiliers				Revenus des capitaux et des biens mobiliers				Revenus divers			
Nombre	%	Montant	%	Nombre	%	Montant	%	Nombre	%	Montant	%
78.399.021	100,00	55.296	100,00	282.910	100,00	211	100,00	2.984.091	100,00	1.330	100,00
119.660	0,15	109	0,20	45.668	16,14	80	37,91	69.649	2,33	67	5,04
228.668	0,29	177	0,32	54.039	19,10	35	16,59	216.660	7,26	114	8,57
289.083	0,37	305	0,55	40.566	14,34	16	7,58	242.570	8,13	77	5,79
777.324	0,99	829	1,50	40.961	14,48	21	9,95	227.773	7,63	62	4,66
1.579.827	2,02	1.463	2,65	58.592	20,71	29	13,74	267.010	8,95	95	7,14
2.563.835	3,27	2.205	3,99	28.161	9,95	16	7,58	267.143	8,95	105	7,89
2.887.167	3,68	2.224	4,02	13.006	4,60	8	3,79	209.670	7,03	68	5,11
3.150.811	4,02	2.393	4,33	1.917	0,68	6	2,84	160.199	5,37	47	3,53
3.414.016	4,35	2.618	4,73	0	0,00	0	0,00	97.550	3,27	33	2,48
3.363.427	4,29	2.947	5,33	0	0,00	0	0,00	114.269	3,83	43	3,23
3.625.959	4,63	2.940	5,32	0	0,00	0	0,00	75.493	2,53	34	2,56
3.394.162	4,33	2.853	5,16	0	0,00	0	0,00	114.111	3,82	43	3,23
3.235.569	4,13	2.462	4,45	0	0,00	0	0,00	56.182	1,88	36	2,71
3.082.784	3,93	2.331	4,22	0	0,00	0	0,00	93.529	3,13	40	3,01
3.119.269	3,98	2.164	3,91	0	0,00	0	0,00	36.444	1,22	28	2,11
2.883.497	3,68	2.043	3,69	0	0,00	0	0,00	28.500	0,96	20	1,50
3.005.921	3,83	2.109	3,81	0	0,00	0	0,00	37.140	1,24	26	1,95
2.706.102	3,45	1.970	3,56	0	0,00	0	0,00	39.616	1,33	26	1,95
2.726.603	3,48	1.850	3,35	0	0,00	0	0,00	43.522	1,46	26	1,95
2.589.371	3,30	1.797	3,25	0	0,00	0	0,00	12.950	0,43	18	1,35
2.407.407	3,07	1.674	3,03	0	0,00	0	0,00	30.235	1,01	27	2,03
2.071.362	2,64	1.447	2,62	0	0,00	0	0,00	31.068	1,04	24	1,80
1.984.223	2,53	1.443	2,61	0	0,00	0	0,00	41.779	1,40	18	1,35
1.885.691	2,41	1.323	2,39	0	0,00	0	0,00	10.145	0,34	16	1,20
1.516.300	1,93	1.098	1,99	0	0,00	0	0,00	15.454	0,52	16	1,20
1.705.459	2,18	1.042	1,88	0	0,00	0	0,00	64.574	2,16	13	0,98
1.396.120	1,78	959	1,73	0	0,00	0	0,00	29.957	1,00	12	0,90
1.370.421	1,75	885	1,60	0	0,00	0	0,00	13.686	0,46	14	1,05
1.377.650	1,76	802	1,45	0	0,00	0	0,00	13.802	0,46	17	1,28
1.220.281	1,56	697	1,26	0	0,00	0	0,00	9.569	0,32	11	0,83
973.426	1,24	613	1,11	0	0,00	0	0,00	7.861	0,26	12	0,90
1.210.027	1,54	577	1,04	0	0,00	0	0,00	49.934	1,67	10	0,75
1.037.306	1,32	509	0,92	0	0,00	0	0,00	19.376	0,65	8	0,60
729.917	0,93	413	0,75	0	0,00	0	0,00	5.402	0,18	9	0,68
619.004	0,79	384	0,69	0	0,00	0	0,00	14.478	0,49	11	0,83
489.395	0,62	343	0,62	0	0,00	0	0,00	8.995	0,30	8	0,60
675.062	0,86	317	0,57	0	0,00	0	0,00	14.981	0,50	9	0,68
465.717	0,59	257	0,46	0	0,00	0	0,00	1.331	0,04	4	0,30
492.451	0,63	238	0,43	0	0,00	0	0,00	5.920	0,20	5	0,38
395.090	0,50	179	0,32	0	0,00	0	0,00	4.798	0,16	5	0,38
584.781	0,75	202	0,37	0	0,00	0	0,00	21.783	0,73	13	0,98
340.978	0,43	175	0,32	0	0,00	0	0,00	10.335	0,35	6	0,45
368.047	0,47	152	0,27	0	0,00	0	0,00	520	0,02	3	0,23
248.955	0,32	138	0,25	0	0,00	0	0,00	12.735	0,43	4	0,30
223.679	0,29	121	0,22	0	0,00	0	0,00	1.940	0,07	3	0,23
189.290	0,24	115	0,21	0	0,00	0	0,00	5.025	0,17	4	0,30
205.230	0,26	93	0,17	0	0,00	0	0,00	2.178	0,07	2	0,15
183.879	0,23	84	0,15	0	0,00	0	0,00	1.448	0,05	1	0,08
115.900	0,15	64	0,12	0	0,00	0	0,00	36.191	1,21	1	0,08
155.178	0,20	74	0,13	0	0,00	0	0,00	718	0,02	1	0,08
3.017.740	3,85	1.089	1,97	0	0,00	0	0,00	87.893	2,95	35	2,63

Structure du revenu total net imposable par arrondissement - suite

Nombre de déclarations et montants (en euros) par classe de revenu total net imposable

Arrondissement de Termonde

Classe de revenu de 2000 €	Revenu total net imposable				Revenus professionnels			
	Nombre	%	Montant	%	Nombre	%	Montant	%
Total	91.371	100,00	2.375.184.746	100,00	91.170	100,00	2.360.110.323	100,00
Moins de 2	2.251	2,46	2.054.646	0,09	2.202	2,42	2.054.146	0,09
2 à 4	1.557	1,70	4.713.587	0,20	1.512	1,66	4.500.002	0,19
4 à 6	1.532	1,68	7.711.546	0,32	1.502	1,65	7.464.980	0,32
6 à 8	2.375	2,60	16.820.102	0,71	2.354	2,58	16.372.939	0,69
8 à 10	3.490	3,82	31.652.576	1,33	3.475	3,81	30.753.297	1,30
10 à 12	6.771	7,41	75.029.516	3,16	6.758	7,41	73.869.493	3,13
12 à 14	7.046	7,71	91.390.775	3,85	7.038	7,72	90.133.813	3,82
14 à 16	6.770	7,41	101.688.041	4,28	6.763	7,42	100.424.412	4,26
16 à 18	6.313	6,91	107.148.312	4,51	6.313	6,92	106.171.115	4,50
18 à 20	6.335	6,93	120.266.555	5,06	6.333	6,95	119.638.244	5,07
20 à 22	5.956	6,52	125.009.095	5,26	5.954	6,53	124.302.380	5,27
22 à 24	5.108	5,59	117.198.140	4,93	5.106	5,60	116.635.976	4,94
24 à 26	3.884	4,25	96.935.992	4,08	3.882	4,26	96.392.640	4,08
26 à 28	3.317	3,63	89.481.442	3,77	3.317	3,64	88.929.446	3,77
28 à 30	2.793	3,06	80.930.066	3,41	2.793	3,06	80.600.762	3,42
30 à 32	2.538	2,78	78.613.457	3,31	2.537	2,78	78.122.159	3,31
32 à 34	2.331	2,55	76.864.285	3,24	2.330	2,56	76.628.198	3,25
34 à 36	2.098	2,30	73.425.338	3,09	2.098	2,30	73.258.906	3,10
36 à 38	1.958	2,14	72.404.062	3,05	1.958	2,15	72.209.860	3,06
38 à 40	1.730	1,89	67.422.982	2,84	1.729	1,90	67.234.844	2,85
40 à 42	1.573	1,72	64.461.271	2,71	1.573	1,73	64.466.672	2,73
42 à 44	1.502	1,64	64.550.853	2,72	1.502	1,65	64.534.209	2,73
44 à 46	1.295	1,42	58.251.589	2,45	1.295	1,42	58.123.893	2,46
46 à 48	1.179	1,29	55.377.107	2,33	1.179	1,29	55.427.922	2,35
48 à 50	1.040	1,14	50.945.174	2,14	1.039	1,14	50.746.298	2,15
50 à 52	905	0,99	46.155.233	1,94	905	0,99	46.205.561	1,96
52 à 54	840	0,92	44.521.480	1,87	840	0,92	44.349.379	1,88
54 à 56	714	0,78	39.230.669	1,65	714	0,78	39.214.391	1,66
56 à 58	656	0,72	37.367.065	1,57	656	0,72	37.279.281	1,58
58 à 60	605	0,66	35.679.900	1,50	605	0,66	35.557.334	1,51
60 à 62	470	0,51	28.657.947	1,21	470	0,52	28.559.805	1,21
62 à 64	445	0,49	28.036.775	1,18	445	0,49	28.015.981	1,19
64 à 66	416	0,46	27.042.096	1,14	416	0,46	26.959.789	1,14
66 à 68	315	0,34	21.090.285	0,89	315	0,35	21.053.453	0,89
68 à 70	335	0,37	23.133.474	0,97	335	0,37	23.125.588	0,98
70 à 72	246	0,27	17.471.530	0,74	246	0,27	17.408.203	0,74
72 à 74	224	0,25	16.353.751	0,69	224	0,25	16.327.415	0,69
74 à 76	235	0,26	17.625.028	0,74	235	0,26	17.602.523	0,75
76 à 78	201	0,22	15.484.229	0,65	201	0,22	15.562.407	0,66
78 à 80	164	0,18	12.949.489	0,55	164	0,18	12.991.489	0,55
80 à 82	151	0,17	12.233.767	0,52	151	0,17	12.177.514	0,52
82 à 84	128	0,14	10.619.196	0,45	128	0,14	10.558.530	0,45
84 à 86	131	0,14	11.137.052	0,47	131	0,14	11.023.835	0,47
86 à 88	94	0,10	8.187.538	0,34	94	0,10	8.193.495	0,35
88 à 90	96	0,11	8.539.932	0,36	96	0,11	8.440.494	0,36
90 à 92	72	0,08	6.548.729	0,28	72	0,08	6.552.215	0,28
92 à 94	83	0,09	7.714.873	0,32	83	0,09	7.707.162	0,33
94 à 96	70	0,08	6.644.246	0,28	70	0,08	6.612.193	0,28
96 à 98	58	0,06	5.627.835	0,24	58	0,06	5.586.365	0,24
98 à 100	50	0,05	4.939.478	0,21	50	0,05	4.802.060	0,20
100 et plus	925	1,01	151.846.640	6,39	924	1,01	149.247.255	6,32

(non comprises 175 déclarations de revenu total net imposable nul)

Revenus des biens immobiliers				Revenus des capitaux et des biens mobiliers				Revenus divers			
Nombre	%	Montant	%	Nombre	%	Montant	%	Nombre	%	Montant	%
54.355.524	100,00	35.612	100,00	221.051	100,00	147	100,00	2.491.421	100,00	1.043	100,00
71.479	0,13	86	0,24	32.292	14,61	53	36,05	26.268	1,05	28	2,68
146.021	0,27	120	0,34	48.324	21,86	28	19,05	145.743	5,85	71	6,81
252.592	0,46	199	0,56	13.242	5,99	6	4,08	140.197	5,63	43	4,12
526.893	0,97	553	1,55	47.649	21,56	18	12,24	196.342	7,88	57	5,47
1.221.551	2,25	979	2,75	32.988	14,92	21	14,29	257.098	10,32	87	8,34
1.772.730	3,26	1.302	3,66	36.815	16,65	12	8,16	226.072	9,07	86	8,25
2.146.007	3,95	1.450	4,07	7.015	3,17	5	3,40	174.655	7,01	57	5,47
2.409.388	4,43	1.585	4,45	2.726	1,23	4	2,72	92.176	3,70	38	3,64
2.469.856	4,54	1.680	4,72	0	0,00	0	0,00	100.916	4,05	36	3,45
2.483.984	4,57	1.868	5,25	0	0,00	0	0,00	58.978	2,37	39	3,74
2.579.593	4,75	1.980	5,56	0	0,00	0	0,00	77.234	3,10	29	2,78
2.403.812	4,42	1.801	5,06	0	0,00	0	0,00	74.864	3,00	35	3,36
2.254.216	4,15	1.554	4,36	0	0,00	0	0,00	49.098	1,97	24	2,30
2.208.935	4,06	1.510	4,24	0	0,00	0	0,00	27.903	1,12	19	1,82
1.959.231	3,60	1.350	3,79	0	0,00	0	0,00	28.118	1,13	19	1,82
2.034.053	3,74	1.352	3,80	0	0,00	0	0,00	52.334	2,10	29	2,78
1.871.832	3,44	1.344	3,77	0	0,00	0	0,00	13.294	0,53	18	1,73
1.841.159	3,39	1.304	3,66	0	0,00	0	0,00	19.853	0,80	17	1,63
1.925.395	3,54	1.280	3,59	0	0,00	0	0,00	67.375	2,70	20	1,92
1.805.043	3,32	1.150	3,23	0	0,00	0	0,00	18.097	0,73	17	1,63
1.521.552	2,80	1.102	3,09	0	0,00	0	0,00	40.012	1,61	15	1,44
1.450.598	2,67	1.020	2,86	0	0,00	0	0,00	42.825	1,72	12	1,15
1.424.074	2,62	902	2,53	0	0,00	0	0,00	16.647	0,67	14	1,34
1.312.422	2,41	842	2,36	0	0,00	0	0,00	29.178	1,17	17	1,63
1.338.792	2,46	772	2,17	0	0,00	0	0,00	59.761	2,40	15	1,44
1.008.321	1,86	652	1,83	0	0,00	0	0,00	30.450	1,22	13	1,25
1.084.282	1,99	609	1,71	0	0,00	0	0,00	50.277	2,02	21	2,01
873.910	1,61	540	1,52	0	0,00	0	0,00	10.971	0,44	12	1,15
911.295	1,68	483	1,36	0	0,00	0	0,00	14.688	0,59	12	1,15
888.659	1,63	451	1,27	0	0,00	0	0,00	18.687	0,75	10	0,96
642.009	1,18	364	1,02	0	0,00	0	0,00	11.645	0,47	6	0,58
608.785	1,12	343	0,96	0	0,00	0	0,00	11.954	0,48	10	0,96
594.019	1,09	316	0,89	0	0,00	0	0,00	4.155	0,17	7	0,67
479.564	0,88	252	0,71	0	0,00	0	0,00	13.212	0,53	6	0,58
460.380	0,85	253	0,71	0	0,00	0	0,00	16.921	0,68	9	0,86
383.045	0,70	184	0,52	0	0,00	0	0,00	5.243	0,21	3	0,29
297.934	0,55	179	0,50	0	0,00	0	0,00	24.098	0,97	8	0,77
321.596	0,59	179	0,50	0	0,00	0	0,00	8.856	0,36	6	0,58
303.564	0,56	152	0,43	0	0,00	0	0,00	11.474	0,46	6	0,58
192.575	0,35	123	0,35	0	0,00	0	0,00	5.933	0,24	6	0,58
224.948	0,41	113	0,32	0	0,00	0	0,00	5.644	0,23	4	0,38
238.852	0,44	100	0,28	0	0,00	0	0,00	6.130	0,25	7	0,67
333.809	0,61	104	0,29	0	0,00	0	0,00	5.282	0,21	5	0,48
118.512	0,22	70	0,20	0	0,00	0	0,00	6.230	0,25	2	0,19
267.578	0,49	75	0,21	0	0,00	0	0,00	2.705	0,11	3	0,29
111.743	0,21	60	0,17	0	0,00	0	0,00	2.234	0,09	2	0,19
150.225	0,28	72	0,20	0	0,00	0	0,00	3.320	0,13	3	0,29
101.474	0,19	56	0,16	0	0,00	0	0,00	2.595	0,10	3	0,29
90.392	0,17	44	0,12	0	0,00	0	0,00	0	0,00	0	0,00
101.359	0,19	41	0,12	0	0,00	0	0,00	410	0,02	2	0,19
2.135.486	3,93	712	2,00	0	0,00	0	0,00	183.269	7,36	35	3,36

I - Revenu total net imposable

Exercice 2003

Structure du revenu total net imposable par arrondissement - suite

Nombre de déclarations et montants (en euros) par classe de revenu total net imposable

Arrondissement d'Eeklo

Classe de revenu de 2000 €	Revenu total net imposable				Revenus professionnels			
	Nombre	%	Montant	%	Nombre	%	Montant	%
Total	38.395	100,00	947.752.436	100,00	38.302	100,00	940.248.595	100,00
Moins de 2	1.078	2,81	1.069.796	0,11	1.048	2,74	1.037.130	0,11
2 à 4	609	1,59	1.851.974	0,20	600	1,57	1.796.205	0,19
4 à 6	704	1,83	3.551.144	0,37	692	1,81	3.436.065	0,37
6 à 8	1.184	3,08	8.416.507	0,89	1.171	3,06	8.165.075	0,87
8 à 10	1.762	4,59	15.965.739	1,68	1.754	4,58	15.454.233	1,64
10 à 12	2.965	7,72	32.758.424	3,46	2.959	7,73	32.072.320	3,41
12 à 14	3.002	7,82	38.910.391	4,11	2.997	7,82	38.357.526	4,08
14 à 16	2.859	7,45	42.928.771	4,53	2.858	7,46	42.262.164	4,49
16 à 18	2.581	6,72	43.904.209	4,63	2.581	6,74	43.517.512	4,63
18 à 20	2.584	6,73	49.090.227	5,18	2.582	6,74	48.728.790	5,18
20 à 22	2.502	6,52	52.488.411	5,54	2.502	6,53	52.172.834	5,55
22 à 24	2.060	5,37	47.321.878	4,99	2.060	5,38	46.982.170	5,00
24 à 26	1.522	3,96	37.979.693	4,01	1.521	3,97	37.661.086	4,01
26 à 28	1.365	3,56	36.803.951	3,88	1.363	3,56	36.548.539	3,89
28 à 30	1.167	3,04	33.843.742	3,57	1.166	3,04	33.614.753	3,58
30 à 32	1.121	2,92	34.734.299	3,66	1.121	2,93	34.561.961	3,68
32 à 34	1.009	2,63	33.292.637	3,51	1.008	2,63	33.253.508	3,54
34 à 36	989	2,58	34.590.141	3,65	989	2,58	34.358.910	3,65
36 à 38	889	2,32	32.876.956	3,47	889	2,32	32.839.385	3,49
38 à 40	800	2,08	31.194.372	3,29	800	2,09	31.294.881	3,33
40 à 42	648	1,69	26.560.153	2,80	648	1,69	26.487.290	2,82
42 à 44	604	1,57	25.936.800	2,74	604	1,58	25.802.385	2,74
44 à 46	560	1,46	25.200.990	2,66	559	1,46	25.054.285	2,66
46 à 48	485	1,26	22.782.448	2,40	485	1,27	22.587.993	2,40
48 à 50	389	1,01	19.041.283	2,01	389	1,02	19.004.633	2,02
50 à 52	373	0,97	19.008.218	2,01	373	0,97	19.005.711	2,02
52 à 54	324	0,84	17.160.790	1,81	324	0,85	17.058.557	1,81
54 à 56	280	0,73	15.398.320	1,62	280	0,73	15.453.903	1,64
56 à 58	221	0,58	12.599.445	1,33	221	0,58	12.523.563	1,33
58 à 60	201	0,52	11.847.846	1,25	201	0,52	11.743.276	1,25
60 à 62	174	0,45	10.613.178	1,12	174	0,45	10.594.448	1,13
62 à 64	170	0,44	10.713.504	1,13	170	0,44	10.700.512	1,14
64 à 66	127	0,33	8.235.461	0,87	127	0,33	8.240.687	0,88
66 à 68	114	0,30	7.636.486	0,81	113	0,30	7.513.264	0,80
68 à 70	80	0,21	5.507.656	0,58	80	0,21	5.487.785	0,58
70 à 72	76	0,20	5.391.093	0,57	76	0,20	5.340.710	0,57
72 à 74	82	0,21	5.982.235	0,63	82	0,21	5.942.122	0,63
74 à 76	82	0,21	6.145.643	0,65	82	0,21	6.089.885	0,65
76 à 78	63	0,16	4.852.336	0,51	63	0,16	4.869.836	0,52
78 à 80	68	0,18	5.356.487	0,57	68	0,18	5.325.289	0,57
80 à 82	44	0,11	3.564.864	0,38	44	0,11	3.539.836	0,38
82 à 84	39	0,10	3.235.116	0,34	39	0,10	3.166.721	0,34
84 à 86	19	0,05	1.612.643	0,17	19	0,05	1.625.547	0,17
86 à 88	34	0,09	2.958.667	0,31	34	0,09	2.969.939	0,32
88 à 90	20	0,05	1.778.337	0,19	20	0,05	1.747.839	0,19
90 à 92	15	0,04	1.365.851	0,14	15	0,04	1.339.482	0,14
92 à 94	22	0,06	2.047.979	0,22	22	0,06	2.053.258	0,22
94 à 96	17	0,04	1.613.353	0,17	17	0,04	1.618.865	0,17
96 à 98	24	0,06	2.330.661	0,25	24	0,06	2.326.629	0,25
98 à 100	16	0,04	1.583.432	0,17	16	0,04	1.577.464	0,17
100 et plus	272	0,71	46.117.899	4,87	272	0,71	45.341.834	4,82

Exercice 2003

I - Revenu total net imposable

(non comprises 132 déclarations de revenu total net imposable nul)

Revenus des biens immobiliers				Revenus des capitaux et des biens mobiliers				Revenus divers			
Nombre	%	Montant	%	Nombre	%	Montant	%	Nombre	%	Montant	%
22.335.253	100,00	14.851	100,00	82.278	100,00	43	100,00	1.169.482	100,00	428	100,00
44.812	0,20	54	0,36	5.626	6,84	8	18,60	19.519	1,67	18	4,21
44.426	0,20	44	0,30	4.166	5,06	3	6,98	47.738	4,08	25	5,84
90.188	0,40	90	0,61	16.176	19,66	7	16,28	77.340	6,61	24	5,61
323.153	1,45	328	2,21	10.809	13,14	6	13,95	110.876	9,48	24	5,61
685.582	3,07	556	3,74	13.544	16,46	8	18,60	105.398	9,01	41	9,58
874.391	3,91	671	4,52	12.706	15,44	5	11,63	125.808	10,76	35	8,18
928.066	4,16	703	4,73	3.673	4,46	2	4,65	86.391	7,39	30	7,01
1.036.510	4,64	626	4,22	1.025	1,25	2	4,65	53.642	4,59	22	5,14
943.525	4,22	686	4,62	0	0,00	0	0,00	50.481	4,32	19	4,44
1.043.133	4,67	768	5,17	0	0,00	0	0,00	47.969	4,10	16	3,74
1.105.239	4,95	846	5,70	14.551	17,69	1	2,33	9.730	0,83	8	1,87
1.019.631	4,57	769	5,18	0	0,00	0	0,00	12.996	1,11	12	2,80
905.765	4,06	613	4,13	0	0,00	0	0,00	7.329	0,63	9	2,10
898.950	4,02	611	4,11	0	0,00	0	0,00	15.584	1,33	7	1,64
888.258	3,98	561	3,78	0	0,00	0	0,00	7.116	0,61	4	0,93
893.154	4,00	590	3,97	0	0,00	0	0,00	6.422	0,55	8	1,87
705.905	3,16	579	3,90	0	0,00	0	0,00	32.105	2,75	11	2,57
952.512	4,26	577	3,89	0	0,00	0	0,00	15.552	1,33	10	2,34
761.293	3,41	548	3,69	0	0,00	0	0,00	14.331	1,23	9	2,10
603.930	2,70	504	3,39	0	0,00	0	0,00	382	0,03	4	0,93
673.105	3,01	458	3,08	0	0,00	0	0,00	51.450	4,40	9	2,10
735.617	3,29	424	2,86	0	0,00	0	0,00	10.230	0,87	4	0,93
721.874	3,23	414	2,79	0	0,00	0	0,00	8.751	0,75	3	0,70
601.567	2,69	356	2,40	0	0,00	0	0,00	3.469	0,30	5	1,17
415.127	1,86	275	1,85	0	0,00	0	0,00	7.629	0,65	9	2,10
407.308	1,82	277	1,87	0	0,00	0	0,00	11.657	1,00	4	0,93
387.666	1,74	240	1,62	2	0,00	1	2,33	7.647	0,65	7	1,64
262.670	1,18	201	1,35	0	0,00	0	0,00	2.543	0,22	6	1,40
269.420	1,21	156	1,05	0	0,00	0	0,00	8.269	0,71	4	0,93
323.210	1,45	155	1,04	0	0,00	0	0,00	3.572	0,31	3	0,70
221.680	0,99	126	0,85	0	0,00	0	0,00	1.797	0,15	4	0,93
207.173	0,93	122	0,82	0	0,00	0	0,00	0	0,00	0	0,00
118.981	0,53	80	0,54	0	0,00	0	0,00	3.567	0,31	2	0,47
250.601	1,12	89	0,60	0	0,00	0	0,00	309	0,03	1	0,23
82.803	0,37	63	0,42	0	0,00	0	0,00	5.150	0,44	1	0,23
149.797	0,67	62	0,42	0	0,00	0	0,00	5.882	0,50	4	0,93
164.256	0,74	63	0,42	0	0,00	0	0,00	6.240	0,53	3	0,70
163.410	0,73	62	0,42	0	0,00	0	0,00	496	0,04	1	0,23
57.410	0,26	47	0,32	0	0,00	0	0,00	297	0,03	1	0,23
124.041	0,56	56	0,38	0	0,00	0	0,00	1.974	0,17	1	0,23
66.933	0,30	31	0,21	0	0,00	0	0,00	6.925	0,59	2	0,47
143.429	0,64	28	0,19	0	0,00	0	0,00	797	0,07	3	0,70
24.049	0,11	16	0,11	0	0,00	0	0,00	5.131	0,44	1	0,23
39.779	0,18	24	0,16	0	0,00	0	0,00	184	0,02	1	0,23
54.721	0,24	18	0,12	0	0,00	0	0,00	503	0,04	1	0,23
23.344	0,10	13	0,09	0	0,00	0	0,00	3.168	0,27	1	0,23
15.836	0,07	14	0,09	0	0,00	0	0,00	0	0,00	0	0,00
18.306	0,08	14	0,09	0	0,00	0	0,00	360	0,03	1	0,23
42.712	0,19	21	0,14	0	0,00	0	0,00	2.342	0,20	1	0,23
27.756	0,12	13	0,09	0	0,00	0	0,00	614	0,05	1	0,23
792.249	3,55	209	1,41	0	0,00	0	0,00	161.820	13,84	8	1,87

Structure du revenu total net imposable par arrondissement - suite

Nombre de déclarations et montants (en euros) par classe de revenu total net imposable

Arrondissement de Gand

Classe de revenu de 2000 €	Revenu total net imposable				Revenus professionnels			
	Nombre	%	Montant	%	Nombre	%	Montant	%
Total	267.492	100,00	6.711.240.567	100,00	266.301	100,00	6.660.896.133	100,00
Moins de 2	13.088	4,89	11.308.779	0,17	12.686	4,76	10.914.512	0,16
2 à 4	5.700	2,13	17.080.949	0,25	5.450	2,05	15.942.063	0,24
4 à 6	5.843	2,18	29.515.404	0,44	5.659	2,13	28.089.472	0,42
6 à 8	10.578	3,95	75.597.987	1,13	10.475	3,93	74.093.269	1,11
8 à 10	15.841	5,92	143.305.737	2,14	15.766	5,92	140.552.129	2,11
10 à 12	21.280	7,96	233.750.731	3,48	21.240	7,98	229.931.431	3,45
12 à 14	18.407	6,88	238.721.618	3,56	18.378	6,90	234.631.024	3,52
14 à 16	17.022	6,36	255.506.197	3,81	17.003	6,38	251.660.030	3,78
16 à 18	16.073	6,01	273.081.695	4,07	16.061	6,03	270.102.753	4,06
18 à 20	15.631	5,84	297.034.457	4,43	15.615	5,86	294.528.711	4,42
20 à 22	14.771	5,52	309.845.775	4,62	14.763	5,54	307.648.437	4,62
22 à 24	13.203	4,94	303.171.583	4,52	13.196	4,96	301.379.896	4,52
24 à 26	10.772	4,03	268.992.203	4,01	10.764	4,04	267.192.061	4,01
26 à 28	8.941	3,34	241.068.476	3,59	8.938	3,36	239.527.072	3,60
28 à 30	7.955	2,97	230.617.462	3,44	7.950	2,99	229.212.281	3,44
30 à 32	7.020	2,62	217.567.134	3,24	7.018	2,64	216.720.768	3,25
32 à 34	6.319	2,36	208.336.769	3,10	6.315	2,37	207.349.184	3,11
34 à 36	5.551	2,08	194.135.233	2,89	5.550	2,08	193.269.062	2,90
36 à 38	5.219	1,95	192.952.767	2,88	5.214	1,96	192.408.054	2,89
38 à 40	4.684	1,75	182.549.164	2,72	4.682	1,76	181.676.152	2,73
40 à 42	4.247	1,59	174.035.539	2,59	4.246	1,59	173.650.210	2,61
42 à 44	3.983	1,49	171.180.417	2,55	3.981	1,49	170.988.828	2,57
44 à 46	3.543	1,32	159.384.383	2,37	3.542	1,33	159.296.748	2,39
46 à 48	3.084	1,15	144.842.594	2,16	3.084	1,16	144.570.449	2,17
48 à 50	2.770	1,04	135.690.370	2,02	2.769	1,04	135.591.933	2,04
50 à 52	2.515	0,94	128.184.841	1,91	2.514	0,94	127.768.924	1,92
52 à 54	2.308	0,86	122.285.379	1,82	2.307	0,87	121.968.698	1,83
54 à 56	2.013	0,75	110.680.526	1,65	2.012	0,76	110.597.616	1,66
56 à 58	1.887	0,71	107.529.602	1,60	1.887	0,71	107.389.058	1,61
58 à 60	1.675	0,63	98.805.830	1,47	1.675	0,63	98.684.308	1,48
60 à 62	1.417	0,53	86.414.512	1,29	1.417	0,53	86.104.959	1,29
62 à 64	1.326	0,50	83.499.997	1,24	1.326	0,50	82.956.375	1,25
64 à 66	1.169	0,44	75.954.300	1,13	1.168	0,44	75.450.408	1,13
66 à 68	994	0,37	66.573.257	0,99	994	0,37	66.151.994	0,99
68 à 70	906	0,34	62.489.373	0,93	906	0,34	62.431.305	0,94
70 à 72	879	0,33	62.389.061	0,93	878	0,33	62.165.149	0,93
72 à 74	732	0,27	53.409.035	0,80	731	0,27	52.983.297	0,80
74 à 76	647	0,24	48.494.503	0,72	646	0,24	47.918.926	0,72
76 à 78	583	0,22	44.884.159	0,67	583	0,22	44.940.001	0,67
78 à 80	566	0,21	44.705.563	0,67	566	0,21	44.475.808	0,67
80 à 82	454	0,17	36.771.180	0,55	454	0,17	36.559.211	0,55
82 à 84	429	0,16	35.618.332	0,53	429	0,16	35.537.727	0,53
84 à 86	388	0,15	32.986.367	0,49	387	0,15	32.827.975	0,49
86 à 88	372	0,14	32.367.221	0,48	372	0,14	32.273.022	0,48
88 à 90	336	0,13	29.912.380	0,45	336	0,13	29.707.633	0,45
90 à 92	299	0,11	27.206.201	0,41	299	0,11	27.144.131	0,41
92 à 94	271	0,10	25.214.556	0,38	270	0,10	25.104.419	0,38
94 à 96	234	0,09	22.227.785	0,33	233	0,09	21.811.552	0,33
96 à 98	209	0,08	20.282.442	0,30	209	0,08	20.068.849	0,30
98 à 100	207	0,08	20.486.929	0,31	207	0,08	20.471.593	0,31
100 et plus	3.151	1,18	522.593.813	7,79	3.150	1,18	516.476.666	7,75

Exercice 2003

I - Revenu total net imposable

(non comprises 7.616 déclarations de revenu total net imposable nul)

Revenus des biens immobiliers				Revenus des capitaux et des biens mobiliers				Revenus divers			
Nombre	%	Montant	%	Nombre	%	Montant	%	Nombre	%	Montant	%
161.856.888	100,00	90.690	100,00	839.538	100,00	486	100,00	11.576.108	100,00	4.938	100,00
389.747	0,24	306	0,34	77.384	9,22	155	31,89	352.282	3,04	322	6,52
635.100	0,39	410	0,45	110.359	13,15	66	13,58	848.786	7,33	412	8,34
1.066.758	0,66	670	0,74	190.943	22,74	63	12,96	916.352	7,92	270	5,47
1.765.331	1,09	1.393	1,54	91.980	10,96	55	11,32	896.678	7,75	251	5,08
3.728.952	2,30	2.612	2,88	178.196	21,23	67	13,79	912.778	7,89	273	5,53
5.597.613	3,46	3.428	3,78	92.560	11,03	37	7,61	792.282	6,84	323	6,54
6.041.084	3,73	3.429	3,78	72.107	8,59	27	5,56	694.821	6,00	250	5,06
6.426.622	3,97	3.633	4,01	22.265	2,65	13	2,67	666.496	5,76	212	4,29
6.500.097	4,02	3.873	4,27	0	0,00	0	0,00	404.133	3,49	154	3,12
6.567.431	4,06	4.191	4,62	3.590	0,43	1	0,21	313.951	2,71	137	2,77
6.944.515	4,29	4.541	5,01	0	0,00	0	0,00	307.356	2,66	157	3,18
6.623.509	4,09	4.408	4,86	122	0,01	1	0,21	224.147	1,94	137	2,77
6.403.525	3,96	4.077	4,50	0	0,00	0	0,00	224.256	1,94	114	2,31
6.028.751	3,72	3.699	4,08	0	0,00	0	0,00	225.086	1,94	124	2,51
5.818.455	3,59	3.556	3,92	0	0,00	0	0,00	201.518	1,74	119	2,41
5.518.602	3,41	3.368	3,71	0	0,00	0	0,00	194.398	1,68	109	2,21
5.092.680	3,15	3.259	3,59	0	0,00	0	0,00	198.902	1,72	99	2,00
4.857.722	3,00	3.028	3,34	0	0,00	0	0,00	147.278	1,27	88	1,78
5.059.313	3,13	3.085	3,40	0	0,00	0	0,00	177.083	1,53	85	1,72
5.060.806	3,13	2.857	3,15	0	0,00	0	0,00	159.373	1,38	76	1,54
4.558.179	2,82	2.733	3,01	0	0,00	0	0,00	150.765	1,30	76	1,54
4.331.066	2,68	2.587	2,85	0	0,00	0	0,00	74.489	0,64	51	1,03
4.037.407	2,49	2.381	2,63	0	0,00	0	0,00	115.053	0,99	62	1,26
3.560.320	2,20	2.052	2,26	0	0,00	0	0,00	113.147	0,98	48	0,97
3.238.977	2,00	1.886	2,08	0	0,00	0	0,00	92.315	0,80	53	1,07
3.192.114	1,97	1.728	1,91	0	0,00	0	0,00	88.101	0,76	41	0,83
2.915.956	1,80	1.618	1,78	0	0,00	0	0,00	79.444	0,69	48	0,97
2.546.280	1,57	1.456	1,61	0	0,00	0	0,00	84.258	0,73	52	1,05
2.571.081	1,59	1.365	1,51	0	0,00	0	0,00	58.613	0,51	47	0,95
2.293.104	1,42	1.258	1,39	0	0,00	0	0,00	60.603	0,52	54	1,09
2.008.895	1,24	1.044	1,15	0	0,00	0	0,00	86.286	0,75	49	0,99
2.263.248	1,40	957	1,06	0	0,00	0	0,00	79.922	0,69	50	1,01
2.129.299	1,32	898	0,99	0	0,00	0	0,00	89.702	0,77	44	0,89
1.926.813	1,19	736	0,81	0	0,00	0	0,00	109.499	0,95	32	0,65
1.349.044	0,83	676	0,75	0	0,00	0	0,00	58.850	0,51	36	0,73
1.511.378	0,93	665	0,73	32	0,00	1	0,21	58.844	0,51	39	0,79
1.466.445	0,91	559	0,62	0	0,00	0	0,00	62.977	0,54	29	0,59
1.374.601	0,85	503	0,55	0	0,00	0	0,00	50.242	0,43	31	0,63
963.394	0,60	454	0,50	0	0,00	0	0,00	22.420	0,19	24	0,49
1.044.118	0,65	424	0,47	0	0,00	0	0,00	22.276	0,19	28	0,57
693.642	0,43	339	0,37	0	0,00	0	0,00	111.525	0,96	28	0,57
879.535	0,54	323	0,36	0	0,00	0	0,00	47.790	0,41	18	0,36
618.923	0,38	306	0,34	0	0,00	0	0,00	31.195	0,27	18	0,36
710.474	0,44	278	0,31	0	0,00	0	0,00	33.997	0,29	23	0,47
644.769	0,40	255	0,28	0	0,00	0	0,00	70.858	0,61	20	0,41
555.414	0,34	232	0,26	0	0,00	0	0,00	4.449	0,04	7	0,14
595.778	0,37	198	0,22	0	0,00	0	0,00	23.218	0,20	12	0,24
727.240	0,45	185	0,20	0	0,00	0	0,00	39.702	0,34	11	0,22
555.127	0,34	173	0,19	0	0,00	0	0,00	31.695	0,27	14	0,28
381.179	0,24	159	0,18	0	0,00	0	0,00	10.633	0,09	8	0,16
10.086.475	6,23	2.439	2,69	0	0,00	0	0,00	755.284	6,52	173	3,50

Structure du revenu total net imposable par arrondissement - suite

Nombre de déclarations et montants (en euros) par classe de revenu total net imposable

Arrondissement d'Audenaarde

Classe de revenu de 2000 €	Revenu total net imposable				Revenus professionnels			
	Nombre	%	Montant	%	Nombre	%	Montant	%
Total	59.176	100,00	1.454.408.673	100,00	59.000	100,00	1.446.690.024	100,00
Moins de 2	2.614	4,42	2.254.892	0,16	2.556	4,33	2.202.399	0,15
2 à 4	1.026	1,73	3.069.500	0,21	984	1,67	2.889.328	0,20
4 à 6	1.150	1,94	5.788.224	0,40	1.125	1,91	5.624.113	0,39
6 à 8	2.230	3,77	15.980.387	1,10	2.210	3,75	15.628.977	1,08
8 à 10	3.214	5,43	29.128.827	2,00	3.206	5,43	28.564.067	1,97
10 à 12	5.278	8,92	58.080.837	3,99	5.270	8,93	57.161.748	3,95
12 à 14	4.108	6,94	53.232.799	3,66	4.103	6,95	52.386.896	3,62
14 à 16	3.819	6,45	57.275.280	3,94	3.817	6,47	56.536.971	3,91
16 à 18	3.674	6,21	62.392.647	4,29	3.670	6,22	61.816.083	4,27
18 à 20	3.726	6,30	70.846.736	4,87	3.725	6,31	70.542.757	4,88
20 à 22	3.839	6,49	80.453.134	5,53	3.839	6,51	80.159.075	5,54
22 à 24	3.031	5,12	69.547.696	4,78	3.028	5,13	69.157.979	4,78
24 à 26	2.288	3,87	57.115.190	3,93	2.288	3,88	56.862.144	3,93
26 à 28	1.849	3,12	49.872.063	3,43	1.849	3,13	49.527.695	3,42
28 à 30	1.648	2,78	47.752.466	3,28	1.648	2,79	47.612.340	3,29
30 à 32	1.462	2,47	45.279.983	3,11	1.462	2,48	45.108.177	3,12
32 à 34	1.404	2,37	46.312.283	3,18	1.404	2,38	46.307.814	3,20
34 à 36	1.256	2,12	43.957.464	3,02	1.256	2,13	43.862.140	3,03
36 à 38	1.212	2,05	44.819.410	3,08	1.212	2,05	44.834.961	3,10
38 à 40	1.177	1,99	45.890.369	3,16	1.177	1,99	45.984.715	3,18
40 à 42	973	1,64	39.868.239	2,74	973	1,65	39.902.707	2,76
42 à 44	925	1,56	39.756.204	2,73	925	1,57	39.850.456	2,75
44 à 46	742	1,25	33.372.086	2,29	742	1,26	33.360.996	2,31
46 à 48	697	1,18	32.769.088	2,25	697	1,18	32.744.523	2,26
48 à 50	609	1,03	29.870.958	2,05	609	1,03	29.855.607	2,06
50 à 52	523	0,88	26.670.490	1,83	523	0,89	26.702.239	1,85
52 à 54	501	0,85	26.564.182	1,83	501	0,85	26.558.428	1,84
54 à 56	440	0,74	24.183.128	1,66	440	0,75	24.207.989	1,67
56 à 58	408	0,69	23.255.934	1,60	408	0,69	23.212.210	1,60
58 à 60	372	0,63	21.935.721	1,51	372	0,63	21.907.979	1,51
60 à 62	298	0,50	18.191.039	1,25	298	0,51	18.148.871	1,25
62 à 64	266	0,45	16.742.809	1,15	266	0,45	16.672.480	1,15
64 à 66	233	0,39	15.138.413	1,04	233	0,39	15.100.038	1,04
66 à 68	220	0,37	14.724.353	1,01	220	0,37	14.701.458	1,02
68 à 70	176	0,30	12.154.580	0,84	176	0,30	12.044.276	0,83
70 à 72	186	0,31	13.204.876	0,91	186	0,32	13.231.700	0,91
72 à 74	151	0,26	11.016.734	0,76	151	0,26	11.037.803	0,76
74 à 76	135	0,23	10.132.497	0,70	135	0,23	10.106.052	0,70
76 à 78	129	0,22	9.927.140	0,68	129	0,22	9.862.453	0,68
78 à 80	95	0,16	7.499.454	0,52	95	0,16	7.455.123	0,52
80 à 82	84	0,14	6.800.028	0,47	84	0,14	6.813.235	0,47
82 à 84	75	0,13	6.225.974	0,43	75	0,13	6.240.981	0,43
84 à 86	75	0,13	6.380.961	0,44	75	0,13	6.325.414	0,44
86 à 88	65	0,11	5.654.814	0,39	65	0,11	5.642.297	0,39
88 à 90	54	0,09	4.801.016	0,33	54	0,09	4.728.089	0,33
90 à 92	53	0,09	4.820.526	0,33	53	0,09	4.807.543	0,33
92 à 94	51	0,09	4.740.285	0,33	51	0,09	4.609.768	0,32
94 à 96	47	0,08	4.466.906	0,31	47	0,08	4.464.503	0,31
96 à 98	40	0,07	3.880.463	0,27	40	0,07	3.876.672	0,27
98 à 100	30	0,05	2.968.712	0,20	30	0,05	2.962.466	0,20
100 et plus	518	0,88	87.640.876	6,03	518	0,88	86.785.289	6,00

Exercice 2003

I - Revenu total net imposable

(non comprises 781 déclarations de revenu total net imposable nul)

Revenus des biens immobiliers				Revenus des capitaux et des biens mobiliers				Revenus divers			
Nombre	%	Montant	%	Nombre	%	Montant	%	Nombre	%	Montant	%
30.825.187	100,00	23.423	100,00	167.828	100,00	123	100,00	1.357.767	100,00	599	100,00
42.133	0,14	70	0,30	28.877	17,21	44	35,77	27.018	1,99	28	4,67
101.404	0,33	94	0,40	31.148	18,56	19	15,45	118.564	8,73	56	9,35
183.231	0,59	164	0,70	23.706	14,13	11	8,94	94.914	6,99	31	5,18
388.628	1,26	496	2,12	22.836	13,61	12	9,76	155.185	11,43	33	5,51
768.313	2,49	776	3,31	38.719	23,07	19	15,45	104.905	7,73	44	7,35
1.238.425	4,02	1.144	4,88	10.830	6,45	9	7,32	109.513	8,07	49	8,18
1.239.344	4,02	1.003	4,28	6.507	3,88	8	6,50	115.549	8,51	36	6,01
1.292.678	4,19	1.045	4,46	0	0,00	0	0,00	67.669	4,98	24	4,01
1.391.475	4,51	1.102	4,70	5.205	3,10	1	0,81	25.412	1,87	13	2,17
1.259.980	4,09	1.232	5,26	0	0,00	0	0,00	23.824	1,75	15	2,50
1.412.521	4,58	1.350	5,76	0	0,00	0	0,00	27.696	2,04	21	3,51
1.357.020	4,40	1.145	4,89	0	0,00	0	0,00	48.151	3,55	10	1,67
1.216.042	3,94	996	4,25	0	0,00	0	0,00	27.260	2,01	18	3,01
1.231.630	4,00	872	3,72	0	0,00	0	0,00	11.332	0,83	15	2,50
1.031.659	3,35	859	3,67	0	0,00	0	0,00	14.265	1,05	7	1,17
1.013.546	3,29	822	3,51	0	0,00	0	0,00	11.342	0,84	7	1,17
1.023.346	3,32	856	3,65	0	0,00	0	0,00	12.355	0,91	13	2,17
1.135.627	3,68	823	3,51	0	0,00	0	0,00	8.035	0,59	11	1,84
979.874	3,18	828	3,53	0	0,00	0	0,00	6.954	0,51	9	1,50
1.061.608	3,44	829	3,54	0	0,00	0	0,00	2.083	0,15	5	0,83
871.001	2,83	696	2,97	0	0,00	0	0,00	6.826	0,50	7	1,17
845.281	2,74	654	2,79	0	0,00	0	0,00	12.790	0,94	9	1,50
767.805	2,49	551	2,35	0	0,00	0	0,00	28.743	2,12	9	1,50
683.727	2,22	512	2,19	0	0,00	0	0,00	13.961	1,03	7	1,17
592.766	1,92	438	1,87	0	0,00	0	0,00	36.635	2,70	13	2,17
515.389	1,67	406	1,73	0	0,00	0	0,00	905	0,07	2	0,33
558.070	1,81	372	1,59	0	0,00	0	0,00	1.039	0,08	3	0,50
466.932	1,51	334	1,43	0	0,00	0	0,00	4.819	0,35	7	1,17
454.357	1,47	301	1,29	0	0,00	0	0,00	12.210	0,90	9	1,50
463.625	1,50	293	1,25	0	0,00	0	0,00	4.191	0,31	7	1,17
393.887	1,28	227	0,97	0	0,00	0	0,00	5.920	0,44	4	0,67
419.981	1,36	208	0,89	0	0,00	0	0,00	8.773	0,65	8	1,34
257.041	0,83	184	0,79	0	0,00	0	0,00	4.536	0,33	5	0,83
277.746	0,90	174	0,74	0	0,00	0	0,00	4.167	0,31	6	1,00
293.364	0,95	144	0,61	0	0,00	0	0,00	60.385	4,45	7	1,17
224.339	0,73	149	0,64	0	0,00	0	0,00	6.539	0,48	6	1,00
179.088	0,58	117	0,50	0	0,00	0	0,00	1.476	0,11	3	0,50
191.983	0,62	104	0,44	0	0,00	0	0,00	571	0,04	4	0,67
210.247	0,68	98	0,42	0	0,00	0	0,00	15.922	1,17	2	0,33
197.241	0,64	74	0,32	0	0,00	0	0,00	4.647	0,34	4	0,67
101.298	0,33	75	0,32	0	0,00	0	0,00	3.742	0,28	3	0,50
72.789	0,24	60	0,26	0	0,00	0	0,00	1.338	0,10	2	0,33
194.559	0,63	58	0,25	0	0,00	0	0,00	0	0,00	0	0,00
95.403	0,31	48	0,20	0	0,00	0	0,00	3.569	0,26	2	0,33
167.015	0,54	46	0,20	0	0,00	0	0,00	3.297	0,24	3	0,50
82.490	0,27	41	0,18	0	0,00	0	0,00	1.617	0,12	1	0,17
150.580	0,49	37	0,16	0	0,00	0	0,00	54.203	3,99	3	0,50
76.592	0,25	40	0,17	0	0,00	0	0,00	600	0,04	1	0,17
63.199	0,21	34	0,15	0	0,00	0	0,00	10.264	0,76	1	0,17
50.849	0,16	25	0,11	0	0,00	0	0,00	753	0,06	3	0,50
1.538.059	4,99	417	1,78	0	0,00	0	0,00	31.303	2,31	13	2,17

Structure du revenu total net imposable par arrondissement - suite

Nombre de déclarations et montants (en euros) par classe de revenu total net imposable

Arrondissement de Saint-Nicolas

Classe de revenu de 2000 €	Revenu total net imposable				Revenus professionnels			
	Nombre	%	Montant	%	Nombre	%	Montant	%
Total	114.601	100,00	2.896.528.727	100,00	114.276	100,00	2.877.840.131	100,00
Moins de 2	4.244	3,70	3.822.414	0,13	4.144	3,63	3.697.953	0,13
2 à 4	2.019	1,76	6.055.612	0,21	1.952	1,71	5.658.395	0,20
4 à 6	2.203	1,92	11.077.309	0,38	2.153	1,88	10.702.107	0,37
6 à 8	3.782	3,30	26.959.291	0,93	3.748	3,28	26.329.514	0,91
8 à 10	5.238	4,57	47.451.580	1,64	5.214	4,56	46.497.183	1,62
10 à 12	8.794	7,67	96.983.119	3,35	8.780	7,68	95.592.597	3,32
12 à 14	8.605	7,51	111.592.763	3,85	8.599	7,52	110.160.790	3,83
14 à 16	8.055	7,03	120.853.102	4,17	8.048	7,04	119.411.206	4,15
16 à 18	7.637	6,66	129.837.399	4,48	7.629	6,68	128.606.690	4,47
18 à 20	7.431	6,48	141.197.151	4,87	7.429	6,50	140.189.407	4,87
20 à 22	7.101	6,20	149.004.387	5,14	7.098	6,21	148.227.904	5,15
22 à 24	6.291	5,49	144.504.522	4,99	6.288	5,50	143.490.251	4,99
24 à 26	4.904	4,28	122.383.610	4,23	4.904	4,29	121.594.237	4,23
26 à 28	3.774	3,29	101.798.495	3,51	3.772	3,30	100.963.738	3,51
28 à 30	3.359	2,93	97.279.334	3,36	3.358	2,94	96.751.993	3,36
30 à 32	2.978	2,60	92.307.434	3,19	2.978	2,61	91.870.884	3,19
32 à 34	2.654	2,32	87.573.256	3,02	2.654	2,32	87.267.834	3,03
34 à 36	2.495	2,18	87.258.556	3,01	2.495	2,18	86.894.231	3,02
36 à 38	2.263	1,97	83.724.759	2,89	2.263	1,98	83.561.596	2,90
38 à 40	2.079	1,81	81.038.443	2,80	2.077	1,82	80.786.326	2,81
40 à 42	1.899	1,66	77.841.477	2,69	1.899	1,66	78.036.880	2,71
42 à 44	1.777	1,55	76.380.760	2,64	1.777	1,56	76.415.428	2,66
44 à 46	1.623	1,42	73.000.258	2,52	1.623	1,42	72.940.888	2,53
46 à 48	1.334	1,16	62.691.456	2,16	1.334	1,17	62.683.859	2,18
48 à 50	1.272	1,11	62.301.198	2,15	1.272	1,11	61.959.258	2,15
50 à 52	1.243	1,08	63.370.101	2,19	1.243	1,09	63.520.077	2,21
52 à 54	979	0,85	51.879.677	1,79	978	0,86	51.813.017	1,80
54 à 56	923	0,81	50.728.338	1,75	923	0,81	50.751.236	1,76
56 à 58	819	0,71	46.680.863	1,61	819	0,72	46.672.809	1,62
58 à 60	718	0,63	42.340.590	1,46	718	0,63	42.341.056	1,47
60 à 62	624	0,54	38.055.826	1,31	624	0,55	37.874.182	1,32
62 à 64	511	0,45	32.183.523	1,11	511	0,45	32.100.455	1,12
64 à 66	508	0,44	32.992.435	1,14	508	0,44	32.869.011	1,14
66 à 68	446	0,39	29.863.519	1,03	446	0,39	29.711.570	1,03
68 à 70	403	0,35	27.795.257	0,96	403	0,35	27.830.135	0,97
70 à 72	355	0,31	25.191.191	0,87	355	0,31	25.192.268	0,88
72 à 74	320	0,28	23.351.434	0,81	320	0,28	23.175.526	0,81
74 à 76	280	0,24	20.997.070	0,72	280	0,25	20.952.761	0,73
76 à 78	249	0,22	19.173.159	0,66	249	0,22	19.100.903	0,66
78 à 80	198	0,17	15.643.269	0,54	198	0,17	15.695.939	0,55
80 à 82	186	0,16	15.057.533	0,52	186	0,16	15.036.048	0,52
82 à 84	144	0,13	11.943.797	0,41	144	0,13	11.803.748	0,41
84 à 86	136	0,12	11.548.937	0,40	136	0,12	11.497.368	0,40
86 à 88	143	0,12	12.436.779	0,43	143	0,13	12.276.800	0,43
88 à 90	103	0,09	9.166.732	0,32	103	0,09	9.100.761	0,32
90 à 92	102	0,09	9.278.248	0,32	102	0,09	9.237.391	0,32
92 à 94	92	0,08	8.559.761	0,30	92	0,08	8.522.204	0,30
94 à 96	95	0,08	9.021.570	0,31	95	0,08	9.023.604	0,31
96 à 98	86	0,08	8.341.591	0,29	86	0,08	8.353.084	0,29
98 à 100	76	0,07	7.521.824	0,26	76	0,07	7.394.522	0,26
100 et plus	1.051	0,92	178.488.018	6,16	1.050	0,92	175.702.507	6,11

Exercice 2003

I - Revenu total net imposable

(non comprises 260 déclarations de revenu total net imposable nul)

Revenus des biens immobiliers				Revenus des capitaux et des biens mobiliers				Revenus divers			
Nombre	%	Montant	%	Nombre	%	Montant	%	Nombre	%	Montant	%
67.537.718	100,00	42.353	100,00	235.080	100,00	155	100,00	3.473.560	100,00	1.563	100,00
96.074	0,14	99	0,23	32.357	13,76	43	27,74	90.302	2,60	96	6,14
152.434	0,23	135	0,32	45.944	19,54	29	18,71	315.300	9,08	166	10,62
306.148	0,45	242	0,57	20.239	8,61	11	7,10	287.328	8,27	97	6,21
676.259	1,00	771	1,82	23.928	10,18	12	7,74	346.766	9,98	106	6,78
1.319.901	1,95	1.154	2,72	53.506	22,76	28	18,06	259.873	7,48	99	6,33
2.176.216	3,22	1.541	3,64	42.672	18,15	18	11,61	298.044	8,58	140	8,96
2.385.728	3,53	1.646	3,89	14.928	6,35	11	7,10	179.653	5,17	89	5,69
2.675.990	3,96	1.792	4,23	1.506	0,64	3	1,94	155.375	4,47	60	3,84
2.956.559	4,38	1.965	4,64	0	0,00	0	0,00	162.354	4,67	51	3,26
3.092.868	4,58	2.093	4,94	0	0,00	0	0,00	81.947	2,36	42	2,69
3.064.456	4,54	2.286	5,40	0	0,00	0	0,00	65.328	1,88	33	2,11
3.369.901	4,99	2.338	5,52	0	0,00	0	0,00	84.197	2,42	38	2,43
3.002.908	4,45	2.024	4,78	0	0,00	0	0,00	42.671	1,23	31	1,98
2.823.719	4,18	1.757	4,15	0	0,00	0	0,00	58.149	1,67	28	1,79
2.569.692	3,80	1.639	3,87	0	0,00	0	0,00	45.153	1,30	30	1,92
2.529.936	3,75	1.617	3,82	0	0,00	0	0,00	71.897	2,07	31	1,98
2.253.143	3,34	1.527	3,61	0	0,00	0	0,00	56.004	1,61	34	2,18
2.468.647	3,66	1.495	3,53	0	0,00	0	0,00	52.934	1,52	20	1,28
2.151.732	3,19	1.398	3,30	0	0,00	0	0,00	55.788	1,61	26	1,66
2.322.559	3,44	1.365	3,22	0	0,00	0	0,00	26.183	0,75	20	1,28
1.758.497	2,60	1.222	2,89	0	0,00	0	0,00	20.787	0,60	19	1,22
1.869.595	2,77	1.220	2,88	0	0,00	0	0,00	36.528	1,05	18	1,15
1.740.722	2,58	1.135	2,68	0	0,00	0	0,00	20.785	0,60	18	1,15
1.377.123	2,04	918	2,17	0	0,00	0	0,00	31.726	0,91	21	1,34
1.727.948	2,56	926	2,19	0	0,00	0	0,00	28.883	0,83	16	1,02
1.243.156	1,84	876	2,07	0	0,00	0	0,00	48.075	1,38	13	0,83
1.235.877	1,83	721	1,70	0	0,00	0	0,00	18.304	0,53	16	1,02
1.142.167	1,69	691	1,63	0	0,00	0	0,00	27.971	0,81	19	1,22
1.064.001	1,58	600	1,42	0	0,00	0	0,00	10.446	0,30	12	0,77
928.109	1,37	550	1,30	0	0,00	0	0,00	30.984	0,89	11	0,70
983.736	1,46	475	1,12	0	0,00	0	0,00	6.497	0,19	11	0,70
761.068	1,13	384	0,91	0	0,00	0	0,00	25.568	0,74	14	0,90
735.327	1,09	383	0,90	0	0,00	0	0,00	64.660	1,86	17	1,09
686.105	1,02	342	0,81	0	0,00	0	0,00	37.202	1,07	9	0,58
457.964	0,68	297	0,70	0	0,00	0	0,00	14.513	0,42	12	0,77
563.878	0,83	268	0,63	0	0,00	0	0,00	2.788	0,08	6	0,38
630.888	0,93	237	0,56	0	0,00	0	0,00	17.692	0,51	10	0,64
410.397	0,61	213	0,50	0	0,00	0	0,00	3.602	0,10	4	0,26
400.142	0,59	189	0,45	0	0,00	0	0,00	539	0,02	2	0,13
247.751	0,37	152	0,36	0	0,00	0	0,00	6.360	0,18	6	0,38
285.522	0,42	138	0,33	0	0,00	0	0,00	12.674	0,36	10	0,64
332.968	0,49	111	0,26	0	0,00	0	0,00	3.266	0,09	5	0,32
246.076	0,36	101	0,24	0	0,00	0	0,00	3.574	0,10	5	0,32
328.448	0,49	106	0,25	0	0,00	0	0,00	12.315	0,35	5	0,32
231.916	0,34	78	0,18	0	0,00	0	0,00	5.415	0,16	2	0,13
136.176	0,20	77	0,18	0	0,00	0	0,00	8.568	0,25	4	0,26
193.086	0,29	72	0,17	0	0,00	0	0,00	7.044	0,20	4	0,26
122.336	0,18	72	0,17	0	0,00	0	0,00	10.061	0,29	2	0,13
147.446	0,22	68	0,16	0	0,00	0	0,00	3.997	0,12	4	0,26
274.727	0,41	58	0,14	0	0,00	0	0,00	978	0,03	2	0,13
2.879.696	4,26	789	1,86	0	0,00	0	0,00	216.512	6,23	29	1,86

Structure du revenu total net imposable par arrondissement - suite

Nombre de déclarations et montants (en euros) par classe de revenu total net imposable

Arrondissement de Hal-Vilvorde

Classe de revenu de 2000 €	Revenu total net imposable				Revenus professionnels			
	Nombre	%	Montant	%	Nombre	%	Montant	%
Total	274.388	100,00	8.316.420.299	100,00	272.925	100,00	8.213.173.598	100,00
Moins de 2	8.227	3,00	7.941.106	0,10	7.818	2,86	7.431.115	0,09
2 à 4	5.144	1,87	15.315.277	0,18	4.788	1,75	13.578.816	0,17
4 à 6	4.960	1,81	24.858.597	0,30	4.750	1,74	23.105.933	0,28
6 à 8	6.797	2,48	48.089.636	0,58	6.652	2,44	46.194.109	0,56
8 à 10	9.396	3,42	85.067.585	1,02	9.297	3,41	82.202.271	1,00
10 à 12	16.572	6,04	183.303.062	2,20	16.524	6,05	179.353.791	2,18
12 à 14	18.132	6,61	235.438.219	2,83	18.093	6,63	230.009.176	2,80
14 à 16	17.913	6,53	269.107.069	3,24	17.885	6,55	263.901.872	3,21
16 à 18	17.249	6,29	293.315.630	3,53	17.227	6,31	288.311.052	3,51
18 à 20	17.456	6,36	331.582.468	3,99	17.444	6,39	326.408.728	3,97
20 à 22	15.625	5,69	327.689.807	3,94	15.609	5,72	322.908.730	3,93
22 à 24	13.785	5,02	316.768.861	3,81	13.774	5,05	312.425.657	3,80
24 à 26	11.336	4,13	283.071.066	3,40	11.326	4,15	278.967.338	3,40
26 à 28	9.749	3,55	262.986.045	3,16	9.741	3,57	258.771.350	3,15
28 à 30	8.502	3,10	246.307.766	2,96	8.496	3,11	242.703.058	2,96
30 à 32	7.570	2,76	234.447.579	2,82	7.569	2,77	231.421.493	2,82
32 à 34	6.902	2,52	227.680.241	2,74	6.900	2,53	224.807.065	2,74
34 à 36	6.247	2,28	218.478.054	2,63	6.243	2,29	216.139.960	2,63
36 à 38	5.839	2,13	215.904.464	2,60	5.832	2,14	213.443.975	2,60
38 à 40	5.364	1,95	209.129.132	2,51	5.360	1,96	207.294.906	2,52
40 à 42	4.971	1,81	203.791.140	2,45	4.970	1,82	202.189.339	2,46
42 à 44	4.642	1,69	199.607.644	2,40	4.640	1,70	198.071.288	2,41
44 à 46	4.196	1,53	188.800.852	2,27	4.193	1,54	187.457.053	2,28
46 à 48	3.853	1,40	181.096.443	2,18	3.851	1,41	179.903.625	2,19
48 à 50	3.606	1,31	176.643.833	2,12	3.605	1,32	175.785.805	2,14
50 à 52	3.271	1,19	166.789.765	2,01	3.270	1,20	166.128.833	2,02
52 à 54	3.115	1,14	165.110.935	1,99	3.110	1,14	163.879.663	2,00
54 à 56	2.674	0,97	147.010.032	1,77	2.673	0,98	146.201.926	1,78
56 à 58	2.690	0,98	153.287.592	1,84	2.686	0,98	152.190.604	1,85
58 à 60	2.374	0,87	140.034.280	1,68	2.374	0,87	139.305.007	1,70
60 à 62	2.107	0,77	128.474.790	1,54	2.107	0,77	127.998.291	1,56
62 à 64	2.005	0,73	126.279.183	1,52	2.005	0,73	125.914.962	1,53
64 à 66	1.765	0,64	114.684.323	1,38	1.765	0,65	114.014.639	1,39
66 à 68	1.615	0,59	108.181.794	1,30	1.615	0,59	107.627.869	1,31
68 à 70	1.406	0,51	96.998.075	1,17	1.406	0,52	96.478.107	1,17
70 à 72	1.320	0,48	93.691.583	1,13	1.320	0,48	93.237.061	1,14
72 à 74	1.208	0,44	88.151.992	1,06	1.208	0,44	87.946.909	1,07
74 à 76	1.050	0,38	78.720.312	0,95	1.050	0,38	78.359.920	0,95
76 à 78	957	0,35	73.669.374	0,89	957	0,35	73.212.056	0,89
78 à 80	879	0,32	69.413.277	0,83	879	0,32	69.001.380	0,84
80 à 82	846	0,31	68.552.624	0,82	846	0,31	68.445.509	0,83
82 à 84	759	0,28	62.980.250	0,76	758	0,28	62.466.471	0,76
84 à 86	662	0,24	56.239.748	0,68	662	0,24	55.951.273	0,68
86 à 88	663	0,24	57.674.690	0,69	663	0,24	57.168.146	0,70
88 à 90	580	0,21	51.617.542	0,62	580	0,21	51.162.438	0,62
90 à 92	492	0,18	44.751.325	0,54	492	0,18	44.597.140	0,54
92 à 94	492	0,18	45.730.154	0,55	492	0,18	45.331.301	0,55
94 à 96	421	0,15	39.982.038	0,48	421	0,15	39.549.503	0,48
96 à 98	373	0,14	36.172.350	0,43	373	0,14	35.967.925	0,44
98 à 100	364	0,13	36.035.792	0,43	364	0,13	35.607.891	0,43
100 et plus	6.267	2,28	1.079.764.903	12,98	6.262	2,29	1.062.641.269	12,94

Exercice 2003

I - Revenu total net imposable

(non comprises 965 déclarations de revenu total net imposable nul)

Revenus des biens immobiliers				Revenus des capitaux et des biens mobiliers				Revenus divers			
Nombre	%	Montant	%	Nombre	%	Montant	%	Nombre	%	Montant	%
279.979.859	100,00	116.540	100,00	1.110.349	100,00	505	100,00	13.766.273	100,00	4.956	100,00
553.649	0,20	348	0,30	79.553	7,16	131	25,94	397.051	2,88	360	7,26
978.322	0,35	477	0,41	151.424	13,64	80	15,84	1.374.826	9,99	627	12,65
1.322.696	0,47	654	0,56	148.235	13,35	52	10,30	1.219.539	8,86	350	7,06
2.862.778	1,02	1.487	1,28	191.061	17,21	62	12,28	1.034.830	7,52	274	5,53
4.563.285	1,63	2.518	2,16	209.043	18,83	66	13,07	906.843	6,59	258	5,21
6.865.857	2,45	3.556	3,05	126.087	11,36	44	8,71	909.821	6,61	302	6,09
8.416.332	3,01	4.029	3,46	83.928	7,56	37	7,33	791.054	5,75	240	4,84
9.107.910	3,25	4.461	3,83	66.780	6,01	21	4,16	694.345	5,04	195	3,93
10.335.309	3,69	4.904	4,21	41.067	3,70	5	0,99	415.420	3,02	121	2,44
11.123.053	3,97	5.397	4,63	729	0,07	1	0,20	496.670	3,61	143	2,89
11.376.092	4,06	5.472	4,70	2.320	0,21	1	0,20	329.609	2,39	123	2,48
10.996.932	3,93	5.186	4,45	0	0,00	0	0,00	404.822	2,94	116	2,34
10.549.523	3,77	4.724	4,05	0	0,00	0	0,00	214.395	1,56	97	1,96
10.337.571	3,69	4.610	3,96	0	0,00	0	0,00	274.990	2,00	107	2,16
9.426.286	3,37	4.137	3,55	10.039	0,90	3	0,59	272.411	1,98	99	2,00
9.311.990	3,33	3.947	3,39	0	0,00	0	0,00	173.652	1,26	80	1,61
8.931.784	3,19	3.804	3,26	26	0,00	1	0,20	169.574	1,23	71	1,43
8.215.654	2,93	3.675	3,15	0	0,00	0	0,00	191.950	1,39	71	1,43
8.746.062	3,12	3.641	3,12	0	0,00	0	0,00	139.210	1,01	76	1,53
7.964.273	2,84	3.435	2,95	0	0,00	0	0,00	160.488	1,17	57	1,15
7.306.105	2,61	3.287	2,82	0	0,00	0	0,00	102.506	0,74	52	1,05
7.412.459	2,65	3.181	2,73	0	0,00	0	0,00	112.674	0,82	59	1,19
6.830.005	2,44	2.944	2,53	0	0,00	0	0,00	66.528	0,48	47	0,95
6.257.653	2,24	2.707	2,32	57	0,01	1	0,20	122.027	0,89	61	1,23
5.900.835	2,11	2.594	2,23	0	0,00	0	0,00	63.689	0,46	50	1,01
5.572.920	1,99	2.396	2,06	0	0,00	0	0,00	73.823	0,54	44	0,89
5.588.594	2,00	2.251	1,93	0	0,00	0	0,00	63.965	0,46	49	0,99
4.837.353	1,73	2.007	1,72	0	0,00	0	0,00	155.346	1,13	34	0,69
5.396.264	1,93	2.036	1,75	0	0,00	0	0,00	45.267	0,33	44	0,89
4.592.244	1,64	1.817	1,56	0	0,00	0	0,00	71.033	0,52	40	0,81
3.819.984	1,36	1.598	1,37	0	0,00	0	0,00	99.496	0,72	40	0,81
3.580.902	1,28	1.522	1,31	0	0,00	0	0,00	56.072	0,41	34	0,69
3.721.388	1,33	1.383	1,19	0	0,00	0	0,00	84.994	0,62	28	0,56
3.410.647	1,22	1.241	1,06	0	0,00	0	0,00	67.059	0,49	46	0,93
2.894.576	1,03	1.101	0,94	0	0,00	0	0,00	76.169	0,55	34	0,69
2.784.759	0,99	1.049	0,90	0	0,00	0	0,00	77.304	0,56	28	0,56
2.290.155	0,82	956	0,82	0	0,00	0	0,00	80.329	0,58	38	0,77
2.173.515	0,78	835	0,72	0	0,00	0	0,00	46.834	0,34	30	0,61
2.166.372	0,77	777	0,67	0	0,00	0	0,00	123.250	0,90	22	0,44
1.940.659	0,69	703	0,60	0	0,00	0	0,00	61.606	0,45	26	0,52
1.875.068	0,67	680	0,58	0	0,00	0	0,00	31.599	0,23	17	0,34
1.977.657	0,71	619	0,53	0	0,00	0	0,00	65.957	0,48	22	0,44
1.613.584	0,58	544	0,47	0	0,00	0	0,00	22.854	0,17	21	0,42
1.924.441	0,69	517	0,44	0	0,00	0	0,00	39.271	0,29	19	0,38
1.816.211	0,65	463	0,40	0	0,00	0	0,00	24.595	0,18	18	0,36
1.285.852	0,46	410	0,35	0	0,00	0	0,00	40.534	0,29	15	0,30
1.304.069	0,47	411	0,35	0	0,00	0	0,00	30.205	0,22	16	0,32
1.287.938	0,46	355	0,30	0	0,00	0	0,00	9.540	0,07	9	0,18
950.096	0,34	307	0,26	0	0,00	0	0,00	47.148	0,34	12	0,24
1.078.196	0,39	300	0,26	0	0,00	0	0,00	16.580	0,12	17	0,34
24.404.000	8,72	5.087	4,37	0	0,00	0	0,00	1.216.519	8,84	217	4,38

Structure du revenu total net imposable par arrondissement - suite

Nombre de déclarations et montants (en euros) par classe de revenu total net imposable

Arrondissement de Louvain

Classe de revenu de 2000 €	Revenu total net imposable				Revenus professionnels			
	Nombre	%	Montant	%	Nombre	%	Montant	%
Total	226.413	100,00	6.609.100.823	100,00	225.609	100,00	6.563.492.657	100,00
Moins de 2	6.657	2,94	6.056.882	0,09	6.428	2,85	5.779.381	0,09
2 à 4	3.903	1,72	11.747.348	0,18	3.739	1,66	10.988.369	0,17
4 à 6	3.952	1,75	19.835.530	0,30	3.836	1,70	18.846.503	0,29
6 à 8	5.830	2,57	41.346.263	0,63	5.743	2,55	40.283.578	0,61
8 à 10	8.370	3,70	75.927.813	1,15	8.313	3,68	74.315.468	1,13
10 à 12	14.346	6,34	158.603.814	2,40	14.319	6,35	156.211.057	2,38
12 à 14	15.074	6,66	195.611.076	2,96	15.048	6,67	192.507.129	2,93
14 à 16	15.475	6,83	232.359.503	3,52	15.453	6,85	229.281.251	3,49
16 à 18	14.248	6,29	242.204.339	3,66	14.233	6,31	239.468.952	3,65
18 à 20	14.334	6,33	272.337.841	4,12	14.324	6,35	269.829.628	4,11
20 à 22	13.077	5,78	274.307.605	4,15	13.070	5,79	272.125.336	4,15
22 à 24	11.736	5,18	269.654.558	4,08	11.729	5,20	268.043.064	4,08
24 à 26	9.808	4,33	244.951.502	3,71	9.801	4,34	243.031.880	3,70
26 à 28	8.152	3,60	219.798.927	3,33	8.148	3,61	217.832.875	3,32
28 à 30	7.305	3,23	211.753.258	3,20	7.303	3,24	210.255.547	3,20
30 à 32	6.391	2,82	197.995.973	3,00	6.388	2,83	196.671.663	3,00
32 à 34	5.777	2,55	190.584.241	2,88	5.775	2,56	189.466.612	2,89
34 à 36	5.100	2,25	178.327.362	2,70	5.098	2,26	177.530.728	2,70
36 à 38	4.780	2,11	176.811.193	2,68	4.775	2,12	175.773.134	2,68
38 à 40	4.309	1,90	167.974.689	2,54	4.306	1,91	167.099.829	2,55
40 à 42	4.034	1,78	165.337.841	2,50	4.034	1,79	165.124.110	2,52
42 à 44	3.701	1,63	159.071.554	2,41	3.701	1,64	158.589.679	2,42
44 à 46	3.373	1,49	151.726.166	2,30	3.372	1,49	151.230.620	2,30
46 à 48	3.129	1,38	147.001.832	2,22	3.129	1,39	146.621.861	2,23
48 à 50	2.906	1,28	142.337.904	2,15	2.906	1,29	141.980.710	2,16
50 à 52	2.704	1,19	137.931.511	2,09	2.704	1,20	137.741.621	2,10
52 à 54	2.364	1,04	125.247.208	1,90	2.363	1,05	124.809.319	1,90
54 à 56	2.159	0,95	118.690.935	1,80	2.158	0,96	118.497.277	1,81
56 à 58	2.068	0,91	117.845.475	1,78	2.068	0,92	117.545.763	1,79
58 à 60	1.772	0,78	104.506.133	1,58	1.772	0,79	104.291.297	1,59
60 à 62	1.683	0,74	102.640.233	1,55	1.683	0,75	102.577.148	1,56
62 à 64	1.479	0,65	93.177.249	1,41	1.478	0,66	93.060.780	1,42
64 à 66	1.336	0,59	86.799.120	1,31	1.336	0,59	86.479.405	1,32
66 à 68	1.203	0,53	80.557.141	1,22	1.203	0,53	80.261.859	1,22
68 à 70	1.109	0,49	76.553.714	1,16	1.109	0,49	76.318.081	1,16
70 à 72	1.004	0,44	71.282.119	1,08	1.004	0,45	71.026.457	1,08
72 à 74	894	0,39	65.247.692	0,99	893	0,40	64.944.746	0,99
74 à 76	861	0,38	64.563.641	0,98	861	0,38	64.285.538	0,98
76 à 78	746	0,33	57.429.965	0,87	746	0,33	57.303.363	0,87
78 à 80	653	0,29	51.575.010	0,78	653	0,29	51.450.006	0,78
80 à 82	606	0,27	49.076.215	0,74	605	0,27	48.871.254	0,74
82 à 84	507	0,22	42.088.995	0,64	507	0,22	42.031.680	0,64
84 à 86	566	0,25	48.104.307	0,73	566	0,25	47.770.775	0,73
86 à 88	472	0,21	41.063.291	0,62	472	0,21	40.898.385	0,62
88 à 90	450	0,20	40.048.077	0,61	449	0,20	39.893.106	0,61
90 à 92	382	0,17	34.759.619	0,53	382	0,17	34.634.402	0,53
92 à 94	349	0,15	32.459.655	0,49	349	0,15	32.302.422	0,49
94 à 96	282	0,12	26.796.428	0,41	282	0,12	26.794.657	0,41
96 à 98	271	0,12	26.276.545	0,40	271	0,12	26.052.210	0,40
98 à 100	262	0,12	25.924.818	0,39	262	0,12	25.872.114	0,39
100 et plus	4.464	1,97	734.790.713	11,12	4.462	1,98	728.890.028	11,11

(non comprises 555 déclarations de revenu total net imposable nul)

Revenus des biens immobiliers				Revenus des capitaux et des biens mobiliers				Revenus divers			
Nombre	%	Montant	%	Nombre	%	Montant	%	Nombre	%	Montant	%
173.481.799	100,00	93.272	100,00	706.432	100,00	375	100,00	9.863.930	100,00	4.063	100,00
291.178	0,17	239	0,26	64.352	9,11	112	29,87	209.024	2,12	180	4,43
509.409	0,29	308	0,33	95.917	13,58	53	14,13	643.890	6,53	309	7,61
814.493	0,47	508	0,54	177.255	25,09	60	16,00	626.050	6,35	187	4,60
1.359.215	0,78	1.097	1,18	122.506	17,34	38	10,13	654.108	6,63	176	4,33
2.754.403	1,59	1.963	2,10	138.725	19,64	48	12,80	685.297	6,95	228	5,61
3.980.851	2,29	2.956	3,17	39.026	5,52	26	6,93	607.067	6,15	231	5,69
5.221.786	3,01	3.285	3,52	39.953	5,66	21	5,60	645.261	6,54	198	4,87
5.885.850	3,39	3.821	4,10	20.560	2,91	12	3,20	496.296	5,03	144	3,54
6.087.038	3,51	3.902	4,18	6.062	0,86	1	0,27	343.900	3,49	105	2,58
6.709.735	3,87	4.271	4,58	0	0,00	0	0,00	310.437	3,15	114	2,81
6.826.887	3,94	4.399	4,72	0	0,00	0	0,00	218.351	2,21	106	2,61
6.544.652	3,77	4.369	4,68	12	0,00	1	0,27	159.074	1,61	82	2,02
6.493.675	3,74	3.961	4,25	0	0,00	0	0,00	245.004	2,48	84	2,07
6.606.466	3,81	3.665	3,93	0	0,00	0	0,00	210.797	2,14	84	2,07
6.155.913	3,55	3.536	3,79	960	0,14	1	0,27	129.600	1,31	73	1,80
5.966.018	3,44	3.371	3,61	0	0,00	0	0,00	103.456	1,05	76	1,87
5.515.582	3,18	3.157	3,38	0	0,00	0	0,00	192.752	1,95	72	1,77
5.195.120	2,99	3.028	3,25	0	0,00	0	0,00	80.299	0,81	60	1,48
5.470.588	3,15	2.923	3,13	0	0,00	0	0,00	58.059	0,59	58	1,43
5.202.249	3,00	2.802	3,00	0	0,00	0	0,00	223.124	2,26	71	1,75
4.559.793	2,63	2.666	2,86	0	0,00	0	0,00	97.533	0,99	54	1,33
4.562.233	2,63	2.502	2,68	0	0,00	0	0,00	73.770	0,75	49	1,21
4.474.889	2,58	2.393	2,57	0	0,00	0	0,00	162.387	1,65	45	1,11
4.104.188	2,37	2.240	2,40	0	0,00	0	0,00	104.005	1,05	58	1,43
4.119.021	2,37	2.135	2,29	0	0,00	0	0,00	83.747	0,85	50	1,23
3.976.285	2,29	1.956	2,10	0	0,00	0	0,00	55.025	0,56	40	0,98
3.535.294	2,04	1.739	1,86	0	0,00	0	0,00	137.581	1,39	64	1,58
3.148.819	1,82	1.593	1,71	0	0,00	0	0,00	128.974	1,31	58	1,43
3.279.170	1,89	1.508	1,62	0	0,00	0	0,00	75.671	0,77	52	1,28
2.721.646	1,57	1.356	1,45	0	0,00	0	0,00	148.111	1,50	56	1,38
2.643.294	1,52	1.280	1,37	719	0,10	1	0,27	113.695	1,15	52	1,28
2.392.476	1,38	1.151	1,23	0	0,00	0	0,00	42.650	0,43	43	1,06
2.207.356	1,27	1.033	1,11	0	0,00	0	0,00	44.935	0,46	32	0,79
2.099.912	1,21	944	1,01	0	0,00	0	0,00	117.722	1,19	52	1,28
1.942.770	1,12	884	0,95	0	0,00	0	0,00	58.491	0,59	41	1,01
1.897.704	1,09	794	0,85	0	0,00	0	0,00	61.484	0,62	38	0,94
1.713.898	0,99	684	0,73	0	0,00	0	0,00	55.656	0,56	38	0,94
1.556.449	0,90	678	0,73	0	0,00	0	0,00	62.002	0,63	39	0,96
1.410.708	0,81	601	0,64	0	0,00	0	0,00	66.181	0,67	40	0,98
1.197.977	0,69	527	0,57	0	0,00	0	0,00	70.000	0,71	32	0,79
1.208.699	0,70	483	0,52	0	0,00	0	0,00	60.224	0,61	30	0,74
1.016.269	0,59	414	0,44	0	0,00	0	0,00	34.548	0,35	20	0,49
1.443.324	0,83	470	0,50	0	0,00	0	0,00	85.359	0,87	38	0,94
888.960	0,51	379	0,41	0	0,00	0	0,00	35.257	0,36	22	0,54
1.031.503	0,59	385	0,41	0	0,00	0	0,00	21.882	0,22	19	0,47
937.416	0,54	317	0,34	0	0,00	0	0,00	26.369	0,27	19	0,47
640.965	0,37	270	0,29	0	0,00	0	0,00	32.408	0,33	15	0,37
557.787	0,32	235	0,25	0	0,00	0	0,00	59.004	0,60	16	0,39
652.722	0,38	227	0,24	0	0,00	0	0,00	44.592	0,45	16	0,39
572.134	0,33	201	0,22	0	0,00	0	0,00	10.481	0,11	11	0,27
13.397.030	7,72	3.666	3,93	385	0,05	1	0,27	852.340	8,64	286	7,04

Structure du revenu total net imposable par arrondissement - suite

Nombre de déclarations et montants (en euros) par classe de revenu total net imposable

Arrondissement de Bruges

Classe de revenu de 2000 €	Revenu total net imposable				Revenus professionnels			
	Nombre	%	Montant	%	Nombre	%	Montant	%
Total	139.403	100,00	3.540.194.825	100,00	138.771	100,00	3.482.952.077	100,00
Moins de 2	5.503	3,95	5.260.388	0,15	5.367	3,87	5.150.981	0,15
2 à 4	2.594	1,86	7.785.801	0,22	2.503	1,80	7.364.935	0,21
4 à 6	2.872	2,06	14.501.529	0,41	2.781	2,00	13.853.859	0,40
6 à 8	5.037	3,61	35.962.500	1,02	4.972	3,58	34.950.595	1,00
8 à 10	7.103	5,10	64.327.951	1,82	7.043	5,08	62.566.437	1,80
10 à 12	11.179	8,02	123.210.996	3,48	11.153	8,04	120.786.572	3,47
12 à 14	10.618	7,62	137.613.717	3,89	10.587	7,63	134.821.814	3,87
14 à 16	10.510	7,54	157.646.845	4,45	10.489	7,56	155.009.349	4,45
16 à 18	8.779	6,30	149.158.927	4,21	8.761	6,31	146.680.907	4,21
18 à 20	8.401	6,03	159.580.566	4,51	8.388	6,04	157.573.782	4,52
20 à 22	8.037	5,77	168.686.259	4,76	8.026	5,78	166.749.462	4,79
22 à 24	7.031	5,04	161.544.910	4,56	7.023	5,06	159.615.959	4,58
24 à 26	5.804	4,16	144.935.077	4,09	5.794	4,18	143.131.868	4,11
26 à 28	4.509	3,23	121.580.217	3,43	4.504	3,25	120.245.262	3,45
28 à 30	3.971	2,85	115.057.448	3,25	3.965	2,86	113.551.027	3,26
30 à 32	3.567	2,56	110.582.212	3,12	3.560	2,57	109.136.099	3,13
32 à 34	3.422	2,45	112.886.139	3,19	3.419	2,46	111.576.640	3,20
34 à 36	3.060	2,20	107.079.507	3,02	3.058	2,20	106.081.364	3,05
36 à 38	2.816	2,02	104.118.963	2,94	2.814	2,03	103.263.458	2,96
38 à 40	2.609	1,87	101.716.677	2,87	2.608	1,88	100.776.126	2,89
40 à 42	2.210	1,59	90.580.793	2,56	2.206	1,59	89.553.709	2,57
42 à 44	2.074	1,49	89.130.057	2,52	2.074	1,49	88.705.123	2,55
44 à 46	1.839	1,32	82.692.627	2,34	1.838	1,32	81.936.863	2,35
46 à 48	1.633	1,17	76.719.744	2,17	1.632	1,18	76.271.213	2,19
48 à 50	1.557	1,12	76.246.622	2,15	1.552	1,12	75.368.442	2,16
50 à 52	1.333	0,96	67.965.341	1,92	1.332	0,96	67.321.942	1,93
52 à 54	1.192	0,86	63.159.287	1,78	1.192	0,86	62.464.476	1,79
54 à 56	1.035	0,74	56.905.282	1,61	1.035	0,75	55.843.495	1,60
56 à 58	946	0,68	53.905.933	1,52	945	0,68	53.173.620	1,53
58 à 60	858	0,62	50.607.724	1,43	858	0,62	50.058.228	1,44
60 à 62	691	0,50	42.132.111	1,19	691	0,50	41.640.296	1,20
62 à 64	625	0,45	39.374.658	1,11	624	0,45	38.780.820	1,11
64 à 66	576	0,41	37.401.892	1,06	576	0,42	36.958.884	1,06
66 à 68	481	0,35	32.199.214	0,91	481	0,35	31.695.153	0,91
68 à 70	458	0,33	31.617.806	0,89	458	0,33	31.219.576	0,90
70 à 72	408	0,29	28.967.127	0,82	407	0,29	28.573.981	0,82
72 à 74	368	0,26	26.849.448	0,76	368	0,27	26.226.403	0,75
74 à 76	324	0,23	24.300.380	0,69	323	0,23	23.826.189	0,68
76 à 78	267	0,19	20.551.064	0,58	266	0,19	20.076.207	0,58
78 à 80	233	0,17	18.412.036	0,52	233	0,17	17.971.073	0,52
80 à 82	195	0,14	15.800.661	0,45	194	0,14	15.425.798	0,44
82 à 84	173	0,12	14.360.818	0,41	173	0,12	14.016.967	0,40
84 à 86	168	0,12	14.271.327	0,40	167	0,12	13.743.912	0,39
86 à 88	140	0,10	12.167.766	0,34	140	0,10	11.999.286	0,34
88 à 90	128	0,09	11.387.418	0,32	128	0,09	11.151.736	0,32
90 à 92	116	0,08	10.558.553	0,30	114	0,08	10.045.781	0,29
92 à 94	130	0,09	12.083.147	0,34	129	0,09	11.514.866	0,33
94 à 96	100	0,07	9.490.290	0,27	100	0,07	9.096.389	0,26
96 à 98	91	0,07	8.814.967	0,25	91	0,07	8.508.240	0,24
98 à 100	83	0,06	8.212.555	0,23	83	0,06	7.842.122	0,23
100 et plus	1.549	1,11	310.091.548	8,76	1.546	1,11	299.054.791	8,59

(non comprises 912 déclarations de revenu total net imposable nul)

Revenus des biens immobiliers				Revenus des capitaux et des biens mobiliers				Revenus divers			
Nombre	%	Montant	%	Nombre	%	Montant	%	Nombre	%	Montant	%
116.219.022	100,00	50.931	100,00	721.894	100,00	386	100,00	7.326.681	100,00	2.337	100,00
176.474	0,15	153	0,30	54.296	7,52	104	26,94	90.518	1,24	88	3,77
315.829	0,27	216	0,42	82.458	11,42	47	12,18	313.649	4,28	156	6,68
576.739	0,50	346	0,68	147.313	20,41	41	10,62	441.428	6,02	131	5,61
1.235.942	1,06	894	1,76	85.020	11,78	45	11,66	488.686	6,67	122	5,22
2.246.984	1,93	1.505	2,95	138.810	19,23	67	17,36	551.721	7,53	155	6,63
3.760.445	3,24	2.055	4,03	95.306	13,20	38	9,84	394.500	5,38	159	6,80
3.995.458	3,44	2.132	4,19	80.335	11,13	22	5,70	501.509	6,84	132	5,65
4.461.246	3,84	2.255	4,43	30.700	4,25	13	3,37	369.590	5,04	110	4,71
4.789.897	4,12	2.345	4,60	3.028	0,42	1	0,26	284.604	3,88	73	3,12
4.754.027	4,09	2.410	4,73	0	0,00	0	0,00	216.456	2,95	82	3,51
4.908.553	4,22	2.705	5,31	565	0,08	1	0,26	204.335	2,79	71	3,04
4.643.874	4,00	2.586	5,08	0	0,00	0	0,00	189.590	2,59	66	2,82
4.598.161	3,96	2.273	4,46	124	0,02	1	0,26	138.746	1,89	69	2,95
3.786.919	3,26	2.035	4,00	0	0,00	0	0,00	86.353	1,18	56	2,40
3.963.517	3,41	1.951	3,83	0	0,00	0	0,00	140.494	1,92	52	2,23
4.171.390	3,59	1.953	3,83	0	0,00	0	0,00	116.567	1,59	54	2,31
4.050.322	3,49	1.908	3,75	7	0,00	1	0,26	111.548	1,52	36	1,54
3.681.346	3,17	1.856	3,64	0	0,00	0	0,00	91.195	1,24	42	1,80
3.366.371	2,90	1.744	3,42	760	0,11	1	0,26	98.185	1,34	40	1,71
3.459.989	2,98	1.710	3,36	0	0,00	0	0,00	48.027	0,66	30	1,28
3.312.915	2,85	1.475	2,90	0	0,00	0	0,00	112.841	1,54	37	1,58
2.681.525	2,31	1.413	2,77	0	0,00	0	0,00	63.176	0,86	45	1,93
2.805.973	2,41	1.289	2,53	0	0,00	0	0,00	64.985	0,89	40	1,71
2.214.291	1,91	1.146	2,25	0	0,00	0	0,00	59.434	0,81	31	1,33
2.896.703	2,49	1.127	2,21	0	0,00	0	0,00	48.958	0,67	31	1,33
2.142.729	1,84	943	1,85	0	0,00	0	0,00	60.469	0,83	27	1,16
2.062.320	1,77	887	1,74	0	0,00	0	0,00	82.027	1,12	30	1,28
2.237.466	1,93	763	1,50	0	0,00	0	0,00	28.493	0,39	32	1,37
1.677.252	1,44	684	1,34	118	0,02	1	0,26	104.258	1,42	28	1,20
1.653.597	1,42	634	1,24	0	0,00	0	0,00	43.676	0,60	26	1,11
1.373.173	1,18	500	0,98	0	0,00	0	0,00	53.692	0,73	19	0,81
1.313.726	1,13	467	0,92	0	0,00	0	0,00	63.655	0,87	25	1,07
1.150.426	0,99	435	0,85	0	0,00	0	0,00	66.720	0,91	18	0,77
1.221.256	1,05	366	0,72	0	0,00	0	0,00	33.497	0,46	16	0,68
1.100.673	0,95	333	0,65	0	0,00	0	0,00	22.148	0,30	16	0,68
899.016	0,77	296	0,58	0	0,00	0	0,00	105.460	1,44	24	1,03
1.118.362	0,96	289	0,57	0	0,00	1	0,26	27.404	0,37	12	0,51
941.351	0,81	246	0,48	0	0,00	0	0,00	26.962	0,37	12	0,51
900.995	0,78	200	0,39	0	0,00	0	0,00	18.137	0,25	10	0,43
858.824	0,74	184	0,36	39	0,01	1	0,26	19.879	0,27	7	0,30
721.636	0,62	162	0,32	0	0,00	0	0,00	27.790	0,38	14	0,60
605.949	0,52	134	0,26	0	0,00	0	0,00	19.214	0,26	7	0,30
660.958	0,57	131	0,26	0	0,00	0	0,00	20.148	0,27	10	0,43
359.160	0,31	107	0,21	0	0,00	0	0,00	13.803	0,19	9	0,39
474.119	0,41	107	0,21	0	0,00	0	0,00	10.963	0,15	2	0,09
491.345	0,42	89	0,17	0	0,00	0	0,00	5.961	0,08	9	0,39
620.648	0,53	103	0,20	0	0,00	0	0,00	8.246	0,11	5	0,21
542.166	0,47	84	0,16	0	0,00	0	0,00	11.567	0,16	7	0,30
470.118	0,40	69	0,14	0	0,00	0	0,00	7.741	0,11	4	0,17
426.283	0,37	60	0,12	0	0,00	0	0,00	6.563	0,09	5	0,21
9.340.584	8,04	1.176	2,31	3.015	0,42	1	0,26	1.211.113	16,53	55	2,35

Structure du revenu total net imposable par arrondissement - suite

Nombre de déclarations et montants (en euros) par classe de revenu total net imposable

Arrondissement de Dixmude

Classe de revenu de 2000 €	Revenu total net imposable				Revenus professionnels			
	Nombre	%	Montant	%	Nombre	%	Montant	%
Total	21.990	100,00	491.167.569	100,00	21.918	100,00	487.988.995	100,00
Moins de 2	694	3,16	654.091	0,13	668	3,05	626.439	0,13
2 à 4	440	2,00	1.336.789	0,27	425	1,94	1.296.591	0,27
4 à 6	505	2,30	2.559.885	0,52	501	2,29	2.501.648	0,51
6 à 8	803	3,65	5.721.095	1,16	791	3,61	5.521.807	1,13
8 à 10	1.243	5,65	11.252.843	2,29	1.239	5,65	10.850.608	2,22
10 à 12	1.899	8,64	20.915.614	4,26	1.895	8,65	20.387.299	4,18
12 à 14	1.840	8,37	23.872.370	4,86	1.838	8,39	23.419.374	4,80
14 à 16	1.803	8,20	26.996.654	5,50	1.800	8,21	26.638.986	5,46
16 à 18	1.437	6,53	24.447.803	4,98	1.435	6,55	24.275.471	4,97
18 à 20	1.478	6,72	28.114.447	5,72	1.478	6,74	28.059.276	5,75
20 à 22	1.388	6,31	29.120.561	5,93	1.388	6,33	29.167.936	5,98
22 à 24	1.190	5,41	27.273.891	5,55	1.190	5,43	27.258.278	5,59
24 à 26	864	3,93	21.591.424	4,40	864	3,94	21.484.748	4,40
26 à 28	699	3,18	18.833.248	3,83	699	3,19	18.776.710	3,85
28 à 30	671	3,05	19.444.768	3,96	671	3,06	19.410.471	3,98
30 à 32	612	2,78	18.957.625	3,86	612	2,79	19.017.847	3,90
32 à 34	542	2,46	17.878.967	3,64	542	2,47	17.834.584	3,65
34 à 36	539	2,45	18.847.005	3,84	539	2,46	18.878.040	3,87
36 à 38	460	2,09	17.024.652	3,47	460	2,10	17.102.371	3,50
38 à 40	442	2,01	17.217.971	3,51	442	2,02	17.291.288	3,54
40 à 42	335	1,52	13.722.850	2,79	335	1,53	13.784.790	2,82
42 à 44	291	1,32	12.507.154	2,55	291	1,33	12.460.209	2,55
44 à 46	249	1,13	11.198.017	2,28	249	1,14	11.144.479	2,28
46 à 48	217	0,99	10.186.862	2,07	217	0,99	10.234.157	2,10
48 à 50	195	0,89	9.562.728	1,95	195	0,89	9.586.441	1,96
50 à 52	127	0,58	6.467.181	1,32	127	0,58	6.447.665	1,32
52 à 54	153	0,70	8.102.768	1,65	153	0,70	8.065.053	1,65
54 à 56	120	0,55	6.601.207	1,34	120	0,55	6.611.693	1,35
56 à 58	90	0,41	5.127.980	1,04	90	0,41	5.087.599	1,04
58 à 60	78	0,35	4.602.667	0,94	78	0,36	4.526.120	0,93
60 à 62	58	0,26	3.535.076	0,72	58	0,26	3.445.968	0,71
62 à 64	61	0,28	3.846.576	0,78	61	0,28	3.847.913	0,79
64 à 66	56	0,25	3.642.091	0,74	56	0,26	3.612.101	0,74
66 à 68	49	0,22	3.282.505	0,67	49	0,22	3.278.859	0,67
68 à 70	34	0,15	2.353.643	0,48	34	0,16	2.316.552	0,47
70 à 72	33	0,15	2.339.979	0,48	33	0,15	2.308.039	0,47
72 à 74	38	0,17	2.772.799	0,56	38	0,17	2.705.306	0,55
74 à 76	22	0,10	1.646.165	0,34	22	0,10	1.650.420	0,34
76 à 78	28	0,13	2.151.278	0,44	28	0,13	2.155.263	0,44
78 à 80	14	0,06	1.106.270	0,23	14	0,06	1.066.055	0,22
80 à 82	22	0,10	1.783.299	0,36	22	0,10	1.764.248	0,36
82 à 84	17	0,08	1.412.586	0,29	17	0,08	1.404.842	0,29
84 à 86	11	0,05	933.574	0,19	11	0,05	936.134	0,19
86 à 88	12	0,05	1.046.566	0,21	12	0,05	1.028.598	0,21
88 à 90	3	0,01	266.102	0,05	3	0,01	268.788	0,06
90 à 92	8	0,04	727.859	0,15	8	0,04	732.175	0,15
92 à 94	8	0,04	744.116	0,15	8	0,04	744.408	0,15
94 à 96	8	0,04	759.321	0,15	8	0,04	761.629	0,16
96 à 98	5	0,02	484.635	0,10	5	0,02	467.450	0,10
98 à 100	7	0,03	693.278	0,14	7	0,03	699.028	0,14
100 et plus	92	0,42	15.498.734	3,16	92	0,42	15.047.241	3,08

Exercice 2003

I - Revenu total net imposable

(non comprises 104 déclarations de revenu total net imposable nul)

Revenus des biens immobiliers				Revenus des capitaux et des biens mobiliers				Revenus divers			
Nombre	%	Montant	%	Nombre	%	Montant	%	Nombre	%	Montant	%
11.695.303	100,00	8.995	100,00	40.096	100,00	37	100,00	333.183	100,00	185	100,00
21.599	0,18	27	0,30	5.705	14,23	10	27,03	8.092	2,43	11	5,95
63.632	0,54	45	0,50	5.521	13,77	6	16,22	33.019	9,91	15	8,11
70.224	0,60	84	0,93	0	0,00	0	0,00	38.363	11,51	11	5,95
251.405	2,15	281	3,12	8.547	21,32	5	13,51	40.280	12,09	11	5,95
490.786	4,20	474	5,27	8.909	22,22	6	16,22	31.845	9,56	10	5,41
670.638	5,73	538	5,98	6.653	16,59	6	16,22	33.270	9,99	14	7,57
658.081	5,63	442	4,91	3.143	7,84	3	8,11	20.119	6,04	9	4,86
616.800	5,27	459	5,10	1.618	4,04	1	2,70	35.741	10,73	16	8,65
561.428	4,80	422	4,69	0	0,00	0	0,00	8.254	2,48	6	3,24
541.211	4,63	476	5,29	0	0,00	0	0,00	14.167	4,25	9	4,86
454.861	3,89	504	5,60	0	0,00	0	0,00	17.040	5,11	10	5,41
472.017	4,04	481	5,35	0	0,00	0	0,00	2.766	0,83	3	1,62
476.042	4,07	397	4,41	0	0,00	0	0,00	6.770	2,03	7	3,78
432.388	3,70	397	4,41	0	0,00	0	0,00	3.283	0,99	3	1,62
512.623	4,38	420	4,67	0	0,00	0	0,00	1.439	0,43	5	2,70
352.978	3,02	382	4,25	0	0,00	0	0,00	0	0,00	0	0,00
460.060	3,93	343	3,81	0	0,00	0	0,00	3.949	1,19	5	2,70
419.802	3,59	374	4,16	0	0,00	0	0,00	4.157	1,25	6	3,24
345.369	2,95	325	3,61	0	0,00	0	0,00	1.284	0,39	1	0,54
354.213	3,03	315	3,50	0	0,00	0	0,00	616	0,18	4	2,16
323.409	2,77	253	2,81	0	0,00	0	0,00	7.399	2,22	2	1,08
308.795	2,64	211	2,35	0	0,00	0	0,00	4.156	1,25	2	1,08
315.626	2,70	195	2,17	0	0,00	0	0,00	0	0,00	0	0,00
151.196	1,29	156	1,73	0	0,00	0	0,00	0	0,00	0	0,00
140.649	1,20	136	1,51	0	0,00	0	0,00	4.369	1,31	4	2,16
136.235	1,16	97	1,08	0	0,00	0	0,00	1.252	0,38	3	1,62
232.144	1,98	108	1,20	0	0,00	0	0,00	2.124	0,64	3	1,62
131.031	1,12	88	0,98	0	0,00	0	0,00	2.109	0,63	3	1,62
136.101	1,16	72	0,80	0	0,00	0	0,00	2.168	0,65	2	1,08
141.114	1,21	59	0,66	0	0,00	0	0,00	0	0,00	0	0,00
146.080	1,25	41	0,46	0	0,00	0	0,00	0	0,00	0	0,00
72.463	0,62	44	0,49	0	0,00	0	0,00	0	0,00	0	0,00
81.980	0,70	41	0,46	0	0,00	0	0,00	0	0,00	0	0,00
47.133	0,40	30	0,33	0	0,00	0	0,00	225	0,07	1	0,54
73.269	0,63	28	0,31	0	0,00	0	0,00	0	0,00	0	0,00
67.355	0,58	26	0,29	0	0,00	0	0,00	0	0,00	0	0,00
114.777	0,98	26	0,29	0	0,00	0	0,00	146	0,04	1	0,54
27.357	0,23	19	0,21	0	0,00	0	0,00	3.343	1,00	4	2,16
36.455	0,31	25	0,28	0	0,00	0	0,00	0	0,00	0	0,00
77.164	0,66	12	0,13	0	0,00	0	0,00	0	0,00	0	0,00
39.988	0,34	13	0,14	0	0,00	0	0,00	0	0,00	0	0,00
71.880	0,61	12	0,13	0	0,00	0	0,00	1.183	0,36	2	1,08
8.461	0,07	8	0,09	0	0,00	0	0,00	0	0,00	0	0,00
32.099	0,27	11	0,12	0	0,00	0	0,00	0	0,00	0	0,00
1.755	0,02	2	0,02	0	0,00	0	0,00	0	0,00	0	0,00
7.938	0,07	6	0,07	0	0,00	0	0,00	0	0,00	0	0,00
15.942	0,14	6	0,07	0	0,00	0	0,00	0	0,00	0	0,00
7.600	0,06	5	0,06	0	0,00	0	0,00	0	0,00	0	0,00
35.455	0,30	5	0,06	0	0,00	0	0,00	0	0,00	0	0,00
4.461	0,04	5	0,06	0	0,00	0	0,00	0	0,00	0	0,00
483.234	4,13	69	0,77	0	0,00	0	0,00	255	0,08	2	1,08

I - Revenu total net imposable

Exercice 2003

Structure du revenu total net imposable par arrondissement - suite

Nombre de déclarations et montants (en euros) par classe de revenu total net imposable

Arrondissement d'Ypres

Classe de revenu de 2000 €	Revenu total net imposable				Revenus professionnels			
	Nombre	%	Montant	%	Nombre	%	Montant	%
Total	50.332	100,00	1.111.489.248	100,00	50.186	100,00	1.104.088.790	100,00
Moins de 2	2.514	4,99	2.231.681	0,20	2.440	4,86	2.148.331	0,19
2 à 4	938	1,86	2.865.893	0,26	910	1,81	2.707.009	0,25
4 à 6	1.186	2,36	5.983.066	0,54	1.171	2,33	5.838.696	0,53
6 à 8	2.146	4,26	15.362.800	1,38	2.131	4,25	14.954.969	1,35
8 à 10	2.990	5,94	27.090.348	2,44	2.986	5,95	26.246.756	2,38
10 à 12	4.103	8,15	45.243.272	4,07	4.102	8,17	44.292.371	4,01
12 à 14	4.126	8,20	53.426.747	4,81	4.124	8,22	52.747.780	4,78
14 à 16	3.754	7,46	56.239.759	5,06	3.751	7,47	55.658.435	5,04
16 à 18	3.306	6,57	56.192.056	5,06	3.305	6,59	55.981.291	5,07
18 à 20	3.266	6,49	62.099.039	5,59	3.266	6,51	61.992.708	5,61
20 à 22	3.158	6,27	66.311.617	5,97	3.157	6,29	66.199.975	6,00
22 à 24	2.519	5,00	57.822.923	5,20	2.519	5,02	57.538.519	5,21
24 à 26	1.951	3,88	48.744.990	4,39	1.951	3,89	48.564.771	4,40
26 à 28	1.667	3,31	44.969.401	4,05	1.667	3,32	44.832.148	4,06
28 à 30	1.422	2,83	41.222.095	3,71	1.422	2,83	41.165.947	3,73
30 à 32	1.254	2,49	38.822.151	3,49	1.254	2,50	38.766.364	3,51
32 à 34	1.240	2,46	40.916.027	3,68	1.240	2,47	40.993.457	3,71
34 à 36	1.102	2,19	38.603.952	3,47	1.101	2,19	38.524.465	3,49
36 à 38	1.013	2,01	37.463.850	3,37	1.013	2,02	37.557.930	3,40
38 à 40	925	1,84	36.080.192	3,25	925	1,84	36.293.101	3,29
40 à 42	816	1,62	33.423.480	3,01	816	1,63	33.570.148	3,04
42 à 44	663	1,32	28.485.510	2,56	663	1,32	28.497.640	2,58
44 à 46	579	1,15	26.041.272	2,34	579	1,15	26.109.536	2,36
46 à 48	474	0,94	22.272.718	2,00	474	0,94	22.352.106	2,02
48 à 50	400	0,79	19.592.399	1,76	400	0,80	19.551.939	1,77
50 à 52	354	0,70	18.052.894	1,62	354	0,71	18.030.039	1,63
52 à 54	288	0,57	15.265.506	1,37	288	0,57	15.328.938	1,39
54 à 56	281	0,56	15.456.306	1,39	281	0,56	15.473.852	1,40
56 à 58	207	0,41	11.801.379	1,06	207	0,41	11.779.943	1,07
58 à 60	202	0,40	11.910.680	1,07	202	0,40	11.914.660	1,08
60 à 62	166	0,33	10.119.647	0,91	165	0,33	10.070.157	0,91
62 à 64	141	0,28	8.876.300	0,80	141	0,28	8.886.242	0,80
64 à 66	130	0,26	8.448.799	0,76	130	0,26	8.448.322	0,77
66 à 68	106	0,21	7.106.596	0,64	106	0,21	7.089.891	0,64
68 à 70	85	0,17	5.868.245	0,53	85	0,17	5.819.367	0,53
70 à 72	79	0,16	5.607.785	0,50	79	0,16	5.490.419	0,50
72 à 74	86	0,17	6.278.665	0,56	86	0,17	6.235.434	0,56
74 à 76	82	0,16	6.140.257	0,55	82	0,16	6.129.344	0,56
76 à 78	51	0,10	3.918.086	0,35	51	0,10	3.907.206	0,35
78 à 80	41	0,08	3.235.673	0,29	41	0,08	3.182.597	0,29
80 à 82	41	0,08	3.319.681	0,30	41	0,08	3.263.694	0,30
82 à 84	38	0,08	3.156.014	0,28	38	0,08	3.107.489	0,28
84 à 86	27	0,05	2.298.587	0,21	27	0,05	2.299.110	0,21
86 à 88	34	0,07	2.950.758	0,27	34	0,07	2.795.013	0,25
88 à 90	28	0,06	2.486.076	0,22	28	0,06	2.454.992	0,22
90 à 92	28	0,06	2.547.063	0,23	28	0,06	2.526.651	0,23
92 à 94	18	0,04	1.669.592	0,15	18	0,04	1.578.200	0,14
94 à 96	22	0,04	2.086.079	0,19	22	0,04	2.015.951	0,18
96 à 98	20	0,04	1.941.070	0,17	20	0,04	1.935.643	0,18
98 à 100	19	0,04	1.881.474	0,17	19	0,04	1.891.349	0,17
100 et plus	246	0,49	41.558.798	3,74	246	0,49	39.347.895	3,56

(non comprises 660 déclarations de revenu total net imposable nul)

Revenus des biens immobiliers				Revenus des capitaux et des biens mobiliers				Revenus divers			
Nombre	%	Montant	%	Nombre	%	Montant	%	Nombre	%	Montant	%
23.020.275	100,00	18.614	100,00	146.810	100,00	125	100,00	1.035.242	100,00	483	100,00
68.252	0,30	76	0,41	23.120	15,75	34	27,20	54.579	5,27	50	10,35
99.249	0,43	80	0,43	23.348	15,90	16	12,80	92.858	8,97	53	10,97
136.216	0,59	143	0,77	17.813	12,13	11	8,80	70.440	6,80	28	5,80
484.509	2,10	577	3,10	21.215	14,45	16	12,80	116.200	11,22	37	7,66
1.060.153	4,61	922	4,95	27.296	18,59	22	17,60	77.658	7,50	30	6,21
1.313.484	5,71	949	5,10	22.486	15,32	14	11,20	56.361	5,44	33	6,83
1.124.346	4,88	835	4,49	6.984	4,76	6	4,80	77.263	7,46	31	6,42
1.196.913	5,20	822	4,42	1.763	1,20	3	2,40	28.859	2,79	20	4,14
1.035.755	4,50	880	4,73	2.785	1,90	3	2,40	25.493	2,46	15	3,11
962.433	4,18	959	5,15	0	0,00	0	0,00	11.481	1,11	9	1,86
1.108.917	4,82	1.064	5,72	0	0,00	0	0,00	10.003	0,97	10	2,07
1.061.316	4,61	947	5,09	0	0,00	0	0,00	5.790	0,56	5	1,04
982.146	4,27	829	4,45	0	0,00	0	0,00	22.715	2,19	13	2,69
895.392	3,89	811	4,36	0	0,00	0	0,00	19.978	1,93	15	3,11
877.648	3,81	798	4,29	0	0,00	0	0,00	10.826	1,05	6	1,24
834.411	3,62	752	4,04	0	0,00	0	0,00	9.624	0,93	8	1,66
830.830	3,61	793	4,26	0	0,00	0	0,00	15.989	1,54	7	1,45
929.395	4,04	738	3,96	0	0,00	0	0,00	40.560	3,92	9	1,86
809.694	3,52	723	3,88	0	0,00	0	0,00	7.873	0,76	9	1,86
591.139	2,57	652	3,50	0	0,00	0	0,00	2.236	0,22	4	0,83
642.733	2,79	618	3,32	0	0,00	0	0,00	11.597	1,12	11	2,28
609.171	2,65	493	2,65	0	0,00	0	0,00	21.173	2,05	10	2,07
598.124	2,60	426	2,29	0	0,00	0	0,00	4.182	0,40	6	1,24
384.811	1,67	326	1,75	0	0,00	0	0,00	6.475	0,63	6	1,24
438.667	1,91	314	1,69	0	0,00	0	0,00	8.320	0,80	5	1,04
410.392	1,78	270	1,45	0	0,00	0	0,00	3.158	0,31	5	1,04
261.444	1,14	203	1,09	0	0,00	0	0,00	9.362	0,90	7	1,45
253.987	1,10	190	1,02	0	0,00	0	0,00	12.806	1,24	2	0,41
250.883	1,09	154	0,83	0	0,00	0	0,00	247	0,02	1	0,21
230.808	1,00	154	0,83	0	0,00	0	0,00	592	0,06	2	0,41
140.052	0,61	130	0,70	0	0,00	0	0,00	4.077	0,39	3	0,62
156.709	0,68	103	0,55	0	0,00	0	0,00	4.542	0,44	5	1,04
137.495	0,60	94	0,50	0	0,00	0	0,00	9.765	0,94	3	0,62
106.675	0,46	73	0,39	0	0,00	0	0,00	166	0,02	1	0,21
122.130	0,53	57	0,31	0	0,00	0	0,00	576	0,06	1	0,21
148.435	0,64	63	0,34	0	0,00	0	0,00	54.276	5,24	4	0,83
162.643	0,71	69	0,37	0	0,00	0	0,00	8.775	0,85	1	0,21
116.400	0,51	64	0,34	0	0,00	0	0,00	291	0,03	1	0,21
85.228	0,37	36	0,19	0	0,00	0	0,00	2.961	0,29	2	0,41
114.831	0,50	35	0,19	0	0,00	0	0,00	1.306	0,13	2	0,41
66.059	0,29	28	0,15	0	0,00	0	0,00	0	0,00	0	0,00
45.798	0,20	26	0,14	0	0,00	0	0,00	1.075	0,10	1	0,21
49.069	0,21	20	0,11	0	0,00	0	0,00	0	0,00	0	0,00
209.312	0,91	26	0,14	0	0,00	0	0,00	228	0,02	1	0,21
50.128	0,22	21	0,11	0	0,00	0	0,00	0	0,00	0	0,00
53.289	0,23	23	0,12	0	0,00	0	0,00	0	0,00	0	0,00
17.315	0,08	10	0,05	0	0,00	0	0,00	89.991	8,69	1	0,21
97.679	0,42	17	0,09	0	0,00	0	0,00	2.109	0,20	1	0,21
29.500	0,13	15	0,08	0	0,00	0	0,00	200	0,02	1	0,21
16.019	0,07	12	0,06	0	0,00	0	0,00	0	0,00	0	0,00
612.291	2,66	194	1,04	0	0,00	0	0,00	20.206	1,95	8	1,66

I - Revenu total net imposable

Exercice 2003

Structure du revenu total net imposable par arrondissement - suite

Nombre de déclarations et montants (en euros) par classe de revenu total net imposable

Arrondissement de Courtrai

Classe de revenu de 2000 €	Revenu total net imposable				Revenus professionnels			
	Nombre	%	Montant	%	Nombre	%	Montant	%
Total	136.842	100,00	3.387.102.956	100,00	136.426	100,00	3.365.212.823	100,00
Moins de 2	5.355	3,91	4.780.552	0,14	5.218	3,82	4.707.465	0,14
2 à 4	2.363	1,73	7.096.092	0,21	2.284	1,67	6.726.794	0,20
4 à 6	2.631	1,92	13.228.904	0,39	2.552	1,87	12.684.703	0,38
6 à 8	4.107	3,00	29.249.561	0,86	4.075	2,99	28.614.522	0,85
8 à 10	6.363	4,65	57.610.329	1,70	6.338	4,65	56.401.270	1,68
10 à 12	10.520	7,69	116.195.125	3,43	10.511	7,70	114.206.824	3,39
12 à 14	10.849	7,93	140.744.290	4,16	10.841	7,95	138.949.536	4,13
14 à 16	10.053	7,35	150.677.962	4,45	10.045	7,36	148.798.934	4,42
16 à 18	8.980	6,56	152.640.909	4,51	8.973	6,58	151.317.126	4,50
18 à 20	8.985	6,57	170.776.659	5,04	8.979	6,58	170.133.315	5,06
20 à 22	8.831	6,45	185.230.757	5,47	8.824	6,47	184.312.016	5,48
22 à 24	7.135	5,21	163.630.514	4,83	7.131	5,23	162.851.287	4,84
24 à 26	5.366	3,92	133.923.257	3,95	5.365	3,93	132.937.880	3,95
26 à 28	4.522	3,30	121.968.363	3,60	4.522	3,31	121.466.024	3,61
28 à 30	3.770	2,76	109.366.298	3,23	3.767	2,76	108.855.033	3,23
30 à 32	3.571	2,61	110.688.023	3,27	3.569	2,62	110.487.952	3,28
32 à 34	3.367	2,46	111.019.879	3,28	3.367	2,47	110.703.689	3,29
34 à 36	3.266	2,39	114.289.566	3,37	3.266	2,39	114.470.999	3,40
36 à 38	3.178	2,32	117.553.632	3,47	3.177	2,33	117.488.820	3,49
38 à 40	2.860	2,09	111.478.756	3,29	2.860	2,10	111.556.883	3,32
40 à 42	2.470	1,81	101.177.766	2,99	2.470	1,81	101.328.993	3,01
42 à 44	2.164	1,58	93.052.151	2,75	2.164	1,59	92.976.248	2,76
44 à 46	1.873	1,37	84.202.002	2,49	1.873	1,37	84.376.292	2,51
46 à 48	1.565	1,14	73.553.299	2,17	1.564	1,15	73.592.997	2,19
48 à 50	1.433	1,05	70.180.215	2,07	1.433	1,05	70.236.251	2,09
50 à 52	1.236	0,90	62.982.842	1,86	1.235	0,91	62.847.264	1,87
52 à 54	1.094	0,80	57.960.256	1,71	1.093	0,80	57.819.824	1,72
54 à 56	965	0,71	53.050.387	1,57	965	0,71	53.076.434	1,58
56 à 58	858	0,63	48.907.311	1,44	857	0,63	48.857.920	1,45
58 à 60	729	0,53	42.965.832	1,27	729	0,53	43.049.318	1,28
60 à 62	646	0,47	39.391.082	1,16	646	0,47	39.393.336	1,17
62 à 64	610	0,45	38.445.013	1,14	610	0,45	38.353.846	1,14
64 à 66	542	0,40	35.250.415	1,04	542	0,40	35.143.393	1,04
66 à 68	458	0,33	30.683.855	0,91	458	0,34	30.545.130	0,91
68 à 70	392	0,29	27.035.238	0,80	392	0,29	26.901.148	0,80
70 à 72	362	0,26	25.693.474	0,76	361	0,26	25.595.159	0,76
72 à 74	323	0,24	23.558.430	0,70	323	0,24	23.206.100	0,69
74 à 76	281	0,21	21.062.006	0,62	281	0,21	20.822.345	0,62
76 à 78	234	0,17	18.015.011	0,53	234	0,17	17.844.855	0,53
78 à 80	215	0,16	16.967.585	0,50	215	0,16	16.916.647	0,50
80 à 82	189	0,14	15.298.167	0,45	189	0,14	15.144.901	0,45
82 à 84	169	0,12	14.025.122	0,41	169	0,12	13.738.199	0,41
84 à 86	142	0,10	12.058.759	0,36	142	0,10	11.999.105	0,36
86 à 88	113	0,08	9.821.861	0,29	113	0,08	9.721.932	0,29
88 à 90	124	0,09	11.036.901	0,33	124	0,09	11.007.387	0,33
90 à 92	98	0,07	8.921.227	0,26	98	0,07	8.844.854	0,26
92 à 94	100	0,07	9.295.508	0,27	100	0,07	9.143.139	0,27
94 à 96	78	0,06	7.410.596	0,22	78	0,06	7.215.702	0,21
96 à 98	82	0,06	7.948.612	0,23	82	0,06	7.900.112	0,23
98 à 100	49	0,04	4.846.481	0,14	49	0,04	4.767.305	0,14
100 et plus	1.176	0,86	200.156.124	5,91	1.173	0,86	195.175.615	5,80

Exercice 2003

I - Revenu total net imposable

(non comprises 559 déclarations de revenu total net imposable nul)

Revenus des biens immobiliers				Revenus des capitaux et des biens mobiliers				Revenus divers			
Nombre	%	Montant	%	Nombre	%	Montant	%	Nombre	%	Montant	%
75.988.364	100,00	51.251	100,00	457.329	100,00	335	100,00	4.097.083	100,00	1.666	100,00
172.166	0,23	156	0,30	52.378	11,45	119	35,52	73.895	1,80	76	4,56
269.102	0,35	192	0,37	79.858	17,46	50	14,93	242.133	5,91	123	7,38
466.052	0,61	321	0,63	66.155	14,47	29	8,66	370.492	9,04	114	6,84
723.502	0,95	746	1,46	28.231	6,17	24	7,16	331.707	8,10	95	5,70
1.649.536	2,17	1.428	2,79	86.509	18,92	42	12,54	356.350	8,70	118	7,08
2.814.567	3,70	1.893	3,69	69.603	15,22	34	10,15	351.434	8,58	137	8,22
2.888.366	3,80	2.001	3,90	28.496	6,23	16	4,78	227.622	5,56	95	5,70
3.303.119	4,35	2.117	4,13	39.585	8,66	14	4,18	194.961	4,76	60	3,60
3.235.604	4,26	2.302	4,49	440	0,10	2	0,60	195.363	4,77	66	3,96
3.195.694	4,21	2.650	5,17	524	0,11	1	0,30	103.929	2,54	67	4,02
3.618.595	4,76	2.860	5,58	0	0,00	0	0,00	91.693	2,24	44	2,64
3.283.943	4,32	2.587	5,05	2.633	0,58	1	0,30	102.036	2,49	48	2,88
3.277.654	4,31	2.278	4,44	0	0,00	0	0,00	65.699	1,60	38	2,28
2.796.713	3,68	2.124	4,14	0	0,00	0	0,00	33.981	0,83	30	1,80
2.681.624	3,53	1.969	3,84	2.219	0,49	1	0,30	112.300	2,74	30	1,80
2.592.152	3,41	2.046	3,99	0	0,00	0	0,00	72.179	1,76	40	2,40
2.722.291	3,58	2.066	4,03	688	0,15	1	0,30	42.260	1,03	33	1,98
2.517.804	3,31	2.113	4,12	0	0,00	0	0,00	35.975	0,88	26	1,56
2.823.878	3,72	2.177	4,25	0	0,00	0	0,00	60.384	1,47	35	2,10
2.639.054	3,47	2.000	3,90	0	0,00	0	0,00	50.490	1,23	20	1,20
2.200.457	2,90	1.716	3,35	0	0,00	0	0,00	39.640	0,97	23	1,38
2.201.037	2,90	1.535	3,00	0	0,00	0	0,00	49.539	1,21	28	1,68
1.815.091	2,39	1.349	2,63	0	0,00	0	0,00	32.044	0,78	20	1,20
1.606.278	2,11	1.107	2,16	10	0,00	1	0,30	22.575	0,55	20	1,20
1.591.655	2,09	1.057	2,06	0	0,00	0	0,00	27.947	0,68	14	0,84
1.521.121	2,00	899	1,75	0	0,00	0	0,00	68.373	1,67	12	0,72
1.332.235	1,75	807	1,57	0	0,00	0	0,00	47.595	1,16	19	1,14
1.137.614	1,50	733	1,43	0	0,00	0	0,00	22.509	0,55	14	0,84
1.122.177	1,48	649	1,27	0	0,00	0	0,00	38.414	0,94	17	1,02
804.020	1,06	554	1,08	0	0,00	0	0,00	34.463	0,84	17	1,02
748.984	0,99	474	0,92	0	0,00	0	0,00	33.933	0,83	18	1,08
797.902	1,05	474	0,92	0	0,00	0	0,00	56.629	1,38	18	1,08
787.199	1,04	413	0,81	0	0,00	0	0,00	51.680	1,26	12	0,72
668.634	0,88	337	0,66	0	0,00	0	0,00	9.735	0,24	13	0,78
593.047	0,78	297	0,58	0	0,00	0	0,00	46.182	1,13	13	0,78
579.763	0,76	277	0,54	0	0,00	0	0,00	13.433	0,33	5	0,30
680.285	0,90	247	0,48	0	0,00	0	0,00	44.797	1,09	13	0,78
592.750	0,78	217	0,42	0	0,00	0	0,00	17.155	0,42	5	0,30
344.316	0,45	179	0,35	0	0,00	0	0,00	90.053	2,20	7	0,42
372.503	0,49	162	0,32	0	0,00	0	0,00	23.753	0,58	5	0,30
430.851	0,57	144	0,28	0	0,00	0	0,00	5.889	0,14	5	0,30
541.810	0,71	120	0,23	0	0,00	0	0,00	3.765	0,09	8	0,48
255.362	0,34	107	0,21	0	0,00	0	0,00	8.560	0,21	4	0,24
228.507	0,30	94	0,18	0	0,00	0	0,00	6.339	0,15	6	0,36
186.062	0,24	85	0,17	0	0,00	0	0,00	27.792	0,68	5	0,30
260.866	0,34	78	0,15	0	0,00	0	0,00	15.915	0,39	6	0,36
212.050	0,28	74	0,14	0	0,00	0	0,00	24.081	0,59	5	0,30
256.289	0,34	60	0,12	0	0,00	0	0,00	323	0,01	1	0,06
141.226	0,19	64	0,12	0	0,00	0	0,00	15.354	0,37	3	0,18
174.041	0,23	41	0,08	0	0,00	0	0,00	112	0,00	1	0,06
4.132.816	5,44	875	1,71	0	0,00	0	0,00	103.621	2,53	34	2,04

I - Revenu total net imposable

Exercice 2003

Structure du revenu total net imposable par arrondissement - suite

Nombre de déclarations et montants (en euros) par classe de revenu total net imposable

Arrondissement d'Ostende

Classe de revenu de 2000 €	Revenu total net imposable				Revenus professionnels			
	Nombre	%	Montant	%	Nombre	%	Montant	%
Total	73.417	100,00	1.693.389.274	100,00	73.179	100,00	1.672.260.376	100,00
Moins de 2	2.362	3,22	2.327.446	0,14	2.312	3,16	2.292.121	0,14
2 à 4	1.362	1,86	4.135.144	0,24	1.332	1,82	3.988.009	0,24
4 à 6	1.540	2,10	7.781.474	0,46	1.500	2,05	7.498.795	0,45
6 à 8	2.404	3,27	17.105.700	1,01	2.369	3,24	16.616.076	0,99
8 à 10	3.785	5,16	34.331.332	2,03	3.767	5,15	33.682.434	2,01
10 à 12	6.452	8,79	71.289.395	4,21	6.440	8,80	70.101.814	4,19
12 à 14	6.289	8,57	81.555.902	4,82	6.275	8,57	80.129.825	4,79
14 à 16	5.988	8,16	89.839.543	5,31	5.983	8,18	88.554.884	5,30
16 à 18	5.274	7,18	89.574.083	5,29	5.265	7,19	88.071.089	5,27
18 à 20	4.902	6,68	93.005.934	5,49	4.900	6,70	92.294.547	5,52
20 à 22	4.421	6,02	92.793.558	5,48	4.417	6,04	91.923.085	5,50
22 à 24	4.003	5,45	91.898.836	5,43	4.001	5,47	91.286.384	5,46
24 à 26	3.220	4,39	80.397.729	4,75	3.218	4,40	79.464.421	4,75
26 à 28	2.411	3,28	64.978.330	3,84	2.410	3,29	64.224.995	3,84
28 à 30	2.097	2,86	60.749.359	3,59	2.094	2,86	60.102.243	3,59
30 à 32	1.929	2,63	59.745.798	3,53	1.926	2,63	59.129.137	3,54
32 à 34	1.824	2,48	60.182.763	3,55	1.822	2,49	59.683.509	3,57
34 à 36	1.489	2,03	52.091.220	3,08	1.488	2,03	51.803.257	3,10
36 à 38	1.420	1,93	52.515.721	3,10	1.420	1,94	52.376.076	3,13
38 à 40	1.213	1,65	47.301.000	2,79	1.211	1,65	47.002.236	2,81
40 à 42	1.104	1,50	45.225.503	2,67	1.104	1,51	44.551.080	2,66
42 à 44	947	1,29	40.708.371	2,40	947	1,29	40.428.825	2,42
44 à 46	856	1,17	38.506.456	2,27	855	1,17	37.996.348	2,27
46 à 48	741	1,01	34.806.509	2,06	741	1,01	34.642.117	2,07
48 à 50	617	0,84	30.204.579	1,78	617	0,84	29.777.580	1,78
50 à 52	581	0,79	29.589.425	1,75	581	0,79	29.344.918	1,75
52 à 54	477	0,65	25.247.483	1,49	477	0,65	25.047.088	1,50
54 à 56	427	0,58	23.475.350	1,39	427	0,58	23.237.159	1,39
56 à 58	399	0,54	22.718.042	1,34	399	0,55	22.428.109	1,34
58 à 60	329	0,45	19.394.361	1,15	329	0,45	19.298.803	1,15
60 à 62	262	0,36	15.980.577	0,94	262	0,36	15.632.467	0,93
62 à 64	217	0,30	13.671.035	0,81	217	0,30	13.464.050	0,81
64 à 66	250	0,34	16.230.974	0,96	250	0,34	15.810.943	0,95
66 à 68	179	0,24	11.986.504	0,71	179	0,24	11.882.375	0,71
68 à 70	168	0,23	11.591.361	0,68	168	0,23	11.375.024	0,68
70 à 72	137	0,19	9.730.591	0,57	137	0,19	9.545.387	0,57
72 à 74	119	0,16	8.680.323	0,51	119	0,16	8.614.968	0,52
74 à 76	117	0,16	8.782.296	0,52	116	0,16	8.685.857	0,52
76 à 78	83	0,11	6.397.079	0,38	83	0,11	6.364.128	0,38
78 à 80	81	0,11	6.398.146	0,38	81	0,11	6.322.532	0,38
80 à 82	83	0,11	6.712.880	0,40	83	0,11	6.541.311	0,39
82 à 84	51	0,07	4.231.600	0,25	51	0,07	4.157.489	0,25
84 à 86	66	0,09	5.604.040	0,33	66	0,09	5.409.128	0,32
86 à 88	56	0,08	4.868.430	0,29	56	0,08	4.726.607	0,28
88 à 90	40	0,05	3.552.583	0,21	40	0,05	3.487.245	0,21
90 à 92	45	0,06	4.097.648	0,24	45	0,06	3.934.689	0,24
92 à 94	31	0,04	2.881.509	0,17	31	0,04	2.787.009	0,17
94 à 96	34	0,05	3.237.008	0,19	34	0,05	3.021.798	0,18
96 à 98	28	0,04	2.711.822	0,16	28	0,04	2.546.351	0,15
98 à 100	25	0,03	2.473.292	0,15	25	0,03	2.440.368	0,15
100 et plus	482	0,66	80.093.230	4,73	481	0,66	78.533.686	4,70

Exercice 2003

I - Revenu total net imposable

(non comprises 408 déclarations de revenu total net imposable nul)

Revenus des biens immobiliers				Revenus des capitaux et des biens mobiliers				Revenus divers			
Nombre	%	Montant	%	Nombre	%	Montant	%	Nombre	%	Montant	%
53.287.165	100,00	25.414	100,00	242.749	100,00	160	100,00	2.961.607	100,00	943	100,00
137.566	0,26	73	0,29	11.508	4,74	23	14,38	16.728	0,56	18	1,91
199.284	0,37	108	0,42	20.696	8,53	11	6,88	94.064	3,18	45	4,77
370.166	0,69	190	0,75	37.361	15,39	20	12,50	221.455	7,48	57	6,04
618.445	1,16	417	1,64	49.854	20,54	20	12,50	309.322	10,44	75	7,95
1.153.270	2,16	730	2,87	42.372	17,46	41	25,63	232.810	7,86	60	6,36
1.972.486	3,70	1.096	4,31	55.329	22,79	31	19,38	268.337	9,06	85	9,01
2.479.540	4,65	1.223	4,81	14.099	5,81	7	4,38	210.663	7,11	71	7,53
2.469.520	4,63	1.285	5,06	6.373	2,63	5	3,13	161.404	5,45	55	5,83
2.970.040	5,57	1.392	5,48	0	0,00	0	0,00	144.199	4,87	41	4,35
2.569.497	4,82	1.441	5,67	5.136	2,12	1	0,63	80.256	2,71	30	3,18
2.601.513	4,88	1.490	5,86	0	0,00	0	0,00	59.922	2,02	34	3,61
2.275.130	4,27	1.461	5,75	0	0,00	0	0,00	44.198	1,49	32	3,39
2.457.382	4,61	1.328	5,23	0	0,00	0	0,00	52.997	1,79	27	2,86
2.195.037	4,12	1.123	4,42	0	0,00	0	0,00	52.233	1,76	10	1,06
2.066.812	3,88	1.036	4,08	0	0,00	0	0,00	49.284	1,66	18	1,91
2.075.820	3,90	1.029	4,05	0	0,00	0	0,00	59.589	2,01	21	2,23
1.950.334	3,66	1.037	4,08	0	0,00	0	0,00	61.963	2,09	18	1,91
1.627.706	3,05	910	3,58	0	0,00	0	0,00	24.534	0,83	11	1,17
1.450.275	2,72	875	3,44	0	0,00	0	0,00	63.432	2,14	24	2,55
1.527.825	2,87	774	3,05	0	0,00	0	0,00	10.801	0,36	7	0,74
1.776.220	3,33	722	2,84	0	0,00	0	0,00	54.638	1,84	16	1,70
1.278.625	2,40	659	2,59	0	0,00	0	0,00	72.676	2,45	19	2,01
1.380.282	2,59	598	2,35	0	0,00	0	0,00	11.297	0,38	9	0,95
1.077.439	2,02	503	1,98	0	0,00	0	0,00	17.367	0,59	17	1,80
1.127.890	2,12	431	1,70	0	0,00	0	0,00	10.422	0,35	11	1,17
846.558	1,59	410	1,61	0	0,00	0	0,00	21.036	0,71	6	0,64
821.642	1,54	341	1,34	0	0,00	0	0,00	8.015	0,27	9	0,95
704.504	1,32	299	1,18	0	0,00	0	0,00	22.104	0,75	9	0,95
856.604	1,61	292	1,15	0	0,00	0	0,00	18.012	0,61	8	0,85
442.524	0,83	235	0,92	0	0,00	0	0,00	26.099	0,88	11	1,17
665.437	1,25	199	0,78	0	0,00	0	0,00	1.245	0,04	4	0,42
443.978	0,83	155	0,61	0	0,00	0	0,00	9.206	0,31	9	0,95
768.450	1,44	186	0,73	0	0,00	0	0,00	37.909	1,28	6	0,64
295.822	0,56	137	0,54	0	0,00	0	0,00	44.110	1,49	6	0,64
402.004	0,75	120	0,47	0	0,00	0	0,00	10.731	0,36	4	0,42
375.507	0,70	99	0,39	0	0,00	0	0,00	5.379	0,18	5	0,53
242.933	0,46	82	0,32	0	0,00	0	0,00	8.789	0,30	6	0,64
178.917	0,34	90	0,35	0	0,00	0	0,00	3.816	0,13	4	0,42
105.917	0,20	63	0,25	0	0,00	0	0,00	8.484	0,29	6	0,64
175.600	0,33	62	0,24	0	0,00	0	0,00	3.520	0,12	4	0,42
311.558	0,58	65	0,26	0	0,00	0	0,00	1.300	0,04	3	0,32
144.729	0,27	40	0,16	0	0,00	0	0,00	1.739	0,06	1	0,11
271.324	0,51	53	0,21	0	0,00	0	0,00	35.401	1,20	7	0,74
236.112	0,44	37	0,15	0	0,00	0	0,00	6.285	0,21	3	0,32
139.505	0,26	33	0,13	0	0,00	0	0,00	2.828	0,10	1	0,11
313.259	0,59	29	0,11	0	0,00	0	0,00	0	0,00	0	0,00
75.050	0,14	21	0,08	0	0,00	0	0,00	727	0,02	1	0,11
287.967	0,54	27	0,11	0	0,00	0	0,00	1.609	0,05	2	0,21
206.204	0,39	20	0,08	0	0,00	0	0,00	2.882	0,10	2	0,21
93.801	0,18	20	0,08	0	0,00	0	0,00	1.319	0,04	2	0,21
2.073.155	3,89	368	1,45	21	0,01	1	0,63	294.471	9,94	13	1,38

I - Revenu total net imposable

Exercice 2003

Structure du revenu total net imposable par arrondissement - suite

Nombre de déclarations et montants (en euros) par classe de revenu total net imposable

Arrondissement de Roulers

Classe de revenu de 2000 €	Revenu total net imposable				Revenus professionnels			
	Nombre	%	Montant	%	Nombre	%	Montant	%
Total	69.312	100,00	1.667.809.716	100,00	69.140	100,00	1.658.689.260	100,00
Moins de 2	3.167	4,57	2.896.253	0,17	3.117	4,51	2.840.579	0,17
2 à 4	1.211	1,75	3.662.371	0,22	1.172	1,70	3.490.325	0,21
4 à 6	1.364	1,97	6.860.868	0,41	1.341	1,94	6.705.528	0,40
6 à 8	2.387	3,44	17.033.705	1,02	2.371	3,43	16.703.526	1,01
8 à 10	3.336	4,81	30.228.964	1,81	3.322	4,80	29.451.415	1,78
10 à 12	5.559	8,02	61.405.527	3,68	5.549	8,03	60.344.650	3,64
12 à 14	5.334	7,70	69.205.625	4,15	5.330	7,71	68.337.851	4,12
14 à 16	4.932	7,12	73.818.437	4,43	4.930	7,13	73.042.270	4,40
16 à 18	4.256	6,14	72.333.615	4,34	4.254	6,15	71.843.688	4,33
18 à 20	4.613	6,66	87.695.197	5,26	4.611	6,67	87.259.045	5,26
20 à 22	4.496	6,49	94.316.945	5,66	4.494	6,50	94.109.884	5,67
22 à 24	3.641	5,25	83.510.159	5,01	3.639	5,26	82.992.433	5,00
24 à 26	2.664	3,84	66.472.593	3,99	2.664	3,85	66.293.922	4,00
26 à 28	2.232	3,22	60.236.802	3,61	2.231	3,23	59.887.747	3,61
28 à 30	1.917	2,77	55.576.329	3,33	1.916	2,77	55.362.005	3,34
30 à 32	1.775	2,56	54.976.915	3,30	1.775	2,57	54.930.947	3,31
32 à 34	1.809	2,61	59.697.078	3,58	1.808	2,61	59.737.204	3,60
34 à 36	1.618	2,33	56.630.128	3,40	1.617	2,34	56.822.704	3,43
36 à 38	1.518	2,19	56.111.453	3,36	1.517	2,19	56.242.407	3,39
38 à 40	1.454	2,10	56.673.597	3,40	1.453	2,10	56.908.181	3,43
40 à 42	1.259	1,82	51.575.180	3,09	1.259	1,82	51.800.651	3,12
42 à 44	1.099	1,59	47.250.183	2,83	1.099	1,59	47.274.829	2,85
44 à 46	892	1,29	40.144.705	2,41	892	1,29	40.355.283	2,43
46 à 48	828	1,19	38.930.867	2,33	828	1,20	38.910.042	2,35
48 à 50	739	1,07	36.181.524	2,17	739	1,07	36.194.164	2,18
50 à 52	613	0,88	31.217.565	1,87	613	0,89	31.226.560	1,88
52 à 54	517	0,75	27.394.382	1,64	517	0,75	27.374.870	1,65
54 à 56	492	0,71	27.049.876	1,62	492	0,71	26.827.294	1,62
56 à 58	441	0,64	25.119.273	1,51	441	0,64	24.961.680	1,50
58 à 60	337	0,49	19.870.631	1,19	337	0,49	19.855.567	1,20
60 à 62	288	0,42	17.567.902	1,05	288	0,42	17.571.976	1,06
62 à 64	277	0,40	17.434.152	1,05	277	0,40	17.375.725	1,05
64 à 66	273	0,39	17.749.009	1,06	273	0,39	17.598.143	1,06
66 à 68	196	0,28	13.131.485	0,79	196	0,28	13.114.984	0,79
68 à 70	176	0,25	12.148.042	0,73	176	0,25	12.089.423	0,73
70 à 72	166	0,24	11.775.605	0,71	166	0,24	11.713.650	0,71
72 à 74	131	0,19	9.559.319	0,57	131	0,19	9.588.195	0,58
74 à 76	120	0,17	8.996.014	0,54	120	0,17	9.034.813	0,54
76 à 78	110	0,16	8.466.727	0,51	110	0,16	8.431.165	0,51
78 à 80	76	0,11	6.002.861	0,36	76	0,11	5.870.647	0,35
80 à 82	70	0,10	5.668.902	0,34	70	0,10	5.618.815	0,34
82 à 84	66	0,10	5.479.839	0,33	66	0,10	5.363.207	0,32
84 à 86	47	0,07	3.989.976	0,24	47	0,07	3.949.402	0,24
86 à 88	50	0,07	4.355.401	0,26	50	0,07	4.288.600	0,26
88 à 90	53	0,08	4.715.398	0,28	53	0,08	4.560.760	0,27
90 à 92	39	0,06	3.550.962	0,21	39	0,06	3.420.231	0,21
92 à 94	38	0,05	3.537.442	0,21	38	0,05	3.476.549	0,21
94 à 96	40	0,06	3.793.743	0,23	40	0,06	3.841.895	0,23
96 à 98	28	0,04	2.717.226	0,16	28	0,04	2.678.713	0,16
98 à 100	29	0,04	2.872.142	0,17	29	0,04	2.844.448	0,17
100 et plus	539	0,78	90.220.822	5,41	539	0,78	88.170.668	5,32

Exercice 2003

I - Revenu total net imposable

(non comprises 855 déclarations de revenu total net imposable nul)

Revenus des biens immobiliers				Revenus des capitaux et des biens mobiliers				Revenus divers			
Nombre	%	Montant	%	Nombre	%	Montant	%	Nombre	%	Montant	%
38.588.338	100,00	26.700	100,00	142.105	100,00	127	100,00	1.802.792	100,00	709	100,00
53.362	0,14	64	0,24	21.706	15,27	42	33,07	30.656	1,70	32	4,51
124.593	0,32	98	0,37	38.360	26,99	24	18,90	120.318	6,67	64	9,03
225.482	0,58	188	0,70	23.946	16,85	13	10,24	114.529	6,35	36	5,08
456.519	1,18	527	1,97	13.187	9,28	14	11,02	127.502	7,07	44	6,21
1.049.855	2,72	864	3,24	16.141	11,36	14	11,02	138.444	7,68	40	5,64
1.545.860	4,01	1.043	3,91	17.108	12,04	11	8,66	138.576	7,69	45	6,35
1.541.422	3,99	1.059	3,97	7.575	5,33	7	5,51	78.434	4,35	36	5,08
1.550.397	4,02	1.101	4,12	2.975	2,09	1	0,79	70.938	3,93	29	4,09
1.584.011	4,10	1.153	4,32	0	0,00	0	0,00	65.315	3,62	27	3,81
1.802.459	4,67	1.427	5,34	1.107	0,78	1	0,79	73.301	4,07	28	3,95
1.698.598	4,40	1.481	5,55	0	0,00	0	0,00	34.861	1,93	23	3,24
1.876.332	4,86	1.363	5,10	0	0,00	0	0,00	55.776	3,09	20	2,82
1.362.102	3,53	1.148	4,30	0	0,00	0	0,00	30.851	1,71	18	2,54
1.517.782	3,93	1.088	4,07	0	0,00	0	0,00	75.149	4,17	17	2,40
1.475.952	3,82	1.070	4,01	0	0,00	0	0,00	30.649	1,70	18	2,54
1.324.453	3,43	1.076	4,03	0	0,00	0	0,00	66.333	3,68	16	2,26
1.453.475	3,77	1.139	4,27	0	0,00	0	0,00	14.469	0,80	11	1,55
1.293.895	3,35	1.099	4,12	0	0,00	0	0,00	18.069	1,00	12	1,69
1.337.765	3,47	1.066	3,99	0	0,00	0	0,00	27.772	1,54	8	1,13
1.289.489	3,34	1.060	3,97	0	0,00	0	0,00	5.113	0,28	5	0,71
1.097.529	2,84	923	3,46	0	0,00	0	0,00	59.369	3,29	11	1,55
1.137.817	2,95	839	3,14	0	0,00	0	0,00	19.162	1,06	14	1,97
840.565	2,18	662	2,48	0	0,00	0	0,00	16.372	0,91	11	1,55
924.356	2,40	650	2,43	0	0,00	0	0,00	17.829	0,99	13	1,83
801.560	2,08	551	2,06	0	0,00	0	0,00	9.970	0,55	8	1,13
768.602	1,99	476	1,78	0	0,00	0	0,00	3.046	0,17	6	0,85
619.115	1,60	395	1,48	0	0,00	0	0,00	17.566	0,97	11	1,55
792.528	2,05	382	1,43	0	0,00	0	0,00	13.193	0,73	8	1,13
634.390	1,64	330	1,24	0	0,00	0	0,00	11.127	0,62	13	1,83
391.615	1,01	247	0,93	0	0,00	0	0,00	6.029	0,33	7	0,99
364.574	0,94	223	0,84	0	0,00	0	0,00	13.266	0,74	12	1,69
375.996	0,97	198	0,74	0	0,00	0	0,00	1.657	0,09	6	0,85
387.931	1,01	202	0,76	0	0,00	0	0,00	6.872	0,38	5	0,71
271.761	0,70	140	0,52	0	0,00	0	0,00	6.858	0,38	5	0,71
320.802	0,83	139	0,52	0	0,00	0	0,00	1.859	0,10	3	0,42
293.242	0,76	127	0,48	0	0,00	0	0,00	1.523	0,08	3	0,42
201.120	0,52	97	0,36	0	0,00	0	0,00	836	0,05	4	0,56
247.090	0,64	86	0,32	0	0,00	0	0,00	127	0,01	2	0,28
217.753	0,56	89	0,33	0	0,00	0	0,00	4.316	0,24	5	0,71
172.416	0,45	59	0,22	0	0,00	0	0,00	2.150	0,12	1	0,14
158.617	0,41	56	0,21	0	0,00	0	0,00	520	0,03	2	0,28
243.915	0,63	53	0,20	0	0,00	0	0,00	1.225	0,07	2	0,28
96.624	0,25	32	0,12	0	0,00	0	0,00	0	0,00	0	0,00
134.022	0,35	39	0,15	0	0,00	0	0,00	11.259	0,62	2	0,28
226.629	0,59	40	0,15	0	0,00	0	0,00	0	0,00	0	0,00
115.275	0,30	27	0,10	0	0,00	0	0,00	82.363	4,57	3	0,42
114.828	0,30	33	0,12	0	0,00	0	0,00	0	0,00	0	0,00
37.244	0,10	28	0,10	0	0,00	0	0,00	3.577	0,20	1	0,14
80.308	0,21	24	0,09	0	0,00	0	0,00	16	0,00	1	0,14
70.104	0,18	23	0,09	0	0,00	0	0,00	247	0,01	1	0,14
1.886.207	4,89	416	1,56	0	0,00	0	0,00	173.403	9,62	20	2,82

I - Revenu total net imposable

Exercice 2003

Structure du revenu total net imposable par arrondissement - suite

Nombre de déclarations et montants (en euros) par classe de revenu total net imposable

Arrondissement de Tielt

Classe de revenu de 2000 €	Revenu total net imposable				Revenus professionnels			
	Nombre	%	Montant	%	Nombre	%	Montant	%
Total	42.076	100,00	993.358.382	100,00	41.974	100,00	987.767.933	100,00
Moins de 2	2.141	5,09	1.912.466	0,19	2.093	4,99	1.868.681	0,19
2 à 4	706	1,68	2.146.493	0,22	688	1,64	2.061.620	0,21
4 à 6	955	2,27	4.867.258	0,49	941	2,24	4.742.613	0,48
6 à 8	1.644	3,91	11.733.245	1,18	1.638	3,90	11.544.504	1,17
8 à 10	2.176	5,17	19.638.838	1,98	2.171	5,17	19.078.357	1,93
10 à 12	3.373	8,02	37.192.621	3,74	3.371	8,03	36.341.326	3,68
12 à 14	2.942	6,99	38.138.640	3,84	2.941	7,01	37.387.858	3,79
14 à 16	2.815	6,69	42.145.497	4,24	2.811	6,70	41.691.012	4,22
16 à 18	2.502	5,95	42.486.937	4,28	2.502	5,96	42.096.547	4,26
18 à 20	2.762	6,56	52.628.308	5,30	2.760	6,58	52.356.017	5,30
20 à 22	2.674	6,36	56.124.109	5,65	2.674	6,37	55.962.795	5,67
22 à 24	2.203	5,24	50.484.505	5,08	2.201	5,24	50.251.261	5,09
24 à 26	1.606	3,82	40.117.322	4,04	1.606	3,83	39.979.948	4,05
26 à 28	1.322	3,14	35.685.345	3,59	1.322	3,15	35.558.700	3,60
28 à 30	1.210	2,88	35.074.425	3,53	1.210	2,88	34.955.638	3,54
30 à 32	1.152	2,74	35.670.655	3,59	1.152	2,74	35.695.256	3,61
32 à 34	1.067	2,54	35.171.021	3,54	1.067	2,54	35.273.174	3,57
34 à 36	995	2,36	34.846.274	3,51	995	2,37	34.952.539	3,54
36 à 38	1.008	2,40	37.280.964	3,75	1.008	2,40	37.394.070	3,79
38 à 40	939	2,23	36.580.894	3,68	939	2,24	36.780.273	3,72
40 à 42	742	1,76	30.427.779	3,06	742	1,77	30.595.268	3,10
42 à 44	668	1,59	28.712.825	2,89	668	1,59	28.785.940	2,91
44 à 46	566	1,35	25.442.192	2,56	566	1,35	25.489.567	2,58
46 à 48	523	1,24	24.588.714	2,48	523	1,25	24.574.460	2,49
48 à 50	426	1,01	20.853.550	2,10	426	1,01	20.775.304	2,10
50 à 52	357	0,85	18.196.695	1,83	357	0,85	18.150.440	1,84
52 à 54	312	0,74	16.532.393	1,66	312	0,74	16.537.104	1,67
54 à 56	262	0,62	14.408.374	1,45	262	0,62	14.424.867	1,46
56 à 58	262	0,62	14.916.949	1,50	262	0,62	14.945.367	1,51
58 à 60	200	0,48	11.798.265	1,19	200	0,48	11.774.588	1,19
60 à 62	170	0,40	10.358.085	1,04	170	0,41	10.337.737	1,05
62 à 64	137	0,33	8.630.960	0,87	137	0,33	8.519.221	0,86
64 à 66	112	0,27	7.272.063	0,73	112	0,27	7.245.308	0,73
66 à 68	140	0,33	9.361.361	0,94	140	0,33	9.379.339	0,95
68 à 70	112	0,27	7.734.461	0,78	112	0,27	7.793.460	0,79
70 à 72	76	0,18	5.395.273	0,54	76	0,18	5.274.409	0,53
72 à 74	71	0,17	5.182.524	0,52	71	0,17	5.121.487	0,52
74 à 76	80	0,19	5.999.425	0,60	80	0,19	5.827.522	0,59
76 à 78	53	0,13	4.079.249	0,41	53	0,13	4.099.496	0,42
78 à 80	47	0,11	3.703.253	0,37	47	0,11	3.648.935	0,37
80 à 82	43	0,10	3.483.453	0,35	43	0,10	3.421.827	0,35
82 à 84	41	0,10	3.398.250	0,34	41	0,10	3.286.727	0,33
84 à 86	30	0,07	2.546.863	0,26	30	0,07	2.535.526	0,26
86 à 88	26	0,06	2.264.154	0,23	26	0,06	2.265.015	0,23
88 à 90	32	0,08	2.844.322	0,29	32	0,08	2.837.230	0,29
90 à 92	24	0,06	2.181.924	0,22	24	0,06	2.172.047	0,22
92 à 94	30	0,07	2.782.563	0,28	30	0,07	2.708.728	0,27
94 à 96	18	0,04	1.708.371	0,17	18	0,04	1.667.541	0,17
96 à 98	27	0,06	2.613.075	0,26	27	0,06	2.590.460	0,26
98 à 100	20	0,05	1.983.891	0,20	20	0,05	1.997.285	0,20
100 et plus	277	0,66	44.031.309	4,43	277	0,66	43.013.539	4,35

Exercice 2003

I - Revenu total net imposable

(non comprises 938 déclarations de revenu total net imposable nul)

Revenus des biens immobiliers				Revenus des capitaux et des biens mobiliers				Revenus divers			
Nombre	%	Montant	%	Nombre	%	Montant	%	Nombre	%	Montant	%
23.311.632	100,00	16.055	100,00	114.273	100,00	91	100,00	639.659	100,00	342	100,00
51.413	0,22	70	0,44	23.278	20,37	36	39,56	10.585	1,65	15	4,39
73.773	0,32	65	0,40	16.170	14,15	11	12,09	41.021	6,41	20	5,85
165.528	0,71	136	0,85	5.689	4,98	5	5,49	49.624	7,76	16	4,68
330.453	1,42	383	2,39	12.476	10,92	6	6,59	24.199	3,78	13	3,80
779.725	3,34	639	3,98	36.799	32,20	16	17,58	49.534	7,74	16	4,68
1.111.877	4,77	741	4,62	11.455	10,02	8	8,79	36.256	5,67	22	6,43
1.066.282	4,57	670	4,17	7.263	6,36	5	5,49	48.956	7,65	13	3,80
900.509	3,86	612	3,81	1.019	0,89	3	3,30	41.208	6,44	12	3,51
988.147	4,24	668	4,16	0	0,00	0	0,00	23.366	3,65	13	3,80
1.010.059	4,33	755	4,70	0	0,00	0	0,00	32.120	5,02	12	3,51
1.069.165	4,59	826	5,14	0	0,00	0	0,00	9.087	1,42	10	2,92
1.016.980	4,36	779	4,85	0	0,00	0	0,00	10.406	1,63	11	3,22
906.785	3,89	689	4,29	0	0,00	0	0,00	11.510	1,80	9	2,63
887.557	3,81	662	4,12	0	0,00	0	0,00	10.887	1,70	8	2,34
876.035	3,76	663	4,13	0	0,00	0	0,00	8.124	1,27	9	2,63
856.569	3,67	655	4,08	0	0,00	0	0,00	7.587	1,19	8	2,34
843.672	3,62	676	4,21	0	0,00	0	0,00	16.629	2,60	13	3,80
733.119	3,14	634	3,95	0	0,00	0	0,00	13.345	2,09	10	2,92
802.379	3,44	669	4,17	0	0,00	0	0,00	12.257	1,92	8	2,34
752.772	3,23	644	4,01	124	0,11	1	1,10	3.631	0,57	5	1,46
626.850	2,69	528	3,29	0	0,00	0	0,00	2.836	0,44	5	1,46
602.452	2,58	484	3,01	0	0,00	0	0,00	22.648	3,54	8	2,34
608.516	2,61	419	2,61	0	0,00	0	0,00	2.402	0,38	6	1,75
641.271	2,75	389	2,42	0	0,00	0	0,00	12.617	1,97	5	1,46
581.837	2,50	342	2,13	0	0,00	0	0,00	1.565	0,24	5	1,46
443.779	1,90	272	1,69	0	0,00	0	0,00	6.073	0,95	5	1,46
380.072	1,63	239	1,49	0	0,00	0	0,00	15.020	2,35	5	1,46
298.309	1,28	202	1,26	0	0,00	0	0,00	5.958	0,93	5	1,46
315.103	1,35	201	1,25	0	0,00	0	0,00	2.060	0,32	2	0,58
203.918	0,87	144	0,90	0	0,00	0	0,00	4.226	0,66	4	1,17
260.072	1,12	130	0,81	0	0,00	0	0,00	4.066	0,64	4	1,17
298.094	1,28	112	0,70	0	0,00	0	0,00	5.419	0,85	2	0,58
135.583	0,58	79	0,49	0	0,00	0	0,00	1.293	0,20	4	1,17
142.154	0,61	105	0,65	0	0,00	0	0,00	5.008	0,78	6	1,75
134.856	0,58	92	0,57	0	0,00	0	0,00	451	0,07	2	0,58
165.648	0,71	57	0,36	0	0,00	0	0,00	42.687	6,67	3	0,88
149.662	0,64	49	0,31	0	0,00	0	0,00	1.454	0,23	2	0,58
225.483	0,97	60	0,37	0	0,00	0	0,00	8.973	1,40	4	1,17
55.728	0,24	35	0,22	0	0,00	0	0,00	3.887	0,61	3	0,88
125.350	0,54	35	0,22	0	0,00	0	0,00	263	0,04	1	0,29
51.355	0,22	32	0,20	0	0,00	0	0,00	3.630	0,57	3	0,88
109.065	0,47	32	0,20	0	0,00	0	0,00	379	0,06	2	0,58
102.072	0,44	27	0,17	0	0,00	0	0,00	0	0,00	0	0,00
38.292	0,16	22	0,14	0	0,00	0	0,00	0	0,00	0	0,00
54.511	0,23	26	0,16	0	0,00	0	0,00	4.164	0,65	1	0,29
37.515	0,16	19	0,12	0	0,00	0	0,00	1.782	0,28	1	0,29
134.111	0,58	25	0,16	0	0,00	0	0,00	630	0,10	1	0,29
75.398	0,32	15	0,09	0	0,00	0	0,00	240	0,04	1	0,29
62.145	0,27	24	0,15	0	0,00	0	0,00	0	0,00	0	0,00
28.399	0,12	17	0,11	0	0,00	0	0,00	431	0,07	2	0,58
1.001.233	4,29	206	1,28	0	0,00	0	0,00	19.165	3,00	7	2,05

I - Revenu total net imposable

Exercice 2003

Structure du revenu total net imposable par arrondissement - suite

Nombre de déclarations et montants (en euros) par classe de revenu total net imposable

Arrondissement de Furnes

Classe de revenu de 2000 €	Revenu total net imposable				Revenus professionnels			
	Nombre	%	Montant	%	Nombre	%	Montant	%
Total	28.701	100,00	703.353.688	100,00	28.566	100,00	689.092.002	100,00
Moins de 2	685	2,39	721.284	0,10	659	2,31	692.817	0,10
2 à 4	559	1,95	1.683.102	0,24	531	1,86	1.548.088	0,22
4 à 6	652	2,27	3.280.025	0,47	635	2,22	3.169.321	0,46
6 à 8	1.157	4,03	8.269.243	1,18	1.143	4,00	8.013.074	1,16
8 à 10	1.747	6,09	15.828.537	2,25	1.732	6,06	15.225.781	2,21
10 à 12	2.669	9,30	29.375.209	4,18	2.661	9,32	28.680.445	4,16
12 à 14	2.447	8,53	31.711.016	4,51	2.446	8,56	31.093.775	4,51
14 à 16	2.214	7,71	33.145.861	4,71	2.209	7,73	32.422.074	4,71
16 à 18	1.968	6,86	33.413.762	4,75	1.966	6,88	32.841.972	4,77
18 à 20	1.800	6,27	34.153.319	4,86	1.798	6,29	33.532.526	4,87
20 à 22	1.721	6,00	36.110.248	5,13	1.717	6,01	35.509.867	5,15
22 à 24	1.436	5,00	32.962.082	4,69	1.435	5,02	32.248.450	4,68
24 à 26	1.140	3,97	28.455.006	4,05	1.138	3,98	27.835.276	4,04
26 à 28	953	3,32	25.691.920	3,65	950	3,33	24.963.897	3,62
28 à 30	824	2,87	23.890.716	3,40	823	2,88	23.460.174	3,40
30 à 32	775	2,70	23.989.222	3,41	773	2,71	23.583.621	3,42
32 à 34	634	2,21	20.910.545	2,97	633	2,22	20.412.893	2,96
34 à 36	554	1,93	19.365.924	2,75	554	1,94	18.972.644	2,75
36 à 38	555	1,93	20.507.709	2,92	555	1,94	20.164.376	2,93
38 à 40	506	1,76	19.704.498	2,80	506	1,77	19.400.005	2,82
40 à 42	404	1,41	16.542.514	2,35	403	1,41	16.302.634	2,37
42 à 44	384	1,34	16.486.591	2,34	384	1,34	16.365.842	2,37
44 à 46	293	1,02	13.182.382	1,87	293	1,03	12.821.706	1,86
46 à 48	273	0,95	12.825.413	1,82	273	0,96	12.733.579	1,85
48 à 50	245	0,85	11.985.561	1,70	245	0,86	11.787.844	1,71
50 à 52	220	0,77	11.211.316	1,59	220	0,77	11.100.805	1,61
52 à 54	169	0,59	8.946.767	1,27	169	0,59	8.822.841	1,28
54 à 56	176	0,61	9.677.030	1,38	176	0,62	9.609.726	1,39
56 à 58	144	0,50	8.194.452	1,17	144	0,50	8.166.158	1,19
58 à 60	132	0,46	7.765.284	1,10	131	0,46	7.561.520	1,10
60 à 62	119	0,41	7.252.580	1,03	119	0,42	7.008.276	1,02
62 à 64	96	0,33	6.055.588	0,86	96	0,34	5.953.152	0,86
64 à 66	94	0,33	6.113.595	0,87	94	0,33	6.049.548	0,88
66 à 68	72	0,25	4.835.376	0,69	72	0,25	4.744.414	0,69
68 à 70	71	0,25	4.898.989	0,70	71	0,25	4.835.732	0,70
70 à 72	58	0,20	4.116.375	0,59	58	0,20	3.948.507	0,57
72 à 74	65	0,23	4.737.820	0,67	65	0,23	4.631.954	0,67
74 à 76	53	0,18	3.974.952	0,57	53	0,19	3.755.008	0,54
76 à 78	43	0,15	3.313.107	0,47	43	0,15	3.296.624	0,48
78 à 80	36	0,13	2.840.416	0,40	36	0,13	2.817.271	0,41
80 à 82	35	0,12	2.837.912	0,40	35	0,12	2.824.634	0,41
82 à 84	28	0,10	2.325.322	0,33	28	0,10	2.342.326	0,34
84 à 86	23	0,08	1.956.414	0,28	23	0,08	1.927.559	0,28
86 à 88	29	0,10	2.523.786	0,36	29	0,10	2.424.222	0,35
88 à 90	21	0,07	1.869.297	0,27	21	0,07	1.833.561	0,27
90 à 92	23	0,08	2.093.830	0,30	23	0,08	2.094.640	0,30
92 à 94	13	0,05	1.210.497	0,17	13	0,05	1.101.626	0,16
94 à 96	22	0,08	2.085.569	0,30	22	0,08	2.081.808	0,30
96 à 98	15	0,05	1.451.467	0,21	15	0,05	1.438.789	0,21
98 à 100	22	0,08	2.177.335	0,31	22	0,08	2.156.474	0,31
100 et plus	327	1,14	74.696.923	10,62	326	1,14	72.782.146	10,56

Exercice 2003

I - Revenu total net imposable

(non comprises 115 déclarations de revenu total net imposable nul)

Revenus des biens immobiliers				Revenus des capitaux et des biens mobiliers				Revenus divers			
Nombre	%	Montant	%	Nombre	%	Montant	%	Nombre	%	Montant	%
26.275.179	100,00	10.974	100,00	151.390	100,00	102	100,00	1.842.013	100,00	418	100,00
56.096	0,21	39	0,36	15.810	10,44	23	22,55	12.751	0,69	15	3,59
128.521	0,49	67	0,61	20.970	13,85	15	14,71	77.386	4,20	35	8,37
141.481	0,54	100	0,91	12.651	8,36	9	8,82	84.863	4,61	23	5,50
348.995	1,33	267	2,43	11.305	7,47	8	7,84	99.857	5,42	26	6,22
831.216	3,16	498	4,54	52.482	34,67	24	23,53	124.552	6,76	40	9,57
993.751	3,78	541	4,93	19.341	12,78	15	14,71	115.636	6,28	36	8,61
1.046.689	3,98	558	5,08	11.158	7,37	4	3,92	55.537	3,02	26	6,22
1.227.176	4,67	521	4,75	7.673	5,07	4	3,92	60.102	3,26	21	5,02
1.250.541	4,76	595	5,42	0	0,00	0	0,00	34.038	1,85	13	3,11
1.273.344	4,85	563	5,13	0	0,00	0	0,00	26.731	1,45	14	3,35
1.223.564	4,66	628	5,72	0	0,00	0	0,00	44.280	2,40	19	4,55
1.306.057	4,97	583	5,31	0	0,00	0	0,00	14.956	0,81	8	1,91
1.191.183	4,53	511	4,66	0	0,00	0	0,00	28.268	1,53	6	1,44
1.311.963	4,99	486	4,43	0	0,00	0	0,00	27.572	1,50	8	1,91
1.000.019	3,81	433	3,95	0	0,00	0	0,00	33.829	1,84	5	1,20
909.136	3,46	419	3,82	0	0,00	0	0,00	25.694	1,39	11	2,63
918.845	3,50	365	3,33	0	0,00	0	0,00	67.716	3,68	11	2,63
889.102	3,38	373	3,40	0	0,00	0	0,00	2.708	0,15	3	0,72
860.051	3,27	364	3,32	0	0,00	0	0,00	2.025	0,11	7	1,67
725.299	2,76	327	2,98	0	0,00	0	0,00	30.528	1,66	10	2,39
645.966	2,46	285	2,60	0	0,00	0	0,00	14.310	0,78	3	0,72
533.931	2,03	264	2,41	0	0,00	0	0,00	2.335	0,13	3	0,72
731.468	2,78	200	1,82	0	0,00	0	0,00	16.000	0,87	1	0,24
415.479	1,58	193	1,76	0	0,00	0	0,00	7.700	0,42	8	1,91
533.279	2,03	183	1,67	0	0,00	0	0,00	731	0,04	3	0,72
402.277	1,53	161	1,47	0	0,00	0	0,00	1.901	0,10	5	1,20
319.577	1,22	130	1,18	0	0,00	0	0,00	2.766	0,15	4	0,96
242.200	0,92	123	1,12	0	0,00	0	0,00	7.699	0,42	2	0,48
238.771	0,91	102	0,93	0	0,00	0	0,00	5.971	0,32	4	0,96
335.014	1,28	100	0,91	0	0,00	0	0,00	4.612	0,25	2	0,48
437.340	1,66	90	0,82	0	0,00	0	0,00	8.219	0,45	3	0,72
211.221	0,80	68	0,62	0	0,00	0	0,00	2.815	0,15	4	0,96
200.876	0,76	73	0,67	0	0,00	0	0,00	5.732	0,31	2	0,48
174.163	0,66	57	0,52	0	0,00	0	0,00	186	0,01	1	0,24
152.265	0,58	59	0,54	0	0,00	0	0,00	1.084	0,06	3	0,72
198.405	0,76	45	0,41	0	0,00	0	0,00	31.088	1,69	5	1,20
188.740	0,72	53	0,48	0	0,00	0	0,00	2.904	0,16	1	0,24
202.873	0,77	40	0,36	0	0,00	0	0,00	18.739	1,02	2	0,48
91.220	0,35	38	0,35	0	0,00	0	0,00	0	0,00	0	0,00
70.886	0,27	25	0,23	0	0,00	0	0,00	2.006	0,11	3	0,72
61.797	0,24	26	0,24	0	0,00	0	0,00	0	0,00	0	0,00
38.956	0,15	21	0,19	0	0,00	0	0,00	100	0,01	1	0,24
64.746	0,25	17	0,15	0	0,00	0	0,00	16.063	0,87	1	0,24
114.441	0,44	23	0,21	0	0,00	0	0,00	0	0,00	0	0,00
63.509	0,24	19	0,17	0	0,00	0	0,00	1.246	0,07	2	0,48
61.169	0,23	18	0,16	0	0,00	0	0,00	5.687	0,31	2	0,48
82.676	0,31	10	0,09	0	0,00	0	0,00	363	0,02	1	0,24
51.373	0,20	17	0,15	0	0,00	0	0,00	185	0,01	2	0,48
43.020	0,16	12	0,11	0	0,00	0	0,00	743	0,04	1	0,24
73.262	0,28	16	0,15	0	0,00	0	0,00	0	0,00	0	0,00
1.661.250	6,32	268	2,44	0	0,00	0	0,00	711.799	38,64	12	2,87

Structure du revenu total net imposable par arrondissement - suite

Nombre de déclarations et montants (en euros) par classe de revenu total net imposable

Arrondissement de Nivelles

Classe de revenu de 2000 €	Revenu total net imposable				Revenus professionnels			
	Nombre	%	Montant	%	Nombre	%	Montant	%
Total	176.104	100,00	5.073.817.937	100,00	173.953	100,00	5.005.941.196	100,00
Moins de 2	9.015	5,12	7.977.555	0,16	8.138	4,68	6.872.285	0,14
2 à 4	4.715	2,68	14.021.687	0,28	4.261	2,45	11.922.838	0,24
4 à 6	4.418	2,51	22.061.275	0,43	4.170	2,40	20.136.817	0,40
6 à 8	6.069	3,45	42.925.753	0,85	5.889	3,39	40.845.928	0,82
8 à 10	8.541	4,85	77.514.432	1,53	8.453	4,86	75.589.222	1,51
10 à 12	12.834	7,29	141.162.142	2,78	12.759	7,33	138.305.338	2,76
12 à 14	11.374	6,46	147.639.848	2,91	11.325	6,51	144.462.451	2,89
14 à 16	10.958	6,22	164.443.708	3,24	10.921	6,28	161.143.423	3,22
16 à 18	10.189	5,79	173.181.274	3,41	10.171	5,85	170.536.866	3,41
18 à 20	10.016	5,69	190.299.031	3,75	9.999	5,75	187.204.849	3,74
20 à 22	8.552	4,86	179.464.882	3,54	8.539	4,91	176.559.645	3,53
22 à 24	7.615	4,32	174.974.968	3,45	7.604	4,37	172.205.846	3,44
24 à 26	6.558	3,72	163.903.317	3,23	6.547	3,76	161.627.355	3,23
26 à 28	5.634	3,20	151.985.462	3,00	5.627	3,23	149.785.165	2,99
28 à 30	4.850	2,75	140.496.016	2,77	4.845	2,79	138.829.921	2,77
30 à 32	4.515	2,56	139.840.746	2,76	4.512	2,59	137.865.148	2,75
32 à 34	4.000	2,27	131.947.039	2,60	3.996	2,30	129.828.410	2,59
34 à 36	3.594	2,04	125.812.680	2,48	3.591	2,06	124.138.026	2,48
36 à 38	3.194	1,81	118.164.271	2,33	3.190	1,83	116.919.300	2,34
38 à 40	3.014	1,71	117.476.811	2,32	3.009	1,73	116.449.165	2,33
40 à 42	2.757	1,57	113.015.714	2,23	2.756	1,58	112.060.304	2,24
42 à 44	2.492	1,42	107.162.521	2,11	2.490	1,43	106.437.505	2,13
44 à 46	2.314	1,31	104.130.817	2,05	2.311	1,33	103.302.947	2,06
46 à 48	2.205	1,25	103.588.956	2,04	2.202	1,27	102.815.806	2,05
48 à 50	2.039	1,16	99.845.669	1,97	2.038	1,17	99.432.691	1,99
50 à 52	1.871	1,06	95.417.257	1,88	1.870	1,08	94.632.708	1,89
52 à 54	1.723	0,98	91.298.621	1,80	1.723	0,99	90.953.541	1,82
54 à 56	1.590	0,90	87.450.197	1,72	1.589	0,91	87.105.084	1,74
56 à 58	1.565	0,89	89.128.075	1,76	1.565	0,90	88.561.924	1,77
58 à 60	1.300	0,74	76.674.220	1,51	1.297	0,75	76.236.899	1,52
60 à 62	1.284	0,73	78.324.930	1,54	1.283	0,74	77.888.536	1,56
62 à 64	1.163	0,66	73.263.136	1,44	1.163	0,67	72.921.388	1,46
64 à 66	1.057	0,60	68.674.786	1,35	1.056	0,61	68.244.476	1,36
66 à 68	973	0,55	65.193.447	1,28	973	0,56	64.853.694	1,30
68 à 70	852	0,48	58.782.761	1,16	851	0,49	58.367.326	1,17
70 à 72	761	0,43	54.010.685	1,06	759	0,44	53.517.246	1,07
72 à 74	732	0,42	53.419.476	1,05	729	0,42	52.941.980	1,06
74 à 76	664	0,38	49.775.342	0,98	662	0,38	49.372.775	0,99
76 à 78	611	0,35	47.053.040	0,93	609	0,35	46.663.056	0,93
78 à 80	570	0,32	44.999.799	0,89	569	0,33	44.637.783	0,89
80 à 82	521	0,30	42.189.229	0,83	521	0,30	41.975.155	0,84
82 à 84	472	0,27	39.177.057	0,77	472	0,27	38.961.456	0,78
84 à 86	409	0,23	34.759.818	0,69	409	0,24	34.601.732	0,69
86 à 88	393	0,22	34.182.205	0,67	393	0,23	34.058.122	0,68
88 à 90	372	0,21	33.087.844	0,65	372	0,21	32.875.420	0,66
90 à 92	335	0,19	30.479.703	0,60	334	0,19	30.252.338	0,60
92 à 94	299	0,17	27.796.008	0,55	299	0,17	27.637.298	0,55
94 à 96	300	0,17	28.502.193	0,56	300	0,17	28.350.932	0,57
96 à 98	240	0,14	23.277.141	0,46	240	0,14	23.229.939	0,46
98 à 100	251	0,14	24.843.746	0,49	251	0,14	24.782.409	0,50
100 et plus	4.334	2,46	769.020.647	15,16	4.321	2,48	757.040.728	15,12

Exercice 2003

I - Revenu total net imposable

(non comprises 6.899 déclarations de revenu total net imposable nul)

Revenus des biens immobiliers				Revenus des capitaux et des biens mobiliers				Revenus divers			
Nombre	%	Montant	%	Nombre	%	Montant	%	Nombre	%	Montant	%
185.942.522	100,00	74.372	100,00	1.107.040	100,00	456	100,00	17.049.485	100,00	5.209	100,00
651.081	0,35	380	0,51	54.223	4,90	96	21,05	990.124	5,81	866	16,63
902.635	0,49	414	0,56	131.148	11,85	66	14,47	1.868.266	10,96	843	16,18
1.226.279	0,66	621	0,83	149.691	13,52	57	12,50	1.636.828	9,60	447	8,58
2.224.691	1,20	1.289	1,73	151.622	13,70	47	10,31	1.457.737	8,55	335	6,43
3.398.215	1,83	1.934	2,60	165.240	14,93	61	13,38	908.990	5,33	241	4,63
4.908.462	2,64	2.648	3,56	181.538	16,40	58	12,72	976.439	5,73	302	5,80
5.448.966	2,93	2.728	3,67	128.673	11,62	35	7,68	908.661	5,33	240	4,61
6.352.480	3,42	3.030	4,07	70.814	6,40	17	3,73	720.826	4,23	161	3,09
6.419.757	3,45	3.132	4,21	15.547	1,40	5	1,10	616.533	3,62	139	2,67
7.469.033	4,02	3.594	4,83	7.573	0,68	2	0,44	558.519	3,28	156	2,99
7.284.047	3,92	3.462	4,65	13.353	1,21	2	0,44	298.717	1,75	89	1,71
7.208.790	3,88	3.333	4,48	22.990	2,08	2	0,44	263.360	1,54	94	1,80
6.620.140	3,56	2.980	4,01	12.916	1,17	1	0,22	244.486	1,43	73	1,40
6.549.000	3,52	2.853	3,84	450	0,04	1	0,22	194.987	1,14	68	1,31
5.748.084	3,09	2.576	3,46	29	0,00	1	0,22	216.806	1,27	66	1,27
6.211.368	3,34	2.519	3,39	0	0,00	0	0,00	146.438	0,86	71	1,36
6.122.644	3,29	2.379	3,20	0	0,00	0	0,00	127.215	0,75	55	1,06
5.945.038	3,20	2.218	2,98	0	0,00	0	0,00	136.905	0,80	51	0,98
5.137.000	2,76	2.045	2,75	0	0,00	0	0,00	140.854	0,83	51	0,98
5.250.573	2,82	2.027	2,73	7	0,00	1	0,22	139.905	0,82	43	0,83
4.646.155	2,50	1.835	2,47	0	0,00	0	0,00	167.933	0,98	57	1,09
4.221.328	2,27	1.727	2,32	0	0,00	0	0,00	50.979	0,30	31	0,60
4.354.953	2,34	1.652	2,22	0	0,00	0	0,00	66.725	0,39	40	0,77
4.138.044	2,23	1.613	2,17	0	0,00	0	0,00	86.276	0,51	43	0,83
3.843.563	2,07	1.511	2,03	0	0,00	0	0,00	82.033	0,48	35	0,67
3.506.412	1,89	1.380	1,86	0	0,00	0	0,00	175.180	1,03	38	0,73
3.511.220	1,89	1.352	1,82	1	0,00	1	0,22	76.558	0,45	35	0,67
3.208.009	1,73	1.212	1,63	0	0,00	0	0,00	47.012	0,28	33	0,63
3.385.326	1,82	1.225	1,65	0	0,00	0	0,00	162.660	0,95	45	0,86
2.873.100	1,55	1.053	1,42	0	0,00	0	0,00	33.689	0,20	26	0,50
2.809.374	1,51	1.031	1,39	0	0,00	0	0,00	148.398	0,87	33	0,63
2.556.760	1,38	929	1,25	0	0,00	0	0,00	76.784	0,45	20	0,38
2.390.913	1,29	880	1,18	0	0,00	0	0,00	124.731	0,73	29	0,56
2.216.930	1,19	779	1,05	0	0,00	0	0,00	78.471	0,46	23	0,44
1.991.215	1,07	688	0,93	0	0,00	0	0,00	43.689	0,26	19	0,36
1.863.697	1,00	629	0,85	11	0,00	1	0,22	21.568	0,13	12	0,23
1.854.068	1,00	580	0,78	0	0,00	0	0,00	22.632	0,13	15	0,29
1.850.039	0,99	556	0,75	0	0,00	0	0,00	35.553	0,21	15	0,29
1.650.149	0,89	513	0,69	0	0,00	0	0,00	35.734	0,21	19	0,36
1.526.930	0,82	474	0,64	0	0,00	0	0,00	25.769	0,15	14	0,27
1.405.199	0,76	419	0,56	0	0,00	0	0,00	18.124	0,11	12	0,23
1.245.059	0,67	393	0,53	0	0,00	0	0,00	57.665	0,34	16	0,31
1.112.217	0,60	351	0,47	0	0,00	0	0,00	8.357	0,05	14	0,27
1.139.780	0,61	323	0,43	0	0,00	0	0,00	9.991	0,06	11	0,21
978.433	0,53	307	0,41	0	0,00	0	0,00	40.925	0,24	12	0,23
1.010.034	0,54	271	0,36	0	0,00	0	0,00	978	0,01	3	0,06
918.441	0,49	248	0,33	0	0,00	0	0,00	13.279	0,08	5	0,10
838.082	0,45	245	0,33	0	0,00	0	0,00	39.857	0,23	12	0,23
683.010	0,37	197	0,26	0	0,00	0	0,00	10.128	0,06	8	0,15
666.079	0,36	213	0,29	0	0,00	0	0,00	39.139	0,23	10	0,19
16.469.720	8,86	3.624	4,87	1.214	0,11	2	0,44	2.696.072	15,81	133	2,55

I - Revenu total net imposable

Exercice 2003

Structure du revenu total net imposable par arrondissement - suite

Nombre de déclarations et montants (en euros) par classe de revenu total net imposable

Arrondissement d'Ath

Classe de revenu de 2000 €	Revenu total net imposable				Revenus professionnels			
	Nombre	%	Montant	%	Nombre	%	Montant	%
Total	39.639	100,00	906.782.222	100,00	39.526	100,00	902.631.359	100,00
Moins de 2	969	2,44	928.306	0,10	930	2,35	879.691	0,10
2 à 4	836	2,11	2.543.754	0,28	804	2,03	2.383.895	0,26
4 à 6	947	2,39	4.708.817	0,52	927	2,35	4.513.841	0,50
6 à 8	1.525	3,85	10.880.602	1,20	1.517	3,84	10.706.570	1,19
8 à 10	2.594	6,54	23.694.716	2,61	2.587	6,55	23.266.808	2,58
10 à 12	4.160	10,49	45.645.000	5,03	4.159	10,52	44.993.513	4,98
12 à 14	3.036	7,66	39.363.277	4,34	3.035	7,68	38.899.505	4,31
14 à 16	2.788	7,03	41.798.233	4,61	2.788	7,05	41.456.899	4,59
16 à 18	2.764	6,97	46.947.153	5,18	2.764	6,99	46.839.996	5,19
18 à 20	2.777	7,01	52.696.728	5,81	2.777	7,03	52.634.550	5,83
20 à 22	2.439	6,15	51.128.826	5,64	2.438	6,17	51.027.586	5,65
22 à 24	2.023	5,10	46.428.158	5,12	2.021	5,11	46.304.698	5,13
24 à 26	1.606	4,05	40.077.077	4,42	1.605	4,06	39.973.456	4,43
26 à 28	1.225	3,09	33.023.044	3,64	1.225	3,10	32.914.985	3,65
28 à 30	1.129	2,85	32.731.962	3,61	1.129	2,86	32.737.239	3,63
30 à 32	981	2,47	30.407.959	3,35	981	2,48	30.338.377	3,36
32 à 34	816	2,06	26.910.759	2,97	816	2,06	26.893.505	2,98
34 à 36	770	1,94	26.929.803	2,97	770	1,95	26.934.030	2,98
36 à 38	704	1,78	26.018.696	2,87	704	1,78	25.985.180	2,88
38 à 40	635	1,60	24.747.022	2,73	635	1,61	24.748.858	2,74
40 à 42	519	1,31	21.269.365	2,35	519	1,31	21.298.432	2,36
42 à 44	506	1,28	21.749.825	2,40	506	1,28	21.737.947	2,41
44 à 46	408	1,03	18.350.575	2,02	408	1,03	18.366.977	2,03
46 à 48	387	0,98	18.177.004	2,00	387	0,98	18.166.140	2,01
48 à 50	322	0,81	15.766.191	1,74	322	0,81	15.761.520	1,75
50 à 52	329	0,83	16.770.445	1,85	329	0,83	16.754.067	1,86
52 à 54	285	0,72	15.098.423	1,67	285	0,72	15.087.157	1,67
54 à 56	227	0,57	12.462.639	1,37	227	0,57	12.395.531	1,37
56 à 58	213	0,54	12.135.355	1,34	213	0,54	12.153.569	1,35
58 à 60	181	0,46	10.669.037	1,18	181	0,46	10.664.353	1,18
60 à 62	175	0,44	10.661.922	1,18	175	0,44	10.666.155	1,18
62 à 64	143	0,36	9.012.739	0,99	143	0,36	9.001.958	1,00
64 à 66	139	0,35	9.025.374	1,00	139	0,35	8.957.669	0,99
66 à 68	115	0,29	7.696.966	0,85	115	0,29	7.689.235	0,85
68 à 70	113	0,29	7.804.396	0,86	113	0,29	7.813.529	0,87
70 à 72	85	0,21	6.038.493	0,67	85	0,22	6.006.656	0,67
72 à 74	77	0,19	5.616.151	0,62	77	0,19	5.669.472	0,63
74 à 76	59	0,15	4.420.439	0,49	59	0,15	4.397.385	0,49
76 à 78	57	0,14	4.384.874	0,48	57	0,14	4.402.000	0,49
78 à 80	45	0,11	3.547.430	0,39	45	0,11	3.557.238	0,39
80 à 82	36	0,09	2.917.787	0,32	36	0,09	2.890.769	0,32
82 à 84	31	0,08	2.573.082	0,28	31	0,08	2.571.520	0,28
84 à 86	36	0,09	3.060.916	0,34	36	0,09	3.042.893	0,34
86 à 88	30	0,08	2.606.992	0,29	30	0,08	2.542.906	0,28
88 à 90	22	0,06	1.963.214	0,22	22	0,06	1.908.257	0,21
90 à 92	24	0,06	2.188.137	0,24	24	0,06	2.111.462	0,23
92 à 94	14	0,04	1.302.130	0,14	14	0,04	1.297.586	0,14
94 à 96	22	0,06	2.091.642	0,23	22	0,06	2.090.050	0,23
96 à 98	13	0,03	1.259.284	0,14	13	0,03	1.263.031	0,14
98 à 100	12	0,03	1.191.185	0,13	12	0,03	1.202.696	0,13
100 et plus	290	0,73	47.360.318	5,22	289	0,73	46.730.017	5,18

Exercice 2003

I - Revenu total net imposable

(non comprises 157 déclarations de revenu total net imposable nul)

Revenus des biens immobiliers				Revenus des capitaux et des biens mobiliers				Revenus divers			
Nombre	%	Montant	%	Nombre	%	Montant	%	Nombre	%	Montant	%
19.722.199	100,00	17.643	100,00	46.728	100,00	36	100,00	1.005.005	100,00	410	100,00
45.824	0,23	73	0,41	1.336	2,86	4	11,11	46.873	4,66	44	10,73
88.233	0,45	94	0,53	8.038	17,20	4	11,11	109.836	10,93	51	12,44
157.313	0,80	153	0,87	7.559	16,18	3	8,33	132.027	13,14	39	9,51
374.528	1,90	538	3,05	6.231	13,33	7	19,44	80.226	7,98	25	6,10
777.722	3,94	870	4,93	10.852	23,22	9	25,00	96.311	9,58	32	7,80
1.095.021	5,55	1.120	6,35	4.652	9,96	4	11,11	108.942	10,84	42	10,24
880.059	4,46	907	5,14	5.086	10,88	4	11,11	56.667	5,64	24	5,85
992.241	5,03	950	5,38	2.974	6,36	1	2,78	34.139	3,40	15	3,66
881.510	4,47	1.047	5,93	0	0,00	0	0,00	24.860	2,47	10	2,44
986.286	5,00	1.140	6,46	0	0,00	0	0,00	31.791	3,16	12	2,93
1.037.916	5,26	1.086	6,16	0	0,00	0	0,00	3.273	0,33	5	1,22
931.501	4,72	990	5,61	0	0,00	0	0,00	44.005	4,38	17	4,15
877.431	4,45	836	4,74	0	0,00	0	0,00	34.976	3,48	10	2,44
749.762	3,80	686	3,89	0	0,00	0	0,00	4.796	0,48	5	1,22
744.357	3,77	670	3,80	0	0,00	0	0,00	5.431	0,54	6	1,46
695.598	3,53	632	3,58	0	0,00	0	0,00	944	0,09	7	1,71
632.586	3,21	553	3,13	0	0,00	0	0,00	16.354	1,63	6	1,46
617.898	3,13	530	3,00	0	0,00	0	0,00	979	0,10	1	0,24
555.046	2,81	513	2,91	0	0,00	0	0,00	834	0,08	3	0,73
519.829	2,64	465	2,64	0	0,00	0	0,00	2.590	0,26	5	1,22
469.027	2,38	388	2,20	0	0,00	0	0,00	2.196	0,22	4	0,98
475.783	2,41	372	2,11	0	0,00	0	0,00	452	0,04	1	0,24
383.108	1,94	313	1,77	0	0,00	0	0,00	4.849	0,48	2	0,49
401.653	2,04	294	1,67	0	0,00	0	0,00	4.491	0,45	5	1,22
319.552	1,62	239	1,35	0	0,00	0	0,00	4.136	0,41	5	1,22
332.717	1,69	258	1,46	0	0,00	0	0,00	3.875	0,39	2	0,49
274.688	1,39	215	1,22	0	0,00	0	0,00	779	0,08	2	0,49
288.630	1,46	179	1,01	0	0,00	0	0,00	4.622	0,46	4	0,98
200.791	1,02	167	0,95	0	0,00	0	0,00	4.624	0,46	2	0,49
205.017	1,04	143	0,81	0	0,00	0	0,00	3.962	0,39	3	0,73
211.803	1,07	137	0,78	0	0,00	0	0,00	0	0,00	0	0,00
173.236	0,88	113	0,64	0	0,00	0	0,00	2.762	0,27	2	0,49
252.047	1,28	116	0,66	0	0,00	0	0,00	1.145	0,11	3	0,73
170.442	0,86	93	0,53	0	0,00	0	0,00	0	0,00	0	0,00
103.040	0,52	89	0,50	0	0,00	0	0,00	5.915	0,59	4	0,98
129.630	0,66	70	0,40	0	0,00	0	0,00	0	0,00	0	0,00
99.298	0,50	66	0,37	0	0,00	0	0,00	2.462	0,24	2	0,49
81.101	0,41	40	0,23	0	0,00	0	0,00	0	0,00	0	0,00
72.112	0,37	50	0,28	0	0,00	0	0,00	558	0,06	1	0,24
38.960	0,20	38	0,22	0	0,00	0	0,00	0	0,00	0	0,00
78.168	0,40	32	0,18	0	0,00	0	0,00	0	0,00	0	0,00
38.660	0,20	26	0,15	0	0,00	0	0,00	0	0,00	0	0,00
62.248	0,32	25	0,14	0	0,00	0	0,00	0	0,00	0	0,00
102.563	0,52	20	0,11	0	0,00	0	0,00	287	0,03	1	0,24
82.181	0,42	14	0,08	0	0,00	0	0,00	0	0,00	0	0,00
103.577	0,53	18	0,10	0	0,00	0	0,00	0	0,00	0	0,00
25.413	0,13	9	0,05	0	0,00	0	0,00	0	0,00	0	0,00
37.812	0,19	19	0,11	0	0,00	0	0,00	528	0,05	1	0,24
16.611	0,08	12	0,07	0	0,00	0	0,00	0	0,00	0	0,00
17.755	0,09	11	0,06	0	0,00	0	0,00	0	0,00	0	0,00
833.915	4,23	224	1,27	0	0,00	0	0,00	121.508	12,09	7	1,71

I - Revenu total net imposable

Exercice 2003

Structure du revenu total net imposable par arrondissement - suite

Nombre de déclarations et montants (en euros) par classe de revenu total net imposable

Arrondissement de Charleroi

Classe de revenu de 2000 €	Revenu total net imposable				Revenus professionnels			
	Nombre	%	Montant	%	Nombre	%	Montant	%
Total	231.422	100,00	4.464.915.271	100,00	230.190	100,00	4.442.730.293	100,00
Moins de 2	12.396	5,36	10.041.181	0,22	11.758	5,11	9.294.920	0,21
2 à 4	6.445	2,78	19.779.623	0,44	6.186	2,69	18.659.668	0,42
4 à 6	6.163	2,66	30.738.782	0,69	6.015	2,61	29.712.527	0,67
6 à 8	10.903	4,71	77.806.206	1,74	10.828	4,70	76.868.021	1,73
8 à 10	22.822	9,86	210.208.034	4,71	22.789	9,90	209.903.889	4,72
10 à 12	29.552	12,77	322.693.794	7,23	29.527	12,83	321.205.713	7,23
12 à 14	20.093	8,68	260.106.968	5,83	20.082	8,72	258.185.166	5,81
14 à 16	17.322	7,49	259.595.204	5,81	17.313	7,52	257.887.955	5,80
16 à 18	14.844	6,41	252.190.540	5,65	14.838	6,45	250.664.910	5,64
18 à 20	13.202	5,70	250.650.227	5,61	13.196	5,73	249.781.895	5,62
20 à 22	11.483	4,96	240.917.674	5,40	11.480	4,99	240.178.552	5,41
22 à 24	9.617	4,16	220.907.496	4,95	9.615	4,18	220.164.076	4,96
24 à 26	7.714	3,33	192.648.784	4,31	7.712	3,35	191.879.558	4,32
26 à 28	6.304	2,72	170.061.456	3,81	6.301	2,74	169.567.518	3,82
28 à 30	5.302	2,29	153.574.438	3,44	5.299	2,30	152.941.108	3,44
30 à 32	4.551	1,97	140.926.053	3,16	4.551	1,98	140.503.755	3,16
32 à 34	3.926	1,70	129.434.461	2,90	3.925	1,71	128.853.414	2,90
34 à 36	3.354	1,45	117.331.367	2,63	3.354	1,46	117.243.694	2,64
36 à 38	2.921	1,26	108.009.473	2,42	2.920	1,27	107.681.673	2,42
38 à 40	2.695	1,16	104.997.760	2,35	2.693	1,17	104.666.425	2,36
40 à 42	2.278	0,98	93.346.786	2,09	2.277	0,99	92.928.425	2,09
42 à 44	2.070	0,89	88.916.312	1,99	2.069	0,90	88.555.551	1,99
44 à 46	1.695	0,73	76.257.059	1,71	1.695	0,74	76.104.554	1,71
46 à 48	1.608	0,69	75.547.854	1,69	1.608	0,70	75.261.199	1,69
48 à 50	1.388	0,60	67.998.707	1,52	1.388	0,60	67.780.974	1,53
50 à 52	1.273	0,55	64.871.358	1,45	1.273	0,55	64.669.500	1,46
52 à 54	1.089	0,47	57.704.236	1,29	1.088	0,47	57.515.641	1,29
54 à 56	957	0,41	52.601.961	1,18	957	0,42	52.386.390	1,18
56 à 58	868	0,38	49.475.699	1,11	867	0,38	49.236.630	1,11
58 à 60	729	0,32	42.987.812	0,96	729	0,32	42.861.496	0,96
60 à 62	647	0,28	39.471.255	0,88	647	0,28	39.438.284	0,89
62 à 64	553	0,24	34.838.356	0,78	553	0,24	34.755.006	0,78
64 à 66	508	0,22	33.011.880	0,74	508	0,22	32.670.038	0,74
66 à 68	421	0,18	28.202.222	0,63	421	0,18	28.032.732	0,63
68 à 70	395	0,17	27.254.297	0,61	395	0,17	27.091.284	0,61
70 à 72	282	0,12	20.014.742	0,45	282	0,12	19.995.915	0,45
72 à 74	299	0,13	21.807.575	0,49	299	0,13	21.865.519	0,49
74 à 76	260	0,11	19.499.462	0,44	260	0,11	19.476.657	0,44
76 à 78	209	0,09	16.087.302	0,36	209	0,09	16.114.417	0,36
78 à 80	208	0,09	16.424.180	0,37	208	0,09	16.360.021	0,37
80 à 82	155	0,07	12.552.030	0,28	155	0,07	12.504.038	0,28
82 à 84	152	0,07	12.603.340	0,28	152	0,07	12.545.687	0,28
84 à 86	133	0,06	11.302.562	0,25	133	0,06	11.344.539	0,26
86 à 88	117	0,05	10.183.145	0,23	117	0,05	10.096.793	0,23
88 à 90	90	0,04	8.011.990	0,18	90	0,04	7.972.765	0,18
90 à 92	102	0,04	9.278.124	0,21	102	0,04	9.276.712	0,21
92 à 94	97	0,04	9.021.167	0,20	97	0,04	9.009.900	0,20
94 à 96	77	0,03	7.318.839	0,16	77	0,03	7.316.933	0,16
96 à 98	61	0,03	5.914.457	0,13	61	0,03	5.864.666	0,13
98 à 100	72	0,03	7.130.495	0,16	72	0,03	6.959.400	0,16
100 et plus	1.020	0,44	172.660.546	3,87	1.019	0,44	170.894.190	3,85

Exercice 2003

I - Revenu total net imposable

(non comprises 23.051 déclarations de revenu total net imposable nul)

Revenus des biens immobiliers				Revenus des capitaux et des biens mobiliers				Revenus divers			
Nombre	%	Montant	%	Nombre	%	Montant	%	Nombre	%	Montant	%
92.453.374	100,00	71.380	100,00	296.542	100,00	251	100,00	6.435.514	100,00	2.842	100,00
423.392	0,46	315	0,44	20.517	6,92	32	12,75	636.636	9,89	564	19,85
1.049.562	1,14	412	0,58	32.633	11,00	20	7,97	950.912	14,78	432	15,20
800.242	0,87	618	0,87	62.488	21,07	26	10,36	894.668	13,90	246	8,66
1.360.575	1,47	1.218	1,71	59.503	20,07	31	12,35	643.480	10,00	178	6,26
2.932.793	3,17	2.893	4,05	42.414	14,30	38	15,14	475.187	7,38	196	6,90
4.882.632	5,28	4.692	6,57	31.888	10,75	27	10,76	584.490	9,08	258	9,08
4.722.329	5,11	4.003	5,61	32.519	10,97	22	8,76	394.908	6,14	169	5,95
4.910.111	5,31	4.333	6,07	10.003	3,37	45	17,93	344.634	5,36	100	3,52
5.149.084	5,57	4.469	6,26	876	0,30	5	1,99	203.518	3,16	72	2,53
5.076.664	5,49	4.539	6,36	0	0,00	0	0,00	101.089	1,57	53	1,86
5.102.325	5,52	4.654	6,52	18	0,01	1	0,40	79.780	1,24	47	1,65
4.832.992	5,23	4.258	5,97	54	0,02	1	0,40	83.812	1,30	44	1,55
4.476.190	4,84	3.768	5,28	1.488	0,50	1	0,40	67.348	1,05	55	1,94
3.919.086	4,24	3.253	4,56	1.011	0,34	1	0,40	84.624	1,31	41	1,44
3.629.492	3,93	2.939	4,12	0	0,00	0	0,00	51.986	0,81	42	1,48
3.405.473	3,68	2.620	3,67	0	0,00	0	0,00	40.112	0,62	32	1,13
3.074.631	3,33	2.347	3,29	0	0,00	0	0,00	41.537	0,65	17	0,60
2.475.980	2,68	2.142	3,00	0	0,00	0	0,00	21.533	0,33	17	0,60
2.469.460	2,67	1.877	2,63	1.130	0,38	1	0,40	41.207	0,64	18	0,63
2.436.969	2,64	1.778	2,49	0	0,00	0	0,00	63.453	0,99	20	0,70
2.195.464	2,37	1.544	2,16	0	0,00	0	0,00	31.798	0,49	13	0,46
2.124.944	2,30	1.442	2,02	0	0,00	0	0,00	72.397	1,12	20	0,70
1.673.926	1,81	1.178	1,65	0	0,00	0	0,00	13.159	0,20	16	0,56
1.776.311	1,92	1.128	1,58	0	0,00	0	0,00	27.950	0,43	21	0,74
1.373.349	1,49	990	1,39	0	0,00	0	0,00	72.564	1,13	14	0,49
1.378.204	1,49	936	1,31	0	0,00	0	0,00	21.174	0,33	16	0,56
1.279.243	1,38	815	1,14	0	0,00	0	0,00	27.636	0,43	12	0,42
1.180.804	1,28	720	1,01	0	0,00	0	0,00	11.351	0,18	9	0,32
1.061.757	1,15	614	0,86	0	0,00	0	0,00	17.537	0,27	9	0,32
844.193	0,91	533	0,75	0	0,00	0	0,00	6.429	0,10	7	0,25
763.209	0,83	484	0,68	0	0,00	0	0,00	10.561	0,16	10	0,35
722.504	0,78	406	0,57	0	0,00	0	0,00	7.438	0,12	6	0,21
867.158	0,94	367	0,51	0	0,00	0	0,00	12.873	0,20	11	0,39
947.522	1,02	308	0,43	0	0,00	0	0,00	7.347	0,11	3	0,11
560.928	0,61	279	0,39	0	0,00	0	0,00	6	0,00	1	0,04
382.521	0,41	210	0,29	0	0,00	0	0,00	5.655	0,09	4	0,14
395.377	0,43	225	0,32	0	0,00	0	0,00	2.579	0,04	3	0,11
342.181	0,37	196	0,27	0	0,00	0	0,00	8.161	0,13	3	0,11
269.065	0,29	154	0,22	0	0,00	0	0,00	7.616	0,12	5	0,18
304.318	0,33	155	0,22	0	0,00	0	0,00	30.982	0,48	8	0,28
281.831	0,30	114	0,16	0	0,00	0	0,00	7.593	0,12	5	0,18
214.783	0,23	113	0,16	0	0,00	0	0,00	633	0,01	2	0,07
185.894	0,20	96	0,13	0	0,00	0	0,00	2.093	0,03	3	0,11
288.388	0,31	98	0,14	0	0,00	0	0,00	1.468	0,02	4	0,14
192.546	0,21	75	0,11	0	0,00	0	0,00	1.350	0,02	1	0,04
130.292	0,14	79	0,11	0	0,00	0	0,00	3.224	0,05	4	0,14
117.953	0,13	70	0,10	0	0,00	0	0,00	3.226	0,05	2	0,07
154.259	0,17	55	0,08	0	0,00	0	0,00	1.484	0,02	2	0,07
138.389	0,15	46	0,06	0	0,00	0	0,00	1.795	0,03	3	0,11
263.724	0,29	59	0,08	0	0,00	0	0,00	1.766	0,03	1	0,04
2.912.355	3,15	763	1,07	0	0,00	0	0,00	210.755	3,27	23	0,81

I - Revenu total net imposable

Exercice 2003

Structure du revenu total net imposable par arrondissement - suite

Nombre de déclarations et montants (en euros) par classe de revenu total net imposable

Arrondissement de Mons

Classe de revenu de 2000 €	Revenu total net imposable				Revenus professionnels			
	Nombre	%	Montant	%	Nombre	%	Montant	%
Total	127.251	100,00	2.652.809.899	100,00	126.801	100,00	2.638.498.178	100,00
Moins de 2	4.362	3,43	3.900.635	0,15	4.201	3,31	3.706.356	0,14
2 à 4	3.251	2,55	10.128.780	0,38	3.132	2,47	9.591.741	0,36
4 à 6	3.237	2,54	16.046.923	0,60	3.159	2,49	15.449.597	0,59
6 à 8	5.413	4,25	38.557.577	1,45	5.368	4,23	37.956.197	1,44
8 à 10	11.065	8,70	101.970.856	3,84	11.045	8,71	101.499.522	3,85
10 à 12	16.635	13,07	181.754.043	6,85	16.625	13,11	180.812.461	6,85
12 à 14	10.916	8,58	141.369.774	5,33	10.912	8,61	140.409.356	5,32
14 à 16	8.991	7,07	134.696.810	5,08	8.989	7,09	133.903.144	5,07
16 à 18	8.301	6,52	140.914.765	5,31	8.299	6,54	140.328.637	5,32
18 à 20	7.343	5,77	139.311.263	5,25	7.343	5,79	139.046.842	5,27
20 à 22	6.371	5,01	133.657.049	5,04	6.371	5,02	133.391.321	5,06
22 à 24	5.787	4,55	132.854.496	5,01	5.784	4,56	132.674.508	5,03
24 à 26	4.567	3,59	114.025.321	4,30	4.567	3,60	113.740.358	4,31
26 à 28	3.709	2,91	100.041.259	3,77	3.707	2,92	99.820.277	3,78
28 à 30	3.226	2,54	93.487.239	3,52	3.226	2,54	93.296.650	3,54
30 à 32	2.830	2,22	87.620.355	3,30	2.830	2,23	87.370.811	3,31
32 à 34	2.463	1,94	81.204.805	3,06	2.462	1,94	81.073.738	3,07
34 à 36	2.027	1,59	70.932.831	2,67	2.027	1,60	70.755.644	2,68
36 à 38	1.844	1,45	68.171.620	2,57	1.843	1,45	68.046.412	2,58
38 à 40	1.611	1,27	62.808.368	2,37	1.611	1,27	62.712.217	2,38
40 à 42	1.431	1,12	58.671.339	2,21	1.431	1,13	58.593.749	2,22
42 à 44	1.264	0,99	54.326.085	2,05	1.264	1,00	53.994.096	2,05
44 à 46	1.173	0,92	52.746.923	1,99	1.173	0,93	52.671.458	2,00
46 à 48	1.054	0,83	49.492.715	1,87	1.054	0,83	49.449.481	1,87
48 à 50	952	0,75	46.649.876	1,76	952	0,75	46.527.139	1,76
50 à 52	794	0,62	40.476.969	1,53	794	0,63	40.365.323	1,53
52 à 54	734	0,58	38.853.912	1,46	734	0,58	38.726.532	1,47
54 à 56	640	0,50	35.175.249	1,33	640	0,50	35.087.402	1,33
56 à 58	612	0,48	34.854.227	1,31	612	0,48	34.623.175	1,31
58 à 60	511	0,40	30.127.019	1,14	511	0,40	30.038.993	1,14
60 à 62	484	0,38	29.509.503	1,11	484	0,38	29.394.511	1,11
62 à 64	419	0,33	26.412.920	1,00	419	0,33	26.245.748	0,99
64 à 66	332	0,26	21.568.427	0,81	332	0,26	21.614.897	0,82
66 à 68	321	0,25	21.503.597	0,81	321	0,25	21.345.589	0,81
68 à 70	275	0,22	18.967.762	0,72	275	0,22	18.896.381	0,72
70 à 72	227	0,18	16.118.785	0,61	227	0,18	15.979.745	0,61
72 à 74	198	0,16	14.452.907	0,54	198	0,16	14.388.326	0,55
74 à 76	185	0,15	13.859.798	0,52	185	0,15	13.753.700	0,52
76 à 78	163	0,13	12.553.909	0,47	162	0,13	12.460.768	0,47
78 à 80	128	0,10	10.113.686	0,38	128	0,10	10.048.031	0,38
80 à 82	126	0,10	10.201.019	0,38	126	0,10	10.162.019	0,39
82 à 84	98	0,08	8.130.258	0,31	98	0,08	8.078.137	0,31
84 à 86	109	0,09	9.264.545	0,35	109	0,09	9.216.526	0,35
86 à 88	82	0,06	7.128.055	0,27	82	0,06	7.138.475	0,27
88 à 90	77	0,06	6.853.973	0,26	77	0,06	6.832.331	0,26
90 à 92	64	0,05	5.819.342	0,22	64	0,05	5.761.636	0,22
92 à 94	56	0,04	5.202.188	0,20	56	0,04	5.205.034	0,20
94 à 96	52	0,04	4.932.276	0,19	52	0,04	4.903.947	0,19
96 à 98	46	0,04	4.459.069	0,17	46	0,04	4.398.208	0,17
98 à 100	44	0,03	4.349.442	0,16	44	0,03	4.374.921	0,17
100 et plus	651	0,51	106.579.355	4,02	650	0,51	102.636.111	3,89

Exercice 2003

I - Revenu total net imposable

(non comprises 862 déclarations de revenu total net imposable nul)

Revenus des biens immobiliers				Revenus des capitaux et des biens mobiliers				Revenus divers			
Nombre	%	Montant	%	Nombre	%	Montant	%	Nombre	%	Montant	%
53.321.194	100,00	45.598	100,00	181.988	100,00	113	100,00	3.391.919	100,00	1.317	100,00
176.438	0,33	164	0,36	14.673	8,06	24	21,24	141.282	4,17	128	9,72
277.486	0,52	265	0,58	26.105	14,34	18	15,93	443.012	13,06	192	14,58
420.575	0,79	399	0,88	33.970	18,67	13	11,50	451.852	13,32	134	10,17
793.615	1,49	874	1,92	23.890	13,13	12	10,62	421.395	12,42	118	8,96
1.810.731	3,40	2.048	4,49	27.865	15,31	16	14,16	273.533	8,06	106	8,05
2.843.229	5,33	3.093	6,78	38.111	20,94	16	14,16	323.332	9,53	135	10,25
2.606.277	4,89	2.526	5,54	13.230	7,27	10	8,85	224.503	6,62	81	6,15
2.608.978	4,89	2.501	5,48	4.144	2,28	4	3,54	121.845	3,59	47	3,57
2.861.708	5,37	2.794	6,13	0	0,00	0	0,00	72.025	2,12	28	2,13
2.728.658	5,12	2.764	6,06	0	0,00	0	0,00	38.496	1,13	27	2,05
2.755.665	5,17	2.740	6,01	0	0,00	0	0,00	76.486	2,25	30	2,28
2.589.471	4,86	2.653	5,82	0	0,00	0	0,00	49.211	1,45	17	1,29
2.428.467	4,55	2.265	4,97	0	0,00	0	0,00	41.154	1,21	18	1,37
2.112.543	3,96	2.011	4,41	0	0,00	0	0,00	46.048	1,36	16	1,21
2.062.419	3,87	1.850	4,06	0	0,00	0	0,00	54.866	1,62	20	1,52
2.018.074	3,78	1.726	3,79	0	0,00	0	0,00	50.035	1,48	19	1,44
1.786.758	3,35	1.489	3,27	0	0,00	0	0,00	27.195	0,80	16	1,21
1.558.557	2,92	1.293	2,84	0	0,00	0	0,00	23.230	0,68	9	0,68
1.534.206	2,88	1.235	2,71	0	0,00	0	0,00	18.847	0,56	10	0,76
1.358.238	2,55	1.087	2,38	0	0,00	0	0,00	16.371	0,48	15	1,14
1.252.532	2,35	962	2,11	0	0,00	0	0,00	10.339	0,30	10	0,76
1.446.809	2,71	931	2,04	0	0,00	0	0,00	13.601	0,40	9	0,68
1.057.064	1,98	821	1,80	0	0,00	0	0,00	7.043	0,21	6	0,46
967.470	1,81	756	1,66	0	0,00	0	0,00	8.316	0,25	5	0,38
992.240	1,86	710	1,56	0	0,00	0	0,00	9.420	0,28	10	0,76
833.831	1,56	586	1,29	0	0,00	0	0,00	14.274	0,42	10	0,76
827.513	1,55	562	1,23	0	0,00	0	0,00	10.605	0,31	10	0,76
673.524	1,26	452	0,99	0	0,00	0	0,00	17.514	0,52	7	0,53
759.170	1,42	454	1,00	0	0,00	0	0,00	45.644	1,35	8	0,61
568.771	1,07	379	0,83	0	0,00	0	0,00	5.707	0,17	4	0,30
631.210	1,18	389	0,85	0	0,00	0	0,00	13.114	0,39	6	0,46
665.689	1,25	304	0,67	0	0,00	0	0,00	6.512	0,19	8	0,61
396.539	0,74	263	0,58	0	0,00	0	0,00	7.584	0,22	5	0,38
463.037	0,87	246	0,54	0	0,00	0	0,00	55.083	1,62	3	0,23
347.105	0,65	201	0,44	0	0,00	0	0,00	1.087	0,03	2	0,15
384.984	0,72	172	0,38	0	0,00	0	0,00	11.555	0,34	7	0,53
260.086	0,49	153	0,34	0	0,00	0	0,00	4.143	0,12	6	0,46
307.674	0,58	139	0,30	0	0,00	0	0,00	6.888	0,20	6	0,46
301.835	0,57	121	0,27	0	0,00	0	0,00	4.720	0,14	5	0,38
208.623	0,39	100	0,22	0	0,00	0	0,00	660	0,02	1	0,08
223.519	0,42	105	0,23	0	0,00	0	0,00	829	0,02	1	0,08
138.394	0,26	77	0,17	0	0,00	0	0,00	42.412	1,25	3	0,23
160.067	0,30	93	0,20	0	0,00	0	0,00	65.817	1,94	3	0,23
124.286	0,23	62	0,14	0	0,00	0	0,00	0	0,00	0	0,00
152.645	0,29	59	0,13	0	0,00	0	0,00	2.983	0,09	2	0,15
140.188	0,26	54	0,12	0	0,00	0	0,00	0	0,00	0	0,00
74.388	0,14	47	0,10	0	0,00	0	0,00	14.345	0,42	1	0,08
144.811	0,27	44	0,10	0	0,00	0	0,00	65	0,00	1	0,08
153.306	0,29	35	0,08	0	0,00	0	0,00	6.190	0,18	1	0,08
50.451	0,09	34	0,07	0	0,00	0	0,00	0	0,00	0	0,00
1.281.340	2,40	510	1,12	0	0,00	0	0,00	90.751	2,68	11	0,84

Structure du revenu total net imposable par arrondissement - suite

Nombre de déclarations et montants (en euros) par classe de revenu total net imposable

Arrondissement de Mouscron

Classe de revenu de 2000 €	Revenu total net imposable				Revenus professionnels			
	Nombre	%	Montant	%	Nombre	%	Montant	%
Total	32.904	100,00	710.341.396	100,00	32.839	100,00	703.736.781	100,00
Moins de 2	854	2,60	762.622	0,11	838	2,55	741.449	0,11
2 à 4	583	1,77	1.777.026	0,25	573	1,74	1.722.751	0,24
4 à 6	817	2,48	4.083.412	0,57	801	2,44	3.964.398	0,56
6 à 8	1.114	3,39	7.882.080	1,11	1.106	3,37	7.713.386	1,10
8 à 10	1.556	4,73	14.157.770	1,99	1.552	4,73	13.912.393	1,98
10 à 12	3.226	9,80	35.476.549	4,99	3.223	9,81	35.093.055	4,99
12 à 14	3.151	9,58	40.842.828	5,75	3.147	9,58	40.506.005	5,76
14 à 16	2.754	8,37	41.262.372	5,81	2.754	8,39	40.889.967	5,81
16 à 18	2.657	8,08	45.149.287	6,36	2.657	8,09	45.028.296	6,40
18 à 20	2.473	7,52	46.994.422	6,62	2.473	7,53	46.985.953	6,68
20 à 22	2.224	6,76	46.613.993	6,56	2.224	6,77	46.553.853	6,62
22 à 24	1.755	5,33	40.286.751	5,67	1.755	5,34	40.097.803	5,70
24 à 26	1.372	4,17	34.208.808	4,82	1.371	4,17	33.910.594	4,82
26 à 28	1.136	3,45	30.604.324	4,31	1.136	3,46	30.481.432	4,33
28 à 30	910	2,77	26.354.149	3,71	909	2,77	26.204.087	3,72
30 à 32	830	2,52	25.712.370	3,62	829	2,52	25.505.512	3,62
32 à 34	710	2,16	23.447.594	3,30	709	2,16	23.281.844	3,31
34 à 36	610	1,85	21.347.937	3,01	610	1,86	21.340.790	3,03
36 à 38	508	1,54	18.783.896	2,64	508	1,55	18.714.377	2,66
38 à 40	502	1,53	19.552.947	2,75	502	1,53	19.554.006	2,78
40 à 42	437	1,33	17.891.251	2,52	437	1,33	17.807.641	2,53
42 à 44	341	1,04	14.647.432	2,06	341	1,04	14.518.492	2,06
44 à 46	313	0,95	14.082.800	1,98	313	0,95	14.089.366	2,00
46 à 48	273	0,83	12.831.441	1,81	273	0,83	12.730.529	1,81
48 à 50	212	0,64	10.369.704	1,46	212	0,65	10.374.779	1,47
50 à 52	224	0,68	11.436.624	1,61	224	0,68	11.371.308	1,62
52 à 54	170	0,52	9.009.734	1,27	170	0,52	8.979.595	1,28
54 à 56	146	0,44	8.029.198	1,13	146	0,44	7.932.878	1,13
56 à 58	134	0,41	7.646.912	1,08	134	0,41	7.502.176	1,07
58 à 60	104	0,32	6.135.881	0,86	104	0,32	6.126.572	0,87
60 à 62	93	0,28	5.669.527	0,80	93	0,28	5.618.985	0,80
62 à 64	76	0,23	4.786.567	0,67	76	0,23	4.767.837	0,68
64 à 66	79	0,24	5.124.273	0,72	79	0,24	5.081.416	0,72
66 à 68	56	0,17	3.745.519	0,53	56	0,17	3.702.388	0,53
68 à 70	48	0,15	3.306.583	0,47	48	0,15	3.278.766	0,47
70 à 72	40	0,12	2.841.394	0,40	40	0,12	2.810.755	0,40
72 à 74	44	0,13	3.211.461	0,45	44	0,13	3.182.329	0,45
74 à 76	33	0,10	2.472.511	0,35	33	0,10	2.441.621	0,35
76 à 78	33	0,10	2.542.619	0,36	33	0,10	2.526.994	0,36
78 à 80	19	0,06	1.498.910	0,21	19	0,06	1.484.988	0,21
80 à 82	27	0,08	2.187.482	0,31	27	0,08	2.179.288	0,31
82 à 84	21	0,06	1.740.646	0,25	21	0,06	1.734.537	0,25
84 à 86	10	0,03	848.227	0,12	10	0,03	852.241	0,12
86 à 88	8	0,02	696.729	0,10	8	0,02	688.686	0,10
88 à 90	19	0,06	1.688.600	0,24	19	0,06	1.661.351	0,24
90 à 92	15	0,05	1.366.055	0,19	15	0,05	1.318.788	0,19
92 à 94	8	0,02	742.861	0,10	8	0,02	710.536	0,10
94 à 96	9	0,03	859.089	0,12	9	0,03	856.984	0,12
96 à 98	8	0,02	776.466	0,11	8	0,02	778.695	0,11
98 à 100	7	0,02	694.852	0,10	7	0,02	691.032	0,10
100 et plus	155	0,47	26.158.911	3,68	155	0,47	23.733.277	3,37

Exercice 2003

I - Revenu total net imposable

(non comprises 93 déclarations de revenu total net imposable nul)

Revenus des biens immobiliers				Revenus des capitaux et des biens mobiliers				Revenus divers			
Nombre	%	Montant	%	Nombre	%	Montant	%	Nombre	%	Montant	%
15.424.129	100,00	12.134	100,00	49.388	100,00	38	100,00	611.049	100,00	239	100,00
25.660	0,17	28	0,23	1.095	2,22	5	13,16	12.445	2,04	13	5,44
39.721	0,26	47	0,39	2.012	4,07	1	2,63	41.311	6,76	17	7,11
126.412	0,82	133	1,10	5.654	11,45	4	10,53	101.995	16,69	27	11,30
246.849	1,60	280	2,31	15.811	32,01	10	26,32	72.604	11,88	20	8,37
412.421	2,67	430	3,54	11.000	22,27	9	23,68	72.368	11,84	29	12,13
699.150	4,53	619	5,10	5.814	11,77	3	7,89	55.980	9,16	23	9,62
690.816	4,48	631	5,20	2.538	5,14	3	7,89	42.657	6,98	13	5,44
784.313	5,08	608	5,01	5.464	11,06	3	7,89	22.989	3,76	12	5,02
773.692	5,02	749	6,17	0	0,00	0	0,00	14.964	2,45	7	2,93
714.378	4,63	866	7,14	0	0,00	0	0,00	3.843	0,63	6	2,51
758.775	4,92	873	7,19	0	0,00	0	0,00	12.129	1,98	3	1,26
832.126	5,39	746	6,15	0	0,00	0	0,00	8.073	1,32	3	1,26
861.754	5,59	638	5,26	0	0,00	0	0,00	28.998	4,75	6	2,51
715.494	4,64	587	4,84	0	0,00	0	0,00	7.798	1,28	4	1,67
531.597	3,45	489	4,03	0	0,00	0	0,00	10.903	1,78	4	1,67
747.619	4,85	504	4,15	0	0,00	0	0,00	877	0,14	2	0,84
554.375	3,59	444	3,66	0	0,00	0	0,00	38.219	6,25	10	4,18
428.087	2,78	413	3,40	0	0,00	0	0,00	383	0,06	2	0,84
447.119	2,90	347	2,86	0	0,00	0	0,00	761	0,12	1	0,42
384.619	2,49	357	2,94	0	0,00	0	0,00	435	0,07	2	0,84
462.879	3,00	311	2,56	0	0,00	0	0,00	15.395	2,52	3	1,26
411.351	2,67	243	2,00	0	0,00	0	0,00	6.993	1,14	5	2,09
331.546	2,15	238	1,96	0	0,00	0	0,00	2.771	0,45	2	0,84
363.991	2,36	200	1,65	0	0,00	0	0,00	3.642	0,60	4	1,67
248.847	1,61	153	1,26	0	0,00	0	0,00	1.453	0,24	1	0,42
313.208	2,03	165	1,36	0	0,00	0	0,00	2.132	0,35	4	1,67
209.678	1,36	123	1,01	0	0,00	0	0,00	743	0,12	1	0,42
233.301	1,51	110	0,91	0	0,00	0	0,00	186	0,03	1	0,42
253.854	1,65	99	0,82	0	0,00	0	0,00	4.038	0,66	2	0,84
137.608	0,89	83	0,68	0	0,00	0	0,00	0	0,00	0	0,00
168.252	1,09	75	0,62	0	0,00	0	0,00	638	0,10	2	0,84
99.105	0,64	59	0,49	0	0,00	0	0,00	2.914	0,48	1	0,42
131.623	0,85	62	0,51	0	0,00	0	0,00	0	0,00	0	0,00
65.847	0,43	49	0,40	0	0,00	0	0,00	14.892	2,44	1	0,42
75.414	0,49	35	0,29	0	0,00	0	0,00	408	0,07	1	0,42
48.711	0,32	29	0,24	0	0,00	0	0,00	0	0,00	0	0,00
81.419	0,53	33	0,27	0	0,00	0	0,00	1.490	0,24	2	0,84
43.834	0,28	24	0,20	0	0,00	0	0,00	0	0,00	0	0,00
55.793	0,36	24	0,20	0	0,00	0	0,00	158	0,03	1	0,42
41.465	0,27	14	0,12	0	0,00	0	0,00	3.016	0,49	1	0,42
47.139	0,31	22	0,18	0	0,00	0	0,00	0	0,00	0	0,00
33.446	0,22	14	0,12	0	0,00	0	0,00	0	0,00	0	0,00
11.979	0,08	8	0,07	0	0,00	0	0,00	0	0,00	0	0,00
22.074	0,14	3	0,02	0	0,00	0	0,00	0	0,00	0	0,00
38.059	0,25	14	0,12	0	0,00	0	0,00	105	0,02	1	0,42
59.208	0,38	13	0,11	0	0,00	0	0,00	0	0,00	0	0,00
9.992	0,06	4	0,03	0	0,00	0	0,00	0	0,00	0	0,00
18.473	0,12	9	0,07	0	0,00	0	0,00	0	0,00	0	0,00
9.234	0,06	6	0,05	0	0,00	0	0,00	0	0,00	0	0,00
14.995	0,10	6	0,05	0	0,00	0	0,00	0	0,00	0	0,00
606.827	3,93	117	0,96	0	0,00	0	0,00	343	0,06	2	0,84

I - Revenu total net imposable

Exercice 2003

Structure du revenu total net imposable par arrondissement - suite

Nombre de déclarations et montants (en euros) par classe de revenu total net imposable

Arrondissement de Soignies

Classe de revenu de 2000 €	Revenu total net imposable				Revenus professionnels			
	Nombre	%	Montant	%	Nombre	%	Montant	%
Total	89.181	100,00	1.973.010.728	100,00	88.806	100,00	1.960.878.477	100,00
Moins de 2	3.904	4,38	3.221.593	0,16	3.731	4,20	3.021.368	0,15
2 à 4	2.124	2,38	6.488.216	0,33	2.050	2,31	6.117.572	0,31
4 à 6	2.215	2,48	11.017.946	0,56	2.170	2,44	10.729.985	0,55
6 à 8	3.292	3,69	23.451.439	1,19	3.262	3,67	23.036.314	1,17
8 à 10	6.430	7,21	59.020.309	2,99	6.409	7,22	58.446.830	2,98
10 à 12	9.492	10,64	103.996.912	5,27	9.477	10,67	102.977.354	5,25
12 à 14	7.615	8,54	98.598.354	5,00	7.613	8,57	97.482.656	4,97
14 à 16	6.572	7,37	98.634.610	5,00	6.569	7,40	97.639.537	4,98
16 à 18	5.889	6,60	99.982.537	5,07	5.886	6,63	99.260.391	5,06
18 à 20	5.346	5,99	101.444.139	5,14	5.344	6,02	100.752.437	5,14
20 à 22	4.705	5,28	98.763.342	5,01	4.703	5,30	98.384.519	5,02
22 à 24	4.170	4,68	95.712.123	4,85	4.169	4,69	95.366.190	4,86
24 à 26	3.283	3,68	81.972.402	4,15	3.282	3,70	81.703.697	4,17
26 à 28	2.743	3,08	73.983.350	3,75	2.742	3,09	73.625.301	3,75
28 à 30	2.335	2,62	67.674.873	3,43	2.335	2,63	67.565.309	3,45
30 à 32	2.091	2,34	64.742.930	3,28	2.091	2,35	64.568.559	3,29
32 à 34	1.797	2,02	59.260.952	3,00	1.796	2,02	59.241.108	3,02
34 à 36	1.618	1,81	56.616.776	2,87	1.618	1,82	56.566.038	2,88
36 à 38	1.432	1,61	52.939.846	2,68	1.432	1,61	52.822.290	2,69
38 à 40	1.256	1,41	48.956.103	2,48	1.256	1,41	49.025.998	2,50
40 à 42	1.182	1,33	48.428.570	2,45	1.182	1,33	48.449.208	2,47
42 à 44	1.020	1,14	43.810.965	2,22	1.020	1,15	43.812.814	2,23
44 à 46	936	1,05	42.114.016	2,13	936	1,05	42.107.820	2,15
46 à 48	841	0,94	39.498.863	2,00	841	0,95	39.361.646	2,01
48 à 50	748	0,84	36.626.941	1,86	747	0,84	36.521.021	1,86
50 à 52	679	0,76	34.615.721	1,75	679	0,76	34.641.970	1,77
52 à 54	612	0,69	32.421.856	1,64	612	0,69	32.474.065	1,66
54 à 56	517	0,58	28.401.124	1,44	517	0,58	28.346.395	1,45
56 à 58	424	0,48	24.148.032	1,22	424	0,48	24.164.244	1,23
58 à 60	411	0,46	24.240.020	1,23	411	0,46	24.095.489	1,23
60 à 62	366	0,41	22.323.155	1,13	366	0,41	22.338.840	1,14
62 à 64	332	0,37	20.924.980	1,06	332	0,37	20.884.808	1,07
64 à 66	250	0,28	16.232.920	0,82	250	0,28	16.176.683	0,82
66 à 68	276	0,31	18.474.113	0,94	276	0,31	18.486.486	0,94
68 à 70	243	0,27	16.768.715	0,85	243	0,27	16.720.155	0,85
70 à 72	204	0,23	14.471.129	0,73	204	0,23	14.461.090	0,74
72 à 74	189	0,21	13.793.595	0,70	189	0,21	13.820.386	0,70
74 à 76	151	0,17	11.325.761	0,57	151	0,17	11.271.191	0,57
76 à 78	122	0,14	9.394.577	0,48	122	0,14	9.391.487	0,48
78 à 80	113	0,13	8.913.763	0,45	113	0,13	8.912.579	0,45
80 à 82	129	0,14	10.450.469	0,53	129	0,15	10.424.131	0,53
82 à 84	84	0,09	6.980.152	0,35	84	0,09	6.979.283	0,36
84 à 86	83	0,09	7.052.314	0,36	83	0,09	7.012.541	0,36
86 à 88	76	0,09	6.609.170	0,33	76	0,09	6.574.709	0,34
88 à 90	55	0,06	4.892.470	0,25	55	0,06	4.861.257	0,25
90 à 92	56	0,06	5.101.707	0,26	56	0,06	5.135.901	0,26
92 à 94	57	0,06	5.303.913	0,27	57	0,06	5.265.806	0,27
94 à 96	43	0,05	4.080.988	0,21	43	0,05	3.991.998	0,20
96 à 98	52	0,06	5.043.546	0,26	52	0,06	5.023.987	0,26
98 à 100	45	0,05	4.455.509	0,23	45	0,05	4.445.844	0,23
100 et plus	576	0,65	99.632.922	5,05	576	0,65	96.391.190	4,92

Exercice 2003

I - Revenu total net imposable

(non comprises 5.369 déclarations de revenu total net imposable nul)

Revenus des biens immobiliers				Revenus des capitaux et des biens mobiliers				Revenus divers			
Nombre	%	Montant	%	Nombre	%	Montant	%	Nombre	%	Montant	%
44.875.902	100,00	33.002	100,00	151.695	100,00	121	100,00	2.397.195	100,00	1.014	100,00
100.805	0,22	102	0,31	24.805	16,35	35	28,93	162.210	6,77	145	14,30
248.344	0,55	173	0,52	37.506	24,72	23	19,01	288.768	12,05	131	12,92
319.320	0,71	259	0,78	19.231	12,68	13	10,74	231.180	9,64	69	6,80
604.632	1,35	532	1,61	17.710	11,67	8	6,61	274.138	11,44	82	8,09
1.305.043	2,91	1.104	3,35	21.008	13,85	16	13,22	214.695	8,96	74	7,30
2.171.781	4,84	1.735	5,26	19.835	13,08	11	9,09	234.392	9,78	97	9,57
2.391.835	5,33	1.710	5,18	8.968	5,91	7	5,79	104.540	4,36	41	4,04
2.241.400	4,99	1.744	5,28	1.971	1,30	6	4,96	122.462	5,11	40	3,94
2.316.128	5,16	1.848	5,60	631	0,42	1	0,83	97.763	4,08	26	2,56
2.564.962	5,72	2.042	6,19	0	0,00	0	0,00	62.809	2,62	23	2,27
2.308.683	5,14	1.963	5,95	0	0,00	0	0,00	37.799	1,58	26	2,56
2.168.108	4,83	1.909	5,78	0	0,00	0	0,00	34.754	1,45	21	2,07
2.053.705	4,58	1.605	4,86	0	0,00	0	0,00	19.757	0,82	13	1,28
1.965.560	4,38	1.516	4,59	0	0,00	0	0,00	30.047	1,25	16	1,58
1.595.116	3,55	1.302	3,95	0	0,00	0	0,00	54.506	2,27	19	1,87
1.453.701	3,24	1.229	3,72	0	0,00	0	0,00	43.121	1,80	16	1,58
1.327.118	2,96	1.121	3,40	0	0,00	0	0,00	68.735	2,87	21	2,07
1.359.491	3,03	1.052	3,19	0	0,00	0	0,00	13.220	0,55	10	0,99
1.433.928	3,20	947	2,87	0	0,00	0	0,00	27.558	1,15	9	0,89
1.017.674	2,27	876	2,65	0	0,00	0	0,00	16.309	0,68	8	0,79
1.146.965	2,56	825	2,50	0	0,00	0	0,00	4.641	0,19	6	0,59
995.075	2,22	732	2,22	0	0,00	0	0,00	34.039	1,42	6	0,59
954.798	2,13	688	2,08	0	0,00	0	0,00	7.151	0,30	8	0,79
1.005.631	2,24	603	1,83	0	0,00	0	0,00	42.396	1,77	8	0,79
936.417	2,09	581	1,76	0	0,00	0	0,00	25.202	1,05	7	0,69
776.476	1,73	532	1,61	0	0,00	0	0,00	14.411	0,60	10	0,99
659.142	1,47	463	1,40	0	0,00	0	0,00	9.079	0,38	5	0,49
690.275	1,54	399	1,21	0	0,00	0	0,00	10.022	0,42	7	0,69
467.850	1,04	322	0,98	0	0,00	0	0,00	2.479	0,10	4	0,39
611.699	1,36	312	0,95	0	0,00	0	0,00	11.927	0,50	6	0,59
464.560	1,04	281	0,85	0	0,00	0	0,00	10.533	0,44	2	0,20
425.761	0,95	253	0,77	0	0,00	0	0,00	426	0,02	2	0,20
373.188	0,83	195	0,59	0	0,00	0	0,00	29.121	1,21	5	0,49
365.190	0,81	217	0,66	0	0,00	0	0,00	1.272	0,05	4	0,39
377.839	0,84	189	0,57	0	0,00	0	0,00	6.473	0,27	5	0,49
279.874	0,62	166	0,50	0	0,00	0	0,00	400	0,02	2	0,20
231.483	0,52	143	0,43	0	0,00	0	0,00	218	0,01	1	0,10
324.766	0,72	121	0,37	0	0,00	0	0,00	9.250	0,39	7	0,69
212.780	0,47	102	0,31	0	0,00	0	0,00	853	0,04	3	0,30
169.118	0,38	82	0,25	0	0,00	0	0,00	1.216	0,05	4	0,39
226.375	0,50	110	0,33	0	0,00	0	0,00	1.980	0,08	1	0,10
122.264	0,27	69	0,21	0	0,00	0	0,00	11.661	0,49	2	0,20
213.259	0,48	74	0,22	0	0,00	0	0,00	0	0,00	0	0,00
152.076	0,34	61	0,18	0	0,00	0	0,00	1.885	0,08	1	0,10
97.048	0,22	42	0,13	0	0,00	0	0,00	2.792	0,12	2	0,20
70.412	0,16	44	0,13	0	0,00	0	0,00	2.697	0,11	1	0,10
151.619	0,34	49	0,15	0	0,00	0	0,00	1.253	0,05	1	0,10
182.091	0,41	38	0,12	0	0,00	0	0,00	5.077	0,21	2	0,20
115.035	0,26	45	0,14	0	0,00	0	0,00	13	0,00	1	0,10
59.296	0,13	34	0,10	0	0,00	0	0,00	0	0,00	0	0,00
1.070.206	2,38	461	1,40	30	0,02	1	0,83	9.965	0,42	14	1,38

I - Revenu total net imposable

Exercice 2003

Structure du revenu total net imposable par arrondissement - suite

Nombre de déclarations et montants (en euros) par classe de revenu total net imposable

Arrondissement de Thuin

Classe de revenu de 2000 €	Revenu total net imposable				Revenus professionnels			
	Nombre	%	Montant	%	Nombre	%	Montant	%
Total	78.789	100,00	1.606.134.158	100,00	78.419	100,00	1.598.884.318	100,00
Moins de 2	3.785	4,80	3.210.463	0,20	3.597	4,59	2.964.586	0,19
2 à 4	2.275	2,89	7.075.136	0,44	2.190	2,79	6.718.805	0,42
4 à 6	2.186	2,77	10.893.567	0,68	2.144	2,73	10.573.774	0,66
6 à 8	3.718	4,72	26.564.178	1,65	3.694	4,71	26.272.296	1,64
8 à 10	7.095	9,01	65.066.232	4,05	7.081	9,03	64.597.107	4,04
10 à 12	9.433	11,97	103.036.599	6,42	9.427	12,02	102.242.436	6,39
12 à 14	6.763	8,58	87.503.596	5,45	6.757	8,62	86.717.422	5,42
14 à 16	5.389	6,84	80.682.916	5,02	5.388	6,87	80.011.891	5,00
16 à 18	4.803	6,10	81.494.443	5,07	4.803	6,12	80.982.157	5,06
18 à 20	4.433	5,63	84.182.119	5,24	4.433	5,65	83.864.968	5,25
20 à 22	4.076	5,17	85.460.549	5,32	4.076	5,20	85.204.028	5,33
22 à 24	3.282	4,17	75.364.992	4,69	3.282	4,19	75.131.706	4,70
24 à 26	2.732	3,47	68.191.620	4,25	2.732	3,48	67.990.270	4,25
26 à 28	2.277	2,89	61.379.617	3,82	2.276	2,90	61.144.224	3,82
28 à 30	1.919	2,44	55.606.380	3,46	1.919	2,45	55.468.403	3,47
30 à 32	1.644	2,09	50.921.049	3,17	1.643	2,10	50.775.079	3,18
32 à 34	1.407	1,79	46.394.458	2,89	1.405	1,79	46.284.175	2,89
34 à 36	1.284	1,63	44.899.578	2,80	1.284	1,64	44.761.865	2,80
36 à 38	1.090	1,38	40.305.439	2,51	1.090	1,39	40.256.145	2,52
38 à 40	953	1,21	37.128.033	2,31	953	1,22	37.116.894	2,32
40 à 42	927	1,18	37.990.035	2,37	927	1,18	37.974.283	2,38
42 à 44	790	1,00	33.945.999	2,11	790	1,01	33.882.854	2,12
44 à 46	750	0,95	33.760.641	2,10	750	0,96	33.799.367	2,11
46 à 48	587	0,75	27.587.373	1,72	587	0,75	27.507.965	1,72
48 à 50	613	0,78	29.996.788	1,87	613	0,78	30.005.587	1,88
50 à 52	523	0,66	26.677.632	1,66	523	0,67	26.716.840	1,67
52 à 54	449	0,57	23.789.414	1,48	449	0,57	23.786.679	1,49
54 à 56	403	0,51	22.156.227	1,38	403	0,51	22.151.815	1,39
56 à 58	411	0,52	23.431.523	1,46	411	0,52	23.407.000	1,46
58 à 60	318	0,40	18.754.019	1,17	318	0,41	18.721.301	1,17
60 à 62	272	0,35	16.582.092	1,03	272	0,35	16.599.164	1,04
62 à 64	239	0,30	15.028.222	0,94	239	0,30	15.003.383	0,94
64 à 66	238	0,30	15.462.261	0,96	238	0,30	15.377.436	0,96
66 à 68	193	0,24	12.924.842	0,80	193	0,25	12.911.099	0,81
68 à 70	164	0,21	11.319.081	0,70	164	0,21	11.307.006	0,71
70 à 72	132	0,17	9.363.009	0,58	132	0,17	9.351.210	0,58
72 à 74	123	0,16	8.980.489	0,56	123	0,16	8.900.223	0,56
74 à 76	122	0,15	9.154.270	0,57	122	0,16	9.133.823	0,57
76 à 78	76	0,10	5.847.281	0,36	76	0,10	5.816.178	0,36
78 à 80	71	0,09	5.608.240	0,35	71	0,09	5.605.851	0,35
80 à 82	81	0,10	6.562.652	0,41	81	0,10	6.575.939	0,41
82 à 84	81	0,10	6.731.973	0,42	81	0,10	6.752.575	0,42
84 à 86	52	0,07	4.411.320	0,27	52	0,07	4.423.749	0,28
86 à 88	50	0,06	4.343.638	0,27	50	0,06	4.331.934	0,27
88 à 90	41	0,05	3.648.522	0,23	41	0,05	3.632.901	0,23
90 à 92	28	0,04	2.548.160	0,16	28	0,04	2.553.724	0,16
92 à 94	36	0,05	3.347.234	0,21	36	0,05	3.353.313	0,21
94 à 96	34	0,04	3.222.465	0,20	34	0,04	3.218.835	0,20
96 à 98	21	0,03	2.039.884	0,13	21	0,03	2.055.795	0,13
98 à 100	27	0,03	2.671.930	0,17	27	0,03	2.684.030	0,17
100 et plus	393	0,50	62.885.978	3,92	393	0,50	62.264.228	3,89

Exercice 2003

I - Revenu total net imposable

(non comprises 5.344 déclarations de revenu total net imposable nul)

Revenus des biens immobiliers				Revenus des capitaux et des biens mobiliers				Revenus divers			
Nombre	%	Montant	%	Nombre	%	Montant	%	Nombre	%	Montant	%
34.470.266	100,00	27.708	100,00	140.914	100,00	94	100,00	2.076.403	100,00	895	100,00
80.840	0,23	108	0,39	19.752	14,02	23	24,47	191.591	9,23	165	18,44
156.843	0,46	162	0,58	35.937	25,50	18	19,15	290.984	14,01	121	13,52
298.185	0,87	271	0,98	8.996	6,38	8	8,51	280.309	13,50	79	8,83
508.208	1,47	563	2,03	667	0,47	2	2,13	245.217	11,81	61	6,82
1.217.915	3,53	1.204	4,35	17.678	12,55	16	17,02	170.710	8,22	60	6,70
1.795.721	5,21	1.698	6,13	34.148	24,23	12	12,77	158.179	7,62	79	8,83
1.706.995	4,95	1.490	5,38	9.345	6,63	10	10,64	153.964	7,41	55	6,15
1.680.957	4,88	1.425	5,14	14.391	10,21	5	5,32	65.904	3,17	33	3,69
1.797.544	5,21	1.610	5,81	0	0,00	0	0,00	49.232	2,37	20	2,23
1.827.279	5,30	1.692	6,11	0	0,00	0	0,00	45.844	2,21	22	2,46
1.820.429	5,28	1.753	6,33	0	0,00	0	0,00	49.052	2,36	14	1,56
1.664.818	4,83	1.577	5,69	0	0,00	0	0,00	23.305	1,12	9	1,01
1.627.426	4,72	1.422	5,13	0	0,00	0	0,00	17.789	0,86	13	1,45
1.524.861	4,42	1.266	4,57	0	0,00	0	0,00	38.341	1,85	18	2,01
1.370.620	3,98	1.142	4,12	0	0,00	0	0,00	21.967	1,06	13	1,45
1.213.658	3,52	992	3,58	0	0,00	0	0,00	16.711	0,80	8	0,89
1.138.686	3,30	884	3,19	0	0,00	0	0,00	9.001	0,43	8	0,89
1.245.394	3,61	857	3,09	0	0,00	0	0,00	16.346	0,79	13	1,45
882.044	2,56	707	2,55	0	0,00	0	0,00	22.304	1,07	7	0,78
912.823	2,65	653	2,36	0	0,00	0	0,00	7.646	0,37	6	0,67
885.891	2,57	646	2,33	0	0,00	0	0,00	10.434	0,50	8	0,89
842.578	2,44	588	2,12	0	0,00	0	0,00	4.172	0,20	6	0,67
759.447	2,20	540	1,95	0	0,00	0	0,00	22.488	1,08	6	0,67
621.874	1,80	440	1,59	0	0,00	0	0,00	2.268	0,11	3	0,34
678.833	1,97	478	1,73	0	0,00	0	0,00	20.179	0,97	10	1,12
530.684	1,54	387	1,40	0	0,00	0	0,00	6.995	0,34	4	0,45
489.410	1,42	343	1,24	0	0,00	0	0,00	7.372	0,36	6	0,67
429.030	1,24	306	1,10	0	0,00	0	0,00	0	0,00	0	0,00
445.716	1,29	318	1,15	0	0,00	0	0,00	3.365	0,16	4	0,45
412.321	1,20	246	0,89	0	0,00	0	0,00	2.748	0,13	4	0,45
291.528	0,85	204	0,74	0	0,00	0	0,00	2.414	0,12	6	0,67
260.022	0,75	178	0,64	0	0,00	0	0,00	1.158	0,06	2	0,22
332.931	0,97	180	0,65	0	0,00	0	0,00	35.249	1,70	3	0,34
241.030	0,70	155	0,56	0	0,00	0	0,00	5.518	0,27	3	0,34
201.673	0,59	123	0,44	0	0,00	0	0,00	8.879	0,43	1	0,11
186.542	0,54	107	0,39	0	0,00	0	0,00	15.216	0,73	3	0,34
244.981	0,71	99	0,36	0	0,00	0	0,00	6.778	0,33	2	0,22
194.669	0,56	103	0,37	0	0,00	0	0,00	3.438	0,17	2	0,22
118.214	0,34	59	0,21	0	0,00	0	0,00	697	0,03	1	0,11
95.436	0,28	60	0,22	0	0,00	0	0,00	194	0,01	1	0,11
109.919	0,32	66	0,24	0	0,00	0	0,00	88	0,00	1	0,11
86.846	0,25	63	0,23	0	0,00	0	0,00	2.848	0,14	3	0,34
55.354	0,16	41	0,15	0	0,00	0	0,00	0	0,00	0	0,00
93.610	0,27	40	0,14	0	0,00	0	0,00	0	0,00	0	0,00
90.666	0,26	36	0,13	0	0,00	0	0,00	100	0,00	1	0,11
50.871	0,15	22	0,08	0	0,00	0	0,00	0	0,00	0	0,00
59.285	0,17	28	0,10	0	0,00	0	0,00	800	0,04	1	0,11
76.199	0,22	29	0,10	0	0,00	0	0,00	1.227	0,06	1	0,11
25.544	0,07	16	0,06	0	0,00	0	0,00	0	0,00	0	0,00
33.155	0,10	23	0,08	0	0,00	0	0,00	0	0,00	0	0,00
1.054.761	3,06	308	1,11	0	0,00	0	0,00	37.382	1,80	9	1,01

I - Revenu total net imposable

Exercice 2003

Structure du revenu total net imposable par arrondissement - suite

Nombre de déclarations et montants (en euros) par classe de revenu total net imposable

Arrondissement de Tournai

Classe de revenu de 2000 €	Revenu total net imposable				Revenus professionnels			
	Nombre	%	Montant	%	Nombre	%	Montant	%
Total	68.640	100,00	1.553.145.074	100,00	68.419	100,00	1.506.537.152	100,00
Moins de 2	2.185	3,18	1.922.272	0,12	2.120	3,10	1.837.976	0,12
2 à 4	1.593	2,32	4.869.685	0,31	1.545	2,26	4.710.825	0,31
4 à 6	1.752	2,55	8.762.875	0,56	1.721	2,52	8.505.518	0,56
6 à 8	2.806	4,09	20.030.713	1,29	2.784	4,07	19.643.876	1,30
8 à 10	4.498	6,55	41.036.602	2,64	4.483	6,55	40.322.718	2,68
10 à 12	7.004	10,20	76.885.732	4,95	6.995	10,22	75.914.347	5,04
12 à 14	5.717	8,33	74.055.699	4,77	5.712	8,35	73.322.851	4,87
14 à 16	4.951	7,21	74.172.136	4,78	4.949	7,23	73.697.166	4,89
16 à 18	4.631	6,75	78.654.478	5,06	4.626	6,76	78.205.066	5,19
18 à 20	4.288	6,25	81.438.832	5,24	4.284	6,26	81.119.720	5,38
20 à 22	4.269	6,22	89.565.549	5,77	4.268	6,24	89.350.538	5,93
22 à 24	3.409	4,97	78.256.402	5,04	3.409	4,98	78.100.226	5,18
24 à 26	2.763	4,03	68.967.517	4,44	2.761	4,04	68.844.884	4,57
26 à 28	2.199	3,20	59.319.439	3,82	2.197	3,21	58.904.522	3,91
28 à 30	1.888	2,75	54.680.399	3,52	1.887	2,76	54.386.477	3,61
30 à 32	1.639	2,39	50.818.463	3,27	1.635	2,39	50.713.273	3,37
32 à 34	1.543	2,25	50.879.507	3,28	1.543	2,26	50.864.191	3,38
34 à 36	1.362	1,98	47.645.087	3,07	1.362	1,99	47.526.550	3,15
36 à 38	1.194	1,74	44.166.887	2,84	1.194	1,75	44.056.110	2,92
38 à 40	1.059	1,54	41.278.803	2,66	1.059	1,55	41.368.702	2,75
40 à 42	956	1,39	39.190.109	2,52	956	1,40	39.274.040	2,61
42 à 44	778	1,13	33.443.926	2,15	778	1,14	33.468.262	2,22
44 à 46	671	0,98	30.191.115	1,94	671	0,98	30.196.831	2,00
46 à 48	652	0,95	30.643.958	1,97	652	0,95	30.542.795	2,03
48 à 50	544	0,79	26.639.665	1,72	544	0,80	26.697.759	1,77
50 à 52	511	0,74	26.043.462	1,68	511	0,75	25.900.556	1,72
52 à 54	458	0,67	24.292.196	1,56	458	0,67	24.234.823	1,61
54 à 56	396	0,58	21.766.618	1,40	396	0,58	21.671.965	1,44
56 à 58	369	0,54	21.001.513	1,35	369	0,54	20.924.471	1,39
58 à 60	294	0,43	17.337.909	1,12	294	0,43	17.350.153	1,15
60 à 62	230	0,34	14.024.281	0,90	230	0,34	13.939.928	0,93
62 à 64	230	0,34	14.481.691	0,93	230	0,34	14.332.738	0,95
64 à 66	211	0,31	13.707.844	0,88	211	0,31	13.577.608	0,90
66 à 68	157	0,23	10.505.384	0,68	157	0,23	10.396.305	0,69
68 à 70	148	0,22	10.213.574	0,66	148	0,22	10.164.446	0,67
70 à 72	137	0,20	9.711.340	0,63	137	0,20	9.714.167	0,64
72 à 74	113	0,16	8.249.207	0,53	113	0,17	8.180.929	0,54
74 à 76	108	0,16	8.093.826	0,52	108	0,16	8.000.308	0,53
76 à 78	90	0,13	6.939.869	0,45	90	0,13	6.852.330	0,45
78 à 80	68	0,10	5.360.510	0,35	67	0,10	5.250.655	0,35
80 à 82	58	0,08	4.699.250	0,30	58	0,08	4.653.887	0,31
82 à 84	57	0,08	4.727.114	0,30	57	0,08	4.734.369	0,31
84 à 86	45	0,07	3.827.115	0,25	45	0,07	3.687.542	0,24
86 à 88	43	0,06	3.738.820	0,24	43	0,06	3.632.856	0,24
88 à 90	38	0,06	3.378.897	0,22	38	0,06	3.349.522	0,22
90 à 92	31	0,05	2.821.361	0,18	31	0,05	2.792.038	0,19
92 à 94	19	0,03	1.769.167	0,11	19	0,03	1.769.185	0,12
94 à 96	17	0,02	1.615.810	0,10	17	0,02	1.535.348	0,10
96 à 98	31	0,05	3.011.627	0,19	31	0,05	2.962.826	0,20
98 à 100	23	0,03	2.279.133	0,15	23	0,03	2.273.214	0,15
100 et plus	407	0,59	102.031.706	6,57	403	0,59	63.079.760	4,19

Exercice 2003

I - Revenu total net imposable

(non comprises 557 déclarations de revenu total net imposable nul)

Revenus des biens immobiliers				Revenus des capitaux et des biens mobiliers				Revenus divers			
Nombre	%	Montant	%	Nombre	%	Montant	%	Nombre	%	Montant	%
32.735.103	100,00	26.007	100,00	253.788	100,00	104	100,00	1.708.533	100,00	737	100,00
88.446	0,27	101	0,39	10.992	4,33	17	16,35	41.956	2,46	40	5,43
149.320	0,46	146	0,56	22.486	8,86	12	11,54	145.447	8,51	72	9,77
248.716	0,76	226	0,87	59.874	23,59	19	18,27	162.737	9,52	51	6,92
529.309	1,62	626	2,41	6.536	2,58	8	7,69	181.726	10,64	56	7,60
1.184.342	3,62	1.108	4,26	56.741	22,36	19	18,27	236.812	13,86	86	11,67
1.720.034	5,25	1.485	5,71	20.295	8,00	12	11,54	107.894	6,32	56	7,60
1.507.924	4,61	1.284	4,94	22.765	8,97	8	7,69	121.877	7,13	49	6,65
1.450.629	4,43	1.248	4,80	4.219	1,66	5	4,81	82.776	4,84	33	4,48
1.544.169	4,72	1.430	5,50	2.905	1,14	1	0,96	82.903	4,85	30	4,07
1.534.864	4,69	1.484	5,71	19.537	7,70	1	0,96	63.096	3,69	20	2,71
1.664.511	5,08	1.675	6,44	0	0,00	0	0,00	26.002	1,52	16	2,17
1.469.213	4,49	1.435	5,52	2.848	1,12	1	0,96	41.027	2,40	20	2,71
1.398.077	4,27	1.333	5,13	24.590	9,69	1	0,96	26.878	1,57	17	2,31
1.405.247	4,29	1.164	4,48	0	0,00	0	0,00	45.601	2,67	18	2,44
1.433.505	4,38	1.081	4,16	0	0,00	0	0,00	8.358	0,49	14	1,90
1.121.412	3,43	936	3,60	0	0,00	0	0,00	22.307	1,31	13	1,76
1.058.059	3,23	927	3,56	0	0,00	0	0,00	11.630	0,68	12	1,63
1.048.481	3,20	873	3,36	0	0,00	0	0,00	7.373	0,43	7	0,95
991.707	3,03	777	2,99	0	0,00	0	0,00	10.278	0,60	12	1,63
795.518	2,43	716	2,75	0	0,00	0	0,00	15.253	0,89	11	1,49
770.546	2,35	682	2,62	0	0,00	0	0,00	15.039	0,88	9	1,22
628.166	1,92	559	2,15	0	0,00	0	0,00	16.980	0,99	6	0,81
624.155	1,91	488	1,88	0	0,00	0	0,00	11.644	0,68	7	0,95
667.398	2,04	491	1,89	0	0,00	0	0,00	10.200	0,60	10	1,36
521.721	1,59	416	1,60	0	0,00	0	0,00	6.111	0,36	5	0,68
652.392	1,99	375	1,44	0	0,00	0	0,00	11.399	0,67	6	0,81
549.826	1,68	363	1,40	0	0,00	0	0,00	5.477	0,32	5	0,68
467.492	1,43	305	1,17	0	0,00	0	0,00	2.970	0,17	6	0,81
448.507	1,37	282	1,08	0	0,00	0	0,00	739	0,04	2	0,27
303.200	0,93	212	0,82	0	0,00	0	0,00	1.803	0,11	5	0,68
326.829	1,00	189	0,73	0	0,00	0	0,00	5.356	0,31	4	0,54
325.229	0,99	171	0,66	0	0,00	0	0,00	1.885	0,11	2	0,27
309.317	0,94	163	0,63	0	0,00	0	0,00	36.318	2,13	6	0,81
264.702	0,81	129	0,50	0	0,00	0	0,00	51.840	3,03	4	0,54
194.950	0,60	113	0,43	0	0,00	0	0,00	7.107	0,42	1	0,14
187.312	0,57	107	0,41	0	0,00	0	0,00	5.798	0,34	5	0,68
166.580	0,51	88	0,34	0	0,00	0	0,00	0	0,00	0	0,00
170.412	0,52	82	0,32	0	0,00	0	0,00	440	0,03	1	0,14
154.242	0,47	69	0,27	0	0,00	0	0,00	56.803	3,32	3	0,41
118.705	0,36	58	0,22	0	0,00	0	0,00	0	0,00	0	0,00
120.589	0,37	42	0,16	0	0,00	0	0,00	1.782	0,10	2	0,27
130.065	0,40	46	0,18	0	0,00	0	0,00	182	0,01	1	0,14
193.336	0,59	36	0,14	0	0,00	0	0,00	383	0,02	1	0,14
156.593	0,48	36	0,14	0	0,00	0	0,00	1.073	0,06	2	0,27
43.527	0,13	30	0,12	0	0,00	0	0,00	12.804	0,75	2	0,27
66.643	0,20	31	0,12	0	0,00	0	0,00	0	0,00	0	0,00
29.204	0,09	15	0,06	0	0,00	0	0,00	108	0,01	1	0,14
103.706	0,32	13	0,05	0	0,00	0	0,00	29	0,00	1	0,14
83.282	0,25	26	0,10	0	0,00	0	0,00	1.061	0,06	2	0,27
49.214	0,15	15	0,06	0	0,00	0	0,00	207	0,01	1	0,14
1.563.780	4,78	320	1,23	0	0,00	0	0,00	1.064	0,06	4	0,54

I - Revenu total net imposable

Exercice 2003

Structure du revenu total net imposable par arrondissement - suite

Nombre de déclarations et montants (en euros) par classe de revenu total net imposable

Arrondissement de Huy

Classe de revenu de 2000 €	Revenu total net imposable				Revenus professionnels			
	Nombre	%	Montant	%	Nombre	%	Montant	%
Total	47.642	100,00	1.174.269.795	100,00	47.515	100,00	1.170.840.588	100,00
Moins de 2	1.238	2,60	1.142.830	0,10	1.204	2,53	1.124.215	0,10
2 à 4	968	2,03	2.901.265	0,25	951	2,00	2.823.076	0,24
4 à 6	1.112	2,33	5.577.906	0,48	1.087	2,29	5.397.207	0,46
6 à 8	1.447	3,04	10.204.692	0,87	1.431	3,01	9.934.314	0,85
8 à 10	2.311	4,85	21.085.586	1,80	2.305	4,85	20.745.789	1,77
10 à 12	3.856	8,09	42.574.314	3,63	3.845	8,09	41.983.995	3,59
12 à 14	3.777	7,93	49.011.841	4,17	3.776	7,95	48.632.126	4,15
14 à 16	3.533	7,42	52.982.282	4,51	3.527	7,42	52.671.209	4,50
16 à 18	3.411	7,16	57.992.021	4,94	3.408	7,17	57.552.904	4,92
18 à 20	3.306	6,94	62.738.968	5,34	3.305	6,96	62.632.670	5,35
20 à 22	2.793	5,86	58.638.442	4,99	2.792	5,88	58.490.058	5,00
22 à 24	2.395	5,03	55.010.548	4,68	2.394	5,04	54.764.261	4,68
24 à 26	2.021	4,24	50.448.192	4,30	2.021	4,25	50.304.715	4,30
26 à 28	1.681	3,53	45.373.619	3,86	1.681	3,54	45.388.345	3,88
28 à 30	1.443	3,03	41.795.254	3,56	1.443	3,04	41.892.680	3,58
30 à 32	1.341	2,81	41.553.624	3,54	1.341	2,82	41.606.973	3,55
32 à 34	1.222	2,56	40.286.640	3,43	1.222	2,57	40.387.256	3,45
34 à 36	955	2,00	33.393.447	2,84	955	2,01	33.434.289	2,86
36 à 38	883	1,85	32.637.490	2,78	882	1,86	32.642.055	2,79
38 à 40	817	1,71	31.828.670	2,71	816	1,72	31.829.995	2,72
40 à 42	743	1,56	30.455.414	2,59	743	1,56	30.559.311	2,61
42 à 44	648	1,36	27.839.825	2,37	648	1,36	27.874.610	2,38
44 à 46	607	1,27	27.286.701	2,32	606	1,28	27.302.489	2,33
46 à 48	562	1,18	26.397.056	2,25	562	1,18	26.472.917	2,26
48 à 50	489	1,03	23.963.953	2,04	489	1,03	24.087.301	2,06
50 à 52	425	0,89	21.673.171	1,85	424	0,89	21.663.639	1,85
52 à 54	379	0,80	20.069.069	1,71	379	0,80	20.123.309	1,72
54 à 56	348	0,73	19.126.873	1,63	348	0,73	19.084.705	1,63
56 à 58	322	0,68	18.329.814	1,56	321	0,68	18.179.026	1,55
58 à 60	246	0,52	14.520.460	1,24	246	0,52	14.561.669	1,24
60 à 62	217	0,46	13.246.918	1,13	217	0,46	13.273.511	1,13
62 à 64	221	0,46	13.924.009	1,19	221	0,47	13.905.609	1,19
64 à 66	193	0,41	12.533.360	1,07	193	0,41	12.498.129	1,07
66 à 68	154	0,32	10.319.984	0,88	154	0,32	10.350.671	0,88
68 à 70	159	0,33	10.965.360	0,93	159	0,33	11.010.896	0,94
70 à 72	134	0,28	9.516.509	0,81	134	0,28	9.515.079	0,81
72 à 74	121	0,25	8.825.184	0,75	121	0,25	8.757.732	0,75
74 à 76	101	0,21	7.566.600	0,64	101	0,21	7.508.352	0,64
76 à 78	93	0,20	7.158.629	0,61	93	0,20	7.111.193	0,61
78 à 80	83	0,17	6.559.720	0,56	83	0,17	6.471.916	0,55
80 à 82	62	0,13	5.023.843	0,43	62	0,13	5.004.750	0,43
82 à 84	60	0,13	4.973.133	0,42	60	0,13	4.926.051	0,42
84 à 86	53	0,11	4.506.040	0,38	53	0,11	4.527.608	0,39
86 à 88	46	0,10	4.009.007	0,34	46	0,10	3.954.900	0,34
88 à 90	53	0,11	4.713.215	0,40	53	0,11	4.716.112	0,40
90 à 92	36	0,08	3.270.877	0,28	36	0,08	3.256.234	0,28
92 à 94	47	0,10	4.367.237	0,37	47	0,10	4.325.025	0,37
94 à 96	41	0,09	3.894.486	0,33	41	0,09	3.874.206	0,33
96 à 98	24	0,05	2.324.632	0,20	24	0,05	2.308.354	0,20
98 à 100	32	0,07	3.164.553	0,27	32	0,07	3.173.561	0,27
100 et plus	433	0,91	66.566.532	5,67	433	0,91	66.223.591	5,66

Exercice 2003

I - Revenu total net imposable

(non comprises 189 déclarations de revenu total net imposable nul)

Revenus des biens immobiliers				Revenus des capitaux et des biens mobiliers				Revenus divers			
Nombre	%	Montant	%	Nombre	%	Montant	%	Nombre	%	Montant	%
26.648.958	100,00	20.702	100,00	116.248	100,00	62	100,00	1.516.128	100,00	599	100,00
75.293	0,28	67	0,32	2.320	2,00	5	8,06	22.859	1,51	20	3,34
139.126	0,52	93	0,45	12.517	10,77	6	9,68	86.385	5,70	49	8,18
213.337	0,80	173	0,84	22.190	19,09	7	11,29	109.646	7,23	35	5,84
317.791	1,19	339	1,64	39.149	33,68	14	22,58	158.087	10,43	58	9,68
725.971	2,72	653	3,15	13.066	11,24	13	20,97	143.875	9,49	59	9,85
1.172.568	4,40	959	4,63	16.262	13,99	9	14,52	198.742	13,11	73	12,19
987.978	3,71	894	4,32	10.489	9,02	7	11,29	65.508	4,32	34	5,68
1.075.978	4,04	980	4,73	255	0,22	1	1,61	148.066	9,77	32	5,34
1.214.187	4,56	1.110	5,36	0	0,00	0	0,00	81.763	5,39	22	3,67
1.274.321	4,78	1.228	5,93	0	0,00	0	0,00	42.810	2,82	24	4,01
1.439.826	5,40	1.288	6,22	0	0,00	0	0,00	52.386	3,46	18	3,01
1.402.984	5,26	1.150	5,56	0	0,00	0	0,00	29.279	1,93	11	1,84
1.184.366	4,44	1.040	5,02	0	0,00	0	0,00	21.775	1,44	9	1,50
994.787	3,73	922	4,45	0	0,00	0	0,00	27.919	1,84	14	2,34
888.909	3,34	857	4,14	0	0,00	0	0,00	11.480	0,76	13	2,17
1.079.370	4,05	837	4,04	0	0,00	0	0,00	24.480	1,61	16	2,67
839.214	3,15	762	3,68	0	0,00	0	0,00	4.022	0,27	10	1,67
844.052	3,17	659	3,18	0	0,00	0	0,00	13.411	0,88	8	1,34
870.842	3,27	640	3,09	0	0,00	0	0,00	10.300	0,68	6	1,00
766.738	2,88	577	2,79	0	0,00	0	0,00	30.806	2,03	7	1,17
641.536	2,41	537	2,59	0	0,00	0	0,00	24.650	1,63	10	1,67
682.742	2,56	483	2,33	0	0,00	0	0,00	5.821	0,38	5	0,83
654.998	2,46	454	2,19	0	0,00	0	0,00	1.859	0,12	1	0,17
612.668	2,30	438	2,12	0	0,00	0	0,00	1.121	0,07	2	0,33
498.120	1,87	359	1,73	0	0,00	0	0,00	15.291	1,01	11	1,84
556.374	2,09	333	1,61	0	0,00	0	0,00	386	0,03	2	0,33
378.068	1,42	284	1,37	0	0,00	0	0,00	1.092	0,07	1	0,17
421.995	1,58	288	1,39	0	0,00	0	0,00	23.622	1,56	5	0,83
551.372	2,07	249	1,20	0	0,00	0	0,00	5.362	0,35	5	0,83
229.844	0,86	183	0,88	0	0,00	0	0,00	64	0,00	1	0,17
219.866	0,83	166	0,80	0	0,00	0	0,00	1.487	0,10	1	0,17
273.419	1,03	171	0,83	0	0,00	0	0,00	4.619	0,30	1	0,17
236.191	0,89	147	0,71	0	0,00	0	0,00	1.435	0,09	3	0,50
175.166	0,66	125	0,60	0	0,00	0	0,00	10.385	0,68	4	0,67
207.576	0,78	125	0,60	0	0,00	0	0,00	2.817	0,19	2	0,33
182.534	0,68	115	0,56	0	0,00	0	0,00	109	0,01	2	0,33
192.787	0,72	98	0,47	0	0,00	0	0,00	12.633	0,83	1	0,17
203.985	0,77	84	0,41	0	0,00	0	0,00	1.091	0,07	2	0,33
192.552	0,72	74	0,36	0	0,00	0	0,00	8.700	0,57	1	0,17
158.306	0,59	68	0,33	0	0,00	0	0,00	0	0,00	0	0,00
116.545	0,44	53	0,26	0	0,00	0	0,00	2.568	0,17	2	0,33
96.059	0,36	54	0,26	0	0,00	0	0,00	23.113	1,52	2	0,33
65.631	0,25	42	0,20	0	0,00	0	0,00	309	0,02	1	0,17
128.127	0,48	37	0,18	0	0,00	0	0,00	0	0,00	0	0,00
65.446	0,25	36	0,17	0	0,00	0	0,00	2.215	0,15	2	0,33
61.139	0,23	31	0,15	0	0,00	0	0,00	0	0,00	0	0,00
144.851	0,54	40	0,19	0	0,00	0	0,00	0	0,00	0	0,00
56.027	0,21	34	0,16	0	0,00	0	0,00	1.142	0,08	1	0,17
36.274	0,14	18	0,09	0	0,00	0	0,00	4.046	0,27	1	0,17
56.914	0,21	25	0,12	0	0,00	0	0,00	0	0,00	0	0,00
1.044.208	3,92	323	1,56	0	0,00	0	0,00	76.592	5,05	12	2,00

I - Revenu total net imposable

Exercice 2003

Structure du revenu total net imposable par arrondissement - suite

Nombre de déclarations et montants (en euros) par classe de revenu total net imposable

Arrondissement de Liège

Classe de revenu de 2000 €	Revenu total net imposable				Revenus professionnels			
	Nombre	%	Montant	%	Nombre	%	Montant	%
Total	282.702	100,00	6.471.657.376	100,00	281.798	100,00	6.424.054.050	100,00
Moins de 2	8.766	3,10	7.925.131	0,12	8.542	3,03	7.667.277	0,12
2 à 4	5.790	2,05	17.466.632	0,27	5.638	2,00	16.418.949	0,26
4 à 6	6.492	2,30	32.439.216	0,50	6.327	2,25	30.819.285	0,48
6 à 8	9.318	3,30	66.031.982	1,02	9.183	3,26	64.076.210	1,00
8 à 10	16.181	5,72	148.243.891	2,29	16.121	5,72	146.390.171	2,28
10 à 12	26.979	9,54	297.148.453	4,59	26.933	9,56	294.190.804	4,58
12 à 14	25.267	8,94	328.144.803	5,07	25.243	8,96	324.934.242	5,06
14 à 16	22.473	7,95	336.994.691	5,21	22.444	7,96	333.693.860	5,19
16 à 18	20.202	7,15	343.254.921	5,30	20.185	7,16	340.563.902	5,30
18 à 20	18.681	6,61	354.782.165	5,48	18.670	6,63	352.395.958	5,49
20 à 22	16.193	5,73	339.579.608	5,25	16.183	5,74	337.220.072	5,25
22 à 24	14.103	4,99	323.870.318	5,00	14.098	5,00	322.172.097	5,02
24 à 26	11.785	4,17	294.266.700	4,55	11.781	4,18	292.638.958	4,56
26 à 28	9.908	3,50	267.220.838	4,13	9.904	3,51	265.619.826	4,13
28 à 30	8.596	3,04	249.058.910	3,85	8.595	3,05	247.977.352	3,86
30 à 32	7.575	2,68	234.568.326	3,62	7.575	2,69	233.606.227	3,64
32 à 34	6.552	2,32	216.089.489	3,34	6.551	2,32	215.524.787	3,35
34 à 36	5.402	1,91	188.950.645	2,92	5.399	1,92	187.693.056	2,92
36 à 38	4.692	1,66	173.506.726	2,68	4.690	1,66	172.817.020	2,69
38 à 40	4.128	1,46	160.918.070	2,49	4.128	1,46	160.314.792	2,50
40 à 42	3.765	1,33	154.291.693	2,38	3.764	1,34	153.736.599	2,39
42 à 44	3.226	1,14	138.644.433	2,14	3.225	1,14	137.902.715	2,15
44 à 46	2.849	1,01	128.130.899	1,98	2.849	1,01	127.563.524	1,99
46 à 48	2.480	0,88	116.492.743	1,80	2.477	0,88	116.029.930	1,81
48 à 50	2.315	0,82	113.360.135	1,75	2.315	0,82	113.082.082	1,76
50 à 52	2.044	0,72	104.192.745	1,61	2.043	0,72	103.777.638	1,62
52 à 54	1.791	0,63	94.867.213	1,47	1.790	0,64	94.611.197	1,47
54 à 56	1.506	0,53	82.783.637	1,28	1.506	0,53	82.347.510	1,28
56 à 58	1.492	0,53	84.983.465	1,31	1.492	0,53	84.494.720	1,32
58 à 60	1.241	0,44	73.184.758	1,13	1.241	0,44	72.930.815	1,14
60 à 62	1.051	0,37	64.094.273	0,99	1.051	0,37	63.720.409	0,99
62 à 64	964	0,34	60.725.762	0,94	964	0,34	60.501.220	0,94
64 à 66	885	0,31	57.482.074	0,89	885	0,31	56.977.911	0,89
66 à 68	778	0,28	52.108.915	0,81	778	0,28	51.545.277	0,80
68 à 70	628	0,22	43.333.698	0,67	628	0,22	42.900.482	0,67
70 à 72	597	0,21	42.390.724	0,66	596	0,21	41.992.902	0,65
72 à 74	523	0,19	38.181.790	0,59	523	0,19	37.888.011	0,59
74 à 76	471	0,17	35.328.367	0,55	471	0,17	34.922.649	0,54
76 à 78	418	0,15	32.159.385	0,50	417	0,15	31.789.663	0,49
78 à 80	337	0,12	26.620.123	0,41	336	0,12	26.315.170	0,41
80 à 82	307	0,11	24.863.951	0,38	307	0,11	24.762.547	0,39
82 à 84	291	0,10	24.161.073	0,37	291	0,10	23.834.433	0,37
84 à 86	269	0,10	22.872.287	0,35	268	0,10	22.391.865	0,35
86 à 88	229	0,08	19.911.052	0,31	229	0,08	19.863.380	0,31
88 à 90	202	0,07	17.986.704	0,28	202	0,07	17.789.110	0,28
90 à 92	190	0,07	17.291.717	0,27	190	0,07	17.042.710	0,27
92 à 94	162	0,06	15.073.849	0,23	162	0,06	14.967.155	0,23
94 à 96	133	0,05	12.633.007	0,20	133	0,05	12.657.946	0,20
96 à 98	147	0,05	14.256.920	0,22	147	0,05	14.122.054	0,22
98 à 100	120	0,04	11.879.816	0,18	120	0,04	11.739.921	0,18
100 et plus	2.208	0,78	366.908.653	5,67	2.208	0,78	363.117.660	5,65

Exercice 2003

I - Revenu total net imposable

(non comprises 1.356 déclarations de revenu total net imposable nul)

Revenus des biens immobiliers				Revenus des capitaux et des biens mobiliers				Revenus divers			
Nombre	%	Montant	%	Nombre	%	Montant	%	Nombre	%	Montant	%
159.064.770	100,00	96.898	100,00	591.729	100,00	384	100,00	12.150.707	100,00	4.733	100,00
371.140	0,23	286	0,30	37.281	6,30	61	15,89	245.993	2,02	235	4,97
600.207	0,38	383	0,40	71.600	12,10	38	9,90	888.991	7,32	453	9,57
1.036.852	0,65	769	0,79	109.458	18,50	51	13,28	1.285.495	10,58	400	8,45
1.939.953	1,22	1.497	1,54	115.058	19,44	57	14,84	1.532.509	12,61	439	9,28
3.841.859	2,42	3.037	3,13	134.524	22,73	93	24,22	1.197.815	9,86	463	9,78
6.247.676	3,93	4.679	4,83	73.867	12,48	42	10,94	1.342.729	11,05	570	12,04
6.707.367	4,22	4.681	4,83	33.591	5,68	24	6,25	970.486	7,99	358	7,56
7.239.460	4,55	5.030	5,19	10.188	1,72	15	3,91	776.541	6,39	220	4,65
7.476.988	4,70	5.229	5,40	6.162	1,04	3	0,78	422.313	3,48	126	2,66
8.343.986	5,25	5.905	6,09	0	0,00	0	0,00	316.797	2,61	129	2,73
8.653.446	5,44	5.945	6,14	0	0,00	0	0,00	280.518	2,31	106	2,24
7.941.687	4,99	5.524	5,70	0	0,00	0	0,00	177.611	1,46	103	2,18
7.408.819	4,66	5.095	5,26	0	0,00	0	0,00	276.151	2,27	114	2,41
7.207.661	4,53	4.722	4,87	0	0,00	0	0,00	239.407	1,97	94	1,99
6.304.007	3,96	4.296	4,43	0	0,00	0	0,00	149.271	1,23	71	1,50
6.181.981	3,89	4.007	4,14	0	0,00	0	0,00	205.202	1,69	68	1,44
5.302.318	3,33	3.623	3,74	0	0,00	0	0,00	106.909	0,88	58	1,23
5.515.924	3,47	3.188	3,29	0	0,00	0	0,00	57.423	0,47	48	1,01
4.541.923	2,86	2.871	2,96	0	0,00	0	0,00	103.358	0,85	44	0,93
4.112.278	2,59	2.557	2,64	0	0,00	0	0,00	82.237	0,68	50	1,06
3.916.111	2,46	2.422	2,50	0	0,00	0	0,00	131.699	1,08	44	0,93
3.915.283	2,46	2.141	2,21	0	0,00	0	0,00	63.072	0,52	42	0,89
3.413.768	2,15	1.913	1,97	0	0,00	0	0,00	83.968	0,69	46	0,97
3.178.106	2,00	1.710	1,76	0	0,00	0	0,00	43.639	0,36	37	0,78
2.842.029	1,79	1.611	1,66	0	0,00	0	0,00	45.482	0,37	21	0,44
2.528.591	1,59	1.427	1,47	0	0,00	0	0,00	66.916	0,55	22	0,46
2.288.684	1,44	1.254	1,29	0	0,00	0	0,00	31.429	0,26	23	0,49
2.112.931	1,33	1.072	1,11	0	0,00	0	0,00	18.672	0,15	20	0,42
2.305.770	1,45	1.030	1,06	0	0,00	0	0,00	35.219	0,29	28	0,59
1.611.954	1,01	873	0,90	0	0,00	0	0,00	62.127	0,51	29	0,61
1.576.400	0,99	773	0,80	0	0,00	0	0,00	20.496	0,17	18	0,38
1.411.156	0,89	697	0,72	0	0,00	0	0,00	48.131	0,40	14	0,30
1.578.033	0,99	651	0,67	0	0,00	0	0,00	46.211	0,38	9	0,19
1.494.415	0,94	580	0,60	0	0,00	0	0,00	28.860	0,24	19	0,40
1.155.700	0,73	477	0,49	0	0,00	0	0,00	21.246	0,17	7	0,15
1.078.212	0,68	453	0,47	0	0,00	0	0,00	23.613	0,19	12	0,25
956.108	0,60	387	0,40	0	0,00	0	0,00	53.293	0,44	15	0,32
1.071.130	0,67	350	0,36	0	0,00	0	0,00	8.281	0,07	8	0,17
792.043	0,50	306	0,32	0	0,00	0	0,00	55.342	0,46	12	0,25
814.749	0,51	245	0,25	0	0,00	0	0,00	19.805	0,16	8	0,17
514.238	0,32	218	0,22	0	0,00	0	0,00	35.655	0,29	8	0,17
703.586	0,44	223	0,23	0	0,00	0	0,00	63.394	0,52	8	0,17
932.319	0,59	200	0,21	0	0,00	0	0,00	8.817	0,07	10	0,21
387.763	0,24	171	0,18	0	0,00	0	0,00	41.013	0,34	14	0,30
381.017	0,24	143	0,15	0	0,00	0	0,00	8.567	0,07	7	0,15
358.620	0,23	132	0,14	0	0,00	0	0,00	20.070	0,17	10	0,21
376.009	0,24	124	0,13	0	0,00	0	0,00	26.046	0,21	10	0,21
218.091	0,14	100	0,10	0	0,00	0	0,00	7.570	0,06	6	0,13
287.904	0,18	117	0,12	0	0,00	0	0,00	93.418	0,77	8	0,17
444.616	0,28	91	0,09	0	0,00	0	0,00	1.125	0,01	3	0,06
7.443.902	4,68	1.683	1,74	0	0,00	0	0,00	279.775	2,30	66	1,39

Structure du revenu total net imposable par arrondissement - suite

Nombre de déclarations et montants (en euros) par classe de revenu total net imposable

Arrondissement de Verviers

Classe de revenu de 2000 €	Revenu total net imposable				Revenus professionnels			
	Nombre	%	Montant	%	Nombre	%	Montant	%
Total	122.078	100,00	2.870.834.645	100,00	121.665	100,00	2.837.991.112	100,00
Moins de 2	4.296	3,52	3.841.325	0,13	4.176	3,43	3.693.272	0,13
2 à 4	2.603	2,13	7.689.197	0,27	2.526	2,08	7.308.759	0,26
4 à 6	2.791	2,29	14.007.112	0,49	2.709	2,23	13.337.071	0,47
6 à 8	4.128	3,38	29.282.804	1,02	4.087	3,36	28.543.227	1,01
8 à 10	6.300	5,16	57.456.006	2,00	6.272	5,16	56.110.596	1,98
10 à 12	10.586	8,67	116.660.161	4,06	10.570	8,69	114.608.074	4,04
12 à 14	9.665	7,92	125.297.108	4,36	9.660	7,94	123.291.596	4,34
14 à 16	8.801	7,21	132.050.001	4,60	8.790	7,22	130.418.545	4,60
16 à 18	8.532	6,99	145.013.616	5,05	8.528	7,01	143.669.198	5,06
18 à 20	8.140	6,67	154.585.925	5,38	8.138	6,69	153.568.998	5,41
20 à 22	7.331	6,01	153.791.624	5,36	7.328	6,02	152.803.226	5,38
22 à 24	6.528	5,35	149.924.276	5,22	6.527	5,36	149.143.988	5,26
24 à 26	5.319	4,36	132.879.575	4,63	5.316	4,37	132.025.462	4,65
26 à 28	4.317	3,54	116.414.112	4,06	4.316	3,55	115.785.113	4,08
28 à 30	3.792	3,11	109.928.630	3,83	3.790	3,12	109.451.535	3,86
30 à 32	3.303	2,71	102.285.823	3,56	3.303	2,71	101.893.926	3,59
32 à 34	2.930	2,40	96.605.866	3,37	2.929	2,41	96.088.739	3,39
34 à 36	2.562	2,10	89.636.706	3,12	2.562	2,11	89.110.073	3,14
36 à 38	2.331	1,91	86.206.014	3,00	2.331	1,92	85.845.569	3,02
38 à 40	2.024	1,66	78.912.828	2,75	2.022	1,66	78.291.837	2,76
40 à 42	1.862	1,53	76.351.087	2,66	1.862	1,53	76.101.322	2,68
42 à 44	1.604	1,31	68.928.299	2,40	1.603	1,32	68.673.747	2,42
44 à 46	1.330	1,09	59.808.080	2,08	1.330	1,09	59.550.470	2,10
46 à 48	1.264	1,04	59.317.433	2,07	1.263	1,04	59.155.730	2,08
48 à 50	1.101	0,90	53.938.650	1,88	1.101	0,90	53.559.676	1,89
50 à 52	1.017	0,83	51.852.992	1,81	1.017	0,84	51.611.022	1,82
52 à 54	856	0,70	45.359.589	1,58	856	0,70	45.104.518	1,59
54 à 56	694	0,57	38.157.408	1,33	694	0,57	37.941.423	1,34
56 à 58	619	0,51	35.270.660	1,23	618	0,51	35.061.329	1,24
58 à 60	592	0,48	34.901.219	1,22	591	0,49	34.517.341	1,22
60 à 62	524	0,43	31.938.477	1,11	524	0,43	31.753.161	1,12
62 à 64	416	0,34	26.199.590	0,91	416	0,34	25.946.472	0,91
64 à 66	423	0,35	27.451.429	0,96	423	0,35	27.329.039	0,96
66 à 68	335	0,27	22.431.039	0,78	335	0,28	22.071.354	0,78
68 à 70	304	0,25	20.976.386	0,73	304	0,25	20.701.633	0,73
70 à 72	275	0,23	19.508.230	0,68	275	0,23	19.219.155	0,68
72 à 74	219	0,18	15.973.606	0,56	219	0,18	15.920.454	0,56
74 à 76	204	0,17	15.285.655	0,53	204	0,17	14.984.345	0,53
76 à 78	189	0,15	14.553.688	0,51	189	0,16	14.473.908	0,51
78 à 80	138	0,11	10.891.601	0,38	138	0,11	10.820.339	0,38
80 à 82	145	0,12	11.734.697	0,41	144	0,12	11.442.845	0,40
82 à 84	138	0,11	11.453.786	0,40	137	0,11	11.279.501	0,40
84 à 86	97	0,08	8.247.639	0,29	97	0,08	8.139.631	0,29
86 à 88	98	0,08	8.525.347	0,30	98	0,08	8.358.201	0,29
88 à 90	98	0,08	8.713.124	0,30	98	0,08	8.618.505	0,30
90 à 92	90	0,07	8.187.001	0,29	90	0,07	7.945.087	0,28
92 à 94	82	0,07	7.630.126	0,27	82	0,07	7.509.964	0,26
94 à 96	73	0,06	6.927.809	0,24	73	0,06	6.676.154	0,24
96 à 98	52	0,04	5.050.680	0,18	52	0,04	4.989.289	0,18
98 à 100	58	0,05	5.741.433	0,20	58	0,05	5.696.853	0,20
100 et plus	902	0,74	157.059.176	5,47	894	0,73	147.849.840	5,21

Exercice 2003

I - Revenu total net imposable

(non comprises 1.902 déclarations de revenu total net imposable nul)

Revenus des biens immobiliers				Revenus des capitaux et des biens mobiliers				Revenus divers			
Nombre	%	Montant	%	Nombre	%	Montant	%	Nombre	%	Montant	%
82.764.842	100,00	45.559	100,00	539.751	100,00	266	100,00	4.141.303	100,00	1.645	100,00
114.962	0,14	124	0,27	34.263	6,35	43	16,17	105.404	2,55	95	5,78
265.901	0,32	170	0,37	40.301	7,47	21	7,89	310.315	7,49	163	9,91
489.787	0,59	326	0,72	100.466	18,61	32	12,03	441.702	10,67	144	8,75
852.781	1,03	841	1,85	89.178	16,52	36	13,53	413.297	9,98	120	7,29
2.187.969	2,64	1.603	3,52	84.385	15,63	59	22,18	519.233	12,54	188	11,43
3.307.988	4,00	2.348	5,15	62.716	11,62	32	12,03	452.099	10,92	187	11,37
3.529.052	4,26	2.255	4,95	52.309	9,69	21	7,89	314.031	7,58	111	6,75
3.303.757	3,99	2.094	4,60	27.559	5,11	12	4,51	266.481	6,43	74	4,50
3.568.823	4,31	2.328	5,11	22.197	4,11	3	1,13	117.756	2,84	52	3,16
3.708.127	4,48	2.465	5,41	2	0,00	1	0,38	141.628	3,42	52	3,16
4.051.458	4,90	2.603	5,71	26.266	4,87	3	1,13	89.004	2,15	34	2,07
3.956.028	4,78	2.615	5,74	0	0,00	0	0,00	84.185	2,03	40	2,43
3.729.762	4,51	2.300	5,05	0	0,00	0	0,00	63.148	1,52	25	1,52
3.447.404	4,17	2.118	4,65	0	0,00	0	0,00	51.293	1,24	25	1,52
3.105.840	3,75	2.004	4,40	38	0,01	2	0,75	105.998	2,56	27	1,64
2.991.773	3,61	1.868	4,10	0	0,00	0	0,00	48.558	1,17	23	1,40
3.287.816	3,97	1.690	3,71	0	0,00	0	0,00	19.491	0,47	21	1,28
2.893.705	3,50	1.589	3,49	0	0,00	0	0,00	45.588	1,10	15	0,91
2.623.453	3,17	1.519	3,33	0	0,00	0	0,00	24.239	0,59	29	1,76
2.712.839	3,28	1.330	2,92	0	0,00	0	0,00	65.875	1,59	17	1,03
2.193.524	2,65	1.252	2,75	0	0,00	0	0,00	36.258	0,88	22	1,34
1.856.511	2,24	1.088	2,39	0	0,00	0	0,00	16.872	0,41	19	1,16
1.596.830	1,93	906	1,99	0	0,00	0	0,00	27.134	0,66	14	0,85
1.513.403	1,83	893	1,96	71	0,01	1	0,38	19.197	0,46	10	0,61
1.568.571	1,90	783	1,72	0	0,00	0	0,00	14.042	0,34	15	0,91
1.289.631	1,56	715	1,57	0	0,00	0	0,00	16.001	0,39	6	0,36
1.259.674	1,52	629	1,38	0	0,00	0	0,00	5.848	0,14	7	0,43
1.074.126	1,30	503	1,10	0	0,00	0	0,00	3.722	0,09	4	0,24
943.047	1,14	444	0,97	0	0,00	0	0,00	11.175	0,27	6	0,36
1.027.949	1,24	441	0,97	0	0,00	0	0,00	27.916	0,67	9	0,55
734.520	0,89	395	0,87	0	0,00	0	0,00	6.535	0,16	9	0,55
854.871	1,03	316	0,69	0	0,00	0	0,00	17.336	0,42	11	0,67
637.363	0,77	311	0,68	0	0,00	0	0,00	59.961	1,45	5	0,30
632.216	0,76	258	0,57	0	0,00	0	0,00	13.391	0,32	1	0,06
617.468	0,75	225	0,49	0	0,00	0	0,00	39.570	0,96	4	0,24
683.195	0,83	214	0,47	0	0,00	0	0,00	8.291	0,20	5	0,30
356.994	0,43	166	0,36	0	0,00	0	0,00	15.481	0,37	4	0,24
609.611	0,74	160	0,35	0	0,00	0	0,00	7.471	0,18	4	0,24
346.905	0,42	140	0,31	0	0,00	0	0,00	0	0,00	0	0,00
294.023	0,36	112	0,25	0	0,00	0	0,00	7.945	0,19	8	0,49
512.032	0,62	112	0,25	0	0,00	0	0,00	552	0,01	2	0,12
285.514	0,34	99	0,22	0	0,00	0	0,00	400	0,01	1	0,06
231.846	0,28	77	0,17	0	0,00	0	0,00	2.949	0,07	3	0,18
243.994	0,29	76	0,17	0	0,00	0	0,00	4.210	0,10	3	0,18
241.781	0,29	80	0,18	0	0,00	0	0,00	0	0,00	0	0,00
298.570	0,36	67	0,15	0	0,00	0	0,00	5.754	0,14	3	0,18
332.721	0,40	69	0,15	0	0,00	0	0,00	0	0,00	0	0,00
332.725	0,40	57	0,13	0	0,00	0	0,00	1.145	0,03	1	0,06
96.908	0,12	43	0,09	0	0,00	0	0,00	49.380	1,19	3	0,18
143.405	0,17	46	0,10	0	0,00	0	0,00	0	0,00	0	0,00
5.825.689	7,04	692	1,52	0	0,00	0	0,00	43.442	1,05	24	1,46

Structure du revenu total net imposable par arrondissement - suite

Nombre de déclarations et montants (en euros) par classe de revenu total net imposable

Arrondissement de Waremme

Classe de revenu de 2000 €	Revenu total net imposable				Revenus professionnels			
	Nombre	%	Montant	%	Nombre	%	Montant	%
Total	33.015	100,00	857.752.613	100,00	32.919	100,00	854.839.519	100,00
Moins de 2	675	2,04	633.471	0,07	651	1,98	600.665	0,07
2 à 4	599	1,81	1.787.398	0,21	573	1,74	1.623.740	0,19
4 à 6	695	2,11	3.519.507	0,41	681	2,07	3.395.264	0,40
6 à 8	941	2,85	6.677.699	0,78	930	2,83	6.461.808	0,76
8 à 10	1.398	4,23	12.702.703	1,48	1.390	4,22	12.313.998	1,44
10 à 12	2.470	7,48	27.302.471	3,18	2.465	7,49	26.917.065	3,15
12 à 14	2.558	7,75	33.211.839	3,87	2.555	7,76	32.854.144	3,84
14 à 16	2.371	7,18	35.610.628	4,15	2.370	7,20	35.365.931	4,14
16 à 18	2.342	7,09	39.758.348	4,64	2.342	7,11	39.568.038	4,63
18 à 20	2.195	6,65	41.671.778	4,86	2.195	6,67	41.602.166	4,87
20 à 22	1.919	5,81	40.272.964	4,70	1.918	5,83	40.265.455	4,71
22 à 24	1.661	5,03	38.150.084	4,45	1.661	5,05	37.986.247	4,44
24 à 26	1.420	4,30	35.463.006	4,13	1.420	4,31	35.480.032	4,15
26 à 28	1.247	3,78	33.650.947	3,92	1.245	3,78	33.560.304	3,93
28 à 30	1.053	3,19	30.501.876	3,56	1.053	3,20	30.545.075	3,57
30 à 32	956	2,90	29.633.696	3,45	956	2,90	29.510.793	3,45
32 à 34	854	2,59	28.150.308	3,28	854	2,59	28.228.213	3,30
34 à 36	735	2,23	25.702.797	3,00	735	2,23	25.681.566	3,00
36 à 38	704	2,13	26.056.213	3,04	704	2,14	26.102.011	3,05
38 à 40	640	1,94	24.950.569	2,91	640	1,94	25.076.177	2,93
40 à 42	567	1,72	23.238.242	2,71	567	1,72	23.325.683	2,73
42 à 44	513	1,55	22.050.469	2,57	513	1,56	22.140.151	2,59
44 à 46	481	1,46	21.626.499	2,52	481	1,46	21.682.044	2,54
46 à 48	372	1,13	17.477.378	2,04	372	1,13	17.522.391	2,05
48 à 50	378	1,14	18.526.996	2,16	378	1,15	18.583.929	2,17
50 à 52	324	0,98	16.512.453	1,93	324	0,98	16.475.303	1,93
52 à 54	308	0,93	16.322.827	1,90	308	0,94	16.354.969	1,91
54 à 56	303	0,92	16.662.716	1,94	303	0,92	16.690.353	1,95
56 à 58	242	0,73	13.791.863	1,61	242	0,74	13.771.773	1,61
58 à 60	194	0,59	11.448.858	1,33	194	0,59	11.439.066	1,34
60 à 62	208	0,63	12.682.793	1,48	208	0,63	12.659.253	1,48
62 à 64	193	0,58	12.164.388	1,42	193	0,59	12.128.261	1,42
64 à 66	156	0,47	10.127.974	1,18	156	0,47	10.102.287	1,18
66 à 68	152	0,46	10.180.225	1,19	152	0,46	10.145.216	1,19
68 à 70	118	0,36	8.137.282	0,95	118	0,36	8.115.091	0,95
70 à 72	122	0,37	8.655.284	1,01	122	0,37	8.627.091	1,01
72 à 74	80	0,24	5.842.089	0,68	80	0,24	5.726.628	0,67
74 à 76	90	0,27	6.744.284	0,79	90	0,27	6.743.345	0,79
76 à 78	64	0,19	4.921.211	0,57	64	0,19	4.906.431	0,57
78 à 80	59	0,18	4.653.203	0,54	59	0,18	4.668.296	0,55
80 à 82	57	0,17	4.613.249	0,54	57	0,17	4.548.298	0,53
82 à 84	56	0,17	4.647.052	0,54	56	0,17	4.493.403	0,53
84 à 86	41	0,12	3.479.049	0,41	41	0,12	3.477.088	0,41
86 à 88	36	0,11	3.128.610	0,36	36	0,11	3.142.835	0,37
88 à 90	35	0,11	3.117.535	0,36	35	0,11	3.090.371	0,36
90 à 92	40	0,12	3.637.778	0,42	40	0,12	3.631.621	0,42
92 à 94	15	0,05	1.392.406	0,16	15	0,05	1.378.229	0,16
94 à 96	19	0,06	1.806.725	0,21	19	0,06	1.820.914	0,21
96 à 98	23	0,07	2.234.063	0,26	23	0,07	2.251.926	0,26
98 à 100	14	0,04	1.386.039	0,16	14	0,04	1.405.723	0,16
100 et plus	322	0,98	51.134.771	5,96	321	0,98	50.652.858	5,93

Exercice 2003

I - Revenu total net imposable

(non comprises 100 déclarations de revenu total net imposable nul)

Revenus des biens immobiliers				Revenus des capitaux et des biens mobiliers				Revenus divers			
Nombre	%	Montant	%	Nombre	%	Montant	%	Nombre	%	Montant	%
20.241.279	100,00	15.236	100,00	51.614	100,00	36	100,00	1.185.907	100,00	437	100,00
19.907	0,10	29	0,19	6.188	11,99	9	25,00	24.249	2,04	20	4,58
60.664	0,30	44	0,29	3.143	6,09	3	8,33	135.521	11,43	61	13,96
107.583	0,53	111	0,73	9.857	19,10	3	8,33	116.007	9,78	35	8,01
248.403	1,23	296	1,94	9.205	17,83	6	16,67	126.377	10,66	34	7,78
525.109	2,59	498	3,27	15.758	30,53	9	25,00	119.653	10,09	39	8,92
720.121	3,56	647	4,25	3.728	7,22	3	8,33	146.191	12,33	43	9,84
758.756	3,75	679	4,46	3.711	7,19	2	5,56	86.536	7,30	33	7,55
779.034	3,85	664	4,36	0	0,00	0	0,00	33.303	2,81	14	3,20
888.438	4,39	776	5,09	0	0,00	0	0,00	19.038	1,61	10	2,29
956.456	4,73	861	5,65	0	0,00	0	0,00	23.922	2,02	9	2,06
934.243	4,62	874	5,74	0	0,00	0	0,00	13.209	1,11	8	1,83
1.006.627	4,97	786	5,16	0	0,00	0	0,00	41.553	3,50	12	2,75
808.511	3,99	706	4,63	0	0,00	0	0,00	17.084	1,44	6	1,37
811.800	4,01	695	4,56	0	0,00	0	0,00	70.570	5,95	16	3,66
704.880	3,48	624	4,10	0	0,00	0	0,00	8.735	0,74	9	2,06
829.807	4,10	604	3,96	0	0,00	0	0,00	3.115	0,26	3	0,69
680.098	3,36	545	3,58	0	0,00	0	0,00	9.662	0,81	7	1,60
572.817	2,83	484	3,18	0	0,00	0	0,00	9.641	0,81	5	1,14
656.135	3,24	498	3,27	0	0,00	0	0,00	15.073	1,27	7	1,60
516.958	2,55	469	3,08	0	0,00	0	0,00	8.571	0,72	6	1,37
505.414	2,50	407	2,67	0	0,00	0	0,00	555	0,05	3	0,69
455.485	2,25	377	2,47	0	0,00	0	0,00	10.760	0,91	4	0,92
483.845	2,39	372	2,44	0	0,00	0	0,00	22.462	1,89	4	0,92
417.870	2,06	276	1,81	0	0,00	0	0,00	2.564	0,22	2	0,46
374.221	1,85	283	1,86	0	0,00	0	0,00	1.105	0,09	2	0,46
372.907	1,84	252	1,65	0	0,00	0	0,00	27.946	2,36	4	0,92
338.484	1,67	239	1,57	0	0,00	0	0,00	3.542	0,30	3	0,69
380.426	1,88	244	1,60	0	0,00	0	0,00	446	0,04	1	0,23
257.511	1,27	192	1,26	0	0,00	0	0,00	1.128	0,10	1	0,23
247.250	1,22	159	1,04	0	0,00	0	0,00	8.102	0,68	6	1,37
261.287	1,29	160	1,05	0	0,00	0	0,00	6.459	0,54	2	0,46
335.134	1,66	158	1,04	0	0,00	0	0,00	20.219	1,70	4	0,92
182.779	0,90	124	0,81	0	0,00	0	0,00	2.650	0,22	1	0,23
240.738	1,19	131	0,86	0	0,00	0	0,00	15.943	1,34	4	0,92
167.288	0,83	97	0,64	0	0,00	0	0,00	11.507	0,97	1	0,23
183.600	0,91	96	0,63	0	0,00	0	0,00	1.189	0,10	1	0,23
272.276	1,35	67	0,44	0	0,00	0	0,00	648	0,05	2	0,46
113.995	0,56	72	0,47	24	0,05	1	2,78	2.537	0,21	1	0,23
126.343	0,62	54	0,35	0	0,00	0	0,00	1.612	0,14	1	0,23
119.894	0,59	47	0,31	0	0,00	0	0,00	76	0,01	1	0,23
156.726	0,77	48	0,32	0	0,00	0	0,00	840	0,07	1	0,23
170.394	0,84	46	0,30	0	0,00	0	0,00	4.186	0,35	2	0,46
52.490	0,26	32	0,21	0	0,00	0	0,00	353	0,03	1	0,23
35.187	0,17	28	0,18	0	0,00	0	0,00	0	0,00	0	0,00
81.502	0,40	30	0,20	0	0,00	0	0,00	102	0,01	1	0,23
54.775	0,27	35	0,23	0	0,00	0	0,00	360	0,03	1	0,23
39.164	0,19	13	0,09	0	0,00	0	0,00	0	0,00	0	0,00
37.380	0,18	19	0,12	0	0,00	0	0,00	1.239	0,10	1	0,23
24.192	0,12	19	0,12	0	0,00	0	0,00	3.216	0,27	1	0,23
25.322	0,13	13	0,09	0	0,00	0	0,00	0	0,00	0	0,00
1.141.053	5,64	256	1,68	0	0,00	0	0,00	6.151	0,52	4	0,92

I - Revenu total net imposable

Exercice 2003

Structure du revenu total net imposable par arrondissement - suite

Nombre de déclarations et montants (en euros) par classe de revenu total net imposable

Arrondissement d'Arlon

Classe de revenu de 2000 €	Revenu total net imposable				Revenus professionnels			
	Nombre	%	Montant	%	Nombre	%	Montant	%
Total	24.217	100,00	704.715.405	100,00	24.129	100,00	700.158.275	100,00
Moins de 2	470	1,94	427.219	0,06	459	1,90	412.631	0,06
2 à 4	399	1,65	1.202.840	0,17	386	1,60	1.117.727	0,16
4 à 6	466	1,92	2.360.350	0,33	436	1,81	2.186.496	0,31
6 à 8	678	2,80	4.794.832	0,68	661	2,74	4.565.166	0,65
8 à 10	989	4,08	8.954.191	1,27	982	4,07	8.815.583	1,26
10 à 12	1.331	5,50	14.675.123	2,08	1.330	5,51	14.407.600	2,06
12 à 14	1.455	6,01	18.907.208	2,68	1.452	6,02	18.640.052	2,66
14 à 16	1.474	6,09	22.155.378	3,14	1.472	6,10	21.872.233	3,12
16 à 18	1.456	6,01	24.757.840	3,51	1.455	6,03	24.528.704	3,50
18 à 20	1.422	5,87	27.023.798	3,83	1.420	5,89	26.797.294	3,83
20 à 22	1.395	5,76	29.303.060	4,16	1.395	5,78	29.125.276	4,16
22 à 24	1.296	5,35	29.829.460	4,23	1.296	5,37	29.759.249	4,25
24 à 26	1.225	5,06	30.624.831	4,35	1.225	5,08	30.482.739	4,35
26 à 28	1.016	4,20	27.388.713	3,89	1.016	4,21	27.303.816	3,90
28 à 30	966	3,99	27.987.546	3,97	966	4,00	27.786.253	3,97
30 à 32	866	3,58	26.810.430	3,80	866	3,59	26.616.302	3,80
32 à 34	704	2,91	23.229.038	3,30	704	2,92	23.150.835	3,31
34 à 36	633	2,61	22.136.348	3,14	633	2,62	22.014.866	3,14
36 à 38	464	1,92	17.146.788	2,43	464	1,92	17.072.382	2,44
38 à 40	512	2,11	19.947.736	2,83	512	2,12	19.842.585	2,83
40 à 42	473	1,95	19.378.902	2,75	473	1,96	19.230.727	2,75
42 à 44	390	1,61	16.759.709	2,38	390	1,62	16.697.787	2,38
44 à 46	351	1,45	15.783.761	2,24	351	1,45	15.754.020	2,25
46 à 48	316	1,30	14.846.054	2,11	316	1,31	14.771.490	2,11
48 à 50	307	1,27	15.030.837	2,13	307	1,27	15.006.080	2,14
50 à 52	266	1,10	13.572.433	1,93	266	1,10	13.550.809	1,94
52 à 54	240	0,99	12.730.319	1,81	240	0,99	12.726.822	1,82
54 à 56	209	0,86	11.495.155	1,63	209	0,87	11.457.936	1,64
56 à 58	203	0,84	11.561.869	1,64	203	0,84	11.572.075	1,65
58 à 60	185	0,76	10.908.617	1,55	185	0,77	10.917.631	1,56
60 à 62	157	0,65	9.568.199	1,36	157	0,65	9.466.006	1,35
62 à 64	156	0,64	9.818.498	1,39	156	0,65	9.732.644	1,39
64 à 66	141	0,58	9.158.636	1,30	141	0,58	9.165.821	1,31
66 à 68	128	0,53	8.566.252	1,22	128	0,53	8.538.271	1,22
68 à 70	125	0,52	8.627.446	1,22	125	0,52	8.639.011	1,23
70 à 72	122	0,50	8.658.698	1,23	122	0,51	8.655.932	1,24
72 à 74	94	0,39	6.869.539	0,97	94	0,39	6.880.451	0,98
74 à 76	84	0,35	6.303.408	0,89	84	0,35	6.277.663	0,90
76 à 78	98	0,40	7.551.447	1,07	98	0,41	7.534.253	1,08
78 à 80	78	0,32	6.163.201	0,87	78	0,32	6.080.226	0,87
80 à 82	71	0,29	5.745.391	0,82	71	0,29	5.637.590	0,81
82 à 84	57	0,24	4.732.712	0,67	57	0,24	4.712.114	0,67
84 à 86	58	0,24	4.928.730	0,70	58	0,24	4.929.562	0,70
86 à 88	52	0,21	4.519.106	0,64	52	0,22	4.557.246	0,65
88 à 90	52	0,21	4.622.230	0,66	52	0,22	4.620.291	0,66
90 à 92	55	0,23	5.008.258	0,71	55	0,23	5.004.300	0,71
92 à 94	44	0,18	4.088.513	0,58	44	0,18	4.079.379	0,58
94 à 96	42	0,17	3.987.227	0,57	42	0,17	3.984.389	0,57
96 à 98	39	0,16	3.782.190	0,54	39	0,16	3.775.543	0,54
98 à 100	30	0,12	2.972.247	0,42	30	0,12	2.925.947	0,42
100 et plus	377	1,56	57.313.092	8,13	376	1,56	56.778.470	8,11

Exercice 2003

I - Revenu total net imposable

(non comprises 29 déclarations de revenu total net imposable nul)

Revenus des biens immobiliers				Revenus des capitaux et des biens mobiliers				Revenus divers			
Nombre	%	Montant	%	Nombre	%	Montant	%	Nombre	%	Montant	%
12.812.652	100,00	8.309	100,00	59.206	100,00	33	100,00	796.552	100,00	253	100,00
44.131	0,34	27	0,32	5.370	9,07	8	24,24	3.218	0,40	4	1,58
43.276	0,34	41	0,49	6.656	11,24	4	12,12	54.735	6,87	25	9,88
98.137	0,77	74	0,89	7.215	12,19	4	12,12	128.552	16,14	29	11,46
165.229	1,29	160	1,93	11.464	19,36	6	18,18	151.941	19,07	34	13,44
268.210	2,09	223	2,68	1.023	1,73	3	9,09	74.574	9,36	22	8,70
349.851	2,73	319	3,84	11.639	19,66	3	9,09	102.993	12,93	24	9,49
431.276	3,37	341	4,10	5.348	9,03	2	6,06	34.134	4,29	12	4,74
446.945	3,49	337	4,06	2.231	3,77	1	3,03	69.976	8,78	15	5,93
453.453	3,54	360	4,33	0	0,00	0	0,00	23.319	2,93	5	1,98
595.262	4,65	384	4,62	5.763	9,73	1	3,03	28.503	3,58	8	3,16
563.010	4,39	437	5,26	0	0,00	0	0,00	808	0,10	3	1,19
375.442	2,93	387	4,66	0	0,00	0	0,00	13.528	1,70	4	1,58
476.490	3,72	393	4,73	0	0,00	0	0,00	6.126	0,77	9	3,56
421.216	3,29	345	4,15	0	0,00	0	0,00	11.026	1,38	3	1,19
533.484	4,16	368	4,43	0	0,00	0	0,00	9.881	1,24	7	2,77
528.322	4,12	356	4,28	0	0,00	0	0,00	10.705	1,34	7	2,77
409.287	3,19	277	3,33	0	0,00	0	0,00	341	0,04	2	0,79
407.356	3,18	269	3,24	0	0,00	0	0,00	12.192	1,53	6	2,37
364.755	2,85	221	2,66	0	0,00	0	0,00	6.930	0,87	4	1,58
420.806	3,28	254	3,06	0	0,00	0	0,00	0	0,00	0	0,00
342.121	2,67	224	2,70	0	0,00	0	0,00	1.134	0,14	1	0,40
304.579	2,38	200	2,41	0	0,00	0	0,00	2.655	0,33	4	1,58
349.006	2,72	205	2,47	0	0,00	0	0,00	2.569	0,32	2	0,79
283.446	2,21	163	1,96	0	0,00	0	0,00	28.759	3,61	4	1,58
291.098	2,27	181	2,18	0	0,00	0	0,00	0	0,00	0	0,00
250.115	1,95	153	1,84	0	0,00	0	0,00	513	0,06	2	0,79
207.324	1,62	136	1,64	0	0,00	0	0,00	2.044	0,26	2	0,79
266.038	2,08	105	1,26	0	0,00	0	0,00	3.851	0,48	1	0,40
174.176	1,36	114	1,37	0	0,00	0	0,00	0	0,00	0	0,00
170.899	1,33	110	1,32	0	0,00	0	0,00	0	0,00	0	0,00
205.132	1,60	89	1,07	2.497	4,22	1	3,03	47	0,01	2	0,79
244.167	1,91	92	1,11	0	0,00	0	0,00	0	0,00	0	0,00
126.550	0,99	84	1,01	0	0,00	0	0,00	98	0,01	1	0,40
151.679	1,18	65	0,78	0	0,00	0	0,00	0	0,00	0	0,00
118.974	0,93	68	0,82	0	0,00	0	0,00	0	0,00	0	0,00
99.256	0,77	70	0,84	0	0,00	0	0,00	470	0,06	1	0,40
76.671	0,60	50	0,60	0	0,00	0	0,00	0	0,00	0	0,00
148.376	1,16	60	0,72	0	0,00	0	0,00	1.289	0,16	1	0,40
117.692	0,92	53	0,64	0	0,00	0	0,00	2.483	0,31	2	0,79
164.266	1,28	44	0,53	0	0,00	0	0,00	0	0,00	0	0,00
183.155	1,43	40	0,48	0	0,00	0	0,00	743	0,09	1	0,40
80.451	0,63	33	0,40	0	0,00	0	0,00	0	0,00	0	0,00
55.664	0,43	26	0,31	0	0,00	0	0,00	0	0,00	0	0,00
49.173	0,38	23	0,28	0	0,00	0	0,00	0	0,00	0	0,00
50.332	0,39	26	0,31	0	0,00	0	0,00	967	0,12	1	0,40
71.337	0,56	29	0,35	0	0,00	0	0,00	0	0,00	0	0,00
52.886	0,41	27	0,32	0	0,00	0	0,00	0	0,00	0	0,00
50.061	0,39	24	0,29	0	0,00	0	0,00	0	0,00	0	0,00
59.415	0,46	20	0,24	0	0,00	0	0,00	650	0,08	1	0,40
30.972	0,24	17	0,20	0	0,00	0	0,00	0	0,00	0	0,00
641.703	5,01	205	2,47	0	0,00	0	0,00	4.798	0,60	4	1,58

Structure du revenu total net imposable par arrondissement - suite

Nombre de déclarations et montants (en euros) par classe de revenu total net imposable

Arrondissement de Bastogne

Classe de revenu de 2000 €	Revenu total net imposable				Revenus professionnels			
	Nombre	%	Montant	%	Nombre	%	Montant	%
Total	19.376	100,00	417.544.933	100,00	19.278	100,00	413.483.975	100,00
Moins de 2	748	3,86	690.930	0,17	713	3,70	636.562	0,15
2 à 4	495	2,55	1.477.328	0,35	469	2,43	1.349.564	0,33
4 à 6	555	2,86	2.779.146	0,67	542	2,81	2.682.003	0,65
6 à 8	1.202	6,20	8.621.981	2,06	1.198	6,21	8.442.061	2,04
8 à 10	1.423	7,34	12.930.185	3,10	1.418	7,36	12.597.853	3,05
10 à 12	1.769	9,13	19.426.734	4,65	1.766	9,16	19.081.348	4,61
12 à 14	1.427	7,36	18.485.065	4,43	1.425	7,39	18.140.374	4,39
14 à 16	1.360	7,02	20.375.695	4,88	1.357	7,04	20.130.603	4,87
16 à 18	1.157	5,97	19.667.190	4,71	1.157	6,00	19.325.465	4,67
18 à 20	1.136	5,86	21.537.812	5,16	1.135	5,89	21.431.477	5,18
20 à 22	1.010	5,21	21.207.195	5,08	1.007	5,22	20.975.753	5,07
22 à 24	871	4,50	19.997.609	4,79	870	4,51	19.893.709	4,81
24 à 26	763	3,94	19.057.549	4,56	763	3,96	18.988.171	4,59
26 à 28	695	3,59	18.720.300	4,48	695	3,61	18.678.721	4,52
28 à 30	539	2,78	15.648.681	3,75	538	2,79	15.620.242	3,78
30 à 32	527	2,72	16.340.572	3,91	527	2,73	16.330.658	3,95
32 à 34	450	2,32	14.831.251	3,55	450	2,33	14.849.273	3,59
34 à 36	386	1,99	13.488.670	3,23	386	2,00	13.345.541	3,23
36 à 38	355	1,83	13.133.583	3,15	355	1,84	13.010.243	3,15
38 à 40	296	1,53	11.535.458	2,76	296	1,54	11.478.218	2,78
40 à 42	271	1,40	11.086.576	2,66	271	1,41	11.074.930	2,68
42 à 44	212	1,09	9.118.223	2,18	212	1,10	9.121.020	2,21
44 à 46	198	1,02	8.914.311	2,13	198	1,03	8.868.328	2,14
46 à 48	206	1,06	9.662.999	2,31	206	1,07	9.638.937	2,33
48 à 50	142	0,73	6.973.294	1,67	142	0,74	6.886.745	1,67
50 à 52	157	0,81	8.007.049	1,92	157	0,81	8.003.248	1,94
52 à 54	123	0,63	6.517.852	1,56	123	0,64	6.506.968	1,57
54 à 56	109	0,56	6.002.374	1,44	109	0,57	5.980.012	1,45
56 à 58	110	0,57	6.266.210	1,50	110	0,57	6.152.984	1,49
58 à 60	82	0,42	4.842.419	1,16	82	0,43	4.820.167	1,17
60 à 62	89	0,46	5.423.989	1,30	89	0,46	5.432.709	1,31
62 à 64	57	0,29	3.595.338	0,86	57	0,30	3.579.053	0,87
64 à 66	45	0,23	2.912.375	0,70	45	0,23	2.919.777	0,71
66 à 68	50	0,26	3.351.268	0,80	50	0,26	3.349.853	0,81
68 à 70	43	0,22	2.972.991	0,71	43	0,22	2.964.269	0,72
70 à 72	30	0,15	2.130.694	0,51	30	0,16	2.087.377	0,50
72 à 74	31	0,16	2.260.587	0,54	31	0,16	2.250.557	0,54
74 à 76	35	0,18	2.620.595	0,63	35	0,18	2.623.473	0,63
76 à 78	18	0,09	1.387.812	0,33	18	0,09	1.419.812	0,34
78 à 80	12	0,06	943.105	0,23	12	0,06	944.362	0,23
80 à 82	22	0,11	1.784.549	0,43	22	0,11	1.730.025	0,42
82 à 84	14	0,07	1.160.423	0,28	13	0,07	1.080.314	0,26
84 à 86	16	0,08	1.354.993	0,32	16	0,08	1.345.619	0,33
86 à 88	11	0,06	961.235	0,23	11	0,06	952.865	0,23
88 à 90	12	0,06	1.065.711	0,26	12	0,06	1.065.199	0,26
90 à 92	6	0,03	546.419	0,13	6	0,03	538.522	0,13
92 à 94	8	0,04	745.186	0,18	8	0,04	739.329	0,18
94 à 96	10	0,05	948.888	0,23	10	0,05	943.648	0,23
96 à 98	4	0,02	388.867	0,09	4	0,02	387.471	0,09
98 à 100	2	0,01	197.932	0,05	2	0,01	198.533	0,05
100 et plus	87	0,45	13.447.735	3,22	87	0,45	12.890.030	3,12

Exercice 2003

I - Revenu total net imposable

(non comprises 62 déclarations de revenu total net imposable nul)

Revenus des biens immobiliers				Revenus des capitaux et des biens mobiliers				Revenus divers			
Nombre	%	Montant	%	Nombre	%	Montant	%	Nombre	%	Montant	%
11.468.682	100,00	9.120	100,00	60.326	100,00	40	100,00	629.282	100,00	245	100,00
21.509	0,19	39	0,43	4.981	8,26	4	10,00	38.202	6,07	36	14,69
77.004	0,67	57	0,63	1.939	3,21	2	5,00	96.261	15,30	45	18,37
104.744	0,91	116	1,27	9.471	15,70	6	15,00	57.736	9,17	20	8,16
259.437	2,26	505	5,54	7.567	12,54	4	10,00	72.247	11,48	22	8,98
472.471	4,12	583	6,39	20.816	34,51	7	17,50	32.237	5,12	14	5,71
537.039	4,68	626	6,86	9.182	15,22	9	22,50	39.699	6,31	17	6,94
543.765	4,74	538	5,90	948	1,57	3	7,50	9.791	1,56	7	2,86
483.202	4,21	529	5,80	2.020	3,35	2	5,00	64.507	10,25	10	4,08
643.013	5,61	455	4,99	1.468	2,43	1	2,50	20.079	3,19	8	3,27
515.837	4,50	473	5,19	0	0,00	0	0,00	7.155	1,14	7	2,86
640.235	5,58	468	5,13	0	0,00	0	0,00	58.287	9,26	7	2,86
552.925	4,82	453	4,97	0	0,00	0	0,00	3.301	0,52	2	0,82
469.349	4,09	403	4,42	0	0,00	0	0,00	1.605	0,26	1	0,41
461.865	4,03	409	4,48	0	0,00	0	0,00	17.009	2,70	5	2,04
469.386	4,09	346	3,79	0	0,00	0	0,00	2.528	0,40	1	0,41
462.846	4,04	346	3,79	0	0,00	0	0,00	460	0,07	1	0,41
400.877	3,50	306	3,36	0	0,00	0	0,00	325	0,05	4	1,63
435.299	3,80	284	3,11	744	1,23	1	2,50	2.948	0,47	3	1,22
421.857	3,68	262	2,87	0	0,00	0	0,00	878	0,14	2	0,82
324.393	2,83	212	2,32	0	0,00	0	0,00	4.429	0,70	4	1,63
306.598	2,67	212	2,32	0	0,00	0	0,00	2.676	0,43	2	0,82
243.517	2,12	161	1,77	0	0,00	0	0,00	0	0,00	0	0,00
285.099	2,49	147	1,61	0	0,00	0	0,00	3.404	0,54	4	1,63
282.612	2,46	169	1,85	0	0,00	0	0,00	2.192	0,35	4	1,63
200.439	1,75	106	1,16	0	0,00	0	0,00	75	0,01	1	0,41
155.733	1,36	114	1,25	0	0,00	0	0,00	7.449	1,18	3	1,22
141.096	1,23	87	0,95	0	0,00	0	0,00	0	0,00	0	0,00
124.566	1,09	90	0,99	0	0,00	0	0,00	2.279	0,36	3	1,22
248.545	2,17	94	1,03	0	0,00	0	0,00	0	0,00	0	0,00
124.360	1,08	63	0,69	0	0,00	0	0,00	2.093	0,33	1	0,41
102.957	0,90	66	0,72	0	0,00	0	0,00	2.648	0,42	2	0,82
81.741	0,71	45	0,49	0	0,00	0	0,00	0	0,00	0	0,00
47.316	0,41	37	0,41	1.190	1,97	1	2,50	49	0,01	1	0,41
62.668	0,55	42	0,46	0	0,00	0	0,00	0	0,00	0	0,00
55.007	0,48	36	0,39	0	0,00	0	0,00	0	0,00	0	0,00
58.415	0,51	21	0,23	0	0,00	0	0,00	0	0,00	0	0,00
47.264	0,41	21	0,23	0	0,00	0	0,00	0	0,00	0	0,00
60.828	0,53	28	0,31	0	0,00	0	0,00	74	0,01	1	0,41
24.665	0,22	14	0,15	0	0,00	0	0,00	0	0,00	0	0,00
12.827	0,11	10	0,11	0	0,00	0	0,00	0	0,00	0	0,00
60.634	0,53	17	0,19	0	0,00	0	0,00	0	0,00	0	0,00
92.409	0,81	12	0,13	0	0,00	0	0,00	0	0,00	0	0,00
31.510	0,27	12	0,13	0	0,00	0	0,00	1.528	0,24	1	0,41
14.938	0,13	9	0,10	0	0,00	0	0,00	1.892	0,30	2	0,82
17.933	0,16	9	0,10	0	0,00	0	0,00	0	0,00	0	0,00
17.486	0,15	5	0,05	0	0,00	0	0,00	0	0,00	0	0,00
12.995	0,11	7	0,08	0	0,00	0	0,00	0	0,00	0	0,00
11.599	0,10	8	0,09	0	0,00	0	0,00	0	0,00	0	0,00
11.405	0,10	3	0,03	0	0,00	0	0,00	0	0,00	0	0,00
2.025	0,02	1	0,01	0	0,00	0	0,00	0	0,00	0	0,00
232.442	2,03	64	0,70	0	0,00	0	0,00	73.239	11,64	4	1,63

I - Revenu total net imposable

Exercice 2003

Structure du revenu total net imposable par arrondissement - suite

Nombre de déclarations et montants (en euros) par classe de revenu total net imposable

Arrondissement de Marche-en-Famenne

Classe de revenu de 2000 €	Revenu total net imposable				Revenus professionnels			
	Nombre	%	Montant	%	Nombre	%	Montant	%
Total	26.822	100,00	538.743.135	100,00	26.617	100,00	534.521.153	100,00
Moins de 2	1.868	6,96	1.513.279	0,28	1.761	6,62	1.400.081	0,26
2 à 4	805	3,00	2.411.443	0,45	762	2,86	2.224.671	0,42
4 à 6	791	2,95	3.957.092	0,73	770	2,89	3.796.388	0,71
6 à 8	1.575	5,87	11.295.907	2,10	1.560	5,86	11.086.550	2,07
8 à 10	2.146	8,00	19.513.011	3,62	2.143	8,05	19.262.057	3,60
10 à 12	2.508	9,35	27.467.788	5,10	2.503	9,40	26.990.885	5,05
12 à 14	2.006	7,48	25.961.607	4,82	2.005	7,53	25.555.415	4,78
14 à 16	1.812	6,76	27.187.681	5,05	1.812	6,81	26.898.120	5,03
16 à 18	1.565	5,83	26.566.011	4,93	1.564	5,88	26.375.635	4,93
18 à 20	1.634	6,09	31.048.350	5,76	1.634	6,14	30.965.950	5,79
20 à 22	1.360	5,07	28.539.747	5,30	1.360	5,11	28.438.881	5,32
22 à 24	1.222	4,56	28.066.875	5,21	1.221	4,59	27.994.753	5,24
24 à 26	1.014	3,78	25.294.499	4,70	1.013	3,81	25.175.290	4,71
26 à 28	787	2,93	21.230.252	3,94	787	2,96	21.180.993	3,96
28 à 30	729	2,72	21.128.940	3,92	728	2,74	21.104.585	3,95
30 à 32	611	2,28	18.936.107	3,51	611	2,30	18.807.647	3,52
32 à 34	513	1,91	16.910.777	3,14	513	1,93	16.853.067	3,15
34 à 36	459	1,71	16.058.625	2,98	459	1,72	16.063.365	3,01
36 à 38	410	1,53	15.199.030	2,82	410	1,54	15.196.828	2,84
38 à 40	372	1,39	14.515.627	2,69	372	1,40	14.552.665	2,72
40 à 42	312	1,16	12.777.407	2,37	312	1,17	12.828.869	2,40
42 à 44	268	1,00	11.522.809	2,14	268	1,01	11.487.173	2,15
44 à 46	265	0,99	11.912.948	2,21	265	1,00	11.935.709	2,23
46 à 48	238	0,89	11.170.304	2,07	236	0,89	11.050.306	2,07
48 à 50	210	0,78	10.290.504	1,91	210	0,79	10.292.722	1,93
50 à 52	172	0,64	8.760.836	1,63	172	0,65	8.751.762	1,64
52 à 54	159	0,59	8.430.129	1,56	159	0,60	8.401.993	1,57
54 à 56	126	0,47	6.919.937	1,28	126	0,47	6.945.355	1,30
56 à 58	108	0,40	6.149.318	1,14	108	0,41	6.161.079	1,15
58 à 60	89	0,33	5.244.232	0,97	88	0,33	5.191.947	0,97
60 à 62	79	0,29	4.823.972	0,90	79	0,30	4.789.548	0,90
62 à 64	87	0,32	5.480.725	1,02	87	0,33	5.374.804	1,01
64 à 66	54	0,20	3.509.152	0,65	54	0,20	3.477.849	0,65
66 à 68	49	0,18	3.272.776	0,61	49	0,18	3.289.699	0,62
68 à 70	43	0,16	2.964.174	0,55	43	0,16	2.904.653	0,54
70 à 72	41	0,15	2.911.859	0,54	41	0,15	2.923.578	0,55
72 à 74	38	0,14	2.770.871	0,51	38	0,14	2.772.954	0,52
74 à 76	29	0,11	2.172.828	0,40	29	0,11	2.166.132	0,41
76 à 78	22	0,08	1.689.081	0,31	22	0,08	1.679.449	0,31
78 à 80	20	0,07	1.581.251	0,29	20	0,08	1.576.179	0,29
80 à 82	20	0,07	1.618.919	0,30	20	0,08	1.623.192	0,30
82 à 84	7	0,03	582.554	0,11	7	0,03	580.007	0,11
84 à 86	15	0,06	1.275.060	0,24	15	0,06	1.271.321	0,24
86 à 88	10	0,04	869.891	0,16	10	0,04	866.152	0,16
88 à 90	13	0,05	1.159.630	0,22	13	0,05	1.140.018	0,21
90 à 92	8	0,03	727.609	0,14	8	0,03	725.821	0,14
92 à 94	6	0,02	557.327	0,10	6	0,02	559.733	0,10
94 à 96	4	0,01	380.029	0,07	4	0,02	366.271	0,07
96 à 98	9	0,03	873.069	0,16	9	0,03	859.614	0,16
98 à 100	7	0,03	692.513	0,13	7	0,03	714.321	0,13
100 et plus	127	0,47	22.848.773	4,24	124	0,47	21.889.117	4,10

Exercice 2003

I - Revenu total net imposable

(non comprises 1.887 déclarations de revenu total net imposable nul)

Revenus des biens immobiliers				Revenus des capitaux et des biens mobiliers				Revenus divers			
Nombre	%	Montant	%	Nombre	%	Montant	%	Nombre	%	Montant	%
14.867.887	100,00	10.571	100,00	141.257	100,00	79	100,00	1.008.553	100,00	417	100,00
90.062	0,61	80	0,76	10.747	7,61	15	18,99	91.811	9,10	81	19,42
100.246	0,67	87	0,82	7.882	5,58	6	7,59	143.377	14,22	64	15,35
140.350	0,94	127	1,20	7.154	5,06	4	5,06	108.992	10,81	39	9,35
321.061	2,16	395	3,74	25.172	17,82	12	15,19	91.006	9,02	21	5,04
473.943	3,19	563	5,33	21.885	15,49	10	12,66	70.225	6,96	26	6,24
761.942	5,12	675	6,39	21.565	15,27	13	16,46	86.992	8,63	38	9,11
734.430	4,94	594	5,62	20.875	14,78	9	11,39	42.847	4,25	19	4,56
835.414	5,62	580	5,49	13.390	9,48	6	7,59	22.686	2,25	10	2,40
647.317	4,35	524	4,96	3.613	2,56	1	1,27	51.071	5,06	13	3,12
735.788	4,95	656	6,21	0	0,00	0	0,00	15.433	1,53	7	1,68
756.721	5,09	611	5,78	8.022	5,68	2	2,53	22.695	2,25	12	2,88
718.234	4,83	564	5,34	0	0,00	0	0,00	20.110	1,99	8	1,92
638.568	4,29	518	4,90	0	0,00	0	0,00	34.986	3,47	9	2,16
665.048	4,47	487	4,61	0	0,00	0	0,00	13.039	1,29	5	1,20
552.029	3,71	437	4,13	0	0,00	0	0,00	42.140	4,18	13	3,12
634.310	4,27	396	3,75	0	0,00	0	0,00	13.391	1,33	5	1,20
534.344	3,59	356	3,37	0	0,00	0	0,00	6.015	0,60	3	0,72
444.556	2,99	314	2,97	0	0,00	0	0,00	28.317	2,81	3	0,72
409.254	2,75	292	2,76	0	0,00	0	0,00	2.025	0,20	2	0,48
345.118	2,32	262	2,48	0	0,00	0	0,00	1.714	0,17	4	0,96
291.022	1,96	229	2,17	0	0,00	0	0,00	210	0,02	1	0,24
324.572	2,18	206	1,95	0	0,00	0	0,00	5.900	0,58	4	0,96
245.778	1,65	195	1,84	0	0,00	0	0,00	3.696	0,37	5	1,20
419.524	2,82	193	1,83	0	0,00	0	0,00	3.588	0,36	4	0,96
227.251	1,53	151	1,43	0	0,00	0	0,00	12.778	1,27	2	0,48
198.487	1,34	142	1,34	0	0,00	0	0,00	1.910	0,19	2	0,48
237.938	1,60	124	1,17	952	0,67	1	1,27	0	0,00	0	0,00
141.748	0,95	101	0,96	0	0,00	0	0,00	4.340	0,43	2	0,48
122.436	0,82	88	0,83	0	0,00	0	0,00	0	0,00	0	0,00
145.696	0,98	75	0,71	0	0,00	0	0,00	44.809	4,44	2	0,48
134.800	0,91	70	0,66	0	0,00	0	0,00	2.691	0,27	1	0,24
242.839	1,63	73	0,69	0	0,00	0	0,00	0	0,00	0	0,00
110.795	0,75	44	0,42	0	0,00	0	0,00	0	0,00	0	0,00
46.507	0,31	39	0,37	0	0,00	0	0,00	0	0,00	0	0,00
115.813	0,78	35	0,33	0	0,00	0	0,00	2.416	0,24	3	0,72
54.168	0,36	27	0,26	0	0,00	0	0,00	0	0,00	0	0,00
48.693	0,33	26	0,25	0	0,00	0	0,00	0	0,00	0	0,00
53.009	0,36	23	0,22	0	0,00	0	0,00	0	0,00	0	0,00
36.592	0,25	19	0,18	0	0,00	0	0,00	749	0,07	2	0,48
21.874	0,15	15	0,14	0	0,00	0	0,00	0	0,00	0	0,00
26.787	0,18	16	0,15	0	0,00	0	0,00	458	0,05	1	0,24
6.755	0,05	5	0,05	0	0,00	0	0,00	0	0,00	0	0,00
13.024	0,09	12	0,11	0	0,00	0	0,00	0	0,00	0	0,00
20.086	0,14	7	0,07	0	0,00	0	0,00	0	0,00	0	0,00
30.440	0,20	12	0,11	0	0,00	0	0,00	257	0,03	1	0,24
8.038	0,05	5	0,05	0	0,00	0	0,00	0	0,00	0	0,00
6.402	0,04	5	0,05	0	0,00	0	0,00	0	0,00	0	0,00
17.103	0,12	2	0,02	0	0,00	0	0,00	0	0,00	0	0,00
20.064	0,13	7	0,07	0	0,00	0	0,00	0	0,00	0	0,00
14.275	0,10	6	0,06	0	0,00	0	0,00	0	0,00	0	0,00
946.636	6,37	101	0,96	0	0,00	0	0,00	15.879	1,57	5	1,20

I - Revenu total net imposable

Exercice 2003

Structure du revenu total net imposable par arrondissement - suite

Nombre de déclarations et montants (en euros) par classe de revenu total net imposable

Arrondissement de Neufchâteau

Classe de revenu de 2000 €	Revenu total net imposable				Revenus professionnels			
	Nombre	%	Montant	%	Nombre	%	Montant	%
Total	25.459	100,00	571.067.888	100,00	25.399	100,00	567.683.157	100,00
Moins de 2	732	2,88	681.908	0,12	713	2,81	665.204	0,12
2 à 4	593	2,33	1.769.826	0,31	581	2,29	1.711.157	0,30
4 à 6	685	2,69	3.439.676	0,60	675	2,66	3.384.098	0,60
6 à 8	1.192	4,68	8.492.790	1,49	1.184	4,66	8.316.032	1,46
8 à 10	1.635	6,42	14.829.875	2,60	1.631	6,42	14.523.416	2,56
10 à 12	2.264	8,89	24.949.213	4,37	2.262	8,91	24.541.232	4,32
12 à 14	2.045	8,03	26.487.593	4,64	2.045	8,05	26.168.970	4,61
14 à 16	1.842	7,24	27.669.701	4,85	1.841	7,25	27.428.818	4,83
16 à 18	1.749	6,87	29.696.772	5,20	1.748	6,88	29.487.139	5,19
18 à 20	1.620	6,36	30.744.919	5,38	1.620	6,38	30.601.497	5,39
20 à 22	1.426	5,60	29.929.189	5,24	1.426	5,61	29.886.489	5,26
22 à 24	1.275	5,01	29.300.935	5,13	1.274	5,02	29.210.044	5,15
24 à 26	1.066	4,19	26.628.783	4,66	1.066	4,20	26.516.134	4,67
26 à 28	889	3,49	23.986.349	4,20	889	3,50	24.018.021	4,23
28 à 30	768	3,02	22.248.341	3,90	768	3,02	22.270.466	3,92
30 à 32	638	2,51	19.773.160	3,46	638	2,51	19.733.784	3,48
32 à 34	570	2,24	18.790.701	3,29	570	2,24	18.762.607	3,31
34 à 36	503	1,98	17.615.993	3,08	503	1,98	17.665.648	3,11
36 à 38	455	1,79	16.822.542	2,95	455	1,79	16.864.981	2,97
38 à 40	424	1,67	16.536.709	2,90	423	1,67	16.487.631	2,90
40 à 42	351	1,38	14.386.746	2,52	351	1,38	14.426.448	2,54
42 à 44	311	1,22	13.370.666	2,34	311	1,22	13.397.586	2,36
44 à 46	283	1,11	12.736.416	2,23	283	1,11	12.696.111	2,24
46 à 48	256	1,01	12.035.702	2,11	256	1,01	12.078.693	2,13
48 à 50	229	0,90	11.218.869	1,96	229	0,90	11.214.598	1,98
50 à 52	210	0,82	10.695.206	1,87	210	0,83	10.593.085	1,87
52 à 54	155	0,61	8.214.750	1,44	155	0,61	8.160.736	1,44
54 à 56	171	0,67	9.397.013	1,65	171	0,67	9.346.516	1,65
56 à 58	116	0,46	6.609.289	1,16	116	0,46	6.570.618	1,16
58 à 60	124	0,49	7.314.545	1,28	124	0,49	7.281.350	1,28
60 à 62	119	0,47	7.253.981	1,27	119	0,47	7.253.629	1,28
62 à 64	97	0,38	6.104.715	1,07	97	0,38	6.126.968	1,08
64 à 66	72	0,28	4.687.436	0,82	72	0,28	4.654.740	0,82
66 à 68	57	0,22	3.814.833	0,67	57	0,22	3.774.812	0,66
68 à 70	59	0,23	4.070.379	0,71	59	0,23	4.079.950	0,72
70 à 72	53	0,21	3.764.215	0,66	53	0,21	3.789.958	0,67
72 à 74	36	0,14	2.626.720	0,46	36	0,14	2.623.091	0,46
74 à 76	44	0,17	3.300.424	0,58	44	0,17	3.231.717	0,57
76 à 78	34	0,13	2.617.259	0,46	34	0,13	2.627.346	0,46
78 à 80	27	0,11	2.133.724	0,37	27	0,11	2.058.490	0,36
80 à 82	27	0,11	2.185.895	0,38	27	0,11	2.153.674	0,38
82 à 84	29	0,11	2.407.654	0,42	29	0,11	2.399.828	0,42
84 à 86	19	0,07	1.613.717	0,28	19	0,07	1.612.367	0,28
86 à 88	16	0,06	1.391.999	0,24	16	0,06	1.386.347	0,24
88 à 90	12	0,05	1.071.742	0,19	12	0,05	1.073.344	0,19
90 à 92	16	0,06	1.456.700	0,26	16	0,06	1.462.201	0,26
92 à 94	10	0,04	927.173	0,16	10	0,04	936.773	0,17
94 à 96	11	0,04	1.044.835	0,18	11	0,04	1.046.771	0,18
96 à 98	5	0,02	482.192	0,08	5	0,02	463.066	0,08
98 à 100	8	0,03	790.405	0,14	8	0,03	787.443	0,14
100 et plus	131	0,51	20.947.713	3,67	130	0,51	20.131.533	3,55

Exercice 2003

I - Revenu total net imposable

(non comprises 74 déclarations de revenu total net imposable nul)

Revenus des biens immobiliers				Revenus des capitaux et des biens mobiliers				Revenus divers			
Nombre	%	Montant	%	Nombre	%	Montant	%	Nombre	%	Montant	%
13.965.613	100,00	11.292	100,00	45.063	100,00	40	100,00	685.970	100,00	283	100,00
40.731	0,29	35	0,31	4.943	10,97	9	22,50	12.601	1,84	13	4,59
59.476	0,43	59	0,52	11.048	24,52	6	15,00	40.513	5,91	21	7,42
90.658	0,65	107	0,95	5.260	11,67	6	15,00	51.289	7,48	14	4,95
289.581	2,07	409	3,62	1.626	3,61	3	7,50	76.401	11,14	25	8,83
568.176	4,07	572	5,07	8.685	19,27	9	22,50	56.692	8,26	25	8,83
696.503	4,99	707	6,26	11.513	25,55	4	10,00	62.254	9,08	29	10,25
608.415	4,36	616	5,46	988	2,19	2	5,00	53.264	7,76	20	7,07
607.834	4,35	618	5,47	1.000	2,22	1	2,50	66.122	9,64	14	4,95
675.833	4,84	632	5,60	0	0,00	0	0,00	59.907	8,73	14	4,95
699.390	5,01	650	5,76	0	0,00	0	0,00	21.387	3,12	8	2,83
610.658	4,37	617	5,46	0	0,00	0	0,00	18.219	2,66	7	2,47
651.383	4,66	614	5,44	0	0,00	0	0,00	42.644	6,22	9	3,18
689.870	4,94	555	4,91	0	0,00	0	0,00	22.631	3,30	8	2,83
513.548	3,68	487	4,31	0	0,00	0	0,00	12.959	1,89	7	2,47
503.447	3,60	463	4,10	0	0,00	0	0,00	6.706	0,98	5	1,77
553.232	3,96	419	3,71	0	0,00	0	0,00	871	0,13	2	0,71
508.267	3,64	393	3,48	0	0,00	0	0,00	6.947	1,01	3	1,06
399.852	2,86	345	3,06	0	0,00	0	0,00	2.620	0,38	2	0,71
356.932	2,56	313	2,77	0	0,00	0	0,00	15.538	2,27	7	2,47
445.096	3,19	315	2,79	0	0,00	0	0,00	3.098	0,45	4	1,41
343.217	2,46	259	2,29	0	0,00	0	0,00	1.036	0,15	2	0,71
325.895	2,33	241	2,13	0	0,00	0	0,00	5.266	0,77	4	1,41
344.487	2,47	213	1,89	0	0,00	0	0,00	2.323	0,34	2	0,71
265.809	1,90	192	1,70	0	0,00	0	0,00	1.603	0,23	2	0,71
234.667	1,68	172	1,52	0	0,00	0	0,00	2.542	0,37	3	1,06
297.048	2,13	165	1,46	0	0,00	0	0,00	3.052	0,44	4	1,41
226.691	1,62	114	1,01	0	0,00	0	0,00	3.898	0,57	2	0,71
278.894	2,00	132	1,17	0	0,00	0	0,00	646	0,09	3	1,06
172.497	1,24	91	0,81	0	0,00	0	0,00	3.737	0,54	3	1,06
206.476	1,48	95	0,84	0	0,00	0	0,00	3.616	0,53	3	1,06
179.023	1,28	86	0,76	0	0,00	0	0,00	1.644	0,24	2	0,71
95.244	0,68	79	0,70	0	0,00	0	0,00	837	0,12	1	0,35
106.109	0,76	58	0,51	0	0,00	0	0,00	810	0,12	2	0,71
86.176	0,62	44	0,39	0	0,00	0	0,00	0	0,00	0	0,00
55.076	0,39	40	0,35	0	0,00	0	0,00	0	0,00	0	0,00
85.940	0,62	47	0,42	0	0,00	0	0,00	375	0,05	1	0,35
47.208	0,34	27	0,24	0	0,00	0	0,00	450	0,07	1	0,35
123.236	0,88	33	0,29	0	0,00	0	0,00	0	0,00	0	0,00
43.510	0,31	27	0,24	0	0,00	0	0,00	0	0,00	0	0,00
132.498	0,95	24	0,21	0	0,00	0	0,00	0	0,00	0	0,00
51.040	0,37	23	0,20	0	0,00	0	0,00	150	0,02	1	0,35
50.884	0,36	27	0,24	0	0,00	0	0,00	0	0,00	0	0,00
33.799	0,24	14	0,12	0	0,00	0	0,00	103	0,02	1	0,35
24.279	0,17	11	0,10	0	0,00	0	0,00	5.152	0,75	1	0,35
11.615	0,08	12	0,11	0	0,00	0	0,00	116	0,02	1	0,35
28.163	0,20	13	0,12	0	0,00	0	0,00	0	0,00	0	0,00
8.647	0,06	6	0,05	0	0,00	0	0,00	43	0,01	1	0,35
12.479	0,09	11	0,10	0	0,00	0	0,00	0	0,00	0	0,00
44.667	0,32	2	0,02	0	0,00	0	0,00	0	0,00	0	0,00
15.109	0,11	6	0,05	0	0,00	0	0,00	0	0,00	0	0,00
466.348	3,34	102	0,90	0	0,00	0	0,00	15.908	2,32	6	2,12

I - Revenu total net imposable

Exercice 2003

Structure du revenu total net imposable par arrondissement - suite

Nombre de déclarations et montants (en euros) par classe de revenu total net imposable

Arrondissement de Virton

Classe de revenu de 2000 €	Revenu total net imposable				Revenus professionnels			
	Nombre	%	Montant	%	Nombre	%	Montant	%
Total	21.367	100,00	539.657.402	100,00	21.322	100,00	537.649.688	100,00
Moins de 2	532	2,49	524.385	0,10	525	2,46	513.094	0,10
2 à 4	395	1,85	1.189.994	0,22	387	1,82	1.146.706	0,21
4 à 6	444	2,08	2.224.083	0,41	435	2,04	2.188.199	0,41
6 à 8	698	3,27	4.958.473	0,92	694	3,25	4.913.380	0,91
8 à 10	963	4,51	8.753.131	1,62	958	4,49	8.525.295	1,59
10 à 12	1.498	7,01	16.605.216	3,08	1.491	6,99	16.292.492	3,03
12 à 14	1.560	7,30	20.276.965	3,76	1.560	7,32	20.036.732	3,73
14 à 16	1.602	7,50	24.036.488	4,45	1.600	7,50	23.767.009	4,42
16 à 18	1.471	6,88	24.996.940	4,63	1.470	6,89	24.780.270	4,61
18 à 20	1.393	6,52	26.443.783	4,90	1.392	6,53	26.309.118	4,89
20 à 22	1.209	5,66	25.354.167	4,70	1.209	5,67	25.260.308	4,70
22 à 24	1.101	5,15	25.295.842	4,69	1.101	5,16	25.291.909	4,70
24 à 26	996	4,66	24.835.352	4,60	996	4,67	24.770.432	4,61
26 à 28	824	3,86	22.219.634	4,12	824	3,86	22.158.850	4,12
28 à 30	740	3,46	21.445.421	3,97	740	3,47	21.449.066	3,99
30 à 32	629	2,94	19.466.812	3,61	629	2,95	19.442.874	3,62
32 à 34	608	2,85	20.052.705	3,72	608	2,85	19.989.130	3,72
34 à 36	475	2,22	16.608.035	3,08	475	2,23	16.578.863	3,08
36 à 38	460	2,15	16.978.056	3,15	460	2,16	16.915.679	3,15
38 à 40	405	1,90	15.786.239	2,93	405	1,90	15.801.059	2,94
40 à 42	363	1,70	14.875.242	2,76	362	1,70	14.737.711	2,74
42 à 44	294	1,38	12.632.461	2,34	294	1,38	12.645.602	2,35
44 à 46	266	1,24	11.957.873	2,22	266	1,25	11.985.504	2,23
46 à 48	262	1,23	12.313.298	2,28	262	1,23	12.316.974	2,29
48 à 50	236	1,10	11.549.226	2,14	236	1,11	11.552.023	2,15
50 à 52	206	0,96	10.489.945	1,94	206	0,97	10.464.082	1,95
52 à 54	173	0,81	9.168.885	1,70	173	0,81	9.204.712	1,71
54 à 56	177	0,83	9.719.560	1,80	177	0,83	9.744.546	1,81
56 à 58	160	0,75	9.104.873	1,69	160	0,75	9.069.527	1,69
58 à 60	130	0,61	7.674.991	1,42	130	0,61	7.694.187	1,43
60 à 62	120	0,56	7.312.541	1,36	120	0,56	7.342.556	1,37
62 à 64	91	0,43	5.728.313	1,06	91	0,43	5.731.256	1,07
64 à 66	98	0,46	6.363.257	1,18	98	0,46	6.367.175	1,18
66 à 68	81	0,38	5.424.840	1,01	81	0,38	5.444.990	1,01
68 à 70	77	0,36	5.313.054	0,98	77	0,36	5.326.231	0,99
70 à 72	69	0,32	4.898.142	0,91	69	0,32	4.923.901	0,92
72 à 74	51	0,24	3.722.878	0,69	51	0,24	3.735.261	0,69
74 à 76	46	0,22	3.452.103	0,64	46	0,22	3.448.284	0,64
76 à 78	46	0,22	3.536.803	0,66	46	0,22	3.517.207	0,65
78 à 80	41	0,19	3.242.195	0,60	41	0,19	3.237.794	0,60
80 à 82	40	0,19	3.242.509	0,60	40	0,19	3.213.856	0,60
82 à 84	30	0,14	2.489.608	0,46	30	0,14	2.489.110	0,46
84 à 86	34	0,16	2.891.199	0,54	34	0,16	2.863.258	0,53
86 à 88	16	0,07	1.395.763	0,26	16	0,08	1.396.015	0,26
88 à 90	15	0,07	1.335.148	0,25	15	0,07	1.339.728	0,25
90 à 92	16	0,07	1.455.496	0,27	16	0,08	1.464.248	0,27
92 à 94	18	0,08	1.673.105	0,31	18	0,08	1.675.300	0,31
94 à 96	13	0,06	1.234.381	0,23	13	0,06	1.232.425	0,23
96 à 98	10	0,05	969.955	0,18	10	0,05	972.002	0,18
98 à 100	19	0,09	1.883.117	0,35	19	0,09	1.885.717	0,35
100 et plus	166	0,78	24.554.920	4,55	166	0,78	24.498.041	4,56

Exercice 2003

I - Revenu total net imposable

(non comprises 59 déclarations de revenu total net imposable nul)

Revenus des biens immobiliers				Revenus des capitaux et des biens mobiliers				Revenus divers			
Nombre	%	Montant	%	Nombre	%	Montant	%	Nombre	%	Montant	%
10.242.528	100,00	8.725	100,00	57.901	100,00	34	100,00	535.304	100,00	188	100,00
14.662	0,14	17	0,19	413	0,71	2	5,88	4.029	0,75	5	2,66
24.882	0,24	29	0,33	4.536	7,83	2	5,88	18.586	3,47	10	5,32
68.711	0,67	57	0,65	3.491	6,03	2	5,88	34.155	6,38	10	5,32
98.771	0,96	158	1,81	4.007	6,92	4	11,76	76.971	14,38	18	9,57
272.154	2,66	283	3,24	18.171	31,38	10	29,41	104.129	19,45	24	12,77
430.857	4,21	414	4,74	25.854	44,65	10	29,41	95.372	17,82	25	13,30
424.098	4,14	402	4,61	238	0,41	1	2,94	28.145	5,26	16	8,51
510.479	4,98	447	5,12	0	0,00	0	0,00	33.927	6,34	8	4,26
530.431	5,18	447	5,12	1.189	2,05	1	2,94	26.282	4,91	11	5,85
465.685	4,55	479	5,49	0	0,00	0	0,00	7.773	1,45	6	3,19
431.094	4,21	468	5,36	0	0,00	0	0,00	3.892	0,73	5	2,66
447.998	4,37	420	4,81	0	0,00	0	0,00	1.397	0,26	2	1,06
443.991	4,33	448	5,13	1	0,00	1	2,94	9.534	1,78	7	3,72
450.118	4,39	419	4,80	0	0,00	0	0,00	3.439	0,64	4	2,13
431.828	4,22	403	4,62	0	0,00	0	0,00	5.235	0,98	1	0,53
354.491	3,46	344	3,94	0	0,00	0	0,00	1.339	0,25	3	1,60
459.115	4,48	360	4,13	0	0,00	0	0,00	8.229	1,54	3	1,60
350.993	3,43	309	3,54	0	0,00	0	0,00	2.065	0,39	3	1,60
357.131	3,49	291	3,34	0	0,00	0	0,00	5.696	1,06	2	1,06
302.662	2,95	284	3,26	0	0,00	0	0,00	3.179	0,59	2	1,06
395.473	3,86	244	2,80	0	0,00	0	0,00	26.594	4,97	4	2,13
243.576	2,38	198	2,27	0	0,00	0	0,00	779	0,15	1	0,53
212.123	2,07	178	2,04	1	0,00	1	2,94	0	0,00	0	0,00
229.652	2,24	171	1,96	0	0,00	0	0,00	1.128	0,21	3	1,60
211.750	2,07	150	1,72	0	0,00	0	0,00	138	0,03	1	0,53
241.043	2,35	148	1,70	0	0,00	0	0,00	1.784	0,33	1	0,53
137.173	1,34	115	1,32	0	0,00	0	0,00	945	0,18	1	0,53
115.329	1,13	114	1,31	0	0,00	0	0,00	0	0,00	0	0,00
188.171	1,84	120	1,38	0	0,00	0	0,00	0	0,00	0	0,00
114.622	1,12	86	0,99	0	0,00	0	0,00	4.508	0,84	1	0,53
100.844	0,98	79	0,91	0	0,00	0	0,00	0	0,00	0	0,00
91.710	0,90	63	0,72	0	0,00	0	0,00	0	0,00	0	0,00
79.943	0,78	58	0,66	0	0,00	0	0,00	2.970	0,55	1	0,53
117.918	1,15	51	0,58	0	0,00	0	0,00	0	0,00	0	0,00
57.694	0,56	51	0,58	0	0,00	0	0,00	0	0,00	0	0,00
49.640	0,48	42	0,48	0	0,00	0	0,00	0	0,00	0	0,00
45.955	0,45	41	0,47	0	0,00	0	0,00	0	0,00	0	0,00
43.182	0,42	28	0,32	0	0,00	0	0,00	8.725	1,63	1	0,53
70.851	0,69	29	0,33	0	0,00	0	0,00	12.328	2,30	3	1,60
50.226	0,49	30	0,34	0	0,00	0	0,00	0	0,00	0	0,00
61.631	0,60	26	0,30	0	0,00	0	0,00	0	0,00	0	0,00
39.313	0,38	18	0,21	0	0,00	0	0,00	0	0,00	0	0,00
64.345	0,63	22	0,25	0	0,00	0	0,00	183	0,03	2	1,06
11.429	0,11	12	0,14	0	0,00	0	0,00	0	0,00	0	0,00
12.308	0,12	12	0,14	0	0,00	0	0,00	1.069	0,20	1	0,53
28.283	0,28	10	0,11	0	0,00	0	0,00	357	0,07	2	1,06
20.573	0,20	13	0,15	0	0,00	0	0,00	0	0,00	0	0,00
5.436	0,05	7	0,08	0	0,00	0	0,00	0	0,00	0	0,00
3.332	0,03	3	0,03	0	0,00	0	0,00	0	0,00	0	0,00
25.020	0,24	16	0,18	0	0,00	0	0,00	0	0,00	0	0,00
303.832	2,97	111	1,27	0	0,00	0	0,00	422	0,08	1	0,53

I - Revenu total net imposable

Exercice 2003

Structure du revenu total net imposable par arrondissement - suite

Nombre de déclarations et montants (en euros) par classe de revenu total net imposable

Arrondissement de Dinant

Classe de revenu de 2000 €	Revenu total net imposable				Revenus professionnels			
	Nombre	%	Montant	%	Nombre	%	Montant	%
Total	45.323	100,00	1.026.378.189	100,00	45.143	100,00	1.018.123.657	100,00
Moins de 2	994	2,19	900.924	0,09	956	2,12	857.043	0,08
2 à 4	1.025	2,26	3.082.210	0,30	986	2,18	2.933.786	0,29
4 à 6	1.140	2,52	5.695.092	0,55	1.106	2,45	5.425.021	0,53
6 à 8	1.722	3,80	12.184.582	1,19	1.702	3,77	11.833.795	1,16
8 à 10	2.556	5,64	23.263.061	2,27	2.543	5,63	22.665.097	2,23
10 à 12	4.077	9,00	44.938.839	4,38	4.070	9,02	44.127.194	4,33
12 à 14	3.870	8,54	50.131.589	4,88	3.862	8,56	49.505.666	4,86
14 à 16	3.541	7,81	53.077.406	5,17	3.536	7,83	52.392.453	5,15
16 à 18	3.203	7,07	54.455.544	5,31	3.200	7,09	54.069.246	5,31
18 à 20	3.053	6,74	57.950.097	5,65	3.050	6,76	57.718.276	5,67
20 à 22	2.741	6,05	57.515.293	5,60	2.741	6,07	57.357.169	5,63
22 à 24	2.341	5,17	53.705.619	5,23	2.340	5,18	53.531.294	5,26
24 à 26	2.042	4,51	50.986.563	4,97	2.039	4,52	50.603.024	4,97
26 à 28	1.639	3,62	44.157.619	4,30	1.637	3,63	44.016.310	4,32
28 à 30	1.311	2,89	37.985.203	3,70	1.311	2,90	37.843.437	3,72
30 à 32	1.171	2,58	36.283.006	3,54	1.171	2,59	36.082.027	3,54
32 à 34	1.137	2,51	37.456.190	3,65	1.136	2,52	37.246.087	3,66
34 à 36	881	1,94	30.825.634	3,00	881	1,95	30.715.018	3,02
36 à 38	814	1,80	30.126.809	2,94	814	1,80	30.044.681	2,95
38 à 40	736	1,62	28.690.562	2,80	736	1,63	28.605.493	2,81
40 à 42	608	1,34	24.923.372	2,43	608	1,35	24.844.637	2,44
42 à 44	548	1,21	23.546.832	2,29	547	1,21	23.391.077	2,30
44 à 46	503	1,11	22.621.824	2,20	503	1,11	22.548.609	2,21
46 à 48	418	0,92	19.618.403	1,91	418	0,93	19.565.024	1,92
48 à 50	383	0,85	18.757.482	1,83	383	0,85	18.770.423	1,84
50 à 52	341	0,75	17.373.498	1,69	341	0,76	17.308.444	1,70
52 à 54	305	0,67	16.168.784	1,58	305	0,68	16.170.202	1,59
54 à 56	279	0,62	15.336.783	1,49	279	0,62	15.106.410	1,48
56 à 58	243	0,54	13.833.806	1,35	243	0,54	13.858.291	1,36
58 à 60	198	0,44	11.683.570	1,14	198	0,44	11.620.136	1,14
60 à 62	186	0,41	11.350.294	1,11	186	0,41	11.288.579	1,11
62 à 64	162	0,36	10.197.688	0,99	162	0,36	10.128.731	0,99
64 à 66	127	0,28	8.264.433	0,81	127	0,28	8.265.013	0,81
66 à 68	132	0,29	8.831.202	0,86	132	0,29	8.796.765	0,86
68 à 70	92	0,20	6.343.096	0,62	92	0,20	6.319.694	0,62
70 à 72	68	0,15	4.831.095	0,47	68	0,15	4.819.749	0,47
72 à 74	68	0,15	4.959.070	0,48	68	0,15	4.950.284	0,49
74 à 76	53	0,12	3.977.549	0,39	53	0,12	3.950.644	0,39
76 à 78	70	0,15	5.386.172	0,52	70	0,16	5.347.068	0,53
78 à 80	56	0,12	4.426.261	0,43	56	0,12	4.380.905	0,43
80 à 82	41	0,09	3.323.037	0,32	41	0,09	3.288.766	0,32
82 à 84	31	0,07	2.578.826	0,25	31	0,07	2.557.054	0,25
84 à 86	29	0,06	2.466.709	0,24	29	0,06	2.448.742	0,24
86 à 88	41	0,09	3.569.253	0,35	41	0,09	3.534.597	0,35
88 à 90	36	0,08	3.200.296	0,31	36	0,08	3.209.533	0,32
90 à 92	25	0,06	2.273.999	0,22	25	0,06	2.186.007	0,21
92 à 94	12	0,03	1.116.409	0,11	12	0,03	1.085.256	0,11
94 à 96	13	0,03	1.235.280	0,12	13	0,03	1.234.952	0,12
96 à 98	11	0,02	1.069.434	0,10	11	0,02	1.066.734	0,10
98 à 100	20	0,04	1.982.055	0,19	20	0,04	2.003.856	0,20
100 et plus	230	0,51	37.719.835	3,68	228	0,51	36.505.358	3,59

Exercice 2003

I - Revenu total net imposable

(non comprises 173 déclarations de revenu total net imposable nul)

Revenus des biens immobiliers				Revenus des capitaux et des biens mobiliers				Revenus divers			
Nombre	%	Montant	%	Nombre	%	Montant	%	Nombre	%	Montant	%
28.799.562	100,00	20.398	100,00	237.314	100,00	105	100,00	1.600.317	100,00	609	100,00
74.016	0,26	78	0,38	11.576	4,88	20	19,05	9.369	0,59	11	1,81
146.828	0,51	111	0,54	16.358	6,89	5	4,76	117.400	7,34	55	9,03
281.377	0,98	195	0,96	40.973	17,27	12	11,43	152.114	9,51	46	7,55
477.546	1,66	558	2,74	44.777	18,87	16	15,24	202.826	12,67	58	9,52
933.312	3,24	876	4,29	48.890	20,60	20	19,05	174.907	10,93	68	11,17
1.356.211	4,71	1.266	6,21	47.357	19,96	17	16,19	104.379	6,52	52	8,54
1.287.625	4,47	1.147	5,62	5.455	2,30	6	5,71	125.831	7,86	45	7,39
1.392.655	4,84	1.142	5,60	12.342	5,20	5	4,76	102.586	6,41	34	5,58
1.332.587	4,63	1.138	5,58	5.074	2,14	2	1,90	62.867	3,93	19	3,12
1.426.698	4,95	1.237	6,06	0	0,00	0	0,00	62.646	3,91	20	3,28
1.432.747	4,97	1.244	6,10	0	0,00	0	0,00	23.373	1,46	23	3,78
1.344.075	4,67	1.160	5,69	0	0,00	0	0,00	32.380	2,02	15	2,46
1.496.020	5,19	1.114	5,46	4.512	1,90	2	1,90	52.142	3,26	22	3,61
1.246.679	4,33	942	4,62	0	0,00	0	0,00	22.853	1,43	15	2,46
1.071.312	3,72	815	4,00	0	0,00	0	0,00	21.357	1,33	12	1,97
1.092.924	3,79	713	3,50	0	0,00	0	0,00	14.482	0,90	7	1,15
1.185.998	4,12	751	3,68	0	0,00	0	0,00	16.841	1,05	10	1,64
933.065	3,24	634	3,11	0	0,00	0	0,00	12.576	0,79	10	1,64
830.997	2,89	590	2,89	0	0,00	0	0,00	23.894	1,49	6	0,99
731.908	2,54	507	2,49	0	0,00	0	0,00	8.870	0,55	6	0,99
680.852	2,36	450	2,21	0	0,00	0	0,00	13.628	0,85	5	0,82
697.591	2,42	418	2,05	0	0,00	0	0,00	7.848	0,49	4	0,66
598.469	2,08	384	1,88	0	0,00	0	0,00	3.416	0,21	6	0,99
505.403	1,75	336	1,65	0	0,00	0	0,00	11.655	0,73	8	1,31
405.786	1,41	311	1,52	0	0,00	0	0,00	6.754	0,42	3	0,49
413.983	1,44	263	1,29	0	0,00	0	0,00	10.947	0,68	6	0,99
372.609	1,29	244	1,20	0	0,00	0	0,00	5.607	0,35	7	1,15
623.636	2,17	226	1,11	0	0,00	0	0,00	1.098	0,07	2	0,33
259.823	0,90	192	0,94	0	0,00	0	0,00	71	0,00	1	0,16
363.805	1,26	147	0,72	0	0,00	0	0,00	4.397	0,27	2	0,33
292.840	1,02	155	0,76	0	0,00	0	0,00	4.278	0,27	2	0,33
229.246	0,80	121	0,59	0	0,00	0	0,00	0	0,00	0	0,00
167.291	0,58	103	0,50	0	0,00	0	0,00	24.548	1,53	5	0,82
202.784	0,70	112	0,55	0	0,00	0	0,00	3.653	0,23	3	0,49
157.806	0,55	73	0,36	0	0,00	0	0,00	7.416	0,46	1	0,16
88.482	0,31	52	0,25	0	0,00	0	0,00	21.715	1,36	5	0,82
123.343	0,43	55	0,27	0	0,00	0	0,00	4.815	0,30	4	0,66
96.569	0,34	41	0,20	0	0,00	0	0,00	0	0,00	0	0,00
128.178	0,45	55	0,27	0	0,00	0	0,00	896	0,06	2	0,33
135.583	0,47	46	0,23	0	0,00	0	0,00	0	0,00	0	0,00
129.746	0,45	36	0,18	0	0,00	0	0,00	0	0,00	0	0,00
57.878	0,20	24	0,12	0	0,00	0	0,00	0	0,00	0	0,00
59.725	0,21	22	0,11	0	0,00	0	0,00	0	0,00	0	0,00
57.717	0,20	31	0,15	0	0,00	0	0,00	9.394	0,59	2	0,33
50.277	0,17	32	0,16	0	0,00	0	0,00	0	0,00	0	0,00
139.108	0,48	21	0,10	0	0,00	0	0,00	0	0,00	0	0,00
46.474	0,16	8	0,04	0	0,00	0	0,00	0	0,00	0	0,00
29.149	0,10	11	0,05	0	0,00	0	0,00	561	0,04	2	0,33
31.730	0,11	8	0,04	0	0,00	0	0,00	0	0,00	0	0,00
36.758	0,13	16	0,08	0	0,00	0	0,00	8	0,00	1	0,16
1.542.341	5,36	187	0,92	0	0,00	0	0,00	113.919	7,12	4	0,66

I - Revenu total net imposable

Exercice 2003

Structure du revenu total net imposable par arrondissement - suite

Nombre de déclarations et montants (en euros) par classe de revenu total net imposable

Arrondissement de Namur

Classe de revenu de 2000 €	Revenu total net imposable				Revenus professionnels			
	Nombre	%	Montant	%	Nombre	%	Montant	%
Total	136.422	100,00	3.396.848.032	100,00	135.769	100,00	3.375.114.840	100,00
Moins de 2	4.274	3,13	3.891.976	0,11	4.071	3,00	3.621.725	0,11
2 à 4	2.926	2,14	8.905.442	0,26	2.799	2,06	8.217.219	0,24
4 à 6	3.086	2,26	15.375.798	0,45	2.996	2,21	14.667.585	0,43
6 à 8	4.446	3,26	31.449.781	0,93	4.365	3,22	30.492.738	0,90
8 à 10	7.035	5,16	64.412.411	1,90	6.999	5,16	63.458.319	1,88
10 à 12	11.528	8,45	126.891.754	3,74	11.493	8,47	124.998.376	3,70
12 à 14	10.575	7,75	137.192.162	4,04	10.556	7,77	135.313.856	4,01
14 à 16	9.588	7,03	143.902.543	4,24	9.576	7,05	142.437.960	4,22
16 à 18	9.134	6,70	155.199.553	4,57	9.124	6,72	153.787.714	4,56
18 à 20	8.606	6,31	163.364.382	4,81	8.596	6,33	162.273.926	4,81
20 à 22	7.746	5,68	162.528.113	4,78	7.739	5,70	161.529.452	4,79
22 à 24	6.847	5,02	157.355.466	4,63	6.841	5,04	156.465.029	4,64
24 à 26	5.696	4,18	142.279.621	4,19	5.695	4,19	141.527.291	4,19
26 à 28	4.775	3,50	128.711.159	3,79	4.774	3,52	128.206.398	3,80
28 à 30	4.070	2,98	117.917.920	3,47	4.068	3,00	117.574.062	3,48
30 à 32	3.714	2,72	115.035.716	3,39	3.712	2,73	114.382.817	3,39
32 à 34	3.259	2,39	107.502.756	3,16	3.258	2,40	107.029.748	3,17
34 à 36	2.899	2,13	101.410.723	2,99	2.897	2,13	100.946.746	2,99
36 à 38	2.512	1,84	92.876.769	2,73	2.512	1,85	92.431.083	2,74
38 à 40	2.351	1,72	91.716.116	2,70	2.350	1,73	91.545.959	2,71
40 à 42	2.199	1,61	90.141.772	2,65	2.197	1,62	90.082.013	2,67
42 à 44	1.895	1,39	81.446.005	2,40	1.895	1,40	81.340.022	2,41
44 à 46	1.687	1,24	75.889.416	2,23	1.686	1,24	75.758.699	2,24
46 à 48	1.601	1,17	75.224.243	2,21	1.600	1,18	75.178.842	2,23
48 à 50	1.487	1,09	72.817.874	2,14	1.487	1,10	72.769.530	2,16
50 à 52	1.291	0,95	65.859.717	1,94	1.291	0,95	65.669.667	1,95
52 à 54	1.160	0,85	61.456.428	1,81	1.160	0,85	61.310.461	1,82
54 à 56	1.036	0,76	56.950.154	1,68	1.036	0,76	57.010.972	1,69
56 à 58	895	0,66	50.976.980	1,50	895	0,66	50.634.865	1,50
58 à 60	857	0,63	50.536.013	1,49	857	0,63	50.442.141	1,49
60 à 62	754	0,55	45.980.628	1,35	754	0,56	45.993.484	1,36
62 à 64	612	0,45	38.542.284	1,13	612	0,45	38.424.756	1,14
64 à 66	588	0,43	38.222.899	1,13	588	0,43	38.140.537	1,13
66 à 68	539	0,40	36.070.371	1,06	539	0,40	36.181.228	1,07
68 à 70	469	0,34	32.366.026	0,95	468	0,34	32.237.345	0,96
70 à 72	397	0,29	28.163.595	0,83	397	0,29	28.064.268	0,83
72 à 74	347	0,25	25.309.668	0,75	347	0,26	25.241.312	0,75
74 à 76	335	0,25	25.121.153	0,74	335	0,25	25.086.915	0,74
76 à 78	267	0,20	20.563.188	0,61	267	0,20	20.599.630	0,61
78 à 80	243	0,18	19.178.128	0,56	243	0,18	19.100.460	0,57
80 à 82	250	0,18	20.244.288	0,60	250	0,18	20.071.433	0,59
82 à 84	220	0,16	18.257.000	0,54	219	0,16	18.018.702	0,53
84 à 86	150	0,11	12.749.443	0,38	150	0,11	12.699.236	0,38
86 à 88	198	0,15	17.227.497	0,51	198	0,15	17.069.501	0,51
88 à 90	119	0,09	10.573.886	0,31	119	0,09	10.582.845	0,31
90 à 92	128	0,09	11.645.061	0,34	128	0,09	11.615.686	0,34
92 à 94	104	0,08	9.680.728	0,28	104	0,08	9.580.075	0,28
94 à 96	92	0,07	8.746.487	0,26	92	0,07	8.639.868	0,26
96 à 98	96	0,07	9.305.855	0,27	96	0,07	9.098.483	0,27
98 à 100	80	0,06	7.924.416	0,23	80	0,06	7.916.412	0,23
100 et plus	1.259	0,92	211.756.668	6,23	1.258	0,93	209.647.449	6,21

Exercice 2003

I - Revenu total net imposable

(non comprises 616 déclarations de revenu total net imposable nul)

Revenus des biens immobiliers				Revenus des capitaux et des biens mobiliers				Revenus divers			
Nombre	%	Montant	%	Nombre	%	Montant	%	Nombre	%	Montant	%
91.573.633	100,00	53.718	100,00	474.927	100,00	247	100,00	6.598.305	100,00	2.333	100,00
206.443	0,23	174	0,32	35.748	7,53	59	23,89	199.217	3,02	182	7,80
350.131	0,38	216	0,40	46.829	9,86	30	12,15	555.752	8,42	269	11,53
596.262	0,65	410	0,76	80.231	16,89	25	10,12	570.526	8,65	173	7,42
1.172.980	1,28	803	1,49	78.809	16,59	27	10,93	661.849	10,03	164	7,03
1.978.777	2,16	1.506	2,80	77.294	16,27	35	14,17	564.735	8,56	184	7,89
3.181.522	3,47	2.250	4,19	60.667	12,77	30	12,15	672.957	10,20	222	9,52
3.677.373	4,02	2.349	4,37	46.007	9,69	21	8,50	483.303	7,32	157	6,73
3.752.940	4,10	2.414	4,49	15.559	3,28	15	6,07	318.670	4,83	94	4,03
3.993.231	4,36	2.571	4,79	4.789	1,01	1	0,40	346.660	5,25	85	3,64
4.213.727	4,60	2.815	5,24	20.487	4,31	2	0,81	177.225	2,69	62	2,66
4.466.040	4,88	3.051	5,68	0	0,00	0	0,00	138.441	2,10	52	2,23
4.224.502	4,61	2.787	5,19	4.923	1,04	1	0,40	126.421	1,92	49	2,10
3.876.703	4,23	2.573	4,79	0	0,00	0	0,00	97.383	1,48	40	1,71
3.603.647	3,94	2.427	4,52	0	0,00	0	0,00	76.511	1,16	47	2,01
3.370.584	3,68	2.214	4,12	3.584	0,75	1	0,40	78.855	1,20	32	1,37
3.470.804	3,79	2.146	3,99	0	0,00	0	0,00	136.203	2,06	55	2,36
3.132.530	3,42	1.927	3,59	0	0,00	0	0,00	113.554	1,72	39	1,67
3.027.705	3,31	1.807	3,36	0	0,00	0	0,00	39.519	0,60	34	1,46
2.800.098	3,06	1.620	3,02	0	0,00	0	0,00	101.854	1,54	34	1,46
2.584.144	2,82	1.588	2,96	0	0,00	0	0,00	65.031	0,99	25	1,07
2.632.165	2,87	1.516	2,82	0	0,00	0	0,00	43.659	0,66	26	1,11
2.239.988	2,45	1.358	2,53	0	0,00	0	0,00	43.384	0,66	18	0,77
2.140.595	2,34	1.228	2,29	0	0,00	0	0,00	18.123	0,27	17	0,73
2.062.133	2,25	1.167	2,17	0	0,00	0	0,00	41.074	0,62	26	1,11
1.801.836	1,97	1.084	2,02	0	0,00	0	0,00	21.468	0,33	15	0,64
1.783.853	1,95	979	1,82	0	0,00	0	0,00	37.311	0,57	20	0,86
1.643.402	1,79	888	1,65	0	0,00	0	0,00	28.367	0,43	13	0,56
1.300.525	1,42	769	1,43	0	0,00	0	0,00	27.549	0,42	14	0,60
1.546.358	1,69	682	1,27	0	0,00	0	0,00	19.284	0,29	10	0,43
1.321.550	1,44	655	1,22	0	0,00	0	0,00	15.574	0,24	10	0,43
1.048.706	1,15	602	1,12	0	0,00	0	0,00	67.794	1,03	13	0,56
942.888	1,03	467	0,87	0	0,00	0	0,00	20.548	0,31	14	0,60
943.714	1,03	444	0,83	0	0,00	0	0,00	16.984	0,26	9	0,39
834.409	0,91	433	0,81	0	0,00	0	0,00	8.152	0,12	7	0,30
764.304	0,83	363	0,68	0	0,00	0	0,00	75.478	1,14	7	0,30
782.685	0,85	306	0,57	0	0,00	0	0,00	18.467	0,28	10	0,43
566.702	0,62	275	0,51	0	0,00	0	0,00	5.313	0,08	7	0,30
521.637	0,57	256	0,48	0	0,00	0	0,00	44.649	0,68	7	0,30
528.270	0,58	215	0,40	0	0,00	0	0,00	7.390	0,11	6	0,26
456.061	0,50	192	0,36	0	0,00	0	0,00	4.169	0,06	6	0,26
484.526	0,53	200	0,37	0	0,00	0	0,00	93.154	1,41	11	0,47
687.566	0,75	175	0,33	0	0,00	0	0,00	7.853	0,12	6	0,26
276.083	0,30	119	0,22	0	0,00	0	0,00	12.824	0,19	5	0,21
414.303	0,45	160	0,30	0	0,00	0	0,00	26.782	0,41	5	0,21
226.189	0,25	100	0,19	0	0,00	0	0,00	4.751	0,07	3	0,13
228.348	0,25	102	0,19	0	0,00	0	0,00	10.227	0,15	4	0,17
314.758	0,34	84	0,16	0	0,00	0	0,00	923	0,01	2	0,09
283.553	0,31	77	0,14	0	0,00	0	0,00	63.978	0,97	3	0,13
400.310	0,44	77	0,14	0	0,00	0	0,00	3.092	0,05	1	0,04
146.661	0,16	62	0,12	0	0,00	0	0,00	886	0,01	1	0,04
4.569.412	4,99	1.035	1,93	0	0,00	0	0,00	284.432	4,31	38	1,63

I - Revenu total net imposable

Exercice 2003

Structure du revenu total net imposable par arrondissement - suite et fin

Nombre de déclarations et montants (en euros) par classe de revenu total net imposable

Arrondissement de Philippeville

Classe de revenu de 2000 €	Revenu total net imposable				Revenus professionnels			
	Nombre	%	Montant	%	Nombre	%	Montant	%
Total	29.067	100,00	640.134.515	100,00	28.998	100,00	637.153.488	100,00
Moins de 2	625	2,15	569.616	0,09	610	2,10	557.554	0,09
2 à 4	563	1,94	1.722.271	0,27	548	1,89	1.666.414	0,26
4 à 6	663	2,28	3.340.653	0,52	652	2,25	3.240.932	0,51
6 à 8	997	3,43	7.089.374	1,11	984	3,39	6.858.285	1,08
8 à 10	1.788	6,15	16.327.010	2,55	1.783	6,15	15.981.806	2,51
10 à 12	2.874	9,89	31.629.929	4,94	2.871	9,90	31.181.193	4,89
12 à 14	2.635	9,07	34.084.754	5,32	2.635	9,09	33.744.401	5,30
14 à 16	2.409	8,29	36.198.003	5,65	2.408	8,30	35.906.959	5,64
16 à 18	2.113	7,27	35.925.111	5,61	2.111	7,28	35.861.294	5,63
18 à 20	2.027	6,97	38.527.962	6,02	2.026	6,99	38.482.141	6,04
20 à 22	1.781	6,13	37.366.166	5,84	1.781	6,14	37.343.413	5,86
22 à 24	1.559	5,36	35.807.020	5,59	1.559	5,38	35.880.925	5,63
24 à 26	1.249	4,30	31.180.363	4,87	1.248	4,30	31.116.382	4,88
26 à 28	944	3,25	25.467.660	3,98	944	3,26	25.389.866	3,98
28 à 30	838	2,88	24.277.383	3,79	837	2,89	24.281.429	3,81
30 à 32	740	2,55	22.925.772	3,58	740	2,55	22.924.034	3,60
32 à 34	602	2,07	19.849.670	3,10	602	2,08	19.785.543	3,11
34 à 36	537	1,85	18.779.864	2,93	537	1,85	18.728.428	2,94
36 à 38	473	1,63	17.488.128	2,73	473	1,63	17.462.497	2,74
38 à 40	421	1,45	16.435.617	2,57	421	1,45	16.396.850	2,57
40 à 42	373	1,28	15.282.553	2,39	373	1,29	15.328.580	2,41
42 à 44	331	1,14	14.221.442	2,22	331	1,14	14.155.298	2,22
44 à 46	339	1,17	15.254.887	2,38	339	1,17	15.193.268	2,38
46 à 48	273	0,94	12.823.773	2,00	273	0,94	12.829.912	2,01
48 à 50	241	0,83	11.825.118	1,85	241	0,83	11.810.108	1,85
50 à 52	210	0,72	10.699.904	1,67	210	0,72	10.589.447	1,66
52 à 54	188	0,65	9.960.381	1,56	188	0,65	9.972.517	1,57
54 à 56	161	0,55	8.848.659	1,38	161	0,56	8.838.395	1,39
56 à 58	140	0,48	7.979.036	1,25	140	0,48	7.988.955	1,25
58 à 60	131	0,45	7.724.171	1,21	131	0,45	7.636.571	1,20
60 à 62	89	0,31	5.427.070	0,85	89	0,31	5.373.646	0,84
62 à 64	82	0,28	5.168.988	0,81	82	0,28	5.177.431	0,81
64 à 66	76	0,26	4.936.237	0,77	76	0,26	4.952.821	0,78
66 à 68	62	0,21	4.161.417	0,65	62	0,21	4.163.843	0,65
68 à 70	74	0,25	5.112.261	0,80	74	0,26	5.039.975	0,79
70 à 72	51	0,18	3.621.387	0,57	51	0,18	3.602.530	0,57
72 à 74	45	0,15	3.282.162	0,51	45	0,16	3.275.861	0,51
74 à 76	43	0,15	3.220.311	0,50	43	0,15	3.225.483	0,51
76 à 78	24	0,08	1.849.877	0,29	24	0,08	1.843.892	0,29
78 à 80	21	0,07	1.657.202	0,26	21	0,07	1.647.428	0,26
80 à 82	21	0,07	1.700.811	0,27	21	0,07	1.691.022	0,27
82 à 84	31	0,11	2.571.334	0,40	31	0,11	2.568.966	0,40
84 à 86	26	0,09	2.210.180	0,35	26	0,09	2.209.616	0,35
86 à 88	12	0,04	1.044.598	0,16	12	0,04	1.045.389	0,16
88 à 90	10	0,03	887.907	0,14	10	0,03	892.820	0,14
90 à 92	11	0,04	999.191	0,16	11	0,04	997.947	0,16
92 à 94	7	0,02	649.548	0,10	7	0,02	649.640	0,10
94 à 96	9	0,03	855.254	0,13	9	0,03	744.526	0,12
96 à 98	7	0,02	677.103	0,11	7	0,02	678.054	0,11
98 à 100	8	0,03	792.015	0,12	8	0,03	785.934	0,12
100 et plus	133	0,46	19.697.412	3,08	132	0,46	19.453.267	3,05

Exercice 2003

I - Revenu total net imposable

(non comprises 166 déclarations de revenu total net imposable nul)

Revenus des biens immobiliers				Revenus des capitaux et des biens mobiliers				Revenus divers			
Nombre	%	Montant	%	Nombre	%	Montant	%	Nombre	%	Montant	%
14.641.497	100,00	12.740	100,00	55.472	100,00	48	100,00	573.011	100,00	262	100,00
42.539	0,29	28	0,22	4.091	7,37	10	20,83	6.777	1,18	7	2,67
79.492	0,54	55	0,43	5.651	10,19	3	6,25	39.116	6,83	20	7,63
121.032	0,83	114	0,89	3.793	6,84	2	4,17	72.234	12,61	24	9,16
250.735	1,71	281	2,21	3.661	6,60	5	10,42	84.040	14,67	29	11,07
587.173	4,01	578	4,54	2.923	5,27	5	10,42	66.406	11,59	21	8,02
827.896	5,65	785	6,16	23.646	42,63	10	20,83	60.864	10,62	29	11,07
758.496	5,18	742	5,82	7.367	13,28	6	12,50	49.679	8,67	20	7,63
781.284	5,34	763	5,99	3.776	6,81	5	10,42	25.953	4,53	14	5,34
746.106	5,10	799	6,27	84	0,15	1	2,08	29.923	5,22	10	3,82
806.960	5,51	832	6,53	480	0,87	1	2,08	4.257	0,74	5	1,91
788.397	5,38	855	6,71	0	0,00	0	0,00	10.912	1,90	6	2,29
649.050	4,43	776	6,09	0	0,00	0	0,00	12.230	2,13	10	3,82
798.635	5,45	683	5,36	0	0,00	0	0,00	9.698	1,69	7	2,67
626.399	4,28	545	4,28	0	0,00	0	0,00	16.496	2,88	7	2,67
508.511	3,47	502	3,94	0	0,00	0	0,00	9.903	1,73	5	1,91
567.821	3,88	485	3,81	0	0,00	0	0,00	2.238	0,39	3	1,15
508.526	3,47	408	3,20	0	0,00	0	0,00	13.210	2,31	4	1,53
472.197	3,23	370	2,90	0	0,00	0	0,00	1.766	0,31	3	1,15
342.672	2,34	319	2,50	0	0,00	0	0,00	5.355	0,93	3	1,15
439.795	3,00	313	2,46	0	0,00	0	0,00	30	0,01	1	0,38
337.783	2,31	275	2,16	0	0,00	0	0,00	1.601	0,28	3	1,15
329.790	2,25	258	2,03	0	0,00	0	0,00	2.148	0,37	1	0,38
357.392	2,44	265	2,08	0	0,00	0	0,00	5.189	0,91	3	1,15
302.819	2,07	211	1,66	0	0,00	0	0,00	986	0,17	1	0,38
283.477	1,94	177	1,39	0	0,00	0	0,00	11.513	2,01	4	1,53
306.704	2,09	157	1,23	0	0,00	0	0,00	2.184	0,38	3	1,15
177.152	1,21	152	1,19	0	0,00	0	0,00	225	0,04	1	0,38
192.628	1,32	121	0,95	0	0,00	0	0,00	268	0,05	1	0,38
158.453	1,08	116	0,91	0	0,00	0	0,00	894	0,16	1	0,38
216.190	1,48	109	0,86	0	0,00	0	0,00	574	0,10	1	0,38
102.990	0,70	72	0,57	0	0,00	0	0,00	0	0,00	0	0,00
99.507	0,68	65	0,51	0	0,00	0	0,00	0	0,00	0	0,00
83.214	0,57	58	0,46	0	0,00	0	0,00	0	0,00	0	0,00
73.604	0,50	50	0,39	0	0,00	0	0,00	1.500	0,26	1	0,38
187.689	1,28	62	0,49	0	0,00	0	0,00	0	0,00	0	0,00
101.495	0,69	41	0,32	0	0,00	0	0,00	0	0,00	0	0,00
44.856	0,31	31	0,24	0	0,00	0	0,00	1.874	0,33	2	0,76
36.497	0,25	32	0,25	0	0,00	0	0,00	672	0,12	2	0,76
38.045	0,26	18	0,14	0	0,00	0	0,00	3.331	0,58	1	0,38
20.681	0,14	17	0,13	0	0,00	0	0,00	6.097	1,06	1	0,38
23.632	0,16	18	0,14	0	0,00	0	0,00	0	0,00	0	0,00
29.798	0,20	22	0,17	0	0,00	0	0,00	459	0,08	1	0,38
40.167	0,27	22	0,17	0	0,00	0	0,00	0	0,00	0	0,00
13.045	0,09	10	0,08	0	0,00	0	0,00	0	0,00	0	0,00
6.039	0,04	8	0,06	0	0,00	0	0,00	0	0,00	0	0,00
10.375	0,07	9	0,07	0	0,00	0	0,00	0	0,00	0	0,00
4.118	0,03	5	0,04	0	0,00	0	0,00	0	0,00	0	0,00
114.351	0,78	6	0,05	0	0,00	0	0,00	0	0,00	0	0,00
10.664	0,07	6	0,05	0	0,00	0	0,00	3.647	0,64	1	0,38
9.752	0,07	5	0,04	0	0,00	0	0,00	0	0,00	0	0,00
224.874	1,54	109	0,86	0	0,00	0	0,00	8.762	1,53	6	2,29

Structure du revenu total net imposable des non-résidents par classe de revenu

Nombre de déclarations et
montants par classe de revenu
total net imposable de 2000 euros

Structure du revenu total net imposable des non-résidents

Nombre de déclarations et montants (en euros) par classe de revenu total net imposable

(non comprises 414 déclarations de revenu total net imposable nul)

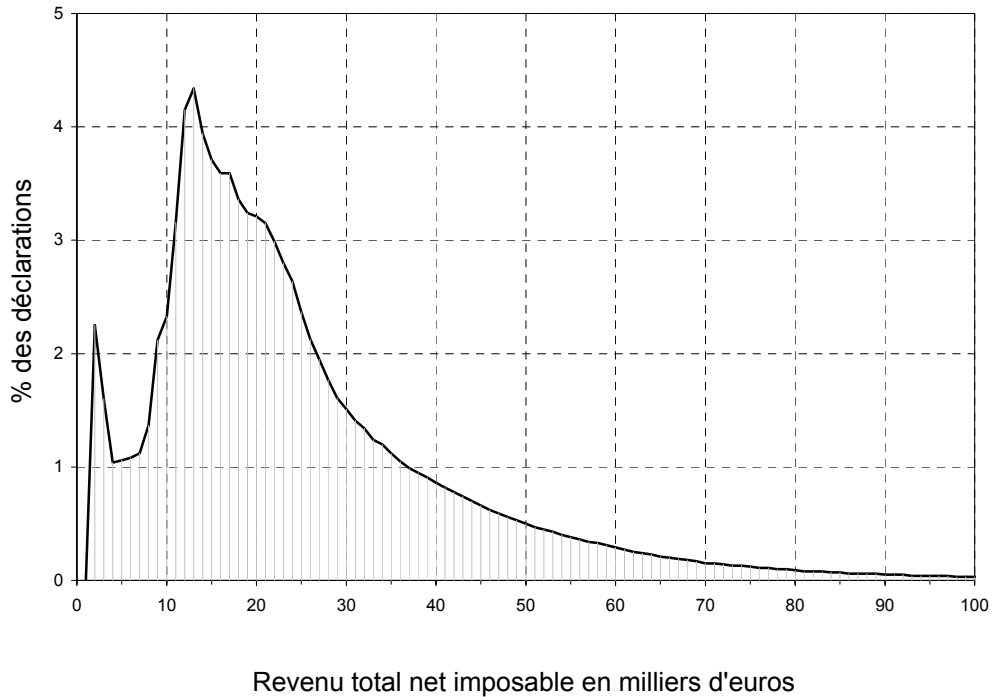
Belgique

Classe de revenu de 2000 €	Revenu total net imposable				Revenus professionnels			
	Nombre	%	Montant	%	Nombre	%	Montant	%
Total	28.467	100,00	1.380.228.599	100,00	26.700	100,00	1.359.298.132	100,00
Moins de 2	1.072	3,77	984.040	0,07	1.027	3,85	952.935	0,07
2 à 4	1.354	4,76	4.108.169	0,30	938	3,51	2.773.096	0,20
4 à 6	1.161	4,08	5.800.921	0,42	835	3,13	4.160.120	0,31
6 à 8	1.116	3,92	7.795.514	0,56	890	3,33	6.213.143	0,46
8 à 10	1.056	3,71	9.499.778	0,69	883	3,31	7.875.879	0,58
10 à 12	1.139	4,00	12.540.172	0,91	1.036	3,88	11.346.076	0,83
12 à 14	1.137	3,99	14.788.517	1,07	1.045	3,91	13.556.115	1,00
14 à 16	1.303	4,58	19.522.889	1,41	1.244	4,66	18.539.916	1,36
16 à 18	1.142	4,01	19.405.069	1,41	1.087	4,07	18.439.943	1,36
18 à 20	1.071	3,76	20.306.702	1,47	1.021	3,82	19.253.292	1,42
20 à 22	1.110	3,90	23.311.627	1,69	1.080	4,04	22.650.431	1,67
22 à 24	1.050	3,69	24.120.651	1,75	1.022	3,83	23.381.217	1,72
24 à 26	858	3,01	21.423.455	1,55	840	3,15	20.960.084	1,54
26 à 28	761	2,67	20.525.061	1,49	751	2,81	20.147.770	1,48
28 à 30	677	2,38	19.634.502	1,42	661	2,48	19.124.951	1,41
30 à 32	606	2,13	18.757.283	1,36	590	2,21	18.256.304	1,34
32 à 34	557	1,96	18.364.199	1,33	551	2,06	18.105.585	1,33
34 à 36	476	1,67	16.657.810	1,21	467	1,75	16.206.405	1,19
36 à 38	460	1,62	17.034.640	1,23	441	1,65	16.278.844	1,20
38 à 40	402	1,41	15.683.284	1,14	395	1,48	15.468.161	1,14
40 à 42	384	1,35	15.746.336	1,14	384	1,44	15.844.282	1,17
42 à 44	390	1,37	16.782.601	1,22	385	1,44	16.561.523	1,22
44 à 46	344	1,21	15.473.321	1,12	339	1,27	15.095.154	1,11
46 à 48	337	1,18	15.816.072	1,15	334	1,25	15.693.721	1,15
48 à 50	305	1,07	14.940.167	1,08	299	1,12	14.596.569	1,07
50 à 52	299	1,05	15.244.177	1,10	293	1,10	14.950.871	1,10
52 à 54	296	1,04	15.694.720	1,14	294	1,10	15.603.284	1,15
54 à 56	289	1,02	15.881.945	1,15	284	1,06	15.607.933	1,15
56 à 58	256	0,90	14.575.081	1,06	254	0,95	14.449.057	1,06
58 à 60	275	0,97	16.237.379	1,18	273	1,02	16.172.984	1,19
60 à 62	241	0,85	14.716.165	1,07	238	0,89	14.582.854	1,07
62 à 64	254	0,89	16.003.772	1,16	253	0,95	15.973.442	1,18
64 à 66	215	0,76	13.973.323	1,01	214	0,80	13.954.586	1,03
66 à 68	204	0,72	13.681.479	0,99	203	0,76	13.605.936	1,00
68 à 70	201	0,71	13.865.699	1,00	200	0,75	13.844.622	1,02
70 à 72	170	0,60	12.070.363	0,87	170	0,64	12.073.790	0,89
72 à 74	179	0,63	13.059.982	0,95	177	0,66	12.967.647	0,95
74 à 76	159	0,56	11.916.315	0,86	157	0,59	11.779.442	0,87
76 à 78	149	0,52	11.475.485	0,83	148	0,55	11.383.746	0,84
78 à 80	155	0,54	12.232.750	0,89	155	0,58	12.367.939	0,91
80 à 82	168	0,59	13.603.299	0,99	167	0,63	13.412.545	0,99
82 à 84	163	0,57	13.526.133	0,98	163	0,61	13.561.169	1,00
84 à 86	150	0,53	12.738.197	0,92	150	0,56	12.762.290	0,94
86 à 88	132	0,46	11.485.234	0,83	131	0,49	11.328.214	0,83
88 à 90	144	0,51	12.819.319	0,93	141	0,53	12.635.152	0,93
90 à 92	115	0,40	10.464.722	0,76	114	0,43	10.388.647	0,76
92 à 94	108	0,38	10.043.431	0,73	108	0,40	10.049.913	0,74
94 à 96	109	0,38	10.355.305	0,75	107	0,40	10.127.985	0,75
96 à 98	107	0,38	10.381.289	0,75	106	0,40	10.279.215	0,76
100 et plus	3.558	12,50	664.968.867	48,18	3.552	13,30	663.739.255	48,83

Pyramides des revenus

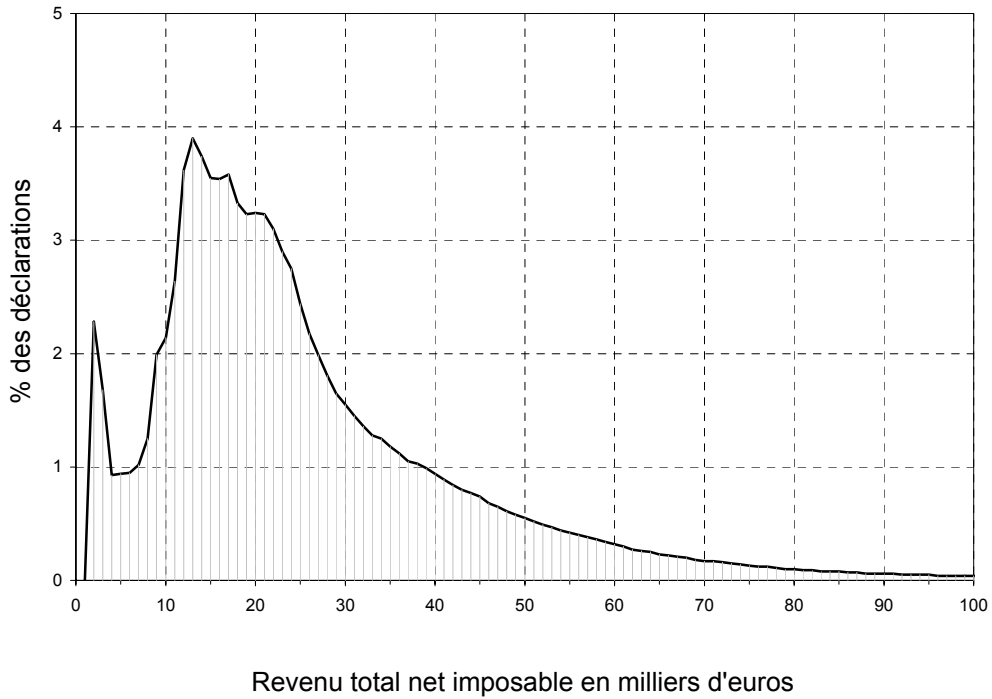
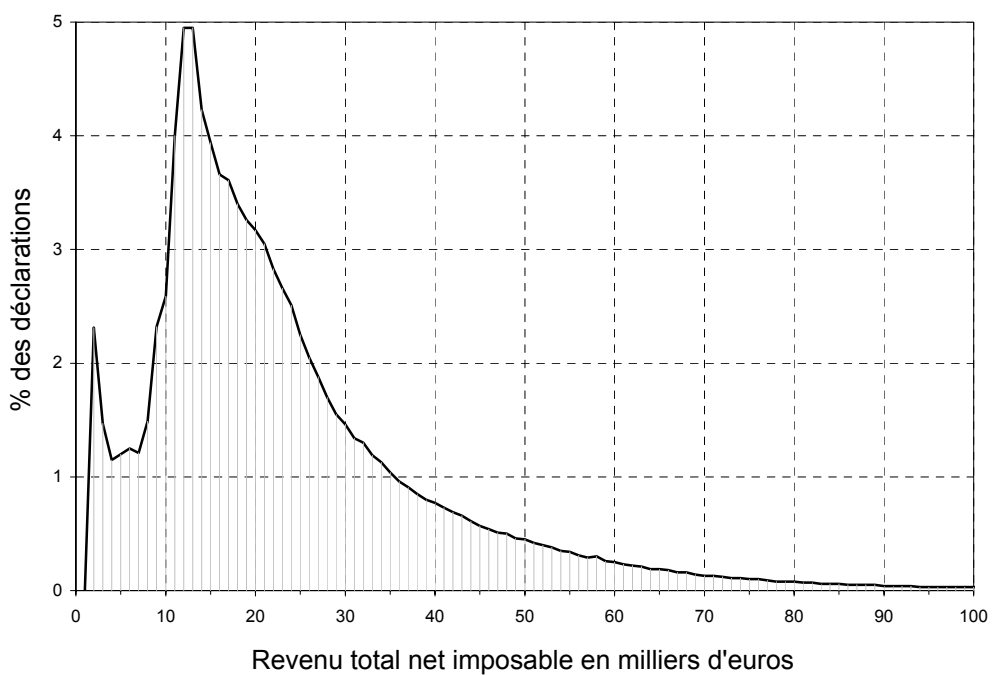
Pyramides des revenus (en % du nombre de déclarations)

Belgique



Région de Bruxelles-Capitale



Pyramides des revenus (en % du nombre de déclarations) - suite*Région flamande**Région wallonne*

Répartition (%) des principales
composantes du revenu total net
imposable par classe de revenu
net imposable de 5000 euros

I - Revenu total net imposable

Exercice 2003

Répartition (%) des principales composantes du revenu total net imposable

Belgique

(non comprises 81.891 déclarations de revenu total net imposable nul)

Classe de revenu de 5000 €	Revenus professionnels		Revenus des biens immobiliers		Revenus des capitaux et des biens mobiliers		Revenus divers	
	% du nombre total de déclarations	% du montant total	% du nombre total de déclarations	% du montant total	% du nombre total de déclarations	% du montant total	% du nombre total de déclarations	% du montant total
Total	99,54	98,98	36,69	2,68	0,19	0,02	1,59	0,18
Moins de 5	96,18	94,24	5,59	4,24	1,08	0,61	4,89	4,49
5 à 10	98,91	97,76	18,55	3,09	0,69	0,22	2,68	1,16
10 à 15	99,82	98,60	20,44	2,50	0,18	0,04	1,33	0,31
15 à 20	99,91	99,04	27,90	2,47	0,03	0,01	0,77	0,14
20 à 25	99,93	99,27	37,46	2,54		0,00	0,74	0,08
25 à 30	99,94	99,25	47,47	2,83		0,00	0,93	0,08
30 à 35	99,94	99,36	56,01	2,91		0,00	1,06	0,07
35 à 40	99,94	99,53	63,04	2,88		0,00	1,11	0,06
40 à 45	99,96	99,60	67,45	2,81		0,00	1,27	0,06
45 à 50	99,95	99,58	70,61	2,78		0,00	1,40	0,06
50 à 55	99,95	99,55	72,39	2,70		0,00	1,59	0,07
55 à 60	99,94	99,49	73,70	2,68		0,00	1,94	0,06
60 à 65	99,95	99,38	75,09	2,70	0,01	0,00	2,20	0,08
65 à 70	99,95	99,36	75,65	2,63		0,00	2,47	0,10
70 à 75	99,91	99,25	76,43	2,70	0,01	0,00	2,85	0,09
75 à 80	99,89	99,16	77,01	2,71		0,00	3,03	0,09
80 à 85	99,90	99,08	77,79	2,80		0,00	3,37	0,11
85 à 90	99,91	99,07	77,53	2,71		0,00	3,59	0,10
90 à 95	99,89	98,92	78,36	2,71		0,00	3,54	0,10
95 à 100	99,93	98,75	78,63	2,86		0,00	3,59	0,13
100 et plus	99,67	96,85	77,82	2,30	0,02	0,00	3,77	0,19

Région de Bruxelles-Capitale

(non comprises 3.336 déclarations de revenu total net imposable nul)

Classe de revenu de 5000 €	Revenus professionnels		Revenus des biens immobiliers		Revenus des capitaux et des biens mobiliers		Revenus divers	
	% du nombre total de déclarations	% du montant total	% du nombre total de déclarations	% du montant total	% du nombre total de déclarations	% du montant total	% du nombre total de déclarations	% du montant total
Total	99,08	97,79	28,17	3,78	0,29	0,03	2,78	0,35
Moins de 5	93,63	91,05	6,85	7,90	1,15	0,70	8,38	6,86
5 à 10	97,89	96,59	13,95	4,46	1,24	0,45	4,51	2,07
10 à 15	99,61	98,13	16,96	3,48	0,22	0,05	2,42	0,63
15 à 20	99,78	98,26	23,02	3,62	0,03	0,01	1,48	0,29
20 à 25	99,82	98,34	29,49	3,63		0,00	1,33	0,16
25 à 30	99,88	98,45	35,75	3,62		0,00	1,58	0,17
30 à 35	99,87	98,28	41,42	3,81	0,01	0,00	1,80	0,17
35 à 40	99,84	98,54	46,92	3,79		0,00	1,86	0,12
40 à 45	99,86	98,21	51,01	4,03	0,01	0,00	2,04	0,15
45 à 50	99,85	98,14	56,74	4,22		0,00	2,38	0,10
50 à 55	99,77	98,32	59,89	4,07		0,00	2,30	0,12
55 à 60	99,85	98,28	62,20	3,99		0,00	2,89	0,12
60 à 65	99,81	98,18	65,44	4,26		0,00	3,48	0,16
65 à 70	99,75	98,34	67,83	3,98	0,03	0,00	3,37	0,17
70 à 75	99,73	97,89	69,84	4,12		0,00	3,63	0,16
75 à 80	99,80	98,36	71,98	3,97		0,00	3,96	0,11
80 à 85	99,94	97,83	72,56	4,27		0,00	4,07	0,13
85 à 90	99,84	98,35	71,26	3,39		0,00	4,08	0,08
90 à 95	99,80	98,12	75,59	3,76		0,00	4,82	0,24
95 à 100	100,00	98,29	74,61	4,01		0,00	4,07	0,20
100 et plus	99,32	94,71	75,35	3,24	0,02	0,00	5,32	0,23

Répartition (%) des principales composantes du revenu total net imposable - suite

Arrondissement de Bruxelles-Capitale

(non comprises 3.336 déclarations de revenu total net imposable nul)

Classe de revenu de 5000 €	Revenus professionnels		Revenus des biens immobiliers		Revenus des capitaux et des biens mobiliers		Revenus divers	
	% du nombre total de déclarations	% du montant total	% du nombre total de déclarations	% du montant total	% du nombre total de déclarations	% du montant total	% du nombre total de déclarations	% du montant total
Total	99,08	97,79	28,17	3,78	0,29	0,03	2,78	0,35
Moins de 5	93,63	91,05	6,85	7,90	1,15	0,70	8,38	6,86
5 à 10	97,89	96,59	13,95	4,46	1,24	0,45	4,51	2,07
10 à 15	99,61	98,13	16,96	3,48	0,22	0,05	2,42	0,63
15 à 20	99,78	98,26	23,02	3,62	0,03	0,01	1,48	0,29
20 à 25	99,82	98,34	29,49	3,63		0,00	1,33	0,16
25 à 30	99,88	98,45	35,75	3,62		0,00	1,58	0,17
30 à 35	99,87	98,28	41,42	3,81	0,01	0,00	1,80	0,17
35 à 40	99,84	98,54	46,92	3,79		0,00	1,86	0,12
40 à 45	99,86	98,21	51,01	4,03	0,01	0,00	2,04	0,15
45 à 50	99,85	98,14	56,74	4,22		0,00	2,38	0,10
50 à 55	99,77	98,32	59,89	4,07		0,00	2,30	0,12
55 à 60	99,85	98,28	62,20	3,99		0,00	2,89	0,12
60 à 65	99,81	98,18	65,44	4,26		0,00	3,48	0,16
65 à 70	99,75	98,34	67,83	3,98	0,03	0,00	3,37	0,17
70 à 75	99,73	97,89	69,84	4,12		0,00	3,63	0,16
75 à 80	99,80	98,36	71,98	3,97		0,00	3,96	0,11
80 à 85	99,94	97,83	72,56	4,27		0,00	4,07	0,13
85 à 90	99,84	98,35	71,26	3,39		0,00	4,08	0,08
90 à 95	99,80	98,12	75,59	3,76		0,00	4,82	0,24
95 à 100	100,00	98,29	74,61	4,01		0,00	4,07	0,20
100 et plus	99,32	94,71	75,35	3,24	0,02	0,00	5,32	0,23

Région flamande

(non comprises 29.610 déclarations de revenu total net imposable nul)

Classe de revenu de 5000 €	Revenus professionnels		Revenus des biens immobiliers		Revenus des capitaux et des biens mobiliers		Revenus divers	
	% du nombre total de déclarations	% du montant total	% du nombre total de déclarations	% du montant total	% du nombre total de déclarations	% du montant total	% du nombre total de déclarations	% du montant total
Total	99,62	99,06	37,51	2,60	0,19	0,01	1,47	0,15
Moins de 5	96,87	94,99	4,96	3,69	1,28	0,72	3,92	3,79
5 à 10	98,96	97,64	18,76	3,08	0,73	0,24	2,44	1,06
10 à 15	99,83	98,51	20,13	2,47	0,19	0,04	1,22	0,28
15 à 20	99,91	99,03	26,78	2,37	0,03	0,01	0,73	0,12
20 à 25	99,93	99,28	36,07	2,42		0,00	0,73	0,08
25 à 30	99,93	99,23	46,84	2,79		0,00	0,92	0,08
30 à 35	99,94	99,42	56,34	2,85		0,00	1,07	0,07
35 à 40	99,94	99,59	63,82	2,82		0,00	1,11	0,06
40 à 45	99,97	99,69	68,39	2,73		0,00	1,29	0,06
45 à 50	99,95	99,66	71,32	2,69		0,00	1,40	0,06
50 à 55	99,95	99,62	72,91	2,61		0,00	1,67	0,07
55 à 60	99,94	99,57	74,41	2,60		0,00	2,06	0,06
60 à 65	99,94	99,42	75,62	2,61	0,01	0,00	2,34	0,07
65 à 70	99,96	99,43	75,95	2,51		0,00	2,77	0,10
70 à 75	99,93	99,35	76,80	2,58	0,01	0,00	3,14	0,09
75 à 80	99,89	99,18	77,32	2,60	0,01	0,00	3,23	0,10
80 à 85	99,89	99,16	78,04	2,68		0,00	3,71	0,10
85 à 90	99,89	99,07	78,33	2,67		0,00	3,81	0,12
90 à 95	99,87	98,90	78,87	2,59		0,00	3,82	0,10
95 à 100	99,89	98,59	78,76	2,79		0,00	3,82	0,11
100 et plus	99,70	97,36	77,84	2,23	0,01	0,00	3,96	0,20

Répartition (%) des principales composantes du revenu total net imposable - suite

Province d'Anvers

(non comprises 5.174 déclarations de revenu total net imposable nul)

Classe de revenu	Revenus professionnels		Revenus des biens immobiliers		Revenus des capitaux et des biens mobiliers		Revenus divers	
	% du nombre total de déclarations	% du montant total	% du nombre total de déclarations	% du montant total	% du nombre total de déclarations	% du montant total	% du nombre total de déclarations	% du montant total
Total	99,52	98,84	36,32	2,62	0,22	0,02	1,73	0,19
Moins de 5	96,35	93,92	4,64	3,83	1,20	0,76	4,91	4,70
5 à 10	98,76	97,61	16,50	2,91	0,98	0,36	2,99	1,27
10 à 15	99,78	98,56	19,83	2,41	0,22	0,06	1,55	0,35
15 à 20	99,90	98,99	26,13	2,33	0,04	0,01	0,86	0,16
20 à 25	99,93	99,22	36,07	2,47		0,00	0,87	0,09
25 à 30	99,90	99,16	45,95	2,81		0,00	1,02	0,10
30 à 35	99,91	99,28	55,09	2,92		0,00	1,23	0,08
35 à 40	99,90	99,47	61,68	2,85		0,00	1,29	0,08
40 à 45	99,94	99,54	66,31	2,72		0,00	1,43	0,07
45 à 50	99,91	99,50	70,28	2,73		0,00	1,36	0,08
50 à 55	99,93	99,52	72,34	2,59		0,00	1,82	0,08
55 à 60	99,87	99,49	73,58	2,53	0,01	0,00	2,00	0,07
60 à 65	99,90	99,36	75,17	2,53	0,01	0,00	2,28	0,07
65 à 70	99,88	99,29	75,50	2,50		0,00	2,83	0,10
70 à 75	99,88	99,27	75,95	2,57		0,00	2,98	0,06
75 à 80	99,75	98,78	75,92	2,74		0,00	3,11	0,14
80 à 85	99,88	98,98	77,47	2,72		0,00	3,42	0,11
85 à 90	99,80	98,99	77,58	2,55		0,00	3,82	0,22
90 à 95	99,80	98,94	76,80	2,39		0,00	4,25	0,07
95 à 100	99,74	98,13	76,12	3,03		0,00	3,56	0,15
100 et plus	99,34	95,71	75,93	2,54	0,01	0,00	3,86	0,24

Arrondissement d'Anvers

(non comprises 3.943 déclarations de revenu total net imposable nul)

Classe de revenu	Revenus professionnels		Revenus des biens immobiliers		Revenus des capitaux et des biens mobiliers		Revenus divers	
	% du nombre total de déclarations	% du montant total	% du nombre total de déclarations	% du montant total	% du nombre total de déclarations	% du montant total	% du nombre total de déclarations	% du montant total
Total	99,43	98,64	34,72	2,79	0,26	0,03	2,08	0,24
Moins de 5	95,97	93,31	4,72	4,28	1,23	0,76	5,45	5,25
5 à 10	98,60	97,41	14,86	2,97	1,13	0,41	3,45	1,47
10 à 15	99,75	98,45	18,36	2,59	0,26	0,07	1,89	0,42
15 à 20	99,88	98,87	24,97	2,49	0,04	0,02	1,10	0,20
20 à 25	99,91	99,05	35,50	2,70		0,00	1,11	0,13
25 à 30	99,87	99,00	45,45	3,05		0,00	1,26	0,13
30 à 35	99,88	99,11	53,59	3,10		0,00	1,51	0,11
35 à 40	99,89	99,29	59,90	3,05		0,00	1,62	0,11
40 à 45	99,94	99,38	64,79	2,95		0,00	1,70	0,08
45 à 50	99,90	99,35	69,70	2,94		0,00	1,62	0,10
50 à 55	99,94	99,43	71,83	2,74		0,00	2,05	0,08
55 à 60	99,86	99,47	73,09	2,60	0,01	0,00	2,22	0,07
60 à 65	99,88	99,32	74,91	2,63		0,00	2,62	0,07
65 à 70	99,80	99,10	74,89	2,65		0,00	2,84	0,12
70 à 75	99,94	99,30	76,76	2,78		0,00	3,22	0,04
75 à 80	99,77	98,66	75,62	2,94		0,00	3,20	0,20
80 à 85	99,90	98,98	77,81	2,83		0,00	3,50	0,11
85 à 90	99,73	99,01	76,70	2,62		0,00	4,22	0,18
90 à 95	99,83	98,98	76,90	2,47		0,00	4,17	0,08
95 à 100	99,56	97,66	76,59	2,80		0,00	4,70	0,24
100 et plus	99,25	95,45	76,39	2,68	0,02	0,00	4,25	0,27

Exercice 2003

I - Revenu total net imposable

Répartition (%) des principales composantes du revenu total net imposable - suite

Arrondissement de Malines

(non comprises 385 déclarations de revenu total net imposable nul)

Classe de revenu de 5000 €	Revenus professionnels		Revenus des biens immobiliers		Revenus des capitaux et des biens mobiliers		Revenus divers	
	% du nombre total de déclarations	% du montant total	% du nombre total de déclarations	% du montant total	% du nombre total de déclarations	% du montant total	% du nombre total de déclarations	% du montant total
Total	99,65	99,39	36,64	2,24	0,14	0,01	1,46	0,14
Moins de 5	96,69	94,75	4,21	2,67	0,95	0,47	4,85	4,40
5 à 10	99,13	98,04	17,27	2,61	0,59	0,17	2,32	0,95
10 à 15	99,85	98,67	19,13	2,19	0,12	0,02	1,20	0,28
15 à 20	99,95	99,20	25,44	2,06	0,01	0,00	0,71	0,11
20 à 25	99,96	99,40	35,42	2,16		0,00	0,69	0,07
25 à 30	99,96	99,54	43,85	2,32		0,00	0,84	0,06
30 à 35	99,95	99,49	54,49	2,64		0,00	0,94	0,06
35 à 40	99,93	99,59	61,49	2,62		0,00	0,98	0,06
40 à 45	99,98	99,78	66,56	2,42	0,02	0,00	1,20	0,05
45 à 50	99,98	99,78	69,01	2,40		0,00	1,11	0,07
50 à 55	100,00	99,87	72,32	2,31		0,00	1,65	0,07
55 à 60	99,93	99,74	74,08	2,43		0,00	1,87	0,06
60 à 65	99,95	99,71	75,85	2,37		0,00	2,05	0,14
65 à 70	100,00	99,86	76,98	2,26		0,00	3,40	0,09
70 à 75	100,00	99,62	75,86	2,17		0,00	2,62	0,06
75 à 80	99,89	99,54	77,71	2,38		0,00	3,28	0,05
80 à 85	100,00	99,96	78,17	1,89		0,00	3,51	0,14
85 à 90	99,80	99,04	79,12	2,70		0,00	3,82	0,06
90 à 95	100,00	99,94	78,96	1,70		0,00	4,21	0,04
95 à 100	100,00	100,19	75,16	1,83		0,00	2,17	0,03
100 et plus	100,00	99,10	77,18	1,30		0,00	4,38	0,13

Arrondissement de Turnhout

(non comprises 846 déclarations de revenu total net imposable nul)

Classe de revenu de 5000 €	Revenus professionnels		Revenus des biens immobiliers		Revenus des capitaux et des biens mobiliers		Revenus divers	
	% du nombre total de déclarations	% du montant total	% du nombre total de déclarations	% du montant total	% du nombre total de déclarations	% du montant total	% du nombre total de déclarations	% du montant total
Total	99,64	98,88	39,97	2,49	0,20	0,02	1,07	0,12
Moins de 5	97,19	95,05	4,73	3,45	1,33	0,99	3,33	3,29
5 à 10	98,94	97,91	21,14	2,96	0,84	0,37	2,10	0,90
10 à 15	99,79	98,77	24,14	2,15	0,23	0,07	0,99	0,24
15 à 20	99,90	99,12	29,43	2,13	0,05	0,01	0,41	0,09
20 à 25	99,94	99,44	37,77	2,21		0,00	0,46	0,04
25 à 30	99,92	99,27	48,54	2,62	0,01	0,00	0,64	0,06
30 à 35	99,94	99,50	58,78	2,72	0,01	0,00	0,81	0,05
35 à 40	99,90	99,76	65,52	2,61		0,00	0,84	0,06
40 à 45	99,91	99,73	69,36	2,46		0,00	1,04	0,04
45 à 50	99,89	99,61	72,52	2,51		0,00	0,97	0,04
50 à 55	99,85	99,46	73,47	2,48		0,00	1,44	0,09
55 à 60	99,82	99,35	74,33	2,44		0,00	1,59	0,08
60 à 65	99,92	99,18	75,24	2,38	0,04	0,00	1,64	0,03
65 à 70	100,00	99,27	75,74	2,32		0,00	2,28	0,04
70 à 75	99,59	98,86	73,84	2,36		0,00	2,68	0,11
75 à 80	99,55	98,41	75,03	2,50		0,00	2,70	0,04
80 à 85	99,69	97,98	75,70	3,22		0,00	3,10	0,07
85 à 90	100,00	98,87	78,63	2,21		0,00	2,62	0,50
90 à 95	99,50	97,82	74,31	2,83		0,00	4,53	0,05
95 à 100	100,00	97,36	75,73	4,93		0,00	1,62	0,02
100 et plus	98,98	93,26	72,94	3,27		0,00	1,86	0,24

I - Revenu total net imposable

Exercice 2003

Répartition (%) des principales composantes du revenu total net imposable - suite

Province de Limbourg

(non comprises 8.131 déclarations de revenu total net imposable nul)

Classe de revenu de 5000 €	Revenus professionnels		Revenus des biens immobiliers		Revenus des capitaux et des biens mobiliers		Revenus divers	
	% du nombre total de déclarations	% du montant total	% du nombre total de déclarations	% du montant total	% du nombre total de déclarations	% du montant total	% du nombre total de déclarations	% du montant total
Total	99,73	99,26	35,96	2,24	0,13	0,01	0,94	0,12
Moins de 5	98,36	97,20	3,20	2,40	0,78	0,49	1,96	2,17
5 à 10	99,23	98,64	14,75	1,96	0,39	0,19	1,59	0,73
10 à 15	99,89	99,09	19,24	1,82	0,14	0,03	0,78	0,18
15 à 20	99,93	99,45	26,05	1,83	0,03	0,01	0,48	0,08
20 à 25	99,94	99,65	37,71	2,10	0,01	0,00	0,49	0,05
25 à 30	99,94	99,69	50,47	2,37	0,01	0,00	0,61	0,04
30 à 35	99,94	99,77	60,11	2,51		0,00	0,72	0,04
35 à 40	99,97	99,89	67,09	2,46	0,01	0,00	0,68	0,04
40 à 45	99,99	99,88	71,50	2,54		0,00	1,11	0,05
45 à 50	99,94	99,86	73,57	2,32		0,00	1,20	0,06
50 à 55	99,92	99,59	74,52	2,37		0,00	1,29	0,05
55 à 60	99,96	99,49	74,53	2,29		0,00	1,81	0,06
60 à 65	99,80	99,05	75,83	2,53		0,00	1,69	0,08
65 à 70	99,93	99,25	73,88	2,12		0,00	2,21	0,14
70 à 75	99,85	99,03	75,99	2,37		0,00	2,83	0,16
75 à 80	99,86	98,90	75,83	2,38		0,00	2,42	0,04
80 à 85	99,53	99,18	75,47	2,21		0,00	3,36	0,10
85 à 90	99,62	98,38	77,23	2,62		0,00	2,67	0,08
90 à 95	100,00	98,19	77,09	2,37		0,00	2,56	0,05
95 à 100	99,57	96,90	75,75	2,80		0,00	2,79	0,03
100 et plus	99,24	95,06	73,89	2,64	0,04	0,00	2,58	0,40

Arrondissement de Hasselt

(non comprises 7.365 déclarations de revenu total net imposable nul)

Classe de revenu de 5000 €	Revenus professionnels		Revenus des biens immobiliers		Revenus des capitaux et des biens mobiliers		Revenus divers	
	% du nombre total de déclarations	% du montant total	% du nombre total de déclarations	% du montant total	% du nombre total de déclarations	% du montant total	% du nombre total de déclarations	% du montant total
Total	99,75	99,50	35,20	2,23	0,09	0,01	1,08	0,13
Moins de 5	98,36	96,99	2,87	2,33	0,59	0,36	2,16	2,54
5 à 10	99,35	98,87	13,64	1,73	0,19	0,06	1,68	0,75
10 à 15	99,91	99,11	19,53	1,83	0,10	0,02	0,83	0,20
15 à 20	99,96	99,46	27,12	1,87	0,01	0,00	0,53	0,08
20 à 25	99,97	99,62	37,59	2,16		0,00	0,57	0,06
25 à 30	99,98	99,79	49,05	2,33		0,00	0,69	0,04
30 à 35	99,98	99,73	58,84	2,55		0,00	0,80	0,04
35 à 40	99,98	99,87	65,90	2,58		0,00	0,66	0,03
40 à 45	99,99	99,83	71,13	2,65		0,00	1,32	0,06
45 à 50	99,96	99,97	73,82	2,37		0,00	1,35	0,04
50 à 55	100,00	99,73	75,04	2,47		0,00	1,61	0,05
55 à 60	100,00	99,67	75,12	2,47		0,00	2,02	0,05
60 à 65	99,91	99,40	77,31	2,56		0,00	2,01	0,10
65 à 70	99,94	99,78	74,78	2,02		0,00	2,62	0,16
70 à 75	100,00	99,61	77,15	2,21		0,00	3,37	0,20
75 à 80	100,00	99,52	76,07	2,35		0,00	3,40	0,04
80 à 85	99,84	99,61	75,31	2,00		0,00	3,62	0,12
85 à 90	100,00	99,41	78,24	2,25		0,00	2,31	0,06
90 à 95	100,00	99,19	78,03	2,25		0,00	2,31	0,02
95 à 100	99,62	99,49	76,81	2,02		0,00	3,80	0,04
100 et plus	99,80	98,22	75,41	2,09		0,00	2,81	0,34

Répartition (%) des principales composantes du revenu total net imposable - suite

Arrondissement de Maaseik

(non comprises 202 déclarations de revenu total net imposable nul)

Classe de revenu de 5000 €	Revenus professionnels		Revenus des biens immobiliers		Revenus des capitaux et des biens mobiliers		Revenus divers	
	% du nombre total de déclarations	% du montant total	% du nombre total de déclarations	% du montant total	% du nombre total de déclarations	% du montant total	% du nombre total de déclarations	% du montant total
Total	99,70	99,09	37,92	2,22	0,19	0,02	0,82	0,12
Moins de 5	98,19	97,54	3,91	2,64	1,32	0,85	1,84	1,72
5 à 10	98,94	98,28	17,04	2,47	0,69	0,42	1,77	0,87
10 à 15	99,82	99,07	18,75	1,82	0,24	0,08	0,82	0,19
15 à 20	99,91	99,48	24,59	1,76	0,05	0,01	0,42	0,07
20 à 25	99,93	99,72	37,86	1,98	0,01	0,00	0,35	0,03
25 à 30	99,87	99,72	52,68	2,33	0,02	0,00	0,48	0,04
30 à 35	99,92	99,95	62,50	2,40		0,00	0,60	0,02
35 à 40	99,94	99,91	69,52	2,39		0,00	0,82	0,06
40 à 45	100,00	99,93	72,99	2,40		0,00	0,76	0,03
45 à 50	99,96	99,79	74,54	2,28		0,00	0,80	0,08
50 à 55	99,84	99,38	74,82	2,24		0,00	0,99	0,06
55 à 60	100,00	99,38	74,12	1,91		0,00	1,55	0,13
60 à 65	99,68	98,47	73,22	2,55		0,00	1,62	0,07
65 à 70	99,85	98,66	74,55	2,06		0,00	1,52	0,09
70 à 75	99,55	97,57	74,72	2,78		0,00	2,91	0,21
75 à 80	99,37	97,73	76,42	2,46		0,00	0,31	0,06
80 à 85	99,57	99,30	71,67	2,08		0,00	5,15	0,13
85 à 90	100,00	98,51	76,84	2,50		0,00	5,08	0,18
90 à 95	100,00	95,97	78,63	1,91		0,00	4,27	0,18
95 à 100	100,00	91,00	74,77	3,87		0,00	1,87	0,03
100 et plus	98,18	91,17	70,30	3,37	0,17	0,00	1,82	0,60

Arrondissement de Tongres

(non comprises 564 déclarations de revenu total net imposable nul)

Classe de revenu de 5000 €	Revenus professionnels		Revenus des biens immobiliers		Revenus des capitaux et des biens mobiliers		Revenus divers	
	% du nombre total de déclarations	% du montant total	% du nombre total de déclarations	% du montant total	% du nombre total de déclarations	% du montant total	% du nombre total de déclarations	% du montant total
Total	99,72	98,94	35,51	2,28	0,15	0,02	0,79	0,11
Moins de 5	98,51	97,38	3,47	2,31	0,79	0,47	1,49	1,68
5 à 10	99,18	98,43	15,36	2,06	0,58	0,28	1,27	0,58
10 à 15	99,90	99,08	19,13	1,81	0,13	0,02	0,63	0,14
15 à 20	99,89	99,40	25,48	1,83	0,06	0,02	0,41	0,07
20 à 25	99,88	99,62	37,80	2,14	0,01	0,00	0,48	0,08
25 à 30	99,93	99,45	50,85	2,48		0,00	0,61	0,04
30 à 35	99,88	99,62	59,82	2,55		0,00	0,68	0,05
35 à 40	100,00	99,88	66,67	2,29		0,00	0,58	0,06
40 à 45	100,00	99,91	70,56	2,45	0,02	0,00	1,07	0,05
45 à 50	99,88	99,69	71,92	2,26		0,00	1,30	0,06
50 à 55	99,84	99,49	73,10	2,29		0,00	0,92	0,03
55 à 60	99,85	99,17	73,61	2,27		0,00	1,60	0,04
60 à 65	99,67	98,81	74,92	2,44		0,00	1,00	0,02
65 à 70	100,00	98,55	70,95	2,43		0,00	1,90	0,13
70 à 75	99,77	98,99	74,32	2,36		0,00	1,36	0,01
75 à 80	100,00	98,53	74,70	2,38		0,00	2,11	0,04
80 à 85	98,52	97,73	80,30	3,01		0,00	0,49	0,00
85 à 90	98,31	95,75	75,14	3,65		0,00	1,13	0,03
90 à 95	100,00	97,50	72,95	3,17		0,00	1,64	0,02
95 à 100	98,96	96,35	73,96	3,72		0,00	1,04	0,00
100 et plus	98,86	91,66	73,66	3,17		0,00	2,76	0,36

I - Revenu total net imposable

Exercice 2003

Répartition (%) des principales composantes du revenu total net imposable - suite

Province de Flandre orientale

(non comprises 10.234 déclarations de revenu total net imposable nul)

Classe de revenu	Revenus professionnels		Revenus des biens immobiliers		Revenus des capitaux et des biens mobiliers		Revenus divers	
	% du nombre total de déclarations	% du montant total	% du nombre total de déclarations	% du montant total	% du nombre total de déclarations	% du montant total	% du nombre total de déclarations	% du montant total
Total	99,68	99,34	37,02	2,31	0,16	0,01	1,40	0,13
Moins de 5	97,09	95,52	5,08	3,19	1,31	0,68	3,56	3,31
5 à 10	99,19	97,76	19,29	2,82	0,53	0,15	2,16	0,90
10 à 15	99,86	98,51	19,94	2,35	0,13	0,02	1,14	0,24
15 à 20	99,94	99,12	26,83	2,20	0,01	0,00	0,68	0,10
20 à 25	99,96	99,41	34,95	2,13		0,00	0,71	0,06
25 à 30	99,96	99,38	45,21	2,50		0,00	0,94	0,06
30 à 35	99,97	99,58	54,79	2,52		0,00	1,11	0,06
35 à 40	99,97	99,72	62,95	2,59		0,00	1,16	0,05
40 à 45	99,99	99,93	67,96	2,43		0,00	1,23	0,05
45 à 50	99,99	99,85	70,42	2,39		0,00	1,40	0,06
50 à 55	99,97	99,89	72,20	2,26	0,01	0,00	1,53	0,06
55 à 60	99,98	99,85	74,60	2,29		0,00	2,08	0,05
60 à 65	99,99	99,55	75,42	2,40		0,00	2,46	0,06
65 à 70	99,98	99,67	76,21	2,27		0,00	2,80	0,11
70 à 75	99,96	99,66	76,70	2,27	0,02	0,00	3,03	0,07
75 à 80	99,97	99,71	76,60	2,14		0,00	3,17	0,05
80 à 85	100,00	99,48	77,05	2,24		0,00	4,37	0,11
85 à 90	99,95	99,49	76,22	2,12		0,00	3,98	0,10
90 à 95	99,88	99,49	78,43	2,04		0,00	3,29	0,09
95 à 100	100,00	99,33	79,94	2,17		0,00	3,82	0,11
100 et plus	99,96	98,81	77,52	1,69		0,00	4,02	0,12

Arrondissement d'Alost

(non comprises 1.270 déclarations de revenu total net imposable nul)

Classe de revenu	Revenus professionnels		Revenus des biens immobiliers		Revenus des capitaux et des biens mobiliers		Revenus divers	
	% du nombre total de déclarations	% du montant total	% du nombre total de déclarations	% du montant total	% du nombre total de déclarations	% du montant total	% du nombre total de déclarations	% du montant total
Total	99,79	99,46	40,29	2,20	0,15	0,01	0,97	0,08
Moins de 5	97,72	96,43	5,66	3,04	1,62	0,73	2,98	2,63
5 à 10	99,40	98,01	22,16	2,83	0,53	0,14	1,72	0,69
10 à 15	99,89	98,77	22,06	2,21	0,12	0,01	0,77	0,18
15 à 20	99,95	99,30	29,14	2,07		0,00	0,42	0,07
20 à 25	99,98	99,42	36,96	2,03		0,00	0,51	0,05
25 à 30	99,97	99,40	49,10	2,46		0,00	0,72	0,05
30 à 35	99,98	99,54	58,20	2,54		0,00	0,63	0,03
35 à 40	100,00	99,68	66,51	2,54		0,00	0,86	0,03
40 à 45	100,00	99,93	70,91	2,32		0,00	1,06	0,03
45 à 50	100,00	99,93	72,95	2,22		0,00	1,01	0,03
50 à 55	99,94	99,94	74,07	2,20		0,00	1,00	0,06
55 à 60	99,92	99,78	76,25	2,24		0,00	1,33	0,02
60 à 65	100,00	99,40	77,30	2,33		0,00	1,34	0,05
65 à 70	100,00	99,81	78,23	2,04		0,00	1,86	0,04
70 à 75	100,00	99,94	77,42	1,85		0,00	1,90	0,03
75 à 80	100,00	99,73	77,21	2,11		0,00	1,66	0,02
80 à 85	100,00	99,16	79,18	2,47		0,00	3,74	0,07
85 à 90	100,00	100,01	76,39	1,59		0,00	1,78	0,04
90 à 95	100,00	99,74	81,73	1,65		0,00	2,24	0,03
95 à 100	100,00	99,57	82,16	1,80		0,00	0,94	0,18
100 et plus	100,00	99,43	79,03	1,34		0,00	2,54	0,04

Exercice 2003

I - Revenu total net imposable

Répartition (%) des principales composantes du revenu total net imposable - suite

Arrondissement de Termonde

(non comprises 175 déclarations de revenu total net imposable nul)

Classe de revenu	Revenus professionnels		Revenus des biens immobiliers		Revenus des capitaux et des biens mobiliers		Revenus divers	
	% du nombre total de déclarations	% du montant total	% du nombre total de déclarations	% du montant total	% du nombre total de déclarations	% du montant total	% du nombre total de déclarations	% du montant total
Total	99,78	99,37	38,98	2,29	0,16	0,01	1,14	0,10
Moins de 5	97,60	97,00	6,30	3,16	1,83	0,89	2,64	2,22
5 à 10	99,23	97,15	24,78	3,59	0,65	0,16	2,49	1,03
10 à 15	99,87	98,54	20,54	2,41	0,11	0,02	0,97	0,21
15 à 20	99,96	99,23	27,10	2,18	0,02	0,00	0,56	0,07
20 à 25	99,96	99,50	34,67	2,04		0,00	0,59	0,06
25 à 30	99,99	99,43	45,95	2,50		0,00	0,62	0,04
30 à 35	99,97	99,56	56,39	2,51		0,00	0,93	0,04
35 à 40	99,98	99,75	65,30	2,64		0,00	0,97	0,05
40 à 45	100,00	99,92	69,11	2,37		0,00	0,83	0,05
45 à 50	99,96	99,89	72,06	2,44		0,00	1,47	0,07
50 à 55	100,00	99,82	73,06	2,34		0,00	1,97	0,08
55 à 60	100,00	99,84	74,15	2,36		0,00	1,64	0,04
60 à 65	100,00	99,82	77,84	2,16		0,00	1,86	0,04
65 à 70	100,00	99,79	76,20	2,20		0,00	1,99	0,06
70 à 75	100,00	99,64	77,15	2,08		0,00	2,58	0,09
75 à 80	100,00	100,42	75,41	1,65		0,00	2,87	0,05
80 à 85	100,00	99,33	76,30	2,30		0,00	4,05	0,05
85 à 90	100,00	99,40	77,95	2,38		0,00	2,76	0,05
90 à 95	100,00	99,72	83,85	1,81		0,00	3,65	0,04
95 à 100	100,00	98,80	79,43	1,71		0,00	2,13	0,01
100 et plus	99,89	98,29	76,97	1,41		0,00	3,78	0,12

Arrondissement d'Eeklo

(non comprises 132 déclarations de revenu total net imposable nul)

Classe de revenu	Revenus professionnels		Revenus des biens immobiliers		Revenus des capitaux et des biens mobiliers		Revenus divers	
	% du nombre total de déclarations	% du montant total	% du nombre total de déclarations	% du montant total	% du nombre total de déclarations	% du montant total	% du nombre total de déclarations	% du montant total
Total	99,76	99,21	38,68	2,36	0,11	0,01	1,11	0,12
Moins de 5	97,77	97,04	6,69	2,88	0,79	0,46	2,53	2,08
5 à 10	99,19	96,84	28,24	4,01	0,48	0,11	2,44	1,02
10 à 15	99,85	98,33	22,55	2,49	0,11	0,02	1,02	0,24
15 à 20	99,95	99,03	27,08	2,19	0,02	0,00	0,71	0,12
20 à 25	99,98	99,36	36,14	2,15	0,02	0,01	0,45	0,02
25 à 30	99,91	99,22	44,94	2,53		0,00	0,49	0,03
30 à 35	99,96	99,67	55,36	2,40		0,00	0,83	0,05
35 à 40	100,00	99,88	61,64	2,29		0,00	0,92	0,03
40 à 45	100,00	99,69	70,70	2,62		0,00	0,91	0,11
45 à 50	99,91	99,29	73,13	2,65		0,00	1,39	0,02
50 à 55	100,00	99,85	74,19	2,10	0,12	0,00	1,43	0,04
55 à 60	100,00	99,49	72,60	2,27		0,00	2,14	0,04
60 à 65	100,00	99,93	70,45	1,87		0,00	1,42	0,02
65 à 70	99,59	99,08	75,21	2,38		0,00	0,83	0,03
70 à 75	100,00	99,10	78,00	2,76		0,00	3,50	0,08
75 à 80	100,00	99,78	78,36	1,96		0,00	1,75	0,02
80 à 85	100,00	98,95	73,40	2,90		0,00	6,38	0,17
85 à 90	100,00	99,66	77,42	1,93		0,00	3,23	0,01
90 à 95	100,00	99,59	76,60	1,18		0,00	4,26	0,08
95 à 100	100,00	99,83	82,98	1,67		0,00	4,26	0,06
100 et plus	100,00	98,32	76,84	1,72		0,00	2,94	0,35

Répartition (%) des principales composantes du revenu total net imposable - suite

Arrondissement de Gand

(non comprises 7.616 déclarations de revenu total net imposable nul)

Classe de revenu	Revenus professionnels		Revenus des biens immobiliers		Revenus des capitaux et des biens mobiliers		Revenus divers	
	% du nombre total de déclarations	% du montant total	% du nombre total de déclarations	% du montant total	% du nombre total de déclarations	% du montant total	% du nombre total de déclarations	% du montant total
Total	99,55	99,25	33,90	2,41	0,18	0,01	1,85	0,17
Moins de 5	96,57	94,73	4,59	3,57	1,15	0,59	4,05	4,01
5 à 10	99,07	97,85	14,92	2,60	0,54	0,17	2,23	0,97
10 à 15	99,83	98,33	17,79	2,49	0,15	0,03	1,44	0,32
15 à 20	99,92	98,96	24,79	2,32	0,01	0,00	0,95	0,14
20 à 25	99,94	99,35	32,97	2,24		0,00	1,05	0,09
25 à 30	99,95	99,36	41,75	2,49		0,00	1,35	0,09
30 à 35	99,96	99,56	50,40	2,50		0,00	1,56	0,09
35 à 40	99,94	99,62	59,05	2,65		0,00	1,63	0,08
40 à 45	99,96	99,84	65,13	2,58		0,00	1,67	0,07
45 à 50	99,99	99,90	67,22	2,44		0,00	1,61	0,07
50 à 55	99,97	99,78	69,73	2,37		0,00	1,93	0,07
55 à 60	99,98	99,84	73,56	2,40		0,00	2,84	0,07
60 à 65	99,97	99,45	73,36	2,57		0,00	3,53	0,09
65 à 70	100,00	99,58	75,27	2,60		0,00	3,77	0,14
70 à 75	99,90	99,46	76,46	2,55	0,05	0,00	4,15	0,09
75 à 80	99,93	99,43	76,46	2,44		0,00	4,82	0,08
80 à 85	100,00	99,71	76,09	2,08		0,00	4,84	0,18
85 à 90	99,89	99,38	75,55	2,16		0,00	6,08	0,17
90 à 95	99,71	99,37	75,65	2,37		0,00	3,33	0,05
95 à 100	100,00	99,20	80,19	2,53		0,00	5,47	0,15
100 et plus	99,97	98,83	77,40	1,93		0,00	5,49	0,14

Arrondissement d'Audenarde

(non comprises 781 déclarations de revenu total net imposable nul)

Classe de revenu	Revenus professionnels		Revenus des biens immobiliers		Revenus des capitaux et des biens mobiliers		Revenus divers	
	% du nombre total de déclarations	% du montant total	% du nombre total de déclarations	% du montant total	% du nombre total de déclarations	% du montant total	% du nombre total de déclarations	% du montant total
Total	99,70	99,47	39,58	2,12	0,21	0,01	1,01	0,09
Moins de 5	97,23	95,70	5,66	3,06	1,67	0,98	2,39	2,47
5 à 10	99,39	97,98	22,54	2,57	0,58	0,14	1,52	0,64
10 à 15	99,87	98,49	23,32	2,21	0,15	0,01	0,81	0,18
15 à 20	99,95	99,21	31,09	2,06	0,01	0,00	0,48	0,06
20 à 25	99,96	99,53	37,33	1,88		0,00	0,50	0,05
25 à 30	100,00	99,53	48,20	2,29		0,00	0,68	0,03
30 à 35	100,00	99,79	60,06	2,34		0,00	0,75	0,02
35 à 40	100,00	100,07	68,23	2,27		0,00	0,63	0,01
40 à 45	100,00	100,15	71,72	2,19		0,00	0,92	0,02
45 à 50	100,00	99,91	72,98	2,08		0,00	1,45	0,10
50 à 55	100,00	100,09	76,51	1,99		0,00	0,64	0,00
55 à 60	100,00	99,86	75,40	2,02		0,00	2,02	0,04
60 à 65	100,00	99,76	78,07	2,19		0,00	2,22	0,04
65 à 70	100,00	99,48	79,15	2,07		0,00	2,90	0,19
70 à 75	100,00	100,20	77,89	1,62		0,00	2,51	0,03
75 à 80	100,00	99,37	77,85	2,33		0,00	3,02	0,09
80 à 85	100,00	99,78	83,77	1,93		0,00	2,62	0,03
85 à 90	100,00	99,45	78,40	2,32		0,00	3,09	0,05
90 à 95	100,00	98,81	77,17	2,29		0,00	3,94	0,48
95 à 100	100,00	99,83	84,04	1,69		0,00	4,26	0,12
100 et plus	100,00	99,02	80,50	1,75		0,00	2,51	0,04

Répartition (%) des principales composantes du revenu total net imposable - suite

Arrondissement de Saint-Nicolas

(non comprises 260 déclarations de revenu total net imposable nul)

Classe de revenu de 5000 €	Revenus professionnels		Revenus des biens immobiliers		Revenus des capitaux et des biens mobiliers		Revenus divers	
	% du nombre total de déclarations	% du montant total	% du nombre total de déclarations	% du montant total	% du nombre total de déclarations	% du montant total	% du nombre total de déclarations	% du montant total
Total	99,72	99,35	36,96	2,33	0,14	0,01	1,36	0,12
Moins de 5	97,36	95,18	4,44	2,46	1,09	0,66	4,22	3,65
5 à 10	99,19	97,80	20,42	2,71	0,42	0,10	2,51	0,95
10 à 15	99,88	98,65	19,07	2,21	0,14	0,02	1,22	0,21
15 à 20	99,94	99,13	25,93	2,21	0,01	0,00	0,63	0,09
20 à 25	99,96	99,39	35,36	2,22		0,00	0,53	0,05
25 à 30	99,97	99,32	46,52	2,68		0,00	0,80	0,05
30 à 35	100,00	99,58	56,47	2,66		0,00	1,09	0,06
35 à 40	99,96	99,72	62,95	2,77		0,00	1,01	0,06
40 à 45	100,00	100,10	66,87	2,33		0,00	1,04	0,04
45 à 50	100,00	99,76	70,84	2,49		0,00	1,33	0,04
50 à 55	99,96	100,05	71,98	2,20		0,00	1,40	0,06
55 à 60	100,00	100,03	75,42	2,21		0,00	1,67	0,04
60 à 65	100,00	99,58	76,12	2,52		0,00	2,35	0,05
65 à 70	100,00	99,81	74,65	1,93		0,00	2,76	0,14
70 à 75	100,00	99,67	75,18	2,43		0,00	2,21	0,04
75 à 80	100,00	99,90	76,02	1,81		0,00	1,70	0,02
80 à 85	100,00	99,41	74,94	2,26		0,00	4,67	0,06
85 à 90	100,00	99,09	75,08	2,50		0,00	2,62	0,07
90 à 95	100,00	99,65	78,78	1,81		0,00	3,67	0,11
95 à 100	100,00	99,44	74,76	2,31		0,00	3,40	0,03
100 et plus	99,90	98,44	75,07	1,61		0,00	2,76	0,12

Province de Brabant flamand

(non comprises 1.520 déclarations de revenu total net imposable nul)

Classe de revenu de 5000 €	Revenus professionnels		Revenus des biens immobiliers		Revenus des capitaux et des biens mobiliers		Revenus divers	
	% du nombre total de déclarations	% du montant total	% du nombre total de déclarations	% du montant total	% du nombre total de déclarations	% du montant total	% du nombre total de déclarations	% du montant total
Total	99,55	99,00	41,90	3,04	0,18	0,01	1,80	0,16
Moins de 5	95,28	92,50	6,53	5,32	1,49	0,83	6,26	5,90
5 à 10	98,46	96,77	22,19	4,64	0,80	0,32	3,37	1,51
10 à 15	99,79	98,10	22,10	3,14	0,19	0,03	1,42	0,36
15 à 20	99,90	98,62	28,37	2,99	0,02	0,01	0,81	0,15
20 à 25	99,92	98,89	36,57	3,05		0,00	0,80	0,10
25 à 30	99,94	98,82	46,08	3,41	0,01	0,00	1,02	0,09
30 à 35	99,97	99,07	54,48	3,46		0,00	1,12	0,07
35 à 40	99,91	99,19	62,39	3,53		0,00	1,27	0,07
40 à 45	99,99	99,48	67,57	3,29		0,00	1,23	0,05
45 à 50	99,96	99,53	71,61	3,18	0,01	0,00	1,53	0,07
50 à 55	99,94	99,60	73,20	3,09		0,00	1,77	0,07
55 à 60	99,96	99,55	75,15	3,10		0,00	2,08	0,07
60 à 65	99,99	99,74	76,64	2,80	0,01	0,00	2,22	0,07
65 à 70	100,00	99,53	78,08	2,86		0,00	3,00	0,08
70 à 75	99,98	99,66	78,54	2,67		0,00	3,34	0,09
75 à 80	100,00	99,49	80,61	2,69		0,00	3,61	0,12
80 à 85	99,94	99,55	80,99	2,81		0,00	3,47	0,09
85 à 90	99,96	99,36	81,16	2,92		0,00	3,97	0,07
90 à 95	100,00	99,47	82,73	2,65		0,00	3,80	0,08
95 à 100	100,00	99,26	81,60	2,67		0,00	4,16	0,11
100 et plus	99,93	98,73	81,57	2,08	0,01	0,00	4,69	0,11

I - Revenu total net imposable

Exercice 2003

Répartition (%) des principales composantes du revenu total net imposable - suite

Arrondissement de Hal-Vilvorde

(non comprises 965 déclarations de revenu total net imposable nul)

Classe de revenu	Revenus professionnels		Revenus des biens immobiliers		Revenus des capitaux et des biens mobiliers		Revenus divers	
	% du nombre total de déclarations	% du montant total	% du nombre total de déclarations	% du montant total	% du nombre total de déclarations	% du montant total	% du nombre total de déclarations	% du montant total
Total	99,47	98,76	42,47	3,37	0,18	0,01	1,81	0,17
Moins de 5	94,43	90,93	6,89	6,00	1,49	0,83	7,50	7,09
5 à 10	98,19	96,15	23,48	5,59	0,83	0,34	3,65	1,70
10 à 15	99,77	97,79	22,40	3,60	0,22	0,05	1,49	0,38
15 à 20	99,89	98,34	28,74	3,42	0,03	0,01	0,80	0,16
20 à 25	99,91	98,58	37,01	3,50		0,00	0,81	0,11
25 à 30	99,92	98,47	46,72	3,87	0,01	0,00	1,08	0,10
30 à 35	99,97	98,76	54,43	3,92	0,01	0,00	1,04	0,08
35 à 40	99,91	98,98	62,37	3,89		0,00	1,21	0,07
40 à 45	99,97	99,24	67,64	3,65		0,00	1,14	0,05
45 à 50	99,94	99,39	71,08	3,44	0,01	0,00	1,42	0,05
50 à 55	99,91	99,43	73,25	3,32		0,00	1,39	0,05
55 à 60	99,94	99,39	75,78	3,41		0,00	1,62	0,05
60 à 65	100,00	99,59	76,36	3,02		0,00	1,84	0,07
65 à 70	100,00	99,50	77,66	3,05		0,00	2,32	0,06
70 à 75	100,00	99,69	79,09	2,73		0,00	2,72	0,08
75 à 80	100,00	99,34	80,73	2,92		0,00	2,58	0,11
80 à 85	99,95	99,53	81,05	2,93		0,00	2,45	0,07
85 à 90	100,00	99,18	79,64	3,30		0,00	3,16	0,06
90 à 95	100,00	99,35	84,08	2,87		0,00	3,15	0,07
95 à 100	100,00	99,03	82,16	2,97		0,00	3,31	0,07
100 et plus	99,92	98,41	81,17	2,26		0,00	3,46	0,11

Arrondissement de Louvain

(non comprises 555 déclarations de revenu total net imposable nul)

Classe de revenu	Revenus professionnels		Revenus des biens immobiliers		Revenus des capitaux et des biens mobiliers		Revenus divers	
	% du nombre total de déclarations	% du montant total	% du nombre total de déclarations	% du montant total	% du nombre total de déclarations	% du montant total	% du nombre total de déclarations	% du montant total
Total	99,64	99,31	41,20	2,62	0,17	0,01	1,79	0,15
Moins de 5	96,36	94,52	6,08	4,44	1,49	0,82	4,71	4,36
5 à 10	98,78	97,47	20,69	3,54	0,77	0,30	3,03	1,30
10 à 15	99,81	98,45	21,76	2,60	0,14	0,02	1,34	0,33
15 à 20	99,92	98,96	27,91	2,48	0,02	0,00	0,81	0,14
20 à 25	99,93	99,26	36,05	2,52		0,00	0,79	0,08
25 à 30	99,97	99,23	45,34	2,86		0,00	0,96	0,07
30 à 35	99,96	99,43	54,54	2,92		0,00	1,22	0,07
35 à 40	99,92	99,44	62,41	3,09		0,00	1,36	0,07
40 à 45	100,00	99,78	67,49	2,84		0,00	1,34	0,05
45 à 50	99,99	99,71	72,26	2,87		0,00	1,68	0,09
50 à 55	99,97	99,80	73,14	2,81		0,00	2,24	0,08
55 à 60	100,00	99,75	74,32	2,70		0,00	2,69	0,10
60 à 65	99,97	99,93	76,99	2,53	0,03	0,00	2,72	0,07
65 à 70	100,00	99,57	78,64	2,62		0,00	3,90	0,11
70 à 75	99,96	99,63	77,82	2,59		0,00	4,17	0,09
75 à 80	100,00	99,68	80,46	2,41		0,00	4,91	0,12
80 à 85	99,93	99,58	80,91	2,64		0,00	4,90	0,12
85 à 90	99,92	99,59	83,14	2,42		0,00	5,03	0,09
90 à 95	100,00	99,64	80,87	2,34		0,00	4,70	0,09
95 à 100	100,00	99,59	80,83	2,25		0,00	5,35	0,16
100 et plus	99,96	99,20	82,12	1,82	0,02	0,00	6,41	0,12

Répartition (%) des principales composantes du revenu total net imposable - suite

Province de Flandre occidentale

(non comprises 4.551 déclarations de revenu total net imposable nul)

Classe de revenu	Revenus professionnels		Revenus des biens immobiliers		Revenus des capitaux et des biens mobiliers		Revenus divers	
	% du nombre total de déclarations	% du montant total	% du nombre total de déclarations	% du montant total	% du nombre total de déclarations	% du montant total	% du nombre total de déclarations	% du montant total
de 5000 €								
Total	99,66	98,97	37,17	2,71	0,24	0,01	1,26	0,15
Moins de 5	97,35	96,32	5,64	3,74	1,64	0,79	2,69	2,51
5 à 10	99,11	97,34	22,05	3,45	0,81	0,19	2,01	0,89
10 à 15	99,85	98,31	19,95	2,63	0,23	0,04	1,01	0,23
15 à 20	99,90	99,00	26,90	2,49	0,02	0,00	0,69	0,11
20 à 25	99,93	99,28	35,85	2,38		0,00	0,68	0,06
25 à 30	99,93	99,18	48,30	2,85		0,00	0,84	0,07
30 à 35	99,93	99,50	59,14	2,85	0,01	0,00	1,00	0,07
35 à 40	99,96	99,78	66,92	2,68	0,01	0,00	0,95	0,05
40 à 45	99,97	99,69	70,74	2,74		0,00	1,36	0,07
45 à 50	99,95	99,65	72,35	2,74	0,01	0,00	1,44	0,04
50 à 55	99,97	99,46	73,41	2,71		0,00	1,77	0,07
55 à 60	99,96	99,36	74,49	2,69	0,01	0,00	2,26	0,07
60 à 65	99,96	99,05	75,00	2,84		0,00	2,91	0,11
65 à 70	100,00	99,26	74,30	2,61		0,00	2,64	0,09
70 à 75	99,93	98,66	76,04	3,07	0,03	0,00	3,48	0,18
75 à 80	99,86	98,64	76,07	3,08	0,05	0,00	3,37	0,13
80 à 85	99,87	98,15	76,35	3,45		0,00	3,96	0,10
85 à 90	100,00	98,27	77,87	3,38		0,00	3,91	0,11
90 à 95	99,67	96,95	76,52	4,03		0,00	4,67	0,29
95 à 100	100,00	97,87	78,03	3,66		0,00	4,28	0,06
100 et plus	99,83	97,05	76,19	2,47	0,04	0,00	3,22	0,30

Arrondissement de Bruges

(non comprises 912 déclarations de revenu total net imposable nul)

Classe de revenu	Revenus professionnels		Revenus des biens immobiliers		Revenus des capitaux et des biens mobiliers		Revenus divers	
	% du nombre total de déclarations	% du montant total	% du nombre total de déclarations	% du montant total	% du nombre total de déclarations	% du montant total	% du nombre total de déclarations	% du montant total
de 5000 €								
Total	99,55	98,38	36,54	3,28	0,28	0,02	1,68	0,21
Moins de 5	97,23	95,92	5,42	3,78	1,79	0,99	3,22	2,93
5 à 10	98,68	97,08	19,04	3,52	0,99	0,29	2,55	1,22
10 à 15	99,74	98,10	19,40	2,91	0,26	0,06	1,29	0,32
15 à 20	99,82	98,48	26,51	3,06	0,02	0,00	0,93	0,17
20 à 25	99,87	98,83	35,52	2,92	0,01	0,00	0,94	0,12
25 à 30	99,86	98,77	45,54	3,28	0,01	0,00	1,28	0,09
30 à 35	99,87	98,83	56,01	3,65	0,01	0,00	1,31	0,09
35 à 40	99,94	99,11	63,29	3,32	0,01	0,00	1,30	0,09
40 à 45	99,90	99,10	67,62	3,43		0,00	1,96	0,09
45 à 50	99,85	99,20	71,38	3,25		0,00	2,00	0,08
50 à 55	99,97	98,84	72,58	3,31		0,00	2,39	0,10
55 à 60	99,96	98,62	73,34	3,38	0,04	0,00	3,03	0,13
60 à 65	99,94	98,61	74,24	3,37		0,00	3,06	0,13
65 à 70	100,00	98,75	74,19	3,37		0,00	3,68	0,14
70 à 75	99,89	98,11	76,20	3,65	0,11	0,00	4,38	0,20
75 à 80	99,70	97,81	75,57	4,37	0,15	0,00	3,62	0,12
80 à 85	99,57	97,37	79,91	4,22		0,00	5,40	0,14
85 à 90	100,00	97,83	79,47	4,06		0,00	4,99	0,13
90 à 95	99,00	95,05	80,00	5,37		0,00	5,67	0,08
95 à 100	100,00	96,37	75,00	4,95		0,00	5,91	0,08
100 et plus	99,81	96,44	75,92	3,01	0,06	0,00	3,55	0,39

Répartition (%) des principales composantes du revenu total net imposable - suite

Arrondissement de Dixmude

(non comprises 104 déclarations de revenu total net imposable nul)

Classe de revenu	Revenus professionnels		Revenus des biens immobiliers		Revenus des capitaux et des biens mobiliers		Revenus divers	
	% du nombre total de déclarations	% du montant total	% du nombre total de déclarations	% du montant total	% du nombre total de déclarations	% du montant total	% du nombre total de déclarations	% du montant total
Total	99,67	99,35	40,90	2,38	0,17	0,01	0,84	0,07
Moins de 5	96,84	97,15	7,56	3,62	1,17	0,37	2,35	1,88
5 à 10	99,23	96,53	34,78	4,26	0,47	0,09	1,12	0,51
10 à 15	99,87	97,98	25,96	2,82	0,21	0,02	0,70	0,11
15 à 20	99,87	99,42	29,72	2,12		0,00	0,56	0,07
20 à 25	100,00	99,97	39,24	1,75		0,00	0,53	0,03
25 à 30	100,00	99,71	56,58	2,39		0,00	0,67	0,02
30 à 35	100,00	100,09	63,83	2,15		0,00	0,42	0,01
35 à 40	100,00	100,36	71,01	2,14		0,00	0,87	0,01
40 à 45	100,00	99,95	75,26	2,50		0,00	0,53	0,04
45 à 50	100,00	100,19	71,92	1,74		0,00	0,76	0,02
50 à 55	100,00	99,78	71,26	2,38		0,00	2,05	0,03
55 à 60	100,00	99,04	79,74	2,70		0,00	1,76	0,02
60 à 65	100,00	98,98	69,72	2,65		0,00	0,00	0,00
65 à 70	100,00	99,12	73,28	2,39		0,00	0,86	0,00
70 à 75	100,00	98,47	75,29	3,21		0,00	4,71	0,05
75 à 80	100,00	99,03	88,00	3,25		0,00	2,00	0,01
80 à 85	100,00	99,30	62,22	3,14		0,00	4,44	0,03
85 à 90	100,00	99,21	90,00	2,18		0,00	0,00	0,00
90 à 95	100,00	100,28	70,00	1,47		0,00	0,00	0,00
95 à 100	100,00	99,37	81,25	2,83		0,00	0,00	0,00
100 et plus	100,00	97,09	75,00	3,12		0,00	2,17	0,00

Arrondissement d'Ypres

(non comprises 660 déclarations de revenu total net imposable nul)

Classe de revenu	Revenus professionnels		Revenus des biens immobiliers		Revenus des capitaux et des biens mobiliers		Revenus divers	
	% du nombre total de déclarations	% du montant total	% du nombre total de déclarations	% du montant total	% du nombre total de déclarations	% du montant total	% du nombre total de déclarations	% du montant total
Total	99,71	99,33	36,98	2,07	0,25	0,01	0,96	0,09
Moins de 5	97,21	95,68	5,61	3,09	1,37	0,74	3,01	2,57
5 à 10	99,58	97,15	27,31	3,51	0,76	0,12	1,34	0,47
10 à 15	99,96	98,41	21,66	2,43	0,22	0,02	0,79	0,12
15 à 20	99,96	99,65	26,74	1,75	0,05	0,00	0,33	0,03
20 à 25	99,99	99,67	36,41	1,79		0,00	0,33	0,02
25 à 30	100,00	99,75	49,95	2,05		0,00	0,67	0,03
30 à 35	99,97	99,98	62,39	2,14		0,00	0,59	0,06
35 à 40	100,00	100,29	70,60	2,02		0,00	0,76	0,02
40 à 45	100,00	100,19	74,86	2,12		0,00	1,48	0,05
45 à 50	100,00	100,22	73,34	1,97		0,00	1,02	0,03
50 à 55	100,00	100,14	72,49	1,92		0,00	1,67	0,05
55 à 60	100,00	99,95	73,47	1,97		0,00	0,72	0,02
60 à 65	99,73	99,71	75,54	1,64		0,00	2,72	0,08
65 à 70	100,00	99,78	68,85	1,65		0,00	1,15	0,01
70 à 75	100,00	98,88	80,84	2,55		0,00	2,34	0,41
75 à 80	100,00	99,37	75,20	2,39		0,00	4,00	0,05
80 à 85	100,00	98,63	67,78	1,72		0,00	1,11	0,01
85 à 90	100,00	97,22	76,92	4,31		0,00	1,28	0,00
90 à 95	100,00	97,10	73,77	2,47		0,00	1,64	1,60
95 à 100	100,00	99,68	69,57	1,66		0,00	4,35	0,05
100 et plus	100,00	94,68	78,86	1,47		0,00	3,25	0,05

Répartition (%) des principales composantes du revenu total net imposable - suite

Arrondissement de Courtrai

(non comprises 559 déclarations de revenu total net imposable nul)

Classe de revenu de 5000 €	Revenus professionnels		Revenus des biens immobiliers		Revenus des capitaux et des biens mobiliers		Revenus divers	
	% du nombre total de déclarations	% du montant total	% du nombre total de déclarations	% du montant total	% du nombre total de déclarations	% du montant total	% du nombre total de déclarations	% du montant total
Total	99,70	99,35	37,45	2,24	0,24	0,01	1,22	0,12
Moins de 5	97,09	96,06	5,40	3,69	2,02	0,83	2,97	2,94
5 à 10	99,24	97,74	19,95	2,79	0,69	0,18	2,19	0,91
10 à 15	99,91	98,58	18,57	2,19	0,23	0,04	1,01	0,21
15 à 20	99,93	99,27	26,41	2,05	0,03	0,00	0,69	0,09
20 à 25	99,94	99,50	35,24	2,03	0,01	0,00	0,62	0,06
25 à 30	99,97	99,46	47,98	2,43	0,01	0,00	0,68	0,05
30 à 35	99,98	99,87	59,88	2,32	0,01	0,00	1,00	0,05
35 à 40	99,99	100,01	68,72	2,38		0,00	0,89	0,04
40 à 45	100,00	100,07	70,74	2,24		0,00	1,14	0,05
45 à 50	99,97	100,10	71,78	2,21	0,03	0,00	1,06	0,03
50 à 55	99,93	99,78	73,55	2,36		0,00	1,38	0,09
55 à 60	99,95	100,09	76,05	2,06		0,00	1,95	0,07
60 à 65	100,00	99,75	75,47	2,06		0,00	3,06	0,15
65 à 70	100,00	99,69	75,17	2,15		0,00	2,45	0,08
70 à 75	99,88	98,86	76,95	2,81		0,00	2,52	0,11
75 à 80	100,00	99,50	75,77	1,94		0,00	2,41	0,27
80 à 85	100,00	98,65	74,48	3,11		0,00	3,45	0,03
85 à 90	100,00	99,45	74,83	2,00		0,00	4,30	0,16
90 à 95	100,00	98,16	76,07	3,02		0,00	5,13	0,19
95 à 100	100,00	99,08	80,35	2,33		0,00	2,31	0,09
100 et plus	99,74	97,51	74,40	2,06		0,00	2,89	0,05

Arrondissement d'Ostende

(non comprises 408 déclarations de revenu total net imposable nul)

Classe de revenu de 5000 €	Revenus professionnels		Revenus des biens immobiliers		Revenus des capitaux et des biens mobiliers		Revenus divers	
	% du nombre total de déclarations	% du montant total	% du nombre total de déclarations	% du montant total	% du nombre total de déclarations	% du montant total	% du nombre total de déclarations	% du montant total
Total	99,68	98,75	34,62	3,15	0,22	0,01	1,28	0,17
Moins de 5	97,82	97,13	5,63	4,61	0,95	0,49	1,91	1,92
5 à 10	98,92	97,63	18,09	3,63	1,04	0,20	2,42	1,23
10 à 15	99,83	98,33	18,78	2,88	0,27	0,04	1,16	0,29
15 à 20	99,89	98,76	26,43	2,97	0,01	0,00	0,75	0,13
20 à 25	99,93	99,16	35,82	2,69		0,00	0,79	0,06
25 à 30	99,92	98,84	46,62	3,35		0,00	0,68	0,08
30 à 35	99,89	99,12	55,93	3,30		0,00	0,97	0,09
35 à 40	99,91	99,56	62,50	3,03		0,00	1,10	0,07
40 à 45	100,00	98,92	68,19	3,49		0,00	1,56	0,12
45 à 50	99,94	98,91	68,45	3,52		0,00	1,86	0,04
50 à 55	100,00	99,16	69,84	2,93		0,00	1,56	0,07
55 à 60	100,00	99,05	73,23	3,19		0,00	2,47	0,08
60 à 65	100,00	97,70	74,96	4,25		0,00	2,91	0,12
65 à 70	100,00	98,67	72,87	3,03		0,00	2,41	0,18
70 à 75	100,00	98,88	72,44	3,13		0,00	4,17	0,07
75 à 80	99,56	98,84	75,56	2,13		0,00	5,33	0,08
80 à 85	100,00	97,58	77,78	4,12		0,00	4,09	0,24
85 à 90	100,00	97,18	76,00	4,81		0,00	6,40	0,12
90 à 95	100,00	96,25	67,42	5,80		0,00	2,25	0,01
95 à 100	100,00	94,95	77,03	6,96		0,00	6,76	0,08
100 et plus	99,79	98,05	76,35	2,59	0,21	0,00	2,70	0,37

Répartition (%) des principales composantes du revenu total net imposable - suite

Arrondissement de Roulers

(non comprises 855 déclarations de revenu total net imposable nul)

Classe de revenu	Revenus professionnels		Revenus des biens immobiliers		Revenus des capitaux et des biens mobiliers		Revenus divers	
	% du nombre total de déclarations	% du montant total	% du nombre total de déclarations	% du montant total	% du nombre total de déclarations	% du montant total	% du nombre total de déclarations	% du montant total
Total	99,75	99,45	38,52	2,31	0,18	0,01	1,02	0,11
Moins de 5	98,01	97,11	4,73	2,80	1,45	0,74	2,33	2,24
5 à 10	99,35	97,62	23,36	3,21	0,53	0,08	1,54	0,62
10 à 15	99,88	98,58	19,79	2,32	0,14	0,02	0,76	0,16
15 à 20	99,96	99,36	27,77	2,10	0,01	0,00	0,56	0,08
20 à 25	99,96	99,59	36,01	2,03		0,00	0,55	0,05
25 à 30	99,96	99,59	50,23	2,46		0,00	0,80	0,08
30 à 35	99,98	100,06	63,17	2,43		0,00	0,75	0,07
35 à 40	99,92	100,33	70,52	2,29		0,00	0,51	0,03
40 à 45	100,00	100,28	74,45	2,22		0,00	1,07	0,08
45 à 50	100,00	100,12	76,38	2,27		0,00	1,34	0,03
50 à 55	100,00	99,88	77,03	2,45		0,00	1,44	0,04
55 à 60	100,00	99,46	75,17	2,46		0,00	2,47	0,04
60 à 65	100,00	99,80	75,32	2,10		0,00	3,24	0,05
65 à 70	100,00	99,43	73,45	2,34		0,00	1,60	0,03
70 à 75	100,00	100,08	74,17	2,18		0,00	2,22	0,01
75 à 80	100,00	99,03	78,60	3,01		0,00	2,88	0,03
80 à 85	100,00	98,74	77,91	3,25		0,00	2,45	0,01
85 à 90	100,00	97,59	75,61	3,93		0,00	1,63	0,10
90 à 95	100,00	98,44	75,25	2,72		0,00	3,96	0,92
95 à 100	100,00	99,11	80,82	2,30		0,00	2,74	0,00
100 et plus	100,00	97,73	77,18	2,09		0,00	3,71	0,19

Arrondissement de Tielt

(non comprises 938 déclarations de revenu total net imposable nul)

Classe de revenu	Revenus professionnels		Revenus des biens immobiliers		Revenus des capitaux et des biens mobiliers		Revenus divers	
	% du nombre total de déclarations	% du montant total	% du nombre total de déclarations	% du montant total	% du nombre total de déclarations	% du montant total	% du nombre total de déclarations	% du montant total
Total	99,76	99,44	38,16	2,35	0,22	0,01	0,81	0,06
Moins de 5	97,80	97,20	5,72	3,06	1,47	0,68	1,22	1,08
5 à 10	99,56	97,57	25,40	3,55	0,60	0,16	0,92	0,32
10 à 15	99,94	98,11	21,95	2,69	0,18	0,02	0,54	0,11
15 à 20	99,94	99,23	26,29	2,14	0,03	0,00	0,45	0,07
20 à 25	99,96	99,65	34,06	1,97		0,00	0,44	0,02
25 à 30	100,00	99,63	50,63	2,49		0,00	0,66	0,03
30 à 35	100,00	100,21	60,30	2,34		0,00	1,00	0,03
35 à 40	100,00	100,39	67,05	2,11		0,00	0,69	0,03
40 à 45	100,00	100,36	72,29	2,11	0,04	0,00	1,05	0,04
45 à 50	100,00	99,88	76,22	2,66		0,00	0,91	0,02
50 à 55	100,00	99,94	76,94	2,35		0,00	1,38	0,05
55 à 60	100,00	100,01	74,62	1,93		0,00	1,68	0,03
60 à 65	100,00	99,26	76,88	2,82		0,00	2,42	0,05
65 à 70	100,00	100,44	77,59	1,57		0,00	3,01	0,03
70 à 75	100,00	98,52	72,97	2,75		0,00	3,78	0,39
75 à 80	100,00	98,27	71,13	3,23		0,00	4,23	0,04
80 à 85	100,00	97,73	78,00	2,86		0,00	5,00	0,05
85 à 90	100,00	99,94	84,72	1,91		0,00	1,39	0,07
90 à 95	100,00	98,13	81,54	3,65		0,00	3,08	0,04
95 à 100	100,00	99,60	87,04	2,25		0,00	5,56	0,01
100 et plus	100,00	97,69	74,37	2,27		0,00	2,53	0,04

Répartition (%) des principales composantes du revenu total net imposable - suite

Arrondissement de Furnes

(non comprises 115 déclarations de revenu total net imposable nul)

Classe de revenu de 5000 €	Revenus professionnels		Revenus des biens immobiliers		Revenus des capitaux et des biens mobiliers		Revenus divers	
	% du nombre total de déclarations	% du montant total	% du nombre total de déclarations	% du montant total	% du nombre total de déclarations	% du montant total	% du nombre total de déclarations	% du montant total
Total	99,53	97,97	38,24	3,74	0,36	0,02	1,46	0,26
Moins de 5	96,04	94,67	9,46	6,22	2,68	1,13	3,83	3,21
5 à 10	98,83	96,42	25,44	4,89	1,14	0,27	2,44	1,06
10 à 15	99,78	97,79	21,75	3,47	0,35	0,05	1,18	0,28
15 à 20	99,92	98,20	29,27	3,68	0,02	0,00	0,74	0,09
20 à 25	99,84	98,04	39,19	3,75		0,00	0,77	0,07
25 à 30	99,78	97,71	50,45	4,56		0,00	0,73	0,14
30 à 35	99,82	97,97	57,55	4,16		0,00	1,47	0,17
35 à 40	100,00	98,33	65,68	4,07		0,00	1,28	0,07
40 à 45	99,89	98,64	69,67	3,86		0,00	0,75	0,08
45 à 50	100,00	98,49	71,32	4,24		0,00	1,65	0,03
50 à 55	100,00	99,00	73,95	3,24		0,00	2,31	0,05
55 à 60	99,73	98,64	72,33	3,49		0,00	1,64	0,05
60 à 65	100,00	97,81	75,68	4,54		0,00	2,70	0,07
65 à 70	100,00	98,38	78,24	3,40		0,00	3,11	0,05
70 à 75	100,00	97,18	79,33	4,01		0,00	5,33	0,49
75 à 80	100,00	97,21	78,10	3,89		0,00	2,86	0,02
80 à 85	100,00	99,52	75,00	2,57		0,00	2,78	0,27
85 à 90	100,00	97,64	81,25	3,42		0,00	3,13	0,02
90 à 95	100,00	97,95	76,00	3,62		0,00	10,00	0,13
95 à 100	100,00	98,84	77,78	3,27		0,00	2,22	0,02
100 et plus	99,69	97,44	81,96	2,22		0,00	3,67	0,95

Région wallonne

(non comprises 48.945 déclarations de revenu total net imposable nul)

Classe de revenu de 5000 €	Revenus professionnels		Revenus des biens immobiliers		Revenus des capitaux et des biens mobiliers		Revenus divers	
	% du nombre total de déclarations	% du montant total	% du nombre total de déclarations	% du montant total	% du nombre total de déclarations	% du montant total	% du nombre total de déclarations	% du montant total
Total	99,52	99,16	37,47	2,53	0,16	0,01	1,49	0,17
Moins de 5	95,73	94,05	6,29	4,00	0,73	0,43	5,58	4,86
5 à 10	99,13	98,24	19,53	2,74	0,49	0,13	2,52	1,05
10 à 15	99,85	98,88	21,87	2,28	0,17	0,03	1,21	0,28
15 à 20	99,94	99,29	31,28	2,35	0,03	0,00	0,65	0,12
20 à 25	99,95	99,49	42,36	2,49	0,01	0,00	0,60	0,07
25 à 30	99,96	99,52	51,96	2,68	0,01	0,00	0,79	0,07
30 à 35	99,97	99,54	59,29	2,80		0,00	0,86	0,06
35 à 40	99,96	99,65	65,48	2,76		0,00	0,91	0,05
40 à 45	99,97	99,72	69,39	2,68		0,00	1,03	0,05
45 à 50	99,96	99,73	72,28	2,63		0,00	1,18	0,05
50 à 55	99,98	99,67	74,14	2,57	0,01	0,00	1,24	0,05
55 à 60	99,96	99,60	74,92	2,56		0,00	1,42	0,05
60 à 65	99,99	99,59	76,32	2,51	0,01	0,00	1,56	0,08
65 à 70	99,98	99,48	76,99	2,54	0,01	0,00	1,52	0,08
70 à 75	99,91	99,41	77,43	2,57	0,02	0,00	1,93	0,06
75 à 80	99,89	99,39	77,82	2,59		0,00	2,25	0,07
80 à 85	99,92	99,27	78,87	2,60		0,00	2,33	0,11
85 à 90	99,97	99,30	77,65	2,60		0,00	2,87	0,06
90 à 95	99,97	99,25	78,08	2,63		0,00	2,38	0,05
95 à 100	100,00	99,31	79,80	2,58		0,00	2,86	0,15
100 et plus	99,73	96,56	78,83	2,06	0,02	0,00	2,65	0,17

I - Revenu total net imposable

Exercice 2003

Répartition (%) des principales composantes du revenu total net imposable - suite

Province de Brabant wallon

(non comprises 6.899 déclarations de revenu total net imposable nul)

Classe de revenu de 5000 €	Revenus professionnels		Revenus des biens immobiliers		Revenus des capitaux et des biens mobiliers		Revenus divers	
	% du nombre total de déclarations	% du montant total	% du nombre total de déclarations	% du montant total	% du nombre total de déclarations	% du montant total	% du nombre total de déclarations	% du montant total
Total	98,78	98,66	42,23	3,66	0,26	0,02	2,96	0,34
Moins de 5	90,80	86,74	6,95	6,61	1,18	0,77	12,31	11,56
5 à 10	97,75	96,31	21,01	4,75	0,82	0,31	4,56	2,38
10 à 15	99,50	97,90	23,09	3,68	0,36	0,10	2,12	0,61
15 à 20	99,81	98,36	32,20	3,80	0,04	0,01	1,44	0,34
20 à 25	99,84	98,46	42,37	4,07	0,03	0,01	1,11	0,16
25 à 30	99,88	98,64	50,63	4,18	0,01	0,00	1,26	0,14
30 à 35	99,93	98,55	58,03	4,56		0,00	1,45	0,10
35 à 40	99,85	98,93	65,00	4,49	0,01	0,00	1,52	0,12
40 à 45	99,92	99,26	68,27	4,00		0,00	1,70	0,09
45 à 50	99,91	99,34	73,40	4,03		0,00	1,79	0,08
50 à 55	99,98	99,44	75,80	3,77	0,02	0,00	1,98	0,12
55 à 60	99,89	99,43	79,10	3,72		0,00	2,46	0,11
60 à 65	99,93	99,50	80,44	3,50		0,00	2,30	0,16
65 à 70	99,96	99,35	81,32	3,45		0,00	2,37	0,10
70 à 75	99,62	99,08	82,11	3,54	0,05	0,00	1,84	0,04
75 à 80	99,80	99,22	82,86	3,47		0,00	2,76	0,07
80 à 85	100,00	99,53	82,90	3,27		0,00	2,59	0,08
85 à 90	100,00	99,46	82,54	3,13		0,00	3,51	0,07
90 à 95	99,87	99,41	81,10	3,19		0,00	1,66	0,03
95 à 100	100,00	99,65	83,96	2,89		0,00	3,89	0,14
100 et plus	99,70	98,44	83,62	2,14	0,05	0,00	3,07	0,35

Arrondissement de Nivelles

(non comprises 6.899 déclarations de revenu total net imposable nul)

Classe de revenu de 5000 €	Revenus professionnels		Revenus des biens immobiliers		Revenus des capitaux et des biens mobiliers		Revenus divers	
	% du nombre total de déclarations	% du montant total	% du nombre total de déclarations	% du montant total	% du nombre total de déclarations	% du montant total	% du nombre total de déclarations	% du montant total
Total	98,78	98,66	42,23	3,66	0,26	0,02	2,96	0,34
Moins de 5	90,80	86,74	6,95	6,61	1,18	0,77	12,31	11,56
5 à 10	97,75	96,31	21,01	4,75	0,82	0,31	4,56	2,38
10 à 15	99,50	97,90	23,09	3,68	0,36	0,10	2,12	0,61
15 à 20	99,81	98,36	32,20	3,80	0,04	0,01	1,44	0,34
20 à 25	99,84	98,46	42,37	4,07	0,03	0,01	1,11	0,16
25 à 30	99,88	98,64	50,63	4,18	0,01	0,00	1,26	0,14
30 à 35	99,93	98,55	58,03	4,56		0,00	1,45	0,10
35 à 40	99,85	98,93	65,00	4,49	0,01	0,00	1,52	0,12
40 à 45	99,92	99,26	68,27	4,00		0,00	1,70	0,09
45 à 50	99,91	99,34	73,40	4,03		0,00	1,79	0,08
50 à 55	99,98	99,44	75,80	3,77	0,02	0,00	1,98	0,12
55 à 60	99,89	99,43	79,10	3,72		0,00	2,46	0,11
60 à 65	99,93	99,50	80,44	3,50		0,00	2,30	0,16
65 à 70	99,96	99,35	81,32	3,45		0,00	2,37	0,10
70 à 75	99,62	99,08	82,11	3,54	0,05	0,00	1,84	0,04
75 à 80	99,80	99,22	82,86	3,47		0,00	2,76	0,07
80 à 85	100,00	99,53	82,90	3,27		0,00	2,59	0,08
85 à 90	100,00	99,46	82,54	3,13		0,00	3,51	0,07
90 à 95	99,87	99,41	81,10	3,19		0,00	1,66	0,03
95 à 100	100,00	99,65	83,96	2,89		0,00	3,89	0,14
100 et plus	99,70	98,44	83,62	2,14	0,05	0,00	3,07	0,35

Exercice 2003

I - Revenu total net imposable

Répartition (%) des principales composantes du revenu total net imposable - suite

Province de Hainaut

(non comprises 35.433 déclarations de revenu total net imposable nul)

Classe de revenu	Revenus professionnels		Revenus des biens immobiliers		Revenus des capitaux et des biens mobiliers		Revenus divers	
	% du nombre total de déclarations	% du montant total	% du nombre total de déclarations	% du montant total	% du nombre total de déclarations	% du montant total	% du nombre total de déclarations	% du montant total
de 5000 €								
Total	99,58	99,18	34,96	2,11	0,11	0,01	1,12	0,13
Moins de 5	96,12	95,15	5,74	3,42	0,50	0,30	4,51	3,95
5 à 10	99,47	99,01	16,54	2,01	0,27	0,05	1,52	0,60
10 à 15	99,93	99,21	20,62	1,87	0,12	0,01	0,79	0,16
15 à 20	99,97	99,53	32,46	2,04	0,03	0,00	0,44	0,07
20 à 25	99,98	99,73	43,93	2,10	0,01	0,00	0,43	0,04
25 à 30	99,96	99,64	54,01	2,36		0,00	0,63	0,04
30 à 35	99,96	99,74	61,06	2,33		0,00	0,66	0,04
35 à 40	99,98	99,85	66,55	2,24		0,00	0,66	0,03
40 à 45	99,99	99,81	70,67	2,30		0,00	0,74	0,04
45 à 50	99,99	99,80	73,16	2,20		0,00	1,01	0,04
50 à 55	99,99	99,75	75,34	2,20		0,00	1,13	0,03
55 à 60	99,99	99,69	74,69	2,06		0,00	1,05	0,03
60 à 65	100,00	99,63	76,05	2,16		0,00	1,42	0,05
65 à 70	100,00	99,58	76,46	2,20		0,00	1,20	0,07
70 à 75	100,00	99,70	77,15	2,02		0,00	1,79	0,04
75 à 80	99,89	99,61	77,71	2,01		0,00	2,33	0,08
80 à 85	100,00	99,73	79,72	1,94		0,00	1,81	0,12
85 à 90	100,00	99,21	78,37	2,56		0,00	2,06	0,03
90 à 95	100,00	99,55	79,89	2,13		0,00	1,90	0,05
95 à 100	100,00	99,21	80,07	2,42		0,00	2,39	0,02
100 et plus	99,80	91,64	77,41	1,51	0,03	0,00	2,00	0,08

Arrondissement d'Ath

(non comprises 157 déclarations de revenu total net imposable nul)

Classe de revenu	Revenus professionnels		Revenus des biens immobiliers		Revenus des capitaux et des biens mobiliers		Revenus divers	
	% du nombre total de déclarations	% du montant total	% du nombre total de déclarations	% du montant total	% du nombre total de déclarations	% du montant total	% du nombre total de déclarations	% du montant total
de 5000 €								
Total	99,71	99,54	44,51	2,17	0,09	0,01	1,03	0,11
Moins de 5	96,54	94,95	10,30	3,54	0,39	0,17	4,89	3,71
5 à 10	99,43	98,07	32,68	3,35	0,39	0,07	1,71	0,68
10 à 15	99,98	98,78	28,87	2,31	0,09	0,01	0,91	0,18
15 à 20	100,00	99,72	38,72	1,98	0,01	0,00	0,36	0,05
20 à 25	99,93	99,74	47,12	2,05		0,00	0,52	0,07
25 à 30	100,00	99,85	56,84	2,25		0,00	0,49	0,02
30 à 35	100,00	99,89	66,50	2,32		0,00	0,59	0,02
35 à 40	100,00	99,95	72,10	2,15		0,00	0,53	0,01
40 à 45	100,00	100,10	74,15	2,13		0,00	0,41	0,01
45 à 50	100,00	99,92	76,10	2,17		0,00	1,32	0,03
50 à 55	100,00	99,72	77,38	2,07		0,00	0,80	0,02
55 à 60	100,00	100,10	78,69	1,75		0,00	1,43	0,03
60 à 65	100,00	100,04	79,65	1,89		0,00	1,01	0,01
65 à 70	100,00	99,57	80,49	2,27		0,00	1,74	0,04
70 à 75	100,00	100,07	80,83	1,95		0,00	1,04	0,02
75 à 80	100,00	100,16	83,08	1,48		0,00	0,77	0,01
80 à 85	100,00	99,64	84,52	1,98		0,00	0,00	0,00
85 à 90	100,00	97,72	64,79	3,66		0,00	1,41	0,00
90 à 95	100,00	98,26	72,34	3,40		0,00	0,00	0,00
95 à 100	100,00	100,22	92,11	1,45		0,00	2,63	0,01
100 et plus	99,66	98,67	77,24	1,76		0,00	2,41	0,26

I - Revenu total net imposable

Exercice 2003

Répartition (%) des principales composantes du revenu total net imposable - suite

Arrondissement de Charleroi

(non comprises 23.051 déclarations de revenu total net imposable nul)

Classe de revenu de 5000 €	Revenus professionnels		Revenus des biens immobiliers		Revenus des capitaux et des biens mobiliers		Revenus divers	
	% du nombre total de déclarations	% du montant total	% du nombre total de déclarations	% du montant total	% du nombre total de déclarations	% du montant total	% du nombre total de déclarations	% du montant total
Total	99,47	99,50	30,84	2,07	0,11	0,01	1,23	0,14
Moins de 5	95,53	94,49	4,63	4,13	0,28	0,17	5,17	4,72
5 à 10	99,54	99,44	12,09	1,56	0,23	0,05	1,30	0,50
10 à 15	99,93	99,38	18,60	1,69	0,13	0,01	0,82	0,16
15 à 20	99,96	99,51	30,54	2,00	0,06	0,00	0,48	0,08
20 à 25	99,98	99,69	42,95	2,15	0,01	0,00	0,48	0,04
25 à 30	99,95	99,61	52,79	2,38	0,01	0,00	0,71	0,04
30 à 35	99,99	99,66	59,55	2,37		0,00	0,57	0,03
35 à 40	99,96	99,76	64,71	2,23	0,01	0,00	0,63	0,04
40 à 45	99,96	99,59	68,83	2,38		0,00	0,83	0,05
45 à 50	100,00	99,71	70,40	2,14		0,00	1,07	0,06
50 à 55	99,97	99,64	74,20	2,20		0,00	1,12	0,04
55 à 60	99,95	99,64	72,76	2,08		0,00	1,02	0,03
60 à 65	100,00	99,63	73,38	2,23		0,00	1,57	0,03
65 à 70	100,00	99,37	72,62	2,55		0,00	0,76	0,02
70 à 75	100,00	100,03	74,43	1,87		0,00	1,28	0,03
75 à 80	100,00	99,92	75,09	1,73		0,00	2,53	0,09
80 à 85	100,00	99,73	75,46	1,93		0,00	2,37	0,03
85 à 90	100,00	99,55	78,36	2,40		0,00	2,24	0,02
90 à 95	100,00	99,91	73,71	1,61		0,00	3,02	0,03
95 à 100	100,00	98,75	77,97	2,67		0,00	2,82	0,03
100 et plus	99,90	98,98	74,80	1,69		0,00	2,25	0,12

Arrondissement de Mons

(non comprises 862 déclarations de revenu total net imposable nul)

Classe de revenu de 5000 €	Revenus professionnels		Revenus des biens immobiliers		Revenus des capitaux et des biens mobiliers		Revenus divers	
	% du nombre total de déclarations	% du montant total	% du nombre total de déclarations	% du montant total	% du nombre total de déclarations	% du montant total	% du nombre total de déclarations	% du montant total
Total	99,65	99,46	35,83	2,01	0,09	0,01	1,03	0,13
Moins de 5	96,54	95,37	6,53	2,86	0,52	0,26	4,18	3,71
5 à 10	99,45	99,07	17,46	1,92	0,19	0,05	1,60	0,62
10 à 15	99,95	99,41	21,33	1,72	0,08	0,01	0,76	0,16
15 à 20	99,98	99,65	34,07	1,99	0,02	0,00	0,37	0,05
20 à 25	99,98	99,80	45,21	2,06		0,00	0,39	0,05
25 à 30	99,98	99,81	54,22	2,11		0,00	0,48	0,05
30 à 35	99,98	99,80	61,13	2,24		0,00	0,65	0,05
35 à 40	99,98	99,78	66,58	2,21		0,00	0,63	0,02
40 à 45	100,00	99,75	70,05	2,25		0,00	0,69	0,02
45 à 50	100,00	99,75	72,61	2,10		0,00	0,66	0,02
50 à 55	100,00	99,69	74,20	2,07		0,00	1,34	0,04
55 à 60	100,00	99,58	73,58	2,00		0,00	0,98	0,06
60 à 65	100,00	99,63	77,13	2,24		0,00	1,48	0,03
65 à 70	100,00	99,58	75,90	1,96		0,00	1,07	0,12
70 à 75	100,00	99,20	75,19	2,21		0,00	3,24	0,06
75 à 80	99,73	99,43	77,19	2,15		0,00	2,12	0,02
80 à 85	100,00	99,25	82,33	1,97		0,00	2,12	0,47
85 à 90	100,00	100,14	77,99	1,86		0,00	1,44	0,02
90 à 95	100,00	99,48	85,53	2,12		0,00	0,66	0,10
95 à 100	100,00	99,58	76,36	2,47		0,00	1,82	0,06
100 et plus	99,85	96,30	78,34	1,20		0,00	1,69	0,09

Répartition (%) des principales composantes du revenu total net imposable - suite

Arrondissement de Mouscron

(non comprises 93 déclarations de revenu total net imposable nul)

Classe de revenu de 5000 €	Revenus professionnels		Revenus des biens immobiliers		Revenus des capitaux et des biens mobiliers		Revenus divers	
	% du nombre total de déclarations	% du montant total	% du nombre total de déclarations	% du montant total	% du nombre total de déclarations	% du montant total	% du nombre total de déclarations	% du montant total
Total	99,80	99,07	36,88	2,17	0,12	0,01	0,73	0,09
Moins de 5	98,22	97,08	7,02	2,80	0,38	0,16	2,37	2,22
5 à 10	99,32	98,02	25,66	3,00	0,72	0,12	2,02	0,84
10 à 15	99,91	99,11	19,74	1,77	0,10	0,01	0,51	0,11
15 à 20	100,00	99,68	29,90	1,73	0,02	0,00	0,32	0,03
20 à 25	99,98	99,68	41,18	1,88		0,00	0,21	0,03
25 à 30	99,96	99,33	51,93	2,37		0,00	0,37	0,05
30 à 35	99,89	99,35	62,72	2,55		0,00	0,70	0,07
35 à 40	100,00	99,88	69,10	2,12		0,00	0,31	0,00
40 à 45	100,00	99,57	71,73	2,54		0,00	0,86	0,06
45 à 50	100,00	99,57	73,99	2,69		0,00	1,09	0,03
50 à 55	100,00	99,40	74,84	2,73		0,00	1,28	0,01
55 à 60	100,00	98,87	74,11	2,70		0,00	0,65	0,02
60 à 65	100,00	99,14	79,07	2,73		0,00	1,40	0,03
65 à 70	100,00	99,26	80,29	1,89		0,00	1,46	0,17
70 à 75	100,00	99,16	71,43	1,99		0,00	1,90	0,02
75 à 80	100,00	98,87	76,56	2,41		0,00	3,13	0,06
80 à 85	100,00	99,73	77,36	2,05		0,00	0,00	0,00
85 à 90	100,00	98,79	62,50	2,26		0,00	3,13	0,00
90 à 95	100,00	96,39	75,00	3,17		0,00	0,00	0,00
95 à 100	100,00	99,83	86,96	1,88		0,00	0,00	0,00
100 et plus	100,00	90,73	75,48	2,32		0,00	1,29	0,00

Arrondissement de Soignies

(non comprises 5.369 déclarations de revenu total net imposable nul)

Classe de revenu de 5000 €	Revenus professionnels		Revenus des biens immobiliers		Revenus des capitaux et des biens mobiliers		Revenus divers	
	% du nombre total de déclarations	% du montant total	% du nombre total de déclarations	% du montant total	% du nombre total de déclarations	% du montant total	% du nombre total de déclarations	% du montant total
Total	99,58	99,39	37,01	2,27	0,14	0,01	1,14	0,12
Moins de 5	96,18	95,26	5,52	3,40	0,89	0,48	4,32	3,76
5 à 10	99,37	98,71	16,46	2,35	0,29	0,05	1,76	0,69
10 à 15	99,90	98,90	21,14	2,29	0,10	0,01	0,80	0,17
15 à 20	99,97	99,29	32,81	2,36	0,03	0,00	0,45	0,08
20 à 25	99,97	99,68	44,22	2,31		0,00	0,48	0,03
25 à 30	99,97	99,61	54,40	2,55		0,00	0,66	0,06
30 à 35	99,98	99,86	61,06	2,29		0,00	0,93	0,08
35 à 40	100,00	99,94	67,43	2,39		0,00	0,57	0,04
40 à 45	100,00	100,01	71,41	2,34		0,00	0,56	0,04
45 à 50	99,95	99,75	74,03	2,46		0,00	0,98	0,07
50 à 55	100,00	100,04	77,00	2,22		0,00	1,21	0,04
55 à 60	100,00	99,78	76,33	2,24		0,00	1,22	0,03
60 à 65	100,00	99,93	76,41	1,99		0,00	0,96	0,07
65 à 70	100,00	99,82	78,64	2,27		0,00	1,58	0,02
70 à 75	100,00	100,03	79,62	1,84		0,00	1,49	0,03
75 à 80	100,00	99,78	77,60	2,48		0,00	3,25	0,01
80 à 85	100,00	99,98	84,38	1,94		0,00	1,17	0,06
85 à 90	100,00	99,14	81,87	2,70		0,00	1,75	0,03
90 à 95	100,00	99,70	83,09	2,54		0,00	2,94	0,07
95 à 100	100,00	99,26	82,91	2,27		0,00	0,85	0,00
100 et plus	100,00	96,75	80,03	1,07	0,17	0,00	2,43	0,01

Répartition (%) des principales composantes du revenu total net imposable - suite

Arrondissement de Thuin

(non comprises 5.344 déclarations de revenu total net imposable nul)

Classe de revenu	Revenus professionnels		Revenus des biens immobiliers		Revenus des capitaux et des biens mobiliers		Revenus divers	
	% du nombre total de déclarations	% du montant total	% du nombre total de déclarations	% du montant total	% du nombre total de déclarations	% du montant total	% du nombre total de déclarations	% du montant total
Total	99,53	99,55	35,17	2,15	0,12	0,01	1,14	0,13
Moins de 5	95,98	95,36	5,25	2,34	0,60	0,37	4,53	3,84
5 à 10	99,46	99,01	16,27	1,95	0,20	0,03	1,35	0,60
10 à 15	99,93	99,15	20,53	1,88	0,13	0,02	0,80	0,15
15 à 20	100,00	99,45	33,98	2,17	0,02	0,00	0,47	0,06
20 à 25	100,00	99,72	46,35	2,18	0,00	0,00	0,34	0,04
25 à 30	99,98	99,66	56,18	2,49	0,00	0,00	0,68	0,05
30 à 35	99,92	99,69	62,43	2,51	0,00	0,00	0,51	0,02
35 à 40	100,00	99,92	66,63	2,39	0,00	0,00	0,87	0,04
40 à 45	100,00	99,88	71,76	2,43	0,00	0,00	0,82	0,04
45 à 50	100,00	99,99	75,57	2,19	0,00	0,00	1,01	0,04
50 à 55	100,00	100,03	75,15	2,02	0,00	0,00	0,85	0,02
55 à 60	100,00	99,91	77,20	2,00	0,00	0,00	0,87	0,01
60 à 65	100,00	99,77	74,65	1,91	0,00	0,00	1,57	0,10
65 à 70	100,00	99,91	77,71	1,80	0,00	0,00	1,06	0,05
70 à 75	100,00	99,49	81,90	2,37	0,00	0,00	1,59	0,10
75 à 80	100,00	99,82	81,34	1,85	0,00	0,00	1,91	0,03
80 à 85	100,00	100,28	79,17	1,43	0,00	0,00	2,08	0,02
85 à 90	100,00	99,74	83,19	2,12	0,00	0,00	0,88	0,00
90 à 95	100,00	100,19	79,31	2,02	0,00	0,00	1,15	0,01
95 à 100	100,00	100,36	83,05	1,43	0,00	0,00	1,69	0,02
100 et plus	100,00	99,01	78,37	1,68	0,00	0,00	2,29	0,06

Arrondissement de Tournai

(non comprises 557 déclarations de revenu total net imposable nul)

Classe de revenu	Revenus professionnels		Revenus des biens immobiliers		Revenus des capitaux et des biens mobiliers		Revenus divers	
	% du nombre total de déclarations	% du montant total	% du nombre total de déclarations	% du montant total	% du nombre total de déclarations	% du montant total	% du nombre total de déclarations	% du montant total
Total	99,68	97,00	37,89	2,11	0,15	0,02	1,07	0,11
Moins de 5	97,14	96,33	7,80	3,39	0,90	0,68	3,01	2,49
5 à 10	99,41	98,17	22,55	2,79	0,40	0,13	2,02	0,76
10 à 15	99,90	98,90	22,12	2,13	0,15	0,02	0,84	0,15
15 à 20	99,91	99,55	31,38	1,91	0,04	0,01	0,53	0,09
20 à 25	99,97	99,78	41,44	1,89	0,02	0,01	0,47	0,04
25 à 30	99,94	99,49	53,84	2,39	0,00	0,00	0,78	0,05
30 à 35	99,90	99,86	59,75	2,16	0,00	0,00	0,74	0,03
35 à 40	100,00	99,93	65,53	2,11	0,00	0,00	0,90	0,03
40 à 45	100,00	100,10	71,69	1,99	0,00	0,00	0,87	0,04
45 à 50	100,00	99,97	75,24	2,02	0,00	0,00	1,24	0,04
50 à 55	100,00	99,61	76,81	2,42	0,00	0,00	1,19	0,03
55 à 60	100,00	99,76	74,39	1,90	0,00	0,00	1,17	0,01
60 à 65	100,00	98,95	78,25	2,35	0,00	0,00	1,75	0,12
65 à 70	100,00	99,46	78,57	2,14	0,00	0,00	1,72	0,22
70 à 75	100,00	99,49	77,74	2,04	0,00	0,00	1,61	0,03
75 à 80	99,51	98,47	79,13	2,14	0,00	0,00	1,94	0,36
80 à 85	100,00	99,56	76,12	2,54	0,00	0,00	2,24	0,02
85 à 90	100,00	97,17	82,24	3,90	0,00	0,00	4,67	0,15
90 à 95	100,00	99,34	91,38	2,04	0,00	0,00	1,72	0,00
95 à 100	100,00	97,90	74,60	3,63	0,00	0,00	6,35	0,02
100 et plus	99,02	61,82	78,62	1,53	0,00	0,00	0,98	0,00

Exercice 2003

I - Revenu total net imposable

Répartition (%) des principales composantes du revenu total net imposable - suite

Province de Liège

(non comprises 3.547 déclarations de revenu total net imposable nul)

Classe de revenu de 5000 €	Revenus professionnels		Revenus des biens immobiliers		Revenus des capitaux et des biens mobiliers		Revenus divers	
	% du nombre total de déclarations	% du montant total	% du nombre total de déclarations	% du montant total	% du nombre total de déclarations	% du montant total	% du nombre total de déclarations	% du montant total
Total	99,68	99,24	36,75	2,54	0,15	0,01	1,53	0,17
Moins de 5	97,36	95,31	5,99	3,64	0,72	0,40	4,52	3,82
5 à 10	99,03	97,74	19,98	3,05	0,73	0,18	3,65	1,41
10 à 15	99,86	98,85	20,67	2,29	0,15	0,02	1,54	0,34
15 à 20	99,94	99,27	28,53	2,27	0,02	0,00	0,67	0,11
20 à 25	99,96	99,46	39,95	2,52		0,00	0,65	0,07
25 à 30	99,97	99,56	49,54	2,63		0,00	0,82	0,07
30 à 35	99,99	99,65	57,13	2,73		0,00	0,84	0,05
35 à 40	99,97	99,64	63,86	2,76		0,00	0,94	0,05
40 à 45	99,98	99,73	67,67	2,60		0,00	1,18	0,05
45 à 50	99,96	99,74	70,54	2,59	0,01	0,00	1,13	0,04
50 à 55	99,97	99,66	72,07	2,48		0,00	0,99	0,04
55 à 60	99,95	99,52	72,72	2,48		0,00	1,54	0,04
60 à 65	100,00	99,51	74,65	2,40		0,00	1,51	0,08
65 à 70	100,00	99,14	76,31	2,61		0,00	1,45	0,07
70 à 75	99,96	99,07	77,11	2,78	0,04	0,00	2,02	0,07
75 à 80	99,89	99,08	75,89	2,65		0,00	2,07	0,08
80 à 85	99,85	98,76	76,87	2,67		0,00	2,67	0,13
85 à 90	99,90	98,95	75,00	2,71		0,00	3,13	0,07
90 à 95	100,00	98,79	77,27	2,68		0,00	3,85	0,08
95 à 100	100,00	99,17	79,43	2,48		0,00	3,04	0,26
100 et plus	99,77	97,85	76,43	2,41		0,00	2,74	0,06

Arrondissement de Huy

(non comprises 189 déclarations de revenu total net imposable nul)

Classe de revenu de 5000 €	Revenus professionnels		Revenus des biens immobiliers		Revenus des capitaux et des biens mobiliers		Revenus divers	
	% du nombre total de déclarations	% du montant total	% du nombre total de déclarations	% du montant total	% du nombre total de déclarations	% du montant total	% du nombre total de déclarations	% du montant total
Total	99,73	99,71	43,45	2,27	0,13	0,01	1,26	0,13
Moins de 5	97,75	97,19	8,32	4,50	0,51	0,32	3,09	2,51
5 à 10	99,17	97,95	25,35	3,43	0,72	0,20	3,15	1,04
10 à 15	99,82	98,98	24,84	2,31	0,18	0,02	1,37	0,32
15 à 20	99,94	99,57	33,40	2,04		0,00	0,67	0,11
20 à 25	99,97	99,67	47,44	2,45		0,00	0,51	0,07
25 à 30	100,00	100,03	56,13	2,23		0,00	0,81	0,04
30 à 35	100,00	100,15	63,74	2,38		0,00	0,94	0,03
35 à 40	99,91	100,07	70,69	2,53		0,00	0,84	0,07
40 à 45	100,00	100,29	73,39	2,21		0,00	0,93	0,04
45 à 50	99,92	100,23	75,91	2,34		0,00	0,98	0,03
50 à 55	99,90	100,07	77,59	2,17		0,00	0,61	0,05
55 à 60	99,86	99,65	77,93	2,41		0,00	1,09	0,01
60 à 65	100,00	99,89	77,41	1,88		0,00	0,93	0,02
65 à 70	100,00	100,31	78,22	1,75		0,00	1,49	0,05
70 à 75	100,00	99,63	83,60	2,05		0,00	1,29	0,06
75 à 80	100,00	98,96	81,00	2,74		0,00	0,90	0,06
80 à 85	100,00	99,49	86,09	2,00		0,00	3,31	0,21
85 à 90	100,00	99,70	74,80	2,06		0,00	1,63	0,02
90 à 95	100,00	99,28	82,86	2,42		0,00	0,95	0,01
95 à 100	100,00	99,81	81,33	1,65		0,00	1,33	0,06
100 et plus	100,00	99,48	74,60	1,57		0,00	2,77	0,12

I - Revenu total net imposable

Exercice 2003

Répartition (%) des principales composantes du revenu total net imposable - suite

Arrondissement de Liège

(non comprises 1.356 déclarations de revenu total net imposable nul)

Classe de revenu	Revenus professionnels		Revenus des biens immobiliers		Revenus des capitaux et des biens mobiliers		Revenus divers	
	% du nombre total de déclarations	% du montant total	% du nombre total de déclarations	% du montant total	% du nombre total de déclarations	% du montant total	% du nombre total de déclarations	% du montant total
Total	99,68	99,26	34,28	2,46	0,14	0,01	1,67	0,19
Moins de 5	97,46	95,08	5,76	3,60	0,67	0,35	4,85	4,10
5 à 10	99,01	97,95	17,22	2,73	0,63	0,14	3,92	1,51
10 à 15	99,85	99,00	18,63	2,10	0,12	0,01	1,65	0,36
15 à 20	99,93	99,24	27,34	2,23	0,02	0,00	0,70	0,12
20 à 25	99,95	99,39	38,61	2,49		0,00	0,74	0,07
25 à 30	99,98	99,48	47,69	2,61		0,00	0,90	0,08
30 à 35	99,98	99,61	54,71	2,60		0,00	0,93	0,06
35 à 40	99,97	99,55	61,16	2,67		0,00	0,97	0,05
40 à 45	99,98	99,56	65,69	2,67		0,00	1,35	0,07
45 à 50	99,95	99,65	68,68	2,64		0,00	1,22	0,04
50 à 55	99,96	99,60	70,23	2,48		0,00	1,23	0,04
55 à 60	100,00	99,55	69,81	2,45		0,00	1,89	0,05
60 à 65	100,00	99,46	72,79	2,44		0,00	1,48	0,07
65 à 70	100,00	98,97	75,21	2,80		0,00	1,66	0,04
70 à 75	99,93	99,05	75,17	2,75		0,00	2,36	0,09
75 à 80	99,80	98,90	72,90	2,64		0,00	2,33	0,10
80 à 85	100,00	99,05	74,35	2,43		0,00	2,88	0,18
85 à 90	99,82	98,82	72,58	2,94		0,00	4,57	0,10
90 à 95	100,00	99,10	73,46	2,18		0,00	5,92	0,14
95 à 100	100,00	99,21	76,97	2,60		0,00	3,64	0,29
100 et plus	100,00	98,97	76,22	2,03		0,00	2,99	0,08

Arrondissement de Verviers

(non comprises 1.902 déclarations de revenu total net imposable nul)

Classe de revenu	Revenus professionnels		Revenus des biens immobiliers		Revenus des capitaux et des biens mobiliers		Revenus divers	
	% du nombre total de déclarations	% du montant total	% du nombre total de déclarations	% du montant total	% du nombre total de déclarations	% du montant total	% du nombre total de déclarations	% du montant total
Total	99,66	98,86	37,32	2,88	0,22	0,02	1,35	0,14
Moins de 5	97,19	95,52	5,36	3,44	0,91	0,59	3,93	3,27
5 à 10	99,02	97,36	22,08	3,49	0,98	0,26	3,25	1,28
10 à 15	99,89	98,39	22,92	2,77	0,24	0,04	1,39	0,31
15 à 20	99,95	99,15	27,70	2,43	0,05	0,01	0,64	0,10
20 à 25	99,96	99,42	38,37	2,64	0,02	0,01	0,53	0,06
25 à 30	99,96	99,45	49,33	2,91	0,02	0,00	0,59	0,06
30 à 35	99,99	99,46	57,90	3,20		0,00	0,70	0,04
35 à 40	99,96	99,47	64,71	3,19		0,00	0,93	0,05
40 à 45	99,98	99,63	67,55	2,77		0,00	1,08	0,03
45 à 50	99,97	99,54	70,38	2,71	0,03	0,00	1,17	0,04
50 à 55	100,00	99,48	71,27	2,70		0,00	0,68	0,02
55 à 60	99,87	99,22	73,77	2,75		0,00	1,08	0,04
60 à 65	100,00	99,32	75,70	2,63		0,00	1,94	0,10
65 à 70	100,00	98,74	74,42	2,79		0,00	0,86	0,11
70 à 75	100,00	98,76	77,38	3,21		0,00	1,97	0,06
75 à 80	100,00	99,23	77,11	2,73		0,00	2,17	0,04
80 à 85	99,40	98,06	76,28	3,33		0,00	1,80	0,01
85 à 90	100,00	98,57	78,19	2,83		0,00	1,23	0,02
90 à 95	100,00	97,71	78,60	4,06		0,00	1,40	0,03
95 à 100	100,00	98,07	80,71	2,91		0,00	2,86	0,37
100 et plus	99,11	94,14	76,72	3,71		0,00	2,66	0,03

Exercice 2003

I - Revenu total net imposable

Répartition (%) des principales composantes du revenu total net imposable - suite

Arrondissement de Waremme

(non comprises 100 déclarations de revenu total net imposable nul)

Classe de revenu de 5000 €	Revenus professionnels		Revenus des biens immobiliers		Revenus des capitaux et des biens mobiliers		Revenus divers	
	% du nombre total de déclarations	% du montant total	% du nombre total de déclarations	% du montant total	% du nombre total de déclarations	% du montant total	% du nombre total de déclarations	% du montant total
Total	99,71	99,66	46,15	2,36	0,11	0,01	1,32	0,14
Moins de 5	96,47	93,50	7,88	3,43	0,76	0,24	6,30	5,68
5 à 10	99,01	96,85	31,35	3,86	0,66	0,16	3,27	1,42
10 à 15	99,85	98,95	26,41	2,33	0,08	0,01	1,31	0,31
15 à 20	100,00	99,57	34,68	2,30		0,00	0,49	0,07
20 à 25	99,98	99,87	46,53	2,40		0,00	0,49	0,06
25 à 30	99,93	99,90	56,21	2,39		0,00	1,01	0,12
30 à 35	100,00	99,88	63,98	2,57		0,00	0,55	0,02
35 à 40	100,00	100,30	70,58	2,26		0,00	0,94	0,04
40 à 45	100,00	100,36	73,29	2,10		0,00	0,68	0,03
45 à 50	100,00	100,28	75,46	2,26		0,00	0,61	0,04
50 à 55	100,00	99,98	78,37	2,22		0,00	0,91	0,08
55 à 60	100,00	100,00	80,30	2,04		0,00	1,34	0,03
60 à 65	100,00	99,82	78,57	2,23		0,00	1,22	0,09
65 à 70	100,00	99,62	84,57	2,23		0,00	1,78	0,13
70 à 75	100,00	99,20	78,97	2,83	0,40	0,00	1,19	0,01
75 à 80	100,00	100,01	84,05	2,38		0,00	1,84	0,03
80 à 85	100,00	98,08	81,62	3,14		0,00	2,94	0,05
85 à 90	100,00	99,76	82,02	1,86		0,00	1,12	0,00
90 à 95	100,00	99,64	88,89	1,77		0,00	3,17	0,03
95 à 100	100,00	101,12	89,58	1,68		0,00	2,08	0,07
100 et plus	99,69	99,06	79,50	2,23		0,00	1,24	0,01

Province de Luxembourg

(non comprises 2.111 déclarations de revenu total net imposable nul)

Classe de revenu de 5000 €	Revenus professionnels		Revenus des biens immobiliers		Revenus des capitaux et des biens mobiliers		Revenus divers	
	% du nombre total de déclarations	% du montant total	% du nombre total de déclarations	% du montant total	% du nombre total de déclarations	% du montant total	% du nombre total de déclarations	% du montant total
Total	99,58	99,34	40,96	2,29	0,19	0,01	1,18	0,13
Moins de 5	96,15	94,66	7,79	3,92	0,74	0,39	4,27	3,78
5 à 10	99,21	97,89	29,57	3,13	0,61	0,13	2,03	0,89
10 à 15	99,86	98,48	29,59	2,56	0,29	0,05	1,10	0,26
15 à 20	99,95	99,24	33,88	2,28	0,03	0,00	0,59	0,11
20 à 25	99,95	99,61	41,97	2,13	0,01	0,00	0,54	0,07
25 à 30	99,98	99,78	51,17	2,26	0,01	0,00	0,62	0,05
30 à 35	100,00	99,69	58,64	2,47		0,00	0,55	0,03
35 à 40	99,98	99,76	64,60	2,37	0,02	0,00	0,75	0,03
40 à 45	99,97	99,81	67,29	2,33	0,03	0,00	0,76	0,03
45 à 50	99,93	99,80	68,68	2,27		0,00	0,98	0,04
50 à 55	100,00	99,79	69,42	2,11	0,04	0,00	0,92	0,02
55 à 60	99,94	99,71	71,02	2,24		0,00	0,89	0,07
60 à 65	100,00	99,59	70,42	2,22	0,08	0,00	0,79	0,01
65 à 70	100,00	99,88	66,33	1,74	0,11	0,00	0,66	0,01
70 à 75	100,00	99,98	67,44	1,64		0,00	0,73	0,01
75 à 80	100,00	99,40	67,51	2,28		0,00	1,57	0,06
80 à 85	99,74	98,87	67,26	2,35		0,00	1,28	0,01
85 à 90	100,00	99,99	62,45	1,39		0,00	3,25	0,05
90 à 95	100,00	99,90	61,97	1,41		0,00	1,28	0,00
95 à 100	100,00	99,61	65,06	1,69		0,00	0,60	0,00
100 et plus	99,44	97,90	65,65	1,86		0,00	2,25	0,08

Répartition (%) des principales composantes du revenu total net imposable - suite

Arrondissement d'Arlon

(non comprises 29 déclarations de revenu total net imposable nul)

Classe de revenu de 5000 €	Revenus professionnels		Revenus des biens immobiliers		Revenus des capitaux et des biens mobiliers		Revenus divers	
	% du nombre total de déclarations	% du montant total	% du nombre total de déclarations	% du montant total	% du nombre total de déclarations	% du montant total	% du nombre total de déclarations	% du montant total
Total	99,64	99,35	34,31	1,82	0,14	0,01	1,04	0,11
Moins de 5	96,49	93,51	8,58	4,66	1,20	0,69	3,97	4,44
5 à 10	97,91	96,88	22,52	3,29	0,63	0,09	3,70	1,97
10 à 15	99,86	98,37	23,46	2,32	0,17	0,04	1,29	0,40
15 à 20	99,89	99,12	25,27	1,98	0,03	0,01	0,52	0,13
20 à 25	100,00	99,54	30,42	1,55		0,00	0,42	0,02
25 à 30	100,00	99,53	35,69	1,72		0,00	0,47	0,03
30 à 35	100,00	99,41	40,49	1,92		0,00	0,58	0,02
35 à 40	100,00	99,55	47,50	1,98		0,00	0,63	0,04
40 à 45	100,00	99,48	50,43	1,86		0,00	0,58	0,01
45 à 50	100,00	99,71	56,30	1,99		0,00	0,63	0,08
50 à 55	100,00	99,84	55,95	1,81		0,00	0,65	0,01
55 à 60	100,00	100,03	56,12	1,74		0,00	0,20	0,01
60 à 65	100,00	99,25	58,40	2,11	0,26	0,01	0,78	0,00
65 à 70	100,00	99,92	53,75	1,56		0,00	0,00	0,00
70 à 75	100,00	99,95	58,04	1,25		0,00	0,78	0,01
75 à 80	100,00	99,37	58,37	2,19		0,00	0,90	0,01
80 à 85	100,00	99,01	53,85	2,15		0,00	0,64	0,01
85 à 90	100,00	100,30	47,76	1,21		0,00	0,75	0,01
90 à 95	100,00	99,86	54,47	1,27		0,00	0,00	0,00
95 à 100	100,00	99,37	57,47	1,42		0,00	1,15	0,01
100 et plus	99,73	99,07	54,38	1,12		0,00	1,06	0,01

Arrondissement de Bastogne

(non comprises 62 déclarations de revenu total net imposable nul)

Classe de revenu de 5000 €	Revenus professionnels		Revenus des biens immobiliers		Revenus des capitaux et des biens mobiliers		Revenus divers	
	% du nombre total de déclarations	% du montant total	% du nombre total de déclarations	% du montant total	% du nombre total de déclarations	% du montant total	% du nombre total de déclarations	% du montant total
Total	99,49	99,03	47,07	2,75	0,21	0,01	1,26	0,15
Moins de 5	95,46	92,97	9,47	3,99	0,53	0,37	5,99	4,90
5 à 10	99,52	97,61	39,82	3,46	0,52	0,14	1,58	0,56
10 à 15	99,79	98,24	36,81	2,76	0,33	0,02	0,80	0,21
15 à 20	99,97	98,95	40,20	2,72	0,07	0,01	0,61	0,08
20 à 25	99,82	99,25	49,58	2,79		0,00	0,39	0,12
25 à 30	99,94	99,79	59,35	2,68		0,00	0,44	0,05
30 à 35	100,00	99,78	67,67	2,85		0,00	0,50	0,00
35 à 40	100,00	99,24	73,39	3,07		0,00	0,97	0,03
40 à 45	100,00	99,74	76,78	3,00	0,12	0,00	0,87	0,02
45 à 50	100,00	99,52	77,88	2,75		0,00	1,33	0,01
50 à 55	100,00	99,86	74,47	2,07		0,00	1,52	0,06
55 à 60	100,00	98,97	80,56	3,04		0,00	0,79	0,02
60 à 65	100,00	99,99	76,97	1,98		0,00	1,12	0,02
65 à 70	100,00	99,87	83,96	1,82	0,94	0,02	0,94	0,00
70 à 75	100,00	99,01	74,39	2,53		0,00	1,22	0,00
75 à 80	100,00	101,24	75,00	1,57		0,00	0,00	0,00
80 à 85	97,92	96,33	79,17	4,32		0,00	0,00	0,00
85 à 90	100,00	99,68	77,78	1,96		0,00	11,11	0,14
90 à 95	100,00	98,92	80,95	2,01		0,00	0,00	0,00
95 à 100	100,00	100,14	77,78	1,86		0,00	0,00	0,00
100 et plus	100,00	95,85	73,56	1,73		0,00	4,60	0,54

Exercice 2003

I - Revenu total net imposable

Répartition (%) des principales composantes du revenu total net imposable - suite

Arrondissement de Marche-en-Famenne

(non comprises 1.887 déclarations de revenu total net imposable nul)

Classe de revenu	Revenus professionnels		Revenus des biens immobiliers		Revenus des capitaux et des biens mobiliers		Revenus divers	
	% du nombre total de déclarations	% du montant total	% du nombre total de déclarations	% du montant total	% du nombre total de déclarations	% du montant total	% du nombre total de déclarations	% du montant total
Total	99,24	99,22	39,41	2,76	0,29	0,03	1,55	0,19
Moins de 5	94,70	93,34	7,17	4,47	0,72	0,35	5,40	5,15
5 à 10	99,35	98,35	25,01	2,64	0,61	0,16	1,60	0,65
10 à 15	99,89	98,44	28,57	2,84	0,50	0,08	1,18	0,21
15 à 20	99,98	99,43	36,06	2,54	0,05	0,01	0,56	0,11
20 à 25	99,94	99,65	46,00	2,56	0,06	0,01	0,83	0,11
25 à 30	99,95	99,78	59,35	2,83		0,00	1,06	0,11
30 à 35	100,00	99,57	67,11	3,15		0,00	0,66	0,10
35 à 40	100,00	100,11	70,39	2,61		0,00	0,80	0,02
40 à 45	100,00	100,10	75,07	2,44		0,00	1,11	0,03
45 à 50	99,65	99,60	75,66	2,81		0,00	1,40	0,07
50 à 55	100,00	99,87	79,70	2,45	0,25	0,00	0,75	0,03
55 à 60	99,61	99,83	83,14	2,29		0,00	1,18	0,31
60 à 65	100,00	98,53	85,94	3,83		0,00	0,52	0,02
65 à 70	100,00	99,53	80,00	2,37		0,00	2,50	0,03
70 à 75	100,00	100,11	70,53	2,08		0,00	0,00	0,00
75 à 80	100,00	99,65	78,18	1,68		0,00	3,64	0,02
80 à 85	100,00	100,08	76,47	1,37		0,00	2,94	0,02
85 à 90	100,00	98,98	83,87	2,17		0,00	3,23	0,01
90 à 95	100,00	99,23	64,71	1,75		0,00	0,00	0,00
95 à 100	100,00	100,44	82,35	2,31		0,00	0,00	0,00
100 et plus	97,64	95,80	79,53	4,14		0,00	3,94	0,07

Arrondissement de Neufchâteau

(non comprises 74 déclarations de revenu total net imposable nul)

Classe de revenu	Revenus professionnels		Revenus des biens immobiliers		Revenus des capitaux et des biens mobiliers		Revenus divers	
	% du nombre total de déclarations	% du montant total	% du nombre total de déclarations	% du montant total	% du nombre total de déclarations	% du montant total	% du nombre total de déclarations	% du montant total
Total	99,76	99,41	44,35	2,45	0,16	0,01	1,11	0,12
Moins de 5	97,77	97,03	8,44	3,83	0,96	0,42	2,53	2,02
5 à 10	99,50	98,03	32,79	3,55	0,53	0,06	1,76	0,62
10 à 15	99,94	98,70	31,31	2,45	0,13	0,02	1,05	0,24
15 à 20	99,98	99,36	36,96	2,27		0,00	0,70	0,15
20 à 25	99,97	99,75	46,62	2,19		0,00	0,61	0,11
25 à 30	100,00	99,99	56,23	2,32		0,00	0,74	0,04
30 à 35	100,00	100,01	67,01	2,61		0,00	0,41	0,02
35 à 40	99,91	99,94	71,33	2,43		0,00	1,05	0,04
40 à 45	100,00	100,17	75,97	2,52		0,00	0,75	0,02
45 à 50	100,00	100,02	74,49	2,22		0,00	1,10	0,02
50 à 55	100,00	99,29	77,29	2,67		0,00	1,53	0,03
55 à 60	100,00	99,40	76,42	2,97		0,00	2,52	0,04
60 à 65	100,00	100,03	76,92	2,07		0,00	1,62	0,02
65 à 70	100,00	99,57	74,52	1,92		0,00	0,64	0,00
70 à 75	100,00	100,16	81,98	2,11		0,00	1,80	0,01
75 à 80	100,00	98,06	80,72	4,11		0,00	0,00	0,00
80 à 85	100,00	99,15	86,57	2,28		0,00	2,99	0,00
85 à 90	100,00	100,04	80,56	1,45		0,00	5,56	0,17
90 à 95	100,00	100,58	78,13	1,50		0,00	3,13	0,00
95 à 100	100,00	98,74	72,22	3,70		0,00	0,00	0,00
100 et plus	99,24	96,10	77,86	2,23		0,00	4,58	0,08

I - Revenu total net imposable

Exercice 2003

Répartition (%) des principales composantes du revenu total net imposable - suite

Arrondissement de Virton

(non comprises 59 déclarations de revenu total net imposable nul)

Classe de revenu	Revenus professionnels		Revenus des biens immobiliers		Revenus des capitaux et des biens mobiliers		Revenus divers	
	% du nombre total de déclarations	% du montant total	% du nombre total de déclarations	% du montant total	% du nombre total de déclarations	% du montant total	% du nombre total de déclarations	% du montant total
Total	99,79	99,63	40,83	1,90	0,16	0,01	0,88	0,10
Moins de 5	98,26	97,15	5,56	2,12	0,35	0,18	1,82	1,49
5 à 10	99,31	98,08	25,52	2,82	0,85	0,17	2,45	1,32
10 à 15	99,79	98,59	26,96	2,31	0,28	0,05	1,19	0,30
15 à 20	99,92	99,23	31,34	1,94	0,03	0,00	0,55	0,08
20 à 25	100,00	99,78	39,63	1,74		0,00	0,38	0,01
25 à 30	100,00	99,86	51,00	1,98	0,05	0,00	0,40	0,03
30 à 35	100,00	99,74	58,67	2,10		0,00	0,60	0,02
35 à 40	100,00	99,90	65,68	1,99		0,00	0,37	0,02
40 à 45	99,87	99,66	66,79	2,20	0,13	0,00	0,63	0,08
45 à 50	100,00	100,09	65,49	1,86		0,00	0,64	0,00
50 à 55	100,00	100,09	67,09	1,73		0,00	0,42	0,01
55 à 60	100,00	99,98	71,27	1,72		0,00	0,27	0,02
60 à 65	100,00	100,19	66,29	1,49		0,00	0,00	0,00
65 à 70	100,00	100,28	62,50	1,48		0,00	0,50	0,02
70 à 75	100,00	100,39	66,90	1,16		0,00	0,00	0,00
75 à 80	100,00	99,64	67,59	1,66		0,00	3,70	0,25
80 à 85	100,00	99,32	66,28	2,06		0,00	1,16	0,00
85 à 90	100,00	99,90	67,35	1,01		0,00	4,08	0,03
90 à 95	100,00	100,28	60,98	1,30		0,00	4,88	0,01
95 à 100	100,00	100,08	68,57	0,97		0,00	0,00	0,00
100 et plus	100,00	99,77	66,87	1,24		0,00	0,60	0,00

Province de Namur

(non comprises 955 déclarations de revenu total net imposable nul)

Classe de revenu	Revenus professionnels		Revenus des biens immobiliers		Revenus des capitaux et des biens mobiliers		Revenus divers	
	% du nombre total de déclarations	% du montant total	% du nombre total de déclarations	% du montant total	% du nombre total de déclarations	% du montant total	% du nombre total de déclarations	% du montant total
Total	99,57	99,35	41,20	2,67	0,19	0,02	1,52	0,17
Moins de 5	96,05	94,36	7,51	4,31	1,14	0,62	5,17	4,24
5 à 10	98,89	97,60	23,93	3,57	0,61	0,19	3,08	1,31
10 à 15	99,80	98,63	24,62	2,62	0,24	0,04	1,39	0,33
15 à 20	99,91	99,32	32,26	2,47	0,04	0,01	0,73	0,14
20 à 25	99,94	99,55	43,67	2,58	0,01	0,00	0,67	0,07
25 à 30	99,95	99,63	53,62	2,77	0,01	0,00	0,87	0,06
30 à 35	99,95	99,51	61,11	2,95		0,00	1,08	0,08
35 à 40	99,99	99,70	67,30	2,81		0,00	1,07	0,07
40 à 45	99,94	99,83	72,14	2,76		0,00	1,00	0,04
45 à 50	99,98	99,89	74,67	2,58		0,00	1,19	0,04
50 à 55	100,00	99,70	76,34	2,60		0,00	1,38	0,05
55 à 60	100,00	99,70	77,10	2,67		0,00	1,05	0,03
60 à 65	100,00	99,74	78,23	2,36		0,00	1,45	0,08
65 à 70	99,94	99,89	79,15	2,33		0,00	1,63	0,10
70 à 75	100,00	99,67	77,23	2,36		0,00	2,92	0,11
75 à 80	100,00	99,82	79,42	2,36		0,00	2,02	0,03
80 à 85	99,86	99,12	80,63	2,79		0,00	2,87	0,20
85 à 90	100,00	99,53	80,50	2,12		0,00	2,51	0,09
90 à 95	100,00	98,85	80,24	3,19		0,00	2,36	0,04
95 à 100	100,00	98,88	79,23	2,92		0,00	2,46	0,26
100 et plus	99,75	98,67	82,06	2,35		0,00	2,96	0,15

Exercice 2003

I - Revenu total net imposable

Répartition (%) des principales composantes du revenu total net imposable - suite

Arrondissement de Dinant

(non comprises 173 déclarations de revenu total net imposable nul)

Classe de revenu de 5000 €	Revenus professionnels		Revenus des biens immobiliers		Revenus des capitaux et des biens mobiliers		Revenus divers	
	% du nombre total de déclarations	% du montant total	% du nombre total de déclarations	% du montant total	% du nombre total de déclarations	% du montant total	% du nombre total de déclarations	% du montant total
Total	99,60	99,20	45,01	2,81	0,23	0,02	1,34	0,16
Moins de 5	96,55	95,50	10,74	4,84	1,20	0,64	3,33	2,87
5 à 10	98,87	97,10	31,72	4,14	0,86	0,31	3,13	1,22
10 à 15	99,81	98,53	30,65	2,74	0,25	0,04	1,21	0,24
15 à 20	99,91	99,32	36,83	2,49	0,08	0,01	0,65	0,12
20 à 25	99,97	99,64	48,49	2,56	0,02	0,00	0,75	0,05
25 à 30	99,90	99,53	58,50	2,87	0,03	0,00	1,05	0,07
30 à 35	99,96	99,42	64,71	3,10		0,00	0,73	0,04
35 à 40	100,00	99,77	71,18	2,71		0,00	0,96	0,06
40 à 45	99,93	99,50	75,51	2,87		0,00	0,91	0,04
45 à 50	100,00	99,91	79,52	2,35		0,00	1,26	0,04
50 à 55	100,00	99,56	79,16	2,67		0,00	1,78	0,04
55 à 60	100,00	99,54	77,55	2,81		0,00	0,69	0,01
60 à 65	100,00	99,53	79,10	2,35		0,00	1,00	0,10
65 à 70	100,00	99,65	82,83	2,31		0,00	2,36	0,08
70 à 75	100,00	99,74	77,64	2,14		0,00	5,59	0,23
75 à 80	100,00	99,15	80,52	2,71		0,00	1,30	0,01
80 à 85	100,00	99,05	82,56	3,19		0,00	0,00	0,00
85 à 90	100,00	99,60	80,43	1,61		0,00	2,17	0,12
90 à 95	100,00	97,02	81,40	4,94		0,00	2,33	0,01
95 à 100	100,00	100,47	76,32	2,36		0,00	5,26	0,00
100 et plus	99,13	96,78	81,30	4,09		0,00	1,74	0,30

Arrondissement de Namur

(non comprises 616 déclarations de revenu total net imposable nul)

Classe de revenu de 5000 €	Revenus professionnels		Revenus des biens immobiliers		Revenus des capitaux et des biens mobiliers		Revenus divers	
	% du nombre total de déclarations	% du montant total	% du nombre total de déclarations	% du montant total	% du nombre total de déclarations	% du montant total	% du nombre total de déclarations	% du montant total
Total	99,52	99,36	39,38	2,70	0,18	0,01	1,71	0,19
Moins de 5	95,62	93,50	6,45	4,09	1,16	0,66	6,13	5,12
5 à 10	98,83	97,81	19,59	3,35	0,57	0,18	3,34	1,47
10 à 15	99,76	98,61	21,53	2,63	0,23	0,03	1,60	0,40
15 à 20	99,90	99,21	29,30	2,56	0,03	0,01	0,84	0,17
20 à 25	99,92	99,41	40,63	2,72	0,01	0,00	0,69	0,08
25 à 30	99,97	99,63	51,06	2,80	0,01	0,00	0,85	0,06
30 à 35	99,94	99,49	58,99	2,97		0,00	1,31	0,10
35 à 40	99,98	99,65	65,29	2,93		0,00	1,21	0,08
40 à 45	99,94	99,91	70,44	2,82		0,00	1,11	0,05
45 à 50	99,97	99,89	73,15	2,67		0,00	1,20	0,04
50 à 55	100,00	99,76	75,41	2,62		0,00	1,36	0,05
55 à 60	100,00	99,74	76,40	2,70		0,00	1,17	0,04
60 à 65	100,00	99,80	77,86	2,43		0,00	1,75	0,09
65 à 70	99,92	100,01	78,07	2,31		0,00	1,60	0,11
70 à 75	100,00	99,65	77,60	2,46		0,00	2,51	0,10
75 à 80	100,00	99,98	79,23	2,36		0,00	1,93	0,02
80 à 85	99,82	99,05	80,77	2,90		0,00	3,48	0,25
85 à 90	100,00	99,46	80,05	2,30		0,00	2,81	0,10
90 à 95	100,00	99,43	80,29	2,72		0,00	2,55	0,05
95 à 100	100,00	98,60	80,53	3,11		0,00	1,77	0,31
100 et plus	99,92	99,00	82,21	2,16		0,00	3,02	0,13

I - Revenu total net imposable

Exercice 2003

Répartition (%) des principales composantes du revenu total net imposable - suite et fin

Arrondissement de Philippeville

(non comprises 166 déclarations de revenu total net imposable nul)

Classe de revenu de 5000 €	Revenus professionnels		Revenus des biens immobiliers		Revenus des capitaux et des biens mobiliers		Revenus divers	
	% du nombre total de déclarations	% du montant total	% du nombre total de déclarations	% du montant total	% du nombre total de déclarations	% du montant total	% du nombre total de déclarations	% du montant total
Total	99,76	99,53	43,83	2,29	0,17	0,01	0,90	0,09
Moins de 5	97,74	96,95	8,19	4,61	0,93	0,34	2,66	1,93
5 à 10	99,20	97,51	29,77	3,59	0,35	0,03	1,95	0,78
10 à 15	99,94	98,85	28,19	2,40	0,28	0,04	0,84	0,15
15 à 20	99,94	99,75	37,88	2,07	0,07	0,00	0,41	0,05
20 à 25	100,00	100,03	49,56	2,03		0,00	0,47	0,03
25 à 30	99,92	99,83	58,14	2,41		0,00	0,68	0,05
30 à 35	100,00	99,76	66,03	2,54		0,00	0,49	0,03
35 à 40	100,00	99,86	71,63	2,32		0,00	0,53	0,01
40 à 45	100,00	99,88	76,31	2,29		0,00	0,57	0,01
45 à 50	100,00	99,86	75,99	2,36		0,00	1,03	0,05
50 à 55	100,00	99,51	77,53	2,37		0,00	0,82	0,01
55 à 60	100,00	99,69	80,87	2,26		0,00	0,87	0,01
60 à 65	100,00	99,74	79,44	1,90		0,00	0,00	0,00
65 à 70	100,00	99,44	81,07	2,56		0,00	0,59	0,01
70 à 75	100,00	99,76	73,98	1,90		0,00	2,44	0,02
75 à 80	100,00	99,70	78,69	1,52		0,00	4,92	0,21
80 à 85	100,00	99,80	76,92	1,31		0,00	1,54	0,01
85 à 90	100,00	100,12	85,71	1,39		0,00	0,00	0,00
90 à 95	100,00	95,17	77,27	5,59		0,00	0,00	0,00
95 à 100	100,00	99,02	70,00	1,85		0,00	5,00	0,19
100 et plus	99,25	98,76	81,95	1,14		0,00	4,51	0,04

Partie 2

Revenu total net imposable et impôts par commune

II - Revenu et impôts par commune

Exercice 2003

Nombre de déclarations par classe de revenu total net imposable, revenu total net imposable,

	Nombre de déclarations par classe de 10 000 €							Nombre d'habitants.	Revenu total net imposable (en €)
	Total	<1	1 - 2	2 - 3	3 - 4	4 - 5	5 et +		
Belgique	5.142.011	881.411	1.865.680	1.089.291	539.281	316.216	450.132	10.332.784	126.600.393.608
<i>Rég. de Bxl - Capitale</i>	447.748	86.762	170.618	90.989	42.432	21.786	35.161	985.212	10.645.437.183
<i>Arr. de Bxl - Capitale</i>	447.748	86.762	170.618	90.989	42.432	21.786	35.161	985.212	10.645.437.183
Anderlecht	41.011	6.674	18.179	8.729	3.686	1.685	2.059	90.946	870.654.454
Auderghem	15.000	2.994	4.689	2.979	1.601	996	1.741	28.996	404.648.442
Berchem-Sainte-Agathe	9.054	1.128	3.352	2.058	1.003	569	944	19.399	241.152.882
Bruxelles	57.206	10.619	23.200	11.806	5.199	2.561	3.824	138.115	1.290.570.487
Etterbeek	17.542	2.994	6.417	3.888	1.898	975	1.372	40.698	428.455.694
Evere	16.564	3.287	6.087	3.546	1.587	867	1.190	32.396	375.669.263
Forest	23.833	5.025	9.186	4.847	2.182	1.048	1.545	47.062	530.876.503
Ganshoren	10.318	1.337	4.212	2.270	1.114	549	836	20.140	251.034.757
Ixelles	33.930	7.410	11.633	6.766	3.391	1.777	2.954	75.109	841.226.954
Jette	20.485	2.749	8.253	4.672	2.165	1.106	1.540	41.231	492.803.162
Koekelberg	8.043	1.328	3.424	1.708	767	351	465	16.868	177.386.920
Molenbeek-Saint-Jean	31.294	6.670	13.620	6.114	2.361	1.163	1.368	75.419	621.147.502
Saint-Gilles	18.863	4.561	7.905	3.655	1.383	577	782	43.038	366.106.027
Saint-Josse-ten-Noode	8.739	2.499	3.831	1.467	543	194	205	22.910	147.826.967
Schaerbeek	49.939	13.070	19.231	9.271	3.970	1.797	2.600	108.437	995.589.244
Uccle	35.956	6.901	11.832	6.824	3.712	2.086	4.601	75.192	1.085.360.581
Watermael-Boitsfort	11.502	1.559	3.642	2.386	1.453	829	1.633	24.536	346.226.793
Woluwe-Saint-Lambert	22.046	3.394	7.157	4.726	2.565	1.448	2.756	46.965	626.915.072
Woluwe-Saint-Pierre	16.423	2.563	4.776	3.278	1.852	1.208	2.746	37.750	551.785.479
<i>Rég. flamande</i>	3.036.843	479.798	1.061.460	662.878	336.298	204.945	291.464	5.984.167	77.804.395.812
Pr. d'Anvers	858.184	138.696	302.556	188.872	90.979	56.330	80.751	1.656.784	21.788.414.735
<i>Arr. d'Anvers</i>	497.241	87.353	176.180	105.736	50.117	31.061	46.794	938.031	12.525.268.321
Aartselaar	7.332	848	2.021	1.610	883	671	1.299	14.347	238.826.468
Anvers	251.606	51.000	97.047	52.616	22.527	12.411	16.008	450.591	5.566.464.832
Boechout	5.698	725	1.821	1.225	632	469	826	11.930	168.614.775
Boom	8.661	1.363	3.507	1.881	826	494	590	15.209	198.407.426
Borsbeek	5.511	728	1.874	1.293	659	392	565	10.288	145.822.231
Brasschaat	18.337	2.582	5.873	3.927	2.052	1.376	2.527	37.216	554.607.132
Brecht	13.270	2.633	4.036	2.770	1.459	958	1.414	25.529	336.103.895
Edegem	11.500	1.537	3.478	2.452	1.420	901	1.712	21.994	349.976.287
Essen	7.821	1.560	2.506	1.699	854	574	628	16.681	189.596.677
Hemiksem	4.859	470	1.922	1.146	571	351	399	9.272	123.690.220
Hove	3.782	499	1.037	768	400	318	760	8.211	135.217.883
Kalmthout	8.128	1.298	2.527	1.740	988	595	980	17.389	223.535.402
Kapellen	12.709	1.615	4.048	2.690	1.448	1.006	1.902	25.746	391.746.429
Kontich	10.008	1.454	3.002	2.076	1.111	796	1.569	20.099	304.401.283
Lint	3.685	460	1.063	769	460	321	612	7.975	114.778.826

valeurs moyennes, mesures de dispersion, asymétrie et impôts par commune

Valeurs moyennes		Mesures de dispersion		Asy- métrie	Impôt d'Etat (en €)	Taxes communales et d'agglomé- ration (en €)	Impôt total (en €)	
Revenu moyen par déclaration (en €)	Revenu médian (en €)	Différence inter- quartile (en €)	Coeffi- cient inter- quartile					
24.621	18.914	18.443	97,50	23,33	30.760.456.546	2.215.669.901	32.976.126.447	Belgique
23.776	17.588	16.899	96,08	23,85	2.696.838.321	203.535.229	2.900.373.550	<i>Rég. de Bxl - Capitale</i>
23.776	17.588	16.899	96,08	23,85	2.696.838.321	203.535.229	2.900.373.550	<i>Arr. de Bxl - Capitale</i>
21.230	17.098	13.993	81,83	21,14	193.891.855	15.412.759	209.304.614	Anderlecht
26.977	19.563	21.569	110,25	24,56	111.560.253	7.749.285	119.309.538	Auderghem
26.635	20.146	18.589	92,27	24,74	63.052.427	5.009.534	68.061.961	Berchem-Sainte-Agathe
22.560	17.160	15.700	91,49	23,74	319.670.742	22.208.238	341.878.980	Bruxelles
24.425	18.822	17.460	92,76	21,82	114.908.965	9.698.508	124.607.473	Etterbeek
22.680	17.959	16.879	93,98	18,69	90.209.442	6.903.914	97.113.356	Evere
22.275	16.807	15.957	94,94	23,92	129.675.685	10.304.256	139.979.941	Forest
24.330	18.897	16.739	88,58	25,13	63.050.353	5.013.538	68.063.891	Ganshoren
24.793	17.728	18.561	104,69	24,79	230.977.101	19.479.068	250.456.169	Ixelles
24.057	18.877	16.432	87,04	22,67	122.398.242	10.331.666	132.729.908	Jette
22.055	17.302	14.990	86,63	23,48	41.316.836	3.079.090	44.395.926	Koekelberg
19.849	15.658	13.519	86,33	23,35	131.325.673	9.776.547	141.102.220	Molenbeek-Saint-Jean
19.409	15.227	13.467	88,44	24,05	84.595.512	6.719.050	91.314.562	Saint-Gilles
16.916	13.475	11.569	85,85	31,19	27.081.765	2.153.272	29.235.037	Saint-Josse-ten-Noode
19.936	15.224	14.733	96,77	27,23	225.050.725	16.752.103	241.802.828	Schaerbeek
30.186	19.184	21.706	113,14	28,96	307.464.691	21.354.578	328.819.269	Uccle
30.101	21.736	22.909	105,39	27,50	99.250.020	7.875.410	107.125.430	Watermael-Boitsfort
28.437	20.851	21.300	102,15	23,38	177.761.717	12.348.549	190.110.266	Woluwe-Saint-Lambert
33.598	22.235	26.109	117,42	29,05	163.596.309	11.365.854	174.962.163	Woluwe-Saint-Pierre
25.620	19.764	19.391	98,11	24,38	19.415.199.315	1.366.327.762	20.781.527.077	<i>Rég. flamande</i>
25.389	19.566	18.791	96,03	23,76	5.438.583.906	381.825.859	5.820.409.765	Pr. d'Anvers
25.190	19.071	18.579	97,42	23,67	3.150.753.704	216.713.150	3.367.466.854	Arr. d'Anvers
32.573	24.157	26.696	110,51	33,45	68.942.951	2.736.205	71.679.156	Aartselaar
22.124	17.359	15.716	90,53	19,87	1.316.200.306	104.582.224	1.420.782.530	Anvers
29.592	21.757	23.609	108,51	33,60	45.849.374	3.502.324	49.351.698	Boeclhout
22.908	18.106	15.579	86,04	21,22	45.845.796	3.871.260	49.717.056	Boom
26.460	20.880	19.259	92,23	26,95	37.907.723	2.259.466	40.167.189	Borsbeek
30.245	21.289	22.719	106,71	32,55	147.653.523	8.790.636	156.444.159	Brasschaat
25.328	19.879	21.570	108,50	21,96	83.606.347	5.394.308	89.000.655	Brecht
30.433	22.294	23.688	106,25	32,26	96.834.076	6.920.688	103.754.764	Edegem
24.242	19.411	19.439	100,14	17,80	42.427.666	3.160.354	45.588.020	Essen
25.456	20.216	17.673	87,42	30,18	30.267.381	2.344.695	32.612.076	Hemiksem
35.753	23.882	29.494	123,49	35,33	40.194.618	2.791.511	42.986.129	Hove
27.502	20.956	21.991	104,93	27,35	56.128.580	4.177.186	60.305.766	Kalmthout
30.824	21.886	23.678	108,18	34,08	103.004.152	5.110.600	108.114.752	Kapellen
30.416	22.094	24.868	112,55	32,59	83.829.342	4.159.423	87.988.765	Kontich
31.148	23.226	25.907	111,54	32,28	31.552.230	2.284.950	33.837.180	Lint

II - Revenu et impôts par commune

Exercice 2003

Nombre de déclarations par classe de revenu total net imposable, revenu total net imposable,

	Nombre de déclarations par classe de 10 000 €							Nombre d'habitants.	Revenu total net imposable (en €)
	Total	<1	1 - 2	2 - 3	3 - 4	4 - 5	5 et +		
Malle	6.741	895	2.262	1.540	807	534	703	14.064	182.696.068
Mortsel	13.280	2.168	4.240	2.862	1.435	907	1.668	24.703	366.049.023
Niel	4.481	483	1.802	1.136	470	304	286	8.572	107.417.758
Ranst	8.039	976	2.528	1.774	915	670	1.177	17.600	237.995.668
Rumst	7.716	1.204	2.513	1.679	816	556	948	14.479	210.676.821
Schelle	4.001	546	1.341	859	460	312	483	7.668	108.719.790
Schilde	9.888	1.988	2.804	1.816	946	686	1.648	19.590	328.875.881
Schoten	16.217	1.999	5.601	3.685	1.844	1.193	1.895	32.920	462.406.405
Stabroek	8.692	871	2.694	2.049	1.065	898	1.115	17.315	266.376.944
Wijnegem	4.917	916	1.759	963	492	312	475	8.753	121.783.095
Wommelgem	5.999	886	2.022	1.262	665	448	716	11.829	161.742.679
Wuustwezel	8.717	1.801	2.712	1.821	1.026	615	742	17.835	210.790.899
Zandhoven	5.846	791	1.901	1.323	686	439	706	12.171	162.286.462
Zoersel	9.698	1.480	2.819	2.006	1.125	781	1.487	20.220	296.848.220
Zwijndrecht	10.102	1.577	3.422	2.300	1.075	774	954	17.828	258.812.842
Arr. de Malines	157.405	23.464	55.108	34.703	17.225	10.873	16.032	308.049	4.083.050.726
Berlaar	4.588	414	1.639	1.191	547	335	462	10.264	122.644.589
Bonheiden	7.596	1.473	2.269	1.321	759	530	1.244	14.235	229.681.652
Bornem	9.621	986	3.341	2.242	1.140	807	1.106	19.922	269.832.369
Duffel	7.776	925	2.714	1.775	886	573	903	16.007	215.343.337
Heist-op-den-Berg	17.409	1.641	6.351	4.375	2.138	1.354	1.551	37.596	454.693.130
Lierre	16.631	2.079	6.082	3.927	1.860	1.083	1.600	32.549	440.409.561
Malines	43.222	8.583	15.060	8.938	4.343	2.477	3.821	76.215	1.033.233.879
Nijlen	9.677	1.122	3.655	2.231	1.093	687	889	20.566	247.434.599
Putte	8.043	1.383	2.782	1.699	874	550	755	15.429	198.474.624
Puurs	7.575	771	2.584	1.707	858	666	989	15.836	216.836.539
Sint-Amands	3.757	590	1.283	785	384	293	422	7.591	99.323.037
Sint-Katelijne-Waver	9.843	1.784	3.028	1.934	1.133	723	1.241	19.182	265.635.806
Willebroek	11.667	1.713	4.323	2.578	1.210	795	1.049	22.654	289.507.604
Arr. de Turnhout	203.538	27.879	71.268	48.433	23.637	14.396	17.925	410.704	5.180.095.688
Arendonk	5.426	561	1.965	1.427	704	390	379	11.987	134.774.244
Baerle-Duc	970	169	378	198	109	52	64	2.217	23.185.820
Balen	9.680	1.061	3.714	2.396	1.111	666	732	19.648	236.194.293
Beerse	7.706	945	2.502	1.815	994	622	828	16.060	210.673.353
Dessel	4.083	432	1.459	1.095	495	291	311	8.581	101.735.866
Geel	17.230	2.441	5.990	3.970	1.898	1.236	1.696	34.259	442.634.208
Grobbendonk	5.364	756	1.859	1.186	604	365	594	10.566	144.518.359
Herentals	13.740	2.014	5.038	3.158	1.506	915	1.109	25.630	336.414.941
Herenthout	3.960	393	1.505	995	496	273	298	8.309	100.350.195
Herselt	6.727	828	2.530	1.611	729	458	571	13.567	167.474.513
Hoogstraten	9.273	2.309	2.778	1.977	989	538	683	18.118	212.723.762
Hulshout	4.026	403	1.483	973	514	292	361	8.877	104.283.442

valeurs moyennes, mesures de dispersion, asymétrie et impôts par commune - suite

Valeurs moyennes		Mesures de dispersion		Asy- métrie	Impôt d'Etat (en €)	Taxes communales et d'agglomé- ration (en €)	Impôt total (en €)	
Revenu moyen par déclaration (en €)	Revenu médian (en €)	Différence inter- quartile (en €)	Coeffi- cient inter- quartile					
27.102	20.992	19.928	94,93	27,94	47.548.989	2.831.844	50.380.833	Malle
27.564	20.587	21.363	103,76	27,21	98.150.108	6.822.328	104.972.436	Mortsel
23.972	19.698	15.630	79,34	19,62	25.120.532	1.947.509	27.068.041	Niel
29.605	22.005	23.613	107,30	34,36	63.817.489	4.116.574	67.934.063	Ranst
27.304	20.574	21.973	106,79	27,32	54.850.951	3.702.248	58.553.199	Rumst
27.173	20.968	21.744	103,70	29,18	27.595.186	1.753.024	29.348.210	Schelle
33.260	20.621	26.720	129,57	33,12	88.379.374	4.382.519	92.761.893	Schilde
28.514	20.982	20.099	95,79	29,96	120.370.208	8.363.031	128.733.239	Schoten
30.646	23.117	22.656	98,00	33,44	82.970.010	4.487.366	87.457.376	Stabroek
24.768	18.637	19.280	103,45	27,88	30.113.824	1.883.954	31.997.778	Wijnegem
26.962	20.432	21.452	104,99	29,96	41.591.449	2.271.494	43.862.943	Wommelgem
24.182	19.440	20.398	104,92	20,97	50.109.140	3.233.330	53.342.470	Wuustwezel
27.760	21.303	21.456	100,71	27,47	42.470.643	2.950.748	45.421.391	Zandhoven
30.609	22.039	24.936	113,14	31,13	80.981.691	5.221.754	86.203.445	Zoersel
25.620	20.136	19.077	94,74	25,07	66.440.030	659.584	67.099.614	Zwijndrecht
25.940	20.024	19.638	98,07	25,47	1.038.081.795	79.002.257	1.117.084.052	Arr. de Malines
26.732	21.463	18.120	84,42	26,90	30.816.171	2.754.736	33.570.907	Berlaar
30.237	20.301	26.296	129,53	33,95	64.654.695	4.809.765	69.464.460	Bonheiden
28.046	21.550	21.006	97,47	31,03	69.382.633	5.167.193	74.549.826	Bornem
27.693	20.880	20.423	97,81	30,81	56.429.039	3.305.030	59.734.069	Duffel
26.118	21.022	18.027	85,75	29,03	113.614.807	7.894.763	121.509.570	Heist-op-den-Berg
26.481	20.222	18.526	91,61	24,00	113.238.388	8.886.440	122.124.828	Lierre
23.905	18.469	18.606	100,74	20,78	258.373.928	20.017.680	278.391.608	Malines
25.569	20.198	18.516	91,67	26,60	60.651.322	4.396.890	65.048.212	Nijlen
24.677	19.417	19.958	102,78	24,16	48.608.865	3.714.718	52.323.583	Putte
28.625	21.990	22.248	101,17	31,74	56.915.457	4.519.772	61.435.229	Puurs
26.437	20.066	21.120	105,25	29,62	24.775.269	2.213.316	26.988.585	Sint-Amands
26.987	20.358	22.879	112,38	26,84	69.789.284	4.847.476	74.636.760	Sint-Katelijne-Waver
24.814	19.424	18.210	93,75	26,01	70.831.929	6.474.472	77.306.401	Willebroek
25.450	20.390	18.621	91,32	22,23	1.249.748.406	86.110.450	1.335.858.856	Arr. de Turnhout
24.839	20.958	17.367	82,86	20,04	30.408.021	2.265.466	32.673.487	Arendonk
23.903	18.183	16.337	89,84	25,88	4.204.990	293.159	4.498.149	Baerle-Duc
24.400	20.144	16.777	83,28	24,00	55.153.141	4.384.696	59.537.837	Balen
27.339	21.667	20.679	95,44	27,13	53.242.897	3.172.507	56.415.404	Beerse
24.917	20.938	16.836	80,40	22,78	23.821.057	1.420.714	25.241.771	Dessel
25.690	20.338	19.430	95,53	24,49	111.170.553	7.729.441	118.899.994	Geel
26.942	20.380	20.801	102,06	26,29	36.776.207	2.737.870	39.514.077	Grobbendonk
24.484	19.569	18.038	92,17	21,56	81.739.917	5.684.508	87.424.425	Herentals
25.341	20.549	17.044	82,94	25,75	24.389.902	1.453.741	25.843.643	Herenthout
24.896	20.007	17.319	86,56	23,17	39.765.127	3.159.975	42.925.102	Herselt
22.940	18.254	19.165	104,99	14,17	44.247.948	2.197.375	46.445.323	Hoogstraten
25.902	20.803	18.274	87,84	32,11	25.279.690	2.009.852	27.289.542	Hulshout

II - Revenu et impôts par commune

Exercice 2003

Nombre de déclarations par classe de revenu total net imposable, revenu total net imposable,

	Nombre de déclarations par classe de 10 000 €							Nombre d'habitants.	Revenu total net imposable (en €)
	Total	<1	1 - 2	2 - 3	3 - 4	4 - 5	5 et +		
Kasterlee	8.273	1.080	2.636	1.988	1.068	660	841	17.682	222.600.376
Laakdal	7.504	855	2.799	1.866	845	585	554	14.741	184.889.617
Lille	7.264	961	2.495	1.723	883	503	699	15.204	187.812.347
Meerhout	4.611	531	1.733	1.073	565	349	360	9.257	115.405.812
Merksplas	3.454	466	1.005	876	482	274	351	8.064	93.292.442
Mol	15.747	1.955	5.658	3.532	1.896	1.131	1.576	32.044	415.110.447
Olen	5.623	690	2.065	1.278	645	447	498	10.992	145.102.204
Oud-Turnhout	5.870	711	1.832	1.413	704	480	730	12.439	175.239.498
Ravels	5.843	954	1.889	1.469	726	386	419	13.292	143.134.113
Retie	4.426	498	1.490	1.162	551	338	388	9.928	115.417.464
Rijkevorsel	5.568	1.114	1.902	1.312	612	329	299	10.488	121.928.441
Turnhout	21.415	3.277	7.967	5.111	2.234	1.259	1.568	39.126	511.794.434
Vorselaar	3.694	515	1.425	845	373	220	316	7.326	89.085.153
Vosselaar	5.146	839	1.487	1.155	566	407	692	10.027	153.252.101
Westerlo	10.915	1.121	3.688	2.830	1.338	930	1.008	22.266	291.068.243
Pr. de Limbourg	407.503	71.193	147.648	90.153	43.932	25.080	29.497	800.555	9.552.675.810
Arr. de Hasselt	209.373	40.477	74.651	44.557	21.192	12.550	15.946	387.376	4.851.721.274
As	3.737	685	1.303	778	412	263	296	7.274	88.398.538
Beringen	20.365	3.424	7.823	4.585	2.030	1.219	1.284	40.018	461.389.820
Diepenbeek	9.435	1.794	3.083	1.985	1.023	629	921	17.403	233.671.982
Genk	33.973	7.701	13.141	6.657	2.963	1.600	1.911	63.073	716.390.278
Gingelom	4.286	858	1.580	825	478	262	283	7.662	96.492.354
Halen	4.687	935	1.744	923	463	283	339	8.358	105.263.067
Ham	5.167	908	1.870	1.141	540	335	373	9.458	118.514.751
Hasselt	40.381	8.520	13.138	8.358	4.187	2.455	3.724	68.851	973.417.894
Herck-la-Ville	6.406	1.347	2.127	1.301	655	437	540	11.619	149.946.033
Heusden-Zolder	14.469	2.102	5.584	3.386	1.428	842	1.127	30.391	347.528.919
Bourg-Léopold	7.299	1.048	2.744	1.942	775	420	370	13.997	164.769.783
Lummen	7.413	1.395	2.605	1.539	816	462	596	13.590	173.233.515
Nieuwerkerken	3.606	725	1.336	713	357	228	248	6.483	79.785.902
Opglabbeek	4.581	711	1.536	1.076	601	314	343	9.266	111.270.582
Saint-Trond	21.984	5.217	7.593	4.399	2.013	1.231	1.533	37.407	480.391.486
Tessenderlo	8.287	1.034	2.882	1.986	940	608	838	16.268	218.739.063
Zonhoven	9.744	1.357	3.448	2.225	1.103	695	916	19.419	247.373.136
Zutendaal	3.553	716	1.118	740	408	267	304	6.835	85.144.171
Arr. de Maaseik	102.314	13.964	37.143	25.222	12.420	6.700	6.865	222.186	2.468.758.147
Bocholt	5.388	709	1.946	1.380	691	344	319	12.042	126.678.807
Bree	6.603	830	2.361	1.684	797	428	503	14.186	166.033.505
Dilsen-Stokkem	8.553	1.120	3.251	2.150	966	549	517	18.556	200.592.217
Hamont-Achel	5.915	769	2.323	1.489	682	300	352	13.668	138.355.735
Hechtel-Eksel	5.173	693	1.853	1.228	666	371	362	11.221	130.136.277

valeurs moyennes, mesures de dispersion, asymétrie et impôts par commune - suite

Valeurs moyennes		Mesures de dispersion		Asy- métrie	Impôt d'Etat (en €)	Taxes communales et d'agglomé- ration (en €)	Impôt total (en €)	
Revenu moyen par déclaration (en €)	Revenu médian (en €)	Différence inter- quartile (en €)	Coeffi- cient inter- quartile					
26.907	21.594	19.941	92,34	25,72	56.156.250	3.956.535	60.112.785	Kasterlee
24.639	20.374	17.415	85,47	21,33	43.551.071	3.241.063	46.792.134	Laakdal
25.855	20.726	19.249	92,87	23,71	46.646.499	2.780.024	49.426.523	Lille
25.028	20.338	18.127	89,12	26,62	27.424.132	1.906.647	29.330.779	Meerhout
27.010	22.236	19.821	89,13	20,90	23.751.687	1.650.347	25.402.034	Merksplas
26.361	20.516	19.230	93,73	28,00	103.072.866	8.188.648	111.261.514	Mol
25.805	20.334	18.817	92,53	29,47	35.811.638	2.134.045	37.945.683	Olen
29.853	22.089	21.699	98,23	27,73	43.605.045	2.169.320	45.774.365	Oud-Turnhout
24.497	20.428	17.954	87,88	14,69	28.515.678	1.700.450	30.216.128	Ravels
26.077	21.537	17.912	83,16	21,02	27.342.122	2.199.492	29.541.614	Retie
21.898	18.612	17.086	91,80	13,69	26.904.116	2.111.591	29.015.707	Rijkevorsel
23.899	19.211	16.796	87,42	17,39	122.081.266	8.493.033	130.574.299	Turnhout
24.116	19.190	17.369	90,51	21,68	21.306.071	1.587.517	22.893.588	Vorselaar
29.781	21.814	23.613	108,24	22,72	40.321.291	2.401.765	42.723.056	Vosselaar
26.667	21.670	19.176	88,49	26,60	73.059.212	5.080.657	78.139.869	Westerlo
23.442	18.882	17.582	93,11	20,22	2.181.846.011	162.791.002	2.344.637.013	Pr. de Limbourg
23.173	18.461	17.806	96,45	19,53	1.132.010.841	81.683.553	1.213.694.394	Arr. de Hasselt
23.655	19.077	19.137	100,31	21,85	20.455.539	1.524.515	21.980.054	As
22.656	18.536	16.029	86,47	18,18	100.482.687	6.989.483	107.472.170	Beringen
24.767	19.444	20.105	103,39	23,41	56.700.840	4.506.055	61.206.895	Diepenbeek
21.087	16.672	15.648	93,85	19,79	155.076.199	10.788.034	165.864.233	Genk
22.513	17.783	17.680	99,42	23,82	21.546.447	1.711.873	23.258.320	Gingelom
22.459	17.902	17.782	99,32	22,57	24.001.561	1.668.587	25.670.148	Halen
22.937	18.898	17.590	93,07	20,42	27.106.712	1.885.390	28.992.102	Ham
24.106	18.783	19.521	103,92	20,37	245.782.336	17.089.471	262.871.807	Hasselt
23.407	18.613	19.554	105,05	21,08	35.740.463	2.661.454	38.401.917	Herck-la-Ville
24.019	19.162	16.225	84,67	20,67	78.211.388	5.438.153	83.649.541	Heusden-Zolder
22.574	19.549	14.929	76,36	10,72	36.504.618	2.904.569	39.409.187	Bourg-Léopold
23.369	18.685	18.708	100,12	22,20	40.686.389	2.828.752	43.515.141	Lummen
22.126	17.379	17.514	100,77	27,23	17.984.774	1.427.840	19.412.614	Nieuwerkerken
24.290	20.345	18.569	91,27	20,96	25.849.640	1.797.575	27.647.215	Opglabbeek
21.852	17.051	17.342	101,70	20,83	111.377.248	8.851.771	120.229.019	Saint-Trond
26.395	20.805	19.256	92,55	26,10	54.040.478	3.219.335	57.259.813	Tessenderlo
25.387	20.173	19.067	94,51	24,41	59.983.582	4.762.717	64.746.299	Zonhoven
23.964	19.435	20.668	106,34	21,75	20.479.933	1.627.973	22.107.906	Zutendaal
24.129	20.011	17.031	85,10	20,28	550.985.932	40.280.723	591.266.655	Arr. de Maaseik
23.511	20.205	16.524	81,78	19,46	27.655.313	2.201.189	29.856.502	Bocholt
25.145	20.459	17.267	84,39	19,08	39.017.132	2.714.420	41.731.552	Bree
23.453	19.698	16.142	81,94	18,54	44.457.899	3.978.862	48.436.761	Dilsen-Stokkem
23.391	19.386	15.371	79,28	19,81	27.878.031	1.804.679	29.682.710	Hamont-Achel
25.157	20.251	18.000	88,88	21,27	29.663.349	2.357.090	32.020.439	Hechtel-Eksel

Nombre de déclarations par classe de revenu total net imposable, revenu total net imposable,

	Nombre de déclarations par classe de 10 000 €							Nombre d'habitants.	Revenu total net imposable (en €)
	Total	<1	1 - 2	2 - 3	3 - 4	4 - 5	5 et +		
Houthalen-Helchteren	14.590	2.532	5.403	3.407	1.572	866	810	29.427	326.923.658
Kinrooi	4.898	561	1.729	1.384	615	281	328	11.903	120.487.633
Lommel	14.826	2.131	5.450	3.422	1.805	1.030	988	31.123	356.085.267
Maaseik	10.566	1.355	3.869	2.571	1.277	680	815	23.276	263.296.330
Meeuwen-Gruitrode	5.665	608	1.983	1.534	731	421	388	12.541	140.670.542
Neerpelt	7.316	1.118	2.541	1.673	944	464	576	15.755	179.660.539
Overpelt	5.902	684	2.150	1.468	712	430	458	12.958	148.140.760
Peer	6.919	854	2.286	1.832	962	536	449	15.527	171.696.877
Arr. de Tongres	95.816	16.752	35.854	20.374	10.320	5.830	6.686	190.993	2.232.196.389
Alken	5.955	1.237	1.936	1.200	634	417	531	10.968	143.111.182
Bilzen	15.395	2.902	5.498	3.285	1.675	926	1.109	29.501	352.601.959
Looz	5.275	918	1.917	1.096	584	364	396	10.039	124.132.294
Heers	3.476	499	1.431	796	370	192	188	6.617	77.469.749
Herstappe	47	0	0	0	0	0	0	85	1.088.413
Hoeselt	4.634	676	1.786	963	532	322	356	9.221	111.991.499
Kortesseem	3.984	676	1.362	853	426	308	359	8.057	99.909.471
Lanaken	10.942	1.833	3.914	2.337	1.334	694	830	24.157	264.813.026
Maasmechelen	18.155	3.576	7.399	3.795	1.754	804	827	35.837	373.056.680
Riemst	7.526	1.298	2.878	1.488	812	497	553	15.765	175.567.608
Tongres	15.437	2.416	5.895	3.394	1.630	948	1.154	29.655	368.003.182
Fourons	1.805	347	667	356	193	108	134	4.312	59.985.802
Wellen	3.232	374	1.173	811	376	250	249	6.774	80.465.524
Pr. de Flandre orientale	708.282	113.931	245.493	154.083	79.030	48.481	67.264	1.368.394	17.949.918.487
Arr. d'Alost	137.247	18.608	48.738	30.683	15.794	9.727	13.697	262.367	3.564.803.338
Alost	39.049	4.566	13.993	9.112	4.659	2.630	4.089	76.580	1.042.661.946
Denderleeuw	9.188	1.218	3.200	2.125	1.101	635	909	17.027	238.701.782
Erpe-Mere	9.417	986	3.272	2.136	1.145	755	1.123	19.033	264.142.028
Grammont	17.775	3.556	6.441	3.498	1.709	1.135	1.437	30.869	411.022.305
Haaltert	9.208	1.278	3.304	2.014	1.037	671	904	17.171	236.794.445
Herzele	8.184	979	2.809	1.848	1.070	621	857	16.406	216.984.479
Lede	8.249	911	2.835	1.973	950	662	918	16.866	225.614.153
Ninove	19.160	3.239	6.865	4.060	2.081	1.242	1.673	34.755	470.703.905
Sint-Lievens-Houtem	4.496	564	1.645	976	522	353	436	9.162	116.289.825
Zottegem	12.521	1.311	4.375	2.941	1.520	1.023	1.351	24.496	341.888.470
Arr. de Termonde	91.371	11.209	33.231	21.058	10.655	6.589	8.629	186.989	2.375.184.746
Berlare	6.630	794	2.459	1.499	817	474	587	13.816	170.900.601
Buggenhout	6.603	649	2.308	1.483	833	549	781	13.717	186.896.499
Termonde	21.272	2.442	7.790	5.029	2.496	1.472	2.043	43.152	554.374.012
Hamme	10.787	1.263	4.356	2.512	1.185	709	763	22.774	259.693.012
Laarne	5.710	813	1.904	1.260	622	445	666	11.575	153.683.210

valeurs moyennes, mesures de dispersion, asymétrie et impôts par commune - suite

Valeurs moyennes		Mesures de dispersion		Asy- métrie	Impôt d'Etat (en €)	Taxes communales et d'agglomé- ration (en €)	Impôt total (en €)	
Revenu moyen par déclaration (en €)	Revenu médian (en €)	Différence inter- quartile (en €)	Coeffi- cient inter- quartile					
22.407	18.720	16.256	86,83	17,38	70.582.716	4.909.398	75.492.114	Houthalen-Helchteren
24.599	20.816	15.852	76,15	15,80	26.240.580	1.566.034	27.806.614	Kinrooi
24.018	19.697	17.555	89,12	23,60	79.813.516	4.760.698	84.574.214	Lommel
24.919	20.155	17.415	86,40	20,71	58.725.743	4.671.358	63.397.101	Maaseik
24.832	21.009	16.974	80,79	21,63	32.276.731	2.887.419	35.164.150	Meeuwen-Gruitrode
24.557	19.997	18.268	91,35	22,72	40.797.540	2.839.580	43.637.120	Neerpelt
25.100	20.556	17.009	82,74	27,43	34.200.371	2.040.829	36.241.200	Overpelt
24.815	21.260	17.661	83,07	20,67	39.677.004	3.549.161	43.226.165	Peer
23.297	18.454	17.523	94,95	22,62	498.849.237	40.826.725	539.675.962	Arr. de Tongres
24.032	18.723	20.319	108,52	23,52	34.943.981	2.428.639	37.372.620	Alken
22.904	18.531	18.047	97,38	20,99	80.340.495	6.387.608	86.728.103	Bilzen
23.532	18.770	18.522	98,67	25,00	28.966.524	2.732.822	31.699.346	Looz
22.287	18.344	15.308	83,44	21,34	16.785.898	1.334.589	18.120.487	Heers
23.158	15.664	23.904	152,60	52,58	254.808	5.078	259.886	Herstappe
24.167	19.118	18.432	96,41	26,36	26.175.211	2.210.715	28.385.926	Hoeselt
25.078	19.608	19.807	101,01	24,21	24.521.639	2.192.095	26.713.734	Kortessem
24.202	19.179	18.721	97,61	23,40	56.389.051	3.870.508	60.259.559	Lanaken
20.548	16.983	15.042	88,57	20,48	74.481.470	6.667.507	81.148.977	Maasmechelen
23.328	18.292	17.968	98,22	28,10	38.499.011	3.445.150	41.944.161	Riemst
23.839	18.782	17.314	92,18	23,02	86.370.472	7.295.485	93.665.957	Tongres
33.233	17.893	17.679	98,80	26,93	11.877.193	765.611	12.642.804	Fourons
24.897	20.630	17.507	84,86	23,18	19.243.479	1.490.912	20.734.391	Wellen
25.343	19.764	19.604	99,19	23,59	4.496.718.385	318.157.757	4.814.876.142	Pr. de Flandre orientale
25.974	20.282	19.715	97,20	25,23	895.341.026	67.636.995	962.978.021	Arr. d'Alost
26.701	20.732	19.383	93,49	26,04	268.532.572	21.334.608	289.867.180	Alost
25.980	20.518	19.554	95,30	24,74	59.653.372	4.148.142	63.801.514	Denderleeuw
28.049	21.490	20.970	97,58	29,48	68.206.441	4.740.687	72.947.128	Erpe-Mere
23.124	18.067	18.172	100,58	22,61	96.991.968	8.188.537	105.180.505	Grammont
25.716	20.068	20.079	100,05	25,11	58.698.539	4.079.328	62.777.867	Haaltert
26.513	21.137	20.486	96,92	25,15	54.350.023	3.777.556	58.127.579	Herzele
27.350	21.440	20.341	94,87	26,11	57.926.016	4.313.850	62.239.866	Lede
24.567	19.135	19.028	99,44	22,50	114.819.697	8.554.442	123.374.139	Ninove
25.865	20.274	19.824	97,78	27,23	28.506.288	2.405.261	30.911.549	Sint-Lievens-Houtem
27.305	21.362	20.558	96,23	27,09	87.656.105	6.094.580	93.750.685	Zottegem
25.995	20.399	19.072	93,49	25,81	592.317.669	45.825.712	638.143.381	Arr. de Termonde
25.777	20.352	19.010	93,40	26,94	41.975.476	3.333.922	45.309.398	Berlare
28.305	21.724	21.101	97,13	31,70	48.845.102	3.394.566	52.239.668	Buggenhout
26.061	20.567	18.724	91,03	25,18	139.236.318	10.786.288	150.022.606	Termonde
24.075	19.393	16.632	85,76	24,83	60.652.514	5.123.423	65.775.937	Hamme
26.915	20.799	21.382	102,80	24,60	39.466.621	3.055.936	42.522.557	Laarne

II - Revenu et impôts par commune

Exercice 2003

Nombre de déclarations par classe de revenu total net imposable, revenu total net imposable,

	Nombre de déclarations par classe de 10 000 €							Nombre d'habitants.	Revenu total net imposable (en €)
	Total	<1	1 - 2	2 - 3	3 - 4	4 - 5	5 et +		
Lebbeke	8.525	1.026	3.059	1.955	1.016	665	805	17.317	221.917.296
Waasmunster	4.736	611	1.599	972	531	348	677	10.420	144.797.077
Wetteren	11.961	1.641	4.296	2.825	1.312	849	1.038	22.838	303.372.481
Wichelen	5.332	577	1.827	1.263	686	449	530	11.040	142.425.610
Zele	9.815	1.393	3.637	2.260	1.157	629	739	20.338	237.124.948
Arr. d'Eeklo	38.395	5.338	13.990	8.616	4.808	2.686	2.957	79.365	947.752.436
Assenede	6.414	799	2.246	1.428	862	509	571	13.516	166.516.996
Eeklo	9.772	1.531	3.715	2.176	1.068	599	683	19.045	229.790.529
Kaprijke	2.808	404	925	621	337	223	298	6.112	75.860.640
Maldegem	10.178	1.300	3.706	2.379	1.328	708	757	22.084	250.880.512
Sint-Laureins	3.077	535	1.091	674	361	189	227	6.530	72.742.570
Zelzate	6.146	769	2.308	1.338	852	458	421	12.078	151.961.189
Arr. de Gand	267.492	51.054	88.409	55.642	28.793	17.627	25.967	499.712	6.711.240.567
Aalter	8.482	1.138	2.725	1.893	1.028	738	960	18.641	235.458.686
De Pinte	4.772	713	1.163	889	533	398	1.076	10.088	169.484.757
Deinze	15.415	3.460	4.865	3.030	1.608	1.027	1.426	27.700	371.923.097
Destelbergen	8.957	1.585	2.692	1.806	997	662	1.215	17.112	258.768.968
Evergem	15.217	1.651	5.176	3.379	2.071	1.343	1.598	31.361	414.873.237
Gavere	5.770	709	1.895	1.249	769	472	676	11.895	159.690.022
Gand	134.264	31.358	46.394	27.157	12.606	6.863	9.888	227.118	3.013.617.908
Knesselare	3.718	507	1.335	907	454	251	264	7.845	90.665.606
Lochristi	8.886	1.340	2.495	1.871	1.182	806	1.192	19.351	256.800.225
Lovendegem	4.667	671	1.465	911	552	387	681	9.291	135.738.832
Melle	5.140	605	1.563	1.185	647	453	687	10.539	148.825.694
Merelbeke	10.804	1.298	3.381	2.398	1.280	923	1.524	21.989	318.237.325
Moerbeke	2.698	321	891	624	356	221	285	5.778	72.279.971
Nazareth	4.902	595	1.517	1.056	634	421	679	10.914	145.156.523
Nevele	4.924	707	1.558	1.086	612	393	568	10.938	135.129.919
Oosterzele	6.184	786	1.949	1.336	769	545	799	13.265	173.224.665
Sint-Martens-Latem	4.060	669	1.064	730	429	307	861	8.361	146.824.115
Waarschoot	3.716	451	1.302	876	480	305	302	7.907	93.788.366
Wachtebeke	3.340	418	1.079	721	485	293	344	6.849	91.662.810
Zomergem	3.792	510	1.318	895	441	273	355	8.168	97.107.123
Zulte	7.784	1.562	2.586	1.643	860	546	587	14.599	181.982.718
Arr. d'Audenarde	59.176	10.234	20.605	12.655	6.511	3.946	5.225	114.521	1.454.408.673
Brakel	7.853	1.611	2.735	1.629	811	471	596	13.648	180.990.346
Horebeke	864	87	279	203	114	72	109	1.915	24.535.701
Kluisbergen	3.233	622	1.132	636	361	219	263	6.068	77.444.922
Kruishoutem	3.716	612	1.213	752	446	275	418	7.969	100.836.573
Lierde	3.577	727	1.147	727	376	258	342	6.387	86.778.949
Maarkedal	3.312	699	1.029	647	352	230	355	6.419	84.598.825

valeurs moyennes, mesures de dispersion, asymétrie et impôts par commune - suite

Valeurs moyennes		Mesures de dispersion		Asy- métrie	Impôt d'Etat (en €)	Taxes communales et d'agglomé- ration (en €)	Impôt total (en €)	
Revenu moyen par déclaration (en €)	Revenu médian (en €)	Différence inter- quartile (en €)	Coeffi- cient inter- quartile					
26.031	20.600	19.619	95,23	27,84	55.279.517	4.391.504	59.671.021	Lebbeke
30.574	21.135	22.987	108,76	33,13	39.001.091	3.096.029	42.097.120	Waasmunster
25.363	20.108	18.462	91,81	20,17	76.264.061	5.300.562	81.564.623	Wetteren
26.711	21.445	20.129	93,86	29,15	35.573.483	3.003.286	38.576.769	Wichelen
24.159	19.639	17.717	90,21	22,86	56.023.481	4.340.192	60.363.673	Zeleveld
24.684	19.896	18.712	94,04	24,24	225.839.340	17.287.155	243.126.495	Arr. d'Eeklo
25.961	20.832	19.871	95,38	26,40	40.527.771	2.819.407	43.347.178	Assenede
23.515	18.906	17.386	91,96	20,39	54.008.730	4.294.235	58.302.965	Eeklo
27.016	20.653	21.914	106,10	28,97	19.282.597	1.435.473	20.718.070	Kaprijke
24.649	20.189	18.442	91,34	23,31	59.249.156	4.706.930	63.956.086	Maldegem
23.641	19.238	18.263	94,93	19,61	16.540.750	1.151.191	17.691.941	Sint-Laureins
24.725	19.993	18.756	93,81	28,83	36.230.334	2.879.917	39.110.251	Zelzate
25.090	19.271	20.121	104,41	22,00	1.715.874.477	111.355.043	1.827.229.520	Arr. de Gand
27.760	21.580	21.751	100,79	28,16	60.058.024	4.172.597	64.230.621	Aalter
35.517	24.885	32.252	129,60	34,55	50.581.152	3.311.437	53.892.589	De Pinte
24.127	18.563	20.605	111,00	23,08	92.331.974	7.790.052	100.122.026	Deinze
28.890	20.937	23.199	110,80	25,74	70.727.102	4.211.000	74.938.102	Destelbergen
27.264	21.650	21.223	98,02	31,38	105.405.350	7.639.592	113.044.942	Evergem
27.676	21.628	22.261	102,92	28,10	41.246.860	2.661.838	43.908.698	Gavere
22.445	17.247	17.484	101,37	20,43	745.613.075	41.472.469	787.085.544	Gand
24.386	20.122	17.799	88,45	20,95	21.345.749	1.695.870	23.041.619	Knesselare
28.899	22.531	23.877	105,97	25,39	69.051.147	4.932.669	73.983.816	Lochristi
29.085	21.733	24.837	114,28	31,02	36.834.584	2.741.363	39.575.947	Lovendegem
28.954	22.641	23.137	102,19	28,77	40.105.641	2.788.076	42.893.717	Melle
29.456	22.312	23.389	104,82	30,62	86.657.725	6.878.599	93.536.324	Merebeke
26.790	21.451	20.414	95,16	28,09	18.114.324	899.585	19.013.909	Moerbeke
29.612	22.480	23.602	104,99	29,36	39.213.614	2.530.132	41.743.746	Nazareth
27.443	21.269	22.036	103,60	28,83	35.242.450	2.799.279	38.041.729	Nevele
28.012	21.906	23.019	105,08	29,98	45.093.985	3.580.470	48.674.455	Oosterzele
36.164	23.560	31.162	132,26	33,10	45.505.322	2.480.373	47.985.695	Sint-Martens-Latem
25.239	20.875	19.250	92,21	23,18	22.620.384	1.684.854	24.305.238	Waarschoot
27.444	21.782	21.782	100,00	22,92	23.266.321	2.080.381	25.346.702	Wachtebeke
25.608	20.497	18.980	92,59	21,28	23.840.829	2.013.735	25.854.564	Zomergem
23.379	18.915	19.371	102,41	19,71	43.018.856	2.990.660	46.009.516	Zulte
24.578	19.352	19.507	100,80	21,30	352.689.085	25.533.574	378.222.659	Arr. d'Audenarde
23.047	18.102	18.104	100,01	21,34	42.264.042	3.359.200	45.623.242	Brakel
28.398	22.466	21.284	94,73	27,71	6.391.448	444.428	6.835.876	Horebeke
23.955	18.714	20.004	106,89	22,95	18.312.037	1.091.413	19.403.450	Kluisbergen
27.136	20.321	22.341	109,94	27,49	26.213.447	2.080.454	28.293.901	Kruishoutem
24.260	19.209	20.584	107,15	22,14	21.188.911	1.472.841	22.661.752	Lierde
25.543	19.326	21.816	112,88	22,23	20.926.994	1.453.667	22.380.661	Maarkedal

II - Revenu et impôts par commune

Exercice 2003

Nombre de déclarations par classe de revenu total net imposable, revenu total net imposable,

	Nombre de déclarations par classe de 10 000 €							Nombre d'habitants.	Revenu total net imposable (en €)
	Total	<1	1 - 2	2 - 3	3 - 4	4 - 5	5 et +		
Audenarde	14.411	2.151	4.932	3.248	1.674	1.024	1.382	28.065	366.762.127
Renaix	12.715	2.585	4.983	2.715	1.161	586	685	23.783	269.102.483
Wortegem-Petegem	2.712	372	841	537	364	249	349	5.996	79.757.551
Zingem	3.141	362	1.072	736	407	269	295	6.581	83.384.161
Zwalm	3.642	406	1.242	825	445	293	431	7.688	100.217.035
Arr. de Saint-Nicolas	114.601	17.488	40.520	25.429	12.469	7.906	10.789	225.438	2.896.528.727
Beveren	22.335	2.855	7.515	5.039	2.487	1.819	2.622	45.173	611.344.067
Kruikebeke	7.839	1.258	2.881	1.613	839	521	727	14.707	195.025.316
Lokeren	17.554	2.235	6.263	4.176	2.080	1.211	1.589	36.907	446.785.004
Sint-Gillis-Waas	9.039	1.741	2.971	1.849	955	681	842	17.384	224.722.982
Saint-Nicolas	36.182	5.967	13.159	8.126	3.763	2.187	2.980	68.568	876.990.477
Stekene	8.197	1.194	2.869	1.827	1.007	570	730	16.739	207.040.764
Tamise	13.455	2.238	4.864	2.799	1.338	917	1.299	25.958	334.620.117
Pr. de Brabant flamand	500.801	63.240	160.795	109.075	58.279	38.411	71.001	1.025.330	14.925.521.122
Arr. de Hal-Vilvorde	274.388	34.526	87.320	58.997	31.922	21.268	40.355	564.564	8.316.420.299
Affligem	5.740	644	1.802	1.248	747	502	797	11.705	171.014.371
Asse	14.812	2.110	4.768	3.126	1.724	1.114	1.970	28.424	430.817.119
Beersel	10.940	1.277	3.523	2.290	1.243	886	1.721	23.075	341.327.260
Biéville	1.009	201	334	175	103	75	121	1.957	26.506.053
Dilbeek	19.210	2.101	5.941	4.260	2.321	1.476	3.111	38.521	612.808.189
Drogenbos	2.660	564	923	568	253	126	226	4.750	60.721.090
Gammerages	3.917	497	1.315	817	465	318	505	7.867	110.920.578
Gooik	4.442	624	1.466	842	494	411	605	8.891	127.550.805
Grimbergen	16.833	1.894	5.026	3.824	2.059	1.323	2.707	33.156	531.571.795
Hal	17.448	1.831	6.569	4.017	1.984	1.252	1.795	34.031	471.121.912
Herne	3.227	534	1.059	638	355	238	403	6.349	89.142.945
Hoeilaart	4.471	657	1.355	872	523	317	747	9.995	141.658.058
Kampenhout	4.963	552	1.430	1.044	600	427	910	10.805	161.817.693
Kapelle-op-den-Bos	4.501	499	1.488	1.026	506	380	602	8.800	131.541.083
Kraainem	5.122	768	1.377	997	588	377	1.015	12.949	184.673.484
Lennik	4.266	445	1.341	951	504	345	680	8.719	134.624.632
Liedekerke	6.255	754	2.385	1.342	701	448	625	11.840	163.250.259
Linkebeek	2.395	460	659	446	288	148	394	4.790	72.276.389
Londerzeel	8.646	1.158	2.786	1.878	1.020	708	1.096	17.161	243.778.219
Machelen	6.083	682	2.093	1.454	755	487	612	12.019	162.370.043
Meise	8.798	1.150	2.334	1.831	1.044	707	1.732	18.476	300.520.959
Merchtem	6.930	803	2.190	1.612	825	530	970	14.378	206.973.956
Opwijk	5.633	641	1.785	1.232	678	494	803	11.807	164.495.262
Overijse	10.057	1.510	2.869	1.911	1.100	774	1.893	23.801	354.361.169
Pepingen	2.018	301	649	375	202	183	308	4.284	58.950.761
Roosdaal	5.315	773	1.756	1.069	574	439	704	10.631	148.893.674

valeurs moyennes, mesures de dispersion, asymétrie et impôts par commune - suite

Valeurs moyennes		Mesures de dispersion		Asy- métrie	Impôt d'Etat (en €)	Taxes communales et d'agglomé- ration (en €)	Impôt total (en €)	
Revenu moyen par déclaration (en €)	Revenu médian (en €)	Différence inter- quartile (en €)	Coeffi- cient inter- quartile					
25.450	20.224	19.953	98,66	24,30	91.354.027	6.353.642	97.707.669	Audenarde
21.164	17.123	14.751	86,14	14,51	58.339.342	4.639.936	62.979.278	Renaix
29.409	21.726	24.569	113,08	30,43	21.012.819	1.458.939	22.471.758	Wortegem-Petegem
26.547	21.334	19.632	92,02	26,40	21.092.880	1.654.114	22.746.994	Zingem
27.517	21.446	20.906	97,48	30,75	25.593.134	1.524.934	27.118.068	Zwalm
25.275	19.804	19.175	96,82	23,84	714.656.785	50.519.275	765.176.060	Arr. de Saint-Nicolas
27.372	21.115	21.355	101,13	30,89	158.121.688	6.278.708	164.400.396	Beveren
24.879	19.097	18.821	98,55	27,97	47.266.738	3.755.781	51.022.519	Kruibeke
25.452	20.418	18.858	92,35	22,49	110.861.681	8.810.635	119.672.316	Lokeren
24.861	19.253	20.515	106,55	23,90	53.951.821	3.747.777	57.699.598	Sint-Gillis-Waas
24.238	19.128	17.788	92,99	19,47	212.060.565	17.910.007	229.970.572	Saint-Nicolas
25.258	20.165	19.227	95,34	24,66	50.386.179	3.501.605	53.887.784	Stekene
24.870	19.069	19.092	100,12	28,37	82.008.110	6.514.759	88.522.869	Tamise
29.803	21.824	22.953	105,17	30,62	4.086.022.574	281.236.673	4.367.259.247	Pr. de Brabant flamand
30.309	21.962	23.491	106,96	31,56	2.292.486.219	150.190.433	2.442.676.652	Arr. de Hal-Vilvorde
29.793	22.543	23.751	105,35	29,88	45.790.699	3.180.609	48.971.308	Affligem
29.086	21.252	22.474	105,75	28,30	115.753.521	6.894.795	122.648.316	Asse
31.200	22.298	24.875	111,55	33,45	94.810.024	6.578.869	101.388.893	Beersel
26.270	18.803	22.442	119,35	32,43	6.741.740	501.337	7.243.077	Biéville
31.900	22.918	24.198	105,58	31,45	172.495.460	9.413.532	181.908.992	Dilbeek
22.827	18.104	17.477	96,53	17,64	14.806.013	1.029.606	15.835.619	Drogenbos
28.318	21.326	22.552	105,74	31,94	28.650.155	2.132.774	30.782.929	Gammerages
28.715	21.037	24.147	114,78	35,69	34.003.992	2.360.715	36.364.707	Gooik
31.579	23.094	23.851	103,27	31,59	152.535.340	9.840.796	162.376.136	Grimbergen
27.001	20.537	18.918	92,11	29,56	121.045.792	8.414.823	129.460.615	Hal
27.624	20.156	22.448	111,37	30,46	23.331.308	1.736.678	25.067.986	Herne
31.684	21.829	25.425	116,47	31,48	40.282.901	2.396.357	42.679.258	Hoeilaart
32.605	23.800	27.045	113,63	36,05	46.748.735	2.782.839	49.531.574	Kampenhout
29.225	21.862	22.380	102,36	33,42	35.461.049	2.464.171	37.925.220	Kapelle-op-den-Bos
36.055	23.419	28.505	121,71	33,69	55.829.156	2.768.702	58.597.858	Kraainem
31.558	22.739	24.105	106,00	33,92	37.550.022	2.794.189	40.344.211	Lennik
26.099	19.930	19.777	99,23	30,73	40.601.956	2.620.274	43.222.230	Liedekerke
30.178	21.341	25.975	121,71	26,96	21.061.878	1.294.665	22.356.543	Linkebeek
28.195	21.410	22.342	104,35	31,16	64.654.765	5.455.055	70.109.820	Londerzeel
26.692	21.365	19.864	92,97	27,41	41.355.811	1.643.214	42.999.025	Machelen
34.158	24.254	28.267	116,54	32,84	88.668.707	7.475.333	96.144.040	Meise
29.866	22.366	22.124	98,91	29,83	56.776.228	3.381.558	60.157.786	Merchtem
29.202	22.106	23.544	106,50	35,87	43.647.674	3.380.011	47.027.685	Opwijk
35.235	22.619	28.125	124,34	35,42	102.720.715	7.131.690	109.852.405	Overijse
29.212	21.201	26.560	125,27	36,43	15.835.475	1.225.118	17.060.593	Pepingen
28.014	20.721	23.980	115,72	33,41	39.200.359	2.917.259	42.117.618	Roosdaal

II - Revenu et impôts par commune

Exercice 2003

Nombre de déclarations par classe de revenu total net imposable, revenu total net imposable,

	Nombre de déclarations par classe de 10 000 €							Nombre d'habitants.	Revenu total net imposable (en €)
	Total	<1	1 - 2	2 - 3	3 - 4	4 - 5	5 et +		
Rhode-Saint-Genèse	8.232	1.604	2.290	1.405	864	559	1.510	17.858	282.912.116
Sint-Pieters-Leeuw	15.244	2.124	5.201	3.344	1.765	1.052	1.760	30.231	413.973.694
Steenokkerzeel	5.088	485	1.533	1.131	580	433	926	10.540	167.756.634
Ternat	7.157	823	2.262	1.517	843	619	1.093	14.497	217.407.908
Vilvorde	17.797	2.044	6.339	4.181	2.103	1.247	1.883	35.800	478.883.283
Wemmel	7.192	954	2.249	1.501	828	499	1.161	14.282	230.574.442
Wezembeek-Oppem	5.416	735	1.509	1.003	622	428	1.119	13.577	196.645.059
Zaventem	12.664	1.365	3.879	2.904	1.516	1.025	1.975	27.647	394.752.663
Zemst	9.907	962	2.837	2.166	1.145	921	1.876	20.942	329.826.742
Arr. de Louvain	226.413	28.714	73.475	50.078	26.357	17.143	30.646	460.765	6.609.100.823
Aarschot	14.615	1.817	5.354	3.427	1.615	991	1.411	27.663	375.453.238
Begijnendijk	4.419	494	1.433	1.035	547	387	523	9.132	123.353.430
Bekkevoort	2.585	269	946	580	295	228	267	5.746	69.833.751
Bertem	4.065	443	1.216	839	500	340	727	8.943	133.046.951
Bierbeek	4.412	747	1.210	794	447	365	849	8.948	139.575.334
Boortmeerbeek	5.790	868	1.725	1.132	650	462	953	11.435	179.875.758
Boutersem	3.489	326	1.071	777	438	332	545	7.389	108.479.132
Diest	11.451	1.661	3.966	2.685	1.313	747	1.079	22.347	291.197.496
Geetbets	2.734	329	1.074	604	349	182	196	5.745	66.889.836
Glabbeek	2.406	298	785	475	317	212	319	5.096	68.447.319
Haacht	6.263	687	2.010	1.389	717	510	950	13.287	189.147.523
Herent	9.511	1.462	2.509	1.878	1.067	752	1.843	19.071	314.321.416
Hoegaarden	2.845	273	891	682	359	239	401	6.045	85.543.653
Holsbeek	3.960	384	1.194	803	525	371	683	8.925	128.860.945
Huldenberg	3.886	408	1.174	842	449	329	684	9.009	128.338.616
Keerbergen	6.201	1.162	1.707	1.118	623	439	1.152	12.153	208.782.936
Kortenaken	3.454	372	1.353	750	427	258	294	7.436	86.840.956
Kortenbergh	8.121	764	2.370	1.836	1.020	691	1.440	17.656	269.853.081
Landen	7.214	683	2.642	1.683	864	575	767	14.341	194.306.326
Louvain	46.382	6.453	14.427	10.850	5.451	3.111	6.090	89.779	1.325.662.562
Linters	3.353	361	1.173	787	384	294	354	6.942	91.297.646
Lubbeek	6.308	819	1.676	1.239	702	586	1.286	13.613	222.824.618
Oud-Heverlee	4.713	552	1.163	968	571	404	1.055	10.622	171.381.975
Rotselaar	7.245	1.066	2.191	1.453	805	633	1.097	14.733	218.017.332
Montaigu-Zichem	10.902	1.062	4.104	2.741	1.310	795	890	21.702	277.210.022
Tervuren	8.203	951	2.447	1.684	941	627	1.553	20.244	299.745.786
Tielt-Winge	4.651	537	1.588	991	562	408	565	9.896	131.561.885
Tirlemont	16.880	2.236	6.364	3.780	1.849	1.109	1.542	31.478	428.874.369
Tremelo	6.398	715	2.200	1.388	778	484	833	13.569	182.824.694
Léau	3.957	515	1.514	868	482	282	298	7.815	97.552.237
Pr. de Flandre occident.	562.073	92.738	204.968	120.695	64.078	36.643	42.951	1.133.103	13.587.865.658
Arr. de Bruges	139.403	23.110	49.486	29.352	15.474	9.313	12.668	272.158	3.540.194.825

valeurs moyennes, mesures de dispersion, asymétrie et impôts par commune - suite

Valeurs moyennes		Mesures de dispersion		Asy- métrie	Impôt d'Etat (en €)	Taxes communales et d'agglomé- ration (en €)	Impôt total (en €)	
Revenu moyen par déclaration (en €)	Revenu médian (en €)	Différence inter- quartile (en €)	Coeffi- cient inter- quartile					
34.367	21.134	28.236	133,60	34,66	84.472.681	4.188.016	88.660.697	Rhode-Saint-Genèse
27.157	20.683	20.955	101,31	27,95	107.730.863	6.951.395	114.682.258	Sint-Pieters-Leeuw
32.971	23.544	26.195	111,25	37,95	47.481.996	3.297.937	50.779.933	Steenokkerzeel
30.377	22.387	24.747	110,54	35,27	59.194.233	4.053.871	63.248.104	Ternat
26.908	20.899	19.505	93,32	25,07	123.145.269	9.779.952	132.925.221	Vilvorde
32.060	22.092	23.942	108,37	30,26	66.623.671	4.298.397	70.922.068	Wemmel
36.308	24.138	29.898	123,86	32,69	59.078.849	3.806.945	62.885.794	Wezembeek-Oppem
31.171	22.992	23.832	103,65	32,22	110.936.563	5.506.806	116.443.369	Zaventem
33.292	24.385	27.402	112,37	36,16	93.462.601	6.492.128	99.954.729	Zemst
29.190	21.667	22.334	103,07	29,33	1.793.536.355	131.046.239	1.924.582.594	Arr. de Louvain
25.690	20.278	18.550	91,47	24,54	93.381.225	7.421.138	100.802.363	Aarschot
27.914	21.806	21.563	98,88	32,53	31.717.470	2.518.924	34.236.394	Begijnendijk
27.015	20.811	20.823	100,05	32,23	17.224.940	1.368.536	18.593.476	Bekkevoort
32.730	23.530	26.144	111,10	34,29	38.189.579	2.841.276	41.030.855	Bertem
31.635	22.550	29.650	131,48	35,33	39.429.385	2.933.955	42.363.340	Bierbeek
31.067	22.130	26.334	118,99	32,21	50.354.031	2.896.776	53.250.807	Boortmeerbeek
31.092	23.688	24.862	104,95	32,70	29.907.521	2.225.594	32.133.115	Boutersem
25.430	20.287	19.076	94,03	20,86	72.530.073	5.690.423	78.220.496	Diest
24.466	19.623	17.680	90,09	26,77	15.771.977	1.175.188	16.947.165	Geetbets
28.449	21.952	23.502	107,06	31,89	17.746.908	1.409.440	19.156.348	Glabbeek
30.201	22.232	23.483	105,62	34,57	51.048.015	3.798.288	54.846.303	Haacht
33.048	23.351	28.971	124,06	32,09	92.630.723	5.973.754	98.604.477	Herent
30.068	22.920	22.601	98,60	30,21	23.456.814	1.746.061	25.202.875	Hoegaarden
32.541	24.164	26.304	108,85	32,32	35.905.378	2.492.915	38.398.293	Holsbeek
33.026	23.487	25.727	109,53	35,55	36.312.406	2.879.193	39.191.599	Huldenberg
33.669	21.394	28.953	135,33	34,75	62.033.224	3.384.662	65.417.886	Keerbergen
25.142	20.053	18.896	94,23	31,87	20.281.790	1.611.030	21.892.820	Kortenaken
33.229	24.299	25.378	104,44	33,47	78.300.485	5.051.438	83.351.923	Kortenberg
26.935	21.315	19.417	91,09	30,61	48.964.485	3.892.426	52.856.911	Landen
28.581	21.789	21.254	97,54	21,17	373.735.642	29.694.863	403.430.505	Louvain
27.229	21.210	20.260	95,52	32,05	22.651.733	1.574.771	24.226.504	Linter
35.324	24.684	29.729	120,43	32,93	65.111.942	4.198.943	69.310.885	Lubbeek
36.364	25.870	31.168	120,47	34,04	51.729.148	3.077.075	54.806.223	Oud-Heverlee
30.092	21.760	25.393	116,69	34,17	59.909.573	3.863.426	63.772.999	Rotselaar
25.427	20.689	17.676	85,43	23,67	65.843.999	4.906.489	70.750.488	Montaigu-Zichem
36.541	23.523	27.144	115,39	36,03	87.301.811	5.190.768	92.492.579	Tervuren
28.287	21.508	22.581	104,98	33,88	34.089.240	2.707.308	36.796.548	Tielt-Winge
25.407	19.713	18.223	92,44	26,86	106.872.679	9.342.526	116.215.205	Tirlemont
28.575	21.595	21.830	101,08	28,81	47.762.145	3.556.293	51.318.438	Tremelo
24.653	19.657	18.480	94,01	25,16	23.341.999	1.622.743	24.964.742	Léau
24.175	19.084	18.329	96,04	23,71	3.212.028.436	222.316.470	3.434.344.906	Pr. de Flandre occident.
25.395	19.297	19.370	100,37	25,76	879.529.652	54.031.600	933.561.252	Arr. de Bruges

II - Revenu et impôts par commune

Exercice 2003

Nombre de déclarations par classe de revenu total net imposable, revenu total net imposable,

	Nombre de déclarations par classe de 10 000 €							Nombre d'habitants.	Revenu total net imposable (en €)
	Total	<1	1 - 2	2 - 3	3 - 4	4 - 5	5 et +		
Beernem	6.715	1.016	2.202	1.450	890	540	617	14.545	172.255.958
Blankenberge	11.044	2.860	4.487	1.887	836	454	520	17.811	215.089.533
Bruges	62.797	10.702	22.221	13.565	6.837	4.050	5.423	116.823	1.540.215.331
Damme	4.867	737	1.657	1.031	595	353	494	11.019	128.323.178
Jabbeke	6.229	822	1.991	1.307	769	540	800	13.658	175.622.741
Knokke-Heist	16.703	2.358	6.287	3.342	1.772	1.046	1.898	33.509	513.972.596
Oostkamp	10.371	1.565	3.520	2.253	1.259	758	1.016	21.275	268.826.879
Torhout	8.866	1.133	3.184	2.008	1.086	690	765	18.815	224.552.345
Zedelgem	10.556	1.716	3.534	2.239	1.287	785	995	21.928	268.031.746
Zuienkerke	1.255	201	404	270	143	97	140	2.772	33.304.518
Arr. de Dixmude	21.990	3.687	8.456	4.811	2.595	1.287	1.154	48.036	491.167.569
Dixmude	7.023	1.206	2.674	1.481	823	432	409	15.487	158.103.959
Houthulst	3.995	673	1.581	891	464	209	177	8.957	86.474.808
Koekelare	4.112	745	1.567	907	465	223	205	8.193	89.599.938
Kortemark	5.528	793	2.122	1.282	686	350	295	12.114	127.940.019
Lo-Reninge	1.332	270	514	251	157	73	68	3.284	29.048.845
Arr. d'Ypres	50.332	9.778	18.551	10.717	5.534	2.932	2.820	104.168	1.111.489.248
Heuvelland	3.769	777	1.450	840	362	191	150	8.327	77.155.731
Ypres	18.184	4.039	6.432	3.649	1.867	1.025	1.173	35.085	402.610.712
Langemark-Poelkapelle	3.655	820	1.308	709	400	246	172	7.646	77.236.451
Messines	436	70	196	105	46	12	7	971	8.485.598
Poperinge	8.574	1.386	3.166	1.988	974	540	522	19.404	197.852.031
Vleteren	1.590	330	616	322	179	86	57	3.596	32.494.619
Wervik	9.126	1.699	3.539	1.940	1.033	476	439	17.571	195.694.380
Zonnebeke	4.998	657	1.848	1.164	673	356	300	11.566	119.959.726
Arr. de Courtrai	136.842	20.819	49.387	29.624	16.242	9.505	11.265	277.661	3.387.102.956
Anzegem	6.832	1.073	2.279	1.508	833	528	611	13.887	173.128.797
Avelgem	4.363	473	1.617	1.082	605	297	289	9.179	107.028.356
Deerlijk	5.303	620	1.818	1.225	719	423	498	11.353	140.462.934
Harelbeke	13.859	2.439	5.009	2.891	1.573	937	1.010	26.080	323.466.004
Courtrai	37.023	5.878	13.667	7.748	4.023	2.317	3.390	74.449	935.576.242
Kuurne	5.834	645	2.096	1.318	827	460	488	12.649	150.759.555
Lendeledede	2.733	467	936	617	310	204	199	5.432	64.691.552
Menin	17.007	3.045	6.918	3.480	1.786	921	857	32.118	365.559.498
Espierres-Helchin	1.049	266	381	207	102	47	46	1.944	20.784.754
Waregem	16.408	2.085	5.382	3.776	2.233	1.372	1.560	35.947	435.948.542
Wevelgem	14.720	1.961	5.165	3.285	1.948	1.140	1.221	31.224	371.006.224
Zwevegem	11.711	1.867	4.119	2.487	1.283	859	1.096	23.398	298.690.498
Arr. d'Ostende	73.417	11.453	28.905	16.152	7.875	4.265	4.767	144.401	1.693.389.274
Bredene	6.980	913	2.530	1.558	909	511	559	14.539	173.316.799

valeurs moyennes, mesures de dispersion, asymétrie et impôts par commune - suite

Valeurs moyennes		Mesures de dispersion		Asy- métrie	Impôt d'Etat (en €)	Taxes communales et d'agglomé- ration (en €)	Impôt total (en €)	
Revenu moyen par déclaration (en €)	Revenu médian (en €)	Différence inter- quartile (en €)	Coeffi- cient inter- quartile					
25.652	20.693	20.949	101,23	23,41	42.389.498	3.157.046	45.546.544	Beernem
19.476	14.842	13.879	93,51	28,52	45.246.142	3.102.606	48.348.748	Blankenberge
24.527	19.207	18.753	97,63	22,94	382.306.830	26.582.022	408.888.852	Bruges
26.366	20.251	20.771	102,56	28,71	32.081.452	2.547.706	34.629.158	Damme
28.194	21.593	23.745	109,96	30,72	45.506.420	3.386.123	48.892.543	Jabbeke
30.771	19.447	19.898	102,31	31,96	138.873.677	0	138.873.677	Knokke-Heist
25.921	20.329	20.694	101,79	24,46	65.513.353	5.206.548	70.719.901	Oostkamp
25.327	20.353	19.731	96,94	27,60	54.414.906	4.321.464	58.736.370	Torhout
25.391	20.115	20.887	103,83	26,27	64.653.684	5.134.765	69.788.449	Zedelgem
26.537	20.714	22.024	106,32	26,87	8.543.686	593.315	9.137.001	Zuienkerke
22.336	18.491	16.733	90,49	21,11	105.977.420	7.864.357	113.841.777	Arr. de Dixmude
22.512	18.492	17.362	93,88	22,39	34.915.342	2.775.353	37.690.695	Dixmude
21.646	18.309	15.495	84,63	18,01	17.827.063	1.328.877	19.155.940	Houthulst
21.790	17.930	16.332	91,08	20,76	19.324.631	1.343.089	20.667.720	Koekelare
23.144	19.206	16.831	87,63	21,44	27.962.045	1.944.007	29.906.052	Kortemark
21.808	17.778	16.705	93,96	17,47	5.948.337	473.029	6.421.366	Lo-Reninge
22.083	18.070	16.792	92,92	20,27	242.128.742	19.202.931	261.331.673	Arr. d'Ypres
20.471	17.249	15.181	88,01	17,44	15.501.687	1.232.864	16.734.551	Heuvelland
22.141	17.551	17.297	98,55	20,59	90.744.959	7.216.105	97.961.064	Ypres
21.132	17.205	17.516	101,80	25,26	16.115.911	1.281.235	17.397.146	Langemark-Poelkapelle
19.462	16.863	11.586	68,70	13,91	1.591.219	142.490	1.733.709	Messines
23.076	19.144	16.987	88,73	18,50	43.527.183	3.460.195	46.987.378	Poperinge
20.437	16.878	15.280	90,53	22,34	6.633.648	461.460	7.095.108	Vleteren
21.444	17.942	15.974	89,03	21,05	41.241.634	3.280.975	44.522.609	Wervik
24.002	19.953	17.814	89,27	24,34	26.772.496	2.127.603	28.900.099	Zonnebeke
24.752	19.601	19.025	97,06	25,49	806.728.117	62.541.454	869.269.571	Arr. de Courtrai
25.341	20.271	20.759	102,40	25,69	41.796.484	3.735.624	45.532.108	Anzegem
24.531	20.543	18.168	88,43	20,62	24.856.472	2.099.356	26.955.828	Avelgem
26.487	21.259	20.576	96,78	25,39	33.887.809	2.521.930	36.409.739	Deerlijk
23.340	18.720	18.457	98,59	25,90	74.311.673	5.683.931	79.995.604	Harelbeke
25.270	19.175	18.781	97,94	26,36	232.160.568	19.595.614	251.756.182	Courtrai
25.842	20.826	19.974	95,90	30,69	36.371.423	2.706.262	39.077.685	Kuurne
23.671	19.556	19.420	99,30	19,74	14.854.051	1.032.533	15.886.584	Lendelede
21.495	17.495	15.396	88,00	22,47	76.859.001	6.113.583	82.972.584	Menin
19.814	15.623	15.298	97,91	25,67	4.189.990	333.197	4.523.187	Espierres-Helchin
26.569	21.299	20.910	98,17	27,19	108.902.456	7.351.668	116.254.124	Waregem
25.204	20.398	19.825	97,19	27,38	87.973.843	6.114.897	94.088.740	Wevegem
25.505	19.670	19.560	99,44	28,42	70.564.341	5.252.853	75.817.194	Zwevegem
23.065	18.487	16.441	88,93	22,70	391.125.238	27.542.681	418.667.919	Arr. d'Ostende
24.830	20.223	18.901	93,46	25,14	41.578.344	2.890.701	44.469.045	Bredene

II - Revenu et impôts par commune

Exercice 2003

Nombre de déclarations par classe de revenu total net imposable, revenu total net imposable,

	Nombre de déclarations par classe de 10 000 €							Nombre d'habitants.	Revenu total net imposable (en €)
	Total	<1	1 - 2	2 - 3	3 - 4	4 - 5	5 et +		
De Haan	6.813	1.560	2.545	1.206	615	349	538	11.612	155.157.434
Gistel	5.146	764	1.864	1.080	618	378	442	11.180	128.819.373
Ichtegem	6.814	1.323	2.575	1.407	761	403	345	13.389	146.292.118
Middelkerke	8.651	1.413	3.513	1.922	881	478	444	17.073	189.771.501
Ostende	35.021	5.038	14.370	8.052	3.583	1.836	2.142	67.819	799.358.069
Oudenburg	3.992	442	1.508	927	508	310	297	8.787	100.673.980
Arr. de Roulers	69.312	11.465	24.694	14.950	8.174	4.817	5.212	141.080	1.667.809.716
Hooglede	4.253	597	1.405	912	561	367	411	9.820	111.806.106
Ingelmunster	5.732	1.192	2.012	1.164	670	351	343	10.639	128.773.897
Izegem	12.724	1.576	4.623	3.015	1.558	981	971	26.524	317.228.184
Ledegem	4.864	1.023	1.731	951	564	284	311	9.326	108.964.310
Lichtervelde	4.337	992	1.462	810	512	271	290	8.237	95.429.147
Moorslede	4.851	717	1.838	1.069	622	307	298	10.712	115.174.597
Roulers	27.722	4.574	9.849	5.998	3.072	1.932	2.297	54.914	678.874.283
Staden	4.829	794	1.774	1.031	615	324	291	10.906	111.559.192
Arr. de Tielt	42.076	7.623	14.393	9.016	5.160	2.925	2.959	88.138	993.358.382
Ardooie	4.038	568	1.356	940	565	292	317	9.307	101.212.219
Dentergem	3.664	586	1.247	792	488	283	268	7.947	89.092.677
Meulebeke	5.830	1.355	2.002	1.172	628	329	344	10.984	125.105.339
Oostrozebeke	3.855	822	1.260	767	517	239	250	7.348	87.752.429
Pittem	2.868	407	985	625	389	247	215	6.589	71.572.508
Ruiselede	2.220	353	766	523	277	157	144	5.047	53.236.535
Tielt	9.453	1.696	3.256	2.030	1.036	665	770	19.199	227.361.148
Wielsbeke	4.682	1.058	1.547	903	546	332	297	8.952	105.879.875
Wingene	5.466	778	1.975	1.264	715	381	354	12.764	132.145.652
Arr. de Furnes	28.701	4.803	11.096	6.073	3.024	1.599	2.106	57.459	703.353.688
Alveringem	2.195	499	857	437	227	101	74	4.873	43.544.197
La Panne	4.994	764	2.308	1.032	481	198	213	9.864	105.483.459
Koksijde	10.637	1.723	3.698	2.240	1.146	644	1.186	20.364	306.808.441
Nieuport	5.572	1.010	2.292	1.173	527	277	293	10.531	122.393.556
Furnes	5.303	807	1.944	1.192	643	379	340	11.826	125.124.035
Rég. wallonne	1.657.420	314.851	633.602	335.424	160.551	89.485	123.507	3.363.405	38.150.560.613
Pr. de Brabant wallon	176.104	32.762	55.367	33.209	18.317	11.807	24.642	356.609	5.073.817.937
Arr. de Nivelles	176.104	32.762	55.367	33.209	18.317	11.807	24.642	356.609	5.073.817.937
Beauvechain	2.922	457	855	555	338	226	491	6.256	91.095.175
Braine-l'Alleud	19.856	4.585	5.677	3.439	1.998	1.321	2.836	36.045	553.514.104
Braine-le-Château	5.019	1.027	1.621	920	523	303	625	9.233	133.956.948
Chastre	2.769	406	826	544	310	213	470	6.494	84.075.732
Chaumont-Gistoux	4.703	702	1.331	816	525	378	951	10.554	164.880.875

valeurs moyennes, mesures de dispersion, asymétrie et impôts par commune - suite

Valeurs moyennes		Mesures de dispersion		Asy- métrie	Impôt d'Etat (en €)	Taxes communales et d'agglomé- ration (en €)	Impôt total (en €)	
Revenu moyen par déclaration (en €)	Revenu médian (en €)	Différence inter- quartile (en €)	Coeffi- cient inter- quartile					
22.774	16.591	17.067	102,86	28,21	36.464.571	2.173.568	38.638.139	De Haan
25.033	19.661	19.755	100,47	28,53	30.512.890	2.272.709	32.785.599	Gistel
21.469	17.735	16.347	92,17	22,23	31.144.405	2.475.510	33.619.915	Ichtegem
21.936	17.948	15.408	85,84	20,83	41.454.168	2.883.485	44.337.653	Middelkerke
22.825	18.408	15.294	83,08	20,32	186.284.692	12.963.848	199.248.540	Ostende
25.219	20.436	18.308	89,58	27,29	23.686.166	1.882.856	25.569.022	Oudenburg
24.062	19.354	18.836	97,32	23,06	390.331.815	29.357.977	419.689.792	Arr. de Roulers
26.289	20.977	21.080	100,49	27,42	27.300.804	1.897.066	29.197.870	Hooglede
22.466	18.171	18.192	100,11	20,00	28.391.607	1.831.663	30.223.270	Ingelmunster
24.931	20.355	18.697	91,85	24,25	75.194.898	5.226.664	80.421.562	Izegem
22.402	17.844	18.023	101,00	24,09	24.150.360	2.039.091	26.189.451	Ledegem
22.003	17.488	19.252	110,08	28,41	21.197.858	1.472.916	22.670.774	Lichtervelde
23.742	19.241	17.748	92,24	24,11	25.972.332	2.063.435	28.035.767	Moorslede
24.489	19.366	18.934	97,76	22,95	163.548.594	12.997.258	176.545.852	Roulers
23.102	19.195	18.216	94,89	22,01	24.575.359	1.829.881	26.405.240	Staden
23.609	19.346	19.158	99,02	20,25	231.272.803	16.163.537	247.436.340	Arr. de Tielt
25.065	20.743	19.272	92,90	21,63	24.166.896	1.438.995	25.605.891	Ardooise
24.316	19.981	19.826	99,22	22,79	21.051.658	1.567.684	22.619.342	Dentergem
21.459	17.509	17.672	100,93	18,92	26.651.397	1.720.071	28.371.468	Meulebeke
22.763	18.738	19.907	106,23	21,20	20.088.722	1.396.360	21.485.082	Oostrozebeke
24.956	20.410	20.180	98,87	26,03	16.973.717	1.263.628	18.237.345	Pittem
23.980	19.913	18.294	91,86	20,01	12.420.420	802.297	13.222.717	Ruiselede
24.052	19.298	19.157	99,26	20,80	55.180.291	3.836.326	59.016.617	Tielt
22.614	17.802	19.486	109,45	25,48	24.269.483	1.566.159	25.835.642	Wielsbeke
24.176	19.917	17.918	89,96	22,84	30.470.215	2.572.014	33.042.229	Wingene
24.506	18.271	17.134	93,77	24,01	164.934.645	5.611.930	170.546.575	Arr. de Furnes
19.838	16.513	15.311	92,72	19,95	8.480.074	674.363	9.154.437	Alveringem
21.122	16.753	13.441	80,23	26,80	22.394.729	1.113.733	23.508.462	La Panne
28.844	19.653	20.071	102,12	25,99	79.356.787	0	79.356.787	Koksijde
21.966	17.028	15.071	88,50	23,15	26.435.834	1.575.979	28.011.813	Nieuport
23.595	19.415	18.166	93,56	21,68	28.267.220	2.247.853	30.515.073	Furnes
23.018	17.692	17.013	96,16	23,81	8.648.418.909	645.806.909	9.294.225.818	Rég. wallonne
28.811	19.983	23.476	117,47	29,91	1.375.273.444	87.166.213	1.462.439.657	Pr. de Brabant wallon
28.811	19.983	23.476	117,47	29,91	1.375.273.444	87.166.213	1.462.439.657	Arr. de Nivelles
31.176	22.132	26.125	118,04	30,63	25.537.887	1.519.540	27.057.427	Beauvechain
27.876	19.420	24.912	128,28	28,43	151.626.230	9.020.437	160.646.667	Braine-l'Alleud
26.690	18.999	21.890	115,21	29,19	35.397.561	2.105.608	37.503.169	Braine-le-Château
30.363	22.142	26.572	120,00	31,73	22.902.409	1.703.817	24.606.226	Chastre
35.059	23.369	30.404	130,10	33,58	48.376.713	2.876.193	51.252.906	Chaumont-Gistoux

II - Revenu et impôts par commune

Exercice 2003

Nombre de déclarations par classe de revenu total net imposable, revenu total net imposable,

	Nombre de déclarations par classe de 10 000 €						Nombre d'habitants.	Revenu total net imposable (en €)	
	Total	<1	1 - 2	2 - 3	3 - 4	4 - 5			5 et +
Court-Saint-Etienne	4.071	562	1.315	833	462	289	610	8.947	121.432.158
Genappe	6.801	1.153	2.300	1.327	680	443	899	14.011	189.661.824
Grez-Doiceau	5.679	944	1.743	1.092	593	376	931	12.106	181.421.461
Hélécine	1.508	198	592	309	155	108	146	2.913	37.873.840
Incourt	2.006	309	680	370	208	141	298	4.313	57.121.245
Ittre	3.214	694	1.049	562	314	197	400	5.776	84.092.331
Jodoigne	5.502	923	1.873	1.122	583	349	652	11.784	148.658.808
La Hulpe	3.127	420	919	615	350	253	570	7.027	111.343.568
Lasne	5.761	928	1.555	997	617	420	1.244	13.678	228.914.168
Mont-Saint-Guibert	2.963	456	890	593	340	221	463	6.206	89.513.479
Nivelles	13.261	2.499	4.551	2.638	1.383	792	1.399	23.979	340.307.851
Orp-Jauche	3.718	637	1.280	703	426	270	402	7.562	98.624.243
Ottignies-Louvain-la-Neuve	12.952	2.592	3.687	2.425	1.368	914	1.966	28.525	369.423.813
Perwez	3.286	423	1.117	706	378	251	411	7.217	93.839.309
Ramillies	2.602	394	879	523	285	211	310	5.602	72.615.023
Rebecq	5.335	1.130	1.858	1.066	473	307	501	9.897	125.662.057
Rixensart	9.551	1.202	2.814	1.932	1.136	717	1.750	21.475	335.357.878
Tubize	11.965	2.534	4.511	2.362	1.045	635	878	21.502	265.854.849
Villers-la-Ville	4.329	600	1.462	893	529	310	535	9.237	120.863.429
Walhain	2.777	442	846	513	306	189	481	5.738	83.824.299
Waterloo	13.929	3.322	3.719	2.356	1.368	916	2.248	28.901	431.864.154
Wavre	16.498	3.223	5.421	2.998	1.624	1.057	2.175	31.625	458.025.316
Pr. de Hainaut	667.826	147.712	269.310	125.949	56.656	30.626	37.573	1.281.374	13.867.138.748
Arr. d'Ath	39.639	6.871	15.525	8.422	3.906	2.142	2.773	79.993	906.782.222
Ath	13.005	2.079	4.842	2.892	1.375	744	1.073	26.110	316.034.867
Beloeil	6.192	945	2.542	1.398	582	354	371	13.394	139.008.199
Bernissart	6.073	1.342	2.626	1.091	495	228	291	11.444	119.639.071
Brugellette	1.637	305	623	333	166	95	115	3.290	36.593.723
Chièvres	2.989	463	1.204	617	317	174	214	6.045	70.027.464
Ellezelles	2.916	595	1.101	575	285	152	208	5.608	66.001.874
Flobecq	1.594	272	565	344	182	100	131	3.199	39.037.548
Frasnes-lez-Anvaing	5.233	870	2.022	1.172	504	295	370	10.902	120.439.476
Arr. de Charleroi	231.422	58.730	95.013	40.420	17.446	9.039	10.774	420.621	4.464.915.271
Aiseau-Prezles	5.738	1.371	2.271	1.076	441	265	314	10.857	115.703.669
Chapelle-lez-Herlaimont	7.731	1.896	3.202	1.404	589	305	335	14.081	147.315.927
Charleroi	110.917	29.566	47.278	18.866	7.645	3.607	3.955	200.519	2.010.120.162
Châtelet	19.693	5.150	8.292	3.441	1.447	690	675	35.272	356.519.522
Courcelles	16.092	3.932	6.681	2.863	1.260	640	716	29.601	310.862.271
Farciennes	5.852	1.548	2.641	1.006	330	192	135	11.301	99.678.947
Fleurus	12.297	2.977	5.051	2.126	989	536	619	22.284	243.687.709
Fontaine-l'Évêque	9.367	2.288	4.048	1.608	696	345	382	16.889	176.113.151

valeurs moyennes, mesures de dispersion, asymétrie et impôts par commune - suite

Valeurs moyennes		Mesures de dispersion		Asy- métrie	Impôt d'Etat (en €)	Taxes communales et d'agglomé- ration (en €)	Impôt total (en €)	
Revenu moyen par déclaration (en €)	Revenu médian (en €)	Différence inter- quartile (en €)	Coeffi- cient inter- quartile					
29.829	21.643	24.062	111,17	28,82	33.542.982	2.661.334	36.204.316	Court-Saint-Etienne
27.887	19.727	21.494	108,95	29,05	50.255.539	3.487.826	53.743.365	Genappe
31.946	20.995	25.773	122,75	32,67	49.584.720	2.946.413	52.531.133	Grez-Doiceau
25.115	19.344	19.385	100,21	27,56	9.129.316	634.750	9.764.066	Hélécine
28.475	20.356	24.034	118,06	31,70	15.093.474	898.426	15.991.900	Incourt
26.164	18.494	22.185	119,95	31,57	22.263.112	1.543.034	23.806.146	Ittre
27.019	19.712	20.784	105,43	28,70	38.355.038	2.665.000	41.020.038	Jodoigne
35.607	22.909	27.384	119,53	34,83	32.549.241	1.935.223	34.484.464	La Hulpe
39.735	23.227	31.802	136,91	36,04	69.210.800	3.427.392	72.638.192	Lasne
30.210	21.768	24.913	114,44	29,58	24.663.965	1.468.082	26.132.047	Mont-Saint-Guibert
25.662	18.964	19.876	104,80	24,27	88.922.463	6.178.069	95.100.532	Nivelles
26.526	19.522	21.651	110,90	27,04	24.517.240	1.946.752	26.463.992	Orp-Jauche
28.523	20.682	25.162	121,66	27,05	103.178.305	6.139.862	109.318.167	Ottignies-Louvain-la-Neuve
28.557	21.209	21.493	101,33	28,67	24.522.486	1.823.870	26.346.356	Perwez
27.907	20.411	22.242	108,97	31,90	18.118.693	1.078.481	19.197.174	Ramillies
23.554	17.836	18.139	101,69	22,85	30.026.188	2.235.219	32.261.407	Rebecq
35.112	23.360	26.822	114,82	31,36	98.615.944	6.451.128	105.067.072	Rixensart
22.219	17.085	16.264	95,19	23,48	60.063.135	4.769.573	64.832.708	Tubize
27.919	20.825	21.525	103,36	30,49	31.535.613	2.504.678	34.040.291	Villers-la-Ville
30.185	21.836	26.009	119,11	30,43	23.246.252	1.843.908	25.090.160	Walhain
31.005	19.788	26.904	135,96	29,56	121.360.792	7.215.699	128.576.491	Waterloo
27.762	19.190	22.750	118,55	31,12	122.677.335	6.085.886	128.763.221	Wavre
20.765	16.027	15.081	94,09	25,24	2.962.771.684	235.505.827	3.198.277.511	Pr. de Hainaut
22.876	18.147	16.686	91,94	18,97	207.045.561	16.445.306	223.490.867	Arr. d'Ath
24.301	19.085	17.573	92,07	20,99	76.273.206	6.052.076	82.325.282	Ath
22.450	18.286	15.514	84,84	17,40	31.032.170	2.620.480	33.652.650	Beloil
19.700	15.168	13.867	91,42	28,72	24.072.110	2.032.373	26.104.483	Bernissart
22.354	17.894	17.027	95,15	21,98	8.217.410	652.712	8.870.122	Brugelle
23.428	18.316	17.229	94,06	26,62	15.981.233	1.269.937	17.251.170	Chièvres
22.634	17.477	16.972	97,11	21,27	14.686.481	1.165.993	15.852.474	Ellezelles
24.490	18.908	18.831	99,59	22,73	9.394.811	746.113	10.140.924	Flobecq
23.015	18.547	16.651	89,77	16,01	27.388.136	1.905.618	29.293.754	Frasnes-lez-Anvaing
19.293	14.833	13.773	92,85	28,99	910.370.249	70.458.890	980.829.139	Arr. de Charleroi
20.164	15.704	14.582	92,85	23,45	24.226.667	1.684.428	25.911.095	Aiseau-Presles
19.055	14.939	13.882	92,92	29,69	29.031.050	2.453.107	31.484.157	Chapelle-lez-Herlaimont
18.123	14.149	12.476	88,17	31,32	389.602.105	30.967.629	420.569.734	Charleroi
18.104	14.372	12.907	89,80	30,30	67.187.893	5.343.445	72.531.338	Châtelet
19.318	15.180	13.805	90,94	25,88	61.754.323	4.909.741	66.664.064	Courcelles
17.033	13.618	11.261	82,69	33,50	16.967.540	1.350.098	18.317.638	Farciennes
19.817	15.164	14.545	95,91	30,34	49.638.095	3.945.862	53.583.957	Fleurus
18.801	14.672	12.894	87,88	28,60	34.166.927	2.711.032	36.877.959	Fontaine-l'Evêque

II - Revenu et impôts par commune

Exercice 2003

Nombre de déclarations par classe de revenu total net imposable, revenu total net imposable,

	Nombre de déclarations par classe de 10 000 €							Nombre d'habitants.	Revenu total net imposable (en €)
	Total	<1	1 - 2	2 - 3	3 - 4	4 - 5	5 et +		
Gerpinnes	6.587	1.385	2.102	1.222	668	431	779	12.042	171.347.284
Les Bons Villers	4.717	1.086	1.608	818	431	299	475	8.756	113.868.747
Manage	12.130	3.166	4.820	2.164	968	497	515	22.053	231.410.853
Montigny-le-Tilleul	5.892	1.185	2.000	1.127	598	364	618	10.275	148.380.789
Pont-à-Celles	8.636	1.800	3.014	1.645	888	534	755	16.020	204.865.765
Seneffe	5.773	1.380	2.006	1.055	497	334	501	10.669	135.040.475
Arr. de Mons	127.251	27.329	52.185	23.660	10.775	5.874	7.428	248.825	2.652.809.899
Boussu	10.653	2.569	4.619	1.899	814	348	404	20.030	197.210.327
Colfontaine	10.707	2.661	4.852	1.778	753	345	318	20.172	189.424.366
Dour	9.332	2.493	3.915	1.539	615	364	406	16.725	173.776.398
Frameries	11.708	2.938	4.877	2.034	898	456	505	20.657	223.430.157
Hensies	3.189	620	1.367	621	274	141	166	6.676	66.306.371
Honnelles	2.575	539	991	503	214	144	184	5.010	59.145.188
Jurbise	4.159	590	1.332	880	455	356	546	9.378	115.339.769
Lens	1.879	390	686	334	208	116	146	3.836	43.508.786
Mons	43.658	7.996	17.537	8.719	4.070	2.243	3.093	91.016	981.349.417
Quaregnon	9.636	2.077	4.347	1.769	739	355	349	18.920	181.259.560
Quévy	4.088	872	1.461	747	409	250	349	7.668	95.834.709
Quiévrain	3.375	763	1.414	638	250	153	157	6.637	66.361.249
Saint-Ghislain	12.292	2.821	4.788	2.199	1.076	603	805	22.097	259.863.602
Arr. de Mouscron	32.904	4.924	14.261	7.397	3.160	1.576	1.586	69.705	710.341.396
Comines-Warneton	8.193	1.496	3.532	1.770	741	344	310	17.446	166.291.903
Mouscron	24.711	3.428	10.729	5.627	2.419	1.232	1.276	52.259	544.049.493
Arr. de Soignies	89.181	17.965	34.914	17.236	8.194	4.727	6.145	175.079	1.973.010.728
Braine-le-Comte	9.453	1.331	3.442	1.980	1.093	644	963	19.572	246.069.821
Ecaussinnes	4.468	571	1.737	1.043	487	279	351	9.809	108.165.554
Enghien	5.557	787	2.059	1.152	604	369	586	11.220	150.086.048
La Louvière	42.386	11.076	17.570	7.179	3.152	1.644	1.765	76.563	791.923.393
Le Roeulx	4.276	987	1.538	739	399	237	376	8.001	97.555.473
Lessines	8.255	1.095	3.306	1.924	869	505	556	17.399	195.177.440
Silly	3.660	550	1.146	753	417	301	493	7.741	102.494.520
Soignies	11.126	1.568	4.116	2.466	1.173	748	1.055	24.772	281.538.479
Arr. de Thuin	78.789	19.059	30.821	14.286	6.378	3.667	4.578	146.319	1.606.134.158
Anderlues	6.406	1.558	2.802	1.117	505	204	220	11.505	117.667.134
Beaumont	3.539	959	1.321	593	282	166	218	6.633	71.287.700
Binche	17.964	4.343	7.557	3.172	1.354	733	805	32.293	342.368.551
Chimay	5.031	1.385	1.917	918	382	207	222	9.843	95.807.144
Erquelinnes	5.013	1.175	2.068	990	363	202	215	9.584	96.064.935
Estinnes	4.051	1.029	1.508	703	358	206	247	7.512	83.431.108
Froidchapelle	1.773	477	740	294	121	66	75	3.426	32.929.752

valeurs moyennes, mesures de dispersion, asymétrie et impôts par commune - suite

Valeurs moyennes		Mesures de dispersion		Asy- métrie	Impôt d'Etat (en €)	Taxes communales et d'agglomé- ration (en €)	Impôt total (en €)	
Revenu moyen par déclaration (en €)	Revenu médian (en €)	Différence inter- quartile (en €)	Coeffi- cient inter- quartile					
26.013	18.926	21.858	115,49	27,75	44.068.486	3.060.939	47.129.425	Gerpinnes
24.140	17.327	19.986	115,34	30,61	28.095.661	2.229.902	30.325.563	Les Bons Villers
19.078	14.976	14.127	94,33	27,76	45.574.697	3.170.153	48.744.850	Manage
25.183	18.668	20.311	108,80	26,95	37.989.530	3.014.921	41.004.451	Montigny-le-Tilleul
23.722	18.043	19.274	106,82	25,26	49.001.595	3.648.402	52.649.997	Pont-à-Celles
23.392	16.833	18.498	109,89	27,46	33.065.673	1.969.225	35.034.898	Seneffe
20.847	15.938	15.199	95,36	27,49	571.928.219	45.886.437	617.814.656	Arr. de Mons
18.512	14.458	12.960	89,63	32,50	37.267.375	3.145.875	40.413.250	Boussu
17.692	13.510	12.170	90,08	42,46	33.433.480	2.659.679	36.093.159	Colfontaine
18.622	13.888	13.052	93,98	38,49	33.678.011	2.843.575	36.521.586	Dour
19.084	14.426	13.651	94,62	35,00	44.496.414	3.536.172	48.032.586	Frameries
20.792	16.216	14.591	89,97	25,94	13.713.539	1.089.523	14.803.062	Hensies
22.969	16.862	16.131	95,66	22,84	13.169.150	1.112.400	14.281.550	Honnelles
27.733	21.391	24.083	112,58	28,63	30.127.392	2.542.424	32.669.816	Jurbise
23.155	17.637	18.996	107,70	30,32	10.077.691	800.861	10.878.552	Lens
22.478	17.276	16.334	94,54	25,28	229.590.423	18.231.345	247.821.768	Mons
18.811	14.927	13.120	87,89	29,29	34.059.129	2.872.205	36.931.334	Quaregnon
23.443	17.537	18.866	107,57	27,61	22.261.553	1.767.998	24.029.551	Quévy
19.663	15.762	13.953	88,52	21,92	13.262.958	1.055.445	14.318.403	Quiévrain
21.141	15.983	16.159	101,10	28,60	56.791.098	4.228.929	61.020.027	Saint-Ghislain
21.588	17.791	14.198	79,80	18,93	146.832.980	11.678.423	158.511.403	Arr. de Mouscron
20.297	17.013	13.385	78,67	16,96	31.631.046	2.520.311	34.151.357	Comines-Warneton
22.016	18.080	14.483	80,10	18,81	115.201.933	9.158.111	124.360.044	Mouscron
22.124	16.955	16.425	96,87	26,22	443.732.307	35.411.305	479.143.612	Arr. de Soignies
26.031	19.818	19.833	100,07	27,57	60.812.677	5.131.639	65.944.316	Braine-le-Comte
24.209	19.457	17.119	87,98	23,26	25.750.421	1.533.411	27.283.832	Ecaussinnes
27.008	19.685	19.617	99,65	28,54	38.494.670	2.866.614	41.361.284	Enghien
18.684	14.479	13.359	92,26	31,05	154.750.446	13.059.194	167.809.640	La Louvière
22.815	16.728	18.513	110,67	29,83	23.284.060	1.779.961	25.064.021	Le Roeulx
23.644	19.013	16.285	85,65	21,64	45.535.592	3.617.634	49.153.226	Lessines
28.004	21.310	24.091	113,05	29,69	26.795.344	1.993.050	28.788.394	Silly
25.305	19.725	18.670	94,65	22,72	68.309.093	5.429.797	73.738.890	Soignies
20.385	15.516	15.188	97,88	28,87	337.815.603	27.376.768	365.192.371	Arr. de Thuin
18.368	14.282	12.743	89,22	34,22	21.774.644	1.731.306	23.505.950	Anderlues
20.143	14.837	15.695	105,78	35,46	15.268.556	1.213.163	16.481.719	Beaumont
19.059	14.716	13.555	92,11	31,89	66.607.441	5.295.867	71.903.308	Binche
19.043	14.686	14.228	96,88	31,09	18.774.386	1.492.558	20.266.944	Chimay
19.163	15.719	13.555	86,23	17,89	18.616.834	1.574.102	20.190.936	Erquennes
20.595	15.366	16.453	107,07	34,18	17.962.667	1.516.401	19.479.068	Estinnes
18.573	13.957	12.810	91,78	35,06	6.300.382	500.738	6.801.120	Froidchapelle

II - Revenu et impôts par commune

Exercice 2003

Nombre de déclarations par classe de revenu total net imposable, revenu total net imposable,

	Nombre de déclarations par classe de 10 000 €							Nombre d'habitants.	Revenu total net imposable (en €)
	Total	<1	1 - 2	2 - 3	3 - 4	4 - 5	5 et +		
Ham-sur-Heure-Nalinnes	6.988	1.328	2.229	1.374	691	485	881	13.230	186.258.157
Lobbes	2.854	564	1.054	563	261	173	239	5.494	66.330.075
Merbes-le-Château	2.087	490	815	404	174	97	107	3.996	41.712.643
Momignies	2.689	783	1.101	469	165	89	82	5.128	46.968.456
Morlanwelz	10.192	2.546	4.163	1.812	769	465	437	18.460	194.965.378
Sivry-Rance	2.417	679	901	405	198	119	115	4.535	46.724.424
Thuin	7.785	1.743	2.645	1.472	755	455	715	14.676	183.618.701
Arr. de Tournai	68.640	12.834	26.591	14.528	6.797	3.601	4.289	140.830	1.553.145.074
Antoing	4.087	871	1.645	881	376	162	152	7.513	81.300.582
Brunehaut	3.906	900	1.538	727	346	186	209	7.548	79.632.059
Celles	2.445	428	917	524	278	149	149	5.444	55.654.298
Estaimpuis	4.283	631	1.791	931	441	269	220	9.598	98.371.960
Leuze-en-Hainaut	6.034	895	2.393	1.342	623	373	408	13.100	139.302.374
Mont-de-l'Enclus	1.510	209	557	368	177	89	110	3.255	35.907.576
Pecq	2.581	497	992	505	272	133	182	5.220	58.693.109
Péruwelz	7.295	1.163	3.084	1.608	718	327	395	16.795	157.928.159
Rumes	2.668	582	1.062	511	255	131	127	5.035	56.213.840
Tournai	33.831	6.658	12.612	7.131	3.311	1.782	2.337	67.319	790.141.117
Pr. de Liège	485.437	78.054	189.140	105.505	50.606	27.156	34.976	1.024.986	11.374.514.429
Arr. de Huy	47.642	7.076	17.883	10.333	5.218	3.049	4.083	101.679	1.174.269.795
Amay	6.160	830	2.534	1.409	657	314	416	13.106	141.531.462
Anthisnes	1.874	250	664	390	231	161	178	3.938	48.735.780
Burdinne	1.252	158	442	283	139	111	119	2.725	32.584.296
Clavier	1.996	408	698	417	209	116	148	4.140	46.646.696
Engis	2.808	512	1.165	591	263	129	148	5.672	59.455.161
Ferrières	1.992	321	671	449	246	147	158	4.328	50.009.179
Hamoir	1.606	230	609	369	180	115	103	3.548	37.751.046
Héron	1.892	226	680	442	238	146	160	4.309	48.481.315
Huy	9.521	1.734	3.883	1.935	835	454	680	19.411	214.713.493
Marchin	2.226	306	824	480	263	176	177	5.013	55.174.778
Modave	1.811	309	617	377	211	117	180	3.691	45.928.597
Nandrin	2.374	288	703	455	293	204	431	5.418	76.565.766
Ouffet	1.169	181	428	262	138	71	89	2.505	28.128.529
Tinlot	966	133	326	202	118	65	122	2.209	26.168.688
Verlaine	1.544	200	492	306	200	139	207	3.488	44.852.186
Villers-Le-Bouillet	2.594	287	943	607	304	203	250	5.773	69.346.080
Wanze	5.857	703	2.204	1.359	693	381	517	12.400	148.196.743
Arr. de Liège	282.702	46.549	113.600	60.585	28.349	14.635	18.984	585.585	6.471.657.376
Ans	13.354	1.800	5.174	3.092	1.515	819	954	27.540	319.498.052
Awans	3.939	502	1.345	893	464	312	423	8.396	105.710.715

valeurs moyennes, mesures de dispersion, asymétrie et impôts par commune - suite

Valeurs moyennes		Mesures de dispersion		Asy- métrie	Impôt d'Etat (en €)	Taxes communales et d'agglomé- ration (en €)	Impôt total (en €)	
Revenu moyen par déclaration (en €)	Revenu médian (en €)	Différence inter- quartile (en €)	Coeffi- cient inter- quartile					
26.654	19.648	22.424	114,12	28,21	48.078.369	3.818.095	51.896.464	Ham-sur-Heure-Nalinnes
23.241	17.772	17.959	101,05	26,19	15.665.117	1.244.197	16.909.314	Lobbes
19.987	15.824	14.490	91,56	21,82	8.471.762	715.754	9.187.516	Merbes-le-Château
17.467	13.927	12.245	87,92	27,18	8.299.662	701.936	9.001.598	Momignies
19.129	14.727	13.883	94,26	31,94	38.704.394	3.075.283	41.779.677	Morlanwelz
19.332	14.714	14.872	101,07	33,47	9.618.313	810.731	10.429.044	Sivry-Rance
23.586	17.679	19.225	108,74	25,81	43.673.070	3.686.629	47.359.699	Thuin
22.627	17.631	16.188	91,81	20,89	345.046.761	28.248.696	373.295.457	Arr. de Tournai
19.892	16.187	14.255	88,06	22,53	16.669.977	994.407	17.664.384	Antoing
20.387	15.920	15.395	96,70	27,01	16.325.229	1.132.967	17.458.196	Brunehaut
22.762	18.319	17.459	95,30	21,07	12.478.139	1.053.135	13.531.274	Celles
22.968	18.192	15.473	85,05	21,28	20.112.101	1.699.646	21.811.747	Estaimpuis
23.086	18.694	16.823	89,99	19,95	31.770.575	2.683.655	34.454.230	Leuze-en-Hainaut
23.780	19.830	17.298	87,23	16,89	8.296.972	658.412	8.955.384	Mont-de-l'Enclus
22.740	17.462	17.302	99,08	24,96	13.024.184	966.361	13.990.545	Pecq
21.649	17.439	15.028	86,17	21,00	33.471.156	2.827.383	36.298.539	Péruwelz
21.070	16.199	15.171	93,65	25,77	11.722.635	930.800	12.653.435	Rumes
23.356	17.729	16.687	94,12	20,54	181.175.788	15.301.927	196.477.715	Tournai
23.431	18.478	16.834	91,10	22,70	2.644.458.636	201.683.209	2.846.141.845	Pr. de Liège
24.648	19.295	18.169	94,16	25,14	285.338.509	22.222.257	307.560.766	Arr. de Huy
22.976	18.708	15.364	82,12	23,40	32.462.907	2.740.679	35.203.586	Amay
26.006	20.440	20.055	98,11	28,01	12.257.170	949.107	13.206.277	Anthisnes
26.026	20.788	19.120	91,97	24,82	7.995.176	556.189	8.551.365	Burdinne
23.370	18.083	17.871	98,82	23,98	10.629.475	896.666	11.526.141	Clavier
21.173	17.309	14.943	86,33	19,89	12.724.540	1.010.753	13.735.293	Engis
25.105	20.021	19.184	95,81	18,97	11.935.719	948.057	12.883.776	Ferrières
23.506	19.345	17.240	89,11	21,21	8.716.408	649.277	9.365.685	Hamoir
25.624	20.757	19.283	92,89	22,60	11.806.281	879.285	12.685.566	Héron
22.552	17.473	15.674	89,70	22,12	51.828.469	4.114.989	55.943.458	Huy
24.787	19.686	18.758	95,28	28,36	13.449.149	1.068.627	14.517.776	Marchin
25.361	19.752	19.857	100,53	20,98	11.452.282	906.399	12.358.681	Modave
32.252	23.873	27.670	115,90	30,43	21.635.803	1.609.459	23.245.262	Nandrin
24.062	19.265	18.232	94,63	22,35	6.624.685	460.761	7.085.446	Ouffet
27.090	20.833	22.085	106,00	29,84	6.596.454	523.518	7.119.972	Tinlot
29.049	22.131	23.431	105,87	28,58	11.571.123	803.643	12.374.766	Verlaine
26.733	20.831	18.908	90,76	26,05	17.324.304	1.290.377	18.614.681	Villers-Le-Bouillet
25.303	20.075	17.984	89,58	27,04	36.328.556	2.814.462	39.143.018	Wanze
22.892	17.989	16.185	89,97	23,39	1.502.289.345	116.952.622	1.619.241.967	Arr. de Liège
23.925	19.364	17.001	87,79	22,87	75.752.718	5.267.874	81.020.592	Ans
26.837	21.225	20.619	97,14	23,29	26.708.750	2.251.630	28.960.380	Awans

II - Revenu et impôts par commune

Exercice 2003

Nombre de déclarations par classe de revenu total net imposable, revenu total net imposable,

	Nombre de déclarations par classe de 10 000 €							Nombre d'habitants.	Revenu total net imposable (en €)
	Total	<1	1 - 2	2 - 3	3 - 4	4 - 5	5 et +		
Aywaille	4.944	776	1.923	1.109	489	291	356	10.428	114.560.510
Bassenge	4.162	767	1.556	891	441	223	284	8.233	95.799.272
Beyne-Heusay	5.239	717	2.017	1.194	600	337	374	11.731	128.515.942
Blégny	6.722	1.474	2.092	1.333	721	471	631	12.547	164.882.622
Chaufontaine	9.790	1.159	3.263	2.055	1.138	667	1.508	20.716	306.599.966
Comblain-au-Pont	2.530	373	1.072	574	233	121	157	5.198	56.177.249
Dalhem	3.213	765	934	621	349	204	340	6.309	78.921.335
Esneux	6.439	946	2.201	1.367	681	451	794	13.193	176.084.008
Flémalle	13.543	2.547	5.799	2.641	1.273	605	678	25.442	285.143.623
Fléron	7.980	1.189	3.283	1.661	853	444	550	15.892	185.494.050
Grâce-Hollogne	11.267	2.218	4.528	2.391	1.140	482	508	21.971	231.182.487
Herstal	18.515	3.297	7.943	4.001	1.744	841	689	36.386	375.760.402
Juprelle	4.046	604	1.352	874	471	314	431	8.185	108.831.220
Liège	85.638	14.389	35.861	18.493	8.105	3.809	4.982	184.717	1.886.845.355
Neupré	4.661	519	1.378	1.005	571	368	820	9.715	152.343.204
Oupeye	12.301	2.139	4.765	2.629	1.231	700	837	23.587	279.026.843
Saint-Nicolas	10.482	1.599	4.685	2.404	1.028	411	355	22.897	214.550.157
Seraing	28.387	4.096	13.178	6.157	2.563	1.189	1.204	60.467	593.128.297
Soumagne	7.017	1.087	2.514	1.516	791	476	633	14.929	174.663.884
Sprimont	5.957	1.018	1.987	1.169	710	445	628	12.633	158.255.099
Trooz	3.619	492	1.378	823	437	199	290	7.641	88.390.996
Visé	8.957	2.076	3.374	1.692	801	456	558	16.828	191.292.088
Arr. de Verviers	122.078	20.120	45.722	27.287	13.150	7.161	8.638	268.152	2.870.834.645
Aubel	1.718	264	583	363	217	132	159	3.962	44.370.266
Baelen	1.818	331	576	426	210	115	160	3.895	44.153.356
Dison	6.900	1.653	2.817	1.303	585	291	251	13.948	130.787.972
Herve	7.428	1.118	2.577	1.562	878	566	727	16.578	190.842.253
Jalhay	3.506	514	1.080	763	466	281	402	7.708	95.998.285
Lierneux	1.655	474	513	321	146	101	100	3.348	34.714.153
Limbourg	2.590	409	927	606	324	179	146	5.522	60.533.457
Malmedy	5.273	735	2.014	1.251	601	310	362	11.415	127.096.930
Oline	1.881	318	544	368	254	151	246	3.813	54.464.554
Pepinster	4.299	607	1.628	982	502	269	311	9.360	101.762.532
Plombières	4.203	1.000	1.420	913	434	225	211	9.463	90.057.241
Spa	5.147	823	2.056	1.181	495	234	358	10.455	118.254.923
Stavelot	3.023	499	1.149	657	352	164	202	6.634	69.720.348
Stoumont	1.375	240	492	305	138	76	124	2.957	33.063.465
Theux	5.407	816	1.901	1.142	648	389	511	11.485	139.259.850
Thimister-Clermont	2.222	347	662	480	292	207	234	5.287	60.676.686
Trois-Ponts	1.073	193	377	249	115	59	80	2.413	25.322.436
Verviers	24.030	3.971	9.877	5.196	2.285	1.199	1.503	52.991	536.228.486
Waimes	3.043	542	1.184	698	318	161	140	6.576	65.504.891

valeurs moyennes, mesures de dispersion, asymétrie et impôts par commune - suite

Valeurs moyennes		Mesures de dispersion		Asy- métrie	Impôt d'Etat (en €)	Taxes communales et d'agglomé- ration (en €)	Impôt total (en €)	
Revenu moyen par déclaration (en €)	Revenu médian (en €)	Différence inter- quartile (en €)	Coeffi- cient inter- quartile					
23.172	18.637	16.986	91,14	20,31	26.557.287	2.110.704	28.667.991	Aywaille
23.018	18.168	17.250	94,94	21,34	21.245.563	1.690.440	22.936.003	Bassenge
24.531	19.390	17.488	90,19	21,86	30.306.192	2.381.962	32.688.154	Beyne-Heusay
24.529	19.012	20.926	110,06	20,89	40.987.021	2.645.196	43.632.217	Blégny
31.318	21.715	22.930	105,59	31,86	83.010.997	4.940.991	87.951.988	Chaufontaine
22.204	18.193	14.701	80,80	19,20	12.423.310	1.049.941	13.473.251	Comblain-au-Pont
24.563	19.015	21.561	113,38	18,42	19.791.897	1.473.235	21.265.132	Dalhem
27.346	20.403	21.001	102,93	28,23	46.984.281	3.731.220	50.715.501	Esneux
21.055	16.729	14.740	88,11	24,88	60.767.195	4.820.619	65.587.814	Flémalle
23.245	18.124	17.079	94,23	26,20	42.018.598	3.545.954	45.564.552	Fléron
20.519	17.078	15.170	88,82	19,12	48.274.830	3.834.223	52.109.053	Grâce-Hollogne
20.295	16.741	14.227	84,98	22,52	77.054.273	6.509.758	83.564.031	Herstal
26.898	20.602	21.214	102,97	24,99	27.091.737	1.883.472	28.975.209	Juprelle
22.033	17.434	15.010	86,09	22,83	443.822.585	35.276.442	479.099.027	Liège
32.685	23.572	25.110	106,52	33,58	42.516.705	3.586.300	46.103.005	Neupré
22.683	18.048	16.832	93,26	21,15	63.117.628	5.017.112	68.134.740	Oupeye
20.468	17.344	13.550	78,12	20,39	43.162.681	3.424.486	46.587.167	Saint-Nicolas
20.894	17.155	13.404	78,13	24,21	124.766.277	9.920.413	134.686.690	Seraing
24.892	19.569	19.082	97,51	23,49	41.945.201	3.331.954	45.277.155	Soumagne
26.566	19.846	21.050	106,06	28,13	40.625.203	3.225.378	43.850.581	Sprimont
24.424	19.465	17.504	89,92	24,14	21.019.505	1.668.816	22.688.321	Trooz
21.357	16.467	16.406	99,62	24,10	42.338.903	3.364.488	45.703.391	Visé
23.516	18.815	17.189	91,35	20,29	644.113.390	46.098.613	690.212.003	Arr. de Verviers
25.827	20.099	20.561	102,29	28,31	10.858.728	862.090	11.720.818	Aubel
24.287	20.030	19.600	97,85	16,80	10.438.569	799.018	11.237.587	Baelen
18.955	15.420	14.043	91,07	24,70	25.821.097	1.797.775	27.618.872	Dison
25.692	20.086	20.559	102,35	27,01	46.565.604	3.235.345	49.800.949	Herve
27.381	21.712	21.962	101,15	22,70	24.674.517	1.469.681	26.144.198	Jalhay
20.975	16.859	18.010	106,82	16,39	7.522.175	560.641	8.082.816	Lierneux
23.372	19.443	17.616	90,60	20,02	14.019.170	1.114.879	15.134.049	Limbourg
24.103	19.365	16.868	87,10	20,25	28.970.237	2.160.070	31.130.307	Malmedy
28.955	21.721	24.355	112,12	24,50	14.765.778	630.057	15.395.835	Olné
23.671	19.500	17.728	90,91	19,77	23.474.097	1.749.327	25.223.424	Pepinster
21.427	17.279	16.865	97,60	18,24	18.921.775	1.130.017	20.051.792	Plombières
22.976	18.131	15.566	85,85	18,07	27.610.727	1.646.107	29.256.834	Spa
23.063	18.706	17.024	91,00	20,52	15.690.417	1.324.767	17.015.184	Stavelot
24.046	18.898	18.364	97,17	19,26	7.903.894	471.029	8.374.923	Stoumont
25.755	19.939	19.814	99,37	24,89	34.366.859	2.558.620	36.925.479	Theux
27.307	21.603	22.630	104,75	24,17	15.014.495	1.118.249	16.132.744	Thimister-Clermont
23.600	19.175	16.647	86,81	13,96	5.956.560	354.879	6.311.439	Trois-Ponts
22.315	17.770	15.565	87,59	19,71	121.353.597	10.249.105	131.602.702	Verviers
21.526	18.053	15.362	85,09	16,40	13.640.672	1.084.845	14.725.517	Waimes

II - Revenu et impôts par commune

Exercice 2003

Nombre de déclarations par classe de revenu total net imposable, revenu total net imposable,

	Nombre de déclarations par classe de 10 000 €							Nombre d'habitants.	Revenu total net imposable (en €)
	Total	<1	1 - 2	2 - 3	3 - 4	4 - 5	5 et +		
Welkenraedt	4.828	1.211	1.533	993	506	299	286	8.908	104.242.029
Dont C. germanophone	30.659	4.055	11.814	7.528	3.384	1.753	2.125	71.429	743.780.532
Amblève	2.209	333	919	539	226	100	92	5.136	47.766.382
Bullange	2.266	319	904	591	237	114	101	5.357	50.140.236
Burg-Reuland	1.667	268	680	406	178	65	70	3.829	35.061.308
Butgenbach	2.486	301	1.073	646	243	125	98	5.514	53.960.170
Eupen	8.424	1.072	3.133	1.983	918	525	793	17.678	219.917.423
La Calamine	4.002	484	1.622	995	439	219	243	10.107	93.571.740
Lontzen	2.067	292	696	518	259	146	156	5.012	51.293.085
Raeren	3.608	486	1.244	915	403	220	340	9.752	99.202.396
Saint-Vith	3.930	500	1.543	935	481	239	232	9.042	92.867.792
Arr. de Waremme	33.015	4.309	11.935	7.300	3.889	2.311	3.271	69.569	857.752.613
Berloz	1.291	145	471	325	145	80	125	2.671	33.029.480
Braives	2.564	333	921	580	329	185	216	5.494	65.624.251
Crisnée	1.219	133	404	263	175	94	150	2.623	34.086.696
Donceel	1.244	149	399	263	159	119	155	2.774	34.663.658
Faimes	1.478	180	484	353	180	131	150	3.247	39.648.652
Fexhe-le-Haut-Clocher	1.381	152	470	355	175	72	157	3.018	36.817.891
Geer	1.212	178	422	260	133	85	134	2.648	31.949.534
Hannut	6.167	817	2.208	1.254	731	475	683	13.561	166.386.578
Lincent	1.400	186	512	293	183	105	121	2.877	35.767.638
Oreye	1.604	202	583	347	195	107	170	3.401	42.382.297
Remicourt	2.457	338	876	558	258	162	265	4.939	64.263.473
Saint-Georges-sur-Meuse	3.188	510	1.278	642	332	178	248	6.449	75.674.290
Waremme	6.692	824	2.486	1.567	780	437	598	13.504	169.176.634
Wasseiges	1.118	162	422	240	114	81	99	2.361	28.281.541
Pr. de Luxembourg	117.241	22.480	40.555	25.182	12.725	7.010	9.289	251.350	2.771.728.763
Arr. d'Arlon	24.217	3.003	7.137	5.898	3.179	1.837	3.163	52.990	704.715.405
Arlon	11.969	1.655	3.348	2.781	1.484	921	1.780	25.415	362.610.643
Attert	1.726	198	433	327	219	189	361	4.277	59.756.594
Aubange	6.654	683	2.242	1.847	896	459	527	14.812	171.058.531
Martelange	691	94	258	146	113	31	49	1.460	16.387.627
Messancy	3.177	373	857	797	467	237	446	7.026	94.902.010
Arr. de Bastogne	19.376	4.423	6.849	3.878	2.014	1.029	1.183	41.705	417.544.933
Bastogne	6.421	1.433	2.227	1.272	693	349	447	13.848	142.711.189
Bertogne	1.303	312	462	277	125	54	73	2.798	26.746.326
Fauvillers	851	190	267	165	94	51	84	1.892	21.102.449
Gouvy	2.076	496	714	438	224	111	93	4.717	42.989.216
Houffalize	2.261	565	876	402	198	117	103	4.573	44.950.091
Sainte-Ode	1.126	291	410	215	100	51	59	2.248	23.031.182

valeurs moyennes, mesures de dispersion, asymétrie et impôts par commune - suite

Valeurs moyennes		Mesures de dispersion		Asy- métrie	Impôt d'Etat (en €)	Taxes communales et d'agglomé- ration (en €)	Impôt total (en €)	
Revenu moyen par déclaration (en €)	Revenu médian (en €)	Différence inter- quartile (en €)	Coeffi- cient inter- quartile					
21.591	17.406	18.524	106,42	19,68	23.425.455	1.746.869	25.172.324	Welkenraedt
24.260	19.515	16.063	82,31	20,30	153.118.957	10.035.233	163.154.190	Dont C. germanophone
21.624	18.247	13.891	76,12	16,86	8.400.927	501.160	8.902.087	Amblève
22.127	19.113	14.297	74,80	14,66	9.699.635	579.021	10.278.656	Bullange
21.033	18.154	14.441	79,54	17,38	4.089.261	243.646	4.332.907	Burg-Reuland
21.706	18.728	13.334	71,19	17,33	10.548.096	629.902	11.177.998	Butgenbach
26.106	20.026	17.956	89,66	23,46	53.662.499	3.735.795	57.398.294	Eupen
23.381	19.346	15.244	78,79	20,07	19.462.127	1.258.872	20.720.999	La Calamine
24.815	20.681	18.249	88,24	18,12	11.292.704	752.469	12.045.173	Lontzen
27.495	20.649	17.878	86,58	17,88	18.734.450	1.307.650	20.042.100	Raeren
23.630	19.504	16.096	82,52	24,03	17.229.254	1.026.715	18.255.969	Saint-Vith
25.981	20.254	19.470	96,12	26,51	212.717.391	16.409.716	229.127.107	Arr. de Waremme
25.584	20.474	17.513	85,53	23,24	8.067.177	640.887	8.708.064	Berloz
25.594	20.314	19.224	94,63	24,39	15.940.980	1.265.835	17.206.815	Braives
27.963	22.164	21.953	99,04	27,94	8.863.434	703.474	9.566.908	Crisnée
27.865	21.796	23.818	109,27	34,86	8.868.116	704.067	9.572.183	Donceel
26.826	21.804	20.926	95,97	23,43	10.083.265	700.517	10.783.782	Faimes
26.660	21.360	18.319	85,76	22,75	9.314.676	712.865	10.027.541	Fexhe-le-Haut-Clocher
26.361	20.086	20.388	101,50	30,73	8.031.449	558.403	8.589.852	Geer
26.980	20.392	21.440	105,13	31,19	42.081.055	3.342.038	45.423.093	Hannut
25.548	20.090	19.419	96,66	27,15	8.605.554	598.029	9.203.583	Lincent
26.423	20.315	19.355	95,27	28,08	10.660.329	634.593	11.294.922	Oreye
26.155	20.146	19.153	95,07	26,43	15.997.011	1.111.916	17.108.927	Remicourt
23.737	18.130	17.006	93,80	30,27	17.370.102	1.378.782	18.748.884	Saint-Georges-sur-Meuse
25.280	20.179	18.143	89,91	23,29	42.246.262	3.567.490	45.813.752	Waremme
25.297	19.165	19.195	100,15	26,62	6.587.975	490.815	7.078.790	Wasseiges
23.641	18.759	18.384	98,00	20,55	462.695.163	32.889.061	495.584.224	Pr. de Luxembourg
29.100	22.893	21.325	93,15	20,52	78.118.648	5.188.807	83.307.455	Arr. d'Arlon
30.296	23.100	23.389	101,25	23,57	46.031.286	3.200.602	49.231.888	Arlon
34.621	26.670	30.691	115,07	25,97	5.981.314	415.280	6.396.594	Attert
25.708	21.800	17.091	78,39	14,35	16.098.247	960.108	17.058.355	Aubange
23.716	19.576	18.597	94,99	27,74	1.711.355	119.052	1.830.407	Martelange
29.872	23.829	22.057	92,56	19,66	8.296.444	493.764	8.790.208	Messancy
21.550	17.234	17.288	100,31	21,55	69.941.411	5.023.745	74.965.156	Arr. de Bastogne
22.226	17.547	18.187	103,64	23,52	21.943.424	1.633.162	23.576.586	Bastogne
20.527	16.905	16.360	96,77	17,21	4.220.003	251.000	4.471.003	Bertogne
24.797	18.336	20.512	111,86	24,85	2.544.339	151.472	2.695.811	Fauvillers
20.708	17.306	16.555	95,66	14,63	7.262.528	433.176	7.695.704	Gouvy
19.881	15.616	15.648	100,20	28,33	8.079.952	561.567	8.641.519	Houffalize
20.454	15.766	16.449	104,33	28,61	4.136.665	328.783	4.465.448	Sainte-Ode

II - Revenu et impôts par commune

Exercice 2003

Nombre de déclarations par classe de revenu total net imposable, revenu total net imposable,

	Nombre de déclarations par classe de 10 000 €							Nombre d'habitants.	Revenu total net imposable (en €)
	Total	<1	1 - 2	2 - 3	3 - 4	4 - 5	5 et +		
Vaux-sur-Sûre	2.003	509	647	396	221	103	127	4.367	42.775.151
Vielsalm	3.335	627	1.246	713	359	193	197	7.260	73.239.329
Arr. Marche-en-Famenne	26.822	7.185	9.525	5.112	2.365	1.293	1.342	51.293	538.743.135
Durbuy	5.672	1.754	2.016	1.039	418	208	237	10.054	105.462.850
Erezée	1.538	462	521	276	130	75	74	2.832	30.875.325
Hotton	2.596	708	928	507	227	104	122	5.015	50.147.383
La Roche-en-Ardenne	2.024	484	845	383	166	68	78	4.131	39.199.473
Manhay	1.376	274	528	273	144	73	84	3.008	30.557.029
Marche-en-Famenne	8.947	2.462	2.995	1.712	796	494	488	16.662	182.358.186
Nassogne	2.246	403	824	484	256	146	133	4.860	51.704.842
Rendeux	1.234	386	449	211	98	50	40	2.230	21.948.608
Tenneville	1.189	252	419	227	130	75	86	2.501	26.489.439
Arr. de Neufchâteau	25.459	4.837	9.520	5.424	2.590	1.430	1.658	56.185	571.067.888
Bertrix	3.647	645	1.410	803	360	210	219	8.075	80.837.345
Bouillon	2.515	448	1.119	514	222	109	103	5.385	51.796.591
Daverdisse	643	107	311	124	55	21	25	1.345	13.007.007
Herbeumont	617	70	281	134	69	32	31	1.521	14.459.655
Léglise	1.631	339	542	335	192	99	124	3.788	37.708.670
Libin	1.908	334	679	437	198	114	146	4.408	44.904.859
Libramont-Chevigny	4.105	785	1.308	905	468	264	375	9.482	100.593.990
Neufchâteau	2.761	464	1.001	602	313	175	206	6.338	64.862.940
Paliseul	2.186	401	894	461	204	109	117	5.026	46.461.921
Saint-Hubert	2.799	583	1.019	587	283	160	167	5.628	61.222.905
Tellin	1.073	178	416	236	97	72	74	2.294	24.862.312
Wellin	1.574	483	540	286	129	65	71	2.893	30.349.693
Arr. de Virton	21.367	3.032	7.524	4.870	2.577	1.421	1.943	49.176	539.657.402
Chiny	2.251	385	842	491	268	126	139	4.871	51.493.445
Etalle	1.852	268	584	368	256	132	244	5.096	51.605.761
Florenville	2.493	445	1.014	519	252	125	138	5.497	53.688.248
Habay	3.157	381	1.033	685	406	253	399	7.378	88.622.673
Meix-devant-Virton	1.131	151	408	285	152	60	75	2.703	27.032.697
Musson	1.776	168	562	489	251	135	171	4.052	47.477.913
Rouvroy	922	178	330	198	95	66	55	1.949	21.431.786
Saint-Léger	1.459	205	459	329	171	112	183	3.173	41.044.596
Tintigny	1.514	215	566	343	186	91	113	3.464	36.370.257
Virton	4.812	636	1.726	1.163	540	321	426	10.989	120.890.026
Pr. de Namur	210.812	33.843	79.230	45.579	22.247	12.886	17.027	449.085	5.063.360.736
Arr. de Dinant	45.323	7.437	17.744	10.074	4.739	2.460	2.869	101.007	1.026.378.189
Anhée	3.282	541	1.289	736	375	162	179	6.852	72.125.863
Beauraing	3.466	498	1.388	819	379	189	193	8.147	78.004.617

valeurs moyennes, mesures de dispersion, asymétrie et impôts par commune - suite

Valeurs moyennes		Mesures de dispersion		Asy- métrie	Impôt d'Etat (en €)	Taxes communales et d'agglomé- ration (en €)	Impôt total (en €)	
Revenu moyen par déclaration (en €)	Revenu médian (en €)	Différence inter- quartile (en €)	Coeffi- cient inter- quartile					
21.356	17.217	17.945	104,22	18,36	6.409.021	445.310	6.854.331	Vaux-sur-Sûre
21.961	18.173	17.088	94,02	20,76	15.345.476	1.219.272	16.564.748	Vielsalm
20.086	15.899	15.832	99,57	21,89	111.001.706	8.689.950	119.691.656	Arr. Marche-en-Famenne
18.594	14.507	14.820	102,15	24,88	20.752.521	1.650.061	22.402.582	Durbuy
20.075	15.070	16.238	107,75	25,66	6.397.522	508.935	6.906.457	Erezée
19.317	15.585	15.337	98,40	21,67	10.173.865	807.805	10.981.670	Hotton
19.367	15.282	13.834	90,52	25,56	7.300.866	580.318	7.881.184	La Roche-en-Ardenne
22.207	17.376	16.484	94,86	24,47	6.456.903	448.046	6.904.949	Manhay
20.382	16.321	16.646	101,99	18,29	39.270.576	3.119.873	42.390.449	Marche-en-Famenne
23.021	18.708	17.523	93,66	20,81	11.117.940	883.330	12.001.270	Nassogne
17.787	14.085	14.776	104,90	22,49	4.196.352	320.719	4.517.071	Rendeux
22.279	17.841	18.930	106,10	25,76	5.335.156	370.859	5.706.015	Tenneville
22.431	17.993	16.851	93,65	20,93	116.288.993	8.107.162	124.396.155	Arr. de Neufchâteau
22.165	17.993	16.102	89,49	20,89	16.984.360	1.350.070	18.334.430	Bertrix
20.595	16.492	13.915	84,37	24,28	10.405.581	775.665	11.181.246	Bouillon
20.229	16.354	12.844	78,53	22,37	2.548.496	151.989	2.700.485	Daverdisse
23.435	18.237	15.455	84,74	29,08	2.871.680	199.660	3.071.340	Herbeumont
23.120	18.427	19.301	104,74	22,60	5.649.720	336.237	5.985.957	Léglise
23.535	18.818	17.488	92,93	21,32	9.864.527	587.931	10.452.458	Libin
24.505	19.655	19.942	101,46	20,79	21.789.593	1.298.216	23.087.809	Libramont-Chevigny
23.493	19.035	18.223	95,73	20,84	12.495.585	981.437	13.477.022	Neufchâteau
21.254	17.697	15.132	85,50	19,60	9.507.224	660.801	10.168.025	Paliseul
21.873	17.417	16.799	96,45	22,68	12.709.412	884.173	13.593.585	Saint-Hubert
23.171	18.325	15.950	87,03	18,40	5.355.564	425.618	5.781.182	Tellin
19.282	14.590	15.346	105,18	25,38	6.107.244	455.360	6.562.604	Wellin
25.257	20.181	18.817	93,24	24,07	87.344.403	5.879.396	93.223.799	Arr. de Virton
22.876	18.645	17.077	91,59	22,35	8.800.654	612.302	9.412.956	Chiny
27.865	21.772	22.707	104,29	27,28	8.719.123	519.397	9.238.520	Etalle
21.536	17.386	15.527	89,30	24,75	10.038.062	798.038	10.836.100	Florenville
28.072	21.861	22.162	101,37	29,87	11.593.352	921.071	12.514.423	Habay
23.902	20.360	16.571	81,38	19,03	4.988.611	396.664	5.385.275	Meix-devant-Virton
26.733	22.875	18.021	78,78	15,70	5.698.017	396.421	6.094.438	Musson
23.245	18.440	17.716	96,07	20,52	3.906.058	232.787	4.138.845	Rouvroy
28.132	21.519	22.505	104,58	27,26	5.256.208	313.435	5.569.643	Saint-Léger
24.023	19.541	17.708	90,61	25,40	5.895.533	351.447	6.246.980	Tintigny
25.123	20.200	18.089	89,54	23,24	22.448.779	1.337.828	23.786.607	Virton
24.018	18.858	17.763	94,19	23,30	1.203.219.980	88.562.595	1.291.782.575	Pr. de Namur
22.646	18.324	16.166	88,22	20,54	228.054.644	17.118.645	245.173.289	Arr. de Dinant
21.976	18.262	16.302	89,26	20,29	16.024.086	1.112.676	17.136.762	Anhée
22.506	18.685	15.303	81,89	19,37	16.850.771	1.339.956	18.190.727	Beauraing

II - Revenu et impôts par commune

Exercice 2003

Nombre de déclarations par classe de revenu total net imposable, revenu total net imposable,

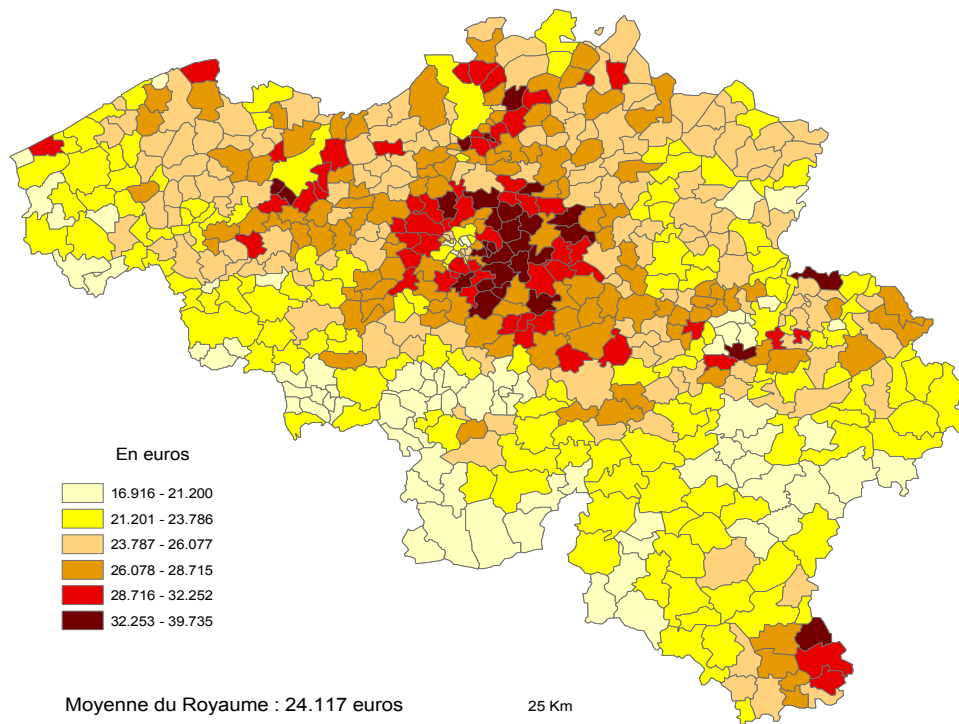
	Nombre de déclarations par classe de 10 000 €							Nombre d'habitants.	Revenu total net imposable (en €)
	Total	<1	1 - 2	2 - 3	3 - 4	4 - 5	5 et +		
Bièvre	1.388	275	570	307	117	64	55	3.153	28.064.236
Ciney	6.649	988	2.536	1.490	694	426	515	14.713	158.154.519
Dinant	5.879	1.144	2.300	1.261	551	264	359	12.782	128.190.362
Gedinne	1.886	287	810	427	183	93	86	4.350	40.877.357
Hamois	2.867	423	985	650	365	199	245	6.550	70.931.398
Hastière	2.267	359	1.076	475	193	74	90	5.134	45.916.884
Havelange	2.052	319	850	428	215	97	143	4.722	47.312.738
Houyet	2.020	381	794	461	175	94	115	4.427	43.786.535
Onhayé	1.347	244	493	280	167	84	79	3.071	30.387.154
Rochefort	5.392	917	2.068	1.264	546	290	307	11.845	119.470.700
Somme-Leuze	1.825	311	711	405	205	98	95	4.318	41.510.828
Vresse-sur-Semois	1.284	236	567	279	112	57	33	2.859	25.540.801
Yvoir	3.719	514	1.307	792	462	269	375	8.079	96.104.197
Arr. de Namur	136.422	21.767	49.431	29.134	14.735	8.869	12.486	286.055	3.396.848.032
Andenne	10.426	1.291	4.407	2.409	1.057	568	694	23.889	244.438.756
Assesse	2.852	407	894	634	361	232	324	6.118	78.363.536
Eghezée	6.400	847	2.210	1.400	777	474	692	13.808	171.176.958
Fernelmont	2.776	299	935	599	362	258	323	6.503	79.931.506
Floreffe	3.771	733	1.278	745	424	265	326	7.236	88.961.482
Fosses-la-Ville	4.495	951	1.626	848	424	301	345	8.958	102.742.201
Gembloux	10.050	1.571	3.274	2.083	1.100	771	1.251	21.029	273.080.752
Gesves	2.681	360	921	609	308	192	291	5.946	71.363.465
Jemeppe-sur-Sambre	7.840	1.001	2.931	1.795	895	535	683	17.696	198.098.184
La Bruyère	3.680	463	1.131	770	445	343	528	8.037	108.464.866
Mettet	5.416	812	2.109	1.224	541	321	409	11.586	127.463.930
Namur	50.916	8.106	18.386	11.005	5.462	3.109	4.848	105.549	1.281.492.540
Ohey	1.767	232	654	412	212	125	132	4.159	44.506.760
Profondeville	5.064	730	1.658	1.079	621	392	584	10.989	137.865.478
Sambreville	14.486	3.221	5.668	2.814	1.345	718	720	27.105	298.897.289
Sombreffe	3.802	743	1.349	708	401	265	336	7.445	90.000.329
Arr. de Philippeville	29.067	4.639	12.055	6.371	2.773	1.557	1.672	62.022	640.134.515
Cerfontaine	1.928	268	804	475	177	96	108	4.424	42.908.275
Couvin	5.828	953	2.590	1.262	508	258	259	13.348	120.771.982
Doische	1.213	177	532	280	124	57	44	2.815	25.715.907
Florennes	5.099	791	2.056	1.164	484	304	300	10.709	113.989.187
Philippeville	3.874	681	1.578	889	335	198	193	8.044	82.354.971
Viroinval	2.737	486	1.333	546	191	96	85	5.657	52.314.098
Walcourt	8.388	1.283	3.165	1.755	954	548	683	17.023	202.080.095
									1.380.228.599

valeurs moyennes, mesures de dispersion, asymétrie et impôts par commune - suite et fin

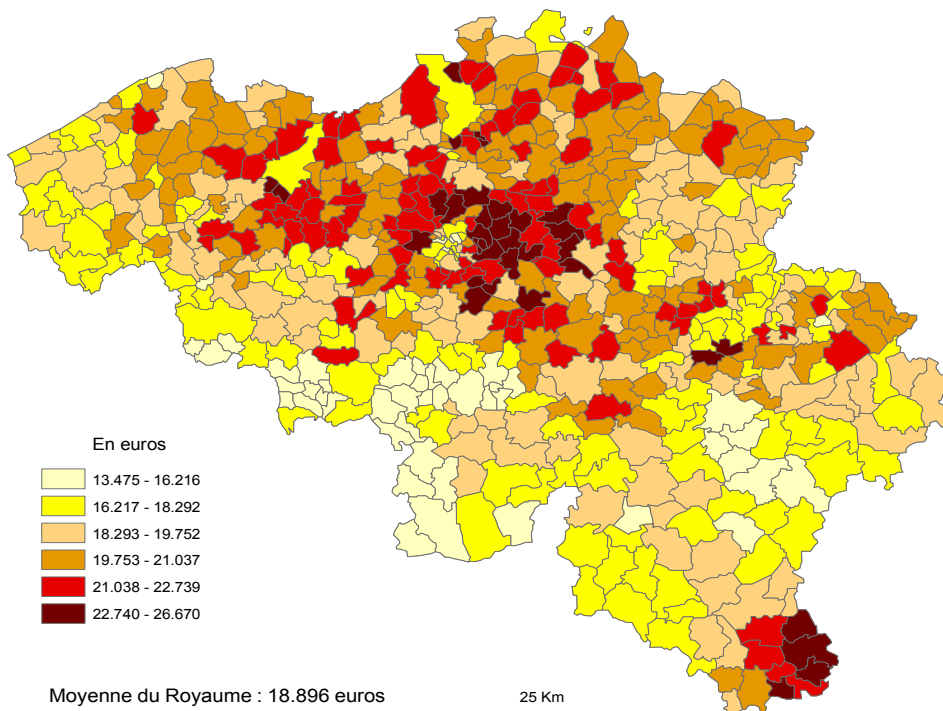
Valeurs moyennes		Mesures de dispersion		Asy- métrie	Impôt d'Etat (en €)	Taxes communales et d'agglomé- ration (en €)	Impôt total (en €)	
Revenu moyen par déclaration (en €)	Revenu médian (en €)	Différence inter- quartile (en €)	Coeffi- cient inter- quartile					
20.219	16.617	14.522	87,39	22,98	5.519.150	384.130	5.903.280	Bièvre
23.786	19.105	17.267	90,37	22,43	37.129.794	2.946.956	40.076.750	Ciney
21.805	17.164	15.523	90,43	22,33	28.852.678	2.201.776	31.054.454	Dinant
21.674	18.182	14.478	79,62	17,84	8.263.807	492.906	8.756.713	Gedinne
24.741	20.346	19.464	95,66	21,11	16.660.496	1.322.415	17.982.911	Hamois
20.254	16.625	12.642	76,04	21,05	8.747.819	608.810	9.356.629	Hastière
23.057	18.026	15.622	86,66	22,36	10.433.673	827.953	11.261.626	Havelange
21.677	17.650	14.825	83,99	15,35	9.491.739	688.190	10.179.929	Houyet
22.559	18.616	18.264	98,10	19,83	6.814.613	541.429	7.356.042	Onhaye
22.157	18.375	15.342	83,49	17,28	26.146.650	2.024.396	28.171.046	Rochefort
22.746	18.220	16.094	88,33	23,01	8.699.646	604.834	9.304.480	Somme-Leuze
19.892	16.512	13.338	80,77	19,97	4.788.016	380.646	5.168.662	Vresse-sur-Semois
25.841	20.444	20.365	99,61	22,91	23.631.699	1.641.565	25.273.264	Yvoir
24.900	19.288	18.881	97,88	24,40	835.995.547	60.327.068	896.322.615	Arr. de Namur
23.445	18.640	15.287	82,01	22,03	55.513.272	4.409.753	59.923.025	Andenne
27.477	21.730	21.509	98,98	22,57	20.584.711	1.428.005	22.012.716	Assesse
26.746	20.720	20.516	99,01	27,06	42.744.353	2.543.774	45.288.127	Eghezée
28.794	21.798	22.214	101,90	29,56	20.568.119	1.591.949	22.160.068	Fernelmont
23.591	18.823	20.198	107,30	24,91	21.429.395	1.701.452	23.130.847	Floreffe
22.857	17.504	18.559	106,02	26,09	23.680.349	1.762.135	25.442.484	Fosses-la-Ville
27.172	20.627	22.172	107,49	27,41	71.520.417	5.680.311	77.200.728	Gembloux
26.618	20.671	20.258	98,00	23,24	17.980.649	1.336.935	19.317.584	Gesves
25.268	19.952	18.265	91,54	23,88	46.951.374	2.797.858	49.749.232	Jemeppe-sur-Sambre
29.474	22.382	25.010	111,74	31,14	28.441.790	2.031.544	30.473.334	La Bruyère
23.535	18.752	16.948	90,37	21,53	29.081.260	2.311.521	31.392.781	Mettet
25.169	19.362	18.673	96,44	24,25	327.491.877	22.757.539	350.249.416	Namur
25.188	19.976	17.751	88,86	22,20	10.608.841	837.291	11.446.132	Ohey
27.225	20.968	21.536	102,70	26,37	35.007.046	2.431.250	37.438.296	Profondeville
20.634	16.142	15.695	97,23	26,97	63.071.354	5.012.371	68.083.725	Sambreville
23.672	18.013	19.978	110,90	30,94	21.320.734	1.693.375	23.014.109	Sombreffe
22.023	17.870	15.245	85,31	20,57	139.169.788	11.116.881	150.286.669	Arr. de Philippeville
22.255	18.541	14.851	80,09	15,77	9.292.255	646.747	9.939.002	Cerfontaine
20.723	17.174	13.468	78,42	19,21	24.866.307	1.977.504	26.843.811	Couvin
21.200	17.987	13.859	77,05	14,22	5.185.479	438.556	5.624.035	Doische
22.355	18.379	15.330	83,41	17,99	25.289.783	2.135.070	27.424.853	Florennes
21.258	17.491	14.556	83,21	16,65	17.314.123	1.376.488	18.690.611	Philippeville
19.114	15.734	11.800	74,99	21,93	9.856.627	784.052	10.640.679	Viroinval
24.092	19.089	18.565	97,25	25,58	47.365.211	3.758.461	51.123.672	Walcourt

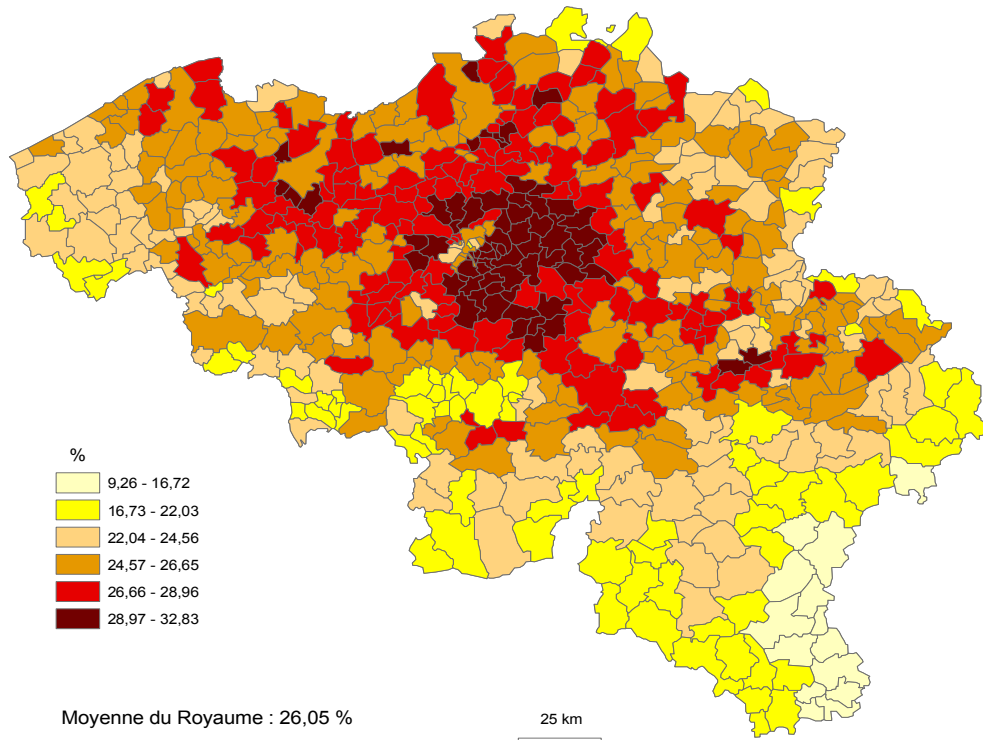
Cartogrammes

Revenu moyen par déclaration au niveau communal (en EUR)



Revenu médian au niveau communal (en EUR)



Pression fiscale au niveau communal

Notes explicatives

Revenu moyen par déclaration

Quotient du revenu total net imposable et nombre total de déclarations

Revenu médian

Revenu attaché à la déclaration se situant au centre de la série, les déclarations ayant été classées par ordre de grandeur du revenu.

Différence interquartile

On détermine le revenu attaché à la déclaration occupant la position centrale dans la série allant du revenu le plus bas au revenu médian c.à.d. Q1 (premier quartile) ; on détermine de même le troisième quartile Q3 qui correspond au revenu de la déclaration centrale allant du revenu médian au revenu le plus élevé.

En soustrayant le revenu du premier quartile du revenu du troisième quartile (Q3-Q1), on obtient la différence interquartile, laquelle donne une idée de la dispersion des revenus autour de la médiane. Il s'agit en fait de la différence entre le revenu inférieur et le revenu supérieur d'un ensemble de déclarations représentant 50 % du nombre total des déclarations et qui est rangé par moitié de part et d'autre de la médiane. Plus cette différence est petite, plus les revenus sont groupés autour de la médiane et plus la dispersion est petite.

Coefficient interquartile

Pour comparer la dispersion de séries dont les valeurs médianes sont fort différentes, une mesure absolue de dispersion peut difficilement être utilisée. Le coefficient interquartile est le rapport de la différence interquartile au revenu médian :

$$\frac{Q3 - Q1}{Mé} \times 100$$

Asymétrie

Les distributions de fréquences des revenus sont asymétriques. On a l'illustration de cette asymétrie dans les pyramides des revenus.

On peut constater que le revenu moyen est généralement plus élevé que le revenu médian ; la comparaison de ces deux montants donne déjà une idée de l'asymétrie. On ne peut cependant perdre de vue que si la moyenne arithmétique des séries de revenus est souvent influencée par les revenus extrêmes cela n'est pratiquement pas le cas pour la médiane et les quartiles.

L'asymétrie peut s'exprimer par l'asymétrie interquartile obtenue en rapportant à la différence interquartile la différence entre les revenus du troisième quartile moins la médiane d'une part, et les revenus de la médiane moins le premier quartile d'autre part.

$$\frac{(Q3 - Mé) - (Mé - Q1)}{Q3 - Q1} \times 100$$

Un coefficient positif indique que l'amplitude des revenus entre quartiles et médiane est plus élevée du côté des revenus supérieurs à la médiane que du côté des revenus qui lui sont inférieurs.

Un coefficient négatif révèle un phénomène inverse.

Plus les coefficients sont élevés, plus grande sera la disproportion entre les deux amplitudes.

Du point de vue pratique, on peut dire qu'un niveau plus élevé du coefficient interquartile signifie que les revenus qui correspondent aux quartiles s'écartent davantage du revenu

médian ; les revenus situés entre ces positions sont de plus en plus dispersés et la courbe des revenus est plus aplatie.

Plus le coefficient d'asymétrie est important, plus grande sera la dispersion des revenus situés au-delà de la médiane ; le nombre des revenus élevés augmente en proportion.

On peut aussi constater que, plus le revenu médian est élevé, plus important sera aussi, en général, le coefficient interquartile ; souvent l'asymétrie croît aussi en importance.

Les observations ci-dessus ne sont pas toujours valables pour les petites communes (type rural). Le nombre de contribuables y est trop peu important pour que la courbe des revenus puisse présenter un aspect normal.

Informations

La Direction générale Statistique et Information économique relève du SPF Economie, PME, Classes moyennes et Energie. Une de nos missions est de répondre aux besoins des autorités, des entreprises et des citoyens par une information chiffrée sur la situation réelle du pays dans différents domaines d'actualité

Où trouver l'information statistique et économique?

Sur nos sites Internet <http://statbel.fgov.be> (statistiques) et <http://mineco.fgov.be> (économie)

Dans cinq grandes villes du pays, la Direction générale Statistique et Information économique met à la disposition du public :

- ◇ Des annuaires et des publications spécialisées ainsi qu'une sélection de disquettes et de cédéroms.
- ◇ Une salle de lecture où il est possible de consulter nos publications, ainsi que celles d'autres ministères ou d'institutions belges et internationales.

Toutes nos bibliothèques sont accessibles les jours ouvrables de 8h30 à 16h30 (Bxl) ou de 9h à 12h et de 13h à 16h (autres).

Bruxelles City Atrium C

Rue du Progrès 50, 1210 Bruxelles
tél. 02/277.55.03 – 02/277.55.04 fax 02/277.55.19
e-mail : info@statbel.mineco.fgov.be

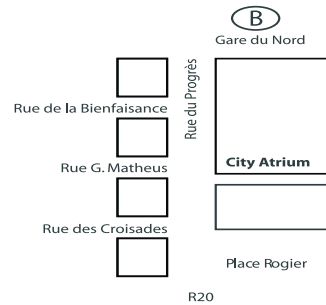
Train (B) : Gare du Nord

Métro (M) : ligne 2, station Rogier

Trams : 3, 52, 55, 56, 81, 90
arrêts Rogier ou Nord

Bus STIB : 38, 58, 61
arrêts Rogier ou Nord

Bus De Lijn : 318, 351, 358, 410, 526, 554
arrêt Nord



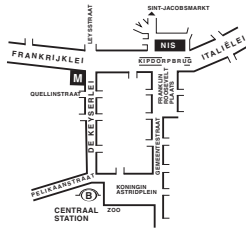
Anvers

Italiëlei 124 - bus 85, 2000 Antwerpen
tél. 03/229.07.00 fax 03/233.28.30
e-mail : info.antwerpen@statbel.mineco.fgov.be

Train (B) : Centraal Station

Métro (M) : arrêt Opera

Tram-Bus : accès facile (Fr. Rooseveltplaats)



Charleroi

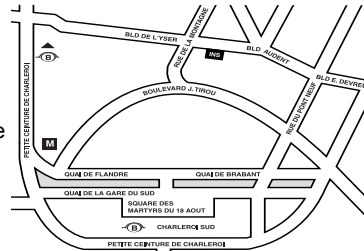
Tour Biarent, Bd Audent 14/5, 6000 Charleroi
tél. 071/27.44.14 fax 071/27.44.19
e-mail : info.charleroi@statbel.mineco.fgov.be

Train (B) : Charleroi Sud, 20 min depuis la gare (Place Buisset, Rue du Collège, Place Charles II, Boulevard Tirou, rue de la Montagne)

Bus : arrêt Tirou

Autoroute : petite ceinture de Charleroi - sortie Gare du Sud

Parking (P) : payant face à l'INS



Gand

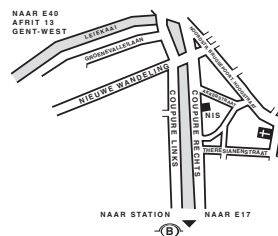
Coupure rechts 620, 9000 Gent
tél. 09/267.27.00 fax 09/267.27.29
e-mail : info.gent@statbel.mineco.fgov.be

Train (B) : Gent St. Pieters

Tram-Bus : 40, 43 arrêt Theresianenstraat

Autoroute : accès aisé par autoroute E40 (sortie N° 13 - Gent - West/Drongen)

Parking (P) : au long de la "Coupure Rechts"



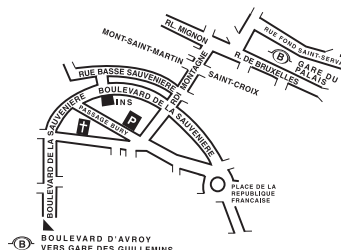
Liège

Bd de la Sauvenière 73-75, 4000 Liège
tél. 04/223.84.11 fax 04/222.49.94
e-mail : info.liege@statbel.mineco.fgov.be

Train (B) : Gare des Guillemins ou Gare du Palais

Tram-Bus : (Guillemins) 1 et 4 arrêt Sauvenière

Parking (P) : Neujean (à 20 m - même trottoir)
Mercure (en face)



Nous diffusons de nombreux produits qui donnent une image chiffrée de la réalité socio-économique belge. Ces produits, repris dans notre catalogue, sont disponibles auprès de nos centres régionaux ou auprès de notre service de Documentation - vente de Bruxelles. Notre catalogue vous sera envoyé sur simple demande. (voir adresses ci-contre).

Vous trouverez également un extrait de nos données, ainsi que la liste de nos publications sur notre site Internet : <http://statbel.fgov.be>

Société : autres publications

Enquête sur les forces de travail

Cette enquête par sondage auprès des ménages couvre toute la population qui réside sur le territoire national. Elle offre un éventail important d'informations sur la situation de la main-d'œuvre en Belgique selon différents critères : sexe, âge, lieu de résidence, état civil, niveau d'instruction, situation au regard de l'activité, secteur, fonction, etc. La brochure fournit aussi une mine de renseignements sur le travail à temps partiel (et les motifs y afférents), le travail intérimaire, le travail ALE et les contrats d'étudiants.

Enquête sur le budget des ménages

L'Enquête sur le budget des ménages mesure la structure des dépenses des ménages belges. Chaque mois, un peu plus de 350 ménages ont noté leurs revenus et dépenses, ce qui porte à environ 4 000 le nombre de ménages suivis pendant l'année de référence. Ces données fournies par l'enquête sont extrapolées aux quatre millions de ménages environ que compte notre pays. Ces statistiques sont disponibles par région et pour le Royaume et vous informent sur le détail des dépenses par produit ou service utilisé, en fonction de différents critères comme l'âge du chef de ménage, le statut professionnel, ... Ces données sont également disponibles sur fichier informatique.

Quelques autres publications

Publications générales

Annuaire de statistiques régionales
Bulletin de statistique - *Mensuelle*

Territoire et environnement

Statistique de l'occupation du sol (**disquette**)
Aperçu sur l'environnement - *Annuelle*

Population

Ménages et noyaux familiaux - *Annuelle*
Population totale au 1er janvier - *Annuelle*
Tables de mortalité - *Annuelle*
Perspectives de population 2000-2050

Économie et finances

Vente de biens immobiliers - *Annuelle*

Agriculture

Recensement agricole et horticole
au 15 mai - *Annuelle*

Industrie

Production industrielle et construction - *Mensuelle*
Construction et logement - *Annuelle*

Commerce, services et transports

Commerce intérieur - *Annuelle*
Statistiques mensuelles du transport
Tourisme et hôtellerie - *Trimestrielle*



Statistique et
Information économique

Achévé d'imprimer
par l'imprimerie de la DGSIE
B-1000 Bruxelles

Avril 2005