

Niveau de vie

Statistique fiscale des revenus

L'Institut national de statistique propose des informations impartiales à un prix abordable.

Les informations sont diffusées conformément à la loi, notamment pour ce qui concerne leur confidentialité.

Nous classons les statistiques en huit domaines :

Généralités	Économie et finances
Territoire et environnement	Agriculture et activités assimilées
Population	Industrie
Société	Services, commerce et transports

Tous droits de traduction, d'adaptation, de reproduction par tous procédés, y compris la photographie et le microfilm sont soumis à autorisation préalable de l'Institut national de statistique.

Toutefois, la citation de courts extraits, à titre explicatif ou justificatif, dans un article, un compte-rendu ou un livre, est autorisée moyennant indication claire et précise de la source.

Éditeur responsable : Hans D'Hondt



©2002, INSTITUT NATIONAL DE STATISTIQUE *éditeur*

B-1000 Bruxelles – 44 rue de Louvain

Niveau de vie

Statistique fiscale des revenus

Exercice 2001 – Revenus de 2000

a. distribution géographique par classe de revenu total net imposable

Sommaire

Introduction	2
---------------------------	---

Partie 1 : répartition des déclarations par classe de revenu total net imposable

Structure du revenu total net imposable par province

Nombre de déclarations et montants par classe de revenu total net imposable de 1000 euros

Belgique	8
Région de Bruxelles-Capitale	12
Région flamande	16
Provinces de la région flamande	20
Région wallonne	40
Provinces de la région wallonne	44

Structure du revenu total net imposable par arrondissements

Nombre de déclarations et montants par classe de revenu total net imposable de 2000 euros

Arrondissement de Bruxelles-Capitale	66
Arrondissements de la région flamande	68
Arrondissements de la région wallonne	112

Structure du revenu total net imposable des non-résidents par classe de revenu

Pyramides des revenus

Répartition (%) des principales composantes du revenu total net imposable par classe de revenu net imposable de 5000 euros

Partie 2 : Revenu total net imposable et impôts par commune

Nombre de déclarations par classe de revenu total net imposable, revenu total net imposable, valeurs moyennes, mesures de dispersion, asymétrie et impôt.....192

Cartogrammes

Revenu moyen communal par déclaration.....226

Revenu médian communal.....226

Pression fiscale au niveau communal.....227

Notes explicatives

Définitions230

Introduction

Notes générales

Les volumes « Statistique fiscale des revenus – exercice 2001 – revenus de 2000 » dans la série « Niveau de vie » ont été établis par dépouillement des enrôlements à l'impôt des personnes physiques pour l'exercice d'imposition 2001, effectués jusqu'à fin juin 2002. Les résultats de la présente statistique ne portent que sur les revenus enrôlés. De nombreux contribuables, non soumis à l'impôt compte tenu de leurs revenus ou de leurs charges familiales, n'apparaissent pas dans la statistique.

Sont assujettis à l'impôt des personnes physiques, les habitants du Royaume, c'est à dire :

- 1° les personnes physiques qui ont établi en Belgique leur domicile ou le siège de leur fortune;
- 2° les agents diplomatiques belges et les agents consulaires de carrière belges accrédités à l'étranger, ainsi que les membres de leur famille vivant à leur foyer;
- 3° les autres membres de missions diplomatiques et de postes consulaires belges à l'étranger, ainsi que les membres de leur famille vivant à leur foyer, à l'exclusion des fonctionnaires consulaires honoraires;
- 4° les autres fonctionnaires, agents et représentants ou délégués de l'Etat belge, des Communautés, Régions, provinces, agglomérations, fédérations de communes et communes, ainsi que d'établissements de droit public belge, qui ont la nationalité belge et exercent leurs activités à l'étranger dans un pays dont ils ne sont pas résidents permanents. (Code des impôts sur les revenus Art. 3 § 1

Les habitants du Royaume sont soumis à l'impôt des personnes physiques à raison de tous leurs revenus imposables, alors même que certains de ces revenus auraient été produits ou recueillis à l'étranger.

L'élément central de la statistique est le revenu total net imposable par déclaration (« ménage fiscal »). Le ménage fiscal peut être composé d'une personne seule ou d'un couple marié. Le revenu total net imposable est constitué de l'ensemble des revenus nets, diminué des dépenses déductibles. L'ensemble des revenus nets est égal à la somme des revenus nets des catégories suivantes :

1. les revenus des biens immobiliers ;
2. les revenus des capitaux et biens mobiliers ;
3. les revenus professionnels ;
4. les revenus divers.

Dans l'ensemble des revenus nets on distingue des revenus imposables globalement ou distinctement comme par exemple :

- arriérés ;
- pécules de vacance anticipés ;
- bénéfices ou profits obtenus en dehors d'une activité professionnelle ;
- prix et subsides.....

Description de la première brochure

Le premier volume donne une distribution géographique par classe de revenu.

La première partie traite les résultats relatifs aux revenus pour le Royaume, les Régions, les provinces et les arrondissements :

1. La répartition du revenu total net imposable et de ses composantes (revenus professionnels, revenus des biens immobiliers, revenus des capitaux et des biens mobiliers, revenus divers). En ce qui concerne les revenus des non-résidents, un seul tableau a été retenu au niveau du Royaume. Il porte uniquement sur le revenu total net imposable et les revenus professionnels.
2. La répartition en pourcentages du revenu total net imposable selon ses composantes. Certains montants déductibles du revenu total net imposable du ménage fiscal n'ayant pas été soustraits, il est normal que le total des composantes soit supérieur à 100%.
3. Les pyramides des revenus illustrent la dispersion des revenus dans le Royaume et les Régions.

La deuxième partie reprend les résultats par commune.

Pour la commune de Herstappe, dont la population est peu élevée, la répartition du nombre de déclarations par classe n'a pas été mentionnée, celle-ci est incluse dans les résultats de Tongres.

Le tableau présente dans l'ordre :

- le nombre total de déclarations ;
- le nombre de déclarations par classe ;
- le nombre d'habitants dans la commune ;
- le revenu total net imposable ;
- le revenu moyen par déclaration ;
- le revenu médian ;
- la différence interquartile ;
- le coefficient interquartile ;
- l'asymétrie ;
- l'impôt d'Etat ;
- les taxes communales et d'agglomération ;
- l'impôt total.

Description de la seconde brochure

Le deuxième volume, même s'il traite une fois de plus des revenus de l'exercice 2001, enrichit considérablement l'information disponible.

On y retrouve une ventilation des revenus par déciles, un dépouillement de l'impôt, une analyse des composantes du revenu imposable globalement, une répartition par type de déclaration, une répartition par classe d'âges, de même qu'une répartition des revenus d'après le nombre de personnes dans le ménage fiscal.

Répartitions par décile-Procédure

Les déclarations de chacune des unités administratives concernées sont classées par ordre croissant du revenu total net imposable. Les séries obtenues sont alors subdivisées en dix parts égales ou « déciles ». On attribue le numéro 1 au décile inférieur, contenant les 10 % des déclarations dont les revenus sont les plus bas, et le numéro 10 au dernier décile contenant les 10 % des déclarations dont les revenus sont les plus élevés.

Pour mieux cerner les caractéristiques d'un décile, il peut être utile de le scinder à son tour en dix parties égales ou « pourcentiles », ces dernières représentant chacune 1% de l'ensemble des déclarations.

Le volume deux contient cinq tableaux :

Tableau 1 : Répartition par fractions interdéciles du revenu total net imposable, de l'impôt et du taux moyen d'imposition (quotient de l'impôt total et le revenu total net imposable) par arrondissement.

Tableau 2 : Les composantes du revenu imposable globalement en % du total.

Tableau 3 : Nombre de déclarations et revenu total net imposable par type de déclaration (isolé, ménage fiscal), par décile et par région.

Tableau 4 : Nombre de déclarations et revenu total net imposable par type de déclaration, par classe d'âges, par décile et par région.

Tableau 5 : Nombre de déclarations et revenu total net imposable par type de déclaration, par décile et par arrondissement suivant le nombre de personnes dans le ménage fiscal.

Partie 1

Structure du revenu total net imposable par province

Nombre de déclarations et
montants par classe de revenu
total net imposable de 1000 euros

Structure du revenu total net imposable par province

Nombre de déclarations et montants (en euros) par classe de revenu total net imposable

Belgique

Classe de revenu de 1000 €	Revenu total net imposable				Revenus professionnels			
	Nombre	%	Montant	%	Nombre	%	Montant	%
Total	4.747.506	100,00	113.404.057.873	100,00	4.727.508	100,00	111.669.957.928	100,00
Moins de 1	66.022	1,39	33.348.573	0,03	63.960	1,35	31.451.122	0,03
1 à 2	65.669	1,38	95.468.657	0,08	63.838	1,35	87.033.296	0,08
2 à 3	46.562	0,98	116.366.961	0,10	44.867	0,95	107.217.986	0,10
3 à 4	51.567	1,09	181.908.336	0,16	50.145	1,06	171.127.516	0,15
4 à 5	52.791	1,11	237.856.517	0,21	51.735	1,09	227.081.679	0,20
5 à 6	63.988	1,35	353.285.305	0,31	61.669	1,30	329.857.774	0,30
6 à 7	78.644	1,66	512.714.481	0,45	76.618	1,62	484.862.223	0,43
7 à 8	92.563	1,95	693.753.842	0,61	91.114	1,93	663.389.842	0,59
8 à 9	100.612	2,12	856.972.349	0,76	99.668	2,11	821.311.211	0,74
9 à 10	139.096	2,93	1.321.389.128	1,17	138.355	2,93	1.261.815.100	1,13
10 à 11	190.241	4,01	2.006.993.938	1,77	189.658	4,01	1.933.906.704	1,73
11 à 12	204.245	4,30	2.349.661.301	2,07	203.763	4,31	2.286.550.918	2,05
12 à 13	200.569	4,22	2.504.692.059	2,21	200.228	4,24	2.428.590.860	2,17
13 à 14	192.618	4,06	2.600.155.346	2,29	192.319	4,07	2.502.698.199	2,24
14 à 15	208.345	4,39	3.019.222.452	2,66	208.080	4,40	2.912.234.899	2,61
15 à 16	179.381	3,78	2.779.801.858	2,45	179.154	3,79	2.731.982.853	2,45
16 à 17	176.754	3,72	2.915.863.816	2,57	176.559	3,73	2.857.944.723	2,56
17 à 18	173.218	3,65	3.031.138.596	2,67	173.044	3,66	2.977.356.756	2,67
18 à 19	170.846	3,60	3.160.717.613	2,79	170.708	3,61	3.099.522.173	2,78
19 à 20	159.561	3,36	3.109.606.605	2,74	159.427	3,37	3.053.804.594	2,73
20 à 21	145.901	3,07	2.990.240.123	2,64	145.800	3,08	2.958.660.550	2,65
21 à 22	133.767	2,82	2.874.663.657	2,53	133.667	2,83	2.848.409.133	2,55
22 à 23	119.704	2,52	2.692.533.356	2,37	119.625	2,53	2.667.425.406	2,39
23 à 24	108.620	2,29	2.551.301.574	2,25	108.535	2,30	2.528.529.754	2,26
24 à 25	96.912	2,04	2.373.702.879	2,09	96.848	2,05	2.351.944.667	2,11
25 à 26	88.843	1,87	2.264.890.631	2,00	88.776	1,88	2.243.878.425	2,01
26 à 27	81.262	1,71	2.153.162.811	1,90	81.201	1,72	2.135.335.356	1,91
27 à 28	78.302	1,65	2.152.517.991	1,90	78.243	1,66	2.136.428.019	1,91
28 à 29	71.437	1,50	2.035.542.949	1,79	71.391	1,51	2.020.350.323	1,81
29 à 30	68.459	1,44	2.019.341.908	1,78	68.417	1,45	2.004.620.847	1,80
30 à 31	63.841	1,34	1.946.803.641	1,72	63.798	1,35	1.934.254.407	1,73
31 à 32	60.022	1,26	1.890.299.328	1,67	59.981	1,27	1.878.696.788	1,68
32 à 33	58.425	1,23	1.898.196.505	1,67	58.394	1,24	1.886.801.732	1,69
33 à 34	53.689	1,13	1.798.403.400	1,59	53.654	1,13	1.787.990.171	1,60
34 à 35	51.245	1,08	1.767.625.316	1,56	51.216	1,08	1.757.709.464	1,57
35 à 36	48.497	1,02	1.721.593.477	1,52	48.463	1,03	1.712.719.998	1,53
36 à 37	45.505	0,96	1.660.699.855	1,46	45.482	0,96	1.653.157.673	1,48
37 à 38	42.637	0,90	1.598.647.090	1,41	42.617	0,90	1.590.996.214	1,42
38 à 39	40.710	0,86	1.567.194.006	1,38	40.689	0,86	1.560.159.706	1,40
39 à 40	38.580	0,81	1.523.675.326	1,34	38.556	0,82	1.516.408.519	1,36
40 à 41	36.469	0,77	1.476.875.340	1,30	36.454	0,77	1.469.896.123	1,32
41 à 42	34.600	0,73	1.435.731.412	1,27	34.577	0,73	1.428.513.486	1,28
42 à 43	31.797	0,67	1.351.265.159	1,19	31.771	0,67	1.345.363.828	1,20
43 à 44	30.378	0,64	1.321.249.805	1,17	30.365	0,64	1.314.991.625	1,18
44 à 45	28.428	0,60	1.264.928.340	1,12	28.410	0,60	1.259.009.183	1,13
45 à 46	26.681	0,56	1.213.854.910	1,07	26.657	0,56	1.207.795.665	1,08
46 à 47	25.522	0,54	1.186.609.241	1,05	25.506	0,54	1.181.462.545	1,06
47 à 48	23.522	0,50	1.117.285.250	0,99	23.510	0,50	1.111.529.422	1,00
48 à 49	22.573	0,48	1.094.715.791	0,97	22.559	0,48	1.088.574.960	0,97
49 à 50	21.147	0,45	1.046.725.691	0,92	21.132	0,45	1.040.882.743	0,93

(non comprises 20.714 déclarations de revenu net imposable nul)

Revenus des biens immobiliers				Revenus des capitaux et des biens mobiliers				Revenus divers			
Nombre	%	Montant	%	Nombre	%	Montant	%	Nombre	%	Montant	%
1.794.206	100,00	3.220.622.836	100,00	11.478	100,00	20.934.551	100,00	78.786	100,00	220.756.728	100,00
2.334	0,13	3.046.923	0,09	1.373	11,96	492.760	2,35	473	0,60	197.875	0,09
2.541	0,14	4.174.885	0,13	1.560	13,59	1.276.253	6,10	2.040	2,59	2.037.630	0,92
3.262	0,18	5.052.739	0,16	691	6,02	1.096.434	5,24	3.235	4,11	4.776.350	2,16
4.194	0,23	6.417.864	0,20	446	3,89	831.762	3,97	3.203	4,07	6.107.024	2,77
5.341	0,30	7.966.982	0,25	511	4,45	993.272	4,74	2.454	3,11	5.592.021	2,53
8.715	0,49	13.533.987	0,42	844	7,35	2.527.249	12,07	3.781	4,80	12.899.807	5,84
15.404	0,86	18.855.468	0,59	789	6,87	1.870.969	8,94	3.838	4,87	13.512.252	6,12
21.541	1,20	26.350.948	0,82	910	7,93	1.766.782	8,44	3.666	4,65	12.783.941	5,79
25.289	1,41	35.272.787	1,10	1.053	9,17	2.552.343	12,19	3.401	4,32	10.266.461	4,65
33.958	1,89	48.220.602	1,50	914	7,96	2.042.518	9,76	3.733	4,74	11.025.491	4,99
40.180	2,24	58.066.982	1,80	538	4,69	1.254.932	5,99	3.882	4,93	10.324.110	4,68
41.179	2,30	62.178.565	1,93	443	3,86	1.120.032	5,35	3.308	4,20	9.472.795	4,29
41.296	2,30	64.621.818	2,01	389	3,39	813.188	3,88	2.669	3,39	7.830.262	3,55
42.865	2,39	67.407.908	2,09	432	3,76	779.463	3,72	2.209	2,80	7.031.192	3,19
45.543	2,54	70.791.744	2,20	250	2,18	460.556	2,20	1.769	2,25	5.600.390	2,54
45.768	2,55	72.447.550	2,25	96	0,84	208.955	1,00	1.599	2,03	5.305.935	2,40
46.970	2,62	72.981.018	2,27	68	0,59	180.403	0,86	1.467	1,86	4.505.923	2,04
49.468	2,76	75.140.883	2,33	34	0,30	189.437	0,90	1.359	1,72	4.108.128	1,86
51.147	2,85	75.091.425	2,33	21	0,18	95.938	0,46	1.240	1,57	3.067.394	1,39
52.050	2,90	76.372.890	2,37	20	0,17	82.682	0,39	1.178	1,50	3.065.625	1,39
52.078	2,90	75.361.639	2,34	16	0,14	78.584	0,38	1.088	1,38	2.738.871	1,24
50.288	2,80	74.437.748	2,31	12	0,10	32.539	0,16	1.084	1,38	2.870.583	1,30
47.822	2,67	73.771.135	2,29	6	0,05	28.552	0,14	983	1,25	2.200.683	1,00
45.640	2,54	70.629.705	2,19	7	0,06	10.629	0,05	947	1,20	2.402.824	1,09
43.413	2,42	69.200.080	2,15	3	0,03	45.311	0,22	861	1,09	1.886.774	0,85
41.851	2,33	67.571.077	2,10	1	0,01	1.557	0,01	862	1,09	2.081.473	0,94
39.823	2,22	63.771.844	1,98	3	0,03	26.631	0,13	820	1,04	1.893.994	0,86
39.926	2,23	63.777.959	1,98	5	0,04	2.670	0,01	787	1,00	1.798.350	0,81
37.806	2,11	61.350.331	1,90	2	0,02	6.717	0,03	706	0,90	1.416.673	0,64
37.424	2,09	60.023.796	1,86	5	0,04	34.800	0,17	726	0,92	1.832.337	0,83
35.928	2,00	57.832.030	1,80	1	0,01	10	0,00	720	0,91	1.424.586	0,65
34.830	1,94	56.491.521	1,75	1	0,01	963	0,00	645	0,82	1.274.222	0,58
34.476	1,92	56.211.037	1,75	3	0,03	9.559	0,05	636	0,81	1.232.758	0,56
33.037	1,84	54.007.654	1,68	1	0,01	3.338	0,02	609	0,77	1.306.614	0,59
32.076	1,79	51.654.294	1,60	3	0,03	76	0,00	590	0,75	1.323.947	0,60
30.760	1,71	49.946.604	1,55	3	0,03	3.119	0,01	533	0,68	1.025.356	0,46
29.478	1,64	47.208.942	1,47	3	0,03	1.470	0,01	491	0,62	1.061.881	0,48
28.277	1,58	46.971.451	1,46	1	0,01	18	0,00	490	0,62	1.105.551	0,50
27.322	1,52	45.826.969	1,42	0	0,00	0	0,00	485	0,62	813.601	0,37
26.080	1,45	44.524.655	1,38	0	0,00	0	0,00	448	0,57	898.393	0,41
24.761	1,38	42.784.205	1,33	1	0,01	273	0,00	489	0,62	907.724	0,41
23.842	1,33	41.316.959	1,28	0	0,00	0	0,00	473	0,60	994.687	0,45
22.325	1,24	38.839.777	1,21	1	0,01	1.513	0,01	445	0,56	1.066.183	0,48
21.264	1,19	37.956.342	1,18	2	0,02	4.049	0,02	427	0,54	764.816	0,35
19.942	1,11	35.492.810	1,10	1	0,01	71	0,00	408	0,52	885.514	0,40
18.961	1,06	34.569.566	1,07	0	0,00	0	0,00	371	0,47	695.046	0,31
18.263	1,02	32.779.222	1,02	0	0,00	0	0,00	408	0,52	712.715	0,32
16.894	0,94	32.010.541	0,99	0	0,00	0	0,00	375	0,48	878.995	0,40
16.311	0,91	31.152.170	0,97	0	0,00	0	0,00	345	0,44	631.987	0,29
15.300	0,85	30.342.503	0,94	0	0,00	0	0,00	341	0,43	579.452	0,26

Structure du revenu total net imposable par province - suite

Nombre de déclarations et montants (en euros) par classe de revenu total net imposable

Belgique

Classe de revenu de 1000 €	Revenu total net imposable				Revenus professionnels			
	Nombre	%	Montant	%	Nombre	%	Montant	%
50 à 51	19.867	0,42	1.003.162.467	0,88	19.858	0,42	998.044.167	0,89
51 à 52	18.501	0,39	952.698.445	0,84	18.489	0,39	947.500.843	0,85
52 à 53	17.466	0,37	916.878.746	0,81	17.453	0,37	911.407.383	0,82
53 à 54	16.625	0,35	889.404.324	0,78	16.617	0,35	885.152.488	0,79
54 à 55	15.639	0,33	852.206.408	0,75	15.629	0,33	847.344.861	0,76
55 à 56	14.366	0,30	797.309.207	0,70	14.354	0,30	792.109.084	0,71
56 à 57	13.569	0,29	766.569.639	0,68	13.554	0,29	762.407.091	0,68
57 à 58	12.590	0,27	723.906.875	0,64	12.578	0,27	718.187.029	0,64
58 à 59	12.013	0,25	702.705.859	0,62	12.004	0,25	697.893.694	0,62
59 à 60	11.364	0,24	676.058.715	0,60	11.358	0,24	671.068.010	0,60
60 à 61	10.543	0,22	637.804.848	0,56	10.538	0,22	633.563.669	0,57
61 à 62	9.780	0,21	601.430.462	0,53	9.775	0,21	596.879.846	0,53
62 à 63	9.313	0,20	581.985.518	0,51	9.308	0,20	577.335.857	0,52
63 à 64	8.788	0,19	558.024.999	0,49	8.780	0,19	553.619.107	0,50
64 à 65	8.184	0,17	527.831.289	0,47	8.178	0,17	524.092.406	0,47
65 à 66	7.709	0,16	504.908.005	0,45	7.701	0,16	501.053.949	0,45
66 à 67	7.107	0,15	472.568.170	0,42	7.102	0,15	468.328.835	0,42
67 à 68	6.793	0,14	458.487.387	0,40	6.789	0,14	454.993.583	0,41
68 à 69	6.412	0,14	439.149.952	0,39	6.405	0,14	435.127.492	0,39
69 à 70	5.689	0,12	395.367.390	0,35	5.685	0,12	391.738.252	0,35
70 à 71	5.536	0,12	390.246.971	0,34	5.531	0,12	387.404.884	0,35
71 à 72	5.227	0,11	373.724.585	0,33	5.224	0,11	370.407.192	0,33
72 à 73	4.905	0,10	355.577.747	0,31	4.900	0,10	352.678.626	0,32
73 à 74	4.588	0,10	337.177.327	0,30	4.580	0,10	333.458.501	0,30
74 à 75	4.383	0,09	326.521.946	0,29	4.377	0,09	322.304.453	0,29
75 à 76	4.058	0,09	306.366.794	0,27	4.055	0,09	303.225.892	0,27
76 à 77	3.940	0,08	301.384.576	0,27	3.934	0,08	298.289.828	0,27
77 à 78	3.753	0,08	290.832.543	0,26	3.749	0,08	288.252.695	0,26
78 à 79	3.498	0,07	274.582.393	0,24	3.492	0,07	271.315.105	0,24
79 à 80	3.298	0,07	262.193.795	0,23	3.293	0,07	259.692.770	0,23
80 à 81	3.108	0,07	250.190.725	0,22	3.103	0,07	247.397.814	0,22
81 à 82	2.902	0,06	236.483.011	0,21	2.897	0,06	233.764.854	0,21
82 à 83	2.828	0,06	233.302.450	0,21	2.826	0,06	230.594.868	0,21
83 à 84	2.658	0,06	221.959.159	0,20	2.657	0,06	219.007.740	0,20
84 à 85	2.466	0,05	208.353.651	0,18	2.461	0,05	206.137.970	0,18
85 à 86	2.312	0,05	197.650.857	0,17	2.309	0,05	195.364.688	0,17
86 à 87	2.290	0,05	198.067.173	0,17	2.287	0,05	195.395.026	0,17
87 à 88	2.059	0,04	180.150.385	0,16	2.057	0,04	178.034.611	0,16
88 à 89	1.961	0,04	173.552.669	0,15	1.958	0,04	171.175.487	0,15
89 à 90	1.900	0,04	170.076.227	0,15	1.899	0,04	168.105.721	0,15
90 à 91	1.784	0,04	161.428.980	0,14	1.783	0,04	159.502.216	0,14
91 à 92	1.776	0,04	162.500.170	0,14	1.770	0,04	160.245.435	0,14
92 à 93	1.714	0,04	158.553.301	0,14	1.713	0,04	155.777.501	0,14
93 à 94	1.508	0,03	140.988.501	0,12	1.506	0,03	138.749.428	0,12
94 à 95	1.527	0,03	144.300.836	0,13	1.525	0,03	142.341.229	0,13
95 à 96	1.433	0,03	136.838.051	0,12	1.428	0,03	134.845.989	0,12
96 à 97	1.359	0,03	131.156.562	0,12	1.356	0,03	129.205.252	0,12
97 à 98	1.322	0,03	128.876.890	0,11	1.319	0,03	126.543.542	0,11
98 à 99	1.232	0,03	121.347.461	0,11	1.231	0,03	119.201.831	0,11
99 à 100	1.261	0,03	125.461.450	0,11	1.257	0,03	123.494.685	0,11
100 et plus	41.835	0,88	7.374.557.487	6,50	41.673	0,88	7.087.957.289	6,35

Exercice 2001

I - Revenu total net imposable

(non comprises 20.714 déclarations de revenu net imposable nul)

Revenus des biens immobiliers				Revenus des capitaux et des biens mobiliers				Revenus divers			
Nombre	%	Montant	%	Nombre	%	Montant	%	Nombre	%	Montant	%
14.486	0,81	27.963.431	0,87	1	0,01	4	0,00	345	0,44	659.269	0,30
13.636	0,76	27.494.732	0,85	1	0,01	89	0,00	312	0,40	592.916	0,27
12.771	0,71	25.843.036	0,80	1	0,01	2	0,00	333	0,42	703.302	0,32
12.111	0,68	24.224.511	0,75	1	0,01	162	0,00	330	0,42	620.030	0,28
11.504	0,64	22.828.443	0,71	0	0,00	0	0,00	320	0,41	550.318	0,25
10.705	0,60	22.569.550	0,70	0	0,00	0	0,00	300	0,38	581.226	0,26
10.165	0,57	20.573.282	0,64	1	0,01	3.858	0,02	297	0,38	586.562	0,27
9.400	0,52	21.141.606	0,66	2	0,02	19	0,00	299	0,38	683.751	0,31
8.959	0,50	19.928.981	0,62	0	0,00	0	0,00	264	0,34	487.048	0,22
8.493	0,47	18.782.603	0,58	1	0,01	13	0,00	258	0,33	691.122	0,31
7.915	0,44	17.643.210	0,55	0	0,00	0	0,00	260	0,33	417.298	0,19
7.314	0,41	17.049.449	0,53	0	0,00	0	0,00	266	0,34	610.145	0,28
6.991	0,39	15.948.303	0,50	0	0,00	0	0,00	218	0,28	661.210	0,30
6.629	0,37	15.633.675	0,49	0	0,00	0	0,00	184	0,23	381.886	0,17
6.126	0,34	14.266.695	0,44	0	0,00	0	0,00	218	0,28	539.799	0,24
5.866	0,33	14.255.710	0,44	0	0,00	0	0,00	195	0,25	414.456	0,19
5.493	0,31	13.490.099	0,42	0	0,00	0	0,00	225	0,29	396.208	0,18
5.218	0,29	12.765.861	0,40	0	0,00	0	0,00	194	0,25	380.631	0,17
4.909	0,27	12.813.231	0,40	0	0,00	0	0,00	173	0,22	349.108	0,16
4.383	0,24	11.279.270	0,35	0	0,00	0	0,00	184	0,23	555.568	0,25
4.240	0,24	10.655.510	0,33	0	0,00	0	0,00	178	0,23	390.302	0,18
3.983	0,22	10.281.402	0,32	0	0,00	0	0,00	144	0,18	341.565	0,15
3.717	0,21	10.068.692	0,31	0	0,00	0	0,00	139	0,18	283.864	0,13
3.504	0,20	9.724.080	0,30	0	0,00	0	0,00	149	0,19	504.271	0,23
3.311	0,18	9.640.160	0,30	0	0,00	0	0,00	165	0,21	435.644	0,20
3.117	0,17	8.677.565	0,27	0	0,00	0	0,00	128	0,16	332.604	0,15
3.018	0,17	8.820.381	0,27	0	0,00	0	0,00	149	0,19	255.403	0,12
2.881	0,16	8.298.028	0,26	0	0,00	0	0,00	121	0,15	273.364	0,12
2.699	0,15	7.989.950	0,25	1	0,01	27	0,00	123	0,16	438.626	0,20
2.596	0,14	7.378.081	0,23	0	0,00	0	0,00	119	0,15	210.255	0,10
2.395	0,13	6.909.100	0,21	0	0,00	0	0,00	95	0,12	166.628	0,08
2.262	0,13	6.812.862	0,21	0	0,00	0	0,00	103	0,13	192.600	0,09
2.181	0,12	6.458.912	0,20	0	0,00	0	0,00	103	0,13	295.068	0,13
2.049	0,11	6.720.638	0,21	0	0,00	0	0,00	112	0,14	441.419	0,20
1.905	0,11	5.596.719	0,17	0	0,00	0	0,00	94	0,12	277.803	0,13
1.829	0,10	5.815.140	0,18	0	0,00	0	0,00	96	0,12	141.316	0,06
1.763	0,10	5.862.501	0,18	0	0,00	0	0,00	79	0,10	334.856	0,15
1.593	0,09	5.227.045	0,16	0	0,00	0	0,00	64	0,08	157.991	0,07
1.530	0,09	5.088.731	0,16	0	0,00	0	0,00	79	0,10	306.115	0,14
1.485	0,08	4.736.054	0,15	0	0,00	0	0,00	79	0,10	183.099	0,08
1.366	0,08	4.765.593	0,15	0	0,00	0	0,00	82	0,10	301.761	0,14
1.370	0,08	4.405.310	0,14	0	0,00	0	0,00	63	0,08	143.395	0,06
1.334	0,07	4.774.923	0,15	0	0,00	0	0,00	73	0,09	260.773	0,12
1.183	0,07	4.419.234	0,14	0	0,00	0	0,00	76	0,10	231.414	0,10
1.180	0,07	4.041.746	0,13	0	0,00	0	0,00	54	0,07	194.362	0,09
1.137	0,06	3.825.130	0,12	0	0,00	0	0,00	48	0,06	97.153	0,04
1.086	0,06	4.055.576	0,13	1	0,01	234	0,00	51	0,06	155.117	0,07
1.036	0,06	3.754.106	0,12	0	0,00	0	0,00	55	0,07	266.932	0,12
964	0,05	3.582.065	0,11	0	0,00	0	0,00	48	0,06	101.244	0,05
984	0,05	4.346.242	0,13	1	0,01	734	0,00	33	0,04	208.094	0,09
32.191	1,79	239.587.148	7,44	4	0,03	1.032	0,00	1.612	2,05	21.754.641	9,85

I - Revenu total net imposable

Exercice 2001

Structure du revenu total net imposable par province - suite

Nombre de déclarations et montants (en euros) par classe de revenu total net imposable

Région de Bruxelles-Capitale

Classe de revenu de 1000 €	Revenu total net imposable				Revenus professionnels			
	Nombre	%	Montant	%	Nombre	%	Montant	%
Total	414.112	100,00	9.580.787.581	100,00	410.839	100,00	9.330.847.419	100,00
Moins de 1	5.346	1,29	2.714.629	0,03	5.163	1,26	2.658.456	0,03
1 à 2	5.488	1,33	8.183.880	0,09	5.279	1,28	7.636.491	0,08
2 à 3	5.267	1,27	13.186.917	0,14	5.038	1,23	12.204.619	0,13
3 à 4	5.556	1,34	19.507.817	0,20	5.315	1,29	17.879.604	0,19
4 à 5	6.108	1,47	27.559.761	0,29	5.957	1,45	25.934.866	0,28
5 à 6	7.546	1,82	41.689.370	0,44	7.132	1,74	37.611.389	0,40
6 à 7	8.464	2,04	55.090.233	0,58	8.093	1,97	50.676.045	0,54
7 à 8	9.950	2,40	74.601.002	0,78	9.681	2,36	70.478.647	0,76
8 à 9	10.434	2,52	88.820.673	0,93	10.253	2,50	84.785.907	0,91
9 à 10	13.653	3,30	129.756.398	1,35	13.523	3,29	124.742.468	1,34
10 à 11	18.096	4,37	190.877.044	1,99	17.987	4,38	184.530.554	1,98
11 à 12	19.562	4,72	225.008.065	2,35	19.467	4,74	219.019.378	2,35
12 à 13	18.897	4,56	235.917.649	2,46	18.829	4,58	229.104.298	2,46
13 à 14	17.284	4,17	233.277.004	2,43	17.232	4,19	225.516.096	2,42
14 à 15	17.561	4,24	254.582.273	2,66	17.513	4,26	246.141.089	2,64
15 à 16	15.648	3,78	242.531.723	2,53	15.599	3,80	236.275.565	2,53
16 à 17	15.198	3,67	250.721.199	2,62	15.136	3,68	244.187.190	2,62
17 à 18	14.897	3,60	260.747.255	2,72	14.863	3,62	255.129.173	2,73
18 à 19	14.263	3,44	263.819.604	2,75	14.236	3,47	258.077.165	2,77
19 à 20	13.027	3,15	253.910.448	2,65	12.988	3,16	247.978.632	2,66
20 à 21	12.020	2,90	246.354.209	2,57	11.998	2,92	241.223.962	2,59
21 à 22	11.201	2,70	240.752.330	2,51	11.176	2,72	236.255.345	2,53
22 à 23	10.213	2,47	229.780.307	2,40	10.198	2,48	225.539.652	2,42
23 à 24	9.374	2,26	220.229.799	2,30	9.364	2,28	215.869.019	2,31
24 à 25	8.726	2,11	213.735.109	2,23	8.714	2,12	209.735.443	2,25
25 à 26	7.876	1,90	200.783.428	2,10	7.869	1,92	197.406.043	2,12
26 à 27	7.125	1,72	188.815.203	1,97	7.111	1,73	185.327.645	1,99
27 à 28	6.596	1,59	181.312.615	1,89	6.583	1,60	178.060.313	1,91
28 à 29	5.970	1,44	170.095.412	1,78	5.959	1,45	166.703.469	1,79
29 à 30	5.677	1,37	167.455.574	1,75	5.672	1,38	164.919.228	1,77
30 à 31	5.162	1,25	157.420.977	1,64	5.154	1,25	154.754.125	1,66
31 à 32	4.813	1,16	151.592.153	1,58	4.806	1,17	148.571.803	1,59
32 à 33	4.602	1,11	149.546.557	1,56	4.599	1,12	147.040.381	1,58
33 à 34	4.153	1,00	139.122.898	1,45	4.148	1,01	136.730.015	1,47
34 à 35	3.803	0,92	131.150.552	1,37	3.797	0,92	129.196.570	1,38
35 à 36	3.482	0,84	123.618.865	1,29	3.471	0,84	121.112.274	1,30
36 à 37	3.154	0,76	115.093.385	1,20	3.150	0,77	112.907.559	1,21
37 à 38	3.020	0,73	113.239.020	1,18	3.016	0,73	110.799.139	1,19
38 à 39	2.950	0,71	113.561.772	1,19	2.949	0,72	111.777.303	1,20
39 à 40	2.746	0,66	108.475.218	1,13	2.742	0,67	106.485.492	1,14
40 à 41	2.584	0,62	104.632.173	1,09	2.581	0,63	102.540.983	1,10
41 à 42	2.457	0,59	101.936.475	1,06	2.450	0,60	100.193.197	1,07
42 à 43	2.219	0,54	94.299.535	0,98	2.214	0,54	92.543.715	0,99
43 à 44	2.144	0,52	93.249.049	0,97	2.139	0,52	91.511.122	0,98
44 à 45	1.931	0,47	85.951.371	0,90	1.925	0,47	84.363.945	0,90
45 à 46	1.882	0,45	85.635.429	0,89	1.878	0,46	84.114.598	0,90
46 à 47	1.691	0,41	78.619.383	0,82	1.689	0,41	77.476.396	0,83
47 à 48	1.591	0,38	75.584.044	0,79	1.589	0,39	74.180.316	0,80
48 à 49	1.561	0,38	75.695.871	0,79	1.558	0,38	74.605.642	0,80
49 à 50	1.433	0,35	70.924.050	0,74	1.432	0,35	69.362.314	0,74

(non comprises 1.322 déclarations de revenu net imposable nul)

Revenus des biens immobiliers				Revenus des capitaux et des biens mobiliers				Revenus divers			
Nombre	%	Montant	%	Nombre	%	Montant	%	Nombre	%	Montant	%
119.494	100,00	384.068.101	100,00	1.445	100,00	3.567.592	100,00	12.010	100,00	37.221.797	100,00
255	0,21	595.660	0,16	91	6,30	37.479	1,05	65	0,54	26.618	0,07
259	0,22	569.607	0,15	93	6,44	95.254	2,67	247	2,06	239.754	0,64
333	0,28	727.161	0,19	70	4,84	113.778	3,19	431	3,59	631.902	1,70
465	0,39	1.136.873	0,30	89	6,16	174.012	4,88	501	4,17	942.805	2,53
560	0,47	1.390.480	0,36	90	6,23	196.057	5,50	424	3,53	941.995	2,53
904	0,76	2.602.767	0,68	182	12,60	569.425	15,96	655	5,45	2.242.287	6,02
1.160	0,97	3.111.683	0,81	128	8,86	378.304	10,60	679	5,65	2.445.501	6,57
1.584	1,33	3.868.183	1,01	152	10,52	367.410	10,30	616	5,13	2.302.463	6,19
1.895	1,59	4.350.715	1,13	194	13,43	501.393	14,05	608	5,06	1.987.175	5,34
2.598	2,17	6.181.550	1,61	142	9,83	347.971	9,75	643	5,35	2.027.711	5,45
3.153	2,64	7.431.171	1,93	56	3,88	181.017	5,07	642	5,35	1.893.742	5,09
3.006	2,52	7.273.504	1,89	47	3,25	126.002	3,53	531	4,42	1.720.259	4,62
3.220	2,69	8.195.498	2,13	32	2,21	117.951	3,31	459	3,82	1.486.686	3,99
3.230	2,70	8.606.059	2,24	30	2,08	113.030	3,17	379	3,16	1.281.750	3,44
3.405	2,85	9.208.417	2,40	17	1,18	94.208	2,64	302	2,51	983.088	2,64
3.333	2,79	9.385.798	2,44	6	0,42	7.398	0,21	284	2,36	1.019.456	2,74
3.541	2,96	9.428.550	2,45	5	0,35	29.295	0,82	274	2,28	1.286.005	3,45
3.521	2,95	9.035.124	2,35	3	0,21	32.637	0,91	217	1,81	631.752	1,70
3.429	2,87	9.014.023	2,35	2	0,14	6.187	0,17	218	1,82	636.793	1,71
3.476	2,91	9.422.356	2,45	4	0,28	40.289	1,13	190	1,58	664.904	1,79
3.341	2,80	8.928.010	2,32	1	0,07	20.539	0,58	181	1,51	620.043	1,67
3.206	2,68	8.561.489	2,23	1	0,07	1.417	0,04	150	1,25	558.661	1,50
3.075	2,57	8.301.091	2,16	1	0,07	4.212	0,12	154	1,28	439.262	1,18
3.072	2,57	8.656.077	2,25	2	0,14	1.564	0,04	156	1,30	502.570	1,35
2.852	2,39	8.233.834	2,14	1	0,07	9.994	0,28	128	1,07	273.467	0,73
2.767	2,32	7.348.492	1,91	0	0,00	0	0,00	136	1,13	308.960	0,83
2.522	2,11	7.163.816	1,87	1	0,07	47	0,00	129	1,07	371.652	1,00
2.452	2,05	7.221.907	1,88	1	0,07	2	0,00	104	0,87	307.158	0,83
2.280	1,91	6.874.374	1,79	0	0,00	0	0,00	95	0,79	250.025	0,67
2.252	1,88	5.843.468	1,52	1	0,07	5	0,00	107	0,89	252.974	0,68
2.076	1,74	5.964.122	1,55	0	0,00	0	0,00	101	0,84	258.360	0,69
2.131	1,78	6.502.104	1,69	0	0,00	0	0,00	93	0,77	220.144	0,59
2.010	1,68	5.882.843	1,53	0	0,00	0	0,00	94	0,78	267.221	0,72
1.769	1,48	5.178.862	1,35	0	0,00	0	0,00	82	0,68	237.210	0,64
1.743	1,46	5.011.451	1,30	0	0,00	0	0,00	78	0,65	171.400	0,46
1.620	1,36	5.053.525	1,32	0	0,00	0	0,00	62	0,52	201.216	0,54
1.544	1,29	4.790.602	1,25	0	0,00	0	0,00	64	0,53	125.838	0,34
1.519	1,27	5.059.888	1,32	1	0,07	18	0,00	62	0,52	178.654	0,48
1.508	1,26	4.694.730	1,22	0	0,00	0	0,00	60	0,50	121.676	0,33
1.384	1,16	4.600.361	1,20	0	0,00	0	0,00	52	0,43	131.126	0,35
1.310	1,10	4.423.540	1,15	0	0,00	0	0,00	58	0,48	106.978	0,29
1.285	1,08	4.015.257	1,05	0	0,00	0	0,00	44	0,37	41.439	0,11
1.236	1,03	3.911.674	1,02	0	0,00	0	0,00	53	0,44	209.743	0,56
1.167	0,98	3.791.296	0,99	0	0,00	0	0,00	53	0,44	114.065	0,31
1.065	0,89	3.520.583	0,92	0	0,00	0	0,00	47	0,39	91.275	0,25
1.065	0,89	3.315.917	0,86	0	0,00	0	0,00	40	0,33	85.211	0,23
972	0,81	3.069.112	0,80	0	0,00	0	0,00	48	0,40	75.190	0,20
946	0,79	3.367.128	0,88	0	0,00	0	0,00	33	0,27	78.269	0,21
887	0,74	2.898.896	0,75	0	0,00	0	0,00	37	0,31	123.463	0,33
836	0,70	3.310.789	0,86	0	0,00	0	0,00	37	0,31	97.048	0,26

Structure du revenu total net imposable par province - suite

Nombre de déclarations et montants (en euros) par classe de revenu total net imposable

Région de Bruxelles-Capitale

Classe de revenu de 1000 €	Revenu total net imposable				Revenus professionnels			
	Nombre	%	Montant	%	Nombre	%	Montant	%
50 à 51	1.392	0,34	70.295.620	0,73	1.390	0,34	68.869.084	0,74
51 à 52	1.272	0,31	65.513.058	0,68	1.270	0,31	63.925.387	0,69
52 à 53	1.226	0,30	64.361.982	0,67	1.223	0,30	63.192.155	0,68
53 à 54	1.237	0,30	66.193.869	0,69	1.237	0,30	65.372.200	0,70
54 à 55	1.189	0,29	64.789.315	0,68	1.188	0,29	63.624.254	0,68
55 à 56	1.086	0,26	60.271.920	0,63	1.080	0,26	58.892.703	0,63
56 à 57	1.038	0,25	58.628.677	0,61	1.035	0,25	57.255.192	0,61
57 à 58	937	0,23	53.871.162	0,56	933	0,23	52.314.244	0,56
58 à 59	834	0,20	48.787.733	0,51	832	0,20	47.953.731	0,51
59 à 60	848	0,20	50.442.935	0,53	846	0,21	49.282.398	0,53
60 à 61	845	0,20	51.122.702	0,53	844	0,21	50.168.796	0,54
61 à 62	780	0,19	47.973.452	0,50	776	0,19	47.040.368	0,50
62 à 63	705	0,17	44.060.633	0,46	704	0,17	43.017.342	0,46
63 à 64	673	0,16	42.738.499	0,45	672	0,16	41.905.501	0,45
64 à 65	646	0,16	41.652.721	0,43	645	0,16	40.983.041	0,44
65 à 66	594	0,14	38.888.346	0,41	594	0,14	38.215.265	0,41
66 à 67	563	0,14	37.444.929	0,39	563	0,14	36.422.705	0,39
67 à 68	517	0,12	34.882.222	0,36	517	0,13	34.278.675	0,37
68 à 69	503	0,12	34.439.767	0,36	502	0,12	33.648.381	0,36
69 à 70	451	0,11	31.354.427	0,33	450	0,11	30.694.987	0,33
70 à 71	478	0,12	33.679.456	0,35	478	0,12	33.151.972	0,36
71 à 72	439	0,11	31.392.493	0,33	439	0,11	30.866.339	0,33
72 à 73	377	0,09	27.332.346	0,29	376	0,09	26.871.340	0,29
73 à 74	377	0,09	27.702.950	0,29	375	0,09	26.820.931	0,29
74 à 75	342	0,08	25.474.996	0,27	341	0,08	24.948.366	0,27
75 à 76	342	0,08	25.828.500	0,27	341	0,08	25.417.165	0,27
76 à 77	378	0,09	28.915.046	0,30	377	0,09	28.386.432	0,30
77 à 78	333	0,08	25.798.735	0,27	333	0,08	25.353.749	0,27
78 à 79	323	0,08	25.356.214	0,26	322	0,08	24.734.495	0,27
79 à 80	330	0,08	26.237.570	0,27	330	0,08	25.741.377	0,28
80 à 81	291	0,07	23.425.968	0,24	291	0,07	23.045.279	0,25
81 à 82	270	0,07	22.004.962	0,23	269	0,07	21.557.612	0,23
82 à 83	292	0,07	24.088.128	0,25	292	0,07	23.662.206	0,25
83 à 84	263	0,06	21.959.217	0,23	263	0,06	21.622.248	0,23
84 à 85	240	0,06	20.272.740	0,21	239	0,06	19.992.281	0,21
85 à 86	246	0,06	21.023.099	0,22	246	0,06	20.786.260	0,22
86 à 87	195	0,05	16.865.006	0,18	194	0,05	16.632.600	0,18
87 à 88	201	0,05	17.589.784	0,18	201	0,05	17.265.858	0,19
88 à 89	205	0,05	18.139.892	0,19	205	0,05	17.648.202	0,19
89 à 90	164	0,04	14.686.499	0,15	164	0,04	14.340.412	0,15
90 à 91	174	0,04	15.741.918	0,16	174	0,04	15.357.184	0,16
91 à 92	182	0,04	16.655.878	0,17	179	0,04	16.071.146	0,17
92 à 93	177	0,04	16.374.520	0,17	177	0,04	16.229.575	0,17
93 à 94	148	0,04	13.834.299	0,14	148	0,04	13.412.580	0,14
94 à 95	167	0,04	15.774.044	0,16	167	0,04	15.431.986	0,17
95 à 96	161	0,04	15.376.816	0,16	160	0,04	15.215.562	0,16
96 à 97	118	0,03	11.386.641	0,12	118	0,03	11.217.978	0,12
97 à 98	173	0,04	16.859.062	0,18	173	0,04	16.309.660	0,17
98 à 99	127	0,03	12.514.146	0,13	127	0,03	12.238.765	0,13
99 à 100	134	0,03	13.335.893	0,14	133	0,03	12.940.492	0,14
100 et plus	4.728	1,14	846.281.087	8,83	4.691	1,14	798.646.318	8,56

Exercice 2001

I - Revenu total net imposable

(non comprises 1.322 déclarations de revenu net imposable nul)

Revenus des biens immobiliers				Revenus des capitaux et des biens mobiliers				Revenus divers			
Nombre	%	Montant	%	Nombre	%	Montant	%	Nombre	%	Montant	%
868	0,73	3.209.265	0,84	0	0,00	0	0,00	39	0,32	104.089	0,28
789	0,66	3.284.474	0,86	1	0,07	89	0,00	32	0,27	69.991	0,19
752	0,63	2.744.286	0,71	0	0,00	0	0,00	31	0,26	177.341	0,48
736	0,62	2.375.363	0,62	0	0,00	0	0,00	28	0,23	64.302	0,17
737	0,62	2.459.791	0,64	0	0,00	0	0,00	31	0,26	105.592	0,28
654	0,55	2.579.535	0,67	0	0,00	0	0,00	28	0,23	123.727	0,33
672	0,56	2.595.001	0,68	0	0,00	0	0,00	41	0,34	109.867	0,30
603	0,50	2.839.561	0,74	0	0,00	0	0,00	31	0,26	132.342	0,36
544	0,46	2.031.247	0,53	0	0,00	0	0,00	23	0,19	71.714	0,19
576	0,48	2.274.988	0,59	0	0,00	0	0,00	31	0,26	92.742	0,25
551	0,46	2.131.217	0,55	0	0,00	0	0,00	25	0,21	36.844	0,10
542	0,45	2.139.493	0,56	0	0,00	0	0,00	29	0,24	133.964	0,36
497	0,42	2.075.654	0,54	0	0,00	0	0,00	15	0,12	16.390	0,04
473	0,40	1.961.854	0,51	0	0,00	0	0,00	19	0,16	41.890	0,11
426	0,36	1.619.818	0,42	0	0,00	0	0,00	29	0,24	61.235	0,16
409	0,34	1.668.477	0,43	0	0,00	0	0,00	28	0,23	64.898	0,17
420	0,35	1.862.860	0,49	0	0,00	0	0,00	24	0,20	49.438	0,13
359	0,30	1.392.298	0,36	0	0,00	0	0,00	10	0,08	64.695	0,17
364	0,30	1.554.784	0,40	0	0,00	0	0,00	21	0,17	106.853	0,29
313	0,26	1.403.512	0,37	0	0,00	0	0,00	16	0,13	18.058	0,05
335	0,28	1.433.872	0,37	0	0,00	0	0,00	21	0,17	110.327	0,30
294	0,25	1.182.473	0,31	0	0,00	0	0,00	13	0,11	48.278	0,13
272	0,23	1.065.319	0,28	0	0,00	0	0,00	11	0,09	16.438	0,04
272	0,23	1.415.291	0,37	0	0,00	0	0,00	23	0,19	145.199	0,39
227	0,19	971.955	0,25	0	0,00	0	0,00	17	0,14	42.360	0,11
246	0,21	1.084.300	0,28	0	0,00	0	0,00	7	0,06	8.546	0,02
263	0,22	1.227.140	0,32	0	0,00	0	0,00	18	0,15	17.906	0,05
234	0,20	1.091.953	0,28	0	0,00	0	0,00	9	0,07	28.067	0,08
237	0,20	1.073.297	0,28	0	0,00	0	0,00	13	0,11	50.559	0,14
236	0,20	1.031.605	0,27	0	0,00	0	0,00	16	0,13	32.159	0,09
223	0,19	901.235	0,23	0	0,00	0	0,00	13	0,11	13.366	0,04
203	0,17	865.630	0,23	0	0,00	0	0,00	7	0,06	9.529	0,03
207	0,17	840.924	0,22	0	0,00	0	0,00	9	0,07	51.877	0,14
193	0,16	791.644	0,21	0	0,00	0	0,00	14	0,12	19.672	0,05
187	0,16	709.313	0,18	0	0,00	0	0,00	9	0,07	44.015	0,12
187	0,16	782.875	0,20	0	0,00	0	0,00	15	0,12	21.734	0,06
135	0,11	563.368	0,15	0	0,00	0	0,00	8	0,07	16.463	0,04
144	0,12	697.090	0,18	0	0,00	0	0,00	7	0,06	2.007	0,01
156	0,13	758.339	0,20	0	0,00	0	0,00	9	0,07	66.806	0,18
121	0,10	643.292	0,17	0	0,00	0	0,00	10	0,08	54.608	0,15
114	0,10	724.669	0,19	0	0,00	0	0,00	11	0,09	17.136	0,05
132	0,11	712.905	0,19	0	0,00	0	0,00	11	0,09	24.338	0,07
126	0,11	412.675	0,11	0	0,00	0	0,00	14	0,12	25.816	0,07
116	0,10	574.824	0,15	0	0,00	0	0,00	8	0,07	53.858	0,14
125	0,10	685.999	0,18	0	0,00	0	0,00	6	0,05	1.124	0,00
117	0,10	415.543	0,11	0	0,00	0	0,00	11	0,09	17.406	0,05
81	0,07	475.981	0,12	0	0,00	0	0,00	8	0,07	3.811	0,01
127	0,11	757.301	0,20	0	0,00	0	0,00	8	0,07	97.920	0,26
95	0,08	536.846	0,14	0	0,00	0	0,00	7	0,06	11.812	0,03
100	0,08	586.437	0,15	0	0,00	0	0,00	4	0,03	103.876	0,28
3.485	2,92	37.820.111	9,85	1	0,07	608	0,02	239	1,99	2.205.868	5,93

I - Revenu total net imposable

Exercice 2001

Structure du revenu total net imposable par province - suite

Nombre de déclarations et montants (en euros) par classe de revenu total net imposable

Région flamande

Classe de revenu de 1000 €	Revenu total net imposable				Revenus professionnels			
	Nombre	%	Montant	%	Nombre	%	Montant	%
Total	2.844.989	100,00	70.098.611.848	100,00	2.833.955	100,00	69.093.712.661	100,00
Moins de 1	41.424	1,46	21.181.497	0,03	40.153	1,42	19.838.142	0,03
1 à 2	41.832	1,47	60.157.425	0,09	40.769	1,44	54.372.982	0,08
2 à 3	24.810	0,87	61.922.670	0,09	23.892	0,84	56.634.616	0,08
3 à 4	27.770	0,98	97.821.078	0,14	27.035	0,95	92.077.053	0,13
4 à 5	28.478	1,00	128.446.494	0,18	27.900	0,98	122.594.687	0,18
5 à 6	34.525	1,21	190.427.086	0,27	33.310	1,18	178.204.544	0,26
6 à 7	43.071	1,51	280.884.514	0,40	42.003	1,48	265.776.568	0,38
7 à 8	50.291	1,77	376.957.525	0,54	49.529	1,75	359.723.241	0,52
8 à 9	55.755	1,96	475.042.705	0,68	55.250	1,95	453.116.640	0,66
9 à 10	74.592	2,62	708.745.066	1,01	74.163	2,62	668.113.115	0,97
10 à 11	105.113	3,69	1.108.450.816	1,58	104.806	3,70	1.059.964.737	1,53
11 à 12	113.636	3,99	1.307.474.578	1,87	113.377	4,00	1.267.038.516	1,83
12 à 13	113.432	3,99	1.416.709.490	2,02	113.245	4,00	1.367.726.969	1,98
13 à 14	111.776	3,93	1.509.022.730	2,15	111.636	3,94	1.446.085.515	2,09
14 à 15	123.846	4,35	1.794.580.251	2,56	123.705	4,37	1.726.595.825	2,50
15 à 16	105.851	3,72	1.640.293.981	2,34	105.724	3,73	1.611.277.274	2,33
16 à 17	104.952	3,69	1.731.416.010	2,47	104.870	3,70	1.694.274.952	2,45
17 à 18	103.833	3,65	1.817.069.535	2,59	103.731	3,66	1.782.341.967	2,58
18 à 19	103.780	3,65	1.920.007.159	2,74	103.704	3,66	1.881.407.970	2,72
19 à 20	97.718	3,43	1.904.226.604	2,72	97.647	3,45	1.868.580.417	2,70
20 à 21	89.286	3,14	1.829.917.500	2,61	89.230	3,15	1.812.169.767	2,62
21 à 22	81.905	2,88	1.760.087.708	2,51	81.850	2,89	1.744.890.896	2,53
22 à 23	72.923	2,56	1.640.280.469	2,34	72.877	2,57	1.625.533.781	2,35
23 à 24	65.931	2,32	1.548.475.800	2,21	65.877	2,32	1.535.432.637	2,22
24 à 25	58.182	2,05	1.425.033.901	2,03	58.141	2,05	1.412.868.126	2,04
25 à 26	53.317	1,87	1.359.278.413	1,94	53.270	1,88	1.346.808.615	1,95
26 à 27	49.272	1,73	1.305.507.626	1,86	49.241	1,74	1.295.382.515	1,87
27 à 28	48.170	1,69	1.324.155.094	1,89	48.134	1,70	1.315.047.265	1,90
28 à 29	43.987	1,55	1.253.415.626	1,79	43.959	1,55	1.244.998.680	1,80
29 à 30	42.257	1,49	1.246.451.531	1,78	42.229	1,49	1.238.162.759	1,79
30 à 31	39.397	1,38	1.201.427.328	1,71	39.368	1,39	1.194.689.605	1,73
31 à 32	37.465	1,32	1.179.929.939	1,68	37.439	1,32	1.174.106.898	1,70
32 à 33	36.643	1,29	1.190.404.377	1,70	36.622	1,29	1.184.810.459	1,71
33 à 34	34.230	1,20	1.146.668.644	1,64	34.208	1,21	1.141.633.140	1,65
34 à 35	32.819	1,15	1.132.059.121	1,61	32.801	1,16	1.127.638.099	1,63
35 à 36	31.246	1,10	1.109.094.474	1,58	31.227	1,10	1.105.232.288	1,60
36 à 37	29.515	1,04	1.077.155.943	1,54	29.502	1,04	1.074.223.364	1,55
37 à 38	27.713	0,97	1.039.087.790	1,48	27.702	0,98	1.036.155.212	1,50
38 à 39	26.386	0,93	1.015.796.176	1,45	26.372	0,93	1.012.839.936	1,47
39 à 40	25.175	0,88	994.221.043	1,42	25.162	0,89	991.267.416	1,43
40 à 41	23.960	0,84	970.312.136	1,38	23.951	0,85	967.369.598	1,40
41 à 42	22.404	0,79	929.682.349	1,33	22.391	0,79	926.311.256	1,34
42 à 43	20.768	0,73	882.579.782	1,26	20.752	0,73	880.029.404	1,27
43 à 44	19.750	0,69	858.922.428	1,23	19.743	0,70	856.614.151	1,24
44 à 45	18.552	0,65	825.484.921	1,18	18.546	0,65	823.068.687	1,19
45 à 46	17.454	0,61	794.055.597	1,13	17.434	0,62	790.708.778	1,14
46 à 47	16.738	0,59	778.235.608	1,11	16.725	0,59	775.997.144	1,12
47 à 48	15.432	0,54	733.005.912	1,05	15.427	0,54	730.376.394	1,06
48 à 49	14.722	0,52	713.950.245	1,02	14.712	0,52	710.693.197	1,03
49 à 50	13.667	0,48	676.486.865	0,97	13.657	0,48	673.743.956	0,98

(non comprises 13.276 déclarations de revenu net imposable nul)

Revenus des biens immobiliers				Revenus des capitaux et des biens mobiliers				Revenus divers			
Nombre	%	Montant	%	Nombre	%	Montant	%	Nombre	%	Montant	%
1.087.566	100,00	1.907.150.015	100,00	6.786	100,00	12.146.047	100,00	43.991	100,00	115.177.086	100,00
1.275	0,12	1.644.810	0,09	964	14,21	336.305	2,77	253	0,58	108.588	0,09
1.411	0,13	2.502.133	0,13	1.204	17,74	916.578	7,55	1.143	2,60	1.117.177	0,97
1.713	0,16	2.657.208	0,14	452	6,66	708.184	5,83	1.695	3,85	2.468.848	2,14
2.106	0,19	3.125.648	0,16	238	3,51	430.833	3,55	1.667	3,79	3.134.988	2,72
2.744	0,25	4.044.179	0,21	282	4,16	552.131	4,55	1.170	2,66	2.686.948	2,33
4.542	0,42	6.683.793	0,35	461	6,79	1.429.216	11,77	1.823	4,14	6.273.201	5,45
8.148	0,75	9.617.117	0,50	459	6,76	1.059.748	8,73	1.884	4,28	6.658.090	5,78
11.406	1,05	13.682.814	0,72	513	7,56	989.869	8,15	1.789	4,07	6.347.770	5,51
13.827	1,27	19.081.973	1,00	580	8,55	1.521.951	12,53	1.636	3,72	4.990.570	4,33
18.185	1,67	26.309.548	1,38	498	7,34	1.186.248	9,77	1.873	4,26	5.710.966	4,96
21.541	1,98	31.770.021	1,67	307	4,52	737.251	6,07	1.893	4,30	4.964.147	4,31
22.576	2,08	35.174.025	1,84	242	3,57	664.840	5,47	1.730	3,93	4.755.539	4,13
22.688	2,09	36.201.068	1,90	173	2,55	439.704	3,62	1.415	3,22	4.110.550	3,57
23.956	2,20	38.117.931	2,00	182	2,68	413.184	3,40	1.135	2,58	3.271.416	2,84
25.656	2,36	39.982.486	2,10	93	1,37	237.157	1,95	955	2,17	2.888.774	2,51
25.729	2,37	41.024.761	2,15	34	0,50	122.358	1,01	891	2,03	2.995.055	2,60
26.276	2,42	41.568.138	2,18	23	0,34	102.125	0,84	800	1,82	2.083.682	1,81
27.987	2,57	43.248.934	2,27	12	0,18	115.395	0,95	769	1,75	2.314.086	2,01
29.300	2,69	42.743.822	2,24	10	0,15	40.492	0,33	712	1,62	1.599.610	1,39
30.026	2,76	44.203.182	2,32	12	0,18	21.844	0,18	681	1,55	1.667.494	1,45
30.500	2,80	43.915.364	2,30	5	0,07	11.289	0,09	597	1,36	1.359.284	1,18
29.578	2,72	43.671.553	2,29	4	0,06	21.739	0,18	639	1,45	1.570.399	1,36
28.364	2,61	43.590.518	2,29	0	0,00	0	0,00	588	1,34	1.180.263	1,02
26.873	2,47	41.285.558	2,16	3	0,04	8.034	0,07	520	1,18	1.261.363	1,10
25.641	2,36	40.521.309	2,12	1	0,01	17.389	0,14	498	1,13	1.059.853	0,92
24.815	2,28	40.622.682	2,13	0	0,00	0	0,00	490	1,11	1.124.175	0,98
24.058	2,21	38.465.607	2,02	2	0,03	26.584	0,22	478	1,09	1.055.029	0,92
24.472	2,25	38.353.041	2,01	3	0,04	740	0,01	472	1,07	964.544	0,84
23.269	2,14	37.328.829	1,96	2	0,03	6.717	0,06	427	0,97	834.154	0,72
23.334	2,15	37.146.553	1,95	2	0,03	4.984	0,04	454	1,03	1.075.869	0,93
22.431	2,06	35.850.408	1,88	1	0,01	10	0,00	451	1,03	837.724	0,73
21.866	2,01	34.443.376	1,81	0	0,00	0	0,00	391	0,89	756.225	0,66
21.809	2,01	34.329.491	1,80	3	0,04	9.559	0,08	389	0,88	697.582	0,61
21.385	1,97	33.672.978	1,77	0	0,00	0	0,00	374	0,85	741.334	0,64
20.720	1,91	31.847.946	1,67	3	0,04	76	0,00	384	0,87	846.927	0,74
20.117	1,85	31.676.091	1,66	2	0,03	2.122	0,02	348	0,79	605.776	0,53
19.429	1,79	29.774.534	1,56	2	0,03	722	0,01	319	0,73	660.462	0,57
18.591	1,71	29.276.793	1,54	0	0,00	0	0,00	319	0,73	696.880	0,61
17.952	1,65	29.090.199	1,53	0	0,00	0	0,00	306	0,70	463.811	0,40
17.241	1,59	27.949.613	1,47	0	0,00	0	0,00	287	0,65	501.551	0,44
16.499	1,52	27.316.875	1,43	0	0,00	0	0,00	314	0,71	520.804	0,45
15.720	1,45	26.224.512	1,38	0	0,00	0	0,00	316	0,72	689.989	0,60
14.766	1,36	24.571.727	1,29	1	0,01	1.513	0,01	293	0,67	609.568	0,53
13.953	1,28	23.696.316	1,24	2	0,03	4.049	0,03	266	0,60	487.600	0,42
13.149	1,21	22.261.013	1,17	1	0,01	71	0,00	255	0,58	510.202	0,44
12.591	1,16	22.764.901	1,19	0	0,00	0	0,00	241	0,55	415.271	0,36
12.087	1,11	20.850.001	1,09	0	0,00	0	0,00	272	0,62	412.657	0,36
11.158	1,03	20.241.353	1,06	0	0,00	0	0,00	260	0,59	635.793	0,55
10.785	0,99	19.751.879	1,04	0	0,00	0	0,00	233	0,53	391.423	0,34
9.952	0,92	18.758.162	0,98	0	0,00	0	0,00	237	0,54	398.033	0,35

I - Revenu total net imposable

Exercice 2001

Structure du revenu total net imposable par province - suite

Nombre de déclarations et montants (en euros) par classe de revenu total net imposable

Région flamande

Classe de revenu de 1000 €	Revenu total net imposable				Revenus professionnels			
	Nombre	%	Montant	%	Nombre	%	Montant	%
50 à 51	12.994	0,46	656.129.207	0,94	12.989	0,46	653.486.727	0,95
51 à 52	12.096	0,43	622.843.726	0,89	12.087	0,43	620.529.676	0,90
52 à 53	11.323	0,40	594.380.624	0,85	11.315	0,40	591.381.622	0,86
53 à 54	10.753	0,38	575.244.995	0,82	10.745	0,38	572.681.816	0,83
54 à 55	10.095	0,35	550.111.778	0,78	10.087	0,36	547.439.550	0,79
55 à 56	9.339	0,33	518.324.556	0,74	9.334	0,33	515.994.689	0,75
56 à 57	8.776	0,31	495.787.396	0,71	8.767	0,31	494.185.735	0,72
57 à 58	8.117	0,29	466.716.685	0,67	8.110	0,29	463.897.178	0,67
58 à 59	7.837	0,28	458.405.869	0,65	7.832	0,28	455.534.350	0,66
59 à 60	7.404	0,26	440.451.979	0,63	7.400	0,26	437.942.678	0,63
60 à 61	6.773	0,24	409.726.019	0,58	6.769	0,24	407.530.282	0,59
61 à 62	6.268	0,22	385.449.055	0,55	6.267	0,22	382.897.332	0,55
62 à 63	5.983	0,21	373.891.881	0,53	5.980	0,21	371.695.355	0,54
63 à 64	5.679	0,20	360.600.444	0,51	5.673	0,20	358.055.319	0,52
64 à 65	5.230	0,18	337.300.723	0,48	5.226	0,18	335.481.479	0,49
65 à 66	4.935	0,17	323.242.155	0,46	4.927	0,17	320.991.369	0,46
66 à 67	4.591	0,16	305.253.691	0,44	4.586	0,16	302.990.425	0,44
67 à 68	4.313	0,15	291.119.961	0,42	4.309	0,15	289.101.373	0,42
68 à 69	4.153	0,15	284.420.062	0,41	4.149	0,15	282.192.382	0,41
69 à 70	3.652	0,13	253.800.092	0,36	3.650	0,13	251.734.886	0,36
70 à 71	3.540	0,12	249.554.264	0,36	3.536	0,12	248.003.455	0,36
71 à 72	3.320	0,12	237.382.135	0,34	3.318	0,12	235.727.060	0,34
72 à 73	3.122	0,11	226.308.258	0,32	3.121	0,11	224.749.749	0,33
73 à 74	2.972	0,10	218.412.860	0,31	2.967	0,10	216.214.617	0,31
74 à 75	2.842	0,10	211.726.771	0,30	2.839	0,10	209.045.847	0,30
75 à 76	2.565	0,09	193.651.741	0,28	2.563	0,09	191.772.189	0,28
76 à 77	2.501	0,09	191.307.735	0,27	2.497	0,09	189.484.368	0,27
77 à 78	2.398	0,08	185.820.155	0,27	2.395	0,08	184.415.659	0,27
78 à 79	2.212	0,08	173.632.659	0,25	2.209	0,08	171.744.470	0,25
79 à 80	2.125	0,07	168.940.868	0,24	2.120	0,07	167.550.779	0,24
80 à 81	1.987	0,07	159.954.503	0,23	1.983	0,07	158.244.896	0,23
81 à 82	1.831	0,06	149.195.849	0,21	1.827	0,06	147.610.336	0,21
82 à 83	1.796	0,06	148.169.255	0,21	1.794	0,06	146.478.387	0,21
83 à 84	1.701	0,06	142.051.440	0,20	1.700	0,06	140.310.019	0,20
84 à 85	1.577	0,06	133.235.854	0,19	1.574	0,06	132.012.802	0,19
85 à 86	1.468	0,05	125.504.858	0,18	1.465	0,05	124.089.609	0,18
86 à 87	1.509	0,05	130.515.653	0,19	1.507	0,05	128.721.410	0,19
87 à 88	1.306	0,05	114.259.560	0,16	1.304	0,05	112.752.582	0,16
88 à 89	1.231	0,04	108.940.381	0,16	1.229	0,04	107.702.192	0,16
89 à 90	1.266	0,04	113.322.627	0,16	1.265	0,04	111.939.945	0,16
90 à 91	1.142	0,04	103.340.822	0,15	1.141	0,04	102.136.703	0,15
91 à 92	1.128	0,04	103.202.962	0,15	1.126	0,04	102.153.665	0,15
92 à 93	1.059	0,04	97.959.972	0,14	1.058	0,04	95.996.100	0,14
93 à 94	961	0,03	89.856.768	0,13	959	0,03	88.437.170	0,13
94 à 95	985	0,03	93.085.307	0,13	983	0,03	91.892.437	0,13
95 à 96	912	0,03	87.087.209	0,12	908	0,03	85.793.154	0,12
96 à 97	888	0,03	85.701.073	0,12	885	0,03	84.402.018	0,12
97 à 98	803	0,03	78.280.509	0,11	800	0,03	76.996.156	0,11
98 à 99	754	0,03	74.259.129	0,11	753	0,03	72.899.144	0,11
99 à 100	790	0,03	78.596.931	0,11	787	0,03	77.304.853	0,11
100 et plus	26.236	0,92	4.630.151.282	6,61	26.142	0,92	4.486.836.914	6,49

(non comprises 13.276 déclarations de revenu net imposable nul)

Revenus des biens immobiliers				Revenus des capitaux et des biens mobiliers				Revenus divers			
Nombre	%	Montant	%	Nombre	%	Montant	%	Nombre	%	Montant	%
9.486	0,87	17.638.397	0,92	1	0,01	4	0,00	231	0,53	379.990	0,33
8.955	0,82	17.022.245	0,89	0	0,00	0	0,00	207	0,47	362.426	0,31
8.329	0,77	16.293.564	0,85	1	0,01	2	0,00	226	0,51	443.796	0,39
7.930	0,73	15.640.972	0,82	1	0,01	162	0,00	234	0,53	446.268	0,39
7.452	0,69	14.271.655	0,75	0	0,00	0	0,00	220	0,50	348.943	0,30
7.054	0,65	13.958.442	0,73	0	0,00	0	0,00	217	0,49	328.318	0,29
6.602	0,61	12.458.491	0,65	1	0,01	3.858	0,03	192	0,44	313.664	0,27
6.129	0,56	12.836.731	0,67	1	0,01	0	0,00	211	0,48	389.578	0,34
5.873	0,54	12.811.945	0,67	0	0,00	0	0,00	199	0,45	373.535	0,32
5.523	0,51	11.552.943	0,61	1	0,01	13	0,00	174	0,40	447.278	0,39
5.129	0,47	10.865.361	0,57	0	0,00	0	0,00	179	0,41	276.611	0,24
4.680	0,43	10.676.671	0,56	0	0,00	0	0,00	188	0,43	325.922	0,28
4.535	0,42	9.506.412	0,50	0	0,00	0	0,00	160	0,36	533.746	0,46
4.286	0,39	9.657.746	0,51	0	0,00	0	0,00	135	0,31	244.601	0,21
3.943	0,36	8.786.941	0,46	0	0,00	0	0,00	144	0,33	384.477	0,33
3.768	0,35	8.918.816	0,47	0	0,00	0	0,00	136	0,31	295.426	0,26
3.544	0,33	8.081.260	0,42	0	0,00	0	0,00	156	0,35	281.364	0,24
3.315	0,30	8.014.290	0,42	0	0,00	0	0,00	140	0,32	185.262	0,16
3.158	0,29	7.973.174	0,42	0	0,00	0	0,00	119	0,27	186.468	0,16
2.830	0,26	6.989.386	0,37	0	0,00	0	0,00	128	0,29	420.138	0,36
2.704	0,25	6.365.830	0,33	0	0,00	0	0,00	120	0,27	176.168	0,15
2.546	0,23	5.944.830	0,31	0	0,00	0	0,00	95	0,22	157.128	0,14
2.355	0,22	6.068.578	0,32	0	0,00	0	0,00	103	0,23	169.314	0,15
2.268	0,21	6.131.405	0,32	0	0,00	0	0,00	102	0,23	300.959	0,26
2.147	0,20	6.084.137	0,32	0	0,00	0	0,00	121	0,28	284.332	0,25
1.964	0,18	5.292.576	0,28	0	0,00	0	0,00	95	0,22	223.749	0,19
1.926	0,18	5.501.488	0,29	0	0,00	0	0,00	104	0,24	186.988	0,16
1.860	0,17	5.081.915	0,27	0	0,00	0	0,00	90	0,20	201.053	0,17
1.709	0,16	5.004.486	0,26	1	0,01	27	0,00	79	0,18	247.606	0,21
1.674	0,15	4.534.471	0,24	0	0,00	0	0,00	84	0,19	121.148	0,11
1.521	0,14	4.359.672	0,23	0	0,00	0	0,00	61	0,14	129.211	0,11
1.421	0,13	4.078.729	0,21	0	0,00	0	0,00	79	0,18	110.748	0,10
1.396	0,13	4.119.789	0,22	0	0,00	0	0,00	71	0,16	146.655	0,13
1.297	0,12	4.053.715	0,21	0	0,00	0	0,00	80	0,18	243.220	0,21
1.212	0,11	3.361.537	0,18	0	0,00	0	0,00	58	0,13	100.721	0,09
1.149	0,11	3.447.346	0,18	0	0,00	0	0,00	61	0,14	91.163	0,08
1.174	0,11	3.792.898	0,20	0	0,00	0	0,00	53	0,12	112.338	0,10
1.009	0,09	3.383.071	0,18	0	0,00	0	0,00	46	0,10	145.420	0,13
966	0,09	2.947.199	0,15	0	0,00	0	0,00	54	0,12	116.777	0,10
1.001	0,09	3.107.277	0,16	0	0,00	0	0,00	55	0,13	93.534	0,08
891	0,08	2.900.132	0,15	0	0,00	0	0,00	57	0,13	240.650	0,21
871	0,08	2.382.312	0,12	0	0,00	0	0,00	40	0,09	98.557	0,09
834	0,08	3.044.526	0,16	0	0,00	0	0,00	44	0,10	208.251	0,18
759	0,07	2.725.689	0,14	0	0,00	0	0,00	49	0,11	139.067	0,12
752	0,07	2.262.899	0,12	0	0,00	0	0,00	39	0,09	176.806	0,15
725	0,07	2.175.270	0,11	0	0,00	0	0,00	28	0,06	64.955	0,06
706	0,06	2.524.372	0,13	1	0,01	234	0,00	30	0,07	130.346	0,11
628	0,06	2.087.222	0,11	0	0,00	0	0,00	35	0,08	135.688	0,12
596	0,05	2.180.655	0,11	0	0,00	0	0,00	31	0,07	77.875	0,07
598	0,05	2.804.456	0,15	1	0,01	734	0,01	25	0,06	102.781	0,09
20.189	1,86	122.813.318	6,44	1	0,01	2	0,00	1.074	2,44	9.964.023	8,65

I - Revenu total net imposable

Exercice 2001

Structure du revenu total net imposable par province - suite

Nombre de déclarations et montants (en euros) par classe de revenu total net imposable

Province d'Anvers

Classe de revenu de 1000 €	Revenu total net imposable				Revenus professionnels			
	Nombre	%	Montant	%	Nombre	%	Montant	%
Total	813.518	100,00	19.719.643.425	100,00	809.590	100,00	19.382.889.035	100,00
Moins de 1	12.963	1,59	6.629.242	0,03	12.578	1,55	6.153.947	0,03
1 à 2	13.249	1,63	18.990.886	0,10	12.882	1,59	16.961.538	0,09
2 à 3	7.376	0,91	18.389.025	0,09	7.048	0,87	16.445.995	0,08
3 à 4	8.243	1,01	29.058.479	0,15	7.987	0,99	26.821.128	0,14
4 à 5	8.320	1,02	37.528.022	0,19	8.124	1,00	35.469.696	0,18
5 à 6	10.108	1,24	55.776.778	0,28	9.700	1,20	51.732.896	0,27
6 à 7	12.577	1,55	81.967.140	0,42	12.187	1,51	76.797.185	0,40
7 à 8	14.676	1,80	109.882.055	0,56	14.402	1,78	104.276.078	0,54
8 à 9	16.053	1,97	136.784.145	0,69	15.864	1,96	129.938.004	0,67
9 à 10	22.306	2,74	211.965.002	1,07	22.154	2,74	198.143.938	1,02
10 à 11	30.780	3,78	324.652.022	1,65	30.665	3,79	307.475.481	1,59
11 à 12	32.609	4,01	375.301.002	1,90	32.520	4,02	362.797.985	1,87
12 à 13	33.629	4,13	420.015.346	2,13	33.564	4,15	403.854.419	2,08
13 à 14	32.799	4,03	442.749.571	2,25	32.743	4,04	421.732.626	2,18
14 à 15	36.511	4,49	529.057.787	2,68	36.459	4,50	507.117.833	2,62
15 à 16	31.203	3,84	483.486.440	2,45	31.161	3,85	474.877.096	2,45
16 à 17	30.400	3,74	501.479.907	2,54	30.368	3,75	489.922.469	2,53
17 à 18	29.808	3,66	521.584.718	2,65	29.769	3,68	511.581.154	2,64
18 à 19	28.900	3,55	534.565.325	2,71	28.873	3,57	524.756.942	2,71
19 à 20	27.368	3,36	533.283.703	2,70	27.338	3,38	523.258.617	2,70
20 à 21	24.820	3,05	508.751.437	2,58	24.800	3,06	503.828.798	2,60
21 à 22	23.462	2,88	504.221.395	2,56	23.441	2,90	499.410.748	2,58
22 à 23	21.104	2,59	474.756.129	2,41	21.087	2,60	470.216.646	2,43
23 à 24	19.038	2,34	447.170.751	2,27	19.014	2,35	442.994.706	2,29
24 à 25	16.697	2,05	408.915.381	2,07	16.686	2,06	405.377.795	2,09
25 à 26	15.043	1,85	383.543.927	1,94	15.025	1,86	379.727.895	1,96
26 à 27	13.986	1,72	370.532.035	1,88	13.970	1,73	367.295.703	1,89
27 à 28	13.897	1,71	382.061.114	1,94	13.881	1,71	379.341.825	1,96
28 à 29	12.289	1,51	350.178.631	1,78	12.279	1,52	347.537.644	1,79
29 à 30	11.883	1,46	350.525.337	1,78	11.865	1,47	347.480.815	1,79
30 à 31	10.813	1,33	329.771.669	1,67	10.804	1,33	327.428.573	1,69
31 à 32	10.192	1,25	320.986.475	1,63	10.186	1,26	319.022.873	1,65
32 à 33	9.877	1,21	320.856.956	1,63	9.872	1,22	319.209.286	1,65
33 à 34	9.010	1,11	301.811.273	1,53	9.001	1,11	300.095.556	1,55
34 à 35	8.844	1,09	305.093.727	1,55	8.838	1,09	303.580.529	1,57
35 à 36	8.371	1,03	297.153.825	1,51	8.362	1,03	295.766.546	1,53
36 à 37	7.867	0,97	287.089.094	1,46	7.860	0,97	285.719.834	1,47
37 à 38	7.475	0,92	280.314.836	1,42	7.470	0,92	278.995.415	1,44
38 à 39	7.152	0,88	275.338.824	1,40	7.147	0,88	274.249.513	1,41
39 à 40	6.938	0,85	274.011.194	1,39	6.933	0,86	272.706.782	1,41
40 à 41	6.588	0,81	266.811.639	1,35	6.586	0,81	265.945.266	1,37
41 à 42	6.273	0,77	260.295.440	1,32	6.264	0,77	258.632.018	1,33
42 à 43	5.843	0,72	248.295.337	1,26	5.839	0,72	247.488.716	1,28
43 à 44	5.531	0,68	240.574.367	1,22	5.530	0,68	239.771.693	1,24
44 à 45	5.220	0,64	232.246.372	1,18	5.217	0,64	231.363.640	1,19
45 à 46	4.937	0,61	224.567.765	1,14	4.929	0,61	223.356.799	1,15
46 à 47	4.757	0,58	221.175.641	1,12	4.749	0,59	219.955.741	1,13
47 à 48	4.298	0,53	204.134.769	1,04	4.296	0,53	203.331.799	1,05
48 à 49	4.031	0,50	195.477.429	0,99	4.027	0,50	194.174.758	1,00
49 à 50	3.857	0,47	190.947.864	0,97	3.856	0,48	190.088.533	0,98

(non comprises 1.947 déclarations de revenu net imposable nul)

Revenus des biens immobiliers				Revenus des capitaux et des biens mobiliers				Revenus divers			
Nombre	%	Montant	%	Nombre	%	Montant	%	Nombre	%	Montant	%
297.622	100,00	535.085.203	100,00	2.191	100,00	4.835.360	100,00	14.399	100,00	39.539.064	100,00
340	0,11	545.498	0,10	279	12,73	104.758	2,17	101	0,70	41.796	0,11
352	0,12	526.096	0,10	279	12,73	238.860	4,94	453	3,15	440.306	1,11
430	0,14	582.122	0,11	118	5,39	205.294	4,25	666	4,63	979.963	2,48
550	0,18	864.428	0,16	82	3,74	177.284	3,67	624	4,33	1.164.363	2,94
754	0,25	1.172.955	0,22	97	4,43	221.278	4,58	389	2,70	876.494	2,22
1.255	0,42	1.824.768	0,34	176	8,03	603.952	12,49	597	4,15	1.988.894	5,03
2.092	0,70	3.007.036	0,56	176	8,03	472.961	9,78	656	4,56	2.332.017	5,90
2.774	0,93	3.608.675	0,67	193	8,81	445.065	9,20	635	4,41	2.311.059	5,85
3.521	1,18	5.013.753	0,94	222	10,13	673.073	13,92	569	3,95	1.738.555	4,40
4.660	1,57	6.689.964	1,25	186	8,49	456.215	9,43	648	4,50	2.009.325	5,08
5.749	1,93	8.582.152	1,60	96	4,38	280.630	5,80	658	4,57	1.741.221	4,40
6.142	2,06	9.835.824	1,84	87	3,97	270.726	5,60	626	4,35	1.689.321	4,27
6.318	2,12	10.168.417	1,90	55	2,51	189.035	3,91	524	3,64	1.548.031	3,92
6.818	2,29	10.827.975	2,02	60	2,74	173.429	3,59	404	2,81	1.281.711	3,24
7.424	2,49	11.281.460	2,11	34	1,55	92.961	1,92	337	2,34	1.081.328	2,73
7.400	2,49	11.559.339	2,16	18	0,82	78.898	1,63	309	2,15	1.045.488	2,64
7.560	2,54	12.145.650	2,27	7	0,32	40.891	0,85	264	1,83	759.505	1,92
7.984	2,68	12.711.904	2,38	5	0,23	46.611	0,96	268	1,86	924.805	2,34
8.076	2,71	12.391.644	2,32	4	0,18	35.731	0,74	223	1,55	501.829	1,27
8.457	2,84	13.108.721	2,45	4	0,18	11.928	0,25	210	1,46	711.056	1,80
8.601	2,89	12.384.881	2,31	0	0,00	0	0,00	200	1,39	533.977	1,35
8.449	2,84	12.955.470	2,42	0	0,00	0	0,00	220	1,53	536.013	1,36
8.193	2,75	13.107.681	2,45	0	0,00	0	0,00	175	1,22	289.578	0,73
7.637	2,57	11.981.850	2,24	2	0,09	842	0,02	167	1,16	544.295	1,38
7.218	2,43	11.615.029	2,17	0	0,00	0	0,00	156	1,08	376.930	0,95
6.799	2,28	11.495.898	2,15	0	0,00	0	0,00	152	1,06	402.624	1,02
6.622	2,22	10.997.643	2,06	1	0,05	46	0,00	161	1,12	408.441	1,03
6.783	2,28	11.048.165	2,06	1	0,05	479	0,01	150	1,04	336.920	0,85
6.365	2,14	10.759.244	2,01	0	0,00	0	0,00	116	0,81	250.936	0,63
6.394	2,15	10.796.846	2,02	1	0,05	13	0,00	135	0,94	390.629	0,99
5.919	1,99	9.975.863	1,86	0	0,00	0	0,00	153	1,06	278.644	0,70
5.755	1,93	9.582.548	1,79	0	0,00	0	0,00	123	0,85	250.741	0,63
5.634	1,89	9.085.419	1,70	2	0,09	9.545	0,20	111	0,77	210.575	0,53
5.418	1,82	8.825.207	1,65	0	0,00	0	0,00	108	0,75	247.537	0,63
5.409	1,82	8.746.755	1,63	1	0,05	43	0,00	108	0,75	260.470	0,66
5.168	1,74	8.558.662	1,60	0	0,00	0	0,00	94	0,65	205.748	0,52
4.964	1,67	8.095.149	1,51	1	0,05	692	0,01	93	0,65	229.301	0,58
4.845	1,63	7.994.245	1,49	0	0,00	0	0,00	92	0,64	182.447	0,46
4.693	1,58	7.775.416	1,45	0	0,00	0	0,00	88	0,61	120.318	0,30
4.653	1,56	7.816.604	1,46	0	0,00	0	0,00	79	0,55	101.271	0,26
4.458	1,50	7.303.461	1,36	0	0,00	0	0,00	72	0,50	126.737	0,32
4.334	1,46	7.535.268	1,41	0	0,00	0	0,00	94	0,65	203.318	0,51
4.010	1,35	6.485.863	1,21	0	0,00	0	0,00	80	0,56	183.285	0,46
3.833	1,29	6.648.744	1,24	1	0,05	1	0,00	83	0,58	175.515	0,44
3.667	1,23	5.819.581	1,09	0	0,00	0	0,00	65	0,45	145.205	0,37
3.496	1,17	6.440.258	1,20	0	0,00	0	0,00	77	0,53	163.867	0,41
3.420	1,15	6.162.001	1,15	0	0,00	0	0,00	82	0,57	141.631	0,36
3.030	1,02	5.361.246	1,00	0	0,00	0	0,00	68	0,47	209.332	0,53
2.923	0,98	5.508.316	1,03	0	0,00	0	0,00	71	0,49	102.072	0,26
2.813	0,95	5.281.410	0,99	0	0,00	0	0,00	66	0,46	95.921	0,24

Structure du revenu total net imposable par province - suite

Nombre de déclarations et montants (en euros) par classe de revenu total net imposable

Province d'Anvers

Classe de revenu de 1000 €	Revenu total net imposable				Revenus professionnels			
	Nombre	%	Montant	%	Nombre	%	Montant	%
50 à 51	3.601	0,44	181.813.966	0,92	3.598	0,44	181.019.979	0,93
51 à 52	3.430	0,42	176.627.316	0,90	3.427	0,42	175.984.398	0,91
52 à 53	3.199	0,39	167.898.497	0,85	3.195	0,39	166.881.280	0,86
53 à 54	2.929	0,36	156.712.727	0,79	2.926	0,36	155.501.943	0,80
54 à 55	2.856	0,35	155.640.070	0,79	2.853	0,35	154.909.370	0,80
55 à 56	2.562	0,31	142.176.630	0,72	2.560	0,32	141.276.878	0,73
56 à 57	2.452	0,30	138.518.802	0,70	2.448	0,30	137.639.448	0,71
57 à 58	2.276	0,28	130.849.933	0,66	2.272	0,28	129.898.243	0,67
58 à 59	2.160	0,27	126.339.727	0,64	2.156	0,27	125.611.796	0,65
59 à 60	2.049	0,25	121.878.451	0,62	2.047	0,25	121.322.524	0,63
60 à 61	1.884	0,23	113.960.788	0,58	1.883	0,23	113.235.677	0,58
61 à 62	1.749	0,21	107.557.516	0,55	1.748	0,22	106.871.904	0,55
62 à 63	1.671	0,21	104.423.077	0,53	1.671	0,21	103.398.739	0,53
63 à 64	1.557	0,19	98.857.593	0,50	1.554	0,19	98.044.290	0,51
64 à 65	1.406	0,17	90.687.319	0,46	1.402	0,17	89.897.158	0,46
65 à 66	1.400	0,17	91.719.697	0,47	1.397	0,17	90.915.240	0,47
66 à 67	1.298	0,16	86.299.679	0,44	1.295	0,16	85.151.442	0,44
67 à 68	1.221	0,15	82.415.994	0,42	1.219	0,15	81.675.452	0,42
68 à 69	1.084	0,13	74.250.187	0,38	1.080	0,13	73.374.962	0,38
69 à 70	1.003	0,12	69.699.569	0,35	1.003	0,12	69.420.357	0,36
70 à 71	981	0,12	69.150.470	0,35	980	0,12	68.485.912	0,35
71 à 72	930	0,11	66.500.023	0,34	928	0,11	65.618.264	0,34
72 à 73	873	0,11	63.284.551	0,32	872	0,11	63.163.978	0,33
73 à 74	808	0,10	59.379.268	0,30	804	0,10	58.328.709	0,30
74 à 75	780	0,10	58.120.344	0,29	779	0,10	56.885.837	0,29
75 à 76	690	0,08	52.096.441	0,26	689	0,09	51.558.679	0,27
76 à 77	655	0,08	50.109.132	0,25	653	0,08	49.396.310	0,25
77 à 78	639	0,08	49.522.153	0,25	637	0,08	49.201.128	0,25
78 à 79	602	0,07	47.246.731	0,24	599	0,07	46.663.345	0,24
79 à 80	583	0,07	46.339.579	0,23	581	0,07	45.974.607	0,24
80 à 81	547	0,07	44.037.716	0,22	544	0,07	43.302.719	0,22
81 à 82	493	0,06	40.175.119	0,20	493	0,06	39.802.459	0,21
82 à 83	494	0,06	40.757.987	0,21	493	0,06	40.343.538	0,21
83 à 84	430	0,05	35.916.273	0,18	429	0,05	35.480.847	0,18
84 à 85	443	0,05	37.430.230	0,19	441	0,05	36.969.069	0,19
85 à 86	417	0,05	35.641.551	0,18	414	0,05	35.067.748	0,18
86 à 87	396	0,05	34.258.006	0,17	395	0,05	33.660.967	0,17
87 à 88	335	0,04	29.315.317	0,15	333	0,04	28.652.564	0,15
88 à 89	325	0,04	28.763.427	0,15	324	0,04	28.595.522	0,15
89 à 90	358	0,04	32.048.256	0,16	358	0,04	31.486.526	0,16
90 à 91	311	0,04	28.145.340	0,14	310	0,04	27.434.275	0,14
91 à 92	292	0,04	26.717.827	0,14	292	0,04	26.442.070	0,14
92 à 93	310	0,04	28.676.348	0,15	309	0,04	28.001.978	0,14
93 à 94	256	0,03	23.941.017	0,12	254	0,03	23.289.209	0,12
94 à 95	282	0,03	26.650.193	0,14	281	0,03	26.272.362	0,14
95 à 96	254	0,03	24.252.748	0,12	254	0,03	23.968.410	0,12
96 à 97	230	0,03	22.191.400	0,11	228	0,03	21.863.308	0,11
97 à 98	203	0,02	19.792.263	0,10	200	0,02	19.281.623	0,10
98 à 99	206	0,03	20.285.702	0,10	205	0,03	19.762.456	0,10
99 à 100	206	0,03	20.489.218	0,10	205	0,03	19.953.348	0,10
100 et plus	7.431	0,91	1.309.324.029	6,64	7.372	0,91	1.251.738.716	6,46

Exercice 2001

I - Revenu total net imposable

(non comprises 1.947 déclarations de revenu net imposable nul)

Revenus des biens immobiliers				Revenus des capitaux et des biens mobiliers				Revenus divers			
Nombre	%	Montant	%	Nombre	%	Montant	%	Nombre	%	Montant	%
2.630	0,88	4.622.982	0,86	0	0,00	0	0,00	75	0,52	141.702	0,36
2.497	0,84	4.562.548	0,85	0	0,00	0	0,00	60	0,42	78.156	0,20
2.339	0,79	4.569.106	0,85	0	0,00	0	0,00	69	0,48	181.019	0,46
2.158	0,73	4.449.807	0,83	0	0,00	0	0,00	65	0,45	94.305	0,24
2.133	0,72	3.762.535	0,70	0	0,00	0	0,00	52	0,36	40.375	0,10
1.917	0,64	3.900.621	0,73	0	0,00	0	0,00	64	0,44	87.984	0,22
1.818	0,61	3.741.902	0,70	1	0,05	3.858	0,08	46	0,32	62.758	0,16
1.712	0,58	3.754.733	0,70	0	0,00	0	0,00	66	0,46	119.754	0,30
1.614	0,54	3.262.323	0,61	0	0,00	0	0,00	58	0,40	67.685	0,17
1.513	0,51	3.051.837	0,57	0	0,00	0	0,00	37	0,26	90.892	0,23
1.423	0,48	3.006.606	0,56	0	0,00	0	0,00	52	0,36	86.935	0,22
1.301	0,44	2.801.138	0,52	0	0,00	0	0,00	57	0,40	152.408	0,39
1.277	0,43	2.868.740	0,54	0	0,00	0	0,00	58	0,40	164.783	0,42
1.160	0,39	2.603.217	0,49	0	0,00	0	0,00	35	0,24	61.813	0,16
1.071	0,36	2.296.410	0,43	0	0,00	0	0,00	30	0,21	170.594	0,43
1.062	0,36	2.415.753	0,45	0	0,00	0	0,00	31	0,22	39.641	0,10
983	0,33	2.333.965	0,44	0	0,00	0	0,00	36	0,25	127.257	0,32
928	0,31	2.256.871	0,42	0	0,00	0	0,00	33	0,23	32.676	0,08
799	0,27	2.030.750	0,38	0	0,00	0	0,00	23	0,16	18.794	0,05
763	0,26	1.731.898	0,32	0	0,00	0	0,00	35	0,24	54.365	0,14
722	0,24	1.792.147	0,33	0	0,00	0	0,00	23	0,16	46.178	0,12
704	0,24	1.813.125	0,34	0	0,00	0	0,00	23	0,16	44.426	0,11
606	0,20	1.448.274	0,27	0	0,00	0	0,00	28	0,19	40.210	0,10
595	0,20	1.746.875	0,33	0	0,00	0	0,00	30	0,21	142.440	0,36
594	0,20	1.935.907	0,36	0	0,00	0	0,00	30	0,21	63.006	0,16
529	0,18	1.372.525	0,26	0	0,00	0	0,00	25	0,17	59.125	0,15
497	0,17	1.479.133	0,28	0	0,00	0	0,00	36	0,25	103.266	0,26
495	0,17	1.308.794	0,24	0	0,00	0	0,00	25	0,17	33.146	0,08
455	0,15	1.353.265	0,25	1	0,05	27	0,00	22	0,15	152.179	0,38
466	0,16	1.233.973	0,23	0	0,00	0	0,00	29	0,20	35.192	0,09
404	0,14	1.257.782	0,24	0	0,00	0	0,00	22	0,15	26.378	0,07
379	0,13	1.019.477	0,19	0	0,00	0	0,00	24	0,17	34.946	0,09
386	0,13	1.018.640	0,19	0	0,00	0	0,00	14	0,10	72.789	0,18
323	0,11	969.669	0,18	0	0,00	0	0,00	26	0,18	34.654	0,09
346	0,12	855.463	0,16	0	0,00	0	0,00	14	0,10	43.313	0,11
306	0,10	727.862	0,14	0	0,00	0	0,00	15	0,10	22.469	0,06
295	0,10	847.997	0,16	0	0,00	0	0,00	16	0,11	47.047	0,12
251	0,08	902.254	0,17	0	0,00	0	0,00	11	0,08	94.050	0,24
249	0,08	842.726	0,16	0	0,00	0	0,00	12	0,08	15.902	0,04
270	0,09	997.969	0,19	0	0,00	0	0,00	15	0,10	17.258	0,04
246	0,08	885.429	0,17	0	0,00	0	0,00	17	0,12	122.844	0,31
222	0,07	554.906	0,10	0	0,00	0	0,00	11	0,08	29.897	0,08
248	0,08	872.845	0,16	0	0,00	0	0,00	17	0,12	65.776	0,17
198	0,07	877.095	0,16	0	0,00	0	0,00	9	0,06	7.476	0,02
204	0,07	522.320	0,10	0	0,00	0	0,00	9	0,06	7.663	0,02
191	0,06	480.611	0,09	0	0,00	0	0,00	10	0,07	26.480	0,07
177	0,06	499.755	0,09	1	0,05	234	0,00	7	0,05	23.237	0,06
157	0,05	494.367	0,09	0	0,00	0	0,00	5	0,03	11.237	0,03
161	0,05	642.599	0,12	0	0,00	0	0,00	6	0,04	7.662	0,02
149	0,05	1.037.428	0,19	0	0,00	0	0,00	7	0,05	10.040	0,03
5.540	1,86	36.677.145	6,85	0	0,00	0	0,00	279	1,94	3.353.537	8,48

I - Revenu total net imposable

Exercice 2001

Structure du revenu total net imposable par province - suite

Nombre de déclarations et montants (en euros) par classe de revenu total net imposable

Province de Limbourg

Classe de revenu de 1000 €	Revenu total net imposable				Revenus professionnels			
	Nombre	%	Montant	%	Nombre	%	Montant	%
Total	375.708	100,00	8.607.204.450	100,00	374.613	100,00	8.473.177.598	100,00
Moins de 1	6.775	1,80	3.486.381	0,04	6.672	1,78	3.154.335	0,04
1 à 2	6.324	1,68	9.063.624	0,11	6.240	1,67	8.041.614	0,09
2 à 3	3.395	0,90	8.469.478	0,10	3.326	0,89	7.900.883	0,09
3 à 4	3.898	1,04	13.737.936	0,16	3.832	1,02	13.172.735	0,16
4 à 5	3.869	1,03	17.442.719	0,20	3.823	1,02	16.879.025	0,20
5 à 6	4.575	1,22	25.252.978	0,29	4.460	1,19	24.011.555	0,28
6 à 7	5.569	1,48	36.268.270	0,42	5.456	1,46	34.719.137	0,41
7 à 8	6.513	1,73	48.796.765	0,57	6.416	1,71	46.859.488	0,55
8 à 9	7.193	1,91	61.269.072	0,71	7.128	1,90	59.062.321	0,70
9 à 10	10.767	2,87	102.248.333	1,19	10.728	2,86	96.772.930	1,14
10 à 11	14.560	3,88	153.542.713	1,78	14.526	3,88	146.932.996	1,73
11 à 12	14.623	3,89	168.330.421	1,96	14.593	3,90	163.524.368	1,93
12 à 13	15.243	4,06	190.654.534	2,22	15.226	4,06	182.659.801	2,16
13 à 14	15.982	4,25	215.942.739	2,51	15.966	4,26	204.556.046	2,41
14 à 15	18.157	4,83	262.991.802	3,06	18.143	4,84	252.376.369	2,98
15 à 16	14.548	3,87	225.424.557	2,62	14.536	3,88	222.082.939	2,62
16 à 17	14.590	3,88	240.718.012	2,80	14.582	3,89	235.819.428	2,78
17 à 18	14.272	3,80	249.734.686	2,90	14.266	3,81	245.419.049	2,90
18 à 19	14.270	3,80	264.046.533	3,07	14.260	3,81	257.906.046	3,04
19 à 20	13.487	3,59	262.787.116	3,05	13.481	3,60	257.126.104	3,03
20 à 21	11.856	3,16	243.000.915	2,82	11.853	3,16	241.364.873	2,85
21 à 22	10.956	2,92	235.403.934	2,73	10.951	2,92	234.070.209	2,76
22 à 23	9.777	2,60	219.928.693	2,56	9.770	2,61	218.757.988	2,58
23 à 24	8.837	2,35	207.526.074	2,41	8.833	2,36	206.606.115	2,44
24 à 25	8.019	2,13	196.441.107	2,28	8.015	2,14	195.768.422	2,31
25 à 26	7.506	2,00	191.376.730	2,22	7.500	2,00	190.193.946	2,24
26 à 27	6.733	1,79	178.421.692	2,07	6.729	1,80	177.720.582	2,10
27 à 28	6.688	1,78	183.816.037	2,14	6.686	1,78	183.420.666	2,16
28 à 29	6.115	1,63	174.204.768	2,02	6.109	1,63	173.682.161	2,05
29 à 30	5.641	1,50	166.380.057	1,93	5.638	1,51	166.088.026	1,96
30 à 31	5.305	1,41	161.770.776	1,88	5.300	1,41	161.356.667	1,90
31 à 32	5.009	1,33	157.753.127	1,83	5.005	1,34	157.531.086	1,86
32 à 33	4.897	1,30	159.079.361	1,85	4.892	1,31	159.014.609	1,88
33 à 34	4.392	1,17	147.092.068	1,71	4.391	1,17	146.915.349	1,73
34 à 35	4.319	1,15	148.987.767	1,73	4.314	1,15	148.308.003	1,75
35 à 36	3.870	1,03	137.358.137	1,60	3.869	1,03	137.223.203	1,62
36 à 37	3.633	0,97	132.574.975	1,54	3.631	0,97	132.716.608	1,57
37 à 38	3.522	0,94	132.073.751	1,53	3.519	0,94	131.795.684	1,56
38 à 39	3.305	0,88	127.260.650	1,48	3.304	0,88	126.982.441	1,50
39 à 40	3.049	0,81	120.411.983	1,40	3.047	0,81	120.252.114	1,42
40 à 41	2.962	0,79	119.952.534	1,39	2.960	0,79	120.003.186	1,42
41 à 42	2.683	0,71	111.340.276	1,29	2.682	0,72	111.189.657	1,31
42 à 43	2.480	0,66	105.400.194	1,22	2.478	0,66	105.240.004	1,24
43 à 44	2.353	0,63	102.358.331	1,19	2.351	0,63	102.394.237	1,21
44 à 45	2.203	0,59	98.023.814	1,14	2.202	0,59	97.690.930	1,15
45 à 46	2.007	0,53	91.303.898	1,06	2.003	0,53	90.989.461	1,07
46 à 47	1.877	0,50	87.250.386	1,01	1.874	0,50	87.010.111	1,03
47 à 48	1.770	0,47	84.066.987	0,98	1.769	0,47	83.895.928	0,99
48 à 49	1.699	0,45	82.391.315	0,96	1.696	0,45	82.152.768	0,97
49 à 50	1.535	0,41	75.976.319	0,88	1.532	0,41	75.401.015	0,89

(non comprises 4.823 déclarations de revenu net imposable nul)

Revenus des biens immobiliers				Revenus des capitaux et des biens mobiliers				Revenus divers			
Nombre	%	Montant	%	Nombre	%	Montant	%	Nombre	%	Montant	%
138.994	100,00	204.877.134	100,00	588	100,00	1.290.474	100,00	3.657	100,00	10.533.638	100,00
99	0,07	156.650	0,08	88	14,97	26.812	2,08	13	0,36	5.618	0,05
130	0,09	141.628	0,07	133	22,62	101.498	7,87	85	2,32	86.536	0,82
156	0,11	241.433	0,12	32	5,44	40.912	3,17	133	3,64	187.256	1,78
223	0,16	263.693	0,13	17	2,89	35.166	2,73	128	3,50	239.833	2,28
268	0,19	339.385	0,17	14	2,38	27.684	2,15	85	2,32	197.013	1,87
453	0,33	646.430	0,32	37	6,29	153.829	11,92	153	4,18	531.652	5,05
796	0,57	699.417	0,34	39	6,63	115.074	8,92	177	4,84	668.345	6,34
1.163	0,84	1.260.935	0,62	34	5,78	88.009	6,82	171	4,68	693.656	6,59
1.427	1,03	1.728.027	0,84	36	6,12	170.425	13,21	135	3,69	492.840	4,68
2.113	1,52	2.489.219	1,21	36	6,12	114.095	8,84	143	3,91	432.355	4,10
2.766	1,99	3.274.846	1,60	28	4,76	100.562	7,79	175	4,79	454.618	4,32
2.852	2,05	3.460.824	1,69	23	3,91	88.204	6,84	138	3,77	418.069	3,97
2.882	2,07	3.718.965	1,82	23	3,91	50.094	3,88	119	3,25	321.358	3,05
3.177	2,29	3.950.161	1,93	22	3,74	49.833	3,86	95	2,60	269.468	2,56
3.556	2,56	4.103.827	2,00	12	2,04	22.605	1,75	70	1,91	226.163	2,15
3.411	2,45	4.387.622	2,14	3	0,51	3.538	0,27	77	2,11	230.816	2,19
3.506	2,52	4.432.352	2,16	4	0,68	15.730	1,22	68	1,86	173.793	1,65
3.637	2,62	4.343.601	2,12	1	0,17	17.469	1,35	74	2,02	201.081	1,91
4.028	2,90	4.756.099	2,32	0	0,00	0	0,00	62	1,70	173.507	1,65
4.249	3,06	5.249.067	2,56	2	0,34	2.805	0,22	69	1,89	176.630	1,68
4.180	3,01	4.612.365	2,25	0	0,00	0	0,00	53	1,45	138.761	1,32
4.323	3,11	4.926.471	2,40	1	0,17	20.126	1,56	72	1,97	149.240	1,42
4.154	2,99	5.070.732	2,48	0	0,00	0	0,00	59	1,61	111.215	1,06
3.952	2,84	4.610.906	2,25	0	0,00	0	0,00	44	1,20	78.735	0,75
3.831	2,76	4.569.843	2,23	1	0,17	17.389	1,35	46	1,26	58.509	0,56
3.824	2,75	5.150.703	2,51	0	0,00	0	0,00	38	1,04	79.085	0,75
3.613	2,60	4.670.900	2,28	1	0,17	26.538	2,06	38	1,04	68.664	0,65
3.688	2,65	4.469.068	2,18	0	0,00	0	0,00	41	1,12	114.155	1,08
3.568	2,57	4.747.362	2,32	0	0,00	0	0,00	54	1,48	131.223	1,25
3.383	2,43	4.185.497	2,04	0	0,00	0	0,00	49	1,34	133.995	1,27
3.229	2,32	4.226.770	2,06	0	0,00	0	0,00	35	0,96	55.380	0,53
3.091	2,22	4.069.394	1,99	0	0,00	0	0,00	27	0,74	49.838	0,47
3.073	2,21	3.918.773	1,91	0	0,00	0	0,00	31	0,85	33.477	0,32
2.921	2,10	3.863.747	1,89	0	0,00	0	0,00	32	0,88	110.190	1,05
2.864	2,06	3.946.920	1,93	0	0,00	0	0,00	35	0,96	134.809	1,28
2.571	1,85	3.471.414	1,69	1	0,17	2.077	0,16	36	0,98	84.713	0,80
2.498	1,80	3.034.529	1,48	0	0,00	0	0,00	26	0,71	46.738	0,44
2.465	1,77	3.403.256	1,66	0	0,00	0	0,00	38	1,04	63.897	0,61
2.393	1,72	3.592.730	1,75	0	0,00	0	0,00	25	0,68	33.393	0,32
2.167	1,56	3.068.399	1,50	0	0,00	0	0,00	24	0,66	71.134	0,68
2.151	1,55	2.999.621	1,46	0	0,00	0	0,00	32	0,88	30.645	0,29
1.939	1,40	2.653.134	1,29	0	0,00	0	0,00	29	0,79	62.583	0,59
1.833	1,32	2.791.763	1,36	0	0,00	0	0,00	25	0,68	26.287	0,25
1.709	1,23	2.301.885	1,12	0	0,00	0	0,00	25	0,68	54.080	0,51
1.628	1,17	2.516.839	1,23	0	0,00	0	0,00	19	0,52	30.984	0,29
1.500	1,08	2.278.009	1,11	0	0,00	0	0,00	19	0,52	13.675	0,13
1.420	1,02	2.093.263	1,02	0	0,00	0	0,00	24	0,66	16.836	0,16
1.320	0,95	2.176.664	1,06	0	0,00	0	0,00	20	0,55	30.551	0,29
1.281	0,92	1.923.308	0,94	0	0,00	0	0,00	12	0,33	31.008	0,29
1.155	0,83	2.184.112	1,07	0	0,00	0	0,00	19	0,52	30.520	0,29

Structure du revenu total net imposable par province - suite

Nombre de déclarations et montants (en euros) par classe de revenu total net imposable

Province de Limbourg

Classe de revenu de 1000 €	Revenu total net imposable				Revenus professionnels			
	Nombre	%	Montant	%	Nombre	%	Montant	%
50 à 51	1.466	0,39	74.016.789	0,86	1.464	0,39	73.812.773	0,87
51 à 52	1.323	0,35	68.131.907	0,79	1.321	0,35	67.935.389	0,80
52 à 53	1.291	0,34	67.771.153	0,79	1.290	0,34	67.545.877	0,80
53 à 54	1.147	0,31	61.352.827	0,71	1.145	0,31	60.843.796	0,72
54 à 55	1.095	0,29	59.665.978	0,69	1.093	0,29	59.288.763	0,70
55 à 56	959	0,26	53.237.670	0,62	958	0,26	52.840.574	0,62
56 à 57	941	0,25	53.173.172	0,62	938	0,25	52.694.379	0,62
57 à 58	833	0,22	47.882.268	0,56	832	0,22	47.651.003	0,56
58 à 59	810	0,22	47.380.596	0,55	810	0,22	47.173.537	0,56
59 à 60	725	0,19	43.126.090	0,50	725	0,19	42.785.365	0,50
60 à 61	646	0,17	39.080.885	0,45	645	0,17	38.793.338	0,46
61 à 62	615	0,16	37.838.369	0,44	615	0,16	37.491.945	0,44
62 à 63	637	0,17	39.805.981	0,46	637	0,17	39.633.438	0,47
63 à 64	573	0,15	36.380.311	0,42	573	0,15	36.033.132	0,43
64 à 65	505	0,13	32.568.016	0,38	505	0,13	32.476.218	0,38
65 à 66	453	0,12	29.660.041	0,34	451	0,12	29.244.193	0,35
66 à 67	445	0,12	29.586.610	0,34	445	0,12	29.429.394	0,35
67 à 68	431	0,11	29.088.589	0,34	430	0,11	28.870.402	0,34
68 à 69	401	0,11	27.467.180	0,32	401	0,11	27.246.453	0,32
69 à 70	312	0,08	21.682.118	0,25	310	0,08	21.282.866	0,25
70 à 71	328	0,09	23.119.406	0,27	327	0,09	23.021.215	0,27
71 à 72	304	0,08	21.737.240	0,25	304	0,08	21.658.852	0,26
72 à 73	267	0,07	19.352.665	0,22	267	0,07	18.935.536	0,22
73 à 74	268	0,07	19.688.747	0,23	268	0,07	19.580.036	0,23
74 à 75	261	0,07	19.438.346	0,23	259	0,07	19.161.227	0,23
75 à 76	263	0,07	19.852.567	0,23	263	0,07	19.471.599	0,23
76 à 77	225	0,06	17.208.005	0,20	225	0,06	17.005.328	0,20
77 à 78	197	0,05	15.265.525	0,18	196	0,05	14.972.112	0,18
78 à 79	187	0,05	14.677.284	0,17	187	0,05	14.463.773	0,17
79 à 80	163	0,04	12.962.901	0,15	160	0,04	12.752.844	0,15
80 à 81	160	0,04	12.878.255	0,15	160	0,04	12.816.589	0,15
81 à 82	178	0,05	14.503.027	0,17	176	0,05	14.219.705	0,17
82 à 83	173	0,05	14.268.389	0,17	173	0,05	14.056.184	0,17
83 à 84	142	0,04	11.858.850	0,14	142	0,04	11.591.312	0,14
84 à 85	128	0,03	10.812.445	0,13	128	0,03	10.607.709	0,13
85 à 86	109	0,03	9.316.683	0,11	109	0,03	9.176.495	0,11
86 à 87	109	0,03	9.428.861	0,11	109	0,03	9.231.735	0,11
87 à 88	119	0,03	10.408.374	0,12	119	0,03	10.251.875	0,12
88 à 89	90	0,02	7.967.487	0,09	89	0,02	7.567.386	0,09
89 à 90	114	0,03	10.206.800	0,12	114	0,03	9.908.097	0,12
90 à 91	99	0,03	8.959.547	0,10	99	0,03	8.956.145	0,11
91 à 92	100	0,03	9.147.513	0,11	99	0,03	8.921.629	0,11
92 à 93	88	0,02	8.137.943	0,09	88	0,02	7.803.868	0,09
93 à 94	66	0,02	6.169.773	0,07	66	0,02	6.146.174	0,07
94 à 95	72	0,02	6.807.091	0,08	72	0,02	6.671.544	0,08
95 à 96	75	0,02	7.163.816	0,08	72	0,02	6.617.077	0,08
96 à 97	62	0,02	5.981.575	0,07	61	0,02	5.858.102	0,07
97 à 98	70	0,02	6.827.636	0,08	70	0,02	6.630.623	0,08
98 à 99	65	0,02	6.406.209	0,07	65	0,02	6.275.686	0,07
99 à 100	64	0,02	6.367.564	0,07	64	0,02	6.232.997	0,07
100 et plus	1.946	0,52	402.252.051	4,67	1.931	0,52	374.828.091	4,42

Exercice 2001

I - Revenu total net imposable

(non comprises 4.823 déclarations de revenu net imposable nul)

Revenus des biens immobiliers				Revenus des capitaux et des biens mobiliers				Revenus divers			
Nombre	%	Montant	%	Nombre	%	Montant	%	Nombre	%	Montant	%
1.088	0,78	1.665.605	0,81	0	0,00	0	0,00	21	0,57	28.122	0,27
985	0,71	1.732.744	0,85	0	0,00	0	0,00	15	0,41	49.552	0,47
951	0,68	1.576.295	0,77	0	0,00	0	0,00	17	0,46	12.626	0,12
820	0,59	1.618.957	0,79	0	0,00	0	0,00	21	0,57	73.107	0,69
807	0,58	1.353.152	0,66	0	0,00	0	0,00	12	0,33	55.034	0,52
730	0,53	1.354.688	0,66	0	0,00	0	0,00	15	0,41	44.147	0,42
702	0,51	1.335.538	0,65	0	0,00	0	0,00	20	0,55	105.336	1,00
625	0,45	1.127.320	0,55	0	0,00	0	0,00	19	0,52	16.208	0,15
610	0,44	1.113.809	0,54	0	0,00	0	0,00	13	0,36	24.456	0,23
536	0,39	1.042.909	0,51	0	0,00	0	0,00	15	0,41	21.958	0,21
483	0,35	916.071	0,45	0	0,00	0	0,00	11	0,30	9.847	0,09
464	0,33	1.050.250	0,51	0	0,00	0	0,00	12	0,33	26.584	0,25
458	0,33	758.913	0,37	0	0,00	0	0,00	12	0,33	52.530	0,50
406	0,29	776.063	0,38	0	0,00	0	0,00	8	0,22	33.121	0,31
367	0,26	624.951	0,31	0	0,00	0	0,00	10	0,27	77.177	0,73
345	0,25	993.581	0,48	0	0,00	0	0,00	7	0,19	40.444	0,38
353	0,25	752.532	0,37	0	0,00	0	0,00	11	0,30	12.122	0,12
329	0,24	817.882	0,40	0	0,00	0	0,00	11	0,30	8.451	0,08
305	0,22	854.754	0,42	0	0,00	0	0,00	11	0,30	57.169	0,54
229	0,16	527.507	0,26	0	0,00	0	0,00	14	0,38	134.838	1,28
241	0,17	536.172	0,26	0	0,00	0	0,00	8	0,22	16.074	0,15
216	0,16	442.873	0,22	0	0,00	0	0,00	5	0,14	4.129	0,04
198	0,14	487.341	0,24	0	0,00	0	0,00	5	0,14	32.653	0,31
203	0,15	468.798	0,23	0	0,00	0	0,00	7	0,19	10.935	0,10
197	0,14	412.615	0,20	0	0,00	0	0,00	10	0,27	78.752	0,75
181	0,13	565.340	0,28	0	0,00	0	0,00	10	0,27	42.272	0,40
160	0,12	397.639	0,19	0	0,00	0	0,00	6	0,16	5.471	0,05
153	0,11	347.094	0,17	0	0,00	0	0,00	6	0,16	51.850	0,49
144	0,10	410.393	0,20	0	0,00	0	0,00	3	0,08	563	0,01
126	0,09	274.626	0,13	0	0,00	0	0,00	5	0,14	3.745	0,04
115	0,08	228.320	0,11	0	0,00	0	0,00	5	0,14	12.909	0,12
130	0,09	320.065	0,16	0	0,00	0	0,00	5	0,14	7.075	0,07
136	0,10	358.576	0,18	0	0,00	0	0,00	6	0,16	18.658	0,18
101	0,07	274.998	0,13	0	0,00	0	0,00	6	0,16	18.527	0,18
93	0,07	244.262	0,12	0	0,00	0	0,00	2	0,05	4.455	0,04
75	0,05	215.000	0,10	0	0,00	0	0,00	5	0,14	11.055	0,10
84	0,06	352.984	0,17	0	0,00	0	0,00	1	0,03	18.398	0,17
87	0,06	355.188	0,17	0	0,00	0	0,00	5	0,14	2.751	0,03
69	0,05	253.512	0,12	0	0,00	0	0,00	3	0,08	2.219	0,02
89	0,06	330.875	0,16	0	0,00	0	0,00	3	0,08	997	0,01
72	0,05	158.845	0,08	0	0,00	0	0,00	3	0,08	3.599	0,03
69	0,05	194.856	0,10	0	0,00	0	0,00	6	0,16	22.303	0,21
66	0,05	160.415	0,08	0	0,00	0	0,00	3	0,08	73.308	0,70
46	0,03	93.345	0,05	0	0,00	0	0,00	2	0,05	1.834	0,02
47	0,03	77.065	0,04	0	0,00	0	0,00	0	0,00	0	0,00
60	0,04	183.761	0,09	0	0,00	0	0,00	3	0,08	6.713	0,06
43	0,03	253.934	0,12	0	0,00	0	0,00	1	0,03	160	0,00
50	0,04	152.912	0,07	0	0,00	0	0,00	1	0,03	147	0,00
51	0,04	106.620	0,05	0	0,00	0	0,00	1	0,03	235	0,00
43	0,03	129.690	0,06	0	0,00	0	0,00	0	0,00	0	0,00
1.440	1,04	16.922.941	8,26	0	0,00	0	0,00	59	1,61	944.095	8,96

I - Revenu total net imposable

Exercice 2001

Structure du revenu total net imposable par province - suite

Nombre de déclarations et montants (en euros) par classe de revenu total net imposable

Province de Flandre orientale

Classe de revenu de 1000 €	Revenu total net imposable				Revenus professionnels			
	Nombre	%	Montant	%	Nombre	%	Montant	%
Total	655.338	100,00	16.102.598.853	100,00	653.272	100,00	15.927.523.254	100,00
Moins de 1	8.995	1,37	4.615.668	0,03	8.691	1,33	4.336.477	0,03
1 à 2	8.998	1,37	12.993.341	0,08	8.764	1,34	11.847.695	0,07
2 à 3	5.660	0,86	14.103.140	0,09	5.461	0,84	13.012.668	0,08
3 à 4	6.290	0,96	22.151.311	0,14	6.146	0,94	20.978.848	0,13
4 à 5	6.417	0,98	28.941.705	0,18	6.299	0,96	27.793.453	0,17
5 à 6	7.938	1,21	43.792.849	0,27	7.726	1,18	41.479.401	0,26
6 à 7	10.214	1,56	66.681.708	0,41	10.030	1,54	63.643.515	0,40
7 à 8	11.870	1,81	88.975.642	0,55	11.736	1,80	85.502.804	0,54
8 à 9	13.164	2,01	112.136.068	0,70	13.075	2,00	107.306.913	0,67
9 à 10	16.864	2,57	160.214.607	0,99	16.787	2,57	152.281.597	0,96
10 à 11	24.421	3,73	257.438.319	1,60	24.373	3,73	247.659.963	1,55
11 à 12	26.289	4,01	302.291.547	1,88	26.246	4,02	293.877.740	1,85
12 à 13	25.768	3,93	321.647.497	2,00	25.727	3,94	312.277.010	1,96
13 à 14	24.850	3,79	335.353.727	2,08	24.831	3,80	323.586.834	2,03
14 à 15	26.997	4,12	391.219.164	2,43	26.972	4,13	377.944.396	2,37
15 à 16	24.037	3,67	372.497.705	2,31	24.014	3,68	366.129.668	2,30
16 à 17	23.985	3,66	395.719.004	2,46	23.969	3,67	388.551.025	2,44
17 à 18	23.511	3,59	411.491.214	2,56	23.497	3,60	404.772.498	2,54
18 à 19	24.180	3,69	447.361.953	2,78	24.171	3,70	439.932.608	2,76
19 à 20	22.720	3,47	442.830.176	2,75	22.705	3,48	436.084.758	2,74
20 à 21	21.121	3,22	432.836.331	2,69	21.109	3,23	429.272.144	2,70
21 à 22	19.150	2,92	411.576.151	2,56	19.141	2,93	408.851.417	2,57
22 à 23	16.876	2,58	379.560.660	2,36	16.870	2,58	376.724.078	2,37
23 à 24	15.333	2,34	360.141.776	2,24	15.328	2,35	357.878.244	2,25
24 à 25	13.553	2,07	331.923.996	2,06	13.545	2,07	329.681.482	2,07
25 à 26	12.210	1,86	311.270.627	1,93	12.202	1,87	308.970.308	1,94
26 à 27	11.391	1,74	301.807.239	1,87	11.388	1,74	300.112.105	1,88
27 à 28	10.930	1,67	300.458.085	1,87	10.924	1,67	298.496.978	1,87
28 à 29	10.150	1,55	289.215.722	1,80	10.145	1,55	287.777.087	1,81
29 à 30	9.956	1,52	293.638.616	1,82	9.950	1,52	292.483.825	1,84
30 à 31	9.276	1,42	282.862.780	1,76	9.272	1,42	281.731.720	1,77
31 à 32	8.790	1,34	276.824.487	1,72	8.785	1,34	275.946.693	1,73
32 à 33	8.681	1,32	282.072.665	1,75	8.679	1,33	280.975.180	1,76
33 à 34	8.200	1,25	274.719.313	1,71	8.198	1,25	274.144.919	1,72
34 à 35	7.640	1,17	263.518.869	1,64	7.639	1,17	263.152.301	1,65
35 à 36	7.404	1,13	262.797.950	1,63	7.401	1,13	262.496.768	1,65
36 à 37	7.047	1,08	257.175.515	1,60	7.047	1,08	256.638.465	1,61
37 à 38	6.588	1,01	246.986.745	1,53	6.587	1,01	246.794.789	1,55
38 à 39	6.177	0,94	237.754.972	1,48	6.174	0,95	237.503.365	1,49
39 à 40	5.944	0,91	234.724.337	1,46	5.942	0,91	234.477.368	1,47
40 à 41	5.682	0,87	230.125.046	1,43	5.682	0,87	229.954.179	1,44
41 à 42	5.222	0,80	216.690.864	1,35	5.222	0,80	216.769.499	1,36
42 à 43	4.878	0,74	207.302.894	1,29	4.876	0,75	207.227.611	1,30
43 à 44	4.665	0,71	202.826.634	1,26	4.663	0,71	202.292.797	1,27
44 à 45	4.402	0,67	195.875.634	1,22	4.401	0,67	195.827.884	1,23
45 à 46	4.076	0,62	185.449.387	1,15	4.076	0,62	185.163.032	1,16
46 à 47	3.980	0,61	185.062.050	1,15	3.980	0,61	185.102.202	1,16
47 à 48	3.679	0,56	174.751.292	1,09	3.678	0,56	174.484.920	1,10
48 à 49	3.523	0,54	170.857.645	1,06	3.521	0,54	170.688.035	1,07
49 à 50	3.155	0,48	156.132.193	0,97	3.154	0,48	156.144.012	0,98

(non comprises 1.929 déclarations de revenu net imposable nul)

Revenus des biens immobiliers				Revenus des capitaux et des biens mobiliers				Revenus divers			
Nombre	%	Montant	%	Nombre	%	Montant	%	Nombre	%	Montant	%
249.338	100,00	397.483.209	100,00	1.468	100,00	2.056.883	100,00	9.841	100,00	23.063.012	100,00
301	0,12	351.294	0,09	218	14,85	77.369	3,76	68	0,69	28.745	0,12
334	0,13	383.441	0,10	326	22,21	224.031	10,89	252	2,56	246.385	1,07
395	0,16	527.198	0,13	119	8,11	179.971	8,75	348	3,54	501.033	2,17
485	0,19	641.615	0,16	53	3,61	78.708	3,83	323	3,28	614.154	2,66
664	0,27	927.393	0,23	58	3,95	95.793	4,66	241	2,45	552.314	2,39
1.099	0,44	1.415.302	0,36	92	6,27	222.621	10,82	350	3,56	1.232.887	5,35
2.013	0,81	2.005.488	0,50	95	6,47	190.161	9,25	379	3,85	1.284.855	5,57
2.822	1,13	3.025.205	0,76	87	5,93	118.588	5,77	391	3,97	1.224.178	5,31
3.407	1,37	4.364.284	1,10	113	7,70	218.344	10,62	355	3,61	1.007.472	4,37
4.424	1,77	6.205.031	1,56	99	6,74	219.085	10,65	405	4,12	1.083.699	4,70
5.192	2,08	7.462.306	1,88	61	4,16	96.863	4,71	426	4,33	986.553	4,28
5.289	2,12	7.939.864	2,00	46	3,13	115.075	5,59	384	3,90	1.011.905	4,39
5.173	2,07	7.994.473	2,01	31	2,11	70.459	3,43	309	3,14	869.946	3,77
5.523	2,22	8.496.330	2,14	34	2,32	59.049	2,87	241	2,45	645.794	2,80
5.612	2,25	8.312.563	2,09	19	1,29	67.538	3,28	205	2,08	595.301	2,58
5.902	2,37	9.266.201	2,33	2	0,14	3.036	0,15	177	1,80	550.530	2,39
5.959	2,39	9.002.966	2,26	2	0,14	3.930	0,19	179	1,82	408.468	1,77
6.288	2,52	9.008.164	2,27	1	0,07	4.224	0,21	162	1,65	392.962	1,70
6.670	2,68	8.908.295	2,24	2	0,14	2.421	0,12	147	1,49	275.331	1,19
6.779	2,72	8.844.324	2,23	2	0,14	1.142	0,06	173	1,76	364.536	1,58
6.915	2,77	9.484.618	2,39	1	0,07	148	0,01	112	1,14	220.339	0,96
6.634	2,66	8.870.944	2,23	0	0,00	0	0,00	139	1,41	274.530	1,19
6.255	2,51	8.846.281	2,23	0	0,00	0	0,00	139	1,41	252.764	1,10
5.939	2,38	8.333.855	2,10	1	0,07	7.192	0,35	136	1,38	201.399	0,87
5.732	2,30	8.334.043	2,10	0	0,00	0	0,00	127	1,29	228.920	0,99
5.492	2,20	8.204.918	2,06	0	0,00	0	0,00	128	1,30	282.604	1,23
5.313	2,13	7.678.968	1,93	0	0,00	0	0,00	105	1,07	155.254	0,67
5.446	2,18	8.089.940	2,04	1	0,07	166	0,01	113	1,15	164.012	0,71
5.160	2,07	7.703.681	1,94	0	0,00	0	0,00	111	1,13	176.466	0,77
5.243	2,10	7.489.730	1,88	0	0,00	0	0,00	110	1,12	184.679	0,80
5.180	2,08	7.650.484	1,92	0	0,00	0	0,00	115	1,17	199.251	0,86
5.037	2,02	7.154.528	1,80	0	0,00	0	0,00	104	1,06	186.143	0,81
5.064	2,03	7.654.030	1,93	0	0,00	0	0,00	91	0,92	144.563	0,63
5.054	2,03	7.039.457	1,77	0	0,00	0	0,00	96	0,98	133.809	0,58
4.768	1,91	6.561.117	1,65	0	0,00	0	0,00	103	1,05	169.303	0,73
4.758	1,91	6.690.003	1,68	0	0,00	0	0,00	78	0,79	105.329	0,46
4.602	1,85	6.652.424	1,67	0	0,00	0	0,00	93	0,95	223.376	0,97
4.388	1,76	6.202.858	1,56	0	0,00	0	0,00	74	0,75	118.465	0,51
4.146	1,66	5.928.608	1,49	0	0,00	0	0,00	62	0,63	89.195	0,39
4.030	1,62	5.925.287	1,49	0	0,00	0	0,00	73	0,74	131.280	0,57
3.873	1,55	5.722.230	1,44	0	0,00	0	0,00	87	0,88	119.445	0,52
3.648	1,46	5.232.443	1,32	0	0,00	0	0,00	73	0,74	158.289	0,69
3.447	1,38	5.005.971	1,26	0	0,00	0	0,00	67	0,68	120.867	0,52
3.276	1,31	5.418.921	1,36	0	0,00	0	0,00	61	0,62	86.795	0,38
3.078	1,23	4.797.069	1,21	1	0,07	71	0,00	69	0,70	109.440	0,47
2.874	1,15	4.553.006	1,15	0	0,00	0	0,00	55	0,56	73.338	0,32
2.832	1,14	4.217.922	1,06	0	0,00	0	0,00	68	0,69	73.547	0,32
2.603	1,04	4.187.278	1,05	0	0,00	0	0,00	69	0,70	116.882	0,51
2.556	1,03	4.017.056	1,01	0	0,00	0	0,00	60	0,61	101.391	0,44
2.280	0,91	3.691.755	0,93	0	0,00	0	0,00	57	0,58	82.258	0,36

Structure du revenu total net imposable par province - suite

Nombre de déclarations et montants (en euros) par classe de revenu total net imposable

Province de Flandre orientale

Classe de revenu de 1000 €	Revenu total net imposable				Revenus professionnels			
	Nombre	%	Montant	%	Nombre	%	Montant	%
50 à 51	3.122	0,48	157.646.542	0,98	3.122	0,48	157.385.410	0,99
51 à 52	2.840	0,43	146.229.839	0,91	2.839	0,43	146.030.343	0,92
52 à 53	2.554	0,39	134.087.614	0,83	2.554	0,39	133.667.744	0,84
53 à 54	2.567	0,39	137.320.172	0,85	2.567	0,39	137.059.829	0,86
54 à 55	2.355	0,36	128.322.648	0,80	2.354	0,36	127.989.447	0,80
55 à 56	2.264	0,35	125.659.371	0,78	2.263	0,35	125.196.427	0,79
56 à 57	2.063	0,31	116.526.325	0,72	2.063	0,32	116.661.752	0,73
57 à 58	1.927	0,29	110.805.405	0,69	1.925	0,29	110.377.672	0,69
58 à 59	1.867	0,28	109.208.600	0,68	1.866	0,29	108.698.480	0,68
59 à 60	1.752	0,27	104.234.545	0,65	1.751	0,27	103.911.933	0,65
60 à 61	1.580	0,24	95.567.823	0,59	1.580	0,24	95.137.751	0,60
61 à 62	1.478	0,23	90.883.714	0,56	1.478	0,23	90.488.163	0,57
62 à 63	1.340	0,20	83.741.157	0,52	1.337	0,20	83.456.685	0,52
63 à 64	1.321	0,20	83.872.632	0,52	1.321	0,20	83.425.215	0,52
64 à 65	1.243	0,19	80.163.979	0,50	1.243	0,19	80.072.029	0,50
65 à 66	1.148	0,18	75.187.854	0,47	1.147	0,18	74.940.923	0,47
66 à 67	1.034	0,16	68.744.975	0,43	1.033	0,16	68.477.084	0,43
67 à 68	974	0,15	65.740.500	0,41	974	0,15	65.533.350	0,41
68 à 69	971	0,15	66.477.522	0,41	971	0,15	66.244.583	0,42
69 à 70	852	0,13	59.210.682	0,37	852	0,13	58.897.651	0,37
70 à 71	828	0,13	58.363.703	0,36	828	0,13	58.321.997	0,37
71 à 72	748	0,11	53.476.586	0,33	748	0,11	53.063.751	0,33
72 à 73	716	0,11	51.905.425	0,32	716	0,11	51.543.126	0,32
73 à 74	699	0,11	51.369.190	0,32	699	0,11	50.977.511	0,32
74 à 75	644	0,10	47.976.407	0,30	644	0,10	47.739.938	0,30
75 à 76	616	0,09	46.509.158	0,29	616	0,09	46.150.537	0,29
76 à 77	580	0,09	44.374.175	0,28	580	0,09	44.329.194	0,28
77 à 78	561	0,09	43.473.621	0,27	561	0,09	43.338.992	0,27
78 à 79	484	0,07	37.999.400	0,24	484	0,07	37.594.907	0,24
79 à 80	504	0,08	40.065.874	0,25	504	0,08	39.846.190	0,25
80 à 81	448	0,07	36.070.772	0,22	448	0,07	35.768.076	0,22
81 à 82	378	0,06	30.796.058	0,19	378	0,06	30.578.974	0,19
82 à 83	433	0,07	35.724.898	0,22	433	0,07	35.455.358	0,22
83 à 84	381	0,06	31.809.612	0,20	381	0,06	31.711.861	0,20
84 à 85	353	0,05	29.826.796	0,19	353	0,05	29.746.209	0,19
85 à 86	310	0,05	26.513.125	0,16	310	0,05	26.239.911	0,16
86 à 87	327	0,05	28.283.898	0,18	327	0,05	28.125.723	0,18
87 à 88	290	0,04	25.373.946	0,16	290	0,04	25.224.513	0,16
88 à 89	252	0,04	22.301.532	0,14	252	0,04	22.089.247	0,14
89 à 90	270	0,04	24.168.178	0,15	269	0,04	23.851.941	0,15
90 à 91	244	0,04	22.079.636	0,14	244	0,04	21.941.478	0,14
91 à 92	255	0,04	23.329.072	0,14	255	0,04	23.243.140	0,15
92 à 93	224	0,03	20.721.561	0,13	224	0,03	20.606.283	0,13
93 à 94	220	0,03	20.571.193	0,13	220	0,03	20.465.783	0,13
94 à 95	203	0,03	19.175.832	0,12	202	0,03	18.934.092	0,12
95 à 96	191	0,03	18.237.746	0,11	190	0,03	18.054.313	0,11
96 à 97	185	0,03	17.854.584	0,11	185	0,03	17.603.717	0,11
97 à 98	167	0,03	16.283.698	0,10	167	0,03	16.154.740	0,10
98 à 99	158	0,02	15.557.764	0,10	158	0,02	15.293.003	0,10
99 à 100	171	0,03	17.018.034	0,11	170	0,03	16.814.831	0,11
100 et plus	5.399	0,82	916.358.660	5,69	5.397	0,83	896.298.169	5,63

Exercice 2001

I - Revenu total net imposable

(non comprises 1.929 déclarations de revenu net imposable nul)

Revenus des biens immobiliers				Revenus des capitaux et des biens mobiliers				Revenus divers			
Nombre	%	Montant	%	Nombre	%	Montant	%	Nombre	%	Montant	%
2.251	0,90	3.762.830	0,95	0	0,00	0	0,00	39	0,40	40.278	0,17
2.098	0,84	3.635.817	0,91	0	0,00	0	0,00	46	0,47	71.287	0,31
1.855	0,74	3.252.629	0,82	1	0,07	2	0,00	54	0,55	131.137	0,57
1.928	0,77	3.330.507	0,84	1	0,07	162	0,01	53	0,54	114.540	0,50
1.679	0,67	2.900.139	0,73	0	0,00	0	0,00	60	0,61	74.176	0,32
1.691	0,68	3.206.829	0,81	0	0,00	0	0,00	54	0,55	73.077	0,32
1.549	0,62	2.440.341	0,61	0	0,00	0	0,00	51	0,52	58.243	0,25
1.428	0,57	2.746.304	0,69	1	0,07	0	0,00	51	0,52	60.012	0,26
1.402	0,56	2.697.262	0,68	0	0,00	0	0,00	53	0,54	103.569	0,45
1.294	0,52	2.306.736	0,58	0	0,00	0	0,00	36	0,37	138.636	0,60
1.205	0,48	2.325.094	0,58	0	0,00	0	0,00	45	0,46	71.482	0,31
1.089	0,44	2.278.230	0,57	0	0,00	0	0,00	42	0,43	31.110	0,13
1.013	0,41	1.887.752	0,47	0	0,00	0	0,00	34	0,35	193.248	0,84
986	0,40	2.087.645	0,53	0	0,00	0	0,00	23	0,23	23.788	0,10
927	0,37	1.802.726	0,45	0	0,00	0	0,00	22	0,22	17.464	0,08
860	0,34	1.705.339	0,43	0	0,00	0	0,00	37	0,38	103.785	0,45
791	0,32	1.675.382	0,42	0	0,00	0	0,00	41	0,42	56.725	0,25
743	0,30	1.487.731	0,37	0	0,00	0	0,00	34	0,35	48.129	0,21
726	0,29	1.488.849	0,37	0	0,00	0	0,00	30	0,30	31.167	0,14
664	0,27	1.353.177	0,34	0	0,00	0	0,00	32	0,33	90.963	0,39
629	0,25	1.220.180	0,31	0	0,00	0	0,00	40	0,41	64.107	0,28
584	0,23	1.254.560	0,32	0	0,00	0	0,00	26	0,26	36.129	0,16
553	0,22	1.306.687	0,33	0	0,00	0	0,00	24	0,24	27.606	0,12
535	0,21	1.396.814	0,35	0	0,00	0	0,00	22	0,22	39.122	0,17
472	0,19	1.047.091	0,26	0	0,00	0	0,00	29	0,29	26.350	0,11
465	0,19	1.154.041	0,29	0	0,00	0	0,00	27	0,27	93.894	0,41
451	0,18	900.389	0,23	0	0,00	0	0,00	27	0,27	14.676	0,06
423	0,17	1.017.706	0,26	0	0,00	0	0,00	21	0,21	30.093	0,13
366	0,15	1.037.405	0,26	0	0,00	0	0,00	20	0,20	36.898	0,16
402	0,16	913.180	0,23	0	0,00	0	0,00	20	0,20	27.908	0,12
338	0,14	909.042	0,23	0	0,00	0	0,00	12	0,12	32.971	0,14
289	0,12	664.647	0,17	0	0,00	0	0,00	15	0,15	22.365	0,10
325	0,13	879.393	0,22	0	0,00	0	0,00	21	0,21	16.131	0,07
290	0,12	723.523	0,18	0	0,00	0	0,00	17	0,17	28.133	0,12
260	0,10	603.000	0,15	0	0,00	0	0,00	16	0,16	30.713	0,13
253	0,10	834.449	0,21	0	0,00	0	0,00	12	0,12	23.684	0,10
253	0,10	650.203	0,16	0	0,00	0	0,00	10	0,10	21.188	0,09
217	0,09	615.056	0,15	0	0,00	0	0,00	6	0,06	8.631	0,04
201	0,08	510.487	0,13	0	0,00	0	0,00	11	0,11	7.927	0,03
215	0,09	606.073	0,15	0	0,00	0	0,00	16	0,16	44.260	0,19
182	0,07	505.585	0,13	0	0,00	0	0,00	10	0,10	74.236	0,32
203	0,08	483.213	0,12	0	0,00	0	0,00	7	0,07	23.026	0,10
171	0,07	370.622	0,09	0	0,00	0	0,00	9	0,09	3.612	0,02
173	0,07	401.474	0,10	0	0,00	0	0,00	15	0,15	37.899	0,16
153	0,06	489.430	0,12	0	0,00	0	0,00	9	0,09	11.693	0,05
141	0,06	459.576	0,12	0	0,00	0	0,00	7	0,07	16.864	0,07
145	0,06	495.947	0,12	0	0,00	0	0,00	6	0,06	77.563	0,34
131	0,05	476.363	0,12	0	0,00	0	0,00	10	0,10	11.990	0,05
117	0,05	452.943	0,11	0	0,00	0	0,00	8	0,08	57.855	0,25
129	0,05	495.297	0,12	1	0,07	734	0,04	5	0,05	2.437	0,01
4.139	1,66	23.816.352	5,99	0	0,00	0	0,00	236	2,40	2.019.254	8,76

Structure du revenu total net imposable par province - suite

Nombre de déclarations et montants (en euros) par classe de revenu total net imposable

Province de Brabant flamand

Classe de revenu de 1000 €	Revenu total net imposable				Revenus professionnels			
	Nombre	%	Montant	%	Nombre	%	Montant	%
Total	474.649	100,00	13.398.039.977	100,00	472.622	100,00	13.232.187.590	100,00
Moins de 1	5.139	1,08	2.643.724	0,02	4.967	1,05	2.580.682	0,02
1 à 2	5.666	1,19	8.229.755	0,06	5.465	1,16	7.609.499	0,06
2 à 3	3.897	0,82	9.758.240	0,07	3.734	0,79	8.857.618	0,07
3 à 4	4.347	0,92	15.325.890	0,11	4.177	0,88	14.118.736	0,11
4 à 5	4.406	0,93	19.889.304	0,15	4.291	0,91	18.753.590	0,14
5 à 6	5.237	1,10	28.877.535	0,22	4.965	1,05	26.309.575	0,20
6 à 7	6.120	1,29	39.893.701	0,30	5.908	1,25	37.418.821	0,28
7 à 8	6.880	1,45	51.641.134	0,39	6.750	1,43	49.159.739	0,37
8 à 9	7.631	1,61	65.052.145	0,49	7.547	1,60	62.156.294	0,47
9 à 10	9.531	2,01	90.649.747	0,68	9.445	2,00	86.200.482	0,65
10 à 11	14.507	3,06	153.078.719	1,14	14.448	3,06	148.103.569	1,12
11 à 12	17.065	3,60	196.419.284	1,47	17.018	3,60	190.708.008	1,44
12 à 13	16.525	3,48	206.331.311	1,54	16.493	3,49	200.398.288	1,51
13 à 14	16.231	3,42	219.190.339	1,64	16.206	3,43	212.130.671	1,60
14 à 15	18.809	3,96	272.675.491	2,04	18.776	3,97	264.123.251	2,00
15 à 16	16.610	3,50	257.392.434	1,92	16.584	3,51	252.199.299	1,91
16 à 17	16.752	3,53	276.337.702	2,06	16.742	3,54	270.272.294	2,04
17 à 18	16.866	3,55	295.190.102	2,20	16.850	3,57	288.935.181	2,18
18 à 19	16.669	3,51	308.359.090	2,30	16.654	3,52	301.022.104	2,27
19 à 20	15.394	3,24	299.937.973	2,24	15.386	3,26	293.499.448	2,22
20 à 21	14.250	3,00	292.028.606	2,18	14.244	3,01	288.211.523	2,18
21 à 22	13.171	2,77	283.081.618	2,11	13.159	2,78	279.489.296	2,11
22 à 23	12.054	2,54	271.158.016	2,02	12.044	2,55	267.746.619	2,02
23 à 24	10.825	2,28	254.238.130	1,90	10.816	2,29	251.061.637	1,90
24 à 25	9.876	2,08	241.929.425	1,81	9.865	2,09	238.395.169	1,80
25 à 26	9.220	1,94	235.040.251	1,75	9.214	1,95	232.311.223	1,76
26 à 27	8.338	1,76	220.952.159	1,65	8.333	1,76	218.146.178	1,65
27 à 28	8.141	1,72	223.801.050	1,67	8.136	1,72	221.343.774	1,67
28 à 29	7.471	1,57	212.907.049	1,59	7.469	1,58	210.657.546	1,59
29 à 30	7.180	1,51	211.802.045	1,58	7.180	1,52	209.447.412	1,58
30 à 31	6.675	1,41	203.548.491	1,52	6.668	1,41	201.985.155	1,53
31 à 32	6.311	1,33	198.739.879	1,48	6.305	1,33	196.650.295	1,49
32 à 33	6.207	1,31	201.651.459	1,51	6.204	1,31	199.744.395	1,51
33 à 34	5.912	1,25	198.071.814	1,48	5.906	1,25	196.282.254	1,48
34 à 35	5.576	1,17	192.298.928	1,44	5.574	1,18	191.009.941	1,44
35 à 36	5.431	1,14	192.800.943	1,44	5.427	1,15	191.080.040	1,44
36 à 37	5.178	1,09	189.013.119	1,41	5.176	1,10	187.926.761	1,42
37 à 38	4.886	1,03	183.160.583	1,37	4.885	1,03	181.981.795	1,38
38 à 39	4.780	1,01	184.059.694	1,37	4.778	1,01	183.367.887	1,39
39 à 40	4.555	0,96	179.886.176	1,34	4.553	0,96	179.004.590	1,35
40 à 41	4.524	0,95	183.172.456	1,37	4.519	0,96	182.090.921	1,38
41 à 42	4.241	0,89	175.992.004	1,31	4.239	0,90	174.871.755	1,32
42 à 43	3.975	0,84	168.940.489	1,26	3.973	0,84	168.256.116	1,27
43 à 44	3.775	0,80	164.190.792	1,23	3.773	0,80	163.463.928	1,24
44 à 45	3.609	0,76	160.597.508	1,20	3.609	0,76	160.019.889	1,21
45 à 46	3.473	0,73	158.006.478	1,18	3.468	0,73	157.189.391	1,19
46 à 47	3.414	0,72	158.740.072	1,18	3.414	0,72	158.253.680	1,20
47 à 48	3.213	0,68	152.645.257	1,14	3.212	0,68	151.764.708	1,15
48 à 49	3.069	0,65	148.847.268	1,11	3.068	0,65	148.233.885	1,12
49 à 50	2.918	0,61	144.432.037	1,08	2.915	0,62	143.614.555	1,09

(non comprises 1.139 déclarations de revenu net imposable nul)

Revenus des biens immobiliers				Revenus des capitaux et des biens mobiliers				Revenus divers			
Nombre	%	Montant	%	Nombre	%	Montant	%	Nombre	%	Montant	%
200.518	100,00	423.246.258	100,00	1.000	100,00	1.772.056	100,00	9.077	100,00	23.325.464	100,00
204	0,10	335.149	0,08	146	14,60	50.259	2,84	40	0,44	20.523	0,09
243	0,12	1.047.296	0,25	177	17,70	145.241	8,20	234	2,58	231.037	0,99
318	0,16	670.642	0,16	81	8,10	122.706	6,92	348	3,83	510.243	2,19
388	0,19	674.917	0,16	42	4,20	66.669	3,76	381	4,20	745.824	3,20
431	0,21	763.719	0,18	58	5,80	106.447	6,01	294	3,24	693.026	2,97
729	0,36	1.415.444	0,33	81	8,10	256.628	14,48	438	4,83	1.503.188	6,44
1.245	0,62	1.700.782	0,40	51	5,10	107.527	6,07	380	4,19	1.367.288	5,86
1.674	0,83	2.467.824	0,58	69	6,90	162.170	9,15	300	3,31	1.092.436	4,68
2.093	1,04	3.272.707	0,77	57	5,70	149.056	8,41	300	3,31	925.150	3,97
2.711	1,35	4.585.499	1,08	65	6,50	191.267	10,79	344	3,79	1.053.953	4,52
3.260	1,63	5.248.288	1,24	41	4,10	85.360	4,82	333	3,67	919.243	3,94
3.532	1,76	6.113.328	1,44	25	2,50	59.299	3,35	299	3,29	896.362	3,84
3.732	1,86	6.818.017	1,61	30	3,00	52.720	2,98	232	2,56	718.377	3,08
3.896	1,94	7.247.075	1,71	30	3,00	73.254	4,13	186	2,05	511.691	2,19
4.347	2,17	8.098.129	1,91	14	1,40	25.458	1,44	190	2,09	614.044	2,63
4.280	2,13	7.952.976	1,88	6	0,60	25.845	1,46	165	1,82	702.175	3,01
4.583	2,29	8.342.000	1,97	7	0,70	25.604	1,44	170	1,87	416.115	1,78
4.847	2,42	8.881.735	2,10	3	0,30	34.295	1,94	145	1,60	417.676	1,79
4.937	2,46	8.894.818	2,10	1	0,10	1.418	0,08	151	1,66	402.902	1,73
4.865	2,43	8.945.664	2,11	2	0,20	5.343	0,30	119	1,31	199.878	0,86
4.948	2,47	8.834.908	2,09	3	0,30	8.151	0,46	128	1,41	215.208	0,92
4.721	2,35	8.883.067	2,10	0	0,00	0	0,00	114	1,26	394.826	1,69
4.644	2,32	8.642.789	2,04	0	0,00	0	0,00	124	1,37	315.156	1,35
4.415	2,20	8.524.584	2,01	0	0,00	0	0,00	80	0,88	203.391	0,87
4.265	2,13	8.710.146	2,06	0	0,00	0	0,00	101	1,11	233.283	1,00
4.110	2,05	8.114.358	1,92	0	0,00	0	0,00	92	1,01	213.475	0,92
4.055	2,02	8.193.976	1,94	0	0,00	0	0,00	87	0,96	216.669	0,93
3.981	1,99	7.841.277	1,85	0	0,00	0	0,00	81	0,89	195.412	0,84
3.809	1,90	7.361.358	1,74	2	0,20	6.717	0,38	76	0,84	164.891	0,71
3.870	1,93	7.686.495	1,82	1	0,10	4.971	0,28	91	1,00	230.363	0,99
3.706	1,85	7.122.426	1,68	1	0,10	10	0,00	78	0,86	151.460	0,65
3.558	1,77	7.339.988	1,73	0	0,00	0	0,00	74	0,82	113.292	0,49
3.600	1,80	7.257.979	1,71	0	0,00	0	0,00	72	0,79	158.709	0,68
3.543	1,77	7.343.323	1,74	0	0,00	0	0,00	73	0,80	103.173	0,44
3.417	1,70	6.520.894	1,54	1	0,10	16	0,00	77	0,85	127.387	0,55
3.465	1,73	7.273.524	1,72	1	0,10	45	0,00	76	0,84	115.489	0,50
3.368	1,68	6.539.024	1,54	0	0,00	0	0,00	56	0,62	98.418	0,42
3.233	1,61	6.499.815	1,54	0	0,00	0	0,00	64	0,71	228.464	0,98
3.190	1,59	6.249.041	1,48	0	0,00	0	0,00	66	0,73	156.568	0,67
3.103	1,55	6.148.239	1,45	0	0,00	0	0,00	57	0,63	91.947	0,39
3.077	1,53	6.385.039	1,51	0	0,00	0	0,00	55	0,61	73.960	0,32
2.959	1,48	6.099.280	1,44	0	0,00	0	0,00	58	0,64	115.561	0,50
2.836	1,41	5.712.207	1,35	1	0,10	1.513	0,09	57	0,63	123.906	0,53
2.687	1,34	5.468.996	1,29	1	0,10	4.048	0,23	49	0,54	107.819	0,46
2.553	1,27	5.225.296	1,23	0	0,00	0	0,00	49	0,54	91.653	0,39
2.528	1,26	5.491.267	1,30	0	0,00	0	0,00	51	0,56	102.698	0,44
2.427	1,21	4.990.128	1,18	0	0,00	0	0,00	64	0,71	120.096	0,51
2.375	1,18	5.314.500	1,26	0	0,00	0	0,00	59	0,65	121.645	0,52
2.267	1,13	4.657.134	1,10	0	0,00	0	0,00	45	0,50	101.724	0,44
2.111	1,05	4.749.009	1,12	0	0,00	0	0,00	49	0,54	64.522	0,28

Structure du revenu total net imposable par province - suite

Nombre de déclarations et montants (en euros) par classe de revenu total net imposable

Province de Brabant flamand

Classe de revenu de 1000 €	Revenu total net imposable				Revenus professionnels			
	Nombre	%	Montant	%	Nombre	%	Montant	%
50 à 51	2.828	0,60	142.816.789	1,07	2.828	0,60	142.055.470	1,07
51 à 52	2.604	0,55	134.096.489	1,00	2.602	0,55	133.423.580	1,01
52 à 53	2.487	0,52	130.551.945	0,97	2.484	0,53	130.041.874	0,98
53 à 54	2.378	0,50	127.224.991	0,95	2.377	0,50	126.687.666	0,96
54 à 55	2.235	0,47	121.786.985	0,91	2.233	0,47	121.376.648	0,92
55 à 56	2.140	0,45	118.761.486	0,89	2.139	0,45	118.455.214	0,90
56 à 57	2.025	0,43	114.389.663	0,85	2.023	0,43	114.399.459	0,86
57 à 58	1.861	0,39	107.013.716	0,80	1.861	0,39	106.405.909	0,80
58 à 59	1.862	0,39	108.903.075	0,81	1.862	0,39	108.436.789	0,82
59 à 60	1.763	0,37	104.885.367	0,78	1.763	0,37	104.446.018	0,79
60 à 61	1.644	0,35	99.479.996	0,74	1.643	0,35	99.389.448	0,75
61 à 62	1.531	0,32	94.149.941	0,70	1.531	0,32	93.796.180	0,71
62 à 63	1.447	0,30	90.423.816	0,67	1.447	0,31	90.213.088	0,68
63 à 64	1.391	0,29	88.336.620	0,66	1.389	0,29	87.855.752	0,66
64 à 65	1.334	0,28	86.031.476	0,64	1.334	0,28	85.611.867	0,65
65 à 66	1.285	0,27	84.178.776	0,63	1.285	0,27	83.944.321	0,63
66 à 67	1.201	0,25	79.860.939	0,60	1.200	0,25	79.540.008	0,60
67 à 68	1.096	0,23	73.979.511	0,55	1.096	0,23	73.591.060	0,56
68 à 69	1.108	0,23	75.884.322	0,57	1.108	0,23	75.336.046	0,57
69 à 70	1.004	0,21	69.777.677	0,52	1.004	0,21	69.378.156	0,52
70 à 71	904	0,19	63.743.326	0,48	904	0,19	63.537.950	0,48
71 à 72	901	0,19	64.428.032	0,48	901	0,19	64.366.383	0,49
72 à 73	858	0,18	62.194.355	0,46	858	0,18	61.950.839	0,47
73 à 74	829	0,17	60.927.501	0,45	828	0,18	60.665.309	0,46
74 à 75	768	0,16	57.220.715	0,43	768	0,16	56.813.405	0,43
75 à 76	690	0,15	52.095.975	0,39	690	0,15	51.974.261	0,39
76 à 77	725	0,15	55.451.438	0,41	724	0,15	55.035.195	0,42
77 à 78	695	0,15	53.854.380	0,40	695	0,15	53.596.611	0,41
78 à 79	652	0,14	51.179.069	0,38	652	0,14	50.834.451	0,38
79 à 80	579	0,12	46.043.265	0,34	579	0,12	45.835.934	0,35
80 à 81	564	0,12	45.400.867	0,34	563	0,12	45.215.816	0,34
81 à 82	531	0,11	43.271.698	0,32	530	0,11	43.135.880	0,33
82 à 83	487	0,10	40.178.752	0,30	487	0,10	39.877.248	0,30
83 à 84	531	0,11	44.343.205	0,33	531	0,11	43.903.061	0,33
84 à 85	455	0,10	38.438.501	0,29	454	0,10	38.213.652	0,29
85 à 86	426	0,09	36.422.276	0,27	426	0,09	36.303.917	0,27
86 à 87	468	0,10	40.469.628	0,30	467	0,10	40.155.304	0,30
87 à 88	394	0,08	34.467.681	0,26	394	0,08	34.250.711	0,26
88 à 89	409	0,09	36.188.024	0,27	409	0,09	36.071.952	0,27
89 à 90	374	0,08	33.472.654	0,25	374	0,08	33.400.893	0,25
90 à 91	359	0,08	32.484.857	0,24	359	0,08	32.292.090	0,24
91 à 92	346	0,07	31.658.696	0,24	346	0,07	31.476.290	0,24
92 à 93	312	0,07	28.863.601	0,22	312	0,07	28.471.422	0,22
93 à 94	311	0,07	29.072.563	0,22	311	0,07	28.820.230	0,22
94 à 95	306	0,06	28.919.609	0,22	306	0,06	28.773.828	0,22
95 à 96	274	0,06	26.165.341	0,20	274	0,06	25.964.170	0,20
96 à 97	280	0,06	27.024.847	0,20	280	0,06	26.880.796	0,20
97 à 98	236	0,05	22.999.970	0,17	236	0,05	22.870.933	0,17
98 à 99	243	0,05	23.933.215	0,18	243	0,05	23.610.894	0,18
99 à 100	248	0,05	24.675.059	0,18	248	0,05	24.584.344	0,19
100 et plus	7.740	1,63	1.307.309.881	9,76	7.732	1,64	1.290.759.801	9,75

(non comprises 1.139 déclarations de revenu net imposable nul)

Revenus des biens immobiliers				Revenus des capitaux et des biens mobiliers				Revenus divers			
Nombre	%	Montant	%	Nombre	%	Montant	%	Nombre	%	Montant	%
2.066	1,03	4.714.610	1,11	1	0,10	4	0,00	52	0,57	90.477	0,39
1.984	0,99	4.279.629	1,01	0	0,00	0	0,00	40	0,44	103.576	0,44
1.865	0,93	4.005.371	0,95	0	0,00	0	0,00	43	0,47	66.569	0,29
1.754	0,87	3.877.564	0,92	0	0,00	0	0,00	53	0,58	133.673	0,57
1.683	0,84	3.720.476	0,88	0	0,00	0	0,00	60	0,66	112.248	0,48
1.640	0,82	3.568.228	0,84	0	0,00	0	0,00	40	0,44	55.299	0,24
1.567	0,78	2.922.053	0,69	0	0,00	0	0,00	43	0,47	51.738	0,22
1.422	0,71	3.289.909	0,78	0	0,00	0	0,00	44	0,48	105.139	0,45
1.408	0,70	3.457.634	0,82	0	0,00	0	0,00	51	0,56	135.712	0,58
1.341	0,67	3.094.079	0,73	1	0,10	13	0,00	49	0,54	98.437	0,42
1.256	0,63	2.807.659	0,66	0	0,00	0	0,00	42	0,46	53.293	0,23
1.159	0,58	2.802.100	0,66	0	0,00	0	0,00	49	0,54	59.001	0,25
1.127	0,56	2.405.803	0,57	0	0,00	0	0,00	28	0,31	71.560	0,31
1.087	0,54	2.648.720	0,63	0	0,00	0	0,00	38	0,42	78.978	0,34
1.036	0,52	2.748.465	0,65	0	0,00	0	0,00	53	0,58	62.439	0,27
1.007	0,50	2.466.084	0,58	0	0,00	0	0,00	40	0,44	64.274	0,28
947	0,47	2.239.728	0,53	0	0,00	0	0,00	46	0,51	52.137	0,22
859	0,43	2.121.859	0,50	0	0,00	0	0,00	45	0,50	58.672	0,25
865	0,43	2.497.318	0,59	0	0,00	0	0,00	33	0,36	48.153	0,21
813	0,41	2.027.878	0,48	0	0,00	0	0,00	31	0,34	81.305	0,35
728	0,36	1.672.980	0,40	0	0,00	0	0,00	32	0,35	32.256	0,14
720	0,36	1.696.119	0,40	0	0,00	0	0,00	26	0,29	42.092	0,18
683	0,34	1.919.767	0,45	0	0,00	0	0,00	26	0,29	23.244	0,10
658	0,33	1.638.690	0,39	0	0,00	0	0,00	25	0,28	39.696	0,17
599	0,30	1.671.190	0,39	0	0,00	0	0,00	35	0,39	70.935	0,30
555	0,28	1.461.762	0,35	0	0,00	0	0,00	22	0,24	18.189	0,08
593	0,30	1.794.833	0,42	0	0,00	0	0,00	21	0,23	29.247	0,13
550	0,27	1.601.019	0,38	0	0,00	0	0,00	29	0,32	71.320	0,31
516	0,26	1.609.002	0,38	0	0,00	0	0,00	22	0,24	44.853	0,19
451	0,22	1.293.800	0,31	0	0,00	0	0,00	21	0,23	35.451	0,15
455	0,23	1.216.681	0,29	0	0,00	0	0,00	14	0,15	25.544	0,11
438	0,22	1.251.117	0,30	0	0,00	0	0,00	24	0,26	24.480	0,10
390	0,19	1.151.908	0,27	0	0,00	0	0,00	23	0,25	32.389	0,14
426	0,21	1.436.587	0,34	0	0,00	0	0,00	21	0,23	15.280	0,07
359	0,18	1.122.461	0,27	0	0,00	0	0,00	18	0,20	16.464	0,07
352	0,18	1.097.123	0,26	0	0,00	0	0,00	19	0,21	16.173	0,07
385	0,19	1.160.093	0,27	0	0,00	0	0,00	20	0,22	22.334	0,10
317	0,16	954.952	0,23	0	0,00	0	0,00	19	0,21	16.526	0,07
328	0,16	871.746	0,21	0	0,00	0	0,00	24	0,26	58.193	0,25
312	0,16	836.529	0,20	0	0,00	0	0,00	18	0,20	29.408	0,13
294	0,15	975.776	0,23	0	0,00	0	0,00	23	0,25	34.537	0,15
281	0,14	846.592	0,20	0	0,00	0	0,00	10	0,11	13.731	0,06
253	0,13	957.992	0,23	0	0,00	0	0,00	13	0,14	59.873	0,26
254	0,13	832.911	0,20	0	0,00	0	0,00	15	0,17	85.211	0,37
255	0,13	726.381	0,17	0	0,00	0	0,00	16	0,18	101.554	0,44
234	0,12	797.297	0,19	0	0,00	0	0,00	7	0,08	14.813	0,06
232	0,12	660.344	0,16	0	0,00	0	0,00	12	0,13	12.489	0,05
194	0,10	621.390	0,15	0	0,00	0	0,00	12	0,13	10.351	0,04
204	0,10	795.190	0,19	0	0,00	0	0,00	12	0,13	10.031	0,04
206	0,10	688.862	0,16	0	0,00	0	0,00	5	0,06	8.808	0,04
6.274	3,13	27.533.921	6,51	1	0,10	2	0,00	361	3,98	2.035.016	8,72

I - Revenu total net imposable

Exercice 2001

Structure du revenu total net imposable par province - suite

Nombre de déclarations et montants (en euros) par classe de revenu total net imposable

Province de Flandre occidentale

Classe de revenu de 1000 €	Revenu total net imposable				Revenus professionnels			
	Nombre	%	Montant	%	Nombre	%	Montant	%
Total	525.776	100,00	12.271.125.143	100,00	523.858	100,00	12.077.935.184	100,00
Moins de 1	7.552	1,44	3.806.482	0,03	7.245	1,38	3.612.701	0,03
1 à 2	7.595	1,44	10.879.819	0,09	7.418	1,42	9.912.636	0,08
2 à 3	4.482	0,85	11.202.787	0,09	4.323	0,83	10.417.452	0,09
3 à 4	4.992	0,95	17.547.462	0,14	4.893	0,93	16.985.606	0,14
4 à 5	5.466	1,04	24.644.744	0,20	5.363	1,02	23.698.923	0,20
5 à 6	6.667	1,27	36.726.946	0,30	6.459	1,23	34.671.117	0,29
6 à 7	8.591	1,63	56.073.695	0,46	8.422	1,61	53.197.910	0,44
7 à 8	10.352	1,97	77.661.929	0,63	10.225	1,95	73.925.132	0,61
8 à 9	11.714	2,23	99.801.275	0,81	11.636	2,22	94.653.108	0,78
9 à 10	15.124	2,88	143.667.377	1,17	15.049	2,87	134.714.168	1,12
10 à 11	20.845	3,96	219.739.043	1,79	20.794	3,97	209.792.728	1,74
11 à 12	23.050	4,38	265.132.324	2,16	23.000	4,39	256.130.415	2,12
12 à 13	22.267	4,24	278.060.802	2,27	22.235	4,24	268.537.451	2,22
13 à 14	21.914	4,17	295.786.354	2,41	21.890	4,18	284.079.338	2,35
14 à 15	23.372	4,45	338.636.007	2,76	23.355	4,46	325.033.976	2,69
15 à 16	19.453	3,70	301.492.845	2,46	19.429	3,71	295.988.272	2,45
16 à 17	19.225	3,66	317.161.385	2,58	19.209	3,67	309.709.736	2,56
17 à 18	19.376	3,69	339.068.815	2,76	19.349	3,69	331.634.085	2,75
18 à 19	19.761	3,76	365.674.258	2,98	19.746	3,77	357.790.270	2,96
19 à 20	18.749	3,57	365.387.636	2,98	18.737	3,58	358.611.490	2,97
20 à 21	17.239	3,28	353.300.211	2,88	17.224	3,29	349.492.429	2,89
21 à 22	15.166	2,88	325.804.610	2,66	15.158	2,89	323.069.226	2,67
22 à 23	13.112	2,49	294.876.971	2,40	13.106	2,50	292.088.450	2,42
23 à 24	11.898	2,26	279.399.069	2,28	11.886	2,27	276.891.935	2,29
24 à 25	10.037	1,91	245.823.992	2,00	10.030	1,91	243.645.258	2,02
25 à 26	9.338	1,78	238.046.878	1,94	9.329	1,78	235.605.243	1,95
26 à 27	8.824	1,68	233.794.501	1,91	8.821	1,68	232.107.947	1,92
27 à 28	8.514	1,62	234.018.808	1,91	8.507	1,62	232.444.022	1,92
28 à 29	7.962	1,51	226.909.456	1,85	7.957	1,52	225.344.242	1,87
29 à 30	7.597	1,44	224.105.476	1,83	7.596	1,45	222.662.681	1,84
30 à 31	7.328	1,39	223.473.612	1,82	7.324	1,40	222.187.490	1,84
31 à 32	7.163	1,36	225.625.971	1,84	7.158	1,37	224.955.951	1,86
32 à 33	6.981	1,33	226.743.936	1,85	6.975	1,33	225.866.989	1,87
33 à 34	6.716	1,28	224.974.176	1,83	6.712	1,28	224.195.062	1,86
34 à 35	6.440	1,22	222.159.830	1,81	6.436	1,23	221.587.325	1,83
35 à 36	6.170	1,17	218.983.619	1,78	6.168	1,18	218.665.731	1,81
36 à 37	5.790	1,10	211.303.240	1,72	5.788	1,10	211.221.696	1,75
37 à 38	5.242	1,00	196.551.875	1,60	5.241	1,00	196.587.529	1,63
38 à 39	4.972	0,95	191.382.036	1,56	4.969	0,95	190.736.730	1,58
39 à 40	4.689	0,89	185.187.353	1,51	4.687	0,89	184.826.562	1,53
40 à 41	4.204	0,80	170.250.461	1,39	4.204	0,80	169.376.046	1,40
41 à 42	3.985	0,76	165.363.765	1,35	3.984	0,76	164.848.327	1,36
42 à 43	3.592	0,68	152.640.868	1,24	3.586	0,68	151.816.957	1,26
43 à 44	3.426	0,65	148.972.304	1,21	3.426	0,65	148.691.496	1,23
44 à 45	3.118	0,59	138.741.593	1,13	3.117	0,60	138.166.344	1,14
45 à 46	2.961	0,56	134.728.069	1,10	2.958	0,56	134.010.095	1,11
46 à 47	2.710	0,52	126.007.459	1,03	2.708	0,52	125.675.410	1,04
47 à 48	2.472	0,47	117.407.607	0,96	2.472	0,47	116.899.039	0,97
48 à 49	2.400	0,46	116.376.588	0,95	2.400	0,46	115.443.751	0,96
49 à 50	2.202	0,42	108.998.452	0,89	2.200	0,42	108.495.841	0,90

(non comprises 3.438 déclarations de revenu net imposable nul)

Revenus des biens immobiliers				Revenus des capitaux et des biens mobiliers				Revenus divers			
Nombre	%	Montant	%	Nombre	%	Montant	%	Nombre	%	Montant	%
201.094	100,00	346.458.211	100,00	1.539	100,00	2.191.274	100,00	7.017	100,00	18.715.908	100,00
331	0,16	256.219	0,07	233	15,14	77.107	3,52	31	0,44	11.906	0,06
352	0,18	403.672	0,12	289	18,78	206.948	9,44	119	1,70	112.913	0,60
414	0,21	635.813	0,18	102	6,63	159.301	7,27	200	2,85	290.353	1,55
460	0,23	680.995	0,20	44	2,86	73.006	3,33	211	3,01	370.814	1,98
627	0,31	840.727	0,24	55	3,57	100.929	4,61	161	2,29	368.101	1,97
1.006	0,50	1.381.849	0,40	75	4,87	192.186	8,77	285	4,06	1.016.580	5,43
2.002	1,00	2.204.394	0,64	98	6,37	174.025	7,94	292	4,16	1.005.585	5,37
2.973	1,48	3.320.175	0,96	130	8,45	176.037	8,03	292	4,16	1.026.441	5,48
3.379	1,68	4.703.202	1,36	152	9,88	311.053	14,20	277	3,95	826.553	4,42
4.277	2,13	6.339.835	1,83	112	7,28	205.586	9,38	333	4,75	1.131.634	6,05
4.574	2,27	7.202.429	2,08	81	5,26	173.836	7,93	301	4,29	862.512	4,61
4.761	2,37	7.824.185	2,26	61	3,96	131.536	6,00	283	4,03	739.882	3,95
4.583	2,28	7.501.196	2,17	34	2,21	77.396	3,53	231	3,29	652.838	3,49
4.542	2,26	7.596.390	2,19	36	2,34	57.619	2,63	209	2,98	562.752	3,01
4.717	2,35	8.186.507	2,36	14	0,91	28.595	1,30	153	2,18	371.938	1,99
4.736	2,36	7.858.623	2,27	5	0,32	11.041	0,50	163	2,32	466.046	2,49
4.668	2,32	7.645.170	2,21	3	0,19	15.970	0,73	119	1,70	325.801	1,74
5.231	2,60	8.303.530	2,40	2	0,13	12.796	0,58	120	1,71	377.562	2,02
5.589	2,78	7.792.966	2,25	3	0,19	922	0,04	129	1,84	246.041	1,31
5.676	2,82	8.055.406	2,33	2	0,13	626	0,03	110	1,57	215.394	1,15
5.856	2,91	8.598.592	2,48	1	0,06	2.990	0,14	104	1,48	250.999	1,34
5.451	2,71	8.035.601	2,32	3	0,19	1.613	0,07	94	1,34	215.790	1,15
5.118	2,55	7.923.035	2,29	0	0,00	0	0,00	91	1,30	211.550	1,13
4.930	2,45	7.834.363	2,26	0	0,00	0	0,00	93	1,33	233.543	1,25
4.595	2,29	7.292.248	2,10	0	0,00	0	0,00	68	0,97	162.211	0,87
4.590	2,28	7.656.805	2,21	0	0,00	0	0,00	80	1,14	146.387	0,78
4.455	2,22	6.924.120	2,00	0	0,00	0	0,00	87	1,24	206.001	1,10
4.574	2,27	6.904.591	1,99	1	0,06	95	0,00	87	1,24	154.045	0,82
4.367	2,17	6.757.184	1,95	0	0,00	0	0,00	70	1,00	110.638	0,59
4.444	2,21	6.987.985	2,02	0	0,00	0	0,00	69	0,98	136.203	0,73
4.397	2,19	6.874.865	1,98	0	0,00	0	0,00	70	1,00	152.989	0,82
4.425	2,20	6.296.918	1,82	0	0,00	0	0,00	63	0,90	156.211	0,83
4.438	2,21	6.413.290	1,85	1	0,06	14	0,00	84	1,20	150.258	0,80
4.449	2,21	6.601.244	1,91	0	0,00	0	0,00	65	0,93	146.625	0,78
4.262	2,12	6.072.260	1,75	1	0,06	17	0,00	61	0,87	154.958	0,83
4.155	2,07	5.682.488	1,64	0	0,00	0	0,00	64	0,91	94.497	0,50
3.997	1,99	5.453.408	1,57	1	0,06	30	0,00	51	0,73	62.629	0,33
3.660	1,82	5.176.619	1,49	0	0,00	0	0,00	51	0,73	103.607	0,55
3.530	1,76	5.544.404	1,60	0	0,00	0	0,00	65	0,93	64.337	0,34
3.288	1,64	4.991.084	1,44	0	0,00	0	0,00	54	0,77	105.919	0,57
2.940	1,46	4.906.524	1,42	0	0,00	0	0,00	68	0,97	170.017	0,91
2.840	1,41	4.704.387	1,36	0	0,00	0	0,00	62	0,88	150.238	0,80
2.640	1,31	4.575.923	1,32	0	0,00	0	0,00	64	0,91	155.223	0,83
2.448	1,22	3.857.770	1,11	0	0,00	0	0,00	48	0,68	63.391	0,34
2.223	1,11	3.902.228	1,13	0	0,00	0	0,00	53	0,76	132.920	0,71
2.193	1,09	4.002.361	1,16	0	0,00	0	0,00	39	0,56	61.693	0,33
1.988	0,99	3.386.687	0,98	0	0,00	0	0,00	34	0,48	60.547	0,32
1.830	0,91	3.201.665	0,92	0	0,00	0	0,00	44	0,63	157.383	0,84
1.758	0,87	3.646.065	1,05	0	0,00	0	0,00	45	0,64	55.228	0,30
1.593	0,79	2.851.876	0,82	0	0,00	0	0,00	46	0,66	124.812	0,67

Structure du revenu total net imposable par province - suite

Nombre de déclarations et montants (en euros) par classe de revenu total net imposable

Province de Flandre occidentale

Classe de revenu de 1000 €	Revenu total net imposable				Revenus professionnels			
	Nombre	%	Montant	%	Nombre	%	Montant	%
50 à 51	1.977	0,38	99.835.121	0,81	1.977	0,38	99.213.095	0,82
51 à 52	1.899	0,36	97.758.175	0,80	1.898	0,36	97.155.966	0,80
52 à 53	1.792	0,34	94.071.415	0,77	1.792	0,34	93.244.847	0,77
53 à 54	1.732	0,33	92.634.278	0,75	1.730	0,33	92.588.582	0,77
54 à 55	1.554	0,30	84.696.097	0,69	1.554	0,30	83.875.322	0,69
55 à 56	1.414	0,27	78.489.399	0,64	1.414	0,27	78.225.596	0,65
56 à 57	1.295	0,25	73.179.434	0,60	1.295	0,25	72.790.697	0,60
57 à 58	1.220	0,23	70.165.363	0,57	1.220	0,23	69.564.351	0,58
58 à 59	1.138	0,22	66.573.871	0,54	1.138	0,22	65.613.748	0,54
59 à 60	1.115	0,21	66.327.526	0,54	1.114	0,21	65.476.838	0,54
60 à 61	1.019	0,19	61.636.527	0,50	1.018	0,19	60.974.068	0,50
61 à 62	895	0,17	55.019.515	0,45	895	0,17	54.249.140	0,45
62 à 63	888	0,17	55.497.850	0,45	888	0,17	54.993.405	0,46
63 à 64	837	0,16	53.153.288	0,43	836	0,16	52.696.930	0,44
64 à 65	742	0,14	47.849.933	0,39	742	0,14	47.424.207	0,39
65 à 66	649	0,12	42.495.787	0,35	647	0,12	41.946.692	0,35
66 à 67	613	0,12	40.761.488	0,33	613	0,12	40.392.497	0,33
67 à 68	591	0,11	39.895.367	0,33	590	0,11	39.431.109	0,33
68 à 69	589	0,11	40.340.851	0,33	589	0,11	39.990.338	0,33
69 à 70	481	0,09	33.430.046	0,27	481	0,09	32.755.856	0,27
70 à 71	499	0,09	35.177.359	0,29	497	0,09	34.636.381	0,29
71 à 72	437	0,08	31.240.254	0,25	437	0,08	31.019.810	0,26
72 à 73	408	0,08	29.571.262	0,24	408	0,08	29.156.270	0,24
73 à 74	368	0,07	27.048.154	0,22	368	0,07	26.663.052	0,22
74 à 75	389	0,07	28.970.959	0,24	389	0,07	28.445.440	0,24
75 à 76	306	0,06	23.097.600	0,19	305	0,06	22.617.113	0,19
76 à 77	316	0,06	24.164.985	0,20	315	0,06	23.718.341	0,20
77 à 78	306	0,06	23.704.476	0,19	306	0,06	23.306.816	0,19
78 à 79	287	0,05	22.530.175	0,18	287	0,05	22.187.994	0,18
79 à 80	296	0,06	23.529.249	0,19	296	0,06	23.141.204	0,19
80 à 81	268	0,05	21.566.893	0,18	268	0,05	21.141.696	0,18
81 à 82	251	0,05	20.449.947	0,17	250	0,05	19.873.318	0,16
82 à 83	209	0,04	17.239.229	0,14	208	0,04	16.746.059	0,14
83 à 84	217	0,04	18.123.500	0,15	217	0,04	17.622.938	0,15
84 à 85	198	0,04	16.727.882	0,14	198	0,04	16.476.163	0,14
85 à 86	206	0,04	17.611.223	0,14	206	0,04	17.301.538	0,14
86 à 87	209	0,04	18.075.260	0,15	209	0,04	17.547.681	0,15
87 à 88	168	0,03	14.694.242	0,12	168	0,03	14.372.919	0,12
88 à 89	155	0,03	13.719.911	0,11	155	0,03	13.378.085	0,11
89 à 90	150	0,03	13.426.739	0,11	150	0,03	13.292.488	0,11
90 à 91	129	0,02	11.671.442	0,10	129	0,02	11.512.715	0,10
91 à 92	135	0,03	12.349.854	0,10	134	0,03	12.070.536	0,10
92 à 93	125	0,02	11.560.519	0,09	125	0,02	11.112.549	0,09
93 à 94	108	0,02	10.102.222	0,08	108	0,02	9.715.774	0,08
94 à 95	122	0,02	11.532.582	0,09	122	0,02	11.240.611	0,09
95 à 96	118	0,02	11.267.558	0,09	118	0,02	11.189.184	0,09
96 à 97	131	0,02	12.648.667	0,10	131	0,03	12.196.095	0,10
97 à 98	127	0,02	12.376.942	0,10	127	0,02	12.058.237	0,10
98 à 99	82	0,02	8.076.239	0,07	82	0,02	7.957.105	0,07
99 à 100	101	0,02	10.047.056	0,08	100	0,02	9.719.333	0,08
100 et plus	3.720	0,71	694.906.661	5,66	3.710	0,71	673.212.137	5,57

Exercice 2001

I - Revenu total net imposable

(non comprises 3.438 déclarations de revenu net imposable nul)

Revenus des biens immobiliers				Revenus des capitaux et des biens mobiliers				Revenus divers			
Nombre	%	Montant	%	Nombre	%	Montant	%	Nombre	%	Montant	%
1.451	0,72	2.872.370	0,83	0	0,00	0	0,00	44	0,63	79.411	0,42
1.391	0,69	2.811.507	0,81	0	0,00	0	0,00	46	0,66	59.855	0,32
1.319	0,66	2.890.163	0,83	0	0,00	0	0,00	43	0,61	52.445	0,28
1.270	0,63	2.364.137	0,68	0	0,00	0	0,00	42	0,60	30.643	0,16
1.150	0,57	2.535.353	0,73	0	0,00	0	0,00	36	0,51	67.110	0,36
1.076	0,54	1.928.076	0,56	0	0,00	0	0,00	44	0,63	67.811	0,36
966	0,48	2.018.657	0,58	0	0,00	0	0,00	32	0,46	35.589	0,19
942	0,47	1.918.465	0,55	0	0,00	0	0,00	31	0,44	88.465	0,47
839	0,42	2.280.917	0,66	0	0,00	0	0,00	24	0,34	42.113	0,23
839	0,42	2.057.382	0,59	0	0,00	0	0,00	37	0,53	97.355	0,52
762	0,38	1.809.931	0,52	0	0,00	0	0,00	29	0,41	55.054	0,29
667	0,33	1.744.953	0,50	0	0,00	0	0,00	28	0,40	56.819	0,30
660	0,33	1.585.204	0,46	0	0,00	0	0,00	28	0,40	51.625	0,28
647	0,32	1.542.101	0,45	0	0,00	0	0,00	31	0,44	46.901	0,25
542	0,27	1.314.389	0,38	0	0,00	0	0,00	29	0,41	56.803	0,30
494	0,25	1.338.059	0,39	0	0,00	0	0,00	21	0,30	47.282	0,25
470	0,23	1.079.653	0,31	0	0,00	0	0,00	22	0,31	33.123	0,18
456	0,23	1.329.947	0,38	0	0,00	0	0,00	17	0,24	37.334	0,20
463	0,23	1.101.503	0,32	0	0,00	0	0,00	22	0,31	31.185	0,17
361	0,18	1.348.926	0,39	0	0,00	0	0,00	16	0,23	58.667	0,31
384	0,19	1.144.351	0,33	0	0,00	0	0,00	17	0,24	17.553	0,09
322	0,16	738.153	0,21	0	0,00	0	0,00	15	0,21	30.352	0,16
315	0,16	906.509	0,26	0	0,00	0	0,00	20	0,29	45.601	0,24
277	0,14	880.228	0,25	0	0,00	0	0,00	18	0,26	68.766	0,37
285	0,14	1.017.334	0,29	0	0,00	0	0,00	17	0,24	45.289	0,24
234	0,12	738.908	0,21	0	0,00	0	0,00	11	0,16	10.269	0,05
225	0,11	929.494	0,27	0	0,00	0	0,00	14	0,20	34.328	0,18
239	0,12	807.302	0,23	0	0,00	0	0,00	9	0,13	14.644	0,08
228	0,11	594.421	0,17	0	0,00	0	0,00	12	0,17	13.113	0,07
229	0,11	818.892	0,24	0	0,00	0	0,00	9	0,13	18.852	0,10
209	0,10	747.847	0,22	0	0,00	0	0,00	8	0,11	31.409	0,17
185	0,09	823.423	0,24	0	0,00	0	0,00	11	0,16	21.882	0,12
159	0,08	711.272	0,21	0	0,00	0	0,00	7	0,10	6.688	0,04
157	0,08	648.938	0,19	0	0,00	0	0,00	10	0,14	146.626	0,78
154	0,08	536.351	0,15	0	0,00	0	0,00	8	0,11	5.776	0,03
163	0,08	572.912	0,17	0	0,00	0	0,00	10	0,14	17.782	0,10
157	0,08	781.621	0,23	0	0,00	0	0,00	6	0,09	3.371	0,02
137	0,07	555.621	0,16	0	0,00	0	0,00	5	0,07	23.462	0,13
119	0,06	468.728	0,14	0	0,00	0	0,00	4	0,06	32.536	0,17
115	0,06	335.831	0,10	0	0,00	0	0,00	3	0,04	1.611	0,01
97	0,05	374.497	0,11	0	0,00	0	0,00	4	0,06	5.434	0,03
96	0,05	302.745	0,09	0	0,00	0	0,00	6	0,09	9.600	0,05
96	0,05	682.652	0,20	0	0,00	0	0,00	2	0,03	5.682	0,03
88	0,04	520.864	0,15	0	0,00	0	0,00	8	0,11	6.647	0,04
93	0,05	447.703	0,13	0	0,00	0	0,00	5	0,07	55.896	0,30
99	0,05	254.025	0,07	0	0,00	0	0,00	1	0,01	85	0,00
109	0,05	614.392	0,18	0	0,00	0	0,00	4	0,06	16.897	0,09
96	0,05	342.190	0,10	0	0,00	0	0,00	7	0,10	101.963	0,54
63	0,03	183.303	0,05	0	0,00	0	0,00	4	0,06	2.092	0,01
71	0,04	453.179	0,13	0	0,00	0	0,00	8	0,11	81.496	0,44
2.796	1,39	17.862.959	5,16	0	0,00	0	0,00	139	1,98	1.612.121	8,61

Structure du revenu total net imposable par province - suite

Nombre de déclarations et montants (en euros) par classe de revenu total net imposable

Région wallonne

Classe de revenu de 1000 €	Revenu total net imposable				Revenus professionnels			
	Nombre	%	Montant	%	Nombre	%	Montant	%
Total	1.488.405	100,00	33.724.658.444	100,00	1.482.714	100,00	33.245.397.848	100,00
Moins de 1	19.252	1,29	9.452.447	0,03	18.644	1,26	8.954.524	0,03
1 à 2	18.349	1,23	27.127.352	0,08	17.790	1,20	25.023.823	0,08
2 à 3	16.485	1,11	41.257.374	0,12	15.937	1,07	38.378.751	0,12
3 à 4	18.241	1,23	64.579.441	0,19	17.795	1,20	61.170.859	0,18
4 à 5	18.205	1,22	81.850.262	0,24	17.878	1,21	78.552.126	0,24
5 à 6	21.917	1,47	121.168.849	0,36	21.227	1,43	114.041.841	0,34
6 à 7	27.109	1,82	176.739.734	0,52	26.522	1,79	168.409.610	0,51
7 à 8	32.322	2,17	242.195.315	0,72	31.904	2,15	233.187.954	0,70
8 à 9	34.423	2,31	293.108.971	0,87	34.165	2,30	283.408.664	0,85
9 à 10	50.851	3,42	482.887.664	1,43	50.669	3,42	468.959.517	1,41
10 à 11	67.032	4,50	707.666.078	2,10	66.865	4,51	689.411.413	2,07
11 à 12	71.047	4,77	817.178.658	2,42	70.919	4,78	800.493.024	2,41
12 à 13	68.240	4,58	852.064.920	2,53	68.154	4,60	831.759.593	2,50
13 à 14	63.558	4,27	857.855.612	2,54	63.451	4,28	831.096.588	2,50
14 à 15	66.938	4,50	970.059.928	2,88	66.862	4,51	939.497.985	2,83
15 à 16	57.882	3,89	896.976.154	2,66	57.831	3,90	884.430.014	2,66
16 à 17	56.604	3,80	933.726.607	2,77	56.553	3,81	919.482.581	2,77
17 à 18	54.488	3,66	953.321.806	2,83	54.450	3,67	939.885.616	2,83
18 à 19	52.803	3,55	976.890.850	2,90	52.768	3,56	960.037.038	2,89
19 à 20	48.816	3,28	951.469.553	2,82	48.792	3,29	937.245.545	2,82
20 à 21	44.595	3,00	913.968.414	2,71	44.572	3,01	905.266.821	2,72
21 à 22	40.661	2,73	873.823.619	2,59	40.641	2,74	867.262.892	2,61
22 à 23	36.568	2,46	822.472.580	2,44	36.550	2,47	816.351.973	2,46
23 à 24	33.315	2,24	782.595.975	2,32	33.294	2,25	777.228.098	2,34
24 à 25	30.004	2,02	734.933.869	2,18	29.993	2,02	729.341.098	2,19
25 à 26	27.650	1,86	704.828.790	2,09	27.637	1,86	699.663.767	2,10
26 à 27	24.865	1,67	658.839.982	1,95	24.849	1,68	654.625.196	1,97
27 à 28	23.536	1,58	647.050.282	1,92	23.526	1,59	643.320.441	1,94
28 à 29	21.480	1,44	612.031.911	1,81	21.473	1,45	608.648.174	1,83
29 à 30	20.525	1,38	605.434.803	1,80	20.516	1,38	601.538.860	1,81
30 à 31	19.282	1,30	587.955.336	1,74	19.276	1,30	584.810.677	1,76
31 à 32	17.744	1,19	558.777.236	1,66	17.736	1,20	556.018.087	1,67
32 à 33	17.180	1,15	558.245.571	1,66	17.173	1,16	554.950.892	1,67
33 à 34	15.306	1,03	512.611.858	1,52	15.298	1,03	509.627.016	1,53
34 à 35	14.623	0,98	504.415.643	1,50	14.618	0,99	500.874.795	1,51
35 à 36	13.769	0,93	488.880.138	1,45	13.765	0,93	486.375.436	1,46
36 à 37	12.836	0,86	468.450.527	1,39	12.830	0,87	466.026.750	1,40
37 à 38	11.904	0,80	446.320.280	1,32	11.899	0,80	444.041.863	1,34
38 à 39	11.374	0,76	437.836.058	1,30	11.368	0,77	435.542.467	1,31
39 à 40	10.659	0,72	420.979.065	1,25	10.652	0,72	418.655.611	1,26
40 à 41	9.925	0,67	401.931.031	1,19	9.922	0,67	399.985.542	1,20
41 à 42	9.739	0,65	404.112.588	1,20	9.736	0,66	402.009.033	1,21
42 à 43	8.810	0,59	374.385.842	1,11	8.805	0,59	372.790.709	1,12
43 à 44	8.484	0,57	369.078.328	1,09	8.483	0,57	366.866.352	1,10
44 à 45	7.945	0,53	353.492.048	1,05	7.939	0,54	351.576.551	1,06
45 à 46	7.345	0,49	334.163.884	0,99	7.345	0,50	332.972.289	1,00
46 à 47	7.093	0,48	329.754.250	0,98	7.092	0,48	327.989.005	0,99
47 à 48	6.499	0,44	308.695.294	0,92	6.494	0,44	306.972.712	0,92
48 à 49	6.290	0,42	305.069.675	0,90	6.289	0,42	303.276.121	0,91
49 à 50	6.047	0,41	299.314.776	0,89	6.043	0,41	297.776.473	0,90

Exercice 2001

I - Revenu total net imposable

(non comprises 6.116 déclarations de revenu net imposable nul)

Revenus des biens immobiliers				Revenus des capitaux et des biens mobiliers				Revenus divers			
Nombre	%	Montant	%	Nombre	%	Montant	%	Nombre	%	Montant	%
587.146	100,00	929.404.720	100,00	3.247	100,00	5.220.912	100,00	22.785	100,00	68.357.845	100,00
804	0,14	806.453	0,09	318	9,79	118.976	2,28	155	0,68	62.669	0,09
871	0,15	1.103.145	0,12	263	8,10	264.421	5,06	650	2,85	680.699	1,00
1.216	0,21	1.668.370	0,18	169	5,20	274.472	5,26	1.109	4,87	1.675.600	2,45
1.623	0,28	2.155.343	0,23	119	3,66	226.917	4,35	1.035	4,54	2.029.231	2,97
2.037	0,35	2.532.323	0,27	139	4,28	245.084	4,69	860	3,77	1.963.078	2,87
3.269	0,56	4.247.427	0,46	201	6,19	528.608	10,12	1.303	5,72	4.384.319	6,41
6.096	1,04	6.126.668	0,66	202	6,22	432.917	8,29	1.275	5,60	4.408.661	6,45
8.551	1,46	8.799.951	0,95	245	7,55	409.503	7,84	1.261	5,53	4.133.708	6,05
9.567	1,63	11.840.099	1,27	279	8,59	528.999	10,13	1.157	5,08	3.288.716	4,81
13.175	2,24	15.729.504	1,69	274	8,44	508.299	9,74	1.217	5,34	3.286.814	4,81
15.486	2,64	18.865.790	2,03	175	5,39	336.664	6,45	1.347	5,91	3.466.221	5,07
15.597	2,66	19.731.036	2,12	154	4,74	329.190	6,31	1.047	4,60	2.996.997	4,38
15.388	2,62	20.225.252	2,18	184	5,67	255.533	4,89	795	3,49	2.233.026	3,27
15.679	2,67	20.683.918	2,23	220	6,78	253.249	4,85	695	3,05	2.478.026	3,63
16.482	2,81	21.600.841	2,32	140	4,31	129.191	2,47	512	2,25	1.728.528	2,53
16.706	2,85	22.036.991	2,37	56	1,72	79.199	1,52	424	1,86	1.291.424	1,89
17.153	2,92	21.984.330	2,37	40	1,23	48.983	0,94	393	1,72	1.136.236	1,66
17.960	3,06	22.856.825	2,46	19	0,59	41.405	0,79	373	1,64	1.162.290	1,70
18.418	3,14	23.333.580	2,51	9	0,28	49.259	0,94	310	1,36	830.991	1,22
18.548	3,16	22.747.352	2,45	4	0,12	20.549	0,39	307	1,35	733.227	1,07
18.237	3,11	22.518.265	2,42	10	0,31	46.756	0,90	310	1,36	759.544	1,11
17.504	2,98	22.204.706	2,39	7	0,22	9.383	0,18	295	1,29	741.523	1,08
16.383	2,79	21.879.526	2,35	5	0,15	24.340	0,47	241	1,06	581.158	0,85
15.695	2,67	20.688.070	2,23	2	0,06	1.031	0,02	271	1,19	638.891	0,93
14.920	2,54	20.444.937	2,20	1	0,03	17.928	0,34	235	1,03	553.454	0,81
14.269	2,43	19.599.903	2,11	1	0,03	1.557	0,03	236	1,04	648.338	0,95
13.243	2,26	18.142.421	1,95	0	0,00	0	0,00	213	0,93	467.313	0,68
13.002	2,21	18.203.011	1,96	1	0,03	1.928	0,04	211	0,93	526.648	0,77
12.257	2,09	17.147.128	1,84	0	0,00	0	0,00	184	0,81	332.494	0,49
11.838	2,02	17.033.775	1,83	2	0,06	29.811	0,57	165	0,72	503.494	0,74
11.421	1,95	16.017.500	1,72	0	0,00	0	0,00	168	0,74	328.502	0,48
10.833	1,85	15.546.041	1,67	1	0,03	963	0,02	161	0,71	297.853	0,44
10.657	1,82	15.998.703	1,72	0	0,00	0	0,00	153	0,67	267.955	0,39
9.883	1,68	15.155.814	1,63	1	0,03	3.338	0,06	153	0,67	328.070	0,48
9.613	1,64	14.794.897	1,59	0	0,00	0	0,00	128	0,56	305.620	0,45
9.023	1,54	13.216.988	1,42	1	0,03	997	0,02	123	0,54	218.364	0,32
8.505	1,45	12.643.806	1,36	1	0,03	748	0,01	108	0,47	275.581	0,40
8.167	1,39	12.634.770	1,36	0	0,00	0	0,00	109	0,48	230.017	0,34
7.862	1,34	12.042.040	1,30	0	0,00	0	0,00	119	0,52	228.114	0,33
7.455	1,27	11.974.681	1,29	0	0,00	0	0,00	109	0,48	265.716	0,39
6.952	1,18	11.043.790	1,19	1	0,03	273	0,01	117	0,51	279.942	0,41
6.837	1,16	11.077.190	1,19	0	0,00	0	0,00	113	0,50	263.259	0,39
6.323	1,08	10.356.376	1,11	0	0,00	0	0,00	99	0,43	246.872	0,36
6.144	1,05	10.468.730	1,13	0	0,00	0	0,00	108	0,47	163.151	0,24
5.728	0,98	9.711.214	1,04	0	0,00	0	0,00	106	0,47	284.037	0,42
5.305	0,90	8.488.748	0,91	0	0,00	0	0,00	90	0,39	194.564	0,28
5.204	0,89	8.860.109	0,95	0	0,00	0	0,00	88	0,39	224.868	0,33
4.790	0,82	8.402.060	0,90	0	0,00	0	0,00	82	0,36	164.933	0,24
4.639	0,79	8.501.395	0,91	0	0,00	0	0,00	75	0,33	117.101	0,17
4.512	0,77	8.273.552	0,89	0	0,00	0	0,00	67	0,29	84.371	0,12

Structure du revenu total net imposable par province - suite

Nombre de déclarations et montants (en euros) par classe de revenu total net imposable

Région wallonne

Classe de revenu de 1000 €	Revenu total net imposable				Revenus professionnels			
	Nombre	%	Montant	%	Nombre	%	Montant	%
50 à 51	5.481	0,37	276.737.640	0,82	5.479	0,37	275.688.356	0,83
51 à 52	5.133	0,34	264.341.661	0,78	5.132	0,35	263.045.780	0,79
52 à 53	4.917	0,33	258.136.140	0,77	4.915	0,33	256.833.606	0,77
53 à 54	4.635	0,31	247.965.460	0,74	4.635	0,31	247.098.472	0,74
54 à 55	4.355	0,29	237.305.315	0,70	4.354	0,29	236.281.057	0,71
55 à 56	3.941	0,26	218.712.731	0,65	3.940	0,27	217.221.692	0,65
56 à 57	3.755	0,25	212.153.566	0,63	3.752	0,25	210.966.164	0,63
57 à 58	3.536	0,24	203.319.028	0,60	3.535	0,24	201.975.607	0,61
58 à 59	3.342	0,22	195.512.257	0,58	3.340	0,23	194.405.613	0,58
59 à 60	3.112	0,21	185.163.801	0,55	3.112	0,21	183.842.934	0,55
60 à 61	2.925	0,20	176.956.127	0,52	2.925	0,20	175.864.591	0,53
61 à 62	2.732	0,18	168.007.955	0,50	2.732	0,18	166.942.146	0,50
62 à 63	2.625	0,18	164.033.004	0,49	2.624	0,18	162.623.160	0,49
63 à 64	2.436	0,16	154.686.056	0,46	2.435	0,16	153.658.287	0,46
64 à 65	2.308	0,16	148.877.845	0,44	2.307	0,16	147.627.886	0,44
65 à 66	2.180	0,15	142.777.504	0,42	2.180	0,15	141.847.315	0,43
66 à 67	1.953	0,13	129.869.550	0,39	1.953	0,13	128.915.705	0,39
67 à 68	1.963	0,13	132.485.204	0,39	1.963	0,13	131.613.535	0,40
68 à 69	1.756	0,12	120.290.123	0,36	1.754	0,12	119.286.729	0,36
69 à 70	1.586	0,11	110.212.871	0,33	1.585	0,11	109.308.379	0,33
70 à 71	1.518	0,10	107.013.251	0,32	1.517	0,10	106.249.457	0,32
71 à 72	1.468	0,10	104.949.957	0,31	1.467	0,10	103.813.793	0,31
72 à 73	1.406	0,09	101.937.143	0,30	1.403	0,09	101.057.537	0,30
73 à 74	1.239	0,08	91.061.517	0,27	1.238	0,08	90.422.953	0,27
74 à 75	1.199	0,08	89.320.179	0,26	1.197	0,08	88.310.240	0,27
75 à 76	1.151	0,08	86.886.553	0,26	1.151	0,08	86.036.538	0,26
76 à 77	1.061	0,07	81.161.795	0,24	1.060	0,07	80.419.028	0,24
77 à 78	1.022	0,07	79.213.653	0,23	1.021	0,07	78.483.287	0,24
78 à 79	963	0,06	75.593.520	0,22	961	0,06	74.836.140	0,23
79 à 80	843	0,06	67.015.357	0,20	843	0,06	66.400.614	0,20
80 à 81	830	0,06	66.810.254	0,20	829	0,06	66.107.639	0,20
81 à 82	801	0,05	65.282.200	0,19	801	0,05	64.596.906	0,19
82 à 83	740	0,05	61.045.067	0,18	740	0,05	60.454.275	0,18
83 à 84	694	0,05	57.948.502	0,17	694	0,05	57.075.473	0,17
84 à 85	649	0,04	54.845.057	0,16	648	0,04	54.132.887	0,16
85 à 86	598	0,04	51.122.900	0,15	598	0,04	50.488.819	0,15
86 à 87	586	0,04	50.686.514	0,15	586	0,04	50.041.016	0,15
87 à 88	552	0,04	48.301.041	0,14	552	0,04	48.016.171	0,14
88 à 89	525	0,04	46.472.396	0,14	524	0,04	45.825.093	0,14
89 à 90	470	0,03	42.067.101	0,12	470	0,03	41.825.364	0,13
90 à 91	468	0,03	42.346.240	0,13	468	0,03	42.008.329	0,13
91 à 92	466	0,03	42.641.330	0,13	465	0,03	42.020.624	0,13
92 à 93	478	0,03	44.218.809	0,13	478	0,03	43.551.826	0,13
93 à 94	399	0,03	37.297.434	0,11	399	0,03	36.899.678	0,11
94 à 95	375	0,03	35.441.485	0,11	375	0,03	35.016.806	0,11
95 à 96	360	0,02	34.374.026	0,10	360	0,02	33.837.273	0,10
96 à 97	353	0,02	34.068.848	0,10	353	0,02	33.585.256	0,10
97 à 98	346	0,02	33.737.319	0,10	346	0,02	33.237.726	0,10
98 à 99	351	0,02	34.574.186	0,10	351	0,02	34.063.922	0,10
99 à 100	337	0,02	33.528.626	0,10	337	0,02	33.249.340	0,10
100 et plus	10.871	0,73	1.898.125.118	5,63	10.840	0,73	1.802.474.057	5,42

(non comprises 6.116 déclarations de revenu net imposable nul)

Revenus des biens immobiliers				Revenus des capitaux et des biens mobiliers				Revenus divers			
Nombre	%	Montant	%	Nombre	%	Montant	%	Nombre	%	Montant	%
4.132	0,70	7.115.769	0,77	0	0,00	0	0,00	75	0,33	175.190	0,26
3.892	0,66	7.188.013	0,77	0	0,00	0	0,00	73	0,32	160.499	0,23
3.690	0,63	6.805.186	0,73	0	0,00	0	0,00	76	0,33	82.165	0,12
3.445	0,59	6.208.176	0,67	0	0,00	0	0,00	68	0,30	109.460	0,16
3.315	0,56	6.096.997	0,66	0	0,00	0	0,00	69	0,30	95.783	0,14
2.997	0,51	6.031.573	0,65	0	0,00	0	0,00	55	0,24	129.181	0,19
2.891	0,49	5.519.790	0,59	0	0,00	0	0,00	64	0,28	163.031	0,24
2.668	0,45	5.465.314	0,59	1	0,03	19	0,00	57	0,25	161.831	0,24
2.542	0,43	5.085.789	0,55	0	0,00	0	0,00	42	0,18	41.799	0,06
2.394	0,41	4.954.672	0,53	0	0,00	0	0,00	53	0,23	151.102	0,22
2.235	0,38	4.646.632	0,50	0	0,00	0	0,00	56	0,25	103.843	0,15
2.092	0,36	4.233.285	0,46	0	0,00	0	0,00	49	0,22	150.259	0,22
1.959	0,33	4.366.237	0,47	0	0,00	0	0,00	43	0,19	111.074	0,16
1.870	0,32	4.014.075	0,43	0	0,00	0	0,00	30	0,13	95.395	0,14
1.757	0,30	3.859.936	0,42	0	0,00	0	0,00	45	0,20	94.087	0,14
1.689	0,29	3.668.417	0,39	0	0,00	0	0,00	31	0,14	54.132	0,08
1.529	0,26	3.545.979	0,38	0	0,00	0	0,00	45	0,20	65.406	0,10
1.544	0,26	3.359.273	0,36	0	0,00	0	0,00	44	0,19	130.674	0,19
1.387	0,24	3.285.273	0,35	0	0,00	0	0,00	33	0,14	55.787	0,08
1.240	0,21	2.886.372	0,31	0	0,00	0	0,00	40	0,18	117.372	0,17
1.201	0,20	2.855.808	0,31	0	0,00	0	0,00	37	0,16	103.807	0,15
1.143	0,19	3.154.099	0,34	0	0,00	0	0,00	36	0,16	136.159	0,20
1.090	0,19	2.934.795	0,32	0	0,00	0	0,00	25	0,11	98.112	0,14
964	0,16	2.177.384	0,23	0	0,00	0	0,00	24	0,11	58.113	0,09
937	0,16	2.584.068	0,28	0	0,00	0	0,00	27	0,12	108.952	0,16
907	0,15	2.300.689	0,25	0	0,00	0	0,00	26	0,11	100.309	0,15
829	0,14	2.091.753	0,23	0	0,00	0	0,00	27	0,12	50.509	0,07
787	0,13	2.124.160	0,23	0	0,00	0	0,00	22	0,10	44.244	0,06
753	0,13	1.912.167	0,21	0	0,00	0	0,00	31	0,14	140.461	0,21
686	0,12	1.812.005	0,19	0	0,00	0	0,00	19	0,08	56.948	0,08
651	0,11	1.648.193	0,18	0	0,00	0	0,00	21	0,09	24.051	0,04
638	0,11	1.868.503	0,20	0	0,00	0	0,00	17	0,07	72.323	0,11
578	0,10	1.498.199	0,16	0	0,00	0	0,00	23	0,10	96.536	0,14
559	0,10	1.875.279	0,20	0	0,00	0	0,00	18	0,08	178.527	0,26
506	0,09	1.525.869	0,16	0	0,00	0	0,00	27	0,12	133.067	0,19
493	0,08	1.584.919	0,17	0	0,00	0	0,00	20	0,09	28.419	0,04
454	0,08	1.506.235	0,16	0	0,00	0	0,00	18	0,08	206.055	0,30
440	0,07	1.146.884	0,12	0	0,00	0	0,00	11	0,05	10.564	0,02
408	0,07	1.383.193	0,15	0	0,00	0	0,00	16	0,07	122.532	0,18
363	0,06	985.485	0,11	0	0,00	0	0,00	14	0,06	34.957	0,05
361	0,06	1.140.792	0,12	0	0,00	0	0,00	14	0,06	43.975	0,06
367	0,06	1.310.093	0,14	0	0,00	0	0,00	12	0,05	20.500	0,03
374	0,06	1.317.722	0,14	0	0,00	0	0,00	15	0,07	26.706	0,04
308	0,05	1.118.721	0,12	0	0,00	0	0,00	19	0,08	38.489	0,06
303	0,05	1.092.848	0,12	0	0,00	0	0,00	9	0,04	16.432	0,02
295	0,05	1.234.317	0,13	0	0,00	0	0,00	9	0,04	14.792	0,02
299	0,05	1.055.223	0,11	0	0,00	0	0,00	13	0,06	20.960	0,03
281	0,05	909.583	0,10	0	0,00	0	0,00	12	0,05	33.324	0,05
273	0,05	864.564	0,09	0	0,00	0	0,00	10	0,04	11.557	0,02
286	0,05	955.349	0,10	0	0,00	0	0,00	4	0,02	1.437	0,00
8.517	1,45	78.953.719	8,50	2	0,06	422	0,01	299	1,31	9.584.750	14,02

Structure du revenu total net imposable par province - suite

Nombre de déclarations et montants (en euros) par classe de revenu total net imposable

Province de Brabant wallon

Classe de revenu de 1000 €	Revenu total net imposable				Revenus professionnels			
	Nombre	%	Montant	%	Nombre	%	Montant	%
Total	157.648	100,00	4.494.629.014	100,00	156.491	100,00	4.415.415.762	100,00
Moins de 1	2.139	1,36	1.027.530	0,02	2.039	1,30	997.431	0,02
1 à 2	2.042	1,30	3.020.702	0,07	1.973	1,26	2.871.988	0,07
2 à 3	1.813	1,15	4.544.916	0,10	1.745	1,12	4.213.689	0,10
3 à 4	1.841	1,17	6.468.355	0,14	1.761	1,13	5.886.089	0,13
4 à 5	1.944	1,23	8.763.801	0,19	1.880	1,20	8.199.794	0,19
5 à 6	2.253	1,43	12.440.013	0,28	2.107	1,35	11.138.191	0,25
6 à 7	2.611	1,66	17.003.696	0,38	2.488	1,59	15.571.940	0,35
7 à 8	2.900	1,84	21.709.940	0,48	2.811	1,80	20.358.509	0,46
8 à 9	2.990	1,90	25.430.227	0,57	2.930	1,87	24.092.690	0,55
9 à 10	3.949	2,50	37.556.194	0,84	3.899	2,49	35.938.729	0,81
10 à 11	5.364	3,40	56.584.921	1,26	5.320	3,40	54.549.225	1,24
11 à 12	5.810	3,69	66.840.556	1,49	5.764	3,68	64.574.048	1,46
12 à 13	5.839	3,70	72.908.365	1,62	5.819	3,72	70.957.406	1,61
13 à 14	5.552	3,52	74.946.332	1,67	5.521	3,53	72.295.482	1,64
14 à 15	5.979	3,79	86.678.588	1,93	5.956	3,81	83.759.129	1,90
15 à 16	5.246	3,33	81.304.573	1,81	5.233	3,34	79.598.202	1,80
16 à 17	5.334	3,38	87.993.483	1,96	5.320	3,40	86.073.870	1,95
17 à 18	5.144	3,26	90.015.876	2,00	5.132	3,28	88.177.798	2,00
18 à 19	5.030	3,19	93.074.158	2,07	5.022	3,21	90.720.584	2,05
19 à 20	4.490	2,85	87.457.103	1,95	4.484	2,87	85.392.468	1,93
20 à 21	4.279	2,71	87.702.626	1,95	4.273	2,73	86.162.788	1,95
21 à 22	3.901	2,47	83.857.282	1,87	3.895	2,49	82.598.523	1,87
22 à 23	3.566	2,26	80.210.704	1,78	3.564	2,28	78.928.920	1,79
23 à 24	3.305	2,10	77.649.255	1,73	3.299	2,11	76.490.445	1,73
24 à 25	3.067	1,95	75.126.473	1,67	3.062	1,96	73.827.043	1,67
25 à 26	2.873	1,82	73.247.593	1,63	2.869	1,83	72.130.197	1,63
26 à 27	2.597	1,65	68.812.064	1,53	2.589	1,65	67.577.403	1,53
27 à 28	2.504	1,59	68.835.448	1,53	2.503	1,60	67.984.632	1,54
28 à 29	2.426	1,54	69.114.239	1,54	2.424	1,55	68.263.039	1,55
29 à 30	2.245	1,42	66.222.983	1,47	2.243	1,43	64.951.479	1,47
30 à 31	2.156	1,37	65.774.349	1,46	2.154	1,38	64.800.248	1,47
31 à 32	1.925	1,22	60.623.070	1,35	1.922	1,23	60.225.793	1,36
32 à 33	1.918	1,22	62.302.803	1,39	1.916	1,22	61.540.230	1,39
33 à 34	1.818	1,15	60.884.953	1,35	1.815	1,16	60.101.587	1,36
34 à 35	1.655	1,05	57.068.636	1,27	1.652	1,06	56.220.498	1,27
35 à 36	1.637	1,04	58.132.815	1,29	1.636	1,05	57.595.157	1,30
36 à 37	1.572	1,00	57.362.977	1,28	1.569	1,00	56.745.690	1,29
37 à 38	1.433	0,91	53.727.079	1,20	1.432	0,92	53.297.352	1,21
38 à 39	1.411	0,90	54.314.551	1,21	1.409	0,90	53.989.621	1,22
39 à 40	1.358	0,86	53.642.968	1,19	1.354	0,87	53.040.229	1,20
40 à 41	1.361	0,86	55.123.488	1,23	1.361	0,87	54.706.047	1,24
41 à 42	1.310	0,83	54.362.573	1,21	1.310	0,84	54.060.663	1,22
42 à 43	1.246	0,79	52.971.241	1,18	1.245	0,80	52.659.351	1,19
43 à 44	1.139	0,72	49.565.507	1,10	1.139	0,73	49.276.248	1,12
44 à 45	1.093	0,69	48.634.701	1,08	1.093	0,70	48.438.049	1,10
45 à 46	1.055	0,67	48.005.573	1,07	1.055	0,67	47.756.090	1,08
46 à 47	1.038	0,66	48.257.006	1,07	1.038	0,66	47.897.472	1,08
47 à 48	984	0,62	46.744.794	1,04	983	0,63	46.530.638	1,05
48 à 49	993	0,63	48.168.045	1,07	993	0,63	48.031.987	1,09
49 à 50	940	0,60	46.519.891	1,04	939	0,60	46.013.767	1,04

(non comprises 522 déclarations de revenu net imposable nul)

Revenus des biens immobiliers				Revenus des capitaux et des biens mobiliers				Revenus divers			
Nombre	%	Montant	%	Nombre	%	Montant	%	Nombre	%	Montant	%
70.838	100,00	181.218.496	100,00	513	100,00	1.348.111	100,00	4.040	100,00	16.476.130	100,00
120	0,17	211.812	0,12	54	10,53	28.384	2,11	29	0,72	12.580	0,08
111	0,16	209.382	0,12	53	10,33	57.807	4,29	84	2,08	75.472	0,46
147	0,21	297.862	0,16	34	6,63	59.064	4,38	176	4,36	266.552	1,62
191	0,27	381.733	0,21	21	4,09	45.126	3,35	180	4,46	386.302	2,34
242	0,34	469.996	0,26	28	5,46	67.277	4,99	148	3,66	380.486	2,31
364	0,51	763.591	0,42	49	9,55	163.617	12,14	237	5,87	870.893	5,29
648	0,91	1.049.483	0,58	34	6,63	107.161	7,95	212	5,25	841.070	5,10
735	1,04	1.240.905	0,68	29	5,65	66.953	4,97	198	4,90	809.232	4,91
878	1,24	1.640.673	0,91	42	8,19	133.471	9,90	155	3,84	576.849	3,50
1.135	1,60	2.141.576	1,18	42	8,19	136.451	10,12	160	3,96	561.554	3,41
1.319	1,86	2.409.384	1,33	33	6,43	83.803	6,22	170	4,21	579.838	3,52
1.399	1,97	2.637.390	1,46	30	5,85	114.782	8,51	166	4,11	689.688	4,19
1.422	2,01	2.655.120	1,47	17	3,31	51.721	3,84	110	2,72	365.159	2,22
1.514	2,14	3.198.679	1,77	17	3,31	86.851	6,44	122	3,02	454.450	2,76
1.635	2,31	3.250.252	1,79	10	1,95	53.978	4,00	87	2,15	390.854	2,37
1.586	2,24	2.969.801	1,64	3	0,58	16.406	1,22	74	1,83	295.524	1,79
1.708	2,41	3.328.239	1,84	3	0,58	5.780	0,43	61	1,51	232.958	1,41
1.766	2,49	3.409.762	1,88	1	0,19	266	0,02	76	1,88	347.233	2,11
1.717	2,42	3.413.022	1,88	3	0,58	6.119	0,45	55	1,36	215.603	1,31
1.728	2,44	3.489.650	1,93	1	0,19	12.973	0,96	54	1,34	109.164	0,66
1.723	2,43	3.575.745	1,97	3	0,58	8.828	0,65	54	1,34	147.994	0,90
1.666	2,35	3.231.174	1,78	0	0,00	0	0,00	64	1,58	257.813	1,56
1.580	2,23	3.321.754	1,83	2	0,39	10.317	0,77	47	1,16	99.648	0,60
1.553	2,19	3.366.123	1,86	0	0,00	0	0,00	42	1,04	107.555	0,65
1.436	2,03	3.291.760	1,82	0	0,00	0	0,00	42	1,04	122.054	0,74
1.466	2,07	3.222.811	1,78	0	0,00	0	0,00	44	1,09	137.752	0,84
1.321	1,86	3.052.073	1,68	0	0,00	0	0,00	49	1,21	136.668	0,83
1.321	1,86	3.028.491	1,67	0	0,00	0	0,00	45	1,11	118.748	0,72
1.345	1,90	3.204.391	1,77	0	0,00	0	0,00	34	0,84	69.689	0,42
1.280	1,81	3.243.514	1,79	1	0,19	29.455	2,18	38	0,94	166.648	1,01
1.262	1,78	3.034.205	1,67	0	0,00	0	0,00	28	0,69	74.841	0,45
1.139	1,61	2.674.229	1,48	0	0,00	0	0,00	29	0,72	82.456	0,50
1.171	1,65	2.946.848	1,63	0	0,00	0	0,00	23	0,57	41.410	0,25
1.199	1,69	2.901.455	1,60	0	0,00	0	0,00	30	0,74	71.770	0,44
1.091	1,54	3.063.986	1,69	0	0,00	0	0,00	21	0,52	57.219	0,35
1.051	1,48	2.361.570	1,30	1	0,19	997	0,07	30	0,74	52.013	0,32
1.053	1,49	2.407.034	1,33	0	0,00	0	0,00	24	0,59	103.097	0,63
977	1,38	2.263.242	1,25	0	0,00	0	0,00	23	0,57	44.264	0,27
977	1,38	2.254.248	1,24	0	0,00	0	0,00	20	0,50	68.309	0,41
962	1,36	2.357.921	1,30	0	0,00	0	0,00	32	0,79	79.688	0,48
947	1,34	2.172.648	1,20	1	0,19	273	0,02	23	0,57	69.339	0,42
919	1,30	2.091.349	1,15	0	0,00	0	0,00	30	0,74	60.233	0,37
877	1,24	2.132.321	1,18	0	0,00	0	0,00	22	0,54	60.110	0,36
845	1,19	1.975.847	1,09	0	0,00	0	0,00	26	0,64	54.063	0,33
808	1,14	1.891.256	1,04	0	0,00	0	0,00	19	0,47	45.408	0,28
768	1,08	1.845.326	1,02	0	0,00	0	0,00	17	0,42	62.076	0,38
782	1,10	1.876.114	1,04	0	0,00	0	0,00	17	0,42	65.981	0,40
742	1,05	1.802.587	0,99	0	0,00	0	0,00	16	0,40	30.670	0,19
750	1,06	1.868.254	1,03	0	0,00	0	0,00	24	0,59	36.345	0,22
728	1,03	2.100.505	1,16	0	0,00	0	0,00	18	0,45	12.545	0,08

Structure du revenu total net imposable par province - suite

Nombre de déclarations et montants (en euros) par classe de revenu total net imposable

Province de Brabant wallon

Classe de revenu de 1000 €	Revenu total net imposable				Revenus professionnels			
	Nombre	%	Montant	%	Nombre	%	Montant	%
50 à 51	900	0,57	45.454.826	1,01	898	0,57	45.144.191	1,02
51 à 52	812	0,52	41.822.573	0,93	811	0,52	41.446.630	0,94
52 à 53	799	0,51	41.947.731	0,93	797	0,51	41.817.596	0,95
53 à 54	757	0,48	40.492.022	0,90	757	0,48	40.287.519	0,91
54 à 55	738	0,47	40.210.076	0,89	737	0,47	40.107.823	0,91
55 à 56	705	0,45	39.119.482	0,87	705	0,45	38.874.291	0,88
56 à 57	659	0,42	37.235.987	0,83	659	0,42	37.124.693	0,84
57 à 58	624	0,40	35.876.790	0,80	623	0,40	35.564.836	0,81
58 à 59	598	0,38	34.974.463	0,78	598	0,38	34.906.212	0,79
59 à 60	597	0,38	35.524.345	0,79	597	0,38	35.246.272	0,80
60 à 61	547	0,35	33.092.417	0,74	547	0,35	32.852.831	0,74
61 à 62	496	0,31	30.497.803	0,68	496	0,32	30.343.407	0,69
62 à 63	521	0,33	32.559.718	0,72	521	0,33	32.347.461	0,73
63 à 64	465	0,29	29.537.359	0,66	464	0,30	29.212.652	0,66
64 à 65	477	0,30	30.765.047	0,68	476	0,30	30.485.990	0,69
65 à 66	446	0,28	29.214.237	0,65	446	0,29	29.117.538	0,66
66 à 67	413	0,26	27.467.136	0,61	413	0,26	27.386.992	0,62
67 à 68	417	0,26	28.152.951	0,63	417	0,27	28.017.493	0,63
68 à 69	365	0,23	25.010.138	0,56	365	0,23	24.951.672	0,57
69 à 70	333	0,21	23.141.809	0,51	332	0,21	22.875.575	0,52
70 à 71	334	0,21	23.548.004	0,52	334	0,21	23.579.348	0,53
71 à 72	336	0,21	24.019.396	0,53	336	0,21	23.915.274	0,54
72 à 73	312	0,20	22.622.851	0,50	312	0,20	22.588.139	0,51
73 à 74	268	0,17	19.692.338	0,44	268	0,17	19.627.149	0,44
74 à 75	292	0,19	21.744.652	0,48	292	0,19	21.624.854	0,49
75 à 76	275	0,17	20.764.320	0,46	275	0,18	20.592.518	0,47
76 à 77	240	0,15	18.365.673	0,41	239	0,15	18.325.900	0,42
77 à 78	252	0,16	19.538.142	0,43	251	0,16	19.526.135	0,44
78 à 79	248	0,16	19.471.200	0,43	248	0,16	19.468.602	0,44
79 à 80	205	0,13	16.299.731	0,36	205	0,13	16.236.768	0,37
80 à 81	189	0,12	15.218.675	0,34	189	0,12	15.120.864	0,34
81 à 82	215	0,14	17.518.923	0,39	215	0,14	17.292.937	0,39
82 à 83	163	0,10	13.447.857	0,30	163	0,10	13.351.609	0,30
83 à 84	195	0,12	16.283.344	0,36	195	0,12	16.115.455	0,36
84 à 85	172	0,11	14.535.819	0,32	172	0,11	14.490.707	0,33
85 à 86	147	0,09	12.563.567	0,28	147	0,09	12.465.900	0,28
86 à 87	174	0,11	15.048.410	0,33	174	0,11	14.897.523	0,34
87 à 88	142	0,09	12.425.115	0,28	142	0,09	12.428.818	0,28
88 à 89	160	0,10	14.166.900	0,32	160	0,10	14.047.490	0,32
89 à 90	139	0,09	12.441.267	0,28	139	0,09	12.386.791	0,28
90 à 91	153	0,10	13.841.106	0,31	153	0,10	13.789.808	0,31
91 à 92	124	0,08	11.347.092	0,25	124	0,08	11.326.998	0,26
92 à 93	149	0,09	13.789.891	0,31	149	0,10	13.647.063	0,31
93 à 94	134	0,08	12.521.058	0,28	134	0,09	12.415.413	0,28
94 à 95	110	0,07	10.398.632	0,23	110	0,07	10.397.960	0,24
95 à 96	105	0,07	10.025.730	0,22	105	0,07	9.991.806	0,23
96 à 97	104	0,07	10.035.868	0,22	104	0,07	9.929.292	0,22
97 à 98	99	0,06	9.650.518	0,21	99	0,06	9.644.476	0,22
98 à 99	86	0,05	8.467.045	0,19	86	0,05	8.438.117	0,19
99 à 100	113	0,07	11.240.008	0,25	113	0,07	11.243.097	0,25
100 et plus	3.269	2,07	582.763.956	12,97	3.259	2,08	561.188.829	12,71

Exercice 2001

I - Revenu total net imposable

(non comprises 522 déclarations de revenu net imposable nul)

Revenus des biens immobiliers				Revenus des capitaux et des biens mobiliers				Revenus divers			
Nombre	%	Montant	%	Nombre	%	Montant	%	Nombre	%	Montant	%
696	0,98	1.894.830	1,05	0	0,00	0	0,00	18	0,45	80.272	0,49
634	0,89	1.804.489	1,00	0	0,00	0	0,00	20	0,50	70.488	0,43
631	0,89	1.594.031	0,88	0	0,00	0	0,00	17	0,42	20.127	0,12
571	0,81	1.497.634	0,83	0	0,00	0	0,00	18	0,45	20.964	0,13
586	0,83	1.485.481	0,82	0	0,00	0	0,00	18	0,45	25.316	0,15
558	0,79	1.532.943	0,85	0	0,00	0	0,00	15	0,37	49.059	0,30
542	0,77	1.284.002	0,71	0	0,00	0	0,00	20	0,50	41.256	0,25
505	0,71	1.441.513	0,80	0	0,00	0	0,00	22	0,54	51.476	0,31
465	0,66	1.143.391	0,63	0	0,00	0	0,00	11	0,27	5.976	0,04
495	0,70	1.319.443	0,73	0	0,00	0	0,00	15	0,37	101.567	0,62
431	0,61	1.380.393	0,76	0	0,00	0	0,00	13	0,32	28.441	0,17
398	0,56	1.106.801	0,61	0	0,00	0	0,00	7	0,17	6.404	0,04
427	0,60	1.254.655	0,69	0	0,00	0	0,00	12	0,30	45.348	0,28
390	0,55	1.169.669	0,65	0	0,00	0	0,00	10	0,25	37.439	0,23
392	0,55	1.251.170	0,69	0	0,00	0	0,00	11	0,27	30.270	0,18
354	0,50	1.025.787	0,57	0	0,00	0	0,00	9	0,22	9.897	0,06
337	0,48	922.272	0,51	0	0,00	0	0,00	11	0,27	7.725	0,05
347	0,49	1.035.711	0,57	0	0,00	0	0,00	8	0,20	27.852	0,17
301	0,42	920.052	0,51	0	0,00	0	0,00	8	0,20	6.889	0,04
271	0,38	861.431	0,48	0	0,00	0	0,00	14	0,35	28.008	0,17
272	0,38	747.526	0,41	0	0,00	0	0,00	6	0,15	14.024	0,09
284	0,40	850.350	0,47	0	0,00	0	0,00	9	0,22	15.571	0,09
251	0,35	692.993	0,38	0	0,00	0	0,00	5	0,12	2.650	0,02
219	0,31	596.205	0,33	0	0,00	0	0,00	9	0,22	20.048	0,12
242	0,34	751.671	0,41	0	0,00	0	0,00	8	0,20	3.697	0,02
225	0,32	902.008	0,50	0	0,00	0	0,00	6	0,15	33.100	0,20
202	0,29	526.651	0,29	0	0,00	0	0,00	6	0,15	16.815	0,10
205	0,29	556.280	0,31	0	0,00	0	0,00	5	0,12	6.934	0,04
209	0,30	552.558	0,30	0	0,00	0	0,00	12	0,30	11.618	0,07
172	0,24	567.490	0,31	0	0,00	0	0,00	6	0,15	1.878	0,01
147	0,21	497.204	0,27	0	0,00	0	0,00	4	0,10	4.262	0,03
187	0,26	720.256	0,40	0	0,00	0	0,00	6	0,15	48.283	0,29
130	0,18	464.603	0,26	0	0,00	0	0,00	3	0,07	56.627	0,34
162	0,23	576.978	0,32	0	0,00	0	0,00	7	0,17	91.941	0,56
130	0,18	443.456	0,24	0	0,00	0	0,00	10	0,25	7.696	0,05
123	0,17	407.785	0,23	0	0,00	0	0,00	8	0,20	3.668	0,02
144	0,20	485.283	0,27	0	0,00	0	0,00	9	0,22	133.736	0,81
125	0,18	339.973	0,19	0	0,00	0	0,00	4	0,10	4.297	0,03
133	0,19	469.053	0,26	0	0,00	0	0,00	4	0,10	61.612	0,37
112	0,16	323.744	0,18	0	0,00	0	0,00	4	0,10	7.034	0,04
129	0,18	445.250	0,25	0	0,00	0	0,00	5	0,12	32.018	0,19
102	0,14	333.504	0,18	0	0,00	0	0,00	4	0,10	7.624	0,05
121	0,17	472.540	0,26	0	0,00	0	0,00	10	0,25	20.419	0,12
118	0,17	532.042	0,29	0	0,00	0	0,00	6	0,15	7.785	0,05
98	0,14	354.164	0,20	0	0,00	0	0,00	4	0,10	2.517	0,02
87	0,12	266.600	0,15	0	0,00	0	0,00	3	0,07	11.284	0,07
92	0,13	409.327	0,23	0	0,00	0	0,00	2	0,05	12.474	0,08
86	0,12	218.742	0,12	0	0,00	0	0,00	4	0,10	6.435	0,04
77	0,11	237.282	0,13	0	0,00	0	0,00	2	0,05	1.831	0,01
100	0,14	329.155	0,18	0	0,00	0	0,00	1	0,02	719	0,00
2.719	3,84	22.495.032	12,41	1	0,19	251	0,02	106	2,62	4.134.892	25,10

Structure du revenu total net imposable par province - suite

Nombre de déclarations et montants (en euros) par classe de revenu total net imposable

Province de Hainaut

Classe de revenu de 1000 €	Revenu total net imposable				Revenus professionnels			
	Nombre	%	Montant	%	Nombre	%	Montant	%
Total	578.287	100,00	12.295.512.355	100,00	576.446	100,00	12.129.459.130	100,00
Moins de 1	7.079	1,22	3.457.821	0,03	6.888	1,19	3.210.964	0,03
1 à 2	6.985	1,21	10.336.135	0,08	6.764	1,17	9.457.547	0,08
2 à 3	6.496	1,12	16.240.007	0,13	6.252	1,08	15.080.953	0,12
3 à 4	7.652	1,32	27.203.027	0,22	7.456	1,29	25.827.499	0,21
4 à 5	7.152	1,24	32.106.472	0,26	7.036	1,22	30.965.629	0,26
5 à 6	8.739	1,51	48.372.495	0,39	8.511	1,48	45.991.739	0,38
6 à 7	10.344	1,79	67.446.615	0,55	10.163	1,76	64.749.684	0,53
7 à 8	13.053	2,26	97.852.084	0,80	12.932	2,24	94.989.966	0,78
8 à 9	13.905	2,40	118.457.005	0,96	13.829	2,40	115.276.192	0,95
9 à 10	23.242	4,02	220.508.021	1,79	23.193	4,02	215.416.402	1,78
10 à 11	29.770	5,15	314.441.293	2,56	29.724	5,16	307.141.500	2,53
11 à 12	29.908	5,17	344.082.006	2,80	29.876	5,18	337.604.721	2,78
12 à 13	28.014	4,84	349.852.020	2,85	27.994	4,86	341.157.319	2,81
13 à 14	26.673	4,61	360.014.336	2,93	26.665	4,63	346.907.917	2,86
14 à 15	27.877	4,82	403.849.849	3,28	27.862	4,83	388.278.377	3,20
15 à 16	23.163	4,01	358.891.116	2,92	23.155	4,02	354.406.628	2,92
16 à 17	22.584	3,91	372.551.286	3,03	22.577	3,92	366.743.482	3,02
17 à 18	21.688	3,75	379.381.826	3,09	21.679	3,76	373.783.985	3,08
18 à 19	20.806	3,60	384.987.611	3,13	20.800	3,61	378.011.284	3,12
19 à 20	19.357	3,35	377.287.780	3,07	19.352	3,36	371.820.673	3,07
20 à 21	17.484	3,02	358.326.414	2,91	17.480	3,03	355.429.542	2,93
21 à 22	15.706	2,72	337.505.420	2,74	15.702	2,72	335.973.479	2,77
22 à 23	13.994	2,42	314.712.532	2,56	13.990	2,43	312.955.939	2,58
23 à 24	12.565	2,17	295.127.006	2,40	12.561	2,18	293.687.392	2,42
24 à 25	11.008	1,90	269.653.824	2,19	11.008	1,91	268.125.846	2,21
25 à 26	10.181	1,76	259.494.862	2,11	10.179	1,77	258.216.203	2,13
26 à 27	9.201	1,59	243.800.842	1,98	9.199	1,60	242.731.196	2,00
27 à 28	8.765	1,52	240.977.559	1,96	8.762	1,52	240.378.796	1,98
28 à 29	7.776	1,34	221.586.596	1,80	7.776	1,35	221.062.935	1,82
29 à 30	7.512	1,30	221.584.883	1,80	7.507	1,30	220.839.397	1,82
30 à 31	6.933	1,20	211.373.333	1,72	6.933	1,20	210.882.699	1,74
31 à 32	6.367	1,10	200.516.566	1,63	6.365	1,10	200.015.943	1,65
32 à 33	6.214	1,07	201.962.768	1,64	6.213	1,08	201.230.423	1,66
33 à 34	5.577	0,96	186.783.278	1,52	5.572	0,97	186.185.805	1,53
34 à 35	5.367	0,93	185.129.273	1,51	5.366	0,93	184.770.315	1,52
35 à 36	4.998	0,86	177.457.609	1,44	4.997	0,87	177.169.828	1,46
36 à 37	4.614	0,80	168.395.278	1,37	4.613	0,80	168.080.154	1,39
37 à 38	4.138	0,72	155.152.460	1,26	4.137	0,72	154.906.769	1,28
38 à 39	4.011	0,69	154.403.068	1,26	4.009	0,70	154.009.911	1,27
39 à 40	3.780	0,65	149.279.507	1,21	3.778	0,66	148.963.325	1,23
40 à 41	3.513	0,61	142.247.655	1,16	3.512	0,61	142.063.571	1,17
41 à 42	3.432	0,59	142.422.203	1,16	3.431	0,60	141.951.382	1,17
42 à 43	3.098	0,54	131.631.284	1,07	3.096	0,54	131.343.053	1,08
43 à 44	2.991	0,52	130.091.083	1,06	2.991	0,52	129.672.523	1,07
44 à 45	2.759	0,48	122.769.499	1,00	2.758	0,48	122.308.736	1,01
45 à 46	2.574	0,45	117.098.368	0,95	2.574	0,45	116.959.840	0,96
46 à 47	2.449	0,42	113.851.382	0,93	2.448	0,42	113.699.891	0,94
47 à 48	2.197	0,38	104.357.517	0,85	2.196	0,38	103.961.107	0,86
48 à 49	2.142	0,37	103.868.324	0,84	2.142	0,37	103.340.490	0,85
49 à 50	2.002	0,35	99.077.109	0,81	2.001	0,35	98.822.449	0,81

(non comprises 1.956 déclarations de revenu net imposable nul)

Revenus des biens immobiliers				Revenus des capitaux et des biens mobiliers				Revenus divers			
Nombre	%	Montant	%	Nombre	%	Montant	%	Nombre	%	Montant	%
222.326	100,00	285.766.430	100,00	1.073	100,00	1.323.834	100,00	6.894	100,00	20.085.955	100,00
284	0,13	218.722	0,08	88	8,20	29.641	2,24	55	0,80	23.171	0,12
313	0,14	355.995	0,12	62	5,78	61.663	4,66	253	3,67	270.220	1,35
514	0,23	556.232	0,19	57	5,31	89.484	6,76	394	5,72	599.643	2,99
655	0,29	767.367	0,27	44	4,10	94.183	7,11	378	5,48	750.770	3,74
780	0,35	778.757	0,27	48	4,47	78.781	5,95	295	4,28	666.199	3,32
1.299	0,58	1.426.820	0,50	50	4,66	126.016	9,52	417	6,05	1.410.686	7,02
2.256	1,01	2.119.865	0,74	49	4,57	79.756	6,02	380	5,51	1.307.968	6,51
3.391	1,53	3.158.545	1,11	77	7,18	118.632	8,96	365	5,29	1.141.904	5,69
3.850	1,73	4.239.605	1,48	73	6,80	137.465	10,38	352	5,11	932.374	4,64
5.621	2,53	6.041.446	2,11	69	6,43	106.004	8,01	363	5,27	829.086	4,13
6.528	2,94	7.146.548	2,50	61	5,68	106.401	8,04	417	6,05	1.035.498	5,16
6.505	2,93	7.143.096	2,50	56	5,22	71.937	5,43	335	4,86	859.919	4,28
6.194	2,79	7.134.119	2,50	72	6,71	75.679	5,72	231	3,35	588.270	2,93
6.462	2,91	7.295.506	2,55	138	12,86	71.901	5,43	196	2,84	474.771	2,36
6.764	3,04	7.567.926	2,65	69	6,43	31.339	2,37	161	2,34	477.227	2,38
6.861	3,09	7.663.902	2,68	26	2,42	11.714	0,88	125	1,81	294.466	1,47
7.171	3,23	7.657.037	2,68	21	1,96	16.220	1,23	118	1,71	256.875	1,28
7.399	3,33	7.830.687	2,74	7	0,65	9.732	0,74	106	1,54	299.876	1,49
7.436	3,34	7.725.133	2,70	0	0,00	0	0,00	76	1,10	149.306	0,74
7.558	3,40	7.522.338	2,63	1	0,09	828	0,06	94	1,36	205.383	1,02
7.391	3,32	7.532.405	2,64	1	0,09	3.569	0,27	89	1,29	142.848	0,71
6.998	3,15	7.067.166	2,47	1	0,09	13	0,00	66	0,96	122.136	0,61
6.501	2,92	7.203.362	2,52	0	0,00	0	0,00	64	0,93	157.393	0,78
6.131	2,76	6.854.271	2,40	0	0,00	0	0,00	92	1,33	131.711	0,66
5.697	2,56	6.556.491	2,29	0	0,00	0	0,00	70	1,02	101.924	0,51
5.459	2,46	6.247.203	2,19	1	0,09	1.557	0,12	58	0,84	87.766	0,44
5.077	2,28	5.721.232	2,00	0	0,00	0	0,00	65	0,94	128.035	0,64
4.958	2,23	5.616.296	1,97	0	0,00	0	0,00	61	0,88	151.972	0,76
4.542	2,04	5.030.088	1,76	0	0,00	0	0,00	55	0,80	105.243	0,52
4.392	1,98	5.209.116	1,82	1	0,09	356	0,03	49	0,71	112.666	0,56
4.204	1,89	4.741.995	1,66	0	0,00	0	0,00	45	0,65	42.917	0,21
3.965	1,78	4.742.751	1,66	1	0,09	963	0,07	54	0,78	56.030	0,28
3.941	1,77	4.903.674	1,72	0	0,00	0	0,00	39	0,57	76.687	0,38
3.660	1,65	4.676.874	1,64	0	0,00	0	0,00	47	0,68	73.903	0,37
3.601	1,62	4.098.880	1,43	0	0,00	0	0,00	30	0,44	54.146	0,27
3.331	1,50	4.004.984	1,40	0	0,00	0	0,00	33	0,48	71.663	0,36
3.121	1,40	3.747.193	1,31	0	0,00	0	0,00	23	0,33	64.089	0,32
2.872	1,29	3.599.542	1,26	0	0,00	0	0,00	29	0,42	44.092	0,22
2.815	1,27	3.475.055	1,22	0	0,00	0	0,00	29	0,42	76.606	0,38
2.691	1,21	3.507.528	1,23	0	0,00	0	0,00	19	0,28	30.815	0,15
2.495	1,12	3.250.984	1,14	0	0,00	0	0,00	38	0,55	59.248	0,29
2.445	1,10	3.476.003	1,22	0	0,00	0	0,00	28	0,41	61.113	0,30
2.245	1,01	2.847.235	1,00	0	0,00	0	0,00	23	0,33	84.202	0,42
2.188	0,98	3.158.831	1,11	0	0,00	0	0,00	32	0,46	49.364	0,25
2.007	0,90	2.902.388	1,02	0	0,00	0	0,00	39	0,57	58.697	0,29
1.887	0,85	2.461.289	0,86	0	0,00	0	0,00	31	0,45	53.192	0,26
1.807	0,81	2.436.197	0,85	0	0,00	0	0,00	24	0,35	40.162	0,20
1.637	0,74	2.474.674	0,87	0	0,00	0	0,00	26	0,38	69.211	0,34
1.587	0,71	2.581.475	0,90	0	0,00	0	0,00	22	0,32	28.452	0,14
1.515	0,68	2.266.073	0,79	0	0,00	0	0,00	22	0,32	43.429	0,22

Structure du revenu total net imposable par province - suite

Nombre de déclarations et montants (en euros) par classe de revenu total net imposable

Province de Hainaut

Classe de revenu de 1000 €	Revenu total net imposable				Revenus professionnels			
	Nombre	%	Montant	%	Nombre	%	Montant	%
50 à 51	1.821	0,31	91.952.972	0,75	1.821	0,32	91.860.018	0,76
51 à 52	1.780	0,31	91.653.339	0,75	1.780	0,31	91.420.421	0,75
52 à 53	1.676	0,29	87.995.065	0,72	1.676	0,29	87.815.958	0,72
53 à 54	1.524	0,26	81.541.448	0,66	1.524	0,26	81.462.370	0,67
54 à 55	1.453	0,25	79.181.681	0,64	1.453	0,25	79.126.450	0,65
55 à 56	1.344	0,23	74.587.776	0,61	1.344	0,23	74.398.427	0,61
56 à 57	1.230	0,21	69.493.558	0,57	1.229	0,21	69.381.638	0,57
57 à 58	1.174	0,20	67.514.455	0,55	1.174	0,20	67.212.319	0,55
58 à 59	1.096	0,19	64.111.560	0,52	1.096	0,19	63.817.009	0,53
59 à 60	987	0,17	58.725.563	0,48	987	0,17	58.407.946	0,48
60 à 61	938	0,16	56.734.247	0,46	938	0,16	56.589.252	0,47
61 à 62	878	0,15	53.997.597	0,44	878	0,15	53.905.366	0,44
62 à 63	842	0,15	52.605.877	0,43	841	0,15	52.381.672	0,43
63 à 64	778	0,13	49.402.400	0,40	778	0,13	49.200.710	0,41
64 à 65	717	0,12	46.255.419	0,38	717	0,12	46.017.559	0,38
65 à 66	686	0,12	44.931.042	0,37	686	0,12	44.736.783	0,37
66 à 67	625	0,11	41.572.037	0,34	625	0,11	41.277.935	0,34
67 à 68	640	0,11	43.190.712	0,35	640	0,11	42.986.495	0,35
68 à 69	525	0,09	35.957.417	0,29	524	0,09	35.764.209	0,29
69 à 70	504	0,09	35.030.942	0,28	504	0,09	34.942.047	0,29
70 à 71	480	0,08	33.838.410	0,28	479	0,08	33.669.182	0,28
71 à 72	417	0,07	29.824.163	0,24	417	0,07	29.632.380	0,24
72 à 73	462	0,08	33.496.698	0,27	461	0,08	33.350.151	0,27
73 à 74	349	0,06	25.655.298	0,21	349	0,06	25.529.881	0,21
74 à 75	355	0,06	26.446.590	0,22	355	0,06	26.270.938	0,22
75 à 76	342	0,06	25.816.439	0,21	342	0,06	25.637.594	0,21
76 à 77	320	0,06	24.470.279	0,20	320	0,06	24.493.076	0,20
77 à 78	299	0,05	23.168.192	0,19	299	0,05	23.110.626	0,19
78 à 79	263	0,05	20.635.816	0,17	262	0,05	20.503.144	0,17
79 à 80	253	0,04	20.103.242	0,16	253	0,04	19.973.459	0,16
80 à 81	236	0,04	18.997.305	0,15	236	0,04	18.972.545	0,16
81 à 82	219	0,04	17.848.687	0,15	219	0,04	17.819.163	0,15
82 à 83	208	0,04	17.154.241	0,14	208	0,04	17.028.734	0,14
83 à 84	196	0,03	16.367.182	0,13	196	0,03	16.281.244	0,13
84 à 85	177	0,03	14.956.147	0,12	177	0,03	14.862.379	0,12
85 à 86	168	0,03	14.358.463	0,12	168	0,03	14.197.163	0,12
86 à 87	150	0,03	12.975.016	0,11	150	0,03	12.815.281	0,11
87 à 88	174	0,03	15.220.954	0,12	174	0,03	15.198.630	0,13
88 à 89	156	0,03	13.806.524	0,11	155	0,03	13.608.045	0,11
89 à 90	121	0,02	10.826.207	0,09	121	0,02	10.780.119	0,09
90 à 91	124	0,02	11.219.198	0,09	124	0,02	11.118.707	0,09
91 à 92	118	0,02	10.792.100	0,09	118	0,02	10.779.755	0,09
92 à 93	140	0,02	12.946.831	0,11	140	0,02	12.778.873	0,11
93 à 94	107	0,02	10.001.662	0,08	107	0,02	9.973.599	0,08
94 à 95	98	0,02	9.259.040	0,08	98	0,02	9.091.796	0,07
95 à 96	99	0,02	9.454.313	0,08	99	0,02	9.359.020	0,08
96 à 97	95	0,02	9.169.672	0,07	95	0,02	9.214.047	0,08
97 à 98	98	0,02	9.557.075	0,08	98	0,02	9.366.711	0,08
98 à 99	102	0,02	10.045.546	0,08	102	0,02	10.044.466	0,08
99 à 100	79	0,01	7.859.773	0,06	79	0,01	7.871.182	0,06
100 et plus	2.829	0,49	504.849.878	4,11	2.826	0,49	466.861.256	3,85

Exercice 2001

I - Revenu total net imposable

(non comprises 1.956 déclarations de revenu net imposable nul)

Revenus des biens immobiliers				Revenus des capitaux et des biens mobiliers				Revenus divers			
Nombre	%	Montant	%	Nombre	%	Montant	%	Nombre	%	Montant	%
1.385	0,62	1.975.394	0,69	0	0,00	0	0,00	23	0,33	23.377	0,12
1.368	0,62	2.105.635	0,74	0	0,00	0	0,00	25	0,36	40.181	0,20
1.245	0,56	1.866.971	0,65	0	0,00	0	0,00	14	0,20	19.550	0,10
1.148	0,52	1.928.873	0,67	0	0,00	0	0,00	15	0,22	10.123	0,05
1.101	0,50	1.594.717	0,56	0	0,00	0	0,00	20	0,29	41.270	0,21
1.025	0,46	1.672.875	0,59	0	0,00	0	0,00	9	0,13	6.018	0,03
944	0,42	1.530.825	0,54	0	0,00	0	0,00	18	0,26	28.620	0,14
900	0,40	1.545.023	0,54	0	0,00	0	0,00	12	0,17	48.389	0,24
835	0,38	1.460.808	0,51	0	0,00	0	0,00	8	0,12	4.737	0,02
746	0,34	1.449.304	0,51	0	0,00	0	0,00	17	0,25	12.125	0,06
714	0,32	1.119.419	0,39	0	0,00	0	0,00	19	0,28	38.370	0,19
665	0,30	1.089.702	0,38	0	0,00	0	0,00	19	0,28	57.515	0,29
625	0,28	1.120.731	0,39	0	0,00	0	0,00	15	0,22	25.650	0,13
601	0,27	1.058.775	0,37	0	0,00	0	0,00	8	0,12	39.663	0,20
549	0,25	900.767	0,32	0	0,00	0	0,00	15	0,22	25.699	0,13
519	0,23	961.497	0,34	0	0,00	0	0,00	6	0,09	7.950	0,04
476	0,21	1.100.532	0,39	0	0,00	0	0,00	15	0,22	10.292	0,05
491	0,22	865.203	0,30	0	0,00	0	0,00	14	0,20	53.844	0,27
420	0,19	699.887	0,24	0	0,00	0	0,00	9	0,13	21.165	0,11
384	0,17	649.987	0,23	0	0,00	0	0,00	10	0,15	63.382	0,32
384	0,17	763.700	0,27	0	0,00	0	0,00	10	0,15	64.989	0,32
316	0,14	693.802	0,24	0	0,00	0	0,00	11	0,16	28.251	0,14
360	0,16	694.801	0,24	0	0,00	0	0,00	10	0,15	72.424	0,36
270	0,12	509.307	0,18	0	0,00	0	0,00	7	0,10	8.455	0,04
267	0,12	555.322	0,19	0	0,00	0	0,00	3	0,04	8.229	0,04
283	0,13	638.922	0,22	0	0,00	0	0,00	6	0,09	3.549	0,02
244	0,11	430.734	0,15	0	0,00	0	0,00	8	0,12	24.214	0,12
227	0,10	453.270	0,16	0	0,00	0	0,00	8	0,12	31.016	0,15
204	0,09	474.949	0,17	0	0,00	0	0,00	3	0,04	5.521	0,03
209	0,09	488.443	0,17	0	0,00	0	0,00	2	0,03	879	0,00
186	0,08	335.974	0,12	0	0,00	0	0,00	4	0,06	1.562	0,01
171	0,08	316.228	0,11	0	0,00	0	0,00	4	0,06	2.669	0,01
170	0,08	438.375	0,15	0	0,00	0	0,00	6	0,09	7.373	0,04
158	0,07	422.263	0,15	0	0,00	0	0,00	5	0,07	6.309	0,03
149	0,07	252.746	0,09	0	0,00	0	0,00	4	0,06	11.386	0,06
131	0,06	358.612	0,13	0	0,00	0	0,00	2	0,03	735	0,00
119	0,05	315.464	0,11	0	0,00	0	0,00	4	0,06	60.701	0,30
127	0,06	270.891	0,09	0	0,00	0	0,00	1	0,01	53	0,00
119	0,05	269.058	0,09	0	0,00	0	0,00	7	0,10	58.523	0,29
87	0,04	200.644	0,07	0	0,00	0	0,00	2	0,03	19.344	0,10
93	0,04	293.566	0,10	0	0,00	0	0,00	3	0,04	4.855	0,02
94	0,04	218.656	0,08	0	0,00	0	0,00	4	0,06	8.607	0,04
112	0,05	385.721	0,13	0	0,00	0	0,00	2	0,03	1.808	0,01
82	0,04	168.790	0,06	0	0,00	0	0,00	2	0,03	4.213	0,02
76	0,03	266.166	0,09	0	0,00	0	0,00	2	0,03	1.801	0,01
78	0,04	357.253	0,13	0	0,00	0	0,00	1	0,01	146	0,00
78	0,04	148.322	0,05	0	0,00	0	0,00	5	0,07	1.278	0,01
81	0,04	285.196	0,10	0	0,00	0	0,00	2	0,03	4.676	0,02
76	0,03	136.028	0,05	0	0,00	0	0,00	3	0,04	4.313	0,02
66	0,03	145.289	0,05	0	0,00	0	0,00	0	0,00	0	0,00
2.167	0,97	21.040.112	7,36	0	0,00	0	0,00	59	0,86	4.106.832	20,45

Structure du revenu total net imposable par province - suite

Nombre de déclarations et montants (en euros) par classe de revenu total net imposable

Province de Liège

Classe de revenu de 1000 €	Revenu total net imposable				Revenus professionnels			
	Nombre	%	Montant	%	Nombre	%	Montant	%
Total	454.185	100,00	10.247.486.533	100,00	452.746	100,00	10.126.944.689	100,00
Moins de 1	5.997	1,32	2.950.866	0,03	5.844	1,29	2.859.668	0,03
1 à 2	5.622	1,24	8.312.073	0,08	5.506	1,22	7.773.867	0,08
2 à 3	4.724	1,04	11.836.168	0,12	4.625	1,02	11.194.827	0,11
3 à 4	5.132	1,13	18.125.581	0,18	5.051	1,12	17.384.581	0,17
4 à 5	5.240	1,15	23.585.681	0,23	5.163	1,14	22.656.709	0,22
5 à 6	6.383	1,41	35.242.062	0,34	6.186	1,37	33.199.451	0,33
6 à 7	8.199	1,81	53.404.756	0,52	8.034	1,77	50.994.982	0,50
7 à 8	9.400	2,07	70.450.909	0,69	9.278	2,05	67.683.153	0,67
8 à 9	10.238	2,25	87.141.937	0,85	10.172	2,25	84.402.883	0,83
9 à 10	13.729	3,02	130.476.821	1,27	13.685	3,02	126.952.945	1,25
10 à 11	19.121	4,21	201.911.376	1,97	19.077	4,21	197.240.977	1,95
11 à 12	21.598	4,76	248.305.981	2,42	21.566	4,76	243.997.983	2,41
12 à 13	21.472	4,73	268.083.707	2,62	21.454	4,74	263.068.788	2,60
13 à 14	19.314	4,25	260.645.870	2,54	19.260	4,25	254.648.749	2,51
14 à 15	20.231	4,45	293.271.324	2,86	20.208	4,46	286.869.629	2,83
15 à 16	18.005	3,96	279.022.014	2,72	17.987	3,97	275.352.026	2,72
16 à 17	17.617	3,88	290.568.863	2,84	17.607	3,89	287.338.176	2,84
17 à 18	16.810	3,70	294.163.500	2,87	16.802	3,71	291.031.313	2,87
18 à 19	16.362	3,60	302.672.004	2,95	16.352	3,61	298.820.742	2,95
19 à 20	15.218	3,35	296.636.731	2,89	15.210	3,36	293.515.650	2,90
20 à 21	13.901	3,06	284.929.446	2,78	13.891	3,07	282.395.424	2,79
21 à 22	12.715	2,80	273.248.889	2,67	12.710	2,81	271.151.564	2,68
22 à 23	11.528	2,54	259.300.502	2,53	11.519	2,54	257.540.856	2,54
23 à 24	10.616	2,34	249.392.505	2,43	10.611	2,34	248.088.844	2,45
24 à 25	9.702	2,14	237.658.045	2,32	9.698	2,14	236.414.852	2,33
25 à 26	8.913	1,96	227.207.713	2,22	8.909	1,97	225.614.908	2,23
26 à 27	8.063	1,78	213.657.460	2,08	8.059	1,78	213.036.055	2,10
27 à 28	7.540	1,66	207.288.703	2,02	7.537	1,66	206.484.990	2,04
28 à 29	6.919	1,52	197.140.814	1,92	6.917	1,53	196.340.240	1,94
29 à 30	6.602	1,45	194.745.675	1,90	6.600	1,46	194.021.254	1,92
30 à 31	6.224	1,37	189.797.544	1,85	6.222	1,37	189.351.989	1,87
31 à 32	5.781	1,27	182.010.523	1,78	5.779	1,28	181.460.419	1,79
32 à 33	5.425	1,19	176.257.412	1,72	5.422	1,20	175.544.786	1,73
33 à 34	4.826	1,06	161.627.934	1,58	4.826	1,07	160.938.750	1,59
34 à 35	4.567	1,01	157.549.802	1,54	4.566	1,01	156.705.361	1,55
35 à 36	4.282	0,94	152.020.897	1,48	4.281	0,95	151.602.290	1,50
36 à 37	4.000	0,88	145.973.753	1,42	4.000	0,88	145.468.288	1,44
37 à 38	3.755	0,83	140.799.156	1,37	3.754	0,83	140.143.506	1,38
38 à 39	3.549	0,78	136.603.529	1,33	3.548	0,78	136.177.563	1,34
39 à 40	3.316	0,73	130.969.970	1,28	3.315	0,73	130.561.721	1,29
40 à 41	2.958	0,65	119.788.187	1,17	2.957	0,65	119.244.359	1,18
41 à 42	3.020	0,66	125.297.814	1,22	3.018	0,67	125.060.864	1,23
42 à 43	2.694	0,59	114.486.356	1,12	2.692	0,59	114.064.774	1,13
43 à 44	2.565	0,56	111.581.410	1,09	2.564	0,57	111.074.995	1,10
44 à 45	2.441	0,54	108.586.876	1,06	2.437	0,54	108.051.556	1,07
45 à 46	2.203	0,49	100.233.216	0,98	2.203	0,49	100.096.699	0,99
46 à 47	2.173	0,48	101.008.845	0,99	2.173	0,48	100.430.246	0,99
47 à 48	1.938	0,43	92.048.455	0,90	1.936	0,43	91.599.110	0,90
48 à 49	1.849	0,41	89.672.828	0,88	1.848	0,41	89.233.099	0,88
49 à 50	1.834	0,40	90.793.163	0,89	1.834	0,41	90.515.301	0,89

(non comprises 1.207 déclarations de revenu net imposable nul)

Revenus des biens immobiliers				Revenus des capitaux et des biens mobiliers				Revenus divers			
Nombre	%	Montant	%	Nombre	%	Montant	%	Nombre	%	Montant	%
169.415	100,00	281.032.987	100,00	940	100,00	1.359.798	100,00	7.347	100,00	20.066.773	100,00
199	0,12	232.897	0,08	88	9,36	31.195	2,29	39	0,53	16.646	0,08
223	0,13	249.954	0,09	76	8,09	78.896	5,80	161	2,19	176.229	0,88
292	0,17	436.321	0,16	32	3,40	51.009	3,75	275	3,74	399.848	1,99
431	0,25	493.661	0,18	28	2,98	44.885	3,30	269	3,66	480.306	2,39
555	0,33	760.506	0,27	37	3,94	50.371	3,70	259	3,53	552.429	2,75
820	0,48	1.153.467	0,41	60	6,38	142.945	10,51	414	5,63	1.341.325	6,68
1.528	0,90	1.674.974	0,60	64	6,81	122.632	9,02	442	6,02	1.400.236	6,98
2.211	1,31	2.473.356	0,88	97	10,32	135.894	9,99	459	6,25	1.414.145	7,05
2.520	1,49	3.259.744	1,16	93	9,89	126.112	9,27	420	5,72	1.096.527	5,46
3.384	2,00	4.278.246	1,52	102	10,85	153.895	11,32	439	5,98	1.145.014	5,71
4.069	2,40	5.369.777	1,91	42	4,47	71.101	5,23	510	6,94	1.212.890	6,04
4.186	2,47	5.724.181	2,04	40	4,26	90.879	6,68	350	4,76	932.224	4,65
4.385	2,59	6.082.583	2,16	56	5,96	61.608	4,53	305	4,15	793.023	3,95
4.314	2,55	5.901.891	2,10	39	4,15	47.225	3,47	261	3,55	1.211.740	6,04
4.556	2,69	6.332.505	2,25	34	3,62	23.767	1,75	164	2,23	535.789	2,67
4.706	2,78	6.681.797	2,38	20	2,13	39.830	2,93	141	1,92	454.225	2,26
4.722	2,79	6.598.688	2,35	11	1,17	3.254	0,24	121	1,65	257.115	1,28
5.099	3,01	7.117.192	2,53	7	0,74	25.578	1,88	115	1,57	282.899	1,41
5.317	3,14	7.240.308	2,58	2	0,21	5.105	0,38	105	1,43	231.258	1,15
5.446	3,21	6.886.563	2,45	0	0,00	0	0,00	92	1,25	237.630	1,18
5.284	3,12	7.082.346	2,52	3	0,32	29.380	2,16	110	1,50	288.212	1,44
5.170	3,05	7.205.663	2,56	4	0,43	2.518	0,19	106	1,44	243.501	1,21
4.875	2,88	6.997.750	2,49	0	0,00	0	0,00	80	1,09	219.438	1,09
4.704	2,78	6.278.923	2,23	1	0,11	944	0,07	83	1,13	205.279	1,02
4.579	2,70	6.357.807	2,26	1	0,11	17.928	1,32	82	1,12	239.033	1,19
4.359	2,57	6.376.954	2,27	0	0,00	0	0,00	78	1,06	265.402	1,32
4.109	2,43	5.686.477	2,02	0	0,00	0	0,00	63	0,86	140.614	0,70
4.017	2,37	5.640.816	2,01	1	0,11	1.928	0,14	57	0,78	143.396	0,71
3.761	2,22	5.275.364	1,88	0	0,00	0	0,00	54	0,73	93.120	0,46
3.700	2,18	5.214.900	1,86	0	0,00	0	0,00	40	0,54	128.974	0,64
3.576	2,11	4.899.245	1,74	0	0,00	0	0,00	63	0,86	158.803	0,79
3.455	2,04	4.825.070	1,72	0	0,00	0	0,00	42	0,57	69.462	0,35
3.238	1,91	4.980.929	1,77	0	0,00	0	0,00	52	0,71	55.170	0,27
2.979	1,76	4.585.265	1,63	0	0,00	0	0,00	43	0,59	118.575	0,59
2.872	1,70	4.507.522	1,60	0	0,00	0	0,00	36	0,49	89.717	0,45
2.731	1,61	4.041.597	1,44	0	0,00	0	0,00	34	0,46	31.860	0,16
2.562	1,51	3.835.443	1,36	1	0,11	748	0,06	32	0,44	71.535	0,36
2.506	1,48	4.047.914	1,44	0	0,00	0	0,00	40	0,54	101.599	0,51
2.381	1,41	3.671.177	1,31	0	0,00	0	0,00	42	0,57	56.509	0,28
2.238	1,32	3.726.925	1,33	0	0,00	0	0,00	32	0,44	113.921	0,57
1.987	1,17	3.227.897	1,15	0	0,00	0	0,00	39	0,53	118.570	0,59
2.060	1,22	3.313.349	1,18	0	0,00	0	0,00	32	0,44	76.211	0,38
1.893	1,12	3.412.537	1,21	0	0,00	0	0,00	34	0,46	58.611	0,29
1.770	1,04	3.111.589	1,11	0	0,00	0	0,00	28	0,38	41.176	0,21
1.680	0,99	2.885.905	1,03	0	0,00	0	0,00	32	0,44	167.975	0,84
1.536	0,91	2.484.425	0,88	0	0,00	0	0,00	25	0,34	42.660	0,21
1.572	0,93	2.841.137	1,01	0	0,00	0	0,00	28	0,38	72.300	0,36
1.393	0,82	2.414.571	0,86	0	0,00	0	0,00	19	0,26	37.365	0,19
1.324	0,78	2.323.998	0,83	0	0,00	0	0,00	15	0,20	16.338	0,08
1.314	0,78	2.232.217	0,79	0	0,00	0	0,00	20	0,27	18.007	0,09

Structure du revenu total net imposable par province - suite

Nombre de déclarations et montants (en euros) par classe de revenu total net imposable

Province de Liège

Classe de revenu de 1000 €	Revenu total net imposable				Revenus professionnels			
	Nombre	%	Montant	%	Nombre	%	Montant	%
50 à 51	1.654	0,36	83.495.926	0,81	1.654	0,37	83.279.060	0,82
51 à 52	1.474	0,32	75.919.843	0,74	1.474	0,33	75.587.728	0,75
52 à 53	1.428	0,31	74.960.929	0,73	1.428	0,32	74.611.077	0,74
53 à 54	1.361	0,30	72.804.575	0,71	1.361	0,30	72.687.371	0,72
54 à 55	1.263	0,28	68.813.622	0,67	1.263	0,28	68.459.162	0,68
55 à 56	1.128	0,25	62.603.078	0,61	1.127	0,25	62.125.225	0,61
56 à 57	1.084	0,24	61.238.622	0,60	1.083	0,24	60.878.538	0,60
57 à 58	1.030	0,23	59.218.868	0,58	1.030	0,23	59.028.235	0,58
58 à 59	1.006	0,22	58.857.026	0,57	1.005	0,22	58.548.300	0,58
59 à 60	944	0,21	56.160.987	0,55	944	0,21	55.809.150	0,55
60 à 61	851	0,19	51.481.787	0,50	851	0,19	51.241.733	0,51
61 à 62	795	0,18	48.882.360	0,48	795	0,18	48.614.302	0,48
62 à 63	728	0,16	45.502.872	0,44	728	0,16	45.148.456	0,45
63 à 64	701	0,15	44.509.228	0,43	701	0,15	44.287.114	0,44
64 à 65	648	0,14	41.805.972	0,41	648	0,14	41.474.260	0,41
65 à 66	623	0,14	40.795.010	0,40	623	0,14	40.608.984	0,40
66 à 67	532	0,12	35.366.647	0,35	532	0,12	35.130.063	0,35
67 à 68	527	0,12	35.559.065	0,35	527	0,12	35.264.031	0,35
68 à 69	500	0,11	34.251.814	0,33	500	0,11	33.992.371	0,34
69 à 70	444	0,10	30.848.018	0,30	444	0,10	30.626.154	0,30
70 à 71	427	0,09	30.107.428	0,29	427	0,09	29.774.297	0,29
71 à 72	427	0,09	30.522.476	0,30	427	0,09	30.237.456	0,30
72 à 73	352	0,08	25.521.713	0,25	350	0,08	25.156.181	0,25
73 à 74	374	0,08	27.490.848	0,27	373	0,08	27.253.523	0,27
74 à 75	328	0,07	24.438.240	0,24	327	0,07	24.134.648	0,24
75 à 76	323	0,07	24.378.557	0,24	323	0,07	24.377.223	0,24
76 à 77	307	0,07	23.485.365	0,23	307	0,07	22.971.377	0,23
77 à 78	291	0,06	22.549.235	0,22	291	0,06	22.247.031	0,22
78 à 79	263	0,06	20.648.755	0,20	262	0,06	20.325.208	0,20
79 à 80	205	0,05	16.305.220	0,16	205	0,05	16.208.631	0,16
80 à 81	239	0,05	19.234.883	0,19	238	0,05	19.006.334	0,19
81 à 82	223	0,05	18.175.767	0,18	223	0,05	18.040.022	0,18
82 à 83	224	0,05	18.480.327	0,18	224	0,05	18.427.051	0,18
83 à 84	181	0,04	15.112.177	0,15	181	0,04	14.654.934	0,14
84 à 85	191	0,04	16.147.725	0,16	190	0,04	15.705.087	0,16
85 à 86	181	0,04	15.478.880	0,15	181	0,04	15.174.745	0,15
86 à 87	158	0,03	13.668.168	0,13	158	0,03	13.552.113	0,13
87 à 88	152	0,03	13.301.941	0,13	152	0,03	13.164.084	0,13
88 à 89	120	0,03	10.620.716	0,10	120	0,03	10.522.571	0,10
89 à 90	126	0,03	11.280.603	0,11	126	0,03	11.198.291	0,11
90 à 91	114	0,03	10.318.413	0,10	114	0,03	10.296.318	0,10
91 à 92	122	0,03	11.169.877	0,11	122	0,03	10.903.144	0,11
92 à 93	122	0,03	11.282.354	0,11	122	0,03	11.239.055	0,11
93 à 94	89	0,02	8.321.320	0,08	89	0,02	8.207.705	0,08
94 à 95	110	0,02	10.398.644	0,10	110	0,02	10.361.908	0,10
95 à 96	95	0,02	9.069.017	0,09	95	0,02	8.885.542	0,09
96 à 97	102	0,02	9.844.338	0,10	102	0,02	9.592.030	0,09
97 à 98	96	0,02	9.362.882	0,09	96	0,02	9.285.666	0,09
98 à 99	85	0,02	8.374.164	0,08	85	0,02	8.298.927	0,08
99 à 100	93	0,02	9.253.101	0,09	93	0,02	9.179.208	0,09
100 et plus	3.033	0,67	521.581.504	5,09	3.022	0,67	495.761.303	4,90

Exercice 2001

I - Revenu total net imposable

(non comprises 1.207 déclarations de revenu net imposable nul)

Revenus des biens immobiliers				Revenus des capitaux et des biens mobiliers				Revenus divers			
Nombre	%	Montant	%	Nombre	%	Montant	%	Nombre	%	Montant	%
1.196	0,71	1.993.423	0,71	0	0,00	0	0,00	22	0,30	48.747	0,24
1.079	0,64	1.982.244	0,71	0	0,00	0	0,00	18	0,24	31.525	0,16
1.049	0,62	1.934.741	0,69	0	0,00	0	0,00	30	0,41	30.939	0,15
975	0,58	1.642.067	0,58	0	0,00	0	0,00	23	0,31	35.008	0,17
951	0,56	1.762.644	0,63	0	0,00	0	0,00	15	0,20	12.546	0,06
848	0,50	1.603.340	0,57	0	0,00	0	0,00	23	0,31	67.049	0,33
795	0,47	1.602.448	0,57	0	0,00	0	0,00	16	0,22	78.422	0,39
729	0,43	1.322.670	0,47	0	0,00	0	0,00	17	0,23	40.112	0,20
744	0,44	1.501.239	0,53	0	0,00	0	0,00	14	0,19	24.716	0,12
700	0,41	1.353.287	0,48	0	0,00	0	0,00	11	0,15	25.892	0,13
642	0,38	1.278.960	0,46	0	0,00	0	0,00	14	0,19	22.496	0,11
600	0,35	1.150.443	0,41	0	0,00	0	0,00	17	0,23	23.491	0,12
524	0,31	1.301.736	0,46	0	0,00	0	0,00	8	0,11	18.116	0,09
513	0,30	1.117.847	0,40	0	0,00	0	0,00	8	0,11	16.015	0,08
468	0,28	1.092.639	0,39	0	0,00	0	0,00	10	0,14	11.245	0,06
484	0,29	913.987	0,33	0	0,00	0	0,00	9	0,12	26.850	0,13
414	0,24	848.112	0,30	0	0,00	0	0,00	10	0,14	5.029	0,03
408	0,24	974.087	0,35	0	0,00	0	0,00	13	0,18	28.045	0,14
381	0,22	1.023.561	0,36	0	0,00	0	0,00	9	0,12	5.278	0,03
340	0,20	764.305	0,27	0	0,00	0	0,00	12	0,16	14.222	0,07
323	0,19	886.044	0,32	0	0,00	0	0,00	15	0,20	18.136	0,09
336	0,20	882.943	0,31	0	0,00	0	0,00	8	0,11	25.504	0,13
258	0,15	986.630	0,35	0	0,00	0	0,00	5	0,07	4.950	0,02
277	0,16	698.855	0,25	0	0,00	0	0,00	4	0,05	27.616	0,14
246	0,15	707.740	0,25	0	0,00	0	0,00	11	0,15	31.716	0,16
238	0,14	404.933	0,14	0	0,00	0	0,00	10	0,14	57.839	0,29
239	0,14	773.451	0,28	0	0,00	0	0,00	6	0,08	2.086	0,01
224	0,13	723.900	0,26	0	0,00	0	0,00	4	0,05	4.572	0,02
196	0,12	547.913	0,19	0	0,00	0	0,00	9	0,12	87.247	0,43
163	0,10	373.012	0,13	0	0,00	0	0,00	8	0,11	48.282	0,24
188	0,11	471.408	0,17	0	0,00	0	0,00	9	0,12	11.333	0,06
175	0,10	488.374	0,17	0	0,00	0	0,00	6	0,08	13.563	0,07
173	0,10	322.250	0,11	0	0,00	0	0,00	10	0,14	20.920	0,10
143	0,08	590.188	0,21	0	0,00	0	0,00	4	0,05	78.856	0,39
139	0,08	515.964	0,18	0	0,00	0	0,00	11	0,15	106.990	0,53
152	0,09	575.288	0,20	0	0,00	0	0,00	5	0,07	3.373	0,02
113	0,07	477.445	0,17	0	0,00	0	0,00	4	0,05	9.759	0,05
120	0,07	329.111	0,12	0	0,00	0	0,00	3	0,04	2.389	0,01
95	0,06	337.336	0,12	0	0,00	0	0,00	2	0,03	705	0,00
96	0,06	311.303	0,11	0	0,00	0	0,00	4	0,05	4.718	0,02
75	0,04	244.244	0,09	0	0,00	0	0,00	5	0,07	5.921	0,03
86	0,05	353.128	0,13	0	0,00	0	0,00	4	0,05	4.269	0,02
92	0,05	243.498	0,09	0	0,00	0	0,00	3	0,04	4.479	0,02
61	0,04	309.909	0,11	0	0,00	0	0,00	8	0,11	24.176	0,12
83	0,05	208.038	0,07	0	0,00	0	0,00	2	0,03	8.148	0,04
75	0,04	348.299	0,12	0	0,00	0	0,00	2	0,03	95	0,00
87	0,05	407.589	0,15	0	0,00	0	0,00	4	0,05	5.195	0,03
73	0,04	247.576	0,09	0	0,00	0	0,00	5	0,07	17.260	0,09
57	0,03	217.642	0,08	0	0,00	0	0,00	3	0,04	2.470	0,01
76	0,04	202.434	0,07	0	0,00	0	0,00	2	0,03	493	0,00
2.328	1,37	27.248.439	9,70	1	0,11	171	0,01	90	1,22	1.213.139	6,05

Structure du revenu total net imposable par province - suite

Nombre de déclarations et montants (en euros) par classe de revenu total net imposable

Province de Luxembourg

Classe de revenu de 1000 €	Revenu total net imposable				Revenus professionnels			
	Nombre	%	Montant	%	Nombre	%	Montant	%
Total	100.045	100,00	2.119.040.706	100,00	99.629	100,00	2.051.961.763	100,00
Moins de 1	1.696	1,70	867.030	0,04	1.632	1,64	792.088	0,04
1 à 2	1.515	1,51	2.203.382	0,10	1.452	1,46	1.932.549	0,09
2 à 3	1.245	1,24	3.123.554	0,15	1.193	1,20	2.823.693	0,14
3 à 4	1.282	1,28	4.517.176	0,21	1.249	1,25	4.245.845	0,21
4 à 5	1.430	1,43	6.434.787	0,30	1.407	1,41	6.177.356	0,30
5 à 6	1.693	1,69	9.352.906	0,44	1.660	1,67	8.921.034	0,43
6 à 7	2.429	2,43	15.888.242	0,75	2.394	2,40	15.189.795	0,74
7 à 8	2.900	2,90	21.685.416	1,02	2.873	2,88	20.809.592	1,01
8 à 9	2.858	2,86	24.363.267	1,15	2.838	2,85	23.247.930	1,13
9 à 10	3.873	3,87	36.774.779	1,74	3.864	3,88	34.956.942	1,70
10 à 11	4.438	4,44	46.719.644	2,20	4.429	4,45	44.720.601	2,18
11 à 12	4.676	4,67	53.786.164	2,54	4.669	4,69	52.175.679	2,54
12 à 13	4.299	4,30	53.677.667	2,53	4.295	4,31	51.643.007	2,52
13 à 14	4.007	4,01	54.102.698	2,55	4.004	4,02	52.080.034	2,54
14 à 15	4.305	4,30	62.407.705	2,95	4.301	4,32	59.882.370	2,92
15 à 16	3.698	3,70	57.331.472	2,71	3.696	3,71	56.212.183	2,74
16 à 17	3.601	3,60	59.420.205	2,80	3.594	3,61	58.154.102	2,83
17 à 18	3.543	3,54	61.989.498	2,93	3.542	3,56	60.746.644	2,96
18 à 19	3.454	3,45	63.899.869	3,02	3.448	3,46	62.231.785	3,03
19 à 20	3.290	3,29	64.123.563	3,03	3.290	3,30	62.714.868	3,06
20 à 21	2.945	2,94	60.369.181	2,85	2.944	2,95	59.419.831	2,90
21 à 22	2.681	2,68	57.618.621	2,72	2.681	2,69	56.736.879	2,77
22 à 23	2.454	2,45	55.197.147	2,60	2.454	2,46	54.510.722	2,66
23 à 24	2.233	2,23	52.442.453	2,47	2.230	2,24	51.557.096	2,51
24 à 25	2.040	2,04	49.974.800	2,36	2.040	2,05	49.039.783	2,39
25 à 26	1.843	1,84	46.978.849	2,22	1.843	1,85	46.172.692	2,25
26 à 27	1.588	1,59	42.063.621	1,99	1.587	1,59	41.276.569	2,01
27 à 28	1.509	1,51	41.497.327	1,96	1.509	1,51	40.583.111	1,98
28 à 29	1.436	1,44	40.901.569	1,93	1.434	1,44	40.026.650	1,95
29 à 30	1.296	1,30	38.225.904	1,80	1.296	1,30	37.395.372	1,82
30 à 31	1.289	1,29	39.295.553	1,85	1.289	1,29	38.341.749	1,87
31 à 32	1.243	1,24	39.161.655	1,85	1.242	1,25	38.115.635	1,86
32 à 33	1.183	1,18	38.434.259	1,81	1.183	1,19	37.539.470	1,83
33 à 34	956	0,96	32.015.352	1,51	956	0,96	31.207.126	1,52
34 à 35	987	0,99	34.045.451	1,61	987	0,99	32.949.632	1,61
35 à 36	917	0,92	32.555.994	1,54	917	0,92	31.436.910	1,53
36 à 37	814	0,81	29.709.417	1,40	814	0,82	28.984.911	1,41
37 à 38	847	0,85	31.749.690	1,50	846	0,85	30.933.753	1,51
38 à 39	750	0,75	28.872.326	1,36	750	0,75	27.900.790	1,36
39 à 40	674	0,67	26.633.257	1,26	674	0,68	25.799.384	1,26
40 à 41	665	0,66	26.940.307	1,27	664	0,67	26.128.885	1,27
41 à 42	606	0,61	25.145.784	1,19	606	0,61	24.289.020	1,18
42 à 43	512	0,51	21.761.765	1,03	512	0,51	21.241.654	1,04
43 à 44	547	0,55	23.810.809	1,12	547	0,55	22.986.948	1,12
44 à 45	530	0,53	23.585.326	1,11	530	0,53	22.927.543	1,12
45 à 46	432	0,43	19.652.319	0,93	432	0,43	19.107.170	0,93
46 à 47	443	0,44	20.594.985	0,97	443	0,44	19.902.588	0,97
47 à 48	396	0,40	18.809.746	0,89	396	0,40	18.340.050	0,89
48 à 49	391	0,39	18.974.650	0,90	391	0,39	18.461.548	0,90
49 à 50	369	0,37	18.263.743	0,86	368	0,37	17.716.176	0,86

Exercice 2001

I - Revenu total net imposable

(non comprises déclarations de revenu net imposable nul)

Revenus des biens immobiliers				Revenus des capitaux et des biens mobiliers				Revenus divers			
Nombre	%	Montant	%	Nombre	%	Montant	%	Nombre	%	Montant	%
41.748	100,00	54.932.572	100,00	262	100,00	379.558	100,00	1.313	100,00	3.477.165	100,00
87	0,21	48.921	0,09	32	12,21	11.565	3,05	13	0,99	3.338	0,10
87	0,21	89.599	0,16	24	9,16	20.918	5,51	49	3,73	55.202	1,59
88	0,21	78.013	0,14	11	4,20	13.880	3,66	95	7,24	150.196	4,32
116	0,28	97.552	0,18	7	2,67	4.473	1,18	73	5,56	149.629	4,30
191	0,46	162.875	0,30	7	2,67	7.910	2,08	49	3,73	113.167	3,25
316	0,76	301.987	0,55	10	3,82	12.438	3,28	70	5,33	212.585	6,11
867	2,08	510.628	0,93	17	6,49	30.141	7,94	69	5,26	252.699	7,27
1.098	2,63	824.988	1,50	19	7,25	32.166	8,47	75	5,71	239.881	6,90
1.043	2,50	1.005.429	1,83	26	9,92	48.638	12,81	88	6,70	282.795	8,13
1.318	3,16	1.246.749	2,27	21	8,02	29.854	7,87	73	5,56	152.839	4,40
1.420	3,40	1.384.340	2,52	18	6,87	36.047	9,50	66	5,03	167.509	4,82
1.406	3,37	1.348.799	2,46	14	5,34	26.036	6,86	58	4,42	166.302	4,78
1.295	3,10	1.507.874	2,74	18	6,87	25.611	6,75	32	2,44	62.349	1,79
1.256	3,01	1.370.115	2,49	12	4,58	31.533	8,31	34	2,59	84.649	2,43
1.253	3,00	1.472.516	2,68	11	4,20	12.400	3,27	30	2,28	88.500	2,55
1.197	2,87	1.487.547	2,71	3	1,15	951	0,25	21	1,60	74.583	2,14
1.211	2,90	1.258.373	2,29	0	0,00	0	0,00	32	2,44	152.494	4,39
1.252	3,00	1.491.268	2,71	3	1,15	5.300	1,40	19	1,45	76.996	2,21
1.300	3,11	1.575.276	2,87	2	0,76	17.709	4,67	19	1,45	54.733	1,57
1.279	3,06	1.450.311	2,64	0	0,00	0	0,00	16	1,22	33.225	0,96
1.283	3,07	1.339.216	2,44	3	1,15	4.979	1,31	15	1,14	48.113	1,38
1.175	2,81	1.462.019	2,66	2	0,76	6.852	1,81	14	1,07	19.975	0,57
1.131	2,71	1.252.002	2,28	1	0,38	70	0,02	12	0,91	14.027	0,40
1.089	2,61	1.323.884	2,41	1	0,38	87	0,02	16	1,22	76.198	2,19
1.038	2,49	1.171.814	2,13	0	0,00	0	0,00	14	1,07	28.642	0,82
992	2,38	1.160.139	2,11	0	0,00	0	0,00	14	1,07	23.194	0,67
880	2,11	1.099.449	2,00	0	0,00	0	0,00	9	0,69	34.127	0,98
880	2,11	1.161.883	2,12	0	0,00	0	0,00	15	1,14	30.978	0,89
865	2,07	1.080.928	1,97	0	0,00	0	0,00	16	1,22	24.868	0,72
772	1,85	954.468	1,74	0	0,00	0	0,00	14	1,07	54.080	1,56
792	1,90	903.008	1,64	0	0,00	0	0,00	7	0,53	19.266	0,55
794	1,90	1.203.600	2,19	0	0,00	0	0,00	8	0,61	29.354	0,84
745	1,78	1.002.174	1,82	0	0,00	0	0,00	10	0,76	11.646	0,33
635	1,52	927.071	1,69	0	0,00	0	0,00	4	0,30	8.018	0,23
656	1,57	918.398	1,67	0	0,00	0	0,00	11	0,84	45.627	1,31
612	1,47	831.058	1,51	0	0,00	0	0,00	5	0,38	37.266	1,07
525	1,26	684.024	1,25	0	0,00	0	0,00	9	0,69	16.392	0,47
606	1,45	961.750	1,75	0	0,00	0	0,00	6	0,46	22.822	0,66
511	1,22	804.770	1,47	0	0,00	0	0,00	9	0,69	10.605	0,30
464	1,11	578.167	1,05	0	0,00	0	0,00	6	0,46	4.927	0,14
469	1,12	766.550	1,40	0	0,00	0	0,00	8	0,61	26.296	0,76
419	1,00	559.385	1,02	0	0,00	0	0,00	3	0,23	3.566	0,10
358	0,86	461.917	0,84	0	0,00	0	0,00	6	0,46	20.819	0,60
391	0,94	606.984	1,10	0	0,00	0	0,00	5	0,38	3.690	0,11
395	0,95	656.394	1,19	0	0,00	0	0,00	5	0,38	5.307	0,15
298	0,71	438.123	0,80	0	0,00	0	0,00	4	0,30	5.726	0,16
318	0,76	642.484	1,17	0	0,00	0	0,00	4	0,30	13.431	0,39
280	0,67	398.226	0,72	0	0,00	0	0,00	8	0,61	6.987	0,20
274	0,66	412.405	0,75	0	0,00	0	0,00	3	0,23	6.605	0,19
272	0,65	538.553	0,98	0	0,00	0	0,00	0	0,00	0	0,00

Structure du revenu total net imposable par province - suite

Nombre de déclarations et montants (en euros) par classe de revenu total net imposable

Province de Luxembourg

Classe de revenu de 1000 €	Revenu total net imposable				Revenus professionnels			
	Nombre	%	Montant	%	Nombre	%	Montant	%
50 à 51	320	0,32	16.151.400	0,76	320	0,32	15.795.367	0,77
51 à 52	317	0,32	16.327.220	0,77	317	0,32	15.950.471	0,78
52 à 53	280	0,28	14.703.102	0,69	280	0,28	14.236.766	0,69
53 à 54	278	0,28	14.876.264	0,70	278	0,28	14.493.378	0,71
54 à 55	241	0,24	13.136.033	0,62	241	0,24	12.695.520	0,62
55 à 56	222	0,22	12.318.042	0,58	222	0,22	11.970.431	0,58
56 à 57	216	0,22	12.209.430	0,58	216	0,22	11.766.906	0,57
57 à 58	186	0,19	10.700.276	0,50	186	0,19	10.437.038	0,51
58 à 59	181	0,18	10.587.205	0,50	181	0,18	10.314.153	0,50
59 à 60	156	0,16	9.282.747	0,44	156	0,16	8.978.466	0,44
60 à 61	167	0,17	10.106.502	0,48	167	0,17	9.745.445	0,47
61 à 62	167	0,17	10.274.068	0,48	167	0,17	9.740.887	0,47
62 à 63	153	0,15	9.561.873	0,45	153	0,15	9.018.851	0,44
63 à 64	138	0,14	8.758.620	0,41	138	0,14	8.486.428	0,41
64 à 65	115	0,11	7.417.963	0,35	115	0,12	6.901.474	0,34
65 à 66	117	0,12	7.663.170	0,36	117	0,12	7.359.459	0,36
66 à 67	103	0,10	6.851.107	0,32	103	0,10	6.659.976	0,32
67 à 68	107	0,11	7.218.756	0,34	107	0,11	6.946.448	0,34
68 à 69	107	0,11	7.325.630	0,35	107	0,11	6.972.369	0,34
69 à 70	73	0,07	5.074.113	0,24	73	0,07	4.873.579	0,24
70 à 71	70	0,07	4.932.961	0,23	70	0,07	4.671.164	0,23
71 à 72	84	0,08	6.003.339	0,28	84	0,08	5.739.805	0,28
72 à 73	79	0,08	5.724.246	0,27	79	0,08	5.545.194	0,27
73 à 74	61	0,06	4.484.949	0,21	61	0,06	4.292.505	0,21
74 à 75	54	0,05	4.023.079	0,19	53	0,05	3.788.749	0,18
75 à 76	63	0,06	4.756.206	0,22	63	0,06	4.312.685	0,21
76 à 77	48	0,05	3.672.050	0,17	48	0,05	3.432.238	0,17
77 à 78	45	0,04	3.488.924	0,16	45	0,05	3.179.622	0,15
78 à 79	45	0,04	3.532.887	0,17	45	0,05	3.291.146	0,16
79 à 80	46	0,05	3.658.437	0,17	46	0,05	3.429.471	0,17
80 à 81	45	0,04	3.622.320	0,17	45	0,05	3.360.009	0,16
81 à 82	44	0,04	3.586.811	0,17	44	0,04	3.365.094	0,16
82 à 83	37	0,04	3.052.362	0,14	37	0,04	2.822.177	0,14
83 à 84	28	0,03	2.338.725	0,11	28	0,03	2.256.751	0,11
84 à 85	29	0,03	2.451.022	0,12	29	0,03	2.368.901	0,12
85 à 86	27	0,03	2.309.716	0,11	27	0,03	2.265.811	0,11
86 à 87	32	0,03	2.767.277	0,13	32	0,03	2.556.335	0,12
87 à 88	20	0,02	1.751.601	0,08	20	0,02	1.687.791	0,08
88 à 89	28	0,03	2.480.747	0,12	28	0,03	2.329.347	0,11
89 à 90	20	0,02	1.789.835	0,08	20	0,02	1.730.797	0,08
90 à 91	24	0,02	2.170.876	0,10	24	0,02	2.030.877	0,10
91 à 92	30	0,03	2.746.400	0,13	30	0,03	2.536.480	0,12
92 à 93	19	0,02	1.756.792	0,08	19	0,02	1.568.878	0,08
93 à 94	20	0,02	1.870.543	0,09	20	0,02	1.735.402	0,08
94 à 95	12	0,01	1.133.671	0,05	12	0,01	1.016.424	0,05
95 à 96	18	0,02	1.718.401	0,08	18	0,02	1.630.857	0,08
96 à 97	13	0,01	1.255.192	0,06	13	0,01	1.114.881	0,05
97 à 98	11	0,01	1.072.258	0,05	11	0,01	920.625	0,04
98 à 99	22	0,02	2.169.164	0,10	22	0,02	1.906.447	0,09
99 à 100	13	0,01	1.295.695	0,06	13	0,01	1.234.328	0,06
100 et plus	506	0,51	82.929.815	3,91	504	0,51	75.809.816	3,69

(non comprises déclarations de revenu net imposable nul)

Revenus des biens immobiliers				Revenus des capitaux et des biens mobiliers				Revenus divers			
Nombre	%	Montant	%	Nombre	%	Montant	%	Nombre	%	Montant	%
251	0,60	336.237	0,61	0	0,00	0	0,00	1	0,08	306	0,01
242	0,58	412.597	0,75	0	0,00	0	0,00	2	0,15	456	0,01
217	0,52	437.020	0,80	0	0,00	0	0,00	4	0,30	2.043	0,06
206	0,49	320.229	0,58	0	0,00	0	0,00	2	0,15	823	0,02
165	0,40	370.261	0,67	0	0,00	0	0,00	3	0,23	5.305	0,15
158	0,38	231.279	0,42	0	0,00	0	0,00	1	0,08	1.046	0,03
164	0,39	295.711	0,54	0	0,00	0	0,00	4	0,30	2.977	0,09
136	0,33	204.376	0,37	0	0,00	0	0,00	1	0,08	594	0,02
130	0,31	226.403	0,41	0	0,00	0	0,00	4	0,30	2.052	0,06
119	0,29	210.045	0,38	0	0,00	0	0,00	6	0,46	5.102	0,15
124	0,30	205.649	0,37	0	0,00	0	0,00	3	0,23	3.381	0,10
112	0,27	311.852	0,57	0	0,00	0	0,00	1	0,08	56.057	1,61
93	0,22	183.388	0,33	0	0,00	0	0,00	2	0,15	9.501	0,27
96	0,23	193.609	0,35	0	0,00	0	0,00	0	0,00	0	0,00
80	0,19	187.873	0,34	0	0,00	0	0,00	1	0,08	3.829	0,11
87	0,21	199.787	0,36	0	0,00	0	0,00	2	0,15	6.351	0,18
76	0,18	109.869	0,20	0	0,00	0	0,00	3	0,23	1.140	0,03
88	0,21	168.735	0,31	0	0,00	0	0,00	2	0,15	47	0,00
83	0,20	144.630	0,26	0	0,00	0	0,00	1	0,08	10.219	0,29
55	0,13	103.947	0,19	0	0,00	0	0,00	0	0,00	0	0,00
52	0,12	107.348	0,20	0	0,00	0	0,00	0	0,00	0	0,00
57	0,14	195.824	0,36	0	0,00	0	0,00	1	0,08	96	0,00
57	0,14	98.718	0,18	0	0,00	0	0,00	1	0,08	6.086	0,18
41	0,10	69.458	0,13	0	0,00	0	0,00	1	0,08	138	0,00
40	0,10	143.950	0,26	0	0,00	0	0,00	1	0,08	4.005	0,12
37	0,09	53.799	0,10	0	0,00	0	0,00	2	0,15	172	0,00
33	0,08	132.417	0,24	0	0,00	0	0,00	1	0,08	193	0,01
26	0,06	110.038	0,20	0	0,00	0	0,00	1	0,08	1.390	0,04
28	0,07	115.825	0,21	0	0,00	0	0,00	1	0,08	1.090	0,03
29	0,07	71.792	0,13	0	0,00	0	0,00	1	0,08	298	0,01
31	0,07	60.452	0,11	0	0,00	0	0,00	1	0,08	117	0,00
29	0,07	56.340	0,10	0	0,00	0	0,00	0	0,00	0	0,00
19	0,05	38.572	0,07	0	0,00	0	0,00	2	0,15	11.191	0,32
20	0,05	45.133	0,08	0	0,00	0	0,00	0	0,00	0	0,00
23	0,06	67.830	0,12	0	0,00	0	0,00	1	0,08	495	0,01
21	0,05	40.211	0,07	0	0,00	0	0,00	1	0,08	17.772	0,51
23	0,06	113.158	0,21	0	0,00	0	0,00	0	0,00	0	0,00
16	0,04	29.927	0,05	0	0,00	0	0,00	0	0,00	0	0,00
16	0,04	22.895	0,04	0	0,00	0	0,00	0	0,00	0	0,00
14	0,03	19.026	0,03	0	0,00	0	0,00	1	0,08	530	0,02
16	0,04	46.543	0,08	0	0,00	0	0,00	0	0,00	0	0,00
24	0,06	120.821	0,22	0	0,00	0	0,00	0	0,00	0	0,00
11	0,03	14.017	0,03	0	0,00	0	0,00	0	0,00	0	0,00
12	0,03	42.469	0,08	0	0,00	0	0,00	1	0,08	184	0,01
9	0,02	81.755	0,15	0	0,00	0	0,00	0	0,00	0	0,00
17	0,04	36.953	0,07	0	0,00	0	0,00	2	0,15	2.896	0,08
7	0,02	14.241	0,03	0	0,00	0	0,00	0	0,00	0	0,00
6	0,01	8.070	0,01	0	0,00	0	0,00	1	0,08	4.953	0,14
11	0,03	26.100	0,05	0	0,00	0	0,00	0	0,00	0	0,00
11	0,03	21.017	0,04	0	0,00	0	0,00	0	0,00	0	0,00
331	0,79	3.060.373	5,57	0	0,00	0	0,00	9	0,69	88.107	2,53

I - Revenu total net imposable

Exercice 2001

Structure du revenu total net imposable par province - suite

Nombre de déclarations et montants (en euros) par classe de revenu total net imposable

Province de Namur

Classe de revenu de 1000 €	Revenu total net imposable				Revenus professionnels			
	Nombre	%	Montant	%	Nombre	%	Montant	%
Total	198.240	100,00	4.567.989.836	100,00	197.402	100,00	4.521.616.504	100,00
Moins de 1	2.341	1,18	1.149.200	0,03	2.241	1,14	1.094.373	0,02
1 à 2	2.185	1,10	3.255.060	0,07	2.095	1,06	2.987.872	0,07
2 à 3	2.207	1,11	5.512.729	0,12	2.122	1,07	5.065.589	0,11
3 à 4	2.334	1,18	8.265.302	0,18	2.278	1,15	7.826.845	0,17
4 à 5	2.439	1,23	10.959.521	0,24	2.392	1,21	10.552.638	0,23
5 à 6	2.849	1,44	15.761.373	0,35	2.763	1,40	14.791.426	0,33
6 à 7	3.526	1,78	22.996.425	0,50	3.443	1,74	21.903.209	0,48
7 à 8	4.069	2,05	30.496.966	0,67	4.010	2,03	29.346.734	0,65
8 à 9	4.432	2,24	37.716.535	0,83	4.396	2,23	36.388.969	0,80
9 à 10	6.058	3,06	57.571.849	1,26	6.028	3,05	55.694.499	1,23
10 à 11	8.339	4,21	88.008.844	1,93	8.315	4,21	85.759.110	1,90
11 à 12	9.055	4,57	104.163.951	2,28	9.044	4,58	102.140.593	2,26
12 à 13	8.616	4,35	107.543.161	2,35	8.592	4,35	104.933.073	2,32
13 à 14	8.012	4,04	108.146.376	2,37	8.001	4,05	105.164.406	2,33
14 à 15	8.546	4,31	123.852.462	2,71	8.535	4,32	120.708.480	2,67
15 à 16	7.770	3,92	120.426.979	2,64	7.760	3,93	118.860.975	2,63
16 à 17	7.468	3,77	123.192.770	2,70	7.455	3,78	121.172.951	2,68
17 à 18	7.303	3,68	127.771.106	2,80	7.295	3,70	126.145.876	2,79
18 à 19	7.151	3,61	132.257.208	2,90	7.146	3,62	130.252.643	2,88
19 à 20	6.461	3,26	125.964.376	2,76	6.456	3,27	123.801.886	2,74
20 à 21	5.986	3,02	122.640.747	2,68	5.984	3,03	121.859.236	2,70
21 à 22	5.658	2,85	121.593.407	2,66	5.653	2,86	120.802.447	2,67
22 à 23	5.026	2,54	113.051.695	2,47	5.023	2,54	112.415.536	2,49
23 à 24	4.596	2,32	107.984.756	2,36	4.593	2,33	107.404.321	2,38
24 à 25	4.187	2,11	102.520.727	2,24	4.185	2,12	101.933.574	2,25
25 à 26	3.840	1,94	97.899.773	2,14	3.837	1,94	97.529.767	2,16
26 à 27	3.416	1,72	90.505.995	1,98	3.415	1,73	90.003.973	1,99
27 à 28	3.218	1,62	88.451.245	1,94	3.215	1,63	87.888.912	1,94
28 à 29	2.923	1,47	83.288.693	1,82	2.922	1,48	82.955.310	1,83
29 à 30	2.870	1,45	84.655.358	1,85	2.870	1,45	84.331.358	1,87
30 à 31	2.680	1,35	81.714.557	1,79	2.678	1,36	81.433.992	1,80
31 à 32	2.428	1,22	76.465.422	1,67	2.428	1,23	76.200.297	1,69
32 à 33	2.440	1,23	79.288.329	1,74	2.439	1,24	79.095.983	1,75
33 à 34	2.129	1,07	71.300.341	1,56	2.129	1,08	71.193.748	1,57
34 à 35	2.047	1,03	70.622.481	1,55	2.047	1,04	70.228.989	1,55
35 à 36	1.935	0,98	68.712.823	1,50	1.934	0,98	68.571.251	1,52
36 à 37	1.836	0,93	67.009.102	1,47	1.834	0,93	66.747.707	1,48
37 à 38	1.731	0,87	64.891.895	1,42	1.730	0,88	64.760.483	1,43
38 à 39	1.653	0,83	63.642.584	1,39	1.652	0,84	63.464.582	1,40
39 à 40	1.531	0,77	60.453.363	1,32	1.531	0,78	60.290.952	1,33
40 à 41	1.428	0,72	57.831.394	1,27	1.428	0,72	57.842.680	1,28
41 à 42	1.371	0,69	56.884.214	1,25	1.371	0,69	56.647.104	1,25
42 à 43	1.260	0,64	53.535.196	1,17	1.260	0,64	53.481.877	1,18
43 à 44	1.242	0,63	54.029.519	1,18	1.242	0,63	53.855.638	1,19
44 à 45	1.122	0,57	49.915.646	1,09	1.121	0,57	49.850.667	1,10
45 à 46	1.081	0,55	49.174.408	1,08	1.081	0,55	49.052.490	1,08
46 à 47	990	0,50	46.042.032	1,01	990	0,50	46.058.808	1,02
47 à 48	984	0,50	46.734.782	1,02	983	0,50	46.541.807	1,03
48 à 49	915	0,46	44.385.828	0,97	915	0,46	44.208.997	0,98
49 à 50	902	0,46	44.660.870	0,98	901	0,46	44.708.780	0,99

(non comprises 702 déclarations de revenu net imposable nul)

Revenus des biens immobiliers				Revenus des capitaux et des biens mobiliers				Revenus divers			
Nombre	%	Montant	%	Nombre	%	Montant	%	Nombre	%	Montant	%
82.819	100,00	126.454.235	100,00	459	100,00	809.611	100,00	3.191	100,00	8.251.822	100,00
114	0,14	94.101	0,07	56	12,20	18.191	2,25	19	0,60	6.934	0,08
137	0,17	198.215	0,16	48	10,46	45.137	5,58	103	3,23	103.576	1,26
175	0,21	299.942	0,24	35	7,63	61.035	7,54	169	5,30	259.361	3,14
230	0,28	415.030	0,33	19	4,14	38.250	4,72	135	4,23	262.224	3,18
269	0,32	360.189	0,28	19	4,14	40.745	5,03	109	3,42	250.797	3,04
470	0,57	601.562	0,48	32	6,97	83.592	10,32	165	5,17	548.830	6,65
797	0,96	771.718	0,61	38	8,28	93.227	11,52	172	5,39	606.688	7,35
1.116	1,35	1.102.157	0,87	23	5,01	55.858	6,90	164	5,14	528.546	6,41
1.276	1,54	1.694.648	1,34	45	9,80	83.313	10,29	142	4,45	400.171	4,85
1.717	2,07	2.021.487	1,60	40	8,71	82.095	10,14	182	5,70	598.321	7,25
2.150	2,60	2.555.741	2,02	21	4,58	39.312	4,86	184	5,77	470.486	5,70
2.101	2,54	2.877.570	2,28	14	3,05	25.556	3,16	138	4,32	348.864	4,23
2.092	2,53	2.845.556	2,25	21	4,58	40.914	5,05	117	3,67	424.225	5,14
2.133	2,58	2.917.727	2,31	14	3,05	15.739	1,94	82	2,57	252.416	3,06
2.274	2,75	2.977.642	2,35	16	3,49	7.707	0,95	70	2,19	236.158	2,86
2.356	2,84	3.233.944	2,56	4	0,87	10.298	1,27	63	1,97	172.626	2,09
2.341	2,83	3.141.993	2,48	5	1,09	23.729	2,93	61	1,91	236.794	2,87
2.444	2,95	3.007.916	2,38	1	0,22	529	0,07	57	1,79	155.286	1,88
2.648	3,20	3.379.841	2,67	2	0,44	20.326	2,51	55	1,72	180.091	2,18
2.537	3,06	3.398.490	2,69	2	0,44	6.748	0,83	51	1,60	147.825	1,79
2.556	3,09	2.988.553	2,36	0	0,00	0	0,00	42	1,32	132.377	1,60
2.495	3,01	3.238.684	2,56	0	0,00	0	0,00	45	1,41	98.098	1,19
2.296	2,77	3.104.658	2,46	2	0,44	13.953	1,72	38	1,19	90.652	1,10
2.218	2,68	2.864.869	2,27	0	0,00	0	0,00	38	1,19	118.148	1,43
2.170	2,62	3.067.065	2,43	0	0,00	0	0,00	27	0,85	61.801	0,75
1.993	2,41	2.592.796	2,05	0	0,00	0	0,00	42	1,32	134.224	1,63
1.856	2,24	2.583.190	2,04	0	0,00	0	0,00	27	0,85	27.869	0,34
1.826	2,20	2.755.525	2,18	0	0,00	0	0,00	33	1,03	81.554	0,99
1.744	2,11	2.556.357	2,02	0	0,00	0	0,00	25	0,78	39.574	0,48
1.694	2,05	2.411.777	1,91	0	0,00	0	0,00	24	0,75	41.126	0,50
1.587	1,92	2.439.047	1,93	0	0,00	0	0,00	25	0,78	32.675	0,40
1.480	1,79	2.100.391	1,66	0	0,00	0	0,00	28	0,88	60.551	0,73
1.562	1,89	2.165.078	1,71	0	0,00	0	0,00	29	0,91	83.042	1,01
1.410	1,70	2.065.149	1,63	1	0,22	3.338	0,41	29	0,91	55.804	0,68
1.393	1,68	2.206.111	1,74	0	0,00	0	0,00	30	0,94	58.911	0,71
1.298	1,57	1.977.779	1,56	0	0,00	0	0,00	21	0,66	25.562	0,31
1.244	1,50	1.970.112	1,56	0	0,00	0	0,00	20	0,63	20.468	0,25
1.206	1,46	1.762.322	1,39	0	0,00	0	0,00	11	0,34	17.240	0,21
1.178	1,42	1.836.790	1,45	0	0,00	0	0,00	19	0,60	16.085	0,19
1.100	1,33	1.804.140	1,43	0	0,00	0	0,00	20	0,63	36.365	0,44
1.054	1,27	1.625.711	1,29	0	0,00	0	0,00	9	0,28	6.489	0,08
994	1,20	1.637.104	1,29	0	0,00	0	0,00	20	0,63	62.136	0,75
950	1,15	1.502.366	1,19	0	0,00	0	0,00	14	0,44	23.130	0,28
950	1,15	1.615.479	1,28	0	0,00	0	0,00	17	0,53	14.858	0,18
838	1,01	1.375.271	1,09	0	0,00	0	0,00	11	0,34	6.650	0,08
816	0,99	1.259.585	1,00	0	0,00	0	0,00	13	0,41	30.910	0,37
725	0,88	1.064.177	0,84	0	0,00	0	0,00	15	0,47	32.994	0,40
738	0,89	1.312.002	1,04	0	0,00	0	0,00	13	0,41	20.700	0,25
704	0,85	1.315.263	1,04	0	0,00	0	0,00	11	0,34	29.361	0,36
683	0,82	1.136.204	0,90	0	0,00	0	0,00	7	0,22	10.390	0,13

Structure du revenu total net imposable par province - suite et fin

Nombre de déclarations et montants (en euros) par classe de revenu total net imposable

Province de Namur

Classe de revenu de 1000 €	Revenu total net imposable				Revenus professionnels			
	Nombre	%	Montant	%	Nombre	%	Montant	%
50 à 51	786	0,40	39.682.516	0,87	786	0,40	39.609.720	0,88
51 à 52	750	0,38	38.618.686	0,85	750	0,38	38.640.530	0,85
52 à 53	734	0,37	38.529.313	0,84	734	0,37	38.352.209	0,85
53 à 54	715	0,36	38.251.151	0,84	715	0,36	38.167.834	0,84
54 à 55	660	0,33	35.963.903	0,79	660	0,33	35.892.102	0,79
55 à 56	542	0,27	30.084.353	0,66	542	0,27	29.853.318	0,66
56 à 57	566	0,29	31.975.969	0,70	565	0,29	31.814.389	0,70
57 à 58	522	0,26	30.008.639	0,66	522	0,26	29.733.179	0,66
58 à 59	461	0,23	26.982.003	0,59	460	0,23	26.819.939	0,59
59 à 60	428	0,22	25.470.159	0,56	428	0,22	25.401.100	0,56
60 à 61	422	0,21	25.541.174	0,56	422	0,21	25.435.330	0,56
61 à 62	396	0,20	24.356.127	0,53	396	0,20	24.338.184	0,54
62 à 63	381	0,19	23.802.664	0,52	381	0,19	23.726.720	0,52
63 à 64	354	0,18	22.478.449	0,49	354	0,18	22.471.383	0,50
64 à 65	351	0,18	22.633.444	0,50	351	0,18	22.748.603	0,50
65 à 66	308	0,16	20.174.045	0,44	308	0,16	20.024.551	0,44
66 à 67	280	0,14	18.612.623	0,41	280	0,14	18.460.739	0,41
67 à 68	272	0,14	18.363.720	0,40	272	0,14	18.399.068	0,41
68 à 69	259	0,13	17.745.124	0,39	258	0,13	17.606.108	0,39
69 à 70	232	0,12	16.117.989	0,35	232	0,12	15.991.024	0,35
70 à 71	207	0,10	14.586.448	0,32	207	0,10	14.555.466	0,32
71 à 72	204	0,10	14.580.583	0,32	203	0,10	14.288.878	0,32
72 à 73	201	0,10	14.571.635	0,32	201	0,10	14.417.872	0,32
73 à 74	187	0,09	13.738.084	0,30	187	0,09	13.719.895	0,30
74 à 75	170	0,09	12.667.618	0,28	170	0,09	12.491.051	0,28
75 à 76	148	0,07	11.171.031	0,24	148	0,07	11.116.518	0,25
76 à 77	146	0,07	11.168.428	0,24	146	0,07	11.196.437	0,25
77 à 78	135	0,07	10.469.160	0,23	135	0,07	10.419.873	0,23
78 à 79	144	0,07	11.304.862	0,25	144	0,07	11.248.040	0,25
79 à 80	134	0,07	10.648.727	0,23	134	0,07	10.552.285	0,23
80 à 81	121	0,06	9.737.071	0,21	121	0,06	9.647.887	0,21
81 à 82	100	0,05	8.152.012	0,18	100	0,05	8.079.690	0,18
82 à 83	108	0,05	8.910.280	0,20	108	0,05	8.824.704	0,20
83 à 84	94	0,05	7.847.074	0,17	94	0,05	7.767.089	0,17
84 à 85	80	0,04	6.754.344	0,15	80	0,04	6.705.813	0,15
85 à 86	75	0,04	6.412.274	0,14	75	0,04	6.385.200	0,14
86 à 87	72	0,04	6.227.643	0,14	72	0,04	6.219.764	0,14
87 à 88	64	0,03	5.601.430	0,12	64	0,03	5.536.848	0,12
88 à 89	61	0,03	5.397.509	0,12	61	0,03	5.317.640	0,12
89 à 90	64	0,03	5.729.189	0,13	64	0,03	5.729.366	0,13
90 à 91	53	0,03	4.796.647	0,11	53	0,03	4.772.619	0,11
91 à 92	72	0,04	6.585.861	0,14	71	0,04	6.474.247	0,14
92 à 93	48	0,02	4.442.941	0,10	48	0,02	4.317.957	0,10
93 à 94	49	0,02	4.582.851	0,10	49	0,02	4.567.559	0,10
94 à 95	45	0,02	4.251.498	0,09	45	0,02	4.148.718	0,09
95 à 96	43	0,02	4.106.565	0,09	43	0,02	3.970.048	0,09
96 à 97	39	0,02	3.763.778	0,08	39	0,02	3.735.006	0,08
97 à 98	42	0,02	4.094.586	0,09	42	0,02	4.020.248	0,09
98 à 99	56	0,03	5.518.267	0,12	56	0,03	5.375.965	0,12
99 à 100	39	0,02	3.880.049	0,08	39	0,02	3.721.525	0,08
100 et plus	1.234	0,62	205.999.965	4,51	1.229	0,62	202.852.853	4,49

(non comprises 702 déclarations de revenu net imposable nul)

Revenus des biens immobiliers				Revenus des capitaux et des biens mobiliers				Revenus divers			
Nombre	%	Montant	%	Nombre	%	Montant	%	Nombre	%	Montant	%
604	0,73	915.885	0,72	0	0,00	0	0,00	11	0,34	22.488	0,27
569	0,69	883.048	0,70	0	0,00	0	0,00	8	0,25	17.849	0,22
548	0,66	972.423	0,77	0	0,00	0	0,00	11	0,34	9.506	0,12
545	0,66	819.373	0,65	0	0,00	0	0,00	10	0,31	42.542	0,52
512	0,62	883.894	0,70	0	0,00	0	0,00	13	0,41	11.346	0,14
408	0,49	991.136	0,78	0	0,00	0	0,00	7	0,22	6.009	0,07
446	0,54	806.804	0,64	0	0,00	0	0,00	6	0,19	11.756	0,14
398	0,48	951.732	0,75	1	0,22	19	0,00	5	0,16	21.260	0,26
368	0,44	753.948	0,60	0	0,00	0	0,00	5	0,16	4.318	0,05
334	0,40	622.593	0,49	0	0,00	0	0,00	4	0,13	6.416	0,08
324	0,39	662.211	0,52	0	0,00	0	0,00	7	0,22	11.155	0,14
317	0,38	574.487	0,45	0	0,00	0	0,00	5	0,16	6.792	0,08
290	0,35	505.727	0,40	0	0,00	0	0,00	6	0,19	12.459	0,15
270	0,33	474.175	0,37	0	0,00	0	0,00	4	0,13	2.278	0,03
268	0,32	427.487	0,34	0	0,00	0	0,00	8	0,25	23.044	0,28
245	0,30	567.359	0,45	0	0,00	0	0,00	5	0,16	3.084	0,04
226	0,27	565.194	0,45	0	0,00	0	0,00	6	0,19	41.220	0,50
210	0,25	315.537	0,25	0	0,00	0	0,00	7	0,22	20.886	0,25
202	0,24	497.143	0,39	0	0,00	0	0,00	6	0,19	12.236	0,15
190	0,23	506.702	0,40	0	0,00	0	0,00	4	0,13	11.760	0,14
170	0,21	351.190	0,28	0	0,00	0	0,00	6	0,19	6.658	0,08
150	0,18	531.180	0,42	0	0,00	0	0,00	7	0,22	66.737	0,81
164	0,20	461.653	0,37	0	0,00	0	0,00	4	0,13	12.002	0,15
157	0,19	303.559	0,24	0	0,00	0	0,00	3	0,09	1.856	0,02
142	0,17	425.385	0,34	0	0,00	0	0,00	4	0,13	61.305	0,74
124	0,15	301.027	0,24	0	0,00	0	0,00	2	0,06	5.649	0,07
111	0,13	228.500	0,18	0	0,00	0	0,00	6	0,19	7.201	0,09
105	0,13	280.672	0,22	0	0,00	0	0,00	4	0,13	332	0,00
116	0,14	220.922	0,17	0	0,00	0	0,00	6	0,19	34.985	0,42
113	0,14	311.268	0,25	0	0,00	0	0,00	2	0,06	5.611	0,07
99	0,12	283.155	0,22	0	0,00	0	0,00	3	0,09	6.777	0,08
76	0,09	287.305	0,23	0	0,00	0	0,00	1	0,03	7.808	0,09
86	0,10	234.399	0,19	0	0,00	0	0,00	2	0,06	425	0,01
76	0,09	240.717	0,19	0	0,00	0	0,00	2	0,06	1.421	0,02
65	0,08	245.873	0,19	0	0,00	0	0,00	1	0,03	6.500	0,08
66	0,08	203.023	0,16	0	0,00	0	0,00	4	0,13	2.871	0,03
55	0,07	114.885	0,09	0	0,00	0	0,00	1	0,03	1.859	0,02
52	0,06	176.982	0,14	0	0,00	0	0,00	3	0,09	3.825	0,05
45	0,05	284.851	0,23	0	0,00	0	0,00	3	0,09	1.692	0,02
54	0,07	130.768	0,10	0	0,00	0	0,00	3	0,09	3.331	0,04
48	0,06	111.189	0,09	0	0,00	0	0,00	1	0,03	1.181	0,01
61	0,07	283.984	0,22	0	0,00	0	0,00	0	0,00	0	0,00
38	0,05	201.946	0,16	0	0,00	0	0,00	0	0,00	0	0,00
35	0,04	65.511	0,05	0	0,00	0	0,00	2	0,06	2.131	0,03
37	0,04	182.725	0,14	0	0,00	0	0,00	1	0,03	3.966	0,05
38	0,05	225.212	0,18	0	0,00	0	0,00	1	0,03	371	0,00
35	0,04	75.744	0,06	0	0,00	0	0,00	2	0,06	2.013	0,02
35	0,04	149.999	0,12	0	0,00	0	0,00	0	0,00	0	0,00
52	0,06	247.512	0,20	0	0,00	0	0,00	2	0,06	2.943	0,04
33	0,04	257.454	0,20	0	0,00	0	0,00	1	0,03	225	0,00
972	1,17	5.109.763	4,04	0	0,00	0	0,00	35	1,10	41.780	0,51

Structure du revenu total net imposable par arrondissement

Nombre de déclarations et
montants par classe de revenu
total net imposable de 2000 euros

I - Revenu total net imposable

Exercice 2001

Structure du revenu total net imposable par arrondissement

Nombre de déclarations et montants (en euros) par classe de revenu total net imposable

Arrondissement de Bruxelles-Capitale

Classe de revenu de 2000 €	Revenu total net imposable				Revenus professionnels			
	Nombre	%	Montant	%	Nombre	%	Montant	%
Total	414.112	100,00	9.580.787.581	100,00	410.839	100,00	9.330.847.419	100,00
Moins de 2	10.834	2,62	10.898.509	0,11	10.442	2,54	10.294.947	0,11
2 à 4	10.823	2,61	32.694.734	0,34	10.353	2,52	30.084.223	0,32
4 à 6	13.654	3,30	69.249.131	0,72	13.089	3,19	63.546.255	0,68
6 à 8	18.414	4,45	129.691.235	1,35	17.774	4,33	121.154.692	1,30
8 à 10	24.087	5,82	218.577.071	2,28	23.776	5,79	209.528.375	2,25
10 à 12	37.658	9,09	415.885.109	4,34	37.454	9,12	403.549.932	4,32
12 à 14	36.181	8,74	469.194.653	4,90	36.061	8,78	454.620.394	4,87
14 à 16	33.209	8,02	497.113.996	5,19	33.112	8,06	482.416.654	5,17
16 à 18	30.095	7,27	511.468.454	5,34	29.999	7,30	499.316.363	5,35
18 à 20	27.290	6,59	517.730.052	5,40	27.224	6,63	506.055.797	5,42
20 à 22	23.221	5,61	487.106.539	5,08	23.174	5,64	477.479.307	5,12
22 à 24	19.587	4,73	450.010.106	4,70	19.562	4,76	441.408.671	4,73
24 à 26	16.602	4,01	414.518.537	4,33	16.583	4,04	407.141.486	4,36
26 à 28	13.721	3,31	370.127.818	3,86	13.694	3,33	363.387.958	3,89
28 à 30	11.647	2,81	337.550.986	3,52	11.631	2,83	331.622.697	3,55
30 à 32	9.975	2,41	309.013.130	3,23	9.960	2,42	303.325.928	3,25
32 à 34	8.755	2,11	288.669.455	3,01	8.747	2,13	283.770.396	3,04
34 à 36	7.285	1,76	254.769.417	2,66	7.268	1,77	250.308.844	2,68
36 à 38	6.174	1,49	228.332.405	2,38	6.166	1,50	223.706.698	2,40
38 à 40	5.696	1,38	222.036.990	2,32	5.691	1,39	218.262.795	2,34
40 à 42	5.041	1,22	206.568.648	2,16	5.031	1,22	202.734.180	2,17
42 à 44	4.363	1,05	187.548.584	1,96	4.353	1,06	184.054.837	1,97
44 à 46	3.813	0,92	171.586.800	1,79	3.803	0,93	168.478.543	1,81
46 à 48	3.282	0,79	154.203.427	1,61	3.278	0,80	151.656.712	1,63
48 à 50	2.994	0,72	146.619.921	1,53	2.990	0,73	143.967.956	1,54
50 à 52	2.664	0,64	135.808.678	1,42	2.660	0,65	132.794.471	1,42
52 à 54	2.463	0,59	130.555.851	1,36	2.460	0,60	128.564.355	1,38
54 à 56	2.275	0,55	125.061.235	1,31	2.268	0,55	122.516.957	1,31
56 à 58	1.975	0,48	112.499.839	1,17	1.968	0,48	109.569.436	1,17
58 à 60	1.682	0,41	99.230.668	1,04	1.678	0,41	97.236.129	1,04
60 à 62	1.625	0,39	99.096.154	1,03	1.620	0,39	97.209.164	1,04
62 à 64	1.378	0,33	86.799.132	0,91	1.376	0,33	84.922.843	0,91
64 à 66	1.240	0,30	80.541.067	0,84	1.239	0,30	79.198.306	0,85
66 à 68	1.080	0,26	72.327.151	0,75	1.080	0,26	70.701.380	0,76
68 à 70	954	0,23	65.794.194	0,69	952	0,23	64.343.368	0,69
70 à 72	917	0,22	65.071.949	0,68	917	0,22	64.018.311	0,69
72 à 74	754	0,18	55.035.296	0,57	751	0,18	53.692.271	0,58
74 à 76	684	0,17	51.303.496	0,54	682	0,17	50.365.531	0,54
76 à 78	711	0,17	54.713.781	0,57	710	0,17	53.740.181	0,58
78 à 80	653	0,16	51.593.784	0,54	652	0,16	50.475.872	0,54
80 à 82	561	0,14	45.430.930	0,47	560	0,14	44.602.891	0,48
82 à 84	555	0,13	46.047.345	0,48	555	0,14	45.284.454	0,49
84 à 86	486	0,12	41.295.839	0,43	485	0,12	40.778.541	0,44
86 à 88	396	0,10	34.454.790	0,36	395	0,10	33.898.458	0,36
88 à 90	369	0,09	32.826.391	0,34	369	0,09	31.988.614	0,34
90 à 92	356	0,09	32.397.796	0,34	353	0,09	31.428.330	0,34
92 à 94	325	0,08	30.208.819	0,32	325	0,08	29.642.155	0,32
94 à 96	328	0,08	31.150.860	0,33	327	0,08	30.647.548	0,33
96 à 98	291	0,07	28.245.703	0,29	291	0,07	27.527.638	0,30
100 et plus	4.728	1,14	846.281.087	8,83	4.691	1,14	798.646.318	8,56

(non comprises 1.322 déclarations de revenu total net imposable nul)

Revenus des biens immobiliers				Revenus des capitaux et des biens mobiliers				Revenus divers			
Nombre	%	Montant	%	Nombre	%	Montant	%	Nombre	%	Montant	%
384.068.101	100,00	119.494	100,00	3.567.592	100,00	1.445	100,00	37.221.797	100,00	12.010	
1.165.267	0,30	514	0,43	132.733	3,72	184	12,73	266.372	0,72	312	
1.864.034	0,49	798	0,67	287.790	8,07	159	11,00	1.574.707	4,23	932	
3.993.247	1,04	1.464	1,23	765.482	21,46	272	18,82	3.184.282	8,55	1.079	
6.979.866	1,82	2.744	2,30	745.714	20,90	280	19,38	4.747.964	12,76	1.295	
10.532.265	2,74	4.493	3,76	849.364	23,81	336	23,25	4.014.886	10,79	1.251	
14.704.675	3,83	6.159	5,15	307.019	8,61	103	7,13	3.614.001	9,71	1.173	
16.801.557	4,37	6.450	5,40	230.981	6,47	62	4,29	2.768.436	7,44	838	
18.594.215	4,84	6.738	5,64	101.606	2,85	23	1,59	2.002.544	5,38	586	
18.463.674	4,81	7.062	5,91	61.932	1,74	8	0,55	1.917.757	5,15	491	
18.436.379	4,80	6.905	5,78	46.476	1,30	6	0,42	1.301.697	3,50	408	
17.489.499	4,55	6.547	5,48	21.956	0,62	2	0,14	1.178.704	3,17	331	
16.957.168	4,42	6.147	5,14	5.776	0,16	3	0,21	941.832	2,53	310	
15.582.326	4,06	5.619	4,70	9.994	0,28	1	0,07	582.427	1,56	264	
14.385.723	3,75	4.974	4,16	49	0,00	2	0,14	678.810	1,82	233	
12.717.842	3,31	4.532	3,79	5	0,00	1	0,07	502.999	1,35	202	
12.466.226	3,25	4.207	3,52	0	0,00	0	0,00	478.504	1,29	194	
11.061.705	2,88	3.779	3,16	0	0,00	0	0,00	504.431	1,36	176	
10.064.976	2,62	3.363	2,81	0	0,00	0	0,00	372.616	1,00	140	
9.850.490	2,56	3.063	2,56	18	0,00	1	0,07	304.492	0,82	126	
9.295.091	2,42	2.892	2,42	0	0,00	0	0,00	252.802	0,68	112	
8.438.797	2,20	2.595	2,17	0	0,00	0	0,00	148.417	0,40	102	
7.702.970	2,01	2.403	2,01	0	0,00	0	0,00	323.808	0,87	106	
6.836.500	1,78	2.130	1,78	0	0,00	0	0,00	176.486	0,47	87	
6.436.240	1,68	1.918	1,61	0	0,00	0	0,00	153.459	0,41	81	
6.209.685	1,62	1.723	1,44	0	0,00	0	0,00	220.511	0,59	74	
6.493.739	1,69	1.657	1,39	89	0,00	1	0,07	174.080	0,47	71	
5.119.649	1,33	1.488	1,25	0	0,00	0	0,00	241.643	0,65	59	
5.039.326	1,31	1.391	1,16	0	0,00	0	0,00	229.319	0,62	59	
5.434.562	1,41	1.275	1,07	0	0,00	0	0,00	242.209	0,65	72	
4.306.235	1,12	1.120	0,94	0	0,00	0	0,00	164.456	0,44	54	
4.270.710	1,11	1.093	0,91	0	0,00	0	0,00	170.808	0,46	54	
4.037.508	1,05	970	0,81	0	0,00	0	0,00	58.280	0,16	34	
3.288.295	0,86	835	0,70	0	0,00	0	0,00	126.133	0,34	57	
3.255.158	0,85	779	0,65	0	0,00	0	0,00	114.133	0,31	34	
2.958.296	0,77	677	0,57	0	0,00	0	0,00	124.911	0,34	37	
2.616.345	0,68	629	0,53	0	0,00	0	0,00	158.605	0,43	34	
2.480.610	0,65	544	0,46	0	0,00	0	0,00	161.637	0,43	34	
2.056.255	0,54	473	0,40	0	0,00	0	0,00	50.906	0,14	24	
2.319.093	0,60	497	0,42	0	0,00	0	0,00	45.973	0,12	27	
2.104.902	0,55	473	0,40	0	0,00	0	0,00	82.718	0,22	29	
1.766.865	0,46	426	0,36	0	0,00	0	0,00	22.895	0,06	20	
1.632.568	0,43	400	0,33	0	0,00	0	0,00	71.549	0,19	23	
1.492.188	0,39	374	0,31	0	0,00	0	0,00	65.749	0,18	24	
1.260.458	0,33	279	0,23	0	0,00	0	0,00	18.470	0,05	15	
1.401.631	0,36	277	0,23	0	0,00	0	0,00	121.414	0,33	19	
1.437.574	0,37	246	0,21	0	0,00	0	0,00	41.474	0,11	22	
987.499	0,26	242	0,20	0	0,00	0	0,00	79.674	0,21	22	
1.101.542	0,29	242	0,20	0	0,00	0	0,00	18.530	0,05	17	
1.233.282	0,32	208	0,17	0	0,00	0	0,00	101.731	0,27	16	
37.820.111	9,85	3.485	2,92	608	0,02	1	0,07	2.205.868	5,93	239	

I - Revenu total net imposable

Exercice 2001

Structure du revenu total net imposable par arrondissement - suite

Nombre de déclarations et montants (en euros) par classe de revenu total net imposable

Arrondissement d'Anvers

Classe de revenu de 2000 €	Revenu total net imposable				Revenus professionnels			
	Nombre	%	Montant	%	Nombre	%	Montant	%
Total	473.038	100,00	11.423.907.127	100,00	470.255	100,00	11.194.057.037	100,00
Moins de 2	16.646	3,52	16.338.052	0,14	16.139	3,43	14.512.713	0,13
2 à 4	9.853	2,08	29.845.209	0,26	9.429	2,01	26.744.836	0,24
4 à 6	11.333	2,40	57.411.218	0,50	10.890	2,32	52.937.293	0,47
6 à 8	16.806	3,55	118.426.299	1,04	16.324	3,47	110.645.299	0,99
8 à 10	23.661	5,00	215.228.063	1,88	23.406	4,98	200.110.168	1,79
10 à 12	38.053	8,04	420.089.698	3,68	37.912	8,06	399.498.399	3,57
12 à 14	39.742	8,40	515.979.590	4,52	39.658	8,43	490.406.874	4,38
14 à 16	39.525	8,36	590.942.606	5,17	39.463	8,39	570.500.099	5,10
16 à 18	34.765	7,35	590.631.764	5,17	34.718	7,38	577.154.651	5,16
18 à 20	31.919	6,75	605.663.413	5,30	31.876	6,78	593.093.037	5,30
20 à 22	26.644	5,63	559.025.663	4,89	26.618	5,66	552.595.368	4,94
22 à 24	22.499	4,76	516.848.983	4,52	22.470	4,78	511.180.287	4,57
24 à 26	17.757	3,75	443.369.501	3,88	17.736	3,77	438.655.322	3,92
26 à 28	15.765	3,33	425.524.285	3,72	15.742	3,35	421.680.328	3,77
28 à 30	13.556	2,87	392.948.661	3,44	13.536	2,88	388.795.201	3,47
30 à 32	11.861	2,51	367.447.143	3,22	11.854	2,52	364.426.407	3,26
32 à 34	10.476	2,21	345.417.080	3,02	10.469	2,23	342.829.307	3,06
34 à 36	9.455	2,00	330.758.468	2,90	9.445	2,01	328.523.944	2,93
36 à 38	8.416	1,78	311.267.099	2,72	8.409	1,79	309.145.997	2,76
38 à 40	7.816	1,65	304.760.297	2,67	7.808	1,66	302.970.689	2,71
40 à 42	7.185	1,52	294.482.446	2,58	7.177	1,53	292.592.358	2,61
42 à 44	6.331	1,34	272.148.187	2,38	6.327	1,35	270.751.752	2,42
44 à 46	5.622	1,19	252.881.763	2,21	5.618	1,19	251.471.882	2,25
46 à 48	5.001	1,06	234.834.911	2,06	4.993	1,06	233.623.633	2,09
48 à 50	4.427	0,94	216.914.583	1,90	4.425	0,94	215.619.624	1,93
50 à 52	3.990	0,84	203.398.489	1,78	3.985	0,85	202.330.732	1,81
52 à 54	3.511	0,74	186.004.237	1,63	3.506	0,75	184.588.649	1,65
54 à 56	3.160	0,67	173.669.213	1,52	3.157	0,67	172.838.565	1,54
56 à 58	2.775	0,59	158.113.427	1,38	2.770	0,59	156.706.321	1,40
58 à 60	2.450	0,52	144.461.257	1,26	2.446	0,52	143.648.449	1,28
60 à 62	2.090	0,44	127.448.340	1,12	2.088	0,44	126.504.350	1,13
62 à 64	1.908	0,40	120.156.051	1,05	1.906	0,41	119.079.779	1,06
64 à 66	1.685	0,36	109.533.566	0,96	1.680	0,36	108.487.623	0,97
66 à 68	1.543	0,33	103.348.597	0,90	1.538	0,33	101.831.141	0,91
68 à 70	1.246	0,26	85.944.358	0,75	1.244	0,26	85.276.051	0,76
70 à 72	1.109	0,23	78.724.013	0,69	1.108	0,24	77.793.633	0,69
72 à 74	1.004	0,21	73.265.734	0,64	1.000	0,21	72.443.331	0,65
74 à 76	843	0,18	63.207.744	0,55	842	0,18	62.295.890	0,56
76 à 78	794	0,17	61.131.614	0,54	792	0,17	60.415.025	0,54
78 à 80	728	0,15	57.493.927	0,50	725	0,15	56.775.586	0,51
80 à 82	652	0,14	52.802.861	0,46	651	0,14	52.098.156	0,47
82 à 84	536	0,11	44.472.023	0,39	535	0,11	44.105.636	0,39
84 à 86	522	0,11	44.349.722	0,39	519	0,11	43.922.813	0,39
86 à 88	460	0,10	40.014.184	0,35	458	0,10	38.913.629	0,35
88 à 90	436	0,09	38.824.206	0,34	435	0,09	38.357.922	0,34
90 à 92	365	0,08	33.211.504	0,29	364	0,08	32.662.583	0,29
92 à 94	346	0,07	32.148.941	0,28	343	0,07	31.085.875	0,28
94 à 96	334	0,07	31.722.648	0,28	334	0,07	31.337.084	0,28
96 à 98	265	0,06	25.696.997	0,22	261	0,06	24.964.352	0,22
100 et plus	4.903	1,04	878.956.856	7,69	4.858	1,03	838.993.797	7,49

Exercice 2001

I - Revenu total net imposable

(non comprises 1.109 déclarations de revenu total net imposable nul)

Revenus des biens immobiliers				Revenus des capitaux et des biens mobiliers				Revenus divers			
Nombre	%	Montant	%	Nombre	%	Montant	%	Nombre	%	Montant	%
331.076.403	100,00	165.720	100,00	3.464.831	100,00	1.455	100,00	27.261.015	100,00	10.035	100,00
779.319	0,24	436	0,26	199.662	5,76	321	22,06	334.053	1,23	389	3,88
956.108	0,29	588	0,35	233.691	6,74	119	8,18	1.588.020	5,83	956	9,53
1.998.126	0,60	1.254	0,76	663.876	19,16	204	14,02	2.035.838	7,47	688	6,88
4.468.609	1,35	2.828	1,71	705.166	20,35	276	18,97	3.485.031	12,78	941	9,41
7.666.683	2,32	4.755	2,87	825.478	23,82	289	19,86	2.776.023	10,18	879	8,79
11.045.807	3,34	6.527	3,94	377.602	10,90	123	8,45	2.462.941	9,03	905	9,05
13.172.036	3,98	7.208	4,35	222.618	6,43	71	4,88	2.028.552	7,44	659	6,59
14.259.372	4,31	8.075	4,87	119.178	3,44	32	2,20	1.515.429	5,56	460	4,60
15.673.450	4,73	8.855	5,34	59.659	1,72	6	0,41	1.266.894	4,65	388	3,88
15.889.805	4,80	9.291	5,61	47.659	1,38	8	0,55	915.870	3,36	308	3,08
15.283.103	4,62	9.219	5,56	0	0,00	0	0,00	788.066	2,89	290	2,90
15.240.053	4,60	8.721	5,26	392	0,01	1	0,07	626.904	2,30	261	2,61
13.762.127	4,16	7.648	4,62	0	0,00	0	0,00	538.920	1,98	199	1,99
13.357.949	4,03	7.374	4,45	46	0,00	1	0,07	561.545	2,06	210	2,10
13.271.648	4,01	6.977	4,21	13	0,00	1	0,07	476.957	1,75	175	1,75
11.570.790	3,49	6.306	3,81	0	0,00	0	0,00	359.635	1,32	180	1,80
10.675.501	3,22	5.905	3,56	9.514	0,27	1	0,07	331.368	1,22	149	1,49
10.197.523	3,08	5.602	3,38	43	0,00	1	0,07	326.320	1,20	140	1,40
9.593.414	2,90	5.206	3,14	0	0,00	0	0,00	330.987	1,21	130	1,30
9.107.176	2,75	5.070	3,06	0	0,00	0	0,00	138.842	0,51	102	1,02
8.795.135	2,66	4.838	2,92	0	0,00	0	0,00	223.588	0,82	107	1,07
7.864.872	2,38	4.296	2,59	0	0,00	0	0,00	252.260	0,93	105	1,05
7.123.390	2,15	3.868	2,33	0	0,00	0	0,00	245.344	0,90	96	0,96
6.644.823	2,01	3.488	2,10	0	0,00	0	0,00	240.631	0,88	92	0,92
6.326.592	1,91	3.225	1,95	0	0,00	0	0,00	108.470	0,40	79	0,79
5.564.316	1,68	2.875	1,73	0	0,00	0	0,00	159.830	0,59	84	0,84
5.578.436	1,68	2.583	1,56	0	0,00	0	0,00	154.462	0,57	78	0,78
4.425.708	1,34	2.331	1,41	0	0,00	0	0,00	65.409	0,24	64	0,64
4.705.182	1,42	2.034	1,23	0	0,00	0	0,00	73.066	0,27	75	0,75
3.583.922	1,08	1.806	1,09	0	0,00	0	0,00	79.184	0,29	63	0,63
3.566.675	1,08	1.580	0,95	0	0,00	0	0,00	110.349	0,40	65	0,65
3.378.824	1,02	1.439	0,87	0	0,00	0	0,00	176.985	0,65	59	0,59
2.943.084	0,89	1.264	0,76	0	0,00	0	0,00	176.909	0,65	38	0,38
2.935.498	0,89	1.152	0,70	0	0,00	0	0,00	123.350	0,45	39	0,39
2.310.515	0,70	930	0,56	0	0,00	0	0,00	41.035	0,15	36	0,36
2.319.280	0,70	834	0,50	0	0,00	0	0,00	67.610	0,25	33	0,33
1.770.850	0,53	706	0,43	0	0,00	0	0,00	121.448	0,45	37	0,37
1.859.518	0,56	642	0,39	0	0,00	0	0,00	43.309	0,16	31	0,31
1.977.730	0,60	609	0,37	0	0,00	0	0,00	50.512	0,19	41	0,41
1.691.206	0,51	571	0,34	0	0,00	0	0,00	159.142	0,58	34	0,34
1.550.087	0,47	490	0,30	0	0,00	0	0,00	48.910	0,18	37	0,37
1.210.898	0,37	395	0,24	0	0,00	0	0,00	57.064	0,21	27	0,27
1.026.486	0,31	392	0,24	0	0,00	0	0,00	32.385	0,12	19	0,19
1.277.178	0,39	337	0,20	0	0,00	0	0,00	86.652	0,32	14	0,14
1.245.215	0,38	325	0,20	0	0,00	0	0,00	16.052	0,06	17	0,17
903.001	0,27	280	0,17	0	0,00	0	0,00	31.275	0,11	19	0,19
1.291.833	0,39	271	0,16	0	0,00	0	0,00	58.538	0,21	17	0,17
690.089	0,21	249	0,15	0	0,00	0	0,00	30.535	0,11	13	0,13
596.243	0,18	202	0,12	234	0,01	1	0,07	31.001	0,11	9	0,09
26.728.918	8,07	3.656	2,21	0	0,00	0	0,00	1.298.481	4,76	190	1,90

Structure du revenu total net imposable par arrondissement - suite

Nombre de déclarations et montants (en euros) par classe de revenu total net imposable

Arrondissement de Malines

Classe de revenu de 2000 €	Revenu total net imposable				Revenus professionnels			
	Nombre	%	Montant	%	Nombre	%	Montant	%
Total	148.208	100,00	3.689.447.219	100,00	147.794	100,00	3.649.651.952	100,00
Moins de 2	3.841	2,59	3.820.453	0,10	3.753	2,54	3.501.597	0,10
2 à 4	2.594	1,75	7.838.249	0,21	2.526	1,71	7.329.297	0,20
4 à 6	3.059	2,06	15.510.993	0,42	2.986	2,02	14.732.025	0,40
6 à 8	4.560	3,08	32.070.147	0,87	4.483	3,03	30.723.912	0,84
8 à 10	6.428	4,34	58.355.190	1,58	6.400	4,33	55.641.271	1,52
10 à 12	11.459	7,73	126.491.582	3,43	11.441	7,74	121.691.553	3,33
12 à 14	11.956	8,07	155.396.793	4,21	11.943	8,08	149.269.141	4,09
14 à 16	12.262	8,27	183.203.249	4,97	12.253	8,29	178.415.460	4,89
16 à 18	10.977	7,41	186.654.629	5,06	10.968	7,42	183.205.915	5,02
18 à 20	10.484	7,07	198.896.083	5,39	10.479	7,09	195.774.166	5,36
20 à 22	9.038	6,10	189.588.066	5,14	9.033	6,11	188.334.078	5,16
22 à 24	7.302	4,93	167.651.031	4,54	7.298	4,94	166.469.896	4,56
24 à 26	5.805	3,92	144.941.336	3,93	5.805	3,93	143.926.743	3,94
26 à 28	5.137	3,47	138.688.807	3,76	5.135	3,47	138.165.916	3,79
28 à 30	4.488	3,03	130.109.904	3,53	4.486	3,04	129.566.746	3,55
30 à 32	3.901	2,63	120.842.541	3,28	3.899	2,64	120.365.157	3,30
32 à 34	3.474	2,34	114.526.354	3,10	3.473	2,35	114.255.871	3,13
34 à 36	3.272	2,21	114.418.372	3,10	3.270	2,21	114.125.783	3,13
36 à 38	2.939	1,98	108.700.298	2,95	2.939	1,99	108.375.084	2,97
38 à 40	2.661	1,80	103.758.130	2,81	2.661	1,80	103.627.952	2,84
40 à 42	2.505	1,69	102.674.185	2,78	2.503	1,69	102.565.411	2,81
42 à 44	2.172	1,47	93.344.250	2,53	2.172	1,47	93.302.696	2,56
44 à 46	2.006	1,35	90.216.895	2,45	2.006	1,36	90.270.557	2,47
46 à 48	1.826	1,23	85.836.892	2,33	1.826	1,24	85.402.631	2,34
48 à 50	1.581	1,07	77.429.595	2,10	1.580	1,07	77.222.695	2,12
50 à 52	1.390	0,94	70.883.660	1,92	1.390	0,94	70.758.199	1,94
52 à 54	1.253	0,85	66.366.982	1,80	1.253	0,85	66.031.954	1,81
54 à 56	1.041	0,70	57.230.535	1,55	1.041	0,70	57.108.838	1,56
56 à 58	895	0,60	50.979.358	1,38	895	0,61	50.932.731	1,40
58 à 60	839	0,57	49.486.004	1,34	838	0,57	49.395.526	1,35
60 à 62	745	0,50	45.424.728	1,23	745	0,50	45.309.637	1,24
62 à 64	655	0,44	41.253.224	1,12	655	0,44	41.069.829	1,13
64 à 66	551	0,37	35.829.335	0,97	551	0,37	35.628.061	0,98
66 à 68	483	0,33	32.333.663	0,88	483	0,33	32.218.976	0,88
68 à 70	406	0,27	28.020.153	0,76	406	0,27	28.016.996	0,77
70 à 72	409	0,28	29.027.766	0,79	409	0,28	28.978.808	0,79
72 à 74	345	0,23	25.175.484	0,68	345	0,23	25.186.947	0,69
74 à 76	312	0,21	23.409.768	0,63	311	0,21	23.087.940	0,63
76 à 78	247	0,17	19.006.189	0,52	246	0,17	18.964.044	0,52
78 à 80	218	0,15	17.221.645	0,47	218	0,15	17.204.936	0,47
80 à 82	203	0,14	16.418.295	0,45	203	0,14	16.338.099	0,45
82 à 84	205	0,14	17.014.749	0,46	205	0,14	16.772.157	0,46
84 à 86	180	0,12	15.293.038	0,41	179	0,12	15.123.643	0,41
86 à 88	143	0,10	12.436.336	0,34	143	0,10	12.447.814	0,34
88 à 90	128	0,09	11.396.570	0,31	128	0,09	11.401.596	0,31
90 à 92	123	0,08	11.180.586	0,30	123	0,08	11.161.171	0,31
92 à 94	118	0,08	10.978.774	0,30	118	0,08	10.886.480	0,30
94 à 96	103	0,07	9.781.474	0,27	103	0,07	9.771.232	0,27
96 à 98	96	0,06	9.312.506	0,25	96	0,06	9.302.985	0,25
100 et plus	1.311	0,88	224.906.245	6,10	1.310	0,89	222.364.169	6,09

Exercice 2001

I - Revenu total net imposable

(non comprises 590 déclarations de revenu total net imposable nul)

Revenus des biens immobiliers				Revenus des capitaux et des biens mobiliers				Revenus divers			
Nombre	%	Montant	%	Nombre	%	Montant	%	Nombre	%	Montant	%
85.602.617	100,00	54.191	100,00	346.321	100,00	242	100,00	5.069.720	100,00	2.157	
96.886	0,11	98	0,18	52.846	15,26	82	33,88	60.124	1,19	67	
219.808	0,26	163	0,30	51.239	14,80	31	12,81	265.330	5,23	158	
378.352	0,44	309	0,57	57.376	16,57	24	9,92	414.854	8,18	152	
964.003	1,13	794	1,47	23.224	6,71	16	6,61	529.109	10,44	166	
1.801.511	2,10	1.399	2,58	86.015	24,84	45	18,60	450.361	8,88	176	
2.935.914	3,43	1.982	3,66	37.810	10,92	22	9,09	460.640	9,09	188	
3.319.947	3,88	2.213	4,08	31.905	9,21	15	6,20	340.183	6,71	126	
3.428.624	4,01	2.481	4,58	5.396	1,56	5	2,07	294.518	5,81	98	
3.926.174	4,59	2.686	4,96	0	0,00	0	0,00	218.765	4,32	78	
4.071.845	4,76	2.898	5,35	0	0,00	0	0,00	157.070	3,10	72	
3.951.657	4,62	3.031	5,59	0	0,00	0	0,00	119.590	2,36	54	
4.070.590	4,76	2.727	5,03	0	0,00	0	0,00	102.995	2,03	34	
3.741.132	4,37	2.477	4,57	0	0,00	0	0,00	90.759	1,79	49	
3.327.338	3,89	2.379	4,39	479	0,14	1	0,41	100.273	1,98	53	
3.280.836	3,83	2.271	4,19	0	0,00	0	0,00	75.972	1,50	39	
3.255.492	3,80	2.160	3,99	0	0,00	0	0,00	76.054	1,50	41	
2.787.850	3,26	1.999	3,69	31	0,01	1	0,41	63.334	1,25	35	
2.941.158	3,44	2.028	3,74	0	0,00	0	0,00	99.953	1,97	29	
2.757.238	3,22	1.863	3,44	0	0,00	0	0,00	60.133	1,19	35	
2.566.247	3,00	1.763	3,25	0	0,00	0	0,00	43.285	0,85	34	
2.604.838	3,04	1.714	3,16	0	0,00	0	0,00	27.459	0,54	36	
2.233.777	2,61	1.478	2,73	0	0,00	0	0,00	26.037	0,51	23	
2.023.937	2,36	1.423	2,63	0	0,00	0	0,00	46.276	0,91	22	
2.280.421	2,66	1.317	2,43	0	0,00	0	0,00	65.863	1,30	26	
1.947.513	2,28	1.126	2,08	0	0,00	0	0,00	40.227	0,79	30	
1.722.765	2,01	1.009	1,86	0	0,00	0	0,00	33.094	0,65	29	
1.749.752	2,04	907	1,67	0	0,00	0	0,00	76.411	1,51	28	
1.425.887	1,67	804	1,48	0	0,00	0	0,00	14.510	0,29	19	
1.186.576	1,39	671	1,24	0	0,00	0	0,00	98.112	1,94	15	
1.250.288	1,46	626	1,16	0	0,00	0	0,00	19.665	0,39	14	
1.118.830	1,31	550	1,01	0	0,00	0	0,00	51.380	1,01	28	
1.036.725	1,21	500	0,92	0	0,00	0	0,00	22.069	0,44	14	
879.107	1,03	441	0,81	0	0,00	0	0,00	18.626	0,37	11	
826.517	0,97	371	0,68	0	0,00	0	0,00	22.596	0,45	16	
616.636	0,72	317	0,58	0	0,00	0	0,00	16.277	0,32	12	
570.845	0,67	295	0,54	0	0,00	0	0,00	9.810	0,19	5	
545.325	0,64	252	0,47	0	0,00	0	0,00	9.758	0,19	10	
780.481	0,91	236	0,44	0	0,00	0	0,00	50.137	0,99	15	
373.218	0,44	190	0,35	0	0,00	0	0,00	67.030	1,32	12	
360.100	0,42	162	0,30	0	0,00	0	0,00	10.745	0,21	7	
323.819	0,38	154	0,28	0	0,00	0	0,00	11.760	0,23	8	
435.371	0,51	170	0,31	0	0,00	0	0,00	40.945	0,81	8	
342.704	0,40	145	0,27	0	0,00	0	0,00	28.512	0,56	7	
235.780	0,28	109	0,20	0	0,00	0	0,00	20.716	0,41	6	
209.447	0,24	103	0,19	0	0,00	0	0,00	10.394	0,21	7	
163.642	0,19	99	0,18	0	0,00	0	0,00	49.483	0,98	4	
260.271	0,30	96	0,18	0	0,00	0	0,00	7.026	0,14	5	
154.527	0,18	80	0,15	0	0,00	0	0,00	2.340	0,05	3	
181.932	0,21	74	0,14	0	0,00	0	0,00	3.249	0,06	2	
3.654.961	4,27	990	1,83	0	0,00	0	0,00	142.601	2,81	48	

I - Revenu total net imposable

Exercice 2001

Structure du revenu total net imposable par arrondissement - suite

Nombre de déclarations et montants (en euros) par classe de revenu total net imposable

Arrondissement de Turnhout

Classe de revenu de 2000 €	Revenu total net imposable				Revenus professionnels			
	Nombre	%	Montant	%	Nombre	%	Montant	%
Total	192.272	100,00	4.606.289.079	100,00	191.541	100,00	4.539.180.046	100,00
Moins de 2	5.725	2,98	5.461.623	0,12	5.568	2,91	5.101.175	0,11
2 à 4	3.172	1,65	9.764.046	0,21	3.080	1,61	9.192.990	0,20
4 à 6	4.036	2,10	20.382.589	0,44	3.948	2,06	19.533.274	0,43
6 à 8	5.887	3,06	41.352.749	0,90	5.782	3,02	39.704.052	0,87
8 à 10	8.270	4,30	75.165.894	1,63	8.212	4,29	72.330.503	1,59
10 à 12	13.877	7,22	153.371.744	3,33	13.832	7,22	149.083.514	3,28
12 à 14	14.730	7,66	191.388.534	4,15	14.706	7,68	185.911.030	4,10
14 à 16	15.927	8,28	238.398.372	5,18	15.904	8,30	233.079.370	5,13
16 à 18	14.466	7,52	245.778.232	5,34	14.451	7,54	241.143.057	5,31
18 à 20	13.865	7,21	263.289.532	5,72	13.856	7,23	259.148.356	5,71
20 à 22	12.600	6,55	264.359.103	5,74	12.590	6,57	262.310.100	5,78
22 à 24	10.341	5,38	237.426.866	5,15	10.333	5,39	235.561.169	5,19
24 à 26	8.178	4,25	204.148.471	4,43	8.170	4,27	202.523.625	4,46
26 à 28	6.981	3,63	188.380.057	4,09	6.974	3,64	186.791.284	4,12
28 à 30	6.128	3,19	177.645.403	3,86	6.122	3,20	176.656.512	3,89
30 à 32	5.243	2,73	162.468.460	3,53	5.237	2,73	161.659.882	3,56
32 à 34	4.937	2,57	162.724.795	3,53	4.931	2,57	162.219.664	3,57
34 à 36	4.488	2,33	157.070.712	3,41	4.485	2,34	156.697.348	3,45
36 à 38	3.987	2,07	147.436.533	3,20	3.982	2,08	147.194.168	3,24
38 à 40	3.613	1,88	140.831.591	3,06	3.611	1,89	140.357.654	3,09
40 à 42	3.171	1,65	129.950.448	2,82	3.170	1,65	129.419.515	2,85
42 à 44	2.871	1,49	123.377.267	2,68	2.870	1,50	123.205.961	2,71
44 à 46	2.529	1,32	113.715.479	2,47	2.522	1,32	112.978.000	2,49
46 à 48	2.228	1,16	104.638.607	2,27	2.226	1,16	104.261.276	2,30
48 à 50	1.880	0,98	92.081.115	2,00	1.878	0,98	91.420.972	2,01
50 à 52	1.651	0,86	84.159.133	1,83	1.650	0,86	83.915.446	1,85
52 à 54	1.364	0,71	72.240.005	1,57	1.362	0,71	71.762.620	1,58
54 à 56	1.217	0,63	66.916.952	1,45	1.215	0,63	66.238.845	1,46
56 à 58	1.058	0,55	60.275.950	1,31	1.055	0,55	59.898.639	1,32
58 à 60	920	0,48	54.270.917	1,18	919	0,48	53.890.345	1,19
60 à 62	798	0,42	48.645.236	1,06	798	0,42	48.293.594	1,06
62 à 64	665	0,35	41.871.395	0,91	664	0,35	41.293.421	0,91
64 à 66	570	0,30	37.044.115	0,80	568	0,30	36.696.714	0,81
66 à 68	493	0,26	33.033.413	0,72	493	0,26	32.776.777	0,72
68 à 70	435	0,23	29.985.245	0,65	433	0,23	29.502.272	0,65
70 à 72	393	0,20	27.898.714	0,61	391	0,20	27.331.735	0,60
72 à 74	332	0,17	24.222.601	0,53	331	0,17	23.862.409	0,53
74 à 76	315	0,16	23.599.273	0,51	315	0,16	23.060.686	0,51
76 à 78	253	0,13	19.493.482	0,42	252	0,13	19.218.369	0,42
78 à 80	239	0,12	18.870.738	0,41	237	0,12	18.657.430	0,41
80 à 82	185	0,10	14.991.679	0,33	183	0,10	14.668.923	0,32
82 à 84	183	0,10	15.187.488	0,33	182	0,10	14.946.592	0,33
84 à 86	158	0,08	13.429.021	0,29	157	0,08	12.990.361	0,29
86 à 88	128	0,07	11.122.803	0,24	127	0,07	10.952.088	0,24
88 à 90	119	0,06	10.590.907	0,23	119	0,06	10.322.530	0,23
90 à 92	115	0,06	10.471.077	0,23	115	0,06	10.052.591	0,22
92 à 94	102	0,05	9.489.650	0,21	102	0,05	9.318.832	0,21
94 à 96	99	0,05	9.398.819	0,20	98	0,05	9.132.456	0,20
96 à 98	72	0,04	6.974.160	0,15	71	0,04	6.877.594	0,15
100 et plus	1.217	0,63	205.460.928	4,46	1.204	0,63	190.380.750	4,19

Exercice 2001

I - Revenu total net imposable

(non comprises 0 déclarations de revenu total net imposable nul)

Revenus des biens immobiliers				Revenus des capitaux et des biens mobiliers				Revenus divers		
Nombre	%	Montant	%	Nombre	%	Montant	%	Nombre	%	Montant
118.406.183	100,00	77.711	100,00	1.024.208	100,00	494	100,00	7.208.329	100,00	2.207
195.389	0,17	158	0,20	91.110	8,90	155	31,38	87.925	1,22	98
270.634	0,23	229	0,29	97.648	9,53	50	10,12	290.976	4,04	176
621.245	0,52	446	0,57	103.978	10,15	45	9,11	414.696	5,75	146
1.183.099	1,00	1.244	1,60	189.636	18,52	77	15,59	628.936	8,73	184
2.235.523	1,89	2.027	2,61	217.795	21,26	74	14,98	521.496	7,23	162
4.436.255	3,75	3.382	4,35	135.944	13,27	38	7,69	506.961	7,03	191
4.504.409	3,80	3.715	4,78	107.941	10,54	29	5,87	461.007	6,40	143
5.152.803	4,35	4.268	5,49	47.285	4,62	15	3,04	316.869	4,40	88
5.257.930	4,44	4.003	5,15	27.843	2,72	6	1,21	198.651	2,76	66
5.538.715	4,68	4.344	5,59	0	0,00	0	0,00	139.945	1,94	53
6.105.591	5,16	4.800	6,18	0	0,00	0	0,00	162.334	2,25	76
5.778.888	4,88	4.382	5,64	450	0,04	1	0,20	103.974	1,44	47
5.607.668	4,74	3.892	5,01	0	0,00	0	0,00	149.875	2,08	60
5.360.521	4,53	3.652	4,70	0	0,00	0	0,00	83.543	1,16	48
5.003.606	4,23	3.511	4,52	0	0,00	0	0,00	88.636	1,23	37
4.732.129	4,00	3.208	4,13	0	0,00	0	0,00	93.696	1,30	55
4.447.275	3,76	3.148	4,05	0	0,00	0	0,00	63.410	0,88	35
4.166.736	3,52	2.947	3,79	0	0,00	0	0,00	39.945	0,55	33
3.738.742	3,16	2.740	3,53	692	0,07	1	0,20	20.628	0,29	20
3.918.597	3,31	2.513	3,23	0	0,00	0	0,00	39.462	0,55	31
3.438.756	2,90	2.240	2,88	0	0,00	0	0,00	79.008	1,10	23
3.035.958	2,56	2.069	2,66	1	0,00	1	0,20	80.503	1,12	35
3.112.512	2,63	1.872	2,41	0	0,00	0	0,00	17.452	0,24	24
2.598.003	2,19	1.645	2,12	0	0,00	0	0,00	44.469	0,62	32
2.515.621	2,12	1.385	1,78	0	0,00	0	0,00	49.296	0,68	28
1.898.449	1,60	1.243	1,60	0	0,00	0	0,00	26.934	0,37	22
1.690.725	1,43	1.007	1,30	0	0,00	0	0,00	44.451	0,62	28
1.811.561	1,53	915	1,18	0	0,00	0	0,00	48.440	0,67	33
1.604.877	1,36	825	1,06	3.858	0,38	1	0,20	11.334	0,16	22
1.479.950	1,25	695	0,89	0	0,00	0	0,00	59.728	0,83	18
1.122.239	0,95	594	0,76	0	0,00	0	0,00	77.614	1,08	16
1.056.408	0,89	498	0,64	0	0,00	0	0,00	27.542	0,38	20
889.972	0,75	428	0,55	0	0,00	0	0,00	14.700	0,20	12
828.821	0,70	388	0,50	0	0,00	0	0,00	13.987	0,19	14
835.497	0,71	315	0,41	0	0,00	0	0,00	15.847	0,22	10
715.147	0,60	297	0,38	0	0,00	0	0,00	13.184	0,18	8
878.974	0,74	243	0,31	0	0,00	0	0,00	51.444	0,71	11
668.433	0,56	245	0,32	0	0,00	0	0,00	28.685	0,40	9
436.979	0,37	193	0,25	0	0,00	0	0,00	18.870	0,26	8
535.932	0,45	188	0,24	27	0,00	1	0,20	17.484	0,24	10
403.353	0,34	139	0,18	0	0,00	0	0,00	654	0,01	1
342.040	0,29	144	0,19	0	0,00	0	0,00	9.434	0,13	5
214.135	0,18	115	0,15	0	0,00	0	0,00	4.885	0,07	3
237.293	0,20	100	0,13	0	0,00	0	0,00	33.729	0,47	7
386.033	0,33	91	0,12	0	0,00	0	0,00	6.714	0,09	3
373.692	0,32	89	0,11	0	0,00	0	0,00	71.983	1,00	5
197.836	0,17	79	0,10	0	0,00	0	0,00	7.688	0,11	4
158.315	0,13	66	0,08	0	0,00	0	0,00	1.268	0,02	3
215.947	0,18	58	0,07	0	0,00	0	0,00	224	0,00	1
6.293.266	5,31	894	1,15	0	0,00	0	0,00	1.912.455	26,53	41

I - Revenu total net imposable

Exercice 2001

Structure du revenu total net imposable par arrondissement - suite

Nombre de déclarations et montants (en euros) par classe de revenu total net imposable

Arrondissement de Hasselt

Classe de revenu de 2000 €	Revenu total net imposable				Revenus professionnels			
	Nombre	%	Montant	%	Nombre	%	Montant	%
Total	193.994	100,00	4.423.608.811	100,00	193.483	100,00	4.351.399.831	100,00
Moins de 2	8.532	4,40	8.080.146	0,18	8.412	4,35	6.926.010	0,16
2 à 4	4.006	2,07	12.132.928	0,27	3.933	2,03	11.376.298	0,26
4 à 6	4.383	2,26	22.164.173	0,50	4.294	2,22	21.007.146	0,48
6 à 8	6.607	3,41	46.531.103	1,05	6.497	3,36	44.552.308	1,02
8 à 10	9.843	5,07	89.714.076	2,03	9.806	5,07	84.835.182	1,95
10 à 12	15.370	7,92	169.229.747	3,83	15.351	7,93	162.076.183	3,72
12 à 14	16.527	8,52	215.353.284	4,87	16.513	8,53	201.850.682	4,64
14 à 16	16.584	8,55	247.425.580	5,59	16.574	8,57	238.851.281	5,49
16 à 18	14.504	7,48	246.466.673	5,57	14.502	7,50	241.410.568	5,55
18 à 20	14.008	7,22	265.808.752	6,01	14.003	7,24	259.369.033	5,96
20 à 22	11.198	5,77	234.911.656	5,31	11.196	5,79	233.519.359	5,37
22 à 24	9.261	4,77	212.671.658	4,81	9.258	4,78	211.442.281	4,86
24 à 26	7.644	3,94	190.913.619	4,32	7.641	3,95	189.960.122	4,37
26 à 28	6.444	3,32	173.932.217	3,93	6.443	3,33	173.241.364	3,98
28 à 30	5.714	2,95	165.456.479	3,74	5.710	2,95	164.825.267	3,79
30 à 32	4.939	2,55	153.018.290	3,46	4.937	2,55	152.655.358	3,51
32 à 34	4.489	2,31	147.984.803	3,35	4.487	2,32	147.832.386	3,40
34 à 36	3.913	2,02	136.812.204	3,09	3.911	2,02	136.257.694	3,13
36 à 38	3.586	1,85	132.611.703	3,00	3.585	1,85	132.732.054	3,05
38 à 40	3.132	1,61	122.049.457	2,76	3.131	1,62	121.690.627	2,80
40 à 42	2.880	1,48	118.020.515	2,67	2.879	1,49	117.941.992	2,71
42 à 44	2.433	1,25	104.591.904	2,36	2.433	1,26	104.617.881	2,40
44 à 46	2.123	1,09	95.480.524	2,16	2.121	1,10	95.306.556	2,19
46 à 48	1.922	0,99	90.263.557	2,04	1.921	0,99	90.188.466	2,07
48 à 50	1.700	0,88	83.249.469	1,88	1.699	0,88	83.032.324	1,91
50 à 52	1.455	0,75	74.153.505	1,68	1.455	0,75	74.043.038	1,70
52 à 54	1.278	0,66	67.678.027	1,53	1.277	0,66	67.353.996	1,55
54 à 56	1.152	0,59	63.315.335	1,43	1.150	0,59	62.928.092	1,45
56 à 58	984	0,51	56.067.131	1,27	984	0,51	55.928.146	1,29
58 à 60	871	0,45	51.349.130	1,16	871	0,45	51.251.433	1,18
60 à 62	719	0,37	43.854.199	0,99	719	0,37	43.671.099	1,00
62 à 64	641	0,33	40.366.332	0,91	641	0,33	40.081.158	0,92
64 à 66	536	0,28	34.798.375	0,79	535	0,28	34.614.096	0,80
66 à 68	520	0,27	34.817.127	0,79	520	0,27	34.668.924	0,80
68 à 70	394	0,20	27.164.293	0,61	394	0,20	26.993.704	0,62
70 à 72	364	0,19	25.839.056	0,58	364	0,19	25.778.382	0,59
72 à 74	302	0,16	22.040.501	0,50	302	0,16	21.902.883	0,50
74 à 76	313	0,16	23.475.857	0,53	313	0,16	23.405.276	0,54
76 à 78	235	0,12	18.081.423	0,41	235	0,12	17.943.308	0,41
78 à 80	188	0,10	14.851.839	0,34	188	0,10	14.803.313	0,34
80 à 82	205	0,11	16.604.064	0,38	205	0,11	16.565.055	0,38
82 à 84	177	0,09	14.682.129	0,33	177	0,09	14.618.783	0,34
84 à 86	131	0,07	11.127.120	0,25	131	0,07	10.886.166	0,25
86 à 88	138	0,07	12.009.216	0,27	138	0,07	11.778.417	0,27
88 à 90	116	0,06	10.340.010	0,23	116	0,06	10.216.962	0,23
90 à 92	118	0,06	10.740.228	0,24	118	0,06	10.700.026	0,25
92 à 94	98	0,05	9.103.942	0,21	98	0,05	8.999.077	0,21
94 à 96	85	0,04	8.077.834	0,18	85	0,04	7.921.652	0,18
96 à 98	67	0,03	6.501.795	0,15	67	0,03	6.415.001	0,15
100 et plus	1.098	0,57	235.057.579	5,31	1.096	0,57	223.808.209	5,14

Exercice 2001

I - Revenu total net imposable

(non comprises 8.862 déclarations de revenu total net imposable nul)

Revenus des biens immobiliers				Revenus des capitaux et des biens mobiliers				Revenus divers			
Nombre	%	Montant	%	Nombre	%	Montant	%	Nombre	%	Montant	%
108.138.170	100,00	69.370	100,00	297.335	100,00	225	100,00	5.344.679	100,00	2.088	
153.673	0,14	121	0,17	71.108	23,92	113	50,22	71.970	1,35	73	
248.657	0,23	201	0,29	23.635	7,95	17	7,56	271.626	5,08	166	
500.073	0,46	369	0,53	54.573	18,35	20	8,89	468.707	8,77	148	
964.439	0,89	994	1,43	45.670	15,36	23	10,22	757.195	14,17	194	
2.188.259	2,02	1.770	2,55	37.777	12,71	15	6,67	452.244	8,46	141	
3.439.645	3,18	2.873	4,14	18.860	6,34	9	4,00	429.475	8,04	165	
3.951.717	3,65	3.070	4,43	18.675	6,28	17	7,56	352.482	6,60	115	
4.367.966	4,04	3.589	5,17	16.434	5,53	7	3,11	241.354	4,52	83	
4.301.988	3,98	3.616	5,21	6.940	2,33	2	0,89	201.343	3,77	80	
5.138.000	4,75	4.165	6,00	1.586	0,53	1	0,44	143.660	2,69	67	
4.677.196	4,33	4.170	6,01	0	0,00	0	0,00	122.982	2,30	65	
4.843.510	4,48	3.818	5,50	0	0,00	0	0,00	137.183	2,57	60	
4.655.822	4,31	3.620	5,22	0	0,00	0	0,00	89.457	1,67	46	
4.518.001	4,18	3.367	4,85	0	0,00	0	0,00	85.828	1,61	52	
4.738.165	4,38	3.380	4,87	0	0,00	0	0,00	147.717	2,76	59	
4.160.157	3,85	2.919	4,21	0	0,00	0	0,00	63.494	1,19	29	
3.880.035	3,59	2.836	4,09	0	0,00	0	0,00	50.174	0,94	32	
3.810.769	3,52	2.529	3,65	2.077	0,70	1	0,44	123.928	2,32	33	
3.331.220	3,08	2.450	3,53	0	0,00	0	0,00	74.581	1,40	40	
3.481.053	3,22	2.236	3,22	0	0,00	0	0,00	66.336	1,24	27	
3.088.657	2,86	2.082	3,00	0	0,00	0	0,00	51.975	0,97	42	
2.587.324	2,39	1.753	2,53	0	0,00	0	0,00	22.976	0,43	30	
2.531.807	2,34	1.579	2,28	0	0,00	0	0,00	13.716	0,26	22	
2.248.747	2,08	1.425	2,05	0	0,00	0	0,00	21.337	0,40	25	
2.124.322	1,96	1.280	1,85	0	0,00	0	0,00	39.913	0,75	14	
1.713.587	1,58	1.085	1,56	0	0,00	0	0,00	37.319	0,70	24	
1.706.685	1,58	935	1,35	0	0,00	0	0,00	68.019	1,27	20	
1.579.765	1,46	851	1,23	0	0,00	0	0,00	55.500	1,04	15	
1.328.097	1,23	741	1,07	0	0,00	0	0,00	20.730	0,39	23	
1.120.320	1,04	658	0,95	0	0,00	0	0,00	35.430	0,66	21	
1.111.088	1,03	543	0,78	0	0,00	0	0,00	21.120	0,40	14	
903.976	0,84	469	0,68	0	0,00	0	0,00	71.978	1,35	12	
872.827	0,81	407	0,59	0	0,00	0	0,00	93.053	1,74	13	
917.555	0,85	409	0,59	0	0,00	0	0,00	11.090	0,21	13	
694.099	0,64	291	0,42	0	0,00	0	0,00	6.772	0,13	11	
520.811	0,48	268	0,39	0	0,00	0	0,00	5.364	0,10	6	
558.015	0,52	225	0,32	0	0,00	0	0,00	8.815	0,16	7	
490.352	0,45	219	0,32	0	0,00	0	0,00	8.637	0,16	12	
456.581	0,42	176	0,25	0	0,00	0	0,00	5.603	0,10	5	
352.214	0,33	150	0,22	0	0,00	0	0,00	3.447	0,06	6	
275.755	0,26	159	0,23	0	0,00	0	0,00	18.847	0,35	9	
288.623	0,27	128	0,18	0	0,00	0	0,00	5.670	0,11	3	
333.241	0,31	96	0,14	0	0,00	0	0,00	11.458	0,21	5	
425.692	0,39	101	0,15	0	0,00	0	0,00	21.149	0,40	6	
260.300	0,24	87	0,13	0	0,00	0	0,00	686	0,01	2	
204.048	0,19	84	0,12	0	0,00	0	0,00	12.470	0,23	7	
110.865	0,10	70	0,10	0	0,00	0	0,00	75.142	1,41	5	
134.634	0,12	62	0,09	0	0,00	0	0,00	6.471	0,12	2	
122.812	0,11	47	0,07	0	0,00	0	0,00	307	0,01	2	
11.620.410	10,75	845	1,22	0	0,00	0	0,00	237.714	4,45	36	

I - Revenu total net imposable

Exercice 2001

Structure du revenu total net imposable par arrondissement - suite

Nombre de déclarations et montants (en euros) par classe de revenu total net imposable

Arrondissement de Maaseik

Classe de revenu de 2000 €	Revenu total net imposable				Revenus professionnels			
	Nombre	%	Montant	%	Nombre	%	Montant	%
Total	95.406	100,00	2.201.321.878	100,00	95.094	100,00	2.173.465.840	100,00
Moins de 2	2.569	2,69	2.570.126	0,12	2.527	2,66	2.471.159	0,11
2 à 4	1.698	1,78	5.184.247	0,24	1.669	1,76	5.008.740	0,23
4 à 6	2.096	2,20	10.609.891	0,48	2.054	2,16	10.227.527	0,47
6 à 8	2.665	2,79	18.759.233	0,85	2.623	2,76	18.116.499	0,83
8 à 10	3.729	3,91	33.875.813	1,54	3.697	3,89	32.803.432	1,51
10 à 12	6.623	6,94	73.304.769	3,33	6.598	6,94	71.582.216	3,29
12 à 14	7.284	7,63	94.766.132	4,30	7.272	7,65	92.375.449	4,25
14 à 16	8.268	8,67	123.649.406	5,62	8.258	8,68	121.153.343	5,57
16 à 18	7.683	8,05	130.569.254	5,93	7.674	8,07	128.535.372	5,91
18 à 20	7.727	8,10	146.717.907	6,66	7.722	8,12	144.152.416	6,63
20 à 22	6.546	6,86	137.220.442	6,23	6.542	6,88	136.276.115	6,27
22 à 24	5.179	5,43	118.917.189	5,40	5.174	5,44	118.499.602	5,45
24 à 26	4.369	4,58	109.179.573	4,96	4.366	4,59	108.947.262	5,01
26 à 28	3.724	3,90	100.511.291	4,57	3.721	3,91	100.466.079	4,62
28 à 30	3.305	3,46	95.789.233	4,35	3.301	3,47	95.693.403	4,40
30 à 32	2.965	3,11	91.861.157	4,17	2.962	3,11	91.755.345	4,22
32 à 34	2.621	2,75	86.358.310	3,92	2.619	2,75	86.430.258	3,98
34 à 36	2.297	2,41	80.343.725	3,65	2.295	2,41	80.229.341	3,69
36 à 38	1.919	2,01	70.998.984	3,23	1.918	2,02	70.906.577	3,26
38 à 40	1.687	1,77	65.796.962	2,99	1.685	1,77	65.802.309	3,03
40 à 42	1.475	1,55	60.383.841	2,74	1.473	1,55	60.267.856	2,77
42 à 44	1.287	1,35	55.342.002	2,51	1.285	1,35	55.321.334	2,55
44 à 46	1.126	1,18	50.627.795	2,30	1.125	1,18	50.347.352	2,32
46 à 48	902	0,95	42.380.756	1,93	899	0,95	42.136.301	1,94
48 à 50	790	0,83	38.701.177	1,76	788	0,83	38.401.587	1,77
50 à 52	676	0,71	34.453.588	1,57	673	0,71	34.235.343	1,58
52 à 54	572	0,60	30.308.754	1,38	571	0,60	30.122.947	1,39
54 à 56	457	0,48	25.119.988	1,14	457	0,48	24.931.468	1,15
56 à 58	386	0,40	21.969.179	1,00	385	0,40	21.671.608	1,00
58 à 60	343	0,36	20.222.972	0,92	343	0,36	20.148.813	0,93
60 à 62	290	0,30	17.689.337	0,80	289	0,30	17.473.465	0,80
62 à 64	270	0,28	16.990.916	0,77	270	0,28	16.897.412	0,78
64 à 66	212	0,22	13.787.491	0,63	211	0,22	13.552.042	0,62
66 à 68	172	0,18	11.531.915	0,52	172	0,18	11.510.765	0,53
68 à 70	154	0,16	10.619.857	0,48	152	0,16	10.271.068	0,47
70 à 72	130	0,14	9.221.500	0,42	130	0,14	9.191.806	0,42
72 à 74	115	0,12	8.390.675	0,38	115	0,12	8.202.980	0,38
74 à 76	109	0,11	8.171.824	0,37	108	0,11	7.896.137	0,36
76 à 78	88	0,09	6.766.222	0,31	87	0,09	6.601.659	0,30
78 à 80	72	0,08	5.684.845	0,26	70	0,07	5.526.660	0,25
80 à 82	66	0,07	5.348.112	0,24	66	0,07	5.282.053	0,24
82 à 84	62	0,06	5.144.898	0,23	62	0,07	4.874.283	0,22
84 à 86	52	0,05	4.419.668	0,20	52	0,05	4.346.874	0,20
86 à 88	46	0,05	4.003.459	0,18	46	0,05	3.925.983	0,18
88 à 90	42	0,04	3.738.562	0,17	42	0,04	3.646.204	0,17
90 à 92	41	0,04	3.726.660	0,17	40	0,04	3.527.816	0,16
92 à 94	29	0,03	2.694.378	0,12	29	0,03	2.590.398	0,12
94 à 96	32	0,03	3.040.204	0,14	31	0,03	2.771.566	0,13
96 à 98	33	0,03	3.204.273	0,15	32	0,03	3.033.256	0,14
100 et plus	396	0,42	77.982.947	3,54	387	0,41	70.777.135	3,26

Exercice 2001

I - Revenu total net imposable

(non comprises 230 déclarations de revenu total net imposable nul)

Revenus des biens immobiliers				Revenus des capitaux et des biens mobiliers				Revenus divers			
Nombre	%	Montant	%	Nombre	%	Montant	%	Nombre	%	Montant	%
49.335.781	100,00	37.285	100,00	605.678	100,00	217	100,00	2.908.219	100,00	777	
80.735	0,16	63	0,17	40.813	6,74	73	33,64	15.196	0,52	18	
110.431	0,22	78	0,21	39.524	6,53	23	10,60	64.707	2,22	41	
277.167	0,56	175	0,47	79.723	13,16	17	7,83	136.642	4,70	45	
442.540	0,90	427	1,15	61.542	10,16	24	11,06	284.734	9,79	69	
994.912	2,02	839	2,25	145.069	23,95	29	13,36	202.557	6,96	61	
1.582.213	3,21	1.318	3,53	109.665	18,11	24	11,06	205.671	7,07	63	
1.863.066	3,78	1.500	4,02	64.033	10,57	18	8,29	119.351	4,10	57	
2.150.084	4,36	1.717	4,61	2.694	0,44	5	2,30	143.260	4,93	35	
2.349.563	4,76	1.856	4,98	17.469	2,88	1	0,46	103.818	3,57	31	
2.581.610	5,23	2.286	6,13	1.219	0,20	1	0,46	71.308	2,45	32	
2.721.220	5,52	2.454	6,58	0	0,00	0	0,00	96.784	3,33	30	
2.683.985	5,44	2.444	6,55	0	0,00	0	0,00	16.460	0,57	19	
2.601.293	5,27	2.305	6,18	17.389	2,87	1	0,46	21.190	0,73	16	
2.394.212	4,85	2.145	5,75	26.538	4,38	1	0,46	32.710	1,12	19	
2.289.298	4,64	1.994	5,35	0	0,00	0	0,00	71.481	2,46	25	
2.199.312	4,46	1.926	5,17	0	0,00	0	0,00	26.643	0,92	19	
2.088.875	4,23	1.768	4,74	0	0,00	0	0,00	21.519	0,74	13	
2.007.689	4,07	1.575	4,22	0	0,00	0	0,00	18.191	0,63	23	
1.670.484	3,39	1.376	3,69	0	0,00	0	0,00	14.016	0,48	11	
1.700.426	3,45	1.232	3,30	0	0,00	0	0,00	21.010	0,72	9	
1.486.676	3,01	1.098	2,94	0	0,00	0	0,00	22.723	0,78	10	
1.412.491	2,86	988	2,65	0	0,00	0	0,00	46.366	1,59	13	
1.222.160	2,48	841	2,26	0	0,00	0	0,00	17.392	0,60	5	
1.083.451	2,20	696	1,87	0	0,00	0	0,00	19.261	0,66	7	
1.031.118	2,09	594	1,59	0	0,00	0	0,00	8.901	0,31	7	
788.126	1,60	503	1,35	0	0,00	0	0,00	16.557	0,57	6	
711.444	1,44	408	1,09	0	0,00	0	0,00	5.796	0,20	10	
620.899	1,26	344	0,92	0	0,00	0	0,00	43.471	1,49	10	
573.281	1,16	293	0,79	0	0,00	0	0,00	57.673	1,98	9	
490.861	0,99	254	0,68	0	0,00	0	0,00	10.830	0,37	6	
466.539	0,95	221	0,59	0	0,00	0	0,00	3.210	0,11	2	
294.521	0,60	192	0,51	0	0,00	0	0,00	2.332	0,08	3	
444.914	0,90	148	0,40	0	0,00	0	0,00	18.562	0,64	2	
280.331	0,57	135	0,36	0	0,00	0	0,00	1.233	0,04	6	
233.415	0,47	113	0,30	0	0,00	0	0,00	170.397	5,86	7	
192.001	0,39	89	0,24	0	0,00	0	0,00	2.194	0,08	4	
170.483	0,35	88	0,24	0	0,00	0	0,00	33.585	1,15	3	
267.069	0,54	81	0,22	0	0,00	0	0,00	76.570	2,63	6	
128.287	0,26	66	0,18	0	0,00	0	0,00	51.538	1,77	4	
131.308	0,27	53	0,14	0	0,00	0	0,00	666	0,02	1	
67.502	0,14	45	0,12	0	0,00	0	0,00	1.137	0,04	1	
137.012	0,28	52	0,14	0	0,00	0	0,00	13.115	0,45	4	
60.247	0,12	37	0,10	0	0,00	0	0,00	200	0,01	1	
143.594	0,29	33	0,09	0	0,00	0	0,00	0	0,00	0	
160.507	0,33	38	0,10	0	0,00	0	0,00	1.750	0,06	3	
68.311	0,14	28	0,08	0	0,00	0	0,00	12.394	0,43	1	
53.832	0,11	23	0,06	0	0,00	0	0,00	0	0,00	0	
59.225	0,12	25	0,07	0	0,00	0	0,00	0	0,00	0	
169.171	0,34	22	0,06	0	0,00	0	0,00	0	0,00	0	
1.570.725	3,18	282	0,76	0	0,00	0	0,00	583.118	20,05	10	

I - Revenu total net imposable

Exercice 2001

Structure du revenu total net imposable par arrondissement - suite

Nombre de déclarations et montants (en euros) par classe de revenu total net imposable

Arrondissement de Tongres

Classe de revenu de 2000 €	Revenu total net imposable				Revenus professionnels			
	Nombre	%	Montant	%	Nombre	%	Montant	%
Total	86.308	100,00	1.982.273.761	100,00	86.036	100,00	1.948.311.927	100,00
Moins de 2	1.998	2,31	1.899.733	0,10	1.973	2,29	1.798.780	0,09
2 à 4	1.589	1,84	4.890.239	0,25	1.556	1,81	4.688.580	0,24
4 à 6	1.965	2,28	9.921.633	0,50	1.935	2,25	9.655.907	0,50
6 à 8	2.810	3,26	19.774.699	1,00	2.752	3,20	18.909.818	0,97
8 à 10	4.388	5,08	39.927.516	2,01	4.353	5,06	38.196.637	1,96
10 à 12	7.190	8,33	79.338.618	4,00	7.170	8,33	76.798.965	3,94
12 à 14	7.414	8,59	96.477.857	4,87	7.407	8,61	92.989.716	4,77
14 à 16	7.853	9,10	117.341.373	5,92	7.847	9,12	114.454.684	5,87
16 à 18	6.675	7,73	113.416.771	5,72	6.672	7,75	111.292.537	5,71
18 à 20	6.022	6,98	114.306.990	5,77	6.016	6,99	111.510.701	5,72
20 à 22	5.068	5,87	106.272.751	5,36	5.066	5,89	105.639.608	5,42
22 à 24	4.174	4,84	95.865.920	4,84	4.171	4,85	95.422.220	4,90
24 à 26	3.512	4,07	87.724.645	4,43	3.508	4,08	87.054.984	4,47
26 à 28	3.253	3,77	87.794.221	4,43	3.251	3,78	87.433.805	4,49
28 à 30	2.737	3,17	79.339.113	4,00	2.736	3,18	79.251.517	4,07
30 à 32	2.410	2,79	74.644.456	3,77	2.406	2,80	74.477.050	3,82
32 à 34	2.179	2,52	71.828.316	3,62	2.177	2,53	71.667.314	3,68
34 à 36	1.979	2,29	69.189.975	3,49	1.977	2,30	69.044.171	3,54
36 à 38	1.650	1,91	61.038.039	3,08	1.647	1,91	60.873.661	3,12
38 à 40	1.535	1,78	59.826.214	3,02	1.535	1,78	59.741.619	3,07
40 à 42	1.290	1,49	52.888.454	2,67	1.290	1,50	52.982.995	2,72
42 à 44	1.113	1,29	47.824.619	2,41	1.111	1,29	47.695.026	2,45
44 à 46	961	1,11	43.219.393	2,18	959	1,11	43.026.483	2,21
46 à 48	823	0,95	38.673.060	1,95	823	0,96	38.581.272	1,98
48 à 50	744	0,86	36.416.988	1,84	741	0,86	36.119.872	1,85
50 à 52	658	0,76	33.541.603	1,69	657	0,76	33.469.781	1,72
52 à 54	588	0,68	31.137.199	1,57	587	0,68	30.912.730	1,59
54 à 56	445	0,52	24.468.325	1,23	444	0,52	24.269.777	1,25
56 à 58	404	0,47	23.019.130	1,16	401	0,47	22.745.628	1,17
58 à 60	321	0,37	18.934.584	0,96	321	0,37	18.558.656	0,95
60 à 62	252	0,29	15.375.718	0,78	252	0,29	15.140.719	0,78
62 à 64	299	0,35	18.829.044	0,95	299	0,35	18.688.000	0,96
64 à 66	210	0,24	13.642.191	0,69	210	0,24	13.554.273	0,70
66 à 68	184	0,21	12.326.157	0,62	183	0,21	12.120.107	0,62
68 à 70	165	0,19	11.365.148	0,57	165	0,19	11.264.547	0,58
70 à 72	138	0,16	9.796.090	0,49	137	0,16	9.709.879	0,50
72 à 74	118	0,14	8.610.236	0,43	118	0,14	8.409.709	0,43
74 à 76	102	0,12	7.643.232	0,39	101	0,12	7.331.413	0,38
76 à 78	99	0,11	7.625.885	0,38	99	0,12	7.432.473	0,38
78 à 80	90	0,10	7.103.501	0,36	89	0,10	6.886.644	0,35
80 à 82	67	0,08	5.429.106	0,27	65	0,08	5.189.186	0,27
82 à 84	76	0,09	6.300.212	0,32	76	0,09	6.154.430	0,32
84 à 86	54	0,06	4.582.340	0,23	54	0,06	4.551.164	0,23
86 à 88	44	0,05	3.824.560	0,19	44	0,05	3.779.210	0,19
88 à 90	46	0,05	4.095.715	0,21	45	0,05	3.612.317	0,19
90 à 92	40	0,05	3.640.172	0,18	40	0,05	3.649.932	0,19
92 à 94	27	0,03	2.509.396	0,13	27	0,03	2.360.567	0,12
94 à 96	30	0,03	2.852.869	0,14	28	0,03	2.595.403	0,13
96 à 98	32	0,04	3.103.143	0,16	32	0,04	3.040.468	0,16
100 et plus	452	0,52	89.211.525	4,50	448	0,52	80.242.747	4,12

Exercice 2001

I - Revenu total net imposable

(non comprises 324 déclarations de revenu total net imposable nul)

Revenus des biens immobiliers				Revenus des capitaux et des biens mobiliers				Revenus divers			
Nombre	%	Montant	%	Nombre	%	Montant	%	Nombre	%	Montant	%
47.403.183	100,00	32.339	100,00	387.461	100,00	146	100,00	2.280.740	100,00	792	
63.870	0,13	45	0,14	16.389	4,23	35	23,97	4.988	0,22	7	
146.038	0,31	100	0,31	12.919	3,33	9	6,16	90.756	3,98	54	
208.575	0,44	177	0,55	47.217	12,19	14	9,59	123.316	5,41	45	
553.373	1,17	538	1,66	95.871	24,74	26	17,81	320.072	14,03	85	
1.034.075	2,18	931	2,88	101.674	26,24	28	19,18	270.394	11,86	76	
1.713.812	3,62	1.427	4,41	60.241	15,55	18	12,33	237.541	10,42	85	
1.854.343	3,91	1.489	4,60	17.219	4,44	10	6,85	118.993	5,22	42	
1.973.399	4,16	1.661	5,14	7.015	1,81	3	2,05	72.365	3,17	29	
2.124.402	4,48	1.671	5,17	8.790	2,27	2	1,37	69.713	3,06	31	
2.285.556	4,82	1.826	5,65	0	0,00	0	0,00	135.169	5,93	32	
2.140.420	4,52	1.879	5,81	20.126	5,19	1	0,68	68.235	2,99	30	
2.154.143	4,54	1.844	5,70	0	0,00	0	0,00	36.307	1,59	24	
2.463.431	5,20	1.730	5,35	0	0,00	0	0,00	26.947	1,18	22	
2.227.755	4,70	1.789	5,53	0	0,00	0	0,00	64.281	2,82	8	
1.905.396	4,02	1.577	4,88	0	0,00	0	0,00	46.020	2,02	19	
1.936.695	4,09	1.475	4,56	0	0,00	0	0,00	15.081	0,66	14	
1.813.610	3,83	1.390	4,30	0	0,00	0	0,00	71.974	3,16	18	
1.599.876	3,38	1.331	4,12	0	0,00	0	0,00	77.403	3,39	15	
1.436.081	3,03	1.137	3,52	0	0,00	0	0,00	22.038	0,97	13	
1.479.650	3,12	1.092	3,38	0	0,00	0	0,00	17.181	0,75	13	
1.077.422	2,27	910	2,81	0	0,00	0	0,00	18.530	0,81	9	
1.093.833	2,31	801	2,48	0	0,00	0	0,00	11.025	0,48	7	
1.040.881	2,20	708	2,19	0	0,00	0	0,00	13.551	0,59	11	
937.729	1,98	619	1,91	0	0,00	0	0,00	6.789	0,30	12	
951.980	2,01	562	1,74	0	0,00	0	0,00	12.714	0,56	10	
896.636	1,89	485	1,50	0	0,00	0	0,00	23.798	1,04	6	
777.123	1,64	428	1,32	0	0,00	0	0,00	11.918	0,52	8	
507.176	1,07	342	1,06	0	0,00	0	0,00	210	0,01	2	
561.480	1,18	293	0,91	0	0,00	0	0,00	43.141	1,89	7	
545.537	1,15	234	0,72	0	0,00	0	0,00	154	0,01	1	
388.694	0,82	183	0,57	0	0,00	0	0,00	12.101	0,53	7	
336.479	0,71	203	0,63	0	0,00	0	0,00	11.341	0,50	5	
300.791	0,63	157	0,49	0	0,00	0	0,00	6.006	0,26	2	
372.528	0,79	138	0,43	0	0,00	0	0,00	8.250	0,36	3	
454.747	0,96	130	0,40	0	0,00	0	0,00	14.838	0,65	7	
266.233	0,56	100	0,31	0	0,00	0	0,00	12.645	0,55	3	
227.641	0,48	88	0,27	0	0,00	0	0,00	1.188	0,05	2	
220.534	0,47	78	0,24	0	0,00	0	0,00	35.817	1,57	2	
159.865	0,34	71	0,22	0	0,00	0	0,00	180	0,01	3	
201.497	0,43	67	0,21	0	0,00	0	0,00	195	0,01	1	
205.128	0,43	41	0,13	0	0,00	0	0,00	0	0,00	0	
207.939	0,44	57	0,18	0	0,00	0	0,00	18.400	0,81	5	
65.774	0,14	35	0,11	0	0,00	0	0,00	3.852	0,17	1	
138.886	0,29	37	0,11	0	0,00	0	0,00	0	0,00	0	
163.580	0,35	33	0,10	0	0,00	0	0,00	780	0,03	1	
81.342	0,17	29	0,09	0	0,00	0	0,00	1.038	0,05	1	
89.063	0,19	19	0,06	0	0,00	0	0,00	0	0,00	0	
66.967	0,14	20	0,06	0	0,00	0	0,00	242	0,01	1	
114.863	0,24	24	0,07	0	0,00	0	0,00	0	0,00	0	
3.731.806	7,87	313	0,97	0	0,00	0	0,00	123.263	5,40	13	

I - Revenu total net imposable

Exercice 2001

Structure du revenu total net imposable par arrondissement - suite

Nombre de déclarations et montants (en euros) par classe de revenu total net imposable

Arrondissement d'Alost

Classe de revenu de 2000 €	Revenu total net imposable				Revenus professionnels			
	Nombre	%	Montant	%	Nombre	%	Montant	%
Total	126.095	100,00	3.176.247.015	100,00	125.795	100,00	3.152.760.242	100,00
Moins de 2	2.473	1,96	2.471.543	0,08	2.380	1,89	2.337.029	0,07
2 à 4	2.002	1,59	6.080.693	0,19	1.963	1,56	5.811.316	0,18
4 à 6	2.478	1,97	12.569.761	0,40	2.434	1,93	12.099.787	0,38
6 à 8	3.551	2,82	25.006.165	0,79	3.502	2,78	24.151.500	0,77
8 à 10	4.861	3,86	44.076.774	1,39	4.837	3,85	42.552.832	1,35
10 à 12	9.559	7,58	105.672.436	3,33	9.548	7,59	103.580.781	3,29
12 à 14	9.488	7,52	123.055.480	3,87	9.477	7,53	120.758.843	3,83
14 à 16	9.969	7,91	149.400.147	4,70	9.963	7,92	146.900.155	4,66
16 à 18	9.677	7,67	164.596.147	5,18	9.673	7,69	162.512.362	5,15
18 à 20	9.426	7,48	178.847.644	5,63	9.426	7,49	176.315.649	5,59
20 à 22	8.059	6,39	168.929.472	5,32	8.057	6,40	167.609.022	5,32
22 à 24	6.259	4,96	143.761.085	4,53	6.257	4,97	142.745.153	4,53
24 à 26	5.209	4,13	130.052.754	4,09	5.207	4,14	129.260.149	4,10
26 à 28	4.549	3,61	122.713.660	3,86	4.546	3,61	122.050.725	3,87
28 à 30	3.957	3,14	114.761.140	3,61	3.957	3,15	114.211.424	3,62
30 à 32	3.619	2,87	112.051.500	3,53	3.618	2,88	111.665.907	3,54
32 à 34	3.264	2,59	107.669.717	3,39	3.262	2,59	107.264.651	3,40
34 à 36	3.032	2,40	106.079.508	3,34	3.032	2,41	105.863.815	3,36
36 à 38	2.748	2,18	101.609.409	3,20	2.748	2,18	101.452.475	3,22
38 à 40	2.443	1,94	95.269.064	3,00	2.443	1,94	95.239.276	3,02
40 à 42	2.237	1,77	91.668.505	2,89	2.237	1,78	91.601.219	2,91
42 à 44	1.976	1,57	84.920.001	2,67	1.975	1,57	84.846.244	2,69
44 à 46	1.757	1,39	79.040.138	2,49	1.757	1,40	78.938.797	2,50
46 à 48	1.531	1,21	71.942.138	2,27	1.530	1,22	71.841.662	2,28
48 à 50	1.356	1,08	66.362.195	2,09	1.355	1,08	66.387.754	2,11
50 à 52	1.260	1,00	64.246.276	2,02	1.260	1,00	64.223.788	2,04
52 à 54	1.084	0,86	57.467.516	1,81	1.084	0,86	57.310.053	1,82
54 à 56	969	0,77	53.290.568	1,68	969	0,77	53.234.194	1,69
56 à 58	812	0,64	46.243.526	1,46	811	0,64	46.142.134	1,46
58 à 60	758	0,60	44.679.382	1,41	756	0,60	44.490.558	1,41
60 à 62	644	0,51	39.266.371	1,24	644	0,51	39.074.799	1,24
62 à 64	511	0,41	32.190.000	1,01	511	0,41	31.936.964	1,01
64 à 66	492	0,39	31.989.863	1,01	492	0,39	31.810.134	1,01
66 à 68	429	0,34	28.721.182	0,90	429	0,34	28.757.497	0,91
68 à 70	369	0,29	25.433.742	0,80	369	0,29	25.424.130	0,81
70 à 72	324	0,26	22.995.157	0,72	324	0,26	22.990.020	0,73
72 à 74	285	0,23	20.802.912	0,65	285	0,23	20.732.308	0,66
74 à 76	232	0,18	17.401.650	0,55	232	0,18	17.266.826	0,55
76 à 78	248	0,20	19.086.500	0,60	248	0,20	19.033.470	0,60
78 à 80	185	0,15	14.605.125	0,46	185	0,15	14.492.540	0,46
80 à 82	163	0,13	13.198.145	0,42	163	0,13	13.101.331	0,42
82 à 84	167	0,13	13.854.497	0,44	167	0,13	13.860.062	0,44
84 à 86	148	0,12	12.569.462	0,40	148	0,12	12.603.096	0,40
86 à 88	107	0,08	9.303.700	0,29	107	0,09	9.261.612	0,29
88 à 90	116	0,09	10.325.756	0,33	116	0,09	10.211.932	0,32
90 à 92	84	0,07	7.641.981	0,24	84	0,07	7.625.870	0,24
92 à 94	102	0,08	9.477.267	0,30	102	0,08	9.505.520	0,30
94 à 96	74	0,06	7.024.102	0,22	73	0,06	6.804.116	0,22
96 à 98	67	0,05	6.499.212	0,20	67	0,05	6.462.274	0,20
100 et plus	923	0,73	153.187.073	4,82	923	0,73	152.275.409	4,83

Exercice 2001

I - Revenu total net imposable

(non comprises 279 déclarations de revenu total net imposable nul)

Revenus des biens immobiliers				Revenus des capitaux et des biens mobiliers				Revenus divers			
Nombre	%	Montant	%	Nombre	%	Montant	%	Nombre	%	Montant	%
73.835.345	100,00	52.434	100,00	350.714	100,00	263	100,00	3.032.554	100,00	1.398	
131.533	0,18	114	0,22	68.866	19,64	119	45,25	39.040	1,29	41	
188.419	0,26	161	0,31	60.835	17,35	35	13,31	123.477	4,07	80	
381.720	0,52	336	0,64	58.493	16,68	24	9,13	261.033	8,61	87	
765.795	1,04	812	1,55	46.151	13,16	25	9,51	365.573	12,05	103	
1.820.894	2,47	1.483	2,83	60.175	17,16	29	11,03	266.379	8,78	116	
2.640.994	3,58	2.141	4,08	26.474	7,55	16	6,08	283.176	9,34	117	
3.059.229	4,14	2.235	4,26	19.027	5,43	11	4,18	175.255	5,78	72	
3.247.057	4,40	2.430	4,63	3.501	1,00	3	1,14	189.393	6,25	62	
3.340.591	4,52	2.690	5,13	0	0,00	0	0,00	168.898	5,57	69	
3.407.069	4,61	2.894	5,52	0	0,00	0	0,00	64.775	2,14	41	
3.474.854	4,71	2.858	5,45	0	0,00	0	0,00	76.795	2,53	43	
3.281.384	4,44	2.535	4,83	7.192	2,05	1	0,38	74.261	2,45	47	
3.268.522	4,43	2.441	4,66	0	0,00	0	0,00	70.172	2,31	31	
3.273.659	4,43	2.411	4,60	0	0,00	0	0,00	39.645	1,31	35	
3.028.975	4,10	2.210	4,21	0	0,00	0	0,00	60.079	1,98	38	
2.914.125	3,95	2.179	4,16	0	0,00	0	0,00	78.135	2,58	31	
2.926.679	3,96	2.084	3,97	0	0,00	0	0,00	35.489	1,17	29	
2.758.898	3,74	2.054	3,92	0	0,00	0	0,00	36.831	1,21	34	
2.678.584	3,63	1.957	3,73	0	0,00	0	0,00	41.978	1,38	28	
2.248.895	3,05	1.711	3,26	0	0,00	0	0,00	22.012	0,73	15	
2.231.068	3,02	1.655	3,16	0	0,00	0	0,00	16.469	0,54	18	
2.035.644	2,76	1.455	2,77	0	0,00	0	0,00	18.823	0,62	16	
1.983.095	2,69	1.300	2,48	0	0,00	0	0,00	48.287	1,59	22	
1.573.321	2,13	1.103	2,10	0	0,00	0	0,00	27.527	0,91	15	
1.496.360	2,03	1.015	1,94	0	0,00	0	0,00	17.924	0,59	16	
1.452.852	1,97	941	1,79	0	0,00	0	0,00	4.252	0,14	8	
1.390.429	1,88	824	1,57	0	0,00	0	0,00	28.747	0,95	14	
1.122.712	1,52	728	1,39	0	0,00	0	0,00	10.852	0,36	17	
1.046.724	1,42	634	1,21	0	0,00	0	0,00	9.500	0,31	14	
944.434	1,28	565	1,08	0	0,00	0	0,00	55.414	1,83	12	
1.023.964	1,39	500	0,95	0	0,00	0	0,00	8.049	0,27	10	
846.261	1,15	397	0,76	0	0,00	0	0,00	11.655	0,38	4	
715.473	0,97	369	0,70	0	0,00	0	0,00	46.127	1,52	9	
541.140	0,73	343	0,65	0	0,00	0	0,00	9.632	0,32	9	
450.582	0,61	282	0,54	0	0,00	0	0,00	6.615	0,22	8	
457.385	0,62	266	0,51	0	0,00	0	0,00	9.315	0,31	8	
436.128	0,59	219	0,42	0	0,00	0	0,00	23.657	0,78	9	
394.990	0,53	181	0,35	0	0,00	0	0,00	15.559	0,51	7	
423.045	0,57	195	0,37	0	0,00	0	0,00	4.033	0,13	10	
359.809	0,49	142	0,27	0	0,00	0	0,00	6.718	0,22	4	
269.449	0,36	125	0,24	0	0,00	0	0,00	642	0,02	1	
215.833	0,29	132	0,25	0	0,00	0	0,00	2.520	0,08	4	
200.146	0,27	116	0,22	0	0,00	0	0,00	3.955	0,13	2	
199.053	0,27	83	0,16	0	0,00	0	0,00	156	0,01	1	
271.486	0,37	97	0,18	0	0,00	0	0,00	18.168	0,60	4	
141.278	0,19	67	0,13	0	0,00	0	0,00	2.513	0,08	1	
145.645	0,20	83	0,16	0	0,00	0	0,00	4.660	0,15	4	
323.989	0,44	54	0,10	0	0,00	0	0,00	446	0,01	1	
164.050	0,22	52	0,10	0	0,00	0	0,00	237	0,01	2	
2.030.877	2,75	732	1,40	0	0,00	0	0,00	147.706	4,87	29	

I - Revenu total net imposable

Exercice 2001

Structure du revenu total net imposable par arrondissement - suite

Nombre de déclarations et montants (en euros) par classe de revenu total net imposable

Arrondissement de Termonde

Classe de revenu de 2000 €	Revenu total net imposable				Revenus professionnels			
	Nombre	%	Montant	%	Nombre	%	Montant	%
Total	87.184	100,00	2.148.055.122	100,00	86.978	100,00	2.131.135.780	100,00
Moins de 2	1.905	2,19	1.819.367	0,08	1.852	2,13	1.740.578	0,08
2 à 4	1.448	1,66	4.437.416	0,21	1.417	1,63	4.240.835	0,20
4 à 6	1.900	2,18	9.611.629	0,45	1.862	2,14	9.270.229	0,43
6 à 8	2.703	3,10	18.977.863	0,88	2.678	3,08	18.297.604	0,86
8 à 10	3.611	4,14	32.743.557	1,52	3.595	4,13	31.631.034	1,48
10 à 12	6.595	7,56	72.890.711	3,39	6.580	7,57	71.129.769	3,34
12 à 14	6.756	7,75	87.659.896	4,08	6.750	7,76	85.835.356	4,03
14 à 16	7.112	8,16	106.551.488	4,96	7.107	8,17	104.894.472	4,92
16 à 18	6.530	7,49	110.961.294	5,17	6.527	7,50	109.225.803	5,13
18 à 20	6.553	7,52	124.365.019	5,79	6.552	7,53	122.690.137	5,76
20 à 22	5.557	6,37	116.479.134	5,42	5.554	6,39	115.727.488	5,43
22 à 24	4.537	5,20	104.201.821	4,85	4.537	5,22	103.740.073	4,87
24 à 26	3.499	4,01	87.415.695	4,07	3.494	4,02	86.715.951	4,07
26 à 28	3.049	3,50	82.295.133	3,83	3.049	3,51	81.838.885	3,84
28 à 30	2.594	2,98	75.241.783	3,50	2.593	2,98	74.890.475	3,51
30 à 32	2.436	2,79	75.472.933	3,51	2.433	2,80	75.107.374	3,52
32 à 34	2.346	2,69	77.356.803	3,60	2.346	2,70	77.313.736	3,63
34 à 36	1.999	2,29	69.948.247	3,26	1.999	2,30	69.741.825	3,27
36 à 38	1.906	2,19	70.424.589	3,28	1.906	2,19	70.353.724	3,30
38 à 40	1.661	1,91	64.708.927	3,01	1.660	1,91	64.675.521	3,03
40 à 42	1.448	1,66	59.357.915	2,76	1.448	1,66	59.402.275	2,79
42 à 44	1.277	1,46	54.861.545	2,55	1.277	1,47	54.911.697	2,58
44 à 46	1.106	1,27	49.764.586	2,32	1.106	1,27	49.825.913	2,34
46 à 48	1.007	1,16	47.314.105	2,20	1.007	1,16	47.307.987	2,22
48 à 50	913	1,05	44.714.696	2,08	913	1,05	44.551.511	2,09
50 à 52	779	0,89	39.712.705	1,85	779	0,90	39.691.049	1,86
52 à 54	658	0,75	34.883.070	1,62	658	0,76	34.755.770	1,63
54 à 56	572	0,66	31.452.501	1,46	572	0,66	31.382.885	1,47
56 à 58	503	0,58	28.666.935	1,33	503	0,58	28.529.586	1,34
58 à 60	472	0,54	27.836.115	1,30	472	0,54	27.732.850	1,30
60 à 62	371	0,43	22.620.317	1,05	371	0,43	22.643.982	1,06
62 à 64	333	0,38	20.966.441	0,98	333	0,38	20.838.997	0,98
64 à 66	335	0,38	21.775.806	1,01	335	0,39	21.794.166	1,02
66 à 68	246	0,28	16.467.288	0,77	246	0,28	16.435.354	0,77
68 à 70	244	0,28	16.816.062	0,78	244	0,28	16.706.096	0,78
70 à 72	223	0,26	15.808.636	0,74	223	0,26	15.748.249	0,74
72 à 74	185	0,21	13.503.862	0,63	185	0,21	13.443.555	0,63
74 à 76	173	0,20	12.987.826	0,60	173	0,20	12.942.755	0,61
76 à 78	145	0,17	11.172.403	0,52	145	0,17	11.073.056	0,52
78 à 80	126	0,14	9.951.791	0,46	126	0,14	9.896.365	0,46
80 à 82	105	0,12	8.496.540	0,40	105	0,12	8.338.624	0,39
82 à 84	101	0,12	8.386.983	0,39	101	0,12	8.413.459	0,39
84 à 86	89	0,10	7.562.566	0,35	89	0,10	7.448.971	0,35
86 à 88	76	0,09	6.604.802	0,31	76	0,09	6.574.069	0,31
88 à 90	63	0,07	5.607.578	0,26	63	0,07	5.535.617	0,26
90 à 92	55	0,06	5.011.167	0,23	55	0,06	5.023.832	0,24
92 à 94	55	0,06	5.112.526	0,24	55	0,06	5.071.358	0,24
94 à 96	57	0,07	5.413.381	0,25	57	0,07	5.379.059	0,25
96 à 98	38	0,04	3.680.303	0,17	38	0,04	3.607.234	0,17
100 et plus	685	0,79	113.323.529	5,28	685	0,79	112.399.242	5,27

Exercice 2001

I - Revenu total net imposable

(non comprises 396 déclarations de revenu total net imposable nul)

Revenus des biens immobiliers				Revenus des capitaux et des biens mobiliers				Revenus divers			
Nombre	%	Montant	%	Nombre	%	Montant	%	Nombre	%	Montant	%
51.259.065	100,00	33.985	100,00	177.843	100,00	152	100,00	2.462.954	100,00	1.067	100,00
70.636	0,14	69	0,20	37.830	21,27	73	48,03	24.756	1,01	26	2,43
123.180	0,24	103	0,30	31.943	17,96	21	13,82	102.254	4,15	61	5,62
315.932	0,62	217	0,64	7.815	4,39	9	5,92	163.568	6,64	63	5,86
690.508	1,35	642	1,89	33.909	19,07	14	9,21	230.497	9,36	81	7,58
1.291.780	2,52	993	2,92	47.804	26,88	21	13,82	184.979	7,51	80	7,49
1.947.189	3,80	1.361	4,00	11.924	6,70	6	3,95	200.636	8,15	77	7,21
2.307.770	4,50	1.471	4,33	4.951	2,78	4	2,63	171.282	6,95	60	5,62
2.378.064	4,64	1.650	4,86	1.335	0,75	2	1,32	61.958	2,52	36	3,38
2.633.458	5,14	1.686	4,96	332	0,19	1	0,66	83.727	3,40	42	3,94
2.345.385	4,58	1.873	5,51	0	0,00	0	0,00	77.847	3,16	41	3,84
2.449.475	4,78	1.878	5,53	0	0,00	0	0,00	89.276	3,62	27	2,54
2.243.517	4,38	1.736	5,11	0	0,00	0	0,00	44.316	1,80	31	2,89
2.271.191	4,43	1.549	4,56	0	0,00	0	0,00	29.398	1,19	28	2,63
2.084.451	4,07	1.492	4,39	0	0,00	0	0,00	34.579	1,40	32	2,99
1.955.027	3,81	1.374	4,04	0	0,00	0	0,00	18.236	0,74	17	1,59
2.097.310	4,09	1.441	4,24	0	0,00	0	0,00	38.108	1,55	27	2,54
1.932.940	3,77	1.446	4,25	0	0,00	0	0,00	34.257	1,39	27	2,54
1.860.474	3,63	1.306	3,84	0	0,00	0	0,00	70.307	2,85	21	1,97
1.781.289	3,48	1.306	3,84	0	0,00	0	0,00	40.603	1,65	19	1,78
1.564.844	3,05	1.167	3,43	0	0,00	0	0,00	46.916	1,90	26	2,43
1.425.900	2,78	1.020	3,00	0	0,00	0	0,00	32.828	1,33	13	1,21
1.330.387	2,60	936	2,75	0	0,00	0	0,00	27.385	1,11	18	1,69
1.135.048	2,21	769	2,26	0	0,00	0	0,00	13.879	0,56	17	1,59
1.132.789	2,21	732	2,15	0	0,00	0	0,00	16.590	0,67	23	2,15
1.197.348	2,34	675	1,99	0	0,00	0	0,00	14.963	0,61	15	1,41
947.836	1,85	573	1,69	0	0,00	0	0,00	6.215	0,25	12	1,13
935.964	1,83	500	1,47	0	0,00	0	0,00	36.979	1,50	12	1,13
767.105	1,50	421	1,24	0	0,00	0	0,00	11.111	0,45	8	0,75
698.070	1,36	385	1,13	0	0,00	1	0,66	11.394	0,46	7	0,65
691.764	1,35	350	1,03	0	0,00	0	0,00	13.438	0,55	8	0,75
467.174	0,91	277	0,82	0	0,00	0	0,00	9.358	0,38	14	1,30
528.902	1,03	248	0,73	0	0,00	0	0,00	5.354	0,22	5	0,46
378.873	0,74	251	0,74	0	0,00	0	0,00	9.706	0,39	10	0,93
301.584	0,59	182	0,54	0	0,00	0	0,00	19.407	0,79	11	1,03
383.535	0,75	187	0,55	0	0,00	0	0,00	56.962	2,31	6	0,56
359.324	0,70	171	0,50	0	0,00	0	0,00	10.285	0,42	7	0,65
284.624	0,56	148	0,44	0	0,00	0	0,00	7.511	0,30	7	0,65
233.722	0,46	121	0,36	0	0,00	0	0,00	47.423	1,93	6	0,56
315.127	0,61	109	0,32	0	0,00	0	0,00	5.227	0,21	4	0,37
249.296	0,49	100	0,29	0	0,00	0	0,00	0	0,00	0	0,00
325.087	0,63	86	0,25	0	0,00	0	0,00	7.876	0,32	4	0,37
161.619	0,32	79	0,23	0	0,00	0	0,00	526	0,02	2	0,19
282.827	0,55	68	0,20	0	0,00	0	0,00	4.188	0,17	2	0,19
126.825	0,25	56	0,16	0	0,00	0	0,00	4.555	0,18	3	0,28
73.514	0,14	46	0,14	0	0,00	0	0,00	672	0,03	3	0,28
58.940	0,11	41	0,12	0	0,00	0	0,00	2.338	0,09	1	0,10
127.507	0,25	41	0,12	0	0,00	0	0,00	2.296	0,09	3	0,28
131.174	0,26	44	0,13	0	0,00	0	0,00	6.635	0,27	3	0,28
104.302	0,20	32	0,09	0	0,00	0	0,00	71.797	2,92	2	0,19
1.692.042	3,30	538	1,58	0	0,00	0	0,00	256.956	10,43	17	1,59

I - Revenu total net imposable

Exercice 2001

Structure du revenu total net imposable par arrondissement - suite

Nombre de déclarations et montants (en euros) par classe de revenu total net imposable

Arrondissement d'Eeklo

Classe de revenu de 2000 €	Revenu total net imposable				Revenus professionnels			
	Nombre	%	Montant	%	Nombre	%	Montant	%
Total	36.164	100,00	849.672.579	100,00	36.060	100,00	840.161.060	100,00
Moins de 2	768	2,12	734.453	0,09	742	2,06	704.017	0,08
2 à 4	612	1,69	1.865.133	0,22	603	1,67	1.801.386	0,21
4 à 6	834	2,31	4.234.641	0,50	816	2,26	4.076.254	0,49
6 à 8	1.283	3,55	9.046.512	1,06	1.266	3,51	8.659.703	1,03
8 à 10	1.821	5,04	16.552.635	1,95	1.813	5,03	15.826.958	1,88
10 à 12	3.048	8,43	33.707.268	3,97	3.041	8,43	32.683.882	3,89
12 à 14	2.849	7,88	36.970.099	4,35	2.845	7,89	36.135.716	4,30
14 à 16	2.884	7,97	43.224.719	5,09	2.882	7,99	42.199.684	5,02
16 à 18	2.653	7,34	45.055.686	5,30	2.647	7,34	44.190.526	5,26
18 à 20	2.729	7,55	51.788.032	6,10	2.727	7,56	50.935.804	6,06
20 à 22	2.221	6,14	46.609.032	5,49	2.221	6,16	46.358.285	5,52
22 à 24	1.714	4,74	39.378.100	4,63	1.714	4,75	39.068.077	4,65
24 à 26	1.424	3,94	35.502.268	4,18	1.422	3,94	35.173.467	4,19
26 à 28	1.199	3,32	32.361.074	3,81	1.198	3,32	32.179.140	3,83
28 à 30	1.180	3,26	34.190.562	4,02	1.179	3,27	34.096.157	4,06
30 à 32	1.065	2,94	33.010.226	3,89	1.065	2,95	32.993.651	3,93
32 à 34	1.054	2,91	34.777.797	4,09	1.054	2,92	34.597.234	4,12
34 à 36	908	2,51	31.771.549	3,74	907	2,52	31.752.728	3,78
36 à 38	765	2,12	28.289.415	3,33	765	2,12	28.224.623	3,36
38 à 40	670	1,85	26.136.759	3,08	670	1,86	26.143.016	3,11
40 à 42	604	1,67	24.741.988	2,91	604	1,67	24.709.166	2,94
42 à 44	474	1,31	20.385.056	2,40	474	1,31	20.241.127	2,41
44 à 46	445	1,23	20.015.326	2,36	445	1,23	19.927.448	2,37
46 à 48	395	1,09	18.543.360	2,18	395	1,10	18.520.857	2,20
48 à 50	363	1,00	17.764.573	2,09	363	1,01	17.708.006	2,11
50 à 52	284	0,79	14.455.510	1,70	284	0,79	14.268.886	1,70
52 à 54	237	0,66	12.549.512	1,48	237	0,66	12.554.211	1,49
54 à 56	215	0,59	11.820.972	1,39	215	0,60	11.862.244	1,41
56 à 58	188	0,52	10.713.534	1,26	188	0,52	10.680.968	1,27
58 à 60	174	0,48	10.275.133	1,21	174	0,48	10.278.336	1,22
60 à 62	132	0,37	8.046.593	0,95	132	0,37	7.880.829	0,94
62 à 64	112	0,31	7.053.792	0,83	112	0,31	7.070.406	0,84
64 à 66	103	0,28	6.692.305	0,79	103	0,29	6.661.346	0,79
66 à 68	72	0,20	4.823.228	0,57	72	0,20	4.800.990	0,57
68 à 70	76	0,21	5.246.470	0,62	76	0,21	5.203.733	0,62
70 à 72	54	0,15	3.830.692	0,45	54	0,15	3.812.060	0,45
72 à 74	50	0,14	3.651.234	0,43	50	0,14	3.584.654	0,43
74 à 76	59	0,16	4.425.671	0,52	59	0,16	4.326.407	0,51
76 à 78	40	0,11	3.075.706	0,36	40	0,11	3.086.210	0,37
78 à 80	37	0,10	2.926.452	0,34	37	0,10	2.841.658	0,34
80 à 82	22	0,06	1.780.592	0,21	22	0,06	1.792.006	0,21
82 à 84	23	0,06	1.910.035	0,22	23	0,06	1.786.231	0,21
84 à 86	17	0,05	1.442.684	0,17	17	0,05	1.428.895	0,17
86 à 88	26	0,07	2.257.592	0,27	26	0,07	2.259.373	0,27
88 à 90	18	0,05	1.604.006	0,19	18	0,05	1.538.151	0,18
90 à 92	13	0,04	1.183.529	0,14	13	0,04	1.152.435	0,14
92 à 94	22	0,06	2.045.558	0,24	22	0,06	2.016.982	0,24
94 à 96	11	0,03	1.046.492	0,12	11	0,03	1.040.849	0,12
96 à 98	12	0,03	1.161.954	0,14	12	0,03	1.174.262	0,14
100 et plus	190	0,53	37.512.900	4,41	190	0,53	36.665.310	4,36

Exercice 2001

I - Revenu total net imposable

(non comprises 262 déclarations de revenu total net imposable nul)

Revenus des biens immobiliers				Revenus des capitaux et des biens mobiliers				Revenus divers			
Nombre	%	Montant	%	Nombre	%	Montant	%	Nombre	%	Montant	%
20.908.561	100,00	13.932	100,00	116.330	100,00	66	100,00	1.022.336	100,00	441	
35.063	0,17	46	0,33	8.383	7,21	15	22,73	11.807	1,15	10	
33.344	0,16	35	0,25	13.690	11,77	9	13,64	34.861	3,41	23	
157.301	0,75	124	0,89	17.031	14,64	10	15,15	83.032	8,12	28	
304.027	1,45	340	2,44	13.928	11,97	8	12,12	151.844	14,85	39	
688.337	3,29	545	3,91	22.911	19,69	10	15,15	116.928	11,44	41	
993.049	4,75	716	5,14	14.329	12,32	6	9,09	156.922	15,35	60	
876.498	4,19	611	4,39	5.485	4,72	4	6,06	69.873	6,83	26	
1.079.200	5,16	681	4,89	14.618	12,57	2	3,03	37.800	3,70	15	
1.066.333	5,10	688	4,94	3.598	3,09	1	1,52	58.014	5,67	16	
1.020.018	4,88	784	5,63	2.357	2,03	1	1,52	23.689	2,32	20	
1.037.812	4,96	768	5,51	0	0,00	0	0,00	9.899	0,97	6	
942.857	4,51	674	4,84	0	0,00	0	0,00	5.324	0,52	8	
1.034.516	4,95	675	4,84	0	0,00	0	0,00	32.337	3,16	13	
811.055	3,88	556	3,99	0	0,00	0	0,00	8.811	0,86	5	
806.799	3,86	624	4,48	0	0,00	0	0,00	15.357	1,50	10	
736.172	3,52	593	4,26	0	0,00	0	0,00	5.432	0,53	4	
973.474	4,66	638	4,58	0	0,00	0	0,00	7.580	0,74	11	
743.141	3,55	579	4,16	0	0,00	0	0,00	8.679	0,85	9	
655.884	3,14	504	3,62	0	0,00	0	0,00	21.580	2,11	6	
669.860	3,20	477	3,42	0	0,00	0	0,00	12.413	1,21	5	
566.041	2,71	409	2,94	0	0,00	0	0,00	9.633	0,94	6	
609.897	2,92	349	2,51	0	0,00	0	0,00	7.816	0,76	9	
490.178	2,34	319	2,29	0	0,00	0	0,00	3.741	0,37	8	
413.266	1,98	280	2,01	0	0,00	0	0,00	5.439	0,53	7	
458.878	2,19	272	1,95	0	0,00	0	0,00	1.762	0,17	6	
388.463	1,86	208	1,49	0	0,00	0	0,00	3.162	0,31	6	
233.943	1,12	188	1,35	0	0,00	0	0,00	1.320	0,13	3	
228.644	1,09	153	1,10	0	0,00	0	0,00	3.947	0,39	6	
238.536	1,14	135	0,97	0	0,00	0	0,00	2.490	0,24	3	
190.140	0,91	135	0,97	0	0,00	0	0,00	3.286	0,32	3	
260.593	1,25	94	0,67	0	0,00	0	0,00	32	0,00	1	
103.910	0,50	81	0,58	0	0,00	0	0,00	218	0,02	1	
144.309	0,69	77	0,55	0	0,00	0	0,00	5.300	0,52	3	
100.598	0,48	54	0,39	0	0,00	0	0,00	0	0,00	0	
107.475	0,51	54	0,39	0	0,00	0	0,00	4.241	0,41	5	
118.182	0,57	47	0,34	0	0,00	0	0,00	1.861	0,18	1	
96.742	0,46	40	0,29	0	0,00	0	0,00	6.150	0,60	1	
165.453	0,79	48	0,34	0	0,00	0	0,00	1.963	0,19	3	
38.614	0,18	31	0,22	0	0,00	0	0,00	247	0,02	1	
87.874	0,42	30	0,22	0	0,00	0	0,00	185	0,02	1	
20.544	0,10	17	0,12	0	0,00	0	0,00	1.412	0,14	1	
146.051	0,70	19	0,14	0	0,00	0	0,00	0	0,00	0	
20.963	0,10	8	0,06	0	0,00	0	0,00	8.575	0,84	3	
33.001	0,16	18	0,13	0	0,00	0	0,00	0	0,00	0	
78.890	0,38	17	0,12	0	0,00	0	0,00	7.932	0,78	1	
21.810	0,10	9	0,06	0	0,00	0	0,00	0	0,00	0	
31.055	0,15	18	0,13	0	0,00	0	0,00	0	0,00	1	
22.187	0,11	7	0,05	0	0,00	0	0,00	0	0,00	0	
22.096	0,11	10	0,07	0	0,00	0	0,00	0	0,00	0	
788.889	3,77	139	1,00	0	0,00	0	0,00	68.773	6,73	5	

Structure du revenu total net imposable par arrondissement - suite

Nombre de déclarations et montants (en euros) par classe de revenu total net imposable

Arrondissement de Gand

Classe de revenu de 2000 €	Revenu total net imposable				Revenus professionnels			
	Nombre	%	Montant	%	Nombre	%	Montant	%
Total	243.604	100,00	6.016.399.588	100,00	242.624	100,00	5.941.257.712	100,00
Moins de 2	7.933	3,26	7.738.690	0,13	7.698	3,17	7.000.028	0,12
2 à 4	4.930	2,02	14.886.176	0,25	4.754	1,96	13.784.240	0,23
4 à 6	5.630	2,31	28.507.059	0,47	5.465	2,25	26.768.454	0,45
6 à 8	8.966	3,68	63.246.480	1,05	8.816	3,63	60.361.006	1,02
8 à 10	12.124	4,98	109.933.174	1,83	12.040	4,96	104.207.593	1,75
10 à 12	18.622	7,64	205.282.845	3,41	18.583	7,66	197.230.429	3,32
12 à 14	18.678	7,67	242.503.028	4,03	18.653	7,69	232.865.981	3,92
14 à 16	18.140	7,45	271.228.338	4,51	18.116	7,47	262.831.972	4,42
16 à 18	16.735	6,87	284.431.447	4,73	16.727	6,89	278.925.006	4,69
18 à 20	16.359	6,72	310.487.068	5,16	16.343	6,74	305.091.531	5,14
20 à 22	14.253	5,85	298.960.114	4,97	14.244	5,87	296.557.358	4,99
22 à 24	11.810	4,85	271.239.254	4,51	11.804	4,87	269.247.749	4,53
24 à 26	9.554	3,92	238.462.148	3,96	9.548	3,94	236.672.140	3,98
26 à 28	8.295	3,41	223.815.277	3,72	8.291	3,42	222.142.825	3,74
28 à 30	7.656	3,14	221.859.655	3,69	7.649	3,15	220.903.598	3,72
30 à 32	6.619	2,72	205.111.673	3,41	6.618	2,73	204.489.456	3,44
32 à 34	6.082	2,50	200.616.668	3,33	6.080	2,51	199.683.692	3,36
34 à 36	5.377	2,21	188.085.075	3,13	5.376	2,22	187.877.782	3,16
36 à 38	4.867	2,00	179.973.936	2,99	4.866	2,01	179.476.114	3,02
38 à 40	4.336	1,78	168.970.587	2,81	4.332	1,79	168.609.279	2,84
40 à 42	3.969	1,63	162.628.193	2,70	3.969	1,64	162.467.629	2,73
42 à 44	3.484	1,43	149.721.205	2,49	3.482	1,44	149.329.904	2,51
44 à 46	3.127	1,28	140.643.091	2,34	3.126	1,29	140.455.947	2,36
46 à 48	2.831	1,16	132.950.465	2,21	2.831	1,17	132.666.659	2,23
48 à 50	2.448	1,00	119.824.611	1,99	2.446	1,01	119.711.232	2,01
50 à 52	2.227	0,91	113.477.140	1,89	2.227	0,92	113.305.443	1,91
52 à 54	1.959	0,80	103.822.673	1,73	1.959	0,81	103.524.867	1,74
54 à 56	1.780	0,73	97.865.717	1,63	1.779	0,73	97.325.944	1,64
56 à 58	1.491	0,61	84.957.816	1,41	1.490	0,61	84.821.350	1,43
58 à 60	1.376	0,56	81.156.000	1,35	1.376	0,57	80.764.400	1,36
60 à 62	1.166	0,48	71.094.712	1,18	1.166	0,48	70.710.813	1,19
62 à 64	1.096	0,45	69.022.545	1,15	1.093	0,45	68.608.072	1,15
64 à 66	924	0,38	60.020.562	1,00	923	0,38	60.043.310	1,01
66 à 68	779	0,32	52.192.949	0,87	778	0,32	51.802.510	0,87
68 à 70	696	0,29	47.983.734	0,80	696	0,29	47.767.864	0,80
70 à 72	623	0,26	44.219.651	0,73	623	0,26	43.946.380	0,74
72 à 74	578	0,24	42.193.950	0,70	578	0,24	41.957.099	0,71
74 à 76	506	0,21	37.940.151	0,63	506	0,21	37.816.451	0,64
76 à 78	454	0,19	34.955.328	0,58	454	0,19	34.889.502	0,59
78 à 80	407	0,17	32.169.551	0,53	407	0,17	31.971.158	0,54
80 à 82	361	0,15	29.230.171	0,49	361	0,15	29.060.726	0,49
82 à 84	338	0,14	28.037.591	0,47	338	0,14	27.796.695	0,47
84 à 86	258	0,11	21.926.755	0,36	258	0,11	21.752.176	0,37
86 à 88	275	0,11	23.914.591	0,40	275	0,11	23.688.195	0,40
88 à 90	217	0,09	19.317.978	0,32	216	0,09	19.106.803	0,32
90 à 92	236	0,10	21.474.105	0,36	236	0,10	21.282.237	0,36
92 à 94	174	0,07	16.184.867	0,27	174	0,07	16.059.095	0,27
94 à 96	165	0,07	15.672.030	0,26	164	0,07	15.505.465	0,26
96 à 98	149	0,06	14.453.296	0,24	149	0,06	14.213.642	0,24
100 et plus	2.404	0,99	398.148.757	6,62	2.402	0,99	390.604.219	6,57

Exercice 2001

I - Revenu total net imposable

(non comprises 1.728 déclarations de revenu total net imposable nul)

Revenus des biens immobiliers				Revenus des capitaux et des biens mobiliers				Revenus divers		
Nombre	%	Montant	%	Nombre	%	Montant	%	Nombre	%	Montant
151.630.370	100,00	86.967	100,00	971.907	100,00	644	100,00	12.181.740	100,00	4.868
333.546	0,22	257	0,30	120.219	12,37	213	33,07	139.630	1,15	166
530.733	0,35	372	0,43	97.333	10,01	72	11,18	585.563	4,81	343
1.062.164	0,70	690	0,79	168.128	17,30	67	10,40	938.444	7,70	298
2.046.409	1,35	1.682	1,93	146.973	15,12	94	14,60	1.158.959	9,51	349
4.228.426	2,79	2.775	3,19	202.093	20,79	98	15,22	1.107.378	9,09	362
6.177.271	4,07	3.532	4,06	114.658	11,80	54	8,39	899.479	7,38	362
6.323.654	4,17	3.607	4,15	70.637	7,27	29	4,50	781.340	6,41	268
6.864.433	4,53	3.887	4,47	45.217	4,65	8	1,24	661.020	5,43	195
6.578.440	4,34	4.053	4,66	4.224	0,43	1	0,16	356.242	2,92	149
6.476.592	4,27	4.448	5,11	1.142	0,12	2	0,31	381.322	3,13	167
6.925.630	4,57	4.526	5,20	148	0,02	1	0,16	193.809	1,59	127
6.397.377	4,22	4.153	4,78	0	0,00	0	0,00	258.805	2,12	132
6.098.504	4,02	3.864	4,44	0	0,00	0	0,00	318.982	2,62	137
5.941.490	3,92	3.689	4,24	166	0,02	1	0,16	200.563	1,65	110
5.667.702	3,74	3.606	4,15	0	0,00	0	0,00	177.942	1,46	117
5.300.111	3,50	3.472	3,99	0	0,00	0	0,00	165.492	1,36	116
5.439.542	3,59	3.390	3,90	0	0,00	0	0,00	134.077	1,10	91
4.656.755	3,07	3.162	3,64	0	0,00	0	0,00	95.459	0,78	79
4.689.643	3,09	3.022	3,47	0	0,00	0	0,00	183.892	1,51	78
4.445.986	2,93	2.758	3,17	0	0,00	0	0,00	79.753	0,65	55
4.230.337	2,79	2.615	3,01	0	0,00	0	0,00	114.621	0,94	81
3.880.840	2,56	2.314	2,66	0	0,00	0	0,00	123.387	1,01	55
3.525.815	2,33	2.095	2,41	71	0,01	1	0,16	77.519	0,64	57
3.263.211	2,15	1.931	2,22	0	0,00	0	0,00	120.085	0,99	67
2.948.979	1,94	1.703	1,96	0	0,00	0	0,00	99.189	0,81	54
2.915.519	1,92	1.600	1,84	0	0,00	0	0,00	79.898	0,66	40
2.618.289	1,73	1.391	1,60	164	0,02	2	0,31	99.740	0,82	58
2.594.682	1,71	1.268	1,46	0	0,00	0	0,00	73.734	0,61	56
2.139.738	1,41	1.080	1,24	0	0,00	0	0,00	58.992	0,48	52
2.035.451	1,34	1.010	1,16	0	0,00	0	0,00	156.151	1,28	47
1.903.885	1,26	862	0,99	0	0,00	0	0,00	41.328	0,34	40
1.728.040	1,14	820	0,94	0	0,00	0	0,00	177.709	1,46	37
1.381.465	0,91	688	0,79	0	0,00	0	0,00	43.491	0,36	28
1.481.329	0,98	587	0,67	0	0,00	0	0,00	64.888	0,53	42
1.245.711	0,82	531	0,61	0	0,00	0	0,00	41.527	0,34	30
1.024.756	0,68	456	0,52	0	0,00	0	0,00	57.035	0,47	40
1.133.719	0,75	438	0,50	0	0,00	0	0,00	21.949	0,18	21
867.204	0,57	373	0,43	0	0,00	0	0,00	48.563	0,40	29
769.443	0,51	345	0,40	0	0,00	0	0,00	29.643	0,24	24
766.160	0,51	320	0,37	0	0,00	0	0,00	44.355	0,36	25
613.619	0,40	269	0,31	0	0,00	0	0,00	43.481	0,36	15
737.005	0,49	251	0,29	0	0,00	0	0,00	32.799	0,27	22
627.810	0,41	200	0,23	0	0,00	0	0,00	35.129	0,29	15
688.989	0,45	215	0,25	0	0,00	0	0,00	21.703	0,18	10
487.237	0,32	175	0,20	0	0,00	0	0,00	25.415	0,21	19
569.888	0,38	184	0,21	0	0,00	0	0,00	90.941	0,75	12
334.312	0,22	132	0,15	0	0,00	0	0,00	34.009	0,28	13
355.199	0,23	127	0,15	0	0,00	0	0,00	19.712	0,16	10
466.917	0,31	112	0,13	0	0,00	0	0,00	12.932	0,11	10
7.670.522	5,06	1.824	2,10	0	0,00	0	0,00	1.416.715	11,63	150

Structure du revenu total net imposable par arrondissement - suite

Nombre de déclarations et montants (en euros) par classe de revenu total net imposable

Arrondissement d'Audenaarde

Classe de revenu de 2000 €	Revenu total net imposable				Revenus professionnels			
	Nombre	%	Montant	%	Nombre	%	Montant	%
Total	54.285	100,00	1.305.530.118	100,00	54.129	100,00	1.290.375.006	100,00
Moins de 2	1.472	2,71	1.414.057	0,11	1.411	2,61	1.286.438	0,10
2 à 4	948	1,75	2.881.809	0,22	920	1,70	2.689.307	0,21
4 à 6	1.160	2,14	5.857.960	0,45	1.143	2,11	5.643.819	0,44
6 à 8	1.878	3,46	13.280.494	1,02	1.858	3,43	12.799.083	0,99
8 à 10	2.531	4,66	23.009.312	1,76	2.527	4,67	21.916.380	1,70
10 à 12	4.503	8,30	49.615.744	3,80	4.496	8,31	47.763.617	3,70
12 à 14	4.166	7,67	54.102.072	4,14	4.159	7,68	51.772.397	4,01
14 à 16	4.287	7,90	64.031.074	4,90	4.284	7,91	61.441.152	4,76
16 à 18	3.983	7,34	67.676.019	5,18	3.982	7,36	66.353.423	5,14
18 à 20	4.198	7,73	79.687.904	6,10	4.198	7,76	78.394.265	6,08
20 à 22	3.266	6,02	68.365.686	5,24	3.261	6,02	67.884.032	5,26
22 à 24	2.567	4,73	58.954.021	4,52	2.566	4,74	58.528.699	4,54
24 à 26	2.029	3,74	50.681.812	3,88	2.029	3,75	50.528.012	3,92
26 à 28	1.794	3,30	48.389.803	3,71	1.794	3,31	48.339.423	3,75
28 à 30	1.543	2,84	44.758.740	3,43	1.543	2,85	44.510.155	3,45
30 à 32	1.489	2,74	46.137.593	3,53	1.488	2,75	45.911.958	3,56
32 à 34	1.464	2,70	48.286.691	3,70	1.464	2,70	48.223.327	3,74
34 à 36	1.374	2,53	48.072.436	3,68	1.374	2,54	48.147.581	3,73
36 à 38	1.191	2,19	44.026.349	3,37	1.191	2,20	44.040.195	3,41
38 à 40	1.041	1,92	40.589.908	3,11	1.041	1,92	40.508.060	3,14
40 à 42	837	1,54	34.300.014	2,63	837	1,55	34.435.481	2,67
42 à 44	807	1,49	34.696.739	2,66	807	1,49	34.723.981	2,69
44 à 46	652	1,20	29.307.413	2,24	652	1,20	29.275.198	2,27
46 à 48	597	1,10	28.066.852	2,15	597	1,10	28.122.521	2,18
48 à 50	515	0,95	25.266.686	1,94	515	0,95	25.340.401	1,96
50 à 52	464	0,85	23.663.308	1,81	464	0,86	23.702.527	1,84
52 à 54	356	0,66	18.864.566	1,44	356	0,66	18.844.408	1,46
54 à 56	362	0,67	19.898.267	1,52	361	0,67	19.758.135	1,53
56 à 58	339	0,62	19.317.946	1,48	339	0,63	19.388.839	1,50
58 à 60	273	0,50	16.105.263	1,23	273	0,50	16.057.089	1,24
60 à 62	242	0,45	14.755.972	1,13	242	0,45	14.723.140	1,14
62 à 64	186	0,34	11.713.940	0,90	186	0,34	11.764.033	0,91
64 à 66	187	0,34	12.138.585	0,93	187	0,35	12.098.698	0,94
66 à 68	169	0,31	11.319.677	0,87	169	0,31	11.310.314	0,88
68 à 70	135	0,25	9.313.350	0,71	135	0,25	9.238.474	0,72
70 à 72	131	0,24	9.302.544	0,71	131	0,24	9.211.877	0,71
72 à 74	112	0,21	8.176.272	0,63	112	0,21	8.093.090	0,63
74 à 76	88	0,16	6.600.180	0,51	88	0,16	6.507.385	0,50
76 à 78	86	0,16	6.622.748	0,51	86	0,16	6.653.543	0,52
78 à 80	80	0,15	6.320.345	0,48	80	0,15	6.300.910	0,49
80 à 82	52	0,10	4.206.713	0,32	52	0,10	4.226.721	0,33
82 à 84	57	0,11	4.730.623	0,36	57	0,11	4.705.325	0,36
84 à 86	53	0,10	4.508.869	0,35	53	0,10	4.438.435	0,34
86 à 88	53	0,10	4.615.250	0,35	53	0,10	4.604.822	0,36
88 à 90	35	0,06	3.115.326	0,24	35	0,06	3.049.302	0,24
90 à 92	39	0,07	3.547.003	0,27	39	0,07	3.560.194	0,28
92 à 94	25	0,05	2.327.670	0,18	25	0,05	2.339.540	0,18
94 à 96	33	0,06	3.134.041	0,24	33	0,06	3.136.859	0,24
96 à 98	29	0,05	2.810.852	0,22	29	0,05	2.808.908	0,22
100 et plus	381	0,70	64.390.424	4,93	381	0,70	62.724.426	4,86

Exercice 2001

I - Revenu total net imposable

(non comprises 195 déclarations de revenu total net imposable nul)

Revenus des biens immobiliers				Revenus des capitaux et des biens mobiliers				Revenus divers		
Nombre	%	Montant	%	Nombre	%	Montant	%	Nombre	%	Montant
28.965.692	100,00	21.945	100,00	172.622	100,00	147	100,00	1.273.597	100,00	587
58.585	0,20	62	0,28	29.609	17,15	57	38,78	18.044	1,42	24
123.046	0,42	83	0,38	27.643	16,01	18	12,24	58.290	4,58	40
138.417	0,48	146	0,67	21.315	12,35	14	9,52	76.556	6,01	29
426.840	1,47	515	2,35	38.169	22,11	23	15,65	127.138	9,98	42
818.531	2,83	785	3,58	23.048	13,35	13	8,84	114.077	8,96	43
1.353.825	4,67	1.126	5,13	26.471	15,33	15	10,20	129.073	10,13	57
1.327.701	4,58	1.051	4,79	3.379	1,96	4	2,72	109.963	8,63	32
1.258.828	4,35	1.039	4,73	2.988	1,73	3	2,04	62.087	4,87	24
1.337.945	4,62	1.091	4,97	0	0,00	0	0,00	50.635	3,98	17
1.403.647	4,85	1.290	5,88	0	0,00	0	0,00	39.366	3,09	15
1.208.833	4,17	1.120	5,10	0	0,00	0	0,00	56.954	4,47	16
1.255.908	4,34	1.016	4,63	0	0,00	0	0,00	10.436	0,82	17
1.067.331	3,68	932	4,25	0	0,00	0	0,00	24.700	1,94	16
1.025.436	3,54	918	4,18	0	0,00	0	0,00	5.414	0,43	8
1.198.188	4,14	891	4,06	0	0,00	0	0,00	15.632	1,23	14
1.203.429	4,15	906	4,13	0	0,00	0	0,00	27.657	2,17	12
1.206.940	4,17	946	4,31	0	0,00	0	0,00	24.474	1,92	11
1.071.511	3,70	950	4,33	0	0,00	0	0,00	30.182	2,37	13
914.900	3,16	807	3,68	0	0,00	0	0,00	21.280	1,67	12
1.040.681	3,59	760	3,46	0	0,00	0	0,00	13.069	1,03	8
648.763	2,24	582	2,65	0	0,00	0	0,00	42.211	3,31	16
836.539	2,89	597	2,72	0	0,00	0	0,00	4.401	0,35	5
601.961	2,08	467	2,13	0	0,00	0	0,00	32.932	2,59	9
582.144	2,01	432	1,97	0	0,00	0	0,00	2.430	0,19	6
473.799	1,64	384	1,75	0	0,00	0	0,00	10.838	0,85	7
455.889	1,57	344	1,57	0	0,00	0	0,00	3.796	0,30	6
429.443	1,48	279	1,27	0	0,00	0	0,00	19.520	1,53	9
471.851	1,63	272	1,24	0	0,00	0	0,00	27.347	2,15	11
331.226	1,14	262	1,19	0	0,00	0	0,00	11.627	0,91	4
290.335	1,00	199	0,91	0	0,00	0	0,00	7.420	0,58	9
318.909	1,10	194	0,88	0	0,00	0	0,00	6.716	0,53	4
211.585	0,73	145	0,66	0	0,00	0	0,00	0	0,00	0
271.447	0,94	141	0,64	0	0,00	0	0,00	6.100	0,48	1
239.338	0,83	129	0,59	0	0,00	0	0,00	1.802	0,14	3
244.772	0,85	101	0,46	0	0,00	0	0,00	1.740	0,14	6
184.986	0,64	103	0,47	0	0,00	0	0,00	8.841	0,69	5
222.165	0,77	84	0,38	0	0,00	0	0,00	6.449	0,51	4
211.759	0,73	66	0,30	0	0,00	0	0,00	654	0,05	3
97.185	0,34	68	0,31	0	0,00	0	0,00	1.377	0,11	3
123.541	0,43	57	0,26	0	0,00	0	0,00	5.095	0,40	3
68.744	0,24	40	0,18	0	0,00	0	0,00	732	0,06	2
87.731	0,30	40	0,18	0	0,00	0	0,00	3.929	0,31	3
132.609	0,46	43	0,20	0	0,00	0	0,00	1.100	0,09	2
112.848	0,39	42	0,19	0	0,00	0	0,00	929	0,07	1
100.892	0,35	27	0,12	0	0,00	0	0,00	0	0,00	0
58.108	0,20	31	0,14	0	0,00	0	0,00	533	0,04	1
27.003	0,09	21	0,10	0	0,00	0	0,00	260	0,02	1
41.353	0,14	25	0,11	0	0,00	0	0,00	0	0,00	0
64.141	0,22	25	0,11	0	0,00	0	0,00	4.587	0,36	2
1.487.259	5,13	292	1,33	0	0,00	0	0,00	45.204	3,55	11

I - Revenu total net imposable

Exercice 2001

Structure du revenu total net imposable par arrondissement - suite

Nombre de déclarations et montants (en euros) par classe de revenu total net imposable

Arrondissement de Saint-Nicolas

Classe de revenu de 2000 €	Revenu total net imposable				Revenus professionnels			
	Nombre	%	Montant	%	Nombre	%	Montant	%
Total	108.006	100,00	2.606.694.431	100,00	107.686	100,00	2.571.833.454	100,00
Moins de 2	3.442	3,19	3.430.899	0,13	3.372	3,13	3.116.082	0,12
2 à 4	2.010	1,86	6.103.224	0,23	1.950	1,81	5.664.432	0,22
4 à 6	2.353	2,18	11.953.504	0,46	2.305	2,14	11.414.311	0,44
6 à 8	3.703	3,43	26.099.836	1,00	3.646	3,39	24.877.423	0,97
8 à 10	5.080	4,70	46.035.223	1,77	5.050	4,69	43.453.713	1,69
10 à 12	8.383	7,76	92.560.862	3,55	8.371	7,77	89.149.225	3,47
12 à 14	8.681	8,04	112.710.649	4,32	8.674	8,05	108.495.551	4,22
14 à 16	8.642	8,00	129.281.103	4,96	8.634	8,02	125.806.629	4,89
16 à 18	7.918	7,33	134.489.625	5,16	7.910	7,35	132.116.403	5,14
18 à 20	7.635	7,07	145.016.462	5,56	7.630	7,09	142.589.980	5,54
20 à 22	6.915	6,40	145.069.044	5,57	6.913	6,42	143.987.376	5,60
22 à 24	5.322	4,93	122.168.155	4,69	5.320	4,94	121.272.571	4,72
24 à 26	4.048	3,75	101.079.946	3,88	4.047	3,76	100.302.071	3,90
26 à 28	3.435	3,18	92.690.377	3,56	3.434	3,19	92.058.085	3,58
28 à 30	3.176	2,94	92.042.458	3,53	3.174	2,95	91.649.103	3,56
30 à 32	2.838	2,63	87.903.342	3,37	2.835	2,63	87.510.067	3,40
32 à 34	2.671	2,47	88.084.302	3,38	2.671	2,48	88.037.459	3,42
34 à 36	2.354	2,18	82.360.004	3,16	2.352	2,18	82.265.338	3,20
36 à 38	2.158	2,00	79.838.562	3,06	2.158	2,00	79.886.123	3,11
38 à 40	1.970	1,82	76.804.064	2,95	1.970	1,83	76.805.581	2,99
40 à 42	1.809	1,67	74.119.295	2,84	1.809	1,68	74.107.908	2,88
42 à 44	1.525	1,41	65.544.982	2,51	1.524	1,42	65.467.455	2,55
44 à 46	1.391	1,29	62.554.467	2,40	1.391	1,29	62.567.613	2,43
46 à 48	1.298	1,20	60.996.422	2,34	1.298	1,21	61.127.436	2,38
48 à 50	1.083	1,00	53.057.077	2,04	1.083	1,01	53.133.143	2,07
50 à 52	948	0,88	48.321.442	1,85	947	0,88	48.224.060	1,88
52 à 54	827	0,77	43.820.449	1,68	827	0,77	43.738.264	1,70
54 à 56	721	0,67	39.653.994	1,52	721	0,67	39.622.472	1,54
56 à 58	657	0,61	37.431.973	1,44	657	0,61	37.476.547	1,46
58 à 60	566	0,52	33.391.252	1,28	566	0,53	33.287.180	1,29
60 à 62	503	0,47	30.667.572	1,18	503	0,47	30.592.351	1,19
62 à 64	423	0,39	26.667.071	1,02	423	0,39	26.663.428	1,04
64 à 66	350	0,32	22.734.712	0,87	350	0,33	22.605.298	0,88
66 à 68	313	0,29	20.961.151	0,80	313	0,29	20.903.769	0,81
68 à 70	303	0,28	20.894.846	0,80	303	0,28	20.801.937	0,81
70 à 72	221	0,20	15.683.609	0,60	221	0,21	15.677.162	0,61
72 à 74	205	0,19	14.946.385	0,57	205	0,19	14.709.931	0,57
74 à 76	202	0,19	15.130.087	0,58	202	0,19	15.030.651	0,58
76 à 78	168	0,16	12.935.111	0,50	168	0,16	12.932.405	0,50
78 à 80	153	0,14	12.092.010	0,46	153	0,14	11.938.466	0,46
80 à 82	123	0,11	9.954.669	0,38	123	0,11	9.827.642	0,38
82 à 84	128	0,12	10.614.781	0,41	128	0,12	10.605.447	0,41
84 à 86	98	0,09	8.329.585	0,32	98	0,09	8.314.547	0,32
86 à 88	80	0,07	6.961.909	0,27	80	0,07	6.962.165	0,27
88 à 90	73	0,07	6.499.066	0,25	73	0,07	6.499.383	0,25
90 à 92	72	0,07	6.550.923	0,25	72	0,07	6.540.050	0,25
92 à 94	66	0,06	6.144.866	0,24	66	0,06	6.079.571	0,24
94 à 96	54	0,05	5.123.532	0,20	54	0,05	5.122.057	0,20
96 à 98	57	0,05	5.532.665	0,21	57	0,05	5.492.137	0,21
100 et plus	816	0,76	149.795.977	5,75	816	0,76	141.629.563	5,51

Exercice 2001

I - Revenu total net imposable

(non comprises 524 déclarations de revenu total net imposable nul)

Revenus des biens immobiliers				Revenus des capitaux et des biens mobiliers				Revenus divers			
Nombre	%	Montant	%	Nombre	%	Montant	%	Nombre	%	Montant	%
70.884.176	100,00	40.075	100,00	267.467	100,00	196	100,00	3.089.831	100,00	1.480	
105.372	0,15	87	0,22	36.493	13,64	67	34,18	41.853	1,35	53	
170.091	0,24	126	0,31	27.235	10,18	17	8,67	210.742	6,82	124	
287.161	0,41	250	0,62	45.632	17,06	26	13,27	262.568	8,50	86	
797.114	1,12	844	2,11	29.619	11,07	18	9,18	475.022	15,37	156	
1.721.347	2,43	1.250	3,12	81.398	30,43	41	20,92	301.430	9,76	118	
2.289.842	3,23	1.605	4,00	18.082	6,76	10	5,10	329.172	10,65	137	
2.595.951	3,66	1.721	4,29	26.029	9,73	13	6,63	208.027	6,73	92	
2.751.182	3,88	1.827	4,56	2.915	1,09	3	1,53	133.573	4,32	50	
3.054.363	4,31	2.039	5,09	0	0,00	0	0,00	83.914	2,72	48	
3.099.908	4,37	2.160	5,39	64	0,02	1	0,51	52.868	1,71	36	
3.258.958	4,60	2.399	5,99	0	0,00	0	0,00	68.136	2,21	32	
3.059.093	4,32	2.080	5,19	0	0,00	0	0,00	61.021	1,97	40	
2.798.897	3,95	1.763	4,40	0	0,00	0	0,00	35.935	1,16	30	
2.632.817	3,71	1.693	4,22	0	0,00	0	0,00	30.254	0,98	28	
2.536.720	3,58	1.698	4,24	0	0,00	0	0,00	73.899	2,39	25	
2.553.865	3,60	1.626	4,06	0	0,00	0	0,00	70.570	2,28	29	
2.213.912	3,12	1.614	4,03	0	0,00	0	0,00	42.495	1,38	18	
2.160.341	3,05	1.475	3,68	0	0,00	0	0,00	33.174	1,07	25	
2.134.982	3,01	1.394	3,48	0	0,00	0	0,00	32.508	1,05	24	
1.883.629	2,66	1.303	3,25	0	0,00	0	0,00	46.312	1,50	26	
1.852.564	2,61	1.240	3,09	0	0,00	0	0,00	61.972	2,01	26	
1.731.585	2,44	1.072	2,67	0	0,00	0	0,00	25.850	0,84	25	
1.613.978	2,28	1.002	2,50	0	0,00	0	0,00	6.420	0,21	11	
1.440.469	2,03	957	2,39	0	0,00	0	0,00	18.358	0,59	19	
1.133.447	1,60	787	1,96	0	0,00	0	0,00	38.973	1,26	19	
1.238.088	1,75	683	1,70	0	0,00	0	0,00	14.242	0,46	13	
975.068	1,38	601	1,50	0	0,00	0	0,00	59.371	1,92	11	
921.974	1,30	528	1,32	0	0,00	0	0,00	20.262	0,66	16	
732.351	1,03	481	1,20	0	0,00	0	0,00	24.252	0,78	22	
851.874	1,20	437	1,09	0	0,00	0	0,00	6.496	0,21	10	
628.799	0,89	367	0,92	0	0,00	0	0,00	37.109	1,20	18	
556.699	0,79	308	0,77	0	0,00	0	0,00	22.100	0,72	10	
616.498	0,87	261	0,65	0	0,00	0	0,00	10.525	0,34	8	
499.124	0,70	239	0,60	0	0,00	0	0,00	9.125	0,30	10	
409.951	0,58	235	0,59	0	0,00	0	0,00	11.045	0,36	7	
330.107	0,47	170	0,42	0	0,00	0	0,00	12.899	0,42	5	
530.123	0,75	159	0,40	0	0,00	0	0,00	1.012	0,03	4	
328.004	0,46	148	0,37	0	0,00	0	0,00	6.082	0,20	8	
274.681	0,39	126	0,31	0	0,00	0	0,00	4.242	0,14	6	
363.905	0,51	119	0,30	0	0,00	0	0,00	8.453	0,27	7	
276.246	0,39	90	0,22	0	0,00	0	0,00	1.193	0,04	4	
254.677	0,36	94	0,23	0	0,00	0	0,00	4.490	0,15	7	
173.094	0,24	78	0,19	0	0,00	0	0,00	1.450	0,05	4	
104.543	0,15	56	0,14	0	0,00	0	0,00	2.476	0,08	1	
104.541	0,15	54	0,13	0	0,00	0	0,00	0	0,00	0	
138.774	0,20	53	0,13	0	0,00	0	0,00	937	0,03	2	
106.574	0,15	49	0,12	0	0,00	0	0,00	286	0,01	2	
75.104	0,11	37	0,09	0	0,00	0	0,00	1.764	0,06	2	
150.804	0,21	45	0,11	0	0,00	0	0,00	0	0,00	0	
10.146.763	14,31	614	1,53	0	0,00	0	0,00	83.900	2,72	24	

Structure du revenu total net imposable par arrondissement - suite

Nombre de déclarations et montants (en euros) par classe de revenu total net imposable

Arrondissement de Hal-Vilvorde

Classe de revenu de 2000 €	Revenu total net imposable				Revenus professionnels			
	Nombre	%	Montant	%	Nombre	%	Montant	%
Total	260.327	100,00	7.473.500.416	100,00	259.056	100,00	7.362.596.891	100,00
Moins de 2	6.008	2,31	6.175.764	0,08	5.801	2,24	5.778.496	0,08
2 à 4	4.703	1,81	14.260.183	0,19	4.480	1,73	12.889.569	0,18
4 à 6	5.307	2,04	26.801.069	0,36	5.052	1,95	24.375.060	0,33
6 à 8	6.930	2,66	48.800.545	0,65	6.719	2,59	45.598.482	0,62
8 à 10	9.193	3,53	83.400.529	1,12	9.082	3,51	78.845.377	1,07
10 à 12	16.924	6,50	187.311.020	2,51	16.863	6,51	180.729.788	2,45
12 à 14	17.926	6,89	232.699.660	3,11	17.885	6,90	224.886.544	3,05
14 à 16	19.062	7,32	285.308.568	3,82	19.028	7,35	276.848.942	3,76
16 à 18	18.417	7,07	313.130.108	4,19	18.400	7,10	305.277.972	4,15
18 à 20	17.396	6,68	330.000.497	4,42	17.385	6,71	322.029.715	4,37
20 à 22	14.757	5,67	309.449.913	4,14	14.742	5,69	304.430.587	4,13
22 à 24	12.342	4,74	283.471.216	3,79	12.330	4,76	279.006.276	3,79
24 à 26	10.358	3,98	258.723.884	3,46	10.348	3,99	254.310.312	3,45
26 à 28	8.901	3,42	240.242.045	3,21	8.895	3,43	236.503.674	3,21
28 à 30	7.999	3,07	231.910.838	3,10	7.997	3,09	228.382.380	3,10
30 à 32	7.036	2,70	217.989.429	2,92	7.029	2,71	215.559.506	2,93
32 à 34	6.648	2,55	219.336.585	2,93	6.643	2,56	216.477.239	2,94
34 à 36	6.053	2,33	211.815.397	2,83	6.049	2,34	209.650.139	2,85
36 à 38	5.540	2,13	204.893.014	2,74	5.537	2,14	203.211.258	2,76
38 à 40	5.224	2,01	203.667.334	2,73	5.223	2,02	202.452.467	2,75
40 à 42	4.744	1,82	194.442.055	2,60	4.739	1,83	192.747.384	2,62
42 à 44	4.282	1,64	184.028.641	2,46	4.278	1,65	182.748.544	2,48
44 à 46	4.016	1,54	180.642.312	2,42	4.011	1,55	179.489.681	2,44
46 à 48	3.750	1,44	176.224.385	2,36	3.749	1,45	174.912.123	2,38
48 à 50	3.375	1,30	165.344.619	2,21	3.372	1,30	164.316.594	2,23
50 à 52	3.099	1,19	157.985.033	2,11	3.098	1,20	156.914.504	2,13
52 à 54	2.721	1,05	144.152.904	1,93	2.718	1,05	143.198.857	1,94
54 à 56	2.469	0,95	135.783.052	1,82	2.468	0,95	135.129.461	1,84
56 à 58	2.222	0,85	126.601.842	1,69	2.222	0,86	126.319.479	1,72
58 à 60	2.081	0,80	122.678.875	1,64	2.081	0,80	122.109.311	1,66
60 à 62	1.830	0,70	111.581.575	1,49	1.829	0,71	110.956.769	1,51
62 à 64	1.630	0,63	102.676.412	1,37	1.628	0,63	102.002.661	1,39
64 à 66	1.492	0,57	96.977.835	1,30	1.492	0,58	96.425.327	1,31
66 à 68	1.337	0,51	89.533.802	1,20	1.337	0,52	89.184.586	1,21
68 à 70	1.208	0,46	83.329.025	1,11	1.208	0,47	82.814.341	1,12
70 à 72	1.035	0,40	73.498.176	0,98	1.035	0,40	73.227.842	0,99
72 à 74	980	0,38	71.519.928	0,96	980	0,38	71.201.768	0,97
74 à 76	801	0,31	60.054.585	0,80	801	0,31	59.754.391	0,81
76 à 78	786	0,30	60.503.713	0,81	785	0,30	59.947.788	0,81
78 à 80	733	0,28	57.873.180	0,77	733	0,28	57.501.889	0,78
80 à 82	642	0,25	52.010.482	0,70	640	0,25	51.645.372	0,70
82 à 84	614	0,24	50.984.787	0,68	614	0,24	50.494.761	0,69
84 à 86	533	0,20	45.296.475	0,61	533	0,21	45.152.349	0,61
86 à 88	475	0,18	41.297.372	0,55	475	0,18	41.100.527	0,56
88 à 90	469	0,18	41.728.055	0,56	469	0,18	41.649.898	0,57
90 à 92	401	0,15	36.474.225	0,49	401	0,15	36.130.565	0,49
92 à 94	370	0,14	34.406.701	0,46	370	0,14	34.044.624	0,46
94 à 96	339	0,13	32.198.323	0,43	339	0,13	31.940.306	0,43
96 à 98	296	0,11	28.703.711	0,38	296	0,11	28.541.648	0,39
100 et plus	4.606	1,77	779.139.667	10,43	4.600	1,78	767.601.222	10,43

Exercice 2001

I - Revenu total net imposable

(non comprises 1.408 déclarations de revenu total net imposable nul)

Revenus des biens immobiliers				Revenus des capitaux et des biens mobiliers				Revenus divers			
Nombre	%	Montant	%	Nombre	%	Montant	%	Nombre	%	Montant	%
260.758.305	100,00	111.415	100,00	1.010.212	100,00	575	100,00	13.735.831	100,00	4.890	100,00
1.096.726	0,42	259	0,23	102.519	10,15	184	32,00	143.041	1,04	155	3,17
909.666	0,35	424	0,38	117.997	11,68	78	13,57	784.634	5,71	447	9,15
1.335.025	0,51	654	0,59	225.717	22,34	81	14,09	1.435.625	10,45	467	9,54
2.647.055	1,02	1.645	1,48	102.662	10,16	54	9,39	1.515.722	11,03	398	8,14
4.824.622	1,85	2.724	2,44	213.510	21,14	67	11,65	1.138.469	8,29	348	7,12
6.949.431	2,67	3.719	3,34	75.004	7,42	40	6,96	1.090.071	7,94	358	7,34
8.693.347	3,33	4.221	3,79	96.314	9,53	41	7,13	701.064	5,10	232	4,76
9.995.046	3,83	4.770	4,28	33.837	3,35	13	2,26	806.328	5,87	210	4,31
10.715.389	4,11	5.215	4,68	15.784	1,56	5	0,87	530.784	3,86	175	3,59
10.928.229	4,19	5.370	4,82	6.761	0,67	3	0,52	308.168	2,24	145	2,97
10.811.106	4,15	5.217	4,68	8.006	0,79	2	0,35	410.097	2,99	131	2,71
10.675.774	4,09	4.991	4,48	0	0,00	0	0,00	296.531	2,16	108	2,22
10.387.871	3,98	4.603	4,13	0	0,00	0	0,00	212.583	1,55	93	1,91
9.652.900	3,70	4.285	3,85	0	0,00	0	0,00	261.718	1,91	86	1,76
9.456.399	3,63	4.199	3,77	6.470	0,64	1	0,17	214.572	1,56	83	1,71
8.643.620	3,31	3.930	3,53	10	0,00	1	0,17	159.423	1,16	81	1,66
9.045.291	3,47	3.914	3,51	0	0,00	0	0,00	167.444	1,22	80	1,65
8.294.899	3,18	3.773	3,39	45	0,00	1	0,17	118.092	0,86	81	1,66
7.872.497	3,02	3.599	3,23	0	0,00	0	0,00	201.195	1,46	69	1,42
7.477.057	2,87	3.492	3,13	0	0,00	0	0,00	116.773	0,85	65	1,34
7.522.267	2,88	3.228	2,90	0	0,00	0	0,00	123.572	0,90	57	1,17
6.746.159	2,59	3.043	2,73	5.561	0,55	2	0,35	123.425	0,90	49	1,01
6.633.002	2,54	2.863	2,57	0	0,00	0	0,00	99.384	0,72	47	0,96
6.298.469	2,42	2.715	2,44	0	0,00	0	0,00	133.455	0,97	54	1,11
5.700.036	2,19	2.446	2,20	0	0,00	0	0,00	95.059	0,69	51	1,04
5.528.208	2,12	2.306	2,07	0	0,00	0	0,00	54.449	0,40	41	0,84
4.980.516	1,91	2.038	1,83	0	0,00	0	0,00	80.697	0,59	41	0,84
4.456.792	1,71	1.882	1,69	0	0,00	0	0,00	77.067	0,56	39	0,80
3.664.656	1,41	1.713	1,54	0	0,00	0	0,00	80.487	0,59	36	0,74
3.856.389	1,48	1.576	1,41	13	0,00	1	0,17	146.897	1,07	53	1,10
3.760.982	1,44	1.419	1,27	0	0,00	0	0,00	65.770	0,48	44	0,90
3.172.666	1,22	1.251	1,12	0	0,00	0	0,00	50.746	0,37	24	0,49
3.216.263	1,23	1.176	1,06	0	0,00	0	0,00	50.043	0,36	49	1,00
2.543.255	0,98	1.045	0,94	0	0,00	0	0,00	62.453	0,45	48	0,98
2.644.786	1,01	963	0,86	0	0,00	0	0,00	59.699	0,43	30	0,61
2.047.917	0,79	836	0,75	0	0,00	0	0,00	43.435	0,32	30	0,61
2.186.754	0,84	779	0,70	0	0,00	0	0,00	24.991	0,18	16	0,33
1.846.236	0,71	632	0,57	0	0,00	0	0,00	18.765	0,14	18	0,37
2.157.477	0,83	620	0,56	0	0,00	0	0,00	46.778	0,34	22	0,45
1.835.054	0,70	586	0,53	0	0,00	0	0,00	32.678	0,24	19	0,39
1.554.786	0,60	517	0,46	0	0,00	0	0,00	29.875	0,22	15	0,31
1.637.906	0,63	496	0,45	0	0,00	0	0,00	25.582	0,19	19	0,39
1.353.798	0,52	436	0,39	0	0,00	0	0,00	19.215	0,14	17	0,35
1.103.700	0,42	391	0,35	0	0,00	0	0,00	5.730	0,04	9	0,18
1.071.077	0,41	378	0,34	0	0,00	0	0,00	28.280	0,21	17	0,35
1.144.499	0,44	330	0,30	0	0,00	0	0,00	25.340	0,18	16	0,33
1.091.619	0,42	300	0,27	0	0,00	0	0,00	37.079	0,27	13	0,27
999.669	0,38	290	0,26	0	0,00	0	0,00	45.632	0,33	10	0,21
736.961	0,28	239	0,21	0	0,00	0	0,00	10.216	0,07	11	0,23
17.985.881	6,90	3.689	3,31	2	0,00	1	0,17	1.413.503	10,29	177	3,63

I - Revenu total net imposable

Exercice 2001

Structure du revenu total net imposable par arrondissement - suite

Nombre de déclarations et montants (en euros) par classe de revenu total net imposable

Arrondissement de Louvain

Classe de revenu de 2000 €	Revenu total net imposable				Revenus professionnels			
	Nombre	%	Montant	%	Nombre	%	Montant	%
Total	214.322	100,00	5.924.539.561	100,00	213.566	100,00	5.869.590.699	100,00
Moins de 2	4.797	2,24	4.697.715	0,08	4.631	2,17	4.411.685	0,08
2 à 4	3.541	1,65	10.823.947	0,18	3.431	1,61	10.086.785	0,17
4 à 6	4.336	2,02	21.965.770	0,37	4.204	1,97	20.688.105	0,35
6 à 8	6.070	2,83	42.734.290	0,72	5.939	2,78	40.980.078	0,70
8 à 10	7.969	3,72	72.301.363	1,22	7.910	3,70	69.511.399	1,18
10 à 12	14.648	6,83	162.186.983	2,74	14.603	6,84	158.081.789	2,69
12 à 14	14.830	6,92	192.821.990	3,25	14.814	6,94	187.642.415	3,20
14 à 16	16.357	7,63	244.759.357	4,13	16.332	7,65	239.473.608	4,08
16 à 18	15.201	7,09	258.397.696	4,36	15.192	7,11	253.929.503	4,33
18 à 20	14.667	6,84	278.296.566	4,70	14.655	6,86	272.491.837	4,64
20 à 22	12.664	5,91	265.660.311	4,48	12.661	5,93	263.270.232	4,49
22 à 24	10.537	4,92	241.924.930	4,08	10.530	4,93	239.801.980	4,09
24 à 26	8.738	4,08	218.245.792	3,68	8.731	4,09	216.396.080	3,69
26 à 28	7.578	3,54	204.511.164	3,45	7.574	3,55	202.986.278	3,46
28 à 30	6.652	3,10	192.798.256	3,25	6.652	3,11	191.722.578	3,27
30 à 32	5.950	2,78	184.298.941	3,11	5.944	2,78	183.075.944	3,12
32 à 34	5.471	2,55	180.386.688	3,04	5.467	2,56	179.549.410	3,06
34 à 36	4.954	2,31	173.284.474	2,92	4.952	2,32	172.439.842	2,94
36 à 38	4.524	2,11	167.280.688	2,82	4.524	2,12	166.697.298	2,84
38 à 40	4.111	1,92	160.278.536	2,71	4.108	1,92	159.920.010	2,72
40 à 42	4.021	1,88	164.722.405	2,78	4.019	1,88	164.215.292	2,80
42 à 44	3.468	1,62	149.102.640	2,52	3.468	1,62	148.971.500	2,54
44 à 46	3.066	1,43	137.961.674	2,33	3.066	1,44	137.719.599	2,35
46 à 48	2.877	1,34	135.160.944	2,28	2.877	1,35	135.106.265	2,30
48 à 50	2.612	1,22	127.934.686	2,16	2.611	1,22	127.531.846	2,17
50 à 52	2.333	1,09	118.928.245	2,01	2.332	1,09	118.564.546	2,02
52 à 54	2.144	1,00	113.624.032	1,92	2.143	1,00	113.530.683	1,93
54 à 56	1.906	0,89	104.765.419	1,77	1.904	0,89	104.702.401	1,78
56 à 58	1.664	0,78	94.801.537	1,60	1.662	0,78	94.485.889	1,61
58 à 60	1.544	0,72	91.109.567	1,54	1.544	0,72	90.773.496	1,55
60 à 62	1.345	0,63	82.048.362	1,38	1.345	0,63	82.228.859	1,40
62 à 64	1.208	0,56	76.084.024	1,28	1.208	0,57	76.066.179	1,30
64 à 66	1.127	0,53	73.232.417	1,24	1.127	0,53	73.130.861	1,25
66 à 68	960	0,45	64.306.648	1,09	959	0,45	63.946.482	1,09
68 à 70	904	0,42	62.332.974	1,05	904	0,42	61.899.861	1,05
70 à 72	770	0,36	54.673.182	0,92	770	0,36	54.676.491	0,93
72 à 74	707	0,33	51.601.928	0,87	706	0,33	51.414.380	0,88
74 à 76	657	0,31	49.262.105	0,83	657	0,31	49.033.275	0,84
76 à 78	634	0,30	48.802.105	0,82	634	0,30	48.684.018	0,83
78 à 80	498	0,23	39.349.154	0,66	498	0,23	39.168.496	0,67
80 à 82	453	0,21	36.662.083	0,62	453	0,21	36.706.324	0,63
82 à 84	404	0,19	33.537.170	0,57	404	0,19	33.285.548	0,57
84 à 86	348	0,16	29.564.302	0,50	347	0,16	29.365.220	0,50
86 à 88	387	0,18	33.639.937	0,57	386	0,18	33.305.488	0,57
88 à 90	314	0,15	27.932.623	0,47	314	0,15	27.822.947	0,47
90 à 92	304	0,14	27.669.328	0,47	304	0,14	27.637.815	0,47
92 à 94	253	0,12	23.529.463	0,40	253	0,12	23.247.028	0,40
94 à 96	241	0,11	22.886.627	0,39	241	0,11	22.797.692	0,39
96 à 98	220	0,10	21.321.106	0,36	220	0,10	21.210.081	0,36
100 et plus	3.134	1,46	528.170.214	8,91	3.132	1,47	523.158.579	8,91

Exercice 2001

I - Revenu total net imposable

(non comprises 870 déclarations de revenu total net imposable nul)

Revenus des biens immobiliers				Revenus des capitaux et des biens mobiliers				Revenus divers			
Nombre	%	Montant	%	Nombre	%	Montant	%	Nombre	%	Montant	%
162.487.953	100,00	89.103	100,00	761.844	100,00	425	100,00	9.589.633	100,00	4.187	
285.719	0,18	188	0,21	92.981	12,20	139	32,71	108.519	1,13	119	
435.893	0,27	282	0,32	71.378	9,37	45	10,59	471.433	4,92	282	
844.138	0,52	506	0,57	137.358	18,03	58	13,65	760.589	7,93	265	
1.521.551	0,94	1.274	1,43	167.035	21,93	66	15,53	944.002	9,84	282	
3.033.584	1,87	2.080	2,33	126.813	16,65	55	12,94	840.634	8,77	296	
4.412.185	2,72	3.073	3,45	69.655	9,14	26	6,12	725.534	7,57	274	
5.371.745	3,31	3.407	3,82	29.660	3,89	19	4,47	529.004	5,52	186	
6.056.059	3,73	3.857	4,33	17.466	2,29	7	1,65	509.891	5,32	145	
6.508.346	4,01	4.215	4,73	44.115	5,79	5	1,18	303.007	3,16	140	
6.912.253	4,25	4.432	4,97	0	0,00	0	0,00	294.612	3,07	125	
6.906.869	4,25	4.452	5,00	145	0,02	1	0,24	199.937	2,08	111	
6.491.599	4,00	4.068	4,57	0	0,00	0	0,00	222.016	2,32	96	
6.436.633	3,96	3.772	4,23	0	0,00	0	0,00	234.175	2,44	100	
6.382.353	3,93	3.751	4,21	0	0,00	0	0,00	150.363	1,57	82	
5.591.454	3,44	3.480	3,91	5.218	0,68	2	0,47	180.682	1,88	84	
5.818.794	3,58	3.334	3,74	0	0,00	0	0,00	105.329	1,10	71	
5.556.011	3,42	3.229	3,62	0	0,00	0	0,00	94.438	0,98	65	
5.499.519	3,38	3.109	3,49	16	0,00	1	0,24	124.784	1,30	72	
5.166.342	3,18	3.002	3,37	0	0,00	0	0,00	125.687	1,31	51	
4.920.223	3,03	2.801	3,14	0	0,00	0	0,00	131.742	1,37	58	
4.962.052	3,05	2.808	3,15	0	0,00	0	0,00	65.949	0,69	56	
4.435.044	2,73	2.480	2,78	0	0,00	0	0,00	108.300	1,13	57	
4.083.561	2,51	2.218	2,49	0	0,00	0	0,00	94.967	0,99	53	
4.006.159	2,47	2.087	2,34	0	0,00	0	0,00	108.286	1,13	69	
3.706.107	2,28	1.932	2,17	0	0,00	0	0,00	71.187	0,74	43	
3.466.031	2,13	1.744	1,96	4	0,00	1	0,24	139.604	1,46	51	
2.902.419	1,79	1.581	1,77	0	0,00	0	0,00	119.545	1,25	55	
2.831.912	1,74	1.441	1,62	0	0,00	0	0,00	90.480	0,94	61	
2.547.306	1,57	1.276	1,43	0	0,00	0	0,00	76.390	0,80	51	
2.695.324	1,66	1.173	1,32	0	0,00	0	0,00	87.252	0,91	47	
1.848.777	1,14	996	1,12	0	0,00	0	0,00	46.524	0,49	47	
1.881.857	1,16	963	1,08	0	0,00	0	0,00	99.792	1,04	42	
1.998.286	1,23	867	0,97	0	0,00	0	0,00	76.670	0,80	44	
1.818.332	1,12	761	0,85	0	0,00	0	0,00	48.356	0,50	43	
1.880.410	1,16	715	0,80	0	0,00	0	0,00	69.759	0,73	34	
1.321.182	0,81	612	0,69	0	0,00	0	0,00	30.913	0,32	28	
1.371.703	0,84	562	0,63	0	0,00	0	0,00	37.949	0,40	35	
1.286.716	0,79	522	0,59	0	0,00	0	0,00	70.359	0,73	39	
1.238.375	0,76	523	0,59	0	0,00	0	0,00	53.789	0,56	28	
1.067.748	0,66	381	0,43	0	0,00	0	0,00	47.626	0,50	24	
913.012	0,56	376	0,42	0	0,00	0	0,00	20.149	0,21	23	
950.589	0,59	320	0,36	0	0,00	0	0,00	22.087	0,23	25	
865.786	0,53	275	0,31	0	0,00	0	0,00	13.422	0,14	20	
1.011.345	0,62	311	0,35	0	0,00	0	0,00	33.130	0,35	30	
637.198	0,39	262	0,29	0	0,00	0	0,00	59.321	0,62	25	
677.869	0,42	245	0,27	0	0,00	0	0,00	22.928	0,24	17	
699.284	0,43	207	0,23	0	0,00	0	0,00	108.005	1,13	15	
524.009	0,32	199	0,22	0	0,00	0	0,00	70.735	0,74	13	
544.773	0,34	187	0,21	0	0,00	0	0,00	12.624	0,13	13	
9.548.040	5,88	2.585	2,90	0	0,00	0	0,00	621.513	6,48	184	

Structure du revenu total net imposable par arrondissement - suite

Nombre de déclarations et montants (en euros) par classe de revenu total net imposable

Arrondissement de Bruges

Classe de revenu de 2000 €	Revenu total net imposable				Revenus professionnels			
	Nombre	%	Montant	%	Nombre	%	Montant	%
Total	128.601	100,00	3.156.638.109	100,00	127.960	100,00	3.089.342.787	100,00
Moins de 2	3.424	2,66	3.447.973	0,11	3.315	2,59	3.311.051	0,11
2 à 4	2.388	1,86	7.181.624	0,23	2.307	1,80	6.715.545	0,22
4 à 6	2.946	2,29	14.883.069	0,47	2.841	2,22	13.959.186	0,45
6 à 8	4.426	3,44	31.284.137	0,99	4.311	3,37	29.544.097	0,96
8 à 10	6.529	5,08	59.259.644	1,88	6.478	5,06	55.988.296	1,81
10 à 12	10.580	8,23	117.009.383	3,71	10.534	8,23	112.265.293	3,63
12 à 14	10.582	8,23	137.490.290	4,36	10.556	8,25	132.509.359	4,29
14 à 16	10.293	8,00	153.880.869	4,87	10.276	8,03	149.108.752	4,83
16 à 18	9.113	7,09	154.926.513	4,91	9.090	7,10	150.758.648	4,88
18 à 20	8.522	6,63	161.706.633	5,12	8.516	6,66	158.166.417	5,12
20 à 22	7.597	5,91	159.347.737	5,05	7.593	5,93	157.395.158	5,09
22 à 24	6.293	4,89	144.522.980	4,58	6.286	4,91	142.624.669	4,62
24 à 26	4.842	3,77	120.902.543	3,83	4.838	3,78	119.407.938	3,87
26 à 28	4.366	3,39	117.744.455	3,73	4.360	3,41	116.318.885	3,77
28 à 30	3.884	3,02	112.580.815	3,57	3.880	3,03	111.171.918	3,60
30 à 32	3.525	2,74	109.266.929	3,46	3.522	2,75	108.150.490	3,50
32 à 34	3.252	2,53	107.227.694	3,40	3.249	2,54	105.980.786	3,43
34 à 36	2.926	2,28	102.360.650	3,24	2.923	2,28	101.292.076	3,28
36 à 38	2.604	2,02	96.293.366	3,05	2.603	2,03	95.846.350	3,10
38 à 40	2.290	1,78	89.260.983	2,83	2.287	1,79	88.242.957	2,86
40 à 42	2.056	1,60	84.307.436	2,67	2.056	1,61	83.621.114	2,71
42 à 44	1.831	1,42	78.692.863	2,49	1.828	1,43	77.853.714	2,52
44 à 46	1.701	1,32	76.510.384	2,42	1.698	1,33	75.888.295	2,46
46 à 48	1.438	1,12	67.577.732	2,14	1.436	1,12	66.999.341	2,17
48 à 50	1.287	1,00	63.036.937	2,00	1.286	1,01	62.305.256	2,02
50 à 52	1.095	0,85	55.839.283	1,77	1.094	0,85	55.231.004	1,79
52 à 54	1.020	0,79	54.053.831	1,71	1.019	0,80	53.441.765	1,73
54 à 56	876	0,68	48.144.263	1,53	876	0,68	47.458.996	1,54
56 à 58	704	0,55	40.099.576	1,27	704	0,55	39.714.757	1,29
58 à 60	655	0,51	38.620.792	1,22	655	0,51	37.734.907	1,22
60 à 62	538	0,42	32.789.910	1,04	538	0,42	32.302.432	1,05
62 à 64	515	0,40	32.456.095	1,03	514	0,40	32.121.570	1,04
64 à 66	427	0,33	27.743.882	0,88	426	0,33	27.179.076	0,88
66 à 68	363	0,28	24.297.644	0,77	363	0,28	24.093.798	0,78
68 à 70	335	0,26	23.110.389	0,73	335	0,26	22.445.137	0,73
70 à 72	286	0,22	20.280.916	0,64	285	0,22	19.980.459	0,65
72 à 74	237	0,18	17.298.027	0,55	237	0,19	16.850.767	0,55
74 à 76	218	0,17	16.335.762	0,52	218	0,17	15.872.308	0,51
76 à 78	195	0,15	15.015.956	0,48	194	0,15	14.619.472	0,47
78 à 80	186	0,14	14.697.908	0,47	186	0,15	14.438.103	0,47
80 à 82	181	0,14	14.645.472	0,46	180	0,14	14.141.509	0,46
82 à 84	129	0,10	10.704.125	0,34	128	0,10	10.071.563	0,33
84 à 86	137	0,11	11.640.960	0,37	137	0,11	11.359.186	0,37
86 à 88	119	0,09	10.342.702	0,33	119	0,09	9.953.512	0,32
88 à 90	90	0,07	8.010.675	0,25	90	0,07	7.807.524	0,25
90 à 92	77	0,06	7.007.790	0,22	76	0,06	6.844.028	0,22
92 à 94	74	0,06	6.877.729	0,22	74	0,06	6.599.289	0,21
94 à 96	61	0,05	5.789.642	0,18	61	0,05	5.569.597	0,18
96 à 98	83	0,06	8.047.437	0,25	83	0,06	7.832.701	0,25
100 et plus	1.232	0,96	234.850.725	7,44	1.227	0,96	223.200.448	7,22

Exercice 2001

I - Revenu total net imposable

(non comprises 577 déclarations de revenu total net imposable nul)

Revenus des biens immobiliers				Revenus des capitaux et des biens mobiliers				Revenus divers			
Nombre	%	Montant	%	Nombre	%	Montant	%	Nombre	%	Montant	%
108.790.586	100,00	48.974	100,00	701.321	100,00	386	100,00	6.942.454	100,00	2.295	
160.541	0,15	162	0,33	65.551	9,35	123	31,87	29.565	0,43	32	
338.288	0,31	201	0,41	73.774	10,52	43	11,14	171.197	2,47	113	
669.177	0,62	404	0,82	122.471	17,46	40	10,36	433.514	6,24	129	
1.428.678	1,31	1.038	2,12	110.370	15,74	53	13,73	746.171	10,75	193	
2.761.696	2,54	1.699	3,47	148.367	21,16	67	17,36	722.106	10,40	204	
4.044.641	3,72	2.166	4,42	114.658	16,35	38	9,84	544.318	7,84	183	
3.869.373	3,56	2.195	4,48	30.439	4,34	16	4,15	456.642	6,58	143	
4.539.695	4,17	2.299	4,69	11.584	1,65	2	0,52	278.760	4,02	100	
4.790.749	4,40	2.373	4,85	23.281	3,32	3	0,78	342.917	4,94	79	
4.464.860	4,10	2.502	5,11	0	0,00	0	0,00	128.809	1,86	70	
4.641.069	4,27	2.640	5,39	826	0,12	1	0,26	137.854	1,99	62	
4.643.229	4,27	2.427	4,96	0	0,00	0	0,00	164.643	2,37	52	
4.160.427	3,82	2.112	4,31	0	0,00	0	0,00	88.871	1,28	47	
4.143.910	3,81	2.145	4,38	0	0,00	0	0,00	174.077	2,51	53	
4.234.471	3,89	2.123	4,33	0	0,00	0	0,00	54.555	0,79	38	
3.882.100	3,57	2.000	4,08	0	0,00	0	0,00	116.105	1,67	45	
4.026.226	3,70	2.006	4,10	0	0,00	0	0,00	128.068	1,84	53	
3.625.437	3,33	1.842	3,76	0	0,00	0	0,00	103.995	1,50	47	
3.006.071	2,76	1.704	3,48	0	0,00	0	0,00	59.645	0,86	28	
3.197.164	2,94	1.558	3,18	0	0,00	0	0,00	73.937	1,06	43	
2.846.229	2,62	1.417	2,89	0	0,00	0	0,00	103.863	1,50	48	
2.742.858	2,52	1.301	2,66	0	0,00	0	0,00	148.828	2,14	44	
2.651.977	2,44	1.226	2,50	0	0,00	0	0,00	71.240	1,03	36	
2.243.243	2,06	1.084	2,21	0	0,00	0	0,00	109.235	1,57	28	
2.139.963	1,97	919	1,88	0	0,00	0	0,00	45.642	0,66	33	
2.072.560	1,91	792	1,62	0	0,00	0	0,00	46.164	0,66	30	
1.908.029	1,75	747	1,53	0	0,00	0	0,00	39.179	0,56	42	
1.739.165	1,60	647	1,32	0	0,00	0	0,00	35.740	0,51	26	
1.264.449	1,16	549	1,12	0	0,00	0	0,00	69.728	1,00	17	
1.710.736	1,57	482	0,98	0	0,00	0	0,00	28.601	0,41	24	
1.187.362	1,09	399	0,81	0	0,00	0	0,00	22.991	0,33	24	
1.087.075	1,00	390	0,80	0	0,00	0	0,00	26.062	0,38	21	
1.151.915	1,06	318	0,65	0	0,00	0	0,00	29.242	0,42	20	
681.264	0,63	277	0,57	0	0,00	0	0,00	42.592	0,61	12	
1.149.700	1,06	260	0,53	0	0,00	0	0,00	65.752	0,95	14	
639.460	0,59	224	0,46	0	0,00	0	0,00	27.549	0,40	16	
715.787	0,66	187	0,38	0	0,00	0	0,00	76.782	1,11	13	
740.789	0,68	159	0,32	0	0,00	0	0,00	13.662	0,20	11	
739.921	0,68	144	0,29	0	0,00	0	0,00	14.617	0,21	11	
473.498	0,44	149	0,30	0	0,00	0	0,00	4.709	0,07	5	
716.523	0,66	138	0,28	0	0,00	0	0,00	5.830	0,08	5	
778.130	0,72	102	0,21	0	0,00	0	0,00	51.962	0,75	9	
513.483	0,47	107	0,22	0	0,00	0	0,00	7.044	0,10	6	
509.629	0,47	92	0,19	0	0,00	0	0,00	6.254	0,09	5	
326.282	0,30	72	0,15	0	0,00	0	0,00	27.321	0,39	4	
179.222	0,16	56	0,11	0	0,00	0	0,00	6.039	0,09	4	
428.994	0,39	61	0,12	0	0,00	0	0,00	4.799	0,07	6	
271.878	0,25	48	0,10	0	0,00	0	0,00	52.255	0,75	1	
260.762	0,24	67	0,14	0	0,00	0	0,00	80.655	1,16	2	
8.043.837	7,39	910	1,86	0	0,00	0	0,00	720.854	10,38	60	

I - Revenu total net imposable

Exercice 2001

Structure du revenu total net imposable par arrondissement - suite

Nombre de déclarations et montants (en euros) par classe de revenu total net imposable

Arrondissement de Dixmude

Classe de revenu de 2000 €	Revenu total net imposable				Revenus professionnels			
	Nombre	%	Montant	%	Nombre	%	Montant	%
Total	20.828	100,00	439.574.640	100,00	20.765	100,00	434.611.192	100,00
Moins de 2	473	2,27	475.504	0,11	453	2,18	446.150	0,10
2 à 4	417	2,00	1.300.803	0,30	408	1,96	1.239.745	0,29
4 à 6	549	2,64	2.776.217	0,63	539	2,60	2.675.606	0,62
6 à 8	942	4,52	6.677.916	1,52	935	4,50	6.347.983	1,46
8 à 10	1.299	6,24	11.787.842	2,68	1.292	6,22	11.135.424	2,56
10 à 12	1.928	9,26	21.240.599	4,83	1.924	9,27	20.402.610	4,69
12 à 14	1.849	8,88	24.025.502	5,47	1.847	8,89	23.276.580	5,36
14 à 16	1.768	8,49	26.450.269	6,02	1.766	8,50	26.007.114	5,98
16 à 18	1.556	7,47	26.467.529	6,02	1.555	7,49	26.027.282	5,99
18 à 20	1.493	7,17	28.296.713	6,44	1.493	7,19	27.887.694	6,42
20 à 22	1.324	6,36	27.738.087	6,31	1.324	6,38	27.679.150	6,37
22 à 24	992	4,76	22.798.943	5,19	992	4,78	22.762.786	5,24
24 à 26	764	3,67	19.096.635	4,34	764	3,68	19.048.359	4,38
26 à 28	670	3,22	18.070.620	4,11	670	3,23	18.026.626	4,15
28 à 30	622	2,99	18.032.264	4,10	622	3,00	18.015.410	4,15
30 à 32	608	2,92	18.855.352	4,29	608	2,93	18.902.709	4,35
32 à 34	553	2,66	18.249.163	4,15	553	2,66	18.235.177	4,20
34 à 36	494	2,37	17.309.030	3,94	494	2,38	17.260.069	3,97
36 à 38	361	1,73	13.341.176	3,04	361	1,74	13.414.549	3,09
38 à 40	331	1,59	12.915.622	2,94	331	1,59	12.931.431	2,98
40 à 42	255	1,22	10.442.309	2,38	255	1,23	10.441.623	2,40
42 à 44	267	1,28	11.460.860	2,61	267	1,29	11.413.217	2,63
44 à 46	201	0,97	9.053.406	2,06	201	0,97	9.004.763	2,07
46 à 48	146	0,70	6.847.755	1,56	146	0,70	6.816.663	1,57
48 à 50	128	0,61	6.277.721	1,43	128	0,62	6.259.710	1,44
50 à 52	121	0,58	6.167.728	1,40	121	0,58	6.175.126	1,42
52 à 54	85	0,41	4.500.724	1,02	85	0,41	4.505.238	1,04
54 à 56	82	0,39	4.507.417	1,03	82	0,39	4.469.211	1,03
56 à 58	76	0,36	4.325.064	0,98	76	0,37	4.282.980	0,99
58 à 60	58	0,28	3.418.563	0,78	58	0,28	3.415.220	0,79
60 à 62	51	0,24	3.107.817	0,71	51	0,25	3.081.278	0,71
62 à 64	40	0,19	2.511.057	0,57	40	0,19	2.508.842	0,58
64 à 66	32	0,15	2.080.732	0,47	32	0,15	2.059.930	0,47
66 à 68	26	0,12	1.742.368	0,40	26	0,13	1.730.511	0,40
68 à 70	23	0,11	1.592.152	0,36	23	0,11	1.596.800	0,37
70 à 72	29	0,14	2.062.907	0,47	29	0,14	2.053.926	0,47
72 à 74	17	0,08	1.240.369	0,28	17	0,08	1.236.798	0,28
74 à 76	20	0,10	1.497.890	0,34	20	0,10	1.485.706	0,34
76 à 78	8	0,04	614.186	0,14	8	0,04	618.038	0,14
78 à 80	10	0,05	790.162	0,18	10	0,05	785.047	0,18
80 à 82	12	0,06	972.368	0,22	12	0,06	963.395	0,22
82 à 84	12	0,06	994.512	0,23	12	0,06	971.343	0,22
84 à 86	13	0,06	1.109.976	0,25	13	0,06	1.110.449	0,26
86 à 88	9	0,04	781.158	0,18	9	0,04	764.060	0,18
88 à 90	9	0,04	800.838	0,18	9	0,04	734.200	0,17
90 à 92	10	0,05	908.063	0,21	10	0,05	887.731	0,20
92 à 94	9	0,04	836.488	0,19	9	0,04	826.028	0,19
94 à 96	7	0,03	665.741	0,15	7	0,03	660.576	0,15
96 à 98	4	0,02	390.436	0,09	4	0,02	371.632	0,09
100 et plus	71	0,34	11.572.809	2,63	70	0,34	11.266.712	2,59

Exercice 2001

I - Revenu total net imposable

(non comprises 256 déclarations de revenu total net imposable nul)

Revenus des biens immobiliers				Revenus des capitaux et des biens mobiliers				Revenus divers			
Nombre	%	Montant	%	Nombre	%	Montant	%	Nombre	%	Montant	%
10.920.685	100,00	8.682	100,00	53.523	100,00	55	100,00	396.856	100,00	183	100,00
32.600	0,30	34	0,39	6.274	11,72	16	29,09	3.133	0,79	5	2,73
43.399	0,40	52	0,60	210	0,39	1	1,82	20.772	5,23	12	6,57
95.318	0,87	86	0,99	0	0,00	0	0,00	45.231	11,40	13	7,14
279.357	2,56	374	4,31	10.659	19,91	12	21,82	44.759	11,28	18	9,84
592.555	5,43	509	5,86	24.961	46,64	13	23,64	41.937	10,57	14	7,65
797.375	7,30	572	6,59	9.140	17,08	9	16,36	49.186	12,39	19	10,38
725.601	6,64	462	5,32	1.400	2,62	1	1,82	13.848	3,49	7	3,83
549.102	5,03	469	5,40	862	1,61	2	3,64	19.418	4,89	11	5,96
557.812	5,11	447	5,15	0	0,00	0	0,00	20.870	5,26	7	3,83
439.391	4,02	494	5,69	0	0,00	0	0,00	11.437	2,88	9	4,92
516.306	4,73	509	5,86	0	0,00	0	0,00	5.466	1,38	8	4,37
467.754	4,28	469	5,40	0	0,00	0	0,00	11.728	2,96	7	3,83
519.447	4,76	417	4,80	0	0,00	0	0,00	8.963	2,26	3	1,64
460.538	4,22	406	4,68	0	0,00	0	0,00	7.683	1,94	3	1,64
460.853	4,22	382	4,40	0	0,00	0	0,00	1.190	0,30	4	2,18
424.031	3,88	416	4,79	0	0,00	0	0,00	1.258	0,32	2	1,09
412.954	3,78	369	4,25	0	0,00	0	0,00	16.737	4,22	3	1,64
450.541	4,13	354	4,08	17	0,03	1	1,82	2.130	0,54	3	1,64
302.887	2,77	264	3,04	0	0,00	0	0,00	473	0,12	1	0,55
296.083	2,71	232	2,67	0	0,00	0	0,00	3.173	0,80	1	0,55
196.406	1,80	176	2,03	0	0,00	0	0,00	24.850	6,26	3	1,64
253.553	2,32	198	2,28	0	0,00	0	0,00	1.212	0,31	3	1,64
240.798	2,20	159	1,83	0	0,00	0	0,00	5.221	1,32	3	1,64
143.939	1,32	112	1,29	0	0,00	0	0,00	460	0,12	5	2,73
145.651	1,33	92	1,06	0	0,00	0	0,00	1.372	0,35	1	0,55
86.670	0,79	84	0,97	0	0,00	0	0,00	6.280	1,58	2	1,09
77.566	0,71	59	0,68	0	0,00	0	0,00	222	0,06	1	0,55
131.140	1,20	66	0,76	0	0,00	0	0,00	0	0,00	0	0,00
125.092	1,15	61	0,70	0	0,00	0	0,00	151	0,04	2	1,09
59.672	0,55	40	0,46	0	0,00	0	0,00	160	0,04	2	1,09
96.709	0,89	37	0,43	0	0,00	0	0,00	0	0,00	0	0,00
39.557	0,36	36	0,41	0	0,00	0	0,00	0	0,00	0	0,00
35.012	0,32	22	0,25	0	0,00	0	0,00	5.518	1,39	2	1,09
31.615	0,29	17	0,20	0	0,00	0	0,00	2.110	0,53	1	0,55
22.872	0,21	19	0,22	0	0,00	0	0,00	194	0,05	1	0,55
51.904	0,48	23	0,26	0	0,00	0	0,00	733	0,18	1	0,55
29.227	0,27	13	0,15	0	0,00	0	0,00	421	0,11	1	0,55
34.807	0,32	18	0,21	0	0,00	0	0,00	951	0,24	2	1,09
4.424	0,04	5	0,06	0	0,00	0	0,00	0	0,00	0	0,00
13.153	0,12	9	0,10	0	0,00	0	0,00	0	0,00	0	0,00
43.168	0,40	9	0,10	0	0,00	0	0,00	1.693	0,43	1	0,55
39.628	0,36	10	0,12	0	0,00	0	0,00	113	0,03	1	0,55
13.457	0,12	9	0,10	0	0,00	0	0,00	0	0,00	0	0,00
18.797	0,17	4	0,05	0	0,00	0	0,00	0	0,00	0	0,00
22.131	0,20	6	0,07	0	0,00	0	0,00	0	0,00	0	0,00
48.319	0,44	7	0,08	0	0,00	0	0,00	0	0,00	0	0,00
20.658	0,19	8	0,09	0	0,00	0	0,00	0	0,00	0	0,00
11.565	0,11	6	0,07	0	0,00	0	0,00	0	0,00	0	0,00
5.283	0,05	3	0,03	0	0,00	0	0,00	15.803	3,98	1	0,55
447.076	4,09	53	0,61	0	0,00	0	0,00	0	0,00	0	0,00

I - Revenu total net imposable

Exercice 2001

Structure du revenu total net imposable par arrondissement - suite

Nombre de déclarations et montants (en euros) par classe de revenu total net imposable

Arrondissement d'Ypres

Classe de revenu de 2000 €	Revenu total net imposable				Revenus professionnels			
	Nombre	%	Montant	%	Nombre	%	Montant	%
Total	46.582	100,00	1.007.182.337	100,00	46.462	100,00	996.209.200	100,00
Moins de 2	1.341	2,88	1.239.102	0,12	1.290	2,78	1.165.295	0,12
2 à 4	832	1,79	2.532.100	0,25	817	1,76	2.417.049	0,24
4 à 6	1.176	2,52	6.002.373	0,60	1.156	2,49	5.721.710	0,57
6 à 8	2.092	4,49	14.746.274	1,46	2.075	4,47	14.011.017	1,41
8 à 10	2.643	5,67	23.958.390	2,38	2.636	5,67	22.626.453	2,27
10 à 12	3.955	8,49	43.775.110	4,35	3.953	8,51	42.001.123	4,22
12 à 14	4.006	8,60	52.025.175	5,17	4.004	8,62	50.490.618	5,07
14 à 16	3.894	8,36	58.294.175	5,79	3.893	8,38	56.830.408	5,70
16 à 18	3.567	7,66	60.610.069	6,02	3.566	7,68	59.656.460	5,99
18 à 20	3.551	7,62	67.449.306	6,70	3.549	7,64	66.262.245	6,65
20 à 22	2.890	6,20	60.483.693	6,01	2.890	6,22	60.006.517	6,02
22 à 24	2.190	4,70	50.250.993	4,99	2.189	4,71	50.062.516	5,03
24 à 26	1.764	3,79	44.062.790	4,37	1.764	3,80	43.905.382	4,41
26 à 28	1.536	3,30	41.473.582	4,12	1.536	3,31	41.448.366	4,16
28 à 30	1.391	2,99	40.304.435	4,00	1.391	2,99	40.269.652	4,04
30 à 32	1.259	2,70	38.997.840	3,87	1.259	2,71	38.958.521	3,91
32 à 34	1.209	2,60	39.889.187	3,96	1.209	2,60	40.079.820	4,02
34 à 36	1.089	2,34	38.074.382	3,78	1.088	2,34	38.227.649	3,84
36 à 38	919	1,97	33.972.120	3,37	919	1,98	34.116.481	3,42
38 à 40	814	1,75	31.751.985	3,15	814	1,75	31.931.954	3,21
40 à 42	648	1,39	26.554.056	2,64	648	1,39	26.576.049	2,67
42 à 44	559	1,20	24.036.233	2,39	559	1,20	24.096.831	2,42
44 à 46	465	1,00	20.918.044	2,08	465	1,00	20.889.708	2,10
46 à 48	340	0,73	15.968.399	1,59	340	0,73	16.010.540	1,61
48 à 50	310	0,67	15.175.885	1,51	310	0,67	15.058.395	1,51
50 à 52	276	0,59	14.068.403	1,40	276	0,59	14.027.203	1,41
52 à 54	248	0,53	13.137.899	1,30	248	0,53	13.158.392	1,32
54 à 56	199	0,43	10.948.544	1,09	199	0,43	10.930.336	1,10
56 à 58	171	0,37	9.744.591	0,97	171	0,37	9.786.498	0,98
58 à 60	147	0,32	8.669.146	0,86	147	0,32	8.535.570	0,86
60 à 62	141	0,30	8.587.219	0,85	141	0,30	8.587.832	0,86
62 à 64	132	0,28	8.316.088	0,83	132	0,28	8.288.312	0,83
64 à 66	78	0,17	5.062.613	0,50	78	0,17	5.071.804	0,51
66 à 68	67	0,14	4.488.818	0,45	67	0,14	4.482.358	0,45
68 à 70	73	0,16	5.034.261	0,50	73	0,16	4.976.095	0,50
70 à 72	51	0,11	3.617.830	0,36	51	0,11	3.576.023	0,36
72 à 74	56	0,12	4.090.012	0,41	56	0,12	4.019.456	0,40
74 à 76	42	0,09	3.148.971	0,31	42	0,09	3.131.650	0,31
76 à 78	32	0,07	2.458.721	0,24	32	0,07	2.457.493	0,25
78 à 80	39	0,08	3.084.834	0,31	39	0,08	3.024.068	0,30
80 à 82	29	0,06	2.347.744	0,23	29	0,06	2.324.370	0,23
82 à 84	24	0,05	1.993.536	0,20	24	0,05	1.917.811	0,19
84 à 86	24	0,05	2.038.110	0,20	24	0,05	2.023.930	0,20
86 à 88	22	0,05	1.914.547	0,19	22	0,05	1.920.003	0,19
88 à 90	24	0,05	2.135.283	0,21	24	0,05	2.116.816	0,21
90 à 92	16	0,03	1.454.557	0,14	16	0,03	1.458.745	0,15
92 à 94	18	0,04	1.672.059	0,17	18	0,04	1.668.077	0,17
94 à 96	13	0,03	1.237.030	0,12	13	0,03	1.201.678	0,12
96 à 98	16	0,03	1.550.133	0,15	16	0,03	1.452.748	0,15
100 et plus	195	0,42	32.944.542	3,27	195	0,42	32.381.890	3,25

Exercice 2001

I - Revenu total net imposable

(non comprises 488 déclarations de revenu total net imposable nul)

Revenus des biens immobiliers				Revenus des capitaux et des biens mobiliers				Revenus divers			
Nombre	%	Montant	%	Nombre	%	Montant	%	Nombre	%	Montant	%
21.803.130	100,00	18.263	100,00	166.316	100,00	158	100,00	967.489	100,00	458	
57.935	0,27	82	0,45	33.254	19,99	52	32,91	12.366	1,28	15	
80.178	0,37	89	0,49	7.094	4,27	7	4,43	46.860	4,84	31	
176.227	0,81	168	0,92	8.799	5,29	8	5,06	81.114	8,38	35	
625.466	2,87	774	4,24	34.136	20,52	35	22,15	124.681	12,89	43	
1.236.382	5,67	963	5,27	54.211	32,60	35	22,15	71.263	7,37	40	
1.417.998	6,50	1.019	5,58	18.330	11,02	11	6,96	66.630	6,89	39	
1.080.365	4,96	851	4,66	8.799	5,29	5	3,16	71.800	7,42	33	
1.066.570	4,89	854	4,68	1.564	0,94	3	1,90	28.766	2,97	12	
1.063.223	4,88	932	5,10	0	0,00	0	0,00	19.654	2,03	12	
886.797	4,07	995	5,45	129	0,08	2	1,27	58.003	6,00	17	
1.154.770	5,30	1.023	5,60	0	0,00	0	0,00	28.126	2,91	13	
954.528	4,38	891	4,88	0	0,00	0	0,00	9.968	1,03	11	
983.853	4,51	903	4,94	0	0,00	0	0,00	19.908	2,06	12	
903.356	4,14	861	4,71	0	0,00	0	0,00	18.875	1,95	12	
944.780	4,33	848	4,64	0	0,00	0	0,00	20.986	2,17	12	
959.394	4,40	818	4,48	0	0,00	0	0,00	7.452	0,77	7	
776.947	3,56	831	4,55	0	0,00	0	0,00	11.887	1,23	12	
678.478	3,11	747	4,09	0	0,00	0	0,00	41.376	4,28	11	
677.660	3,11	688	3,77	0	0,00	0	0,00	10.205	1,05	8	
631.279	2,90	628	3,44	0	0,00	0	0,00	4.387	0,45	5	
607.566	2,79	468	2,56	0	0,00	0	0,00	13.275	1,37	8	
486.027	2,23	413	2,26	0	0,00	0	0,00	403	0,04	1	
505.447	2,32	341	1,87	0	0,00	0	0,00	5.207	0,54	5	
329.964	1,51	250	1,37	0	0,00	0	0,00	4.550	0,47	2	
458.562	2,10	236	1,29	0	0,00	0	0,00	7.966	0,82	8	
306.847	1,41	195	1,07	0	0,00	0	0,00	7.280	0,75	6	
254.271	1,17	182	1,00	0	0,00	0	0,00	13.175	1,36	9	
222.747	1,02	158	0,87	0	0,00	0	0,00	39	0,00	1	
154.912	0,71	125	0,68	0	0,00	0	0,00	2.830	0,29	2	
214.500	0,98	102	0,56	0	0,00	0	0,00	8.779	0,91	4	
132.344	0,61	104	0,57	0	0,00	0	0,00	2.694	0,28	2	
140.063	0,64	94	0,51	0	0,00	0	0,00	21.636	2,24	4	
83.893	0,38	63	0,34	0	0,00	0	0,00	2.491	0,26	2	
68.695	0,32	47	0,26	0	0,00	0	0,00	3.440	0,36	1	
132.280	0,61	61	0,33	0	0,00	0	0,00	1.625	0,17	2	
112.706	0,52	39	0,21	0	0,00	0	0,00	371	0,04	1	
125.730	0,58	44	0,24	0	0,00	0	0,00	11.311	1,17	3	
59.887	0,27	31	0,17	0	0,00	0	0,00	2.631	0,27	2	
41.629	0,19	19	0,10	0	0,00	0	0,00	3.184	0,33	2	
84.401	0,39	31	0,17	0	0,00	0	0,00	648	0,07	3	
29.910	0,14	19	0,10	0	0,00	0	0,00	111	0,01	1	
18.534	0,09	14	0,08	0	0,00	0	0,00	83.226	8,60	1	
41.697	0,19	21	0,11	0	0,00	0	0,00	24	0,00	1	
29.612	0,14	17	0,09	0	0,00	0	0,00	0	0,00	0	
30.422	0,14	18	0,10	0	0,00	0	0,00	0	0,00	0	
28.413	0,13	12	0,07	0	0,00	0	0,00	0	0,00	0	
17.521	0,08	13	0,07	0	0,00	0	0,00	223	0,02	1	
45.742	0,21	11	0,06	0	0,00	0	0,00	0	0,00	0	
50.709	0,23	13	0,07	0	0,00	0	0,00	0	0,00	0	
592.918	2,72	152	0,83	0	0,00	0	0,00	16.063	1,66	6	

I - Revenu total net imposable

Exercice 2001

Structure du revenu total net imposable par arrondissement - suite

Nombre de déclarations et montants (en euros) par classe de revenu total net imposable

Arrondissement de Courtrai

Classe de revenu de 2000 €	Revenu total net imposable				Revenus professionnels			
	Nombre	%	Montant	%	Nombre	%	Montant	%
Total	130.297	100,00	3.111.175.803	100,00	129.892	100,00	3.071.493.392	100,00
Moins de 2	3.831	2,94	3.643.482	0,12	3.712	2,86	3.341.877	0,11
2 à 4	2.262	1,74	6.890.074	0,22	2.195	1,69	6.472.632	0,21
4 à 6	2.772	2,13	13.974.883	0,45	2.706	2,08	13.341.104	0,43
6 à 8	4.143	3,18	29.222.089	0,94	4.090	3,15	27.944.779	0,91
8 à 10	5.804	4,45	52.533.170	1,69	5.773	4,44	49.379.509	1,61
10 à 12	10.147	7,79	112.192.613	3,61	10.127	7,80	107.919.273	3,51
12 à 14	11.041	8,47	143.401.409	4,61	11.035	8,50	137.838.178	4,49
14 à 16	10.679	8,20	159.478.919	5,13	10.670	8,21	153.931.753	5,01
16 à 18	9.773	7,50	166.145.487	5,34	9.765	7,52	162.407.560	5,29
18 à 20	9.931	7,62	188.575.924	6,06	9.926	7,64	184.890.023	6,02
20 à 22	8.126	6,24	170.278.929	5,47	8.122	6,25	168.973.683	5,50
22 à 24	5.948	4,56	136.557.656	4,39	5.945	4,58	135.695.303	4,42
24 à 26	4.807	3,69	120.060.353	3,86	4.805	3,70	119.156.097	3,88
26 à 28	4.267	3,27	115.151.500	3,70	4.264	3,28	114.626.485	3,73
28 à 30	3.802	2,92	110.225.863	3,54	3.802	2,93	109.833.064	3,58
30 à 32	3.639	2,79	112.816.546	3,63	3.638	2,80	112.802.409	3,67
32 à 34	3.565	2,74	117.599.752	3,78	3.564	2,74	117.536.545	3,83
34 à 36	3.355	2,57	117.411.629	3,77	3.355	2,58	117.563.010	3,83
36 à 38	2.960	2,27	109.440.073	3,52	2.960	2,28	109.513.957	3,57
38 à 40	2.647	2,03	103.168.663	3,32	2.646	2,04	103.127.093	3,36
40 à 42	2.160	1,66	88.512.121	2,84	2.160	1,66	88.467.008	2,88
42 à 44	1.826	1,40	78.492.174	2,52	1.825	1,41	78.706.587	2,56
44 à 46	1.550	1,19	69.762.097	2,24	1.550	1,19	69.784.090	2,27
46 à 48	1.342	1,03	63.004.249	2,03	1.342	1,03	63.040.104	2,05
48 à 50	1.181	0,91	57.832.174	1,86	1.180	0,91	57.743.367	1,88
50 à 52	1.026	0,79	52.318.947	1,68	1.026	0,79	52.266.965	1,70
52 à 54	933	0,72	49.449.483	1,59	933	0,72	49.458.503	1,61
54 à 56	784	0,60	43.107.637	1,39	784	0,60	43.059.142	1,40
56 à 58	658	0,51	37.525.444	1,21	658	0,51	37.604.854	1,22
58 à 60	601	0,46	35.448.955	1,14	601	0,46	35.257.566	1,15
60 à 62	522	0,40	31.834.986	1,02	522	0,40	31.637.578	1,03
62 à 64	455	0,35	28.648.443	0,92	455	0,35	28.460.075	0,93
64 à 66	389	0,30	25.253.595	0,81	388	0,30	25.040.672	0,82
66 à 68	344	0,26	23.056.196	0,74	343	0,26	22.912.965	0,75
68 à 70	281	0,22	19.376.215	0,62	281	0,22	19.373.710	0,63
70 à 72	267	0,20	18.949.388	0,61	267	0,21	18.850.606	0,61
72 à 74	186	0,14	13.567.244	0,44	186	0,14	13.525.418	0,44
74 à 76	207	0,16	15.512.206	0,50	207	0,16	15.206.774	0,50
76 à 78	164	0,13	12.632.172	0,41	164	0,13	12.497.247	0,41
78 à 80	152	0,12	12.008.225	0,39	152	0,12	11.896.975	0,39
80 à 82	132	0,10	10.696.885	0,34	132	0,10	10.572.383	0,34
82 à 84	115	0,09	9.542.956	0,31	115	0,09	9.452.921	0,31
84 à 86	105	0,08	8.931.100	0,29	105	0,08	8.773.092	0,29
86 à 88	85	0,07	7.390.097	0,24	85	0,07	7.250.394	0,24
88 à 90	77	0,06	6.854.107	0,22	77	0,06	6.765.292	0,22
90 à 92	79	0,06	7.195.842	0,23	79	0,06	7.093.501	0,23
92 à 94	55	0,04	5.116.966	0,16	55	0,04	4.939.760	0,16
94 à 96	69	0,05	6.559.304	0,21	69	0,05	6.430.974	0,21
96 à 98	69	0,05	6.698.562	0,22	69	0,05	6.536.053	0,21
100 et plus	940	0,72	172.773.388	5,55	938	0,72	168.381.518	5,48

Exercice 2001

I - Revenu total net imposable

(non comprises 1.090 déclarations de revenu total net imposable nul)

Revenus des biens immobiliers				Revenus des capitaux et des biens mobiliers				Revenus divers			
Nombre	%	Montant	%	Nombre	%	Montant	%	Nombre	%	Montant	%
72.019.091	100,00	49.500	100,00	570.902	100,00	405	100,00	4.332.053	100,00	1.655	
116.224	0,16	138	0,28	79.672	13,96	159	39,26	33.034	0,76	38	
245.199	0,34	195	0,39	81.135	14,21	46	11,36	189.638	4,38	110	
401.373	0,56	344	0,69	80.149	14,04	39	9,63	309.054	7,13	106	
923.762	1,28	899	1,82	58.746	10,29	41	10,12	439.778	10,15	130	
2.208.345	3,07	1.600	3,23	107.809	18,88	51	12,59	404.765	9,34	136	
2.865.611	3,98	1.910	3,86	83.337	14,60	33	8,15	355.386	8,20	135	
3.080.096	4,28	2.089	4,22	46.870	8,21	21	5,19	241.437	5,57	111	
3.419.158	4,75	2.200	4,44	23.649	4,14	10	2,47	190.951	4,41	67	
3.307.846	4,59	2.383	4,81	5.304	0,93	1	0,25	130.755	3,02	65	
3.049.604	4,23	2.755	5,57	1.227	0,21	2	0,49	127.226	2,94	69	
3.445.051	4,78	2.767	5,59	2.990	0,52	1	0,25	131.759	3,04	45	
3.067.274	4,26	2.336	4,72	0	0,00	0	0,00	103.293	2,38	42	
3.207.982	4,45	2.299	4,64	0	0,00	0	0,00	62.329	1,44	25	
2.953.338	4,10	2.217	4,48	0	0,00	0	0,00	72.190	1,67	47	
2.775.417	3,85	2.172	4,39	0	0,00	0	0,00	31.772	0,73	34	
2.672.377	3,71	2.209	4,46	0	0,00	0	0,00	32.370	0,75	34	
2.962.211	4,11	2.340	4,73	14	0,00	1	0,25	73.599	1,70	30	
2.710.560	3,76	2.303	4,65	0	0,00	0	0,00	30.598	0,71	30	
2.560.419	3,56	2.075	4,19	0	0,00	0	0,00	48.082	1,11	28	
2.607.240	3,62	1.898	3,83	0	0,00	0	0,00	39.071	0,90	25	
2.111.831	2,93	1.545	3,12	0	0,00	0	0,00	50.935	1,18	22	
1.753.785	2,44	1.329	2,68	0	0,00	0	0,00	15.553	0,36	29	
1.612.484	2,24	1.114	2,25	0	0,00	0	0,00	43.538	1,01	28	
1.409.509	1,96	981	1,98	0	0,00	0	0,00	58.565	1,35	17	
1.342.484	1,86	867	1,75	0	0,00	0	0,00	90.968	2,10	21	
1.180.778	1,64	749	1,51	0	0,00	0	0,00	41.755	0,96	23	
1.118.192	1,55	694	1,40	0	0,00	0	0,00	8.995	0,21	12	
898.044	1,25	582	1,18	0	0,00	0	0,00	25.577	0,59	15	
682.266	0,95	507	1,02	0	0,00	0	0,00	12.974	0,30	18	
836.368	1,16	453	0,92	0	0,00	0	0,00	21.247	0,49	13	
814.546	1,13	396	0,80	0	0,00	0	0,00	9.628	0,22	13	
688.607	0,96	344	0,69	0	0,00	0	0,00	10.580	0,24	11	
625.204	0,87	284	0,57	0	0,00	0	0,00	18.866	0,44	14	
596.241	0,83	272	0,55	0	0,00	0	0,00	9.693	0,22	11	
369.496	0,51	213	0,43	0	0,00	0	0,00	16.432	0,38	10	
456.231	0,63	196	0,40	0	0,00	0	0,00	3.604	0,08	4	
254.933	0,35	136	0,27	0	0,00	0	0,00	4.799	0,11	4	
472.043	0,66	156	0,32	0	0,00	0	0,00	31.042	0,72	6	
362.416	0,50	128	0,26	0	0,00	0	0,00	2.322	0,05	4	
261.190	0,36	110	0,22	0	0,00	0	0,00	18.700	0,43	8	
294.851	0,41	102	0,21	0	0,00	0	0,00	29.834	0,69	7	
172.253	0,24	84	0,17	0	0,00	0	0,00	1.488	0,03	2	
245.933	0,34	80	0,16	0	0,00	0	0,00	1.469	0,03	4	
262.921	0,37	68	0,14	0	0,00	0	0,00	13.531	0,31	2	
187.783	0,26	57	0,12	0	0,00	0	0,00	347	0,01	1	
191.625	0,27	54	0,11	0	0,00	0	0,00	4.154	0,10	4	
258.531	0,36	43	0,09	0	0,00	0	0,00	0	0,00	0	
208.761	0,29	55	0,11	0	0,00	0	0,00	1.323	0,03	3	
247.705	0,34	57	0,12	0	0,00	0	0,00	16.966	0,39	4	
3.369.923	4,68	684	1,38	0	0,00	0	0,00	647.690	14,95	34	

I - Revenu total net imposable

Exercice 2001

Structure du revenu total net imposable par arrondissement - suite

Nombre de déclarations et montants (en euros) par classe de revenu total net imposable

Arrondissement d'Ostende

Classe de revenu de 2000 €	Revenu total net imposable				Revenus professionnels			
	Nombre	%	Montant	%	Nombre	%	Montant	%
Total	67.460	100,00	1.511.861.975	100,00	67.198	100,00	1.487.287.000	100,00
Moins de 2	1.485	2,20	1.527.344	0,10	1.440	2,14	1.464.060	0,10
2 à 4	1.274	1,89	3.856.647	0,26	1.246	1,85	3.697.763	0,25
4 à 6	1.590	2,36	8.060.252	0,53	1.541	2,29	7.701.916	0,52
6 à 8	2.410	3,57	17.009.704	1,13	2.358	3,51	16.234.210	1,09
8 à 10	3.579	5,31	32.501.544	2,15	3.557	5,29	31.267.582	2,10
10 à 12	6.160	9,13	68.016.721	4,50	6.148	9,15	66.252.742	4,45
12 à 14	5.979	8,86	77.625.742	5,13	5.970	8,88	75.406.276	5,07
14 à 16	5.910	8,76	88.438.449	5,85	5.905	8,79	86.633.920	5,82
16 à 18	5.107	7,57	86.768.832	5,74	5.103	7,59	85.094.595	5,72
18 à 20	4.910	7,28	93.123.752	6,16	4.902	7,29	91.203.273	6,13
20 à 22	4.239	6,28	88.830.916	5,88	4.235	6,30	88.021.112	5,92
22 à 24	3.511	5,20	80.645.903	5,33	3.508	5,22	79.569.380	5,35
24 à 26	2.549	3,78	63.631.601	4,21	2.543	3,78	62.763.610	4,22
26 à 28	2.270	3,36	61.268.861	4,05	2.269	3,38	60.608.900	4,08
28 à 30	1.986	2,94	57.547.644	3,81	1.985	2,95	56.878.897	3,82
30 à 32	1.834	2,72	56.767.011	3,75	1.830	2,72	56.113.850	3,77
32 à 34	1.596	2,37	52.582.964	3,48	1.594	2,37	52.167.943	3,51
34 à 36	1.426	2,11	49.892.526	3,30	1.425	2,12	49.739.202	3,34
36 à 38	1.254	1,86	46.340.508	3,07	1.252	1,86	46.269.468	3,11
38 à 40	1.111	1,65	43.307.882	2,86	1.111	1,65	42.944.013	2,89
40 à 42	937	1,39	38.377.357	2,54	937	1,39	38.099.046	2,56
42 à 44	803	1,19	34.517.347	2,28	802	1,19	34.027.609	2,29
44 à 46	691	1,02	31.070.207	2,06	691	1,03	30.747.511	2,07
46 à 48	646	0,96	30.349.672	2,01	646	0,96	30.009.773	2,02
48 à 50	517	0,77	25.296.765	1,67	517	0,77	25.029.928	1,68
50 à 52	436	0,65	22.223.618	1,47	436	0,65	21.965.637	1,48
52 à 54	426	0,63	22.572.033	1,49	425	0,63	22.503.404	1,51
54 à 56	346	0,51	19.045.785	1,26	346	0,51	18.798.434	1,26
56 à 58	304	0,45	17.334.807	1,15	304	0,45	17.049.554	1,15
58 à 60	260	0,39	15.348.770	1,02	260	0,39	14.992.831	1,01
60 à 62	210	0,31	12.808.054	0,85	210	0,31	12.536.935	0,84
62 à 64	182	0,27	11.455.786	0,76	182	0,27	11.235.371	0,76
64 à 66	165	0,24	10.721.425	0,71	165	0,25	10.615.564	0,71
66 à 68	129	0,19	8.643.620	0,57	129	0,19	8.415.777	0,57
68 à 70	119	0,18	8.194.244	0,54	119	0,18	7.968.907	0,54
70 à 72	96	0,14	6.814.453	0,45	95	0,14	6.659.383	0,45
72 à 74	89	0,13	6.497.389	0,43	89	0,13	6.450.931	0,43
74 à 76	69	0,10	5.166.512	0,34	68	0,10	5.028.498	0,34
76 à 78	90	0,13	6.919.530	0,46	90	0,13	6.706.811	0,45
78 à 80	62	0,09	4.900.002	0,32	62	0,09	4.690.552	0,32
80 à 82	50	0,07	4.050.930	0,27	50	0,07	3.866.080	0,26
82 à 84	42	0,06	3.492.159	0,23	42	0,06	3.497.402	0,24
84 à 86	37	0,05	3.141.482	0,21	37	0,06	3.105.645	0,21
86 à 88	45	0,07	3.911.862	0,26	45	0,07	3.830.849	0,26
88 à 90	34	0,05	3.027.459	0,20	34	0,05	3.009.259	0,20
90 à 92	26	0,04	2.360.548	0,16	26	0,04	2.325.313	0,16
92 à 94	35	0,05	3.252.643	0,22	35	0,05	3.064.330	0,21
94 à 96	23	0,03	2.183.240	0,14	23	0,03	2.175.446	0,15
96 à 98	29	0,04	2.813.967	0,19	29	0,04	2.758.828	0,19
100 et plus	360	0,53	65.448.018	4,33	360	0,54	63.968.922	4,30

Exercice 2001

I - Revenu total net imposable

(non comprises 610 déclarations de revenu total net imposable nul)

Revenus des biens immobiliers				Revenus des capitaux et des biens mobiliers				Revenus divers			
Nombre	%	Montant	%	Nombre	%	Montant	%	Nombre	%	Montant	%
49.907.642	100,00	24.048	100,00	243.425	100,00	164	100,00	2.693.800	100,00	985	
104.785	0,21	80	0,33	13.914	5,72	27	16,46	15.830	0,59	21	
215.606	0,43	118	0,49	14.793	6,08	12	7,32	92.432	3,43	56	
375.688	0,75	193	0,80	46.504	19,10	20	12,20	243.393	9,04	67	
701.316	1,41	448	1,86	50.928	20,92	28	17,07	380.811	14,14	96	
1.370.808	2,75	793	3,30	72.173	29,65	40	24,39	338.576	12,57	97	
2.023.521	4,05	1.157	4,81	32.785	13,47	26	15,85	302.035	11,21	98	
2.358.682	4,73	1.159	4,82	10.499	4,31	10	6,10	221.595	8,23	71	
2.658.660	5,33	1.304	5,42	1.829	0,75	1	0,61	141.573	5,26	54	
2.547.733	5,10	1.323	5,50	0	0,00	0	0,00	99.235	3,68	36	
2.879.723	5,77	1.525	6,34	0	0,00	0	0,00	71.459	2,65	29	
2.423.372	4,86	1.496	6,22	0	0,00	0	0,00	61.908	2,30	22	
2.709.822	5,43	1.401	5,83	0	0,00	0	0,00	57.669	2,14	31	
2.329.900	4,67	1.165	4,84	0	0,00	0	0,00	41.632	1,55	20	
2.056.234	4,12	1.108	4,61	0	0,00	0	0,00	29.933	1,11	21	
2.100.852	4,21	1.057	4,40	0	0,00	0	0,00	43.840	1,63	17	
2.033.106	4,07	1.052	4,37	0	0,00	0	0,00	87.982	3,27	21	
1.735.548	3,48	968	4,03	0	0,00	0	0,00	14.325	0,53	20	
1.424.092	2,85	879	3,66	0	0,00	0	0,00	26.136	0,97	6	
1.415.034	2,84	830	3,45	0	0,00	0	0,00	22.012	0,82	13	
1.511.783	3,03	759	3,16	0	0,00	0	0,00	21.038	0,78	19	
1.208.919	2,42	639	2,66	0	0,00	0	0,00	44.385	1,65	14	
1.347.061	2,70	563	2,34	0	0,00	0	0,00	31.066	1,15	17	
1.012.195	2,03	474	1,97	0	0,00	0	0,00	10.177	0,38	10	
1.040.497	2,08	457	1,90	0	0,00	0	0,00	23.220	0,86	13	
869.895	1,74	367	1,53	0	0,00	0	0,00	9.330	0,35	9	
743.102	1,49	334	1,39	0	0,00	0	0,00	10.902	0,40	8	
765.544	1,53	301	1,25	0	0,00	0	0,00	8.441	0,31	7	
601.359	1,20	252	1,05	0	0,00	0	0,00	39.181	1,45	12	
612.277	1,23	216	0,90	0	0,00	0	0,00	6.983	0,26	8	
597.648	1,20	189	0,79	0	0,00	0	0,00	74.246	2,76	11	
503.288	1,01	160	0,67	0	0,00	0	0,00	4.243	0,16	4	
426.014	0,85	129	0,54	0	0,00	0	0,00	22.279	0,83	9	
321.177	0,64	118	0,49	0	0,00	0	0,00	9.032	0,34	4	
416.396	0,83	97	0,40	0	0,00	0	0,00	4.541	0,17	4	
392.645	0,79	89	0,37	0	0,00	0	0,00	1.435	0,05	2	
246.960	0,49	70	0,29	0	0,00	0	0,00	1.509	0,06	3	
172.653	0,35	64	0,27	0	0,00	0	0,00	12.431	0,46	5	
167.813	0,34	55	0,23	0	0,00	0	0,00	4.781	0,18	5	
286.323	0,57	69	0,29	0	0,00	0	0,00	19.939	0,74	3	
287.549	0,58	55	0,23	0	0,00	0	0,00	223	0,01	1	
248.531	0,50	38	0,16	0	0,00	0	0,00	2.480	0,09	2	
54.606	0,11	32	0,13	0	0,00	0	0,00	9.677	0,36	1	
112.730	0,23	30	0,12	0	0,00	0	0,00	2.116	0,08	2	
182.844	0,37	38	0,16	0	0,00	0	0,00	3.923	0,15	3	
62.098	0,12	28	0,12	0	0,00	0	0,00	6.374	0,24	1	
57.084	0,11	20	0,08	0	0,00	0	0,00	0	0,00	0	
234.669	0,47	28	0,12	0	0,00	0	0,00	945	0,04	1	
33.220	0,07	15	0,06	0	0,00	0	0,00	1.660	0,06	1	
76.511	0,15	20	0,08	0	0,00	0	0,00	3.306	0,12	2	
1.754.519	3,52	271	1,13	0	0,00	0	0,00	5.067	0,19	7	

I - Revenu total net imposable

Exercice 2001

Structure du revenu total net imposable par arrondissement - suite

Nombre de déclarations et montants (en euros) par classe de revenu total net imposable

Arrondissement de Roulers

Classe de revenu de 2000 €	Revenu total net imposable				Revenus professionnels			
	Nombre	%	Montant	%	Nombre	%	Montant	%
Total	64.891	100,00	1.520.644.624	100,00	64.713	100,00	1.503.678.445	100,00
Moins de 2	2.408	3,71	2.155.088	0,14	2.343	3,62	1.891.361	0,13
2 à 4	1.100	1,70	3.343.278	0,22	1.080	1,67	3.170.033	0,21
4 à 6	1.410	2,17	7.104.149	0,47	1.382	2,14	6.772.074	0,45
6 à 8	2.244	3,46	15.843.033	1,04	2.222	3,43	15.143.961	1,01
8 à 10	2.989	4,61	27.118.843	1,78	2.973	4,59	25.380.008	1,69
10 à 12	5.215	8,04	57.544.556	3,78	5.210	8,05	55.372.247	3,68
12 à 14	5.163	7,96	67.061.286	4,41	5.160	7,97	64.486.421	4,29
14 à 16	4.952	7,63	74.012.359	4,87	4.951	7,65	71.912.411	4,78
16 à 18	4.714	7,26	80.209.860	5,27	4.713	7,28	78.599.533	5,23
18 à 20	5.153	7,94	97.881.555	6,44	5.151	7,96	95.957.115	6,38
20 à 22	4.124	6,36	86.366.920	5,68	4.117	6,36	85.626.488	5,69
22 à 24	3.042	4,69	69.838.630	4,59	3.040	4,70	69.337.755	4,61
24 à 26	2.268	3,50	56.620.295	3,72	2.267	3,50	56.338.520	3,75
26 à 28	2.114	3,26	57.036.632	3,75	2.114	3,27	56.943.089	3,79
28 à 30	1.908	2,94	55.355.818	3,64	1.907	2,95	55.225.027	3,67
30 à 32	1.826	2,81	56.623.177	3,72	1.825	2,82	56.743.918	3,77
32 à 34	1.768	2,72	58.317.221	3,84	1.766	2,73	58.427.646	3,89
34 à 36	1.691	2,61	59.122.930	3,89	1.691	2,61	59.413.278	3,95
36 à 38	1.516	2,34	56.039.564	3,69	1.516	2,34	56.270.841	3,74
38 à 40	1.284	1,98	50.030.520	3,29	1.284	1,98	50.249.523	3,34
40 à 42	1.131	1,74	46.358.301	3,05	1.131	1,75	46.348.799	3,08
42 à 44	892	1,37	38.331.285	2,52	892	1,38	38.432.946	2,56
44 à 46	804	1,24	36.165.616	2,38	804	1,24	36.102.090	2,40
46 à 48	667	1,03	31.333.006	2,06	667	1,03	31.433.951	2,09
48 à 50	598	0,92	29.305.005	1,93	598	0,92	29.340.755	1,95
50 à 52	475	0,73	24.202.273	1,59	475	0,73	24.113.684	1,60
52 à 54	427	0,66	22.598.938	1,49	427	0,66	22.402.803	1,49
54 à 56	352	0,54	19.349.345	1,27	352	0,54	19.328.268	1,29
56 à 58	319	0,49	18.186.839	1,20	319	0,49	18.042.949	1,20
58 à 60	284	0,44	16.749.867	1,10	284	0,44	16.688.142	1,11
60 à 62	228	0,35	13.880.859	0,91	228	0,35	13.644.958	0,91
62 à 64	204	0,31	12.858.640	0,85	204	0,32	12.777.033	0,85
64 à 66	163	0,25	10.586.039	0,70	163	0,25	10.552.648	0,70
66 à 68	144	0,22	9.656.146	0,64	144	0,22	9.614.065	0,64
68 à 70	124	0,19	8.535.856	0,56	124	0,19	8.498.797	0,57
70 à 72	105	0,16	7.448.694	0,49	105	0,16	7.417.598	0,49
72 à 74	104	0,16	7.574.997	0,50	104	0,16	7.515.693	0,50
74 à 76	77	0,12	5.765.013	0,38	77	0,12	5.725.390	0,38
76 à 78	63	0,10	4.844.330	0,32	63	0,10	4.862.000	0,32
78 à 80	65	0,10	5.128.869	0,34	65	0,10	5.087.229	0,34
80 à 82	54	0,08	4.368.745	0,29	54	0,08	4.327.727	0,29
82 à 84	51	0,08	4.231.554	0,28	51	0,08	4.217.587	0,28
84 à 86	35	0,05	2.974.098	0,20	35	0,05	2.961.044	0,20
86 à 88	40	0,06	3.475.571	0,23	40	0,06	3.336.133	0,22
88 à 90	29	0,04	2.580.193	0,17	29	0,04	2.528.485	0,17
90 à 92	31	0,05	2.817.517	0,19	31	0,05	2.722.805	0,18
92 à 94	22	0,03	2.046.985	0,13	22	0,03	1.996.808	0,13
94 à 96	39	0,06	3.704.891	0,24	39	0,06	3.773.272	0,25
96 à 98	15	0,02	1.458.552	0,10	15	0,02	1.447.476	0,10
100 et plus	446	0,69	85.112.963	5,60	445	0,69	83.814.287	5,57

Exercice 2001

I - Revenu total net imposable

(non comprises 1.074 déclarations de revenu total net imposable nul)

Revenus des biens immobiliers				Revenus des capitaux et des biens mobiliers				Revenus divers			
Nombre	%	Montant	%	Nombre	%	Montant	%	Nombre	%	Montant	%
36.472.696	100,00	25.661	100,00	161.536	100,00	164	100,00	1.377.005	100,00	617	
78.144	0,21	85	0,33	49.590	30,70	84	51,22	15.963	1,16	18	
225.354	0,62	94	0,37	11.625	7,20	10	6,10	71.058	5,16	41	
232.797	0,64	204	0,79	14.556	9,01	9	5,49	106.713	7,75	40	
610.065	1,67	654	2,55	22.522	13,94	16	9,76	126.014	9,15	46	
1.127.271	3,09	884	3,44	36.839	22,81	21	12,80	145.969	10,60	39	
1.489.305	4,08	1.096	4,27	17.734	10,98	11	6,71	115.218	8,37	40	
1.704.941	4,67	1.120	4,36	7.267	4,50	7	4,27	108.191	7,86	35	
1.584.591	4,34	1.099	4,28	148	0,09	1	0,61	80.341	5,83	32	
1.428.660	3,92	1.182	4,61	181	0,11	1	0,61	34.573	2,51	22	
1.757.402	4,82	1.514	5,90	192	0,12	1	0,61	25.399	1,84	20	
1.912.952	5,24	1.425	5,55	787	0,49	2	1,22	48.328	3,51	21	
1.777.994	4,87	1.277	4,98	0	0,00	0	0,00	62.544	4,54	17	
1.476.300	4,05	1.107	4,31	0	0,00	0	0,00	39.618	2,88	16	
1.477.912	4,05	1.169	4,56	95	0,06	1	0,61	28.780	2,09	24	
1.465.005	4,02	1.113	4,34	0	0,00	0	0,00	50.325	3,65	14	
1.353.671	3,71	1.178	4,59	0	0,00	0	0,00	39.844	2,89	12	
1.419.840	3,89	1.210	4,72	0	0,00	0	0,00	19.414	1,41	17	
1.244.083	3,41	1.186	4,62	0	0,00	0	0,00	19.530	1,42	12	
1.311.512	3,60	1.102	4,29	0	0,00	0	0,00	11.974	0,87	14	
1.111.166	3,05	939	3,66	0	0,00	0	0,00	10.003	0,73	10	
1.244.316	3,41	850	3,31	0	0,00	0	0,00	10.091	0,73	13	
869.667	2,38	666	2,60	0	0,00	0	0,00	5.931	0,43	6	
953.477	2,61	610	2,38	0	0,00	0	0,00	4.048	0,29	3	
640.690	1,76	497	1,94	0	0,00	0	0,00	1.589	0,12	5	
591.370	1,62	446	1,74	0	0,00	0	0,00	15.443	1,12	6	
639.295	1,75	362	1,41	0	0,00	0	0,00	10.947	0,79	10	
631.996	1,73	320	1,25	0	0,00	0	0,00	11.271	0,82	8	
391.483	1,07	275	1,07	0	0,00	0	0,00	8.850	0,64	9	
564.088	1,55	244	0,95	0	0,00	0	0,00	8.220	0,60	6	
402.685	1,10	215	0,84	0	0,00	0	0,00	2.415	0,18	3	
363.244	1,00	159	0,62	0	0,00	0	0,00	65.183	4,73	6	
349.406	0,96	155	0,60	0	0,00	0	0,00	1.376	0,10	1	
208.911	0,57	123	0,48	0	0,00	0	0,00	7.885	0,57	4	
218.819	0,60	111	0,43	0	0,00	0	0,00	2.013	0,15	3	
183.457	0,50	98	0,38	0	0,00	0	0,00	2.519	0,18	5	
145.196	0,40	77	0,30	0	0,00	0	0,00	3.491	0,25	4	
217.159	0,60	85	0,33	0	0,00	0	0,00	5.102	0,37	7	
130.868	0,36	54	0,21	0	0,00	0	0,00	2.491	0,18	2	
71.057	0,19	41	0,16	0	0,00	0	0,00	8.456	0,61	2	
170.717	0,47	49	0,19	0	0,00	0	0,00	1.384	0,10	2	
101.126	0,28	42	0,16	0	0,00	0	0,00	3.420	0,25	2	
81.503	0,22	35	0,14	0	0,00	0	0,00	6	0,00	1	
63.516	0,17	28	0,11	0	0,00	0	0,00	743	0,05	1	
189.088	0,52	29	0,11	0	0,00	0	0,00	0	0,00	0	
91.172	0,25	20	0,08	0	0,00	0	0,00	105	0,01	1	
94.213	0,26	22	0,09	0	0,00	0	0,00	0	0,00	0	
77.490	0,21	15	0,06	0	0,00	0	0,00	5.459	0,40	1	
46.826	0,13	34	0,13	0	0,00	0	0,00	0	0,00	0	
33.065	0,09	12	0,05	0	0,00	0	0,00	0	0,00	0	
1.869.579	5,13	337	1,31	0	0,00	0	0,00	25.794	1,87	15	

I - Revenu total net imposable

Exercice 2001

Structure du revenu total net imposable par arrondissement - suite

Nombre de déclarations et montants (en euros) par classe de revenu total net imposable

Arrondissement de Tielt

Classe de revenu de 2000 €	Revenu total net imposable				Revenus professionnels			
	Nombre	%	Montant	%	Nombre	%	Montant	%
Total	40.151	100,00	902.741.822	100,00	40.048	100,00	890.698.260	100,00
Moins de 2	1.629	4,06	1.600.245	0,18	1.585	3,96	1.361.146	0,15
2 à 4	704	1,75	2.124.485	0,24	683	1,71	1.988.208	0,22
4 à 6	976	2,43	4.930.185	0,55	969	2,42	4.766.551	0,54
6 à 8	1.558	3,88	10.988.162	1,22	1.547	3,86	10.449.957	1,17
8 à 10	2.224	5,54	20.204.452	2,24	2.219	5,54	18.563.891	2,08
10 à 12	3.263	8,13	35.885.342	3,98	3.258	8,14	33.812.902	3,80
12 à 14	3.224	8,03	41.903.256	4,64	3.221	8,04	39.712.144	4,46
14 à 16	3.056	7,61	45.604.344	5,05	3.056	7,63	43.912.042	4,93
16 à 18	2.747	6,84	46.751.716	5,18	2.745	6,85	45.610.934	5,12
18 à 20	3.066	7,64	58.238.806	6,45	3.063	7,65	57.267.741	6,43
20 à 22	2.510	6,25	52.628.934	5,83	2.509	6,26	52.261.930	5,87
22 à 24	1.792	4,46	41.122.749	4,56	1.792	4,47	41.007.753	4,60
24 à 26	1.389	3,46	34.691.456	3,84	1.388	3,47	34.543.492	3,88
26 à 28	1.253	3,12	33.811.196	3,75	1.253	3,13	33.764.860	3,79
28 à 30	1.226	3,05	35.547.330	3,94	1.226	3,06	35.500.436	3,99
30 à 32	1.090	2,71	33.777.368	3,74	1.090	2,72	33.915.086	3,81
32 à 34	1.152	2,87	38.001.847	4,21	1.152	2,88	38.197.538	4,29
34 à 36	1.080	2,69	37.748.418	4,18	1.080	2,70	37.935.966	4,26
36 à 38	945	2,35	34.937.913	3,87	945	2,36	35.113.287	3,94
38 à 40	764	1,90	29.748.222	3,30	764	1,91	29.983.072	3,37
40 à 42	650	1,62	26.626.112	2,95	650	1,62	26.684.600	3,00
42 à 44	550	1,37	23.618.941	2,62	550	1,37	23.660.903	2,66
44 à 46	438	1,09	19.696.393	2,18	438	1,09	19.657.674	2,21
46 à 48	396	0,99	18.609.583	2,06	396	0,99	18.566.046	2,08
48 à 50	350	0,87	17.130.690	1,90	350	0,87	17.093.762	1,92
50 à 52	267	0,66	13.593.726	1,51	267	0,67	13.510.583	1,52
52 à 54	234	0,58	12.395.567	1,37	234	0,58	12.399.106	1,39
54 à 56	167	0,42	9.174.906	1,02	167	0,42	9.211.151	1,03
56 à 58	174	0,43	9.924.063	1,10	174	0,43	9.843.740	1,11
58 à 60	139	0,35	8.214.290	0,91	139	0,35	8.231.419	0,92
60 à 62	135	0,34	8.224.657	0,91	135	0,34	8.182.020	0,92
62 à 64	131	0,33	8.242.118	0,91	131	0,33	8.258.520	0,93
64 à 66	83	0,21	5.388.510	0,60	83	0,21	5.360.577	0,60
66 à 68	62	0,15	4.147.702	0,46	62	0,15	4.094.670	0,46
68 à 70	60	0,15	4.133.588	0,46	60	0,15	4.113.303	0,46
70 à 72	52	0,13	3.688.298	0,41	52	0,13	3.613.386	0,41
72 à 74	43	0,11	3.143.314	0,35	43	0,11	3.015.282	0,34
74 à 76	42	0,10	3.144.764	0,35	42	0,10	3.159.717	0,35
76 à 78	38	0,09	2.928.197	0,32	38	0,09	2.807.854	0,32
78 à 80	39	0,10	3.079.777	0,34	39	0,10	3.071.061	0,34
80 à 82	38	0,09	3.073.489	0,34	38	0,09	3.068.949	0,34
82 à 84	27	0,07	2.242.672	0,25	27	0,07	2.227.364	0,25
84 à 86	29	0,07	2.467.475	0,27	29	0,07	2.449.802	0,28
86 à 88	40	0,10	3.475.670	0,39	40	0,10	3.414.539	0,38
88 à 90	23	0,06	2.046.121	0,23	23	0,06	2.024.182	0,23
90 à 92	15	0,04	1.367.774	0,15	15	0,04	1.366.308	0,15
92 à 94	11	0,03	1.025.103	0,11	11	0,03	984.719	0,11
94 à 96	15	0,04	1.425.403	0,16	15	0,04	1.396.379	0,16
96 à 98	20	0,05	1.936.043	0,21	20	0,05	1.856.974	0,21
100 et plus	226	0,56	37.441.117	4,15	226	0,56	36.822.903	4,13

Exercice 2001

I - Revenu total net imposable

(non comprises 1.940 déclarations de revenu total net imposable nul)

Revenus des biens immobiliers				Revenus des capitaux et des biens mobiliers				Revenus divers			
Nombre	%	Montant	%	Nombre	%	Montant	%	Nombre	%	Montant	%
21.762.139	100,00	15.438	100,00	137.783	100,00	106	100,00	656.700	100,00	342	100,00
40.518	0,19	59	0,38	21.288	15,45	41	38,68	2.537	0,39	5	1,46
83.696	0,38	77	0,50	29.344	21,30	18	16,98	20.022	3,05	17	4,97
121.389	0,56	127	0,82	8.188	5,94	5	4,72	29.434	4,48	11	3,24
456.538	2,10	456	2,95	26.796	19,45	18	16,98	45.091	6,87	23	6,72
915.611	4,21	684	4,43	34.332	24,92	15	14,15	73.334	11,17	29	8,48
1.187.353	5,46	793	5,14	11.503	8,35	5	4,72	46.506	7,08	23	6,72
1.064.586	4,89	669	4,33	6.302	4,57	3	2,83	29.904	4,55	13	3,80
1.003.065	4,61	672	4,35	0	0,00	0	0,00	37.898	5,77	20	5,84
960.509	4,41	662	4,29	0	0,00	0	0,00	40.109	6,11	10	2,92
1.129.982	5,19	852	5,52	0	0,00	0	0,00	25.762	3,92	11	3,24
1.109.053	5,10	822	5,32	0	0,00	0	0,00	20.865	3,18	14	4,12
930.459	4,28	704	4,56	0	0,00	0	0,00	6.860	1,04	9	2,63
924.046	4,25	681	4,41	0	0,00	0	0,00	23.002	3,50	13	3,80
880.857	4,05	688	4,46	0	0,00	0	0,00	2.753	0,42	4	1,17
993.174	4,56	723	4,68	0	0,00	0	0,00	13.627	2,08	10	2,92
811.595	3,73	696	4,51	0	0,00	0	0,00	8.950	1,36	5	1,46
803.998	3,69	761	4,93	0	0,00	0	0,00	7.117	1,08	5	1,46
804.569	3,70	741	4,80	0	0,00	0	0,00	10.412	1,59	6	1,75
712.545	3,27	672	4,35	30	0,02	1	0,94	13.013	1,98	9	2,63
562.201	2,58	532	3,45	0	0,00	0	0,00	7.695	1,17	7	2,04
635.779	2,92	447	2,90	0	0,00	0	0,00	10.390	1,58	12	3,51
516.178	2,37	412	2,67	0	0,00	0	0,00	13.086	1,99	10	2,92
504.483	2,32	331	2,14	0	0,00	0	0,00	11.624	1,77	4	1,17
460.009	2,11	295	1,91	0	0,00	0	0,00	6.278	0,96	5	1,46
442.243	2,03	258	1,67	0	0,00	0	0,00	1.277	0,19	3	0,88
356.799	1,64	201	1,30	0	0,00	0	0,00	6.590	1,00	4	1,17
258.241	1,19	174	1,13	0	0,00	0	0,00	1.084	0,17	3	0,88
202.966	0,93	129	0,84	0	0,00	0	0,00	5.444	0,83	6	1,75
245.515	1,13	129	0,84	0	0,00	0	0,00	19.898	3,03	7	2,04
171.549	0,79	114	0,74	0	0,00	0	0,00	4.020	0,61	4	1,17
217.087	1,00	106	0,69	0	0,00	0	0,00	6.261	0,95	4	1,17
132.965	0,61	100	0,65	0	0,00	0	0,00	4.734	0,72	7	2,04
98.596	0,45	61	0,40	0	0,00	0	0,00	30.167	4,59	3	0,88
123.988	0,57	53	0,34	0	0,00	0	0,00	911	0,14	2	0,58
97.052	0,45	41	0,27	0	0,00	0	0,00	1.519	0,23	3	0,88
149.657	0,69	38	0,25	0	0,00	0	0,00	282	0,04	1	0,29
171.469	0,79	30	0,19	0	0,00	0	0,00	2.415	0,37	2	0,58
41.264	0,19	31	0,20	0	0,00	0	0,00	0	0,00	0	0,00
169.054	0,78	30	0,19	0	0,00	0	0,00	454	0,07	1	0,29
61.596	0,28	30	0,19	0	0,00	0	0,00	329	0,05	1	0,29
31.108	0,14	26	0,17	0	0,00	0	0,00	9.923	1,51	1	0,29
56.603	0,26	21	0,14	0	0,00	0	0,00	6.046	0,92	1	0,29
62.158	0,29	23	0,15	0	0,00	0	0,00	11.317	1,72	3	0,88
121.257	0,56	34	0,22	0	0,00	0	0,00	0	0,00	0	0,00
48.408	0,22	19	0,12	0	0,00	0	0,00	0	0,00	0	0,00
25.953	0,12	13	0,08	0	0,00	0	0,00	4.841	0,74	2	0,58
58.067	0,27	9	0,06	0	0,00	0	0,00	903	0,14	1	0,29
45.026	0,21	13	0,08	0	0,00	0	0,00	0	0,00	0	0,00
109.909	0,51	16	0,10	0	0,00	0	0,00	379	0,06	1	0,29
634.480	2,92	176	1,14	0	0,00	0	0,00	31.422	4,78	5	1,46

I - Revenu total net imposable

Exercice 2001

Structure du revenu total net imposable par arrondissement - suite

Nombre de déclarations et montants (en euros) par classe de revenu total net imposable

Arrondissement de Furnes

Classe de revenu de 2000 €	Revenu total net imposable				Revenus professionnels			
	Nombre	%	Montant	%	Nombre	%	Montant	%
Total	26.966	100,00	621.305.833	100,00	26.820	100,00	604.614.908	100,00
Moins de 2	556	2,06	597.563	0,10	525	1,96	544.397	0,09
2 à 4	497	1,84	1.521.238	0,24	480	1,79	1.702.083	0,28
4 à 6	714	2,65	3.640.562	0,59	688	2,57	3.431.893	0,57
6 à 8	1.128	4,18	7.964.309	1,28	1.109	4,13	7.447.038	1,23
8 à 10	1.771	6,57	16.104.767	2,59	1.757	6,55	15.026.113	2,49
10 à 12	2.647	9,82	29.207.043	4,70	2.640	9,84	27.896.953	4,61
12 à 14	2.337	8,67	30.314.496	4,88	2.332	8,70	28.897.213	4,78
14 à 16	2.273	8,43	33.969.468	5,47	2.267	8,45	32.685.848	5,41
16 à 18	2.024	7,51	34.350.194	5,53	2.021	7,54	33.188.809	5,49
18 à 20	1.884	6,99	35.789.205	5,76	1.883	7,02	34.767.252	5,75
20 à 22	1.595	5,91	33.429.605	5,38	1.592	5,94	32.597.617	5,39
22 à 24	1.242	4,61	28.538.186	4,59	1.240	4,62	27.920.223	4,62
24 à 26	992	3,68	24.805.197	3,99	990	3,69	24.087.103	3,98
26 à 28	862	3,20	23.256.463	3,74	862	3,21	22.814.758	3,77
28 à 30	740	2,74	21.420.763	3,45	740	2,76	21.112.519	3,49
30 à 32	710	2,63	21.995.360	3,54	710	2,65	21.556.458	3,57
32 à 34	602	2,23	19.850.284	3,19	600	2,24	19.436.596	3,21
34 à 36	549	2,04	19.223.884	3,09	548	2,04	18.821.806	3,11
36 à 38	473	1,75	17.490.395	2,82	473	1,76	17.264.292	2,86
38 à 40	420	1,56	16.385.512	2,64	419	1,56	16.153.249	2,67
40 à 42	352	1,31	14.436.534	2,32	351	1,31	13.986.134	2,31
42 à 44	290	1,08	12.463.469	2,01	289	1,08	12.316.646	2,04
44 à 46	229	0,85	10.293.515	1,66	228	0,85	10.102.308	1,67
46 à 48	207	0,77	9.724.670	1,57	207	0,77	9.698.031	1,60
48 à 50	231	0,86	11.319.863	1,82	231	0,86	11.108.419	1,84
50 à 52	180	0,67	9.179.318	1,48	180	0,67	9.078.859	1,50
52 à 54	151	0,56	7.997.218	1,29	151	0,56	7.964.218	1,32
54 à 56	162	0,60	8.907.599	1,43	162	0,60	8.845.380	1,46
56 à 58	109	0,40	6.204.413	1,00	109	0,41	6.029.716	1,00
58 à 60	109	0,40	6.431.014	1,04	108	0,40	6.234.931	1,03
60 à 62	89	0,33	5.422.540	0,87	88	0,33	5.250.175	0,87
62 à 64	66	0,24	4.162.911	0,67	66	0,25	4.040.612	0,67
64 à 66	54	0,20	3.508.924	0,56	54	0,20	3.490.628	0,58
66 à 68	69	0,26	4.624.361	0,74	69	0,26	4.479.462	0,74
68 à 70	55	0,20	3.794.192	0,61	55	0,21	3.773.445	0,62
70 à 72	50	0,19	3.555.127	0,57	50	0,19	3.504.810	0,58
72 à 74	44	0,16	3.208.064	0,52	44	0,16	3.204.977	0,53
74 à 76	20	0,07	1.497.441	0,24	20	0,07	1.452.510	0,24
76 à 78	32	0,12	2.456.369	0,40	32	0,12	2.456.242	0,41
78 à 80	30	0,11	2.369.647	0,38	30	0,11	2.336.163	0,39
80 à 82	23	0,09	1.861.207	0,30	23	0,09	1.750.601	0,29
82 à 84	26	0,10	2.161.215	0,35	26	0,10	2.013.006	0,33
84 à 86	24	0,09	2.035.904	0,33	24	0,09	1.994.553	0,33
86 à 88	17	0,06	1.477.895	0,24	17	0,06	1.451.110	0,24
88 à 90	19	0,07	1.691.974	0,27	19	0,07	1.684.815	0,28
90 à 92	10	0,04	909.205	0,15	10	0,04	884.820	0,15
92 à 94	9	0,03	834.768	0,13	9	0,03	749.312	0,12
94 à 96	13	0,05	1.234.889	0,20	13	0,05	1.221.873	0,20
96 à 98	22	0,08	2.130.479	0,34	22	0,08	1.997.920	0,33
100 et plus	250	0,93	54.763.099	8,81	249	0,93	53.375.457	8,83

Exercice 2001

I - Revenu total net imposable

(non comprises 264 déclarations de revenu total net imposable nul)

Revenus des biens immobiliers				Revenus des capitaux et des biens mobiliers				Revenus divers			
Nombre	%	Montant	%	Nombre	%	Montant	%	Nombre	%	Montant	%
24.782.242	100,00	10.528	100,00	156.468	100,00	101	100,00	1.349.551	100,00	482	100,00
69.144	0,28	43	0,41	14.512	9,27	20	19,80	12.391	0,92	16	3,32
85.088	0,34	48	0,46	14.332	9,16	9	8,91	49.188	3,64	31	6,43
150.607	0,61	107	1,02	12.448	7,96	9	8,91	136.228	10,09	45	9,34
499.387	2,02	332	3,15	35.905	22,95	25	24,75	124.721	9,24	35	7,26
830.369	3,35	524	4,98	37.947	24,25	22	21,78	160.237	11,87	51	10,58
1.200.810	4,85	622	5,91	17.885	11,43	9	8,91	123.115	9,12	47	9,77
1.213.942	4,90	580	5,51	23.439	14,98	7	6,93	72.173	5,35	27	5,60
1.224.289	4,94	556	5,28	0	0,00	0	0,00	60.277	4,47	20	4,17
1.292.168	5,21	597	5,67	0	0,00	0	0,00	15.250	1,13	8	1,66
1.240.613	5,01	628	5,97	0	0,00	0	0,00	13.340	0,99	14	2,90
1.431.620	5,78	625	5,94	0	0,00	0	0,00	32.483	2,41	13	2,70
1.206.338	4,87	543	5,16	0	0,00	0	0,00	28.388	2,10	15	3,11
1.347.098	5,44	501	4,76	0	0,00	0	0,00	24.275	1,80	12	2,49
952.566	3,84	435	4,13	0	0,00	0	0,00	25.755	1,91	10	2,07
770.617	3,11	393	3,73	0	0,00	0	0,00	30.546	2,26	10	2,07
1.035.509	4,18	453	4,30	0	0,00	0	0,00	15.239	1,13	7	1,45
876.810	3,54	402	3,82	0	0,00	0	0,00	25.736	1,91	9	1,85
816.988	3,30	365	3,47	0	0,00	0	0,00	15.278	1,13	10	2,07
643.899	2,60	322	3,06	0	0,00	0	0,00	832	0,06	1	0,21
618.572	2,50	272	2,58	0	0,00	0	0,00	10.952	0,81	9	1,85
759.865	3,07	238	2,26	0	0,00	0	0,00	62.466	4,63	10	2,07
464.564	1,87	206	1,96	0	0,00	0	0,00	2.535	0,19	2	0,41
423.728	1,71	161	1,53	0	0,00	0	0,00	43.558	3,23	3	0,62
320.501	1,29	142	1,35	0	0,00	0	0,00	14.033	1,04	3	0,62
507.773	2,05	166	1,58	0	0,00	0	0,00	8.042	0,60	10	2,07
297.826	1,20	125	1,19	0	0,00	0	0,00	9.348	0,69	7	1,45
240.461	0,97	112	1,06	0	0,00	0	0,00	721	0,05	3	0,62
276.525	1,12	117	1,11	0	0,00	0	0,00	20.090	1,49	11	2,28
288.523	1,16	77	0,73	0	0,00	0	0,00	3.270	0,24	3	0,62
345.141	1,39	83	0,79	0	0,00	0	0,00	0	0,00	0	0,00
240.304	0,97	68	0,65	0	0,00	0	0,00	873	0,06	4	0,83
263.618	1,06	59	0,56	0	0,00	0	0,00	11.859	0,88	6	1,24
127.740	0,52	47	0,45	0	0,00	0	0,00	884	0,07	1	0,21
272.582	1,10	52	0,49	0	0,00	0	0,00	5.157	0,38	5	1,04
102.927	0,42	43	0,41	0	0,00	0	0,00	376	0,03	1	0,21
80.390	0,32	39	0,37	0	0,00	0	0,00	10.366	0,77	2	0,41
99.779	0,40	33	0,31	0	0,00	0	0,00	1.106	0,08	3	0,62
108.771	0,44	15	0,14	0	0,00	0	0,00	0	0,00	0	0,00
61.972	0,25	28	0,27	0	0,00	0	0,00	0	0,00	0	0,00
61.209	0,25	24	0,23	0	0,00	0	0,00	5.972	0,44	1	0,21
106.053	0,43	20	0,19	0	0,00	0	0,00	0	0,00	0	0,00
158.953	0,64	18	0,17	0	0,00	0	0,00	796	0,06	1	0,21
56.289	0,23	19	0,18	0	0,00	0	0,00	845	0,06	1	0,21
23.094	0,09	12	0,11	0	0,00	0	0,00	3.125	0,23	1	0,21
36.263	0,15	14	0,13	0	0,00	0	0,00	0	0,00	0	0,00
52.413	0,21	9	0,09	0	0,00	0	0,00	0	0,00	0	0,00
107.586	0,43	7	0,07	0	0,00	0	0,00	0	0,00	0	0,00
38.710	0,16	10	0,09	0	0,00	0	0,00	743	0,06	1	0,21
172.638	0,70	17	0,16	0	0,00	0	0,00	1.751	0,13	1	0,21
1.150.627	4,64	213	2,02	0	0,00	0	0,00	165.231	12,24	12	2,49

Structure du revenu total net imposable par arrondissement - suite

Nombre de déclarations et montants (en euros) par classe de revenu total net imposable

Arrondissement de Nivelles

Classe de revenu de 2000 €	Revenu total net imposable				Revenus professionnels			
	Nombre	%	Montant	%	Nombre	%	Montant	%
Total	157.648	100,00	4.494.629.014	100,00	156.491	100,00	4.415.415.762	100,00
Moins de 2	4.181	2,65	4.048.232	0,09	4.012	2,56	3.869.419	0,09
2 à 4	3.654	2,32	11.013.271	0,25	3.506	2,24	10.099.778	0,23
4 à 6	4.197	2,66	21.203.814	0,47	3.987	2,55	19.337.985	0,44
6 à 8	5.511	3,50	38.713.636	0,86	5.299	3,39	35.930.449	0,81
8 à 10	6.939	4,40	62.986.421	1,40	6.829	4,36	60.031.419	1,36
10 à 12	11.174	7,09	123.425.477	2,75	11.084	7,08	119.123.273	2,70
12 à 14	11.391	7,23	147.854.697	3,29	11.340	7,25	143.252.888	3,24
14 à 16	11.225	7,12	167.983.161	3,74	11.189	7,15	163.357.331	3,70
16 à 18	10.478	6,65	178.009.359	3,96	10.452	6,68	174.251.668	3,95
18 à 20	9.520	6,04	180.531.261	4,02	9.506	6,07	176.113.052	3,99
20 à 22	8.180	5,19	171.559.908	3,82	8.168	5,22	168.761.311	3,82
22 à 24	6.871	4,36	157.859.959	3,51	6.863	4,39	155.419.365	3,52
24 à 26	5.940	3,77	148.374.066	3,30	5.931	3,79	145.957.240	3,31
26 à 28	5.101	3,24	137.647.512	3,06	5.092	3,25	135.562.035	3,07
28 à 30	4.671	2,96	135.337.222	3,01	4.667	2,98	133.214.518	3,02
30 à 32	4.081	2,59	126.397.419	2,81	4.076	2,60	125.026.041	2,83
32 à 34	3.736	2,37	123.187.756	2,74	3.731	2,38	121.641.817	2,75
34 à 36	3.292	2,09	115.201.451	2,56	3.288	2,10	113.815.655	2,58
36 à 38	3.005	1,91	111.090.056	2,47	3.001	1,92	110.043.042	2,49
38 à 40	2.769	1,76	107.957.519	2,40	2.763	1,77	107.029.850	2,42
40 à 42	2.671	1,69	109.486.061	2,44	2.671	1,71	108.766.710	2,46
42 à 44	2.385	1,51	102.536.748	2,28	2.384	1,52	101.935.599	2,31
44 à 46	2.148	1,36	96.640.274	2,15	2.148	1,37	96.194.139	2,18
46 à 48	2.022	1,28	95.001.800	2,11	2.021	1,29	94.428.110	2,14
48 à 50	1.933	1,23	94.687.936	2,11	1.932	1,23	94.045.754	2,13
50 à 52	1.712	1,09	87.277.399	1,94	1.709	1,09	86.590.821	1,96
52 à 54	1.556	0,99	82.439.753	1,83	1.554	0,99	82.105.115	1,86
54 à 56	1.443	0,92	79.329.558	1,76	1.442	0,92	78.982.114	1,79
56 à 58	1.283	0,81	73.112.777	1,63	1.282	0,82	72.689.529	1,65
58 à 60	1.195	0,76	70.498.808	1,57	1.195	0,76	70.152.484	1,59
60 à 62	1.043	0,66	63.590.220	1,41	1.043	0,67	63.196.238	1,43
62 à 64	986	0,63	62.097.077	1,38	985	0,63	61.560.113	1,39
64 à 66	923	0,59	59.979.284	1,33	922	0,59	59.603.528	1,35
66 à 68	830	0,53	55.620.087	1,24	830	0,53	55.404.485	1,25
68 à 70	698	0,44	48.151.947	1,07	697	0,45	47.827.247	1,08
70 à 72	670	0,42	47.567.400	1,06	670	0,43	47.494.622	1,08
72 à 74	580	0,37	42.315.189	0,94	580	0,37	42.215.288	0,96
74 à 76	567	0,36	42.508.972	0,95	567	0,36	42.217.372	0,96
76 à 78	492	0,31	37.903.815	0,84	490	0,31	37.852.035	0,86
78 à 80	453	0,29	35.770.931	0,80	453	0,29	35.705.370	0,81
80 à 82	404	0,26	32.737.598	0,73	404	0,26	32.413.801	0,73
82 à 84	358	0,23	29.731.201	0,66	358	0,23	29.467.064	0,67
84 à 86	319	0,20	27.099.386	0,60	319	0,20	26.956.607	0,61
86 à 88	316	0,20	27.473.525	0,61	316	0,20	27.326.341	0,62
88 à 90	299	0,19	26.608.167	0,59	299	0,19	26.434.281	0,60
90 à 92	277	0,18	25.188.198	0,56	277	0,18	25.116.806	0,57
92 à 94	283	0,18	26.310.949	0,59	283	0,18	26.062.476	0,59
94 à 96	215	0,14	20.424.362	0,45	215	0,14	20.389.766	0,46
96 à 98	203	0,13	19.686.386	0,44	203	0,13	19.573.768	0,44
100 et plus	3.269	2,07	582.763.956	12,97	3.259	2,08	561.188.829	12,71

Exercice 2001

I - Revenu total net imposable

(non comprises 1.044 déclarations de revenu total net imposable nul)

Revenus des biens immobiliers				Revenus des capitaux et des biens mobiliers				Revenus divers			
Nombre	%	Montant	%	Nombre	%	Montant	%	Nombre	%	Montant	%
181.218.496	100,00	70.838	100,00	1.348.111	100,00	513	100,00	16.476.130	100,00	4.040	
421.194	0,23	231	0,33	86.191	6,39	107	20,86	88.052	0,53	113	
679.595	0,38	338	0,48	104.190	7,73	55	10,72	652.854	3,96	356	
1.233.587	0,68	606	0,86	230.894	17,13	77	15,01	1.251.379	7,60	385	
2.290.388	1,26	1.383	1,95	174.114	12,92	63	12,28	1.650.302	10,02	410	
3.782.249	2,09	2.013	2,84	269.922	20,02	84	16,37	1.138.403	6,91	315	
5.046.774	2,78	2.718	3,84	198.585	14,73	63	12,28	1.269.526	7,71	336	
5.853.799	3,23	2.936	4,14	138.572	10,28	34	6,63	819.609	4,97	232	
6.220.053	3,43	3.221	4,55	70.384	5,22	13	2,53	686.378	4,17	161	
6.738.001	3,72	3.474	4,90	6.046	0,45	4	0,78	580.191	3,52	137	
6.902.672	3,81	3.445	4,86	19.092	1,42	4	0,78	324.767	1,97	109	
6.806.919	3,76	3.389	4,78	8.828	0,65	3	0,58	405.807	2,46	118	
6.687.877	3,69	3.133	4,42	10.317	0,77	2	0,39	207.203	1,26	89	
6.514.571	3,59	2.902	4,10	0	0,00	0	0,00	259.806	1,58	86	
6.080.564	3,36	2.642	3,73	0	0,00	0	0,00	255.416	1,55	94	
6.447.905	3,56	2.625	3,71	29.455	2,18	1	0,19	236.337	1,43	72	
5.708.434	3,15	2.401	3,39	0	0,00	0	0,00	157.297	0,95	57	
5.848.303	3,23	2.370	3,35	0	0,00	0	0,00	113.180	0,69	53	
5.425.556	2,99	2.142	3,02	997	0,07	1	0,19	109.232	0,66	51	
4.670.276	2,58	2.030	2,87	0	0,00	0	0,00	147.361	0,89	47	
4.612.169	2,55	1.939	2,74	0	0,00	0	0,00	147.997	0,90	52	
4.263.997	2,35	1.866	2,63	273	0,02	1	0,19	129.572	0,79	53	
4.108.168	2,27	1.722	2,43	0	0,00	0	0,00	114.173	0,69	48	
3.736.582	2,06	1.576	2,22	0	0,00	0	0,00	107.484	0,65	36	
3.678.701	2,03	1.524	2,15	0	0,00	0	0,00	96.651	0,59	33	
3.968.759	2,19	1.478	2,09	0	0,00	0	0,00	48.890	0,30	42	
3.699.319	2,04	1.330	1,88	0	0,00	0	0,00	150.760	0,92	38	
3.091.665	1,71	1.202	1,70	0	0,00	0	0,00	41.091	0,25	35	
3.018.424	1,67	1.144	1,61	0	0,00	0	0,00	74.375	0,45	33	
2.725.515	1,50	1.047	1,48	0	0,00	0	0,00	92.732	0,56	42	
2.462.834	1,36	960	1,36	0	0,00	0	0,00	107.543	0,65	26	
2.487.194	1,37	829	1,17	0	0,00	0	0,00	34.845	0,21	20	
2.424.324	1,34	817	1,15	0	0,00	0	0,00	82.787	0,50	22	
2.276.957	1,26	746	1,05	0	0,00	0	0,00	40.167	0,24	20	
1.957.983	1,08	684	0,97	0	0,00	0	0,00	35.577	0,22	19	
1.781.483	0,98	572	0,81	0	0,00	0	0,00	34.897	0,21	22	
1.597.876	0,88	556	0,78	0	0,00	0	0,00	29.595	0,18	15	
1.289.198	0,71	470	0,66	0	0,00	0	0,00	22.698	0,14	14	
1.653.679	0,91	467	0,66	0	0,00	0	0,00	36.797	0,22	14	
1.082.931	0,60	407	0,57	0	0,00	0	0,00	23.749	0,14	11	
1.120.048	0,62	381	0,54	0	0,00	0	0,00	13.496	0,08	18	
1.217.460	0,67	334	0,47	0	0,00	0	0,00	52.545	0,32	10	
1.041.581	0,57	292	0,41	0	0,00	0	0,00	148.568	0,90	10	
851.241	0,47	253	0,36	0	0,00	0	0,00	11.364	0,07	18	
825.256	0,46	269	0,38	0	0,00	0	0,00	138.033	0,84	13	
792.797	0,44	245	0,35	0	0,00	0	0,00	68.646	0,42	8	
778.754	0,43	231	0,33	0	0,00	0	0,00	39.642	0,24	9	
1.004.582	0,55	239	0,34	0	0,00	0	0,00	28.204	0,17	16	
620.764	0,34	185	0,26	0	0,00	0	0,00	13.801	0,08	7	
628.069	0,35	178	0,25	0	0,00	0	0,00	18.909	0,11	6	
22.495.032	12,41	2.719	3,84	251	0,02	1	0,19	4.134.892	25,10	106	

I - Revenu total net imposable

Exercice 2001

Structure du revenu total net imposable par arrondissement - suite

Nombre de déclarations et montants (en euros) par classe de revenu total net imposable

Arrondissement d'Ath

Classe de revenu de 2000 €	Revenu total net imposable				Revenus professionnels			
	Nombre	%	Montant	%	Nombre	%	Montant	%
Total	37.341	100,00	820.549.693	100,00	37.232	100,00	812.196.155	100,00
Moins de 2	745	2,00	741.092	0,09	721	1,94	710.049	0,09
2 à 4	831	2,23	2.572.299	0,31	809	2,17	2.420.728	0,30
4 à 6	1.039	2,78	5.275.048	0,64	1.020	2,74	5.045.980	0,62
6 à 8	1.667	4,46	11.816.232	1,44	1.642	4,41	11.224.619	1,38
8 à 10	2.435	6,52	22.164.100	2,70	2.429	6,52	21.430.810	2,64
10 à 12	3.652	9,78	40.203.918	4,90	3.649	9,80	39.095.826	4,81
12 à 14	3.209	8,59	41.728.759	5,09	3.208	8,62	40.263.692	4,96
14 à 16	2.997	8,03	44.807.689	5,46	2.996	8,05	43.699.140	5,38
16 à 18	2.895	7,75	49.178.197	5,99	2.894	7,77	48.549.803	5,98
18 à 20	2.613	7,00	49.587.899	6,04	2.612	7,02	48.849.121	6,01
20 à 22	2.206	5,91	46.196.435	5,63	2.204	5,92	46.023.077	5,67
22 à 24	1.780	4,77	40.864.741	4,98	1.779	4,78	40.611.118	5,00
24 à 26	1.345	3,60	33.564.810	4,09	1.345	3,61	33.419.070	4,11
26 à 28	1.201	3,22	32.386.435	3,95	1.200	3,22	32.333.465	3,98
28 à 30	1.016	2,72	29.450.395	3,59	1.016	2,73	29.382.421	3,62
30 à 32	841	2,25	26.026.003	3,17	841	2,26	26.044.897	3,21
32 à 34	821	2,20	27.062.282	3,30	821	2,21	26.964.706	3,32
34 à 36	768	2,06	26.866.888	3,27	767	2,06	26.838.088	3,30
36 à 38	613	1,64	22.657.465	2,76	613	1,65	22.683.976	2,79
38 à 40	565	1,51	22.004.661	2,68	565	1,52	22.082.697	2,72
40 à 42	502	1,34	20.594.617	2,51	502	1,35	20.606.544	2,54
42 à 44	398	1,07	17.118.944	2,09	398	1,07	17.087.870	2,10
44 à 46	388	1,04	17.458.931	2,13	388	1,04	17.428.995	2,15
46 à 48	332	0,89	15.585.401	1,90	332	0,89	15.561.344	1,92
48 à 50	279	0,75	13.658.056	1,66	279	0,75	13.592.221	1,67
50 à 52	252	0,67	12.847.488	1,57	252	0,68	12.837.741	1,58
52 à 54	238	0,64	12.611.991	1,54	238	0,64	12.562.796	1,55
54 à 56	186	0,50	10.241.365	1,25	186	0,50	10.251.173	1,26
56 à 58	199	0,53	11.349.679	1,38	199	0,53	11.358.489	1,40
58 à 60	162	0,43	9.559.523	1,17	162	0,44	9.507.706	1,17
60 à 62	133	0,36	8.115.969	0,99	133	0,36	8.088.993	1,00
62 à 64	109	0,29	6.861.459	0,84	109	0,29	6.853.974	0,84
64 à 66	104	0,28	6.761.663	0,82	104	0,28	6.759.849	0,83
66 à 68	87	0,23	5.825.153	0,71	87	0,23	5.779.341	0,71
68 à 70	88	0,24	6.076.900	0,74	88	0,24	6.045.183	0,74
70 à 72	58	0,16	4.114.552	0,50	58	0,16	4.066.510	0,50
72 à 74	53	0,14	3.861.337	0,47	53	0,14	3.850.827	0,47
74 à 76	39	0,10	2.928.029	0,36	39	0,10	2.865.612	0,35
76 à 78	43	0,12	3.310.133	0,40	43	0,12	3.311.289	0,41
78 à 80	40	0,11	3.159.215	0,39	40	0,11	3.168.407	0,39
80 à 82	36	0,10	2.919.445	0,36	36	0,10	2.880.033	0,35
82 à 84	25	0,07	2.078.410	0,25	25	0,07	2.045.977	0,25
84 à 86	28	0,07	2.377.503	0,29	28	0,08	2.395.672	0,29
86 à 88	26	0,07	2.262.418	0,28	26	0,07	2.265.737	0,28
88 à 90	14	0,04	1.246.527	0,15	13	0,03	1.171.568	0,14
90 à 92	11	0,03	1.000.417	0,12	11	0,03	928.722	0,11
92 à 94	27	0,07	2.504.560	0,31	27	0,07	2.498.550	0,31
94 à 96	16	0,04	1.519.773	0,19	16	0,04	1.508.987	0,19
96 à 98	16	0,04	1.551.378	0,19	16	0,04	1.542.408	0,19
100 et plus	206	0,55	35.201.753	4,29	206	0,55	35.012.774	4,31

Exercice 2001

I - Revenu total net imposable

(non comprises 232 déclarations de revenu total net imposable nul)

Revenus des biens immobiliers				Revenus des capitaux et des biens mobiliers				Revenus divers			
Nombre	%	Montant	%	Nombre	%	Montant	%	Nombre	%	Montant	%
18.320.600	100,00	16.937	100,00	75.864	100,00	54	100,00	1.011.853	100,00	405	100,00
53.922	0,29	54	0,32	6.882	9,07	16	29,63	16.069	1,59	18	4,50
81.625	0,45	101	0,60	9.154	12,07	5	9,26	68.529	6,77	40	10,00
169.664	0,93	197	1,16	8.404	11,08	6	11,11	122.688	12,13	41	10,25
506.038	2,76	717	4,23	5.612	7,40	3	5,56	180.843	17,87	49	12,25
802.640	4,38	946	5,59	25.127	33,12	10	18,52	103.647	10,24	44	11,00
1.064.477	5,81	1.077	6,36	3.515	4,63	4	7,41	114.859	11,35	43	10,75
990.213	5,40	932	5,50	2.693	3,55	4	7,41	86.423	8,54	28	7,00
956.649	5,22	1.024	6,05	10.908	14,38	5	9,26	47.654	4,71	14	3,50
1.034.331	5,65	1.126	6,65	0	0,00	0	0,00	47.408	4,69	10	2,50
941.100	5,14	1.046	6,18	0	0,00	0	0,00	26.627	2,63	12	3,00
893.049	4,87	1.023	6,04	3.569	4,70	1	1,85	7.271	0,72	9	2,25
949.518	5,18	879	5,19	0	0,00	0	0,00	10.417	1,03	8	2,00
786.498	4,29	746	4,40	0	0,00	0	0,00	6.697	0,66	4	1,00
678.204	3,70	718	4,24	0	0,00	0	0,00	40.767	4,03	10	2,50
683.415	3,73	617	3,64	0	0,00	0	0,00	5.056	0,50	2	0,50
566.343	3,09	566	3,34	0	0,00	0	0,00	5.035	0,50	5	1,25
668.990	3,65	561	3,31	0	0,00	0	0,00	1.687	0,17	4	1,00
543.021	2,96	536	3,16	0	0,00	0	0,00	7.686	0,76	4	1,00
514.605	2,81	450	2,66	0	0,00	0	0,00	39	0,00	1	0,25
425.107	2,32	436	2,57	0	0,00	0	0,00	10.574	1,05	3	0,75
469.150	2,56	382	2,26	0	0,00	0	0,00	3.063	0,30	4	1,00
381.887	2,08	311	1,84	0	0,00	0	0,00	1.140	0,11	2	0,50
292.878	1,60	302	1,78	0	0,00	0	0,00	13.661	1,35	7	1,75
323.920	1,77	253	1,49	0	0,00	0	0,00	405	0,04	3	0,75
296.693	1,62	214	1,26	0	0,00	0	0,00	9.786	0,97	7	1,75
287.546	1,57	191	1,13	0	0,00	0	0,00	614	0,06	1	0,25
317.854	1,73	184	1,09	0	0,00	0	0,00	4.913	0,49	4	1,00
191.291	1,04	148	0,87	0	0,00	0	0,00	713	0,07	2	0,50
180.018	0,98	152	0,90	0	0,00	0	0,00	6.354	0,63	3	0,75
269.487	1,47	129	0,76	0	0,00	0	0,00	446	0,04	1	0,25
173.356	0,95	108	0,64	0	0,00	0	0,00	2.876	0,28	4	1,00
131.926	0,72	85	0,50	0	0,00	0	0,00	1.559	0,15	2	0,50
116.561	0,64	88	0,52	0	0,00	0	0,00	0	0,00	0	0,00
111.744	0,61	70	0,41	0	0,00	0	0,00	0	0,00	0	0,00
126.814	0,69	68	0,40	0	0,00	0	0,00	0	0,00	0	0,00
79.826	0,44	46	0,27	0	0,00	0	0,00	7.480	0,74	2	0,50
72.657	0,40	42	0,25	0	0,00	0	0,00	0	0,00	0	0,00
96.245	0,53	35	0,21	0	0,00	0	0,00	0	0,00	0	0,00
87.806	0,48	34	0,20	0	0,00	0	0,00	17.189	1,70	2	0,50
28.902	0,16	24	0,14	0	0,00	0	0,00	161	0,02	1	0,25
66.862	0,36	27	0,16	0	0,00	0	0,00	0	0,00	0	0,00
72.403	0,40	23	0,14	0	0,00	0	0,00	0	0,00	0	0,00
35.242	0,19	24	0,14	0	0,00	0	0,00	0	0,00	0	0,00
42.717	0,23	19	0,11	0	0,00	0	0,00	0	0,00	0	0,00
7.987	0,04	7	0,04	0	0,00	0	0,00	0	0,00	0	0,00
80.178	0,44	8	0,05	0	0,00	0	0,00	0	0,00	0	0,00
33.979	0,19	22	0,13	0	0,00	0	0,00	1.239	0,12	1	0,25
30.410	0,17	13	0,08	0	0,00	0	0,00	1.665	0,16	1	0,25
29.096	0,16	14	0,08	0	0,00	0	0,00	216	0,02	1	0,25
567.227	3,10	156	0,92	0	0,00	0	0,00	28.397	2,81	8	2,00

I - Revenu total net imposable

Exercice 2001

Structure du revenu total net imposable par arrondissement - suite

Nombre de déclarations et montants (en euros) par classe de revenu total net imposable

Arrondissement de Charleroi

Classe de revenu de 2000 €	Revenu total net imposable				Revenus professionnels			
	Nombre	%	Montant	%	Nombre	%	Montant	%
Total	189.229	100,00	3.876.256.103	100,00	188.624	100,00	3.833.064.947	100,00
Moins de 2	5.143	2,72	4.809.324	0,12	5.029	2,67	4.388.235	0,11
2 à 4	4.759	2,51	14.573.071	0,38	4.609	2,44	13.679.894	0,36
4 à 6	5.245	2,77	26.588.766	0,69	5.111	2,71	25.362.886	0,66
6 à 8	7.613	4,02	53.747.858	1,39	7.511	3,98	52.246.524	1,36
8 à 10	12.620	6,67	115.255.719	2,97	12.582	6,67	113.264.204	2,95
10 à 12	20.358	10,76	224.664.343	5,80	20.331	10,78	220.884.822	5,76
12 à 14	18.848	9,96	244.607.947	6,31	18.839	9,99	237.781.123	6,20
14 à 16	17.345	9,17	259.169.753	6,69	17.338	9,19	253.006.505	6,60
16 à 18	14.831	7,84	251.907.766	6,50	14.829	7,86	248.292.649	6,48
18 à 20	13.087	6,92	248.362.131	6,41	13.086	6,94	244.438.874	6,38
20 à 22	10.541	5,57	221.120.937	5,70	10.537	5,59	219.393.634	5,72
22 à 24	8.482	4,48	194.789.516	5,03	8.480	4,50	193.808.981	5,06
24 à 26	6.809	3,60	169.992.759	4,39	6.809	3,61	169.067.464	4,41
26 à 28	5.722	3,02	154.390.270	3,98	5.719	3,03	153.629.829	4,01
28 à 30	4.869	2,57	141.112.628	3,64	4.866	2,58	140.653.626	3,67
30 à 32	4.183	2,21	129.503.975	3,34	4.182	2,22	128.758.446	3,36
32 à 34	3.618	1,91	119.320.613	3,08	3.617	1,92	118.935.891	3,10
34 à 36	3.142	1,66	109.870.510	2,83	3.142	1,67	109.607.642	2,86
36 à 38	2.683	1,42	99.153.947	2,56	2.683	1,42	98.919.414	2,58
38 à 40	2.415	1,28	94.098.930	2,43	2.412	1,28	93.737.054	2,45
40 à 42	2.050	1,08	84.023.659	2,17	2.050	1,09	83.651.304	2,18
42 à 44	1.847	0,98	79.411.042	2,05	1.846	0,98	79.010.394	2,06
44 à 46	1.580	0,83	71.025.572	1,83	1.580	0,84	70.820.883	1,85
46 à 48	1.381	0,73	64.845.831	1,67	1.380	0,73	64.466.300	1,68
48 à 50	1.237	0,65	60.592.150	1,56	1.236	0,66	60.326.325	1,57
50 à 52	1.042	0,55	53.127.099	1,37	1.042	0,55	52.997.790	1,38
52 à 54	924	0,49	48.949.234	1,26	924	0,49	48.930.320	1,28
54 à 56	814	0,43	44.727.883	1,15	814	0,43	44.722.266	1,17
56 à 58	675	0,36	38.461.472	0,99	675	0,36	38.309.262	1,00
58 à 60	597	0,32	35.175.270	0,91	597	0,32	34.980.357	0,91
60 à 62	537	0,28	32.747.451	0,84	537	0,28	32.706.577	0,85
62 à 64	466	0,25	29.332.176	0,76	466	0,25	29.168.822	0,76
64 à 66	397	0,21	25.798.324	0,67	397	0,21	25.634.140	0,67
66 à 68	354	0,19	23.708.298	0,61	354	0,19	23.513.209	0,61
68 à 70	299	0,16	20.626.330	0,53	299	0,16	20.626.521	0,54
70 à 72	268	0,14	19.019.119	0,49	268	0,14	18.855.909	0,49
72 à 74	215	0,11	15.665.268	0,40	215	0,11	15.667.000	0,41
74 à 76	188	0,10	14.096.342	0,36	188	0,10	13.944.233	0,36
76 à 78	190	0,10	14.622.432	0,38	190	0,10	14.566.180	0,38
78 à 80	149	0,08	11.759.311	0,30	148	0,08	11.615.809	0,30
80 à 82	130	0,07	10.515.936	0,27	130	0,07	10.506.977	0,27
82 à 84	118	0,06	9.782.775	0,25	118	0,06	9.738.252	0,25
84 à 86	104	0,05	8.835.615	0,23	104	0,06	8.781.838	0,23
86 à 88	95	0,05	8.269.772	0,21	95	0,05	8.189.835	0,21
88 à 90	91	0,05	8.087.146	0,21	91	0,05	8.075.551	0,21
90 à 92	72	0,04	6.555.791	0,17	72	0,04	6.556.713	0,17
92 à 94	68	0,04	6.319.699	0,16	68	0,04	6.261.721	0,16
94 à 96	58	0,03	5.505.301	0,14	58	0,03	5.407.581	0,14
96 à 98	57	0,03	5.527.824	0,14	57	0,03	5.453.861	0,14
100 et plus	855	0,45	136.361.524	3,52	855	0,45	133.967.277	3,50

Exercice 2001

I - Revenu total net imposable

(non comprises 1.420 déclarations de revenu total net imposable nul)

Revenus des biens immobiliers				Revenus des capitaux et des biens mobiliers				Revenus divers			
Nombre	%	Montant	%	Nombre	%	Montant	%	Nombre	%	Montant	%
85.312.672	100,00	67.851	100,00	369.439	100,00	457	100,00	6.455.209	100,00	2.358	
157.287	0,18	184	0,27	17.597	4,76	33	7,22	96.492	1,49	101	
393.545	0,46	344	0,51	46.341	12,54	25	5,47	495.934	7,68	278	
745.888	0,87	593	0,87	53.357	14,44	25	5,47	743.532	11,52	256	
1.498.666	1,76	1.437	2,12	71.026	19,23	44	9,63	809.097	12,53	260	
3.022.319	3,54	2.736	4,03	66.556	18,02	44	9,63	604.550	9,37	250	
4.341.877	5,09	4.051	5,97	56.472	15,29	46	10,07	643.221	9,96	283	
4.619.750	5,42	4.077	6,01	39.364	10,66	149	32,60	343.830	5,33	147	
5.054.146	5,92	4.469	6,59	10.436	2,82	68	14,88	229.191	3,55	95	
5.080.689	5,96	4.644	6,84	5.905	1,60	21	4,60	160.676	2,49	79	
4.973.888	5,83	4.814	7,09	828	0,22	1	0,22	130.509	2,02	51	
4.974.164	5,83	4.565	6,73	0	0,00	0	0,00	84.230	1,30	47	
4.537.136	5,32	3.942	5,81	0	0,00	0	0,00	121.620	1,88	56	
4.156.467	4,87	3.562	5,25	1.557	0,42	1	0,22	67.961	1,05	44	
3.760.981	4,41	3.118	4,60	0	0,00	0	0,00	72.920	1,13	40	
3.233.026	3,79	2.786	4,11	0	0,00	0	0,00	56.439	0,87	31	
3.314.918	3,89	2.539	3,74	0	0,00	0	0,00	25.339	0,39	31	
2.735.200	3,21	2.275	3,35	0	0,00	0	0,00	50.083	0,78	30	
2.382.448	2,79	2.065	3,04	0	0,00	0	0,00	49.310	0,76	23	
2.124.641	2,49	1.769	2,61	0	0,00	0	0,00	50.340	0,78	15	
2.258.481	2,65	1.627	2,40	0	0,00	0	0,00	56.493	0,88	17	
2.062.047	2,42	1.408	2,08	0	0,00	0	0,00	45.333	0,70	15	
1.868.203	2,19	1.316	1,94	0	0,00	0	0,00	72.977	1,13	18	
1.558.952	1,83	1.096	1,62	0	0,00	0	0,00	33.057	0,51	26	
1.569.641	1,84	999	1,47	0	0,00	0	0,00	38.254	0,59	19	
1.372.492	1,61	896	1,32	0	0,00	0	0,00	3.709	0,06	7	
1.208.644	1,42	784	1,16	0	0,00	0	0,00	10.257	0,16	11	
1.186.653	1,39	662	0,98	0	0,00	0	0,00	1.739	0,03	6	
862.815	1,01	587	0,87	0	0,00	0	0,00	16.830	0,26	16	
929.070	1,09	503	0,74	0	0,00	0	0,00	41.820	0,65	7	
803.823	0,94	443	0,65	0	0,00	0	0,00	6.588	0,10	5	
662.126	0,78	390	0,57	0	0,00	0	0,00	10.476	0,16	7	
657.478	0,77	336	0,50	0	0,00	0	0,00	3.166	0,05	4	
515.940	0,60	283	0,42	0	0,00	0	0,00	10.022	0,16	6	
602.323	0,71	266	0,39	0	0,00	0	0,00	50.820	0,79	15	
366.465	0,43	226	0,33	0	0,00	0	0,00	5.776	0,09	8	
458.144	0,54	201	0,30	0	0,00	0	0,00	18.228	0,28	5	
234.214	0,27	164	0,24	0	0,00	0	0,00	7.407	0,11	5	
386.558	0,45	144	0,21	0	0,00	0	0,00	922	0,01	2	
260.520	0,31	142	0,21	0	0,00	0	0,00	27.248	0,42	4	
313.302	0,37	121	0,18	0	0,00	0	0,00	3.208	0,05	1	
163.380	0,19	97	0,14	0	0,00	0	0,00	1.066	0,02	4	
252.230	0,30	92	0,14	0	0,00	0	0,00	5.510	0,09	3	
174.165	0,20	78	0,11	0	0,00	0	0,00	1.009	0,02	2	
173.090	0,20	65	0,10	0	0,00	0	0,00	58.839	0,91	1	
121.841	0,14	71	0,10	0	0,00	0	0,00	9.865	0,15	4	
105.588	0,12	57	0,08	0	0,00	0	0,00	446	0,01	1	
169.482	0,20	49	0,07	0	0,00	0	0,00	3.575	0,06	2	
189.165	0,22	47	0,07	0	0,00	0	0,00	0	0,00	0	
188.141	0,22	49	0,07	0	0,00	0	0,00	267	0,00	2	
2.467.056	2,89	642	0,95	0	0,00	0	0,00	1.075.028	16,65	18	

I - Revenu total net imposable

Exercice 2001

Structure du revenu total net imposable par arrondissement - suite

Nombre de déclarations et montants (en euros) par classe de revenu total net imposable

Arrondissement de Mons

Classe de revenu de 2000 €	Revenu total net imposable				Revenus professionnels			
	Nombre	%	Montant	%	Nombre	%	Montant	%
Total	114.195	100,00	2.398.287.722	100,00	113.775	100,00	2.364.891.850	100,00
Moins de 2	2.778	2,43	2.800.873	0,12	2.674	2,35	2.501.048	0,11
2 à 4	3.098	2,71	9.578.750	0,40	2.992	2,63	8.960.880	0,38
4 à 6	3.371	2,95	17.079.689	0,71	3.290	2,89	16.225.799	0,69
6 à 8	4.835	4,23	34.159.540	1,42	4.766	4,19	32.952.963	1,39
8 à 10	8.279	7,25	75.736.551	3,16	8.256	7,26	73.988.663	3,13
10 à 12	12.360	10,82	136.057.676	5,67	12.345	10,85	133.113.203	5,63
12 à 14	10.828	9,48	140.629.330	5,86	10.823	9,51	134.868.808	5,70
14 à 16	9.866	8,64	147.253.594	6,14	9.862	8,67	142.357.166	6,02
16 à 18	8.223	7,20	139.587.434	5,82	8.222	7,23	137.185.184	5,80
18 à 20	7.371	6,45	139.877.426	5,83	7.370	6,48	137.364.055	5,81
20 à 22	6.323	5,54	132.523.016	5,53	6.323	5,56	131.779.187	5,57
22 à 24	5.131	4,49	117.810.266	4,91	5.129	4,51	117.352.411	4,96
24 à 26	4.164	3,65	104.028.417	4,34	4.163	3,66	103.685.397	4,38
26 à 28	3.491	3,06	94.267.095	3,93	3.491	3,07	94.037.069	3,98
28 à 30	2.857	2,50	82.783.245	3,45	2.857	2,51	82.714.632	3,50
30 à 32	2.524	2,21	78.184.564	3,26	2.524	2,22	78.187.379	3,31
32 à 34	2.226	1,95	73.376.570	3,06	2.224	1,95	73.131.687	3,09
34 à 36	1.939	1,70	67.868.900	2,83	1.939	1,70	67.708.414	2,86
36 à 38	1.677	1,47	62.012.980	2,59	1.676	1,47	61.844.352	2,62
38 à 40	1.456	1,28	56.756.852	2,37	1.456	1,28	56.564.462	2,39
40 à 42	1.299	1,14	53.227.599	2,22	1.298	1,14	52.958.882	2,24
42 à 44	1.187	1,04	50.996.642	2,13	1.187	1,04	50.857.079	2,15
44 à 46	1.050	0,92	47.244.602	1,97	1.050	0,92	47.157.089	1,99
46 à 48	876	0,77	41.149.378	1,72	875	0,77	41.068.857	1,74
48 à 50	841	0,74	41.195.522	1,72	841	0,74	41.103.301	1,74
50 à 52	690	0,60	35.185.966	1,47	690	0,61	35.050.062	1,48
52 à 54	652	0,57	34.542.207	1,44	652	0,57	34.406.501	1,45
54 à 56	567	0,50	31.168.850	1,30	567	0,50	31.050.181	1,31
56 à 58	536	0,47	30.535.285	1,27	536	0,47	30.383.486	1,28
58 à 60	424	0,37	25.015.800	1,04	424	0,37	24.899.259	1,05
60 à 62	348	0,30	21.218.595	0,88	348	0,31	21.054.087	0,89
62 à 64	340	0,30	21.421.427	0,89	339	0,30	21.287.884	0,90
64 à 66	307	0,27	19.939.558	0,83	307	0,27	19.828.726	0,84
66 à 68	257	0,23	17.215.349	0,72	257	0,23	16.981.023	0,72
68 à 70	201	0,18	13.866.011	0,58	201	0,18	13.742.088	0,58
70 à 72	172	0,15	12.199.512	0,51	172	0,15	12.199.767	0,52
72 à 74	162	0,14	11.821.614	0,49	161	0,14	11.770.528	0,50
74 à 76	141	0,12	10.569.805	0,44	141	0,12	10.578.686	0,45
76 à 78	136	0,12	10.463.557	0,44	136	0,12	10.468.156	0,44
78 à 80	99	0,09	7.810.431	0,33	99	0,09	7.798.134	0,33
80 à 82	108	0,09	8.752.537	0,36	108	0,09	8.746.704	0,37
82 à 84	85	0,07	7.057.178	0,29	85	0,07	7.013.747	0,30
84 à 86	68	0,06	5.775.501	0,24	68	0,06	5.737.877	0,24
86 à 88	69	0,06	5.997.157	0,25	69	0,06	5.980.085	0,25
88 à 90	65	0,06	5.778.463	0,24	65	0,06	5.621.548	0,24
90 à 92	53	0,05	4.815.048	0,20	53	0,05	4.783.286	0,20
92 à 94	53	0,05	4.919.611	0,21	53	0,05	4.845.126	0,20
94 à 96	36	0,03	3.421.805	0,14	36	0,03	3.379.482	0,14
96 à 98	30	0,03	2.910.090	0,12	30	0,03	2.936.823	0,12
100 et plus	507	0,44	95.838.448	4,00	506	0,44	90.808.415	3,84

Exercice 2001

I - Revenu total net imposable

(non comprises 918 déclarations de revenu total net imposable nul)

Revenus des biens immobiliers				Revenus des capitaux et des biens mobiliers				Revenus divers			
Nombre	%	Montant	%	Nombre	%	Montant	%	Nombre	%	Montant	%
54.791.027	100,00	43.216	100,00	244.509	100,00	151	100,00	3.405.154	100,00	1.388	
135.211	0,25	107	0,25	16.545	6,77	23	15,23	78.202	2,30	75	
269.614	0,49	247	0,57	36.017	14,73	18	11,92	313.772	9,21	177	
404.524	0,74	433	1,00	41.472	16,96	21	13,91	485.708	14,26	162	
936.597	1,71	1.040	2,41	46.024	18,82	25	16,56	561.687	16,50	158	
1.936.964	3,54	1.978	4,58	43.250	17,69	23	15,23	326.720	9,59	134	
2.673.941	4,88	2.691	6,23	32.792	13,41	19	12,58	407.818	11,98	153	
2.695.298	4,92	2.501	5,79	23.597	9,65	17	11,26	217.804	6,40	83	
2.785.682	5,08	2.707	6,26	3.200	1,31	4	2,65	173.929	5,11	56	
2.873.718	5,24	2.788	6,45	1.612	0,66	1	0,66	86.127	2,53	40	
2.749.234	5,02	2.813	6,51	0	0,00	0	0,00	59.616	1,75	34	
2.598.466	4,74	2.772	6,41	0	0,00	0	0,00	38.945	1,14	25	
2.524.199	4,61	2.503	5,79	0	0,00	0	0,00	45.252	1,33	29	
2.285.884	4,17	2.164	5,01	0	0,00	0	0,00	14.748	0,43	14	
2.098.143	3,83	1.963	4,54	0	0,00	0	0,00	33.033	0,97	19	
1.679.075	3,06	1.640	3,79	0	0,00	0	0,00	31.534	0,93	15	
1.603.017	2,93	1.534	3,55	0	0,00	0	0,00	14.294	0,42	18	
1.766.576	3,22	1.405	3,25	0	0,00	0	0,00	23.707	0,70	14	
1.433.297	2,62	1.260	2,92	0	0,00	0	0,00	21.962	0,64	10	
1.436.599	2,62	1.153	2,67	0	0,00	0	0,00	21.394	0,63	14	
1.247.248	2,28	1.043	2,41	0	0,00	0	0,00	21.025	0,62	11	
1.304.429	2,38	894	2,07	0	0,00	0	0,00	33.993	1,00	17	
1.180.960	2,16	836	1,93	0	0,00	0	0,00	10.496	0,31	8	
1.031.727	1,88	769	1,78	0	0,00	0	0,00	17.174	0,50	15	
837.344	1,53	644	1,49	0	0,00	0	0,00	53.746	1,58	9	
896.824	1,64	619	1,43	0	0,00	0	0,00	7.025	0,21	12	
815.269	1,49	524	1,21	0	0,00	0	0,00	5.940	0,17	10	
752.532	1,37	501	1,16	0	0,00	0	0,00	13.134	0,39	5	
772.048	1,41	436	1,01	0	0,00	0	0,00	1.659	0,05	3	
704.602	1,29	416	0,96	0	0,00	0	0,00	9.689	0,28	9	
516.265	0,94	317	0,73	0	0,00	0	0,00	2.318	0,07	5	
513.411	0,94	276	0,64	0	0,00	0	0,00	26.610	0,78	11	
430.666	0,79	253	0,59	0	0,00	0	0,00	17.755	0,52	6	
331.302	0,60	221	0,51	0	0,00	0	0,00	8.414	0,25	3	
510.140	0,93	192	0,44	0	0,00	0	0,00	3.283	0,10	2	
299.134	0,55	151	0,35	0	0,00	0	0,00	1.394	0,04	2	
260.513	0,48	139	0,32	0	0,00	0	0,00	1.722	0,05	4	
283.437	0,52	129	0,30	0	0,00	0	0,00	4.899	0,14	2	
169.445	0,31	105	0,24	0	0,00	0	0,00	172	0,01	1	
151.116	0,28	89	0,21	0	0,00	0	0,00	382	0,01	3	
166.273	0,30	83	0,19	0	0,00	0	0,00	0	0,00	0	
136.312	0,25	90	0,21	0	0,00	0	0,00	446	0,01	1	
158.723	0,29	69	0,16	0	0,00	0	0,00	0	0,00	0	
106.786	0,19	54	0,12	0	0,00	0	0,00	4.743	0,14	2	
103.684	0,19	54	0,12	0	0,00	0	0,00	53	0,00	1	
144.710	0,26	49	0,11	0	0,00	0	0,00	64.878	1,91	2	
82.335	0,15	41	0,09	0	0,00	0	0,00	12.948	0,38	4	
177.892	0,32	45	0,10	0	0,00	0	0,00	0	0,00	0	
132.057	0,24	27	0,06	0	0,00	0	0,00	0	0,00	0	
41.820	0,08	24	0,06	0	0,00	0	0,00	792	0,02	1	
5.587.121	10,20	396	0,92	0	0,00	0	0,00	123.332	3,62	8	

I - Revenu total net imposable

Exercice 2001

Structure du revenu total net imposable par arrondissement - suite

Nombre de déclarations et montants (en euros) par classe de revenu total net imposable

Arrondissement de Mouscron

Classe de revenu de 2000 €	Revenu total net imposable				Revenus professionnels			
	Nombre	%	Montant	%	Nombre	%	Montant	%
Total	31.040	100,00	650.578.675	100,00	30.997	100,00	641.575.024	100,00
Moins de 2	662	2,13	632.087	0,10	657	2,12	617.378	0,10
2 à 4	602	1,94	1.826.691	0,28	595	1,92	1.774.038	0,28
4 à 6	795	2,56	4.004.240	0,62	789	2,55	3.902.818	0,61
6 à 8	1.138	3,67	8.011.043	1,23	1.128	3,64	7.739.443	1,21
8 à 10	1.514	4,88	13.765.939	2,12	1.509	4,87	13.327.089	2,08
10 à 12	2.952	9,51	32.797.200	5,04	2.949	9,51	32.187.823	5,02
12 à 14	2.981	9,60	38.697.008	5,95	2.980	9,61	37.991.822	5,92
14 à 16	3.002	9,67	44.936.191	6,91	3.001	9,68	43.650.342	6,80
16 à 18	2.732	8,80	46.406.102	7,13	2.731	8,81	45.849.737	7,15
18 à 20	2.571	8,28	48.815.945	7,50	2.571	8,29	48.250.662	7,52
20 à 22	2.027	6,53	42.505.666	6,53	2.026	6,54	42.162.455	6,57
22 à 24	1.548	4,99	35.529.558	5,46	1.548	4,99	35.267.596	5,50
24 à 26	1.228	3,96	30.668.660	4,71	1.228	3,96	30.419.379	4,74
26 à 28	995	3,21	26.838.397	4,13	995	3,21	26.724.175	4,17
28 à 30	834	2,69	24.187.085	3,72	833	2,69	24.012.368	3,74
30 à 32	791	2,55	24.508.713	3,77	791	2,55	24.395.987	3,80
32 à 34	667	2,15	22.019.503	3,38	667	2,15	21.892.626	3,41
34 à 36	586	1,89	20.488.725	3,15	586	1,89	20.411.648	3,18
36 à 38	460	1,48	16.989.920	2,61	459	1,48	16.946.782	2,64
38 à 40	433	1,39	16.895.255	2,60	433	1,40	16.822.277	2,62
40 à 42	356	1,15	14.609.344	2,25	356	1,15	14.523.470	2,26
42 à 44	291	0,94	12.501.558	1,92	291	0,94	12.467.740	1,94
44 à 46	249	0,80	11.200.162	1,72	249	0,80	11.206.698	1,75
46 à 48	203	0,65	9.536.328	1,47	203	0,65	9.555.554	1,49
48 à 50	176	0,57	8.633.510	1,33	176	0,57	8.540.159	1,33
50 à 52	158	0,51	8.070.429	1,24	158	0,51	8.050.455	1,25
52 à 54	149	0,48	7.889.767	1,21	149	0,48	7.849.529	1,22
54 à 56	121	0,39	6.655.262	1,02	121	0,39	6.595.540	1,03
56 à 58	106	0,34	6.046.442	0,93	106	0,34	6.055.180	0,94
58 à 60	85	0,27	5.017.349	0,77	85	0,27	4.993.390	0,78
60 à 62	79	0,25	4.822.313	0,74	79	0,25	4.820.730	0,75
62 à 64	73	0,24	4.598.074	0,71	73	0,24	4.520.644	0,70
64 à 66	41	0,13	2.665.619	0,41	41	0,13	2.663.288	0,42
66 à 68	40	0,13	2.684.365	0,41	40	0,13	2.688.549	0,42
68 à 70	42	0,14	2.894.600	0,44	41	0,13	2.817.684	0,44
70 à 72	38	0,12	2.698.765	0,41	38	0,12	2.706.305	0,42
72 à 74	34	0,11	2.482.204	0,38	34	0,11	2.469.789	0,38
74 à 76	19	0,06	1.426.271	0,22	19	0,06	1.432.336	0,22
76 à 78	23	0,07	1.767.778	0,27	23	0,07	1.758.951	0,27
78 à 80	24	0,08	1.893.960	0,29	24	0,08	1.872.698	0,29
80 à 82	16	0,05	1.295.593	0,20	16	0,05	1.290.253	0,20
82 à 84	13	0,04	1.078.096	0,17	13	0,04	1.067.806	0,17
84 à 86	10	0,03	849.663	0,13	10	0,03	854.142	0,13
86 à 88	14	0,05	1.215.601	0,19	14	0,05	1.157.877	0,18
88 à 90	3	0,01	266.407	0,04	3	0,01	264.636	0,04
90 à 92	5	0,02	452.746	0,07	5	0,02	452.605	0,07
92 à 94	3	0,01	277.248	0,04	3	0,01	272.137	0,04
94 à 96	6	0,02	568.937	0,09	6	0,02	558.725	0,09
96 à 98	9	0,03	872.664	0,13	9	0,03	879.471	0,14
100 et plus	128	0,41	24.293.225	3,73	128	0,41	22.057.768	3,44

Exercice 2001

I - Revenu total net imposable

(non comprises 50 déclarations de revenu total net imposable nul)

Revenus des biens immobiliers				Revenus des capitaux et des biens mobiliers				Revenus divers			
Nombre	%	Montant	%	Nombre	%	Montant	%	Nombre	%	Montant	%
14.051.983	100,00	11.570	100,00	55.264	100,00	42	100,00	600.530	100,00	245	
10.423	0,07	17	0,15	2.147	3,88	3	7,14	8.857	1,47	11	
46.570	0,33	49	0,42	251	0,45	2	4,76	27.525	4,58	17	
88.249	0,63	102	0,88	5.510	9,97	2	4,76	70.988	11,82	25	
274.550	1,95	300	2,59	10.429	18,87	11	26,19	113.566	18,91	33	
588.292	4,19	499	4,31	11.814	21,38	12	28,57	68.277	11,37	28	
717.693	5,11	606	5,24	10.781	19,51	8	19,05	63.984	10,65	26	
678.071	4,83	585	5,06	14.332	25,93	4	9,52	34.562	5,76	13	
852.685	6,07	680	5,88	0	0,00	0	0,00	36.767	6,12	10	
765.800	5,45	848	7,33	0	0,00	0	0,00	4.390	0,73	6	
694.903	4,95	886	7,66	0	0,00	0	0,00	23.141	3,85	7	
781.022	5,56	813	7,03	0	0,00	0	0,00	27.114	4,52	7	
775.882	5,52	689	5,96	0	0,00	0	0,00	9.550	1,59	3	
775.478	5,52	619	5,35	0	0,00	0	0,00	13.401	2,23	5	
597.696	4,25	544	4,70	0	0,00	0	0,00	4.605	0,77	3	
581.891	4,14	497	4,30	0	0,00	0	0,00	32.070	5,34	5	
598.104	4,26	476	4,11	0	0,00	0	0,00	1.789	0,30	4	
517.356	3,68	441	3,81	0	0,00	0	0,00	979	0,16	3	
513.897	3,66	410	3,54	0	0,00	0	0,00	4.570	0,76	4	
372.133	2,65	326	2,82	0	0,00	0	0,00	428	0,07	2	
413.752	2,94	298	2,58	0	0,00	0	0,00	687	0,11	2	
391.236	2,78	265	2,29	0	0,00	0	0,00	2.943	0,49	4	
282.243	2,01	222	1,92	0	0,00	0	0,00	5.852	0,97	4	
210.214	1,50	178	1,54	0	0,00	0	0,00	11.211	1,87	5	
166.485	1,18	153	1,32	0	0,00	0	0,00	879	0,15	2	
301.723	2,15	135	1,17	0	0,00	0	0,00	0	0,00	0	
188.529	1,34	123	1,06	0	0,00	0	0,00	1.304	0,22	2	
191.720	1,36	102	0,88	0	0,00	0	0,00	220	0,04	1	
186.717	1,33	98	0,85	0	0,00	0	0,00	1.318	0,22	1	
117.307	0,83	83	0,72	0	0,00	0	0,00	3.822	0,64	1	
147.337	1,05	67	0,58	0	0,00	0	0,00	0	0,00	0	
71.761	0,51	61	0,53	0	0,00	0	0,00	14.763	2,46	1	
108.102	0,77	48	0,41	0	0,00	0	0,00	0	0,00	0	
46.926	0,33	31	0,27	0	0,00	0	0,00	979	0,16	2	
29.909	0,21	26	0,22	0	0,00	0	0,00	0	0,00	0	
53.400	0,38	35	0,30	0	0,00	0	0,00	335	0,06	2	
42.825	0,30	24	0,21	0	0,00	0	0,00	151	0,03	1	
45.259	0,32	28	0,24	0	0,00	0	0,00	328	0,05	1	
21.030	0,15	10	0,09	0	0,00	0	0,00	0	0,00	0	
46.891	0,33	20	0,17	0	0,00	0	0,00	0	0,00	0	
56.016	0,40	20	0,17	0	0,00	0	0,00	0	0,00	0	
20.576	0,15	12	0,10	0	0,00	0	0,00	1.850	0,31	1	
34.551	0,25	10	0,09	0	0,00	0	0,00	0	0,00	0	
21.980	0,16	8	0,07	0	0,00	0	0,00	0	0,00	0	
36.075	0,26	10	0,09	0	0,00	0	0,00	0	0,00	0	
6.667	0,05	2	0,02	0	0,00	0	0,00	0	0,00	0	
6.005	0,04	4	0,03	0	0,00	0	0,00	0	0,00	0	
7.001	0,05	3	0,03	0	0,00	0	0,00	0	0,00	0	
59.140	0,42	4	0,03	0	0,00	0	0,00	0	0,00	0	
15.076	0,11	5	0,04	0	0,00	0	0,00	3.933	0,65	1	
472.022	3,36	92	0,80	0	0,00	0	0,00	3.392	0,56	2	

I - Revenu total net imposable

Exercice 2001

Structure du revenu total net imposable par arrondissement - suite

Nombre de déclarations et montants (en euros) par classe de revenu total net imposable

Arrondissement de Soignies

Classe de revenu de 2000 €	Revenu total net imposable				Revenus professionnels			
	Nombre	%	Montant	%	Nombre	%	Montant	%
Total	78.213	100,00	1.753.411.907	100,00	77.964	100,00	1.736.587.420	100,00
Moins de 2	1.653	2,11	1.764.959	0,10	1.586	2,03	1.633.474	0,09
2 à 4	1.777	2,27	5.428.406	0,31	1.722	2,21	5.120.912	0,29
4 à 6	1.991	2,55	10.068.206	0,57	1.954	2,51	9.652.521	0,56
6 à 8	2.807	3,59	19.850.228	1,13	2.770	3,55	19.220.662	1,11
8 à 10	4.434	5,67	40.427.334	2,31	4.415	5,66	39.380.909	2,27
10 à 12	7.694	9,84	84.967.249	4,85	7.675	9,84	83.092.525	4,78
12 à 14	7.112	9,09	92.284.292	5,26	7.107	9,12	89.560.653	5,16
14 à 16	6.926	8,86	103.521.807	5,90	6.924	8,88	101.071.111	5,82
16 à 18	5.941	7,60	100.927.791	5,76	5.938	7,62	99.347.525	5,72
18 à 20	5.342	6,83	101.383.198	5,78	5.341	6,85	99.540.569	5,73
20 à 22	4.528	5,79	94.952.896	5,42	4.528	5,81	94.366.553	5,43
22 à 24	3.619	4,63	83.133.512	4,74	3.619	4,64	82.662.372	4,76
24 à 26	2.968	3,79	74.158.519	4,23	2.968	3,81	73.633.893	4,24
26 à 28	2.509	3,21	67.685.224	3,86	2.509	3,22	67.474.339	3,89
28 à 30	2.182	2,79	63.260.583	3,61	2.182	2,80	63.066.216	3,63
30 à 32	1.898	2,43	58.802.790	3,35	1.897	2,43	58.784.125	3,39
32 à 34	1.720	2,20	56.680.635	3,23	1.719	2,20	56.635.293	3,26
34 à 36	1.541	1,97	53.897.725	3,07	1.540	1,98	53.964.178	3,11
36 à 38	1.295	1,66	47.893.221	2,73	1.295	1,66	47.877.277	2,76
38 à 40	1.159	1,48	45.177.300	2,58	1.159	1,49	45.132.130	2,60
40 à 42	1.068	1,37	43.791.870	2,50	1.068	1,37	43.828.818	2,52
42 à 44	936	1,20	40.231.715	2,29	936	1,20	40.187.796	2,31
44 à 46	827	1,06	37.217.221	2,12	827	1,06	37.123.340	2,14
46 à 48	733	0,94	34.422.672	1,96	733	0,94	34.397.827	1,98
48 à 50	639	0,82	31.284.804	1,78	639	0,82	31.116.518	1,79
50 à 52	565	0,72	28.822.689	1,64	565	0,72	28.850.870	1,66
52 à 54	493	0,63	26.108.616	1,49	493	0,63	26.133.011	1,50
54 à 56	450	0,58	24.738.553	1,41	450	0,58	24.816.458	1,43
56 à 58	339	0,43	19.322.398	1,10	339	0,43	19.303.093	1,11
58 à 60	339	0,43	19.995.352	1,14	339	0,43	19.841.422	1,14
60 à 62	288	0,37	17.543.105	1,00	288	0,37	17.596.949	1,01
62 à 64	246	0,31	15.491.764	0,88	246	0,32	15.517.048	0,89
64 à 66	229	0,29	14.888.919	0,85	229	0,29	14.847.767	0,85
66 à 68	224	0,29	15.021.956	0,86	224	0,29	14.987.513	0,86
68 à 70	181	0,23	12.486.808	0,71	181	0,23	12.465.812	0,72
70 à 72	143	0,18	10.159.861	0,58	142	0,18	10.050.364	0,58
72 à 74	142	0,18	10.370.344	0,59	142	0,18	10.373.976	0,60
74 à 76	128	0,16	9.596.397	0,55	128	0,16	9.559.468	0,55
76 à 78	97	0,12	7.469.257	0,43	97	0,12	7.474.205	0,43
78 à 80	100	0,13	7.905.170	0,45	100	0,13	7.854.327	0,45
80 à 82	77	0,10	6.236.170	0,36	77	0,10	6.230.457	0,36
82 à 84	68	0,09	5.649.405	0,32	68	0,09	5.612.789	0,32
84 à 86	58	0,07	4.928.923	0,28	58	0,07	4.929.581	0,28
86 à 88	52	0,07	4.532.888	0,26	52	0,07	4.508.746	0,26
88 à 90	45	0,06	4.002.014	0,23	45	0,06	4.021.410	0,23
90 à 92	44	0,06	4.006.394	0,23	44	0,06	4.021.645	0,23
92 à 94	47	0,06	4.363.669	0,25	47	0,06	4.346.717	0,25
94 à 96	32	0,04	3.036.007	0,17	32	0,04	3.025.670	0,17
96 à 98	43	0,05	4.177.543	0,24	43	0,06	4.160.015	0,24
100 et plus	455	0,58	76.475.953	4,36	455	0,58	75.312.059	4,34

Exercice 2001

I - Revenu total net imposable

(non comprises 167 déclarations de revenu total net imposable nul)

Revenus des biens immobiliers				Revenus des capitaux et des biens mobiliers				Revenus divers			
Nombre	%	Montant	%	Nombre	%	Montant	%	Nombre	%	Montant	%
41.738.750	100,00	31.654	100,00	178.248	100,00	120	100,00	2.596.921	100,00	961	
94.210	0,23	94	0,30	24.820	13,92	34	28,33	38.891	1,50	39	
203.677	0,49	138	0,44	35.626	19,99	19	15,83	196.236	7,56	118	
278.932	0,67	272	0,86	24.694	13,85	12	10,00	278.130	10,71	96	
730.254	1,75	640	2,02	24.734	13,88	13	10,83	267.705	10,31	84	
1.387.454	3,32	1.110	3,51	11.627	6,52	10	8,33	234.729	9,04	94	
2.133.601	5,11	1.648	5,21	32.182	18,05	16	13,33	296.781	11,43	96	
2.337.151	5,60	1.764	5,57	22.239	12,48	11	9,17	192.081	7,40	77	
2.129.236	5,10	1.810	5,72	509	0,29	2	1,67	123.057	4,74	42	
2.298.943	5,51	1.968	6,22	841	0,47	1	0,83	91.215	3,51	39	
2.407.450	5,77	2.125	6,71	0	0,00	0	0,00	30.461	1,17	24	
2.130.472	5,10	1.939	6,13	13	0,01	1	0,83	41.209	1,59	23	
2.145.404	5,14	1.785	5,64	0	0,00	0	0,00	26.281	1,01	24	
2.089.280	5,01	1.593	5,03	0	0,00	0	0,00	20.744	0,80	17	
1.727.542	4,14	1.396	4,41	0	0,00	0	0,00	49.055	1,89	19	
1.559.151	3,74	1.283	4,05	0	0,00	0	0,00	39.937	1,54	18	
1.248.206	2,99	1.136	3,59	963	0,54	1	0,83	26.897	1,04	12	
1.381.054	3,31	1.150	3,63	0	0,00	0	0,00	7.470	0,29	7	
1.279.886	3,07	1.055	3,33	0	0,00	0	0,00	6.163	0,24	5	
1.168.493	2,80	902	2,85	0	0,00	0	0,00	9.916	0,38	5	
1.087.675	2,61	849	2,68	0	0,00	0	0,00	2.800	0,11	3	
1.030.552	2,47	775	2,45	0	0,00	0	0,00	16.249	0,63	10	
907.817	2,17	682	2,15	0	0,00	0	0,00	18.670	0,72	10	
966.817	2,32	623	1,97	0	0,00	0	0,00	1.085	0,04	3	
814.781	1,95	545	1,72	0	0,00	0	0,00	2.160	0,08	4	
820.942	1,97	486	1,54	0	0,00	0	0,00	33.585	1,29	10	
639.515	1,53	441	1,39	0	0,00	0	0,00	25.394	0,98	11	
534.545	1,28	371	1,17	0	0,00	0	0,00	4.419	0,17	6	
461.428	1,11	356	1,12	0	0,00	0	0,00	161	0,01	1	
461.224	1,11	262	0,83	0	0,00	0	0,00	4.208	0,16	3	
577.440	1,38	262	0,83	0	0,00	0	0,00	1.753	0,07	7	
325.923	0,78	224	0,71	0	0,00	0	0,00	8.242	0,32	4	
341.967	0,82	201	0,63	0	0,00	0	0,00	11.158	0,43	6	
410.745	0,98	191	0,60	0	0,00	0	0,00	1.272	0,05	3	
327.657	0,79	178	0,56	0	0,00	0	0,00	3.996	0,15	4	
252.722	0,61	157	0,50	0	0,00	0	0,00	57.315	2,21	2	
251.275	0,60	113	0,36	0	0,00	0	0,00	64.713	2,49	4	
175.308	0,42	104	0,33	0	0,00	0	0,00	13.936	0,54	3	
189.874	0,45	107	0,34	0	0,00	0	0,00	8.553	0,33	3	
163.502	0,39	81	0,26	0	0,00	0	0,00	5.786	0,22	3	
205.318	0,49	85	0,27	0	0,00	0	0,00	132	0,01	1	
125.110	0,30	64	0,20	0	0,00	0	0,00	869	0,03	2	
140.298	0,34	56	0,18	0	0,00	0	0,00	4.015	0,15	3	
82.860	0,20	50	0,16	0	0,00	0	0,00	0	0,00	0	
126.439	0,30	42	0,13	0	0,00	0	0,00	624	0,02	1	
74.780	0,18	29	0,09	0	0,00	0	0,00	2.446	0,09	2	
82.671	0,20	34	0,11	0	0,00	0	0,00	68	0,00	2	
86.922	0,21	39	0,12	0	0,00	0	0,00	1.207	0,05	1	
57.075	0,14	24	0,08	0	0,00	0	0,00	0	0,00	0	
83.351	0,20	35	0,11	0	0,00	0	0,00	746	0,03	2	
1.160.008	2,78	357	1,13	0	0,00	0	0,00	324.401	12,49	8	

I - Revenu total net imposable

Exercice 2001

Structure du revenu total net imposable par arrondissement - suite

Nombre de déclarations et montants (en euros) par classe de revenu total net imposable

Arrondissement de Thuin

Classe de revenu de 2000 €	Revenu total net imposable				Revenus professionnels			
	Nombre	%	Montant	%	Nombre	%	Montant	%
Total	65.015	100,00	1.409.220.034	100,00	64.802	100,00	1.383.189.475	100,00
Moins de 2	1.546	2,38	1.532.967	0,11	1.495	2,31	1.397.106	0,10
2 à 4	1.632	2,51	5.029.920	0,36	1.570	2,42	4.762.850	0,34
4 à 6	1.718	2,64	8.713.391	0,62	1.686	2,60	8.377.561	0,61
6 à 8	2.558	3,93	18.098.835	1,28	2.518	3,89	17.387.413	1,26
8 à 10	3.886	5,98	35.431.488	2,51	3.872	5,98	34.252.440	2,48
10 à 12	6.743	10,37	74.586.428	5,29	6.739	10,40	72.843.349	5,27
12 à 14	6.213	9,56	80.588.656	5,72	6.211	9,58	78.125.087	5,65
14 à 16	5.610	8,63	83.841.132	5,95	5.607	8,65	81.584.248	5,90
16 à 18	4.928	7,58	83.735.721	5,94	4.927	7,60	82.208.460	5,94
18 à 20	4.635	7,13	87.962.311	6,24	4.633	7,15	86.338.378	6,24
20 à 22	3.766	5,79	78.934.601	5,60	3.766	5,81	78.405.440	5,67
22 à 24	2.964	4,56	68.071.832	4,83	2.964	4,57	67.681.607	4,89
24 à 26	2.362	3,63	58.963.383	4,18	2.362	3,64	58.555.915	4,23
26 à 28	2.031	3,12	54.809.519	3,89	2.031	3,13	54.717.750	3,96
28 à 30	1.744	2,68	50.534.305	3,59	1.744	2,69	50.435.440	3,65
30 à 32	1.501	2,31	46.464.811	3,30	1.501	2,32	46.486.304	3,36
32 à 34	1.300	2,00	42.859.995	3,04	1.299	2,00	42.598.884	3,08
34 à 36	1.120	1,72	39.193.459	2,78	1.120	1,73	39.155.414	2,83
36 à 38	930	1,43	34.389.261	2,44	930	1,44	34.280.476	2,48
38 à 40	909	1,40	35.433.916	2,51	908	1,40	35.325.025	2,55
40 à 42	839	1,29	34.361.029	2,44	839	1,29	34.388.060	2,49
42 à 44	703	1,08	30.211.048	2,14	703	1,08	30.164.537	2,18
44 à 46	622	0,96	27.966.729	1,98	622	0,96	27.896.998	2,02
46 à 48	557	0,86	26.174.650	1,86	557	0,86	26.119.505	1,89
48 à 50	479	0,74	23.439.772	1,66	479	0,74	23.482.927	1,70
50 à 52	456	0,70	23.228.817	1,65	456	0,70	23.233.374	1,68
52 à 54	379	0,58	20.073.704	1,42	379	0,58	20.033.785	1,45
54 à 56	357	0,55	19.613.933	1,39	357	0,55	19.611.346	1,42
56 à 58	285	0,44	16.251.541	1,15	285	0,44	16.255.710	1,18
58 à 60	258	0,40	15.209.890	1,08	258	0,40	15.183.824	1,10
60 à 62	229	0,35	13.965.965	0,99	229	0,35	13.951.479	1,01
62 à 64	202	0,31	12.716.856	0,90	202	0,31	12.678.099	0,92
64 à 66	176	0,27	11.441.468	0,81	176	0,27	11.412.904	0,83
66 à 68	163	0,25	10.932.865	0,78	163	0,25	10.942.393	0,79
68 à 70	109	0,17	7.513.794	0,53	109	0,17	7.502.156	0,54
70 à 72	110	0,17	7.808.937	0,55	110	0,17	7.831.729	0,57
72 à 74	115	0,18	8.392.827	0,60	115	0,18	8.363.204	0,60
74 à 76	94	0,14	7.046.407	0,50	94	0,15	7.052.654	0,51
76 à 78	65	0,10	5.000.329	0,35	65	0,10	5.011.881	0,36
78 à 80	46	0,07	3.629.635	0,26	46	0,07	3.647.376	0,26
80 à 82	47	0,07	3.808.875	0,27	47	0,07	3.833.297	0,28
82 à 84	54	0,08	4.474.651	0,32	54	0,08	4.462.626	0,32
84 à 86	40	0,06	3.400.560	0,24	40	0,06	3.395.742	0,25
86 à 88	41	0,06	3.565.515	0,25	41	0,06	3.564.058	0,26
88 à 90	32	0,05	2.849.234	0,20	32	0,05	2.842.064	0,21
90 à 92	34	0,05	3.090.372	0,22	34	0,05	3.105.028	0,22
92 à 94	26	0,04	2.422.251	0,17	26	0,04	2.412.295	0,17
94 à 96	23	0,04	2.186.220	0,16	23	0,04	2.174.453	0,16
96 à 98	17	0,03	1.651.978	0,12	17	0,03	1.664.163	0,12
100 et plus	341	0,52	65.637.976	4,66	341	0,53	54.083.121	3,91

Exercice 2001

I - Revenu total net imposable

(non comprises 536 déclarations de revenu total net imposable nul)

Revenus des biens immobiliers				Revenus des capitaux et des biens mobiliers				Revenus divers			
Nombre	%	Montant	%	Nombre	%	Montant	%	Nombre	%	Montant	%
40.492.362	100,00	26.304	100,00	119.960	100,00	129	100,00	4.272.198	100,00	763	
53.754	0,13	65	0,25	15.415	12,85	25	19,38	27.990	0,66	29	
141.290	0,35	154	0,59	23.647	19,71	14	10,85	139.652	3,27	73	
260.629	0,64	241	0,92	14.802	12,34	12	9,30	213.197	4,99	75	
657.958	1,62	704	2,68	8.738	7,28	11	8,53	278.367	6,52	69	
1.306.977	3,23	1.087	4,13	22.745	18,96	21	16,28	206.734	4,84	77	
1.676.477	4,14	1.549	5,89	18.156	15,14	13	10,08	209.317	4,90	88	
1.615.947	3,99	1.512	5,75	12.682	10,57	18	13,95	80.202	1,88	35	
1.851.167	4,57	1.582	6,01	2.896	2,41	12	9,30	72.005	1,69	31	
1.878.777	4,64	1.736	6,60	523	0,44	2	1,55	34.246	0,80	19	
1.880.621	4,64	1.760	6,69	0	0,00	0	0,00	55.923	1,31	20	
1.697.562	4,19	1.765	6,71	0	0,00	0	0,00	45.874	1,07	26	
1.658.324	4,10	1.488	5,66	0	0,00	0	0,00	52.266	1,22	22	
1.476.349	3,65	1.278	4,86	0	0,00	0	0,00	43.028	1,01	26	
1.275.207	3,15	1.179	4,48	0	0,00	0	0,00	36.701	0,86	17	
1.278.407	3,16	1.072	4,08	356	0,30	1	0,78	32.823	0,77	14	
1.047.591	2,59	958	3,64	0	0,00	0	0,00	10.050	0,24	12	
1.330.040	3,28	867	3,30	0	0,00	0	0,00	30.117	0,70	15	
905.415	2,24	736	2,80	0	0,00	0	0,00	5.091	0,12	8	
828.191	2,05	640	2,43	0	0,00	0	0,00	10.752	0,25	7	
879.327	2,17	638	2,43	0	0,00	0	0,00	7.739	0,18	6	
822.329	2,03	615	2,34	0	0,00	0	0,00	11.750	0,28	8	
784.811	1,94	537	2,04	0	0,00	0	0,00	7.913	0,19	7	
630.788	1,56	465	1,77	0	0,00	0	0,00	6.700	0,16	6	
647.151	1,60	423	1,61	0	0,00	0	0,00	7.434	0,17	6	
521.444	1,29	366	1,39	0	0,00	0	0,00	5.069	0,12	6	
479.782	1,18	364	1,38	0	0,00	0	0,00	12.166	0,28	8	
414.876	1,02	289	1,10	0	0,00	0	0,00	3.043	0,07	3	
401.011	0,99	271	1,03	0	0,00	0	0,00	471	0,01	1	
326.968	0,81	212	0,81	0	0,00	0	0,00	817	0,02	3	
344.639	0,85	195	0,74	0	0,00	0	0,00	3.743	0,09	3	
228.324	0,56	164	0,62	0	0,00	0	0,00	9.495	0,22	5	
255.297	0,63	157	0,60	0	0,00	0	0,00	30.632	0,72	3	
208.212	0,51	139	0,53	0	0,00	0	0,00	6.988	0,16	3	
199.378	0,49	129	0,49	0	0,00	0	0,00	3.693	0,09	5	
135.213	0,33	83	0,32	0	0,00	0	0,00	19.727	0,46	5	
130.118	0,32	84	0,32	0	0,00	0	0,00	259	0,01	2	
182.699	0,45	96	0,36	0	0,00	0	0,00	226	0,01	2	
127.655	0,32	76	0,29	0	0,00	0	0,00	198	0,00	1	
110.342	0,27	54	0,21	0	0,00	0	0,00	428	0,01	1	
63.349	0,16	37	0,14	0	0,00	0	0,00	0	0,00	0	
54.370	0,13	37	0,14	0	0,00	0	0,00	0	0,00	0	
130.391	0,32	45	0,17	0	0,00	0	0,00	1.324	0,03	3	
64.237	0,16	34	0,13	0	0,00	0	0,00	48	0,00	1	
58.966	0,15	33	0,13	0	0,00	0	0,00	321	0,01	1	
63.141	0,16	26	0,10	0	0,00	0	0,00	0	0,00	0	
57.521	0,14	26	0,10	0	0,00	0	0,00	0	0,00	0	
29.253	0,07	19	0,07	0	0,00	0	0,00	0	0,00	0	
31.244	0,08	20	0,08	0	0,00	0	0,00	136	0,00	1	
38.228	0,09	15	0,06	0	0,00	0	0,00	0	0,00	0	
9.208.214	22,74	264	1,00	0	0,00	0	0,00	2.547.543	59,63	10	

I - Revenu total net imposable

Exercice 2001

Structure du revenu total net imposable par arrondissement - suite

Nombre de déclarations et montants (en euros) par classe de revenu total net imposable

Arrondissement de Tournai

Classe de revenu de 2000 €	Revenu total net imposable				Revenus professionnels			
	Nombre	%	Montant	%	Nombre	%	Montant	%
Total	63.254	100,00	1.387.208.221	100,00	63.052	100,00	1.357.954.259	100,00
Moins de 2	1.537	2,43	1.512.654	0,11	1.490	2,36	1.421.221	0,10
2 à 4	1.449	2,29	4.433.897	0,32	1.411	2,24	4.189.150	0,31
4 à 6	1.732	2,74	8.749.627	0,63	1.697	2,69	8.389.803	0,62
6 à 8	2.779	4,39	19.614.963	1,41	2.760	4,38	18.968.026	1,40
8 à 10	3.979	6,29	36.183.895	2,61	3.959	6,28	35.048.479	2,58
10 à 12	5.919	9,36	65.246.485	4,70	5.912	9,38	63.528.673	4,68
12 à 14	5.496	8,69	71.330.364	5,14	5.491	8,71	69.474.051	5,12
14 à 16	5.294	8,37	79.210.799	5,71	5.289	8,39	77.316.493	5,69
16 à 18	4.722	7,47	80.190.101	5,78	4.715	7,48	79.094.109	5,82
18 à 20	4.544	7,18	86.286.481	6,22	4.539	7,20	85.050.298	6,26
20 à 22	3.799	6,01	79.598.283	5,74	3.798	6,02	79.272.675	5,84
22 à 24	3.035	4,80	69.640.113	5,02	3.032	4,81	69.259.246	5,10
24 à 26	2.313	3,66	57.772.138	4,16	2.312	3,67	57.560.931	4,24
26 à 28	2.017	3,19	54.401.461	3,92	2.016	3,20	54.193.365	3,99
28 à 30	1.786	2,82	51.843.238	3,74	1.785	2,83	51.637.629	3,80
30 à 32	1.562	2,47	48.399.043	3,49	1.562	2,48	48.241.504	3,55
32 à 34	1.439	2,27	47.426.448	3,42	1.438	2,28	47.257.141	3,48
34 à 36	1.269	2,01	44.400.675	3,20	1.269	2,01	44.254.759	3,26
36 à 38	1.094	1,73	40.450.944	2,92	1.094	1,74	40.434.646	2,98
38 à 40	854	1,35	33.315.661	2,40	854	1,35	33.309.591	2,45
40 à 42	831	1,31	34.061.740	2,46	830	1,32	34.057.875	2,51
42 à 44	727	1,15	31.251.418	2,25	726	1,15	31.240.160	2,30
44 à 46	617	0,98	27.754.650	2,00	616	0,98	27.634.573	2,04
46 à 48	564	0,89	26.494.639	1,91	564	0,89	26.491.611	1,95
48 à 50	493	0,78	24.141.619	1,74	493	0,78	24.001.488	1,77
50 à 52	438	0,69	22.323.823	1,61	438	0,69	22.260.147	1,64
52 à 54	365	0,58	19.360.994	1,40	365	0,58	19.362.386	1,43
54 à 56	302	0,48	16.623.611	1,20	302	0,48	16.477.913	1,21
56 à 58	264	0,42	15.041.196	1,08	263	0,42	14.928.737	1,10
58 à 60	218	0,34	12.863.939	0,93	218	0,35	12.818.997	0,94
60 à 62	202	0,32	12.318.446	0,89	202	0,32	12.275.803	0,90
62 à 64	184	0,29	11.586.521	0,84	184	0,29	11.555.911	0,85
64 à 66	149	0,24	9.690.910	0,70	149	0,24	9.607.668	0,71
66 à 68	140	0,22	9.374.763	0,68	140	0,22	9.372.402	0,69
68 à 70	109	0,17	7.523.916	0,54	109	0,17	7.506.812	0,55
70 à 72	108	0,17	7.661.827	0,55	108	0,17	7.590.978	0,56
72 à 74	90	0,14	6.558.402	0,47	90	0,14	6.384.708	0,47
74 à 76	88	0,14	6.599.778	0,48	88	0,14	6.475.543	0,48
76 à 78	65	0,10	5.004.985	0,36	65	0,10	5.013.040	0,37
78 à 80	58	0,09	4.581.336	0,33	58	0,09	4.519.852	0,33
80 à 82	41	0,06	3.317.436	0,24	41	0,07	3.303.987	0,24
82 à 84	41	0,06	3.400.908	0,25	41	0,07	3.368.781	0,25
84 à 86	37	0,06	3.146.845	0,23	37	0,06	2.964.690	0,22
86 à 88	27	0,04	2.352.619	0,17	27	0,04	2.347.573	0,17
88 à 90	27	0,04	2.402.940	0,17	27	0,04	2.391.387	0,18
90 à 92	23	0,04	2.090.530	0,15	23	0,04	2.050.463	0,15
92 à 94	23	0,04	2.141.455	0,15	23	0,04	2.115.926	0,16
94 à 96	26	0,04	2.475.310	0,18	26	0,04	2.395.918	0,18
96 à 98	21	0,03	2.035.270	0,15	21	0,03	1.944.017	0,14
100 et plus	337	0,53	71.040.999	5,12	335	0,53	55.619.842	4,10

Exercice 2001

I - Revenu total net imposable

(non comprises 372 déclarations de revenu total net imposable nul)

Revenus des biens immobiliers				Revenus des capitaux et des biens mobiliers				Revenus divers			
Nombre	%	Montant	%	Nombre	%	Montant	%	Nombre	%	Montant	%
31.059.036	100,00	24.794	100,00	280.550	100,00	120	100,00	1.744.090	100,00	774	
69.910	0,23	76	0,31	7.898	2,82	16	13,33	26.890	1,54	35	
187.278	0,60	136	0,55	32.631	11,63	18	15,00	108.765	6,24	69	
257.691	0,83	241	0,97	56.558	20,16	20	16,67	162.642	9,33	57	
674.347	2,17	809	3,26	31.825	11,34	19	15,83	238.607	13,68	92	
1.236.405	3,98	1.115	4,50	62.350	22,22	22	18,33	216.803	12,43	88	
1.681.578	5,41	1.411	5,69	24.440	8,71	11	9,17	159.437	9,14	63	
1.493.195	4,81	1.285	5,18	32.673	11,65	7	5,83	108.139	6,20	44	
1.602.263	5,16	1.353	5,46	15.104	5,38	4	3,33	89.090	5,11	38	
1.555.466	5,01	1.460	5,89	17.071	6,08	3	2,50	132.689	7,61	31	
1.600.275	5,15	1.550	6,25	0	0,00	0	0,00	28.412	1,63	22	
1.524.836	4,91	1.512	6,10	0	0,00	0	0,00	20.341	1,17	18	
1.467.170	4,72	1.346	5,43	0	0,00	0	0,00	23.718	1,36	14	
1.233.738	3,97	1.194	4,82	0	0,00	0	0,00	23.111	1,33	18	
1.199.755	3,86	1.117	4,51	0	0,00	0	0,00	42.926	2,46	18	
1.224.239	3,94	1.039	4,19	0	0,00	0	0,00	20.050	1,15	19	
1.106.567	3,56	960	3,87	0	0,00	0	0,00	15.543	0,89	17	
1.181.332	3,80	902	3,64	0	0,00	0	0,00	36.547	2,10	13	
1.045.900	3,37	870	3,51	0	0,00	0	0,00	31.027	1,78	9	
902.073	2,90	753	3,04	0	0,00	0	0,00	15.312	0,88	8	
670.993	2,16	615	2,48	0	0,00	0	0,00	8.103	0,46	6	
647.244	2,08	601	2,42	0	0,00	0	0,00	7.030	0,40	8	
600.145	1,93	529	2,13	0	0,00	0	0,00	16.518	0,95	6	
672.301	2,16	461	1,86	0	0,00	0	0,00	29.001	1,66	8	
551.549	1,78	427	1,72	0	0,00	0	0,00	6.495	0,37	7	
637.430	2,05	386	1,56	0	0,00	0	0,00	12.707	0,73	2	
461.744	1,49	326	1,31	0	0,00	0	0,00	7.883	0,45	5	
397.664	1,28	284	1,15	0	0,00	0	0,00	2.205	0,13	4	
392.282	1,26	230	0,93	0	0,00	0	0,00	26.136	1,50	5	
356.659	1,15	216	0,87	0	0,00	0	0,00	10.299	0,59	4	
251.121	0,81	168	0,68	0	0,00	0	0,00	2.014	0,12	4	
234.220	0,75	156	0,63	0	0,00	0	0,00	23.423	1,34	6	
254.070	0,82	146	0,59	0	0,00	0	0,00	1.043	0,06	2	
232.578	0,75	115	0,46	0	0,00	0	0,00	5.974	0,34	4	
184.584	0,59	106	0,43	0	0,00	0	0,00	2.344	0,13	3	
116.126	0,37	84	0,34	0	0,00	0	0,00	0	0,00	0	
234.801	0,76	93	0,38	0	0,00	0	0,00	687	0,04	3	
210.534	0,68	67	0,27	0	0,00	0	0,00	54.083	3,10	4	
203.437	0,66	73	0,29	0	0,00	0	0,00	1.933	0,11	2	
63.827	0,21	51	0,21	0	0,00	0	0,00	4.197	0,24	3	
130.232	0,42	43	0,17	0	0,00	0	0,00	2.899	0,17	2	
85.592	0,28	30	0,12	0	0,00	0	0,00	0	0,00	0	
72.042	0,23	33	0,13	0	0,00	0	0,00	2.833	0,16	2	
126.088	0,41	32	0,13	0	0,00	0	0,00	6.321	0,36	1	
45.384	0,15	23	0,09	0	0,00	0	0,00	917	0,05	1	
50.576	0,16	22	0,09	0	0,00	0	0,00	678	0,04	1	
97.924	0,32	17	0,07	0	0,00	0	0,00	0	0,00	0	
49.982	0,16	17	0,07	0	0,00	0	0,00	0	0,00	0	
124.328	0,40	19	0,08	0	0,00	0	0,00	146	0,01	1	
37.806	0,12	17	0,07	0	0,00	0	0,00	0	0,00	0	
1.578.464	5,08	260	1,05	0	0,00	0	0,00	4.739	0,27	5	

I - Revenu total net imposable

Exercice 2001

Structure du revenu total net imposable par arrondissement - suite

Nombre de déclarations et montants (en euros) par classe de revenu total net imposable

Arrondissement de Huy

Classe de revenu de 2000 €	Revenu total net imposable				Revenus professionnels			
	Nombre	%	Montant	%	Nombre	%	Montant	%
Total	44.551	100,00	1.050.687.849	100,00	44.424	100,00	1.038.900.007	100,00
Moins de 2	1.002	2,25	898.778	0,09	974	2,19	866.054	0,08
2 à 4	947	2,13	2.876.722	0,27	933	2,10	2.732.699	0,26
4 à 6	1.142	2,56	5.771.339	0,55	1.119	2,52	5.587.507	0,54
6 à 8	1.613	3,62	11.335.634	1,08	1.586	3,57	10.834.398	1,04
8 à 10	2.177	4,89	19.752.241	1,88	2.167	4,88	19.278.031	1,86
10 à 12	3.709	8,33	41.004.707	3,90	3.699	8,33	40.267.057	3,88
12 à 14	3.758	8,44	48.707.216	4,64	3.754	8,45	48.172.209	4,64
14 à 16	3.731	8,37	55.928.341	5,32	3.729	8,39	55.353.358	5,33
16 à 18	3.511	7,88	59.627.381	5,68	3.510	7,90	59.129.523	5,69
18 à 20	3.036	6,81	57.588.324	5,48	3.036	6,83	57.172.919	5,50
20 à 22	2.588	5,81	54.284.038	5,17	2.586	5,82	53.890.086	5,19
22 à 24	2.074	4,66	47.645.663	4,53	2.074	4,67	47.477.468	4,57
24 à 26	1.838	4,13	45.923.026	4,37	1.838	4,14	45.769.593	4,41
26 à 28	1.551	3,48	41.893.256	3,99	1.550	3,49	41.798.027	4,02
28 à 30	1.298	2,91	37.638.103	3,58	1.298	2,92	37.693.806	3,63
30 à 32	1.205	2,70	37.326.894	3,55	1.205	2,71	37.455.785	3,61
32 à 34	1.036	2,33	34.135.417	3,25	1.035	2,33	34.201.626	3,29
34 à 36	904	2,03	31.658.556	3,01	904	2,03	31.743.253	3,06
36 à 38	803	1,80	29.710.835	2,83	803	1,81	29.720.905	2,86
38 à 40	735	1,65	28.654.228	2,73	735	1,65	28.624.232	2,76
40 à 42	618	1,39	25.350.396	2,41	617	1,39	25.416.404	2,45
42 à 44	593	1,33	25.493.198	2,43	591	1,33	25.456.036	2,45
44 à 46	542	1,22	24.372.931	2,32	541	1,22	24.345.212	2,34
46 à 48	467	1,05	21.925.422	2,09	467	1,05	21.868.694	2,10
48 à 50	442	0,99	21.665.398	2,06	442	0,99	21.684.366	2,09
50 à 52	354	0,79	18.036.865	1,72	354	0,80	17.971.489	1,73
52 à 54	312	0,70	16.521.280	1,57	312	0,70	16.528.364	1,59
54 à 56	288	0,65	15.830.846	1,51	288	0,65	15.810.983	1,52
56 à 58	252	0,57	14.354.073	1,37	252	0,57	14.326.265	1,38
58 à 60	247	0,55	14.558.797	1,39	247	0,56	14.540.008	1,40
60 à 62	203	0,46	12.378.108	1,18	203	0,46	12.447.430	1,20
62 à 64	171	0,38	10.772.188	1,03	171	0,38	10.799.181	1,04
64 à 66	155	0,35	10.083.915	0,96	155	0,35	10.009.310	0,96
66 à 68	127	0,29	8.497.819	0,81	127	0,29	8.496.401	0,82
68 à 70	105	0,24	7.249.198	0,69	105	0,24	7.199.197	0,69
70 à 72	105	0,24	7.458.046	0,71	105	0,24	7.475.674	0,72
72 à 74	87	0,20	6.351.978	0,60	87	0,20	6.290.299	0,61
74 à 76	71	0,16	5.328.274	0,51	71	0,16	5.322.836	0,51
76 à 78	64	0,14	4.928.257	0,47	64	0,14	4.943.745	0,48
78 à 80	49	0,11	3.868.033	0,37	49	0,11	3.855.722	0,37
80 à 82	52	0,12	4.206.627	0,40	52	0,12	4.196.702	0,40
82 à 84	38	0,09	3.149.519	0,30	38	0,09	3.103.960	0,30
84 à 86	47	0,11	3.996.987	0,38	47	0,11	3.951.981	0,38
86 à 88	37	0,08	3.223.352	0,31	37	0,08	3.200.974	0,31
88 à 90	31	0,07	2.760.317	0,26	31	0,07	2.763.934	0,27
90 à 92	26	0,06	2.365.488	0,23	26	0,06	2.361.644	0,23
92 à 94	27	0,06	2.505.558	0,24	27	0,06	2.515.161	0,24
94 à 96	13	0,03	1.235.617	0,12	13	0,03	1.230.619	0,12
96 à 98	29	0,07	2.815.058	0,27	29	0,07	2.826.430	0,27
100 et plus	320	0,72	54.964.883	5,23	320	0,72	48.122.071	4,63

Exercice 2001

I - Revenu total net imposable

(non comprises 252 déclarations de revenu total net imposable nul)

Revenus des biens immobiliers				Revenus des capitaux et des biens mobiliers				Revenus divers			
Nombre	%	Montant	%	Nombre	%	Montant	%	Nombre	%	Montant	%
30.785.884	100,00	19.437	100,00	146.412	100,00	80	100,00	1.525.768	100,00	636	
37.916	0,12	43	0,22	5.404	3,69	11	13,75	17.387	1,14	18	
84.819	0,28	94	0,48	9.300	6,35	5	6,25	99.757	6,54	65	
184.510	0,60	175	0,90	24.117	16,47	9	11,25	107.780	7,06	45	
378.201	1,23	430	2,21	37.439	25,57	18	22,50	256.283	16,80	85	
725.588	2,36	633	3,26	20.742	14,17	14	17,50	146.260	9,59	58	
1.106.641	3,59	903	4,65	20.588	14,06	7	8,75	199.507	13,08	74	
991.750	3,22	955	4,91	6.089	4,16	9	11,25	163.769	10,73	49	
1.248.622	4,06	1.099	5,65	1.246	0,85	4	5,00	67.963	4,45	29	
1.340.563	4,35	1.186	6,10	532	0,36	1	1,25	37.390	2,45	18	
1.219.320	3,96	1.237	6,36	0	0,00	0	0,00	29.662	1,94	20	
1.312.961	4,26	1.184	6,09	20.784	14,20	1	1,25	63.757	4,18	21	
1.181.652	3,84	1.064	5,47	0	0,00	0	0,00	34.945	2,29	16	
1.099.563	3,57	1.005	5,17	0	0,00	0	0,00	57.502	3,77	13	
1.070.646	3,48	892	4,59	0	0,00	0	0,00	43.339	2,84	13	
840.746	2,73	803	4,13	0	0,00	0	0,00	20.176	1,32	9	
888.386	2,89	787	4,05	0	0,00	0	0,00	4.324	0,28	11	
833.160	2,71	697	3,59	0	0,00	0	0,00	8.462	0,55	5	
682.609	2,22	628	3,23	0	0,00	0	0,00	11.085	0,73	5	
665.834	2,16	565	2,91	0	0,00	0	0,00	3.719	0,24	6	
739.355	2,40	534	2,75	0	0,00	0	0,00	7.956	0,52	8	
591.178	1,92	441	2,27	0	0,00	0	0,00	18.189	1,19	6	
632.076	2,05	454	2,34	0	0,00	0	0,00	6.906	0,45	7	
594.575	1,93	415	2,14	0	0,00	0	0,00	10.989	0,72	4	
531.313	1,73	355	1,83	0	0,00	0	0,00	1.655	0,11	3	
490.930	1,59	344	1,77	0	0,00	0	0,00	3.437	0,23	4	
530.556	1,72	278	1,43	0	0,00	0	0,00	2.189	0,14	6	
356.997	1,16	250	1,29	0	0,00	0	0,00	2.823	0,19	4	
385.323	1,25	221	1,14	0	0,00	0	0,00	0	0,00	0	
308.787	1,00	184	0,95	0	0,00	0	0,00	2.734	0,18	2	
323.992	1,05	194	1,00	0	0,00	0	0,00	1.539	0,10	1	
229.317	0,74	166	0,85	0	0,00	0	0,00	2.563	0,17	3	
213.050	0,69	133	0,68	0	0,00	0	0,00	1.278	0,08	2	
244.272	0,79	123	0,63	0	0,00	0	0,00	1.682	0,11	1	
136.373	0,44	92	0,47	0	0,00	0	0,00	2.694	0,18	1	
196.711	0,64	84	0,43	0	0,00	0	0,00	520	0,03	1	
135.699	0,44	88	0,45	0	0,00	0	0,00	210	0,01	2	
154.111	0,50	65	0,33	0	0,00	0	0,00	19.592	1,28	1	
152.024	0,49	56	0,29	0	0,00	0	0,00	7.558	0,50	3	
82.147	0,27	50	0,26	0	0,00	0	0,00	222	0,01	1	
65.741	0,21	40	0,21	0	0,00	0	0,00	954	0,06	2	
75.575	0,25	42	0,22	0	0,00	0	0,00	9.915	0,65	1	
99.821	0,32	28	0,14	0	0,00	0	0,00	0	0,00	0	
92.218	0,30	41	0,21	0	0,00	0	0,00	31.210	2,05	2	
94.931	0,31	27	0,14	0	0,00	0	0,00	834	0,05	1	
45.232	0,15	24	0,12	0	0,00	0	0,00	0	0,00	0	
23.267	0,08	16	0,08	0	0,00	0	0,00	3.681	0,24	2	
24.505	0,08	22	0,11	0	0,00	0	0,00	0	0,00	0	
15.983	0,05	8	0,04	0	0,00	0	0,00	7.901	0,52	1	
46.103	0,15	23	0,12	0	0,00	0	0,00	0	0,00	0	
7.248.316	23,54	245	1,26	171	0,12	1	1,25	2.688	0,18	5	

I - Revenu total net imposable

Exercice 2001

Structure du revenu total net imposable par arrondissement - suite

Nombre de déclarations et montants (en euros) par classe de revenu total net imposable

Arrondissement de Liège

Classe de revenu de 2000 €	Revenu total net imposable				Revenus professionnels			
	Nombre	%	Montant	%	Nombre	%	Montant	%
Total	268.405	100,00	5.934.571.522	100,00	267.511	100,00	5.862.274.801	100,00
Moins de 2	7.343	2,74	7.133.564	0,12	7.199	2,69	6.624.809	0,11
2 à 4	5.960	2,22	18.180.835	0,31	5.847	2,19	17.268.420	0,29
4 à 6	7.083	2,64	35.882.106	0,60	6.902	2,58	33.798.695	0,58
6 à 8	10.518	3,92	74.010.598	1,25	10.329	3,86	70.855.239	1,21
8 à 10	14.829	5,52	134.681.821	2,27	14.762	5,52	131.204.469	2,24
10 à 12	25.115	9,36	277.741.414	4,68	25.074	9,37	272.608.423	4,65
12 à 14	25.464	9,49	330.052.549	5,56	25.410	9,50	322.496.885	5,50
14 à 16	23.203	8,64	347.079.263	5,85	23.175	8,66	340.344.951	5,81
16 à 18	20.217	7,53	343.330.364	5,79	20.203	7,55	339.341.286	5,79
18 à 20	18.311	6,82	347.467.060	5,85	18.297	6,84	342.781.778	5,85
20 à 22	15.416	5,74	323.301.139	5,45	15.404	5,76	320.296.146	5,46
22 à 24	12.908	4,81	296.485.027	5,00	12.900	4,82	294.529.389	5,02
24 à 26	10.801	4,02	269.786.965	4,55	10.799	4,04	268.150.358	4,57
26 à 28	9.077	3,38	244.790.148	4,12	9.074	3,39	243.738.369	4,16
28 à 30	7.867	2,93	228.003.045	3,84	7.863	2,94	226.814.188	3,87
30 à 32	6.888	2,57	213.300.527	3,59	6.886	2,57	212.421.607	3,62
32 à 34	5.785	2,16	190.701.187	3,21	5.783	2,16	189.590.698	3,23
34 à 36	4.978	1,85	174.135.542	2,93	4.977	1,86	173.541.739	2,96
36 à 38	4.261	1,59	157.576.988	2,66	4.260	1,59	156.729.885	2,67
38 à 40	3.778	1,41	147.230.782	2,48	3.776	1,41	146.567.497	2,50
40 à 42	3.303	1,23	135.430.113	2,28	3.301	1,23	134.797.123	2,30
42 à 44	2.903	1,08	124.770.624	2,10	2.903	1,09	124.127.945	2,12
44 à 46	2.516	0,94	113.188.509	1,91	2.514	0,94	112.758.095	1,92
46 à 48	2.252	0,84	105.779.222	1,78	2.251	0,84	105.289.147	1,80
48 à 50	2.013	0,75	98.623.584	1,66	2.012	0,75	98.113.434	1,67
50 à 52	1.684	0,63	85.850.025	1,45	1.684	0,63	85.522.192	1,46
52 à 54	1.538	0,57	81.500.003	1,37	1.538	0,57	81.153.592	1,38
54 à 56	1.304	0,49	71.663.866	1,21	1.304	0,49	71.092.634	1,21
56 à 58	1.210	0,45	68.965.424	1,16	1.210	0,45	68.756.522	1,17
58 à 60	1.086	0,40	64.058.357	1,08	1.086	0,41	63.631.984	1,09
60 à 62	928	0,35	56.578.656	0,95	928	0,35	56.206.969	0,96
62 à 64	795	0,30	50.082.291	0,84	795	0,30	49.656.294	0,85
64 à 66	703	0,26	45.684.099	0,77	703	0,26	45.518.898	0,78
66 à 68	606	0,23	40.572.605	0,68	606	0,23	40.316.438	0,69
68 à 70	517	0,19	35.644.746	0,60	517	0,19	35.376.084	0,60
70 à 72	464	0,17	32.952.290	0,56	464	0,17	32.686.966	0,56
72 à 74	400	0,15	29.200.178	0,49	398	0,15	28.805.249	0,49
74 à 76	369	0,14	27.673.232	0,47	368	0,14	27.460.895	0,47
76 à 78	332	0,12	25.559.891	0,43	332	0,12	25.064.795	0,43
78 à 80	271	0,10	21.397.948	0,36	270	0,10	21.144.850	0,36
80 à 82	261	0,10	21.130.463	0,36	261	0,10	20.868.739	0,36
82 à 84	248	0,09	20.563.830	0,35	248	0,09	20.168.258	0,34
84 à 86	203	0,08	17.248.021	0,29	202	0,08	16.869.087	0,29
86 à 88	171	0,06	14.873.837	0,25	171	0,06	14.742.751	0,25
88 à 90	133	0,05	11.841.087	0,20	133	0,05	11.714.270	0,20
90 à 92	145	0,05	13.200.025	0,22	145	0,05	12.967.197	0,22
92 à 94	118	0,04	10.958.504	0,18	118	0,04	10.892.704	0,19
94 à 96	124	0,05	11.780.246	0,20	124	0,05	11.569.259	0,20
96 à 98	111	0,04	10.761.280	0,18	111	0,04	10.670.366	0,18
100 et plus	1.780	0,66	314.780.659	5,30	1.779	0,67	303.286.418	5,17

Exercice 2001

I - Revenu total net imposable

(non comprises 702 déclarations de revenu total net imposable nul)

Revenus des biens immobiliers				Revenus des capitaux et des biens mobiliers				Revenus divers			
Nombre	%	Montant	%	Nombre	%	Montant	%	Nombre	%	Montant	%
157.574.159	100,00	92.954	100,00	682.594	100,00	518	100,00	12.929.694	100,00	4.847	
297.680	0,19	247	0,27	47.491	6,96	75	14,48	119.610	0,93	130	
555.216	0,35	384	0,41	42.251	6,19	30	5,79	574.737	4,45	345	
1.124.867	0,71	780	0,84	100.964	14,79	59	11,39	1.363.726	10,55	482	
2.313.027	1,47	1.897	2,04	133.633	19,58	86	16,60	1.937.266	14,98	618	
4.125.897	2,62	3.132	3,37	146.338	21,44	104	20,08	1.388.608	10,74	558	
6.050.238	3,84	4.450	4,79	82.872	12,14	44	8,49	1.333.501	10,31	567	
6.887.812	4,37	4.899	5,27	63.257	9,27	61	11,78	1.412.507	10,92	372	
7.559.194	4,80	5.224	5,62	32.383	4,74	40	7,72	675.084	5,22	202	
7.905.626	5,02	5.457	5,87	28.300	4,15	17	3,28	360.983	2,79	146	
8.217.857	5,22	6.025	6,48	5.105	0,75	2	0,39	319.931	2,47	129	
8.345.901	5,30	5.835	6,28	0	0,00	0	0,00	330.510	2,56	134	
7.694.122	4,88	5.324	5,73	0	0,00	0	0,00	254.032	1,96	109	
7.135.196	4,53	4.951	5,33	0	0,00	0	0,00	317.480	2,46	95	
6.455.124	4,10	4.512	4,85	0	0,00	0	0,00	187.776	1,45	79	
6.123.716	3,89	4.188	4,51	0	0,00	0	0,00	157.802	1,22	61	
5.479.718	3,48	3.893	4,19	0	0,00	0	0,00	131.888	1,02	63	
5.443.266	3,45	3.367	3,62	0	0,00	0	0,00	91.755	0,71	60	
4.546.141	2,89	3.005	3,23	0	0,00	0	0,00	81.523	0,63	49	
4.330.487	2,75	2.703	2,91	0	0,00	0	0,00	118.251	0,91	51	
3.966.345	2,52	2.431	2,62	0	0,00	0	0,00	107.016	0,83	43	
3.553.204	2,25	2.186	2,35	0	0,00	0	0,00	130.021	1,01	45	
3.524.403	2,24	1.977	2,13	0	0,00	0	0,00	59.657	0,46	39	
2.901.797	1,84	1.701	1,83	0	0,00	0	0,00	169.056	1,31	41	
2.781.991	1,77	1.584	1,70	0	0,00	0	0,00	33.922	0,26	26	
2.565.686	1,63	1.415	1,52	0	0,00	0	0,00	27.239	0,21	24	
2.114.934	1,34	1.187	1,28	0	0,00	0	0,00	55.765	0,43	29	
1.993.613	1,27	1.072	1,15	0	0,00	0	0,00	46.571	0,36	30	
1.905.101	1,21	941	1,01	0	0,00	0	0,00	43.827	0,34	22	
1.627.484	1,03	849	0,91	0	0,00	0	0,00	46.292	0,36	23	
1.560.986	0,99	787	0,85	0	0,00	0	0,00	42.663	0,33	18	
1.553.747	0,99	701	0,75	0	0,00	0	0,00	26.512	0,21	22	
1.505.433	0,96	550	0,59	0	0,00	0	0,00	15.121	0,12	9	
1.016.201	0,64	512	0,55	0	0,00	0	0,00	32.688	0,25	11	
931.014	0,59	470	0,51	0	0,00	0	0,00	26.417	0,20	17	
953.427	0,61	389	0,42	0	0,00	0	0,00	17.867	0,14	17	
842.161	0,53	352	0,38	0	0,00	0	0,00	12.635	0,10	13	
956.661	0,61	286	0,31	0	0,00	0	0,00	12.677	0,10	7	
609.219	0,39	264	0,28	0	0,00	0	0,00	78.437	0,61	14	
851.810	0,54	252	0,27	0	0,00	0	0,00	2.177	0,02	4	
632.159	0,40	202	0,22	0	0,00	0	0,00	91.296	0,71	13	
611.368	0,39	200	0,22	0	0,00	0	0,00	13.524	0,10	12	
648.904	0,41	192	0,21	0	0,00	0	0,00	55.057	0,43	12	
656.008	0,42	147	0,16	0	0,00	0	0,00	28.393	0,22	6	
326.798	0,21	123	0,13	0	0,00	0	0,00	11.314	0,09	6	
405.873	0,26	100	0,11	0	0,00	0	0,00	1.698	0,01	5	
420.333	0,27	97	0,10	0	0,00	0	0,00	4.237	0,03	6	
282.765	0,18	84	0,09	0	0,00	0	0,00	27.083	0,21	10	
402.709	0,26	94	0,10	0	0,00	0	0,00	298	0,00	2	
350.843	0,22	88	0,09	0	0,00	0	0,00	20.700	0,16	8	
14.292.675	9,07	1.361	1,46	0	0,00	0	0,00	530.383	4,10	60	

I - Revenu total net imposable

Exercice 2001

Structure du revenu total net imposable par arrondissement - suite

Nombre de déclarations et montants (en euros) par classe de revenu total net imposable

Arrondissement de Verviers

Classe de revenu de 2000 €	Revenu total net imposable				Revenus professionnels			
	Nombre	%	Montant	%	Nombre	%	Montant	%
Total	110.143	100,00	2.503.522.795	100,00	109.808	100,00	2.470.290.048	100,00
Moins de 2	2.706	2,46	2.652.874	0,11	2.632	2,40	2.599.776	0,11
2 à 4	2.343	2,13	7.039.480	0,28	2.303	2,10	6.786.610	0,27
4 à 6	2.711	2,46	13.742.151	0,55	2.653	2,42	13.200.510	0,53
6 à 8	4.306	3,91	30.308.269	1,21	4.250	3,87	29.126.349	1,18
8 à 10	5.523	5,01	50.124.788	2,00	5.497	5,01	48.210.099	1,95
10 à 12	9.426	8,56	104.188.797	4,16	9.409	8,57	101.691.831	4,12
12 à 14	9.058	8,22	117.518.954	4,69	9.046	8,24	115.103.163	4,66
14 à 16	8.775	7,97	131.442.587	5,25	8.764	7,98	128.997.964	5,22
16 à 18	8.429	7,65	143.216.171	5,72	8.426	7,67	141.592.398	5,73
18 à 20	8.056	7,31	152.933.042	6,11	8.052	7,33	151.232.883	6,12
20 à 22	6.843	6,21	143.512.774	5,73	6.842	6,23	142.412.690	5,77
22 à 24	5.647	5,13	129.761.186	5,18	5.641	5,14	128.885.855	5,22
24 à 26	4.693	4,26	117.109.168	4,68	4.690	4,27	116.296.208	4,71
26 à 28	3.882	3,52	104.750.158	4,18	3.879	3,53	104.444.327	4,23
28 à 30	3.398	3,09	98.487.881	3,93	3.398	3,09	98.030.963	3,97
30 à 32	3.020	2,74	93.564.050	3,74	3.018	2,75	93.146.718	3,77
32 à 34	2.658	2,41	87.608.761	3,50	2.658	2,42	87.198.730	3,53
34 à 36	2.306	2,09	80.639.104	3,22	2.305	2,10	79.962.026	3,24
36 à 38	2.093	1,90	77.378.372	3,09	2.093	1,91	77.012.402	3,12
38 à 40	1.766	1,60	68.860.912	2,75	1.766	1,61	68.628.260	2,78
40 à 42	1.548	1,41	63.453.399	2,53	1.548	1,41	63.211.239	2,56
42 à 44	1.343	1,22	57.745.437	2,31	1.342	1,22	57.539.909	2,33
44 à 46	1.162	1,05	52.189.013	2,08	1.161	1,06	51.914.093	2,10
46 à 48	1.057	0,96	49.631.498	1,98	1.056	0,96	49.114.627	1,99
48 à 50	887	0,81	43.463.228	1,74	887	0,81	43.207.957	1,75
50 à 52	791	0,72	40.292.503	1,61	791	0,72	40.114.812	1,62
52 à 54	693	0,63	36.710.710	1,47	693	0,63	36.557.483	1,48
54 à 56	577	0,52	31.727.582	1,27	576	0,52	31.517.652	1,28
56 à 58	477	0,43	27.170.478	1,09	476	0,43	26.891.916	1,09
58 à 60	452	0,41	26.671.926	1,07	451	0,41	26.419.378	1,07
60 à 62	378	0,34	23.056.764	0,92	378	0,34	22.823.538	0,92
62 à 64	326	0,30	20.535.002	0,82	326	0,30	20.391.299	0,83
64 à 66	297	0,27	19.293.975	0,77	297	0,27	19.003.718	0,77
66 à 68	224	0,20	15.027.032	0,60	224	0,20	14.905.194	0,60
68 à 70	220	0,20	15.164.220	0,61	220	0,20	15.026.233	0,61
70 à 72	206	0,19	14.618.797	0,58	206	0,19	14.257.122	0,58
72 à 74	163	0,15	11.907.771	0,48	162	0,15	11.778.170	0,48
74 à 76	150	0,14	11.243.889	0,45	150	0,14	11.190.393	0,45
76 à 78	142	0,13	10.930.317	0,44	142	0,13	10.723.398	0,43
78 à 80	94	0,09	7.422.990	0,30	94	0,09	7.269.451	0,29
80 à 82	98	0,09	7.944.178	0,32	97	0,09	7.831.470	0,32
82 à 84	79	0,07	6.562.062	0,26	79	0,07	6.475.095	0,26
84 à 86	87	0,08	7.401.141	0,30	87	0,08	7.143.483	0,29
86 à 88	75	0,07	6.525.299	0,26	75	0,07	6.430.685	0,26
88 à 90	56	0,05	4.982.566	0,20	56	0,05	4.931.507	0,20
90 à 92	46	0,04	4.190.617	0,17	46	0,04	4.160.796	0,17
92 à 94	50	0,05	4.652.672	0,19	50	0,05	4.551.843	0,18
94 à 96	50	0,05	4.740.800	0,19	50	0,05	4.734.547	0,19
96 à 98	42	0,04	4.077.501	0,16	42	0,04	3.822.102	0,15
100 et plus	699	0,63	115.883.931	4,63	689	0,63	108.424.276	4,39

Exercice 2001

I - Revenu total net imposable

(non comprises 586 déclarations de revenu total net imposable nul)

Revenus des biens immobiliers				Revenus des capitaux et des biens mobiliers				Revenus divers			
Nombre	%	Montant	%	Nombre	%	Montant	%	Nombre	%	Montant	%
74.640.003	100,00	42.599	100,00	487.288	100,00	303	100,00	4.541.219	100,00	1.473	
108.822	0,15	91	0,21	49.366	10,13	64	21,12	44.782	0,99	40	
228.822	0,31	184	0,43	40.707	8,35	22	7,26	153.077	3,37	100	
491.051	0,66	323	0,76	63.560	13,04	26	8,58	312.030	6,87	108	
1.120.903	1,50	1.008	2,37	81.470	16,72	50	16,50	494.725	10,89	156	
2.109.809	2,83	1.598	3,75	98.786	20,27	70	23,10	598.468	13,18	204	
3.207.218	4,30	2.220	5,21	52.215	10,72	29	9,57	492.474	10,84	182	
3.345.354	4,48	2.205	5,18	39.029	8,01	23	7,59	345.246	7,60	116	
3.452.433	4,63	2.182	5,12	29.493	6,05	9	2,97	193.668	4,26	57	
3.577.497	4,79	2.348	5,51	0	0,00	0	0,00	104.594	2,30	54	
3.711.003	4,97	2.594	6,09	0	0,00	0	0,00	114.663	2,52	43	
3.788.460	5,08	2.653	6,23	11.114	2,28	6	1,98	101.884	2,24	47	
3.637.860	4,87	2.419	5,68	944	0,19	1	0,33	93.892	2,07	30	
3.652.980	4,89	2.278	5,35	17.928	3,68	1	0,33	66.926	1,47	36	
3.073.462	4,12	2.077	4,88	1.928	0,40	1	0,33	40.456	0,89	21	
2.883.335	3,86	1.888	4,43	0	0,00	0	0,00	30.940	0,68	18	
2.759.431	3,70	1.759	4,13	0	0,00	0	0,00	77.997	1,72	25	
2.731.316	3,66	1.650	3,87	0	0,00	0	0,00	46.104	1,02	21	
2.640.037	3,54	1.511	3,55	0	0,00	0	0,00	23.551	0,52	12	
2.324.507	3,11	1.345	3,16	748	0,15	1	0,33	47.679	1,05	11	
2.092.853	2,80	1.217	2,86	0	0,00	0	0,00	44.398	0,98	18	
1.876.446	2,51	1.048	2,46	0	0,00	0	0,00	39.660	0,87	16	
1.880.524	2,52	921	2,16	0	0,00	0	0,00	30.625	0,67	13	
1.506.484	2,02	793	1,86	0	0,00	0	0,00	17.610	0,39	10	
1.607.827	2,15	778	1,83	0	0,00	0	0,00	70.259	1,55	15	
1.168.063	1,56	624	1,46	0	0,00	0	0,00	1.305	0,03	5	
1.013.961	1,36	577	1,35	0	0,00	0	0,00	22.081	0,49	4	
957.499	1,28	507	1,19	0	0,00	0	0,00	15.286	0,34	16	
851.850	1,14	455	1,07	0	0,00	0	0,00	10.904	0,24	10	
707.515	0,95	344	0,81	0	0,00	0	0,00	67.129	1,48	7	
794.220	1,06	333	0,78	0	0,00	0	0,00	6.406	0,14	6	
511.667	0,69	266	0,62	0	0,00	0	0,00	5.562	0,12	4	
501.902	0,67	246	0,58	0	0,00	0	0,00	5.908	0,13	4	
640.932	0,86	228	0,54	0	0,00	0	0,00	3.380	0,07	6	
452.507	0,61	175	0,41	0	0,00	0	0,00	3.963	0,09	5	
446.580	0,60	167	0,39	0	0,00	0	0,00	1.113	0,02	3	
689.468	0,92	152	0,36	0	0,00	0	0,00	25.559	0,56	6	
474.516	0,64	119	0,28	0	0,00	0	0,00	297	0,01	1	
228.575	0,31	114	0,27	0	0,00	0	0,00	1.935	0,04	3	
368.148	0,49	114	0,27	0	0,00	0	0,00	4.181	0,09	4	
151.923	0,20	72	0,17	0	0,00	0	0,00	43.062	0,95	1	
209.756	0,28	77	0,18	0	0,00	0	0,00	1.457	0,03	2	
123.881	0,17	63	0,15	0	0,00	0	0,00	44.001	0,97	1	
252.513	0,34	70	0,16	0	0,00	0	0,00	3.522	0,08	5	
348.129	0,47	61	0,14	0	0,00	0	0,00	0	0,00	0	
147.721	0,20	45	0,11	0	0,00	0	0,00	3.725	0,08	1	
81.378	0,11	33	0,08	0	0,00	0	0,00	2.272	0,05	1	
210.721	0,28	31	0,07	0	0,00	0	0,00	1.572	0,03	1	
111.636	0,15	39	0,09	0	0,00	0	0,00	0	0,00	0	
246.334	0,33	37	0,09	0	0,00	0	0,00	1.755	0,04	1	
5.013.319	6,72	535	1,26	0	0,00	0	0,00	679.136	14,95	23	

I - Revenu total net imposable

Exercice 2001

Structure du revenu total net imposable par arrondissement - suite

Nombre de déclarations et montants (en euros) par classe de revenu total net imposable

Arrondissement de Waremme

Classe de revenu de 2000 €	Revenu total net imposable				Revenus professionnels			
	Nombre	%	Montant	%	Nombre	%	Montant	%
Total	31.086	100,00	758.704.367	100,00	31.003	100,00	755.479.833	100,00
Moins de 2	568	1,83	577.723	0,08	545	1,76	542.896	0,07
2 à 4	606	1,95	1.864.712	0,25	593	1,91	1.791.679	0,24
4 à 6	687	2,21	3.432.147	0,45	675	2,18	3.269.448	0,43
6 à 8	1.162	3,74	8.201.164	1,08	1.147	3,70	7.862.149	1,04
8 à 10	1.438	4,63	13.059.908	1,72	1.431	4,62	12.663.229	1,68
10 à 12	2.469	7,94	27.282.439	3,60	2.461	7,94	26.671.649	3,53
12 à 14	2.506	8,06	32.450.858	4,28	2.504	8,08	31.945.280	4,23
14 à 16	2.527	8,13	37.843.147	4,99	2.527	8,15	37.525.382	4,97
16 à 18	2.270	7,30	38.558.447	5,08	2.270	7,32	38.306.282	5,07
18 à 20	2.177	7,00	41.320.309	5,45	2.177	7,02	41.148.812	5,45
20 à 22	1.769	5,69	37.080.384	4,89	1.769	5,71	36.948.066	4,89
22 à 24	1.515	4,87	34.801.131	4,59	1.515	4,89	34.736.988	4,60
24 à 26	1.283	4,13	32.046.599	4,22	1.280	4,13	31.813.601	4,21
26 à 28	1.093	3,52	29.512.601	3,89	1.093	3,53	29.540.322	3,91
28 à 30	958	3,08	27.757.460	3,66	958	3,09	27.822.537	3,68
30 à 32	892	2,87	27.616.596	3,64	892	2,88	27.788.298	3,68
32 à 34	772	2,48	25.439.981	3,35	772	2,49	25.492.482	3,37
34 à 36	661	2,13	23.137.497	3,05	661	2,13	23.060.633	3,05
36 à 38	598	1,92	22.106.714	2,91	598	1,93	22.148.602	2,93
38 à 40	586	1,89	22.827.577	3,01	586	1,89	22.919.295	3,03
40 à 42	509	1,64	20.852.093	2,75	509	1,64	20.880.457	2,76
42 à 44	420	1,35	18.058.507	2,38	420	1,35	18.015.879	2,38
44 à 46	424	1,36	19.069.639	2,51	424	1,37	19.130.855	2,53
46 à 48	335	1,08	15.721.158	2,07	335	1,08	15.756.888	2,09
48 à 50	341	1,10	16.713.781	2,20	341	1,10	16.742.643	2,22
50 à 52	299	0,96	15.236.376	2,01	299	0,96	15.258.295	2,02
52 à 54	246	0,79	13.033.511	1,72	246	0,79	13.059.009	1,73
54 à 56	222	0,71	12.194.406	1,61	222	0,72	12.163.118	1,61
56 à 58	175	0,56	9.967.515	1,31	175	0,56	9.932.070	1,31
58 à 60	165	0,53	9.728.933	1,28	165	0,53	9.766.080	1,29
60 à 62	137	0,44	8.350.619	1,10	137	0,44	8.378.098	1,11
62 à 64	137	0,44	8.622.619	1,14	137	0,44	8.588.796	1,14
64 à 66	116	0,37	7.538.993	0,99	116	0,37	7.551.318	1,00
66 à 68	102	0,33	6.828.256	0,90	102	0,33	6.676.061	0,88
68 à 70	102	0,33	7.041.668	0,93	102	0,33	7.017.011	0,93
70 à 72	79	0,25	5.600.771	0,74	79	0,25	5.591.991	0,74
72 à 74	76	0,24	5.552.634	0,73	76	0,25	5.535.986	0,73
74 à 76	61	0,20	4.571.402	0,60	61	0,20	4.537.747	0,60
76 à 78	60	0,19	4.616.135	0,61	60	0,19	4.486.470	0,59
78 à 80	54	0,17	4.265.004	0,56	54	0,17	4.263.816	0,56
80 à 82	51	0,16	4.129.382	0,54	51	0,16	4.149.445	0,55
82 à 84	40	0,13	3.317.093	0,44	40	0,13	3.334.672	0,44
84 à 86	35	0,11	2.980.456	0,39	35	0,11	2.915.281	0,39
86 à 88	27	0,09	2.347.621	0,31	27	0,09	2.341.787	0,31
88 à 90	26	0,08	2.317.349	0,31	26	0,08	2.311.151	0,31
90 à 92	19	0,06	1.732.160	0,23	19	0,06	1.709.825	0,23
92 à 94	16	0,05	1.486.940	0,20	16	0,05	1.487.052	0,20
94 à 96	18	0,06	1.710.998	0,23	18	0,06	1.713.025	0,23
96 à 98	16	0,05	1.553.381	0,20	16	0,05	1.558.798	0,21
100 et plus	234	0,75	35.952.031	4,74	234	0,75	35.928.538	4,76

Exercice 2001

I - Revenu total net imposable

(non comprises 172 déclarations de revenu total net imposable nul)

Revenus des biens immobiliers				Revenus des capitaux et des biens mobiliers				Revenus divers			
Nombre	%	Montant	%	Nombre	%	Montant	%	Nombre	%	Montant	%
18.032.941	100,00	14.425	100,00	43.504	100,00	39	100,00	1.070.092	100,00	391	100,00
38.433	0,21	41	0,28	7.830	18,00	14	35,90	11.096	1,04	12	3,07
61.125	0,34	61	0,42	3.636	8,36	3	7,69	52.583	4,91	34	8,70
113.545	0,63	97	0,67	4.675	10,75	3	7,69	110.218	10,30	38	9,72
336.199	1,86	404	2,80	5.984	13,76	7	17,95	126.107	11,78	42	10,74
576.696	3,20	541	3,75	14.141	32,51	7	17,95	108.205	10,11	39	9,97
729.861	4,05	682	4,73	6.305	14,49	2	5,13	119.632	11,18	37	9,46
759.558	4,21	640	4,44	458	1,05	2	5,13	83.241	7,78	29	7,41
754.053	4,18	757	5,25	475	1,09	1	2,56	53.299	4,98	17	4,35
892.194	4,95	830	5,75	0	0,00	0	0,00	37.047	3,46	18	4,60
978.691	5,43	907	6,29	0	0,00	0	0,00	4.632	0,43	5	1,28
840.687	4,66	782	5,42	0	0,00	0	0,00	35.562	3,32	14	3,58
763.039	4,23	772	5,35	0	0,00	0	0,00	41.848	3,91	8	2,05
847.022	4,70	704	4,88	0	0,00	0	0,00	62.527	5,84	16	4,11
728.061	4,04	645	4,47	0	0,00	0	0,00	12.439	1,16	7	1,79
642.467	3,56	582	4,03	0	0,00	0	0,00	13.176	1,23	6	1,53
596.780	3,31	592	4,10	0	0,00	0	0,00	14.056	1,31	6	1,53
558.452	3,10	503	3,49	0	0,00	0	0,00	27.424	2,56	9	2,30
680.332	3,77	459	3,18	0	0,00	0	0,00	5.418	0,51	4	1,02
562.529	3,12	455	3,15	0	0,00	0	0,00	3.485	0,33	4	1,02
599.549	3,32	437	3,03	0	0,00	0	0,00	11.060	1,03	5	1,28
520.418	2,89	372	2,58	0	0,00	0	0,00	6.911	0,65	4	1,02
487.123	2,70	311	2,16	0	0,00	0	0,00	2.599	0,24	3	0,77
367.474	2,04	307	2,13	0	0,00	0	0,00	12.980	1,21	2	0,51
334.577	1,86	248	1,72	0	0,00	0	0,00	3.829	0,36	3	0,77
331.536	1,84	255	1,77	0	0,00	0	0,00	2.364	0,22	2	0,51
316.216	1,75	233	1,62	0	0,00	0	0,00	237	0,02	1	0,26
268.699	1,49	195	1,35	0	0,00	0	0,00	1.267	0,12	3	0,77
223.710	1,24	182	1,26	0	0,00	0	0,00	24.864	2,32	6	1,53
281.332	1,56	147	1,02	0	0,00	0	0,00	2.379	0,22	1	0,26
175.328	0,97	130	0,90	0	0,00	0	0,00	0	0,00	0	0,00
134.672	0,75	109	0,76	0	0,00	0	0,00	11.350	1,06	2	0,51
199.198	1,10	108	0,75	0	0,00	0	0,00	11.824	1,10	1	0,26
105.221	0,58	89	0,62	0	0,00	0	0,00	345	0,03	1	0,26
302.305	1,68	85	0,59	0	0,00	0	0,00	0	0,00	0	0,00
191.148	1,06	81	0,56	0	0,00	0	0,00	0	0,00	0	0,00
101.659	0,56	67	0,46	0	0,00	0	0,00	5.236	0,49	2	0,51
100.197	0,56	65	0,45	0	0,00	0	0,00	0	0,00	0	0,00
122.855	0,68	50	0,35	0	0,00	0	0,00	1.625	0,15	1	0,26
195.246	1,08	47	0,33	0	0,00	0	0,00	78	0,01	1	0,26
71.102	0,39	45	0,31	0	0,00	0	0,00	217	0,02	1	0,26
63.083	0,35	44	0,31	0	0,00	0	0,00	0	0,00	0	0,00
39.832	0,22	33	0,23	0	0,00	0	0,00	718	0,07	1	0,26
90.513	0,50	33	0,23	0	0,00	0	0,00	47.238	4,41	3	0,77
36.698	0,20	22	0,15	0	0,00	0	0,00	0	0,00	0	0,00
49.813	0,28	22	0,15	0	0,00	0	0,00	0	0,00	0	0,00
72.394	0,40	15	0,10	0	0,00	0	0,00	0	0,00	0	0,00
35.416	0,20	16	0,11	0	0,00	0	0,00	0	0,00	0	0,00
26.009	0,14	17	0,12	0	0,00	0	0,00	44	0,00	1	0,26
11.885	0,07	12	0,08	0	0,00	0	0,00	0	0,00	0	0,00
694.129	3,85	187	1,30	0	0,00	0	0,00	932	0,09	2	0,51

I - Revenu total net imposable

Exercice 2001

Structure du revenu total net imposable par arrondissement - suite

Nombre de déclarations et montants (en euros) par classe de revenu total net imposable

Arrondissement d'Arlon

Classe de revenu de 2000 €	Revenu total net imposable				Revenus professionnels			
	Nombre	%	Montant	%	Nombre	%	Montant	%
Total	16.115	100,00	379.392.160	100,00	16.043	100,00	363.322.329	100,00
Moins de 2	353	2,19	335.959	0,09	336	2,09	304.501	0,08
2 à 4	331	2,05	992.997	0,26	326	2,03	942.668	0,26
4 à 6	444	2,76	2.269.996	0,60	429	2,67	2.131.010	0,59
6 à 8	695	4,31	4.889.025	1,29	679	4,23	4.632.286	1,27
8 à 10	754	4,68	6.845.338	1,80	748	4,66	6.531.918	1,80
10 à 12	1.304	8,09	14.471.684	3,81	1.300	8,10	14.041.772	3,86
12 à 14	1.267	7,86	16.421.729	4,33	1.266	7,89	15.973.914	4,40
14 à 16	1.325	8,22	19.837.660	5,23	1.324	8,25	19.229.182	5,29
16 à 18	1.156	7,17	19.628.658	5,17	1.151	7,17	19.210.102	5,29
18 à 20	1.164	7,22	22.099.804	5,83	1.164	7,26	21.456.597	5,91
20 à 22	1.055	6,55	22.118.223	5,83	1.055	6,58	21.656.215	5,96
22 à 24	859	5,33	19.726.273	5,20	858	5,35	19.280.451	5,31
24 à 26	701	4,35	17.493.953	4,61	701	4,37	16.970.861	4,67
26 à 28	540	3,35	14.550.186	3,84	540	3,37	14.088.535	3,88
28 à 30	469	2,91	13.579.253	3,58	469	2,92	13.077.587	3,60
30 à 32	407	2,53	12.613.096	3,32	407	2,54	11.942.464	3,29
32 à 34	350	2,17	11.533.147	3,04	350	2,18	11.027.198	3,04
34 à 36	320	1,99	11.187.493	2,95	320	1,99	10.572.609	2,91
36 à 38	298	1,85	11.013.911	2,90	298	1,86	10.421.624	2,87
38 à 40	264	1,64	10.292.481	2,71	264	1,65	9.700.060	2,67
40 à 42	238	1,48	9.758.723	2,57	238	1,48	9.241.442	2,54
42 à 44	191	1,19	8.222.906	2,17	191	1,19	7.762.695	2,14
44 à 46	167	1,04	7.519.040	1,98	167	1,04	7.257.855	2,00
46 à 48	153	0,95	7.185.910	1,89	153	0,95	6.916.962	1,90
48 à 50	163	1,01	7.978.677	2,10	163	1,02	7.634.832	2,10
50 à 52	115	0,71	5.859.004	1,54	115	0,72	5.642.189	1,55
52 à 54	111	0,69	5.883.743	1,55	111	0,69	5.550.762	1,53
54 à 56	99	0,61	5.447.730	1,44	99	0,62	5.292.658	1,46
56 à 58	63	0,39	3.590.089	0,95	63	0,39	3.448.729	0,95
58 à 60	58	0,36	3.423.736	0,90	58	0,36	3.258.405	0,90
60 à 62	85	0,53	5.187.956	1,37	85	0,53	4.843.816	1,33
62 à 64	55	0,34	3.461.519	0,91	55	0,34	3.247.749	0,89
64 à 66	54	0,34	3.510.422	0,93	54	0,34	3.228.317	0,89
66 à 68	45	0,28	3.018.021	0,80	45	0,28	2.921.595	0,80
68 à 70	42	0,26	2.893.668	0,76	42	0,26	2.709.735	0,75
70 à 72	33	0,20	2.338.468	0,62	33	0,21	2.191.801	0,60
72 à 74	40	0,25	2.922.383	0,77	40	0,25	2.778.532	0,76
74 à 76	33	0,20	2.481.707	0,65	32	0,20	2.236.728	0,62
76 à 78	18	0,11	1.387.892	0,37	18	0,11	1.181.322	0,33
78 à 80	25	0,16	1.979.909	0,52	25	0,16	1.776.863	0,49
80 à 82	24	0,15	1.940.469	0,51	24	0,15	1.775.423	0,49
82 à 84	22	0,14	1.824.017	0,48	22	0,14	1.766.924	0,49
84 à 86	9	0,06	767.209	0,20	9	0,06	715.253	0,20
86 à 88	16	0,10	1.387.704	0,37	16	0,10	1.284.055	0,35
88 à 90	12	0,07	1.067.693	0,28	12	0,07	988.090	0,27
90 à 92	16	0,10	1.458.311	0,38	16	0,10	1.298.505	0,36
92 à 94	15	0,09	1.395.375	0,37	15	0,09	1.230.270	0,34
94 à 96	5	0,03	473.865	0,12	5	0,03	384.880	0,11
96 à 98	11	0,07	1.066.358	0,28	11	0,07	905.985	0,25
100 et plus	132	0,82	21.167.460	5,58	132	0,82	19.806.524	5,45

Exercice 2001

I - Revenu total net imposable

(non comprises 54 déclarations de revenu total net imposable nul)

Revenus des biens immobiliers				Revenus des capitaux et des biens mobiliers				Revenus divers			
Nombre	%	Montant	%	Nombre	%	Montant	%	Nombre	%	Montant	%
9.154.974	100,00	5.933	100,00	38.489	100,00	33	100,00	798.257	100,00	243	100,00
26.000	0,28	15	0,25	5.445	14,15	9	27,27	12.646	1,58	9	3,70
23.996	0,26	23	0,39	3.145	8,17	3	9,09	25.607	3,21	13	5,35
107.696	1,18	78	1,31	6.714	17,44	4	12,12	71.302	8,93	21	8,64
169.494	1,85	203	3,42	5.393	14,01	4	12,12	143.529	17,98	37	14,81
294.827	3,22	233	3,93	2.587	6,72	2	6,06	89.039	11,15	28	11,11
367.592	4,02	328	5,53	6.429	16,70	4	12,12	119.732	15,00	30	12,34
421.754	4,61	340	5,73	6.794	17,65	5	15,15	30.952	3,88	10	4,11
506.098	5,53	330	5,56	1.982	5,15	2	6,06	18.468	2,31	6	2,47
401.591	4,39	325	5,48	0	0,00	0	0,00	93.814	11,75	15	6,17
507.668	5,55	364	6,14	0	0,00	0	0,00	28.543	3,58	9	3,70
469.005	5,12	380	6,40	0	0,00	0	0,00	11.025	1,38	3	1,23
372.455	4,07	317	5,34	0	0,00	0	0,00	28.320	3,55	5	2,05
436.141	4,76	306	5,16	0	0,00	0	0,00	18.380	2,30	10	4,11
371.858	4,06	249	4,20	0	0,00	0	0,00	8.877	1,11	7	2,88
290.326	3,17	222	3,74	0	0,00	0	0,00	9.322	1,17	3	1,23
333.443	3,64	210	3,54	0	0,00	0	0,00	10.019	1,26	3	1,23
320.631	3,50	184	3,10	0	0,00	0	0,00	3.160	0,40	3	1,23
286.996	3,13	184	3,10	0	0,00	0	0,00	3.216	0,40	2	0,82
314.663	3,44	175	2,95	0	0,00	0	0,00	14.984	1,88	5	2,05
288.768	3,15	155	2,61	0	0,00	0	0,00	6.092	0,76	5	2,05
207.353	2,26	140	2,36	0	0,00	0	0,00	17.793	2,23	3	1,23
222.262	2,43	118	1,99	0	0,00	0	0,00	13.471	1,69	1	0,41
217.908	2,38	107	1,80	0	0,00	0	0,00	391	0,05	1	0,41
145.442	1,59	97	1,63	0	0,00	0	0,00	1.090	0,14	1	0,41
170.142	1,86	104	1,75	0	0,00	0	0,00	6.120	0,77	1	0,41
124.035	1,35	82	1,38	0	0,00	0	0,00	396	0,05	1	0,41
168.197	1,84	72	1,21	0	0,00	0	0,00	1.665	0,21	1	0,41
89.170	0,97	63	1,06	0	0,00	0	0,00	3.346	0,42	1	0,41
52.749	0,58	43	0,72	0	0,00	0	0,00	231	0,03	1	0,41
71.576	0,78	36	0,61	0	0,00	0	0,00	334	0,04	1	0,41
176.624	1,93	52	0,88	0	0,00	0	0,00	2.223	0,28	1	0,41
49.395	0,54	31	0,52	0	0,00	0	0,00	0	0,00	0	0,00
134.925	1,47	37	0,62	0	0,00	0	0,00	0	0,00	0	0,00
51.362	0,56	34	0,57	0	0,00	0	0,00	10	0,00	1	0,41
44.569	0,49	29	0,49	0	0,00	0	0,00	0	0,00	0	0,00
54.507	0,60	24	0,40	0	0,00	0	0,00	96	0,01	1	0,41
37.894	0,41	22	0,37	0	0,00	0	0,00	138	0,02	1	0,41
127.035	1,39	21	0,35	0	0,00	0	0,00	0	0,00	0	0,00
123.604	1,35	13	0,22	0	0,00	0	0,00	0	0,00	0	0,00
47.227	0,52	16	0,27	0	0,00	0	0,00	0	0,00	0	0,00
18.998	0,21	13	0,22	0	0,00	0	0,00	0	0,00	0	0,00
28.751	0,31	17	0,29	0	0,00	0	0,00	0	0,00	0	0,00
10.893	0,12	6	0,10	0	0,00	0	0,00	0	0,00	0	0,00
41.471	0,45	12	0,20	0	0,00	0	0,00	0	0,00	0	0,00
8.981	0,10	7	0,12	0	0,00	0	0,00	530	0,07	1	0,41
23.051	0,25	9	0,15	0	0,00	0	0,00	0	0,00	0	0,00
33.800	0,37	7	0,12	0	0,00	0	0,00	0	0,00	0	0,00
76.842	0,84	5	0,08	0	0,00	0	0,00	0	0,00	0	0,00
14.967	0,16	6	0,10	0	0,00	0	0,00	0	0,00	0	0,00
256.705	2,80	82	1,38	0	0,00	0	0,00	3.396	0,43	2	0,82

I - Revenu total net imposable

Exercice 2001

Structure du revenu total net imposable par arrondissement - suite

Nombre de déclarations et montants (en euros) par classe de revenu total net imposable

Arrondissement de Bastogne

Classe de revenu de 2000 €	Revenu total net imposable				Revenus professionnels			
	Nombre	%	Montant	%	Nombre	%	Montant	%
Total	16.914	100,00	336.893.432	100,00	16.830	100,00	321.876.997	100,00
Moins de 2	465	2,75	448.345	0,13	445	2,64	410.688	0,13
2 à 4	450	2,66	1.372.184	0,41	429	2,55	1.255.197	0,39
4 à 6	632	3,74	3.174.100	0,94	620	3,68	3.001.631	0,93
6 à 8	1.270	7,51	8.972.662	2,66	1.260	7,49	8.558.034	2,66
8 à 10	1.484	8,77	13.457.405	3,99	1.477	8,78	12.801.044	3,98
10 à 12	1.653	9,77	18.178.543	5,40	1.650	9,80	17.466.850	5,43
12 à 14	1.448	8,56	18.817.257	5,59	1.445	8,59	18.080.726	5,62
14 à 16	1.250	7,39	18.673.262	5,54	1.248	7,42	18.037.010	5,60
16 à 18	1.165	6,89	19.802.835	5,88	1.165	6,92	19.316.917	6,00
18 à 20	1.050	6,21	19.932.078	5,92	1.049	6,23	19.424.765	6,03
20 à 22	844	4,99	17.691.348	5,25	844	5,01	17.149.593	5,33
22 à 24	698	4,13	16.040.811	4,76	696	4,14	15.652.571	4,86
24 à 26	564	3,33	14.086.643	4,18	564	3,35	13.724.107	4,26
26 à 28	442	2,61	11.931.766	3,54	441	2,62	11.533.865	3,58
28 à 30	451	2,67	13.063.680	3,88	450	2,67	12.580.314	3,91
30 à 32	399	2,36	12.345.557	3,66	398	2,36	11.705.034	3,64
32 à 34	347	2,05	11.422.416	3,39	347	2,06	10.904.612	3,39
34 à 36	341	2,02	11.942.023	3,54	341	2,03	11.362.889	3,53
36 à 38	273	1,61	10.101.810	3,00	273	1,62	9.648.109	3,00
38 à 40	213	1,26	8.293.664	2,46	213	1,27	7.853.883	2,44
40 à 42	183	1,08	7.496.154	2,23	183	1,09	7.013.943	2,18
42 à 44	150	0,89	6.452.331	1,92	150	0,89	6.188.640	1,92
44 à 46	159	0,94	7.136.525	2,12	159	0,94	6.762.842	2,10
46 à 48	129	0,76	6.054.942	1,80	129	0,77	5.787.885	1,80
48 à 50	95	0,56	4.651.806	1,38	95	0,56	4.493.677	1,40
50 à 52	103	0,61	5.258.578	1,56	103	0,61	5.013.561	1,56
52 à 54	82	0,48	4.352.678	1,29	82	0,49	4.210.687	1,31
54 à 56	75	0,44	4.112.772	1,22	75	0,45	3.992.351	1,24
56 à 58	62	0,37	3.535.268	1,05	62	0,37	3.376.359	1,05
58 à 60	46	0,27	2.714.740	0,81	46	0,27	2.625.697	0,82
60 à 62	48	0,28	2.926.272	0,87	48	0,29	2.845.438	0,88
62 à 64	44	0,26	2.768.827	0,82	44	0,26	2.562.625	0,80
64 à 66	35	0,21	2.272.902	0,67	35	0,21	2.089.536	0,65
66 à 68	35	0,21	2.343.446	0,70	35	0,21	2.259.764	0,70
68 à 70	22	0,13	1.515.864	0,45	22	0,13	1.428.276	0,44
70 à 72	19	0,11	1.346.383	0,40	19	0,11	1.236.281	0,38
72 à 74	13	0,08	948.724	0,28	13	0,08	946.146	0,29
74 à 76	15	0,09	1.124.563	0,33	15	0,09	1.011.080	0,31
76 à 78	18	0,11	1.384.018	0,41	18	0,11	1.280.329	0,40
78 à 80	14	0,08	1.107.383	0,33	14	0,08	1.036.301	0,32
80 à 82	10	0,06	810.126	0,24	10	0,06	785.822	0,24
82 à 84	7	0,04	580.082	0,17	7	0,04	532.598	0,17
84 à 86	10	0,06	849.150	0,25	10	0,06	844.882	0,26
86 à 88	6	0,04	520.101	0,15	6	0,04	434.666	0,14
88 à 90	4	0,02	356.646	0,11	4	0,02	357.324	0,11
90 à 92	9	0,05	820.589	0,24	9	0,05	683.583	0,21
92 à 94	6	0,04	556.169	0,17	6	0,04	449.357	0,14
94 à 96	6	0,04	570.067	0,17	6	0,04	545.804	0,17
100 et plus	67	0,40	12.280.692	3,65	67	0,40	10.317.240	3,21

Exercice 2001

I - Revenu total net imposable

(non comprises 112 déclarations de revenu total net imposable nul)

Revenus des biens immobiliers				Revenus des capitaux et des biens mobiliers				Revenus divers			
Nombre	%	Montant	%	Nombre	%	Montant	%	Nombre	%	Montant	%
11.470.887	100,00	8.033	100,00	90.189	100,00	56	100,00	629.065	100,00	226	100,00
32.403	0,28	42	0,52	2.866	3,18	5	8,93	7.689	1,22	8	3,54
36.661	0,32	49	0,61	2.602	2,89	4	7,14	69.462	11,04	34	15,04
107.771	0,94	143	1,78	865	0,96	2	3,57	86.079	13,68	34	15,04
359.283	3,13	627	7,81	25.009	27,73	14	25,00	83.200	13,23	25	11,06
528.581	4,61	645	8,03	16.830	18,66	9	16,07	51.920	8,25	22	9,73
545.351	4,75	666	8,29	9.620	10,67	6	10,71	52.346	8,32	19	8,40
553.173	4,82	586	7,29	27.694	30,71	9	16,07	34.191	5,44	13	5,75
522.485	4,55	446	5,55	1.598	1,77	4	7,14	14.024	2,23	7	3,10
500.283	4,36	468	5,83	2.738	3,04	1	1,79	25.341	4,03	8	3,54
477.194	4,16	444	5,53	0	0,00	0	0,00	14.251	2,27	6	2,65
542.374	4,73	433	5,39	280	0,31	1	1,79	8.804	1,40	3	1,33
562.671	4,91	414	5,15	87	0,10	1	1,79	24.361	3,87	2	0,88
394.540	3,44	313	3,90	0	0,00	0	0,00	2.499	0,40	4	1,77
346.681	3,02	256	3,19	0	0,00	0	0,00	20.552	3,27	3	1,33
312.507	2,72	278	3,46	0	0,00	0	0,00	13.178	2,09	7	3,10
463.717	4,04	274	3,41	0	0,00	0	0,00	3.040	0,48	2	0,88
422.142	3,68	241	3,00	0	0,00	0	0,00	1.308	0,21	2	0,88
320.980	2,80	242	3,01	0	0,00	0	0,00	63.958	10,17	5	2,22
296.407	2,58	199	2,48	0	0,00	0	0,00	313	0,05	1	0,44
242.351	2,11	144	1,79	0	0,00	0	0,00	65	0,01	1	0,44
241.046	2,10	126	1,57	0	0,00	0	0,00	594	0,09	1	0,44
132.621	1,16	116	1,44	0	0,00	0	0,00	445	0,07	2	0,88
164.394	1,43	115	1,43	0	0,00	0	0,00	4.342	0,69	2	0,88
247.952	2,16	105	1,31	0	0,00	0	0,00	1.195	0,19	2	0,88
152.933	1,33	79	0,98	0	0,00	0	0,00	0	0,00	0	0,00
177.996	1,55	83	1,03	0	0,00	0	0,00	306	0,05	1	0,44
110.056	0,96	67	0,83	0	0,00	0	0,00	103	0,02	1	0,44
137.246	1,20	64	0,80	0	0,00	0	0,00	137	0,02	1	0,44
64.685	0,56	46	0,57	0	0,00	0	0,00	0	0,00	0	0,00
40.171	0,35	35	0,44	0	0,00	0	0,00	1.706	0,27	3	1,33
74.629	0,65	34	0,42	0	0,00	0	0,00	0	0,00	0	0,00
75.802	0,66	28	0,35	0	0,00	0	0,00	0	0,00	0	0,00
94.093	0,82	27	0,34	0	0,00	0	0,00	6.246	0,99	1	0,44
53.329	0,46	27	0,34	0	0,00	0	0,00	784	0,12	1	0,44
23.608	0,21	17	0,21	0	0,00	0	0,00	0	0,00	0	0,00
15.410	0,13	11	0,14	0	0,00	0	0,00	0	0,00	0	0,00
17.020	0,15	13	0,16	0	0,00	0	0,00	0	0,00	0	0,00
17.800	0,16	9	0,11	0	0,00	0	0,00	49	0,01	1	0,44
30.754	0,27	12	0,15	0	0,00	0	0,00	193	0,03	1	0,44
13.386	0,12	9	0,11	0	0,00	0	0,00	0	0,00	0	0,00
28.238	0,25	8	0,10	0	0,00	0	0,00	0	0,00	0	0,00
9.172	0,08	4	0,05	0	0,00	0	0,00	231	0,04	1	0,44
20.925	0,18	9	0,11	0	0,00	0	0,00	0	0,00	0	0,00
62.554	0,55	5	0,06	0	0,00	0	0,00	0	0,00	0	0,00
1.268	0,01	2	0,02	0	0,00	0	0,00	0	0,00	0	0,00
92.651	0,81	8	0,10	0	0,00	0	0,00	0	0,00	0	0,00
1.707	0,01	2	0,02	0	0,00	0	0,00	0	0,00	0	0,00
15.398	0,13	5	0,06	0	0,00	0	0,00	0	0,00	0	0,00
1.780.460	15,52	54	0,67	0	0,00	0	0,00	36.153	5,75	2	0,88

I - Revenu total net imposable

Exercice 2001

Structure du revenu total net imposable par arrondissement - suite

Nombre de déclarations et montants (en euros) par classe de revenu total net imposable

Arrondissement de Marche-en-Famenne

Classe de revenu de 2000 €	Revenu total net imposable				Revenus professionnels			
	Nombre	%	Montant	%	Nombre	%	Montant	%
Total	25.019	100,00	480.343.017	100,00	24.865	100,00	470.271.880	100,00
Moins de 2	1.444	5,77	1.333.013	0,28	1.385	5,57	1.086.867	0,23
2 à 4	805	3,22	2.408.093	0,50	763	3,07	2.105.328	0,45
4 à 6	849	3,39	4.268.415	0,89	836	3,36	4.064.591	0,86
6 à 8	1.395	5,58	9.813.936	2,04	1.380	5,55	9.416.877	2,00
8 à 10	1.958	7,83	17.820.161	3,71	1.948	7,83	16.674.639	3,55
10 à 12	2.460	9,83	27.033.623	5,63	2.454	9,87	25.478.070	5,42
12 à 14	2.104	8,41	27.312.827	5,69	2.103	8,46	25.482.975	5,42
14 à 16	2.001	8,00	29.890.283	6,22	1.998	8,04	28.653.075	6,09
16 à 18	1.648	6,59	28.035.501	5,84	1.648	6,63	27.544.069	5,86
18 à 20	1.592	6,36	30.197.793	6,29	1.591	6,40	29.622.033	6,30
20 à 22	1.309	5,23	27.432.359	5,71	1.309	5,26	27.278.747	5,80
22 à 24	1.082	4,32	24.841.850	5,17	1.082	4,35	24.765.241	5,27
24 à 26	839	3,35	20.957.066	4,36	839	3,37	20.928.310	4,45
26 à 28	696	2,78	18.748.940	3,90	696	2,80	18.563.315	3,95
28 à 30	643	2,57	18.649.151	3,88	642	2,58	18.538.491	3,94
30 à 32	576	2,30	17.838.541	3,71	576	2,32	17.815.869	3,79
32 à 34	473	1,89	15.581.126	3,24	473	1,90	15.540.881	3,30
34 à 36	409	1,63	14.310.390	2,98	409	1,64	14.175.871	3,01
36 à 38	350	1,40	12.942.270	2,69	350	1,41	12.911.455	2,75
38 à 40	299	1,20	11.647.524	2,42	299	1,20	11.626.729	2,47
40 à 42	285	1,14	11.672.871	2,43	285	1,15	11.651.682	2,48
42 à 44	235	0,94	10.115.800	2,11	235	0,95	10.099.262	2,15
44 à 46	222	0,89	9.976.020	2,08	222	0,89	9.963.416	2,12
46 à 48	176	0,70	8.259.455	1,72	176	0,71	8.240.774	1,75
48 à 50	162	0,65	7.947.191	1,65	161	0,65	7.875.639	1,67
50 à 52	135	0,54	6.882.515	1,43	135	0,54	6.865.166	1,46
52 à 54	129	0,52	6.836.952	1,42	129	0,52	6.816.855	1,45
54 à 56	90	0,36	4.946.138	1,03	90	0,36	4.839.551	1,03
56 à 58	84	0,34	4.791.494	1,00	84	0,34	4.653.830	0,99
58 à 60	77	0,31	4.543.142	0,95	77	0,31	4.518.558	0,96
60 à 62	65	0,26	3.968.295	0,83	65	0,26	3.875.244	0,82
62 à 64	55	0,22	3.466.661	0,72	55	0,22	3.424.068	0,73
64 à 66	39	0,16	2.540.352	0,53	39	0,16	2.527.975	0,54
66 à 68	37	0,15	2.477.967	0,52	37	0,15	2.462.128	0,52
68 à 70	36	0,14	2.482.192	0,52	36	0,14	2.472.880	0,53
70 à 72	26	0,10	1.849.110	0,38	26	0,10	1.827.046	0,39
72 à 74	25	0,10	1.817.748	0,38	25	0,10	1.785.754	0,38
74 à 76	17	0,07	1.272.808	0,26	17	0,07	1.274.072	0,27
76 à 78	26	0,10	2.006.390	0,42	26	0,10	2.001.772	0,43
78 à 80	11	0,04	867.065	0,18	11	0,04	876.332	0,19
80 à 82	11	0,04	891.201	0,19	11	0,04	889.310	0,19
82 à 84	12	0,05	998.048	0,21	12	0,05	992.476	0,21
84 à 86	12	0,05	1.022.461	0,21	12	0,05	1.023.631	0,22
86 à 88	6	0,02	522.549	0,11	6	0,02	524.020	0,11
88 à 90	9	0,04	800.536	0,17	9	0,04	800.339	0,17
90 à 92	6	0,02	546.824	0,11	6	0,02	549.325	0,12
92 à 94	6	0,02	558.873	0,12	6	0,02	559.113	0,12
94 à 96	4	0,02	381.037	0,08	4	0,02	374.024	0,08
96 à 98	3	0,01	291.187	0,06	3	0,01	299.950	0,06
100 et plus	80	0,32	13.953.847	2,90	78	0,31	13.361.862	2,84

Exercice 2001

I - Revenu total net imposable

(non comprises 1.530 déclarations de revenu total net imposable nul)

Revenus des biens immobiliers				Revenus des capitaux et des biens mobiliers				Revenus divers			
Nombre	%	Montant	%	Nombre	%	Montant	%	Nombre	%	Montant	%
13.592.925	100,00	10.040	100,00	106.823	100,00	75	100,00	954.174	100,00	408	100,00
33.546	0,25	51	0,51	11.535	10,80	19	25,33	30.975	3,25	38	9,31
53.098	0,39	64	0,64	2.228	2,09	4	5,33	151.053	15,83	87	21,30
112.960	0,83	115	1,15	7.395	6,92	7	9,33	75.452	7,91	29	7,11
338.238	2,49	459	4,57	11.937	11,17	6	8,00	114.214	11,97	32	7,84
582.839	4,29	567	5,65	17.812	16,67	8	10,67	125.023	13,10	52	12,74
803.323	5,91	733	7,30	23.981	22,45	12	16,00	65.179	6,83	31	7,62
795.349	5,85	590	5,88	12.399	11,61	7	9,33	29.163	3,06	16	3,92
803.820	5,91	616	6,14	8.780	8,22	7	9,33	65.938	6,91	15	3,65
715.328	5,26	563	5,61	2.130	1,99	1	1,33	16.576	1,74	9	2,20
799.672	5,88	639	6,36	793	0,74	1	1,33	9.490	0,99	9	2,20
777.682	5,72	614	6,12	7.833	7,33	3	4,00	18.121	1,90	9	2,20
658.557	4,84	549	5,47	0	0,00	0	0,00	10.383	1,09	8	1,96
518.540	3,81	467	4,65	0	0,00	0	0,00	9.662	1,01	5	1,20
658.523	4,84	454	4,52	0	0,00	0	0,00	4.097	0,43	5	1,20
608.532	4,48	414	4,12	0	0,00	0	0,00	24.006	2,52	9	2,20
514.869	3,79	393	3,91	0	0,00	0	0,00	24.261	2,54	4	0,98
443.138	3,26	333	3,32	0	0,00	0	0,00	12.090	1,27	5	1,20
431.817	3,18	293	2,92	0	0,00	0	0,00	7.254	0,76	4	0,98
404.367	2,97	254	2,53	0	0,00	0	0,00	2.612	0,27	3	0,70
294.621	2,17	219	2,18	0	0,00	0	0,00	2.275	0,24	3	0,70
332.767	2,45	230	2,29	0	0,00	0	0,00	5.788	0,61	4	0,98
272.264	2,00	180	1,79	0	0,00	0	0,00	5.207	0,55	4	0,98
230.768	1,70	170	1,69	0	0,00	0	0,00	1.832	0,19	3	0,70
203.140	1,49	135	1,34	0	0,00	0	0,00	8.913	0,93	4	0,98
244.423	1,80	125	1,25	0	0,00	0	0,00	485	0,05	2	0,46
161.013	1,18	106	1,06	0	0,00	0	0,00	60	0,01	1	0,20
206.202	1,52	108	1,08	0	0,00	0	0,00	1.034	0,11	2	0,46
177.502	1,31	73	0,73	0	0,00	0	0,00	0	0,00	0	0,00
136.183	1,00	66	0,66	0	0,00	0	0,00	3.219	0,34	3	0,70
125.106	0,92	65	0,65	0	0,00	0	0,00	2.117	0,22	2	0,46
109.755	0,81	50	0,50	0	0,00	0	0,00	56.057	5,87	1	0,20
115.770	0,85	45	0,45	0	0,00	0	0,00	4.214	0,44	1	0,20
66.218	0,49	32	0,32	0	0,00	0	0,00	105	0,01	1	0,20
50.933	0,37	34	0,34	0	0,00	0	0,00	0	0,00	0	0,00
32.015	0,24	30	0,30	0	0,00	0	0,00	0	0,00	0	0,00
39.974	0,29	22	0,22	0	0,00	0	0,00	0	0,00	0	0,00
34.309	0,25	19	0,19	0	0,00	0	0,00	6.086	0,64	1	0,20
18.012	0,13	13	0,13	0	0,00	0	0,00	123	0,01	1	0,20
53.292	0,39	16	0,16	0	0,00	0	0,00	0	0,00	0	0,00
21.393	0,16	11	0,11	0	0,00	0	0,00	0	0,00	0	0,00
12.507	0,09	9	0,09	0	0,00	0	0,00	0	0,00	0	0,00
12.472	0,09	6	0,06	0	0,00	0	0,00	10.960	1,15	1	0,20
17.624	0,13	9	0,09	0	0,00	0	0,00	0	0,00	0	0,00
7.046	0,05	6	0,06	0	0,00	0	0,00	0	0,00	0	0,00
14.383	0,11	8	0,08	0	0,00	0	0,00	0	0,00	0	0,00
7.502	0,06	5	0,05	0	0,00	0	0,00	0	0,00	0	0,00
7.015	0,05	4	0,04	0	0,00	0	0,00	0	0,00	0	0,00
9.292	0,07	4	0,04	0	0,00	0	0,00	578	0,06	1	0,20
3.127	0,02	3	0,03	0	0,00	0	0,00	4.953	0,52	1	0,20
516.164	3,80	65	0,65	0	0,00	0	0,00	44.619	4,68	2	0,46

I - Revenu total net imposable

Exercice 2001

Structure du revenu total net imposable par arrondissement - suite

Nombre de déclarations et montants (en euros) par classe de revenu total net imposable

Arrondissement de Neufchâteau

Classe de revenu de 2000 €	Revenu total net imposable				Revenus professionnels			
	Nombre	%	Montant	%	Nombre	%	Montant	%
Total	23.334	100,00	493.575.972	100,00	23.268	100,00	486.887.635	100,00
Moins de 2	501	2,15	503.518	0,10	483	2,08	476.963	0,10
2 à 4	542	2,32	1.639.047	0,33	529	2,27	1.565.585	0,32
4 à 6	725	3,11	3.696.146	0,75	713	3,06	3.586.381	0,74
6 à 8	1.231	5,28	8.705.389	1,76	1.218	5,23	8.389.545	1,72
8 à 10	1.518	6,51	13.784.630	2,79	1.516	6,52	13.383.871	2,75
10 à 12	2.203	9,44	24.291.177	4,92	2.202	9,46	23.827.340	4,89
12 à 14	1.945	8,34	25.241.509	5,11	1.945	8,36	24.667.516	5,07
14 à 16	1.913	8,20	28.667.497	5,81	1.913	8,22	28.110.336	5,77
16 à 18	1.809	7,75	30.736.900	6,23	1.808	7,77	30.200.575	6,20
18 à 20	1.595	6,84	30.274.059	6,13	1.592	6,84	29.722.715	6,10
20 à 22	1.368	5,86	28.734.489	5,82	1.367	5,88	28.513.676	5,86
22 à 24	1.121	4,80	25.753.425	5,22	1.121	4,82	25.582.077	5,25
24 à 26	936	4,01	23.355.605	4,73	936	4,02	23.176.729	4,76
26 à 28	732	3,14	19.778.728	4,01	732	3,15	19.710.059	4,05
28 à 30	627	2,69	18.150.875	3,68	627	2,69	18.038.797	3,70
30 à 32	610	2,61	18.921.170	3,83	610	2,62	18.803.230	3,86
32 à 34	509	2,18	16.751.904	3,39	509	2,19	16.658.540	3,42
34 à 36	428	1,83	14.974.604	3,03	428	1,84	14.809.668	3,04
36 à 38	398	1,71	14.744.418	2,99	397	1,71	14.726.769	3,02
38 à 40	327	1,40	12.750.078	2,58	327	1,41	12.757.568	2,62
40 à 42	296	1,27	12.128.901	2,46	295	1,27	11.935.215	2,45
42 à 44	261	1,12	11.227.797	2,27	261	1,12	11.098.518	2,28
44 à 46	222	0,95	9.972.188	2,02	222	0,95	9.870.642	2,03
46 à 48	206	0,88	9.671.832	1,96	206	0,89	9.566.961	1,96
48 à 50	185	0,79	9.068.864	1,84	185	0,80	8.986.547	1,85
50 à 52	141	0,60	7.183.162	1,46	141	0,61	7.171.796	1,47
52 à 54	121	0,52	6.410.228	1,30	121	0,52	6.299.083	1,29
54 à 56	105	0,45	5.773.614	1,17	105	0,45	5.717.990	1,17
56 à 58	109	0,47	6.210.408	1,26	109	0,47	6.181.601	1,27
58 à 60	82	0,35	4.827.448	0,98	82	0,35	4.800.001	0,99
60 à 62	70	0,30	4.275.763	0,87	70	0,30	4.219.028	0,87
62 à 64	58	0,25	3.647.930	0,74	58	0,25	3.637.924	0,75
64 à 66	51	0,22	3.312.629	0,67	51	0,22	3.286.728	0,68
66 à 68	49	0,21	3.285.124	0,67	49	0,21	3.288.590	0,68
68 à 70	43	0,18	2.958.353	0,60	43	0,18	2.971.967	0,61
70 à 72	35	0,15	2.489.987	0,50	35	0,15	2.411.148	0,50
72 à 74	29	0,12	2.117.143	0,43	29	0,12	2.124.048	0,44
74 à 76	24	0,10	1.797.267	0,36	24	0,10	1.757.942	0,36
76 à 78	10	0,04	770.489	0,16	10	0,04	709.243	0,15
78 à 80	19	0,08	1.497.459	0,30	19	0,08	1.424.601	0,29
80 à 82	19	0,08	1.538.742	0,31	19	0,08	1.533.896	0,32
82 à 84	9	0,04	746.642	0,15	9	0,04	733.717	0,15
84 à 86	12	0,05	1.017.319	0,21	12	0,05	1.008.643	0,21
86 à 88	11	0,05	958.640	0,19	11	0,05	952.303	0,20
88 à 90	11	0,05	979.163	0,20	11	0,05	975.969	0,20
90 à 92	12	0,05	1.089.905	0,22	12	0,05	1.082.980	0,22
92 à 94	5	0,02	466.491	0,09	5	0,02	468.621	0,10
94 à 96	6	0,03	570.184	0,12	6	0,03	568.008	0,12
96 à 98	4	0,02	387.833	0,08	4	0,02	359.815	0,07
100 et plus	86	0,37	15.242.501	3,09	86	0,37	14.542.545	2,99

Exercice 2001

I - Revenu total net imposable

(non comprises 0 déclarations de revenu total net imposable nul)

Revenus des biens immobiliers				Revenus des capitaux et des biens mobiliers				Revenus divers			
Nombre	%	Montant	%	Nombre	%	Montant	%	Nombre	%	Montant	%
12.400.257	100,00	10.472	100,00	58.074	100,00	52	100,00	640.217	100,00	261	100,00
27.602	0,22	37	0,35	9.151	15,76	17	32,69	5.117	0,80	4	1,53
37.238	0,30	39	0,37	7.029	12,10	4	7,69	37.301	5,83	22	8,43
78.157	0,63	107	1,02	2.562	4,41	1	1,92	68.386	10,68	23	8,81
316.263	2,55	479	4,57	7.835	13,49	3	5,77	69.547	10,86	25	9,58
484.067	3,90	574	5,48	23.147	39,86	16	30,77	65.958	10,30	32	12,26
603.131	4,86	720	6,88	3.228	5,56	4	7,69	44.104	6,89	28	10,73
681.081	5,49	633	6,04	3.699	6,37	5	9,62	29.104	4,55	14	5,36
673.872	5,43	635	6,06	991	1,71	1	1,92	44.715	6,98	13	4,98
640.216	5,16	656	6,26	432	0,74	1	1,92	52.263	8,16	14	5,36
729.421	5,88	647	6,18	0	0,00	0	0,00	28.112	4,39	7	2,68
685.001	5,52	644	6,15	0	0,00	0	0,00	27.886	4,36	9	3,45
569.419	4,59	555	5,30	0	0,00	0	0,00	23.163	3,62	9	3,45
564.206	4,55	535	5,11	0	0,00	0	0,00	7.006	1,09	4	1,53
519.363	4,19	445	4,25	0	0,00	0	0,00	10.382	1,62	7	2,68
510.484	4,12	415	3,96	0	0,00	0	0,00	25.863	4,04	6	2,29
454.751	3,67	396	3,78	0	0,00	0	0,00	10.149	1,59	4	1,53
392.086	3,16	349	3,33	0	0,00	0	0,00	654	0,10	2	0,77
421.286	3,40	305	2,91	0	0,00	0	0,00	6.859	1,07	4	1,53
385.766	3,11	289	2,76	0	0,00	0	0,00	20.434	3,19	3	1,15
295.273	2,38	252	2,41	0	0,00	0	0,00	1.186	0,19	3	1,15
363.694	2,93	221	2,11	0	0,00	0	0,00	5.687	0,89	3	1,15
294.294	2,37	193	1,84	0	0,00	0	0,00	4.954	0,77	2	0,77
257.647	2,08	170	1,62	0	0,00	0	0,00	713	0,11	1	0,39
254.555	2,05	144	1,38	0	0,00	0	0,00	8.923	1,39	4	1,53
192.592	1,55	138	1,32	0	0,00	0	0,00	0	0,00	0	0,00
174.475	1,41	118	1,13	0	0,00	0	0,00	0	0,00	0	0,00
170.271	1,37	90	0,86	0	0,00	0	0,00	25	0,00	1	0,39
150.735	1,22	76	0,73	0	0,00	0	0,00	1.046	0,16	1	0,39
174.521	1,41	94	0,90	0	0,00	0	0,00	121	0,02	1	0,39
115.388	0,93	65	0,62	0	0,00	0	0,00	2.979	0,47	3	1,15
85.483	0,69	55	0,53	0	0,00	0	0,00	0	0,00	0	0,00
72.447	0,58	45	0,43	0	0,00	0	0,00	5.287	0,83	1	0,39
60.582	0,49	43	0,41	0	0,00	0	0,00	3.829	0,60	1	0,39
47.434	0,38	43	0,41	0	0,00	0	0,00	148	0,02	1	0,39
67.534	0,54	38	0,36	0	0,00	0	0,00	0	0,00	0	0,00
156.551	1,26	26	0,25	0	0,00	0	0,00	0	0,00	0	0,00
36.264	0,29	23	0,22	0	0,00	0	0,00	0	0,00	0	0,00
20.740	0,17	19	0,18	0	0,00	0	0,00	4.005	0,63	1	0,39
20.334	0,16	8	0,08	0	0,00	0	0,00	0	0,00	0	0,00
81.122	0,65	9	0,09	0	0,00	0	0,00	1.388	0,22	2	0,77
19.612	0,16	14	0,13	0	0,00	0	0,00	117	0,02	1	0,39
21.440	0,17	7	0,07	0	0,00	0	0,00	0	0,00	0	0,00
12.849	0,10	10	0,10	0	0,00	0	0,00	18.267	2,85	2	0,77
19.300	0,16	9	0,09	0	0,00	0	0,00	0	0,00	0	0,00
9.884	0,08	9	0,09	0	0,00	0	0,00	0	0,00	0	0,00
33.677	0,27	9	0,09	0	0,00	0	0,00	0	0,00	0	0,00
10.847	0,09	5	0,05	0	0,00	0	0,00	184	0,03	1	0,39
7.693	0,06	6	0,06	0	0,00	0	0,00	2.318	0,36	1	0,39
1.306	0,01	1	0,01	0	0,00	0	0,00	0	0,00	0	0,00
389.530	3,14	68	0,65	0	0,00	0	0,00	2.037	0,32	1	0,39

I - Revenu total net imposable

Exercice 2001

Structure du revenu total net imposable par arrondissement - suite

Nombre de déclarations et montants (en euros) par classe de revenu total net imposable

Arrondissement de Virton

Classe de revenu de 2000 €	Revenu total net imposable				Revenus professionnels			
	Nombre	%	Montant	%	Nombre	%	Montant	%
Total	18.663	100,00	428.836.125	100,00	18.623	100,00	409.602.922	100,00
Moins de 2	448	2,40	449.577	0,10	435	2,34	445.618	0,11
2 à 4	399	2,14	1.228.409	0,29	395	2,12	1.200.760	0,29
4 à 6	473	2,53	2.379.036	0,55	469	2,52	2.314.777	0,57
6 à 8	738	3,95	5.192.646	1,21	730	3,92	5.002.645	1,22
8 à 10	1.017	5,45	9.230.512	2,15	1.013	5,44	8.813.400	2,15
10 à 12	1.494	8,01	16.530.781	3,85	1.492	8,01	16.082.248	3,93
12 à 14	1.542	8,26	19.987.043	4,66	1.540	8,27	19.517.910	4,77
14 à 16	1.514	8,11	22.670.475	5,29	1.514	8,13	22.064.950	5,39
16 à 18	1.366	7,32	23.205.809	5,41	1.364	7,32	22.629.083	5,52
18 à 20	1.343	7,20	25.519.698	5,95	1.342	7,21	24.720.543	6,04
20 à 22	1.050	5,63	22.011.383	5,13	1.050	5,64	21.558.479	5,26
22 à 24	927	4,97	21.277.241	4,96	927	4,98	20.787.478	5,08
24 à 26	843	4,52	21.060.382	4,91	843	4,53	20.412.468	4,98
26 à 28	687	3,68	18.551.328	4,33	687	3,69	17.963.906	4,39
28 à 30	542	2,90	15.684.514	3,66	542	2,91	15.186.833	3,71
30 à 32	540	2,89	16.738.844	3,90	540	2,90	16.190.787	3,95
32 à 34	460	2,46	15.161.018	3,54	460	2,47	14.615.365	3,57
34 à 36	406	2,18	14.186.935	3,31	406	2,18	13.465.505	3,29
36 à 38	342	1,83	12.656.698	2,95	342	1,84	12.210.707	2,98
38 à 40	321	1,72	12.521.836	2,92	321	1,72	11.761.934	2,87
40 à 42	269	1,44	11.029.442	2,57	269	1,44	10.575.623	2,58
42 à 44	222	1,19	9.553.740	2,23	222	1,19	9.079.487	2,22
44 à 46	192	1,03	8.633.872	2,01	192	1,03	8.179.958	2,00
46 à 48	175	0,94	8.232.592	1,92	175	0,94	7.730.056	1,89
48 à 50	155	0,83	7.591.855	1,77	155	0,83	7.187.029	1,75
50 à 52	143	0,77	7.295.361	1,70	143	0,77	7.053.126	1,72
52 à 54	115	0,62	6.095.765	1,42	115	0,62	5.852.757	1,43
54 à 56	94	0,50	5.173.821	1,21	94	0,50	4.823.401	1,18
56 à 58	84	0,45	4.782.447	1,12	84	0,45	4.543.425	1,11
58 à 60	74	0,40	4.360.886	1,02	74	0,40	4.089.958	1,00
60 à 62	66	0,35	4.022.284	0,94	66	0,35	3.702.806	0,90
62 à 64	79	0,42	4.975.556	1,16	79	0,42	4.632.913	1,13
64 à 66	53	0,28	3.444.828	0,80	53	0,28	3.128.377	0,76
66 à 68	44	0,24	2.945.305	0,69	44	0,24	2.674.347	0,65
68 à 70	37	0,20	2.549.666	0,59	37	0,20	2.263.090	0,55
70 à 72	41	0,22	2.912.352	0,68	41	0,22	2.744.693	0,67
72 à 74	33	0,18	2.403.197	0,56	33	0,18	2.203.219	0,54
74 à 76	28	0,15	2.102.940	0,49	28	0,15	1.821.612	0,44
76 à 78	21	0,11	1.612.185	0,38	21	0,11	1.439.194	0,35
78 à 80	22	0,12	1.739.508	0,41	22	0,12	1.606.520	0,39
80 à 82	25	0,13	2.028.593	0,47	25	0,13	1.740.652	0,42
82 à 84	15	0,08	1.242.298	0,29	15	0,08	1.053.213	0,26
84 à 86	13	0,07	1.104.599	0,26	13	0,07	1.042.303	0,25
86 à 88	13	0,07	1.129.884	0,26	13	0,07	1.049.082	0,26
88 à 90	12	0,06	1.066.544	0,25	12	0,06	938.422	0,23
90 à 92	11	0,06	1.001.647	0,23	11	0,06	952.964	0,23
92 à 94	7	0,04	650.427	0,15	7	0,04	596.919	0,15
94 à 96	9	0,05	856.919	0,20	9	0,05	774.565	0,19
96 à 98	6	0,03	582.072	0,14	6	0,03	469.756	0,11
100 et plus	141	0,76	20.285.315	4,73	141	0,76	17.781.645	4,34

Exercice 2001

I - Revenu total net imposable

(non comprises 92 déclarations de revenu total net imposable nul)

Revenus des biens immobiliers				Revenus des capitaux et des biens mobiliers				Revenus divers			
Nombre	%	Montant	%	Nombre	%	Montant	%	Nombre	%	Montant	%
8.313.529	100,00	7.270	100,00	85.983	100,00	46	100,00	455.452	100,00	175	100,00
18.969	0,23	29	0,40	3.486	4,05	6	13,04	2.113	0,46	3	1,71
24.572	0,30	29	0,40	3.349	3,89	3	6,52	16.402	3,60	12	6,86
58.278	0,70	64	0,88	2.812	3,27	3	6,52	24.533	5,39	12	6,86
152.338	1,83	197	2,71	12.133	14,11	9	19,57	82.090	18,02	25	14,29
361.864	4,35	342	4,70	18.116	21,07	12	26,09	103.694	22,77	27	15,43
413.742	4,98	379	5,21	18.825	21,89	6	13,04	52.450	11,52	16	9,14
426.632	5,13	402	5,53	6.558	7,63	4	8,70	23.588	5,18	13	7,43
453.788	5,46	423	5,82	0	0,00	0	0,00	19.938	4,38	10	5,71
492.223	5,92	451	6,20	0	0,00	0	0,00	41.496	9,11	5	2,85
511.632	6,15	485	6,67	16.916	19,67	1	2,17	7.562	1,66	4	2,28
327.173	3,94	387	5,32	3.718	4,32	1	2,17	2.252	0,49	5	2,85
412.784	4,97	385	5,30	70	0,08	1	2,17	3.998	0,88	4	2,28
418.526	5,03	409	5,63	0	0,00	0	0,00	14.289	3,14	5	2,85
364.907	4,39	356	4,90	0	0,00	0	0,00	21.197	4,65	2	1,14
313.547	3,77	308	4,24	0	0,00	0	0,00	6.579	1,44	5	2,85
339.828	4,09	313	4,31	0	0,00	0	0,00	1.151	0,25	2	1,14
351.248	4,23	273	3,76	0	0,00	0	0,00	2.452	0,54	2	1,14
288.377	3,47	244	3,36	0	0,00	0	0,00	1.606	0,35	1	0,57
244.571	2,94	214	2,94	0	0,00	0	0,00	871	0,19	3	1,71
261.924	3,15	205	2,82	0	0,00	0	0,00	5.914	1,30	3	1,71
181.075	2,18	171	2,35	0	0,00	0	0,00	0	0,00	0	0,00
147.460	1,77	142	1,95	0	0,00	0	0,00	432	0,09	2	1,14
223.800	2,69	131	1,80	0	0,00	0	0,00	3.755	0,82	2	1,14
189.621	2,28	117	1,61	0	0,00	0	0,00	297	0,07	1	0,57
190.868	2,30	100	1,38	0	0,00	0	0,00	0	0,00	0	0,00
111.315	1,34	104	1,43	0	0,00	0	0,00	0	0,00	0	0,00
102.523	1,23	86	1,18	0	0,00	0	0,00	39	0,01	1	0,57
46.887	0,56	47	0,65	0	0,00	0	0,00	1.822	0,40	1	0,57
71.949	0,87	51	0,70	0	0,00	0	0,00	0	0,00	0	0,00
84.207	1,01	48	0,66	0	0,00	0	0,00	18	0,00	1	0,57
71.010	0,85	45	0,62	0	0,00	0	0,00	1.158	0,25	2	1,14
63.583	0,76	40	0,55	0	0,00	0	0,00	0	0,00	0	0,00
31.842	0,38	28	0,39	0	0,00	0	0,00	0	0,00	0	0,00
75.546	0,91	26	0,36	0	0,00	0	0,00	245	0,05	2	1,14
80.851	0,97	24	0,33	0	0,00	0	0,00	10.219	2,24	1	0,57
36.730	0,44	26	0,36	0	0,00	0	0,00	0	0,00	0	0,00
42.689	0,51	21	0,29	0	0,00	0	0,00	0	0,00	0	0,00
14.162	0,17	15	0,21	0	0,00	0	0,00	0	0,00	0	0,00
14.471	0,17	10	0,14	0	0,00	0	0,00	1.390	0,31	1	0,57
24.489	0,29	12	0,17	0	0,00	0	0,00	0	0,00	0	0,00
37.437	0,45	16	0,22	0	0,00	0	0,00	0	0,00	0	0,00
11.870	0,14	5	0,07	0	0,00	0	0,00	0	0,00	0	0,00
45.750	0,55	10	0,14	0	0,00	0	0,00	0	0,00	0	0,00
12.714	0,15	7	0,10	0	0,00	0	0,00	0	0,00	0	0,00
7.405	0,09	4	0,06	0	0,00	0	0,00	0	0,00	0	0,00
10.483	0,13	9	0,12	0	0,00	0	0,00	0	0,00	0	0,00
3.117	0,04	5	0,07	0	0,00	0	0,00	0	0,00	0	0,00
9.483	0,11	6	0,08	0	0,00	0	0,00	0	0,00	0	0,00
2.911	0,04	3	0,04	0	0,00	0	0,00	0	0,00	0	0,00
117.514	1,41	62	0,85	0	0,00	0	0,00	1.902	0,42	2	1,14

I - Revenu total net imposable

Exercice 2001

Structure du revenu total net imposable par arrondissement - suite

Nombre de déclarations et montants (en euros) par classe de revenu total net imposable

Arrondissement de Dinant

Classe de revenu de 2000 €	Revenu total net imposable				Revenus professionnels			
	Nombre	%	Montant	%	Nombre	%	Montant	%
Total	42.937	100,00	925.924.666	100,00	42.784	100,00	914.973.325	100,00
Moins de 2	829	1,93	812.438	0,09	800	1,87	799.631	0,09
2 à 4	1.041	2,42	3.154.098	0,34	1.017	2,38	3.024.484	0,33
4 à 6	1.266	2,95	6.407.299	0,69	1.238	2,89	6.073.614	0,66
6 à 8	1.900	4,43	13.354.927	1,44	1.871	4,37	12.755.944	1,39
8 à 10	2.563	5,97	23.230.703	2,51	2.552	5,96	22.549.691	2,46
10 à 12	4.023	9,37	44.407.264	4,80	4.017	9,39	43.479.618	4,75
12 à 14	3.700	8,62	47.956.733	5,18	3.696	8,64	47.045.612	5,14
14 à 16	3.620	8,43	54.203.076	5,85	3.616	8,45	53.435.445	5,84
16 à 18	3.213	7,48	54.615.697	5,90	3.209	7,50	53.884.032	5,89
18 à 20	3.003	6,99	56.959.834	6,15	3.001	7,01	56.079.968	6,13
20 à 22	2.595	6,04	54.392.228	5,87	2.594	6,06	54.127.838	5,92
22 à 24	2.132	4,97	48.964.763	5,29	2.130	4,98	48.564.991	5,31
24 à 26	1.789	4,17	44.688.865	4,83	1.789	4,18	44.543.346	4,87
26 à 28	1.427	3,32	38.448.619	4,15	1.426	3,33	38.116.947	4,17
28 à 30	1.229	2,86	35.642.800	3,85	1.229	2,87	35.474.791	3,88
30 à 32	1.125	2,62	34.845.933	3,76	1.124	2,63	34.631.362	3,78
32 à 34	958	2,23	31.550.847	3,41	957	2,24	31.402.181	3,43
34 à 36	818	1,91	28.640.494	3,09	818	1,91	28.501.722	3,12
36 à 38	755	1,76	27.913.483	3,01	754	1,76	27.804.831	3,04
38 à 40	610	1,42	23.769.862	2,57	609	1,42	23.621.820	2,58
40 à 42	535	1,25	21.943.933	2,37	535	1,25	21.948.675	2,40
42 à 44	522	1,22	22.434.194	2,42	522	1,22	22.333.433	2,44
44 à 46	413	0,96	18.575.048	2,01	413	0,97	18.487.248	2,02
46 à 48	322	0,75	15.116.196	1,63	322	0,75	15.031.278	1,64
48 à 50	333	0,78	16.314.281	1,76	332	0,78	16.230.582	1,77
50 à 52	289	0,67	14.737.804	1,59	289	0,68	14.705.640	1,61
52 à 54	240	0,56	12.717.745	1,37	240	0,56	12.583.567	1,38
54 à 56	192	0,45	10.533.175	1,14	192	0,45	10.320.928	1,13
56 à 58	190	0,44	10.822.223	1,17	190	0,44	10.714.292	1,17
58 à 60	162	0,38	9.561.168	1,03	162	0,38	9.496.777	1,04
60 à 62	135	0,31	8.233.045	0,89	135	0,32	8.215.109	0,90
62 à 64	129	0,30	8.119.286	0,88	129	0,30	8.119.114	0,89
64 à 66	105	0,24	6.827.729	0,74	105	0,25	6.816.948	0,75
66 à 68	74	0,17	4.954.372	0,54	74	0,17	4.920.932	0,54
68 à 70	67	0,16	4.628.475	0,50	67	0,16	4.624.233	0,51
70 à 72	67	0,16	4.744.404	0,51	67	0,16	4.658.128	0,51
72 à 74	62	0,14	4.524.037	0,49	62	0,14	4.483.431	0,49
74 à 76	48	0,11	3.593.151	0,39	48	0,11	3.486.516	0,38
76 à 78	60	0,14	4.629.321	0,50	60	0,14	4.637.755	0,51
78 à 80	46	0,11	3.640.677	0,39	46	0,11	3.561.773	0,39
80 à 82	27	0,06	2.182.204	0,24	27	0,06	2.175.353	0,24
82 à 84	23	0,05	1.910.059	0,21	23	0,05	1.881.236	0,21
84 à 86	18	0,04	1.531.336	0,17	18	0,04	1.501.242	0,16
86 à 88	19	0,04	1.649.936	0,18	19	0,04	1.640.512	0,18
88 à 90	20	0,05	1.777.900	0,19	20	0,05	1.803.932	0,20
90 à 92	14	0,03	1.271.654	0,14	14	0,03	1.267.995	0,14
92 à 94	14	0,03	1.305.032	0,14	14	0,03	1.237.925	0,14
94 à 96	13	0,03	1.234.482	0,13	13	0,03	1.095.822	0,12
96 à 98	15	0,03	1.456.021	0,16	15	0,04	1.443.302	0,16
100 et plus	174	0,41	29.710.260	3,21	171	0,40	28.356.669	3,10

Exercice 2001

I - Revenu total net imposable

(non comprises 332 déclarations de revenu total net imposable nul)

Revenus des biens immobiliers				Revenus des capitaux et des biens mobiliers				Revenus divers			
Nombre	%	Montant	%	Nombre	%	Montant	%	Nombre	%	Montant	%
27.734.715	100,00	19.373	100,00	244.013	100,00	121	100,00	1.583.867	100,00	660	
65.870	0,24	61	0,31	9.454	3,87	20	16,53	9.722	0,61	11	
166.746	0,60	104	0,54	30.422	12,47	15	12,40	59.249	3,74	41	
222.853	0,80	200	1,03	54.425	22,30	18	14,88	161.072	10,17	61	
530.487	1,91	648	3,34	39.894	16,35	17	14,05	261.570	16,51	87	
971.351	3,50	929	4,80	52.487	21,51	27	22,31	200.690	12,67	71	
1.364.324	4,92	1.251	6,46	6.419	2,63	7	5,79	143.251	9,04	64	
1.317.882	4,75	1.119	5,78	2.774	1,14	5	4,13	124.626	7,87	44	
1.432.268	5,16	1.154	5,96	4.628	1,90	4	3,31	74.372	4,70	30	
1.395.512	5,03	1.197	6,18	5.405	2,22	2	1,65	62.489	3,95	28	
1.358.434	4,90	1.254	6,47	20.814	8,53	3	2,48	86.797	5,48	26	
1.445.774	5,21	1.242	6,41	0	0,00	0	0,00	24.058	1,52	15	
1.370.788	4,94	1.110	5,73	13.953	5,72	2	1,65	52.674	3,33	18	
1.231.488	4,44	1.021	5,27	0	0,00	0	0,00	30.397	1,92	14	
1.327.798	4,79	885	4,57	0	0,00	0	0,00	29.648	1,87	13	
1.028.281	3,71	788	4,07	0	0,00	0	0,00	10.966	0,69	10	
1.105.916	3,99	730	3,77	0	0,00	0	0,00	16.152	1,02	8	
912.393	3,29	677	3,49	3.338	1,37	1	0,83	38.991	2,46	13	
850.078	3,07	594	3,07	0	0,00	0	0,00	33.281	2,10	14	
816.362	2,94	546	2,82	0	0,00	0	0,00	3.931	0,25	7	
780.489	2,81	443	2,29	0	0,00	0	0,00	6.437	0,41	6	
550.044	1,98	394	2,03	0	0,00	0	0,00	673	0,04	2	
755.313	2,72	422	2,18	0	0,00	0	0,00	17.516	1,11	7	
561.345	2,02	324	1,67	0	0,00	0	0,00	1.813	0,11	6	
427.063	1,54	247	1,27	0	0,00	0	0,00	18.814	1,19	8	
504.275	1,82	260	1,34	0	0,00	0	0,00	731	0,05	3	
352.585	1,27	231	1,19	0	0,00	0	0,00	8.332	0,53	7	
355.989	1,28	180	0,93	0	0,00	0	0,00	11.379	0,72	6	
441.270	1,59	159	0,82	0	0,00	0	0,00	2.962	0,19	3	
328.489	1,18	149	0,77	0	0,00	0	0,00	6.022	0,38	1	
269.417	0,97	138	0,71	0	0,00	0	0,00	4.471	0,28	3	
234.958	0,85	106	0,55	0	0,00	0	0,00	788	0,05	3	
176.598	0,64	104	0,54	0	0,00	0	0,00	5.765	0,36	2	
150.913	0,54	85	0,44	0	0,00	0	0,00	1.677	0,11	3	
128.760	0,46	60	0,31	0	0,00	0	0,00	12.002	0,76	3	
83.007	0,30	55	0,28	0	0,00	0	0,00	429	0,03	2	
141.631	0,51	50	0,26	0	0,00	0	0,00	1.448	0,09	4	
122.892	0,44	52	0,27	0	0,00	0	0,00	8.546	0,54	1	
193.306	0,70	36	0,19	0	0,00	0	0,00	6.016	0,38	2	
115.698	0,42	53	0,27	0	0,00	0	0,00	87	0,01	2	
91.177	0,33	36	0,19	0	0,00	0	0,00	38.054	2,40	3	
49.033	0,18	21	0,11	0	0,00	0	0,00	0	0,00	0	
57.550	0,21	17	0,09	0	0,00	0	0,00	0	0,00	0	
79.430	0,29	15	0,08	0	0,00	0	0,00	414	0,03	1	
25.633	0,09	10	0,05	0	0,00	0	0,00	0	0,00	0	
16.180	0,06	16	0,08	0	0,00	0	0,00	73	0,00	2	
25.264	0,09	12	0,06	0	0,00	0	0,00	0	0,00	0	
82.164	0,30	12	0,06	0	0,00	0	0,00	0	0,00	0	
159.408	0,57	11	0,06	0	0,00	0	0,00	0	0,00	0	
47.313	0,17	13	0,07	0	0,00	0	0,00	111	0,01	1	
1.490.658	5,37	139	0,72	0	0,00	0	0,00	5.371	0,34	4	

I - Revenu total net imposable

Exercice 2001

Structure du revenu total net imposable par arrondissement - suite

Nombre de déclarations et montants (en euros) par classe de revenu total net imposable

Arrondissement de Namur

Classe de revenu de 2000 €	Revenu total net imposable				Revenus professionnels			
	Nombre	%	Montant	%	Nombre	%	Montant	%
Total	128.352	100,00	3.067.529.614	100,00	127.732	100,00	3.036.511.296	100,00
Moins de 2	3.201	2,49	3.097.337	0,10	3.055	2,39	2.810.135	0,09
2 à 4	2.950	2,30	8.963.465	0,29	2.845	2,23	8.248.979	0,27
4 à 6	3.323	2,59	16.790.063	0,55	3.229	2,53	15.836.165	0,52
6 à 8	4.597	3,58	32.358.980	1,05	4.494	3,52	31.005.336	1,02
8 à 10	6.448	5,02	58.655.863	1,91	6.399	5,01	56.525.155	1,86
10 à 12	10.758	8,38	118.873.203	3,88	10.730	8,40	116.142.257	3,82
12 à 14	10.444	8,14	135.551.075	4,42	10.415	8,15	131.501.112	4,33
14 à 16	10.237	7,98	153.237.619	5,00	10.221	8,00	149.862.250	4,94
16 à 18	9.317	7,26	158.272.298	5,16	9.300	7,28	155.683.433	5,13
18 à 20	8.615	6,71	163.496.673	5,33	8.609	6,74	160.822.385	5,30
20 à 22	7.332	5,71	153.859.139	5,02	7.327	5,74	152.568.058	5,02
22 à 24	6.158	4,80	141.473.403	4,61	6.154	4,82	140.598.209	4,63
24 à 26	5.194	4,05	129.661.720	4,23	5.189	4,06	128.905.163	4,25
26 à 28	4.291	3,34	115.784.905	3,77	4.289	3,36	115.044.301	3,79
28 à 30	3.829	2,98	110.985.475	3,62	3.828	3,00	110.496.323	3,64
30 à 32	3.375	2,63	104.510.276	3,41	3.374	2,64	104.276.698	3,43
32 à 34	3.038	2,37	100.130.424	3,26	3.038	2,38	99.937.812	3,29
34 à 36	2.681	2,09	93.771.432	3,06	2.680	2,10	93.422.169	3,08
36 à 38	2.407	1,88	89.013.110	2,90	2.405	1,88	88.743.385	2,92
38 à 40	2.203	1,72	85.865.416	2,80	2.203	1,72	85.716.081	2,82
40 à 42	1.922	1,50	78.736.109	2,57	1.922	1,50	78.504.405	2,59
42 à 44	1.690	1,32	72.675.333	2,37	1.690	1,32	72.569.430	2,39
44 à 46	1.524	1,19	68.564.141	2,24	1.523	1,19	68.501.051	2,26
46 à 48	1.418	1,10	66.650.112	2,17	1.417	1,11	66.596.028	2,19
48 à 50	1.262	0,98	61.855.726	2,02	1.262	0,99	61.765.315	2,03
50 à 52	1.078	0,84	54.942.972	1,79	1.078	0,84	54.988.562	1,81
52 à 54	1.044	0,81	55.334.724	1,80	1.044	0,82	55.220.597	1,82
54 à 56	878	0,68	48.270.534	1,57	878	0,69	48.165.703	1,59
56 à 58	809	0,63	46.092.993	1,50	809	0,63	45.932.489	1,51
58 à 60	642	0,50	37.881.419	1,23	641	0,50	37.676.838	1,24
60 à 62	593	0,46	36.173.608	1,18	593	0,46	36.064.531	1,19
62 à 64	539	0,42	33.938.650	1,11	539	0,42	33.848.675	1,11
64 à 66	492	0,38	31.952.755	1,04	492	0,39	31.935.869	1,05
66 à 68	439	0,34	29.409.435	0,96	439	0,34	29.319.456	0,97
68 à 70	376	0,29	25.925.255	0,85	375	0,29	25.672.819	0,85
70 à 72	302	0,24	21.442.446	0,70	301	0,24	21.201.958	0,70
72 à 74	297	0,23	21.667.398	0,71	297	0,23	21.553.983	0,71
74 à 76	243	0,19	18.222.356	0,59	243	0,19	18.105.860	0,60
76 à 78	194	0,15	14.932.898	0,49	194	0,15	14.902.395	0,49
78 à 80	210	0,16	16.578.715	0,54	210	0,16	16.521.416	0,54
80 à 82	174	0,14	14.089.181	0,46	174	0,14	13.944.388	0,46
82 à 84	158	0,12	13.102.902	0,43	158	0,12	12.967.271	0,43
84 à 86	121	0,09	10.274.728	0,33	121	0,09	10.237.277	0,34
86 à 88	106	0,08	9.224.284	0,30	106	0,08	9.160.139	0,30
88 à 90	94	0,07	8.368.683	0,27	94	0,07	8.320.327	0,27
90 à 92	103	0,08	9.380.633	0,31	102	0,08	9.231.007	0,30
92 à 94	77	0,06	7.163.363	0,23	77	0,06	7.091.099	0,23
94 à 96	72	0,06	6.838.075	0,22	72	0,06	6.738.671	0,22
96 à 98	59	0,05	5.723.036	0,19	59	0,05	5.635.880	0,19
100 et plus	967	0,75	160.740.198	5,24	967	0,76	159.263.675	5,24

Exercice 2001

I - Revenu total net imposable

(non comprises 446 déclarations de revenu total net imposable nul)

Revenus des biens immobiliers				Revenus des capitaux et des biens mobiliers				Revenus divers			
Nombre	%	Montant	%	Nombre	%	Montant	%	Nombre	%	Montant	%
85.359.467	100,00	51.537	100,00	516.984	100,00	287	100,00	6.122.806	100,00	2.271	100,00
195.571	0,23	157	0,30	48.763	9,43	77	26,83	93.933	1,53	102	4,50
460.862	0,54	248	0,48	60.744	11,75	36	12,54	437.335	7,14	250	10,99
620.345	0,73	426	0,83	64.419	12,46	30	10,45	579.602	9,47	191	8,41
1.025.332	1,20	930	1,80	105.662	20,44	37	12,89	796.698	13,01	221	9,72
2.199.460	2,58	1.547	3,00	102.186	19,77	49	17,07	730.538	11,93	228	10,04
3.286.954	3,85	2.245	4,36	51.202	9,90	22	7,67	605.879	9,90	227	10,00
3.646.919	4,27	2.366	4,59	46.420	8,98	19	6,62	494.659	8,08	132	5,81
3.907.587	4,58	2.673	5,19	12.456	2,41	11	3,83	307.143	5,02	93	4,09
3.988.277	4,67	2.751	5,34	18.853	3,65	4	1,39	317.117	5,18	81	3,57
4.490.243	5,26	3.079	5,97	6.260	1,21	1	0,35	220.880	3,61	71	3,12
4.126.886	4,83	2.981	5,78	0	0,00	0	0,00	203.747	3,33	66	2,91
3.997.479	4,68	2.697	5,23	0	0,00	0	0,00	142.637	2,33	52	2,29
3.798.035	4,45	2.549	4,95	0	0,00	0	0,00	151.739	2,48	51	2,25
3.457.133	4,05	2.241	4,35	0	0,00	0	0,00	67.416	1,10	41	1,80
3.491.994	4,09	2.189	4,25	0	0,00	0	0,00	59.149	0,97	34	1,50
2.938.389	3,44	1.955	3,79	0	0,00	0	0,00	75.060	1,23	42	1,85
2.900.507	3,40	1.904	3,69	0	0,00	0	0,00	91.356	1,49	39	1,71
2.871.631	3,36	1.773	3,44	0	0,00	0	0,00	50.547	0,83	35	1,54
2.583.399	3,03	1.621	3,15	0	0,00	0	0,00	30.311	0,50	19	0,84
2.524.269	2,96	1.570	3,05	0	0,00	0	0,00	42.163	0,69	28	1,23
2.417.219	2,83	1.385	2,69	0	0,00	0	0,00	59.497	0,97	24	1,06
2.016.644	2,36	1.246	2,42	0	0,00	0	0,00	19.617	0,32	22	0,97
1.759.075	2,06	1.121	2,18	0	0,00	0	0,00	34.238	0,56	17	0,75
1.706.176	2,00	1.055	2,05	0	0,00	0	0,00	31.943	0,52	17	0,75
1.779.808	2,09	964	1,87	0	0,00	0	0,00	25.709	0,42	9	0,40
1.231.386	1,44	810	1,57	0	0,00	0	0,00	25.110	0,41	11	0,48
1.241.338	1,45	775	1,50	0	0,00	0	0,00	38.856	0,63	13	0,57
1.326.565	1,55	657	1,27	0	0,00	0	0,00	12.761	0,21	16	0,71
1.239.004	1,45	629	1,22	19	0,00	1	0,35	25.700	0,42	9	0,40
1.031.516	1,21	496	0,96	0	0,00	0	0,00	4.875	0,08	5	0,22
880.442	1,03	460	0,89	0	0,00	0	0,00	17.159	0,28	9	0,40
733.654	0,86	404	0,78	0	0,00	0	0,00	8.882	0,15	7	0,31
782.124	0,92	378	0,73	0	0,00	0	0,00	24.451	0,40	10	0,44
716.472	0,84	345	0,67	0	0,00	0	0,00	50.104	0,82	10	0,44
868.082	1,02	299	0,58	0	0,00	0	0,00	23.567	0,38	8	0,35
693.942	0,81	237	0,46	0	0,00	0	0,00	71.690	1,17	7	0,31
584.971	0,69	245	0,48	0	0,00	0	0,00	3.579	0,06	4	0,18
497.452	0,58	205	0,40	0	0,00	0	0,00	60.938	1,00	4	0,18
366.906	0,43	145	0,28	0	0,00	0	0,00	7.446	0,12	8	0,35
399.835	0,47	174	0,34	0	0,00	0	0,00	2.542	0,04	5	0,22
481.493	0,56	140	0,27	0	0,00	0	0,00	14.585	0,24	4	0,18
387.420	0,45	126	0,24	0	0,00	0	0,00	1.837	0,03	3	0,13
327.415	0,38	103	0,20	0	0,00	0	0,00	8.957	0,15	4	0,18
253.113	0,30	87	0,17	0	0,00	0	0,00	5.684	0,09	4	0,18
298.673	0,35	73	0,14	0	0,00	0	0,00	4.950	0,08	4	0,18
359.774	0,42	89	0,17	0	0,00	0	0,00	0	0,00	0	0,00
177.640	0,21	56	0,11	0	0,00	0	0,00	2.131	0,03	2	0,09
245.559	0,29	61	0,12	0	0,00	0	0,00	4.337	0,07	2	0,09
169.721	0,20	50	0,10	0	0,00	0	0,00	0	0,00	0	0,00
3.412.580	4,00	758	1,47	0	0,00	0	0,00	32.709	0,53	28	1,23

I - Revenu total net imposable

Exercice 2001

Structure du revenu total net imposable par arrondissement - suite

Nombre de déclarations et montants (en euros) par classe de revenu total net imposable

Arrondissement de Philippeville

Classe de revenu de 2000 €	Revenu total net imposable				Revenus professionnels			
	Nombre	%	Montant	%	Nombre	%	Montant	%
Total	26.951	100,00	574.535.556	100,00	26.886	100,00	570.131.883	100,00
Moins de 2	496	1,84	494.485	0,09	481	1,79	472.479	0,08
2 à 4	550	2,04	1.660.468	0,29	538	2,00	1.618.971	0,28
4 à 6	699	2,59	3.523.532	0,61	688	2,56	3.434.285	0,60
6 à 8	1.098	4,07	7.779.484	1,35	1.088	4,05	7.488.663	1,31
8 à 10	1.479	5,49	13.401.818	2,33	1.473	5,48	13.008.622	2,28
10 à 12	2.613	9,70	28.892.328	5,03	2.612	9,72	28.277.828	4,96
12 à 14	2.484	9,22	32.181.729	5,60	2.482	9,23	31.550.755	5,53
14 à 16	2.459	9,12	36.838.746	6,41	2.458	9,14	36.271.760	6,36
16 à 18	2.241	8,32	38.075.881	6,63	2.241	8,34	37.751.362	6,62
18 à 20	1.994	7,40	37.765.077	6,57	1.992	7,41	37.152.176	6,52
20 à 22	1.717	6,37	35.982.787	6,26	1.716	6,38	35.965.787	6,31
22 à 24	1.332	4,94	30.598.285	5,33	1.332	4,95	30.656.657	5,38
24 à 26	1.044	3,87	26.069.915	4,54	1.044	3,88	26.014.832	4,56
26 à 28	916	3,40	24.723.716	4,30	915	3,40	24.731.637	4,34
28 à 30	735	2,73	21.315.776	3,71	735	2,73	21.315.554	3,74
30 à 32	608	2,26	18.823.770	3,28	608	2,26	18.726.229	3,28
32 à 34	573	2,13	18.907.399	3,29	573	2,13	18.949.738	3,32
34 à 36	483	1,79	16.923.378	2,95	483	1,80	16.876.349	2,96
36 à 38	405	1,50	14.974.404	2,61	405	1,51	14.959.974	2,62
38 à 40	371	1,38	14.460.669	2,52	371	1,38	14.417.633	2,53
40 à 42	342	1,27	14.035.566	2,44	342	1,27	14.036.704	2,46
42 à 44	290	1,08	12.455.188	2,17	290	1,08	12.434.652	2,18
44 à 46	266	0,99	11.950.865	2,08	266	0,99	11.914.858	2,09
46 à 48	234	0,87	11.010.506	1,92	234	0,87	10.973.309	1,92
48 à 50	222	0,82	10.876.691	1,89	222	0,83	10.921.880	1,92
50 à 52	169	0,63	8.620.426	1,50	169	0,63	8.556.048	1,50
52 à 54	165	0,61	8.727.995	1,52	165	0,61	8.715.879	1,53
54 à 56	132	0,49	7.244.547	1,26	132	0,49	7.258.789	1,27
56 à 58	89	0,33	5.069.392	0,88	88	0,33	4.900.787	0,86
58 à 60	85	0,32	5.009.575	0,87	85	0,32	5.047.424	0,89
60 à 62	90	0,33	5.490.648	0,96	90	0,33	5.493.874	0,96
62 à 64	67	0,25	4.223.177	0,74	67	0,25	4.230.314	0,74
64 à 66	62	0,23	4.027.005	0,70	62	0,23	4.020.337	0,71
66 à 68	39	0,14	2.612.536	0,45	39	0,15	2.619.419	0,46
68 à 70	48	0,18	3.309.383	0,58	48	0,18	3.300.080	0,58
70 à 72	42	0,16	2.980.181	0,52	42	0,16	2.984.258	0,52
72 à 74	29	0,11	2.118.284	0,37	29	0,11	2.100.353	0,37
74 à 76	27	0,10	2.023.142	0,35	27	0,10	2.015.193	0,35
76 à 78	27	0,10	2.075.369	0,36	27	0,10	2.076.160	0,36
78 à 80	22	0,08	1.734.197	0,30	22	0,08	1.717.136	0,30
80 à 82	20	0,07	1.617.698	0,28	20	0,07	1.607.836	0,28
82 à 84	21	0,08	1.744.393	0,30	21	0,08	1.743.286	0,31
84 à 86	16	0,06	1.360.554	0,24	16	0,06	1.352.494	0,24
86 à 88	11	0,04	954.853	0,17	11	0,04	955.961	0,17
88 à 90	11	0,04	980.115	0,17	11	0,04	922.747	0,16
90 à 92	8	0,03	730.221	0,13	8	0,03	747.864	0,13
92 à 94	6	0,02	557.397	0,10	6	0,02	556.492	0,10
94 à 96	3	0,01	285.506	0,05	3	0,01	284.273	0,05
96 à 98	7	0,03	679.307	0,12	7	0,03	676.072	0,12
100 et plus	93	0,35	15.549.507	2,71	91	0,34	15.232.509	2,67

Exercice 2001

I - Revenu total net imposable

(non comprises 180 déclarations de revenu total net imposable nul)

Revenus des biens immobiliers				Revenus des capitaux et des biens mobiliers				Revenus divers			
Nombre	%	Montant	%	Nombre	%	Montant	%	Nombre	%	Montant	%
13.360.053	100,00	11.909	100,00	48.614	100,00	51	100,00	545.149	100,00	260	
30.875	0,23	33	0,28	5.111	10,51	7	13,73	6.855	1,26	9	
87.364	0,65	53	0,45	8.119	16,70	3	5,88	25.001	4,59	13	
118.553	0,89	113	0,95	5.493	11,30	3	5,88	58.953	10,81	22	
318.056	2,38	335	2,81	3.529	7,26	7	13,73	76.966	14,12	28	
545.324	4,08	517	4,34	10.735	22,08	9	17,65	67.264	12,34	25	
782.033	5,85	755	6,34	7.247	14,91	6	11,76	70.220	12,88	31	
798.482	5,98	740	6,21	7.459	15,34	11	21,57	57.356	10,52	23	
871.731	6,52	803	6,74	921	1,89	5	9,80	27.269	5,00	10	
766.120	5,73	837	7,03	0	0,00	0	0,00	12.474	2,29	9	
929.654	6,96	852	7,15	0	0,00	0	0,00	20.239	3,71	9	
654.577	4,90	828	6,95	0	0,00	0	0,00	2.670	0,49	6	
601.260	4,50	707	5,94	0	0,00	0	0,00	13.489	2,47	6	
630.338	4,72	593	4,98	0	0,00	0	0,00	13.889	2,55	4	
553.784	4,15	556	4,67	0	0,00	0	0,00	12.359	2,27	6	
447.859	3,35	461	3,87	0	0,00	0	0,00	10.585	1,94	5	
495.133	3,71	382	3,21	0	0,00	0	0,00	2.014	0,37	3	
417.327	3,12	391	3,28	0	0,00	0	0,00	8.499	1,56	6	
462.181	3,46	324	2,72	0	0,00	0	0,00	645	0,12	2	
332.673	2,49	283	2,38	0	0,00	0	0,00	3.466	0,64	5	
336.172	2,52	265	2,23	0	0,00	0	0,00	3.850	0,71	5	
295.552	2,21	269	2,26	0	0,00	0	0,00	8.455	1,55	3	
345.888	2,59	232	1,95	0	0,00	0	0,00	855	0,16	2	
314.436	2,35	209	1,75	0	0,00	0	0,00	1.509	0,28	1	
242.940	1,82	161	1,35	0	0,00	0	0,00	2.937	0,54	3	
167.384	1,25	163	1,37	0	0,00	0	0,00	13.311	2,44	6	
214.962	1,61	132	1,11	0	0,00	0	0,00	6.895	1,26	1	
194.469	1,46	138	1,16	0	0,00	0	0,00	1.813	0,33	2	
107.195	0,80	104	0,87	0	0,00	0	0,00	1.632	0,30	1	
191.043	1,43	66	0,55	0	0,00	0	0,00	1.294	0,24	1	
75.608	0,57	68	0,57	0	0,00	0	0,00	1.388	0,25	1	
121.298	0,91	75	0,63	0	0,00	0	0,00	0	0,00	0	
69.650	0,52	52	0,44	0	0,00	0	0,00	90	0,02	1	
61.809	0,46	50	0,42	0	0,00	0	0,00	0	0,00	0	
35.499	0,27	31	0,26	0	0,00	0	0,00	0	0,00	0	
52.756	0,39	38	0,32	0	0,00	0	0,00	0	0,00	0	
46.797	0,35	33	0,28	0	0,00	0	0,00	257	0,05	2	
57.349	0,43	24	0,20	0	0,00	0	0,00	1.733	0,32	2	
35.654	0,27	25	0,21	0	0,00	0	0,00	0	0,00	0	
26.568	0,20	18	0,15	0	0,00	0	0,00	0	0,00	0	
41.178	0,31	19	0,16	0	0,00	0	0,00	0	0,00	0	
39.934	0,30	14	0,12	0	0,00	0	0,00	0	0,00	0	
30.146	0,23	19	0,16	0	0,00	0	0,00	9	0,00	1	
42.051	0,31	13	0,11	0	0,00	0	0,00	0	0,00	0	
13.121	0,10	10	0,08	0	0,00	0	0,00	0	0,00	0	
100.766	0,75	10	0,08	0	0,00	0	0,00	0	0,00	0	
10.135	0,08	8	0,07	0	0,00	0	0,00	1.181	0,22	1	
7.653	0,06	5	0,04	0	0,00	0	0,00	0	0,00	0	
2.970	0,02	3	0,03	0	0,00	0	0,00	0	0,00	0	
8.709	0,07	7	0,06	0	0,00	0	0,00	1.902	0,35	1	
206.525	1,55	75	0,63	0	0,00	0	0,00	3.700	0,68	3	

Structure du revenu total net imposable des non-résidents par classe de revenu

Nombre de déclarations et
montants par classe de revenu
total net imposable de 2000 euros

I - Revenu total net imposable

Exercice 2001

Structure du revenu total net imposable des non-résidents

Nombre de déclarations et montants (en euros) par classe de revenu total net imposable
(non comprises 272 déclarations de revenu total net imposable nul)

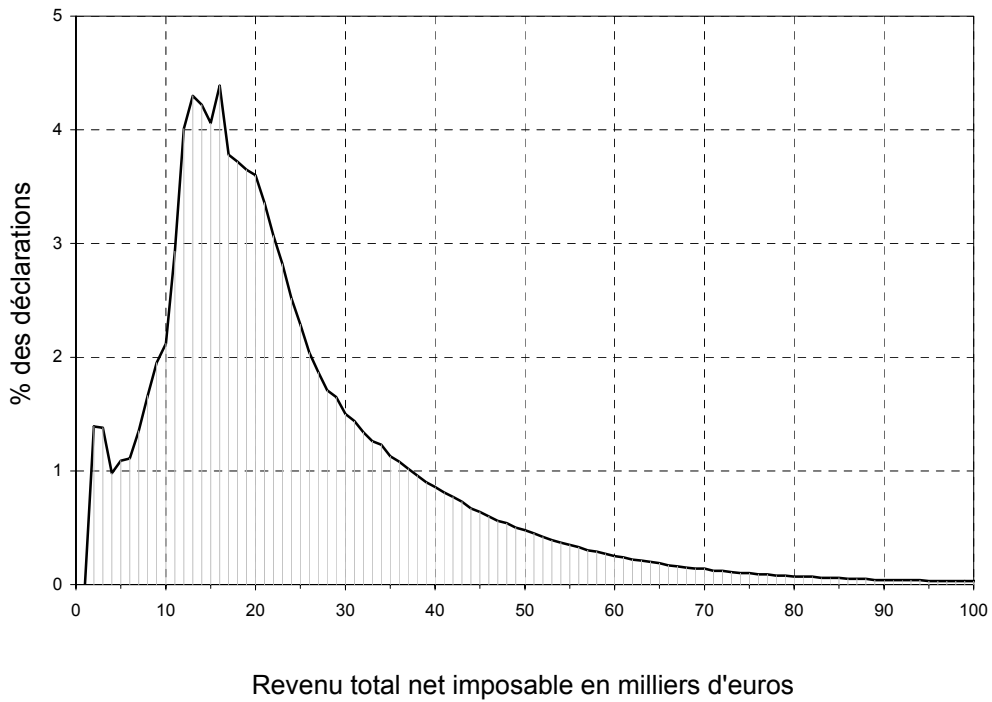
Belgique

Classe de revenu de 2000 €	Revenu total net imposable				Revenus professionnels			
	Nombre	%	Montant	%	Nombre	%	Montant	%
Total	27.751	100,00	1.301.070.798	100,00	26.002	100,00	1.278.908.247	100,00
Moins de 2	818	2,95	772.555	0,06	780	3,00	722.983	0,06
2 à 4	1.242	4,48	3.821.880	0,29	833	3,20	2.428.020	0,19
4 à 6	1.220	4,40	6.104.918	0,47	865	3,33	4.217.188	0,33
6 à 8	1.195	4,31	8.303.994	0,64	973	3,74	6.605.692	0,52
8 à 10	1.125	4,05	10.130.544	0,78	944	3,63	8.352.565	0,65
10 à 12	1.172	4,22	12.929.621	0,99	1.069	4,11	11.533.850	0,90
12 à 14	1.348	4,86	17.560.468	1,35	1.266	4,87	16.148.369	1,26
14 à 16	1.359	4,90	20.359.536	1,56	1.302	5,01	19.288.446	1,51
16 à 18	1.257	4,53	21.356.421	1,64	1.210	4,65	20.427.415	1,60
18 à 20	1.095	3,95	20.785.128	1,60	1.052	4,05	19.750.146	1,54
20 à 22	1.119	4,03	23.475.194	1,80	1.089	4,19	22.704.431	1,78
22 à 24	985	3,55	22.669.073	1,74	960	3,69	22.042.790	1,72
24 à 26	747	2,69	18.651.585	1,43	727	2,80	18.021.119	1,41
26 à 28	673	2,43	18.164.008	1,40	656	2,52	17.695.004	1,38
28 à 30	644	2,32	18.685.262	1,44	632	2,43	18.267.931	1,43
30 à 32	595	2,14	18.434.385	1,42	578	2,22	17.772.017	1,39
32 à 34	504	1,82	16.627.606	1,28	490	1,88	16.069.431	1,26
34 à 36	488	1,76	17.085.537	1,31	476	1,83	16.523.529	1,29
36 à 38	410	1,48	15.151.069	1,16	406	1,56	14.997.226	1,17
38 à 40	457	1,65	17.833.116	1,37	452	1,74	17.609.216	1,38
40 à 42	377	1,36	15.443.945	1,19	371	1,43	15.127.912	1,18
42 à 44	356	1,28	15.301.636	1,18	350	1,35	14.947.687	1,17
44 à 46	343	1,24	15.460.172	1,19	340	1,31	15.267.249	1,19
46 à 48	307	1,11	14.432.532	1,11	305	1,17	14.373.677	1,12
48 à 50	336	1,21	16.463.497	1,27	330	1,27	16.166.609	1,26
50 à 52	338	1,22	17.254.723	1,33	336	1,29	17.148.529	1,34
52 à 54	282	1,02	14.943.439	1,15	281	1,08	14.924.608	1,17
54 à 56	263	0,95	14.469.247	1,11	262	1,01	14.407.842	1,13
56 à 58	241	0,87	13.724.592	1,05	240	0,92	13.657.686	1,07
58 à 60	249	0,90	14.696.478	1,13	249	0,96	14.710.048	1,15
60 à 62	210	0,76	12.801.695	0,98	207	0,80	12.661.618	0,99
62 à 64	225	0,81	14.181.441	1,09	223	0,86	14.003.801	1,09
64 à 66	200	0,72	12.989.755	1,00	200	0,77	12.940.373	1,01
66 à 68	193	0,70	12.924.798	0,99	190	0,73	12.631.749	0,99
68 à 70	181	0,65	12.479.745	0,96	180	0,69	12.438.208	0,97
70 à 72	206	0,74	14.625.616	1,12	205	0,79	14.552.902	1,14
72 à 74	171	0,62	12.485.328	0,96	171	0,66	12.495.130	0,98
74 à 76	181	0,65	13.574.901	1,04	180	0,69	13.518.702	1,06
76 à 78	167	0,60	12.850.910	0,99	165	0,63	12.683.316	0,99
78 à 80	132	0,48	10.425.680	0,80	130	0,50	10.279.467	0,80
80 à 82	143	0,52	11.576.512	0,89	143	0,55	11.587.887	0,91
82 à 84	130	0,47	10.788.959	0,83	128	0,49	10.621.933	0,83
84 à 86	126	0,45	10.703.599	0,82	125	0,48	10.554.119	0,83
86 à 88	113	0,41	9.829.939	0,76	113	0,43	9.856.893	0,77
88 à 90	119	0,43	10.601.079	0,81	119	0,46	10.604.885	0,83
90 à 92	115	0,41	10.459.889	0,80	114	0,44	10.396.330	0,81
92 à 94	117	0,42	10.886.348	0,84	116	0,45	10.750.502	0,84
94 à 96	141	0,51	13.382.887	1,03	141	0,54	13.309.942	1,04
96 à 98	115	0,41	11.159.989	0,86	115	0,44	11.349.993	0,89
100 et plus	3.128	11,27	602.046.746	46,27	3.120	12,00	600.539.728	46,96

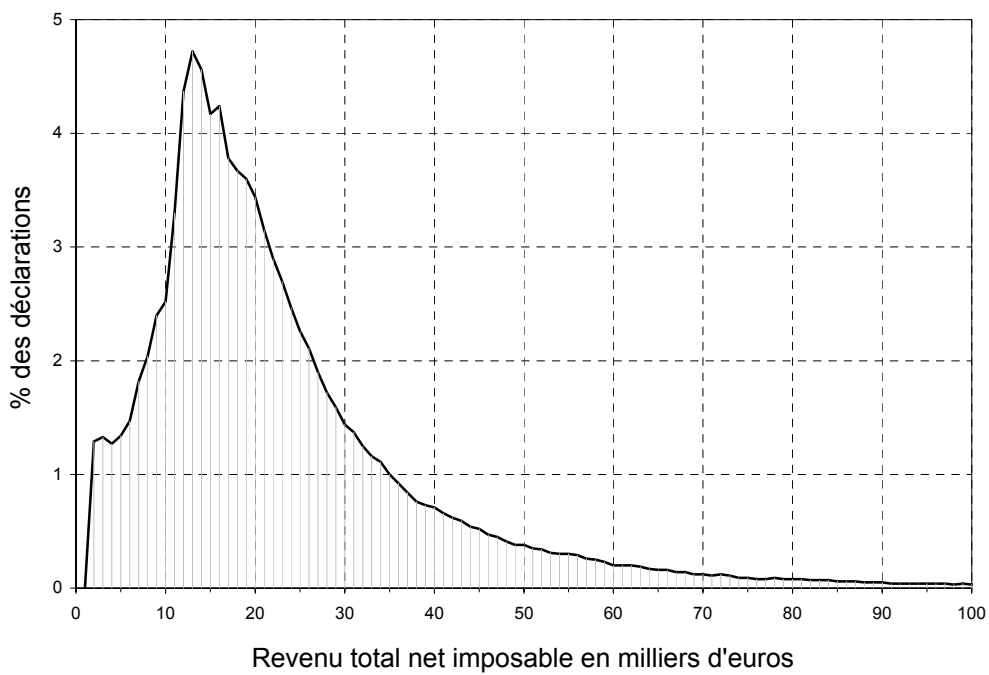
Pyramides des revenus

Pyramides des revenus (en % du nombre de déclarations)

Belgique

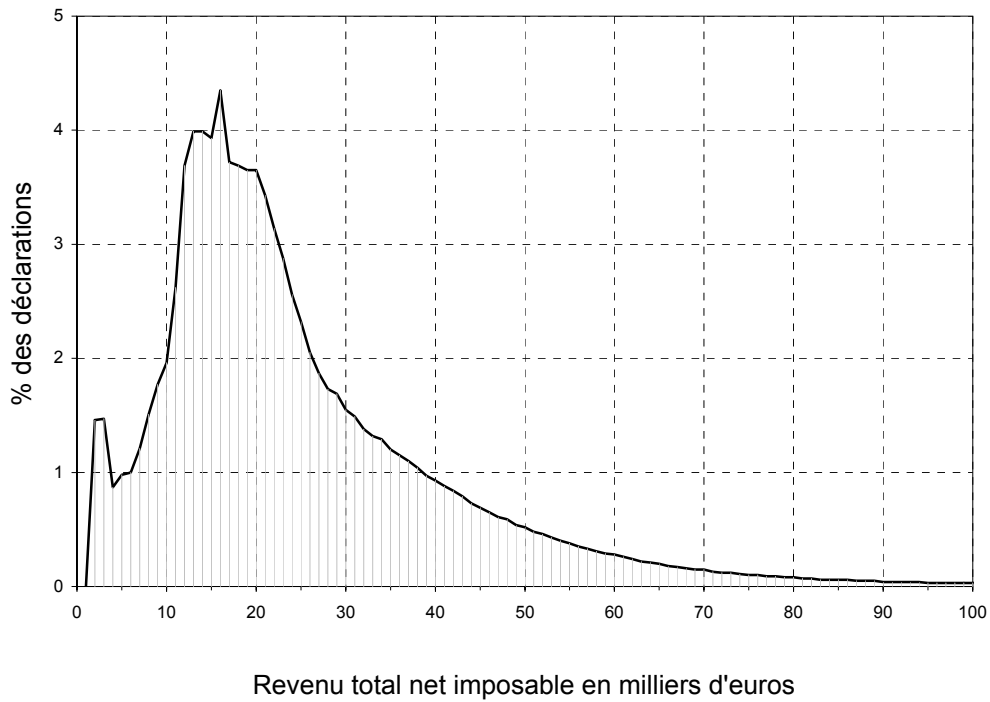


Région de Bruxelles-Capitale

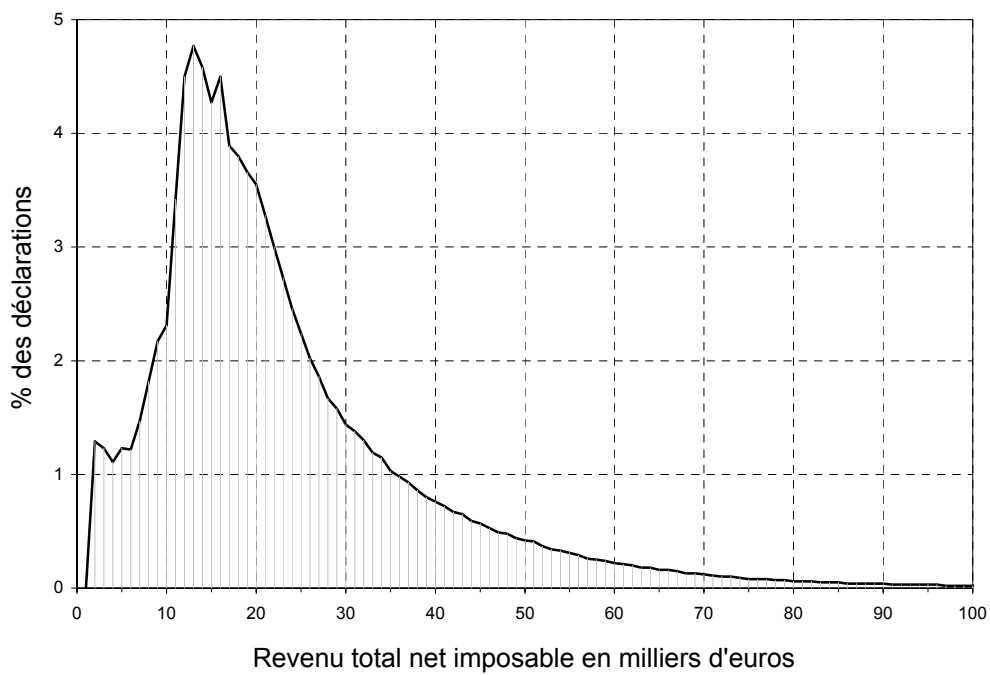


Pyramides des revenus (en % du nombre de déclarations) - suite

Région flamande



Région wallonne



Répartition (%) des principales
composantes du revenu total net
imposable par classe de revenu
net imposable de 5000 euros

I - Revenu total net imposable

Exercice 2001

Répartition (%) des principales composantes du revenu total net imposable

Belgique

(non comprises 20.714 déclarations de revenu total net imposable nul)

Classe de revenu de 5000 €	Revenus professionnels		Revenus des biens immobiliers		Revenus des capitaux et des biens mobiliers		Revenus divers	
	% du nombre total de déclarations	% du montant total	% du nombre total de déclarations	% du montant total	% du nombre total de déclarations	% du montant total	% du nombre total de déclarations	% du montant total
Total	99,58	98,47	37,79	2,84	0,24	0,02	1,66	0,19
Moins de 5	97,15	93,83	6,25	4,01	1,62	0,71	4,04	2,81
5 à 10	98,43	95,27	22,09	3,80	0,95	0,29	3,88	1,62
10 à 15	99,80	96,66	21,19	2,59	0,21	0,04	1,39	0,32
15 à 20	99,90	98,16	28,54	2,48	0,03	0,01	0,80	0,13
20 à 25	99,93	99,05	39,55	2,70	0,01	0,00	0,82	0,09
25 à 30	99,93	99,20	50,69	2,98		0,00	1,00	0,08
30 à 35	99,94	99,40	59,31	2,97		0,00	1,11	0,07
35 à 40	99,94	99,52	65,72	2,90		0,00	1,13	0,06
40 à 45	99,94	99,53	69,36	2,87		0,00	1,39	0,07
45 à 50	99,93	99,49	71,77	2,84		0,00	1,54	0,06
50 à 55	99,94	99,46	73,22	2,78		0,00	1,86	0,07
55 à 60	99,92	99,32	74,68	2,81	0,01	0,00	2,22	0,08
60 à 65	99,94	99,26	75,04	2,77		0,00	2,46	0,09
65 à 70	99,92	99,15	76,74	2,85		0,00	2,88	0,09
70 à 75	99,89	99,05	76,12	2,82		0,00	3,15	0,11
75 à 80	99,87	98,98	77,16	2,87	0,01	0,00	3,45	0,11
80 à 85	99,87	98,84	77,30	2,83		0,00	3,63	0,12
85 à 90	99,89	98,76	77,93	2,91		0,00	3,77	0,12
90 à 95	99,86	98,55	77,42	2,92		0,00	4,19	0,15
95 à 100	99,76	98,39	78,81	3,04	0,03	0,00	3,56	0,13
100 et plus	99,61	96,11	76,95	3,25	0,01	0,00	3,85	0,29

Région de Bruxelles-Capitale

(non comprises 1.322 déclarations de revenu total net imposable nul)

Classe de revenu de 5000 €	Revenus professionnels		Revenus des biens immobiliers		Revenus des capitaux et des biens mobiliers		Revenus divers	
	% du nombre total de déclarations	% du montant total	% du nombre total de déclarations	% du montant total	% du nombre total de déclarations	% du montant total	% du nombre total de déclarations	% du montant total
Total	99,21	97,39	28,86	4,01	0,35	0,04	2,90	0,39
Moins de 5	96,35	93,20	6,74	6,21	1,56	0,87	6,01	3,91
5 à 10	97,27	94,44	16,27	5,16	1,59	0,56	6,40	2,82
10 à 15	99,59	96,90	17,52	3,57	0,20	0,06	2,53	0,65
15 à 20	99,71	97,63	23,69	3,64	0,03	0,01	1,62	0,33
20 à 25	99,84	98,07	30,17	3,71	0,01	0,00	1,49	0,21
25 à 30	99,85	98,23	36,92	3,79	0,01	0,00	1,72	0,16
30 à 35	99,87	98,28	43,18	3,92		0,00	1,99	0,16
35 à 40	99,84	98,10	49,34	4,22	0,01	0,00	1,95	0,13
40 à 45	99,77	98,14	53,49	4,10		0,00	2,25	0,12
45 à 50	99,85	98,26	57,69	4,13		0,00	2,39	0,12
50 à 55	99,87	98,14	61,46	4,25	0,02	0,00	2,55	0,16
55 à 60	99,64	97,68	64,28	4,53		0,00	3,25	0,19
60 à 65	99,78	98,05	68,21	4,36		0,00	3,21	0,13
65 à 70	99,92	97,88	70,97	4,45		0,00	3,77	0,17
70 à 75	99,80	97,99	69,55	4,17		0,00	4,22	0,25
75 à 80	99,82	98,11	71,28	4,17		0,00	3,69	0,10
80 à 85	99,85	98,33	74,71	3,68		0,00	3,83	0,12
85 à 90	99,90	98,15	73,49	3,90		0,00	4,85	0,18
90 à 95	99,65	97,60	72,29	3,97		0,00	5,90	0,16
95 à 100	99,72	97,77	72,93	3,99		0,00	5,33	0,34
100 et plus	99,22	94,37	73,71	4,47	0,02	0,00	5,05	0,26

Exercice 2001

I - Revenu total net imposable

Répartition (%) des principales composantes du revenu total net imposable - suite

Arrondissement de Bruxelles-Capitale

(non comprises 1.322 déclarations de revenu total net imposable nul)

Classe de revenu de 5000 €	Revenus professionnels		Revenus des biens immobiliers		Revenus des capitaux et des biens mobiliers		Revenus divers	
	% du nombre total de déclarations	% du montant total	% du nombre total de déclarations	% du montant total	% du nombre total de déclarations	% du montant total	% du nombre total de déclarations	% du montant total
Total	99,21	97,39	28,86	4,01	0,35	0,04	2,90	0,39
Moins de 5	96,35	93,20	6,74	6,21	1,56	0,87	6,01	3,91
5 à 10	97,27	94,44	16,27	5,16	1,59	0,56	6,40	2,82
10 à 15	99,59	96,90	17,52	3,57	0,20	0,06	2,53	0,65
15 à 20	99,71	97,63	23,69	3,64	0,03	0,01	1,62	0,33
20 à 25	99,84	98,07	30,17	3,71	0,01	0,00	1,49	0,21
25 à 30	99,85	98,23	36,92	3,79	0,01	0,00	1,72	0,16
30 à 35	99,87	98,28	43,18	3,92		0,00	1,99	0,16
35 à 40	99,84	98,10	49,34	4,22	0,01	0,00	1,95	0,13
40 à 45	99,77	98,14	53,49	4,10		0,00	2,25	0,12
45 à 50	99,85	98,26	57,69	4,13		0,00	2,39	0,12
50 à 55	99,87	98,14	61,46	4,25	0,02	0,00	2,55	0,16
55 à 60	99,64	97,68	64,28	4,53		0,00	3,25	0,19
60 à 65	99,78	98,05	68,21	4,36		0,00	3,21	0,13
65 à 70	99,92	97,88	70,97	4,45		0,00	3,77	0,17
70 à 75	99,80	97,99	69,55	4,17		0,00	4,22	0,25
75 à 80	99,82	98,11	71,28	4,17		0,00	3,69	0,10
80 à 85	99,85	98,33	74,71	3,68		0,00	3,83	0,12
85 à 90	99,90	98,15	73,49	3,90		0,00	4,85	0,18
90 à 95	99,65	97,60	72,29	3,97		0,00	5,90	0,16
95 à 100	99,72	97,77	72,93	3,99		0,00	5,33	0,34
100 et plus	99,22	94,37	73,71	4,47	0,02	0,00	5,05	0,26

Région flamande

(non comprises 13.276 déclarations de revenu total net imposable nul)

Classe de revenu de 5000 €	Revenus professionnels		Revenus des biens immobiliers		Revenus des capitaux et des biens mobiliers		Revenus divers	
	% du nombre total de déclarations	% du montant total	% du nombre total de déclarations	% du montant total	% du nombre total de déclarations	% du montant total	% du nombre total de déclarations	% du montant total
Total	99,61	98,57	38,23	2,72	0,24	0,02	1,55	0,16
Moins de 5	97,22	93,50	5,63	3,78	1,91	0,80	3,61	2,58
5 à 10	98,46	94,73	21,73	3,71	0,97	0,30	3,49	1,48
10 à 15	99,82	96,23	20,50	2,54	0,18	0,03	1,26	0,28
15 à 20	99,91	98,06	26,99	2,36	0,02	0,00	0,75	0,12
20 à 25	99,93	99,11	38,28	2,60		0,00	0,77	0,08
25 à 30	99,93	99,25	50,61	2,96		0,00	0,98	0,08
30 à 35	99,94	99,53	59,93	2,91		0,00	1,10	0,07
35 à 40	99,95	99,70	66,65	2,82		0,00	1,13	0,06
40 à 45	99,95	99,70	70,27	2,78		0,00	1,37	0,06
45 à 50	99,93	99,62	72,52	2,77		0,00	1,59	0,06
50 à 55	99,93	99,56	73,61	2,70	0,01	0,00	1,95	0,07
55 à 60	99,93	99,49	75,18	2,67	0,01	0,00	2,39	0,08
60 à 65	99,94	99,39	75,41	2,65		0,00	2,69	0,09
65 à 70	99,89	99,26	76,76	2,74		0,00	3,14	0,09
70 à 75	99,91	99,16	76,10	2,68		0,00	3,42	0,10
75 à 80	99,86	99,08	77,39	2,78	0,01	0,00	3,83	0,11
80 à 85	99,84	98,91	77,00	2,73		0,00	3,92	0,10
85 à 90	99,85	98,76	78,16	2,81		0,00	3,97	0,09
90 à 95	99,85	98,60	77,86	2,73		0,00	4,34	0,18
95 à 100	99,66	98,38	78,44	2,91	0,05	0,00	3,59	0,13
100 et plus	99,64	96,90	76,95	2,65		0,00	4,09	0,22

I - Revenu total net imposable

Exercice 2001

Répartition (%) des principales composantes du revenu total net imposable - suite

Province d'Anvers

(non comprises 1.947 déclarations de revenu total net imposable nul)

Classe de revenu de 5000 €	Revenus professionnels		Revenus des biens immobiliers		Revenus des capitaux et des biens mobiliers		Revenus divers	
	% du nombre total de déclarations	% du montant total	% du nombre total de déclarations	% du montant total	% du nombre total de déclarations	% du montant total	% du nombre total de déclarations	% du montant total
Total	99,52	98,29	36,58	2,71	0,27	0,02	1,77	0,20
Moins de 5	96,95	92,09	4,84	3,34	1,70	0,86	4,45	3,17
5 à 10	98,13	94,05	18,89	3,38	1,26	0,44	4,10	1,74
10 à 15	99,77	95,75	19,51	2,42	0,20	0,05	1,53	0,35
15 à 20	99,88	98,06	26,73	2,41	0,03	0,01	0,86	0,15
20 à 25	99,91	99,06	38,14	2,65		0,00	0,87	0,10
25 à 30	99,88	99,16	49,13	3,00		0,00	1,06	0,10
30 à 35	99,93	99,42	57,73	2,93	0,01	0,00	1,24	0,08
35 à 40	99,92	99,54	64,34	2,85		0,00	1,18	0,06
40 à 45	99,94	99,60	68,93	2,71		0,00	1,34	0,07
45 à 50	99,89	99,48	71,67	2,77		0,00	1,66	0,07
50 à 55	99,90	99,48	73,41	2,62		0,00	2,00	0,06
55 à 60	99,86	99,39	74,56	2,68	0,01	0,00	2,36	0,07
60 à 65	99,89	99,22	75,38	2,63		0,00	2,81	0,12
65 à 70	99,80	99,05	75,51	2,66		0,00	2,63	0,07
70 à 75	99,79	98,75	73,67	2,76		0,00	3,06	0,11
75 à 80	99,68	98,97	77,06	2,75	0,03	0,00	4,32	0,16
80 à 85	99,71	98,78	76,36	2,58		0,00	4,15	0,11
85 à 90	99,62	98,40	74,88	2,70		0,00	3,77	0,12
90 à 95	99,66	97,99	77,05	2,77		0,00	4,34	0,17
95 à 100	99,36	97,96	75,98	2,95	0,09	0,00	3,18	0,07
100 et plus	99,21	95,60	74,55	2,80		0,00	3,75	0,26

Arrondissement d'Anvers

(non comprises 1.109 déclarations de revenu total net imposable nul)

Classe de revenu de 5000 €	Revenus professionnels		Revenus des biens immobiliers		Revenus des capitaux et des biens mobiliers		Revenus divers	
	% du nombre total de déclarations	% du montant total	% du nombre total de déclarations	% du montant total	% du nombre total de déclarations	% du montant total	% du nombre total de déclarations	% du montant total
Total	99,41	97,99	35,03	2,90	0,31	0,03	2,12	0,24
Moins de 5	96,61	90,69	4,74	3,73	1,60	0,85	5,11	3,66
5 à 10	97,77	92,98	17,91	3,61	1,51	0,55	4,79	2,09
10 à 15	99,74	95,09	17,85	2,50	0,22	0,05	1,83	0,43
15 à 20	99,86	97,87	26,24	2,63	0,03	0,01	1,07	0,19
20 à 25	99,89	98,90	37,40	2,87		0,00	1,11	0,13
25 à 30	99,85	98,99	47,87	3,25	0,01	0,00	1,29	0,13
30 à 35	99,93	99,23	55,48	3,11	0,01	0,00	1,46	0,10
35 à 40	99,90	99,36	62,42	3,05		0,00	1,46	0,08
40 à 45	99,92	99,43	67,82	2,89		0,00	1,54	0,08
45 à 50	99,89	99,44	70,63	2,89		0,00	1,87	0,08
50 à 55	99,87	99,39	73,10	2,77		0,00	2,08	0,07
55 à 60	99,85	99,33	73,34	2,73		0,00	2,58	0,05
60 à 65	99,86	99,17	75,25	2,75		0,00	2,93	0,14
65 à 70	99,75	98,87	74,97	2,79		0,00	2,62	0,08
70 à 75	99,80	98,75	73,31	2,79		0,00	3,41	0,12
75 à 80	99,69	98,80	77,41	3,00		0,00	4,61	0,15
80 à 85	99,79	98,96	75,48	2,78		0,00	5,14	0,10
85 à 90	99,56	98,19	73,04	2,96		0,00	3,40	0,12
90 à 95	99,55	97,75	76,70	3,11		0,00	4,75	0,12
95 à 100	99,28	97,96	76,40	3,19	0,14	0,00	3,45	0,10
100 et plus	99,08	95,45	74,57	3,04		0,00	3,88	0,15

Exercice 2001

I - Revenu total net imposable

Répartition (%) des principales composantes du revenu total net imposable - suite

Arrondissement de Malines

(non comprises 295 déclarations de revenu total net imposable nul)

Classe de revenu de 5000 €	Revenus professionnels		Revenus des biens immobiliers		Revenus des capitaux et des biens mobiliers		Revenus divers	
	% du nombre total de déclarations	% du montant total	% du nombre total de déclarations	% du montant total	% du nombre total de déclarations	% du montant total	% du nombre total de déclarations	% du montant total
Total	99,72	98,92	36,56	2,32	0,16	0,01	1,46	0,14
Moins de 5	97,74	93,94	4,76	2,48	1,56	0,68	3,61	2,51
5 à 10	98,76	95,40	18,88	3,03	0,60	0,15	3,45	1,27
10 à 15	99,87	96,15	18,09	2,14	0,14	0,02	1,20	0,25
15 à 20	99,94	98,37	25,21	2,03		0,00	0,74	0,11
20 à 25	99,95	99,30	36,10	2,30		0,00	0,58	0,06
25 à 30	99,97	99,56	47,51	2,49	0,01	0,00	0,94	0,06
30 à 35	99,96	99,68	57,39	2,57	0,01	0,00	1,04	0,08
35 à 40	99,99	99,79	64,22	2,52		0,00	1,10	0,04
40 à 45	99,96	99,99	68,42	2,37		0,00	1,23	0,03
45 à 50	99,98	99,66	71,94	2,58		0,00	1,52	0,06
50 à 55	100,00	99,71	73,24	2,50		0,00	2,07	0,07
55 à 60	99,96	99,81	75,44	2,47		0,00	1,75	0,10
60 à 65	100,00	99,66	75,99	2,48		0,00	2,83	0,08
65 à 70	100,00	99,67	77,76	2,41		0,00	2,89	0,06
70 à 75	99,89	99,61	72,70	2,44		0,00	2,41	0,04
75 à 80	99,84	99,66	76,25	2,14		0,00	4,36	0,25
80 à 85	99,80	98,90	79,52	2,23		0,00	3,78	0,19
85 à 90	100,00	99,94	78,93	2,00		0,00	4,78	0,11
90 à 95	100,00	99,54	80,68	1,87		0,00	3,73	0,21
95 à 100	100,00	99,12	75,77	2,42		0,00	2,64	0,03
100 et plus	99,92	98,87	75,51	1,63		0,00	3,66	0,06

Arrondissement de Turnhout

(non comprises 543 déclarations de revenu total net imposable nul)

Classe de revenu de 5000 €	Revenus professionnels		Revenus des biens immobiliers		Revenus des capitaux et des biens mobiliers		Revenus divers	
	% du nombre total de déclarations	% du montant total	% du nombre total de déclarations	% du montant total	% du nombre total de déclarations	% du montant total	% du nombre total de déclarations	% du montant total
Total	99,62	98,54	40,42	2,57	0,26	0,02	1,15	0,16
Moins de 5	97,35	94,84	5,17	2,84	2,13	1,00	3,12	2,21
5 à 10	98,68	96,07	21,69	2,98	1,06	0,36	2,63	1,11
10 à 15	99,79	97,21	25,12	2,44	0,21	0,06	1,01	0,23
15 à 20	99,89	98,27	29,05	2,16	0,03	0,01	0,46	0,08
20 à 25	99,92	99,24	41,19	2,43		0,00	0,57	0,06
25 à 30	99,89	99,25	53,12	2,82		0,00	0,66	0,05
30 à 35	99,90	99,63	62,90	2,78		0,00	0,89	0,05
35 à 40	99,91	99,75	68,48	2,66	0,01	0,00	0,65	0,02
40 à 45	99,95	99,67	71,78	2,55	0,01	0,00	0,98	0,05
45 à 50	99,83	99,43	73,84	2,68		0,00	1,31	0,04
50 à 55	99,89	99,49	74,35	2,33		0,00	1,76	0,04
55 à 60	99,81	99,20	76,99	2,75	0,04	0,00	2,30	0,07
60 à 65	99,89	98,92	75,18	2,45		0,00	2,45	0,11
65 à 70	99,75	98,97	74,92	2,53		0,00	2,41	0,04
70 à 75	99,67	97,89	75,66	3,02		0,00	2,74	0,14
75 à 80	99,52	98,84	76,77	2,59	0,16	0,00	3,39	0,08
80 à 85	99,32	98,07	75,68	2,33		0,00	1,35	0,03
85 à 90	99,39	97,44	76,90	2,55		0,00	3,95	0,16
90 à 95	99,63	97,10	74,26	2,63		0,00	3,68	0,32
95 à 100	98,87	96,47	74,58	2,66		0,00	2,82	0,04
100 et plus	98,93	92,66	73,46	3,06		0,00	3,37	0,93

I - Revenu total net imposable

Exercice 2001

Répartition (%) des principales composantes du revenu total net imposable - suite

Province de Limbourg

(non comprises 4.823 déclarations de revenu total net imposable nul)

Classe de revenu de 5000 €	Revenus professionnels		Revenus des biens immobiliers		Revenus des capitaux et des biens mobiliers		Revenus divers	
	% du nombre total de déclarations	% du montant total	% du nombre total de déclarations	% du montant total	% du nombre total de déclarations	% du montant total	% du nombre total de déclarations	% du montant total
Total	99,71	98,44	37,00	2,38	0,16	0,01	0,97	0,12
Moins de 5	98,48	94,15	3,61	2,19	1,17	0,44	1,83	1,37
5 à 10	98,76	95,47	17,19	2,49	0,53	0,23	2,25	1,03
10 à 15	99,86	95,82	19,39	1,87	0,14	0,03	0,76	0,17
15 à 20	99,94	98,04	26,46	1,86	0,01	0,00	0,49	0,08
20 à 25	99,95	99,48	41,34	2,16		0,00	0,55	0,05
25 à 30	99,94	99,65	55,31	2,60		0,00	0,67	0,06
30 à 35	99,92	99,80	63,45	2,59		0,00	0,67	0,05
35 à 40	99,95	99,89	69,59	2,55	0,01	0,00	0,86	0,05
40 à 45	99,94	99,90	73,02	2,47		0,00	1,03	0,04
45 à 50	99,84	99,63	75,11	2,53		0,00	1,06	0,03
50 à 55	99,86	99,54	73,57	2,40		0,00	1,36	0,07
55 à 60	99,88	99,32	75,05	2,44		0,00	1,92	0,09
60 à 65	99,97	99,33	73,19	2,22		0,00	1,78	0,11
65 à 70	99,76	98,97	76,44	2,87		0,00	2,64	0,18
70 à 75	99,79	99,05	73,88	2,27		0,00	2,45	0,14
75 à 80	99,61	98,37	73,82	2,49		0,00	2,90	0,13
80 à 85	99,74	98,40	73,62	2,22		0,00	3,07	0,10
85 à 90	99,82	97,48	74,68	3,19		0,00	3,14	0,07
90 à 95	99,76	98,16	70,59	1,75		0,00	3,29	0,26
95 à 100	98,81	96,54	73,51	2,53		0,00	1,79	0,02
100 et plus	99,23	93,18	74,00	4,21		0,00	3,03	0,23

Arrondissement de Hasselt

(non comprises 4.431 déclarations de revenu total net imposable nul)

Classe de revenu de 5000 €	Revenus professionnels		Revenus des biens immobiliers		Revenus des capitaux et des biens mobiliers		Revenus divers	
	% du nombre total de déclarations	% du montant total	% du nombre total de déclarations	% du montant total	% du nombre total de déclarations	% du montant total	% du nombre total de déclarations	% du montant total
Total	99,74	98,37	35,76	2,44	0,12	0,01	1,08	0,12
Moins de 5	98,52	92,30	3,11	1,89	0,93	0,34	1,99	1,61
5 à 10	98,86	94,86	15,95	2,34	0,28	0,09	2,30	1,04
10 à 15	99,91	94,73	18,85	1,82	0,08	0,01	0,77	0,17
15 à 20	99,96	97,87	26,70	1,88	0,01	0,00	0,54	0,08
20 à 25	99,98	99,48	40,25	2,15		0,00	0,62	0,05
25 à 30	99,96	99,53	53,86	2,70		0,00	0,83	0,07
30 à 35	99,96	99,76	61,56	2,70		0,00	0,65	0,05
35 à 40	99,96	99,87	68,84	2,68	0,01	0,00	1,01	0,06
40 à 45	99,98	99,96	72,67	2,57		0,00	1,28	0,03
45 à 50	99,91	99,81	74,46	2,54		0,00	1,10	0,03
50 à 55	99,94	99,64	73,75	2,41		0,00	1,55	0,09
55 à 60	99,96	99,69	75,28	2,35		0,00	2,13	0,05
60 à 65	100,00	99,53	74,62	2,31		0,00	1,99	0,14
65 à 70	99,91	99,38	76,54	2,72		0,00	2,61	0,07
70 à 75	100,00	99,55	73,84	2,28		0,00	2,44	0,03
75 à 80	100,00	99,58	74,32	2,29		0,00	2,74	0,03
80 à 85	100,00	99,43	75,61	2,00		0,00	2,88	0,07
85 à 90	100,00	98,24	72,78	3,04		0,00	3,80	0,12
90 à 95	100,00	99,41	70,16	1,50		0,00	4,65	0,37
95 à 100	100,00	98,49	75,71	1,85		0,00	2,82	0,04
100 et plus	99,82	95,21	76,96	4,94		0,00	3,28	0,10

Exercice 2001

I - Revenu total net imposable

Répartition (%) des principales composantes du revenu total net imposable - suite

Arrondissement de Maaseik

(non comprises 230 déclarations de revenu total net imposable nul)

Classe de revenu de 5000 €	Revenus professionnels		Revenus des biens immobiliers		Revenus des capitaux et des biens mobiliers		Revenus divers	
	% du nombre total de déclarations	% du montant total	% du nombre total de déclarations	% du montant total	% du nombre total de déclarations	% du montant total	% du nombre total de déclarations	% du montant total
Total	99,67	98,73	39,08	2,24	0,23	0,03	0,81	0,13
Moins de 5	98,35	96,71	4,01	2,50	1,96	0,81	1,42	0,93
5 à 10	98,66	96,65	18,18	2,72	0,85	0,46	2,12	1,00
10 à 15	99,76	97,49	20,18	1,92	0,25	0,08	0,76	0,17
15 à 20	99,91	98,41	25,87	1,80	0,02	0,01	0,41	0,07
20 à 25	99,93	99,52	43,21	2,14	0,01	0,01	0,42	0,04
25 à 30	99,90	99,90	57,91	2,41	0,01	0,01	0,56	0,04
30 à 35	99,90	99,91	66,86	2,44		0,00	0,66	0,03
35 à 40	99,94	99,97	71,00	2,45		0,00	0,64	0,02
40 à 45	99,88	99,78	75,18	2,50		0,00	0,77	0,06
45 à 50	99,73	99,38	76,17	2,55		0,00	0,72	0,03
50 à 55	99,73	99,37	73,15	2,27		0,00	1,28	0,04
55 à 60	99,89	99,13	75,42	2,61		0,00	2,32	0,20
60 à 65	99,85	99,13	72,53	2,13		0,00	1,06	0,06
65 à 70	99,32	98,12	75,40	2,86		0,00	2,96	0,58
70 à 75	99,67	98,38	72,76	2,00		0,00	2,99	0,50
75 à 80	98,59	97,18	74,18	2,75		0,00	4,23	0,33
80 à 85	100,00	96,78	75,16	1,84		0,00	3,27	0,11
85 à 90	100,00	98,27	78,26	3,36		0,00	3,48	0,02
90 à 95	98,85	94,27	72,41	1,77		0,00	1,15	0,15
95 à 100	97,33	94,48	69,33	3,23		0,00	0,00	0,00
100 et plus	97,73	90,76	71,21	2,01		0,00	2,53	0,75

Arrondissement de Tongres

(non comprises 162 déclarations de revenu total net imposable nul)

Classe de revenu de 5000 €	Revenus professionnels		Revenus des biens immobiliers		Revenus des capitaux et des biens mobiliers		Revenus divers	
	% du nombre total de déclarations	% du montant total	% du nombre total de déclarations	% du montant total	% du nombre total de déclarations	% du montant total	% du nombre total de déclarations	% du montant total
Total	99,68	98,29	37,47	2,39	0,17	0,02	0,92	0,12
Moins de 5	98,51	96,31	4,75	2,64	1,04	0,31	1,80	1,22
5 à 10	98,62	95,78	19,14	2,62	0,79	0,37	2,26	1,03
10 à 15	99,84	96,60	19,80	1,92	0,16	0,03	0,75	0,17
15 à 20	99,93	97,97	26,64	1,91	0,02	0,00	0,48	0,08
20 à 25	99,94	99,43	41,38	2,20	0,01	0,01	0,59	0,05
25 à 30	99,94	99,62	55,18	2,60		0,00	0,49	0,06
30 à 35	99,86	99,75	63,20	2,51		0,00	0,71	0,08
35 à 40	99,93	99,83	69,54	2,39		0,00	0,80	0,04
40 à 45	99,90	99,88	71,31	2,21		0,00	0,76	0,03
45 à 50	99,80	99,52	75,44	2,49		0,00	1,33	0,02
50 à 55	99,80	99,50	73,57	2,51		0,00	1,01	0,05
55 à 60	99,68	98,59	74,06	2,51		0,00	0,97	0,08
60 à 65	100,00	99,03	70,21	2,09		0,00	1,98	0,07
65 à 70	99,78	98,77	77,21	3,27		0,00	2,43	0,08
70 à 75	99,35	98,39	75,08	2,53		0,00	1,94	0,06
75 à 80	99,58	96,48	72,27	2,77		0,00	2,10	0,19
80 à 85	98,87	97,18	67,23	3,10		0,00	3,39	0,15
85 à 90	99,09	94,46	76,36	3,42		0,00	0,91	0,01
90 à 95	100,00	98,36	70,00	2,52		0,00	1,25	0,01
95 à 100	97,62	94,27	72,62	3,31		0,00	1,19	0,00
100 et plus	99,12	89,95	69,25	4,18		0,00	2,88	0,14

I - Revenu total net imposable

Exercice 2001

Répartition (%) des principales composantes du revenu total net imposable - suite

Province de Flandre orientale

(non comprises 1.929 déclarations de revenu total net imposable nul)

Classe de revenu de 5000 €	Revenus professionnels		Revenus des biens immobiliers		Revenus des capitaux et des biens mobiliers		Revenus divers	
	% du nombre total de déclarations	% du montant total	% du nombre total de déclarations	% du montant total	% du nombre total de déclarations	% du montant total	% du nombre total de déclarations	% du montant total
Total	99,68	98,91	38,05	2,47	0,22	0,01	1,50	0,14
Moins de 5	97,25	94,16	5,99	3,42	2,13	0,79	3,39	2,35
5 à 10	98,84	95,42	22,92	3,61	0,81	0,21	3,13	1,24
10 à 15	99,86	96,73	20,88	2,50	0,15	0,03	1,22	0,26
15 à 20	99,93	98,34	26,68	2,18	0,01	0,00	0,71	0,10
20 à 25	99,95	99,29	36,58	2,29		0,00	0,76	0,06
25 à 30	99,95	99,43	48,78	2,62		0,00	1,04	0,06
30 à 35	99,97	99,71	58,95	2,61		0,00	1,20	0,06
35 à 40	99,97	99,88	66,12	2,53		0,00	1,15	0,05
40 à 45	99,98	99,93	69,71	2,49		0,00	1,44	0,06
45 à 50	99,98	99,92	71,39	2,37		0,00	1,68	0,05
50 à 55	99,99	99,79	73,01	2,40	0,01	0,00	1,88	0,06
55 à 60	99,95	99,72	74,59	2,37	0,01	0,00	2,48	0,08
60 à 65	99,96	99,62	74,98	2,39		0,00	2,38	0,08
65 à 70	99,96	99,62	76,00	2,30		0,00	3,49	0,10
70 à 75	100,00	99,45	76,29	2,37		0,00	3,88	0,07
75 à 80	100,00	99,45	76,76	2,36		0,00	4,19	0,10
80 à 85	100,00	99,41	75,36	2,30		0,00	4,06	0,08
85 à 90	99,93	99,12	78,61	2,54		0,00	3,80	0,08
90 à 95	99,91	99,35	76,96	2,13		0,00	4,36	0,14
95 à 100	99,77	98,79	76,03	2,80	0,11	0,00	4,13	0,20
100 et plus	99,96	97,81	76,66	2,60		0,00	4,37	0,22

Arrondissement d'Alost

(non comprises 279 déclarations de revenu total net imposable nul)

Classe de revenu de 5000 €	Revenus professionnels		Revenus des biens immobiliers		Revenus des capitaux et des biens mobiliers		Revenus divers	
	% du nombre total de déclarations	% du montant total	% du nombre total de déclarations	% du montant total	% du nombre total de déclarations	% du montant total	% du nombre total de déclarations	% du montant total
Total	99,76	99,26	41,58	2,32	0,21	0,01	1,11	0,10
Moins de 5	97,41	96,02	7,12	3,53	2,91	1,08	2,77	1,83
5 à 10	98,93	96,46	25,60	3,67	0,71	0,20	2,78	1,06
10 à 15	99,89	98,05	22,94	2,39	0,12	0,02	0,92	0,19
15 à 20	99,97	98,66	28,57	2,02		0,00	0,58	0,07
20 à 25	99,96	99,27	38,99	2,22	0,01	0,00	0,64	0,05
25 à 30	99,97	99,47	52,89	2,63		0,00	0,77	0,04
30 à 35	99,96	99,64	62,63	2,66		0,00	0,92	0,05
35 à 40	100,00	99,91	70,44	2,51		0,00	0,89	0,03
40 à 45	99,98	99,94	74,06	2,43		0,00	0,92	0,03
45 à 50	99,95	99,90	73,23	2,29		0,00	1,07	0,03
50 à 55	100,00	99,87	74,82	2,29		0,00	1,09	0,03
55 à 60	99,85	99,72	76,70	2,18		0,00	1,66	0,06
60 à 65	100,00	99,42	77,10	2,55		0,00	1,22	0,03
65 à 70	100,00	99,87	77,66	1,93		0,00	2,19	0,08
70 à 75	100,00	99,70	79,29	2,14		0,00	2,88	0,08
75 à 80	100,00	99,48	77,98	2,24		0,00	3,12	0,05
80 à 85	100,00	99,75	77,16	1,73		0,00	1,20	0,01
85 à 90	100,00	99,49	81,40	2,26		0,00	2,46	0,09
90 à 95	100,00	99,91	79,48	1,85		0,00	2,62	0,04
95 à 100	99,38	98,50	73,13	3,17		0,00	1,25	0,00
100 et plus	100,00	99,40	79,31	1,33		0,00	3,14	0,10

Exercice 2001

I - Revenu total net imposable

Répartition (%) des principales composantes du revenu total net imposable - suite

Arrondissement de Termonde

(non comprises 198 déclarations de revenu total net imposable nul)

Classe de revenu	Revenus professionnels		Revenus des biens immobiliers		Revenus des capitaux et des biens mobiliers		Revenus divers	
	% du nombre total de déclarations	% du montant total	% du nombre total de déclarations	% du montant total	% du nombre total de déclarations	% du montant total	% du nombre total de déclarations	% du montant total
Total	99,76	99,21	38,98	2,39	0,17	0,01	1,22	0,11
Moins de 5	97,70	96,22	5,89	3,04	2,30	0,69	2,74	1,75
5 à 10	99,10	96,47	24,18	3,80	0,56	0,15	2,66	0,92
10 à 15	99,86	97,87	21,33	2,49	0,07	0,01	0,92	0,19
15 à 20	99,96	98,58	26,68	2,18	0,01	0,00	0,60	0,06
20 à 25	99,97	99,45	36,96	2,18		0,00	0,62	0,05
25 à 30	99,93	99,37	49,48	2,61		0,00	0,83	0,04
30 à 35	99,95	99,73	60,94	2,63		0,00	1,16	0,06
35 à 40	99,98	99,88	68,82	2,53		0,00	1,16	0,07
40 à 45	100,00	100,08	71,16	2,43		0,00	1,28	0,05
45 à 50	100,00	99,89	72,76	2,43		0,00	1,79	0,03
50 à 55	100,00	99,80	74,16	2,53		0,00	1,68	0,05
55 à 60	100,00	99,62	75,44	2,43	0,08	0,00	1,43	0,04
60 à 65	100,00	99,84	74,86	2,22		0,00	2,53	0,03
65 à 70	100,00	99,68	74,92	1,93		0,00	3,65	0,19
70 à 75	100,00	99,71	76,49	2,07		0,00	3,71	0,06
75 à 80	100,00	99,23	75,75	2,53		0,00	1,63	0,17
80 à 85	100,00	99,39	78,66	2,62		0,00	3,16	0,06
85 à 90	100,00	98,60	75,14	2,67		0,00	3,31	0,03
90 à 95	100,00	99,49	76,43	2,20		0,00	4,29	0,09
95 à 100	100,00	99,47	80,36	1,86		0,00	4,46	0,67
100 et plus	100,00	99,18	78,54	1,49		0,00	2,48	0,23

Arrondissement d'Eeklo

(non comprises 131 déclarations de revenu total net imposable nul)

Classe de revenu	Revenus professionnels		Revenus des biens immobiliers		Revenus des capitaux et des biens mobiliers		Revenus divers	
	% du nombre total de déclarations	% du montant total	% du nombre total de déclarations	% du montant total	% du nombre total de déclarations	% du montant total	% du nombre total de déclarations	% du montant total
Total	99,71	98,88	38,52	2,46	0,18	0,01	1,22	0,12
Moins de 5	97,55	96,57	7,06	2,55	1,65	0,70	2,62	1,63
5 à 10	99,02	95,67	27,12	3,94	0,65	0,16	2,67	1,17
10 à 15	99,84	97,31	22,61	2,62	0,16	0,04	1,29	0,27
15 à 20	99,87	98,21	26,68	2,21	0,03	0,01	0,62	0,08
20 à 25	99,98	99,32	38,21	2,43		0,00	0,42	0,02
25 à 30	99,90	99,46	49,49	2,50		0,00	0,73	0,07
30 à 35	100,00	99,78	59,53	2,47		0,00	0,78	0,02
35 à 40	99,95	99,87	66,68	2,44		0,00	0,80	0,06
40 à 45	100,00	99,64	70,26	2,51		0,00	1,45	0,04
45 à 50	100,00	99,68	72,97	2,49		0,00	1,75	0,02
50 à 55	100,00	99,47	74,13	2,24		0,00	2,22	0,02
55 à 60	100,00	100,01	75,21	2,02		0,00	1,50	0,03
60 à 65	100,00	99,12	72,15	2,37		0,00	1,01	0,01
65 à 70	100,00	99,38	73,60	2,09		0,00	3,55	0,06
70 à 75	100,00	98,86	82,84	2,81		0,00	2,24	0,09
75 à 80	100,00	98,20	80,19	2,86		0,00	3,77	0,02
80 à 85	100,00	97,48	70,91	3,81		0,00	3,64	0,05
85 à 90	100,00	98,30	78,43	2,84		0,00	5,88	0,35
90 à 95	100,00	98,06	77,50	1,87		0,00	2,50	0,00
95 à 100	100,00	100,66	63,64	1,38		0,00	3,03	0,02
100 et plus	100,00	97,74	73,16	2,10		0,00	2,63	0,18

I - Revenu total net imposable

Exercice 2001

Répartition (%) des principales composantes du revenu total net imposable - suite

Arrondissement de Gand

(non comprises 864 déclarations de revenu total net imposable nul)

Classe de revenu de 5000 €	Revenus professionnels		Revenus des biens immobiliers		Revenus des capitaux et des biens mobiliers		Revenus divers	
	% du nombre total de déclarations	% du montant total	% du nombre total de déclarations	% du montant total	% du nombre total de déclarations	% du montant total	% du nombre total de déclarations	% du montant total
Total	99,60	98,75	35,70	2,52	0,26	0,02	2,00	0,20
Moins de 5	96,92	92,85	5,86	3,80	1,99	0,74	4,04	3,01
5 à 10	98,61	94,87	20,13	3,63	0,99	0,25	3,70	1,53
10 à 15	99,84	96,03	19,23	2,67	0,19	0,04	1,57	0,34
15 à 20	99,91	98,12	25,27	2,30	0,01	0,00	0,97	0,15
20 à 25	99,94	99,24	34,19	2,34		0,00	1,05	0,09
25 à 30	99,93	99,37	44,98	2,63		0,00	1,45	0,09
30 à 35	99,98	99,67	54,83	2,61		0,00	1,61	0,07
35 à 40	99,95	99,78	62,00	2,60		0,00	1,43	0,07
40 à 45	99,97	99,84	66,03	2,58	0,01	0,00	1,82	0,07
45 à 50	99,97	99,84	68,78	2,47		0,00	2,20	0,08
50 à 55	100,00	99,75	71,24	2,51	0,04	0,00	2,44	0,08
55 à 60	99,95	99,59	72,74	2,61		0,00	3,44	0,12
60 à 65	99,89	99,58	74,02	2,48		0,00	3,18	0,13
65 à 70	99,89	99,48	76,01	2,71		0,00	4,69	0,11
70 à 75	100,00	99,41	74,07	2,46		0,00	5,21	0,09
75 à 80	100,00	99,68	76,76	2,29		0,00	5,68	0,13
80 à 85	100,00	99,30	74,16	2,40		0,00	5,62	0,15
85 à 90	99,84	98,99	79,93	2,80		0,00	5,55	0,11
90 à 95	99,80	98,96	76,78	2,46		0,00	6,11	0,29
95 à 100	99,73	98,52	76,14	2,90	0,27	0,00	6,17	0,23
100 et plus	99,92	98,11	75,87	1,93		0,00	6,24	0,36

Arrondissement d'Audenarde

(non comprises 195 déclarations de revenu total net imposable nul)

Classe de revenu de 5000 €	Revenus professionnels		Revenus des biens immobiliers		Revenus des capitaux et des biens mobiliers		Revenus divers	
	% du nombre total de déclarations	% du montant total	% du nombre total de déclarations	% du montant total	% du nombre total de déclarations	% du montant total	% du nombre total de déclarations	% du montant total
Total	99,71	98,84	40,43	2,22	0,27	0,01	1,08	0,10
Moins de 5	96,68	93,74	6,81	3,61	2,71	1,02	2,75	1,69
5 à 10	99,36	95,75	27,58	3,33	0,89	0,18	1,92	0,71
10 à 15	99,87	95,46	24,41	2,41	0,19	0,02	0,88	0,18
15 à 20	99,96	98,23	28,72	1,90	0,01	0,00	0,47	0,08
20 à 25	99,91	99,32	37,76	1,98		0,00	0,55	0,05
25 à 30	100,00	99,73	52,80	2,31		0,00	0,77	0,04
30 à 35	99,97	99,75	63,56	2,47		0,00	0,88	0,07
35 à 40	100,00	100,01	70,41	2,32		0,00	0,82	0,03
40 à 45	100,00	100,13	71,83	2,19		0,00	1,35	0,08
45 à 50	100,00	100,23	72,83	1,92		0,00	1,14	0,03
50 à 55	99,90	99,91	75,32	2,07		0,00	2,17	0,09
55 à 60	100,00	99,88	75,93	1,97		0,00	2,18	0,05
60 à 65	100,00	100,00	79,66	2,11		0,00	0,76	0,02
65 à 70	100,00	99,59	74,05	2,25		0,00	2,54	0,04
70 à 75	100,00	99,18	77,27	2,24		0,00	3,50	0,08
75 à 80	100,00	99,47	74,41	2,30		0,00	3,79	0,04
80 à 85	100,00	99,91	75,19	1,70		0,00	3,76	0,04
85 à 90	100,00	98,60	78,63	3,10		0,00	2,56	0,02
90 à 95	100,00	100,23	81,01	1,58		0,00	2,53	0,01
95 à 100	100,00	99,79	78,08	2,43		0,00	2,74	0,06
100 et plus	100,00	97,41	76,64	2,31		0,00	2,89	0,07

Exercice 2001

I - Revenu total net imposable

Répartition (%) des principales composantes du revenu total net imposable - suite

Arrondissement de Saint-Nicolas

(non comprises 262 déclarations de revenu total net imposable nul)

Classe de revenu de 5000 €	Revenus professionnels		Revenus des biens immobiliers		Revenus des capitaux et des biens mobiliers		Revenus divers	
	% du nombre total de déclarations	% du montant total	% du nombre total de déclarations	% du montant total	% du nombre total de déclarations	% du montant total	% du nombre total de déclarations	% du montant total
Total	99,70	98,66	37,10	2,72	0,18	0,01	1,37	0,12
Moins de 5	97,79	93,51	4,73	2,85	1,55	0,63	3,29	2,21
5 à 10	98,80	94,74	22,30	3,37	0,67	0,16	3,20	1,23
10 à 15	99,89	96,32	19,42	2,27	0,12	0,02	1,16	0,22
15 à 20	99,92	98,28	26,27	2,23	0,01	0,00	0,57	0,06
20 à 25	99,97	99,25	37,50	2,45		0,00	0,59	0,04
25 à 30	99,96	99,40	49,73	2,77		0,00	0,82	0,05
30 à 35	99,94	99,79	59,38	2,69		0,00	0,94	0,06
35 à 40	99,98	99,99	64,90	2,58		0,00	1,12	0,04
40 à 45	99,98	99,98	70,07	2,53		0,00	1,40	0,05
45 à 50	100,00	100,11	72,66	2,37		0,00	1,41	0,04
50 à 55	99,95	99,81	72,46	2,37		0,00	1,49	0,07
55 à 60	100,00	99,93	74,70	2,28		0,00	2,54	0,05
60 à 65	100,00	99,75	73,33	2,25		0,00	2,88	0,09
65 à 70	100,00	99,65	76,21	2,19		0,00	2,69	0,05
70 à 75	100,00	99,27	75,87	2,65		0,00	2,39	0,04
75 à 80	100,00	99,32	76,35	2,49		0,00	4,19	0,05
80 à 85	100,00	99,40	74,33	2,53		0,00	4,67	0,03
85 à 90	100,00	99,99	73,76	1,63		0,00	0,99	0,02
90 à 95	100,00	99,51	72,46	1,80		0,00	2,99	0,01
95 à 100	100,00	98,24	77,69	3,50		0,00	2,48	0,02
100 et plus	100,00	94,55	75,25	6,77		0,00	2,94	0,06

Province de Brabant flamand

(non comprises 1.139 déclarations de revenu total net imposable nul)

Classe de revenu de 5000 €	Revenus professionnels		Revenus des biens immobiliers		Revenus des capitaux et des biens mobiliers		Revenus divers	
	% du nombre total de déclarations	% du montant total	% du nombre total de déclarations	% du montant total	% du nombre total de déclarations	% du montant total	% du nombre total de déclarations	% du montant total
Total	99,57	98,76	42,25	3,16	0,21	0,01	1,91	0,17
Moins de 5	96,50	92,97	6,75	6,25	2,15	0,88	5,53	3,94
5 à 10	97,79	94,61	23,88	4,87	0,91	0,31	4,98	2,15
10 à 15	99,76	96,92	22,57	3,20	0,17	0,03	1,49	0,35
15 à 20	99,91	97,82	28,57	2,99	0,02	0,01	0,91	0,15
20 à 25	99,92	98,69	38,21	3,25		0,00	0,91	0,10
25 à 30	99,96	98,86	49,13	3,55	0,01	0,00	1,06	0,09
30 à 35	99,92	99,13	58,09	3,58	0,01	0,00	1,22	0,07
35 à 40	99,96	99,40	65,88	3,52		0,00	1,28	0,07
40 à 45	99,95	99,51	70,13	3,39	0,01	0,00	1,33	0,06
45 à 50	99,94	99,53	72,78	3,30		0,00	1,67	0,07
50 à 55	99,94	99,56	74,62	3,14	0,01	0,00	1,98	0,08
55 à 60	99,97	99,67	76,45	2,95	0,01	0,00	2,35	0,08
60 à 65	99,96	99,66	77,11	2,93		0,00	2,86	0,07
65 à 70	99,98	99,51	78,87	2,96		0,00	3,42	0,08
70 à 75	99,98	99,62	79,53	2,79		0,00	3,38	0,07
75 à 80	99,97	99,48	79,77	3,00		0,00	3,44	0,08
80 à 85	99,88	99,39	80,53	2,92		0,00	3,89	0,05
85 à 90	99,95	99,54	81,80	2,72		0,00	4,83	0,08
90 à 95	100,00	99,23	81,82	2,87		0,00	4,71	0,20
95 à 100	100,00	99,29	83,53	2,86		0,00	3,75	0,05
100 et plus	99,90	98,73	81,06	2,11	0,01	0,00	4,66	0,16

I - Revenu total net imposable

Exercice 2001

Répartition (%) des principales composantes du revenu total net imposable - suite

Arrondissement de Hal-Vilvorde

(non comprises 704 déclarations de revenu total net imposable nul)

Classe de revenu	Revenus professionnels		Revenus des biens immobiliers		Revenus des capitaux et des biens mobiliers		Revenus divers	
	% du nombre total de déclarations	% du montant total	% du nombre total de déclarations	% du montant total	% du nombre total de déclarations	% du montant total	% du nombre total de déclarations	% du montant total
de 5000 €								
Total	99,51	98,52	42,80	3,49	0,22	0,01	1,88	0,18
Moins de 5	96,11	91,97	6,97	7,91	2,27	0,93	6,01	4,45
5 à 10	97,39	93,63	25,22	5,63	0,87	0,32	5,39	2,45
10 à 15	99,73	96,54	23,03	3,66	0,20	0,03	1,56	0,39
15 à 20	99,90	97,56	28,90	3,39	0,02	0,01	0,93	0,16
20 à 25	99,90	98,36	38,67	3,71	0,01	0,00	0,92	0,12
25 à 30	99,95	98,46	49,05	4,02		0,00	0,93	0,09
30 à 35	99,92	98,84	57,86	3,97	0,01	0,00	1,20	0,07
35 à 40	99,96	99,21	65,57	3,84	0,01	0,00	1,27	0,07
40 à 45	99,92	99,28	69,75	3,72	0,02	0,00	1,16	0,06
45 à 50	99,90	99,29	72,27	3,58		0,00	1,42	0,07
50 à 55	99,93	99,35	74,75	3,45		0,00	1,43	0,05
55 à 60	100,00	99,64	76,59	3,07	0,02	0,00	1,96	0,08
60 à 65	99,93	99,38	77,25	3,26		0,00	2,37	0,06
65 à 70	100,00	99,51	79,16	3,06		0,00	2,90	0,06
70 à 75	100,00	99,54	79,84	2,97		0,00	2,34	0,05
75 à 80	99,95	99,32	79,41	3,29		0,00	2,53	0,06
80 à 85	99,87	99,26	80,49	3,04		0,00	2,76	0,05
85 à 90	100,00	99,67	82,00	2,75		0,00	2,89	0,04
90 à 95	100,00	99,11	82,17	3,07		0,00	3,93	0,11
95 à 100	100,00	99,09	83,86	3,05		0,00	2,60	0,05
100 et plus	99,87	98,52	80,09	2,31	0,02	0,00	3,84	0,18

Arrondissement de Louvain

(non comprises 435 déclarations de revenu total net imposable nul)

Classe de revenu	Revenus professionnels		Revenus des biens immobiliers		Revenus des capitaux et des biens mobiliers		Revenus divers	
	% du nombre total de déclarations	% du montant total	% du nombre total de déclarations	% du montant total	% du nombre total de déclarations	% du montant total	% du nombre total de déclarations	% du montant total
de 5000 €								
Total	99,65	99,07	41,57	2,74	0,20	0,01	1,95	0,16
Moins de 5	96,99	94,26	6,47	4,12	2,00	0,82	4,91	3,29
5 à 10	98,25	95,75	22,32	3,99	0,96	0,31	4,50	1,81
10 à 15	99,80	97,38	22,03	2,65	0,13	0,02	1,41	0,30
15 à 20	99,92	98,13	28,18	2,52	0,02	0,01	0,89	0,14
20 à 25	99,95	99,09	37,67	2,71		0,00	0,90	0,08
25 à 30	99,97	99,34	49,23	2,98	0,01	0,00	1,21	0,09
30 à 35	99,93	99,48	58,38	3,11	0,01	0,00	1,24	0,05
35 à 40	99,95	99,64	66,28	3,13		0,00	1,30	0,08
40 à 45	99,98	99,80	70,59	2,98		0,00	1,54	0,06
45 à 50	99,99	99,83	73,43	2,95		0,00	1,98	0,07
50 à 55	99,95	99,82	74,46	2,74	0,02	0,00	2,68	0,11
55 à 60	99,93	99,72	76,25	2,78		0,00	2,88	0,08
60 à 65	100,00	100,04	76,91	2,47		0,00	3,52	0,09
65 à 70	99,96	99,50	78,49	2,83		0,00	4,14	0,11
70 à 75	99,95	99,73	79,11	2,54		0,00	4,78	0,10
75 à 80	100,00	99,69	80,23	2,62		0,00	4,63	0,10
80 à 85	99,90	99,58	80,59	2,74		0,00	5,54	0,06
85 à 90	99,88	99,35	81,51	2,68		0,00	7,56	0,13
90 à 95	100,00	99,38	81,36	2,61		0,00	5,78	0,31
95 à 100	100,00	99,55	83,09	2,60		0,00	5,27	0,04
100 et plus	99,94	99,05	82,48	1,81		0,00	5,87	0,12

Exercice 2001

I - Revenu total net imposable

Répartition (%) des principales composantes du revenu total net imposable - suite

Province de Flandre occidentale

(non comprises 3.438 déclarations de revenu total net imposable nul)

Classe de revenu de 5000 €	Revenus professionnels		Revenus des biens immobiliers		Revenus des capitaux et des biens mobiliers		Revenus divers	
	% du nombre total de déclarations	% du montant total	% du nombre total de déclarations	% du montant total	% du nombre total de déclarations	% du montant total	% du nombre total de déclarations	% du montant total
Total	99,64	98,43	38,25	2,82	0,29	0,02	1,33	0,15
Moins de 5	97,19	94,93	7,26	4,14	2,40	0,91	2,40	1,70
5 à 10	98,75	94,50	26,00	4,34	1,08	0,26	2,82	1,21
10 à 15	99,84	96,15	20,80	2,74	0,20	0,03	1,06	0,23
15 à 20	99,90	97,92	26,82	2,35	0,02	0,00	0,66	0,10
20 à 25	99,93	99,07	38,47	2,65	0,01	0,00	0,67	0,07
25 à 30	99,94	99,25	53,11	3,05		0,00	0,93	0,07
30 à 35	99,93	99,63	63,45	2,87	0,01	0,00	0,99	0,07
35 à 40	99,96	99,86	69,35	2,68		0,00	1,06	0,04
40 à 45	99,96	99,60	71,44	2,83		0,00	1,61	0,09
45 à 50	99,95	99,50	73,46	2,83		0,00	1,63	0,08
50 à 55	99,97	99,38	73,50	2,87		0,00	2,36	0,06
55 à 60	99,98	99,14	75,41	2,88		0,00	2,72	0,09
60 à 65	99,95	98,97	74,82	2,93		0,00	3,31	0,10
65 à 70	99,90	98,78	76,77	3,15		0,00	3,35	0,11
70 à 75	99,90	98,63	75,35	3,08		0,00	4,14	0,14
75 à 80	99,87	98,24	76,44	3,32		0,00	3,64	0,08
80 à 85	99,83	97,61	75,59	3,68		0,00	3,85	0,23
85 à 90	100,00	97,89	77,82	3,50		0,00	3,15	0,10
90 à 95	99,84	97,27	75,93	4,07		0,00	4,04	0,15
95 à 100	99,82	97,62	78,35	3,39		0,00	4,29	0,37
100 et plus	99,73	96,88	75,16	2,57		0,00	3,74	0,23

Arrondissement de Bruges

(non comprises 577 déclarations de revenu total net imposable nul)

Classe de revenu de 5000 €	Revenus professionnels		Revenus des biens immobiliers		Revenus des capitaux et des biens mobiliers		Revenus divers	
	% du nombre total de déclarations	% du montant total	% du nombre total de déclarations	% du montant total	% du nombre total de déclarations	% du montant total	% du nombre total de déclarations	% du montant total
Total	99,50	97,87	38,08	3,45	0,30	0,02	1,78	0,22
Moins de 5	96,97	94,93	7,01	4,26	2,53	1,08	2,55	1,69
5 à 10	98,06	94,27	23,92	4,68	1,16	0,34	3,89	1,83
10 à 15	99,71	96,17	20,51	3,02	0,21	0,05	1,42	0,34
15 à 20	99,83	97,60	27,09	2,97	0,01	0,01	0,87	0,15
20 à 25	99,92	98,77	37,24	3,07	0,01	0,00	0,83	0,10
25 à 30	99,89	98,72	50,48	3,66		0,00	1,10	0,09
30 à 35	99,90	98,88	59,83	3,67		0,00	1,48	0,11
35 à 40	99,92	99,20	65,78	3,34		0,00	1,48	0,08
40 à 45	99,92	99,13	70,15	3,40		0,00	2,30	0,15
45 à 50	99,86	98,99	73,42	3,43		0,00	2,24	0,11
50 à 55	99,92	98,73	72,67	3,72		0,00	3,36	0,08
55 à 60	100,00	98,56	75,84	3,61		0,00	2,96	0,11
60 à 65	99,92	98,62	74,24	3,55		0,00	4,46	0,09
65 à 70	99,89	98,09	77,25	4,00		0,00	3,77	0,19
70 à 75	99,84	97,74	77,52	3,87		0,00	5,58	0,24
75 à 80	99,79	97,80	76,10	4,07		0,00	4,19	0,07
80 à 85	99,47	95,96	77,78	5,62		0,00	4,50	0,20
85 à 90	100,00	96,89	78,06	4,53		0,00	4,32	0,15
90 à 95	99,47	96,16	76,47	4,91		0,00	5,88	0,36
95 à 100	99,45	97,78	79,01	3,06		0,00	3,31	0,47
100 et plus	99,59	95,04	73,86	3,43		0,00	4,87	0,31

I - Revenu total net imposable

Exercice 2001

Répartition (%) des principales composantes du revenu total net imposable - suite

Arrondissement de Dixmude

(non comprises 128 déclarations de revenu total net imposable nul)

Classe de revenu de 5000 €	Revenus professionnels		Revenus des biens immobiliers		Revenus des capitaux et des biens mobiliers		Revenus divers	
	% du nombre total de déclarations	% du montant total	% du nombre total de déclarations	% du montant total	% du nombre total de déclarations	% du montant total	% du nombre total de déclarations	% du montant total
Total	99,70	98,87	41,68	2,48	0,26	0,01	0,88	0,09
Moins de 5	97,09	95,47	10,24	3,68	1,50	0,23	2,12	1,54
5 à 10	99,21	94,82	36,87	4,65	0,98	0,18	1,49	0,55
10 à 15	99,85	96,81	27,08	3,04	0,25	0,02	0,68	0,12
15 à 20	99,95	98,52	30,09	1,89		0,00	0,54	0,07
20 à 25	100,00	99,78	43,84	2,09		0,00	0,59	0,04
25 à 30	100,00	99,85	59,78	2,56		0,00	0,54	0,03
30 à 35	100,00	99,93	67,47	2,41	0,07	0,00	0,43	0,04
35 à 40	100,00	100,31	72,97	2,24		0,00	0,43	0,01
40 à 45	100,00	99,68	73,41	2,18		0,00	1,31	0,12
45 à 50	100,00	99,65	74,74	2,28		0,00	1,82	0,01
50 à 55	100,00	99,74	70,12	1,91		0,00	1,20	0,05
55 à 60	100,00	99,62	78,36	2,34		0,00	2,34	0,00
60 à 65	100,00	99,13	79,05	2,46		0,00	0,95	0,07
65 à 70	100,00	100,00	71,64	1,44		0,00	4,48	0,07
70 à 75	100,00	99,83	78,95	2,21		0,00	5,26	0,04
75 à 80	100,00	99,09	85,19	2,05		0,00	3,70	0,02
80 à 85	100,00	98,51	77,78	3,95		0,00	7,41	0,08
85 à 90	100,00	96,62	60,71	2,03		0,00	0,00	0,00
90 à 95	100,00	98,52	77,27	3,49		0,00	0,00	0,00
95 à 100	100,00	97,60	91,67	1,89		0,00	8,33	1,35
100 et plus	98,59	97,36	74,65	3,86		0,00	0,00	0,00

Arrondissement d'Ypres

(non comprises 244 déclarations de revenu total net imposable nul)

Classe de revenu de 5000 €	Revenus professionnels		Revenus des biens immobiliers		Revenus des capitaux et des biens mobiliers		Revenus divers	
	% du nombre total de déclarations	% du montant total	% du nombre total de déclarations	% du montant total	% du nombre total de déclarations	% du montant total	% du nombre total de déclarations	% du montant total
Total	99,74	98,91	39,21	2,16	0,34	0,02	0,98	0,10
Moins de 5	97,14	95,24	8,61	3,57	2,37	0,72	2,18	1,35
5 à 10	99,37	94,70	34,05	4,62	1,36	0,22	1,95	0,60
10 à 15	99,95	96,42	22,78	2,44	0,18	0,02	0,78	0,12
15 à 20	99,97	98,45	26,45	1,57	0,03	0,00	0,39	0,06
20 à 25	99,98	99,48	39,56	1,93		0,00	0,48	0,03
25 à 30	100,00	99,81	57,06	2,29		0,00	0,82	0,05
30 à 35	99,97	100,25	66,98	2,08		0,00	0,89	0,06
35 à 40	100,00	100,46	74,49	1,99		0,00	0,71	0,02
40 à 45	100,00	100,12	72,86	2,19		0,00	0,90	0,03
45 à 50	100,00	99,77	74,71	2,53		0,00	1,26	0,03
50 à 55	100,00	99,81	72,65	2,15		0,00	2,59	0,06
55 à 60	100,00	99,72	74,00	1,89		0,00	1,42	0,05
60 à 65	100,00	99,95	73,82	1,58		0,00	2,52	0,14
65 à 70	100,00	99,38	77,59	2,09		0,00	1,72	0,04
70 à 75	100,00	98,83	75,78	2,76		0,00	3,91	0,13
75 à 80	100,00	98,83	72,83	2,37		0,00	6,52	0,09
80 à 85	100,00	97,99	67,69	1,38		0,00	4,62	1,56
85 à 90	100,00	99,64	77,59	1,50		0,00	0,00	0,00
90 à 95	100,00	99,98	73,68	1,48		0,00	2,63	0,01
95 à 100	100,00	95,34	76,47	3,92		0,00	0,00	0,00
100 et plus	100,00	98,29	77,95	1,80		0,00	3,08	0,05

Répartition (%) des principales composantes du revenu total net imposable - suite

Arrondissement de Courtrai

(non comprises 545 déclarations de revenu total net imposable nul)

Classe de revenu de 5000 €	Revenus professionnels		Revenus des biens immobiliers		Revenus des capitaux et des biens mobiliers		Revenus divers	
	% du nombre total de déclarations	% du montant total	% du nombre total de déclarations	% du montant total	% du nombre total de déclarations	% du montant total	% du nombre total de déclarations	% du montant total
Total	99,69	98,72	37,99	2,31	0,31	0,02	1,27	0,14
Moins de 5	97,13	94,21	6,38	3,28	3,03	1,17	2,62	1,96
5 à 10	98,91	94,62	23,68	3,74	0,98	0,24	2,85	1,17
10 à 15	99,89	95,88	18,81	2,27	0,22	0,04	1,02	0,20
15 à 20	99,93	97,96	25,51	1,86	0,03	0,00	0,69	0,08
20 à 25	99,96	99,25	37,76	2,23	0,01	0,00	0,59	0,07
25 à 30	99,95	99,56	53,27	2,55		0,00	0,92	0,05
30 à 35	99,98	100,00	63,75	2,41	0,01	0,00	0,88	0,04
35 à 40	99,99	100,04	70,87	2,41		0,00	0,95	0,04
40 à 45	99,98	100,07	71,78	2,34		0,00	1,37	0,04
45 à 50	99,97	100,00	73,33	2,26		0,00	1,57	0,11
50 à 55	100,00	99,96	73,80	2,21		0,00	1,69	0,05
55 à 60	100,00	99,84	75,73	2,10		0,00	2,51	0,05
60 à 65	100,00	99,32	75,04	2,50		0,00	2,76	0,05
65 à 70	99,75	99,56	76,91	2,30		0,00	3,26	0,05
70 à 75	100,00	99,16	73,72	2,57		0,00	1,76	0,09
75 à 80	100,00	98,90	75,31	2,38		0,00	3,91	0,07
80 à 85	100,00	98,78	74,41	2,33		0,00	3,70	0,13
85 à 90	100,00	98,40	78,34	3,13		0,00	2,30	0,08
90 à 95	100,00	97,48	72,62	3,78		0,00	3,57	0,03
95 à 100	100,00	97,77	79,73	3,28		0,00	6,08	0,62
100 et plus	99,79	97,46	72,77	1,95		0,00	3,62	0,37

Arrondissement d'Ostende

(non comprises 305 déclarations de revenu total net imposable nul)

Classe de revenu de 5000 €	Revenus professionnels		Revenus des biens immobiliers		Revenus des capitaux et des biens mobiliers		Revenus divers	
	% du nombre total de déclarations	% du montant total	% du nombre total de déclarations	% du montant total	% du nombre total de déclarations	% du montant total	% du nombre total de déclarations	% du montant total
Total	99,61	98,37	35,65	3,30	0,24	0,02	1,46	0,18
Moins de 5	97,52	96,46	7,97	5,33	1,36	0,50	2,69	1,84
5 à 10	98,40	95,80	19,72	4,25	1,16	0,29	3,55	1,68
10 à 15	99,86	97,35	19,37	2,99	0,24	0,02	1,30	0,30
15 à 20	99,87	98,06	27,46	3,03		0,00	0,70	0,11
20 à 25	99,88	98,89	38,37	3,06		0,00	0,70	0,07
25 à 30	99,93	98,77	50,12	3,63		0,00	0,86	0,06
30 à 35	99,86	99,13	59,60	3,38		0,00	1,04	0,09
35 à 40	99,90	99,57	65,58	3,12		0,00	1,17	0,04
40 à 45	99,95	99,03	68,55	3,42		0,00	1,76	0,09
45 à 50	100,00	98,82	71,00	3,45		0,00	1,75	0,05
50 à 55	99,90	99,03	73,59	3,52		0,00	1,66	0,04
55 à 60	100,00	98,38	71,98	3,34		0,00	3,89	0,28
60 à 65	100,00	98,37	72,27	3,46		0,00	2,73	0,09
65 à 70	100,00	97,45	75,68	4,67		0,00	3,04	0,07
70 à 75	99,55	98,81	73,54	2,98		0,00	5,38	0,11
75 à 80	99,45	95,97	81,42	4,81		0,00	2,73	0,15
80 à 85	100,00	97,95	77,48	3,81		0,00	3,60	0,14
85 à 90	100,00	98,50	82,47	3,69		0,00	5,15	0,14
90 à 95	100,00	96,65	76,00	4,52		0,00	2,67	0,04
95 à 100	100,00	98,09	68,33	3,13		0,00	5,00	0,17
100 et plus	100,00	97,74	75,28	2,68		0,00	1,94	0,01

I - Revenu total net imposable

Exercice 2001

Répartition (%) des principales composantes du revenu total net imposable - suite

Arrondissement de Roulers

(non comprises 537 déclarations de revenu total net imposable nul)

Classe de revenu	Revenus professionnels		Revenus des biens immobiliers		Revenus des capitaux et des biens mobiliers		Revenus divers	
	% du nombre total de déclarations	% du montant total	% du nombre total de déclarations	% du montant total	% du nombre total de déclarations	% du montant total	% du nombre total de déclarations	% du montant total
de 5000 €								
Total	99,73	98,88	39,54	2,40	0,25	0,01	0,95	0,09
Moins de 5	97,76	93,72	6,22	4,68	2,34	0,79	1,73	1,31
5 à 10	99,03	94,32	27,72	3,99	0,72	0,15	1,87	0,75
10 à 15	99,93	96,14	21,08	2,46	0,15	0,02	0,66	0,15
15 à 20	99,98	98,09	26,83	1,85	0,02	0,00	0,52	0,06
20 à 25	99,89	99,28	38,94	2,38	0,02	0,00	0,55	0,07
25 à 30	99,96	99,70	55,63	2,65	0,02	0,00	0,90	0,07
30 à 35	99,93	100,29	67,21	2,33		0,00	0,74	0,05
35 à 40	100,00	100,41	72,25	2,27		0,00	0,89	0,02
40 à 45	100,00	100,06	75,06	2,52		0,00	0,90	0,02
45 à 50	100,00	100,13	74,91	2,17		0,00	0,67	0,02
50 à 55	100,00	99,47	76,26	2,60		0,00	2,10	0,05
55 à 60	100,00	99,53	76,25	2,61		0,00	1,71	0,03
60 à 65	100,00	98,96	73,56	2,59		0,00	1,72	0,23
65 à 70	100,00	99,60	76,83	2,10		0,00	2,93	0,02
70 à 75	100,00	99,50	75,39	2,26		0,00	5,08	0,06
75 à 80	100,00	99,51	71,52	2,58		0,00	2,53	0,08
80 à 85	100,00	99,30	74,19	2,24		0,00	3,23	0,04
85 à 90	100,00	97,47	72,94	4,01		0,00	1,18	0,00
90 à 95	100,00	98,83	75,34	2,83		0,00	1,37	0,08
95 à 100	100,00	99,26	83,33	2,33		0,00	2,08	0,06
100 et plus	99,78	98,47	75,56	2,20		0,00	3,36	0,03

Arrondissement de Tielt

(non comprises 970 déclarations de revenu total net imposable nul)

Classe de revenu	Revenus professionnels		Revenus des biens immobiliers		Revenus des capitaux et des biens mobiliers		Revenus divers	
	% du nombre total de déclarations	% du montant total	% du nombre total de déclarations	% du montant total	% du nombre total de déclarations	% du montant total	% du nombre total de déclarations	% du montant total
de 5000 €								
Total	99,74	98,67	38,45	2,41	0,26	0,02	0,85	0,07
Moins de 5	97,51	92,05	6,98	3,15	2,13	0,89	1,01	0,66
5 à 10	99,56	93,37	27,98	4,21	0,88	0,20	1,32	0,39
10 à 15	99,90	94,53	22,12	2,72	0,10	0,02	0,54	0,09
15 à 20	99,93	98,04	25,62	2,03		0,00	0,46	0,07
20 à 25	99,98	99,45	37,33	2,26		0,00	0,62	0,04
25 à 30	99,97	99,88	55,37	2,68		0,00	0,60	0,02
30 à 35	100,00	100,49	65,83	2,21		0,00	0,43	0,03
35 à 40	100,00	100,58	69,91	2,02		0,00	0,90	0,03
40 à 45	100,00	100,13	71,79	2,30	0,05	0,00	1,82	0,06
45 à 50	100,00	99,78	75,11	2,58		0,00	0,84	0,02
50 à 55	100,00	99,83	74,07	2,29		0,00	1,68	0,03
55 à 60	100,00	99,76	79,33	2,35		0,00	3,62	0,12
60 à 65	100,00	99,85	77,10	2,08		0,00	4,19	0,08
65 à 70	100,00	99,09	75,78	2,48		0,00	3,73	0,27
70 à 75	100,00	97,79	71,67	4,00		0,00	2,50	0,03
75 à 80	100,00	98,29	77,66	3,36		0,00	2,13	0,01
80 à 85	100,00	99,68	73,08	1,64		0,00	2,56	0,25
85 à 90	100,00	98,54	83,54	3,11		0,00	3,80	0,16
90 à 95	100,00	98,59	84,38	3,01		0,00	9,38	0,19
95 à 100	100,00	96,86	81,58	4,53		0,00	7,89	0,02
100 et plus	100,00	98,35	77,88	1,69		0,00	2,21	0,08

Répartition (%) des principales composantes du revenu total net imposable - suite

Arrondissement de Furnes

(non comprises 132 déclarations de revenu total net imposable nul)

Classe de revenu	Revenus professionnels		Revenus des biens immobiliers		Revenus des capitaux et des biens mobiliers		Revenus divers	
	% du nombre total de déclarations	% du montant total	% du nombre total de déclarations	% du montant total	% du nombre total de déclarations	% du montant total	% du nombre total de déclarations	% du montant total
Total	99,46	97,31	39,04	3,99	0,37	0,03	1,79	0,22
Moins de 5	95,66	101,12	10,15	6,29	2,58	1,03	5,15	3,40
5 à 10	98,55	93,48	27,70	5,37	1,51	0,30	3,27	1,38
10 à 15	99,78	95,52	23,90	3,92	0,26	0,05	1,28	0,26
15 à 20	99,84	96,85	30,30	3,64		0,00	0,73	0,09
20 à 25	99,82	97,60	42,57	4,47		0,00	0,93	0,09
25 à 30	99,95	98,01	51,38	4,17		0,00	1,38	0,14
30 à 35	99,81	97,82	65,44	4,62		0,00	1,39	0,10
35 à 40	99,91	98,64	66,44	3,72		0,00	1,19	0,03
40 à 45	99,74	97,83	68,89	4,36		0,00	1,83	0,33
45 à 50	99,82	98,75	70,96	4,11		0,00	2,57	0,09
50 à 55	100,00	99,24	71,91	2,98		0,00	3,63	0,12
55 à 60	99,66	97,64	72,82	4,70		0,00	3,02	0,04
60 à 65	99,44	97,36	83,33	5,03		0,00	6,11	0,12
65 à 70	100,00	98,22	77,78	4,30		0,00	3,92	0,05
70 à 75	100,00	98,74	76,19	3,11		0,00	4,76	0,15
75 à 80	100,00	99,34	83,10	3,21		0,00	1,41	0,11
80 à 85	100,00	94,74	77,78	5,89		0,00	1,59	0,02
85 à 90	100,00	98,50	73,91	1,85		0,00	4,35	0,10
90 à 95	100,00	94,37	87,50	7,95		0,00	4,17	0,03
95 à 100	100,00	96,24	73,68	6,08		0,00	2,63	0,05
100 et plus	99,60	97,47	85,20	2,10		0,00	4,80	0,30

Région wallonne

(non comprises 6.116 déclarations de revenu total net imposable nul)

Classe de revenu	Revenus professionnels		Revenus des biens immobiliers		Revenus des capitaux et des biens mobiliers		Revenus divers	
	% du nombre total de déclarations	% du montant total	% du nombre total de déclarations	% du montant total	% du nombre total de déclarations	% du montant total	% du nombre total de déclarations	% du montant total
Total	99,62	98,58	39,45	2,76	0,22	0,02	1,53	0,20
Moins de 5	97,25	94,57	7,24	3,69	1,11	0,50	4,21	2,86
5 à 10	98,72	96,35	24,40	3,55	0,72	0,18	3,73	1,48
10 à 15	99,83	97,32	23,35	2,40	0,26	0,03	1,31	0,31
15 à 20	99,93	98,49	32,81	2,40	0,05	0,01	0,67	0,11
20 à 25	99,95	99,22	44,69	2,61	0,01	0,00	0,73	0,08
25 à 30	99,95	99,37	54,73	2,79		0,00	0,85	0,08
30 à 35	99,96	99,42	62,29	2,85		0,00	0,91	0,06
35 à 40	99,95	99,48	67,74	2,76		0,00	0,94	0,05
40 à 45	99,96	99,49	71,23	2,77		0,00	1,21	0,07
45 à 50	99,97	99,49	73,48	2,70		0,00	1,21	0,05
50 à 55	99,98	99,57	75,34	2,60		0,00	1,47	0,05
55 à 60	99,96	99,36	76,29	2,67	0,01	0,00	1,53	0,06
60 à 65	99,98	99,28	76,10	2,60		0,00	1,71	0,07
65 à 70	99,97	99,27	78,29	2,63		0,00	2,04	0,07
70 à 75	99,88	99,10	78,11	2,77		0,00	2,18	0,10
75 à 80	99,92	99,05	78,61	2,63		0,00	2,48	0,10
80 à 85	99,95	98,84	78,94	2,75		0,00	2,85	0,16
85 à 90	99,96	98,97	79,02	2,77		0,00	2,89	0,17
90 à 95	99,95	98,79	78,36	2,96		0,00	3,16	0,07
95 à 100	100,00	98,64	82,08	2,95		0,00	2,75	0,05
100 et plus	99,71	94,96	78,35	4,16	0,02	0,00	2,75	0,50

Répartition (%) des principales composantes du revenu total net imposable - suite

Province de Brabant wallon

(non comprises 522 déclarations de revenu total net imposable nul)

Classe de revenu de 5000 €	Revenus professionnels		Revenus des biens immobiliers		Revenus des capitaux et des biens mobiliers		Revenus divers	
	% du nombre total de déclarations	% du montant total	% du nombre total de déclarations	% du montant total	% du nombre total de déclarations	% du montant total	% du nombre total de déclarations	% du montant total
Total	99,27	98,24	44,93	4,03	0,33	0,03	2,56	0,37
Moins de 5	96,10	93,05	8,29	6,59	1,94	1,08	6,31	4,71
5 à 10	96,82	93,83	25,57	5,99	1,33	0,53	6,54	3,21
10 à 15	99,43	96,70	25,54	3,95	0,37	0,11	2,29	0,69
15 à 20	99,79	97,75	33,69	3,78	0,04	0,01	1,27	0,27
20 à 25	99,86	98,38	43,92	4,15	0,03	0,00	1,37	0,18
25 à 30	99,87	98,46	53,25	4,55	0,01	0,01	1,66	0,18
30 à 35	99,86	98,77	61,89	4,77		0,00	1,38	0,11
35 à 40	99,85	99,09	67,74	4,20	0,01	0,00	1,74	0,13
40 à 45	99,98	99,42	71,49	3,94	0,02	0,00	1,95	0,11
45 à 50	99,96	99,38	75,25	3,99		0,00	1,84	0,09
50 à 55	99,85	99,46	77,83	3,94		0,00	2,27	0,10
55 à 60	99,97	99,44	80,58	3,68		0,00	2,61	0,14
60 à 65	99,92	99,23	81,32	3,94		0,00	2,11	0,09
65 à 70	99,95	99,52	81,56	3,58		0,00	2,53	0,06
70 à 75	100,00	99,74	82,23	3,26		0,00	2,40	0,05
75 à 80	99,84	99,69	83,03	3,29		0,00	2,87	0,07
80 à 85	100,00	99,18	80,94	3,51		0,00	3,21	0,27
85 à 90	100,00	99,37	83,60	3,04		0,00	3,81	0,32
90 à 95	100,00	99,48	84,78	3,45		0,00	4,33	0,11
95 à 100	100,00	99,65	87,18	2,96		0,00	2,37	0,07
100 et plus	99,69	96,30	83,18	3,86	0,03	0,00	3,24	0,71

Arrondissement de Nivelles

(non comprises 522 déclarations de revenu total net imposable nul)

Classe de revenu de 5000 €	Revenus professionnels		Revenus des biens immobiliers		Revenus des capitaux et des biens mobiliers		Revenus divers	
	% du nombre total de déclarations	% du montant total	% du nombre total de déclarations	% du montant total	% du nombre total de déclarations	% du montant total	% du nombre total de déclarations	% du montant total
Total	99,27	98,24	44,93	4,03	0,33	0,03	2,56	0,37
Moins de 5	96,10	93,05	8,29	6,59	1,94	1,08	6,31	4,71
5 à 10	96,82	93,83	25,57	5,99	1,33	0,53	6,54	3,21
10 à 15	99,43	96,70	25,54	3,95	0,37	0,11	2,29	0,69
15 à 20	99,79	97,75	33,69	3,78	0,04	0,01	1,27	0,27
20 à 25	99,86	98,38	43,92	4,15	0,03	0,00	1,37	0,18
25 à 30	99,87	98,46	53,25	4,55	0,01	0,01	1,66	0,18
30 à 35	99,86	98,77	61,89	4,77		0,00	1,38	0,11
35 à 40	99,85	99,09	67,74	4,20	0,01	0,00	1,74	0,13
40 à 45	99,98	99,42	71,49	3,94	0,02	0,00	1,95	0,11
45 à 50	99,96	99,38	75,25	3,99		0,00	1,84	0,09
50 à 55	99,85	99,46	77,83	3,94		0,00	2,27	0,10
55 à 60	99,97	99,44	80,58	3,68		0,00	2,61	0,14
60 à 65	99,92	99,23	81,32	3,94		0,00	2,11	0,09
65 à 70	99,95	99,52	81,56	3,58		0,00	2,53	0,06
70 à 75	100,00	99,74	82,23	3,26		0,00	2,40	0,05
75 à 80	99,84	99,69	83,03	3,29		0,00	2,87	0,07
80 à 85	100,00	99,18	80,94	3,51		0,00	3,21	0,27
85 à 90	100,00	99,37	83,60	3,04		0,00	3,81	0,32
90 à 95	100,00	99,48	84,78	3,45		0,00	4,33	0,11
95 à 100	100,00	99,65	87,18	2,96		0,00	2,37	0,07
100 et plus	99,69	96,30	83,18	3,86	0,03	0,00	3,24	0,71

Répartition (%) des principales composantes du revenu total net imposable - suite

Province de Hainaut

(non comprises 1.956 déclarations de revenu total net imposable nul)

Classe de revenu de 5000 €	Revenus professionnels		Revenus des biens immobiliers		Revenus des capitaux et des biens mobiliers		Revenus divers	
	% du nombre total de déclarations	% du montant total	% du nombre total de déclarations	% du montant total	% du nombre total de déclarations	% du montant total	% du nombre total de déclarations	% du montant total
Total	99,68	98,65	38,45	2,32	0,19	0,01	1,19	0,16
Moins de 5	97,26	94,63	7,20	3,00	0,85	0,40	3,89	2,59
5 à 10	99,05	97,07	23,70	3,07	0,46	0,10	2,71	1,02
10 à 15	99,91	97,11	22,82	2,05	0,28	0,02	0,94	0,19
15 à 20	99,97	98,49	33,85	2,05	0,05	0,00	0,48	0,06
20 à 25	99,98	99,42	46,24	2,24		0,00	0,54	0,04
25 à 30	99,97	99,64	56,24	2,34		0,00	0,66	0,05
30 à 35	99,97	99,73	63,60	2,35		0,00	0,71	0,03
35 à 40	99,97	99,81	68,85	2,28		0,00	0,62	0,04
40 à 45	99,97	99,73	72,06	2,34		0,00	1,01	0,05
45 à 50	99,97	99,73	74,21	2,27		0,00	1,10	0,04
50 à 55	100,00	99,85	75,68	2,19		0,00	1,18	0,03
55 à 60	99,98	99,64	76,32	2,29		0,00	1,10	0,03
60 à 65	99,98	99,65	75,95	2,04		0,00	1,83	0,07
65 à 70	99,97	99,51	76,85	2,13		0,00	1,81	0,08
70 à 75	99,90	99,46	77,41	2,16		0,00	1,99	0,12
75 à 80	99,93	99,58	79,01	2,18		0,00	1,83	0,06
80 à 85	100,00	99,58	80,50	2,07		0,00	2,22	0,03
85 à 90	99,87	99,12	75,81	2,11		0,00	2,08	0,21
90 à 95	100,00	99,12	77,85	2,46		0,00	2,21	0,04
95 à 100	100,00	99,50	80,13	2,33		0,00	2,33	0,02
100 et plus	99,89	92,48	76,60	4,17		0,00	2,09	0,81

Arrondissement d'Ath

(non comprises 116 déclarations de revenu total net imposable nul)

Classe de revenu de 5000 €	Revenus professionnels		Revenus des biens immobiliers		Revenus des capitaux et des biens mobiliers		Revenus divers	
	% du nombre total de déclarations	% du montant total	% du nombre total de déclarations	% du montant total	% du nombre total de déclarations	% du montant total	% du nombre total de déclarations	% du montant total
Total	99,71	98,98	45,36	2,23	0,14	0,01	1,08	0,12
Moins de 5	97,44	95,27	10,94	3,67	1,18	0,33	3,79	2,29
5 à 10	99,06	96,01	38,25	3,81	0,34	0,10	2,45	0,99
10 à 15	99,94	96,68	29,87	2,43	0,13	0,02	0,96	0,23
15 à 20	99,97	98,70	38,76	2,02	0,03	0,00	0,38	0,07
20 à 25	99,94	99,51	48,64	2,15	0,02	0,00	0,43	0,02
25 à 30	99,96	99,76	59,59	2,24		0,00	0,46	0,06
30 à 35	99,95	99,78	68,35	2,31		0,00	0,54	0,01
35 à 40	100,00	100,24	73,68	2,03		0,00	0,39	0,03
40 à 45	100,00	99,97	77,06	2,12		0,00	0,83	0,01
45 à 50	100,00	99,68	76,89	2,05		0,00	1,73	0,06
50 à 55	100,00	99,85	77,35	2,28		0,00	1,05	0,02
55 à 60	100,00	99,82	77,75	2,12		0,00	1,08	0,03
60 à 65	100,00	99,80	81,10	1,98		0,00	2,06	0,02
65 à 70	100,00	99,50	79,57	1,95		0,00	0,00	0,00
70 à 75	100,00	99,09	80,00	2,01		0,00	1,54	0,08
75 à 80	100,00	99,69	74,76	2,21		0,00	2,91	0,22
80 à 85	100,00	98,98	81,82	2,54		0,00	0,00	0,00
85 à 90	98,08	98,67	71,15	1,41		0,00	0,00	0,00
90 à 95	100,00	97,94	80,43	3,03		0,00	4,35	0,07
95 à 100	100,00	99,53	83,87	1,77		0,00	3,23	0,01
100 et plus	100,00	99,46	75,73	1,61		0,00	3,88	0,08

I - Revenu total net imposable

Exercice 2001

Répartition (%) des principales composantes du revenu total net imposable - suite

Arrondissement de Charleroi

(non comprises 710 déclarations de revenu total net imposable nul)

Classe de revenu	Revenus professionnels		Revenus des biens immobiliers		Revenus des capitaux et des biens mobiliers		Revenus divers	
	% du nombre total de déclarations	% du montant total	% du nombre total de déclarations	% du montant total	% du nombre total de déclarations	% du montant total	% du nombre total de déclarations	% du montant total
Total	99,68	98,89	35,86	2,20	0,24	0,01	1,25	0,17
Moins de 5	97,55	94,35	5,99	2,48	0,56	0,26	3,93	2,75
5 à 10	98,97	97,65	19,70	2,74	0,44	0,10	2,87	1,04
10 à 15	99,92	97,48	21,25	1,87	0,50	0,02	0,99	0,19
15 à 20	99,98	98,55	32,72	2,04	0,11	0,00	0,48	0,06
20 à 25	99,97	99,39	45,69	2,29		0,00	0,57	0,05
25 à 30	99,96	99,53	55,32	2,42	0,01	0,00	0,65	0,04
30 à 35	99,98	99,61	62,32	2,36		0,00	0,75	0,03
35 à 40	99,95	99,67	66,56	2,28		0,00	0,68	0,05
40 à 45	99,98	99,55	69,43	2,35		0,00	0,97	0,07
45 à 50	99,94	99,55	72,25	2,33		0,00	1,16	0,04
50 à 55	100,00	99,88	73,16	2,26		0,00	1,08	0,02
55 à 60	100,00	99,63	74,04	2,27		0,00	1,16	0,06
60 à 65	100,00	99,58	72,63	2,17		0,00	1,40	0,03
65 à 70	100,00	99,56	73,81	2,05		0,00	2,74	0,10
70 à 75	100,00	99,50	75,22	2,07		0,00	1,72	0,06
75 à 80	99,77	99,09	78,09	2,36		0,00	1,63	0,09
80 à 85	100,00	99,71	76,33	2,03		0,00	2,67	0,03
85 à 90	100,00	99,39	73,11	1,85		0,00	2,52	0,33
90 à 95	100,00	99,49	77,78	2,03		0,00	1,75	0,03
95 à 100	100,00	99,04	76,76	2,86		0,00	1,41	0,00
100 et plus	100,00	98,24	75,09	1,81		0,00	2,11	0,79

Arrondissement de Mons

(non comprises 459 déclarations de revenu total net imposable nul)

Classe de revenu	Revenus professionnels		Revenus des biens immobiliers		Revenus des capitaux et des biens mobiliers		Revenus divers	
	% du nombre total de déclarations	% du montant total	% du nombre total de déclarations	% du montant total	% du nombre total de déclarations	% du montant total	% du nombre total de déclarations	% du montant total
Total	99,63	98,61	37,84	2,28	0,13	0,01	1,22	0,14
Moins de 5	96,73	93,68	7,21	2,97	0,69	0,36	4,36	2,88
5 à 10	99,06	97,08	21,86	2,59	0,39	0,10	2,57	1,01
10 à 15	99,92	96,42	22,82	1,91	0,14	0,02	0,92	0,20
15 à 20	99,98	98,34	34,84	2,01	0,01	0,00	0,51	0,07
20 à 25	99,99	99,51	46,77	2,08		0,00	0,46	0,03
25 à 30	99,99	99,85	55,94	2,13		0,00	0,48	0,03
30 à 35	99,97	99,80	62,40	2,22		0,00	0,66	0,03
35 à 40	99,98	99,74	68,92	2,21		0,00	0,71	0,03
40 à 45	99,97	99,60	70,38	2,40		0,00	1,19	0,04
45 à 50	99,96	99,85	73,28	2,06		0,00	1,12	0,06
50 à 55	100,00	99,64	76,59	2,23		0,00	1,10	0,02
55 à 60	100,00	99,51	76,32	2,33		0,00	1,14	0,02
60 à 65	99,88	99,27	76,44	2,11		0,00	2,11	0,09
65 à 70	100,00	99,06	73,50	2,38		0,00	1,00	0,02
70 à 75	99,75	99,86	77,64	2,04		0,00	1,47	0,02
75 à 80	100,00	99,97	75,58	1,83		0,00	1,32	0,00
80 à 85	100,00	99,67	83,04	1,86		0,00	1,30	0,03
85 à 90	100,00	98,63	75,76	2,07		0,00	1,82	0,45
90 à 95	100,00	98,45	79,67	3,08		0,00	3,25	0,11
95 à 100	100,00	100,76	79,55	1,67		0,00	2,27	0,02
100 et plus	99,80	94,75	78,11	5,83		0,00	1,58	0,13

Exercice 2001

I - Revenu total net imposable

Répartition (%) des principales composantes du revenu total net imposable - suite

Arrondissement de Mouscron

(non comprises 50 déclarations de revenu total net imposable nul)

Classe de revenu de 5000 €	Revenus professionnels		Revenus des biens immobiliers		Revenus des capitaux et des biens mobiliers		Revenus divers	
	% du nombre total de déclarations	% du montant total	% du nombre total de déclarations	% du montant total	% du nombre total de déclarations	% du montant total	% du nombre total de déclarations	% du montant total
Total	99,86	98,62	37,27	2,16	0,14	0,01	0,79	0,09
Moins de 5	99,15	97,73	6,59	2,49	0,37	0,12	2,32	1,46
5 à 10	99,38	96,74	27,97	3,76	0,78	0,10	2,47	0,95
10 à 15	99,95	97,62	20,09	1,90	0,16	0,03	0,57	0,13
15 à 20	99,97	98,75	31,22	1,63		0,00	0,28	0,04
20 à 25	99,98	99,23	43,07	2,09		0,00	0,31	0,05
25 à 30	99,96	99,36	55,78	2,36		0,00	0,42	0,06
30 à 35	100,00	99,52	64,17	2,44		0,00	0,57	0,01
35 à 40	99,91	99,64	69,81	2,33		0,00	0,43	0,00
40 à 45	100,00	99,59	74,77	2,42		0,00	1,17	0,03
45 à 50	100,00	99,77	74,70	2,35		0,00	1,19	0,04
50 à 55	100,00	99,47	73,84	2,52		0,00	1,09	0,01
55 à 60	100,00	99,77	80,16	2,40		0,00	0,40	0,03
60 à 65	100,00	99,28	71,84	1,89		0,00	1,15	0,14
65 à 70	99,01	98,88	75,25	1,54		0,00	2,97	0,01
70 à 75	100,00	100,03	69,14	1,57		0,00	2,47	0,01
75 à 80	100,00	99,31	80,70	2,72		0,00	0,00	0,00
80 à 85	100,00	99,61	76,47	2,39		0,00	2,94	0,07
85 à 90	100,00	96,87	72,73	2,78		0,00	0,00	0,00
90 à 95	100,00	100,82	75,00	1,34		0,00	0,00	0,00
95 à 100	100,00	98,72	68,42	5,13		0,00	5,26	0,21
100 et plus	100,00	90,80	71,88	1,94		0,00	1,56	0,01

Arrondissement de Soignies

(non comprises 167 déclarations de revenu total net imposable nul)

Classe de revenu de 5000 €	Revenus professionnels		Revenus des biens immobiliers		Revenus des capitaux et des biens mobiliers		Revenus divers	
	% du nombre total de déclarations	% du montant total	% du nombre total de déclarations	% du montant total	% du nombre total de déclarations	% du montant total	% du nombre total de déclarations	% du montant total
Total	99,68	99,04	40,47	2,38	0,15	0,01	1,23	0,15
Moins de 5	96,84	94,82	8,18	3,86	1,36	0,60	4,65	3,00
5 à 10	99,06	97,06	22,82	3,41	0,35	0,08	2,75	1,02
10 à 15	99,86	97,23	23,22	2,38	0,16	0,02	1,04	0,24
15 à 20	99,97	98,39	34,67	2,30	0,01	0,00	0,59	0,07
20 à 25	100,00	99,36	47,19	2,54	0,01	0,00	0,58	0,04
25 à 30	100,00	99,64	55,94	2,49		0,00	0,73	0,06
30 à 35	99,95	99,99	64,32	2,25		0,00	0,45	0,02
35 à 40	99,97	99,96	70,43	2,47		0,00	0,38	0,02
40 à 45	100,00	99,94	73,39	2,40		0,00	0,91	0,03
45 à 50	100,00	99,72	74,87	2,47		0,00	0,84	0,04
50 à 55	100,00	100,13	77,14	2,09		0,00	1,39	0,04
55 à 60	100,00	99,74	77,78	2,46		0,00	1,12	0,01
60 à 65	100,00	100,21	80,12	2,00		0,00	1,85	0,05
65 à 70	100,00	99,71	83,04	2,43		0,00	1,35	0,18
70 à 75	99,71	99,39	77,01	2,08		0,00	2,59	0,34
75 à 80	100,00	99,83	84,73	2,27		0,00	1,91	0,03
80 à 85	100,00	99,74	84,27	2,10		0,00	2,81	0,03
85 à 90	100,00	99,92	74,59	2,26		0,00	2,46	0,03
90 à 95	100,00	99,79	78,57	2,05		0,00	2,68	0,01
95 à 100	100,00	99,99	80,72	1,73		0,00	2,41	0,01
100 et plus	100,00	98,48	78,46	1,52		0,00	1,76	0,42

I - Revenu total net imposable

Exercice 2001

Répartition (%) des principales composantes du revenu total net imposable - suite

Arrondissement de Thuin

(non comprises 268 déclarations de revenu total net imposable nul)

Classe de revenu de 5000 €	Revenus professionnels		Revenus des biens immobiliers		Revenus des capitaux et des biens mobiliers		Revenus divers	
	% du nombre total de déclarations	% du montant total	% du nombre total de déclarations	% du montant total	% du nombre total de déclarations	% du montant total	% du nombre total de déclarations	% du montant total
Total	99,67	98,15	40,46	2,87	0,20	0,01	1,17	0,30
Moins de 5	96,79	94,83	7,54	2,86	1,14	0,44	3,29	2,33
5 à 10	99,03	96,41	26,44	3,63	0,51	0,07	2,61	1,07
10 à 15	99,95	97,00	24,06	2,14	0,24	0,02	0,90	0,17
15 à 20	99,97	98,28	35,37	2,19	0,05	0,00	0,40	0,05
20 à 25	100,00	99,32	49,12	2,33		0,00	0,77	0,06
25 à 30	100,00	99,76	58,53	2,42	0,02	0,00	0,90	0,07
30 à 35	99,97	99,74	65,25	2,61		0,00	0,95	0,04
35 à 40	99,96	99,76	68,61	2,41		0,00	0,67	0,02
40 à 45	100,00	99,91	75,04	2,49		0,00	0,96	0,03
45 à 50	100,00	99,95	75,40	2,27		0,00	1,14	0,02
50 à 55	100,00	99,85	78,34	2,13		0,00	1,17	0,03
55 à 60	100,00	100,04	74,37	2,02		0,00	0,85	0,01
60 à 65	100,00	99,78	74,51	1,83		0,00	1,75	0,14
65 à 70	100,00	99,95	79,18	1,80		0,00	3,29	0,11
70 à 75	100,00	99,99	79,64	1,91		0,00	1,45	0,00
75 à 80	100,00	100,25	82,58	1,95		0,00	1,29	0,01
80 à 85	100,00	100,14	83,05	2,14		0,00	2,54	0,01
85 à 90	100,00	99,83	80,21	1,95		0,00	2,08	0,00
90 à 95	100,00	100,09	77,14	1,48		0,00	1,43	0,00
95 à 100	100,00	99,85	88,00	2,12		0,00	0,00	0,00
100 et plus	100,00	82,40	77,42	14,03		0,00	2,93	3,88

Arrondissement de Tournai

(non comprises 186 déclarations de revenu total net imposable nul)

Classe de revenu de 5000 €	Revenus professionnels		Revenus des biens immobiliers		Revenus des capitaux et des biens mobiliers		Revenus divers	
	% du nombre total de déclarations	% du montant total	% du nombre total de déclarations	% du montant total	% du nombre total de déclarations	% du montant total	% du nombre total de déclarations	% du montant total
Total	99,68	97,89	39,20	2,24	0,19	0,02	1,22	0,13
Moins de 5	97,46	95,23	7,88	3,62	1,22	0,74	3,33	1,91
5 à 10	99,18	96,68	27,02	3,41	0,64	0,20	2,79	0,94
10 à 15	99,89	97,21	23,48	2,23	0,14	0,04	0,92	0,18
15 à 20	99,89	98,61	31,64	1,94	0,04	0,01	0,57	0,09
20 à 25	99,95	99,57	43,16	2,01		0,00	0,51	0,03
25 à 30	99,94	99,58	55,71	2,27		0,00	0,93	0,06
30 à 35	99,97	99,65	63,48	2,41		0,00	0,90	0,05
35 à 40	100,00	99,91	69,46	2,15		0,00	0,78	0,05
40 à 45	99,84	99,84	72,65	2,06		0,00	1,07	0,06
45 à 50	100,00	99,77	76,77	2,30		0,00	0,81	0,04
50 à 55	100,00	99,90	75,37	1,98		0,00	1,37	0,07
55 à 60	99,84	99,14	79,72	2,39		0,00	1,40	0,04
60 à 65	100,00	99,67	77,78	1,98		0,00	2,61	0,11
65 à 70	100,00	99,62	76,92	2,08		0,00	0,92	0,01
70 à 75	100,00	98,18	81,74	3,20		0,00	3,32	0,32
75 à 80	100,00	99,18	77,38	2,20		0,00	3,57	0,07
80 à 85	100,00	98,49	77,78	2,08		0,00	3,03	0,11
85 à 90	100,00	98,13	85,14	3,25		0,00	2,70	0,02
90 à 95	100,00	97,46	71,70	4,32		0,00	0,00	0,00
95 à 100	100,00	97,99	83,33	2,44		0,00	5,00	0,06
100 et plus	99,41	78,29	77,15	2,22		0,00	1,48	0,01

Exercice 2001

I - Revenu total net imposable

Répartition (%) des principales composantes du revenu total net imposable - suite

Province de Liège

(non comprises 1.207 déclarations de revenu total net imposable nul)

Classe de revenu	Revenus professionnels		Revenus des biens immobiliers		Revenus des capitaux et des biens mobiliers		Revenus divers	
	% du nombre total de déclarations	% du montant total	% du nombre total de déclarations	% du montant total	% du nombre total de déclarations	% du montant total	% du nombre total de déclarations	% du montant total
Total	99,68	98,82	37,30	2,74	0,21	0,01	1,62	0,20
Moins de 5	98,03	95,46	6,36	3,35	0,98	0,40	3,75	2,51
5 à 10	98,76	96,42	21,82	3,41	0,87	0,18	4,53	1,70
10 à 15	99,83	97,93	21,14	2,31	0,21	0,02	1,56	0,37
15 à 20	99,94	98,84	30,10	2,36	0,05	0,01	0,68	0,10
20 à 25	99,94	99,31	42,10	2,60	0,02	0,00	0,79	0,09
25 à 30	99,96	99,56	52,44	2,71		0,00	0,77	0,07
30 à 35	99,97	99,63	60,10	2,74		0,00	0,88	0,06
35 à 40	99,98	99,66	65,70	2,74	0,01	0,00	0,95	0,05
40 à 45	99,93	99,61	68,65	2,75		0,00	1,21	0,08
45 à 50	99,97	99,60	71,41	2,60		0,00	1,07	0,04
50 à 55	100,00	99,64	73,12	2,48		0,00	1,50	0,04
55 à 60	99,94	99,43	73,50	2,48		0,00	1,56	0,08
60 à 65	100,00	99,39	73,78	2,56		0,00	1,53	0,04
65 à 70	100,00	99,32	77,19	2,56		0,00	2,02	0,04
70 à 75	99,79	98,90	75,47	3,01		0,00	2,25	0,08
75 à 80	99,93	98,85	76,31	2,63		0,00	2,66	0,19
80 à 85	99,81	98,49	77,32	2,74		0,00	3,78	0,27
85 à 90	100,00	98,85	78,15	3,16		0,00	2,44	0,03
90 à 95	100,00	99,06	71,27	2,64		0,00	3,95	0,09
95 à 100	100,00	98,56	78,13	3,10		0,00	3,40	0,06
100 et plus	99,64	95,05	76,76	5,22	0,03	0,00	2,97	0,23

Arrondissement de Huy

(non comprises 126 déclarations de revenu total net imposable nul)

Classe de revenu	Revenus professionnels		Revenus des biens immobiliers		Revenus des capitaux et des biens mobiliers		Revenus divers	
	% du nombre total de déclarations	% du montant total	% du nombre total de déclarations	% du montant total	% du nombre total de déclarations	% du montant total	% du nombre total de déclarations	% du montant total
Total	99,71	98,88	43,63	2,93	0,18	0,01	1,43	0,15
Moins de 5	97,90	96,05	8,41	3,39	0,73	0,27	4,20	2,66
5 à 10	98,87	96,83	26,48	3,49	0,88	0,23	3,79	1,35
10 à 15	99,84	98,67	25,34	2,26	0,19	0,02	1,42	0,34
15 à 20	99,98	99,17	35,92	2,24	0,04	0,00	0,68	0,07
20 à 25	99,96	99,51	49,05	2,40	0,02	0,02	0,79	0,12
25 à 30	99,97	99,86	58,72	2,45		0,00	0,75	0,07
30 à 35	99,96	100,27	66,49	2,37		0,00	0,66	0,02
35 à 40	100,00	100,03	71,41	2,35		0,00	0,86	0,03
40 à 45	99,73	99,99	74,38	2,43		0,00	1,00	0,06
45 à 50	100,00	99,94	76,86	2,34		0,00	0,77	0,01
50 à 55	100,00	99,76	79,07	2,64		0,00	1,22	0,01
55 à 60	100,00	99,94	75,63	2,13		0,00	0,47	0,01
60 à 65	100,00	100,12	79,16	2,05		0,00	1,33	0,02
65 à 70	100,00	99,70	77,74	2,12		0,00	0,65	0,02
70 à 75	100,00	99,56	79,20	2,45		0,00	2,21	0,14
75 à 80	100,00	100,22	80,00	1,63		0,00	2,67	0,05
80 à 85	100,00	98,95	80,00	2,35		0,00	1,82	0,45
85 à 90	100,00	99,71	77,89	2,35		0,00	2,11	0,01
90 à 95	100,00	100,04	69,49	0,94		0,00	5,08	0,21
95 à 100	100,00	100,03	73,68	1,63		0,00	3,51	0,01
100 et plus	100,00	87,55	76,56	13,19	0,31	0,00	1,56	0,00

I - Revenu total net imposable

Exercice 2001

Répartition (%) des principales composantes du revenu total net imposable - suite

Arrondissement de Liège

(non comprises 702 déclarations de revenu total net imposable nul)

Classe de revenu de 5000 €	Revenus professionnels		Revenus des biens immobiliers		Revenus des capitaux et des biens mobiliers		Revenus divers	
	% du nombre total de déclarations	% du montant total	% du nombre total de déclarations	% du montant total	% du nombre total de déclarations	% du montant total	% du nombre total de déclarations	% du montant total
Total	99,67	98,78	34,63	2,66	0,19	0,01	1,81	0,22
Moins de 5	98,13	94,76	5,73	3,27	0,80	0,32	3,95	2,72
5 à 10	98,68	96,50	18,78	3,09	0,76	0,15	5,07	1,87
10 à 15	99,82	97,82	18,93	2,11	0,21	0,02	1,68	0,40
15 à 20	99,92	98,73	28,66	2,33	0,07	0,01	0,73	0,11
20 à 25	99,94	99,25	40,31	2,59		0,00	0,87	0,10
25 à 30	99,96	99,47	50,28	2,67		0,00	0,83	0,09
30 à 35	99,97	99,50	57,55	2,71		0,00	0,97	0,06
35 à 40	99,97	99,58	63,42	2,67		0,00	1,13	0,06
40 à 45	99,95	99,49	66,83	2,71		0,00	1,43	0,10
45 à 50	99,96	99,58	70,16	2,59		0,00	1,23	0,04
50 à 55	100,00	99,52	70,48	2,51		0,00	1,79	0,05
55 à 60	100,00	99,47	71,44	2,43		0,00	1,79	0,07
60 à 65	100,00	99,34	71,90	2,74		0,00	1,69	0,04
65 à 70	100,00	99,36	76,66	2,43		0,00	2,77	0,07
70 à 75	99,71	98,87	73,33	2,87		0,00	2,58	0,07
75 à 80	99,87	98,75	74,56	2,81		0,00	3,04	0,24
80 à 85	99,84	98,36	75,04	3,01		0,00	4,48	0,19
85 à 90	100,00	98,69	74,94	3,21		0,00	3,32	0,04
90 à 95	100,00	98,95	69,72	2,70		0,00	5,20	0,10
95 à 100	100,00	98,81	77,62	3,16		0,00	4,20	0,08
100 et plus	99,94	96,35	76,46	4,54		0,00	3,37	0,17

Arrondissement de Verviers

(non comprises 293 déclarations de revenu total net imposable nul)

Classe de revenu de 5000 €	Revenus professionnels		Revenus des biens immobiliers		Revenus des capitaux et des biens mobiliers		Revenus divers	
	% du nombre total de déclarations	% du montant total	% du nombre total de déclarations	% du montant total	% du nombre total de déclarations	% du montant total	% du nombre total de déclarations	% du montant total
Total	99,70	98,67	38,68	2,98	0,28	0,02	1,34	0,18
Moins de 5	97,98	97,05	6,43	3,45	1,49	0,67	2,90	1,79
5 à 10	98,87	96,06	24,70	3,99	1,22	0,26	3,76	1,50
10 à 15	99,85	97,78	23,93	2,87	0,25	0,03	1,41	0,32
15 à 20	99,94	98,81	29,16	2,50	0,02	0,01	0,61	0,09
20 à 25	99,94	99,29	41,82	2,77	0,05	0,01	0,63	0,06
25 à 30	99,96	99,54	53,28	3,00	0,01	0,00	0,61	0,05
30 à 35	99,97	99,47	61,34	3,09		0,00	0,77	0,06
35 à 40	99,98	99,51	65,72	3,06		0,00	0,69	0,05
40 à 45	99,94	99,58	68,57	3,07	0,02	0,00	0,95	0,05
45 à 50	99,96	99,25	70,71	2,95		0,00	1,03	0,07
50 à 55	100,00	99,62	73,99	2,52		0,00	1,18	0,04
55 à 60	99,75	98,97	74,30	2,84		0,00	1,81	0,12
60 à 65	100,00	98,92	73,47	2,65		0,00	1,50	0,03
65 à 70	100,00	99,12	76,99	2,87		0,00	1,56	0,01
70 à 75	99,78	98,34	74,16	4,03		0,00	1,78	0,08
75 à 80	100,00	98,45	77,78	2,55		0,00	2,29	0,21
80 à 85	99,54	98,09	78,34	2,54		0,00	2,76	0,26
85 à 90	100,00	98,31	82,02	4,05		0,00	1,69	0,03
90 à 95	100,00	98,78	70,54	3,17		0,00	1,55	0,03
95 à 100	100,00	96,24	78,72	4,34		0,00	1,06	0,02
100 et plus	98,57	93,56	76,54	4,33		0,00	3,29	0,59

Exercice 2001

I - Revenu total net imposable

Répartition (%) des principales composantes du revenu total net imposable - suite

Arrondissement de Waremme

(non comprises 86 déclarations de revenu total net imposable nul)

Classe de revenu de 5000 €	Revenus professionnels		Revenus des biens immobiliers		Revenus des capitaux et des biens mobiliers		Revenus divers	
	% du nombre total de déclarations	% du montant total	% du nombre total de déclarations	% du montant total	% du nombre total de déclarations	% du montant total	% du nombre total de déclarations	% du montant total
Total	99,73	99,57	46,40	2,38	0,13	0,01	1,26	0,14
Moins de 5	97,38	95,56	9,63	3,72	1,18	0,29	4,46	2,92
5 à 10	98,98	96,42	33,97	4,22	0,55	0,11	3,30	1,26
10 à 15	99,84	98,41	26,87	2,32	0,08	0,01	1,21	0,30
15 à 20	100,00	99,39	37,55	2,32		0,00	0,53	0,06
20 à 25	99,97	99,64	48,66	2,32		0,00	0,73	0,12
25 à 30	99,92	99,98	58,61	2,43		0,00	0,83	0,08
30 à 35	100,00	100,28	66,55	2,35		0,00	0,85	0,07
35 à 40	100,00	100,18	73,89	2,62		0,00	0,73	0,03
40 à 45	100,00	100,01	73,29	2,46		0,00	0,78	0,05
45 à 50	100,00	100,26	73,97	2,02		0,00	0,57	0,01
50 à 55	100,00	100,22	79,04	1,99		0,00	1,05	0,01
55 à 60	100,00	99,77	81,78	2,26		0,00	0,91	0,10
60 à 65	100,00	99,93	79,04	1,86		0,00	0,90	0,11
65 à 70	100,00	99,10	80,00	3,11		0,00	0,38	0,00
70 à 75	100,00	99,59	86,10	2,05		0,00	1,60	0,05
75 à 80	100,00	98,78	79,02	2,84		0,00	1,40	0,00
80 à 85	100,00	99,59	85,85	1,96		0,00	3,77	0,55
85 à 90	100,00	99,94	86,30	1,71		0,00	0,00	0,00
90 à 95	100,00	99,44	88,10	2,96		0,00	0,00	0,00
95 à 100	100,00	100,35	88,24	1,66		0,00	2,94	0,00
100 et plus	100,00	99,93	79,91	1,93		0,00	0,85	0,00

Province de Luxembourg

(non comprises 1.729 déclarations de revenu total net imposable nul)

Classe de revenu de 5000 €	Revenus professionnels		Revenus des biens immobiliers		Revenus des capitaux et des biens mobiliers		Revenus divers	
	% du nombre total de déclarations	% du montant total	% du nombre total de déclarations	% du montant total	% du nombre total de déclarations	% du montant total	% du nombre total de déclarations	% du montant total
Total	99,58	96,83	41,73	2,59	0,26	0,02	1,31	0,16
Moins de 5	96,72	93,15	7,94	2,78	1,13	0,34	3,89	2,75
5 à 10	99,10	95,43	33,75	3,60	0,68	0,14	2,73	1,06
10 à 15	99,88	96,23	30,52	2,62	0,34	0,05	1,01	0,21
15 à 20	99,91	97,81	35,48	2,37	0,05	0,01	0,61	0,13
20 à 25	99,97	98,43	46,27	2,38	0,06	0,00	0,57	0,07
25 à 30	99,96	97,99	57,21	2,60		0,00	0,89	0,08
30 à 35	99,98	97,38	64,02	2,71		0,00	0,71	0,06
35 à 40	99,98	97,01	67,92	2,58		0,00	0,87	0,06
40 à 45	99,97	96,97	71,05	2,52		0,00	0,94	0,05
45 à 50	99,95	97,13	71,00	2,52		0,00	0,94	0,03
50 à 55	100,00	97,31	75,28	2,50		0,00	0,84	0,01
55 à 60	100,00	97,04	73,57	2,12		0,00	1,66	0,02
60 à 65	100,00	95,17	68,24	2,35		0,00	0,95	0,16
65 à 70	100,00	96,13	76,73	2,13		0,00	1,58	0,05
70 à 75	99,71	95,51	70,98	2,44		0,00	1,15	0,04
75 à 80	100,00	92,34	61,94	2,53		0,00	2,43	0,02
80 à 85	100,00	94,16	66,67	1,78		0,00	2,19	0,08
85 à 90	100,00	95,23	70,87	2,03		0,00	1,57	0,16
90 à 95	100,00	91,84	68,57	3,16		0,00	0,95	0,00
95 à 100	100,00	90,63	67,53	1,42		0,00	3,90	0,10
100 et plus	99,60	91,41	65,42	3,69		0,00	1,78	0,11

Répartition (%) des principales composantes du revenu total net imposable - suite

Arrondissement d'Arlon

(non comprises 27 déclarations de revenu total net imposable nul)

Classe de revenu de 5000 €	Revenus professionnels		Revenus des biens immobiliers		Revenus des capitaux et des biens mobiliers		Revenus divers	
	% du nombre total de déclarations	% du montant total	% du nombre total de déclarations	% du montant total	% du nombre total de déclarations	% du montant total	% du nombre total de déclarations	% du montant total
Total	99,55	95,76	36,82	2,41	0,20	0,01	1,51	0,21
Moins de 5	97,11	94,49	7,40	3,62	1,50	0,41	3,12	2,46
5 à 10	98,01	94,90	28,50	4,13	0,53	0,11	4,73	2,19
10 à 15	99,82	96,89	25,29	2,44	0,31	0,04	1,34	0,40
15 à 20	99,83	97,52	29,20	2,34	0,03	0,00	0,88	0,25
20 à 25	99,96	97,67	37,07	2,06		0,00	0,57	0,10
25 à 30	100,00	96,69	46,83	2,43		0,00	1,12	0,07
30 à 35	100,00	94,98	52,65	2,67		0,00	0,76	0,05
35 à 40	100,00	94,48	58,94	2,79		0,00	1,54	0,09
40 à 45	100,00	94,89	60,74	2,53		0,00	0,78	0,14
45 à 50	100,00	96,09	63,75	2,18		0,00	0,75	0,04
50 à 55	100,00	95,62	67,40	2,34		0,00	1,10	0,04
55 à 60	100,00	96,12	64,74	1,72		0,00	1,16	0,01
60 à 65	100,00	93,06	60,71	2,52		0,00	0,60	0,02
65 à 70	100,00	94,81	71,68	2,54		0,00	0,88	0,00
70 à 75	98,82	93,65	65,88	3,12		0,00	2,35	0,00
75 à 80	100,00	88,81	62,50	4,00		0,00	0,00	0,00
80 à 85	100,00	93,26	65,31	1,31		0,00	0,00	0,00
85 à 90	100,00	93,72	67,65	1,90		0,00	2,94	0,02
90 à 95	100,00	87,68	55,88	4,13		0,00	0,00	0,00
95 à 100	100,00	89,43	68,18	1,52		0,00	0,00	0,00
100 et plus	100,00	93,57	62,12	1,21		0,00	1,52	0,02

Arrondissement de Bastogne

(non comprises 56 déclarations de revenu total net imposable nul)

Classe de revenu de 5000 €	Revenus professionnels		Revenus des biens immobiliers		Revenus des capitaux et des biens mobiliers		Revenus divers	
	% du nombre total de déclarations	% du montant total	% du nombre total de déclarations	% du montant total	% du nombre total de déclarations	% du montant total	% du nombre total de déclarations	% du montant total
Total	99,50	95,54	47,49	3,40	0,33	0,03	1,34	0,19
Moins de 5	96,04	92,54	11,79	3,24	0,74	0,17	4,95	3,80
5 à 10	99,29	95,21	44,14	3,97	0,81	0,18	2,04	0,73
10 à 15	99,79	95,95	39,52	2,96	0,45	0,08	0,95	0,21
15 à 20	99,96	97,57	40,06	2,50	0,11	0,01	0,61	0,09
20 à 25	99,89	97,24	54,98	3,21	0,11	0,00	0,33	0,08
25 à 30	99,83	96,73	58,86	2,65		0,00	1,12	0,11
30 à 35	99,89	95,10	69,26	3,54		0,00	0,88	0,13
35 à 40	100,00	95,18	70,85	2,86		0,00	0,45	0,12
40 à 45	100,00	94,89	72,85	2,59		0,00	0,93	0,01
45 à 50	100,00	95,48	79,65	3,45		0,00	1,05	0,04
50 à 55	100,00	96,11	81,74	3,24		0,00	1,30	0,00
55 à 60	100,00	96,39	77,54	1,76		0,00	2,17	0,02
60 à 65	100,00	93,93	69,09	3,24		0,00	0,00	0,00
65 à 70	100,00	95,47	77,03	2,00		0,00	2,70	0,14
70 à 75	100,00	94,42	72,50	1,51		0,00	0,00	0,00
75 à 80	100,00	92,07	64,10	1,68		0,00	5,13	0,01
80 à 85	100,00	95,98	73,91	2,73		0,00	4,35	0,01
85 à 90	100,00	93,07	78,57	5,78		0,00	0,00	0,00
90 à 95	100,00	82,69	64,71	6,03		0,00	0,00	0,00
95 à 100	100,00	100,33	100,00	3,15		0,00	0,00	0,00
100 et plus	100,00	84,01	80,60	14,50		0,00	2,99	0,29

Exercice 2001

I - Revenu total net imposable

Répartition (%) des principales composantes du revenu total net imposable - suite

Arrondissement de Marche-en-Famenne

(non comprises 1.530 déclarations de revenu total net imposable nul)

Classe de revenu	Revenus professionnels		Revenus des biens immobiliers		Revenus des capitaux et des biens mobiliers		Revenus divers	
	% du nombre total de déclarations	% du montant total	% du nombre total de déclarations	% du montant total	% du nombre total de déclarations	% du montant total	% du nombre total de déclarations	% du montant total
de 5000 €								
Total	99,38	97,90	40,13	2,83	0,30	0,02	1,63	0,20
Moins de 5	95,97	88,82	5,92	2,34	1,02	0,31	5,20	3,80
5 à 10	99,16	94,43	28,93	3,29	0,45	0,11	2,63	0,95
10 à 15	99,86	93,87	28,78	2,88	0,46	0,06	0,97	0,18
15 à 20	99,93	98,10	36,49	2,63	0,05	0,00	0,60	0,09
20 à 25	100,00	99,68	49,44	2,68	0,11	0,01	0,71	0,05
25 à 30	99,94	99,26	63,23	3,22		0,00	0,92	0,07
30 à 35	100,00	99,74	70,08	2,90		0,00	0,87	0,10
35 à 40	100,00	99,54	71,90	2,87		0,00	0,94	0,03
40 à 45	100,00	99,83	78,02	2,68		0,00	1,55	0,04
45 à 50	99,77	99,54	77,42	2,68		0,00	1,61	0,05
50 à 55	100,00	99,28	79,74	2,91		0,00	0,96	0,01
55 à 60	100,00	98,39	83,33	2,84		0,00	2,45	0,05
60 à 65	100,00	98,15	80,30	3,19		0,00	1,52	0,73
65 à 70	100,00	99,68	85,00	1,67		0,00	1,00	0,00
70 à 75	100,00	98,73	78,69	1,96		0,00	1,64	0,14
75 à 80	100,00	100,23	75,00	2,36		0,00	2,27	0,00
80 à 85	100,00	99,69	66,67	1,32		0,00	3,70	0,49
85 à 90	100,00	100,09	86,96	1,72		0,00	0,00	0,00
90 à 95	100,00	100,08	76,92	1,50		0,00	0,00	0,00
95 à 100	100,00	98,50	83,33	1,27		0,00	16,67	0,47
100 et plus	97,50	95,76	81,25	3,70		0,00	2,50	0,32

Arrondissement de Neufchâteau

(non comprises 70 déclarations de revenu total net imposable nul)

Classe de revenu	Revenus professionnels		Revenus des biens immobiliers		Revenus des capitaux et des biens mobiliers		Revenus divers	
	% du nombre total de déclarations	% du montant total	% du nombre total de déclarations	% du montant total	% du nombre total de déclarations	% du montant total	% du nombre total de déclarations	% du montant total
de 5000 €								
Total	99,72	98,64	44,88	2,51	0,22	0,01	1,12	0,13
Moins de 5	97,34	96,09	8,50	2,67	1,63	0,53	2,59	1,80
5 à 10	99,30	96,82	35,43	3,42	0,60	0,12	2,24	0,74
10 à 15	99,98	97,88	32,48	2,46	0,19	0,01	0,93	0,14
15 à 20	99,91	98,24	37,48	2,33	0,02	0,00	0,65	0,14
20 à 25	99,97	99,24	49,73	2,34		0,00	0,67	0,08
25 à 30	100,00	99,50	61,69	2,62		0,00	0,84	0,08
30 à 35	100,00	99,24	67,41	2,56		0,00	0,75	0,04
35 à 40	99,89	99,84	73,79	2,42		0,00	0,64	0,06
40 à 45	99,85	98,65	75,77	2,85		0,00	0,88	0,04
45 à 50	100,00	99,05	71,57	2,33		0,00	0,82	0,04
50 à 55	100,00	98,98	77,12	2,60		0,00	0,31	0,00
55 à 60	100,00	99,53	82,43	2,56		0,00	2,09	0,03
60 à 65	100,00	99,15	78,34	1,93		0,00	1,27	0,09
65 à 70	100,00	100,10	88,60	1,89		0,00	0,88	0,00
70 à 75	100,00	98,74	77,92	3,71		0,00	1,30	0,07
75 à 80	100,00	94,34	62,50	3,49		0,00	5,00	0,04
80 à 85	100,00	99,71	78,38	1,69		0,00	5,41	0,02
85 à 90	100,00	98,76	80,00	1,44		0,00	4,00	0,81
90 à 95	100,00	99,75	85,00	2,62		0,00	5,00	0,01
95 à 100	100,00	97,13	66,67	1,20		0,00	8,33	0,20
100 et plus	100,00	95,41	79,07	2,56		0,00	1,16	0,01

I - Revenu total net imposable

Exercice 2001

Répartition (%) des principales composantes du revenu total net imposable - suite

Arrondissement de Virton

(non comprises 46 déclarations de revenu total net imposable nul)

Classe de revenu de 5000 €	Revenus professionnels		Revenus des biens immobiliers		Revenus des capitaux et des biens mobiliers		Revenus divers	
	% du nombre total de déclarations	% du montant total	% du nombre total de déclarations	% du montant total	% du nombre total de déclarations	% du montant total	% du nombre total de déclarations	% du montant total
Total	99,79	95,52	38,95	1,94	0,25	0,02	0,94	0,11
Moins de 5	98,25	97,75	8,29	2,64	0,92	0,32	1,75	0,89
5 à 10	99,30	95,92	28,69	3,46	1,16	0,20	3,02	1,30
10 à 15	99,90	97,23	26,03	2,26	0,26	0,05	0,96	0,20
15 à 20	99,91	97,38	33,38	2,02	0,03	0,03	0,32	0,08
20 à 25	100,00	97,56	40,35	1,72	0,08	0,01	0,50	0,03
25 à 30	100,00	96,95	53,23	2,04		0,00	0,55	0,07
30 à 35	100,00	96,41	58,71	2,09		0,00	0,33	0,01
35 à 40	100,00	94,95	62,77	2,08		0,00	0,83	0,03
40 à 45	100,00	95,24	65,59	1,90		0,00	0,51	0,01
45 à 50	100,00	94,52	64,78	2,29		0,00	0,47	0,00
50 à 55	100,00	95,98	70,96	1,53		0,00	0,66	0,01
55 à 60	100,00	94,03	58,45	1,46		0,00	0,48	0,00
60 à 65	100,00	92,14	56,65	1,35		0,00	1,16	0,01
65 à 70	100,00	90,38	61,32	2,48		0,00	2,83	0,15
70 à 75	100,00	92,62	63,53	1,40		0,00	0,00	0,00
75 à 80	100,00	89,17	50,00	1,00		0,00	1,67	0,03
80 à 85	100,00	86,65	55,32	2,15		0,00	0,00	0,00
85 à 90	100,00	91,41	51,61	1,19		0,00	0,00	0,00
90 à 95	100,00	93,34	71,43	0,79		0,00	0,00	0,00
95 à 100	100,00	81,74	50,00	1,01		0,00	0,00	0,00
100 et plus	100,00	87,66	43,97	0,58		0,00	1,42	0,01

Province de Namur

(non comprises 702 déclarations de revenu total net imposable nul)

Classe de revenu de 5000 €	Revenus professionnels		Revenus des biens immobiliers		Revenus des capitaux et des biens mobiliers		Revenus divers	
	% du nombre total de déclarations	% du montant total	% du nombre total de déclarations	% du montant total	% du nombre total de déclarations	% du montant total	% du nombre total de déclarations	% du montant total
Total	99,58	98,98	41,78	2,77	0,23	0,02	1,61	0,18
Moins de 5	96,71	94,46	8,04	4,69	1,54	0,70	4,65	3,03
5 à 10	98,60	96,10	25,68	3,76	0,85	0,24	3,94	1,63
10 à 15	99,81	97,55	25,25	2,67	0,20	0,02	1,39	0,33
15 à 20	99,89	98,51	34,09	2,57	0,04	0,01	0,79	0,14
20 à 25	99,94	99,41	46,10	2,69	0,01	0,00	0,75	0,09
25 à 30	99,95	99,53	56,02	2,90		0,00	0,93	0,07
30 à 35	99,97	99,67	63,39	2,89	0,01	0,00	1,20	0,08
35 à 40	99,94	99,73	69,38	2,88		0,00	1,05	0,04
40 à 45	99,98	99,81	74,51	2,85		0,00	1,11	0,04
45 à 50	99,96	99,82	75,25	2,64		0,00	1,21	0,05
50 à 55	100,00	99,80	76,21	2,34		0,00	1,45	0,05
55 à 60	99,92	99,38	77,57	2,86	0,04	0,00	1,07	0,03
60 à 65	100,00	99,92	77,15	2,23		0,00	1,58	0,05
65 à 70	99,93	99,42	79,42	2,69		0,00	2,07	0,10
70 à 75	99,90	99,04	80,80	2,96		0,00	2,48	0,21
75 à 80	100,00	99,58	80,48	2,45		0,00	2,83	0,10
80 à 85	100,00	99,09	79,92	3,12		0,00	1,79	0,06
85 à 90	100,00	99,39	80,95	3,10		0,00	4,17	0,05
90 à 95	99,63	98,46	82,02	3,43		0,00	1,50	0,03
95 à 100	100,00	97,47	88,13	4,47		0,00	2,74	0,03
100 et plus	99,59	98,47	78,77	2,48		0,00	2,84	0,02

Exercice 2001

I - Revenu total net imposable

Répartition (%) des principales composantes du revenu total net imposable - suite

Arrondissement de Dinant

(non comprises 166 déclarations de revenu total net imposable nul)

Classe de revenu	Revenus professionnels		Revenus des biens immobiliers		Revenus des capitaux et des biens mobiliers		Revenus divers	
	% du nombre total de déclarations	% du montant total	% du nombre total de déclarations	% du montant total	% du nombre total de déclarations	% du montant total	% du nombre total de déclarations	% du montant total
Total	99,64	98,82	45,12	3,00	0,28	0,03	1,54	0,17
Moins de 5	97,41	96,10	9,86	4,65	1,68	0,90	3,49	2,18
5 à 10	98,88	96,29	32,96	4,09	1,08	0,32	3,60	1,36
10 à 15	99,88	98,08	30,78	2,85	0,17	0,01	1,25	0,26
15 à 20	99,90	98,61	37,97	2,50	0,06	0,02	0,91	0,13
20 à 25	99,95	99,39	50,65	2,77	0,04	0,01	0,65	0,07
25 à 30	99,97	99,44	62,02	3,03		0,00	0,94	0,07
30 à 35	99,92	99,40	68,27	3,07	0,04	0,00	1,28	0,11
35 à 40	99,89	99,59	72,66	3,01		0,00	0,90	0,02
40 à 45	100,00	99,66	77,11	3,04		0,00	0,95	0,03
45 à 50	99,88	99,59	78,09	2,87		0,00	1,63	0,05
50 à 55	100,00	99,24	78,35	2,71		0,00	2,34	0,06
55 à 60	100,00	98,80	82,13	3,38		0,00	1,16	0,05
60 à 65	100,00	99,96	78,98	2,39		0,00	2,23	0,04
65 à 70	100,00	99,55	82,65	2,33		0,00	3,06	0,10
70 à 75	100,00	98,15	78,62	3,68		0,00	3,77	0,09
75 à 80	100,00	99,05	82,26	2,51		0,00	4,84	0,45
80 à 85	100,00	99,14	77,19	2,82		0,00	0,00	0,00
85 à 90	100,00	99,80	70,00	2,19		0,00	6,00	0,01
90 à 95	100,00	94,27	84,85	7,30		0,00	0,00	0,00
95 à 100	100,00	98,34	91,67	3,25		0,00	2,78	0,00
100 et plus	98,28	95,44	79,89	5,02		0,00	2,30	0,02

Arrondissement de Namur

(non comprises 446 déclarations de revenu total net imposable nul)

Classe de revenu	Revenus professionnels		Revenus des biens immobiliers		Revenus des capitaux et des biens mobiliers		Revenus divers	
	% du nombre total de déclarations	% du montant total	% du nombre total de déclarations	% du montant total	% du nombre total de déclarations	% du montant total	% du nombre total de déclarations	% du montant total
Total	99,52	98,99	40,15	2,78	0,22	0,02	1,77	0,20
Moins de 5	96,32	93,27	7,25	4,77	1,64	0,70	5,47	3,67
5 à 10	98,33	95,87	21,44	3,57	0,80	0,25	4,46	1,92
10 à 15	99,75	97,26	22,29	2,65	0,18	0,03	1,54	0,38
15 à 20	99,87	98,41	31,54	2,65	0,04	0,01	0,86	0,17
20 à 25	99,93	99,29	43,31	2,81		0,00	0,86	0,11
25 à 30	99,94	99,45	53,20	3,01		0,00	0,98	0,08
30 à 35	99,99	99,74	61,38	2,90		0,00	1,28	0,08
35 à 40	99,95	99,76	68,37	2,94		0,00	1,07	0,04
40 à 45	99,98	99,86	73,03	2,85		0,00	1,21	0,05
45 à 50	99,97	99,83	74,86	2,70		0,00	1,05	0,05
50 à 55	100,00	99,95	74,89	2,27		0,00	1,32	0,05
55 à 60	99,95	99,56	76,69	2,79	0,05	0,00	1,07	0,03
60 à 65	100,00	99,89	76,18	2,23		0,00	1,57	0,06
65 à 70	99,90	99,34	78,88	2,90		0,00	2,12	0,11
70 à 75	99,86	99,16	81,27	2,91		0,00	1,93	0,26
75 à 80	100,00	99,71	80,00	2,51		0,00	2,69	0,03
80 à 85	100,00	99,03	80,30	3,25		0,00	2,02	0,07
85 à 90	100,00	99,49	82,10	3,06		0,00	4,28	0,06
90 à 95	99,54	98,91	80,82	2,99		0,00	1,37	0,03
95 à 100	100,00	96,95	86,50	5,10		0,00	1,84	0,01
100 et plus	100,00	99,08	78,39	2,12		0,00	2,90	0,02

I - Revenu total net imposable

Exercice 2001

Répartition (%) des principales composantes du revenu total net imposable - suite et fin

Arrondissement de Philippeville

(non comprises 90 déclarations de revenu total net imposable nul)

Classe de revenu de 5000 €	Revenus professionnels		Revenus des biens immobiliers		Revenus des capitaux et des biens mobiliers		Revenus divers	
	% du nombre total de déclarations	% du montant total	% du nombre total de déclarations	% du montant total	% du nombre total de déclarations	% du montant total	% du nombre total de déclarations	% du montant total
Total	99,76	99,23	44,19	2,33	0,19	0,01	0,96	0,09
Moins de 5	97,69	97,69	9,24	4,39	0,72	0,36	2,16	1,23
5 à 10	99,25	96,76	31,44	4,05	0,65	0,09	2,28	0,82
10 à 15	99,95	97,98	29,25	2,45	0,34	0,02	0,99	0,19
15 à 20	99,94	98,79	39,19	2,34		0,00	0,35	0,03
20 à 25	99,97	99,94	51,57	2,03		0,00	0,36	0,03
25 à 30	99,95	100,07	60,07	2,16		0,00	0,65	0,04
30 à 35	100,00	99,81	65,89	2,52		0,00	0,64	0,02
35 à 40	100,00	99,81	69,51	2,32		0,00	1,17	0,02
40 à 45	100,00	99,78	78,62	2,56		0,00	0,77	0,03
45 à 50	100,00	100,09	73,30	1,91		0,00	1,57	0,06
50 à 55	100,00	99,71	81,10	2,19		0,00	0,96	0,05
55 à 60	99,55	98,99	76,13	2,38		0,00	0,90	0,02
60 à 65	100,00	100,09	81,38	1,91		0,00	0,53	0,00
65 à 70	100,00	99,88	78,81	1,47		0,00	0,00	0,00
70 à 75	100,00	99,75	80,95	1,96		0,00	4,76	0,03
75 à 80	100,00	99,53	80,95	1,82		0,00	0,00	0,00
80 à 85	100,00	99,55	80,00	2,39		0,00	2,00	0,00
85 à 90	100,00	97,76	89,66	5,03		0,00	0,00	0,00
90 à 95	100,00	101,12	93,33	1,38		0,00	6,67	0,09
95 à 100	100,00	100,14	95,00	1,58		0,00	10,00	0,21
100 et plus	97,85	97,96	80,65	1,33		0,00	3,23	0,02

Partie 2

Revenu total net imposable et impôts par commune

II - Revenu et impôts par commune

Exercice 2001

Nombre de déclarations par classe de revenu total net imposable, revenu total net imposable,

	Nombre de déclarations par classe de 10 000 €							Nombre d'habitants.	Revenu total net imposable (en €)
	Total	<1	1 - 2	2 - 3	3 - 4	4 - 5	5 et +		
Belgique	4.747.506	757.544	1.855.752	993.203	503.151	281.117	356.739	10.251.249	113.404.057.873
<i>Rég. de Bxl - Capitale</i>	414.112	77.812	164.433	84.778	37.885	19.493	29.711	961.861	9.580.787.581
<i>Arr. de Bxl - Capitale</i>	414.112	77.812	164.433	84.778	37.885	19.493	29.711	961.861	9.580.787.581
Anderlecht	37.793	6.417	17.030	7.983	3.139	1.515	1.709	88.317	783.572.228
Auderghem	14.525	2.763	4.809	2.982	1.576	888	1.507	28.860	375.776.570
Berchem-Sainte-Agathe	8.862	1.157	3.461	1.964	915	522	843	18.886	224.260.880
Bruxelles	53.661	11.041	21.980	10.757	4.571	2.234	3.078	134.127	1.159.886.485
Etterbeek	16.909	3.248	6.341	3.676	1.657	858	1.129	39.519	391.472.097
Evere	14.282	1.939	5.827	3.372	1.393	785	966	31.479	334.283.701
Forest	20.565	3.653	8.361	4.335	1.972	940	1.304	45.801	465.046.364
Ganshoren	9.796	1.281	4.114	2.175	973	546	707	19.809	235.161.933
Ixelles	31.163	6.579	11.347	6.357	2.974	1.473	2.433	73.036	747.536.298
Jette	19.261	2.730	8.017	4.276	1.922	1.028	1.288	39.912	447.928.297
Koekelberg	7.302	1.273	3.112	1.533	690	306	388	16.277	156.916.919
Molenbeek-Saint-Jean	29.005	6.053	13.229	5.407	2.104	1.005	1.207	71.799	571.553.276
Saint-Gilles	17.624	4.655	7.437	3.267	1.183	465	617	42.356	325.562.007
Saint-Josse-ten-Noode	7.375	1.980	3.326	1.343	405	150	171	22.152	127.339.671
Schaerbeek	43.756	9.543	18.258	8.668	3.494	1.624	2.169	106.166	892.156.237
Uccle	33.688	6.174	11.734	6.498	3.376	1.886	4.020	74.444	951.157.631
Watermael-Boitsfort	11.306	1.612	3.746	2.360	1.378	781	1.429	24.691	325.115.862
Woluwe-Saint-Lambert	21.106	3.147	7.293	4.621	2.364	1.367	2.314	46.371	570.660.664
Woluwe-Saint-Pierre	16.133	2.567	5.011	3.204	1.799	1.120	2.432	37.856	495.400.461
<i>Rég. flamande</i>	2.844.989	422.574	1.083.915	605.226	320.589	183.447	229.238	5.946.401	70.098.611.848
Pr. d'Anvers	813.518	125.877	314.001	172.219	86.539	51.335	63.547	1.644.812	19.719.643.425
<i>Arr. d'Anvers</i>	473.038	78.303	184.000	96.221	48.024	28.566	37.924	931.835	11.423.907.127
Aartselaar	7.017	782	2.122	1.424	916	654	1.120	14.439	223.631.442
Anvers	239.753	45.483	101.514	47.505	20.957	11.181	13.113	446.047	5.153.890.292
Boechout	5.608	783	1.856	1.155	699	448	667	11.936	156.413.224
Boom	8.441	1.357	3.811	1.636	770	436	431	15.021	179.305.724
Borsbeek	5.251	619	1.970	1.206	620	379	457	10.334	133.991.258
Brasschaat	17.132	2.224	5.907	3.639	2.009	1.287	2.066	37.144	497.368.258
Brecht	12.693	2.366	4.374	2.545	1.428	898	1.082	25.210	306.952.473
Edegem	11.050	1.379	3.571	2.353	1.374	887	1.486	22.220	322.498.406
Essen	6.991	1.089	2.699	1.517	786	453	447	16.444	163.648.903
Hemiksem	4.673	542	2.006	1.001	516	321	287	9.131	109.569.547
Hove	3.711	476	1.078	746	418	301	692	8.291	127.961.123
Kalmthout	7.379	960	2.522	1.653	918	554	772	17.301	196.953.210
Kapellen	12.301	1.696	4.243	2.436	1.402	952	1.572	25.656	351.897.213
Kontich	9.580	1.296	3.256	1.903	1.058	800	1.268	19.922	274.468.418
Lint	3.698	591	1.098	748	478	302	481	7.883	101.897.802

valeurs moyennes, mesures de dispersion, asymétrie et impôts par commune

Valeurs moyennes		Mesures de dispersion		Asymétrie	Impôt d'Etat (en €)	Taxes communales et d'agglomération (en €)	Impôt total (en €)	
Revenu moyen par déclaration (en €)	Revenu médian (en €)	Différence inter- quartile (en €)	Coefficient inter- quartile					
23.887	18.532	17.151	92,54	25,87	28.433.416.829	1.952.867.004	30.386.283.833	Belgique
23.136	17.476	15.873	90,82	23,29	2.532.182.001	188.654.576	2.720.836.577	<i>Rég. de Bxl - Capitale</i>
23.136	17.476	15.873	90,82	23,29	2.532.182.001	188.654.576	2.720.836.577	<i>Arr. de Bxl - Capitale</i>
20.733	16.913	13.220	78,16	20,33	182.549.933	14.265.932	196.815.865	Anderlecht
25.871	19.175	19.984	104,21	25,90	107.418.981	7.327.391	114.746.372	Auderghem
25.306	19.389	17.727	91,42	25,05	60.440.902	4.716.495	65.157.397	Berchem-Sainte-Agathe
21.615	16.611	14.692	88,44	22,95	297.612.958	20.303.657	317.916.615	Bruxelles
23.152	17.893	16.347	91,35	21,01	106.890.310	8.866.942	115.757.252	Etterbeek
23.406	18.925	15.383	81,28	19,78	84.983.113	5.809.402	90.792.515	Evere
22.613	17.606	15.442	87,70	22,66	121.288.370	9.463.211	130.751.581	Forest
24.006	18.557	15.887	85,61	24,85	60.686.180	4.740.738	65.426.918	Ganshoren
23.988	17.522	16.972	96,86	22,80	211.930.453	17.545.672	229.476.125	Ixelles
23.256	18.311	15.700	85,74	24,17	114.882.141	8.410.447	123.292.588	Jette
21.490	17.201	14.440	83,94	22,89	38.664.960	2.829.000	41.493.960	Koekelberg
19.705	15.572	12.577	80,76	22,30	127.572.452	9.927.966	137.500.418	Molenbeek-Saint-Jean
18.473	14.812	12.799	86,40	19,29	77.999.625	6.089.575	84.089.200	Saint-Gilles
17.266	14.332	11.322	78,99	17,59	25.758.349	2.008.391	27.766.740	Saint-Josse-ten-Noode
20.389	16.168	13.919	86,08	20,75	215.207.149	17.793.362	233.000.511	Schaerbeek
28.234	18.888	20.386	107,93	29,71	282.768.574	19.285.035	302.053.609	Uccle
28.756	20.958	21.758	103,81	26,68	96.549.541	7.516.194	104.065.735	Watermael-Boitsfort
27.038	20.202	19.898	98,49	24,09	166.845.864	11.383.195	178.229.059	Woluwe-Saint-Lambert
30.707	21.244	23.972	112,84	29,03	152.132.137	10.371.963	162.504.100	Woluwe-Saint-Pierre
24.639	19.132	17.956	93,85	27,19	17.851.935.608	1.181.182.284	19.033.117.892	<i>Rég. flamande</i>
24.240	18.796	17.444	92,80	26,47	4.994.891.347	333.242.524	5.328.133.871	Pr. d'Anvers
24.150	18.368	17.338	94,39	27,63	2.919.622.383	193.016.199	3.112.638.582	Arr. d'Anvers
31.870	23.409	25.387	108,44	32,93	66.286.195	2.581.265	68.867.460	Aartselaar
21.497	16.777	14.601	87,02	24,70	1.247.142.232	97.361.754	1.344.503.986	Anvers
27.891	20.994	22.195	105,72	31,94	43.163.948	2.816.382	45.980.330	Boechout
21.242	16.889	14.016	82,98	25,72	40.819.356	3.388.141	44.207.497	Boom
25.517	20.251	18.046	89,11	29,11	35.494.515	2.078.322	37.572.837	Borsbeek
29.032	20.850	21.116	101,27	32,57	137.159.287	7.354.260	144.513.547	Brasschaat
24.183	18.994	19.652	103,46	26,87	76.312.965	4.834.784	81.147.749	Brecht
29.185	21.843	22.458	102,81	32,04	91.356.950	5.341.568	96.698.518	Edegem
23.409	18.849	16.969	90,02	24,81	37.783.946	2.393.861	40.177.807	Essen
23.447	18.726	16.433	87,75	29,71	26.451.537	1.806.259	28.257.796	Hemiksem
34.482	23.247	27.793	119,55	37,09	39.159.145	2.287.907	41.447.052	Hove
26.691	20.895	20.438	97,81	30,52	51.911.432	3.541.032	55.452.464	Kalmthout
28.607	20.671	21.897	105,93	33,58	94.652.582	4.612.140	99.264.722	Kapellen
28.650	20.971	22.899	109,19	34,76	75.865.032	3.693.846	79.558.878	Kontich
27.555	21.377	23.512	109,98	29,12	28.230.546	1.787.314	30.017.860	Lint

II - Revenu et impôts par commune

Exercice 2001

Nombre de déclarations par classe de revenu total net imposable, revenu total net imposable,

	Nombre de déclarations par classe de 10 000 €						Nombre d'habitants.	Revenu total net imposable (en €)	
	Total	<1	1 - 2	2 - 3	3 - 4	4 - 5			5 et +
Malle	6.640	1.065	2.323	1.459	804	454	535	13.935	164.962.721
Mortsel	12.900	2.010	4.558	2.687	1.395	898	1.353	24.972	338.351.699
Niel	4.181	491	1.793	1.002	424	258	213	8.459	95.293.717
Ranst	7.778	1.025	2.616	1.630	915	650	942	17.595	214.490.154
Rumst	7.606	1.270	2.741	1.487	814	520	774	14.566	190.978.639
Schelle	3.613	370	1.324	757	461	330	371	7.727	98.234.073
Schilde	9.147	1.500	2.972	1.689	938	652	1.396	19.562	288.741.629
Schoten	15.433	1.978	5.625	3.352	1.828	1.089	1.561	32.726	423.724.951
Stabroek	8.338	900	2.821	1.828	1.151	787	851	17.198	225.630.572
Wijnegem	4.169	514	1.645	898	466	283	364	8.662	108.101.097
Wommelgem	5.786	848	2.134	1.175	658	410	561	11.818	145.290.694
Wuustwezel	7.749	1.219	2.861	1.641	977	513	538	17.599	184.198.533
Zandhoven	5.605	783	1.948	1.233	658	403	580	12.114	146.838.028
Zoersel	9.226	1.418	2.849	1.824	1.154	772	1.209	20.142	265.906.934
Zwijndrecht	9.589	1.269	3.767	2.092	1.032	694	735	17.772	232.716.393
Arr. de Malines	148.208	20.483	57.137	31.770	16.247	10.090	12.481	306.041	3.689.447.219
Berlaar	4.448	537	1.700	1.078	496	300	337	10.159	108.724.535
Bonheiden	7.161	1.002	2.572	1.268	734	520	1.065	14.163	216.463.190
Bornem	9.224	1.044	3.402	2.018	1.153	750	857	19.890	243.709.232
Duffel	7.458	940	2.810	1.596	843	572	697	15.954	193.140.176
Heist-op-den-Berg	16.813	1.831	6.743	3.942	1.979	1.172	1.146	37.314	409.800.085
Lierre	15.777	2.080	6.175	3.520	1.704	990	1.308	32.290	401.449.956
Malines	41.823	7.646	16.539	8.275	3.999	2.321	3.043	75.499	950.928.807
Nijlen	8.862	988	3.543	2.028	1.038	622	643	20.461	216.479.659
Putte	7.015	899	2.674	1.540	807	547	549	15.391	174.154.213
Puurs	7.379	916	2.655	1.580	855	602	771	15.764	197.339.906
Sint-Amands	3.355	424	1.251	692	398	267	323	7.549	87.235.238
Sint-Katelijne-Waver	8.279	943	2.803	1.834	1.044	705	950	19.073	230.097.911
Willebroek	10.614	1.233	4.271	2.399	1.197	722	792	22.532	259.924.311
Arr. de Turnhout	192.272	27.091	72.864	44.228	22.268	12.679	13.142	406.935	4.606.289.079
Arendonk	5.304	667	2.105	1.355	641	309	227	11.844	119.782.001
Baerle-Duc	843	150	376	163	77	36	41	2.138	17.803.550
Balen	9.255	1.172	3.773	2.120	1.091	589	510	19.350	212.529.022
Beerse	7.290	910	2.577	1.704	939	536	624	15.774	189.441.366
Dessel	3.892	448	1.536	951	494	245	218	8.517	90.942.621
Geel	15.888	2.107	5.952	3.562	1.830	1.135	1.302	33.778	393.613.635
Grobbendonk	5.119	745	1.930	1.113	558	338	435	10.466	127.777.419
Herentals	13.123	2.048	5.126	2.931	1.396	817	805	25.528	303.468.805
Herenthout	3.759	446	1.477	903	482	239	212	8.308	88.572.266
Herselt	6.378	793	2.593	1.471	700	402	419	13.642	151.661.649
Hoogstraten	8.487	2.057	2.880	1.771	846	445	488	17.810	182.577.054
Hulshout	3.825	436	1.534	860	489	260	246	8.658	91.915.220

valeurs moyennes, mesures de dispersion, asymétrie et impôts par commune - suite

Valeurs moyennes		Mesures de dispersion		Asy- métrie	Impôt d'Etat (en €)	Taxes communales et d'agglomé- ration (en €)	Impôt total (en €)	
Revenu moyen par déclaration (en €)	Revenu médian (en €)	Différence inter- quartile (en €)	Coeffi- cient inter- quartile					
24.844	19.609	18.670	95,21	26,32	42.885.634	2.509.089	45.394.723	Malle
26.229	19.717	19.586	99,33	29,41	91.379.424	5.347.515	96.726.939	Mortsel
22.792	18.852	14.877	78,91	20,07	22.420.063	1.532.586	23.952.649	Niel
27.577	21.101	22.037	104,43	33,50	58.233.809	3.687.094	61.920.903	Ranst
25.109	19.126	20.009	104,61	31,89	49.117.597	3.255.178	52.372.775	Rumst
27.189	21.017	21.252	101,11	34,12	25.492.898	1.590.316	27.083.214	Schelle
31.567	20.415	24.258	118,82	36,00	82.269.644	4.006.655	86.276.299	Schilde
27.456	20.251	19.222	94,91	30,24	112.971.896	7.158.066	120.129.962	Schoten
27.061	21.820	20.970	96,10	31,69	61.067.122	3.572.535	64.639.657	Stabroek
25.930	19.459	17.900	91,98	31,95	28.619.992	1.758.327	30.378.319	Wijnegem
25.111	19.481	19.362	99,38	31,37	37.400.296	2.188.924	39.589.220	Wommelgem
23.771	19.299	18.166	94,12	26,42	44.488.933	2.820.213	47.309.146	Wuustwezel
26.198	20.406	20.169	98,83	28,51	38.704.871	2.451.346	41.156.217	Zandhoven
28.821	21.265	23.472	110,37	31,80	74.058.880	4.686.846	78.745.726	Zoersel
24.269	19.249	17.437	90,58	28,87	58.721.641	572.659	59.294.300	Zwijndrecht
24.894	19.290	18.023	93,43	28,54	949.422.950	67.276.355	1.016.699.305	Arr. de Malines
24.443	19.932	16.665	83,60	24,03	27.008.480	1.976.772	28.985.252	Berlaar
30.228	20.022	23.979	119,76	39,70	61.000.359	4.453.933	65.454.292	Bonheiden
26.421	20.608	19.757	95,87	30,33	63.797.778	4.666.918	68.464.696	Bornem
25.897	19.888	19.149	96,28	31,46	50.282.705	2.697.224	52.979.929	Duffel
24.374	19.703	16.479	83,63	30,18	102.180.573	6.983.074	109.163.647	Heist-op-den-Berg
25.445	19.367	17.237	89,00	26,00	106.657.985	7.281.670	113.939.655	Lierre
22.737	17.603	16.683	94,77	26,11	238.608.573	18.159.517	256.768.090	Malines
24.428	19.663	16.952	86,21	29,44	53.843.599	3.414.755	57.258.354	Nijlen
24.826	19.723	18.400	93,29	29,31	44.251.693	3.020.941	47.272.634	Putte
26.743	20.577	20.503	99,64	31,44	51.555.815	4.021.351	55.577.166	Puurs
26.002	20.021	20.231	101,04	31,96	22.481.439	1.753.377	24.234.816	Sint-Amands
27.793	21.601	21.347	98,82	30,49	62.580.740	4.267.248	66.847.988	Sint-Katelijne-Waver
24.489	19.458	17.275	88,78	28,46	65.173.205	4.579.569	69.752.774	Willebroek
23.957	19.428	17.056	87,79	24,03	1.125.846.013	72.949.970	1.198.795.983	Arr. de Turnhout
22.583	19.512	15.348	78,65	17,99	26.672.427	1.562.581	28.235.008	Arendonk
21.119	16.427	14.053	85,54	30,07	3.312.632	227.255	3.539.887	Baerle-Duc
22.964	19.004	15.905	83,69	26,09	49.576.435	3.388.203	52.964.638	Balen
25.986	20.531	18.809	91,61	28,22	48.772.014	2.853.690	51.625.704	Beerse
23.367	19.724	15.913	80,67	26,37	21.489.899	1.258.783	22.748.682	Dessel
24.774	19.751	18.136	91,82	27,85	100.805.049	6.882.417	107.687.466	Geel
24.961	19.366	17.897	92,41	27,35	32.539.234	2.062.560	34.601.794	Grobbendonk
23.125	18.722	16.424	87,72	21,85	74.917.990	5.117.409	80.035.399	Herentals
23.563	19.699	16.351	83,00	25,53	21.792.421	1.276.212	23.068.633	Herenthout
23.779	19.194	15.942	83,05	26,38	36.816.434	2.874.692	39.691.126	Herselt
21.513	17.509	17.038	97,30	14,07	40.261.737	1.964.444	42.226.181	Hoogstraten
24.030	19.619	17.103	87,17	32,72	22.449.267	1.533.619	23.982.886	Hulshout

II - Revenu et impôts par commune

Exercice 2001

Nombre de déclarations par classe de revenu total net imposable, revenu total net imposable,

	Nombre de déclarations par classe de 10 000 €							Nombre d'habitants.	Revenu total net imposable (en €)
	Total	<1	1 - 2	2 - 3	3 - 4	4 - 5	5 et +		
Kasterlee	7.926	1.087	2.816	1.847	961	579	636	17.593	198.770.578
Laakdal	7.002	840	2.718	1.717	853	513	361	14.803	165.097.500
Lille	7.006	977	2.611	1.624	780	499	515	15.064	169.396.145
Meerhout	4.358	520	1.713	1.032	548	284	261	9.198	103.215.616
Merksplass	3.297	464	1.095	828	399	252	259	8.056	82.588.845
Mol	14.830	1.827	5.759	3.266	1.750	1.035	1.193	31.724	371.050.855
Olen	5.387	708	2.098	1.201	635	386	359	10.907	129.453.473
Oud-Turnhout	5.523	682	1.852	1.302	734	404	549	12.428	149.505.906
Ravels	5.184	791	1.898	1.314	616	272	293	13.118	119.507.564
Retie	4.384	601	1.586	1.088	530	308	271	9.765	104.962.264
Rijkevorsel	5.260	950	2.086	1.159	577	262	226	10.468	110.523.866
Turnhout	20.141	3.277	7.933	4.576	2.042	1.104	1.209	38.655	455.868.844
Vorselaar	3.596	557	1.485	739	381	220	215	7.352	81.583.327
Vosselaar	4.812	637	1.601	1.084	560	422	508	9.993	134.244.468
Westerlo	10.403	1.194	3.755	2.547	1.359	788	760	21.992	260.435.220
Pr. de Limbourg	375.708	58.882	149.728	82.128	41.301	21.569	22.100	792.981	8.607.204.450
Arr. de Hasselt	193.994	33.373	76.991	40.261	20.059	11.058	12.252	383.742	4.423.608.811
As	3.413	533	1.304	735	411	220	210	7.220	83.623.640
Beringen	18.204	2.371	7.846	4.128	1.868	1.010	981	39.413	407.938.035
Diepenbeek	7.913	891	2.844	1.863	1.031	589	696	17.212	204.640.049
Genk	32.995	7.298	13.973	6.087	2.713	1.377	1.547	62.851	668.970.039
Gingelom	4.149	751	1.738	779	437	236	208	7.620	88.022.399
Halen	4.506	801	1.965	806	447	229	258	8.253	103.256.462
Ham	4.370	499	1.756	1.003	532	317	263	9.359	103.721.473
Hasselt	35.716	5.821	13.154	7.576	3.907	2.303	2.955	68.215	874.793.543
Herck-la-Ville	5.727	959	2.174	1.137	671	396	390	11.602	133.577.575
Heusden-Zolder	13.615	2.101	5.540	3.056	1.362	701	855	30.144	312.824.689
Bourg-Léopold	6.984	1.038	2.926	1.683	708	333	296	13.826	155.404.607
Lummen	6.521	931	2.536	1.408	765	409	472	13.521	154.500.385
Nieuwerkerken	3.469	733	1.342	680	345	189	181	6.496	72.712.162
Opglabbeek	4.119	489	1.577	979	549	290	235	9.165	98.787.531
Saint-Trond	21.422	4.823	8.495	3.920	1.908	1.093	1.183	37.113	448.101.267
Tessenderlo	7.644	911	2.910	1.743	948	559	573	15.914	193.581.243
Zonhoven	10.074	1.919	3.793	1.992	1.071	587	712	19.056	233.914.414
Zutendaal	3.153	504	1.120	686	386	220	237	6.759	85.239.298
Arr. de Maaseik	95.406	12.757	37.585	23.123	11.489	5.580	4.872	219.482	2.201.321.878
Bocholt	4.982	643	1.950	1.261	640	268	220	11.906	112.536.428
Bree	6.169	788	2.380	1.566	716	366	353	14.023	143.838.837
Dilsen-Stokkem	7.869	1.080	3.088	1.956	926	435	384	18.275	177.541.574
Hamont-Achel	5.527	667	2.442	1.348	583	252	235	13.580	124.574.338
Hechtel-Eksel	5.022	661	1.982	1.203	597	322	257	11.190	116.583.614

valeurs moyennes, mesures de dispersion, asymétrie et impôts par commune - suite

Valeurs moyennes		Mesures de dispersion		Asy- métrie	Impôt d'Etat (en €)	Taxes communales et d'agglomé- ration (en €)	Impôt total (en €)	
Revenu moyen par déclaration (en €)	Revenu médian (en €)	Différence inter- quartile (en €)	Coeffi- cient inter- quartile					
25.078	20.216	18.022	89,14	26,54	50.025.726	3.415.209	53.440.935	Kasterlee
23.579	19.791	16.213	81,92	22,02	39.709.365	2.906.113	42.615.478	Laakdal
24.179	19.583	17.333	88,51	25,10	42.027.241	2.460.136	44.487.377	Lille
23.684	19.636	16.441	83,72	26,37	24.807.330	1.695.037	26.502.367	Meerhout
25.050	20.674	18.002	87,07	24,69	21.181.638	1.239.417	22.421.055	Merksplas
25.020	19.611	17.798	90,75	29,86	92.876.037	6.344.214	99.220.251	Mol
24.031	19.221	17.058	88,74	31,36	31.517.419	1.845.098	33.362.517	Olen
27.070	21.144	19.658	92,97	27,56	37.636.258	1.835.563	39.471.821	Oud-Turnhout
23.053	19.466	16.010	82,24	16,45	25.706.442	1.506.899	27.213.341	Ravels
23.942	20.028	16.892	84,34	21,24	24.689.489	1.686.161	26.375.650	Retie
21.012	17.847	15.211	85,23	18,20	24.406.256	1.428.018	25.834.274	Rijkevorsel
22.634	18.424	15.678	85,09	19,18	110.337.950	7.544.982	117.882.932	Turnhout
22.687	18.090	16.122	89,12	25,97	19.343.508	1.415.534	20.759.042	Vorselaar
27.898	21.025	21.208	100,87	27,98	35.844.188	2.096.109	37.940.297	Vosselaar
25.035	20.743	17.905	86,31	25,56	66.331.615	4.529.601	70.861.216	Westerlo
22.909	18.497	16.067	86,86	23,78	2.027.306.376	146.680.723	2.173.987.099	Pr. de Limbourg
22.803	18.086	16.216	89,66	24,51	1.060.311.782	74.706.729	1.135.018.511	Arr. de Hasselt
24.502	18.986	17.292	91,07	24,49	21.191.571	1.446.402	22.637.973	As
22.409	18.579	14.602	78,59	23,69	89.953.753	6.148.899	96.102.652	Beringen
25.861	20.847	18.769	90,03	27,20	52.075.579	4.063.820	56.139.399	Diepenbeek
20.275	16.037	14.030	87,48	23,23	146.866.758	9.323.579	156.190.337	Genk
21.215	16.802	15.638	93,07	34,32	19.474.059	1.520.752	20.994.811	Gingelom
22.915	16.882	15.161	89,80	29,33	25.665.795	1.751.540	27.417.335	Halen
23.735	19.508	16.284	83,47	32,91	24.676.701	1.685.836	26.362.537	Ham
24.493	19.023	18.153	95,42	26,43	227.452.788	15.535.282	242.988.070	Hasselt
23.324	18.764	18.075	96,32	26,98	32.214.345	2.356.637	34.570.982	Herck-la-Ville
22.976	18.440	14.984	81,25	22,46	72.663.580	4.962.216	77.625.796	Heusden-Zolder
22.252	18.565	13.522	72,83	11,61	36.821.880	2.518.420	39.340.300	Bourg-Léopold
23.693	19.047	17.308	90,86	27,67	37.051.732	2.530.897	39.582.629	Lummen
20.961	16.881	16.055	95,10	25,16	16.439.328	1.283.628	17.722.956	Nieuwerkerken
23.983	19.972	16.937	84,80	26,68	23.289.368	1.592.427	24.881.795	Opglabbeek
20.918	16.128	15.409	95,54	27,44	103.174.224	8.054.265	111.228.489	Saint-Trond
25.325	20.000	17.776	88,88	30,80	55.813.076	3.264.593	59.077.669	Tessenderlo
23.220	18.137	17.560	96,81	25,25	55.891.960	4.361.150	60.253.110	Zonhoven
27.034	19.518	18.531	94,94	25,49	19.595.277	2.306.379	21.901.656	Zutendaal
23.073	19.278	15.571	80,77	22,45	504.725.144	35.695.211	540.420.355	Arr. de Maaseik
22.589	19.533	15.075	77,17	21,20	24.772.225	1.937.507	26.709.732	Bocholt
23.316	19.658	15.674	79,73	19,10	34.115.048	2.333.284	36.448.332	Bree
22.562	19.084	15.303	80,18	22,34	40.480.675	3.560.215	44.040.890	Dilsen-Stokkem
22.539	18.527	13.582	73,30	21,46	26.062.694	1.531.112	27.593.806	Hamont-Achel
23.215	19.322	15.859	82,07	23,61	26.514.812	2.069.911	28.584.723	Hechtel-Eksel

II - Revenu et impôts par commune

Exercice 2001

Nombre de déclarations par classe de revenu total net imposable, revenu total net imposable,

	Nombre de déclarations par classe de 10 000 €							Nombre d'habitants.	Revenu total net imposable (en €)
	Total	<1	1 - 2	2 - 3	3 - 4	4 - 5	5 et +		
Houthalen-Hechteren	13.155	1.903	5.327	3.054	1.499	728	644	29.242	294.608.162
Kinrooi	4.621	605	1.805	1.235	535	247	194	11.796	103.216.246
Lommel	14.038	2.063	5.558	3.189	1.685	845	698	30.572	326.311.586
Maaseik	9.977	1.365	3.915	2.363	1.191	575	568	22.987	231.419.597
Meeuwen-Gruitrode	5.386	703	1.970	1.416	676	350	271	12.539	126.028.002
Neerpelt	6.636	870	2.567	1.560	843	395	401	15.429	157.241.303
Overpelt	5.483	595	2.170	1.312	710	370	326	12.640	134.126.051
Peer	6.541	814	2.431	1.660	888	427	321	15.299	153.296.140
Arr. de Tongres	86.308	12.752	35.152	18.744	9.753	4.931	4.976	189.757	1.982.273.761
Alken	5.351	779	2.094	1.080	626	357	415	10.919	130.946.240
Bilzen	14.323	2.346	5.631	3.063	1.599	847	837	29.384	322.996.724
Looz	4.624	624	1.781	1.069	572	272	307	10.080	108.885.671
Heers	3.242	461	1.445	701	336	161	138	6.588	69.367.235
Herstappe	37	0	0	0	0	0	0	85	913.145
Hoeselt	4.320	622	1.775	888	506	270	259	9.171	99.832.384
Kortessem	3.631	580	1.297	808	417	252	278	8.037	95.679.946
Lanaken	9.300	1.170	3.654	2.109	1.218	566	583	23.622	226.034.528
Maasmechelen	15.664	2.459	6.955	3.391	1.591	688	580	35.497	326.057.148
Riemst	7.247	1.171	3.110	1.383	761	446	376	15.652	161.033.471
Tongres	13.893	1.913	5.558	3.162	1.563	782	915	29.660	329.854.690
Fourons	1.597	241	665	326	172	91	102	4.321	37.240.155
Wellen	3.116	386	1.189	764	392	199	186	6.738	73.432.424
Pr. de Flandre orientale	655.338	96.414	246.756	140.668	75.747	43.262	52.491	1.362.647	16.102.598.853
Arr. d'Alost	126.095	15.365	48.120	28.032	15.106	8.857	10.615	262.315	3.176.247.015
Alost	37.061	4.434	14.263	8.383	4.319	2.498	3.164	76.391	937.538.750
Denderleeuw	8.414	945	3.235	1.898	1.043	575	718	16.943	212.353.787
Erpe-Mere	9.109	1.079	3.364	1.990	1.106	673	897	19.175	238.974.307
Grammont	14.940	1.988	5.913	3.223	1.714	1.010	1.092	30.928	359.394.727
Haaltert	8.213	944	3.159	1.775	1.042	612	681	17.240	208.485.511
Herzele	7.728	959	2.827	1.699	1.031	569	643	16.376	195.913.918
Lede	7.942	987	2.891	1.802	942	603	717	16.946	203.661.974
Ninove	16.436	2.090	6.375	3.600	1.925	1.132	1.314	34.607	406.722.486
Sint-Lievens-Houtem	4.192	560	1.586	918	523	291	314	9.155	103.075.794
Zottegem	12.060	1.379	4.507	2.745	1.461	894	1.075	24.552	310.125.761
Arr. de Termonde	87.184	11.567	33.546	19.236	10.348	5.751	6.736	186.518	2.148.055.122
Berlare	6.316	883	2.461	1.340	796	400	436	13.727	151.440.536
Buggenhout	6.413	706	2.358	1.397	822	482	648	13.702	171.175.581
Termonde	20.504	2.622	8.023	4.534	2.358	1.339	1.628	43.085	505.237.678
Hamme	10.325	1.319	4.370	2.306	1.191	562	577	22.698	236.332.402
Laarne	5.306	812	1.800	1.153	629	399	513	11.608	135.421.699

valeurs moyennes, mesures de dispersion, asymétrie et impôts par commune - suite

Valeurs moyennes		Mesures de dispersion		Asy- métrie	Impôt d'Etat (en €)	Taxes communales et d'agglomé- ration (en €)	Impôt total (en €)	
Revenu moyen par déclaration (en €)	Revenu médian (en €)	Différence inter- quartile (en €)	Coeffi- cient inter- quartile					
22.395	18.782	15.171	80,77	21,82	66.277.474	4.527.361	70.804.835	Houthalen-Helchteren
22.336	19.455	14.712	75,62	16,27	22.685.873	1.332.297	24.018.170	Kinrooi
23.245	18.839	15.894	84,36	24,34	77.438.841	4.534.348	81.973.189	Lommel
23.195	19.217	16.086	83,70	22,40	53.179.210	4.158.629	57.337.839	Maaseik
23.399	20.074	15.798	78,69	19,09	29.112.569	2.559.584	31.672.153	Meeuwen-Gruitrode
23.695	19.484	16.306	83,68	27,00	36.613.779	2.502.959	39.116.738	Neerpelt
24.462	19.880	16.111	81,04	30,13	31.842.118	1.866.008	33.708.126	Overpelt
23.436	20.085	16.319	81,24	21,51	35.629.821	2.781.990	38.411.811	Peer
22.967	18.428	16.168	87,73	25,81	462.269.448	36.278.782	498.548.230	Arr. de Tongres
24.471	18.908	18.060	95,51	31,04	31.736.638	2.166.782	33.903.420	Alken
22.551	18.273	16.507	90,33	25,88	75.016.950	5.861.657	80.878.607	Bilzen
23.548	19.472	16.964	87,11	23,21	26.121.021	2.420.304	28.541.325	Looz
21.396	17.510	14.018	80,05	26,96	15.108.779	1.180.643	16.289.422	Heers
24.680	19.103	24.732	129,46	50,99	223.215	0	223.215	Herstappe
23.109	18.462	16.639	90,12	28,91	23.830.097	1.976.770	25.806.867	Hoeselt
26.351	19.324	18.300	94,70	25,65	25.990.815	2.280.978	28.271.793	Kortesseem
24.305	19.499	16.886	86,59	27,58	51.349.851	2.963.882	54.313.733	Lanaken
20.816	17.396	14.039	80,70	23,69	68.480.180	6.023.985	74.504.165	Maasmechelen
22.221	17.118	16.227	94,79	33,65	36.754.067	2.870.998	39.625.065	Riemst
23.743	18.888	16.397	86,81	24,14	81.786.360	6.788.832	88.575.192	Tongres
23.319	18.277	16.286	89,10	28,52	8.255.074	402.955	8.658.029	Fourons
23.566	19.783	16.524	83,52	23,21	17.616.396	1.340.991	18.957.387	Wellen
24.571	19.304	18.201	94,28	26,54	4.127.621.309	276.337.277	4.403.958.586	Pr. de Flandre orientale
25.189	19.897	18.303	91,98	28,61	815.774.552	59.384.730	875.159.282	Arr. d'Alost
25.297	19.877	17.841	89,75	27,70	244.770.110	19.105.001	263.875.111	Alost
25.238	20.082	17.990	89,58	31,29	54.439.675	3.719.029	58.158.704	Denderleeuw
26.235	20.405	19.653	96,31	31,11	62.337.293	4.254.297	66.591.590	Erpe-Mere
24.056	19.144	17.528	91,55	27,90	89.339.836	7.410.229	96.750.065	Grammont
25.385	20.012	19.142	95,65	31,39	53.188.753	3.631.001	56.819.754	Haaltert
25.351	20.319	19.318	95,07	27,60	49.830.419	3.402.580	53.232.999	Herzele
25.644	20.349	19.308	94,88	27,57	52.738.991	3.859.128	56.598.119	Lede
24.746	19.582	17.798	90,88	28,44	103.459.850	6.562.500	110.022.350	Ninove
24.589	19.617	18.161	92,57	27,19	25.342.272	1.953.485	27.295.757	Sint-Lievens-Houtem
25.715	20.319	18.760	92,32	28,82	80.327.347	5.487.475	85.814.822	Zottegem
24.638	19.520	17.786	91,11	27,16	543.410.488	38.801.131	582.211.619	Arr. de Termonde
23.977	19.252	17.760	92,25	26,93	37.633.766	2.567.548	40.201.314	Berlare
26.692	20.669	19.757	95,58	32,56	44.941.829	3.068.810	48.010.639	Buggenhout
24.641	19.470	17.613	90,46	27,46	128.240.409	9.758.077	137.998.486	Termonde
22.889	18.733	15.471	82,58	24,50	55.779.158	3.812.660	59.591.818	Hamme
25.522	20.213	20.005	98,97	26,27	35.647.026	2.362.247	38.009.273	Laarne

II - Revenu et impôts par commune

Exercice 2001

Nombre de déclarations par classe de revenu total net imposable, revenu total net imposable,

	Nombre de déclarations par classe de 10 000 €							Nombre d'habitants.	Revenu total net imposable (en €)
	Total	<1	1 - 2	2 - 3	3 - 4	4 - 5	5 et +		
Lebbeke	8.207	1.016	3.225	1.760	988	577	641	17.267	204.617.293
Waasmunster	4.561	665	1.593	926	531	294	552	10.278	129.852.582
Wetteren	11.079	1.558	4.224	2.503	1.245	759	790	22.780	266.938.093
Wichelen	5.134	620	1.872	1.193	657	393	399	11.000	129.428.024
Zele	9.339	1.366	3.620	2.124	1.131	546	552	20.371	217.611.234
Arr. d'Eeklo	36.164	5.320	14.162	7.737	4.462	2.281	2.202	79.456	849.672.579
Assenede	6.116	872	2.280	1.307	782	463	412	13.597	147.376.448
Eeklo	9.199	1.433	3.807	1.897	997	530	537	19.019	212.308.876
Kaprijke	2.614	396	937	520	345	184	232	6.151	68.097.221
Maldegem	9.691	1.477	3.739	2.155	1.213	543	564	22.055	223.314.441
Sint-Laureins	2.735	476	1.053	577	321	164	145	6.518	60.867.503
Zelzate	5.809	666	2.348	1.282	804	397	312	12.114	137.708.090
Arr. de Gand	243.604	39.585	88.532	51.568	27.281	15.859	20.779	495.988	6.016.399.588
Aalter	8.143	1.196	2.746	1.839	1.002	640	720	18.526	209.160.786
De Pinte	4.663	674	1.290	829	545	408	917	10.144	152.828.513
Deinze	12.221	1.533	4.378	2.691	1.621	895	1.103	27.578	317.007.343
Destelbergen	7.953	1.024	2.632	1.732	944	616	1.005	17.169	228.351.319
Evergem	14.693	1.800	5.356	3.105	1.995	1.199	1.238	31.213	375.123.680
Gavere	5.606	739	1.955	1.224	738	450	500	11.863	145.120.635
Gand	120.465	23.154	46.455	25.057	11.491	6.174	8.135	224.432	2.716.796.602
Knesselare	3.507	536	1.365	781	393	242	190	7.797	80.424.090
Lochristi	8.220	1.174	2.477	1.858	1.068	698	946	19.002	228.261.350
Lovendegem	4.329	559	1.410	919	512	380	549	9.278	121.005.473
Melle	4.889	621	1.614	1.096	610	418	530	10.379	134.631.225
Merelbeke	10.429	1.288	3.543	2.241	1.310	888	1.159	21.870	285.931.032
Moerbeke	2.603	337	908	624	336	180	218	5.749	64.909.187
Nazareth	4.813	667	1.618	982	615	384	547	10.892	131.188.242
Nevele	4.635	649	1.582	1.002	600	337	465	10.989	121.939.417
Oosterzele	5.972	816	2.043	1.215	804	507	587	13.217	156.626.990
Sint-Martens-Latem	3.838	601	1.085	703	412	263	774	8.343	134.723.233
Waarschoot	3.568	463	1.372	769	485	252	227	7.971	85.302.709
Wachtebeke	3.208	431	1.110	656	476	278	257	6.797	83.419.787
Zomergem	3.666	559	1.336	819	440	230	282	8.238	89.200.112
Zulte	6.183	764	2.259	1.426	884	420	430	14.537	154.447.863
Arr. d'Audenarde	54.285	7.989	21.137	11.199	6.559	3.408	3.993	114.367	1.305.530.118
Brakel	6.555	798	2.647	1.427	812	419	452	13.699	157.718.672
Horebeke	869	108	318	167	126	65	85	1.944	22.353.445
Kluisbergen	2.953	469	1.197	562	346	181	198	6.093	69.260.684
Kruishoutem	3.411	570	1.180	670	448	218	325	7.861	87.628.255
Lierde	3.000	364	1.125	649	355	259	248	6.296	75.867.255
Maarkedal	3.097	609	1.097	586	342	215	248	6.447	74.025.707

valeurs moyennes, mesures de dispersion, asymétrie et impôts par commune - suite

Valeurs moyennes		Mesures de dispersion		Asy- métrie	Impôt d'Etat (en €)	Taxes communales et d'agglomé- ration (en €)	Impôt total (en €)	
Revenu moyen par déclaration (en €)	Revenu médian (en €)	Différence inter- quartile (en €)	Coeffi- cient inter- quartile					
24.932	19.523	18.268	93,57	30,72	51.683.457	3.782.912	55.466.369	Lebbeke
28.470	20.175	21.067	104,42	32,88	36.144.897	2.815.261	38.960.158	Waasmunster
24.094	19.338	17.447	90,22	23,90	68.348.175	4.668.197	73.016.372	Wetteren
25.210	20.408	18.449	90,40	28,63	32.789.482	2.399.297	35.188.779	Wichelen
23.301	19.133	16.404	85,73	21,53	52.202.284	3.566.119	55.768.403	Zele
23.495	18.940	17.397	91,85	25,10	206.051.288	14.916.617	220.967.905	Arr. d'Eeklo
24.097	19.592	18.553	94,69	27,20	36.286.027	2.477.182	38.763.209	Assenede
23.080	18.322	16.160	88,19	22,01	50.707.600	3.962.760	54.670.360	Eeklo
26.051	19.719	20.380	103,35	29,70	17.704.688	1.034.757	18.739.445	Kaprijke
23.043	18.954	17.084	90,13	22,17	53.424.760	4.167.227	57.591.987	Maldegem
22.255	18.440	17.059	92,51	20,64	14.115.660	964.359	15.080.019	Sint-Laureins
23.706	19.453	17.481	89,86	28,53	33.812.550	2.310.330	36.122.880	Zelzate
24.697	19.194	18.619	97,00	25,71	1.584.779.498	98.081.042	1.682.860.540	Arr. de Gand
25.686	20.527	19.699	95,96	24,49	53.886.513	3.676.812	57.563.325	Aalter
32.775	23.362	29.665	126,97	36,50	46.157.103	2.965.973	49.123.076	De Pinte
25.940	20.523	19.561	95,31	29,04	83.841.930	6.950.045	90.791.975	Deinze
28.713	21.436	21.817	101,77	28,78	64.791.806	3.788.071	68.579.877	Destelbergen
25.531	20.404	19.751	96,79	31,26	96.308.504	7.043.820	103.352.324	Evergem
25.887	20.552	20.094	97,77	29,46	37.779.763	2.210.156	39.989.919	Gavere
22.553	17.669	16.251	91,97	21,49	691.258.512	37.765.585	729.024.097	Gand
22.932	18.919	16.771	88,64	21,25	19.241.462	1.502.829	20.744.291	Knesselare
27.769	22.034	21.935	99,55	23,65	68.589.559	5.009.316	73.598.875	Lochristi
27.952	21.644	23.402	108,12	31,78	33.324.602	2.143.454	35.468.056	Lovendegem
27.538	21.517	20.874	97,01	27,96	36.431.328	2.485.702	38.917.030	Melle
27.417	21.174	21.115	99,72	31,21	77.885.184	5.312.330	83.197.514	Merelbeke
24.936	20.495	18.718	91,32	22,44	16.595.386	809.309	17.404.695	Moerbeke
27.257	20.943	21.705	103,63	29,81	35.977.501	2.279.160	38.256.661	Nazareth
26.308	20.612	20.560	99,74	28,29	32.357.060	1.987.291	34.344.351	Nevele
26.227	20.740	21.147	101,96	30,93	41.230.170	2.812.840	44.043.010	Oosterzele
35.102	22.605	29.252	129,40	37,03	43.325.706	1.896.446	45.222.152	Sint-Martens-Latem
23.908	19.601	18.256	93,13	29,19	20.691.088	1.514.436	22.205.524	Waarschoot
26.004	20.757	20.353	98,05	25,59	21.451.307	1.464.270	22.915.577	Wachtebeke
24.332	19.497	17.875	91,68	22,26	22.332.842	1.635.313	23.968.155	Zomergem
24.979	20.254	18.240	90,05	27,59	41.322.160	2.827.877	44.150.037	Zulte
24.050	19.010	18.035	94,87	27,67	321.808.581	21.585.576	343.394.157	Arr. d'Audenarde
24.061	19.255	17.643	91,62	27,99	38.422.896	2.624.627	41.047.523	Brakel
25.723	20.396	20.859	102,27	29,41	5.769.708	393.371	6.163.079	Horebeke
23.454	18.592	17.468	93,95	26,16	16.570.321	968.409	17.538.730	Kluisbergen
25.690	19.605	20.498	104,55	26,10	22.941.987	1.564.634	24.506.621	Kruishoutem
25.289	20.084	19.225	95,72	31,23	19.072.448	1.301.764	20.374.212	Lierde
23.902	18.610	19.609	105,36	23,56	18.673.086	1.273.539	19.946.625	Maarkedal

II - Revenu et impôts par commune

Exercice 2001

Nombre de déclarations par classe de revenu total net imposable, revenu total net imposable,

	Nombre de déclarations par classe de 10 000 €							Nombre d'habitants.	Revenu total net imposable (en €)
	Total	<1	1 - 2	2 - 3	3 - 4	4 - 5	5 et +		
Audenarde	13.482	1.859	5.033	2.928	1.727	902	1.033	27.908	332.263.220
Renaix	11.747	1.981	5.272	2.291	1.166	491	546	23.794	247.122.106
Wortegem-Petegem	2.602	405	855	484	388	195	275	6.050	70.848.192
Zingem	3.026	366	1.129	676	405	206	244	6.588	76.860.117
Zwalm	3.543	460	1.284	759	444	257	339	7.685	91.582.465
Arr. de Saint-Nicolas	108.006	16.588	41.259	22.896	11.991	7.106	8.166	224.002	2.606.694.431
Beveren	21.757	3.133	7.837	4.596	2.441	1.726	2.024	45.041	558.594.449
Kruikebeke	7.457	1.128	3.049	1.442	823	480	535	14.569	174.443.373
Lokeren	16.546	2.349	6.322	3.646	1.998	1.071	1.160	36.495	397.428.252
Sint-Gillis-Waas	8.783	1.668	3.237	1.709	967	565	637	17.343	202.264.602
Saint-Nicolas	33.933	5.488	13.377	7.278	3.492	1.977	2.321	68.327	790.396.233
Stekene	7.701	1.210	2.817	1.691	966	485	532	16.568	188.547.411
Tamise	11.829	1.612	4.620	2.534	1.304	802	957	25.657	295.020.111
Pr. de Brabant flamand	474.649	58.857	165.425	100.526	55.511	36.211	58.119	1.016.553	13.398.039.977
Arr. de Hal-Vilvorde	260.327	32.142	89.724	54.357	30.501	20.167	33.436	559.179	7.473.500.416
Affligem	5.425	611	1.845	1.171	699	470	629	11.654	151.597.530
Asse	13.542	1.631	4.683	2.917	1.625	1.057	1.629	27.968	379.278.382
Beersel	10.643	1.344	3.644	2.133	1.176	876	1.471	22.899	311.293.195
Biéville	1.002	207	362	176	94	71	92	1.981	23.760.414
Dilbeek	18.126	2.097	5.894	3.889	2.169	1.430	2.647	37.770	544.812.276
Drogenbos	2.491	476	1.006	490	204	135	180	4.683	54.383.104
Gammerages	3.778	473	1.426	731	441	317	390	7.768	100.012.649
Gooik	4.187	550	1.495	765	519	375	483	8.839	117.878.254
Grimbergen	16.164	1.728	5.317	3.690	1.900	1.240	2.289	32.951	483.264.162
Hal	16.627	1.922	6.608	3.637	1.853	1.161	1.446	33.699	422.818.675
Herne	2.889	404	1.019	574	346	229	317	6.345	79.932.791
Hoeilaart	4.226	573	1.420	805	488	304	636	9.811	126.868.901
Kampenhout	4.716	522	1.495	993	551	416	739	10.780	144.675.796
Kapelle-op-den-Bos	4.288	475	1.579	885	539	318	492	8.757	118.739.093
Kraainem	4.885	652	1.442	962	561	371	897	12.758	166.324.434
Lennik	4.079	470	1.383	850	498	326	552	8.606	120.095.081
Liedekerke	5.786	644	2.385	1.216	630	416	495	11.789	145.018.598
Linkebeek	2.216	361	684	394	264	167	346	4.749	69.208.803
Londerzeel	8.120	980	2.960	1.708	968	612	892	17.159	218.825.025
Machelen	5.767	653	2.169	1.317	735	404	489	11.869	144.897.579
Meise	8.300	1.056	2.400	1.650	1.018	740	1.436	18.368	268.552.618
Merchtem	6.523	771	2.225	1.437	801	504	785	14.252	183.522.225
Opwijk	5.287	538	1.928	1.073	681	472	595	11.774	147.227.466
Overijse	9.718	1.529	3.016	1.772	1.070	696	1.635	23.792	308.835.634
Pepingen	1.904	260	686	349	202	167	240	4.252	52.369.673
Roosdaal	5.066	669	1.847	980	598	409	563	10.595	136.776.401

valeurs moyennes, mesures de dispersion, asymétrie et impôts par commune - suite

Valeurs moyennes		Mesures de dispersion		Asy- métrie	Impôt d'Etat (en €)	Taxes communales et d'agglomé- ration (en €)	Impôt total (en €)	
Revenu moyen par déclaration (en €)	Revenu médian (en €)	Différence inter- quartile (en €)	Coeffi- cient inter- quartile					
24.645	19.671	18.250	92,77	28,49	83.498.534	5.705.449	89.203.983	Audenarde
21.037	17.222	14.093	81,83	20,03	54.933.260	3.755.649	58.688.909	Renaix
27.228	20.594	21.619	104,97	31,11	19.097.977	1.302.524	20.400.501	Wortegem-Petegem
25.400	20.265	18.506	91,32	28,28	19.408.967	1.324.984	20.733.951	Zingem
25.849	20.148	19.525	96,90	31,01	23.419.391	1.370.622	24.790.013	Zwalm
24.135	18.974	17.749	93,54	26,24	655.796.901	43.568.177	699.365.078	Arr. de Saint-Nicolas
25.674	19.861	19.613	98,75	30,27	146.444.222	5.711.067	152.155.289	Beveren
23.393	18.077	17.502	96,81	33,77	41.991.328	3.277.682	45.269.010	Kruibeke
24.020	19.367	17.528	90,50	24,85	100.163.251	7.816.464	107.979.715	Lokeren
23.029	17.936	18.362	102,37	28,95	49.119.303	2.872.082	51.991.385	Sint-Gillis-Waas
23.293	18.486	16.449	88,98	22,53	194.862.074	15.217.832	210.079.906	Saint-Nicolas
24.483	19.282	17.930	92,98	25,37	47.997.767	2.808.062	50.805.829	Stekene
24.940	19.263	17.855	92,69	28,06	75.218.952	5.864.985	81.083.937	Tamise
28.227	20.911	21.376	102,22	32,73	3.738.762.158	233.380.710	3.972.142.868	Pr. de Brabant flamand
28.708	21.080	22.004	104,38	33,63	2.103.437.914	127.159.279	2.230.597.193	Arr. de Hal-Vilvorde
27.944	21.414	21.679	101,23	33,36	41.882.508	2.857.444	44.739.952	Affligem
28.008	21.046	21.407	101,71	33,39	106.104.864	6.205.929	112.310.793	Asse
29.249	21.108	23.497	111,31	35,65	87.849.598	5.990.098	93.839.696	Beersel
23.713	17.611	19.103	108,47	32,58	6.135.228	418.282	6.553.510	Biéville
30.057	22.182	23.335	105,19	32,47	158.839.383	7.738.835	166.578.218	Dilbeek
21.832	17.076	15.918	93,21	24,86	13.275.858	777.348	14.053.206	Drogenbos
26.472	19.903	20.817	104,59	36,11	26.161.508	1.911.585	28.073.093	Gammerages
28.153	20.468	22.773	111,26	38,16	31.512.168	2.149.349	33.661.517	Gooik
29.898	22.082	22.263	100,81	32,75	140.810.358	8.920.405	149.730.763	Grimbergen
25.430	19.597	18.088	92,29	32,43	110.433.787	7.540.889	117.974.676	Hal
27.668	20.260	21.527	106,25	34,25	21.436.675	1.462.796	22.899.471	Herne
30.021	21.016	23.426	111,46	34,89	36.691.142	2.144.181	38.835.323	Hoeilaart
30.678	22.617	24.618	108,84	36,51	42.145.164	2.462.969	44.608.133	Kampenhout
27.691	20.685	21.452	103,70	36,51	32.411.569	2.212.070	34.623.639	Kapelle-op-den-Bos
34.048	23.049	27.014	117,20	34,70	51.306.972	2.497.605	53.804.577	Kraainem
29.442	21.676	22.481	103,71	32,79	34.597.982	2.189.800	36.787.782	Lennik
25.064	19.294	17.980	93,18	32,52	36.642.646	2.322.214	38.964.860	Liedekerke
31.231	21.582	25.968	120,32	30,54	21.205.010	1.277.451	22.482.461	Linkebeek
26.949	20.430	20.640	101,02	35,66	58.519.522	3.935.589	62.455.111	Londerzeel
25.125	20.240	18.104	89,44	29,75	37.730.344	1.472.792	39.203.136	Machelen
32.356	23.368	26.485	113,33	33,58	80.824.583	6.688.786	87.513.369	Meise
28.135	21.344	21.147	99,07	31,51	50.823.983	2.972.389	53.796.372	Merchtem
27.847	21.250	21.222	99,86	36,45	39.496.073	2.695.708	42.191.781	Opwijk
31.780	21.282	26.149	122,86	35,79	92.568.389	5.407.660	97.976.049	Overijse
27.505	20.187	23.371	115,77	37,76	14.300.019	1.086.746	15.386.765	Pepingen
26.999	20.105	21.431	106,59	33,89	36.253.188	2.649.135	38.902.323	Roosdaal

II - Revenu et impôts par commune

Exercice 2001

Nombre de déclarations par classe de revenu total net imposable, revenu total net imposable,

	Nombre de déclarations par classe de 10 000 €							Nombre d'habitants.	Revenu total net imposable (en €)
	Total	<1	1 - 2	2 - 3	3 - 4	4 - 5	5 et +		
Rhode-Saint-Genèse	7.809	1.366	2.413	1.354	787	535	1.354	17.949	262.325.534
Sint-Pieters-Leeuw	14.282	1.728	5.195	3.084	1.722	1.049	1.504	30.033	382.208.145
Steenokkerzeel	4.872	491	1.611	1.046	571	430	723	10.477	148.553.756
Ternat	6.777	733	2.296	1.412	870	587	879	14.457	197.544.334
Vilvorde	17.093	2.148	6.565	3.775	1.985	1.141	1.479	35.061	431.807.695
Wemmel	6.961	977	2.270	1.441	730	499	1.044	13.999	213.172.213
Wezembeek-Oppem	5.102	671	1.492	1.026	570	375	968	13.655	173.025.738
Zaventem	12.218	1.430	4.032	2.668	1.449	995	1.644	27.030	355.685.506
Zemst	9.458	1.002	2.933	1.987	1.187	873	1.476	20.641	288.208.736
Arr. de Louvain	214.322	26.715	75.701	46.169	25.010	16.044	24.683	457.374	5.924.539.561
Aarschot	13.877	1.784	5.489	3.045	1.536	982	1.041	27.523	336.349.299
Begijnendijk	4.060	369	1.499	909	543	352	388	9.092	109.441.541
Bekkevoort	2.561	348	993	541	276	199	204	5.734	63.220.001
Bertem	3.929	471	1.287	786	459	321	605	8.880	122.309.977
Bierbeek	3.949	497	1.197	729	489	331	706	8.861	125.516.953
Boortmeerbeek	5.262	578	1.767	1.091	602	451	773	11.408	158.915.636
Boutersem	3.284	367	1.081	694	412	308	422	7.244	94.289.119
Diest	10.848	1.641	4.113	2.363	1.203	658	870	22.190	263.351.168
Geetbets	2.588	321	1.067	577	330	146	147	5.785	60.164.975
Glabbeek	2.302	267	828	454	299	227	228	5.070	60.694.598
Haacht	5.901	661	2.058	1.271	647	504	760	13.190	164.998.926
Herent	9.100	1.291	2.762	1.722	1.047	720	1.558	18.932	289.107.382
Hoegaarden	2.755	320	927	633	324	206	345	6.015	76.346.105
Holsbeek	3.861	432	1.238	771	520	348	552	8.868	116.569.432
Huldenberg	3.790	416	1.283	770	424	316	581	9.032	115.039.226
Keerbergen	5.274	676	1.636	1.031	568	425	938	12.003	179.064.849
Kortenaken	3.377	419	1.365	723	446	232	192	7.445	78.545.812
Kortenbergh	7.751	810	2.454	1.707	924	657	1.199	17.397	244.312.485
Landen	6.905	726	2.672	1.543	862	519	583	14.315	176.251.696
Louvain	44.136	5.984	15.005	10.245	4.932	3.013	4.957	88.297	1.192.368.591
Linters	3.138	346	1.194	670	418	241	269	6.858	80.267.219
Lubbeek	5.957	689	1.768	1.154	721	543	1.082	13.611	195.471.247
Oud-Heverlee	4.573	551	1.272	896	548	424	882	10.573	155.019.680
Rotselaar	6.896	944	2.350	1.341	821	553	887	14.614	195.815.618
Montaigu-Zichem	10.502	1.152	4.265	2.469	1.249	697	671	21.700	251.028.247
Tervuren	7.771	837	2.585	1.562	843	641	1.303	20.206	263.607.818
Tielt-Winge	4.403	626	1.509	888	563	367	450	9.845	116.205.049
Tirlemont	15.919	1.997	6.445	3.456	1.767	1.018	1.236	31.490	392.392.482
Tremelo	6.080	744	2.166	1.342	784	426	618	13.396	161.786.945
Léau	3.573	451	1.428	786	453	219	236	7.793	86.087.485
Pr. de Flandre occident.	525.776	82.544	208.005	109.685	61.491	31.070	32.981	1.129.407	12.271.125.143
Arr. de Bruges	128.601	19.718	49.086	26.981	14.597	8.313	9.906	271.151	3.156.638.109

valeurs moyennes, mesures de dispersion, asymétrie et impôts par commune - suite

Valeurs moyennes		Mesures de dispersion		Asy- métrie	Impôt d'Etat (en €)	Taxes communales et d'agglomé- ration (en €)	Impôt total (en €)	
Revenu moyen par déclaration (en €)	Revenu médian (en €)	Différence inter- quartile (en €)	Coeffi- cient inter- quartile					
33.593	20.795	26.997	129,82	35,93	79.794.141	3.880.079	83.674.220	Rhode-Saint-Genèse
26.762	20.492	19.847	96,85	29,70	101.840.228	5.958.867	107.799.095	Sint-Pieters-Leeuw
30.491	22.391	23.761	106,11	36,13	42.924.678	2.508.453	45.433.131	Steenokkerzeel
29.149	21.957	22.993	104,71	33,25	54.644.741	3.673.295	58.318.036	Ternat
25.262	19.714	18.395	93,30	28,56	112.632.467	6.592.665	119.225.132	Vilvorde
30.624	21.150	23.275	110,04	33,26	63.185.255	3.077.835	66.263.090	Wemmel
33.913	23.188	27.092	116,83	34,22	53.222.687	2.849.001	56.071.688	Wezembeek-Oppem
29.112	21.890	22.404	102,34	32,12	102.657.653	4.999.760	107.657.413	Zaventem
30.472	23.088	25.038	108,44	34,24	82.577.526	5.631.252	88.208.778	Zemst
27.643	20.724	20.619	99,49	31,49	1.635.324.244	106.221.431	1.741.545.675	Arr. de Louvain
24.238	19.336	17.283	89,38	28,75	84.266.403	4.933.267	89.199.670	Aarschot
26.956	20.986	19.736	94,04	36,53	28.521.582	1.946.966	30.468.548	Begijnendijk
24.686	19.310	18.190	94,19	28,70	15.776.655	1.231.499	17.008.154	Bekkevoort
31.130	21.956	24.444	111,33	35,75	35.493.860	2.592.557	38.086.417	Bertem
31.784	23.035	26.567	115,33	35,28	36.846.496	2.332.945	39.179.441	Bierbeek
30.201	21.795	24.047	110,33	36,75	45.392.019	2.209.626	47.601.645	Boortmeerbeek
28.712	22.109	23.176	104,82	33,23	26.008.753	1.901.277	27.910.030	Boutersem
24.276	19.143	17.708	92,50	23,98	66.531.045	4.479.192	71.010.237	Diest
23.248	18.940	16.510	87,17	26,27	14.212.683	1.040.007	15.252.690	Geetbets
26.366	20.672	21.686	104,90	36,43	15.667.962	1.145.149	16.813.111	Glabbek
27.961	21.175	22.212	104,89	38,14	45.163.849	3.299.703	48.463.552	Haacht
31.770	22.139	26.439	119,42	35,29	85.391.065	4.988.928	90.379.993	Herent
27.712	21.592	21.069	97,57	28,55	20.826.931	1.421.406	22.248.337	Hoegaarden
30.192	22.826	23.806	104,29	29,52	32.718.895	2.230.981	34.949.876	Holsbeek
30.353	21.960	24.575	111,90	36,39	33.283.029	2.592.811	35.875.840	Huldenberg
33.952	22.187	26.667	120,19	38,99	55.281.364	2.959.867	58.241.231	Keerbergen
23.259	19.219	17.339	90,21	30,31	18.332.584	1.430.223	19.762.807	Kortenaken
31.520	22.770	23.894	104,93	35,59	72.231.027	4.571.214	76.802.241	Kortenberg
25.525	20.265	18.374	90,66	31,75	45.009.501	3.513.508	48.523.009	Landen
27.016	20.839	19.457	93,36	23,61	343.186.596	22.425.151	365.611.747	Louvain
25.579	20.334	19.043	93,65	31,13	20.273.980	1.384.659	21.658.639	Linter
32.814	23.685	27.072	114,30	34,12	58.493.101	3.702.208	62.195.309	Lubbeek
33.899	24.447	28.661	117,23	32,96	47.280.276	2.760.708	50.040.984	Oud-Heverlee
28.396	20.738	23.029	111,04	37,33	54.153.507	3.430.266	57.583.773	Rotselaar
23.903	19.561	16.394	83,80	26,59	59.706.172	3.496.469	63.202.641	Montaigu-Zichem
33.922	22.332	25.550	114,40	38,34	80.492.158	4.703.309	85.195.467	Tervuren
26.392	20.514	21.760	106,07	32,61	30.539.981	2.083.589	32.623.570	Tielt-Winge
24.649	19.119	17.159	89,74	28,69	100.443.253	7.058.331	107.501.584	Tirlemont
26.610	20.657	19.893	96,30	29,82	42.570.007	2.905.237	45.475.244	Tremelo
24.094	19.216	17.063	88,79	29,02	21.229.496	1.450.363	22.679.859	Léau
23.339	18.553	17.002	91,64	25,53	2.963.354.416	191.541.047	3.154.895.463	Pr. de Flandre occident.
24.546	18.909	18.030	95,35	27,02	799.248.088	47.410.643	846.658.731	Arr. de Bruges

II - Revenu et impôts par commune

Exercice 2001

Nombre de déclarations par classe de revenu total net imposable, revenu total net imposable,

	Nombre de déclarations par classe de 10 000 €							Nombre d'habitants.	Revenu total net imposable (en €)
	Total	<1	1 - 2	2 - 3	3 - 4	4 - 5	5 et +		
Beernem	6.219	983	2.179	1.336	798	483	440	14.541	156.460.433
Blankenberge	8.470	1.490	3.802	1.618	757	396	408	17.476	178.190.702
Bruges	58.763	9.161	22.840	12.406	6.426	3.633	4.299	116.402	1.400.255.723
Damme	4.718	785	1.670	984	570	316	393	11.069	116.386.737
Jabbeke	5.904	831	1.962	1.226	769	494	624	13.629	160.890.212
Knokke-Heist	15.882	2.513	6.146	3.141	1.640	915	1.527	33.222	432.714.332
Oostkamp	9.384	1.220	3.418	2.141	1.138	695	772	21.192	238.654.057
Torhout	8.318	1.164	3.105	1.799	1.091	564	595	18.819	201.635.484
Zedelgem	9.710	1.354	3.530	2.084	1.271	732	740	22.006	241.630.517
Zuienkerke	1.233	217	439	247	137	85	108	2.794	29.819.912
Arr. de Dixmude	20.828	3.682	8.592	4.372	2.347	997	838	48.037	439.574.640
Dixmude	6.665	1.244	2.701	1.346	743	338	294	15.454	141.088.950
Houthulst	3.898	759	1.653	809	406	148	123	8.974	77.397.219
Koekelare	3.650	552	1.526	822	421	182	148	8.150	79.086.549
Kortemark	5.332	837	2.185	1.173	640	277	220	12.234	116.172.083
Lo-Reninge	1.283	290	529	222	137	52	53	3.224	25.829.839
Arr. d'Ypres	46.582	8.085	18.972	9.771	5.290	2.322	2.142	104.299	1.007.182.337
Heuvelland	3.623	888	1.429	706	352	139	109	8.381	70.278.597
Ypres	15.884	2.723	6.272	3.314	1.796	874	906	35.077	357.428.506
Langemark-Poelkapelle	3.298	607	1.358	642	396	172	123	7.629	69.055.127
Messines	433	91	205	85	40	6	6	965	7.790.714
Poperinge	8.261	1.424	3.314	1.786	903	458	376	19.313	179.149.392
Vleteren	1.447	307	579	302	157	59	43	3.600	28.782.875
Wervik	8.660	1.286	3.781	1.884	994	367	348	17.770	184.458.490
Zonnebeke	4.976	759	2.035	1.052	652	247	231	11.563	110.238.636
Arr. de Courtrai	130.297	18.812	51.571	26.950	16.166	8.059	8.739	278.048	3.111.175.803
Anzegem	6.151	830	2.271	1.254	912	430	454	13.761	152.392.600
Avelgem	4.289	527	1.745	994	579	230	214	9.171	98.851.387
Deerlijk	5.109	654	1.868	1.146	710	350	381	11.443	128.217.252
Harelbeke	12.976	1.883	5.347	2.608	1.609	769	760	26.261	295.447.241
Courtrai	35.236	5.333	13.939	7.207	3.911	2.035	2.811	74.666	866.996.489
Kuurne	5.718	701	2.230	1.195	840	370	382	12.734	146.066.161
Lendelede	2.632	398	1.047	532	327	174	154	5.496	60.480.005
Menin	16.265	2.669	7.384	3.174	1.663	733	642	31.973	339.303.345
Espierres-Helchin	1.012	251	417	189	85	38	32	1.865	18.606.301
Waregem	15.595	2.042	5.544	3.416	2.220	1.205	1.168	35.840	393.858.570
Wevelgem	14.050	1.861	5.366	2.969	1.957	972	925	31.365	338.040.219
Zwevegem	11.264	1.663	4.413	2.266	1.353	753	816	23.470	272.916.233
Arr. d'Ostende	67.460	10.338	28.067	14.554	7.221	3.594	3.686	142.688	1.511.861.975
Bredene	6.581	954	2.504	1.461	790	457	415	14.185	154.206.228

valeurs moyennes, mesures de dispersion, asymétrie et impôts par commune - suite

Valeurs moyennes		Mesures de dispersion		Asy- métrie	Impôt d'Etat (en €)	Taxes communales et d'agglomé- ration (en €)	Impôt total (en €)	
Revenu moyen par déclaration (en €)	Revenu médian (en €)	Différence inter- quartile (en €)	Coeffi- cient inter- quartile					
25.158	19.693	19.243	97,71	25,29	39.049.747	2.665.119	41.714.866	Beernem
21.038	16.463	14.063	85,42	27,02	40.676.813	2.742.378	43.419.191	Blankenberge
23.829	18.655	17.391	93,22	25,82	351.683.921	24.027.066	375.710.987	Bruges
24.669	19.338	19.264	99,61	27,01	29.457.585	2.297.407	31.754.992	Damme
27.251	20.826	22.017	105,71	30,82	42.571.381	2.697.094	45.268.475	Jabbeke
27.246	18.540	18.438	99,44	30,20	117.882.411	0	117.882.411	Knokke-Heist
25.432	20.148	18.534	91,98	27,02	60.748.920	4.739.901	65.488.821	Oostkamp
24.241	19.483	18.626	95,60	28,43	49.883.098	3.649.208	53.532.306	Torhout
24.885	19.895	19.219	96,60	28,38	59.563.384	4.064.767	63.628.151	Zedelgem
24.185	19.186	19.955	104,00	25,65	7.730.823	527.700	8.258.523	Zuienkerke
21.105	17.544	15.147	86,33	21,33	95.336.389	6.950.977	102.287.366	Arr. de Dixmude
21.169	17.357	15.658	90,21	23,52	31.368.026	2.451.247	33.819.273	Dixmude
19.856	16.908	13.967	82,60	19,25	15.688.280	1.149.594	16.837.874	Houthulst
21.668	18.035	15.170	84,11	21,42	17.197.197	1.175.526	18.372.723	Koekelare
21.788	18.213	15.692	86,15	21,99	25.715.209	1.755.859	27.471.068	Kortemark
20.132	16.107	14.913	92,58	23,85	5.367.675	418.749	5.786.424	Lo-Reninge
21.622	17.861	15.511	86,84	21,92	223.738.547	17.424.411	241.162.958	Arr. d'Ypres
19.398	16.160	14.501	89,73	17,26	14.309.191	1.119.144	15.428.335	Heuveland
22.502	18.268	16.440	89,99	22,45	83.747.926	6.540.985	90.288.911	Ypres
20.938	17.471	15.760	90,20	23,28	14.530.520	1.135.195	15.665.715	Langemark-Poelkapelle
17.992	15.755	11.305	71,75	14,28	1.454.540	113.991	1.568.531	Messines
21.686	18.145	15.461	85,20	19,15	40.136.308	3.136.196	43.272.504	Poperinge
19.891	16.410	14.659	89,32	24,06	6.031.676	412.600	6.444.276	Vleteren
21.300	17.730	14.384	81,12	25,75	39.119.408	3.059.549	42.178.957	Wervik
22.154	18.327	16.219	88,49	26,14	24.408.974	1.906.746	26.315.720	Zonnebeke
23.878	18.929	17.597	92,96	28,26	760.278.636	51.465.551	811.744.187	Arr. de Courtrai
24.775	19.894	19.496	97,99	31,76	37.253.532	3.270.270	40.523.802	Anzegem
23.048	19.280	16.183	83,93	22,78	23.167.978	1.583.943	24.751.921	Avelgem
25.096	20.132	19.224	95,48	27,32	31.188.911	2.128.352	33.317.263	Deerlijk
22.769	18.484	16.952	91,71	29,67	68.332.262	4.334.368	72.666.630	Harelbeke
24.605	18.743	17.508	93,41	27,38	220.748.631	13.997.057	234.745.688	Courtrai
25.545	19.710	18.257	92,62	31,05	43.135.498	2.941.645	46.077.143	Kuurne
22.979	18.692	17.432	93,25	28,21	13.979.330	954.122	14.933.452	Lendelede
20.861	16.925	13.575	80,20	25,25	72.091.771	4.931.642	77.023.413	Menin
18.386	14.624	13.042	89,18	29,61	3.664.723	286.707	3.951.430	Espierres-Helchin
25.255	20.427	19.378	94,86	28,60	99.771.211	6.323.936	106.095.147	Waregem
24.060	19.648	18.408	93,68	28,75	80.815.722	5.519.906	86.335.628	Wevelgem
24.229	18.957	17.926	94,56	31,95	66.129.060	5.193.599	71.322.659	Zwevegem
22.411	18.088	15.565	86,05	23,08	363.508.198	24.693.190	388.201.388	Arr. d'Ostende
23.432	19.235	17.405	90,48	24,87	37.087.788	2.534.621	39.622.409	Bredene

II - Revenu et impôts par commune

Exercice 2001

Nombre de déclarations par classe de revenu total net imposable, revenu total net imposable,

	Nombre de déclarations par classe de 10 000 €						Nombre d'habitants.	Revenu total net imposable (en €)	
	Total	<1	1 - 2	2 - 3	3 - 4	4 - 5			5 et +
De Haan	5.273	769	2.150	1.044	577	318	415	11.386	131.871.777
Gistel	4.883	736	1.856	995	617	339	340	11.116	116.015.953
Ichtegem	5.835	844	2.404	1.321	706	320	240	13.257	128.935.286
Middelkerke	7.679	1.175	3.337	1.692	796	358	321	16.625	165.554.669
Ostende	33.343	5.360	14.296	7.199	3.212	1.570	1.707	67.306	723.603.949
Oudenburg	3.866	500	1.520	843	523	232	248	8.811	91.674.113
Arr. de Roulers	64.891	10.152	25.196	13.456	8.085	4.092	3.910	140.574	1.520.644.624
Hooglede	4.171	605	1.514	853	569	304	326	9.759	103.384.859
Ingelmunster	5.667	1.127	2.328	1.036	638	285	253	10.655	119.120.250
Izegem	12.099	1.523	4.746	2.690	1.611	798	731	26.536	297.130.175
Ledegem	5.188	1.316	1.978	880	551	234	229	9.356	101.831.047
Lichtervelde	3.631	503	1.418	759	512	229	210	8.291	84.946.636
Moorslede	4.837	810	1.955	1.015	580	261	216	10.711	106.868.519
Roulers	24.799	3.549	9.520	5.238	3.028	1.730	1.735	54.287	606.736.126
Staden	4.499	719	1.738	985	596	251	210	10.977	100.627.012
Arr. de Tielt	40.151	7.091	15.356	8.170	5.031	2.384	2.119	88.047	902.741.822
Ardooie	4.005	619	1.483	892	543	244	224	9.452	93.177.007
Dentergem	3.273	451	1.217	714	504	205	182	7.899	79.271.306
Meulebeke	5.788	1.202	2.414	1.041	623	256	252	11.045	117.948.659
Oostrozebeke	3.781	758	1.419	748	481	200	175	7.342	81.571.655
Pittem	2.672	429	964	566	370	210	133	6.611	62.728.106
Ruiselede	2.094	373	793	430	254	124	120	5.030	47.146.130
Tielt	8.550	1.384	3.194	1.824	1.015	547	586	19.161	203.084.152
Wielsbeke	4.661	1.000	1.758	837	586	280	200	8.923	99.552.254
Wingene	5.327	875	2.114	1.118	655	318	247	12.582	118.262.553
Arr. de Furnes	26.966	4.666	11.165	5.431	2.754	1.309	1.641	56.561	621.305.833
Alveringem	2.027	493	813	394	191	73	63	4.813	39.235.881
La Panne	4.760	813	2.256	938	427	153	173	9.801	95.473.887
Koksijde	10.136	1.666	3.953	1.974	1.033	579	931	19.840	270.118.697
Nieuport	4.936	828	2.178	1.051	454	203	222	10.296	103.406.301
Furnes	5.107	866	1.965	1.074	649	301	252	11.810	113.071.067
Rég. wallonne	1.488.405	257.158	607.404	303.199	144.677	78.177	97.790	3.342.986	33.724.658.444
Pr. de Brabant wallon	157.648	24.483	53.787	30.763	16.883	11.159	20.573	350.951	4.494.629.014
Arr. de Nivelles	157.648	24.483	53.787	30.763	16.883	11.159	20.573	350.951	4.494.629.014
Beauvechain	2.798	408	896	551	350	192	401	6.214	80.926.514
Braine-l'Alleud	16.557	2.460	5.396	3.187	1.823	1.267	2.424	35.373	488.721.155
Braine-le-Château	4.577	763	1.673	867	457	311	507	9.068	127.991.841
Chastre	2.585	375	847	503	298	185	377	6.480	74.198.712
Chaumont-Gistoux	4.383	693	1.287	760	462	360	821	10.225	147.659.468

valeurs moyennes, mesures de dispersion, asymétrie et impôts par commune - suite

Valeurs moyennes		Mesures de dispersion		Asy- métrie	Impôt d'Etat (en €)	Taxes communales et d'agglomé- ration (en €)	Impôt total (en €)	
Revenu moyen par déclaration (en €)	Revenu médian (en €)	Différence inter- quartile (en €)	Coeffi- cient inter- quartile					
25.009	18.288	17.602	96,24	30,84	39.868.748	2.332.724	42.201.472	De Haan
23.759	19.094	18.430	96,52	27,30	27.839.807	2.036.745	29.876.552	Gistel
22.097	18.389	15.462	84,08	22,02	28.600.035	1.943.849	30.543.884	Ichtegem
21.559	17.801	14.267	80,14	18,03	36.879.157	2.522.354	39.401.511	Middelkerke
21.702	17.578	14.536	82,69	21,56	171.589.951	11.738.499	183.328.450	Ostende
23.713	19.346	17.524	90,58	29,19	21.642.710	1.584.395	23.227.105	Oudenburg
23.434	18.876	17.529	92,86	25,22	363.358.761	24.780.502	388.139.263	Arr. de Roulers
24.787	19.776	19.427	98,23	27,73	25.552.930	1.494.279	27.047.209	Hooglede
21.020	17.135	16.009	93,42	23,64	25.997.144	1.647.807	27.644.951	Ingelmunster
24.558	19.539	17.482	89,47	28,21	71.731.678	4.898.777	76.630.455	Izegem
19.628	16.078	15.795	98,23	21,48	22.025.723	1.504.847	23.530.570	Ledegem
23.395	19.220	17.856	92,90	28,93	19.764.181	1.350.100	21.114.281	Lichtervelde
22.094	18.239	16.050	87,99	21,85	23.769.034	1.854.993	25.624.027	Moorslede
24.466	19.312	18.223	94,36	27,04	151.909.625	10.375.054	162.284.679	Roulers
22.367	18.721	17.000	90,80	23,36	22.608.443	1.654.641	24.263.084	Staden
22.484	18.473	17.387	94,12	23,09	211.209.086	13.847.400	225.056.486	Arr. de Tielt
23.265	19.357	17.610	90,97	21,95	22.508.920	1.317.742	23.826.662	Ardoois
24.220	19.773	18.255	92,32	26,06	19.088.290	1.302.846	20.391.136	Dentergem
20.378	16.518	15.196	91,99	25,30	25.062.976	1.587.813	26.650.789	Meulebeke
21.574	17.746	17.307	97,52	22,51	18.308.184	1.250.810	19.558.994	Oostrozebeke
23.476	19.577	18.819	96,12	25,87	14.970.420	875.650	15.846.070	Pittem
22.515	18.556	17.345	93,47	22,12	11.182.020	654.942	11.836.962	Ruiselede
23.753	19.057	17.887	93,86	23,83	50.432.774	3.444.591	53.877.365	Tielt
21.359	17.219	17.520	101,74	26,14	22.652.181	1.436.117	24.088.298	Wielsbeke
22.201	18.411	16.644	90,40	22,20	27.003.318	1.976.884	28.980.202	Wingene
23.040	17.522	15.686	89,52	24,23	146.676.707	4.968.370	151.645.077	Arr. de Furnes
19.357	16.014	13.986	87,33	15,94	7.875.778	616.276	8.492.054	Alveringem
20.058	16.246	12.506	76,97	23,97	20.393.841	997.946	21.391.787	La Panne
26.649	18.416	18.184	98,74	28,03	69.723.170	0	69.723.170	Koksijde
20.949	17.027	13.629	80,04	21,24	22.981.033	1.346.140	24.327.173	Nieuport
22.140	18.406	17.273	93,84	22,56	25.702.883	2.008.006	27.710.889	Furnes
22.658	17.652	15.905	90,10	24,89	8.049.299.220	583.030.143	8.632.329.363	Rég. wallonne
28.511	20.128	22.199	110,28	32,33	1.264.064.054	77.683.707	1.341.747.761	Pr. de Brabant wallon
28.511	20.128	22.199	110,28	32,33	1.264.064.054	77.683.707	1.341.747.761	Arr. de Nivelles
28.923	21.205	23.374	110,22	33,94	23.191.056	1.354.472	24.545.528	Beauvechain
29.517	20.912	23.886	114,22	33,65	139.854.913	8.167.465	148.022.378	Braine-l'Alleud
27.964	18.910	20.206	106,85	32,66	32.287.774	1.886.459	34.174.233	Braine-le-Château
28.704	21.108	23.969	113,55	35,58	20.974.030	1.429.942	22.403.972	Chastre
33.689	22.419	29.137	129,96	34,13	44.867.646	2.618.430	47.486.076	Chaumont-Gistoux

II - Revenu et impôts par commune

Exercice 2001

Nombre de déclarations par classe de revenu total net imposable, revenu total net imposable,

	Nombre de déclarations par classe de 10 000 €						Nombre d'habitants.	Revenu total net imposable (en €)	
	Total	<1	1 - 2	2 - 3	3 - 4	4 - 5			5 et +
Court-Saint-Etienne	3.811	582	1.275	773	423	277	481	8.764	104.547.836
Genappe	6.227	1.026	2.224	1.195	626	412	744	13.815	167.543.355
Grez-Doiceau	5.129	748	1.688	986	545	381	781	11.845	158.417.480
Hélécine	1.423	200	587	293	144	94	105	2.858	33.688.213
Incourt	1.887	335	654	322	200	131	245	4.174	50.764.991
Ittre	2.656	391	963	523	284	192	303	5.653	72.050.370
Jodoigne	5.188	888	1.859	1.043	532	347	519	11.523	135.081.067
La Hulpe	3.015	418	956	584	343	227	487	6.978	100.043.227
Lasne	5.534	910	1.584	961	579	399	1.101	13.573	216.360.851
Mont-Saint-Guibert	2.638	390	842	514	308	217	367	5.942	75.217.026
Nivelles	11.639	1.738	4.236	2.433	1.288	773	1.171	23.816	303.332.331
Orp-Jauche	3.427	596	1.276	635	397	224	299	7.431	83.690.195
Ottignies-Louvain-la-Neuve	11.387	1.966	3.416	2.257	1.239	884	1.625	27.541	324.516.750
Perwez	3.098	433	1.123	655	339	216	332	7.093	81.854.093
Ramillies	2.369	378	843	477	257	171	243	5.358	62.252.054
Rebecq	4.695	776	1.867	922	445	291	394	9.856	112.463.136
Rixensart	9.355	1.331	2.925	1.852	994	713	1.540	21.325	296.002.305
Tubize	10.376	1.600	4.424	2.116	1.024	555	657	21.396	232.382.776
Villers-la-Ville	3.984	552	1.420	818	456	286	452	9.119	108.379.702
Walhain	2.477	360	817	480	262	181	377	5.476	72.210.141
Waterloo	11.755	1.784	3.598	2.240	1.280	865	1.988	28.930	378.709.815
Wavre	14.678	2.382	5.112	2.816	1.528	1.008	1.832	31.117	405.623.610
Pr. de Hainaut	578.287	104.649	249.838	114.192	51.999	27.157	30.452	1.279.645	12.295.512.355
Arr. d'Ath	37.341	6.717	15.366	7.548	3.608	1.899	2.203	79.228	820.549.693
Ath	12.434	2.180	4.864	2.602	1.208	737	843	25.569	284.564.498
Beloeil	5.959	973	2.544	1.251	598	272	321	13.240	129.861.880
Bernissart	5.471	1.133	2.483	998	454	188	215	11.415	106.215.421
Brugellette	1.619	312	683	307	155	80	82	3.330	34.495.417
Chièvres	2.804	465	1.187	547	299	148	158	6.008	63.371.270
Ellezelles	2.726	565	1.077	498	261	136	189	5.590	60.508.719
Flobecq	1.515	241	604	346	143	79	102	3.205	34.471.643
Frasnes-lez-Anvaing	4.813	848	1.924	999	490	259	293	10.870	107.060.845
Arr. de Charleroi	189.229	35.380	84.469	36.423	16.041	8.095	8.821	420.636	3.876.256.103
Aiseau-Presles	4.426	698	1.932	909	412	197	278	10.921	96.932.822
Chapelle-lez-Herlaimont	6.239	1.210	2.764	1.204	548	260	253	13.940	124.624.807
Charleroi	91.566	18.833	42.405	16.877	6.954	3.210	3.287	200.530	1.753.513.592
Châtelet	15.033	2.478	6.939	3.145	1.334	611	526	35.395	302.870.804
Courcelles	13.465	2.330	6.145	2.664	1.176	595	555	29.659	275.193.594
Farciennes	4.484	875	2.156	859	294	184	116	11.343	83.577.026
Fleurus	9.980	1.799	4.360	1.972	861	502	486	22.346	207.990.973
Fontaine-l'Évêque	7.142	1.093	3.406	1.435	596	318	294	16.956	146.952.399

valeurs moyennes, mesures de dispersion, asymétrie et impôts par commune - suite

Valeurs moyennes		Mesures de dispersion		Asy- métrie	Impôt d'Etat (en €)	Taxes communales et d'agglomé- ration (en €)	Impôt total (en €)	
Revenu moyen par déclaration (en €)	Revenu médian (en €)	Différence inter- quartile (en €)	Coeffi- cient inter- quartile					
27.433	20.579	22.142	107,59	29,34	28.874.369	2.250.896	31.125.265	Court-Saint-Etienne
26.906	19.258	20.641	107,18	31,82	45.704.558	2.669.848	48.374.406	Genappe
30.887	20.982	24.776	118,08	34,72	46.333.569	2.705.389	49.038.958	Grez-Doiceau
23.674	18.321	17.199	93,87	29,67	8.172.564	557.915	8.730.479	Hélécine
26.902	19.001	22.016	115,86	35,78	13.678.142	797.943	14.476.085	Incourt
27.127	19.699	20.989	106,54	31,07	19.982.577	1.166.029	21.148.606	Ittre
26.037	18.918	19.535	103,26	28,24	35.376.349	2.413.010	37.789.359	Jodoigne
33.182	21.915	25.086	114,46	32,97	30.291.874	1.767.836	32.059.710	La Hulpe
39.097	22.097	29.737	134,57	38,05	69.887.571	3.395.832	73.283.403	Lasne
28.513	21.349	23.599	110,53	29,58	21.495.253	1.256.115	22.751.368	Mont-Saint-Guibert
26.062	19.510	19.293	98,88	28,31	82.967.541	5.658.098	88.625.639	Nivelles
24.421	18.561	19.573	105,45	31,10	20.729.865	1.616.767	22.346.632	Orp-Jauche
28.499	21.124	24.362	115,32	28,28	93.835.956	5.482.367	99.318.323	Ottignies-Louvain-la-Neuve
26.422	19.950	19.630	98,39	29,50	21.690.528	1.585.429	23.275.957	Perwez
26.278	19.453	20.198	103,82	30,22	15.548.141	909.156	16.457.297	Ramillies
23.954	18.164	17.039	93,80	27,15	27.916.404	2.037.983	29.954.387	Rebecq
31.641	21.921	25.917	118,22	33,00	89.027.413	5.891.620	94.919.033	Rixensart
22.396	17.751	15.441	86,98	27,78	54.182.122	4.229.825	58.411.947	Tubize
27.204	20.202	20.560	101,77	30,64	28.838.208	2.247.869	31.086.077	Villers-la-Ville
29.152	20.885	24.201	115,87	35,27	20.322.376	1.386.181	21.708.557	Walhain
32.217	21.691	25.792	118,90	35,26	114.675.314	6.681.002	121.356.316	Waterloo
27.635	19.561	21.671	110,78	33,47	113.357.927	5.519.817	118.877.744	Wavre
21.262	16.843	14.480	85,97	24,03	2.779.829.159	214.165.979	2.993.995.138	Pr. de Hainaut
21.974	17.428	15.536	89,14	22,52	190.681.958	14.558.184	205.240.142	Arr. d'Ath
22.886	18.085	16.432	90,85	23,45	69.479.737	5.420.171	74.899.908	Ath
21.793	17.660	14.795	83,77	19,28	29.625.004	2.313.938	31.938.942	Beloeil
19.414	15.427	13.136	85,14	27,81	21.484.925	1.678.856	23.163.781	Bernissart
21.307	16.620	15.447	92,94	27,89	7.851.477	613.166	8.464.643	Brugellette
22.600	17.338	15.622	90,10	27,23	14.902.021	1.163.105	16.065.126	Chièvres
22.197	17.247	16.587	96,17	22,05	14.010.459	1.092.331	15.102.790	Ellezelles
22.754	18.294	15.504	84,74	19,71	8.375.543	571.123	8.946.666	Flobecq
22.244	17.891	16.194	90,51	21,21	24.952.789	1.705.492	26.658.281	Frasnes-lez-Anvaing
20.484	16.352	13.674	83,62	24,22	852.202.452	64.611.110	916.813.562	Arr. de Charleroi
21.901	17.725	14.020	79,09	20,52	22.228.100	1.518.930	23.747.030	Aiseau-Prezles
19.975	16.388	13.633	83,18	20,82	26.327.338	2.057.048	28.384.386	Chapelle-lez-Herlaimont
19.150	15.445	12.441	80,55	25,00	368.761.926	28.830.529	397.592.455	Charleroi
20.147	16.620	13.054	78,54	23,88	64.120.827	5.011.113	69.131.940	Châtelet
20.438	16.580	13.358	80,56	23,01	58.786.777	4.591.826	63.378.603	Courcelles
18.639	15.694	11.619	74,03	16,48	15.998.525	1.251.669	17.250.194	Farciennes
20.841	16.741	14.264	85,20	23,75	45.329.294	3.540.603	48.869.897	Fleurus
20.576	16.698	12.966	77,65	24,40	31.217.937	2.439.817	33.657.754	Fontaine-l'Évêque

II - Revenu et impôts par commune

Exercice 2001

Nombre de déclarations par classe de revenu total net imposable, revenu total net imposable,

	Nombre de déclarations par classe de 10 000 €						Nombre d'habitants.	Revenu total net imposable (en €)	
	Total	<1	1 - 2	2 - 3	3 - 4	4 - 5			5 et +
Gerpennes	5.909	1.004	2.082	1.082	667	417	657	12.045	152.145.170
Les Bons Villers	4.187	843	1.514	758	408	277	387	8.729	101.116.736
Manage	9.653	1.634	4.352	1.944	885	420	418	21.823	200.869.581
Montigny-le-Tilleul	5.357	900	1.951	1.074	582	332	518	10.349	135.916.330
Pont-à-Celles	7.261	993	2.783	1.552	857	478	598	16.042	178.625.920
Seneffe	4.527	690	1.680	948	467	294	448	10.555	115.926.349
Arr. de Mons	114.195	22.361	48.648	21.966	9.822	5.253	6.145	249.243	2.398.287.722
Boussu	9.371	1.912	4.339	1.738	717	341	324	20.070	186.780.179
Colfontaine	8.685	1.697	4.117	1.609	709	299	254	20.362	164.553.418
Dour	7.252	1.343	3.322	1.375	555	319	338	16.851	147.782.897
Frameries	8.800	1.346	3.879	1.950	802	408	415	20.693	186.597.192
Hensies	2.994	636	1.285	577	244	110	142	6.772	60.878.899
Honnelles	2.447	537	978	459	213	117	143	5.054	51.102.387
Jurbise	3.973	563	1.372	807	456	322	453	9.269	106.231.848
Lens	1.831	397	711	340	173	104	106	3.799	39.117.271
Mons	42.049	8.580	16.955	8.102	3.716	2.052	2.644	91.029	911.288.051
Quaregnon	8.672	1.646	4.084	1.695	660	308	279	19.131	164.757.106
Quévy	3.253	449	1.264	705	358	205	272	7.476	79.498.280
Quiévrain	3.293	812	1.404	592	228	119	138	6.687	62.397.985
Saint-Ghislain	11.575	2.443	4.938	2.017	991	549	637	22.049	237.302.209
Arr. de Mouscron	31.040	4.711	14.238	6.632	2.937	1.275	1.247	70.036	650.578.675
Comines-Warneton	7.486	1.261	3.452	1.550	702	295	226	17.552	149.668.984
Mouscron	23.554	3.450	10.786	5.082	2.235	980	1.021	52.483	500.909.691
Arr. de Soignies	78.213	12.663	33.014	15.806	7.613	4.203	4.914	173.719	1.753.411.907
Braine-le-Comte	8.862	1.328	3.335	1.823	1.020	610	746	19.211	219.483.906
Ecaussinnes	4.336	627	1.796	946	460	239	268	9.648	99.015.235
Enghien	5.077	708	1.999	1.019	534	326	491	10.922	130.736.346
La Louvière	34.850	6.410	16.057	6.612	2.917	1.431	1.424	76.532	694.680.670
Le Roeulx	3.328	501	1.257	679	376	199	316	7.952	83.582.155
Lessines	7.766	1.059	3.288	1.765	789	423	442	17.265	176.148.171
Silly	3.320	425	1.118	713	397	288	379	7.526	92.136.789
Soignies	10.674	1.605	4.165	2.249	1.120	687	848	24.661	257.628.635
Arr. de Thuin	65.015	11.340	28.129	12.867	5.760	3.200	3.719	146.169	1.409.220.034
Anderlues	4.776	703	2.271	1.023	418	187	174	11.529	104.409.599
Beaumont	2.691	512	1.079	526	263	160	151	6.603	58.556.192
Binche	14.368	2.255	6.814	2.806	1.221	640	632	32.167	296.496.754
Chimay	3.947	768	1.630	868	327	159	195	9.785	82.246.627
Erquelinnes	4.751	1.037	2.187	869	322	173	163	9.662	88.848.905
Estinnes	3.061	432	1.289	662	313	159	206	7.530	69.914.623
Froidchapelle	1.342	302	602	231	105	55	47	3.339	26.057.457

valeurs moyennes, mesures de dispersion, asymétrie et impôts par commune - suite

Valeurs moyennes		Mesures de dispersion		Asy- métrie	Impôt d'Etat (en €)	Taxes communales et d'agglomé- ration (en €)	Impôt total (en €)	
Revenu moyen par déclaration (en €)	Revenu médian (en €)	Différence inter- quartile (en €)	Coeffi- cient inter- quartile					
25.748	19.232	21.202	110,24	34,38	40.355.942	2.752.362	43.108.304	Gerpinnes
24.150	17.746	19.353	109,05	31,89	25.577.849	1.870.395	27.448.244	Les Bons Villers
20.809	16.964	13.887	81,86	20,50	43.054.941	2.942.061	45.997.002	Manage
25.372	18.928	18.893	99,81	29,69	35.609.721	2.776.038	38.385.759	Montigny-le-Tilleul
24.601	19.402	18.182	93,71	26,64	44.508.675	3.255.712	47.764.387	Pont-à-Celles
25.608	19.192	18.972	98,85	27,46	30.324.592	1.773.002	32.097.594	Seneffe
21.002	16.387	14.550	88,78	25,16	539.739.593	42.371.492	582.111.085	Arr. de Mons
19.932	15.135	12.466	82,36	28,62	36.095.713	3.372.764	39.468.477	Boussu
18.947	15.349	12.450	81,11	26,84	32.636.673	2.552.492	35.189.165	Colfontaine
20.378	16.098	13.158	81,73	23,48	31.836.453	2.487.766	34.324.219	Dour
21.204	17.596	13.889	78,93	17,04	41.464.758	3.239.591	44.704.349	Frameries
20.334	16.170	13.829	85,52	20,73	12.892.742	1.007.604	13.900.346	Hensies
20.884	16.410	15.127	92,18	23,91	11.325.310	940.342	12.265.652	Honnelles
26.738	20.436	21.950	107,40	31,33	28.279.501	2.342.987	30.622.488	Jurbise
21.364	16.676	16.425	98,49	27,06	9.015.233	704.475	9.719.708	Lens
21.672	16.688	15.522	93,01	24,97	219.595.870	17.140.196	236.736.066	Mons
18.999	15.492	12.508	80,73	25,40	32.351.335	2.687.764	35.039.099	Quaregnon
24.438	19.312	17.705	91,67	24,51	19.600.437	1.529.184	21.129.621	Quévy
18.949	15.149	12.727	84,01	21,20	12.605.131	913.033	13.518.164	Quiévrain
20.501	15.443	14.688	95,11	35,22	52.040.431	3.453.287	55.493.718	Saint-Ghislain
20.959	17.350	13.102	75,51	19,12	139.385.388	10.598.406	149.983.794	Arr. de Mouscron
19.993	16.836	12.819	76,14	20,91	30.064.029	2.060.722	32.124.751	Comines-Warneton
21.266	17.517	13.283	75,82	19,26	109.321.358	8.537.684	117.859.042	Mouscron
22.418	17.563	15.658	89,15	26,42	417.708.042	32.339.430	450.047.472	Arr. de Soignies
24.767	19.167	18.905	98,63	28,08	55.574.180	4.333.767	59.907.947	Braine-le-Comte
22.836	18.491	15.870	85,82	22,43	23.968.555	1.403.175	25.371.730	Ecaussinnes
25.751	18.963	18.432	97,19	33,32	34.240.414	2.503.001	36.743.415	Enghien
19.933	16.015	13.119	81,91	25,31	145.056.637	12.037.169	157.093.806	La Louvière
25.115	19.100	18.566	97,20	29,55	21.625.447	1.475.102	23.100.549	Le Roeulx
22.682	18.384	15.079	82,02	22,78	41.895.684	3.272.221	45.167.905	Lessines
27.752	21.083	21.735	103,09	30,21	24.819.214	1.813.383	26.632.597	Silly
24.136	18.775	17.676	94,14	26,08	70.527.907	5.501.607	76.029.514	Soignies
21.675	17.048	14.695	86,19	24,64	318.758.880	24.936.418	343.695.298	Arr. de Thuin
21.861	16.841	12.464	74,00	19,89	24.769.261	1.934.078	26.703.339	Anderlues
21.760	17.568	16.217	92,30	21,32	13.520.932	990.020	14.510.952	Beaumont
20.636	16.696	13.078	78,33	21,92	62.368.671	4.869.409	67.238.080	Binche
20.838	17.022	14.284	83,91	18,93	18.027.846	1.408.875	19.436.721	Chimay
18.701	15.238	11.722	76,92	22,33	17.146.610	1.341.436	18.488.046	Erquelinnes
22.840	18.206	16.029	88,04	25,33	16.425.605	1.362.231	17.787.836	Estinnes
19.417	15.498	13.260	85,55	25,61	5.444.964	425.632	5.870.596	Froidchapelle

II - Revenu et impôts par commune

Exercice 2001

Nombre de déclarations par classe de revenu total net imposable, revenu total net imposable,

	Nombre de déclarations par classe de 10 000 €						Nombre d'habitants.	Revenu total net imposable (en €)	
	Total	<1	1 - 2	2 - 3	3 - 4	4 - 5			5 et +
Ham-sur-Heure-Nalinnes	6.553	1.040	2.350	1.252	705	443	763	13.288	174.727.888
Lobbes	2.708	517	1.119	488	240	169	175	5.488	58.406.249
Merbes-le-Château	1.964	434	856	356	165	67	86	4.047	38.442.633
Momignies	2.065	427	947	419	134	74	64	5.127	38.859.673
Morlanwelz	7.884	1.260	3.560	1.631	686	370	377	18.494	166.151.074
Sivry-Rance	1.808	302	734	395	196	92	89	4.500	39.652.334
Thuin	7.097	1.351	2.691	1.341	665	452	597	14.607	166.450.026
Arr. de Tournai	63.254	11.477	25.974	12.950	6.218	3.232	3.403	140.611	1.387.208.221
Antoing	3.390	518	1.502	792	328	140	110	7.484	70.116.158
Brunehaut	3.087	473	1.350	629	327	175	133	7.450	65.988.531
Celles	2.401	459	1.005	463	233	116	125	5.414	51.441.264
Estaimpuis	4.053	621	1.800	857	395	218	162	9.568	87.567.788
Leuze-en-Hainaut	5.721	944	2.360	1.192	562	337	326	13.077	130.051.740
Mont-de-l'Enclus	1.407	203	600	286	166	79	73	3.188	31.739.476
Pecq	2.468	449	1.043	475	232	125	144	5.189	54.290.060
Péruwelz	6.860	1.201	2.975	1.420	661	310	293	16.888	143.496.284
Rumes	2.413	469	1.066	438	240	105	95	5.050	48.531.696
Tournai	31.454	6.140	12.274	6.398	3.074	1.627	1.942	67.303	703.985.224
Pr. de Liège	454.185	74.665	185.747	96.499	45.725	23.675	27.874	1.019.742	10.247.486.533
Arr. de Huy	44.551	6.881	17.745	9.349	4.683	2.662	3.231	100.281	1.050.687.849
Amay	5.870	793	2.642	1.283	559	267	326	13.020	129.095.959
Anthisnes	1.726	242	657	360	218	115	134	3.872	41.816.126
Burdinne	1.188	182	448	245	139	83	91	2.701	28.685.772
Clavier	1.753	303	675	389	172	107	107	4.123	39.954.132
Engis	2.498	374	1.091	575	213	132	113	5.685	52.831.587
Ferrières	1.832	284	685	399	224	126	114	4.249	43.435.431
Hamoir	1.547	263	622	324	158	80	100	3.532	34.418.984
Héron	1.794	250	671	408	222	119	124	4.231	42.829.475
Huy	8.790	1.615	3.662	1.759	750	432	572	19.045	195.304.234
Marchin	2.113	322	804	446	265	129	147	4.955	50.209.188
Modave	1.592	231	580	352	194	105	130	3.606	39.339.441
Nandrin	2.255	269	732	438	281	191	344	5.377	66.797.403
Ouffet	1.123	216	434	231	113	54	75	2.471	25.018.659
Tinlot	973	170	345	193	112	64	89	2.220	23.814.180
Verlaine	1.447	203	486	262	194	148	154	3.439	46.217.498
Villers-Le-Bouillet	2.496	405	952	526	273	160	180	5.663	58.365.006
Wanze	5.554	759	2.259	1.159	596	350	431	12.089	132.554.774
Arr. de Liège	268.405	45.734	112.309	56.069	25.690	12.987	15.616	585.038	5.934.571.522
Ans	12.702	1.829	5.118	2.871	1.375	712	797	27.505	292.576.058
Awans	3.708	504	1.283	841	456	291	333	8.286	94.643.309

valeurs moyennes, mesures de dispersion, asymétrie et impôts par commune - suite

Valeurs moyennes		Mesures de dispersion		Asy- métrie	Impôt d'Etat (en €)	Taxes communales et d'agglomé- ration (en €)	Impôt total (en €)	
Revenu moyen par déclaration (en €)	Revenu médian (en €)	Différence inter- quartile (en €)	Coeffi- cient inter- quartile					
26.664	19.358	20.600	106,41	31,57	46.170.818	3.599.016	49.769.834	Ham-sur-Heure-Nalinnes
21.568	16.950	16.016	94,48	31,25	13.484.637	1.051.968	14.536.605	Lobbes
19.574	15.723	12.958	82,41	22,00	7.811.253	610.614	8.421.867	Merbes-le-Château
18.818	15.931	12.064	75,72	15,00	7.687.542	639.205	8.326.747	Momignies
21.074	17.059	13.662	80,08	21,81	36.254.880	2.832.274	39.087.154	Morlanwelz
21.932	17.735	15.635	88,15	23,08	9.029.871	705.176	9.735.047	Sivry-Rance
23.454	17.787	17.828	100,23	28,24	40.615.982	3.166.477	43.782.459	Thuin
21.931	17.414	15.342	88,10	22,38	321.352.844	24.750.936	346.103.780	Arr. de Tournai
20.683	17.630	13.240	75,09	13,58	15.271.985	895.814	16.167.799	Antoing
21.376	17.541	15.116	86,17	26,02	14.541.264	993.196	15.534.460	Brunehaut
21.425	16.996	15.481	91,08	23,06	11.484.526	953.812	12.438.338	Celles
21.606	17.537	14.075	80,25	22,54	18.372.558	1.527.569	19.900.127	Estaimpuis
22.732	17.943	15.815	88,14	22,35	30.104.668	2.351.320	32.455.988	Leuze-en-Hainaut
22.558	18.266	16.067	87,96	24,45	7.394.666	576.733	7.971.399	Mont-de-l'Enclus
21.998	17.252	15.124	87,66	22,49	11.999.910	878.186	12.878.096	Pecq
20.918	17.235	14.340	83,20	18,61	31.494.187	2.460.024	33.954.211	Péruwelz
20.113	16.226	13.881	85,54	26,57	9.989.816	780.749	10.770.565	Rumes
22.381	17.438	15.963	91,54	22,73	170.699.260	13.333.528	184.032.788	Tournai
22.562	17.894	15.709	87,78	23,82	2.480.878.518	183.129.841	2.664.008.359	Pr. de Liège
23.584	18.435	16.852	91,41	26,89	261.639.467	18.603.422	280.242.889	Arr. de Huy
21.992	17.731	13.996	78,93	24,54	30.118.367	2.353.618	32.471.985	Amay
24.227	19.376	18.744	96,73	27,53	10.473.893	796.916	11.270.809	Anthisnes
24.146	19.244	18.629	96,80	25,83	7.055.183	482.089	7.537.272	Burdinne
22.792	18.045	15.734	87,19	23,87	9.527.278	712.769	10.240.047	Clavier
21.150	17.598	14.169	80,51	24,80	11.843.558	693.734	12.537.292	Engis
23.709	19.118	17.663	92,38	25,67	10.547.039	823.123	11.370.162	Ferrières
22.249	18.352	15.787	86,02	18,13	8.123.395	554.790	8.678.185	Hamoir
23.874	19.615	17.447	88,94	24,53	10.560.656	772.218	11.332.874	Héron
22.219	17.081	15.189	88,92	23,86	48.590.042	3.071.824	51.661.866	Huy
23.762	18.937	18.048	95,30	26,95	12.572.170	979.007	13.551.177	Marchin
24.711	19.657	18.538	94,30	25,54	10.041.808	780.468	10.822.276	Modave
29.622	22.374	25.462	113,80	31,83	18.920.904	1.381.603	20.302.507	Nandrin
22.278	17.881	16.646	93,09	24,19	6.027.585	441.476	6.469.061	Ouffet
24.475	19.105	20.051	104,95	29,92	6.078.165	473.404	6.551.569	Tinlot
31.940	20.748	23.171	111,67	36,72	14.106.849	961.360	15.068.209	Verlaine
23.383	18.658	17.475	93,65	27,78	14.211.890	1.082.047	15.293.937	Villers-Le-Bouillet
23.867	18.808	17.052	90,66	29,80	32.840.675	2.242.970	35.083.645	Wanze
22.111	17.444	15.149	86,84	24,33	1.429.895.921	109.145.902	1.539.041.823	Arr. de Liège
23.034	18.620	16.102	86,47	23,91	71.117.078	4.858.846	75.975.924	Ans
25.524	20.632	19.879	96,35	22,07	23.977.742	1.636.564	25.614.306	Awans

II - Revenu et impôts par commune

Exercice 2001

Nombre de déclarations par classe de revenu total net imposable, revenu total net imposable,

	Nombre de déclarations par classe de 10 000 €						Nombre d'habitants.	Revenu total net imposable (en €)	
	Total	<1	1 - 2	2 - 3	3 - 4	4 - 5			5 et +
Aywaille	4.529	793	1.813	974	444	250	255	10.125	99.499.426
Bassenge	4.105	865	1.592	853	385	210	200	8.179	85.979.067
Beyne-Heusay	5.022	697	2.020	1.164	567	307	267	11.688	114.033.708
Blégny	6.545	1.482	2.199	1.241	675	432	516	12.416	152.743.074
Chaufontaine	9.424	1.273	3.262	1.891	1.074	637	1.287	20.588	278.033.443
Comblain-au-Pont	2.329	367	1.001	507	214	119	121	5.174	50.107.807
Dalhem	3.099	751	988	590	313	196	261	6.176	72.345.071
Esneux	6.033	947	2.184	1.224	648	416	614	13.164	158.051.502
Flémalle	11.953	1.723	5.517	2.497	1.139	538	539	25.663	252.140.944
Fléron	7.326	1.028	3.084	1.601	767	405	441	15.898	165.905.264
Grâce-Hollogne	9.689	1.382	4.276	2.241	945	442	403	22.426	206.311.499
Herstal	18.407	3.703	8.164	3.708	1.508	720	604	36.331	357.700.740
Juprelle	3.842	564	1.368	806	474	275	355	8.141	97.174.905
Liège	82.580	15.147	35.343	17.075	7.415	3.315	4.285	185.094	1.773.329.308
Neupré	4.395	522	1.396	910	523	345	699	9.566	136.079.694
Oupeye	11.840	2.253	4.660	2.437	1.176	649	665	23.650	255.344.534
Saint-Nicolas	10.009	1.584	4.702	2.240	851	357	275	23.060	196.441.195
Seraing	26.713	3.919	13.019	5.591	2.223	1.013	948	60.414	539.634.462
Soumagne	6.512	948	2.446	1.397	780	412	529	14.703	159.979.548
Sprimont	5.422	874	1.907	1.113	632	384	512	12.440	138.255.739
Trooz	3.433	470	1.405	758	381	182	237	7.652	80.686.653
Visé	8.788	2.109	3.563	1.539	725	380	473	16.693	177.574.572
Arr. de Verviers	110.143	17.589	43.744	24.463	11.843	5.997	6.507	265.940	2.503.522.795
Aubel	1.586	275	519	334	217	114	127	3.856	40.484.175
Baelen	1.595	227	566	362	200	122	118	3.854	39.394.582
Dison	5.616	991	2.429	1.183	577	233	203	14.027	114.935.208
Herve	6.950	1.027	2.502	1.493	895	440	593	16.474	172.166.614
Jalhay	3.263	469	1.045	753	435	256	305	7.557	85.502.130
Lierneux	1.342	270	503	272	134	80	83	3.332	29.349.297
Limbouurg	2.383	354	887	601	292	127	122	5.495	54.012.440
Malmedy	4.896	705	1.980	1.098	560	255	298	11.204	113.083.043
Olné	1.640	226	502	340	218	155	199	3.749	48.792.870
Pepinster	4.056	599	1.567	949	456	227	258	9.311	92.862.845
Plombières	3.360	553	1.241	861	394	166	145	9.374	73.992.115
Spa	4.726	769	1.914	1.071	460	236	276	10.347	104.409.196
Stavelot	2.814	497	1.129	595	290	150	153	6.495	61.549.893
Stoumont	1.324	266	473	291	130	70	94	2.911	29.759.378
Theux	4.903	743	1.816	1.048	560	331	405	11.196	120.941.000
Thimister-Clermont	2.100	333	686	446	285	162	188	5.179	53.857.152
Trois-Ponts	1.025	183	392	215	129	44	62	2.372	23.239.742
Verviers	22.619	3.891	9.441	4.813	2.137	1.122	1.215	52.954	495.422.666
Waimes	2.708	467	1.107	607	286	120	121	6.500	58.692.376

valeurs moyennes, mesures de dispersion, asymétrie et impôts par commune - suite

Valeurs moyennes		Mesures de dispersion		Asy- métrie	Impôt d'Etat (en €)	Taxes communales et d'agglomé- ration (en €)	Impôt total (en €)	
Revenu moyen par déclaration (en €)	Revenu médian (en €)	Différence inter- quartile (en €)	Coeffi- cient inter- quartile					
21.969	18.139	15.570	85,83	18,38	23.464.424	1.717.607	25.182.031	Aywaille
20.945	16.832	15.618	92,78	24,16	19.535.084	1.526.410	21.061.494	Bassenge
22.707	18.894	16.359	86,58	20,33	26.658.339	2.082.118	28.740.457	Beyne-Heusay
23.337	17.919	19.184	107,05	24,59	46.200.940	3.555.937	49.756.877	Blégny
29.503	20.652	22.024	106,64	33,10	78.777.372	4.597.675	83.375.047	Chaufontaine
21.515	17.711	14.275	80,59	19,41	11.445.314	893.124	12.338.438	Comblain-au-Pont
23.345	17.669	19.686	111,41	23,75	18.283.627	1.335.430	19.619.057	Dalhem
26.198	19.346	19.819	102,44	29,68	43.011.975	3.353.583	46.365.558	Esneux
21.094	17.230	13.627	79,08	26,85	55.838.484	4.360.793	60.199.277	Flémalle
22.646	18.235	15.872	87,04	25,28	38.914.552	3.038.369	41.952.921	Fléron
21.293	17.874	13.942	78,00	20,97	45.386.068	3.546.379	48.932.447	Grâce-Hollogne
19.433	15.863	13.311	83,91	24,55	74.415.131	5.450.564	79.865.695	Herstal
25.293	19.882	20.176	101,47	27,21	24.924.185	1.701.837	26.626.022	Juprelle
21.474	16.748	14.233	84,98	24,02	436.787.402	35.361.854	472.149.256	Liège
30.962	22.541	24.530	108,82	32,49	39.553.219	3.081.643	42.634.862	Neupré
21.566	17.446	15.814	90,64	22,86	58.928.356	4.599.381	63.527.737	Oupeye
19.626	16.758	12.441	74,23	20,52	40.348.056	2.755.409	43.103.465	Saint-Nicolas
20.201	16.615	12.303	74,04	25,51	116.608.856	9.105.892	125.714.748	Seraing
24.567	19.321	18.139	93,88	26,19	39.895.704	3.111.655	43.007.359	Soumagne
25.499	19.544	19.746	101,03	26,22	36.231.460	2.823.425	39.054.885	Sprimont
23.503	18.929	16.338	86,31	24,61	19.815.877	1.546.647	21.362.524	Trooz
20.206	15.460	14.822	95,87	29,99	39.776.665	3.104.747	42.881.412	Visé
22.730	18.433	16.003	86,81	20,96	598.639.118	41.395.049	640.034.167	Arr. de Verviers
25.526	19.914	20.275	101,81	23,47	10.374.701	758.014	11.132.715	Aubel
24.699	20.219	18.473	91,36	24,20	9.807.937	737.548	10.545.485	Baelen
20.466	17.333	14.047	81,04	16,95	24.834.756	1.699.869	26.534.625	Dison
24.772	19.740	19.011	96,30	24,83	43.693.023	2.981.460	46.674.483	Herve
26.204	21.300	20.059	94,17	19,14	22.587.347	1.321.779	23.909.126	Jalhay
21.870	17.918	16.810	93,81	20,35	6.802.765	496.131	7.298.896	Lierneux
22.666	19.471	16.054	82,45	14,48	12.964.969	1.013.535	13.978.504	Limbourg
23.097	18.484	16.073	86,95	23,58	27.199.087	1.991.765	29.190.852	Malmedy
29.752	22.167	23.246	104,86	27,12	14.003.958	818.639	14.822.597	Olné
22.895	19.159	16.542	86,34	19,06	22.328.969	1.635.500	23.964.469	Pepinster
22.021	19.022	15.554	81,76	12,38	16.586.431	973.667	17.560.098	Plombières
22.093	18.226	15.257	83,71	16,39	25.062.649	1.468.671	26.531.320	Spa
21.873	17.837	16.143	90,50	22,67	14.351.785	1.050.429	15.402.214	Stavelot
22.477	18.172	17.340	95,42	18,84	7.310.127	427.878	7.738.005	Stoumont
24.667	19.301	18.556	96,14	28,33	30.764.476	2.159.231	32.923.707	Theux
25.646	20.491	20.467	99,88	25,40	13.679.065	1.000.318	14.679.383	Thimister-Clermont
22.673	18.044	16.623	92,12	24,94	5.558.043	325.721	5.883.764	Trois-Ponts
21.903	17.540	15.116	86,18	20,94	117.769.821	9.199.623	126.969.444	Verviers
21.674	17.804	14.532	81,62	18,34	12.978.652	1.014.826	13.993.478	Waimes

II - Revenu et impôts par commune

Exercice 2001

Nombre de déclarations par classe de revenu total net imposable, revenu total net imposable,

	Nombre de déclarations par classe de 10 000 €						Nombre d'habitants.	Revenu total net imposable (en €)	
	Total	<1	1 - 2	2 - 3	3 - 4	4 - 5			5 et +
Welkenraedt	3.800	547	1.425	929	471	222	206	8.814	87.962.509
Ambève	1.894	355	840	404	175	67	53	5.075	37.188.902
Bullange	2.025	339	876	491	183	76	60	5.301	40.864.480
Burg-Reuland	1.120	222	561	207	78	28	24	3.793	20.100.998
Butgenbach	2.366	369	1.065	549	223	92	68	5.543	47.234.273
Eupen	7.864	1.056	3.196	1.733	836	482	561	17.533	190.072.485
La Calamine	3.712	537	1.646	881	339	160	149	10.119	78.085.026
Lontzen	1.970	318	748	467	225	111	101	5.026	44.238.460
Raeren	3.180	465	1.258	765	330	177	185	9.587	75.007.138
Saint-Vith	3.306	536	1.430	705	328	172	135	8.954	70.321.802
Arr. de Waremme	31.086	4.461	11.949	6.618	3.509	2.029	2.520	68.482	758.704.367
Berloz	1.178	146	490	259	127	83	73	2.620	27.581.320
Braives	2.414	385	879	540	292	144	174	5.368	57.592.628
Crisnée	1.178	152	403	287	147	84	105	2.592	30.036.955
Donceel	1.156	145	406	254	146	87	118	2.683	30.165.159
Faimes	1.391	195	477	323	168	107	121	3.180	35.957.024
Fexhe-le-Haut-Clocher	1.299	166	495	281	145	72	140	2.962	33.406.852
Geer	1.162	178	455	236	128	74	91	2.585	27.813.801
Hannut	5.845	895	2.183	1.160	670	385	552	13.275	146.602.484
Lincent	1.330	212	522	274	144	94	84	2.827	30.633.574
Oreye	1.461	208	552	300	187	92	122	3.344	36.323.674
Remicourt	2.305	310	895	508	241	144	207	4.812	56.629.491
Saint-Georges-sur-Meuse	3.011	417	1.281	615	296	192	210	6.693	70.187.858
Waremme	6.306	887	2.497	1.365	702	403	452	13.269	151.347.804
Wasseiges	1.050	165	414	216	116	68	71	2.270	24.425.743
Pr. de Luxembourg	100.045	20.921	39.311	20.025	9.660	4.891	5.237	247.785	2.119.040.706
Arr. d'Arlon	16.115	2.577	6.216	3.624	1.639	912	1.147	52.101	379.392.160
Arlon	8.499	1.304	3.005	1.924	979	569	718	24.899	213.075.978
Attert	1.036	194	352	211	97	69	113	4.142	27.604.624
Aubange	4.161	673	1.900	946	334	150	158	14.716	83.471.235
Martelange	602	108	240	119	68	32	35	1.433	13.189.952
Messancy	1.817	298	719	424	161	92	123	6.909	42.050.371
Arr. de Bastogne	16.914	4.301	6.566	2.999	1.573	716	759	40.838	336.893.432
Bastogne	5.582	1.446	2.069	981	523	263	300	13.517	115.291.335
Bertogne	1.117	341	421	189	94	32	40	2.749	20.061.216
Fauvillers	772	202	276	137	79	37	41	1.847	16.056.984
Gouvy	1.807	452	731	339	167	68	50	4.625	33.679.586
Houffalize	1.756	426	765	293	134	81	57	4.514	33.426.377
Sainte-Ode	1.023	294	406	156	92	25	50	2.195	19.716.859
Vaux-sur-Sûre	1.727	460	658	322	161	60	66	4.200	33.512.697

valeurs moyennes, mesures de dispersion, asymétrie et impôts par commune - suite

Valeurs moyennes		Mesures de dispersion		Asy- métrie	Impôt d'Etat (en €)	Taxes communales et d'agglomé- ration (en €)	Impôt total (en €)	
Revenu moyen par déclaration (en €)	Revenu médian (en €)	Différence inter- quartile (en €)	Coeffi- cient inter- quartile					
23.148	19.485	16.371	84,01	19,69	21.137.956	1.549.058	22.687.014	Welkenraedt
19.635	16.815	12.570	74,75	14,00	7.545.938	442.966	7.988.904	Amblève
20.180	17.894	12.774	71,38	7,73	8.561.823	502.757	9.064.580	Bullange
17.947	15.519	10.717	69,05	17,32	3.459.834	203.070	3.662.904	Burg-Reuland
19.964	17.590	12.540	71,29	13,73	9.803.883	575.943	10.379.826	Butgenbach
24.170	18.889	16.263	86,09	24,74	48.747.057	3.328.521	52.075.578	Eupen
21.036	17.780	13.488	75,86	17,52	17.592.133	1.120.522	18.712.655	La Calamine
22.456	19.125	15.686	82,01	14,08	10.560.513	684.138	11.244.651	Lontzen
23.587	18.820	15.514	82,43	18,38	17.125.990	1.008.414	18.134.404	Raeren
21.271	17.684	14.375	81,28	22,14	15.445.417	905.042	16.350.459	Saint-Vith
24.407	19.176	18.031	94,02	26,70	190.704.011	13.985.466	204.689.477	Arr. de Waremme
23.414	18.956	16.561	87,36	26,10	6.685.432	522.011	7.207.443	Berloz
23.858	19.339	17.828	92,18	21,74	14.184.830	1.106.061	15.290.891	Braives
25.498	20.720	19.231	92,81	23,19	7.734.139	602.244	8.336.383	Crisnée
26.094	20.661	19.498	94,37	27,06	7.757.672	605.333	8.363.005	Donceel
25.850	20.695	19.288	93,20	19,33	9.166.278	625.908	9.792.186	Faimes
25.717	19.585	17.764	90,70	31,65	8.701.775	594.449	9.296.224	Fexhe-le-Haut-Clocher
23.936	18.511	17.898	96,68	31,54	6.957.929	407.835	7.365.764	Geer
25.082	19.149	19.742	103,09	31,27	37.840.370	2.950.870	40.791.240	Hannut
23.033	18.560	17.276	93,08	25,67	7.353.688	502.591	7.856.279	Lincent
24.862	19.494	18.546	95,13	26,88	9.270.982	542.784	9.813.766	Oreye
24.568	19.370	17.816	91,97	23,48	14.265.668	974.159	15.239.827	Remicourt
23.310	18.163	16.373	90,14	30,66	16.805.714	1.146.768	17.952.482	Saint-Georges-sur-Meuse
24.001	18.970	17.110	90,19	26,54	38.114.195	2.975.713	41.089.908	Waremme
23.263	18.477	17.403	94,18	22,93	5.865.332	428.734	6.294.066	Wasseiges
21.181	17.018	15.441	90,73	20,98	418.252.586	28.718.027	446.970.613	Pr. de Luxembourg
23.543	18.721	16.296	87,04	20,21	68.133.226	4.440.159	72.573.385	Arr. d'Arlon
25.071	19.795	18.417	93,03	22,88	40.302.797	2.746.372	43.049.169	Arlon
26.645	19.067	20.717	108,65	26,95	5.225.011	356.029	5.581.040	Attert
20.060	16.903	12.506	73,98	16,96	13.937.983	816.545	14.754.528	Aubange
21.910	17.425	16.476	94,55	29,32	1.422.025	97.086	1.519.111	Martelange
23.143	18.753	14.894	79,42	10,63	7.245.408	424.125	7.669.533	Messancy
19.918	15.640	15.030	96,09	23,75	63.010.161	4.464.759	67.474.920	Arr. de Bastogne
20.654	15.759	16.184	102,69	26,30	20.494.039	1.498.258	21.992.297	Bastogne
17.960	14.322	13.603	94,97	21,78	3.553.207	208.085	3.761.292	Bertogne
20.799	14.992	17.041	113,66	37,96	2.164.275	126.639	2.290.914	Fauvillers
18.638	15.441	13.646	88,37	20,16	6.320.900	370.951	6.691.851	Gouvy
19.036	15.344	13.475	87,81	22,28	6.847.685	468.054	7.315.739	Houffalize
19.274	14.469	13.752	95,04	26,59	3.793.337	296.287	4.089.624	Sainte-Ode
19.405	15.230	14.480	95,07	24,80	5.371.095	366.989	5.738.084	Vaux-sur-Sûre

II - Revenu et impôts par commune

Exercice 2001

Nombre de déclarations par classe de revenu total net imposable, revenu total net imposable,

	Nombre de déclarations par classe de 10 000 €							Nombre d'habitants.	Revenu total net imposable (en €)
	Total	<1	1 - 2	2 - 3	3 - 4	4 - 5	5 et +		
Vielsalm	3.130	680	1.240	582	323	150	155	7.189	65.148.378
Arr. Marche-en-Famenne	25.019	6.451	9.805	4.569	2.107	1.080	1.007	50.635	480.343.017
Durbuy	5.018	1.365	1.988	893	423	184	165	9.955	92.923.366
Erezée	1.473	444	545	257	107	60	60	2.775	27.310.131
Hotton	2.476	690	969	439	203	81	94	4.936	45.067.251
La Roche-en-Ardenne	1.938	523	842	335	123	56	59	4.115	34.098.921
Manhay	1.203	227	508	242	105	71	50	2.909	24.944.912
Marche-en-Famenne	8.599	2.276	3.230	1.558	743	404	388	16.477	168.164.005
Nassogne	1.997	307	811	445	217	116	101	4.779	44.137.888
Rendeux	1.198	368	485	200	78	35	32	2.222	20.293.416
Tenneville	1.117	251	427	200	108	73	58	2.465	23.403.127
Arr. de Neufchâteau	23.334	4.517	9.465	4.784	2.272	1.170	1.126	55.670	493.575.972
Bertrix	3.352	624	1.393	686	337	154	158	8.059	70.733.506
Bouillon	2.407	508	1.088	458	196	87	70	5.454	46.148.431
Daverdisse	598	93	298	118	61	10	18	1.359	11.513.146
Herbeumont	608	94	281	122	66	26	19	1.452	12.298.295
Léglise	1.394	356	500	272	148	66	52	3.709	27.760.412
Libin	1.824	346	737	378	163	103	97	4.339	39.268.154
Libramont-Chevigny	3.770	711	1.369	823	404	225	238	9.296	85.482.524
Neufchâteau	2.550	524	947	520	275	150	134	6.215	56.064.135
Paliseul	2.027	391	863	422	166	102	83	4.979	41.016.533
Saint-Hubert	2.547	443	1.022	541	256	141	144	5.699	55.586.447
Tellin	986	190	398	204	93	41	60	2.255	21.012.954
Wellin	1.271	237	569	240	107	65	53	2.851	26.691.435
Arr. de Virton	18.663	3.075	7.259	4.049	2.069	1.013	1.198	48.539	428.836.125
Chiny	2.039	339	874	440	221	84	81	4.874	42.712.528
Etalle	1.698	246	570	375	225	108	174	4.936	45.524.666
Florenville	2.317	449	1.015	460	194	108	91	5.528	47.483.812
Habay	2.685	399	986	555	337	188	220	7.058	66.939.929
Meix-devant-Virton	1.040	190	390	238	125	49	48	2.693	22.746.940
Musson	1.141	189	439	285	123	52	53	3.928	24.712.834
Rouvroy	826	176	327	159	94	38	32	1.900	16.853.665
Saint-Léger	1.290	204	455	272	146	79	134	3.197	33.059.132
Tintigny	1.255	212	529	262	129	69	54	3.432	26.396.858
Virton	4.372	671	1.674	1.003	475	238	311	10.992	102.405.761
Pr. de Namur	198.240	32.440	78.721	41.720	20.410	11.295	13.654	444.863	4.567.989.836
Arr. de Dinant	42.937	7.599	17.559	9.172	4.266	2.125	2.216	99.990	925.924.666
Anhée	3.015	483	1.290	648	309	157	128	6.768	63.840.776
Beauraing	3.401	565	1.454	720	341	158	163	8.110	72.364.414
Bièvre	1.375	333	560	274	118	45	45	3.140	26.126.300

valeurs moyennes, mesures de dispersion, asymétrie et impôts par commune - suite

Valeurs moyennes		Mesures de dispersion		Asy- métrie	Impôt d'Etat (en €)	Taxes communales et d'agglomé- ration (en €)	Impôt total (en €)	
Revenu moyen par déclaration (en €)	Revenu médian (en €)	Différence inter- quartile (en €)	Coeffi- cient inter- quartile					
20.814	16.776	15.665	93,37	23,90	14.465.620	1.129.491	15.595.111	Vielsalm
19.199	15.442	14.508	93,95	22,07	100.831.238	7.713.243	108.544.481	Arr. Marche-en-Famenne
18.518	14.969	13.794	92,15	21,24	18.983.280	1.483.785	20.467.065	Durbuy
18.540	14.274	14.460	101,30	29,50	5.652.649	441.547	6.094.196	Erezée
18.202	15.029	14.017	93,26	19,39	8.960.791	700.074	9.660.865	Hotton
17.595	14.220	12.025	84,56	24,60	6.531.835	510.653	7.042.488	La Roche-en-Ardenne
20.736	16.813	15.056	89,54	24,34	5.516.776	376.846	5.893.622	Manhay
19.556	15.555	15.212	97,79	21,12	36.469.661	2.847.208	39.316.869	Marche-en-Famenne
22.102	18.208	16.260	89,30	26,92	9.984.693	779.643	10.764.336	Nassogne
16.939	13.881	12.468	89,82	21,88	3.777.152	284.017	4.061.169	Rendeux
20.952	16.817	17.253	102,59	26,21	4.954.397	289.466	5.243.863	Tenneville
21.153	17.203	15.026	87,34	20,39	107.520.507	7.217.826	114.738.333	Arr. de Neufchâteau
21.102	17.258	14.542	84,26	19,22	15.447.929	1.055.897	16.503.826	Bertrix
19.173	15.965	12.287	76,96	17,26	9.601.037	703.824	10.304.861	Bouillon
19.253	15.851	11.692	73,76	29,59	2.271.695	133.194	2.404.889	Daverdisse
20.227	16.939	13.370	78,93	20,88	2.578.877	176.388	2.755.265	Herbeumont
19.914	16.403	15.857	96,67	18,10	5.184.140	303.126	5.487.266	Léglise
21.529	17.366	15.439	88,90	22,62	8.834.550	517.642	9.352.192	Libin
22.674	18.331	17.162	93,62	19,46	20.119.191	1.177.234	21.296.425	Libramont-Chevigny
21.986	17.661	16.744	94,80	20,64	11.903.275	918.499	12.821.774	Neufchâteau
20.235	16.777	14.384	85,73	20,67	8.695.768	593.980	9.289.748	Paliseul
21.824	17.676	15.454	87,42	23,60	12.359.093	844.463	13.203.556	Saint-Hubert
21.311	17.676	15.110	85,48	15,81	4.699.071	367.035	5.066.106	Tellin
21.000	16.596	13.680	82,42	20,33	5.825.874	426.538	6.252.412	Wellin
22.978	18.497	16.414	88,73	22,02	78.757.452	4.882.038	83.639.490	Arr. de Virton
20.948	17.704	14.953	84,46	20,51	7.882.763	539.430	8.422.193	Chiny
26.811	20.633	19.475	94,38	21,70	7.738.147	453.005	8.191.152	Etalle
20.494	16.454	13.609	82,70	22,08	9.696.287	662.888	10.359.175	Florenville
24.931	19.587	19.110	97,56	26,66	9.840.440	576.523	10.416.963	Habay
21.872	18.466	15.550	84,20	16,25	4.845.024	331.386	5.176.410	Meix-devant-Virton
21.659	18.567	15.094	81,29	15,47	4.920.385	336.470	5.256.855	Musson
20.404	16.819	15.173	90,21	23,08	3.193.893	187.057	3.380.950	Rouvroy
25.627	19.634	19.327	98,43	27,59	4.440.344	260.102	4.700.446	Saint-Léger
21.033	17.610	14.497	82,32	24,93	5.150.100	301.870	5.451.970	Tintigny
23.423	19.085	16.483	86,36	19,10	21.050.065	1.233.303	22.283.368	Virton
23.043	18.215	16.562	90,92	24,55	1.106.274.901	79.332.587	1.185.607.488	Pr. de Namur
21.565	17.585	15.089	85,80	20,64	209.307.219	15.334.195	224.641.414	Arr. de Dinant
21.174	17.540	14.924	85,08	22,48	14.305.378	977.425	15.282.803	Anhée
21.277	17.213	14.492	84,19	24,82	15.959.487	1.246.305	17.205.792	Beauraing
19.001	15.540	13.235	85,16	18,35	5.235.464	357.731	5.593.195	Bièvre

II - Revenu et impôts par commune

Exercice 2001

Nombre de déclarations par classe de revenu total net imposable, revenu total net imposable,

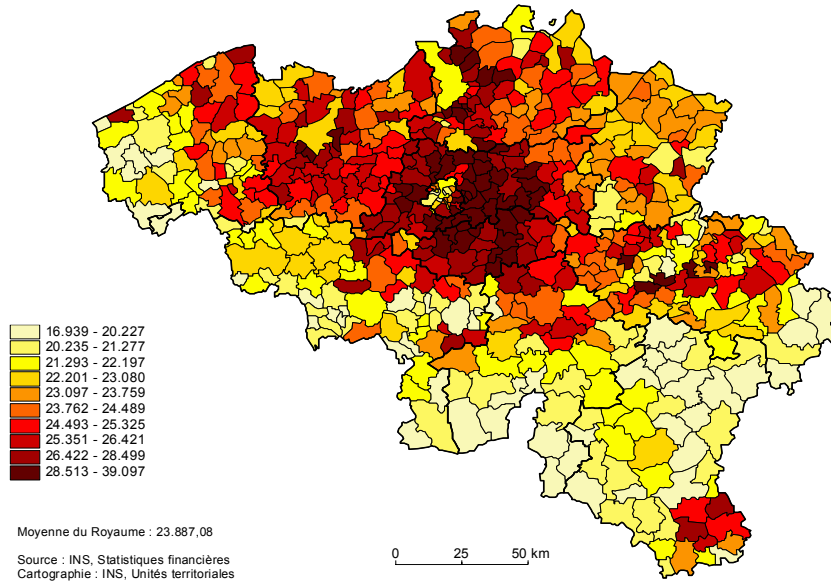
	Nombre de déclarations par classe de 10 000 €						Nombre d'habitants.	Revenu total net imposable (en €)	
	Total	<1	1 - 2	2 - 3	3 - 4	4 - 5			5 et +
Ciney	6.449	1.120	2.561	1.336	687	376	369	14.507	142.563.104
Dinant	5.366	1.045	2.140	1.141	513	237	290	12.745	114.631.782
Gedinne	1.859	333	813	434	146	60	73	4.340	37.591.743
Hamois	2.707	431	1.009	587	315	173	192	6.486	63.316.225
Hastière	2.169	388	1.063	397	181	67	73	4.985	42.282.083
Havelange	1.925	373	795	383	186	92	96	4.639	40.374.655
Houyet	1.881	341	781	434	156	80	89	4.431	39.515.561
Onhaye	1.233	226	468	267	145	64	63	3.042	26.992.412
Rochefort	5.106	863	2.089	1.172	508	243	231	11.805	109.927.488
Somme-Leuze	1.691	329	683	379	149	80	71	4.193	35.611.192
Vresse-sur-Semois	1.293	267	616	240	103	40	27	2.838	23.637.335
Yvoir	3.467	502	1.237	760	409	253	306	7.957	87.149.596
Arr. de Namur	128.352	20.519	49.371	26.804	13.704	7.816	10.138	283.260	3.067.529.614
Andenne	9.984	1.447	4.424	2.150	956	496	511	23.588	217.263.936
Assesse	2.674	400	905	586	357	186	240	6.035	67.876.027
Eghezée	6.113	881	2.269	1.302	713	422	526	13.541	154.340.321
Fernelmont	2.634	327	989	524	333	211	250	6.354	68.602.216
Floreffe	3.297	517	1.199	729	369	217	266	7.108	79.538.690
Fosses-la-Ville	3.751	567	1.496	737	433	253	265	8.788	88.545.162
Gembloux	9.122	1.248	3.190	1.904	1.049	693	1.038	20.568	242.450.792
Gesves	2.491	381	901	543	273	164	229	5.806	62.548.126
Jemeppe-sur-Sambre	7.340	938	2.893	1.655	859	465	530	17.535	178.226.880
La Bruyère	3.562	527	1.165	727	438	306	399	7.885	96.084.631
Mettet	4.897	732	2.017	1.052	507	285	304	11.346	111.147.313
Namur	47.848	7.470	18.107	10.219	5.050	2.835	4.167	105.333	1.171.693.809
Ohey	1.672	237	654	361	193	117	110	4.089	39.850.967
Profondeville	4.810	716	1.743	1.008	559	336	448	10.826	124.267.326
Sambreville	14.333	3.312	5.940	2.635	1.231	602	613	27.125	282.162.046
Sombreffe	3.824	819	1.479	672	384	228	242	7.330	82.931.372
Arr. de Philippeville	26.951	4.322	11.791	5.744	2.440	1.354	1.300	61.613	574.535.556
Cerfontaine	1.866	303	825	403	178	88	69	4.358	38.328.246
Couvin	5.445	943	2.541	1.122	402	229	208	13.265	109.151.693
Doische	1.222	206	563	262	110	51	30	2.855	24.001.179
Florennes	4.761	774	2.039	1.017	450	233	248	10.658	102.026.443
Philippeville	3.682	669	1.571	820	298	172	152	7.989	75.450.748
Viroinval	2.425	397	1.223	496	154	78	77	5.632	47.326.236
Walcourt	7.550	1.030	3.029	1.624	848	503	516	16.854	178.251.011
									1.301.070.798

valeurs moyennes, mesures de dispersion, asymétrie et impôts par commune - suite et fin

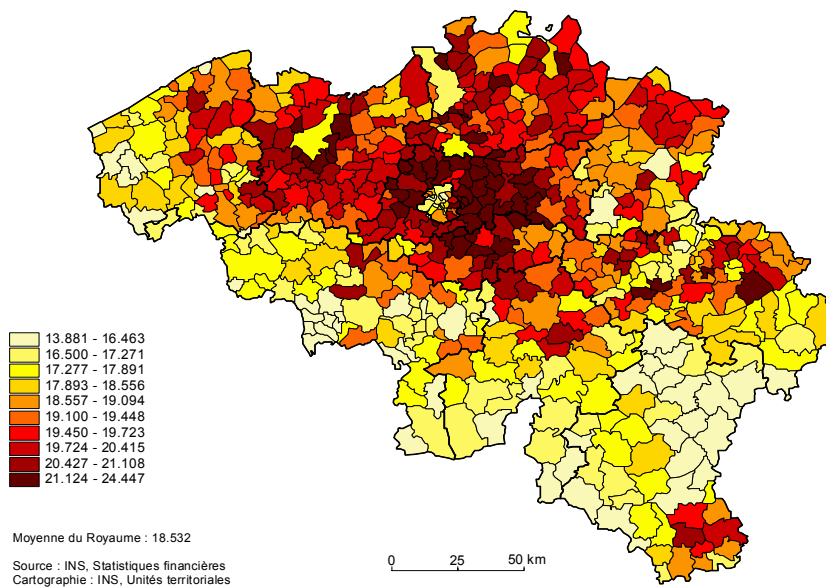
Valeurs moyennes		Mesures de dispersion		Asy- métrie	Impôt d'Etat (en €)	Taxes communales et d'agglomé- ration (en €)	Impôt total (en €)	
Revenu moyen par déclaration (en €)	Revenu médian (en €)	Différence inter- quartile (en €)	Coeffi- cient inter- quartile					
22.106	17.998	16.287	90,49	21,97	33.601.664	2.619.271	36.220.935	Ciney
21.363	17.271	14.844	85,94	18,41	26.834.261	2.019.104	28.853.365	Dinant
20.221	16.964	13.423	79,12	16,82	7.626.866	446.175	8.073.041	Gedinne
23.390	19.047	17.882	93,88	23,28	14.827.777	1.156.284	15.984.061	Hamois
19.494	15.712	11.508	73,24	23,46	8.204.377	480.666	8.685.043	Hastière
20.974	17.202	14.435	83,91	17,45	9.008.426	703.203	9.711.629	Havelange
21.008	17.501	13.547	77,40	14,04	8.777.818	600.360	9.378.178	Houyet
21.892	18.232	16.416	90,03	20,51	6.185.608	483.142	6.668.750	Onhaye
21.529	17.863	14.597	81,71	16,91	24.560.731	1.869.934	26.430.665	Rochefort
21.059	17.308	14.780	85,39	17,33	7.761.896	526.635	8.288.531	Somme-Leuze
18.281	15.288	12.365	80,88	25,85	4.508.900	352.516	4.861.416	Vresse-sur-Semois
25.137	19.954	18.949	94,96	24,85	21.908.560	1.495.439	23.403.999	Yvoir
23.899	18.634	17.631	94,61	26,39	769.120.569	54.298.130	823.418.699	Arr. de Namur
21.761	17.707	14.201	80,19	21,52	50.162.543	3.914.891	54.077.434	Andenne
25.384	20.437	19.243	94,15	23,28	17.551.256	1.197.490	18.748.746	Assesse
25.248	19.448	18.656	95,92	29,11	38.693.348	2.263.358	40.956.706	Eghezée
26.045	20.011	19.870	99,29	32,71	17.794.744	1.353.032	19.147.776	Fernelmont
24.125	19.295	18.554	96,15	22,81	19.555.083	1.335.200	20.890.283	Floreffe
23.606	18.476	18.052	97,70	31,64	21.519.230	1.573.564	23.092.794	Fosses-la-Ville
26.579	20.480	21.301	104,00	31,06	65.097.103	5.077.868	70.174.971	Gembloux
25.110	19.608	19.270	98,27	24,82	15.929.792	1.162.238	17.092.030	Gesves
24.282	19.450	17.252	88,69	24,11	43.531.519	2.542.684	46.074.203	Jemeppe-sur-Sambre
26.975	20.865	22.240	106,58	30,26	25.598.426	1.792.095	27.390.521	La Bruyère
22.697	18.322	15.915	86,86	23,78	25.535.722	1.994.198	27.529.920	Mettet
24.488	18.923	17.823	94,18	25,93	307.540.089	20.997.332	328.537.421	Namur
23.834	19.173	17.333	90,40	26,17	9.495.746	739.836	10.235.582	Ohéy
25.835	19.642	19.095	97,21	27,47	31.969.913	2.181.017	34.150.930	Profondeville
19.686	15.450	13.989	90,54	28,78	59.765.543	4.662.266	64.427.809	Sambreville
21.687	16.560	17.187	103,78	32,53	19.380.506	1.511.051	20.891.557	Sombreffe
21.318	17.408	14.186	81,49	21,50	127.847.112	9.700.262	137.547.374	Arr. de Philippeville
20.540	17.277	13.489	78,07	19,83	8.264.273	565.190	8.829.463	Cerfontaine
20.046	16.500	12.435	75,36	18,64	23.130.482	1.809.170	24.939.652	Couvin
19.641	16.591	13.143	79,21	21,09	4.839.138	331.291	5.170.429	Doische
21.430	17.715	14.534	82,04	19,52	22.854.424	1.783.123	24.637.547	Florennes
20.492	17.078	13.453	78,77	14,57	16.358.138	1.118.657	17.476.795	Philippeville
19.516	15.916	11.101	69,74	20,99	9.447.548	739.907	10.187.455	Viroinval
23.609	18.897	17.189	90,96	27,51	42.953.105	3.352.921	46.306.026	Walcourt

Cartogrammes

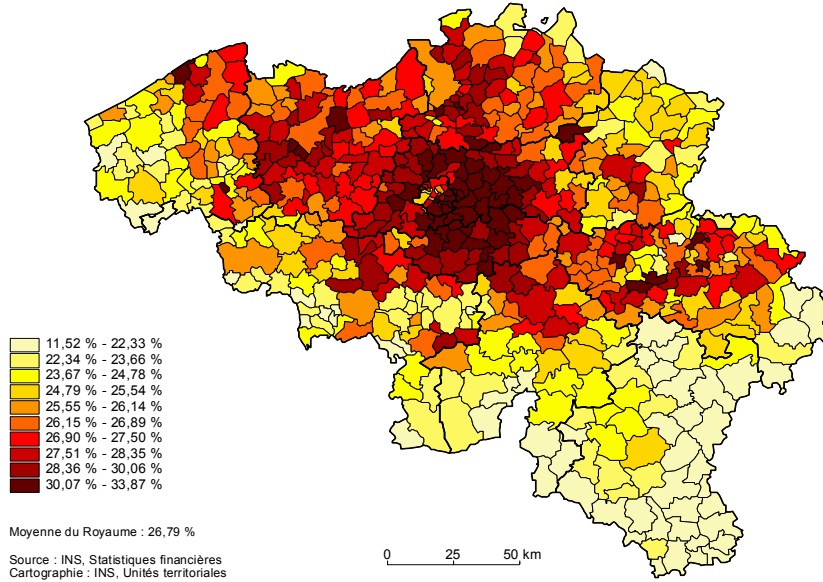
Revenu moyen par déclaration au niveau communal (en EUR)



Revenu médian au niveau communal (en EUR)



Pression fiscale au niveau communal



Notes explicatives

Revenu moyen par déclaration

Quotient du revenu total net imposable et nombre total de déclarations

Revenu médian

Revenu attaché à la déclaration se situant au centre de la série, les déclarations ayant été classées par ordre de grandeur du revenu.

Différence interquartile

On détermine le revenu attaché à la déclaration occupant la position centrale dans la série allant du revenu le plus bas au revenu médian c.à.d. Q1 (premier quartile) ; on détermine de même le troisième quartile Q3 qui correspond au revenu de la déclaration centrale allant du revenu médian au revenu le plus élevé.

En soustrayant le revenu du premier quartile du revenu du troisième quartile (Q3-Q1), on obtient la différence interquartile, laquelle donne une idée de la dispersion des revenus autour de la médiane. Il s'agit en fait de la différence entre le revenu inférieur et le revenu supérieur d'un ensemble de déclarations représentant 50 % du nombre total des déclarations et qui est rangé par moitié de part et d'autre de la médiane. Plus cette différence est petite, plus les revenus sont groupés autour de la médiane et plus la dispersion est petite.

Coefficient interquartile

Pour comparer la dispersion de séries dont les valeurs médianes sont fort différentes, une mesure absolue de dispersion peut difficilement être utilisée. Le coefficient interquartile est le rapport de la différence interquartile au revenu médian :

$$\frac{Q3 - Q1}{Mé} \times 100$$

Asymétrie

Les distributions de fréquences des revenus sont asymétriques. On a l'illustration de cette asymétrie dans les pyramides des revenus.

On peut constater que le revenu moyen est généralement plus élevé que le revenu médian ; la comparaison de ces deux montants donne déjà une idée de l'asymétrie. On ne peut cependant perdre de vue que si la moyenne arithmétique des séries de revenus est souvent influencée par les revenus extrêmes cela n'est pratiquement pas le cas pour la médiane et les quartiles.

L'asymétrie peut s'exprimer par l'asymétrie interquartile obtenue en rapportant à la différence interquartile la différence entre les revenus du troisième quartile moins la médiane d'une part, et les revenus de la médiane moins le premier quartile d'autre part.

$$\frac{(Q3 - Mé) - (Mé - Q1)}{Q3 - Q1} \times 100$$

Un coefficient positif indique que l'amplitude des revenus entre quartiles et médiane est plus élevée du côté des revenus supérieurs à la médiane que du côté des revenus qui lui sont inférieurs.

Un coefficient négatif révèle un phénomène inverse.

Plus les coefficients sont élevés, plus grande sera la disproportion entre les deux amplitudes.

Du point de vue pratique, on peut dire qu'un niveau plus élevé du coefficient interquartile signifie que les revenus qui correspondent aux quartiles s'écartent davantage du revenu

médian ; les revenus situés entre ces positions sont de plus en plus dispersés et la courbe des revenus est plus aplatie.

Plus le coefficient d'asymétrie est important, plus grande sera la dispersion des revenus situés au-delà de la médiane ; le nombre des revenus élevés augmente en proportion.

On peut aussi constater que, plus le revenu médian est élevé, plus important sera aussi, en général, le coefficient interquartile ; souvent l'asymétrie croît aussi en importance.

Les observations ci-dessus ne sont pas toujours valables pour les petites communes (type rural). Le nombre de contribuables y est trop peu important pour que la courbe des revenus puisse présenter un aspect normal.

Informations

L'Institut national de statistique

Où trouver l'information de l'INS ?

Dans cinq grandes villes du pays, l'INS met à la disposition du public :

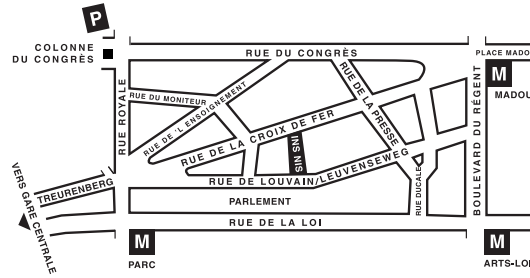
- ◇ Des annuaires et des publications spécialisées ainsi qu'une sélection de disquettes et de cédéroms.
- ◇ Une salle de lecture où il est possible de consulter les publications de l'INS, d'autres ministères ou d'institutions belges et internationales.

Toutes nos bibliothèques sont accessibles les jours ouvrables de 9h à 12h et de 13h à 16h.

Bruxelles

Rue de Louvain 44, 1000 Bruxelles
 tél. 02/548.63.65 – 02/548.63.66 fax 02/548.63.67
 e-mail : info@statbel.mineco.fgov.be

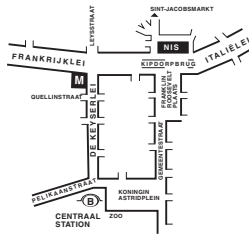
Train (B) : Gare Centrale ou Congrès
 Métro (M) : ligne 1A et 1B, station Parc ou Arts-Loi
 Tram-Bus : 92, 93, 94 arrêt Parc
 65, 66 arrêt Presse
 29, 63 arrêt Congrès
 Parking (P) : Cité administrative (payant)



Anvers

Italiëlei 124 - bus 85, 2000 Antwerpen
 tél. 03/229.07.00 fax 03/233.28.30
 e-mail : info.antwerpen@statbel.mineco.fgov.be

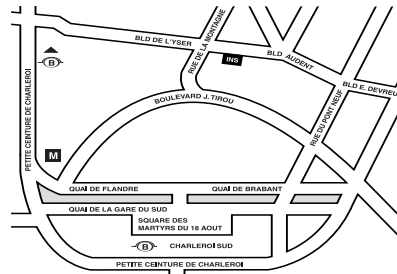
Train (B) : Centraal Station
 Métro (M) : arrêt Opera
 Tram-Bus : accès facile (Fr. Rooseveltplaats)



Charleroi

Tour Biarent, Bd Audent 14/5, 6000 Charleroi
 tél. 071/27.44.14 fax 071/27.44.19
 e-mail : info.charleroi@statbel.mineco.fgov.be

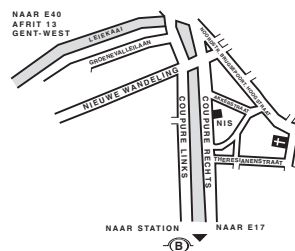
Train (B) : Charleroi Sud, 20 min depuis la gare (Place Buisset, Rue du Collège, place Charles II, bd Tirou, rue de la Montagne)
 Bus : arrêt Tirou
 Autoroute : petite ceinture de Charleroi - sortie Gare du Sud
 Parking (P) : payant face à l'INS



Gand

Coupure rechts 620, 9000 Gent
 tél. 09/267.27.00 fax 09/267.27.29
 e-mail : info.gent@statbel.mineco.fgov.be

Train (B) : Gent St. Pieters
 Tram-Bus : 40, 43 arrêt Theresianenstraat
 Autoroute : accès aisé par autoroute E40 (sortie N° 13 - Gent - West/Drongen)
 Parking (P) : au long de la "Coupure Rechts"



Liège

Bd de la Sauvenière 73-75, 4000 Liège
 tél. 04/223.84.11 fax 04/222.49.94
 e-mail : info.liege@statbel.mineco.fgov.be

Train (B) : Gare des Guillemins ou Gare du Palais
 Tram-Bus : (Guillemins) 1 et 4 arrêt Sauvenière
 Parking (P) : Neujean (à 20 m - même trottoir)
 Mercure (en face)



L'INS diffuse de nombreux produits qui donnent une image chiffrée de la réalité socio-économique belge.

Ces produits, repris dans notre catalogue, sont disponibles auprès de nos centres régionaux ou auprès de notre service de Documentation - vente de Bruxelles. Notre catalogue vous sera envoyé sur simple demande. (voir adresses ci-contre).

Vous trouverez également un extrait de nos données, ainsi que la liste de nos publications sur notre site Internet : <http://statbel.fgov.be>

Société : autres publications

Enquête sur les forces de travail

Cette enquête par sondage auprès des ménages couvre toute la population qui réside sur le territoire national. Elle offre un éventail important d'informations sur la situation de la main-d'œuvre en Belgique selon différents critères : sexe, âge, lieu de résidence, état civil, niveau d'instruction, situation au regard de l'activité, secteur, fonction, etc. La brochure fournit aussi une mine de renseignements sur le travail à temps partiel (et les motifs y afférents), le travail intérimaire, le travail ALE et les contrats d'étudiants.

Enquête sur le budget des ménages

L'Enquête sur le budget des ménages mesure la structure des dépenses des ménages belges. Chaque mois, un peu plus de 300 ménages ont noté leurs revenus et dépenses, ce qui porte à 3 745 le nombre de ménages suivis pendant l'année 1999. Ces données fournies par l'enquête sont extrapolées aux quatre millions de ménages environ que compte notre pays. Ces statistiques sont disponibles par région et pour le Royaume et vous informent sur le détail des dépenses par produit ou service utilisé, en fonction de différents critères comme l'âge du chef de ménage, le statut professionnel, ... Ces données sont également disponibles sur fichier informatique.

Quelques autres publications

Publications générales

Annuaire de statistiques régionales
Bulletin de statistique - *Mensuelle*

Territoire et environnement

Statistique de l'occupation du sol (**disquette**)
Aperçu sur l'environnement - *Annuelle*

Population

Ménages et noyaux familiaux - *Annuelle*
Population totale au 1er janvier - *Annuelle*
Tables de mortalité - *Annuelle*
Perspectives de population 2000-2050

Économie et finances

Vente de biens immobiliers - *Annuelle*

Agriculture

Recensement agricole et horticole
au 15 mai - *Annuelle*

Industrie

Production industrielle et construction - *Mensuelle*
Construction et logement - *Annuelle*

Commerce, services et transports

Commerce intérieur - *Annuelle*
Statistiques mensuelles du transport
Tourisme et hôtellerie - *Trimestrielle*



Achévé d'imprimer
par l'imprimerie de l'INS
B-1000 Bruxelles

Mars 2002