





ministerie van economische zaken
nationaal instituut voor de statistiek



BEVOLKINGSSTATISTIEKEN



STERFTETAFELS 1997 en 1995 - 1997

1998

STERFTETAFELS 1997

en 1995 - 1997

1998

Verkrijgbaar bij het **NATIONAAL INSTITUUT VOOR DE STATISTIEK**

Leuvenseweg, 44 - 1000 Brussel
Rubenslei, 2 - 2018 Antwerpen
Coupure rechts, 620 - 9000 Gent

Dit nummer België : 400 BEF
Buitenland : 480 BEF

Postrekening Nr 000-2005886-23 van het
NIS, Leuvenseweg, 44 - 1000 Brussel

Auteursrecht voorbehouden

Het reproduceren van de inhoud van deze publikatie is niet toegelaten, noch geheel, noch gedeeltelijk, noch in de oorspronkelijke, noch in bewerkte vorm, tenzij met schriftelijke machtiging vanwege het **Nationaal Instituut voor de Statistiek**.

Het gebruiken van de inhoud van deze publikatie als toelichting of bewijsvoering in een artikel, een boekbespreking of een boek is toegestaan, mits de bron duidelijk en nauwkeurig wordt vermeld.

Verantwoordelijke uitgever : Claude Cheruy, Leuvenseweg 44, 1000 Brussel
Logo NIS : J.M. Ledoux

INHOUDSTAFEL

<u>Algemene inleiding - Methodologie</u>	5
<u>Sterftetafels 1997</u>	7
<u>Sterftetafels 1997 - Grafieken</u>	21
<u>Sterftetafels 1995 - 1997 van het Rijk . - A. Totale bevolking .</u>	29
<u>Sterftetafels 1995 - 1997 van het Rijk . - B. Belgen en vreemdelingen .</u>	35
<u>Sterftetafels 1995 - 1997 per gewest</u>	43
<u>Sterftetafels 1995 - 1997 per provincie</u>	55
<u>Sterftetafels 1995 - 1997 - Grafieken</u>	87
<u>Evolutie van de sterfte van 1880 tot 1997 . - A. Tabellen</u>	97
<u>Evolutie van de sterfte van 1880 tot 1997 . - B. Grafieken</u>	105
<u>Andere beschikbare producten</u>	113

STERFTETAFELS 1997 en 1995-1997

Algemene inleiding; methodologie; produkten

GEGEVENSBRON

Net als voor de vorige sterftetafels (alle berekende sterftetafels sinds de sterftetafels van 1988-1990), werd als bron het Rijksregister van de natuurlijke personen gebruikt, zowel voor de overlijdens als voor de bevolking en de geboorten. Door het Rijksregister heeft men zowel zicht op de leeftijdsstructuur van de bevolking als op die van de overlijdens. Zich beperken tot één bron, waarborgt de coherentie van de resultaten.

De overlijdens zijn die van het jaar of van de drie jaren. Ze worden uitgesplitst naar leeftijd en geboortjaar.

De in aanmerking genomen bevolking is die op de eerste januari van elk jaar.

De geboorten zijn die van het jaar.

Behalve volgens leeftijd worden de gegevens uitgesplitst volgens geslacht en gewest (geografische indeling NUTS1). De driejaarlijkse sterftetafels worden ook uitgesplitst volgens de provincie of de nationaliteit (Belgen en niet-Belgen).

OMVANG (leeftijdsgamma)

De tafels gaan tot 101 jaar of 105 jaar. Dit is de leeftijd die bereikt werd in de loop van het jaar, of de leeftijd die verstreken is op het einde van het jaar. De berekening werd gemaakt op 110 jaar, daarom zijn de tabellen open ($D_{101} < L_{101}$).

BEREKENDE TAFELS

De sterftetafels zijn bruto-tafels (niet aangepast).

De volgende tafels werden opgesteld:

a) jaarlijkse tafels

- België, totale bevolking (twee geslachten samen); mannen; vrouwen
- drie gewesten, totale bevolking (twee geslachten samen); mannen; vrouwen

samen 12 tafels.

Tafels m.b.t. kleinere bevolkingsgroepen zijn meer onderhevig aan toevalsinvloeden dan andere. Daarom hebben we de tafels 1995, die slechts op één enkel jaar gebaseerd zijn, beperkt tot België en de gewesten. Zelfs op dit niveau hebben bepaalde Q_x bij gebrek aan vastgestelde overlijdens een toevallig karakter of zijn gelijk aan nul.

b) driejaarlijkse tafels

- België, totale bevolking (twee geslachten samen); mannen; vrouwen (3 tafels)
- België, Belgen en Buitenlanders, totale bevolking; mannen; vrouwen (6 tafels)
- Gewesten, totale bevolking (twee geslachten samen); mannen; vrouwen (9 tafels)
- Provincies, totale bevolking (twee geslachten samen); mannen; vrouwen (30 tafels)

Samen 48 tafels.

BEREKENINGEN VAN DE OVERLIJDENSKANSEN (Q_x)

Tafels over 1 jaar	Tafels over 3 jaar
$Q_x = \frac{{}^{97-x}_{97}D_{x-1} + {}^{97-x}_{97}D_x}{{}_{97}P_{x-1}}$	$Q_x = \frac{{}^{95-x}_{95}D_{x-1} + {}^{95-x}_{95}D_x + {}^{96-x}_{96}D_{x-1} + {}^{96-x}_{96}D_x + {}^{97-x}_{97}D_{x-1} + {}^{97-x}_{97}D_x}{{}_{95}P_{x-1} + {}_{96}P_{x-1} + {}_{97}P_{x-1}}$
$Q_1 = \frac{{}^{96}_{97}D_0 + {}^{96}_{97}D_1}{{}_{97}P_0}$	$Q_1 = \frac{{}^{94}_{95}D_0 + {}^{94}_{95}D_1 + {}^{95}_{96}D_0 + {}^{95}_{96}D_1 + {}^{96}_{97}D_0 + {}^{96}_{97}D_1}{{}_{95}P_0 + {}_{96}P_0 + {}_{97}P_0}$
$Q_0 = \frac{{}^{97}_{97}D_0}{{}_{97}N}$	$Q_0 = \frac{{}^{95}_{95}D_0 + {}^{96}_{96}D_0 + {}^{97}_{97}D_0}{{}_{95}N + {}_{96}N + {}_{97}N}$

waarbij ${}_zD_x$ overlijdens op leeftijd x generatie y in het jaar z
 ${}_zP_x$ bevolking op leeftijd x op 1 januari z
 ${}_zN$ geboorten in het jaar z.

Op een Lexis-diagram, aggregeert deze formule de overlijdens volgens parallelogrammen die op hun punt staan. Dit heeft het voordeel dat al de gegevens die beschikbaar zijn voor één jaar kunnen benut worden. Men spreekt van **projectieve overlijdenskansen**.

AFGELEIDE BEREKENINGEN

Overlevingskans P_x

$$P_x = 1 - Q_x$$

Aantal overlevenden per miljoen geboorten L_x

$$L_x = L_{x-1} \times P_{x-1} = L_{x-1} - D_{x-1} \quad \text{met } L_0 = 1.000.000$$

Aantal overlijdens in een hypothetische cohorte D_x

$$D_x = L_x \times Q_x = L_x - L_{x+1}$$

Gecumuleerd aantal overlevenden LL_x

$$LL_x = LL_{x+1} + L_{x+1} \quad \text{met } LL_{110} = 0 \quad (\text{afsluiting van de tafel})$$

Levensverwachting op de exacte leeftijd E_x

$$E_x = \frac{LL_x}{L_x} + 0.5$$

STERFTETAFELS 1997

STERFTETAfel 1997

Rijk

Beide geslachten

Leef-tijd	Sterfte-kans	Over-levings-kans	Aantal overlevenden op 1 000 000 geboorten	Aantal sterf-gevallen van de ene leeftijd tot de volgende	Verwachte levensduur	Leef-tijd	Sterfte-kans	Over-levings-kans	Aantal overlevenden op 1 000 000 geboorten	Aantal sterf-gevallen van de ene leeftijd tot de volgende	Verwachte levensduur
X	Q _x	P _x	L _x	D _x	E _x	X	Q _x	P _x	L _x	D _x	E _x
0	0.004419	0.995581	1.000.000	4.419	77.91	51	0.004032	0.995968	944.174	3.807	29.50
1	0.001186	0.998814	995.581	1.181	77.25	52	0.004900	0.995100	940.368	4.608	28.62
2	0.000373	0.999627	994.400	371	76.34	53	0.004709	0.995291	935.760	4.407	27.76
3	0.000241	0.999759	994.029	239	75.37	54	0.005797	0.994203	931.354	5.399	26.89
4	0.000190	0.999810	993.790	189	74.39	55	0.006167	0.993833	925.954	5.710	26.04
5	0.000183	0.999817	993.601	182	73.40	56	0.006194	0.993806	920.244	5.700	25.20
6	0.000196	0.999804	993.420	194	72.42	57	0.006595	0.993405	914.545	6.031	24.36
7	0.000190	0.999810	993.225	189	71.43	58	0.007515	0.992485	908.514	6.827	23.51
8	0.000105	0.999895	993.037	104	70.44	59	0.007842	0.992158	901.686	7.071	22.69
9	0.000098	0.999902	992.932	97	69.45	60	0.008658	0.991342	894.616	7.745	21.86
10	0.000108	0.999892	992.835	107	68.46	61	0.008876	0.991124	886.870	7.872	21.05
11	0.000167	0.999833	992.728	166	67.47	62	0.010098	0.989902	878.998	8.876	20.23
12	0.000111	0.999889	992.562	111	66.48	63	0.010991	0.989009	870.122	9.563	19.44
13	0.000144	0.999856	992.452	143	65.48	64	0.011605	0.988395	860.559	9.987	18.65
14	0.000193	0.999807	992.309	191	64.49	65	0.013357	0.986643	850.572	11.361	17.86
15	0.000172	0.999828	992.118	171	63.51	66	0.014854	0.985146	839.211	12.466	17.09
16	0.000407	0.999593	991.947	404	62.52	67	0.016722	0.983278	826.745	13.825	16.34
17	0.000414	0.999586	991.543	410	61.54	68	0.018567	0.981433	812.921	15.094	15.61
18	0.000465	0.999535	991.133	460	60.57	69	0.019718	0.980282	797.827	15.732	14.90
19	0.000815	0.999185	990.672	807	59.60	70	0.022567	0.977433	782.095	17.650	14.19
20	0.000671	0.999329	989.865	664	58.64	71	0.024842	0.975158	764.445	18.991	13.51
21	0.000788	0.999212	989.201	779	57.68	72	0.027431	0.972569	745.455	20.449	12.84
22	0.000670	0.999330	988.422	663	56.73	73	0.029176	0.970824	725.006	21.153	12.18
23	0.000909	0.999091	987.759	897	55.77	74	0.032188	0.967812	703.853	22.655	11.54
24	0.000898	0.999102	986.862	886	54.82	75	0.036120	0.963880	681.198	24.605	10.90
25	0.000860	0.999140	985.975	848	53.86	76	0.039697	0.960303	656.593	26.065	10.29
26	0.000842	0.999158	985.127	830	52.91	77	0.043706	0.956294	630.528	27.558	9.70
27	0.000808	0.999192	984.298	795	51.95	78	0.049733	0.950267	602.970	29.987	9.12
28	0.000888	0.999112	983.503	874	51.00	79	0.055648	0.944352	572.983	31.885	8.57
29	0.000750	0.999250	982.629	737	50.04	80	0.063311	0.936689	541.098	34.258	8.04
30	0.000775	0.999225	981.893	761	49.08	81	0.067810	0.932190	506.840	34.369	7.55
31	0.000818	0.999182	981.131	802	48.12	82	0.076616	0.923384	472.471	36.199	7.07
32	0.000875	0.999125	980.329	858	47.16	83	0.086079	0.913921	436.272	37.554	6.61
33	0.000820	0.999180	979.471	803	46.20	84	0.094328	0.905672	398.718	37.610	6.19
34	0.001000	0.999000	978.668	979	45.23	85	0.105532	0.894468	361.108	38.109	5.78
35	0.001099	0.998901	977.689	1.074	44.28	86	0.113110	0.886890	322.999	36.534	5.40
36	0.001049	0.998951	976.615	1.024	43.33	87	0.127044	0.872956	286.465	36.394	5.03
37	0.001284	0.998716	975.591	1.252	42.37	88	0.144531	0.855469	250.071	36.143	4.69
38	0.001405	0.998595	974.339	1.369	41.43	89	0.150025	0.849975	213.928	32.095	4.40
39	0.001598	0.998402	972.970	1.555	40.48	90	0.168960	0.831040	181.834	30.723	4.08
40	0.001445	0.998555	971.415	1.404	39.55	91	0.186147	0.813853	151.111	28.129	3.81
41	0.001637	0.998363	970.011	1.588	38.60	92	0.202452	0.797548	122.982	24.898	3.57
42	0.001899	0.998101	968.423	1.839	37.67	93	0.212771	0.787229	98.084	20.870	3.35
43	0.002257	0.997743	966.584	2.182	36.74	94	0.238478	0.761522	77.215	18.414	3.12
44	0.002311	0.997689	964.402	2.229	35.82	95	0.254879	0.745121	58.801	14.987	2.94
45	0.002634	0.997366	962.173	2.535	34.90	96	0.270794	0.729206	43.814	11.864	2.77
46	0.002673	0.997327	959.639	2.566	33.99	97	0.281899	0.718101	31.949	9.006	2.62
47	0.003258	0.996742	957.073	3.118	33.08	98	0.313534	0.686466	22.943	7.193	2.45
48	0.003055	0.996945	953.955	2.914	32.19	99	0.349942	0.650058	15.749	5.511	2.34
49	0.003463	0.996537	951.041	3.293	31.28	100	0.298932	0.701068	10.238	3.060	2.32
50	0.003771	0.996229	947.748	3.574	30.39	101	0.393531	0.606469	7.178	2.825	2.10

STERFTETAFEL 1997

Rijk
Mannen

Leef- tijd	Sterfte- kans	Over- levings- kans	Aantal overlevenden op 1 000 000 geboorten	Aantal sterf- gevallen van de ene leeftijd tot de volgende	Verwachte levensduur	Leef- tijd	Sterfte- kans	Over- levings- kans	Aantal overlevenden op 1 000 000 geboorten	Aantal sterf- gevallen van de ene leeftijd tot de volgende	Verwachte levensduur
X	Q _x	P _x	L _x	D _x	E _x	X	Q _x	P _x	L _x	D _x	E _x
0	0.004909	0.995091	1.000.000	4.909	74.65	51	0.004863	0.995137	928.887	4.517	26.74
1	0.001088	0.998912	995.091	1.082	74.01	52	0.006044	0.993956	924.370	5.587	25.87
2	0.000441	0.999559	994.009	439	73.09	53	0.006059	0.993941	918.784	5.567	25.03
3	0.000301	0.999699	993.570	300	72.13	54	0.007432	0.992568	913.217	6.787	24.18
4	0.000226	0.999774	993.270	225	71.15	55	0.008285	0.991715	906.430	7.509	23.35
5	0.000311	0.999689	993.045	309	70.16	56	0.008329	0.991671	898.920	7.487	22.54
6	0.000214	0.999786	992.736	213	69.18	57	0.008983	0.991017	891.433	8.008	21.73
7	0.000201	0.999799	992.523	200	68.20	58	0.010191	0.989809	883.425	9.003	20.92
8	0.000110	0.999890	992.324	110	67.21	59	0.010189	0.989811	874.422	8.909	20.13
9	0.000127	0.999873	992.214	126	66.22	60	0.011956	0.988044	865.513	10.348	19.33
10	0.000130	0.999870	992.088	129	65.23	61	0.011526	0.988474	855.165	9.856	18.56
11	0.000227	0.999773	991.959	225	64.24	62	0.013845	0.986155	845.309	11.703	17.77
12	0.000067	0.999933	991.734	66	63.25	63	0.015301	0.984699	833.606	12.755	17.01
13	0.000116	0.999884	991.668	115	62.26	64	0.015967	0.984033	820.851	13.106	16.27
14	0.000180	0.999820	991.553	178	61.26	65	0.018846	0.981154	807.745	15.223	15.53
15	0.000240	0.999760	991.375	238	60.27	66	0.020746	0.979254	792.522	16.441	14.82
16	0.000514	0.999486	991.137	509	59.29	67	0.023744	0.976256	776.080	18.427	14.12
17	0.000422	0.999578	990.628	418	58.32	68	0.025806	0.974194	757.653	19.552	13.45
18	0.000654	0.999346	990.209	648	57.34	69	0.027834	0.972166	738.101	20.544	12.79
19	0.001097	0.998903	989.562	1.086	56.38	70	0.032214	0.967786	717.556	23.115	12.15
20	0.001133	0.998867	988.476	1.120	55.44	71	0.035968	0.964032	694.441	24.978	11.53
21	0.001154	0.998846	987.356	1.139	54.50	72	0.039498	0.960502	669.463	26.443	10.94
22	0.001048	0.998952	986.216	1.034	53.57	73	0.041812	0.958188	643.020	26.886	10.37
23	0.001345	0.998655	985.183	1.325	52.62	74	0.045826	0.954174	616.134	28.235	9.81
24	0.001357	0.998643	983.858	1.335	51.69	75	0.050640	0.949360	587.899	29.771	9.25
25	0.001314	0.998686	982.523	1.291	50.76	76	0.053537	0.946463	558.128	29.881	8.72
26	0.001243	0.998757	981.232	1.220	49.83	77	0.060789	0.939211	528.248	32.111	8.18
27	0.001318	0.998682	980.012	1.292	48.89	78	0.069323	0.930677	496.136	34.394	7.68
28	0.001210	0.998790	978.720	1.185	47.95	79	0.074305	0.925695	461.742	34.310	7.22
29	0.001102	0.998898	977.536	1.077	47.01	80	0.088504	0.911496	427.433	37.830	6.76
30	0.001034	0.998966	976.459	1.010	46.06	81	0.090088	0.909912	389.603	35.099	6.36
31	0.001052	0.998948	975.449	1.026	45.11	82	0.102191	0.897809	354.504	36.227	5.94
32	0.001152	0.998848	974.423	1.122	44.16	83	0.112881	0.887119	318.277	35.927	5.56
33	0.001150	0.998850	973.300	1.120	43.21	84	0.122372	0.877628	282.350	34.552	5.21
34	0.001344	0.998656	972.181	1.307	42.26	85	0.133472	0.866528	247.798	33.074	4.86
35	0.001404	0.998596	970.874	1.363	41.31	86	0.145510	0.854490	214.724	31.244	4.54
36	0.001343	0.998657	969.511	1.302	40.37	87	0.160045	0.839955	183.479	29.365	4.22
37	0.001688	0.998312	968.209	1.634	39.42	88	0.186885	0.813115	154.114	28.802	3.93
38	0.001802	0.998198	966.575	1.742	38.49	89	0.190148	0.809852	125.313	23.828	3.72
39	0.002168	0.997832	964.834	2.092	37.56	90	0.207673	0.792327	101.485	21.076	3.48
40	0.001921	0.998079	962.742	1.849	36.64	91	0.222113	0.777887	80.409	17.860	3.26
41	0.002209	0.997791	960.893	2.123	35.71	92	0.246049	0.753951	62.549	15.390	3.04
42	0.002447	0.997553	958.771	2.346	34.78	93	0.241879	0.758121	47.159	11.407	2.88
43	0.002912	0.997088	956.425	2.785	33.87	94	0.295752	0.704248	35.752	10.574	2.63
44	0.002784	0.997216	953.640	2.654	32.97	95	0.288177	0.711823	25.179	7.256	2.53
45	0.003427	0.996573	950.985	3.259	32.06	96	0.325623	0.674377	17.923	5.836	2.35
46	0.003161	0.996839	947.726	2.995	31.17	97	0.328530	0.671470	12.087	3.971	2.24
47	0.004105	0.995895	944.730	3.878	30.26	98	0.379447	0.620553	8.116	3.080	2.10
48	0.003775	0.996225	940.853	3.552	29.39	99	0.398551	0.601449	5.036	2.007	2.07
49	0.004314	0.995686	937.301	4.044	28.49	100	0.297872	0.702128	3.029	902	2.12
50	0.004683	0.995317	933.257	4.370	27.62	101	0.444444	0.555556	2.127	945	1.80

STERFTETAFEL 1997

Rijk
Vrouwen

Leeftijd	Sterftekans	Overlevingskans	Aantal overlevenden op 1 000 000 geboorten	Aantal sterfgevallen van de ene leeftijd tot de volgende	Verwachte levensduur	Leeftijd	Sterftekans	Overlevingskans	Aantal overlevenden op 1 000 000 geboorten	Aantal sterfgevallen van de ene leeftijd tot de volgende	Verwachte levensduur
X	Q _x	P _x	L _x	D _x	E _x	X	Q _x	P _x	L _x	D _x	E _x
0	0.003905	0.996095	1.000.000	3.905	81.08	51	0.003179	0.996821	960.165	3.052	32.05
1	0.001288	0.998712	996.095	1.283	80.39	52	0.003748	0.996252	957.113	3.587	31.15
2	0.000302	0.999698	994.811	300	79.49	53	0.003351	0.996649	953.526	3.195	30.26
3	0.000177	0.999823	994.511	176	78.52	54	0.004159	0.995841	950.331	3.952	29.36
4	0.000152	0.999848	994.336	151	77.53	55	0.004043	0.995957	946.378	3.826	28.48
5	0.000049	0.999951	994.185	48	76.54	56	0.004087	0.995913	942.552	3.852	27.60
6	0.000176	0.999824	994.136	175	75.55	57	0.004255	0.995745	938.700	3.994	26.71
7	0.000178	0.999822	993.961	177	74.56	58	0.004957	0.995043	934.707	4.634	25.82
8	0.000099	0.999901	993.784	99	73.57	59	0.005586	0.994414	930.073	5.195	24.94
9	0.000067	0.999933	993.685	66	72.58	60	0.005463	0.994537	924.878	5.053	24.08
10	0.000085	0.999915	993.619	85	71.59	61	0.006368	0.993632	919.825	5.857	23.21
11	0.000103	0.999897	993.534	102	70.59	62	0.006594	0.993406	913.968	6.026	22.36
12	0.000158	0.999842	993.432	157	69.60	63	0.006998	0.993002	907.941	6.354	21.50
13	0.000173	0.999827	993.275	172	68.61	64	0.007578	0.992422	901.588	6.832	20.65
14	0.000206	0.999794	993.103	205	67.62	65	0.008403	0.991597	894.756	7.518	19.80
15	0.000101	0.999899	992.898	100	66.64	66	0.009615	0.990385	887.237	8.531	18.97
16	0.000295	0.999705	992.797	293	65.64	67	0.010623	0.989377	878.707	9.334	18.15
17	0.000405	0.999595	992.505	402	64.66	68	0.012379	0.987621	869.372	10.762	17.34
18	0.000264	0.999736	992.103	262	63.69	69	0.012945	0.987055	858.611	11.114	16.55
19	0.000524	0.999476	991.841	520	62.70	70	0.014591	0.985409	847.496	12.366	15.76
20	0.000196	0.999804	991.321	195	61.74	71	0.015983	0.984017	835.130	13.348	14.98
21	0.000412	0.999588	991.126	408	60.75	72	0.017983	0.982017	821.782	14.778	14.22
22	0.000282	0.999718	990.718	279	59.77	73	0.019505	0.980495	807.004	15.741	13.47
23	0.000461	0.999539	990.439	456	58.79	74	0.022102	0.977898	791.264	17.488	12.73
24	0.000426	0.999574	989.983	421	57.82	75	0.025774	0.974226	773.776	19.943	12.00
25	0.000392	0.999608	989.561	388	56.84	76	0.030151	0.969849	753.833	22.729	11.31
26	0.000433	0.999567	989.173	428	55.86	77	0.032375	0.967625	731.104	23.670	10.64
27	0.000279	0.999721	988.745	276	54.89	78	0.037046	0.962954	707.434	26.207	9.98
28	0.000556	0.999444	988.470	549	53.90	79	0.044597	0.955403	681.227	30.381	9.35
29	0.000387	0.999613	987.920	383	52.93	80	0.049000	0.951000	650.846	31.891	8.76
30	0.000505	0.999495	987.538	499	51.95	81	0.055221	0.944779	618.955	34.180	8.19
31	0.000576	0.999424	987.039	568	50.98	82	0.062841	0.937159	584.775	36.748	7.64
32	0.000587	0.999413	986.471	580	50.01	83	0.072691	0.927309	548.027	39.836	7.12
33	0.000478	0.999522	985.891	471	49.04	84	0.081060	0.918940	508.191	41.194	6.63
34	0.000645	0.999355	985.420	635	48.06	85	0.093081	0.906919	466.997	43.468	6.18
35	0.000783	0.999217	984.785	771	47.09	86	0.099736	0.900264	423.529	42.241	5.76
36	0.000748	0.999252	984.014	736	46.13	87	0.114075	0.885925	381.288	43.496	5.34
37	0.000866	0.999134	983.277	852	45.16	88	0.129230	0.870770	337.792	43.653	4.96
38	0.001001	0.998999	982.426	983	44.20	89	0.136659	0.863341	294.139	40.197	4.63
39	0.001012	0.998988	981.443	994	43.24	90	0.156694	0.843306	253.942	39.791	4.28
40	0.000954	0.999046	980.449	935	42.29	91	0.175401	0.824599	214.151	37.562	3.98
41	0.001054	0.998946	979.514	1.032	41.33	92	0.189976	0.810024	176.589	33.548	3.72
42	0.001342	0.998658	978.482	1.313	40.37	93	0.205029	0.794971	143.041	29.328	3.48
43	0.001589	0.998411	977.169	1.552	39.42	94	0.223698	0.776302	113.714	25.438	3.25
44	0.001824	0.998176	975.617	1.780	38.49	95	0.247248	0.752752	88.276	21.826	3.04
45	0.001812	0.998188	973.837	1.765	37.56	96	0.259105	0.740895	66.450	17.218	2.87
46	0.002175	0.997825	972.072	2.114	36.62	97	0.272239	0.727761	49.233	13.403	2.70
47	0.002390	0.997610	969.958	2.318	35.70	98	0.298050	0.701950	35.830	10.679	2.52
48	0.002311	0.997689	967.640	2.236	34.79	99	0.340690	0.659310	25.151	8.569	2.38
49	0.002596	0.997404	965.403	2.506	33.87	100	0.299145	0.700855	16.582	4.960	2.35
50	0.002837	0.997163	962.897	2.732	32.95	101	0.384858	0.615142	11.622	4.473	2.14

STERFTETAfel 1997
Brussels Hoofdstedelijk Gewest
Beide geslachten

Leef-tijd	Sterfte-kans	Over-levings-kans	Aantal overlevenden op 1 000 000 geboorten	Aantal sterf-gevallen van de ene leeftijd tot de volgende	Verwachte levensduur	Leef-tijd	Sterfte-kans	Over-levings-kans	Aantal overlevenden op 1 000 000 geboorten	Aantal sterf-gevallen van de ene leeftijd tot de volgende	Verwachte levensduur
X	Q _x	P _x	L _x	D _x	E _x	X	Q _x	P _x	L _x	D _x	E _x
0	0.004862	0.995138	1.000.000	4.862	77.99	51	0.003832	0.996168	940.704	3.605	29.74
1	0.001350	0.998650	995.138	1.344	77.37	52	0.005764	0.994236	937.099	5.402	28.86
2	0.000245	0.999755	993.794	243	76.47	53	0.005632	0.994368	931.698	5.247	28.02
3	0.000168	0.999832	993.551	167	75.49	54	0.006424	0.993576	926.450	5.952	27.18
4	0.000086	0.999914	993.384	86	74.50	55	0.007464	0.992536	920.499	6.871	26.35
5	0.000085	0.999915	993.298	85	73.51	56	0.006117	0.993883	913.628	5.589	25.54
6	0.000087	0.999913	993.213	86	72.52	57	0.008349	0.991651	908.039	7.582	24.70
7	0.000263	0.999737	993.127	261	71.52	58	0.008225	0.991775	900.458	7.406	23.90
8	0.000000	1.000000	992.866	0	70.54	59	0.009024	0.990976	893.051	8.058	23.10
9	0.000368	0.999632	992.866	365	69.54	60	0.008216	0.991784	884.993	7.271	22.30
10	0.000093	0.999907	992.501	93	68.57	61	0.010479	0.989521	877.722	9.198	21.48
11	0.000194	0.999806	992.408	193	67.57	62	0.010319	0.989681	868.524	8.962	20.70
12	0.000000	1.000000	992.216	0	66.59	63	0.010578	0.989422	859.562	9.093	19.91
13	0.000000	1.000000	992.216	0	65.59	64	0.012141	0.987859	850.469	10.326	19.12
14	0.000396	0.999604	992.216	393	64.59	65	0.015109	0.984891	840.144	12.694	18.35
15	0.000097	0.999903	991.823	96	63.61	66	0.015948	0.984052	827.450	13.196	17.62
16	0.000094	0.999906	991.727	93	62.62	67	0.018307	0.981693	814.254	14.907	16.90
17	0.000093	0.999907	991.634	92	61.62	68	0.019095	0.980905	799.347	15.263	16.21
18	0.000569	0.999431	991.541	564	60.63	69	0.020322	0.979678	784.084	15.934	15.51
19	0.000742	0.999258	990.978	735	59.66	70	0.022577	0.977423	768.150	17.342	14.83
20	0.000181	0.999819	990.243	180	58.71	71	0.024014	0.975986	750.808	18.030	14.16
21	0.000879	0.999121	990.063	870	57.72	72	0.023346	0.976654	732.778	17.108	13.49
22	0.000767	0.999233	989.193	758	56.77	73	0.024062	0.975938	715.670	17.220	12.80
23	0.001132	0.998868	988.434	1.119	55.81	74	0.029675	0.970325	698.450	20.726	12.11
24	0.000948	0.999052	987.315	936	54.87	75	0.035971	0.964029	677.724	24.379	11.46
25	0.000798	0.999202	986.379	788	53.92	76	0.037264	0.962736	653.345	24.346	10.87
26	0.001119	0.998881	985.592	1.103	52.97	77	0.039427	0.960573	628.999	24.799	10.27
27	0.000853	0.999147	984.489	840	52.03	78	0.045523	0.954477	604.199	27.505	9.67
28	0.000903	0.999097	983.649	888	51.07	79	0.052925	0.947075	576.694	30.522	9.11
29	0.000916	0.999084	982.761	900	50.12	80	0.060076	0.939924	546.172	32.812	8.59
30	0.000676	0.999324	981.861	663	49.16	81	0.063316	0.936684	513.361	32.504	8.11
31	0.000730	0.999270	981.197	716	48.19	82	0.076089	0.923911	480.857	36.588	7.62
32	0.001144	0.998856	980.481	1.122	47.23	83	0.075829	0.924171	444.269	33.689	7.21
33	0.001280	0.998720	979.359	1.254	46.28	84	0.084501	0.915499	410.580	34.694	6.76
34	0.001534	0.998466	978.106	1.501	45.34	85	0.090238	0.909762	375.886	33.919	6.34
35	0.001397	0.998603	976.605	1.364	44.41	86	0.098907	0.901093	341.966	33.823	5.92
36	0.001292	0.998708	975.241	1.260	43.47	87	0.110662	0.889338	308.144	34.100	5.51
37	0.001684	0.998316	973.981	1.640	42.53	88	0.122838	0.877162	274.044	33.663	5.14
38	0.001261	0.998739	972.341	1.226	41.60	89	0.143539	0.856461	240.381	34.504	4.78
39	0.002164	0.997836	971.115	2.102	40.65	90	0.149929	0.850071	205.877	30.867	4.50
40	0.001711	0.998289	969.013	1.658	39.74	91	0.163314	0.836686	175.010	28.582	4.21
41	0.001573	0.998427	967.355	1.521	38.80	92	0.191367	0.808633	146.429	28.022	3.93
42	0.001895	0.998105	965.833	1.830	37.86	93	0.203111	0.796889	118.407	24.050	3.74
43	0.002266	0.997734	964.003	2.185	36.94	94	0.199507	0.800493	94.357	18.825	3.57
44	0.002514	0.997486	961.819	2.418	36.02	95	0.233786	0.766214	75.532	17.658	3.34
45	0.002900	0.997100	959.401	2.783	35.11	96	0.256198	0.743802	57.874	14.827	3.20
46	0.003139	0.996861	956.618	3.003	34.21	97	0.297735	0.702265	43.047	12.816	3.13
47	0.003409	0.996591	953.616	3.251	33.31	98	0.281690	0.718310	30.230	8.516	3.25
48	0.003108	0.996892	950.364	2.953	32.43	99	0.292994	0.707006	21.715	6.362	3.33
49	0.003222	0.996778	947.411	3.052	31.53	100	0.207792	0.792208	15.352	3.190	3.50
50	0.003870	0.996130	944.359	3.655	30.63	101	0.380952	0.619048	12.162	4.633	3.29

STERFTETAFEL 1997
Brussels Hoofdstedelijk Gewest
Mannen

Leef-tijd	Sterfte-kans	Over-levings-kans	Aantal overlevenden op 1 000 000 geboorten	Aantal sterf-gevallen van de ene leeftijd tot de volgende	Verwachte levensduur	Leef-tijd	Sterfte-kans	Over-levings-kans	Aantal overlevenden op 1 000 000 geboorten	Aantal sterf-gevallen van de ene leeftijd tot de volgende	Verwachte levensduur
X	Q _x	P _x	L _x	D _x	E _x	X	Q _x	P _x	L _x	D _x	E _x
0	0.006309	0.993691	1.000.000	6.309	74.34	51	0.005087	0.994913	922.340	4.692	26.69
1	0.000786	0.999214	993.691	781	73.81	52	0.007129	0.992871	917.648	6.542	25.82
2	0.000318	0.999682	992.910	316	72.86	53	0.006714	0.993286	911.106	6.117	25.00
3	0.000160	0.999840	992.594	159	71.89	54	0.006829	0.993171	904.989	6.180	24.17
4	0.000000	1.000000	992.435	0	70.90	55	0.009958	0.990042	898.809	8.950	23.33
5	0.000167	0.999833	992.435	166	69.90	56	0.009586	0.990414	889.859	8.530	22.56
6	0.000170	0.999830	992.269	169	68.91	57	0.012131	0.987869	881.328	10.691	21.78
7	0.000341	0.999659	992.100	338	67.92	58	0.010810	0.989190	870.637	9.411	21.04
8	0.000000	1.000000	991.762	0	66.94	59	0.012403	0.987597	861.226	10.682	20.26
9	0.000537	0.999463	991.762	533	65.94	60	0.010014	0.989986	850.544	8.517	19.51
10	0.000183	0.999817	991.229	182	64.98	61	0.013346	0.986654	842.027	11.238	18.70
11	0.000377	0.999623	991.047	374	63.99	62	0.014602	0.985398	830.789	12.131	17.95
12	0.000000	1.000000	990.673	0	63.02	63	0.014333	0.985667	818.658	11.734	17.21
13	0.000000	1.000000	990.673	0	62.02	64	0.018382	0.981618	806.925	14.833	16.45
14	0.000000	1.000000	990.673	0	61.02	65	0.022435	0.977565	792.091	17.771	15.75
15	0.000189	0.999811	990.673	188	60.02	66	0.022914	0.977086	774.321	17.743	15.10
16	0.000183	0.999817	990.486	181	59.03	67	0.024260	0.975740	756.578	18.355	14.44
17	0.000000	1.000000	990.304	0	58.04	68	0.026742	0.973258	738.224	19.742	13.79
18	0.000741	0.999259	990.304	734	57.04	69	0.029357	0.970643	718.482	21.093	13.15
19	0.000949	0.999051	989.570	939	56.08	70	0.029933	0.970067	697.389	20.875	12.54
20	0.000184	0.999816	988.632	182	55.13	71	0.034322	0.965678	676.514	23.219	11.91
21	0.001261	0.998739	988.449	1.247	54.14	72	0.034647	0.965353	653.295	22.634	11.31
22	0.001044	0.998956	987.202	1.031	53.21	73	0.035603	0.964397	630.660	22.454	10.70
23	0.001819	0.998181	986.172	1.794	52.27	74	0.041852	0.958148	608.207	25.455	10.08
24	0.001357	0.998643	984.378	1.336	51.36	75	0.053604	0.946396	582.752	31.238	9.50
25	0.000825	0.999175	983.042	811	50.43	76	0.053428	0.946572	551.514	29.466	9.00
26	0.001778	0.998222	982.232	1.746	49.47	77	0.055846	0.944154	522.047	29.154	8.48
27	0.001339	0.998661	980.486	1.313	48.56	78	0.066875	0.933125	492.893	32.962	7.96
28	0.001446	0.998554	979.173	1.416	47.62	79	0.071895	0.928105	459.931	33.067	7.49
29	0.001326	0.998674	977.756	1.297	46.69	80	0.088123	0.911877	426.864	37.616	7.03
30	0.000723	0.999277	976.459	706	45.75	81	0.092188	0.907813	389.248	35.884	6.66
31	0.001188	0.998812	975.754	1.159	44.78	82	0.102872	0.897128	353.364	36.351	6.29
32	0.001874	0.998126	974.594	1.826	43.84	83	0.105068	0.894932	317.013	33.308	5.95
33	0.002022	0.997978	972.768	1.967	42.92	84	0.115603	0.884397	283.705	32.797	5.60
34	0.001875	0.998125	970.801	1.820	42.00	85	0.118189	0.881811	250.908	29.655	5.26
35	0.001697	0.998303	968.980	1.645	41.08	86	0.142006	0.857994	221.253	31.419	4.90
36	0.001892	0.998108	967.336	1.830	40.15	87	0.158637	0.841363	189.834	30.115	4.63
37	0.002546	0.997454	965.506	2.458	39.23	88	0.162444	0.837556	159.719	25.945	4.41
38	0.001670	0.998330	963.048	1.609	38.32	89	0.186757	0.813243	133.774	24.983	4.16
39	0.002763	0.997237	961.439	2.656	37.39	90	0.167024	0.832976	108.791	18.171	4.00
40	0.002099	0.997901	958.783	2.012	36.49	91	0.183183	0.816817	90.620	16.600	3.71
41	0.002579	0.997421	956.770	2.468	35.57	92	0.241509	0.758491	74.020	17.876	3.43
42	0.002613	0.997387	954.303	2.494	34.66	93	0.219626	0.780374	56.143	12.331	3.36
43	0.003004	0.996996	951.809	2.859	33.75	94	0.270677	0.729323	43.813	11.859	3.16
44	0.003493	0.996507	948.949	3.315	32.85	95	0.231481	0.768519	31.954	7.397	3.15
45	0.003943	0.996057	945.635	3.728	31.96	96	0.240000	0.760000	24.557	5.894	2.95
46	0.003686	0.996314	941.906	3.472	31.08	97	0.382979	0.617021	18.663	7.148	2.72
47	0.004342	0.995658	938.435	4.075	30.20	98	0.387097	0.612903	11.516	4.458	3.10
48	0.004122	0.995878	934.360	3.852	29.33	99	0.400000	0.600000	7.058	2.823	3.74
49	0.003874	0.996126	930.508	3.605	28.45	100	0.100000	0.900000	4.235	423	4.90
50	0.004924	0.995076	926.904	4.564	27.56	101	0.444444	0.555556	3.811	1.694	4.39

STERFTETAfel 1997
Brussels Hoofdstedelijk Gewest
Vrouwen

Leef-tijd	Sterfte-kans	Over-levings-kans	Aantal overlevenden op 1 000 000 geboorten	Aantal sterf-gevallen van de ene leeftijd tot de volgende	Verwachte levensduur	Leef-tijd	Sterfte-kans	Over-levings-kans	Aantal overlevenden op 1 000 000 geboorten	Aantal sterf-gevallen van de ene leeftijd tot de volgende	Verwachte levensduur
X	Q _x	P _x	L _x	D _x	E _x	X	Q _x	P _x	L _x	D _x	E _x
0	0.003282	0.996718	1.000.000	3.282	81.28	51	0.002620	0.997380	959.318	2.513	32.29
1	0.001926	0.998074	996.718	1.920	80.55	52	0.004478	0.995522	956.805	4.285	31.37
2	0.000167	0.999833	994.798	167	79.70	53	0.004628	0.995372	952.520	4.408	30.51
3	0.000177	0.999823	994.631	176	78.72	54	0.006043	0.993957	948.111	5.730	29.65
4	0.000178	0.999822	994.456	177	77.73	55	0.005079	0.994921	942.381	4.787	28.83
5	0.000000	1.000000	994.279	0	76.74	56	0.002850	0.997150	937.595	2.672	27.97
6	0.000000	1.000000	994.279	0	75.74	57	0.004784	0.995216	934.922	4.472	27.05
7	0.000180	0.999820	994.279	179	74.74	58	0.005859	0.994141	930.450	5.451	26.18
8	0.000000	1.000000	994.100	0	73.76	59	0.005841	0.994159	924.999	5.403	25.33
9	0.000189	0.999811	994.100	188	72.76	60	0.006547	0.993453	919.596	6.021	24.48
10	0.000000	1.000000	993.912	0	71.77	61	0.007874	0.992126	913.576	7.194	23.64
11	0.000000	1.000000	993.912	0	70.77	62	0.006582	0.993418	906.382	5.966	22.82
12	0.000000	1.000000	993.912	0	69.77	63	0.007127	0.992873	900.416	6.418	21.97
13	0.000000	1.000000	993.912	0	68.77	64	0.006761	0.993239	893.999	6.044	21.12
14	0.000805	0.999195	993.912	800	67.77	65	0.008823	0.991177	887.954	7.834	20.26
15	0.000000	1.000000	993.112	0	66.82	66	0.010182	0.989818	880.120	8.961	19.44
16	0.000000	1.000000	993.112	0	65.82	67	0.013794	0.986206	871.159	12.017	18.63
17	0.000187	0.999813	993.112	186	64.82	68	0.013163	0.986837	859.142	11.309	17.89
18	0.000388	0.999612	992.926	385	63.84	69	0.013459	0.986541	847.833	11.411	17.12
19	0.000544	0.999456	992.541	540	62.86	70	0.017252	0.982748	836.422	14.430	16.34
20	0.000179	0.999821	992.001	177	61.90	71	0.016657	0.983343	821.992	13.692	15.62
21	0.000515	0.999485	991.824	511	60.91	72	0.015507	0.984493	808.300	12.534	14.88
22	0.000501	0.999499	991.313	496	59.94	73	0.016252	0.983748	795.766	12.933	14.11
23	0.000475	0.999525	990.817	471	58.97	74	0.022019	0.977981	782.833	17.237	13.33
24	0.000564	0.999436	990.346	559	57.99	75	0.025033	0.974967	765.596	19.165	12.62
25	0.000774	0.999226	989.787	766	57.03	76	0.026935	0.973065	746.430	20.105	11.93
26	0.000487	0.999513	989.021	482	56.07	77	0.030089	0.969911	726.325	21.855	11.25
27	0.000366	0.999634	988.539	362	55.10	78	0.032765	0.967235	704.471	23.082	10.58
28	0.000361	0.999639	988.178	356	54.12	79	0.043399	0.956601	681.389	29.572	9.92
29	0.000495	0.999505	987.821	489	53.14	80	0.046212	0.953788	651.817	30.122	9.35
30	0.000627	0.999373	987.332	619	52.16	81	0.050018	0.949982	621.695	31.096	8.78
31	0.000249	0.999751	986.714	246	51.20	82	0.063591	0.936409	590.599	37.557	8.21
32	0.000372	0.999628	986.468	367	50.21	83	0.062893	0.937107	553.043	34.783	7.74
33	0.000500	0.999500	986.101	493	49.23	84	0.071492	0.928508	518.260	37.052	7.22
34	0.001178	0.998822	985.608	1.161	48.25	85	0.079618	0.920382	481.208	38.313	6.74
35	0.001085	0.998915	984.447	1.068	47.31	86	0.083090	0.916910	442.896	36.800	6.28
36	0.000684	0.999316	983.379	673	46.36	87	0.095019	0.904981	406.095	38.587	5.80
37	0.000813	0.999187	982.706	799	45.39	88	0.110546	0.889454	367.508	40.627	5.36
38	0.000846	0.999154	981.908	830	44.43	89	0.130322	0.869678	326.882	42.600	4.97
39	0.001575	0.998425	981.077	1.545	43.46	90	0.145043	0.854957	284.282	41.233	4.63
40	0.001330	0.998670	979.532	1.302	42.53	91	0.158438	0.841562	243.049	38.508	4.34
41	0.000591	0.999409	978.229	579	41.59	92	0.179556	0.820444	204.541	36.726	4.06
42	0.001196	0.998804	977.651	1.169	40.61	93	0.199090	0.800910	167.814	33.410	3.84
43	0.001545	0.998455	976.482	1.509	39.66	94	0.185567	0.814433	134.404	24.941	3.67
44	0.001555	0.998445	974.973	1.516	38.72	95	0.234234	0.765766	109.463	25.640	3.39
45	0.001870	0.998130	973.457	1.821	37.78	96	0.259169	0.740831	83.823	21.724	3.27
46	0.002607	0.997393	971.637	2.533	36.85	97	0.282443	0.717557	62.099	17.539	3.24
47	0.002527	0.997473	969.103	2.449	35.94	98	0.263736	0.736264	44.559	11.752	3.32
48	0.002137	0.997863	966.654	2.066	35.03	99	0.272727	0.727273	32.808	8.948	3.33
49	0.002594	0.997406	964.589	2.502	34.11	100	0.223881	0.776119	23.860	5.342	3.39
50	0.002878	0.997122	962.087	2.769	33.20	101	0.370370	0.629630	18.518	6.859	3.22

STERFTETAFEL 1997
Vlaams Gewest
Beide geslachten

Leef- tijd	Sterfte- kans	Over- levings- kans	Aantal overlevenden op 1 000 000 geboorten	Aantal sterf- gevallen van de ene leeftijd tot de volgende	Verwachte levensduur	Leef- tijd	Sterfte- kans	Over- levings- kans	Aantal overlevenden op 1 000 000 geboorten	Aantal sterf- gevallen van de ene leeftijd tot de volgende	Verwachte levensduur
X	Q _x	P _x	L _x	D _x	E _x	X	Q _x	P _x	L _x	D _x	E _x
0	0.004228	0.995772	1.000.000	4.228	78.69	51	0.003504	0.996496	951.872	3.336	29.98
1	0.001026	0.998974	995.772	1.022	78.02	52	0.004204	0.995796	948.536	3.987	29.08
2	0.000355	0.999645	994.750	353	77.10	53	0.003826	0.996174	944.549	3.614	28.20
3	0.000213	0.999787	994.397	212	76.13	54	0.005051	0.994949	940.935	4.753	27.31
4	0.000188	0.999812	994.185	187	75.15	55	0.005359	0.994641	936.182	5.017	26.45
5	0.000197	0.999803	993.998	195	74.16	56	0.005897	0.994103	931.165	5.492	25.59
6	0.000181	0.999819	993.802	179	73.17	57	0.005739	0.994261	925.674	5.313	24.74
7	0.000154	0.999846	993.623	153	72.19	58	0.006705	0.993295	920.361	6.171	23.88
8	0.000116	0.999884	993.469	115	71.20	59	0.007070	0.992930	914.190	6.463	23.03
9	0.000073	0.999927	993.354	73	70.21	60	0.007804	0.992196	907.726	7.084	22.19
10	0.000104	0.999896	993.282	103	69.21	61	0.008201	0.991799	900.642	7.386	21.36
11	0.000118	0.999882	993.179	118	68.22	62	0.009492	0.990508	893.256	8.479	20.54
12	0.000121	0.999879	993.061	120	67.23	63	0.009977	0.990023	884.777	8.827	19.73
13	0.000148	0.999852	992.941	147	66.23	64	0.010590	0.989410	875.950	9.276	18.92
14	0.000201	0.999799	992.794	200	65.24	65	0.012295	0.987705	866.674	10.656	18.12
15	0.000197	0.999803	992.594	196	64.26	66	0.013557	0.986443	856.018	11.605	17.34
16	0.000355	0.999645	992.399	352	63.27	67	0.015577	0.984423	844.413	13.154	16.57
17	0.000368	0.999632	992.046	365	62.29	68	0.017296	0.982704	831.259	14.377	15.83
18	0.000367	0.999633	991.681	364	61.32	69	0.017968	0.982032	816.882	14.677	15.10
19	0.000743	0.999257	991.317	737	60.34	70	0.020897	0.979103	802.205	16.764	14.36
20	0.000670	0.999330	990.580	663	59.38	71	0.023057	0.976943	785.441	18.110	13.66
21	0.000698	0.999302	989.917	691	58.42	72	0.025927	0.974073	767.331	19.895	12.97
22	0.000598	0.999402	989.226	591	57.46	73	0.028110	0.971890	747.436	21.011	12.30
23	0.000850	0.999150	988.635	840	56.50	74	0.030844	0.969156	726.426	22.406	11.64
24	0.000778	0.999222	987.795	768	55.54	75	0.034346	0.965654	704.020	24.181	11.00
25	0.000768	0.999232	987.026	758	54.59	76	0.038256	0.961744	679.839	26.008	10.37
26	0.000733	0.999267	986.268	723	53.63	77	0.042134	0.957866	653.831	27.548	9.76
27	0.000573	0.999427	985.545	564	52.67	78	0.048836	0.951164	626.283	30.585	9.17
28	0.000822	0.999178	984.981	810	51.70	79	0.053913	0.946087	595.698	32.116	8.61
29	0.000565	0.999435	984.171	556	50.74	80	0.060956	0.939044	563.581	34.354	8.08
30	0.000756	0.999244	983.614	743	49.77	81	0.067514	0.932486	529.228	35.730	7.57
31	0.000758	0.999242	982.871	745	48.80	82	0.075037	0.924963	493.498	37.031	7.08
32	0.000778	0.999222	982.126	765	47.84	83	0.084038	0.915962	456.467	38.360	6.61
33	0.000642	0.999358	981.362	630	46.88	84	0.094436	0.905564	418.107	39.484	6.18
34	0.000782	0.999218	980.731	766	45.91	85	0.107712	0.892288	378.622	40.782	5.77
35	0.000884	0.999116	979.965	866	44.94	86	0.113054	0.886946	337.840	38.194	5.40
36	0.000875	0.999125	979.099	857	43.98	87	0.125670	0.874330	299.646	37.656	5.03
37	0.000969	0.999031	978.242	948	43.02	88	0.143508	0.856492	261.990	37.598	4.68
38	0.001163	0.998837	977.295	1.137	42.06	89	0.149510	0.850490	224.392	33.549	4.38
39	0.001232	0.998768	976.158	1.202	41.11	90	0.167594	0.832406	190.843	31.984	4.06
40	0.001153	0.998847	974.956	1.124	40.16	91	0.188416	0.811584	158.859	29.932	3.78
41	0.001388	0.998612	973.831	1.351	39.21	92	0.200169	0.799831	128.927	25.807	3.54
42	0.001697	0.998303	972.480	1.650	38.26	93	0.209597	0.790403	103.120	21.614	3.30
43	0.001920	0.998080	970.830	1.864	37.32	94	0.241911	0.758089	81.506	19.717	3.04
44	0.001834	0.998166	968.967	1.777	36.40	95	0.257697	0.742303	61.789	15.923	2.85
45	0.002124	0.997876	967.189	2.054	35.46	96	0.278369	0.721631	45.866	12.768	2.67
46	0.002429	0.997571	965.135	2.344	34.54	97	0.273315	0.726685	33.099	9.046	2.51
47	0.002791	0.997209	962.791	2.687	33.62	98	0.339648	0.660352	24.052	8.169	2.27
48	0.002551	0.997449	960.104	2.449	32.71	99	0.367841	0.632159	15.883	5.842	2.17
49	0.002943	0.997057	957.655	2.819	31.79	100	0.307692	0.692308	10.041	3.089	2.15
50	0.003104	0.996896	954.836	2.964	30.89	101	0.365000	0.635000	6.951	2.537	1.88

STERFTETAfel 1997

Vlaams Gewest

Mannen

Leef-tijd	Sterfte-kans	Over-levings-kans	Aantal overlevenden op 1 000 000 geboorten	Aantal sterf-gevallen van de ene leeftijd tot de volgende	Verwachte levensduur	Leef-tijd	Sterfte-kans	Over-levings-kans	Aantal overlevenden op 1 000 000 geboorten	Aantal sterf-gevallen van de ene leeftijd tot de volgende	Verwachte levensduur
X	Q _x	P _x	L _x	D _x	E _x	X	Q _x	P _x	L _x	D _x	E _x
0	0.004915	0.995085	1.000.000	4.915	75.62	51	0.004297	0.995703	939.253	4.036	27.34
1	0.000946	0.999054	995.085	942	74.99	52	0.005170	0.994830	935.217	4.835	26.46
2	0.000393	0.999607	994.143	390	74.06	53	0.005153	0.994847	930.381	4.794	25.60
3	0.000267	0.999733	993.753	266	73.09	54	0.006330	0.993670	925.587	5.859	24.73
4	0.000257	0.999743	993.488	255	72.11	55	0.007104	0.992896	919.729	6.533	23.88
5	0.000303	0.999697	993.232	301	71.12	56	0.007648	0.992352	913.195	6.984	23.05
6	0.000189	0.999811	992.932	188	70.14	57	0.007605	0.992395	906.211	6.892	22.22
7	0.000164	0.999836	992.744	163	69.16	58	0.008938	0.991062	899.319	8.038	21.39
8	0.000141	0.999859	992.581	140	68.17	59	0.009108	0.990892	891.281	8.118	20.58
9	0.000086	0.999914	992.440	85	67.18	60	0.010909	0.989091	883.163	9.634	19.76
10	0.000115	0.999885	992.355	115	66.18	61	0.010963	0.989037	873.529	9.577	18.97
11	0.000230	0.999770	992.241	228	65.19	62	0.012956	0.987044	863.952	11.193	18.18
12	0.000089	0.999911	992.013	88	64.21	63	0.013889	0.986111	852.758	11.844	17.41
13	0.000087	0.999913	991.925	86	63.21	64	0.014074	0.985926	840.915	11.835	16.65
14	0.000225	0.999775	991.839	223	62.22	65	0.017252	0.982748	829.080	14.303	15.88
15	0.000246	0.999754	991.616	244	61.23	66	0.018698	0.981302	814.776	15.235	15.15
16	0.000344	0.999656	991.371	341	60.25	67	0.022549	0.977451	799.541	18.029	14.43
17	0.000321	0.999679	991.030	318	59.27	68	0.024243	0.975757	781.513	18.946	13.75
18	0.000581	0.999419	990.712	575	58.29	69	0.025016	0.974984	762.566	19.076	13.08
19	0.000974	0.999026	990.137	964	57.32	70	0.030866	0.969134	743.490	22.949	12.40
20	0.001102	0.998898	989.173	1.090	56.38	71	0.033224	0.966776	720.542	23.939	11.78
21	0.001064	0.998936	988.083	1.051	55.44	72	0.037040	0.962960	696.602	25.802	11.17
22	0.000973	0.999027	987.032	961	54.50	73	0.038498	0.961502	670.800	25.824	10.58
23	0.001263	0.998737	986.072	1.245	53.55	74	0.043447	0.956553	644.976	28.022	9.98
24	0.001185	0.998815	984.826	1.167	52.62	75	0.046866	0.953134	616.954	28.914	9.41
25	0.001184	0.998816	983.660	1.165	51.68	76	0.050662	0.949338	588.040	29.791	8.85
26	0.001112	0.998888	982.495	1.092	50.74	77	0.057201	0.942799	558.248	31.933	8.29
27	0.000937	0.999063	981.403	920	49.79	78	0.067502	0.932498	526.316	35.527	7.77
28	0.001123	0.998877	980.483	1.101	48.84	79	0.072778	0.927222	490.789	35.719	7.29
29	0.000763	0.999237	979.382	747	47.89	80	0.085684	0.914316	455.070	38.992	6.83
30	0.000915	0.999085	978.635	895	46.93	81	0.089116	0.910884	416.078	37.079	6.42
31	0.000950	0.999050	977.740	929	45.97	82	0.099811	0.900189	378.998	37.828	6.00
32	0.001001	0.998999	976.811	977	45.02	83	0.110252	0.889748	341.170	37.615	5.61
33	0.000941	0.999059	975.834	919	44.06	84	0.119794	0.880206	303.555	36.364	5.24
34	0.001148	0.998852	974.915	1.119	43.10	85	0.134840	0.865160	267.191	36.028	4.89
35	0.001118	0.998882	973.796	1.089	42.15	86	0.139338	0.860662	231.163	32.210	4.57
36	0.001066	0.998934	972.707	1.036	41.20	87	0.154806	0.845194	198.954	30.799	4.23
37	0.001420	0.998580	971.670	1.380	40.24	88	0.189252	0.810748	168.154	31.824	3.91
38	0.001505	0.998495	970.290	1.461	39.30	89	0.190042	0.809958	136.331	25.909	3.71
39	0.001633	0.998367	968.830	1.582	38.36	90	0.211779	0.788221	110.422	23.385	3.46
40	0.001317	0.998683	967.248	1.274	37.42	91	0.228837	0.771163	87.037	19.917	3.26
41	0.001771	0.998229	965.974	1.710	36.47	92	0.228814	0.771186	67.120	15.358	3.08
42	0.002213	0.997787	964.263	2.134	35.53	93	0.234626	0.765374	51.762	12.145	2.84
43	0.002482	0.997518	962.129	2.388	34.61	94	0.292916	0.707084	39.617	11.604	2.56
44	0.002106	0.997894	959.741	2.022	33.69	95	0.310273	0.689727	28.013	8.692	2.41
45	0.002659	0.997341	957.719	2.546	32.76	96	0.360119	0.639881	19.321	6.958	2.27
46	0.002836	0.997164	955.173	2.709	31.85	97	0.304762	0.695238	12.363	3.768	2.27
47	0.003477	0.996523	952.464	3.312	30.94	98	0.400000	0.600000	8.595	3.438	2.04
48	0.003038	0.996962	949.152	2.884	30.04	99	0.397260	0.602740	5.157	2.049	2.07
49	0.003592	0.996408	946.268	3.399	29.13	100	0.271186	0.728814	3.108	843	2.10
50	0.003835	0.996165	942.869	3.616	28.24	101	0.424242	0.575758	2.265	961	1.70

STERFTETAfel 1997
Vlaams Gewest
Vrouwen

Leef- tijd	Sterfte- kans	Over- levings- kans	Aantal overlevenden op 1 000 000 geboorten	Aantal sterf- gevallen van de ene leeftijd tot de volgende	Verwachte levensduur	Leef- tijd	Sterfte- kans	Over- levings- kans	Aantal overlevenden op 1 000 000 geboorten	Aantal sterf- gevallen van de ene leeftijd tot de volgende	Verwachte levensduur
X	Q _x	P _x	L _x	D _x	E _x	X	Q _x	P _x	L _x	D _x	E _x
0	0.003512	0.996488	1.000.000	3.512	81.73	51	0.002672	0.997328	965.160	2.579	32.48
1	0.001110	0.998890	996.488	1.106	81.02	52	0.003208	0.996792	962.581	3.088	31.57
2	0.000316	0.999684	995.383	314	80.11	53	0.002464	0.997536	959.493	2.364	30.67
3	0.000156	0.999844	995.068	155	79.13	54	0.003741	0.996259	957.129	3.581	29.74
4	0.000118	0.999882	994.913	117	78.15	55	0.003571	0.996429	953.548	3.405	28.85
5	0.000086	0.999914	994.796	86	77.15	56	0.004137	0.995863	950.143	3.930	27.95
6	0.000171	0.999829	994.710	170	76.16	57	0.003882	0.996118	946.212	3.673	27.07
7	0.000144	0.999856	994.540	143	75.17	58	0.004530	0.995470	942.539	4.270	26.17
8	0.000089	0.999911	994.397	89	74.19	59	0.005058	0.994942	938.269	4.746	25.29
9	0.000060	0.999940	994.308	59	73.19	60	0.004735	0.995265	933.523	4.420	24.41
10	0.000091	0.999909	994.249	91	72.20	61	0.005520	0.994480	929.103	5.128	23.53
11	0.000000	1.000000	994.158	0	71.20	62	0.006147	0.993853	923.975	5.680	22.65
12	0.000155	0.999845	994.158	154	70.20	63	0.006284	0.993716	918.295	5.771	21.79
13	0.000212	0.999788	994.004	211	69.21	64	0.007287	0.992713	912.524	6.650	20.93
14	0.000176	0.999824	993.793	175	68.23	65	0.007707	0.992293	905.874	6.982	20.08
15	0.000145	0.999855	993.618	144	67.24	66	0.008845	0.991155	898.892	7.951	19.23
16	0.000367	0.999633	993.474	364	66.25	67	0.009313	0.990687	890.941	8.298	18.39
17	0.000418	0.999582	993.110	415	65.27	68	0.011165	0.988835	882.644	9.855	17.56
18	0.000140	0.999860	992.695	139	64.30	69	0.011828	0.988172	872.789	10.323	16.76
19	0.000505	0.999495	992.555	501	63.31	70	0.012270	0.987730	862.466	10.582	15.95
20	0.000226	0.999774	992.055	224	62.34	71	0.014679	0.985321	851.884	12.505	15.14
21	0.000319	0.999681	991.830	317	61.36	72	0.016758	0.983242	839.379	14.067	14.36
22	0.000208	0.999792	991.514	206	60.37	73	0.019750	0.980250	825.312	16.300	13.60
23	0.000424	0.999576	991.308	420	59.39	74	0.020997	0.979003	809.013	16.987	12.86
24	0.000355	0.999645	990.887	352	58.41	75	0.024905	0.975095	792.025	19.725	12.13
25	0.000338	0.999662	990.535	335	57.43	76	0.029213	0.970787	772.300	22.561	11.42
26	0.000346	0.999654	990.200	343	56.45	77	0.031424	0.968576	749.739	23.560	10.75
27	0.000194	0.999806	989.857	192	55.47	78	0.035841	0.964159	726.179	26.027	10.08
28	0.000510	0.999490	989.665	505	54.48	79	0.041956	0.958044	700.152	29.376	9.44
29	0.000360	0.999640	989.160	356	53.51	80	0.045955	0.954045	670.777	30.825	8.83
30	0.000588	0.999412	988.804	581	52.53	81	0.054486	0.945514	639.951	34.868	8.23
31	0.000559	0.999441	988.223	553	51.56	82	0.060592	0.939408	605.083	36.663	7.68
32	0.000546	0.999454	987.670	539	50.59	83	0.069967	0.930033	568.419	39.771	7.14
33	0.000332	0.999668	987.131	328	49.62	84	0.081737	0.918263	528.649	43.210	6.64
34	0.000399	0.999601	986.803	394	48.63	85	0.094497	0.905503	485.438	45.872	6.19
35	0.000638	0.999362	986.409	630	47.65	86	0.101207	0.898793	439.566	44.487	5.78
36	0.000678	0.999322	985.779	668	46.68	87	0.113010	0.886990	395.079	44.648	5.37
37	0.000499	0.999501	985.111	492	45.71	88	0.125013	0.874987	350.431	43.808	5.00
38	0.000810	0.999190	984.619	797	44.73	89	0.134439	0.865561	306.622	41.222	4.64
39	0.000811	0.999189	983.822	798	43.77	90	0.151652	0.848348	265.401	40.249	4.28
40	0.000981	0.999019	983.024	964	42.81	91	0.174890	0.825110	225.152	39.377	3.96
41	0.000992	0.999008	982.060	975	41.85	92	0.191134	0.808866	185.775	35.508	3.69
42	0.001164	0.998836	981.085	1.142	40.89	93	0.202098	0.797902	150.267	30.369	3.44
43	0.001336	0.998664	979.943	1.309	39.94	94	0.227001	0.772999	119.899	27.217	3.19
44	0.001550	0.998450	978.634	1.517	38.99	95	0.244456	0.755544	92.681	22.657	2.98
45	0.001560	0.998440	977.118	1.524	38.05	96	0.258112	0.741888	70.025	18.074	2.78
46	0.002002	0.997998	975.593	1.953	37.11	97	0.265750	0.734250	51.951	13.806	2.57
47	0.002080	0.997920	973.640	2.025	36.18	98	0.322300	0.677700	38.145	12.294	2.33
48	0.002039	0.997961	971.615	1.981	35.25	99	0.362205	0.637795	25.851	9.363	2.19
49	0.002273	0.997727	969.633	2.204	34.33	100	0.316667	0.683333	16.487	5.221	2.15
50	0.002347	0.997653	967.430	2.270	33.40	101	0.353293	0.646707	11.266	3.980	1.92

STERFTETAFEL 1997

Waals Gewest
Beide geslachten

Leef-tijd	Sterfte-kans	Over-levings-kans	Aantal overlevenden op 1 000 000 geboorten	Aantal sterf-gevallen van de ene leeftijd tot de volgende	Verwachte levensduur	Leef-tijd	Sterfte-kans	Over-levings-kans	Aantal overlevenden op 1 000 000 geboorten	Aantal sterf-gevallen van de ene leeftijd tot de volgende	Verwachte levensduur
X	Q _x	P _x	L _x	D _x	E _x	X	Q _x	P _x	L _x	D _x	E _x
0	0.004592	0.995408	1.000.000	4.592	76.51	51	0.004984	0.995016	931.844	4.645	28.58
1	0.001398	0.998602	995.408	1.391	75.87	52	0.006051	0.993949	927.199	5.611	27.72
2	0.000445	0.999555	994.016	442	74.97	53	0.006210	0.993790	921.589	5.723	26.88
3	0.000310	0.999690	993.574	308	74.00	54	0.007144	0.992856	915.865	6.543	26.05
4	0.000222	0.999778	993.266	221	73.03	55	0.007414	0.992586	909.322	6.742	25.23
5	0.000187	0.999813	993.045	185	72.04	56	0.006802	0.993198	902.581	6.139	24.41
6	0.000249	0.999751	992.860	247	71.06	57	0.007738	0.992262	896.441	6.937	23.58
7	0.000229	0.999771	992.613	227	70.07	58	0.008920	0.991080	889.504	7.934	22.76
8	0.000114	0.999886	992.385	114	69.09	59	0.009068	0.990932	881.570	7.994	21.96
9	0.000069	0.999931	992.272	68	68.10	60	0.010519	0.989481	873.577	9.189	21.16
10	0.000119	0.999881	992.203	118	67.10	61	0.009785	0.990215	864.388	8.458	20.37
11	0.000238	0.999762	992.085	236	66.11	62	0.011255	0.988745	855.930	9.633	19.57
12	0.000123	0.999877	991.850	122	65.13	63	0.013082	0.986918	846.297	11.072	18.79
13	0.000174	0.999826	991.727	172	64.13	64	0.013432	0.986568	835.225	11.219	18.03
14	0.000126	0.999874	991.555	125	63.14	65	0.014890	0.985110	824.006	12.270	17.27
15	0.000147	0.999853	991.430	146	62.15	66	0.016937	0.983063	811.736	13.749	16.52
16	0.000580	0.999420	991.284	575	61.16	67	0.018365	0.981635	797.988	14.655	15.80
17	0.000577	0.999423	990.709	572	60.20	68	0.020672	0.979328	783.332	16.193	15.09
18	0.000614	0.999386	990.137	608	59.23	69	0.022578	0.977422	767.140	17.320	14.39
19	0.000962	0.999038	989.529	952	58.27	70	0.025387	0.974613	749.819	19.036	13.71
20	0.000805	0.999195	988.577	795	57.32	71	0.028081	0.971919	730.783	20.521	13.06
21	0.000915	0.999085	987.781	904	56.37	72	0.031011	0.968989	710.262	22.026	12.42
22	0.000762	0.999238	986.878	752	55.42	73	0.032366	0.967634	688.237	22.276	11.80
23	0.000942	0.999058	986.126	929	54.46	74	0.035189	0.964811	665.961	23.434	11.18
24	0.001081	0.998919	985.196	1.065	53.51	75	0.039022	0.960978	642.527	25.072	10.57
25	0.001034	0.998966	984.131	1.018	52.57	76	0.042728	0.957272	617.454	26.382	9.98
26	0.000937	0.999063	983.113	921	51.62	77	0.047565	0.952435	591.072	28.114	9.40
27	0.001221	0.998779	982.193	1.199	50.67	78	0.052606	0.947394	562.958	29.615	8.85
28	0.001004	0.998996	980.993	985	49.73	79	0.059433	0.940567	533.343	31.698	8.31
29	0.001034	0.998966	980.008	1.014	48.78	80	0.068453	0.931547	501.645	34.339	7.80
30	0.000848	0.999152	978.995	830	47.83	81	0.069846	0.930154	467.306	32.640	7.34
31	0.000962	0.999038	978.165	941	46.87	82	0.079659	0.920341	434.666	34.625	6.85
32	0.000969	0.999031	977.224	947	45.92	83	0.093222	0.906778	400.041	37.293	6.40
33	0.001011	0.998989	976.277	987	44.96	84	0.097664	0.902336	362.748	35.427	6.01
34	0.001253	0.998747	975.291	1.222	44.01	85	0.107205	0.892795	327.321	35.091	5.61
35	0.001423	0.998577	974.069	1.386	43.06	86	0.118613	0.881387	292.230	34.662	5.22
36	0.001304	0.998696	972.683	1.268	42.12	87	0.135897	0.864103	257.568	35.003	4.86
37	0.001748	0.998252	971.414	1.698	41.18	88	0.154521	0.845479	222.565	34.391	4.54
38	0.001891	0.998109	969.717	1.833	40.25	89	0.153453	0.846547	188.174	28.876	4.28
39	0.002115	0.997885	967.883	2.047	39.32	90	0.178839	0.821161	159.298	28.489	3.96
40	0.001908	0.998092	965.836	1.843	38.41	91	0.191368	0.808632	130.810	25.033	3.72
41	0.002105	0.997895	963.993	2.029	37.48	92	0.211407	0.788593	105.777	22.362	3.48
42	0.002263	0.997737	961.964	2.176	36.56	93	0.222706	0.777294	83.415	18.577	3.28
43	0.002854	0.997146	959.788	2.739	35.64	94	0.249215	0.750785	64.838	16.159	3.08
44	0.003087	0.996913	957.049	2.954	34.74	95	0.260409	0.739591	48.679	12.677	2.93
45	0.003460	0.996540	954.094	3.301	33.84	96	0.265166	0.734834	36.003	9.547	2.79
46	0.002976	0.997024	950.793	2.829	32.96	97	0.288889	0.711111	26.456	7.643	2.61
47	0.003999	0.996001	947.964	3.791	32.06	98	0.280423	0.719577	18.813	5.276	2.47
48	0.003894	0.996106	944.173	3.677	31.18	99	0.353175	0.646825	13.538	4.781	2.24
49	0.004378	0.995622	940.496	4.117	30.30	100	0.322581	0.677419	8.756	2.825	2.19
50	0.004843	0.995157	936.379	4.535	29.43	101	0.453704	0.546296	5.932	2.691	1.99

STERFTETAFEL 1997

Waals Gewest

Mannen

Leef- tijd	Sterfte- kans	Over- levings- kans	Aantal overlevenden op 1 000 000 geboorten	Aantal sterf- gevallen van de ene leeftijd tot de volgende	Verwachte levensduur	Leef- tijd	Sterfte- kans	Over- levings- kans	Aantal overlevenden op 1 000 000 geboorten	Aantal sterf- gevallen van de ene leeftijd tot de volgende	Verwachte levensduur
X	Q _x	P _x	L _x	D _x	E _x	X	Q _x	P _x	L _x	D _x	E _x
0	0.004426	0.995574	1.000.000	4.426	73.03	51	0.005796	0.994204	912.650	5.289	25.66
1	0.001419	0.998581	995.574	1.413	72.35	52	0.007541	0.992459	907.360	6.842	24.81
2	0.000564	0.999436	994.161	561	71.45	53	0.007730	0.992270	900.518	6.961	23.99
3	0.000404	0.999596	993.601	402	70.49	54	0.009943	0.990057	893.557	8.884	23.18
4	0.000240	0.999760	993.199	238	69.52	55	0.010244	0.989756	884.673	9.062	22.40
5	0.000365	0.999635	992.961	363	68.54	56	0.009343	0.990657	875.610	8.181	21.63
6	0.000267	0.999733	992.598	265	67.56	57	0.010788	0.989212	867.429	9.358	20.83
7	0.000225	0.999775	992.333	223	66.58	58	0.012561	0.987439	858.072	10.778	20.05
8	0.000089	0.999911	992.110	89	65.60	59	0.011829	0.988171	847.294	10.022	19.30
9	0.000090	0.999910	992.021	89	64.60	60	0.014683	0.985317	837.272	12.293	18.53
10	0.000139	0.999861	991.933	138	63.61	61	0.012185	0.987815	824.978	10.052	17.79
11	0.000185	0.999815	991.794	183	62.62	62	0.015496	0.984504	814.926	12.628	17.01
12	0.000048	0.999952	991.611	48	61.63	63	0.018397	0.981603	802.298	14.760	16.27
13	0.000195	0.999805	991.563	194	60.63	64	0.019127	0.980873	787.539	15.063	15.56
14	0.000146	0.999854	991.370	145	59.64	65	0.020998	0.979002	772.475	16.221	14.86
15	0.000241	0.999759	991.225	238	58.65	66	0.024069	0.975931	756.255	18.202	14.16
16	0.000905	0.999095	990.986	897	57.67	67	0.025843	0.974157	738.052	19.073	13.50
17	0.000711	0.999289	990.089	704	56.72	68	0.028420	0.971580	718.979	20.433	12.85
18	0.000765	0.999235	989.385	756	55.76	69	0.032556	0.967444	698.545	22.742	12.21
19	0.001356	0.998644	988.629	1.341	54.80	70	0.035171	0.964829	675.804	23.769	11.60
20	0.001435	0.998565	987.288	1.417	53.87	71	0.041191	0.958809	652.035	26.858	11.01
21	0.001278	0.998722	985.872	1.260	52.95	72	0.045070	0.954930	625.177	28.177	10.46
22	0.001171	0.998829	984.611	1.153	52.02	73	0.049289	0.950711	597.001	29.425	9.93
23	0.001349	0.998651	983.458	1.327	51.08	74	0.051169	0.948831	567.575	29.042	9.42
24	0.001638	0.998362	982.131	1.609	50.15	75	0.056306	0.943694	538.533	30.322	8.90
25	0.001682	0.998318	980.522	1.649	49.23	76	0.058494	0.941506	508.210	29.727	8.40
26	0.001295	0.998705	978.873	1.267	48.31	77	0.068488	0.931512	478.483	32.770	7.89
27	0.002004	0.997996	977.606	1.959	47.37	78	0.073568	0.926432	445.713	32.790	7.43
28	0.001288	0.998712	975.646	1.256	46.47	79	0.077807	0.922193	412.923	32.128	6.98
29	0.001660	0.998340	974.390	1.617	45.52	80	0.093905	0.906095	380.794	35.758	6.53
30	0.001373	0.998627	972.772	1.336	44.60	81	0.091318	0.908682	345.036	31.508	6.15
31	0.001201	0.998799	971.436	1.167	43.66	82	0.106796	0.893204	313.528	33.484	5.72
32	0.001196	0.998804	970.269	1.160	42.71	83	0.120620	0.879380	280.045	33.779	5.35
33	0.001269	0.998731	969.109	1.230	41.76	84	0.129693	0.870307	246.266	31.939	5.01
34	0.001558	0.998442	967.879	1.508	40.81	85	0.136019	0.863981	214.327	29.152	4.68
35	0.001873	0.998127	966.372	1.810	39.88	86	0.159848	0.840152	185.174	29.600	4.34
36	0.001712	0.998288	964.562	1.651	38.95	87	0.171528	0.828472	155.574	26.685	4.07
37	0.001935	0.998065	962.911	1.863	38.02	88	0.190986	0.809014	128.889	24.616	3.81
38	0.002393	0.997607	961.048	2.300	37.09	89	0.191791	0.808209	104.273	19.999	3.60
39	0.003005	0.996995	958.748	2.881	36.18	90	0.215722	0.784278	84.274	18.180	3.33
40	0.002992	0.997008	955.866	2.860	35.29	91	0.222857	0.777143	66.095	14.730	3.11
41	0.002911	0.997089	953.006	2.775	34.39	92	0.284848	0.715152	51.365	14.631	2.86
42	0.002829	0.997171	950.232	2.688	33.49	93	0.269316	0.730684	36.734	9.893	2.80
43	0.003665	0.996335	947.544	3.472	32.58	94	0.310924	0.689076	26.841	8.345	2.64
44	0.003795	0.996205	944.071	3.583	31.70	95	0.268722	0.731278	18.495	4.970	2.61
45	0.004665	0.995335	940.489	4.387	30.82	96	0.291391	0.708609	13.525	3.941	2.39
46	0.003600	0.996400	936.101	3.370	29.96	97	0.355556	0.644444	9.584	3.408	2.16
47	0.005099	0.994901	932.731	4.756	29.07	98	0.315789	0.684211	6.176	1.950	2.08
48	0.004952	0.995048	927.975	4.595	28.21	99	0.400000	0.600000	4.226	1.690	1.81
49	0.005625	0.994375	923.380	5.194	27.35	100	0.440000	0.560000	2.536	1.116	1.68
50	0.006030	0.993970	918.186	5.536	26.50	101	0.500000	0.500000	1.420	710	1.61

STERFTETAfel 1997

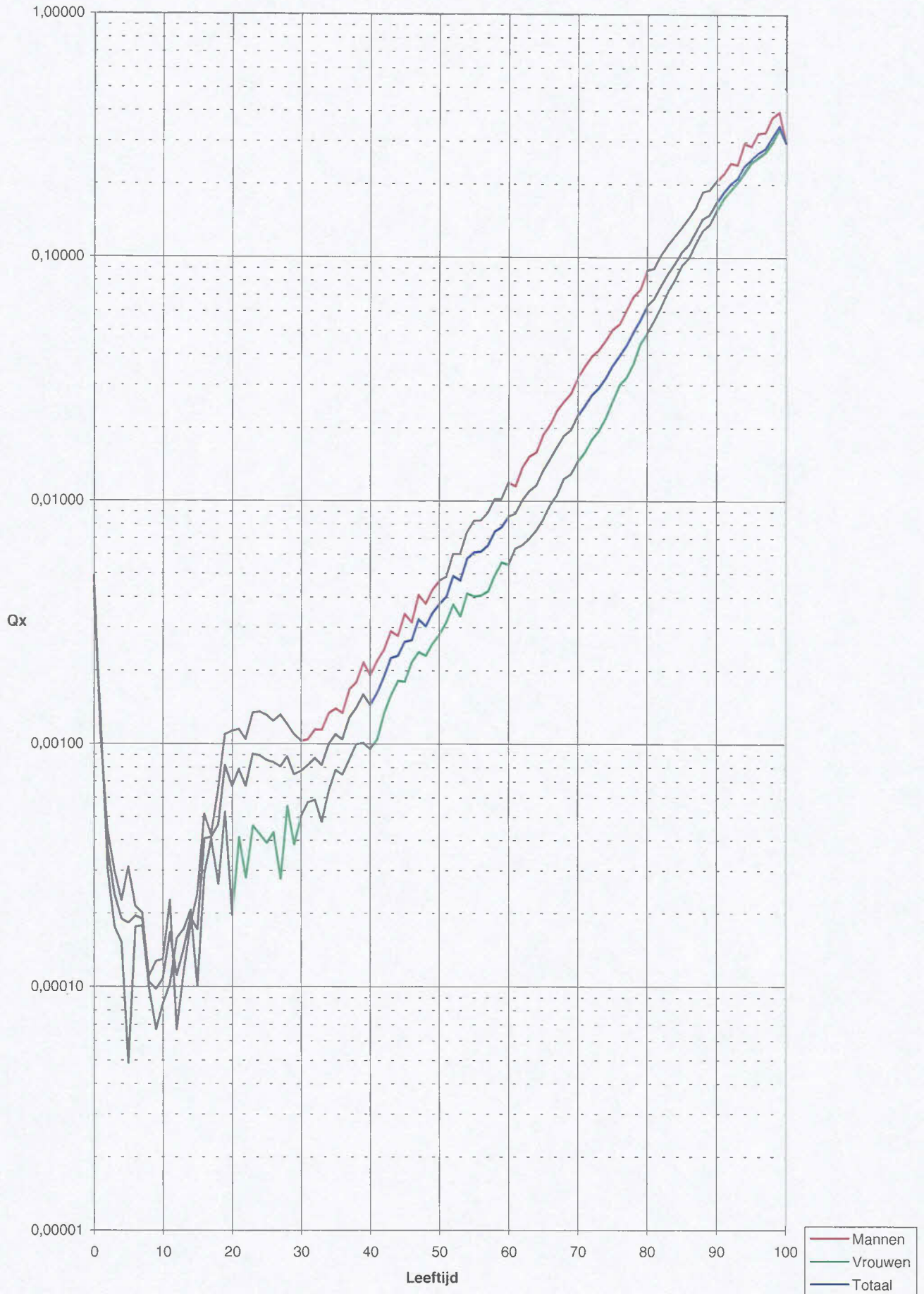
Waals Gewest

Vrouwen

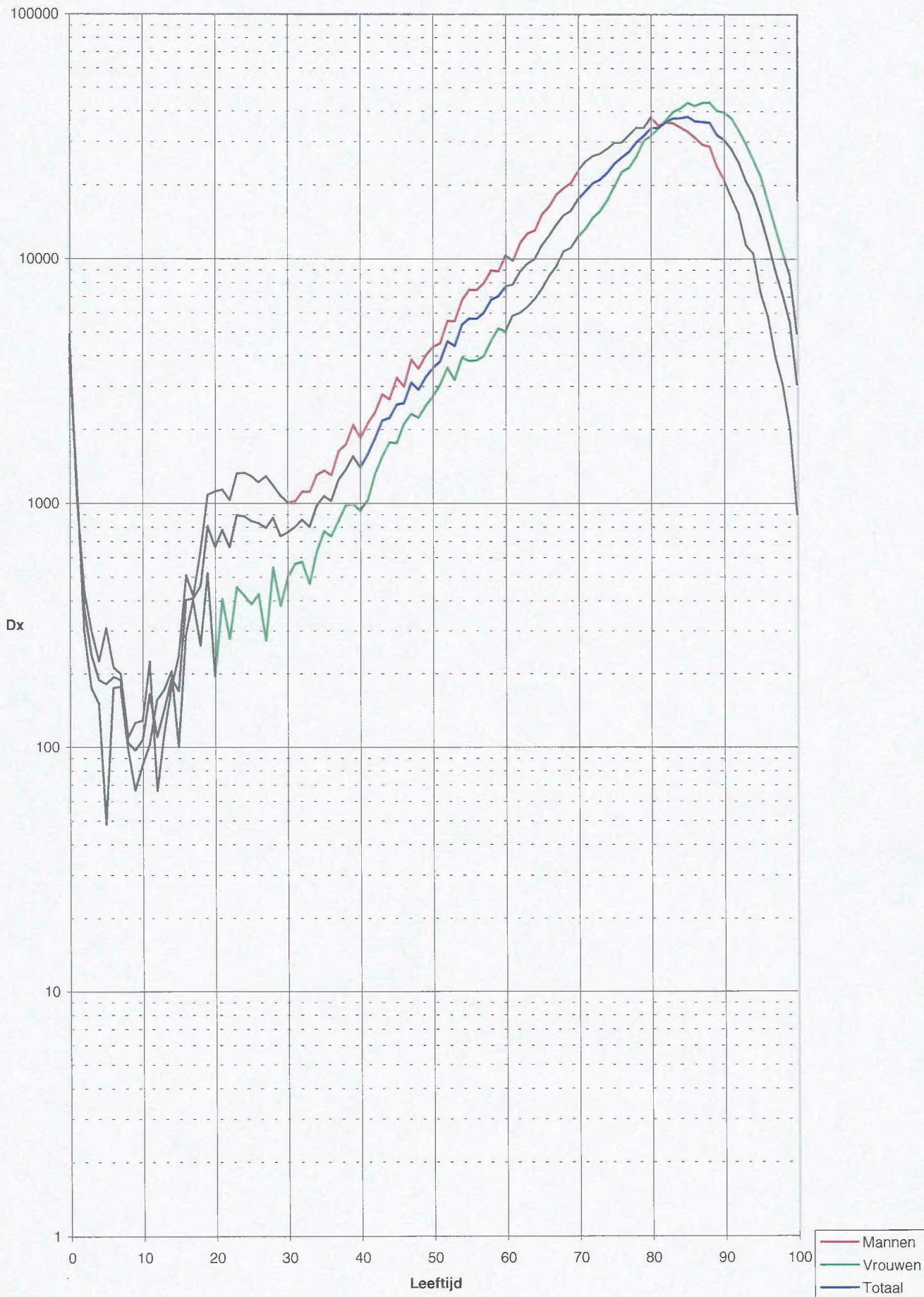
Leeftijd	Sterftekans	Overlevingskans	Aantal overlevenden op 1 000 000 geboorten	Aantal sterfgevallen van de ene leeftijd tot de volgende	Verwachte levensduur	Leeftijd	Sterftekans	Overlevingskans	Aantal overlevenden op 1 000 000 geboorten	Aantal sterfgevallen van de ene leeftijd tot de volgende	Verwachte levensduur
X	Q _x	P _x	L _x	D _x	E _x	X	Q _x	P _x	L _x	D _x	E _x
0	0.004766	0.995234	1.000.000	4.766	79.89	51	0.004171	0.995829	951.864	3.970	31.21
1	0.001376	0.998624	995.234	1.369	79.27	52	0.004593	0.995407	947.894	4.354	30.34
2	0.000321	0.999679	993.865	319	78.37	53	0.004707	0.995293	943.540	4.442	29.48
3	0.000211	0.999789	993.546	210	77.40	54	0.004412	0.995588	939.098	4.143	28.61
4	0.000203	0.999797	993.336	202	76.42	55	0.004657	0.995343	934.955	4.354	27.74
5	0.000000	1.000000	993.134	0	75.43	56	0.004356	0.995644	930.601	4.054	26.87
6	0.000230	0.999770	993.134	229	74.43	57	0.004808	0.995192	926.547	4.455	25.98
7	0.000234	0.999766	992.905	232	73.45	58	0.005531	0.994469	922.092	5.100	25.11
8	0.000141	0.999859	992.673	139	72.47	59	0.006537	0.993463	916.992	5.995	24.24
9	0.000047	0.999953	992.534	47	71.48	60	0.006604	0.993396	910.997	6.016	23.40
10	0.000098	0.999902	992.487	97	70.48	61	0.007599	0.992401	904.981	6.877	22.55
11	0.000293	0.999707	992.390	291	69.49	62	0.007462	0.992538	898.104	6.701	21.72
12	0.000202	0.999798	992.099	200	68.51	63	0.008323	0.991677	891.403	7.419	20.88
13	0.000152	0.999848	991.899	151	67.52	64	0.008345	0.991655	883.984	7.377	20.05
14	0.000105	0.999895	991.748	104	66.53	65	0.009560	0.990440	876.607	8.380	19.21
15	0.000050	0.999950	991.644	50	65.54	66	0.010826	0.989174	868.227	9.399	18.40
16	0.000245	0.999755	991.594	243	64.54	67	0.012037	0.987963	858.828	10.338	17.59
17	0.000440	0.999560	991.351	436	63.56	68	0.014247	0.985753	848.490	12.088	16.80
18	0.000455	0.999545	990.916	451	62.58	69	0.014654	0.985346	836.402	12.256	16.03
19	0.000553	0.999447	990.465	548	61.61	70	0.017641	0.982359	824.145	14.539	15.27
20	0.000149	0.999851	989.917	148	60.65	71	0.017938	0.982062	809.607	14.523	14.53
21	0.000539	0.999461	989.769	533	59.65	72	0.020596	0.979404	795.084	16.375	13.79
22	0.000339	0.999661	989.236	335	58.69	73	0.020048	0.979952	778.708	15.612	13.07
23	0.000517	0.999483	988.901	511	57.71	74	0.023915	0.976085	763.097	18.249	12.32
24	0.000497	0.999503	988.389	492	56.74	75	0.027334	0.972666	744.847	20.360	11.61
25	0.000353	0.999647	987.898	349	55.76	76	0.032547	0.967453	724.487	23.580	10.93
26	0.000564	0.999436	987.549	557	54.78	77	0.034559	0.965441	700.908	24.223	10.28
27	0.000402	0.999598	986.991	396	53.81	78	0.040324	0.959676	676.685	27.287	9.63
28	0.000711	0.999289	986.595	701	52.84	79	0.049207	0.950793	649.398	31.955	9.01
29	0.000399	0.999601	985.894	393	51.87	80	0.054949	0.945051	617.444	33.928	8.45
30	0.000308	0.999692	985.500	304	50.89	81	0.058315	0.941685	583.516	34.028	7.91
31	0.000717	0.999283	985.196	707	49.91	82	0.066402	0.933598	549.488	36.487	7.37
32	0.000737	0.999263	984.490	725	48.94	83	0.080655	0.919345	513.001	41.376	6.86
33	0.000746	0.999254	983.765	734	47.98	84	0.083397	0.916603	471.625	39.332	6.42
34	0.000945	0.999055	983.030	929	47.02	85	0.095661	0.904339	432.293	41.354	5.96
35	0.000968	0.999032	982.101	950	46.06	86	0.103544	0.896456	390.939	40.479	5.53
36	0.000896	0.999104	981.151	879	45.10	87	0.123440	0.876560	350.460	43.261	5.12
37	0.001555	0.998445	980.272	1.524	44.14	88	0.143255	0.856745	307.199	44.008	4.77
38	0.001389	0.998611	978.748	1.359	43.21	89	0.142716	0.857284	263.191	37.561	4.48
39	0.001218	0.998782	977.389	1.191	42.27	90	0.169336	0.830664	225.630	38.207	4.14
40	0.000803	0.999197	976.198	784	41.32	91	0.183124	0.816876	187.423	34.322	3.88
41	0.001290	0.998710	975.414	1.258	40.35	92	0.192518	0.807482	153.101	29.475	3.64
42	0.001696	0.998304	974.157	1.653	39.41	93	0.212530	0.787470	123.626	26.274	3.39
43	0.002041	0.997959	972.504	1.985	38.47	94	0.235029	0.764971	97.352	22.881	3.17
44	0.002367	0.997633	970.519	2.297	37.55	95	0.258684	0.741316	74.472	19.265	2.99
45	0.002232	0.997768	968.222	2.161	36.64	96	0.260620	0.739380	55.207	14.388	2.86
46	0.002353	0.997647	966.062	2.273	35.72	97	0.277778	0.722222	40.819	11.339	2.69
47	0.002869	0.997131	963.788	2.766	34.80	98	0.274143	0.725857	29.480	8.082	2.53
48	0.002811	0.997189	961.023	2.702	33.90	99	0.344340	0.655660	21.398	7.368	2.30
49	0.003121	0.996879	958.321	2.991	32.99	100	0.304348	0.695652	14.030	4.270	2.25
50	0.003629	0.996371	955.330	3.467	32.10	101	0.447917	0.552083	9.760	4.372	2.02

STERFTETAFELS 1997 GRAFIEKEN

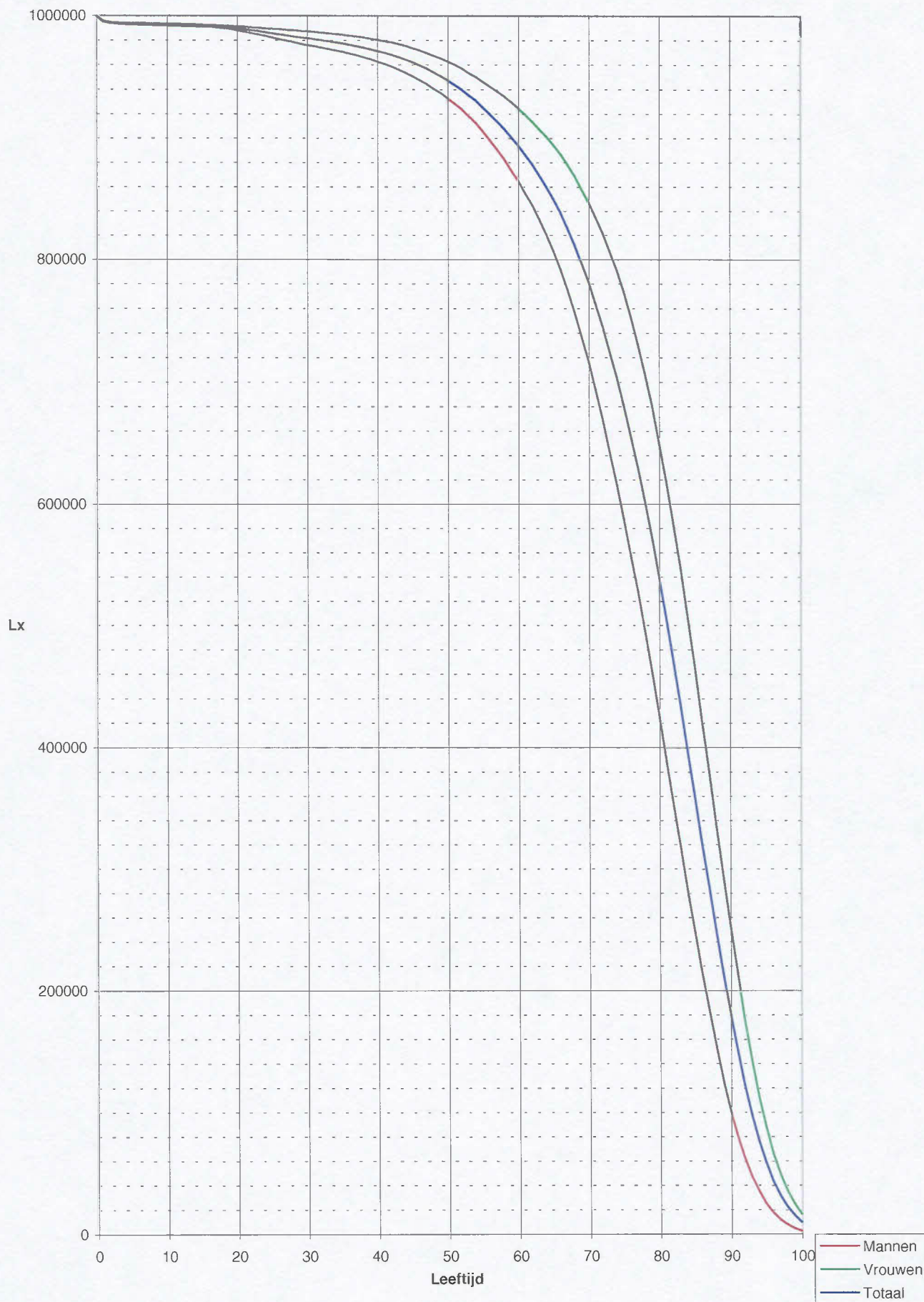
Sterftekansen naar leeftijd



Aantal sterfgevallen van de ene leeftijd tot de volgende



Aantal overlevenden



STERFTETAFELS 1995 - 1997 VAN HET RIJK

A. TOTALE BEVOLKING

STERFTETAFEL 1995-1997

Rijk

Beide geslachten

Leef-tijd	Sterfte-kans	Over-levings-kans	Aantal overlevenden op 1 000 000 geboorten	Aantal sterf-gevallen van de ene leeftijd tot de volgende	Verwachte levensduur	Leef-tijd	Sterfte-kans	Over-levings-kans	Aantal overlevenden op 1 000 000 geboorten	Aantal sterf-gevallen van de ene leeftijd tot de volgende	Verwachte levensduur
X	Qx	Px	Lx	Dx	Ex	X	Qx	Px	Lx	Dx	Ex
0	0.004466	0.995534	1.000.000	4.466	77.66	53	0.004994	0.995006	933.910	4.664	27.59
1	0.001242	0.998758	995.534	1.236	77.01	54	0.005442	0.994558	929.246	5.057	26.72
2	0.000398	0.999602	994.298	396	76.10	55	0.006069	0.993931	924.190	5.609	25.87
3	0.000259	0.999741	993.903	258	75.13	56	0.006217	0.993783	918.581	5.711	25.02
4	0.000209	0.999791	993.645	207	74.15	57	0.006697	0.993303	912.870	6.113	24.17
5	0.000169	0.999831	993.438	168	73.17	58	0.007320	0.992680	906.756	6.637	23.33
6	0.000180	0.999820	993.270	179	72.18	59	0.007844	0.992156	900.119	7.061	22.50
7	0.000150	0.999850	993.091	149	71.19	60	0.008687	0.991313	893.059	7.758	21.68
8	0.000136	0.999864	992.942	135	70.20	61	0.009259	0.990741	885.301	8.197	20.86
9	0.000119	0.999881	992.806	118	69.21	62	0.010586	0.989414	877.103	9.285	20.05
10	0.000174	0.999826	992.689	173	68.22	63	0.011498	0.988502	867.818	9.978	19.26
11	0.000155	0.999845	992.516	154	67.23	64	0.012437	0.987563	857.840	10.669	18.48
12	0.000161	0.999839	992.362	160	66.24	65	0.014022	0.985978	847.171	11.879	17.71
13	0.000200	0.999800	992.202	199	65.25	66	0.015545	0.984455	835.292	12.985	16.95
14	0.000210	0.999790	992.003	209	64.27	67	0.017205	0.982795	822.308	14.147	16.21
15	0.000263	0.999737	991.795	261	63.28	68	0.018756	0.981244	808.160	15.158	15.49
16	0.000387	0.999613	991.534	383	62.30	69	0.020576	0.979424	793.003	16.317	14.77
17	0.000445	0.999555	991.150	441	61.32	70	0.022629	0.977371	776.686	17.576	14.07
18	0.000545	0.999455	990.710	540	60.35	71	0.025394	0.974606	759.110	19.277	13.39
19	0.000765	0.999235	990.170	757	59.38	72	0.027988	0.972012	739.834	20.706	12.72
20	0.000776	0.999224	989.412	768	58.42	73	0.030734	0.969266	719.127	22.101	12.07
21	0.000800	0.999200	988.644	791	57.47	74	0.033390	0.966610	697.026	23.273	11.44
22	0.000833	0.999167	987.853	823	56.51	75	0.037576	0.962424	673.752	25.317	10.82
23	0.000867	0.999133	987.030	856	55.56	76	0.041456	0.958544	648.435	26.882	10.22
24	0.000826	0.999174	986.174	815	54.61	77	0.045247	0.954753	621.554	28.123	9.64
25	0.000831	0.999169	985.359	819	53.65	78	0.051202	0.948798	593.430	30.385	9.08
26	0.000763	0.999237	984.540	751	52.70	79	0.055816	0.944184	563.045	31.427	8.54
27	0.000793	0.999207	983.789	780	51.74	80	0.063520	0.936480	531.619	33.768	8.01
28	0.000914	0.999086	983.008	898	50.78	81	0.068696	0.931304	497.850	34.200	7.52
29	0.000815	0.999185	982.110	801	49.82	82	0.077128	0.922872	463.650	35.760	7.04
30	0.000809	0.999191	981.309	794	48.86	83	0.085208	0.914792	427.889	36.460	6.59
31	0.000859	0.999141	980.515	842	47.90	84	0.095656	0.904344	391.430	37.442	6.15
32	0.000904	0.999096	979.673	886	46.94	85	0.105601	0.894399	353.987	37.381	5.75
33	0.000935	0.999065	978.787	915	45.99	86	0.114698	0.885302	316.606	36.314	5.37
34	0.000973	0.999027	977.873	951	45.03	87	0.126521	0.873479	280.292	35.463	5.00
35	0.001187	0.998813	976.922	1.160	44.07	88	0.143957	0.856043	244.829	35.245	4.66
36	0.001124	0.998876	975.762	1.097	43.12	89	0.156093	0.843907	209.584	32.715	4.35
37	0.001241	0.998759	974.665	1.210	42.17	90	0.168392	0.831608	176.869	29.783	4.07
38	0.001367	0.998633	973.455	1.331	41.22	91	0.184173	0.815827	147.086	27.089	3.79
39	0.001604	0.998396	972.124	1.560	40.28	92	0.204209	0.795791	119.997	24.504	3.53
40	0.001589	0.998411	970.565	1.542	39.34	93	0.217152	0.782848	95.492	20.736	3.31
41	0.001768	0.998232	969.023	1.713	38.41	94	0.239654	0.760346	74.756	17.916	3.09
42	0.001958	0.998042	967.309	1.894	37.47	95	0.259502	0.740498	56.840	14.750	2.91
43	0.002237	0.997763	965.415	2.160	36.55	96	0.276405	0.723595	42.090	11.634	2.75
44	0.002431	0.997569	963.256	2.342	35.63	97	0.296859	0.703141	30.456	9.041	2.61
45	0.002562	0.997438	960.914	2.462	34.71	98	0.308945	0.691055	21.415	6.616	2.50
46	0.002788	0.997212	958.452	2.672	33.80	99	0.316848	0.683152	14.799	4.689	2.40
47	0.003148	0.996852	955.780	3.008	32.89	100	0.304878	0.695122	10.110	3.082	2.28
48	0.003150	0.996850	952.771	3.001	31.99	101	0.375984	0.624016	7.028	2.642	2.06
49	0.003727	0.996273	949.770	3.540	31.09	102	0.367491	0.632509	4.385	1.612	2.00
50	0.004000	0.996000	946.230	3.785	30.21	103	0.409836	0.590164	2.774	1.137	1.88
51	0.004190	0.995810	942.445	3.949	29.33	104	0.515723	0.484277	1.637	0.844	1.83
52	0.004887	0.995113	938.496	4.586	28.45	105	0.437500	0.562500	793	347	2.25

STERFTETAFEL 1995-1997

Rijk
Mannen

Leef- tijd	Sterfte- kans	Over- levings- kans	Aantal overlevenden op 1 000 000 geboorten	Aantal sterf- gevallen van de ene leeftijd tot de volgende	Verwachte levensduur	Leef- tijd	Sterfte- kans	Over- levings- kans	Aantal overlevenden op 1 000 000 geboorten	Aantal sterf- gevallen van de ene leeftijd tot de volgende	Verwachte levensduur
X	Qx	Px	Lx	Dx	Ex	X	Qx	Px	Lx	Dx	Ex
0	0.005124	0.994876	1.000.000	5.124	74.30	53	0.006717	0.993283	915.656	6.151	24.80
1	0.001381	0.998619	994.876	1.374	73.69	54	0.007215	0.992785	909.505	6.562	23.97
2	0.000444	0.999556	993.502	441	72.79	55	0.007946	0.992054	902.943	7.175	23.14
3	0.000291	0.999709	993.061	289	71.82	56	0.008348	0.991652	895.768	7.478	22.32
4	0.000256	0.999744	992.771	255	70.84	57	0.008928	0.991072	888.290	7.931	21.50
5	0.000217	0.999783	992.517	215	69.86	58	0.009816	0.990184	880.359	8.642	20.69
6	0.000212	0.999788	992.302	211	68.87	59	0.010585	0.989415	871.717	9.227	19.89
7	0.000178	0.999822	992.091	177	67.89	60	0.011695	0.988305	862.490	10.087	19.10
8	0.000133	0.999867	991.914	132	66.90	61	0.012519	0.987481	852.403	10.671	18.32
9	0.000150	0.999850	991.782	149	65.91	62	0.014403	0.985597	841.732	12.124	17.55
10	0.000164	0.999836	991.633	163	64.92	63	0.016206	0.983794	829.608	13.445	16.79
11	0.000171	0.999829	991.470	169	63.93	64	0.017276	0.982724	816.163	14.100	16.06
12	0.000166	0.999834	991.301	164	62.94	65	0.019778	0.980222	802.063	15.864	15.34
13	0.000212	0.999788	991.137	210	61.95	66	0.021862	0.978138	786.200	17.188	14.64
14	0.000240	0.999760	990.927	237	60.96	67	0.024277	0.975723	769.012	18.669	13.95
15	0.000346	0.999654	990.690	343	59.98	68	0.026722	0.973278	750.342	20.051	13.29
16	0.000484	0.999516	990.346	479	59.00	69	0.029495	0.970505	730.292	21.540	12.64
17	0.000540	0.999460	989.867	535	58.03	70	0.031898	0.968102	708.752	22.608	12.01
18	0.000787	0.999213	989.333	779	57.06	71	0.036655	0.963345	686.144	25.150	11.39
19	0.001051	0.998949	988.554	1.039	56.10	72	0.039430	0.960570	660.993	26.063	10.80
20	0.001164	0.998836	987.515	1.149	55.16	73	0.043761	0.956239	634.930	27.785	10.22
21	0.001204	0.998796	986.365	1.188	54.22	74	0.047621	0.952379	607.145	28.913	9.67
22	0.001295	0.998705	985.178	1.276	53.29	75	0.052555	0.947445	578.232	30.389	9.13
23	0.001314	0.998686	983.902	1.293	52.36	76	0.057103	0.942897	547.843	31.284	8.61
24	0.001241	0.998759	982.609	1.219	51.42	77	0.063474	0.936526	516.559	32.788	8.10
25	0.001212	0.998788	981.390	1.189	50.49	78	0.071784	0.928216	483.772	34.727	7.61
26	0.001146	0.998854	980.201	1.123	49.55	79	0.076428	0.923572	449.045	34.320	7.16
27	0.001192	0.998808	979.077	1.167	48.61	80	0.087844	0.912156	414.725	36.431	6.71
28	0.001279	0.998721	977.910	1.251	47.66	81	0.092971	0.907029	378.294	35.170	6.31
29	0.001205	0.998795	976.659	1.177	46.72	82	0.103544	0.896456	343.124	35.528	5.91
30	0.001118	0.998882	975.482	1.090	45.78	83	0.113195	0.886805	307.595	34.818	5.53
31	0.001229	0.998771	974.391	1.197	44.83	84	0.125859	0.874141	272.777	34.332	5.17
32	0.001246	0.998754	973.194	1.213	43.88	85	0.135487	0.864513	238.446	32.306	4.84
33	0.001208	0.998792	971.981	1.175	42.94	86	0.149856	0.850144	206.139	30.891	4.53
34	0.001289	0.998711	970.806	1.251	41.99	87	0.162220	0.837780	175.248	28.429	4.24
35	0.001511	0.998489	969.555	1.465	41.04	88	0.179342	0.820658	146.819	26.331	3.96
36	0.001419	0.998581	968.090	1.374	40.10	89	0.194485	0.805515	120.488	23.433	3.71
37	0.001687	0.998313	966.716	1.631	39.16	90	0.206218	0.793782	97.055	20.015	3.49
38	0.001841	0.998159	965.085	1.777	38.23	91	0.215872	0.784128	77.041	16.631	3.27
39	0.002085	0.997915	963.308	2.008	37.30	92	0.242105	0.757895	60.410	14.625	3.03
40	0.002038	0.997962	961.300	1.959	36.37	93	0.256923	0.743077	45.784	11.763	2.84
41	0.002363	0.997637	959.341	2.267	35.45	94	0.282676	0.717324	34.021	9.617	2.64
42	0.002486	0.997514	957.074	2.380	34.53	95	0.304547	0.695453	24.404	7.432	2.49
43	0.002806	0.997194	954.694	2.679	33.61	96	0.319123	0.680877	16.972	5.416	2.36
44	0.002951	0.997049	952.015	2.809	32.71	97	0.345018	0.654982	11.556	3.987	2.23
45	0.003297	0.996703	949.206	3.129	31.80	98	0.382102	0.617898	7.569	2.892	2.15
46	0.003270	0.996730	946.076	3.093	30.91	99	0.352113	0.647887	4.677	1.647	2.16
47	0.003899	0.996101	942.983	3.677	30.01	100	0.349020	0.650980	3.030	1.058	2.07
48	0.003978	0.996022	939.306	3.736	29.12	101	0.394366	0.605634	1.972	778	1.91
49	0.004816	0.995184	935.570	4.506	28.23	102	0.400000	0.600000	1.195	478	1.82
50	0.005028	0.994972	931.064	4.681	27.37	103	0.469388	0.530612	717	336	1.70
51	0.005188	0.994812	926.383	4.806	26.50	104	0.583333	0.416667	380	222	1.77
52	0.006424	0.993576	921.577	5.921	25.64	105	0.444444	0.555556	158	70	2.54

STERFTETAfel 1995-1997

Rijk
Vrouwen

Leeftijd	Sterftekans	Overlevingskans	Aantal overlevenden op 1 000 000 geboorten	Aantal sterfgevallen van de ene leeftijd tot de volgende	Verwachte levensduur	Leeftijd	Sterftekans	Overlevingskans	Aantal overlevenden op 1 000 000 geboorten	Aantal sterfgevallen van de ene leeftijd tot de volgende	Verwachte levensduur
X	Qx	Px	Lx	Dx	Ex	X	Qx	Px	Lx	Dx	Ex
0	0.003778	0.996222	1.000.000	3.778	80.94	53	0.003257	0.996743	953.056	3.105	30.14
1	0.001096	0.998904	996.222	1.092	80.25	54	0.003666	0.996334	949.951	3.483	29.24
2	0.000349	0.999651	995.130	347	79.33	55	0.004203	0.995797	946.468	3.978	28.35
3	0.000226	0.999774	994.783	225	78.36	56	0.004133	0.995867	942.491	3.896	27.46
4	0.000159	0.999841	994.558	158	77.38	57	0.004535	0.995465	938.595	4.256	26.58
5	0.000119	0.999881	994.400	118	76.39	58	0.004908	0.995092	934.339	4.585	25.69
6	0.000146	0.999854	994.282	146	75.40	59	0.005201	0.994799	929.754	4.836	24.82
7	0.000121	0.999879	994.137	120	74.41	60	0.005811	0.994189	924.918	5.375	23.95
8	0.000140	0.999860	994.017	139	73.42	61	0.006186	0.993814	919.543	5.688	23.08
9	0.000085	0.999915	993.878	84	72.43	62	0.007013	0.992987	913.854	6.408	22.22
10	0.000184	0.999816	993.793	183	71.44	63	0.007137	0.992863	907.446	6.476	21.38
11	0.000139	0.999861	993.610	138	70.45	64	0.008010	0.991990	900.970	7.217	20.53
12	0.000156	0.999844	993.472	155	69.46	65	0.008851	0.991149	893.753	7.911	19.69
13	0.000188	0.999812	993.316	187	68.47	66	0.009971	0.990029	885.842	8.833	18.86
14	0.000179	0.999821	993.129	178	67.48	67	0.011084	0.988916	877.009	9.721	18.04
15	0.000176	0.999824	992.951	175	66.49	68	0.011959	0.988041	867.288	10.372	17.24
16	0.000284	0.999716	992.777	282	65.51	69	0.013141	0.986859	856.916	11.261	16.44
17	0.000345	0.999655	992.494	343	64.52	70	0.015060	0.984940	845.656	12.735	15.66
18	0.000292	0.999708	992.152	290	63.55	71	0.016404	0.983596	832.920	13.663	14.89
19	0.000469	0.999531	991.862	465	62.57	72	0.019075	0.980925	819.257	15.627	14.13
20	0.000376	0.999624	991.397	373	61.59	73	0.020863	0.979137	803.630	16.766	13.39
21	0.000383	0.999617	991.024	380	60.62	74	0.022961	0.977039	786.864	18.067	12.67
22	0.000357	0.999643	990.644	354	59.64	75	0.026976	0.973024	768.797	20.739	11.95
23	0.000407	0.999593	990.290	403	58.66	76	0.030709	0.969291	748.057	22.972	11.27
24	0.000399	0.999601	989.887	395	57.69	77	0.033229	0.966771	725.085	24.094	10.61
25	0.000440	0.999560	989.492	435	56.71	78	0.038283	0.961717	700.991	26.836	9.96
26	0.000368	0.999632	989.057	364	55.73	79	0.043489	0.956511	674.155	29.319	9.34
27	0.000380	0.999620	988.693	376	54.75	80	0.049397	0.950603	644.836	31.853	8.74
28	0.000535	0.999465	988.317	528	53.77	81	0.055201	0.944799	612.983	33.837	8.17
29	0.000411	0.999589	987.789	406	52.80	82	0.063226	0.936774	579.146	36.617	7.61
30	0.000488	0.999512	987.383	482	51.82	83	0.071349	0.928651	542.529	38.709	7.09
31	0.000474	0.999526	986.901	468	50.85	84	0.081563	0.918437	503.820	41.093	6.60
32	0.000549	0.999451	986.433	542	49.87	85	0.092488	0.907512	462.727	42.797	6.14
33	0.000651	0.999349	985.891	642	48.90	86	0.100199	0.899801	419.930	42.077	5.72
34	0.000646	0.999354	985.250	637	47.93	87	0.112858	0.887142	377.853	42.644	5.30
35	0.000853	0.999147	984.613	840	46.96	88	0.131363	0.868637	335.210	44.034	4.91
36	0.000821	0.999179	983.773	808	46.00	89	0.143147	0.856853	291.176	41.681	4.58
37	0.000782	0.999218	982.965	769	45.04	90	0.156349	0.843651	249.495	39.008	4.26
38	0.000878	0.999122	982.196	862	44.07	91	0.174670	0.825330	210.486	36.766	3.95
39	0.001110	0.998890	981.334	1.089	43.11	92	0.193278	0.806722	173.721	33.576	3.68
40	0.001128	0.998872	980.245	1.106	42.16	93	0.206431	0.793569	140.145	28.930	3.45
41	0.001160	0.998840	979.139	1.136	41.21	94	0.228752	0.771248	111.214	25.441	3.21
42	0.001417	0.998583	978.003	1.385	40.25	95	0.248840	0.751160	85.774	21.344	3.02
43	0.001650	0.998350	976.617	1.612	39.31	96	0.266468	0.733532	64.430	17.169	2.85
44	0.001894	0.998106	975.006	1.847	38.37	97	0.285622	0.714378	47.261	13.499	2.71
45	0.001805	0.998195	973.159	1.757	37.45	98	0.292009	0.707991	33.762	9.859	2.59
46	0.002293	0.997707	971.402	2.227	36.51	99	0.309558	0.690442	23.904	7.400	2.45
47	0.002376	0.997624	969.175	2.303	35.60	100	0.296751	0.703249	16.504	4.898	2.33
48	0.002299	0.997701	966.872	2.223	34.68	101	0.372998	0.627002	11.606	4.329	2.10
49	0.002610	0.997390	964.649	2.518	33.76	102	0.361345	0.638655	7.277	2.630	2.05
50	0.002950	0.997050	962.132	2.839	32.85	103	0.398438	0.601563	4.648	1.852	1.92
51	0.003176	0.996824	959.293	3.047	31.94	104	0.503704	0.496296	2.796	1.408	1.87
52	0.003336	0.996664	956.246	3.190	31.04	105	0.436364	0.563636	1.388	605	2.26

STERFTETAFELS 1995 - 1997 VAN HET RIJK

B.BELGEN EN VREEMDELINGEN

STERFTETAFEL 1995 - 1997

Rijk
Belgische bevolking

Leef- tijd	Sterfte- kans	Over- levings- kans	Aantal overlevenden op 1 000 000 geboorten	Aantal sterf- gevallen van de ene leeftijd tot de volgende	Verwachte levensduur	Leef- tijd	Sterfte- kans	Over- levings- kans	Aantal overlevenden op 1 000 000 geboorten	Aantal sterf- gevallen van de ene leeftijd tot de volgende	Verwachte levensduur
X	Q _x	P _x	L _x	D _x	E _x	X	Q _x	P _x	L _x	D _x	E _x
0	0.004401	0.995599	1.000.000	4.401	77.64	51	0.004236	0.995764	941.872	3.990	29.33
1	0.001223	0.998777	995.599	1.218	76.99	52	0.004923	0.995077	937.882	4.617	28.45
2	0.000398	0.999602	994.381	396	76.08	53	0.005108	0.994892	933.265	4.767	27.59
3	0.000265	0.999735	993.985	264	75.11	54	0.005520	0.994480	928.498	5.126	26.73
4	0.000184	0.999816	993.721	183	74.13	55	0.006249	0.993751	923.372	5.770	25.88
5	0.000170	0.999830	993.539	169	73.14	56	0.006332	0.993668	917.602	5.810	25.04
6	0.000177	0.999823	993.370	176	72.15	57	0.006772	0.993228	911.792	6.175	24.19
7	0.000138	0.999862	993.194	137	71.17	58	0.007344	0.992656	905.618	6.651	23.35
8	0.000132	0.999868	993.057	131	70.18	59	0.008008	0.991992	898.967	7.199	22.52
9	0.000115	0.999885	992.926	114	69.19	60	0.008745	0.991255	891.768	7.798	21.70
10	0.000169	0.999831	992.812	168	68.19	61	0.009313	0.990687	883.970	8.232	20.89
11	0.000152	0.999848	992.644	151	67.21	62	0.010592	0.989408	875.738	9.276	20.08
12	0.000152	0.999848	992.494	151	66.22	63	0.011512	0.988488	866.462	9.975	19.29
13	0.000185	0.999815	992.343	184	65.23	64	0.012437	0.987563	856.487	10.652	18.51
14	0.000194	0.999806	992.159	193	64.24	65	0.013950	0.986050	845.835	11.799	17.73
15	0.000249	0.999751	991.967	247	63.25	66	0.015601	0.984399	834.036	13.012	16.98
16	0.000411	0.999589	991.720	407	62.27	67	0.017214	0.982786	821.024	14.133	16.24
17	0.000438	0.999562	991.313	434	61.29	68	0.018561	0.981439	806.891	14.977	15.52
18	0.000557	0.999443	990.879	552	60.32	69	0.020458	0.979542	791.914	16.201	14.80
19	0.000785	0.999215	990.326	777	59.35	70	0.022464	0.977536	775.713	17.426	14.10
20	0.000806	0.999194	989.549	797	58.40	71	0.025108	0.974892	758.287	19.039	13.41
21	0.000831	0.999169	988.752	822	57.44	72	0.027549	0.972451	739.248	20.365	12.74
22	0.000843	0.999157	987.930	833	56.49	73	0.030443	0.969557	718.883	21.885	12.09
23	0.000890	0.999110	987.097	879	55.54	74	0.033212	0.966788	696.998	23.149	11.45
24	0.000831	0.999169	986.218	819	54.59	75	0.037341	0.962659	673.849	25.162	10.83
25	0.000844	0.999156	985.399	832	53.63	76	0.041274	0.958726	648.687	26.774	10.23
26	0.000777	0.999223	984.567	765	52.68	77	0.044935	0.955065	621.913	27.946	9.65
27	0.000795	0.999205	983.802	782	51.72	78	0.050970	0.949030	593.968	30.274	9.08
28	0.000947	0.999053	983.020	931	50.76	79	0.055515	0.944485	563.693	31.293	8.54
29	0.000833	0.999167	982.089	818	49.81	80	0.063194	0.936806	532.400	33.644	8.01
30	0.000814	0.999186	981.270	799	48.85	81	0.068740	0.931260	498.756	34.285	7.52
31	0.000846	0.999154	980.472	829	47.89	82	0.077221	0.922779	464.471	35.867	7.04
32	0.000916	0.999084	979.643	897	46.93	83	0.085083	0.914917	428.604	36.467	6.59
33	0.000923	0.999077	978.745	903	45.97	84	0.095515	0.904485	392.137	37.455	6.15
34	0.000987	0.999013	977.842	965	45.01	85	0.105267	0.894733	354.682	37.336	5.75
35	0.001176	0.998824	976.877	1.149	44.06	86	0.114491	0.885509	317.346	36.333	5.37
36	0.001123	0.998877	975.729	1.096	43.11	87	0.126655	0.873345	281.013	35.592	5.00
37	0.001271	0.998729	974.633	1.238	42.16	88	0.143812	0.856188	245.421	35.295	4.65
38	0.001385	0.998615	973.395	1.348	41.21	89	0.156311	0.843689	210.127	32.845	4.34
39	0.001651	0.998349	972.047	1.604	40.26	90	0.167920	0.832080	177.282	29.769	4.06
40	0.001609	0.998391	970.442	1.561	39.33	91	0.184586	0.815414	147.512	27.229	3.77
41	0.001811	0.998189	968.881	1.754	38.39	92	0.204848	0.795152	120.284	24.640	3.51
42	0.001985	0.998015	967.127	1.920	37.46	93	0.217963	0.782037	95.644	20.847	3.29
43	0.002278	0.997722	965.207	2.199	36.54	94	0.241136	0.758864	74.797	18.036	3.07
44	0.002457	0.997543	963.008	2.367	35.62	95	0.262443	0.737557	56.761	14.896	2.88
45	0.002636	0.997364	960.642	2.532	34.70	96	0.277009	0.722991	41.864	11.597	2.73
46	0.002857	0.997143	958.110	2.737	33.79	97	0.297449	0.702551	30.267	9.003	2.59
47	0.003195	0.996805	955.372	3.053	32.89	98	0.312899	0.687101	21.264	6.654	2.47
48	0.003165	0.996835	952.320	3.014	31.99	99	0.323220	0.676780	14.611	4.723	2.37
49	0.003820	0.996180	949.306	3.627	31.09	100	0.307398	0.692602	9.888	3.040	2.27
50	0.004026	0.995974	945.679	3.807	30.21	101	0.376915	0.623085	6.849	2.581	2.05

STERFTETAfel 1995 - 1997

Rijk
Belgische mannen

Leeftijd	Stertekans	Overlevingskans	Aantal overlevenden op 1 000 000 geboorten	Aantal sterfgevallen van de ene leeftijd tot de volgende	Verwachte levensduur	Leeftijd	Stertekans	Overlevingskans	Aantal overlevenden op 1 000 000 geboorten	Aantal sterfgevallen van de ene leeftijd tot de volgende	Verwachte levensduur
X	Q _x	P _x	L _x	D _x	E _x	X	Q _x	P _x	L _x	D _x	E _x
0	0.004992	0.995008	1.000.000	4.992	74.25	51	0.005242	0.994758	925.413	4.851	26.48
1	0.001398	0.998602	995.008	1.391	73.62	52	0.006473	0.993527	920.562	5.959	25.62
2	0.000426	0.999574	993.618	423	72.72	53	0.006946	0.993054	914.603	6.353	24.78
3	0.000283	0.999717	993.195	281	71.76	54	0.007365	0.992635	908.250	6.689	23.95
4	0.000240	0.999760	992.914	238	70.78	55	0.008179	0.991821	901.561	7.374	23.13
5	0.000220	0.999780	992.676	218	69.79	56	0.008579	0.991421	894.187	7.671	22.31
6	0.000221	0.999779	992.458	219	68.81	57	0.009030	0.990970	886.515	8.005	21.50
7	0.000172	0.999828	992.239	171	67.82	58	0.009855	0.990145	878.510	8.657	20.69
8	0.000128	0.999872	992.068	127	66.83	59	0.010851	0.989149	869.853	9.439	19.89
9	0.000141	0.999859	991.940	140	65.84	60	0.011865	0.988135	860.414	10.209	19.11
10	0.000156	0.999844	991.800	155	64.85	61	0.012673	0.987327	850.206	10.775	18.33
11	0.000169	0.999831	991.645	168	63.86	62	0.014445	0.985555	839.431	12.125	17.56
12	0.000157	0.999843	991.478	156	62.87	63	0.016340	0.983660	827.305	13.518	16.81
13	0.000207	0.999793	991.322	205	61.88	64	0.017294	0.982706	813.787	14.073	16.08
14	0.000215	0.999785	991.117	213	60.90	65	0.019658	0.980342	799.714	15.721	15.35
15	0.000335	0.999665	990.903	332	59.91	66	0.022017	0.977983	783.993	17.261	14.65
16	0.000513	0.999487	990.571	508	58.93	67	0.024464	0.975536	766.732	18.757	13.97
17	0.000525	0.999475	990.063	520	57.96	68	0.026461	0.973539	747.974	19.792	13.31
18	0.000830	0.999170	989.543	821	56.99	69	0.029464	0.970536	728.183	21.455	12.66
19	0.001074	0.998926	988.722	1.062	56.04	70	0.031820	0.968180	706.727	22.488	12.02
20	0.001203	0.998797	987.660	1.188	55.10	71	0.036358	0.963642	684.239	24.877	11.40
21	0.001243	0.998757	986.472	1.227	54.16	72	0.038987	0.961013	659.362	25.707	10.81
22	0.001315	0.998685	985.245	1.295	53.23	73	0.043513	0.956487	633.655	27.572	10.23
23	0.001356	0.998644	983.950	1.335	52.30	74	0.047447	0.952553	606.083	28.757	9.68
24	0.001240	0.998760	982.616	1.219	51.37	75	0.052263	0.947737	577.326	30.173	9.13
25	0.001227	0.998773	981.397	1.204	50.43	76	0.056942	0.943058	547.153	31.156	8.61
26	0.001167	0.998833	980.193	1.144	49.49	77	0.063059	0.936941	515.997	32.538	8.10
27	0.001197	0.998803	979.049	1.172	48.55	78	0.071685	0.928315	483.459	34.657	7.61
28	0.001345	0.998655	977.877	1.315	47.61	79	0.076378	0.923622	448.802	34.279	7.16
29	0.001228	0.998772	976.562	1.199	46.67	80	0.087862	0.912138	414.523	36.421	6.71
30	0.001133	0.998867	975.364	1.105	45.73	81	0.092957	0.907043	378.103	35.147	6.31
31	0.001210	0.998790	974.258	1.179	44.78	82	0.103494	0.896506	342.955	35.494	5.90
32	0.001277	0.998723	973.079	1.243	43.83	83	0.112697	0.887303	307.462	34.650	5.53
33	0.001214	0.998786	971.836	1.180	42.89	84	0.125681	0.874319	272.812	34.287	5.16
34	0.001319	0.998681	970.656	1.281	41.94	85	0.135426	0.864574	238.525	32.302	4.84
35	0.001481	0.998519	969.376	1.436	40.99	86	0.149315	0.850685	206.222	30.792	4.51
36	0.001396	0.998604	967.940	1.351	40.05	87	0.162768	0.837232	175.430	28.554	4.22
37	0.001731	0.998269	966.588	1.673	39.11	88	0.180032	0.819968	146.876	26.442	3.94
38	0.001896	0.998104	964.915	1.829	38.18	89	0.194853	0.805147	120.433	23.467	3.70
39	0.002155	0.997845	963.086	2.076	37.25	90	0.205830	0.794170	96.966	19.959	3.47
40	0.002063	0.997937	961.010	1.983	36.33	91	0.215700	0.784300	77.008	16.611	3.24
41	0.002431	0.997569	959.028	2.332	35.40	92	0.243880	0.756120	60.397	14.730	3.00
42	0.002521	0.997479	956.696	2.411	34.49	93	0.258664	0.741336	45.668	11.813	2.80
43	0.002876	0.997124	954.284	2.745	33.57	94	0.286386	0.713614	33.855	9.696	2.60
44	0.002979	0.997021	951.540	2.835	32.67	95	0.310074	0.689926	24.159	7.491	2.45
45	0.003435	0.996565	948.705	3.259	31.76	96	0.323736	0.676264	16.668	5.396	2.32
46	0.003339	0.996661	945.446	3.157	30.87	97	0.345667	0.654333	11.272	3.896	2.20
47	0.003975	0.996025	942.289	3.746	29.97	98	0.394895	0.605105	7.376	2.913	2.09
48	0.003970	0.996030	938.544	3.726	29.09	99	0.362025	0.637975	4.463	1.616	2.13
49	0.004974	0.995026	934.817	4.650	28.20	100	0.352697	0.647303	2.847	1.004	2.06
50	0.005111	0.994889	930.168	4.754	27.34	101	0.395683	0.604317	1.843	729	1.91

STERFTETAFEL 1995 - 1997

Rijk

Belgische vrouwen

Leeftijd	Sterftekans	Overlevingskans	Aantal overlevenden op 1 000 000 geboorten	Aantal sterfgevallen van de ene leeftijd tot de volgende	Verwachte levensduur	Leeftijd	Sterftekans	Overlevingskans	Aantal overlevenden op 1 000 000 geboorten	Aantal sterfgevallen van de ene leeftijd tot de volgende	Verwachte levensduur
X	Q _x	P _x	L _x	D _x	E _x	X	Q _x	P _x	L _x	D _x	E _x
0	0.003784	0.996216	1.000.000	3.784	80.91	51	0.003238	0.996762	958.893	3.105	31.92
1	0.001041	0.998959	996.216	1.037	80.22	52	0.003394	0.996606	955.788	3.244	31.03
2	0.000369	0.999631	995.179	367	79.30	53	0.003298	0.996702	952.544	3.141	30.13
3	0.000247	0.999753	994.811	246	78.33	54	0.003719	0.996281	949.403	3.531	29.23
4	0.000125	0.999875	994.566	125	77.35	55	0.004381	0.995619	945.872	4.144	28.34
5	0.000118	0.999882	994.441	117	76.36	56	0.004192	0.995808	941.728	3.948	27.46
6	0.000131	0.999869	994.324	130	75.37	57	0.004636	0.995364	937.780	4.348	26.57
7	0.000102	0.999898	994.194	102	74.38	58	0.004974	0.995026	933.433	4.643	25.69
8	0.000135	0.999865	994.092	134	73.39	59	0.005329	0.994671	928.790	4.950	24.82
9	0.000087	0.999913	993.958	86	72.40	60	0.005831	0.994169	923.840	5.387	23.95
10	0.000183	0.999817	993.871	182	71.40	61	0.006212	0.993788	918.453	5.705	23.09
11	0.000133	0.999867	993.689	132	70.42	62	0.007057	0.992943	912.748	6.441	22.23
12	0.000146	0.999854	993.557	145	69.42	63	0.007136	0.992864	906.307	6.467	21.38
13	0.000162	0.999838	993.411	161	68.43	64	0.008088	0.991912	899.840	7.278	20.53
14	0.000172	0.999828	993.251	171	67.45	65	0.008934	0.991066	892.562	7.974	19.70
15	0.000158	0.999842	993.080	156	66.46	66	0.010050	0.989950	884.588	8.891	18.87
16	0.000303	0.999697	992.923	301	65.47	67	0.011066	0.988934	875.697	9.691	18.06
17	0.000348	0.999652	992.623	345	64.49	68	0.011957	0.988043	866.007	10.355	17.25
18	0.000271	0.999729	992.277	269	63.51	69	0.013096	0.986904	855.652	11.206	16.45
19	0.000483	0.999517	992.008	479	62.53	70	0.014968	0.985032	844.446	12.639	15.67
20	0.000392	0.999608	991.529	388	61.56	71	0.016296	0.983704	831.807	13.555	14.90
21	0.000402	0.999598	991.140	398	60.58	72	0.018808	0.981192	818.252	15.390	14.14
22	0.000351	0.999649	990.742	348	59.60	73	0.020724	0.979276	802.862	16.639	13.40
23	0.000406	0.999594	990.394	403	58.63	74	0.022970	0.977030	786.223	18.060	12.67
24	0.000407	0.999593	989.991	403	57.65	75	0.026950	0.973050	768.163	20.702	11.96
25	0.000450	0.999550	989.588	446	56.67	76	0.030658	0.969342	747.461	22.916	11.27
26	0.000376	0.999624	989.143	372	55.70	77	0.033139	0.966861	724.546	24.011	10.61
27	0.000381	0.999619	988.771	377	54.72	78	0.038151	0.961849	700.535	26.726	9.96
28	0.000536	0.999464	988.394	530	53.74	79	0.043213	0.956787	673.809	29.117	9.34
29	0.000428	0.999572	987.864	422	52.77	80	0.049024	0.950976	644.691	31.605	8.73
30	0.000486	0.999514	987.442	480	51.79	81	0.055403	0.944597	613.086	33.967	8.16
31	0.000472	0.999528	986.962	466	50.81	82	0.063520	0.936480	579.119	36.786	7.61
32	0.000546	0.999454	986.496	539	49.84	83	0.071540	0.928460	542.334	38.799	7.09
33	0.000626	0.999374	985.957	618	48.87	84	0.081561	0.918439	503.535	41.069	6.60
34	0.000651	0.999349	985.339	641	47.90	85	0.092122	0.907878	462.466	42.603	6.14
35	0.000867	0.999133	984.698	854	46.93	86	0.100181	0.899819	419.863	42.062	5.71
36	0.000848	0.999152	983.844	834	45.97	87	0.112885	0.887115	377.801	42.648	5.29
37	0.000806	0.999194	983.010	793	45.01	88	0.130971	0.869029	335.153	43.895	4.90
38	0.000870	0.999130	982.217	855	44.04	89	0.143421	0.856579	291.258	41.772	4.57
39	0.001143	0.998857	981.362	1.122	43.08	90	0.155921	0.844079	249.485	38.900	4.25
40	0.001155	0.998845	980.240	1.132	42.13	91	0.175321	0.824679	210.585	36.920	3.94
41	0.001193	0.998807	979.108	1.168	41.18	92	0.193619	0.806381	173.665	33.625	3.67
42	0.001449	0.998551	977.940	1.417	40.22	93	0.207011	0.792989	140.041	28.990	3.43
43	0.001675	0.998325	976.523	1.635	39.28	94	0.229732	0.770268	111.051	25.512	3.19
44	0.001932	0.998068	974.888	1.883	38.35	95	0.251278	0.748722	85.539	21.494	3.00
45	0.001833	0.998167	973.004	1.783	37.42	96	0.266305	0.733695	64.045	17.055	2.84
46	0.002374	0.997626	971.221	2.306	36.49	97	0.286444	0.713556	46.989	13.460	2.68
47	0.002415	0.997585	968.916	2.340	35.57	98	0.294318	0.705682	33.529	9.868	2.56
48	0.002359	0.997641	966.576	2.280	34.66	99	0.315470	0.684530	23.661	7.464	2.42
49	0.002667	0.997333	964.296	2.572	33.74	100	0.299171	0.700829	16.197	4.846	2.31
50	0.002944	0.997056	961.724	2.832	32.83	101	0.373810	0.626190	11.351	4.243	2.08

STERFTETAFEL 1995 - 1997

Rijk

Vreemde bevolking

Leef-tijd	Sterfte-kans	Over-levings-kans	Aantal overlevenden op 1 000 000 geboorten	Aantal sterf-gevallen van de ene leeftijd tot de volgende	Verwachte levensduur	Leef-tijd	Sterfte-kans	Over-levings-kans	Aantal overlevenden op 1 000 000 geboorten	Aantal sterf-gevallen van de ene leeftijd tot de volgende	Verwachte levensduur
X	Q _x	P _x	L _x	D _x	E _x	X	Q _x	P _x	L _x	D _x	E _x
0	0.005208	0.994792	1.000.000	5.208	77.59	51	0.003685	0.996315	947.357	3.491	29.11
1	0.001442	0.998558	994.792	1.434	76.99	52	0.004499	0.995501	943.865	4.246	28.22
2	0.000396	0.999604	993.357	393	76.10	53	0.003784	0.996216	939.619	3.555	27.34
3	0.000193	0.999807	992.964	192	75.13	54	0.004636	0.995364	936.064	4.339	26.44
4	0.000476	0.999524	992.772	473	74.15	55	0.004346	0.995654	931.725	4.050	25.56
5	0.000156	0.999844	992.299	155	73.18	56	0.005073	0.994927	927.675	4.706	24.67
6	0.000216	0.999784	992.144	215	72.19	57	0.005900	0.994100	922.969	5.446	23.80
7	0.000277	0.999723	991.930	275	71.21	58	0.007040	0.992960	917.523	6.459	22.94
8	0.000186	0.999814	991.654	184	70.23	59	0.005911	0.994089	911.064	5.385	22.09
9	0.000156	0.999844	991.470	155	69.24	60	0.007995	0.992005	905.679	7.241	21.22
10	0.000223	0.999777	991.315	221	68.25	61	0.008605	0.991395	898.438	7.731	20.39
11	0.000193	0.999807	991.094	191	67.27	62	0.010510	0.989490	890.707	9.361	19.56
12	0.000261	0.999739	990.903	259	66.28	63	0.011306	0.988694	881.346	9.965	18.76
13	0.000372	0.999628	990.645	368	65.30	64	0.012434	0.987566	871.381	10.835	17.97
14	0.000379	0.999621	990.276	375	64.32	65	0.015086	0.984914	860.547	12.982	17.19
15	0.000405	0.999595	989.901	401	63.35	66	0.014689	0.985311	847.564	12.450	16.45
16	0.000164	0.999836	989.501	163	62.37	67	0.017064	0.982936	835.114	14.251	15.69
17	0.000502	0.999498	989.338	497	61.38	68	0.021809	0.978191	820.864	17.902	14.95
18	0.000441	0.999559	988.841	436	60.41	69	0.022445	0.977555	802.962	18.022	14.27
19	0.000573	0.999427	988.405	566	59.44	70	0.025314	0.974686	784.939	19.870	13.59
20	0.000480	0.999520	987.839	474	58.47	71	0.030211	0.969789	765.069	23.113	12.93
21	0.000508	0.999492	987.365	501	57.50	72	0.035712	0.964288	741.956	26.497	12.32
22	0.000748	0.999252	986.863	738	56.53	73	0.036064	0.963936	715.459	25.803	11.75
23	0.000676	0.999324	986.125	667	55.57	74	0.036791	0.963209	689.657	25.373	11.18
24	0.000791	0.999209	985.458	779	54.61	75	0.042364	0.957636	664.284	28.142	10.58
25	0.000733	0.999267	984.679	722	53.65	76	0.045455	0.954545	636.142	28.916	10.03
26	0.000659	0.999341	983.957	648	52.69	77	0.052197	0.947803	607.226	31.696	9.48
27	0.000780	0.999220	983.309	767	51.73	78	0.056502	0.943498	575.531	32.519	8.98
28	0.000684	0.999316	982.541	672	50.77	79	0.062663	0.937337	543.012	34.027	8.49
29	0.000694	0.999306	981.870	681	49.80	80	0.071546	0.928454	508.985	36.416	8.02
30	0.000776	0.999224	981.188	762	48.83	81	0.067527	0.932473	472.570	31.911	7.60
31	0.000948	0.999052	980.427	930	47.87	82	0.074554	0.925446	440.658	32.853	7.11
32	0.000823	0.999177	979.497	806	46.92	83	0.088751	0.911249	407.805	36.193	6.64
33	0.001019	0.998981	978.691	998	45.96	84	0.099685	0.900315	371.612	37.044	6.24
34	0.000866	0.999134	977.693	847	45.00	85	0.115672	0.884328	334.568	38.700	5.88
35	0.001272	0.998728	976.847	1.243	44.04	86	0.121130	0.878870	295.868	35.838	5.58
36	0.001135	0.998865	975.604	1.107	43.10	87	0.122305	0.877695	260.030	31.803	5.28
37	0.001012	0.998988	974.496	987	42.14	88	0.148636	0.851364	228.227	33.923	4.95
38	0.001219	0.998781	973.510	1.186	41.19	89	0.148875	0.851125	194.304	28.927	4.73
39	0.001224	0.998776	972.323	1.190	40.24	90	0.184006	0.815994	165.377	30.430	4.47
40	0.001420	0.998580	971.133	1.379	39.28	91	0.171239	0.828761	134.947	23.108	4.36
41	0.001408	0.998592	969.754	1.366	38.34	92	0.183871	0.816129	111.839	20.564	4.16
42	0.001722	0.998278	968.389	1.668	37.39	93	0.191218	0.808782	91.275	17.453	3.98
43	0.001870	0.998130	966.721	1.808	36.46	94	0.194192	0.805808	73.821	14.336	3.81
44	0.002184	0.997816	964.913	2.108	35.52	95	0.180401	0.819599	59.486	10.731	3.60
45	0.001872	0.998128	962.805	1.802	34.60	96	0.260317	0.739683	48.755	12.692	3.29
46	0.002131	0.997869	961.003	2.048	33.66	97	0.280788	0.719212	36.063	10.126	3.27
47	0.002684	0.997316	958.955	2.574	32.74	98	0.207143	0.792857	25.937	5.373	3.35
48	0.002995	0.997005	956.382	2.864	31.82	99	0.184211	0.815789	20.564	3.788	3.09
49	0.002745	0.997255	953.518	2.617	30.92	100	0.250000	0.750000	16.776	4.194	2.68
50	0.003727	0.996273	950.900	3.544	30.00	101	0.351351	0.648649	12.582	4.421	2.40

STERFTETAfel 1995 - 1997

Rijk
Vreemde mannen

Leeftijd	Sterftekans	Overlevingskans	Aantal overlevenden op 1 000 000 geboorten	Aantal sterfgevallen van de ene leeftijd tot de volgende	Verwachte levensduur	Leeftijd	Sterftekans	Overlevingskans	Aantal overlevenden op 1 000 000 geboorten	Aantal sterfgevallen van de ene leeftijd tot de volgende	Verwachte levensduur
X	Q _x	P _x	L _x	D _x	E _x	X	Q _x	P _x	L _x	D _x	E _x
0	0.006645	0.993355	1.000.000	6.645	74.67	51	0.004669	0.995331	933.926	4.361	26.67
1	0.001200	0.998800	993.355	1.192	74.17	52	0.005956	0.994044	929.566	5.537	25.80
2	0.000642	0.999358	992.163	637	73.26	53	0.004579	0.995421	924.029	4.231	24.95
3	0.000379	0.999621	991.526	376	72.31	54	0.005870	0.994130	919.798	5.400	24.06
4	0.000438	0.999562	991.150	434	71.33	55	0.005998	0.994002	914.398	5.485	23.20
5	0.000184	0.999816	990.716	182	70.36	56	0.006343	0.993657	908.914	5.766	22.34
6	0.000122	0.999878	990.534	121	69.38	57	0.007985	0.992015	903.148	7.211	21.48
7	0.000242	0.999758	990.414	240	68.38	58	0.009431	0.990569	895.937	8.449	20.65
8	0.000183	0.999817	990.173	181	67.40	59	0.007861	0.992139	887.487	6.976	19.84
9	0.000243	0.999757	989.992	240	66.41	60	0.009940	0.990060	880.511	8.752	18.99
10	0.000247	0.999753	989.752	245	65.43	61	0.010871	0.989129	871.758	9.477	18.18
11	0.000188	0.999812	989.507	186	64.45	62	0.013939	0.986061	862.281	12.019	17.37
12	0.000257	0.999743	989.321	254	63.46	63	0.014660	0.985340	850.262	12.465	16.61
13	0.000268	0.999732	989.067	265	62.47	64	0.017059	0.982941	837.797	14.292	15.85
14	0.000499	0.999501	988.802	493	61.49	65	0.021280	0.978720	823.505	17.524	15.11
15	0.000454	0.999546	988.309	448	60.52	66	0.019844	0.980156	805.981	15.994	14.43
16	0.000214	0.999786	987.860	211	59.55	67	0.021857	0.978143	789.987	17.267	13.71
17	0.000676	0.999324	987.649	668	58.56	68	0.030187	0.969813	772.720	23.326	13.01
18	0.000414	0.999586	986.981	409	57.60	69	0.029910	0.970090	749.394	22.415	12.40
19	0.000820	0.999180	986.572	809	56.62	70	0.032972	0.967028	726.979	23.970	11.77
20	0.000748	0.999252	985.763	737	55.67	71	0.040874	0.959126	703.009	28.734	11.15
21	0.000813	0.999187	985.026	801	54.71	72	0.045901	0.954099	674.275	30.950	10.60
22	0.001111	0.998889	984.225	1.094	53.76	73	0.047516	0.952484	643.325	30.568	10.09
23	0.000948	0.999052	983.131	932	52.81	74	0.050371	0.949629	612.757	30.865	9.57
24	0.001247	0.998753	982.199	1.225	51.86	75	0.057504	0.942496	581.891	33.461	9.05
25	0.001100	0.998900	980.974	1.079	50.93	76	0.060067	0.939933	548.430	32.943	8.57
26	0.000996	0.999004	979.895	976	49.98	77	0.071290	0.928710	515.487	36.749	8.09
27	0.001160	0.998840	978.919	1.135	49.03	78	0.073629	0.926371	478.738	35.249	7.67
28	0.000833	0.999167	977.784	815	48.09	79	0.077370	0.922630	443.489	34.313	7.24
29	0.001059	0.998941	976.969	1.035	47.13	80	0.087476	0.912524	409.176	35.793	6.80
30	0.001018	0.998982	975.934	993	46.18	81	0.093294	0.906706	373.383	34.835	6.41
31	0.001350	0.998650	974.940	1.316	45.23	82	0.104733	0.895267	338.549	35.457	6.02
32	0.001041	0.998959	973.625	1.013	44.29	83	0.125068	0.874932	303.091	37.907	5.66
33	0.001169	0.998831	972.611	1.137	43.33	84	0.130208	0.869792	265.184	34.529	5.40
34	0.001080	0.998920	971.474	1.049	42.38	85	0.137077	0.862923	230.655	31.617	5.13
35	0.001716	0.998284	970.425	1.665	41.43	86	0.165405	0.834595	199.038	32.922	4.87
36	0.001582	0.998418	968.760	1.533	40.50	87	0.146405	0.853595	166.116	24.320	4.74
37	0.001370	0.998630	967.227	1.325	39.56	88	0.159016	0.840984	141.795	22.548	4.46
38	0.001437	0.998563	965.902	1.388	38.61	89	0.184411	0.815589	119.248	21.991	4.21
39	0.001562	0.998438	964.514	1.507	37.67	90	0.217391	0.782609	97.257	21.143	4.05
40	0.001850	0.998150	963.007	1.781	36.73	91	0.220497	0.779503	76.114	16.783	4.04
41	0.001851	0.998149	961.226	1.779	35.79	92	0.189189	0.810811	59.331	11.225	4.04
42	0.002219	0.997781	959.447	2.129	34.86	93	0.203822	0.796178	48.106	9.805	3.86
43	0.002238	0.997762	957.318	2.142	33.94	94	0.182540	0.817460	38.301	6.992	3.73
44	0.002719	0.997281	955.175	2.597	33.01	95	0.182692	0.817308	31.310	5.720	3.45
45	0.002149	0.997851	952.578	2.047	32.10	96	0.227848	0.772152	25.590	5.831	3.11
46	0.002686	0.997314	950.531	2.553	31.17	97	0.333333	0.666667	19.759	6.586	2.87
47	0.003249	0.996751	947.978	3.080	30.25	98	0.157895	0.842105	13.173	2.080	3.06
48	0.004043	0.995957	944.897	3.821	29.35	99	0.225806	0.774194	11.093	2.505	2.54
49	0.003368	0.996632	941.077	3.170	28.46	100	0.285714	0.714286	8.588	2.454	2.14
50	0.004244	0.995756	937.907	3.980	27.56	101	0.333333	0.666667	6.134	2.045	1.79

STERFTETAfel 1995 - 1997

Rijk

Vreemde vrouwen

Leef-tijd	Sterfte-kans	Over-levings-kans	Aantal overlevenden op 1 000 000 geboorten	Aantal sterf-gevallen van de ene leeftijd tot de volgende	Verwachte levensduur	Leef-tijd	Sterfte-kans	Over-levings-kans	Aantal overlevenden op 1 000 000 geboorten	Aantal sterf-gevallen van de ene leeftijd tot de volgende	Verwachte levensduur
X	Q _x	P _x	L _x	D _x	E _x	X	Q _x	P _x	L _x	D _x	E _x
0	0.003703	0.996297	1.000.000	3.703	81.22	51	0.002389	0.997611	963.401	2.302	32.11
1	0.001699	0.998301	996.297	1.693	80.52	52	0.002616	0.997384	961.100	2.514	31.18
2	0.000136	0.999864	994.605	135	79.65	53	0.002767	0.997233	958.586	2.653	30.26
3	0.000000	1.000000	994.469	0	78.66	54	0.003038	0.996962	955.933	2.904	29.35
4	0.000516	0.999484	994.469	514	77.66	55	0.002219	0.997781	953.029	2.115	28.43
5	0.000127	0.999873	993.956	126	76.70	56	0.003446	0.996554	950.914	3.277	27.50
6	0.000314	0.999686	993.829	312	75.71	57	0.003286	0.996714	947.637	3.113	26.59
7	0.000314	0.999686	993.518	312	74.74	58	0.004011	0.995989	944.523	3.788	25.68
8	0.000189	0.999811	993.206	188	73.76	59	0.003439	0.996561	940.735	3.235	24.78
9	0.000064	0.999936	993.018	64	72.77	60	0.005541	0.994459	937.500	5.195	23.86
10	0.000197	0.999803	992.954	195	71.78	61	0.005815	0.994185	932.305	5.421	22.99
11	0.000198	0.999802	992.759	197	70.79	62	0.006356	0.993644	926.883	5.891	22.12
12	0.000265	0.999735	992.562	263	69.81	63	0.007157	0.992843	920.993	6.591	21.26
13	0.000477	0.999523	992.299	473	68.83	64	0.006688	0.993312	914.401	6.115	20.41
14	0.000256	0.999744	991.826	254	67.86	65	0.007405	0.992595	908.286	6.726	19.54
15	0.000354	0.999646	991.572	351	66.88	66	0.008540	0.991460	901.560	7.699	18.69
16	0.000112	0.999888	991.221	111	65.90	67	0.011406	0.988594	893.861	10.196	17.84
17	0.000323	0.999677	991.110	320	64.91	68	0.012007	0.987993	883.665	10.610	17.04
18	0.000467	0.999533	990.790	463	63.93	69	0.013977	0.986023	873.055	12.203	16.24
19	0.000336	0.999664	990.327	333	62.96	70	0.016818	0.983182	860.852	14.478	15.47
20	0.000232	0.999768	989.994	229	61.98	71	0.018537	0.981463	846.374	15.690	14.72
21	0.000219	0.999781	989.765	217	60.99	72	0.024628	0.975372	830.685	20.458	13.99
22	0.000403	0.999597	989.548	399	60.01	73	0.023865	0.976135	810.227	19.336	13.33
23	0.000413	0.999587	989.149	409	59.03	74	0.022745	0.977255	790.891	17.989	12.65
24	0.000340	0.999660	988.740	336	58.05	75	0.027609	0.972391	772.902	21.339	11.93
25	0.000360	0.999640	988.405	356	57.07	76	0.031997	0.968003	751.563	24.048	11.25
26	0.000307	0.999693	988.049	304	56.09	77	0.035507	0.964493	727.516	25.832	10.61
27	0.000375	0.999625	987.745	371	55.11	78	0.041748	0.958252	701.684	29.294	9.98
28	0.000523	0.999477	987.375	516	54.13	79	0.050674	0.949326	672.390	34.073	9.40
29	0.000291	0.999709	986.858	288	53.16	80	0.059584	0.940416	638.317	38.033	8.87
30	0.000503	0.999497	986.571	496	52.17	81	0.049259	0.950741	600.284	29.570	8.40
31	0.000490	0.999510	986.074	483	51.20	82	0.054237	0.945763	570.714	30.954	7.81
32	0.000569	0.999431	985.591	561	50.23	83	0.065378	0.934622	539.760	35.288	7.23
33	0.000841	0.999159	985.030	829	49.25	84	0.081633	0.918367	504.472	41.181	6.70
34	0.000609	0.999391	984.201	600	48.29	85	0.104267	0.895733	463.291	48.306	6.25
35	0.000734	0.999266	983.601	722	47.32	86	0.100794	0.899206	414.984	41.828	5.92
36	0.000596	0.999404	982.880	586	46.36	87	0.111982	0.888018	373.156	41.787	5.53
37	0.000574	0.999426	982.294	564	45.39	88	0.144459	0.855541	331.369	47.869	5.16
38	0.000950	0.999050	981.730	933	44.41	89	0.133389	0.866611	283.500	37.816	4.95
39	0.000801	0.999199	980.797	785	43.45	90	0.171233	0.828767	245.684	42.069	4.63
40	0.000874	0.999126	980.012	857	42.49	91	0.153235	0.846765	203.615	31.201	4.49
41	0.000846	0.999154	979.155	828	41.52	92	0.182203	0.817797	172.414	31.414	4.21
42	0.001090	0.998910	978.327	1.066	40.56	93	0.187614	0.812386	141.000	26.454	4.03
43	0.001402	0.998598	977.261	1.370	39.60	94	0.197647	0.802353	114.546	22.640	3.85
44	0.001490	0.998510	975.891	1.454	38.66	95	0.179710	0.820290	91.907	16.517	3.68
45	0.001510	0.998490	974.437	1.472	37.71	96	0.271186	0.728814	75.390	20.445	3.37
46	0.001397	0.998603	972.966	1.360	36.77	97	0.260274	0.739726	54.945	14.301	3.44
47	0.001938	0.998062	971.606	1.883	35.82	98	0.225490	0.774510	40.644	9.165	3.48
48	0.001595	0.998405	969.724	1.547	34.89	99	0.168675	0.831325	31.480	5.310	3.34
49	0.001908	0.998092	968.177	1.848	33.95	100	0.241379	0.758621	26.170	6.317	2.92
50	0.003030	0.996970	966.329	2.928	33.01	101	0.352941	0.647059	19.853	7.007	2.69

STERFTETAFELS 1994 - 1996 PER GEWEST

STERFTETAFEL 1995 - 1997
Brussels Hoofdstedelijk Gewest
Beide geslachten

Leeftijd	Sterftekans	Overlevingskans	Aantal overlevenden op 1 000 000 geboorten	Aantal sterfgevallen van de ene leeftijd tot de volgende	Verwachte levensduur	Leeftijd	Sterftekans	Overlevingskans	Aantal overlevenden op 1 000 000 geboorten	Aantal sterfgevallen van de ene leeftijd tot de volgende	Verwachte levensduur
X	Qx	Px	Lx	Dx	Ex	X	Qx	Px	Lx	Dx	Ex
0	0.004410	0.995590	1000000	4410	77.71	53	0.0056678	0.9943322	928575	5263	27.84
1	0.001228	0.998772	995590	1223	77.05	54	0.005602	0.994398	923312	5172	27.00
2	0.000328	0.999672	994367	326	76.14	55	0.006955	0.993045	918140	6386	26.14
3	0.000278	0.999722	994041	276	75.17	56	0.007014	0.992986	911754	6395	25.32
4	0.000254	0.999746	993765	253	74.19	57	0.007951	0.992049	905359	7199	24.50
5	0.000142	0.999858	993512	141	73.21	58	0.008924	0.991076	898160	8015	23.69
6	0.000262	0.999738	993370	260	72.22	59	0.009526	0.990474	890145	8479	22.90
7	0.000327	0.999673	993111	325	71.24	60	0.008493	0.991507	881666	7488	22.12
8	0.000122	0.999878	992786	121	70.26	61	0.010969	0.989031	874178	9589	21.30
9	0.000218	0.999782	992665	216	69.27	62	0.012562	0.987438	864589	10861	20.53
10	0.000288	0.999712	992449	286	68.28	63	0.012279	0.987721	853728	10483	19.79
11	0.000162	0.999838	992163	161	67.30	64	0.013016	0.986984	843245	10976	19.03
12	0.000098	0.999902	992002	97	66.31	65	0.015467	0.984533	832270	12873	18.27
13	0.000065	0.999935	991905	64	65.32	66	0.017959	0.982041	819397	14716	17.55
14	0.000416	0.999584	991840	413	64.32	67	0.017858	0.982142	804681	14370	16.86
15	0.000314	0.999686	991427	312	63.35	68	0.020417	0.979583	790312	16136	16.16
16	0.000251	0.999749	991116	249	62.37	69	0.020279	0.979721	774176	15700	15.49
17	0.000379	0.999621	990867	375	61.38	70	0.020871	0.979129	758476	15830	14.80
18	0.000574	0.999426	990492	568	60.41	71	0.025115	0.974885	742645	18652	14.10
19	0.000786	0.999214	989923	778	59.44	72	0.026845	0.973155	723994	19436	13.45
20	0.000368	0.999632	989145	364	58.49	73	0.027770	0.972230	704558	19565	12.81
21	0.000858	0.999142	988781	848	57.51	74	0.030678	0.969322	684993	21014	12.16
22	0.000696	0.999304	987933	688	56.56	75	0.035710	0.964290	663979	23711	11.53
23	0.000984	0.999016	987245	971	55.60	76	0.041138	0.958862	640268	26339	10.94
24	0.000639	0.999361	986273	630	54.65	77	0.040019	0.959981	613929	24569	10.38
25	0.000616	0.999384	985643	607	53.69	78	0.044674	0.955326	589360	26329	9.80
26	0.000544	0.999456	985035	536	52.72	79	0.049265	0.950735	563031	27737	9.23
27	0.000797	0.999203	984500	784	51.75	80	0.058267	0.941733	535294	31190	8.68
28	0.000993	0.999007	983715	977	50.79	81	0.060286	0.939714	504104	30391	8.19
29	0.000891	0.999109	982738	875	49.84	82	0.067401	0.932599	473713	31929	7.68
30	0.000743	0.999257	981863	730	48.88	83	0.075325	0.924675	441784	33277	7.20
31	0.000960	0.999040	981133	942	47.92	84	0.082614	0.917386	408507	33748	6.75
32	0.001151	0.998849	980191	1128	46.96	85	0.092335	0.907665	374759	34603	6.31
33	0.001254	0.998746	979063	1228	46.02	86	0.098826	0.901174	340155	33616	5.90
34	0.001387	0.998613	977835	1356	45.08	87	0.109069	0.890931	306539	33434	5.50
35	0.001394	0.998606	976479	1361	44.14	88	0.129848	0.870152	273105	35462	5.11
36	0.001466	0.998534	975118	1429	43.20	89	0.140572	0.859428	237643	33406	4.79
37	0.001399	0.998601	973689	1363	42.26	90	0.151461	0.848539	204237	30934	4.50
38	0.001353	0.998647	972326	1316	41.32	91	0.159776	0.840224	173303	27690	4.21
39	0.001943	0.998057	971010	1887	40.37	92	0.183607	0.816393	145613	26736	3.92
40	0.002375	0.997625	969123	2301	39.45	93	0.196078	0.803922	118878	23309	3.68
41	0.001934	0.998066	966822	1870	38.54	94	0.212869	0.787131	95568	20344	3.46
42	0.001917	0.998083	964952	1850	37.62	95	0.221249	0.778751	75225	16643	3.26
43	0.002282	0.997718	963102	2198	36.69	96	0.261329	0.738671	58581	15309	3.05
44	0.002587	0.997413	960905	2486	35.77	97	0.275901	0.724099	43272	11939	2.95
45	0.002721	0.997279	958419	2607	34.86	98	0.268707	0.731293	31333	8420	2.88
46	0.003080	0.996920	955812	2944	33.96	99	0.287154	0.712846	22914	6580	2.75
47	0.003303	0.996697	952868	3147	33.06	100	0.233083	0.766917	16334	3807	2.66
48	0.003182	0.996818	949721	3022	32.17	101	0.394	0.60638	12527	4931	2.32
49	0.003924	0.996076	946699	3715	31.27	102	0.267	0.73267	7596	2031	2.50
50	0.005096	0.994904	942984	4805	30.39	103	0.349	0.65079	5565	1943	2.23
51	0.004638	0.995362	938179	4351	29.54	104	0.333	0.66667	3622	1207	2.15
52	0.005625	0.994375	933828	5253	28.68	105	0.500	0.50000	2415	1207	1.98

STERFTETAfel 1995 - 1997
Brussels Hoofdstedelijk Gewest
Mannen

Leef-tijd	Sterfte-kans	Over-levings-kans	Aantal overlevenden op 1 000 000 geboorten	Aantal sterf-gevallen van de ene leeftijd tot de volgende	Verwachte levensduur	Leef-tijd	Sterfte-kans	Over-levings-kans	Aantal overlevenden op 1 000 000 geboorten	Aantal sterf-gevallen van de ene leeftijd tot de volgende	Verwachte levensduur
X	Qx	Px	Lx	Dx	Ex	X	Qx	Px	Lx	Dx	Ex
0	0.005175	0.994825	1000000	5175	74.11	53	0.0077036	0.9922964	908626	7000	24.80
1	0.001248	0.998752	994825	1241	73.49	54	0.006162	0.993838	901626	5556	23.99
2	0.000265	0.999735	993584	263	72.58	55	0.008976	0.991024	896070	8043	23.14
3	0.000378	0.999622	993321	375	71.60	56	0.010409	0.989591	888027	9243	22.34
4	0.000221	0.999779	992945	220	70.63	57	0.010577	0.989423	878784	9295	21.57
5	0.000167	0.999833	992725	166	69.64	58	0.012091	0.987909	869489	10513	20.80
6	0.000285	0.999715	992560	283	68.65	59	0.013076	0.986924	858975	11232	20.04
7	0.000407	0.999593	992277	404	67.67	60	0.010719	0.989281	847743	9087	19.30
8	0.000239	0.999761	991872	237	66.70	61	0.013497	0.986503	838656	11319	18.51
9	0.000364	0.999636	991636	361	65.72	62	0.016854	0.983146	827337	13944	17.75
10	0.000249	0.999751	991275	247	64.74	63	0.017901	0.982099	813393	14561	17.05
11	0.000126	0.999874	991028	125	63.76	64	0.018517	0.981483	798832	14792	16.35
12	0.000064	0.999936	990903	63	62.76	65	0.021532	0.978468	784040	16882	15.65
13	0.000000	1.000000	990840	0	61.77	66	0.026480	0.973520	767158	20314	14.98
14	0.000375	0.999625	990840	372	60.77	67	0.024004	0.975996	746844	17927	14.38
15	0.000308	0.999692	990468	305	59.79	68	0.029929	0.970071	728917	21816	13.72
16	0.000308	0.999692	990163	305	58.81	69	0.029329	0.970671	707101	20739	13.13
17	0.000502	0.999498	989859	497	57.83	70	0.028208	0.971792	686362	19361	12.51
18	0.000762	0.999238	989362	754	56.85	71	0.035474	0.964526	667001	23661	11.86
19	0.001079	0.998921	988608	1067	55.90	72	0.038836	0.961164	643340	24985	11.27
20	0.000557	0.999443	987541	550	54.96	73	0.039381	0.960619	618355	24352	10.71
21	0.001322	0.998678	986991	1305	53.99	74	0.043396	0.956604	594004	25777	10.13
22	0.000910	0.999090	985686	897	53.06	75	0.051143	0.948857	568227	29061	9.57
23	0.001537	0.998463	984789	1514	52.11	76	0.060675	0.939325	539166	32714	9.05
24	0.000828	0.999172	983275	814	51.19	77	0.055951	0.944049	506452	28337	8.61
25	0.000676	0.999324	982461	664	50.23	78	0.065919	0.934081	478115	31517	8.09
26	0.000889	0.999111	981797	873	49.26	79	0.070403	0.929597	446598	31442	7.62
27	0.001224	0.998776	980924	1201	48.31	80	0.085021	0.914979	415156	35297	7.16
28	0.001332	0.998668	979723	1305	47.36	81	0.080559	0.919441	379859	30601	6.78
29	0.001240	0.998760	978419	1213	46.43	82	0.095077	0.904923	349258	33207	6.33
30	0.000984	0.999016	977206	962	45.48	83	0.104651	0.895349	316052	33075	5.94
31	0.001290	0.998710	976244	1260	44.53	84	0.111247	0.888753	282977	31480	5.58
32	0.001575	0.998425	974984	1535	43.58	85	0.123612	0.876388	251496	31088	5.22
33	0.001592	0.998408	973449	1550	42.65	86	0.140726	0.859274	220408	31017	4.88
34	0.001660	0.998340	971900	1614	41.72	87	0.145698	0.854302	189391	27594	4.60
35	0.001890	0.998110	970286	1834	40.79	88	0.167311	0.832689	161797	27071	4.30
36	0.001792	0.998208	968452	1735	39.86	89	0.176157	0.823843	134727	23733	4.06
37	0.002054	0.997946	966716	1986	38.94	90	0.200150	0.799850	110994	22215	3.82
38	0.001900	0.998100	964731	1833	38.01	91	0.178325	0.821675	88778	15831	3.65
39	0.002301	0.997699	962898	2216	37.09	92	0.232877	0.767123	72947	16988	3.34
40	0.003092	0.996908	960682	2971	36.17	93	0.226073	0.773927	55959	12651	3.20
41	0.002890	0.997110	957711	2768	35.28	94	0.281818	0.718182	43308	12205	2.98
42	0.002476	0.997524	954943	2364	34.38	95	0.266234	0.733766	31103	8281	2.96
43	0.002665	0.997335	952579	2538	33.47	96	0.291866	0.708134	22823	6661	2.85
44	0.003292	0.996708	950040	3127	32.55	97	0.285714	0.714286	16161	4618	2.82
45	0.003738	0.996262	946913	3540	31.66	98	0.295455	0.704545	11544	3411	2.75
46	0.003783	0.996217	943374	3569	30.78	99	0.393443	0.606557	8133	3200	2.69
47	0.003961	0.996039	939805	3723	29.89	100	0.218750	0.781250	4933	1079	3.11
48	0.004144	0.995856	936082	3879	29.01	101	0.417	0.58333	3854	1606	2.85
49	0.005278	0.994722	932203	4921	28.13	102	0.231	0.76923	2248	519	3.52
50	0.006739	0.993261	927283	6249	27.27	103	0.364	0.63636	1729	629	3.43
51	0.005979	0.994021	921034	5506	26.46	104	0.400	0.60000	1101	440	4.10
52	0.007538	0.992462	915527	6901	25.61	105	0.000	1.00000	660	0	5.50

STERFTETAfel 1995 - 1997
Brussels Hoofdstedelijk Gewest
Vrouwen

Leeftijd	Sterftekans	Overlevingskans	Aantal overlevenden op 1 000 000 geboorten	Aantal sterfgevallen van de ene leeftijd tot de volgende	Verwachte levensduur	Leeftijd	Sterftekans	Overlevingskans	Aantal overlevenden op 1 000 000 geboorten	Aantal sterfgevallen van de ene leeftijd tot de volgende	Verwachte levensduur
X	Qx	Px	Lx	Dx	Ex	X	Qx	Px	Lx	Dx	Ex
0	0.003604	0.996396	1000000	3604	80.93	53	0.0037408	0.9962592	948562	3548	30.34
1	0.001207	0.998793	996396	1203	80.22	54	0.005071	0.994929	945014	4792	29.46
2	0.000395	0.999605	995193	393	79.31	55	0.005031	0.994969	940222	4730	28.60
3	0.000172	0.999828	994800	171	78.35	56	0.003813	0.996187	935492	3567	27.75
4	0.000289	0.999711	994629	287	77.36	57	0.005481	0.994519	931925	5108	26.85
5	0.000116	0.999884	994342	116	76.38	58	0.005973	0.994027	926817	5536	26.00
6	0.000237	0.999763	994226	236	75.39	59	0.006209	0.993791	921281	5721	25.15
7	0.000243	0.999757	993990	241	74.41	60	0.006475	0.993525	915560	5928	24.30
8	0.000000	1.000000	993749	0	73.43	61	0.008680	0.991320	909632	7896	23.46
9	0.000064	0.999936	993749	63	72.43	62	0.008711	0.991289	901737	7855	22.66
10	0.000330	0.999670	993686	328	71.43	63	0.007264	0.992736	893881	6493	21.85
11	0.000201	0.999799	993358	199	70.45	64	0.008264	0.991736	887388	7333	21.01
12	0.000135	0.999865	993158	134	69.47	65	0.010421	0.989579	880055	9171	20.18
13	0.000132	0.999868	993024	132	68.48	66	0.011113	0.988887	870884	9678	19.39
14	0.000460	0.999540	992893	456	67.49	67	0.013061	0.986939	861206	11249	18.60
15	0.000321	0.999679	992437	319	66.52	68	0.013070	0.986930	849957	11109	17.84
16	0.000192	0.999808	992118	191	65.54	69	0.013547	0.986453	838848	11364	17.07
17	0.000254	0.999746	991927	252	64.55	70	0.015584	0.984416	827485	12895	16.30
18	0.000384	0.999616	991675	381	63.57	71	0.017759	0.982241	814589	14467	15.55
19	0.000499	0.999501	991294	494	62.59	72	0.018687	0.981313	800123	14952	14.82
20	0.000183	0.999817	990800	181	61.62	73	0.020142	0.979858	785171	15815	14.09
21	0.000408	0.999592	990619	404	60.63	74	0.022475	0.977525	769356	17292	13.37
22	0.000492	0.999508	990216	487	59.66	75	0.026006	0.973994	752065	19559	12.67
23	0.000456	0.999544	989729	451	58.69	76	0.029058	0.970942	732506	21285	11.99
24	0.000461	0.999539	989278	456	57.71	77	0.030877	0.969123	711221	21961	11.34
25	0.000559	0.999441	988822	553	56.74	78	0.032858	0.967142	689260	22648	10.68
26	0.000207	0.999793	988270	204	55.77	79	0.038565	0.961435	666612	25708	10.03
27	0.000368	0.999632	988065	364	54.78	80	0.045132	0.954868	640904	28925	9.41
28	0.000652	0.999348	987702	644	53.80	81	0.050704	0.949296	611979	31030	8.83
29	0.000533	0.999467	987058	526	52.84	82	0.054657	0.945343	580949	31753	8.28
30	0.000492	0.999508	986531	485	51.86	83	0.062671	0.937329	549196	34419	7.72
31	0.000614	0.999386	986046	606	50.89	84	0.070995	0.929005	514778	36547	7.21
32	0.000705	0.999295	985440	695	49.92	85	0.080529	0.919471	478231	38511	6.72
33	0.000899	0.999101	984745	886	48.96	86	0.083926	0.916074	439719	36904	6.27
34	0.001103	0.998897	983860	1085	48.00	87	0.097112	0.902888	402815	39118	5.79
35	0.000891	0.999109	982774	876	47.05	88	0.118102	0.881898	363697	42953	5.36
36	0.001135	0.998865	981898	1114	46.09	89	0.130030	0.869970	320744	41706	5.01
37	0.000738	0.999262	980784	724	45.15	90	0.137974	0.862026	279038	38500	4.69
38	0.000807	0.999193	980060	791	44.18	91	0.155060	0.844940	240538	37298	4.36
39	0.001591	0.998409	979270	1558	43.21	92	0.171286	0.828714	203240	34812	4.07
40	0.001669	0.998331	977711	1631	42.28	93	0.189106	0.810894	168428	31851	3.80
41	0.000995	0.999005	976080	971	41.35	94	0.197932	0.802068	136577	27033	3.58
42	0.001368	0.998632	975109	1334	40.39	95	0.212121	0.787879	109544	23237	3.33
43	0.001904	0.998096	973775	1855	39.45	96	0.255605	0.744395	86307	22061	3.10
44	0.001890	0.998110	971920	1837	38.52	97	0.274172	0.725828	64247	17615	2.99
45	0.001734	0.998266	970083	1682	37.59	98	0.264000	0.736000	46632	12311	2.93
46	0.002404	0.997596	968401	2328	36.66	99	0.267857	0.732143	34321	9193	2.80
47	0.002672	0.997328	966073	2581	35.74	100	0.235043	0.764957	25128	5906	2.64
48	0.002258	0.997742	963492	2176	34.84	101	0.390	0.60976	19222	7501	2.30
49	0.002621	0.997379	961316	2519	33.92	102	0.273	0.72727	11721	3197	2.45
50	0.003526	0.996474	958796	3381	33.00	103	0.346	0.65385	8524	2951	2.18
51	0.003363	0.996637	955416	3213	32.12	104	0.323	0.67742	5573	1798	2.07
52	0.003823	0.996177	952202	3640	31.23	105	0.533	0.46667	3776	2014	1.82

STERFTETAFEL 1995 - 1997

Vlaams Gewest
Beide geslachten

Leef-tijd	Sterfte-kans	Over-levings-kans	Aantal overlevenden op 1 000 000 geboorten	Aantal sterf-gevallen van de ene leeftijd tot de volgende	Verwachte levensduur	Leef-tijd	Sterfte-kans	Over-levings-kans	Aantal overlevenden op 1 000 000 geboorten	Aantal sterf-gevallen van de ene leeftijd tot de volgende	Verwachte levensduur
X	Qx	Px	Lx	Dx	Ex	X	Qx	Px	Lx	Dx	Ex
0	0.004517	0.995483	1000000	4517	78.38	53	0.0043592	0.9956408	941744	4105	28.02
1	0.001188	0.998812	995483	1183	77.73	54	0.004853	0.995147	937639	4551	27.14
2	0.000413	0.999587	994300	410	76.83	55	0.005319	0.994681	933088	4963	26.27
3	0.000195	0.999805	993890	194	75.86	56	0.005656	0.994344	928125	5250	25.41
4	0.000203	0.999797	993696	202	74.87	57	0.006134	0.993866	922876	5661	24.55
5	0.000182	0.999818	993495	181	73.89	58	0.006320	0.993680	917215	5796	23.70
6	0.000156	0.999844	993313	155	72.90	59	0.007012	0.992988	911418	6390	22.85
7	0.000125	0.999875	993159	124	71.91	60	0.007800	0.992200	905028	7059	22.01
8	0.000137	0.999863	993035	136	70.92	61	0.008494	0.991506	897969	7627	21.18
9	0.000103	0.999897	992899	103	69.93	62	0.009631	0.990369	890341	8575	20.35
10	0.000129	0.999871	992796	129	68.94	63	0.010734	0.989266	881766	9465	19.55
11	0.000139	0.999861	992668	138	67.95	64	0.011260	0.988740	872301	9822	18.75
12	0.000163	0.999837	992529	161	66.96	65	0.012656	0.987344	862480	10916	17.96
13	0.000149	0.999851	992368	148	65.97	66	0.013893	0.986107	851564	11831	17.18
14	0.000187	0.999813	992220	186	64.98	67	0.015980	0.984020	839733	13419	16.42
15	0.000267	0.999733	992034	265	63.99	68	0.017238	0.982762	826314	14244	15.68
16	0.000350	0.999650	991769	348	63.00	69	0.018903	0.981097	812070	15350	14.94
17	0.000411	0.999589	991422	407	62.03	70	0.021190	0.978810	796720	16883	14.22
18	0.000442	0.999558	991014	438	61.05	71	0.023549	0.976451	779837	18365	13.52
19	0.000710	0.999290	990576	704	60.08	72	0.026282	0.973718	761473	20013	12.83
20	0.000762	0.999238	989872	754	59.12	73	0.029362	0.970638	741459	21771	12.17
21	0.000771	0.999229	989118	763	58.17	74	0.032146	0.967854	719688	23135	11.52
22	0.000779	0.999221	988355	770	57.21	75	0.036019	0.963981	696553	25089	10.88
23	0.000785	0.999215	987585	776	56.25	76	0.039743	0.960257	671464	26686	10.27
24	0.000768	0.999232	986809	758	55.30	77	0.043861	0.956139	644778	28281	9.68
25	0.000727	0.999273	986051	717	54.34	78	0.050934	0.949066	616497	31400	9.10
26	0.000738	0.999262	985334	727	53.38	79	0.055168	0.944832	585097	32278	8.56
27	0.000693	0.999307	984607	683	52.42	80	0.062524	0.937476	552818	34564	8.03
28	0.000794	0.999206	983924	781	51.45	81	0.068685	0.931315	518254	35596	7.53
29	0.000723	0.999277	983143	711	50.50	82	0.076029	0.923971	482658	36696	7.05
30	0.000766	0.999234	982432	752	49.53	83	0.084204	0.915796	445962	37552	6.59
31	0.000786	0.999214	981680	772	48.57	84	0.094962	0.905038	408411	38783	6.15
32	0.000752	0.999248	980908	738	47.61	85	0.105433	0.894567	369627	38971	5.74
33	0.000818	0.999182	980170	802	46.64	86	0.113689	0.886311	330656	37592	5.36
34	0.000758	0.999242	979369	742	45.68	87	0.127480	0.872520	293064	37360	4.98
35	0.001014	0.998986	978627	992	44.71	88	0.143186	0.856814	255704	36613	4.64
36	0.000950	0.999050	977635	929	43.76	89	0.157386	0.842614	219091	34482	4.33
37	0.000998	0.999002	976706	974	42.80	90	0.167077	0.832923	184609	30844	4.05
38	0.001065	0.998935	975732	1039	41.84	91	0.186386	0.813614	153765	28660	3.76
39	0.001285	0.998715	974693	1253	40.89	92	0.203660	0.796340	125106	25479	3.50
40	0.001236	0.998764	973440	1203	39.94	93	0.217446	0.782554	99627	21663	3.27
41	0.001438	0.998562	972237	1399	38.99	94	0.240288	0.759712	77963	18734	3.04
42	0.001752	0.998248	970839	1701	38.04	95	0.265085	0.734915	59230	15701	2.85
43	0.001921	0.998079	969138	1861	37.11	96	0.276582	0.723418	43529	12039	2.69
44	0.002077	0.997923	967276	2009	36.18	97	0.294498	0.705502	31489	9274	2.53
45	0.002109	0.997891	965267	2036	35.25	98	0.325886	0.674114	22216	7240	2.38
46	0.002429	0.997571	963231	2340	34.33	99	0.334842	0.665158	14976	5015	2.29
47	0.002756	0.997244	960891	2648	33.41	100	0.301754	0.698246	9961	3006	2.19
48	0.002719	0.997281	958243	2605	32.50	101	0.346	0.65406	6956	2406	1.93
49	0.003265	0.996735	955637	3120	31.59	102	0.421	0.57929	4549	1914	1.68
50	0.003436	0.996564	952517	3273	30.69	103	0.440	0.56000	2635	1160	1.54
51	0.003646	0.996354	949245	3461	29.79	104	0.616	0.38356	1476	910	1.36
52	0.004271	0.995729	945784	4040	28.90	105	0.565	0.43478	566	320	1.73

STERFTETAFEL 1995 - 1997

Vlaams Gewest

Mannen

Leeftijd	Sterftekans	Overlevingskans	Aantal overlevenden op 1 000 000 geboorten	Aantal sterfgevallen van de ene leeftijd tot de volgende	Verwachte levensduur	Leeftijd	Sterftekans	Overlevingskans	Aantal overlevenden op 1 000 000 geboorten	Aantal sterfgevallen van de ene leeftijd tot de volgende	Verwachte levensduur
X	Qx	Px	Lx	Dx	Ex	X	Qx	Px	Lx	Dx	Ex
0	0.005316	0.994684	1000000	5316	75.24	53	0.0058557	0.9941443	926555	5426	25.39
1	0.001404	0.998596	994684	1396	74.64	54	0.006301	0.993699	921129	5804	24.54
2	0.000453	0.999547	993288	450	73.74	55	0.006862	0.993138	915325	6281	23.69
3	0.000229	0.999771	992838	227	72.78	56	0.007524	0.992476	909044	6839	22.85
4	0.000278	0.999722	992610	276	71.79	57	0.008012	0.991988	902205	7229	22.02
5	0.000219	0.999781	992335	217	70.81	58	0.008325	0.991675	894976	7451	21.20
6	0.000175	0.999825	992117	174	69.83	59	0.009439	0.990561	887525	8377	20.37
7	0.000169	0.999831	991944	167	68.84	60	0.010405	0.989595	879148	9148	19.56
8	0.000153	0.999847	991776	151	67.85	61	0.011486	0.988514	870000	9992	18.76
9	0.000125	0.999875	991625	124	66.86	62	0.013144	0.986856	860007	11304	17.97
10	0.000116	0.999884	991501	115	65.87	63	0.015052	0.984948	848704	12774	17.20
11	0.000175	0.999825	991386	173	64.88	64	0.015519	0.984481	835929	12972	16.46
12	0.000193	0.999807	991213	191	63.89	65	0.017808	0.982192	822957	14655	15.71
13	0.000131	0.999869	991021	130	62.90	66	0.019401	0.980599	808302	15682	14.99
14	0.000201	0.999799	990891	199	61.91	67	0.022641	0.977359	792620	17946	14.27
15	0.000359	0.999641	990692	355	60.92	68	0.024071	0.975929	774674	18647	13.59
16	0.000390	0.999610	990337	386	59.94	69	0.026779	0.973221	756026	20245	12.92
17	0.000464	0.999536	989951	459	58.97	70	0.029909	0.970091	735781	22007	12.26
18	0.000685	0.999315	989492	677	57.99	71	0.033817	0.966183	713775	24138	11.62
19	0.000927	0.999073	988815	917	57.03	72	0.036854	0.963146	689637	25416	11.01
20	0.001132	0.998868	987898	1118	56.09	73	0.040576	0.959424	664221	26951	10.41
21	0.001224	0.998776	986780	1208	55.15	74	0.045005	0.954995	637270	28680	9.83
22	0.001237	0.998763	985572	1219	54.22	75	0.049444	0.950556	608589	30091	9.27
23	0.001194	0.998806	984353	1175	53.28	76	0.053909	0.946091	578499	31187	8.73
24	0.001177	0.998823	983178	1157	52.35	77	0.060030	0.939970	547312	32855	8.20
25	0.001067	0.998933	982021	1047	51.41	78	0.070434	0.929566	514457	36235	7.69
26	0.001135	0.998865	980974	1114	50.46	79	0.074711	0.925289	478221	35729	7.23
27	0.000964	0.999036	979860	944	49.52	80	0.085257	0.914743	442493	37726	6.77
28	0.001117	0.998883	978916	1094	48.57	81	0.092683	0.907317	404767	37515	6.36
29	0.001050	0.998950	977822	1026	47.62	82	0.100922	0.899078	367252	37064	5.96
30	0.001029	0.998971	976796	1005	46.67	83	0.112171	0.887829	330188	37037	5.57
31	0.001118	0.998882	975791	1091	45.72	84	0.123505	0.876495	293151	36205	5.21
32	0.001038	0.998962	974700	1012	44.77	85	0.133965	0.866035	256945	34422	4.88
33	0.001083	0.998917	973688	1055	43.81	86	0.144532	0.855468	222524	32162	4.55
34	0.001044	0.998956	972633	1015	42.86	87	0.160939	0.839061	190362	30637	4.24
35	0.001240	0.998760	971618	1205	41.90	88	0.177412	0.822588	159725	28337	3.95
36	0.001177	0.998823	970413	1142	40.96	89	0.197143	0.802857	131388	25902	3.70
37	0.001365	0.998635	969271	1324	40.00	90	0.204381	0.795619	105486	21559	3.48
38	0.001316	0.998684	967947	1274	39.06	91	0.221709	0.778291	83927	18607	3.25
39	0.001684	0.998316	966673	1628	38.11	92	0.231533	0.768467	65319	15124	3.03
40	0.001520	0.998480	965045	1467	37.17	93	0.259284	0.740716	50196	13015	2.80
41	0.001823	0.998177	963578	1757	36.23	94	0.281071	0.718929	37181	10450	2.60
42	0.002173	0.997827	961821	2090	35.29	95	0.308292	0.691708	26730	8241	2.42
43	0.002448	0.997552	959731	2350	34.37	96	0.324000	0.676000	18490	5991	2.27
44	0.002399	0.997601	957381	2297	33.45	97	0.351632	0.648368	12499	4395	2.13
45	0.002548	0.997452	955085	2433	32.53	98	0.420582	0.579418	8104	3408	2.01
46	0.002794	0.997206	952651	2661	31.61	99	0.345528	0.654472	4696	1622	2.10
47	0.003392	0.996608	949990	3222	30.70	100	0.339623	0.660377	3073	1044	1.95
48	0.003243	0.996757	946768	3070	29.80	101	0.398	0.60227	2029	807	1.69
49	0.004045	0.995955	943698	3817	28.90	102	0.448	0.55172	1222	548	1.48
50	0.004262	0.995738	939880	4006	28.01	103	0.571	0.42857	674	385	1.27
51	0.004452	0.995548	935875	4167	27.13	104	0.714	0.28571	289	206	1.30
52	0.005531	0.994469	931708	5153	26.25	105	0.400	0.60000	83	33	2.30

STERFTETAfel 1995 - 1997

Vlaams Gewest

Vrouwen

Leef-tijd	Sterfte-kans	Over-levings-kans	Aantal overlevenden op 1 000 000 geboorten	Aantal sterf-gevallen van de ene leeftijd tot de volgende	Verwachte levensduur	Leef-tijd	Sterfte-kans	Over-levings-kans	Aantal overlevenden op 1 000 000 geboorten	Aantal sterf-gevallen van de ene leeftijd tot de volgende	Verwachte levensduur
X	Qx	Px	Lx	Dx	Ex	X	Qx	Px	Lx	Dx	Ex
0	0.003684	0.996316	1000000	3684	81.50	53	0.0028188	0.9971812	957808	2700	30.51
1	0.000962	0.999038	996316	958	80.80	54	0.003373	0.996627	955108	3222	29.59
2	0.000370	0.999630	995358	368	79.88	55	0.003757	0.996243	951887	3576	28.69
3	0.000159	0.999841	994989	158	78.91	56	0.003798	0.996202	948311	3601	27.80
4	0.000126	0.999874	994831	125	77.92	57	0.004277	0.995723	944709	4041	26.90
5	0.000144	0.999856	994706	143	76.93	58	0.004339	0.995661	940669	4082	26.01
6	0.000136	0.999864	994563	135	75.94	59	0.004617	0.995383	936587	4324	25.13
7	0.000079	0.999921	994429	78	74.95	60	0.005246	0.994754	932263	4890	24.24
8	0.000120	0.999880	994350	120	73.96	61	0.005604	0.994396	927373	5197	23.36
9	0.000081	0.999919	994231	80	72.97	62	0.006259	0.993741	922176	5772	22.49
10	0.000143	0.999857	994150	142	71.97	63	0.006643	0.993357	916404	6088	21.63
11	0.000102	0.999898	994008	102	70.98	64	0.007264	0.992736	910316	6613	20.77
12	0.000131	0.999869	993906	130	69.99	65	0.007900	0.992100	903703	7139	19.92
13	0.000168	0.999832	993776	166	69.00	66	0.008881	0.991119	896564	7962	19.08
14	0.000173	0.999827	993609	172	68.01	67	0.010017	0.989983	888602	8901	18.24
15	0.000170	0.999830	993437	169	67.02	68	0.011190	0.988810	879701	9844	17.42
16	0.000309	0.999691	993268	307	66.03	69	0.012070	0.987930	869857	10499	16.61
17	0.000356	0.999644	992961	353	65.05	70	0.013757	0.986243	859358	11822	15.81
18	0.000188	0.999812	992608	187	64.08	71	0.014984	0.985016	847536	12699	15.02
19	0.000486	0.999514	992421	482	63.09	72	0.017622	0.982378	834836	14712	14.25
20	0.000379	0.999621	991939	376	62.12	73	0.020417	0.979583	820124	16745	13.49
21	0.000301	0.999699	991563	298	61.14	74	0.022206	0.977794	803380	17840	12.76
22	0.000304	0.999696	991265	302	60.16	75	0.025952	0.974048	785540	20386	12.04
23	0.000363	0.999637	990963	360	59.18	76	0.029383	0.970617	765153	22483	11.35
24	0.000347	0.999653	990603	344	58.20	77	0.032451	0.967549	742670	24100	10.68
25	0.000376	0.999624	990260	372	57.22	78	0.037828	0.962172	718570	27182	10.02
26	0.000327	0.999673	989888	323	56.24	79	0.042706	0.957294	691388	29526	9.39
27	0.000412	0.999588	989564	408	55.26	80	0.048381	0.951619	661862	32022	8.79
28	0.000456	0.999544	989156	451	54.28	81	0.054352	0.945648	629840	34233	8.21
29	0.000381	0.999619	988705	377	53.31	82	0.061992	0.938008	595607	36923	7.65
30	0.000490	0.999510	988328	485	52.33	83	0.069308	0.930692	558684	38721	7.13
31	0.000441	0.999559	987843	436	51.35	84	0.080589	0.919411	519963	41903	6.62
32	0.000453	0.999547	987408	447	50.37	85	0.091736	0.908264	478060	43855	6.16
33	0.000541	0.999459	986960	534	49.40	86	0.099669	0.900331	434205	43277	5.73
34	0.000459	0.999541	986427	453	48.42	87	0.113231	0.886769	390928	44265	5.31
35	0.000778	0.999222	985973	767	47.45	88	0.129493	0.870507	346663	44890	4.92
36	0.000714	0.999286	985207	703	46.48	89	0.142254	0.857746	301772	42928	4.58
37	0.000614	0.999386	984503	605	45.52	90	0.153831	0.846169	258844	39818	4.26
38	0.000801	0.999199	983899	789	44.54	91	0.174601	0.825399	219026	38242	3.94
39	0.000868	0.999132	983110	854	43.58	92	0.194714	0.805286	180784	35201	3.67
40	0.000940	0.999060	982256	924	42.62	93	0.204691	0.795309	145582	29799	3.43
41	0.001040	0.998960	981333	1020	41.66	94	0.228688	0.771312	115783	26478	3.18
42	0.001314	0.998686	980312	1288	40.70	95	0.253656	0.746344	89305	22653	2.98
43	0.001367	0.998633	979024	1339	39.75	96	0.263577	0.736423	66652	17568	2.82
44	0.001740	0.998260	977685	1701	38.80	97	0.278560	0.721440	49084	13673	2.66
45	0.001650	0.998350	975984	1610	37.87	98	0.299628	0.700372	35411	10610	2.49
46	0.002048	0.997952	974374	1995	36.93	99	0.332407	0.667593	24801	8244	2.34
47	0.002095	0.997905	972379	2037	36.01	100	0.293103	0.706897	16557	4853	2.25
48	0.002174	0.997826	970342	2109	35.08	101	0.336	0.66440	11704	3928	1.98
49	0.002452	0.997548	968233	2375	34.16	102	0.414	0.58566	7776	3222	1.73
50	0.002576	0.997424	965858	2488	33.24	103	0.410	0.59016	4554	1866	1.59
51	0.002808	0.997192	963370	2706	32.33	104	0.593	0.40678	2688	1594	1.35
52	0.002973	0.997027	960665	2856	31.42	105	0.611	0.38889	1093	668	1.60

STERFTETAfel 1995 - 1997

Waals Gewest
Beide geslachten

Leef- tijd	Sterfte- kans	Over- levings- kans	Aantal overlevenden op 1 000 000 geboorten	Aantal sterf- gevallen van de ene leeftijd tot de volgende	Verwachte levensduur	Leef- tijd	Sterfte- kans	Over- levings- kans	Aantal overlevenden op 1 000 000 geboorten	Aantal sterf- gevallen van de ene leeftijd tot de volgende	Verwachte levensduur
X	Qx	Px	Lx	Dx	Ex	X	Qx	Px	Lx	Dx	Ex
0	0.004397	0.995603	1000000	4397	76.37	53	0.0060789	0.9939211	921496	5602	26.72
1	0.001338	0.998662	995603	1332	75.70	54	0.006585	0.993415	915894	6031	25.88
2	0.000395	0.999605	994271	393	74.80	55	0.007289	0.992711	909864	6632	25.05
3	0.000363	0.999637	993879	360	73.83	56	0.007086	0.992914	903232	6400	24.23
4	0.000205	0.999795	993519	203	72.86	57	0.007450	0.992550	896832	6681	23.40
5	0.000154	0.999846	993315	153	71.87	58	0.008873	0.991127	890150	7898	22.57
6	0.000198	0.999802	993163	197	70.89	59	0.009046	0.990954	882252	7981	21.77
7	0.000145	0.999855	992966	144	69.90	60	0.010527	0.989473	874271	9203	20.97
8	0.000140	0.999860	992821	139	68.91	61	0.010302	0.989698	865068	8912	20.18
9	0.000118	0.999882	992683	117	67.92	62	0.011919	0.988081	856156	10205	19.39
10	0.000217	0.999783	992566	215	66.93	63	0.012752	0.987248	845951	10788	18.62
11	0.000179	0.999821	992351	178	65.94	64	0.014484	0.985516	835163	12097	17.85
12	0.000175	0.999825	992173	173	64.95	65	0.016131	0.983869	823067	13277	17.10
13	0.000324	0.999676	991999	321	63.96	66	0.017867	0.982133	809790	14468	16.38
14	0.000198	0.999802	991678	196	62.98	67	0.019183	0.980817	795322	15257	15.67
15	0.000243	0.999757	991482	241	62.00	68	0.020927	0.979073	780065	16324	14.96
16	0.000486	0.999514	991241	482	61.01	69	0.023484	0.976516	763741	17935	14.27
17	0.000522	0.999478	990760	517	60.04	70	0.025498	0.974502	745805	19017	13.60
18	0.000721	0.999279	990242	714	59.07	71	0.028531	0.971469	726789	20736	12.95
19	0.000853	0.999147	989528	844	58.11	72	0.031141	0.968859	706053	21987	12.31
20	0.000907	0.999093	988684	896	57.16	73	0.033841	0.966159	684065	23149	11.69
21	0.000833	0.999167	987788	823	56.22	74	0.036204	0.963796	660916	23928	11.08
22	0.000960	0.999040	986965	947	55.26	75	0.040624	0.959376	636988	25877	10.48
23	0.000969	0.999031	986018	955	54.31	76	0.044336	0.955664	611111	27094	9.90
24	0.000979	0.999021	985062	964	53.37	77	0.049180	0.950820	584017	28722	9.34
25	0.001082	0.998918	984098	1065	52.42	78	0.053781	0.946219	555295	29864	8.80
26	0.000882	0.999118	983033	867	51.47	79	0.059104	0.940896	525430	31055	8.27
27	0.000975	0.999025	982166	958	50.52	80	0.067069	0.932931	494375	33157	7.76
28	0.001108	0.998892	981208	1087	49.57	81	0.071603	0.928397	461218	33025	7.28
29	0.000963	0.999037	980120	944	48.62	82	0.082470	0.917530	428193	35313	6.80
30	0.000915	0.999085	979176	896	47.67	83	0.090491	0.909509	392880	35552	6.37
31	0.000962	0.999038	978280	941	46.71	84	0.101618	0.898382	357328	36311	5.95
32	0.001113	0.998887	977339	1088	45.76	85	0.110840	0.889160	321017	35581	5.57
33	0.001057	0.998943	976251	1032	44.81	86	0.122497	0.877503	285436	34965	5.20
34	0.001255	0.998745	975219	1224	43.85	87	0.131505	0.868495	250471	32938	4.85
35	0.001452	0.998548	973995	1414	42.91	88	0.150734	0.849266	217532	32790	4.51
36	0.001349	0.998651	972581	1312	41.97	89	0.159900	0.840100	184743	29540	4.23
37	0.001644	0.998356	971269	1597	41.03	90	0.177504	0.822496	155202	27549	3.93
38	0.001924	0.998076	969672	1866	40.09	91	0.190265	0.809735	127653	24288	3.68
39	0.002093	0.997907	967806	2025	39.17	92	0.213852	0.786148	103365	22105	3.42
40	0.002015	0.997985	965781	1946	38.25	93	0.225926	0.774074	81261	18359	3.22
41	0.002314	0.997686	963835	2230	37.33	94	0.250543	0.749457	62902	15760	3.01
42	0.002334	0.997666	961605	2244	36.41	95	0.267645	0.732355	47142	12617	2.85
43	0.002781	0.997219	959361	2668	35.50	96	0.283413	0.716587	34525	9785	2.71
44	0.003005	0.996995	956693	2875	34.59	97	0.311644	0.688356	24740	7710	2.58
45	0.003298	0.996702	953818	3146	33.70	98	0.298725	0.701275	17030	5087	2.52
46	0.003322	0.996678	950673	3158	32.81	99	0.301047	0.698953	11943	3595	2.38
47	0.003761	0.996239	947515	3564	31.91	100	0.346821	0.653179	8347	2895	2.19
48	0.003856	0.996144	943951	3639	31.03	101	0.418	0.58194	5452	2279	2.09
49	0.004446	0.995554	940312	4181	30.15	102	0.327	0.67308	3173	1037	2.23
50	0.004710	0.995290	936131	4409	29.28	103	0.402	0.59783	2136	859	2.06
51	0.005094	0.994906	931722	4746	28.42	104	0.500	0.50000	1277	638	2.12
52	0.005912	0.994088	926976	5480	27.56	105	0.280	0.72000	638	179	2.73

STERFTETAFEL 1995 - 1997

Waals Gewest

Mannen

Leef- tijd	Sterfte- kans	Over- levings- kans	Aantal overlevenden op 1 000 000 geboorten	Aantal sterf- gevallen van de ene leeftijd tot de volgende	Verwachte levensduur	Leef- tijd	Sterfte- kans	Over- levings- kans	Aantal overlevenden op 1 000 000 geboorten	Aantal sterf- gevallen van de ene leeftijd tot de volgende	Verwachte levensduur
X	Qx	Px	Lx	Dx	Ex	X	Qx	Px	Lx	Dx	Ex
0	0.004785	0.995215	1000000	4785	72.70	53	0.0082148	0.9917852	898029	7377	23.73
1	0.001385	0.998615	995215	1379	72.05	54	0.009428	0.990572	890651	8397	22.93
2	0.000486	0.999514	993836	483	71.15	55	0.009836	0.990164	882255	8678	22.14
3	0.000370	0.999630	993353	368	70.18	56	0.009403	0.990597	873577	8214	21.36
4	0.000231	0.999769	992986	229	69.21	57	0.010312	0.989688	865363	8924	20.55
5	0.000226	0.999774	992756	224	68.22	58	0.012249	0.987751	856439	10490	19.76
6	0.000254	0.999746	992532	252	67.24	59	0.012261	0.987739	845949	10372	19.00
7	0.000135	0.999865	992280	134	66.26	60	0.014645	0.985355	835577	12237	18.23
8	0.000076	0.999924	992147	75	65.27	61	0.014366	0.985634	823340	11828	17.49
9	0.000138	0.999862	992072	137	64.27	62	0.016288	0.983712	811512	13218	16.74
10	0.000219	0.999781	991935	218	63.28	63	0.018030	0.981970	798294	14393	16.01
11	0.000175	0.999825	991717	174	62.29	64	0.020339	0.979661	783901	15943	15.30
12	0.000146	0.999854	991544	145	61.30	65	0.023033	0.976967	767957	17688	14.60
13	0.000405	0.999595	991399	401	60.31	66	0.025236	0.974764	750269	18934	13.94
14	0.000273	0.999727	990998	271	59.34	67	0.027323	0.972677	731335	19982	13.28
15	0.000334	0.999666	990727	331	58.35	68	0.030651	0.969349	711353	21803	12.64
16	0.000699	0.999301	990395	692	57.37	69	0.034332	0.965668	689550	23673	12.03
17	0.000687	0.999313	989704	680	56.41	70	0.036304	0.963696	665876	24174	11.44
18	0.000977	0.999023	989024	966	55.45	71	0.041903	0.958097	641702	26889	10.85
19	0.001259	0.998741	988058	1244	54.50	72	0.044110	0.955890	614813	27120	10.30
20	0.001372	0.998628	986814	1354	53.57	73	0.050486	0.949514	587693	29670	9.75
21	0.001140	0.998860	985460	1124	52.65	74	0.053314	0.946686	558023	29750	9.25
22	0.001491	0.998509	984337	1467	51.70	75	0.058282	0.941718	528273	30789	8.74
23	0.001450	0.998550	982869	1425	50.78	76	0.061626	0.938374	497484	30658	8.25
24	0.001467	0.998533	981444	1439	49.85	77	0.071915	0.928085	466826	33572	7.76
25	0.001627	0.998373	980005	1595	48.93	78	0.076141	0.923859	433254	32989	7.32
26	0.001251	0.998749	978410	1224	48.01	79	0.081479	0.918521	400266	32613	6.88
27	0.001601	0.998399	977187	1565	47.07	80	0.093737	0.906263	367652	34463	6.45
28	0.001565	0.998435	975622	1527	46.14	81	0.097546	0.902454	333190	32501	6.06
29	0.001490	0.998510	974095	1452	45.21	82	0.111490	0.888510	300688	33524	5.66
30	0.001335	0.998665	972644	1299	44.28	83	0.118120	0.881880	267165	31557	5.31
31	0.001421	0.998579	971345	1380	43.34	84	0.135666	0.864334	235607	31964	4.96
32	0.001537	0.998463	969965	1491	42.40	85	0.142901	0.857099	203643	29101	4.65
33	0.001329	0.998671	968475	1287	41.46	86	0.164418	0.835582	174542	28698	4.35
34	0.001648	0.998352	967188	1594	40.52	87	0.171192	0.828808	145844	24967	4.10
35	0.001915	0.998085	965594	1849	39.58	88	0.188317	0.811683	120877	22763	3.85
36	0.001765	0.998235	963745	1701	38.66	89	0.196102	0.803898	98114	19240	3.63
37	0.002181	0.997819	962044	2098	37.73	90	0.212610	0.787390	78874	16769	3.39
38	0.002804	0.997196	959946	2691	36.81	91	0.218441	0.781559	62104	13566	3.17
39	0.002766	0.997234	957255	2648	35.91	92	0.268868	0.731132	48538	13050	2.91
40	0.002705	0.997295	954607	2582	35.01	93	0.265533	0.734467	35488	9423	2.80
41	0.003205	0.996795	952025	3051	34.10	94	0.286432	0.713568	26065	7466	2.63
42	0.003053	0.996947	948974	2897	33.21	95	0.314159	0.685841	18599	5843	2.49
43	0.003481	0.996519	946077	3293	32.31	96	0.321016	0.678984	12756	4095	2.40
44	0.003838	0.996162	942784	3618	31.42	97	0.357401	0.642599	8661	3095	2.30
45	0.004487	0.995513	939166	4214	30.54	98	0.325444	0.674556	5566	1811	2.30
46	0.003958	0.996042	934952	3700	29.67	99	0.344538	0.655462	3754	1293	2.17
47	0.004737	0.995263	931252	4412	28.79	100	0.437500	0.562500	2461	1077	2.05
48	0.005167	0.994833	926840	4789	27.92	101	0.367	0.63333	1384	508	2.26
49	0.006004	0.993996	922051	5536	27.07	102	0.368	0.63158	877	323	2.28
50	0.005967	0.994033	916516	5468	26.23	103	0.300	0.70000	554	166	2.32
51	0.006392	0.993608	911047	5824	25.38	104	0.400	0.60000	388	155	2.10
52	0.007948	0.992052	905223	7195	24.54	105	0.667	0.33333	233	155	2.17

STERFTETAfel 1995 - 1997

Waals Gewest

Vrouwen

Leef-tijd	Sterfte-kans	Over-levings-kans	Aantal overlevenden op 1 000 000 geboorten	Aantal sterf-gevallen van de ene leeftijd tot de volgende	Verwachte levensduur	Leef-tijd	Sterfte-kans	Over-levings-kans	Aantal overlevenden op 1 000 000 geboorten	Aantal sterf-gevallen van de ene leeftijd tot de volgende	Verwachte levensduur
X	Qx	Px	Lx	Dx	Ex	X	Qx	Px	Lx	Dx	Ex
0	0.003992	0.996008	1000000	3992	79.96	53	0.0039788	0.9960212	946010	3764	29.43
1	0.001288	0.998712	996008	1283	79.28	54	0.003812	0.996188	942246	3592	28.55
2	0.000299	0.999701	994726	298	78.38	55	0.004817	0.995183	938654	4521	27.66
3	0.000355	0.999645	994428	353	77.40	56	0.004874	0.995126	934133	4553	26.79
4	0.000177	0.999823	994075	176	76.43	57	0.004760	0.995240	929580	4425	25.92
5	0.000078	0.999922	993899	78	75.44	58	0.005716	0.994284	925156	5289	25.04
6	0.000140	0.999860	993821	139	74.45	59	0.006060	0.993940	919867	5575	24.18
7	0.000157	0.999843	993682	156	73.46	60	0.006727	0.993273	914292	6151	23.33
8	0.000207	0.999793	993526	205	72.47	61	0.006611	0.993389	908142	6004	22.48
9	0.000097	0.999903	993321	96	71.48	62	0.007981	0.992019	902138	7200	21.63
10	0.000214	0.999786	993224	213	70.49	63	0.008023	0.991977	894938	7180	20.80
11	0.000184	0.999816	993012	182	69.51	64	0.009299	0.990701	887758	8255	19.96
12	0.000205	0.999795	992829	204	68.52	65	0.010118	0.989882	879503	8899	19.14
13	0.000239	0.999761	992626	237	67.53	66	0.011557	0.988443	870604	10061	18.33
14	0.000118	0.999882	992389	117	66.55	67	0.012363	0.987637	860543	10639	17.54
15	0.000148	0.999852	992272	147	65.56	68	0.012937	0.987063	849903	10995	16.76
16	0.000265	0.999735	992125	262	64.57	69	0.014780	0.985220	838908	12399	15.97
17	0.000350	0.999650	991862	348	63.58	70	0.017012	0.982988	826510	14061	15.20
18	0.000453	0.999547	991515	449	62.61	71	0.018293	0.981707	812449	14862	14.45
19	0.000431	0.999569	991066	427	61.63	72	0.021501	0.978499	797586	17149	13.71
20	0.000425	0.999575	990638	421	60.66	73	0.021781	0.978219	780438	16999	13.00
21	0.000513	0.999487	990218	508	59.69	74	0.024281	0.975719	763439	18537	12.28
22	0.000405	0.999595	989709	401	58.72	75	0.028834	0.971166	744902	21478	11.58
23	0.000466	0.999534	989309	461	57.74	76	0.033267	0.966733	723424	24066	10.91
24	0.000468	0.999532	988848	463	56.77	77	0.035206	0.964794	699357	24621	10.26
25	0.000511	0.999489	988385	505	55.79	78	0.040804	0.959196	674736	27532	9.62
26	0.000498	0.999502	987880	492	54.82	79	0.046475	0.953525	647204	30079	9.01
27	0.000326	0.999674	987388	322	53.85	80	0.052605	0.947395	617125	32464	8.42
28	0.000637	0.999363	987066	629	52.87	81	0.058212	0.941788	584661	34034	7.86
29	0.000423	0.999577	986437	417	51.90	82	0.068348	0.931652	550627	37634	7.32
30	0.000482	0.999518	986020	475	50.92	83	0.077898	0.922102	512993	39961	6.82
31	0.000491	0.999509	985545	484	49.94	84	0.087095	0.912905	473031	41199	6.35
32	0.000680	0.999320	985061	670	48.97	85	0.098251	0.901749	431833	42428	5.91
33	0.000782	0.999218	984392	769	48.00	86	0.107269	0.892731	389405	41771	5.50
34	0.000859	0.999141	983622	845	47.04	87	0.118302	0.881698	347634	41126	5.10
35	0.000981	0.999019	982778	964	46.08	88	0.139454	0.860546	306508	42744	4.72
36	0.000927	0.999073	981814	911	45.12	89	0.149674	0.850326	263764	39479	4.40
37	0.001100	0.998900	980903	1079	44.17	90	0.167878	0.832122	224286	37653	4.09
38	0.001036	0.998964	979825	1015	43.21	91	0.182891	0.817109	186633	34134	3.81
39	0.001410	0.998590	978810	1380	42.26	92	0.200105	0.799895	152499	30516	3.55
40	0.001316	0.998684	977430	1286	41.32	93	0.216908	0.783092	121984	26459	3.31
41	0.001417	0.998583	976144	1383	40.37	94	0.242665	0.757335	95524	23180	3.09
42	0.001608	0.998392	974761	1567	39.43	95	0.258015	0.741985	72344	18666	2.92
43	0.002071	0.997929	973193	2015	38.49	96	0.276327	0.723673	53678	14833	2.77
44	0.002159	0.997841	971178	2096	37.57	97	0.303051	0.696949	38845	11772	2.63
45	0.002087	0.997913	969082	2023	36.65	98	0.293864	0.706136	27073	7956	2.56
46	0.002673	0.997327	967059	2585	35.72	99	0.293023	0.706977	19117	5602	2.42
47	0.002763	0.997237	964474	2665	34.82	100	0.334066	0.665934	13516	4515	2.22
48	0.002515	0.997485	961809	2419	33.91	101	0.424	0.57621	9000	3814	2.08
49	0.002866	0.997134	959389	2750	33.00	102	0.321	0.67883	5186	1666	2.24
50	0.003446	0.996554	956640	3296	32.09	103	0.415	0.58537	3521	1460	2.06
51	0.003802	0.996198	953344	3625	31.20	104	0.511	0.48889	2061	1053	2.16
52	0.003906	0.996094	949719	3709	30.32	105	0.227	0.77273	1007	229	2.90

STERFTETAFELS 1995 - 1997 PER PROVINCIE

STERFTETAFEL 1995 - 1997

Provincie Antwerpen

Beide geslachten

Leeftijd	Stertekans	Overlevingskans	Aantal overlevenden op 1 000 000 geboorten	Aantal sterfgevallen van de ene leeftijd tot de volgende	Verwachte levensduur	Leeftijd	Stertekans	Overlevingskans	Aantal overlevenden op 1 000 000 geboorten	Aantal sterfgevallen van de ene leeftijd tot de volgende	Verwachte levensduur
X	Q _x	P _x	L _x	D _x	E _x	X	Q _x	P _x	L _x	D _x	E _x
0	0.004103	0.995897	1000000	4103	78.49	51	0.003103	0.996897	950690	2950	29.81
1	0.000988	0.999012	995897	984	77.81	52	0.004122	0.995878	947740	3906	28.90
2	0.000393	0.999607	994914	391	76.89	53	0.004231	0.995769	943834	3994	28.02
3	0.000121	0.999879	994522	121	75.92	54	0.004772	0.995228	939840	4485	27.13
4	0.000203	0.999797	994402	202	74.92	55	0.004997	0.995003	935355	4674	26.26
5	0.000217	0.999783	994200	216	73.94	56	0.005701	0.994299	930681	5306	25.39
6	0.000152	0.999848	993984	151	72.96	57	0.006439	0.993561	925375	5958	24.53
7	0.000154	0.999846	993833	153	71.97	58	0.005930	0.994070	919416	5452	23.69
8	0.000105	0.999895	993680	104	70.98	59	0.007115	0.992885	913964	6502	22.83
9	0.000088	0.999912	993576	87	69.98	60	0.008047	0.991953	907462	7302	21.99
10	0.000142	0.999858	993488	141	68.99	61	0.008770	0.991230	900160	7894	21.16
11	0.000107	0.999893	993347	106	68.00	62	0.009479	0.990521	892266	8458	20.34
12	0.000088	0.999912	993241	87	67.01	63	0.010324	0.989676	883808	9124	19.53
13	0.000087	0.999913	993154	86	66.01	64	0.010863	0.989137	874683	9502	18.73
14	0.000187	0.999813	993068	185	65.02	65	0.012999	0.987001	865181	11247	17.93
15	0.000252	0.999748	992883	250	64.03	66	0.013957	0.986043	853935	11918	17.16
16	0.000519	0.999481	992632	515	63.05	67	0.015864	0.984136	842017	13358	16.40
17	0.000372	0.999628	992118	369	62.08	68	0.017232	0.982768	828659	14279	15.66
18	0.000500	0.999500	991748	496	61.10	69	0.018950	0.981050	814380	15432	14.92
19	0.000584	0.999416	991252	579	60.13	70	0.021137	0.978863	798947	16887	14.20
20	0.000596	0.999404	990673	591	59.17	71	0.022999	0.977001	782060	17987	13.50
21	0.000906	0.999094	990082	897	58.20	72	0.026566	0.973434	764073	20299	12.80
22	0.000633	0.999367	989185	626	57.26	73	0.029524	0.970476	743775	21959	12.14
23	0.000770	0.999230	988559	761	56.29	74	0.032345	0.967655	721816	23347	11.49
24	0.000647	0.999353	987798	640	55.33	75	0.036708	0.963292	698469	25639	10.86
25	0.000766	0.999234	987159	757	54.37	76	0.040814	0.959186	672830	27461	10.25
26	0.000710	0.999290	986402	701	53.41	77	0.045479	0.954521	645369	29351	9.67
27	0.000711	0.999289	985701	701	52.45	78	0.051530	0.948470	616018	31744	9.11
28	0.000841	0.999159	985000	829	51.49	79	0.055068	0.944932	584274	32175	8.57
29	0.000696	0.999304	984171	685	50.53	80	0.063163	0.936837	552099	34872	8.04
30	0.000752	0.999248	983486	740	49.56	81	0.068104	0.931896	517227	35225	7.55
31	0.000674	0.999326	982747	663	48.60	82	0.074982	0.925018	482002	36141	7.07
32	0.000808	0.999192	982084	793	47.63	83	0.081699	0.918301	445860	36426	6.60
33	0.000777	0.999223	981291	763	46.67	84	0.094020	0.905980	409434	38495	6.14
34	0.000619	0.999381	980528	607	45.71	85	0.107354	0.892646	370939	39822	5.73
35	0.001079	0.998921	979921	1057	44.74	86	0.115117	0.884883	331117	38117	5.36
36	0.000990	0.999010	978864	969	43.78	87	0.128105	0.871895	293000	37535	4.99
37	0.001116	0.998884	977895	1091	42.83	88	0.148122	0.851878	255466	37840	4.65
38	0.001009	0.998991	976804	985	41.87	89	0.156623	0.843377	217625	34085	4.37
39	0.001373	0.998627	975818	1340	40.91	90	0.167546	0.832454	183540	30751	4.09
40	0.001011	0.998989	974478	985	39.97	91	0.184004	0.815996	152789	28114	3.81
41	0.001516	0.998484	973494	1475	39.01	92	0.197447	0.802553	124675	24617	3.56
42	0.001503	0.998497	972018	1461	38.07	93	0.211853	0.788147	100058	21198	3.31
43	0.001931	0.998069	970557	1874	37.13	94	0.242470	0.757530	78861	19121	3.06
44	0.001895	0.998105	968683	1836	36.20	95	0.264072	0.735928	59739	15775	2.88
45	0.002338	0.997662	966847	2261	35.26	96	0.267388	0.732612	43964	11755	2.74
46	0.002607	0.997393	964587	2515	34.35	97	0.283648	0.716352	32208	9136	2.55
47	0.002437	0.997563	962072	2345	33.43	98	0.329806	0.670194	23073	7609	2.36
48	0.002716	0.997284	959727	2607	32.51	99	0.366477	0.633523	15463	5667	2.28
49	0.003157	0.996843	957120	3022	31.60	100	0.261468	0.738532	9796	2561	2.31
50	0.003572	0.996428	954099	3408	30.70	101	0.355263	0.644737	7235	2570	1.95

STERFTETAFEL 1995 - 1997

Provincie Antwerpen

Mannen

Leeftijd	Sterftekans	Overlevingskans	Aantal overlevenden op 1 000 000 geboorten	Aantal sterfgevallen van de ene leeftijd tot de volgende	Verwachte levensduur	Leeftijd	Sterftekans	Overlevingskans	Aantal overlevenden op 1 000 000 geboorten	Aantal sterfgevallen van de ene leeftijd tot de volgende	Verwachte levensduur
X	Q _x	P _x	L _x	D _x	E _x	X	Q _x	P _x	L _x	D _x	E _x
0	0.005133	0.994867	1000000	5133	75.48	51	0.003688	0.996312	937597	3458	27.29
1	0.001070	0.998930	994867	1065	74.86	52	0.005067	0.994933	934139	4734	26.39
2	0.000558	0.999442	993802	554	73.94	53	0.005904	0.994096	929406	5487	25.52
3	0.000102	0.999898	993248	101	72.98	54	0.005864	0.994136	923918	5418	24.67
4	0.000198	0.999802	993146	197	71.99	55	0.006163	0.993837	918501	5661	23.82
5	0.000294	0.999706	992949	292	71.00	56	0.006965	0.993035	912840	6358	22.96
6	0.000165	0.999835	992657	164	70.02	57	0.008166	0.991834	906482	7402	22.12
7	0.000168	0.999832	992493	167	69.04	58	0.007215	0.992785	899080	6487	21.30
8	0.000136	0.999864	992326	135	68.05	59	0.009385	0.990615	892593	8377	20.45
9	0.000138	0.999862	992191	136	67.06	60	0.010697	0.989303	884217	9458	19.64
10	0.000104	0.999896	992055	104	66.07	61	0.011489	0.988511	874758	10051	18.84
11	0.000104	0.999896	991951	103	65.07	62	0.012909	0.987091	864708	11162	18.06
12	0.000103	0.999897	991848	102	64.08	63	0.013903	0.986097	853545	11867	17.29
13	0.000034	0.999966	991746	34	63.09	64	0.014159	0.985841	841678	11918	16.52
14	0.000265	0.999735	991712	263	62.09	65	0.017001	0.982999	829761	14107	15.75
15	0.000263	0.999737	991449	261	61.10	66	0.019441	0.980559	815654	15857	15.02
16	0.000652	0.999348	991188	646	60.12	67	0.021787	0.978213	799797	17425	14.30
17	0.000429	0.999571	990542	425	59.16	68	0.023559	0.976441	782371	18432	13.61
18	0.000839	0.999161	990117	830	58.18	69	0.026819	0.973181	763940	20488	12.93
19	0.000761	0.999239	989286	753	57.23	70	0.029230	0.970770	743452	21731	12.27
20	0.000888	0.999112	988533	878	56.28	71	0.032220	0.967780	721721	23254	11.62
21	0.001570	0.998430	987655	1551	55.33	72	0.037487	0.962513	698467	26184	11.00
22	0.001007	0.998993	986104	993	54.41	73	0.040182	0.959818	672284	27013	10.40
23	0.001291	0.998709	985111	1271	53.47	74	0.044095	0.955905	645270	28453	9.82
24	0.001065	0.998935	983840	1048	52.54	75	0.050412	0.949588	616817	31095	9.25
25	0.001102	0.998898	982792	1083	51.59	76	0.054310	0.945690	585722	31811	8.71
26	0.001002	0.998998	981709	983	50.65	77	0.060531	0.939469	553912	33529	8.18
27	0.001091	0.998909	980725	1070	49.70	78	0.069687	0.930313	520383	36264	7.68
28	0.001182	0.998818	979656	1158	48.75	79	0.074666	0.925334	484119	36147	7.22
29	0.001097	0.998903	978497	1073	47.81	80	0.090314	0.909686	447971	40458	6.76
30	0.001134	0.998866	977424	1108	46.86	81	0.091444	0.908556	407513	37264	6.38
31	0.000920	0.999080	976316	898	45.91	82	0.096872	0.903128	370249	35867	5.97
32	0.001119	0.998881	975418	1091	44.95	83	0.105195	0.894805	334382	35175	5.56
33	0.000919	0.999081	974327	895	44.00	84	0.123095	0.876905	299207	36831	5.15
34	0.000971	0.999029	973432	946	43.04	85	0.136200	0.863800	262376	35736	4.81
35	0.001425	0.998575	972486	1386	42.09	86	0.154288	0.845712	226640	34968	4.49
36	0.001235	0.998765	971101	1200	41.15	87	0.161454	0.838546	191672	30946	4.22
37	0.001649	0.998351	969901	1599	40.20	88	0.186322	0.813678	160726	29947	3.93
38	0.001279	0.998721	968302	1238	39.26	89	0.187773	0.812227	130779	24557	3.72
39	0.001787	0.998213	967064	1728	38.31	90	0.213258	0.786742	106222	22653	3.46
40	0.001325	0.998675	965335	1279	37.38	91	0.230821	0.769179	83570	19290	3.26
41	0.001809	0.998191	964056	1744	36.43	92	0.216315	0.783685	64280	13905	3.09
42	0.001924	0.998076	962313	1851	35.49	93	0.257179	0.742821	50375	12955	2.80
43	0.002373	0.997627	960461	2279	34.56	94	0.281640	0.718360	37420	10539	2.60
44	0.002256	0.997744	958182	2161	33.64	95	0.300771	0.699229	26881	8085	2.43
45	0.002338	0.997662	956021	2236	32.72	96	0.333333	0.666667	18796	6265	2.26
46	0.002908	0.997092	953785	2773	31.79	97	0.304598	0.695402	12531	3817	2.13
47	0.002937	0.997063	951012	2793	30.88	98	0.453704	0.546296	8714	3953	1.85
48	0.003271	0.996729	948219	3102	29.97	99	0.351852	0.648148	4760	1675	1.97
49	0.003915	0.996085	945117	3700	29.07	100	0.410256	0.589744	3085	1266	1.77
50	0.004057	0.995943	941417	3820	28.18	101	0.480000	0.520000	1820	873	1.66

STERFTETAFEL 1995 - 1997

Provincie Antwerpen

Vrouwen

Leef-tijd	Sterfte-kans	Over-levings-kans	Aantal overlevenden op 1 000 000 geboorten	Aantal sterf-gevallen van de ene leeftijd tot de volgende	Verwachte levensduur	Leef-tijd	Sterfte-kans	Over-levings-kans	Aantal overlevenden op 1 000 000 geboorten	Aantal sterf-gevallen van de ene leeftijd tot de volgende	Verwachte levensduur
X	Q _x	P _x	L _x	D _x	E _x	X	Q _x	P _x	L _x	D _x	E _x
0	0.003029	0.996971	1000000	3029	81.44	51	0.002489	0.997511	964481	2400	32.16
1	0.000901	0.999099	996971	898	80.69	52	0.003141	0.996859	962080	3022	31.23
2	0.0002201	0.9997799	996073	219	79.76	53	0.002507	0.997493	959059	2404	30.33
3	0.000142	0.999858	995853	141	78.77	54	0.003654	0.996346	956655	3495	29.41
4	0.000207	0.999793	995712	206	77.79	55	0.003799	0.996201	953160	3621	28.51
5	0.000137	0.999863	995506	136	76.80	56	0.004420	0.995580	949538	4197	27.62
6	0.000138	0.999862	995370	138	75.81	57	0.004709	0.995291	945342	4452	26.74
7	0.000140	0.999860	995232	139	74.82	58	0.004650	0.995350	940890	4375	25.86
8	0.000071	0.999929	995093	71	73.83	59	0.004853	0.995147	936515	4545	24.98
9	0.000036	0.999964	995022	36	72.84	60	0.005423	0.994577	931970	5054	24.10
10	0.000181	0.999819	994986	180	71.84	61	0.006140	0.993860	926916	5691	23.23
11	0.000109	0.999891	994806	109	70.85	62	0.006203	0.993797	921224	5714	22.37
12	0.000072	0.999928	994697	72	69.86	63	0.006943	0.993057	915510	6357	21.51
13	0.000142	0.999858	994625	141	68.87	64	0.007741	0.992259	909154	7038	20.65
14	0.000104	0.999896	994484	104	67.88	65	0.009237	0.990763	902116	8333	19.81
15	0.000241	0.999759	994381	239	66.88	66	0.008858	0.991142	893783	7917	18.99
16	0.000378	0.999622	994141	376	65.90	67	0.010438	0.989562	885866	9247	18.16
17	0.000312	0.999688	993766	310	64.92	68	0.011537	0.988463	876619	10114	17.34
18	0.000142	0.999858	993455	141	63.94	69	0.012050	0.987950	866505	10441	16.54
19	0.000399	0.999601	993314	396	62.95	70	0.014200	0.985800	856064	12156	15.73
20	0.000294	0.999706	992918	292	61.98	71	0.015271	0.984729	843908	12888	14.95
21	0.000221	0.999779	992626	219	61.00	72	0.017562	0.982438	831020	14595	14.18
22	0.000249	0.999751	992407	247	60.01	73	0.020998	0.979002	816425	17143	13.42
23	0.000237	0.999763	992159	235	59.02	74	0.023209	0.976791	799282	18550	12.70
24	0.000223	0.999777	991924	221	58.04	75	0.026361	0.973639	780732	20581	11.99
25	0.000425	0.999575	991703	421	57.05	76	0.030868	0.969132	760151	23464	11.30
26	0.000411	0.999589	991282	408	56.08	77	0.034849	0.965151	736687	25673	10.65
27	0.000318	0.999682	990874	315	55.10	78	0.039298	0.960702	711014	27941	10.01
28	0.000487	0.999513	990559	482	54.12	79	0.042737	0.957263	683073	29193	9.40
29	0.000279	0.999721	990077	276	53.14	80	0.046635	0.953365	653880	30493	8.80
30	0.000352	0.999648	989801	348	52.16	81	0.054595	0.945405	623387	34034	8.20
31	0.000417	0.999583	989453	412	51.17	82	0.062948	0.937052	589353	37099	7.65
32	0.000483	0.999517	989040	477	50.20	83	0.069287	0.930713	552254	38264	7.13
33	0.000630	0.999370	988563	623	49.22	84	0.079497	0.920503	513990	40860	6.62
34	0.000253	0.999747	987940	249	48.25	85	0.093837	0.906163	473130	44397	6.15
35	0.000718	0.999282	987691	709	47.26	86	0.098077	0.901923	428733	42049	5.74
36	0.000738	0.999262	986982	728	46.30	87	0.114694	0.885306	386684	44350	5.31
37	0.000567	0.999433	986253	559	45.33	88	0.133424	0.866576	342333	45675	4.93
38	0.000729	0.999271	985695	718	44.36	89	0.145206	0.854794	296658	43076	4.61
39	0.000938	0.999062	984977	924	43.39	90	0.151757	0.848243	253582	38483	4.31
40	0.000681	0.999319	984052	670	42.43	91	0.168971	0.831029	215099	36346	3.99
41	0.001212	0.998788	983382	1192	41.46	92	0.191743	0.808257	178753	34275	3.70
42	0.001067	0.998933	982190	1048	40.51	93	0.198932	0.801068	144479	28741	3.46
43	0.001465	0.998535	981143	1437	39.55	94	0.231814	0.768186	115737	26829	3.19
44	0.001516	0.998484	979705	1485	38.61	95	0.254630	0.745370	88908	22639	3.01
45	0.002338	0.997662	978220	2287	37.66	96	0.250726	0.749274	66269	16615	2.86
46	0.002293	0.997707	975934	2238	36.75	97	0.278621	0.721379	49654	13835	2.65
47	0.001916	0.998084	973695	1866	35.83	98	0.300654	0.699346	35819	10769	2.49
48	0.002145	0.997855	971829	2084	34.90	99	0.369128	0.630872	25050	9247	2.34
49	0.002369	0.997631	969745	2298	33.98	100	0.229050	0.770950	15803	3620	2.41
50	0.003067	0.996933	967448	2967	33.06	101	0.330709	0.669291	12184	4029	1.98

STERFTETAFEL 1995 - 1997
Provincie Vlaams Brabant
Beide geslachten

Leef-tijd	Sterfte-kans	Over-levings-kans	Aantal overlevenden op 1 000 000 geboorten	Aantal sterf-gevallen van de ene leeftijd tot de volgende	Verwachte levensduur	Leef-tijd	Sterfte-kans	Over-levings-kans	Aantal overlevenden op 1 000 000 geboorten	Aantal sterf-gevallen van de ene leeftijd tot de volgende	Verwachte levensduur
X	Q _x	P _x	L _x	D _x	E _x	X	Q _x	P _x	L _x	D _x	E _x
0	0.003883	0.996117	1000000	3883	78.93	51	0.003846	0.996154	953590	3668	30.13
1	0.000767	0.999233	996117	764	78.24	52	0.003882	0.996118	949922	3687	29.24
2	0.000358	0.999642	995353	357	77.30	53	0.003817	0.996183	946234	3612	28.35
3	0.000320	0.999680	994996	318	76.33	54	0.004388	0.995612	942622	4137	27.46
4	0.000141	0.999859	994678	141	75.35	55	0.005051	0.994949	938486	4740	26.58
5	0.000195	0.999805	994538	193	74.36	56	0.005000	0.995000	933746	4669	25.71
6	0.000195	0.999805	994344	194	73.37	57	0.006122	0.993878	929077	5688	24.84
7	0.000057	0.999943	994150	56	72.39	58	0.006495	0.993505	923389	5998	23.99
8	0.000115	0.999885	994093	115	71.39	59	0.006733	0.993267	917391	6177	23.14
9	0.000087	0.999913	993979	87	70.40	60	0.007634	0.992366	911214	6956	22.29
10	0.000148	0.999852	993892	147	69.41	61	0.008261	0.991739	904258	7470	21.46
11	0.000149	0.999851	993745	148	68.42	62	0.009971	0.990029	896788	8942	20.64
12	0.000148	0.999852	993597	147	67.43	63	0.010991	0.989009	887846	9758	19.84
13	0.000173	0.999827	993451	172	66.44	64	0.010700	0.989300	878088	9395	19.05
14	0.000198	0.999802	993278	197	65.45	65	0.011617	0.988383	868693	10091	18.25
15	0.000196	0.999804	993081	195	64.46	66	0.014392	0.985608	858602	12357	17.46
16	0.000221	0.999779	992887	220	63.47	67	0.015088	0.984912	846244	12768	16.71
17	0.000306	0.999694	992667	304	62.49	68	0.016128	0.983872	833476	13442	15.96
18	0.000449	0.999551	992363	446	61.51	69	0.018429	0.981571	820034	15112	15.21
19	0.000601	0.999399	991917	596	60.53	70	0.019825	0.980175	804922	15958	14.49
20	0.000467	0.999533	991321	463	59.57	71	0.023422	0.976578	788964	18479	13.77
21	0.000701	0.999299	990858	695	58.60	72	0.023468	0.976532	770485	18081	13.09
22	0.000631	0.999369	990164	625	57.64	73	0.028277	0.971723	752404	21276	12.39
23	0.000632	0.999368	989539	626	56.68	74	0.027894	0.972106	731128	20394	11.74
24	0.000556	0.999444	988913	550	55.71	75	0.032716	0.967284	710734	23253	11.06
25	0.000870	0.999130	988363	860	54.74	76	0.037732	0.962268	687482	25940	10.42
26	0.000754	0.999246	987503	744	53.79	77	0.041193	0.958807	661541	27251	9.81
27	0.000913	0.999087	986759	901	52.83	78	0.049805	0.950195	634290	31591	9.21
28	0.000629	0.999371	985859	620	51.88	79	0.053694	0.946306	602700	32361	8.66
29	0.000534	0.999466	985239	526	50.91	80	0.056666	0.943334	570338	32319	8.13
30	0.000978	0.999022	984713	963	49.94	81	0.067987	0.932013	538019	36578	7.58
31	0.000614	0.999386	983750	604	48.98	82	0.074285	0.925715	501441	37250	7.10
32	0.000598	0.999402	983146	587	48.01	83	0.082284	0.917716	464191	38196	6.63
33	0.000834	0.999166	982558	820	47.04	84	0.096462	0.903538	425995	41093	6.18
34	0.000791	0.999209	981739	777	46.08	85	0.101359	0.898641	384903	39013	5.79
35	0.000809	0.999191	980962	793	45.12	86	0.111212	0.888788	345889	38467	5.38
36	0.000682	0.999318	980169	668	44.15	87	0.124123	0.875877	307422	38158	4.99
37	0.001045	0.998955	979501	1024	43.18	88	0.130455	0.869545	269264	35127	4.63
38	0.001007	0.998993	978477	985	42.23	89	0.156831	0.843169	234137	36720	4.25
39	0.001286	0.998714	977492	1257	41.27	90	0.177605	0.822395	197417	35062	3.95
40	0.001098	0.998902	976234	1072	40.32	91	0.195032	0.804968	162355	31664	3.69
41	0.001206	0.998794	975163	1176	39.37	92	0.212046	0.787954	130691	27712	3.47
42	0.001645	0.998355	973986	1602	38.41	93	0.215422	0.784578	102978	22184	3.27
43	0.001747	0.998253	972384	1698	37.48	94	0.240177	0.759823	80794	19405	3.02
44	0.002147	0.997853	970686	2084	36.54	95	0.256365	0.743635	61389	15738	2.82
45	0.001538	0.998462	968602	1490	35.62	96	0.305063	0.694937	45651	13927	2.62
46	0.002217	0.997783	967112	2144	34.67	97	0.300000	0.700000	31725	9517	2.56
47	0.002804	0.997196	964968	2706	33.75	98	0.306548	0.693452	22207	6808	2.44
48	0.002554	0.997446	962262	2458	32.84	99	0.316964	0.683036	15400	4881	2.29
49	0.002952	0.997048	959804	2833	31.92	100	0.306569	0.693431	10519	3225	2.13
50	0.003534	0.996466	956971	3382	31.02	101	0.345679	0.654321	7294	2521	1.84

STERFTETAfel 1995 - 1997
Provincie Vlaams Brabant
Mannen

Leeftijd	Sterftekans	Overlevingskans	Aantal overlevenden op 1 000 000 geboorten	Aantal sterfgevallen van de ene leeftijd tot de volgende	Verwachte levensduur	Leeftijd	Sterftekans	Overlevingskans	Aantal overlevenden op 1 000 000 geboorten	Aantal sterfgevallen van de ene leeftijd tot de volgende	Verwachte levensduur
X	Q _x	P _x	L _x	D _x	E _x	X	Q _x	P _x	L _x	D _x	E _x
0	0.004527	0.995473	1000000	4527	75.84	51	0.004566	0.995434	941356	4298	27.48
1	0.000965	0.999035	995473	960	75.19	52	0.005128	0.994872	937058	4805	26.60
2	0.000470	0.999530	994513	467	74.26	53	0.004748	0.995252	932252	4426	25.74
3	0.000285	0.999715	994046	283	73.29	54	0.005152	0.994848	927826	4781	24.86
4	0.000222	0.999778	993763	221	72.31	55	0.006439	0.993561	923046	5944	23.98
5	0.000326	0.999674	993542	324	71.33	56	0.006315	0.993685	917102	5792	23.14
6	0.000273	0.999727	993218	271	70.35	57	0.008228	0.991772	911310	7498	22.28
7	0.000055	0.999945	992947	55	69.37	58	0.008258	0.991742	903812	7463	21.46
8	0.000056	0.999944	992892	56	68.38	59	0.008541	0.991459	896349	7656	20.63
9	0.000113	0.999887	992836	112	67.38	60	0.010733	0.989267	888693	9539	19.81
10	0.000173	0.999827	992723	172	66.39	61	0.011484	0.988516	879154	10096	19.02
11	0.000174	0.999826	992552	172	65.40	62	0.013343	0.986657	869059	11596	18.23
12	0.000116	0.999884	992379	115	64.41	63	0.015042	0.984958	857463	12898	17.47
13	0.000226	0.999774	992264	224	63.42	64	0.014765	0.985235	844565	12470	16.73
14	0.000167	0.999833	992040	165	62.43	65	0.017492	0.982508	832095	14555	15.97
15	0.000219	0.999781	991875	217	61.44	66	0.019773	0.980227	817540	16165	15.25
16	0.000215	0.999785	991658	214	60.46	67	0.021670	0.978330	801375	17366	14.55
17	0.000324	0.999676	991444	322	59.47	68	0.023253	0.976747	784009	18230	13.86
18	0.000764	0.999236	991122	757	58.49	69	0.026636	0.973364	765779	20397	13.18
19	0.000897	0.999103	990365	888	57.53	70	0.025941	0.974059	745382	19336	12.52
20	0.000689	0.999311	989477	682	56.58	71	0.033962	0.966038	726046	24658	11.84
21	0.001211	0.998789	988795	1197	55.62	72	0.033167	0.966833	701388	23263	11.24
22	0.001130	0.998870	987598	1116	54.69	73	0.040466	0.959534	678125	27441	10.61
23	0.000866	0.999134	986483	854	53.75	74	0.040410	0.959590	650684	26294	10.04
24	0.000782	0.999218	985628	771	52.80	75	0.043162	0.956838	624390	26950	9.44
25	0.001161	0.998839	984857	1144	51.84	76	0.051617	0.948383	597440	30838	8.84
26	0.001291	0.998709	983714	1270	50.90	77	0.059041	0.940959	566602	33453	8.30
27	0.001274	0.998726	982444	1252	49.96	78	0.066213	0.933787	533149	35301	7.79
28	0.001056	0.998944	981192	1036	49.02	79	0.072394	0.927606	497848	36041	7.30
29	0.000647	0.999353	980156	634	48.08	80	0.077437	0.922563	461807	35761	6.83
30	0.001369	0.998631	979522	1341	47.11	81	0.095171	0.904829	426045	40547	6.36
31	0.000891	0.999109	978181	871	46.17	82	0.100847	0.899153	385498	38876	5.98
32	0.000865	0.999135	977310	845	45.21	83	0.112295	0.887705	346622	38924	5.60
33	0.001258	0.998742	976465	1228	44.25	84	0.121593	0.878407	307698	37414	5.24
34	0.001089	0.998911	975237	1062	43.31	85	0.129159	0.870841	270284	34910	4.90
35	0.000804	0.999196	974174	783	42.35	86	0.140153	0.859847	235374	32988	4.55
36	0.000800	0.999200	973391	779	41.39	87	0.170313	0.829687	202386	34469	4.21
37	0.001315	0.998685	972613	1279	40.42	88	0.164361	0.835639	167917	27599	3.97
38	0.001272	0.998728	971334	1236	39.47	89	0.199071	0.800929	140318	27933	3.65
39	0.001618	0.998382	970098	1569	38.52	90	0.206186	0.793814	112385	23172	3.44
40	0.001276	0.998724	968528	1236	37.58	91	0.241417	0.758583	89213	21537	3.20
41	0.001268	0.998732	967292	1227	36.63	92	0.238602	0.761398	67675	16147	3.06
42	0.002244	0.997756	966066	2167	35.68	93	0.258799	0.741201	51528	13335	2.86
43	0.002364	0.997636	963898	2278	34.75	94	0.300912	0.699088	38192	11493	2.68
44	0.002015	0.997985	961620	1937	33.84	95	0.279817	0.720183	26700	7471	2.63
45	0.001728	0.998272	959683	1659	32.90	96	0.311377	0.688623	19229	5987	2.45
46	0.002896	0.997104	958024	2775	31.96	97	0.369369	0.630631	13241	4891	2.33
47	0.003645	0.996355	955249	3481	31.05	98	0.298507	0.701493	8350	2493	2.41
48	0.003031	0.996969	951768	2885	30.16	99	0.270833	0.729167	5858	1586	2.22
49	0.003660	0.996340	948883	3473	29.25	100	0.300000	0.700000	4271	1281	1.86
50	0.004288	0.995712	945409	4053	28.36	101	0.375000	0.625000	2990	1121	1.44

STERFTETAFEL 1995 - 1997
 Provincie Vlaams Brabant
 Vrouwen

Leeftijd	Sterftekans	Overlevingskans	Aantal overlevenden op 1 000 000 geboorten	Aantal sterfgevallen van de ene leeftijd tot de volgende	Verwachte levensduur	Leeftijd	Sterftekans	Overlevingskans	Aantal overlevenden op 1 000 000 geboorten	Aantal sterfgevallen van de ene leeftijd tot de volgende	Verwachte levensduur
X	Q _x	P _x	L _x	D _x	E _x	X	Q _x	P _x	L _x	D _x	E _x
0	0.003218	0.996782	1000000	3218	81.98	51	0.003107	0.996893	966218	3002	32.65
1	0.000563	0.999437	996782	561	81.25	52	0.002612	0.997388	963216	2516	31.75
2	0.0002432	0.9997568	996220	242	80.29	53	0.002878	0.997122	960700	2765	30.83
3	0.000355	0.999645	995978	354	79.31	54	0.003631	0.996369	957935	3478	29.92
4	0.000058	0.999942	995624	57	78.34	55	0.003667	0.996333	954457	3500	29.02
5	0.000057	0.999943	995567	57	77.34	56	0.003699	0.996301	950957	3517	28.13
6	0.000114	0.999886	995510	114	76.35	57	0.004060	0.995940	947440	3846	27.23
7	0.000058	0.999942	995396	58	75.36	58	0.004794	0.995206	943594	4524	26.34
8	0.000177	0.999823	995339	176	74.36	59	0.004984	0.995016	939070	4680	25.46
9	0.000060	0.999940	995162	59	73.38	60	0.004643	0.995357	934390	4339	24.59
10	0.000121	0.999879	995103	121	72.38	61	0.005173	0.994827	930051	4811	23.70
11	0.000122	0.999878	994982	122	71.39	62	0.006732	0.993268	925240	6229	22.82
12	0.000180	0.999820	994860	179	70.40	63	0.007123	0.992877	919011	6546	21.97
13	0.000118	0.999882	994681	118	69.41	64	0.006880	0.993120	912465	6278	21.13
14	0.000232	0.999768	994563	230	68.42	65	0.006207	0.993793	906187	5625	20.27
15	0.000172	0.999828	994333	171	67.43	66	0.009531	0.990469	900562	8584	19.39
16	0.000228	0.999772	994162	227	66.45	67	0.009173	0.990827	891979	8182	18.58
17	0.000287	0.999713	993936	285	65.46	68	0.009659	0.990341	883796	8536	17.74
18	0.000116	0.999884	993650	115	64.48	69	0.011030	0.988970	875260	9654	16.91
19	0.000292	0.999708	993535	290	63.49	70	0.014423	0.985577	865606	12485	16.09
20	0.000237	0.999763	993245	236	62.50	71	0.014328	0.985672	853121	12224	15.32
21	0.000178	0.999822	993009	176	61.52	72	0.015349	0.984651	840897	12907	14.54
22	0.000117	0.999883	992833	116	60.53	73	0.018283	0.981717	827990	15138	13.76
23	0.000391	0.999609	992717	388	59.54	74	0.018036	0.981964	812852	14661	13.00
24	0.000323	0.999677	992329	320	58.56	75	0.024686	0.975314	798191	19704	12.23
25	0.000571	0.999429	992009	566	57.58	76	0.027360	0.972640	778487	21299	11.53
26	0.000203	0.999797	991443	202	56.61	77	0.028280	0.971720	757188	21414	10.84
27	0.000546	0.999454	991241	542	55.62	78	0.038505	0.961495	735774	28331	10.14
28	0.000195	0.999805	990699	193	54.65	79	0.041001	0.958999	707443	29006	9.53
29	0.000419	0.999581	990506	415	53.66	80	0.043136	0.956864	678437	29265	8.91
30	0.000582	0.999418	990091	576	52.69	81	0.051221	0.948779	649172	33251	8.29
31	0.000339	0.999661	989515	335	51.72	82	0.059448	0.940552	615921	36615	7.71
32	0.000330	0.999670	989180	326	50.73	83	0.066416	0.933584	579305	38475	7.17
33	0.000408	0.999592	988853	403	49.75	84	0.084127	0.915873	540830	45498	6.64
34	0.000490	0.999510	988450	484	48.77	85	0.087935	0.912065	495332	43557	6.21
35	0.000813	0.999187	987966	804	47.79	86	0.098085	0.901915	451775	44312	5.76
36	0.000563	0.999437	987162	556	46.83	87	0.104046	0.895954	407463	42395	5.33
37	0.000770	0.999230	986607	760	45.86	88	0.117358	0.882642	365068	42844	4.89
38	0.000734	0.999266	985847	724	44.89	89	0.140849	0.859151	322224	45385	4.48
39	0.000949	0.999051	985123	934	43.93	90	0.167663	0.832337	276839	46416	4.13
40	0.000917	0.999083	984188	903	42.97	91	0.179167	0.820833	230424	41284	3.86
41	0.001144	0.998856	983286	1125	42.01	92	0.203911	0.796089	189139	38568	3.59
42	0.001042	0.998958	982160	1023	41.05	93	0.202261	0.797739	150572	30455	3.39
43	0.001117	0.998883	981137	1096	40.10	94	0.224179	0.775821	120117	26928	3.12
44	0.002283	0.997717	980041	2237	39.14	95	0.250814	0.749186	93189	23373	2.87
45	0.001345	0.998655	977804	1315	38.23	96	0.303371	0.696629	69816	21180	2.67
46	0.001539	0.998461	976489	1503	37.28	97	0.280702	0.719298	48636	13652	2.61
47	0.001963	0.998037	974987	1914	36.34	98	0.308550	0.691450	34984	10794	2.44
48	0.002072	0.997928	973073	2016	35.41	99	0.329545	0.670455	24189	7972	2.30
49	0.002227	0.997773	971057	2162	34.48	100	0.308411	0.691589	16218	5002	2.19
50	0.002762	0.997238	968894	2676	33.56	101	0.338462	0.661538	11216	3796	1.94

STERFTETAFEL 1995 - 1997

Provincie Waals Brabant

Beide geslachten

Leef-tijd	Sterfte-kans	Over-levings-kans	Aantal overlevenden op 1 000 000 geboorten	Aantal sterf-gevallen van de ene leeftijd tot de volgende	Verwachte levensduur	Leef-tijd	Sterfte-kans	Over-levings-kans	Aantal overlevenden op 1 000 000 geboorten	Aantal sterf-gevallen van de ene leeftijd tot de volgende	Verwachte levensduur
X	Q _x	P _x	L _x	D _x	E _x	X	Q _x	P _x	L _x	D _x	E _x
0	0.003207	0.996793	1000000	3207	77.99	51	0.003471	0.996529	947855	3290	29.40
1	0.000773	0.999227	996793	771	77.24	52	0.004996	0.995004	944566	4720	28.50
2	0.000657	0.999343	996022	654	76.30	53	0.005842	0.994158	939846	5490	27.65
3	0.000231	0.999769	995368	230	75.35	54	0.004197	0.995803	934356	3921	26.81
4	0.000146	0.999854	995138	146	74.37	55	0.005519	0.994481	930435	5135	25.92
5	0.000071	0.999929	994993	70	73.38	56	0.004154	0.995846	925300	3844	25.06
6	0.000211	0.999789	994922	210	72.38	57	0.005716	0.994284	921456	5267	24.16
7	0.000070	0.999930	994713	69	71.40	58	0.005773	0.994227	916189	5289	23.30
8	0.000071	0.999929	994643	70	70.40	59	0.007626	0.992374	910901	6947	22.43
9	0.000071	0.999929	994573	71	69.41	60	0.009111	0.990889	903954	8236	21.60
10	0.000220	0.999780	994502	219	68.41	61	0.008693	0.991307	895718	7786	20.79
11	0.000074	0.999926	994283	74	67.43	62	0.010262	0.989738	887931	9112	19.97
12	0.000076	0.999924	994209	75	66.43	63	0.010199	0.989801	878820	8963	19.17
13	0.000380	0.999620	994134	378	65.44	64	0.013472	0.986528	869857	11718	18.36
14	0.000531	0.999469	993756	527	64.46	65	0.017014	0.982986	858138	14601	17.61
15	0.000074	0.999926	993229	74	63.50	66	0.018404	0.981596	843538	15525	16.90
16	0.000448	0.999552	993155	445	62.50	67	0.016760	0.983240	828013	13877	16.21
17	0.000524	0.999476	992710	520	61.53	68	0.017223	0.982777	814136	14022	15.48
18	0.000378	0.999622	992190	375	60.56	69	0.021688	0.978312	800114	17353	14.74
19	0.000968	0.999032	991815	960	59.58	70	0.022787	0.977213	782761	17837	14.06
20	0.001114	0.998886	990855	1104	58.64	71	0.025139	0.974861	764925	19229	13.37
21	0.000821	0.999179	989751	813	57.71	72	0.028994	0.971006	745695	21621	12.70
22	0.000150	0.999850	988938	148	56.75	73	0.029472	0.970528	724074	21340	12.07
23	0.000736	0.999264	988790	728	55.76	74	0.033409	0.966591	702734	23478	11.42
24	0.001025	0.998975	988062	1013	54.80	75	0.035682	0.964318	679257	24237	10.80
25	0.001356	0.998644	987050	1338	53.86	76	0.038393	0.961607	655020	25148	10.18
26	0.000236	0.999764	985712	232	52.93	77	0.046270	0.953730	629872	29144	9.56
27	0.001071	0.998929	985479	1055	51.94	78	0.048143	0.951857	600727	28921	9.00
28	0.000748	0.999252	984424	736	51.00	79	0.060399	0.939601	571806	34536	8.43
29	0.000726	0.999274	983688	714	50.03	80	0.062378	0.937622	537270	33514	7.94
30	0.000379	0.999621	982974	372	49.07	81	0.065492	0.934508	503756	32992	7.44
31	0.000640	0.999360	982602	629	48.09	82	0.083719	0.916281	470764	39412	6.93
32	0.001360	0.998640	981973	1336	47.12	83	0.082773	0.917227	431352	35704	6.51
33	0.000656	0.999344	980637	643	46.18	84	0.099549	0.900451	395648	39386	6.06
34	0.000828	0.999172	979994	811	45.21	85	0.104771	0.895229	356262	37326	5.67
35	0.001372	0.998628	979183	1344	44.25	86	0.115789	0.884211	318936	36929	5.28
36	0.001400	0.998600	977839	1369	43.31	87	0.124842	0.875158	282006	35206	4.90
37	0.001154	0.998846	976470	1127	42.37	88	0.154902	0.845098	246800	38230	4.53
38	0.001345	0.998655	975344	1312	41.42	89	0.155974	0.844026	208570	32532	4.27
39	0.001651	0.998349	974032	1608	40.47	90	0.185294	0.814706	176039	32619	3.96
40	0.001900	0.998100	972423	1847	39.54	91	0.177736	0.822264	143420	25491	3.75
41	0.001367	0.998633	970576	1327	38.61	92	0.202299	0.797701	117929	23857	3.45
42	0.002127	0.997873	969249	2062	37.67	93	0.219858	0.780142	94072	20682	3.20
43	0.001772	0.998228	967188	1714	36.75	94	0.259857	0.740143	73390	19071	2.96
44	0.001987	0.998013	965474	1918	35.81	95	0.236074	0.763926	54319	12823	2.83
45	0.002583	0.997417	963556	2489	34.88	96	0.275093	0.724907	41495	11415	2.55
46	0.001885	0.998115	961067	1811	33.97	97	0.335366	0.664634	30080	10088	2.32
47	0.002658	0.997342	959256	2550	33.03	98	0.349515	0.650485	19992	6988	2.24
48	0.002535	0.997465	956706	2425	32.12	99	0.328571	0.671429	13005	4273	2.18
49	0.003297	0.996703	954281	3146	31.20	100	0.230769	0.769231	8732	2015	2.00
50	0.003447	0.996553	951134	3279	30.30	101	0.571429	0.428571	6717	3838	1.45

STERFTETAfel 1995 - 1997

Provincie Waals Brabant

Mannen

Leef-tijd	Sterfte-kans	Over-levings-kans	Aantal overlevenden op 1 000 000 geboorten	Aantal sterf-gevallen van de ene leeftijd tot de volgende	Verwachte levensduur	Leef-tijd	Sterfte-kans	Over-levings-kans	Aantal overlevenden op 1 000 000 geboorten	Aantal sterf-gevallen van de ene leeftijd tot de volgende	Verwachte levensduur
X	Q _x	P _x	L _x	D _x	E _x	X	Q _x	P _x	L _x	D _x	E _x
0	0.002902	0.997098	1000000	2902	74.92	51	0.004736	0.995264	935061	4428	26.69
1	0.000674	0.999326	997098	672	74.14	52	0.006587	0.993413	930632	6130	25.81
2	0.000805	0.999195	996426	803	73.19	53	0.007916	0.992084	924502	7319	24.98
3	0.000000	1.000000	995623	0	72.24	54	0.005747	0.994253	917183	5271	24.17
4	0.000000	1.000000	995623	0	71.24	55	0.007236	0.992764	911912	6599	23.31
5	0.000140	0.999860	995623	140	70.24	56	0.006040	0.993960	905313	5468	22.48
6	0.000276	0.999724	995483	275	69.25	57	0.008460	0.991540	899845	7612	21.61
7	0.000136	0.999864	995209	136	68.27	58	0.008205	0.991795	892233	7321	20.79
8	0.000000	1.000000	995073	0	67.28	59	0.009473	0.990527	884913	8383	19.96
9	0.000000	1.000000	995073	0	66.28	60	0.012247	0.987753	876530	10735	19.14
10	0.000000	1.000000	995073	0	65.28	61	0.011664	0.988336	865795	10099	18.38
11	0.000000	1.000000	995073	0	64.28	62	0.012474	0.987526	855696	10674	17.59
12	0.000000	1.000000	995073	0	63.28	63	0.013180	0.986820	845022	11138	16.80
13	0.000446	0.999554	995073	444	62.28	64	0.017317	0.982683	833885	14440	16.02
14	0.000585	0.999415	994629	582	61.31	65	0.022709	0.977291	819444	18608	15.29
15	0.000143	0.999857	994047	143	60.35	66	0.024247	0.975753	800836	19418	14.64
16	0.000575	0.999425	993904	571	59.35	67	0.025098	0.974902	781418	19612	13.99
17	0.000437	0.999563	993333	434	58.39	68	0.024265	0.975735	761805	18485	13.34
18	0.000294	0.999706	992899	291	57.41	69	0.028008	0.971992	743320	20819	12.66
19	0.001612	0.998388	992607	1600	56.43	70	0.031124	0.968876	722501	22487	12.01
20	0.001605	0.998395	991007	1591	55.52	71	0.034135	0.965865	700014	23895	11.38
21	0.001170	0.998830	989417	1158	54.61	72	0.043687	0.956313	676119	29537	10.76
22	0.000144	0.999856	988259	142	53.67	73	0.039966	0.960034	646582	25841	10.23
23	0.001127	0.998873	988117	1114	52.68	74	0.044471	0.955529	620740	27605	9.63
24	0.001840	0.998160	987003	1816	51.74	75	0.050916	0.949084	593135	30200	9.06
25	0.001895	0.998105	985187	1867	50.83	76	0.054356	0.945644	562935	30599	8.52
26	0.000308	0.999692	983321	303	49.93	77	0.064531	0.935469	532337	34352	7.98
27	0.001775	0.998225	983018	1745	48.94	78	0.065415	0.934585	497984	32575	7.49
28	0.001001	0.998999	981273	982	48.03	79	0.085885	0.914115	465409	39972	6.98
29	0.000977	0.999023	980291	958	47.08	80	0.088106	0.911894	425437	37483	6.59
30	0.000620	0.999380	979333	607	46.12	81	0.081267	0.918733	387954	31528	6.18
31	0.001164	0.998836	978726	1139	45.15	82	0.125436	0.874564	356426	44708	5.68
32	0.001676	0.998324	977587	1639	44.20	83	0.100781	0.899219	311717	31415	5.43
33	0.000807	0.999193	975948	788	43.28	84	0.134958	0.865042	280302	37829	4.98
34	0.000909	0.999091	975160	886	42.31	85	0.138007	0.861993	242473	33463	4.68
35	0.001387	0.998613	974273	1352	41.35	86	0.156736	0.843264	209010	32759	4.35
36	0.001734	0.998266	972922	1687	40.41	87	0.181675	0.818325	176251	32020	4.06
37	0.001231	0.998769	971234	1196	39.48	88	0.193548	0.806452	144231	27916	3.85
38	0.001608	0.998392	970038	1560	38.52	89	0.167959	0.832041	116315	19536	3.66
39	0.001840	0.998160	968478	1782	37.59	90	0.212575	0.787425	96779	20573	3.30
40	0.002716	0.997284	966697	2626	36.65	91	0.229572	0.770428	76206	17495	3.05
41	0.001890	0.998110	964071	1822	35.75	92	0.252747	0.747253	58711	14839	2.81
42	0.002907	0.997093	962249	2797	34.82	93	0.274194	0.725806	43872	12029	2.60
43	0.002426	0.997574	959452	2328	33.92	94	0.326316	0.673684	31843	10391	2.39
44	0.002342	0.997658	957124	2242	33.00	95	0.323529	0.676471	21452	6940	2.30
45	0.002908	0.997092	954882	2777	32.08	96	0.268293	0.731707	14512	3893	2.17
46	0.002267	0.997733	952106	2158	31.17	97	0.393939	0.606061	10618	4183	1.78
47	0.003351	0.996649	949947	3183	30.24	98	0.550000	0.450000	6435	3539	1.61
48	0.003657	0.996343	946764	3463	29.34	99	0.333333	0.666667	2896	965	1.97
49	0.004375	0.995625	943301	4127	28.44	100	0.400000	0.600000	1931	772	1.70
50	0.004380	0.995620	939175	4114	27.57	101	0.500000	0.500000	1158	579	1.50

STERFTETAFEL 1995 - 1997
Provincie Waals Brabant
Vrouwen

Leeftijd	Stertekans	Overlevingskans	Aantal overlevenden op 1 000 000 geboorten	Aantal sterfgevallen van de ene leeftijd tot de volgende	Verwachte levensduur	Leeftijd	Stertekans	Overlevingskans	Aantal overlevenden op 1 000 000 geboorten	Aantal sterfgevallen van de ene leeftijd tot de volgende	Verwachte levensduur
X	Q _x	P _x	L _x	D _x	E _x	X	Q _x	P _x	L _x	D _x	E _x
0	0.003522	0.996478	1000000	3522	80.94	51	0.002237	0.997763	960665	2149	31.92
1	0.000877	0.999123	996478	873	80.23	52	0.003420	0.996580	958516	3278	30.99
2	0.0005019	0.9994981	995605	500	79.30	53	0.003745	0.996255	955238	3577	30.10
3	0.000470	0.999530	995105	468	78.34	54	0.002627	0.997373	951661	2500	29.21
4	0.000297	0.999703	994637	295	77.37	55	0.003807	0.996193	949161	3613	28.28
5	0.000000	1.000000	994342	0	76.40	56	0.002333	0.997667	945547	2206	27.39
6	0.000143	0.999857	994342	142	75.40	57	0.003140	0.996860	943341	2962	26.45
7	0.000000	1.000000	994200	0	74.41	58	0.003412	0.996588	940379	3209	25.53
8	0.000146	0.999854	994200	145	73.41	59	0.005813	0.994187	937170	5448	24.62
9	0.000147	0.999853	994055	147	72.42	60	0.006025	0.993975	931722	5614	23.76
10	0.000459	0.999541	993908	456	71.43	61	0.005827	0.994173	926109	5396	22.90
11	0.000153	0.999847	993452	152	70.46	62	0.008175	0.991825	920712	7527	22.03
12	0.000155	0.999845	993300	154	69.47	63	0.007450	0.992550	913185	6803	21.21
13	0.000311	0.999689	993146	309	68.48	64	0.009946	0.990054	906382	9015	20.37
14	0.000472	0.999528	992837	469	67.50	65	0.011833	0.988167	897367	10619	19.57
15	0.000000	1.000000	992368	0	66.53	66	0.013098	0.986902	886748	11615	18.79
16	0.000311	0.999689	992368	308	65.53	67	0.009245	0.990755	875134	8090	18.04
17	0.000616	0.999384	992060	611	64.55	68	0.011120	0.988880	867043	9642	17.20
18	0.000468	0.999532	991449	464	63.59	69	0.016274	0.983726	857402	13953	16.39
19	0.000303	0.999697	990985	300	62.62	70	0.015793	0.984207	843449	13320	15.65
20	0.000605	0.999395	990685	599	61.64	71	0.017838	0.982162	830128	14808	14.90
21	0.000458	0.999542	990086	453	60.68	72	0.017419	0.982581	815320	14202	14.16
22	0.000156	0.999844	989633	154	59.71	73	0.021526	0.978474	801118	17245	13.40
23	0.000308	0.999692	989478	305	58.72	74	0.025225	0.974775	783873	19773	12.68
24	0.000152	0.999848	989173	150	57.73	75	0.024605	0.975395	764100	18801	12.00
25	0.000779	0.999221	989023	771	56.74	76	0.027144	0.972856	745300	20230	11.29
26	0.000161	0.999839	988253	159	55.79	77	0.033747	0.966253	725070	24469	10.59
27	0.000336	0.999664	988094	332	54.80	78	0.036849	0.963151	700600	25816	9.94
28	0.000496	0.999504	987762	490	53.81	79	0.043521	0.956479	674784	29367	9.30
29	0.000479	0.999521	987271	473	52.84	80	0.046543	0.953457	645417	30040	8.70
30	0.000148	0.999852	986798	146	51.86	81	0.056611	0.943389	615377	34837	8.10
31	0.000139	0.999861	986652	137	50.87	82	0.061331	0.938669	580540	35605	7.56
32	0.001060	0.998940	986515	1046	49.88	83	0.073859	0.926141	544935	40248	7.02
33	0.000512	0.999488	985468	505	48.93	84	0.082817	0.917183	504686	41796	6.54
34	0.000749	0.999251	984964	738	47.96	85	0.090211	0.909789	462890	41758	6.09
35	0.001357	0.998643	984226	1336	46.99	86	0.099047	0.900953	421132	41712	5.64
36	0.001077	0.998923	982890	1059	46.06	87	0.104143	0.895857	379420	39514	5.20
37	0.001078	0.998922	981831	1059	45.10	88	0.143492	0.856508	339906	48774	4.75
38	0.001088	0.998912	980772	1067	44.15	89	0.152439	0.847561	291132	44380	4.46
39	0.001463	0.998537	979705	1434	43.20	90	0.176413	0.823587	246753	43530	4.18
40	0.001095	0.998905	978271	1071	42.26	91	0.161330	0.838670	203222	32786	3.96
41	0.000858	0.999142	977200	838	41.31	92	0.188953	0.811047	170436	32205	3.63
42	0.001363	0.998637	976362	1331	40.34	93	0.208262	0.791738	138232	28788	3.36
43	0.001129	0.998871	975031	1101	39.40	94	0.246220	0.753780	109443	26947	3.11
44	0.001642	0.998358	973930	1599	38.44	95	0.216828	0.783172	82496	17888	2.97
45	0.002273	0.997727	972331	2210	37.50	96	0.276316	0.723684	64609	17852	2.65
46	0.001521	0.998479	970122	1476	36.59	97	0.320611	0.679389	46756	14991	2.47
47	0.001990	0.998010	968646	1927	35.64	98	0.301205	0.698795	31766	9568	2.40
48	0.001456	0.998544	966719	1407	34.71	99	0.327586	0.672414	22198	7272	2.22
49	0.002268	0.997732	965311	2189	33.76	100	0.212766	0.787234	14926	3176	2.06
50	0.002551	0.997449	963122	2457	32.84	101	0.575758	0.424242	11750	6765	1.48

STERFTETAfel 1995 - 1997
 Provincie Henegouwen
 Beide geslachten

Leef- tijd	Sterfte- kans	Over- levings- kans	Aantal overlevenden op 1 000 000 geboorten	Aantal sterf- gevallen van de ene leeftijd tot de volgende	Verwachte levensduur	Leef- tijd	Sterfte- kans	Over- levings- kans	Aantal overlevenden op 1 000 000 geboorten	Aantal sterf- gevallen van de ene leeftijd tot de volgende	Verwachte levensduur
X	Q _x	P _x	L _x	D _x	E _x	X	Q _x	P _x	L _x	D _x	E _x
0	0.004310	0.995690	1000000	4310	75.83	51	0.005594	0.994406	927122	5186	28.01
1	0.001339	0.998661	995690	1333	75.15	52	0.006615	0.993385	921936	6098	27.16
2	0.000455	0.999545	994357	452	74.25	53	0.006910	0.993090	915838	6329	26.34
3	0.000439	0.999561	993905	436	73.29	54	0.007447	0.992553	909509	6773	25.52
4	0.000146	0.999854	993469	145	72.32	55	0.007454	0.992546	902736	6729	24.71
5	0.000204	0.999796	993324	202	71.33	56	0.007775	0.992225	896007	6966	23.89
6	0.000201	0.999799	993121	199	70.34	57	0.007844	0.992156	889041	6973	23.07
7	0.000182	0.999818	992922	181	69.36	58	0.009923	0.990077	882067	8753	22.25
8	0.000144	0.999856	992741	143	68.37	59	0.010258	0.989742	873314	8958	21.47
9	0.000083	0.999917	992598	83	67.38	60	0.012087	0.987913	864356	10448	20.68
10	0.000256	0.999744	992516	254	66.38	61	0.010606	0.989394	853908	9056	19.93
11	0.000195	0.999805	992262	193	65.40	62	0.012316	0.987684	844852	10405	19.14
12	0.000133	0.999867	992069	132	64.41	63	0.013192	0.986808	834447	11008	18.37
13	0.000353	0.999647	991937	350	63.42	64	0.015444	0.984556	823439	12717	17.61
14	0.000174	0.999826	991587	173	62.44	65	0.016308	0.983692	810722	13221	16.88
15	0.000297	0.999703	991414	295	61.46	66	0.017724	0.982276	797501	14135	16.15
16	0.000487	0.999513	991119	482	60.47	67	0.019743	0.980257	783365	15466	15.43
17	0.000360	0.999640	990637	357	59.50	68	0.021555	0.978445	767899	16552	14.73
18	0.000676	0.999324	990281	669	58.52	69	0.025455	0.974545	751347	19125	14.05
19	0.000759	0.999241	989611	751	57.56	70	0.027014	0.972986	732222	19781	13.40
20	0.000975	0.999025	988861	964	56.61	71	0.030710	0.969290	712441	21879	12.76
21	0.000649	0.999351	987897	641	55.66	72	0.032154	0.967846	690562	22204	12.15
22	0.001024	0.998976	987256	1011	54.70	73	0.036802	0.963198	668358	24597	11.54
23	0.001109	0.998891	986245	1094	53.75	74	0.037427	0.962573	643762	24094	10.96
24	0.000863	0.999137	985151	850	52.81	75	0.041963	0.958037	619668	26003	10.36
25	0.001233	0.998767	984301	1214	51.86	76	0.046308	0.953692	593665	27491	9.80
26	0.000978	0.999022	983087	962	50.92	77	0.050134	0.949866	566174	28385	9.25
27	0.001032	0.998968	982125	1014	49.97	78	0.055081	0.944919	537789	29622	8.71
28	0.001360	0.998640	981111	1334	49.02	79	0.063728	0.936272	508167	32385	8.19
29	0.000889	0.999111	979777	871	48.09	80	0.067072	0.932928	475782	31911	7.71
30	0.000888	0.999112	978906	869	47.13	81	0.075362	0.924638	443871	33451	7.23
31	0.000806	0.999194	978037	788	46.17	82	0.081922	0.918078	410419	33622	6.78
32	0.001223	0.998777	977249	1195	45.21	83	0.091791	0.908209	376797	34587	6.34
33	0.001221	0.998779	976054	1192	44.26	84	0.099701	0.900299	342211	34119	5.93
34	0.001418	0.998582	974862	1382	43.32	85	0.113161	0.886839	308092	34864	5.53
35	0.001415	0.998585	973480	1377	42.38	86	0.125917	0.874083	273228	34404	5.17
36	0.001256	0.998744	972103	1221	41.44	87	0.132919	0.867081	238824	31744	4.84
37	0.001655	0.998345	970881	1607	40.49	88	0.150587	0.849413	207080	31183	4.51
38	0.001842	0.998158	969275	1785	39.55	89	0.163669	0.836331	175896	28789	4.22
39	0.002256	0.997744	967489	2183	38.63	90	0.173858	0.826142	147107	25576	3.95
40	0.002229	0.997771	965306	2152	37.71	91	0.194586	0.805414	121532	23648	3.67
41	0.002506	0.997494	963154	2414	36.79	92	0.214016	0.785984	97883	20949	3.44
42	0.002505	0.997495	960741	2407	35.89	93	0.225806	0.774194	76935	17372	3.24
43	0.003050	0.996950	958334	2923	34.98	94	0.246025	0.753975	59562	14654	3.04
44	0.003745	0.996255	955411	3578	34.08	95	0.269994	0.730006	44909	12125	2.87
45	0.003682	0.996318	951833	3505	33.21	96	0.284704	0.715296	32784	9334	2.75
46	0.003652	0.996348	948328	3463	32.33	97	0.316312	0.683688	23450	7417	2.64
47	0.004331	0.995669	944865	4092	31.44	98	0.278396	0.721604	16032	4463	2.64
48	0.004367	0.995633	940773	4108	30.58	99	0.302839	0.697161	11569	3504	2.46
49	0.005090	0.994910	936665	4767	29.71	100	0.324074	0.675926	8065	2614	2.31
50	0.005124	0.994876	931897	4775	28.86	101	0.318966	0.681034	5452	1739	2.18

STERFTETAFEL 1995 - 1997
Provincie Henegouwen
Mannen

Leef- tijd	Sterfte- kans	Over- levings- kans	Aantal overlevenden op 1 000 000 geboorten	Aantal sterf- gevallen van de ene leeftijd tot de volgende	Verwachte levensduur	Leef- tijd	Sterfte- kans	Over- levings- kans	Aantal overlevenden op 1 000 000 geboorten	Aantal sterf- gevallen van de ene leeftijd tot de volgende	Verwachte levensduur
X	Q _x	P _x	L _x	D _x	E _x	X	Q _x	P _x	L _x	D _x	E _x
0	0.004570	0.995430	1000000	4570	71.91	51	0.007161	0.992839	903082	6467	24.79
1	0.001524	0.998476	995430	1517	71.23	52	0.009238	0.990762	896615	8283	23.96
2	0.000572	0.999428	993914	569	70.34	53	0.009629	0.990371	888332	8554	23.18
3	0.000595	0.999405	993345	591	69.38	54	0.011432	0.988568	879778	10058	22.40
4	0.000163	0.999837	992753	162	68.42	55	0.010227	0.989773	869721	8895	21.66
5	0.000240	0.999760	992591	238	67.43	56	0.009892	0.990108	860826	8516	20.87
6	0.000157	0.999843	992353	156	66.45	57	0.010991	0.989009	852310	9368	20.08
7	0.000118	0.999882	992197	117	65.46	58	0.013544	0.986456	842942	11417	19.30
8	0.000120	0.999880	992080	119	64.47	59	0.014580	0.985420	831525	12124	18.55
9	0.000122	0.999878	991961	121	63.48	60	0.016519	0.983481	819402	13535	17.82
10	0.000332	0.999668	991840	330	62.48	61	0.014975	0.985025	805866	12068	17.11
11	0.000295	0.999705	991510	292	61.50	62	0.017130	0.982870	793798	13598	16.36
12	0.000086	0.999914	991218	85	60.52	63	0.018760	0.981240	780201	14637	15.64
13	0.000516	0.999484	991133	511	59.53	64	0.021658	0.978342	765564	16580	14.93
14	0.000299	0.999701	990621	296	58.56	65	0.023790	0.976210	748984	17818	14.25
15	0.000378	0.999622	990326	374	57.58	66	0.025388	0.974612	731165	18563	13.58
16	0.000542	0.999458	989952	537	56.60	67	0.028658	0.971342	712602	20422	12.93
17	0.000374	0.999626	989415	370	55.63	68	0.032489	0.967511	692180	22489	12.29
18	0.000912	0.999088	989045	902	54.65	69	0.038462	0.961538	669692	25757	11.69
19	0.000992	0.999008	988142	980	53.70	70	0.039654	0.960346	643934	25535	11.14
20	0.001673	0.998327	987162	1652	52.75	71	0.046361	0.953639	618400	28670	10.57
21	0.000995	0.999005	985510	980	51.84	72	0.046601	0.953399	589730	27482	10.06
22	0.001552	0.998448	984530	1528	50.89	73	0.055632	0.944368	562248	31279	9.53
23	0.001592	0.998408	983002	1565	49.97	74	0.056644	0.943356	530969	30076	9.06
24	0.001229	0.998771	981437	1206	49.05	75	0.061480	0.938520	500893	30795	8.58
25	0.001995	0.998005	980230	1956	48.11	76	0.066098	0.933902	470098	31072	8.11
26	0.001356	0.998644	978275	1327	47.20	77	0.076666	0.923334	439026	33658	7.65
27	0.001720	0.998280	976948	1680	46.26	78	0.079506	0.920494	405368	32229	7.24
28	0.001956	0.998044	975268	1908	45.34	79	0.087649	0.912351	373138	32705	6.82
29	0.001470	0.998530	973360	1431	44.43	80	0.092685	0.907315	340433	31553	6.43
30	0.001288	0.998712	971929	1252	43.50	81	0.100452	0.899548	308880	31028	6.03
31	0.001177	0.998823	970677	1142	42.55	82	0.107687	0.892313	277853	29921	5.65
32	0.001810	0.998190	969535	1754	41.60	83	0.120255	0.879745	247932	29815	5.27
33	0.001404	0.998596	967781	1359	40.68	84	0.133463	0.866537	218116	29111	4.93
34	0.001974	0.998026	966422	1907	39.73	85	0.144664	0.855336	189006	27342	4.61
35	0.001751	0.998249	964515	1689	38.81	86	0.169654	0.830346	161664	27427	4.30
36	0.001659	0.998341	962826	1597	37.88	87	0.172667	0.827333	134237	23178	4.08
37	0.002326	0.997674	961229	2236	36.94	88	0.187027	0.812973	111058	20771	3.83
38	0.002801	0.997199	958993	2686	36.02	89	0.208680	0.791320	90288	18841	3.59
39	0.003160	0.996840	956307	3022	35.12	90	0.214286	0.785714	71446	15310	3.41
40	0.003110	0.996890	953285	2964	34.23	91	0.217433	0.782567	56136	12206	3.20
41	0.003516	0.996484	950320	3341	33.34	92	0.273632	0.726368	43930	12021	2.95
42	0.003431	0.996569	946979	3250	32.45	93	0.250903	0.749097	31910	8006	2.87
43	0.003732	0.996268	943730	3522	31.56	94	0.299043	0.700957	23903	7148	2.66
44	0.004749	0.995251	940208	4465	30.68	95	0.291667	0.708333	16755	4887	2.59
45	0.005270	0.994730	935743	4931	29.82	96	0.331429	0.668571	11868	3934	2.45
46	0.004379	0.995621	930812	4076	28.98	97	0.306306	0.693694	7935	2430	2.41
47	0.005936	0.994064	926736	5501	28.11	98	0.315068	0.684932	5504	1734	2.26
48	0.006130	0.993870	921234	5647	27.27	99	0.372549	0.627451	3770	1405	2.06
49	0.006902	0.993098	915587	6320	26.44	100	0.384615	0.615385	2366	910	1.99
50	0.006803	0.993197	909268	6186	25.62	101	0.307692	0.692308	1456	448	1.93

STERFTETAFEL 1995 - 1997

Provincie Henegouwen

Vrouwen

Leef-tijd	Sterfte-kans	Overlevings-kans	Aantal overlevenden op 1 000 000 geboorten	Aantal sterfgevallen van de ene leeftijd tot de volgende	Verwachte levensduur	Leef-tijd	Sterfte-kans	Overlevings-kans	Aantal overlevenden op 1 000 000 geboorten	Aantal sterfgevallen van de ene leeftijd tot de volgende	Verwachte levensduur
X	Q _x	P _x	L _x	D _x	E _x	X	Q _x	P _x	L _x	D _x	E _x
0	0.004037	0.995963	1000000	4037	79.72	51	0.004031	0.995969	952190	3839	30.98
1	0.001142	0.998858	995963	1138	79.04	52	0.004028	0.995972	948351	3820	30.11
2	0.0003295	0.9996705	994825	328	78.13	53	0.004210	0.995790	944531	3976	29.23
3	0.000272	0.999728	994497	271	77.15	54	0.003543	0.996457	940555	3333	28.35
4	0.000128	0.999872	994227	127	76.17	55	0.004740	0.995260	937222	4442	27.45
5	0.000166	0.999834	994099	165	75.18	56	0.005754	0.994246	932780	5367	26.58
6	0.000246	0.999754	993935	245	74.20	57	0.004874	0.995126	927414	4520	25.73
7	0.000250	0.999750	993690	248	73.21	58	0.006563	0.993437	922893	6057	24.85
8	0.000169	0.999831	993441	168	72.23	59	0.006269	0.993731	916837	5747	24.01
9	0.000043	0.999957	993274	43	71.24	60	0.008047	0.991953	911089	7331	23.16
10	0.000175	0.999825	993231	174	70.25	61	0.006688	0.993312	903758	6045	22.34
11	0.000089	0.999911	993057	88	69.26	62	0.008036	0.991964	897713	7214	21.49
12	0.000183	0.999817	992969	182	68.27	63	0.008287	0.991713	890499	7379	20.66
13	0.000181	0.999819	992787	180	67.28	64	0.010051	0.989949	883120	8877	19.83
14	0.000044	0.999956	992608	44	66.29	65	0.009978	0.990022	874243	8723	19.03
15	0.000215	0.999785	992564	214	65.29	66	0.011321	0.988679	865521	9799	18.21
16	0.000429	0.999571	992350	426	64.31	67	0.012423	0.987577	855722	10631	17.42
17	0.000345	0.999655	991924	342	63.33	68	0.012785	0.987215	845091	10805	16.63
18	0.000430	0.999570	991582	427	62.36	69	0.015387	0.984613	834286	12837	15.84
19	0.000516	0.999484	991155	511	61.38	70	0.017450	0.982550	821450	14334	15.08
20	0.000253	0.999747	990643	251	60.41	71	0.018927	0.981073	807116	15276	14.34
21	0.000289	0.999711	990393	287	59.43	72	0.021529	0.978471	791839	17048	13.60
22	0.000473	0.999527	990106	469	58.45	73	0.023286	0.976714	774792	18042	12.89
23	0.000605	0.999395	989637	599	57.47	74	0.024355	0.975645	756750	18431	12.19
24	0.000479	0.999521	989039	473	56.51	75	0.029299	0.970701	738319	21632	11.48
25	0.000438	0.999562	988566	433	55.54	76	0.033967	0.966033	716687	24344	10.81
26	0.000588	0.999412	988132	581	54.56	77	0.034068	0.965932	692343	23587	10.17
27	0.000334	0.999666	987551	330	53.59	78	0.041085	0.958915	668757	27476	9.51
28	0.000752	0.999248	987220	743	52.61	79	0.050519	0.949481	641281	32397	8.90
29	0.000299	0.999701	986478	295	51.65	80	0.053597	0.946403	608884	32634	8.35
30	0.000477	0.999523	986183	471	50.66	81	0.062643	0.937357	576250	36098	7.79
31	0.000425	0.999575	985712	419	49.69	82	0.069549	0.930451	540152	37567	7.28
32	0.000626	0.999374	985293	617	48.71	83	0.079053	0.920947	502585	39731	6.78
33	0.001037	0.998963	984676	1021	47.74	84	0.085619	0.914381	462854	39629	6.32
34	0.000863	0.999137	983655	849	46.79	85	0.101300	0.898700	423225	42873	5.87
35	0.001075	0.998925	982806	1056	45.83	86	0.110523	0.889477	380352	42038	5.47
36	0.000851	0.999149	981750	836	44.88	87	0.120149	0.879851	338315	40648	5.09
37	0.000982	0.999018	980914	963	43.91	88	0.139735	0.860265	297666	41594	4.72
38	0.000880	0.999120	979951	862	42.96	89	0.151149	0.848851	256072	38705	4.40
39	0.001341	0.998659	979089	1313	41.99	90	0.162852	0.837148	217367	35399	4.10
40	0.001348	0.998652	977775	1318	41.05	91	0.188703	0.811297	181968	34338	3.80
41	0.001510	0.998490	976457	1475	40.10	92	0.198862	0.801138	147630	29358	3.57
42	0.001591	0.998409	974982	1551	39.16	93	0.220139	0.779861	118272	26036	3.33
43	0.002365	0.997635	973431	2303	38.23	94	0.234020	0.765980	92236	21585	3.13
44	0.002734	0.997266	971129	2655	37.32	95	0.265455	0.734545	70651	18755	2.93
45	0.002094	0.997906	968473	2028	36.42	96	0.276151	0.723849	51896	14331	2.81
46	0.002916	0.997084	966446	2819	35.49	97	0.318182	0.681818	37565	11953	2.69
47	0.002698	0.997302	963627	2600	34.59	98	0.271277	0.728723	25613	6948	2.71
48	0.002547	0.997453	961027	2447	33.69	99	0.289474	0.710526	18665	5403	2.54
49	0.003247	0.996753	958580	3112	32.77	100	0.315789	0.684211	13262	4188	2.37
50	0.003431	0.996569	955467	3278	31.88	101	0.320388	0.679612	9074	2907	2.23

STERFTETAFEL 1995 - 1997

Provincie Luik

Beide geslachten

Leef-tijd	Sterfte-kans	Over-levings-kans	Aantal overlevenden op 1 000 000 geboorten	Aantal sterf-gevallen van de ene leeftijd tot de volgende	Verwachte levensduur	Leef-tijd	Sterfte-kans	Over-levings-kans	Aantal overlevenden op 1 000 000 geboorten	Aantal sterf-gevallen van de ene leeftijd tot de volgende	Verwachte levensduur
X	Q _x	P _x	L _x	D _x	E _x	X	Q _x	P _x	L _x	D _x	E _x
0	0.004326	0.995674	1000000	4326	76.69	51	0.004798	0.995202	935284	4488	28.62
1	0.001247	0.998753	995674	1241	76.02	52	0.005552	0.994448	930797	5168	27.75
2	0.000228	0.999772	994433	226	75.11	53	0.005136	0.994864	925629	4754	26.91
3	0.000439	0.999561	994206	436	74.13	54	0.006734	0.993266	920875	6201	26.04
4	0.000210	0.999790	993770	209	73.16	55	0.007091	0.992909	914674	6486	25.22
5	0.000154	0.999846	993562	153	72.18	56	0.006911	0.993089	908188	6277	24.39
6	0.000229	0.999771	993409	228	71.19	57	0.006975	0.993025	901911	6291	23.56
7	0.000154	0.999846	993182	152	70.20	58	0.008536	0.991464	895620	7645	22.72
8	0.000078	0.999922	993029	78	69.21	59	0.008760	0.991240	887975	7778	21.91
9	0.000184	0.999816	992952	183	68.22	60	0.009638	0.990362	880196	8483	21.10
10	0.000298	0.999702	992769	295	67.23	61	0.010303	0.989697	871713	8981	20.30
11	0.000192	0.999808	992473	190	66.25	62	0.012505	0.987495	862732	10789	19.51
12	0.000196	0.999804	992283	195	65.26	63	0.012700	0.987300	851943	10820	18.75
13	0.000251	0.999749	992088	249	64.28	64	0.013979	0.986021	841123	11758	17.98
14	0.000166	0.999834	991839	165	63.29	65	0.015081	0.984919	829365	12508	17.23
15	0.000192	0.999808	991674	190	62.30	66	0.017759	0.982241	816857	14507	16.49
16	0.000412	0.999588	991484	408	61.32	67	0.018324	0.981676	802351	14702	15.78
17	0.000585	0.999415	991075	579	60.34	68	0.021451	0.978549	787649	16896	15.06
18	0.000702	0.999298	990496	695	59.38	69	0.022517	0.977483	770753	17355	14.38
19	0.000828	0.999172	989801	820	58.42	70	0.024757	0.975243	753397	18652	13.70
20	0.000978	0.999022	988981	967	57.47	71	0.026398	0.973602	734745	19396	13.04
21	0.001000	0.999000	988013	988	56.52	72	0.030910	0.969090	715350	22112	12.38
22	0.001127	0.998873	987025	1112	55.58	73	0.032955	0.967045	693238	22846	11.75
23	0.001031	0.998969	985913	1016	54.64	74	0.035855	0.964145	670392	24037	11.14
24	0.001041	0.998959	984896	1025	53.70	75	0.042078	0.957922	646355	27197	10.53
25	0.000796	0.999204	983871	783	52.75	76	0.043759	0.956241	619158	27094	9.97
26	0.000793	0.999207	983088	779	51.79	77	0.048736	0.951264	592064	28855	9.41
27	0.000914	0.999086	982309	898	50.83	78	0.053478	0.946522	563210	30119	8.86
28	0.000935	0.999065	981411	918	49.88	79	0.054524	0.945476	533091	29066	8.34
29	0.000964	0.999036	980494	945	48.93	80	0.066933	0.933067	504025	33736	7.79
30	0.001092	0.998908	979548	1070	47.97	81	0.068911	0.931089	470289	32408	7.31
31	0.001096	0.998904	978479	1073	47.02	82	0.084449	0.915551	437880	36979	6.82
32	0.000760	0.999240	977406	743	46.07	83	0.090459	0.909541	400902	36265	6.40
33	0.001127	0.998873	976663	1100	45.11	84	0.102255	0.897745	364637	37286	5.98
34	0.001350	0.998650	975563	1317	44.16	85	0.110356	0.889644	327351	36125	5.61
35	0.001487	0.998513	974246	1448	43.22	86	0.115898	0.884102	291226	33752	5.24
36	0.001301	0.998699	972798	1266	42.28	87	0.136069	0.863931	257473	35034	4.86
37	0.001497	0.998503	971532	1454	41.34	88	0.151383	0.848617	222439	33674	4.55
38	0.001821	0.998179	970078	1767	40.40	89	0.149064	0.850936	188765	28138	4.27
39	0.001867	0.998133	968311	1808	39.47	90	0.176670	0.823330	160627	28378	3.94
40	0.001708	0.998292	966503	1651	38.54	91	0.188071	0.811929	132249	24872	3.67
41	0.002105	0.997895	964851	2031	37.61	92	0.215031	0.784969	107377	23089	3.41
42	0.002174	0.997826	962821	2093	36.69	93	0.226294	0.773706	84288	19074	3.20
43	0.002518	0.997482	960728	2419	35.77	94	0.247868	0.752132	65214	16164	3.00
44	0.002510	0.997490	958308	2405	34.85	95	0.280822	0.719178	49049	13774	2.82
45	0.002862	0.997138	955903	2736	33.94	96	0.278668	0.721332	35275	9830	2.72
46	0.003183	0.996817	953167	3034	33.04	97	0.306839	0.693161	25445	7808	2.58
47	0.003493	0.996507	950133	3318	32.14	98	0.308824	0.691176	17638	5447	2.50
48	0.003840	0.996160	946815	3636	31.25	99	0.305310	0.694690	12191	3722	2.40
49	0.004060	0.995940	943179	3829	30.37	100	0.368056	0.631944	8469	3117	2.23
50	0.004328	0.995672	939350	4066	29.49	101	0.458824	0.541176	5352	2456	2.24

STERFTETAFEL 1995 - 1997

Provincie Luik

Mannen

Leef- tijd	Sterfte- kans	Over- levings- kans	Aantal overlevenden op 1 000 000 geboorten	Aantal sterf- gevallen van de ene leeftijd tot de volgende	Verwachte levensduur	Leef- tijd	Sterfte- kans	Over- levings- kans	Aantal overlevenden op 1 000 000 geboorten	Aantal sterf- gevallen van de ene leeftijd tot de volgende	Verwachte levensduur
X	Q _x	P _x	L _x	D _x	E _x	X	Q _x	P _x	L _x	D _x	E _x
0	0.004834	0.995166	1000000	4834	73.27	51	0.005703	0.994297	918276	5237	25.74
1	0.001138	0.998862	995166	1133	72.63	52	0.007121	0.992879	913039	6502	24.88
2	0.000336	0.999664	994033	334	71.71	53	0.007100	0.992900	906537	6437	24.06
3	0.000378	0.999622	993699	376	70.73	54	0.009134	0.990866	900101	8222	23.23
4	0.000205	0.999795	993323	204	69.76	55	0.008908	0.991092	891879	7945	22.44
5	0.000301	0.999699	993119	299	68.77	56	0.009221	0.990779	883934	8151	21.63
6	0.000399	0.999601	992821	396	67.79	57	0.008934	0.991066	875783	7824	20.83
7	0.000100	0.999900	992425	99	66.82	58	0.011934	0.988066	867959	10359	20.01
8	0.000051	0.999949	992325	50	65.83	59	0.011295	0.988705	857600	9686	19.25
9	0.000205	0.999795	992275	203	64.83	60	0.013736	0.986264	847914	11647	18.46
10	0.000264	0.999736	992072	262	63.84	61	0.013801	0.986199	836267	11542	17.71
11	0.000107	0.999893	991810	106	62.86	62	0.017093	0.982907	824725	14097	16.96
12	0.000219	0.999781	991703	217	61.87	63	0.017525	0.982475	810628	14206	16.24
13	0.000219	0.999781	991486	217	60.88	64	0.019906	0.980094	796422	15853	15.52
14	0.000163	0.999837	991269	162	59.89	65	0.020860	0.979140	780569	16283	14.83
15	0.000325	0.999675	991107	322	58.90	66	0.024389	0.975611	764286	18640	14.13
16	0.000647	0.999353	990785	641	57.92	67	0.025851	0.974149	745646	19275	13.47
17	0.000926	0.999074	990144	917	56.96	68	0.030944	0.969056	726371	22477	12.82
18	0.000819	0.999181	989227	810	56.01	69	0.031959	0.968041	703894	22496	12.21
19	0.001402	0.998598	988417	1386	55.06	70	0.034128	0.965872	681398	23255	11.60
20	0.001328	0.998672	987031	1311	54.13	71	0.038340	0.961660	658143	25233	10.99
21	0.001187	0.998813	985720	1170	53.21	72	0.041873	0.958127	632910	26502	10.41
22	0.001667	0.998333	984550	1641	52.27	73	0.049073	0.950927	606409	29758	9.84
23	0.001643	0.998357	982908	1615	51.35	74	0.052573	0.947427	576650	30316	9.32
24	0.001490	0.998510	981293	1462	50.44	75	0.059761	0.940239	546334	32649	8.81
25	0.001149	0.998851	979831	1126	49.51	76	0.058536	0.941464	513684	30069	8.34
26	0.001096	0.998904	978705	1073	48.57	77	0.071478	0.928522	483615	34568	7.83
27	0.001459	0.998541	977632	1426	47.62	78	0.076305	0.923695	449047	34265	7.39
28	0.001364	0.998636	976206	1331	46.69	79	0.076264	0.923736	414783	31633	6.96
29	0.001431	0.998569	974875	1395	45.75	80	0.089595	0.910405	383150	34328	6.50
30	0.001519	0.998481	973479	1479	44.82	81	0.098577	0.901423	348822	34386	6.09
31	0.001513	0.998487	972000	1471	43.89	82	0.113932	0.886068	314436	35824	5.70
32	0.000950	0.999050	970529	922	42.95	83	0.118866	0.881134	278612	33117	5.36
33	0.001545	0.998455	969608	1498	41.99	84	0.129651	0.870349	245494	31828	5.02
34	0.001651	0.998349	968109	1599	41.06	85	0.141253	0.858747	213666	30181	4.69
35	0.002088	0.997912	966510	2018	40.12	86	0.150166	0.849834	183485	27553	4.38
36	0.001857	0.998143	964492	1791	39.21	87	0.177509	0.822491	155932	27679	4.07
37	0.002203	0.997797	962701	2120	38.28	88	0.199241	0.800759	128252	25553	3.84
38	0.002602	0.997398	960581	2500	37.36	89	0.177394	0.822606	102699	18218	3.67
39	0.002381	0.997619	958081	2281	36.46	90	0.210526	0.789474	84481	17785	3.36
40	0.001954	0.998046	955800	1867	35.54	91	0.224571	0.775429	66696	14978	3.12
41	0.002809	0.997191	953933	2680	34.61	92	0.270945	0.729055	51718	14013	2.88
42	0.002567	0.997433	951253	2442	33.71	93	0.278061	0.721939	37705	10484	2.76
43	0.003278	0.996722	948811	3110	32.79	94	0.273684	0.726316	27221	7450	2.63
44	0.003374	0.996626	945701	3191	31.90	95	0.348315	0.651685	19771	6886	2.43
45	0.003622	0.996378	942510	3414	31.01	96	0.318182	0.681818	12884	4100	2.46
46	0.003525	0.996475	939096	3311	30.12	97	0.416667	0.583333	8785	3660	2.38
47	0.003936	0.996064	935786	3684	29.22	98	0.260000	0.740000	5124	1332	2.72
48	0.004826	0.995174	932102	4498	28.34	99	0.323529	0.676471	3792	1227	2.50
49	0.005147	0.994853	927604	4774	27.47	100	0.473684	0.526316	2565	1215	2.45
50	0.004935	0.995065	922830	4554	26.61	101	0.571429	0.428571	1350	772	3.21

STERFTETAFEL 1995 - 1997

Provincie Luik

Vrouwen

Leeftijd	Sterftekans	Overlevingskans	Aantal overlevenden op 1 000 000 geboorten	Aantal sterfgevallen van de ene leeftijd tot de volgende	Verwachte levensduur	Leeftijd	Sterftekans	Overlevingskans	Aantal overlevenden op 1 000 000 geboorten	Aantal sterfgevallen van de ene leeftijd tot de volgende	Verwachte levensduur
X	Q _x	P _x	L _x	D _x	E _x	X	Q _x	P _x	L _x	D _x	E _x
0	0.003796	0.996204	1000000	3796	79.94	51	0.003907	0.996093	953094	3724	31.19
1	0.001359	0.998641	996204	1354	79.24	52	0.004048	0.995952	949370	3843	30.31
2	0.0001159	0.9998841	994851	115	78.35	53	0.003262	0.996738	945527	3085	29.43
3	0.000501	0.999499	994735	498	77.36	54	0.004437	0.995563	942442	4181	28.52
4	0.000214	0.999786	994237	213	76.40	55	0.005367	0.994633	938261	5035	27.65
5	0.000000	1.000000	994024	0	75.41	56	0.004733	0.995267	933226	4417	26.79
6	0.000052	0.999948	994024	52	74.41	57	0.005166	0.994834	928809	4798	25.92
7	0.000209	0.999791	993972	208	73.42	58	0.005364	0.994636	924011	4956	25.05
8	0.000107	0.999893	993764	106	72.43	59	0.006411	0.993589	919055	5892	24.18
9	0.000163	0.999837	993658	162	71.44	60	0.005828	0.994172	913163	5322	23.34
10	0.000333	0.999667	993496	330	70.45	61	0.007124	0.992876	907841	6467	22.47
11	0.000281	0.999719	993166	279	69.48	62	0.008325	0.991675	901374	7504	21.63
12	0.000172	0.999828	992887	171	68.50	63	0.008314	0.991686	893870	7431	20.80
13	0.000286	0.999714	992716	284	67.51	64	0.008626	0.991374	886439	7646	19.98
14	0.000170	0.999830	992433	168	66.53	65	0.009956	0.990044	878792	8750	19.14
15	0.000055	0.999945	992264	55	65.54	66	0.012087	0.987913	870042	10516	18.33
16	0.000168	0.999832	992209	167	64.54	67	0.012083	0.987917	859527	10386	17.55
17	0.000228	0.999772	992043	226	63.55	68	0.013666	0.986334	849141	11604	16.76
18	0.000578	0.999422	991817	573	62.57	69	0.014857	0.985143	837537	12443	15.98
19	0.000226	0.999774	991244	224	61.60	70	0.017227	0.982773	825093	14214	15.22
20	0.000612	0.999388	991020	606	60.62	71	0.017202	0.982798	810880	13949	14.48
21	0.000806	0.999194	990413	798	59.65	72	0.022756	0.977244	796931	18135	13.72
22	0.000571	0.999429	989615	565	58.70	73	0.021284	0.978716	778796	16576	13.03
23	0.000399	0.999601	989050	395	57.73	74	0.024127	0.975873	762220	18390	12.30
24	0.000577	0.999423	988655	571	56.76	75	0.030104	0.969896	743829	22392	11.59
25	0.000429	0.999571	988084	424	55.79	76	0.034235	0.965765	721437	24698	10.94
26	0.000476	0.999524	987660	470	54.81	77	0.034830	0.965170	696739	24267	10.31
27	0.000337	0.999663	987190	333	53.84	78	0.040592	0.959408	672471	27297	9.66
28	0.000481	0.999519	986857	475	52.86	79	0.042566	0.957434	645175	27463	9.05
29	0.000471	0.999529	986382	465	51.88	80	0.054962	0.945038	617712	33951	8.43
30	0.000641	0.999359	985917	632	50.91	81	0.053868	0.946132	583761	31446	7.89
31	0.000660	0.999340	985285	650	49.94	82	0.070489	0.929511	552316	38932	7.31
32	0.000562	0.999438	984634	553	48.97	83	0.077697	0.922303	513383	39888	6.83
33	0.000693	0.999307	984081	682	48.00	84	0.090898	0.909102	473495	43040	6.36
34	0.001041	0.998959	983400	1024	47.03	85	0.098498	0.901502	430455	42399	5.95
35	0.000871	0.999129	982376	856	46.08	86	0.103803	0.896197	388056	40281	5.54
36	0.000733	0.999267	981520	719	45.12	87	0.122452	0.877548	347775	42586	5.12
37	0.000777	0.999223	980801	762	44.15	88	0.137166	0.862834	305189	41862	4.77
38	0.001033	0.998967	980038	1012	43.19	89	0.141130	0.858870	263327	37163	4.45
39	0.001351	0.998649	979026	1322	42.23	90	0.167476	0.832524	226164	37877	4.10
40	0.001459	0.998541	977703	1426	41.29	91	0.178752	0.821248	188287	33657	3.82
41	0.001387	0.998613	976277	1354	40.35	92	0.201470	0.798530	154630	31153	3.54
42	0.001770	0.998230	974923	1726	39.40	93	0.214964	0.785036	123477	26543	3.31
43	0.001742	0.998258	973197	1696	38.47	94	0.242447	0.757553	96934	23501	3.08
44	0.001628	0.998372	971501	1582	37.54	95	0.268687	0.731313	73433	19730	2.90
45	0.002085	0.997915	969920	2022	36.60	96	0.270987	0.729013	53702	14553	2.79
46	0.002835	0.997165	967898	2744	35.67	97	0.286652	0.713348	39150	11222	2.64
47	0.003041	0.996959	965153	2935	34.77	98	0.317241	0.682759	27927	8860	2.50
48	0.002841	0.997159	962219	2734	33.88	99	0.302083	0.697917	19068	5760	2.43
49	0.002952	0.997048	959485	2832	32.97	100	0.352000	0.648000	13308	4684	2.26
50	0.003720	0.996280	956653	3559	32.07	101	0.448718	0.551282	8623	3869	2.22

STERFTETAFEL 1995 - 1997

Provincie Limburg

Beide geslachten

Leeftijd	Sterftekans	Overlevingskans	Aantal overlevenden op 1 000 000 geboorten	Aantal sterfgevallen van de ene leeftijd tot de volgende	Verwachte levensduur	Leeftijd	Sterftekans	Overlevingskans	Aantal overlevenden op 1 000 000 geboorten	Aantal sterfgevallen van de ene leeftijd tot de volgende	Verwachte levensduur
X	Q _x	P _x	L _x	D _x	E _x	X	Q _x	P _x	L _x	D _x	E _x
0	0.004978	0.995022	1000000	4978	78.52	51	0.003647	0.996353	952165	3472	29.84
1	0.001226	0.998774	995022	1220	77.91	52	0.003584	0.996416	948692	3400	28.95
2	0.000228	0.999772	993802	226	77.00	53	0.003271	0.996729	945292	3092	28.05
3	0.000181	0.999819	993576	180	76.02	54	0.004233	0.995767	942200	3988	27.14
4	0.000207	0.999793	993396	206	75.04	55	0.004910	0.995090	938212	4606	26.25
5	0.000204	0.999796	993190	202	74.05	56	0.005042	0.994958	933606	4707	25.38
6	0.000034	0.999966	992988	34	73.07	57	0.005643	0.994357	928899	5241	24.50
7	0.000139	0.999861	992954	138	72.07	58	0.005609	0.994391	923657	5181	23.64
8	0.000106	0.999894	992816	105	71.08	59	0.006004	0.993996	918476	5514	22.77
9	0.000107	0.999893	992710	106	70.09	60	0.007952	0.992048	912962	7259	21.91
10	0.000143	0.999857	992604	142	69.09	61	0.007046	0.992954	905702	6382	21.08
11	0.000106	0.999894	992462	105	68.10	62	0.008707	0.991293	899320	7831	20.22
12	0.000244	0.999756	992357	242	67.11	63	0.009742	0.990258	891490	8685	19.40
13	0.000234	0.999766	992115	232	66.13	64	0.012469	0.987531	882805	11008	18.58
14	0.000128	0.999872	991883	127	65.14	65	0.011599	0.988401	871797	10112	17.81
15	0.000377	0.999623	991756	374	64.15	66	0.013468	0.986532	861685	11605	17.01
16	0.000217	0.999783	991382	215	63.17	67	0.014692	0.985308	850080	12489	16.24
17	0.000217	0.999783	991167	215	62.19	68	0.019230	0.980770	837591	16107	15.47
18	0.000342	0.999658	990952	338	61.20	69	0.016976	0.983024	821484	13946	14.77
19	0.000661	0.999339	990613	654	60.22	70	0.022730	0.977270	807538	18355	14.01
20	0.000840	0.999160	989959	832	59.26	71	0.024648	0.975352	789183	19452	13.33
21	0.000655	0.999345	989127	648	58.31	72	0.026686	0.973314	769731	20541	12.65
22	0.000822	0.999178	988480	812	57.35	73	0.031006	0.968994	749190	23229	11.99
23	0.000890	0.999110	987667	879	56.40	74	0.031427	0.968573	725961	22815	11.35
24	0.000747	0.999253	986788	737	55.44	75	0.038609	0.961391	703146	27148	10.71
25	0.000842	0.999158	986051	830	54.49	76	0.041809	0.958191	675998	28263	10.11
26	0.000557	0.999443	985220	549	53.53	77	0.043307	0.956693	647735	28051	9.53
27	0.000550	0.999450	984671	542	52.56	78	0.052951	0.947049	619684	32813	8.94
28	0.000657	0.999343	984130	646	51.59	79	0.055588	0.944412	586871	32623	8.42
29	0.000638	0.999362	983483	628	50.62	80	0.067591	0.932409	554248	37462	7.88
30	0.000909	0.999091	982856	894	49.66	81	0.069648	0.930352	516786	35993	7.42
31	0.000871	0.999129	981962	856	48.70	82	0.081641	0.918359	480793	39252	6.93
32	0.000775	0.999225	981106	761	47.74	83	0.089801	0.910199	441541	39651	6.51
33	0.000785	0.999215	980346	770	46.78	84	0.091423	0.908577	401890	36742	6.10
34	0.000663	0.999337	979576	649	45.82	85	0.108853	0.891147	365148	39747	5.66
35	0.001207	0.998793	978927	1182	44.85	86	0.119189	0.880811	325401	38784	5.29
36	0.001084	0.998916	977745	1060	43.90	87	0.133852	0.866148	286616	38364	4.94
37	0.000971	0.999029	976685	948	42.95	88	0.152700	0.847300	248252	37908	4.63
38	0.001006	0.998994	975737	982	41.99	89	0.157814	0.842186	210344	33195	4.37
39	0.001166	0.998834	974755	1136	41.03	90	0.162268	0.837732	177149	28746	4.10
40	0.001108	0.998892	973618	1079	40.08	91	0.180308	0.819692	148403	26758	3.79
41	0.001479	0.998521	972540	1439	39.12	92	0.192368	0.807632	121645	23401	3.52
42	0.001449	0.998551	971101	1407	38.18	93	0.231600	0.768400	98244	22753	3.24
43	0.002008	0.997992	969693	1947	37.23	94	0.253129	0.746871	75491	19109	3.06
44	0.001939	0.998061	967746	1877	36.31	95	0.240631	0.759369	56382	13567	2.93
45	0.001605	0.998395	965869	1550	35.38	96	0.281843	0.718157	42815	12067	2.70
46	0.002420	0.997580	964319	2334	34.43	97	0.280851	0.719149	30748	8636	2.56
47	0.002609	0.997391	961985	2510	33.51	98	0.333333	0.666667	22112	7371	2.37
48	0.001708	0.998292	959476	1639	32.60	99	0.357895	0.642105	14741	5276	2.31
49	0.002974	0.997026	957837	2848	31.66	100	0.295082	0.704918	9466	2793	2.31
50	0.002957	0.997043	954988	2824	30.75	101	0.255814	0.744186	6672	1707	2.07

STERFTETAFEL 1995 - 1997

Provincie Limburg

Mannen

Leef-tijd	Sterfte-kans	Over-levings-kans	Aantal overlevenden op 1 000 000 geboorten	Aantal sterf-gevallen van de ene leeftijd tot de volgende	Verwachte levensduur	Leef-tijd	Sterfte-kans	Over-levings-kans	Aantal overlevenden op 1 000 000 geboorten	Aantal sterf-gevallen van de ene leeftijd tot de volgende	Verwachte levensduur
X	Q _x	P _x	L _x	D _x	E _x	X	Q _x	P _x	L _x	D _x	E _x
0	0.005703	0.994297	1000000	5703	75.38	51	0.004141	0.995859	941084	3897	27.11
1	0.001530	0.998470	994297	1522	74.81	52	0.003944	0.996056	937187	3696	26.22
2	0.000369	0.999631	992776	366	73.93	53	0.004369	0.995631	933491	4079	25.32
3	0.000282	0.999718	992409	280	72.96	54	0.005332	0.994668	929412	4955	24.43
4	0.000270	0.999730	992130	268	71.98	55	0.006399	0.993601	924456	5916	23.56
5	0.000198	0.999802	991862	197	70.99	56	0.006448	0.993552	918541	5923	22.71
6	0.000066	0.999934	991665	66	70.01	57	0.006786	0.993214	912618	6193	21.85
7	0.000270	0.999730	991599	268	69.01	58	0.007660	0.992340	906424	6943	21.00
8	0.000138	0.999862	991331	137	68.03	59	0.007657	0.992343	899481	6888	20.16
9	0.000207	0.999793	991195	205	67.04	60	0.010013	0.989987	892594	8937	19.31
10	0.000069	0.999931	990990	69	66.06	61	0.009190	0.990810	883656	8121	18.50
11	0.000138	0.999862	990921	137	65.06	62	0.011994	0.988006	875535	10501	17.67
12	0.000408	0.999592	990784	405	64.07	63	0.013675	0.986325	865034	11829	16.88
13	0.000131	0.999869	990379	129	63.09	64	0.018209	0.981791	853205	15536	16.10
14	0.000249	0.999751	990250	247	62.10	65	0.017111	0.982889	837668	14333	15.39
15	0.000486	0.999514	990003	481	61.12	66	0.019190	0.980810	823335	15800	14.65
16	0.000180	0.999820	989522	179	60.15	67	0.021642	0.978358	807536	17477	13.93
17	0.000302	0.999698	989344	298	59.16	68	0.027038	0.972962	790059	21361	13.22
18	0.000487	0.999513	989045	481	58.18	69	0.023997	0.976003	768698	18447	12.58
19	0.000805	0.999195	988564	795	57.20	70	0.032787	0.967213	750251	24598	11.88
20	0.001206	0.998794	987768	1191	56.25	71	0.034585	0.965415	725652	25097	11.26
21	0.001158	0.998842	986577	1143	55.32	72	0.037295	0.962705	700555	26128	10.65
22	0.001429	0.998571	985434	1408	54.38	73	0.042921	0.957079	674428	28947	10.04
23	0.001072	0.998928	984026	1055	53.46	74	0.045896	0.954104	645481	29625	9.47
24	0.001227	0.998773	982971	1206	52.51	75	0.054707	0.945293	615856	33691	8.90
25	0.001119	0.998881	981765	1098	51.58	76	0.058428	0.941572	582164	34015	8.39
26	0.000918	0.999082	980666	900	50.64	77	0.061497	0.938503	548150	33710	7.87
27	0.000734	0.999266	979766	719	49.68	78	0.078236	0.921764	514440	40248	7.36
28	0.000720	0.999280	979047	705	48.72	79	0.074766	0.925234	474192	35454	6.94
29	0.000806	0.999194	978342	789	47.75	80	0.091682	0.908318	438739	40224	6.46
30	0.000934	0.999066	977553	913	46.79	81	0.098752	0.901248	398514	39354	6.06
31	0.001202	0.998798	976640	1174	45.83	82	0.110192	0.889808	359160	39576	5.67
32	0.000979	0.999021	975466	955	44.89	83	0.129266	0.870734	319584	41311	5.31
33	0.000959	0.999041	974511	934	43.93	84	0.125773	0.874227	278272	34999	5.03
34	0.000868	0.999132	973576	845	42.97	85	0.149370	0.850630	243273	36338	4.68
35	0.001443	0.998557	972731	1404	42.01	86	0.151760	0.848240	206935	31404	4.41
36	0.001585	0.998415	971327	1539	41.07	87	0.174731	0.825269	175531	30671	4.11
37	0.001353	0.998647	969787	1312	40.14	88	0.197917	0.802083	144860	28670	3.87
38	0.001180	0.998820	968475	1143	39.19	89	0.198507	0.801493	116190	23065	3.71
39	0.001574	0.998426	967332	1522	38.23	90	0.213592	0.786408	93125	19891	3.50
40	0.001032	0.998968	965810	997	37.29	91	0.189744	0.810256	73235	13896	3.32
41	0.002204	0.997796	964813	2127	36.33	92	0.229560	0.770440	59339	13622	2.97
42	0.001974	0.998026	962686	1901	35.41	93	0.303419	0.696581	45717	13871	2.71
43	0.002342	0.997658	960785	2250	34.48	94	0.303797	0.696203	31846	9675	2.68
44	0.002225	0.997775	958535	2133	33.56	95	0.230769	0.769231	22171	5116	2.63
45	0.001934	0.998066	956402	1849	32.63	96	0.329897	0.670103	17055	5626	2.26
46	0.002441	0.997559	954553	2330	31.70	97	0.322581	0.677419	11428	3687	2.13
47	0.003057	0.996943	952223	2911	30.77	98	0.414634	0.585366	7742	3210	1.91
48	0.001802	0.998198	949312	1710	29.87	99	0.388889	0.611111	4532	1762	1.90
49	0.003424	0.996576	947602	3244	28.92	100	0.444444	0.555556	2769	1231	1.80
50	0.003467	0.996533	944358	3274	28.02	101	0.200000	0.800000	1539	308	1.83

STERFTETAFEL 1995 - 1997

Provincie Limburg

Vrouwen

Leeftijd	Sterftekans	Overlevingskans	Aantal overlevenden op 1 000 000 geboorten	Aantal sterfgevallen van de ene leeftijd tot de volgende	Verwachte levensduur	Leeftijd	Sterftekans	Overlevingskans	Aantal overlevenden op 1 000 000 geboorten	Aantal sterfgevallen van de ene leeftijd tot de volgende	Verwachte levensduur
X	Q _x	P _x	L _x	D _x	E _x	X	Q _x	P _x	L _x	D _x	E _x
0	0.004215	0.995785	1000000	4215	81.69	51	0.003133	0.996867	963922	3020	32.51
1	0.000901	0.999099	995785	897	81.04	52	0.003208	0.996792	960902	3082	31.61
2	7.814E-05	0.9999219	994888	78	80.11	53	0.002137	0.997863	957819	2047	30.71
3	0.000074	0.999926	994810	74	79.12	54	0.003095	0.996905	955773	2958	29.77
4	0.000142	0.999858	994736	141	78.12	55	0.003391	0.996609	952815	3231	28.86
5	0.000210	0.999790	994595	209	77.13	56	0.003610	0.996390	949584	3428	27.96
6	0.000000	1.000000	994387	0	76.15	57	0.004473	0.995527	946156	4232	27.06
7	0.000000	1.000000	994387	0	75.15	58	0.003507	0.996493	941924	3303	26.18
8	0.000073	0.999927	994387	72	74.15	59	0.004299	0.995701	938620	4035	25.27
9	0.000000	1.000000	994314	0	73.15	60	0.005876	0.994124	934585	5491	24.38
10	0.000222	0.999778	994314	221	72.15	61	0.004869	0.995131	929093	4524	23.52
11	0.000073	0.999927	994094	72	71.17	62	0.005438	0.994562	924570	5028	22.63
12	0.000071	0.999929	994022	71	70.17	63	0.005843	0.994157	919542	5373	21.75
13	0.000343	0.999657	993951	341	69.18	64	0.006836	0.993164	914169	6249	20.87
14	0.000000	1.000000	993610	0	68.20	65	0.006225	0.993775	907920	5652	20.02
15	0.000260	0.999740	993610	258	67.20	66	0.007922	0.992078	902268	7148	19.14
16	0.000255	0.999745	993352	253	66.22	67	0.008078	0.991922	895120	7231	18.29
17	0.000128	0.999872	993099	127	65.24	68	0.011969	0.988031	887889	10627	17.43
18	0.000190	0.999810	992972	189	64.25	69	0.010604	0.989396	877262	9302	16.64
19	0.000512	0.999488	992783	508	63.26	70	0.013828	0.986172	867960	12002	15.81
20	0.000461	0.999539	992275	457	62.29	71	0.015946	0.984054	855958	13649	15.02
21	0.000133	0.999867	991818	132	61.32	72	0.017500	0.982500	842308	14740	14.26
22	0.000200	0.999800	991686	198	60.33	73	0.021058	0.978942	827568	17427	13.50
23	0.000705	0.999295	991488	699	59.34	74	0.019909	0.980091	810141	16129	12.78
24	0.000253	0.999747	990788	250	58.38	75	0.026404	0.973596	794012	20965	12.03
25	0.000553	0.999447	990538	548	57.39	76	0.029656	0.970344	773047	22925	11.35
26	0.000180	0.999820	989990	178	56.43	77	0.030335	0.969665	750121	22755	10.68
27	0.000357	0.999643	989812	353	55.44	78	0.036015	0.963985	727367	26196	10.00
28	0.000590	0.999410	989459	583	54.46	79	0.043416	0.956584	701171	30442	9.35
29	0.000459	0.999541	988875	454	53.49	80	0.052411	0.947589	670729	35153	8.75
30	0.000883	0.999117	988422	872	52.51	81	0.051971	0.948029	635575	33031	8.21
31	0.000525	0.999475	987549	518	51.56	82	0.065581	0.934419	602544	39515	7.63
32	0.000562	0.999438	987031	555	50.58	83	0.069466	0.930534	563029	39111	7.13
33	0.000603	0.999397	986476	595	49.61	84	0.075074	0.924926	523917	39332	6.63
34	0.000450	0.999550	985881	444	48.64	85	0.090075	0.909925	484585	43649	6.12
35	0.000959	0.999041	985438	945	47.66	86	0.105197	0.894803	440936	46385	5.68
36	0.000557	0.999443	984492	548	46.71	87	0.117196	0.882804	394551	46240	5.29
37	0.000565	0.999435	983944	556	45.73	88	0.136132	0.863868	348311	47416	4.93
38	0.000824	0.999176	983389	811	44.76	89	0.143672	0.856328	300895	43230	4.62
39	0.000740	0.999260	982578	727	43.80	90	0.145003	0.854997	257665	37362	4.32
40	0.001187	0.998813	981850	1166	42.83	91	0.177328	0.822672	220302	39066	3.96
41	0.000717	0.999283	980685	703	41.88	92	0.180124	0.819876	181237	32645	3.71
42	0.000897	0.999103	979981	879	40.91	93	0.210191	0.789809	148591	31233	3.42
43	0.001658	0.998342	979102	1623	39.95	94	0.238859	0.761141	117359	28032	3.19
44	0.001639	0.998361	977479	1602	39.01	95	0.243590	0.756410	89327	21759	3.04
45	0.001258	0.998742	975877	1228	38.07	96	0.264706	0.735294	67568	17886	2.85
46	0.002398	0.997602	974649	2337	37.12	97	0.265896	0.734104	49682	13210	2.70
47	0.002131	0.997869	972311	2072	36.21	98	0.305785	0.694215	36472	11153	2.50
48	0.001608	0.998392	970239	1560	35.29	99	0.350649	0.649351	25319	8878	2.37
49	0.002498	0.997502	968679	2420	34.34	100	0.269231	0.730769	16441	4426	2.39
50	0.002419	0.997581	966259	2337	33.43	101	0.263158	0.736842	12015	3162	2.08

STERFTETAfel 1995 - 1997

Provincie Luxemburg

Beide geslachten

Leef- tijd	Sterfte- kans	Over- levings- kans	Aantal overlevenden op 1 000 000 geboorten	Aantal sterf- gevallen van de ene leeftijd tot de volgende	Verwachte levensduur	Leef- tijd	Sterfte- kans	Over- levings- kans	Aantal overlevenden op 1 000 000 geboorten	Aantal sterf- gevallen van de ene leeftijd tot de volgende	Verwachte levensduur
X	Q _x	P _x	L _x	D _x	E _x	X	Q _x	P _x	L _x	D _x	E _x
0	0.004875	0.995125	1000000	4875	76.35	51	0.005228	0.994772	927079	4847	28.67
1	0.001935	0.998065	995125	1926	75.73	52	0.005962	0.994038	922233	5499	27.82
2	0.000213	0.999787	993199	212	74.87	53	0.005860	0.994140	916734	5372	26.98
3	0.000309	0.999691	992988	306	73.89	54	0.004184	0.995816	911362	3813	26.14
4	0.000197	0.999803	992681	196	72.91	55	0.010065	0.989935	907549	9135	25.24
5	0.000194	0.999806	992486	192	71.92	56	0.008089	0.991911	898414	7267	24.50
6	0.000000	1.000000	992293	0	70.94	57	0.007973	0.992027	891147	7105	23.69
7	0.000097	0.999903	992293	96	69.94	58	0.007365	0.992635	884041	6511	22.88
8	0.000194	0.999806	992197	193	68.95	59	0.009322	0.990678	877530	8180	22.04
9	0.000097	0.999903	992004	96	67.96	60	0.008758	0.991242	869350	7614	21.25
10	0.000000	1.000000	991908	0	66.97	61	0.009891	0.990109	861736	8524	20.43
11	0.000201	0.999799	991908	199	65.97	62	0.010389	0.989611	853212	8864	19.63
12	0.000000	1.000000	991709	0	64.98	63	0.013652	0.986348	844348	11527	18.83
13	0.000420	0.999580	991709	416	63.98	64	0.014215	0.985785	832821	11838	18.08
14	0.000209	0.999791	991293	207	63.01	65	0.017199	0.982801	820983	14120	17.34
15	0.000103	0.999897	991086	102	62.02	66	0.017987	0.982013	806863	14513	16.63
16	0.000621	0.999379	990984	616	61.02	67	0.021577	0.978423	792350	17097	15.93
17	0.000847	0.999153	990368	839	60.06	68	0.019111	0.980889	775254	14816	15.27
18	0.001281	0.998719	989529	1268	59.11	69	0.021019	0.978981	760438	15984	14.55
19	0.001406	0.998594	988261	1389	58.19	70	0.021809	0.978191	744454	16236	13.86
20	0.000429	0.999571	986872	423	57.27	71	0.027466	0.972534	728218	20001	13.15
21	0.001177	0.998823	986449	1161	56.29	72	0.027055	0.972945	708216	19161	12.51
22	0.000519	0.999481	985288	511	55.36	73	0.031722	0.968278	689055	21858	11.85
23	0.001119	0.998881	984777	1102	54.39	74	0.036049	0.963951	667198	24052	11.22
24	0.001183	0.998817	983675	1164	53.45	75	0.034903	0.965097	643146	22448	10.62
25	0.000685	0.999315	982511	673	52.51	76	0.041723	0.958277	620698	25898	9.98
26	0.000965	0.999035	981838	947	51.55	77	0.040361	0.959639	594800	24007	9.40
27	0.000972	0.999028	980891	953	50.60	78	0.055168	0.944832	570793	31490	8.77
28	0.001432	0.998568	979938	1403	49.64	79	0.056005	0.943995	539304	30204	8.25
29	0.001326	0.998674	978534	1298	48.71	80	0.068911	0.931089	509100	35082	7.71
30	0.001281	0.998719	977237	1252	47.78	81	0.065709	0.934291	474017	31147	7.25
31	0.000880	0.999120	975985	858	46.84	82	0.078033	0.921967	442870	34558	6.72
32	0.001036	0.998964	975126	1011	45.88	83	0.090854	0.909146	408312	37097	6.25
33	0.001306	0.998694	974116	1272	44.93	84	0.105445	0.894555	371215	39143	5.82
34	0.001136	0.998864	972844	1105	43.99	85	0.104873	0.895127	332073	34826	5.45
35	0.002032	0.997968	971738	1974	43.03	86	0.137082	0.862918	297247	40747	5.03
36	0.001215	0.998785	969764	1178	42.12	87	0.119892	0.880108	256500	30752	4.75
37	0.002129	0.997871	968586	2062	41.17	88	0.143862	0.856138	225747	32476	4.33
38	0.002252	0.997748	966524	2177	40.26	89	0.181607	0.818393	193271	35099	3.97
39	0.002619	0.997381	964347	2526	39.35	90	0.183071	0.816929	158172	28957	3.75
40	0.002865	0.997135	961821	2756	38.45	91	0.211180	0.788820	129215	27288	3.47
41	0.002622	0.997378	959065	2515	37.56	92	0.224490	0.775510	101927	22882	3.27
42	0.002457	0.997543	956550	2351	36.66	93	0.259557	0.740443	79046	20517	3.07
43	0.003550	0.996450	954199	3387	35.75	94	0.250000	0.750000	58529	14632	2.97
44	0.002632	0.997368	950812	2502	34.87	95	0.265683	0.734317	43897	11663	2.80
45	0.003000	0.997000	948310	2845	33.96	96	0.248649	0.751351	32234	8015	2.63
46	0.003732	0.996268	945465	3529	33.06	97	0.325758	0.674242	24219	7890	2.33
47	0.003943	0.996057	941937	3714	32.19	98	0.333333	0.666667	16330	5443	2.22
48	0.003275	0.996725	938223	3072	31.31	99	0.340000	0.660000	10886	3701	2.07
49	0.004713	0.995287	935151	4408	30.41	100	0.457143	0.542857	7185	3285	1.89
50	0.003936	0.996064	930743	3663	29.55	101	0.571429	0.428571	3900	2229	2.05

STERFTETAFEL 1995 - 1997

Provincie Luxemburg

Mannen

Leef-tijd	Sterfte-kans	Over-levings-kans	Aantal overlevenden op 1 000 000 geboorten	Aantal sterf-gevallen van de ene leeftijd tot de volgende	Verwachte levensduur	Leef-tijd	Sterfte-kans	Over-levings-kans	Aantal overlevenden op 1 000 000 geboorten	Aantal sterf-gevallen van de ene leeftijd tot de volgende	Verwachte levensduur
X	Q _x	P _x	L _x	D _x	E _x	X	Q _x	P _x	L _x	D _x	E _x
0	0.005127	0.994873	1000000	5127	72.90	51	0.006574	0.993426	906415	5959	25.85
1	0.001680	0.998320	994873	1672	72.27	52	0.006295	0.993705	900457	5668	25.02
2	0.000000	1.000000	993201	0	71.39	53	0.006610	0.993390	894788	5915	24.18
3	0.000198	0.999802	993201	197	70.39	54	0.005404	0.994596	888874	4803	23.33
4	0.000380	0.999620	993004	377	69.41	55	0.013758	0.986242	884071	12163	22.46
5	0.000375	0.999625	992628	373	68.43	56	0.010577	0.989423	871907	9222	21.77
6	0.000000	1.000000	992255	0	67.46	57	0.011491	0.988509	862685	9913	20.99
7	0.000190	0.999810	992255	188	66.46	58	0.009193	0.990807	852772	7839	20.23
8	0.000000	1.000000	992066	0	65.47	59	0.013169	0.986831	844933	11127	19.41
9	0.000189	0.999811	992066	187	64.47	60	0.010733	0.989267	833805	8950	18.67
10	0.000000	1.000000	991879	0	63.48	61	0.015845	0.984155	824856	13070	17.86
11	0.000195	0.999805	991879	194	62.48	62	0.013988	0.986012	811786	11355	17.14
12	0.000000	1.000000	991685	0	61.49	63	0.020079	0.979921	800431	16072	16.38
13	0.000203	0.999797	991685	201	60.49	64	0.021647	0.978353	784359	16979	15.70
14	0.000405	0.999595	991484	401	59.51	65	0.024384	0.975616	767379	18711	15.04
15	0.000201	0.999799	991083	200	58.53	66	0.026294	0.973706	748668	19686	14.40
16	0.001019	0.998981	990884	1009	57.54	67	0.027652	0.972348	728982	20158	13.78
17	0.001460	0.998540	989874	1446	56.60	68	0.027313	0.972687	708824	19360	13.16
18	0.001912	0.998088	988429	1890	55.68	69	0.033525	0.966475	689464	23114	12.51
19	0.002142	0.997858	986539	2113	54.79	70	0.032494	0.967506	666350	21653	11.93
20	0.000848	0.999152	984426	835	53.90	71	0.038655	0.961345	644698	24921	11.31
21	0.001251	0.998749	983591	1230	52.95	72	0.037535	0.962465	619776	23264	10.75
22	0.001010	0.998990	982361	992	52.01	73	0.047042	0.952958	596513	28061	10.15
23	0.001394	0.998606	981369	1368	51.07	74	0.052326	0.947674	568452	29745	9.62
24	0.001928	0.998072	980001	1890	50.14	75	0.043406	0.956594	538707	23383	9.13
25	0.001135	0.998865	978111	1110	49.23	76	0.055129	0.944871	515324	28410	8.52
26	0.001872	0.998128	977001	1829	48.29	77	0.053842	0.946158	486915	26216	7.99
27	0.001524	0.998476	975172	1486	47.38	78	0.072353	0.927647	460699	33333	7.41
28	0.001703	0.998297	973687	1658	46.45	79	0.073555	0.926445	427366	31435	6.95
29	0.002241	0.997759	972028	2178	45.53	80	0.100775	0.899225	395931	39900	6.46
30	0.002139	0.997861	969850	2075	44.63	81	0.085911	0.914089	356031	30587	6.13
31	0.001366	0.998634	967775	1322	43.72	82	0.101340	0.898660	325444	32980	5.66
32	0.001349	0.998651	966453	1304	42.78	83	0.120751	0.879249	292463	35315	5.24
33	0.001874	0.998126	965149	1809	41.84	84	0.152807	0.847193	257148	39294	4.90
34	0.001527	0.998473	963340	1471	40.92	85	0.137973	0.862027	217854	30058	4.69
35	0.002559	0.997441	961869	2462	39.98	86	0.182390	0.817610	187796	34252	4.36
36	0.001337	0.998663	959407	1283	39.08	87	0.143939	0.856061	153544	22101	4.22
37	0.002223	0.997777	958125	2130	38.13	88	0.171990	0.828010	131443	22607	3.85
38	0.003310	0.996690	955994	3164	37.22	89	0.216561	0.783439	108836	23570	3.54
39	0.003093	0.996907	952830	2947	36.34	90	0.204545	0.795455	85266	17441	3.38
40	0.003561	0.996439	949883	3382	35.45	91	0.232558	0.767442	67826	15773	3.12
41	0.002859	0.997141	946501	2706	34.57	92	0.259542	0.740458	52052	13510	2.92
42	0.003064	0.996936	943795	2892	33.67	93	0.321101	0.678899	38542	12376	2.76
43	0.003782	0.996218	940903	3559	32.77	94	0.217949	0.782051	26166	5703	2.83
44	0.003293	0.996707	937344	3086	31.90	95	0.384615	0.615385	20463	7871	2.48
45	0.004106	0.995894	934258	3836	31.00	96	0.351351	0.648649	12593	4425	2.72
46	0.004491	0.995509	930422	4178	30.13	97	0.346154	0.653846	8168	2828	2.93
47	0.004903	0.995097	926244	4541	29.26	98	0.333333	0.666667	5341	1780	3.21
48	0.004487	0.995513	921703	4136	28.40	99	0.416667	0.583333	3561	1484	3.57
49	0.006616	0.993384	917567	6070	27.53	100	0.333333	0.666667	2077	692	4.77
50	0.005575	0.994425	911497	5082	26.71	101	0.400000	0.600000	1385	554	5.90

STERFTETAFEL 1995 - 1997
 Provincie Luxemburg
 Vrouwen

Leeftijd	Stertekans	Overlevingskans	Aantal overlevenden op 1 000 000 geboorten	Aantal sterfgevallen van de ene leeftijd tot de volgende	Verwachte levensduur	Leeftijd	Stertekans	Overlevingskans	Aantal overlevenden op 1 000 000 geboorten	Aantal sterfgevallen van de ene leeftijd tot de volgende	Verwachte levensduur
X	Q _x	P _x	L _x	D _x	E _x	X	Q _x	P _x	L _x	D _x	E _x
0	0.004605	0.995395	1000000	4605	79.83	51	0.003828	0.996172	949498	3635	31.31
1	0.002203	0.997797	995395	2192	79.20	52	0.005616	0.994384	945863	5312	30.42
2	0.0004402	0.9995598	993202	437	78.38	53	0.005100	0.994900	940551	4797	29.59
3	0.000428	0.999572	992765	425	77.41	54	0.002986	0.997014	935754	2794	28.74
4	0.000000	1.000000	992340	0	76.44	55	0.006374	0.993626	932959	5946	27.83
5	0.000000	1.000000	992340	0	75.44	56	0.005651	0.994349	927013	5239	27.00
6	0.000000	1.000000	992340	0	74.44	57	0.004566	0.995434	921774	4209	26.15
7	0.000000	1.000000	992340	0	73.44	58	0.005653	0.994347	917565	5187	25.27
8	0.000395	0.999605	992340	392	72.44	59	0.005733	0.994267	912378	5231	24.41
9	0.000000	1.000000	991948	0	71.47	60	0.006923	0.993077	907148	6280	23.55
10	0.000000	1.000000	991948	0	70.47	61	0.004361	0.995639	900867	3929	22.71
11	0.000206	0.999794	991948	204	69.47	62	0.006997	0.993003	896939	6276	21.81
12	0.000000	1.000000	991744	0	68.49	63	0.007654	0.992346	890663	6817	20.96
13	0.000653	0.999347	991744	648	67.49	64	0.007436	0.992564	883846	6572	20.11
14	0.000000	1.000000	991096	0	66.53	65	0.010683	0.989317	877274	9372	19.26
15	0.000000	1.000000	991096	0	65.53	66	0.010547	0.989453	867902	9154	18.46
16	0.000211	0.999789	991096	209	64.53	67	0.016330	0.983670	858748	14023	17.66
17	0.000215	0.999785	990887	213	63.54	68	0.012082	0.987918	844725	10206	16.94
18	0.000644	0.999356	990674	638	62.56	69	0.010585	0.989415	834519	8833	16.14
19	0.000655	0.999345	990036	648	61.60	70	0.013357	0.986643	825686	11029	15.31
20	0.000000	1.000000	989387	0	60.64	71	0.019100	0.980900	814658	15560	14.51
21	0.001099	0.998901	989387	1088	59.64	72	0.019400	0.980600	799098	15502	13.78
22	0.000000	1.000000	988300	0	58.70	73	0.020673	0.979327	783595	16199	13.05
23	0.000832	0.999168	988300	822	57.70	74	0.024404	0.975596	767396	18727	12.31
24	0.000404	0.999596	987477	399	56.75	75	0.029093	0.970907	748668	21781	11.61
25	0.000203	0.999797	987079	200	55.77	76	0.032605	0.967395	726887	23700	10.94
26	0.000000	1.000000	986879	0	54.78	77	0.031653	0.968347	703187	22258	10.29
27	0.000397	0.999603	986879	392	53.78	78	0.044580	0.955420	680929	30356	9.61
28	0.001156	0.998844	986487	1140	52.80	79	0.045711	0.954289	650573	29739	9.04
29	0.000385	0.999615	985347	379	51.86	80	0.050302	0.949698	620835	31229	8.44
30	0.000376	0.999624	984968	370	50.88	81	0.054554	0.945446	589606	32165	7.86
31	0.000363	0.999637	984597	357	49.90	82	0.065395	0.934605	557440	36454	7.29
32	0.000708	0.999292	984240	697	48.92	83	0.075393	0.924607	520986	39279	6.76
33	0.000712	0.999288	983543	700	47.96	84	0.081959	0.918041	481708	39480	6.28
34	0.000721	0.999279	982843	708	46.99	85	0.089347	0.910653	442227	39512	5.79
35	0.001465	0.998535	982134	1439	46.02	86	0.118074	0.881926	402716	47550	5.31
36	0.001083	0.998917	980695	1062	45.09	87	0.110360	0.889640	355165	39196	4.95
37	0.002027	0.997973	979633	1986	44.14	88	0.133967	0.866033	315969	42330	4.51
38	0.001119	0.998881	977647	1094	43.23	89	0.170408	0.829592	273640	46630	4.13
39	0.002118	0.997882	976553	2069	42.27	90	0.177136	0.822864	227009	40211	3.87
40	0.002143	0.997857	974485	2088	41.36	91	0.205371	0.794629	186798	38363	3.60
41	0.002376	0.997624	972397	2311	40.45	92	0.215415	0.784585	148435	31975	3.40
42	0.001818	0.998182	970086	1763	39.55	93	0.242268	0.757732	116460	28214	3.19
43	0.003297	0.996703	968323	3192	38.62	94	0.258065	0.741935	88245	22773	3.06
44	0.001908	0.998092	965130	1841	37.74	95	0.228155	0.771845	65472	14938	2.94
45	0.001757	0.998243	963289	1693	36.81	96	0.222973	0.777027	50534	11268	2.67
46	0.002902	0.997098	961596	2791	35.88	97	0.320755	0.679245	39267	12595	2.29
47	0.002896	0.997104	958805	2777	34.98	98	0.333333	0.666667	26672	8891	2.13
48	0.001972	0.998028	956028	1885	34.08	99	0.315789	0.684211	17781	5615	1.95
49	0.002668	0.997332	954143	2546	33.15	100	0.482759	0.517241	12166	5873	1.62
50	0.002206	0.997794	951598	2100	32.24	101	0.625000	0.375000	6293	3933	1.66

STERFTETAFEL 1995 - 1997

Provincie Namen

Beide geslachten

Leef-tijd	Sterfte-kans	Over-levings-kans	Aantal overlevenden op 1 000 000 geboorten	Aantal sterf-gevallen van de ene leeftijd tot de volgende	Verwachte levensduur	Leef-tijd	Sterfte-kans	Over-levings-kans	Aantal overlevenden op 1 000 000 geboorten	Aantal sterf-gevallen van de ene leeftijd tot de volgende	Verwachte levensduur
X	Q _x	P _x	L _x	D _x	E _x	X	Q _x	P _x	L _x	D _x	E _x
0	0.005389	0.994611	1000000	5389	76.06	51	0.005682	0.994318	927003	5267	28.34
1	0.001599	0.998401	994611	1590	75.47	52	0.005446	0.994554	921736	5020	27.50
2	0.000504	0.999496	993021	501	74.59	53	0.006217	0.993783	916715	5700	26.65
3	0.000121	0.999879	992520	120	73.63	54	0.007093	0.992907	911016	6462	25.81
4	0.000409	0.999591	992400	406	72.64	55	0.007403	0.992597	904554	6697	24.99
5	0.000057	0.999943	991994	56	71.67	56	0.007461	0.992539	897857	6699	24.18
6	0.000228	0.999772	991938	226	70.67	57	0.008622	0.991378	891158	7684	23.36
7	0.000114	0.999886	991712	113	69.69	58	0.009914	0.990086	883474	8759	22.55
8	0.000287	0.999713	991599	285	68.69	59	0.007206	0.992794	874715	6303	21.78
9	0.000117	0.999883	991314	116	67.71	60	0.010224	0.989776	868412	8879	20.93
10	0.000060	0.999940	991198	59	66.72	61	0.010868	0.989132	859533	9341	20.14
11	0.000181	0.999819	991139	179	65.72	62	0.011409	0.988591	850192	9700	19.36
12	0.000424	0.999576	990960	420	64.74	63	0.012947	0.987053	840493	10882	18.57
13	0.000302	0.999698	990540	299	63.76	64	0.013723	0.986277	829611	11385	17.81
14	0.000060	0.999940	990241	59	62.78	65	0.016949	0.983051	818226	13868	17.05
15	0.000417	0.999583	990182	412	61.79	66	0.018107	0.981893	804357	14564	16.34
16	0.000598	0.999402	989769	592	60.81	67	0.019949	0.980051	789793	15756	15.63
17	0.000662	0.999338	989177	655	59.85	68	0.021296	0.978704	774037	16484	14.94
18	0.000849	0.999151	988522	840	58.89	69	0.022317	0.977683	757553	16906	14.25
19	0.000777	0.999223	987682	768	57.94	70	0.026415	0.973585	740647	19564	13.57
20	0.000654	0.999346	986915	646	56.98	71	0.029716	0.970284	721083	21428	12.92
21	0.000814	0.999186	986269	803	56.02	72	0.032159	0.967841	699655	22500	12.30
22	0.001258	0.998742	985466	1240	55.06	73	0.030660	0.969340	677155	20762	11.69
23	0.000500	0.999500	984226	492	54.13	74	0.035095	0.964905	656393	23036	11.05
24	0.001041	0.998959	983734	1024	53.16	75	0.039088	0.960912	633357	24756	10.43
25	0.001313	0.998687	982710	1290	52.21	76	0.044758	0.955242	608600	27240	9.83
26	0.001209	0.998791	981420	1186	51.28	77	0.053955	0.946045	581361	31367	9.27
27	0.000888	0.999112	980234	870	50.34	78	0.053574	0.946426	549994	29466	8.77
28	0.000825	0.999175	979364	808	49.39	79	0.058070	0.941930	520528	30227	8.24
29	0.001130	0.998870	978556	1106	48.43	80	0.069484	0.930516	490301	34068	7.72
30	0.000736	0.999264	977450	719	47.48	81	0.074593	0.925407	456233	34032	7.26
31	0.001378	0.998622	976731	1346	46.52	82	0.081002	0.918998	422201	34199	6.80
32	0.001492	0.998508	975385	1455	45.58	83	0.091548	0.908452	388002	35521	6.36
33	0.000589	0.999411	973930	574	44.65	84	0.105284	0.894716	352481	37111	5.95
34	0.000976	0.999024	973357	950	43.67	85	0.112306	0.887694	315370	35418	5.59
35	0.001221	0.998779	972407	1187	42.72	86	0.124164	0.875836	279952	34760	5.23
36	0.001761	0.998239	971220	1710	41.77	87	0.127121	0.872879	245193	31169	4.90
37	0.002084	0.997916	969509	2021	40.84	88	0.150424	0.849576	214023	32194	4.54
38	0.002698	0.997302	967489	2610	39.93	89	0.165303	0.834697	181829	30057	4.26
39	0.002213	0.997787	964879	2136	39.03	90	0.183121	0.816879	151772	27793	4.00
40	0.001735	0.998265	962743	1671	38.12	91	0.178643	0.821357	123979	22148	3.79
41	0.002852	0.997148	961072	2741	37.18	92	0.213211	0.786789	101831	21712	3.50
42	0.002296	0.997704	958331	2201	36.29	93	0.211581	0.788419	80120	16952	3.31
43	0.003015	0.996985	956131	2882	35.37	94	0.264793	0.735207	63168	16726	3.07
44	0.002992	0.997008	953248	2852	34.48	95	0.253165	0.746835	46442	11757	2.99
45	0.003917	0.996083	950396	3723	33.58	96	0.316418	0.683582	34684	10975	2.84
46	0.003632	0.996368	946673	3438	32.71	97	0.280952	0.719048	23709	6661	2.92
47	0.003505	0.996495	943235	3306	31.82	98	0.282443	0.717557	17048	4815	2.87
48	0.003758	0.996242	939929	3532	30.94	99	0.247525	0.752475	12233	3028	2.80
49	0.004226	0.995774	936397	3957	30.05	100	0.402778	0.597222	9205	3708	2.56
50	0.005831	0.994169	932440	5437	29.18	101	0.404762	0.595238	5497	2225	2.94

STERFTETAFEL 1995 - 1997

Provincie Namen

Mannen

Leef-tijd	Sterfte-kans	Over-levings-kans	Aantal overlevenden op 1 000 000 geboorten	Aantal sterf-gevallen van de ene leeftijd tot de volgende	Verwachte levensduur	Leef-tijd	Sterfte-kans	Over-levings-kans	Aantal overlevenden op 1 000 000 geboorten	Aantal sterf-gevallen van de ene leeftijd tot de volgende	Verwachte levensduur
X	Q _x	P _x	L _x	D _x	E _x	X	Q _x	P _x	L _x	D _x	E _x
0	0.006475	0.993525	1000000	6475	72.06	51	0.007048	0.992952	902210	6359	25.14
1	0.001899	0.998101	993525	1887	71.53	52	0.008068	0.991932	895851	7228	24.32
2	0.000621	0.999379	991639	616	70.67	53	0.007679	0.992321	888623	6824	23.51
3	0.000118	0.999882	991023	117	69.71	54	0.009712	0.990288	881799	8564	22.69
4	0.000571	0.999429	990905	566	68.72	55	0.011271	0.988729	873235	9842	21.91
5	0.000000	1.000000	990339	0	67.76	56	0.010649	0.989351	863393	9194	21.15
6	0.000334	0.999666	990339	330	66.76	57	0.012594	0.987406	854199	10758	20.37
7	0.000225	0.999775	990009	223	65.78	58	0.014190	0.985810	843440	11968	19.63
8	0.000113	0.999887	989786	112	64.79	59	0.009657	0.990343	831472	8030	18.90
9	0.000115	0.999885	989674	114	63.80	60	0.015544	0.984456	823442	12800	18.08
10	0.000117	0.999883	989560	116	62.81	61	0.015293	0.984707	810643	12397	17.36
11	0.000119	0.999881	989445	118	61.81	62	0.016080	0.983920	798246	12836	16.62
12	0.000357	0.999643	989327	353	60.82	63	0.019617	0.980383	785410	15408	15.88
13	0.000587	0.999413	988974	580	59.84	64	0.018989	0.981011	770002	14622	15.19
14	0.000116	0.999884	988394	115	58.88	65	0.025633	0.974367	755380	19363	14.48
15	0.000466	0.999534	988279	461	57.89	66	0.026973	0.973027	736018	19853	13.84
16	0.001164	0.998836	987818	1150	56.91	67	0.028314	0.971686	716165	20277	13.21
17	0.000817	0.999183	986668	807	55.98	68	0.030830	0.969170	695887	21455	12.59
18	0.001527	0.998473	985861	1505	55.02	69	0.032531	0.967469	674433	21940	11.97
19	0.000939	0.999061	984356	924	54.11	70	0.037159	0.962841	652493	24246	11.36
20	0.000705	0.999295	983432	693	53.16	71	0.043811	0.956189	628247	27524	10.77
21	0.001370	0.998630	982739	1347	52.19	72	0.045515	0.954485	600722	27342	10.24
22	0.002228	0.997772	981393	2186	51.26	73	0.046828	0.953172	573381	26850	9.71
23	0.000868	0.999132	979206	850	50.38	74	0.051320	0.948680	546530	28048	9.16
24	0.001597	0.998403	978356	1563	49.42	75	0.057606	0.942394	518482	29868	8.63
25	0.001698	0.998302	976794	1659	48.50	76	0.063716	0.936284	488615	31133	8.13
26	0.001593	0.998407	975135	1554	47.58	77	0.073605	0.926395	457482	33673	7.65
27	0.001515	0.998485	973581	1475	46.66	78	0.075736	0.924264	423809	32098	7.21
28	0.001184	0.998816	972106	1151	45.73	79	0.078294	0.921706	391711	30669	6.76
29	0.001597	0.998403	970955	1550	44.78	80	0.106360	0.893640	361043	38401	6.30
30	0.001043	0.998957	969405	1011	43.85	81	0.105505	0.894495	322642	34040	5.99
31	0.002120	0.997880	968394	2053	42.90	82	0.113127	0.886873	288602	32649	5.63
32	0.002157	0.997843	966341	2084	41.99	83	0.120670	0.879330	255953	30886	5.29
33	0.000678	0.999322	964257	653	41.08	84	0.146475	0.853525	225068	32967	4.95
34	0.001351	0.998649	963604	1302	40.10	85	0.148298	0.851702	192101	28488	4.71
35	0.002021	0.997979	962301	1945	39.16	86	0.176884	0.823116	163613	28941	4.44
36	0.002126	0.997874	960357	2042	38.24	87	0.160354	0.839646	134672	21595	4.29
37	0.002441	0.997559	958315	2339	37.32	88	0.172144	0.827856	113077	19466	4.01
38	0.003940	0.996060	955976	3767	36.41	89	0.210421	0.789579	93611	19698	3.74
39	0.003067	0.996933	952209	2921	35.55	90	0.216931	0.783069	73914	16034	3.61
40	0.002799	0.997201	949288	2657	34.66	91	0.188552	0.811448	57879	10913	3.47
41	0.004450	0.995550	946631	4212	33.75	92	0.265217	0.734783	46966	12456	3.16
42	0.003181	0.996819	942419	2998	32.90	93	0.242775	0.757225	34510	8378	3.12
43	0.003897	0.996103	939421	3661	32.00	94	0.285714	0.714286	26132	7466	2.96
44	0.003732	0.996268	935760	3492	31.13	95	0.253165	0.746835	18666	4725	2.94
45	0.005647	0.994353	932268	5264	30.24	96	0.312500	0.687500	13940	4356	2.76
46	0.004751	0.995249	927003	4404	29.41	97	0.347826	0.652174	9584	3334	2.79
47	0.004058	0.995942	922599	3744	28.55	98	0.285714	0.714286	6250	1786	3.02
48	0.004612	0.995388	918855	4238	27.66	99	0.200000	0.800000	4465	893	3.03
49	0.006272	0.993728	914617	5737	26.79	100	0.625000	0.375000	3572	2232	2.66
50	0.007339	0.992661	908880	6670	25.95	101	0.000000	1.000000	1339	0	5.25

STERFTETAFEL 1995 - 1997

Provincie Namen

Vrouwen

Leeftijd	Sterftekans	Overlevingskans	Aantal overlevenden op 1 000 000 geboorten	Aantal sterfgevallen van de ene leeftijd tot de volgende	Verwachte levensduur	Leeftijd	Sterftekans	Overlevingskans	Aantal overlevenden op 1 000 000 geboorten	Aantal sterfgevallen van de ene leeftijd tot de volgende	Verwachte levensduur
X	Q _x	P _x	L _x	D _x	E _x	X	Q _x	P _x	L _x	D _x	E _x
0	0.004280	0.995720	1000000	4280	80.07	51	0.004302	0.995698	953498	4102	31.31
1	0.001293	0.998707	995720	1287	79.41	52	0.002783	0.997217	949396	2643	30.45
2	0.0003839	0.9996161	994433	382	78.52	53	0.004775	0.995225	946754	4521	29.53
3	0.000123	0.999877	994051	123	77.55	54	0.004546	0.995454	942233	4284	28.67
4	0.000239	0.999761	993929	238	76.56	55	0.003678	0.996322	937949	3450	27.80
5	0.000117	0.999883	993691	116	75.57	56	0.004393	0.995607	934500	4105	26.90
6	0.000116	0.999884	993575	116	74.58	57	0.004821	0.995179	930394	4485	26.01
7	0.000000	1.000000	993459	0	73.59	58	0.005941	0.994059	925909	5501	25.14
8	0.000467	0.999533	993459	464	72.59	59	0.004977	0.995023	920408	4580	24.29
9	0.000119	0.999881	992995	118	71.62	60	0.005496	0.994504	915828	5034	23.40
10	0.000000	1.000000	992877	0	70.63	61	0.006938	0.993062	910794	6319	22.53
11	0.000243	0.999757	992877	241	69.63	62	0.007375	0.992625	904475	6671	21.68
12	0.000493	0.999507	992636	490	68.65	63	0.007140	0.992860	897804	6410	20.84
13	0.000000	1.000000	992146	0	67.68	64	0.009189	0.990811	891394	8191	19.99
14	0.000000	1.000000	992146	0	66.68	65	0.009441	0.990559	883203	8339	19.17
15	0.000365	0.999635	992146	362	65.68	66	0.010453	0.989547	874864	9145	18.35
16	0.000000	1.000000	991784	0	64.71	67	0.012815	0.987185	865719	11094	17.54
17	0.000497	0.999503	991784	493	63.71	68	0.013317	0.986683	854625	11381	16.76
18	0.000125	0.999875	991291	124	62.74	69	0.013975	0.986025	843244	11785	15.98
19	0.000610	0.999390	991167	605	61.75	70	0.017896	0.982104	831460	14880	15.20
20	0.000603	0.999397	990562	597	60.78	71	0.018785	0.981215	816579	15339	14.46
21	0.000237	0.999763	989965	235	59.82	72	0.022216	0.977784	801240	17800	13.73
22	0.000235	0.999765	989730	232	58.83	73	0.018909	0.981091	783440	14814	13.03
23	0.000114	0.999886	989498	113	57.85	74	0.023711	0.976289	768626	18225	12.27
24	0.000451	0.999549	989385	446	56.85	75	0.026871	0.973129	750401	20164	11.56
25	0.000903	0.999097	988938	893	55.88	76	0.032974	0.967026	730237	24079	10.86
26	0.000796	0.999204	988045	787	54.93	77	0.042373	0.957627	706158	29922	10.22
27	0.000228	0.999772	987259	225	53.97	78	0.040838	0.959162	676236	27616	9.65
28	0.000449	0.999551	987034	444	52.99	79	0.046709	0.953291	648620	30296	9.04
29	0.000653	0.999347	986590	644	52.01	80	0.049083	0.950917	618324	30349	8.46
30	0.000424	0.999576	985946	418	51.04	81	0.058700	0.941300	587974	34514	7.87
31	0.000619	0.999381	985528	610	50.06	82	0.065773	0.934227	553460	36403	7.33
32	0.000807	0.999193	984918	795	49.09	83	0.078808	0.921192	517057	40748	6.81
33	0.000498	0.999502	984123	490	48.13	84	0.088075	0.911925	476309	41951	6.35
34	0.000592	0.999408	983633	582	47.16	85	0.098152	0.901848	434358	42633	5.91
35	0.000397	0.999603	983050	390	46.19	86	0.105033	0.894967	391725	41144	5.50
36	0.001386	0.998614	982661	1362	45.20	87	0.116374	0.883626	350581	40799	5.09
37	0.001716	0.998284	981298	1684	44.27	88	0.144095	0.855905	309783	44638	4.69
38	0.001419	0.998581	979614	1390	43.34	89	0.152961	0.847039	265144	40557	4.39
39	0.001330	0.998670	978224	1301	42.40	90	0.174635	0.825365	224588	39221	4.10
40	0.000626	0.999374	976923	611	41.46	91	0.176174	0.823826	185367	32657	3.86
41	0.001170	0.998830	976311	1143	40.48	92	0.200828	0.799172	152710	30668	3.58
42	0.001381	0.998619	975169	1346	39.53	93	0.204138	0.795862	122042	24913	3.35
43	0.002108	0.997892	973822	2053	38.58	94	0.260323	0.739677	97128	25285	3.08
44	0.002232	0.997768	971769	2169	37.66	95	0.253165	0.746835	71844	18188	2.99
45	0.002076	0.997924	969600	2013	36.75	96	0.317073	0.682927	53655	17013	2.83
46	0.002433	0.997567	967587	2354	35.82	97	0.272727	0.727273	36643	9993	2.92
47	0.002917	0.997083	965233	2815	34.91	98	0.282051	0.717949	26649	7516	2.83
48	0.002871	0.997129	962417	2763	34.01	99	0.252747	0.747253	19133	4836	2.74
49	0.002136	0.997864	959654	2050	33.11	100	0.375000	0.625000	14297	5361	2.50
50	0.004288	0.995712	957604	4106	32.18	101	0.435897	0.564103	8936	3895	2.69

STERFTETAFEL 1995 - 1997

Provincie Oost-Vlaanderen

Beide geslachten

Leef-tijd	Sterfte-kans	Over-levings-kans	Aantal overlevenden op 1 000 000 geboorten	Aantal sterf-gevallen van de ene leeftijd tot de volgende	Verwachte levensduur	Leef-tijd	Sterfte-kans	Over-levings-kans	Aantal overlevenden op 1 000 000 geboorten	Aantal sterf-gevallen van de ene leeftijd tot de volgende	Verwachte levensduur
X	Q _x	P _x	L _x	D _x	E _x	X	Q _x	P _x	L _x	D _x	E _x
0	0.004550	0.995450	1000000	4550	77.78	51	0.003920	0.996080	945452	3706	29.37
1	0.001534	0.998466	995450	1527	77.14	52	0.004967	0.995033	941746	4677	28.48
2	0.000600	0.999400	993923	597	76.25	53	0.005145	0.994855	937069	4821	27.62
3	0.000174	0.999826	993326	173	75.30	54	0.005460	0.994540	932247	5090	26.76
4	0.000276	0.999724	993154	274	74.31	55	0.005588	0.994412	927158	5181	25.90
5	0.000190	0.999810	992880	189	73.33	56	0.006470	0.993530	921977	5965	25.05
6	0.000150	0.999850	992691	149	72.35	57	0.006727	0.993273	916012	6162	24.21
7	0.000109	0.999891	992542	108	71.36	58	0.006981	0.993019	909850	6351	23.37
8	0.000200	0.999800	992434	199	70.36	59	0.007686	0.992314	903499	6944	22.53
9	0.000135	0.999865	992235	134	69.38	60	0.007762	0.992238	896554	6959	21.70
10	0.000091	0.999909	992101	90	68.39	61	0.009143	0.990857	889595	8134	20.86
11	0.000160	0.999840	992011	158	67.39	62	0.010175	0.989825	881461	8969	20.05
12	0.000225	0.999775	991853	224	66.40	63	0.011547	0.988453	872493	10075	19.25
13	0.000131	0.999869	991629	130	65.42	64	0.011405	0.988595	862418	9836	18.47
14	0.000190	0.999810	991499	188	64.43	65	0.013553	0.986447	852582	11555	17.68
15	0.000267	0.999733	991311	265	63.44	66	0.013669	0.986331	841027	11496	16.92
16	0.000363	0.999637	991046	360	62.46	67	0.016863	0.983137	829531	13989	16.14
17	0.000622	0.999378	990686	616	61.48	68	0.017961	0.982039	815542	14648	15.41
18	0.000443	0.999557	990070	438	60.52	69	0.019802	0.980198	800894	15859	14.68
19	0.000949	0.999051	989632	939	59.54	70	0.022723	0.977277	785035	17838	13.97
20	0.000983	0.999017	988692	972	58.60	71	0.024944	0.975056	767196	19137	13.28
21	0.000608	0.999392	987721	600	57.66	72	0.028807	0.971193	748059	21550	12.61
22	0.000871	0.999129	987121	859	56.69	73	0.030685	0.969315	726510	22293	11.97
23	0.000944	0.999056	986261	931	55.74	74	0.033988	0.966012	704217	23935	11.33
24	0.000986	0.999014	985330	972	54.79	75	0.038075	0.961925	680282	25902	10.71
25	0.000670	0.999330	984359	660	53.85	76	0.041656	0.958344	654380	27259	10.12
26	0.000873	0.999127	983699	859	52.88	77	0.045700	0.954300	627122	28660	9.54
27	0.000680	0.999320	982840	668	51.93	78	0.050807	0.949193	598462	30406	8.97
28	0.000823	0.999177	982172	808	50.96	79	0.055782	0.944218	568055	31687	8.42
29	0.000919	0.999081	981364	902	50.00	80	0.066282	0.933718	536368	35552	7.89
30	0.000680	0.999320	980462	667	49.05	81	0.070928	0.929072	500817	35522	7.42
31	0.000858	0.999142	979795	841	48.08	82	0.079583	0.920417	465295	37030	6.94
32	0.000617	0.999383	978954	604	47.12	83	0.088873	0.911127	428265	38061	6.50
33	0.000868	0.999132	978350	849	46.15	84	0.098381	0.901619	390204	38389	6.09
34	0.000910	0.999090	977501	890	45.19	85	0.108122	0.891878	351816	38039	5.69
35	0.001065	0.998935	976611	1040	44.23	86	0.116017	0.883983	313777	36403	5.32
36	0.000950	0.999050	975571	926	43.28	87	0.127270	0.872730	277373	35301	4.96
37	0.001024	0.998976	974645	998	42.32	88	0.146102	0.853898	242072	35367	4.61
38	0.001205	0.998795	973647	1173	41.36	89	0.157414	0.842586	206705	32538	4.31
39	0.001181	0.998819	972474	1148	40.41	90	0.164742	0.835258	174167	28693	4.02
40	0.001480	0.998520	971326	1438	39.46	91	0.190450	0.809550	145474	27706	3.72
41	0.001437	0.998563	969888	1393	38.52	92	0.202120	0.797880	117768	23803	3.47
42	0.002101	0.997899	968495	2035	37.57	93	0.219889	0.780111	93965	20662	3.23
43	0.002105	0.997895	966460	2034	36.65	94	0.242044	0.757956	73303	17743	3.00
44	0.002195	0.997805	964426	2117	35.73	95	0.271045	0.728955	55561	15059	2.79
45	0.002283	0.997717	962308	2197	34.80	96	0.282801	0.717199	40501	11454	2.65
46	0.002136	0.997864	960112	2051	33.88	97	0.289835	0.710165	29047	8419	2.49
47	0.003014	0.996986	958060	2887	32.95	98	0.335766	0.664234	20628	6926	2.31
48	0.003138	0.996862	955173	2997	32.05	99	0.318182	0.681818	13702	4360	2.22
49	0.003496	0.996504	952175	3329	31.15	100	0.327660	0.672340	9342	3061	2.03
50	0.003578	0.996422	948846	3395	30.26	101	0.367521	0.632479	6281	2308	1.77

STERFTETAFEL 1995 - 1997
 Provincie Oost-Vlaanderen
 Mannen

Leef-tijd	Sterfte-kans	Over-levings-kans	Aantal overlevenden op 1 000 000 geboorten	Aantal sterf-gevallen van de ene leeftijd tot de volgende	Verwachte levensduur	Leef-tijd	Sterfte-kans	Over-levings-kans	Aantal overlevenden op 1 000 000 geboorten	Aantal sterf-gevallen van de ene leeftijd tot de volgende	Verwachte levensduur
X	Q _x	P _x	L _x	D _x	E _x	X	Q _x	P _x	L _x	D _x	E _x
0	0.005019	0.994981	1000000	5019	74.48	51	0.004821	0.995179	929948	4483	26.58
1	0.001864	0.998136	994981	1854	73.86	52	0.006978	0.993022	925465	6458	25.71
2	0.000482	0.999518	993127	479	72.99	53	0.006848	0.993152	919007	6294	24.88
3	0.000214	0.999786	992648	212	72.03	54	0.007530	0.992470	912713	6873	24.05
4	0.000459	0.999541	992436	456	71.04	55	0.007246	0.992754	905841	6563	23.23
5	0.000165	0.999835	991980	164	70.08	56	0.009356	0.990644	899277	8413	22.40
6	0.000126	0.999874	991816	125	69.09	57	0.009371	0.990629	890864	8348	21.60
7	0.000170	0.999830	991691	169	68.10	58	0.009838	0.990162	882516	8683	20.80
8	0.000130	0.999870	991522	129	67.11	59	0.010830	0.989170	873833	9464	20.00
9	0.000131	0.999869	991393	130	66.12	60	0.010449	0.989551	864369	9031	19.22
10	0.000088	0.999912	991263	87	65.12	61	0.012520	0.987480	855338	10709	18.42
11	0.000221	0.999779	991176	219	64.13	62	0.013980	0.986020	844629	11808	17.64
12	0.000264	0.999736	990957	261	63.14	63	0.016973	0.983027	832820	14135	16.89
13	0.000171	0.999829	990696	169	62.16	64	0.015857	0.984143	818685	12982	16.17
14	0.000123	0.999877	990527	122	61.17	65	0.019397	0.980603	805703	15628	15.42
15	0.000360	0.999640	990405	357	60.18	66	0.019297	0.980703	790075	15246	14.72
16	0.000275	0.999725	990048	272	59.20	67	0.024198	0.975802	774828	18749	14.00
17	0.000670	0.999330	989776	663	58.22	68	0.025387	0.974613	756079	19195	13.33
18	0.000675	0.999325	989113	667	57.26	69	0.027568	0.972432	736885	20314	12.66
19	0.001323	0.998677	988445	1308	56.29	70	0.033375	0.966625	716570	23916	12.01
20	0.001492	0.998508	987137	1473	55.37	71	0.036592	0.963408	692655	25345	11.41
21	0.000834	0.999166	985665	822	54.45	72	0.040206	0.959794	667309	26830	10.82
22	0.001317	0.998683	984843	1297	53.49	73	0.041328	0.958672	640479	26469	10.25
23	0.001554	0.998446	983546	1528	52.56	74	0.047113	0.952887	614010	28928	9.67
24	0.001589	0.998411	982018	1560	51.65	75	0.053341	0.946659	585082	31209	9.13
25	0.001013	0.998987	980458	993	50.73	76	0.055600	0.944400	553873	30795	8.61
26	0.001354	0.998646	979464	1326	49.78	77	0.062073	0.937927	523078	32469	8.09
27	0.000913	0.999087	978138	893	48.84	78	0.070195	0.929805	490609	34438	7.59
28	0.001261	0.998739	977245	1232	47.89	79	0.075319	0.924681	456171	34359	7.13
29	0.001457	0.998543	976013	1422	46.95	80	0.089216	0.910784	421812	37633	6.67
30	0.000837	0.999163	974591	816	46.02	81	0.093206	0.906794	384180	35808	6.27
31	0.001352	0.998648	973775	1317	45.05	82	0.107530	0.892470	348372	37460	5.87
32	0.000823	0.999177	972458	800	44.11	83	0.117612	0.882388	310911	36567	5.51
33	0.001197	0.998803	971658	1163	43.15	84	0.124979	0.875021	274345	34287	5.18
34	0.001328	0.998672	970495	1289	42.20	85	0.136146	0.863854	240057	32683	4.85
35	0.001389	0.998611	969206	1346	41.26	86	0.139813	0.860187	207375	28994	4.54
36	0.001096	0.998904	967859	1061	40.31	87	0.160739	0.839261	178381	28673	4.19
37	0.001385	0.998615	966798	1339	39.36	88	0.181384	0.818616	149708	27155	3.90
38	0.001516	0.998484	965460	1463	38.41	89	0.206778	0.793222	122553	25341	3.65
39	0.001576	0.998424	963996	1520	37.47	90	0.195591	0.804409	97212	19014	3.48
40	0.001804	0.998196	962477	1737	36.53	91	0.223751	0.776249	78198	17497	3.20
41	0.001824	0.998176	960740	1753	35.59	92	0.233395	0.766605	60701	14167	2.98
42	0.002396	0.997604	958987	2298	34.66	93	0.262755	0.737245	46534	12227	2.73
43	0.002744	0.997256	956690	2626	33.74	94	0.282374	0.717626	34307	9687	2.53
44	0.002748	0.997252	954064	2622	32.83	95	0.328729	0.671271	24620	8093	2.32
45	0.003089	0.996911	951443	2939	31.92	96	0.334694	0.665306	16526	5531	2.22
46	0.002611	0.997389	948504	2476	31.02	97	0.350575	0.649425	10995	3855	2.08
47	0.003727	0.996273	946028	3526	30.10	98	0.405797	0.594203	7140	2898	1.93
48	0.003859	0.996141	942502	3637	29.21	99	0.394737	0.605263	4243	1675	1.91
49	0.004491	0.995509	938865	4216	28.32	100	0.300000	0.700000	2568	770	1.84
50	0.005029	0.994971	934648	4700	27.44	101	0.400000	0.600000	1798	719	1.41

STERFTETAFEL 1995 - 1997
Provincie Oost-Vlaanderen
Vrouwen

Leeftijd	Sterftekans	Overlevingskans	Aantal overlevenden op 1 000 000 geboorten	Aantal sterfgevallen van de ene leeftijd tot de volgende	Verwachte levensduur	Leeftijd	Sterftekans	Overlevingskans	Aantal overlevenden op 1 000 000 geboorten	Aantal sterfgevallen van de ene leeftijd tot de volgende	Verwachte levensduur
X	Q _x	P _x	L _x	D _x	E _x	X	Q _x	P _x	L _x	D _x	E _x
0	0.004063	0.995937	1000000	4063	81.10	51	0.002979	0.997021	961944	2866	32.04
1	0.001194	0.998806	995937	1189	80.43	52	0.002897	0.997103	959078	2778	31.13
2	0.0007217	0.9992783	994749	718	79.53	53	0.003377	0.996623	956299	3230	30.22
3	0.000133	0.999867	994031	132	78.58	54	0.003315	0.996685	953070	3159	29.32
4	0.000086	0.999914	993899	86	77.60	55	0.003913	0.996087	949910	3717	28.42
5	0.000216	0.999784	993813	214	76.60	56	0.003628	0.996372	946193	3433	27.53
6	0.000175	0.999825	993598	174	75.62	57	0.004143	0.995857	942760	3906	26.63
7	0.000045	0.999955	993424	44	74.63	58	0.004158	0.995842	938855	3904	25.74
8	0.000274	0.999726	993380	272	73.63	59	0.004629	0.995371	934950	4328	24.84
9	0.000139	0.999861	993107	138	72.65	60	0.005148	0.994852	930623	4791	23.95
10	0.000094	0.999906	992970	93	71.66	61	0.005939	0.994061	925832	5499	23.08
11	0.000094	0.999906	992876	94	70.67	62	0.006558	0.993442	920333	6036	22.21
12	0.000185	0.999815	992783	184	69.68	63	0.006510	0.993490	914298	5953	21.35
13	0.000090	0.999910	992599	89	68.69	64	0.007303	0.992697	908345	6634	20.49
14	0.000260	0.999740	992510	258	67.70	65	0.008274	0.991726	901711	7460	19.64
15	0.000169	0.999831	992252	168	66.71	66	0.008649	0.991351	894251	7734	18.80
16	0.000456	0.999544	992084	453	65.73	67	0.010482	0.989518	886517	9293	17.96
17	0.000572	0.999428	991631	567	64.76	68	0.011570	0.988430	877224	10150	17.14
18	0.000204	0.999796	991064	202	63.79	69	0.013303	0.986697	867075	11535	16.34
19	0.000570	0.999430	990862	564	62.81	70	0.013925	0.986075	855540	11913	15.55
20	0.000458	0.999542	990297	453	61.84	71	0.015525	0.984475	843627	13098	14.76
21	0.000372	0.999628	989844	368	60.87	72	0.019714	0.980286	830529	16373	13.99
22	0.000405	0.999595	989476	400	59.89	73	0.022399	0.977601	814156	18236	13.26
23	0.000308	0.999692	989076	305	58.92	74	0.024099	0.975901	795920	19181	12.55
24	0.000364	0.999636	988771	360	57.93	75	0.026963	0.973037	776739	20943	11.85
25	0.000315	0.999685	988410	311	56.95	76	0.031757	0.968243	755796	24002	11.16
26	0.000376	0.999624	988099	371	55.97	77	0.034400	0.965600	731794	25174	10.51
27	0.000439	0.999561	987728	434	54.99	78	0.038016	0.961984	706620	26863	9.87
28	0.000368	0.999632	987294	364	54.02	79	0.043579	0.956421	679757	29623	9.24
29	0.000361	0.999639	986931	357	53.04	80	0.052262	0.947738	650134	33977	8.64
30	0.000516	0.999484	986574	509	52.06	81	0.057679	0.942321	616157	35540	8.09
31	0.000344	0.999656	986065	339	51.08	82	0.063704	0.936296	580617	36988	7.55
32	0.000401	0.999599	985726	396	50.10	83	0.073417	0.926583	543630	39912	7.03
33	0.000521	0.999479	985330	514	49.12	84	0.084677	0.915323	503718	42653	6.55
34	0.000468	0.999532	984816	461	48.14	85	0.094434	0.905566	461065	43540	6.11
35	0.000727	0.999273	984355	715	47.17	86	0.104871	0.895129	417525	43786	5.69
36	0.000796	0.999204	983640	783	46.20	87	0.112523	0.887477	373739	42054	5.30
37	0.000645	0.999355	982857	634	45.24	88	0.131445	0.868555	331685	43598	4.91
38	0.000878	0.999122	982222	862	44.27	89	0.138207	0.861793	288086	39816	4.58
39	0.000764	0.999236	981360	749	43.30	90	0.153800	0.846200	248271	38184	4.23
40	0.001142	0.998858	980611	1120	42.34	91	0.179307	0.820693	210087	37670	3.91
41	0.001028	0.998972	979491	1007	41.39	92	0.191705	0.808295	172417	33053	3.65
42	0.001790	0.998210	978484	1751	40.43	93	0.206194	0.793806	139364	28736	3.40
43	0.001430	0.998570	976732	1397	39.50	94	0.229803	0.770197	110628	25423	3.16
44	0.001608	0.998392	975335	1568	38.56	95	0.255141	0.744859	85205	21739	2.95
45	0.001431	0.998569	973767	1394	37.62	96	0.268403	0.731597	63466	17034	2.79
46	0.001631	0.998369	972374	1586	36.67	97	0.270758	0.729242	46431	12572	2.63
47	0.002271	0.997729	970787	2204	35.73	98	0.312195	0.687805	33860	10571	2.42
48	0.002384	0.997616	968583	2309	34.81	99	0.297101	0.702899	23289	6919	2.29
49	0.002446	0.997554	966273	2363	33.89	100	0.333333	0.666667	16370	5457	2.04
50	0.002040	0.997960	963910	1967	32.97	101	0.362745	0.637255	10913	3959	1.81

STERFTETAFEL 1995 - 1997
Provincie West-Vlaanderen
Beide geslachten

Leef-tijd	Sterfte-kans	Over-levings-kans	Aantal overlevenden op 1 000 000 geboorten	Aantal sterf-gevallen van de ene leeftijd tot de volgende	Verwachte levensduur	Leef-tijd	Sterfte-kans	Over-levings-kans	Aantal overlevenden op 1 000 000 geboorten	Aantal sterf-gevallen van de ene leeftijd tot de volgende	Verwachte levensduur
X	Q _x	P _x	L _x	D _x	E _x	X	Q _x	P _x	L _x	D _x	E _x
0	0.005343	0.994657	1000000	5343	78.34	51	0.003922	0.996078	945646	3709	29.94
1	0.001414	0.998586	994657	1406	77.75	52	0.004454	0.995546	941936	4195	29.06
2	0.000394	0.999606	993251	392	76.86	53	0.004827	0.995173	937741	4526	28.19
3	0.000227	0.999773	992860	226	75.89	54	0.005105	0.994895	933215	4764	27.32
4	0.000171	0.999829	992634	169	74.91	55	0.005997	0.994003	928451	5568	26.46
5	0.000097	0.999903	992465	96	73.92	56	0.005640	0.994360	922883	5205	25.62
6	0.000220	0.999780	992368	218	72.93	57	0.005348	0.994652	917678	4908	24.76
7	0.000150	0.999850	992150	149	71.95	58	0.006411	0.993589	912770	5852	23.89
8	0.000153	0.999847	992002	151	70.96	59	0.006973	0.993027	906919	6324	23.04
9	0.000102	0.999898	991850	101	69.97	60	0.007538	0.992462	900595	6788	22.20
10	0.000129	0.999871	991749	128	68.98	61	0.008473	0.991527	893806	7574	21.36
11	0.000180	0.999820	991621	179	67.98	62	0.009494	0.990506	886233	8414	20.54
12	0.000154	0.999846	991442	152	67.00	63	0.010734	0.989266	877818	9423	19.73
13	0.000175	0.999825	991290	174	66.01	64	0.011381	0.988619	868396	9883	18.94
14	0.000221	0.999779	991116	219	65.02	65	0.012657	0.987343	858513	10866	18.15
15	0.000265	0.999735	990898	263	64.03	66	0.013883	0.986117	847646	11768	17.38
16	0.000310	0.999690	990635	307	63.05	67	0.016658	0.983342	835878	13924	16.62
17	0.000454	0.999546	990328	449	62.07	68	0.016222	0.983778	821954	13334	15.89
18	0.000432	0.999568	989879	428	61.10	69	0.019333	0.980667	808621	15633	15.15
19	0.000728	0.999272	989451	720	60.12	70	0.019832	0.980168	792988	15727	14.43
20	0.000913	0.999087	988731	903	59.17	71	0.022224	0.977776	777261	17273	13.72
21	0.000934	0.999066	987828	923	58.22	72	0.025204	0.974796	759988	19154	13.02
22	0.000960	0.999040	986906	947	57.27	73	0.027711	0.972289	740833	20529	12.34
23	0.000666	0.999334	985958	657	56.33	74	0.033701	0.966299	720304	24275	11.68
24	0.000862	0.999138	985302	849	55.37	75	0.034142	0.965858	696029	23764	11.07
25	0.000538	0.999462	984452	530	54.41	76	0.036549	0.963451	672265	24571	10.44
26	0.000726	0.999274	983922	715	53.44	77	0.041852	0.958148	647694	27107	9.82
27	0.000599	0.999401	983208	589	52.48	78	0.050166	0.949834	620587	31132	9.22
28	0.000933	0.999067	982618	916	51.51	79	0.055634	0.944366	589455	32794	8.69
29	0.000744	0.999256	981702	730	50.56	80	0.059453	0.940547	556661	33095	8.17
30	0.000598	0.999402	980972	586	49.60	81	0.066925	0.933075	523566	35039	7.65
31	0.000957	0.999043	980385	938	48.63	82	0.072139	0.927861	488526	35242	7.17
32	0.000959	0.999041	979447	939	47.67	83	0.081333	0.918667	453284	36867	6.68
33	0.000827	0.999173	978508	809	46.72	84	0.092534	0.907466	416417	38533	6.23
34	0.000822	0.999178	977699	803	45.76	85	0.101545	0.898455	377884	38372	5.82
35	0.000893	0.999107	976896	872	44.79	86	0.108884	0.891116	339512	36967	5.42
36	0.001042	0.998958	976024	1017	43.83	87	0.127045	0.872955	302545	38437	5.02
37	0.000754	0.999246	975006	735	42.88	88	0.139373	0.860627	264108	36809	4.67
38	0.001079	0.998921	974271	1052	41.91	89	0.158618	0.841382	227299	36054	4.35
39	0.001372	0.998628	973219	1336	40.95	90	0.162795	0.837205	191245	31134	4.08
40	0.001514	0.998486	971884	1472	40.01	91	0.180510	0.819490	160111	28902	3.77
41	0.001519	0.998481	970412	1474	39.07	92	0.210608	0.789392	131210	27634	3.49
42	0.002043	0.997957	968938	1980	38.13	93	0.218169	0.781831	103576	22597	3.29
43	0.001778	0.998222	966958	1719	37.21	94	0.231417	0.768583	80979	18740	3.07
44	0.002247	0.997753	965239	2169	36.27	95	0.274458	0.725542	62239	17082	2.85
45	0.002493	0.997507	963070	2401	35.35	96	0.258216	0.741784	45157	11660	2.73
46	0.002748	0.997252	960670	2640	34.44	97	0.313370	0.686630	33497	10497	2.51
47	0.002973	0.997027	958030	2848	33.53	98	0.320628	0.679372	23000	7374	2.43
48	0.003089	0.996911	955182	2950	32.63	99	0.323432	0.676568	15625	5054	2.34
49	0.003637	0.996363	952232	3463	31.73	100	0.313725	0.686275	10572	3317	2.21
50	0.003291	0.996709	948768	3123	30.84	101	0.345588	0.654412	7255	2507	2.00

STERFTETAFEL 1995 - 1997

Provincie West-Vlaanderen

Mannen

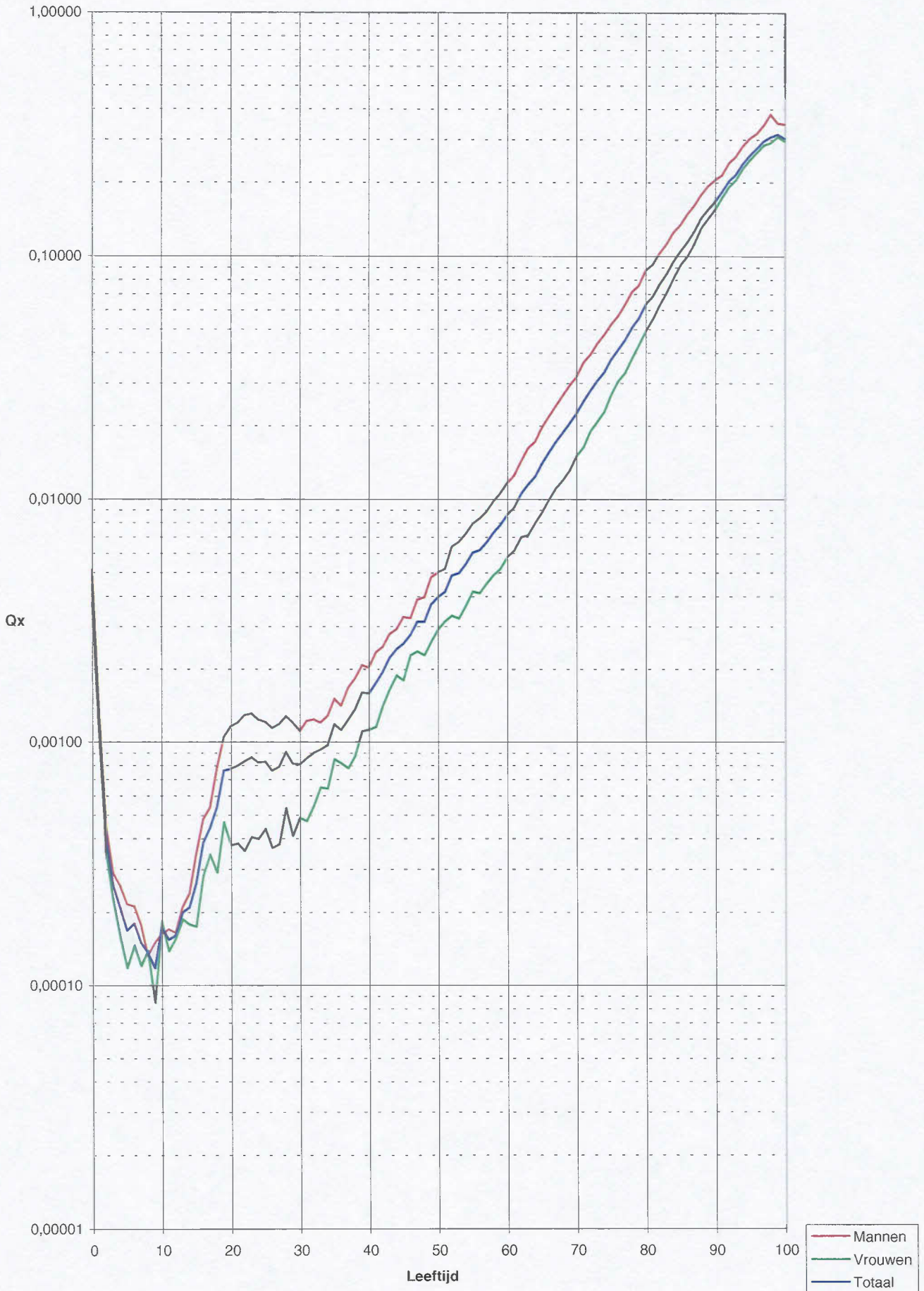
Leeftijd	Sterftekans	Overlevingskans	Aantal overlevenden op 1 000 000 geboorten	Aantal sterfgevallen van de ene leeftijd tot de volgende	Verwachte levensduur	Leeftijd	Sterftekans	Overlevingskans	Aantal overlevenden op 1 000 000 geboorten	Aantal sterfgevallen van de ene leeftijd tot de volgende	Verwachte levensduur
X	Q _x	P _x	L _x	D _x	E _x	X	Q _x	P _x	L _x	D _x	E _x
0	0.006370	0.993630	1000000	6370	75.13	51	0.005236	0.994764	931851	4879	27.21
1	0.001650	0.998350	993630	1640	74.60	52	0.005868	0.994132	926972	5439	26.35
2	0.000309	0.999691	991990	306	73.73	53	0.006589	0.993411	921533	6072	25.51
3	0.000347	0.999653	991684	344	72.75	54	0.007176	0.992824	915461	6569	24.67
4	0.000238	0.999762	991340	236	71.77	55	0.008138	0.991862	908892	7397	23.85
5	0.000094	0.999906	991104	93	70.79	56	0.008011	0.991989	901496	7222	23.04
6	0.000237	0.999763	991011	235	69.80	57	0.006856	0.993144	894273	6131	22.22
7	0.000195	0.999805	990776	193	68.81	58	0.008620	0.991380	888142	7656	21.37
8	0.000297	0.999703	990583	294	67.83	59	0.009848	0.990152	880487	8671	20.55
9	0.000050	0.999950	990289	49	66.85	60	0.009921	0.990079	871816	8649	19.75
10	0.000151	0.999849	990239	150	65.85	61	0.011788	0.988212	863167	10175	18.94
11	0.000252	0.999748	990090	249	64.86	62	0.013055	0.986945	852992	11136	18.16
12	0.000150	0.999850	989840	149	63.88	63	0.015268	0.984732	841856	12853	17.40
13	0.000146	0.999854	989691	145	62.89	64	0.015986	0.984014	829003	13252	16.66
14	0.000190	0.999810	989546	188	61.90	65	0.017795	0.982205	815751	14516	15.92
15	0.000513	0.999487	989359	507	60.91	66	0.019271	0.980729	801235	15441	15.20
16	0.000463	0.999537	988851	458	59.94	67	0.023562	0.976438	785794	18515	14.49
17	0.000513	0.999487	988393	507	58.97	68	0.022215	0.977785	767279	17045	13.83
18	0.000565	0.999435	987886	558	58.00	69	0.027622	0.972378	750234	20723	13.13
19	0.000807	0.999193	987328	797	57.03	70	0.028797	0.971203	729511	21008	12.49
20	0.001345	0.998655	986532	1327	56.07	71	0.032332	0.967668	708503	22908	11.84
21	0.001292	0.998708	985205	1273	55.15	72	0.035139	0.964861	685596	24091	11.22
22	0.001398	0.998602	983932	1376	54.22	73	0.039099	0.960901	661505	25864	10.61
23	0.000984	0.999016	982556	967	53.30	74	0.047348	0.952652	635641	30096	10.03
24	0.001118	0.998882	981590	1097	52.35	75	0.046342	0.953658	605544	28062	9.50
25	0.000968	0.999032	980492	949	51.41	76	0.051082	0.948918	577482	29499	8.94
26	0.001082	0.998918	979543	1059	50.45	77	0.056982	0.943018	547984	31225	8.39
27	0.000746	0.999254	978484	730	49.51	78	0.071617	0.928383	516758	37009	7.87
28	0.001185	0.998815	977754	1158	48.55	79	0.076095	0.923905	479749	36507	7.44
29	0.000996	0.999004	976596	972	47.60	80	0.076756	0.923244	443243	34021	7.01
30	0.000883	0.999117	975624	861	46.65	81	0.088863	0.911137	409221	36365	6.55
31	0.001259	0.998741	974762	1227	45.69	82	0.094619	0.905381	372857	35279	6.14
32	0.001383	0.998617	973535	1346	44.75	83	0.108127	0.891873	337578	36501	5.73
33	0.001127	0.998873	972189	1096	43.81	84	0.122915	0.877085	301076	37007	5.36
34	0.000889	0.999111	971093	863	42.86	85	0.126301	0.873699	264069	33352	5.04
35	0.001021	0.998979	970230	990	41.89	86	0.138680	0.861320	230717	31996	4.70
36	0.001226	0.998774	969240	1188	40.94	87	0.148623	0.851377	198721	29534	4.37
37	0.000963	0.999037	968052	932	39.99	88	0.164336	0.835664	169187	27803	4.05
38	0.001275	0.998725	967119	1233	39.02	89	0.195851	0.804149	141383	27690	3.75
39	0.001811	0.998189	965886	1749	38.07	90	0.199145	0.800855	113693	22641	3.54
40	0.002085	0.997915	964137	2011	37.14	91	0.204455	0.795545	91052	18616	3.29
41	0.002085	0.997915	962127	2006	36.22	92	0.242331	0.757669	72436	17553	3.01
42	0.002362	0.997638	960121	2268	35.29	93	0.243086	0.756914	54882	13341	2.81
43	0.002359	0.997641	957853	2260	34.38	94	0.258197	0.741803	41541	10726	2.56
44	0.002686	0.997314	955593	2567	33.46	95	0.341538	0.658462	30815	10525	2.27
45	0.003455	0.996545	953026	3293	32.54	96	0.308696	0.691304	20291	6264	2.19
46	0.003029	0.996971	949734	2877	31.66	97	0.405229	0.594771	14027	5684	1.95
47	0.003660	0.996340	946856	3466	30.75	98	0.494624	0.505376	8343	4127	1.93
48	0.003683	0.996317	943391	3474	29.86	99	0.320000	0.680000	4216	1349	2.34
49	0.004475	0.995525	939917	4206	28.97	100	0.317073	0.682927	2867	909	2.20
50	0.004124	0.995876	935710	3859	28.10	101	0.370370	0.629630	1958	725	1.99

STERFTETAFEL 1995 - 1997
Provincie West-Vlaanderen
Vrouwen

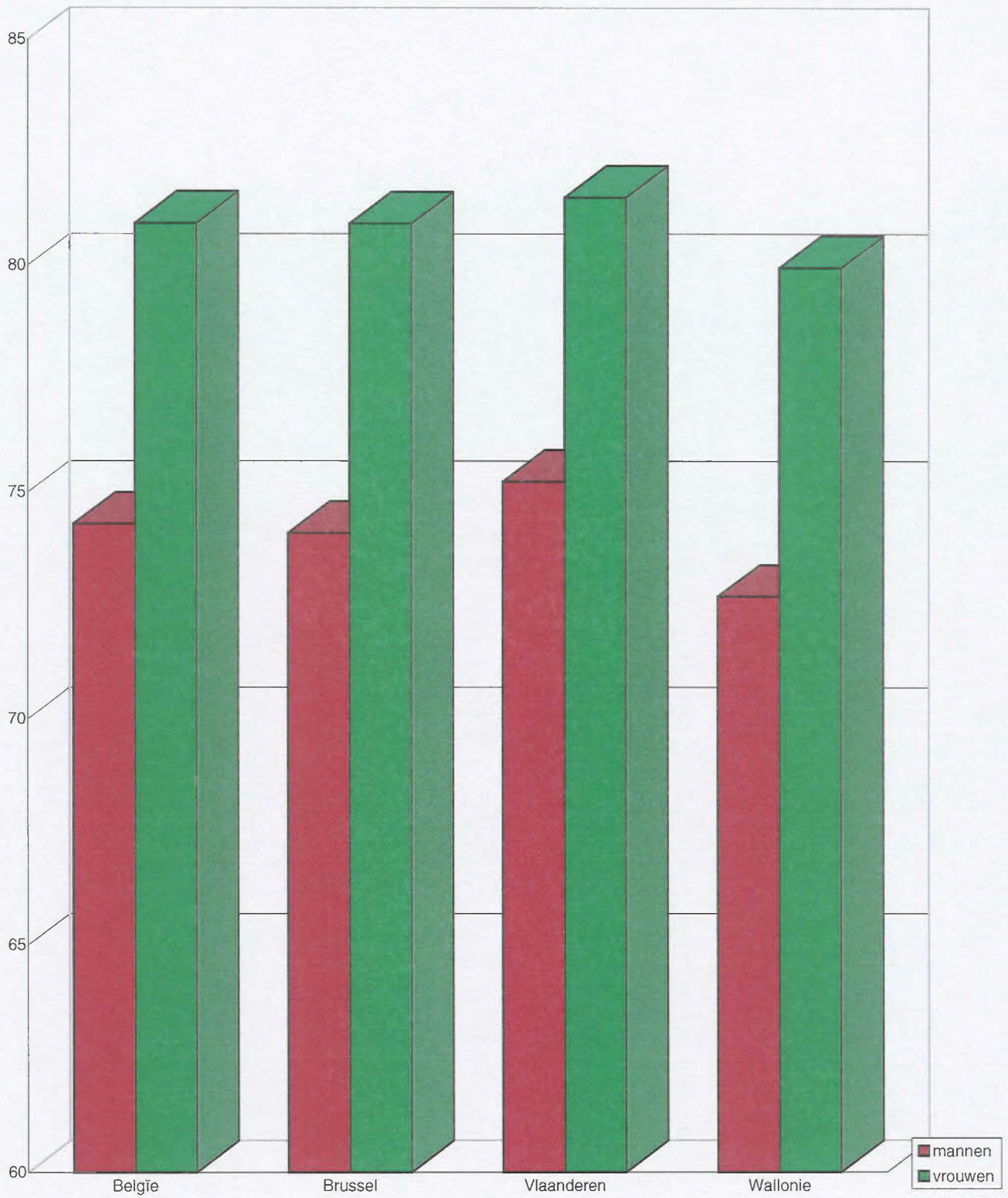
Leeftijd	Sterftekans	Overlevingskans	Aantal overlevenden op 1 000 000 geboorten	Aantal sterfgevallen van de ene leeftijd tot de volgende	Verwachte levensduur	Leeftijd	Sterftekans	Overlevingskans	Aantal overlevenden op 1 000 000 geboorten	Aantal sterfgevallen van de ene leeftijd tot de volgende	Verwachte levensduur
X	Q _x	P _x	L _x	D _x	E _x	X	Q _x	P _x	L _x	D _x	E _x
0	0.004254	0.995746	1000000	4254	81.53	51	0.002581	0.997419	960400	2479	32.53
1	0.001167	0.998833	995746	1162	80.88	52	0.003006	0.996994	957921	2879	31.62
2	0.0004836	0.9995164	994584	481	79.97	53	0.003006	0.996994	955042	2871	30.71
3	0.000103	0.999897	994103	102	79.01	54	0.002989	0.997011	952171	2846	29.80
4	0.000100	0.999900	994001	99	78.02	55	0.003849	0.996151	949325	3654	28.89
5	0.000100	0.999900	993902	99	77.03	56	0.003339	0.996661	945671	3158	28.00
6	0.000201	0.999799	993803	200	76.03	57	0.003886	0.996114	942513	3663	27.09
7	0.000102	0.999898	993603	102	75.05	58	0.004272	0.995728	938850	4010	26.19
8	0.000000	1.000000	993501	0	74.06	59	0.004162	0.995838	934840	3891	25.30
9	0.000158	0.999842	993501	157	73.06	60	0.005225	0.994775	930949	4864	24.41
10	0.000106	0.999894	993344	105	72.07	61	0.005285	0.994715	926085	4894	23.53
11	0.000105	0.999895	993239	104	71.08	62	0.006089	0.993911	921191	5609	22.66
12	0.000157	0.999843	993134	156	70.08	63	0.006468	0.993532	915581	5922	21.79
13	0.000205	0.999795	992979	204	69.09	64	0.007150	0.992850	909659	6504	20.93
14	0.000254	0.999746	992775	252	68.11	65	0.008050	0.991950	903155	7271	20.08
15	0.000000	1.000000	992523	0	67.13	66	0.009165	0.990835	895884	8211	19.24
16	0.000148	0.999852	992523	146	66.13	67	0.010716	0.989284	887673	9512	18.41
17	0.000391	0.999609	992376	388	65.14	68	0.011139	0.988861	878162	9782	17.60
18	0.000294	0.999706	991988	292	64.16	69	0.012379	0.987621	868380	10750	16.80
19	0.000645	0.999355	991697	640	63.18	70	0.012366	0.987634	857630	10606	16.00
20	0.000457	0.999543	991057	452	62.22	71	0.014013	0.985987	847025	11869	15.19
21	0.000556	0.999444	990604	551	61.25	72	0.017280	0.982720	835155	14431	14.40
22	0.000495	0.999505	990054	490	60.28	73	0.018837	0.981163	820724	15460	13.65
23	0.000331	0.999669	989564	327	59.31	74	0.023248	0.976752	805265	18721	12.90
24	0.000591	0.999409	989237	585	58.33	75	0.025005	0.974995	786544	19667	12.20
25	0.000088	0.999912	988652	87	57.37	76	0.025862	0.974138	766877	19833	11.50
26	0.000351	0.999649	988565	347	56.37	77	0.031191	0.968809	747044	23301	10.79
27	0.000443	0.999557	988218	438	55.39	78	0.035770	0.964230	723743	25888	10.12
28	0.000661	0.999339	987780	653	54.41	79	0.042685	0.957315	697855	29788	9.48
29	0.000473	0.999527	987127	467	53.45	80	0.048600	0.951400	668067	32468	8.88
30	0.000290	0.999710	986661	286	52.48	81	0.053613	0.946387	635599	34077	8.30
31	0.000634	0.999366	986375	625	51.49	82	0.059010	0.940990	601522	35496	7.75
32	0.000506	0.999494	985749	498	50.52	83	0.066780	0.933220	566026	37799	7.20
33	0.000506	0.999494	985251	498	49.55	84	0.076820	0.923180	528227	40579	6.68
34	0.000750	0.999250	984752	738	48.57	85	0.089403	0.910597	487648	43597	6.19
35	0.000758	0.999242	984014	746	47.61	86	0.094722	0.905278	444051	42061	5.75
36	0.000849	0.999151	983268	835	46.64	87	0.117539	0.882461	401990	47250	5.30
37	0.000532	0.999468	982434	523	45.68	88	0.128728	0.871272	354740	45665	4.94
38	0.000870	0.999130	981911	854	44.71	89	0.143581	0.856419	309075	44377	4.60
39	0.000911	0.999089	981057	894	43.75	90	0.148966	0.851034	264698	39431	4.28
40	0.000919	0.999081	980163	901	42.79	91	0.172165	0.827835	225267	38783	3.95
41	0.000932	0.999068	979262	913	41.82	92	0.199861	0.800139	186484	37271	3.66
42	0.001707	0.998293	978350	1670	40.86	93	0.210259	0.789741	149213	31373	3.45
43	0.001161	0.998839	976680	1134	39.93	94	0.223501	0.776499	117840	26337	3.24
44	0.001783	0.998217	975546	1740	38.98	95	0.256260	0.743740	91502	23448	3.03
45	0.001485	0.998515	973806	1446	38.05	96	0.244311	0.755689	68054	16626	2.90
46	0.002450	0.997550	972360	2382	37.10	97	0.288496	0.711504	51428	14837	2.68
47	0.002244	0.997756	969978	2177	36.19	98	0.274788	0.725212	36591	10055	2.56
48	0.002460	0.997540	967801	2381	35.27	99	0.324111	0.675889	26536	8601	2.34
49	0.002770	0.997230	965420	2674	34.36	100	0.312883	0.687117	17936	5612	2.23
50	0.002437	0.997563	962746	2346	33.45	101	0.339450	0.660550	12324	4183	2.02

STERFTETAFELS 1995 - 1997 GRAFIEKEN

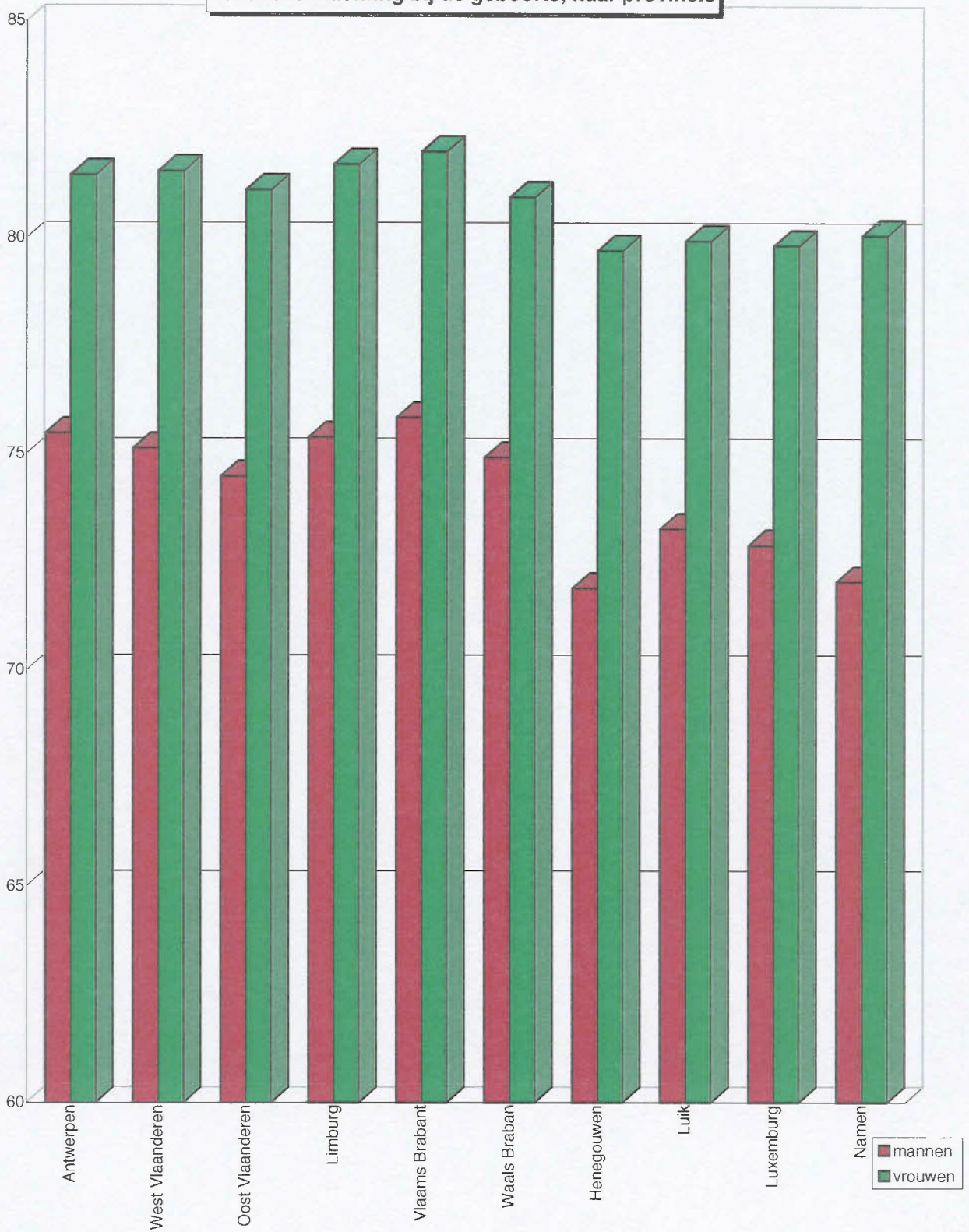
Sterftekansen naar leeftijd



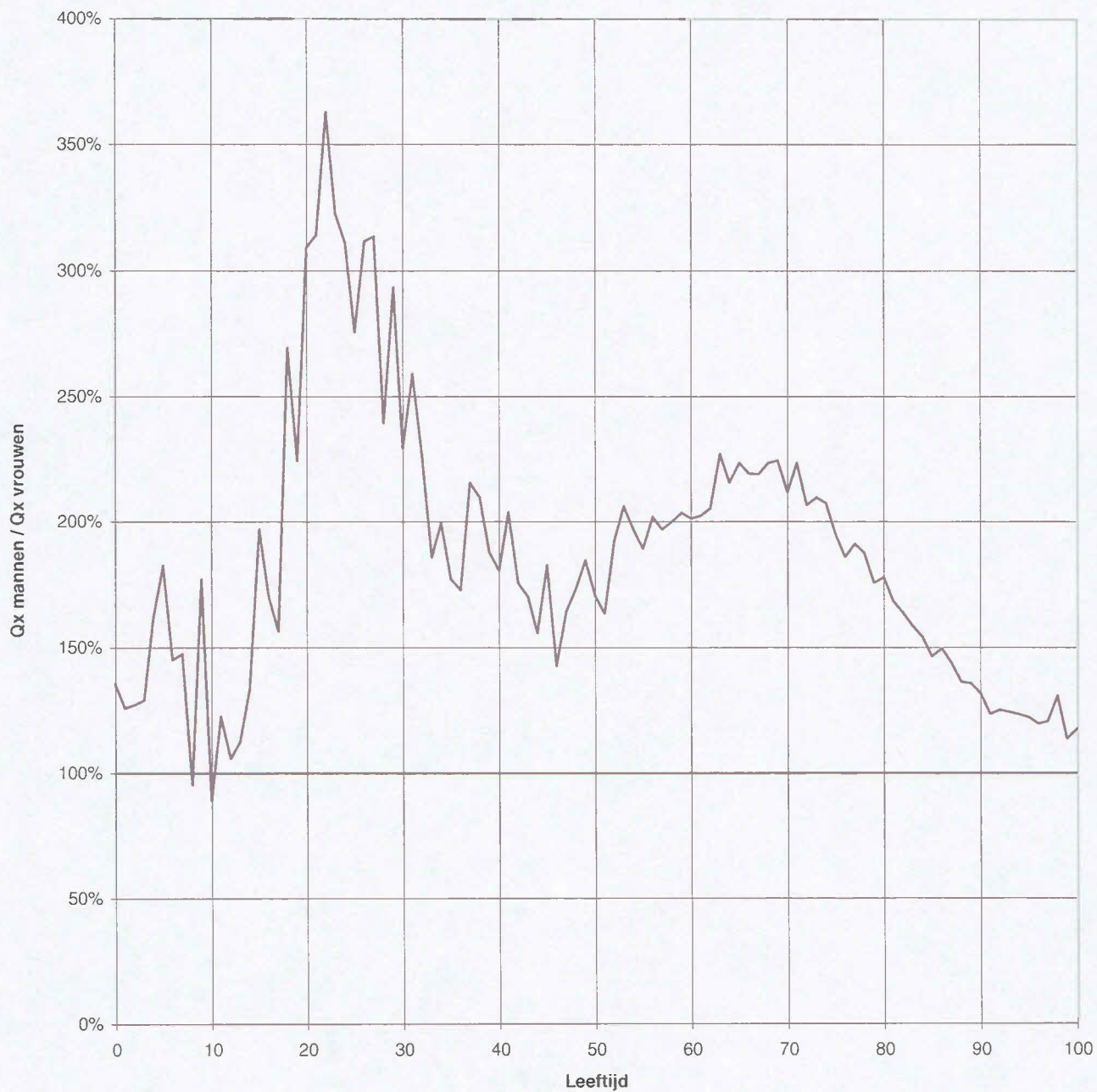
Sterftetafels 1995 - 1997
Levensverwachting bij de geboorte, naar gewest



Sterftetafels 1995 -1997
Levensverwachting bij de geboorte, naar provincie



Mannelijke overmortaliteit naar leeftijd



EVOLUTIE VAN DE STERFTE VAN 1880 TOT 1997

A. TABELLEN

Evolutie van de sterftekans van 1880 tot 1997 * Totale bevolking *

	1880-1890	1928-1932	1946-1949	1959-1963	1968-1972	1972-1976	1988-1990	1994-1996	1995-1997
0				0.021470	0.020861		0.006941	0.004997	0.004466
1				0.001790	0.001461		0.000715	0.001395	0.001242
2				0.001040	0.000924		0.000322	0.000440	0.000398
3				0.000750	0.000655		0.000348	0.000271	0.000259
4				0.000660	0.000592		0.000307	0.000182	0.000209
5				0.000570	0.000510		0.000282	0.000175	0.000169
6				0.000570	0.000447		0.000185	0.000167	0.000180
7				0.000470	0.000408		0.000249	0.000139	0.000150
8				0.000410	0.000394		0.000161	0.000160	0.000136
9				0.000360	0.000361		0.000182	0.000124	0.000119
10				0.000430	0.000344		0.000167	0.000195	0.000174
11				0.000380	0.000350		0.000185	0.000153	0.000155
12				0.000370	0.000368		0.000232	0.000181	0.000161
13				0.000370	0.000397		0.000230	0.000202	0.000200
14				0.000430	0.000432		0.000280	0.000250	0.000210
15				0.000520	0.000520		0.000257	0.000294	0.000263
16				0.000590	0.000660		0.000470	0.000408	0.000387
17				0.000710	0.000815		0.000644	0.000444	0.000445
18				0.000770	0.000913		0.000830	0.000602	0.000545
19				0.000860	0.001080		0.000951	0.000789	0.000765
20				0.000980	0.001075		0.000975	0.000886	0.000776
21				0.001110	0.001059		0.000985	0.000862	0.000800
22				0.001160	0.001043		0.000892	0.000905	0.000833
23				0.001110	0.000932		0.000891	0.000883	0.000867
24				0.001000	0.000968		0.000977	0.000828	0.000826
25				0.001030	0.000939		0.000842	0.000864	0.000831
26				0.000980	0.001059		0.000751	0.000772	0.000763
27				0.001100	0.001035		0.000816	0.000795	0.000793
28				0.001130	0.000994		0.000877	0.000897	0.000914
29				0.001120	0.001105		0.000786	0.000849	0.000815
30				0.001230	0.001112		0.000963	0.000849	0.000809
31				0.001250	0.001102		0.000931	0.000878	0.000859
32				0.001260	0.001230		0.001136	0.000936	0.000904
33				0.001400	0.001222		0.001067	0.000983	0.000935
34				0.001560	0.001339		0.001134	0.000986	0.000973
35				0.001530	0.001372		0.001347	0.001208	0.001187
36				0.001730	0.001621		0.001273	0.001225	0.001124
37				0.001780	0.001615		0.001375	0.001235	0.001241
38				0.002010	0.001735		0.001430	0.001346	0.001367
39				0.002190	0.002083		0.001693	0.001603	0.001604
40				0.002340	0.002183		0.001863	0.001711	0.001589
41				0.002500	0.002365		0.001925	0.001872	0.001768
42				0.002880	0.002797		0.002142	0.001990	0.001958
43				0.003070	0.002945		0.002294	0.002218	0.002237
44				0.003390	0.003305		0.002694	0.002466	0.002431
45				0.003850	0.003694		0.002669	0.002603	0.002562
46				0.004160	0.004036		0.002719	0.002793	0.002788
47				0.004660	0.004469		0.003367	0.003015	0.003148
48				0.005190	0.004821		0.003589	0.003264	0.003150
49				0.005570	0.005399		0.003884	0.003795	0.003727
50				0.006160	0.006186		0.004002	0.004130	0.004000
51				0.006980	0.006848		0.004439	0.004392	0.004190
52				0.007600	0.007381		0.004923	0.004859	0.004887
53				0.008440	0.007976		0.005202	0.005161	0.004994

Evolutie van de sterftেকans van 1880 tot 1997 * Totale bevolking *									
	1880-1890	1928-1932	1946-1949	1959-1963	1968-1972	1972-1976	1988-1990	1994-1996	1995-1997
54				0.009430	0.009205		0.005750	0.005259	0.005442
55				0.010110	0.010029		0.006762	0.006012	0.006069
56				0.011440	0.010640		0.007247	0.006270	0.006217
57				0.012700	0.011869		0.007802	0.006670	0.006697
58				0.013860	0.012842		0.008861	0.007352	0.007320
59				0.015080	0.014608		0.009755	0.007996	0.007844
60				0.016690	0.015897		0.010638	0.008808	0.008687
61				0.017960	0.017472		0.011856	0.009689	0.009259
62				0.020060	0.019708		0.012684	0.010820	0.010586
63				0.021820	0.021739		0.014015	0.011847	0.011498
64				0.023860	0.023343		0.015411	0.012756	0.012437
65				0.025840	0.026019		0.017376	0.014424	0.014022
66				0.027920	0.028939		0.018961	0.016155	0.015545
67				0.030530	0.030915		0.020434	0.017495	0.017205
68				0.033300	0.034295		0.022630	0.018920	0.018756
69				0.036710	0.037562		0.025407	0.021036	0.020576
70				0.040010	0.041522		0.027212	0.022843	0.022629
71				0.044250	0.045088		0.030983	0.026136	0.025394
72				0.048570	0.049556		0.034740	0.028687	0.027988
73				0.053350	0.053823		0.037183	0.031469	0.030734
74				0.058720	0.058866		0.040364	0.034074	0.033390
75				0.065690	0.064598		0.044494	0.038480	0.037576
76				0.073360	0.070287		0.049542	0.042727	0.041456
77				0.081380	0.077535		0.055790	0.046590	0.045247
78				0.088270	0.084538		0.061745	0.051586	0.051202
79				0.097600	0.095106		0.068435	0.055749	0.055816
80				0.106630	0.103184		0.075243	0.062498	0.063520
81				0.116580	0.111628		0.083076	0.069873	0.068696
82				0.128510	0.116173		0.090297	0.078017	0.077128
83				0.142070	0.136814		0.101217	0.085383	0.085208
84				0.156990	0.147324		0.111751	0.095652	0.095656
85				0.171400	0.162740		0.122870	0.106480	0.105601
86				0.184090	0.175353		0.135989	0.116931	0.114698
87				0.205400	0.190522		0.146478	0.127066	0.126521
88				0.214120	0.203812		0.158129	0.143608	0.143957
89				0.233720	0.226246		0.174698	0.157978	0.156093
90				0.250960	0.242442		0.191379	0.168042	0.168392
91				0.270600	0.256972		0.203869	0.185131	0.184173
92				0.287100	0.275389		0.226083	0.203888	0.204209
93				0.301010	0.298110		0.235976	0.221846	0.217152
94				0.324740	0.305791		0.264658	0.240617	0.239654
95				0.336550	0.320704		0.268191	0.260003	0.259502
96				0.336600	0.351598		0.291802	0.281578	0.276405
97				0.380650	0.355944		0.317739	0.302356	0.296859
98				0.372580	0.347503		0.301946	0.306411	0.308945
99				0.364380	0.367336		0.310148	0.298216	0.316848
100				1.000000	1.000000		0.298373	0.333119	0.304878
101							0.344720	0.357623	0.375984
102							0.382199	0.375746	0.367491
103							0.442308	0.400000	0.409836
104							0.377358	0.535211	0.515723
105							0.440000	0.473684	0.437500

Evolutie van de sterftekans van 1880 tot 1997 * Mannen *

	1880-1890	1928-1932	1946-1949	1959-1963	1968-1972	1972-1976	1988-1990	1994-1996	1995-1997
0	0.172620	0.100750	0.064030	0.024140	0.023911	0.019310	0.007879	0.005706	0.005124
1	0.052850	0.017110	0.005260	0.001860	0.001592	0.001180	0.000827	0.001652	0.001381
2	0.025110	0.006410	0.002600	0.001120	0.000992	0.000940	0.000363	0.000514	0.000444
3	0.015660	0.004580	0.002060	0.000860	0.000755	0.000750	0.000335	0.000283	0.000291
4	0.011120	0.003660	0.001930	0.000760	0.000678	0.000610	0.000380	0.000238	0.000256
5	0.008030	0.003260	0.001470	0.000630	0.000602	0.000460	0.000309	0.000202	0.000217
6	0.005560	0.002560	0.001270	0.000640	0.000561	0.000450	0.000164	0.000189	0.000212
7	0.004630	0.002270	0.001150	0.000550	0.000475	0.000450	0.000311	0.000187	0.000178
8	0.003590	0.001890	0.001070	0.000500	0.000429	0.000400	0.000157	0.000156	0.000133
9	0.003420	0.001640	0.000940	0.000410	0.000424	0.000420	0.000181	0.000142	0.000150
10	0.003180	0.001650	0.000870	0.000520	0.000431	0.000360	0.000199	0.000193	0.000164
11	0.002900	0.001380	0.000880	0.000410	0.000402	0.000400	0.000209	0.000155	0.000171
12	0.002800	0.001390	0.000880	0.000430	0.000422	0.000410	0.000260	0.000196	0.000166
13	0.002740	0.001580	0.000930	0.000450	0.000481	0.000440	0.000303	0.000218	0.000212
14	0.002820	0.001960	0.001120	0.000580	0.000547	0.000480	0.000249	0.000315	0.000240
15	0.003320	0.002440	0.001140	0.000690	0.000687	0.000680	0.000332	0.000359	0.000346
16	0.003970	0.002670	0.001520	0.000810	0.000913	0.000900	0.000636	0.000520	0.000484
17	0.004710	0.002970	0.001520	0.000980	0.001180	0.001220	0.000912	0.000577	0.000540
18	0.005480	0.003490	0.001970	0.001120	0.001286	0.001560	0.001266	0.000872	0.000787
19	0.006330	0.003930	0.002100	0.001210	0.001560	0.001550	0.001484	0.001091	0.001051
20	0.006880	0.004500	0.002600	0.001400	0.001528	0.001640	0.001475	0.001299	0.001164
21	0.007060	0.004270	0.002700	0.001670	0.001543	0.001610	0.001437	0.001350	0.001204
22	0.007040	0.004060	0.002790	0.001690	0.001509	0.001590	0.001275	0.001427	0.001295
23	0.007390	0.003810	0.002930	0.001570	0.001312	0.001510	0.001305	0.001360	0.001314
24	0.008180	0.004050	0.003090	0.001460	0.001370	0.001380	0.001395	0.001244	0.001241
25	0.007230	0.004090	0.002860	0.001430	0.001201	0.001230	0.001213	0.001266	0.001212
26	0.007700	0.004030	0.002940	0.001350	0.001465	0.001200	0.001094	0.001176	0.001146
27	0.007660	0.004100	0.003090	0.001460	0.001376	0.001190	0.001131	0.001137	0.001192
28	0.007170	0.004300	0.003260	0.001400	0.001298	0.001150	0.001202	0.001267	0.001279
29	0.007690	0.004390	0.002930	0.001540	0.001409	0.001290	0.001042	0.001202	0.001205
30	0.007590	0.004440	0.003570	0.001610	0.001486	0.001510	0.001327	0.001211	0.001118
31	0.007880	0.004530	0.003820	0.001720	0.001454	0.001440	0.001295	0.001278	0.001229
32	0.009070	0.004610	0.003310	0.001570	0.001587	0.001510	0.001558	0.001291	0.001246
33	0.008940	0.004630	0.003180	0.001720	0.001536	0.001530	0.001332	0.001287	0.001208
34	0.009330	0.004900	0.003570	0.001930	0.001703	0.001720	0.001386	0.001301	0.001289
35	0.009430	0.004960	0.003820	0.001840	0.001763	0.001840	0.001723	0.001567	0.001511
36	0.010020	0.005070	0.003590	0.002110	0.001982	0.001710	0.001696	0.001564	0.001419
37	0.010160	0.005810	0.003990	0.002150	0.002095	0.001930	0.001713	0.001692	0.001687
38	0.010280	0.005780	0.004240	0.002460	0.002171	0.002070	0.001765	0.001772	0.001841
39	0.010360	0.005980	0.004730	0.002780	0.002488	0.002390	0.002032	0.002054	0.002085
40	0.010820	0.006490	0.005360	0.002850	0.002820	0.002680	0.002114	0.002158	0.002038
41	0.012420	0.006550	0.005190	0.003010	0.002987	0.002900	0.002360	0.002453	0.002363
42	0.013650	0.007090	0.005800	0.003710	0.003569	0.003070	0.002629	0.002503	0.002486
43	0.013970	0.007640	0.006360	0.003890	0.003658	0.003540	0.002777	0.002773	0.002806
44	0.013390	0.008190	0.006630	0.004330	0.004112	0.003840	0.003626	0.003058	0.002951
45	0.012970	0.008590	0.007310	0.004910	0.004782	0.004390	0.003405	0.003253	0.003297
46	0.013830	0.008980	0.007970	0.005180	0.005098	0.004950	0.003587	0.003402	0.003270
47	0.015350	0.009790	0.008780	0.005920	0.005720	0.005510	0.004274	0.003775	0.003899
48	0.016550	0.010190	0.009370	0.006680	0.006110	0.005740	0.004505	0.004175	0.003978
49	0.017190	0.010960	0.010400	0.007280	0.006894	0.006850	0.004874	0.004857	0.004816
50	0.018170	0.011650	0.010780	0.008180	0.007900	0.007690	0.004964	0.005205	0.005028
51	0.017480	0.012510	0.012370	0.009260	0.009169	0.008190	0.005640	0.005623	0.005188
52	0.019160	0.013580	0.012830	0.010300	0.009629	0.009190	0.006364	0.006435	0.006424
53	0.020060	0.014160	0.013840	0.011480	0.010797	0.010010	0.006952	0.006928	0.006717

Evolutie van de sterftetekans van 1880 tot 1997 * Mannen *

	1880-1890	1928-1932	1946-1949	1959-1963	1968-1972	1972-1976	1988-1990	1994-1996	1995-1997
54	0.020500	0.015270	0.015020	0.012930	0.012209	0.010880	0.007649	0.007132	0.007215
55	0.022380	0.016720	0.015660	0.013740	0.013627	0.012860	0.008737	0.007836	0.007946
56	0.023820	0.017490	0.016600	0.015760	0.014608	0.014000	0.009555	0.008275	0.008348
57	0.027670	0.019830	0.018670	0.017610	0.016173	0.014850	0.010465	0.008740	0.008928
58	0.027480	0.020630	0.020170	0.019270	0.017376	0.017060	0.012337	0.009826	0.009816
59	0.026410	0.022800	0.021370	0.020790	0.020345	0.018810	0.013702	0.010972	0.010585
60	0.033620	0.024120	0.022670	0.023040	0.022108	0.021070	0.014979	0.011875	0.011695
61	0.031840	0.026400	0.024370	0.024650	0.024504	0.023100	0.016811	0.013401	0.012519
62	0.040120	0.028750	0.026820	0.027460	0.027525	0.025060	0.017907	0.014750	0.014403
63	0.042070	0.032050	0.029340	0.029860	0.030501	0.028270	0.019389	0.016651	0.016206
64	0.041990	0.034850	0.031290	0.032140	0.032653	0.030470	0.021645	0.017783	0.017276
65	0.042330	0.037390	0.033840	0.034740	0.036094	0.034190	0.024669	0.020250	0.019778
66	0.049230	0.040940	0.036340	0.037090	0.040508	0.038780	0.027083	0.022794	0.021862
67	0.052980	0.044140	0.038540	0.040500	0.042359	0.041510	0.029220	0.024530	0.024277
68	0.053730	0.048390	0.043370	0.042790	0.047313	0.045390	0.031938	0.027276	0.026722
69	0.058750	0.051890	0.044910	0.046750	0.051319	0.049460	0.036929	0.030218	0.029495
70	0.072100	0.059180	0.051010	0.051200	0.056016	0.054320	0.039385	0.031954	0.031898
71	0.074850	0.064120	0.055000	0.054100	0.060058	0.058350	0.044931	0.037502	0.036655
72	0.083410	0.070470	0.060060	0.058640	0.065576	0.064270	0.049581	0.040210	0.039430
73	0.093600	0.074900	0.068130	0.063010	0.069375	0.069190	0.052935	0.044848	0.043761
74	0.078410	0.083490	0.073800	0.069730	0.075600	0.075020	0.057384	0.048364	0.047621
75	0.101270	0.092240	0.082330	0.077350	0.081771	0.079610	0.062941	0.053664	0.052555
76	0.107590	0.101920	0.087300	0.085990	0.088174	0.087890	0.069190	0.059501	0.057103
77	0.123820	0.112940	0.092960	0.093550	0.094759	0.094190	0.078013	0.065269	0.063474
78	0.130220	0.121970	0.107110	0.099480	0.102717	0.100900	0.084878	0.072942	0.071784
79	0.129430	0.133070	0.116720	0.110180	0.112678	0.110290	0.093411	0.077460	0.076428
80	0.150030	0.144080	0.128580	0.118280	0.121685	0.123710	0.098489	0.086109	0.087844
81	0.184780	0.157490	0.134580	0.130020	0.128535	0.131260	0.111994	0.095394	0.092971
82	0.180250	0.169170	0.146310	0.145280	0.140535	0.137540	0.118328	0.105132	0.103544
83	0.186170	0.188840	0.163830	0.159220	0.153413	0.152180	0.133171	0.114260	0.113195
84	0.232060	0.206190	0.183910	0.174900	0.165254	0.161250	0.143894	0.125684	0.125859
85	0.228210	0.216200	0.191160	0.190220	0.180748	0.177400	0.155534	0.137591	0.135487
86	0.246030	0.240470	0.213770	0.201460	0.193343	0.189240	0.170706	0.151979	0.149856
87	0.284730	0.248100	0.239750	0.225140	0.206489	0.206250	0.183383	0.163921	0.162220
88	0.272080	0.263820	0.235230	0.232660	0.225193	0.212400	0.189163	0.176289	0.179342
89	0.313890	0.283160	0.244400	0.259840	0.249347	0.227670	0.207188	0.194159	0.194485
90	0.294400	0.315560	0.265080	0.273990	0.268623	0.233790	0.218813	0.208271	0.206218
91	0.357660	0.324000	0.276840	0.294600	0.278291	0.260070	0.239327	0.215080	0.215872
92	0.344890	0.322950	0.275130	0.311690	0.297470	0.249900	0.255177	0.238577	0.242105
93	0.358710	0.377930	0.293640	0.326550	0.312150	0.254770	0.280395	0.267950	0.256923
94	0.355820	0.414800	0.337180	0.357510	0.349831	0.280440	0.294997	0.275188	0.282676
95	0.359620	0.396360	0.295360	0.390280	0.341749	0.251280	0.301942	0.300593	0.304547
96	0.354420	0.373490	0.411390	0.391410	0.375566	0.251820	0.316017	0.314734	0.319123
97	0.437910	0.317760	0.280490	0.410360	0.362637	0.251290	0.373272	0.349309	0.345018
98	0.411750	0.442620	0.333330	0.359480	0.320285	0.228780	0.309353	0.372093	0.382102
99	0.410890	0.638890	0.451610	0.413460	0.370752	0.202440	0.292683	0.356608	0.352113
100				1.000000	1.000000		0.349593	0.389121	0.349020
101							0.387097	0.347518	0.394366
102							0.393939	0.439560	0.400000
103							0.434783	0.418605	0.469388
104							0.363636	0.608696	0.583333
105							0.666667	0.600000	0.444444

Evolutie van de sterftেকans van 1880 tot 1997 * Vrouwen *

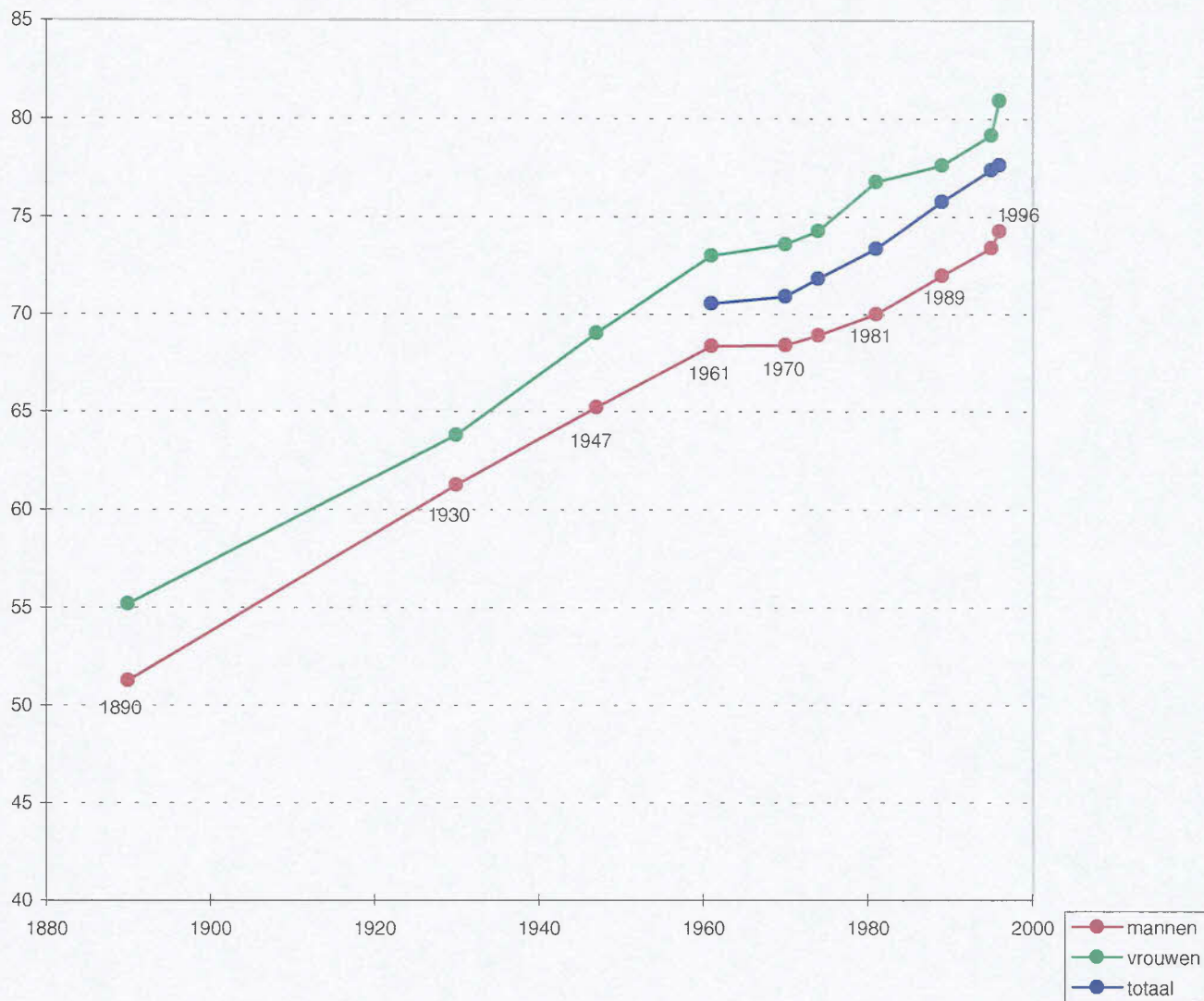
	1880-1890	1928-1932	1946-1949	1959-1963	1968-1972	1972-1976	1988-1990	1994-1996	1995-1997
0	0.145540	0.078550	0.049270	0.018660	0.017632	0.015210	0.005953	0.004254	0.003778
1	0.050920	0.014780	0.004700	0.001720	0.001324	0.001140	0.000596	0.001125	0.001096
2	0.024620	0.005840	0.002190	0.000960	0.000854	0.000700	0.000279	0.000362	0.000349
3	0.015400	0.003910	0.001740	0.000620	0.000550	0.000460	0.000362	0.000257	0.000226
4	0.011420	0.003150	0.001480	0.000550	0.000502	0.000420	0.000230	0.000124	0.000159
5	0.008100	0.002680	0.001170	0.000510	0.000414	0.000330	0.000254	0.000147	0.000119
6	0.005980	0.002210	0.000960	0.000490	0.000328	0.000320	0.000207	0.000143	0.000146
7	0.004710	0.002090	0.000890	0.000390	0.000339	0.000310	0.000185	0.000090	0.000121
8	0.003920	0.001850	0.000770	0.000320	0.000358	0.000250	0.000166	0.000165	0.000140
9	0.003920	0.001590	0.000720	0.000300	0.000296	0.000290	0.000182	0.000104	0.000085
10	0.003460	0.001380	0.000710	0.000330	0.000254	0.000230	0.000134	0.000197	0.000184
11	0.003330	0.001500	0.000730	0.000340	0.000296	0.000240	0.000159	0.000151	0.000139
12	0.003330	0.001350	0.000570	0.000310	0.000311	0.000230	0.000203	0.000166	0.000156
13	0.003360	0.001650	0.000980	0.000280	0.000309	0.000230	0.000154	0.000185	0.000188
14	0.003900	0.002030	0.000860	0.000280	0.000313	0.000290	0.000313	0.000182	0.000179
15	0.004470	0.002350	0.000960	0.000340	0.000348	0.000420	0.000179	0.000224	0.000176
16	0.004720	0.002650	0.001110	0.000360	0.000397	0.000390	0.000295	0.000291	0.000284
17	0.004960	0.003070	0.001220	0.000440	0.000435	0.000540	0.000364	0.000304	0.000345
18	0.005360	0.003260	0.001390	0.000400	0.000524	0.000580	0.000376	0.000322	0.000292
19	0.006230	0.003540	0.001540	0.000490	0.000580	0.000470	0.000395	0.000474	0.000469
20	0.006090	0.003740	0.001650	0.000550	0.000606	0.000560	0.000457	0.000458	0.000376
21	0.006230	0.003790	0.001680	0.000550	0.000555	0.000590	0.000515	0.000354	0.000383
22	0.006760	0.003850	0.001780	0.000630	0.000555	0.000470	0.000492	0.000364	0.000357
23	0.006920	0.003850	0.001940	0.000650	0.000535	0.000530	0.000461	0.000392	0.000407
24	0.007630	0.004070	0.002030	0.000540	0.000547	0.000530	0.000541	0.000399	0.000399
25	0.007110	0.004080	0.002250	0.000620	0.000664	0.000570	0.000456	0.000449	0.000440
26	0.007610	0.004000	0.002040	0.000600	0.000635	0.000540	0.000393	0.000354	0.000368
27	0.008370	0.003930	0.002000	0.000730	0.000679	0.000580	0.000489	0.000439	0.000380
28	0.006800	0.004040	0.002200	0.000860	0.000678	0.000620	0.000540	0.000511	0.000535
29	0.006680	0.003860	0.002360	0.000700	0.000792	0.000680	0.000521	0.000480	0.000411
30	0.007160	0.004150	0.002360	0.000830	0.000728	0.000750	0.000586	0.000471	0.000488
31	0.007610	0.004150	0.002270	0.000780	0.000742	0.000790	0.000552	0.000463	0.000474
32	0.008560	0.004150	0.002280	0.000940	0.000867	0.000840	0.000697	0.000568	0.000549
33	0.008330	0.004220	0.002530	0.001070	0.000902	0.000880	0.000795	0.000668	0.000651
34	0.009200	0.004400	0.002420	0.001190	0.000969	0.000800	0.000874	0.000660	0.000646
35	0.009490	0.004710	0.002390	0.001220	0.000976	0.001020	0.000955	0.000838	0.000853
36	0.007930	0.004670	0.002530	0.001360	0.001256	0.001120	0.000830	0.000876	0.000821
37	0.009120	0.004730	0.002690	0.001420	0.001131	0.001140	0.001022	0.000763	0.000782
38	0.009470	0.004750	0.002650	0.001570	0.001296	0.001200	0.001083	0.000906	0.000878
39	0.008310	0.004750	0.003290	0.001600	0.001676	0.001450	0.001341	0.001140	0.001110
40	0.009850	0.005410	0.003140	0.001840	0.001545	0.001760	0.001603	0.001253	0.001128
41	0.010720	0.005340	0.003440	0.002000	0.001742	0.001520	0.001475	0.001276	0.001160
42	0.010910	0.005890	0.003500	0.002060	0.002026	0.001940	0.001635	0.001460	0.001417
43	0.010040	0.005720	0.003780	0.002270	0.002237	0.002110	0.001796	0.001643	0.001650
44	0.009130	0.006080	0.004090	0.002470	0.002506	0.002440	0.001739	0.001855	0.001894
45	0.009040	0.006580	0.004430	0.002810	0.002619	0.002500	0.001917	0.001933	0.001805
46	0.009830	0.006740	0.004390	0.003150	0.002988	0.002660	0.001831	0.002166	0.002293
47	0.011320	0.007370	0.004940	0.003430	0.003240	0.003170	0.002446	0.002233	0.002376
48	0.011100	0.007660	0.005870	0.003740	0.003561	0.003610	0.002667	0.002329	0.002299
49	0.012130	0.008020	0.005800	0.003900	0.003940	0.003620	0.002900	0.002707	0.002610
50	0.012160	0.009140	0.006410	0.004210	0.004520	0.004300	0.003056	0.003036	0.002950
51	0.013040	0.009260	0.007000	0.004780	0.004609	0.004610	0.003248	0.003147	0.003176
52	0.014180	0.009780	0.007580	0.005010	0.005212	0.004820	0.003498	0.003265	0.003336
53	0.013920	0.010540	0.008290	0.005530	0.005275	0.005220	0.003492	0.003387	0.003257

Evolutie van de sterftekans van 1880 tot 1997 * Vrouwen *									
	1880-1890	1928-1932	1946-1949	1959-1963	1968-1972	1972-1976	1988-1990	1994-1996	1995-1997
54	0.014010	0.011540	0.008810	0.006120	0.006340	0.005880	0.003908	0.003393	0.003666
55	0.014130	0.011990	0.009350	0.006680	0.006610	0.006150	0.004843	0.004221	0.004203
56	0.017460	0.013110	0.010320	0.007380	0.006911	0.006750	0.005018	0.004319	0.004133
57	0.018880	0.014670	0.010800	0.008140	0.007866	0.007200	0.005262	0.004662	0.004535
58	0.019970	0.015700	0.012270	0.008870	0.008546	0.008030	0.005580	0.004956	0.004908
59	0.023260	0.017290	0.013700	0.009890	0.009367	0.009200	0.006068	0.005135	0.005201
60	0.025100	0.019110	0.015120	0.011010	0.010303	0.009690	0.006623	0.005899	0.005811
61	0.025960	0.020520	0.016300	0.012080	0.011222	0.010550	0.007293	0.006190	0.006186
62	0.030700	0.022720	0.017980	0.013680	0.012866	0.011710	0.007953	0.007151	0.007013
63	0.032820	0.025120	0.019950	0.015020	0.014198	0.012620	0.009227	0.007413	0.007137
64	0.032070	0.027420	0.021510	0.016980	0.015422	0.013800	0.009898	0.008197	0.008010
65	0.032940	0.029950	0.023200	0.018590	0.017591	0.015640	0.011041	0.009216	0.008851
66	0.039040	0.032500	0.025730	0.020650	0.019414	0.017610	0.012052	0.010331	0.009971
67	0.046390	0.037030	0.028760	0.022770	0.021688	0.019390	0.013116	0.011408	0.011084
68	0.045200	0.039970	0.033340	0.026010	0.024057	0.021730	0.015050	0.011842	0.011959
69	0.051080	0.042780	0.034550	0.029110	0.027013	0.024850	0.016183	0.013406	0.013141
70	0.060980	0.050470	0.039640	0.031530	0.030691	0.027660	0.017775	0.015445	0.015060
71	0.063460	0.051890	0.042820	0.036840	0.034202	0.030150	0.020682	0.017091	0.016404
72	0.074110	0.058110	0.047650	0.041010	0.038197	0.035180	0.023871	0.019770	0.019075
73	0.080080	0.063760	0.053940	0.046120	0.043068	0.039280	0.025774	0.021420	0.020863
74	0.069860	0.073660	0.061480	0.050530	0.047591	0.044440	0.028524	0.023700	0.022961
75	0.090870	0.079360	0.065410	0.057070	0.053371	0.049850	0.032160	0.027762	0.026976
76	0.103260	0.086860	0.071540	0.064130	0.058910	0.056320	0.036988	0.031334	0.030709
77	0.113070	0.096030	0.080370	0.072520	0.066766	0.063800	0.042277	0.034482	0.033229
78	0.113830	0.105880	0.087910	0.080150	0.073387	0.071660	0.048313	0.038335	0.038283
79	0.114620	0.116110	0.096390	0.088570	0.084355	0.079960	0.054563	0.042664	0.043489
80	0.136490	0.126700	0.107710	0.098320	0.091933	0.088360	0.063021	0.048826	0.049397
81	0.169330	0.139020	0.116170	0.107080	0.101445	0.097000	0.068556	0.055848	0.055201
82	0.164940	0.145070	0.132540	0.116900	0.101578	0.109530	0.076815	0.063970	0.063226
83	0.173690	0.161570	0.140200	0.130400	0.126979	0.120360	0.086618	0.071249	0.071349
84	0.197070	0.177410	0.154650	0.145180	0.136779	0.133720	0.097748	0.081816	0.081563
85	0.229860	0.192830	0.163130	0.159230	0.152317	0.146470	0.109135	0.092983	0.092488
86	0.217770	0.212530	0.190660	0.173150	0.165043	0.157120	0.122055	0.102735	0.100199
87	0.233180	0.227220	0.188960	0.193330	0.181567	0.171370	0.132600	0.113129	0.112858
88	0.247020	0.232490	0.211340	0.202970	0.191993	0.187810	0.146977	0.131984	0.131363
89	0.254060	0.246690	0.223890	0.218500	0.213728	0.203200	0.163368	0.145751	0.143147
90	0.287240	0.264490	0.251690	0.238270	0.228843	0.211890	0.182142	0.155162	0.156349
91	0.284300	0.288400	0.247930	0.257630	0.246331	0.227170	0.192332	0.176060	0.174670
92	0.304280	0.285710	0.273120	0.274710	0.264457	0.228660	0.216552	0.193964	0.193278
93	0.312390	0.319160	0.293790	0.288820	0.291445	0.239220	0.222019	0.209210	0.206431
94	0.336880	0.318270	0.284970	0.310120	0.285641	0.249950	0.255734	0.231921	0.228752
95	0.315700	0.325860	0.313060	0.314660	0.311861	0.253890	0.258312	0.249841	0.248840
96	0.339220	0.315550	0.299020	0.315930	0.342497	0.284450	0.284754	0.273336	0.266468
97	0.404420	0.276750	0.327590	0.370000	0.352998	0.238390	0.302843	0.290525	0.285622
98	0.483750	0.418920	0.280000	0.377400	0.359091	0.233570	0.299901	0.290909	0.292009
99	0.512080	0.717390	0.336540	0.344830	0.361386	0.200580	0.315476	0.286226	0.309558
100				1.000000	1.000000		0.283721	0.322925	0.296751
101							0.334615	0.359521	0.372998
102							0.379747	0.361650	0.361345
103							0.444444	0.396552	0.398438
104							0.380952	0.521008	0.503704
105							0.409091	0.446809	0.436364

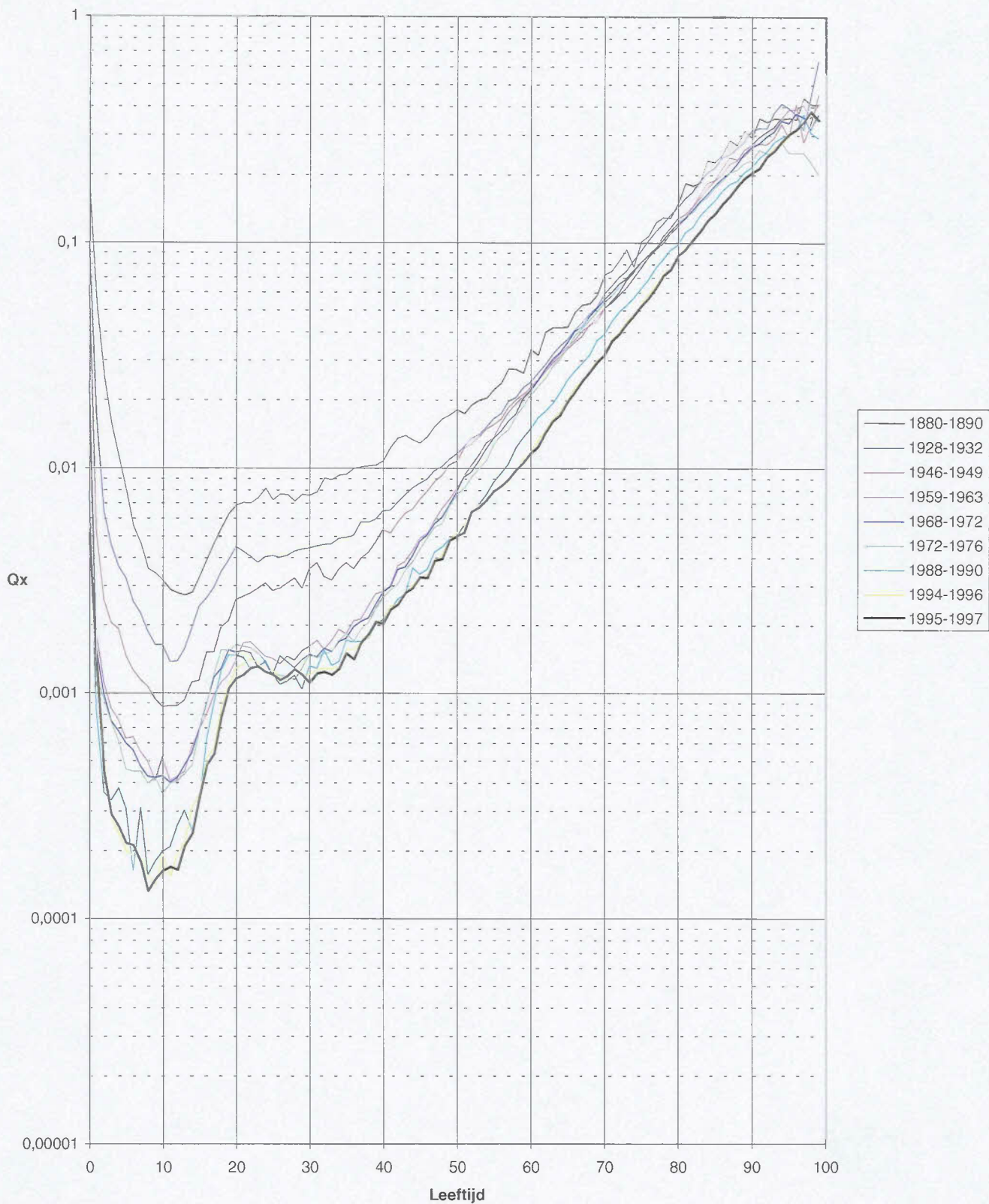
EVOLUTIE VAN DE STERFTE VAN 1880 TOT 1997

B. GRAFIEKEN

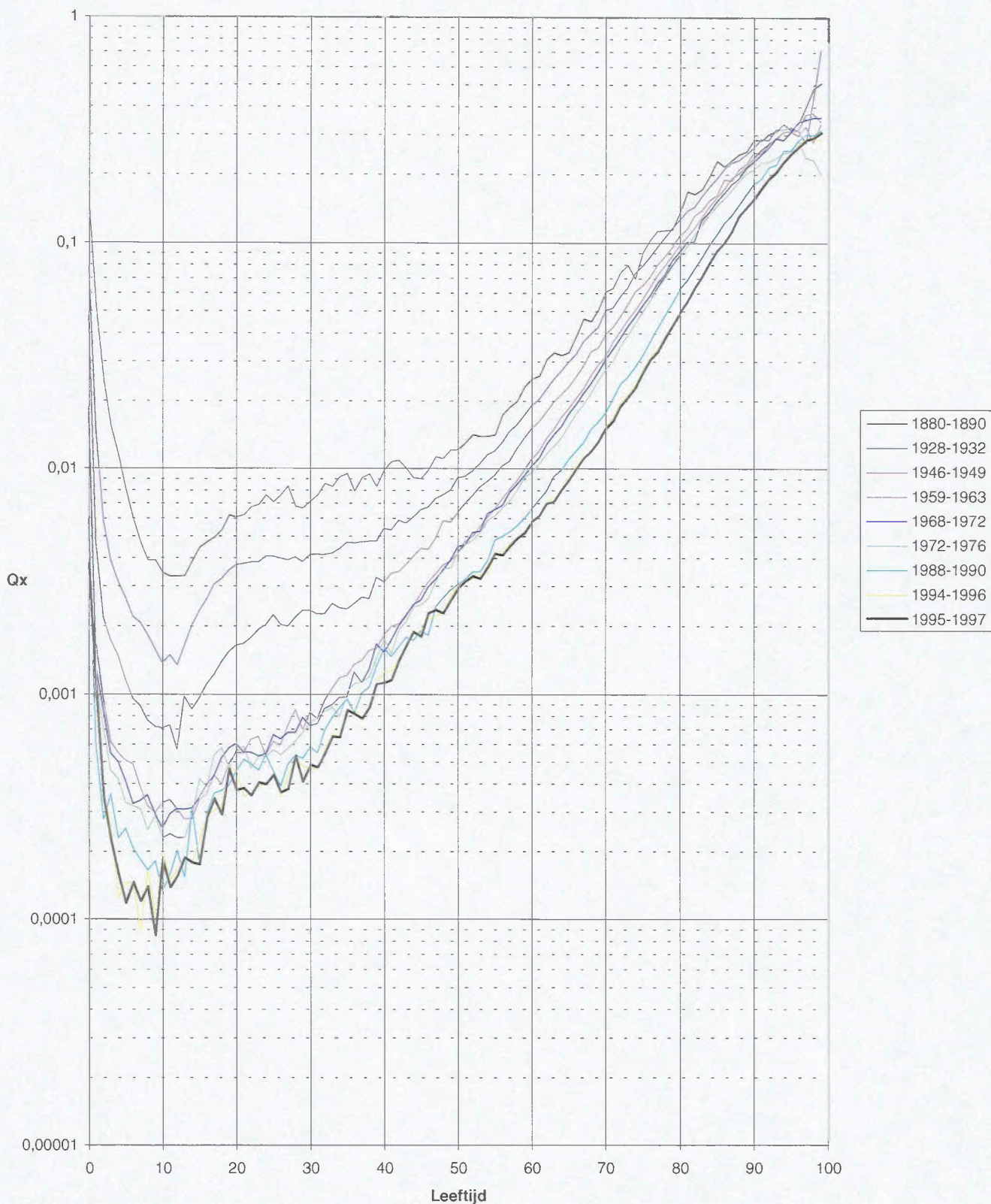
Evolutie van de levensverwachting bij de geboorte



**Evolutie van de sterftekansen van 1880 tot 1997
mannen**



**Evolutie van de sterftekansen van 1880 tot 1997
vrouwen**



STERFTETAFELS Andere beschikbare producten

Disketten

met de gepubliceerde tafels, bestanden ASCII en EXCEL

	Formaat 3"1/2 HD
Sterftetafels 1996 en 1994-1996	900 BEF
Sterftetafels 1997 en 1995-1997	900 BEF

Speciale werkzaamheden

Naast dit programma, dat bestemd is voor publicatie, worden er ook tafels voor een periode van 3 jaar opgemaakt voor kleinere subgehelen van de bevolking, meer bepaald kruisingen tussen de provincies, het geslacht en Belgen en buitenlanders afzonderlijk. Ze kunnen op aanvraag verkregen worden voor wetenschappelijke doeleinden.

