

KONINKRIJK BELGIË

MINISTERIE VAN ECONOMISCHE ZAKEN



NATIONAAL INSTITUUT VOOR DE STATISTIEK

# BEVOLKINGSVOORUITZICHTEN

## 1981 - 2025



# BEVOLKINGSVOORUITZICHTEN

## 1981 - 2025

### PROVINCIE OOST-VLAANDEREN

Verkrijgbaar bij het NATIONAAL INSTITUUT VOOR DE STATISTIEK

Leuvenseweg, 44 - 1000 Brussel  
Rubenslei, 2 - 2018 Antwerpen  
Coupure rechts, 620 - 9000 Gent

Dit nummer België : 500 F  
Buitenland : 550 BF

**Deel 10**

Auteursrecht voorbehouden.

Het reproduceren van de inhoud van deze publikatie is niet toegestaan, noch geheel, noch gedeeltelijk, noch in de oorspronkelijke, noch in bewerkte vorm, tenzij met schriftelijke machtiging vanwege het Nationaal Instituut voor de Statistiek.

Het gebruiken van de inhoud van deze publikatie als toelichting of bewijsvoering in een artikel, een boekbespreking of een boek is toegestaan, mits de bron duidelijk en nauwkeurig wordt vermeld.

## WOORD VOORAF

In deze tijden is de socio-economische toekomst misschien wel onzakerder dan ooit. Bevolkingsvooruitzichten zijn daarom voor het beleid, voor het onderzoek en voor de burgers van het hoogste belang. De structuur van de bevolking is immers doorslaggevend op vele gebieden van de organisatie van de samenleving: onderwijs, tewerkstelling, pensioenen enz... Door de recente demografische cijfers met een adequate methodologie te verwerken, bekomt men prognoses met zeer veel beschikbare informatie.


Om deze bevolkingsvooruitzichten 1981 - 2025 op te stellen, werd een interdisciplinaire werkgroep opgericht. Ik spreek graag mijn dank uit aan de leden van deze groep. Naast ambtenaren van het N.I.S. en het Planbureau (\*) waren dat de demografen:

- Mevrouw C. Wattelar en de heer M. Poulain van de U.C.L.
- Mevrouw H. Damas van de U.Lg.
- de heer D. Veys van het C.B.G.S. en de K.U.L.
- de heer J. Pereira-Roque van de U.L.B.
- de heer S. Wijewickrema van de V.U.B.

Het eerste deel omvat een beschrijving van de methodologie en de hypothesen, een analyse van de uitkomsten, alsook een keuze uit de belangrijkste tabellen met resultaten van de nieuwe bevolkingsvooruitzichten.

In volgende delen komen dan meer gedetailleerde bevolkingscijfers naar leeftijd en geslacht, voor Belgen en vreemdelingen afzonderlijk, voor de arrondissementen, provincies, gewesten en het Rijk.

Ik hoop dat deze cijfers voor vele overheids- en privé-instellingen een nuttig werkinstrument zullen zijn.



E. ROSSELLE  
Directeur generaal van het  
Nationaal Instituut voor de Statistiek

(\*)

Het Planbureau was vertegenwoordigd door meerdere afgevaardigden van de Algemene Directie, die vooral belangstelling hebben voor de macro-economische en budgettaire aspecten (de heer R. de Falleur, mevrouw M. Lambrecht, de heren R. Tollet en G. Verscheure) en van de regionale afdelingen (voor Vlaanderen de heer R. Van Peborgh, voor Wallonië: de heer C. Delhalle, voor Brabant: de heer H. Lismonde). De heer P. Chaidron leverde een erg belangrijke bijdrage tot de computerverwerking van de gegevens.

Het gebruikte model werd in het N.I.S. in de praktijk omgezet door de heren A. Vanlanduyt, F. Desmedt en L. Lebrun. Verder werkten nog mee: mevrouwen M.J. Van Hoof, Y. Peelos en de heren F. Aenspeck, A. Teughels, A. Doneux en G. Snykers.



## INHOUDSOPGAVE

### Tabellen

1. Bevolking per leeftijd, geslacht en nationaliteit	
Provincie Oost-Vlaanderen	5
Arrondissement Aalst	51
Arrondissement Dendermonde	97
Arrondissement Eeklo	143
Arrondissement Gent	189
Arrondissement Oudenaarde	235
Arrondissement Sint-Niklaas	281
2. Demografische coëfficiënten	327
3. Loop van de bevolking	
Totale bevolking	337
Bevolking per geslacht	353
Belgen en vreemdelingen	369

### Grafieken

1. Ontwikkeling van de bevolking	386
2. Bevolking per leeftijd	392
3. Demografische coëfficiënten	396
4. Loop van de bevolking	398





## TABELLEN



**- BEVOLKING PER LEEFTIJD, GESLACHT EN NATIONALITEIT -**

**- 1. PROVINCIE OOST-VLAANDEREN -**

## Bevolkingsvooruitzichten 1981 - 2025

NIS PB UCL HD CBGS ULB KUL VUB

Bevolking per leeftijd, geslacht en nationaliteit, op 31.12.1980 - Provincie Oost-Vlaanderen

Leeftijden	Belgen mannen	Belgen vrouwen	Vreemde- lingen mannen	Vreemde- lingen vrouwen	Totaal	Mannen	Vrouwen	Belgen	Vreemde- lingen
0	7825	7459	602	526	16412	8427	7985	15284	1128
1	8056	7561	527	496	16640	8583	8057	15617	1023
2	7907	7777	506	499	16689	8413	8276	15684	1005
3	7751	7536	465	502	16254	8216	8038	15287	967
4	7933	7530	466	506	16435	8399	8036	15463	972
<b>0- 4</b>	<b>39472</b>	<b>37863</b>	<b>2566</b>	<b>2529</b>	<b>82430</b>	<b>42038</b>	<b>40392</b>	<b>77335</b>	<b>5095</b>
5	7778	7243	411	408	15840	8189	7651	15021	819
6	8110	7748	421	428	16707	8531	8176	15858	849
7	8529	8101	396	414	17440	8925	8515	16630	810
8	8968	8399	429	364	18160	9397	8763	17367	793
9	9308	9010	420	362	19100	9728	9372	18318	782
<b>5- 9</b>	<b>42693</b>	<b>40501</b>	<b>2077</b>	<b>1976</b>	<b>87247</b>	<b>44770</b>	<b>42477</b>	<b>83194</b>	<b>4053</b>
10	9647	9042	402	370	19461	10049	9412	18689	772
11	9541	9107	337	379	19364	9878	9486	18648	716
12	9682	9345	330	317	19674	10012	9662	19027	647
13	10021	9483	312	311	20127	10333	9794	19504	623
14	10060	9739	289	307	20395	10349	10046	19799	596
<b>10-14</b>	<b>48951</b>	<b>46716</b>	<b>1670</b>	<b>1684</b>	<b>99021</b>	<b>50621</b>	<b>48400</b>	<b>95667</b>	<b>3354</b>
15	10433	10025	256	279	20993	10689	10304	20458	535
16	10988	10591	263	272	22114	11251	10863	21579	535
17	10949	10489	264	247	21949	11213	10736	21438	511
18	10656	10299	251	276	21482	10907	10575	20955	527
19	10790	10232	232	231	21485	11022	10463	21022	463
<b>15-19</b>	<b>53816</b>	<b>51636</b>	<b>1266</b>	<b>1305</b>	<b>108023</b>	<b>55082</b>	<b>52941</b>	<b>105452</b>	<b>2571</b>
20	10356	10024	271	265	20916	10627	10289	20380	536
21	10577	10218	242	200	21237	10819	10418	20795	442
22	10574	9851	301	210	20936	10875	10061	20425	511
23	10309	9955	284	203	20751	10593	10158	20264	487
24	10085	9776	318	204	20383	10403	9980	19861	522
<b>20-24</b>	<b>51901</b>	<b>49824</b>	<b>1416</b>	<b>1082</b>	<b>104223</b>	<b>53317</b>	<b>50906</b>	<b>101725</b>	<b>2498</b>
25	9970	9692	335	221	20218	10305	9913	19662	556
26	9989	9358	305	225	19877	10294	9583	19347	530
27	9607	9100	301	203	19211	9908	9303	18707	504
28	9551	9173	352	195	19271	9903	9368	18724	547
29	9730	8897	362	163	19152	10092	9060	18627	525
<b>25-29</b>	<b>48847</b>	<b>46220</b>	<b>1655</b>	<b>1007</b>	<b>97729</b>	<b>50502</b>	<b>47227</b>	<b>95067</b>	<b>2662</b>
30	9282	9013	416	182	18893	9698	9195	18295	598
31	9489	9032	357	161	19039	9846	9193	18521	518
32	9443	9204	353	166	19166	9796	9370	18647	519
33	9561	9085	309	133	19088	9870	9218	18646	442
34	10108	9216	342	152	19818	10450	9368	19324	494
<b>30-34</b>	<b>47883</b>	<b>45550</b>	<b>1777</b>	<b>794</b>	<b>96004</b>	<b>49660</b>	<b>46344</b>	<b>93433</b>	<b>2571</b>
35	8695	8423	264	144	17526	8959	8567	17118	408
36	8634	8503	305	133	17575	8939	8636	17137	438
37	8515	7964	266	138	16883	8781	8102	16479	404
38	7193	6724	251	102	14270	7444	6826	13917	353
39	6169	6242	233	108	12752	6402	6350	12411	341
<b>35-39</b>	<b>39206</b>	<b>37856</b>	<b>1319</b>	<b>625</b>	<b>79006</b>	<b>40525</b>	<b>38481</b>	<b>77062</b>	<b>1944</b>
40	7131	7137	272	122	14662	7403	7259	14268	394
41	8089	8108	255	103	16555	8344	8211	16197	358
42	8237	8332	229	112	16910	8466	8444	16569	341
43	8192	7907	184	92	16375	8376	7999	16099	276
44	7838	8194	176	92	16300	8014	8286	16032	268
<b>40-44</b>	<b>39487</b>	<b>39678</b>	<b>1116</b>	<b>521</b>	<b>80802</b>	<b>40603</b>	<b>40199</b>	<b>79165</b>	<b>1637</b>
45	8061	7918	171	71	16221	8232	7989	15979	242
46	8114	8336	157	76	16683	8271	8412	16450	233
47	8305	8355	187	81	16928	8492	8436	16660	268
48	8469	8679	167	79	17394	8636	8758	17148	246
49	8659	8889	116	57	17721	8775	8946	17548	173
<b>45-49</b>	<b>41608</b>	<b>42177</b>	<b>798</b>	<b>364</b>	<b>84947</b>	<b>42406</b>	<b>42541</b>	<b>83785</b>	<b>1162</b>

## Bevolkingsvooruitzichten 1981 - 2025

NIS PB UCL HD CBGS ULB KUL VUB

Bevolking per leeftijd, geslacht en nationaliteit, op 31.12.1980 - Provincie Oost-Vlaanderen

Leeftijden	Belgen mannen	Belgen vrouwen	Vreemde- lingen mannen	Vreemde- lingen vrouwen	Totaal	Mannen	Vrouwen	Belgen	Vreemde- lingen
50	8394	8677	136	62	17269	8530	8739	17071	198
51	7884	8038	130	55	16107	8014	8093	15922	185
52	7727	8117	115	66	16025	7842	8183	15844	181
53	7475	7709	94	67	15345	7569	7776	15184	161
54	7518	8035	89	63	15705	7607	8098	15553	152
<b>50-54</b>	<b>38998</b>	<b>40576</b>	<b>564</b>	<b>313</b>	<b>80451</b>	<b>39562</b>	<b>40889</b>	<b>79574</b>	<b>877</b>
55	7829	8170	98	65	16162	7927	8235	15999	163
56	7516	7922	104	63	15605	7620	7985	15438	167
57	7671	8159	94	77	16001	7765	8236	15830	171
58	7455	7816	94	57	15422	7549	7873	15271	151
59	7180	7999	108	63	15350	7288	8062	15179	171
<b>55-59</b>	<b>37651</b>	<b>40066</b>	<b>498</b>	<b>325</b>	<b>78540</b>	<b>38149</b>	<b>40391</b>	<b>77717</b>	<b>823</b>
60	7367	7992	84	68	15511	7451	8060	15359	152
61	5970	6476	73	46	12565	6043	6522	12446	119
62	3606	4148	60	34	7848	3666	4182	7754	94
63	3583	4162	45	21	7811	3628	4183	7745	66
64	4453	4942	51	30	9476	4504	4972	9395	81
<b>60-64</b>	<b>24979</b>	<b>27720</b>	<b>313</b>	<b>199</b>	<b>53211</b>	<b>25292</b>	<b>27919</b>	<b>52699</b>	<b>512</b>
65	5409	6091	38	21	11559	5447	6112	11500	59
66	6167	7154	73	38	13432	6240	7192	13321	111
67	5870	7029	43	44	12986	5913	7073	12899	87
68	5879	7196	36	36	13147	5915	7232	13075	72
69	5320	6790	56	31	12197	5376	6821	12110	87
<b>65-69</b>	<b>28645</b>	<b>34260</b>	<b>246</b>	<b>170</b>	<b>63321</b>	<b>28891</b>	<b>34430</b>	<b>62905</b>	<b>416</b>
70	5404	6814	39	41	12298	5443	6855	12218	80
71	5086	6632	34	35	11787	5120	6667	11718	69
72	4779	6503	43	34	11359	4822	6537	11282	77
73	4537	6385	39	32	10993	4576	6417	10922	71
74	4160	6065	30	20	10275	4190	6085	10225	50
<b>70-74</b>	<b>23966</b>	<b>32399</b>	<b>185</b>	<b>162</b>	<b>56712</b>	<b>24151</b>	<b>32561</b>	<b>56365</b>	<b>347</b>
75	3954	5912	25	30	9921	3979	5942	9866	55
76	3717	5554	21	27	9319	3738	5581	9271	48
77	3356	5107	23	20	8506	3379	5127	8463	43
78	3044	4748	18	17	7827	3062	4765	7792	35
79	2636	4396	17	19	7068	2653	4415	7032	36
<b>75-79</b>	<b>16707</b>	<b>25717</b>	<b>104</b>	<b>113</b>	<b>42641</b>	<b>16811</b>	<b>25830</b>	<b>42424</b>	<b>217</b>
80	2250	3817	16	27	6110	2266	3844	6067	43
81	2068	3365	6	20	5459	2074	3385	5433	26
82	1752	2945	9	19	4725	1761	2964	4697	28
83	1578	2660	17	16	4271	1595	2676	4238	33
84	1325	2312	8	12	3657	1333	2324	3637	20
<b>80-84</b>	<b>8973</b>	<b>15099</b>	<b>56</b>	<b>94</b>	<b>24222</b>	<b>9029</b>	<b>15193</b>	<b>24072</b>	<b>150</b>
85	1023	1827	9	15	2874	1032	1842	2850	24
86	815	1536	5	8	2364	820	1544	2351	13
87	600	1228	5	7	1840	605	1235	1828	12
88	526	938	4	4	1472	530	942	1464	8
89	401	764	4	10	1179	405	774	1165	14
<b>85-89</b>	<b>3365</b>	<b>6293</b>	<b>27</b>	<b>44</b>	<b>9729</b>	<b>3392</b>	<b>6337</b>	<b>9658</b>	<b>71</b>
90	265	569	4	5	843	269	574	834	9
91	213	463	8	2	686	221	465	676	10
92	156	290	4	0	450	160	290	446	4
93	121	208	5	0	334	126	208	329	5
94	86	152	3	1	242	89	153	238	4
<b>90-94</b>	<b>841</b>	<b>1682</b>	<b>24</b>	<b>8</b>	<b>2555</b>	<b>865</b>	<b>1690</b>	<b>2523</b>	<b>32</b>
95	55	87	1	3	146	56	90	142	4
96	34	63	0	2	99	34	65	97	2
97	21	48	1	1	71	22	49	69	2
98	10	30	1	0	41	11	30	40	1
99	18	40	1	0	59	19	40	58	1
<b>95-99</b>	<b>138</b>	<b>268</b>	<b>4</b>	<b>6</b>	<b>416</b>	<b>142</b>	<b>274</b>	<b>406</b>	<b>10</b>
<b>TOTAAL</b>	<b>638127</b>	<b>662101</b>	<b>17681</b>	<b>13321</b>	<b>1331230</b>	<b>655808</b>	<b>675422</b>	<b>1300228</b>	<b>31002</b>

## Bevolkingsvooruitzichten 1981 - 2025

NIS PB UCL HD CBGS ULB KUL VUB

Bevolking per leeftijd, geslacht en nationaliteit, op 31.12.1985 - Provincie Oost-Vlaanderen

Leeftijden	Belgen mannen	Belgen vrouwen	Vreemde- lingen mannen	Vreemde- lingen vrouwen	Totaal	Mannen	Vrouwen	Belgen	Vreemde- lingen
0	7979	7568	335	318	16200	8314	7886	15547	653
1	7911	7507	327	310	16055	8238	7817	15418	637
2	7837	7442	317	303	15899	8154	7745	15279	620
3	7763	7371	306	294	15734	8069	7665	15134	600
4	8121	7705	309	291	16426	8430	7996	15826	600
<b>0- 4</b>	<b>39611</b>	<b>37593</b>	<b>1594</b>	<b>1516</b>	<b>80314</b>	<b>41205</b>	<b>39109</b>	<b>77204</b>	<b>3110</b>
5	7792	7432	562	501	16287	8354	7933	15224	1063
6	8020	7531	494	467	16512	8514	7998	15551	961
7	7875	7755	478	478	16586	8353	8233	15630	956
8	7723	7516	446	476	16161	8169	7992	15239	922
9	7885	7512	444	480	16321	8329	7992	15397	924
<b>5- 9</b>	<b>39295</b>	<b>37746</b>	<b>2424</b>	<b>2402</b>	<b>81867</b>	<b>41719</b>	<b>40148</b>	<b>77041</b>	<b>4826</b>
10	7734	7227	395	390	15746	8129	7617	14961	785
11	8061	7726	405	407	16599	8466	8133	15787	812
12	8478	8080	391	385	17334	8869	8465	16558	776
13	8914	8385	427	342	18068	9341	8727	17299	769
14	9263	8995	414	344	19016	9677	9339	18258	758
<b>10-14</b>	<b>42450</b>	<b>40413</b>	<b>2032</b>	<b>1868</b>	<b>86763</b>	<b>44482</b>	<b>42281</b>	<b>82863</b>	<b>3900</b>
15	9600	9035	399	350	19384	9999	9385	18635	749
16	9507	9096	335	362	19300	9842	9458	18603	697
17	9640	9325	324	305	19594	9964	9630	18965	629
18	9977	9474	298	295	20044	10275	9769	19451	593
19	10021	9737	281	294	20333	10302	10031	19758	575
<b>15-19</b>	<b>48745</b>	<b>46667</b>	<b>1637</b>	<b>1606</b>	<b>98655</b>	<b>50382</b>	<b>48273</b>	<b>95412</b>	<b>3243</b>
20	10384	10014	243	267	20908	10627	10281	20398	510
21	10926	10555	244	262	21987	11170	10817	21481	506
22	10883	10428	235	236	21782	11118	10664	21311	471
23	10602	10206	220	263	21291	10822	10469	20808	483
24	10721	10140	207	220	21288	10928	10360	20861	427
<b>20-24</b>	<b>53516</b>	<b>51343</b>	<b>1149</b>	<b>1248</b>	<b>107256</b>	<b>54665</b>	<b>52591</b>	<b>104859</b>	<b>2397</b>
25	10294	9931	243	251	20719	10537	10182	20225	494
26	10496	10110	232	204	21042	10728	10314	20606	436
27	10460	9769	277	207	20713	10737	9976	20229	484
28	10223	9852	269	200	20544	10492	10052	20075	469
29	9981	9696	307	197	20181	10288	9893	19677	504
<b>25-29</b>	<b>51454</b>	<b>49358</b>	<b>1328</b>	<b>1059</b>	<b>103199</b>	<b>52782</b>	<b>50417</b>	<b>100812</b>	<b>2387</b>
30	9879	9619	327	216	20041	10206	9835	19498	543
31	9893	9311	303	219	19726	10196	9530	19204	522
32	9538	9056	298	203	19095	9836	9259	18594	501
33	9481	9132	339	198	19150	9820	9330	18613	537
34	9618	8858	348	166	18990	9966	9024	18476	514
<b>30-34</b>	<b>48409</b>	<b>45976</b>	<b>1615</b>	<b>1002</b>	<b>97002</b>	<b>50024</b>	<b>46978</b>	<b>94385</b>	<b>2617</b>
35	9197	8975	400	176	18748	9597	9151	18172	576
36	9405	8980	348	161	18894	9753	9141	18385	509
37	9354	9154	341	163	19012	9695	9317	18508	504
38	9469	9042	313	132	18956	9782	9174	18511	445
39	9988	9159	337	152	19636	10325	9311	19147	489
<b>35-39</b>	<b>47413</b>	<b>45310</b>	<b>1739</b>	<b>784</b>	<b>95246</b>	<b>49152</b>	<b>46094</b>	<b>92723</b>	<b>2523</b>
40	8585	8364	269	142	17360	8854	8506	16949	411
41	8533	8439	304	131	17407	8837	8570	16972	435
42	8398	7899	270	134	16701	8668	8033	16297	404
43	7091	6673	252	103	14119	7343	6776	13764	355
44	6071	6191	235	108	12605	6306	6299	12262	343
<b>40-44</b>	<b>38678</b>	<b>37566</b>	<b>1330</b>	<b>618</b>	<b>78192</b>	<b>40008</b>	<b>38184</b>	<b>76244</b>	<b>1948</b>
45	7011	7060	273	124	14468	7284	7184	14071	397
46	7935	8020	259	113	16327	8194	8133	15955	372
47	8071	8231	236	119	16657	8307	8350	16302	355
48	8015	7806	189	95	16105	8204	7901	15821	284
49	7649	8069	178	93	15989	7827	8162	15718	271
<b>45-49</b>	<b>38681</b>	<b>39186</b>	<b>1135</b>	<b>544</b>	<b>79546</b>	<b>39816</b>	<b>39730</b>	<b>77867</b>	<b>1679</b>

## Bevolkingsvooruitzichten 1981 - 2025

NIS PB UCL HD CBGS ULB KUL VUB

Bevolking per leeftijd, geslacht en nationaliteit, op 31.12.1985 - Provincie Oost-Vlaanderen

Leeftijden	Belgen mannen	Belgen vrouwen	Vreemde-lingen mannen	Vreemde-lingen vrouwen	Totaal	Mannen	Vrouwen	Belgen	Vreemde-lingen
50	7853	7800	169	71	15893	8022	7871	15653	240
51	7884	8194	160	76	16314	8044	8270	16078	236
52	8048	8205	183	82	16518	8231	8287	16253	265
53	8182	8514	160	79	16935	8342	8593	16696	239
54	8332	8688	115	59	17194	8447	8747	17020	174
<b>50-54</b>	<b>40299</b>	<b>41401</b>	<b>787</b>	<b>367</b>	<b>82854</b>	<b>41086</b>	<b>41768</b>	<b>81700</b>	<b>1154</b>
55	8050	8468	133	66	16717	8183	8534	16518	199
56	7524	7832	123	62	15541	7647	7894	15356	185
57	7337	7896	112	67	15412	7449	7963	15233	179
58	7062	7474	90	67	14693	7152	7541	14536	157
59	7058	7775	87	68	14988	7145	7843	14833	155
<b>55-59</b>	<b>37031</b>	<b>39445</b>	<b>545</b>	<b>330</b>	<b>77351</b>	<b>37576</b>	<b>39775</b>	<b>76476</b>	<b>875</b>
60	7322	7883	95	68	15368	7417	7951	15205	163
61	6985	7635	100	67	14787	7085	7702	14620	167
62	7072	7841	89	81	15083	7161	7922	14913	170
63	6800	7488	89	59	14436	6889	7547	14288	148
64	6475	7616	96	64	14251	6571	7680	14091	160
<b>60-64</b>	<b>34654</b>	<b>38463</b>	<b>469</b>	<b>339</b>	<b>73925</b>	<b>35123</b>	<b>38802</b>	<b>73117</b>	<b>808</b>
65	6541	7563	79	70	14253	6620	7633	14104	149
66	5215	6069	68	45	11397	5283	6114	11284	113
67	3114	3868	55	35	7072	3169	3903	6982	90
68	3057	3854	42	21	6974	3099	3875	6911	63
69	3756	4537	49	29	8371	3805	4566	8293	78
<b>65-69</b>	<b>21683</b>	<b>25891</b>	<b>293</b>	<b>200</b>	<b>48067</b>	<b>21976</b>	<b>26091</b>	<b>47574</b>	<b>493</b>
70	4500	5549	34	23	10106	4534	5572	10049	57
71	5045	6460	63	38	11606	5108	6498	11505	101
72	4697	6267	37	44	11045	4734	6311	10964	81
73	4591	6332	28	35	10986	4619	6367	10923	63
74	4045	5884	43	29	10001	4088	5913	9929	72
<b>70-74</b>	<b>22878</b>	<b>30492</b>	<b>205</b>	<b>169</b>	<b>53744</b>	<b>23083</b>	<b>30661</b>	<b>53370</b>	<b>374</b>
75	4001	5811	30	34	9876	4031	5845	9812	64
76	3651	5544	24	29	9248	3675	5573	9195	53
77	3319	5305	30	29	8683	3349	5334	8624	59
78	3047	5070	28	30	8175	3075	5100	8117	58
79	2699	4686	20	19	7424	2719	4705	7385	39
<b>75-79</b>	<b>16717</b>	<b>26416</b>	<b>132</b>	<b>141</b>	<b>43406</b>	<b>16849</b>	<b>26557</b>	<b>43133</b>	<b>273</b>
80	2468	4423	19	27	6937	2487	4450	6891	46
81	2206	4002	16	23	6247	2222	4025	6208	39
82	1906	3539	15	16	5476	1921	3555	5445	31
83	1652	3152	13	12	4829	1665	3164	4804	25
84	1370	2767	12	14	4163	1382	2781	4137	26
<b>80-84</b>	<b>9602</b>	<b>17883</b>	<b>75</b>	<b>92</b>	<b>27652</b>	<b>9677</b>	<b>17975</b>	<b>27485</b>	<b>167</b>
85	1109	2273	12	20	3414	1121	2293	3382	32
86	969	1894	6	14	2883	975	1908	2863	20
87	764	1559	6	14	2343	770	1573	2323	20
88	633	1317	9	10	1969	642	1327	1950	19
89	484	1065	3	8	1560	487	1073	1549	11
<b>85-89</b>	<b>3959</b>	<b>8108</b>	<b>36</b>	<b>66</b>	<b>12169</b>	<b>3995</b>	<b>8174</b>	<b>12067</b>	<b>102</b>
90	333	773	8	6	1120	341	779	1106	14
91	236	595	2	5	838	238	600	831	7
92	155	434	3	5	597	158	439	589	8
93	120	298	3	3	424	123	301	418	6
94	83	219	3	4	309	86	223	302	7
<b>90-94</b>	<b>927</b>	<b>2319</b>	<b>19</b>	<b>23</b>	<b>3288</b>	<b>946</b>	<b>2342</b>	<b>3246</b>	<b>42</b>
95	54	146	0	3	203	54	149	200	3
96	37	101	0	2	140	37	103	138	2
97	23	57	0	0	80	23	57	80	0
98	14	35	0	0	49	14	35	49	0
99	9	30	1	0	40	10	30	39	1
<b>95-99</b>	<b>137</b>	<b>369</b>	<b>1</b>	<b>5</b>	<b>512</b>	<b>138</b>	<b>374</b>	<b>506</b>	<b>6</b>
<b>TOTAAL</b>	<b>636139</b>	<b>661945</b>	<b>18545</b>	<b>14379</b>	<b>1331008</b>	<b>654684</b>	<b>676324</b>	<b>1298084</b>	<b>32924</b>

## Bevolkingsvooruitzichten 1981 - 2025

NIS PB UCL HD CBGS ULB KUL VUB

Bevolking per leeftijd, geslacht en nationaliteit, op 31.12.1986 - Provincie Oost-Vlaanderen

Leeftijden	Belgen mannen	Belgen vrouwen	Vreemde- lingen mannen	Vreemde- lingen vrouwen	Totaal	Mannen	Vrouwen	Belgen	Vreemde- lingen
0	8021	7608	341	323	16293	8362	7931	15629	664
1	7961	7553	331	314	16159	8292	7867	15514	645
2	7904	7498	325	308	16035	8229	7806	15402	633
3	7830	7437	314	299	15880	8144	7736	15267	613
4	7758	7366	302	290	15716	8060	7656	15124	592
<b>0- 4</b>	<b>39474</b>	<b>37462</b>	<b>1613</b>	<b>1534</b>	<b>80083</b>	<b>41087</b>	<b>38996</b>	<b>76936</b>	<b>3147</b>
5	8118	7703	307	286	16414	8425	7989	15821	593
6	7781	7433	553	494	16261	8334	7927	15214	1047
7	8012	7528	487	460	16487	8499	7988	15540	947
8	7869	7753	474	472	16568	8343	8225	15622	946
9	7713	7509	442	469	16133	8155	7978	15222	911
<b>5- 9</b>	<b>39493</b>	<b>37926</b>	<b>2263</b>	<b>2181</b>	<b>81863</b>	<b>41756</b>	<b>40107</b>	<b>77419</b>	<b>4444</b>
10	7873	7505	439	472	16289	8312	7977	15378	911
11	7723	7221	395	384	15723	8118	7605	14944	779
12	8053	7722	404	401	16580	8457	8123	15775	805
13	8466	8073	388	380	17307	8854	8453	16539	768
14	8907	8381	426	336	18050	9333	8717	17288	762
<b>10-14</b>	<b>41022</b>	<b>38902</b>	<b>2052</b>	<b>1973</b>	<b>83949</b>	<b>43074</b>	<b>40875</b>	<b>79924</b>	<b>4025</b>
15	9256	8991	410	338	18995	9666	9329	18247	748
16	9594	9030	396	343	19363	9990	9373	18624	739
17	9499	9088	334	357	19278	9833	9445	18587	691
18	9625	9325	318	300	19568	9943	9625	18950	618
19	9964	9473	293	289	20019	10257	9762	19437	582
<b>15-19</b>	<b>47938</b>	<b>45907</b>	<b>1751</b>	<b>1627</b>	<b>97223</b>	<b>49689</b>	<b>47534</b>	<b>93845</b>	<b>3378</b>
20	10011	9719	273	287	20290	10284	10006	19730	560
21	10372	9989	237	262	20860	10609	10251	20361	499
22	10907	10523	237	254	21921	11144	10777	21430	491
23	10867	10390	225	236	21718	11092	10626	21257	461
24	10586	10169	213	256	21224	10799	10425	20755	469
<b>20-24</b>	<b>52743</b>	<b>50790</b>	<b>1185</b>	<b>1295</b>	<b>106013</b>	<b>53928</b>	<b>52085</b>	<b>103533</b>	<b>2480</b>
25	10691	10114	201	216	21222	10892	10330	20805	417
26	10269	9902	239	249	20659	10508	10151	20171	488
27	10474	10087	230	201	20992	10704	10288	20561	431
28	10434	9754	274	203	20665	10708	9957	20188	477
29	10198	9831	264	198	20491	10462	10029	20029	462
<b>25-29</b>	<b>52066</b>	<b>49688</b>	<b>1208</b>	<b>1067</b>	<b>104029</b>	<b>53274</b>	<b>50755</b>	<b>101754</b>	<b>2275</b>
30	9963	9686	307	194	20150	10270	9880	19649	501
31	9865	9605	323	212	20005	10188	9817	19470	535
32	9872	9301	301	219	19693	10173	9520	19173	520
33	9518	9047	296	198	19059	9814	9245	18565	494
34	9465	9122	334	196	19117	9799	9318	18587	530
<b>30-34</b>	<b>48683</b>	<b>46761</b>	<b>1561</b>	<b>1019</b>	<b>98024</b>	<b>50244</b>	<b>47780</b>	<b>95444</b>	<b>2580</b>
35	9597	8849	346	164	18956	9943	9013	18446	510
36	9180	8962	395	174	18711	9575	9136	18142	569
37	9384	8971	346	159	18860	9730	9130	18355	505
38	9333	9143	340	162	18978	9673	9305	18476	502
39	9443	9026	312	130	18911	9755	9156	18469	442
<b>35-39</b>	<b>46937</b>	<b>44951</b>	<b>1739</b>	<b>789</b>	<b>94416</b>	<b>48676</b>	<b>45740</b>	<b>91888</b>	<b>2528</b>
40	9963	9147	336	149	19595	10299	9296	19110	485
41	8563	8348	269	138	17318	8832	8486	16911	407
42	8508	8425	305	129	17367	8813	8554	16933	434
43	8369	7884	269	133	16655	8638	8017	16253	402
44	7062	6659	250	103	14074	7312	6762	13721	353
<b>40-44</b>	<b>42465</b>	<b>40463</b>	<b>1429</b>	<b>652</b>	<b>85009</b>	<b>43894</b>	<b>41115</b>	<b>82928</b>	<b>2081</b>
45	6044	6178	235	108	12565	6279	6286	12222	343
46	6978	7039	273	124	14414	7251	7163	14017	397
47	7896	7997	259	113	16265	8155	8110	15893	372
48	8030	8205	236	118	16589	8266	8323	16235	354
49	7970	7783	187	95	16035	8157	7878	15753	282
<b>45-49</b>	<b>36918</b>	<b>37202</b>	<b>1190</b>	<b>558</b>	<b>75868</b>	<b>38108</b>	<b>37760</b>	<b>74120</b>	<b>1748</b>



## Bevolkingsvooruitzichten 1981 - 2025

NIS PB UCL HD CBGS ULB KUL VUB

Bevolking per leeftijd, geslacht en nationaliteit, op 31.12.1986 - Provincie Oost-Vlaanderen

Leeftijden	Belgen mannen	Belgen vrouwen	Vreemdelingen mannen	Vreemdelingen vrouwen	Totaal	Mannen	Vrouwen	Belgen	Vreemdelingen
50	7601	8043	177	93	15914	7778	8136	15644	270
51	7801	7768	168	70	15807	7969	7838	15569	238
52	7826	8157	158	76	16217	7984	8233	15983	234
53	7979	8164	182	82	16407	8161	8246	16143	264
54	8110	8470	159	79	16818	8269	8549	16580	238
<b>50-54</b>	<b>39317</b>	<b>40602</b>	<b>844</b>	<b>400</b>	<b>81163</b>	<b>40161</b>	<b>41002</b>	<b>79919</b>	<b>1244</b>
55	8251	8642	114	61	17068	8365	8703	16893	175
56	7963	8418	132	66	16579	8095	8484	16381	198
57	7434	7781	122	60	15397	7556	7841	15215	182
58	7240	7838	111	68	15257	7351	7906	15078	179
59	6959	7418	90	67	14534	7049	7485	14377	157
<b>55-59</b>	<b>37847</b>	<b>40097</b>	<b>569</b>	<b>322</b>	<b>78835</b>	<b>38416</b>	<b>40419</b>	<b>77944</b>	<b>891</b>
60	6951	7715	86	67	14819	7037	7782	14666	153
61	7202	7819	94	68	15183	7296	7887	15021	162
62	6845	7567	98	67	14577	6943	7634	14412	165
63	6903	7759	87	80	14829	6990	7839	14662	167
64	6621	7394	87	59	14161	6708	7453	14015	146
<b>60-64</b>	<b>34522</b>	<b>38254</b>	<b>452</b>	<b>341</b>	<b>73569</b>	<b>34974</b>	<b>38595</b>	<b>72776</b>	<b>793</b>
65	6289	7510	94	63	13956	6383	7573	13799	157
66	6349	7455	77	69	13950	6426	7524	13804	146
67	5053	5975	66	45	11139	5119	6020	11028	111
68	3004	3804	54	35	6897	3058	3839	6808	89
69	2939	3780	41	21	6781	2980	3801	6719	62
<b>65-69</b>	<b>23634</b>	<b>28524</b>	<b>332</b>	<b>233</b>	<b>52723</b>	<b>23966</b>	<b>28757</b>	<b>52158</b>	<b>565</b>
70	3595	4439	48	30	8112	3643	4469	8034	78
71	4292	5418	33	23	9766	4325	5441	9710	56
72	4782	6290	58	37	11167	4840	6327	11072	95
73	4428	6084	35	44	10591	4463	6128	10512	79
74	4299	6118	28	33	10478	4327	6151	10417	61
<b>70-74</b>	<b>21396</b>	<b>28349</b>	<b>202</b>	<b>167</b>	<b>50114</b>	<b>21598</b>	<b>28516</b>	<b>49745</b>	<b>369</b>
75	3767	5661	41	27	9496	3808	5688	9428	68
76	3711	5569	28	33	9341	3739	5602	9280	61
77	3356	5274	22	29	8681	3378	5303	8630	51
78	3029	5018	27	28	8102	3056	5046	8047	55
79	2765	4767	28	29	7589	2793	4796	7532	57
<b>75-79</b>	<b>16628</b>	<b>26289</b>	<b>146</b>	<b>146</b>	<b>43209</b>	<b>16774</b>	<b>26435</b>	<b>42917</b>	<b>292</b>
80	2418	4380	19	18	6835	2437	4398	6798	37
81	2188	4085	18	26	6317	2206	4111	6273	44
82	1940	3666	13	22	5641	1953	3688	5606	35
83	1665	3206	15	15	4901	1680	3221	4871	30
84	1432	2821	12	11	4276	1444	2832	4253	23
<b>80-84</b>	<b>9643</b>	<b>18158</b>	<b>77</b>	<b>92</b>	<b>27970</b>	<b>9720</b>	<b>18250</b>	<b>27801</b>	<b>169</b>
85	1169	2451	12	13	3645	1181	2464	3620	25
86	930	1985	10	19	2944	940	2004	2915	29
87	797	1636	6	13	2452	803	1649	2433	19
88	618	1322	6	11	1957	624	1333	1940	17
89	504	1098	8	9	1619	512	1107	1602	17
<b>85-89</b>	<b>4018</b>	<b>8492</b>	<b>42</b>	<b>65</b>	<b>12617</b>	<b>4060</b>	<b>8557</b>	<b>12510</b>	<b>107</b>
90	371	869	3	8	1251	374	877	1240	11
91	249	623	8	6	886	257	629	872	14
92	175	469	2	5	651	177	474	644	7
93	111	330	3	4	448	114	334	441	7
94	87	227	3	3	320	90	230	314	6
<b>90-94</b>	<b>993</b>	<b>2518</b>	<b>19</b>	<b>26</b>	<b>3556</b>	<b>1012</b>	<b>2544</b>	<b>3511</b>	<b>45</b>
95	59	161	0	3	223	59	164	220	3
96	38	102	0	3	143	38	105	140	3
97	25	70	0	2	97	25	72	95	2
98	12	41	0	0	53	12	41	53	0
99	9	33	0	0	42	9	33	42	0
<b>95-99</b>	<b>143</b>	<b>407</b>	<b>0</b>	<b>8</b>	<b>558</b>	<b>143</b>	<b>415</b>	<b>550</b>	<b>8</b>
<b>TOTAAL</b>	<b>635880</b>	<b>661742</b>	<b>18674</b>	<b>14495</b>	<b>1330791</b>	<b>654554</b>	<b>676237</b>	<b>1297622</b>	<b>33169</b>

## Bevolkingsvooruitzichten 1981 - 2025

NIS PB UCL HD CBGS ULB KUL VUB

Bevolking per leeftijd, geslacht en nationaliteit, op 31.12.1987 - Provincie Oost-Vlaanderen

Leeftijden	Belgen mannen	Belgen vrouwen	Vreemde- lingen mannen	Vreemde- lingen vrouwen	Totaal	Mannen	Vrouwen	Belgen	Vreemde- lingen
0	8059	7641	345	327	16372	8404	7968	15700	672
1	8002	7594	338	319	16253	8340	7913	15596	657
2	7953	7542	328	311	16134	8281	7853	15495	639
3	7895	7491	322	304	16012	8217	7795	15386	626
4	7823	7432	311	295	15861	8134	7727	15255	606
<b>0- 4</b>	<b>39732</b>	<b>37700</b>	<b>1644</b>	<b>1556</b>	<b>80632</b>	<b>41376</b>	<b>39256</b>	<b>77432</b>	<b>3200</b>
5	7755	7365	298	285	15703	8053	7650	15120	583
6	8108	7702	301	281	16392	8409	7983	15810	582
7	7773	7433	543	488	16237	8316	7921	15206	1031
8	8005	7526	483	453	16467	8488	7979	15531	936
9	7857	7747	467	464	16535	8324	8211	15604	931
<b>5- 9</b>	<b>39498</b>	<b>37773</b>	<b>2092</b>	<b>1971</b>	<b>81334</b>	<b>41590</b>	<b>39744</b>	<b>77271</b>	<b>4063</b>
10	7706	7501	439	461	16107	8145	7962	15207	900
11	7862	7497	436	463	16258	8298	7960	15359	899
12	7713	7218	394	377	15702	8107	7595	14931	771
13	8040	7715	400	397	16552	8440	8112	15755	797
14	8458	8068	388	373	17287	8846	8441	16526	761
<b>10-14</b>	<b>39779</b>	<b>37999</b>	<b>2057</b>	<b>2071</b>	<b>81906</b>	<b>41836</b>	<b>40070</b>	<b>77778</b>	<b>4128</b>
15	8899	8377	423	329	18028	9322	8706	17276	752
16	9248	8985	406	332	18971	9654	9317	18233	738
17	9585	9021	393	340	19339	9978	9361	18606	733
18	9486	9088	329	350	19253	9815	9438	18574	679
19	9612	9320	314	297	19543	9926	9617	18932	611
<b>15-19</b>	<b>46830</b>	<b>44791</b>	<b>1865</b>	<b>1648</b>	<b>95134</b>	<b>48695</b>	<b>46439</b>	<b>91621</b>	<b>3513</b>
20	9949	9449	285	280	19963	10234	9729	19398	565
21	9997	9695	265	280	20237	10262	9975	19692	545
22	10355	9954	231	256	20796	10586	10210	20309	487
23	10888	10484	227	248	21847	11115	10732	21372	475
24	10843	10351	219	232	21645	11062	10583	21194	451
<b>20-24</b>	<b>52032</b>	<b>49933</b>	<b>1227</b>	<b>1296</b>	<b>104488</b>	<b>53259</b>	<b>51229</b>	<b>101965</b>	<b>2523</b>
25	10558	10134	209	252	21153	10767	10386	20692	461
26	10658	10084	197	214	21153	10855	10298	20742	411
27	10243	9880	238	244	20605	10481	10124	20123	482
28	10452	10068	227	197	20944	10679	10265	20520	424
29	10406	9737	269	202	20614	10675	9939	20143	471
<b>25-29</b>	<b>52317</b>	<b>49903</b>	<b>1140</b>	<b>1109</b>	<b>104469</b>	<b>53457</b>	<b>51012</b>	<b>102220</b>	<b>2249</b>
30	10181	9814	264	197	20456	10445	10011	19995	461
31	9943	9672	305	191	20111	10248	9863	19615	496
32	9846	9593	320	211	19970	10166	9804	19439	531
33	9851	9292	301	215	19659	10152	9507	19143	516
34	9502	9038	291	197	19028	9793	9235	18540	488
<b>30-34</b>	<b>49323</b>	<b>47409</b>	<b>1481</b>	<b>1011</b>	<b>99224</b>	<b>50804</b>	<b>48420</b>	<b>96732</b>	<b>2492</b>
35	9447	9110	332	194	19083	9779	9304	18557	526
36	9577	8839	342	161	18919	9919	9000	18416	503
37	9162	8951	391	172	18676	9553	9123	18113	563
38	9362	8959	345	157	18823	9707	9116	18321	502
39	9311	9126	338	161	18936	9649	9287	18437	499
<b>35-39</b>	<b>46859</b>	<b>44985</b>	<b>1748</b>	<b>845</b>	<b>94437</b>	<b>48607</b>	<b>45830</b>	<b>91844</b>	<b>2593</b>
40	9422	9014	312	127	18875	9734	9141	18436	439
41	9938	9130	335	146	19549	10273	9276	19068	481
42	8535	8335	269	135	17274	8804	8470	16870	404
43	8479	8407	303	131	17320	8782	8538	16886	434
44	8337	7865	266	132	16600	8603	7997	16202	398
<b>40-44</b>	<b>44711</b>	<b>42751</b>	<b>1485</b>	<b>671</b>	<b>89618</b>	<b>46196</b>	<b>43422</b>	<b>87462</b>	<b>2156</b>
45	7032	6645	249	103	14029	7281	6748	13677	352
46	6016	6162	235	108	12521	6251	6270	12178	343
47	6944	7016	272	124	14356	7216	7140	13960	396
48	7854	7971	258	112	16195	8112	8083	15825	370
49	7985	8177	233	118	16513	8218	8295	16162	351
<b>45-49</b>	<b>35831</b>	<b>35971</b>	<b>1247</b>	<b>565</b>	<b>73614</b>	<b>37078</b>	<b>36536</b>	<b>71802</b>	<b>1812</b>

## Bevolkingsvooruitzichten 1981 - 2025

NIS PB UCL HD CBGS ULB KUL VUB

Bevolking per leeftijd, geslacht en nationaliteit, op 31.12.1987 - Provincie Oost-Vlaanderen

Leeftijden	Belgen mannen	Belgen vrouwen	Vreemdelingen mannen	Vreemdelingen vrouwen	Totaal	Mannen	Vrouwen	Belgen	Vreemdelingen
50	7919	7759	187	95	15960	8106	7854	15678	282
51	7550	8010	176	93	15829	7726	8103	15560	269
52	7747	7736	166	70	15719	7913	7806	15483	236
53	7759	8117	157	76	16109	7916	8193	15876	233
54	7908	8120	180	81	16289	8088	8201	16028	261
<b>50-54</b>	<b>38883</b>	<b>39742</b>	<b>866</b>	<b>415</b>	<b>79906</b>	<b>39749</b>	<b>40157</b>	<b>78625</b>	<b>1281</b>
55	8030	8426	158	81	16695	8188	8507	16456	239
56	8160	8589	113	61	16923	8273	8650	16749	174
57	7868	8361	130	64	16423	7998	8425	16229	194
58	7336	7724	119	61	15240	7455	7785	15060	180
59	7136	7778	111	68	15093	7247	7846	14914	179
<b>55-59</b>	<b>38530</b>	<b>40878</b>	<b>631</b>	<b>335</b>	<b>80374</b>	<b>39161</b>	<b>41213</b>	<b>79408</b>	<b>966</b>
60	6854	7360	91	67	14372	6945	7427	14214	158
61	6836	7654	84	67	14641	6920	7721	14490	151
62	7059	7750	93	68	14970	7152	7818	14809	161
63	6684	7489	96	67	14336	6780	7556	14173	163
64	6725	7663	85	79	14552	6810	7742	14388	164
<b>60-64</b>	<b>34158</b>	<b>37916</b>	<b>449</b>	<b>348</b>	<b>72871</b>	<b>34607</b>	<b>38264</b>	<b>72074</b>	<b>797</b>
65	6431	7294	85	59	13869	6516	7353	13725	144
66	6105	7403	92	62	13662	6197	7465	13508	154
67	6150	7344	75	68	13637	6225	7412	13494	143
68	4879	5875	64	44	10862	4943	5919	10754	108
69	2888	3732	55	35	6710	2943	3767	6620	90
<b>65-69</b>	<b>26453</b>	<b>31648</b>	<b>371</b>	<b>268</b>	<b>58740</b>	<b>26824</b>	<b>31916</b>	<b>58101</b>	<b>639</b>
70	2814	3699	39	22	6574	2853	3721	6513	61
71	3429	4335	48	30	7842	3477	4365	7764	78
72	4071	5276	30	23	9400	4101	5299	9347	53
73	4509	6108	54	37	10708	4563	6145	10617	91
74	4148	5880	34	42	10104	4182	5922	10028	76
<b>70-74</b>	<b>18971</b>	<b>25298</b>	<b>205</b>	<b>154</b>	<b>44628</b>	<b>19176</b>	<b>25452</b>	<b>44269</b>	<b>359</b>
75	4008	5891	25	31	9955	4033	5922	9899	56
76	3496	5427	40	26	8989	3536	5453	8923	66
77	3415	5303	26	33	8777	3441	5336	8718	59
78	3064	4993	20	28	8105	3084	5021	8057	48
79	2749	4722	26	27	7524	2775	4749	7471	53
<b>75-79</b>	<b>16732</b>	<b>26336</b>	<b>137</b>	<b>145</b>	<b>43350</b>	<b>16869</b>	<b>26481</b>	<b>43068</b>	<b>282</b>
80	2480	4458	27	28	6993	2507	4486	6938	55
81	2147	4050	18	18	6233	2165	4068	6197	36
82	1928	3745	16	24	5713	1944	3769	5673	40
83	1696	3326	12	20	5054	1708	3346	5022	32
84	1446	2874	15	14	4349	1461	2888	4320	29
<b>80-84</b>	<b>9697</b>	<b>18453</b>	<b>88</b>	<b>104</b>	<b>28342</b>	<b>9785</b>	<b>18557</b>	<b>28150</b>	<b>192</b>
85	1222	2504	11	11	3748	1233	2515	3726	22
86	982	2146	9	12	3149	991	2158	3128	21
87	765	1717	9	18	2509	774	1735	2482	27
88	645	1390	6	11	2052	651	1401	2035	17
89	492	1105	6	10	1613	498	1115	1597	16
<b>85-89</b>	<b>4106</b>	<b>8862</b>	<b>41</b>	<b>62</b>	<b>13071</b>	<b>4147</b>	<b>8924</b>	<b>12968</b>	<b>103</b>
90	389	898	7	8	1302	396	906	1287	15
91	280	702	3	8	993	283	710	982	11
92	185	491	5	6	687	190	497	676	11
93	126	358	3	3	490	129	361	484	6
94	81	252	3	4	340	84	256	333	7
<b>90-94</b>	<b>1061</b>	<b>2701</b>	<b>21</b>	<b>29</b>	<b>3812</b>	<b>1082</b>	<b>2730</b>	<b>3762</b>	<b>50</b>
95	63	168	0	3	234	63	171	231	3
96	40	112	0	3	155	40	115	152	3
97	23	71	0	3	97	23	74	94	3
98	15	48	0	0	63	15	48	63	0
99	9	39	0	0	48	9	39	48	0
<b>95-99</b>	<b>150</b>	<b>438</b>	<b>0</b>	<b>9</b>	<b>597</b>	<b>150</b>	<b>447</b>	<b>588</b>	<b>9</b>
<b>TOTAAL</b>	<b>635653</b>	<b>661487</b>	<b>18795</b>	<b>14612</b>	<b>1330547</b>	<b>654448</b>	<b>676099</b>	<b>1297140</b>	<b>33407</b>

## Bevolkingsvooruitzichten 1981 - 2025

NIS PB UCL HD CBGS ULB KUL VUB

Bevolking per leeftijd, geslacht en nationaliteit, op 31.12.1988 - Provincie Oost-Vlaanderen

Leeftijden	Belgen mannen	Belgen vrouwen	Vreemde- lingen mannen	Vreemde- lingen vrouwen	Totaal	Mannen	Vrouwen	Belgen	Vreemde- lingen
0	8092	7673	351	334	16450	8443	8007	15765	685
1	8039	7625	342	323	16329	8381	7948	15664	665
2	7991	7585	334	316	16226	8325	7901	15576	650
3	7946	7536	325	306	16113	8271	7842	15482	631
4	7889	7486	317	301	15993	8206	7787	15375	618
<b>0- 4</b>	<b>39957</b>	<b>37905</b>	<b>1669</b>	<b>1580</b>	<b>81111</b>	<b>41626</b>	<b>39485</b>	<b>77862</b>	<b>3249</b>
5	7818	7429	306	290	15843	8124	7719	15247	596
6	7744	7361	294	280	15679	8038	7641	15105	574
7	8102	7700	295	276	16373	8397	7976	15802	571
8	7766	7434	538	481	16219	8304	7915	15200	1019
9	7993	7519	476	445	16433	8469	7964	15512	921
<b>5- 9</b>	<b>39423</b>	<b>37443</b>	<b>1909</b>	<b>1772</b>	<b>80547</b>	<b>41332</b>	<b>39215</b>	<b>76866</b>	<b>3681</b>
10	7848	7740	462	456	16506	8310	8196	15588	918
11	7696	7495	436	453	16080	8132	7948	15191	889
12	7852	7491	434	455	16232	8286	7946	15343	889
13	7702	7212	391	373	15678	8093	7585	14914	764
14	8030	7709	398	392	16529	8428	8101	15739	790
<b>10-14</b>	<b>39128</b>	<b>37647</b>	<b>2121</b>	<b>2129</b>	<b>81025</b>	<b>41249</b>	<b>39776</b>	<b>76775</b>	<b>4250</b>
15	8450	8062	385	366	17263	8835	8428	16512	751
16	8890	8372	420	323	18005	9310	8695	17262	743
17	9237	8977	404	329	18947	9641	9306	18214	733
18	9573	9021	385	334	19313	9958	9355	18594	719
19	9474	9084	324	342	19224	9798	9426	18558	666
<b>15-19</b>	<b>45624</b>	<b>43516</b>	<b>1918</b>	<b>1694</b>	<b>92752</b>	<b>47542</b>	<b>45210</b>	<b>89140</b>	<b>3612</b>
20	9595	9292	303	290	19480	9898	9582	18887	593
21	9928	9421	277	274	19900	10205	9695	19349	551
22	9980	9658	256	272	20166	10236	9930	19638	528
23	10339	9918	226	252	20735	10565	10170	20257	478
24	10859	10443	220	241	21763	11079	10684	21302	461
<b>20-24</b>	<b>50701</b>	<b>48732</b>	<b>1282</b>	<b>1329</b>	<b>102044</b>	<b>51983</b>	<b>50061</b>	<b>99433</b>	<b>2611</b>
25	10811	10313	210	231	21565	11021	10544	21124	441
26	10525	10098	206	249	21078	10731	10347	20623	455
27	10627	10057	196	211	21091	10823	10268	20684	407
28	10218	9859	233	239	20549	10451	10098	20077	472
29	10427	10048	224	195	20894	10651	10243	20475	419
<b>25-29</b>	<b>52608</b>	<b>50375</b>	<b>1069</b>	<b>1125</b>	<b>105177</b>	<b>53677</b>	<b>51500</b>	<b>102983</b>	<b>2194</b>
30	10387	9721	268	200	20576	10655	9921	20108	468
31	10162	9800	261	195	20418	10423	9995	19962	456
32	9923	9659	302	191	20075	10225	9850	19582	493
33	9825	9583	319	207	19934	10144	9790	19408	526
34	9831	9285	298	213	19627	10129	9498	19116	511
<b>30-34</b>	<b>50128</b>	<b>48048</b>	<b>1448</b>	<b>1006</b>	<b>100630</b>	<b>51576</b>	<b>49054</b>	<b>98176</b>	<b>2454</b>
35	9484	9025	289	196	18994	9773	9221	18509	485
36	9430	9100	328	191	19049	9758	9291	18530	519
37	9554	8829	340	159	18882	9894	8988	18383	499
38	9143	8940	389	171	18643	9532	9111	18083	560
39	9340	8944	343	155	18782	9683	9099	18284	498
<b>35-39</b>	<b>46951</b>	<b>44838</b>	<b>1689</b>	<b>872</b>	<b>94350</b>	<b>48640</b>	<b>45710</b>	<b>91789</b>	<b>2561</b>
40	9289	9112	337	157	18895	9626	9269	18401	494
41	9400	8998	312	125	18835	9712	9123	18398	437
42	9907	9115	336	142	19500	10243	9257	19022	478
43	8507	8316	271	136	17230	8778	8452	16823	407
44	8447	8387	299	131	17264	8746	8518	16834	430
<b>40-44</b>	<b>45550</b>	<b>43928</b>	<b>1555</b>	<b>691</b>	<b>91724</b>	<b>47105</b>	<b>44619</b>	<b>89478</b>	<b>2246</b>
45	8302	7848	265	131	16546	8567	7979	16150	396
46	6999	6629	248	103	13979	7247	6732	13628	351
47	5987	6145	234	108	12474	6221	6253	12132	342
48	6904	6992	271	124	14291	7175	7116	13896	395
49	7808	7944	256	112	16120	8064	8056	15752	368
<b>45-49</b>	<b>36000</b>	<b>35558</b>	<b>1274</b>	<b>578</b>	<b>73410</b>	<b>37274</b>	<b>36136</b>	<b>71558</b>	<b>1852</b>

## Bevolkingsvooruitzichten 1981 - 2025

NIS PB UCL HD CBGS ULB KUL VUB

Bevolking per leeftijd, geslacht en nationaliteit, op 31.12.1988 - Provincie Oost-Vlaanderen

Leeftijden	Belgen mannen	Belgen vrouwen	Vreemde- lingen mannen	Vreemde- lingen vrouwen	Totaal	Mannen	Vrouwen	Belgen	Vreemde- lingen
50	7932	8151	232	118	16433	8164	8269	16083	350
51	7865	7729	186	95	15875	8051	7824	15594	281
52	7496	7977	174	93	15740	7670	8070	15473	267
53	7683	7699	166	70	15618	7849	7769	15382	236
54	7690	8072	155	76	15993	7845	8148	15762	231
<b>50-54</b>	<b>38666</b>	<b>39628</b>	<b>913</b>	<b>452</b>	<b>79659</b>	<b>39579</b>	<b>40080</b>	<b>78294</b>	<b>1365</b>
55	7830	8078	179	83	16170	8009	8161	15908	262
56	7943	8375	157	81	16556	8100	8456	16318	238
57	8064	8532	111	59	16766	8175	8591	16596	170
58	7764	8299	127	65	16255	7891	8364	16063	192
59	7232	7667	118	61	15078	7350	7728	14899	179
<b>55-59</b>	<b>38833</b>	<b>40951</b>	<b>692</b>	<b>349</b>	<b>80825</b>	<b>39525</b>	<b>41300</b>	<b>79784</b>	<b>1041</b>
60	7030	7718	110	68	14926	7140	7786	14748	178
61	6739	7301	90	67	14197	6829	7368	14040	157
62	6699	7586	82	67	14434	6781	7653	14285	149
63	6895	7669	93	68	14725	6988	7737	14564	161
64	6514	7399	94	66	14073	6608	7465	13913	160
<b>60-64</b>	<b>33877</b>	<b>37673</b>	<b>469</b>	<b>336</b>	<b>72355</b>	<b>34346</b>	<b>38009</b>	<b>71550</b>	<b>805</b>
65	6534	7559	83	78	14254	6617	7637	14093	161
66	6244	7192	83	59	13578	6327	7251	13436	142
67	5918	7293	88	61	13360	6006	7354	13211	149
68	5941	7225	73	67	13306	6014	7292	13166	140
69	4694	5763	63	43	10563	4757	5806	10457	106
<b>65-69</b>	<b>29331</b>	<b>35032</b>	<b>390</b>	<b>308</b>	<b>65061</b>	<b>29721</b>	<b>35340</b>	<b>64363</b>	<b>698</b>
70	2765	3654	54	36	6509	2819	3690	6419	90
71	2683	3615	38	22	6358	2721	3637	6298	60
72	3252	4221	45	30	7548	3297	4251	7473	75
73	3839	5128	28	24	9019	3867	5152	8967	52
74	4225	5906	51	35	10217	4276	5941	10131	86
<b>70-74</b>	<b>16764</b>	<b>22524</b>	<b>216</b>	<b>147</b>	<b>39651</b>	<b>16980</b>	<b>22671</b>	<b>39288</b>	<b>363</b>
75	3869	5665	33	40	9607	3902	5705	9534	73
76	3723	5652	23	30	9428	3746	5682	9375	53
77	3219	5172	36	26	8453	3255	5198	8391	62
78	3121	5024	24	32	8201	3145	5056	8145	56
79	2784	4704	18	27	7533	2802	4731	7488	45
<b>75-79</b>	<b>16716</b>	<b>26217</b>	<b>134</b>	<b>155</b>	<b>43222</b>	<b>16850</b>	<b>26372</b>	<b>42933</b>	<b>289</b>
80	2467	4422	25	26	6940	2492	4448	6889	51
81	2205	4126	26	27	6384	2231	4153	6331	53
82	1894	3719	15	17	5645	1909	3736	5613	32
83	1689	3403	15	22	5129	1704	3425	5092	37
84	1474	2987	11	19	4491	1485	3006	4461	30
<b>80-84</b>	<b>9729</b>	<b>18657</b>	<b>92</b>	<b>111</b>	<b>28589</b>	<b>9821</b>	<b>18768</b>	<b>28386</b>	<b>203</b>
85	1238	2554	15	14	3821	1253	2568	3792	29
86	1028	2196	10	10	3244	1038	2206	3224	20
87	812	1860	9	11	2692	821	1871	2672	20
88	623	1461	9	14	2107	632	1475	2084	23
89	516	1165	6	10	1697	522	1175	1681	16
<b>85-89</b>	<b>4217</b>	<b>9236</b>	<b>49</b>	<b>59</b>	<b>13561</b>	<b>4266</b>	<b>9295</b>	<b>13453</b>	<b>108</b>
90	382	908	6	9	1305	388	917	1290	15
91	295	727	6	7	1035	301	734	1022	13
92	210	555	2	8	775	212	563	765	10
93	133	376	6	4	519	139	380	509	10
94	92	272	3	3	370	95	275	364	6
<b>90-94</b>	<b>1112</b>	<b>2838</b>	<b>23</b>	<b>31</b>	<b>4004</b>	<b>1135</b>	<b>2869</b>	<b>3950</b>	<b>54</b>
95	59	187	3	4	253	62	191	246	7
96	43	118	0	3	164	43	121	161	3
97	25	78	0	3	106	25	81	103	3
98	14	51	1	3	69	15	54	65	4
99	10	46	1	0	57	11	46	56	1
<b>95-99</b>	<b>151</b>	<b>480</b>	<b>5</b>	<b>13</b>	<b>649</b>	<b>156</b>	<b>493</b>	<b>631</b>	<b>18</b>
<b>TOTAAL</b>	<b>635466</b>	<b>661226</b>	<b>18917</b>	<b>14737</b>	<b>1330346</b>	<b>654383</b>	<b>675963</b>	<b>1296692</b>	<b>33654</b>

## Bevolkingsvooruitzichten 1981 - 2025

NIS PB UCL HD CBGS ULB KUL VUB

Bevolking per leeftijd, geslacht en nationaliteit, op 31.12.1989 - Provincie Oost-Vlaanderen

Leeftijden	Belgen mannen	Belgen vrouwen	Vreemde-lingen mannen	Vreemde-lingen vrouwen	Totaal	Mannen	Vrouwen	Belgen	Vreemde-lingen
0	8120	7699	353	336	16508	8473	8035	15819	689
1	8071	7656	347	331	16405	8418	7987	15727	678
2	8026	7615	337	320	16298	8363	7935	15641	657
3	7982	7579	331	310	16202	8313	7889	15561	641
4	7939	7532	321	303	16095	8260	7835	15471	624
<b>0- 4</b>	<b>40138</b>	<b>38081</b>	<b>1689</b>	<b>1600</b>	<b>81508</b>	<b>41827</b>	<b>39681</b>	<b>78219</b>	<b>3289</b>
5	7885	7484	312	296	15977	8197	7780	15369	608
6	7808	7426	300	285	15819	8108	7711	15234	585
7	7737	7357	288	276	15658	8025	7633	15094	564
8	8095	7701	291	271	16358	8386	7972	15796	562
9	7754	7430	530	472	16186	8284	7902	15184	1002
<b>5- 9</b>	<b>39279</b>	<b>37398</b>	<b>1721</b>	<b>1600</b>	<b>79998</b>	<b>41000</b>	<b>38998</b>	<b>76677</b>	<b>3321</b>
10	7982	7512	471	438	16403	8453	7950	15494	909
11	7836	7732	458	449	16475	8294	8181	15568	907
12	7688	7493	434	444	16059	8122	7937	15181	878
13	7841	7483	430	449	16203	8271	7932	15324	879
14	7694	7207	390	367	15658	8084	7574	14901	757
<b>10-14</b>	<b>39041</b>	<b>37427</b>	<b>2183</b>	<b>2147</b>	<b>80798</b>	<b>41224</b>	<b>39574</b>	<b>76468</b>	<b>4330</b>
15	8023	7705	395	385	16508	8418	8090	15728	780
16	8442	8057	382	359	17240	8824	8416	16499	741
17	8880	8365	417	319	17981	9297	8684	17245	736
18	9223	8976	396	321	18916	9619	9297	18199	717
19	9559	9019	377	330	19285	9936	9349	18578	707
<b>15-19</b>	<b>44127</b>	<b>42122</b>	<b>1967</b>	<b>1714</b>	<b>89930</b>	<b>46094</b>	<b>43836</b>	<b>86249</b>	<b>3681</b>
20	9459	9061	314	330	19164	9773	9391	18520	644
21	9572	9255	293	283	19403	9865	9538	18827	576
22	9905	9378	269	270	19822	10174	9648	19283	539
23	9962	9620	246	265	20093	10208	9885	19582	511
24	10317	9880	219	246	20662	10536	10126	20197	465
<b>20-24</b>	<b>49215</b>	<b>47194</b>	<b>1341</b>	<b>1394</b>	<b>99144</b>	<b>50556</b>	<b>48588</b>	<b>96409</b>	<b>2735</b>
25	10822	10404	216	236	21678	11038	10640	21226	452
26	10775	10277	206	230	21488	10981	10507	21052	436
27	10493	10066	205	242	21006	10698	10308	20559	447
28	10597	10034	194	208	21033	10791	10242	20631	402
29	10195	9837	230	236	20498	10425	10073	20032	466
<b>25-29</b>	<b>52882</b>	<b>50618</b>	<b>1051</b>	<b>1152</b>	<b>105703</b>	<b>53933</b>	<b>51770</b>	<b>103500</b>	<b>2203</b>
30	10410	10032	225	193	20860	10635	10225	20442	418
31	10367	9708	266	199	20540	10633	9907	20075	465
32	10145	9786	258	197	20386	10403	9983	19931	455
33	9901	9648	300	188	20037	10201	9836	19549	488
34	9807	9574	316	203	19900	10123	9777	19381	519
<b>30-34</b>	<b>50630</b>	<b>48748</b>	<b>1365</b>	<b>980</b>	<b>101723</b>	<b>51995</b>	<b>49728</b>	<b>99378</b>	<b>2345</b>
35	9812	9271	297	211	19591	10109	9482	19083	508
36	9464	9017	287	192	18960	9751	9209	18481	479
37	9414	9087	326	189	19016	9740	9276	18501	515
38	9531	8818	339	158	18846	9870	8976	18349	497
39	9121	8925	386	170	18602	9507	9095	18046	556
<b>35-39</b>	<b>47342</b>	<b>45118</b>	<b>1635</b>	<b>920</b>	<b>95015</b>	<b>48977</b>	<b>46038</b>	<b>92460</b>	<b>2555</b>
40	9317	8931	342	152	18742	9659	9083	18248	494
41	9265	9094	336	155	18850	9601	9249	18359	491
42	9373	8982	312	122	18789	9685	9104	18355	434
43	9877	9096	335	142	19450	10212	9238	18973	477
44	8476	8296	270	136	17178	8746	8432	16772	406
<b>40-44</b>	<b>46308</b>	<b>44399</b>	<b>1595</b>	<b>707</b>	<b>93009</b>	<b>47903</b>	<b>45106</b>	<b>90707</b>	<b>2302</b>
45	8412	8368	297	131	17208	8709	8499	16780	428
46	8264	7828	265	131	16488	8529	7959	16092	396
47	6967	6611	248	103	13929	7215	6714	13578	351
48	5954	6127	233	107	12421	6187	6234	12081	340
49	6861	6968	268	124	14221	7129	7092	13829	392
<b>45-49</b>	<b>36458</b>	<b>35902</b>	<b>1311</b>	<b>596</b>	<b>74267</b>	<b>37769</b>	<b>36498</b>	<b>72360</b>	<b>1907</b>

## Bevolkingsvooruitzichten 1981 - 2025

NIS PB UCL HD CBGS ULB KUL VUB

Bevolking per leeftijd, geslacht en nationaliteit, op 31.12.1989 - Provincie Oost-Vlaanderen

Leeftijden	Belgen mannen	Belgen vrouwen	Vreemdelingen mannen	Vreemdelingen vrouwen	Totaal	Mannen	Vrouwen	Belgen	Vreemdelingen
50	7759	7917	255	112	16043	8014	8029	15676	367
51	7880	8117	230	118	16345	8110	8235	15997	348
52	7809	7697	184	95	15785	7993	7792	15506	279
53	7433	7940	173	94	15640	7606	8034	15373	267
54	7618	7659	165	70	15512	7783	7729	15277	235
<b>50-54</b>	<b>38499</b>	<b>39330</b>	<b>1007</b>	<b>489</b>	<b>79325</b>	<b>39506</b>	<b>39819</b>	<b>77829</b>	<b>1496</b>
55	7615	8030	154	78	15877	7769	8108	15645	232
56	7742	8030	177	83	16032	7919	8113	15772	260
57	7849	8321	156	79	16405	8005	8400	16170	235
58	7957	8468	109	60	16594	8066	8528	16425	169
59	7656	8238	126	65	16085	7782	8303	15894	191
<b>55-59</b>	<b>38819</b>	<b>41087</b>	<b>722</b>	<b>365</b>	<b>80993</b>	<b>39541</b>	<b>41452</b>	<b>79906</b>	<b>1087</b>
60	7124	7609	117	61	14911	7241	7670	14733	178
61	6914	7658	108	68	14748	7022	7726	14572	176
62	6605	7236	89	67	13997	6694	7303	13841	156
63	6545	7509	80	67	14201	6625	7576	14054	147
64	6720	7577	93	68	14458	6813	7645	14297	161
<b>60-64</b>	<b>33908</b>	<b>37589</b>	<b>487</b>	<b>331</b>	<b>72315</b>	<b>34395</b>	<b>37920</b>	<b>71497</b>	<b>818</b>
65	6331	7301	93	66	13791	6424	7367	13632	159
66	6345	7454	81	77	13957	6426	7531	13799	158
67	6051	7087	81	59	13278	6132	7146	13138	140
68	5719	7177	84	60	13040	5803	7237	12896	144
69	5719	7090	72	66	12947	5791	7156	12809	138
<b>65-69</b>	<b>30165</b>	<b>36109</b>	<b>411</b>	<b>328</b>	<b>67013</b>	<b>30576</b>	<b>36437</b>	<b>66274</b>	<b>739</b>
70	4499	5641	61	43	10244	4560	5684	10140	104
71	2638	3573	54	36	6301	2692	3609	6211	90
72	2548	3526	35	22	6131	2583	3548	6074	57
73	3069	4101	43	31	7244	3112	4132	7170	74
74	3601	4962	27	23	8613	3628	4985	8563	50
<b>70-74</b>	<b>16355</b>	<b>21803</b>	<b>220</b>	<b>155</b>	<b>38533</b>	<b>16575</b>	<b>21958</b>	<b>38158</b>	<b>375</b>
75	3944	5693	48	33	9718	3992	5726	9637	81
76	3596	5440	31	39	9106	3627	5479	9036	70
77	3433	5391	20	30	8874	3453	5421	8824	50
78	2945	4902	35	24	7906	2980	4926	7847	59
79	2838	4737	22	31	7628	2860	4768	7575	53
<b>75-79</b>	<b>16756</b>	<b>26163</b>	<b>156</b>	<b>157</b>	<b>43232</b>	<b>16912</b>	<b>26320</b>	<b>42919</b>	<b>313</b>
80	2502	4409	16	26	6953	2518	4435	6911	42
81	2194	4099	24	24	6341	2218	4123	6293	48
82	1947	3791	23	26	5787	1970	3817	5738	49
83	1661	3383	14	15	5073	1675	3398	5044	29
84	1469	3060	14	21	4564	1483	3081	4529	35
<b>80-84</b>	<b>9773</b>	<b>18742</b>	<b>91</b>	<b>112</b>	<b>28718</b>	<b>9864</b>	<b>18854</b>	<b>28515</b>	<b>203</b>
85	1262	2658	10	18	3948	1272	2676	3920	28
86	1044	2243	11	12	3310	1055	2255	3287	23
87	853	1905	9	10	2777	862	1915	2758	19
88	662	1586	9	10	2267	671	1596	2248	19
89	501	1227	9	13	1750	510	1240	1728	22
<b>85-89</b>	<b>4322</b>	<b>9619</b>	<b>48</b>	<b>63</b>	<b>14052</b>	<b>4370</b>	<b>9682</b>	<b>13941</b>	<b>111</b>
90	402	957	6	10	1375	408	967	1359	16
91	290	737	6	9	1042	296	746	1027	15
92	221	576	4	7	808	225	583	797	11
93	152	426	2	5	585	154	431	578	7
94	97	286	5	4	392	102	290	383	9
<b>90-94</b>	<b>1162</b>	<b>2982</b>	<b>23</b>	<b>35</b>	<b>4202</b>	<b>1185</b>	<b>3017</b>	<b>4144</b>	<b>58</b>
95	67	201	3	3	274	70	204	268	6
96	41	134	3	4	182	44	138	175	7
97	29	84	0	3	116	29	87	113	3
98	15	55	0	3	73	15	58	70	3
99	14	53	0	0	67	14	53	67	0
<b>95-99</b>	<b>166</b>	<b>527</b>	<b>6</b>	<b>13</b>	<b>712</b>	<b>172</b>	<b>540</b>	<b>693</b>	<b>19</b>
<b>TOTAAL</b>	<b>635345</b>	<b>660958</b>	<b>19029</b>	<b>14858</b>	<b>1330190</b>	<b>654374</b>	<b>675816</b>	<b>1296303</b>	<b>33887</b>

## Bevolkingsvooruitzichten 1981 - 2025

NIS PB UCL HD CBGS ULB KUL VUB

Bevolking per leeftijd, geslacht en nationaliteit, op 31.12.1990 - Provincie Oost-Vlaanderen

Leeftijden	Belgen mannen	Belgen vrouwen	Vreemde- lingen mannen	Vreemde- lingen vrouwen	Totaal	Mannen	Vrouwen	Belgen	Vreemde- lingen
0	8149	7723	358	340	16570	8507	8063	15872	698
1	8099	7682	348	333	16462	8447	8015	15781	681
2	8062	7646	342	328	16378	8404	7974	15708	670
3	8018	7609	334	315	16276	8352	7924	15627	649
4	7975	7573	325	306	16179	8300	7879	15548	631
<b>0- 4</b>	<b>40303</b>	<b>38233</b>	<b>1707</b>	<b>1622</b>	<b>81865</b>	<b>42010</b>	<b>39855</b>	<b>78536</b>	<b>3329</b>
5	7932	7532	318	297	16079	8250	7829	15464	615
6	7874	7481	306	292	15953	8180	7773	15355	598
7	7800	7424	295	280	15799	8095	7704	15224	575
8	7731	7356	284	270	15641	8015	7626	15087	554
9	8082	7698	285	265	16330	8367	7963	15780	550
<b>5- 9</b>	<b>39419</b>	<b>37491</b>	<b>1488</b>	<b>1404</b>	<b>79802</b>	<b>40907</b>	<b>38895</b>	<b>76910</b>	<b>2892</b>
10	7744	7426	523	463	16156	8267	7889	15170	986
11	7973	7505	467	430	16375	8440	7935	15478	897
12	7827	7726	457	441	16451	8284	8167	15553	898
13	7677	7485	430	438	16030	8107	7923	15162	868
14	7833	7479	428	441	16181	8261	7920	15312	869
<b>10-14</b>	<b>39054</b>	<b>37621</b>	<b>2305</b>	<b>2213</b>	<b>81193</b>	<b>41359</b>	<b>39834</b>	<b>76675</b>	<b>4518</b>
15	7687	7202	387	360	15636	8074	7562	14889	747
16	8017	7700	391	378	16486	8408	8078	15717	769
17	8434	8049	378	355	17216	8812	8404	16483	733
18	8868	8365	409	313	17955	9277	8678	17233	722
19	9210	8973	389	315	18887	9599	9288	18183	704
<b>15-19</b>	<b>42216</b>	<b>40289</b>	<b>1954</b>	<b>1721</b>	<b>86180</b>	<b>44170</b>	<b>42010</b>	<b>82505</b>	<b>3675</b>
20	9541	8997	366	320	19224	9907	9317	18538	686
21	9438	9028	305	324	19095	9743	9352	18466	629
22	9552	9208	284	276	19320	9836	9484	18760	560
23	9879	9334	257	265	19735	10136	9599	19213	522
24	9939	9584	238	257	20018	10177	9841	19523	495
<b>20-24</b>	<b>48349</b>	<b>46151</b>	<b>1450</b>	<b>1442</b>	<b>97392</b>	<b>49799</b>	<b>47593</b>	<b>94500</b>	<b>2892</b>
25	10286	9841	213	243	20583	10499	10084	20127	456
26	10785	10368	214	233	21600	10999	10601	21153	447
27	10741	10247	204	227	21419	10945	10474	20988	431
28	10464	10037	205	239	20945	10669	10276	20501	444
29	10570	10013	191	205	20979	10761	10218	20583	396
<b>25-29</b>	<b>52846</b>	<b>50506</b>	<b>1027</b>	<b>1147</b>	<b>105526</b>	<b>53873</b>	<b>51653</b>	<b>103352</b>	<b>2174</b>
30	10175	9820	229	235	20459	10404	10055	19995	464
31	10390	10016	223	190	20819	10613	10206	20406	413
32	10349	9694	266	200	20509	10615	9894	20043	466
33	10124	9774	255	193	20346	10379	9967	19898	448
34	9881	9642	298	184	20005	10179	9826	19523	482
<b>30-34</b>	<b>50919</b>	<b>48946</b>	<b>1271</b>	<b>1002</b>	<b>102138</b>	<b>52190</b>	<b>49948</b>	<b>99865</b>	<b>2273</b>
35	9788	9559	314	201	19862	10102	9760	19347	515
36	9792	9262	294	208	19556	10086	9470	19054	502
37	9447	9006	285	190	18928	9732	9196	18453	475
38	9395	9075	326	190	18986	9721	9265	18470	516
39	9504	8803	337	158	18802	9841	8961	18307	495
<b>35-39</b>	<b>47926</b>	<b>45705</b>	<b>1556</b>	<b>947</b>	<b>96134</b>	<b>49482</b>	<b>46652</b>	<b>93631</b>	<b>2503</b>
40	9099	8912	385	167	18563	9484	9079	18011	552
41	9293	8914	341	149	18697	9634	9063	18207	490
42	9236	9078	335	151	18800	9571	9229	18314	486
43	9345	8963	311	124	18743	9656	9087	18308	435
44	9842	9077	332	141	19392	10174	9218	18919	473
<b>40-44</b>	<b>46815</b>	<b>44944</b>	<b>1704</b>	<b>732</b>	<b>94195</b>	<b>48519</b>	<b>45676</b>	<b>91759</b>	<b>2436</b>
45	8442	8278	271	136	17127	8713	8414	16720	407
46	8377	8344	295	131	17147	8672	8475	16721	426
47	8228	7805	264	129	16426	8492	7934	16033	393
48	6931	6593	247	102	13873	7178	6695	13524	349
49	5919	6109	231	107	12366	6150	6216	12028	338
<b>45-49</b>	<b>37897</b>	<b>37129</b>	<b>1308</b>	<b>605</b>	<b>76939</b>	<b>39205</b>	<b>37734</b>	<b>75026</b>	<b>1913</b>



## Bevolkingsvooruitzichten 1981 - 2025

NIS PB UCL HD CBGS ULB KUL VUB

Bevolking per leeftijd, geslacht en nationaliteit, op 31.12.1990 - Provincie Oost-Vlaanderen

Leeftijden	Belgen mannen	Belgen vrouwen	Vreemdelingen mannen	Vreemdelingen vrouwen	Totaal	Mannen	Vrouwen	Belgen	Vreemdelingen
50	6818	6944	267	124	14153	7085	7068	13762	391
51	7708	7886	254	112	15960	7962	7998	15594	366
52	7825	8083	227	118	16253	8052	8201	15908	345
53	7745	7662	183	95	15685	7928	7757	15407	278
54	7368	7898	171	94	15531	7539	7992	15266	265
<b>50-54</b>	<b>37464</b>	<b>38473</b>	<b>1102</b>	<b>543</b>	<b>77582</b>	<b>38566</b>	<b>39016</b>	<b>75937</b>	<b>1645</b>
55	7547	7621	163	71	15402	7710	7692	15168	234
56	7531	7985	154	78	15748	7685	8063	15516	232
57	7651	7977	175	81	15884	7826	8058	15628	256
58	7746	8261	153	80	16240	7899	8341	16007	233
59	7844	8404	108	60	16416	7952	8464	16248	168
<b>55-59</b>	<b>38319</b>	<b>40248</b>	<b>753</b>	<b>370</b>	<b>79690</b>	<b>39072</b>	<b>40618</b>	<b>78567</b>	<b>1123</b>
60	7543	8175	125	65	15908	7668	8240	15718	190
61	7006	7548	115	60	14729	7121	7608	14554	175
62	6777	7591	106	68	14542	6883	7659	14368	174
63	6456	7165	89	67	13777	6545	7232	13621	156
64	6381	7420	78	67	13946	6459	7487	13801	145
<b>60-64</b>	<b>34163</b>	<b>37899</b>	<b>513</b>	<b>327</b>	<b>72902</b>	<b>34676</b>	<b>38226</b>	<b>72062</b>	<b>840</b>
65	6534	7477	92	67	14170	6626	7544	14011	159
66	6149	7202	91	66	13508	6240	7268	13351	157
67	6149	7345	79	76	13649	6228	7421	13494	155
68	5848	6975	79	59	12961	5927	7034	12823	138
69	5509	7047	81	59	12696	5590	7106	12556	140
<b>65-69</b>	<b>30189</b>	<b>36046</b>	<b>422</b>	<b>327</b>	<b>66984</b>	<b>30611</b>	<b>36373</b>	<b>66235</b>	<b>749</b>
70	5483	6945	69	66	12563	5552	7011	12428	135
71	4295	5513	60	42	9910	4355	5555	9808	102
72	2505	3485	52	35	6077	2557	3520	5990	87
73	2407	3428	34	22	5891	2441	3450	5835	56
74	2880	3972	42	29	6923	2922	4001	6852	71
<b>70-74</b>	<b>17570</b>	<b>23343</b>	<b>257</b>	<b>194</b>	<b>41364</b>	<b>17827</b>	<b>23537</b>	<b>40913</b>	<b>451</b>
75	3364	4788	26	22	8200	3390	4810	8152	48
76	3667	5467	44	32	9210	3711	5499	9134	76
77	3317	5193	28	39	8577	3345	5232	8510	67
78	3144	5115	19	29	8307	3163	5144	8259	48
79	2680	4624	31	23	7358	2711	4647	7304	54
<b>75-79</b>	<b>16172</b>	<b>25187</b>	<b>148</b>	<b>145</b>	<b>41652</b>	<b>16320</b>	<b>25332</b>	<b>41359</b>	<b>293</b>
80	2555	4444	21	30	7050	2576	4474	6999	51
81	2230	4092	15	25	6362	2245	4117	6322	40
82	1940	3772	20	22	5754	1960	3794	5712	42
83	1708	3452	22	24	5206	1730	3476	5160	46
84	1446	3046	13	15	4520	1459	3061	4492	28
<b>80-84</b>	<b>9879</b>	<b>18806</b>	<b>91</b>	<b>116</b>	<b>28892</b>	<b>9970</b>	<b>18922</b>	<b>28685</b>	<b>207</b>
85	1260	2727	13	20	4020	1273	2747	3987	33
86	1067	2338	7	16	3428	1074	2354	3405	23
87	869	1950	11	12	2842	880	1962	2819	23
88	699	1627	9	8	2343	708	1635	2326	17
89	533	1334	9	9	1885	542	1343	1867	18
<b>85-89</b>	<b>4428</b>	<b>9976</b>	<b>49</b>	<b>65</b>	<b>14518</b>	<b>4477</b>	<b>10041</b>	<b>14404</b>	<b>114</b>
90	392	1011	9	12	1424	401	1023	1403	21
91	306	779	6	10	1101	312	789	1085	16
92	218	587	4	9	818	222	596	805	13
93	162	443	4	4	613	166	447	605	8
94	112	325	2	5	444	114	330	437	7
<b>90-94</b>	<b>1190</b>	<b>3145</b>	<b>25</b>	<b>40</b>	<b>4400</b>	<b>1215</b>	<b>3185</b>	<b>4335</b>	<b>65</b>
95	70	212	5	4	291	75	216	282	9
96	47	143	3	3	196	50	146	190	6
97	27	96	3	4	130	30	100	123	7
98	20	60	0	3	83	20	63	80	3
99	15	62	0	0	77	15	62	77	0
<b>95-99</b>	<b>179</b>	<b>573</b>	<b>11</b>	<b>14</b>	<b>777</b>	<b>190</b>	<b>587</b>	<b>752</b>	<b>25</b>
<b>TOTAAL</b>	<b>635297</b>	<b>660711</b>	<b>19141</b>	<b>14976</b>	<b>1330125</b>	<b>654438</b>	<b>675687</b>	<b>1296008</b>	<b>34117</b>

## Bevolkingsvooruitzichten 1981 - 2025

## NIS PB UCL HD CBGS ULB KUL VUB

Bevolking per leeftijd, geslacht en nationaliteit, op 31.12.1991 - Provincie Oost-Vlaanderen

Leeftijden	Belgen mannen	Belgen vrouwen	Vreemde- lingen mannen	Vreemde- lingen vrouwen	Totaal	Mannen	Vrouwen	Belgen	Vreemde- lingen
0	8177	7749	360	344	16630	8537	8093	15926	704
1	8128	7704	354	337	16523	8482	8041	15832	691
2	8089	7672	343	331	16435	8432	8003	15761	674
3	8050	7638	338	323	16349	8388	7961	15688	661
4	8009	7603	328	311	16251	8337	7914	15612	639
<b>0- 4</b>	<b>40453</b>	<b>38366</b>	<b>1723</b>	<b>1646</b>	<b>82188</b>	<b>42176</b>	<b>40012</b>	<b>78819</b>	<b>3369</b>
5	7966	7573	321	300	16160	8287	7873	15539	621
6	7920	7528	312	292	16052	8232	7820	15448	604
7	7867	7480	300	288	15935	8167	7768	15347	588
8	7796	7421	291	275	15783	8087	7696	15217	566
9	7719	7351	278	265	15613	7997	7616	15070	543
<b>5- 9</b>	<b>39268</b>	<b>37353</b>	<b>1502</b>	<b>1420</b>	<b>79543</b>	<b>40770</b>	<b>38773</b>	<b>76621</b>	<b>2922</b>
10	8073	7694	281	260	16308	8354	7954	15767	541
11	7735	7421	520	456	16132	8255	7877	15156	976
12	7965	7502	465	420	16352	8430	7922	15467	885
13	7816	7718	454	434	16422	8270	8152	15534	888
14	7668	7479	428	430	16005	8096	7909	15147	858
<b>10-14</b>	<b>39257</b>	<b>37814</b>	<b>2148</b>	<b>2000</b>	<b>81219</b>	<b>41405</b>	<b>39814</b>	<b>77071</b>	<b>4148</b>
15	7825	7475	424	433	16157	8249	7908	15300	857
16	7680	7197	383	353	15613	8063	7550	14877	736
17	8008	7695	387	372	16462	8395	8067	15703	759
18	8423	8046	371	347	17187	8794	8393	16469	718
19	8857	8362	402	310	17931	9259	8672	17219	712
<b>15-19</b>	<b>40793</b>	<b>38775</b>	<b>1967</b>	<b>1815</b>	<b>83350</b>	<b>42760</b>	<b>40590</b>	<b>79568</b>	<b>3782</b>
20	9191	8946	377	306	18820	9568	9252	18137	683
21	9518	8967	356	313	19154	9874	9280	18485	669
22	9419	8987	296	315	19017	9715	9302	18406	611
23	9527	9158	273	271	19229	9800	9429	18685	544
24	9848	9291	249	256	19644	10097	9547	19139	505
<b>20-24</b>	<b>47503</b>	<b>45349</b>	<b>1551</b>	<b>1461</b>	<b>95864</b>	<b>49054</b>	<b>46810</b>	<b>92852</b>	<b>3012</b>
25	9904	9548	231	254	19937	10135	9802	19452	485
26	10254	9807	210	242	20513	10464	10049	20061	452
27	10754	10339	212	229	21534	10966	10568	21093	441
28	10710	10219	203	225	21357	10913	10444	20929	428
29	10436	10014	202	237	20889	10638	10251	20450	439
<b>25-29</b>	<b>52058</b>	<b>49927</b>	<b>1058</b>	<b>1187</b>	<b>104230</b>	<b>53116</b>	<b>51114</b>	<b>101985</b>	<b>2245</b>
30	10548	9994	194	201	20937	10742	10195	20542	395
31	10155	9801	227	234	20417	10382	10035	19956	461
32	10373	10002	222	189	20786	10595	10191	20375	411
33	10327	9684	265	196	20472	10592	9880	20011	461
34	10106	9764	251	190	20311	10357	9954	19870	441
<b>30-34</b>	<b>51509</b>	<b>49245</b>	<b>1159</b>	<b>1010</b>	<b>102923</b>	<b>52668</b>	<b>50255</b>	<b>100754</b>	<b>2169</b>
35	9862	9630	296	182	19970	10158	9812	19492	478
36	9770	9547	310	199	19826	10080	9746	19317	509
37	9773	9252	294	206	19525	10067	9458	19025	500
38	9428	8995	284	189	18896	9712	9184	18423	473
39	9373	9058	324	189	18944	9697	9247	18431	513
<b>35-39</b>	<b>48206</b>	<b>46482</b>	<b>1508</b>	<b>965</b>	<b>97161</b>	<b>49714</b>	<b>47447</b>	<b>94688</b>	<b>2473</b>
40	9480	8790	335	155	18760	9815	8945	18270	490
41	9076	8895	384	165	18520	9460	9060	17971	549
42	9266	8898	340	145	18649	9606	9043	18164	485
43	9209	9058	334	150	18751	9543	9208	18267	484
44	9313	8943	309	123	18688	9622	9066	18256	432
<b>40-44</b>	<b>46344</b>	<b>44584</b>	<b>1702</b>	<b>738</b>	<b>93368</b>	<b>48046</b>	<b>45322</b>	<b>90928</b>	<b>2440</b>
45	9805	9059	330	140	19334	10135	9199	18864	470
46	8405	8258	271	136	17070	8676	8394	16663	407
47	8341	8320	293	130	17084	8634	8450	16661	423
48	8185	7781	263	129	16358	8448	7910	15966	392
49	6891	6572	245	102	13810	7136	6674	13463	347
<b>45-49</b>	<b>41627</b>	<b>39990</b>	<b>1402</b>	<b>637</b>	<b>83656</b>	<b>43029</b>	<b>40627</b>	<b>81617</b>	<b>2039</b>

## Bevolkingsvooruitzichten 1981 - 2025

NIS PB UCL HD CBGS ULB KUL VUB

Bevolking per leeftijd, geslacht en nationaliteit, op 31.12.1991 - Provincie Oost-Vlaanderen

Leeftijden	Belgen mannen	Belgen vrouwen	Vreemde- lingen mannen	Vreemde- lingen vrouwen	Totaal	Mannen	Vrouwen	Belgen	Vreemde- lingen
50	5882	6091	230	107	12310	6112	6198	11973	337
51	6773	6915	265	124	14077	7038	7039	13688	389
52	7652	7853	253	112	15870	7905	7965	15505	365
53	7760	8046	225	118	16149	7985	8164	15806	343
54	7679	7623	181	95	15578	7860	7718	15302	276
<b>50-54</b>	<b>35746</b>	<b>36528</b>	<b>1154</b>	<b>556</b>	<b>73984</b>	<b>36900</b>	<b>37084</b>	<b>72274</b>	<b>1710</b>
55	7298	7859	172	96	15425	7470	7955	15157	268
56	7465	7580	161	71	15277	7626	7651	15045	232
57	7442	7935	153	76	15606	7595	8011	15377	229
58	7552	7918	172	82	15724	7724	8000	15470	254
59	7639	8201	152	80	16072	7791	8281	15840	232
<b>55-59</b>	<b>37396</b>	<b>39493</b>	<b>810</b>	<b>405</b>	<b>78104</b>	<b>38206</b>	<b>39898</b>	<b>76889</b>	<b>1215</b>
60	7727	8339	106	60	16232	7833	8399	16066	166
61	7419	8109	123	63	15714	7542	8172	15528	186
62	6868	7485	113	60	14526	6981	7545	14353	173
63	6628	7515	104	68	14315	6732	7583	14143	172
64	6297	7083	88	67	13535	6385	7150	13380	155
<b>60-64</b>	<b>34939</b>	<b>38531</b>	<b>534</b>	<b>318</b>	<b>74322</b>	<b>35473</b>	<b>38849</b>	<b>73470</b>	<b>852</b>
65	6206	7327	76	67	13676	6282	7394	13533	143
66	6349	7376	90	66	13881	6439	7442	13725	156
67	5961	7099	89	66	13215	6050	7165	13060	155
68	5945	7229	77	75	13326	6022	7304	13174	152
69	5631	6849	78	59	12617	5709	6908	12480	137
<b>65-69</b>	<b>30092</b>	<b>35880</b>	<b>410</b>	<b>333</b>	<b>66715</b>	<b>30502</b>	<b>36213</b>	<b>65972</b>	<b>743</b>
70	5285	6904	77	59	12325	5362	6963	12189	136
71	5236	6792	66	65	12159	5302	6857	12028	131
72	4079	5376	56	41	9552	4135	5417	9455	97
73	2367	3390	49	35	5841	2416	3425	5757	84
74	2262	3323	33	20	5638	2295	3343	5585	53
<b>70-74</b>	<b>19229</b>	<b>25785</b>	<b>281</b>	<b>220</b>	<b>45515</b>	<b>19510</b>	<b>26005</b>	<b>45014</b>	<b>501</b>
75	2691	3833	41	27	6592	2732	3860	6524	68
76	3130	4602	24	21	7777	3154	4623	7732	45
77	3384	5222	39	32	8677	3423	5254	8606	71
78	3042	4931	27	37	8037	3069	4968	7973	64
79	2864	4830	16	28	7738	2880	4858	7694	44
<b>75-79</b>	<b>15111</b>	<b>23418</b>	<b>147</b>	<b>145</b>	<b>38821</b>	<b>15258</b>	<b>23563</b>	<b>38529</b>	<b>292</b>
80	2415	4341	30	21	6807	2445	4362	6756	51
81	2280	4130	21	28	6459	2301	4158	6410	49
82	1974	3772	13	24	5783	1987	3796	5746	37
83	1705	3439	19	20	5183	1724	3459	5144	39
84	1488	3112	21	23	4644	1509	3135	4600	44
<b>80-84</b>	<b>9862</b>	<b>18794</b>	<b>104</b>	<b>116</b>	<b>28876</b>	<b>9966</b>	<b>18910</b>	<b>28656</b>	<b>220</b>
85	1241	2719	13	15	3988	1254	2734	3960	28
86	1067	2402	10	18	3497	1077	2420	3469	28
87	889	2035	6	15	2945	895	2050	2924	21
88	714	1669	11	8	2402	725	1677	2383	19
89	566	1370	7	8	1951	573	1378	1936	15
<b>85-89</b>	<b>4477</b>	<b>10195</b>	<b>47</b>	<b>64</b>	<b>14783</b>	<b>4524</b>	<b>10259</b>	<b>14672</b>	<b>111</b>
90	420	1103	9	9	1541	429	1112	1523	18
91	301	823	9	11	1144	310	834	1124	20
92	232	622	4	9	867	236	631	854	13
93	161	454	4	9	628	165	463	615	13
94	118	340	5	4	467	123	344	458	9
<b>90-94</b>	<b>1232</b>	<b>3342</b>	<b>31</b>	<b>42</b>	<b>4647</b>	<b>1263</b>	<b>3384</b>	<b>4574</b>	<b>73</b>
95	82	242	2	5	331	84	247	324	7
96	48	153	5	4	210	53	157	201	9
97	31	102	3	3	139	34	105	133	6
98	18	68	0	4	90	18	72	86	4
99	20	73	0	0	93	20	73	93	0
<b>95-99</b>	<b>199</b>	<b>638</b>	<b>10</b>	<b>16</b>	<b>863</b>	<b>209</b>	<b>654</b>	<b>837</b>	<b>26</b>
<b>TOTAAL</b>	<b>635301</b>	<b>660489</b>	<b>19248</b>	<b>15094</b>	<b>1330132</b>	<b>654549</b>	<b>675583</b>	<b>1295790</b>	<b>34342</b>

## Bevolkingsvooruitzichten 1981 - 2025

NIS PB UCL HD CBGS ULB KUL VUB

Bevolking per leeftijd, geslacht en nationaliteit, op 31.12.1992 - Provincie Oost-Vlaanderen

Leeftijden	Belgen mannen	Belgen vrouwen	Vreemdelingen mannen	Vreemdelingen vrouwen	Totaal	Mannen	Vrouwen	Belgen	Vreemdelingen
0	8200	7771	366	347	16684	8566	8118	15971	713
1	8155	7730	355	340	16580	8510	8070	15885	695
2	8118	7694	350	334	16496	8468	8028	15812	684
3	8078	7664	339	327	16408	8417	7991	15742	666
4	8043	7631	333	319	16326	8376	7950	15674	652
<b>0- 4</b>	<b>40594</b>	<b>38490</b>	<b>1743</b>	<b>1667</b>	<b>82494</b>	<b>42337</b>	<b>40157</b>	<b>79084</b>	<b>3410</b>
5	8001	7604	324	305	16234	8325	7909	15605	629
6	7954	7570	315	295	16134	8269	7865	15524	610
7	7911	7525	306	289	16031	8217	7814	15436	595
8	7862	7477	296	282	15917	8158	7759	15339	578
9	7785	7415	286	268	15754	8071	7683	15200	554
<b>5- 9</b>	<b>39513</b>	<b>37591</b>	<b>1527</b>	<b>1439</b>	<b>80070</b>	<b>41040</b>	<b>39030</b>	<b>77104</b>	<b>2966</b>
10	7709	7346	273	259	15587	7982	7605	15055	532
11	8063	7689	278	254	16284	8341	7943	15752	532
12	7727	7418	519	448	16112	8246	7866	15145	967
13	7955	7495	460	412	16322	8415	7907	15450	872
14	7806	7711	453	426	16396	8259	8137	15517	879
<b>10-14</b>	<b>39260</b>	<b>37659</b>	<b>1983</b>	<b>1799</b>	<b>80701</b>	<b>41243</b>	<b>39458</b>	<b>76919</b>	<b>3782</b>
15	7660	7474	423	424	15981	8083	7898	15134	847
16	7815	7470	420	425	16130	8235	7895	15285	845
17	7672	7191	379	347	15589	8051	7538	14863	726
18	7998	7693	378	363	16432	8376	8056	15691	741
19	8411	8043	364	342	17160	8775	8385	16454	706
<b>15-19</b>	<b>39556</b>	<b>37871</b>	<b>1964</b>	<b>1901</b>	<b>81292</b>	<b>41520</b>	<b>39772</b>	<b>77427</b>	<b>3865</b>
20	8840	8339	391	304	17874	9231	8643	17179	695
21	9169	8913	366	299	18747	9535	9212	18082	665
22	9495	8928	345	308	19076	9840	9236	18423	653
23	9395	8941	287	308	18931	9682	9249	18336	595
24	9495	9112	264	262	19133	9759	9374	18607	526
<b>20-24</b>	<b>46394</b>	<b>44233</b>	<b>1653</b>	<b>1481</b>	<b>93761</b>	<b>48047</b>	<b>45714</b>	<b>90627</b>	<b>3134</b>
25	9807	9250	241	249	19547	10048	9499	19057	490
26	9871	9512	228	253	19864	10099	9765	19383	481
27	10224	9781	210	238	20453	10434	10019	20005	448
28	10724	10313	208	227	21472	10932	10540	21037	435
29	10680	10193	203	225	21301	10883	10418	20873	428
<b>25-29</b>	<b>51306</b>	<b>49049</b>	<b>1090</b>	<b>1192</b>	<b>102637</b>	<b>52396</b>	<b>50241</b>	<b>100355</b>	<b>2282</b>
30	10413	9995	202	234	20844	10615	10229	20408	436
31	10526	9974	191	199	20890	10717	10173	20500	390
32	10135	9784	226	232	20377	10361	10016	19919	458
33	10352	9987	223	186	20748	10575	10173	20339	409
34	10306	9675	261	193	20435	10567	9868	19981	454
<b>30-34</b>	<b>51732</b>	<b>49415</b>	<b>1103</b>	<b>1044</b>	<b>103294</b>	<b>52835</b>	<b>50459</b>	<b>101147</b>	<b>2147</b>
35	10085	9751	249	188	20273	10334	9939	19836	437
36	9843	9616	292	180	19931	10135	9796	19459	472
37	9754	9531	308	198	19791	10062	9729	19285	506
38	9751	9242	295	205	19493	10046	9447	18993	500
39	9408	8980	282	187	18857	9690	9167	18388	469
<b>35-39</b>	<b>48841</b>	<b>47120</b>	<b>1426</b>	<b>958</b>	<b>98345</b>	<b>50267</b>	<b>48078</b>	<b>95961</b>	<b>2384</b>
40	9352	9045	324	186	18907	9676	9231	18397	510
41	9455	8774	334	152	18715	9789	8926	18229	486
42	9046	8878	384	161	18469	9430	9039	17924	545
43	9239	8878	338	144	18599	9577	9022	18117	482
44	9178	9036	332	149	18695	9510	9185	18214	481
<b>40-44</b>	<b>46270</b>	<b>44611</b>	<b>1712</b>	<b>792</b>	<b>93385</b>	<b>47982</b>	<b>45403</b>	<b>90881</b>	<b>2504</b>
45	9277	8925	309	123	18634	9586	9048	18202	432
46	9764	9037	328	139	19268	10092	9176	18801	467
47	8369	8236	271	135	17011	8640	8371	16605	406
48	8300	8296	291	129	17016	8591	8425	16596	420
49	8140	7757	261	129	16287	8401	7886	15897	390
<b>45-49</b>	<b>43850</b>	<b>42251</b>	<b>1460</b>	<b>655</b>	<b>88216</b>	<b>45310</b>	<b>42906</b>	<b>86101</b>	<b>2115</b>

## Bevolkingsvooruitzichten 1981 - 2025

NIS PB UCL HD CBGS ULB KUL VUE

Bevolking per leeftijd, geslacht en nationaliteit, op 31.12.1992 - Provincie Oost-Vlaanderen

Leeftijden	Belgen mannen	Belgen vrouwen	Vreemde- lingen mannen	Vreemde- lingen vrouwen	Totaal	Mannen	Vrouwen	Belgen	Vreemde- lingen
50	6849	6551	244	103	13747	7093	6654	13400	347
51	5843	6067	229	107	12246	6072	6174	11910	336
52	6726	6885	263	124	13998	6989	7009	13611	387
53	7589	7817	251	112	15769	7840	7929	15406	363
54	7693	8004	222	118	16037	7915	8122	15697	340
<b>50-54</b>	<b>34700</b>	<b>35324</b>	<b>1209</b>	<b>564</b>	<b>71797</b>	<b>35909</b>	<b>35888</b>	<b>70024</b>	<b>1773</b>
55	7606	7585	180	97	15468	7786	7682	15191	277
56	7220	7815	170	96	15301	7390	7911	15035	266
57	7378	7532	159	69	15138	7537	7601	14910	228
58	7346	7880	150	77	15453	7496	7957	15226	227
59	7446	7860	171	82	15559	7617	7942	15306	253
<b>55-59</b>	<b>36996</b>	<b>38672</b>	<b>830</b>	<b>421</b>	<b>76919</b>	<b>37826</b>	<b>39093</b>	<b>75668</b>	<b>1251</b>
60	7526	8139	151	80	15896	7677	8219	15665	231
61	7598	8272	104	59	16033	7702	8331	15870	163
62	7275	8041	121	63	15500	7396	8104	15316	184
63	6716	7413	111	60	14300	6827	7473	14129	171
64	6468	7429	102	68	14067	6570	7497	13897	170
<b>60-64</b>	<b>35583</b>	<b>39294</b>	<b>589</b>	<b>330</b>	<b>75796</b>	<b>36172</b>	<b>39624</b>	<b>74877</b>	<b>919</b>
65	6128	6995	87	67	13277	6215	7062	13123	154
66	6030	7229	74	66	13399	6104	7295	13259	140
67	6156	7270	88	65	13579	6244	7335	13426	153
68	5763	6990	87	65	12905	5850	7055	12753	152
69	5727	7100	76	74	12977	5803	7174	12827	150
<b>65-69</b>	<b>29804</b>	<b>35584</b>	<b>412</b>	<b>337</b>	<b>66137</b>	<b>30216</b>	<b>35921</b>	<b>65388</b>	<b>749</b>
70	5402	6713	76	59	12250	5478	6772	12115	135
71	5048	6752	74	58	11932	5122	6810	11800	132
72	4975	6627	61	63	11726	5036	6690	11602	124
73	3853	5229	52	41	9175	3905	5270	9082	93
74	2224	3286	48	33	5591	2272	3319	5510	81
<b>70-74</b>	<b>21502</b>	<b>28607</b>	<b>311</b>	<b>254</b>	<b>50674</b>	<b>21813</b>	<b>28861</b>	<b>50109</b>	<b>565</b>
75	2115	3209	32	18	5374	2147	3227	5324	50
76	2503	3687	39	26	6255	2542	3713	6190	65
77	2892	4399	22	21	7334	2914	4420	7291	43
78	3104	4964	37	31	8136	3141	4995	8068	68
79	2774	4661	24	36	7495	2798	4697	7435	60
<b>75-79</b>	<b>13388</b>	<b>20920</b>	<b>154</b>	<b>132</b>	<b>34594</b>	<b>13542</b>	<b>21052</b>	<b>34308</b>	<b>286</b>
80	2585	4538	16	27	7166	2601	4565	7123	43
81	2157	4037	30	19	6243	2187	4056	6194	49
82	2021	3811	18	26	5876	2039	3837	5832	44
83	1737	3445	12	23	5217	1749	3468	5182	35
84	1487	3106	19	19	4631	1506	3125	4593	38
<b>80-84</b>	<b>9987</b>	<b>18937</b>	<b>95</b>	<b>114</b>	<b>29133</b>	<b>10082</b>	<b>19051</b>	<b>28924</b>	<b>209</b>
85	1282	2782	20	22	4106	1302	2804	4064	42
86	1052	2400	10	13	3475	1062	2413	3452	23
87	892	2093	10	17	3012	902	2110	2985	27
88	732	1745	6	14	2497	738	1759	2477	20
89	578	1409	11	8	2006	589	1417	1987	19
<b>85-89</b>	<b>4536</b>	<b>10429</b>	<b>57</b>	<b>74</b>	<b>15096</b>	<b>4593</b>	<b>10503</b>	<b>14965</b>	<b>131</b>
90	445	1136	7	8	1596	452	1144	1581	15
91	325	900	9	9	1243	334	909	1225	18
92	227	656	5	10	898	232	666	883	15
93	171	482	4	9	666	175	491	653	13
94	120	348	4	9	481	124	357	468	13
<b>90-94</b>	<b>1288</b>	<b>3522</b>	<b>29</b>	<b>45</b>	<b>4884</b>	<b>1317</b>	<b>3567</b>	<b>4810</b>	<b>74</b>
95	87	255	4	4	350	91	259	342	8
96	57	175	2	5	239	59	180	232	7
97	32	110	5	4	151	37	114	142	9
98	21	73	3	3	100	24	76	94	6
99	22	85	0	0	107	22	85	107	0
<b>95-99</b>	<b>219</b>	<b>698</b>	<b>14</b>	<b>16</b>	<b>947</b>	<b>233</b>	<b>714</b>	<b>917</b>	<b>30</b>
<b>TOTAAL</b>	<b>635319</b>	<b>660277</b>	<b>19361</b>	<b>15215</b>	<b>1330172</b>	<b>654680</b>	<b>675492</b>	<b>1295596</b>	<b>34576</b>

## Bevolkingsvooruitzichten 1981 - 2025

NIS PB UCL HD CBGS ULB KUL VUB

Bevolking per leeftijd, geslacht en nationaliteit, op 31.12.1993 - Provincie Oost-Vlaanderen

Leeftijden	Belgen mannen	Belgen vrouwen	Vreemde- lingen mannen	Vreemde- lingen vrouwen	Totaal	Mannen	Vrouwen	Belgen	Vreemde- lingen
0	8225	7794	368	350	16737	8593	8144	16019	718
1	8179	7752	361	343	16635	8540	8095	15931	704
2	8143	7719	349	337	16548	8492	8056	15862	686
3	8108	7687	345	328	16468	8453	8015	15795	673
4	8069	7656	333	323	16381	8402	7979	15725	656
<b>0- 4</b>	<b>40724</b>	<b>38608</b>	<b>1756</b>	<b>1681</b>	<b>82769</b>	<b>42480</b>	<b>40289</b>	<b>79332</b>	<b>3437</b>
5	8034	7630	330	313	16307	8364	7943	15664	643
6	7989	7603	318	302	16212	8307	7905	15592	620
7	7946	7567	311	291	16115	8257	7858	15513	602
8	7905	7521	303	284	16013	8208	7805	15426	587
9	7851	7470	291	276	15888	8142	7746	15321	567
<b>5- 9</b>	<b>39725</b>	<b>37791</b>	<b>1553</b>	<b>1466</b>	<b>80535</b>	<b>41278</b>	<b>39257</b>	<b>77516</b>	<b>3019</b>
10	7776	7409	281	262	15728	8057	7671	15185	543
11	7699	7341	271	254	15565	7970	7595	15040	525
12	8056	7686	277	251	16270	8333	7937	15742	528
13	7717	7411	516	441	16085	8233	7852	15128	957
14	7946	7489	458	405	16298	8404	7894	15435	863
<b>10-14</b>	<b>39194</b>	<b>37336</b>	<b>1803</b>	<b>1613</b>	<b>79946</b>	<b>40997</b>	<b>38949</b>	<b>76530</b>	<b>3416</b>
15	7799	7706	448	419	16372	8247	8125	15505	867
16	7652	7468	418	416	15954	8070	7884	15120	834
17	7804	7464	415	419	16102	8219	7883	15268	834
18	7664	7193	370	339	15566	8034	7532	14857	709
19	7986	7690	372	358	16406	8358	8048	15676	730
<b>15-19</b>	<b>38905</b>	<b>37521</b>	<b>2023</b>	<b>1951</b>	<b>80400</b>	<b>40928</b>	<b>39472</b>	<b>76426</b>	<b>3974</b>
20	8394	8018	351	333	17096	8745	8351	16412	684
21	8816	8308	378	296	17798	9194	8604	17124	674
22	9146	8868	354	294	18662	9500	9162	18014	648
23	9467	8885	333	303	18988	9800	9188	18352	636
24	9362	8898	276	299	18835	9638	9197	18260	575
<b>20-24</b>	<b>45185</b>	<b>42977</b>	<b>1692</b>	<b>1525</b>	<b>91379</b>	<b>46877</b>	<b>44502</b>	<b>88162</b>	<b>3217</b>
25	9456	9070	257	257	19040	9713	9327	18526	514
26	9769	9212	236	246	19463	10005	9458	18981	482
27	9840	9483	225	249	19797	10065	9732	19323	474
28	10197	9758	208	236	20399	10405	9994	19955	444
29	10694	10285	205	224	21408	10899	10509	20979	429
<b>25-29</b>	<b>49956</b>	<b>47808</b>	<b>1131</b>	<b>1212</b>	<b>100107</b>	<b>51087</b>	<b>49020</b>	<b>97764</b>	<b>2343</b>
30	10657	10171	202	224	21254	10859	10395	20828	426
31	10392	9975	201	232	20800	10593	10207	20367	433
32	10506	9957	191	200	20854	10697	10157	20463	391
33	10113	9770	224	229	20336	10337	9999	19883	453
34	10332	9976	222	183	20713	10554	10159	20308	405
<b>30-34</b>	<b>52000</b>	<b>49849</b>	<b>1040</b>	<b>1068</b>	<b>103957</b>	<b>53040</b>	<b>50917</b>	<b>101849</b>	<b>2108</b>
35	10285	9662	259	191	20397	10544	9853	19947	450
36	10066	9740	246	185	20237	10312	9925	19806	431
37	9826	9602	290	178	19896	10116	9780	19428	468
38	9735	9518	309	197	19759	10044	9715	19253	506
39	9729	9228	297	204	19458	10026	9432	18957	501
<b>35-39</b>	<b>49641</b>	<b>47750</b>	<b>1401</b>	<b>955</b>	<b>99747</b>	<b>51042</b>	<b>48705</b>	<b>97391</b>	<b>2356</b>
40	9389	8967	282	185	18823	9671	9152	18356	467
41	9330	9028	324	183	18865	9654	9211	18358	507
42	9425	8758	332	148	18663	9757	8906	18183	480
43	9019	8859	382	161	18421	9401	9020	17878	543
44	9208	8858	335	143	18544	9543	9001	18066	478
<b>40-44</b>	<b>46371</b>	<b>44470</b>	<b>1655</b>	<b>820</b>	<b>93316</b>	<b>48026</b>	<b>45290</b>	<b>90841</b>	<b>2475</b>
45	9143	9017	330	148	18638	9473	9165	18160	478
46	9239	8903	309	123	18574	9548	9026	18142	432
47	9721	9014	326	138	19199	10047	9152	18735	464
48	8326	8212	270	134	16942	8596	8346	16538	404
49	8255	8270	288	129	16942	8543	8399	16525	417
<b>45-49</b>	<b>44684</b>	<b>43416</b>	<b>1523</b>	<b>672</b>	<b>90295</b>	<b>46207</b>	<b>44088</b>	<b>88100</b>	<b>2195</b>

## Bevolkingsvooruitzichten 1981 - 2025

NIS PB UCL HD CBGS ULB KUL VUB

Bevolking per leeftijd, geslacht en nationaliteit, op 31.12.1993 - Provincie Oost-Vlaanderen

Leeftijden	Belgen mannen	Belgen vrouwen	Vreemde- lingen mannen	Vreemde- lingen vrouwen	Totaal	Mannen	Vrouwen	Belgen	Vreemde- lingen
50	8092	7732	260	129	16213	8352	7861	15824	389
51	6805	6525	243	103	13676	7048	6628	13330	346
52	5802	6042	227	107	12178	6029	6149	11844	334
53	6670	6853	262	124	13909	6932	6977	13523	386
54	7525	7776	248	112	15661	7773	7888	15301	360
<b>50-54</b>	<b>34894</b>	<b>34928</b>	<b>1240</b>	<b>575</b>	<b>71637</b>	<b>36134</b>	<b>35503</b>	<b>69822</b>	<b>1815</b>
55	7621	7963	220	120	15924	7841	8083	15584	340
56	7526	7545	178	97	15346	7704	7642	15071	275
57	7137	7766	168	94	15165	7305	7860	14903	262
58	7283	7478	156	70	14987	7439	7548	14761	226
59	7246	7822	149	77	15294	7395	7899	15068	226
<b>55-59</b>	<b>36813</b>	<b>38574</b>	<b>871</b>	<b>458</b>	<b>76716</b>	<b>37684</b>	<b>39032</b>	<b>75387</b>	<b>1329</b>
60	7337	7801	169	82	15389	7506	7883	15138	251
61	7400	8077	148	79	15704	7548	8156	15477	227
62	7451	8200	102	59	15812	7553	8259	15651	161
63	7115	7964	119	63	15261	7234	8027	15079	182
64	6557	7333	108	60	14058	6665	7393	13890	168
<b>60-64</b>	<b>35860</b>	<b>39375</b>	<b>646</b>	<b>343</b>	<b>76224</b>	<b>36506</b>	<b>39718</b>	<b>75235</b>	<b>989</b>
65	6297	7336	101	68	13802	6398	7404	13633	169
66	5955	6904	86	67	13012	6041	6971	12859	153
67	5848	7126	72	66	13112	5920	7192	12974	138
68	5952	7158	86	64	13260	6038	7222	13110	150
69	5554	6868	84	64	12570	5638	6932	12422	148
<b>65-69</b>	<b>29606</b>	<b>35392</b>	<b>429</b>	<b>329</b>	<b>65756</b>	<b>30035</b>	<b>35721</b>	<b>64998</b>	<b>758</b>
70	5496	6959	74	74	12603	5570	7033	12455	148
71	5163	6568	75	58	11864	5238	6626	11731	133
72	4795	6589	70	57	11511	4865	6646	11384	127
73	4703	6451	58	62	11274	4761	6513	11154	120
74	3623	5068	51	39	8781	3674	5107	8691	90
<b>70-74</b>	<b>23780</b>	<b>31635</b>	<b>328</b>	<b>290</b>	<b>56033</b>	<b>24108</b>	<b>31925</b>	<b>55415</b>	<b>618</b>
75	2080	3174	47	31	5332	2127	3205	5254	78
76	1968	3088	30	17	5103	1998	3105	5056	47
77	2314	3525	36	26	5901	2350	3551	5839	62
78	2656	4184	21	20	6881	2677	4204	6840	41
79	2832	4696	35	30	7593	2867	4726	7528	65
<b>75-79</b>	<b>11850</b>	<b>18667</b>	<b>169</b>	<b>124</b>	<b>30810</b>	<b>12019</b>	<b>18791</b>	<b>30517</b>	<b>293</b>
80	2504	4381	24	34	6943	2528	4415	6885	58
81	2311	4225	16	26	6578	2327	4251	6536	42
82	1913	3726	25	17	5681	1938	3743	5639	42
83	1780	3484	17	25	5306	1797	3509	5264	42
84	1516	3116	11	21	4664	1527	3137	4632	32
<b>80-84</b>	<b>10024</b>	<b>18932</b>	<b>93</b>	<b>123</b>	<b>29172</b>	<b>10117</b>	<b>19055</b>	<b>28956</b>	<b>216</b>
85	1281	2782	18	18	4099	1299	2800	4063	36
86	1090	2459	15	20	3584	1105	2479	3549	35
87	881	2093	10	13	2997	891	2106	2974	23
88	736	1795	10	16	2557	746	1811	2531	26
89	596	1475	6	13	2090	602	1488	2071	19
<b>85-89</b>	<b>4584</b>	<b>10604</b>	<b>59</b>	<b>80</b>	<b>15327</b>	<b>4643</b>	<b>10684</b>	<b>15188</b>	<b>139</b>
90	458	1170	11	8	1647	469	1178	1628	19
91	345	928	7	8	1288	352	936	1273	15
92	247	720	5	9	981	252	729	967	14
93	168	510	5	9	692	173	519	678	14
94	127	371	4	9	511	131	380	498	13
<b>90-94</b>	<b>1345</b>	<b>3699</b>	<b>32</b>	<b>43</b>	<b>5119</b>	<b>1377</b>	<b>3742</b>	<b>5044</b>	<b>75</b>
95	88	261	4	5	358	92	266	349	9
96	61	185	4	4	254	65	189	246	8
97	39	125	2	5	171	41	130	164	7
98	22	80	5	4	111	27	84	102	9
99	27	96	0	0	123	27	96	123	0
<b>95-99</b>	<b>237</b>	<b>747</b>	<b>15</b>	<b>18</b>	<b>1017</b>	<b>252</b>	<b>765</b>	<b>984</b>	<b>33</b>
<b>TOTAAL</b>	<b>635378</b>	<b>660079</b>	<b>19459</b>	<b>15346</b>	<b>1330262</b>	<b>654837</b>	<b>675425</b>	<b>1295457</b>	<b>34805</b>

## Bevolkingsvooruitzichten 1981 - 2025

NIS PB UCL HD CBGS ULB KUL VUB

Bevolking per leeftijd, geslacht en nationaliteit, op 31.12.1994 - Provincie Oost-Vlaanderen

Leeftijden	Belgen mannen	Belgen vrouwen	Vreemde- lingen mannen	Vreemde- lingen vrouwen	Totaal	Mannen	Vrouwen	Belgen	Vreemde- lingen
0	8255	7823	373	355	16806	8628	8178	16078	728
1	8203	7775	363	346	16687	8566	8121	15978	709
2	8167	7740	356	339	16602	8523	8079	15907	695
3	8132	7712	344	333	16521	8476	8045	15844	677
4	8098	7680	341	324	16443	8439	8004	15778	665
<b>0- 4</b>	<b>40855</b>	<b>38730</b>	<b>1777</b>	<b>1697</b>	<b>83059</b>	<b>42632</b>	<b>40427</b>	<b>79585</b>	<b>3474</b>
5	8059	7656	328	317	16360	8387	7973	15715	645
6	8025	7627	325	308	16285	8350	7935	15652	633
7	7982	7598	313	299	16192	8295	7897	15580	612
8	7942	7564	306	286	16098	8248	7850	15506	592
9	7895	7514	297	279	15985	8192	7793	15409	576
<b>5- 9</b>	<b>39903</b>	<b>37959</b>	<b>1569</b>	<b>1489</b>	<b>80920</b>	<b>41472</b>	<b>39448</b>	<b>77862</b>	<b>3058</b>
10	7842	7465	288	270	15865	8130	7735	15307	558
11	7767	7404	278	256	15705	8045	7660	15171	534
12	7692	7337	270	251	15550	7962	7588	15029	521
13	8045	7679	274	248	16246	8319	7927	15724	522
14	7710	7404	514	433	16061	8224	7837	15114	947
<b>10-14</b>	<b>39056</b>	<b>37289</b>	<b>1624</b>	<b>1458</b>	<b>79427</b>	<b>40680</b>	<b>38747</b>	<b>76345</b>	<b>3082</b>
15	7939	7485	452	396	16272	8391	7881	15424	848
16	7790	7701	443	411	16345	8233	8112	15491	854
17	7644	7461	414	411	15930	8058	7872	15105	825
18	7793	7464	406	408	16071	8199	7872	15257	814
19	7653	7191	363	335	15542	8016	7526	14844	698
<b>15-19</b>	<b>38819</b>	<b>37302</b>	<b>2078</b>	<b>1961</b>	<b>80160</b>	<b>40897</b>	<b>39263</b>	<b>76121</b>	<b>4039</b>
20	7968	7663	362	347	16340	8330	8010	15631	709
21	8371	7987	340	325	17023	8711	8312	16358	665
22	8793	8269	365	289	17716	9158	8558	17062	654
23	9120	8823	339	288	18570	9459	9111	17943	627
24	9430	8844	320	295	18889	9750	9139	18274	615
<b>20-24</b>	<b>43682</b>	<b>41586</b>	<b>1726</b>	<b>1544</b>	<b>88538</b>	<b>45408</b>	<b>43130</b>	<b>85268</b>	<b>3270</b>
25	9322	8857	270	292	18741	9592	9149	18179	562
26	9417	9029	250	255	18951	9667	9284	18446	505
27	9735	9179	231	241	19386	9966	9420	18914	472
28	9813	9460	222	247	19742	10035	9707	19273	469
29	10170	9733	206	234	20343	10376	9967	19903	440
<b>25-29</b>	<b>48457</b>	<b>46258</b>	<b>1179</b>	<b>1269</b>	<b>97163</b>	<b>49636</b>	<b>47527</b>	<b>94715</b>	<b>2448</b>
30	10669	10261	203	221	21354	10872	10482	20930	424
31	10634	10150	201	221	21206	10835	10371	20784	422
32	10373	9958	202	233	20766	10575	10191	20331	435
33	10482	9943	190	196	20811	10672	10139	20425	386
34	10095	9758	220	226	20299	10315	9984	19853	446
<b>30-34</b>	<b>52253</b>	<b>50070</b>	<b>1016</b>	<b>1097</b>	<b>104436</b>	<b>53269</b>	<b>51167</b>	<b>102323</b>	<b>2113</b>
35	10315	9962	222	181	20680	10537	10143	20277	403
36	10267	9648	257	188	20360	10524	9836	19915	445
37	10049	9725	244	184	20202	10293	9909	19774	428
38	9805	9591	290	178	19864	10095	9769	19396	468
39	9714	9502	307	196	19719	10021	9698	19216	503
<b>35-39</b>	<b>50150</b>	<b>48428</b>	<b>1320</b>	<b>927</b>	<b>100825</b>	<b>51470</b>	<b>49355</b>	<b>98578</b>	<b>2247</b>
40	9707	9216	296	201	19420	10003	9417	18923	497
41	9368	8951	282	182	18783	9650	9133	18319	464
42	9306	9009	323	179	18817	9629	9188	18315	502
43	9398	8741	330	147	18616	9728	8888	18139	477
44	8989	8839	379	159	18366	9368	8998	17828	538
<b>40-44</b>	<b>46768</b>	<b>44756</b>	<b>1610</b>	<b>868</b>	<b>94002</b>	<b>48378</b>	<b>45624</b>	<b>91524</b>	<b>2478</b>
45	9173	8840	333	142	18488	9506	8982	18013	475
46	9106	8994	329	147	18576	9435	9141	18100	476
47	9196	8879	308	122	18505	9504	9001	18075	430
48	9673	8989	325	137	19124	9998	9126	18662	462
49	8282	8187	268	134	16871	8550	8321	16469	402
<b>45-49</b>	<b>45430</b>	<b>43889</b>	<b>1563</b>	<b>682</b>	<b>91564</b>	<b>46993</b>	<b>44571</b>	<b>89319</b>	<b>2245</b>



## Bevolkingsvooruitzichten 1981 - 2025

NIS PB UCL HD CBGS ULB KUL VUB

Bevolking per leeftijd, geslacht en nationaliteit, op 31.12.1994 - Provincie Oost-Vlaanderen

Leeftijden	Belgen mannen	Belgen vrouwen	Vreemdelingen mannen	Vreemdelingen vrouwen	Totaal	Mannen	Vrouwen	Belgen	Vreemdelingen
50	8207	8243	286	129	16865	8493	8372	16450	415
51	8040	7703	259	129	16131	8299	7832	15743	388
52	6758	6499	241	103	13601	6999	6602	13257	344
53	5753	6017	226	107	12103	5979	6124	11770	333
54	6614	6817	259	124	13814	6873	6941	13431	383
<b>50-54</b>	<b>35372</b>	<b>35279</b>	<b>1271</b>	<b>592</b>	<b>72514</b>	<b>36643</b>	<b>35871</b>	<b>70651</b>	<b>1863</b>
55	7455	7738	246	113	15552	7701	7851	15193	359
56	7541	7921	218	120	15800	7759	8041	15462	338
57	7438	7500	176	95	15209	7614	7595	14938	271
58	7046	7710	165	95	15016	7211	7805	14756	260
59	7182	7423	155	70	14830	7337	7493	14605	225
<b>55-59</b>	<b>36662</b>	<b>38292</b>	<b>960</b>	<b>493</b>	<b>76407</b>	<b>37622</b>	<b>38785</b>	<b>74954</b>	<b>1453</b>
60	7140	7762	147	77	15126	7287	7839	14902	224
61	7214	7739	169	81	15203	7383	7820	14953	250
62	7258	8009	145	79	15491	7403	8088	15267	224
63	7291	8122	101	59	15573	7392	8181	15413	160
64	6948	7878	117	63	15006	7065	7941	14826	180
<b>60-64</b>	<b>35851</b>	<b>39510</b>	<b>679</b>	<b>359</b>	<b>76399</b>	<b>36530</b>	<b>39869</b>	<b>75361</b>	<b>1038</b>
65	6385	7246	105	60	13796	6490	7306	13631	165
66	6123	7240	99	68	13530	6222	7308	13363	167
67	5776	6807	85	67	12735	5861	6874	12583	152
68	5658	7018	70	66	12812	5728	7084	12676	136
69	5736	7035	83	63	12917	5819	7098	12771	146
<b>65-69</b>	<b>29678</b>	<b>35346</b>	<b>442</b>	<b>324</b>	<b>65790</b>	<b>30120</b>	<b>35670</b>	<b>65024</b>	<b>766</b>
70	5333	6737	81	64	12215	5414	6801	12070	145
71	5252	6811	72	73	12208	5324	6884	12063	145
72	4907	6412	71	57	11447	4978	6469	11319	128
73	4533	6415	66	57	11071	4599	6472	10948	123
74	4427	6259	55	59	10800	4482	6318	10686	114
<b>70-74</b>	<b>24452</b>	<b>32634</b>	<b>345</b>	<b>310</b>	<b>57741</b>	<b>24797</b>	<b>32944</b>	<b>57086</b>	<b>655</b>
75	3392	4896	50	37	8375	3442	4933	8288	87
76	1937	3055	44	30	5066	1981	3085	4992	74
77	1821	2955	28	18	4822	1849	2973	4776	46
78	2125	3357	34	25	5541	2159	3382	5482	59
79	2425	3961	20	19	6425	2445	3980	6386	39
<b>75-79</b>	<b>11700</b>	<b>18224</b>	<b>176</b>	<b>129</b>	<b>30229</b>	<b>11876</b>	<b>18353</b>	<b>29924</b>	<b>305</b>
80	2561	4419	30	29	7039	2591	4448	6980	59
81	2244	4084	23	32	6383	2267	4116	6328	55
82	2054	3903	13	25	5995	2067	3928	5957	38
83	1686	3410	23	16	5135	1709	3426	5096	39
84	1556	3156	17	21	4750	1573	3177	4712	38
<b>80-84</b>	<b>10101</b>	<b>18972</b>	<b>106</b>	<b>123</b>	<b>29302</b>	<b>10207</b>	<b>19095</b>	<b>29073</b>	<b>229</b>
85	1308	2794	10	20	4132	1318	2814	4102	30
86	1092	2463	17	16	3588	1109	2479	3555	33
87	916	2151	14	19	3100	930	2170	3067	33
88	729	1800	10	13	2552	739	1813	2529	23
89	600	1520	10	14	2144	610	1534	2120	24
<b>85-89</b>	<b>4645</b>	<b>10728</b>	<b>61</b>	<b>82</b>	<b>15516</b>	<b>4706</b>	<b>10810</b>	<b>15373</b>	<b>143</b>
90	473	1227	6	12	1718	479	1239	1700	18
91	356	959	11	8	1334	367	967	1315	19
92	264	744	4	8	1020	268	752	1008	12
93	185	560	5	9	759	190	569	745	14
94	125	392	5	9	531	130	401	517	14
<b>90-94</b>	<b>1403</b>	<b>3882</b>	<b>31</b>	<b>46</b>	<b>5362</b>	<b>1434</b>	<b>3928</b>	<b>5285</b>	<b>77</b>
95	93	279	4	5	381	97	284	372	9
96	62	191	4	5	262	66	196	253	9
97	42	134	4	4	184	46	138	176	8
98	26	89	2	5	122	28	94	115	7
99	30	111	5	4	150	35	115	141	9
<b>95-99</b>	<b>253</b>	<b>804</b>	<b>19</b>	<b>23</b>	<b>1099</b>	<b>272</b>	<b>827</b>	<b>1057</b>	<b>42</b>
<b>TOTAAL</b>	<b>635490</b>	<b>659938</b>	<b>19552</b>	<b>15473</b>	<b>1330453</b>	<b>655042</b>	<b>675411</b>	<b>1295428</b>	<b>35025</b>

## Bevolkingsvooruitzichten 1981 - 2025

NIS PB UCL HD CBGS ULB KUL VUB

Bevolking per leeftijd, geslacht en nationaliteit, op 31.12.1995 - Provincie Oost-Vlaanderen

Leeftijden	Belgen mannen	Belgen vrouwen	Vreemdelingen mannen	Vreemdelingen vrouwen	Totaal	Mannen	Vrouwen	Belgen	Vreemdelingen
0	8295	7858	375	356	16884	8670	8214	16153	731
1	8235	7806	368	350	16759	8603	8156	16041	718
2	8192	7764	357	342	16655	8549	8106	15956	699
3	8158	7733	352	333	16576	8510	8066	15891	685
4	8121	7704	339	330	16494	8460	8034	15825	669
<b>0- 4</b>	<b>41001</b>	<b>38865</b>	<b>1791</b>	<b>1711</b>	<b>83368</b>	<b>42792</b>	<b>40576</b>	<b>79866</b>	<b>3502</b>
5	8089	7682	337	317	16425	8426	7999	15771	654
6	8048	7652	323	313	16336	8371	7965	15700	636
7	8017	7623	319	304	16263	8336	7927	15640	623
8	7976	7593	308	295	16172	8284	7888	15569	603
9	7932	7557	302	280	16071	8234	7837	15489	582
<b>5- 9</b>	<b>40062</b>	<b>38107</b>	<b>1589</b>	<b>1509</b>	<b>81267</b>	<b>41651</b>	<b>39616</b>	<b>78169</b>	<b>3098</b>
10	7887	7508	293	272	15960	8180	7780	15395	565
11	7833	7460	285	264	15842	8118	7724	15293	549
12	7760	7402	277	251	15690	8037	7653	15162	528
13	7681	7330	267	249	15527	7948	7579	15011	516
14	8037	7672	273	245	16227	8310	7917	15709	518
<b>10-14</b>	<b>39198</b>	<b>37372</b>	<b>1395</b>	<b>1281</b>	<b>79246</b>	<b>40593</b>	<b>38653</b>	<b>76570</b>	<b>2676</b>
15	7705	7399	508	425	16037	8213	7824	15104	933
16	7932	7480	446	389	16247	8378	7869	15412	835
17	7781	7693	437	405	16316	8218	8098	15474	842
18	7637	7460	404	402	15903	8041	7862	15097	806
19	7782	7459	400	401	16042	8182	7860	15241	801
<b>15-19</b>	<b>38837</b>	<b>37491</b>	<b>2195</b>	<b>2022</b>	<b>80545</b>	<b>41032</b>	<b>39513</b>	<b>76328</b>	<b>4217</b>
20	7635	7170	351	328	15484	7986	7498	14805	679
21	7945	7629	351	340	16265	8296	7969	15574	691
22	8348	7942	326	315	16931	8674	8257	16290	641
23	8768	8227	351	282	17628	9119	8509	16995	633
24	9087	8779	327	281	18474	9414	9060	17866	608
<b>20-24</b>	<b>41783</b>	<b>39747</b>	<b>1706</b>	<b>1546</b>	<b>84782</b>	<b>43489</b>	<b>41293</b>	<b>81530</b>	<b>3252</b>
25	9385	8803	308	287	18783	9693	9090	18188	595
26	9284	8820	263	289	18656	9547	9109	18104	552
27	9384	8995	247	252	18878	9631	9247	18379	499
28	9702	9153	227	237	19319	9929	9390	18855	464
29	9784	9434	218	244	19680	10002	9678	19218	462
<b>25-29</b>	<b>47539</b>	<b>45205</b>	<b>1263</b>	<b>1309</b>	<b>95316</b>	<b>48802</b>	<b>46514</b>	<b>92744</b>	<b>2572</b>
30	10147	9711	204	233	20295	10351	9944	19858	437
31	10649	10238	200	217	21304	10849	10455	20887	417
32	10613	10132	199	221	21165	10812	10353	20745	420
33	10351	9941	202	228	20722	10553	10169	20292	430
34	10464	9932	188	194	20778	10652	10126	20396	382
<b>30-34</b>	<b>52224</b>	<b>49954</b>	<b>993</b>	<b>1093</b>	<b>104264</b>	<b>53217</b>	<b>51047</b>	<b>102178</b>	<b>2086</b>
35	10076	9743	220	224	20263	10296	9967	19819	444
36	10300	9949	220	179	20648	10520	10128	20249	399
37	10246	9635	254	186	20321	10500	9821	19881	440
38	10029	9712	244	184	20169	10273	9896	19741	428
39	9785	9575	288	177	19825	10073	9752	19360	465
<b>35-39</b>	<b>50436</b>	<b>48614</b>	<b>1226</b>	<b>950</b>	<b>101226</b>	<b>51662</b>	<b>49564</b>	<b>99050</b>	<b>2176</b>
40	9694	9487	306	193	19680	10000	9680	19181	499
41	9684	9200	295	198	19377	9979	9398	18884	493
42	9344	8934	281	178	18737	9625	9112	18278	459
43	9281	8990	322	179	18772	9603	9169	18271	501
44	9363	8722	327	145	18557	9690	8867	18085	472
<b>40-44</b>	<b>47366</b>	<b>45333</b>	<b>1531</b>	<b>893</b>	<b>95123</b>	<b>48897</b>	<b>46226</b>	<b>92699</b>	<b>2424</b>
45	8957	8821	377	158	18313	9334	8979	17778	535
46	9134	8819	331	141	18425	9465	8960	17953	472
47	9065	8970	328	145	18508	9393	9115	18035	473
48	9151	8854	307	121	18433	9458	8975	18005	428
49	9621	8964	323	137	19045	9944	9101	18585	460
<b>45-49</b>	<b>45928</b>	<b>44428</b>	<b>1666</b>	<b>702</b>	<b>92724</b>	<b>47594</b>	<b>45130</b>	<b>90356</b>	<b>2368</b>

## Bevolkingsvooruitzichten 1981 - 2025

NIS PB UCL HD CBGS ULB KUL VUB

Bevolking per leeftijd, geslacht en nationaliteit, op 31.12.1995 - Provincie Oost-Vlaanderen

Leeftijden	Belgen mannen	Belgen vrouwen	Vreemde- lingen mannen	Vreemde- lingen vrouwen	Totaal	Mannen	Vrouwen	Belgen	Vreemde- lingen
50	8234	8161	267	134	16796	8501	8295	16395	401
51	8155	8211	284	131	16781	8439	8342	16366	415
52	7984	7671	257	129	16041	8241	7800	15655	386
53	6703	6472	240	103	13518	6943	6575	13175	343
54	5705	5987	224	107	12023	5929	6094	11692	331
<b>50-54</b>	<b>36781</b>	<b>36502</b>	<b>1272</b>	<b>604</b>	<b>75159</b>	<b>38053</b>	<b>37106</b>	<b>73283</b>	<b>1876</b>
55	6555	6784	257	126	13722	6812	6910	13339	383
56	7378	7698	244	113	15433	7622	7811	15076	357
57	7455	7874	216	118	15663	7671	7992	15329	334
58	7345	7449	173	96	15063	7518	7545	14794	269
59	6950	7654	164	95	14863	7114	7749	14604	259
<b>55-59</b>	<b>35683</b>	<b>37459</b>	<b>1054</b>	<b>548</b>	<b>74744</b>	<b>36737</b>	<b>38007</b>	<b>73142</b>	<b>1602</b>
60	7078	7366	153	70	14667	7231	7436	14444	223
61	7019	7701	145	76	14941	7164	7777	14720	221
62	7076	7674	166	81	14997	7242	7755	14750	247
63	7104	7934	142	79	15259	7246	8013	15038	221
64	7123	8036	100	59	15318	7223	8095	15159	159
<b>60-64</b>	<b>35400</b>	<b>38711</b>	<b>706</b>	<b>365</b>	<b>75182</b>	<b>36106</b>	<b>39076</b>	<b>74111</b>	<b>1071</b>
65	6768	7787	115	63	14733	6883	7850	14555	178
66	6209	7156	102	59	13526	6311	7215	13365	161
67	5940	7140	98	67	13245	6038	7207	13080	165
68	5591	6705	83	66	12445	5674	6771	12296	149
69	5456	6901	68	66	12491	5524	6967	12357	134
<b>65-69</b>	<b>29964</b>	<b>35689</b>	<b>466</b>	<b>321</b>	<b>66440</b>	<b>30430</b>	<b>36010</b>	<b>65653</b>	<b>787</b>
70	5507	6902	79	63	12551	5586	6965	12409	142
71	5101	6594	73	63	11837	5180	6657	11695	142
72	4992	6652	66	72	11782	5058	6724	11644	138
73	4641	6247	68	57	11013	4709	6304	10888	125
74	4272	6224	62	55	10613	4334	6279	10496	117
<b>70-74</b>	<b>24513</b>	<b>32619</b>	<b>354</b>	<b>310</b>	<b>57796</b>	<b>24867</b>	<b>32929</b>	<b>57132</b>	<b>664</b>
75	4150	6053	53	56	10312	4203	6109	10203	109
76	3162	4714	45	36	7957	3207	4750	7876	81
77	1794	2925	43	30	4792	1837	2955	4719	73
78	1675	2813	27	17	4532	1702	2830	4488	44
79	1942	3181	33	23	5179	1975	3204	5123	56
<b>75-79</b>	<b>12723</b>	<b>19686</b>	<b>201</b>	<b>162</b>	<b>32772</b>	<b>12924</b>	<b>19848</b>	<b>32409</b>	<b>363</b>
80	2196	3730	18	18	5962	2214	3748	5926	36
81	2296	4124	29	28	6477	2325	4152	6420	57
82	1996	3777	21	29	5823	2017	3806	5773	50
83	1812	3575	13	24	5424	1825	3599	5387	37
84	1474	3092	22	14	4602	1496	3106	4566	36
<b>80-84</b>	<b>9774</b>	<b>18298</b>	<b>103</b>	<b>113</b>	<b>28288</b>	<b>9877</b>	<b>18411</b>	<b>28072</b>	<b>216</b>
85	1345	2835	17	21	4218	1362	2856	4180	38
86	1116	2478	10	17	3621	1126	2495	3594	27
87	919	2156	12	15	3102	931	2171	3075	27
88	761	1851	13	18	2643	774	1869	2612	31
89	596	1528	10	11	2145	606	1539	2124	21
<b>85-89</b>	<b>4737</b>	<b>10848</b>	<b>62</b>	<b>82</b>	<b>15729</b>	<b>4799</b>	<b>10930</b>	<b>15585</b>	<b>144</b>
90	477	1269	10	13	1769	487	1282	1746	23
91	368	1007	6	11	1392	374	1018	1375	17
92	274	771	6	8	1059	280	779	1045	14
93	195	583	4	8	790	199	591	778	12
94	138	433	5	9	585	143	442	571	14
<b>90-94</b>	<b>1452</b>	<b>4063</b>	<b>31</b>	<b>49</b>	<b>5595</b>	<b>1483</b>	<b>4112</b>	<b>5515</b>	<b>80</b>
95	92	295	5	6	398	97	301	387	11
96	66	206	4	5	281	70	211	272	9
97	44	138	4	5	191	48	143	182	9
98	28	96	4	4	132	32	100	124	8
99	34	128	6	6	174	40	134	162	12
<b>95-99</b>	<b>264</b>	<b>863</b>	<b>23</b>	<b>26</b>	<b>1176</b>	<b>287</b>	<b>889</b>	<b>1127</b>	<b>49</b>
<b>TOTAAL</b>	<b>635665</b>	<b>659854</b>	<b>19627</b>	<b>15596</b>	<b>1330742</b>	<b>655292</b>	<b>675450</b>	<b>1295519</b>	<b>35223</b>

## Bevolkingsvooruitzichten 1981 - 2025

NIS PB UCL HD CBGS ULB KUL VUB

Bevolking per leeftijd, geslacht en nationaliteit, op 31.12.1996 - Provincie Oost-Vlaanderen

Leeftijden	Belgen mannen	Belgen vrouwen	Vreemde- lingen mannen	Vreemde- lingen vrouwen	Totaal	Mannen	Vrouwen	Belgen	Vreemde- lingen
0	8219	7787	373	356	16735	8592	8143	16006	729
1	8275	7842	370	352	16839	8645	8194	16117	722
2	8224	7795	362	347	16728	8586	8142	16019	709
3	8182	7757	352	337	16628	8534	8094	15939	689
4	8148	7727	347	329	16551	8495	8056	15875	676
<b>0- 4</b>	<b>41048</b>	<b>38908</b>	<b>1804</b>	<b>1721</b>	<b>83481</b>	<b>42852</b>	<b>40629</b>	<b>79956</b>	<b>3525</b>
5	8111	7705	334	324	16474	8445	8029	15816	658
6	8079	7679	331	313	16402	8410	7992	15758	644
7	8041	7647	317	309	16314	8358	7956	15688	626
8	8010	7619	316	299	16244	8326	7918	15629	615
9	7966	7586	302	289	16143	8268	7875	15552	591
<b>5- 9</b>	<b>40207</b>	<b>38236</b>	<b>1600</b>	<b>1534</b>	<b>81577</b>	<b>41807</b>	<b>39770</b>	<b>78443</b>	<b>3134</b>
10	7923	7551	296	273	16043	8219	7824	15474	569
11	7877	7501	290	267	15935	8167	7768	15378	557
12	7826	7459	284	260	15829	8110	7719	15285	544
13	7749	7396	274	250	15669	8023	7646	15145	524
14	7673	7323	266	246	15508	7939	7569	14996	512
<b>10-14</b>	<b>39048</b>	<b>37230</b>	<b>1410</b>	<b>1296</b>	<b>78984</b>	<b>40458</b>	<b>38526</b>	<b>76278</b>	<b>2706</b>
15	8030	7667	268	242	16207	8298	7909	15697	510
16	7698	7395	502	417	16012	8200	7812	15093	919
17	7922	7475	442	382	16221	8364	7857	15397	824
18	7772	7692	427	395	16286	8199	8087	15464	822
19	7626	7456	395	396	15873	8021	7852	15082	791
<b>15-19</b>	<b>39048</b>	<b>37685</b>	<b>2034</b>	<b>1832</b>	<b>80599</b>	<b>41082</b>	<b>39517</b>	<b>76733</b>	<b>3866</b>
20	7764	7430	388	390	15972	8152	7820	15194	778
21	7613	7141	338	321	15413	7951	7462	14754	659
22	7921	7587	338	331	16177	8259	7918	15508	669
23	8324	7901	314	306	16845	8638	8207	16225	620
24	8739	8188	339	275	17541	9078	8463	16927	614
<b>20-24</b>	<b>40361</b>	<b>38247</b>	<b>1717</b>	<b>1623</b>	<b>81948</b>	<b>42078</b>	<b>39870</b>	<b>78608</b>	<b>3340</b>
25	9045	8738	316	276	18375	9361	9014	17783	592
26	9345	8768	300	285	18698	9645	9053	18113	585
27	9247	8788	259	283	18577	9506	9071	18035	542
28	9351	8968	242	249	18810	9593	9217	18319	491
29	9670	9125	224	234	19253	9894	9359	18795	458
<b>25-29</b>	<b>46658</b>	<b>44387</b>	<b>1341</b>	<b>1327</b>	<b>93713</b>	<b>47999</b>	<b>45714</b>	<b>91045</b>	<b>2668</b>
30	9763	9413	214	241	19631	9977	9654	19176	455
31	10124	9690	203	230	20247	10327	9920	19814	433
32	10628	10216	200	215	21259	10828	10431	20844	415
33	10592	10116	198	217	21123	10790	10333	20708	415
34	10331	9926	199	226	20682	10530	10152	20257	425
<b>30-34</b>	<b>51438</b>	<b>49361</b>	<b>1014</b>	<b>1129</b>	<b>102942</b>	<b>52452</b>	<b>50490</b>	<b>100799</b>	<b>2143</b>
35	10444	9917	187	192	20740	10631	10109	20361	379
36	10059	9732	217	222	20230	10276	9954	19791	439
37	10283	9933	219	177	20612	10502	10110	20216	396
38	10226	9623	253	185	20287	10479	9808	19849	438
39	10007	9695	242	183	20127	10249	9878	19702	425
<b>35-39</b>	<b>51019</b>	<b>48900</b>	<b>1118</b>	<b>959</b>	<b>101996</b>	<b>52137</b>	<b>49859</b>	<b>99919</b>	<b>2077</b>
40	9764	9563	286	174	19787	10050	9737	19327	460
41	9671	9470	306	190	19637	9977	9660	19141	496
42	9658	9184	294	194	19330	9952	9378	18842	488
43	9318	8917	281	177	18693	9599	9094	18235	458
44	9252	8969	321	178	18720	9573	9147	18221	499
<b>40-44</b>	<b>47663</b>	<b>46103</b>	<b>1488</b>	<b>913</b>	<b>96167</b>	<b>49151</b>	<b>47016</b>	<b>93766</b>	<b>2401</b>
45	9328	8705	325	144	18502	9653	8849	18033	469
46	8920	8798	375	157	18250	9295	8955	17718	532
47	9093	8797	329	139	18358	9422	8936	17890	468
48	9022	8945	327	143	18437	9349	9088	17967	470
49	9104	8828	305	121	18358	9409	8949	17932	426
<b>45-49</b>	<b>45467</b>	<b>44073</b>	<b>1661</b>	<b>704</b>	<b>91905</b>	<b>47128</b>	<b>44777</b>	<b>89540</b>	<b>2365</b>

## Bevolkingsvooruitzichten 1981 - 2025

NIS PB UCL HD CBGS ULB KUL VUB

Bevolking per leeftijd, geslacht en nationaliteit, op 31.12.1996 - Provincie Oost-Vlaanderen

Leeftijden	Belgen mannen	Belgen vrouwen	Vreemde- lingen mannen	Vreemde- lingen vrouwen	Totaal	Mannen	Vrouwen	Belgen	Vreemde- lingen
50	9564	8937	322	137	18960	9886	9074	18501	459
51	8183	8128	266	135	16712	8449	8263	16311	401
52	8102	8178	283	131	16694	8385	8309	16280	414
53	7921	7638	255	129	15943	8176	7767	15559	384
54	6650	6442	237	103	13432	6887	6545	13092	340
<b>50-54</b>	<b>40420</b>	<b>39323</b>	<b>1363</b>	<b>635</b>	<b>81741</b>	<b>41783</b>	<b>39958</b>	<b>79743</b>	<b>1998</b>
55	5654	5959	222	108	11943	5876	6067	11613	330
56	6488	6749	255	126	13618	6743	6875	13237	381
57	7294	7654	242	111	15301	7536	7765	14948	353
58	7361	7820	213	119	15513	7574	7939	15181	332
59	7245	7396	172	96	14909	7417	7492	14641	268
<b>55-59</b>	<b>34042</b>	<b>35578</b>	<b>1104</b>	<b>560</b>	<b>71284</b>	<b>35146</b>	<b>36138</b>	<b>69620</b>	<b>1664</b>
60	6848	7597	162	95	14702	7010	7692	14445	257
61	6958	7309	151	69	14487	7109	7378	14267	220
62	6883	7637	143	75	14738	7026	7712	14520	218
63	6927	7602	163	81	14773	7090	7683	14529	244
64	6943	7851	139	78	15011	7082	7929	14794	217
<b>60-64</b>	<b>34559</b>	<b>37996</b>	<b>758</b>	<b>398</b>	<b>73711</b>	<b>35317</b>	<b>38394</b>	<b>72555</b>	<b>1156</b>
65	6940	7943	98	59	15040	7038	8002	14883	157
66	6581	7689	113	63	14446	6694	7752	14270	176
67	6024	7060	99	58	13241	6123	7118	13084	157
68	5749	7035	96	66	12946	5845	7101	12784	162
69	5393	6594	80	65	12132	5473	6659	11987	145
<b>65-69</b>	<b>30687</b>	<b>36321</b>	<b>486</b>	<b>311</b>	<b>67805</b>	<b>31173</b>	<b>36632</b>	<b>67008</b>	<b>797</b>
70	5242	6771	66	66	12145	5308	6837	12013	132
71	5266	6758	76	62	12162	5342	6820	12024	138
72	4851	6441	74	62	11428	4925	6503	11292	136
73	4723	6481	62	72	11338	4785	6553	11204	134
74	4372	6067	62	55	10556	4434	6122	10439	117
<b>70-74</b>	<b>24454</b>	<b>32518</b>	<b>340</b>	<b>317</b>	<b>57629</b>	<b>24794</b>	<b>32835</b>	<b>56972</b>	<b>657</b>
75	4007	6022	59	53	10141	4066	6075	10029	112
76	3875	5832	49	54	9810	3924	5886	9707	103
77	2929	4517	43	36	7525	2972	4553	7446	79
78	1651	2788	39	29	4507	1690	2817	4439	68
79	1532	2667	26	16	4241	1558	2683	4199	42
<b>75-79</b>	<b>13994</b>	<b>21826</b>	<b>216</b>	<b>188</b>	<b>36224</b>	<b>14210</b>	<b>22014</b>	<b>35820</b>	<b>404</b>
80	1760	2998	29	21	4808	1789	3019	4758	50
81	1972	3485	17	17	5491	1989	3502	5457	34
82	2045	3818	28	27	5918	2073	3845	5863	55
83	1763	3465	19	28	5275	1782	3493	5228	47
84	1587	3246	13	23	4869	1600	3269	4833	36
<b>80-84</b>	<b>9127</b>	<b>17012</b>	<b>106</b>	<b>116</b>	<b>26361</b>	<b>9233</b>	<b>17128</b>	<b>26139</b>	<b>222</b>
85	1273	2780	21	14	4088	1294	2794	4053	35
86	1149	2516	17	21	3703	1166	2537	3665	38
87	942	2172	8	17	3139	950	2189	3114	25
88	766	1861	13	14	2654	779	1875	2627	27
89	624	1574	12	17	2227	636	1591	2198	29
<b>85-89</b>	<b>4754</b>	<b>10903</b>	<b>71</b>	<b>83</b>	<b>15811</b>	<b>4825</b>	<b>10986</b>	<b>15657</b>	<b>154</b>
90	477	1277	10	11	1775	487	1288	1754	21
91	375	1042	10	12	1439	385	1054	1417	22
92	283	810	3	10	1106	286	820	1093	13
93	207	607	6	8	828	213	615	814	14
94	145	450	4	8	607	149	458	595	12
<b>90-94</b>	<b>1487</b>	<b>4186</b>	<b>33</b>	<b>49</b>	<b>5755</b>	<b>1520</b>	<b>4235</b>	<b>5673</b>	<b>82</b>
95	101	328	5	5	439	106	333	429	10
96	66	217	5	6	294	71	223	283	11
97	46	149	4	5	204	50	154	195	9
98	29	99	4	5	137	33	104	128	9
99	39	147	6	6	198	45	153	186	12
<b>95-99</b>	<b>281</b>	<b>940</b>	<b>24</b>	<b>27</b>	<b>1272</b>	<b>305</b>	<b>967</b>	<b>1221</b>	<b>51</b>
<b>TOTAAL</b>	<b>635762</b>	<b>659733</b>	<b>19688</b>	<b>15722</b>	<b>1330905</b>	<b>655450</b>	<b>675455</b>	<b>1295495</b>	<b>35410</b>

## Bevolkingsvooruitzichten 1981 - 2025

NIS PB UCL HD CBGS ULB KUL VUB

Bevolking per leeftijd, geslacht en nationaliteit, op 31.12.1997 - Provincie Oost-Vlaanderen

Leeftijden	Belgen mannen	Belgen vrouwen	Vreemde- lingen mannen	Vreemde- lingen vrouwen	Totaal	Mannen	Vrouwen	Belgen	Vreemde- lingen
0	8119	7691	376	355	16541	8495	8046	15810	731
1	8200	7769	370	352	16691	8570	8121	15969	722
2	8264	7830	364	348	16806	8628	8178	16094	712
3	8214	7788	356	343	16701	8570	8131	16002	699
4	8171	7750	347	334	16602	8518	8084	15921	681
<b>0- 4</b>	<b>40968</b>	<b>38828</b>	<b>1813</b>	<b>1732</b>	<b>83341</b>	<b>42781</b>	<b>40560</b>	<b>79796</b>	<b>3545</b>
5	8137	7725	343	322	16527	8480	8047	15862	665
6	8100	7700	328	319	16447	8428	8019	15800	647
7	8072	7674	325	309	16380	8397	7983	15746	634
8	8034	7644	312	304	16294	8346	7948	15678	616
9	8000	7614	310	293	16217	8310	7907	15614	603
<b>5- 9</b>	<b>40343</b>	<b>38357</b>	<b>1618</b>	<b>1547</b>	<b>81865</b>	<b>41961</b>	<b>39904</b>	<b>78700</b>	<b>3165</b>
10	7956	7579	296	282	16113	8252	7861	15535	578
11	7911	7545	294	266	16016	8205	7811	15456	560
12	7870	7499	289	263	15921	8159	7762	15369	552
13	7817	7453	281	259	15810	8098	7712	15270	540
14	7742	7390	273	247	15652	8015	7637	15132	520
<b>10-14</b>	<b>39296</b>	<b>37466</b>	<b>1433</b>	<b>1317</b>	<b>79512</b>	<b>40729</b>	<b>38783</b>	<b>76762</b>	<b>2750</b>
15	7665	7319	261	243	15488	7926	7562	14984	504
16	8023	7663	264	239	16189	8287	7902	15686	503
17	7688	7391	494	411	15984	8182	7802	15079	905
18	7915	7475	433	375	16198	8348	7850	15390	808
19	7762	7686	419	387	16254	8181	8073	15448	806
<b>15-19</b>	<b>39053</b>	<b>37534</b>	<b>1871</b>	<b>1655</b>	<b>80113</b>	<b>40924</b>	<b>39189</b>	<b>76587</b>	<b>3526</b>
20	7611	7429	383	384	15807	7994	7813	15040	767
21	7743	7395	376	380	15894	8119	7775	15138	756
22	7587	7105	327	314	15333	7914	7419	14692	641
23	7895	7544	323	323	16085	8218	7867	15439	646
24	8296	7859	303	301	16759	8599	8160	16155	604
<b>20-24</b>	<b>39132</b>	<b>37332</b>	<b>1712</b>	<b>1702</b>	<b>79878</b>	<b>40844</b>	<b>39034</b>	<b>76464</b>	<b>3414</b>
25	8701	8154	328	268	17451	9029	8422	16855	596
26	9006	8700	306	273	18285	9312	8973	17706	579
27	9309	8738	294	281	18622	9603	9019	18047	575
28	9216	8763	255	279	18513	9471	9042	17979	534
29	9319	8938	238	246	18741	9557	9184	18257	484
<b>25-29</b>	<b>45551</b>	<b>43293</b>	<b>1421</b>	<b>1347</b>	<b>91612</b>	<b>46972</b>	<b>44640</b>	<b>88844</b>	<b>2768</b>
30	9645	9101	220	232	19198	9865	9333	18746	452
31	9741	9392	211	237	19581	9952	9629	19133	448
32	10103	9670	203	227	20203	10306	9897	19773	430
33	10607	10199	201	209	21216	10808	10408	20806	410
34	10573	10101	194	217	21085	10767	10318	20674	411
<b>30-34</b>	<b>50669</b>	<b>48463</b>	<b>1029</b>	<b>1122</b>	<b>101283</b>	<b>51698</b>	<b>49585</b>	<b>99132</b>	<b>2151</b>
35	10313	9910	198	225	20646	10511	10135	20223	423
36	10423	9903	184	189	20699	10607	10092	20326	373
37	10043	9716	215	221	20195	10258	9937	19759	436
38	10266	9920	220	176	20582	10486	10096	20186	396
39	10206	9606	251	184	20247	10457	9790	19812	435
<b>35-39</b>	<b>51251</b>	<b>49055</b>	<b>1068</b>	<b>995</b>	<b>102369</b>	<b>52319</b>	<b>50050</b>	<b>100306</b>	<b>2063</b>
40	9987	9682	242	180	20091	10229	9862	19669	422
41	9741	9548	286	171	19746	10027	9719	19289	457
42	9645	9453	305	186	19589	9950	9639	19098	491
43	9631	9166	293	193	19283	9924	9359	18797	486
44	9288	8897	279	174	18638	9567	9071	18185	453
<b>40-44</b>	<b>48292</b>	<b>46746</b>	<b>1405</b>	<b>904</b>	<b>97347</b>	<b>49697</b>	<b>47650</b>	<b>95038</b>	<b>2309</b>
45	9220	8950	321	177	18668	9541	9127	18170	498
46	9291	8685	323	143	18442	9614	8828	17976	466
47	8881	8776	373	155	18185	9254	8931	17657	528
48	9048	8773	327	137	18285	9375	8910	17821	464
49	8976	8918	325	143	18362	9301	9061	17894	468
<b>45-49</b>	<b>45416</b>	<b>44102</b>	<b>1669</b>	<b>755</b>	<b>91942</b>	<b>47085</b>	<b>44857</b>	<b>89518</b>	<b>2424</b>

## Bevolkingsvooruitzichten 1981 - 2025

NIS PB UCL HD CBGS ULB KUL VUB

Bevolking per leeftijd, geslacht en nationaliteit, op 31.12.1997 - Provincie Oost-Vlaanderen

Leeftijden	Belgen mannen	Belgen vrouwen	Vreemdelingen mannen	Vreemdelingen vrouwen	Totaal	Mannen	Vrouwen	Belgen	Vreemdelingen
50	9050	8801	304	121	18276	9354	8922	17851	425
51	9506	8902	321	137	18866	9827	9039	18408	458
52	8127	8096	265	134	16622	8392	8230	16223	399
53	8042	8144	282	132	16600	8324	8276	16186	414
54	7856	7603	252	129	15840	8108	7732	15459	381
<b>50-54</b>	<b>42581</b>	<b>41546</b>	<b>1424</b>	<b>653</b>	<b>86204</b>	<b>44005</b>	<b>42199</b>	<b>84127</b>	<b>2077</b>
55	6592	6411	235	104	13342	6827	6515	13003	339
56	5596	5928	220	108	11852	5816	6036	11524	328
57	6415	6708	253	124	13500	6668	6832	13123	377
58	7202	7605	239	112	15158	7441	7717	14807	351
59	7263	7765	212	119	15359	7475	7884	15028	331
<b>55-59</b>	<b>33068</b>	<b>34417</b>	<b>1159</b>	<b>567</b>	<b>69211</b>	<b>34227</b>	<b>34984</b>	<b>67485</b>	<b>1726</b>
60	7138	7341	171	96	14746	7309	7437	14479	267
61	6732	7539	160	94	14525	6892	7633	14271	254
62	6824	7250	148	69	14291	6972	7319	14074	217
63	6739	7567	141	75	14522	6880	7642	14306	216
64	6770	7525	160	81	14536	6930	7606	14295	241
<b>60-64</b>	<b>34203</b>	<b>37222</b>	<b>780</b>	<b>415</b>	<b>72620</b>	<b>34983</b>	<b>37637</b>	<b>71425</b>	<b>1195</b>
65	6766	7761	136	77	14740	6902	7838	14527	213
66	6751	7845	96	59	14751	6847	7904	14596	155
67	6386	7586	111	63	14146	6497	7649	13972	174
68	5832	6958	96	57	12943	5928	7015	12790	153
69	5547	6921	94	65	12627	5641	6986	12468	159
<b>65-69</b>	<b>31282</b>	<b>37071</b>	<b>533</b>	<b>321</b>	<b>69207</b>	<b>31815</b>	<b>37392</b>	<b>68353</b>	<b>854</b>
70	5185	6472	77	65	11799	5262	6537	11657	142
71	5017	6631	65	65	11778	5082	6696	11648	130
72	5008	6603	70	61	11742	5078	6664	11611	131
73	4592	6278	70	61	11001	4662	6339	10870	131
74	4454	6297	57	70	10878	4511	6367	10751	127
<b>70-74</b>	<b>24256</b>	<b>32281</b>	<b>339</b>	<b>322</b>	<b>57198</b>	<b>24595</b>	<b>32603</b>	<b>56537</b>	<b>661</b>
75	4104	5875	59	52	10090	4163	5927	9979	111
76	3743	5805	55	52	9655	3798	5857	9548	107
77	3592	5593	47	53	9285	3639	5646	9185	100
78	2697	4307	38	35	7077	2735	4342	7004	73
79	1511	2645	38	28	4222	1549	2673	4156	66
<b>75-79</b>	<b>15647</b>	<b>24225</b>	<b>237</b>	<b>220</b>	<b>40329</b>	<b>15884</b>	<b>24445</b>	<b>39872</b>	<b>457</b>
80	1390	2515	24	15	3944	1414	2530	3905	39
81	1582	2804	28	19	4433	1610	2823	4386	47
82	1759	3230	16	17	5022	1775	3247	4989	33
83	1808	3507	23	25	5363	1831	3532	5315	48
84	1545	3152	18	24	4739	1563	3176	4697	42
<b>80-84</b>	<b>8084</b>	<b>15208</b>	<b>109</b>	<b>100</b>	<b>23501</b>	<b>8193</b>	<b>15308</b>	<b>23292</b>	<b>209</b>
85	1376	2921	13	22	4332	1389	2943	4297	35
86	1091	2474	20	14	3599	1111	2488	3565	34
87	972	2210	12	16	3210	984	2226	3182	28
88	788	1876	8	17	2689	796	1893	2664	25
89	631	1586	12	13	2242	643	1599	2217	25
<b>85-89</b>	<b>4858</b>	<b>11067</b>	<b>65</b>	<b>82</b>	<b>16072</b>	<b>4923</b>	<b>11149</b>	<b>15925</b>	<b>147</b>
90	502	1321	12	14	1849	514	1335	1823	26
91	375	1050	10	11	1446	385	1061	1425	21
92	291	839	6	11	1147	297	850	1130	17
93	215	639	3	9	866	218	648	854	12
94	154	470	6	8	638	160	478	624	14
<b>90-94</b>	<b>1537</b>	<b>4319</b>	<b>37</b>	<b>53</b>	<b>5946</b>	<b>1574</b>	<b>4372</b>	<b>5856</b>	<b>90</b>
95	108	342	4	4	458	112	346	450	8
96	72	244	5	5	326	77	249	316	10
97	47	160	5	6	218	52	166	207	11
98	31	108	4	5	148	35	113	139	9
99	45	164	6	6	221	51	170	209	12
<b>95-99</b>	<b>303</b>	<b>1018</b>	<b>24</b>	<b>26</b>	<b>1371</b>	<b>327</b>	<b>1044</b>	<b>1321</b>	<b>50</b>
<b>TOTAAL</b>	<b>635790</b>	<b>659550</b>	<b>19746</b>	<b>15835</b>	<b>1330921</b>	<b>655536</b>	<b>675385</b>	<b>1295340</b>	<b>35581</b>

## Bevolkingsvooruitzichten 1981 - 2025

NIS PB UCL HD CBGS ULB KUL VUB

Bevolking per leeftijd, geslacht en nationaliteit, op 31.12.1998 - Provincie Oost-Vlaanderen

Leeftijden	Belgen mannen	Belgen vrouwen	Vreemde- lingen mannen	Vreemde- lingen vrouwen	Totaal	Mannen	Vrouwen	Belgen	Vreemde- lingen
0	8019	7597	375	356	16347	8394	7953	15616	731
1	8099	7673	373	350	16495	8472	8023	15772	723
2	8189	7757	363	348	16657	8552	8105	15946	711
3	8253	7823	360	341	16777	8613	8164	16076	701
4	8204	7781	350	339	16674	8554	8120	15985	689
<b>0- 4</b>	<b>40764</b>	<b>38631</b>	<b>1821</b>	<b>1734</b>	<b>82950</b>	<b>42585</b>	<b>40365</b>	<b>79395</b>	<b>3555</b>
5	8160	7748	342	327	16577	8502	8075	15908	669
6	8125	7721	338	319	16503	8463	8040	15846	657
7	8094	7696	322	315	16427	8416	8011	15790	637
8	8067	7670	320	302	16359	8387	7972	15737	622
9	8025	7637	306	298	16266	8331	7935	15662	604
<b>5- 9</b>	<b>40471</b>	<b>38472</b>	<b>1628</b>	<b>1561</b>	<b>82132</b>	<b>42099</b>	<b>40033</b>	<b>78943</b>	<b>3189</b>
10	7990	7607	304	287	16188	8294	7894	15597	591
11	7943	7573	293	275	16084	8236	7848	15516	568
12	7903	7544	292	263	16002	8195	7807	15447	555
13	7859	7493	286	261	15899	8145	7754	15352	547
14	7807	7447	281	256	15791	8088	7703	15254	537
<b>10-14</b>	<b>39502</b>	<b>37664</b>	<b>1456</b>	<b>1342</b>	<b>79964</b>	<b>40958</b>	<b>39006</b>	<b>77166</b>	<b>2798</b>
15	7734	7386	267	245	15632	8001	7631	15120	512
16	7657	7314	257	240	15468	7914	7554	14971	497
17	8015	7658	260	238	16171	8275	7896	15673	498
18	7681	7394	483	403	15961	8164	7797	15075	886
19	7904	7473	426	368	16171	8330	7841	15377	794
<b>15-19</b>	<b>38991</b>	<b>37225</b>	<b>1693</b>	<b>1494</b>	<b>79403</b>	<b>40684</b>	<b>38719</b>	<b>76216</b>	<b>3187</b>
20	7746	7654	405	375	16180	8151	8029	15400	780
21	7593	7396	372	376	15737	7965	7772	14989	748
22	7718	7353	361	369	15801	8079	7722	15071	730
23	7561	7067	313	308	15249	7874	7375	14628	621
24	7865	7504	311	314	15994	8176	7818	15369	625
<b>20-24</b>	<b>38483</b>	<b>36974</b>	<b>1762</b>	<b>1742</b>	<b>78961</b>	<b>40245</b>	<b>38716</b>	<b>75457</b>	<b>3504</b>
25	8260	7823	293	293	16669	8553	8116	16083	586
26	8662	8121	319	266	17368	8981	8387	16783	585
27	8973	8667	301	269	18210	9274	8936	17640	570
28	9278	8709	288	277	18552	9566	8986	17987	565
29	9186	8736	250	276	18448	9436	9012	17922	526
<b>25-29</b>	<b>44359</b>	<b>42056</b>	<b>1451</b>	<b>1381</b>	<b>89247</b>	<b>45810</b>	<b>43437</b>	<b>86415</b>	<b>2832</b>
30	9290	8915	237	244	18686	9527	9159	18205	481
31	9621	9080	217	228	19146	9838	9308	18701	445
32	9723	9371	210	236	19540	9933	9607	19094	446
33	10083	9654	203	222	20162	10286	9876	19737	425
34	10587	10186	199	205	21177	10786	10391	20773	404
<b>30-34</b>	<b>49304</b>	<b>47206</b>	<b>1066</b>	<b>1135</b>	<b>98711</b>	<b>50370</b>	<b>48341</b>	<b>96510</b>	<b>2201</b>
35	10555	10082	193	215	21045	10748	10297	20637	408
36	10295	9896	195	220	20606	10490	10116	20191	415
37	10405	9889	182	188	20664	10587	10077	20294	370
38	10026	9704	215	220	20165	10241	9924	19730	435
39	10245	9902	219	176	20542	10464	10078	20147	395
<b>35-39</b>	<b>51526</b>	<b>49473</b>	<b>1004</b>	<b>1019</b>	<b>103022</b>	<b>52530</b>	<b>50492</b>	<b>100999</b>	<b>2023</b>
40	10183	9593	251	181	20208	10434	9774	19776	432
41	9966	9666	242	177	20051	10208	9843	19632	419
42	9716	9530	284	167	19697	10000	9697	19246	451
43	9619	9434	304	185	19542	9923	9619	19053	489
44	9601	9147	291	191	19230	9892	9338	18748	482
<b>40-44</b>	<b>49085</b>	<b>47370</b>	<b>1372</b>	<b>901</b>	<b>98728</b>	<b>50457</b>	<b>48271</b>	<b>96455</b>	<b>2273</b>
45	9255	8878	279	173	18585	9534	9051	18133	452
46	9185	8930	320	176	18611	9505	9106	18115	496
47	9250	8663	321	142	18376	9571	8805	17913	463
48	8838	8751	371	153	18113	9209	8904	17589	524
49	9000	8748	325	137	18210	9325	8885	17748	462
<b>45-49</b>	<b>45528</b>	<b>43970</b>	<b>1616</b>	<b>781</b>	<b>91895</b>	<b>47144</b>	<b>44751</b>	<b>89498</b>	<b>2397</b>



## Bevolkingsvooruitzichten 1981 - 2025

NIS PB UCL HD CBGS ULB KUL VUB

Bevolking per leeftijd, geslacht en nationaliteit, op 31.12.1998 - Provincie Oost-Vlaanderen

Leeftijden	Belgen mannen	Belgen vrouwen	Vreemde- lingen mannen	Vreemde- lingen vrouwen	Totaal	Mannen	Vrouwen	Belgen	Vreemde- lingen
50	8929	8888	324	143	18284	9253	9031	17817	467
51	8995	8766	302	121	18184	9297	8887	17761	423
52	9446	8869	319	136	18770	9765	9005	18315	455
53	8066	8063	263	134	16526	8329	8197	16129	397
54	7978	8106	279	132	16495	8257	8238	16084	411
<b>50-54</b>	<b>43414</b>	<b>42692</b>	<b>1487</b>	<b>666</b>	<b>88259</b>	<b>44901</b>	<b>43358</b>	<b>86106</b>	<b>2153</b>
55	7785	7569	250	130	15734	8035	7699	15354	380
56	6526	6381	234	104	13245	6760	6485	12907	338
57	5533	5892	218	106	11749	5751	5998	11425	324
58	6336	6664	250	125	13375	6586	6789	13000	375
59	7105	7553	239	112	15009	7344	7665	14658	351
<b>55-59</b>	<b>33285</b>	<b>34059</b>	<b>1191</b>	<b>577</b>	<b>69112</b>	<b>34476</b>	<b>34636</b>	<b>67344</b>	<b>1768</b>
60	7156	7707	210	119	15192	7366	7826	14863	329
61	7016	7286	169	95	14566	7185	7381	14302	264
62	6606	7478	157	94	14335	6763	7572	14084	251
63	6683	7188	145	69	14085	6828	7257	13871	214
64	6588	7490	138	75	14291	6726	7565	14078	213
<b>60-64</b>	<b>34049</b>	<b>37149</b>	<b>819</b>	<b>452</b>	<b>72469</b>	<b>34868</b>	<b>37601</b>	<b>71198</b>	<b>1271</b>
65	6600	7440	157	81	14278	6757	7521	14040	238
66	6582	7667	133	76	14458	6715	7743	14249	209
67	6552	7741	94	59	14446	6646	7800	14293	153
68	6184	7478	109	63	13834	6293	7541	13662	172
69	5628	6848	93	56	12625	5721	6904	12476	149
<b>65-69</b>	<b>31546</b>	<b>37174</b>	<b>586</b>	<b>335</b>	<b>69641</b>	<b>32132</b>	<b>37509</b>	<b>68720</b>	<b>921</b>
70	5333	6795	90	65	12283	5423	6860	12128	155
71	4962	6339	73	64	11438	5035	6403	11301	137
72	4773	6483	61	64	11381	4834	6547	11256	125
73	4743	6437	64	61	11305	4807	6498	11180	125
74	4334	6104	67	59	10564	4401	6163	10438	126
<b>70-74</b>	<b>24145</b>	<b>32158</b>	<b>355</b>	<b>313</b>	<b>56971</b>	<b>24500</b>	<b>32471</b>	<b>56303</b>	<b>668</b>
75	4183	6099	53	68	10403	4236	6167	10282	121
76	3835	5666	54	50	9605	3889	5716	9501	104
77	3476	5570	52	52	9150	3528	5622	9046	104
78	3311	5340	42	51	8744	3353	5391	8651	93
79	2470	4088	37	34	6629	2507	4122	6558	71
<b>75-79</b>	<b>17275</b>	<b>26763</b>	<b>238</b>	<b>255</b>	<b>44531</b>	<b>17513</b>	<b>27018</b>	<b>44038</b>	<b>493</b>
80	1372	2496	33	26	3927	1405	2522	3868	59
81	1250	2354	23	14	3641	1273	2368	3604	37
82	1412	2600	27	18	4057	1439	2618	4012	45
83	1557	2970	14	16	4557	1571	2986	4527	30
84	1585	3195	22	24	4826	1607	3219	4780	46
<b>80-84</b>	<b>7176</b>	<b>13615</b>	<b>119</b>	<b>98</b>	<b>21008</b>	<b>7295</b>	<b>13713</b>	<b>20791</b>	<b>217</b>
85	1341	2841	18	23	4223	1359	2864	4182	41
86	1180	2601	13	21	3815	1193	2622	3781	34
87	926	2175	15	11	3127	941	2186	3101	26
88	815	1912	12	16	2755	827	1928	2727	28
89	650	1601	8	17	2276	658	1618	2251	25
<b>85-89</b>	<b>4912</b>	<b>11130</b>	<b>66</b>	<b>88</b>	<b>16196</b>	<b>4978</b>	<b>11218</b>	<b>16042</b>	<b>154</b>
90	510	1332	12	11	1865	522	1343	1842	23
91	397	1089	12	13	1511	409	1102	1486	25
92	291	849	6	11	1157	297	860	1140	17
93	222	663	5	11	901	227	674	885	16
94	160	497	3	8	668	163	505	657	11
<b>90-94</b>	<b>1580</b>	<b>4430</b>	<b>38</b>	<b>54</b>	<b>6102</b>	<b>1618</b>	<b>4484</b>	<b>6010</b>	<b>92</b>
95	114	357	6	5	482	120	362	471	11
96	78	254	4	4	340	82	258	332	8
97	50	180	5	5	240	55	185	230	10
98	32	117	5	5	159	37	122	149	10
99	50	184	6	6	246	56	190	234	12
<b>95-99</b>	<b>324</b>	<b>1092</b>	<b>26</b>	<b>25</b>	<b>1467</b>	<b>350</b>	<b>1117</b>	<b>1416</b>	<b>51</b>
<b>TOTAAL</b>	<b>635719</b>	<b>659303</b>	<b>19794</b>	<b>15953</b>	<b>1330769</b>	<b>655513</b>	<b>675256</b>	<b>1295022</b>	<b>35747</b>

## Bevolkingsvooruitzichten 1981 - 2025

NIS PB UCL HD CBGS ULB KUL VUB

Bevolking per leeftijd, geslacht en nationaliteit, op 31.12.1999 - Provincie Oost-Vlaanderen

Leeftijden	Belgen mannen	Belgen vrouwen	Vreemdelingen mannen	Vreemdelingen vrouwen	Totaal	Mannen	Vrouwen	Belgen	Vreemdelingen
0	7927	7507	371	354	16159	8298	7861	15434	725
1	7999	7579	370	351	16299	8369	7930	15578	721
2	8086	7661	368	346	16461	8454	8007	15747	714
3	8181	7752	358	342	16633	8539	8094	15933	700
4	8245	7814	354	336	16749	8599	8150	16059	690
<b>0- 4</b>	<b>40438</b>	<b>38313</b>	<b>1821</b>	<b>1729</b>	<b>82301</b>	<b>42259</b>	<b>40042</b>	<b>78751</b>	<b>3550</b>
5	8193	7780	347	333	16653	8540	8113	15973	680
6	8148	7742	336	323	16549	8484	8065	15890	659
7	8118	7716	333	315	16482	8451	8031	15834	648
8	8087	7692	316	308	16403	8403	8000	15779	624
9	8058	7663	314	296	16331	8372	7959	15721	610
<b>5- 9</b>	<b>40604</b>	<b>38593</b>	<b>1646</b>	<b>1575</b>	<b>82418</b>	<b>42250</b>	<b>40168</b>	<b>79197</b>	<b>3221</b>
10	8014	7630	300	290	16234	8314	7920	15644	590
11	7978	7601	301	282	16162	8279	7883	15579	583
12	7935	7571	291	269	16066	8226	7840	15506	560
13	7892	7538	289	260	15979	8181	7798	15430	549
14	7849	7488	285	257	15879	8134	7745	15337	542
<b>10-14</b>	<b>39668</b>	<b>37828</b>	<b>1466</b>	<b>1358</b>	<b>80320</b>	<b>41134</b>	<b>39186</b>	<b>77496</b>	<b>2824</b>
15	7799	7442	276	252	15769	8075	7694	15241	528
16	7725	7382	262	242	15611	7987	7624	15107	504
17	7650	7309	253	239	15451	7903	7548	14959	492
18	8009	7661	253	234	16157	8262	7895	15670	487
19	7673	7396	474	397	15940	8147	7793	15069	871
<b>15-19</b>	<b>38856</b>	<b>37190</b>	<b>1518</b>	<b>1364</b>	<b>78928</b>	<b>40374</b>	<b>38554</b>	<b>76046</b>	<b>2882</b>
20	7888	7449	412	355	16104	8300	7804	15337	767
21	7725	7617	393	368	16103	8118	7985	15342	761
22	7575	7357	356	365	15653	7931	7722	14932	721
23	7688	7311	347	359	15705	8035	7670	14999	706
24	7531	7031	301	301	15164	7832	7332	14562	602
<b>20-24</b>	<b>38407</b>	<b>36765</b>	<b>1809</b>	<b>1748</b>	<b>78729</b>	<b>40216</b>	<b>38513</b>	<b>75172</b>	<b>3557</b>
25	7831	7467	302	307	15907	8133	7774	15298	609
26	8223	7788	285	289	16585	8508	8077	16011	574
27	8628	8090	314	262	17294	8942	8352	16718	576
28	8940	8640	295	266	18141	9235	8906	17580	561
29	9246	8682	284	274	18486	9530	8956	17928	558
<b>25-29</b>	<b>42868</b>	<b>40667</b>	<b>1480</b>	<b>1398</b>	<b>86413</b>	<b>44348</b>	<b>42065</b>	<b>83535</b>	<b>2878</b>
30	9160	8714	247	275	18396	9407	8989	17874	522
31	9266	8891	233	242	18632	9499	9133	18157	475
32	9597	9058	215	226	19096	9812	9284	18655	441
33	9705	9354	211	230	19500	9916	9584	19059	441
34	10064	9642	200	219	20125	10264	9861	19706	419
<b>30-34</b>	<b>47792</b>	<b>45659</b>	<b>1106</b>	<b>1192</b>	<b>95749</b>	<b>48898</b>	<b>46851</b>	<b>93451</b>	<b>2298</b>
35	10566	10170	198	204	21138	10764	10374	20736	402
36	10534	10070	192	213	21009	10726	10283	20604	405
37	10277	9880	194	219	20570	10471	10099	20157	413
38	10386	9875	182	188	20631	10568	10063	20261	370
39	10007	9686	214	219	20126	10221	9905	19693	433
<b>35-39</b>	<b>51770</b>	<b>49681</b>	<b>980</b>	<b>1043</b>	<b>103474</b>	<b>52750</b>	<b>50724</b>	<b>101451</b>	<b>2023</b>
40	10224	9889	218	174	20505	10442	10063	20113	392
41	10159	9578	251	179	20167	10410	9757	19737	430
42	9942	9648	241	173	20004	10183	9821	19590	414
43	9689	9511	283	165	19648	9972	9676	19200	448
44	9593	9413	303	183	19492	9896	9596	19006	486
<b>40-44</b>	<b>49607</b>	<b>48039</b>	<b>1296</b>	<b>874</b>	<b>99816</b>	<b>50903</b>	<b>48913</b>	<b>97646</b>	<b>2170</b>
45	9568	9129	291	190	19178	9859	9319	18697	481
46	9222	8856	279	172	18529	9501	9028	18078	451
47	9147	8908	319	174	18548	9466	9082	18055	493
48	9206	8639	319	141	18305	9525	8780	17845	460
49	8793	8723	368	152	18036	9161	8875	17516	520
<b>45-49</b>	<b>45936</b>	<b>44255</b>	<b>1576</b>	<b>829</b>	<b>92596</b>	<b>47512</b>	<b>45084</b>	<b>90191</b>	<b>2405</b>

## Bevolkingsvooruitzichten 1981 - 2025

NIS PB UCL HD CBGS ULB KUL VUB

Bevolking per leeftijd, geslacht en nationaliteit, op 31.12.1999 - Provincie Oost-Vlaanderen

Leeftijden	Belgen mannen	Belgen vrouwen	Vreemdelingen mannen	Vreemdelingen vrouwen	Totaal	Mannen	Vrouwen	Belgen	Vreemdelingen
50	8949	8720	324	137	18130	9273	8857	17669	461
51	8875	8853	322	143	18193	9197	8996	17728	465
52	8938	8733	299	121	18091	9237	8854	17671	420
53	9375	8835	317	136	18663	9692	8971	18210	453
54	8001	8025	261	134	16421	8262	8159	16026	395
<b>50-54</b>	<b>44138</b>	<b>43166</b>	<b>1523</b>	<b>671</b>	<b>89498</b>	<b>45661</b>	<b>43837</b>	<b>87304</b>	<b>2194</b>
55	7908	8068	277	133	16386	8185	8201	15976	410
56	7708	7532	248	130	15618	7956	7662	15240	378
57	6455	6346	232	102	13135	6687	6448	12801	334
58	5465	5854	215	106	11640	5680	5960	11319	321
59	6255	6617	248	125	13245	6503	6742	12872	373
<b>55-59</b>	<b>33791</b>	<b>34417</b>	<b>1220</b>	<b>596</b>	<b>70024</b>	<b>35011</b>	<b>35013</b>	<b>68208</b>	<b>1816</b>
60	6998	7500	236	112	14846	7234	7612	14498	348
61	7035	7647	207	118	15007	7242	7765	14682	325
62	6883	7229	167	95	14374	7050	7324	14112	262
63	6472	7412	154	93	14131	6626	7505	13884	247
64	6535	7118	142	69	13864	6677	7187	13653	211
<b>60-64</b>	<b>33923</b>	<b>36906</b>	<b>906</b>	<b>487</b>	<b>72222</b>	<b>34829</b>	<b>37393</b>	<b>70829</b>	<b>1393</b>
65	6424	7409	135	75	14043	6559	7484	13833	210
66	6422	7351	153	81	14007	6575	7432	13773	234
67	6389	7567	130	75	14161	6519	7642	13956	205
68	6345	7632	91	59	14127	6436	7691	13977	150
69	5971	7360	106	62	13499	6077	7422	13331	168
<b>65-69</b>	<b>31551</b>	<b>37319</b>	<b>615</b>	<b>352</b>	<b>69837</b>	<b>32166</b>	<b>37671</b>	<b>68870</b>	<b>967</b>
70	5414	6726	90	56	12286	5504	6782	12140	146
71	5104	6657	86	64	11911	5190	6721	11761	150
72	4721	6197	67	63	11048	4788	6260	10918	130
73	4521	6324	58	64	10967	4579	6388	10845	122
74	4479	6260	62	59	10860	4541	6319	10739	121
<b>70-74</b>	<b>24239</b>	<b>32164</b>	<b>363</b>	<b>306</b>	<b>57072</b>	<b>24602</b>	<b>32470</b>	<b>56403</b>	<b>669</b>
75	4074	5915	61	57	10107	4135	5972	9989	118
76	3911	5886	48	67	9912	3959	5953	9797	115
77	3562	5440	51	49	9102	3613	5489	9002	100
78	3208	5319	47	50	8624	3255	5369	8527	97
79	3035	5076	41	49	8201	3076	5125	8111	90
<b>75-79</b>	<b>17790</b>	<b>27636</b>	<b>248</b>	<b>272</b>	<b>45946</b>	<b>18038</b>	<b>27908</b>	<b>45426</b>	<b>520</b>
80	2247	3860	31	33	6171	2278	3893	6107	64
81	1237	2338	32	25	3632	1269	2363	3575	57
82	1117	2185	22	13	3337	1139	2198	3302	35
83	1250	2393	23	16	3682	1273	2409	3643	39
84	1365	2707	13	16	4101	1378	2723	4072	29
<b>80-84</b>	<b>7216</b>	<b>13483</b>	<b>121</b>	<b>103</b>	<b>20923</b>	<b>7337</b>	<b>13586</b>	<b>20699</b>	<b>224</b>
85	1376	2885	21	22	4304	1397	2907	4261	43
86	1153	2535	18	22	3728	1171	2557	3688	40
87	1003	2293	13	16	3325	1016	2309	3296	29
88	777	1885	14	11	2687	791	1896	2662	25
89	675	1634	12	16	2337	687	1650	2309	28
<b>85-89</b>	<b>4984</b>	<b>11232</b>	<b>78</b>	<b>87</b>	<b>16381</b>	<b>5062</b>	<b>11319</b>	<b>16216</b>	<b>165</b>
90	525	1349	8	12	1894	533	1361	1874	20
91	404	1100	12	10	1526	416	1110	1504	22
92	308	881	6	12	1207	314	893	1189	18
93	222	673	6	11	912	228	684	895	17
94	167	514	5	11	697	172	525	681	16
<b>90-94</b>	<b>1626</b>	<b>4517</b>	<b>37</b>	<b>56</b>	<b>6236</b>	<b>1663</b>	<b>4573</b>	<b>6143</b>	<b>93</b>
95	119	381	3	5	508	122	386	500	8
96	82	268	6	5	361	88	273	350	11
97	57	187	4	4	252	61	191	244	8
98	34	130	5	5	174	39	135	164	10
99	55	207	6	6	274	61	213	262	12
<b>95-99</b>	<b>347</b>	<b>1173</b>	<b>24</b>	<b>25</b>	<b>1569</b>	<b>371</b>	<b>1198</b>	<b>1520</b>	<b>49</b>
<b>TOTAAL</b>	<b>635551</b>	<b>659003</b>	<b>19833</b>	<b>16065</b>	<b>1330452</b>	<b>655384</b>	<b>675068</b>	<b>1294554</b>	<b>35898</b>

## Bevolkingsvooruitzichten 1981 - 2025

NIS PB UCL HD CBGS ULB KUL VUB

Bevolking per leeftijd, geslacht en nationaliteit, op 31.12.2000 - Provincie Oost-Vlaanderen

Leeftijden	Belgen mannen	Belgen vrouwen	Vreemde- lingen mannen	Vreemde- lingen vrouwen	Totaal	Mannen	Vrouwen	Belgen	Vreemde- lingen
0	7846	7428	366	347	15987	8212	7775	15274	713
1	7906	7488	366	349	16109	8272	7837	15394	715
2	7986	7566	365	349	16266	8351	7915	15552	714
3	8078	7656	362	340	16436	8440	7996	15734	702
4	8172	7744	353	338	16607	8525	8082	15916	691
<b>0- 4</b>	<b>39988</b>	<b>37882</b>	<b>1812</b>	<b>1723</b>	<b>81405</b>	<b>41800</b>	<b>39605</b>	<b>77870</b>	<b>3535</b>
5	8236	7811	349	329	16725	8585	8140	16047	678
6	8182	7776	342	329	16629	8524	8105	15958	671
7	8141	7738	330	319	16528	8471	8057	15879	649
8	8111	7713	329	310	16463	8440	8023	15824	639
9	8079	7685	310	301	16375	8389	7986	15764	611
<b>5- 9</b>	<b>40749</b>	<b>38723</b>	<b>1660</b>	<b>1588</b>	<b>82720</b>	<b>42409</b>	<b>40311</b>	<b>79472</b>	<b>3248</b>
10	8048	7656	309	290	16303	8357	7946	15704	599
11	8004	7624	297	284	16209	8301	7908	15628	581
12	7970	7600	299	275	16144	8269	7875	15570	574
13	7924	7565	288	265	16042	8212	7830	15489	553
14	7881	7532	288	256	15957	8169	7788	15413	544
<b>10-14</b>	<b>39827</b>	<b>37977</b>	<b>1481</b>	<b>1370</b>	<b>80655</b>	<b>41308</b>	<b>39347</b>	<b>77804</b>	<b>2851</b>
15	7841	7483	280	253	15857	8121	7736	15324	533
16	7791	7437	272	249	15749	8063	7686	15228	521
17	7718	7377	258	241	15594	7976	7618	15095	499
18	7642	7310	245	236	15433	7887	7546	14952	481
19	8001	7662	249	234	16146	8250	7896	15663	483
<b>15-19</b>	<b>38993</b>	<b>37269</b>	<b>1304</b>	<b>1213</b>	<b>78779</b>	<b>40297</b>	<b>38482</b>	<b>76262</b>	<b>2517</b>
20	7658	7377	459	384	15878	8117	7761	15035	843
21	7869	7415	400	346	16030	8269	7761	15284	746
22	7707	7576	377	360	16020	8084	7936	15283	737
23	7552	7316	339	353	15560	7891	7669	14868	692
24	7654	7268	336	349	15607	7990	7617	14922	685
<b>20-24</b>	<b>38440</b>	<b>36952</b>	<b>1911</b>	<b>1792</b>	<b>79095</b>	<b>40351</b>	<b>38744</b>	<b>75392</b>	<b>3703</b>
25	7492	7000	292	295	15079	7784	7295	14492	587
26	7796	7430	292	299	15817	8088	7729	15226	591
27	8189	7757	281	285	16512	8470	8042	15946	566
28	8596	8063	308	259	17226	8904	8322	16659	567
29	8909	8612	289	263	18073	9198	8875	17521	552
<b>25-29</b>	<b>40982</b>	<b>38862</b>	<b>1462</b>	<b>1401</b>	<b>82707</b>	<b>42444</b>	<b>40263</b>	<b>79844</b>	<b>2863</b>
30	9220	8662	280	272	18434	9500	8934	17882	552
31	9137	8691	245	272	18345	9382	8963	17828	517
32	9243	8869	231	239	18582	9474	9108	18112	470
33	9575	9040	214	221	19050	9789	9261	18615	435
34	9688	9341	208	226	19463	9896	9567	19029	434
<b>30-34</b>	<b>46863</b>	<b>44603</b>	<b>1178</b>	<b>1230</b>	<b>93874</b>	<b>48041</b>	<b>45833</b>	<b>91466</b>	<b>2408</b>
35	10045	9628	200	217	20090	10245	9845	19673	417
36	10547	10156	196	201	21100	10743	10357	20703	397
37	10516	10053	191	212	20972	10707	10265	20569	403
38	10258	9869	194	218	20539	10452	10087	20127	412
39	10367	9858	180	189	20594	10547	10047	20225	369
<b>35-39</b>	<b>51733</b>	<b>49564</b>	<b>961</b>	<b>1037</b>	<b>103295</b>	<b>52694</b>	<b>50601</b>	<b>101297</b>	<b>1998</b>
40	9985	9672	213	217	20087	10198	9889	19657	430
41	10203	9872	218	172	20465	10421	10044	20075	390
42	10132	9561	249	176	20118	10381	9737	19693	425
43	9915	9630	240	173	19958	10155	9803	19545	413
44	9660	9490	281	164	19595	9941	9654	19150	445
<b>40-44</b>	<b>49895</b>	<b>48225</b>	<b>1201</b>	<b>902</b>	<b>100223</b>	<b>51096</b>	<b>49127</b>	<b>98120</b>	<b>2103</b>
45	9562	9393	303	181	19439	9865	9574	18955	484
46	9532	9107	291	189	19119	9823	9296	18639	480
47	9185	8834	278	170	18467	9463	9004	18019	448
48	9104	8884	318	172	18478	9422	9056	17988	490
49	9159	8612	316	140	18227	9475	8752	17771	456
<b>45-49</b>	<b>46542</b>	<b>44830</b>	<b>1506</b>	<b>852</b>	<b>93730</b>	<b>48048</b>	<b>45682</b>	<b>91372</b>	<b>2358</b>

## Bevolkingsvooruitzichten 1981 - 2025

NIS PB UCL HD CBGS ULB KUL VUB

Bevolking per leeftijd, geslacht en nationaliteit, op 31.12.2000 - Provincie Oost-Vlaanderen

Leeftijden	Belgen mannen	Belgen vrouwen	Vreemdelingen mannen	Vreemdelingen vrouwen	Totaal	Mannen	Vrouwen	Belgen	Vreemdelingen
50	8744	8693	366	151	17954	9110	8844	17437	517
51	8896	8686	323	137	18042	9219	8823	17582	460
52	8818	8819	319	143	18099	9137	8962	17637	462
53	8873	8698	299	120	17990	9172	8818	17571	419
54	9303	8796	314	136	18549	9617	8932	18099	450
<b>50-54</b>	<b>44634</b>	<b>43692</b>	<b>1621</b>	<b>687</b>	<b>90634</b>	<b>46255</b>	<b>44379</b>	<b>88326</b>	<b>2308</b>
55	7930	7989	259	135	16313	8189	8124	15919	394
56	7832	8029	275	133	16269	8107	8162	15861	408
57	7623	7490	246	128	15487	7869	7618	15113	374
58	6377	6308	229	104	13018	6606	6412	12685	333
59	5396	5816	213	106	11531	5609	5922	11212	319
<b>55-59</b>	<b>35158</b>	<b>35632</b>	<b>1222</b>	<b>606</b>	<b>72618</b>	<b>36380</b>	<b>36238</b>	<b>70790</b>	<b>1828</b>
60	6161	6568	245	125	13099	6406	6693	12729	370
61	6878	7443	233	111	14665	7111	7554	14321	344
62	6903	7588	204	117	14812	7107	7705	14491	321
63	6745	7166	164	95	14170	6909	7261	13911	259
64	6333	7339	152	92	13916	6485	7431	13672	244
<b>60-64</b>	<b>33020</b>	<b>36104</b>	<b>998</b>	<b>540</b>	<b>70662</b>	<b>34018</b>	<b>36644</b>	<b>69124</b>	<b>1538</b>
65	6373	7044	139	69	13625	6512	7113	13417	208
66	6251	7322	132	74	13779	6383	7396	13573	206
67	6236	7257	148	81	13722	6384	7338	13493	229
68	6188	7461	127	74	13850	6315	7535	13649	201
69	6127	7512	88	59	13786	6215	7571	13639	147
<b>65-69</b>	<b>31175</b>	<b>36596</b>	<b>634</b>	<b>357</b>	<b>68762</b>	<b>31809</b>	<b>36953</b>	<b>67771</b>	<b>991</b>
70	5744	7228	101	62	13135	5845	7290	12972	163
71	5181	6592	88	55	11916	5269	6647	11773	143
72	4858	6512	79	63	11512	4937	6575	11370	142
73	4474	6046	62	63	10645	4536	6109	10520	125
74	4272	6152	56	62	10542	4328	6214	10424	118
<b>70-74</b>	<b>24529</b>	<b>32530</b>	<b>386</b>	<b>305</b>	<b>57750</b>	<b>24915</b>	<b>32835</b>	<b>57059</b>	<b>691</b>
75	4213	6070	56	57	10396	4269	6127	10283	113
76	3812	5710	55	55	9632	3867	5765	9522	110
77	3637	5655	45	66	9403	3682	5721	9292	111
78	3289	5202	44	47	8582	3333	5249	8491	91
79	2946	5058	44	48	8096	2990	5106	8004	92
<b>75-79</b>	<b>17897</b>	<b>27695</b>	<b>244</b>	<b>273</b>	<b>46109</b>	<b>18141</b>	<b>27968</b>	<b>45592</b>	<b>517</b>
80	2764	4800	40	47	7651	2804	4847	7564	87
81	2025	3617	30	31	5703	2055	3648	5642	61
82	1107	2173	31	24	3335	1138	2197	3280	55
83	990	2011	18	12	3031	1008	2023	3001	30
84	1096	2185	22	16	3319	1118	2201	3281	38
<b>80-84</b>	<b>7982</b>	<b>14786</b>	<b>141</b>	<b>130</b>	<b>23039</b>	<b>8123</b>	<b>14916</b>	<b>22768</b>	<b>271</b>
85	1187	2446	12	15	3660	1199	2461	3633	27
86	1185	2577	20	21	3803	1205	2598	3762	41
87	983	2237	18	18	3256	1001	2255	3220	36
88	845	1992	9	16	2862	854	2008	2837	25
89	644	1615	13	11	2283	657	1626	2259	24
<b>85-89</b>	<b>4844</b>	<b>10867</b>	<b>72</b>	<b>81</b>	<b>15864</b>	<b>4916</b>	<b>10948</b>	<b>15711</b>	<b>153</b>
90	548	1379	12	11	1950	560	1390	1927	23
91	417	1115	8	12	1552	425	1127	1532	20
92	315	893	12	10	1230	327	903	1208	22
93	236	700	6	11	953	242	711	936	17
94	167	524	6	11	708	173	535	691	17
<b>90-94</b>	<b>1683</b>	<b>4611</b>	<b>44</b>	<b>55</b>	<b>6393</b>	<b>1727</b>	<b>4666</b>	<b>6294</b>	<b>99</b>
95	125	394	5	6	530	130	400	519	11
96	87	286	3	5	381	90	291	373	8
97	59	199	6	5	269	65	204	258	11
98	41	136	4	4	185	45	140	177	8
99	62	236	6	6	310	68	242	298	12
<b>95-99</b>	<b>374</b>	<b>1251</b>	<b>24</b>	<b>26</b>	<b>1675</b>	<b>398</b>	<b>1277</b>	<b>1625</b>	<b>50</b>
<b>TOTAAL</b>	<b>635308</b>	<b>658651</b>	<b>19862</b>	<b>16168</b>	<b>1329989</b>	<b>655170</b>	<b>674819</b>	<b>1293959</b>	<b>36030</b>

## Bevolkingsvooruitzichten 1981 - 2025

NIS PB UCL HD CBGS ULB KUL VUB

Bevolking per leeftijd, geslacht en nationaliteit, op 31.12.2005 - Provincie Oost-Vlaanderen

Leeftijden	Belgen mannen	Belgen vrouwen	Vreemde- lingen mannen	Vreemde- lingen vrouwen	Totaal	Mannen	Vrouwen	Belgen	Vreemde- lingen
0	7604	7198	306	291	15399	7910	7489	14802	597
1	7607	7202	317	298	15424	7924	7500	14809	615
2	7627	7227	321	308	15483	7948	7535	14854	629
3	7669	7267	329	314	15579	7998	7581	14936	643
4	7720	7319	337	322	15698	8057	7641	15039	659
<b>0- 4</b>	<b>38227</b>	<b>36213</b>	<b>1610</b>	<b>1533</b>	<b>77583</b>	<b>39837</b>	<b>37746</b>	<b>74440</b>	<b>3143</b>
5	7783	7384	342	326	15835	8125	7710	15167	668
6	7851	7455	342	328	15976	8193	7783	15306	670
7	7935	7546	339	324	16144	8274	7870	15481	663
8	8031	7644	337	315	16327	8368	7959	15675	652
9	8121	7731	327	312	16491	8448	8043	15852	639
<b>5- 9</b>	<b>39721</b>	<b>37760</b>	<b>1687</b>	<b>1605</b>	<b>80773</b>	<b>41408</b>	<b>39365</b>	<b>77481</b>	<b>3292</b>
10	8182	7794	323	303	16602	8505	8097	15976	626
11	8136	7757	320	303	16516	8456	8060	15893	623
12	8095	7716	309	285	16405	8404	8001	15811	594
13	8064	7688	310	284	16346	8374	7972	15752	594
14	8031	7661	299	276	16267	8330	7937	15692	575
<b>10-14</b>	<b>40508</b>	<b>38616</b>	<b>1561</b>	<b>1451</b>	<b>82136</b>	<b>42069</b>	<b>40067</b>	<b>79124</b>	<b>3012</b>
15	8002	7633	296	267	16198	8298	7900	15635	563
16	7963	7600	280	261	16104	8243	7861	15563	541
17	7925	7577	282	257	16041	8207	7834	15502	539
18	7881	7544	266	246	15937	8147	7790	15425	512
19	7840	7515	263	240	15858	8103	7755	15355	503
<b>15-19</b>	<b>39611</b>	<b>37869</b>	<b>1387</b>	<b>1271</b>	<b>80138</b>	<b>40998</b>	<b>39140</b>	<b>77480</b>	<b>2658</b>
20	7790	7446	251	233	15720	8041	7679	15236	484
21	7732	7379	240	225	15576	7972	7604	15111	465
22	7648	7290	221	220	15379	7869	7510	14938	441
23	7558	7186	210	208	15162	7768	7394	14744	418
24	7902	7503	211	207	15823	8113	7710	15405	418
<b>20-24</b>	<b>38630</b>	<b>36804</b>	<b>1133</b>	<b>1093</b>	<b>77660</b>	<b>39763</b>	<b>37897</b>	<b>75434</b>	<b>2226</b>
25	7540	7216	375	336	15467	7915	7552	14756	711
26	7721	7225	333	302	15581	8054	7527	14946	635
27	7546	7371	315	321	15553	7861	7692	14917	636
28	7390	7135	292	320	15137	7682	7455	14525	612
29	7476	7103	298	316	15193	7774	7419	14579	614
<b>25-29</b>	<b>37673</b>	<b>36050</b>	<b>1613</b>	<b>1595</b>	<b>76931</b>	<b>39286</b>	<b>37645</b>	<b>73723</b>	<b>3208</b>
30	7335	6863	270	275	14743	7605	7138	14198	545
31	7647	7305	269	279	15500	7916	7584	14952	548
32	8062	7640	261	268	16231	8323	7908	15702	529
33	8479	7958	290	244	16971	8769	8202	16437	534
34	8797	8520	272	250	17839	9069	8770	17317	522
<b>30-34</b>	<b>40320</b>	<b>38286</b>	<b>1362</b>	<b>1316</b>	<b>81284</b>	<b>41682</b>	<b>39602</b>	<b>78606</b>	<b>2678</b>
35	9106	8574	263	254	18197	9369	8828	17680	517
36	9038	8607	236	253	18134	9274	8860	17645	489
37	9143	8786	219	225	18373	9362	9011	17929	444
38	9473	8971	205	210	18859	9678	9181	18444	415
39	9602	9266	202	217	19287	9804	9483	18868	419
<b>35-39</b>	<b>46362</b>	<b>44204</b>	<b>1125</b>	<b>1159</b>	<b>92850</b>	<b>47487</b>	<b>45363</b>	<b>90566</b>	<b>2284</b>
40	9952	9556	192	209	19909	10144	9765	19508	401
41	10449	10075	191	191	20906	10640	10266	20524	382
42	10403	9970	185	205	20763	10588	10175	20373	390
43	10141	9778	191	208	20318	10332	9986	19919	399
44	10233	9764	178	183	20358	10411	9947	19997	361
<b>40-44</b>	<b>51178</b>	<b>49143</b>	<b>937</b>	<b>996</b>	<b>102254</b>	<b>52115</b>	<b>50139</b>	<b>100321</b>	<b>1933</b>
45	9843	9572	211	207	19833	10054	9779	19415	418
46	10045	9771	215	169	20200	10260	9940	19816	384
47	9957	9455	246	176	19834	10203	9631	19412	422
48	9731	9512	238	169	19650	9969	9681	19243	407
49	9461	9368	278	157	19264	9739	9525	18829	435
<b>45-49</b>	<b>49037</b>	<b>47678</b>	<b>1188</b>	<b>878</b>	<b>98781</b>	<b>50225</b>	<b>48556</b>	<b>96715</b>	<b>2066</b>

## Bevolkingsvooruitzichten 1981 - 2025

NIS PB UCL HD CBGS ULB KUL VUE

Bevolking per leeftijd, geslacht en nationaliteit, op 31.12.2005 - Provincie Oost-Vlaanderen

Leeftijden	Belgen mannen	Belgen vrouwen	Vreemde- lingen mannen	Vreemde- lingen vrouwen	Totaal	Mannen	Vrouwen	Belgen	Vreemde- lingen
50	9346	9263	298	174	19081	9644	9437	18609	472
51	9297	8967	288	182	18734	9585	9149	18264	470
52	8941	8694	272	165	18072	9213	8859	17635	437
53	8839	8725	314	172	18050	9153	8897	17564	486
54	8850	8442	305	139	17736	9155	8581	17292	444
<b>50-54</b>	<b>45273</b>	<b>44091</b>	<b>1477</b>	<b>832</b>	<b>91673</b>	<b>46750</b>	<b>44923</b>	<b>89364</b>	<b>2309</b>
55	8433	8506	349	148	17436	8782	8654	16939	497
56	8547	8498	312	138	17495	8859	8636	17045	450
57	8433	8612	307	142	17494	8740	8754	17045	449
58	8448	8477	287	120	17332	8735	8597	16925	407
59	8807	8553	301	134	17795	9108	8687	17360	435
<b>55-59</b>	<b>42668</b>	<b>42646</b>	<b>1556</b>	<b>682</b>	<b>87552</b>	<b>44224</b>	<b>43328</b>	<b>85314</b>	<b>2238</b>
60	7462	7744	248	134	15588	7710	7878	15206	382
61	7317	7759	260	129	15465	7577	7888	15076	389
62	7061	7227	233	127	14648	7294	7354	14288	360
63	5856	6070	216	103	12245	6072	6173	11926	319
64	4917	5582	199	104	10802	5116	5686	10499	303
<b>60-64</b>	<b>32613</b>	<b>34382</b>	<b>1156</b>	<b>597</b>	<b>68748</b>	<b>33769</b>	<b>34979</b>	<b>66995</b>	<b>1753</b>
65	5553	6285	221	118	12177	5774	6403	11838	339
66	6136	7087	213	107	13543	6349	7194	13223	320
67	6097	7194	184	112	13587	6281	7306	13291	296
68	5883	6758	142	90	12873	6025	6848	12641	232
69	5458	6877	134	86	12555	5592	6963	12335	220
<b>65-69</b>	<b>29127</b>	<b>34201</b>	<b>894</b>	<b>513</b>	<b>64735</b>	<b>30021</b>	<b>34714</b>	<b>63328</b>	<b>1407</b>
70	5412	6556	122	66	12156	5534	6622	11968	188
71	5221	6748	113	69	12151	5334	6817	11969	182
72	5107	6633	117	77	11934	5224	6710	11740	194
73	4960	6741	102	71	11874	5062	6812	11701	173
74	4802	6711	72	56	11641	4874	6767	11513	128
<b>70-74</b>	<b>25502</b>	<b>33389</b>	<b>526</b>	<b>339</b>	<b>59756</b>	<b>26028</b>	<b>33728</b>	<b>58891</b>	<b>865</b>
75	4404	6374	73	56	10907	4477	6430	10778	129
76	3883	5728	63	49	9723	3946	5777	9611	112
77	3560	5560	55	57	9232	3615	5617	9120	112
78	3193	5059	43	51	8346	3236	5110	8252	94
79	2961	5029	37	53	8080	2998	5082	7990	90
<b>75-79</b>	<b>18001</b>	<b>27750</b>	<b>271</b>	<b>266</b>	<b>46288</b>	<b>18272</b>	<b>28016</b>	<b>45751</b>	<b>537</b>
80	2825	4836	38	49	7748	2863	4885	7661	87
81	2467	4422	34	45	6968	2501	4467	6889	79
82	2265	4234	29	50	6578	2294	4284	6499	79
83	1968	3756	26	35	5785	1994	3791	5724	61
84	1687	3509	24	33	5253	1711	3542	5196	57
<b>80-84</b>	<b>11212</b>	<b>20757</b>	<b>151</b>	<b>212</b>	<b>32332</b>	<b>11363</b>	<b>20969</b>	<b>31969</b>	<b>363</b>
85	1511	3182	24	32	4749	1535	3214	4693	56
86	1055	2279	21	23	3378	1076	2302	3334	44
87	549	1297	21	14	1881	570	1311	1846	35
88	466	1135	11	10	1622	477	1145	1601	21
89	487	1155	14	12	1668	501	1167	1642	26
<b>85-89</b>	<b>4068</b>	<b>9048</b>	<b>91</b>	<b>91</b>	<b>13298</b>	<b>4159</b>	<b>9139</b>	<b>13116</b>	<b>182</b>
90	494	1209	7	9	1719	501	1218	1703	16
91	456	1182	11	11	1660	467	1193	1638	22
92	347	942	12	9	1310	359	951	1289	21
93	271	767	5	12	1055	276	779	1038	17
94	187	566	6	9	768	193	575	753	15
<b>90-94</b>	<b>1755</b>	<b>4666</b>	<b>41</b>	<b>50</b>	<b>6512</b>	<b>1796</b>	<b>4716</b>	<b>6421</b>	<b>91</b>
95	147	441	6	6	600	153	447	588	12
96	103	325	5	5	438	108	330	428	10
97	73	235	6	6	320	79	241	308	12
98	50	170	5	5	230	55	175	220	10
99	100	344	6	6	456	106	350	444	12
<b>95-99</b>	<b>473</b>	<b>1515</b>	<b>28</b>	<b>28</b>	<b>2044</b>	<b>501</b>	<b>1543</b>	<b>1988</b>	<b>56</b>
<b>TOTAAL</b>	<b>631959</b>	<b>655068</b>	<b>19794</b>	<b>16507</b>	<b>1323328</b>	<b>651753</b>	<b>671575</b>	<b>1287027</b>	<b>36301</b>

## Bevolkingsvooruitzichten 1981 - 2025

NIS PB UCL HD CBGS ULB KUL VUB

Bevolking per leeftijd, geslacht en nationaliteit, op 31.12.2010 - Provincie Oost-Vlaanderen

Leeftijden	Belgen mannen	Belgen vrouwen	Vreemdelingen mannen	Vreemdelingen vrouwen	Totaal	Mannen	Vrouwen	Belgen	Vreemdelingen
0	7623	7216	260	247	15346	7883	7463	14839	507
1	7586	7182	264	250	15282	7850	7432	14768	514
2	7559	7161	270	253	15243	7829	7414	14720	523
3	7544	7151	272	257	15224	7816	7408	14695	529
4	7541	7148	275	257	15221	7816	7405	14689	532
<b>0- 4</b>	<b>37853</b>	<b>35858</b>	<b>1341</b>	<b>1264</b>	<b>76316</b>	<b>39194</b>	<b>37122</b>	<b>73711</b>	<b>2605</b>
5	7541	7160	284	268	15253	7825	7428	14701	552
6	7550	7174	292	274	15290	7842	7448	14724	566
7	7577	7213	295	285	15370	7872	7498	14790	580
8	7620	7258	304	292	15474	7924	7550	14878	596
9	7675	7309	312	299	15595	7987	7608	14984	611
<b>5- 9</b>	<b>37963</b>	<b>36114</b>	<b>1487</b>	<b>1418</b>	<b>76982</b>	<b>39450</b>	<b>37532</b>	<b>74077</b>	<b>2905</b>
10	7733	7370	321	301	15725	8054	7671	15103	622
11	7804	7437	319	301	15861	8123	7738	15241	620
12	7889	7530	324	294	16037	8213	7824	15419	618
13	7980	7623	320	286	16209	8300	7909	15603	606
14	8074	7709	311	283	16377	8385	7992	15783	594
<b>10-14</b>	<b>39480</b>	<b>37669</b>	<b>1595</b>	<b>1465</b>	<b>80209</b>	<b>41075</b>	<b>39134</b>	<b>77149</b>	<b>3060</b>
15	8134	7770	308	280	16492	8442	8050	15904	588
16	8090	7733	305	279	16407	8395	8012	15823	584
17	8051	7691	296	265	16303	8347	7956	15742	561
18	8022	7666	290	265	16243	8312	7931	15688	555
19	7989	7639	276	255	16159	8265	7894	15628	531
<b>15-19</b>	<b>40286</b>	<b>38499</b>	<b>1475</b>	<b>1344</b>	<b>81604</b>	<b>41761</b>	<b>39843</b>	<b>78785</b>	<b>2819</b>
20	7948	7593	266	250	16057	8214	7843	15541	516
21	7896	7535	248	237	15916	8144	7772	15431	485
22	7845	7477	244	231	15797	8089	7708	15322	475
23	7783	7403	226	222	15634	8009	7625	15186	448
24	7720	7345	223	210	15498	7943	7555	15065	433
<b>20-24</b>	<b>39192</b>	<b>37353</b>	<b>1207</b>	<b>1150</b>	<b>78902</b>	<b>40399</b>	<b>38503</b>	<b>76545</b>	<b>2357</b>
25	7661	7263	207	205	15336	7868	7468	14924	412
26	7589	7196	199	205	15189	7788	7401	14785	404
27	7493	7114	192	195	14994	7685	7309	14607	387
28	7399	7030	188	185	14802	7587	7215	14429	373
29	7742	7353	191	192	15478	7933	7545	15095	383
<b>25-29</b>	<b>37884</b>	<b>35956</b>	<b>977</b>	<b>982</b>	<b>75799</b>	<b>38861</b>	<b>36938</b>	<b>73840</b>	<b>1959</b>
30	7399	7086	335	311	15131	7734	7397	14485	646
31	7579	7096	307	275	15257	7886	7371	14675	582
32	7424	7257	290	305	15276	7714	7562	14681	595
33	7279	7034	275	298	14886	7554	7332	14313	573
34	7364	7012	281	294	14951	7645	7306	14376	575
<b>30-34</b>	<b>37045</b>	<b>35485</b>	<b>1488</b>	<b>1483</b>	<b>75501</b>	<b>38533</b>	<b>36968</b>	<b>72530</b>	<b>2971</b>
35	7234	6780	253	256	14523	7487	7036	14014	509
36	7551	7225	253	261	15290	7804	7486	14776	514
37	7970	7561	245	251	16027	8215	7812	15531	496
38	8386	7889	271	232	16778	8657	8121	16275	503
39	8699	8446	260	242	17647	8959	8688	17145	502
<b>35-39</b>	<b>39840</b>	<b>37901</b>	<b>1282</b>	<b>1242</b>	<b>80265</b>	<b>41122</b>	<b>39143</b>	<b>77741</b>	<b>2524</b>
40	9008	8502	257	244	18011	9265	8746	17510	501
41	8941	8531	234	245	17951	9175	8776	17472	479
42	9033	8703	220	213	18169	9253	8916	17736	433
43	9354	8880	204	203	18641	9558	9083	18234	407
44	9476	9170	201	207	19054	9677	9377	18646	408
<b>40-44</b>	<b>45812</b>	<b>43786</b>	<b>1116</b>	<b>1112</b>	<b>91826</b>	<b>46928</b>	<b>44898</b>	<b>89598</b>	<b>2228</b>
45	9812	9452	189	204	19657	10001	9656	19264	393
46	10287	9958	187	188	20620	10474	10146	20245	375
47	10224	9848	183	205	20460	10407	10053	20072	388
48	9950	9648	189	202	19989	10139	9850	19598	391
49	10018	9630	177	182	20007	10195	9812	19648	359
<b>45-49</b>	<b>50291</b>	<b>48536</b>	<b>925</b>	<b>981</b>	<b>100733</b>	<b>51216</b>	<b>49517</b>	<b>98827</b>	<b>1906</b>



## Bevolkingsvooruitzichten 1981 - 2025

NIS PB UCL HD CBGS ULB KUL VUB

Bevolking per leeftijd, geslacht en nationaliteit, op 31.12.2010 - Provincie Oost-Vlaanderen

Leeftijden	Belgen mannen	Belgen vrouwen	Vreemde- lingen mannen	Vreemde- lingen vrouwen	Totaal	Mannen	Vrouwen	Belgen	Vreemde- lingen
50	9619	9432	210	201	19462	9829	9633	19051	411
51	9792	9624	214	166	19796	10006	9790	19416	380
52	9686	9299	240	175	19400	9926	9474	18985	415
53	9447	9337	231	169	19184	9678	9506	18784	400
54	9152	9185	273	155	18765	9425	9340	18337	428
<b>50-54</b>	<b>47696</b>	<b>46877</b>	<b>1168</b>	<b>866</b>	<b>96607</b>	<b>48864</b>	<b>47743</b>	<b>94573</b>	<b>2034</b>
55	9010	9072	288	171	18541	9298	9243	18082	459
56	8936	8778	277	180	18171	9213	8958	17714	457
57	8553	8494	262	165	17474	8815	8659	17047	427
58	8418	8505	302	171	17396	8720	8676	16923	473
59	8374	8210	292	140	17016	8666	8350	16584	432
<b>55-59</b>	<b>43291</b>	<b>43059</b>	<b>1421</b>	<b>827</b>	<b>88598</b>	<b>44712</b>	<b>43886</b>	<b>86350</b>	<b>2248</b>
60	7940	8246	329	143	16658	8269	8389	16186	472
61	7984	8218	296	133	16631	8280	8351	16202	429
62	7818	8311	287	138	16554	8105	8449	16129	425
63	7764	8158	268	116	16306	8032	8274	15922	384
64	8019	8210	274	126	16629	8293	8336	16229	400
<b>60-64</b>	<b>39525</b>	<b>41143</b>	<b>1454</b>	<b>656</b>	<b>82778</b>	<b>40979</b>	<b>41799</b>	<b>80668</b>	<b>2110</b>
65	6729	7404	229	127	14489	6958	7531	14133	356
66	6529	7382	231	124	14266	6760	7506	13911	355
67	6231	6846	207	118	13402	6438	6964	13077	325
68	5101	5728	192	101	11122	5293	5829	10829	293
69	4237	5228	174	99	9738	4411	5327	9465	273
<b>65-69</b>	<b>28827</b>	<b>32588</b>	<b>1033</b>	<b>569</b>	<b>63017</b>	<b>29860</b>	<b>33157</b>	<b>61415</b>	<b>1602</b>
70	4706	5850	186	112	10854	4892	5962	10556	298
71	5121	6534	171	101	11927	5292	6635	11655	272
72	4994	6573	148	104	11819	5142	6677	11567	252
73	4712	6114	109	84	11019	4821	6198	10826	193
74	4277	6144	104	78	10603	4381	6222	10421	182
<b>70-74</b>	<b>23810</b>	<b>31215</b>	<b>718</b>	<b>479</b>	<b>56222</b>	<b>24528</b>	<b>31694</b>	<b>55025</b>	<b>1197</b>
75	4141	5782	88	60	10071	4229	5842	9923	148
76	3909	5856	77	61	9903	3986	5917	9765	138
77	3737	5660	84	67	9548	3821	5727	9397	151
78	3538	5630	73	64	9305	3611	5694	9168	137
79	3323	5484	51	45	8903	3374	5529	8807	96
<b>75-79</b>	<b>18648</b>	<b>28412</b>	<b>373</b>	<b>297</b>	<b>47730</b>	<b>19021</b>	<b>28709</b>	<b>47060</b>	<b>670</b>
80	2958	5080	51	50	8139	3009	5130	8038	101
81	2511	4434	41	39	7025	2552	4473	6945	80
82	2217	4168	33	46	6464	2250	4214	6385	79
83	1910	3657	26	38	5631	1936	3695	5567	64
84	1695	3488	22	36	5241	1717	3524	5183	58
<b>80-84</b>	<b>11291</b>	<b>20827</b>	<b>173</b>	<b>209</b>	<b>32500</b>	<b>11464</b>	<b>21036</b>	<b>32118</b>	<b>382</b>
85	1541	3207	24	32	4804	1565	3239	4748	56
86	1288	2792	23	31	4134	1311	2823	4080	54
87	1127	2536	19	26	3708	1146	2562	3663	45
88	931	2124	16	22	3093	947	2146	3055	38
89	756	1861	15	21	2653	771	1882	2617	36
<b>85-89</b>	<b>5643</b>	<b>12520</b>	<b>97</b>	<b>132</b>	<b>18392</b>	<b>5740</b>	<b>12652</b>	<b>18163</b>	<b>229</b>
90	631	1574	14	17	2236	645	1591	2205	31
91	405	1045	12	14	1476	417	1059	1450	26
92	194	546	12	10	762	206	556	740	22
93	148	437	6	9	600	154	446	585	15
94	140	405	5	9	559	145	414	545	14
<b>90-94</b>	<b>1518</b>	<b>4007</b>	<b>49</b>	<b>59</b>	<b>5633</b>	<b>1567</b>	<b>4066</b>	<b>5525</b>	<b>108</b>
95	131	385	4	5	525	135	390	516	9
96	113	344	5	6	468	118	350	457	11
97	79	250	6	5	340	85	255	329	11
98	59	187	5	6	257	64	193	246	11
99	120	399	6	6	531	126	405	519	12
<b>95-99</b>	<b>502</b>	<b>1565</b>	<b>26</b>	<b>28</b>	<b>2121</b>	<b>528</b>	<b>1593</b>	<b>2067</b>	<b>54</b>
<b>TOTAAL</b>	<b>626397</b>	<b>649370</b>	<b>19405</b>	<b>16563</b>	<b>1311735</b>	<b>645802</b>	<b>665933</b>	<b>1275767</b>	<b>35968</b>

## Bevolkingsvooruitzichten 1981 - 2025

NIS PB UCL HD CBGS ULB KUL VUB

Bevolking per leeftijd, geslacht en nationaliteit, op 31.12.2015 - Provincie Oost-Vlaanderen

Leeftijden	Belgen mannen	Belgen vrouwen	Vreemde- lingen mannen	Vreemde- lingen vrouwen	Totaal	Mannen	Vrouwen	Belgen	Vreemde- lingen
0	7736	7323	245	232	15536	7981	7555	15059	477
1	7694	7286	244	232	15456	7938	7518	14980	476
2	7658	7250	241	231	15380	7899	7481	14908	472
3	7625	7221	239	232	15317	7864	7453	14846	471
4	7592	7194	237	230	15253	7829	7424	14786	467
<b>0- 4</b>	<b>38305</b>	<b>36274</b>	<b>1206</b>	<b>1157</b>	<b>76942</b>	<b>39511</b>	<b>37431</b>	<b>74579</b>	<b>2363</b>
5	7562	7172	238	228	15200	7800	7400	14734	466
6	7533	7151	241	235	15160	7774	7386	14684	476
7	7512	7142	246	236	15136	7758	7378	14654	482
8	7498	7139	249	240	15126	7747	7379	14637	489
9	7491	7138	252	235	15116	7743	7373	14629	487
<b>5- 9</b>	<b>37596</b>	<b>35742</b>	<b>1226</b>	<b>1174</b>	<b>75738</b>	<b>38822</b>	<b>36916</b>	<b>73338</b>	<b>2400</b>
10	7493	7146	263	243	15145	7756	7389	14639	506
11	7503	7161	273	246	15183	7776	7407	14664	519
12	7530	7196	279	258	15263	7809	7454	14726	537
13	7566	7238	286	266	15356	7852	7504	14804	552
14	7621	7289	299	270	15479	7920	7559	14910	569
<b>10-14</b>	<b>37713</b>	<b>36030</b>	<b>1400</b>	<b>1283</b>	<b>76426</b>	<b>39113</b>	<b>37313</b>	<b>73743</b>	<b>2683</b>
15	7682	7347	306	275	15610	7988	7622	15029	581
16	7755	7415	303	279	15752	8058	7694	15170	582
17	7839	7504	307	275	15925	8146	7779	15343	582
18	7935	7602	303	268	16108	8238	7870	15537	571
19	8033	7689	288	263	16273	8321	7952	15722	551
<b>15-19</b>	<b>39244</b>	<b>37557</b>	<b>1507</b>	<b>1360</b>	<b>79668</b>	<b>40751</b>	<b>38917</b>	<b>76801</b>	<b>2867</b>
20	8084	7727	281	257	16349	8365	7984	15811	538
21	8026	7658	270	254	16208	8296	7912	15684	524
22	7971	7582	258	237	16048	8229	7819	15553	495
23	7919	7515	247	234	15915	8166	7749	15434	481
24	7860	7454	228	226	15768	8088	7680	15314	454
<b>20-24</b>	<b>39860</b>	<b>37936</b>	<b>1284</b>	<b>1208</b>	<b>80288</b>	<b>41144</b>	<b>39144</b>	<b>77796</b>	<b>2492</b>
25	7803	7393	221	218	15635	8024	7611	15196	439
26	7738	7338	208	210	15494	7946	7548	15076	418
27	7684	7285	212	209	15390	7896	7494	14969	421
28	7612	7227	203	195	15237	7815	7422	14839	398
29	7557	7189	204	194	15144	7761	7383	14746	398
<b>25-29</b>	<b>38394</b>	<b>36432</b>	<b>1048</b>	<b>1026</b>	<b>76900</b>	<b>39442</b>	<b>37458</b>	<b>74826</b>	<b>2074</b>
30	7510	7125	193	191	15019	7703	7316	14635	384
31	7450	7071	188	190	14899	7638	7261	14521	378
32	7370	7011	180	183	14744	7550	7194	14381	363
33	7282	6937	176	176	14571	7458	7113	14219	352
34	7637	7276	178	179	15270	7815	7455	14913	357
<b>30-34</b>	<b>37249</b>	<b>35420</b>	<b>915</b>	<b>919</b>	<b>74503</b>	<b>38164</b>	<b>36339</b>	<b>72669</b>	<b>1834</b>
35	7306	7012	316	288	14922	7622	7300	14318	604
36	7482	7026	286	257	15051	7768	7283	14508	543
37	7330	7185	270	289	15074	7600	7474	14515	559
38	7193	6967	261	284	14705	7454	7251	14160	545
39	7269	6943	266	284	14762	7535	7227	14212	550
<b>35-39</b>	<b>36580</b>	<b>35133</b>	<b>1399</b>	<b>1402</b>	<b>74514</b>	<b>37979</b>	<b>36535</b>	<b>71713</b>	<b>2801</b>
40	7143	6716	243	246	14348	7386	6962	13859	489
41	7453	7157	250	252	15112	7703	7409	14610	502
42	7865	7484	242	240	15831	8107	7724	15349	482
43	8273	7805	268	222	16568	8541	8027	16078	490
44	8573	8351	260	231	17415	8833	8582	16924	491
<b>40-44</b>	<b>39307</b>	<b>37513</b>	<b>1263</b>	<b>1191</b>	<b>79274</b>	<b>40570</b>	<b>38704</b>	<b>76820</b>	<b>2454</b>
45	8870	8400	256	234	17760	9126	8634	17270	490
46	8792	8421	236	237	17686	9028	8658	17213	473
47	8870	8587	217	212	17886	9087	8799	17457	429
48	9168	8759	203	200	18330	9371	8959	17927	403
49	9273	9037	199	205	18714	9472	9242	18310	404
<b>45-49</b>	<b>44973</b>	<b>43204</b>	<b>1111</b>	<b>1088</b>	<b>90376</b>	<b>46084</b>	<b>44292</b>	<b>88177</b>	<b>2199</b>

## Bevolkingsvooruitzichten 1981 - 2025

NIS PB UCL HD CBGS ULB KUL VUL

Bevolking per leeftijd, geslacht en nationaliteit, op 31.12.2015 - Provincie Oost-Vlaanderen

Leeftijden	Belgen mannen	Belgen vrouwen	Vreemde- lingen mannen	Vreemde- lingen vrouwen	Totaal	Mannen	Vrouwen	Belgen	Vreemde- lingen
50	9588	9309	188	202	19287	9776	9511	18897	390
51	10029	9794	186	185	20194	10215	9979	19823	371
52	9941	9672	181	203	19997	10122	9875	19613	384
53	9653	9464	187	202	19506	9840	9666	19117	389
54	9693	9441	173	181	19488	9866	9622	19134	354
<b>50-54</b>	<b>48904</b>	<b>47680</b>	<b>915</b>	<b>973</b>	<b>98472</b>	<b>49819</b>	<b>48653</b>	<b>96584</b>	<b>1888</b>
55	9270	9230	203	198	18901	9473	9428	18500	401
56	9408	9413	206	166	19193	9614	9579	18821	372
57	9263	9080	233	176	18752	9496	9256	18343	409
58	8996	9098	219	167	18480	9215	9265	18094	386
59	8673	8932	261	154	18020	8934	9086	17605	415
<b>55-59</b>	<b>45610</b>	<b>45753</b>	<b>1122</b>	<b>861</b>	<b>93346</b>	<b>46732</b>	<b>46614</b>	<b>91363</b>	<b>1983</b>
60	8485	8793	276	167	17721	8761	8960	17278	443
61	8349	8491	262	173	17275	8611	8664	16840	435
62	7929	8198	244	160	16531	8173	8358	16127	404
63	7745	8187	279	165	16376	8024	8352	15932	444
64	7621	7883	267	134	15905	7888	8017	15504	401
<b>60-64</b>	<b>40129</b>	<b>41552</b>	<b>1328</b>	<b>799</b>	<b>83808</b>	<b>41457</b>	<b>42351</b>	<b>81681</b>	<b>2127</b>
65	7161	7891	295	137	15484	7456	8028	15052	432
66	7122	7828	261	128	15339	7383	7956	14950	389
67	6897	7874	250	132	15153	7147	8006	14771	382
68	6777	7689	227	111	14804	7004	7800	14466	338
69	6904	7692	230	119	14945	7134	7811	14596	349
<b>65-69</b>	<b>34861</b>	<b>38974</b>	<b>1263</b>	<b>627</b>	<b>75725</b>	<b>36124</b>	<b>39601</b>	<b>73835</b>	<b>1890</b>
70	5708	6885	188	121	12902	5896	7006	12593	309
71	5449	6804	190	117	12560	5639	6921	12253	307
72	5101	6251	165	109	11626	5266	6360	11352	274
73	4085	5184	146	92	9507	4231	5276	9269	238
74	3323	4671	130	92	8216	3453	4763	7994	222
<b>70-74</b>	<b>23666</b>	<b>29795</b>	<b>819</b>	<b>531</b>	<b>54811</b>	<b>24485</b>	<b>30326</b>	<b>53461</b>	<b>1350</b>
75	3603	5154	140	99	8996	3743	5253	8757	239
76	3830	5670	120	86	9706	3950	5756	9500	206
77	3650	5602	103	91	9446	3753	5693	9252	194
78	3355	5108	72	71	8606	3427	5179	8463	143
79	2958	5015	71	65	8109	3029	5080	7973	136
<b>75-79</b>	<b>17396</b>	<b>26549</b>	<b>506</b>	<b>412</b>	<b>44863</b>	<b>17902</b>	<b>26961</b>	<b>43945</b>	<b>918</b>
80	2775	4605	60	53	7493	2835	4658	7380	113
81	2526	4533	51	48	7158	2577	4581	7059	99
82	2323	4236	57	45	6661	2380	4281	6559	102
83	2116	4065	45	44	6270	2161	4109	6181	89
84	1901	3803	32	31	5767	1933	3834	5704	63
<b>80-84</b>	<b>11641</b>	<b>21242</b>	<b>245</b>	<b>221</b>	<b>33349</b>	<b>11886</b>	<b>21463</b>	<b>32883</b>	<b>466</b>
85	1614	3369	29	32	5044	1643	3401	4983	61
86	1312	2798	27	26	4163	1339	2824	4110	53
87	1102	2497	22	26	3647	1124	2523	3599	48
88	903	2066	16	24	3009	919	2090	2969	40
89	756	1849	13	22	2640	769	1871	2605	35
<b>85-89</b>	<b>5687</b>	<b>12579</b>	<b>107</b>	<b>130</b>	<b>18503</b>	<b>5794</b>	<b>12709</b>	<b>18266</b>	<b>237</b>
90	645	1586	14	17	2262	659	1603	2231	31
91	497	1282	13	15	1807	510	1297	1779	28
92	398	1069	11	15	1493	409	1084	1467	26
93	298	821	6	12	1137	304	833	1119	18
94	221	654	6	11	892	227	665	875	17
<b>90-94</b>	<b>2059</b>	<b>5412</b>	<b>50</b>	<b>70</b>	<b>7591</b>	<b>2109</b>	<b>5482</b>	<b>7471</b>	<b>120</b>
95	169	502	6	7	684	175	509	671	13
96	101	302	5	5	413	106	307	403	10
97	46	142	6	6	200	52	148	188	12
98	32	106	6	5	149	38	111	138	11
99	115	373	6	6	500	121	379	488	12
<b>95-99</b>	<b>463</b>	<b>1425</b>	<b>29</b>	<b>29</b>	<b>1946</b>	<b>492</b>	<b>1454</b>	<b>1888</b>	<b>58</b>
<b>TOTAAL</b>	<b>619637</b>	<b>642202</b>	<b>18743</b>	<b>16461</b>	<b>1297043</b>	<b>638380</b>	<b>658663</b>	<b>1261839</b>	<b>35204</b>

## Bevolkingsvooruitzichten 1981 - 2025

NIS PB UCL HD CBGS ULB KUL VUB

Bevolking per leeftijd, geslacht en nationaliteit, op 31.12.2020 - Provincie Oost-Vlaanderen

Leeftijden	Belgen mannen	Belgen vrouwen	Vreemdelingen mannen	Vreemdelingen vrouwen	Totaal	Mannen	Vrouwen	Belgen	Vreemdelingen
0	7735	7320	240	229	15524	7975	7549	15055	469
1	7730	7318	239	229	15516	7969	7547	15048	468
2	7729	7315	235	226	15505	7964	7541	15044	461
3	7716	7308	232	222	15478	7948	7530	15024	454
4	7698	7296	229	218	15441	7927	7514	14994	447
<b>0- 4</b>	<b>38608</b>	<b>36557</b>	<b>1175</b>	<b>1124</b>	<b>77464</b>	<b>39783</b>	<b>37681</b>	<b>75165</b>	<b>2299</b>
5	7674	7276	224	216	15390	7898	7492	14950	440
6	7638	7254	223	213	15328	7861	7467	14892	436
7	7608	7225	218	213	15264	7826	7438	14833	431
8	7575	7207	218	213	15213	7793	7420	14782	431
9	7547	7180	216	213	15156	7763	7393	14727	429
<b>5- 9</b>	<b>38042</b>	<b>36142</b>	<b>1099</b>	<b>1068</b>	<b>76351</b>	<b>39141</b>	<b>37210</b>	<b>74184</b>	<b>2167</b>
10	7519	7155	218	211	15103	7737	7366	14674	429
11	7488	7138	225	216	15067	7713	7354	14626	441
12	7465	7127	230	212	15034	7695	7339	14592	442
13	7443	7117	230	219	15009	7673	7336	14560	449
14	7438	7117	238	212	15005	7676	7329	14555	450
<b>10-14</b>	<b>37353</b>	<b>35654</b>	<b>1141</b>	<b>1070</b>	<b>75218</b>	<b>38494</b>	<b>36724</b>	<b>73007</b>	<b>2211</b>
15	7443	7124	248	223	15038	7691	7347	14567	471
16	7455	7137	258	229	15079	7713	7366	14592	487
17	7483	7175	264	243	15165	7747	7418	14658	507
18	7524	7222	266	245	15257	7790	7467	14746	511
19	7582	7269	274	243	15368	7856	7512	14851	517
<b>15-19</b>	<b>37487</b>	<b>35927</b>	<b>1310</b>	<b>1183</b>	<b>75907</b>	<b>38797</b>	<b>37110</b>	<b>73414</b>	<b>2493</b>
20	7634	7304	274	250	15462	7908	7554	14938	524
21	7691	7342	268	251	15552	7959	7593	15033	519
22	7758	7396	264	246	15664	8022	7642	15154	510
23	7833	7453	251	241	15778	8084	7694	15286	492
24	7910	7499	238	231	15878	8148	7730	15409	469
<b>20-24</b>	<b>38826</b>	<b>36994</b>	<b>1295</b>	<b>1219</b>	<b>78334</b>	<b>40121</b>	<b>38213</b>	<b>75820</b>	<b>2514</b>
25	7939	7529	236	223	15927	8175	7752	15468	459
26	7862	7456	229	228	15775	8091	7684	15318	457
27	7793	7386	225	212	15616	8018	7598	15179	437
28	7744	7336	221	209	15510	7965	7545	15080	430
29	7682	7286	202	208	15378	7884	7494	14968	410
<b>25-29</b>	<b>39020</b>	<b>36993</b>	<b>1113</b>	<b>1080</b>	<b>78206</b>	<b>40133</b>	<b>38073</b>	<b>76013</b>	<b>2193</b>
30	7649	7255	205	206	15315	7854	7461	14904	411
31	7593	7209	199	194	15195	7792	7403	14802	393
32	7552	7185	202	196	15135	7754	7381	14737	398
33	7493	7133	190	183	14999	7683	7316	14626	373
34	7450	7111	193	182	14936	7643	7293	14561	375
<b>30-34</b>	<b>37737</b>	<b>35893</b>	<b>989</b>	<b>961</b>	<b>75580</b>	<b>38726</b>	<b>36854</b>	<b>73630</b>	<b>1950</b>
35	7413	7053	182	179	14827	7595	7232	14466	361
36	7355	7002	177	177	14711	7532	7179	14357	354
37	7282	6949	165	171	14567	7447	7120	14231	336
38	7197	6875	165	171	14408	7362	7046	14072	336
39	7549	7212	168	173	15102	7717	7385	14761	341
<b>35-39</b>	<b>36796</b>	<b>35091</b>	<b>857</b>	<b>871</b>	<b>73615</b>	<b>37653</b>	<b>35962</b>	<b>71887</b>	<b>1728</b>
40	7216	6950	298	278	14742	7514	7228	14166	576
41	7386	6965	276	247	14874	7662	7212	14351	523
42	7234	7108	265	278	14885	7499	7386	14342	543
43	7094	6891	261	274	14520	7355	7165	13985	535
44	7158	6856	268	269	14551	7426	7125	14014	537
<b>40-44</b>	<b>36088</b>	<b>34770</b>	<b>1368</b>	<b>1346</b>	<b>73572</b>	<b>37456</b>	<b>36116</b>	<b>70858</b>	<b>2714</b>
45	7023	6627	244	238	14132	7267	6865	13650	482
46	7320	7054	248	244	14866	7568	7298	14374	492
47	7722	7378	242	234	15576	7964	7612	15100	476
48	8104	7693	265	214	16276	8369	7907	15797	479
49	8387	8224	258	225	17094	8645	8449	16611	483
<b>45-49</b>	<b>38556</b>	<b>36976</b>	<b>1257</b>	<b>1155</b>	<b>77944</b>	<b>39813</b>	<b>38131</b>	<b>75532</b>	<b>2412</b>

## Bevolkingsvooruitzichten 1981 - 2025

NIS PB UCL HD CBGS ULB KUL VUB

Bevolking per leeftijd, geslacht en nationaliteit, op 31.12.2020 - Provincie Oost-Vlaanderen

Leeftijden	Belgen mannen	Belgen vrouwen	Vreemde- lingen mannen	Vreemde- lingen vrouwen	Totaal	Mannen	Vrouwen	Belgen	Vreemde- lingen
50	8654	8269	253	229	17405	8907	8498	16923	482
51	8558	8277	236	233	17304	8794	8510	16835	469
52	8614	8421	215	210	17460	8829	8631	17035	425
53	8879	8583	198	200	17860	9077	8783	17462	398
54	8961	8847	195	205	18208	9156	9052	17808	400
<b>50-54</b>	<b>43666</b>	<b>42397</b>	<b>1097</b>	<b>1077</b>	<b>88237</b>	<b>44763</b>	<b>43474</b>	<b>86063</b>	<b>2174</b>
55	9233	9107	182	203	18725	9415	9310	18340	385
56	9626	9574	179	186	19565	9805	9760	19200	365
57	9508	9438	174	203	19323	9682	9641	18946	377
58	9187	9214	179	203	18783	9366	9417	18401	382
59	9182	9170	165	180	18697	9347	9350	18352	345
<b>55-59</b>	<b>46736</b>	<b>46503</b>	<b>879</b>	<b>975</b>	<b>95093</b>	<b>47615</b>	<b>47478</b>	<b>93239</b>	<b>1854</b>
60	8726	8939	192	193	18050	8918	9132	17665	385
61	8796	9100	194	162	18252	8990	9262	17896	356
62	8587	8763	219	170	17739	8806	8933	17350	389
63	8269	8761	204	161	17395	8473	8922	17030	365
64	7904	8576	240	148	16868	8144	8724	16480	388
<b>60-64</b>	<b>42282</b>	<b>44139</b>	<b>1049</b>	<b>834</b>	<b>88304</b>	<b>43331</b>	<b>44973</b>	<b>86421</b>	<b>1883</b>
65	7648	8414	248	161	16471	7896	8575	16062	409
66	7454	8084	232	165	15935	7686	8249	15538	397
67	7000	7774	216	151	15141	7216	7925	14774	367
68	6767	7720	240	154	14881	7007	7874	14487	394
69	6556	7389	227	125	14297	6783	7514	13945	352
<b>65-69</b>	<b>35425</b>	<b>39381</b>	<b>1163</b>	<b>756</b>	<b>76725</b>	<b>36588</b>	<b>40137</b>	<b>74806</b>	<b>1919</b>
70	6077	7342	249	130	13798	6326	7472	13419	379
71	5945	7219	212	122	13498	6157	7341	13164	334
72	5646	7197	198	123	13164	5844	7320	12843	321
73	5426	6951	176	105	12658	5602	7056	12377	281
74	5410	6872	176	108	12566	5586	6980	12282	284
<b>70-74</b>	<b>28504</b>	<b>35581</b>	<b>1011</b>	<b>588</b>	<b>65684</b>	<b>29515</b>	<b>36169</b>	<b>64085</b>	<b>1599</b>
75	4371	6067	139	108	10685	4510	6175	10438	247
76	4078	5902	135	102	10217	4213	6004	9980	237
77	3728	5327	116	95	9266	3844	5422	9055	211
78	2912	4329	99	78	7418	3011	4407	7241	177
79	2300	3815	88	75	6278	2388	3890	6115	163
<b>75-79</b>	<b>17389</b>	<b>25440</b>	<b>577</b>	<b>458</b>	<b>43864</b>	<b>17966</b>	<b>25898</b>	<b>42829</b>	<b>1035</b>
80	2413	4103	91	82	6689	2504	4185	6516	173
81	2474	4387	75	66	7002	2549	4453	6861	141
82	2270	4194	65	66	6595	2335	4260	6464	131
83	2006	3684	42	49	5781	2048	3733	5690	91
84	1689	3472	43	48	5252	1732	3520	5161	91
<b>80-84</b>	<b>10852</b>	<b>19840</b>	<b>316</b>	<b>311</b>	<b>31319</b>	<b>11168</b>	<b>20151</b>	<b>30692</b>	<b>627</b>
85	1512	3048	36	33	4629	1548	3081	4560	69
86	1314	2858	32	30	4234	1346	2888	4172	62
87	1154	2534	33	24	3745	1187	2558	3688	57
88	1001	2297	23	27	3348	1024	2324	3298	50
89	848	2012	18	20	2898	866	2032	2860	38
<b>85-89</b>	<b>5829</b>	<b>12749</b>	<b>142</b>	<b>134</b>	<b>18854</b>	<b>5971</b>	<b>12883</b>	<b>18578</b>	<b>276</b>
90	674	1667	15	17	2373	689	1684	2341	32
91	506	1283	13	13	1815	519	1296	1789	26
92	387	1052	12	15	1466	399	1067	1439	27
93	288	799	6	14	1107	294	813	1087	20
94	221	650	5	12	888	226	662	871	17
<b>90-94</b>	<b>2076</b>	<b>5451</b>	<b>51</b>	<b>71</b>	<b>7649</b>	<b>2127</b>	<b>5522</b>	<b>7527</b>	<b>122</b>
95	173	506	6	7	692	179	513	679	13
96	121	373	6	6	506	127	379	494	12
97	91	292	6	6	385	97	288	373	12
98	65	200	6	6	277	71	206	265	12
99	125	407	6	6	544	131	413	532	12
<b>95-99</b>	<b>575</b>	<b>1768</b>	<b>30</b>	<b>31</b>	<b>2404</b>	<b>605</b>	<b>1799</b>	<b>2343</b>	<b>61</b>
<b>TOTAAL</b>	<b>611847</b>	<b>634246</b>	<b>17919</b>	<b>16312</b>	<b>1280324</b>	<b>629766</b>	<b>650558</b>	<b>1246093</b>	<b>34231</b>

## Bevolkingsvooruitzichten 1981 - 2025

NIS PB UCL HD CBGS ULB KUL VUB

Bevolking per leeftijd, geslacht en nationaliteit, op 31.12.2025 - Provincie Oost-Vlaanderen

Leeftijden	Belgen mannen	Belgen vrouwen	Vreemdelingen mannen	Vreemdelingen vrouwen	Totaal	Mannen	Vrouwen	Belgen	Vreemdelingen
0	7557	7155	227	216	15155	7784	7371	14712	443
1	7575	7173	228	215	15191	7803	7388	14748	443
2	7602	7198	227	215	15242	7829	7413	14800	442
3	7634	7226	225	213	15298	7859	7439	14860	438
4	7657	7250	221	212	15340	7878	7462	14907	433
<b>0- 4</b>	<b>38025</b>	<b>36002</b>	<b>1128</b>	<b>1071</b>	<b>76226</b>	<b>39153</b>	<b>37073</b>	<b>74027</b>	<b>2199</b>
5	7675	7272	220	213	15380	7895	7485	14947	433
6	7681	7285	221	209	15396	7902	7494	14966	430
7	7680	7292	213	207	15392	7893	7499	14972	420
8	7669	7295	211	203	15378	7880	7498	14964	414
9	7647	7282	209	200	15338	7856	7482	14929	409
<b>5- 9</b>	<b>38352</b>	<b>36426</b>	<b>1074</b>	<b>1032</b>	<b>76884</b>	<b>39426</b>	<b>37458</b>	<b>74778</b>	<b>2106</b>
10	7624	7258	201	199	15282	7825	7457	14882	400
11	7591	7236	202	197	15226	7793	7433	14827	399
12	7565	7207	204	195	15171	7769	7402	14772	399
13	7519	7183	204	195	15101	7723	7378	14702	399
14	7493	7159	203	197	15052	7696	7356	14652	400
<b>10-14</b>	<b>37792</b>	<b>36043</b>	<b>1014</b>	<b>983</b>	<b>75832</b>	<b>38806</b>	<b>37026</b>	<b>73835</b>	<b>1997</b>
15	7466	7136	208	194	15004	7674	7330	14602	402
16	7440	7119	212	204	14975	7652	7323	14559	416
17	7418	7108	216	200	14942	7634	7308	14526	416
18	7403	7104	213	203	14923	7616	7307	14507	416
19	7399	7101	216	201	14917	7615	7302	14500	417
<b>15-19</b>	<b>37126</b>	<b>35568</b>	<b>1065</b>	<b>1002</b>	<b>74761</b>	<b>38191</b>	<b>36570</b>	<b>72694</b>	<b>2067</b>
20	7397	7086	220	203	14906	7617	7289	14483	423
21	7394	7068	226	208	14896	7620	7276	14462	434
22	7411	7073	229	218	14931	7640	7291	14484	447
23	7429	7077	222	214	14942	7651	7291	14506	436
24	7460	7087	225	218	14990	7685	7305	14547	443
<b>20-24</b>	<b>37091</b>	<b>35391</b>	<b>1122</b>	<b>1061</b>	<b>74665</b>	<b>38213</b>	<b>36452</b>	<b>72482</b>	<b>2183</b>
25	7486	7112	227	219	15044	7713	7331	14598	446
26	7524	7143	220	221	15108	7744	7364	14667	441
27	7577	7203	225	223	15228	7802	7426	14780	448
28	7656	7271	216	216	15359	7872	7487	14927	432
29	7738	7335	211	213	15497	7949	7548	15073	424
<b>25-29</b>	<b>37981</b>	<b>36064</b>	<b>1099</b>	<b>1092</b>	<b>76236</b>	<b>39080</b>	<b>37156</b>	<b>74045</b>	<b>2191</b>
30	7783	7379	215	207	15584	7998	7586	15162	422
31	7718	7328	215	210	15471	7933	7538	15046	425
32	7668	7286	209	198	15361	7877	7484	14954	407
33	7617	7239	208	197	15261	7825	7436	14856	405
34	7570	7204	195	196	15165	7765	7400	14774	391
<b>30-34</b>	<b>38356</b>	<b>36436</b>	<b>1042</b>	<b>1008</b>	<b>76842</b>	<b>39398</b>	<b>37444</b>	<b>74792</b>	<b>2050</b>
35	7543	7180	191	192	15106	7734	7372	14723	383
36	7492	7141	187	181	15001	7679	7322	14633	368
37	7459	7121	190	184	14954	7649	7305	14580	374
38	7403	7069	180	172	14824	7583	7241	14472	352
39	7362	7048	182	172	14764	7544	7220	14410	354
<b>35-39</b>	<b>37259</b>	<b>35559</b>	<b>930</b>	<b>901</b>	<b>74649</b>	<b>38189</b>	<b>36460</b>	<b>72818</b>	<b>1831</b>
40	7327	6990	173	170	14660	7500	7160	14317	343
41	7263	6940	176	168	14547	7439	7108	14203	344
42	7184	6882	164	161	14391	7348	7043	14066	325
43	7096	6800	166	161	14223	7262	6961	13896	327
44	7435	7133	172	163	14903	7607	7296	14568	335
<b>40-44</b>	<b>36305</b>	<b>34745</b>	<b>851</b>	<b>823</b>	<b>72724</b>	<b>37156</b>	<b>35568</b>	<b>71050</b>	<b>1674</b>
45	7103	6868	292	267	14530	7395	7135	13971	559
46	7255	6866	273	240	14634	7528	7106	14121	513
47	7096	7007	263	273	14639	7359	7280	14103	536
48	6949	6793	259	266	14267	7208	7059	13742	525
49	6996	6754	265	263	14278	7261	7017	13750	528
<b>45-49</b>	<b>35399</b>	<b>34288</b>	<b>1352</b>	<b>1309</b>	<b>72348</b>	<b>36751</b>	<b>35597</b>	<b>69687</b>	<b>2661</b>

## Bevolkingsvooruitzichten 1981 - 2025

NIS PB UCL HD CBGS ULB KUL VUB

Bevolking per leeftijd, geslacht en nationaliteit, op 31.12.2025 - Provincie Oost-Vlaanderen

Leeftijden	Belgen mannen	Belgen vrouwen	Vreemdelingen mannen	Vreemdelingen vrouwen	Totaal	Mannen	Vrouwen	Belgen	Vreemdelingen
50	6847	6517	241	233	13838	7088	6750	13364	474
51	7131	6928	244	243	14546	7375	7171	14059	487
52	7503	7235	236	228	15202	7739	7463	14738	464
53	7851	7538	258	213	15860	8109	7751	15389	471
54	8095	8049	250	225	16619	8345	8274	16144	475
<b>50-54</b>	<b>37427</b>	<b>36267</b>	<b>1229</b>	<b>1142</b>	<b>76065</b>	<b>38656</b>	<b>37409</b>	<b>73694</b>	<b>2371</b>
55	8327	8079	245	227	16878	8572	8306	16406	472
56	8201	8082	226	234	16743	8427	8316	16283	460
57	8222	8205	206	209	16842	8428	8414	16427	415
58	8443	8349	187	199	17178	8630	8548	16792	386
59	8478	8592	185	203	17458	8663	8795	17070	388
<b>55-59</b>	<b>41671</b>	<b>41307</b>	<b>1049</b>	<b>1072</b>	<b>85099</b>	<b>42720</b>	<b>42379</b>	<b>82978</b>	<b>2121</b>
60	8685	8816	173	200	17874	8858	9016	17501	373
61	8996	9252	168	181	18597	9164	9433	18248	349
62	8813	9096	163	197	18269	8976	9293	17909	360
63	8448	8860	168	197	17673	8616	9057	17308	365
64	8361	8796	155	174	17486	8516	8970	17157	329
<b>60-64</b>	<b>43303</b>	<b>44820</b>	<b>827</b>	<b>949</b>	<b>89899</b>	<b>44130</b>	<b>45769</b>	<b>88123</b>	<b>1776</b>
65	7870	8551	175	184	16780	8045	8735	16421	359
66	7853	8668	174	154	16849	8027	8822	16521	328
67	7580	8305	194	160	16239	7774	8465	15885	354
68	7218	8260	177	151	15806	7395	8411	15478	328
69	6809	8039	205	139	15192	7014	8178	14848	344
<b>65-69</b>	<b>37330</b>	<b>41823</b>	<b>925</b>	<b>788</b>	<b>80866</b>	<b>38255</b>	<b>42611</b>	<b>79153</b>	<b>1713</b>
70	6491	7828	203	152	14674	6694	7980	14319	355
71	6221	7463	189	154	14027	6410	7617	13684	343
72	5734	7109	170	141	13154	5904	7250	12843	311
73	5417	6982	188	142	12729	5605	7124	12399	330
74	5133	6601	173	114	12021	5306	6715	11734	287
<b>70-74</b>	<b>28996</b>	<b>35983</b>	<b>923</b>	<b>703</b>	<b>66605</b>	<b>29919</b>	<b>36686</b>	<b>64979</b>	<b>1626</b>
75	4649	6471	186	116	11422	4835	6587	11120	302
76	4449	6270	154	104	10977	4603	6374	10719	258
77	4126	6138	138	106	10508	4264	6244	10264	244
78	3866	5804	118	89	9877	3984	5893	9670	207
79	3745	5612	121	88	9566	3866	5700	9357	209
<b>75-79</b>	<b>20835</b>	<b>30295</b>	<b>717</b>	<b>503</b>	<b>52350</b>	<b>21552</b>	<b>30798</b>	<b>51130</b>	<b>1220</b>
80	2929	4828	91	89	7937	3020	4917	7757	180
81	2636	4564	84	76	7360	2720	4640	7200	160
82	2318	3988	73	74	6453	2391	4062	6306	147
83	1738	3126	60	54	4978	1798	3180	4864	114
84	1315	2641	50	52	4058	1365	2693	3956	102
<b>80-84</b>	<b>10936</b>	<b>19147</b>	<b>358</b>	<b>345</b>	<b>30786</b>	<b>11294</b>	<b>19492</b>	<b>30083</b>	<b>703</b>
85	1314	2714	51	52	4131	1365	2766	4028	103
86	1290	2766	42	41	4139	1332	2807	4056	83
87	1129	2508	36	39	3712	1165	2547	3637	75
88	947	2075	23	29	3074	970	2104	3022	52
89	752	1835	22	29	2638	774	1864	2587	51
<b>85-89</b>	<b>5432</b>	<b>11898</b>	<b>174</b>	<b>190</b>	<b>17694</b>	<b>5606</b>	<b>12088</b>	<b>17330</b>	<b>364</b>
90	630	1508	18	17	2173	648	1525	2138	35
91	504	1308	16	16	1844	520	1324	1812	32
92	409	1067	15	14	1505	424	1081	1476	29
93	320	887	9	14	1230	329	901	1207	23
94	248	706	6	12	972	254	718	954	18
<b>90-94</b>	<b>2111</b>	<b>5476</b>	<b>64</b>	<b>73</b>	<b>7724</b>	<b>2175</b>	<b>5549</b>	<b>7587</b>	<b>137</b>
95	181	531	6	7	725	187	538	712	13
96	125	371	6	5	507	131	376	496	11
97	88	280	6	6	380	94	286	368	12
98	61	193	6	6	266	67	199	254	12
99	145	466	6	6	623	151	472	611	12
<b>95-99</b>	<b>600</b>	<b>1841</b>	<b>30</b>	<b>30</b>	<b>2501</b>	<b>630</b>	<b>1871</b>	<b>2441</b>	<b>60</b>
<b>TOTAAL</b>	<b>602327</b>	<b>625379</b>	<b>16973</b>	<b>16077</b>	<b>1260756</b>	<b>619300</b>	<b>641456</b>	<b>1227706</b>	<b>33050</b>





**- BEVOLKING PER LEEFTIJD, GESLACHT EN NATIONALITEIT -**

**- 2. ARRONDISSEMENT AALST -**

## Bevolkingsvooruitzichten 1981 - 2025

NIS PB UCL HD CBGS ULB KUL VUB

Bevolking per leeftijd, geslacht en nationaliteit, op 31.12.1980 - Arrondissement Aalst

Leeftijden	Belgen mannen	Belgen vrouwen	Vreemde- lingen mannen	Vreemde- lingen vrouwen	Totaal	Mannen	Vrouwen	Belgen	Vreemde- lingen
0	1576	1500	36	25	3137	1612	1525	3076	61
1	1570	1496	22	41	3129	1592	1537	3066	63
2	1495	1497	38	30	3060	1533	1527	2992	68
3	1537	1501	33	28	3099	1570	1529	3038	61
4	1576	1482	21	29	3108	1597	1511	3058	50
<b>0- 4</b>	<b>7754</b>	<b>7476</b>	<b>150</b>	<b>153</b>	<b>15533</b>	<b>7904</b>	<b>7629</b>	<b>15230</b>	<b>303</b>
5	1546	1458	23	19	3046	1569	1477	3004	42
6	1638	1538	24	25	3225	1662	1563	3176	49
7	1646	1618	37	18	3319	1683	1636	3264	55
8	1793	1676	23	19	3511	1816	1695	3469	42
9	1899	1775	30	25	3729	1929	1800	3674	55
<b>5- 9</b>	<b>8522</b>	<b>8065</b>	<b>137</b>	<b>106</b>	<b>16830</b>	<b>8659</b>	<b>8171</b>	<b>16587</b>	<b>243</b>
10	1929	1734	29	23	3715	1958	1757	3663	52
11	1945	1834	28	25	3832	1973	1859	3779	53
12	1936	1943	22	22	3923	1958	1965	3879	44
13	1987	1941	14	22	3964	2001	1963	3928	36
14	2077	1992	29	23	4121	2106	2015	4069	52
<b>10-14</b>	<b>9874</b>	<b>9444</b>	<b>122</b>	<b>115</b>	<b>19555</b>	<b>9996</b>	<b>9559</b>	<b>19318</b>	<b>237</b>
15	2107	2113	12	21	4253	2119	2134	4220	33
16	2199	2128	20	15	4362	2219	2143	4327	35
17	2309	2275	19	17	4620	2328	2292	4584	36
18	2215	2159	20	30	4424	2235	2189	4374	50
19	2319	2178	18	18	4533	2337	2196	4497	36
<b>15-19</b>	<b>11149</b>	<b>10853</b>	<b>89</b>	<b>101</b>	<b>22192</b>	<b>11238</b>	<b>10954</b>	<b>22002</b>	<b>190</b>
20	2186	2127	20	16	4349	2206	2143	4313	36
21	2240	2183	25	10	4458	2265	2193	4423	35
22	2268	2056	20	14	4358	2288	2070	4324	34
23	2271	2082	23	16	4392	2294	2098	4353	39
24	2152	2018	25	9	4204	2177	2027	4170	34
<b>20-24</b>	<b>11117</b>	<b>10466</b>	<b>113</b>	<b>65</b>	<b>21761</b>	<b>11230</b>	<b>10531</b>	<b>21583</b>	<b>178</b>
25	2156	2039	22	12	4229	2178	2051	4195	34
26	2163	1800	28	11	4002	2191	1811	3963	39
27	1922	1834	23	7	3786	1945	1841	3756	30
28	1988	1854	37	6	3885	2025	1860	3842	43
29	2000	1731	33	9	3773	2033	1740	3731	42
<b>25-29</b>	<b>10229</b>	<b>9258</b>	<b>143</b>	<b>45</b>	<b>19675</b>	<b>10372</b>	<b>9303</b>	<b>19487</b>	<b>188</b>
30	1846	1750	35	9	3640	1881	1759	3596	44
31	1942	1699	25	11	3677	1967	1710	3641	36
32	1876	1748	29	7	3660	1905	1755	3624	36
33	1931	1770	19	5	3725	1950	1775	3701	24
34	1926	1847	24	16	3813	1950	1863	3773	40
<b>30-34</b>	<b>9521</b>	<b>8814</b>	<b>132</b>	<b>48</b>	<b>18515</b>	<b>9653</b>	<b>8862</b>	<b>18335</b>	<b>180</b>
35	1663	1601	24	8	3296	1687	1609	3264	32
36	1766	1607	21	13	3407	1787	1620	3373	34
37	1704	1595	19	4	3322	1723	1599	3299	23
38	1415	1322	14	9	2760	1429	1331	2737	23
39	1174	1128	11	6	2319	1185	1134	2302	17
<b>35-39</b>	<b>7722</b>	<b>7253</b>	<b>89</b>	<b>40</b>	<b>15104</b>	<b>7811</b>	<b>7293</b>	<b>14975</b>	<b>129</b>
40	1388	1367	21	10	2786	1409	1377	2755	31
41	1567	1656	16	2	3241	1583	1658	3223	18
42	1657	1712	12	9	3390	1669	1721	3369	21
43	1612	1553	20	6	3191	1632	1559	3165	26
44	1631	1619	15	7	3272	1646	1626	3250	22
<b>40-44</b>	<b>7855</b>	<b>7907</b>	<b>84</b>	<b>34</b>	<b>15880</b>	<b>7939</b>	<b>7941</b>	<b>15762</b>	<b>118</b>
45	1610	1621	11	6	3248	1621	1627	3231	17
46	1715	1694	12	10	3431	1727	1704	3409	22
47	1751	1704	11	12	3478	1762	1716	3455	23
48	1789	1886	9	9	3693	1798	1895	3675	18
49	1802	1864	9	10	3685	1811	1874	3666	19
<b>45-49</b>	<b>8667</b>	<b>8769</b>	<b>52</b>	<b>47</b>	<b>17535</b>	<b>8719</b>	<b>8816</b>	<b>17436</b>	<b>99</b>

## Bevolkingsvooruitzichten 1981 - 2025

NIS PB UCL HD CBGS ULB KUL VUB

Bevolking per leeftijd, geslacht en nationaliteit, op 31.12.1980 - Arrondissement Aalst

Leeftijden	Belgen mannen	Belgen vrouwen	Vreemdelingen mannen	Vreemdelingen vrouwen	Totaal	Mannen	Vrouwen	Belgen	Vreemdelingen
50	1771	1787	13	6	3577	1784	1793	3558	19
51	1632	1711	18	4	3365	1650	1715	3343	22
52	1527	1745	11	10	3293	1538	1755	3272	21
53	1555	1537	13	4	3109	1568	1541	3092	17
54	1536	1616	8	8	3168	1544	1624	3152	16
<b>50-54</b>	<b>8021</b>	<b>8396</b>	<b>63</b>	<b>32</b>	<b>16512</b>	<b>8084</b>	<b>8428</b>	<b>16417</b>	<b>95</b>
55	1613	1633	12	7	3265	1625	1640	3246	19
56	1537	1639	10	8	3194	1547	1647	3176	18
57	1530	1614	11	8	3163	1541	1622	3144	19
58	1511	1651	8	3	3173	1519	1654	3162	11
59	1437	1621	15	8	3081	1452	1629	3058	23
<b>55-59</b>	<b>7628</b>	<b>8158</b>	<b>56</b>	<b>34</b>	<b>15876</b>	<b>7684</b>	<b>8192</b>	<b>15786</b>	<b>90</b>
60	1494	1619	11	7	3131	1505	1626	3113	18
61	1189	1222	9	8	2428	1198	1230	2411	17
62	662	742	8	1	1413	670	743	1404	9
63	694	799	4	1	1498	698	800	1493	5
64	884	924	2	2	1812	886	926	1808	4
<b>60-64</b>	<b>4923</b>	<b>5306</b>	<b>34</b>	<b>19</b>	<b>10282</b>	<b>4957</b>	<b>5325</b>	<b>10229</b>	<b>53</b>
65	1059	1152	0	4	2215	1059	1156	2211	4
66	1167	1393	4	2	2566	1171	1395	2560	6
67	1131	1354	6	9	2500	1137	1363	2485	15
68	1046	1386	1	4	2437	1047	1390	2432	5
69	1031	1372	7	2	2412	1038	1374	2403	9
<b>65-69</b>	<b>5434</b>	<b>6657</b>	<b>18</b>	<b>21</b>	<b>12130</b>	<b>5452</b>	<b>6678</b>	<b>12091</b>	<b>39</b>
70	988	1321	3	4	2316	991	1325	2309	7
71	889	1309	2	5	2205	891	1314	2198	7
72	911	1244	4	2	2161	915	1246	2155	6
73	803	1184	4	1	1992	807	1185	1987	5
74	727	1151	4	2	1884	731	1153	1878	6
<b>70-74</b>	<b>4318</b>	<b>6209</b>	<b>17</b>	<b>14</b>	<b>10558</b>	<b>4335</b>	<b>6223</b>	<b>10527</b>	<b>31</b>
75	695	1119	3	2	1819	698	1121	1814	5
76	701	1082	0	2	1785	701	1084	1783	2
77	591	974	3	1	1569	594	975	1565	4
78	580	944	2	2	1528	582	946	1524	4
79	467	807	1	2	1277	468	809	1274	3
<b>75-79</b>	<b>3034</b>	<b>4926</b>	<b>9</b>	<b>9</b>	<b>7978</b>	<b>3043</b>	<b>4935</b>	<b>7960</b>	<b>18</b>
80	424	713	2	3	1142	426	716	1137	5
81	361	627	1	1	990	362	628	988	2
82	304	535	0	3	842	304	538	839	3
83	280	497	1	1	779	281	498	777	2
84	244	438	0	1	683	244	439	682	1
<b>80-84</b>	<b>1613</b>	<b>2810</b>	<b>4</b>	<b>9</b>	<b>4436</b>	<b>1617</b>	<b>2819</b>	<b>4423</b>	<b>13</b>
85	198	321	1	0	520	199	321	519	1
86	152	264	0	0	416	152	264	416	0
87	88	237	0	1	326	88	238	325	1
88	83	144	0	0	227	83	144	227	0
89	51	140	0	0	191	51	140	191	0
<b>85-89</b>	<b>572</b>	<b>1106</b>	<b>1</b>	<b>1</b>	<b>1680</b>	<b>573</b>	<b>1107</b>	<b>1678</b>	<b>2</b>
90	51	89	0	1	141	51	90	140	1
91	39	86	2	0	127	41	86	125	2
92	27	54	1	0	82	28	54	81	1
93	18	23	0	0	41	18	23	41	0
94	9	27	0	0	36	9	27	36	0
<b>90-94</b>	<b>144</b>	<b>279</b>	<b>3</b>	<b>1</b>	<b>427</b>	<b>147</b>	<b>280</b>	<b>423</b>	<b>4</b>
95	5	15	0	2	22	5	17	20	2
96	7	9	0	0	16	7	9	16	0
97	3	4	0	0	7	3	4	7	0
98	2	3	0	0	5	2	3	5	0
99	2	4	0	0	6	2	4	6	0
<b>95-99</b>	<b>19</b>	<b>35</b>	<b>0</b>	<b>2</b>	<b>56</b>	<b>19</b>	<b>37</b>	<b>54</b>	<b>2</b>
<b>TOTAAL</b>	<b>128116</b>	<b>132187</b>	<b>1316</b>	<b>896</b>	<b>262515</b>	<b>129432</b>	<b>133083</b>	<b>260303</b>	<b>2212</b>

## Bevolkingsvooruitzichten 1981 - 2025

NIS PB UCL HD CBGS ULB KUL VUB

Bevolking per leeftijd, geslacht en nationaliteit, op 31.12.1985 - Arrondissement Aalst

Leeftijden	Belgen mannen	Belgen vrouwen	Vreemde- lingen mannen	Vreemde- lingen vrouwen	Totaal	Mannen	Vrouwen	Belgen	Vreemde- lingen
0	1613	1529	17	16	3175	1630	1545	3142	33
1	1601	1516	18	16	3151	1619	1532	3117	34
2	1585	1500	16	15	3116	1601	1515	3085	31
3	1570	1483	16	16	3085	1586	1499	3053	32
4	1637	1547	16	14	3214	1653	1561	3184	30
<b>0- 4</b>	<b>8006</b>	<b>7575</b>	<b>83</b>	<b>77</b>	<b>15741</b>	<b>8089</b>	<b>7652</b>	<b>15581</b>	<b>160</b>
5	1564	1476	36	25	3101	1600	1501	3040	61
6	1559	1474	23	37	3093	1582	1511	3033	60
7	1486	1479	38	28	3031	1524	1507	2965	66
8	1523	1480	33	28	3064	1556	1508	3003	61
9	1559	1463	21	28	3071	1580	1491	3022	49
<b>5- 9</b>	<b>7691</b>	<b>7372</b>	<b>151</b>	<b>146</b>	<b>15360</b>	<b>7842</b>	<b>7518</b>	<b>15063</b>	<b>297</b>
10	1526	1439	25	20	3010	1551	1459	2965	45
11	1616	1520	24	26	3186	1640	1546	3136	50
12	1628	1598	36	18	3280	1664	1616	3226	54
13	1769	1657	23	20	3469	1792	1677	3426	43
14	1871	1754	30	25	3680	1901	1779	3625	55
<b>10-14</b>	<b>8410</b>	<b>7968</b>	<b>138</b>	<b>109</b>	<b>16625</b>	<b>8548</b>	<b>8077</b>	<b>16378</b>	<b>247</b>
15	1900	1715	30	24	3669	1930	1739	3615	54
16	1918	1812	28	25	3783	1946	1837	3730	53
17	1911	1918	22	23	3874	1933	1941	3829	45
18	1966	1922	14	22	3924	1980	1944	3888	36
19	2058	1979	27	21	4085	2085	2000	4037	48
<b>15-19</b>	<b>9753</b>	<b>9346</b>	<b>121</b>	<b>115</b>	<b>19335</b>	<b>9874</b>	<b>9461</b>	<b>19099</b>	<b>236</b>
20	2089	2092	14	18	4213	2103	2110	4181	32
21	2179	2117	19	13	4328	2198	2130	4296	32
22	2270	2222	18	17	4527	2288	2239	4492	35
23	2173	2108	18	22	4321	2191	2130	4281	40
24	2247	2107	20	16	4390	2267	2123	4354	36
<b>20-24</b>	<b>10958</b>	<b>10646</b>	<b>89</b>	<b>86</b>	<b>21779</b>	<b>11047</b>	<b>10732</b>	<b>21604</b>	<b>175</b>
25	2118	2056	21	16	4211	2139	2072	4174	37
26	2156	2089	24	13	4282	2180	2102	4245	37
27	2163	1980	23	18	4184	2186	1998	4143	41
28	2155	1996	24	17	4192	2179	2013	4151	41
29	2049	1941	26	11	4027	2075	1952	3990	37
<b>25-29</b>	<b>10641</b>	<b>10062</b>	<b>118</b>	<b>75</b>	<b>20896</b>	<b>10759</b>	<b>10137</b>	<b>20703</b>	<b>193</b>
30	2055	1959	25	12	4051	2080	1971	4014	37
31	2067	1756	26	15	3864	2093	1771	3823	41
32	1865	1781	25	10	3681	1890	1791	3646	35
33	1925	1805	32	10	3772	1957	1815	3730	42
34	1944	1696	30	11	3681	1974	1707	3640	41
<b>30-34</b>	<b>9856</b>	<b>8997</b>	<b>138</b>	<b>58</b>	<b>19049</b>	<b>9994</b>	<b>9055</b>	<b>18853</b>	<b>196</b>
35	1807	1716	33	10	3566	1840	1726	3523	43
36	1897	1673	27	12	3609	1924	1685	3570	39
37	1840	1720	30	7	3597	1870	1727	3560	37
38	1897	1743	20	6	3666	1917	1749	3640	26
39	1894	1815	24	19	3752	1918	1834	3709	43
<b>35-39</b>	<b>9335</b>	<b>8667</b>	<b>134</b>	<b>54</b>	<b>18190</b>	<b>9469</b>	<b>8721</b>	<b>18002</b>	<b>188</b>
40	1635	1579	24	8	3246	1659	1587	3214	32
41	1737	1582	21	13	3353	1758	1595	3319	34
42	1674	1567	20	3	3264	1694	1570	3241	23
43	1393	1298	14	9	2714	1407	1307	2691	23
44	1152	1110	11	5	2278	1163	1115	2262	16
<b>40-44</b>	<b>7591</b>	<b>7136</b>	<b>90</b>	<b>38</b>	<b>14855</b>	<b>7681</b>	<b>7174</b>	<b>14727</b>	<b>128</b>
45	1360	1340	22	11	2733	1382	1351	2700	33
46	1531	1620	18	5	3174	1549	1625	3151	23
47	1613	1674	13	10	3310	1626	1684	3287	23
48	1570	1520	21	7	3118	1591	1527	3090	28
49	1579	1581	16	7	3183	1595	1588	3160	23
<b>45-49</b>	<b>7653</b>	<b>7735</b>	<b>90</b>	<b>40</b>	<b>15518</b>	<b>7743</b>	<b>7775</b>	<b>15388</b>	<b>130</b>

## Bevolkingsvooruitzichten 1981 - 2025

NIS PB UCL HD CBGS ULB KUL VUB

Bevolking per leeftijd, geslacht en nationaliteit, op 31.12.1985 - Arrondissement Aalst

Leeftijden	Belgen mannen	Belgen vrouwen	Vreemde- lingen mannen	Vreemde- lingen vrouwen	Totaal	Mannen	Vrouwen	Belgen	Vreemde- lingen
50	1560	1578	13	7	3158	1573	1585	3138	20
51	1655	1648	13	10	3326	1668	1658	3303	23
52	1684	1656	12	12	3364	1696	1668	3340	24
53	1716	1832	10	9	3567	1726	1841	3548	19
54	1722	1806	9	10	3547	1731	1816	3528	19
<b>50-54</b>	<b>8337</b>	<b>8520</b>	<b>57</b>	<b>48</b>	<b>16962</b>	<b>8394</b>	<b>8568</b>	<b>16857</b>	<b>105</b>
55	1685	1727	14	6	3432	1699	1733	3412	20
56	1549	1650	18	4	3221	1567	1654	3199	22
57	1442	1681	12	10	3145	1454	1691	3123	22
58	1461	1478	13	4	2956	1474	1482	2939	17
59	1434	1552	8	8	3002	1442	1560	2986	16
<b>55-59</b>	<b>7571</b>	<b>8088</b>	<b>65</b>	<b>32</b>	<b>15756</b>	<b>7636</b>	<b>8120</b>	<b>15659</b>	<b>97</b>
60	1498	1565	12	7	3082	1510	1572	3063	19
61	1421	1567	10	8	3006	1431	1575	2988	18
62	1404	1539	11	8	2962	1415	1547	2943	19
63	1370	1568	8	3	2949	1378	1571	2938	11
64	1290	1535	15	8	2848	1305	1543	2825	23
<b>60-64</b>	<b>6983</b>	<b>7774</b>	<b>56</b>	<b>34</b>	<b>14847</b>	<b>7039</b>	<b>7808</b>	<b>14757</b>	<b>90</b>
65	1317	1522	11	7	2857	1328	1529	2839	18
66	1035	1141	9	8	2193	1044	1149	2176	17
67	572	690	8	1	1271	580	691	1262	9
68	590	734	4	1	1329	594	735	1324	5
69	742	845	2	2	1591	744	847	1587	4
<b>65-69</b>	<b>4256</b>	<b>4932</b>	<b>34</b>	<b>19</b>	<b>9241</b>	<b>4290</b>	<b>4951</b>	<b>9188</b>	<b>53</b>
70	873	1044	0	4	1921	873	1048	1917	4
71	949	1249	4	2	2204	953	1251	2198	6
72	900	1200	6	9	2115	906	1209	2100	15
73	815	1213	1	4	2033	816	1217	2028	5
74	779	1181	6	2	1968	785	1183	1960	8
<b>70-74</b>	<b>4316</b>	<b>5887</b>	<b>17</b>	<b>21</b>	<b>10241</b>	<b>4333</b>	<b>5908</b>	<b>10203</b>	<b>38</b>
75	728	1121	3	4	1856	731	1125	1849	7
76	638	1087	2	5	1732	640	1092	1725	7
77	631	1011	4	2	1648	635	1013	1642	6
78	539	938	4	1	1482	543	939	1477	5
79	472	886	4	2	1364	476	888	1358	6
<b>75-79</b>	<b>3008</b>	<b>5043</b>	<b>17</b>	<b>14</b>	<b>8082</b>	<b>3025</b>	<b>5057</b>	<b>8051</b>	<b>31</b>
80	434	835	3	2	1274	437	837	1269	5
81	416	777	0	2	1195	416	779	1193	2
82	337	672	3	1	1013	340	673	1009	4
83	313	623	2	2	940	315	625	936	4
84	245	506	1	2	754	246	508	751	3
<b>80-84</b>	<b>1745</b>	<b>3413</b>	<b>9</b>	<b>9</b>	<b>5176</b>	<b>1754</b>	<b>3422</b>	<b>5158</b>	<b>18</b>
85	209	424	3	3	639	212	427	633	6
86	170	350	1	1	522	171	351	520	2
87	133	281	0	3	417	133	284	414	3
88	113	243	1	1	358	114	244	356	2
89	89	199	0	1	289	89	200	288	1
<b>85-89</b>	<b>714</b>	<b>1497</b>	<b>5</b>	<b>9</b>	<b>2225</b>	<b>719</b>	<b>1506</b>	<b>2211</b>	<b>14</b>
90	64	135	1	0	200	65	135	199	1
91	44	102	0	0	146	44	102	146	0
92	23	83	0	1	107	23	84	106	1
93	18	45	0	0	63	18	45	63	0
94	10	39	0	0	49	10	39	49	0
<b>90-94</b>	<b>159</b>	<b>404</b>	<b>1</b>	<b>1</b>	<b>565</b>	<b>160</b>	<b>405</b>	<b>563</b>	<b>2</b>
95	10	22	0	1	33	10	23	32	1
96	7	18	0	0	25	7	18	25	0
97	4	10	0	0	14	4	10	14	0
98	2	3	0	0	5	2	3	5	0
99	1	5	0	0	6	1	5	6	0
<b>95-99</b>	<b>24</b>	<b>58</b>	<b>0</b>	<b>1</b>	<b>83</b>	<b>24</b>	<b>59</b>	<b>82</b>	<b>1</b>
<b>TOTAAL</b>	<b>127007</b>	<b>131120</b>	<b>1413</b>	<b>986</b>	<b>260526</b>	<b>128420</b>	<b>132106</b>	<b>258127</b>	<b>2399</b>

## Bevolkingsvooruitzichten 1981 - 2025

NIS PB UCL HD CBGS ULB KUL VUB

Bevolking per leeftijd, geslacht en nationaliteit, op 31.12.1986 - Arrondissement Aalst

Leeftijden	Belgen mannen	Belgen vrouwen	Vreemde- lingen mannen	Vreemde- lingen vrouwen	Totaal	Mannen	Vrouwen	Belgen	Vreemde- lingen
0	1617	1533	17	16	3183	1634	1549	3150	33
1	1607	1522	17	16	3162	1624	1538	3129	33
2	1597	1510	18	17	3142	1615	1527	3107	35
3	1581	1495	16	15	3107	1597	1510	3076	31
4	1567	1478	16	16	3077	1583	1494	3045	32
<b>0- 4</b>	<b>7969</b>	<b>7538</b>	<b>84</b>	<b>80</b>	<b>15671</b>	<b>8053</b>	<b>7618</b>	<b>15507</b>	<b>164</b>
5	1634	1542	16	14	3206	1650	1556	3176	30
6	1560	1472	36	25	3093	1596	1497	3032	61
7	1558	1471	24	36	3089	1582	1507	3029	60
8	1484	1476	38	28	3026	1522	1504	2960	66
9	1519	1477	33	28	3057	1552	1505	2996	61
<b>5- 9</b>	<b>7755</b>	<b>7438</b>	<b>147</b>	<b>131</b>	<b>15471</b>	<b>7902</b>	<b>7569</b>	<b>15193</b>	<b>278</b>
10	1555	1459	21	28	3063	1576	1487	3014	49
11	1522	1435	25	21	3003	1547	1456	2957	46
12	1613	1517	25	26	3181	1638	1543	3130	51
13	1623	1594	36	18	3271	1659	1612	3217	54
14	1764	1653	23	20	3460	1787	1673	3417	43
<b>10-14</b>	<b>8077</b>	<b>7658</b>	<b>130</b>	<b>113</b>	<b>15978</b>	<b>8207</b>	<b>7771</b>	<b>15735</b>	<b>243</b>
15	1866	1750	30	25	3671	1896	1775	3616	55
16	1896	1711	30	24	3661	1926	1735	3607	54
17	1914	1807	28	25	3774	1942	1832	3721	53
18	1909	1917	22	23	3871	1931	1940	3826	45
19	1964	1922	14	21	3921	1978	1943	3886	35
<b>15-19</b>	<b>9549</b>	<b>9107</b>	<b>124</b>	<b>118</b>	<b>18898</b>	<b>9673</b>	<b>9225</b>	<b>18656</b>	<b>242</b>
20	2053	1972	26	19	4070	2079	1991	4025	45
21	2084	2085	14	17	4200	2098	2102	4169	31
22	2171	2105	19	12	4307	2190	2117	4276	31
23	2253	2198	18	17	4486	2271	2215	4451	35
24	2157	2086	18	20	4281	2175	2106	4243	38
<b>20-24</b>	<b>10718</b>	<b>10446</b>	<b>95</b>	<b>85</b>	<b>21344</b>	<b>10813</b>	<b>10531</b>	<b>21164</b>	<b>180</b>
25	2224	2086	19	16	4345	2243	2102	4310	35
26	2098	2036	21	16	4171	2119	2052	4134	37
27	2137	2069	24	13	4243	2161	2082	4206	37
28	2142	1966	24	19	4151	2166	1985	4108	43
29	2136	1981	24	17	4158	2160	1998	4117	41
<b>25-29</b>	<b>10737</b>	<b>10138</b>	<b>112</b>	<b>81</b>	<b>21068</b>	<b>10849</b>	<b>10219</b>	<b>20875</b>	<b>193</b>
30	2033	1930	27	11	4001	2060	1941	3963	38
31	2041	1947	25	12	4025	2066	1959	3988	37
32	2054	1749	26	15	3844	2080	1764	3803	41
33	1857	1773	25	10	3665	1882	1783	3630	35
34	1917	1798	31	10	3756	1948	1808	3715	41
<b>30-34</b>	<b>9902</b>	<b>9197</b>	<b>134</b>	<b>58</b>	<b>19291</b>	<b>10036</b>	<b>9255</b>	<b>19099</b>	<b>192</b>
35	1935	1691	30	11	3667	1965	1702	3626	41
36	1800	1709	33	11	3553	1833	1720	3509	44
37	1890	1668	27	12	3597	1917	1680	3558	39
38	1834	1715	30	7	3586	1864	1722	3549	37
39	1889	1737	20	6	3652	1909	1743	3626	26
<b>35-39</b>	<b>9348</b>	<b>8520</b>	<b>140</b>	<b>47</b>	<b>18055</b>	<b>9488</b>	<b>8567</b>	<b>17868</b>	<b>187</b>
40	1889	1811	24	19	3743	1913	1830	3700	43
41	1630	1574	24	8	3236	1654	1582	3204	32
42	1730	1577	21	12	3340	1751	1589	3307	33
43	1668	1561	20	3	3252	1688	1564	3229	23
44	1387	1292	14	9	2702	1401	1301	2679	23
<b>40-44</b>	<b>8304</b>	<b>7815</b>	<b>103</b>	<b>51</b>	<b>16273</b>	<b>8407</b>	<b>7866</b>	<b>16119</b>	<b>154</b>
45	1146	1106	11	5	2268	1157	1111	2252	16
46	1353	1334	22	11	2720	1375	1345	2687	33
47	1523	1612	18	5	3158	1541	1617	3135	23
48	1603	1665	13	10	3291	1616	1675	3268	23
49	1560	1513	21	7	3101	1581	1520	3073	28
<b>45-49</b>	<b>7185</b>	<b>7230</b>	<b>85</b>	<b>38</b>	<b>14538</b>	<b>7270</b>	<b>7268</b>	<b>14415</b>	<b>123</b>

## Bevolkingsvooruitzichten 1981 - 2025

NIS PB UCL HD CBGS ULB KUL VUE

Bevolking per leeftijd, geslacht en nationaliteit, op 31.12.1986 - Arrondissement Aalst

Leeftijden	Belgen mannen	Belgen vrouwen	Vreemde- lingen mannen	Vreemde- lingen vrouwen	Totaal	Mannen	Vrouwen	Belgen	Vreemde- lingen
50	1567	1573	16	7	3163	1583	1580	3140	23
51	1548	1568	13	6	3135	1561	1574	3116	19
52	1641	1637	13	10	3301	1654	1647	3278	23
53	1668	1645	12	12	3337	1680	1657	3313	24
54	1698	1819	10	9	3536	1708	1828	3517	19
<b>50-54</b>	<b>8122</b>	<b>8242</b>	<b>64</b>	<b>44</b>	<b>16472</b>	<b>8186</b>	<b>8286</b>	<b>16364</b>	<b>108</b>
55	1702	1793	9	10	3514	1711	1803	3495	19
56	1664	1713	14	6	3397	1678	1719	3377	20
57	1529	1636	18	4	3187	1547	1640	3165	22
58	1421	1665	12	10	3108	1433	1675	3086	22
59	1438	1464	13	4	2919	1451	1468	2902	17
<b>55-59</b>	<b>7754</b>	<b>8271</b>	<b>66</b>	<b>34</b>	<b>16125</b>	<b>7820</b>	<b>8305</b>	<b>16025</b>	<b>100</b>
60	1411	1538	8	8	2965	1419	1546	2949	16
61	1471	1550	12	7	3040	1483	1557	3021	19
62	1391	1551	10	8	2960	1401	1559	2942	18
63	1370	1521	11	8	2910	1381	1529	2891	19
64	1332	1546	8	3	2889	1340	1549	2878	11
<b>60-64</b>	<b>6975</b>	<b>7706</b>	<b>49</b>	<b>34</b>	<b>14764</b>	<b>7024</b>	<b>7740</b>	<b>14681</b>	<b>83</b>
65	1252	1512	15	8	2787	1267	1520	2764	23
66	1276	1499	11	7	2793	1287	1506	2775	18
67	1002	1123	9	8	2142	1011	1131	2125	17
68	551	678	8	1	1238	559	679	1229	9
69	567	719	4	1	1291	571	720	1286	5
<b>65-69</b>	<b>4648</b>	<b>5531</b>	<b>47</b>	<b>25</b>	<b>10251</b>	<b>4695</b>	<b>5556</b>	<b>10179</b>	<b>72</b>
70	709	826	2	2	1539	711	828	1535	4
71	832	1018	0	4	1854	832	1022	1850	4
72	899	1215	4	2	2120	903	1217	2114	6
73	847	1164	6	9	2026	853	1173	2011	15
74	763	1171	1	4	1939	764	1175	1934	5
<b>70-74</b>	<b>4050</b>	<b>5394</b>	<b>13</b>	<b>21</b>	<b>9478</b>	<b>4063</b>	<b>5415</b>	<b>9444</b>	<b>34</b>
75	726	1136	6	2	1870	732	1138	1862	8
76	675	1073	3	4	1755	678	1077	1748	7
77	586	1033	2	5	1626	588	1038	1619	7
78	576	956	4	2	1538	580	958	1532	6
79	490	881	4	1	1376	494	882	1371	5
<b>75-79</b>	<b>3053</b>	<b>5079</b>	<b>19</b>	<b>14</b>	<b>8165</b>	<b>3072</b>	<b>5093</b>	<b>8132</b>	<b>33</b>
80	423	827	4	2	1256	427	829	1250	6
81	385	771	3	2	1161	388	773	1156	5
82	366	711	0	2	1079	366	713	1077	2
83	295	609	3	1	908	298	610	904	4
84	271	557	2	2	832	273	559	828	4
<b>80-84</b>	<b>1740</b>	<b>3475</b>	<b>12</b>	<b>9</b>	<b>5236</b>	<b>1752</b>	<b>3484</b>	<b>5215</b>	<b>21</b>
85	209	448	1	2	660	210	450	657	3
86	175	369	2	3	549	177	372	544	5
87	140	301	1	1	443	141	302	441	2
88	107	238	0	2	347	107	240	345	2
89	90	202	1	1	294	91	203	292	2
<b>85-89</b>	<b>721</b>	<b>1558</b>	<b>5</b>	<b>9</b>	<b>2293</b>	<b>726</b>	<b>1567</b>	<b>2279</b>	<b>14</b>
90	68	162	0	1	231	68	163	230	1
91	48	108	1	0	157	49	108	156	1
92	32	80	0	0	112	32	80	112	0
93	16	63	0	1	80	16	64	79	1
94	13	34	0	0	47	13	34	47	0
<b>90-94</b>	<b>177</b>	<b>447</b>	<b>1</b>	<b>2</b>	<b>627</b>	<b>178</b>	<b>449</b>	<b>624</b>	<b>3</b>
95	7	28	0	0	35	7	28	35	0
96	7	15	0	1	23	7	16	22	1
97	4	12	0	0	16	4	12	16	0
98	2	7	0	0	9	2	7	9	0
99	1	4	0	0	5	1	4	5	0
<b>95-99</b>	<b>21</b>	<b>66</b>	<b>0</b>	<b>1</b>	<b>88</b>	<b>21</b>	<b>67</b>	<b>87</b>	<b>1</b>
<b>TOTAAL</b>	<b>126805</b>	<b>130856</b>	<b>1430</b>	<b>995</b>	<b>260086</b>	<b>128235</b>	<b>131851</b>	<b>257661</b>	<b>2425</b>

## Bevolkingsvooruitzichten 1981 - 2025

NIS PB UCL HD CBGS ULB KUL VUB

Bevolking per leeftijd, geslacht en nationaliteit, op 31.12.1987 - Arrondissement Aalst

Leeftijden	Belgen mannen	Belgen vrouwen	Vreemde- lingen mannen	Vreemde- lingen vrouwen	Totaal	Mannen	Vrouwen	Belgen	Vreemde- lingen
0	1619	1534	17	16	3186	1636	1550	3153	33
1	1611	1526	17	16	3170	1628	1542	3137	33
2	1603	1515	18	16	3152	1621	1531	3118	34
3	1593	1505	18	17	3133	1611	1522	3098	35
4	1577	1490	16	15	3098	1593	1505	3067	31
<b>0- 4</b>	<b>8003</b>	<b>7570</b>	<b>86</b>	<b>80</b>	<b>15739</b>	<b>8089</b>	<b>7650</b>	<b>15573</b>	<b>166</b>
5	1564	1474	16	16	3070	1580	1490	3038	32
6	1629	1538	16	14	3197	1645	1552	3167	30
7	1557	1469	36	25	3087	1593	1494	3026	61
8	1556	1468	24	36	3084	1580	1504	3024	60
9	1480	1474	38	28	3020	1518	1502	2954	66
<b>5- 9</b>	<b>7786</b>	<b>7423</b>	<b>130</b>	<b>119</b>	<b>15458</b>	<b>7916</b>	<b>7542</b>	<b>15209</b>	<b>249</b>
10	1516	1472	34	28	3050	1550	1500	2988	62
11	1551	1455	21	28	3055	1572	1483	3006	49
12	1519	1432	25	21	2997	1544	1453	2951	46
13	1608	1513	25	26	3172	1633	1539	3121	51
14	1619	1590	36	18	3263	1655	1608	3209	54
<b>10-14</b>	<b>7813</b>	<b>7462</b>	<b>141</b>	<b>121</b>	<b>15537</b>	<b>7954</b>	<b>7583</b>	<b>15275</b>	<b>262</b>
15	1759	1649	23	20	3451	1782	1669	3408	43
16	1862	1745	30	25	3662	1892	1770	3607	55
17	1892	1707	30	25	3654	1922	1732	3599	55
18	1911	1806	28	25	3770	1939	1831	3717	53
19	1907	1915	22	21	3865	1929	1936	3822	43
<b>15-19</b>	<b>9331</b>	<b>8822</b>	<b>133</b>	<b>116</b>	<b>18402</b>	<b>9464</b>	<b>8938</b>	<b>18153</b>	<b>249</b>
20	1961	1914	14	19	3908	1975	1933	3875	33
21	2047	1969	25	18	4059	2072	1987	4016	43
22	2076	2070	14	16	4176	2090	2086	4146	30
23	2159	2088	19	12	4278	2178	2100	4247	31
24	2233	2173	19	16	4441	2252	2189	4406	35
<b>20-24</b>	<b>10476</b>	<b>10214</b>	<b>91</b>	<b>81</b>	<b>20862</b>	<b>10567</b>	<b>10295</b>	<b>20690</b>	<b>172</b>
25	2138	2064	18	20	4240	2156	2084	4202	38
26	2200	2064	20	16	4300	2220	2080	4264	36
27	2079	2018	22	16	4135	2101	2034	4097	38
28	2120	2052	23	13	4208	2143	2065	4172	36
29	2124	1952	24	19	4119	2148	1971	4076	43
<b>25-29</b>	<b>10661</b>	<b>10150</b>	<b>107</b>	<b>84</b>	<b>21002</b>	<b>10768</b>	<b>10234</b>	<b>20811</b>	<b>191</b>
30	2119	1968	24	17	4128	2143	1985	4087	41
31	2019	1918	27	11	3975	2046	1929	3937	38
32	2028	1937	25	12	4002	2053	1949	3965	37
33	2042	1743	26	15	3826	2068	1758	3785	41
34	1850	1766	25	11	3652	1875	1777	3616	36
<b>30-34</b>	<b>10058</b>	<b>9332</b>	<b>127</b>	<b>66</b>	<b>19583</b>	<b>10185</b>	<b>9398</b>	<b>19390</b>	<b>193</b>
35	1910	1791	31	10	3742	1941	1801	3701	41
36	1927	1686	30	11	3654	1957	1697	3613	41
37	1793	1705	33	11	3542	1826	1716	3498	44
38	1883	1663	27	12	3585	1910	1675	3546	39
39	1829	1709	30	7	3575	1859	1716	3538	37
<b>35-39</b>	<b>9342</b>	<b>8554</b>	<b>151</b>	<b>51</b>	<b>18098</b>	<b>9493</b>	<b>8605</b>	<b>17896</b>	<b>202</b>
40	1884	1732	20	6	3642	1904	1738	3616	26
41	1885	1805	24	19	3733	1909	1824	3690	43
42	1624	1569	24	7	3224	1648	1576	3193	31
43	1724	1571	21	13	3329	1745	1584	3295	34
44	1660	1555	20	3	3238	1680	1558	3215	23
<b>40-44</b>	<b>8777</b>	<b>8232</b>	<b>109</b>	<b>48</b>	<b>17166</b>	<b>8886</b>	<b>8280</b>	<b>17009</b>	<b>157</b>
45	1380	1286	14	9	2689	1394	1295	2666	23
46	1140	1102	11	5	2258	1151	1107	2242	16
47	1346	1328	22	11	2707	1368	1339	2674	33
48	1514	1604	18	5	3141	1532	1609	3118	23
49	1593	1656	13	10	3272	1606	1666	3249	23
<b>45-49</b>	<b>6973</b>	<b>6976</b>	<b>78</b>	<b>40</b>	<b>14067</b>	<b>7051</b>	<b>7016</b>	<b>13949</b>	<b>118</b>



## Bevolkingsvooruitzichten 1981 - 2025

NIS PB UCL HD CBGS ULB KUL VUB

Bevolking per leeftijd, geslacht en nationaliteit, op 31.12.1987 - Arrondissement Aalst

Leeftijden	Belgen mannen	Belgen vrouwen	Vreemdelingen mannen	Vreemdelingen vrouwen	Totaal	Mannen	Vrouwen	Belgen	Vreemdelingen
50	1549	1505	21	7	3082	1570	1512	3054	28
51	1554	1564	16	7	3141	1570	1571	3118	23
52	1536	1559	13	6	3114	1549	1565	3095	19
53	1625	1626	13	10	3274	1638	1636	3251	23
54	1651	1633	12	12	3308	1663	1645	3284	24
<b>50-54</b>	<b>7915</b>	<b>7887</b>	<b>75</b>	<b>42</b>	<b>15919</b>	<b>7990</b>	<b>7929</b>	<b>15802</b>	<b>117</b>
55	1679	1806	10	9	3504	1689	1815	3485	19
56	1681	1779	9	10	3479	1690	1789	3460	19
57	1642	1698	14	6	3360	1656	1704	3340	20
58	1506	1620	18	4	3148	1524	1624	3126	22
59	1399	1649	12	10	3070	1411	1659	3048	22
<b>55-59</b>	<b>7907</b>	<b>8552</b>	<b>63</b>	<b>39</b>	<b>16561</b>	<b>7970</b>	<b>8591</b>	<b>16459</b>	<b>102</b>
60	1415	1451	13	4	2883	1428	1455	2866	17
61	1386	1524	8	8	2926	1394	1532	2910	16
62	1440	1535	12	7	2994	1452	1542	2975	19
63	1356	1533	10	8	2907	1366	1541	2889	18
64	1333	1500	11	8	2852	1344	1508	2833	19
<b>60-64</b>	<b>6930</b>	<b>7543</b>	<b>54</b>	<b>35</b>	<b>14562</b>	<b>6984</b>	<b>7578</b>	<b>14473</b>	<b>89</b>
65	1292	1523	8	3	2826	1300	1526	2815	11
66	1214	1489	15	8	2726	1229	1497	2703	23
67	1234	1475	11	7	2727	1245	1482	2709	18
68	966	1103	9	8	2086	975	1111	2069	17
69	529	665	8	1	1203	537	666	1194	9
<b>65-69</b>	<b>5235</b>	<b>6255</b>	<b>51</b>	<b>27</b>	<b>11568</b>	<b>5286</b>	<b>6282</b>	<b>11490</b>	<b>78</b>
70	542	703	4	1	1250	546	704	1245	5
71	675	806	2	2	1485	677	808	1481	4
72	788	991	0	4	1783	788	995	1779	4
73	847	1179	4	2	2032	851	1181	2026	6
74	793	1124	6	9	1932	799	1133	1917	15
<b>70-74</b>	<b>3645</b>	<b>4803</b>	<b>16</b>	<b>18</b>	<b>8482</b>	<b>3661</b>	<b>4821</b>	<b>8448</b>	<b>34</b>
75	711	1127	1	4	1843	712	1131	1838	5
76	674	1088	6	2	1770	680	1090	1762	8
77	621	1021	3	4	1649	624	1025	1642	7
78	535	977	2	5	1519	537	982	1512	7
79	523	899	4	2	1428	527	901	1422	6
<b>75-79</b>	<b>3064</b>	<b>5112</b>	<b>16</b>	<b>17</b>	<b>8209</b>	<b>3080</b>	<b>5129</b>	<b>8176</b>	<b>33</b>
80	440	823	4	1	1268	444	824	1263	5
81	376	764	4	2	1146	380	766	1140	6
82	340	707	3	2	1052	343	709	1047	5
83	320	645	0	2	967	320	647	965	2
84	257	546	3	1	807	260	547	803	4
<b>80-84</b>	<b>1733</b>	<b>3485</b>	<b>14</b>	<b>8</b>	<b>5240</b>	<b>1747</b>	<b>3493</b>	<b>5218</b>	<b>22</b>
85	231	494	2	2	729	233	496	725	4
86	176	392	1	2	571	177	394	568	3
87	144	318	2	3	467	146	321	462	5
88	113	255	1	1	370	114	256	368	2
89	85	199	0	2	286	85	201	284	2
<b>85-89</b>	<b>749</b>	<b>1658</b>	<b>6</b>	<b>10</b>	<b>2423</b>	<b>755</b>	<b>1668</b>	<b>2407</b>	<b>16</b>
90	70	165	1	1	237	71	166	235	2
91	51	130	0	1	182	51	131	181	1
92	36	85	1	0	122	37	85	121	1
93	23	61	0	0	84	23	61	84	0
94	12	48	0	1	61	12	49	60	1
<b>90-94</b>	<b>192</b>	<b>489</b>	<b>2</b>	<b>3</b>	<b>686</b>	<b>194</b>	<b>492</b>	<b>681</b>	<b>5</b>
95	9	25	0	0	34	9	25	34	0
96	5	19	0	0	24	5	19	24	0
97	4	10	0	1	15	4	11	14	1
98	2	8	0	0	10	2	8	10	0
99	1	6	0	0	7	1	6	7	0
<b>95-99</b>	<b>21</b>	<b>68</b>	<b>0</b>	<b>1</b>	<b>90</b>	<b>21</b>	<b>69</b>	<b>89</b>	<b>1</b>
<b>TOTAAL</b>	<b>126611</b>	<b>130587</b>	<b>1450</b>	<b>1006</b>	<b>259654</b>	<b>128061</b>	<b>131593</b>	<b>257198</b>	<b>2456</b>

## Bevolkingsvooruitzichten 1981 - 2025

NIS PB UCL HD CBGS ULB KUL VUB

Bevolking per leeftijd, geslacht en nationaliteit, op 31.12.1988 - Arrondissement Aalst

Leeftijden	Belgen mannen	Belgen vrouwen	Vreemde- lingen mannen	Vreemde- lingen vrouwen	Totaal	Mannen	Vrouwen	Belgen	Vreemde- lingen
0	1619	1535	18	17	3189	1637	1552	3154	35
1	1613	1527	18	16	3174	1631	1543	3140	34
2	1606	1521	17	16	3160	1623	1537	3127	33
3	1599	1510	18	16	3143	1617	1526	3109	34
4	1590	1500	18	17	3125	1608	1517	3090	35
<b>0- 4</b>	<b>8027</b>	<b>7593</b>	<b>89</b>	<b>82</b>	<b>15791</b>	<b>8116</b>	<b>7675</b>	<b>15620</b>	<b>171</b>
5	1574	1484	16	15	3089	1590	1499	3058	31
6	1559	1470	16	16	3061	1575	1486	3029	32
7	1626	1534	16	14	3190	1642	1548	3160	30
8	1554	1467	36	26	3083	1590	1493	3021	62
9	1552	1465	24	35	3076	1576	1500	3017	59
<b>5- 9</b>	<b>7865</b>	<b>7420</b>	<b>108</b>	<b>106</b>	<b>15499</b>	<b>7973</b>	<b>7526</b>	<b>15285</b>	<b>214</b>
10	1478	1471	38	28	3015	1516	1499	2949	66
11	1513	1468	34	28	3043	1547	1496	2981	62
12	1548	1452	21	28	3049	1569	1480	3000	49
13	1515	1428	25	21	2989	1540	1449	2943	46
14	1603	1509	25	26	3163	1628	1535	3112	51
<b>10-14</b>	<b>7657</b>	<b>7328</b>	<b>143</b>	<b>131</b>	<b>15259</b>	<b>7800</b>	<b>7459</b>	<b>14985</b>	<b>274</b>
15	1615	1586	36	18	3255	1651	1604	3201	54
16	1755	1645	23	20	3443	1778	1665	3400	43
17	1858	1741	30	26	3655	1888	1767	3599	56
18	1891	1707	30	25	3653	1921	1732	3598	55
19	1909	1807	28	23	3767	1937	1830	3716	51
<b>15-19</b>	<b>9028</b>	<b>8486</b>	<b>147</b>	<b>112</b>	<b>17773</b>	<b>9175</b>	<b>8598</b>	<b>17514</b>	<b>259</b>
20	1903	1906	21	20	3850	1924	1926	3809	41
21	1956	1908	14	17	3895	1970	1925	3864	31
22	2037	1957	24	17	4035	2061	1974	3994	41
23	2064	2052	15	16	4147	2079	2068	4116	31
24	2144	2069	18	11	4242	2162	2080	4213	29
<b>20-24</b>	<b>10104</b>	<b>9892</b>	<b>92</b>	<b>81</b>	<b>20169</b>	<b>10196</b>	<b>9973</b>	<b>19996</b>	<b>173</b>
25	2212	2148	18	17	4395	2230	2165	4360	35
26	2118	2042	19	19	4198	2137	2061	4160	38
27	2178	2044	20	16	4258	2198	2060	4222	36
28	2062	2003	21	16	4102	2083	2019	4065	37
29	2104	2035	22	13	4174	2126	2048	4139	35
<b>25-29</b>	<b>10674</b>	<b>10272</b>	<b>100</b>	<b>81</b>	<b>21127</b>	<b>10774</b>	<b>10353</b>	<b>20946</b>	<b>181</b>
30	2108	1940	24	19	4091	2132	1959	4048	43
31	2105	1955	24	17	4101	2129	1972	4060	41
32	2007	1908	27	11	3953	2034	1919	3915	38
33	2017	1929	25	12	3983	2042	1941	3946	37
34	2031	1737	26	16	3810	2057	1753	3768	42
<b>30-34</b>	<b>10268</b>	<b>9469</b>	<b>126</b>	<b>75</b>	<b>19938</b>	<b>10394</b>	<b>9544</b>	<b>19737</b>	<b>201</b>
35	1844	1759	25	11	3639	1869	1770	3603	36
36	1902	1784	31	10	3727	1933	1794	3686	41
37	1919	1681	30	11	3641	1949	1692	3600	41
38	1788	1700	33	11	3532	1821	1711	3488	44
39	1876	1658	27	12	3573	1903	1670	3534	39
<b>35-39</b>	<b>9329</b>	<b>8582</b>	<b>146</b>	<b>55</b>	<b>18112</b>	<b>9475</b>	<b>8637</b>	<b>17911</b>	<b>201</b>
40	1823	1705	30	7	3565	1853	1712	3528	37
41	1878	1727	20	6	3631	1898	1733	3605	26
42	1879	1798	24	18	3719	1903	1816	3677	42
43	1619	1563	25	8	3215	1644	1571	3182	33
44	1716	1565	21	13	3315	1737	1578	3281	34
<b>40-44</b>	<b>8915</b>	<b>8358</b>	<b>120</b>	<b>52</b>	<b>17445</b>	<b>9035</b>	<b>8410</b>	<b>17273</b>	<b>172</b>
45	1651	1549	20	3	3223	1671	1552	3200	23
46	1373	1280	14	9	2676	1387	1289	2653	23
47	1134	1097	11	5	2247	1145	1102	2231	16
48	1338	1321	22	11	2692	1360	1332	2659	33
49	1504	1595	18	5	3122	1522	1600	3099	23
<b>45-49</b>	<b>7000</b>	<b>6842</b>	<b>85</b>	<b>33</b>	<b>13960</b>	<b>7085</b>	<b>6875</b>	<b>13842</b>	<b>118</b>

## Bevolkingsvooruitzichten 1981 - 2025

NIS PB UCL HD CBGS ULB KUL VUB

Bevolking per leeftijd, geslacht en nationaliteit, op 31.12.1988 - Arrondissement Aalst

Leeftijden	Belgen mannen	Belgen vrouwen	Vreemde- lingen mannen	Vreemde- lingen vrouwen	Totaal	Mannen	Vrouwen	Belgen	Vreemde- lingen
50	1581	1647	13	10	3251	1594	1657	3228	23
51	1538	1497	21	7	3063	1559	1504	3035	28
52	1541	1555	16	7	3119	1557	1562	3096	23
53	1522	1548	13	6	3089	1535	1554	3070	19
54	1608	1614	13	10	3245	1621	1624	3222	23
<b>50-54</b>	<b>7790</b>	<b>7861</b>	<b>76</b>	<b>40</b>	<b>15767</b>	<b>7866</b>	<b>7901</b>	<b>15651</b>	<b>116</b>
55	1632	1621	12	12	3277	1644	1633	3253	24
56	1659	1792	10	9	3470	1669	1801	3451	19
57	1659	1764	9	10	3442	1668	1774	3423	19
58	1618	1683	14	6	3321	1632	1689	3301	20
59	1482	1605	18	4	3109	1500	1609	3087	22
<b>55-59</b>	<b>8050</b>	<b>8465</b>	<b>63</b>	<b>41</b>	<b>16619</b>	<b>8113</b>	<b>8506</b>	<b>16515</b>	<b>104</b>
60	1377	1633	12	10	3032	1389	1643	3010	22
61	1389	1437	13	4	2843	1402	1441	2826	17
62	1357	1509	8	8	2882	1365	1517	2866	16
63	1405	1517	12	7	2941	1417	1524	2922	19
64	1320	1512	10	8	2850	1330	1520	2832	18
<b>60-64</b>	<b>6848</b>	<b>7608</b>	<b>55</b>	<b>37</b>	<b>14548</b>	<b>6903</b>	<b>7645</b>	<b>14456</b>	<b>92</b>
65	1293	1478	11	8	2790	1304	1486	2771	19
66	1252	1500	8	3	2763	1260	1503	2752	11
67	1176	1465	14	8	2663	1190	1473	2641	22
68	1190	1449	11	7	2657	1201	1456	2639	18
69	928	1081	9	8	2026	937	1089	2009	17
<b>65-69</b>	<b>5839</b>	<b>6973</b>	<b>53</b>	<b>34</b>	<b>12899</b>	<b>5892</b>	<b>7007</b>	<b>12812</b>	<b>87</b>
70	506	651	8	1	1166	514	652	1157	9
71	516	686	4	1	1207	520	687	1202	5
72	640	784	2	2	1428	642	786	1424	4
73	742	962	0	4	1708	742	966	1704	4
74	794	1139	4	2	1939	798	1141	1933	6
<b>70-74</b>	<b>3198</b>	<b>4222</b>	<b>18</b>	<b>10</b>	<b>7448</b>	<b>3216</b>	<b>4232</b>	<b>7420</b>	<b>28</b>
75	740	1082	6	9	1837	746	1091	1822	15
76	660	1080	1	4	1745	661	1084	1740	5
77	621	1036	5	2	1664	626	1038	1657	7
78	568	967	3	4	1542	571	971	1535	7
79	487	919	2	5	1413	489	924	1406	7
<b>75-79</b>	<b>3076</b>	<b>5084</b>	<b>17</b>	<b>24</b>	<b>8201</b>	<b>3093</b>	<b>5108</b>	<b>8160</b>	<b>41</b>
80	469	841	4	2	1316	473	843	1310	6
81	392	761	4	1	1158	396	762	1153	5
82	332	701	3	2	1038	335	703	1033	5
83	299	642	3	2	946	302	644	941	5
84	278	579	0	2	859	278	581	857	2
<b>80-84</b>	<b>1770</b>	<b>3524</b>	<b>14</b>	<b>9</b>	<b>5317</b>	<b>1784</b>	<b>3533</b>	<b>5294</b>	<b>23</b>
85	220	485	3	1	709	223	486	705	4
86	194	432	2	2	630	196	434	626	4
87	145	339	1	2	487	146	341	484	3
88	117	270	2	2	391	119	272	387	4
89	90	213	1	1	305	91	214	303	2
<b>85-89</b>	<b>766</b>	<b>1739</b>	<b>9</b>	<b>8</b>	<b>2522</b>	<b>775</b>	<b>1747</b>	<b>2505</b>	<b>17</b>
90	66	163	0	2	231	66	165	229	2
91	53	133	1	1	188	54	134	186	2
92	38	103	0	1	142	38	104	141	1
93	26	65	2	0	93	28	65	91	2
94	17	46	0	0	63	17	46	63	0
<b>90-94</b>	<b>200</b>	<b>510</b>	<b>3</b>	<b>4</b>	<b>717</b>	<b>203</b>	<b>514</b>	<b>710</b>	<b>7</b>
95	9	35	0	1	45	9	36	44	1
96	6	17	0	0	23	6	17	23	0
97	3	13	0	0	16	3	13	16	0
98	2	7	0	1	10	2	8	9	1
99	1	8	0	0	9	1	8	9	0
<b>95-99</b>	<b>21</b>	<b>80</b>	<b>0</b>	<b>2</b>	<b>103</b>	<b>21</b>	<b>82</b>	<b>101</b>	<b>2</b>
<b>TOTAAL</b>	<b>126425</b>	<b>130308</b>	<b>1464</b>	<b>1017</b>	<b>259214</b>	<b>127889</b>	<b>131325</b>	<b>256733</b>	<b>2481</b>

## Bevolkingsvooruitzichten 1981 - 2025

NIS PB UCL HD CBGS ULB KUL VUB

Bevolking per leeftijd, geslacht en nationaliteit, op 31.12.1989 - Arrondissement Aalst

Leeftijden	Belgen mannen	Belgen vrouwen	Vreemdelingen mannen	Vreemdelingen vrouwen	Totaal	Mannen	Vrouwen	Belgen	Vreemdelingen
0	1617	1532	18	17	3184	1635	1549	3149	35
1	1613	1528	18	17	3176	1631	1545	3141	35
2	1608	1522	18	16	3164	1626	1538	3130	34
3	1602	1516	17	16	3151	1619	1532	3118	33
4	1595	1506	19	16	3136	1614	1522	3101	35
<b>0-4</b>	<b>8035</b>	<b>7604</b>	<b>90</b>	<b>82</b>	<b>15811</b>	<b>8125</b>	<b>7686</b>	<b>15639</b>	<b>172</b>
5	1588	1495	18	17	3118	1606	1512	3083	35
6	1570	1480	16	15	3081	1586	1495	3050	31
7	1556	1466	16	17	3055	1572	1483	3022	33
8	1622	1530	16	14	3182	1638	1544	3152	30
9	1550	1464	36	26	3076	1586	1490	3014	62
<b>5-9</b>	<b>7886</b>	<b>7435</b>	<b>102</b>	<b>89</b>	<b>15512</b>	<b>7988</b>	<b>7524</b>	<b>15321</b>	<b>191</b>
10	1549	1462	24	34	3069	1573	1496	3011	58
11	1475	1467	38	28	3008	1513	1495	2942	66
12	1511	1466	34	28	3039	1545	1494	2977	62
13	1544	1448	21	28	3041	1565	1476	2992	49
14	1511	1425	25	21	2982	1536	1446	2936	46
<b>10-14</b>	<b>7590</b>	<b>7268</b>	<b>142</b>	<b>139</b>	<b>15139</b>	<b>7732</b>	<b>7407</b>	<b>14858</b>	<b>281</b>
15	1598	1506	25	26	3155	1623	1532	3104	51
16	1612	1583	36	19	3250	1648	1602	3195	55
17	1752	1641	23	20	3436	1775	1661	3393	43
18	1855	1740	30	25	3650	1885	1765	3595	55
19	1890	1710	29	23	3652	1919	1733	3600	52
<b>15-19</b>	<b>8707</b>	<b>8180</b>	<b>143</b>	<b>113</b>	<b>17143</b>	<b>8850</b>	<b>8293</b>	<b>16887</b>	<b>256</b>
20	1904	1801	27	21	3753	1931	1822	3705	48
21	1897	1897	20	19	3833	1917	1916	3794	39
22	1948	1895	14	16	3873	1962	1911	3843	30
23	2023	1943	23	16	4005	2046	1959	3966	39
24	2050	2031	15	16	4112	2065	2047	4081	31
<b>20-24</b>	<b>9822</b>	<b>9567</b>	<b>99</b>	<b>88</b>	<b>19576</b>	<b>9921</b>	<b>9655</b>	<b>19389</b>	<b>187</b>
25	2127	2049	20	11	4207	2147	2060	4176	31
26	2189	2124	19	17	4349	2208	2141	4313	36
27	2099	2022	19	18	4158	2118	2040	4121	37
28	2158	2026	19	16	4219	2177	2042	4184	35
29	2046	1987	21	16	4070	2067	2003	4033	37
<b>25-29</b>	<b>10619</b>	<b>10208</b>	<b>98</b>	<b>78</b>	<b>21003</b>	<b>10717</b>	<b>10286</b>	<b>20827</b>	<b>176</b>
30	2089	2022	23	13	4147	2112	2035	4111	36
31	2094	1928	24	19	4065	2118	1947	4022	43
32	2093	1945	24	17	4079	2117	1962	4038	41
33	1996	1899	27	12	3934	2023	1911	3895	39
34	2007	1920	25	12	3964	2032	1932	3927	37
<b>30-34</b>	<b>10279</b>	<b>9714</b>	<b>123</b>	<b>73</b>	<b>20189</b>	<b>10402</b>	<b>9787</b>	<b>19993</b>	<b>196</b>
35	2022	1731	26	16	3795	2048	1747	3753	42
36	1837	1754	25	11	3627	1862	1765	3591	36
37	1895	1777	31	10	3713	1926	1787	3672	41
38	1912	1676	30	11	3629	1942	1687	3588	41
39	1783	1694	33	11	3521	1816	1705	3477	44
<b>35-39</b>	<b>9449</b>	<b>8632</b>	<b>145</b>	<b>59</b>	<b>18285</b>	<b>9594</b>	<b>8691</b>	<b>18081</b>	<b>204</b>
40	1869	1654	27	12	3562	1896	1666	3523	39
41	1817	1700	30	8	3555	1847	1708	3517	38
42	1871	1721	20	5	3617	1891	1726	3592	25
43	1873	1791	24	18	3706	1897	1809	3664	42
44	1613	1557	25	8	3203	1638	1565	3170	33
<b>40-44</b>	<b>9043</b>	<b>8423</b>	<b>126</b>	<b>51</b>	<b>17643</b>	<b>9169</b>	<b>8474</b>	<b>17466</b>	<b>177</b>
45	1707	1559	21	13	3300	1728	1572	3266	34
46	1642	1543	20	3	3208	1662	1546	3185	23
47	1366	1274	14	9	2663	1380	1283	2640	23
48	1127	1092	11	5	2235	1138	1097	2219	16
49	1329	1314	22	11	2676	1351	1325	2643	33
<b>45-49</b>	<b>7171</b>	<b>6782</b>	<b>88</b>	<b>41</b>	<b>14082</b>	<b>7259</b>	<b>6823</b>	<b>13953</b>	<b>129</b>

## Bevolkingsvooruitzichten 1981 - 2025

NIS PB UCL HD CBGS ULB KUL VUB

Bevolking per leeftijd, geslacht en nationaliteit, op 31.12.1989 - Arrondissement Aalst

Leeftijden	Belgen mannen	Belgen vrouwen	Vreemde- lingen mannen	Vreemde- lingen vrouwen	Totaal	Mannen	Vrouwen	Belgen	Vreemde- lingen
50	1494	1586	18	5	3103	1512	1591	3080	23
51	1570	1636	13	10	3229	1583	1646	3206	23
52	1526	1488	21	7	3042	1547	1495	3014	28
53	1526	1545	16	7	3094	1542	1552	3071	23
54	1507	1538	13	6	3064	1520	1544	3045	19
<b>50-54</b>	<b>7623</b>	<b>7793</b>	<b>81</b>	<b>35</b>	<b>15532</b>	<b>7704</b>	<b>7828</b>	<b>15416</b>	<b>116</b>
55	1590	1602	13	10	3215	1603	1612	3192	23
56	1612	1608	12	12	3244	1624	1620	3220	24
57	1637	1777	10	9	3433	1647	1786	3414	19
58	1635	1748	9	10	3402	1644	1758	3383	19
59	1593	1668	14	6	3281	1607	1674	3261	20
<b>55-59</b>	<b>8067</b>	<b>8403</b>	<b>58</b>	<b>47</b>	<b>16575</b>	<b>8125</b>	<b>8450</b>	<b>16470</b>	<b>105</b>
60	1458	1590	19	4	3071	1477	1594	3048	23
61	1353	1617	12	10	2992	1365	1627	2970	22
62	1360	1423	13	4	2800	1373	1427	2783	17
63	1324	1492	8	8	2832	1332	1500	2816	16
64	1368	1497	12	7	2884	1380	1504	2865	19
<b>60-64</b>	<b>6863</b>	<b>7619</b>	<b>64</b>	<b>33</b>	<b>14579</b>	<b>6927</b>	<b>7652</b>	<b>14482</b>	<b>97</b>
65	1281	1490	10	8	2789	1291	1498	2771	18
66	1254	1456	11	8	2729	1265	1464	2710	19
67	1212	1476	8	3	2699	1220	1479	2688	11
68	1135	1440	13	8	2596	1148	1448	2575	21
69	1144	1420	11	7	2582	1155	1427	2564	18
<b>65-69</b>	<b>6026</b>	<b>7282</b>	<b>53</b>	<b>34</b>	<b>13395</b>	<b>6079</b>	<b>7316</b>	<b>13308</b>	<b>87</b>
70	888	1058	9	8	1963	897	1066	1946	17
71	483	636	8	1	1128	491	637	1119	9
72	490	668	4	1	1163	494	669	1158	5
73	603	761	2	2	1368	605	763	1364	4
74	695	930	0	4	1629	695	934	1625	4
<b>70-74</b>	<b>3159</b>	<b>4053</b>	<b>23</b>	<b>16</b>	<b>7251</b>	<b>3182</b>	<b>4069</b>	<b>7212</b>	<b>39</b>
75	741	1097	4	2	1844	745	1099	1838	6
76	688	1039	6	9	1742	694	1048	1727	15
77	608	1030	1	4	1643	609	1034	1638	5
78	568	981	5	2	1556	573	983	1549	7
79	516	911	3	4	1434	519	915	1427	7
<b>75-79</b>	<b>3121</b>	<b>5058</b>	<b>19</b>	<b>21</b>	<b>8219</b>	<b>3140</b>	<b>5079</b>	<b>8179</b>	<b>40</b>
80	439	861	2	5	1307	441	866	1300	7
81	417	779	4	2	1202	421	781	1196	6
82	347	699	3	1	1050	350	700	1046	4
83	292	637	3	2	934	295	639	929	5
84	261	577	3	2	843	264	579	838	5
<b>80-84</b>	<b>1756</b>	<b>3553</b>	<b>15</b>	<b>12</b>	<b>5336</b>	<b>1771</b>	<b>3565</b>	<b>5309</b>	<b>27</b>
85	238	515	0	2	755	238	517	753	2
86	186	425	2	1	614	188	426	611	3
87	161	374	2	2	539	163	376	535	4
88	118	289	1	2	410	119	291	407	3
89	94	226	2	2	324	96	228	320	4
<b>85-89</b>	<b>797</b>	<b>1829</b>	<b>7</b>	<b>9</b>	<b>2642</b>	<b>804</b>	<b>1838</b>	<b>2626</b>	<b>16</b>
90	70	175	1	1	247	71	176	245	2
91	50	132	0	2	184	50	134	182	2
92	40	105	1	1	147	41	106	145	2
93	28	79	0	1	108	28	80	107	1
94	19	49	1	0	69	20	49	68	1
<b>90-94</b>	<b>207</b>	<b>540</b>	<b>3</b>	<b>5</b>	<b>755</b>	<b>210</b>	<b>545</b>	<b>747</b>	<b>8</b>
95	12	34	0	0	46	12	34	46	0
96	6	25	0	1	32	6	26	31	1
97	4	12	0	0	16	4	12	16	0
98	2	9	0	0	11	2	9	11	0
99	2	8	0	0	10	2	8	10	0
<b>95-99</b>	<b>26</b>	<b>88</b>	<b>0</b>	<b>1</b>	<b>115</b>	<b>26</b>	<b>89</b>	<b>114</b>	<b>1</b>
<b>TOTAAL</b>	<b>126246</b>	<b>130031</b>	<b>1479</b>	<b>1026</b>	<b>258782</b>	<b>127725</b>	<b>131057</b>	<b>256277</b>	<b>2505</b>

## Bevolkingsvooruitzichten 1981 - 2025

NIS PB UCL HD CBGS ULB KUL VUB

Bevolking per leeftijd, geslacht en nationaliteit, op 31.12.1990 - Arrondissement Aalst

Leeftijden	Belgen mannen	Belgen vrouwen	Vreemdelingen mannen	Vreemdelingen vrouwen	Totaal	Mannen	Vrouwen	Belgen	Vreemdelingen
0	1616	1530	18	17	3181	1634	1547	3146	35
1	1611	1525	18	17	3171	1629	1542	3136	35
2	1611	1523	18	17	3169	1629	1540	3134	35
3	1604	1517	18	16	3155	1622	1533	3121	34
4	1598	1511	17	17	3143	1615	1528	3109	34
<b>0- 4</b>	<b>8040</b>	<b>7606</b>	<b>89</b>	<b>84</b>	<b>15819</b>	<b>8129</b>	<b>7690</b>	<b>15646</b>	<b>173</b>
5	1592	1502	19	16	3129	1611	1518	3094	35
6	1584	1492	18	17	3111	1602	1509	3076	35
7	1567	1476	17	15	3075	1584	1491	3043	32
8	1552	1462	16	17	3047	1568	1479	3014	33
9	1617	1526	16	14	3173	1633	1540	3143	30
<b>5- 9</b>	<b>7912</b>	<b>7458</b>	<b>86</b>	<b>79</b>	<b>15535</b>	<b>7998</b>	<b>7537</b>	<b>15370</b>	<b>165</b>
10	1548	1461	36	26	3071	1584	1487	3009	62
11	1546	1458	24	33	3061	1570	1491	3004	57
12	1473	1464	38	28	3003	1511	1492	2937	66
13	1507	1462	34	29	3032	1541	1491	2969	63
14	1540	1445	21	28	3034	1561	1473	2985	49
<b>10-14</b>	<b>7614</b>	<b>7290</b>	<b>153</b>	<b>144</b>	<b>15201</b>	<b>7767</b>	<b>7434</b>	<b>14904</b>	<b>297</b>
15	1507	1422	25	21	2975	1532	1443	2929	46
16	1594	1503	25	26	3148	1619	1529	3097	51
17	1610	1579	35	19	3243	1645	1598	3189	54
18	1750	1641	23	20	3434	1773	1661	3391	43
19	1853	1742	29	23	3647	1882	1765	3595	52
<b>15-19</b>	<b>8314</b>	<b>7887</b>	<b>137</b>	<b>109</b>	<b>16447</b>	<b>8451</b>	<b>7996</b>	<b>16201</b>	<b>246</b>
20	1886	1707	28	21	3642	1914	1728	3593	49
21	1897	1796	26	21	3740	1923	1817	3693	47
22	1890	1881	20	18	3809	1910	1899	3771	38
23	1936	1878	14	15	3843	1950	1893	3814	29
24	2007	1926	22	15	3970	2029	1941	3933	37
<b>20-24</b>	<b>9616</b>	<b>9188</b>	<b>110</b>	<b>90</b>	<b>19004</b>	<b>9726</b>	<b>9278</b>	<b>18804</b>	<b>200</b>
25	2033	2009	15	16	4073	2048	2025	4042	31
26	2108	2030	21	11	4170	2129	2041	4138	32
27	2167	2102	19	17	4305	2186	2119	4269	36
28	2082	2004	19	18	4123	2101	2022	4086	37
29	2141	2009	19	16	4185	2160	2025	4150	35
<b>25-29</b>	<b>10531</b>	<b>10154</b>	<b>93</b>	<b>78</b>	<b>20856</b>	<b>10624</b>	<b>10232</b>	<b>20685</b>	<b>171</b>
30	2031	1974	21	17	4043	2052	1991	4005	38
31	2076	2010	23	13	4122	2099	2023	4086	36
32	2081	1917	24	19	4041	2105	1936	3998	43
33	2081	1936	24	17	4058	2105	1953	4017	41
34	1986	1891	27	12	3916	2013	1903	3877	39
<b>30-34</b>	<b>10255</b>	<b>9728</b>	<b>119</b>	<b>78</b>	<b>20180</b>	<b>10374</b>	<b>9806</b>	<b>19983</b>	<b>197</b>
35	1999	1911	25	12	3947	2024	1923	3910	37
36	2014	1726	26	16	3782	2040	1742	3740	42
37	1830	1747	25	11	3613	1855	1758	3577	36
38	1888	1772	31	11	3702	1919	1783	3660	42
39	1905	1670	30	11	3616	1935	1681	3575	41
<b>35-39</b>	<b>9636</b>	<b>8826</b>	<b>137</b>	<b>61</b>	<b>18660</b>	<b>9773</b>	<b>8887</b>	<b>18462</b>	<b>198</b>
40	1777	1689	33	11	3510	1810	1700	3466	44
41	1863	1649	27	12	3551	1890	1661	3512	39
42	1810	1695	30	7	3542	1840	1702	3505	37
43	1865	1715	20	5	3605	1885	1720	3580	25
44	1866	1785	24	18	3693	1890	1803	3651	42
<b>40-44</b>	<b>9181</b>	<b>8533</b>	<b>134</b>	<b>53</b>	<b>17901</b>	<b>9315</b>	<b>8586</b>	<b>17714</b>	<b>187</b>
45	1606	1551	25	8	3190	1631	1559	3157	33
46	1699	1553	21	13	3286	1720	1566	3252	34
47	1633	1536	20	3	3192	1653	1539	3169	23
48	1358	1268	14	9	2649	1372	1277	2626	23
49	1119	1087	11	5	2222	1130	1092	2206	16
<b>45-49</b>	<b>7415</b>	<b>6995</b>	<b>91</b>	<b>38</b>	<b>14539</b>	<b>7506</b>	<b>7033</b>	<b>14410</b>	<b>129</b>

## Bevolkingsvooruitzichten 1981 - 2025

NIS PB UCL HD CBGS ULB KUL VUB

Bevolking per leeftijd, geslacht en nationaliteit, op 31.12.1990 - Arrondissement Aalst

Leeftijden	Belgen mannen	Belgen vrouwen	Vreemdelingen mannen	Vreemdelingen vrouwen	Totaal	Mannen	Vrouwen	Belgen	Vreemdelingen
50	1320	1307	22	11	2660	1342	1318	2627	33
51	1483	1576	18	5	3082	1501	1581	3059	23
52	1558	1626	13	10	3207	1571	1636	3184	23
53	1513	1479	21	7	3020	1534	1486	2992	28
54	1510	1535	16	7	3068	1526	1542	3045	23
<b>50-54</b>	<b>7384</b>	<b>7523</b>	<b>90</b>	<b>40</b>	<b>15037</b>	<b>7474</b>	<b>7563</b>	<b>14907</b>	<b>130</b>
55	1491	1528	13	6	3038	1504	1534	3019	19
56	1571	1590	13	10	3184	1584	1600	3161	23
57	1591	1594	12	12	3209	1603	1606	3185	24
58	1613	1761	10	9	3393	1623	1770	3374	19
59	1610	1732	9	10	3361	1619	1742	3342	19
<b>55-59</b>	<b>7876</b>	<b>8205</b>	<b>57</b>	<b>47</b>	<b>16185</b>	<b>7933</b>	<b>8252</b>	<b>16081</b>	<b>104</b>
60	1567	1653	14	6	3240	1581	1659	3220	20
61	1432	1574	19	4	3029	1451	1578	3006	23
62	1325	1601	12	10	2948	1337	1611	2926	22
63	1327	1407	13	4	2751	1340	1411	2734	17
64	1289	1472	8	8	2777	1297	1480	2761	16
<b>60-64</b>	<b>6940</b>	<b>7707</b>	<b>66</b>	<b>32</b>	<b>14745</b>	<b>7006</b>	<b>7739</b>	<b>14647</b>	<b>98</b>
65	1328	1476	12	7	2823	1340	1483	2804	19
66	1242	1468	10	8	2728	1252	1476	2710	18
67	1214	1433	11	8	2666	1225	1441	2647	19
68	1170	1451	8	3	2632	1178	1454	2621	11
69	1092	1412	12	8	2524	1104	1420	2504	20
<b>65-69</b>	<b>6046</b>	<b>7240</b>	<b>53</b>	<b>34</b>	<b>13373</b>	<b>6099</b>	<b>7274</b>	<b>13286</b>	<b>87</b>
70	1095	1389	10	7	2501	1105	1396	2484	17
71	847	1033	9	8	1897	856	1041	1880	17
72	459	620	8	1	1088	467	621	1079	9
73	463	648	4	1	1116	467	649	1111	5
74	566	737	2	2	1307	568	739	1303	4
<b>70-74</b>	<b>3430</b>	<b>4427</b>	<b>33</b>	<b>19</b>	<b>7909</b>	<b>3463</b>	<b>4446</b>	<b>7857</b>	<b>52</b>
75	649	896	0	4	1549	649	900	1545	4
76	689	1053	4	2	1748	693	1055	1742	6
77	635	992	5	9	1641	640	1001	1627	14
78	557	977	1	4	1539	558	981	1534	5
79	517	924	4	2	1447	521	926	1441	6
<b>75-79</b>	<b>3047</b>	<b>4842</b>	<b>14</b>	<b>21</b>	<b>7924</b>	<b>3061</b>	<b>4863</b>	<b>7889</b>	<b>35</b>
80	465	854	3	4	1326	468	858	1319	7
81	392	798	2	5	1197	394	803	1190	7
82	369	716	3	2	1090	372	718	1085	5
83	305	636	3	1	945	308	637	941	4
84	255	573	3	2	833	258	575	828	5
<b>80-84</b>	<b>1786</b>	<b>3577</b>	<b>14</b>	<b>14</b>	<b>5391</b>	<b>1800</b>	<b>3591</b>	<b>5363</b>	<b>28</b>
85	224	514	3	2	743	227	516	738	5
86	201	452	0	2	655	201	454	653	2
87	155	369	2	1	527	157	370	524	3
88	132	319	3	2	456	135	321	451	5
89	95	243	1	2	341	96	245	338	3
<b>85-89</b>	<b>807</b>	<b>1897</b>	<b>9</b>	<b>9</b>	<b>2722</b>	<b>816</b>	<b>1906</b>	<b>2704</b>	<b>18</b>
90	74	186	2	2	264	76	188	260	4
91	53	142	1	1	197	54	143	195	2
92	38	105	0	2	145	38	107	143	2
93	29	81	1	1	112	30	82	110	2
94	21	60	0	1	82	21	61	81	1
<b>90-94</b>	<b>215</b>	<b>574</b>	<b>4</b>	<b>7</b>	<b>800</b>	<b>219</b>	<b>581</b>	<b>789</b>	<b>11</b>
95	14	36	1	0	51	15	36	50	1
96	8	24	0	0	32	8	24	32	0
97	4	18	0	1	23	4	19	22	1
98	3	9	0	0	12	3	9	12	0
99	2	10	0	0	12	2	10	12	0
<b>95-99</b>	<b>31</b>	<b>97</b>	<b>1</b>	<b>1</b>	<b>130</b>	<b>32</b>	<b>98</b>	<b>128</b>	<b>2</b>
<b>TOTAAL</b>	<b>126076</b>	<b>129754</b>	<b>1490</b>	<b>1038</b>	<b>258358</b>	<b>127566</b>	<b>130792</b>	<b>255830</b>	<b>2528</b>

## Bevolkingsvooruitzichten 1981 - 2025

NIS PB UCL HD CBGS ULB KUL VUB

Bevolking per leeftijd, geslacht en nationaliteit, op 31.12.1991 - Arrondissement Aalst

Leeftijden	Belgen mannen	Belgen vrouwen	Vreemde- lingen mannen	Vreemde- lingen vrouwen	Totaal	Mannen	Vrouwen	Belgen	Vreemde- lingen
0	1614	1528	18	17	3177	1632	1545	3142	35
1	1610	1523	18	17	3168	1628	1540	3133	35
2	1608	1520	18	18	3164	1626	1538	3128	36
3	1607	1518	18	17	3160	1625	1535	3125	35
4	1600	1512	18	16	3146	1618	1528	3112	34
<b>0-4</b>	<b>8039</b>	<b>7601</b>	<b>90</b>	<b>85</b>	<b>15815</b>	<b>8129</b>	<b>7686</b>	<b>15640</b>	<b>175</b>
5	1595	1507	17	17	3136	1612	1524	3102	34
6	1588	1498	19	16	3121	1607	1514	3086	35
7	1581	1488	18	17	3104	1599	1505	3069	35
8	1565	1472	17	15	3069	1582	1487	3037	32
9	1548	1459	16	17	3040	1564	1476	3007	33
<b>5-9</b>	<b>7877</b>	<b>7424</b>	<b>87</b>	<b>82</b>	<b>15470</b>	<b>7964</b>	<b>7506</b>	<b>15301</b>	<b>169</b>
10	1613	1523	16	14	3166	1629	1537	3136	30
11	1544	1458	36	27	3065	1580	1485	3002	63
12	1543	1456	25	32	3056	1568	1488	2999	57
13	1470	1460	38	28	2996	1508	1488	2930	66
14	1503	1458	34	29	3024	1537	1487	2961	63
<b>10-14</b>	<b>7673</b>	<b>7355</b>	<b>149</b>	<b>130</b>	<b>15307</b>	<b>7822</b>	<b>7485</b>	<b>15028</b>	<b>279</b>
15	1536	1442	21	28	3027	1557	1470	2978	49
16	1503	1419	25	21	2968	1528	1440	2922	46
17	1591	1501	25	27	3144	1616	1528	3092	52
18	1608	1578	34	19	3239	1642	1597	3186	53
19	1748	1643	23	20	3434	1771	1663	3391	43
<b>15-19</b>	<b>7986</b>	<b>7583</b>	<b>128</b>	<b>115</b>	<b>15812</b>	<b>8114</b>	<b>7698</b>	<b>15569</b>	<b>243</b>
20	1848	1737	28	21	3634	1876	1758	3585	49
21	1880	1706	28	20	3634	1908	1726	3586	48
22	1888	1786	25	19	3718	1913	1805	3674	44
23	1878	1862	20	17	3777	1898	1879	3740	37
24	1922	1859	14	14	3809	1936	1873	3781	28
<b>20-24</b>	<b>9416</b>	<b>8950</b>	<b>115</b>	<b>91</b>	<b>18572</b>	<b>9531</b>	<b>9041</b>	<b>18366</b>	<b>206</b>
25	1988	1907	21	15	3931	2009	1922	3895	36
26	2015	1989	16	16	4036	2031	2005	4004	32
27	2091	2011	22	11	4135	2113	2022	4102	33
28	2148	2082	18	18	4266	2166	2100	4230	36
29	2066	1987	19	18	4090	2085	2005	4053	37
<b>25-29</b>	<b>10308</b>	<b>9976</b>	<b>96</b>	<b>78</b>	<b>20458</b>	<b>10404</b>	<b>10054</b>	<b>20284</b>	<b>174</b>
30	2124	1995	20	16	4155	2144	2011	4119	36
31	2018	1961	21	17	4017	2039	1978	3979	38
32	2064	1998	23	13	4098	2087	2011	4062	36
33	2071	1908	24	19	4022	2095	1927	3979	43
34	2070	1928	24	17	4039	2094	1945	3998	41
<b>30-34</b>	<b>10347</b>	<b>9790</b>	<b>112</b>	<b>82</b>	<b>20331</b>	<b>10459</b>	<b>9872</b>	<b>20137</b>	<b>194</b>
35	1979	1884	27	12	3902	2006	1896	3863	39
36	1990	1903	25	13	3931	2015	1916	3893	38
37	2006	1721	26	16	3769	2032	1737	3727	42
38	1824	1742	25	11	3602	1849	1753	3566	36
39	1881	1766	31	11	3689	1912	1777	3647	42
<b>35-39</b>	<b>9680</b>	<b>9016</b>	<b>134</b>	<b>63</b>	<b>18893</b>	<b>9814</b>	<b>9079</b>	<b>18696</b>	<b>197</b>
40	1898	1666	30	11	3605	1928	1677	3564	41
41	1771	1685	33	11	3500	1804	1696	3456	44
42	1856	1644	27	11	3538	1883	1655	3500	38
43	1805	1689	30	7	3531	1835	1696	3494	37
44	1857	1709	20	5	3591	1877	1714	3566	25
<b>40-44</b>	<b>9187</b>	<b>8393</b>	<b>140</b>	<b>45</b>	<b>17765</b>	<b>9327</b>	<b>8438</b>	<b>17580</b>	<b>185</b>
45	1858	1778	24	18	3678	1882	1796	3636	42
46	1598	1545	25	8	3176	1623	1553	3143	33
47	1690	1546	21	13	3270	1711	1559	3236	34
48	1623	1529	20	3	3175	1643	1532	3152	23
49	1349	1261	14	9	2633	1363	1270	2610	23
<b>45-49</b>	<b>8118</b>	<b>7659</b>	<b>104</b>	<b>51</b>	<b>15932</b>	<b>8222</b>	<b>7710</b>	<b>15777</b>	<b>155</b>



## Bevolkingsvooruitzichten 1981 - 2025

NIS PB UCL HD CBGS ULB KUL VUB

Bevolking per leeftijd, geslacht en nationaliteit, op 31.12.1991 - Arrondissement Aalst

Leeftijden	Belgen mannen	Belgen vrouwen	Vreemdelingen mannen	Vreemdelingen vrouwen	Totaal	Mannen	Vrouwen	Belgen	Vreemdelingen
50	1111	1082	11	5	2209	1122	1087	2193	16
51	1310	1299	22	11	2642	1332	1310	2609	33
52	1471	1566	18	5	3060	1489	1571	3037	23
53	1545	1615	13	10	3183	1558	1625	3160	23
54	1498	1469	21	7	2995	1519	1476	2967	28
<b>50-54</b>	<b>6935</b>	<b>7031</b>	<b>85</b>	<b>38</b>	<b>14089</b>	<b>7020</b>	<b>7069</b>	<b>13966</b>	<b>123</b>
55	1493	1525	16	7	3041	1509	1532	3018	23
56	1473	1517	13	6	3009	1486	1523	2990	19
57	1551	1577	13	10	3151	1564	1587	3128	23
58	1568	1579	12	12	3171	1580	1591	3147	24
59	1588	1745	10	9	3352	1598	1754	3333	19
<b>55-59</b>	<b>7673</b>	<b>7943</b>	<b>64</b>	<b>44</b>	<b>15724</b>	<b>7737</b>	<b>7987</b>	<b>15616</b>	<b>108</b>
60	1584	1716	9	10	3319	1593	1726	3300	19
61	1539	1638	14	6	3197	1553	1644	3177	20
62	1402	1559	19	4	2984	1421	1563	2961	23
63	1295	1582	12	10	2899	1307	1592	2877	22
64	1293	1389	13	4	2699	1306	1393	2682	17
<b>60-64</b>	<b>7113</b>	<b>7884</b>	<b>67</b>	<b>34</b>	<b>15098</b>	<b>7180</b>	<b>7918</b>	<b>14997</b>	<b>101</b>
65	1252	1452	8	8	2720	1260	1460	2704	16
66	1288	1455	12	7	2762	1300	1462	2743	19
67	1202	1445	10	8	2665	1212	1453	2647	18
68	1172	1409	11	8	2600	1183	1417	2581	19
69	1125	1423	8	3	2559	1133	1426	2548	11
<b>65-69</b>	<b>6039</b>	<b>7184</b>	<b>49</b>	<b>34</b>	<b>13306</b>	<b>6088</b>	<b>7218</b>	<b>13223</b>	<b>83</b>
70	1047	1382	11	8	2448	1058	1390	2429	19
71	1045	1356	9	7	2417	1054	1363	2401	16
72	803	1007	8	8	1826	811	1015	1810	16
73	434	603	7	1	1045	441	604	1037	8
74	435	628	4	1	1068	439	629	1063	5
<b>70-74</b>	<b>3764</b>	<b>4976</b>	<b>39</b>	<b>25</b>	<b>8804</b>	<b>3803</b>	<b>5001</b>	<b>8740</b>	<b>64</b>
75	529	711	2	2	1244	531	713	1240	4
76	604	861	0	4	1469	604	865	1465	4
77	636	1006	4	2	1648	640	1008	1642	6
78	582	942	5	8	1537	587	950	1524	13
79	508	922	1	4	1435	509	926	1430	5
<b>75-79</b>	<b>2859</b>	<b>4442</b>	<b>12</b>	<b>20</b>	<b>7333</b>	<b>2871</b>	<b>4462</b>	<b>7301</b>	<b>32</b>
80	466	867	4	2	1339	470	869	1333	6
81	416	793	3	4	1216	419	797	1209	7
82	348	735	2	5	1090	350	740	1083	7
83	325	652	3	2	982	328	654	977	5
84	267	573	3	1	844	270	574	840	4
<b>80-84</b>	<b>1822</b>	<b>3620</b>	<b>15</b>	<b>14</b>	<b>5471</b>	<b>1837</b>	<b>3634</b>	<b>5442</b>	<b>29</b>
85	219	511	3	2	735	222	513	730	5
86	190	452	2	2	646	192	454	642	4
87	168	393	0	2	563	168	395	561	2
88	127	315	2	0	444	129	315	442	2
89	107	268	2	2	379	109	270	375	4
<b>85-89</b>	<b>811</b>	<b>1939</b>	<b>9</b>	<b>8</b>	<b>2767</b>	<b>820</b>	<b>1947</b>	<b>2750</b>	<b>17</b>
90	75	200	1	2	278	76	202	275	3
91	57	151	2	2	212	59	153	208	4
92	40	113	1	1	155	41	114	153	2
93	28	81	0	2	111	28	83	109	2
94	21	62	1	1	85	22	63	83	2
<b>90-94</b>	<b>221</b>	<b>607</b>	<b>5</b>	<b>8</b>	<b>841</b>	<b>226</b>	<b>615</b>	<b>828</b>	<b>13</b>
95	15	45	0	1	61	15	46	60	1
96	10	26	1	0	37	11	26	36	1
97	5	17	0	0	22	5	17	22	0
98	3	13	0	1	17	3	14	16	1
99	3	11	0	0	14	3	11	14	0
<b>95-99</b>	<b>36</b>	<b>112</b>	<b>1</b>	<b>2</b>	<b>151</b>	<b>37</b>	<b>114</b>	<b>148</b>	<b>3</b>
<b>TOTAAL</b>	<b>125904</b>	<b>129485</b>	<b>1501</b>	<b>1049</b>	<b>257939</b>	<b>127405</b>	<b>130534</b>	<b>255389</b>	<b>2550</b>

## Bevolkingsvooruitzichten 1981 - 2025

NIS PB UCL HD CBGS ULB KUL VUB

Bevolking per leeftijd, geslacht en nationaliteit, op 31.12.1992 - Arrondissement Aalst

Leeftijden	Belgen mannen	Belgen vrouwen	Vreemde- lingen mannen	Vreemde- lingen vrouwen	Totaal	Mannen	Vrouwen	Belgen	Vreemde- lingen
0	1612	1526	18	17	3173	1630	1543	3138	35
1	1608	1521	18	17	3164	1626	1538	3129	35
2	1607	1519	18	17	3161	1625	1536	3126	35
3	1604	1515	18	19	3156	1622	1534	3119	37
4	1604	1513	18	17	3152	1622	1530	3117	35
<b>0- 4</b>	<b>8035</b>	<b>7594</b>	<b>90</b>	<b>87</b>	<b>15806</b>	<b>8125</b>	<b>7681</b>	<b>15629</b>	<b>177</b>
5	1597	1508	18	16	3139	1615	1524	3105	34
6	1591	1503	17	17	3128	1608	1520	3094	34
7	1585	1494	19	16	3114	1604	1510	3079	35
8	1578	1484	18	17	3097	1596	1501	3062	35
9	1562	1468	17	15	3062	1579	1483	3030	32
<b>5- 9</b>	<b>7913</b>	<b>7457</b>	<b>89</b>	<b>81</b>	<b>15540</b>	<b>8002</b>	<b>7538</b>	<b>15370</b>	<b>170</b>
10	1545	1456	16	17	3034	1561	1473	3001	33
11	1609	1520	16	14	3159	1625	1534	3129	30
12	1541	1455	36	28	3060	1577	1483	2996	64
13	1539	1452	25	31	3047	1564	1483	2991	56
14	1466	1457	38	28	2989	1504	1485	2923	66
<b>10-14</b>	<b>7700</b>	<b>7340</b>	<b>131</b>	<b>118</b>	<b>15289</b>	<b>7831</b>	<b>7458</b>	<b>15040</b>	<b>249</b>
15	1499	1455	34	29	3017	1533	1484	2954	63
16	1532	1439	22	28	3021	1554	1467	2971	50
17	1500	1417	25	21	2963	1525	1438	2917	46
18	1589	1501	25	26	3141	1614	1527	3090	51
19	1608	1579	33	18	3238	1641	1597	3187	51
<b>15-19</b>	<b>7728</b>	<b>7391</b>	<b>139</b>	<b>122</b>	<b>15380</b>	<b>7867</b>	<b>7513</b>	<b>15119</b>	<b>261</b>
20	1744	1638	23	20	3425	1767	1658	3382	43
21	1841	1735	27	20	3623	1868	1755	3576	47
22	1871	1699	28	19	3617	1899	1718	3570	47
23	1874	1771	24	18	3687	1898	1789	3645	42
24	1863	1841	20	16	3740	1883	1857	3704	36
<b>20-24</b>	<b>9193</b>	<b>8684</b>	<b>122</b>	<b>93</b>	<b>18092</b>	<b>9315</b>	<b>8777</b>	<b>17877</b>	<b>215</b>
25	1905	1839	14	13	3771	1919	1852	3744	27
26	1968	1888	21	15	3892	1989	1903	3856	36
27	1997	1969	17	16	3999	2014	1985	3966	33
28	2075	1996	21	11	4103	2096	2007	4071	32
29	2130	2063	18	19	4230	2148	2082	4193	37
<b>25-29</b>	<b>10075</b>	<b>9755</b>	<b>91</b>	<b>74</b>	<b>19995</b>	<b>10166</b>	<b>9829</b>	<b>19830</b>	<b>165</b>
30	2051	1973	19	18	4061	2070	1991	4024	37
31	2109	1981	20	16	4126	2129	1997	4090	36
32	2006	1949	21	17	3993	2027	1966	3955	38
33	2053	1988	23	13	4077	2076	2001	4041	36
34	2061	1900	24	19	4004	2085	1919	3961	43
<b>30-34</b>	<b>10280</b>	<b>9791</b>	<b>107</b>	<b>83</b>	<b>20261</b>	<b>10387</b>	<b>9874</b>	<b>20071</b>	<b>190</b>
35	2061	1920	24	17	4022	2085	1937	3981	41
36	1971	1876	27	12	3886	1998	1888	3847	39
37	1983	1895	25	14	3917	2008	1909	3878	39
38	1998	1716	26	16	3756	2024	1732	3714	42
39	1818	1736	25	11	3590	1843	1747	3554	36
<b>35-39</b>	<b>9831</b>	<b>9143</b>	<b>127</b>	<b>70</b>	<b>19171</b>	<b>9958</b>	<b>9213</b>	<b>18974</b>	<b>197</b>
40	1875	1761	31	11	3678	1906	1772	3636	42
41	1892	1662	30	11	3595	1922	1673	3554	41
42	1764	1680	34	10	3488	1798	1690	3444	44
43	1850	1638	27	11	3526	1877	1649	3488	38
44	1798	1683	30	7	3518	1828	1690	3481	37
<b>40-44</b>	<b>9179</b>	<b>8424</b>	<b>152</b>	<b>50</b>	<b>17805</b>	<b>9331</b>	<b>8474</b>	<b>17603</b>	<b>202</b>
45	1848	1703	20	5	3576	1868	1708	3551	25
46	1850	1771	24	18	3663	1874	1789	3621	42
47	1590	1538	25	8	3161	1615	1546	3128	33
48	1681	1539	21	13	3254	1702	1552	3220	34
49	1612	1522	20	3	3157	1632	1525	3134	23
<b>45-49</b>	<b>8581</b>	<b>8073</b>	<b>110</b>	<b>47</b>	<b>16811</b>	<b>8691</b>	<b>8120</b>	<b>16654</b>	<b>157</b>

## Bevolkingsvooruitzichten 1981 - 2025

NIS PB UCL HD CBGS ULB KUL VUB

Bevolking per leeftijd, geslacht en nationaliteit, op 31.12.1992 - Arrondissement Aalst

Leeftijden	Belgen mannen	Belgen vrouwen	Vreemdelingen mannen	Vreemdelingen vrouwen	Totaal	Mannen	Vrouwen	Belgen	Vreemdelingen
50	1340	1255	14	9	2618	1354	1264	2595	23
51	1103	1076	11	5	2195	1114	1081	2179	16
52	1300	1291	22	11	2624	1322	1302	2591	33
53	1458	1556	18	5	3037	1476	1561	3014	23
54	1529	1604	13	10	3156	1542	1614	3133	23
<b>50-54</b>	<b>6730</b>	<b>6782</b>	<b>78</b>	<b>40</b>	<b>13630</b>	<b>6808</b>	<b>6822</b>	<b>13512</b>	<b>118</b>
55	1482	1459	21	7	2969	1503	1466	2941	28
56	1475	1514	16	7	3012	1491	1521	2989	23
57	1454	1505	13	6	2978	1467	1511	2959	19
58	1529	1564	13	10	3116	1542	1574	3093	23
59	1544	1565	12	12	3133	1556	1577	3109	24
<b>55-59</b>	<b>7484</b>	<b>7607</b>	<b>75</b>	<b>42</b>	<b>15208</b>	<b>7559</b>	<b>7649</b>	<b>15091</b>	<b>117</b>
60	1562	1729	10	9	3310	1572	1738	3291	19
61	1556	1700	9	10	3275	1565	1710	3256	19
62	1507	1623	14	6	3150	1521	1629	3130	20
63	1369	1542	19	4	2934	1388	1546	2911	23
64	1263	1561	12	10	2846	1275	1571	2824	22
<b>60-64</b>	<b>7257</b>	<b>8155</b>	<b>64</b>	<b>39</b>	<b>15515</b>	<b>7321</b>	<b>8194</b>	<b>15412</b>	<b>103</b>
65	1256	1370	13	4	2643	1269	1374	2626	17
66	1214	1431	8	8	2661	1222	1439	2645	16
67	1247	1433	12	7	2699	1259	1440	2680	19
68	1160	1421	10	8	2599	1170	1429	2581	18
69	1128	1382	11	8	2529	1139	1390	2510	19
<b>65-69</b>	<b>6005</b>	<b>7037</b>	<b>54</b>	<b>35</b>	<b>13131</b>	<b>6059</b>	<b>7072</b>	<b>13042</b>	<b>89</b>
70	1078	1393	8	3	2482	1086	1396	2471	11
71	999	1350	10	8	2367	1009	1358	2349	18
72	992	1321	8	7	2328	1000	1328	2313	15
73	758	979	7	8	1752	765	987	1737	15
74	408	584	7	1	1000	415	585	992	8
<b>70-74</b>	<b>4235</b>	<b>5627</b>	<b>40</b>	<b>27</b>	<b>9929</b>	<b>4275</b>	<b>5654</b>	<b>9862</b>	<b>67</b>
75	407	606	4	1	1018	411	607	1013	5
76	492	684	2	2	1180	494	686	1176	4
77	558	823	0	4	1385	558	827	1381	4
78	583	956	4	2	1545	587	958	1539	6
79	531	890	4	8	1433	535	898	1421	12
<b>75-79</b>	<b>2571</b>	<b>3959</b>	<b>14</b>	<b>17</b>	<b>6561</b>	<b>2585</b>	<b>3976</b>	<b>6530</b>	<b>31</b>
80	459	866	1	4	1330	460	870	1325	5
81	416	806	4	2	1228	420	808	1222	6
82	370	731	3	4	1108	373	735	1101	7
83	307	671	2	5	985	309	676	978	7
84	284	589	3	2	878	287	591	873	5
<b>80-84</b>	<b>1836</b>	<b>3663</b>	<b>13</b>	<b>17</b>	<b>5529</b>	<b>1849</b>	<b>3680</b>	<b>5499</b>	<b>30</b>
85	231	512	3	1	747	234	513	743	4
86	186	450	2	2	640	188	452	636	4
87	159	393	2	2	556	161	395	552	4
88	138	336	0	2	476	138	338	474	2
89	103	266	2	0	371	105	266	369	2
<b>85-89</b>	<b>817</b>	<b>1957</b>	<b>9</b>	<b>7</b>	<b>2790</b>	<b>826</b>	<b>1964</b>	<b>2774</b>	<b>16</b>
90	84	222	2	2	310	86	224	306	4
91	58	163	1	2	224	59	165	221	3
92	43	120	1	2	166	44	122	163	3
93	30	87	1	1	119	31	88	117	2
94	21	62	0	2	85	21	64	83	2
<b>90-94</b>	<b>236</b>	<b>654</b>	<b>5</b>	<b>9</b>	<b>904</b>	<b>241</b>	<b>663</b>	<b>890</b>	<b>14</b>
95	15	46	1	1	63	16	47	61	2
96	11	32	0	1	44	11	33	43	1
97	7	19	1	0	27	8	19	26	1
98	3	12	0	0	15	3	12	15	0
99	3	14	0	0	17	3	14	17	0
<b>95-99</b>	<b>39</b>	<b>123</b>	<b>2</b>	<b>2</b>	<b>166</b>	<b>41</b>	<b>125</b>	<b>162</b>	<b>4</b>
<b>TOTAAL</b>	<b>125725</b>	<b>129216</b>	<b>1512</b>	<b>1060</b>	<b>257513</b>	<b>127237</b>	<b>130276</b>	<b>254941</b>	<b>2572</b>

## Bevolkingsvooruitzichten 1981 - 2025

NIS PB UCL HD CBGS ULB KUL VUB

Bevolking per leeftijd, geslacht en nationaliteit, op 31.12.1993 - Arrondissement Aalst

Leeftijden	Belgen mannen	Belgen vrouwen	Vreemde- lingen mannen	Vreemde- lingen vrouwen	Totaal	Mannen	Vrouwen	Belgen	Vreemde- lingen
0	1611	1525	18	17	3171	1629	1542	3136	35
1	1606	1519	18	17	3160	1624	1536	3125	35
2	1605	1516	18	17	3156	1623	1533	3121	35
3	1604	1515	18	17	3154	1622	1532	3119	35
4	1600	1510	18	19	3147	1618	1529	3110	37
<b>0- 4</b>	<b>8026</b>	<b>7585</b>	<b>90</b>	<b>87</b>	<b>15788</b>	<b>8116</b>	<b>7672</b>	<b>15611</b>	<b>177</b>
5	1601	1509	19	17	3146	1620	1526	3110	36
6	1593	1504	18	17	3132	1611	1521	3097	35
7	1588	1499	17	17	3121	1605	1516	3087	34
8	1582	1490	19	16	3107	1601	1506	3072	35
9	1575	1480	18	17	3090	1593	1497	3055	35
<b>5- 9</b>	<b>7939</b>	<b>7482</b>	<b>91</b>	<b>84</b>	<b>15596</b>	<b>8030</b>	<b>7566</b>	<b>15421</b>	<b>175</b>
10	1559	1465	17	15	3056	1576	1480	3024	32
11	1541	1453	16	17	3027	1557	1470	2994	33
12	1606	1517	16	14	3153	1622	1531	3123	30
13	1537	1451	36	28	3052	1573	1479	2988	64
14	1535	1449	25	32	3041	1560	1481	2984	57
<b>10-14</b>	<b>7778</b>	<b>7335</b>	<b>110</b>	<b>106</b>	<b>15329</b>	<b>7888</b>	<b>7441</b>	<b>15113</b>	<b>216</b>
15	1463	1454	38	29	2984	1501	1483	2917	67
16	1496	1452	34	29	3011	1530	1481	2948	63
17	1529	1437	22	28	3016	1551	1465	2966	50
18	1500	1418	25	21	2964	1525	1439	2918	46
19	1587	1502	25	24	3138	1612	1526	3089	49
<b>15-19</b>	<b>7575</b>	<b>7263</b>	<b>144</b>	<b>131</b>	<b>15113</b>	<b>7719</b>	<b>7394</b>	<b>14838</b>	<b>275</b>
20	1606	1574	31	17	3228	1637	1591	3180	48
21	1738	1635	22	19	3414	1760	1654	3373	41
22	1832	1726	26	19	3603	1858	1745	3558	45
23	1858	1688	27	19	3592	1885	1707	3546	46
24	1857	1754	23	17	3651	1880	1771	3611	40
<b>20-24</b>	<b>8891</b>	<b>8377</b>	<b>129</b>	<b>91</b>	<b>17488</b>	<b>9020</b>	<b>8468</b>	<b>17268</b>	<b>220</b>
25	1846	1821	21	15	3703	1867	1836	3667	36
26	1887	1819	14	13	3733	1901	1832	3706	27
27	1950	1870	21	15	3856	1971	1885	3820	36
28	1981	1952	17	16	3966	1998	1968	3933	33
29	2059	1980	20	11	4070	2079	1991	4039	31
<b>25-29</b>	<b>9723</b>	<b>9442</b>	<b>93</b>	<b>70</b>	<b>19328</b>	<b>9816</b>	<b>9512</b>	<b>19165</b>	<b>163</b>
30	2114	2047	18	19	4198	2132	2066	4161	37
31	2038	1960	19	18	4035	2057	1978	3998	37
32	2096	1969	20	17	4102	2116	1986	4065	37
33	1995	1939	21	17	3972	2016	1956	3934	38
34	2043	1979	24	13	4059	2067	1992	4022	37
<b>30-34</b>	<b>10286</b>	<b>9894</b>	<b>102</b>	<b>84</b>	<b>20366</b>	<b>10388</b>	<b>9978</b>	<b>20180</b>	<b>186</b>
35	2053	1893	24	19	3989	2077	1912	3946	43
36	2053	1912	24	17	4006	2077	1929	3965	41
37	1963	1869	28	13	3873	1991	1882	3832	41
38	1976	1889	25	14	3904	2001	1903	3865	39
39	1991	1710	26	16	3743	2017	1726	3701	42
<b>35-39</b>	<b>10036</b>	<b>9273</b>	<b>127</b>	<b>79</b>	<b>19515</b>	<b>10163</b>	<b>9352</b>	<b>19309</b>	<b>206</b>
40	1812	1731	25	12	3580	1837	1743	3543	37
41	1869	1756	31	11	3667	1900	1767	3625	42
42	1885	1657	30	10	3582	1915	1667	3542	40
43	1758	1674	34	10	3476	1792	1684	3432	44
44	1843	1632	27	11	3513	1870	1643	3475	38
<b>40-44</b>	<b>9167</b>	<b>8450</b>	<b>147</b>	<b>54</b>	<b>17818</b>	<b>9314</b>	<b>8504</b>	<b>17617</b>	<b>201</b>
45	1791	1677	30	7	3505	1821	1684	3468	37
46	1839	1696	20	5	3560	1859	1701	3535	25
47	1841	1764	24	18	3647	1865	1782	3605	42
48	1581	1531	25	8	3145	1606	1539	3112	33
49	1670	1532	21	13	3236	1691	1545	3202	34
<b>45-49</b>	<b>8722</b>	<b>8200</b>	<b>120</b>	<b>51</b>	<b>17093</b>	<b>8842</b>	<b>8251</b>	<b>16922</b>	<b>171</b>

## Bevolkingsvooruitzichten 1981 - 2025

NIS PB UCL HD CBGS ULB KUL VUB

Bevolking per leeftijd, geslacht en nationaliteit, op 31.12.1993 - Arrondissement Aalst

Leeftijden	Belgen mannen	Belgen vrouwen	Vreemdelingen mannen	Vreemdelingen vrouwen	Totaal	Mannen	Vrouwen	Belgen	Vreemdelingen
50	1601	1514	20	3	3138	1621	1517	3115	23
51	1330	1248	14	9	2601	1344	1257	2578	23
52	1094	1070	11	5	2180	1105	1075	2164	16
53	1289	1283	22	11	2605	1311	1294	2572	33
54	1444	1545	18	5	3012	1462	1550	2989	23
<b>50-54</b>	<b>6758</b>	<b>6660</b>	<b>85</b>	<b>33</b>	<b>13536</b>	<b>6843</b>	<b>6693</b>	<b>13418</b>	<b>118</b>
55	1512	1593	13	10	3128	1525	1603	3105	23
56	1466	1449	21	7	2943	1487	1456	2915	28
57	1456	1502	16	7	2981	1472	1509	2958	23
58	1433	1492	13	6	2944	1446	1498	2925	19
59	1506	1550	13	10	3079	1519	1560	3056	23
<b>55-59</b>	<b>7373</b>	<b>7586</b>	<b>76</b>	<b>40</b>	<b>15075</b>	<b>7449</b>	<b>7626</b>	<b>14959</b>	<b>116</b>
60	1519	1551	12	12	3094	1531	1563	3070	24
61	1534	1713	10	9	3266	1544	1722	3247	19
62	1524	1683	9	10	3226	1533	1693	3207	19
63	1472	1606	14	6	3098	1486	1612	3078	20
64	1335	1523	18	4	2880	1353	1527	2858	22
<b>60-64</b>	<b>7384</b>	<b>8076</b>	<b>63</b>	<b>41</b>	<b>15564</b>	<b>7447</b>	<b>8117</b>	<b>15460</b>	<b>104</b>
65	1228	1539	12	10	2789	1240	1549	2767	22
66	1219	1351	13	4	2587	1232	1355	2570	17
67	1176	1409	8	8	2601	1184	1417	2585	16
68	1204	1408	12	7	2631	1216	1415	2612	19
69	1116	1395	10	8	2529	1126	1403	2511	18
<b>65-69</b>	<b>5943</b>	<b>7102</b>	<b>55</b>	<b>37</b>	<b>13137</b>	<b>5998</b>	<b>7139</b>	<b>13045</b>	<b>92</b>
70	1081	1353	11	8	2453	1092	1361	2434	19
71	1029	1361	8	3	2401	1037	1364	2390	11
72	948	1317	9	8	2282	957	1325	2265	17
73	937	1285	7	7	2236	944	1292	2222	14
74	712	948	7	8	1675	719	956	1660	15
<b>70-74</b>	<b>4707</b>	<b>6264</b>	<b>42</b>	<b>34</b>	<b>11047</b>	<b>4749</b>	<b>6298</b>	<b>10971</b>	<b>76</b>
75	382	564	7	1	954	389	565	946	8
76	379	583	4	1	967	383	584	962	5
77	455	654	2	2	1113	457	656	1109	4
78	512	783	0	4	1299	512	787	1295	4
79	532	904	4	2	1442	536	906	1436	6
<b>75-79</b>	<b>2260</b>	<b>3488</b>	<b>17</b>	<b>10</b>	<b>5775</b>	<b>2277</b>	<b>3498</b>	<b>5748</b>	<b>27</b>
80	479	836	4	7	1326	483	843	1315	11
81	411	806	1	4	1222	412	810	1217	5
82	369	743	3	2	1117	372	745	1112	5
83	327	668	3	4	1002	330	672	995	7
84	269	607	2	4	882	271	611	876	6
<b>80-84</b>	<b>1855</b>	<b>3660</b>	<b>13</b>	<b>21</b>	<b>5549</b>	<b>1868</b>	<b>3681</b>	<b>5515</b>	<b>34</b>
85	245	527	3	2	777	248	529	772	5
86	196	452	2	1	651	198	453	648	3
87	156	392	2	2	552	158	394	548	4
88	131	337	2	2	472	133	339	468	4
89	112	284	0	2	398	112	286	396	2
<b>85-89</b>	<b>840</b>	<b>1992</b>	<b>9</b>	<b>9</b>	<b>2850</b>	<b>849</b>	<b>2001</b>	<b>2832</b>	<b>18</b>
90	82	221	2	0	305	84	221	303	2
91	65	181	2	2	250	67	183	246	4
92	44	130	1	2	177	45	132	174	3
93	32	93	1	2	128	33	95	125	3
94	22	67	1	1	91	23	68	89	2
<b>90-94</b>	<b>245</b>	<b>692</b>	<b>7</b>	<b>7</b>	<b>951</b>	<b>252</b>	<b>699</b>	<b>937</b>	<b>14</b>
95	15	46	0	1	62	15	47	61	1
96	11	33	1	1	46	12	34	44	2
97	8	23	0	1	32	8	24	31	1
98	5	14	1	0	20	6	14	19	1
99	4	16	0	0	20	4	16	20	0
<b>95-99</b>	<b>43</b>	<b>132</b>	<b>2</b>	<b>3</b>	<b>180</b>	<b>45</b>	<b>135</b>	<b>175</b>	<b>5</b>
<b>TOTAAL</b>	<b>125551</b>	<b>128953</b>	<b>1522</b>	<b>1072</b>	<b>257098</b>	<b>127073</b>	<b>130025</b>	<b>254504</b>	<b>2594</b>

## Bevolkingsvooruitzichten 1981 - 2025

NIS PB UCL HD CBGS ULB KUL VUB

Bevolking per leeftijd, geslacht en nationaliteit, op 31.12.1994 - Arrondissement Aalst

Leeftijden	Belgen mannen	Belgen vrouwen	Vreemde- lingen mannen	Vreemde- lingen vrouwen	Totaal	Mannen	Vrouwen	Belgen	Vreemde- lingen
0	1612	1526	19	18	3175	1631	1544	3138	37
1	1605	1519	18	17	3159	1623	1536	3124	35
2	1603	1514	18	17	3152	1621	1531	3117	35
3	1601	1511	18	18	3148	1619	1529	3112	36
4	1600	1511	19	17	3147	1619	1528	3111	36
<b>0- 4</b>	<b>8021</b>	<b>7581</b>	<b>92</b>	<b>87</b>	<b>15781</b>	<b>8113</b>	<b>7668</b>	<b>15602</b>	<b>179</b>
5	1597	1506	18	19	3140	1615	1525	3103	37
6	1598	1505	19	17	3139	1617	1522	3103	36
7	1590	1500	18	17	3125	1608	1517	3090	35
8	1585	1495	17	17	3114	1602	1512	3080	34
9	1579	1486	19	16	3100	1598	1502	3065	35
<b>5- 9</b>	<b>7949</b>	<b>7492</b>	<b>91</b>	<b>86</b>	<b>15618</b>	<b>8040</b>	<b>7578</b>	<b>15441</b>	<b>177</b>
10	1572	1477	18	17	3084	1590	1494	3049	35
11	1555	1462	17	15	3049	1572	1477	3017	32
12	1538	1450	16	18	3022	1554	1468	2988	34
13	1602	1513	16	14	3145	1618	1527	3115	30
14	1533	1448	36	28	3045	1569	1476	2981	64
<b>10-14</b>	<b>7800</b>	<b>7350</b>	<b>103</b>	<b>92</b>	<b>15345</b>	<b>7903</b>	<b>7442</b>	<b>15150</b>	<b>195</b>
15	1531	1446	25	31	3033	1556	1477	2977	56
16	1460	1451	38	29	2978	1498	1480	2911	67
17	1493	1450	34	29	3006	1527	1479	2943	63
18	1528	1437	22	27	3014	1550	1464	2965	49
19	1499	1419	25	20	2963	1524	1439	2918	45
<b>15-19</b>	<b>7511</b>	<b>7203</b>	<b>144</b>	<b>136</b>	<b>14994</b>	<b>7655</b>	<b>7339</b>	<b>14714</b>	<b>280</b>
20	1583	1497	24	23	3127	1607	1520	3080	47
21	1603	1571	29	16	3219	1632	1587	3174	45
22	1729	1627	22	18	3396	1751	1645	3356	40
23	1819	1713	25	18	3575	1844	1731	3532	43
24	1843	1674	26	18	3561	1869	1692	3517	44
<b>20-24</b>	<b>8577</b>	<b>8082</b>	<b>126</b>	<b>93</b>	<b>16878</b>	<b>8703</b>	<b>8175</b>	<b>16659</b>	<b>219</b>
25	1838	1737	23	16	3614	1861	1753	3575	39
26	1828	1800	20	15	3663	1848	1815	3628	35
27	1871	1801	15	13	3700	1886	1814	3672	28
28	1933	1854	20	15	3822	1953	1869	3787	35
29	1967	1936	17	17	3937	1984	1953	3903	34
<b>25-29</b>	<b>9437</b>	<b>9128</b>	<b>95</b>	<b>76</b>	<b>18736</b>	<b>9532</b>	<b>9204</b>	<b>18565</b>	<b>171</b>
30	2045	1967	20	11	4043	2065	1978	4012	31
31	2099	2032	18	19	4168	2117	2051	4131	37
32	2026	1949	19	18	4012	2045	1967	3975	37
33	2084	1959	20	17	4080	2104	1976	4043	37
34	1986	1931	21	17	3955	2007	1948	3917	38
<b>30-34</b>	<b>10240</b>	<b>9838</b>	<b>98</b>	<b>82</b>	<b>20258</b>	<b>10338</b>	<b>9920</b>	<b>20078</b>	<b>180</b>
35	2035	1970	24	13	4042	2059	1983	4005	37
36	2045	1885	24	19	3973	2069	1904	3930	43
37	2045	1904	24	19	3992	2069	1923	3949	43
38	1956	1863	28	13	3860	1984	1876	3819	41
39	1969	1882	25	14	3890	1994	1896	3851	39
<b>35-39</b>	<b>10050</b>	<b>9504</b>	<b>125</b>	<b>78</b>	<b>19757</b>	<b>10175</b>	<b>9582</b>	<b>19554</b>	<b>203</b>
40	1984	1706	26	16	3732	2010	1722	3690	42
41	1807	1726	25	12	3570	1832	1738	3533	37
42	1862	1749	31	10	3652	1893	1759	3611	41
43	1879	1651	30	10	3570	1909	1661	3530	40
44	1752	1668	34	9	3463	1786	1677	3420	43
<b>40-44</b>	<b>9284</b>	<b>8500</b>	<b>146</b>	<b>57</b>	<b>17987</b>	<b>9430</b>	<b>8557</b>	<b>17784</b>	<b>203</b>
45	1835	1626	27	11	3499	1862	1637	3461	38
46	1783	1671	30	7	3491	1813	1678	3454	37
47	1829	1689	20	5	3543	1849	1694	3518	25
48	1831	1756	24	18	3629	1855	1774	3587	42
49	1572	1524	25	8	3129	1597	1532	3096	33
<b>45-49</b>	<b>8850</b>	<b>8266</b>	<b>126</b>	<b>49</b>	<b>17291</b>	<b>8976</b>	<b>8315</b>	<b>17116</b>	<b>175</b>

## Bevolkingsvooruitzichten 1981 - 2025

NIS PB UCL HD CBGS ULB KUL VUB

Bevolking per leeftijd, geslacht en nationaliteit, op 31.12.1994 - Arrondissement Aalst

Leeftijden	Belgen mannen	Belgen vrouwen	Vreemde- lingen mannen	Vreemde- lingen vrouwen	Totaal	Mannen	Vrouwen	Belgen	Vreemde- lingen
50	1658	1524	21	13	3216	1679	1537	3182	34
51	1589	1506	20	3	3118	1609	1509	3095	23
52	1320	1240	14	9	2583	1334	1249	2560	23
53	1084	1064	11	5	2164	1095	1069	2148	16
54	1277	1274	22	11	2584	1299	1285	2551	33
<b>50-54</b>	<b>6928</b>	<b>6608</b>	<b>88</b>	<b>41</b>	<b>13665</b>	<b>7016</b>	<b>6649</b>	<b>13536</b>	<b>129</b>
55	1429	1534	18	5	2986	1447	1539	2963	23
56	1495	1581	13	10	3099	1508	1591	3076	23
57	1447	1438	21	7	2913	1468	1445	2885	28
58	1435	1489	16	7	2947	1451	1496	2924	23
59	1411	1479	13	6	2909	1424	1485	2890	19
<b>55-59</b>	<b>7217</b>	<b>7521</b>	<b>81</b>	<b>35</b>	<b>14854</b>	<b>7298</b>	<b>7556</b>	<b>14738</b>	<b>116</b>
60	1482	1536	13	10	3041	1495	1546	3018	23
61	1492	1537	12	12	3053	1504	1549	3029	24
62	1503	1696	10	9	3218	1513	1705	3199	19
63	1489	1664	9	10	3172	1498	1674	3153	19
64	1436	1587	14	6	3043	1450	1593	3023	20
<b>60-64</b>	<b>7402</b>	<b>8020</b>	<b>58</b>	<b>47</b>	<b>15527</b>	<b>7460</b>	<b>8067</b>	<b>15422</b>	<b>105</b>
65	1298	1503	17	4	2822	1315	1507	2801	21
66	1193	1517	12	10	2732	1205	1527	2710	22
67	1181	1331	13	4	2529	1194	1335	2512	17
68	1136	1386	8	8	2538	1144	1394	2522	16
69	1159	1382	12	7	2560	1171	1389	2541	19
<b>65-69</b>	<b>5967</b>	<b>7119</b>	<b>62</b>	<b>33</b>	<b>13181</b>	<b>6029</b>	<b>7152</b>	<b>13086</b>	<b>95</b>
70	1070	1366	10	8	2454	1080	1374	2436	18
71	1032	1323	11	8	2374	1043	1331	2355	19
72	977	1327	8	3	2315	985	1330	2304	11
73	895	1281	8	8	2192	903	1289	2176	16
74	881	1246	7	7	2141	888	1253	2127	14
<b>70-74</b>	<b>4855</b>	<b>6543</b>	<b>44</b>	<b>34</b>	<b>11476</b>	<b>4899</b>	<b>6577</b>	<b>11398</b>	<b>78</b>
75	667	915	7	8	1597	674	923	1582	15
76	356	543	6	1	906	362	544	899	7
77	351	558	4	1	914	355	559	909	5
78	418	622	2	2	1044	420	624	1040	4
79	467	741	0	4	1212	467	745	1208	4
<b>75-79</b>	<b>2259</b>	<b>3379</b>	<b>19</b>	<b>16</b>	<b>5673</b>	<b>2278</b>	<b>3395</b>	<b>5638</b>	<b>35</b>
80	481	850	4	2	1337	485	852	1331	6
81	430	779	4	6	1219	434	785	1209	10
82	366	744	1	4	1115	367	748	1110	5
83	326	679	3	2	1010	329	681	1005	5
84	287	605	3	4	899	290	609	892	7
<b>80-84</b>	<b>1890</b>	<b>3657</b>	<b>15</b>	<b>18</b>	<b>5580</b>	<b>1905</b>	<b>3675</b>	<b>5547</b>	<b>33</b>
85	233	544	2	4	783	235	548	777	6
86	209	466	3	2	680	212	468	675	5
87	165	395	2	1	563	167	396	560	3
88	129	337	2	2	470	131	339	466	4
89	107	285	2	2	396	109	287	392	4
<b>85-89</b>	<b>843</b>	<b>2027</b>	<b>11</b>	<b>11</b>	<b>2892</b>	<b>854</b>	<b>2038</b>	<b>2870</b>	<b>22</b>
90	89	236	0	2	327	89	238	325	2
91	64	181	2	0	247	66	181	245	2
92	50	145	1	2	198	51	147	195	3
93	33	101	1	2	137	34	103	134	3
94	24	71	1	2	98	25	73	95	3
<b>90-94</b>	<b>260</b>	<b>734</b>	<b>5</b>	<b>8</b>	<b>1007</b>	<b>265</b>	<b>742</b>	<b>994</b>	<b>13</b>
95	16	50	1	1	68	17	51	66	2
96	11	33	0	1	45	11	34	44	1
97	8	24	1	1	34	9	25	32	2
98	5	17	0	1	23	5	18	22	1
99	5	19	1	0	25	6	19	24	1
<b>95-99</b>	<b>45</b>	<b>143</b>	<b>3</b>	<b>4</b>	<b>195</b>	<b>48</b>	<b>147</b>	<b>188</b>	<b>7</b>
<b>TOTAAL</b>	<b>125385</b>	<b>128695</b>	<b>1532</b>	<b>1083</b>	<b>256695</b>	<b>126917</b>	<b>129778</b>	<b>254080</b>	<b>2615</b>

## Bevolkingsvooruitzichten 1981 - 2025

NIS PB UCL HD CBGS ULB KUL VUB

Bevolking per leeftijd, geslacht en nationaliteit, op 31.12.1995 - Arrondissement Aalst

Leeftijden	Belgen mannen	Belgen vrouwen	Vreemde- lingen mannen	Vreemde- lingen vrouwen	Totaal	Mannen	Vrouwen	Belgen	Vreemde- lingen
0	1616	1529	19	18	3182	1635	1547	3145	37
1	1607	1520	19	18	3164	1626	1538	3127	37
2	1602	1514	18	17	3151	1620	1531	3116	35
3	1600	1509	18	17	3144	1618	1526	3109	35
4	1597	1506	18	19	3140	1615	1525	3103	37
<b>0- 4</b>	<b>8022</b>	<b>7578</b>	<b>92</b>	<b>89</b>	<b>15781</b>	<b>8114</b>	<b>7667</b>	<b>15600</b>	<b>181</b>
5	1598	1507	19	17	3141	1617	1524	3105	36
6	1593	1502	18	19	3132	1611	1521	3095	37
7	1595	1502	19	17	3133	1614	1519	3097	36
8	1587	1496	18	17	3118	1605	1513	3083	35
9	1582	1491	18	17	3108	1600	1508	3073	35
<b>5- 9</b>	<b>7955</b>	<b>7498</b>	<b>92</b>	<b>87</b>	<b>15632</b>	<b>8047</b>	<b>7585</b>	<b>15453</b>	<b>179</b>
10	1576	1482	19	16	3093	1595	1498	3058	35
11	1568	1474	18	17	3077	1586	1491	3042	35
12	1552	1459	17	15	3043	1569	1474	3011	32
13	1534	1446	16	19	3015	1550	1465	2980	35
14	1598	1509	16	14	3137	1614	1523	3107	30
<b>10-14</b>	<b>7828</b>	<b>7370</b>	<b>86</b>	<b>81</b>	<b>15365</b>	<b>7914</b>	<b>7451</b>	<b>15198</b>	<b>167</b>
15	1529	1444	36	28	3037	1565	1472	2973	64
16	1528	1443	25	30	3026	1553	1473	2971	55
17	1458	1449	37	28	2972	1495	1477	2907	65
18	1493	1450	33	28	3004	1526	1478	2943	61
19	1526	1437	22	25	3010	1548	1462	2963	47
<b>15-19</b>	<b>7534</b>	<b>7223</b>	<b>153</b>	<b>139</b>	<b>15049</b>	<b>7687</b>	<b>7362</b>	<b>14757</b>	<b>292</b>
20	1495	1414	24	19	2952	1519	1433	2909	43
21	1577	1494	23	22	3116	1600	1516	3071	45
22	1598	1563	27	15	3203	1625	1578	3161	42
23	1719	1615	22	17	3373	1741	1632	3334	39
24	1804	1698	24	17	3543	1828	1715	3502	41
<b>20-24</b>	<b>8193</b>	<b>7784</b>	<b>120</b>	<b>90</b>	<b>16187</b>	<b>8313</b>	<b>7874</b>	<b>15977</b>	<b>210</b>
25	1825	1659	25	17	3526	1850	1676	3484	42
26	1820	1719	22	16	3577	1842	1735	3539	38
27	1811	1781	22	15	3629	1833	1796	3592	37
28	1855	1785	15	13	3668	1870	1798	3640	28
29	1917	1840	20	15	3792	1937	1855	3757	35
<b>25-29</b>	<b>9228</b>	<b>8784</b>	<b>104</b>	<b>76</b>	<b>18192</b>	<b>9332</b>	<b>8860</b>	<b>18012</b>	<b>180</b>
30	1953	1922	17	18	3910	1970	1940	3875	35
31	2033	1954	20	11	4018	2053	1965	3987	31
32	2086	2021	18	19	4144	2104	2040	4107	37
33	2016	1939	19	18	3992	2035	1957	3955	37
34	2073	1950	20	17	4060	2093	1967	4023	37
<b>30-34</b>	<b>10161</b>	<b>9786</b>	<b>94</b>	<b>83</b>	<b>20124</b>	<b>10255</b>	<b>9869</b>	<b>19947</b>	<b>177</b>
35	1978	1923	21	17	3939	1999	1940	3901	38
36	2028	1962	24	13	4027	2052	1975	3990	37
37	2037	1878	24	19	3958	2061	1897	3915	43
38	2037	1898	24	20	3979	2061	1918	3935	44
39	1949	1856	29	13	3847	1978	1869	3805	42
<b>35-39</b>	<b>10029</b>	<b>9517</b>	<b>122</b>	<b>82</b>	<b>19750</b>	<b>10151</b>	<b>9599</b>	<b>19546</b>	<b>204</b>
40	1963	1876	25	14	3878	1988	1890	3839	39
41	1977	1702	26	16	3721	2003	1718	3679	42
42	1801	1720	25	11	3557	1826	1731	3521	36
43	1856	1742	31	10	3639	1887	1752	3598	41
44	1872	1645	30	9	3556	1902	1654	3517	39
<b>40-44</b>	<b>9469</b>	<b>8685</b>	<b>137</b>	<b>60</b>	<b>18351</b>	<b>9606</b>	<b>8745</b>	<b>18154</b>	<b>197</b>
45	1744	1662	34	9	3449	1778	1671	3406	43
46	1826	1620	27	11	3484	1853	1631	3446	38
47	1775	1664	30	7	3476	1805	1671	3439	37
48	1818	1682	20	5	3525	1838	1687	3500	25
49	1820	1748	24	18	3610	1844	1766	3568	42
<b>45-49</b>	<b>8983</b>	<b>8376</b>	<b>135</b>	<b>50</b>	<b>17544</b>	<b>9118</b>	<b>8426</b>	<b>17359</b>	<b>185</b>



## Bevolkingsvooruitzichten 1981 - 2025

NIS PB UCL HD CBGS ULB KUL VUB

Bevolking per leeftijd, geslacht en nationaliteit, op 31.12.1995 - Arrondissement Aalst

Leeftijden	Belgen mannen	Belgen vrouwen	Vreemdelingen mannen	Vreemdelingen vrouwen	Totaal	Mannen	Vrouwen	Belgen	Vreemdelingen
50	1562	1517	25	8	3112	1587	1525	3079	33
51	1646	1516	21	13	3196	1667	1529	3162	34
52	1576	1497	20	3	3096	1596	1500	3073	23
53	1309	1232	14	9	2564	1323	1241	2541	23
54	1073	1057	11	5	2146	1084	1062	2130	16
<b>50-54</b>	<b>7166</b>	<b>6819</b>	<b>91</b>	<b>38</b>	<b>14114</b>	<b>7257</b>	<b>6857</b>	<b>13985</b>	<b>129</b>
55	1264	1265	22	11	2562	1286	1276	2529	33
56	1414	1523	18	5	2960	1432	1528	2937	23
57	1476	1568	13	10	3067	1489	1578	3044	23
58	1427	1426	21	7	2881	1448	1433	2853	28
59	1413	1476	16	7	2912	1429	1483	2889	23
<b>55-59</b>	<b>6994</b>	<b>7258</b>	<b>90</b>	<b>40</b>	<b>14382</b>	<b>7084</b>	<b>7298</b>	<b>14252</b>	<b>130</b>
60	1388	1466	13	6	2873	1401	1472	2854	19
61	1455	1522	13	10	3000	1468	1532	2977	23
62	1462	1523	12	12	3009	1474	1535	2985	24
63	1469	1678	10	9	3166	1479	1687	3147	19
64	1453	1644	9	10	3116	1462	1654	3097	19
<b>60-64</b>	<b>7227</b>	<b>7833</b>	<b>57</b>	<b>47</b>	<b>15164</b>	<b>7284</b>	<b>7880</b>	<b>15060</b>	<b>104</b>
65	1397	1567	14	6	2984	1411	1573	2964	20
66	1260	1483	16	4	2763	1276	1487	2743	20
67	1156	1495	12	10	2673	1168	1505	2651	22
68	1141	1310	13	4	2468	1154	1314	2451	17
69	1094	1361	8	8	2471	1102	1369	2455	16
<b>65-69</b>	<b>6048</b>	<b>7216</b>	<b>63</b>	<b>32</b>	<b>13359</b>	<b>6111</b>	<b>7248</b>	<b>13264</b>	<b>95</b>
70	1111	1354	11	7	2483	1122	1361	2465	18
71	1022	1335	10	8	2375	1032	1343	2357	18
72	980	1291	10	8	2289	990	1299	2271	18
73	923	1291	8	3	2225	931	1294	2214	11
74	843	1242	7	8	2100	850	1250	2085	15
<b>70-74</b>	<b>4879</b>	<b>6513</b>	<b>46</b>	<b>34</b>	<b>11472</b>	<b>4925</b>	<b>6547</b>	<b>11392</b>	<b>80</b>
75	825	1204	7	7	2043	832	1211	2029	14
76	622	881	6	8	1517	628	889	1503	14
77	330	520	6	1	857	336	521	850	7
78	323	531	4	1	859	327	532	854	5
79	382	589	2	2	975	384	591	971	4
<b>75-79</b>	<b>2482</b>	<b>3725</b>	<b>25</b>	<b>19</b>	<b>6251</b>	<b>2507</b>	<b>3744</b>	<b>6207</b>	<b>44</b>
80	423	697	0	4	1124	423	701	1120	4
81	432	793	4	2	1231	436	795	1225	6
82	383	720	3	5	1111	386	725	1103	8
83	324	681	1	4	1010	325	685	1005	5
84	286	616	3	2	907	289	618	902	5
<b>80-84</b>	<b>1848</b>	<b>3507</b>	<b>11</b>	<b>17</b>	<b>5383</b>	<b>1859</b>	<b>3524</b>	<b>5355</b>	<b>28</b>
85	249	543	3	4	799	252	547	792	7
86	199	482	2	3	686	201	485	681	5
87	176	408	2	2	588	178	410	584	4
88	137	340	2	1	480	139	341	477	3
89	106	286	2	2	396	108	288	392	4
<b>85-89</b>	<b>867</b>	<b>2059</b>	<b>11</b>	<b>12</b>	<b>2949</b>	<b>878</b>	<b>2071</b>	<b>2926</b>	<b>23</b>
90	85	238	2	2	327	87	240	323	4
91	69	193	0	2	264	69	195	262	2
92	49	145	1	0	195	50	145	194	1
93	37	113	1	2	153	38	115	150	3
94	25	78	1	2	106	26	80	103	3
<b>90-94</b>	<b>265</b>	<b>767</b>	<b>5</b>	<b>8</b>	<b>1045</b>	<b>270</b>	<b>775</b>	<b>1032</b>	<b>13</b>
95	18	53	1	1	73	19	54	71	2
96	11	37	1	1	50	12	38	48	2
97	8	24	0	1	33	8	25	32	1
98	5	17	1	1	24	6	18	22	2
99	6	23	1	1	31	7	24	29	2
<b>95-99</b>	<b>48</b>	<b>154</b>	<b>4</b>	<b>5</b>	<b>211</b>	<b>52</b>	<b>159</b>	<b>202</b>	<b>9</b>
<b>TOTAAL</b>	<b>125226</b>	<b>128452</b>	<b>1538</b>	<b>1089</b>	<b>256305</b>	<b>126764</b>	<b>129541</b>	<b>253678</b>	<b>2627</b>

## Bevolkingsvooruitzichten 1981 - 2025

NIS PB UCL HD CBGS ULB KUL VUB

Bevolking per leeftijd, geslacht en nationaliteit, op 31.12.1996 - Arrondissement Aalst

Leeftijden	Belgen mannen	Belgen vrouwen	Vreemde- lingen mannen	Vreemde- lingen vrouwen	Totaal	Mannen	Vrouwen	Belgen	Vreemde- lingen
0	1595	1509	19	18	3141	1614	1527	3104	37
1	1611	1523	19	18	3171	1630	1541	3134	37
2	1605	1515	19	19	3158	1624	1534	3120	38
3	1599	1509	18	17	3143	1617	1526	3108	35
4	1596	1505	18	17	3136	1614	1522	3101	35
<b>0- 4</b>	<b>8006</b>	<b>7561</b>	<b>93</b>	<b>89</b>	<b>15749</b>	<b>8099</b>	<b>7650</b>	<b>15567</b>	<b>182</b>
5	1594	1502	18	19	3133	1612	1521	3096	37
6	1594	1503	19	17	3133	1613	1520	3097	36
7	1590	1498	18	19	3125	1608	1517	3088	37
8	1592	1498	19	17	3126	1611	1515	3090	36
9	1585	1492	18	17	3112	1603	1509	3077	35
<b>5- 9</b>	<b>7955</b>	<b>7493</b>	<b>92</b>	<b>89</b>	<b>15629</b>	<b>8047</b>	<b>7582</b>	<b>15448</b>	<b>181</b>
10	1579	1487	18	17	3101	1597	1504	3066	35
11	1572	1479	19	17	3087	1591	1496	3051	36
12	1565	1471	18	17	3071	1583	1488	3036	35
13	1548	1455	17	15	3035	1565	1470	3003	32
14	1530	1442	16	19	3007	1546	1461	2972	35
<b>10-14</b>	<b>7794</b>	<b>7334</b>	<b>88</b>	<b>85</b>	<b>15301</b>	<b>7882</b>	<b>7419</b>	<b>15128</b>	<b>173</b>
15	1593	1506	16	14	3129	1609	1520	3099	30
16	1526	1441	36	28	3031	1562	1469	2967	64
17	1525	1442	25	29	3021	1550	1471	2967	54
18	1457	1450	37	27	2971	1494	1477	2907	64
19	1491	1451	32	27	3001	1523	1478	2942	59
<b>15-19</b>	<b>7592</b>	<b>7290</b>	<b>146</b>	<b>125</b>	<b>15153</b>	<b>7738</b>	<b>7415</b>	<b>14882</b>	<b>271</b>
20	1522	1432	22	23	2999	1544	1455	2954	45
21	1490	1410	23	18	2941	1513	1428	2900	41
22	1569	1487	22	20	3098	1591	1507	3056	42
23	1592	1551	26	14	3183	1618	1565	3143	40
24	1707	1600	22	16	3345	1729	1616	3307	38
<b>20-24</b>	<b>7880</b>	<b>7480</b>	<b>115</b>	<b>91</b>	<b>15566</b>	<b>7995</b>	<b>7571</b>	<b>15360</b>	<b>206</b>
25	1786	1681	23	16	3506	1809	1697	3467	39
26	1807	1644	24	17	3492	1831	1661	3451	41
27	1802	1702	23	16	3543	1825	1718	3504	39
28	1796	1764	21	16	3597	1817	1780	3560	37
29	1840	1771	15	13	3639	1855	1784	3611	28
<b>25-29</b>	<b>9031</b>	<b>8562</b>	<b>106</b>	<b>78</b>	<b>17777</b>	<b>9137</b>	<b>8640</b>	<b>17593</b>	<b>184</b>
30	1903	1828	20	15	3766	1923	1843	3731	35
31	1941	1909	17	18	3885	1958	1927	3850	35
32	2021	1943	20	11	3995	2041	1954	3964	31
33	2074	2010	18	19	4121	2092	2029	4084	37
34	2006	1930	19	18	3973	2025	1948	3936	37
<b>30-34</b>	<b>9945</b>	<b>9620</b>	<b>94</b>	<b>81</b>	<b>19740</b>	<b>10039</b>	<b>9701</b>	<b>19565</b>	<b>175</b>
35	2064	1942	20	17	4043	2084	1959	4006	37
36	1971	1916	22	18	3927	1993	1934	3887	40
37	2021	1954	24	13	4012	2045	1967	3975	37
38	2029	1872	24	19	3944	2053	1891	3901	43
39	2030	1891	24	20	3965	2054	1911	3921	44
<b>35-39</b>	<b>10115</b>	<b>9575</b>	<b>114</b>	<b>87</b>	<b>19891</b>	<b>10229</b>	<b>9662</b>	<b>19690</b>	<b>201</b>
40	1942	1851	29	13	3835	1971	1864	3793	42
41	1956	1871	25	14	3866	1981	1885	3827	39
42	1969	1697	26	15	3707	1995	1712	3666	41
43	1795	1714	25	11	3545	1820	1725	3509	36
44	1850	1735	31	9	3625	1881	1744	3585	40
<b>40-44</b>	<b>9512</b>	<b>8868</b>	<b>136</b>	<b>62</b>	<b>18578</b>	<b>9648</b>	<b>8930</b>	<b>18380</b>	<b>198</b>
45	1864	1639	30	9	3542	1894	1648	3503	39
46	1735	1656	34	9	3434	1769	1665	3391	43
47	1817	1613	27	11	3468	1844	1624	3430	38
48	1766	1657	30	7	3460	1796	1664	3423	37
49	1807	1674	20	5	3506	1827	1679	3481	25
<b>45-49</b>	<b>8989</b>	<b>8239</b>	<b>141</b>	<b>41</b>	<b>17410</b>	<b>9130</b>	<b>8280</b>	<b>17228</b>	<b>182</b>

## Bevolkingsvooruitzichten 1981 - 2025

NIS PB UCL HD CBGS ULB KUL VUB

Bevolking per leeftijd, geslacht en nationaliteit, op 31.12.1996 - Arrondissement Aalst

Leeftijden	Belgen mannen	Belgen vrouwen	Vreemdelingen mannen	Vreemdelingen vrouwen	Totaal	Mannen	Vrouwen	Belgen	Vreemdelingen
50	1809	1740	24	18	3591	1833	1758	3549	42
51	1552	1509	25	8	3094	1577	1517	3061	33
52	1634	1507	21	13	3175	1655	1520	3141	34
53	1562	1488	20	3	3073	1582	1491	3050	23
54	1297	1225	14	9	2545	1311	1234	2522	23
<b>50-54</b>	<b>7854</b>	<b>7469</b>	<b>104</b>	<b>51</b>	<b>15478</b>	<b>7958</b>	<b>7520</b>	<b>15323</b>	<b>155</b>
55	1062	1050	11	5	2128	1073	1055	2112	16
56	1250	1256	22	11	2539	1272	1267	2506	33
57	1397	1512	18	5	2932	1415	1517	2909	23
58	1455	1554	13	10	3032	1468	1564	3009	23
59	1405	1414	21	7	2847	1426	1421	2819	28
<b>55-59</b>	<b>6569</b>	<b>6786</b>	<b>85</b>	<b>38</b>	<b>13478</b>	<b>6654</b>	<b>6824</b>	<b>13355</b>	<b>123</b>
60	1390	1463	16	7	2876	1406	1470	2853	23
61	1363	1453	13	6	2835	1376	1459	2816	19
62	1425	1508	13	10	2956	1438	1518	2933	23
63	1429	1507	12	12	2960	1441	1519	2936	24
64	1434	1658	10	9	3111	1444	1667	3092	19
<b>60-64</b>	<b>7041</b>	<b>7589</b>	<b>64</b>	<b>44</b>	<b>14738</b>	<b>7105</b>	<b>7633</b>	<b>14630</b>	<b>108</b>
65	1414	1623	9	10	3056	1423	1633	3037	19
66	1356	1546	14	6	2922	1370	1552	2902	20
67	1221	1461	15	4	2701	1236	1465	2682	19
68	1117	1472	12	10	2611	1129	1482	2589	22
69	1099	1287	12	4	2402	1111	1291	2386	16
<b>65-69</b>	<b>6207</b>	<b>7389</b>	<b>62</b>	<b>34</b>	<b>13692</b>	<b>6269</b>	<b>7423</b>	<b>13596</b>	<b>96</b>
70	1049	1334	8	8	2399	1057	1342	2383	16
71	1061	1324	10	7	2402	1071	1331	2385	17
72	971	1302	9	8	2290	980	1310	2273	17
73	926	1257	9	8	2200	935	1265	2183	17
74	869	1253	7	3	2132	876	1256	2122	10
<b>70-74</b>	<b>4876</b>	<b>6470</b>	<b>43</b>	<b>34</b>	<b>11423</b>	<b>4919</b>	<b>6504</b>	<b>11346</b>	<b>77</b>
75	791	1201	7	8	2007	798	1209	1992	15
76	770	1159	6	7	1942	776	1166	1929	13
77	576	844	6	8	1434	582	852	1420	14
78	304	496	5	1	806	309	497	800	6
79	295	503	4	1	803	299	504	798	5
<b>75-79</b>	<b>2736</b>	<b>4203</b>	<b>28</b>	<b>25</b>	<b>6992</b>	<b>2764</b>	<b>4228</b>	<b>6939</b>	<b>53</b>
80	346	555	2	2	905	348	557	901	4
81	380	651	0	4	1035	380	655	1031	4
82	386	734	4	2	1126	390	736	1120	6
83	339	660	3	5	1007	342	665	999	8
84	284	618	1	4	907	285	622	902	5
<b>80-84</b>	<b>1735</b>	<b>3218</b>	<b>10</b>	<b>17</b>	<b>4980</b>	<b>1745</b>	<b>3235</b>	<b>4953</b>	<b>27</b>
85	247	553	3	2	805	250	555	800	5
86	213	480	3	4	700	216	484	693	7
87	168	422	2	3	595	170	425	590	5
88	147	352	3	2	504	150	354	499	5
89	112	289	2	1	404	114	290	401	3
<b>85-89</b>	<b>887</b>	<b>2096</b>	<b>13</b>	<b>12</b>	<b>3008</b>	<b>900</b>	<b>2108</b>	<b>2983</b>	<b>25</b>
90	85	239	2	2	328	87	241	324	4
91	67	195	2	2	266	69	197	262	4
92	53	155	0	2	210	53	157	208	2
93	37	114	1	0	152	38	114	151	1
94	28	87	1	2	118	29	89	115	3
<b>90-94</b>	<b>270</b>	<b>790</b>	<b>6</b>	<b>8</b>	<b>1074</b>	<b>276</b>	<b>798</b>	<b>1060</b>	<b>14</b>
95	18	59	1	1	79	19	60	77	2
96	13	39	1	1	54	14	40	52	2
97	8	27	1	1	37	9	28	35	2
98	5	17	0	1	23	5	18	22	1
99	7	26	1	1	35	8	27	33	2
<b>95-99</b>	<b>51</b>	<b>168</b>	<b>4</b>	<b>5</b>	<b>228</b>	<b>55</b>	<b>173</b>	<b>219</b>	<b>9</b>
<b>TOTAAL</b>	<b>125045</b>	<b>128200</b>	<b>1544</b>	<b>1096</b>	<b>255885</b>	<b>126589</b>	<b>129296</b>	<b>253245</b>	<b>2640</b>

## Bevolkingsvooruitzichten 1981 - 2025

NIS PB UCL HD CBGS ULB KUL VUB

Bevolking per leeftijd, geslacht en nationaliteit, op 31.12.1997 - Arrondissement Aalst

Leeftijden	Belgen mannen	Belgen vrouwen	Vreemdelingen mannen	Vreemdelingen vrouwen	Totaal	Mannen	Vrouwen	Belgen	Vreemdelingen
0	1570	1486	19	18	3093	1589	1504	3056	37
1	1591	1503	19	18	3131	1610	1521	3094	37
2	1608	1519	19	18	3164	1627	1537	3127	37
3	1602	1510	19	20	3151	1621	1530	3112	39
4	1596	1504	18	17	3135	1614	1521	3100	35
<b>0- 4</b>	<b>7967</b>	<b>7522</b>	<b>94</b>	<b>91</b>	<b>15674</b>	<b>8061</b>	<b>7613</b>	<b>15489</b>	<b>185</b>
5	1593	1501	18	17	3129	1611	1518	3094	35
6	1590	1498	18	19	3125	1608	1517	3088	37
7	1591	1499	19	17	3126	1610	1516	3090	36
8	1587	1494	18	19	3118	1605	1513	3081	37
9	1589	1494	19	17	3119	1608	1511	3083	36
<b>5- 9</b>	<b>7950</b>	<b>7486</b>	<b>92</b>	<b>89</b>	<b>15617</b>	<b>8042</b>	<b>7575</b>	<b>15436</b>	<b>181</b>
10	1582	1488	18	17	3105	1600	1505	3070	35
11	1575	1484	18	17	3094	1593	1501	3059	35
12	1569	1476	19	18	3082	1588	1494	3045	37
13	1561	1467	18	17	3063	1579	1484	3028	35
14	1544	1451	17	15	3027	1561	1466	2995	32
<b>10-14</b>	<b>7831</b>	<b>7366</b>	<b>90</b>	<b>84</b>	<b>15371</b>	<b>7921</b>	<b>7450</b>	<b>15197</b>	<b>174</b>
15	1525	1439	16	19	2999	1541	1458	2964	35
16	1589	1503	16	14	3122	1605	1517	3092	30
17	1523	1439	36	28	3026	1559	1467	2962	64
18	1525	1442	25	28	3020	1550	1470	2967	53
19	1457	1452	36	25	2970	1493	1477	2909	61
<b>15-19</b>	<b>7619</b>	<b>7275</b>	<b>129</b>	<b>114</b>	<b>15137</b>	<b>7748</b>	<b>7389</b>	<b>14894</b>	<b>243</b>
20	1488	1447	31	26	2992	1519	1473	2935	57
21	1518	1428	21	21	2988	1539	1449	2946	42
22	1482	1402	23	17	2924	1505	1419	2884	40
23	1559	1475	22	19	3075	1581	1494	3034	41
24	1583	1535	25	13	3156	1608	1548	3118	38
<b>20-24</b>	<b>7630</b>	<b>7287</b>	<b>122</b>	<b>96</b>	<b>15135</b>	<b>7752</b>	<b>7383</b>	<b>14917</b>	<b>218</b>
25	1693	1584	22	15	3314	1715	1599	3277	37
26	1768	1664	22	16	3470	1790	1680	3432	38
27	1790	1630	24	17	3461	1814	1647	3420	41
28	1786	1688	22	16	3512	1808	1704	3474	38
29	1782	1749	20	17	3568	1802	1766	3531	37
<b>25-29</b>	<b>8819</b>	<b>8315</b>	<b>110</b>	<b>81</b>	<b>17325</b>	<b>8929</b>	<b>8396</b>	<b>17134</b>	<b>191</b>
30	1827	1758	15	13	3613	1842	1771	3585	28
31	1890	1816	20	15	3741	1910	1831	3706	35
32	1930	1898	17	18	3863	1947	1916	3828	35
33	2012	1934	20	11	3977	2032	1945	3946	31
34	2064	2000	18	19	4101	2082	2019	4064	37
<b>30-34</b>	<b>9723</b>	<b>9406</b>	<b>90</b>	<b>76</b>	<b>19295</b>	<b>9813</b>	<b>9482</b>	<b>19129</b>	<b>166</b>
35	1998	1922	19	18	3957	2017	1940	3920	37
36	2056	1934	20	17	4027	2076	1951	3990	37
37	1964	1908	22	19	3913	1986	1927	3872	41
38	2014	1947	24	13	3998	2038	1960	3961	37
39	2022	1865	24	19	3930	2046	1884	3887	43
<b>35-39</b>	<b>10054</b>	<b>9576</b>	<b>109</b>	<b>86</b>	<b>19825</b>	<b>10163</b>	<b>9662</b>	<b>19630</b>	<b>195</b>
40	2024	1885	24	20	3953	2048	1905	3909	44
41	1935	1847	30	13	3825	1965	1860	3782	43
42	1949	1864	25	13	3851	1974	1877	3813	38
43	1962	1691	26	15	3694	1988	1706	3653	41
44	1790	1708	25	10	3533	1815	1718	3498	35
<b>40-44</b>	<b>9660</b>	<b>8995</b>	<b>130</b>	<b>71</b>	<b>18856</b>	<b>9790</b>	<b>9066</b>	<b>18655</b>	<b>201</b>
45	1842	1729	31	9	3611	1873	1738	3571	40
46	1855	1633	30	9	3527	1885	1642	3488	39
47	1726	1649	34	9	3418	1760	1658	3375	43
48	1807	1606	27	11	3451	1834	1617	3413	38
49	1756	1649	30	7	3442	1786	1656	3405	37
<b>45-49</b>	<b>8986</b>	<b>8266</b>	<b>152</b>	<b>45</b>	<b>17449</b>	<b>9138</b>	<b>8311</b>	<b>17252</b>	<b>197</b>

## Bevolkingsvooruitzichten 1981 - 2025

NIS PB UCL HD CBGS ULB KUL VUB

Bevolking per leeftijd, geslacht en nationaliteit, op 31.12.1997 - Arrondissement Aalst

Leeftijden	Belgen mannen	Belgen vrouwen	Vreemdelingen mannen	Vreemdelingen vrouwen	Totaal	Mannen	Vrouwen	Belgen	Vreemdelingen
50	1795	1666	20	5	3486	1815	1671	3461	25
51	1797	1731	24	18	3570	1821	1749	3528	42
52	1541	1501	25	8	3075	1566	1509	3042	33
53	1621	1498	21	13	3153	1642	1511	3119	34
54	1547	1479	20	3	3049	1567	1482	3026	23
<b>50-54</b>	<b>8301</b>	<b>7875</b>	<b>110</b>	<b>47</b>	<b>16333</b>	<b>8411</b>	<b>7922</b>	<b>16176</b>	<b>157</b>
55	1284	1217	14	9	2524	1298	1226	2501	23
56	1050	1043	11	5	2109	1061	1048	2093	16
57	1235	1246	22	11	2514	1257	1257	2481	33
58	1378	1500	18	5	2901	1396	1505	2878	23
59	1433	1541	13	10	2997	1446	1551	2974	23
<b>55-59</b>	<b>6380</b>	<b>6547</b>	<b>78</b>	<b>40</b>	<b>13045</b>	<b>6458</b>	<b>6587</b>	<b>12927</b>	<b>118</b>
60	1382	1402	21	7	2812	1403	1409	2784	28
61	1364	1450	16	7	2837	1380	1457	2814	23
62	1335	1440	13	6	2794	1348	1446	2775	19
63	1394	1493	13	10	2910	1407	1503	2887	23
64	1395	1490	12	12	2909	1407	1502	2885	24
<b>60-64</b>	<b>6870</b>	<b>7275</b>	<b>75</b>	<b>42</b>	<b>14262</b>	<b>6945</b>	<b>7317</b>	<b>14145</b>	<b>117</b>
65	1396	1637	10	9	3052	1406	1646	3033	19
66	1373	1601	9	10	2993	1382	1611	2974	19
67	1314	1524	14	6	2858	1328	1530	2838	20
68	1180	1438	14	4	2636	1194	1442	2618	18
69	1076	1447	12	10	2545	1088	1457	2523	22
<b>65-69</b>	<b>6339</b>	<b>7647</b>	<b>59</b>	<b>39</b>	<b>14084</b>	<b>6398</b>	<b>7686</b>	<b>13986</b>	<b>98</b>
70	1055	1262	11	4	2332	1066	1266	2317	15
71	1003	1305	8	8	2324	1011	1313	2308	16
72	1008	1293	9	7	2317	1017	1300	2301	16
73	918	1268	8	8	2202	926	1276	2186	16
74	872	1220	8	8	2108	880	1228	2092	16
<b>70-74</b>	<b>4856</b>	<b>6348</b>	<b>44</b>	<b>35</b>	<b>11283</b>	<b>4900</b>	<b>6383</b>	<b>11204</b>	<b>79</b>
75	815	1212	7	3	2037	822	1215	2027	10
76	739	1157	6	8	1910	745	1165	1896	14
77	714	1110	6	7	1837	720	1117	1824	13
78	531	805	5	8	1349	536	813	1336	13
79	278	470	5	1	754	283	471	748	6
<b>75-79</b>	<b>3077</b>	<b>4754</b>	<b>29</b>	<b>27</b>	<b>7887</b>	<b>3106</b>	<b>4781</b>	<b>7831</b>	<b>56</b>
80	268	474	4	1	747	272	475	742	5
81	311	519	2	2	834	313	521	830	4
82	339	603	0	4	946	339	607	942	4
83	342	674	3	2	1021	345	676	1016	5
84	298	600	3	4	905	301	604	898	7
<b>80-84</b>	<b>1558</b>	<b>2870</b>	<b>12</b>	<b>13</b>	<b>4453</b>	<b>1570</b>	<b>2883</b>	<b>4428</b>	<b>25</b>
85	247	556	1	4	808	248	560	803	5
86	212	491	3	2	708	215	493	703	5
87	180	421	2	3	606	182	424	601	5
88	140	364	2	3	509	142	367	504	5
89	121	300	2	2	425	123	302	421	4
<b>85-89</b>	<b>900</b>	<b>2132</b>	<b>10</b>	<b>14</b>	<b>3056</b>	<b>910</b>	<b>2146</b>	<b>3032</b>	<b>24</b>
90	90	242	2	1	335	92	243	332	3
91	67	196	2	2	267	69	198	263	4
92	52	157	1	2	212	53	159	209	3
93	40	122	0	2	164	40	124	162	2
94	28	88	1	0	117	29	88	116	1
<b>90-94</b>	<b>277</b>	<b>805</b>	<b>6</b>	<b>7</b>	<b>1095</b>	<b>283</b>	<b>812</b>	<b>1082</b>	<b>13</b>
95	21	66	1	1	89	22	67	87	2
96	13	44	1	1	59	14	45	57	2
97	9	29	1	1	40	10	30	38	2
98	6	20	1	1	28	7	21	26	2
99	8	29	1	1	39	9	30	37	2
<b>95-99</b>	<b>57</b>	<b>188</b>	<b>5</b>	<b>5</b>	<b>255</b>	<b>62</b>	<b>193</b>	<b>245</b>	<b>10</b>
<b>TOTAAL</b>	<b>124854</b>	<b>127935</b>	<b>1546</b>	<b>1102</b>	<b>255437</b>	<b>126400</b>	<b>129037</b>	<b>252789</b>	<b>2648</b>

## Bevolkingsvooruitzichten 1981 - 2025

NIS PB UCL HD CBGS ULB KUL VUB

Bevolking per leeftijd, geslacht en nationaliteit, op 31.12.1998 - Arrondissement Aalst

Leeftijden	Belgen mannen	Belgen vrouwen	Vreemde- lingen mannen	Vreemde- lingen vrouwen	Totaal	Mannen	Vrouwen	Belgen	Vreemde- lingen
0	1547	1463	19	18	3047	1566	1481	3010	37
1	1566	1480	20	18	3084	1586	1498	3046	38
2	1588	1499	19	18	3124	1607	1517	3087	37
3	1605	1514	19	18	3156	1624	1532	3119	37
4	1599	1506	19	20	3144	1618	1526	3105	39
<b>0- 4</b>	<b>7905</b>	<b>7462</b>	<b>96</b>	<b>92</b>	<b>15555</b>	<b>8001</b>	<b>7554</b>	<b>15367</b>	<b>188</b>
5	1593	1500	18	17	3128	1611	1517	3093	35
6	1589	1497	18	18	3122	1607	1515	3086	36
7	1589	1494	18	19	3120	1607	1513	3083	37
8	1589	1495	19	17	3120	1608	1512	3084	36
9	1584	1490	18	19	3111	1602	1509	3074	37
<b>5- 9</b>	<b>7944</b>	<b>7476</b>	<b>91</b>	<b>90</b>	<b>15601</b>	<b>8035</b>	<b>7566</b>	<b>15420</b>	<b>181</b>
10	1586	1490	19	17	3112	1605	1507	3076	36
11	1578	1485	18	17	3098	1596	1502	3063	35
12	1572	1481	18	17	3088	1590	1498	3053	35
13	1565	1472	19	18	3074	1584	1490	3037	37
14	1556	1464	18	17	3055	1574	1481	3020	35
<b>10-14</b>	<b>7857</b>	<b>7392</b>	<b>92</b>	<b>86</b>	<b>15427</b>	<b>7949</b>	<b>7478</b>	<b>15249</b>	<b>178</b>
15	1539	1448	17	16	3020	1556	1464	2987	33
16	1521	1436	16	19	2992	1537	1455	2957	35
17	1586	1500	16	14	3116	1602	1514	3086	30
18	1522	1440	35	27	3024	1557	1467	2962	62
19	1524	1444	25	26	3019	1549	1470	2968	51
<b>15-19</b>	<b>7692</b>	<b>7268</b>	<b>109</b>	<b>102</b>	<b>15171</b>	<b>7801</b>	<b>7370</b>	<b>14960</b>	<b>211</b>
20	1456	1448	34	23	2961	1490	1471	2904	57
21	1485	1443	30	24	2982	1515	1467	2928	54
22	1510	1421	21	19	2971	1531	1440	2931	40
23	1472	1392	22	17	2903	1494	1409	2864	39
24	1547	1462	21	18	3048	1568	1480	3009	39
<b>20-24</b>	<b>7470</b>	<b>7166</b>	<b>128</b>	<b>101</b>	<b>14865</b>	<b>7598</b>	<b>7267</b>	<b>14636</b>	<b>229</b>
25	1571	1521	24	12	3128	1595	1533	3092	36
26	1677	1569	22	15	3283	1699	1584	3246	37
27	1751	1648	23	16	3438	1774	1664	3399	39
28	1776	1616	23	17	3432	1799	1633	3392	40
29	1772	1675	22	16	3485	1794	1691	3447	38
<b>25-29</b>	<b>8547</b>	<b>8029</b>	<b>114</b>	<b>76</b>	<b>16766</b>	<b>8661</b>	<b>8105</b>	<b>16576</b>	<b>190</b>
30	1770	1737	20	17	3544	1790	1754	3507	37
31	1816	1746	15	13	3590	1831	1759	3562	28
32	1879	1806	20	16	3721	1899	1822	3685	36
33	1920	1888	17	18	3843	1937	1906	3808	35
34	2003	1925	20	11	3959	2023	1936	3928	31
<b>30-34</b>	<b>9388</b>	<b>9102</b>	<b>92</b>	<b>75</b>	<b>18657</b>	<b>9480</b>	<b>9177</b>	<b>18490</b>	<b>167</b>
35	2055	1990	18	19	4082	2073	2009	4045	37
36	1992	1914	19	18	3943	2011	1932	3906	37
37	2049	1926	20	17	4012	2069	1943	3975	37
38	1957	1902	22	19	3900	1979	1921	3859	41
39	2007	1940	25	13	3985	2032	1953	3947	38
<b>35-39</b>	<b>10060</b>	<b>9672</b>	<b>104</b>	<b>86</b>	<b>19922</b>	<b>10164</b>	<b>9758</b>	<b>19732</b>	<b>190</b>
40	2015	1860	24	20	3919	2039	1880	3875	44
41	2017	1880	24	20	3941	2041	1900	3897	44
42	1930	1840	30	12	3812	1960	1852	3770	42
43	1943	1857	25	13	3838	1968	1870	3800	38
44	1956	1685	26	14	3681	1982	1699	3641	40
<b>40-44</b>	<b>9861</b>	<b>9122</b>	<b>129</b>	<b>79</b>	<b>19191</b>	<b>9990</b>	<b>9201</b>	<b>18983</b>	<b>208</b>
45	1783	1702	25	10	3520	1808	1712	3485	35
46	1833	1723	31	9	3596	1864	1732	3556	40
47	1846	1626	30	9	3511	1876	1635	3472	39
48	1717	1642	34	9	3402	1751	1651	3359	43
49	1796	1599	27	11	3433	1823	1610	3395	38
<b>45-49</b>	<b>8975</b>	<b>8292</b>	<b>147</b>	<b>48</b>	<b>17462</b>	<b>9122</b>	<b>8340</b>	<b>17267</b>	<b>195</b>

## Bevolkingsvoorzichten 1981 - 2025

NIS PB UCL HD CBGS ULB KUL VUB

Bevolking per leeftijd, geslacht en nationaliteit, op 31.12.1998 - Arrondissement Aalst

Leeftijden	Belgen mannen	Belgen vrouwen	Vreemdelingen mannen	Vreemdelingen vrouwen	Totaal	Mannen	Vrouwen	Belgen	Vreemdelingen
50	1746	1641	30	7	3424	1776	1648	3387	37
51	1783	1658	20	5	3466	1803	1663	3441	25
52	1784	1722	24	17	3547	1808	1739	3506	41
53	1529	1492	25	8	3054	1554	1500	3021	33
54	1606	1489	21	13	3129	1627	1502	3095	34
<b>50-54</b>	<b>8448</b>	<b>8002</b>	<b>120</b>	<b>50</b>	<b>16620</b>	<b>8568</b>	<b>8052</b>	<b>16450</b>	<b>170</b>
55	1531	1470	20	3	3024	1551	1473	3001	23
56	1270	1209	14	9	2502	1284	1218	2479	23
57	1037	1035	11	5	2088	1048	1040	2072	16
58	1218	1235	22	11	2486	1240	1246	2453	33
59	1358	1487	18	5	2868	1376	1492	2845	23
<b>55-59</b>	<b>6414</b>	<b>6436</b>	<b>85</b>	<b>33</b>	<b>12968</b>	<b>6499</b>	<b>6469</b>	<b>12850</b>	<b>118</b>
60	1410	1527	13	10	2960	1423	1537	2937	23
61	1357	1389	21	7	2774	1378	1396	2746	28
62	1336	1437	16	7	2796	1352	1444	2773	23
63	1306	1426	13	6	2751	1319	1432	2732	19
64	1361	1476	13	10	2860	1374	1486	2837	23
<b>60-64</b>	<b>6770</b>	<b>7255</b>	<b>76</b>	<b>40</b>	<b>14141</b>	<b>6846</b>	<b>7295</b>	<b>14025</b>	<b>116</b>
65	1358	1472	12	12	2854	1370	1484	2830	24
66	1356	1615	10	9	2990	1366	1624	2971	19
67	1331	1578	9	10	2928	1340	1588	2909	19
68	1271	1501	14	6	2792	1285	1507	2772	20
69	1137	1413	13	4	2567	1150	1417	2550	17
<b>65-69</b>	<b>6453</b>	<b>7579</b>	<b>58</b>	<b>41</b>	<b>14131</b>	<b>6511</b>	<b>7620</b>	<b>14032</b>	<b>99</b>
70	1033	1419	11	10	2473	1044	1429	2452	21
71	1009	1235	10	4	2258	1019	1239	2244	14
72	953	1275	8	8	2244	961	1283	2228	16
73	954	1260	8	7	2229	962	1267	2214	15
74	866	1231	8	8	2113	874	1239	2097	16
<b>70-74</b>	<b>4815</b>	<b>6420</b>	<b>45</b>	<b>37</b>	<b>11317</b>	<b>4860</b>	<b>6457</b>	<b>11235</b>	<b>82</b>
75	819	1181	7	8	2015	826	1189	2000	15
76	761	1168	6	3	1938	767	1171	1929	9
77	686	1109	6	8	1809	692	1117	1795	14
78	658	1059	5	7	1729	663	1066	1717	12
79	486	764	5	8	1263	491	772	1250	13
<b>75-79</b>	<b>3410</b>	<b>5281</b>	<b>29</b>	<b>34</b>	<b>8754</b>	<b>3439</b>	<b>5315</b>	<b>8691</b>	<b>63</b>
80	252	443	4	1	700	256	444	695	5
81	241	444	4	1	690	245	445	685	5
82	277	481	2	2	762	279	483	758	4
83	300	554	0	4	858	300	558	854	4
84	301	614	3	2	920	304	616	915	5
<b>80-84</b>	<b>1371</b>	<b>2536</b>	<b>13</b>	<b>10</b>	<b>3930</b>	<b>1384</b>	<b>2546</b>	<b>3907</b>	<b>23</b>
85	259	540	3	4	806	262	544	799	7
86	212	495	1	4	712	213	499	707	5
87	180	431	2	2	615	182	433	611	4
88	151	364	2	3	520	153	367	515	5
89	116	310	2	3	431	118	313	426	5
<b>85-89</b>	<b>918</b>	<b>2140</b>	<b>10</b>	<b>16</b>	<b>3084</b>	<b>928</b>	<b>2156</b>	<b>3058</b>	<b>26</b>
90	98	252	2	2	354	100	254	350	4
91	71	199	2	1	273	73	200	270	3
92	52	158	1	2	213	53	160	210	3
93	40	124	1	2	167	41	126	164	3
94	30	95	0	2	127	30	97	125	2
<b>90-94</b>	<b>291</b>	<b>828</b>	<b>6</b>	<b>9</b>	<b>1134</b>	<b>297</b>	<b>837</b>	<b>1119</b>	<b>15</b>
95	21	67	1	0	89	22	67	88	1
96	15	49	1	1	66	16	50	64	2
97	9	32	1	1	43	10	33	41	2
98	6	21	1	1	29	7	22	27	2
99	9	33	1	1	44	10	34	42	2
<b>95-99</b>	<b>60</b>	<b>202</b>	<b>5</b>	<b>4</b>	<b>271</b>	<b>65</b>	<b>206</b>	<b>262</b>	<b>9</b>
<b>TOTAAL</b>	<b>124649</b>	<b>127660</b>	<b>1549</b>	<b>1109</b>	<b>254967</b>	<b>126198</b>	<b>128769</b>	<b>252309</b>	<b>2658</b>

## Bevolkingsvooruitzichten 1981 - 2025

NIS PB UCL HD CBGS ULB KUL VUB

Bevolking per leeftijd, geslacht en nationaliteit, op 31.12.1999 - Arrondissement Aalst

Leeftijden	Belgen mannen	Belgen vrouwen	Vreemdelingen mannen	Vreemdelingen vrouwen	Totaal	Mannen	Vrouwen	Belgen	Vreemdelingen
0	1526	1443	19	18	3006	1545	1461	2969	37
1	1543	1457	19	18	3037	1562	1475	3000	37
2	1563	1476	20	19	3078	1583	1495	3039	39
3	1585	1495	19	18	3117	1604	1513	3080	37
4	1603	1509	19	18	3149	1622	1527	3112	37
<b>0- 4</b>	<b>7820</b>	<b>7380</b>	<b>96</b>	<b>91</b>	<b>15387</b>	<b>7916</b>	<b>7471</b>	<b>15200</b>	<b>187</b>
5	1596	1503	19	20	3138	1615	1523	3099	39
6	1589	1496	18	17	3120	1607	1513	3085	35
7	1587	1492	18	18	3115	1605	1510	3079	36
8	1586	1490	18	19	3113	1604	1509	3076	37
9	1586	1491	19	17	3113	1605	1508	3077	36
<b>5- 9</b>	<b>7944</b>	<b>7472</b>	<b>92</b>	<b>91</b>	<b>15599</b>	<b>8036</b>	<b>7563</b>	<b>15416</b>	<b>183</b>
10	1581	1486	18	19	3104	1599	1505	3067	37
11	1582	1487	19	18	3106	1601	1505	3069	37
12	1575	1482	18	17	3092	1593	1499	3057	35
13	1568	1477	18	17	3080	1586	1494	3045	35
14	1560	1469	19	18	3066	1579	1487	3029	37
<b>10-14</b>	<b>7866</b>	<b>7401</b>	<b>92</b>	<b>89</b>	<b>15448</b>	<b>7958</b>	<b>7490</b>	<b>15267</b>	<b>181</b>
15	1551	1460	18	17	3046	1569	1477	3011	35
16	1535	1445	17	16	3013	1552	1461	2980	33
17	1518	1434	16	19	2987	1534	1453	2952	35
18	1586	1500	16	14	3116	1602	1514	3086	30
19	1521	1442	34	26	3023	1555	1468	2963	60
<b>15-19</b>	<b>7711</b>	<b>7281</b>	<b>101</b>	<b>92</b>	<b>15185</b>	<b>7812</b>	<b>7373</b>	<b>14992</b>	<b>193</b>
20	1521	1439	24	24	3008	1545	1463	2960	48
21	1453	1445	33	21	2952	1486	1466	2898	54
22	1479	1435	28	22	2964	1507	1457	2914	50
23	1500	1411	21	18	2950	1521	1429	2911	39
24	1460	1380	21	16	2877	1481	1396	2840	37
<b>20-24</b>	<b>7413</b>	<b>7110</b>	<b>127</b>	<b>101</b>	<b>14751</b>	<b>7540</b>	<b>7211</b>	<b>14523</b>	<b>228</b>
25	1534	1447	21	17	3019	1555	1464	2981	38
26	1558	1506	23	12	3099	1581	1518	3064	35
27	1662	1554	23	15	3254	1685	1569	3216	38
28	1736	1634	23	17	3410	1759	1651	3370	40
29	1761	1605	23	17	3406	1784	1622	3366	40
<b>25-29</b>	<b>8251</b>	<b>7746</b>	<b>113</b>	<b>78</b>	<b>16188</b>	<b>8364</b>	<b>7824</b>	<b>15997</b>	<b>191</b>
30	1759	1664	22	16	3461	1781	1680	3423	38
31	1759	1724	20	18	3521	1779	1742	3483	38
32	1806	1736	15	13	3570	1821	1749	3542	28
33	1869	1797	20	16	3702	1889	1813	3666	36
34	1911	1879	17	18	3825	1928	1897	3790	35
<b>30-34</b>	<b>9104</b>	<b>8800</b>	<b>94</b>	<b>81</b>	<b>18079</b>	<b>9198</b>	<b>8881</b>	<b>17904</b>	<b>175</b>
35	1995	1917	20	11	3943	2015	1928	3912	31
36	2047	1982	18	20	4067	2065	2002	4029	38
37	1985	1907	19	18	3929	2004	1925	3892	37
38	2041	1919	20	17	3997	2061	1936	3960	37
39	1950	1895	23	19	3887	1973	1914	3845	42
<b>35-39</b>	<b>10018</b>	<b>9620</b>	<b>100</b>	<b>85</b>	<b>19823</b>	<b>10118</b>	<b>9705</b>	<b>19638</b>	<b>185</b>
40	2001	1934	25	13	3973	2026	1947	3935	38
41	2008	1855	24	20	3907	2032	1875	3863	44
42	2012	1873	24	19	3928	2036	1892	3885	43
43	1923	1833	30	12	3798	1953	1845	3756	42
44	1936	1850	25	12	3823	1961	1862	3786	37
<b>40-44</b>	<b>9880</b>	<b>9345</b>	<b>128</b>	<b>76</b>	<b>19429</b>	<b>10008</b>	<b>9421</b>	<b>19225</b>	<b>204</b>
45	1948	1679	26	14	3667	1974	1693	3627	40
46	1776	1696	25	10	3507	1801	1706	3472	35
47	1824	1716	31	9	3580	1855	1725	3540	40
48	1836	1619	30	9	3494	1866	1628	3455	39
49	1706	1634	34	9	3383	1740	1643	3340	43
<b>45-49</b>	<b>9090</b>	<b>8344</b>	<b>146</b>	<b>51</b>	<b>17631</b>	<b>9236</b>	<b>8395</b>	<b>17434</b>	<b>197</b>



## Bevolkingsvooruitzichten 1981 - 2025

NIS PB UCL HD CBGS ULB KUL VUB

Bevolking per leeftijd, geslacht en nationaliteit, op 31.12.1999 - Arrondissement Aalst

Leeftijden	Belgen mannen	Belgen vrouwen	Vreemde- lingen mannen	Vreemde- lingen vrouwen	Totaal	Mannen	Vrouwen	Belgen	Vreemde lingen
50	1784	1591	27	11	3413	1811	1602	3375	38
51	1735	1633	30	7	3405	1765	1640	3368	37
52	1770	1649	20	5	3444	1790	1654	3419	25
53	1770	1713	24	17	3524	1794	1730	3483	41
54	1515	1483	25	8	3031	1540	1491	2998	33
<b>50-54</b>	<b>8574</b>	<b>8069</b>	<b>126</b>	<b>48</b>	<b>16817</b>	<b>8700</b>	<b>8117</b>	<b>16643</b>	<b>174</b>
55	1590	1480	21	13	3104	1611	1493	3070	34
56	1514	1460	20	3	2997	1534	1463	2974	23
57	1255	1201	14	9	2479	1269	1210	2456	23
58	1023	1027	11	5	2066	1034	1032	2050	16
59	1201	1224	22	11	2458	1223	1235	2425	33
<b>55-59</b>	<b>6583</b>	<b>6392</b>	<b>88</b>	<b>41</b>	<b>13104</b>	<b>6671</b>	<b>6433</b>	<b>12975</b>	<b>129</b>
60	1336	1474	18	5	2833	1354	1479	2810	23
61	1384	1513	13	10	2920	1397	1523	2897	23
62	1330	1376	21	7	2734	1351	1383	2706	28
63	1307	1423	16	7	2753	1323	1430	2730	23
64	1276	1410	13	6	2705	1289	1416	2686	19
<b>60-64</b>	<b>6633</b>	<b>7196</b>	<b>81</b>	<b>35</b>	<b>13945</b>	<b>6714</b>	<b>7231</b>	<b>13829</b>	<b>116</b>
65	1325	1459	13	10	2807	1338	1469	2784	23
66	1319	1453	12	12	2796	1331	1465	2772	24
67	1315	1592	10	9	2926	1325	1601	2907	19
68	1287	1554	9	10	2860	1296	1564	2841	19
69	1226	1476	13	6	2721	1239	1482	2702	19
<b>65-69</b>	<b>6472</b>	<b>7534</b>	<b>57</b>	<b>47</b>	<b>14110</b>	<b>6529</b>	<b>7581</b>	<b>14006</b>	<b>104</b>
70	1092	1386	12	4	2494	1104	1390	2478	16
71	988	1389	10	10	2397	998	1399	2377	20
72	959	1207	9	4	2179	968	1211	2166	13
73	902	1243	8	8	2161	910	1251	2145	16
74	900	1224	8	7	2139	908	1231	2124	15
<b>70-74</b>	<b>4841</b>	<b>6449</b>	<b>47</b>	<b>33</b>	<b>11370</b>	<b>4888</b>	<b>6482</b>	<b>11290</b>	<b>80</b>
75	814	1192	7	8	2021	821	1200	2006	15
76	766	1138	6	8	1918	772	1146	1904	14
77	707	1120	6	3	1836	713	1123	1827	9
78	633	1059	5	8	1705	638	1067	1692	13
79	603	1006	5	7	1621	608	1013	1609	12
<b>75-79</b>	<b>3523</b>	<b>5515</b>	<b>29</b>	<b>34</b>	<b>9101</b>	<b>3552</b>	<b>5549</b>	<b>9038</b>	<b>63</b>
80	442	721	4	8	1175	446	729	1163	12
81	227	415	4	1	647	231	416	642	5
82	215	412	4	1	632	219	413	627	5
83	245	442	2	2	691	247	444	687	4
84	263	505	0	4	772	263	509	768	4
<b>80-84</b>	<b>1392</b>	<b>2495</b>	<b>14</b>	<b>16</b>	<b>3917</b>	<b>1406</b>	<b>2511</b>	<b>3887</b>	<b>30</b>
85	262	554	3	2	821	265	556	816	5
86	223	481	3	4	711	226	485	704	7
87	180	436	1	2	619	181	438	616	3
88	151	373	2	2	528	153	375	524	4
89	125	311	2	3	441	127	314	436	5
<b>85-89</b>	<b>941</b>	<b>2155</b>	<b>11</b>	<b>13</b>	<b>3120</b>	<b>952</b>	<b>2168</b>	<b>3096</b>	<b>24</b>
90	94	261	2	2	359	96	263	355	4
91	78	208	2	2	290	80	210	286	4
92	55	161	1	1	218	56	162	216	2
93	40	125	1	2	168	41	127	165	3
94	30	96	1	2	129	31	98	126	3
<b>90-94</b>	<b>297</b>	<b>851</b>	<b>7</b>	<b>9</b>	<b>1164</b>	<b>304</b>	<b>860</b>	<b>1148</b>	<b>16</b>
95	22	73	0	1	96	22	74	95	1
96	15	50	1	0	66	16	50	65	1
97	11	36	1	1	49	12	37	47	2
98	6	23	1	1	31	7	24	29	2
99	10	37	1	1	49	11	38	47	2
<b>95-99</b>	<b>64</b>	<b>219</b>	<b>4</b>	<b>4</b>	<b>291</b>	<b>68</b>	<b>223</b>	<b>283</b>	<b>8</b>
<b>TOTAAL</b>	<b>124417</b>	<b>127374</b>	<b>1553</b>	<b>1115</b>	<b>254459</b>	<b>125970</b>	<b>128489</b>	<b>251791</b>	<b>2668</b>

## Bevolkingsvooruitzichten 1981 - 2025

NIS PB UCL HD CBGS ULB KUL VUB

Bevolking per leeftijd, geslacht en nationaliteit, op 31.12.2000 - Arrondissement Aalst

Leeftijden	Belgen mannen	Belgen vrouwen	Vreemdelingen mannen	Vreemdelingen vrouwen	Totaal	Mannen	Vrouwen	Belgen	Vreemdelingen
0	1508	1426	19	18	2971	1527	1444	2934	37
1	1522	1437	19	18	2996	1541	1455	2959	37
2	1541	1453	19	19	3032	1560	1472	2994	38
3	1560	1472	20	19	3071	1580	1491	3032	39
4	1582	1491	20	18	3111	1602	1509	3073	38
<b>0- 4</b>	<b>7713</b>	<b>7279</b>	<b>97</b>	<b>92</b>	<b>15181</b>	<b>7810</b>	<b>7371</b>	<b>14992</b>	<b>189</b>
5	1600	1505	19	18	3142	1619	1523	3105	37
6	1592	1499	19	20	3130	1611	1519	3091	39
7	1588	1492	18	17	3115	1606	1509	3080	35
8	1584	1488	19	18	3109	1603	1506	3072	37
9	1583	1486	18	19	3106	1601	1505	3069	37
<b>5- 9</b>	<b>7947</b>	<b>7470</b>	<b>93</b>	<b>92</b>	<b>15602</b>	<b>8040</b>	<b>7562</b>	<b>15417</b>	<b>185</b>
10	1583	1487	19	17	3106	1602	1504	3070	36
11	1579	1483	18	20	3100	1597	1503	3062	38
12	1579	1484	19	18	3100	1598	1502	3063	37
13	1571	1478	18	17	3084	1589	1495	3049	35
14	1563	1474	18	17	3072	1581	1491	3037	35
<b>10-14</b>	<b>7875</b>	<b>7406</b>	<b>92</b>	<b>89</b>	<b>15462</b>	<b>7967</b>	<b>7495</b>	<b>15281</b>	<b>181</b>
15	1555	1465	19	18	3057	1574	1483	3020	37
16	1547	1457	18	17	3039	1565	1474	3004	35
17	1532	1444	17	16	3009	1549	1460	2976	33
18	1516	1434	16	19	2985	1532	1453	2950	35
19	1585	1502	16	14	3117	1601	1516	3087	30
<b>15-19</b>	<b>7735</b>	<b>7302</b>	<b>86</b>	<b>84</b>	<b>15207</b>	<b>7821</b>	<b>7386</b>	<b>15037</b>	<b>170</b>
20	1518	1438	32	24	3012	1550	1462	2956	56
21	1517	1436	23	22	2998	1540	1458	2953	45
22	1449	1438	31	20	2938	1480	1458	2887	51
23	1470	1424	26	20	2940	1496	1444	2894	46
24	1488	1398	21	17	2924	1509	1415	2886	38
<b>20-24</b>	<b>7442</b>	<b>7134</b>	<b>133</b>	<b>103</b>	<b>14812</b>	<b>7575</b>	<b>7237</b>	<b>14576</b>	<b>236</b>
25	1446	1367	21	15	2849	1467	1382	2813	36
26	1520	1432	21	17	2990	1541	1449	2952	38
27	1545	1492	23	12	3072	1568	1504	3037	35
28	1648	1541	22	16	3227	1670	1557	3189	38
29	1721	1622	23	17	3383	1744	1639	3343	40
<b>25-29</b>	<b>7880</b>	<b>7454</b>	<b>110</b>	<b>77</b>	<b>15521</b>	<b>7990</b>	<b>7531</b>	<b>15334</b>	<b>187</b>
30	1750	1595	23	17	3385	1773	1612	3345	40
31	1747	1652	22	16	3437	1769	1668	3399	38
32	1749	1712	20	18	3499	1769	1730	3461	38
33	1797	1727	15	13	3552	1812	1740	3524	28
34	1859	1789	20	16	3684	1879	1805	3648	36
<b>30-34</b>	<b>8902</b>	<b>8475</b>	<b>100</b>	<b>80</b>	<b>17557</b>	<b>9002</b>	<b>8555</b>	<b>17377</b>	<b>180</b>
35	1904	1871	17	18	3810	1921	1889	3775	35
36	1988	1910	20	12	3930	2008	1922	3898	32
37	2040	1973	18	20	4051	2058	1993	4013	38
38	1978	1901	19	18	3916	1997	1919	3879	37
39	2034	1913	20	17	3984	2054	1930	3947	37
<b>35-39</b>	<b>9944</b>	<b>9568</b>	<b>94</b>	<b>85</b>	<b>19691</b>	<b>10038</b>	<b>9653</b>	<b>19512</b>	<b>179</b>
40	1944	1889	23	19	3875	1967	1908	3833	42
41	1995	1928	25	13	3961	2020	1941	3923	38
42	2002	1848	24	19	3893	2026	1867	3850	43
43	2004	1866	24	19	3913	2028	1885	3870	43
44	1916	1826	30	12	3784	1946	1838	3742	42
<b>40-44</b>	<b>9861</b>	<b>9357</b>	<b>126</b>	<b>82</b>	<b>19426</b>	<b>9987</b>	<b>9439</b>	<b>19218</b>	<b>208</b>
45	1928	1843	25	12	3808	1953	1855	3771	37
46	1939	1673	26	14	3652	1965	1687	3612	40
47	1768	1689	25	10	3492	1793	1699	3457	35
48	1814	1709	31	9	3563	1845	1718	3523	40
49	1825	1612	30	9	3476	1855	1621	3437	39
<b>45-49</b>	<b>9274</b>	<b>8526</b>	<b>137</b>	<b>54</b>	<b>17991</b>	<b>9411</b>	<b>8580</b>	<b>17800</b>	<b>191</b>

## Bevolkingsvooruitzichten 1981 - 2025

NIS PB UCL HD CBGS ULB KUL VUB

Bevolking per leeftijd, geslacht en nationaliteit, op 31.12.2000 - Arrondissement Aalst

Leeftijden	Belgen mannen	Belgen vrouwen	Vreemdelingen mannen	Vreemdelingen vrouwen	Totaal	Mannen	Vrouwen	Belgen	Vreemdelingen
50	1695	1626	34	9	3364	1729	1635	3321	43
51	1772	1583	27	11	3393	1799	1594	3355	38
52	1723	1624	30	7	3384	1753	1631	3347	37
53	1756	1640	20	5	3421	1776	1645	3396	25
54	1755	1703	24	17	3499	1779	1720	3458	41
<b>50-54</b>	<b>8701</b>	<b>8176</b>	<b>135</b>	<b>49</b>	<b>17061</b>	<b>8836</b>	<b>8225</b>	<b>16877</b>	<b>184</b>
55	1501	1474	25	8	3008	1526	1482	2975	33
56	1573	1470	21	13	3077	1594	1483	3043	34
57	1496	1449	20	3	2968	1516	1452	2945	23
58	1238	1192	14	9	2453	1252	1201	2430	23
59	1008	1019	10	5	2042	1018	1024	2027	15
<b>55-59</b>	<b>6816</b>	<b>6604</b>	<b>90</b>	<b>38</b>	<b>13548</b>	<b>6906</b>	<b>6642</b>	<b>13420</b>	<b>128</b>
60	1182	1213	22	11	2428	1204	1224	2395	33
61	1311	1461	18	5	2795	1329	1466	2772	23
62	1356	1500	13	10	2879	1369	1510	2856	23
63	1302	1363	21	7	2693	1323	1370	2665	28
64	1277	1408	16	7	2708	1293	1415	2685	23
<b>60-64</b>	<b>6428</b>	<b>6945</b>	<b>90</b>	<b>40</b>	<b>13503</b>	<b>6518</b>	<b>6985</b>	<b>13373</b>	<b>130</b>
65	1243	1394	13	6	2656	1256	1400	2637	19
66	1287	1441	13	10	2751	1300	1451	2728	23
67	1279	1433	12	12	2736	1291	1445	2712	24
68	1272	1568	10	9	2859	1282	1577	2840	19
69	1241	1529	9	10	2789	1250	1539	2770	19
<b>65-69</b>	<b>6322</b>	<b>7365</b>	<b>57</b>	<b>47</b>	<b>13791</b>	<b>6379</b>	<b>7412</b>	<b>13687</b>	<b>104</b>
70	1178	1448	12	6	2644	1190	1454	2626	18
71	1043	1357	11	4	2415	1054	1361	2400	15
72	939	1357	9	10	2315	948	1367	2296	19
73	908	1177	8	4	2097	916	1181	2085	12
74	852	1208	8	8	2076	860	1216	2060	16
<b>70-74</b>	<b>4920</b>	<b>6547</b>	<b>48</b>	<b>32</b>	<b>11547</b>	<b>4968</b>	<b>6579</b>	<b>11467</b>	<b>80</b>
75	846	1186	7	7	2046	853	1193	2032	14
76	761	1149	6	8	1924	767	1157	1910	14
77	712	1093	6	8	1819	718	1101	1805	14
78	653	1070	5	3	1731	658	1073	1723	8
79	582	1007	5	8	1602	587	1015	1589	13
<b>75-79</b>	<b>3554</b>	<b>5505</b>	<b>29</b>	<b>34</b>	<b>9122</b>	<b>3583</b>	<b>5539</b>	<b>9059</b>	<b>63</b>
80	550	951	5	7	1513	555	958	1501	12
81	398	676	4	7	1085	402	683	1074	11
82	203	385	4	1	593	207	386	588	5
83	191	379	3	1	574	194	380	570	4
84	215	403	2	2	622	217	405	618	4
<b>80-84</b>	<b>1557</b>	<b>2794</b>	<b>18</b>	<b>18</b>	<b>4387</b>	<b>1575</b>	<b>2812</b>	<b>4351</b>	<b>36</b>
85	229	456	0	4	689	229	460	685	4
86	226	494	3	2	725	229	496	720	5
87	190	424	3	3	620	193	427	614	6
88	152	378	1	2	533	153	380	530	3
89	125	319	2	2	448	127	321	444	4
<b>85-89</b>	<b>922</b>	<b>2071</b>	<b>9</b>	<b>13</b>	<b>3015</b>	<b>931</b>	<b>2084</b>	<b>2993</b>	<b>22</b>
90	101	262	2	2	367	103	264	363	4
91	75	216	2	2	295	77	218	291	4
92	61	169	2	2	234	63	171	230	4
93	42	128	1	1	172	43	129	170	2
94	29	97	1	2	129	30	99	126	3
<b>90-94</b>	<b>308</b>	<b>872</b>	<b>8</b>	<b>9</b>	<b>1197</b>	<b>316</b>	<b>881</b>	<b>1180</b>	<b>17</b>
95	22	74	1	1	98	23	75	96	2
96	16	55	0	1	72	16	56	71	1
97	11	37	1	0	49	12	37	48	1
98	8	26	1	1	36	9	27	34	2
99	11	42	1	1	55	12	43	53	2
<b>95-99</b>	<b>68</b>	<b>234</b>	<b>4</b>	<b>4</b>	<b>310</b>	<b>72</b>	<b>238</b>	<b>302</b>	<b>8</b>
<b>TOTAAL</b>	<b>124169</b>	<b>127084</b>	<b>1556</b>	<b>1122</b>	<b>253931</b>	<b>125725</b>	<b>128206</b>	<b>251253</b>	<b>2678</b>

## Bevolkingsvooruitzichten 1981 - 2025

NIS PB UCL HD CBGS ULB KUL VUB

Bevolking per leeftijd, geslacht en nationaliteit, op 31.12.2005 - Arrondissement Aalst

Leeftijden	Belgen mannen	Belgen vrouwen	Vreemde- lingen mannen	Vreemde- lingen vrouwen	Totaal	Mannen	Vrouwen	Belgen	Vreemde- lingen
0	1460	1381	17	16	2874	1477	1397	2841	33
1	1461	1379	17	16	2873	1478	1395	2840	33
2	1464	1381	17	17	2879	1481	1398	2845	34
3	1471	1386	18	17	2892	1489	1403	2857	35
4	1480	1394	19	19	2912	1499	1413	2874	38
<b>0- 4</b>	<b>7336</b>	<b>6921</b>	<b>88</b>	<b>85</b>	<b>14430</b>	<b>7424</b>	<b>7006</b>	<b>14257</b>	<b>173</b>
5	1494	1406	19	19	2938	1513	1425	2900	38
6	1509	1420	21	20	2970	1530	1440	2929	41
7	1528	1436	20	19	3003	1548	1455	2964	39
8	1548	1455	22	18	3043	1570	1473	3003	40
9	1569	1473	20	18	3080	1589	1491	3042	38
<b>5- 9</b>	<b>7648</b>	<b>7190</b>	<b>102</b>	<b>94</b>	<b>15034</b>	<b>7750</b>	<b>7284</b>	<b>14838</b>	<b>196</b>
10	1585	1488	19	18	3110	1604	1506	3073	37
11	1579	1482	19	21	3101	1598	1503	3061	40
12	1574	1477	19	17	3087	1593	1494	3051	36
13	1568	1472	20	19	3079	1588	1491	3040	39
14	1565	1472	18	21	3076	1583	1493	3037	39
<b>10-14</b>	<b>7871</b>	<b>7391</b>	<b>95</b>	<b>96</b>	<b>15453</b>	<b>7966</b>	<b>7487</b>	<b>15262</b>	<b>191</b>
15	1563	1471	19	18	3071	1582	1489	3034	37
16	1560	1468	18	20	3066	1578	1488	3028	38
17	1559	1469	19	18	3065	1578	1487	3028	37
18	1553	1467	18	17	3055	1571	1484	3020	35
19	1548	1467	18	16	3049	1566	1483	3015	34
<b>15-19</b>	<b>7783</b>	<b>7342</b>	<b>92</b>	<b>89</b>	<b>15306</b>	<b>7875</b>	<b>7431</b>	<b>15125</b>	<b>181</b>
20	1540	1455	18	17	3030	1558	1472	2995	35
21	1531	1445	18	15	3009	1549	1460	2976	33
22	1511	1427	17	13	2968	1528	1440	2938	30
23	1489	1406	16	14	2925	1505	1420	2895	30
24	1546	1461	16	9	3032	1562	1470	3007	25
<b>20-24</b>	<b>7617</b>	<b>7194</b>	<b>85</b>	<b>68</b>	<b>14964</b>	<b>7702</b>	<b>7262</b>	<b>14811</b>	<b>153</b>
25	1470	1393	25	17	2905	1495	1410	2863	42
26	1466	1378	23	17	2884	1489	1395	2844	40
27	1399	1375	26	17	2817	1425	1392	2774	43
28	1410	1356	22	19	2807	1432	1375	2766	41
29	1421	1334	21	15	2791	1442	1349	2755	36
<b>25-29</b>	<b>7166</b>	<b>6836</b>	<b>117</b>	<b>85</b>	<b>14204</b>	<b>7283</b>	<b>6921</b>	<b>14002</b>	<b>202</b>
30	1384	1308	21	16	2729	1405	1324	2692	37
31	1459	1376	22	18	2875	1481	1394	2835	40
32	1495	1440	22	14	2971	1517	1454	2935	36
33	1596	1493	22	16	3127	1618	1509	3089	38
34	1671	1577	23	17	3288	1694	1594	3248	40
<b>30-34</b>	<b>7605</b>	<b>7194</b>	<b>110</b>	<b>81</b>	<b>14990</b>	<b>7715</b>	<b>7275</b>	<b>14799</b>	<b>191</b>
35	1705	1555	23	17	3300	1728	1572	3260	40
36	1706	1611	22	16	3355	1728	1627	3317	38
37	1713	1673	20	19	3425	1733	1692	3386	39
38	1762	1693	15	14	3484	1777	1707	3455	29
39	1825	1756	21	17	3619	1846	1773	3581	38
<b>35-39</b>	<b>8711</b>	<b>8288</b>	<b>101</b>	<b>83</b>	<b>17183</b>	<b>8812</b>	<b>8371</b>	<b>16999</b>	<b>184</b>
40	1874	1838	17	20	3749	1891	1858	3712	37
41	1958	1880	20	12	3870	1978	1892	3838	32
42	2005	1939	18	19	3981	2023	1958	3944	37
43	1947	1869	19	18	3853	1966	1887	3816	37
44	1999	1879	20	15	3913	2019	1894	3878	35
<b>40-44</b>	<b>9783</b>	<b>9405</b>	<b>94</b>	<b>84</b>	<b>19366</b>	<b>9877</b>	<b>9489</b>	<b>19188</b>	<b>178</b>
45	1911	1855	24	17	3807	1935	1872	3766	41
46	1959	1892	25	12	3888	1984	1904	3851	37
47	1962	1811	24	18	3815	1986	1829	3773	42
48	1959	1827	24	18	3828	1983	1845	3786	42
49	1869	1786	30	12	3697	1899	1798	3655	42
<b>45-49</b>	<b>9660</b>	<b>9171</b>	<b>127</b>	<b>77</b>	<b>19035</b>	<b>9787</b>	<b>9248</b>	<b>18831</b>	<b>204</b>

## Bevolkingsvooruitzichten 1981 - 2025

NIS PB UCL HD CBGS ULB KUL VUB

Bevolking per leeftijd, geslacht en nationaliteit, op 31.12.2005 - Arrondissement Aalst

Leeftijden	Belgen mannen	Belgen vrouwen	Vreemde- lingen mannen	Vreemde- lingen vrouwen	Totaal	Mannen	Vrouwen	Belgen	Vreemde- lingen
50	1877	1800	25	12	3714	1902	1812	3677	37
51	1884	1635	26	14	3559	1910	1649	3519	40
52	1716	1649	25	10	3400	1741	1659	3365	35
53	1753	1667	31	9	3460	1784	1676	3420	40
54	1757	1568	30	9	3364	1787	1577	3325	39
<b>50-54</b>	<b>8987</b>	<b>8319</b>	<b>137</b>	<b>54</b>	<b>17497</b>	<b>9124</b>	<b>8373</b>	<b>17306</b>	<b>191</b>
55	1628	1581	34	9	3252	1662	1590	3209	43
56	1693	1537	27	11	3268	1720	1548	3230	38
57	1640	1575	30	7	3252	1670	1582	3215	37
58	1663	1588	20	5	3276	1683	1593	3251	25
59	1654	1644	24	17	3339	1678	1661	3298	41
<b>55-59</b>	<b>8278</b>	<b>7925</b>	<b>135</b>	<b>49</b>	<b>16387</b>	<b>8413</b>	<b>7974</b>	<b>16203</b>	<b>184</b>
60	1404	1417	25	8	2854	1429	1425	2821	33
61	1460	1410	21	13	2904	1481	1423	2870	34
62	1378	1388	20	3	2789	1398	1391	2766	23
63	1129	1142	14	9	2294	1143	1151	2271	23
64	914	973	10	5	1902	924	978	1887	15
<b>60-64</b>	<b>6285</b>	<b>6330</b>	<b>90</b>	<b>38</b>	<b>12743</b>	<b>6375</b>	<b>6368</b>	<b>12615</b>	<b>128</b>
65	1060	1157	20	11	2248	1080	1168	2217	31
66	1162	1384	17	5	2568	1179	1389	2546	22
67	1190	1415	13	10	2628	1203	1425	2605	23
68	1129	1277	16	7	2429	1145	1284	2406	23
69	1093	1313	13	7	2426	1106	1320	2406	20
<b>65-69</b>	<b>5634</b>	<b>6546</b>	<b>79</b>	<b>40</b>	<b>12299</b>	<b>5713</b>	<b>6586</b>	<b>12180</b>	<b>119</b>
70	1049	1290	12	6	2357	1061	1296	2339	18
71	1068	1322	11	9	2410	1079	1331	2390	20
72	1039	1303	9	12	2363	1048	1315	2342	21
73	1014	1408	8	9	2439	1022	1417	2422	17
74	967	1357	8	10	2342	975	1367	2324	18
<b>70-74</b>	<b>5137</b>	<b>6680</b>	<b>48</b>	<b>46</b>	<b>11911</b>	<b>5185</b>	<b>6726</b>	<b>11817</b>	<b>94</b>
75	899	1271	7	6	2183	906	1277	2170	13
76	779	1174	6	4	1963	785	1178	1953	10
77	687	1152	6	10	1855	693	1162	1839	16
78	647	981	5	4	1637	652	985	1628	9
79	590	984	5	8	1587	595	992	1574	13
<b>75-79</b>	<b>3602</b>	<b>5562</b>	<b>29</b>	<b>32</b>	<b>9225</b>	<b>3631</b>	<b>5594</b>	<b>9164</b>	<b>61</b>
80	567	943	5	7	1522	572	950	1510	12
81	493	888	4	7	1392	497	895	1381	11
82	445	817	4	6	1272	449	823	1262	10
83	393	769	3	3	1168	396	772	1162	6
84	336	697	3	5	1041	339	702	1033	8
<b>80-84</b>	<b>2234</b>	<b>4114</b>	<b>19</b>	<b>28</b>	<b>6395</b>	<b>2253</b>	<b>4142</b>	<b>6348</b>	<b>47</b>
85	303	628	3	4	938	306	632	931	7
86	208	426	3	4	641	211	430	634	7
87	101	229	3	1	334	104	230	330	4
88	90	213	2	1	306	92	214	303	3
89	95	212	2	2	311	97	214	307	4
<b>85-89</b>	<b>797</b>	<b>1708</b>	<b>13</b>	<b>12</b>	<b>2530</b>	<b>810</b>	<b>1720</b>	<b>2505</b>	<b>25</b>
90	96	225	0	2	323	96	227	321	2
91	87	226	2	2	317	89	228	313	4
92	67	177	2	2	248	69	179	244	4
93	48	145	1	2	196	49	147	193	3
94	36	111	1	2	150	37	113	147	3
<b>90-94</b>	<b>334</b>	<b>884</b>	<b>6</b>	<b>10</b>	<b>1234</b>	<b>340</b>	<b>894</b>	<b>1218</b>	<b>16</b>
95	27	84	1	1	113	28	85	111	2
96	18	63	1	1	83	19	64	81	2
97	14	44	1	1	60	15	45	58	2
98	9	31	0	1	41	9	32	40	1
99	19	65	1	1	86	20	66	84	2
<b>95-99</b>	<b>87</b>	<b>287</b>	<b>4</b>	<b>5</b>	<b>383</b>	<b>91</b>	<b>292</b>	<b>374</b>	<b>9</b>
<b>TOTAAL</b>	<b>122555</b>	<b>125287</b>	<b>1571</b>	<b>1156</b>	<b>250569</b>	<b>124126</b>	<b>126443</b>	<b>247842</b>	<b>2727</b>

## Bevolkingsvooruitzichten 1981 - 2025

NIS PB UCL HD CBGS ULB KUL VUB

Bevolking per leeftijd, geslacht en nationaliteit, op 31.12.2010 - Arrondissement Aalst

Leeftijden	Belgen mannen	Belgen vrouwen	Vreemdelingen mannen	Vreemdelingen vrouwen	Totaal	Mannen	Vrouwen	Belgen	Vreemdelingen
0	1459	1380	15	15	2869	1474	1395	2839	30
1	1454	1372	15	16	2857	1469	1388	2826	31
2	1450	1367	16	15	2848	1466	1382	2817	31
3	1448	1363	16	16	2843	1464	1379	2811	32
4	1445	1362	16	15	2838	1461	1377	2807	31
<b>0- 4</b>	<b>7256</b>	<b>6844</b>	<b>78</b>	<b>77</b>	<b>14255</b>	<b>7334</b>	<b>6921</b>	<b>14100</b>	<b>155</b>
5	1445	1363	16	16	2840	1461	1379	2808	32
6	1447	1362	17	17	2843	1464	1379	2809	34
7	1451	1366	17	18	2852	1468	1384	2817	35
8	1459	1374	19	17	2869	1478	1391	2833	36
9	1470	1378	19	20	2887	1489	1398	2848	39
<b>5- 9</b>	<b>7272</b>	<b>6843</b>	<b>88</b>	<b>88</b>	<b>14291</b>	<b>7360</b>	<b>6931</b>	<b>14115</b>	<b>176</b>
10	1482	1391	20	20	2913	1502	1411	2873	40
11	1498	1405	22	21	2946	1520	1426	2903	43
12	1515	1421	21	20	2977	1536	1441	2936	41
13	1534	1440	22	18	3014	1556	1458	2974	40
14	1552	1459	20	18	3049	1572	1477	3011	38
<b>10-14</b>	<b>7581</b>	<b>7116</b>	<b>105</b>	<b>97</b>	<b>14899</b>	<b>7686</b>	<b>7213</b>	<b>14697</b>	<b>202</b>
15	1566	1474	19	19	3078	1585	1493	3040	38
16	1560	1469	19	22	3070	1579	1491	3029	41
17	1554	1464	20	17	3055	1574	1481	3018	37
18	1550	1463	20	21	3054	1570	1484	3013	41
19	1551	1465	18	19	3053	1569	1484	3016	37
<b>15-19</b>	<b>7781</b>	<b>7335</b>	<b>96</b>	<b>98</b>	<b>15310</b>	<b>7877</b>	<b>7433</b>	<b>15116</b>	<b>194</b>
20	1549	1462	19	17	3047	1568	1479	3011	36
21	1543	1458	18	16	3035	1561	1474	3001	34
22	1535	1450	18	14	3017	1553	1464	2985	32
23	1520	1436	17	13	2986	1537	1449	2956	30
24	1503	1421	17	12	2953	1520	1433	2924	29
<b>20-24</b>	<b>7650</b>	<b>7227</b>	<b>89</b>	<b>72</b>	<b>15038</b>	<b>7739</b>	<b>7299</b>	<b>14877</b>	<b>161</b>
25	1486	1402	17	12	2917	1503	1414	2888	29
26	1468	1382	16	12	2878	1484	1394	2850	28
27	1444	1360	18	12	2834	1462	1372	2804	30
28	1418	1341	18	12	2789	1436	1353	2759	30
29	1476	1394	17	9	2896	1493	1403	2870	26
<b>25-29</b>	<b>7292</b>	<b>6879</b>	<b>86</b>	<b>57</b>	<b>14314</b>	<b>7378</b>	<b>6936</b>	<b>14171</b>	<b>143</b>
30	1407	1334	24	17	2782	1431	1351	2741	41
31	1410	1322	22	17	2771	1432	1339	2732	39
32	1350	1327	23	18	2718	1373	1345	2677	41
33	1364	1312	22	20	2718	1386	1332	2676	42
34	1376	1294	21	16	2707	1397	1310	2670	37
<b>30-34</b>	<b>6907</b>	<b>6589</b>	<b>112</b>	<b>88</b>	<b>13696</b>	<b>7019</b>	<b>6677</b>	<b>13496</b>	<b>200</b>
35	1347	1273	21	18	2659	1368	1291	2620	39
36	1424	1342	22	19	2807	1446	1361	2766	41
37	1466	1407	22	15	2910	1488	1422	2873	37
38	1564	1464	22	16	3066	1586	1480	3028	38
39	1641	1551	23	17	3232	1664	1568	3192	40
<b>35-39</b>	<b>7442</b>	<b>7037</b>	<b>110</b>	<b>85</b>	<b>14674</b>	<b>7552</b>	<b>7122</b>	<b>14479</b>	<b>195</b>
40	1675	1530	23	18	3246	1698	1548	3205	41
41	1677	1586	22	17	3302	1699	1603	3253	39
42	1686	1646	20	18	3370	1706	1664	3332	38
43	1735	1664	16	13	3428	1751	1677	3399	29
44	1795	1725	21	16	3557	1816	1741	3520	37
<b>40-44</b>	<b>8568</b>	<b>8151</b>	<b>102</b>	<b>82</b>	<b>16903</b>	<b>8670</b>	<b>8233</b>	<b>16719</b>	<b>184</b>
45	1843	1804	17	18	3682	1860	1822	3647	35
46	1923	1844	19	10	3796	1942	1854	3767	29
47	1966	1900	18	18	3902	1984	1918	3866	36
48	1906	1830	19	17	3772	1925	1847	3736	36
49	1951	1838	20	15	3824	1971	1853	3789	35
<b>45-49</b>	<b>9589</b>	<b>9216</b>	<b>93</b>	<b>78</b>	<b>18976</b>	<b>9682</b>	<b>9294</b>	<b>18805</b>	<b>171</b>

## Bevolkingsvooruitzichten 1981 - 2025

NIS PB UCL HD CBGS ULB KUL VUB

Bevolking per leeftijd, geslacht en nationaliteit, op 31.12.2010 - Arrondissement Aalst

Leeftijden	Belgen mannen	Belgen vrouwen	Vreemde- lingen mannen	Vreemde- lingen vrouwen	Totaal	Mannen	Vrouwen	Belgen	Vreemde- lingen
50	1861	1812	24	17	3714	1885	1829	3673	41
51	1903	1847	25	11	3786	1928	1858	3750	36
52	1901	1764	24	18	3707	1925	1782	3665	42
53	1894	1778	24	18	3714	1918	1796	3672	42
54	1798	1735	30	12	3575	1828	1747	3533	42
<b>50-54</b>	<b>9357</b>	<b>8936</b>	<b>127</b>	<b>76</b>	<b>18496</b>	<b>9484</b>	<b>9012</b>	<b>18293</b>	<b>203</b>
55	1800	1747	25	12	3584	1825	1759	3547	37
56	1800	1588	26	14	3428	1826	1602	3388	40
57	1633	1600	25	10	3268	1658	1610	3233	35
58	1660	1612	31	9	3312	1691	1621	3272	40
59	1655	1513	30	9	3207	1685	1522	3168	39
<b>55-59</b>	<b>8548</b>	<b>8060</b>	<b>137</b>	<b>54</b>	<b>16799</b>	<b>8685</b>	<b>8114</b>	<b>16608</b>	<b>191</b>
60	1524	1522	33	9	3088	1557	1531	3046	42
61	1573	1475	27	11	3086	1600	1486	3048	38
62	1512	1510	28	7	3057	1540	1517	3022	35
63	1520	1519	20	5	3064	1540	1524	3039	25
64	1499	1570	22	17	3108	1521	1587	3069	39
<b>60-64</b>	<b>7628</b>	<b>7596</b>	<b>130</b>	<b>49</b>	<b>15403</b>	<b>7758</b>	<b>7645</b>	<b>15224</b>	<b>179</b>
65	1258	1346	21	8	2633	1279	1354	2604	29
66	1296	1335	18	13	2662	1314	1348	2631	31
67	1209	1307	17	3	2536	1226	1310	2516	20
68	977	1072	14	9	2072	991	1081	2049	23
69	784	908	10	5	1707	794	913	1692	15
<b>65-69</b>	<b>5524</b>	<b>5968</b>	<b>80</b>	<b>38</b>	<b>11610</b>	<b>5604</b>	<b>6006</b>	<b>11492</b>	<b>118</b>
70	892	1074	15	11	1992	907	1085	1966	26
71	964	1270	12	5	2251	976	1275	2234	17
72	969	1286	10	10	2275	979	1296	2255	20
73	899	1151	11	7	2068	910	1158	2050	18
74	852	1167	8	7	2034	860	1174	2019	15
<b>70-74</b>	<b>4576</b>	<b>5948</b>	<b>56</b>	<b>40</b>	<b>10620</b>	<b>4632</b>	<b>5988</b>	<b>10524</b>	<b>96</b>
75	799	1132	7	6	1944	806	1138	1931	13
76	797	1143	6	9	1955	803	1152	1940	15
77	759	1107	6	11	1883	765	1118	1866	17
78	722	1170	5	9	1906	727	1179	1892	14
79	668	1104	5	9	1786	673	1113	1772	14
<b>75-79</b>	<b>3745</b>	<b>5656</b>	<b>29</b>	<b>44</b>	<b>9474</b>	<b>3774</b>	<b>5700</b>	<b>9401</b>	<b>73</b>
80	603	1010	5	6	1624	608	1016	1613	11
81	504	904	4	4	1416	508	908	1408	8
82	429	858	4	6	1297	433	864	1287	10
83	389	707	3	4	1103	392	711	1096	7
84	341	681	3	5	1030	344	686	1022	8
<b>80-84</b>	<b>2266</b>	<b>4160</b>	<b>19</b>	<b>25</b>	<b>6470</b>	<b>2285</b>	<b>4185</b>	<b>6426</b>	<b>44</b>
85	313	623	3	4	943	316	627	936	7
86	261	559	3	4	827	264	563	820	7
87	223	487	3	3	716	226	490	710	6
88	188	433	2	3	626	190	436	621	5
89	152	367	2	3	524	154	370	519	5
<b>85-89</b>	<b>1137</b>	<b>2469</b>	<b>13</b>	<b>17</b>	<b>3636</b>	<b>1150</b>	<b>2486</b>	<b>3606</b>	<b>30</b>
90	127	310	2	2	441	129	312	437	4
91	80	194	2	2	278	82	196	274	4
92	36	96	2	1	135	38	97	132	3
93	28	82	1	1	112	29	83	110	2
94	28	74	1	2	105	29	76	102	3
<b>90-94</b>	<b>299</b>	<b>756</b>	<b>8</b>	<b>8</b>	<b>1071</b>	<b>307</b>	<b>764</b>	<b>1055</b>	<b>16</b>
95	25	71	0	1	97	25	72	96	1
96	21	66	1	1	89	22	67	87	2
97	15	47	1	1	64	16	48	62	2
98	10	36	1	1	48	11	37	46	2
99	22	76	1	1	100	23	77	98	2
<b>95-99</b>	<b>93</b>	<b>296</b>	<b>4</b>	<b>5</b>	<b>398</b>	<b>97</b>	<b>301</b>	<b>389</b>	<b>9</b>
<b>TOTAAL</b>	<b>120511</b>	<b>123082</b>	<b>1562</b>	<b>1178</b>	<b>246333</b>	<b>122073</b>	<b>124260</b>	<b>243593</b>	<b>2740</b>

## Bevolkingsvooruitzichten 1981 - 2025

NIS PB UCL HD CBGS ULB KUL VUB

Bevolking per leeftijd, geslacht en nationaliteit, op 31.12.2015 - Arrondissement Aalst

Leeftijden	Belgen mannen	Belgen vrouwen	Vreemdelingen mannen	Vreemdelingen vrouwen	Totaal	Mannen	Vrouwen	Belgen	Vreemdelingen
0	1466	1387	15	14	2882	1481	1401	2853	29
1	1462	1380	15	14	2871	1477	1394	2842	29
2	1457	1374	15	14	2860	1472	1388	2831	29
3	1452	1369	15	15	2851	1467	1384	2821	30
4	1447	1365	15	16	2843	1462	1381	2812	31
<b>0- 4</b>	<b>7284</b>	<b>6875</b>	<b>75</b>	<b>73</b>	<b>14307</b>	<b>7359</b>	<b>6948</b>	<b>14159</b>	<b>148</b>
5	1443	1361	15	15	2834	1458	1376	2804	30
6	1438	1355	15	16	2824	1453	1371	2793	31
7	1435	1351	16	17	2819	1451	1368	2786	33
8	1434	1349	16	16	2815	1450	1365	2783	32
9	1432	1347	16	15	2810	1448	1362	2779	31
<b>5- 9</b>	<b>7182</b>	<b>6763</b>	<b>78</b>	<b>79</b>	<b>14102</b>	<b>7260</b>	<b>6842</b>	<b>13945</b>	<b>157</b>
10	1434	1348	17	17	2816	1451	1365	2782	34
11	1436	1347	18	17	2818	1454	1364	2783	35
12	1439	1351	17	19	2826	1456	1370	2790	36
13	1446	1361	19	18	2844	1465	1379	2807	37
14	1454	1366	19	20	2859	1473	1386	2820	39
<b>10-14</b>	<b>7209</b>	<b>6773</b>	<b>90</b>	<b>91</b>	<b>14163</b>	<b>7299</b>	<b>6864</b>	<b>13982</b>	<b>181</b>
15	1465	1378	21	20	2884	1486	1398	2843	41
16	1482	1394	22	23	2921	1504	1417	2876	45
17	1498	1409	22	20	2949	1520	1429	2907	42
18	1519	1431	22	18	2990	1541	1449	2950	40
19	1539	1454	21	18	3032	1560	1472	2993	39
<b>15-19</b>	<b>7503</b>	<b>7066</b>	<b>108</b>	<b>99</b>	<b>14776</b>	<b>7611</b>	<b>7165</b>	<b>14569</b>	<b>207</b>
20	1554	1467	19	17	3057	1573	1484	3021	36
21	1546	1460	19	17	3042	1565	1477	3006	36
22	1534	1449	18	13	3014	1552	1462	2983	31
23	1521	1435	18	14	2988	1539	1449	2956	32
24	1507	1424	18	15	2964	1525	1439	2931	33
<b>20-24</b>	<b>7662</b>	<b>7235</b>	<b>92</b>	<b>76</b>	<b>15065</b>	<b>7754</b>	<b>7311</b>	<b>14897</b>	<b>168</b>
25	1494	1407	17	12	2930	1511	1419	2901	29
26	1479	1394	17	12	2902	1496	1406	2873	29
27	1467	1380	18	12	2877	1485	1392	2847	30
28	1449	1366	18	11	2844	1467	1377	2815	29
29	1433	1357	19	12	2821	1452	1369	2790	31
<b>25-29</b>	<b>7322</b>	<b>6904</b>	<b>89</b>	<b>59</b>	<b>14374</b>	<b>7411</b>	<b>6963</b>	<b>14226</b>	<b>148</b>
30	1422	1340	17	14	2793	1439	1354	2762	31
31	1409	1326	16	12	2763	1425	1338	2735	28
32	1390	1312	17	12	2731	1407	1324	2702	29
33	1368	1296	17	14	2695	1385	1310	2664	31
34	1432	1354	17	9	2812	1449	1363	2786	26
<b>30-34</b>	<b>7021</b>	<b>6628</b>	<b>84</b>	<b>61</b>	<b>13794</b>	<b>7105</b>	<b>6689</b>	<b>13649</b>	<b>145</b>
35	1369	1299	25	17	2710	1394	1316	2668	42
36	1378	1291	22	18	2709	1400	1309	2669	40
37	1322	1297	24	19	2662	1346	1316	2619	43
38	1337	1284	22	21	2664	1359	1305	2621	43
39	1349	1269	23	16	2657	1372	1285	2618	39
<b>35-39</b>	<b>6755</b>	<b>6440</b>	<b>116</b>	<b>91</b>	<b>13402</b>	<b>6871</b>	<b>6531</b>	<b>13195</b>	<b>207</b>
40	1321	1251	21	18	2611	1342	1269	2572	39
41	1398	1322	22	21	2763	1420	1343	2720	43
42	1442	1385	22	14	2863	1464	1399	2827	36
43	1537	1441	22	15	3015	1559	1456	2978	37
44	1612	1524	23	16	3175	1635	1540	3136	39
<b>40-44</b>	<b>7310</b>	<b>6923</b>	<b>110</b>	<b>84</b>	<b>14427</b>	<b>7420</b>	<b>7007</b>	<b>14233</b>	<b>194</b>
45	1645	1503	22	16	3186	1667	1519	3148	38
46	1645	1554	22	15	3236	1667	1569	3199	37
47	1651	1612	19	17	3299	1670	1629	3263	36
48	1696	1627	15	12	3350	1711	1639	3323	27
49	1753	1686	19	16	3474	1772	1702	3439	35
<b>45-49</b>	<b>8390</b>	<b>7982</b>	<b>97</b>	<b>76</b>	<b>16545</b>	<b>8487</b>	<b>8058</b>	<b>16372</b>	<b>173</b>



## Bevolkingsvooruitzichten 1981 - 2025

NIS PB UCL HD CBGS ULB KUL VU

Bevolking per leeftijd, geslacht en nationaliteit, op 31.12.2015 - Arrondissement Aalst

Leeftijden	Belgen mannen	Belgen vrouwen	Vreemdelingen mannen	Vreemdelingen vrouwen	Totaal	Mannen	Vrouwen	Belgen	Vreemdelingen
50	1796	1763	17	18	3594	1813	1781	3559	35
51	1871	1799	19	9	3698	1890	1808	3670	28
52	1906	1852	18	18	3794	1924	1870	3758	36
53	1841	1781	19	17	3658	1860	1798	3622	36
54	1880	1788	20	15	3703	1900	1803	3668	35
<b>50-54</b>	<b>9294</b>	<b>8983</b>	<b>93</b>	<b>77</b>	<b>18447</b>	<b>9387</b>	<b>9060</b>	<b>18277</b>	<b>170</b>
55	1784	1759	24	17	3584	1808	1776	3543	41
56	1820	1792	25	11	3648	1845	1803	3612	36
57	1812	1709	24	18	3563	1836	1727	3521	42
58	1794	1717	24	18	3553	1818	1735	3511	42
59	1694	1674	30	12	3410	1724	1686	3368	42
<b>55-59</b>	<b>8904</b>	<b>8651</b>	<b>127</b>	<b>76</b>	<b>17758</b>	<b>9031</b>	<b>8727</b>	<b>17555</b>	<b>203</b>
60	1685	1678	25	12	3400	1710	1690	3363	37
61	1668	1525	26	14	3233	1694	1539	3193	40
62	1505	1534	24	10	3073	1529	1544	3039	34
63	1518	1543	28	9	3098	1546	1552	3061	37
64	1498	1444	26	9	2977	1524	1453	2942	35
<b>60-64</b>	<b>7874</b>	<b>7724</b>	<b>129</b>	<b>54</b>	<b>15781</b>	<b>8003</b>	<b>7778</b>	<b>15598</b>	<b>183</b>
65	1366	1449	28	9	2852	1394	1458	2815	37
66	1396	1399	22	11	2828	1418	1410	2795	33
67	1328	1423	23	7	2781	1351	1430	2751	30
68	1320	1425	16	5	2766	1336	1430	2745	21
69	1283	1465	17	17	2782	1300	1482	2748	34
<b>65-69</b>	<b>6693</b>	<b>7161</b>	<b>106</b>	<b>49</b>	<b>14009</b>	<b>6799</b>	<b>7210</b>	<b>13854</b>	<b>155</b>
70	1061	1247	16	8	2332	1077	1255	2308	24
71	1077	1226	13	13	2329	1090	1239	2303	26
72	983	1189	12	3	2187	995	1192	2172	15
73	778	967	9	9	1763	787	976	1745	18
74	611	809	8	5	1433	619	814	1420	13
<b>70-74</b>	<b>4510</b>	<b>5438</b>	<b>58</b>	<b>38</b>	<b>10044</b>	<b>4568</b>	<b>5476</b>	<b>9948</b>	<b>96</b>
75	682	943	10	11	1646	692	954	1625	21
76	720	1097	7	5	1829	727	1102	1817	12
77	706	1092	6	10	1814	712	1102	1798	16
78	640	958	6	7	1611	646	965	1598	13
79	589	949	5	7	1550	594	956	1538	12
<b>75-79</b>	<b>3337</b>	<b>5039</b>	<b>34</b>	<b>40</b>	<b>8450</b>	<b>3371</b>	<b>5079</b>	<b>8376</b>	<b>74</b>
80	535	898	5	6	1444	540	904	1433	11
81	516	881	4	7	1408	520	888	1397	11
82	471	827	4	6	1308	475	833	1298	10
83	433	840	3	5	1281	436	845	1273	8
84	384	762	3	5	1154	387	767	1146	8
<b>80-84</b>	<b>2339</b>	<b>4208</b>	<b>19</b>	<b>29</b>	<b>6595</b>	<b>2358</b>	<b>4237</b>	<b>6547</b>	<b>48</b>
85	333	667	3	4	1007	336	671	1000	7
86	267	568	3	4	842	270	572	835	7
87	215	512	3	3	733	218	515	727	6
88	185	397	2	3	587	187	400	582	5
89	154	359	2	2	517	156	361	513	4
<b>85-89</b>	<b>1154</b>	<b>2503</b>	<b>13</b>	<b>16</b>	<b>3686</b>	<b>1167</b>	<b>2519</b>	<b>3657</b>	<b>29</b>
90	132	307	2	2	443	134	309	439	4
91	101	255	2	2	360	103	257	356	4
92	79	204	2	2	287	81	206	283	4
93	61	167	1	2	231	62	169	228	3
94	44	128	1	2	175	45	130	172	3
<b>90-94</b>	<b>417</b>	<b>1061</b>	<b>8</b>	<b>10</b>	<b>1496</b>	<b>425</b>	<b>1071</b>	<b>1478</b>	<b>18</b>
95	33	98	1	1	133	34	99	131	2
96	20	56	1	1	78	21	57	76	2
97	9	25	1	1	36	10	26	34	2
98	6	20	1	1	28	7	21	26	2
99	22	70	1	1	94	23	71	92	2
<b>95-99</b>	<b>90</b>	<b>269</b>	<b>5</b>	<b>5</b>	<b>369</b>	<b>95</b>	<b>274</b>	<b>359</b>	<b>10</b>
<b>TOTAAL</b>	<b>118250</b>	<b>120626</b>	<b>1531</b>	<b>1183</b>	<b>241590</b>	<b>119781</b>	<b>121809</b>	<b>238876</b>	<b>2714</b>

## Bevolkingsvooruitzichten 1981 - 2025

NIS PB UCL HD CBGS ULB KUL VUB

Bevolking per leeftijd, geslacht en nationaliteit, op 31.12.2020 - Arrondissement Aalst

Leeftijden	Belgen mannen	Belgen vrouwen	Vreemde- lingen mannen	Vreemde- lingen vrouwen	Totaal	Mannen	Vrouwen	Belgen	Vreemde- lingen
0	1451	1372	15	14	2852	1466	1386	2823	29
1	1453	1372	15	15	2855	1468	1387	2825	30
2	1456	1372	15	14	2857	1471	1386	2828	29
3	1455	1372	15	15	2857	1470	1387	2827	30
4	1453	1371	15	15	2854	1468	1386	2824	30
<b>0- 4</b>	<b>7268</b>	<b>6859</b>	<b>75</b>	<b>73</b>	<b>14275</b>	<b>7343</b>	<b>6932</b>	<b>14127</b>	<b>148</b>
5	1450	1368	15	15	2848	1465	1383	2818	30
6	1446	1363	16	14	2839	1462	1377	2809	30
7	1442	1358	15	14	2829	1457	1372	2800	29
8	1437	1355	16	15	2823	1453	1370	2792	31
9	1434	1351	15	17	2817	1449	1368	2785	32
<b>5- 9</b>	<b>7209</b>	<b>6795</b>	<b>77</b>	<b>75</b>	<b>14156</b>	<b>7286</b>	<b>6870</b>	<b>14004</b>	<b>152</b>
10	1430	1346	14	15	2805	1444	1361	2776	29
11	1427	1342	16	17	2802	1443	1359	2769	33
12	1423	1336	18	18	2795	1441	1354	2759	36
13	1420	1335	16	17	2788	1436	1352	2755	33
14	1416	1334	17	16	2783	1433	1350	2750	33
<b>10-14</b>	<b>7116</b>	<b>6693</b>	<b>81</b>	<b>83</b>	<b>13973</b>	<b>7197</b>	<b>6776</b>	<b>13809</b>	<b>164</b>
15	1417	1336	17	17	2787	1434	1353	2753	34
16	1420	1336	18	17	2791	1438	1353	2756	35
17	1423	1341	17	19	2800	1440	1360	2764	36
18	1432	1354	19	19	2824	1451	1373	2786	38
19	1444	1363	19	17	2843	1463	1380	2807	36
<b>15-19</b>	<b>7136</b>	<b>6730</b>	<b>90</b>	<b>89</b>	<b>14045</b>	<b>7226</b>	<b>6819</b>	<b>13866</b>	<b>179</b>
20	1455	1372	21	18	2866	1476	1390	2827	39
21	1469	1388	20	17	2894	1489	1405	2857	37
22	1481	1398	19	15	2913	1500	1413	2879	34
23	1492	1408	18	13	2931	1510	1421	2900	31
24	1501	1416	17	13	2947	1518	1429	2917	30
<b>20-24</b>	<b>7398</b>	<b>6982</b>	<b>95</b>	<b>76</b>	<b>14551</b>	<b>7493</b>	<b>7058</b>	<b>14380</b>	<b>171</b>
25	1504	1421	18	12	2955	1522	1433	2925	30
26	1487	1400	18	14	2919	1505	1414	2887	32
27	1468	1383	18	11	2880	1486	1394	2851	29
28	1451	1367	17	13	2848	1468	1380	2818	30
29	1439	1357	17	15	2828	1456	1372	2796	32
<b>25-29</b>	<b>7349</b>	<b>6928</b>	<b>88</b>	<b>65</b>	<b>14430</b>	<b>7437</b>	<b>6993</b>	<b>14277</b>	<b>153</b>
30	1431	1347	17	13	2808	1448	1360	2778	30
31	1421	1338	18	13	2790	1439	1351	2759	31
32	1414	1332	19	12	2777	1433	1344	2746	31
33	1402	1322	18	11	2753	1420	1333	2724	29
34	1390	1317	18	12	2737	1408	1329	2707	30
<b>30-34</b>	<b>7058</b>	<b>6656</b>	<b>90</b>	<b>61</b>	<b>13865</b>	<b>7148</b>	<b>6717</b>	<b>13714</b>	<b>151</b>
35	1384	1306	17	15	2722	1401	1321	2690	32
36	1374	1293	18	12	2697	1392	1305	2667	30
37	1358	1283	17	13	2671	1375	1296	2641	30
38	1340	1269	17	15	2641	1357	1284	2609	32
39	1408	1330	17	10	2765	1425	1340	2738	27
<b>35-39</b>	<b>6864</b>	<b>6481</b>	<b>86</b>	<b>65</b>	<b>13496</b>	<b>6950</b>	<b>6546</b>	<b>13345</b>	<b>151</b>
40	1343	1278	25	17	2663	1368	1295	2621	42
41	1353	1272	22	18	2665	1375	1290	2625	40
42	1299	1277	24	18	2618	1323	1295	2576	42
43	1313	1262	22	21	2618	1335	1283	2575	43
44	1322	1247	23	14	2606	1345	1261	2569	37
<b>40-44</b>	<b>6630</b>	<b>6336</b>	<b>116</b>	<b>88</b>	<b>13170</b>	<b>6746</b>	<b>6424</b>	<b>12966</b>	<b>204</b>
45	1297	1228	20	17	2562	1317	1245	2525	37
46	1369	1297	21	19	2706	1390	1316	2666	40
47	1415	1359	21	13	2808	1436	1372	2774	34
48	1503	1412	21	14	2950	1524	1426	2915	35
49	1574	1492	22	16	3104	1596	1508	3066	38
<b>45-49</b>	<b>7158</b>	<b>6788</b>	<b>105</b>	<b>79</b>	<b>14130</b>	<b>7263</b>	<b>6867</b>	<b>13946</b>	<b>184</b>

## Bevolkingsvooruitzichten 1981 - 2025

NIS PB UCL HD CBGS ULB KUL VU&amp;

Bevolking per leeftijd, geslacht en nationaliteit, op 31.12.2020 - Arrondissement Aalst

Leeftijden	Belgen mannen	Belgen vrouwen	Vreemde- lingen mannen	Vreemde- lingen vrouwen	Totaal	Mannen	Vrouwen	Belgen	Vreemde- lingen
50	1602	1470	22	16	3110	1624	1486	3072	38
51	1599	1518	22	15	3154	1621	1533	3117	37
52	1599	1568	19	17	3203	1618	1585	3167	36
53	1637	1581	15	12	3245	1652	1593	3218	27
54	1687	1636	19	16	3358	1706	1652	3323	35
<b>50-54</b>	<b>8124</b>	<b>7773</b>	<b>97</b>	<b>76</b>	<b>16070</b>	<b>8221</b>	<b>7849</b>	<b>15897</b>	<b>173</b>
55	1724	1711	17	18	3470	1741	1729	3435	35
56	1788	1744	19	9	3560	1807	1753	3532	28
57	1815	1793	18	18	3644	1833	1811	3608	36
58	1743	1720	19	17	3499	1762	1737	3463	36
59	1772	1723	20	15	3530	1792	1738	3495	35
<b>55-59</b>	<b>8842</b>	<b>8691</b>	<b>93</b>	<b>77</b>	<b>17703</b>	<b>8935</b>	<b>8768</b>	<b>17533</b>	<b>170</b>
60	1671	1690	24	17	3402	1695	1707	3361	41
61	1692	1719	25	11	3447	1717	1730	3411	36
62	1669	1640	24	18	3351	1693	1658	3309	42
63	1637	1643	23	18	3321	1660	1661	3280	41
64	1534	1599	26	12	3171	1560	1611	3133	38
<b>60-64</b>	<b>8203</b>	<b>8291</b>	<b>122</b>	<b>76</b>	<b>16692</b>	<b>8325</b>	<b>8367</b>	<b>16494</b>	<b>198</b>
65	1507	1598	21	12	3138	1528	1610	3105	33
66	1478	1444	21	14	2957	1499	1458	2922	35
67	1321	1447	19	10	2797	1340	1457	2768	29
68	1318	1447	23	9	2797	1341	1456	2765	32
69	1278	1346	21	9	2654	1299	1355	2624	30
<b>65-69</b>	<b>6902</b>	<b>7282</b>	<b>105</b>	<b>54</b>	<b>14343</b>	<b>7007</b>	<b>7336</b>	<b>14184</b>	<b>159</b>
70	1154	1341	23	9	2527	1177	1350	2495	32
71	1160	1288	17	11	2476	1177	1299	2448	28
72	1082	1298	18	7	2405	1100	1305	2380	25
73	1052	1285	11	5	2353	1063	1290	2337	16
74	1001	1305	12	16	2334	1013	1321	2306	28
<b>70-74</b>	<b>5449</b>	<b>6517</b>	<b>81</b>	<b>48</b>	<b>12095</b>	<b>5530</b>	<b>6565</b>	<b>11966</b>	<b>129</b>
75	810	1095	11	8	1924	821	1103	1905	19
76	804	1060	8	12	1884	812	1072	1864	20
77	718	1011	7	3	1739	725	1014	1729	10
78	554	806	5	9	1374	559	815	1360	14
79	423	661	5	5	1094	428	666	1084	10
<b>75-79</b>	<b>3309</b>	<b>4633</b>	<b>36</b>	<b>37</b>	<b>8015</b>	<b>3345</b>	<b>4670</b>	<b>7942</b>	<b>73</b>
80	457	749	5	8	1219	462	757	1206	13
81	465	845	4	5	1319	469	850	1310	9
82	438	816	4	6	1264	442	822	1254	10
83	383	690	3	5	1081	386	695	1073	8
84	336	656	3	5	1000	339	661	992	8
<b>80-84</b>	<b>2079</b>	<b>3756</b>	<b>19</b>	<b>29</b>	<b>5883</b>	<b>2098</b>	<b>3785</b>	<b>5835</b>	<b>48</b>
85	293	593	3	4	893	296	597	886	7
86	269	553	3	4	829	272	557	822	7
87	235	494	3	3	735	238	497	729	6
88	206	473	2	3	684	208	476	679	5
89	173	402	2	3	580	175	405	575	5
<b>85-89</b>	<b>1176</b>	<b>2515</b>	<b>13</b>	<b>17</b>	<b>3721</b>	<b>1189</b>	<b>2532</b>	<b>3691</b>	<b>30</b>
90	140	328	2	2	472	142	330	468	4
91	103	260	2	2	367	105	262	363	4
92	76	215	2	2	295	78	217	291	4
93	59	152	1	2	214	60	154	211	3
94	44	125	1	2	172	45	127	169	3
<b>90-94</b>	<b>422</b>	<b>1080</b>	<b>8</b>	<b>10</b>	<b>1520</b>	<b>430</b>	<b>1090</b>	<b>1502</b>	<b>18</b>
95	36	98	1	1	136	37	99	134	2
96	25	74	1	1	101	26	75	99	2
97	18	54	1	1	74	19	55	72	2
98	13	41	1	1	56	14	42	54	2
99	24	79	1	1	105	25	80	103	2
<b>95-99</b>	<b>116</b>	<b>346</b>	<b>5</b>	<b>5</b>	<b>472</b>	<b>121</b>	<b>351</b>	<b>462</b>	<b>10</b>
<b>TOTAAL</b>	<b>115808</b>	<b>118132</b>	<b>1482</b>	<b>1183</b>	<b>236605</b>	<b>117290</b>	<b>119315</b>	<b>233940</b>	<b>2665</b>

## Bevolkingsvooruitzichten 1981 - 2025

NIS PB UCL HD CBGS ULB KUL VUB

Bevolking per leeftijd, geslacht en nationaliteit, op 31.12.2025 - Arrondissement Aalst

Leeftijden	Belgen mannen	Belgen vrouwen	Vreemde- lingen mannen	Vreemde- lingen vrouwen	Totaal	Mannen	Vrouwen	Belgen	Vreemde- lingen
0	1409	1332	14	14	2769	1423	1346	2741	28
1	1413	1335	15	14	2777	1428	1349	2748	29
2	1420	1340	16	14	2790	1436	1354	2760	30
3	1427	1345	15	14	2801	1442	1359	2772	29
4	1432	1350	15	14	2811	1447	1364	2782	29
<b>0- 4</b>	<b>7101</b>	<b>6702</b>	<b>75</b>	<b>70</b>	<b>13948</b>	<b>7176</b>	<b>6772</b>	<b>13803</b>	<b>145</b>
5	1437	1352	15	14	2818	1452	1366	2789	29
6	1439	1355	15	16	2825	1454	1371	2794	31
7	1443	1356	15	15	2829	1458	1371	2799	30
8	1442	1358	15	16	2831	1457	1374	2800	31
9	1441	1356	15	16	2828	1456	1372	2797	31
<b>5- 9</b>	<b>7202</b>	<b>6777</b>	<b>75</b>	<b>77</b>	<b>14131</b>	<b>7277</b>	<b>6854</b>	<b>13979</b>	<b>152</b>
10	1438	1353	15	15	2821	1453	1368	2791	30
11	1435	1349	16	15	2815	1451	1364	2784	31
12	1429	1344	16	14	2803	1445	1358	2773	30
13	1424	1341	17	15	2797	1441	1356	2765	32
14	1418	1338	15	17	2788	1433	1355	2756	32
<b>10-14</b>	<b>7144</b>	<b>6725</b>	<b>79</b>	<b>76</b>	<b>14024</b>	<b>7223</b>	<b>6801</b>	<b>13869</b>	<b>155</b>
15	1413	1334	14	16	2777	1427	1350	2747	30
16	1411	1331	17	18	2777	1428	1349	2742	35
17	1407	1326	18	19	2770	1425	1345	2733	37
18	1407	1329	16	18	2770	1423	1347	2736	34
19	1406	1331	17	15	2769	1423	1346	2737	32
<b>15-19</b>	<b>7044</b>	<b>6651</b>	<b>82</b>	<b>86</b>	<b>13863</b>	<b>7126</b>	<b>6737</b>	<b>13695</b>	<b>168</b>
20	1407	1330	15	15	2767	1422	1345	2737	30
21	1407	1330	16	14	2767	1423	1344	2737	30
22	1407	1331	16	14	2768	1423	1345	2738	30
23	1408	1334	16	14	2772	1424	1348	2742	30
24	1409	1329	16	13	2767	1425	1342	2738	29
<b>20-24</b>	<b>7038</b>	<b>6654</b>	<b>79</b>	<b>70</b>	<b>13841</b>	<b>7117</b>	<b>6724</b>	<b>13692</b>	<b>149</b>
25	1410	1330	17	12	2769	1427	1342	2740	29
26	1413	1334	17	13	2777	1430	1347	2747	30
27	1418	1337	17	11	2783	1435	1348	2755	28
28	1427	1346	16	11	2800	1443	1357	2773	27
29	1438	1355	16	11	2820	1454	1366	2793	27
<b>25-29</b>	<b>7106</b>	<b>6702</b>	<b>83</b>	<b>58</b>	<b>13949</b>	<b>7189</b>	<b>6760</b>	<b>13808</b>	<b>141</b>
30	1443	1360	18	12	2833	1461	1372	2803	30
31	1429	1345	18	14	2806	1447	1359	2774	32
32	1415	1335	17	12	2779	1432	1347	2750	29
33	1404	1323	17	14	2758	1421	1337	2727	31
34	1399	1319	18	16	2752	1417	1335	2718	34
<b>30-34</b>	<b>7090</b>	<b>6682</b>	<b>88</b>	<b>68</b>	<b>13928</b>	<b>7178</b>	<b>6750</b>	<b>13772</b>	<b>156</b>
35	1392	1313	17	14	2736	1409	1327	2705	31
36	1385	1306	18	13	2722	1403	1319	2691	31
37	1383	1303	19	13	2718	1402	1316	2686	32
38	1373	1295	18	11	2697	1391	1306	2668	29
39	1363	1293	18	12	2686	1381	1305	2656	30
<b>35-39</b>	<b>6896</b>	<b>6510</b>	<b>90</b>	<b>63</b>	<b>13559</b>	<b>6986</b>	<b>6573</b>	<b>13406</b>	<b>153</b>
40	1358	1284	17	16	2675	1375	1300	2642	33
41	1347	1273	18	13	2651	1365	1286	2620	31
42	1333	1264	17	13	2627	1350	1277	2597	30
43	1315	1248	19	14	2596	1334	1262	2563	33
44	1381	1309	17	9	2716	1398	1318	2690	26
<b>40-44</b>	<b>6734</b>	<b>6378</b>	<b>88</b>	<b>65</b>	<b>13265</b>	<b>6822</b>	<b>6443</b>	<b>13112</b>	<b>153</b>
45	1317	1256	24	15	2612	1341	1271	2573	39
46	1327	1249	21	17	2614	1348	1266	2576	38
47	1275	1253	23	17	2568	1298	1270	2528	40
48	1287	1238	21	20	2566	1308	1258	2525	41
49	1293	1220	22	14	2549	1315	1234	2513	36
<b>45-49</b>	<b>6499</b>	<b>6216</b>	<b>111</b>	<b>83</b>	<b>12909</b>	<b>6610</b>	<b>6299</b>	<b>12715</b>	<b>194</b>

## Bevolkingsvooruitzichten 1981 - 2025

NIS PB UCL HD CBGS ULB KUL VUB

Bevolking per leeftijd, geslacht en nationaliteit, op 31.12.2025 - Arrondissement Aalst

Leeftijden	Belgen mannen	Belgen vrouwen	Vreemdelingen mannen	Vreemdelingen vrouwen	Totaal	Mannen	Vrouwen	Belgen	Vreemdelingen
50	1265	1199	20	17	2501	1285	1216	2464	37
51	1334	1264	21	19	2638	1355	1283	2598	40
52	1375	1324	21	13	2733	1396	1337	2699	34
53	1452	1374	21	14	2861	1473	1388	2826	35
54	1515	1452	22	16	3005	1537	1468	2967	38
<b>50-54</b>	<b>6941</b>	<b>6613</b>	<b>105</b>	<b>79</b>	<b>13738</b>	<b>7046</b>	<b>6692</b>	<b>13554</b>	<b>184</b>
55	1535	1428	21	16	3000	1556	1444	2963	37
56	1526	1473	22	14	3035	1548	1487	2999	36
57	1519	1515	19	17	3070	1538	1532	3034	36
58	1549	1527	15	12	3103	1564	1539	3076	27
59	1587	1577	19	16	3199	1606	1593	3164	35
<b>55-59</b>	<b>7716</b>	<b>7520</b>	<b>96</b>	<b>75</b>	<b>15407</b>	<b>7812</b>	<b>7595</b>	<b>15236</b>	<b>171</b>
60	1613	1643	17	18	3291	1630	1661	3256	35
61	1663	1674	19	9	3365	1682	1683	3337	28
62	1672	1716	18	17	3423	1690	1733	3388	35
63	1594	1641	19	17	3271	1613	1658	3235	36
64	1602	1642	20	15	3279	1622	1657	3244	35
<b>60-64</b>	<b>8144</b>	<b>8316</b>	<b>93</b>	<b>76</b>	<b>16629</b>	<b>8237</b>	<b>8392</b>	<b>16460</b>	<b>169</b>
65	1500	1608	21	17	3146	1521	1625	3108	38
66	1499	1629	20	10	3158	1519	1639	3128	30
67	1462	1547	19	18	3046	1481	1565	3009	37
68	1416	1542	18	18	2994	1434	1560	2958	36
69	1310	1492	21	12	2835	1331	1504	2802	33
<b>65-69</b>	<b>7187</b>	<b>7818</b>	<b>99</b>	<b>75</b>	<b>15179</b>	<b>7286</b>	<b>7893</b>	<b>15005</b>	<b>174</b>
70	1270	1480	16	12	2778	1286	1492	2750	28
71	1224	1330	16	14	2584	1240	1344	2554	30
72	1078	1318	14	10	2420	1092	1328	2396	24
73	1050	1302	18	9	2379	1068	1311	2352	27
74	998	1200	16	9	2223	1014	1209	2198	25
<b>70-74</b>	<b>5620</b>	<b>6630</b>	<b>80</b>	<b>54</b>	<b>12384</b>	<b>5700</b>	<b>6684</b>	<b>12250</b>	<b>134</b>
75	880	1179	18	9	2086	898	1188	2059	27
76	864	1118	12	11	2005	876	1129	1982	23
77	789	1105	13	7	1914	802	1112	1894	20
78	749	1071	6	5	1831	755	1076	1820	11
79	693	1062	7	11	1773	700	1073	1755	18
<b>75-79</b>	<b>3975</b>	<b>5535</b>	<b>56</b>	<b>43</b>	<b>9609</b>	<b>4031</b>	<b>5578</b>	<b>9510</b>	<b>99</b>
80	543	870	6	8	1427	549	878	1413	14
81	519	819	4	7	1349	523	826	1338	11
82	446	755	4	3	1208	450	758	1201	7
83	331	581	3	5	920	334	586	912	8
84	242	457	3	5	707	245	462	699	8
<b>80-84</b>	<b>2081</b>	<b>3482</b>	<b>20</b>	<b>28</b>	<b>5611</b>	<b>2101</b>	<b>3510</b>	<b>5563</b>	<b>48</b>
85	249	495	3	4	751	252	499	744	7
86	245	532	3	4	784	248	536	777	7
87	219	487	3	3	712	222	490	706	6
88	182	389	2	3	576	184	392	571	5
89	149	346	2	3	500	151	349	495	5
<b>85-89</b>	<b>1044</b>	<b>2249</b>	<b>13</b>	<b>17</b>	<b>3323</b>	<b>1057</b>	<b>2266</b>	<b>3293</b>	<b>30</b>
90	122	292	2	2	418	124	294	414	4
91	103	252	2	2	359	105	254	355	4
92	83	207	2	2	294	85	209	290	4
93	66	182	1	2	251	67	184	248	3
94	51	140	1	2	194	52	142	191	3
<b>90-94</b>	<b>425</b>	<b>1073</b>	<b>8</b>	<b>10</b>	<b>1516</b>	<b>433</b>	<b>1083</b>	<b>1498</b>	<b>18</b>
95	38	104	1	1	144	39	105	142	2
96	25	75	1	1	102	26	76	100	2
97	17	57	1	1	76	18	58	74	2
98	12	36	1	1	50	13	37	48	2
99	29	90	1	1	121	30	91	119	2
<b>95-99</b>	<b>121</b>	<b>362</b>	<b>5</b>	<b>5</b>	<b>493</b>	<b>126</b>	<b>367</b>	<b>483</b>	<b>10</b>
<b>TOTAAL</b>	<b>113108</b>	<b>115595</b>	<b>1425</b>	<b>1178</b>	<b>231306</b>	<b>114533</b>	<b>116773</b>	<b>228703</b>	<b>2603</b>



**- BEVOLKING PER LEEFTIJD, GESLACHT EN NATIONALITEIT -**

**- 3. ARRONDISSEMENT DENDERMONDE -**

## Bevolkingsvooruitzichten 1981 - 2025

NIS PB UCL HD CBGS ULB KUL VUB

Bevolking per leeftijd, geslacht en nationaliteit, op 31.12.1980 - Arrondissement Dendermonde

Leeftijden	Belgen mannen	Belgen vrouwen	Vreemdelingen mannen	Vreemdelingen vrouwen	Totaal	Mannen	Vrouwen	Belgen	Vreemdelingen
0	1098	1025	54	48	2225	1152	1073	2123	102
1	1177	1086	55	63	2381	1232	1149	2263	118
2	1141	1068	50	54	2313	1191	1122	2209	104
3	1129	1016	47	60	2252	1176	1076	2145	107
4	1110	1083	50	39	2282	1160	1122	2193	89
<b>0- 4</b>	<b>5655</b>	<b>5278</b>	<b>256</b>	<b>264</b>	<b>11453</b>	<b>5911</b>	<b>5542</b>	<b>10933</b>	<b>520</b>
5	1141	983	41	29	2194	1182	1012	2124	70
6	1246	1141	54	48	2489	1300	1189	2387	102
7	1263	1169	28	37	2497	1291	1206	2432	65
8	1319	1208	34	38	2599	1353	1246	2527	72
9	1358	1278	43	31	2710	1401	1309	2636	74
<b>5- 9</b>	<b>6327</b>	<b>5779</b>	<b>200</b>	<b>183</b>	<b>12489</b>	<b>6527</b>	<b>5962</b>	<b>12106</b>	<b>383</b>
10	1374	1303	34	30	2741	1408	1333	2677	64
11	1293	1358	32	28	2711	1325	1386	2651	60
12	1367	1301	31	28	2727	1398	1329	2668	59
13	1411	1380	19	18	2828	1430	1398	2791	37
14	1417	1423	20	26	2886	1437	1449	2840	46
<b>10-14</b>	<b>6862</b>	<b>6765</b>	<b>136</b>	<b>130</b>	<b>13893</b>	<b>6998</b>	<b>6895</b>	<b>13627</b>	<b>266</b>
15	1446	1452	26	20	2944	1472	1472	2898	46
16	1600	1539	25	22	3186	1625	1561	3139	47
17	1551	1462	25	19	3057	1576	1481	3013	44
18	1610	1418	31	16	3075	1641	1434	3028	47
19	1515	1410	18	22	2965	1533	1432	2925	40
<b>15-19</b>	<b>7722</b>	<b>7281</b>	<b>125</b>	<b>99</b>	<b>15227</b>	<b>7847</b>	<b>7380</b>	<b>15003</b>	<b>224</b>
20	1438	1447	19	15	2919	1457	1462	2885	34
21	1452	1405	14	13	2884	1466	1418	2857	27
22	1498	1325	24	23	2870	1522	1348	2823	47
23	1441	1376	22	17	2856	1463	1393	2817	39
24	1370	1311	17	20	2718	1387	1331	2681	37
<b>20-24</b>	<b>7199</b>	<b>6864</b>	<b>96</b>	<b>88</b>	<b>14247</b>	<b>7295</b>	<b>6952</b>	<b>14063</b>	<b>184</b>
25	1353	1303	29	19	2704	1382	1322	2656	48
26	1399	1333	28	17	2777	1427	1350	2732	45
27	1363	1269	34	23	2689	1397	1292	2632	57
28	1302	1317	36	21	2676	1338	1338	2619	57
29	1468	1254	30	11	2763	1498	1265	2722	41
<b>25-29</b>	<b>6885</b>	<b>6476</b>	<b>157</b>	<b>91</b>	<b>13609</b>	<b>7042</b>	<b>6567</b>	<b>13361</b>	<b>248</b>
30	1266	1295	40	10	2611	1306	1305	2561	50
31	1356	1321	26	16	2719	1382	1337	2677	42
32	1357	1259	29	14	2659	1386	1273	2616	43
33	1360	1209	29	9	2607	1389	1218	2569	38
34	1435	1218	27	7	2687	1462	1225	2653	34
<b>30-34</b>	<b>6774</b>	<b>6302</b>	<b>151</b>	<b>56</b>	<b>13283</b>	<b>6925</b>	<b>6358</b>	<b>13076</b>	<b>207</b>
35	1189	1154	18	11	2372	1207	1165	2343	29
36	1228	1197	30	11	2466	1258	1208	2425	41
37	1148	1040	17	4	2209	1165	1044	2188	21
38	1021	909	18	13	1961	1039	922	1930	31
39	848	826	14	11	1699	862	837	1674	25
<b>35-39</b>	<b>5434</b>	<b>5126</b>	<b>97</b>	<b>50</b>	<b>10707</b>	<b>5531</b>	<b>5176</b>	<b>10560</b>	<b>147</b>
40	1042	1016	23	7	2088	1065	1023	2058	30
41	1161	1041	17	9	2228	1178	1050	2202	26
42	1103	1079	17	9	2208	1120	1088	2182	26
43	1138	1179	14	10	2341	1152	1189	2317	24
44	1078	1149	9	4	2240	1087	1153	2227	13
<b>40-44</b>	<b>5522</b>	<b>5464</b>	<b>80</b>	<b>39</b>	<b>11105</b>	<b>5602</b>	<b>5503</b>	<b>10986</b>	<b>119</b>
45	1136	1040	13	8	2197	1149	1048	2176	21
46	1141	1111	12	4	2268	1153	1115	2252	16
47	1119	1149	17	12	2297	1136	1161	2268	29
48	1188	1125	12	3	2328	1200	1128	2313	15
49	1161	1179	6	4	2350	1167	1183	2340	10
<b>45-49</b>	<b>5745</b>	<b>5604</b>	<b>60</b>	<b>31</b>	<b>11440</b>	<b>5805</b>	<b>5635</b>	<b>11349</b>	<b>91</b>



## Bevolkingsvooruitzichten 1981 - 2025

NIS PB UCL HD CBGS ULB KUL VUB

Bevolking per leeftijd, geslacht en nationaliteit, op 31.12.1980 - Arrondissement Dendermonde

Leeftijden	Belgen mannen	Belgen vrouwen	Vreemde- lingen mannen	Vreemde- lingen vrouwen	Totaal	Mannen	Vrouwen	Belgen	Vreemde- lingen
50	1113	1150	9	6	2278	1122	1156	2263	15
51	1052	1086	8	1	2147	1060	1087	2138	9
52	1030	1046	10	6	2092	1040	1052	2076	16
53	1014	1026	5	5	2050	1019	1031	2040	10
54	1007	1077	5	6	2095	1012	1083	2084	11
<b>50-54</b>	<b>5216</b>	<b>5385</b>	<b>37</b>	<b>24</b>	<b>10662</b>	<b>5253</b>	<b>5409</b>	<b>10601</b>	<b>61</b>
55	1100	1091	8	2	2201	1108	1093	2191	10
56	1015	1074	8	6	2103	1023	1080	2089	14
57	1038	1122	6	7	2173	1044	1129	2160	13
58	997	993	9	7	2006	1006	1000	1990	16
59	993	1060	4	3	2060	997	1063	2053	7
<b>55-59</b>	<b>5143</b>	<b>5340</b>	<b>35</b>	<b>25</b>	<b>10543</b>	<b>5178</b>	<b>5365</b>	<b>10483</b>	<b>60</b>
60	957	999	6	4	1966	963	1003	1956	10
61	838	877	7	2	1724	845	879	1715	9
62	476	507	5	3	991	481	510	983	8
63	485	495	4	0	984	489	495	980	4
64	630	656	6	3	1295	636	659	1286	9
<b>60-64</b>	<b>3386</b>	<b>3534</b>	<b>28</b>	<b>12</b>	<b>6960</b>	<b>3414</b>	<b>3546</b>	<b>6920</b>	<b>40</b>
65	707	782	0	0	1489	707	782	1489	0
66	820	924	1	2	1747	821	926	1744	3
67	816	923	2	0	1741	818	923	1739	2
68	840	1013	3	2	1858	843	1015	1853	5
69	705	851	4	0	1560	709	851	1556	4
<b>65-69</b>	<b>3888</b>	<b>4493</b>	<b>10</b>	<b>4</b>	<b>8395</b>	<b>3898</b>	<b>4497</b>	<b>8381</b>	<b>14</b>
70	742	857	3	1	1603	745	858	1599	4
71	693	835	1	3	1532	694	838	1528	4
72	592	824	3	2	1421	595	826	1416	5
73	575	767	1	0	1343	576	767	1342	1
74	483	729	1	2	1215	484	731	1212	3
<b>70-74</b>	<b>3085</b>	<b>4012</b>	<b>9</b>	<b>8</b>	<b>7114</b>	<b>3094</b>	<b>4020</b>	<b>7097</b>	<b>17</b>
75	477	765	0	2	1244	477	767	1242	2
76	454	701	0	1	1156	454	702	1155	1
77	440	634	1	1	1076	441	635	1074	2
78	373	553	2	2	930	375	555	926	4
79	311	523	0	1	835	311	524	834	1
<b>75-79</b>	<b>2055</b>	<b>3176</b>	<b>3</b>	<b>7</b>	<b>5241</b>	<b>2058</b>	<b>3183</b>	<b>5231</b>	<b>10</b>
80	269	479	1	1	750	270	480	748	2
81	259	417	2	4	682	261	421	676	6
82	194	344	0	0	538	194	344	538	0
83	180	295	0	0	475	180	295	475	0
84	134	276	0	3	413	134	279	410	3
<b>80-84</b>	<b>1036</b>	<b>1811</b>	<b>3</b>	<b>8</b>	<b>2858</b>	<b>1039</b>	<b>1819</b>	<b>2847</b>	<b>11</b>
85	123	217	1	0	341	124	217	340	1
86	87	167	0	1	255	87	168	254	1
87	73	142	1	1	217	74	143	215	2
88	50	120	0	0	170	50	120	170	0
89	53	93	0	0	146	53	93	146	0
<b>85-89</b>	<b>386</b>	<b>739</b>	<b>2</b>	<b>2</b>	<b>1129</b>	<b>388</b>	<b>741</b>	<b>1125</b>	<b>4</b>
90	32	65	0	0	97	32	65	97	0
91	26	46	1	0	73	27	46	72	1
92	14	28	0	0	42	14	28	42	0
93	14	27	0	0	41	14	27	41	0
94	12	14	0	0	26	12	14	26	0
<b>90-94</b>	<b>98</b>	<b>180</b>	<b>1</b>	<b>0</b>	<b>279</b>	<b>99</b>	<b>180</b>	<b>278</b>	<b>1</b>
95	3	9	0	1	13	3	10	12	1
96	7	10	0	2	19	7	12	17	2
97	2	4	1	0	7	3	4	6	1
98	0	3	0	0	3	0	3	3	0
99	2	3	0	0	5	2	3	5	0
<b>95-99</b>	<b>14</b>	<b>29</b>	<b>1</b>	<b>3</b>	<b>47</b>	<b>15</b>	<b>32</b>	<b>43</b>	<b>4</b>
<b>TOTAAL</b>	<b>88432</b>	<b>89638</b>	<b>1487</b>	<b>1124</b>	<b>180681</b>	<b>89919</b>	<b>90762</b>	<b>178070</b>	<b>2611</b>

## Bevolkingsvooruitzichten 1981 - 2025

NIS PB UCL HD CBGS ULB KUL VUB

Bevolking per leeftijd, geslacht en nationaliteit, op 31.12.1985 - Arrondissement Dendermonde

Leeftijden	Belgen mannen	Belgen vrouwen	Vreemde- lingen mannen	Vreemde- lingen vrouwen	Totaal	Mannen	Vrouwen	Belgen	Vreemde- lingen
0	1149	1091	19	18	2277	1168	1109	2240	37
1	1131	1076	19	18	2244	1150	1094	2207	37
2	1110	1060	20	18	2208	1130	1078	2170	38
3	1091	1043	19	19	2172	1110	1062	2134	38
4	1135	1083	19	18	2255	1154	1101	2218	37
<b>0- 4</b>	<b>5616</b>	<b>5353</b>	<b>96</b>	<b>91</b>	<b>11156</b>	<b>5712</b>	<b>5444</b>	<b>10969</b>	<b>187</b>
5	1086	1026	48	45	2205	1134	1071	2112	93
6	1158	1079	48	51	2336	1206	1130	2237	99
7	1122	1067	45	46	2280	1167	1113	2189	91
8	1112	1015	44	50	2221	1156	1065	2127	94
9	1095	1076	46	35	2252	1141	1111	2171	81
<b>5- 9</b>	<b>5573</b>	<b>5263</b>	<b>231</b>	<b>227</b>	<b>11294</b>	<b>5804</b>	<b>5490</b>	<b>10836</b>	<b>458</b>
10	1124	978	37	29	2168	1161	1007	2102	66
11	1224	1126	49	44	2443	1273	1170	2350	93
12	1245	1154	27	33	2459	1272	1187	2399	60
13	1304	1193	36	34	2567	1340	1227	2497	70
14	1345	1262	41	29	2677	1386	1291	2607	70
<b>10-14</b>	<b>6242</b>	<b>5713</b>	<b>190</b>	<b>169</b>	<b>12314</b>	<b>6432</b>	<b>5882</b>	<b>11955</b>	<b>359</b>
15	1363	1285	34	28	2710	1397	1313	2648	62
16	1287	1338	32	27	2684	1319	1365	2625	59
17	1354	1286	32	26	2698	1386	1312	2640	58
18	1397	1371	19	18	2805	1416	1389	2768	37
19	1404	1422	21	23	2870	1425	1445	2826	44
<b>15-19</b>	<b>6805</b>	<b>6702</b>	<b>138</b>	<b>122</b>	<b>13767</b>	<b>6943</b>	<b>6824</b>	<b>13507</b>	<b>260</b>
20	1443	1469	25	18	2955	1468	1487	2912	43
21	1599	1568	21	17	3205	1620	1585	3167	38
22	1569	1513	19	17	3118	1588	1530	3082	36
23	1621	1470	20	18	3129	1641	1488	3091	38
24	1550	1463	14	17	3044	1564	1480	3013	31
<b>20-24</b>	<b>7782</b>	<b>7483</b>	<b>99</b>	<b>87</b>	<b>15451</b>	<b>7881</b>	<b>7570</b>	<b>15265</b>	<b>186</b>
25	1478	1476	15	17	2986	1493	1493	2954	32
26	1482	1439	14	16	2951	1496	1455	2921	30
27	1510	1354	19	20	2903	1529	1374	2864	39
28	1451	1388	19	17	2875	1470	1405	2839	36
29	1377	1322	20	20	2739	1397	1342	2699	40
<b>25-29</b>	<b>7298</b>	<b>6979</b>	<b>87</b>	<b>90</b>	<b>14454</b>	<b>7385</b>	<b>7069</b>	<b>14277</b>	<b>177</b>
30	1358	1308	26	18	2710	1384	1326	2666	44
31	1390	1320	25	18	2753	1415	1338	2710	43
32	1346	1263	27	19	2655	1373	1282	2609	46
33	1292	1306	30	19	2647	1322	1325	2598	49
34	1429	1241	26	12	2708	1455	1253	2670	38
<b>30-34</b>	<b>6815</b>	<b>6438</b>	<b>134</b>	<b>86</b>	<b>13473</b>	<b>6949</b>	<b>6524</b>	<b>13253</b>	<b>220</b>
35	1248	1282	36	11	2577	1284	1293	2530	47
36	1333	1302	25	16	2676	1358	1318	2635	41
37	1330	1250	27	14	2621	1357	1264	2580	41
38	1338	1203	27	9	2577	1365	1212	2541	36
39	1410	1212	26	8	2656	1436	1220	2622	34
<b>35-39</b>	<b>6659</b>	<b>6249</b>	<b>141</b>	<b>58</b>	<b>13107</b>	<b>6800</b>	<b>6307</b>	<b>12908</b>	<b>199</b>
40	1170	1141	18	13	2342	1188	1154	2311	31
41	1207	1182	29	13	2431	1236	1195	2389	42
42	1129	1029	18	4	2180	1147	1033	2158	22
43	999	898	18	13	1928	1017	911	1897	31
44	832	814	16	11	1673	848	825	1646	27
<b>40-44</b>	<b>5337</b>	<b>5064</b>	<b>99</b>	<b>54</b>	<b>10554</b>	<b>5436</b>	<b>5118</b>	<b>10401</b>	<b>153</b>
45	1017	997	25	8	2047	1042	1005	2014	33
46	1136	1026	19	13	2194	1155	1039	2162	32
47	1079	1063	19	11	2172	1098	1074	2142	30
48	1109	1154	16	10	2289	1125	1164	2263	26
49	1050	1125	10	4	2189	1060	1129	2175	14
<b>45-49</b>	<b>5391</b>	<b>5365</b>	<b>89</b>	<b>46</b>	<b>10891</b>	<b>5480</b>	<b>5411</b>	<b>10756</b>	<b>135</b>

## Bevolkingsvooruitzichten 1981 - 2025

NIS PB UCL HD CBGS ULB KUL VUB

Bevolking per leeftijd, geslacht en nationaliteit, op 31.12.1985 - Arrondissement Dendermonde

Leeftijden	Belgen mannen	Belgen vrouwen	Vreemdelingen mannen	Vreemdelingen vrouwen	Totaal	Mannen	Vrouwen	Belgen	Vreemdelingen
50	1101	1021	13	8	2143	1114	1029	2122	21
51	1106	1086	13	4	2209	1119	1090	2192	17
52	1080	1121	17	12	2230	1097	1133	2201	29
53	1144	1101	12	3	2260	1156	1104	2245	15
54	1115	1145	6	4	2270	1121	1149	2260	10
<b>50-54</b>	<b>5546</b>	<b>5474</b>	<b>61</b>	<b>31</b>	<b>11112</b>	<b>5607</b>	<b>5505</b>	<b>11020</b>	<b>92</b>
55	1063	1115	9	6	2193	1072	1121	2178	15
56	1000	1049	8	1	2058	1008	1050	2049	9
57	974	1013	10	6	2003	984	1019	1987	16
58	954	987	5	5	1951	959	992	1941	10
59	941	1035	5	6	1987	946	1041	1976	11
<b>55-59</b>	<b>4932</b>	<b>5199</b>	<b>37</b>	<b>24</b>	<b>10192</b>	<b>4969</b>	<b>5223</b>	<b>10131</b>	<b>61</b>
60	1026	1045	8	2	2081	1034	1047	2071	10
61	940	1027	8	6	1981	948	1033	1967	14
62	953	1072	6	7	2038	959	1079	2025	13
63	908	950	9	7	1874	917	957	1858	16
64	893	1005	4	3	1905	897	1008	1898	7
<b>60-64</b>	<b>4720</b>	<b>5099</b>	<b>35</b>	<b>25</b>	<b>9879</b>	<b>4755</b>	<b>5124</b>	<b>9819</b>	<b>60</b>
65	849	944	6	4	1803	855	948	1793	10
66	732	818	7	2	1559	739	820	1550	9
67	410	473	5	3	891	415	476	883	8
68	413	459	4	0	876	417	459	872	4
69	531	598	6	3	1138	537	601	1129	9
<b>65-69</b>	<b>2935</b>	<b>3292</b>	<b>28</b>	<b>12</b>	<b>6267</b>	<b>2963</b>	<b>3304</b>	<b>6227</b>	<b>40</b>
70	589	709	0	0	1298	589	709	1298	0
71	671	829	1	2	1503	672	831	1500	3
72	650	818	2	0	1470	652	818	1468	2
73	653	886	3	2	1544	656	888	1539	5
74	536	733	4	0	1273	540	733	1269	4
<b>70-74</b>	<b>3099</b>	<b>3975</b>	<b>10</b>	<b>4</b>	<b>7088</b>	<b>3109</b>	<b>3979</b>	<b>7074</b>	<b>14</b>
75	549	726	4	1	1280	553	727	1275	5
76	497	693	1	3	1194	498	696	1190	4
77	410	668	3	1	1082	413	669	1078	4
78	386	608	1	0	995	387	608	994	1
79	313	561	1	2	877	314	563	874	3
<b>75-79</b>	<b>2155</b>	<b>3256</b>	<b>10</b>	<b>7</b>	<b>5428</b>	<b>2165</b>	<b>3263</b>	<b>5411</b>	<b>17</b>
80	298	567	0	2	867	298	569	865	2
81	269	500	0	1	770	269	501	769	1
82	249	438	1	1	689	250	439	687	2
83	202	365	2	2	571	204	367	567	4
84	161	329	0	1	491	161	330	490	1
<b>80-84</b>	<b>1179</b>	<b>2199</b>	<b>3</b>	<b>7</b>	<b>3388</b>	<b>1182</b>	<b>2206</b>	<b>3378</b>	<b>10</b>
85	132	284	1	1	418	133	285	416	2
86	121	232	2	3	358	123	235	353	5
87	84	180	0	0	264	84	180	264	0
88	71	144	0	0	215	71	144	215	0
89	49	125	0	2	176	49	127	174	2
<b>85-89</b>	<b>457</b>	<b>965</b>	<b>3</b>	<b>6</b>	<b>1431</b>	<b>460</b>	<b>971</b>	<b>1422</b>	<b>9</b>
90	40	91	1	0	132	41	91	131	1
91	25	63	0	1	89	25	64	88	1
92	18	49	1	1	69	19	50	67	2
93	11	38	0	0	49	11	38	49	0
94	11	26	0	0	37	11	26	37	0
<b>90-94</b>	<b>105</b>	<b>267</b>	<b>2</b>	<b>2</b>	<b>376</b>	<b>107</b>	<b>269</b>	<b>372</b>	<b>4</b>
95	7	16	0	0	23	7	16	23	0
96	4	9	0	0	13	4	9	13	0
97	2	5	0	0	7	2	5	7	0
98	2	4	0	0	6	2	4	6	0
99	1	3	0	0	4	1	3	4	0
<b>95-99</b>	<b>16</b>	<b>37</b>	<b>0</b>	<b>0</b>	<b>53</b>	<b>16</b>	<b>37</b>	<b>53</b>	<b>0</b>
<b>TOTAAL</b>	<b>88662</b>	<b>90372</b>	<b>1493</b>	<b>1148</b>	<b>181675</b>	<b>90155</b>	<b>91520</b>	<b>179034</b>	<b>2641</b>

## Bevolkingsvooruitzichten 1981 - 2025

NIS PB UCL HD CBGS ULB KUL VUB

Bevolking per leeftijd, geslacht en nationaliteit, op 31.12.1986 - Arrondissement Dendermonde

Leeftijden	Belgen mannen	Belgen vrouwen	Vreemde- lingen mannen	Vreemde- lingen vrouwen	Totaal	Mannen	Vrouwen	Belgen	Vreemde- lingen
0	1161	1102	19	18	2300	1180	1120	2263	37
1	1144	1088	19	18	2269	1163	1106	2232	37
2	1129	1074	20	18	2241	1149	1092	2203	38
3	1107	1058	20	19	2204	1127	1077	2165	39
4	1088	1042	19	19	2168	1107	1061	2130	38
<b>0- 4</b>	<b>5629</b>	<b>5364</b>	<b>97</b>	<b>92</b>	<b>11182</b>	<b>5726</b>	<b>5456</b>	<b>10993</b>	<b>189</b>
5	1134	1083	19	18	2254	1153	1101	2217	37
6	1082	1027	47	44	2200	1129	1071	2109	91
7	1154	1078	47	49	2328	1201	1127	2232	96
8	1119	1067	44	45	2275	1163	1112	2186	89
9	1109	1013	44	49	2215	1153	1062	2122	93
<b>5- 9</b>	<b>5598</b>	<b>5268</b>	<b>201</b>	<b>205</b>	<b>11272</b>	<b>5799</b>	<b>5473</b>	<b>10866</b>	<b>406</b>
10	1092	1073	45	34	2244	1137	1107	2165	79
11	1121	976	37	29	2163	1158	1005	2097	66
12	1221	1123	48	44	2436	1269	1167	2344	92
13	1243	1151	27	33	2454	1270	1184	2394	60
14	1302	1190	36	33	2561	1338	1223	2492	69
<b>10-14</b>	<b>5979</b>	<b>5513</b>	<b>193</b>	<b>173</b>	<b>11858</b>	<b>6172</b>	<b>5686</b>	<b>11492</b>	<b>366</b>
15	1343	1258	40	28	2669	1383	1286	2601	68
16	1360	1281	34	27	2702	1394	1308	2641	61
17	1284	1335	32	26	2677	1316	1361	2619	58
18	1350	1291	31	25	2697	1381	1316	2641	56
19	1395	1377	19	17	2808	1414	1394	2772	36
<b>15-19</b>	<b>6732</b>	<b>6542</b>	<b>156</b>	<b>123</b>	<b>13553</b>	<b>6888</b>	<b>6665</b>	<b>13274</b>	<b>279</b>
20	1410	1433	21	21	2885	1431	1454	2843	42
21	1453	1478	23	17	2971	1476	1495	2931	40
22	1604	1574	19	16	3213	1623	1590	3178	35
23	1575	1517	18	17	3127	1593	1534	3092	35
24	1620	1471	18	18	3127	1638	1489	3091	36
<b>20-24</b>	<b>7662</b>	<b>7473</b>	<b>99</b>	<b>89</b>	<b>15323</b>	<b>7761</b>	<b>7562</b>	<b>15135</b>	<b>188</b>
25	1550	1464	13	17	3044	1563	1481	3014	30
26	1477	1472	14	17	2980	1491	1489	2949	31
27	1481	1440	14	16	2951	1495	1456	2921	30
28	1505	1354	19	19	2897	1524	1373	2859	38
29	1446	1385	19	17	2867	1465	1402	2831	36
<b>25-29</b>	<b>7459</b>	<b>7115</b>	<b>79</b>	<b>86</b>	<b>14739</b>	<b>7538</b>	<b>7201</b>	<b>14574</b>	<b>165</b>
30	1375	1321	20	19	2735	1395	1340	2696	39
31	1355	1305	25	18	2703	1380	1323	2660	43
32	1385	1317	24	18	2744	1409	1335	2702	42
33	1341	1261	26	19	2647	1367	1280	2602	45
34	1287	1301	29	20	2637	1316	1321	2588	49
<b>30-34</b>	<b>6743</b>	<b>6505</b>	<b>124</b>	<b>94</b>	<b>13466</b>	<b>6867</b>	<b>6599</b>	<b>13248</b>	<b>218</b>
35	1423	1239	26	12	2700	1449	1251	2662	38
36	1245	1278	35	11	2569	1280	1289	2523	46
37	1328	1299	25	16	2668	1353	1315	2627	41
38	1326	1249	28	14	2617	1354	1263	2575	42
39	1334	1200	27	9	2570	1361	1209	2534	36
<b>35-39</b>	<b>6656</b>	<b>6265</b>	<b>141</b>	<b>62</b>	<b>13124</b>	<b>6797</b>	<b>6327</b>	<b>12921</b>	<b>203</b>
40	1405	1211	26	8	2650	1431	1219	2616	34
41	1166	1137	18	13	2334	1184	1150	2303	31
42	1203	1178	30	12	2423	1233	1190	2381	42
43	1124	1026	18	4	2172	1142	1030	2150	22
44	993	895	18	13	1919	1011	908	1888	31
<b>40-44</b>	<b>5891</b>	<b>5447</b>	<b>110</b>	<b>50</b>	<b>11498</b>	<b>6001</b>	<b>5497</b>	<b>11338</b>	<b>160</b>
45	828	811	16	11	1666	844	822	1639	27
46	1011	993	25	8	2037	1036	1001	2004	33
47	1129	1022	19	13	2183	1148	1035	2151	32
48	1073	1059	19	11	2162	1092	1070	2132	30
49	1102	1149	16	10	2277	1118	1159	2251	26
<b>45-49</b>	<b>5143</b>	<b>5034</b>	<b>95</b>	<b>53</b>	<b>10325</b>	<b>5238</b>	<b>5087</b>	<b>10177</b>	<b>148</b>

## Bevolkingsvooruitzichten 1981 - 2025

NIS PB UCL HD CBGS ULB KUL VUB

Bevolking per leeftijd, geslacht en nationaliteit, op 31.12.1986 - Arrondissement Dendermonde

Leeftijden	Belgen mannen	Belgen vrouwen	Vreemde- lingen mannen	Vreemde- lingen vrouwen	Totaal	Mannen	Vrouwen	Belgen	Vreemde- lingen
50	1043	1120	10	4	2177	1053	1124	2163	14
51	1093	1016	13	8	2130	1106	1024	2109	21
52	1097	1080	13	4	2194	1110	1084	2177	17
53	1070	1114	17	12	2213	1087	1126	2184	29
54	1133	1095	12	3	2243	1145	1098	2228	15
<b>50-54</b>	<b>5436</b>	<b>5425</b>	<b>65</b>	<b>31</b>	<b>10957</b>	<b>5501</b>	<b>5456</b>	<b>10861</b>	<b>96</b>
55	1104	1137	6	4	2251	1110	1141	2241	10
56	1051	1107	9	6	2173	1060	1113	2158	15
57	987	1040	8	1	2036	995	1041	2027	9
58	960	1005	10	6	1981	970	1011	1965	16
59	939	978	5	5	1927	944	983	1917	10
<b>55-59</b>	<b>5041</b>	<b>5267</b>	<b>38</b>	<b>22</b>	<b>10368</b>	<b>5079</b>	<b>5289</b>	<b>10308</b>	<b>60</b>
60	926	1026	5	6	1963	931	1032	1952	11
61	1009	1035	8	2	2054	1017	1037	2044	10
62	921	1017	8	6	1952	929	1023	1938	14
63	930	1060	6	7	2003	936	1067	1990	13
64	884	938	9	7	1838	893	945	1822	16
<b>60-64</b>	<b>4670</b>	<b>5076</b>	<b>36</b>	<b>28</b>	<b>9810</b>	<b>4706</b>	<b>5104</b>	<b>9746</b>	<b>64</b>
65	867	990	4	3	1864	871	993	1857	7
66	824	931	6	4	1765	830	935	1755	10
67	709	805	7	2	1523	716	807	1514	9
68	396	465	5	3	869	401	468	861	8
69	397	450	4	0	851	401	450	847	4
<b>65-69</b>	<b>3193</b>	<b>3641</b>	<b>26</b>	<b>12</b>	<b>6872</b>	<b>3219</b>	<b>3653</b>	<b>6834</b>	<b>38</b>
70	508	584	6	3	1101	514	587	1092	9
71	562	691	0	0	1253	562	691	1253	0
72	636	806	1	2	1445	637	808	1442	3
73	613	793	2	0	1408	615	793	1406	2
74	611	855	3	2	1471	614	857	1466	5
<b>70-74</b>	<b>2930</b>	<b>3729</b>	<b>12</b>	<b>7</b>	<b>6678</b>	<b>2942</b>	<b>3736</b>	<b>6659</b>	<b>19</b>
75	499	704	4	0	1207	503	704	1203	4
76	509	695	4	1	1209	513	696	1204	5
77	457	659	1	3	1120	458	662	1116	4
78	374	631	3	1	1009	377	632	1005	4
79	350	571	1	0	922	351	571	921	1
<b>75-79</b>	<b>2189</b>	<b>3260</b>	<b>13</b>	<b>5</b>	<b>5467</b>	<b>2202</b>	<b>3265</b>	<b>5449</b>	<b>18</b>
80	280	524	1	2	807	281	526	804	3
81	264	522	0	2	788	264	524	786	2
82	236	458	0	1	695	236	459	694	1
83	217	397	2	1	617	219	398	614	3
84	175	326	2	2	505	177	328	501	4
<b>80-84</b>	<b>1172</b>	<b>2227</b>	<b>5</b>	<b>8</b>	<b>3412</b>	<b>1177</b>	<b>2235</b>	<b>3399</b>	<b>13</b>
85	137	291	0	1	429	137	292	428	1
86	111	247	1	1	360	112	248	358	2
87	99	200	2	3	304	101	203	299	5
88	68	152	0	0	220	68	152	220	0
89	56	120	0	0	176	56	120	176	0
<b>85-89</b>	<b>471</b>	<b>1010</b>	<b>3</b>	<b>5</b>	<b>1489</b>	<b>474</b>	<b>1015</b>	<b>1481</b>	<b>8</b>
90	38	102	0	2	142	38	104	140	2
91	30	73	1	0	104	31	73	103	1
92	18	50	0	1	69	18	51	68	1
93	13	37	1	1	52	14	38	50	2
94	8	29	0	0	37	8	29	37	0
<b>90-94</b>	<b>107</b>	<b>291</b>	<b>2</b>	<b>4</b>	<b>404</b>	<b>109</b>	<b>295</b>	<b>398</b>	<b>6</b>
95	8	19	0	0	27	8	19	27	0
96	5	11	0	0	16	5	11	16	0
97	3	6	0	0	9	3	6	9	0
98	1	4	0	0	5	1	4	5	0
99	1	4	0	0	5	1	4	5	0
<b>95-99</b>	<b>18</b>	<b>44</b>	<b>0</b>	<b>0</b>	<b>62</b>	<b>18</b>	<b>44</b>	<b>62</b>	<b>0</b>
<b>TOTAAL</b>	<b>88719</b>	<b>90496</b>	<b>1495</b>	<b>1149</b>	<b>181859</b>	<b>90214</b>	<b>91645</b>	<b>179215</b>	<b>2644</b>

## Bevolkingsvooruitzichten 1981 - 2025

NIS PB UCL HD CBGS ULB KUL VUB

Bevolking per leeftijd, geslacht en nationaliteit, op 31.12.1987 - Arrondissement Dendermonde

Leeftijden	Belgen mannen	Belgen vrouwen	Vreemdelingen mannen	Vreemdelingen vrouwen	Totaal	Mannen	Vrouwen	Belgen	Vreemdelingen
0	1170	1111	19	18	2318	1189	1129	2281	37
1	1155	1099	19	18	2291	1174	1117	2254	37
2	1141	1086	19	18	2264	1160	1104	2227	37
3	1125	1072	20	19	2236	1145	1091	2197	39
4	1104	1057	21	19	2201	1125	1076	2161	40
<b>0- 4</b>	<b>5695</b>	<b>5425</b>	<b>98</b>	<b>92</b>	<b>11310</b>	<b>5793</b>	<b>5517</b>	<b>11120</b>	<b>190</b>
5	1087	1042	19	19	2167	1106	1061	2129	38
6	1130	1084	19	18	2251	1149	1102	2214	37
7	1079	1027	46	43	2195	1125	1070	2106	89
8	1151	1078	46	48	2323	1197	1126	2229	94
9	1115	1065	43	44	2267	1158	1109	2180	87
<b>5- 9</b>	<b>5562</b>	<b>5296</b>	<b>173</b>	<b>172</b>	<b>11203</b>	<b>5735</b>	<b>5468</b>	<b>10858</b>	<b>345</b>
10	1107	1011	43	48	2209	1150	1059	2118	91
11	1090	1070	44	33	2237	1134	1103	2160	77
12	1118	974	37	29	2158	1155	1003	2092	66
13	1218	1120	47	44	2429	1265	1164	2338	91
14	1241	1147	27	32	2447	1268	1179	2388	59
<b>10-14</b>	<b>5774</b>	<b>5322</b>	<b>198</b>	<b>186</b>	<b>11480</b>	<b>5972</b>	<b>5508</b>	<b>11096</b>	<b>384</b>
15	1300	1186	36	32	2554	1336	1218	2486	68
16	1340	1254	39	27	2660	1379	1281	2594	66
17	1357	1279	34	26	2696	1391	1305	2636	60
18	1282	1338	32	25	2677	1314	1363	2620	57
19	1348	1298	30	24	2700	1378	1322	2646	54
<b>15-19</b>	<b>6627</b>	<b>6355</b>	<b>171</b>	<b>134</b>	<b>13287</b>	<b>6798</b>	<b>6489</b>	<b>12982</b>	<b>305</b>
20	1400	1388	19	16	2823	1419	1404	2788	35
21	1419	1441	20	19	2899	1439	1460	2860	39
22	1462	1483	21	16	2982	1483	1499	2945	37
23	1607	1575	17	16	3215	1624	1591	3182	33
24	1578	1518	16	17	3129	1594	1535	3096	33
<b>20-24</b>	<b>7466</b>	<b>7405</b>	<b>93</b>	<b>84</b>	<b>15048</b>	<b>7559</b>	<b>7489</b>	<b>14871</b>	<b>177</b>
25	1615	1470	16	18	3119	1631	1488	3085	34
26	1547	1462	12	17	3038	1559	1479	3009	29
27	1474	1470	14	17	2975	1488	1487	2944	31
28	1477	1438	14	16	2945	1491	1454	2915	30
29	1498	1352	19	19	2888	1517	1371	2850	38
<b>25-29</b>	<b>7611</b>	<b>7192</b>	<b>75</b>	<b>87</b>	<b>14965</b>	<b>7686</b>	<b>7279</b>	<b>14803</b>	<b>162</b>
30	1443	1382	19	17	2861	1462	1399	2825	36
31	1371	1318	20	18	2727	1391	1336	2689	38
32	1351	1302	24	18	2695	1375	1320	2653	42
33	1380	1315	25	18	2738	1405	1333	2695	43
34	1335	1258	25	20	2638	1360	1278	2593	45
<b>30-34</b>	<b>6880</b>	<b>6575</b>	<b>113</b>	<b>91</b>	<b>13659</b>	<b>6993</b>	<b>6666</b>	<b>13455</b>	<b>204</b>
35	1282	1298	28	20	2628	1310	1318	2580	48
36	1418	1236	26	12	2692	1444	1248	2654	38
37	1241	1274	34	11	2560	1275	1285	2515	45
38	1323	1297	25	16	2661	1348	1313	2620	41
39	1323	1246	28	15	2612	1351	1261	2569	43
<b>35-39</b>	<b>6587</b>	<b>6351</b>	<b>141</b>	<b>74</b>	<b>13153</b>	<b>6728</b>	<b>6425</b>	<b>12938</b>	<b>215</b>
40	1330	1198	27	9	2564	1357	1207	2528	36
41	1400	1208	26	8	2642	1426	1216	2608	34
42	1160	1133	18	12	2323	1178	1145	2293	30
43	1197	1174	29	12	2412	1226	1186	2371	41
44	1119	1023	18	4	2164	1137	1027	2142	22
<b>40-44</b>	<b>6206</b>	<b>5736</b>	<b>118</b>	<b>45</b>	<b>12105</b>	<b>6324</b>	<b>5781</b>	<b>11942</b>	<b>163</b>
45	988	892	18	13	1911	1006	905	1880	31
46	824	808	16	11	1659	840	819	1632	27
47	1005	988	25	8	2026	1030	996	1993	33
48	1122	1018	19	13	2172	1141	1031	2140	32
49	1066	1055	19	11	2151	1085	1066	2121	30
<b>45-49</b>	<b>5005</b>	<b>4761</b>	<b>97</b>	<b>56</b>	<b>9919</b>	<b>5102</b>	<b>4817</b>	<b>9766</b>	<b>153</b>

## Bevolkingsvooruitzichten 1981 - 2025

NIS PB UCL HD CBGS ULB KUL VUB

Bevolking per leeftijd, geslacht en nationaliteit, op 31.12.1987 - Arrondissement Dendermonde

Leeftijden	Belgen mannen	Belgen vrouwen	Vreemde- lingen mannen	Vreemde- lingen vrouwen	Totaal	Mannen	Vrouwen	Belgen	Vreemde- lingen
50	1095	1144	16	10	2265	1111	1154	2239	26
51	1036	1114	10	4	2164	1046	1118	2150	14
52	1085	1011	13	8	2117	1098	1019	2096	21
53	1087	1073	13	4	2177	1100	1077	2160	17
54	1060	1107	17	12	2196	1077	1119	2167	29
<b>50-54</b>	<b>5363</b>	<b>5449</b>	<b>69</b>	<b>38</b>	<b>10919</b>	<b>5432</b>	<b>5487</b>	<b>10812</b>	<b>107</b>
55	1121	1088	12	3	2224	1133	1091	2209	15
56	1092	1129	6	4	2231	1098	1133	2221	10
57	1038	1098	9	6	2151	1047	1104	2136	15
58	973	1031	8	1	2013	981	1032	2004	9
59	945	997	10	6	1958	955	1003	1942	16
<b>55-59</b>	<b>5169</b>	<b>5343</b>	<b>45</b>	<b>20</b>	<b>10577</b>	<b>5214</b>	<b>5363</b>	<b>10512</b>	<b>65</b>
60	924	969	5	5	1903	929	974	1893	10
61	910	1016	5	6	1937	915	1022	1926	11
62	989	1025	8	2	2024	997	1027	2014	10
63	899	1005	8	6	1918	907	1011	1904	14
64	906	1046	6	7	1965	912	1053	1952	13
<b>60-64</b>	<b>4628</b>	<b>5061</b>	<b>32</b>	<b>26</b>	<b>9747</b>	<b>4660</b>	<b>5087</b>	<b>9689</b>	<b>58</b>
65	858	925	9	7	1799	867	932	1783	16
66	841	975	4	3	1823	845	978	1816	7
67	798	917	6	4	1725	804	921	1715	10
68	685	791	7	2	1485	692	793	1476	9
69	381	456	5	3	845	386	459	837	8
<b>65-69</b>	<b>3563</b>	<b>4064</b>	<b>31</b>	<b>19</b>	<b>7677</b>	<b>3594</b>	<b>4083</b>	<b>7627</b>	<b>50</b>
70	380	440	4	0	824	384	440	820	4
71	485	569	6	3	1063	491	572	1054	9
72	533	672	0	0	1205	533	672	1205	0
73	600	782	1	2	1385	601	784	1382	3
74	574	765	2	0	1341	576	765	1339	2
<b>70-74</b>	<b>2572</b>	<b>3228</b>	<b>13</b>	<b>5</b>	<b>5818</b>	<b>2585</b>	<b>3233</b>	<b>5800</b>	<b>18</b>
75	569	822	3	2	1396	572	824	1391	5
76	463	675	4	0	1142	467	675	1138	4
77	468	662	4	1	1135	472	663	1130	5
78	417	623	1	3	1044	418	626	1040	4
79	339	593	3	1	936	342	594	932	4
<b>75-79</b>	<b>2256</b>	<b>3375</b>	<b>15</b>	<b>7</b>	<b>5653</b>	<b>2271</b>	<b>3382</b>	<b>5631</b>	<b>22</b>
80	314	534	1	0	849	315	534	848	1
81	248	484	1	2	735	249	486	732	3
82	232	477	0	2	711	232	479	709	2
83	206	415	0	1	622	206	416	621	1
84	188	356	2	1	547	190	357	544	3
<b>80-84</b>	<b>1188</b>	<b>2266</b>	<b>4</b>	<b>6</b>	<b>3464</b>	<b>1192</b>	<b>2272</b>	<b>3454</b>	<b>10</b>
85	149	289	2	2	442	151	291	438	4
86	115	253	0	1	369	115	254	368	1
87	91	213	1	1	306	92	214	304	2
88	80	170	2	2	254	82	172	250	4
89	54	127	0	0	181	54	127	181	0
<b>85-89</b>	<b>489</b>	<b>1052</b>	<b>5</b>	<b>6</b>	<b>1552</b>	<b>494</b>	<b>1058</b>	<b>1541</b>	<b>11</b>
90	43	98	0	0	141	43	98	141	0
91	29	82	0	2	113	29	84	111	2
92	22	58	1	0	81	23	58	80	1
93	13	38	1	1	53	14	39	51	2
94	9	28	1	1	39	10	29	37	2
<b>90-94</b>	<b>116</b>	<b>304</b>	<b>3</b>	<b>4</b>	<b>427</b>	<b>119</b>	<b>308</b>	<b>420</b>	<b>7</b>
95	6	21	0	0	27	6	21	27	0
96	5	13	0	0	18	5	13	18	0
97	3	8	0	0	11	3	8	11	0
98	2	4	0	0	6	2	4	6	0
99	1	4	0	0	5	1	4	5	0
<b>95-99</b>	<b>17</b>	<b>50</b>	<b>0</b>	<b>0</b>	<b>67</b>	<b>17</b>	<b>50</b>	<b>67</b>	<b>0</b>
<b>TOTAAL</b>	<b>88774</b>	<b>90610</b>	<b>1494</b>	<b>1152</b>	<b>182030</b>	<b>90268</b>	<b>91762</b>	<b>179384</b>	<b>2646</b>

Bevolkingsvooruitzichten 1981 - 2025

NIS PB UCL HD CBGS ULB KUL VUB

Bevolking per leeftijd, geslacht en nationaliteit, op 31.12.1988 - Arrondissement Dendermonde

Leeftijden	Belgen mannen	Belgen vrouwen	Vreemde- lingen mannen	Vreemde- lingen vrouwen	Totaal	Mannen	Vrouwen	Belgen	Vreemde- lingen
0	1178	1118	19	16	2333	1197	1136	2296	37
1	1164	1108	19	18	2309	1183	1126	2272	37
2	1152	1097	19	18	2286	1171	1115	2249	37
3	1137	1084	19	18	2258	1156	1102	2221	37
4	1122	1071	20	20	2233	1142	1091	2193	40
<b>0- 4</b>	<b>5753</b>	<b>5478</b>	<b>96</b>	<b>92</b>	<b>11419</b>	<b>5849</b>	<b>5570</b>	<b>11231</b>	<b>188</b>
5	1102	1057	21	19	2199	1123	1076	2159	40
6	1083	1041	19	19	2162	1102	1060	2124	38
7	1127	1084	19	18	2248	1146	1102	2211	37
8	1077	1026	45	42	2190	1122	1068	2103	87
9	1147	1075	46	47	2315	1193	1122	2222	93
<b>5- 9</b>	<b>5536</b>	<b>5283</b>	<b>150</b>	<b>145</b>	<b>11114</b>	<b>5686</b>	<b>5428</b>	<b>10819</b>	<b>295</b>
10	1112	1063	42	43	2260	1154	1106	2175	85
11	1104	1009	42	47	2202	1146	1056	2113	89
12	1089	1067	43	33	2232	1132	1100	2156	76
13	1116	972	37	29	2154	1153	1001	2088	66
14	1216	1116	46	44	2422	1262	1160	2332	90
<b>10-14</b>	<b>5637</b>	<b>5227</b>	<b>210</b>	<b>196</b>	<b>11270</b>	<b>5847</b>	<b>5423</b>	<b>10864</b>	<b>406</b>
15	1239	1143	27	31	2440	1266	1174	2382	58
16	1297	1183	36	31	2547	1333	1214	2480	67
17	1337	1252	38	26	2653	1375	1278	2589	64
18	1355	1284	33	25	2697	1388	1309	2639	58
19	1280	1342	31	24	2677	1311	1366	2622	55
<b>15-19</b>	<b>6508</b>	<b>6204</b>	<b>165</b>	<b>137</b>	<b>13014</b>	<b>6673</b>	<b>6341</b>	<b>12712</b>	<b>302</b>
20	1352	1310	29	22	2713	1381	1332	2662	51
21	1408	1397	18	15	2838	1426	1412	2805	33
22	1427	1444	18	18	2907	1445	1462	2871	36
23	1470	1485	20	16	2991	1490	1501	2955	36
24	1606	1572	15	15	3208	1621	1587	3178	30
<b>20-24</b>	<b>7263</b>	<b>7208</b>	<b>100</b>	<b>86</b>	<b>14657</b>	<b>7363</b>	<b>7294</b>	<b>14471</b>	<b>186</b>
25	1578	1516	14	18	3126	1592	1534	3094	32
26	1607	1467	14	18	3106	1621	1485	3074	32
27	1542	1461	12	17	3032	1554	1478	3003	29
28	1470	1464	14	17	2965	1484	1481	2934	31
29	1471	1435	14	16	2936	1485	1451	2906	30
<b>25-29</b>	<b>7668</b>	<b>7343</b>	<b>68</b>	<b>86</b>	<b>15165</b>	<b>7736</b>	<b>7429</b>	<b>15011</b>	<b>154</b>
30	1493	1349	19	19	2880	1512	1368	2842	38
31	1438	1379	19	17	2853	1457	1396	2817	36
32	1368	1315	20	18	2721	1388	1333	2683	38
33	1346	1300	24	18	2688	1370	1318	2646	42
34	1374	1312	25	18	2729	1399	1330	2686	43
<b>30-34</b>	<b>7019</b>	<b>6655</b>	<b>107</b>	<b>90</b>	<b>13871</b>	<b>7126</b>	<b>6745</b>	<b>13674</b>	<b>197</b>
35	1330	1255	25	21	2631	1355	1276	2585	46
36	1278	1295	28	20	2621	1306	1315	2573	48
37	1412	1233	26	12	2683	1438	1245	2645	38
38	1237	1272	34	11	2554	1271	1283	2509	45
39	1320	1293	25	16	2654	1345	1309	2613	41
<b>35-39</b>	<b>6577</b>	<b>6348</b>	<b>138</b>	<b>80</b>	<b>13143</b>	<b>6715</b>	<b>6428</b>	<b>12925</b>	<b>218</b>
40	1319	1245	28	15	2607	1347	1260	2564	43
41	1326	1194	27	9	2556	1353	1203	2520	36
42	1394	1205	26	7	2632	1420	1212	2599	33
43	1156	1129	18	12	2315	1174	1141	2285	30
44	1191	1170	29	12	2402	1220	1182	2361	41
<b>40-44</b>	<b>6386</b>	<b>5943</b>	<b>128</b>	<b>55</b>	<b>12512</b>	<b>6514</b>	<b>5998</b>	<b>12329</b>	<b>183</b>
45	1114	1020	18	4	2156	1132	1024	2134	22
46	983	889	18	13	1903	1001	902	1872	31
47	820	805	16	11	1652	836	816	1625	27
48	998	983	25	8	2014	1023	991	1981	33
49	1114	1014	19	13	2160	1133	1027	2128	32
<b>45-49</b>	<b>5029</b>	<b>4711</b>	<b>96</b>	<b>49</b>	<b>9885</b>	<b>5125</b>	<b>4760</b>	<b>9740</b>	<b>145</b>



## Bevolkingsvooruitzichten 1981 - 2025

NIS PB UCL HD CBGS ULB KUL VU

Bevolking per leeftijd, geslacht en nationaliteit, op 31.12.1988 - Arrondissement Dendermonde

Leeftijden	Belgen mannen	Belgen vrouwen	Vreemde- lingen mannen	Vreemde- lingen vrouwen	Totaal	Mannen	Vrouwen	Belgen	Vreemde- lingen
50	1059	1051	19	11	2140	1078	1062	2110	30
51	1087	1138	16	10	2251	1103	1148	2225	26
52	1028	1108	10	4	2150	1038	1112	2136	14
53	1076	1006	13	8	2103	1089	1014	2082	21
54	1077	1066	13	4	2160	1090	1070	2143	17
<b>50-54</b>	<b>5327</b>	<b>5369</b>	<b>71</b>	<b>37</b>	<b>10804</b>	<b>5398</b>	<b>5406</b>	<b>10696</b>	<b>108</b>
55	1049	1100	17	12	2178	1066	1112	2149	29
56	1108	1080	12	3	2203	1120	1083	2188	15
57	1079	1120	6	4	2209	1085	1124	2199	10
58	1024	1088	9	6	2127	1033	1094	2112	15
59	958	1022	8	1	1989	966	1023	1980	9
<b>55-59</b>	<b>5218</b>	<b>5410</b>	<b>52</b>	<b>26</b>	<b>10706</b>	<b>5270</b>	<b>5436</b>	<b>10628</b>	<b>78</b>
60	930	989	10	6	1935	940	995	1919	16
61	908	960	5	5	1878	913	965	1868	10
62	892	1006	5	6	1909	897	1012	1898	11
63	966	1013	9	2	1990	975	1015	1979	11
64	876	992	8	6	1882	884	998	1868	14
<b>60-64</b>	<b>4572</b>	<b>4960</b>	<b>37</b>	<b>25</b>	<b>9594</b>	<b>4609</b>	<b>4985</b>	<b>9532</b>	<b>62</b>
65	880	1031	6	7	1924	886	1038	1911	13
66	833	912	9	7	1761	842	919	1745	16
67	815	960	4	3	1782	819	963	1775	7
68	771	902	6	4	1683	777	906	1673	10
69	659	775	7	2	1443	666	777	1434	9
<b>65-69</b>	<b>3958</b>	<b>4580</b>	<b>32</b>	<b>23</b>	<b>8593</b>	<b>3990</b>	<b>4603</b>	<b>8538</b>	<b>55</b>
70	365	446	5	3	819	370	449	811	8
71	363	430	4	0	797	367	430	793	4
72	460	553	6	3	1022	466	556	1013	9
73	503	652	0	0	1155	503	652	1155	0
74	562	755	1	2	1320	563	757	1317	3
<b>70-74</b>	<b>2253</b>	<b>2836</b>	<b>16</b>	<b>8</b>	<b>5113</b>	<b>2269</b>	<b>2844</b>	<b>5089</b>	<b>24</b>
75	535	736	2	0	1273	537	736	1271	2
76	528	788	3	2	1321	531	790	1316	5
77	426	643	4	0	1073	430	643	1069	4
78	428	627	4	1	1060	432	628	1055	5
79	379	586	1	3	969	380	589	965	4
<b>75-79</b>	<b>2296</b>	<b>3380</b>	<b>14</b>	<b>6</b>	<b>5696</b>	<b>2310</b>	<b>3386</b>	<b>5676</b>	<b>20</b>
80	304	555	3	1	863	307	556	859	4
81	279	494	1	0	774	280	494	773	1
82	219	444	1	2	666	220	446	663	3
83	203	433	0	2	638	203	435	636	2
84	179	372	0	1	552	179	373	551	1
<b>80-84</b>	<b>1184</b>	<b>2298</b>	<b>5</b>	<b>6</b>	<b>3493</b>	<b>1189</b>	<b>2304</b>	<b>3482</b>	<b>11</b>
85	161	316	2	1	480	163	317	477	3
86	125	253	2	2	382	127	255	378	4
87	95	219	0	1	315	95	220	314	1
88	74	181	1	1	257	75	182	255	2
89	64	142	2	2	210	66	144	206	4
<b>85-89</b>	<b>519</b>	<b>1111</b>	<b>7</b>	<b>7</b>	<b>1644</b>	<b>526</b>	<b>1118</b>	<b>1630</b>	<b>14</b>
90	42	104	0	0	146	42	104	146	0
91	33	79	0	0	112	33	79	112	0
92	22	65	0	2	89	22	67	87	2
93	16	44	1	0	61	17	44	60	1
94	9	29	1	1	40	10	30	38	2
<b>90-94</b>	<b>122</b>	<b>321</b>	<b>2</b>	<b>3</b>	<b>448</b>	<b>124</b>	<b>324</b>	<b>443</b>	<b>5</b>
95	7	21	1	1	30	8	22	28	2
96	4	15	0	0	19	4	15	19	0
97	3	9	0	0	12	3	9	12	0
98	2	6	0	0	8	2	6	8	0
99	1	4	0	0	5	1	4	5	0
<b>95-99</b>	<b>17</b>	<b>55</b>	<b>1</b>	<b>1</b>	<b>74</b>	<b>18</b>	<b>56</b>	<b>72</b>	<b>2</b>
<b>TOTAAL</b>	<b>88842</b>	<b>90720</b>	<b>1495</b>	<b>1158</b>	<b>182215</b>	<b>90337</b>	<b>91878</b>	<b>179562</b>	<b>2653</b>

## Bevolkingsvooruitzichten 1981 - 2025

## NIS PB UCL HD CBGS ULB KUL VUB

Bevolking per leeftijd, geslacht en nationaliteit, op 31.12.1989 - Arrondissement Dendermonde

Leeftijden	Belgen mannen	Belgen vrouwen	Vreemdelingen mannen	Vreemdelingen vrouwen	Totaal	Mannen	Vrouwen	Belgen	Vreemdelingen
0	1183	1123	19	18	2343	1202	1141	2306	37
1	1172	1114	20	19	2325	1192	1133	2286	39
2	1160	1105	19	18	2302	1179	1123	2265	37
3	1148	1095	19	18	2280	1167	1113	2243	37
4	1134	1083	19	19	2255	1153	1102	2217	38
<b>0- 4</b>	<b>5797</b>	<b>5520</b>	<b>96</b>	<b>92</b>	<b>11505</b>	<b>5893</b>	<b>5612</b>	<b>11317</b>	<b>188</b>
5	1120	1071	20	20	2231	1140	1091	2191	40
6	1098	1056	21	19	2194	1119	1075	2154	40
7	1080	1040	19	19	2158	1099	1059	2120	38
8	1125	1084	19	18	2246	1144	1102	2209	37
9	1073	1024	44	41	2182	1117	1065	2097	85
<b>5- 9</b>	<b>5496</b>	<b>5275</b>	<b>123</b>	<b>117</b>	<b>11011</b>	<b>5619</b>	<b>5392</b>	<b>10771</b>	<b>240</b>
10	1143	1072	45	46	2306	1188	1118	2215	91
11	1109	1060	41	43	2253	1150	1103	2169	84
12	1102	1007	41	46	2196	1143	1053	2109	87
13	1087	1064	42	33	2226	1129	1097	2151	75
14	1114	969	37	29	2149	1151	998	2083	66
<b>10-14</b>	<b>5555</b>	<b>5172</b>	<b>206</b>	<b>197</b>	<b>11130</b>	<b>5761</b>	<b>5369</b>	<b>10727</b>	<b>403</b>
15	1214	1112	46	43	2415	1260	1155	2326	89
16	1236	1140	27	30	2433	1263	1170	2376	57
17	1294	1181	36	30	2541	1330	1211	2475	66
18	1335	1256	37	25	2653	1372	1281	2591	62
19	1352	1290	32	24	2698	1384	1314	2642	56
<b>15-19</b>	<b>6431</b>	<b>5979</b>	<b>178</b>	<b>152</b>	<b>12740</b>	<b>6609</b>	<b>6131</b>	<b>12410</b>	<b>330</b>
20	1287	1351	30	22	2690	1317	1373	2638	52
21	1359	1320	26	20	2725	1385	1340	2679	46
22	1415	1400	17	15	2847	1432	1415	2815	32
23	1433	1445	17	18	2913	1450	1463	2878	35
24	1475	1483	18	15	2991	1493	1498	2958	33
<b>20-24</b>	<b>6969</b>	<b>6999</b>	<b>108</b>	<b>90</b>	<b>14166</b>	<b>7077</b>	<b>7089</b>	<b>13968</b>	<b>198</b>
25	1602	1567	14	15	3198	1616	1582	3169	29
26	1573	1513	13	18	3117	1586	1531	3086	31
27	1598	1465	14	18	3095	1612	1483	3063	32
28	1536	1459	12	17	3024	1548	1476	2995	29
29	1465	1458	14	17	2954	1479	1475	2923	31
<b>25-29</b>	<b>7774</b>	<b>7462</b>	<b>67</b>	<b>85</b>	<b>15388</b>	<b>7841</b>	<b>7547</b>	<b>15236</b>	<b>152</b>
30	1467	1431	15	16	2929	1482	1447	2898	31
31	1488	1347	19	19	2873	1507	1366	2835	38
32	1433	1375	19	18	2845	1452	1393	2808	37
33	1363	1312	20	18	2713	1383	1330	2675	38
34	1342	1298	24	18	2682	1366	1316	2640	42
<b>30-34</b>	<b>7093</b>	<b>6763</b>	<b>97</b>	<b>89</b>	<b>14042</b>	<b>7190</b>	<b>6852</b>	<b>13856</b>	<b>186</b>
35	1369	1308	25	18	2720	1394	1326	2677	43
36	1325	1252	25	20	2622	1350	1272	2577	45
37	1274	1292	28	20	2614	1302	1312	2566	48
38	1407	1231	26	12	2676	1433	1243	2638	38
39	1233	1269	33	11	2546	1266	1280	2502	44
<b>35-39</b>	<b>6608</b>	<b>6352</b>	<b>137</b>	<b>81</b>	<b>13178</b>	<b>6745</b>	<b>6433</b>	<b>12960</b>	<b>218</b>
40	1316	1290	25	16	2647	1341	1306	2606	41
41	1315	1241	28	15	2599	1343	1256	2556	43
42	1320	1190	27	8	2545	1347	1198	2510	35
43	1390	1202	26	7	2625	1416	1209	2592	33
44	1151	1125	18	12	2306	1169	1137	2276	30
<b>40-44</b>	<b>6492</b>	<b>6048</b>	<b>124</b>	<b>58</b>	<b>12722</b>	<b>6616</b>	<b>6106</b>	<b>12540</b>	<b>182</b>
45	1185	1166	29	12	2392	1214	1178	2351	41
46	1109	1017	18	4	2148	1127	1021	2126	22
47	978	886	18	13	1895	996	899	1864	31
48	815	802	16	11	1644	831	813	1617	27
49	991	978	25	8	2002	1016	986	1969	33
<b>45-49</b>	<b>5078</b>	<b>4849</b>	<b>106</b>	<b>48</b>	<b>10081</b>	<b>5184</b>	<b>4897</b>	<b>9927</b>	<b>154</b>

## Bevolkingsvooruitzichten 1981 - 2025

NIS PB UCL HD CBGS ULB KUL VUB

Bevolking per leeftijd, geslacht en nationaliteit, op 31.12.1989 - Arrondissement Dendermonde

Leeftijden	Belgen mannen	Belgen vrouwen	Vreemde- lingen mannen	Vreemde- lingen vrouwen	Totaal	Mannen	Vrouwen	Belgen	Vreemde- lingen
50	1106	1010	19	13	2148	1125	1023	2116	32
51	1052	1046	19	11	2128	1071	1057	2098	30
52	1079	1131	16	10	2236	1095	1141	2210	26
53	1019	1101	10	4	2134	1029	1105	2120	14
54	1066	1000	13	8	2087	1079	1008	2066	21
<b>50-54</b>	<b>5322</b>	<b>5288</b>	<b>77</b>	<b>46</b>	<b>10733</b>	<b>5399</b>	<b>5334</b>	<b>10610</b>	<b>123</b>
55	1066	1059	13	4	2142	1079	1063	2125	17
56	1037	1092	17	12	2158	1054	1104	2129	29
57	1095	1072	12	3	2182	1107	1075	2167	15
58	1064	1110	6	4	2184	1070	1114	2174	10
59	1009	1078	9	6	2102	1018	1084	2087	15
<b>55-59</b>	<b>5271</b>	<b>5411</b>	<b>57</b>	<b>29</b>	<b>10768</b>	<b>5328</b>	<b>5440</b>	<b>10682</b>	<b>86</b>
60	943	1013	8	1	1965	951	1014	1956	9
61	914	982	10	6	1912	924	988	1896	16
62	890	950	5	5	1850	895	955	1840	10
63	872	995	5	6	1878	877	1001	1867	11
64	942	1000	9	2	1953	951	1002	1942	11
<b>60-64</b>	<b>4561</b>	<b>4940</b>	<b>37</b>	<b>20</b>	<b>9558</b>	<b>4598</b>	<b>4960</b>	<b>9501</b>	<b>57</b>
65	851	978	8	6	1843	859	984	1829	14
66	854	1016	6	7	1883	860	1023	1870	13
67	807	899	9	7	1722	816	906	1706	16
68	788	944	4	3	1739	792	947	1732	7
69	742	885	6	4	1637	748	889	1627	10
<b>65-69</b>	<b>4042</b>	<b>4722</b>	<b>33</b>	<b>27</b>	<b>8824</b>	<b>4075</b>	<b>4749</b>	<b>8764</b>	<b>60</b>
70	632	758	7	2	1399	639	760	1390	9
71	348	436	5	3	792	353	439	784	8
72	345	419	4	0	768	349	419	764	4
73	434	536	6	3	979	440	539	970	9
74	472	630	0	0	1102	472	630	1102	0
<b>70-74</b>	<b>2231</b>	<b>2779</b>	<b>22</b>	<b>8</b>	<b>5040</b>	<b>2253</b>	<b>2787</b>	<b>5010</b>	<b>30</b>
75	525	727	1	2	1255	526	729	1252	3
76	497	706	2	0	1205	499	706	1203	2
77	487	750	3	2	1242	490	752	1237	5
78	390	609	4	0	1003	394	609	999	4
79	389	591	4	1	985	393	592	980	5
<b>75-79</b>	<b>2288</b>	<b>3383</b>	<b>14</b>	<b>5</b>	<b>5690</b>	<b>2302</b>	<b>3388</b>	<b>5671</b>	<b>19</b>
80	340	549	1	3	893	341	552	889	4
81	270	514	3	1	788	273	515	784	4
82	246	454	2	0	702	248	454	700	2
83	192	404	1	2	599	193	406	596	3
84	176	389	0	2	567	176	391	565	2
<b>80-84</b>	<b>1224</b>	<b>2310</b>	<b>7</b>	<b>8</b>	<b>3549</b>	<b>1231</b>	<b>2318</b>	<b>3534</b>	<b>15</b>
85	153	331	0	1	485	153	332	484	1
86	136	277	2	1	416	138	278	413	3
87	104	219	2	2	327	106	221	323	4
88	77	186	0	1	264	77	187	263	1
89	59	152	1	1	213	60	153	211	2
<b>85-89</b>	<b>529</b>	<b>1165</b>	<b>5</b>	<b>6</b>	<b>1705</b>	<b>534</b>	<b>1171</b>	<b>1694</b>	<b>11</b>
90	50	116	2	2	170	52	118	166	4
91	32	84	0	0	116	32	84	116	0
92	25	63	0	0	88	25	63	88	0
93	16	50	0	1	67	16	51	66	1
94	12	33	1	0	46	13	33	45	1
<b>90-94</b>	<b>135</b>	<b>346</b>	<b>3</b>	<b>3</b>	<b>487</b>	<b>138</b>	<b>349</b>	<b>481</b>	<b>6</b>
95	7	21	1	1	30	8	22	28	2
96	5	15	1	1	22	6	16	20	2
97	3	11	0	0	14	3	11	14	0
98	2	6	0	0	8	2	6	8	0
99	2	6	0	0	8	2	6	8	0
<b>95-99</b>	<b>19</b>	<b>59</b>	<b>2</b>	<b>2</b>	<b>82</b>	<b>21</b>	<b>61</b>	<b>78</b>	<b>4</b>
<b>TOTAAL</b>	<b>88915</b>	<b>90822</b>	<b>1499</b>	<b>1163</b>	<b>182399</b>	<b>90414</b>	<b>91985</b>	<b>179737</b>	<b>2662</b>

## Bevolkingsvooruitzichten 1981 - 2025

NIS PB UCL HD CBGS ULB KUL VUB

Bevolking per leeftijd, geslacht en nationaliteit, op 31.12.1990 - Arrondissement Dendermonde

Leeftijden	Belgen mannen	Belgen vrouwen	Vreemde- lingen mannen	Vreemde- lingen vrouwen	Totaal	Mannen	Vrouwen	Belgen	Vreemde- lingen
0	1187	1126	20	19	2352	1207	1145	2313	39
1	1177	1119	19	18	2333	1196	1137	2296	37
2	1168	1111	20	19	2318	1188	1130	2279	39
3	1157	1103	19	18	2297	1176	1121	2260	37
4	1144	1093	19	18	2274	1163	1111	2237	37
<b>0- 4</b>	<b>5833</b>	<b>5552</b>	<b>97</b>	<b>92</b>	<b>11574</b>	<b>5930</b>	<b>5644</b>	<b>11385</b>	<b>189</b>
5	1130	1083	20	19	2252	1150	1102	2213	39
6	1115	1070	20	21	2226	1135	1091	2185	41
7	1094	1055	21	19	2189	1115	1074	2149	40
8	1079	1040	19	19	2157	1098	1059	2119	38
9	1121	1082	19	18	2240	1140	1100	2203	37
<b>5- 9</b>	<b>5539</b>	<b>5330</b>	<b>99</b>	<b>96</b>	<b>11064</b>	<b>5638</b>	<b>5426</b>	<b>10869</b>	<b>195</b>
10	1070	1022	44	40	2176	1114	1062	2092	84
11	1140	1069	44	46	2299	1184	1115	2209	90
12	1107	1057	41	42	2247	1148	1099	2164	83
13	1100	1004	40	45	2189	1140	1049	2104	85
14	1086	1061	41	32	2220	1127	1093	2147	73
<b>10-14</b>	<b>5503</b>	<b>5213</b>	<b>210</b>	<b>205</b>	<b>11131</b>	<b>5713</b>	<b>5418</b>	<b>10716</b>	<b>415</b>
15	1112	966	37	28	2143	1149	994	2078	65
16	1211	1109	45	42	2407	1256	1151	2320	87
17	1233	1138	27	29	2427	1260	1167	2371	56
18	1292	1184	35	29	2540	1327	1213	2476	64
19	1332	1263	37	24	2656	1369	1287	2595	61
<b>15-19</b>	<b>6180</b>	<b>5660</b>	<b>181</b>	<b>152</b>	<b>12173</b>	<b>6361</b>	<b>5812</b>	<b>11840</b>	<b>333</b>
20	1356	1300	31	22	2709	1387	1322	2656	53
21	1296	1357	27	22	2702	1323	1379	2653	49
22	1367	1326	23	19	2735	1390	1345	2693	42
23	1421	1401	16	15	2853	1437	1416	2822	31
24	1436	1442	16	17	2911	1452	1459	2878	33
<b>20-24</b>	<b>6876</b>	<b>6826</b>	<b>113</b>	<b>95</b>	<b>13910</b>	<b>6989</b>	<b>6921</b>	<b>13702</b>	<b>208</b>
25	1475	1478	16	15	2984	1491	1493	2953	31
26	1596	1562	13	15	3186	1609	1577	3158	28
27	1567	1511	13	18	3109	1580	1529	3078	31
28	1588	1462	14	18	3082	1602	1480	3050	32
29	1529	1454	12	17	3012	1541	1471	2983	29
<b>25-29</b>	<b>7755</b>	<b>7467</b>	<b>68</b>	<b>83</b>	<b>15373</b>	<b>7823</b>	<b>7550</b>	<b>15222</b>	<b>151</b>
30	1460	1452	14	17	2943	1474	1469	2912	31
31	1462	1428	15	16	2921	1477	1444	2890	31
32	1482	1343	20	20	2865	1502	1363	2825	40
33	1428	1372	19	18	2837	1447	1390	2800	37
34	1358	1310	21	18	2707	1379	1328	2668	39
<b>30-34</b>	<b>7190</b>	<b>6905</b>	<b>89</b>	<b>89</b>	<b>14273</b>	<b>7279</b>	<b>6994</b>	<b>14095</b>	<b>178</b>
35	1337	1295	24	18	2674	1361	1313	2632	42
36	1365	1304	25	18	2712	1390	1322	2669	43
37	1320	1250	25	20	2615	1345	1270	2570	45
38	1270	1289	28	20	2607	1298	1309	2559	48
39	1402	1228	26	12	2668	1428	1240	2630	38
<b>35-39</b>	<b>6694</b>	<b>6366</b>	<b>128</b>	<b>88</b>	<b>13276</b>	<b>6822</b>	<b>6454</b>	<b>13060</b>	<b>216</b>
40	1230	1268	33	11	2542	1263	1279	2498	44
41	1312	1285	25	16	2638	1337	1301	2597	41
42	1309	1237	28	14	2588	1337	1251	2546	42
43	1315	1186	27	9	2537	1342	1195	2501	36
44	1383	1199	26	7	2615	1409	1206	2582	33
<b>40-44</b>	<b>6549</b>	<b>6175</b>	<b>139</b>	<b>57</b>	<b>12920</b>	<b>6688</b>	<b>6232</b>	<b>12724</b>	<b>196</b>
45	1146	1121	18	12	2297	1164	1133	2267	30
46	1180	1161	29	12	2382	1209	1173	2341	41
47	1104	1013	18	4	2139	1122	1017	2117	22
48	973	883	18	13	1887	991	896	1856	31
49	810	799	16	11	1636	826	810	1609	27
<b>45-49</b>	<b>5213</b>	<b>4977</b>	<b>99</b>	<b>52</b>	<b>10341</b>	<b>5312</b>	<b>5029</b>	<b>10190</b>	<b>151</b>

## Bevolkingsvooruitzichten 1981 - 2025

NIS PB UCL HD CBGS ULB KUL VUB

Bevolking per leeftijd, geslacht en nationaliteit, op 31.12.1990 - Arrondissement Dendermonde

Leeftijden	Belgen mannen	Belgen vrouwen	Vreemdelingen mannen	Vreemdelingen vrouwen	Totaal	Mannen	Vrouwen	Belgen	Vreemdelingen
50	985	973	25	8	1991	1010	981	1958	33
51	1099	1005	19	13	2136	1118	1018	2104	32
52	1044	1041	19	11	2115	1063	1052	2085	30
53	1070	1124	16	10	2220	1086	1134	2194	26
54	1009	1094	10	4	2117	1019	1098	2103	14
<b>50-54</b>	<b>5207</b>	<b>5237</b>	<b>89</b>	<b>46</b>	<b>10579</b>	<b>5296</b>	<b>5283</b>	<b>10444</b>	<b>135</b>
55	1055	994	13	8	2070	1068	1002	2049	21
56	1054	1051	13	4	2122	1067	1055	2105	17
57	1024	1083	17	12	2136	1041	1095	2107	29
58	1080	1063	12	3	2158	1092	1066	2143	15
59	1048	1100	6	4	2158	1054	1104	2148	10
<b>55-59</b>	<b>5261</b>	<b>5291</b>	<b>61</b>	<b>31</b>	<b>10644</b>	<b>5322</b>	<b>5322</b>	<b>10552</b>	<b>92</b>
60	993	1068	10	6	2077	1003	1074	2061	16
61	927	1004	8	1	1940	935	1005	1931	9
62	896	973	10	6	1885	906	979	1869	16
63	870	940	5	5	1820	875	945	1810	10
64	850	982	5	6	1843	855	988	1832	11
<b>60-64</b>	<b>4536</b>	<b>4967</b>	<b>38</b>	<b>24</b>	<b>9565</b>	<b>4574</b>	<b>4991</b>	<b>9503</b>	<b>62</b>
65	916	986	9	2	1913	925	988	1902	11
66	826	964	8	6	1804	834	970	1790	14
67	828	1000	6	7	1841	834	1007	1828	13
68	780	885	9	7	1681	789	892	1665	16
69	759	926	4	3	1692	763	929	1685	7
<b>65-69</b>	<b>4109</b>	<b>4761</b>	<b>36</b>	<b>25</b>	<b>8931</b>	<b>4145</b>	<b>4786</b>	<b>8870</b>	<b>61</b>
70	712	867	6	4	1589	718	871	1579	10
71	603	740	7	2	1352	610	742	1343	9
72	330	425	5	3	763	335	428	755	8
73	326	407	4	0	737	330	407	733	4
74	407	518	6	3	934	413	521	925	9
<b>70-74</b>	<b>2378</b>	<b>2957</b>	<b>28</b>	<b>12</b>	<b>5375</b>	<b>2406</b>	<b>2969</b>	<b>5335</b>	<b>40</b>
75	441	608	0	0	1049	441	608	1049	0
76	488	697	1	2	1188	489	699	1185	3
77	458	673	2	0	1133	460	673	1131	2
78	446	710	3	2	1161	449	712	1156	5
79	355	574	4	0	933	359	574	929	4
<b>75-79</b>	<b>2188</b>	<b>3262</b>	<b>10</b>	<b>4</b>	<b>5464</b>	<b>2198</b>	<b>3266</b>	<b>5450</b>	<b>14</b>
80	350	554	4	1	909	354	555	904	5
81	303	509	1	3	816	304	512	812	4
82	239	473	3	1	716	242	474	712	4
83	216	413	2	0	631	218	413	629	2
84	167	364	1	2	534	168	366	531	3
<b>80-84</b>	<b>1275</b>	<b>2313</b>	<b>11</b>	<b>7</b>	<b>3606</b>	<b>1286</b>	<b>2320</b>	<b>3588</b>	<b>18</b>
85	151	346	0	2	499	151	348	497	2
86	129	290	0	1	420	129	291	419	1
87	113	240	2	1	356	115	241	353	3
88	85	187	2	2	276	87	189	272	4
89	62	156	0	1	219	62	157	218	1
<b>85-89</b>	<b>540</b>	<b>1219</b>	<b>4</b>	<b>7</b>	<b>1770</b>	<b>544</b>	<b>1226</b>	<b>1759</b>	<b>11</b>
90	46	125	1	1	173	47	126	171	2
91	38	94	2	2	136	40	96	132	4
92	24	67	0	0	91	24	67	91	0
93	18	48	0	0	66	18	48	66	0
94	12	38	0	1	51	12	39	50	1
<b>90-94</b>	<b>138</b>	<b>372</b>	<b>3</b>	<b>4</b>	<b>517</b>	<b>141</b>	<b>376</b>	<b>510</b>	<b>7</b>
95	9	24	1	0	34	10	24	33	1
96	5	15	1	1	22	6	16	20	2
97	3	11	1	1	16	4	12	14	2
98	2	8	0	0	10	2	8	10	0
99	2	7	0	0	9	2	7	9	0
<b>95-99</b>	<b>21</b>	<b>65</b>	<b>3</b>	<b>2</b>	<b>91</b>	<b>24</b>	<b>67</b>	<b>86</b>	<b>5</b>
<b>TOTAAL</b>	<b>88985</b>	<b>90915</b>	<b>1506</b>	<b>1171</b>	<b>182577</b>	<b>90491</b>	<b>92086</b>	<b>179900</b>	<b>2677</b>

## Bevolkingsvooruitzichten 1981 - 2025

NIS PB UCL HD CBGS ULB KUL VUB

Bevolking per leeftijd, geslacht en nationaliteit, op 31.12.1991 - Arrondissement Dendermonde

Leeftijden	Belgen mannen	Belgen vrouwen	Vreemde- lingen mannen	Vreemde- lingen vrouwen	Totaal	Mannen	Vrouwen	Belgen	Vreemde- lingen
0	1189	1128	20	19	2356	1209	1147	2317	39
1	1181	1122	21	19	2343	1202	1141	2303	40
2	1173	1116	19	18	2326	1192	1134	2289	37
3	1163	1108	20	19	2310	1183	1127	2271	39
4	1153	1101	19	18	2291	1172	1119	2254	37
<b>0- 4</b>	<b>5859</b>	<b>5575</b>	<b>99</b>	<b>93</b>	<b>11626</b>	<b>5958</b>	<b>5668</b>	<b>11434</b>	<b>192</b>
5	1140	1092	19	18	2269	1159	1110	2232	37
6	1125	1082	20	19	2246	1145	1101	2207	39
7	1112	1069	20	21	2222	1132	1090	2181	41
8	1093	1055	21	19	2188	1114	1074	2148	40
9	1075	1038	19	19	2151	1094	1057	2113	38
<b>5- 9</b>	<b>5545</b>	<b>5336</b>	<b>99</b>	<b>96</b>	<b>11076</b>	<b>5644</b>	<b>5432</b>	<b>10881</b>	<b>195</b>
10	1119	1080	19	19	2237	1138	1099	2199	38
11	1068	1020	44	39	2171	1112	1059	2088	83
12	1139	1066	43	45	2293	1182	1111	2205	88
13	1105	1054	41	41	2241	1146	1095	2159	82
14	1098	1001	40	44	2183	1138	1045	2099	84
<b>10-14</b>	<b>5529</b>	<b>5221</b>	<b>187</b>	<b>188</b>	<b>11125</b>	<b>5716</b>	<b>5409</b>	<b>10750</b>	<b>375</b>
15	1084	1058	41	31	2214	1125	1089	2142	72
16	1109	963	36	27	2135	1145	990	2072	63
17	1207	1107	44	40	2398	1251	1147	2314	84
18	1231	1141	27	28	2427	1258	1169	2372	55
19	1291	1190	34	28	2543	1325	1218	2481	62
<b>15-19</b>	<b>5922</b>	<b>5459</b>	<b>182</b>	<b>154</b>	<b>11717</b>	<b>6104</b>	<b>5613</b>	<b>11381</b>	<b>336</b>
20	1335	1273	35	23	2666	1370	1296	2608	58
21	1364	1308	29	21	2722	1393	1329	2672	50
22	1305	1360	25	21	2711	1330	1381	2665	46
23	1372	1328	21	19	2740	1393	1347	2700	40
24	1423	1398	15	14	2850	1438	1412	2821	29
<b>20-24</b>	<b>6799</b>	<b>6667</b>	<b>125</b>	<b>98</b>	<b>13689</b>	<b>6924</b>	<b>6765</b>	<b>13466</b>	<b>223</b>
25	1435	1440	15	17	2907	1450	1457	2875	32
26	1472	1474	14	15	2975	1486	1489	2946	29
27	1589	1558	13	15	3175	1602	1573	3147	28
28	1561	1508	13	18	3100	1574	1526	3069	31
29	1578	1457	14	18	3067	1592	1475	3035	32
<b>25-29</b>	<b>7635</b>	<b>7437</b>	<b>69</b>	<b>83</b>	<b>15224</b>	<b>7704</b>	<b>7520</b>	<b>15072</b>	<b>152</b>
30	1523	1449	13	17	3002	1536	1466	2972	30
31	1454	1446	14	19	2933	1468	1465	2900	33
32	1457	1423	15	16	2911	1472	1439	2880	31
33	1475	1341	20	20	2856	1495	1361	2816	40
34	1424	1368	19	18	2829	1443	1386	2792	37
<b>30-34</b>	<b>7333</b>	<b>7027</b>	<b>81</b>	<b>90</b>	<b>14531</b>	<b>7414</b>	<b>7117</b>	<b>14360</b>	<b>171</b>
35	1352	1307	21	18	2698	1373	1325	2659	39
36	1333	1292	24	18	2667	1357	1310	2625	42
37	1360	1301	25	18	2704	1385	1319	2661	43
38	1316	1249	25	20	2610	1341	1269	2565	45
39	1266	1285	28	20	2599	1294	1305	2551	48
<b>35-39</b>	<b>6627</b>	<b>6434</b>	<b>123</b>	<b>94</b>	<b>13278</b>	<b>6750</b>	<b>6528</b>	<b>13061</b>	<b>217</b>
40	1397	1226	26	12	2661	1423	1238	2623	38
41	1227	1264	33	12	2536	1260	1276	2491	45
42	1306	1280	25	15	2626	1331	1295	2586	40
43	1304	1233	28	14	2579	1332	1247	2537	42
44	1309	1182	27	9	2527	1336	1191	2491	36
<b>40-44</b>	<b>6543</b>	<b>6185</b>	<b>139</b>	<b>62</b>	<b>12929</b>	<b>6682</b>	<b>6247</b>	<b>12728</b>	<b>201</b>
45	1377	1196	26	7	2606	1403	1203	2573	33
46	1141	1117	18	12	2288	1159	1129	2258	30
47	1175	1156	29	12	2372	1204	1168	2331	41
48	1098	1009	18	4	2129	1116	1013	2107	22
49	967	879	18	13	1877	985	892	1846	31
<b>45-49</b>	<b>5758</b>	<b>5357</b>	<b>109</b>	<b>48</b>	<b>11272</b>	<b>5867</b>	<b>5405</b>	<b>11115</b>	<b>157</b>

## Bevolkingsvooruitzichten 1981 - 2025

NIS PB UCL HD CBGS ULB KUL VUB

Bevolking per leeftijd, geslacht en nationaliteit, op 31.12.1991 - Arrondissement Dendermonde

Leeftijden	Belgen mannen	Belgen vrouwen	Vreemde- lingen mannen	Vreemde- lingen vrouwen	Totaal	Mannen	Vrouwen	Belgen	Vreemde- lingen
50	805	796	16	11	1628	821	807	1601	27
51	978	968	25	8	1979	1003	976	1946	33
52	1090	1000	20	13	2123	1110	1013	2090	33
53	1035	1036	19	11	2101	1054	1047	2071	30
54	1060	1117	16	10	2203	1076	1127	2177	26
<b>50-54</b>	<b>4968</b>	<b>4917</b>	<b>96</b>	<b>53</b>	<b>10034</b>	<b>5064</b>	<b>4970</b>	<b>9885</b>	<b>149</b>
55	999	1087	10	4	2100	1009	1091	2086	14
56	1044	988	13	8	2053	1057	996	2032	21
57	1041	1043	13	4	2101	1054	1047	2084	17
58	1010	1074	17	12	2113	1027	1086	2084	29
59	1064	1054	12	3	2133	1076	1057	2118	15
<b>55-59</b>	<b>5158</b>	<b>5246</b>	<b>65</b>	<b>31</b>	<b>10500</b>	<b>5223</b>	<b>5277</b>	<b>10404</b>	<b>96</b>
60	1032	1090	6	4	2132	1038	1094	2122	10
61	976	1058	10	6	2050	986	1064	2034	16
62	909	995	8	1	1913	917	996	1904	9
63	876	963	10	6	1855	886	969	1839	16
64	849	928	5	5	1787	854	933	1777	10
<b>60-64</b>	<b>4642</b>	<b>5034</b>	<b>39</b>	<b>22</b>	<b>9737</b>	<b>4681</b>	<b>5056</b>	<b>9676</b>	<b>61</b>
65	826	969	5	6	1806	831	975	1795	11
66	890	972	9	2	1873	899	974	1862	11
67	801	949	8	6	1764	809	955	1750	14
68	801	983	6	7	1797	807	990	1784	13
69	752	868	9	7	1636	761	875	1620	16
<b>65-69</b>	<b>4070</b>	<b>4741</b>	<b>37</b>	<b>28</b>	<b>8876</b>	<b>4107</b>	<b>4769</b>	<b>8811</b>	<b>65</b>
70	728	906	4	3	1641	732	909	1634	7
71	680	848	6	4	1538	686	852	1528	10
72	573	721	7	2	1303	580	723	1294	9
73	312	413	5	3	733	317	416	725	8
74	306	394	4	0	704	310	394	700	4
<b>70-74</b>	<b>2599</b>	<b>3282</b>	<b>26</b>	<b>12</b>	<b>5919</b>	<b>2625</b>	<b>3294</b>	<b>5881</b>	<b>38</b>
75	380	499	6	3	888	386	502	879	9
76	410	584	0	0	994	410	584	994	0
77	450	665	1	2	1118	451	667	1115	3
78	420	638	2	0	1060	422	638	1058	2
79	406	669	3	2	1080	409	671	1075	5
<b>75-79</b>	<b>2066</b>	<b>3055</b>	<b>12</b>	<b>7</b>	<b>5140</b>	<b>2078</b>	<b>3062</b>	<b>5121</b>	<b>19</b>
80	320	538	4	0	862	324	538	858	4
81	312	514	4	1	831	316	515	826	5
82	268	469	1	3	741	269	472	737	4
83	210	431	3	1	645	213	432	641	4
84	188	372	2	0	562	190	372	560	2
<b>80-84</b>	<b>1298</b>	<b>2324</b>	<b>14</b>	<b>5</b>	<b>3641</b>	<b>1312</b>	<b>2329</b>	<b>3622</b>	<b>19</b>
85	143	324	1	2	470	144	326	467	3
86	128	304	0	2	434	128	306	432	2
87	107	252	0	1	360	107	253	359	1
88	93	205	2	1	301	95	206	298	3
89	69	157	2	2	230	71	159	226	4
<b>85-89</b>	<b>540</b>	<b>1242</b>	<b>5</b>	<b>8</b>	<b>1795</b>	<b>545</b>	<b>1250</b>	<b>1782</b>	<b>13</b>
90	49	129	0	1	179	49	130	178	1
91	35	102	1	1	139	36	103	137	2
92	29	75	1	2	107	30	77	104	3
93	18	52	0	0	70	18	52	70	0
94	13	37	0	0	50	13	37	50	0
<b>90-94</b>	<b>144</b>	<b>395</b>	<b>2</b>	<b>4</b>	<b>545</b>	<b>146</b>	<b>399</b>	<b>539</b>	<b>6</b>
95	9	28	0	1	38	9	29	37	1
96	6	17	1	0	24	7	17	23	1
97	3	11	1	1	16	4	12	14	2
98	2	8	0	1	11	2	9	10	1
99	2	9	0	0	11	2	9	11	0
<b>95-99</b>	<b>22</b>	<b>73</b>	<b>2</b>	<b>3</b>	<b>100</b>	<b>24</b>	<b>76</b>	<b>95</b>	<b>5</b>
<b>TOTAAL</b>	<b>89057</b>	<b>91007</b>	<b>1511</b>	<b>1179</b>	<b>182754</b>	<b>90568</b>	<b>92186</b>	<b>180064</b>	<b>2690</b>

## Bevolkingsvooruitzichten 1981 - 2025

NIS PB UCL HD CBGS ULB KUL VUB

Bevolking per leeftijd, geslacht en nationaliteit. op 31.12.1992 - Arrondissement Dendermonde

Leeftijden	Belgen mannen	Belgen vrouwen	Vreemde- lingen mannen	Vreemde- iingen vrouwen	Totaal	Mannen	Vrouwen	Belgen	Vreemde- lingen
0	1189	1128	21	20	2358	1210	1148	2317	41
1	1183	1124	20	19	2346	1203	1143	2307	39
2	1177	1119	21	19	2336	1198	1138	2296	40
3	1168	1113	19	18	2318	1187	1131	2281	37
4	1159	1106	20	19	2304	1179	1125	2265	39
<b>0- 4</b>	<b>5876</b>	<b>5590</b>	<b>101</b>	<b>95</b>	<b>11662</b>	<b>5977</b>	<b>5685</b>	<b>11466</b>	<b>196</b>
5	1149	1101	19	19	2288	1168	1120	2250	38
6	1135	1091	19	18	2263	1154	1109	2226	37
7	1122	1081	20	20	2243	1142	1101	2203	40
8	1111	1068	20	21	2220	1131	1089	2179	41
9	1089	1053	22	19	2183	1111	1072	2142	41
<b>5- 9</b>	<b>5606</b>	<b>5394</b>	<b>100</b>	<b>97</b>	<b>11197</b>	<b>5706</b>	<b>5491</b>	<b>11000</b>	<b>197</b>
10	1072	1036	19	19	2146	1091	1055	2108	38
11	1117	1077	19	19	2232	1136	1096	2194	38
12	1067	1018	44	38	2167	1111	1056	2085	82
13	1137	1063	42	44	2286	1179	1107	2200	86
14	1103	1051	41	40	2235	1144	1091	2154	81
<b>10-14</b>	<b>5496</b>	<b>5245</b>	<b>165</b>	<b>160</b>	<b>11066</b>	<b>5661</b>	<b>5405</b>	<b>10741</b>	<b>325</b>
15	1096	998	39	44	2177	1135	1042	2094	83
16	1081	1055	40	30	2206	1121	1085	2136	70
17	1107	962	35	26	2130	1142	988	2069	61
18	1205	1110	43	38	2396	1248	1148	2315	81
19	1229	1148	27	27	2431	1256	1175	2377	54
<b>15-19</b>	<b>5718</b>	<b>5273</b>	<b>184</b>	<b>165</b>	<b>11340</b>	<b>5902</b>	<b>5438</b>	<b>10991</b>	<b>349</b>
20	1294	1199	33	26	2552	1327	1225	2493	59
21	1341	1282	32	21	2676	1373	1303	2623	53
22	1369	1312	26	20	2727	1395	1332	2681	46
23	1312	1358	24	21	2715	1336	1379	2670	45
24	1373	1328	19	18	2738	1392	1346	2701	37
<b>20-24</b>	<b>6689</b>	<b>6479</b>	<b>134</b>	<b>106</b>	<b>13408</b>	<b>6823</b>	<b>6585</b>	<b>13168</b>	<b>240</b>
25	1421	1395	14	14	2844	1435	1409	2816	28
26	1431	1436	14	18	2899	1445	1454	2867	32
27	1468	1470	14	15	2967	1482	1485	2938	29
28	1581	1552	13	15	3161	1594	1567	3133	28
29	1554	1502	14	18	3088	1568	1520	3056	32
<b>25-29</b>	<b>7455</b>	<b>7355</b>	<b>69</b>	<b>80</b>	<b>14959</b>	<b>7524</b>	<b>7435</b>	<b>14810</b>	<b>149</b>
30	1570	1452	14	18	3054	1584	1470	3022	32
31	1517	1444	13	17	2991	1530	1461	2961	30
32	1448	1440	14	19	2921	1462	1459	2888	33
33	1451	1419	15	16	2901	1466	1435	2870	31
34	1469	1338	20	20	2847	1489	1358	2807	40
<b>30-34</b>	<b>7455</b>	<b>7093</b>	<b>76</b>	<b>90</b>	<b>14714</b>	<b>7531</b>	<b>7183</b>	<b>14548</b>	<b>166</b>
35	1418	1365	19	18	2820	1437	1383	2783	37
36	1348	1304	21	19	2692	1369	1323	2652	40
37	1329	1289	24	18	2660	1353	1307	2618	42
38	1356	1299	26	18	2699	1382	1317	2655	44
39	1312	1246	25	20	2603	1337	1266	2558	45
<b>35-39</b>	<b>6763</b>	<b>6503</b>	<b>115</b>	<b>93</b>	<b>13474</b>	<b>6878</b>	<b>6596</b>	<b>13266</b>	<b>208</b>
40	1262	1283	28	20	2593	1290	1303	2545	48
41	1393	1222	26	12	2653	1419	1234	2615	38
42	1222	1260	33	11	2526	1255	1271	2482	44
43	1301	1276	25	15	2617	1326	1291	2577	40
44	1298	1229	28	14	2569	1326	1243	2527	42
<b>40-44</b>	<b>6476</b>	<b>6270</b>	<b>140</b>	<b>72</b>	<b>12958</b>	<b>6616</b>	<b>6342</b>	<b>12746</b>	<b>212</b>
45	1303	1178	27	9	2517	1330	1187	2481	36
46	1370	1192	26	7	2595	1396	1199	2562	33
47	1136	1112	18	12	2278	1154	1124	2248	30
48	1169	1151	29	12	2361	1198	1163	2320	41
49	1092	1005	18	4	2119	1110	1009	2097	22
<b>45-49</b>	<b>6070</b>	<b>5638</b>	<b>118</b>	<b>44</b>	<b>11870</b>	<b>6188</b>	<b>5682</b>	<b>11708</b>	<b>162</b>



## Bevolkingsvooruitzichten 1981 - 2025

NIS PB UCL HD CBGS ULB KUL VUB

Bevolking per leeftijd, geslacht en nationaliteit, op 31.12.1992 - Arrondissement Dendermonde

Leeftijden	Belgen mannen	Belgen vrouwen	Vreemde- lingen mannen	Vreemde- lingen vrouwen	Totaal	Mannen	Vrouwen	Belgen	Vreemde- lingen
50	961	875	18	13	1867	979	888	1836	31
51	799	792	16	11	1618	815	803	1591	27
52	971	962	25	8	1966	996	970	1933	33
53	1081	995	20	13	2109	1101	1008	2076	33
54	1026	1030	19	11	2086	1045	1041	2056	30
<b>50-54</b>	<b>4838</b>	<b>4654</b>	<b>98</b>	<b>56</b>	<b>9646</b>	<b>4936</b>	<b>4710</b>	<b>9492</b>	<b>154</b>
55	1049	1110	16	10	2185	1065	1120	2159	26
56	988	1079	10	4	2081	998	1083	2067	14
57	1032	980	13	8	2033	1045	988	2012	21
58	1027	1034	13	4	2078	1040	1038	2061	17
59	995	1065	17	12	2089	1012	1077	2060	29
<b>55-59</b>	<b>5091</b>	<b>5268</b>	<b>69</b>	<b>38</b>	<b>10466</b>	<b>5160</b>	<b>5306</b>	<b>10359</b>	<b>107</b>
60	1048	1045	12	3	2108	1060	1048	2093	15
61	1014	1080	6	4	2104	1020	1084	2094	10
62	957	1048	10	6	2021	967	1054	2005	16
63	889	984	8	1	1882	897	985	1873	9
64	855	951	10	6	1822	865	957	1806	16
<b>60-64</b>	<b>4763</b>	<b>5108</b>	<b>46</b>	<b>20</b>	<b>9937</b>	<b>4809</b>	<b>5128</b>	<b>9871</b>	<b>66</b>
65	827	916	5	5	1753	832	921	1743	10
66	802	956	5	6	1769	807	962	1758	11
67	863	957	9	2	1831	872	959	1820	11
68	775	933	8	6	1722	783	939	1708	14
69	772	964	6	7	1749	778	971	1736	13
<b>65-69</b>	<b>4039</b>	<b>4726</b>	<b>33</b>	<b>26</b>	<b>8824</b>	<b>4072</b>	<b>4752</b>	<b>8765</b>	<b>59</b>
70	722	850	9	7	1588	731	857	1572	16
71	696	885	4	3	1588	700	888	1581	7
72	646	827	6	4	1483	652	831	1473	10
73	541	700	7	2	1250	548	702	1241	9
74	293	400	5	3	701	298	403	693	8
<b>70-74</b>	<b>2898</b>	<b>3662</b>	<b>31</b>	<b>19</b>	<b>6610</b>	<b>2929</b>	<b>3681</b>	<b>6560</b>	<b>50</b>
75	286	380	4	0	670	290	380	666	4
76	354	480	6	3	843	360	483	834	9
77	379	558	0	0	937	379	558	937	0
78	413	631	1	2	1047	414	633	1044	3
79	383	602	2	0	987	385	602	985	2
<b>75-79</b>	<b>1815</b>	<b>2651</b>	<b>13</b>	<b>5</b>	<b>4484</b>	<b>1828</b>	<b>2656</b>	<b>4466</b>	<b>18</b>
80	366	627	3	2	998	369	629	993	5
81	286	500	4	0	790	290	500	786	4
82	276	474	3	1	754	279	475	750	4
83	236	428	1	3	668	237	431	664	4
84	183	389	3	1	576	186	390	572	4
<b>80-84</b>	<b>1347</b>	<b>2418</b>	<b>14</b>	<b>7</b>	<b>3786</b>	<b>1361</b>	<b>2425</b>	<b>3765</b>	<b>21</b>
85	162	332	2	0	496	164	332	494	2
86	121	285	1	2	409	122	287	406	3
87	107	265	0	2	374	107	267	372	2
88	88	216	0	1	305	88	217	304	1
89	75	173	2	1	251	77	174	248	3
<b>85-89</b>	<b>553</b>	<b>1271</b>	<b>5</b>	<b>6</b>	<b>1835</b>	<b>558</b>	<b>1277</b>	<b>1824</b>	<b>11</b>
90	54	130	2	2	188	56	132	184	4
91	38	105	0	1	144	38	106	143	1
92	26	81	1	1	109	27	82	107	2
93	21	58	1	2	82	22	60	79	3
94	13	40	0	0	53	13	40	53	0
<b>90-94</b>	<b>152</b>	<b>414</b>	<b>4</b>	<b>6</b>	<b>576</b>	<b>156</b>	<b>420</b>	<b>566</b>	<b>10</b>
95	10	28	0	0	38	10	28	38	0
96	6	20	0	1	27	6	21	26	1
97	4	12	1	0	17	5	12	16	1
98	2	8	1	1	12	3	9	10	2
99	2	10	0	0	12	2	10	12	0
<b>95-99</b>	<b>24</b>	<b>78</b>	<b>2</b>	<b>2</b>	<b>106</b>	<b>26</b>	<b>80</b>	<b>102</b>	<b>4</b>
<b>TOTAAL</b>	<b>89124</b>	<b>91090</b>	<b>1517</b>	<b>1187</b>	<b>182918</b>	<b>90641</b>	<b>92277</b>	<b>180214</b>	<b>2704</b>

## Bevolkingsvooruitzichten 1981 - 2025

## NIS PB UCL HD CBGS ULB KUL VUB

Bevolking per leeftijd, geslacht en nationaliteit, op 31.12.1993 - Arrondissement Dendermonde

Leeftijden	Belgen mannen	Belgen vrouwen	Vreemde- lingen mannen	Vreemde- lingen vrouwen	Totaal	Mannen	Vrouwen	Belgen	Vreemde- lingen
0	1188	1127	21	20	2356	1209	1147	2315	41
1	1183	1124	21	20	2348	1204	1144	2307	41
2	1179	1121	20	19	2339	1199	1140	2300	39
3	1172	1116	21	19	2328	1193	1135	2288	40
4	1164	1110	19	18	2311	1183	1128	2274	37
<b>0- 4</b>	<b>5886</b>	<b>5598</b>	<b>102</b>	<b>96</b>	<b>11682</b>	<b>5988</b>	<b>5694</b>	<b>11484</b>	<b>198</b>
5	1155	1105	20	19	2299	1175	1124	2260	39
6	1144	1101	19	19	2283	1163	1120	2245	38
7	1133	1090	19	18	2260	1152	1108	2223	37
8	1119	1079	20	20	2238	1139	1099	2198	40
9	1107	1065	21	21	2214	1128	1086	2172	42
<b>5- 9</b>	<b>5658</b>	<b>5440</b>	<b>99</b>	<b>97</b>	<b>11294</b>	<b>5757</b>	<b>5537</b>	<b>11098</b>	<b>196</b>
10	1086	1050	22	19	2177	1108	1069	2136	41
11	1070	1033	19	20	2142	1089	1053	2103	39
12	1116	1074	19	19	2228	1135	1093	2190	38
13	1065	1015	44	37	2161	1109	1052	2080	81
14	1135	1060	42	43	2280	1177	1103	2195	85
<b>10-14</b>	<b>5472</b>	<b>5232</b>	<b>146</b>	<b>138</b>	<b>10988</b>	<b>5618</b>	<b>5370</b>	<b>10704</b>	<b>284</b>
15	1101	1048	40	39	2228	1141	1087	2149	79
16	1093	995	38	43	2169	1131	1038	2088	81
17	1078	1053	39	29	2199	1117	1082	2131	68
18	1105	967	34	25	2131	1139	992	2072	59
19	1202	1115	41	36	2394	1243	1151	2317	77
<b>15-19</b>	<b>5579</b>	<b>5178</b>	<b>192</b>	<b>172</b>	<b>11121</b>	<b>5771</b>	<b>5350</b>	<b>10757</b>	<b>364</b>
20	1232	1157	26	25	2440	1258	1182	2389	51
21	1299	1207	30	25	2561	1329	1232	2506	55
22	1345	1287	29	20	2681	1374	1307	2632	49
23	1373	1313	25	20	2731	1398	1333	2686	45
24	1316	1354	22	20	2712	1338	1374	2670	42
<b>20-24</b>	<b>6565</b>	<b>6318</b>	<b>132</b>	<b>110</b>	<b>13125</b>	<b>6697</b>	<b>6428</b>	<b>12883</b>	<b>242</b>
25	1371	1328	17	18	2734	1388	1346	2699	35
26	1417	1392	13	14	2836	1430	1406	2809	27
27	1427	1431	14	18	2890	1441	1449	2858	32
28	1463	1465	14	15	2957	1477	1480	2928	29
29	1573	1545	13	15	3146	1586	1560	3118	28
<b>25-29</b>	<b>7251</b>	<b>7161</b>	<b>71</b>	<b>80</b>	<b>14563</b>	<b>7322</b>	<b>7241</b>	<b>14412</b>	<b>151</b>
30	1547	1496	14	19	3076	1561	1515	3043	33
31	1562	1447	14	18	3041	1576	1465	3009	32
32	1510	1439	14	18	2981	1524	1457	2949	32
33	1443	1435	14	19	2911	1457	1454	2878	33
34	1446	1415	15	16	2892	1461	1431	2861	31
<b>30-34</b>	<b>7508</b>	<b>7232</b>	<b>71</b>	<b>90</b>	<b>14901</b>	<b>7579</b>	<b>7322</b>	<b>14740</b>	<b>161</b>
35	1462	1335	20	20	2837	1482	1355	2797	40
36	1413	1363	20	18	2814	1433	1381	2776	38
37	1345	1301	21	19	2686	1366	1320	2646	40
38	1325	1287	25	18	2655	1350	1305	2612	43
39	1352	1296	26	18	2692	1378	1314	2648	44
<b>35-39</b>	<b>6897</b>	<b>6582</b>	<b>112</b>	<b>93</b>	<b>13684</b>	<b>7009</b>	<b>6675</b>	<b>13479</b>	<b>205</b>
40	1309	1244	25	20	2598	1334	1264	2553	45
41	1258	1279	28	20	2585	1286	1299	2537	48
42	1386	1218	26	11	2641	1412	1229	2604	37
43	1218	1256	33	12	2519	1251	1268	2474	45
44	1295	1272	25	15	2607	1320	1287	2567	40
<b>40-44</b>	<b>6466</b>	<b>6269</b>	<b>137</b>	<b>78</b>	<b>12950</b>	<b>6603</b>	<b>6347</b>	<b>12735</b>	<b>215</b>
45	1292	1225	28	14	2559	1320	1239	2517	42
46	1297	1174	27	9	2507	1324	1183	2471	36
47	1363	1187	26	7	2583	1389	1194	2550	33
48	1130	1107	18	12	2267	1148	1119	2237	30
49	1162	1146	29	12	2349	1191	1158	2308	41
<b>45-49</b>	<b>6244</b>	<b>5839</b>	<b>128</b>	<b>54</b>	<b>12265</b>	<b>6372</b>	<b>5893</b>	<b>12083</b>	<b>182</b>

## Bevolkingsvooruitzichten 1981 - 2025

NIS PB UCL HD CBGS ULB KUL VU

Bevolking per leeftijd, geslacht en nationaliteit, op 31.12.1993 - Arrondissement Dendermonde

Leeftijden	Belgen mannen	Belgen vrouwen	Vreemdelingen mannen	Vreemdelingen vrouwen	Totaal	Mannen	Vrouwen	Belgen	Vreemdelingen
50	1085	1001	18	4	2108	1103	1005	2086	22
51	955	871	18	13	1857	973	884	1826	31
52	794	788	16	11	1609	810	799	1582	27
53	963	956	25	8	1952	988	964	1919	33
54	1071	990	20	13	2094	1091	1003	2061	33
<b>50-54</b>	<b>4868</b>	<b>4606</b>	<b>97</b>	<b>49</b>	<b>9620</b>	<b>4965</b>	<b>4655</b>	<b>9474</b>	<b>146</b>
55	1016	1024	19	11	2070	1035	1035	2040	30
56	1038	1102	16	10	2166	1054	1112	2140	26
57	976	1071	10	4	2061	986	1075	2047	14
58	1018	972	13	8	2011	1031	980	1990	21
59	1012	1025	13	4	2054	1025	1029	2037	17
<b>55-59</b>	<b>5060</b>	<b>5194</b>	<b>71</b>	<b>37</b>	<b>10362</b>	<b>5131</b>	<b>5231</b>	<b>10254</b>	<b>108</b>
60	980	1056	17	12	2065	997	1068	2036	29
61	1030	1036	12	3	2081	1042	1039	2066	15
62	994	1070	6	4	2074	1000	1074	2064	10
63	936	1037	10	6	1989	946	1043	1973	16
64	868	972	8	1	1849	876	973	1840	9
<b>60-64</b>	<b>4808</b>	<b>5171</b>	<b>53</b>	<b>26</b>	<b>10058</b>	<b>4861</b>	<b>5197</b>	<b>9979</b>	<b>79</b>
65	832	939	10	6	1787	842	945	1771	16
66	803	903	5	5	1716	808	908	1706	10
67	778	942	5	6	1731	783	948	1720	11
68	834	942	9	2	1787	843	944	1776	11
69	747	916	8	6	1677	755	922	1663	14
<b>65-69</b>	<b>3994</b>	<b>4642</b>	<b>37</b>	<b>25</b>	<b>8698</b>	<b>4031</b>	<b>4667</b>	<b>8636</b>	<b>62</b>
70	741	944	6	7	1698	747	951	1685	13
71	690	831	9	7	1537	699	838	1521	16
72	661	863	5	3	1532	666	866	1524	8
73	611	805	6	4	1426	617	809	1416	10
74	509	678	7	2	1196	516	680	1187	9
<b>70-74</b>	<b>3212</b>	<b>4121</b>	<b>33</b>	<b>23</b>	<b>7389</b>	<b>3245</b>	<b>4144</b>	<b>7333</b>	<b>56</b>
75	274	386	5	3	668	279	389	660	8
76	266	366	4	0	636	270	366	632	4
77	327	459	5	3	794	332	462	786	8
78	348	531	0	0	879	348	531	879	0
79	377	596	1	2	976	378	598	973	3
<b>75-79</b>	<b>1592</b>	<b>2338</b>	<b>15</b>	<b>8</b>	<b>3953</b>	<b>1607</b>	<b>2346</b>	<b>3930</b>	<b>23</b>
80	346	565	3	0	914	349	565	911	3
81	327	582	3	2	914	330	584	909	5
82	254	461	3	0	718	257	461	715	3
83	243	433	3	1	680	246	434	676	4
84	206	387	1	3	597	207	390	593	4
<b>80-84</b>	<b>1376</b>	<b>2428</b>	<b>13</b>	<b>6</b>	<b>3823</b>	<b>1389</b>	<b>2434</b>	<b>3804</b>	<b>19</b>
85	158	348	3	1	510	161	349	506	4
86	138	293	2	0	433	140	293	431	2
87	101	248	1	2	352	102	250	349	3
88	88	227	0	2	317	88	229	315	2
89	72	182	0	1	255	72	183	254	1
<b>85-89</b>	<b>557</b>	<b>1298</b>	<b>6</b>	<b>6</b>	<b>1867</b>	<b>563</b>	<b>1304</b>	<b>1855</b>	<b>12</b>
90	59	143	2	1	205	61	144	202	3
91	42	106	2	2	152	44	108	148	4
92	29	84	0	1	114	29	85	113	1
93	19	63	1	1	84	20	64	82	2
94	16	44	1	2	63	17	46	60	3
<b>90-94</b>	<b>165</b>	<b>440</b>	<b>6</b>	<b>7</b>	<b>618</b>	<b>171</b>	<b>447</b>	<b>605</b>	<b>13</b>
95	10	30	0	0	40	10	30	40	0
96	7	20	0	0	27	7	20	27	0
97	4	14	0	1	19	4	15	18	1
98	3	9	1	0	13	4	9	12	1
99	2	11	0	0	13	2	11	13	0
<b>95-99</b>	<b>26</b>	<b>84</b>	<b>1</b>	<b>1</b>	<b>112</b>	<b>27</b>	<b>85</b>	<b>110</b>	<b>2</b>
<b>TOTAAL</b>	<b>89184</b>	<b>91171</b>	<b>1522</b>	<b>1196</b>	<b>183073</b>	<b>90706</b>	<b>92367</b>	<b>180355</b>	<b>2718</b>

## Bevolkingsvooruitzichten 1981 - 2025

NIS PB UCL HD CBGS ULB KUL VUB

Bevolking per leeftijd, geslacht en nationaliteit, op 31.12.1994 - Arrondissement Dendermonde

Leeftijden	Belgen mannen	Belgen vrouwen	Vreemde- lingen mannen	Vreemde- lingen vrouwen	Totaal	Mannen	Vrouwen	Belgen	Vreemde- lingen
0	1187	1126	22	21	2356	1209	1147	2313	43
1	1182	1123	21	20	2346	1203	1143	2305	41
2	1179	1121	21	20	2341	1200	1141	2300	41
3	1174	1119	20	19	2332	1194	1138	2293	39
4	1168	1113	22	19	2322	1190	1132	2281	41
<b>0- 4</b>	<b>5890</b>	<b>5602</b>	<b>106</b>	<b>99</b>	<b>11697</b>	<b>5996</b>	<b>5701</b>	<b>11492</b>	<b>205</b>
5	1160	1109	19	18	2306	1179	1127	2269	37
6	1151	1104	20	19	2294	1171	1123	2255	39
7	1141	1099	20	20	2280	1161	1119	2240	40
8	1131	1089	19	18	2257	1150	1107	2220	37
9	1115	1076	20	20	2231	1135	1096	2191	40
<b>5- 9</b>	<b>5698</b>	<b>5477</b>	<b>98</b>	<b>95</b>	<b>11368</b>	<b>5796</b>	<b>5572</b>	<b>11175</b>	<b>193</b>
10	1104	1062	21	21	2208	1125	1083	2166	42
11	1084	1047	22	19	2172	1106	1066	2131	41
12	1069	1031	19	20	2139	1088	1051	2100	39
13	1114	1071	19	19	2223	1133	1090	2185	38
14	1064	1012	44	36	2156	1108	1048	2076	80
<b>10-14</b>	<b>5435</b>	<b>5223</b>	<b>125</b>	<b>115</b>	<b>10898</b>	<b>5560</b>	<b>5338</b>	<b>10658</b>	<b>240</b>
15	1133	1057	42	42	2274	1175	1099	2190	84
16	1098	1045	39	38	2220	1137	1083	2143	77
17	1090	994	37	43	2164	1127	1037	2084	80
18	1077	1056	38	28	2199	1115	1084	2133	66
19	1103	974	33	24	2134	1136	998	2077	57
<b>15-19</b>	<b>5501</b>	<b>5126</b>	<b>189</b>	<b>175</b>	<b>10991</b>	<b>5690</b>	<b>5301</b>	<b>10627</b>	<b>364</b>
20	1203	1122	39	33	2397	1242	1155	2325	72
21	1236	1164	25	23	2448	1261	1187	2400	48
22	1303	1213	27	23	2566	1330	1236	2516	50
23	1347	1289	26	20	2682	1373	1309	2636	46
24	1373	1312	23	19	2727	1396	1331	2685	42
<b>20-24</b>	<b>6462</b>	<b>6100</b>	<b>140</b>	<b>118</b>	<b>12820</b>	<b>6602</b>	<b>6218</b>	<b>12562</b>	<b>258</b>
25	1316	1350	20	20	2706	1336	1370	2666	40
26	1366	1326	16	18	2726	1382	1344	2692	34
27	1412	1387	13	14	2826	1425	1401	2799	27
28	1422	1426	14	19	2881	1436	1445	2848	33
29	1457	1458	14	15	2944	1471	1473	2915	29
<b>25-29</b>	<b>6973</b>	<b>6947</b>	<b>77</b>	<b>86</b>	<b>14083</b>	<b>7050</b>	<b>7033</b>	<b>13920</b>	<b>163</b>
30	1565	1538	13	15	3131	1578	1553	3103	28
31	1540	1490	14	19	3063	1554	1509	3030	33
32	1554	1442	14	19	3029	1568	1461	2996	33
33	1504	1435	14	18	2971	1518	1453	2939	32
34	1437	1430	14	19	2900	1451	1449	2867	33
<b>30-34</b>	<b>7600</b>	<b>7335</b>	<b>69</b>	<b>90</b>	<b>15094</b>	<b>7669</b>	<b>7425</b>	<b>14935</b>	<b>159</b>
35	1441	1411	15	16	2883	1456	1427	2852	31
36	1457	1332	21	20	2830	1478	1352	2789	41
37	1408	1360	20	18	2806	1428	1378	2768	38
38	1341	1300	22	20	2683	1363	1320	2641	42
39	1321	1284	25	18	2648	1346	1302	2605	43
<b>35-39</b>	<b>6968</b>	<b>6687</b>	<b>103</b>	<b>92</b>	<b>13850</b>	<b>7071</b>	<b>6779</b>	<b>13655</b>	<b>195</b>
40	1348	1294	26	18	2686	1374	1312	2642	44
41	1305	1240	25	20	2590	1330	1260	2545	45
42	1254	1275	28	19	2576	1282	1294	2529	47
43	1381	1214	26	11	2632	1407	1225	2595	37
44	1213	1252	33	12	2510	1246	1264	2465	45
<b>40-44</b>	<b>6501</b>	<b>6275</b>	<b>138</b>	<b>80</b>	<b>12994</b>	<b>6639</b>	<b>6355</b>	<b>12776</b>	<b>218</b>
45	1289	1268	25	15	2597	1314	1283	2557	40
46	1286	1220	28	14	2548	1314	1234	2506	42
47	1290	1169	27	9	2495	1317	1178	2459	36
48	1355	1183	26	7	2571	1381	1190	2538	33
49	1124	1102	18	12	2256	1142	1114	2226	30
<b>45-49</b>	<b>6344</b>	<b>5942</b>	<b>124</b>	<b>57</b>	<b>12467</b>	<b>6468</b>	<b>5999</b>	<b>12286</b>	<b>181</b>

## Bevolkingsvooruitzichten 1981 - 2025

NIS PB UCL HD CBGS ULB KUL VUB

Bevolking per leeftijd, geslacht en nationaliteit, op 31.12.1994 - Arrondissement Dendermonde

Leeftijden	Belgen mannen	Belgen vrouwen	Vreemde- lingen mannen	Vreemde- lingen vrouwen	Totaal	Mannen	Vrouwen	Belgen	Vreemde- lingen
50	1155	1141	29	12	2337	1184	1153	2296	41
51	1078	997	18	4	2097	1096	1001	2075	22
52	948	867	18	13	1846	966	880	1815	31
53	787	784	16	11	1598	803	795	1571	27
54	954	950	25	8	1937	979	958	1904	33
<b>50-54</b>	<b>4922</b>	<b>4739</b>	<b>106</b>	<b>48</b>	<b>9815</b>	<b>5028</b>	<b>4787</b>	<b>9661</b>	<b>154</b>
55	1061	985	20	13	2079	1081	998	2046	33
56	1005	1018	19	11	2053	1024	1029	2023	30
57	1026	1094	16	10	2146	1042	1104	2120	26
58	963	1062	10	4	2039	973	1066	2025	14
59	1004	963	13	8	1988	1017	971	1967	21
<b>55-59</b>	<b>5059</b>	<b>5122</b>	<b>78</b>	<b>46</b>	<b>10305</b>	<b>5137</b>	<b>5168</b>	<b>10181</b>	<b>124</b>
60	997	1016	13	4	2030	1010	1020	2013	17
61	963	1046	18	12	2039	981	1058	2009	30
62	1010	1027	12	3	2052	1022	1030	2037	15
63	973	1059	6	4	2042	979	1063	2032	10
64	914	1025	10	6	1955	924	1031	1939	16
<b>60-64</b>	<b>4857</b>	<b>5173</b>	<b>59</b>	<b>29</b>	<b>10118</b>	<b>4916</b>	<b>5202</b>	<b>10030</b>	<b>88</b>
65	845	960	8	1	1814	853	961	1805	9
66	808	926	10	6	1750	818	932	1734	16
67	779	890	5	5	1679	784	895	1669	10
68	753	927	5	6	1691	758	933	1680	11
69	803	925	9	2	1739	812	927	1728	11
<b>65-69</b>	<b>3988</b>	<b>4628</b>	<b>37</b>	<b>20</b>	<b>8673</b>	<b>4025</b>	<b>4648</b>	<b>8616</b>	<b>57</b>
70	717	897	8	6	1628	725	903	1614	14
71	708	923	6	7	1644	714	930	1631	13
72	656	810	8	7	1481	664	817	1466	15
73	625	839	5	3	1472	630	842	1464	8
74	575	781	6	4	1366	581	785	1356	10
<b>70-74</b>	<b>3281</b>	<b>4250</b>	<b>33</b>	<b>27</b>	<b>7591</b>	<b>3314</b>	<b>4277</b>	<b>7531</b>	<b>60</b>
75	477	654	7	2	1140	484	656	1131	9
76	255	371	5	3	634	260	374	626	8
77	246	350	4	0	600	250	350	596	4
78	300	437	5	3	745	305	440	737	8
79	318	502	0	0	820	318	502	820	0
<b>75-79</b>	<b>1596</b>	<b>2314</b>	<b>21</b>	<b>8</b>	<b>3939</b>	<b>1617</b>	<b>2322</b>	<b>3910</b>	<b>29</b>
80	341	560	1	2	904	342	562	901	3
81	310	526	3	0	839	313	526	836	3
82	290	536	3	2	831	293	538	826	5
83	224	421	3	0	648	227	421	645	3
84	212	392	3	1	608	215	393	604	4
<b>80-84</b>	<b>1377</b>	<b>2435</b>	<b>13</b>	<b>5</b>	<b>3830</b>	<b>1390</b>	<b>2440</b>	<b>3812</b>	<b>18</b>
85	178	347	1	3	529	179	350	525	4
86	135	308	3	1	447	138	309	443	4
87	116	256	2	0	374	118	256	372	2
88	84	213	1	2	300	85	215	297	3
89	72	192	0	2	266	72	194	264	2
<b>85-89</b>	<b>585</b>	<b>1316</b>	<b>7</b>	<b>8</b>	<b>1916</b>	<b>592</b>	<b>1324</b>	<b>1901</b>	<b>15</b>
90	57	151	0	1	209	57	152	208	1
91	46	117	2	1	166	48	118	163	3
92	32	85	1	2	120	33	87	117	3
93	22	65	0	1	88	22	66	87	1
94	14	48	1	1	64	15	49	62	2
<b>90-94</b>	<b>171</b>	<b>466</b>	<b>4</b>	<b>6</b>	<b>647</b>	<b>175</b>	<b>472</b>	<b>637</b>	<b>10</b>
95	12	33	1	1	47	13	34	45	2
96	7	22	0	0	29	7	22	29	0
97	5	14	0	0	19	5	14	19	0
98	3	10	0	1	14	3	11	13	1
99	3	13	1	0	17	4	13	16	1
<b>95-99</b>	<b>30</b>	<b>92</b>	<b>2</b>	<b>2</b>	<b>126</b>	<b>32</b>	<b>94</b>	<b>122</b>	<b>4</b>
<b>TOTAAL</b>	<b>89238</b>	<b>91249</b>	<b>1529</b>	<b>1206</b>	<b>183222</b>	<b>90767</b>	<b>92455</b>	<b>180487</b>	<b>2735</b>

## Bevolkingsvooruitzichten 1981 - 2025

NIS PB UCL HD CBGS ULB KUL VUB

Bevolking per leeftijd, geslacht en nationaliteit, op 31.12.1995 - Arrondissement Dendermonde

Leeftijden	Belgen mannen	Belgen vrouwen	Vreemdelingen mannen	Vreemdelingen vrouwen	Totaal	Mannen	Vrouwen	Belgen	Vreemdelingen
0	1187	1125	22	21	2355	1209	1146	2312	43
1	1182	1123	22	21	2348	1204	1144	2305	43
2	1179	1120	21	20	2340	1200	1140	2299	41
3	1175	1120	22	20	2337	1197	1140	2295	42
4	1170	1116	20	19	2325	1190	1135	2286	39
<b>0- 4</b>	<b>5893</b>	<b>5604</b>	<b>107</b>	<b>101</b>	<b>11705</b>	<b>6000</b>	<b>5705</b>	<b>11497</b>	<b>208</b>
5	1164	1113	23	19	2319	1187	1132	2277	42
6	1156	1108	19	18	2301	1175	1126	2264	37
7	1148	1102	20	19	2289	1168	1121	2250	39
8	1138	1097	20	20	2275	1158	1117	2235	40
9	1127	1086	19	18	2250	1146	1104	2213	37
<b>5- 9</b>	<b>5733</b>	<b>5506</b>	<b>101</b>	<b>94</b>	<b>11434</b>	<b>5834</b>	<b>5600</b>	<b>11239</b>	<b>195</b>
10	1113	1073	20	20	2226	1133	1093	2186	40
11	1102	1059	21	22	2204	1123	1081	2161	43
12	1083	1045	22	19	2169	1105	1064	2128	41
13	1067	1028	19	20	2134	1086	1048	2095	39
14	1113	1068	19	19	2219	1132	1087	2181	38
<b>10-14</b>	<b>5478</b>	<b>5273</b>	<b>101</b>	<b>100</b>	<b>10952</b>	<b>5579</b>	<b>5373</b>	<b>10751</b>	<b>201</b>
15	1063	1009	44	35	2151	1107	1044	2072	79
16	1130	1054	41	41	2266	1171	1095	2184	82
17	1095	1043	38	38	2214	1133	1081	2138	76
18	1088	998	36	41	2163	1124	1039	2086	77
19	1077	1062	38	27	2204	1115	1089	2139	65
<b>15-19</b>	<b>5453</b>	<b>5166</b>	<b>197</b>	<b>182</b>	<b>10998</b>	<b>5650</b>	<b>5348</b>	<b>10619</b>	<b>379</b>
20	1105	984	32	22	2143	1137	1006	2089	54
21	1205	1128	35	31	2399	1240	1159	2333	66
22	1239	1167	23	21	2450	1262	1188	2406	44
23	1305	1214	25	22	2566	1330	1236	2519	47
24	1346	1288	24	19	2677	1370	1307	2634	43
<b>20-24</b>	<b>6200</b>	<b>5781</b>	<b>139</b>	<b>115</b>	<b>12235</b>	<b>6339</b>	<b>5896</b>	<b>11981</b>	<b>254</b>
25	1370	1310	21	20	2721	1391	1330	2680	41
26	1313	1345	18	20	2696	1331	1365	2658	38
27	1361	1323	16	18	2718	1377	1341	2684	34
28	1406	1381	13	14	2814	1419	1395	2787	27
29	1416	1420	14	19	2869	1430	1439	2836	33
<b>25-29</b>	<b>6866</b>	<b>6779</b>	<b>82</b>	<b>91</b>	<b>13818</b>	<b>6948</b>	<b>6870</b>	<b>13645</b>	<b>173</b>
30	1451	1451	14	15	2931	1465	1466	2902	29
31	1557	1531	13	15	3116	1570	1546	3088	28
32	1533	1484	14	20	3051	1547	1504	3017	34
33	1546	1437	14	19	3016	1560	1456	2983	33
34	1498	1431	15	18	2962	1513	1449	2929	33
<b>30-34</b>	<b>7585</b>	<b>7334</b>	<b>70</b>	<b>87</b>	<b>15076</b>	<b>7655</b>	<b>7421</b>	<b>14919</b>	<b>157</b>
35	1431	1426	14	19	2890	1445	1445	2857	33
36	1437	1407	15	16	2875	1452	1423	2844	31
37	1452	1329	21	20	2822	1473	1349	2781	41
38	1403	1358	20	18	2799	1423	1376	2761	38
39	1337	1297	22	20	2676	1359	1317	2634	42
<b>35-39</b>	<b>7060</b>	<b>6817</b>	<b>92</b>	<b>93</b>	<b>14062</b>	<b>7152</b>	<b>6910</b>	<b>13877</b>	<b>185</b>
40	1317	1282	25	18	2642	1342	1300	2599	43
41	1344	1290	26	18	2678	1370	1308	2634	44
42	1300	1236	25	19	2580	1325	1255	2536	44
43	1250	1271	28	20	2569	1278	1291	2521	48
44	1374	1210	26	11	2621	1400	1221	2584	37
<b>40-44</b>	<b>6585</b>	<b>6289</b>	<b>130</b>	<b>86</b>	<b>13090</b>	<b>6715</b>	<b>6375</b>	<b>12874</b>	<b>216</b>
45	1209	1248	33	12	2502	1242	1260	2457	45
46	1283	1263	25	15	2586	1308	1278	2546	40
47	1279	1215	28	14	2536	1307	1229	2494	42
48	1284	1164	27	9	2484	1311	1173	2448	36
49	1347	1179	26	7	2559	1373	1186	2526	33
<b>45-49</b>	<b>6402</b>	<b>6069</b>	<b>139</b>	<b>57</b>	<b>12667</b>	<b>6541</b>	<b>6126</b>	<b>12471</b>	<b>196</b>

## Bevolkingsvooruitzichten 1981 - 2025

NIS PB UCL HD CBGS ULB KUL VUB

Bevolking per leeftijd, geslacht en nationaliteit, op 31.12.1995 - Arrondissement Dendermonde

Leeftijden	Belgen mannen	Belgen vrouwen	Vreemde- lingen mannen	Vreemde- lingen vrouwen	Totaal	Mannen	Vrouwen	Belgen	Vreemde- lingen
50	1117	1097	18	12	2244	1135	1109	2214	30
51	1148	1135	29	12	2324	1177	1147	2283	41
52	1070	992	18	4	2084	1088	996	2062	22
53	940	863	18	13	1834	958	876	1803	31
54	780	780	16	11	1587	796	791	1560	27
<b>50-54</b>	<b>5055</b>	<b>4867</b>	<b>99</b>	<b>52</b>	<b>10073</b>	<b>5154</b>	<b>4919</b>	<b>9922</b>	<b>151</b>
55	945	944	25	8	1922	970	952	1889	33
56	1049	979	20	13	2061	1069	992	2028	33
57	993	1011	19	11	2034	1012	1022	2004	30
58	1013	1085	16	10	2124	1029	1095	2098	26
59	949	1053	10	4	2016	959	1057	2002	14
<b>55-59</b>	<b>4949</b>	<b>5072</b>	<b>90</b>	<b>46</b>	<b>10157</b>	<b>5039</b>	<b>5118</b>	<b>10021</b>	<b>136</b>
60	989	954	13	8	1964	1002	962	1943	21
61	980	1007	13	4	2004	993	1011	1987	17
62	945	1037	18	12	2012	963	1049	1982	30
63	989	1017	12	3	2021	1001	1020	2006	15
64	951	1047	6	4	2008	957	1051	1998	10
<b>60-64</b>	<b>4854</b>	<b>5062</b>	<b>62</b>	<b>31</b>	<b>10009</b>	<b>4916</b>	<b>5093</b>	<b>9916</b>	<b>93</b>
65	890	1012	10	6	1918	900	1018	1902	16
66	821	947	8	1	1777	829	948	1768	9
67	784	913	10	6	1713	794	919	1697	16
68	754	876	5	5	1640	759	881	1630	10
69	726	911	5	6	1648	731	917	1637	11
<b>65-69</b>	<b>3975</b>	<b>4659</b>	<b>38</b>	<b>24</b>	<b>8696</b>	<b>4013</b>	<b>4683</b>	<b>8634</b>	<b>62</b>
70	770	907	9	2	1688	779	909	1677	11
71	686	877	8	6	1577	694	883	1563	14
72	673	901	6	7	1587	679	908	1574	13
73	621	789	8	7	1425	629	796	1410	15
74	589	813	5	3	1410	594	816	1402	8
<b>70-74</b>	<b>3339</b>	<b>4287</b>	<b>36</b>	<b>25</b>	<b>7687</b>	<b>3375</b>	<b>4312</b>	<b>7626</b>	<b>61</b>
75	539	755	6	4	1304	545	759	1294	10
76	445	629	6	2	1082	451	631	1074	8
77	236	355	5	3	599	241	358	591	8
78	226	333	4	0	563	230	333	559	4
79	274	414	5	3	696	279	417	688	8
<b>75-79</b>	<b>1720</b>	<b>2486</b>	<b>26</b>	<b>12</b>	<b>4244</b>	<b>1746</b>	<b>2498</b>	<b>4206</b>	<b>38</b>
80	288	472	0	0	760	288	472	760	0
81	306	522	1	2	831	307	524	828	3
82	276	486	3	0	765	279	486	762	3
83	256	490	3	2	751	259	492	746	5
84	196	382	3	0	581	199	382	578	3
<b>80-84</b>	<b>1322</b>	<b>2352</b>	<b>10</b>	<b>4</b>	<b>3688</b>	<b>1332</b>	<b>2356</b>	<b>3674</b>	<b>14</b>
85	183	352	3	1	539	186	353	535	4
86	152	307	1	3	463	153	310	459	4
87	114	269	2	1	386	116	270	383	3
88	96	220	2	0	318	98	220	316	2
89	69	181	1	2	253	70	183	250	3
<b>85-89</b>	<b>614</b>	<b>1329</b>	<b>9</b>	<b>7</b>	<b>1959</b>	<b>623</b>	<b>1336</b>	<b>1943</b>	<b>16</b>
90	57	160	0	2	219	57	162	217	2
91	44	124	0	1	169	44	125	168	1
92	35	94	1	1	131	36	95	129	2
93	23	66	1	2	92	24	68	89	3
94	16	50	0	1	67	16	51	66	1
<b>90-94</b>	<b>175</b>	<b>494</b>	<b>2</b>	<b>7</b>	<b>678</b>	<b>177</b>	<b>501</b>	<b>669</b>	<b>9</b>
95	10	36	1	1	48	11	37	46	2
96	9	24	1	1	35	10	25	33	2
97	5	16	0	0	21	5	16	21	0
98	3	10	0	0	13	3	10	13	0
99	4	15	1	1	21	5	16	19	2
<b>95-99</b>	<b>31</b>	<b>101</b>	<b>3</b>	<b>3</b>	<b>138</b>	<b>34</b>	<b>104</b>	<b>132</b>	<b>6</b>
<b>TOTAAL</b>	<b>89289</b>	<b>91327</b>	<b>1533</b>	<b>1217</b>	<b>183366</b>	<b>90822</b>	<b>92544</b>	<b>180616</b>	<b>2750</b>

## Bevolkingsvooruitzichten 1981 - 2025

NIS PB UCL HD CBGS ULB KUL VUB

Bevolking per leeftijd, geslacht en nationaliteit, op 31.12.1996 - Arrondissement Dendermonde

Leeftijden	Belgen mannen	Belgen vrouwen	Vreemde- lingen mannen	Vreemde- lingen vrouwen	Totaal	Mannen	Vrouwen	Belgen	Vreemde- lingen
0	1174	1113	23	22	2332	1197	1135	2287	45
1	1182	1123	22	21	2348	1204	1144	2305	43
2	1178	1120	22	21	2341	1200	1141	2298	43
3	1175	1119	21	21	2336	1196	1140	2294	42
4	1171	1117	22	20	2330	1193	1137	2288	42
<b>0- 4</b>	<b>5880</b>	<b>5592</b>	<b>110</b>	<b>105</b>	<b>11687</b>	<b>5990</b>	<b>5697</b>	<b>11472</b>	<b>215</b>
5	1166	1115	20	19	2320	1186	1134	2281	39
6	1161	1113	23	19	2316	1184	1132	2274	42
7	1153	1106	19	18	2296	1172	1124	2259	37
8	1145	1100	22	19	2286	1167	1119	2245	41
9	1134	1094	20	20	2268	1154	1114	2228	40
<b>5- 9</b>	<b>5759</b>	<b>5528</b>	<b>104</b>	<b>95</b>	<b>11486</b>	<b>5863</b>	<b>5623</b>	<b>11287</b>	<b>199</b>
10	1124	1083	19	18	2244	1143	1101	2207	37
11	1110	1070	20	20	2220	1130	1090	2180	40
12	1101	1058	21	22	2202	1122	1080	2159	43
13	1081	1042	22	20	2165	1103	1062	2123	42
14	1066	1025	19	20	2130	1085	1045	2091	39
<b>10-14</b>	<b>5482</b>	<b>5278</b>	<b>101</b>	<b>100</b>	<b>10961</b>	<b>5583</b>	<b>5378</b>	<b>10760</b>	<b>201</b>
15	1112	1065	19	19	2215	1131	1084	2177	38
16	1060	1006	43	34	2143	1103	1040	2066	77
17	1127	1052	40	40	2259	1167	1092	2179	80
18	1093	1047	37	36	2213	1130	1083	2140	73
19	1086	1005	35	39	2165	1121	1044	2091	74
<b>15-19</b>	<b>5478</b>	<b>5175</b>	<b>174</b>	<b>168</b>	<b>10995</b>	<b>5652</b>	<b>5343</b>	<b>10653</b>	<b>342</b>
20	1082	1069	36	25	2212	1118	1094	2151	61
21	1109	993	29	21	2152	1138	1014	2102	50
22	1206	1130	32	28	2396	1238	1158	2336	60
23	1240	1168	21	21	2450	1261	1189	2408	42
24	1303	1213	23	21	2560	1326	1234	2516	44
<b>20-24</b>	<b>5940</b>	<b>5573</b>	<b>141</b>	<b>116</b>	<b>11770</b>	<b>6081</b>	<b>5689</b>	<b>11513</b>	<b>257</b>
25	1341	1286	22	19	2668	1363	1305	2627	41
26	1365	1307	19	20	2711	1384	1327	2672	39
27	1309	1339	18	20	2686	1327	1359	2648	38
28	1354	1319	16	18	2707	1370	1337	2673	34
29	1399	1374	13	14	2800	1412	1388	2773	27
<b>25-29</b>	<b>6768</b>	<b>6625</b>	<b>88</b>	<b>91</b>	<b>13572</b>	<b>6856</b>	<b>6716</b>	<b>13393</b>	<b>179</b>
30	1410	1413	14	19	2856	1424	1432	2823	33
31	1445	1444	14	15	2918	1459	1459	2889	29
32	1550	1524	13	15	3102	1563	1539	3074	28
33	1527	1480	14	20	3041	1541	1500	3007	34
34	1539	1432	14	20	3005	1553	1452	2971	34
<b>30-34</b>	<b>7471</b>	<b>7293</b>	<b>69</b>	<b>89</b>	<b>14922</b>	<b>7540</b>	<b>7382</b>	<b>14764</b>	<b>158</b>
35	1492	1427	15	18	2952	1507	1445	2919	33
36	1426	1422	14	20	2882	1440	1442	2848	34
37	1432	1403	16	16	2867	1448	1419	2835	32
38	1447	1327	21	20	2815	1468	1347	2774	41
39	1398	1355	20	18	2791	1418	1373	2753	38
<b>35-39</b>	<b>7195</b>	<b>6934</b>	<b>86</b>	<b>92</b>	<b>14307</b>	<b>7281</b>	<b>7026</b>	<b>14129</b>	<b>178</b>
40	1334	1296	22	20	2672	1356	1316	2630	42
41	1313	1278	25	18	2634	1338	1296	2591	43
42	1339	1286	26	17	2668	1365	1303	2625	43
43	1295	1232	25	19	2571	1320	1251	2527	44
44	1245	1267	28	20	2560	1273	1287	2512	48
<b>40-44</b>	<b>6526</b>	<b>6359</b>	<b>126</b>	<b>94</b>	<b>13105</b>	<b>6652</b>	<b>6453</b>	<b>12885</b>	<b>220</b>
45	1368	1206	26	11	2611	1394	1217	2574	37
46	1204	1243	33	12	2492	1237	1255	2447	45
47	1276	1258	25	15	2574	1301	1273	2534	40
48	1272	1210	28	14	2524	1300	1224	2482	42
49	1277	1159	27	9	2472	1304	1168	2436	36
<b>45-49</b>	<b>6397</b>	<b>6076</b>	<b>139</b>	<b>61</b>	<b>12673</b>	<b>6536</b>	<b>6137</b>	<b>12473</b>	<b>200</b>



## Bevolkingsvooruitzichten 1981 - 2025

NIS PB UCL HD CBGS ULB KUL VUB

Bevolking per leeftijd, geslacht en nationaliteit, op 31.12.1996 - Arrondissement Dendermonde

Leeftijden	Belgen mannen	Belgen vrouwen	Vreemde- lingen mannen	Vreemde- lingen vrouwen	Totaal	Mannen	Vrouwen	Belgen	Vreemde- lingen
50	1338	1175	26	7	2546	1364	1182	2513	33
51	1110	1091	18	12	2231	1128	1103	2201	30
52	1140	1129	29	12	2310	1169	1141	2269	41
53	1062	987	18	4	2071	1080	991	2049	22
54	933	858	18	13	1822	951	871	1791	31
<b>50-54</b>	<b>5583</b>	<b>5240</b>	<b>109</b>	<b>48</b>	<b>10980</b>	<b>5692</b>	<b>5288</b>	<b>10823</b>	<b>157</b>
55	772	776	16	11	1575	788	787	1548	27
56	935	937	25	8	1905	960	945	1872	33
57	1036	973	20	13	2042	1056	986	2009	33
58	980	1003	19	11	2013	999	1014	1983	30
59	999	1076	16	10	2101	1015	1086	2075	26
<b>55-59</b>	<b>4722</b>	<b>4765</b>	<b>96</b>	<b>53</b>	<b>9636</b>	<b>4818</b>	<b>4818</b>	<b>9487</b>	<b>149</b>
60	935	1044	10	4	1993	945	1048	1979	14
61	971	945	13	8	1937	984	953	1916	21
62	960	998	13	4	1975	973	1002	1958	17
63	925	1027	18	12	1982	943	1039	1952	30
64	966	1006	12	3	1987	978	1009	1972	15
<b>60-64</b>	<b>4757</b>	<b>5020</b>	<b>66</b>	<b>31</b>	<b>9874</b>	<b>4823</b>	<b>5051</b>	<b>9777</b>	<b>97</b>
65	926	1034	6	4	1970	932	1038	1960	10
66	865	999	10	6	1880	875	1005	1864	16
67	797	934	8	1	1740	805	935	1731	9
68	759	899	10	6	1674	769	905	1658	16
69	728	861	5	5	1599	733	866	1589	10
<b>65-69</b>	<b>4075</b>	<b>4727</b>	<b>39</b>	<b>22</b>	<b>8863</b>	<b>4114</b>	<b>4749</b>	<b>8802</b>	<b>61</b>
70	698	893	5	6	1602	703	899	1591	11
71	736	887	9	2	1634	745	889	1623	11
72	652	856	8	6	1522	660	862	1508	14
73	637	877	6	7	1527	643	884	1514	13
74	585	766	7	7	1365	592	773	1351	14
<b>70-74</b>	<b>3308</b>	<b>4279</b>	<b>35</b>	<b>28</b>	<b>7650</b>	<b>3343</b>	<b>4307</b>	<b>7587</b>	<b>63</b>
75	552	786	5	3	1346	557	789	1338	8
76	503	727	6	4	1240	509	731	1230	10
77	412	602	6	2	1022	418	604	1014	8
78	217	338	5	3	563	222	341	555	8
79	207	316	4	0	527	211	316	523	4
<b>75-79</b>	<b>1891</b>	<b>2769</b>	<b>26</b>	<b>12</b>	<b>4698</b>	<b>1917</b>	<b>2781</b>	<b>4660</b>	<b>38</b>
80	248	390	4	3	645	252	393	638	7
81	258	441	0	0	699	258	441	699	0
82	272	483	1	2	758	273	485	755	3
83	244	445	3	0	692	247	445	689	3
84	224	444	3	2	673	227	446	668	5
<b>80-84</b>	<b>1246</b>	<b>2203</b>	<b>11</b>	<b>7</b>	<b>3467</b>	<b>1257</b>	<b>2210</b>	<b>3449</b>	<b>18</b>
85	169	343	3	0	515	172	343	512	3
86	156	312	3	1	472	159	313	468	4
87	128	269	1	3	401	129	272	397	4
88	95	232	2	1	330	97	233	327	3
89	79	187	2	0	268	81	187	266	2
<b>85-89</b>	<b>627</b>	<b>1343</b>	<b>11</b>	<b>5</b>	<b>1986</b>	<b>638</b>	<b>1348</b>	<b>1970</b>	<b>16</b>
90	55	151	1	2	209	56	153	206	3
91	45	131	0	2	178	45	133	176	2
92	34	100	0	1	135	34	101	134	1
93	26	74	1	1	102	27	75	100	2
94	17	50	1	2	70	18	52	67	3
<b>90-94</b>	<b>177</b>	<b>506</b>	<b>3</b>	<b>8</b>	<b>694</b>	<b>180</b>	<b>514</b>	<b>683</b>	<b>11</b>
95	12	38	0	1	51	12	39	50	1
96	7	26	1	1	35	8	27	33	2
97	6	17	1	1	25	7	18	23	2
98	3	12	0	0	15	3	12	15	0
99	4	16	1	1	22	5	17	20	2
<b>95-99</b>	<b>32</b>	<b>109</b>	<b>3</b>	<b>4</b>	<b>148</b>	<b>35</b>	<b>113</b>	<b>141</b>	<b>7</b>
<b>TOTAAL</b>	<b>89314</b>	<b>91394</b>	<b>1537</b>	<b>1229</b>	<b>183474</b>	<b>90851</b>	<b>92623</b>	<b>180708</b>	<b>2766</b>

## Bevolkingsvooruitzichten 1981 - 2025

NIS PB UCL HD CBGS ULB KUL VUB

Bevolking per leeftijd, geslacht en nationaliteit, op 31.12.1997 - Arrondissement Dendermonde

Leeftijden	Belgen mannen	Belgen vrouwen	Vreemde- lingen mannen	Vreemde- lingen vrouwen	Totaal	Mannen	Vrouwen	Belgen	Vreemde- lingen
0	1157	1097	24	22	2300	1181	1119	2254	46
1	1169	1111	23	22	2325	1192	1133	2280	45
2	1179	1120	22	21	2342	1201	1141	2299	43
3	1174	1119	22	22	2337	1196	1141	2293	44
4	1171	1118	22	21	2332	1193	1139	2289	43
<b>0- 4</b>	<b>5850</b>	<b>5565</b>	<b>113</b>	<b>108</b>	<b>11636</b>	<b>5963</b>	<b>5673</b>	<b>11415</b>	<b>221</b>
5	1166	1116	22	20	2324	1188	1136	2282	42
6	1163	1114	20	19	2316	1183	1133	2277	39
7	1158	1111	23	19	2311	1181	1130	2269	42
8	1150	1104	19	18	2291	1169	1122	2254	37
9	1142	1099	22	19	2282	1164	1118	2241	41
<b>5- 9</b>	<b>5779</b>	<b>5544</b>	<b>106</b>	<b>95</b>	<b>11524</b>	<b>5885</b>	<b>5639</b>	<b>11323</b>	<b>201</b>
10	1131	1091	20	20	2262	1151	1111	2222	40
11	1121	1080	19	18	2238	1140	1098	2201	37
12	1109	1068	20	20	2217	1129	1088	2177	40
13	1099	1055	21	23	2198	1120	1078	2154	44
14	1080	1039	22	20	2161	1102	1059	2119	42
<b>10-14</b>	<b>5540</b>	<b>5333</b>	<b>102</b>	<b>101</b>	<b>11076</b>	<b>5642</b>	<b>5434</b>	<b>10873</b>	<b>203</b>
15	1064	1022	19	20	2125	1083	1042	2086	39
16	1109	1062	19	19	2209	1128	1081	2171	38
17	1057	1005	42	33	2137	1099	1038	2062	75
18	1125	1055	40	38	2258	1165	1093	2180	78
19	1091	1053	36	33	2213	1127	1086	2144	69
<b>15-19</b>	<b>5446</b>	<b>5197</b>	<b>156</b>	<b>143</b>	<b>10942</b>	<b>5602</b>	<b>5340</b>	<b>10643</b>	<b>299</b>
20	1090	1015	34	36	2175	1124	1051	2105	70
21	1089	1077	33	24	2223	1122	1101	2166	57
22	1111	999	26	20	2156	1137	1019	2110	46
23	1205	1129	28	27	2389	1233	1156	2334	55
24	1237	1167	19	21	2444	1256	1188	2404	40
<b>20-24</b>	<b>5732</b>	<b>5387</b>	<b>140</b>	<b>128</b>	<b>11387</b>	<b>5872</b>	<b>5515</b>	<b>11119</b>	<b>268</b>
25	1298	1212	21	20	2551	1319	1232	2510	41
26	1335	1282	20	19	2656	1355	1301	2617	39
27	1359	1301	19	20	2699	1378	1321	2660	39
28	1304	1333	18	20	2675	1322	1353	2637	38
29	1347	1313	16	18	2694	1363	1331	2660	34
<b>25-29</b>	<b>6643</b>	<b>6441</b>	<b>94</b>	<b>97</b>	<b>13275</b>	<b>6737</b>	<b>6538</b>	<b>13084</b>	<b>191</b>
30	1393	1368	13	14	2788	1406	1382	2761	27
31	1404	1407	14	19	2844	1418	1426	2811	33
32	1439	1437	14	15	2905	1453	1452	2876	29
33	1543	1517	14	15	3089	1557	1532	3060	29
34	1520	1475	14	21	3030	1534	1496	2995	35
<b>30-34</b>	<b>7299</b>	<b>7204</b>	<b>69</b>	<b>84</b>	<b>14656</b>	<b>7368</b>	<b>7288</b>	<b>14503</b>	<b>153</b>
35	1532	1427	14	21	2994	1546	1448	2959	35
36	1485	1424	15	18	2942	1500	1442	2909	33
37	1421	1418	14	20	2873	1435	1438	2839	34
38	1427	1400	16	16	2859	1443	1416	2827	32
39	1443	1324	21	20	2808	1464	1344	2767	41
<b>35-39</b>	<b>7308</b>	<b>6993</b>	<b>80</b>	<b>95</b>	<b>14476</b>	<b>7388</b>	<b>7088</b>	<b>14301</b>	<b>175</b>
40	1394	1353	21	18	2786	1415	1371	2747	39
41	1330	1292	22	20	2664	1352	1312	2622	42
42	1308	1275	25	17	2625	1333	1292	2583	42
43	1334	1282	26	17	2659	1360	1299	2616	43
44	1290	1228	25	19	2562	1315	1247	2518	44
<b>40-44</b>	<b>6656</b>	<b>6430</b>	<b>119</b>	<b>91</b>	<b>13296</b>	<b>6775</b>	<b>6521</b>	<b>13086</b>	<b>210</b>
45	1240	1263	28	20	2551	1268	1283	2503	48
46	1362	1202	26	11	2601	1388	1213	2564	37
47	1199	1238	33	12	2482	1232	1250	2437	45
48	1269	1253	25	15	2562	1294	1268	2522	40
49	1265	1205	28	14	2512	1293	1219	2470	42
<b>45-49</b>	<b>6335</b>	<b>6161</b>	<b>140</b>	<b>72</b>	<b>12708</b>	<b>6475</b>	<b>6233</b>	<b>12496</b>	<b>212</b>

## Bevolkingsvooruitzichten 1981 - 2025

NIS PB UCL HD CBGS ULB KUL VUB

Bevolking per leeftijd, geslacht en nationaliteit, op 31.12.1997 - Arrondissement Dendermonde

Leeftijden	Belgen mannen	Belgen vrouwen	Vreemdelingen mannen	Vreemdelingen vrouwen	Totaal	Mannen	Vrouwen	Belgen	Vreemdelingen
50	1270	1154	27	9	2460	1297	1163	2424	36
51	1330	1169	26	7	2532	1356	1176	2499	33
52	1102	1085	18	12	2217	1120	1097	2187	30
53	1131	1123	29	12	2295	1160	1135	2254	41
54	1053	982	18	4	2057	1071	986	2035	22
<b>50-54</b>	<b>5886</b>	<b>5513</b>	<b>118</b>	<b>44</b>	<b>11561</b>	<b>6004</b>	<b>5557</b>	<b>11399</b>	<b>162</b>
55	924	853	18	13	1808	942	866	1777	31
56	764	771	16	11	1562	780	782	1535	27
57	924	930	25	8	1887	949	938	1854	33
58	1022	966	20	13	2021	1042	979	1988	33
59	966	994	19	11	1990	985	1005	1960	30
<b>55-59</b>	<b>4600</b>	<b>4514</b>	<b>98</b>	<b>56</b>	<b>9268</b>	<b>4698</b>	<b>4570</b>	<b>9114</b>	<b>154</b>
60	984	1067	16	10	2077	1000	1077	2051	26
61	919	1035	10	4	1968	929	1039	1954	14
62	952	937	13	8	1910	965	945	1889	21
63	939	988	13	4	1944	952	992	1927	17
64	904	1016	18	12	1950	922	1028	1920	30
<b>60-64</b>	<b>4698</b>	<b>5043</b>	<b>70</b>	<b>38</b>	<b>9849</b>	<b>4768</b>	<b>5081</b>	<b>9741</b>	<b>108</b>
65	940	994	12	3	1949	952	997	1934	15
66	900	1021	6	4	1931	906	1025	1921	10
67	840	985	10	6	1841	850	991	1825	16
68	772	920	8	1	1701	780	921	1692	9
69	733	884	10	6	1633	743	890	1617	16
<b>65-69</b>	<b>4185</b>	<b>4804</b>	<b>46</b>	<b>20</b>	<b>9055</b>	<b>4231</b>	<b>4824</b>	<b>8989</b>	<b>66</b>
70	700	844	5	5	1554	705	849	1544	10
71	668	874	5	6	1553	673	880	1542	11
72	700	866	9	2	1577	709	868	1566	11
73	617	833	8	6	1464	625	839	1450	14
74	601	851	6	7	1465	607	858	1452	13
<b>70-74</b>	<b>3286</b>	<b>4268</b>	<b>33</b>	<b>26</b>	<b>7613</b>	<b>3319</b>	<b>4294</b>	<b>7554</b>	<b>59</b>
75	549	742	7	7	1305	556	749	1291	14
76	515	757	5	3	1280	520	760	1272	8
77	466	697	6	4	1173	472	701	1163	10
78	379	573	5	2	959	384	575	952	7
79	199	321	5	3	528	204	324	520	8
<b>75-79</b>	<b>2108</b>	<b>3090</b>	<b>28</b>	<b>19</b>	<b>5245</b>	<b>2136</b>	<b>3109</b>	<b>5198</b>	<b>47</b>
80	188	298	4	0	490	192	298	486	4
81	223	365	4	3	595	227	368	588	7
82	230	408	0	0	638	230	408	638	0
83	240	443	1	2	686	241	445	683	3
84	214	405	3	0	622	217	405	619	3
<b>80-84</b>	<b>1095</b>	<b>1919</b>	<b>12</b>	<b>5</b>	<b>3031</b>	<b>1107</b>	<b>1924</b>	<b>3014</b>	<b>17</b>
85	194	398	3	2	597	197	400	592	5
86	145	305	3	0	453	148	305	450	3
87	132	274	2	1	409	134	275	406	3
88	107	232	1	3	343	108	235	339	4
89	78	197	2	1	278	80	198	275	3
<b>85-89</b>	<b>656</b>	<b>1406</b>	<b>11</b>	<b>7</b>	<b>2080</b>	<b>667</b>	<b>1413</b>	<b>2062</b>	<b>18</b>
90	63	157	2	0	222	65	157	220	2
91	43	124	1	2	170	44	126	167	3
92	35	105	0	2	142	35	107	140	2
93	26	79	0	1	106	26	80	105	1
94	19	57	1	1	78	20	58	76	2
<b>90-94</b>	<b>186</b>	<b>522</b>	<b>4</b>	<b>6</b>	<b>718</b>	<b>190</b>	<b>528</b>	<b>708</b>	<b>10</b>
95	13	38	1	1	53	14	39	51	2
96	9	28	0	1	38	9	29	37	1
97	5	19	1	1	26	6	20	24	2
98	4	12	1	1	18	5	13	16	2
99	5	19	1	1	26	6	20	24	2
<b>95-99</b>	<b>36</b>	<b>116</b>	<b>4</b>	<b>5</b>	<b>161</b>	<b>40</b>	<b>121</b>	<b>152</b>	<b>9</b>
<b>TOTAAL</b>	<b>89324</b>	<b>91450</b>	<b>1543</b>	<b>1240</b>	<b>183557</b>	<b>90867</b>	<b>92690</b>	<b>180774</b>	<b>2783</b>

## Bevolkingsvooruitzichten 1981 - 2025

NIS PB UCL HD CBGS ULB KUL VUB

Bevolking per leeftijd, geslacht en nationaliteit, op 31.12.1998 - Arrondissement Dendermonde

Leeftijden	Belgen mannen	Belgen vrouwen	Vreemde- lingen mannen	Vreemde- lingen vrouwen	Totaal	Mannen	Vrouwen	Belgen	Vreemde- lingen
0	1140	1081	24	23	2258	1164	1104	2221	47
1	1152	1095	24	22	2293	1176	1117	2247	46
2	1166	1108	23	23	2320	1189	1131	2274	46
3	1175	1119	22	21	2337	1197	1140	2294	43
4	1171	1118	22	22	2333	1193	1140	2289	44
<b>0- 4</b>	<b>5804</b>	<b>5521</b>	<b>115</b>	<b>111</b>	<b>11551</b>	<b>5919</b>	<b>5632</b>	<b>11325</b>	<b>226</b>
5	1166	1117	22	21	2326	1188	1138	2283	43
6	1162	1116	23	20	2321	1185	1136	2278	43
7	1160	1113	20	19	2312	1180	1132	2273	39
8	1156	1109	23	19	2307	1179	1128	2265	42
9	1147	1102	19	18	2286	1166	1120	2249	37
<b>5- 9</b>	<b>5791</b>	<b>5557</b>	<b>107</b>	<b>97</b>	<b>11552</b>	<b>5898</b>	<b>5654</b>	<b>11348</b>	<b>204</b>
10	1139	1096	22	19	2276	1161	1115	2235	41
11	1128	1088	20	20	2256	1148	1108	2216	40
12	1120	1078	19	19	2236	1139	1097	2198	38
13	1107	1065	20	20	2212	1127	1085	2172	40
14	1097	1052	21	23	2193	1118	1075	2149	44
<b>10-14</b>	<b>5591</b>	<b>5379</b>	<b>102</b>	<b>101</b>	<b>11173</b>	<b>5693</b>	<b>5480</b>	<b>10970</b>	<b>203</b>
15	1078	1036	22	20	2156	1100	1056	2114	42
16	1061	1019	19	20	2119	1080	1039	2080	39
17	1106	1060	19	19	2204	1125	1079	2166	38
18	1056	1010	41	32	2139	1097	1042	2066	73
19	1123	1060	40	35	2258	1163	1095	2183	75
<b>15-19</b>	<b>5424</b>	<b>5185</b>	<b>141</b>	<b>126</b>	<b>10876</b>	<b>5565</b>	<b>5311</b>	<b>10609</b>	<b>267</b>
20	1094	1062	36	30	2222	1130	1092	2156	66
21	1095	1025	31	33	2184	1126	1058	2120	64
22	1093	1080	30	23	2226	1123	1103	2173	53
23	1113	1003	23	21	2160	1136	1024	2116	44
24	1201	1127	25	25	2378	1226	1152	2328	50
<b>20-24</b>	<b>5596</b>	<b>5297</b>	<b>145</b>	<b>132</b>	<b>11170</b>	<b>5741</b>	<b>5429</b>	<b>10893</b>	<b>277</b>
25	1231	1164	18	21	2434	1249	1185	2395	39
26	1291	1208	19	20	2538	1310	1228	2499	39
27	1328	1277	19	19	2643	1347	1296	2605	38
28	1352	1295	19	20	2686	1371	1315	2647	39
29	1298	1327	18	20	2663	1316	1347	2625	38
<b>25-29</b>	<b>6500</b>	<b>6271</b>	<b>93</b>	<b>100</b>	<b>12964</b>	<b>6593</b>	<b>6371</b>	<b>12771</b>	<b>193</b>
30	1339	1308	16	18	2681	1355	1326	2647	34
31	1386	1361	13	14	2774	1399	1375	2747	27
32	1399	1400	14	19	2832	1413	1419	2799	33
33	1433	1432	14	16	2895	1447	1448	2865	30
34	1536	1512	14	15	3077	1550	1527	3048	29
<b>30-34</b>	<b>7093</b>	<b>7013</b>	<b>71</b>	<b>82</b>	<b>14259</b>	<b>7164</b>	<b>7095</b>	<b>14106</b>	<b>153</b>
35	1514	1470	15	20	3019	1529	1490	2984	35
36	1524	1423	14	20	2981	1538	1443	2947	34
37	1479	1420	15	18	2932	1494	1438	2899	33
38	1416	1416	14	20	2866	1430	1436	2832	34
39	1422	1396	16	16	2850	1438	1412	2818	32
<b>35-39</b>	<b>7355</b>	<b>7125</b>	<b>74</b>	<b>94</b>	<b>14648</b>	<b>7429</b>	<b>7219</b>	<b>14480</b>	<b>168</b>
40	1438	1322	21	20	2801	1459	1342	2760	41
41	1392	1349	21	18	2780	1413	1367	2741	39
42	1325	1288	22	19	2654	1347	1307	2613	41
43	1303	1271	25	17	2616	1328	1288	2574	42
44	1329	1278	26	17	2650	1355	1295	2607	43
<b>40-44</b>	<b>6787</b>	<b>6508</b>	<b>115</b>	<b>91</b>	<b>13501</b>	<b>6902</b>	<b>6599</b>	<b>13295</b>	<b>206</b>
45	1284	1224	25	19	2552	1309	1243	2508	44
46	1235	1259	28	20	2542	1263	1279	2494	48
47	1355	1197	26	11	2589	1381	1208	2552	37
48	1193	1233	33	12	2471	1226	1245	2426	45
49	1261	1248	26	15	2550	1287	1263	2509	41
<b>45-49</b>	<b>6328</b>	<b>6161</b>	<b>138</b>	<b>77</b>	<b>12704</b>	<b>6466</b>	<b>6238</b>	<b>12489</b>	<b>215</b>

## Bevolkingsvooruitzichten 1981 - 2025

## NIS PB UCL HD CBGS ULB KUL VUB

Bevolking per leeftijd, geslacht en nationaliteit, op 31.12.1998 - Arrondissement Dendermonde

Leeftijden	Belgen mannen	Belgen vrouwen	Vreemde- lingen mannen	Vreemde- lingen vrouwen	Totaal	Mannen	Vrouwen	Belgen	Vreemde- lingen
50	1258	1199	28	14	2499	1286	1213	2457	42
51	1262	1148	27	9	2446	1289	1157	2410	36
52	1322	1164	26	7	2519	1348	1171	2486	33
53	1094	1079	18	12	2203	1112	1091	2173	30
54	1121	1116	29	12	2278	1150	1128	2237	41
<b>50-54</b>	<b>6057</b>	<b>5706</b>	<b>128</b>	<b>54</b>	<b>11945</b>	<b>6185</b>	<b>5760</b>	<b>11763</b>	<b>182</b>
55	1043	977	18	4	2042	1061	981	2020	22
56	915	848	18	13	1794	933	861	1763	31
57	755	766	16	11	1548	771	777	1521	27
58	912	922	25	8	1867	937	930	1834	33
59	1007	959	20	13	1999	1027	972	1966	33
<b>55-59</b>	<b>4632</b>	<b>4472</b>	<b>97</b>	<b>49</b>	<b>9250</b>	<b>4729</b>	<b>4521</b>	<b>9104</b>	<b>146</b>
60	952	985	19	11	1967	971	996	1937	30
61	967	1058	16	10	2051	983	1068	2025	26
62	902	1026	10	4	1942	912	1030	1928	14
63	932	928	13	8	1881	945	936	1860	21
64	917	977	13	4	1911	930	981	1894	17
<b>60-64</b>	<b>4670</b>	<b>4974</b>	<b>71</b>	<b>37</b>	<b>9752</b>	<b>4741</b>	<b>5011</b>	<b>9644</b>	<b>108</b>
65	881	1004	18	12	1915	899	1016	1885	30
66	913	981	12	3	1909	925	984	1894	15
67	874	1007	6	4	1891	880	1011	1881	10
68	813	970	10	6	1799	823	976	1783	16
69	745	905	8	1	1659	753	906	1650	9
<b>65-69</b>	<b>4226</b>	<b>4867</b>	<b>54</b>	<b>26</b>	<b>9173</b>	<b>4280</b>	<b>4893</b>	<b>9093</b>	<b>80</b>
70	705	867	10	6	1588	715	873	1572	16
71	670	826	5	5	1506	675	831	1496	10
72	636	854	5	6	1501	641	860	1490	11
73	663	842	8	2	1515	671	844	1505	10
74	582	809	8	6	1405	590	815	1391	14
<b>70-74</b>	<b>3256</b>	<b>4198</b>	<b>36</b>	<b>25</b>	<b>7515</b>	<b>3292</b>	<b>4223</b>	<b>7454</b>	<b>61</b>
75	564	823	6	7	1400	570	830	1387	13
76	513	715	6	7	1241	519	722	1228	13
77	478	725	5	3	1211	483	728	1203	8
78	430	665	5	4	1104	435	669	1095	9
79	347	543	5	2	897	352	545	890	7
<b>75-79</b>	<b>2332</b>	<b>3471</b>	<b>27</b>	<b>23</b>	<b>5853</b>	<b>2359</b>	<b>3494</b>	<b>5803</b>	<b>50</b>
80	181	303	4	3	491	185	306	484	7
81	169	279	4	0	452	173	279	448	4
82	199	338	4	3	544	203	341	537	7
83	203	375	0	0	578	203	375	578	0
84	210	403	1	2	616	211	405	613	3
<b>80-84</b>	<b>962</b>	<b>1698</b>	<b>13</b>	<b>8</b>	<b>2681</b>	<b>975</b>	<b>1706</b>	<b>2660</b>	<b>21</b>
85	185	365	3	0	553	188	365	550	3
86	166	353	3	2	524	169	355	519	5
87	123	268	2	0	393	125	268	391	2
88	111	237	2	1	351	113	238	348	3
89	88	198	1	3	290	89	201	286	4
<b>85-89</b>	<b>673</b>	<b>1421</b>	<b>11</b>	<b>6</b>	<b>2111</b>	<b>684</b>	<b>1427</b>	<b>2094</b>	<b>17</b>
90	63	165	2	1	231	65	166	228	3
91	50	129	2	0	181	52	129	179	2
92	33	100	1	2	136	34	102	133	3
93	27	83	0	2	112	27	85	110	2
94	19	61	0	1	81	19	62	80	1
<b>90-94</b>	<b>192</b>	<b>538</b>	<b>5</b>	<b>6</b>	<b>741</b>	<b>197</b>	<b>544</b>	<b>730</b>	<b>11</b>
95	14	43	1	1	59	15	44	57	2
96	9	28	1	1	39	10	29	37	2
97	6	21	0	1	28	6	22	27	1
98	3	14	1	0	18	4	14	17	1
99	6	21	1	1	29	7	22	27	2
<b>95-99</b>	<b>38</b>	<b>127</b>	<b>4</b>	<b>4</b>	<b>173</b>	<b>42</b>	<b>131</b>	<b>165</b>	<b>8</b>
<b>TOTAAL</b>	<b>89307</b>	<b>91489</b>	<b>1547</b>	<b>1249</b>	<b>183592</b>	<b>90854</b>	<b>92738</b>	<b>180796</b>	<b>2796</b>

## Bevolkingsvooruitzichten 1981 - 2025

NIS PB UCL HD CBGS ULB KUL VUB

Bevolking per leeftijd, geslacht en nationaliteit, op 31.12.1999 - Arrondissement Dendermonde

Leeftijden	Belgen mannen	Belgen vrouwen	Vreemde- lingen mannen	Vreemde- lingen vrouwen	Totaal	Mannen	Vrouwen	Belgen	Vreemde- lingen
0	1124	1065	24	23	2236	1148	1088	2189	47
1	1135	1079	24	23	2261	1159	1102	2214	47
2	1149	1092	24	22	2287	1173	1114	2241	46
3	1162	1107	23	23	2315	1185	1130	2269	46
4	1172	1119	22	22	2335	1194	1141	2291	44
<b>0- 4</b>	<b>5742</b>	<b>5462</b>	<b>117</b>	<b>113</b>	<b>11434</b>	<b>5859</b>	<b>5575</b>	<b>11204</b>	<b>230</b>
5	1167	1117	22	22	2328	1189	1139	2284	44
6	1162	1116	22	21	2321	1184	1137	2278	43
7	1159	1115	24	20	2318	1183	1135	2274	44
8	1157	1112	20	18	2307	1177	1130	2269	38
9	1153	1107	23	19	2302	1176	1126	2260	42
<b>5- 9</b>	<b>5798</b>	<b>5567</b>	<b>111</b>	<b>100</b>	<b>11576</b>	<b>5909</b>	<b>5667</b>	<b>11365</b>	<b>211</b>
10	1144	1099	19	18	2280	1163	1117	2243	37
11	1136	1093	22	19	2270	1158	1112	2229	41
12	1127	1086	20	20	2253	1147	1106	2213	40
13	1118	1075	19	19	2231	1137	1094	2193	38
14	1105	1063	20	21	2209	1125	1084	2168	41
<b>10-14</b>	<b>5630</b>	<b>5416</b>	<b>100</b>	<b>97</b>	<b>11243</b>	<b>5730</b>	<b>5513</b>	<b>11046</b>	<b>197</b>
15	1095	1049	21	23	2188	1116	1072	2144	44
16	1075	1033	22	20	2150	1097	1053	2108	42
17	1058	1017	19	20	2114	1077	1037	2075	39
18	1105	1064	19	19	2207	1124	1083	2169	38
19	1055	1017	40	30	2142	1095	1047	2072	70
<b>15-19</b>	<b>5388</b>	<b>5180</b>	<b>121</b>	<b>112</b>	<b>10801</b>	<b>5509</b>	<b>5292</b>	<b>10568</b>	<b>233</b>
20	1127	1069	38	32	2266	1165	1101	2196	70
21	1099	1071	34	28	2232	1133	1099	2170	62
22	1098	1031	28	30	2187	1126	1061	2129	58
23	1096	1080	27	23	2226	1123	1103	2176	50
24	1111	1005	21	20	2157	1132	1025	2116	41
<b>20-24</b>	<b>5531</b>	<b>5256</b>	<b>148</b>	<b>133</b>	<b>11068</b>	<b>5679</b>	<b>5389</b>	<b>10787</b>	<b>281</b>
25	1194	1124	23	25	2366	1217	1149	2318	48
26	1224	1160	17	21	2422	1241	1181	2384	38
27	1284	1203	19	20	2526	1303	1223	2487	39
28	1320	1272	19	19	2630	1339	1291	2592	38
29	1345	1289	19	20	2673	1364	1309	2634	39
<b>25-29</b>	<b>6367</b>	<b>6048</b>	<b>97</b>	<b>105</b>	<b>12617</b>	<b>6464</b>	<b>6153</b>	<b>12415</b>	<b>202</b>
30	1291	1321	18	20	2650	1309	1341	2612	38
31	1332	1302	16	18	2668	1348	1320	2634	34
32	1379	1355	13	14	2761	1392	1369	2734	27
33	1393	1394	14	19	2820	1407	1413	2787	33
34	1427	1427	14	16	2884	1441	1443	2854	30
<b>30-34</b>	<b>6822</b>	<b>6799</b>	<b>75</b>	<b>87</b>	<b>13783</b>	<b>6897</b>	<b>6886</b>	<b>13621</b>	<b>162</b>
35	1529	1507	14	16	3066	1543	1523	3036	30
36	1507	1466	16	20	3009	1523	1486	2973	36
37	1518	1419	14	20	2971	1532	1439	2937	34
38	1475	1417	15	18	2925	1490	1435	2892	33
39	1411	1412	14	20	2857	1425	1432	2823	34
<b>35-39</b>	<b>7440</b>	<b>7221</b>	<b>73</b>	<b>94</b>	<b>14828</b>	<b>7513</b>	<b>7315</b>	<b>14661</b>	<b>167</b>
40	1418	1393	16	16	2843	1434	1409	2811	32
41	1433	1318	21	20	2792	1454	1338	2751	41
42	1387	1345	21	17	2770	1408	1362	2732	38
43	1320	1284	22	19	2645	1342	1303	2604	41
44	1300	1267	25	17	2609	1325	1284	2567	42
<b>40-44</b>	<b>6858</b>	<b>6607</b>	<b>105</b>	<b>89</b>	<b>13659</b>	<b>6963</b>	<b>6696</b>	<b>13465</b>	<b>194</b>
45	1323	1274	26	17	2640	1349	1291	2597	43
46	1278	1220	25	19	2542	1303	1239	2498	44
47	1230	1254	28	20	2532	1258	1274	2484	48
48	1348	1192	26	11	2577	1374	1203	2540	37
49	1187	1228	33	12	2460	1220	1240	2415	45
<b>45-49</b>	<b>6366</b>	<b>6168</b>	<b>138</b>	<b>79</b>	<b>12751</b>	<b>6504</b>	<b>6247</b>	<b>12534</b>	<b>217</b>

## Bevolkingsvooruitzichten 1981 - 2025

NIS PB UCL HD CBGS ULB KUL VUB

Bevolking per leeftijd, geslacht en nationaliteit, op 31.12.1999 - Arrondissement Dendermonde

Leeftijden	Belgen mannen	Belgen vrouwen	Vreemde- lingen mannen	Vreemde- lingen vrouwen	Totaal	Mannen	Vrouwen	Belgen	Vreemde- lingen
50	1254	1242	26	15	2537	1280	1257	2496	41
51	1249	1193	28	14	2484	1277	1207	2442	42
52	1254	1143	27	9	2433	1281	1152	2397	36
53	1312	1159	26	7	2504	1338	1166	2471	33
54	1085	1073	18	12	2188	1103	1085	2158	30
<b>50-54</b>	<b>6154</b>	<b>5810</b>	<b>125</b>	<b>57</b>	<b>12146</b>	<b>6279</b>	<b>5867</b>	<b>11964</b>	<b>182</b>
55	1111	1109	29	12	2261	1140	1121	2220	41
56	1033	972	18	4	2027	1051	976	2005	22
57	905	842	18	13	1778	923	855	1747	31
58	745	760	16	11	1532	761	771	1505	27
59	899	914	25	8	1846	924	922	1813	33
<b>55-59</b>	<b>4693</b>	<b>4597</b>	<b>106</b>	<b>48</b>	<b>9444</b>	<b>4799</b>	<b>4645</b>	<b>9290</b>	<b>154</b>
60	991	952	20	13	1976	1011	965	1943	33
61	936	976	19	11	1942	955	987	1912	30
62	949	1049	16	10	2024	965	1059	1998	26
63	884	1016	10	4	1914	894	1020	1900	14
64	911	918	13	8	1850	924	926	1829	21
<b>60-64</b>	<b>4671</b>	<b>4911</b>	<b>78</b>	<b>46</b>	<b>9706</b>	<b>4749</b>	<b>4957</b>	<b>9582</b>	<b>124</b>
65	893	966	13	4	1876	906	970	1859	17
66	857	991	17	12	1877	874	1003	1848	29
67	886	968	12	3	1869	898	971	1854	15
68	847	992	6	4	1849	853	996	1839	10
69	785	954	10	6	1755	795	960	1739	16
<b>65-69</b>	<b>4268</b>	<b>4871</b>	<b>58</b>	<b>29</b>	<b>9226</b>	<b>4326</b>	<b>4900</b>	<b>9139</b>	<b>87</b>
70	717	888	8	1	1614	725	889	1605	9
71	675	848	10	6	1539	685	854	1523	16
72	638	807	5	5	1455	643	812	1445	10
73	603	832	5	6	1446	608	838	1435	11
74	626	818	8	2	1454	634	820	1444	10
<b>70-74</b>	<b>3259</b>	<b>4193</b>	<b>36</b>	<b>20</b>	<b>7508</b>	<b>3295</b>	<b>4213</b>	<b>7452</b>	<b>56</b>
75	547	783	7	6	1343	554	789	1330	13
76	527	793	6	7	1333	533	800	1320	13
77	476	686	6	7	1175	482	693	1162	13
78	441	690	5	3	1139	446	693	1131	8
79	394	632	5	4	1035	399	636	1026	9
<b>75-79</b>	<b>2385</b>	<b>3584</b>	<b>29</b>	<b>27</b>	<b>6025</b>	<b>2414</b>	<b>3611</b>	<b>5969</b>	<b>56</b>
80	316	512	4	2	834	320	514	828	6
81	163	284	4	3	454	167	287	447	7
82	151	259	4	0	414	155	259	410	4
83	176	311	3	3	493	179	314	487	6
84	178	342	0	0	520	178	342	520	0
<b>80-84</b>	<b>984</b>	<b>1708</b>	<b>15</b>	<b>8</b>	<b>2715</b>	<b>999</b>	<b>1716</b>	<b>2692</b>	<b>23</b>
85	182	363	1	2	548	183	365	545	3
86	159	325	3	0	487	162	325	484	3
87	141	311	3	2	457	144	313	452	5
88	103	232	2	0	337	105	232	335	2
89	92	202	2	1	297	94	203	294	3
<b>85-89</b>	<b>677</b>	<b>1433</b>	<b>11</b>	<b>5</b>	<b>2126</b>	<b>688</b>	<b>1438</b>	<b>2110</b>	<b>16</b>
90	71	167	1	2	241	72	169	238	3
91	50	136	2	1	189	52	137	186	3
92	39	104	1	0	144	40	104	143	1
93	25	79	1	2	107	26	81	104	3
94	20	64	0	2	86	20	66	84	2
<b>90-94</b>	<b>205</b>	<b>550</b>	<b>5</b>	<b>7</b>	<b>767</b>	<b>210</b>	<b>557</b>	<b>755</b>	<b>12</b>
95	14	47	0	1	62	14	48	61	1
96	10	32	1	1	44	11	33	42	2
97	6	21	1	1	29	7	22	27	2
98	4	15	0	1	20	4	16	19	1
99	6	24	1	1	32	7	25	30	2
<b>95-99</b>	<b>40</b>	<b>139</b>	<b>3</b>	<b>5</b>	<b>187</b>	<b>43</b>	<b>144</b>	<b>179</b>	<b>8</b>
<b>TOTAAL</b>	<b>89278</b>	<b>91520</b>	<b>1551</b>	<b>1261</b>	<b>183610</b>	<b>90829</b>	<b>92781</b>	<b>180798</b>	<b>2812</b>

## Bevolkingsvooruitzichten 1981 - 2025

NIS PB UCL HD CBGS ULB KUL VUB

Bevolking per leeftijd, geslacht en nationaliteit, op 31.12.2000 - Arrondissement Dendermonde

Leeftijden	Belgen mannen	Belgen vrouwen	Vreemde- lingen mannen	Vreemde- lingen vrouwen	Totaal	Mannen	Vrouwen	Belgen	Vreemde- lingen
0	1110	1052	24	23	2209	1134	1075	2162	47
1	1119	1063	24	23	2229	1143	1086	2182	47
2	1132	1076	24	23	2255	1156	1099	2208	47
3	1145	1092	25	22	2284	1170	1114	2237	47
4	1159	1106	23	23	2311	1182	1129	2265	46
<b>0- 4</b>	<b>5665</b>	<b>5389</b>	<b>120</b>	<b>114</b>	<b>11288</b>	<b>5785</b>	<b>5503</b>	<b>11054</b>	<b>234</b>
5	1169	1118	22	22	2331	1191	1140	2287	44
6	1164	1117	22	22	2325	1186	1139	2281	44
7	1159	1115	22	21	2317	1181	1136	2274	43
8	1156	1113	24	21	2314	1180	1134	2269	45
9	1154	1110	20	18	2302	1174	1128	2264	38
<b>5- 9</b>	<b>5802</b>	<b>5573</b>	<b>110</b>	<b>104</b>	<b>11589</b>	<b>5912</b>	<b>5677</b>	<b>11375</b>	<b>214</b>
10	1150	1104	23	19	2296	1173	1123	2254	42
11	1141	1096	19	18	2274	1160	1114	2237	37
12	1135	1092	22	19	2268	1157	1111	2227	41
13	1125	1083	20	20	2248	1145	1103	2208	40
14	1115	1072	19	19	2225	1134	1091	2187	38
<b>10-14</b>	<b>5666</b>	<b>5447</b>	<b>103</b>	<b>95</b>	<b>11311</b>	<b>5769</b>	<b>5542</b>	<b>11113</b>	<b>198</b>
15	1103	1060	20	21	2204	1123	1081	2163	41
16	1092	1046	21	23	2182	1113	1069	2138	44
17	1072	1031	23	20	2146	1095	1051	2103	43
18	1057	1020	19	21	2117	1076	1041	2077	40
19	1105	1071	19	18	2213	1124	1089	2176	37
<b>15-19</b>	<b>5429</b>	<b>5228</b>	<b>102</b>	<b>103</b>	<b>10862</b>	<b>5531</b>	<b>5331</b>	<b>10657</b>	<b>205</b>
20	1059	1027	39	28	2153	1098	1055	2086	67
21	1132	1076	36	29	2273	1168	1105	2208	65
22	1103	1077	31	26	2237	1134	1103	2180	57
23	1100	1034	25	29	2188	1125	1063	2134	54
24	1096	1079	24	22	2221	1120	1101	2175	46
<b>20-24</b>	<b>5490</b>	<b>5293</b>	<b>155</b>	<b>134</b>	<b>11072</b>	<b>5645</b>	<b>5427</b>	<b>10783</b>	<b>289</b>
25	1106	1006	19	20	2151	1125	1026	2112	39
26	1186	1118	21	24	2349	1207	1142	2304	45
27	1218	1155	17	21	2411	1235	1176	2373	38
28	1276	1197	19	20	2512	1295	1217	2473	39
29	1312	1266	19	20	2617	1331	1286	2578	39
<b>25-29</b>	<b>6098</b>	<b>5742</b>	<b>95</b>	<b>105</b>	<b>12040</b>	<b>6193</b>	<b>5847</b>	<b>11840</b>	<b>200</b>
30	1337	1285	19	20	2661	1356	1305	2622	39
31	1285	1314	18	20	2637	1303	1334	2599	38
32	1325	1296	17	18	2656	1342	1314	2621	35
33	1372	1349	13	14	2748	1385	1363	2721	27
34	1388	1390	14	19	2811	1402	1409	2778	33
<b>30-34</b>	<b>6707</b>	<b>6634</b>	<b>81</b>	<b>91</b>	<b>13513</b>	<b>6788</b>	<b>6725</b>	<b>13341</b>	<b>172</b>
35	1421	1422	14	16	2873	1435	1438	2843	30
36	1522	1502	14	16	3054	1536	1518	3024	30
37	1501	1461	16	20	2998	1517	1481	2962	36
38	1512	1417	14	20	2963	1526	1437	2929	34
39	1470	1413	15	19	2917	1485	1432	2883	34
<b>35-39</b>	<b>7426</b>	<b>7215</b>	<b>73</b>	<b>91</b>	<b>14805</b>	<b>7499</b>	<b>7306</b>	<b>14641</b>	<b>164</b>
40	1406	1409	14	20	2849	1420	1429	2815	34
41	1415	1388	16	16	2835	1431	1404	2803	32
42	1428	1314	21	19	2782	1449	1333	2742	40
43	1382	1341	21	17	2761	1403	1358	2723	38
44	1315	1280	22	19	2636	1337	1299	2595	41
<b>40-44</b>	<b>6946</b>	<b>6732</b>	<b>94</b>	<b>91</b>	<b>13863</b>	<b>7040</b>	<b>6823</b>	<b>13678</b>	<b>185</b>
45	1296	1263	25	17	2601	1321	1280	2559	42
46	1317	1270	26	17	2630	1343	1287	2587	43
47	1273	1215	25	19	2532	1298	1234	2488	44
48	1224	1249	28	20	2521	1252	1269	2473	48
49	1340	1187	26	11	2564	1366	1198	2527	37
<b>45-49</b>	<b>6450</b>	<b>6184</b>	<b>130</b>	<b>84</b>	<b>12848</b>	<b>6580</b>	<b>6268</b>	<b>12634</b>	<b>214</b>



## Bevolkingsvooruitzichten 1981 - 2025

NIS PB UCL HD CBGS ULB KUL VUB

Bevolking per leeftijd, geslacht en nationaliteit, op 31.12.2000 - Arrondissement Dendermonde

Leeftijden	Belgen mannen	Belgen vrouwen	Vreemdelingen mannen	Vreemdelingen vrouwen	Totaal	Mannen	Vrouwen	Belgen	Vreemdelingen
50	1180	1222	33	12	2447	1213	1234	2402	45
51	1247	1236	26	15	2524	1273	1251	2483	41
52	1241	1187	28	14	2470	1269	1201	2428	42
53	1245	1138	27	9	2419	1272	1147	2383	36
54	1301	1153	26	7	2487	1327	1160	2454	33
<b>50-54</b>	<b>6214</b>	<b>5936</b>	<b>140</b>	<b>57</b>	<b>12347</b>	<b>6354</b>	<b>5993</b>	<b>12150</b>	<b>197</b>
55	1075	1067	18	12	2172	1093	1079	2142	30
56	1100	1102	29	12	2243	1129	1114	2202	41
57	1022	966	18	4	2010	1040	970	1988	22
58	894	835	18	13	1760	912	848	1729	31
59	735	754	16	11	1516	751	765	1489	27
<b>55-59</b>	<b>4826</b>	<b>4724</b>	<b>99</b>	<b>52</b>	<b>9701</b>	<b>4925</b>	<b>4776</b>	<b>9550</b>	<b>151</b>
60	885	906	25	8	1824	910	914	1791	33
61	973	943	20	13	1949	993	956	1916	33
62	919	968	19	11	1917	938	979	1887	30
63	930	1039	16	10	1995	946	1049	1969	26
64	865	1005	10	4	1884	875	1009	1870	14
<b>60-64</b>	<b>4572</b>	<b>4861</b>	<b>90</b>	<b>46</b>	<b>9569</b>	<b>4662</b>	<b>4907</b>	<b>9433</b>	<b>136</b>
65	887	908	13	8	1816	900	916	1795	21
66	868	954	13	3	1838	881	957	1822	16
67	832	978	16	12	1838	848	990	1810	28
68	857	954	12	3	1826	869	957	1811	15
69	818	975	6	4	1803	824	979	1793	10
<b>65-69</b>	<b>4262</b>	<b>4769</b>	<b>60</b>	<b>30</b>	<b>9121</b>	<b>4322</b>	<b>4799</b>	<b>9031</b>	<b>90</b>
70	755	936	10	6	1707	765	942	1691	16
71	686	869	8	1	1564	694	870	1555	9
72	643	829	9	6	1487	652	835	1472	15
73	605	786	5	5	1401	610	791	1391	10
74	570	808	5	6	1389	575	814	1378	11
<b>70-74</b>	<b>3259</b>	<b>4228</b>	<b>37</b>	<b>24</b>	<b>7548</b>	<b>3296</b>	<b>4252</b>	<b>7487</b>	<b>61</b>
75	589	792	7	2	1390	596	794	1381	9
76	512	755	6	6	1279	518	761	1267	12
77	490	761	6	7	1264	496	768	1251	13
78	439	656	5	7	1107	444	663	1095	12
79	405	655	5	3	1068	410	658	1060	8
<b>75-79</b>	<b>2435</b>	<b>3619</b>	<b>29</b>	<b>25</b>	<b>6108</b>	<b>2464</b>	<b>3644</b>	<b>6054</b>	<b>54</b>
80	359	597	5	4	965	364	601	956	9
81	285	479	4	2	770	289	481	764	6
82	146	264	4	3	417	150	267	410	7
83	134	238	3	0	375	137	238	372	3
84	154	284	3	3	444	157	287	438	6
<b>80-84</b>	<b>1078</b>	<b>1862</b>	<b>19</b>	<b>12</b>	<b>2971</b>	<b>1097</b>	<b>1874</b>	<b>2940</b>	<b>31</b>
85	155	309	0	0	464	155	309	464	0
86	157	324	1	2	484	158	326	481	3
87	136	286	3	0	425	139	286	422	3
88	119	270	2	2	393	121	272	389	4
89	85	199	2	0	286	87	199	284	2
<b>85-89</b>	<b>652</b>	<b>1388</b>	<b>8</b>	<b>4</b>	<b>2052</b>	<b>660</b>	<b>1392</b>	<b>2040</b>	<b>12</b>
90	75	170	2	1	248	77	171	245	3
91	56	138	1	2	197	57	140	194	3
92	39	110	2	1	152	41	111	149	3
93	30	82	1	0	113	31	82	112	1
94	19	61	1	2	83	20	63	80	3
<b>90-94</b>	<b>219</b>	<b>561</b>	<b>7</b>	<b>6</b>	<b>793</b>	<b>226</b>	<b>567</b>	<b>780</b>	<b>13</b>
95	15	49	0	1	65	15	50	64	1
96	10	35	0	1	46	10	36	45	1
97	7	24	1	1	33	8	25	31	2
98	4	15	1	1	21	5	16	19	2
99	7	27	1	1	36	8	28	34	2
<b>95-99</b>	<b>43</b>	<b>150</b>	<b>3</b>	<b>5</b>	<b>201</b>	<b>46</b>	<b>155</b>	<b>193</b>	<b>8</b>
<b>TOTAAL</b>	<b>89239</b>	<b>91535</b>	<b>1555</b>	<b>1273</b>	<b>183602</b>	<b>90794</b>	<b>92808</b>	<b>180774</b>	<b>2828</b>

## Bevolkingsvooruitzichten 1981 - 2025

NIS PB UCL HD CBGS ULB KUL VUB

Bevolking per leeftijd, geslacht en nationaliteit, op 31.12.2005 - Arrondissement Dendermonde

Leeftijden	Belgen mannen	Belgen vrouwen	Vreemde- lingen mannen	Vreemde- lingen vrouwen	Totaal	Mannen	Vrouwen	Belgen	Vreemde- lingen
0	1073	1017	20	19	2129	1093	1036	2090	39
1	1071	1018	22	20	2131	1093	1038	2089	42
2	1073	1022	22	21	2138	1095	1043	2095	43
3	1077	1029	23	22	2151	1100	1051	2106	45
4	1084	1037	24	22	2167	1108	1059	2121	46
<b>0- 4</b>	<b>5378</b>	<b>5123</b>	<b>111</b>	<b>104</b>	<b>10716</b>	<b>5489</b>	<b>5227</b>	<b>10501</b>	<b>215</b>
5	1094	1048	25	25	2192	1119	1073	2142	50
6	1103	1058	24	23	2208	1127	1081	2161	47
7	1114	1073	24	24	2235	1138	1097	2187	48
8	1128	1087	25	22	2262	1153	1109	2215	47
9	1143	1101	23	23	2290	1166	1124	2244	46
<b>5- 9</b>	<b>5582</b>	<b>5367</b>	<b>121</b>	<b>117</b>	<b>11187</b>	<b>5703</b>	<b>5484</b>	<b>10949</b>	<b>238</b>
10	1152	1112	22	22	2308	1174	1134	2264	44
11	1151	1110	23	24	2308	1174	1134	2261	47
12	1148	1105	21	21	2295	1169	1126	2253	42
13	1145	1102	24	22	2293	1169	1124	2247	46
14	1143	1096	22	19	2280	1165	1115	2239	41
<b>10-14</b>	<b>5739</b>	<b>5525</b>	<b>112</b>	<b>108</b>	<b>11484</b>	<b>5851</b>	<b>5633</b>	<b>11264</b>	<b>220</b>
15	1140	1090	24	20	2274	1164	1110	2230	44
16	1132	1082	19	19	2252	1151	1101	2214	38
17	1123	1078	22	19	2242	1145	1097	2201	41
18	1112	1075	21	20	2228	1133	1095	2187	41
19	1104	1072	19	18	2213	1123	1090	2176	37
<b>15-19</b>	<b>5611</b>	<b>5397</b>	<b>105</b>	<b>96</b>	<b>11209</b>	<b>5716</b>	<b>5493</b>	<b>11008</b>	<b>201</b>
20	1097	1071	20	17	2205	1117	1088	2168	37
21	1095	1067	19	17	2198	1114	1084	2162	36
22	1085	1061	17	15	2178	1102	1076	2146	32
23	1073	1048	14	14	2149	1087	1062	2121	28
24	1124	1097	14	14	2249	1138	1111	2221	28
<b>20-24</b>	<b>5474</b>	<b>5344</b>	<b>84</b>	<b>77</b>	<b>10979</b>	<b>5558</b>	<b>5421</b>	<b>10818</b>	<b>161</b>
25	1075	1045	26	21	2167	1101	1066	2120	47
26	1130	1075	22	23	2250	1152	1098	2205	45
27	1088	1068	20	24	2200	1108	1092	2156	44
28	1075	1023	19	24	2141	1094	1047	2098	43
29	1071	1054	20	22	2167	1091	1076	2125	42
<b>25-29</b>	<b>5439</b>	<b>5265</b>	<b>107</b>	<b>114</b>	<b>10925</b>	<b>5546</b>	<b>5379</b>	<b>10704</b>	<b>221</b>
30	1071	989	18	20	2098	1089	1009	2060	38
31	1143	1091	19	21	2274	1162	1112	2234	40
32	1181	1127	17	21	2346	1198	1148	2308	38
33	1241	1169	21	20	2451	1262	1189	2410	41
34	1277	1240	19	20	2556	1296	1260	2517	39
<b>30-34</b>	<b>5913</b>	<b>5616</b>	<b>94</b>	<b>102</b>	<b>11725</b>	<b>6007</b>	<b>5718</b>	<b>11529</b>	<b>196</b>
35	1304	1258	19	21	2602	1323	1279	2562	40
36	1256	1287	18	21	2582	1274	1308	2543	39
37	1297	1271	17	19	2604	1314	1290	2568	36
38	1343	1327	14	14	2698	1357	1341	2670	28
39	1362	1367	14	19	2762	1376	1386	2729	33
<b>35-39</b>	<b>6562</b>	<b>6510</b>	<b>82</b>	<b>94</b>	<b>13248</b>	<b>6644</b>	<b>6604</b>	<b>13072</b>	<b>176</b>
40	1397	1400	15	16	2828	1412	1416	2797	31
41	1496	1480	14	16	3006	1510	1496	2976	30
42	1475	1444	16	20	2955	1491	1464	2919	36
43	1484	1395	16	19	2914	1500	1414	2879	35
44	1446	1390	16	18	2870	1462	1408	2836	34
<b>40-44</b>	<b>7298</b>	<b>7109</b>	<b>77</b>	<b>89</b>	<b>14573</b>	<b>7375</b>	<b>7198</b>	<b>14407</b>	<b>166</b>
45	1381	1383	14	19	2797	1395	1402	2764	33
46	1388	1366	16	15	2785	1404	1381	2754	31
47	1399	1292	21	19	2731	1420	1311	2691	40
48	1351	1318	21	17	2707	1372	1335	2669	38
49	1287	1257	22	19	2585	1309	1276	2544	41
<b>45-49</b>	<b>6806</b>	<b>6616</b>	<b>94</b>	<b>89</b>	<b>13605</b>	<b>6900</b>	<b>6705</b>	<b>13422</b>	<b>183</b>

## Bevolkingsvooruitzichten 1981 - 2025

NIS PB UCL HD CBGS ULB KUL VUB

Bevolking per leeftijd, geslacht en nationaliteit, op 31.12.2005 - Arrondissement Dendermonde

Leeftijden	Belgen mannen	Belgen vrouwen	Vreemdelingen mannen	Vreemdelingen vrouwen	Totaal	Mannen	Vrouwen	Belgen	Vreemdelingen
50	1266	1239	25	17	2547	1291	1256	2505	42
51	1283	1243	26	17	2569	1309	1260	2526	43
52	1238	1188	25	19	2470	1263	1207	2426	44
53	1187	1219	28	20	2454	1215	1239	2406	48
54	1291	1157	26	11	2485	1317	1168	2448	37
<b>50-54</b>	<b>6265</b>	<b>6046</b>	<b>130</b>	<b>84</b>	<b>12525</b>	<b>6395</b>	<b>6130</b>	<b>12311</b>	<b>214</b>
55	1136	1189	32	12	2369	1168	1201	2325	44
56	1196	1202	26	15	2439	1222	1217	2398	41
57	1186	1152	28	14	2380	1214	1166	2338	42
58	1184	1101	27	9	2321	1211	1110	2285	36
59	1227	1113	26	7	2373	1253	1120	2340	33
<b>55-59</b>	<b>5929</b>	<b>5757</b>	<b>139</b>	<b>57</b>	<b>11882</b>	<b>6068</b>	<b>5814</b>	<b>11686</b>	<b>196</b>
60	1011	1026	18	12	2067	1029	1038	2037	30
61	1026	1059	28	12	2125	1054	1071	2085	40
62	945	929	18	4	1896	963	933	1874	22
63	821	798	18	13	1650	839	811	1619	31
64	669	721	16	11	1417	685	732	1390	27
<b>60-64</b>	<b>4472</b>	<b>4533</b>	<b>98</b>	<b>52</b>	<b>9155</b>	<b>4570</b>	<b>4585</b>	<b>9005</b>	<b>150</b>
65	794	863	21	8	1686	815	871	1657	29
66	864	895	18	13	1790	882	908	1759	31
67	811	913	16	11	1751	827	924	1724	27
68	807	974	14	10	1805	821	984	1781	24
69	745	940	10	4	1699	755	944	1685	14
<b>65-69</b>	<b>4021</b>	<b>4585</b>	<b>79</b>	<b>46</b>	<b>8731</b>	<b>4100</b>	<b>4631</b>	<b>8606</b>	<b>125</b>
70	751	842	12	8	1613	763	850	1593	20
71	723	876	11	3	1613	734	879	1599	14
72	683	891	11	12	1597	694	903	1574	23
73	686	860	8	3	1557	694	863	1546	11
74	642	868	6	4	1520	648	872	1510	10
<b>70-74</b>	<b>3485</b>	<b>4337</b>	<b>48</b>	<b>30</b>	<b>7900</b>	<b>3533</b>	<b>4367</b>	<b>7822</b>	<b>78</b>
75	579	821	7	6	1413	586	827	1400	13
76	514	750	6	1	1271	520	751	1264	7
77	470	704	6	6	1186	476	710	1174	12
78	432	653	5	5	1095	437	658	1085	10
79	395	655	5	6	1061	400	661	1050	11
<b>75-79</b>	<b>2390</b>	<b>3583</b>	<b>29</b>	<b>24</b>	<b>6026</b>	<b>2419</b>	<b>3607</b>	<b>5973</b>	<b>53</b>
80	395	626	5	2	1028	400	628	1021	7
81	331	579	4	6	920	335	585	910	10
82	305	564	4	6	879	309	570	869	10
83	262	473	3	5	743	265	478	735	8
84	232	452	3	3	690	235	455	684	6
<b>80-84</b>	<b>1525</b>	<b>2694</b>	<b>19</b>	<b>22</b>	<b>4260</b>	<b>1544</b>	<b>2716</b>	<b>4219</b>	<b>41</b>
85	196	395	3	4	598	199	399	591	7
86	148	301	3	2	454	151	303	449	5
87	72	157	3	3	235	75	160	229	6
88	64	134	2	0	200	66	134	198	2
89	69	149	2	3	223	71	152	218	5
<b>85-89</b>	<b>549</b>	<b>1136</b>	<b>13</b>	<b>12</b>	<b>1710</b>	<b>562</b>	<b>1148</b>	<b>1685</b>	<b>25</b>
90	64	153	0	0	217	64	153	217	0
91	60	148	1	1	210	61	149	208	2
92	48	120	2	0	170	50	120	168	2
93	38	103	1	2	144	39	105	141	3
94	25	70	1	0	96	26	70	95	1
<b>90-94</b>	<b>235</b>	<b>594</b>	<b>5</b>	<b>3</b>	<b>837</b>	<b>240</b>	<b>597</b>	<b>829</b>	<b>8</b>
95	20	54	1	1	76	21	55	74	2
96	14	40	1	0	55	15	40	54	1
97	9	29	1	1	40	10	30	38	2
98	6	20	1	0	27	7	20	26	1
99	11	41	1	1	54	12	42	52	2
<b>95-99</b>	<b>60</b>	<b>184</b>	<b>5</b>	<b>3</b>	<b>252</b>	<b>65</b>	<b>187</b>	<b>244</b>	<b>8</b>
<b>TOTAAL</b>	<b>88733</b>	<b>91321</b>	<b>1552</b>	<b>1323</b>	<b>182929</b>	<b>90285</b>	<b>92644</b>	<b>180054</b>	<b>2875</b>

## Bevolkingsvooruitzichten 1981 - 2025

NIS PB UCL HD CBGS ULB KUL VUB

Bevolking per leeftijd, geslacht en nationaliteit, op 31.12.2010 - Arrondissement Dendermonde

Leeftijden	Belgen mannen	Belgen vrouwen	Vreemde- lingen mannen	Vreemde- lingen vrouwen	Totaal	Mannen	Vrouwen	Belgen	Vreemde- lingen
0	1081	1024	17	16	2138	1098	1040	2105	33
1	1072	1018	17	16	2123	1089	1034	2090	33
2	1067	1015	19	17	2118	1086	1032	2082	36
3	1061	1014	19	18	2112	1080	1032	2075	37
4	1057	1013	19	18	2107	1076	1031	2070	37
<b>0- 4</b>	<b>5338</b>	<b>5084</b>	<b>91</b>	<b>85</b>	<b>10598</b>	<b>5429</b>	<b>5169</b>	<b>10422</b>	<b>176</b>
5	1055	1014	23	21	2113	1078	1035	2069	44
6	1056	1015	22	20	2113	1078	1035	2071	42
7	1058	1019	22	21	2120	1080	1040	2077	43
8	1063	1025	23	23	2134	1086	1048	2088	46
9	1070	1033	24	22	2149	1094	1055	2103	46
<b>5- 9</b>	<b>5302</b>	<b>5106</b>	<b>114</b>	<b>107</b>	<b>10629</b>	<b>5416</b>	<b>5213</b>	<b>10408</b>	<b>221</b>
10	1078	1042	25	25	2170	1103	1067	2120	50
11	1089	1051	24	24	2188	1113	1075	2140	48
12	1104	1065	25	24	2218	1129	1089	2169	49
13	1117	1078	26	22	2243	1143	1100	2195	48
14	1134	1091	23	23	2271	1157	1114	2225	46
<b>10-14</b>	<b>5522</b>	<b>5327</b>	<b>123</b>	<b>118</b>	<b>11090</b>	<b>5645</b>	<b>5445</b>	<b>10849</b>	<b>241</b>
15	1143	1099	22	24	2288	1165	1123	2242	46
16	1142	1095	24	24	2285	1166	1119	2237	48
17	1137	1091	21	21	2270	1158	1112	2228	42
18	1134	1093	25	22	2274	1159	1115	2227	47
19	1132	1095	24	18	2269	1156	1113	2227	42
<b>15-19</b>	<b>5688</b>	<b>5473</b>	<b>116</b>	<b>109</b>	<b>11386</b>	<b>5804</b>	<b>5582</b>	<b>11161</b>	<b>225</b>
20	1133	1102	23	18	2276	1156	1120	2235	41
21	1133	1104	18	17	2272	1151	1121	2237	35
22	1130	1101	18	15	2264	1148	1116	2231	33
23	1123	1096	15	15	2249	1138	1111	2219	30
24	1115	1088	14	13	2230	1129	1101	2203	27
<b>20-24</b>	<b>5634</b>	<b>5491</b>	<b>88</b>	<b>78</b>	<b>11291</b>	<b>5722</b>	<b>5569</b>	<b>11125</b>	<b>166</b>
25	1104	1077	13	12	2206	1117	1089	2181	25
26	1096	1064	12	15	2187	1108	1079	2160	27
27	1075	1053	12	12	2152	1087	1065	2128	24
28	1057	1032	11	12	2112	1068	1044	2089	23
29	1102	1078	12	15	2207	1114	1093	2180	27
<b>25-29</b>	<b>5434</b>	<b>5304</b>	<b>60</b>	<b>66</b>	<b>10864</b>	<b>5494</b>	<b>5370</b>	<b>10738</b>	<b>126</b>
30	1053	1027	22	21	2123	1075	1048	2080	43
31	1096	1050	21	22	2189	1117	1072	2146	43
32	1058	1045	20	24	2147	1078	1069	2103	44
33	1043	1002	19	23	2087	1062	1025	2045	42
34	1040	1028	21	22	2111	1061	1050	2068	43
<b>30-34</b>	<b>5290</b>	<b>5152</b>	<b>103</b>	<b>112</b>	<b>10657</b>	<b>5393</b>	<b>5264</b>	<b>10442</b>	<b>215</b>
35	1039	967	18	20	2044	1057	987	2006	38
36	1110	1066	19	23	2218	1129	1089	2176	42
37	1151	1104	17	21	2293	1168	1125	2255	38
38	1213	1148	21	20	2402	1234	1168	2361	41
39	1250	1219	19	21	2509	1269	1240	2469	40
<b>35-39</b>	<b>5763</b>	<b>5504</b>	<b>94</b>	<b>105</b>	<b>11466</b>	<b>5857</b>	<b>5609</b>	<b>11267</b>	<b>199</b>
40	1278	1238	19	21	2556	1297	1259	2516	40
41	1234	1267	19	21	2541	1253	1288	2501	40
42	1272	1254	18	18	2562	1290	1272	2526	36
43	1319	1307	14	15	2655	1333	1322	2626	29
44	1339	1345	14	17	2715	1353	1362	2684	31
<b>40-44</b>	<b>6442</b>	<b>6411</b>	<b>84</b>	<b>92</b>	<b>13029</b>	<b>6526</b>	<b>6503</b>	<b>12853</b>	<b>176</b>
45	1372	1375	15	14	2776	1387	1389	2747	29
46	1467	1452	14	14	2947	1481	1466	2919	28
47	1446	1416	16	20	2898	1462	1436	2862	36
48	1451	1366	16	19	2852	1467	1385	2817	35
49	1411	1359	16	18	2804	1427	1377	2770	34
<b>45-49</b>	<b>7147</b>	<b>6968</b>	<b>77</b>	<b>85</b>	<b>14277</b>	<b>7224</b>	<b>7053</b>	<b>14115</b>	<b>162</b>

## Bevolkingsvooruitzichten 1981 - 2025

NIS PB UCL HD CBGS ULB KUL VUB

Bevolking per leeftijd, geslacht en nationaliteit, op 31.12.2010 - Arrondissement Dendermonde

Leeftijden	Belgen mannen	Belgen vrouwen	Vreemde- lingen mannen	Vreemde- lingen vrouwen	Totaal	Mannen	Vrouwen	Belgen	Vreemde- lingen
50	1346	1351	14	19	2730	1360	1370	2697	33
51	1350	1338	16	15	2719	1366	1353	2688	31
52	1357	1263	21	19	2660	1378	1282	2620	40
53	1310	1286	21	17	2634	1331	1303	2596	38
54	1245	1225	22	19	2511	1267	1244	2470	41
<b>50-54</b>	<b>6608</b>	<b>6463</b>	<b>94</b>	<b>89</b>	<b>13254</b>	<b>6702</b>	<b>6552</b>	<b>13071</b>	<b>183</b>
55	1221	1206	25	17	2469	1246	1223	2427	42
56	1233	1209	26	17	2485	1259	1226	2442	43
57	1183	1153	25	19	2380	1208	1172	2336	44
58	1128	1181	28	20	2357	1156	1201	2309	48
59	1217	1117	26	11	2371	1243	1128	2334	37
<b>55-59</b>	<b>5982</b>	<b>5866</b>	<b>130</b>	<b>84</b>	<b>12062</b>	<b>6112</b>	<b>5950</b>	<b>11848</b>	<b>214</b>
60	1068	1146	32	12	2258	1100	1158	2214	44
61	1111	1156	26	15	2308	1137	1171	2267	41
62	1094	1106	26	14	2240	1120	1120	2200	40
63	1084	1055	25	9	2173	1109	1064	2139	34
64	1113	1064	23	7	2207	1136	1071	2177	30
<b>60-64</b>	<b>5470</b>	<b>5527</b>	<b>132</b>	<b>57</b>	<b>11186</b>	<b>5602</b>	<b>5584</b>	<b>10997</b>	<b>189</b>
65	913	978	18	11	1920	931	989	1891	29
66	913	1004	23	12	1952	936	1016	1917	35
67	834	877	16	4	1731	850	881	1711	20
68	712	749	15	13	1489	727	762	1461	28
69	577	672	13	11	1273	590	683	1249	24
<b>65-69</b>	<b>3949</b>	<b>4280</b>	<b>85</b>	<b>51</b>	<b>8365</b>	<b>4034</b>	<b>4331</b>	<b>8229</b>	<b>136</b>
70	671	799	16	8	1494	687	807	1470	24
71	720	822	13	13	1568	733	835	1542	26
72	665	831	11	11	1518	676	842	1496	22
73	647	875	9	10	1541	656	885	1522	19
74	585	837	8	4	1434	593	841	1422	12
<b>70-74</b>	<b>3288</b>	<b>4164</b>	<b>57</b>	<b>46</b>	<b>7555</b>	<b>3345</b>	<b>4210</b>	<b>7452</b>	<b>103</b>
75	574	738	7	8	1327	581	746	1312	15
76	542	756	6	3	1307	548	759	1298	9
77	499	755	6	11	1271	505	766	1254	17
78	489	714	5	3	1211	494	717	1203	8
79	445	704	5	4	1158	450	708	1149	9
<b>75-79</b>	<b>2549</b>	<b>3667</b>	<b>29</b>	<b>29</b>	<b>6274</b>	<b>2578</b>	<b>3696</b>	<b>6216</b>	<b>58</b>
80	389	648	5	6	1048	394	654	1037	11
81	333	577	4	1	915	337	578	910	5
82	292	527	4	6	829	296	533	819	10
83	258	470	3	4	735	261	474	728	7
84	226	451	3	5	685	229	456	677	8
<b>80-84</b>	<b>1498</b>	<b>2673</b>	<b>19</b>	<b>22</b>	<b>4212</b>	<b>1517</b>	<b>2695</b>	<b>4171</b>	<b>41</b>
85	214	413	3	2	632	217	415	627	5
86	172	364	3	4	543	175	368	536	7
87	151	336	3	3	493	154	339	487	6
88	124	266	2	3	395	126	269	390	5
89	104	239	2	3	348	106	242	343	5
<b>85-89</b>	<b>765</b>	<b>1618</b>	<b>13</b>	<b>15</b>	<b>2411</b>	<b>778</b>	<b>1633</b>	<b>2383</b>	<b>28</b>
90	81	194	2	2	279	83	196	275	4
91	56	137	2	2	197	58	139	193	4
92	26	66	2	2	96	28	68	92	4
93	21	52	1	0	74	22	52	73	1
94	20	52	0	2	74	20	54	72	2
<b>90-94</b>	<b>204</b>	<b>501</b>	<b>7</b>	<b>8</b>	<b>720</b>	<b>211</b>	<b>509</b>	<b>705</b>	<b>15</b>
95	17	48	0	0	65	17	48	65	0
96	15	43	0	1	59	15	44	58	1
97	11	32	1	0	44	12	32	43	1
98	9	25	1	1	36	10	26	34	2
99	15	49	1	1	66	16	50	64	2
<b>95-99</b>	<b>67</b>	<b>197</b>	<b>3</b>	<b>3</b>	<b>270</b>	<b>70</b>	<b>200</b>	<b>264</b>	<b>6</b>
<b>TOTAAL</b>	<b>87940</b>	<b>90776</b>	<b>1519</b>	<b>1361</b>	<b>181596</b>	<b>89459</b>	<b>92137</b>	<b>178716</b>	<b>2880</b>

## Bevolkingsvooruitzichten 1981 - 2025

NIS PB UCL HD CBGS ULB KUL VUB

Bevolking per leeftijd, geslacht en nationaliteit, op 31.12.2015 - Arrondissement Dendermonde

Leeftijden	Belgen mannen	Belgen vrouwen	Vreemde- lingen mannen	Vreemde- lingen vrouwen	Totaal	Mannen	Vrouwen	Belgen	Vreemde- lingen
0	1098	1040	16	15	2169	1114	1055	2138	31
1	1090	1036	16	15	2157	1106	1051	2126	31
2	1083	1030	16	15	2144	1099	1045	2113	31
3	1076	1028	18	16	2138	1094	1044	2104	34
4	1069	1023	17	16	2125	1086	1039	2092	33
<b>0- 4</b>	<b>5416</b>	<b>5157</b>	<b>83</b>	<b>77</b>	<b>10733</b>	<b>5499</b>	<b>5234</b>	<b>10573</b>	<b>160</b>
5	1064	1018	16	16	2114	1080	1034	2082	32
6	1056	1013	17	20	2106	1073	1033	2069	37
7	1051	1012	19	17	2099	1070	1029	2063	36
8	1046	1010	19	20	2095	1065	1030	2056	39
9	1044	1009	20	18	2091	1064	1027	2053	38
<b>5- 9</b>	<b>5261</b>	<b>5062</b>	<b>91</b>	<b>91</b>	<b>10505</b>	<b>5352</b>	<b>5153</b>	<b>10323</b>	<b>182</b>
10	1042	1009	23	21	2095	1065	1030	2051	44
11	1044	1009	22	20	2095	1066	1029	2053	42
12	1047	1014	23	21	2105	1070	1035	2061	44
13	1051	1016	25	23	2115	1076	1039	2067	48
14	1060	1024	24	22	2130	1084	1046	2084	46
<b>10-14</b>	<b>5244</b>	<b>5072</b>	<b>117</b>	<b>107</b>	<b>10540</b>	<b>5361</b>	<b>5179</b>	<b>10316</b>	<b>224</b>
15	1069	1030	25	25	2149	1094	1055	2099	50
16	1081	1038	24	26	2169	1105	1064	2119	50
17	1094	1053	26	23	2196	1120	1076	2147	49
18	1108	1070	27	23	2228	1135	1093	2178	50
19	1126	1092	23	20	2261	1149	1112	2218	43
<b>15-19</b>	<b>5478</b>	<b>5283</b>	<b>125</b>	<b>117</b>	<b>11003</b>	<b>5603</b>	<b>5400</b>	<b>10761</b>	<b>242</b>
20	1139	1111	22	19	2291	1161	1130	2250	41
21	1142	1115	21	18	2296	1163	1133	2257	39
22	1145	1117	17	16	2295	1162	1133	2262	33
23	1144	1113	18	15	2290	1162	1128	2257	33
24	1143	1108	15	14	2280	1158	1122	2251	29
<b>20-24</b>	<b>5713</b>	<b>5564</b>	<b>93</b>	<b>82</b>	<b>11452</b>	<b>5806</b>	<b>5646</b>	<b>11277</b>	<b>175</b>
25	1136	1102	14	12	2264	1150	1114	2238	26
26	1127	1093	13	13	2246	1140	1106	2220	26
27	1116	1083	14	15	2228	1130	1098	2199	29
28	1101	1073	12	13	2199	1113	1086	2174	25
29	1087	1064	12	13	2176	1099	1077	2151	25
<b>25-29</b>	<b>5567</b>	<b>5415</b>	<b>65</b>	<b>66</b>	<b>11113</b>	<b>5632</b>	<b>5481</b>	<b>10982</b>	<b>131</b>
30	1074	1054	13	12	2153	1087	1066	2128	25
31	1065	1038	13	15	2131	1078	1053	2103	28
32	1044	1028	12	12	2096	1056	1040	2072	24
33	1026	1011	11	12	2060	1037	1023	2037	23
34	1073	1057	12	15	2157	1085	1072	2130	27
<b>30-34</b>	<b>5282</b>	<b>5188</b>	<b>61</b>	<b>66</b>	<b>10597</b>	<b>5343</b>	<b>5254</b>	<b>10470</b>	<b>127</b>
35	1026	1005	22	21	2074	1048	1026	2031	43
36	1067	1029	21	22	2139	1088	1051	2096	43
37	1033	1024	20	25	2102	1053	1049	2057	45
38	1019	983	20	23	2045	1039	1006	2002	43
39	1020	1009	21	24	2074	1041	1033	2029	45
<b>35-39</b>	<b>5165</b>	<b>5050</b>	<b>104</b>	<b>115</b>	<b>10434</b>	<b>5269</b>	<b>5165</b>	<b>10215</b>	<b>219</b>
40	1019	950	18	20	2007	1037	970	1969	38
41	1088	1048	20	23	2179	1108	1071	2136	43
42	1129	1085	18	20	2252	1147	1105	2214	38
43	1189	1128	21	19	2357	1210	1147	2317	40
44	1226	1198	19	19	2462	1245	1217	2424	38
<b>40-44</b>	<b>5651</b>	<b>5409</b>	<b>96</b>	<b>101</b>	<b>11257</b>	<b>5747</b>	<b>5510</b>	<b>11060</b>	<b>197</b>
45	1255	1215	20	19	2509	1275	1234	2470	39
46	1211	1242	21	19	2493	1232	1261	2453	40
47	1247	1228	19	17	2511	1266	1245	2475	36
48	1293	1279	14	14	2600	1307	1293	2572	28
49	1308	1315	14	17	2654	1322	1332	2623	31
<b>45-49</b>	<b>6314</b>	<b>6279</b>	<b>88</b>	<b>86</b>	<b>12767</b>	<b>6402</b>	<b>6365</b>	<b>12593</b>	<b>174</b>

## Bevolkingsvooruitzichten 1981 - 2025

NIS PB UCL HD CBGS ULB KUL VUB

Bevolking per leeftijd, geslacht en nationaliteit, op 31.12.2015 - Arrondissement Dendermonde

Leeftijden	Belgen mannen	Belgen vrouwen	Vreemde- lingen mannen	Vreemde- lingen vrouwen	Totaal	Mannen	Vrouwen	Belgen	Vreemde- lingen
50	1337	1343	15	13	2708	1352	1356	2680	28
51	1427	1417	14	14	2872	1441	1431	2844	28
52	1402	1379	16	20	2817	1418	1399	2781	36
53	1404	1329	16	19	2768	1420	1348	2733	35
54	1360	1326	16	18	2720	1376	1344	2686	34
<b>50-54</b>	<b>6930</b>	<b>6794</b>	<b>77</b>	<b>84</b>	<b>13885</b>	<b>7007</b>	<b>6878</b>	<b>13724</b>	<b>161</b>
55	1291	1312	14	19	2636	1305	1331	2603	33
56	1294	1302	16	15	2627	1310	1317	2596	31
57	1292	1226	21	19	2558	1313	1245	2518	40
58	1244	1246	21	16	2527	1265	1262	2490	37
59	1178	1184	22	19	2403	1200	1203	2362	41
<b>55-59</b>	<b>6299</b>	<b>6270</b>	<b>94</b>	<b>88</b>	<b>12751</b>	<b>6393</b>	<b>6358</b>	<b>12569</b>	<b>182</b>
60	1148	1163	25	17	2353	1173	1180	2311	42
61	1148	1163	26	17	2354	1174	1180	2311	43
62	1092	1107	24	19	2242	1116	1126	2199	43
63	1037	1131	25	20	2213	1062	1151	2168	45
64	1105	1068	23	11	2207	1128	1079	2173	34
<b>60-64</b>	<b>5530</b>	<b>5632</b>	<b>123</b>	<b>84</b>	<b>11369</b>	<b>5653</b>	<b>5716</b>	<b>11162</b>	<b>207</b>
65	965	1093	27	12	2097	992	1105	2058	39
66	986	1096	21	15	2118	1007	1111	2082	36
67	961	1046	21	14	2042	982	1060	2007	35
68	943	990	20	9	1962	963	999	1933	29
69	956	994	18	7	1975	974	1001	1950	25
<b>65-69</b>	<b>4811</b>	<b>5219</b>	<b>107</b>	<b>57</b>	<b>10194</b>	<b>4918</b>	<b>5276</b>	<b>10030</b>	<b>164</b>
70	772	907	13	11	1703	785	918	1679	24
71	761	922	18	12	1713	779	934	1683	30
72	685	798	11	4	1498	696	802	1483	15
73	571	674	10	13	1268	581	687	1245	23
74	453	596	8	11	1068	461	607	1049	19
<b>70-74</b>	<b>3242</b>	<b>3897</b>	<b>60</b>	<b>51</b>	<b>7250</b>	<b>3302</b>	<b>3948</b>	<b>7139</b>	<b>111</b>
75	514	701	11	8	1234	525	709	1215	19
76	538	710	8	12	1268	546	722	1248	20
77	486	704	6	11	1207	492	715	1190	17
78	461	726	5	10	1202	466	736	1187	15
79	405	679	5	4	1093	410	683	1084	9
<b>75-79</b>	<b>2404</b>	<b>3520</b>	<b>35</b>	<b>45</b>	<b>6004</b>	<b>2439</b>	<b>3565</b>	<b>5924</b>	<b>80</b>
80	385	584	5	8	982	390	592	969	13
81	351	580	4	3	938	355	583	931	7
82	310	560	4	6	880	314	566	870	10
83	293	514	3	3	813	296	517	807	6
84	254	486	3	4	747	257	490	740	7
<b>80-84</b>	<b>1593</b>	<b>2724</b>	<b>19</b>	<b>24</b>	<b>4360</b>	<b>1612</b>	<b>2748</b>	<b>4317</b>	<b>43</b>
85	212	429	3	4	648	215	433	641	7
86	174	362	3	1	540	177	363	536	4
87	145	315	3	3	466	148	318	460	6
88	121	264	2	3	390	123	267	385	5
89	100	238	2	3	343	102	241	338	5
<b>85-89</b>	<b>752</b>	<b>1608</b>	<b>13</b>	<b>14</b>	<b>2387</b>	<b>765</b>	<b>1622</b>	<b>2360</b>	<b>27</b>
90	89	203	2	2	296	91	205	292	4
91	67	167	2	2	238	69	169	234	4
92	53	141	2	2	198	55	143	194	4
93	40	102	1	2	145	41	104	142	3
94	30	83	1	2	116	31	85	113	3
<b>90-94</b>	<b>279</b>	<b>696</b>	<b>8</b>	<b>10</b>	<b>993</b>	<b>287</b>	<b>706</b>	<b>975</b>	<b>18</b>
95	22	61	1	1	85	23	62	83	2
96	14	39	0	1	54	14	40	53	1
97	6	17	1	1	25	7	18	23	2
98	4	12	1	0	17	5	12	16	1
99	16	47	1	1	65	17	48	63	2
<b>95-99</b>	<b>62</b>	<b>176</b>	<b>4</b>	<b>4</b>	<b>246</b>	<b>66</b>	<b>180</b>	<b>238</b>	<b>8</b>
<b>TOTAAL</b>	<b>86993</b>	<b>90015</b>	<b>1463</b>	<b>1369</b>	<b>179840</b>	<b>88456</b>	<b>91384</b>	<b>177008</b>	<b>2832</b>

## Bevolkingsvooruitzichten 1981 - 2025

NIS PB UCL HD CBGS ULB KUL VUB

Bevolking per leeftijd, geslacht en nationaliteit, op 31.12.2020 - Arrondissement Dendermonde

Leeftijden	Belgen mannen	Belgen vrouwen	Vreemde- lingen mannen	Vreemde- lingen vrouwen	Totaal	Mannen	Vrouwen	Belgen	Vreemde- lingen
0	1095	1037	16	16	2164	1111	1053	2132	32
1	1094	1038	16	15	2163	1110	1053	2132	31
2	1093	1038	16	15	2162	1109	1053	2131	31
3	1089	1038	16	15	2158	1105	1053	2127	31
4	1085	1036	16	15	2152	1101	1051	2121	31
<b>0- 4</b>	<b>5456</b>	<b>5187</b>	<b>80</b>	<b>76</b>	<b>10799</b>	<b>5536</b>	<b>5263</b>	<b>10643</b>	<b>156</b>
5	1080	1033	16	15	2144	1096	1048	2113	31
6	1074	1029	16	15	2134	1090	1044	2103	31
7	1065	1024	16	16	2121	1081	1040	2089	32
8	1060	1022	18	16	2116	1078	1038	2082	34
9	1053	1017	17	16	2103	1070	1033	2070	33
<b>5- 9</b>	<b>5332</b>	<b>5125</b>	<b>83</b>	<b>78</b>	<b>10618</b>	<b>5415</b>	<b>5203</b>	<b>10457</b>	<b>161</b>
10	1049	1012	17	17	2095	1066	1029	2061	34
11	1042	1007	17	21	2087	1059	1028	2049	38
12	1040	1005	19	17	2081	1059	1022	2045	36
13	1034	1002	19	21	2076	1053	1023	2036	40
14	1034	1000	21	19	2074	1055	1019	2034	40
<b>10-14</b>	<b>5199</b>	<b>5026</b>	<b>93</b>	<b>95</b>	<b>10413</b>	<b>5292</b>	<b>5121</b>	<b>10225</b>	<b>188</b>
15	1034	998	24	21	2077	1058	1019	2032	45
16	1034	997	23	20	2074	1057	1017	2031	43
17	1036	1003	23	22	2084	1059	1025	2039	45
18	1042	1012	26	21	2101	1068	1033	2054	47
19	1052	1024	24	18	2118	1076	1042	2076	42
<b>15-19</b>	<b>5198</b>	<b>5034</b>	<b>120</b>	<b>102</b>	<b>10454</b>	<b>5318</b>	<b>5136</b>	<b>10232</b>	<b>222</b>
20	1066	1041	23	20	2150	1089	1061	2107	43
21	1084	1059	21	19	2183	1105	1078	2143	40
22	1104	1078	20	17	2219	1124	1095	2182	37
23	1122	1095	19	17	2253	1141	1112	2217	36
24	1142	1108	16	15	2281	1158	1123	2250	31
<b>20-24</b>	<b>5518</b>	<b>5381</b>	<b>99</b>	<b>88</b>	<b>11086</b>	<b>5617</b>	<b>5469</b>	<b>10899</b>	<b>187</b>
25	1149	1117	14	14	2294	1163	1131	2266	28
26	1140	1106	13	14	2273	1153	1120	2246	27
27	1130	1098	13	14	2255	1143	1112	2228	27
28	1122	1088	15	14	2239	1137	1102	2210	29
29	1115	1080	14	13	2222	1129	1093	2195	27
<b>25-29</b>	<b>5656</b>	<b>5489</b>	<b>69</b>	<b>69</b>	<b>11283</b>	<b>5725</b>	<b>5558</b>	<b>11145</b>	<b>138</b>
30	1107	1075	14	12	2208	1121	1087	2182	26
31	1094	1067	13	14	2188	1107	1081	2161	27
32	1082	1059	15	16	2172	1097	1075	2141	31
33	1070	1048	12	13	2143	1082	1061	2118	25
34	1057	1040	12	14	2123	1069	1054	2097	26
<b>30-34</b>	<b>5410</b>	<b>5289</b>	<b>66</b>	<b>69</b>	<b>10834</b>	<b>5476</b>	<b>5358</b>	<b>10699</b>	<b>135</b>
35	1046	1030	14	13	2103	1060	1043	2076	27
36	1037	1015	13	15	2080	1050	1030	2052	28
37	1019	1007	12	12	2050	1031	1019	2026	24
38	1004	991	11	13	2019	1015	1004	1995	24
39	1053	1039	14	15	2121	1067	1054	2092	29
<b>35-39</b>	<b>5159</b>	<b>5082</b>	<b>64</b>	<b>68</b>	<b>10373</b>	<b>5223</b>	<b>5150</b>	<b>10241</b>	<b>132</b>
40	1007	988	22	21	2038	1029	1009	1995	43
41	1047	1013	21	23	2104	1068	1036	2060	44
42	1015	1007	20	24	2066	1035	1031	2022	44
43	1001	970	21	22	2014	1022	992	1971	43
44	1003	989	23	22	2037	1026	1011	1992	45
<b>40-44</b>	<b>5073</b>	<b>4967</b>	<b>107</b>	<b>112</b>	<b>10259</b>	<b>5180</b>	<b>5079</b>	<b>10040</b>	<b>219</b>
45	1000	934	19	20	1973	1019	954	1934	39
46	1066	1024	20	21	2131	1086	1045	2090	41
47	1107	1060	19	19	2205	1126	1079	2167	38
48	1163	1102	21	18	2304	1184	1120	2265	39
49	1199	1170	19	19	2407	1218	1189	2369	38
<b>45-49</b>	<b>5535</b>	<b>5290</b>	<b>98</b>	<b>97</b>	<b>11020</b>	<b>5633</b>	<b>5387</b>	<b>10825</b>	<b>195</b>



## Bevolkingsvooruitzichten 1981 - 2025

NIS PB UCL HD CBGS ULB KUL VUB

Bevolking per leeftijd, geslacht en nationaliteit, op 31.12.2020 - Arrondissement Dendermonde

Leeftijden	Belgen mannen	Belgen vrouwen	Vreemdelingen mannen	Vreemdelingen vrouwen	Totaal	Mannen	Vrouwen	Belgen	Vreemdelingen
50	1223	1186	20	19	2448	1243	1205	2409	39
51	1177	1210	21	19	2427	1198	1229	2387	40
52	1209	1195	19	17	2440	1228	1212	2404	36
53	1249	1243	14	14	2520	1263	1257	2492	28
54	1262	1278	14	17	2571	1276	1295	2540	31
<b>50-54</b>	<b>6120</b>	<b>6112</b>	<b>88</b>	<b>86</b>	<b>12406</b>	<b>6208</b>	<b>6198</b>	<b>12232</b>	<b>174</b>
55	1281	1304	15	13	2613	1296	1317	2585	28
56	1367	1374	14	14	2769	1381	1388	2741	28
57	1336	1335	16	20	2707	1352	1355	2671	36
58	1331	1283	16	19	2649	1347	1302	2614	35
59	1283	1279	16	18	2596	1299	1297	2562	34
<b>55-59</b>	<b>6598</b>	<b>6575</b>	<b>77</b>	<b>84</b>	<b>13334</b>	<b>6675</b>	<b>6659</b>	<b>13173</b>	<b>161</b>
60	1210	1260	14	19	2503	1224	1279	2470	33
61	1203	1252	16	15	2486	1219	1267	2455	31
62	1193	1177	21	19	2410	1214	1196	2370	40
63	1138	1195	21	16	2370	1159	1211	2333	37
64	1070	1131	21	19	2241	1091	1150	2201	40
<b>60-64</b>	<b>5814</b>	<b>6015</b>	<b>93</b>	<b>88</b>	<b>12010</b>	<b>5907</b>	<b>6103</b>	<b>11829</b>	<b>181</b>
65	1032	1108	21	17	2178	1053	1125	2140	38
66	1021	1103	21	17	2162	1042	1120	2124	38
67	960	1047	19	19	2045	979	1066	2007	38
68	905	1062	20	20	2007	925	1082	1967	40
69	949	998	18	11	1976	967	1009	1947	29
<b>65-69</b>	<b>4867</b>	<b>5318</b>	<b>99</b>	<b>84</b>	<b>10368</b>	<b>4966</b>	<b>5402</b>	<b>10185</b>	<b>183</b>
70	817	1015	22	12	1866	839	1027	1832	34
71	820	1005	16	15	1856	836	1020	1825	31
72	785	952	16	14	1767	801	966	1737	30
73	754	892	15	9	1670	769	901	1646	24
74	748	884	13	7	1652	761	891	1632	20
<b>70-74</b>	<b>3924</b>	<b>4748</b>	<b>82</b>	<b>57</b>	<b>8811</b>	<b>4006</b>	<b>4805</b>	<b>8672</b>	<b>139</b>
75	591	796	8	11	1406	599	807	1387	19
76	570	796	13	12	1391	583	808	1366	25
77	501	676	6	4	1187	507	680	1177	10
78	408	560	5	10	983	413	570	968	15
79	314	485	5	9	813	319	494	799	14
<b>75-79</b>	<b>2384</b>	<b>3313</b>	<b>37</b>	<b>46</b>	<b>5780</b>	<b>2421</b>	<b>3359</b>	<b>5697</b>	<b>83</b>
80	345	554	6	8	913	351	562	899	14
81	348	548	4	7	907	352	555	896	11
82	302	525	4	6	837	306	531	827	10
83	275	518	3	5	801	278	523	793	8
84	232	465	3	4	704	235	469	697	7
<b>80-84</b>	<b>1502</b>	<b>2610</b>	<b>20</b>	<b>30</b>	<b>4162</b>	<b>1522</b>	<b>2640</b>	<b>4112</b>	<b>50</b>
85	209	386	3	4	602	212	390	595	7
86	183	365	3	3	554	186	368	548	6
87	153	332	3	3	491	156	335	485	6
88	138	288	2	3	431	140	291	426	5
89	113	256	2	3	374	115	259	369	5
<b>85-89</b>	<b>796</b>	<b>1627</b>	<b>13</b>	<b>16</b>	<b>2452</b>	<b>809</b>	<b>1643</b>	<b>2423</b>	<b>29</b>
90	88	212	2	2	304	90	214	300	4
91	67	165	2	1	235	69	166	232	3
92	51	132	2	2	187	53	134	183	4
93	38	102	1	2	143	39	104	140	3
94	29	83	1	2	115	30	85	112	3
<b>90-94</b>	<b>273</b>	<b>694</b>	<b>8</b>	<b>9</b>	<b>984</b>	<b>281</b>	<b>703</b>	<b>967</b>	<b>17</b>
95	24	64	1	1	90	25	65	88	2
96	16	48	1	1	66	17	49	64	2
97	12	37	1	1	51	13	38	49	2
98	9	25	1	1	36	10	26	34	2
99	18	50	1	1	70	19	51	68	2
<b>95-99</b>	<b>79</b>	<b>224</b>	<b>5</b>	<b>5</b>	<b>313</b>	<b>84</b>	<b>229</b>	<b>303</b>	<b>10</b>
<b>TOTAAL</b>	<b>85893</b>	<b>89106</b>	<b>1401</b>	<b>1359</b>	<b>177759</b>	<b>87294</b>	<b>90465</b>	<b>174999</b>	<b>2760</b>

## Bevolkingsvooruitzichten 1981 - 2025

NIS PB UCL HD CBGS ULB KUL VUB

Bevolking per leeftijd, geslacht en nationaliteit, op 31.12.2025 - Arrondissement Dendermonde

Leeftijden	Belgen mannen	Belgen vrouwen	Vreemde- lingen mannen	Vreemde- lingen vrouwen	Totaal	Mannen	Vrouwen	Belgen	Vreemde- lingen
0	1067	1011	16	15	2109	1083	1026	2078	31
1	1068	1015	17	15	2115	1085	1030	2083	32
2	1071	1018	16	15	2120	1087	1033	2089	31
3	1074	1023	16	15	2128	1090	1038	2097	31
4	1076	1027	16	15	2134	1092	1042	2103	31
<b>0- 4</b>	<b>5356</b>	<b>5094</b>	<b>81</b>	<b>75</b>	<b>10606</b>	<b>5437</b>	<b>5169</b>	<b>10450</b>	<b>156</b>
5	1076	1030	16	17	2139	1092	1047	2106	33
6	1077	1031	16	16	2140	1093	1047	2108	32
7	1075	1033	16	15	2139	1091	1048	2108	31
8	1072	1032	17	15	2136	1089	1047	2104	32
9	1069	1030	17	15	2131	1086	1045	2099	32
<b>5- 9</b>	<b>5369</b>	<b>5156</b>	<b>82</b>	<b>78</b>	<b>10685</b>	<b>5451</b>	<b>5234</b>	<b>10525</b>	<b>160</b>
10	1064	1027	16	15	2122	1080	1042	2091	31
11	1060	1022	16	16	2114	1076	1038	2082	32
12	1054	1017	17	17	2105	1071	1034	2071	34
13	1048	1013	18	16	2095	1066	1029	2061	34
14	1044	1008	17	16	2085	1061	1024	2052	33
<b>10-14</b>	<b>5270</b>	<b>5087</b>	<b>84</b>	<b>80</b>	<b>10521</b>	<b>5354</b>	<b>5167</b>	<b>10357</b>	<b>164</b>
15	1040	1001	19	19	2079	1059	1020	2041	38
16	1033	996	17	21	2067	1050	1017	2029	38
17	1029	995	19	17	2060	1048	1012	2024	36
18	1025	996	19	19	2059	1044	1015	2021	38
19	1025	1001	21	17	2064	1046	1018	2026	38
<b>15-19</b>	<b>5152</b>	<b>4989</b>	<b>95</b>	<b>93</b>	<b>10329</b>	<b>5247</b>	<b>5082</b>	<b>10141</b>	<b>188</b>
20	1031	1010	22	16	2079	1053	1026	2041	38
21	1037	1017	19	15	2088	1056	1032	2054	34
22	1048	1028	19	16	2111	1067	1044	2076	35
23	1057	1036	19	14	2126	1076	1050	2093	33
24	1068	1041	15	13	2137	1083	1054	2109	28
<b>20-24</b>	<b>5241</b>	<b>5132</b>	<b>94</b>	<b>74</b>	<b>10541</b>	<b>5335</b>	<b>5206</b>	<b>10373</b>	<b>168</b>
25	1075	1047	14	14	2150	1089	1061	2122	28
26	1084	1055	14	16	2169	1098	1071	2139	30
27	1094	1064	14	15	2187	1108	1079	2158	29
28	1104	1073	14	15	2206	1118	1088	2177	29
29	1117	1083	15	14	2229	1132	1097	2200	29
<b>25-29</b>	<b>5474</b>	<b>5322</b>	<b>71</b>	<b>74</b>	<b>10941</b>	<b>5545</b>	<b>5396</b>	<b>10796</b>	<b>145</b>
30	1122	1090	14	15	2241	1136	1105	2212	29
31	1111	1080	13	14	2218	1124	1094	2191	27
32	1102	1074	13	15	2204	1115	1089	2176	28
33	1090	1063	15	14	2182	1105	1077	2153	29
34	1083	1057	15	13	2168	1098	1070	2140	28
<b>30-34</b>	<b>5508</b>	<b>5364</b>	<b>70</b>	<b>71</b>	<b>11013</b>	<b>5578</b>	<b>5435</b>	<b>10872</b>	<b>141</b>
35	1077	1051	14	12	2154	1091	1063	2128	26
36	1065	1043	13	15	2136	1078	1058	2108	28
37	1054	1040	16	17	2127	1070	1057	2094	33
38	1045	1028	12	13	2098	1057	1041	2073	25
39	1035	1021	12	14	2082	1047	1035	2056	26
<b>35-39</b>	<b>5276</b>	<b>5183</b>	<b>67</b>	<b>71</b>	<b>10597</b>	<b>5343</b>	<b>5254</b>	<b>10459</b>	<b>138</b>
40	1026	1011	14	14	2065	1040	1025	2037	28
41	1019	999	15	14	2047	1034	1013	2018	29
42	1002	990	12	12	2016	1014	1002	1992	24
43	988	975	11	12	1986	999	987	1963	23
44	1034	1021	15	14	2084	1049	1035	2055	29
<b>40-44</b>	<b>5069</b>	<b>4996</b>	<b>67</b>	<b>66</b>	<b>10198</b>	<b>5136</b>	<b>5062</b>	<b>10065</b>	<b>133</b>
45	988	972	22	19	2001	1010	991	1960	41
46	1026	991	21	21	2059	1047	1012	2017	42
47	994	987	20	23	2024	1014	1010	1981	43
48	979	950	21	21	1971	1000	971	1929	42
49	980	968	23	22	1993	1003	990	1948	45
<b>45-49</b>	<b>4967</b>	<b>4868</b>	<b>107</b>	<b>106</b>	<b>10048</b>	<b>5074</b>	<b>4974</b>	<b>9835</b>	<b>213</b>

## Bevolkingsvooruitzichten 1981 - 2025

NIS PB UCL HD CBGS ULB KUL VUB

Bevolking per leeftijd, geslacht en nationaliteit, op 31.12.2025 - Arrondissement Dendermonde

Leeftijden	Belgen mannen	Belgen vrouwen	Vreemdelingen mannen	Vreemdelingen vrouwen	Totaal	Mannen	Vrouwen	Belgen	Vreemdelingen
50	975	912	19	20	1926	994	932	1887	39
51	1036	1000	20	21	2077	1056	1021	2036	41
52	1073	1033	19	19	2144	1092	1052	2106	38
53	1124	1075	21	18	2238	1145	1093	2199	39
54	1153	1138	19	19	2329	1172	1157	2291	38
<b>50-54</b>	<b>5361</b>	<b>5158</b>	<b>98</b>	<b>97</b>	<b>10714</b>	<b>5459</b>	<b>5255</b>	<b>10519</b>	<b>195</b>
55	1173	1149	20	18	2360	1193	1167	2322	38
56	1124	1172	21	19	2336	1145	1191	2296	40
57	1150	1155	19	17	2341	1169	1172	2305	36
58	1183	1200	14	14	2411	1197	1214	2383	28
59	1190	1230	14	17	2451	1204	1247	2420	31
<b>55-59</b>	<b>5820</b>	<b>5906</b>	<b>88</b>	<b>85</b>	<b>11899</b>	<b>5908</b>	<b>5991</b>	<b>11726</b>	<b>173</b>
60	1200	1252	15	13	2480	1215	1265	2452	28
61	1271	1317	14	14	2616	1285	1331	2588	28
62	1234	1277	16	20	2547	1250	1297	2511	36
63	1219	1226	16	19	2480	1235	1245	2445	35
64	1164	1219	16	18	2417	1180	1237	2383	34
<b>60-64</b>	<b>6088</b>	<b>6291</b>	<b>77</b>	<b>84</b>	<b>12540</b>	<b>6165</b>	<b>6375</b>	<b>12379</b>	<b>161</b>
65	1087	1198	14	19	2318	1101	1217	2285	33
66	1070	1188	16	15	2289	1086	1203	2258	31
67	1050	1112	17	18	2197	1067	1130	2162	35
68	991	1125	16	15	2147	1007	1140	2116	31
69	919	1056	16	19	2010	935	1075	1975	35
<b>65-69</b>	<b>5117</b>	<b>5679</b>	<b>79</b>	<b>86</b>	<b>10961</b>	<b>5196</b>	<b>5765</b>	<b>10796</b>	<b>165</b>
70	874	1027	16	17	1934	890	1044	1901	33
71	851	1015	16	17	1899	867	1032	1866	33
72	784	953	14	19	1770	798	972	1737	33
73	724	957	15	19	1715	739	976	1681	34
74	741	888	13	11	1653	754	899	1629	24
<b>70-74</b>	<b>3974</b>	<b>4840</b>	<b>74</b>	<b>83</b>	<b>8971</b>	<b>4048</b>	<b>4923</b>	<b>8814</b>	<b>157</b>
75	626	891	17	12	1546	643	903	1517	29
76	614	869	11	13	1507	625	882	1483	24
77	574	808	11	12	1405	585	820	1382	23
78	537	741	10	9	1297	547	750	1278	19
79	518	718	8	7	1251	526	725	1236	15
<b>75-79</b>	<b>2869</b>	<b>4027</b>	<b>57</b>	<b>53</b>	<b>7006</b>	<b>2926</b>	<b>4080</b>	<b>6896</b>	<b>110</b>
80	397	628	5	8	1038	402	636	1025	13
81	369	611	8	7	995	377	618	980	15
82	312	505	4	4	825	316	509	817	8
83	244	403	3	5	655	247	408	647	8
84	180	334	3	5	522	183	339	514	8
<b>80-84</b>	<b>1502</b>	<b>2481</b>	<b>23</b>	<b>29</b>	<b>4035</b>	<b>1525</b>	<b>2510</b>	<b>3983</b>	<b>52</b>
85	188	361	3	4	556	191	365	549	7
86	181	344	3	4	532	184	348	525	7
87	150	313	3	3	469	153	316	463	6
88	129	287	2	3	421	131	290	416	5
89	103	245	2	3	353	105	248	348	5
<b>85-89</b>	<b>751</b>	<b>1550</b>	<b>13</b>	<b>17</b>	<b>2331</b>	<b>764</b>	<b>1567</b>	<b>2301</b>	<b>30</b>
90	87	190	2	2	281	89	192	277	4
91	70	167	2	2	241	72	169	237	4
92	54	139	2	2	197	56	141	193	4
93	44	110	1	2	157	45	112	154	3
94	33	90	1	2	126	34	92	123	3
<b>90-94</b>	<b>288</b>	<b>696</b>	<b>8</b>	<b>10</b>	<b>1002</b>	<b>296</b>	<b>706</b>	<b>984</b>	<b>18</b>
95	24	67	1	1	93	25	68	91	2
96	16	48	1	1	66	17	49	64	2
97	12	35	1	1	49	13	36	47	2
98	9	25	1	1	36	10	26	34	2
99	20	59	1	1	81	21	60	79	2
<b>95-99</b>	<b>81</b>	<b>234</b>	<b>5</b>	<b>5</b>	<b>325</b>	<b>86</b>	<b>239</b>	<b>315</b>	<b>10</b>
<b>TOTAAL</b>	<b>84533</b>	<b>88053</b>	<b>1340</b>	<b>1337</b>	<b>175263</b>	<b>85873</b>	<b>89390</b>	<b>172586</b>	<b>2677</b>



**- BEVOLKING PER LEEFTIJD, GESLACHT EN NATIONALITEIT -**

**- 4. ARRONDISSEMENT EEKLO -**

## Bevolkingsvooruitzichten 1981 - 2025

NIS PB UCL HD CBGS ULB KUL VUB

Bevolking per leeftijd, geslacht en nationaliteit, op 31.12.1980 - Arrondissement Eeklo

Leeftijden	Belgen mannen	Belgen vrouwen	Vreemde- lingen mannen	Vreemde- lingen vrouwen	Totaal	Mannen	Vrouwen	Belgen	Vreemde- lingen
0	442	445	24	23	934	466	468	887	47
1	513	458	18	14	1003	531	472	971	32
2	486	454	18	24	982	504	478	940	42
3	478	427	25	18	948	503	445	905	43
4	513	483	20	24	1040	533	507	996	44
<b>0- 4</b>	<b>2432</b>	<b>2267</b>	<b>105</b>	<b>103</b>	<b>4907</b>	<b>2537</b>	<b>2370</b>	<b>4699</b>	<b>208</b>
5	491	448	19	17	975	510	465	939	36
6	461	488	19	20	988	480	508	949	39
7	524	528	18	18	1088	542	546	1052	36
8	558	482	27	24	1091	585	506	1040	51
9	578	568	21	14	1181	599	582	1146	35
<b>5- 9</b>	<b>2612</b>	<b>2514</b>	<b>104</b>	<b>93</b>	<b>5323</b>	<b>2716</b>	<b>2607</b>	<b>5126</b>	<b>197</b>
10	642	553	26	26	1247	668	579	1195	52
11	617	541	28	23	1209	645	564	1158	51
12	616	547	24	19	1206	640	566	1163	43
13	604	560	17	21	1202	621	581	1164	38
14	616	575	18	13	1222	634	588	1191	31
<b>10-14</b>	<b>3095</b>	<b>2776</b>	<b>113</b>	<b>102</b>	<b>6086</b>	<b>3208</b>	<b>2878</b>	<b>5871</b>	<b>215</b>
15	604	617	13	12	1246	617	629	1221	25
16	687	667	12	13	1379	699	680	1354	25
17	660	607	22	9	1298	682	616	1267	31
18	645	634	12	13	1304	657	647	1279	25
19	656	609	9	9	1283	665	618	1265	18
<b>15-19</b>	<b>3252</b>	<b>3134</b>	<b>68</b>	<b>56</b>	<b>6510</b>	<b>3320</b>	<b>3190</b>	<b>6386</b>	<b>124</b>
20	616	585	12	4	1217	628	589	1201	16
21	654	602	15	10	1281	669	612	1256	25
22	624	581	13	5	1223	637	586	1205	18
23	604	564	8	7	1183	612	571	1168	15
24	600	570	19	2	1191	619	572	1170	21
<b>20-24</b>	<b>3098</b>	<b>2902</b>	<b>67</b>	<b>28</b>	<b>6095</b>	<b>3165</b>	<b>2930</b>	<b>6000</b>	<b>95</b>
25	557	569	21	7	1154	578	576	1126	28
26	589	532	17	8	1146	606	540	1121	25
27	551	546	19	5	1121	570	551	1097	24
28	572	537	21	7	1137	593	544	1109	28
29	565	487	21	6	1079	586	493	1052	27
<b>25-29</b>	<b>2834</b>	<b>2671</b>	<b>99</b>	<b>33</b>	<b>5637</b>	<b>2933</b>	<b>2704</b>	<b>5505</b>	<b>132</b>
30	508	550	24	7	1089	532	557	1058	31
31	551	500	25	8	1084	576	508	1051	33
32	534	558	22	9	1123	556	567	1092	31
33	552	512	25	8	1097	577	520	1064	33
34	607	525	31	3	1166	638	528	1132	34
<b>30-34</b>	<b>2752</b>	<b>2645</b>	<b>127</b>	<b>35</b>	<b>5559</b>	<b>2879</b>	<b>2680</b>	<b>5397</b>	<b>162</b>
35	543	486	19	12	1060	562	498	1029	31
36	488	475	21	5	989	509	480	963	26
37	517	472	17	9	1015	534	481	989	26
38	445	395	16	6	862	461	401	840	22
39	402	381	16	5	804	418	386	783	21
<b>35-39</b>	<b>2395</b>	<b>2209</b>	<b>89</b>	<b>37</b>	<b>4730</b>	<b>2484</b>	<b>2246</b>	<b>4604</b>	<b>126</b>
40	384	433	14	5	836	398	438	817	19
41	494	475	20	5	994	514	480	969	25
42	510	507	16	5	1038	526	512	1017	21
43	485	458	10	1	954	495	459	943	11
44	451	478	9	3	941	460	481	929	12
<b>40-44</b>	<b>2324</b>	<b>2351</b>	<b>69</b>	<b>19</b>	<b>4763</b>	<b>2393</b>	<b>2370</b>	<b>4675</b>	<b>88</b>
45	502	519	2	4	1027	504	523	1021	6
46	517	480	10	5	1012	527	485	997	15
47	508	480	17	2	1007	525	482	988	19
48	527	476	8	5	1016	535	481	1003	13
49	480	546	15	4	1045	495	550	1026	19
<b>45-49</b>	<b>2534</b>	<b>2501</b>	<b>52</b>	<b>20</b>	<b>5107</b>	<b>2586</b>	<b>2521</b>	<b>5035</b>	<b>72</b>

## Bevolkingsvooruitzichten 1981 - 2025

NIS PB UCL HD CBGS ULB KUL VUB

Bevolking per leeftijd, geslacht en nationaliteit, op 31.12.1980 - Arrondissement Eeklo

Leeftijden	Belgen mannen	Belgen vrouwen	Vreemde- lingen mannen	Vreemde- lingen vrouwen	Totaal	Mannen	Vrouwen	Belgen	Vreemde- lingen
50	510	501	13	6	1030	523	507	1011	19
51	513	489	8	5	1015	521	494	1002	13
52	476	466	10	6	958	486	472	942	16
53	404	459	10	8	881	414	467	863	18
54	445	456	10	10	921	455	466	901	20
<b>50-54</b>	<b>2348</b>	<b>2371</b>	<b>51</b>	<b>35</b>	<b>4805</b>	<b>2399</b>	<b>2406</b>	<b>4719</b>	<b>86</b>
55	438	485	13	5	941	451	490	923	18
56	432	463	7	4	906	439	467	895	11
57	445	460	9	7	921	454	467	905	16
58	447	414	8	5	874	455	419	861	13
59	428	447	7	4	886	435	451	875	11
<b>55-59</b>	<b>2190</b>	<b>2269</b>	<b>44</b>	<b>25</b>	<b>4528</b>	<b>2234</b>	<b>2294</b>	<b>4459</b>	<b>69</b>
60	459	443	5	4	911	464	447	902	9
61	355	332	8	0	695	363	332	687	8
62	222	248	8	6	484	230	254	470	14
63	216	261	3	2	482	219	263	477	5
64	288	307	5	1	601	293	308	595	6
<b>60-64</b>	<b>1540</b>	<b>1591</b>	<b>29</b>	<b>13</b>	<b>3173</b>	<b>1569</b>	<b>1604</b>	<b>3131</b>	<b>42</b>
65	335	356	2	2	695	337	358	691	4
66	366	448	11	4	829	377	452	814	15
67	371	418	3	3	795	374	421	789	6
68	387	415	10	3	815	397	418	802	13
69	333	399	8	1	741	341	400	732	9
<b>65-69</b>	<b>1792</b>	<b>2036</b>	<b>34</b>	<b>13</b>	<b>3875</b>	<b>1826</b>	<b>2049</b>	<b>3828</b>	<b>47</b>
70	388	398	3	6	795	391	404	786	9
71	306	412	1	3	722	307	415	718	4
72	312	383	17	1	713	329	384	695	18
73	325	410	7	2	744	332	412	735	9
74	294	377	1	2	674	295	379	671	3
<b>70-74</b>	<b>1625</b>	<b>1980</b>	<b>29</b>	<b>14</b>	<b>3648</b>	<b>1654</b>	<b>1994</b>	<b>3605</b>	<b>43</b>
75	275	356	1	2	634	276	358	631	3
76	280	346	4	1	631	284	347	626	5
77	214	305	4	1	524	218	306	519	5
78	215	334	1	3	553	216	337	549	4
79	216	294	2	0	512	218	294	510	2
<b>75-79</b>	<b>1200</b>	<b>1635</b>	<b>12</b>	<b>7</b>	<b>2854</b>	<b>1212</b>	<b>1642</b>	<b>2835</b>	<b>19</b>
80	163	239	2	1	405	165	240	402	3
81	144	193	0	2	339	144	195	337	2
82	125	186	1	2	314	126	188	311	3
83	117	154	0	2	273	117	156	271	2
84	108	134	0	2	244	108	136	242	2
<b>80-84</b>	<b>657</b>	<b>906</b>	<b>3</b>	<b>9</b>	<b>1575</b>	<b>660</b>	<b>915</b>	<b>1563</b>	<b>12</b>
85	71	103	2	1	177	73	104	174	3
86	59	109	2	0	170	61	109	168	2
87	57	83	0	1	141	57	84	140	1
88	37	54	1	1	93	38	55	91	2
89	39	33	1	1	74	40	34	72	2
<b>85-89</b>	<b>263</b>	<b>382</b>	<b>6</b>	<b>4</b>	<b>655</b>	<b>269</b>	<b>386</b>	<b>645</b>	<b>10</b>
90	22	29	0	0	51	22	29	51	0
91	19	42	0	1	62	19	43	61	1
92	8	24	0	0	32	8	24	32	0
93	9	15	0	0	24	9	15	24	0
94	12	10	0	0	22	12	10	22	0
<b>90-94</b>	<b>70</b>	<b>120</b>	<b>0</b>	<b>1</b>	<b>191</b>	<b>70</b>	<b>121</b>	<b>190</b>	<b>1</b>
95	4	4	0	0	8	4	4	8	0
96	2	3	0	0	5	2	3	5	0
97	2	3	0	0	5	2	3	5	0
98	0	1	0	0	1	0	1	1	0
99	3	1	0	0	4	3	1	4	0
<b>95-99</b>	<b>11</b>	<b>12</b>	<b>0</b>	<b>0</b>	<b>23</b>	<b>11</b>	<b>12</b>	<b>23</b>	<b>0</b>
<b>TOTAAL</b>	<b>39024</b>	<b>39272</b>	<b>1101</b>	<b>647</b>	<b>80044</b>	<b>40125</b>	<b>39919</b>	<b>78296</b>	<b>1748</b>

## Bevolkingsvooruitzichten 1981 - 2025

NIS PB UCL HD CBGS ULB KUL VUB

Bevolking per leeftijd, geslacht en nationaliteit, op 31.12.1985 - Arrondissement Eeklo

Leeftijden	Belgen mannen	Belgen vrouwen	Vreemde- lingen mannen	Vreemde- lingen vrouwen	Totaal	Mannen	Vrouwen	Belgen	Vreemde- lingen
0	494	467	10	10	981	504	477	961	20
1	486	459	8	8	961	494	467	945	16
2	478	451	8	7	944	486	458	929	15
3	468	439	7	5	919	475	444	907	12
4	481	453	9	5	948	490	458	934	14
<b>0- 4</b>	<b>2407</b>	<b>2269</b>	<b>42</b>	<b>35</b>	<b>4753</b>	<b>2449</b>	<b>2304</b>	<b>4676</b>	<b>77</b>
5	435	435	24	22	916	459	457	870	46
6	498	444	19	9	970	517	453	942	28
7	478	447	18	23	966	496	470	925	41
8	466	423	26	16	931	492	439	889	42
9	500	472	20	23	1015	520	495	972	43
<b>5- 9</b>	<b>2377</b>	<b>2221</b>	<b>107</b>	<b>93</b>	<b>4798</b>	<b>2484</b>	<b>2314</b>	<b>4598</b>	<b>200</b>
10	480	436	18	17	951	498	453	916	35
11	452	476	20	18	966	472	494	928	38
12	513	513	18	15	1059	531	528	1026	33
13	549	473	27	19	1068	576	492	1022	46
14	570	556	22	12	1160	592	568	1126	34
<b>10-14</b>	<b>2564</b>	<b>2454</b>	<b>105</b>	<b>81</b>	<b>5204</b>	<b>2669</b>	<b>2535</b>	<b>5018</b>	<b>186</b>
15	631	546	26	23	1226	657	569	1177	49
16	610	534	26	20	1190	636	554	1144	46
17	608	537	23	18	1186	631	555	1145	41
18	598	547	16	20	1181	614	567	1145	36
19	607	560	19	14	1200	626	574	1167	33
<b>15-19</b>	<b>3054</b>	<b>2724</b>	<b>110</b>	<b>95</b>	<b>5983</b>	<b>3164</b>	<b>2819</b>	<b>5778</b>	<b>205</b>
20	601	605	13	14	1233	614	619	1206	27
21	682	653	12	15	1362	694	668	1335	27
22	665	612	19	9	1305	684	621	1277	28
23	653	640	12	15	1320	665	655	1293	27
24	670	629	8	11	1318	678	640	1299	19
<b>20-24</b>	<b>3271</b>	<b>3139</b>	<b>64</b>	<b>64</b>	<b>6538</b>	<b>3335</b>	<b>3203</b>	<b>6410</b>	<b>128</b>
25	636	607	13	7	1263	649	614	1243	20
26	669	619	15	11	1314	684	630	1288	26
27	641	602	12	6	1261	653	608	1243	18
28	624	581	9	8	1222	633	589	1205	17
29	617	586	19	4	1226	636	590	1203	23
<b>25-29</b>	<b>3187</b>	<b>2995</b>	<b>68</b>	<b>36</b>	<b>6286</b>	<b>3255</b>	<b>3031</b>	<b>6182</b>	<b>104</b>
30	577	576	21	9	1183	598	585	1153	30
31	595	546	17	10	1168	612	556	1141	27
32	560	548	19	8	1135	579	556	1108	27
33	575	545	21	8	1149	596	553	1120	29
34	566	493	21	6	1086	587	499	1059	27
<b>30-34</b>	<b>2873</b>	<b>2708</b>	<b>99</b>	<b>41</b>	<b>5721</b>	<b>2972</b>	<b>2749</b>	<b>5581</b>	<b>140</b>
35	512	550	24	3	1089	536	553	1062	27
36	550	503	25	6	1084	575	509	1053	31
37	535	553	19	6	1113	554	559	1088	25
38	549	512	26	6	1093	575	518	1061	32
39	597	520	31	1	1149	628	521	1117	32
<b>35-39</b>	<b>2743</b>	<b>2638</b>	<b>125</b>	<b>22</b>	<b>5528</b>	<b>2868</b>	<b>2660</b>	<b>5381</b>	<b>147</b>
40	530	480	20	11	1041	550	491	1010	31
41	478	468	23	3	972	501	471	946	26
42	505	463	18	9	995	523	472	968	27
43	435	390	17	6	848	452	396	825	23
44	392	377	16	4	789	408	381	769	20
<b>40-44</b>	<b>2340</b>	<b>2178</b>	<b>94</b>	<b>33</b>	<b>4645</b>	<b>2434</b>	<b>2211</b>	<b>4518</b>	<b>127</b>
45	376	423	13	5	817	389	428	799	18
46	483	468	18	6	975	501	474	951	24
47	500	497	16	5	1018	516	502	997	21
48	476	453	9	1	939	485	454	929	10
49	441	467	9	3	920	450	470	908	12
<b>45-49</b>	<b>2276</b>	<b>2308</b>	<b>65</b>	<b>20</b>	<b>4669</b>	<b>2341</b>	<b>2328</b>	<b>4584</b>	<b>85</b>



## Bevolkingsvooruitzichten 1981 - 2025

NIS PB UCL HD CBGS ULB KUL VUB

Bevolking per leeftijd, geslacht en nationaliteit, op 31.12.1985 - Arrondissement Eeklo

Leeftijden	Belgen mannen	Belgen vrouwen	Vreemde- lingen mannen	Vreemde- lingen vrouwen	Totaal	Mannen	Vrouwen	Belgen	Vreemde- lingen
50	490	509	2	4	1005	492	513	999	6
51	500	473	10	5	988	510	478	973	15
52	493	471	17	2	983	510	473	964	19
53	509	469	8	4	990	517	473	978	12
54	462	531	15	4	1012	477	535	993	19
<b>50-54</b>	<b>2454</b>	<b>2453</b>	<b>52</b>	<b>19</b>	<b>4978</b>	<b>2506</b>	<b>2472</b>	<b>4907</b>	<b>71</b>
55	489	488	13	6	996	502	494	977	19
56	486	474	8	5	973	494	479	960	13
57	452	455	10	6	923	462	461	907	16
58	382	446	10	7	845	392	453	828	17
59	417	446	10	10	883	427	456	863	20
<b>55-59</b>	<b>2226</b>	<b>2309</b>	<b>51</b>	<b>34</b>	<b>4620</b>	<b>2277</b>	<b>2343</b>	<b>4535</b>	<b>85</b>
60	410	467	13	5	895	423	472	877	18
61	403	449	7	4	863	410	453	852	11
62	411	445	9	7	872	420	452	856	16
63	408	399	8	5	820	416	404	807	13
64	386	427	6	4	823	392	431	813	10
<b>60-64</b>	<b>2018</b>	<b>2187</b>	<b>43</b>	<b>25</b>	<b>4273</b>	<b>2061</b>	<b>2212</b>	<b>4205</b>	<b>68</b>
65	407	420	5	4	836	412	424	827	9
66	310	312	8	0	630	318	312	622	8
67	192	231	8	6	437	200	237	423	14
68	185	241	3	2	431	188	243	426	5
69	244	283	5	1	533	249	284	527	6
<b>65-69</b>	<b>1338</b>	<b>1487</b>	<b>29</b>	<b>13</b>	<b>2867</b>	<b>1367</b>	<b>1500</b>	<b>2825</b>	<b>42</b>
70	282	327	2	2	613	284	329	609	4
71	302	410	9	4	725	311	414	712	13
72	299	377	3	3	682	302	380	676	6
73	304	370	7	3	684	311	373	674	10
74	258	350	6	1	615	264	351	608	7
<b>70-74</b>	<b>1445</b>	<b>1834</b>	<b>27</b>	<b>13</b>	<b>3319</b>	<b>1472</b>	<b>1847</b>	<b>3279</b>	<b>40</b>
75	293	343	3	5	644	296	348	636	8
76	225	347	1	3	576	226	350	572	4
77	221	314	12	1	548	233	315	535	13
78	223	327	4	2	556	227	329	550	6
79	193	292	1	2	488	194	294	485	3
<b>75-79</b>	<b>1155</b>	<b>1623</b>	<b>21</b>	<b>13</b>	<b>2812</b>	<b>1176</b>	<b>1636</b>	<b>2778</b>	<b>34</b>
80	174	267	1	2	444	175	269	441	3
81	171	251	4	1	427	175	252	422	5
82	124	213	3	1	341	127	214	337	4
83	120	221	1	3	345	121	224	341	4
84	115	185	2	0	302	117	185	300	2
<b>80-84</b>	<b>704</b>	<b>1137</b>	<b>11</b>	<b>7</b>	<b>1859</b>	<b>715</b>	<b>1144</b>	<b>1841</b>	<b>18</b>
85	81	142	2	1	226	83	143	223	3
86	68	110	0	2	180	68	112	178	2
87	55	100	1	2	158	56	102	155	3
88	48	79	0	2	129	48	81	127	2
89	42	63	0	2	107	42	65	105	2
<b>85-89</b>	<b>294</b>	<b>494</b>	<b>3</b>	<b>9</b>	<b>800</b>	<b>297</b>	<b>503</b>	<b>788</b>	<b>12</b>
90	24	45	2	1	72	26	46	69	3
91	18	43	1	0	62	19	43	61	1
92	16	30	0	1	47	16	31	46	1
93	9	18	1	1	29	10	19	27	2
94	8	10	1	1	20	9	11	18	2
<b>90-94</b>	<b>75</b>	<b>146</b>	<b>5</b>	<b>4</b>	<b>230</b>	<b>80</b>	<b>150</b>	<b>221</b>	<b>9</b>
95	4	8	0	0	12	4	8	12	0
96	3	11	0	1	15	3	12	14	1
97	1	6	0	0	7	1	6	7	0
98	1	3	0	0	4	1	3	4	0
99	1	2	0	0	3	1	2	3	0
<b>95-99</b>	<b>10</b>	<b>30</b>	<b>0</b>	<b>1</b>	<b>41</b>	<b>10</b>	<b>31</b>	<b>40</b>	<b>1</b>
<b>TOTAAL</b>	<b>38811</b>	<b>39334</b>	<b>1121</b>	<b>658</b>	<b>79924</b>	<b>39932</b>	<b>39992</b>	<b>78145</b>	<b>1779</b>

## Bevolkingsvooruitzichten 1981 - 2025

NIS PB UCL HD CBGS ULB KUL VUB

Bevolking per leeftijd, geslacht en nationaliteit, op 31.12.1986 - Arrondissement Eeklo

Leeftijden	Belgen mannen	Belgen vrouwen	Vreemde- lingen mannen	Vreemde- lingen vrouwen	Totaal	Mannen	Vrouwen	Belgen	Vreemde- lingen
0	497	470	12	11	990	509	481	967	23
1	491	463	9	9	972	500	472	954	18
2	484	456	9	7	956	493	463	940	16
3	476	448	8	6	938	484	454	924	14
4	466	436	7	4	913	473	440	902	11
<b>0- 4</b>	<b>2414</b>	<b>2273</b>	<b>45</b>	<b>37</b>	<b>4769</b>	<b>2459</b>	<b>2310</b>	<b>4687</b>	<b>82</b>
5	480	451	9	4	944	489	455	931	13
6	433	434	23	21	911	456	455	867	44
7	495	442	19	8	964	514	450	937	27
8	476	447	18	22	963	494	469	923	40
9	464	421	26	15	926	490	436	885	41
<b>5- 9</b>	<b>2348</b>	<b>2195</b>	<b>95</b>	<b>70</b>	<b>4708</b>	<b>2443</b>	<b>2265</b>	<b>4543</b>	<b>165</b>
10	497	469	20	22	1008	517	491	966	42
11	478	434	18	16	946	496	450	912	34
12	451	473	20	17	961	471	490	924	37
13	511	510	17	14	1052	528	524	1021	31
14	548	471	27	18	1064	575	489	1019	45
<b>10-14</b>	<b>2485</b>	<b>2357</b>	<b>102</b>	<b>87</b>	<b>5031</b>	<b>2587</b>	<b>2444</b>	<b>4842</b>	<b>189</b>
15	569	554	22	11	1156	591	565	1123	33
16	630	543	25	22	1220	655	565	1173	47
17	608	530	26	19	1183	634	549	1138	45
18	605	533	23	19	1180	628	552	1138	42
19	595	544	16	19	1174	611	563	1139	35
<b>15-19</b>	<b>3007</b>	<b>2704</b>	<b>112</b>	<b>90</b>	<b>5913</b>	<b>3119</b>	<b>2794</b>	<b>5711</b>	<b>202</b>
20	608	564	18	15	1205	626	579	1172	33
21	605	609	13	15	1242	618	624	1214	28
22	685	656	12	14	1367	697	670	1341	26
23	671	617	10	10	1316	689	627	1288	28
24	657	642	12	15	1326	669	657	1299	27
<b>20-24</b>	<b>3226</b>	<b>3088</b>	<b>73</b>	<b>69</b>	<b>6456</b>	<b>3299</b>	<b>3157</b>	<b>6314</b>	<b>142</b>
25	671	632	8	11	1322	679	643	1303	19
26	638	608	13	8	1267	651	616	1246	21
27	670	620	15	12	1317	685	632	1290	27
28	643	603	12	6	1264	655	609	1246	18
29	624	581	9	9	1223	633	590	1205	18
<b>25-29</b>	<b>3246</b>	<b>3044</b>	<b>57</b>	<b>46</b>	<b>6393</b>	<b>3303</b>	<b>3090</b>	<b>6290</b>	<b>103</b>
30	618	587	19	5	1229	637	592	1205	24
31	578	575	21	9	1183	599	584	1153	30
32	595	548	17	11	1171	612	559	1143	28
33	559	548	18	6	1131	577	554	1107	24
34	575	546	21	7	1149	596	553	1121	28
<b>30-34</b>	<b>2925</b>	<b>2804</b>	<b>96</b>	<b>38</b>	<b>5863</b>	<b>3021</b>	<b>2842</b>	<b>5729</b>	<b>134</b>
35	565	493	21	5	1084	586	498	1058	26
36	512	549	24	2	1087	536	551	1061	26
37	549	503	25	5	1082	574	508	1052	30
38	535	552	19	5	1111	554	557	1087	24
39	546	510	26	5	1087	572	515	1056	31
<b>35-39</b>	<b>2707</b>	<b>2607</b>	<b>115</b>	<b>22</b>	<b>5451</b>	<b>2822</b>	<b>2629</b>	<b>5314</b>	<b>137</b>
40	594	518	31	1	1144	625	519	1112	32
41	527	478	20	10	1035	547	488	1005	30
42	476	467	23	3	969	499	470	943	26
43	503	462	18	9	992	521	471	965	27
44	433	389	16	6	844	449	395	822	22
<b>40-44</b>	<b>2533</b>	<b>2314</b>	<b>108</b>	<b>29</b>	<b>4984</b>	<b>2641</b>	<b>2343</b>	<b>4847</b>	<b>137</b>
45	390	376	16	4	786	406	380	766	20
46	374	420	13	5	812	387	425	794	18
47	481	467	18	6	972	499	473	948	24
48	498	495	16	5	1014	514	500	993	21
49	474	452	9	1	936	483	453	926	10
<b>45-49</b>	<b>2217</b>	<b>2210</b>	<b>72</b>	<b>21</b>	<b>4520</b>	<b>2289</b>	<b>2231</b>	<b>4427</b>	<b>93</b>

## Bevolkingsvooruitzichten 1981 - 2025

NIS PB UCL HD CBGS ULB KUL VUB

Bevolking per leeftijd, geslacht en nationaliteit, op 31.12.1986 - Arrondissement Eeklo

Leeftijden	Belgen mannen	Belgen vrouwen	Vreemde-lingen mannen	Vreemde-lingen vrouwen	Totaal	Mannen	Vrouwen	Belgen	Vreemde-lingen
50	439	466	9	3	917	448	469	905	12
51	487	506	2	4	999	489	510	993	6
52	496	470	10	5	981	506	475	966	15
53	489	468	17	2	976	506	470	957	19
54	504	467	8	4	983	512	471	971	12
<b>50-54</b>	<b>2415</b>	<b>2377</b>	<b>46</b>	<b>18</b>	<b>4856</b>	<b>2461</b>	<b>2395</b>	<b>4792</b>	<b>64</b>
55	458	528	15	4	1005	473	532	986	19
56	484	486	13	6	989	497	492	970	19
57	480	471	8	5	964	488	476	951	13
58	446	453	10	6	915	456	459	899	16
59	377	444	10	7	838	387	451	821	17
<b>55-59</b>	<b>2245</b>	<b>2382</b>	<b>56</b>	<b>28</b>	<b>4711</b>	<b>2301</b>	<b>2410</b>	<b>4627</b>	<b>84</b>
60	411	443	10	10	874	421	453	854	20
61	404	463	13	5	885	417	468	867	18
62	395	445	7	4	851	402	449	840	11
63	401	441	9	7	858	410	448	842	16
64	397	394	8	5	804	405	399	791	13
<b>60-64</b>	<b>2008</b>	<b>2186</b>	<b>47</b>	<b>31</b>	<b>4272</b>	<b>2055</b>	<b>2217</b>	<b>4194</b>	<b>78</b>
65	375	421	6	4	806	381	425	796	10
66	396	414	5	4	819	401	418	810	9
67	301	307	8	0	616	309	307	608	8
68	185	227	8	6	426	193	233	412	14
69	178	237	3	2	420	181	239	415	5
<b>65-69</b>	<b>1435</b>	<b>1606</b>	<b>30</b>	<b>16</b>	<b>3087</b>	<b>1465</b>	<b>1622</b>	<b>3041</b>	<b>46</b>
70	234	278	5	1	518	239	279	512	6
71	270	320	2	2	594	272	322	590	4
72	287	400	8	4	699	295	404	687	12
73	283	367	3	3	656	286	370	650	6
74	286	358	7	3	654	293	361	644	10
<b>70-74</b>	<b>1360</b>	<b>1723</b>	<b>25</b>	<b>13</b>	<b>3121</b>	<b>1385</b>	<b>1736</b>	<b>3083</b>	<b>38</b>
75	241	337	6	1	585	247	338	578	7
76	273	329	3	5	610	276	334	602	8
77	207	330	1	3	541	208	333	537	4
78	202	297	11	1	511	213	298	499	12
79	203	308	4	2	517	207	310	511	6
<b>75-79</b>	<b>1126</b>	<b>1601</b>	<b>25</b>	<b>12</b>	<b>2764</b>	<b>1151</b>	<b>1613</b>	<b>2727</b>	<b>37</b>
80	174	273	1	2	450	175	275	447	3
81	156	247	1	2	406	157	249	403	3
82	151	230	3	1	385	154	231	381	4
83	108	192	3	1	304	111	193	300	4
84	104	198	1	3	306	105	201	302	4
<b>80-84</b>	<b>693</b>	<b>1140</b>	<b>9</b>	<b>9</b>	<b>1851</b>	<b>702</b>	<b>1149</b>	<b>1833</b>	<b>18</b>
85	99	164	2	0	265	101	164	263	2
86	68	125	2	1	196	70	126	193	3
87	56	96	0	2	154	56	98	152	2
88	45	85	1	2	133	46	87	130	3
89	39	66	0	2	107	39	68	105	2
<b>85-89</b>	<b>307</b>	<b>536</b>	<b>5</b>	<b>7</b>	<b>855</b>	<b>312</b>	<b>543</b>	<b>843</b>	<b>12</b>
90	32	52	0	2	86	32	54	84	2
91	18	37	2	1	58	20	38	55	3
92	14	34	1	0	49	15	34	48	1
93	12	23	0	1	36	12	24	35	1
94	6	14	1	1	22	7	15	20	2
<b>90-94</b>	<b>82</b>	<b>160</b>	<b>4</b>	<b>5</b>	<b>251</b>	<b>86</b>	<b>165</b>	<b>242</b>	<b>9</b>
95	5	8	0	1	14	5	9	13	1
96	3	6	0	0	9	3	6	9	0
97	2	8	0	1	11	2	9	10	1
98	1	4	0	0	5	1	4	5	0
99	1	2	0	0	3	1	2	3	0
<b>95-99</b>	<b>12</b>	<b>28</b>	<b>0</b>	<b>2</b>	<b>42</b>	<b>12</b>	<b>30</b>	<b>40</b>	<b>2</b>
<b>TOTAAL</b>	<b>38791</b>	<b>39335</b>	<b>1122</b>	<b>650</b>	<b>79898</b>	<b>39913</b>	<b>39985</b>	<b>78126</b>	<b>1772</b>

## Bevolkingsvooruitzichten 1981 - 2025

NIS PB UCL HD CBGS ULB KUL VUB

Bevolking per leeftijd, geslacht en nationaliteit, op 31.12.1987 - Arrondissement Eeklo

Leeftijden	Belgen mannen	Belgen vrouwen	Vreemde- lingen mannen	Vreemde- lingen vrouwen	Totaal	Mannen	Vrouwen	Belgen	Vreemde- lingen
0	500	474	13	12	999	513	486	974	25
1	493	466	12	10	981	505	476	959	22
2	489	460	9	8	966	498	468	949	17
3	482	453	9	6	950	491	459	935	15
4	474	445	8	5	932	482	450	919	13
<b>0- 4</b>	<b>2438</b>	<b>2298</b>	<b>51</b>	<b>41</b>	<b>4828</b>	<b>2489</b>	<b>2339</b>	<b>4736</b>	<b>92</b>
5	464	435	7	3	909	471	438	899	10
6	478	449	9	3	939	487	452	927	12
7	431	433	22	20	906	453	453	864	42
8	492	440	19	7	958	511	447	932	26
9	474	445	18	21	958	492	466	919	39
<b>5- 9</b>	<b>2339</b>	<b>2202</b>	<b>75</b>	<b>54</b>	<b>4670</b>	<b>2414</b>	<b>2256</b>	<b>4541</b>	<b>129</b>
10	462	419	26	14	921	488	433	881	40
11	495	466	20	21	1002	515	487	961	41
12	476	432	18	15	941	494	447	908	33
13	449	471	19	16	955	468	487	920	35
14	510	508	17	13	1048	527	521	1018	30
<b>10-14</b>	<b>2392</b>	<b>2296</b>	<b>100</b>	<b>79</b>	<b>4867</b>	<b>2492</b>	<b>2375</b>	<b>4688</b>	<b>179</b>
15	547	469	27	17	1060	574	486	1016	44
16	568	551	21	10	1150	589	561	1119	31
17	628	539	25	21	1213	653	560	1167	46
18	605	526	26	20	1177	631	546	1131	46
19	602	529	23	19	1173	625	548	1131	42
<b>15-19</b>	<b>2950</b>	<b>2614</b>	<b>122</b>	<b>87</b>	<b>5773</b>	<b>3072</b>	<b>2701</b>	<b>5564</b>	<b>209</b>
20	596	549	16	18	1179	612	567	1145	34
21	610	569	17	16	1212	627	585	1179	33
22	610	612	13	15	1250	623	627	1222	28
23	689	659	12	13	1373	701	672	1348	25
24	675	620	17	11	1323	692	631	1295	28
<b>20-24</b>	<b>3180</b>	<b>3009</b>	<b>75</b>	<b>73</b>	<b>6337</b>	<b>3255</b>	<b>3082</b>	<b>6189</b>	<b>148</b>
25	659	644	13	15	1331	672	659	1303	28
26	672	633	8	11	1324	680	644	1305	19
27	638	610	13	9	1270	651	619	1248	22
28	670	620	15	13	1318	685	633	1290	28
29	643	604	12	6	1265	655	610	1247	18
<b>25-29</b>	<b>3282</b>	<b>3111</b>	<b>61</b>	<b>54</b>	<b>6508</b>	<b>3343</b>	<b>3165</b>	<b>6393</b>	<b>115</b>
30	625	581	9	10	1225	634	591	1206	19
31	617	587	19	6	1229	636	593	1204	25
32	579	574	21	9	1183	600	583	1153	30
33	595	549	17	10	1171	612	559	1144	27
34	559	548	17	5	1129	576	553	1107	22
<b>30-34</b>	<b>2975</b>	<b>2839</b>	<b>83</b>	<b>40</b>	<b>5937</b>	<b>3058</b>	<b>2879</b>	<b>5814</b>	<b>123</b>
35	574	546	21	6	1147	595	552	1120	27
36	564	493	21	4	1082	585	497	1057	25
37	512	548	24	1	1085	536	549	1060	25
38	549	502	25	4	1080	574	506	1051	29
39	533	549	19	4	1105	552	553	1082	23
<b>35-39</b>	<b>2732</b>	<b>2638</b>	<b>110</b>	<b>19</b>	<b>5499</b>	<b>2842</b>	<b>2657</b>	<b>5370</b>	<b>129</b>
40	544	508	26	5	1083	570	513	1052	31
41	591	516	31	1	1139	622	517	1107	32
42	524	477	20	10	1031	544	487	1001	30
43	474	466	23	3	966	497	469	940	26
44	501	460	17	9	987	518	469	961	26
<b>40-44</b>	<b>2634</b>	<b>2427</b>	<b>117</b>	<b>28</b>	<b>5206</b>	<b>2751</b>	<b>2455</b>	<b>5061</b>	<b>145</b>
45	431	388	16	6	841	447	394	819	22
46	388	374	16	4	782	404	378	762	20
47	371	418	13	5	807	384	423	789	18
48	478	466	18	6	968	496	472	944	24
49	496	493	16	5	1010	512	498	989	21
<b>45-49</b>	<b>2164</b>	<b>2139</b>	<b>79</b>	<b>26</b>	<b>4408</b>	<b>2243</b>	<b>2165</b>	<b>4303</b>	<b>105</b>

Bevolkingsvooruitzichten 1981 - 2025

NIS PB UCL HD CBGS ULB KUL VUB

Bevolking per leeftijd, geslacht en nationaliteit, op 31.12.1987 - Arrondissement Eeklo

Leeftijden	Belgen mannen	Belgen vrouwen	Vreemde- lingen mannen	Vreemde- lingen vrouwen	Totaal	Mannen	Vrouwen	Belgen	Vreemde- lingen
50	471	451	9	1	932	480	452	922	10
51	436	465	9	3	913	445	468	901	12
52	484	503	2	4	993	486	507	987	6
53	491	467	10	5	973	501	472	958	15
54	485	465	17	2	969	502	467	950	19
<b>50-54</b>	<b>2367</b>	<b>2351</b>	<b>47</b>	<b>15</b>	<b>4780</b>	<b>2414</b>	<b>2366</b>	<b>4718</b>	<b>62</b>
55	499	465	8	4	976	507	469	964	12
56	453	524	15	4	996	468	528	977	19
57	478	483	13	6	980	491	489	961	19
58	474	468	8	5	955	482	473	942	13
59	440	449	10	6	905	450	455	889	16
<b>55-59</b>	<b>2344</b>	<b>2389</b>	<b>54</b>	<b>25</b>	<b>4812</b>	<b>2398</b>	<b>2414</b>	<b>4733</b>	<b>79</b>
60	372	441	10	7	830	382	448	813	17
61	405	440	10	10	865	415	450	845	20
62	396	459	13	5	873	409	464	855	18
63	386	441	7	4	838	393	445	827	11
64	391	436	9	7	843	400	443	827	16
<b>60-64</b>	<b>1950</b>	<b>2217</b>	<b>49</b>	<b>33</b>	<b>4249</b>	<b>1999</b>	<b>2250</b>	<b>4167</b>	<b>82</b>
65	386	389	8	5	788	394	394	775	13
66	365	415	6	4	790	371	419	780	10
67	385	408	5	4	802	390	412	793	9
68	291	302	8	0	601	299	302	593	8
69	178	223	8	6	415	186	229	401	14
<b>65-69</b>	<b>1605</b>	<b>1737</b>	<b>35</b>	<b>19</b>	<b>3396</b>	<b>1640</b>	<b>1756</b>	<b>3342</b>	<b>54</b>
70	171	232	3	2	408	174	234	403	5
71	224	272	5	1	502	229	273	496	6
72	257	311	2	2	572	259	313	568	4
73	272	389	7	4	672	279	393	661	11
74	266	355	3	3	627	269	358	621	6
<b>70-74</b>	<b>1190</b>	<b>1559</b>	<b>20</b>	<b>12</b>	<b>2781</b>	<b>1210</b>	<b>1571</b>	<b>2749</b>	<b>32</b>
75	268	345	6	3	622	274	348	613	9
76	224	323	6	1	554	230	324	547	7
77	252	313	3	5	573	255	318	565	8
78	189	313	1	3	506	190	316	502	4
79	184	280	10	1	475	194	281	464	11
<b>75-79</b>	<b>1117</b>	<b>1574</b>	<b>26</b>	<b>13</b>	<b>2730</b>	<b>1143</b>	<b>1587</b>	<b>2691</b>	<b>39</b>
80	183	288	4	2	477	187	290	471	6
81	156	253	1	2	412	157	255	409	3
82	138	226	1	2	367	139	228	364	3
83	132	208	3	1	344	135	209	340	4
84	94	172	3	1	270	97	173	266	4
<b>80-84</b>	<b>703</b>	<b>1147</b>	<b>12</b>	<b>8</b>	<b>1870</b>	<b>715</b>	<b>1155</b>	<b>1850</b>	<b>20</b>
85	89	176	1	3	269	90	179	265	4
86	83	145	2	0	230	85	145	228	2
87	56	109	2	1	168	58	110	165	3
88	46	81	0	2	129	46	83	127	2
89	36	71	1	2	110	37	73	107	3
<b>85-89</b>	<b>310</b>	<b>582</b>	<b>6</b>	<b>8</b>	<b>906</b>	<b>316</b>	<b>590</b>	<b>892</b>	<b>14</b>
90	30	54	0	2	86	30	56	84	2
91	24	42	0	2	68	24	44	66	2
92	14	29	1	1	45	15	30	43	2
93	10	26	1	0	37	11	26	36	1
94	9	18	0	1	28	9	19	27	1
<b>90-94</b>	<b>87</b>	<b>169</b>	<b>2</b>	<b>6</b>	<b>264</b>	<b>89</b>	<b>175</b>	<b>256</b>	<b>8</b>
95	4	11	0	1	16	4	12	15	1
96	3	6	0	1	10	3	7	9	1
97	2	4	0	0	6	2	4	6	0
98	1	5	0	0	6	1	5	6	0
99	1	3	0	0	4	1	3	4	0
<b>95-99</b>	<b>11</b>	<b>29</b>	<b>0</b>	<b>2</b>	<b>42</b>	<b>11</b>	<b>31</b>	<b>40</b>	<b>2</b>
<b>TOTAAL</b>	<b>38770</b>	<b>39327</b>	<b>1124</b>	<b>642</b>	<b>79863</b>	<b>39894</b>	<b>39969</b>	<b>78097</b>	<b>1766</b>

## Bevolkingsvooruitzichten 1981 - 2025

NIS PB UCL HD CBGS ULB KUL VUB

Bevolking per leeftijd, geslacht en nationaliteit, op 31.12.1988 - Arrondissement Eeklo

Leeftijden	Belgen mannen	Belgen vrouwen	Vreemde- lingen mannen	Vreemde- lingen vrouwen	Totaal	Mannen	Vrouwen	Belgen	Vreemde- lingen
0	502	476	14	13	1005	516	489	978	27
1	496	470	12	11	989	508	481	966	23
2	491	463	12	9	975	503	472	954	21
3	487	457	9	7	960	496	464	944	16
4	480	450	9	5	944	489	455	930	14
<b>0- 4</b>	<b>2456</b>	<b>2316</b>	<b>56</b>	<b>45</b>	<b>4873</b>	<b>2512</b>	<b>2361</b>	<b>4772</b>	<b>101</b>
5	472	443	7	4	926	479	447	915	11
6	462	434	7	2	905	469	436	896	9
7	476	447	9	2	934	485	449	923	11
8	429	433	22	19	903	451	452	862	41
9	490	438	19	6	953	509	444	928	25
<b>5- 9</b>	<b>2329</b>	<b>2195</b>	<b>64</b>	<b>33</b>	<b>4621</b>	<b>2393</b>	<b>2228</b>	<b>4524</b>	<b>97</b>
10	472	443	18	20	953	490	463	915	38
11	460	417	26	13	916	486	430	877	39
12	493	463	20	20	996	513	483	956	40
13	474	430	17	14	935	491	444	904	31
14	448	469	19	15	951	467	484	917	34
<b>10-14</b>	<b>2347</b>	<b>2222</b>	<b>100</b>	<b>82</b>	<b>4751</b>	<b>2447</b>	<b>2304</b>	<b>4569</b>	<b>182</b>
15	509	505	17	12	1043	526	517	1014	29
16	546	467	26	16	1055	572	483	1013	42
17	566	547	21	9	1143	587	556	1113	30
18	625	534	25	22	1206	650	556	1159	47
19	602	523	24	19	1168	626	542	1125	43
<b>15-19</b>	<b>2848</b>	<b>2576</b>	<b>113</b>	<b>78</b>	<b>5615</b>	<b>2961</b>	<b>2654</b>	<b>5424</b>	<b>191</b>
20	602	533	22	19	1176	624	552	1135	41
21	599	554	16	18	1187	615	572	1153	34
22	614	573	17	15	1219	631	588	1187	32
23	617	615	13	15	1260	630	630	1232	28
24	691	661	12	14	1378	703	675	1352	26
<b>20-24</b>	<b>3123</b>	<b>2936</b>	<b>80</b>	<b>81</b>	<b>6220</b>	<b>3203</b>	<b>3017</b>	<b>6059</b>	<b>161</b>
25	678	623	16	11	1328	694	634	1301	27
26	660	644	13	16	1333	673	660	1304	29
27	672	634	8	12	1326	680	646	1306	20
28	638	610	13	9	1270	651	619	1248	22
29	669	621	15	14	1319	684	635	1290	29
<b>25-29</b>	<b>3317</b>	<b>3132</b>	<b>65</b>	<b>62</b>	<b>6576</b>	<b>3382</b>	<b>3194</b>	<b>6449</b>	<b>127</b>
30	642	603	12	7	1254	654	610	1245	19
31	624	581	9	10	1224	633	591	1205	19
32	616	586	18	7	1227	634	593	1202	25
33	579	574	21	8	1182	600	582	1153	29
34	595	550	17	9	1171	612	559	1145	26
<b>30-34</b>	<b>3056</b>	<b>2894</b>	<b>77</b>	<b>41</b>	<b>6068</b>	<b>3133</b>	<b>2935</b>	<b>5950</b>	<b>118</b>
35	558	547	17	4	1126	575	551	1105	21
36	573	547	21	5	1146	594	552	1120	26
37	562	493	21	3	1079	583	496	1055	24
38	512	547	24	0	1083	536	547	1059	24
39	549	500	25	3	1077	574	503	1049	28
<b>35-39</b>	<b>2754</b>	<b>2634</b>	<b>108</b>	<b>15</b>	<b>5511</b>	<b>2862</b>	<b>2649</b>	<b>5388</b>	<b>123</b>
40	531	546	19	3	1099	550	549	1077	22
41	542	506	26	5	1079	568	511	1048	31
42	588	515	32	1	1136	620	516	1103	33
43	521	475	20	10	1026	541	485	996	30
44	472	464	22	3	961	494	467	936	25
<b>40-44</b>	<b>2654</b>	<b>2506</b>	<b>119</b>	<b>22</b>	<b>5301</b>	<b>2773</b>	<b>2528</b>	<b>5160</b>	<b>141</b>
45	498	459	17	9	983	515	468	957	26
46	428	387	16	6	837	444	393	815	22
47	385	373	16	4	778	401	377	758	20
48	368	416	13	5	802	381	421	784	18
49	475	464	18	6	963	493	470	939	24
<b>45-49</b>	<b>2154</b>	<b>2099</b>	<b>80</b>	<b>30</b>	<b>4363</b>	<b>2234</b>	<b>2129</b>	<b>4253</b>	<b>110</b>

## Bevolkingsvooruitzichten 1981 - 2025

NIS PB UCL HD CBGS ULB KUL VUE

Bevolking per leeftijd, geslacht en nationaliteit, op 31.12.1988 - Arrondissement Eeklo

Leeftijden	Belgen mannen	Belgen vrouwen	Vreemde- lingen mannen	Vreemde- lingen vrouwen	Totaal	Mannen	Vrouwen	Belgen	Vreemde- lingen
50	492	491	16	5	1004	508	496	983	21
51	467	449	9	1	926	476	450	916	10
52	433	462	9	3	907	442	465	895	12
53	480	500	2	4	986	482	504	980	6
54	487	464	10	5	966	497	469	951	15
<b>50-54</b>	<b>2359</b>	<b>2366</b>	<b>46</b>	<b>18</b>	<b>4789</b>	<b>2405</b>	<b>2384</b>	<b>4725</b>	<b>64</b>
55	480	463	17	2	962	497	465	943	19
56	494	463	8	4	969	502	467	957	12
57	448	520	15	4	987	463	524	968	19
58	472	480	13	6	971	485	486	952	19
59	468	465	8	5	946	476	470	933	13
<b>55-59</b>	<b>2362</b>	<b>2391</b>	<b>61</b>	<b>21</b>	<b>4835</b>	<b>2423</b>	<b>2412</b>	<b>4753</b>	<b>82</b>
60	434	446	10	6	896	444	452	880	16
61	366	438	10	7	821	376	445	804	17
62	397	436	10	10	853	407	446	833	20
63	387	455	13	5	860	400	460	842	18
64	376	436	7	4	823	383	440	812	11
<b>60-64</b>	<b>1960</b>	<b>2211</b>	<b>50</b>	<b>32</b>	<b>4253</b>	<b>2010</b>	<b>2243</b>	<b>4171</b>	<b>82</b>
65	380	430	9	7	826	389	437	810	16
66	376	384	8	5	773	384	389	760	13
67	355	409	6	4	774	361	413	764	10
68	372	402	5	4	783	377	406	774	9
69	280	297	8	0	585	288	297	577	8
<b>65-69</b>	<b>1763</b>	<b>1922</b>	<b>36</b>	<b>20</b>	<b>3741</b>	<b>1799</b>	<b>1942</b>	<b>3685</b>	<b>56</b>
70	171	219	8	6	404	179	225	390	14
71	163	227	3	2	395	166	229	390	5
72	213	265	5	1	484	218	266	478	6
73	243	303	2	2	550	245	305	546	4
74	256	377	7	4	644	263	381	633	11
<b>70-74</b>	<b>1046</b>	<b>1391</b>	<b>25</b>	<b>15</b>	<b>2477</b>	<b>1071</b>	<b>1406</b>	<b>2437</b>	<b>40</b>
75	249	342	3	3	597	252	345	591	6
76	250	331	6	3	590	256	334	581	9
77	207	308	5	1	521	212	309	515	6
78	230	297	3	5	535	233	302	527	8
79	172	296	1	3	472	173	299	468	4
<b>75-79</b>	<b>1108</b>	<b>1574</b>	<b>18</b>	<b>15</b>	<b>2715</b>	<b>1126</b>	<b>1589</b>	<b>2682</b>	<b>33</b>
80	166	262	9	1	438	175	263	428	10
81	164	267	4	2	437	168	269	431	6
82	138	232	1	2	373	139	234	370	3
83	121	205	1	2	329	122	207	326	3
84	115	187	3	1	306	118	188	302	4
<b>80-84</b>	<b>704</b>	<b>1153</b>	<b>18</b>	<b>8</b>	<b>1883</b>	<b>722</b>	<b>1161</b>	<b>1857</b>	<b>26</b>
85	81	153	3	1	238	84	154	234	4
86	75	156	1	3	235	76	159	231	4
87	69	126	2	0	197	71	126	195	2
88	46	93	2	1	142	48	94	139	3
89	37	68	0	2	107	37	70	105	2
<b>85-89</b>	<b>308</b>	<b>596</b>	<b>8</b>	<b>7</b>	<b>919</b>	<b>316</b>	<b>603</b>	<b>904</b>	<b>15</b>
90	28	59	1	2	90	29	61	87	3
91	23	44	0	2	69	23	46	67	2
92	18	33	0	2	53	18	35	51	2
93	10	23	1	1	35	11	24	33	2
94	7	20	1	0	28	8	20	27	1
<b>90-94</b>	<b>86</b>	<b>179</b>	<b>3</b>	<b>7</b>	<b>275</b>	<b>89</b>	<b>186</b>	<b>265</b>	<b>10</b>
95	6	14	0	1	21	6	15	20	1
96	3	8	0	1	12	3	9	11	1
97	2	4	0	1	7	2	5	6	1
98	1	3	0	0	4	1	3	4	0
99	1	4	0	0	5	1	4	5	0
<b>95-99</b>	<b>13</b>	<b>33</b>	<b>0</b>	<b>3</b>	<b>49</b>	<b>13</b>	<b>36</b>	<b>46</b>	<b>3</b>
<b>TOTAAL</b>	<b>38747</b>	<b>39326</b>	<b>1127</b>	<b>635</b>	<b>79835</b>	<b>39874</b>	<b>39961</b>	<b>78073</b>	<b>1762</b>

## Bevolkingsvooruitzichten 1981 - 2025

NIS PB UCL HD CBGS ULB KUL VUB

Bevolking per leeftijd, geslacht en nationaliteit, op 31.12.1989 - Arrondissement Eeklo

Leeftijden	Belgen mannen	Belgen vrouwen	Vreemde- lingen mannen	Vreemde- lingen vrouwen	Totaal	Mannen	Vrouwen	Belgen	Vreemde- lingen
0	504	478	14	14	1010	518	492	982	28
1	497	472	13	12	994	510	484	969	25
2	493	467	12	10	982	505	477	960	22
3	489	460	12	8	969	501	468	949	20
4	485	454	9	6	954	494	460	939	15
<b>0- 4</b>	<b>2468</b>	<b>2331</b>	<b>60</b>	<b>50</b>	<b>4909</b>	<b>2528</b>	<b>2381</b>	<b>4799</b>	<b>110</b>
5	478	448	8	4	938	486	452	926	12
6	470	442	7	3	922	477	445	912	10
7	460	432	7	1	900	467	433	892	8
8	474	447	9	1	931	483	448	921	10
9	427	431	22	18	898	449	449	858	40
<b>5- 9</b>	<b>2309</b>	<b>2200</b>	<b>53</b>	<b>27</b>	<b>4589</b>	<b>2362</b>	<b>2227</b>	<b>4509</b>	<b>80</b>
10	488	436	19	5	948	507	441	924	24
11	470	441	18	19	948	488	460	911	37
12	458	415	26	12	911	484	427	873	38
13	491	461	19	19	990	510	480	952	38
14	473	428	17	13	931	490	441	901	30
<b>10-14</b>	<b>2380</b>	<b>2181</b>	<b>99</b>	<b>68</b>	<b>4728</b>	<b>2479</b>	<b>2249</b>	<b>4561</b>	<b>167</b>
15	447	467	19	14	947	466	481	914	33
16	508	502	16	11	1037	524	513	1010	27
17	545	464	26	15	1050	571	479	1009	41
18	563	542	21	9	1135	584	551	1105	30
19	621	531	24	22	1198	645	553	1152	46
<b>15-19</b>	<b>2684</b>	<b>2506</b>	<b>106</b>	<b>71</b>	<b>5367</b>	<b>2790</b>	<b>2577</b>	<b>5190</b>	<b>177</b>
20	602	527	23	19	1171	625	546	1129	42
21	603	537	21	18	1179	624	555	1140	39
22	604	559	16	18	1197	620	577	1163	34
23	619	576	17	15	1227	636	591	1195	32
24	622	618	13	14	1267	635	632	1240	27
<b>20-24</b>	<b>3050</b>	<b>2817</b>	<b>90</b>	<b>84</b>	<b>6041</b>	<b>3140</b>	<b>2901</b>	<b>5867</b>	<b>174</b>
25	692	661	12	15	1380	704	676	1353	27
26	680	625	16	12	1333	696	637	1305	28
27	659	644	14	15	1332	673	659	1303	29
28	672	633	8	13	1326	680	646	1305	21
29	638	609	13	10	1270	651	619	1247	23
<b>25-29</b>	<b>3341</b>	<b>3172</b>	<b>63</b>	<b>65</b>	<b>6641</b>	<b>3404</b>	<b>3237</b>	<b>6513</b>	<b>128</b>
30	668	621	15	14	1318	683	635	1289	29
31	642	602	12	8	1264	654	610	1244	20
32	624	581	8	11	1224	632	592	1205	19
33	615	586	18	6	1225	633	592	1201	24
34	579	575	21	7	1182	600	582	1154	28
<b>30-34</b>	<b>3128</b>	<b>2965</b>	<b>74</b>	<b>46</b>	<b>6213</b>	<b>3202</b>	<b>3011</b>	<b>6093</b>	<b>120</b>
35	594	549	17	8	1168	611	557	1143	25
36	558	548	17	3	1126	575	551	1106	20
37	572	546	21	4	1143	593	550	1118	25
38	560	493	21	3	1077	581	496	1053	24
39	512	544	24	0	1080	536	544	1056	24
<b>35-39</b>	<b>2796</b>	<b>2680</b>	<b>100</b>	<b>18</b>	<b>5594</b>	<b>2896</b>	<b>2698</b>	<b>5476</b>	<b>118</b>
40	547	498	25	3	1073	572	501	1045	28
41	529	543	19	3	1094	548	546	1072	22
42	541	504	26	5	1076	567	509	1045	31
43	585	513	32	1	1131	617	514	1098	33
44	519	473	19	10	1021	538	483	992	29
<b>40-44</b>	<b>2721</b>	<b>2531</b>	<b>121</b>	<b>22</b>	<b>5395</b>	<b>2842</b>	<b>2553</b>	<b>5252</b>	<b>143</b>
45	469	463	22	3	957	491	466	932	25
46	495	456	17	9	977	512	465	951	26
47	425	386	16	6	833	441	392	811	22
48	382	372	16	4	774	398	376	754	20
49	365	414	13	5	797	378	419	779	18
<b>45-49</b>	<b>2136</b>	<b>2091</b>	<b>84</b>	<b>27</b>	<b>4338</b>	<b>2220</b>	<b>2118</b>	<b>4227</b>	<b>111</b>



## Bevolkingsvooruitzichten 1981 - 2025

NIS PB UCL HD CBGS ULB KUL VU

Bevolking per leeftijd, geslacht en nationaliteit, op 31.12.1989 - Arrondissement Eeklo

Leeftijden	Belgen mannen	Belgen vrouwen	Vreemde- lingen mannen	Vreemde- lingen vrouwen	Totaal	Mannen	Vrouwen	Belgen	Vreemde- lingen
50	472	462	18	6	958	490	468	934	24
51	488	488	16	5	997	504	493	976	21
52	464	447	9	1	921	473	448	911	10
53	430	460	9	3	902	439	463	890	12
54	476	497	2	4	979	478	501	973	6
<b>50-54</b>	<b>2330</b>	<b>2354</b>	<b>54</b>	<b>19</b>	<b>4757</b>	<b>2384</b>	<b>2373</b>	<b>4684</b>	<b>73</b>
55	482	462	10	5	959	492	467	944	15
56	474	461	17	2	954	491	463	935	19
57	488	461	8	4	961	496	465	949	12
58	442	516	15	4	977	457	520	958	19
59	466	477	13	6	962	479	483	943	19
<b>55-59</b>	<b>2352</b>	<b>2377</b>	<b>63</b>	<b>21</b>	<b>4813</b>	<b>2415</b>	<b>2398</b>	<b>4729</b>	<b>84</b>
60	462	462	8	5	937	470	467	924	13
61	427	443	10	6	886	437	449	870	16
62	359	434	10	7	810	369	441	793	17
63	388	432	10	10	840	398	442	820	20
64	377	450	13	5	845	390	455	827	18
<b>60-64</b>	<b>2013</b>	<b>2221</b>	<b>51</b>	<b>33</b>	<b>4318</b>	<b>2064</b>	<b>2254</b>	<b>4234</b>	<b>84</b>
65	366	430	8	4	808	374	434	796	12
66	370	424	9	7	810	379	431	794	16
67	365	379	8	5	757	373	384	744	13
68	343	403	6	4	756	349	407	746	10
69	358	395	5	4	762	363	399	753	9
<b>65-69</b>	<b>1802</b>	<b>2031</b>	<b>36</b>	<b>24</b>	<b>3893</b>	<b>1838</b>	<b>2055</b>	<b>3833</b>	<b>60</b>
70	269	291	8	0	568	277	291	560	8
71	163	214	8	6	391	171	220	377	14
72	155	222	3	2	382	158	224	377	5
73	202	258	5	1	466	207	259	460	6
74	229	293	2	2	526	231	295	522	4
<b>70-74</b>	<b>1018</b>	<b>1278</b>	<b>26</b>	<b>11</b>	<b>2333</b>	<b>1044</b>	<b>1289</b>	<b>2296</b>	<b>37</b>
75	240	364	7	4	615	247	368	604	11
76	232	328	3	3	566	235	331	560	6
77	231	316	5	3	555	236	319	547	8
78	189	292	5	1	487	194	293	481	6
79	210	281	3	5	499	213	286	491	8
<b>75-79</b>	<b>1102</b>	<b>1581</b>	<b>23</b>	<b>16</b>	<b>2722</b>	<b>1125</b>	<b>1597</b>	<b>2683</b>	<b>39</b>
80	155	277	1	3	436	156	280	432	4
81	149	243	8	1	401	157	244	392	9
82	145	245	3	2	395	148	247	390	5
83	121	210	1	2	334	122	212	331	3
84	105	184	1	2	292	106	186	289	3
<b>80-84</b>	<b>675</b>	<b>1159</b>	<b>14</b>	<b>10</b>	<b>1858</b>	<b>689</b>	<b>1169</b>	<b>1834</b>	<b>24</b>
85	99	166	3	1	269	102	167	265	4
86	68	135	2	1	206	70	136	203	3
87	62	136	1	3	202	63	139	198	4
88	57	107	2	0	166	59	107	164	2
89	37	78	2	1	118	39	79	115	3
<b>85-89</b>	<b>323</b>	<b>622</b>	<b>10</b>	<b>6</b>	<b>961</b>	<b>333</b>	<b>628</b>	<b>945</b>	<b>16</b>
90	29	56	0	2	87	29	58	85	2
91	21	48	1	2	72	22	50	69	3
92	17	35	0	2	54	17	37	52	2
93	13	26	0	1	40	13	27	39	1
94	7	18	1	1	27	8	19	25	2
<b>90-94</b>	<b>87</b>	<b>183</b>	<b>2</b>	<b>8</b>	<b>280</b>	<b>89</b>	<b>191</b>	<b>270</b>	<b>10</b>
95	5	15	1	0	21	6	15	20	1
96	4	11	0	1	16	4	12	15	1
97	2	6	0	1	9	2	7	8	1
98	1	3	0	1	5	1	4	4	1
99	1	4	0	0	5	1	4	5	0
<b>95-99</b>	<b>13</b>	<b>39</b>	<b>1</b>	<b>3</b>	<b>56</b>	<b>14</b>	<b>42</b>	<b>52</b>	<b>4</b>
<b>TOTAAL</b>	<b>38728</b>	<b>39319</b>	<b>1130</b>	<b>629</b>	<b>79806</b>	<b>39858</b>	<b>39948</b>	<b>78047</b>	<b>1759</b>

## Bevolkingsvooruitzichten 1981 - 2025

NIS PB UCL HD CBGS ULB KUL VUB

Bevolking per leeftijd, geslacht en nationaliteit, op 31.12.1990 - Arrondissement Eeklo

Leeftijden	Belgen mannen	Belgen vrouwen	Vreemde- lingen mannen	Vreemde- lingen vrouwen	Totaal	Mannen	Vrouwen	Belgen	Vreemde- lingen
0	505	479	15	14	1013	520	493	984	29
1	500	474	13	14	1001	513	488	974	27
2	495	469	13	11	988	508	480	964	24
3	491	464	12	9	976	503	473	955	21
4	487	457	12	7	963	499	464	944	19
<b>0- 4</b>	<b>2478</b>	<b>2343</b>	<b>65</b>	<b>55</b>	<b>4941</b>	<b>2543</b>	<b>2398</b>	<b>4821</b>	<b>120</b>
5	483	453	9	5	950	492	458	936	14
6	476	446	8	3	933	484	449	922	11
7	468	441	7	2	918	475	443	909	9
8	458	431	7	0	896	465	431	889	7
9	472	445	9	0	926	481	445	917	9
<b>5- 9</b>	<b>2357</b>	<b>2216</b>	<b>40</b>	<b>10</b>	<b>4623</b>	<b>2397</b>	<b>2226</b>	<b>4573</b>	<b>50</b>
10	425	429	21	17	892	446	446	854	38
11	486	434	19	4	943	505	438	920	23
12	468	439	18	18	943	486	457	907	36
13	456	413	25	11	905	481	424	869	36
14	490	459	19	18	986	509	477	949	37
<b>10-14</b>	<b>2325</b>	<b>2174</b>	<b>102</b>	<b>68</b>	<b>4669</b>	<b>2427</b>	<b>2242</b>	<b>4499</b>	<b>170</b>
15	472	426	17	12	927	489	438	898	29
16	447	465	18	13	943	465	478	912	31
17	507	498	16	10	1031	523	508	1005	26
18	542	461	26	16	1045	568	477	1003	42
19	560	538	21	9	1128	581	547	1098	30
<b>15-19</b>	<b>2528</b>	<b>2388</b>	<b>98</b>	<b>60</b>	<b>5074</b>	<b>2626</b>	<b>2448</b>	<b>4916</b>	<b>158</b>
20	620	534	24	22	1200	644	556	1154	46
21	603	531	22	19	1175	625	550	1134	41
22	607	541	20	17	1185	627	558	1148	37
23	608	561	16	18	1203	624	579	1169	34
24	622	580	16	15	1233	638	595	1202	31
<b>20-24</b>	<b>3060</b>	<b>2747</b>	<b>98</b>	<b>91</b>	<b>5996</b>	<b>3158</b>	<b>2838</b>	<b>5807</b>	<b>189</b>
25	626	618	13	14	1271	639	632	1244	27
26	692	662	13	15	1382	705	677	1354	28
27	681	628	16	13	1338	697	641	1309	29
28	658	643	14	15	1330	672	658	1301	29
29	671	633	8	14	1326	679	647	1304	22
<b>25-29</b>	<b>3328</b>	<b>3184</b>	<b>64</b>	<b>71</b>	<b>6647</b>	<b>3392</b>	<b>3255</b>	<b>6512</b>	<b>135</b>
30	638	608	13	11	1270	651	619	1246	24
31	666	620	15	14	1315	681	634	1286	29
32	642	602	12	9	1265	654	611	1244	21
33	624	581	8	10	1223	632	591	1205	18
34	614	588	18	5	1225	632	593	1202	23
<b>30-34</b>	<b>3184</b>	<b>2999</b>	<b>66</b>	<b>49</b>	<b>6298</b>	<b>3250</b>	<b>3048</b>	<b>6183</b>	<b>115</b>
35	579	574	21	6	1180	600	580	1153	27
36	592	549	17	7	1165	609	556	1141	24
37	558	548	16	2	1124	574	550	1106	18
38	571	544	21	4	1140	592	548	1115	25
39	558	491	21	3	1073	579	494	1049	24
<b>35-39</b>	<b>2858</b>	<b>2706</b>	<b>96</b>	<b>22</b>	<b>5682</b>	<b>2954</b>	<b>2728</b>	<b>5564</b>	<b>118</b>
40	510	542	24	0	1076	534	542	1052	24
41	545	496	25	3	1069	570	499	1041	28
42	527	540	19	3	1089	546	543	1067	22
43	539	502	26	5	1072	565	507	1041	31
44	582	511	32	1	1126	614	512	1093	33
<b>40-44</b>	<b>2703</b>	<b>2591</b>	<b>126</b>	<b>12</b>	<b>5432</b>	<b>2829</b>	<b>2603</b>	<b>5294</b>	<b>138</b>
45	516	472	19	10	1017	535	482	988	29
46	466	461	22	3	952	488	464	927	25
47	492	454	17	9	972	509	463	946	26
48	422	385	16	6	829	438	391	807	22
49	379	371	16	4	770	395	375	750	20
<b>45-49</b>	<b>2275</b>	<b>2143</b>	<b>90</b>	<b>32</b>	<b>4540</b>	<b>2365</b>	<b>2175</b>	<b>4418</b>	<b>122</b>

## Bevolkingsvooruitzichten 1981 - 2025

NIS PB UCL HD CBGS ULB KUL VUB

Bevolking per leeftijd, geslacht en nationaliteit, op 31.12.1990 - Arrondissement Eeklo

Leeftijden	Belgen mannen	Belgen vrouwen	Vreemdelingen mannen	Vreemdelingen vrouwen	Totaal	Mannen	Vrouwen	Belgen	Vreemdelingen
50	362	413	13	5	793	375	418	775	18
51	468	461	18	6	953	486	467	929	24
52	485	485	16	5	991	501	490	970	21
53	460	444	9	1	914	469	445	904	10
54	426	457	9	3	895	435	460	883	12
<b>50-54</b>	<b>2201</b>	<b>2260</b>	<b>65</b>	<b>20</b>	<b>4546</b>	<b>2266</b>	<b>2280</b>	<b>4461</b>	<b>85</b>
55	472	494	2	4	972	474	498	966	6
56	476	460	10	5	951	486	465	936	15
57	469	459	17	2	947	486	461	928	19
58	482	458	8	4	952	490	462	940	12
59	436	512	15	4	967	451	516	948	19
<b>55-59</b>	<b>2335</b>	<b>2383</b>	<b>52</b>	<b>19</b>	<b>4789</b>	<b>2387</b>	<b>2402</b>	<b>4718</b>	<b>71</b>
60	460	474	13	6	953	473	480	934	19
61	455	458	8	5	926	463	463	913	13
62	418	439	10	6	873	428	445	857	16
63	351	430	11	7	799	362	437	781	18
64	378	427	10	10	825	388	437	805	20
<b>60-64</b>	<b>2062</b>	<b>2228</b>	<b>52</b>	<b>34</b>	<b>4376</b>	<b>2114</b>	<b>2262</b>	<b>4290</b>	<b>86</b>
65	367	444	13	5	829	380	449	811	18
66	356	424	8	4	792	364	428	780	12
67	359	418	9	7	793	368	425	777	16
68	353	373	8	5	739	361	378	726	13
69	330	396	6	4	736	336	400	726	10
<b>65-69</b>	<b>1765</b>	<b>2055</b>	<b>44</b>	<b>25</b>	<b>3889</b>	<b>1809</b>	<b>2080</b>	<b>3820</b>	<b>69</b>
70	344	388	5	4	741	349	392	732	9
71	257	285	8	0	550	265	285	542	8
72	155	209	8	6	378	163	215	364	14
73	147	216	3	2	368	150	218	363	5
74	190	250	5	1	446	195	251	440	6
<b>70-74</b>	<b>1093</b>	<b>1348</b>	<b>29</b>	<b>13</b>	<b>2483</b>	<b>1122</b>	<b>1361</b>	<b>2441</b>	<b>42</b>
75	214	283	2	2	501	216	285	497	4
76	224	350	6	4	584	230	354	574	10
77	214	313	3	3	533	217	316	527	6
78	212	300	5	3	520	217	303	512	8
79	172	276	4	1	453	176	277	448	5
<b>75-79</b>	<b>1036</b>	<b>1522</b>	<b>20</b>	<b>13</b>	<b>2591</b>	<b>1056</b>	<b>1535</b>	<b>2558</b>	<b>33</b>
80	190	264	3	5	462	193	269	454	8
81	139	257	1	3	400	140	260	396	4
82	132	223	7	1	363	139	224	355	8
83	127	223	3	2	355	130	225	350	5
84	105	189	1	2	297	106	191	294	3
<b>80-84</b>	<b>693</b>	<b>1156</b>	<b>15</b>	<b>13</b>	<b>1877</b>	<b>708</b>	<b>1169</b>	<b>1849</b>	<b>28</b>
85	90	164	1	2	257	91	166	254	3
86	84	147	2	0	233	86	147	231	2
87	57	118	2	1	178	59	119	175	3
88	51	116	1	2	170	52	118	167	3
89	46	90	2	0	138	48	90	136	2
<b>85-89</b>	<b>328</b>	<b>635</b>	<b>8</b>	<b>5</b>	<b>976</b>	<b>336</b>	<b>640</b>	<b>963</b>	<b>13</b>
90	29	65	2	1	97	31	66	94	3
91	22	46	0	2	70	22	48	68	2
92	16	38	1	2	57	17	40	54	3
93	13	27	0	1	41	13	28	40	1
94	9	20	0	1	30	9	21	29	1
<b>90-94</b>	<b>89</b>	<b>196</b>	<b>3</b>	<b>7</b>	<b>295</b>	<b>92</b>	<b>203</b>	<b>285</b>	<b>10</b>
95	5	14	1	1	21	6	15	19	2
96	3	11	1	0	15	4	11	14	1
97	3	8	0	1	12	3	9	11	1
98	1	4	0	1	6	1	5	5	1
99	1	4	0	0	5	1	4	5	0
<b>95-99</b>	<b>13</b>	<b>41</b>	<b>2</b>	<b>3</b>	<b>59</b>	<b>15</b>	<b>44</b>	<b>54</b>	<b>5</b>
<b>TOTAAL</b>	<b>38711</b>	<b>39315</b>	<b>1135</b>	<b>622</b>	<b>79783</b>	<b>39846</b>	<b>39937</b>	<b>78026</b>	<b>1757</b>

## Bevolkingsvooruitzichten 1981 - 2025

NIS PB UCL HD CBGS ULB KUL VUB

Bevolking per leeftijd, geslacht en nationaliteit, op 31.12.1991 - Arrondissement Eeklo

Leeftijden	Belgen mannen	Belgen vrouwen	Vreemde- lingen mannen	Vreemde- lingen vrouwen	Totaal	Mannen	Vrouwen	Belgen	Vreemde- lingen
0	507	480	15	14	1016	522	494	987	29
1	501	475	14	13	1003	515	488	976	27
2	497	471	13	13	994	510	484	968	26
3	492	466	13	10	981	505	476	958	23
4	488	461	12	8	969	500	469	949	20
<b>0- 4</b>	<b>2485</b>	<b>2353</b>	<b>67</b>	<b>58</b>	<b>4963</b>	<b>2552</b>	<b>2411</b>	<b>4838</b>	<b>125</b>
5	484	456	12	6	958	496	462	940	18
6	480	451	9	4	944	489	455	931	13
7	474	445	8	2	929	482	447	919	10
8	466	439	7	1	913	473	440	905	8
9	456	429	7	0	892	463	429	885	7
<b>5- 9</b>	<b>2360</b>	<b>2220</b>	<b>43</b>	<b>13</b>	<b>4636</b>	<b>2403</b>	<b>2233</b>	<b>4580</b>	<b>56</b>
10	470	443	9	0	922	479	443	913	9
11	424	427	21	17	889	445	444	851	38
12	484	432	19	3	938	503	435	916	22
13	466	437	17	17	937	483	454	903	34
14	455	411	24	10	900	479	421	866	34
<b>10-14</b>	<b>2299</b>	<b>2150</b>	<b>90</b>	<b>47</b>	<b>4586</b>	<b>2389</b>	<b>2197</b>	<b>4449</b>	<b>137</b>
15	489	457	19	17	982	508	474	946	36
16	471	424	16	11	922	487	435	895	27
17	447	462	18	12	939	465	474	909	30
18	505	493	16	10	1024	521	503	998	26
19	539	459	26	17	1041	565	476	998	43
<b>15-19</b>	<b>2451</b>	<b>2295</b>	<b>95</b>	<b>67</b>	<b>4908</b>	<b>2546</b>	<b>2362</b>	<b>4746</b>	<b>162</b>
20	560	540	21	10	1131	581	550	1100	31
21	620	539	23	21	1203	643	560	1159	44
22	607	534	21	19	1181	628	553	1141	40
23	610	543	19	17	1189	629	560	1153	36
24	612	564	16	17	1209	628	581	1176	33
<b>20-24</b>	<b>3009</b>	<b>2720</b>	<b>100</b>	<b>84</b>	<b>5913</b>	<b>3109</b>	<b>2804</b>	<b>5729</b>	<b>184</b>
25	624	581	16	16	1237	640	597	1205	32
26	629	619	13	15	1276	642	634	1248	28
27	692	664	12	15	1383	704	679	1356	27
28	680	628	16	14	1338	696	642	1308	30
29	657	643	14	16	1330	671	659	1300	30
<b>25-29</b>	<b>3282</b>	<b>3135</b>	<b>71</b>	<b>76</b>	<b>6564</b>	<b>3353</b>	<b>3211</b>	<b>6417</b>	<b>147</b>
30	671	632	8	14	1325	679	646	1303	22
31	637	607	13	12	1269	650	619	1244	25
32	665	620	15	15	1315	680	635	1285	30
33	640	602	12	8	1262	652	610	1242	20
34	624	582	8	9	1223	632	591	1206	17
<b>30-34</b>	<b>3237</b>	<b>3043</b>	<b>56</b>	<b>58</b>	<b>6394</b>	<b>3293</b>	<b>3101</b>	<b>6280</b>	<b>114</b>
35	613	587	18	4	1222	631	591	1200	22
36	578	574	21	5	1178	599	579	1152	26
37	591	550	17	6	1164	608	556	1141	23
38	557	546	16	2	1121	573	548	1103	18
39	570	541	21	4	1136	591	545	1111	25
<b>35-39</b>	<b>2909</b>	<b>2798</b>	<b>93</b>	<b>21</b>	<b>5821</b>	<b>3002</b>	<b>2819</b>	<b>5707</b>	<b>114</b>
40	555	490	20	3	1068	575	493	1045	23
41	508	539	24	0	1071	532	539	1047	24
42	543	494	25	3	1065	568	497	1037	28
43	525	537	19	3	1084	544	540	1062	22
44	537	500	25	5	1067	562	505	1037	30
<b>40-44</b>	<b>2668</b>	<b>2560</b>	<b>113</b>	<b>14</b>	<b>5355</b>	<b>2781</b>	<b>2574</b>	<b>5228</b>	<b>127</b>
45	579	510	32	1	1122	611	511	1089	33
46	513	470	19	10	1012	532	480	983	29
47	463	460	22	3	948	485	463	923	25
48	489	453	17	9	968	506	462	942	26
49	419	384	16	6	825	435	390	803	22
<b>45-49</b>	<b>2463</b>	<b>2277</b>	<b>106</b>	<b>29</b>	<b>4875</b>	<b>2569</b>	<b>2306</b>	<b>4740</b>	<b>135</b>

## Bevolkingsvooruitzichten 1981 - 2025

NIS PB UCL HD CBGS ULB KUL VUB

Bevolking per leeftijd, geslacht en nationaliteit, op 31.12.1991 - Arrondissement Eeklo

Leeftijden	Belgen mannen	Belgen vrouwen	Vreemde- lingen mannen	Vreemde- lingen vrouwen	Totaal	Mannen	Vrouwen	Belgen	Vreemde- lingen
50	376	370	16	4	756	392	374	746	20
51	359	411	13	5	788	372	416	770	18
52	465	458	18	6	947	483	464	923	24
53	480	482	16	5	983	496	487	962	21
54	456	442	9	1	908	465	443	898	10
<b>50-54</b>	<b>2136</b>	<b>2163</b>	<b>72</b>	<b>21</b>	<b>4392</b>	<b>2208</b>	<b>2184</b>	<b>4299</b>	<b>93</b>
55	422	455	9	3	889	431	458	877	12
56	466	491	2	4	963	468	495	957	6
57	471	458	10	5	944	481	463	929	15
58	463	456	17	2	938	480	458	919	19
59	476	455	8	4	943	484	459	931	12
<b>55-59</b>	<b>2298</b>	<b>2315</b>	<b>46</b>	<b>18</b>	<b>4677</b>	<b>2344</b>	<b>2333</b>	<b>4613</b>	<b>64</b>
60	430	508	15	4	957	445	512	938	19
61	453	470	13	6	942	466	476	923	19
62	446	454	8	5	913	454	459	900	13
63	409	435	10	6	860	419	441	844	16
64	342	425	11	7	785	353	432	767	18
<b>60-64</b>	<b>2080</b>	<b>2292</b>	<b>57</b>	<b>28</b>	<b>4457</b>	<b>2137</b>	<b>2320</b>	<b>4372</b>	<b>85</b>
65	368	422	10	10	810	378	432	790	20
66	357	438	13	5	813	370	443	795	18
67	346	418	8	4	776	354	422	764	12
68	347	412	9	7	775	356	419	759	16
69	340	367	8	5	720	348	372	707	13
<b>65-69</b>	<b>1758</b>	<b>2057</b>	<b>48</b>	<b>31</b>	<b>3894</b>	<b>1806</b>	<b>2088</b>	<b>3815</b>	<b>79</b>
70	317	389	6	4	716	323	393	706	10
71	329	380	5	4	718	334	384	709	9
72	245	278	8	0	531	253	278	523	8
73	147	203	7	6	363	154	209	350	13
74	139	209	3	2	353	142	211	348	5
<b>70-74</b>	<b>1177</b>	<b>1459</b>	<b>29</b>	<b>16</b>	<b>2681</b>	<b>1206</b>	<b>1475</b>	<b>2636</b>	<b>45</b>
75	178	241	5	1	425	183	242	419	6
76	200	272	2	2	476	202	274	472	4
77	207	334	5	4	550	212	338	541	9
78	196	297	3	3	499	199	300	493	6
79	193	284	4	3	484	197	287	477	7
<b>75-79</b>	<b>974</b>	<b>1428</b>	<b>19</b>	<b>13</b>	<b>2434</b>	<b>993</b>	<b>1441</b>	<b>2402</b>	<b>32</b>
80	156	259	4	1	420	160	260	415	5
81	170	246	3	5	424	173	251	416	8
82	123	237	1	3	364	124	240	360	4
83	116	203	6	1	326	122	204	319	7
84	111	201	3	2	317	114	203	312	5
<b>80-84</b>	<b>676</b>	<b>1146</b>	<b>17</b>	<b>12</b>	<b>1851</b>	<b>693</b>	<b>1158</b>	<b>1822</b>	<b>29</b>
85	90	169	1	2	262	91	171	259	3
86	76	145	2	2	225	78	147	221	4
87	70	128	2	0	200	72	128	198	2
88	47	101	2	1	151	49	102	148	3
89	41	98	1	2	142	42	100	139	3
<b>85-89</b>	<b>324</b>	<b>641</b>	<b>8</b>	<b>7</b>	<b>980</b>	<b>332</b>	<b>648</b>	<b>965</b>	<b>15</b>
90	36	75	2	0	113	38	75	111	2
91	22	53	2	1	78	24	54	75	3
92	17	37	0	2	56	17	39	54	2
93	12	30	1	2	45	13	32	42	3
94	9	21	0	1	31	9	22	30	1
<b>90-94</b>	<b>96</b>	<b>216</b>	<b>5</b>	<b>6</b>	<b>323</b>	<b>101</b>	<b>222</b>	<b>312</b>	<b>11</b>
95	6	15	0	1	22	6	16	21	1
96	3	11	1	1	16	4	12	14	2
97	2	8	1	0	11	3	8	10	1
98	2	5	0	1	8	2	6	7	1
99	1	5	0	0	6	1	5	6	0
<b>95-99</b>	<b>14</b>	<b>44</b>	<b>2</b>	<b>3</b>	<b>63</b>	<b>16</b>	<b>47</b>	<b>58</b>	<b>5</b>
<b>TOTAAL</b>	<b>38696</b>	<b>39312</b>	<b>1137</b>	<b>622</b>	<b>79767</b>	<b>39833</b>	<b>39934</b>	<b>78008</b>	<b>1759</b>

## Bevolkingsvooruitzichten 1981 - 2025

NIS PB UCL HD CBGS ULB KUL VUB

Bevolking per leeftijd, geslacht en nationaliteit, op 31.12.1992 - Arrondissement Eeklo

Leeftijden	Belgen mannen	Belgen vrouwen	Vreemdelingen mannen	Vreemdelingen vrouwen	Totaal	Mannen	Vrouwen	Belgen	Vreemdelingen
0	508	481	16	15	1020	524	496	989	31
1	503	476	14	13	1006	517	489	979	27
2	498	472	14	12	996	512	484	970	26
3	494	468	13	12	987	507	480	962	25
4	490	463	13	9	975	503	472	953	22
<b>0- 4</b>	<b>2493</b>	<b>2360</b>	<b>70</b>	<b>61</b>	<b>4984</b>	<b>2563</b>	<b>2421</b>	<b>4853</b>	<b>131</b>
5	486	459	12	7	964	498	466	945	19
6	481	455	12	5	953	493	460	936	17
7	477	449	9	3	938	486	452	926	12
8	472	444	8	1	925	480	445	916	9
9	464	436	7	0	907	471	436	900	7
<b>5- 9</b>	<b>2380</b>	<b>2243</b>	<b>48</b>	<b>16</b>	<b>4687</b>	<b>2428</b>	<b>2259</b>	<b>4623</b>	<b>64</b>
10	454	427	7	0	888	461	427	881	7
11	468	441	8	0	917	476	441	909	8
12	423	425	21	16	885	444	441	848	37
13	483	430	18	2	933	501	432	913	20
14	465	435	17	16	933	482	451	900	33
<b>10-14</b>	<b>2293</b>	<b>2158</b>	<b>71</b>	<b>34</b>	<b>4556</b>	<b>2364</b>	<b>2192</b>	<b>4451</b>	<b>105</b>
15	454	409	24	9	896	478	418	863	33
16	488	455	18	16	977	506	471	943	34
17	470	421	16	10	917	486	431	891	26
18	446	458	18	12	934	464	470	904	30
19	502	488	16	11	1017	518	499	990	27
<b>15-19</b>	<b>2360</b>	<b>2231</b>	<b>92</b>	<b>58</b>	<b>4741</b>	<b>2452</b>	<b>2289</b>	<b>4591</b>	<b>150</b>
20	539	464	26	18	1047	565	482	1003	44
21	561	543	21	10	1135	582	553	1104	31
22	622	543	22	21	1208	644	564	1165	43
23	610	536	20	19	1185	630	555	1146	39
24	612	546	18	16	1192	630	562	1158	34
<b>20-24</b>	<b>2944</b>	<b>2632</b>	<b>107</b>	<b>84</b>	<b>5767</b>	<b>3051</b>	<b>2716</b>	<b>5576</b>	<b>191</b>
25	614	566	15	17	1212	629	583	1180	32
26	626	582	16	16	1240	642	598	1208	32
27	631	622	13	15	1281	644	637	1253	28
28	691	664	12	16	1383	703	680	1355	28
29	679	627	16	16	1338	695	643	1306	32
<b>25-29</b>	<b>3241</b>	<b>3061</b>	<b>72</b>	<b>80</b>	<b>6454</b>	<b>3313</b>	<b>3141</b>	<b>6302</b>	<b>152</b>
30	657	643	14	16	1330	671	659	1300	30
31	669	631	8	15	1323	677	646	1300	23
32	636	606	13	13	1268	649	619	1242	26
33	664	620	15	14	1313	679	634	1284	29
34	638	601	12	7	1258	650	608	1239	19
<b>30-34</b>	<b>3264</b>	<b>3101</b>	<b>62</b>	<b>65</b>	<b>6492</b>	<b>3326</b>	<b>3166</b>	<b>6365</b>	<b>127</b>
35	623	582	8	8	1221	631	590	1205	16
36	612	585	18	3	1218	630	588	1197	21
37	577	572	21	4	1174	598	576	1149	25
38	590	550	16	6	1162	606	556	1140	22
39	557	543	16	2	1118	573	545	1100	18
<b>35-39</b>	<b>2959</b>	<b>2832</b>	<b>79</b>	<b>23</b>	<b>5893</b>	<b>3038</b>	<b>2855</b>	<b>5791</b>	<b>102</b>
40	567	539	21	4	1131	588	543	1106	25
41	552	488	20	3	1063	572	491	1040	23
42	506	536	24	0	1066	530	536	1042	24
43	541	492	25	3	1061	566	495	1033	28
44	523	533	18	3	1077	541	536	1056	21
<b>40-44</b>	<b>2689</b>	<b>2588</b>	<b>108</b>	<b>13</b>	<b>5398</b>	<b>2797</b>	<b>2601</b>	<b>5277</b>	<b>121</b>
45	534	499	25	5	1063	559	504	1033	30
46	576	508	32	1	1117	608	509	1084	33
47	510	469	19	10	1008	529	479	979	29
48	460	459	22	3	944	482	462	919	25
49	487	452	17	9	965	504	461	939	26
<b>45-49</b>	<b>2567</b>	<b>2387</b>	<b>115</b>	<b>28</b>	<b>5097</b>	<b>2682</b>	<b>2415</b>	<b>4954</b>	<b>143</b>

## Bevolkingsvooruitzichten 1981 - 2025

NIS PB UCL HD CBGS ULB KUL VU

Bevolking per leeftijd, geslacht en nationaliteit, op 31.12.1992 - Arrondissement Eeklo

Leeftijden	Belgen mannen	Belgen vrouwen	Vreemde- lingen mannen	Vreemde- lingen vrouwen	Totaal	Mannen	Vrouwen	Belgen	Vreemde- lingen
50	416	383	16	6	821	432	389	799	22
51	373	368	16	4	761	389	372	741	20
52	357	409	13	5	784	370	414	766	18
53	461	456	18	6	941	479	462	917	24
54	476	479	16	5	976	492	484	955	21
<b>50-54</b>	<b>2083</b>	<b>2095</b>	<b>79</b>	<b>26</b>	<b>4283</b>	<b>2162</b>	<b>2121</b>	<b>4178</b>	<b>105</b>
55	452	440	9	1	902	461	441	892	10
56	417	453	9	3	882	426	456	870	12
57	461	487	2	4	954	463	491	948	6
58	465	455	10	5	935	475	460	920	15
59	457	453	17	2	929	474	455	910	19
<b>55-59</b>	<b>2252</b>	<b>2288</b>	<b>47</b>	<b>15</b>	<b>4602</b>	<b>2299</b>	<b>2303</b>	<b>4540</b>	<b>62</b>
60	469	452	8	4	933	477	456	921	12
61	423	503	15	4	945	438	507	926	19
62	444	466	13	6	929	457	472	910	19
63	436	450	8	5	899	444	455	886	13
64	399	430	10	6	845	409	436	829	16
<b>60-64</b>	<b>2171</b>	<b>2301</b>	<b>54</b>	<b>25</b>	<b>4551</b>	<b>2225</b>	<b>2326</b>	<b>4472</b>	<b>79</b>
65	333	420	11	7	771	344	427	753	18
66	358	416	10	9	793	368	425	774	19
67	347	432	13	5	797	360	437	779	18
68	335	412	8	4	759	343	416	747	12
69	334	405	9	7	755	343	412	739	16
<b>65-69</b>	<b>1707</b>	<b>2085</b>	<b>51</b>	<b>32</b>	<b>3875</b>	<b>1758</b>	<b>2117</b>	<b>3792</b>	<b>83</b>
70	326	360	8	5	699	334	365	686	13
71	303	381	6	4	694	309	385	684	10
72	313	371	5	4	693	318	375	684	9
73	232	271	7	0	510	239	271	503	7
74	139	197	7	6	349	146	203	336	13
<b>70-74</b>	<b>1313</b>	<b>1580</b>	<b>33</b>	<b>19</b>	<b>2945</b>	<b>1346</b>	<b>1599</b>	<b>2893</b>	<b>52</b>
75	130	202	3	2	337	133	204	332	5
76	166	232	5	1	404	171	233	398	6
77	185	260	2	2	449	187	262	445	4
78	190	318	5	4	517	195	322	508	9
79	179	281	3	3	466	182	284	460	6
<b>75-79</b>	<b>850</b>	<b>1293</b>	<b>18</b>	<b>12</b>	<b>2173</b>	<b>868</b>	<b>1305</b>	<b>2143</b>	<b>30</b>
80	175	267	4	3	449	179	270	442	7
81	140	241	5	1	387	145	242	381	6
82	151	227	3	5	386	154	232	378	8
83	108	216	1	3	328	109	219	324	4
84	101	183	5	1	290	106	184	284	6
<b>80-84</b>	<b>675</b>	<b>1134</b>	<b>18</b>	<b>13</b>	<b>1840</b>	<b>693</b>	<b>1147</b>	<b>1809</b>	<b>31</b>
85	96	180	3	2	281	99	182	276	5
86	76	150	1	2	229	77	152	226	3
87	64	127	2	2	195	66	129	191	4
88	58	110	2	0	170	60	110	168	2
89	38	85	2	1	126	40	86	123	3
<b>85-89</b>	<b>332</b>	<b>652</b>	<b>10</b>	<b>7</b>	<b>1001</b>	<b>342</b>	<b>659</b>	<b>984</b>	<b>17</b>
90	32	81	1	2	116	33	83	113	3
91	28	61	2	0	91	30	61	89	2
92	17	42	1	1	61	18	43	59	2
93	13	29	0	2	44	13	31	42	2
94	9	23	1	2	35	10	25	32	3
<b>90-94</b>	<b>99</b>	<b>236</b>	<b>5</b>	<b>7</b>	<b>347</b>	<b>104</b>	<b>243</b>	<b>335</b>	<b>12</b>
95	6	16	0	1	23	6	17	22	1
96	4	11	0	1	16	4	12	15	1
97	2	8	1	1	12	3	9	10	2
98	1	6	1	0	8	2	6	7	1
99	2	6	0	0	8	2	6	8	0
<b>95-99</b>	<b>15</b>	<b>47</b>	<b>2</b>	<b>3</b>	<b>67</b>	<b>17</b>	<b>50</b>	<b>62</b>	<b>5</b>
<b>TOTAAL</b>	<b>38687</b>	<b>39304</b>	<b>1141</b>	<b>621</b>	<b>79753</b>	<b>39828</b>	<b>39925</b>	<b>77991</b>	<b>1762</b>

## Bevolkingsvooruitzichten 1981 - 2025

NIS PB UCL HD CBGS ULB KUL VUB

Bevolking per leeftijd, geslacht en nationaliteit, op 31.12.1993 - Arrondissement Eeklo

Leeftijden	Belgen mannen	Belgen vrouwen	Vreemde- lingen mannen	Vreemde- lingen vrouwen	Totaal	Mannen	Vrouwen	Belgen	Vreemde- lingen
0	509	482	16	15	1022	525	497	991	31
1	504	477	15	14	1010	519	491	981	29
2	500	473	14	12	999	514	485	973	26
3	496	469	14	11	990	510	480	965	25
4	491	465	13	11	980	504	476	956	24
<b>0- 4</b>	<b>2500</b>	<b>2366</b>	<b>72</b>	<b>63</b>	<b>5001</b>	<b>2572</b>	<b>2429</b>	<b>4866</b>	<b>135</b>
5	487	461	13	8	969	500	469	948	21
6	483	458	12	6	959	495	464	941	18
7	478	454	13	4	949	491	458	932	17
8	475	447	9	2	933	484	449	922	11
9	470	441	8	0	919	478	441	911	8
<b>5- 9</b>	<b>2393</b>	<b>2261</b>	<b>55</b>	<b>20</b>	<b>4729</b>	<b>2448</b>	<b>2281</b>	<b>4654</b>	<b>75</b>
10	462	434	7	0	903	469	434	896	7
11	452	425	7	0	884	459	425	877	7
12	466	439	8	0	913	474	439	905	8
13	422	423	20	15	880	442	438	845	35
14	482	428	18	1	929	500	429	910	19
<b>10-14</b>	<b>2284</b>	<b>2149</b>	<b>60</b>	<b>16</b>	<b>4509</b>	<b>2344</b>	<b>2165</b>	<b>4433</b>	<b>76</b>
15	464	433	17	15	929	481	448	897	32
16	453	407	23	8	891	476	415	860	31
17	487	452	18	15	972	505	467	939	33
18	469	417	16	10	912	485	427	886	26
19	444	455	18	13	930	462	468	899	31
<b>15-19</b>	<b>2317</b>	<b>2164</b>	<b>92</b>	<b>61</b>	<b>4634</b>	<b>2409</b>	<b>2225</b>	<b>4481</b>	<b>153</b>
20	502	490	16	12	1020	518	502	992	28
21	540	469	25	17	1051	555	486	1009	42
22	565	546	21	11	1143	586	557	1111	32
23	624	545	21	21	1211	645	566	1169	42
24	611	538	18	18	1185	629	556	1149	36
<b>20-24</b>	<b>2842</b>	<b>2588</b>	<b>101</b>	<b>79</b>	<b>5610</b>	<b>2943</b>	<b>2667</b>	<b>5430</b>	<b>180</b>
25	613	548	17	16	1194	630	564	1161	33
26	616	567	15	17	1215	631	584	1183	32
27	626	585	16	16	1243	642	601	1211	32
28	632	624	13	16	1285	645	640	1256	29
29	690	663	12	17	1382	702	680	1353	29
<b>25-29</b>	<b>3177</b>	<b>2987</b>	<b>73</b>	<b>82</b>	<b>6319</b>	<b>3250</b>	<b>3069</b>	<b>6164</b>	<b>155</b>
30	678	627	16	16	1337	694	643	1305	32
31	656	641	14	17	1328	670	658	1297	31
32	668	629	8	16	1321	676	645	1297	24
33	634	606	13	12	1265	647	618	1240	25
34	663	619	15	13	1310	678	632	1282	28
<b>30-34</b>	<b>3299</b>	<b>3122</b>	<b>66</b>	<b>74</b>	<b>6561</b>	<b>3365</b>	<b>3196</b>	<b>6421</b>	<b>140</b>
35	637	599	12	6	1254	649	605	1236	18
36	621	582	8	7	1218	629	589	1203	15
37	611	583	17	2	1213	628	585	1194	19
38	577	570	22	4	1173	599	574	1147	26
39	588	548	16	6	1158	604	554	1136	22
<b>35-39</b>	<b>3034</b>	<b>2882</b>	<b>75</b>	<b>25</b>	<b>6016</b>	<b>3109</b>	<b>2907</b>	<b>5916</b>	<b>100</b>
40	555	542	16	2	1115	571	544	1097	18
41	564	536	21	4	1125	585	540	1100	25
42	550	486	20	3	1059	570	489	1036	23
43	504	533	24	0	1061	528	533	1037	24
44	539	490	24	3	1056	563	493	1029	27
<b>40-44</b>	<b>2712</b>	<b>2587</b>	<b>105</b>	<b>12</b>	<b>5416</b>	<b>2817</b>	<b>2599</b>	<b>5299</b>	<b>117</b>
45	520	531	18	3	1072	538	534	1051	21
46	531	497	25	5	1058	556	502	1028	30
47	573	507	32	1	1113	605	508	1080	33
48	507	468	19	10	1004	526	478	975	29
49	457	458	22	3	940	479	461	915	25
<b>45-49</b>	<b>2588</b>	<b>2461</b>	<b>116</b>	<b>22</b>	<b>5187</b>	<b>2704</b>	<b>2483</b>	<b>5049</b>	<b>138</b>



## Bevolkingsvooruitzichten 1981 - 2025

NIS PB UCL HD CBGS ULB KUL VUB

Bevolking per leeftijd, geslacht en nationaliteit, op 31.12.1993 - Arrondissement Eeklo

Leeftijden	Belgen mannen	Belgen vrouwen	Vreemdelingen mannen	Vreemdelingen vrouwen	Totaal	Mannen	Vrouwen	Belgen	Vreemdelingen
50	484	450	17	9	960	501	459	934	26
51	413	381	16	6	816	429	387	794	22
52	371	367	16	4	758	387	371	738	20
53	353	407	13	5	778	366	412	760	18
54	457	453	18	6	934	475	459	910	24
<b>50-54</b>	<b>2078</b>	<b>2058</b>	<b>80</b>	<b>30</b>	<b>4246</b>	<b>2158</b>	<b>2088</b>	<b>4136</b>	<b>110</b>
55	472	476	16	5	969	488	481	948	21
56	447	438	9	1	895	456	439	885	10
57	412	451	9	3	875	421	454	863	12
58	455	483	2	4	944	457	487	938	6
59	459	452	10	5	926	469	457	911	15
<b>55-59</b>	<b>2245</b>	<b>2300</b>	<b>46</b>	<b>18</b>	<b>4609</b>	<b>2291</b>	<b>2318</b>	<b>4545</b>	<b>64</b>
60	451	450	17	2	920	468	452	901	19
61	461	449	8	4	922	469	453	910	12
62	415	499	15	4	933	430	503	914	19
63	434	462	13	6	915	447	468	896	19
64	426	445	8	5	884	434	450	871	13
<b>60-64</b>	<b>2187</b>	<b>2305</b>	<b>61</b>	<b>21</b>	<b>4574</b>	<b>2248</b>	<b>2326</b>	<b>4492</b>	<b>82</b>
65	389	425	10	6	830	399	431	814	16
66	324	415	11	7	757	335	422	739	18
67	348	410	10	9	777	358	419	758	19
68	336	426	13	5	780	349	431	762	18
69	323	405	8	4	740	331	409	728	12
<b>65-69</b>	<b>1720</b>	<b>2081</b>	<b>52</b>	<b>31</b>	<b>3884</b>	<b>1772</b>	<b>2112</b>	<b>3801</b>	<b>83</b>
70	321	398	9	7	735	330	405	719	16
71	312	352	8	5	677	320	357	664	13
72	288	372	6	4	670	294	376	660	10
73	296	361	5	4	666	301	365	657	9
74	219	263	7	0	489	226	263	482	7
<b>70-74</b>	<b>1436</b>	<b>1746</b>	<b>35</b>	<b>20</b>	<b>3237</b>	<b>1471</b>	<b>1766</b>	<b>3182</b>	<b>55</b>
75	130	190	7	6	333	137	196	320	13
76	121	194	3	2	320	124	196	315	5
77	154	222	5	1	382	159	223	376	6
78	170	247	2	2	421	172	249	417	4
79	174	301	5	4	484	179	305	475	9
<b>75-79</b>	<b>749</b>	<b>1154</b>	<b>22</b>	<b>15</b>	<b>1940</b>	<b>771</b>	<b>1169</b>	<b>1903</b>	<b>37</b>
80	162	264	3	3	432	165	267	426	6
81	157	249	4	3	413	161	252	406	7
82	124	222	4	1	351	128	223	346	5
83	133	207	3	5	348	136	212	340	8
84	94	195	1	3	293	95	198	289	4
<b>80-84</b>	<b>670</b>	<b>1137</b>	<b>15</b>	<b>15</b>	<b>1837</b>	<b>685</b>	<b>1152</b>	<b>1807</b>	<b>30</b>
85	87	164	4	1	256	91	165	251	5
86	82	160	2	2	246	84	162	242	4
87	64	131	1	2	198	65	133	195	3
88	53	109	2	2	166	55	111	162	4
89	47	93	2	0	142	49	93	140	2
<b>85-89</b>	<b>333</b>	<b>657</b>	<b>11</b>	<b>7</b>	<b>1008</b>	<b>344</b>	<b>664</b>	<b>990</b>	<b>18</b>
90	30	71	2	1	104	32	72	101	3
91	25	66	1	2	94	26	68	91	3
92	21	49	1	0	71	22	49	70	1
93	13	33	1	1	48	14	34	46	2
94	9	23	0	2	34	9	25	32	2
<b>90-94</b>	<b>98</b>	<b>242</b>	<b>5</b>	<b>6</b>	<b>351</b>	<b>103</b>	<b>248</b>	<b>340</b>	<b>11</b>
95	6	18	1	1	26	7	19	24	2
96	4	12	0	1	17	4	13	16	1
97	3	8	0	1	12	3	9	11	1
98	1	6	1	1	9	2	7	7	2
99	2	7	0	0	9	2	7	9	0
<b>95-99</b>	<b>16</b>	<b>51</b>	<b>2</b>	<b>4</b>	<b>73</b>	<b>18</b>	<b>55</b>	<b>67</b>	<b>6</b>
<b>TOTAAL</b>	<b>38678</b>	<b>39298</b>	<b>1144</b>	<b>621</b>	<b>79741</b>	<b>39822</b>	<b>39919</b>	<b>77976</b>	<b>1755</b>

## Bevolkingsvooruitzichten 1981 - 2025

NIS PB UCL HD CBGS ULB KUL VUB

Bevolking per leeftijd, geslacht en nationaliteit, op 31.12.1994 - Arrondissement Eeklo

Leeftijden	Belgen mannen	Belgen vrouwen	Vreemde- lingen mannen	Vreemde- lingen vrouwen	Totaal	Mannen	Vrouwen	Belgen	Vreemde- lingen
0	510	483	16	15	1024	526	498	993	31
1	504	478	15	14	1011	519	492	982	29
2	501	474	15	13	1003	516	487	975	28
3	497	470	14	11	992	511	481	967	25
4	493	466	14	10	983	507	476	959	24
<b>0- 4</b>	<b>2505</b>	<b>2371</b>	<b>74</b>	<b>63</b>	<b>5013</b>	<b>2579</b>	<b>2434</b>	<b>4876</b>	<b>137</b>
5	488	463	12	10	973	500	473	951	22
6	484	460	13	7	964	497	467	944	20
7	480	456	12	5	953	492	461	936	17
8	476	452	13	3	944	489	455	928	16
9	473	444	9	1	927	482	445	917	10
<b>5- 9</b>	<b>2401</b>	<b>2275</b>	<b>59</b>	<b>26</b>	<b>4761</b>	<b>2460</b>	<b>2301</b>	<b>4676</b>	<b>85</b>
10	468	439	9	0	916	477	439	907	9
11	460	432	7	0	899	467	432	892	7
12	450	423	7	0	880	457	423	873	7
13	464	437	7	0	908	471	437	901	7
14	422	421	20	14	877	442	435	843	34
<b>10-14</b>	<b>2264</b>	<b>2152</b>	<b>50</b>	<b>14</b>	<b>4480</b>	<b>2314</b>	<b>2166</b>	<b>4416</b>	<b>64</b>
15	481	426	18	0	925	499	426	907	18
16	463	431	16	14	924	479	445	894	30
17	453	404	23	7	887	476	411	857	30
18	485	449	18	15	967	503	464	934	33
19	466	414	15	12	907	481	426	880	27
<b>15-19</b>	<b>2348</b>	<b>2124</b>	<b>90</b>	<b>48</b>	<b>4610</b>	<b>2438</b>	<b>2172</b>	<b>4472</b>	<b>138</b>
20	445	456	18	14	933	463	470	901	32
21	504	493	16	12	1025	520	505	997	28
22	544	473	24	17	1058	568	490	1017	41
23	569	547	21	12	1149	590	559	1116	33
24	624	548	20	20	1212	644	568	1172	40
<b>20-24</b>	<b>2686</b>	<b>2517</b>	<b>99</b>	<b>75</b>	<b>5377</b>	<b>2785</b>	<b>2592</b>	<b>5203</b>	<b>174</b>
25	612	538	18	18	1186	630	556	1150	36
26	613	549	17	16	1195	630	565	1162	33
27	616	570	15	16	1217	631	586	1186	31
28	626	588	16	17	1247	642	605	1214	33
29	632	624	13	17	1286	645	641	1256	30
<b>25-29</b>	<b>3099</b>	<b>2869</b>	<b>79</b>	<b>84</b>	<b>6131</b>	<b>3178</b>	<b>2953</b>	<b>5968</b>	<b>163</b>
30	689	661	12	17	1379	701	678	1350	29
31	677	626	16	17	1336	693	643	1303	33
32	655	640	13	18	1326	668	658	1295	31
33	666	628	8	15	1317	674	643	1294	23
34	633	605	13	11	1262	646	616	1238	24
<b>30-34</b>	<b>3320</b>	<b>3160</b>	<b>62</b>	<b>78</b>	<b>6620</b>	<b>3382</b>	<b>3238</b>	<b>6480</b>	<b>140</b>
35	662	618	15	12	1307	677	630	1280	27
36	635	597	13	5	1250	648	602	1232	18
37	620	580	8	6	1214	628	586	1200	14
38	610	582	17	2	1211	627	584	1192	19
39	576	567	22	4	1169	598	571	1143	26
<b>35-39</b>	<b>3103</b>	<b>2944</b>	<b>75</b>	<b>29</b>	<b>6151</b>	<b>3178</b>	<b>2973</b>	<b>6047</b>	<b>104</b>
40	585	547	16	6	1154	601	553	1132	22
41	553	539	16	2	1110	569	541	1092	18
42	562	533	21	4	1120	583	537	1095	25
43	548	484	20	3	1055	568	487	1032	23
44	502	530	23	0	1055	525	530	1032	23
<b>40-44</b>	<b>2750</b>	<b>2633</b>	<b>96</b>	<b>15</b>	<b>5494</b>	<b>2846</b>	<b>2648</b>	<b>5383</b>	<b>111</b>
45	536	489	24	3	1052	560	492	1025	27
46	517	528	18	3	1066	535	531	1045	21
47	528	496	25	5	1054	553	501	1024	30
48	570	506	32	1	1109	602	507	1076	33
49	504	467	19	10	1000	523	477	971	29
<b>45-49</b>	<b>2655</b>	<b>2486</b>	<b>118</b>	<b>22</b>	<b>5281</b>	<b>2773</b>	<b>2508</b>	<b>5141</b>	<b>140</b>

## Bevolkingsvooruitzichten 1981 - 2025

NIS PB UCL HD CBGS ULB KUL VUB

Bevolking per leeftijd, geslacht en nationaliteit, op 31.12.1994 - Arrondissement Eeklo

Leeftijden	Belgen mannen	Belgen vrouwen	Vreemde- lingen mannen	Vreemde- lingen vrouwen	Totaal	Mannen	Vrouwen	Belgen	Vreemde- lingen
50	454	457	22	3	936	476	460	911	25
51	480	448	17	9	954	497	457	928	26
52	410	380	16	6	812	426	386	790	22
53	367	366	16	4	753	383	370	733	20
54	350	404	13	5	772	363	409	754	18
<b>50-54</b>	<b>2061</b>	<b>2055</b>	<b>84</b>	<b>27</b>	<b>4227</b>	<b>2145</b>	<b>2082</b>	<b>4116</b>	<b>111</b>
55	453	451	18	6	928	471	457	904	24
56	466	473	16	5	960	482	478	939	21
57	442	436	9	1	888	451	437	878	10
58	407	448	9	3	867	416	451	855	12
59	449	479	2	4	934	451	483	928	6
<b>55-59</b>	<b>2217</b>	<b>2287</b>	<b>54</b>	<b>19</b>	<b>4577</b>	<b>2271</b>	<b>2306</b>	<b>4504</b>	<b>73</b>
60	453	449	10	5	917	463	454	902	15
61	444	447	17	2	910	461	449	891	19
62	452	445	8	4	909	460	449	897	12
63	406	495	15	4	920	421	499	901	19
64	424	457	13	6	900	437	463	881	19
<b>60-64</b>	<b>2179</b>	<b>2293</b>	<b>63</b>	<b>21</b>	<b>4556</b>	<b>2242</b>	<b>2314</b>	<b>4472</b>	<b>84</b>
65	415	440	8	5	868	423	445	855	13
66	379	420	10	6	815	389	426	799	16
67	315	409	11	7	742	326	416	724	18
68	337	404	10	9	760	347	413	741	19
69	324	419	12	5	760	336	424	743	17
<b>65-69</b>	<b>1770</b>	<b>2092</b>	<b>51</b>	<b>32</b>	<b>3945</b>	<b>1821</b>	<b>2124</b>	<b>3862</b>	<b>83</b>
70	310	398	8	4	720	318	402	708	12
71	307	390	9	7	713	316	397	697	16
72	297	344	8	5	654	305	349	641	13
73	273	362	6	4	645	279	366	635	10
74	279	350	5	4	638	284	354	629	9
<b>70-74</b>	<b>1466</b>	<b>1844</b>	<b>36</b>	<b>24</b>	<b>3370</b>	<b>1502</b>	<b>1868</b>	<b>3310</b>	<b>60</b>
75	205	254	7	0	466	212	254	459	7
76	121	183	6	6	316	127	189	304	12
77	112	186	3	2	303	115	188	298	5
78	141	211	5	1	358	146	212	352	6
79	155	234	2	2	393	157	236	389	4
<b>75-79</b>	<b>734</b>	<b>1068</b>	<b>23</b>	<b>11</b>	<b>1836</b>	<b>757</b>	<b>1079</b>	<b>1802</b>	<b>34</b>
80	158	283	4	4	449	162	287	441	8
81	146	246	3	3	398	149	249	392	6
82	140	230	3	3	376	143	233	370	6
83	109	203	3	1	316	112	204	312	4
84	116	187	3	4	310	119	191	303	7
<b>80-84</b>	<b>669</b>	<b>1149</b>	<b>16</b>	<b>15</b>	<b>1849</b>	<b>685</b>	<b>1164</b>	<b>1818</b>	<b>31</b>
85	81	174	1	3	259	82	177	255	4
86	74	146	3	1	224	77	147	220	4
87	69	140	2	2	213	71	142	209	4
88	53	113	1	2	169	54	115	166	3
89	43	92	2	2	139	45	94	135	4
<b>85-89</b>	<b>320</b>	<b>665</b>	<b>9</b>	<b>10</b>	<b>1004</b>	<b>329</b>	<b>675</b>	<b>985</b>	<b>19</b>
90	37	78	2	0	117	39	78	115	2
91	23	58	2	1	84	25	59	81	3
92	19	53	1	2	75	20	55	72	3
93	16	38	1	0	55	17	38	54	1
94	10	26	1	1	38	11	27	36	2
<b>90-94</b>	<b>105</b>	<b>253</b>	<b>7</b>	<b>4</b>	<b>369</b>	<b>112</b>	<b>257</b>	<b>358</b>	<b>11</b>
95	6	18	0	1	25	6	19	24	1
96	4	14	1	1	20	5	15	18	2
97	3	9	0	1	13	3	10	12	1
98	2	6	0	1	9	2	7	8	1
99	2	8	1	1	12	3	9	10	2
<b>95-99</b>	<b>17</b>	<b>55</b>	<b>2</b>	<b>5</b>	<b>79</b>	<b>19</b>	<b>60</b>	<b>72</b>	<b>7</b>
<b>TOTAAL</b>	<b>38669</b>	<b>39292</b>	<b>1147</b>	<b>622</b>	<b>79730</b>	<b>39816</b>	<b>39914</b>	<b>77961</b>	<b>1769</b>

## Bevolkingsvooruitzichten 1981 - 2025

NIS PB UCL HD CBGS ULB KUL VUB

Bevolking per leeftijd, geslacht en nationaliteit, op 31.12.1995 - Arrondissement Eeklo

Leeftijden	Belgen mannen	Belgen vrouwen	Vreemdelingen mannen	Vreemdelingen vrouwen	Totaal	Mannen	Vrouwen	Belgen	Vreemdelingen
0	511	484	16	15	1026	527	499	995	31
1	506	479	15	14	1014	521	493	985	29
2	502	475	15	13	1005	517	488	977	28
3	498	471	15	12	996	513	483	969	27
4	494	467	14	10	985	508	477	961	24
<b>0- 4</b>	<b>2511</b>	<b>2376</b>	<b>75</b>	<b>64</b>	<b>5026</b>	<b>2586</b>	<b>2440</b>	<b>4887</b>	<b>139</b>
5	490	465	14	9	978	504	474	955	23
6	485	461	12	9	967	497	470	946	21
7	481	458	13	6	958	494	464	939	19
8	478	455	12	4	949	490	459	933	16
9	474	449	14	2	939	488	451	923	16
<b>5- 9</b>	<b>2408</b>	<b>2288</b>	<b>65</b>	<b>30</b>	<b>4791</b>	<b>2473</b>	<b>2318</b>	<b>4696</b>	<b>95</b>
10	471	442	9	0	922	480	442	913	9
11	466	437	9	0	912	475	437	903	9
12	458	430	7	0	895	465	430	888	7
13	448	421	6	0	875	454	421	869	6
14	463	435	7	0	905	470	435	898	7
<b>10-14</b>	<b>2306</b>	<b>2165</b>	<b>38</b>	<b>0</b>	<b>4509</b>	<b>2344</b>	<b>2165</b>	<b>4471</b>	<b>38</b>
15	422	419	19	13	873	441	432	841	32
16	480	424	17	0	921	497	424	904	17
17	463	428	16	13	920	479	441	891	29
18	452	401	23	8	884	475	409	853	31
19	482	445	18	15	960	500	460	927	33
<b>15-19</b>	<b>2299</b>	<b>2117</b>	<b>93</b>	<b>49</b>	<b>4558</b>	<b>2392</b>	<b>2166</b>	<b>4416</b>	<b>142</b>
20	466	416	15	13	910	481	429	882	28
21	449	458	18	15	940	467	473	907	33
22	507	493	16	12	1028	523	505	1000	28
23	548	477	23	17	1065	571	494	1025	40
24	571	548	20	13	1152	591	561	1119	33
<b>20-24</b>	<b>2541</b>	<b>2392</b>	<b>92</b>	<b>70</b>	<b>5095</b>	<b>2633</b>	<b>2462</b>	<b>4933</b>	<b>162</b>
25	624	548	20	19	1211	644	567	1172	39
26	611	540	18	18	1187	629	558	1151	36
27	613	552	17	17	1199	630	569	1165	34
28	616	572	14	16	1218	630	588	1188	30
29	625	587	16	18	1246	641	605	1212	34
<b>25-29</b>	<b>3089</b>	<b>2799</b>	<b>85</b>	<b>88</b>	<b>6061</b>	<b>3174</b>	<b>2887</b>	<b>5888</b>	<b>173</b>
30	631	622	13	18	1284	644	640	1253	31
31	688	660	12	17	1377	700	677	1348	29
32	677	624	16	18	1335	693	642	1301	34
33	653	639	13	17	1322	666	656	1292	30
34	665	628	8	14	1315	673	642	1293	22
<b>30-34</b>	<b>3314</b>	<b>3173</b>	<b>62</b>	<b>84</b>	<b>6633</b>	<b>3376</b>	<b>3257</b>	<b>6487</b>	<b>146</b>
35	632	603	13	10	1258	645	613	1235	23
36	661	616	15	11	1303	676	627	1277	26
37	633	597	13	5	1248	646	602	1230	18
38	619	578	8	6	1211	627	584	1197	14
39	609	579	17	2	1207	626	581	1188	19
<b>35-39</b>	<b>3154</b>	<b>2973</b>	<b>66</b>	<b>34</b>	<b>6227</b>	<b>3220</b>	<b>3007</b>	<b>6127</b>	<b>100</b>
40	574	565	22	4	1165	596	569	1139	26
41	582	545	15	6	1148	597	551	1127	21
42	551	536	16	2	1105	567	538	1087	18
43	560	530	21	4	1115	581	534	1090	25
44	546	482	19	3	1050	565	485	1028	22
<b>40-44</b>	<b>2813</b>	<b>2658</b>	<b>93</b>	<b>19</b>	<b>5583</b>	<b>2906</b>	<b>2677</b>	<b>5471</b>	<b>112</b>
45	500	528	23	0	1051	523	528	1028	23
46	533	487	24	3	1047	557	490	1020	27
47	514	526	18	3	1061	532	529	1040	21
48	525	495	25	5	1050	550	500	1020	30
49	566	505	32	1	1104	598	506	1071	33
<b>45-49</b>	<b>2638</b>	<b>2541</b>	<b>122</b>	<b>12</b>	<b>5313</b>	<b>2760</b>	<b>2553</b>	<b>5179</b>	<b>134</b>

## Bevolkingsvooruitzichten 1981 - 2025

NIS PB UCL HD CBGS ULB KUL VUB

Bevolking per leeftijd, geslacht en nationaliteit, op 31.12.1995 - Arrondissement Eeklo

Leeftijden	Belgen mannen	Belgen vrouwen	Vreemdelingen mannen	Vreemdelingen vrouwen	Totaal	Mannen	Vrouwen	Belgen	Vreemdelingen
50	501	466	19	10	996	520	476	967	29
51	450	455	22	3	930	472	458	905	25
52	477	446	17	9	949	494	455	923	26
53	406	379	16	6	807	422	385	785	22
54	364	364	16	4	748	380	368	728	20
<b>50-54</b>	<b>2198</b>	<b>2110</b>	<b>90</b>	<b>32</b>	<b>4430</b>	<b>2288</b>	<b>2142</b>	<b>4308</b>	<b>122</b>
55	347	402	13	5	767	360	407	749	18
56	448	449	18	6	921	466	455	897	24
57	461	471	16	5	953	477	476	932	21
58	437	433	9	1	880	446	434	870	10
59	402	445	9	3	859	411	448	847	12
<b>55-59</b>	<b>2095</b>	<b>2200</b>	<b>65</b>	<b>20</b>	<b>4380</b>	<b>2160</b>	<b>2220</b>	<b>4295</b>	<b>85</b>
60	443	475	2	4	924	445	479	918	6
61	446	446	10	5	907	456	451	892	15
62	435	443	17	2	897	452	445	878	19
63	442	441	8	4	895	450	445	883	12
64	397	490	15	4	906	412	494	887	19
<b>60-64</b>	<b>2163</b>	<b>2295</b>	<b>52</b>	<b>19</b>	<b>4529</b>	<b>2215</b>	<b>2314</b>	<b>4458</b>	<b>71</b>
65	413	452	13	6	884	426	458	865	19
66	404	435	8	5	852	412	440	839	13
67	368	414	11	6	799	379	420	782	17
68	305	403	11	7	726	316	410	708	18
69	325	398	10	9	742	335	407	723	19
<b>65-69</b>	<b>1815</b>	<b>2102</b>	<b>53</b>	<b>33</b>	<b>4003</b>	<b>1868</b>	<b>2135</b>	<b>3917</b>	<b>86</b>
70	311	411	11	5	738	322	416	722	16
71	297	390	8	4	699	305	394	687	12
72	292	381	8	7	688	300	388	673	15
73	281	335	8	5	629	289	340	616	13
74	258	351	6	4	619	264	355	609	10
<b>70-74</b>	<b>1439</b>	<b>1868</b>	<b>41</b>	<b>25</b>	<b>3373</b>	<b>1480</b>	<b>1893</b>	<b>3307</b>	<b>66</b>
75	262	338	5	4	609	267	342	600	9
76	191	245	6	0	442	197	245	436	6
77	112	175	6	6	299	118	181	287	12
78	103	177	3	2	285	106	179	280	5
79	129	200	5	1	335	134	201	329	6
<b>75-79</b>	<b>797</b>	<b>1135</b>	<b>25</b>	<b>13</b>	<b>1970</b>	<b>822</b>	<b>1148</b>	<b>1932</b>	<b>38</b>
80	141	220	2	2	365	143	222	361	4
81	142	264	4	4	414	146	268	406	8
82	130	227	3	3	363	133	230	357	6
83	123	210	3	3	339	126	213	333	6
84	95	184	3	1	283	98	185	279	4
<b>80-84</b>	<b>631</b>	<b>1105</b>	<b>15</b>	<b>13</b>	<b>1764</b>	<b>646</b>	<b>1118</b>	<b>1736</b>	<b>28</b>
85	100	168	3	4	275	103	172	268	7
86	69	155	1	2	227	70	157	224	3
87	62	128	2	1	193	64	129	190	3
88	58	120	2	2	182	60	122	178	4
89	43	96	1	2	142	44	98	139	3
<b>85-89</b>	<b>332</b>	<b>667</b>	<b>9</b>	<b>11</b>	<b>1019</b>	<b>341</b>	<b>678</b>	<b>999</b>	<b>20</b>
90	34	77	2	2	115	36	79	111	4
91	29	64	2	0	95	31	64	93	2
92	18	47	1	1	67	19	48	65	2
93	14	42	1	2	59	15	44	56	3
94	12	30	1	0	43	13	30	42	1
<b>90-94</b>	<b>107</b>	<b>260</b>	<b>7</b>	<b>5</b>	<b>379</b>	<b>114</b>	<b>265</b>	<b>367</b>	<b>12</b>
95	7	20	1	1	29	8	21	27	2
96	4	14	0	1	19	4	15	18	1
97	3	10	1	1	15	4	11	13	2
98	2	6	0	1	9	2	7	8	1
99	2	9	1	1	13	3	10	11	2
<b>95-99</b>	<b>18</b>	<b>59</b>	<b>3</b>	<b>5</b>	<b>85</b>	<b>21</b>	<b>64</b>	<b>77</b>	<b>8</b>
<b>TOTAAL</b>	<b>38668</b>	<b>39283</b>	<b>1151</b>	<b>626</b>	<b>79728</b>	<b>39819</b>	<b>39909</b>	<b>77951</b>	<b>1777</b>

## Bevolkingsvooruitzichten 1981 - 2025

NIS PB UCL HD CBGS ULB KUL VUB

Bevolking per leeftijd, geslacht en nationaliteit, op 31.12.1996 - Arrondissement Eeklo

Leeftijden	Belgen mannen	Belgen vrouwen	Vreemde- lingen mannen	Vreemde- lingen vrouwen	Totaal	Mannen	Vrouwen	Belgen	Vreemde- lingen
0	501	475	15	15	1006	516	490	976	30
1	507	480	15	14	1016	522	494	987	29
2	503	476	15	13	1007	518	489	979	28
3	499	472	15	12	998	514	484	971	27
4	495	468	15	11	989	510	479	963	26
<b>0- 4</b>	<b>2505</b>	<b>2371</b>	<b>75</b>	<b>65</b>	<b>5016</b>	<b>2580</b>	<b>2436</b>	<b>4876</b>	<b>140</b>
5	491	466	13	9	979	504	475	957	22
6	487	463	14	8	972	501	471	950	22
7	482	459	12	8	961	494	467	941	20
8	479	456	13	5	953	492	461	935	18
9	476	452	12	3	943	488	455	928	15
<b>5- 9</b>	<b>2415</b>	<b>2296</b>	<b>64</b>	<b>33</b>	<b>4808</b>	<b>2479</b>	<b>2329</b>	<b>4711</b>	<b>97</b>
10	472	447	14	1	934	486	448	919	15
11	469	440	9	0	918	478	440	909	9
12	464	435	9	0	908	473	435	899	9
13	456	428	6	0	890	462	428	884	6
14	447	419	6	0	872	453	419	866	6
<b>10-14</b>	<b>2308</b>	<b>2169</b>	<b>44</b>	<b>1</b>	<b>4522</b>	<b>2352</b>	<b>2170</b>	<b>4477</b>	<b>45</b>
15	462	433	7	0	902	469	433	895	7
16	422	417	18	12	869	440	429	839	30
17	479	421	17	0	917	496	421	900	17
18	462	425	16	13	916	478	438	887	29
19	451	400	22	9	882	473	409	851	31
<b>15-19</b>	<b>2276</b>	<b>2096</b>	<b>80</b>	<b>34</b>	<b>4486</b>	<b>2356</b>	<b>2130</b>	<b>4372</b>	<b>114</b>
20	481	446	18	16	961	499	462	927	34
21	469	419	15	13	916	484	432	888	28
22	455	459	18	16	948	473	475	914	34
23	511	494	16	13	1034	527	507	1005	29
24	551	481	22	16	1070	573	497	1032	38
<b>20-24</b>	<b>2467</b>	<b>2299</b>	<b>89</b>	<b>74</b>	<b>4929</b>	<b>2556</b>	<b>2373</b>	<b>4766</b>	<b>163</b>
25	572	550	20	14	1156	592	564	1122	34
26	623	551	21	19	1214	644	570	1174	40
27	611	543	18	17	1189	629	560	1154	35
28	612	554	17	17	1200	629	571	1166	34
29	615	571	14	17	1217	629	588	1186	31
<b>25-29</b>	<b>3033</b>	<b>2769</b>	<b>90</b>	<b>84</b>	<b>5976</b>	<b>3123</b>	<b>2853</b>	<b>5802</b>	<b>174</b>
30	625	587	16	18	1246	641	605	1212	34
31	630	620	13	19	1282	643	639	1250	32
32	687	658	11	18	1374	698	676	1345	29
33	676	623	16	17	1332	692	640	1299	33
34	651	638	13	16	1318	664	654	1289	29
<b>30-34</b>	<b>3269</b>	<b>3126</b>	<b>69</b>	<b>88</b>	<b>6552</b>	<b>3338</b>	<b>3214</b>	<b>6395</b>	<b>157</b>
35	664	627	8	13	1312	672	640	1291	21
36	631	602	13	9	1255	644	611	1233	22
37	660	614	15	10	1299	675	624	1274	25
38	631	595	13	5	1244	644	600	1226	18
39	618	575	8	6	1207	626	581	1193	14
<b>35-39</b>	<b>3204</b>	<b>3013</b>	<b>57</b>	<b>43</b>	<b>6317</b>	<b>3261</b>	<b>3056</b>	<b>6217</b>	<b>100</b>
40	606	577	17	2	1202	623	579	1183	19
41	572	562	22	4	1160	594	566	1134	26
42	579	543	15	6	1143	594	549	1122	21
43	549	533	16	2	1100	565	535	1082	18
44	558	527	20	4	1109	578	531	1085	24
<b>40-44</b>	<b>2864</b>	<b>2742</b>	<b>90</b>	<b>18</b>	<b>5714</b>	<b>2954</b>	<b>2760</b>	<b>5606</b>	<b>108</b>
45	543	481	19	3	1046	562	484	1024	22
46	497	524	23	0	1044	520	524	1021	23
47	530	486	24	3	1043	554	489	1016	27
48	511	524	18	3	1056	529	527	1035	21
49	522	494	25	5	1046	547	499	1016	30
<b>45-49</b>	<b>2603</b>	<b>2509</b>	<b>109</b>	<b>14</b>	<b>5235</b>	<b>2712</b>	<b>2523</b>	<b>5112</b>	<b>123</b>

## Bevolkingsvooruitzichten 1981 - 2025

NIS PB UCL HD CBGS ULB KUL VUE

Bevolking per leeftijd, geslacht en nationaliteit, op 31.12.1996 - Arrondissement Eeklo

Leeftijden	Belgen mannen	Belgen vrouwen	Vreemdelingen mannen	Vreemdelingen vrouwen	Totaal	Mannen	Vrouwen	Belgen	Vreemdelingen
50	561	504	32	1	1098	593	505	1065	33
51	497	463	19	10	989	516	473	960	29
52	447	453	22	3	925	469	456	900	25
53	473	443	17	9	942	490	452	916	26
54	403	377	16	6	802	419	383	780	22
<b>50-54</b>	<b>2381</b>	<b>2240</b>	<b>106</b>	<b>29</b>	<b>4756</b>	<b>2487</b>	<b>2269</b>	<b>4621</b>	<b>135</b>
55	361	362	16	4	743	377	366	723	20
56	343	400	13	5	761	356	405	743	18
57	443	447	18	6	914	461	453	890	24
58	455	468	16	5	944	471	473	923	21
59	431	430	9	1	871	440	431	861	10
<b>55-59</b>	<b>2033</b>	<b>2107</b>	<b>72</b>	<b>21</b>	<b>4233</b>	<b>2105</b>	<b>2128</b>	<b>4140</b>	<b>93</b>
60	396	442	9	3	850	405	445	838	12
61	436	471	2	4	913	438	475	907	6
62	437	442	10	5	894	447	447	879	15
63	426	439	17	2	884	443	441	865	19
64	432	437	8	4	881	440	441	869	12
<b>60-64</b>	<b>2127</b>	<b>2231</b>	<b>46</b>	<b>18</b>	<b>4422</b>	<b>2173</b>	<b>2249</b>	<b>4358</b>	<b>64</b>
65	387	484	15	4	890	402	488	871	19
66	402	446	13	6	867	415	452	848	19
67	392	429	8	5	834	400	434	821	13
68	356	408	11	6	781	367	414	764	17
69	294	397	11	7	709	305	404	691	18
<b>65-69</b>	<b>1831</b>	<b>2164</b>	<b>58</b>	<b>28</b>	<b>4081</b>	<b>1889</b>	<b>2192</b>	<b>3995</b>	<b>86</b>
70	312	391	10	9	722	322	400	703	19
71	298	403	10	5	716	308	408	701	15
72	283	381	8	4	676	291	385	664	12
73	277	371	8	7	663	285	378	648	15
74	265	325	7	5	602	272	330	590	12
<b>70-74</b>	<b>1435</b>	<b>1871</b>	<b>43</b>	<b>30</b>	<b>3379</b>	<b>1478</b>	<b>1901</b>	<b>3306</b>	<b>73</b>
75	242	340	6	4	592	248	344	582	10
76	245	326	5	4	580	250	330	571	9
77	177	235	6	0	418	183	235	412	6
78	103	167	5	6	281	108	173	270	11
79	94	168	3	2	267	97	170	262	5
<b>75-79</b>	<b>861</b>	<b>1236</b>	<b>25</b>	<b>16</b>	<b>2138</b>	<b>886</b>	<b>1252</b>	<b>2097</b>	<b>41</b>
80	117	188	4	1	310	121	189	305	5
81	127	206	2	2	337	129	208	333	4
82	127	244	4	4	379	131	248	371	8
83	115	208	3	3	329	118	211	323	6
84	108	191	3	3	305	111	194	299	6
<b>80-84</b>	<b>594</b>	<b>1037</b>	<b>16</b>	<b>13</b>	<b>1660</b>	<b>610</b>	<b>1050</b>	<b>1631</b>	<b>29</b>
85	82	165	3	1	251	85	166	247	4
86	85	148	3	4	240	88	152	233	7
87	58	136	1	2	197	59	138	194	3
88	52	110	2	1	165	54	111	162	3
89	48	102	2	2	154	50	104	150	4
<b>85-89</b>	<b>325</b>	<b>661</b>	<b>11</b>	<b>10</b>	<b>1007</b>	<b>336</b>	<b>671</b>	<b>986</b>	<b>21</b>
90	34	80	1	2	117	35	82	114	3
91	27	63	2	2	94	29	65	90	4
92	22	51	1	0	74	23	51	73	1
93	14	37	1	1	53	15	38	51	2
94	10	33	1	2	46	11	35	43	3
<b>90-94</b>	<b>107</b>	<b>264</b>	<b>6</b>	<b>7</b>	<b>384</b>	<b>113</b>	<b>271</b>	<b>371</b>	<b>13</b>
95	9	23	1	0	33	10	23	32	1
96	5	15	1	1	22	6	16	20	2
97	3	10	0	1	14	3	11	13	1
98	2	7	1	1	11	3	8	9	2
99	3	10	1	1	15	4	11	13	2
<b>95-99</b>	<b>22</b>	<b>65</b>	<b>4</b>	<b>4</b>	<b>95</b>	<b>26</b>	<b>69</b>	<b>87</b>	<b>8</b>
<b>TOTAAL</b>	<b>38660</b>	<b>39266</b>	<b>1154</b>	<b>630</b>	<b>79710</b>	<b>39814</b>	<b>39896</b>	<b>77926</b>	<b>1784</b>

## Bevolkingsvooruitzichten 1981 - 2025

NIS PB UCL HD CBGS ULB KUL VUB

Bevolking per leeftijd, geslacht en nationaliteit, op 31.12.1997 - Arrondissement Eeklo

Leeftijden	Belgen mannen	Belgen vrouwen	Vreemde- lingen mannen	Vreemde- lingen vrouwen	Totaal	Mannen	Vrouwen	Belgen	Vreemde- lingen
0	491	465	15	14	985	506	479	956	29
1	498	471	14	14	997	512	485	969	28
2	505	477	15	13	1010	520	490	982	28
3	501	473	14	12	1000	515	485	974	26
4	496	469	15	11	991	511	480	965	26
<b>0- 4</b>	<b>2491</b>	<b>2355</b>	<b>73</b>	<b>64</b>	<b>4983</b>	<b>2564</b>	<b>2419</b>	<b>4846</b>	<b>137</b>
5	492	466	16	10	984	508	476	958	26
6	488	464	13	8	973	501	472	952	21
7	484	461	14	7	966	498	468	945	21
8	480	458	12	7	957	492	465	938	19
9	477	453	13	4	947	490	457	930	17
<b>5- 9</b>	<b>2421</b>	<b>2302</b>	<b>68</b>	<b>36</b>	<b>4827</b>	<b>2489</b>	<b>2338</b>	<b>4723</b>	<b>104</b>
10	474	449	12	2	937	486	451	923	14
11	470	445	14	0	929	484	445	915	14
12	467	438	9	0	914	476	438	905	9
13	462	433	8	0	903	470	433	895	8
14	455	426	6	0	887	461	426	881	6
<b>10-14</b>	<b>2328</b>	<b>2191</b>	<b>49</b>	<b>2</b>	<b>4570</b>	<b>2377</b>	<b>2193</b>	<b>4519</b>	<b>51</b>
15	446	417	6	0	869	452	417	863	6
16	462	431	6	0	899	468	431	893	6
17	422	414	17	11	864	439	425	836	28
18	478	418	17	2	915	495	420	896	19
19	461	423	16	14	914	477	437	884	30
<b>15-19</b>	<b>2269</b>	<b>2103</b>	<b>62</b>	<b>27</b>	<b>4461</b>	<b>2331</b>	<b>2130</b>	<b>4372</b>	<b>89</b>
20	451	404	22	9	886	473	413	855	31
21	483	448	18	17	966	501	465	931	35
22	473	422	15	14	924	488	436	895	29
23	461	460	18	15	954	479	475	921	33
24	516	495	16	14	1041	532	509	1011	30
<b>20-24</b>	<b>2384</b>	<b>2229</b>	<b>89</b>	<b>69</b>	<b>4771</b>	<b>2473</b>	<b>2298</b>	<b>4613</b>	<b>158</b>
25	552	485	21	16	1074	573	501	1037	37
26	573	552	20	14	1159	593	566	1125	34
27	623	555	20	19	1217	643	574	1178	39
28	611	545	18	18	1192	629	563	1156	36
29	610	553	17	17	1197	627	570	1163	34
<b>25-29</b>	<b>2969</b>	<b>2690</b>	<b>96</b>	<b>84</b>	<b>5839</b>	<b>3065</b>	<b>2774</b>	<b>5659</b>	<b>180</b>
30	615	570	13	18	1216	628	588	1185	31
31	624	586	16	19	1245	640	605	1210	35
32	630	618	13	19	1280	643	637	1248	32
33	685	658	11	17	1371	696	675	1343	28
34	675	622	16	16	1329	691	638	1297	32
<b>30-34</b>	<b>3229</b>	<b>3054</b>	<b>69</b>	<b>89</b>	<b>6441</b>	<b>3298</b>	<b>3143</b>	<b>6283</b>	<b>158</b>
35	650	636	13	15	1314	663	651	1286	28
36	662	625	8	12	1307	670	637	1287	20
37	630	600	13	8	1251	643	608	1230	21
38	659	613	15	10	1297	674	623	1272	25
39	630	592	13	5	1240	643	597	1222	18
<b>35-39</b>	<b>3231</b>	<b>3066</b>	<b>62</b>	<b>50</b>	<b>6409</b>	<b>3293</b>	<b>3116</b>	<b>6297</b>	<b>112</b>
40	615	573	8	6	1202	623	579	1188	14
41	603	574	17	2	1196	620	576	1177	19
42	570	559	22	4	1155	592	563	1129	26
43	576	541	15	6	1138	591	547	1117	21
44	547	530	15	2	1094	562	532	1077	17
<b>40-44</b>	<b>2911</b>	<b>2777</b>	<b>77</b>	<b>20</b>	<b>5785</b>	<b>2988</b>	<b>2797</b>	<b>5688</b>	<b>97</b>
45	555	524	20	4	1103	575	528	1079	24
46	540	479	19	3	1041	559	482	1019	22
47	494	522	23	0	1039	517	522	1016	23
48	527	485	24	3	1039	551	488	1012	27
49	508	522	18	3	1051	526	525	1030	21
<b>45-49</b>	<b>2624</b>	<b>2532</b>	<b>104</b>	<b>13</b>	<b>5273</b>	<b>2728</b>	<b>2545</b>	<b>5156</b>	<b>117</b>



## Bevolkingsvooruitzichten 1981 - 2025

NIS PB UCL HD CBGS ULB KUL VUB

Bevolking per leeftijd, geslacht en nationaliteit, op 31.12.1997 - Arrondissement Eeklo

Leeftijden	Belgen mannen	Belgen vrouwen	Vreemdelingen mannen	Vreemdelingen vrouwen	Totaal	Mannen	Vrouwen	Belgen	Vreemdelingen
50	518	493	25	5	1041	543	498	1011	30
51	557	501	32	1	1091	589	502	1058	33
52	494	461	19	10	984	513	471	955	29
53	443	451	22	3	919	465	454	894	25
54	469	441	17	9	936	486	450	910	26
<b>50-54</b>	<b>2481</b>	<b>2347</b>	<b>115</b>	<b>28</b>	<b>4971</b>	<b>2596</b>	<b>2375</b>	<b>4828</b>	<b>143</b>
55	400	375	16	6	797	416	381	775	22
56	357	360	16	4	737	373	364	717	20
57	339	398	13	5	755	352	403	737	18
58	438	444	18	6	906	456	450	882	24
59	449	465	16	5	935	465	470	914	21
<b>55-59</b>	<b>1983</b>	<b>2042</b>	<b>79</b>	<b>26</b>	<b>4130</b>	<b>2062</b>	<b>2068</b>	<b>4025</b>	<b>105</b>
60	425	427	9	1	862	434	428	852	10
61	390	439	9	3	841	399	442	829	12
62	428	466	2	4	900	430	470	894	6
63	428	438	10	5	881	438	443	866	15
64	416	435	17	2	870	433	437	851	19
<b>60-64</b>	<b>2087</b>	<b>2205</b>	<b>47</b>	<b>15</b>	<b>4354</b>	<b>2134</b>	<b>2220</b>	<b>4292</b>	<b>62</b>
65	421	432	8	4	865	429	436	853	12
66	377	478	15	4	874	392	482	855	19
67	390	440	13	6	849	403	446	830	19
68	380	423	8	5	816	388	428	803	13
69	344	402	11	6	763	355	408	746	17
<b>65-69</b>	<b>1912</b>	<b>2175</b>	<b>55</b>	<b>25</b>	<b>4167</b>	<b>1967</b>	<b>2200</b>	<b>4087</b>	<b>80</b>
70	283	390	11	7	691	294	397	673	18
71	299	383	10	9	701	309	392	682	19
72	284	394	9	5	692	293	399	678	14
73	268	372	8	4	652	276	376	640	12
74	261	360	7	7	635	268	367	621	14
<b>70-74</b>	<b>1395</b>	<b>1899</b>	<b>45</b>	<b>32</b>	<b>3371</b>	<b>1440</b>	<b>1931</b>	<b>3294</b>	<b>77</b>
75	249	315	7	5	576	256	320	564	12
76	226	328	6	4	564	232	332	554	10
77	227	313	5	4	549	232	317	540	9
78	163	224	5	0	392	168	224	387	5
79	94	158	5	6	263	99	164	252	11
<b>75-79</b>	<b>959</b>	<b>1338</b>	<b>28</b>	<b>19</b>	<b>2344</b>	<b>987</b>	<b>1357</b>	<b>2297</b>	<b>47</b>
80	85	158	3	2	248	88	160	243	5
81	105	176	4	1	286	109	177	281	5
82	113	191	2	2	308	115	193	304	4
83	112	224	3	4	343	115	228	336	7
84	101	189	3	3	296	104	192	290	6
<b>80-84</b>	<b>516</b>	<b>938</b>	<b>15</b>	<b>12</b>	<b>1481</b>	<b>531</b>	<b>950</b>	<b>1454</b>	<b>27</b>
85	94	172	3	3	272	97	175	266	6
86	70	147	3	1	221	73	148	217	4
87	72	130	2	3	207	74	133	202	5
88	49	117	1	2	169	50	119	166	3
89	43	94	2	1	140	45	95	137	3
<b>85-89</b>	<b>328</b>	<b>660</b>	<b>11</b>	<b>10</b>	<b>1009</b>	<b>339</b>	<b>670</b>	<b>988</b>	<b>21</b>
90	39	86	2	2	129	41	88	125	4
91	27	66	1	2	96	28	68	93	3
92	21	51	2	2	76	23	53	72	4
93	17	40	1	0	58	18	40	57	1
94	10	29	1	1	41	11	30	39	2
<b>90-94</b>	<b>114</b>	<b>272</b>	<b>7</b>	<b>7</b>	<b>400</b>	<b>121</b>	<b>279</b>	<b>386</b>	<b>14</b>
95	7	25	1	1	34	8	26	32	2
96	6	17	1	0	24	7	17	23	1
97	4	11	1	1	17	5	12	15	2
98	2	7	0	1	10	2	8	9	1
99	3	11	1	1	16	4	12	14	2
<b>95-99</b>	<b>22</b>	<b>71</b>	<b>4</b>	<b>4</b>	<b>101</b>	<b>26</b>	<b>75</b>	<b>93</b>	<b>8</b>
<b>TOTAAL</b>	<b>38654</b>	<b>39246</b>	<b>1155</b>	<b>632</b>	<b>79687</b>	<b>39809</b>	<b>39878</b>	<b>77900</b>	<b>1787</b>

## Bevolkingsvooruitzichten 1981 - 2025

NIS PB UCL HD CBGS ULB KUL VUB

Bevolking per leeftijd, geslacht en nationaliteit, op 31.12.1998 - Arrondissement Eeklo

Leeftijden	Belgen mannen	Belgen vrouwen	Vreemde- lingen mannen	Vreemde- lingen vrouwen	Totaal	Mannen	Vrouwen	Belgen	Vreemde- lingen
0	482	456	15	14	967	497	470	938	29
1	488	461	14	13	976	502	474	949	27
2	496	468	13	13	990	509	481	964	26
3	502	475	15	12	1004	517	487	977	27
4	498	470	14	11	993	512	481	968	25
<b>0- 4</b>	<b>2466</b>	<b>2330</b>	<b>71</b>	<b>63</b>	<b>4930</b>	<b>2537</b>	<b>2393</b>	<b>4796</b>	<b>134</b>
5	494	467	15	10	986	509	477	961	25
6	489	464	16	9	978	505	473	953	25
7	485	463	13	7	968	498	470	948	20
8	482	459	14	6	961	496	465	941	20
9	478	455	12	6	951	490	461	933	18
<b>5- 9</b>	<b>2428</b>	<b>2308</b>	<b>70</b>	<b>38</b>	<b>4844</b>	<b>2498</b>	<b>2346</b>	<b>4736</b>	<b>108</b>
10	475	451	13	3	942	488	454	926	16
11	472	447	12	1	932	484	448	919	13
12	468	444	14	0	926	482	444	912	14
13	465	436	8	0	909	473	436	901	8
14	461	431	8	0	900	469	431	892	8
<b>10-14</b>	<b>2341</b>	<b>2209</b>	<b>55</b>	<b>4</b>	<b>4609</b>	<b>2396</b>	<b>2213</b>	<b>4550</b>	<b>59</b>
15	454	424	5	0	883	459	424	878	5
16	445	415	5	0	865	450	415	860	5
17	462	428	6	0	896	468	428	890	6
18	421	411	17	12	861	438	423	832	29
19	476	416	17	3	912	493	419	892	20
<b>15-19</b>	<b>2258</b>	<b>2094</b>	<b>50</b>	<b>15</b>	<b>4417</b>	<b>2308</b>	<b>2109</b>	<b>4352</b>	<b>65</b>
20	461	426	16	15	918	477	441	887	31
21	453	410	22	10	895	475	420	863	32
22	487	449	18	17	971	505	466	936	35
23	477	423	15	15	930	492	438	900	30
24	466	461	18	16	961	484	477	927	34
<b>20-24</b>	<b>2344</b>	<b>2169</b>	<b>89</b>	<b>73</b>	<b>4675</b>	<b>2433</b>	<b>2242</b>	<b>4513</b>	<b>162</b>
25	519	497	16	14	1046	535	511	1016	30
26	553	487	21	17	1078	574	504	1040	38
27	574	555	20	15	1164	594	570	1129	35
28	622	556	20	18	1216	642	574	1178	38
29	609	544	17	19	1189	626	563	1153	36
<b>25-29</b>	<b>2877</b>	<b>2639</b>	<b>94</b>	<b>83</b>	<b>5693</b>	<b>2971</b>	<b>2722</b>	<b>5516</b>	<b>177</b>
30	608	552	17	18	1195	625	570	1160	35
31	614	570	13	18	1215	627	588	1184	31
32	623	584	16	20	1243	639	604	1207	36
33	630	617	13	18	1278	643	635	1247	31
34	684	657	11	16	1368	695	673	1341	27
<b>30-34</b>	<b>3159</b>	<b>2980</b>	<b>70</b>	<b>90</b>	<b>6299</b>	<b>3229</b>	<b>3070</b>	<b>6139</b>	<b>160</b>
35	674	620	16	15	1325	690	635	1294	31
36	649	634	13	14	1310	662	648	1283	27
37	660	624	8	11	1303	668	635	1284	19
38	629	598	13	8	1248	642	606	1227	21
39	658	610	15	10	1293	673	620	1268	25
<b>35-39</b>	<b>3270</b>	<b>3086</b>	<b>65</b>	<b>58</b>	<b>6479</b>	<b>3335</b>	<b>3144</b>	<b>6356</b>	<b>123</b>
40	627	590	13	4	1234	640	594	1217	17
41	612	570	8	6	1196	620	576	1182	14
42	600	571	17	2	1190	617	573	1171	19
43	568	556	22	4	1150	590	560	1124	26
44	574	539	14	6	1133	588	545	1113	20
<b>40-44</b>	<b>2981</b>	<b>2826</b>	<b>74</b>	<b>22</b>	<b>5903</b>	<b>3055</b>	<b>2848</b>	<b>5807</b>	<b>96</b>
45	544	527	15	2	1088	559	529	1071	17
46	552	521	20	4	1097	572	525	1073	24
47	537	478	19	3	1037	556	481	1015	22
48	491	520	23	0	1034	514	520	1011	23
49	524	484	24	3	1035	548	487	1008	27
<b>45-49</b>	<b>2648</b>	<b>2530</b>	<b>101</b>	<b>12</b>	<b>5291</b>	<b>2749</b>	<b>2542</b>	<b>5178</b>	<b>113</b>

## Bevolkingsvooruitzichten 1981 - 2025

NIS PB UCL HD CBGS ULB KUL VUB

Bevolking per leeftijd, geslacht en nationaliteit, op 31.12.1998 - Arrondissement Eeklo

Leeftijden	Belgen mannen	Belgen vrouwen	Vreemdelingen mannen	Vreemdelingen vrouwen	Totaal	Mannen	Vrouwen	Belgen	Vreemdelingen
50	505	519	18	3	1045	523	522	1024	21
51	514	490	25	5	1034	539	495	1004	30
52	554	499	32	1	1086	586	500	1053	33
53	490	459	19	10	978	509	469	949	29
54	440	449	22	3	914	462	452	889	25
<b>50-54</b>	<b>2503</b>	<b>2416</b>	<b>116</b>	<b>22</b>	<b>5057</b>	<b>2619</b>	<b>2438</b>	<b>4919</b>	<b>138</b>
55	465	439	17	9	930	482	448	904	26
56	395	373	16	6	790	411	379	768	22
57	353	358	16	4	731	369	362	711	20
58	335	396	13	5	749	348	401	731	18
59	432	441	18	6	897	450	447	873	24
<b>55-59</b>	<b>1980</b>	<b>2007</b>	<b>80</b>	<b>30</b>	<b>4097</b>	<b>2060</b>	<b>2037</b>	<b>3987</b>	<b>110</b>
60	443	462	16	5	926	459	467	905	21
61	418	424	9	1	852	427	425	842	10
62	383	436	9	3	831	392	439	819	12
63	419	461	2	4	886	421	465	880	6
64	419	434	10	5	868	429	439	853	15
<b>60-64</b>	<b>2082</b>	<b>2217</b>	<b>46</b>	<b>18</b>	<b>4363</b>	<b>2128</b>	<b>2235</b>	<b>4299</b>	<b>64</b>
65	406	430	17	2	855	423	432	836	19
66	410	427	8	4	849	418	431	837	12
67	366	472	15	4	857	381	476	838	19
68	378	434	13	6	831	391	440	812	19
69	367	417	8	5	797	375	422	784	13
<b>65-69</b>	<b>1927</b>	<b>2180</b>	<b>61</b>	<b>21</b>	<b>4189</b>	<b>1988</b>	<b>2201</b>	<b>4107</b>	<b>82</b>
70	331	395	11	6	743	342	401	726	17
71	271	382	10	7	670	281	389	653	17
72	285	375	9	9	678	294	384	660	18
73	269	384	8	5	666	277	389	653	13
74	253	362	8	4	627	261	366	615	12
<b>70-74</b>	<b>1409</b>	<b>1898</b>	<b>46</b>	<b>31</b>	<b>3384</b>	<b>1455</b>	<b>1929</b>	<b>3307</b>	<b>77</b>
75	245	349	7	7	608	252	356	594	14
76	233	304	6	5	548	239	309	537	11
77	210	315	6	4	535	216	319	525	10
78	209	299	5	4	517	214	303	508	9
79	149	213	5	0	367	154	213	362	5
<b>75-79</b>	<b>1046</b>	<b>1480</b>	<b>29</b>	<b>20</b>	<b>2575</b>	<b>1075</b>	<b>1500</b>	<b>2526</b>	<b>49</b>
80	85	149	4	6	244	89	155	234	10
81	77	148	3	2	230	80	150	225	5
82	94	163	4	1	262	98	164	257	5
83	100	175	2	2	279	102	177	275	4
84	98	204	3	4	309	101	208	302	7
<b>80-84</b>	<b>454</b>	<b>839</b>	<b>16</b>	<b>15</b>	<b>1324</b>	<b>470</b>	<b>854</b>	<b>1293</b>	<b>31</b>
85	88	170	3	3	264	91	173	258	6
86	81	153	3	3	240	84	156	234	6
87	59	129	2	1	191	61	130	188	3
88	60	112	2	3	177	62	115	172	5
89	40	100	1	2	143	41	102	140	3
<b>85-89</b>	<b>328</b>	<b>664</b>	<b>11</b>	<b>12</b>	<b>1015</b>	<b>339</b>	<b>676</b>	<b>992</b>	<b>23</b>
90	35	79	2	1	117	37	80	114	3
91	31	71	2	2	106	33	73	102	4
92	22	53	1	2	78	23	55	75	3
93	16	40	1	2	59	17	42	56	3
94	13	31	1	0	45	14	31	44	1
<b>90-94</b>	<b>117</b>	<b>274</b>	<b>7</b>	<b>7</b>	<b>405</b>	<b>124</b>	<b>281</b>	<b>391</b>	<b>14</b>
95	7	22	1	1	31	8	23	29	2
96	5	19	1	1	26	6	20	24	2
97	4	13	1	0	18	5	13	17	1
98	3	8	1	1	13	4	9	11	2
99	3	12	1	1	17	4	13	15	2
<b>95-99</b>	<b>22</b>	<b>74</b>	<b>5</b>	<b>4</b>	<b>105</b>	<b>27</b>	<b>78</b>	<b>96</b>	<b>9</b>
<b>TOTAAL</b>	<b>38640</b>	<b>39220</b>	<b>1156</b>	<b>638</b>	<b>79654</b>	<b>39796</b>	<b>39858</b>	<b>77860</b>	<b>1794</b>

## Bevolkingsvooruitzichten 1981 - 2025

NIS PB UCL HD CBGS ULB KUL VUB

Bevolking per leeftijd, geslacht en nationaliteit, op 31.12.1999 - Arrondissement Eeklo

Leeftijden	Belgen mannen	Belgen vrouwen	Vreemde-lingen mannen	Vreemde-lingen vrouwen	Totaal	Mannen	Vrouwen	Belgen	Vreemde-lingen
0	473	448	14	14	949	487	462	921	28
1	479	452	14	13	958	493	465	931	27
2	486	458	14	12	970	500	470	944	26
3	496	467	13	12	988	509	479	963	25
4	500	472	15	10	997	515	482	972	25
<b>0- 4</b>	<b>2434</b>	<b>2297</b>	<b>70</b>	<b>61</b>	<b>4862</b>	<b>2504</b>	<b>2358</b>	<b>4731</b>	<b>131</b>
5	495	468	14	10	987	509	478	963	24
6	491	465	15	9	980	506	474	956	24
7	486	462	16	8	972	502	470	948	24
8	483	461	12	6	962	495	467	944	18
9	480	456	14	5	955	494	461	936	19
<b>5- 9</b>	<b>2435</b>	<b>2312</b>	<b>71</b>	<b>38</b>	<b>4856</b>	<b>2506</b>	<b>2350</b>	<b>4747</b>	<b>109</b>
10	476	452	12	5	945	488	457	928	17
11	473	449	13	2	937	486	451	922	15
12	470	446	12	0	928	482	446	916	12
13	466	442	13	0	921	479	442	908	13
14	464	434	8	0	906	472	434	898	8
<b>10-14</b>	<b>2349</b>	<b>2223</b>	<b>58</b>	<b>7</b>	<b>4637</b>	<b>2407</b>	<b>2230</b>	<b>4572</b>	<b>65</b>
15	460	429	8	0	897	468	429	889	8
16	453	422	4	0	879	457	422	875	4
17	445	412	5	0	862	450	412	857	5
18	461	426	6	1	894	467	427	887	7
19	420	409	17	13	859	437	422	829	30
<b>15-19</b>	<b>2239</b>	<b>2098</b>	<b>40</b>	<b>14</b>	<b>4391</b>	<b>2279</b>	<b>2112</b>	<b>4337</b>	<b>54</b>
20	476	419	17	4	916	493	423	895	21
21	464	431	16	16	927	480	447	895	32
22	457	414	20	11	902	477	425	871	31
23	491	450	18	17	976	509	467	941	35
24	480	425	15	16	936	495	441	905	31
<b>20-24</b>	<b>2368</b>	<b>2139</b>	<b>86</b>	<b>64</b>	<b>4657</b>	<b>2454</b>	<b>2203</b>	<b>4507</b>	<b>150</b>
25	470	462	18	17	967	488	479	932	35
26	520	499	16	14	1049	536	513	1019	30
27	554	489	21	18	1082	575	507	1043	39
28	574	557	20	16	1167	594	573	1131	36
29	619	555	20	18	1212	639	573	1174	38
<b>25-29</b>	<b>2737</b>	<b>2562</b>	<b>95</b>	<b>83</b>	<b>5477</b>	<b>2832</b>	<b>2645</b>	<b>5299</b>	<b>178</b>
30	608	543	17	20	1188	625	563	1151	37
31	607	551	17	19	1194	624	570	1158	36
32	612	568	13	18	1211	625	586	1180	31
33	623	583	16	19	1241	639	602	1206	35
34	629	617	13	17	1276	642	634	1246	30
<b>30-34</b>	<b>3079</b>	<b>2862</b>	<b>76</b>	<b>93</b>	<b>6110</b>	<b>3155</b>	<b>2955</b>	<b>5941</b>	<b>169</b>
35	682	655	10	15	1362	692	670	1337	25
36	673	619	16	14	1322	689	633	1292	30
37	648	632	14	13	1307	662	645	1280	27
38	658	622	8	11	1299	666	633	1280	19
39	628	595	13	8	1244	641	603	1223	21
<b>35-39</b>	<b>3289</b>	<b>3123</b>	<b>61</b>	<b>61</b>	<b>6534</b>	<b>3350</b>	<b>3184</b>	<b>6412</b>	<b>122</b>
40	655	608	15	10	1288	670	618	1263	25
41	624	587	13	4	1228	637	591	1211	17
42	609	567	8	6	1190	617	573	1176	14
43	597	568	17	2	1184	614	570	1165	19
44	566	553	21	4	1144	587	557	1119	25
<b>40-44</b>	<b>3051</b>	<b>2883</b>	<b>74</b>	<b>26</b>	<b>6034</b>	<b>3125</b>	<b>2909</b>	<b>5934</b>	<b>100</b>
45	571	537	14	6	1128	585	543	1108	20
46	542	524	15	2	1083	557	526	1066	17
47	549	519	20	4	1092	569	523	1068	24
48	534	477	19	3	1033	553	480	1011	22
49	488	518	23	0	1029	511	518	1006	23
<b>45-49</b>	<b>2684</b>	<b>2575</b>	<b>91</b>	<b>15</b>	<b>5365</b>	<b>2775</b>	<b>2590</b>	<b>5259</b>	<b>106</b>

## Bevolkingsvooruitzichten 1981 - 2025

NIS PB UCL HD CBGS ULB KUL VUB

Bevolking per leeftijd, geslacht en nationaliteit, op 31.12.1999 - Arrondissement Eeklo

Leeftijden	Belgen mannen	Belgen vrouwen	Vreemde- lingen mannen	Vreemde- lingen vrouwen	Totaal	Mannen	Vrouwen	Belgen	Vreemde- lingen
50	521	483	24	3	1031	545	486	1004	27
51	501	515	18	3	1037	519	518	1016	21
52	511	488	25	5	1029	536	493	999	30
53	549	497	32	1	1079	581	498	1046	33
54	486	457	19	10	972	505	467	943	29
<b>50-54</b>	<b>2568</b>	<b>2440</b>	<b>118</b>	<b>22</b>	<b>5148</b>	<b>2686</b>	<b>2462</b>	<b>5008</b>	<b>140</b>
55	435	447	22	3	907	457	450	882	25
56	460	437	17	9	923	477	446	897	26
57	391	371	16	6	784	407	377	762	22
58	349	356	16	4	725	365	360	705	20
59	331	393	13	5	742	344	398	724	18
<b>55-59</b>	<b>1966</b>	<b>2004</b>	<b>84</b>	<b>27</b>	<b>4081</b>	<b>2050</b>	<b>2031</b>	<b>3970</b>	<b>111</b>
60	426	438	18	6	888	444	444	864	24
61	436	459	16	5	916	452	464	895	21
62	410	421	9	1	841	419	422	831	10
63	375	432	9	3	819	384	435	807	12
64	410	457	2	4	873	412	461	867	6
<b>60-64</b>	<b>2057</b>	<b>2207</b>	<b>54</b>	<b>19</b>	<b>4337</b>	<b>2111</b>	<b>2226</b>	<b>4264</b>	<b>73</b>
65	409	429	10	5	853	419	434	838	15
66	395	425	17	2	839	412	427	820	19
67	398	422	8	4	832	406	426	820	12
68	354	466	14	4	838	368	470	820	18
69	365	427	13	6	811	378	433	792	19
<b>65-69</b>	<b>1921</b>	<b>2169</b>	<b>62</b>	<b>21</b>	<b>4173</b>	<b>1983</b>	<b>2190</b>	<b>4090</b>	<b>83</b>
70	353	410	8	5	776	361	415	763	13
71	317	387	10	6	720	327	393	704	16
72	258	374	9	7	648	267	381	632	16
73	270	366	8	9	653	278	375	636	17
74	254	373	8	5	640	262	378	627	13
<b>70-74</b>	<b>1452</b>	<b>1910</b>	<b>43</b>	<b>32</b>	<b>3437</b>	<b>1495</b>	<b>1942</b>	<b>3362</b>	<b>75</b>
75	238	351	7	4	600	245	355	589	11
76	229	337	6	7	579	235	344	566	13
77	216	292	6	5	519	222	297	508	11
78	194	301	5	4	504	199	305	495	9
79	192	284	5	4	485	197	288	476	9
<b>75-79</b>	<b>1069</b>	<b>1565</b>	<b>29</b>	<b>24</b>	<b>2687</b>	<b>1098</b>	<b>1589</b>	<b>2634</b>	<b>53</b>
80	136	201	4	0	341	140	201	337	4
81	77	140	4	6	227	81	146	217	10
82	69	137	3	2	211	72	139	206	5
83	83	150	3	1	237	86	151	233	4
84	88	159	2	2	251	90	161	247	4
<b>80-84</b>	<b>453</b>	<b>787</b>	<b>16</b>	<b>11</b>	<b>1267</b>	<b>469</b>	<b>798</b>	<b>1240</b>	<b>27</b>
85	85	184	3	4	276	88	188	269	7
86	76	152	3	3	234	79	155	228	6
87	69	135	3	3	210	72	138	204	6
88	50	112	2	1	165	52	113	162	3
89	50	96	2	3	151	52	99	146	5
<b>85-89</b>	<b>330</b>	<b>679</b>	<b>13</b>	<b>14</b>	<b>1036</b>	<b>343</b>	<b>693</b>	<b>1009</b>	<b>27</b>
90	32	84	1	2	119	33	86	116	3
91	28	65	2	1	96	30	66	93	3
92	24	57	1	2	84	25	59	81	3
93	17	42	1	2	62	18	44	59	3
94	12	31	1	2	46	13	33	43	3
<b>90-94</b>	<b>113</b>	<b>279</b>	<b>6</b>	<b>9</b>	<b>407</b>	<b>119</b>	<b>288</b>	<b>392</b>	<b>15</b>
95	10	24	1	0	35	11	24	34	1
96	5	17	1	1	24	6	18	22	2
97	4	14	1	1	20	5	15	18	2
98	3	9	1	0	13	4	9	12	1
99	4	14	1	1	20	5	15	18	2
<b>95-99</b>	<b>26</b>	<b>78</b>	<b>5</b>	<b>3</b>	<b>112</b>	<b>31</b>	<b>81</b>	<b>104</b>	<b>8</b>
<b>TOTAAL</b>	<b>38620</b>	<b>39192</b>	<b>1152</b>	<b>644</b>	<b>79608</b>	<b>39772</b>	<b>39836</b>	<b>77812</b>	<b>1796</b>

## Bevolkingsvooruitzichten 1981 - 2025

NIS PB UCL HD CBGS ULB KUL VUB

Bevolking per leeftijd, geslacht en nationaliteit, op 31.12.2000 - Arrondissement Eeklo

Leeftijden	Belgen mannen	Belgen vrouwen	Vreemdelingen mannen	Vreemdelingen vrouwen	Totaal	Mannen	Vrouwen	Belgen	Vreemdelingen
0	466	440	14	13	933	480	453	906	27
1	470	444	13	13	940	483	457	914	26
2	477	449	14	12	952	491	461	926	26
3	486	456	13	11	966	499	467	942	24
4	494	464	13	11	982	507	475	958	24
<b>0- 4</b>	<b>2393</b>	<b>2253</b>	<b>67</b>	<b>60</b>	<b>4773</b>	<b>2460</b>	<b>2313</b>	<b>4646</b>	<b>127</b>
5	497	470	15	9	991	512	479	967	24
6	493	466	14	9	982	507	475	959	23
7	488	463	15	8	974	503	471	951	23
8	484	461	16	7	968	500	468	945	23
9	481	458	12	5	956	493	463	939	17
<b>5- 9</b>	<b>2443</b>	<b>2318</b>	<b>72</b>	<b>38</b>	<b>4871</b>	<b>2515</b>	<b>2356</b>	<b>4761</b>	<b>110</b>
10	478	453	14	4	949	492	457	931	18
11	474	450	12	4	940	486	454	924	16
12	471	448	13	1	933	484	449	919	14
13	468	444	11	0	923	479	444	912	11
14	465	440	13	0	918	478	440	905	13
<b>10-14</b>	<b>2356</b>	<b>2235</b>	<b>63</b>	<b>9</b>	<b>4663</b>	<b>2419</b>	<b>2244</b>	<b>4591</b>	<b>72</b>
15	463	432	8	0	903	471	432	895	8
16	459	427	7	0	893	466	427	886	7
17	453	419	3	0	875	456	419	872	3
18	444	409	5	1	859	449	410	853	6
19	460	424	6	2	892	466	426	884	8
<b>15-19</b>	<b>2279</b>	<b>2111</b>	<b>29</b>	<b>3</b>	<b>4422</b>	<b>2308</b>	<b>2114</b>	<b>4390</b>	<b>32</b>
20	423	412	17	13	865	440	425	835	30
21	479	423	17	6	925	496	429	902	23
22	469	436	16	17	938	485	453	905	33
23	462	417	20	11	910	482	428	879	31
24	493	450	18	18	979	511	468	943	36
<b>20-24</b>	<b>2326</b>	<b>2138</b>	<b>88</b>	<b>65</b>	<b>4617</b>	<b>2414</b>	<b>2203</b>	<b>4464</b>	<b>153</b>
25	481	427	16	17	941	497	444	908	33
26	473	464	18	16	971	491	480	937	34
27	521	500	16	15	1052	537	515	1021	31
28	553	492	21	18	1084	574	510	1045	39
29	574	556	20	16	1166	594	572	1130	36
<b>25-29</b>	<b>2602</b>	<b>2439</b>	<b>91</b>	<b>82</b>	<b>5214</b>	<b>2693</b>	<b>2521</b>	<b>5041</b>	<b>173</b>
30	618	554	19	19	1210	637	573	1172	38
31	606	542	17	21	1186	623	563	1148	38
32	607	550	17	19	1193	624	569	1157	36
33	611	567	13	17	1208	624	584	1178	30
34	622	582	16	18	1238	638	600	1204	34
<b>30-34</b>	<b>3064</b>	<b>2795</b>	<b>82</b>	<b>94</b>	<b>6035</b>	<b>3146</b>	<b>2889</b>	<b>5859</b>	<b>176</b>
35	627	616	14	16	1273	641	632	1243	30
36	681	653	10	14	1358	691	667	1334	24
37	672	617	16	13	1318	688	630	1289	29
38	646	631	14	13	1304	660	644	1277	27
39	657	619	8	11	1295	665	630	1276	19
<b>35-39</b>	<b>3283</b>	<b>3136</b>	<b>62</b>	<b>67</b>	<b>6548</b>	<b>3345</b>	<b>3203</b>	<b>6419</b>	<b>129</b>
40	625	593	13	8	1239	638	601	1218	21
41	652	605	15	10	1282	667	615	1257	25
42	621	584	13	4	1222	634	588	1205	17
43	606	564	8	6	1184	614	570	1170	14
44	594	565	16	2	1177	610	567	1159	18
<b>40-44</b>	<b>3098</b>	<b>2911</b>	<b>65</b>	<b>30</b>	<b>6104</b>	<b>3163</b>	<b>2941</b>	<b>6009</b>	<b>95</b>
45	563	550	21	4	1138	584	554	1113	25
46	568	534	14	6	1122	582	540	1102	20
47	539	522	15	2	1078	554	524	1061	17
48	546	517	20	4	1087	566	521	1063	24
49	531	476	19	2	1028	550	478	1007	21
<b>45-49</b>	<b>2747</b>	<b>2599</b>	<b>89</b>	<b>18</b>	<b>5453</b>	<b>2836</b>	<b>2617</b>	<b>5346</b>	<b>107</b>

## Bevolkingsvooruitzichten 1981 - 2025

NIS PB UCL HD CBGS ULB KUL VUB

Bevolking per leeftijd, geslacht en nationaliteit, op 31.12.2000 - Arrondissement Eeklo

Leeftijden	Belgen mannen	Belgen vrouwen	Vreemde- lingen mannen	Vreemde- lingen vrouwen	Totaal	Mannen	Vrouwen	Belgen	Vreemde- lingen
50	485	515	23	0	1023	508	515	1000	23
51	517	480	24	3	1024	541	483	997	27
52	497	512	18	3	1030	515	515	1009	21
53	507	486	25	5	1023	532	491	993	30
54	545	495	32	1	1073	577	496	1040	33
<b>50-54</b>	<b>2551</b>	<b>2488</b>	<b>122</b>	<b>12</b>	<b>5173</b>	<b>2673</b>	<b>2500</b>	<b>5039</b>	<b>134</b>
55	482	455	19	10	966	501	465	937	29
56	430	445	22	3	900	452	448	875	25
57	455	435	17	9	916	472	444	890	26
58	386	369	16	6	777	402	375	755	22
59	345	354	16	4	719	361	358	699	20
<b>55-59</b>	<b>2098</b>	<b>2058</b>	<b>90</b>	<b>32</b>	<b>4278</b>	<b>2188</b>	<b>2090</b>	<b>4156</b>	<b>122</b>
60	326	390	13	5	734	339	395	716	18
61	419	435	18	6	878	437	441	854	24
62	428	456	16	5	905	444	461	884	21
63	402	417	9	1	829	411	418	819	10
64	367	428	9	3	807	376	431	795	12
<b>60-64</b>	<b>1942</b>	<b>2126</b>	<b>65</b>	<b>20</b>	<b>4153</b>	<b>2007</b>	<b>2146</b>	<b>4068</b>	<b>85</b>
65	400	452	2	4	858	402	456	852	6
66	398	424	10	5	837	408	429	822	15
67	384	420	16	2	822	400	422	804	18
68	386	416	8	4	814	394	420	802	12
69	342	459	13	4	818	355	463	801	17
<b>65-69</b>	<b>1910</b>	<b>2171</b>	<b>49</b>	<b>19</b>	<b>4149</b>	<b>1959</b>	<b>2190</b>	<b>4081</b>	<b>68</b>
70	351	420	12	6	789	363	426	771	18
71	338	402	8	5	753	346	407	740	13
72	302	379	9	6	696	311	385	681	15
73	244	365	8	7	624	252	372	609	15
74	255	356	8	9	628	263	365	611	17
<b>70-74</b>	<b>1490</b>	<b>1922</b>	<b>45</b>	<b>33</b>	<b>3490</b>	<b>1535</b>	<b>1955</b>	<b>3412</b>	<b>78</b>
75	239	362	7	5	613	246	367	601	12
76	223	339	6	4	572	229	343	562	10
77	213	324	6	7	550	219	331	537	13
78	199	279	5	5	488	204	284	478	10
79	178	286	5	4	473	183	290	464	9
<b>75-79</b>	<b>1052</b>	<b>1590</b>	<b>29</b>	<b>25</b>	<b>2696</b>	<b>1081</b>	<b>1615</b>	<b>2642</b>	<b>54</b>
80	175	268	5	4	452	180	272	443	9
81	123	188	4	0	315	127	188	311	4
82	69	130	4	6	209	73	136	199	10
83	61	126	3	2	192	64	128	187	5
84	73	137	3	1	214	76	138	210	4
<b>80-84</b>	<b>501</b>	<b>849</b>	<b>19</b>	<b>13</b>	<b>1382</b>	<b>520</b>	<b>862</b>	<b>1350</b>	<b>32</b>
85	76	144	2	2	224	78	146	220	4
86	73	164	3	4	244	76	168	237	7
87	65	134	3	3	205	68	137	199	6
88	58	117	2	3	180	60	120	175	5
89	41	96	2	1	140	43	97	137	3
<b>85-89</b>	<b>313</b>	<b>655</b>	<b>12</b>	<b>13</b>	<b>993</b>	<b>325</b>	<b>668</b>	<b>968</b>	<b>25</b>
90	41	81	2	2	126	43	83	122	4
91	25	69	1	2	97	26	71	94	3
92	22	53	2	1	78	24	54	75	3
93	18	45	1	2	66	19	47	63	3
94	13	33	1	2	49	14	35	46	3
<b>90-94</b>	<b>119</b>	<b>281</b>	<b>7</b>	<b>9</b>	<b>416</b>	<b>126</b>	<b>290</b>	<b>400</b>	<b>16</b>
95	9	24	1	1	35	10	25	33	2
96	7	18	1	0	26	8	18	25	1
97	4	13	1	1	19	5	14	17	2
98	3	10	1	1	15	4	11	13	2
99	5	16	1	1	23	6	17	21	2
<b>95-99</b>	<b>28</b>	<b>81</b>	<b>5</b>	<b>4</b>	<b>118</b>	<b>33</b>	<b>85</b>	<b>109</b>	<b>9</b>
<b>TOTAAL</b>	<b>38595</b>	<b>39156</b>	<b>1151</b>	<b>646</b>	<b>79548</b>	<b>39746</b>	<b>39802</b>	<b>77751</b>	<b>1797</b>

## Bevolkingsvooruitzichten 1981 - 2025

NIS PB UCL HD CBGS ULB KUL VUB

Bevolking per leeftijd, geslacht en nationaliteit, op 31.12.2005 - Arrondissement Eeklo

Leeftijden	Belgen mannen	Belgen vrouwen	Vreemde- lingen mannen	Vreemde- lingen vrouwen	Totaal	Mannen	Vrouwen	Belgen	Vreemde- lingen
0	443	418	10	9	880	453	427	861	19
1	442	417	10	9	878	452	426	859	19
2	443	419	10	9	881	453	428	862	19
3	447	423	11	9	890	458	432	870	20
4	452	426	12	9	899	464	435	878	21
<b>0- 4</b>	<b>2227</b>	<b>2103</b>	<b>53</b>	<b>45</b>	<b>4428</b>	<b>2280</b>	<b>2148</b>	<b>4330</b>	<b>98</b>
5	456	430	13	9	908	469	439	886	22
6	461	433	13	8	915	474	441	894	21
7	469	441	15	7	932	484	448	910	22
8	476	448	12	6	942	488	454	924	18
9	482	455	14	6	957	496	461	937	20
<b>5- 9</b>	<b>2344</b>	<b>2207</b>	<b>67</b>	<b>36</b>	<b>4654</b>	<b>2411</b>	<b>2243</b>	<b>4551</b>	<b>103</b>
10	485	459	15	4	963	500	463	944	19
11	482	455	14	4	955	496	459	937	18
12	478	453	15	3	949	493	456	931	18
13	474	452	13	3	942	487	455	926	16
14	472	449	10	1	932	482	450	921	11
<b>10-14</b>	<b>2391</b>	<b>2268</b>	<b>67</b>	<b>15</b>	<b>4741</b>	<b>2458</b>	<b>2283</b>	<b>4659</b>	<b>82</b>
15	470	445	13	0	928	483	445	915	13
16	467	441	9	0	917	476	441	908	9
17	466	438	11	0	915	477	438	904	11
18	464	431	10	0	905	474	431	895	10
19	461	427	12	2	902	473	429	888	14
<b>15-19</b>	<b>2328</b>	<b>2182</b>	<b>55</b>	<b>2</b>	<b>4567</b>	<b>2383</b>	<b>2184</b>	<b>4510</b>	<b>57</b>
20	461	423	7	3	894	468	426	884	10
21	462	426	7	3	898	469	429	888	10
22	462	423	5	4	894	467	427	885	9
23	459	420	6	4	889	465	424	879	10
24	481	442	6	6	935	487	448	923	12
<b>20-24</b>	<b>2325</b>	<b>2134</b>	<b>31</b>	<b>20</b>	<b>4510</b>	<b>2356</b>	<b>2154</b>	<b>4459</b>	<b>51</b>
25	448	431	17	17	913	465	448	879	34
26	495	435	17	8	955	512	443	930	25
27	484	446	14	18	962	498	464	930	32
28	469	427	19	16	931	488	443	896	35
29	493	452	17	19	981	510	471	945	36
<b>25-29</b>	<b>2389</b>	<b>2191</b>	<b>84</b>	<b>78</b>	<b>4742</b>	<b>2473</b>	<b>2269</b>	<b>4580</b>	<b>162</b>
30	482	427	16	19	944	498	446	909	35
31	476	465	19	20	980	495	485	941	39
32	520	495	16	17	1048	536	512	1015	33
33	552	490	21	20	1083	573	510	1042	41
34	570	550	20	17	1157	590	567	1120	37
<b>30-34</b>	<b>2600</b>	<b>2427</b>	<b>92</b>	<b>93</b>	<b>5212</b>	<b>2692</b>	<b>2520</b>	<b>5027</b>	<b>185</b>
35	608	551	18	16	1193	626	567	1159	34
36	602	536	17	18	1173	619	554	1138	35
37	600	546	17	14	1177	617	560	1146	31
38	604	562	13	13	1192	617	575	1166	26
39	616	575	16	15	1222	632	590	1191	31
<b>35-39</b>	<b>3030</b>	<b>2770</b>	<b>81</b>	<b>76</b>	<b>5957</b>	<b>3111</b>	<b>2846</b>	<b>5800</b>	<b>157</b>
40	620	608	12	14	1254	632	622	1228	26
41	673	641	9	13	1336	682	654	1314	22
42	662	604	15	13	1294	677	617	1266	28
43	635	617	14	13	1279	649	630	1252	27
44	642	605	7	11	1265	649	616	1247	18
<b>40-44</b>	<b>3232</b>	<b>3075</b>	<b>57</b>	<b>64</b>	<b>6428</b>	<b>3289</b>	<b>3139</b>	<b>6307</b>	<b>121</b>
45	609	579	12	8	1208	621	587	1188	20
46	635	590	14	10	1249	649	600	1225	24
47	605	570	12	4	1191	617	574	1175	16
48	591	551	7	6	1155	598	557	1142	13
49	578	552	16	2	1148	594	554	1130	18
<b>45-49</b>	<b>3018</b>	<b>2842</b>	<b>61</b>	<b>30</b>	<b>5951</b>	<b>3079</b>	<b>2872</b>	<b>5860</b>	<b>91</b>



## Bevolkingsvooruitzichten 1981 - 2025

NIS PB UCL HD CBGS ULB KUL VUB

Bevolking per leeftijd, geslacht en nationaliteit, op 31.12.2005 - Arrondissement Eeklo

Leeftijden	Belgen mannen	Belgen vrouwen	Vreemde- lingen mannen	Vreemde- lingen vrouwen	Totaal	Mannen	Vrouwen	Belgen	Vreemde- lingen
50	547	537	21	4	1109	568	541	1084	25
51	551	523	14	6	1094	565	529	1074	20
52	522	508	15	2	1047	537	510	1030	17
53	528	501	20	4	1053	548	505	1029	24
54	512	466	19	1	998	531	467	978	20
<b>50-54</b>	<b>2660</b>	<b>2535</b>	<b>89</b>	<b>17</b>	<b>5301</b>	<b>2749</b>	<b>2552</b>	<b>5195</b>	<b>106</b>
55	467	498	23	0	988	490	498	965	23
56	497	470	24	3	994	521	473	967	27
57	475	497	17	3	992	492	500	972	20
58	483	474	25	5	987	508	479	957	30
59	517	482	32	1	1032	549	483	999	33
<b>55-59</b>	<b>2439</b>	<b>2421</b>	<b>121</b>	<b>12</b>	<b>4993</b>	<b>2560</b>	<b>2433</b>	<b>4860</b>	<b>133</b>
60	455	442	19	10	926	474	452	897	29
61	403	431	22	3	859	425	434	834	25
62	423	420	17	9	869	440	429	843	26
63	356	356	16	6	734	372	362	712	22
64	314	341	16	4	675	330	345	655	20
<b>60-64</b>	<b>1951</b>	<b>1990</b>	<b>90</b>	<b>32</b>	<b>4063</b>	<b>2041</b>	<b>2022</b>	<b>3941</b>	<b>122</b>
65	295	373	12	4	684	307	377	668	16
66	375	415	17	6	813	392	421	790	23
67	378	433	15	5	831	393	438	811	20
68	352	394	9	1	756	361	395	746	10
69	317	402	9	3	731	326	405	719	12
<b>65-69</b>	<b>1717</b>	<b>2017</b>	<b>62</b>	<b>19</b>	<b>3815</b>	<b>1779</b>	<b>2036</b>	<b>3734</b>	<b>81</b>
70	341	421	2	4	768	343	425	762	6
71	333	392	9	5	739	342	397	725	14
72	314	384	11	2	711	325	386	698	13
73	310	377	8	4	699	318	381	687	12
74	268	411	8	4	691	276	415	679	12
<b>70-74</b>	<b>1566</b>	<b>1985</b>	<b>38</b>	<b>19</b>	<b>3608</b>	<b>1604</b>	<b>2004</b>	<b>3551</b>	<b>57</b>
75	269	370	7	6	652	276	376	639	13
76	253	349	6	5	613	259	354	602	11
77	221	324	6	6	557	227	330	545	12
78	174	305	5	7	491	179	312	479	12
79	176	291	5	9	481	181	300	467	14
<b>75-79</b>	<b>1093</b>	<b>1639</b>	<b>29</b>	<b>33</b>	<b>2794</b>	<b>1122</b>	<b>1672</b>	<b>2732</b>	<b>62</b>
80	160	287	5	5	457	165	292	447	10
81	143	263	4	4	414	147	267	406	8
82	133	243	4	6	386	137	249	376	10
83	120	200	3	5	328	123	205	320	8
84	102	197	3	4	306	105	201	299	7
<b>80-84</b>	<b>658</b>	<b>1190</b>	<b>19</b>	<b>24</b>	<b>1891</b>	<b>677</b>	<b>1214</b>	<b>1848</b>	<b>43</b>
85	96	176	3	4	279	99	180	272	7
86	64	119	3	0	186	67	119	183	3
87	34	77	3	3	117	37	80	111	6
88	29	71	2	2	104	31	73	100	4
89	32	73	2	1	108	34	74	105	3
<b>85-89</b>	<b>255</b>	<b>516</b>	<b>13</b>	<b>10</b>	<b>794</b>	<b>268</b>	<b>526</b>	<b>771</b>	<b>23</b>
90	31	71	2	2	106	33	73	102	4
91	28	75	2	2	107	30	77	103	4
92	23	56	2	2	83	25	58	79	4
93	18	44	1	2	65	19	46	62	3
94	11	33	1	1	46	12	34	44	2
<b>90-94</b>	<b>111</b>	<b>279</b>	<b>8</b>	<b>9</b>	<b>407</b>	<b>119</b>	<b>288</b>	<b>390</b>	<b>17</b>
95	11	25	1	1	38	12	26	36	2
96	6	20	1	1	28	7	21	26	2
97	5	14	1	1	21	6	15	19	2
98	4	11	1	1	17	5	12	15	2
99	8	21	1	1	31	9	22	29	2
<b>95-99</b>	<b>34</b>	<b>91</b>	<b>5</b>	<b>5</b>	<b>135</b>	<b>39</b>	<b>96</b>	<b>125</b>	<b>10</b>
<b>TOTAAL</b>	<b>38368</b>	<b>38862</b>	<b>1122</b>	<b>639</b>	<b>78991</b>	<b>39490</b>	<b>39501</b>	<b>77230</b>	<b>1761</b>

## Bevolkingsvooruitzichten 1981 - 2025

NIS PB UCL HD CBGS ULB KUL VUB

Bevolking per leeftijd, geslacht en nationaliteit, op 31.12.2010 - Arrondissement Eeklo

Leeftijden	Belgen mannen	Belgen vrouwen	Vreemdelingen mannen	Vreemdelingen vrouwen	Totaal	Mannen	Vrouwen	Belgen	Vreemdelingen
0	443	418	7	6	874	450	424	861	13
1	440	415	6	6	867	446	421	855	12
2	437	414	7	5	863	444	419	851	12
3	436	413	7	5	861	443	418	849	12
4	437	411	8	4	860	445	415	848	12
<b>0- 4</b>	<b>2193</b>	<b>2071</b>	<b>35</b>	<b>26</b>	<b>4325</b>	<b>2228</b>	<b>2097</b>	<b>4264</b>	<b>61</b>
5	436	411	9	4	860	445	415	847	13
6	433	411	10	4	858	443	415	844	14
7	435	415	10	4	864	445	419	850	14
8	439	418	10	4	871	449	422	857	14
9	444	420	11	4	879	455	424	864	15
<b>5- 9</b>	<b>2187</b>	<b>2075</b>	<b>50</b>	<b>20</b>	<b>4332</b>	<b>2237</b>	<b>2095</b>	<b>4262</b>	<b>70</b>
10	449	424	13	4	890	462	428	873	17
11	453	427	11	3	894	464	430	880	14
12	460	436	15	2	913	475	438	896	17
13	467	440	11	2	920	478	442	907	13
14	473	446	13	2	934	486	448	919	15
<b>10-14</b>	<b>2302</b>	<b>2173</b>	<b>63</b>	<b>13</b>	<b>4551</b>	<b>2365</b>	<b>2186</b>	<b>4475</b>	<b>76</b>
15	477	450	15	0	942	492	450	927	15
16	474	446	12	0	932	486	446	920	12
17	473	443	13	0	929	486	443	916	13
18	470	440	12	1	923	482	441	910	13
19	468	435	8	1	912	476	436	903	9
<b>15-19</b>	<b>2362</b>	<b>2214</b>	<b>60</b>	<b>2</b>	<b>4638</b>	<b>2422</b>	<b>2216</b>	<b>4576</b>	<b>62</b>
20	468	435	12	3	918	480	438	903	15
21	470	436	9	3	918	479	439	906	12
22	474	442	10	3	929	484	445	916	13
23	478	440	9	6	933	487	446	918	15
24	479	441	12	5	937	491	446	920	17
<b>20-24</b>	<b>2369</b>	<b>2194</b>	<b>52</b>	<b>20</b>	<b>4635</b>	<b>2421</b>	<b>2214</b>	<b>4563</b>	<b>72</b>
25	482	438	6	5	931	488	443	920	11
26	478	437	7	8	930	485	445	915	15
27	477	433	5	7	922	482	440	910	12
28	468	428	6	6	908	474	434	896	12
29	489	447	6	11	953	495	458	936	17
<b>25-29</b>	<b>2394</b>	<b>2183</b>	<b>30</b>	<b>37</b>	<b>4644</b>	<b>2424</b>	<b>2220</b>	<b>4577</b>	<b>67</b>
30	455	436	17	20	928	472	456	891	37
31	494	434	17	10	955	511	444	928	27
32	484	446	14	24	968	498	470	930	38
33	469	424	19	17	929	488	441	893	36
34	491	447	17	18	973	508	465	938	35
<b>30-34</b>	<b>2393</b>	<b>2187</b>	<b>84</b>	<b>89</b>	<b>4753</b>	<b>2477</b>	<b>2276</b>	<b>4580</b>	<b>173</b>
35	477	422	15	18	932	492	440	899	33
36	475	460	19	17	971	494	477	935	36
37	515	489	16	13	1033	531	502	1004	29
38	547	485	19	17	1068	566	502	1032	36
39	562	543	19	15	1139	581	558	1105	34
<b>35-39</b>	<b>2576</b>	<b>2399</b>	<b>88</b>	<b>80</b>	<b>5143</b>	<b>2664</b>	<b>2479</b>	<b>4975</b>	<b>168</b>
40	600	544	18	15	1177	618	559	1144	33
41	594	528	17	18	1157	611	546	1122	35
42	589	535	17	14	1155	606	549	1124	31
43	593	548	13	13	1167	606	561	1141	26
44	602	561	16	15	1194	618	576	1163	31
<b>40-44</b>	<b>2978</b>	<b>2716</b>	<b>81</b>	<b>75</b>	<b>5850</b>	<b>3059</b>	<b>2791</b>	<b>5694</b>	<b>156</b>
45	604	593	12	14	1223	616	607	1197	26
46	656	626	9	13	1304	665	639	1282	22
47	644	590	15	13	1262	659	603	1234	28
48	616	603	13	13	1245	629	616	1219	26
49	621	590	7	11	1229	628	601	1211	18
<b>45-49</b>	<b>3141</b>	<b>3002</b>	<b>56</b>	<b>64</b>	<b>6263</b>	<b>3197</b>	<b>3066</b>	<b>6143</b>	<b>120</b>

## Bevolkingsvooruitzichten 1981 - 2025

NIS PB UCL HD CBGS ULB KUL VUE

Bevolking per leeftijd, geslacht en nationaliteit, op 31.12.2010 - Arrondissement Eeklo

Leeftijden	Belgen mannen	Belgen vrouwen	Vreemdelingen mannen	Vreemdelingen vrouwen	Totaal	Mannen	Vrouwen	Belgen	Vreemdelingen
50	590	565	12	8	1175	602	573	1155	20
51	611	575	14	10	1210	625	585	1186	24
52	587	555	12	4	1158	599	559	1142	16
53	571	535	7	6	1119	578	541	1106	13
54	558	536	16	2	1112	574	538	1094	18
<b>50-54</b>	<b>2917</b>	<b>2766</b>	<b>61</b>	<b>30</b>	<b>5774</b>	<b>2978</b>	<b>2796</b>	<b>5683</b>	<b>91</b>
55	527	522	21	4	1074	548	526	1049	25
56	529	512	14	6	1061	543	518	1041	20
57	499	495	15	2	1011	514	497	994	17
58	503	489	20	4	1016	523	493	992	24
59	485	454	19	1	959	504	455	939	20
<b>55-59</b>	<b>2543</b>	<b>2472</b>	<b>89</b>	<b>17</b>	<b>5121</b>	<b>2632</b>	<b>2489</b>	<b>5015</b>	<b>106</b>
60	440	483	22	0	945	462	483	923	22
61	465	456	24	3	948	489	459	921	27
62	442	481	17	3	943	459	484	923	20
63	444	457	23	5	929	467	462	901	28
64	473	464	28	1	966	501	465	937	29
<b>60-64</b>	<b>2264</b>	<b>2341</b>	<b>114</b>	<b>12</b>	<b>4731</b>	<b>2378</b>	<b>2353</b>	<b>4605</b>	<b>126</b>
65	412	424	19	10	865	431	434	836	29
66	361	411	19	3	794	380	414	772	22
67	374	398	16	9	797	390	407	772	25
68	311	336	14	6	667	325	342	647	20
69	271	320	13	4	608	284	324	591	17
<b>65-69</b>	<b>1729</b>	<b>1889</b>	<b>81</b>	<b>32</b>	<b>3731</b>	<b>1810</b>	<b>1921</b>	<b>3618</b>	<b>113</b>
70	251	348	11	4	614	262	352	599	15
71	313	383	12	6	714	325	389	696	18
72	310	397	10	5	722	320	402	707	15
73	282	356	8	1	647	290	357	638	9
74	248	360	8	3	619	256	363	608	11
<b>70-74</b>	<b>1404</b>	<b>1844</b>	<b>49</b>	<b>19</b>	<b>3316</b>	<b>1453</b>	<b>1863</b>	<b>3248</b>	<b>68</b>
75	261	371	2	4	638	263	375	632	6
76	249	341	6	5	601	255	346	590	11
77	230	329	6	2	567	236	331	559	8
78	221	315	5	4	545	226	319	536	9
79	185	336	5	4	530	190	340	521	9
<b>75-79</b>	<b>1146</b>	<b>1692</b>	<b>24</b>	<b>19</b>	<b>2881</b>	<b>1170</b>	<b>1711</b>	<b>2838</b>	<b>43</b>
80	180	295	5	6	486	185	301	475	11
81	163	269	4	4	440	167	273	432	8
82	137	243	4	6	390	141	249	380	10
83	105	220	3	5	333	108	225	325	8
84	100	202	3	5	310	103	207	302	8
<b>80-84</b>	<b>685</b>	<b>1229</b>	<b>19</b>	<b>26</b>	<b>1959</b>	<b>704</b>	<b>1255</b>	<b>1914</b>	<b>45</b>
85	87	190	3	4	284	90	194	277	7
86	74	165	3	4	246	77	169	239	7
87	66	145	2	3	216	68	148	211	5
88	56	113	2	3	174	58	116	169	5
89	46	104	2	3	155	48	107	150	5
<b>85-89</b>	<b>329</b>	<b>717</b>	<b>12</b>	<b>17</b>	<b>1075</b>	<b>341</b>	<b>734</b>	<b>1046</b>	<b>29</b>
90	41	87	2	2	132	43	89	128	4
91	25	55	2	0	82	27	55	80	2
92	12	32	2	2	48	14	34	44	4
93	9	27	1	2	39	10	29	36	3
94	8	26	1	1	36	9	27	34	2
<b>90-94</b>	<b>95</b>	<b>227</b>	<b>8</b>	<b>7</b>	<b>337</b>	<b>103</b>	<b>234</b>	<b>322</b>	<b>15</b>
95	8	23	1	1	33	9	24	31	2
96	7	21	1	1	30	8	22	28	2
97	5	14	1	1	21	6	15	19	2
98	4	11	1	1	17	5	12	15	2
99	8	23	1	1	33	9	24	31	2
<b>95-99</b>	<b>32</b>	<b>92</b>	<b>5</b>	<b>5</b>	<b>134</b>	<b>37</b>	<b>97</b>	<b>124</b>	<b>10</b>
<b>TOTAAL</b>	<b>38039</b>	<b>38483</b>	<b>1061</b>	<b>610</b>	<b>78193</b>	<b>39100</b>	<b>39093</b>	<b>76522</b>	<b>1671</b>

## Bevolkingsvooruitzichten 1981 - 2025

NIS PB UCL HD CBGS ULB KUL VUB

Bevolking per leeftijd, geslacht en nationaliteit, op 31.12.2015 - Arrondissement Eeklo

Leeftijden	Belgen mannen	Belgen vrouwen	Vreemde- lingen mannen	Vreemde- lingen vrouwen	Totaal	Mannen	Vrouwen	Belgen	Vreemde- lingen
0	448	423	6	5	882	454	428	871	11
1	446	420	6	5	877	452	425	866	11
2	445	418	5	5	873	450	423	863	10
3	442	416	5	4	867	447	420	858	9
4	440	415	5	3	863	445	418	855	8
<b>0- 4</b>	<b>2221</b>	<b>2092</b>	<b>27</b>	<b>22</b>	<b>4362</b>	<b>2248</b>	<b>2114</b>	<b>4313</b>	<b>49</b>
5	437	411	6	2	856	443	413	848	8
6	435	410	7	1	853	442	411	845	8
7	432	410	6	0	848	438	410	842	6
8	431	408	7	0	846	438	408	839	7
9	429	407	7	0	843	436	407	836	7
<b>5- 9</b>	<b>2164</b>	<b>2046</b>	<b>33</b>	<b>3</b>	<b>4246</b>	<b>2197</b>	<b>2049</b>	<b>4210</b>	<b>36</b>
10	427	406	8	0	841	435	406	833	8
11	424	406	10	0	840	434	406	830	10
12	427	410	10	0	847	437	410	837	10
13	429	413	9	0	851	438	413	842	9
14	435	413	10	1	859	445	414	848	11
<b>10-14</b>	<b>2142</b>	<b>2048</b>	<b>47</b>	<b>1</b>	<b>4238</b>	<b>2189</b>	<b>2049</b>	<b>4190</b>	<b>48</b>
15	440	417	12	1	870	452	418	857	13
16	445	418	8	0	871	453	418	863	8
17	453	426	13	0	892	466	426	879	13
18	461	429	10	1	901	471	430	890	11
19	468	434	12	1	915	480	435	902	13
<b>15-19</b>	<b>2267</b>	<b>2124</b>	<b>55</b>	<b>3</b>	<b>4449</b>	<b>2322</b>	<b>2127</b>	<b>4391</b>	<b>58</b>
20	476	441	14	3	934	490	444	917	17
21	480	443	11	4	938	491	447	923	15
22	483	445	13	3	944	496	448	928	16
23	485	448	11	5	949	496	453	933	16
24	486	448	7	6	947	493	454	934	13
<b>20-24</b>	<b>2410</b>	<b>2225</b>	<b>56</b>	<b>21</b>	<b>4712</b>	<b>2466</b>	<b>2246</b>	<b>4635</b>	<b>77</b>
25	488	448	12	5	953	500	453	936	17
26	486	448	9	7	950	495	455	934	16
27	487	449	10	7	953	497	456	936	17
28	485	446	9	8	948	494	454	931	17
29	484	444	10	9	947	494	453	928	19
<b>25-29</b>	<b>2430</b>	<b>2235</b>	<b>50</b>	<b>36</b>	<b>4751</b>	<b>2480</b>	<b>2271</b>	<b>4665</b>	<b>86</b>
30	482	439	7	9	937	489	448	921	16
31	479	438	7	10	934	486	448	917	17
32	476	433	6	11	926	482	444	909	17
33	468	425	6	8	907	474	433	893	14
34	486	444	5	11	946	491	455	930	16
<b>30-34</b>	<b>2391</b>	<b>2179</b>	<b>31</b>	<b>49</b>	<b>4650</b>	<b>2422</b>	<b>2228</b>	<b>4570</b>	<b>80</b>
35	456	434	17	19	926	473	453	890	36
36	489	430	16	8	943	505	438	919	24
37	479	442	13	21	955	492	463	921	34
38	464	422	19	15	920	483	437	886	34
39	483	441	17	17	958	500	458	924	34
<b>35-39</b>	<b>2371</b>	<b>2169</b>	<b>82</b>	<b>80</b>	<b>4702</b>	<b>2453</b>	<b>2249</b>	<b>4540</b>	<b>162</b>
40	470	416	15	17	918	485	433	886	32
41	466	453	21	17	957	487	470	919	38
42	507	481	15	13	1016	522	494	988	28
43	536	473	20	17	1046	556	490	1009	37
44	549	530	19	15	1113	568	545	1079	34
<b>40-44</b>	<b>2528</b>	<b>2353</b>	<b>90</b>	<b>79</b>	<b>5050</b>	<b>2618</b>	<b>2432</b>	<b>4881</b>	<b>169</b>
45	584	530	18	15	1147	602	545	1114	33
46	577	513	17	18	1125	594	531	1090	35
47	571	521	16	14	1122	587	535	1092	30
48	574	535	13	13	1135	587	548	1109	26
49	581	547	16	15	1159	597	562	1128	31
<b>45-49</b>	<b>2887</b>	<b>2646</b>	<b>80</b>	<b>75</b>	<b>5688</b>	<b>2967</b>	<b>2721</b>	<b>5533</b>	<b>155</b>

## Bevolkingsvooruitzichten 1981 - 2025

NIS PB UCL HD CBGS ULB KUL VUB

Bevolking per leeftijd, geslacht en nationaliteit, op 31.12.2015 - Arrondissement Eeklo

Leeftijden	Belgen mannen	Belgen vrouwen	Vreemdelingen mannen	Vreemdelingen vrouwen	Totaal	Mannen	Vrouwen	Belgen	Vreemdelingen
50	587	578	12	14	1191	599	592	1165	26
51	632	610	9	13	1264	641	623	1242	22
52	619	572	15	13	1219	634	585	1191	28
53	594	585	13	13	1205	607	598	1179	26
54	597	573	7	11	1188	604	584	1170	18
<b>50-54</b>	<b>3029</b>	<b>2918</b>	<b>56</b>	<b>64</b>	<b>6067</b>	<b>3085</b>	<b>2982</b>	<b>5947</b>	<b>120</b>
55	569	549	12	8	1138	581	557	1118	20
56	586	559	14	10	1169	600	569	1145	24
57	561	539	12	4	1116	573	543	1100	16
58	544	521	7	6	1078	551	527	1065	13
59	528	523	16	2	1069	544	525	1051	18
<b>55-59</b>	<b>2788</b>	<b>2691</b>	<b>61</b>	<b>30</b>	<b>5570</b>	<b>2849</b>	<b>2721</b>	<b>5479</b>	<b>91</b>
60	497	508	21	4	1030	518	512	1005	25
61	497	497	14	6	1014	511	503	994	20
62	463	479	15	2	959	478	481	942	17
63	464	472	20	4	960	484	476	936	24
64	442	437	19	1	899	461	438	879	20
<b>60-64</b>	<b>2363</b>	<b>2393</b>	<b>89</b>	<b>17</b>	<b>4862</b>	<b>2452</b>	<b>2410</b>	<b>4756</b>	<b>106</b>
65	398	464	20	0	882	418	464	862	20
66	416	435	20	3	874	436	438	851	23
67	391	457	16	3	867	407	460	848	19
68	388	431	18	5	842	406	436	819	23
69	409	435	23	1	868	432	436	844	24
<b>65-69</b>	<b>2002</b>	<b>2222</b>	<b>97</b>	<b>12</b>	<b>4333</b>	<b>2099</b>	<b>2234</b>	<b>4224</b>	<b>109</b>
70	350	395	14	10	769	364	405	745	24
71	302	379	14	3	698	316	382	681	17
72	307	364	11	9	691	318	373	671	20
73	250	304	9	6	569	259	310	554	15
74	213	286	8	4	511	221	290	499	12
<b>70-74</b>	<b>1422</b>	<b>1728</b>	<b>56</b>	<b>32</b>	<b>3238</b>	<b>1478</b>	<b>1760</b>	<b>3150</b>	<b>88</b>
75	192	307	7	4	510	199	311	499	11
76	234	333	7	6	580	241	339	567	13
77	227	337	6	5	575	233	342	564	11
78	200	296	5	1	502	205	297	496	6
79	171	295	5	3	474	176	298	466	8
<b>75-79</b>	<b>1024</b>	<b>1568</b>	<b>30</b>	<b>19</b>	<b>2641</b>	<b>1054</b>	<b>1587</b>	<b>2592</b>	<b>49</b>
80	176	296	2	4	478	178	300	472	6
81	160	264	4	5	433	164	269	424	9
82	143	245	4	1	393	147	246	388	5
83	132	226	3	4	365	135	230	358	7
84	105	233	3	4	345	108	237	338	7
<b>80-84</b>	<b>716</b>	<b>1264</b>	<b>16</b>	<b>18</b>	<b>2014</b>	<b>732</b>	<b>1282</b>	<b>1980</b>	<b>34</b>
85	97	195	3	4	299	100	199	292	7
86	84	169	3	4	260	87	173	253	7
87	67	145	3	3	218	70	148	212	6
88	50	123	2	3	178	52	126	173	5
89	45	106	2	3	156	47	109	151	5
<b>85-89</b>	<b>343</b>	<b>738</b>	<b>13</b>	<b>17</b>	<b>1111</b>	<b>356</b>	<b>755</b>	<b>1081</b>	<b>30</b>
90	37	93	2	2	134	39	95	130	4
91	29	75	2	2	108	31	77	104	4
92	23	61	2	2	88	25	63	84	4
93	17	44	1	2	64	18	46	61	3
94	14	37	1	2	54	15	39	51	3
<b>90-94</b>	<b>120</b>	<b>310</b>	<b>8</b>	<b>10</b>	<b>448</b>	<b>128</b>	<b>320</b>	<b>430</b>	<b>18</b>
95	11	28	1	1	41	12	29	39	2
96	6	16	1	0	23	7	16	22	1
97	3	8	1	1	13	4	9	11	2
98	2	7	1	1	11	3	8	9	2
99	7	22	1	1	31	8	23	29	2
<b>95-99</b>	<b>29</b>	<b>81</b>	<b>5</b>	<b>4</b>	<b>119</b>	<b>34</b>	<b>85</b>	<b>110</b>	<b>9</b>
<b>TOTAAL</b>	<b>37647</b>	<b>38030</b>	<b>982</b>	<b>592</b>	<b>77251</b>	<b>38629</b>	<b>38622</b>	<b>75677</b>	<b>1574</b>

## Bevolkingsvooruitzichten 1981 - 2025

NIS PB UCL HD CBGS ULB KUL VUB

Bevolking per leeftijd, geslacht en nationaliteit, op 31.12.2020 - Arrondissement Eeklo

Leeftijden	Belgen mannen	Belgen vrouwen	Vreemdelingen mannen	Vreemdelingen vrouwen	Totaal	Mannen	Vrouwen	Belgen	Vreemdelingen
0	443	419	5	5	872	448	424	862	10
1	444	418	5	5	872	449	423	862	10
2	446	418	5	4	873	451	422	864	9
3	444	418	5	3	870	449	421	862	8
4	443	419	5	2	869	448	421	862	7
<b>0- 4</b>	<b>2220</b>	<b>2092</b>	<b>25</b>	<b>19</b>	<b>4356</b>	<b>2245</b>	<b>2111</b>	<b>4312</b>	<b>44</b>
5	444	416	5	1	866	449	417	860	6
6	441	415	6	0	862	447	415	856	6
7	441	413	5	0	859	446	413	854	5
8	435	412	4	0	851	439	412	847	4
9	433	410	5	0	848	438	410	843	5
<b>5- 9</b>	<b>2194</b>	<b>2066</b>	<b>25</b>	<b>1</b>	<b>4286</b>	<b>2219</b>	<b>2067</b>	<b>4260</b>	<b>26</b>
10	431	406	5	0	842	436	406	837	5
11	427	406	7	0	840	434	406	833	7
12	424	407	6	0	837	430	407	831	6
13	421	402	6	0	829	427	402	823	6
14	421	401	5	0	827	426	401	822	5
<b>10-14</b>	<b>2124</b>	<b>2022</b>	<b>29</b>	<b>0</b>	<b>4175</b>	<b>2153</b>	<b>2022</b>	<b>4146</b>	<b>29</b>
15	419	399	7	0	825	426	399	818	7
16	418	398	7	0	823	425	398	816	7
17	422	401	8	0	831	430	401	823	8
18	426	401	7	1	835	433	402	827	8
19	433	402	9	1	845	442	403	835	10
<b>15-19</b>	<b>2118</b>	<b>2001</b>	<b>38</b>	<b>2</b>	<b>4159</b>	<b>2156</b>	<b>2003</b>	<b>4119</b>	<b>40</b>
20	441	411	11	3	866	452	414	852	14
21	452	417	8	4	881	460	421	869	12
22	464	432	13	4	913	477	436	896	17
23	477	440	10	6	933	487	446	917	16
24	488	449	11	6	954	499	455	937	17
<b>20-24</b>	<b>2322</b>	<b>2149</b>	<b>53</b>	<b>23</b>	<b>4547</b>	<b>2375</b>	<b>2172</b>	<b>4471</b>	<b>76</b>
25	495	455	14	6	970	509	461	950	20
26	495	455	11	7	968	506	462	950	18
27	493	453	12	7	965	505	460	946	19
28	494	454	11	7	966	505	461	948	18
29	489	451	6	9	955	495	460	940	15
<b>25-29</b>	<b>2466</b>	<b>2268</b>	<b>54</b>	<b>36</b>	<b>4824</b>	<b>2520</b>	<b>2304</b>	<b>4734</b>	<b>90</b>
30	488	452	12	10	962	500	462	940	22
31	487	448	9	10	954	496	458	935	19
32	485	449	9	10	953	494	459	934	19
33	482	444	9	10	945	491	454	926	19
34	481	442	10	9	942	491	451	923	19
<b>30-34</b>	<b>2423</b>	<b>2235</b>	<b>49</b>	<b>49</b>	<b>4756</b>	<b>2472</b>	<b>2284</b>	<b>4658</b>	<b>98</b>
35	480	437	6	8	931	486	445	917	14
36	474	436	7	8	925	481	444	910	15
37	471	429	5	8	913	476	437	900	13
38	462	423	6	6	897	468	429	885	12
39	477	440	5	10	932	482	450	917	15
<b>35-39</b>	<b>2364</b>	<b>2165</b>	<b>29</b>	<b>40</b>	<b>4598</b>	<b>2393</b>	<b>2205</b>	<b>4529</b>	<b>69</b>
40	449	428	17	18	912	466	446	877	35
41	479	424	17	8	928	496	432	903	25
42	470	433	13	21	937	483	454	903	34
43	454	412	20	15	901	474	427	866	35
44	472	429	18	17	936	490	446	901	35
<b>40-44</b>	<b>2324</b>	<b>2126</b>	<b>85</b>	<b>79</b>	<b>4614</b>	<b>2409</b>	<b>2205</b>	<b>4450</b>	<b>164</b>
45	457	402	16	17	892	473	419	859	33
46	454	438	21	17	930	475	455	892	38
47	490	466	15	13	984	505	479	956	28
48	518	460	20	17	1015	538	477	978	37
49	530	517	19	15	1081	549	532	1047	34
<b>45-49</b>	<b>2449</b>	<b>2283</b>	<b>91</b>	<b>79</b>	<b>4902</b>	<b>2540</b>	<b>2362</b>	<b>4732</b>	<b>170</b>

## Bevolkingsvooruitzichten 1981 - 2025

NIS PB UCL HD CBGS ULB KUL VUB

Bevolking per leeftijd, geslacht en nationaliteit, op 31.12.2020 - Arrondissement Eeklo

Leeftijden	Belgen mannen	Belgen vrouwen	Vreemdelingen mannen	Vreemdelingen vrouwen	Totaal	Mannen	Vrouwen	Belgen	Vreemdelingen
50	562	517	18	15	1112	580	532	1079	33
51	554	500	17	18	1089	571	518	1054	35
52	549	505	16	14	1084	565	519	1054	30
53	553	517	13	13	1096	566	530	1070	26
54	561	530	16	15	1122	577	545	1091	31
<b>50-54</b>	<b>2779</b>	<b>2569</b>	<b>80</b>	<b>75</b>	<b>5503</b>	<b>2859</b>	<b>2644</b>	<b>5348</b>	<b>155</b>
55	566	561	12	14	1153	578	575	1127	26
56	604	592	9	13	1218	613	605	1196	22
57	592	555	15	13	1175	607	568	1147	28
58	566	567	13	13	1159	579	580	1133	26
59	566	553	7	11	1137	573	564	1119	18
<b>55-59</b>	<b>2894</b>	<b>2828</b>	<b>56</b>	<b>64</b>	<b>5842</b>	<b>2950</b>	<b>2892</b>	<b>5722</b>	<b>120</b>
60	536	531	12	8	1087	548	539	1067	20
61	549	538	14	10	1111	563	548	1087	24
62	520	521	12	4	1057	532	525	1041	16
63	501	503	7	6	1017	508	509	1004	13
64	482	503	16	2	1003	498	505	985	18
<b>60-64</b>	<b>2588</b>	<b>2596</b>	<b>61</b>	<b>30</b>	<b>5275</b>	<b>2649</b>	<b>2626</b>	<b>5184</b>	<b>91</b>
65	449	486	19	4	958	468	490	935	23
66	445	474	14	6	939	459	480	919	20
67	410	455	15	2	882	425	457	865	17
68	406	446	16	4	872	422	450	852	20
69	382	410	15	1	808	397	411	792	16
<b>65-69</b>	<b>2092</b>	<b>2271</b>	<b>79</b>	<b>17</b>	<b>4459</b>	<b>2171</b>	<b>2288</b>	<b>4363</b>	<b>96</b>
70	340	432	15	0	787	355	432	772	15
71	348	403	15	3	769	363	406	751	18
72	321	418	11	3	753	332	421	739	14
73	312	390	13	5	720	325	395	702	18
74	321	389	18	1	729	339	390	710	19
<b>70-74</b>	<b>1642</b>	<b>2032</b>	<b>72</b>	<b>12</b>	<b>3758</b>	<b>1714</b>	<b>2044</b>	<b>3674</b>	<b>84</b>
75	268	349	9	10	636	277	359	617	19
76	226	329	9	3	567	235	332	555	12
77	225	309	6	9	549	231	318	534	15
78	178	254	5	6	443	183	260	432	11
79	148	233	5	4	390	153	237	381	9
<b>75-79</b>	<b>1045</b>	<b>1474</b>	<b>34</b>	<b>32</b>	<b>2585</b>	<b>1079</b>	<b>1506</b>	<b>2519</b>	<b>66</b>
80	128	244	5	4	381	133	248	372	9
81	151	258	4	6	419	155	264	409	10
82	142	252	4	5	403	146	257	394	9
83	120	213	3	1	337	123	214	333	4
84	98	204	3	3	308	101	207	302	6
<b>80-84</b>	<b>639</b>	<b>1171</b>	<b>19</b>	<b>19</b>	<b>1848</b>	<b>658</b>	<b>1190</b>	<b>1810</b>	<b>38</b>
85	96	195	2	4	297	98	199	291	6
86	83	166	3	4	256	86	170	249	7
87	72	146	3	1	222	75	147	218	4
88	62	127	2	3	194	64	130	189	5
89	46	122	2	3	173	48	125	168	5
<b>85-89</b>	<b>359</b>	<b>756</b>	<b>12</b>	<b>15</b>	<b>1142</b>	<b>371</b>	<b>771</b>	<b>1115</b>	<b>27</b>
90	41	96	2	2	141	43	98	137	4
91	33	77	2	2	114	35	79	110	4
92	23	61	2	2	88	25	63	84	4
93	15	48	1	2	66	16	50	63	3
94	14	37	1	1	53	15	38	51	2
<b>90-94</b>	<b>126</b>	<b>319</b>	<b>8</b>	<b>9</b>	<b>462</b>	<b>134</b>	<b>328</b>	<b>445</b>	<b>17</b>
95	10	29	1	1	41	11	30	39	2
96	7	21	1	1	30	8	22	28	2
97	5	16	1	1	23	6	17	21	2
98	4	11	1	1	17	5	12	15	2
99	8	24	1	1	34	9	25	32	2
<b>95-99</b>	<b>34</b>	<b>101</b>	<b>5</b>	<b>5</b>	<b>145</b>	<b>39</b>	<b>106</b>	<b>135</b>	<b>10</b>
<b>TOTAAL</b>	<b>37202</b>	<b>37524</b>	<b>904</b>	<b>606</b>	<b>76236</b>	<b>38106</b>	<b>38130</b>	<b>74726</b>	<b>1510</b>

## Bevolkingsvooruitzichten 1981 - 2025

NIS PB UCL HD CBGS ULB KUL VUB

Bevolking per leeftijd, geslacht en nationaliteit, op 31.12.2025 - Arrondissement Eeklo

Leeftijden	Belgen mannen	Belgen vrouwen	Vreemde-lingen mannen	Vreemde-lingen vrouwen	Totaal	Mannen	Vrouwen	Belgen	Vreemde-lingen
0	428	405	5	5	843	433	410	833	10
1	429	404	5	4	842	434	408	833	9
2	433	406	5	3	847	438	409	839	8
3	437	408	5	1	851	442	409	845	6
4	437	411	5	1	854	442	412	848	6
<b>0- 4</b>	<b>2164</b>	<b>2034</b>	<b>25</b>	<b>14</b>	<b>4237</b>	<b>2189</b>	<b>2048</b>	<b>4198</b>	<b>39</b>
5	439	412	4	0	855	443	412	851	4
6	441	413	4	0	858	445	413	854	4
7	442	413	5	0	860	447	413	855	5
8	439	413	4	0	856	443	413	852	4
9	436	414	5	0	855	441	414	850	5
<b>5- 9</b>	<b>2197</b>	<b>2065</b>	<b>22</b>	<b>0</b>	<b>4284</b>	<b>2219</b>	<b>2065</b>	<b>4262</b>	<b>22</b>
10	437	411	4	0	852	441	411	848	4
11	434	410	6	0	850	440	410	844	6
12	436	409	5	0	850	441	409	845	5
13	426	407	3	0	836	429	407	833	3
14	426	405	4	0	835	430	405	831	4
<b>10-14</b>	<b>2159</b>	<b>2042</b>	<b>22</b>	<b>0</b>	<b>4223</b>	<b>2181</b>	<b>2042</b>	<b>4201</b>	<b>22</b>
15	423	400	4	0	827	427	400	823	4
16	421	399	4	0	824	425	399	820	4
17	420	399	4	0	823	424	399	819	4
18	418	393	5	1	817	423	394	811	6
19	419	390	2	1	812	421	391	809	3
<b>15-19</b>	<b>2101</b>	<b>1981</b>	<b>19</b>	<b>2</b>	<b>4103</b>	<b>2120</b>	<b>1983</b>	<b>4082</b>	<b>21</b>
20	421	394	6	2	823	427	396	815	8
21	425	399	7	3	834	432	402	824	10
22	436	408	7	4	855	443	412	844	11
23	443	413	7	3	866	450	416	856	10
24	453	418	8	5	884	461	423	871	13
<b>20-24</b>	<b>2178</b>	<b>2032</b>	<b>35</b>	<b>17</b>	<b>4262</b>	<b>2213</b>	<b>2049</b>	<b>4210</b>	<b>52</b>
25	460	426	12	7	905	472	433	886	19
26	467	429	8	6	910	475	435	896	14
27	474	440	13	7	934	487	447	914	20
28	484	446	10	10	950	494	456	930	20
29	491	452	10	10	963	501	462	943	20
<b>25-29</b>	<b>2376</b>	<b>2193</b>	<b>53</b>	<b>40</b>	<b>4662</b>	<b>2429</b>	<b>2233</b>	<b>4569</b>	<b>93</b>
30	495	458	13	9	975	508	467	953	22
31	494	456	11	11	972	505	467	950	22
32	491	455	12	10	968	503	465	946	22
33	491	453	10	8	962	501	461	944	18
34	486	448	6	10	950	492	458	934	16
<b>30-34</b>	<b>2457</b>	<b>2270</b>	<b>52</b>	<b>48</b>	<b>4827</b>	<b>2509</b>	<b>2318</b>	<b>4727</b>	<b>100</b>
35	485	448	11	8	952	496	456	933	19
36	481	444	10	8	943	491	452	925	18
37	480	444	8	6	938	488	450	924	14
38	475	439	9	7	930	484	446	914	16
39	473	437	10	7	927	483	444	910	17
<b>35-39</b>	<b>2394</b>	<b>2212</b>	<b>48</b>	<b>36</b>	<b>4690</b>	<b>2442</b>	<b>2248</b>	<b>4606</b>	<b>84</b>
40	470	432	8	7	917	478	439	902	15
41	465	430	9	8	912	474	438	895	17
42	460	422	6	8	896	466	430	882	14
43	451	413	8	6	878	459	419	864	14
44	465	429	7	10	911	472	439	894	17
<b>40-44</b>	<b>2311</b>	<b>2126</b>	<b>38</b>	<b>39</b>	<b>4514</b>	<b>2349</b>	<b>2165</b>	<b>4437</b>	<b>77</b>
45	442	414	18	18	892	460	432	856	36
46	465	409	17	8	899	482	417	874	25
47	455	419	13	21	908	468	440	874	34
48	439	402	20	15	876	459	417	841	35
49	454	417	18	17	906	472	434	871	35
<b>45-49</b>	<b>2255</b>	<b>2061</b>	<b>86</b>	<b>79</b>	<b>4481</b>	<b>2341</b>	<b>2140</b>	<b>4316</b>	<b>165</b>



## Bevolkingsvooruitzichten 1981 - 2025

NIS PB UCL HD CBGS ULB KUL VUB

Bevolking per leeftijd, geslacht en nationaliteit, op 31.12.2025 - Arrondissement Eeklo

Leeftijden	Belgen mannen	Belgen vrouwen	Vreemdelingen mannen	Vreemdelingen vrouwen	Totaal	Mannen	Vrouwen	Belgen	Vreemdelingen
50	440	390	16	17	863	456	407	830	33
51	439	426	21	17	903	460	443	865	38
52	472	451	15	13	951	487	464	923	28
53	498	444	20	16	978	518	460	942	36
54	508	501	19	15	1043	527	516	1009	34
<b>50-54</b>	<b>2357</b>	<b>2212</b>	<b>91</b>	<b>78</b>	<b>4738</b>	<b>2448</b>	<b>2290</b>	<b>4569</b>	<b>169</b>
55	537	500	18	15	1070	555	515	1037	33
56	526	484	17	18	1045	543	502	1010	35
57	522	489	16	14	1041	538	503	1011	30
58	527	500	13	13	1053	540	513	1027	26
59	531	513	16	15	1075	547	528	1044	31
<b>55-59</b>	<b>2643</b>	<b>2486</b>	<b>80</b>	<b>75</b>	<b>5284</b>	<b>2723</b>	<b>2561</b>	<b>5129</b>	<b>155</b>
60	533	540	12	14	1099	545	554	1073	26
61	567	568	9	13	1157	576	581	1135	22
62	551	535	15	13	1114	566	548	1086	28
63	521	543	13	13	1090	534	556	1064	26
64	517	530	7	11	1065	524	541	1047	18
<b>60-64</b>	<b>2689</b>	<b>2716</b>	<b>56</b>	<b>64</b>	<b>5525</b>	<b>2745</b>	<b>2780</b>	<b>5405</b>	<b>120</b>
65	484	509	12	8	1013	496	517	993	20
66	492	514	14	10	1030	506	524	1006	24
67	460	495	12	4	971	472	499	955	16
68	438	474	7	6	925	445	480	912	13
69	417	472	13	2	904	430	474	889	15
<b>65-69</b>	<b>2291</b>	<b>2464</b>	<b>58</b>	<b>30</b>	<b>4843</b>	<b>2349</b>	<b>2494</b>	<b>4755</b>	<b>88</b>
70	382	453	14	4	853	396	457	835	18
71	373	438	11	6	828	384	444	811	17
72	337	416	10	2	765	347	418	753	12
73	326	403	11	4	744	337	407	729	15
74	299	367	10	1	677	309	368	666	11
<b>70-74</b>	<b>1717</b>	<b>2077</b>	<b>56</b>	<b>17</b>	<b>3867</b>	<b>1773</b>	<b>2094</b>	<b>3794</b>	<b>73</b>
75	260	381	10	0	651	270	381	641	10
76	261	350	10	3	624	271	353	611	13
77	235	357	6	3	601	241	360	592	9
78	222	325	8	5	560	230	330	547	13
79	222	318	13	1	554	235	319	540	14
<b>75-79</b>	<b>1200</b>	<b>1731</b>	<b>47</b>	<b>12</b>	<b>2990</b>	<b>1247</b>	<b>1743</b>	<b>2931</b>	<b>59</b>
80	179	279	5	8	471	184	287	458	13
81	146	254	4	3	407	150	257	400	7
82	140	230	4	6	380	144	236	370	10
83	105	183	3	5	296	108	188	288	8
84	85	161	3	4	253	88	165	246	7
<b>80-84</b>	<b>655</b>	<b>1107</b>	<b>19</b>	<b>26</b>	<b>1807</b>	<b>674</b>	<b>1133</b>	<b>1762</b>	<b>45</b>
85	69	162	3	4	238	72	166	231	7
86	78	162	3	4	247	81	166	240	7
87	71	150	3	3	227	74	153	221	6
88	56	119	2	1	178	58	120	175	3
89	43	108	2	3	156	45	111	151	5
<b>85-89</b>	<b>317</b>	<b>701</b>	<b>13</b>	<b>15</b>	<b>1046</b>	<b>330</b>	<b>716</b>	<b>1018</b>	<b>28</b>
90	41	96	2	2	141	43	98	137	4
91	33	76	2	2	113	35	78	109	4
92	26	62	2	1	91	28	63	88	3
93	20	49	1	2	72	21	51	69	3
94	14	43	1	2	60	15	45	57	3
<b>90-94</b>	<b>134</b>	<b>326</b>	<b>8</b>	<b>9</b>	<b>477</b>	<b>142</b>	<b>335</b>	<b>460</b>	<b>17</b>
95	11	31	1	1	44	12	32	42	2
96	8	22	1	1	32	9	23	30	2
97	5	16	1	1	23	6	17	21	2
98	3	12	1	1	17	4	13	15	2
99	8	27	1	1	37	9	28	35	2
<b>95-99</b>	<b>35</b>	<b>108</b>	<b>5</b>	<b>5</b>	<b>153</b>	<b>40</b>	<b>113</b>	<b>143</b>	<b>10</b>
<b>TOTAAL</b>	<b>36630</b>	<b>36944</b>	<b>833</b>	<b>606</b>	<b>75013</b>	<b>37463</b>	<b>37550</b>	<b>73574</b>	<b>1439</b>



**- BEVOLKING PER LEEFTIJD, GESLACHT EN NATIONALITEIT -**

**- 5. ARRONDISSEMENT GENT -**

## Bevolkingsvooruitzichten 1981 - 2025

NIS PB UCL HD CBGS ULB KUL VUB

Bevolking per leeftijd, geslacht en nationaliteit, op 31.12.1980 - Arrondissement Gent

Leeftijden	Belgen mannen	Belgen vrouwen	Vreemde- lingen mannen	Vreemde- lingen vrouwen	Totaal	Mannen	Vrouwen	Belgen	Vreemde- lingen
0	2765	2669	295	274	6003	3060	2943	5434	569
1	2829	2640	270	229	5968	3099	2869	5469	499
2	2786	2814	255	246	6101	3041	3060	5600	501
3	2621	2644	231	243	5739	2852	2887	5265	474
4	2724	2612	234	249	5819	2958	2861	5336	483
<b>0- 4</b>	<b>13725</b>	<b>13379</b>	<b>1285</b>	<b>1241</b>	<b>29630</b>	<b>15010</b>	<b>14620</b>	<b>27104</b>	<b>2526</b>
5	2749	2479	204	216	5648	2953	2695	5228	420
6	2794	2612	222	193	5821	3016	2805	5406	415
7	2936	2807	195	221	6159	3131	3028	5743	416
8	3086	2931	220	189	6426	3306	3120	6017	409
9	3142	3136	203	191	6672	3345	3327	6278	394
<b>5- 9</b>	<b>14707</b>	<b>13965</b>	<b>1044</b>	<b>1010</b>	<b>30726</b>	<b>15751</b>	<b>14975</b>	<b>28672</b>	<b>2054</b>
10	3332	3197	194	181	6904	3526	3378	6529	375
11	3344	3129	151	183	6807	3495	3312	6473	334
12	3358	3271	159	160	6948	3517	3431	6629	319
13	3589	3337	160	156	7242	3749	3493	6926	316
14	3526	3408	141	157	7232	3667	3565	6934	298
<b>10-14</b>	<b>17149</b>	<b>16342</b>	<b>805</b>	<b>837</b>	<b>35133</b>	<b>17954</b>	<b>17179</b>	<b>33491</b>	<b>1642</b>
15	3747	3485	136	137	7505	3883	3622	7232	273
16	3871	3720	137	133	7861	4008	3853	7591	270
17	3890	3592	112	121	7715	4002	3713	7482	233
18	3591	3627	122	140	7480	3713	3767	7218	262
19	3718	3610	124	110	7562	3842	3720	7328	234
<b>15-19</b>	<b>18817</b>	<b>18034</b>	<b>631</b>	<b>641</b>	<b>38123</b>	<b>19448</b>	<b>18675</b>	<b>36851</b>	<b>1272</b>
20	3631	3516	153	164	7464	3784	3680	7147	317
21	3717	3572	123	99	7511	3840	3671	7289	222
22	3669	3560	169	107	7505	3838	3667	7229	276
23	3635	3570	144	110	7459	3779	3680	7205	254
24	3646	3559	182	124	7511	3828	3683	7205	306
<b>20-24</b>	<b>18298</b>	<b>17777</b>	<b>771</b>	<b>604</b>	<b>37450</b>	<b>19069</b>	<b>18381</b>	<b>36075</b>	<b>1375</b>
25	3608	3512	180	127	7427	3788	3639	7120	307
26	3482	3563	150	126	7321	3632	3689	7045	276
27	3463	3302	158	110	7033	3621	3412	6765	268
28	3428	3346	171	101	7046	3599	3447	6774	272
29	3401	3272	185	92	6950	3586	3364	6673	277
<b>25-29</b>	<b>17382</b>	<b>16995</b>	<b>844</b>	<b>556</b>	<b>35777</b>	<b>18226</b>	<b>17551</b>	<b>34377</b>	<b>1400</b>
30	3394	3330	222	105	7051	3616	3435	6724	327
31	3446	3274	190	92	7002	3636	3366	6720	282
32	3342	3313	167	91	6913	3509	3404	6655	258
33	3317	3321	139	75	6852	3456	3396	6638	214
34	3634	3322	176	84	7216	3810	3406	6956	260
<b>30-34</b>	<b>17133</b>	<b>16560</b>	<b>894</b>	<b>447</b>	<b>35034</b>	<b>18027</b>	<b>17007</b>	<b>33693</b>	<b>1341</b>
35	3123	3074	126	75	6398	3249	3149	6197	201
36	3008	3144	160	70	6382	3168	3214	6152	230
37	3082	2919	135	77	6213	3217	2996	6001	212
38	2570	2482	131	38	5221	2701	2520	5052	169
39	2276	2445	121	59	4901	2397	2504	4721	180
<b>35-39</b>	<b>14059</b>	<b>14064</b>	<b>673</b>	<b>319</b>	<b>29115</b>	<b>14732</b>	<b>14383</b>	<b>28123</b>	<b>992</b>
40	2610	2608	132	68	5418	2742	2676	5218	200
41	2925	2971	123	59	6078	3048	3030	5896	182
42	3059	3058	104	59	6280	3163	3117	6117	163
43	2983	2835	88	50	5956	3071	2885	5818	138
44	2804	3051	94	51	6000	2898	3102	5855	145
<b>40-44</b>	<b>14381</b>	<b>14523</b>	<b>541</b>	<b>287</b>	<b>29732</b>	<b>14922</b>	<b>14810</b>	<b>28904</b>	<b>828</b>
45	2894	2813	93	38	5838	2987	2851	5707	131
46	2828	3059	81	36	6004	2909	3095	5887	117
47	2978	3028	97	34	6137	3075	3062	6006	131
48	2985	3170	99	45	6299	3084	3215	6155	144
49	3124	3265	43	22	6454	3167	3287	6389	65
<b>45-49</b>	<b>14809</b>	<b>15335</b>	<b>413</b>	<b>175</b>	<b>30732</b>	<b>15222</b>	<b>15510</b>	<b>30144</b>	<b>588</b>

## Bevolkingsvooruitzichten 1981 - 2025

NIS PB UCL HD CBGS ULB KUL VUB

Bevolking per leeftijd, geslacht en nationaliteit, op 31.12.1980 - Arrondissement Gent

Leeftijden	Belgen mannen	Belgen vrouwen	Vreemdelingen mannen	Vreemdelingen vrouwen	Totaal	Mannen	Vrouwen	Belgen	Vreemdelingen
50	3057	3188	58	31	6334	3115	3219	6245	89
51	2818	2941	53	36	5848	2871	2977	5759	89
52	2834	2911	52	32	5829	2886	2943	5745	84
53	2672	2840	49	30	5591	2721	2870	5512	79
54	2685	2975	42	25	5727	2727	3000	5660	67
<b>50-54</b>	<b>14066</b>	<b>14855</b>	<b>254</b>	<b>154</b>	<b>29329</b>	<b>14320</b>	<b>15009</b>	<b>28921</b>	<b>408</b>
55	2871	2964	47	36	5918	2918	3000	5835	83
56	2681	2931	52	29	5693	2733	2960	5612	81
57	2859	3027	45	40	5971	2904	3067	5886	85
58	2727	2907	39	24	5697	2766	2931	5634	63
59	2630	2954	53	37	5674	2683	2991	5584	90
<b>55-59</b>	<b>13768</b>	<b>14783</b>	<b>236</b>	<b>166</b>	<b>28953</b>	<b>14004</b>	<b>14949</b>	<b>28551</b>	<b>402</b>
60	2677	2961	40	33	5711	2717	2994	5638	73
61	2177	2433	34	28	4672	2211	2461	4610	62
62	1329	1605	30	17	2981	1359	1622	2934	47
63	1297	1562	22	15	2896	1319	1577	2859	37
64	1568	1802	29	15	3414	1597	1817	3370	44
<b>60-64</b>	<b>9048</b>	<b>10363</b>	<b>155</b>	<b>108</b>	<b>19674</b>	<b>9203</b>	<b>10471</b>	<b>19411</b>	<b>263</b>
65	1897	2302	25	10	4234	1922	2312	4199	35
66	2267	2689	34	20	5010	2301	2709	4956	54
67	2096	2638	19	21	4774	2115	2659	4734	40
68	2166	2643	14	19	4842	2180	2662	4809	33
69	1937	2536	27	16	4516	1964	2552	4473	43
<b>65-69</b>	<b>10363</b>	<b>12808</b>	<b>119</b>	<b>86</b>	<b>23376</b>	<b>10482</b>	<b>12894</b>	<b>23171</b>	<b>205</b>
70	2003	2548	14	17	4582	2017	2565	4551	31
71	1920	2532	17	18	4487	1937	2550	4452	35
72	1775	2476	9	20	4280	1784	2496	4251	29
73	1691	2506	18	21	4236	1709	2527	4197	39
74	1568	2294	13	8	3883	1581	2302	3862	21
<b>70-74</b>	<b>8957</b>	<b>12356</b>	<b>71</b>	<b>84</b>	<b>21468</b>	<b>9028</b>	<b>12440</b>	<b>21313</b>	<b>155</b>
75	1536	2277	13	17	3843	1549	2294	3813	30
76	1369	2127	13	20	3529	1382	2147	3496	33
77	1270	1993	9	10	3282	1279	2003	3263	19
78	1139	1828	13	10	2990	1152	1838	2967	23
79	1003	1745	7	12	2767	1010	1757	2748	19
<b>75-79</b>	<b>6317</b>	<b>9970</b>	<b>55</b>	<b>69</b>	<b>16411</b>	<b>6372</b>	<b>10039</b>	<b>16287</b>	<b>124</b>
80	866	1525	9	17	2417	875	1542	2391	26
81	805	1336	1	10	2152	806	1346	2141	11
82	696	1181	5	10	1892	701	1191	1877	15
83	623	1106	13	10	1752	636	1116	1729	23
84	510	939	1	5	1455	511	944	1449	6
<b>80-84</b>	<b>3500</b>	<b>6087</b>	<b>29</b>	<b>52</b>	<b>9668</b>	<b>3529</b>	<b>6139</b>	<b>9587</b>	<b>81</b>
85	378	776	2	7	1163	380	783	1154	9
86	321	677	3	5	1006	324	682	998	8
87	238	478	2	3	721	240	481	716	5
88	210	411	1	2	624	211	413	621	3
89	153	338	2	8	501	155	346	491	10
<b>85-89</b>	<b>1300</b>	<b>2680</b>	<b>10</b>	<b>25</b>	<b>4015</b>	<b>1310</b>	<b>2705</b>	<b>3980</b>	<b>35</b>
90	95	253	2	1	351	97	254	348	3
91	82	187	2	1	272	84	188	269	3
92	66	132	1	0	199	67	132	198	1
93	49	88	3	0	140	52	88	137	3
94	32	68	1	1	102	33	69	100	2
<b>90-94</b>	<b>324</b>	<b>728</b>	<b>9</b>	<b>3</b>	<b>1064</b>	<b>333</b>	<b>731</b>	<b>1052</b>	<b>12</b>
95	25	30	1	0	56	26	30	55	1
96	12	29	0	0	41	12	29	41	0
97	12	24	0	1	37	12	25	36	1
98	2	15	1	0	18	3	15	17	1
99	10	22	1	0	33	11	22	32	1
<b>95-99</b>	<b>61</b>	<b>120</b>	<b>3</b>	<b>1</b>	<b>185</b>	<b>64</b>	<b>121</b>	<b>181</b>	<b>4</b>
<b>TOTAAL</b>	<b>228164</b>	<b>241724</b>	<b>8842</b>	<b>6865</b>	<b>485595</b>	<b>237006</b>	<b>248589</b>	<b>469888</b>	<b>15707</b>

## Bevolkingsvooruitzichten 1981 - 2025

NIS PB UCL HD CBGS ULB KUL VUB

Bevolking per leeftijd, geslacht en nationaliteit, op 31.12.1985 - Arrondissement Gent

Leeftijden	Belgen mannen	Belgen vrouwen	Vreemde- lingen mannen	Vreemde- lingen vrouwen	Totaal	Mannen	Vrouwen	Belgen	Vreemde- lingen
0	2734	2594	213	202	5743	2947	2796	5328	415
1	2730	2591	208	198	5727	2938	2789	5321	406
2	2727	2590	201	194	5712	2928	2784	5317	395
3	2725	2590	195	190	5700	2920	2780	5315	385
4	2877	2731	195	190	5993	3072	2921	5608	385
<b>0- 4</b>	<b>13793</b>	<b>13096</b>	<b>1012</b>	<b>974</b>	<b>28875</b>	<b>14805</b>	<b>14070</b>	<b>26889</b>	<b>1986</b>
5	2765	2670	270	258	5963	3035	2928	5435	528
6	2841	2653	248	223	5965	3089	2876	5494	471
7	2801	2820	236	239	6096	3037	3059	5621	475
8	2647	2658	217	234	5756	2864	2892	5305	451
9	2739	2631	219	236	5825	2958	2867	5370	455
<b>5- 9</b>	<b>13793</b>	<b>13432</b>	<b>1190</b>	<b>1190</b>	<b>29605</b>	<b>14983</b>	<b>14622</b>	<b>27225</b>	<b>2380</b>
10	2759	2498	194	205	5656	2953	2703	5257	399
11	2805	2633	211	186	5835	3016	2819	5438	397
12	2947	2826	192	204	6169	3139	3030	5773	396
13	3091	2948	214	179	6432	3305	3127	6039	393
14	3152	3154	197	182	6685	3349	3336	6306	379
<b>10-14</b>	<b>14754</b>	<b>14059</b>	<b>1008</b>	<b>956</b>	<b>30777</b>	<b>15762</b>	<b>15015</b>	<b>28813</b>	<b>1964</b>
15	3338	3216	188	170	6912	3526	3386	6554	358
16	3347	3148	150	176	6821	3497	3324	6495	326
17	3363	3281	154	153	6951	3517	3434	6644	307
18	3586	3339	150	145	7220	3736	3484	6925	295
19	3519	3391	135	147	7192	3654	3538	6910	282
<b>15-19</b>	<b>17153</b>	<b>16375</b>	<b>777</b>	<b>791</b>	<b>35096</b>	<b>17930</b>	<b>17166</b>	<b>33528</b>	<b>1568</b>
20	3702	3428	125	127	7382	3827	3555	7130	252
21	3788	3600	121	122	7631	3909	3722	7388	243
22	3765	3449	98	108	7420	3863	3557	7214	206
23	3484	3454	102	126	7166	3586	3580	6938	228
24	3584	3444	104	101	7233	3688	3545	7028	205
<b>20-24</b>	<b>18323</b>	<b>17375</b>	<b>550</b>	<b>584</b>	<b>36832</b>	<b>18873</b>	<b>17959</b>	<b>35698</b>	<b>1134</b>
25	3499	3389	125	139	7152	3624	3528	6888	264
26	3608	3480	109	95	7292	3717	3575	7088	204
27	3589	3482	144	99	7314	3733	3581	7071	243
28	3573	3517	131	103	7324	3704	3620	7090	234
29	3578	3527	161	114	7380	3739	3641	7105	275
<b>25-29</b>	<b>17847</b>	<b>17395</b>	<b>670</b>	<b>550</b>	<b>36462</b>	<b>18517</b>	<b>17945</b>	<b>35242</b>	<b>1220</b>
30	3564	3498	164	119	7345	3728	3617	7062	283
31	3472	3537	142	118	7269	3614	3655	7009	260
32	3449	3308	151	107	7015	3600	3415	6757	258
33	3423	3350	164	100	7037	3587	3450	6773	264
34	3393	3275	176	90	6934	3569	3365	6668	266
<b>30-34</b>	<b>17301</b>	<b>16968</b>	<b>797</b>	<b>534</b>	<b>35600</b>	<b>18098</b>	<b>17502</b>	<b>34269</b>	<b>1331</b>
35	3375	3331	209	102	7017	3584	3433	6706	311
36	3431	3276	181	92	6980	3612	3368	6707	273
37	3330	3316	161	89	6896	3491	3405	6646	250
38	3305	3322	137	75	6839	3442	3397	6627	212
39	3608	3322	169	81	7180	3777	3403	6930	250
<b>35-39</b>	<b>17049</b>	<b>16567</b>	<b>857</b>	<b>439</b>	<b>34912</b>	<b>17906</b>	<b>17006</b>	<b>33616</b>	<b>1296</b>
40	3100	3071	127	72	6370	3227	3143	6171	199
41	2988	3137	157	68	6350	3145	3205	6125	225
42	3052	2912	135	73	6172	3187	2985	5964	208
43	2544	2475	130	39	5188	2674	2514	5019	169
44	2246	2431	119	61	4857	2365	2492	4677	180
<b>40-44</b>	<b>13930</b>	<b>14026</b>	<b>668</b>	<b>313</b>	<b>28937</b>	<b>14598</b>	<b>14339</b>	<b>27956</b>	<b>981</b>
45	2572	2594	129	67	5362	2701	2661	5166	196
46	2878	2950	124	61	6013	3002	3011	5828	185
47	3002	3033	105	61	6201	3107	3094	6035	166
48	2925	2810	90	52	5877	3015	2862	5735	142
49	2743	3014	93	53	5903	2836	3067	5757	146
<b>45-49</b>	<b>14120</b>	<b>14401</b>	<b>541</b>	<b>294</b>	<b>29356</b>	<b>14661</b>	<b>14695</b>	<b>28521</b>	<b>835</b>

## Bevolkingsvooruitzichten 1981 - 2025

NIS PB UCL HD CBGS ULB KUL VUB

Bevolking per leeftijd, geslacht en nationaliteit, op 31.12.1985 - Arrondissement Gent

Leeftijden	Belgen mannen	Belgen vrouwen	Vreemde- lingen mannen	Vreemde- lingen vrouwen	Totaal	Mannen	Vrouwen	Belgen	Vreemde- lingen
50	2825	2784	89	37	5735	2914	2821	5609	126
51	2757	3020	78	36	5891	2835	3056	5777	114
52	2892	2987	92	35	6006	2984	3022	5879	127
53	2890	3119	91	46	6146	2981	3165	6009	137
54	3011	3205	42	22	6280	3053	3227	6216	64
<b>50-54</b>	<b>14375</b>	<b>15115</b>	<b>392</b>	<b>176</b>	<b>30058</b>	<b>14767</b>	<b>15291</b>	<b>29490</b>	<b>568</b>
55	2940	3125	54	33	6152	2994	3158	6065	87
56	2695	2879	47	39	5660	2742	2918	5574	86
57	2696	2843	48	33	5620	2744	2876	5539	81
58	2530	2764	45	31	5370	2575	2795	5294	76
59	2529	2886	39	28	5482	2568	2914	5415	67
<b>55-59</b>	<b>13390</b>	<b>14497</b>	<b>233</b>	<b>164</b>	<b>28284</b>	<b>13623</b>	<b>14661</b>	<b>27887</b>	<b>397</b>
60	2690	2870	44	38	5642	2734	2908	5560	82
61	2500	2831	48	31	5410	2548	2862	5331	79
62	2643	2919	41	43	5646	2684	2962	5562	84
63	2496	2791	36	25	5348	2532	2816	5287	61
64	2378	2820	48	37	5283	2426	2857	5198	85
<b>60-64</b>	<b>12707</b>	<b>14231</b>	<b>217</b>	<b>174</b>	<b>27329</b>	<b>12924</b>	<b>14405</b>	<b>26938</b>	<b>391</b>
65	2387	2806	36	34	5263	2423	2840	5193	70
66	1906	2283	29	29	4247	1935	2312	4189	58
67	1148	1496	25	18	2687	1173	1514	2644	43
68	1109	1448	18	15	2590	1127	1463	2557	33
69	1326	1656	26	14	3022	1352	1670	2982	40
<b>65-69</b>	<b>7876</b>	<b>9689</b>	<b>134</b>	<b>110</b>	<b>17809</b>	<b>8010</b>	<b>9799</b>	<b>17565</b>	<b>244</b>
70	1584	2097	21	12	3714	1605	2109	3681	33
71	1857	2428	30	20	4335	1887	2448	4285	50
72	1682	2352	15	21	4070	1697	2373	4034	36
73	1693	2326	10	18	4047	1703	2344	4019	28
74	1474	2198	20	14	3706	1494	2212	3672	34
<b>70-74</b>	<b>8290</b>	<b>11401</b>	<b>96</b>	<b>85</b>	<b>19872</b>	<b>8386</b>	<b>11486</b>	<b>19691</b>	<b>181</b>
75	1482	2174	9	12	3677	1491	2186	3656	21
76	1376	2118	12	12	3518	1388	2130	3494	24
77	1233	2022	5	16	3276	1238	2038	3255	21
78	1134	1989	13	19	3155	1147	2008	3123	32
79	1018	1773	8	7	2806	1026	1780	2791	15
<b>75-79</b>	<b>6243</b>	<b>10076</b>	<b>47</b>	<b>66</b>	<b>16432</b>	<b>6290</b>	<b>10142</b>	<b>16319</b>	<b>113</b>
80	958	1705	8	14	2685	966	1719	2663	22
81	811	1535	8	16	2370	819	1551	2346	24
82	720	1381	4	6	2111	724	1387	2101	10
83	618	1216	8	5	1847	626	1221	1834	13
84	519	1097	3	7	1626	522	1104	1616	10
<b>80-84</b>	<b>3626</b>	<b>6934</b>	<b>31</b>	<b>48</b>	<b>10639</b>	<b>3657</b>	<b>6982</b>	<b>10560</b>	<b>79</b>
85	427	909	4	11	1351	431	920	1336	15
86	377	752	1	5	1135	378	757	1129	6
87	303	623	2	5	933	305	628	926	7
88	249	546	5	5	805	254	551	795	10
89	185	432	1	2	620	186	434	617	3
<b>85-89</b>	<b>1541</b>	<b>3262</b>	<b>13</b>	<b>28</b>	<b>4844</b>	<b>1554</b>	<b>3290</b>	<b>4803</b>	<b>41</b>
90	123	327	2	2	454	125	329	450	4
91	93	261	1	2	357	94	263	354	3
92	61	170	1	1	233	62	171	231	2
93	48	129	1	1	179	49	130	177	2
94	32	96	1	2	131	33	98	128	3
<b>90-94</b>	<b>357</b>	<b>983</b>	<b>6</b>	<b>8</b>	<b>1354</b>	<b>363</b>	<b>991</b>	<b>1340</b>	<b>14</b>
95	19	64	0	1	84	19	65	83	1
96	15	40	0	1	56	15	41	55	1
97	10	25	0	0	35	10	25	35	0
98	6	15	0	0	21	6	15	21	0
99	4	13	1	0	18	5	13	17	1
<b>95-99</b>	<b>54</b>	<b>157</b>	<b>1</b>	<b>2</b>	<b>214</b>	<b>55</b>	<b>159</b>	<b>211</b>	<b>3</b>
<b>TOTAAL</b>	<b>226522</b>	<b>240039</b>	<b>9240</b>	<b>7486</b>	<b>483287</b>	<b>235762</b>	<b>247525</b>	<b>466561</b>	<b>16726</b>

## Bevolkingsvooruitzichten 1981 - 2025

NIS PB UCL HD CBGS ULB KUL VUB

Bevolking per leeftijd, geslacht en nationaliteit, op 31.12.1986 - Arrondissement Gent

Leeftijden	Belgen mannen	Belgen vrouwen	Vreemde- lingen mannen	Vreemde- lingen vrouwen	Totaal	Mannen	Vrouwen	Belgen	Vreemde- lingen
0	2738	2597	214	203	5752	2952	2800	5335	417
1	2733	2593	209	198	5733	2942	2791	5326	407
2	2732	2593	203	195	5723	2935	2788	5325	398
3	2729	2594	197	190	5710	2926	2784	5323	387
4	2728	2592	191	187	5698	2919	2779	5320	378
<b>0- 4</b>	<b>13660</b>	<b>12969</b>	<b>1014</b>	<b>973</b>	<b>28616</b>	<b>14674</b>	<b>13942</b>	<b>26629</b>	<b>1987</b>
5	2881	2734	191	186	5992	3072	2920	5615	377
6	2766	2673	265	255	5959	3031	2928	5439	520
7	2843	2656	244	221	5964	3087	2877	5499	465
8	2804	2822	234	237	6097	3038	3059	5626	471
9	2649	2659	214	232	5754	2863	2891	5308	446
<b>5- 9</b>	<b>13943</b>	<b>13544</b>	<b>1148</b>	<b>1131</b>	<b>29766</b>	<b>15091</b>	<b>14675</b>	<b>27487</b>	<b>2279</b>
10	2740	2633	216	232	5821	2956	2865	5373	448
11	2758	2500	194	201	5653	2952	2701	5258	395
12	2805	2637	210	183	5835	3015	2820	5442	393
13	2946	2828	190	201	6165	3136	3029	5774	391
14	3091	2949	213	176	6429	3304	3125	6040	389
<b>10-14</b>	<b>14340</b>	<b>13547</b>	<b>1023</b>	<b>993</b>	<b>29903</b>	<b>15363</b>	<b>14540</b>	<b>27887</b>	<b>2016</b>
15	3153	3157	194	179	6683	3347	3336	6310	373
16	3339	3219	186	167	6911	3525	3386	6558	353
17	3348	3148	149	175	6820	3497	3323	6496	324
18	3360	3272	150	149	6931	3510	3421	6632	299
19	3576	3316	147	141	7180	3723	3457	6892	288
<b>15-19</b>	<b>16776</b>	<b>16112</b>	<b>826</b>	<b>811</b>	<b>34525</b>	<b>17602</b>	<b>16923</b>	<b>32888</b>	<b>1637</b>
20	3491	3350	130	141	7112	3621	3491	6841	271
21	3662	3381	120	123	7286	3782	3504	7043	243
22	3751	3563	116	119	7549	3867	3682	7314	235
23	3735	3428	93	106	7362	3828	3534	7163	199
24	3473	3440	98	122	7133	3571	3562	6913	220
<b>20-24</b>	<b>18112</b>	<b>17162</b>	<b>557</b>	<b>611</b>	<b>36442</b>	<b>18669</b>	<b>17773</b>	<b>35274</b>	<b>1168</b>
25	3573	3438	100	98	7209	3673	3536	7011	198
26	3492	3387	122	135	7136	3614	3522	6879	257
27	3605	3479	107	93	7284	3712	3572	7084	200
28	3589	3482	140	97	7308	3729	3579	7071	237
29	3572	3517	128	102	7319	3700	3619	7089	230
<b>25-29</b>	<b>17831</b>	<b>17303</b>	<b>597</b>	<b>525</b>	<b>36256</b>	<b>18428</b>	<b>17828</b>	<b>35134</b>	<b>1122</b>
30	3576	3528	159	112	7375	3735	3640	7104	271
31	3564	3499	161	116	7340	3725	3615	7063	277
32	3471	3535	141	117	7264	3612	3652	7006	258
33	3446	3309	149	105	7009	3595	3414	6755	254
34	3422	3351	162	99	7034	3584	3450	6773	261
<b>30-34</b>	<b>17479</b>	<b>17222</b>	<b>772</b>	<b>549</b>	<b>36022</b>	<b>18251</b>	<b>17771</b>	<b>34701</b>	<b>1321</b>
35	3390	3273	175	89	6927	3565	3362	6663	264
36	3370	3330	207	100	7007	3577	3430	6700	307
37	3426	3276	179	91	6972	3605	3367	6702	270
38	3325	3316	160	88	6889	3485	3404	6641	248
39	3300	3320	136	74	6830	3436	3394	6620	210
<b>35-39</b>	<b>16811</b>	<b>16515</b>	<b>857</b>	<b>442</b>	<b>34625</b>	<b>17668</b>	<b>16957</b>	<b>33326</b>	<b>1299</b>
40	3601	3321	168	79	7169	3769	3400	6922	247
41	3095	3069	127	70	6361	3222	3139	6164	197
42	2982	3134	157	68	6341	3139	3202	6116	225
43	3042	2909	134	72	6157	3176	2981	5951	206
44	2535	2472	128	39	5174	2663	2511	5007	167
<b>40-44</b>	<b>15255</b>	<b>14905</b>	<b>714</b>	<b>328</b>	<b>31202</b>	<b>15969</b>	<b>15233</b>	<b>30160</b>	<b>1042</b>
45	2238	2427	119	61	4845	2357	2488	4665	180
46	2561	2589	129	67	5346	2690	2656	5150	196
47	2866	2943	124	61	5994	2990	3004	5809	185
48	2988	3026	105	60	6179	3093	3086	6014	165
49	2910	2804	88	52	5854	2998	2856	5714	140
<b>45-49</b>	<b>13563</b>	<b>13789</b>	<b>565</b>	<b>301</b>	<b>28218</b>	<b>14128</b>	<b>14090</b>	<b>27352</b>	<b>866</b>



## Bevolkingsvooruitzichten 1981 - 2025

NIS PB UCL HD CBGS ULB KUL VUB

Bevolking per leeftijd, geslacht en nationaliteit, op 31.12.1986 - Arrondissement Gent

Leeftijden	Belgen mannen	Belgen vrouwen	Vreemdelingen mannen	Vreemdelingen vrouwen	Totaal	Mannen	Vrouwen	Belgen	Vreemdelingen
50	2727	3006	92	53	5878	2819	3059	5733	145
51	2808	2775	88	37	5708	2896	2812	5583	125
52	2738	3010	76	36	5860	2814	3046	5748	112
53	2868	2975	91	35	5969	2959	3010	5843	126
54	2867	3105	89	46	6107	2956	3151	5972	135
<b>50-54</b>	<b>14008</b>	<b>14871</b>	<b>436</b>	<b>207</b>	<b>29522</b>	<b>14444</b>	<b>15078</b>	<b>28879</b>	<b>643</b>
55	2983	3191	41	23	6238	3024	3214	6174	64
56	2909	3109	53	33	6104	2962	3142	6018	86
57	2664	2862	46	38	5610	2710	2900	5526	84
58	2662	2824	48	34	5568	2710	2858	5486	82
59	2495	2745	45	31	5316	2540	2776	5240	76
<b>55-59</b>	<b>13713</b>	<b>14731</b>	<b>233</b>	<b>159</b>	<b>28836</b>	<b>13946</b>	<b>14890</b>	<b>28444</b>	<b>392</b>
60	2493	2865	38	27	5423	2531	2892	5358	65
61	2647	2850	43	38	5578	2690	2888	5497	81
62	2452	2808	47	31	5338	2499	2839	5260	78
63	2581	2890	40	42	5553	2621	2932	5471	82
64	2433	2756	35	25	5249	2468	2781	5189	60
<b>60-64</b>	<b>12606</b>	<b>14169</b>	<b>203</b>	<b>163</b>	<b>27141</b>	<b>12809</b>	<b>14332</b>	<b>26775</b>	<b>366</b>
65	2311	2782	47	36	5176	2358	2818	5093	83
66	2318	2767	35	33	5153	2353	2800	5085	68
67	1847	2247	28	29	4151	1875	2276	4094	57
68	1110	1471	24	18	2623	1134	1489	2581	42
69	1067	1419	18	15	2519	1085	1434	2486	33
<b>65-69</b>	<b>8653</b>	<b>10686</b>	<b>152</b>	<b>131</b>	<b>19622</b>	<b>8805</b>	<b>10817</b>	<b>19339</b>	<b>283</b>
70	1270	1620	25	15	2930	1295	1635	2890	40
71	1511	2048	21	12	3592	1532	2060	3559	33
72	1761	2364	27	19	4171	1788	2383	4125	46
73	1586	2284	14	21	3905	1600	2305	3870	35
74	1585	2249	9	16	3859	1594	2265	3834	25
<b>70-74</b>	<b>7713</b>	<b>10565</b>	<b>96</b>	<b>83</b>	<b>18457</b>	<b>7809</b>	<b>10648</b>	<b>18278</b>	<b>179</b>
75	1373	2115	19	12	3519	1392	2127	3488	31
76	1374	2085	8	11	3478	1382	2096	3459	19
77	1265	2015	11	12	3303	1276	2027	3280	23
78	1125	1913	4	15	3057	1129	1928	3038	19
79	1028	1869	12	18	2927	1040	1887	2897	30
<b>75-79</b>	<b>6165</b>	<b>9997</b>	<b>54</b>	<b>68</b>	<b>16284</b>	<b>6219</b>	<b>10065</b>	<b>16162</b>	<b>122</b>
80	911	1658	7	6	2582	918	1664	2569	13
81	848	1575	7	13	2443	855	1588	2423	20
82	713	1407	7	15	2142	720	1422	2120	22
83	629	1252	3	5	1889	632	1257	1881	8
84	536	1089	7	4	1636	543	1093	1625	11
<b>80-84</b>	<b>3637</b>	<b>6981</b>	<b>31</b>	<b>43</b>	<b>10692</b>	<b>3668</b>	<b>7024</b>	<b>10618</b>	<b>74</b>
85	443	971	3	6	1423	446	977	1414	9
86	358	793	3	10	1164	361	803	1151	13
87	310	649	1	4	964	311	653	959	5
88	245	528	2	4	779	247	532	773	6
89	198	456	4	4	662	202	460	654	8
<b>85-89</b>	<b>1554</b>	<b>3397</b>	<b>13</b>	<b>28</b>	<b>4992</b>	<b>1567</b>	<b>3425</b>	<b>4951</b>	<b>41</b>
90	142	352	1	2	497	143	354	494	3
91	92	263	2	2	359	94	265	355	4
92	69	205	1	2	277	70	207	274	3
93	44	129	1	1	175	45	130	173	2
94	35	97	1	1	134	36	98	132	2
<b>90-94</b>	<b>382</b>	<b>1046</b>	<b>6</b>	<b>8</b>	<b>1442</b>	<b>388</b>	<b>1054</b>	<b>1428</b>	<b>14</b>
95	23	70	0	1	94	23	71	93	1
96	13	44	0	1	58	13	45	57	1
97	10	28	0	1	39	10	29	38	1
98	6	18	0	0	24	6	18	24	0
99	4	14	0	0	18	4	14	18	0
<b>95-99</b>	<b>56</b>	<b>174</b>	<b>0</b>	<b>3</b>	<b>233</b>	<b>56</b>	<b>177</b>	<b>230</b>	<b>3</b>
<b>TOTAAL</b>	<b>226257</b>	<b>239685</b>	<b>9297</b>	<b>7557</b>	<b>482796</b>	<b>235554</b>	<b>247242</b>	<b>465942</b>	<b>16854</b>

## Bevolkingsvooruitzichten 1981 - 2025

NIS PB UCL HD CBGS ULB KUL VUB

Bevolking per leeftijd, geslacht en nationaliteit, op 31.12.1987 - Arrondissement Gent

Leeftijden	Belgen mannen	Belgen vrouwen	Vreemdelingen mannen	Vreemdelingen vrouwen	Totaal	Mannen	Vrouwen	Belgen	Vreemdelingen
0	2742	2600	214	204	5760	2956	2804	5342	418
1	2738	2598	210	199	5745	2948	2797	5336	409
2	2735	2595	204	195	5729	2939	2790	5330	399
3	2735	2596	199	191	5721	2934	2787	5331	390
4	2733	2596	193	187	5709	2926	2783	5329	380
<b>0- 4</b>	<b>13683</b>	<b>12985</b>	<b>1020</b>	<b>976</b>	<b>28664</b>	<b>14703</b>	<b>13961</b>	<b>26668</b>	<b>1996</b>
5	2732	2595	187	183	5697	2919	2778	5327	370
6	2883	2736	187	183	5989	3070	2919	5619	370
7	2768	2676	260	252	5956	3028	2928	5444	512
8	2846	2659	242	218	5965	3088	2877	5505	460
9	2804	2822	230	234	6090	3034	3056	5626	464
<b>5- 9</b>	<b>14033</b>	<b>13488</b>	<b>1106</b>	<b>1070</b>	<b>29697</b>	<b>15139</b>	<b>14558</b>	<b>27521</b>	<b>2176</b>
10	2650	2660	212	228	5750	2862	2888	5310	440
11	2740	2635	214	228	5817	2954	2863	5375	442
12	2756	2504	193	197	5650	2949	2701	5260	390
13	2803	2639	208	181	5831	3011	2820	5442	389
14	2945	2830	189	197	6161	3134	3027	5775	386
<b>10-14</b>	<b>13894</b>	<b>13268</b>	<b>1016</b>	<b>1031</b>	<b>29209</b>	<b>14910</b>	<b>14299</b>	<b>27162</b>	<b>2047</b>
15	3092	2951	210	172	6425	3302	3123	6043	382
16	3154	3160	192	176	6682	3346	3336	6314	368
17	3339	3218	184	166	6907	3523	3384	6557	350
18	3345	3142	146	170	6803	3491	3312	6487	316
19	3352	3249	148	146	6895	3500	3395	6601	294
<b>15-19</b>	<b>16282</b>	<b>15720</b>	<b>880</b>	<b>830</b>	<b>33712</b>	<b>17162</b>	<b>16550</b>	<b>32002</b>	<b>1710</b>
20	3544	3271	141	136	7092	3685	3407	6815	277
21	3454	3302	125	136	7017	3579	3438	6756	261
22	3623	3346	115	120	7204	3738	3466	6969	235
23	3721	3538	110	115	7484	3831	3653	7259	225
24	3713	3417	90	103	7323	3803	3520	7130	193
<b>20-24</b>	<b>18055</b>	<b>16874</b>	<b>581</b>	<b>610</b>	<b>36120</b>	<b>18636</b>	<b>17484</b>	<b>34929</b>	<b>1191</b>
25	3468	3434	95	118	7115	3563	3552	6902	213
26	3569	3436	97	96	7198	3666	3532	7005	193
27	3490	3388	119	131	7128	3609	3519	6878	250
28	3607	3482	105	90	7284	3712	3572	7089	195
29	3589	3483	137	96	7305	3726	3579	7072	233
<b>25-29</b>	<b>17723</b>	<b>17223</b>	<b>553</b>	<b>531</b>	<b>36030</b>	<b>18276</b>	<b>17754</b>	<b>34946</b>	<b>1084</b>
30	3573	3518	128	101	7320	3701	3619	7091	229
31	3576	3529	157	110	7372	3733	3639	7105	267
32	3562	3501	159	115	7337	3721	3616	7063	274
33	3470	3534	139	115	7258	3609	3649	7004	254
34	3444	3310	147	104	7005	3591	3414	6754	251
<b>30-34</b>	<b>17625</b>	<b>17392</b>	<b>730</b>	<b>545</b>	<b>36292</b>	<b>18355</b>	<b>17937</b>	<b>35017</b>	<b>1275</b>
35	3420	3349	161	98	7028	3581	3447	6769	259
36	3386	3271	173	87	6917	3559	3358	6657	260
37	3365	3328	204	99	6996	3569	3427	6693	303
38	3420	3274	178	90	6962	3598	3364	6694	268
39	3319	3315	158	87	6879	3477	3402	6634	245
<b>35-39</b>	<b>16910</b>	<b>16537</b>	<b>874</b>	<b>461</b>	<b>34782</b>	<b>17784</b>	<b>16998</b>	<b>33447</b>	<b>1335</b>
40	3295	3320	136	72	6823	3431	3392	6615	208
41	3594	3319	167	77	7157	3761	3396	6913	244
42	3087	3067	127	69	6350	3214	3136	6154	196
43	2974	3130	156	69	6329	3130	3199	6104	225
44	3032	2904	132	71	6139	3164	2975	5936	203
<b>40-44</b>	<b>15982</b>	<b>15740</b>	<b>718</b>	<b>358</b>	<b>32798</b>	<b>16700</b>	<b>16098</b>	<b>31722</b>	<b>1076</b>
45	2526	2469	127	39	5161	2653	2508	4995	166
46	2229	2421	119	61	4830	2348	2482	4650	180
47	2550	2582	128	67	5327	2678	2649	5132	195
48	2853	2936	123	60	5972	2976	2996	5789	183
49	2971	3018	103	60	6152	3074	3078	5989	163
<b>45-49</b>	<b>13129</b>	<b>13426</b>	<b>600</b>	<b>287</b>	<b>27442</b>	<b>13729</b>	<b>13713</b>	<b>26555</b>	<b>887</b>

## Bevolkingsvooruitzichten 1981 - 2025

NIS PB UCL HD CBGS ULB KUL VUB

Bevolking per leeftijd, geslacht en nationaliteit, op 31.12.1987 - Arrondissement Gent

Leeftijden	Belgen mannen	Belgen vrouwen	Vreemdelingen mannen	Vreemdelingen vrouwen	Totaal	Mannen	Vrouwen	Belgen	Vreemdelingen
50	2892	2798	87	52	5829	2979	2850	5690	139
51	2710	2994	91	53	5848	2801	3047	5704	144
52	2788	2766	86	37	5677	2874	2803	5554	123
53	2716	2998	75	36	5825	2791	3034	5714	111
54	2844	2962	89	34	5929	2933	2996	5806	123
<b>50-54</b>	<b>13950</b>	<b>14518</b>	<b>428</b>	<b>212</b>	<b>29108</b>	<b>14378</b>	<b>14730</b>	<b>28468</b>	<b>640</b>
55	2841	3091	88	47	6067	2929	3138	5932	135
56	2952	3174	40	23	6189	2992	3197	6126	63
57	2875	3090	52	32	6049	2927	3122	5965	84
58	2631	2843	45	39	5558	2676	2882	5474	84
59	2625	2805	48	34	5512	2673	2839	5430	82
<b>55-59</b>	<b>13924</b>	<b>15003</b>	<b>273</b>	<b>175</b>	<b>29375</b>	<b>14197</b>	<b>15178</b>	<b>28927</b>	<b>448</b>
60	2459	2725	45	31	5260	2504	2756	5184	76
61	2453	2844	37	27	5361	2490	2871	5297	64
62	2596	2827	42	38	5503	2638	2865	5423	80
63	2398	2781	46	31	5256	2444	2812	5179	77
64	2517	2855	39	41	5452	2556	2896	5372	80
<b>60-64</b>	<b>12423</b>	<b>14032</b>	<b>209</b>	<b>168</b>	<b>26832</b>	<b>12632</b>	<b>14200</b>	<b>26455</b>	<b>377</b>
65	2365	2720	34	25	5144	2399	2745	5085	59
66	2245	2744	46	35	5070	2291	2779	4989	81
67	2247	2726	34	32	5039	2281	2758	4973	66
68	1785	2210	27	28	4050	1812	2238	3995	55
69	1068	1442	24	18	2552	1092	1460	2510	42
<b>65-69</b>	<b>9710</b>	<b>11842</b>	<b>165</b>	<b>138</b>	<b>21855</b>	<b>9875</b>	<b>11980</b>	<b>21552</b>	<b>303</b>
70	1022	1388	17	16	2443	1039	1404	2410	33
71	1212	1583	25	15	2835	1237	1598	2795	40
72	1434	1994	19	12	3459	1453	2006	3428	31
73	1661	2296	25	19	4001	1686	2315	3957	44
74	1486	2208	13	19	3726	1499	2227	3694	32
<b>70-74</b>	<b>6815</b>	<b>9469</b>	<b>99</b>	<b>81</b>	<b>16464</b>	<b>6914</b>	<b>9550</b>	<b>16284</b>	<b>180</b>
75	1477	2167	8	14	3666	1485	2181	3644	22
76	1274	2028	18	11	3331	1292	2039	3302	29
77	1264	1986	7	11	3268	1271	1997	3250	18
78	1155	1908	10	11	3084	1165	1919	3063	21
79	1021	1800	4	14	2839	1025	1814	2821	18
<b>75-79</b>	<b>6191</b>	<b>9889</b>	<b>47</b>	<b>61</b>	<b>16188</b>	<b>6238</b>	<b>9950</b>	<b>16080</b>	<b>108</b>
80	921	1748	11	17	2697	932	1765	2669	28
81	808	1533	6	6	2353	814	1539	2341	12
82	747	1445	6	12	2210	753	1457	2192	18
83	623	1278	6	13	1920	629	1291	1901	19
84	546	1122	3	4	1675	549	1126	1668	7
<b>80-84</b>	<b>3645</b>	<b>7126</b>	<b>32</b>	<b>52</b>	<b>10855</b>	<b>3677</b>	<b>7178</b>	<b>10771</b>	<b>84</b>
85	458	967	6	4	1435	464	971	1425	10
86	372	849	2	5	1228	374	854	1221	7
87	295	685	2	9	991	297	694	980	11
88	251	552	1	3	807	252	555	803	4
89	195	442	2	3	642	197	445	637	5
<b>85-89</b>	<b>1571</b>	<b>3495</b>	<b>13</b>	<b>24</b>	<b>5103</b>	<b>1584</b>	<b>3519</b>	<b>5066</b>	<b>37</b>
90	153	373	3	3	532	156	376	526	6
91	107	285	1	2	395	108	287	392	3
92	68	207	1	2	278	69	209	275	3
93	50	156	1	1	208	51	157	206	2
94	32	98	1	1	132	33	99	130	2
<b>90-94</b>	<b>410</b>	<b>1119</b>	<b>7</b>	<b>9</b>	<b>1545</b>	<b>417</b>	<b>1128</b>	<b>1529</b>	<b>16</b>
95	26	71	0	1	98	26	72	97	1
96	16	48	0	1	65	16	49	64	1
97	8	31	0	1	40	8	32	39	1
98	6	20	0	0	26	6	20	26	0
99	5	17	0	0	22	5	17	22	0
<b>95-99</b>	<b>61</b>	<b>187</b>	<b>0</b>	<b>3</b>	<b>251</b>	<b>61</b>	<b>190</b>	<b>248</b>	<b>3</b>
<b>TOTAAL</b>	<b>226016</b>	<b>239333</b>	<b>9351</b>	<b>7622</b>	<b>482322</b>	<b>235367</b>	<b>246955</b>	<b>465349</b>	<b>16973</b>

## Bevolkingsvooruitzichten 1981 - 2025

NIS PB UCL HD CBGS ULB KUL VUB

Bevolking per leeftijd, geslacht en nationaliteit, op 31.12.1988 - Arrondissement Gent

Leeftijden	Belgen mannen	Belgen vrouwen	Vreemde- lingen mannen	Vreemde- lingen vrouwen	Totaal	Mannen	Vrouwen	Belgen	Vreemde- lingen
0	2748	2605	215	205	5773	2963	2810	5353	420
1	2741	2600	210	200	5751	2951	2800	5341	410
2	2739	2600	205	196	5740	2944	2796	5339	401
3	2739	2599	200	191	5729	2939	2790	5338	391
4	2739	2599	195	188	5721	2934	2787	5338	383
<b>0- 4</b>	<b>13706</b>	<b>13003</b>	<b>1025</b>	<b>980</b>	<b>28714</b>	<b>14731</b>	<b>13983</b>	<b>26709</b>	<b>2005</b>
5	2736	2600	189	183	5708	2925	2783	5336	372
6	2734	2597	183	180	5694	2917	2777	5331	363
7	2886	2739	183	180	5988	3069	2919	5625	363
8	2770	2679	258	248	5955	3028	2927	5449	506
9	2846	2660	238	215	5959	3084	2875	5506	453
<b>5- 9</b>	<b>13972</b>	<b>13275</b>	<b>1051</b>	<b>1006</b>	<b>29304</b>	<b>15023</b>	<b>14281</b>	<b>27247</b>	<b>2057</b>
10	2804	2822	227	230	6083	3031	3052	5626	457
11	2650	2662	210	224	5746	2860	2886	5312	434
12	2739	2638	213	224	5814	2952	2862	5377	437
13	2754	2505	191	195	5645	2945	2700	5259	386
14	2801	2641	207	178	5827	3008	2819	5442	385
<b>10-14</b>	<b>13748</b>	<b>13268</b>	<b>1048</b>	<b>1051</b>	<b>29115</b>	<b>14796</b>	<b>14319</b>	<b>27016</b>	<b>2099</b>
15	2945	2832	186	194	6157	3131	3026	5777	380
16	3092	2953	208	169	6422	3300	3122	6045	377
17	3154	3160	191	174	6679	3345	3334	6314	365
18	3335	3210	180	162	6887	3515	3372	6545	342
19	3337	3121	144	166	6768	3481	3287	6458	310
<b>15-19</b>	<b>15863</b>	<b>15276</b>	<b>909</b>	<b>865</b>	<b>32913</b>	<b>16772</b>	<b>16141</b>	<b>31139</b>	<b>1774</b>
20	3324	3204	142	141	6811	3466	3345	6528	283
21	3502	3222	135	132	6991	3637	3354	6724	267
22	3420	3265	120	132	6937	3540	3397	6685	252
23	3590	3323	109	116	7138	3699	3439	6913	225
24	3700	3524	106	111	7441	3806	3635	7224	217
<b>20-24</b>	<b>17536</b>	<b>16538</b>	<b>612</b>	<b>632</b>	<b>35318</b>	<b>18148</b>	<b>17170</b>	<b>34074</b>	<b>1244</b>
25	3695	3412	88	100	7295	3783	3512	7107	188
26	3466	3433	93	115	7107	3559	3548	6899	208
27	3569	3436	96	94	7195	3665	3530	7005	190
28	3491	3392	116	128	7127	3607	3520	6883	244
29	3609	3485	104	89	7287	3713	3574	7094	193
<b>25-29</b>	<b>17830</b>	<b>17158</b>	<b>497</b>	<b>526</b>	<b>36011</b>	<b>18327</b>	<b>17684</b>	<b>34988</b>	<b>1023</b>
30	3594	3485	135	94	7308	3729	3579	7079	229
31	3575	3520	126	99	7320	3701	3619	7095	225
32	3575	3530	154	109	7368	3729	3639	7105	263
33	3558	3502	157	113	7330	3715	3615	7060	270
34	3469	3534	137	114	7254	3606	3648	7003	251
<b>30-34</b>	<b>17771</b>	<b>17571</b>	<b>709</b>	<b>529</b>	<b>36580</b>	<b>18480</b>	<b>18100</b>	<b>35342</b>	<b>1238</b>
35	3441	3309	146	103	6999	3587	3412	6750	249
36	3416	3347	159	96	7018	3575	3443	6763	255
37	3381	3271	171	86	6909	3552	3357	6652	257
38	3360	3326	202	99	6987	3562	3425	6686	301
39	3413	3272	176	89	6950	3589	3361	6685	265
<b>35-39</b>	<b>17011</b>	<b>16525</b>	<b>854</b>	<b>473</b>	<b>34863</b>	<b>17865</b>	<b>16998</b>	<b>33536</b>	<b>1327</b>
40	3314	3313	157	85	6869	3471	3398	6627	242
41	3291	3318	136	71	6816	3427	3389	6609	207
42	3585	3317	166	75	7143	3751	3392	6902	241
43	3078	3063	127	69	6337	3205	3132	6141	196
44	2965	3125	153	69	6312	3118	3194	6090	222
<b>40-44</b>	<b>16233</b>	<b>16136</b>	<b>739</b>	<b>369</b>	<b>33477</b>	<b>16972</b>	<b>16505</b>	<b>32369</b>	<b>1108</b>
45	3022	2900	131	70	6123	3153	2970	5922	201
46	2515	2464	126	39	5144	2641	2503	4979	165
47	2220	2415	118	61	4814	2338	2476	4635	179
48	2537	2575	127	66	5305	2664	2641	5112	193
49	2838	2929	121	60	5948	2959	2989	5767	181
<b>45-49</b>	<b>13132</b>	<b>13283</b>	<b>623</b>	<b>296</b>	<b>27334</b>	<b>13755</b>	<b>13579</b>	<b>26415</b>	<b>919</b>

## Bevolkingsvooruitzichten 1981 - 2025

NIS PB UCL HD CBGS ULB KUL VU

Bevolking per leeftijd, geslacht en nationaliteit, op 31.12.1988 - Arrondissement Gent

Leeftijden	Belgen mannen	Belgen vrouwen	Vreemde- lingen mannen	Vreemde- lingen vrouwen	Totaal	Mannen	Vrouwen	Belgen	Vreemde lingen
50	2953	3011	102	60	6126	3055	3071	5964	162
51	2874	2789	86	52	5801	2960	2841	5663	138
52	2691	2983	89	53	5816	2780	3036	5674	142
53	2766	2755	86	37	5644	2852	2792	5521	123
54	2694	2984	73	36	5787	2767	3020	5678	109
<b>50-54</b>	<b>13978</b>	<b>14522</b>	<b>436</b>	<b>238</b>	<b>29174</b>	<b>14414</b>	<b>14760</b>	<b>28500</b>	<b>674</b>
55	2818	2949	88	35	5890	2906	2984	5767	123
56	2812	3074	87	47	6020	2899	3121	5886	134
57	2918	3156	39	22	6135	2957	3178	6074	61
58	2838	3069	51	33	5991	2889	3102	5907	84
59	2595	2824	45	39	5503	2640	2863	5419	84
<b>55-59</b>	<b>13981</b>	<b>15072</b>	<b>310</b>	<b>176</b>	<b>29539</b>	<b>14291</b>	<b>15248</b>	<b>29053</b>	<b>486</b>
60	2587	2785	47	34	5453	2634	2819	5372	81
61	2420	2705	44	31	5200	2464	2736	5125	75
62	2406	2821	36	27	5290	2442	2848	5227	63
63	2538	2800	41	38	5417	2579	2838	5338	79
64	2339	2749	45	30	5163	2384	2779	5088	75
<b>60-64</b>	<b>12290</b>	<b>13860</b>	<b>213</b>	<b>160</b>	<b>26523</b>	<b>12503</b>	<b>14020</b>	<b>26150</b>	<b>373</b>
65	2448	2818	38	40	5344	2486	2858	5266	78
66	2298	2683	33	25	5039	2331	2708	4981	58
67	2177	2704	44	34	4959	2221	2738	4881	78
68	2173	2683	33	31	4920	2206	2714	4856	64
69	1718	2167	27	27	3939	1745	2194	3885	54
<b>65-69</b>	<b>10814</b>	<b>13055</b>	<b>175</b>	<b>157</b>	<b>24201</b>	<b>10989</b>	<b>13212</b>	<b>23869</b>	<b>332</b>
70	1023	1411	23	19	2476	1046	1430	2434	42
71	975	1356	17	16	2364	992	1372	2331	33
72	1150	1542	23	15	2730	1173	1557	2692	38
73	1353	1938	18	13	3322	1371	1951	3291	31
74	1556	2221	23	17	3817	1579	2238	3777	40
<b>70-74</b>	<b>6057</b>	<b>8468</b>	<b>104</b>	<b>80</b>	<b>14709</b>	<b>6161</b>	<b>8548</b>	<b>14525</b>	<b>184</b>
75	1386	2128	12	17	3543	1398	2145	3514	29
76	1372	2080	7	13	3472	1379	2093	3452	20
77	1173	1934	17	11	3135	1190	1945	3107	28
78	1155	1882	6	10	3053	1161	1892	3037	16
79	1049	1797	9	10	2865	1058	1807	2846	19
<b>75-79</b>	<b>6135</b>	<b>9821</b>	<b>51</b>	<b>61</b>	<b>16068</b>	<b>6186</b>	<b>9882</b>	<b>15956</b>	<b>112</b>
80	916	1686	4	13	2619	920	1699	2602	17
81	818	1617	10	16	2461	828	1633	2435	26
82	712	1409	5	5	2131	717	1414	2121	10
83	654	1314	5	11	1984	659	1325	1968	16
84	541	1148	5	12	1706	546	1160	1689	17
<b>80-84</b>	<b>3641</b>	<b>7174</b>	<b>29</b>	<b>57</b>	<b>10901</b>	<b>3670</b>	<b>7231</b>	<b>10815</b>	<b>86</b>
85	467	997	3	4	1471	470	1001	1464	7
86	386	847	5	3	1241	391	850	1233	8
87	308	735	2	4	1049	310	739	1043	6
88	240	583	2	7	832	242	590	823	9
89	201	463	1	2	667	202	465	664	3
<b>85-89</b>	<b>1602</b>	<b>3625</b>	<b>13</b>	<b>20</b>	<b>5260</b>	<b>1615</b>	<b>3645</b>	<b>5227</b>	<b>33</b>
90	151	363	2	2	518	153	365	514	4
91	116	302	2	2	422	118	304	418	4
92	80	225	1	2	308	81	227	305	3
93	49	158	1	1	209	50	159	207	2
94	37	118	1	1	157	38	119	155	2
<b>90-94</b>	<b>433</b>	<b>1166</b>	<b>7</b>	<b>8</b>	<b>1614</b>	<b>440</b>	<b>1174</b>	<b>1599</b>	<b>15</b>
95	23	72	1	1	97	24	73	95	2
96	18	49	0	1	68	18	50	67	1
97	10	34	0	1	45	10	35	44	1
98	5	22	0	1	28	5	23	27	1
99	5	20	0	0	25	5	20	25	0
<b>95-99</b>	<b>61</b>	<b>197</b>	<b>1</b>	<b>4</b>	<b>263</b>	<b>62</b>	<b>201</b>	<b>258</b>	<b>5</b>
<b>TOTAAL</b>	<b>225794</b>	<b>238993</b>	<b>9406</b>	<b>7688</b>	<b>481881</b>	<b>235200</b>	<b>246681</b>	<b>464787</b>	<b>17094</b>

## Bevolkingsvooruitzichten 1981 - 2025

NIS PB UCL HD CBGS ULB KUL VUB

Bevolking per leeftijd, geslacht en nationaliteit, op 31.12.1989 - Arrondissement Gent

Leeftijden	Belgen mannen	Belgen vrouwen	Vreemde- lingen mannen	Vreemde- lingen vrouwen	Totaal	Mannen	Vrouwen	Belgen	Vreemde- lingen
0	2754	2611	216	205	5786	2970	2816	5365	421
1	2747	2605	211	201	5764	2958	2806	5352	412
2	2742	2602	205	197	5746	2947	2799	5344	402
3	2742	2604	202	191	5739	2944	2795	5346	393
4	2743	2603	196	188	5730	2939	2791	5346	384
<b>0- 4</b>	<b>13728</b>	<b>13025</b>	<b>1030</b>	<b>982</b>	<b>28765</b>	<b>14758</b>	<b>14007</b>	<b>26753</b>	<b>2012</b>
5	2743	2603	191	184	5721	2934	2787	5346	375
6	2738	2603	185	180	5706	2923	2783	5341	365
7	2737	2600	179	177	5693	2916	2777	5337	356
8	2889	2743	181	177	5990	3070	2920	5632	358
9	2770	2680	254	244	5948	3024	2924	5450	498
<b>5- 9</b>	<b>13877</b>	<b>13229</b>	<b>990</b>	<b>962</b>	<b>29058</b>	<b>14867</b>	<b>14191</b>	<b>27106</b>	<b>1952</b>
10	2846	2661	235	212	5954	3081	2873	5507	447
11	2803	2823	224	226	6076	3027	3049	5626	450
12	2650	2665	209	220	5744	2859	2885	5315	429
13	2738	2639	211	221	5809	2949	2860	5377	432
14	2753	2506	190	191	5640	2943	2697	5259	381
<b>10-14</b>	<b>13790</b>	<b>13294</b>	<b>1069</b>	<b>1070</b>	<b>29223</b>	<b>14859</b>	<b>14364</b>	<b>27084</b>	<b>2139</b>
15	2801	2643	204	175	5823	3005	2818	5444	379
16	2945	2834	184	190	6153	3129	3024	5779	374
17	3091	2952	206	168	6417	3297	3120	6043	374
18	3152	3153	187	169	6661	3339	3322	6305	356
19	3327	3187	177	159	6850	3504	3346	6514	336
<b>15-19</b>	<b>15316</b>	<b>14769</b>	<b>958</b>	<b>861</b>	<b>31904</b>	<b>16274</b>	<b>15630</b>	<b>30085</b>	<b>1819</b>
20	3308	3082	139	159	6688	3447	3241	6390	298
21	3288	3153	137	137	6715	3425	3290	6441	274
22	3462	3182	130	129	6903	3592	3311	6644	259
23	3392	3240	114	128	6874	3506	3368	6632	242
24	3567	3311	105	112	7095	3672	3423	6878	217
<b>20-24</b>	<b>17017</b>	<b>15968</b>	<b>625</b>	<b>665</b>	<b>34275</b>	<b>17642</b>	<b>16633</b>	<b>32985</b>	<b>1290</b>
25	3684	3517	102	107	7410	3786	3624	7201	209
26	3685	3412	86	98	7281	3771	3510	7097	184
27	3469	3433	91	112	7105	3560	3545	6902	203
28	3572	3440	94	92	7198	3666	3532	7012	186
29	3494	3397	113	125	7129	3607	3522	6891	238
<b>25-29</b>	<b>17904</b>	<b>17199</b>	<b>486</b>	<b>534</b>	<b>36123</b>	<b>18390</b>	<b>17733</b>	<b>35103</b>	<b>1020</b>
30	3614	3489	103	88	7294	3717	3577	7103	191
31	3597	3487	133	92	7309	3730	3579	7084	225
32	3576	3521	124	98	7319	3700	3619	7097	222
33	3572	3532	152	107	7363	3724	3639	7104	259
34	3556	3503	155	111	7325	3711	3614	7059	266
<b>30-34</b>	<b>17915</b>	<b>17532</b>	<b>667</b>	<b>496</b>	<b>36610</b>	<b>18582</b>	<b>18028</b>	<b>35447</b>	<b>1163</b>
35	3467	3532	137	113	7249	3604	3645	6999	250
36	3437	3308	145	101	6991	3582	3409	6745	246
37	3412	3346	157	95	7010	3569	3441	6758	252
38	3376	3269	170	85	6900	3546	3354	6645	255
39	3352	3324	200	98	6974	3552	3422	6676	298
<b>35-39</b>	<b>17044</b>	<b>16779</b>	<b>809</b>	<b>492</b>	<b>35124</b>	<b>17853</b>	<b>17271</b>	<b>33823</b>	<b>1301</b>
40	3407	3271	175	87	6940	3582	3358	6678	262
41	3308	3311	156	83	6858	3464	3394	6619	239
42	3284	3315	136	70	6805	3420	3385	6599	206
43	3575	3313	165	75	7128	3740	3388	6888	240
44	3068	3058	127	69	6322	3195	3127	6126	196
<b>40-44</b>	<b>16642</b>	<b>16268</b>	<b>759</b>	<b>384</b>	<b>34053</b>	<b>17401</b>	<b>16652</b>	<b>32910</b>	<b>1143</b>
45	2956	3120	151	69	6296	3107	3189	6076	220
46	3009	2894	131	69	6103	3140	2963	5903	200
47	2505	2458	126	39	5128	2631	2497	4963	165
48	2210	2409	117	60	4796	2327	2469	4619	177
49	2523	2568	125	66	5282	2648	2634	5091	191
<b>45-49</b>	<b>13203</b>	<b>13449</b>	<b>650</b>	<b>303</b>	<b>27605</b>	<b>13853</b>	<b>13752</b>	<b>26652</b>	<b>953</b>

## Bevolkingsvooruitzichten 1981 - 2025

NIS PB UCL HD CBGS ULB KUL VUB

Bevolking per leeftijd, geslacht en nationaliteit, op 31.12.1989 - Arrondissement Gent

Leeftijden	Belgen mannen	Belgen vrouwen	Vreemde- lingen mannen	Vreemde- lingen vrouwen	Totaal	Mannen	Vrouwen	Belgen	Vreemde- lingen
50	2822	2922	120	60	5924	2942	2982	5744	180
51	2935	3001	101	60	6097	3036	3061	5936	161
52	2853	2780	84	52	5769	2937	2832	5633	136
53	2670	2970	88	53	5781	2758	3023	5640	141
54	2744	2743	84	37	5608	2828	2780	5487	121
<b>50-54</b>	<b>14024</b>	<b>14416</b>	<b>477</b>	<b>262</b>	<b>29179</b>	<b>14501</b>	<b>14678</b>	<b>28440</b>	<b>739</b>
55	2670	2971	72	37	5750	2742	3008	5641	109
56	2789	2933	87	35	5844	2876	2968	5722	122
57	2780	3055	86	46	5967	2866	3101	5835	132
58	2881	3135	38	23	6077	2919	3158	6016	61
59	2800	3049	51	33	5933	2851	3082	5849	84
<b>55-59</b>	<b>13920</b>	<b>15143</b>	<b>334</b>	<b>174</b>	<b>29571</b>	<b>14254</b>	<b>15317</b>	<b>29063</b>	<b>508</b>
60	2558	2804	44	39	5445	2602	2843	5362	83
61	2546	2765	46	34	5391	2592	2799	5311	80
62	2374	2683	43	31	5131	2417	2714	5057	74
63	2353	2794	35	27	5209	2388	2821	5147	62
64	2475	2768	40	38	5321	2515	2806	5243	78
<b>60-64</b>	<b>12306</b>	<b>13814</b>	<b>208</b>	<b>169</b>	<b>26497</b>	<b>12514</b>	<b>13983</b>	<b>26120</b>	<b>377</b>
65	2275	2714	44	30	5063	2319	2744	4989	74
66	2378	2780	37	39	5234	2415	2819	5158	76
67	2228	2644	32	25	4929	2260	2669	4872	57
68	2106	2662	42	33	4843	2148	2695	4768	75
69	2093	2632	33	30	4788	2126	2662	4725	63
<b>65-69</b>	<b>11080</b>	<b>13432</b>	<b>188</b>	<b>157</b>	<b>24857</b>	<b>11268</b>	<b>13589</b>	<b>24512</b>	<b>345</b>
70	1647	2121	26	27	3821	1673	2148	3768	53
71	977	1379	23	19	2398	1000	1398	2356	42
72	926	1322	15	16	2279	941	1338	2248	31
73	1085	1499	22	16	2622	1107	1515	2584	38
74	1269	1876	17	12	3174	1286	1888	3145	29
<b>70-74</b>	<b>5904</b>	<b>8197</b>	<b>103</b>	<b>90</b>	<b>14294</b>	<b>6007</b>	<b>8287</b>	<b>14101</b>	<b>193</b>
75	1451	2141	21	15	3628	1472	2156	3592	36
76	1288	2044	11	16	3359	1299	2060	3332	27
77	1264	1985	6	13	3268	1270	1998	3249	19
78	1073	1834	15	10	2932	1088	1844	2907	25
79	1050	1774	5	9	2838	1055	1783	2824	14
<b>75-79</b>	<b>6126</b>	<b>9778</b>	<b>58</b>	<b>63</b>	<b>16025</b>	<b>6184</b>	<b>9841</b>	<b>15904</b>	<b>121</b>
80	942	1685	8	9	2644	950	1694	2627	17
81	814	1563	4	12	2393	818	1575	2377	16
82	722	1486	9	15	2232	731	1501	2208	24
83	624	1283	4	4	1915	628	1287	1907	8
84	569	1182	4	10	1765	573	1192	1751	14
<b>80-84</b>	<b>3671</b>	<b>7199</b>	<b>29</b>	<b>50</b>	<b>10949</b>	<b>3700</b>	<b>7249</b>	<b>10870</b>	<b>79</b>
85	463	1022	4	11	1500	467	1033	1485	15
86	394	875	2	3	1274	396	878	1269	5
87	320	734	4	3	1061	324	737	1054	7
88	251	627	2	3	883	253	630	878	5
89	193	490	2	6	691	195	496	683	8
<b>85-89</b>	<b>1621</b>	<b>3748</b>	<b>14</b>	<b>26</b>	<b>5409</b>	<b>1635</b>	<b>3774</b>	<b>5369</b>	<b>40</b>
90	157	381	1	2	541	158	383	538	3
91	115	295	2	2	414	117	297	410	4
92	87	239	1	2	329	88	241	326	3
93	58	172	1	1	232	59	173	230	2
94	36	120	1	1	158	37	121	156	2
<b>90-94</b>	<b>453</b>	<b>1207</b>	<b>6</b>	<b>8</b>	<b>1674</b>	<b>459</b>	<b>1215</b>	<b>1660</b>	<b>14</b>
95	27	87	1	1	116	28	88	114	2
96	16	50	1	1	68	17	51	66	2
97	12	35	0	1	48	12	36	47	1
98	6	24	0	1	31	6	25	30	1
99	5	23	0	0	28	5	23	28	0
<b>95-99</b>	<b>66</b>	<b>219</b>	<b>2</b>	<b>4</b>	<b>291</b>	<b>68</b>	<b>223</b>	<b>285</b>	<b>6</b>
<b>TOTAAL</b>	<b>225607</b>	<b>238665</b>	<b>9462</b>	<b>7752</b>	<b>481486</b>	<b>235069</b>	<b>246417</b>	<b>464272</b>	<b>17214</b>

Bevolkingsvooruitzichten 1981 - 2025

NIS PB UCL HD CBGS ULB KUL VUB

Bevolking per leeftijd, geslacht en nationaliteit, op 31.12.1990 - Arrondissement Gent

Leeftijden	Belgen mannen	Belgen vrouwen	Vreemde- lingen mannen	Vreemde- lingen vrouwen	Totaal	Mannen	Vrouwen	Belgen	Vreemde- lingen
0	2762	2619	217	206	5804	2979	2825	5381	423
1	2753	2611	212	201	5777	2965	2812	5364	413
2	2749	2608	206	198	5761	2955	2806	5357	404
3	2745	2606	202	193	5746	2947	2799	5351	395
4	2747	2608	198	187	5740	2945	2795	5355	385
<b>0- 4</b>	<b>13756</b>	<b>13052</b>	<b>1035</b>	<b>985</b>	<b>28828</b>	<b>14791</b>	<b>14037</b>	<b>26808</b>	<b>2020</b>
5	2747	2607	192	184	5730	2939	2791	5354	376
6	2746	2606	187	181	5720	2933	2787	5352	368
7	2741	2607	181	177	5706	2922	2784	5348	358
8	2740	2603	177	173	5693	2917	2776	5343	350
9	2889	2746	177	174	5986	3066	2920	5635	351
<b>5- 9</b>	<b>13863</b>	<b>13169</b>	<b>914</b>	<b>889</b>	<b>28835</b>	<b>14777</b>	<b>14058</b>	<b>27032</b>	<b>1803</b>
10	2769	2681	251	240	5941	3020	2921	5450	491
11	2845	2663	232	209	5949	3077	2872	5508	441
12	2802	2825	223	222	6072	3025	3047	5627	445
13	2649	2666	207	217	5739	2856	2883	5315	424
14	2737	2640	210	217	5804	2947	2857	5377	427
<b>10-14</b>	<b>13802</b>	<b>13475</b>	<b>1123</b>	<b>1105</b>	<b>29505</b>	<b>14925</b>	<b>14580</b>	<b>27277</b>	<b>2228</b>
15	2753	2507	187	188	5635	2940	2695	5260	375
16	2802	2645	202	172	5821	3004	2817	5447	374
17	2945	2833	181	188	6147	3126	3021	5778	369
18	3089	2944	202	163	6398	3291	3107	6033	365
19	3146	3131	183	165	6625	3329	3296	6277	348
<b>15-19</b>	<b>14735</b>	<b>14060</b>	<b>955</b>	<b>876</b>	<b>30626</b>	<b>15690</b>	<b>14936</b>	<b>28795</b>	<b>1831</b>
20	3299	3146	171	153	6769	3470	3299	6445	324
21	3271	3037	135	153	6596	3406	3190	6308	288
22	3254	3113	132	134	6633	3386	3247	6367	266
23	3428	3154	123	125	6830	3551	3279	6582	248
24	3372	3227	110	124	6833	3482	3351	6599	234
<b>20-24</b>	<b>16624</b>	<b>15677</b>	<b>671</b>	<b>689</b>	<b>33661</b>	<b>17295</b>	<b>16366</b>	<b>32301</b>	<b>1360</b>
25	3550	3306	102	109	7067	3652	3415	6856	211
26	3676	3515	100	105	7396	3776	3620	7191	205
27	3681	3414	85	96	7276	3766	3510	7095	181
28	3475	3436	89	110	7110	3564	3546	6911	199
29	3577	3445	92	90	7204	3669	3535	7022	182
<b>25-29</b>	<b>17959</b>	<b>17116</b>	<b>468</b>	<b>510</b>	<b>36053</b>	<b>18427</b>	<b>17626</b>	<b>35075</b>	<b>978</b>
30	3499	3404	112	123	7138	3611	3527	6903	235
31	3618	3492	101	86	7297	3719	3578	7110	187
32	3602	3489	131	92	7314	3733	3581	7091	223
33	3575	3523	122	96	7316	3697	3619	7098	218
34	3570	3534	150	105	7359	3720	3639	7104	255
<b>30-34</b>	<b>17864</b>	<b>17442</b>	<b>616</b>	<b>502</b>	<b>36424</b>	<b>18480</b>	<b>17944</b>	<b>35306</b>	<b>1118</b>
35	3552	3502	154	110	7318	3706	3612	7054	264
36	3464	3530	136	111	7241	3600	3641	6994	247
37	3433	3307	143	100	6983	3576	3407	6740	243
38	3407	3345	157	94	7003	3564	3439	6752	251
39	3369	3267	168	84	6888	3537	3351	6636	252
<b>35-39</b>	<b>17225</b>	<b>16951</b>	<b>758</b>	<b>499</b>	<b>35433</b>	<b>17983</b>	<b>17450</b>	<b>34176</b>	<b>1257</b>
40	3346	3322	199	96	6963	3545	3418	6668	295
41	3400	3269	174	85	6928	3574	3354	6669	259
42	3300	3309	155	81	6845	3455	3390	6609	236
43	3276	3310	135	71	6792	3411	3381	6586	206
44	3564	3308	162	74	7108	3726	3382	6872	236
<b>40-44</b>	<b>16886</b>	<b>16518</b>	<b>825</b>	<b>407</b>	<b>34636</b>	<b>17711</b>	<b>16925</b>	<b>33404</b>	<b>1232</b>
45	3058	3054	127	69	6308	3185	3123	6112	196
46	2945	3112	149	69	6275	3094	3181	6057	218
47	2998	2887	130	67	6082	3128	2954	5885	197
48	2494	2452	125	38	5109	2619	2490	4946	163
49	2199	2403	115	60	4777	2314	2463	4602	175
<b>45-49</b>	<b>13694</b>	<b>13908</b>	<b>646</b>	<b>303</b>	<b>28551</b>	<b>14340</b>	<b>14211</b>	<b>27602</b>	<b>949</b>



## Bevolkingsvooruitzichten 1981 - 2025

NIS PB UCL HD CBGS ULB KUL VUB

Bevolking per leeftijd, geslacht en nationaliteit, op 31.12.1990 - Arrondissement Gent

Leeftijden	Belgen mannen	Belgen vrouwen	Vreemdelingen mannen	Vreemdelingen vrouwen	Totaal	Mannen	Vrouwen	Belgen	Vreemdelingen
50	2508	2561	124	66	5259	2632	2627	5069	190
51	2805	2913	119	60	5897	2924	2973	5718	179
52	2915	2991	99	60	6065	3014	3051	5906	159
53	2830	2769	83	52	5734	2913	2821	5599	135
54	2649	2956	86	53	5744	2735	3009	5605	139
<b>50-54</b>	<b>13707</b>	<b>14190</b>	<b>511</b>	<b>291</b>	<b>28699</b>	<b>14218</b>	<b>14481</b>	<b>27897</b>	<b>802</b>
55	2720	2732	83	38	5573	2803	2770	5452	121
56	2643	2956	71	37	5707	2714	2993	5599	108
57	2758	2915	86	34	5793	2844	2949	5673	120
58	2745	3035	85	47	5912	2830	3082	5780	132
59	2842	3114	38	23	6017	2880	3137	5956	61
<b>55-59</b>	<b>13708</b>	<b>14752</b>	<b>363</b>	<b>179</b>	<b>29002</b>	<b>14071</b>	<b>14931</b>	<b>28460</b>	<b>542</b>
60	2760	3028	50	33	5871	2810	3061	5788	83
61	2517	2784	43	39	5383	2560	2823	5301	82
62	2498	2743	45	34	5320	2543	2777	5241	79
63	2323	2659	42	31	5055	2365	2690	4982	73
64	2297	2762	34	27	5120	2331	2789	5059	61
<b>60-64</b>	<b>12395</b>	<b>13976</b>	<b>214</b>	<b>164</b>	<b>26749</b>	<b>12609</b>	<b>14140</b>	<b>26371</b>	<b>378</b>
65	2408	2734	39	37	5218	2447	2771	5142	76
66	2212	2678	43	30	4963	2255	2708	4890	73
67	2306	2740	36	38	5120	2342	2778	5046	74
68	2155	2603	31	25	4814	2186	2628	4758	56
69	2030	2614	41	32	4717	2071	2646	4644	73
<b>65-69</b>	<b>11111</b>	<b>13369</b>	<b>190</b>	<b>162</b>	<b>24832</b>	<b>11301</b>	<b>13531</b>	<b>24480</b>	<b>352</b>
70	2007	2577	32	30	4646	2039	2607	4584	62
71	1573	2074	26	26	3699	1599	2100	3647	52
72	928	1344	21	18	2311	949	1362	2272	39
73	874	1286	15	16	2191	889	1302	2160	31
74	1018	1452	21	14	2505	1039	1466	2470	35
<b>70-74</b>	<b>6400</b>	<b>8733</b>	<b>115</b>	<b>104</b>	<b>15352</b>	<b>6515</b>	<b>8837</b>	<b>15133</b>	<b>219</b>
75	1185	1810	16	11	3022	1201	1821	2995	27
76	1348	2057	19	14	3438	1367	2071	3405	33
77	1189	1952	10	16	3167	1199	1968	3141	26
78	1157	1884	5	12	3058	1162	1896	3041	17
79	976	1731	14	9	2730	990	1740	2707	23
<b>75-79</b>	<b>5855</b>	<b>9434</b>	<b>64</b>	<b>62</b>	<b>15415</b>	<b>5919</b>	<b>9496</b>	<b>15289</b>	<b>126</b>
80	945	1665	4	8	2622	949	1673	2610	12
81	839	1564	7	8	2418	846	1572	2403	15
82	719	1439	3	11	2172	722	1450	2158	14
83	633	1354	8	14	2009	641	1368	1987	22
84	543	1156	3	4	1706	546	1160	1699	7
<b>80-84</b>	<b>3679</b>	<b>7178</b>	<b>25</b>	<b>45</b>	<b>10927</b>	<b>3704</b>	<b>7223</b>	<b>10857</b>	<b>70</b>
85	488	1053	3	9	1553	491	1062	1541	12
86	391	898	3	10	1302	394	908	1289	13
87	328	760	2	3	1093	330	763	1088	5
88	262	627	3	2	894	265	629	889	5
89	202	528	2	2	734	204	530	730	4
<b>85-89</b>	<b>1671</b>	<b>3866</b>	<b>13</b>	<b>26</b>	<b>5576</b>	<b>1684</b>	<b>3892</b>	<b>5537</b>	<b>39</b>
90	151	404	2	5	562	153	409	555	7
91	120	310	1	2	433	121	312	430	3
92	86	235	1	2	324	87	237	321	3
93	64	183	1	1	249	65	184	247	2
94	43	131	1	1	176	44	132	174	2
<b>90-94</b>	<b>464</b>	<b>1263</b>	<b>6</b>	<b>11</b>	<b>1744</b>	<b>470</b>	<b>1274</b>	<b>1727</b>	<b>17</b>
95	26	89	1	1	117	27	90	115	2
96	19	61	1	1	82	20	62	80	2
97	11	35	1	1	48	12	36	46	2
98	8	25	0	1	34	8	26	33	1
99	6	27	0	0	33	6	27	33	0
<b>95-99</b>	<b>70</b>	<b>237</b>	<b>3</b>	<b>4</b>	<b>314</b>	<b>73</b>	<b>241</b>	<b>307</b>	<b>7</b>
<b>TOTAAL</b>	<b>225468</b>	<b>238366</b>	<b>9515</b>	<b>7813</b>	<b>481162</b>	<b>234983</b>	<b>246179</b>	<b>463834</b>	<b>17328</b>

## Bevolkingsvooruitzichten 1981 - 2025

NIS PB UCL HD CBGS ULB KUL VUB

Bevolking per leeftijd, geslacht en nationaliteit, op 31.12.1991 - Arrondissement Gent

Leeftijden	Belgen mannen	Belgen vrouwen	Vreemde- lingen mannen	Vreemde- lingen vrouwen	Totaal	Mannen	Vrouwen	Belgen	Vreemde- lingen
0	2773	2628	217	207	5825	2990	2835	5401	424
1	2761	2618	213	202	5794	2974	2820	5379	415
2	2756	2613	207	198	5774	2963	2811	5369	405
3	2752	2612	202	194	5760	2954	2806	5364	396
4	2750	2610	198	190	5748	2948	2800	5360	388
<b>0- 4</b>	<b>13792</b>	<b>13081</b>	<b>1037</b>	<b>991</b>	<b>28901</b>	<b>14829</b>	<b>14072</b>	<b>26873</b>	<b>2028</b>
5	2751	2613	194	183	5741	2945	2796	5364	377
6	2750	2610	188	181	5729	2938	2791	5360	369
7	2749	2610	183	179	5721	2932	2789	5359	362
8	2744	2610	179	174	5707	2923	2784	5354	353
9	2740	2605	173	170	5688	2913	2775	5345	343
<b>5- 9</b>	<b>13734</b>	<b>13048</b>	<b>917</b>	<b>887</b>	<b>28586</b>	<b>14651</b>	<b>13935</b>	<b>26782</b>	<b>1804</b>
10	2889	2747	174	170	5980	3063	2917	5636	344
11	2768	2682	248	236	5934	3016	2918	5450	484
12	2844	2666	231	205	5946	3075	2871	5510	436
13	2800	2825	221	219	6065	3021	3044	5625	440
14	2648	2668	206	213	5735	2854	2881	5316	419
<b>10-14</b>	<b>13949</b>	<b>13588</b>	<b>1080</b>	<b>1043</b>	<b>29660</b>	<b>15029</b>	<b>14631</b>	<b>27537</b>	<b>2123</b>
15	2737	2641	207	213	5798	2944	2854	5378	420
16	2754	2509	185	185	5633	2939	2694	5263	370
17	2802	2645	199	170	5816	3001	2815	5447	369
18	2943	2826	178	183	6130	3121	3009	5769	361
19	3082	2922	198	159	6361	3280	3081	6004	357
<b>15-19</b>	<b>14318</b>	<b>13543</b>	<b>967</b>	<b>910</b>	<b>29738</b>	<b>15285</b>	<b>14453</b>	<b>27861</b>	<b>1877</b>
20	3120	3090	176	158	6544	3296	3248	6210	334
21	3263	3097	165	149	6674	3428	3246	6360	314
22	3236	3002	131	149	6518	3367	3151	6238	280
23	3226	3084	125	130	6565	3351	3214	6310	255
24	3402	3138	118	121	6779	3520	3259	6540	239
<b>20-24</b>	<b>16247</b>	<b>15411</b>	<b>715</b>	<b>707</b>	<b>33080</b>	<b>16962</b>	<b>16118</b>	<b>31658</b>	<b>1422</b>
25	3357	3221	107	120	6805	3464	3341	6578	227
26	3540	3304	100	107	7051	3640	3411	6844	207
27	3674	3515	98	103	7390	3772	3618	7189	201
28	3681	3419	84	94	7278	3765	3513	7100	178
29	3482	3441	87	108	7118	3569	3549	6923	195
<b>25-29</b>	<b>17734</b>	<b>16900</b>	<b>476</b>	<b>532</b>	<b>35642</b>	<b>18210</b>	<b>17432</b>	<b>34634</b>	<b>1008</b>
30	3583	3451	92	88	7214	3675	3539	7034	180
31	3503	3408	110	120	7141	3613	3528	6911	230
32	3622	3496	100	85	7303	3722	3581	7118	185
33	3602	3492	129	90	7313	3731	3582	7094	219
34	3575	3525	119	95	7314	3694	3620	7100	214
<b>30-34</b>	<b>17885</b>	<b>17372</b>	<b>550</b>	<b>478</b>	<b>36285</b>	<b>18435</b>	<b>17850</b>	<b>35257</b>	<b>1028</b>
35	3567	3534	149	104	7354	3716	3638	7101	253
36	3549	3501	152	108	7310	3701	3609	7050	260
37	3461	3528	135	110	7234	3596	3638	6989	245
38	3428	3306	142	99	6975	3570	3405	6734	241
39	3400	3343	155	93	6991	3555	3436	6743	248
<b>35-39</b>	<b>17405</b>	<b>17212</b>	<b>733</b>	<b>514</b>	<b>35864</b>	<b>18138</b>	<b>17726</b>	<b>34617</b>	<b>1247</b>
40	3365	3264	167	82	6878	3532	3346	6629	249
41	3340	3319	198	94	6951	3538	3413	6659	292
42	3392	3266	173	83	6914	3565	3349	6658	256
43	3292	3305	154	80	6831	3446	3385	6597	234
44	3267	3305	134	70	6776	3401	3375	6572	204
<b>40-44</b>	<b>16656</b>	<b>16459</b>	<b>826</b>	<b>409</b>	<b>34350</b>	<b>17482</b>	<b>16868</b>	<b>33115</b>	<b>1235</b>
45	3552	3304	160	73	7089	3712	3377	6856	233
46	3046	3049	127	69	6291	3173	3118	6095	196
47	2934	3104	147	68	6253	3081	3172	6038	215
48	2984	2880	129	66	6059	3113	2946	5864	195
49	2482	2446	123	38	5089	2605	2484	4928	161
<b>45-49</b>	<b>14998</b>	<b>14783</b>	<b>686</b>	<b>314</b>	<b>30781</b>	<b>15684</b>	<b>15097</b>	<b>29781</b>	<b>1000</b>

## Bevolkingsvooruitzichten 1981 - 2025

NIS PB UCL HD CBSGS ULB KUL VUB

Bevolking per leeftijd, geslacht en nationaliteit, op 31.12.1991 - Arrondissement Gent

Leeftijden	Belgen mannen	Belgen vrouwen	Vreemde- lingen mannen	Vreemde- lingen vrouwen	Totaal	Mannen	Vrouwen	Belgen	Vreemde- lingen
50	2186	2397	114	60	4757	2300	2457	4583	174
51	2493	2552	123	66	5234	2616	2618	5045	189
52	2785	2904	117	60	5866	2902	2964	5689	177
53	2892	2979	98	60	6029	2990	3039	5871	158
54	2807	2757	81	52	5697	2888	2809	5564	133
<b>50-54</b>	<b>13163</b>	<b>13589</b>	<b>533</b>	<b>298</b>	<b>27583</b>	<b>13696</b>	<b>13887</b>	<b>26752</b>	<b>831</b>
55	2626	2943	86	54	5709	2712	2997	5569	140
56	2692	2719	82	38	5531	2774	2757	5411	120
57	2613	2939	71	36	5659	2684	2975	5552	107
58	2724	2896	85	35	5740	2809	2931	5620	120
59	2709	3015	85	47	5856	2794	3062	5724	132
<b>55-59</b>	<b>13364</b>	<b>14512</b>	<b>409</b>	<b>210</b>	<b>28495</b>	<b>13773</b>	<b>14722</b>	<b>27876</b>	<b>619</b>
60	2801	3092	37	23	5953	2838	3115	5893	60
61	2716	3006	49	32	5803	2765	3038	5722	81
62	2470	2762	42	39	5313	2512	2801	5232	81
63	2445	2718	44	34	5241	2489	2752	5163	78
64	2268	2630	41	31	4970	2309	2661	4898	72
<b>60-64</b>	<b>12700</b>	<b>14208</b>	<b>213</b>	<b>159</b>	<b>27280</b>	<b>12913</b>	<b>14367</b>	<b>26908</b>	<b>372</b>
65	2236	2729	33	27	5025	2269	2756	4965	60
66	2342	2699	38	36	5115	2380	2735	5041	74
67	2146	2640	42	30	4858	2188	2670	4786	72
68	2231	2699	35	37	5002	2266	2736	4930	72
69	2076	2556	31	25	4688	2107	2581	4632	56
<b>65-69</b>	<b>11031</b>	<b>13323</b>	<b>179</b>	<b>155</b>	<b>24688</b>	<b>11210</b>	<b>13478</b>	<b>24354</b>	<b>334</b>
70	1948	2561	39	32	4580	1987	2593	4509	71
71	1917	2521	31	29	4498	1948	2550	4438	60
72	1494	2022	24	25	3565	1518	2047	3516	49
73	876	1307	20	18	2221	896	1325	2183	38
74	821	1247	14	14	2096	835	1261	2068	28
<b>70-74</b>	<b>7056</b>	<b>9658</b>	<b>128</b>	<b>118</b>	<b>16960</b>	<b>7184</b>	<b>9776</b>	<b>16714</b>	<b>246</b>
75	951	1401	20	12	2384	971	1413	2352	32
76	1102	1739	15	10	2866	1117	1749	2841	25
77	1244	1965	17	14	3240	1261	1979	3209	31
78	1091	1854	9	15	2969	1100	1869	2945	24
79	1054	1779	4	11	2848	1058	1790	2833	15
<b>75-79</b>	<b>5442</b>	<b>8738</b>	<b>65</b>	<b>62</b>	<b>14307</b>	<b>5507</b>	<b>8800</b>	<b>14180</b>	<b>127</b>
80	879	1626	13	8	2526	892	1634	2505	21
81	842	1547	5	7	2401	847	1554	2389	12
82	742	1442	6	7	2197	748	1449	2184	13
83	631	1313	3	10	1957	634	1323	1944	13
84	551	1220	7	13	1791	558	1233	1771	20
<b>80-84</b>	<b>3645</b>	<b>7148</b>	<b>34</b>	<b>45</b>	<b>10872</b>	<b>3679</b>	<b>7193</b>	<b>10793</b>	<b>79</b>
85	466	1033	3	4	1506	469	1037	1499	7
86	413	927	2	8	1350	415	935	1340	10
87	326	781	2	9	1118	328	790	1107	11
88	269	651	2	2	924	271	653	920	4
89	212	529	2	2	745	214	531	741	4
<b>85-89</b>	<b>1686</b>	<b>3921</b>	<b>11</b>	<b>25</b>	<b>5643</b>	<b>1697</b>	<b>3946</b>	<b>5607</b>	<b>36</b>
90	159	437	2	2	600	161	439	596	4
91	116	329	2	4	451	118	333	445	6
92	91	248	1	2	342	92	250	339	3
93	63	181	1	2	247	64	183	244	3
94	47	140	1	1	189	48	141	187	2
<b>90-94</b>	<b>476</b>	<b>1335</b>	<b>7</b>	<b>11</b>	<b>1829</b>	<b>483</b>	<b>1346</b>	<b>1811</b>	<b>18</b>
95	32	97	1	1	131	33	98	129	2
96	18	63	1	1	83	19	64	81	2
97	13	43	1	1	58	14	44	56	2
98	7	25	0	1	33	7	26	32	1
99	8	31	0	0	39	8	31	39	0
<b>95-99</b>	<b>78</b>	<b>259</b>	<b>3</b>	<b>4</b>	<b>344</b>	<b>81</b>	<b>263</b>	<b>337</b>	<b>7</b>
<b>TOTAAL</b>	<b>225359</b>	<b>238088</b>	<b>9569</b>	<b>7872</b>	<b>480888</b>	<b>234928</b>	<b>245960</b>	<b>463447</b>	<b>17441</b>

## Bevolkingsvooruitzichten 1981 - 2025

NIS PB UCL HD CBGS ULB KUL VUB

Bevolking per leeftijd, geslacht en nationaliteit, op 31.12.1992 - Arrondissement Gent

Leeftijden	Belgen mannen	Belgen vrouwen	Vreemde- lingen mannen	Vreemde- lingen vrouwen	Totaal	Mannen	Vrouwen	Belgen	Vreemde- lingen
0	2782	2637	219	207	5845	3001	2844	5419	426
1	2772	2627	213	203	5815	2985	2830	5399	416
2	2763	2619	209	199	5790	2972	2818	5382	408
3	2760	2617	203	194	5774	2963	2811	5377	397
4	2757	2616	198	191	5762	2955	2807	5373	389
<b>0-4</b>	<b>13834</b>	<b>13116</b>	<b>1042</b>	<b>994</b>	<b>28986</b>	<b>14876</b>	<b>14110</b>	<b>26950</b>	<b>2036</b>
5	2754	2617	194	186	5751	2948	2803	5371	380
6	2754	2616	190	180	5740	2944	2796	5370	370
7	2753	2614	184	179	5730	2937	2793	5367	363
8	2752	2613	181	175	5721	2933	2788	5365	356
9	2744	2613	175	171	5703	2919	2784	5357	346
<b>5-9</b>	<b>13757</b>	<b>13073</b>	<b>924</b>	<b>891</b>	<b>28645</b>	<b>14681</b>	<b>13964</b>	<b>26830</b>	<b>1815</b>
10	2740	2606	170	166	5682	2910	2772	5346	336
11	2888	2749	172	166	5975	3060	2915	5637	338
12	2766	2685	246	232	5929	3012	2917	5451	478
13	2842	2667	229	202	5940	3071	2869	5509	431
14	2798	2825	220	215	6058	3018	3040	5623	435
<b>10-14</b>	<b>14034</b>	<b>13532</b>	<b>1037</b>	<b>981</b>	<b>29584</b>	<b>15071</b>	<b>14513</b>	<b>27566</b>	<b>2018</b>
15	2648	2669	203	210	5730	2851	2879	5317	413
16	2737	2642	205	209	5793	2942	2851	5379	414
17	2753	2508	182	183	5626	2935	2691	5261	365
18	2799	2639	193	166	5797	2992	2805	5438	359
19	2936	2806	174	178	6094	3110	2984	5742	352
<b>15-19</b>	<b>13873</b>	<b>13264</b>	<b>957</b>	<b>946</b>	<b>29040</b>	<b>14830</b>	<b>14210</b>	<b>27137</b>	<b>1903</b>
20	3056	2883	191	153	6283	3247	3036	5939	344
21	3088	3043	171	153	6455	3259	3196	6131	324
22	3230	3058	159	146	6593	3389	3204	6288	305
23	3207	2978	126	144	6455	3333	3122	6185	270
24	3206	3067	121	125	6519	3327	3192	6273	246
<b>20-24</b>	<b>15787</b>	<b>15029</b>	<b>768</b>	<b>721</b>	<b>32305</b>	<b>16555</b>	<b>15750</b>	<b>30816</b>	<b>1489</b>
25	3381	3128	114	117	6740	3495	3245	6509	231
26	3350	3218	105	117	6790	3455	3335	6568	222
27	3536	3306	98	105	7045	3634	3411	6842	203
28	3676	3518	96	101	7391	3772	3619	7194	197
29	3683	3426	83	93	7285	3766	3519	7109	176
<b>25-29</b>	<b>17626</b>	<b>16596</b>	<b>496</b>	<b>533</b>	<b>35251</b>	<b>18122</b>	<b>17129</b>	<b>34222</b>	<b>1029</b>
30	3489	3447	87	107	7130	3576	3554	6936	194
31	3589	3455	90	86	7220	3679	3541	7044	176
32	3507	3412	108	118	7145	3615	3530	6919	226
33	3623	3499	100	84	7306	3723	3583	7122	184
34	3602	3495	126	89	7312	3728	3584	7097	215
<b>30-34</b>	<b>17810</b>	<b>17308</b>	<b>511</b>	<b>484</b>	<b>36113</b>	<b>18321</b>	<b>17792</b>	<b>35118</b>	<b>995</b>
35	3573	3525	118	94	7310	3691	3619	7098	212
36	3563	3533	147	102	7345	3710	3635	7096	249
37	3545	3500	150	107	7302	3695	3607	7045	257
38	3456	3526	135	109	7226	3591	3635	6982	244
39	3421	3305	140	97	6963	3561	3402	6726	237
<b>35-39</b>	<b>17558</b>	<b>17389</b>	<b>690</b>	<b>509</b>	<b>36146</b>	<b>18248</b>	<b>17898</b>	<b>34947</b>	<b>1199</b>
40	3396	3342	155	91	6984	3551	3433	6738	246
41	3358	3261	166	80	6865	3524	3341	6619	246
42	3331	3315	197	92	6935	3528	3407	6646	289
43	3383	3261	171	82	6897	3554	3343	6644	253
44	3283	3300	153	79	6815	3436	3379	6583	232
<b>40-44</b>	<b>16751</b>	<b>16479</b>	<b>842</b>	<b>424</b>	<b>34496</b>	<b>17593</b>	<b>16903</b>	<b>33230</b>	<b>1266</b>
45	3257	3301	134	70	6762	3391	3371	6558	204
46	3539	3298	158	72	7067	3697	3370	6837	230
47	3035	3043	127	68	6273	3162	3111	6078	195
48	2921	3097	145	67	6230	3066	3164	6018	212
49	2969	2873	127	66	6035	3096	2939	5842	193
<b>45-49</b>	<b>15721</b>	<b>15612</b>	<b>691</b>	<b>343</b>	<b>32367</b>	<b>16412</b>	<b>15955</b>	<b>31333</b>	<b>1034</b>

## Bevolkingsvooruitzichten 1981 - 2025

NIS PB UCL HD CBGS ULB KUL VUB

Bevolking per leeftijd, geslacht en nationaliteit, op 31.12.1992 - Arrondissement Gent

Leeftijden	Belgen mannen	Belgen vrouwen	Vreemdelingen mannen	Vreemdelingen vrouwen	Totaal	Mannen	Vrouwen	Belgen	Vreemdelingen
50	2468	2440	122	38	5068	2590	2478	4908	160
51	2173	2389	113	60	4735	2286	2449	4562	173
52	2475	2543	121	66	5205	2596	2609	5018	187
53	2763	2892	116	60	5831	2879	2952	5655	176
54	2868	2966	96	60	5990	2964	3026	5834	156
<b>50-54</b>	<b>12747</b>	<b>13230</b>	<b>568</b>	<b>284</b>	<b>26829</b>	<b>13315</b>	<b>13514</b>	<b>25977</b>	<b>852</b>
55	2782	2746	80	53	5661	2862	2799	5528	133
56	2600	2928	85	54	5667	2685	2982	5528	139
57	2662	2704	81	37	5484	2743	2741	5366	118
58	2581	2921	70	37	5609	2651	2958	5502	107
59	2688	2877	85	35	5685	2773	2912	5565	120
<b>55-59</b>	<b>13313</b>	<b>14176</b>	<b>401</b>	<b>216</b>	<b>28106</b>	<b>13714</b>	<b>14392</b>	<b>27489</b>	<b>617</b>
60	2670	2994	84	47	5795	2754	3041	5664	131
61	2756	3070	36	23	5885	2792	3093	5826	59
62	2665	2983	48	32	5728	2713	3015	5648	80
63	2418	2738	41	39	5236	2459	2777	5156	80
64	2388	2690	43	34	5155	2431	2724	5078	77
<b>60-64</b>	<b>12897</b>	<b>14475</b>	<b>252</b>	<b>175</b>	<b>27799</b>	<b>13149</b>	<b>14650</b>	<b>27372</b>	<b>427</b>
65	2209	2599	40	31	4879	2249	2630	4808	71
66	2175	2694	32	27	4928	2207	2721	4869	59
67	2272	2661	37	35	5005	2309	2696	4933	72
68	2077	2601	41	29	4748	2118	2630	4678	70
69	2150	2652	35	36	4873	2185	2688	4802	71
<b>65-69</b>	<b>10883</b>	<b>13207</b>	<b>185</b>	<b>158</b>	<b>24433</b>	<b>11068</b>	<b>13365</b>	<b>24090</b>	<b>343</b>
70	1992	2505	30	25	4552	2022	2530	4497	55
71	1861	2506	38	31	4436	1899	2537	4367	69
72	1821	2460	28	28	4337	1849	2488	4281	56
73	1411	1967	23	25	3426	1434	1992	3378	48
74	822	1268	19	16	2125	841	1284	2090	35
<b>70-74</b>	<b>7907</b>	<b>10706</b>	<b>138</b>	<b>125</b>	<b>18876</b>	<b>8045</b>	<b>10831</b>	<b>18613</b>	<b>263</b>
75	767	1204	13	12	1996	780	1216	1971	25
76	884	1347	19	11	2261	903	1358	2231	30
77	1018	1662	14	10	2704	1032	1672	2680	24
78	1141	1868	16	13	3038	1157	1881	3009	29
79	995	1752	8	14	2769	1003	1766	2747	22
<b>75-79</b>	<b>4805</b>	<b>7833</b>	<b>70</b>	<b>60</b>	<b>12768</b>	<b>4875</b>	<b>7893</b>	<b>12638</b>	<b>130</b>
80	951	1672	4	10	2637	955	1682	2623	14
81	785	1512	12	7	2316	797	1519	2297	19
82	746	1428	4	6	2184	750	1434	2174	10
83	652	1318	5	6	1981	657	1324	1970	11
84	550	1186	3	9	1748	553	1195	1736	12
<b>80-84</b>	<b>3684</b>	<b>7116</b>	<b>28</b>	<b>38</b>	<b>10866</b>	<b>3712</b>	<b>7154</b>	<b>10800</b>	<b>66</b>
85	474	1090	6	12	1582	480	1102	1564	18
86	395	912	2	3	1312	397	915	1307	5
87	345	808	2	7	1162	347	815	1153	9
88	268	670	2	8	948	270	678	938	10
89	218	550	2	2	772	220	552	768	4
<b>85-89</b>	<b>1700</b>	<b>4030</b>	<b>14</b>	<b>32</b>	<b>5776</b>	<b>1714</b>	<b>4062</b>	<b>5730</b>	<b>46</b>
90	167	439	2	2	610	169	441	606	4
91	123	357	2	2	484	125	359	480	4
92	88	263	1	3	355	89	266	351	4
93	67	192	1	2	262	68	194	259	3
94	47	138	1	2	188	48	140	185	3
<b>90-94</b>	<b>492</b>	<b>1389</b>	<b>7</b>	<b>11</b>	<b>1899</b>	<b>499</b>	<b>1400</b>	<b>1881</b>	<b>18</b>
95	35	104	1	1	141	36	105	139	2
96	22	70	1	1	94	23	71	92	2
97	12	45	1	1	59	13	46	57	2
98	9	31	1	1	42	10	32	40	2
99	9	34	0	0	43	9	34	43	0
<b>95-99</b>	<b>87</b>	<b>284</b>	<b>4</b>	<b>4</b>	<b>379</b>	<b>91</b>	<b>288</b>	<b>371</b>	<b>8</b>
<b>TOTAAL</b>	<b>225266</b>	<b>237844</b>	<b>9625</b>	<b>7929</b>	<b>480664</b>	<b>234891</b>	<b>245773</b>	<b>463110</b>	<b>17554</b>

## Bevolkingsvooruitzichten 1981 - 2025

NIS PB UCL HD CBGS ULB KUL VUB

Bevolking per leeftijd, geslacht en nationaliteit, op 31.12.1993 - Arrondissement Gent

Leeftijden	Belgen mannen	Belgen vrouwen	Vreemde- lingen mannen	Vreemde- lingen vrouwen	Totaal	Mannen	Vrouwen	Belgen	Vreemde- lingen
0	2793	2648	218	207	5866	3011	2855	5441	425
1	2781	2636	215	203	5835	2996	2839	5417	418
2	2774	2629	208	200	5811	2982	2829	5403	408
3	2767	2623	205	194	5789	2972	2817	5390	399
4	2765	2621	199	191	5776	2964	2812	5386	390
<b>0- 4</b>	<b>13880</b>	<b>13157</b>	<b>1045</b>	<b>995</b>	<b>29077</b>	<b>14925</b>	<b>14152</b>	<b>27037</b>	<b>2040</b>
5	2761	2622	194	187	5764	2955	2809	5383	381
6	2757	2621	190	183	5751	2947	2804	5378	373
7	2757	2620	187	178	5742	2944	2798	5377	365
8	2757	2618	183	176	5734	2940	2794	5375	359
9	2752	2616	177	172	5717	2929	2788	5368	349
<b>5- 9</b>	<b>13784</b>	<b>13097</b>	<b>931</b>	<b>896</b>	<b>28708</b>	<b>14715</b>	<b>13993</b>	<b>26881</b>	<b>1827</b>
10	2745	2615	172	167	5699	2917	2782	5360	339
11	2739	2608	168	162	5677	2907	2770	5347	330
12	2888	2752	171	163	5974	3059	2915	5640	334
13	2764	2686	244	229	5923	3008	2915	5450	473
14	2840	2668	228	198	5934	3068	2866	5508	426
<b>10-14</b>	<b>13976</b>	<b>13329</b>	<b>983</b>	<b>919</b>	<b>29207</b>	<b>14959</b>	<b>14248</b>	<b>27305</b>	<b>1902</b>
15	2798	2825	217	211	6051	3015	3036	5623	428
16	2649	2670	200	206	5725	2849	2876	5319	406
17	2736	2641	202	207	5786	2938	2848	5377	409
18	2750	2503	177	178	5608	2927	2681	5253	355
19	2792	2622	189	162	5765	2981	2784	5414	351
<b>15-19</b>	<b>13725</b>	<b>13261</b>	<b>985</b>	<b>964</b>	<b>28935</b>	<b>14710</b>	<b>14225</b>	<b>26986</b>	<b>1949</b>
20	2911	2769	167	171	6018	3078	2940	5680	338
21	3022	2838	184	147	6191	3206	2985	5860	331
22	3057	3004	164	149	6374	3221	3153	6061	313
23	3201	3030	152	142	6525	3353	3172	6231	294
24	3185	2965	123	140	6413	3308	3105	6150	263
<b>20-24</b>	<b>15376</b>	<b>14606</b>	<b>790</b>	<b>749</b>	<b>31521</b>	<b>16166</b>	<b>15355</b>	<b>29982</b>	<b>1539</b>
25	3190	3055	118	121	6484	3308	3176	6245	239
26	3369	3123	110	115	6717	3479	3238	6492	225
27	3348	3218	103	115	6784	3451	3333	6566	218
28	3536	3309	96	103	7044	3632	3412	6845	199
29	3679	3522	94	99	7394	3773	3621	7201	193
<b>25-29</b>	<b>17122</b>	<b>16227</b>	<b>521</b>	<b>553</b>	<b>34423</b>	<b>17643</b>	<b>16780</b>	<b>33349</b>	<b>1074</b>
30	3687	3433	83	93	7296	3770	3526	7120	176
31	3496	3452	86	105	7139	3582	3557	6948	191
32	3596	3459	88	85	7228	3684	3544	7055	173
33	3508	3415	106	117	7146	3614	3532	6923	223
34	3623	3503	98	83	7307	3721	3586	7126	181
<b>30-34</b>	<b>17910</b>	<b>17262</b>	<b>461</b>	<b>483</b>	<b>36116</b>	<b>18371</b>	<b>17745</b>	<b>35172</b>	<b>944</b>
35	3601	3495	125	88	7309	3726	3583	7096	213
36	3571	3524	116	92	7303	3687	3616	7095	208
37	3560	3533	145	100	7338	3705	3633	7093	245
38	3540	3499	149	106	7294	3689	3605	7039	255
39	3451	3524	135	108	7218	3586	3632	6975	243
<b>35-39</b>	<b>17723</b>	<b>17575</b>	<b>670</b>	<b>494</b>	<b>36462</b>	<b>18393</b>	<b>18069</b>	<b>35298</b>	<b>1164</b>
40	3417	3303	140	95	6955	3557	3398	6720	235
41	3391	3340	155	89	6975	3546	3429	6731	244
42	3350	3257	164	78	6849	3514	3335	6607	242
43	3323	3310	195	91	6919	3518	3401	6633	286
44	3373	3256	169	81	6879	3542	3337	6629	250
<b>40-44</b>	<b>16854</b>	<b>16466</b>	<b>823</b>	<b>434</b>	<b>34577</b>	<b>17677</b>	<b>16900</b>	<b>33320</b>	<b>1257</b>
45	3272	3296	151	78	6797	3423	3374	6568	229
46	3246	3295	134	70	6745	3380	3365	6541	204
47	3525	3292	156	71	7044	3681	3363	6817	227
48	3021	3037	126	67	6251	3147	3104	6058	193
49	2908	3089	142	67	6206	3050	3156	5997	209
<b>45-49</b>	<b>15972</b>	<b>16009</b>	<b>709</b>	<b>353</b>	<b>33043</b>	<b>16681</b>	<b>16362</b>	<b>31981</b>	<b>1062</b>

## Bevolkingsvooruitzichten 1981 - 2025

NIS PB UCL HD CBGS ULB KUL VUB

Bevolking per leeftijd, geslacht en nationaliteit, op 31.12.1993 - Arrondissement Gent

Leeftijden	Belgen mannen	Belgen vrouwen	Vreemde- lingen mannen	Vreemde- lingen vrouwen	Totaal	Mannen	Vrouwen	Belgen	Vreemde- lingen
50	2953	2866	126	66	6011	3079	2932	5819	192
51	2453	2432	121	38	5044	2574	2470	4885	159
52	2157	2380	111	60	4708	2268	2440	4537	171
53	2455	2533	121	66	5175	2576	2599	4988	187
54	2741	2879	114	60	5794	2855	2939	5620	174
<b>50-54</b>	<b>12759</b>	<b>13090</b>	<b>593</b>	<b>290</b>	<b>26732</b>	<b>13352</b>	<b>13380</b>	<b>25849</b>	<b>883</b>
55	2842	2953	95	61	5951	2937	3014	5795	156
56	2754	2734	79	53	5620	2833	2787	5488	132
57	2571	2910	84	53	5618	2655	2963	5481	137
58	2628	2687	80	38	5433	2708	2725	5315	118
59	2548	2902	70	37	5557	2618	2939	5450	107
<b>55-59</b>	<b>13343</b>	<b>14186</b>	<b>408</b>	<b>242</b>	<b>28179</b>	<b>13751</b>	<b>14428</b>	<b>27529</b>	<b>650</b>
60	2650	2857	84	35	5626	2734	2892	5507	119
61	2627	2973	82	47	5729	2709	3020	5600	129
62	2705	3046	35	23	5809	2740	3069	5751	58
63	2609	2956	47	32	5644	2656	2988	5565	79
64	2363	2710	40	39	5152	2403	2749	5073	79
<b>60-64</b>	<b>12954</b>	<b>14542</b>	<b>288</b>	<b>176</b>	<b>27960</b>	<b>13242</b>	<b>14718</b>	<b>27496</b>	<b>464</b>
65	2326	2659	42	34	5061	2368	2693	4985	76
66	2149	2566	39	31	4785	2188	2597	4715	70
67	2111	2657	31	27	4826	2142	2684	4768	58
68	2199	2622	36	34	4891	2235	2656	4821	70
69	2004	2556	39	28	4627	2043	2584	4560	67
<b>65-69</b>	<b>10789</b>	<b>13060</b>	<b>187</b>	<b>154</b>	<b>24190</b>	<b>10976</b>	<b>13214</b>	<b>23849</b>	<b>341</b>
70	2064	2600	34	36	4734	2098	2636	4664	70
71	1905	2452	30	24	4411	1935	2476	4357	54
72	1768	2446	35	30	4279	1803	2476	4214	65
73	1721	2394	26	28	4169	1747	2422	4115	54
74	1326	1907	22	23	3278	1348	1930	3233	45
<b>70-74</b>	<b>8784</b>	<b>11799</b>	<b>147</b>	<b>141</b>	<b>20871</b>	<b>8931</b>	<b>11940</b>	<b>20583</b>	<b>288</b>
75	768	1225	18	14	2025	786	1239	1993	32
76	713	1158	12	11	1894	725	1169	1871	23
77	817	1288	18	11	2134	835	1299	2105	29
78	935	1580	13	9	2537	948	1589	2515	22
79	1041	1767	15	12	2835	1056	1779	2808	27
<b>75-79</b>	<b>4274</b>	<b>7018</b>	<b>76</b>	<b>57</b>	<b>11425</b>	<b>4350</b>	<b>7075</b>	<b>11292</b>	<b>133</b>
80	898	1648	7	13	2566	905	1661	2546	20
81	850	1557	4	9	2420	854	1566	2407	13
82	696	1397	11	6	2110	707	1403	2093	17
83	657	1306	3	5	1971	660	1311	1963	8
84	569	1192	4	5	1770	573	1197	1761	9
<b>80-84</b>	<b>3670</b>	<b>7100</b>	<b>29</b>	<b>38</b>	<b>10837</b>	<b>3699</b>	<b>7138</b>	<b>10770</b>	<b>67</b>
85	474	1063	3	8	1548	477	1071	1537	11
86	403	963	5	11	1382	408	974	1366	16
87	331	796	2	3	1132	333	799	1127	5
88	285	694	2	6	987	287	700	979	8
89	218	567	2	7	794	220	574	785	9
<b>85-89</b>	<b>1711</b>	<b>4083</b>	<b>14</b>	<b>35</b>	<b>5843</b>	<b>1725</b>	<b>4118</b>	<b>5794</b>	<b>49</b>
90	173	457	2	2	634	175	459	630	4
91	129	359	2	2	492	131	361	488	4
92	94	286	1	2	383	95	288	380	3
93	65	204	1	2	272	66	206	269	3
94	50	147	1	2	200	51	149	197	3
<b>90-94</b>	<b>511</b>	<b>1453</b>	<b>7</b>	<b>10</b>	<b>1981</b>	<b>518</b>	<b>1463</b>	<b>1964</b>	<b>17</b>
95	35	103	1	1	140	36	104	138	2
96	25	75	1	1	102	26	76	100	2
97	15	50	1	1	67	16	51	65	2
98	8	32	1	1	42	9	33	40	2
99	11	40	0	0	51	11	40	51	0
<b>95-99</b>	<b>94</b>	<b>300</b>	<b>4</b>	<b>4</b>	<b>402</b>	<b>98</b>	<b>304</b>	<b>394</b>	<b>8</b>
<b>TOTAAL</b>	<b>225211</b>	<b>237620</b>	<b>9671</b>	<b>7987</b>	<b>480489</b>	<b>234882</b>	<b>245607</b>	<b>462831</b>	<b>17658</b>

## Bevolkingsvooruitzichten 1981 - 2025

NIS PB UCL HD CBGS ULB KUL VUB

Bevolking per leeftijd, geslacht en nationaliteit, op 31.12.1994 - Arrondissement Gent

Leeftijden	Belgen mannen	Belgen vrouwen	Vreemdelingen mannen	Vreemdelingen vrouwen	Totaal	Mannen	Vrouwen	Belgen	Vreemdelingen
0	2807	2661	218	207	5893	3025	2868	5468	425
1	2792	2647	214	203	5856	3006	2850	5439	417
2	2783	2638	210	200	5831	2993	2838	5421	410
3	2778	2633	204	196	5811	2982	2829	5411	400
4	2772	2627	201	191	5791	2973	2818	5399	392
<b>0-4</b>	<b>13932</b>	<b>13206</b>	<b>1047</b>	<b>997</b>	<b>29182</b>	<b>14979</b>	<b>14203</b>	<b>27138</b>	<b>2044</b>
5	2769	2627	195	187	5778	2964	2814	5396	382
6	2765	2626	191	184	5766	2956	2810	5391	375
7	2762	2625	186	181	5754	2948	2806	5387	367
8	2762	2624	184	175	5745	2946	2799	5386	359
9	2758	2621	179	173	5731	2937	2794	5379	352
<b>5-9</b>	<b>13816</b>	<b>13123</b>	<b>935</b>	<b>900</b>	<b>28774</b>	<b>14751</b>	<b>14023</b>	<b>26939</b>	<b>1835</b>
10	2753	2619	174	168	5714	2927	2787	5372	342
11	2745	2617	170	163	5695	2915	2780	5362	333
12	2739	2610	167	158	5674	2906	2768	5349	325
13	2886	2753	169	160	5968	3055	2913	5639	329
14	2762	2686	243	225	5916	3005	2911	5448	468
<b>10-14</b>	<b>13885</b>	<b>13285</b>	<b>923</b>	<b>874</b>	<b>28967</b>	<b>14808</b>	<b>14159</b>	<b>27170</b>	<b>1797</b>
15	2840	2669	225	194	5928	3065	2863	5509	419
16	2798	2826	214	207	6045	3012	3033	5624	421
17	2649	2668	197	204	5718	2846	2872	5317	401
18	2733	2635	196	201	5765	2929	2836	5368	397
19	2743	2485	174	173	5575	2917	2658	5228	347
<b>15-19</b>	<b>13763</b>	<b>13283</b>	<b>1006</b>	<b>979</b>	<b>29031</b>	<b>14769</b>	<b>14262</b>	<b>27046</b>	<b>1985</b>
20	2767	2590	182	156	5695	2949	2746	5357	338
21	2878	2726	161	165	5930	3039	2891	5604	326
22	2989	2801	176	143	6109	3165	2944	5790	319
23	3032	2977	156	144	6309	3188	3121	6009	300
24	3180	3013	147	138	6478	3327	3151	6193	285
<b>20-24</b>	<b>14846</b>	<b>14107</b>	<b>822</b>	<b>746</b>	<b>30521</b>	<b>15668</b>	<b>14853</b>	<b>28953</b>	<b>1568</b>
25	3167	2957	120	136	6380	3287	3093	6124	256
26	3182	3049	114	118	6463	3296	3167	6231	232
27	3363	3120	106	113	6702	3469	3233	6483	219
28	3349	3222	101	112	6784	3450	3334	6571	213
29	3537	3314	94	101	7046	3631	3415	6851	195
<b>25-29</b>	<b>16598</b>	<b>15662</b>	<b>535</b>	<b>580</b>	<b>33375</b>	<b>17133</b>	<b>16242</b>	<b>32260</b>	<b>1115</b>
30	3683	3528	93	98	7402	3776	3626	7211	191
31	3691	3439	83	91	7304	3774	3530	7130	174
32	3502	3456	85	104	7147	3587	3560	6958	189
33	3598	3462	87	84	7231	3685	3546	7060	171
34	3510	3419	103	116	7148	3613	3535	6929	219
<b>30-34</b>	<b>17984</b>	<b>17304</b>	<b>451</b>	<b>493</b>	<b>36232</b>	<b>18435</b>	<b>17797</b>	<b>35288</b>	<b>944</b>
35	3623	3504	98	82	7307	3721	3586	7127	180
36	3601	3496	123	86	7306	3724	3582	7097	209
37	3569	3524	115	90	7298	3684	3614	7093	205
38	3555	3532	144	99	7330	3699	3631	7087	243
39	3534	3498	147	105	7284	3681	3603	7032	252
<b>35-39</b>	<b>17882</b>	<b>17554</b>	<b>627</b>	<b>462</b>	<b>36525</b>	<b>18509</b>	<b>18016</b>	<b>35436</b>	<b>1089</b>
40	3447	3521	134	106	7208	3581	3627	6968	240
41	3411	3301	140	93	6945	3551	3394	6712	233
42	3384	3336	154	87	6961	3538	3423	6720	241
43	3343	3253	162	77	6835	3505	3330	6596	239
44	3313	3305	192	90	6900	3505	3395	6618	282
<b>40-44</b>	<b>16898</b>	<b>16716</b>	<b>782</b>	<b>453</b>	<b>34849</b>	<b>17680</b>	<b>17169</b>	<b>33614</b>	<b>1235</b>
45	3362	3252	167	80	6861	3529	3332	6614	247
46	3260	3290	150	77	6777	3410	3367	6550	227
47	3233	3289	133	69	6724	3366	3358	6522	202
48	3509	3285	155	70	7019	3664	3355	6794	225
49	3007	3030	124	67	6228	3131	3097	6037	191
<b>45-49</b>	<b>16371</b>	<b>16146</b>	<b>729</b>	<b>363</b>	<b>33609</b>	<b>17100</b>	<b>16509</b>	<b>32517</b>	<b>1092</b>



## Bevolkingsvooruitzichten 1981 - 2025

NIS PB UCL HD CBGS ULB KUL VUB

Bevolking per leeftijd, geslacht en nationaliteit, op 31.12.1994 - Arrondissement Gent

Leeftijden	Belgen mannen	Belgen vrouwen	Vreemdelingen mannen	Vreemdelingen vrouwen	Totaal	Mannen	Vrouwen	Belgen	Vreemdelingen
50	2892	3081	140	67	6180	3032	3148	5973	207
51	2936	2856	125	66	5983	3061	2922	5792	191
52	2436	2424	119	38	5017	2555	2462	4860	157
53	2140	2371	110	60	4681	2250	2431	4511	170
54	2435	2522	119	66	5142	2554	2588	4957	185
<b>50-54</b>	<b>12839</b>	<b>13254</b>	<b>613</b>	<b>297</b>	<b>27003</b>	<b>13452</b>	<b>13551</b>	<b>26093</b>	<b>910</b>
55	2717	2867	113	60	5757	2830	2927	5584	173
56	2814	2940	94	61	5909	2908	3001	5754	155
57	2723	2719	78	52	5572	2801	2771	5442	130
58	2540	2891	83	54	5568	2623	2945	5431	137
59	2592	2670	80	38	5380	2672	2708	5262	118
<b>55-59</b>	<b>13386</b>	<b>14087</b>	<b>448</b>	<b>265</b>	<b>28186</b>	<b>13834</b>	<b>14352</b>	<b>27473</b>	<b>713</b>
60	2512	2882	69	37	5500	2581	2919	5394	106
61	2607	2837	84	35	5563	2691	2872	5444	119
62	2579	2950	80	47	5656	2659	2997	5529	127
63	2649	3019	34	23	5725	2683	3042	5668	57
64	2550	2925	46	32	5553	2596	2957	5475	78
<b>60-64</b>	<b>12897</b>	<b>14613</b>	<b>313</b>	<b>174</b>	<b>27997</b>	<b>13210</b>	<b>14787</b>	<b>27510</b>	<b>487</b>
65	2303	2679	39	39	5060	2342	2718	4982	78
66	2264	2626	41	34	4965	2305	2660	4890	75
67	2086	2531	38	31	4686	2124	2562	4617	69
68	2044	2619	30	27	4720	2074	2646	4663	57
69	2121	2578	35	33	4767	2156	2611	4699	68
<b>65-69</b>	<b>10818</b>	<b>13033</b>	<b>183</b>	<b>164</b>	<b>24198</b>	<b>11001</b>	<b>13197</b>	<b>23851</b>	<b>347</b>
70	1926	2508	37	28	4499	1963	2536	4434	65
71	1973	2546	33	35	4587	2006	2581	4519	68
72	1811	2394	28	23	4256	1839	2417	4205	51
73	1672	2383	33	30	4118	1705	2413	4055	63
74	1620	2323	24	26	3993	1644	2349	3943	50
<b>70-74</b>	<b>9002</b>	<b>12154</b>	<b>155</b>	<b>142</b>	<b>21453</b>	<b>9157</b>	<b>12296</b>	<b>21156</b>	<b>297</b>
75	1241	1844	21	21	3127	1262	1865	3085	42
76	715	1179	17	13	1924	732	1192	1894	30
77	660	1108	11	11	1790	671	1119	1768	22
78	751	1227	16	10	2004	767	1237	1978	26
79	854	1495	12	8	2369	866	1503	2349	20
<b>75-79</b>	<b>4221</b>	<b>6853</b>	<b>77</b>	<b>63</b>	<b>11214</b>	<b>4298</b>	<b>6916</b>	<b>11074</b>	<b>140</b>
80	941	1664	13	11	2629	954	1675	2605	24
81	804	1536	6	12	2358	810	1548	2340	18
82	755	1440	3	8	2206	758	1448	2195	11
83	613	1280	10	5	1908	623	1285	1893	15
84	574	1183	3	4	1764	577	1187	1757	7
<b>80-84</b>	<b>3687</b>	<b>7103</b>	<b>35</b>	<b>40</b>	<b>10865</b>	<b>3722</b>	<b>7143</b>	<b>10790</b>	<b>75</b>
85	491	1069	3	4	1567	494	1073	1560	7
86	404	941	3	7	1355	407	948	1345	10
87	339	842	4	10	1195	343	852	1181	14
88	274	685	2	3	964	276	688	959	5
89	232	589	2	5	828	234	594	821	7
<b>85-89</b>	<b>1740</b>	<b>4126</b>	<b>14</b>	<b>29</b>	<b>5909</b>	<b>1754</b>	<b>4155</b>	<b>5866</b>	<b>43</b>
90	173	472	2	6	653	175	478	645	8
91	134	375	2	2	513	136	377	509	4
92	99	288	1	2	390	100	290	387	3
93	70	223	1	2	296	71	225	293	3
94	48	157	1	2	208	49	159	205	3
<b>90-94</b>	<b>524</b>	<b>1515</b>	<b>7</b>	<b>14</b>	<b>2060</b>	<b>531</b>	<b>1529</b>	<b>2039</b>	<b>21</b>
95	37	110	1	1	149	38	111	147	2
96	25	75	1	1	102	26	76	100	2
97	17	54	1	1	73	18	55	71	2
98	10	35	1	1	47	11	36	45	2
99	12	45	1	1	59	13	46	57	2
<b>95-99</b>	<b>101</b>	<b>319</b>	<b>5</b>	<b>5</b>	<b>430</b>	<b>106</b>	<b>324</b>	<b>420</b>	<b>10</b>
<b>TOTAAL</b>	<b>225190</b>	<b>237443</b>	<b>9707</b>	<b>8040</b>	<b>480380</b>	<b>234897</b>	<b>245483</b>	<b>462633</b>	<b>17747</b>

## Bevolkingsvooruitzichten 1981 - 2025

NIS PB UCL HD CBGS ULB KUL VUB

Bevolking per leeftijd, geslacht en nationaliteit, op 31.12.1995 - Arrondissement Gent

Leeftijden	Belgen mannen	Belgen vrouwen	Vreemde- lingen mannen	Vreemde- lingen vrouwen	Totaal	Mannen	Vrouwen	Belgen	Vreemde- lingen
0	2826	2678	217	206	5927	3043	2884	5504	423
1	2806	2661	214	203	5884	3020	2864	5467	417
2	2794	2649	209	200	5852	3003	2849	5443	409
3	2787	2642	206	196	5831	2993	2838	5429	402
4	2782	2637	201	193	5813	2983	2830	5419	394
<b>0- 4</b>	<b>13995</b>	<b>13267</b>	<b>1047</b>	<b>998</b>	<b>29307</b>	<b>15042</b>	<b>14265</b>	<b>27262</b>	<b>2045</b>
5	2776	2633	197	187	5793	2973	2820	5409	384
6	2773	2631	191	185	5780	2964	2816	5404	376
7	2770	2630	187	182	5769	2957	2812	5400	369
8	2766	2629	183	178	5756	2949	2807	5395	361
9	2763	2627	180	172	5742	2943	2799	5390	352
<b>5- 9</b>	<b>13848</b>	<b>13150</b>	<b>938</b>	<b>904</b>	<b>28840</b>	<b>14786</b>	<b>14054</b>	<b>26998</b>	<b>1842</b>
10	2759	2624	176	169	5728	2935	2793	5383	345
11	2753	2622	172	163	5710	2925	2785	5375	335
12	2745	2621	169	159	5694	2914	2780	5366	328
13	2737	2611	165	155	5668	2902	2766	5348	320
14	2884	2754	168	157	5963	3052	2911	5638	325
<b>10-14</b>	<b>13878</b>	<b>13232</b>	<b>850</b>	<b>803</b>	<b>28763</b>	<b>14728</b>	<b>14035</b>	<b>27110</b>	<b>1653</b>
15	2762	2687	241	221	5911	3003	2908	5449	462
16	2840	2670	222	191	5923	3062	2861	5510	413
17	2797	2823	211	205	6036	3008	3028	5620	416
18	2648	2661	192	198	5699	2840	2859	5309	390
19	2726	2615	192	196	5729	2918	2811	5341	388
<b>15-19</b>	<b>13773</b>	<b>13456</b>	<b>1058</b>	<b>1011</b>	<b>29298</b>	<b>14831</b>	<b>14467</b>	<b>27229</b>	<b>2069</b>
20	2717	2453	167	166	5503	2884	2619	5170	333
21	2734	2552	175	151	5612	2909	2703	5286	326
22	2848	2689	154	160	5851	3002	2849	5537	314
23	2961	2776	168	138	6043	3129	2914	5737	306
24	3015	2961	151	139	6266	3166	3100	5976	290
<b>20-24</b>	<b>14275</b>	<b>13431</b>	<b>815</b>	<b>754</b>	<b>29275</b>	<b>15090</b>	<b>14185</b>	<b>27706</b>	<b>1569</b>
25	3163	3002	142	133	6440	3305	3135	6165	275
26	3157	2953	117	133	6360	3274	3086	6110	250
27	3179	3046	110	116	6451	3289	3162	6225	226
28	3360	3122	103	111	6696	3463	3233	6482	214
29	3351	3225	99	110	6785	3450	3335	6576	209
<b>25-29</b>	<b>16210</b>	<b>15348</b>	<b>571</b>	<b>603</b>	<b>32732</b>	<b>16781</b>	<b>15951</b>	<b>31558</b>	<b>1174</b>
30	3540	3321	92	100	7053	3632	3421	6861	192
31	3688	3532	91	96	7407	3779	3628	7220	187
32	3694	3444	82	91	7311	3776	3535	7138	173
33	3506	3459	84	102	7151	3590	3561	6965	186
34	3601	3467	85	84	7237	3686	3551	7068	169
<b>30-34</b>	<b>18029</b>	<b>17223</b>	<b>434</b>	<b>473</b>	<b>36159</b>	<b>18463</b>	<b>17696</b>	<b>35252</b>	<b>907</b>
35	3510	3421	104	115	7150	3614	3536	6931	219
36	3623	3506	97	81	7307	3720	3587	7129	178
37	3599	3496	121	84	7300	3720	3580	7095	205
38	3565	3523	115	89	7292	3680	3612	7088	204
39	3550	3531	142	98	7321	3692	3629	7081	240
<b>35-39</b>	<b>17847</b>	<b>17477</b>	<b>579</b>	<b>467</b>	<b>36370</b>	<b>18426</b>	<b>17944</b>	<b>35324</b>	<b>1046</b>
40	3530	3496	146	103	7275	3676	3599	7026	249
41	3442	3518	134	104	7198	3576	3622	6960	238
42	3404	3298	139	91	6932	3543	3389	6702	230
43	3377	3332	153	86	6948	3530	3418	6709	239
44	3333	3248	160	75	6816	3493	3323	6581	235
<b>40-44</b>	<b>17086</b>	<b>16892</b>	<b>732</b>	<b>459</b>	<b>35169</b>	<b>17818</b>	<b>17351</b>	<b>33978</b>	<b>1191</b>
45	3302	3301	190	89	6882	3492	3390	6603	279
46	3350	3246	165	79	6840	3515	3325	6596	244
47	3247	3285	149	75	6756	3396	3360	6532	224
48	3219	3282	132	68	6701	3351	3350	6501	200
49	3493	3278	153	70	6994	3646	3348	6771	223
<b>45-49</b>	<b>16611</b>	<b>16392</b>	<b>789</b>	<b>381</b>	<b>34173</b>	<b>17400</b>	<b>16773</b>	<b>33003</b>	<b>1170</b>

## Bevolkingsvooruitzichten 1981 - 2025

NIS PB UCL HD CBGS ULB KUL VU\*

Bevolking per leeftijd, geslacht en nationaliteit, op 31.12.1995 - Arrondissement Gent

Leeftijden	Belgen mannen	Belgen vrouwen	Vreemdelingen mannen	Vreemdelingen vrouwen	Totaal	Mannen	Vrouwen	Belgen	Vreemdelingen
50	2991	3022	123	67	6203	3114	3089	6013	190
51	2876	3071	138	68	6153	3014	3139	5947	206
52	2916	2846	123	66	5951	3039	2912	5762	189
53	2417	2415	118	38	4988	2535	2453	4832	156
54	2123	2350	108	60	4651	2231	2420	4483	168
<b>50-54</b>	<b>13323</b>	<b>13714</b>	<b>610</b>	<b>299</b>	<b>27946</b>	<b>13933</b>	<b>14013</b>	<b>27037</b>	<b>909</b>
55	2414	2512	118	67	5111	2532	2579	4926	185
56	2591	2854	112	60	5717	2803	2914	5545	172
57	2782	2924	93	60	5859	2875	2984	5706	153
58	2689	2703	77	53	5522	2766	2756	5392	130
59	2508	2872	83	54	5517	2591	2926	5380	137
<b>55-59</b>	<b>13084</b>	<b>13865</b>	<b>483</b>	<b>294</b>	<b>27726</b>	<b>13567</b>	<b>14159</b>	<b>26949</b>	<b>777</b>
60	2556	2651	79	38	5324	2635	2689	5207	117
61	2471	2861	68	37	5437	2539	2898	5332	105
62	2559	2815	82	35	5491	2641	2850	5374	117
63	2527	2924	78	47	5576	2605	2971	5451	125
64	2590	2988	34	23	5635	2624	3011	5578	57
<b>60-64</b>	<b>12703</b>	<b>14239</b>	<b>341</b>	<b>180</b>	<b>27463</b>	<b>13044</b>	<b>14419</b>	<b>26942</b>	<b>521</b>
65	2486	2893	45	32	5456	2531	2925	5379	77
66	2242	2646	38	38	4964	2280	2684	4888	76
67	2198	2591	40	33	4862	2238	2624	4789	73
68	2022	2495	37	30	4584	2059	2525	4517	67
69	1973	2576	29	27	4605	2002	2603	4549	56
<b>65-69</b>	<b>10921</b>	<b>13201</b>	<b>189</b>	<b>160</b>	<b>24471</b>	<b>11110</b>	<b>13361</b>	<b>24122</b>	<b>349</b>
70	2038	2531	34	33	4636	2072	2564	4569	67
71	1843	2456	36	27	4362	1879	2483	4299	63
72	1876	2487	30	34	4427	1906	2521	4363	64
73	1713	2333	26	23	4095	1739	2356	4046	49
74	1575	2314	31	28	3948	1606	2342	3889	59
<b>70-74</b>	<b>9045</b>	<b>12121</b>	<b>157</b>	<b>145</b>	<b>21468</b>	<b>9202</b>	<b>12266</b>	<b>21166</b>	<b>302</b>
75	1518	2247	22	24	3811	1540	2271	3765	46
76	1156	1776	20	20	2972	1176	1796	2932	40
77	662	1129	16	13	1820	678	1142	1791	29
78	607	1055	10	10	1682	617	1065	1662	20
79	686	1163	15	9	1873	701	1172	1849	24
<b>75-79</b>	<b>4629</b>	<b>7370</b>	<b>83</b>	<b>76</b>	<b>12158</b>	<b>4712</b>	<b>7446</b>	<b>11999</b>	<b>159</b>
80	773	1409	11	7	2200	784	1416	2182	18
81	843	1553	12	10	2418	855	1563	2396	22
82	715	1421	5	11	2152	720	1432	2136	16
83	666	1320	3	7	1996	669	1327	1986	10
84	536	1161	9	4	1710	545	1165	1697	13
<b>80-84</b>	<b>3533</b>	<b>6864</b>	<b>40</b>	<b>39</b>	<b>10476</b>	<b>3573</b>	<b>6903</b>	<b>10397</b>	<b>79</b>
85	496	1063	3	4	1566	499	1067	1559	7
86	419	948	3	3	1373	422	951	1367	6
87	340	824	2	6	1172	342	830	1164	8
88	282	726	3	9	1020	285	735	1008	12
89	224	582	2	2	810	226	584	806	4
<b>85-89</b>	<b>1761</b>	<b>4143</b>	<b>13</b>	<b>24</b>	<b>5941</b>	<b>1774</b>	<b>4167</b>	<b>5904</b>	<b>37</b>
90	185	492	2	4	683	187	496	677	6
91	135	388	2	5	530	137	393	523	7
92	103	302	1	2	408	104	304	405	3
93	74	226	1	2	303	75	228	300	3
94	52	172	1	2	227	53	174	224	3
<b>90-94</b>	<b>549</b>	<b>1580</b>	<b>7</b>	<b>15</b>	<b>2151</b>	<b>556</b>	<b>1595</b>	<b>2129</b>	<b>22</b>
95	35	118	1	1	155	36	119	153	2
96	26	80	1	1	108	27	81	106	2
97	17	54	1	1	73	18	55	71	2
98	12	39	1	1	53	13	40	51	2
99	14	51	1	1	67	15	52	65	2
<b>95-99</b>	<b>104</b>	<b>342</b>	<b>5</b>	<b>5</b>	<b>456</b>	<b>109</b>	<b>347</b>	<b>446</b>	<b>10</b>
<b>TOTAAL</b>	<b>225204</b>	<b>237307</b>	<b>9741</b>	<b>8090</b>	<b>480342</b>	<b>234945</b>	<b>245397</b>	<b>462511</b>	<b>17831</b>

Bevolkingsvooruitzichten 1981 - 2025

NIS PB UCL HD CBGS ULB KUL VUB

Bevolking per leeftijd, geslacht en nationaliteit, op 31.12.1996 - Arrondissement Gent

Leeftijden	Belgen mannen	Belgen vrouwen	Vreemde- lingen mannen	Vreemde- lingen vrouwen	Totaal	Mannen	Vrouwen	Belgen	Vreemde- lingen
0	2806	2659	212	201	5878	3018	2860	5465	413
1	2825	2678	213	202	5918	3038	2880	5503	415
2	2808	2663	209	200	5880	3017	2863	5471	409
3	2798	2653	205	196	5852	3003	2849	5451	401
4	2792	2646	202	193	5833	2994	2839	5438	395
<b>0- 4</b>	<b>14029</b>	<b>13299</b>	<b>1041</b>	<b>992</b>	<b>29361</b>	<b>15070</b>	<b>14291</b>	<b>27328</b>	<b>2033</b>
5	2786	2644	197	189	5816	2983	2833	5430	386
6	2780	2637	193	185	5795	2973	2822	5417	378
7	2778	2635	187	183	5783	2965	2818	5413	370
8	2774	2635	184	179	5772	2958	2814	5409	363
9	2767	2632	179	175	5753	2946	2807	5399	354
<b>5- 9</b>	<b>13885</b>	<b>13183</b>	<b>940</b>	<b>911</b>	<b>28919</b>	<b>14825</b>	<b>14094</b>	<b>27068</b>	<b>1851</b>
10	2764	2630	176	168	5738	2940	2798	5394	344
11	2759	2626	174	165	5724	2933	2791	5385	339
12	2753	2626	171	160	5710	2924	2786	5379	331
13	2743	2623	167	157	5690	2910	2780	5366	324
14	2735	2612	164	152	5663	2899	2764	5347	316
<b>10-14</b>	<b>13754</b>	<b>13117</b>	<b>852</b>	<b>802</b>	<b>28525</b>	<b>14606</b>	<b>13919</b>	<b>26871</b>	<b>1654</b>
15	2884	2755	165	154	5958	3049	2909	5639	319
16	2762	2688	238	217	5905	3000	2905	5450	455
17	2839	2669	219	188	5915	3058	2857	5508	407
18	2795	2813	205	199	6012	3000	3012	5608	404
19	2641	2639	188	193	5661	2829	2832	5280	381
<b>15-19</b>	<b>13921</b>	<b>13564</b>	<b>1015</b>	<b>951</b>	<b>29451</b>	<b>14936</b>	<b>14515</b>	<b>27485</b>	<b>1966</b>
20	2701	2579	185	189	5654	2886	2768	5280	374
21	2683	2415	161	160	5419	2844	2575	5098	321
22	2703	2522	167	147	5539	2870	2669	5225	314
23	2822	2665	147	154	5788	2969	2819	5487	301
24	2942	2761	162	134	5999	3104	2895	5703	296
<b>20-24</b>	<b>13851</b>	<b>12942</b>	<b>822</b>	<b>784</b>	<b>28399</b>	<b>14673</b>	<b>13726</b>	<b>26793</b>	<b>1606</b>
25	3002	2950	146	135	6233	3148	3085	5952	281
26	3154	2996	137	130	6417	3291	3126	6150	267
27	3152	2952	114	130	6348	3266	3082	6104	244
28	3179	3047	107	114	6447	3286	3161	6226	221
29	3359	3124	102	109	6694	3461	3233	6483	211
<b>25-29</b>	<b>15846</b>	<b>15069</b>	<b>606</b>	<b>618</b>	<b>32139</b>	<b>16452</b>	<b>15687</b>	<b>30915</b>	<b>1224</b>
30	3354	3231	97	108	6790	3451	3339	6585	205
31	3543	3326	91	98	7058	3634	3424	6869	189
32	3692	3536	90	95	7413	3782	3631	7228	185
33	3696	3448	81	90	7315	3777	3538	7144	171
34	3510	3464	82	101	7157	3592	3565	6974	183
<b>30-34</b>	<b>17795</b>	<b>17005</b>	<b>441</b>	<b>492</b>	<b>35733</b>	<b>18236</b>	<b>17497</b>	<b>34800</b>	<b>933</b>
35	3602	3468	85	83	7238	3687	3551	7070	168
36	3510	3423	102	113	7148	3612	3536	6933	215
37	3622	3507	96	80	7305	3718	3587	7129	176
38	3596	3496	120	83	7295	3716	3579	7092	203
39	3560	3521	114	88	7283	3674	3609	7081	202
<b>35-39</b>	<b>17890</b>	<b>17415</b>	<b>517</b>	<b>447</b>	<b>36269</b>	<b>18407</b>	<b>17862</b>	<b>35305</b>	<b>964</b>
40	3546	3530	140	96	7312	3686	3626	7076	236
41	3524	3494	146	101	7265	3670	3595	7018	247
42	3436	3514	133	102	7185	3569	3616	6950	235
43	3397	3295	138	90	6920	3535	3385	6692	228
44	3368	3327	153	85	6933	3521	3412	6695	238
<b>40-44</b>	<b>17271</b>	<b>17160</b>	<b>710</b>	<b>474</b>	<b>35615</b>	<b>17981</b>	<b>17634</b>	<b>34431</b>	<b>1184</b>
45	3323	3244	158	74	6799	3481	3318	6567	232
46	3290	3295	188	88	6861	3478	3383	6585	276
47	3337	3241	163	77	6818	3500	3318	6578	240
48	3233	3279	148	73	6733	3381	3352	6512	221
49	3204	3275	130	68	6677	3334	3343	6479	198
<b>45-49</b>	<b>16387</b>	<b>16334</b>	<b>787</b>	<b>380</b>	<b>33888</b>	<b>17174</b>	<b>16714</b>	<b>32721</b>	<b>1167</b>

## Bevolkingsvooruitzichten 1981 - 2025

NIS PB UCL HD CBGS ULB KUL VU<sup>2</sup>

Bevolking per leeftijd, geslacht en nationaliteit, op 31.12.1996 - Arrondissement Gent

Leeftijden	Belgen mannen	Belgen vrouwen	Vreemde- lingen mannen	Vreemde- lingen vrouwen	Totaal	Mannen	Vrouwen	Belgen	Vreemde- lingen
50	3474	3270	152	70	6966	3626	3340	6744	222
51	2974	3012	122	67	6175	3096	3079	5986	189
52	2858	3061	137	68	6124	2995	3129	5919	205
53	2894	2836	122	66	5918	3016	2902	5730	188
54	2398	2405	116	38	4957	2514	2443	4803	154
<b>50-54</b>	<b>14598</b>	<b>14584</b>	<b>649</b>	<b>309</b>	<b>30140</b>	<b>15247</b>	<b>14893</b>	<b>29182</b>	<b>958</b>
55	2105	2350	107	61	4623	2212	2411	4455	168
56	2391	2501	117	67	5076	2508	2568	4892	184
57	2661	2838	111	59	5669	2772	2897	5499	170
58	2748	2907	92	61	5808	2840	2968	5655	153
59	2654	2686	77	53	5470	2731	2739	5340	130
<b>55-59</b>	<b>12559</b>	<b>13282</b>	<b>504</b>	<b>301</b>	<b>26646</b>	<b>13063</b>	<b>13583</b>	<b>25841</b>	<b>805</b>
60	2473	2852	82	54	5461	2555	2906	5325	136
61	2514	2632	78	38	5262	2592	2670	5146	116
62	2426	2839	67	36	5368	2493	2875	5265	103
63	2508	2791	80	35	5414	2588	2826	5299	115
64	2472	2894	76	46	5488	2548	2940	5366	122
<b>60-64</b>	<b>12393</b>	<b>14008</b>	<b>383</b>	<b>209</b>	<b>26993</b>	<b>12776</b>	<b>14217</b>	<b>26401</b>	<b>592</b>
65	2525	2956	33	23	5537	2558	2979	5481	56
66	2420	2858	44	32	5354	2464	2890	5278	76
67	2177	2611	37	37	4862	2214	2648	4788	74
68	2130	2555	39	32	4756	2169	2587	4685	71
69	1952	2454	36	29	4471	1988	2483	4406	65
<b>65-69</b>	<b>11204</b>	<b>13434</b>	<b>189</b>	<b>153</b>	<b>24980</b>	<b>11393</b>	<b>13587</b>	<b>24638</b>	<b>342</b>
70	1897	2528	28	27	4480	1925	2555	4425	55
71	1949	2480	34	32	4495	1983	2512	4429	66
72	1753	2400	33	26	4212	1786	2426	4153	59
73	1775	2424	28	34	4261	1803	2458	4199	62
74	1614	2266	24	21	3925	1638	2287	3880	45
<b>70-74</b>	<b>8988</b>	<b>12098</b>	<b>147</b>	<b>140</b>	<b>21373</b>	<b>9135</b>	<b>12238</b>	<b>21086</b>	<b>287</b>
75	1477	2240	29	26	3772	1506	2266	3717	55
76	1417	2166	20	23	3626	1437	2189	3583	43
77	1071	1702	18	20	2811	1089	1722	2773	38
78	609	1076	15	12	1712	624	1088	1685	27
79	555	1000	9	9	1573	564	1009	1555	18
<b>75-79</b>	<b>5129</b>	<b>8184</b>	<b>91</b>	<b>90</b>	<b>13494</b>	<b>5220</b>	<b>8274</b>	<b>13313</b>	<b>181</b>
80	622	1098	14	8	1742	636	1106	1720	22
81	694	1316	10	6	2026	704	1322	2010	16
82	750	1439	11	9	2209	761	1448	2189	20
83	631	1305	4	10	1950	635	1315	1936	14
84	583	1199	3	6	1791	586	1205	1782	9
<b>80-84</b>	<b>3280</b>	<b>6357</b>	<b>42</b>	<b>39</b>	<b>9718</b>	<b>3322</b>	<b>6396</b>	<b>9637</b>	<b>81</b>
85	463	1045	8	4	1520	471	1049	1508	12
86	424	945	3	4	1376	427	949	1369	7
87	354	831	2	3	1190	356	834	1185	5
88	283	712	2	5	1002	285	717	995	7
89	231	618	2	8	859	233	626	849	10
<b>85-89</b>	<b>1755</b>	<b>4151</b>	<b>17</b>	<b>24</b>	<b>5947</b>	<b>1772</b>	<b>4175</b>	<b>5906</b>	<b>41</b>
90	179	487	2	2	670	181	489	666	4
91	145	405	2	3	555	147	408	550	5
92	104	313	1	4	422	105	317	417	5
93	78	238	1	2	319	79	240	316	3
94	55	174	1	2	232	56	176	229	3
<b>90-94</b>	<b>561</b>	<b>1617</b>	<b>7</b>	<b>13</b>	<b>2198</b>	<b>568</b>	<b>1630</b>	<b>2178</b>	<b>20</b>
95	38	130	1	1	170	39	131	168	2
96	25	87	1	1	114	26	88	112	2
97	18	58	1	1	78	19	59	76	2
98	12	39	1	1	53	13	40	51	2
99	17	59	1	1	78	18	60	76	2
<b>95-99</b>	<b>110</b>	<b>373</b>	<b>5</b>	<b>5</b>	<b>493</b>	<b>115</b>	<b>378</b>	<b>483</b>	<b>10</b>
<b>TOTAAL</b>	<b>225206</b>	<b>237176</b>	<b>9765</b>	<b>8134</b>	<b>480281</b>	<b>234971</b>	<b>245310</b>	<b>462382</b>	<b>17899</b>

## Bevolkingsvooruitzichten 1981 - 2025

NIS PB UCL HD CBGS ULB KUL VUB

Bevolking per leeftijd, geslacht en nationaliteit, op 31.12.1997 - Arrondissement Gent

Leeftijden	Belgen mannen	Belgen vrouwen	Vreemde- lingen mannen	Vreemde- lingen vrouwen	Totaal	Mannen	Vrouwen	Belgen	Vreemde- lingen
0	2778	2632	210	199	5819	2988	2831	5410	409
1	2804	2658	210	197	5869	3014	2855	5462	407
2	2826	2679	208	199	5912	3034	2878	5505	407
3	2811	2666	205	196	5878	3016	2862	5477	401
4	2801	2656	201	193	5851	3002	2849	5457	394
<b>0- 4</b>	<b>14020</b>	<b>13291</b>	<b>1034</b>	<b>984</b>	<b>29329</b>	<b>15054</b>	<b>14275</b>	<b>27311</b>	<b>2018</b>
5	2796	2651	198	189	5834	2994	2840	5447	387
6	2790	2647	193	186	5816	2983	2833	5437	379
7	2785	2641	189	183	5798	2974	2824	5426	372
8	2782	2640	184	180	5786	2966	2820	5422	364
9	2775	2638	180	176	5769	2955	2814	5413	356
<b>5- 9</b>	<b>13928</b>	<b>13217</b>	<b>944</b>	<b>914</b>	<b>29003</b>	<b>14872</b>	<b>14131</b>	<b>27145</b>	<b>1858</b>
10	2768	2635	175	171	5749	2943	2806	5403	346
11	2764	2632	174	164	5734	2938	2796	5396	338
12	2759	2630	173	161	5723	2932	2791	5389	334
13	2752	2628	169	158	5707	2921	2786	5380	327
14	2742	2624	166	154	5686	2908	2778	5366	320
<b>10-14</b>	<b>13785</b>	<b>13149</b>	<b>857</b>	<b>808</b>	<b>28599</b>	<b>14642</b>	<b>13957</b>	<b>26934</b>	<b>1665</b>
15	2735	2613	161	149	5658	2896	2762	5348	310
16	2884	2756	162	151	5953	3046	2907	5640	313
17	2761	2687	234	215	5897	2995	2902	5448	449
18	2837	2662	213	183	5895	3050	2845	5499	396
19	2787	2788	201	193	5969	2988	2981	5575	394
<b>15-19</b>	<b>14004</b>	<b>13506</b>	<b>971</b>	<b>891</b>	<b>29372</b>	<b>14975</b>	<b>14397</b>	<b>27510</b>	<b>1862</b>
20	2618	2600	181	186	5585	2799	2786	5218	367
21	2669	2537	179	182	5567	2848	2719	5206	361
22	2650	2385	154	155	5344	2804	2540	5035	309
23	2676	2501	159	143	5479	2835	2644	5177	302
24	2804	2650	142	149	5745	2946	2799	5454	291
<b>20-24</b>	<b>13417</b>	<b>12673</b>	<b>815</b>	<b>815</b>	<b>27720</b>	<b>14232</b>	<b>13488</b>	<b>26090</b>	<b>1630</b>
25	2926	2752	157	130	5965	3083	2882	5678	287
26	2995	2945	141	132	6213	3136	3077	5940	273
27	3151	2993	133	128	6405	3284	3121	6144	261
28	3151	2955	111	127	6344	3262	3082	6106	238
29	3180	3048	105	112	6445	3285	3160	6228	217
<b>25-29</b>	<b>15403</b>	<b>14693</b>	<b>647</b>	<b>629</b>	<b>31372</b>	<b>16050</b>	<b>15322</b>	<b>30096</b>	<b>1276</b>
30	3359	3128	100	108	6695	3459	3236	6487	208
31	3357	3234	95	105	6791	3452	3339	6591	200
32	3545	3330	91	97	7063	3636	3427	6875	188
33	3695	3539	89	93	7416	3784	3632	7234	182
34	3698	3453	79	91	7321	3777	3544	7151	170
<b>30-34</b>	<b>17654</b>	<b>16684</b>	<b>454</b>	<b>494</b>	<b>35286</b>	<b>18108</b>	<b>17178</b>	<b>34338</b>	<b>948</b>
35	3513	3466	82	100	7161	3595	3566	6979	182
36	3603	3469	84	82	7238	3687	3551	7072	166
37	3510	3424	101	112	7147	3611	3536	6934	213
38	3621	3508	96	79	7304	3717	3587	7129	175
39	3592	3494	119	82	7287	3711	3576	7086	201
<b>35-39</b>	<b>17839</b>	<b>17361</b>	<b>482</b>	<b>455</b>	<b>36137</b>	<b>18321</b>	<b>17816</b>	<b>35200</b>	<b>937</b>
40	3557	3520	113	86	7276	3670	3606	7077	199
41	3541	3529	139	94	7303	3680	3623	7070	233
42	3517	3491	145	99	7252	3662	3590	7008	244
43	3429	3509	132	101	7171	3561	3610	6938	233
44	3387	3290	137	88	6902	3524	3378	6677	225
<b>40-44</b>	<b>17431</b>	<b>17339</b>	<b>666</b>	<b>468</b>	<b>35904</b>	<b>18097</b>	<b>17807</b>	<b>34770</b>	<b>1134</b>
45	3358	3323	153	84	6918	3511	3407	6681	237
46	3312	3239	156	73	6780	3468	3312	6551	229
47	3277	3289	186	86	6838	3463	3375	6566	272
48	3322	3235	161	75	6793	3483	3310	6557	236
49	3218	3272	146	73	6709	3364	3345	6490	219
<b>45-49</b>	<b>16487</b>	<b>16358</b>	<b>802</b>	<b>391</b>	<b>34038</b>	<b>17289</b>	<b>16749</b>	<b>32845</b>	<b>1193</b>

## Bevolkingsvooruitzichten 1981 - 2025

NIS PB UCL HD CBGS ULB KUL VUB

Bevolking per leeftijd, geslacht en nationaliteit, op 31.12.1997 - Arrondissement Gent

Leeftijden	Belgen mannen	Belgen vrouwen	Vreemdelingen mannen	Vreemdelingen vrouwen	Totaal	Mannen	Vrouwen	Belgen	Vreemdelingen
50	3187	3267	129	68	6651	3316	3335	6454	197
51	3454	3259	151	70	6934	3605	3329	6713	221
52	2954	3002	120	67	6143	3074	3069	5956	187
53	2838	3050	136	68	6092	2974	3118	5888	204
54	2872	2824	120	66	5882	2992	2890	5696	186
<b>50-54</b>	<b>15305</b>	<b>15402</b>	<b>656</b>	<b>339</b>	<b>31702</b>	<b>15961</b>	<b>15741</b>	<b>30707</b>	<b>995</b>
55	2377	2396	115	39	4927	2492	2435	4773	154
56	2085	2339	106	61	4591	2191	2400	4424	167
57	2364	2487	116	66	5033	2480	2553	4851	182
58	2628	2822	110	60	5620	2738	2882	5450	170
59	2713	2889	92	61	5755	2805	2950	5602	153
<b>55-59</b>	<b>12167</b>	<b>12933</b>	<b>539</b>	<b>287</b>	<b>25926</b>	<b>12706</b>	<b>13220</b>	<b>25100</b>	<b>826</b>
60	2615	2667	76	53	5411	2691	2720	5282	129
61	2433	2831	81	54	5399	2514	2885	5264	135
62	2468	2613	76	38	5195	2544	2651	5081	114
63	2378	2815	66	36	5295	2444	2851	5193	102
64	2454	2764	78	35	5331	2532	2799	5218	113
<b>60-64</b>	<b>12348</b>	<b>13690</b>	<b>377</b>	<b>216</b>	<b>26631</b>	<b>12725</b>	<b>13906</b>	<b>26038</b>	<b>593</b>
65	2411	2863	74	45	5393	2485	2908	5274	119
66	2459	2921	32	23	5435	2491	2944	5380	55
67	2350	2821	43	32	5246	2393	2853	5171	75
68	2110	2575	36	36	4757	2146	2611	4685	72
69	2056	2514	38	31	4639	2094	2545	4570	69
<b>65-69</b>	<b>11386</b>	<b>13694</b>	<b>223</b>	<b>167</b>	<b>25470</b>	<b>11609</b>	<b>13861</b>	<b>25080</b>	<b>390</b>
70	1878	2410	35	29	4352	1913	2439	4288	64
71	1817	2477	23	26	4348	1845	2503	4294	54
72	1854	2424	31	31	4340	1885	2455	4278	62
73	1660	2340	31	25	4056	1691	2365	4000	56
74	1674	2357	26	32	4089	1700	2389	4031	58
<b>70-74</b>	<b>8883</b>	<b>12008</b>	<b>151</b>	<b>143</b>	<b>21185</b>	<b>9034</b>	<b>12151</b>	<b>20891</b>	<b>294</b>
75	1515	2194	22	19	3750	1537	2213	3709	41
76	1380	2160	27	25	3592	1407	2185	3540	52
77	1314	2078	18	23	3433	1332	2101	3392	41
78	986	1623	17	19	2645	1003	1642	2609	36
79	557	1021	14	11	1603	571	1032	1578	25
<b>75-79</b>	<b>5752</b>	<b>9076</b>	<b>98</b>	<b>97</b>	<b>15023</b>	<b>5850</b>	<b>9173</b>	<b>14828</b>	<b>195</b>
80	503	944	8	8	1463	511	952	1447	16
81	559	1027	13	7	1606	572	1034	1586	20
82	619	1221	9	6	1855	628	1227	1840	15
83	663	1323	10	8	2004	673	1331	1986	18
84	552	1187	3	9	1751	555	1196	1739	12
<b>80-84</b>	<b>2896</b>	<b>5702</b>	<b>43</b>	<b>38</b>	<b>8679</b>	<b>2939</b>	<b>5740</b>	<b>8598</b>	<b>81</b>
85	505	1080	3	5	1593	508	1085	1585	8
86	397	930	7	4	1338	404	934	1327	11
87	359	831	2	3	1195	361	834	1190	5
88	296	719	2	3	1020	298	722	1015	5
89	233	607	2	4	846	235	611	840	6
<b>85-89</b>	<b>1790</b>	<b>4167</b>	<b>16</b>	<b>19</b>	<b>5992</b>	<b>1806</b>	<b>4186</b>	<b>5957</b>	<b>35</b>
90	186	519	2	7	714	188	526	705	9
91	141	401	2	2	546	143	403	542	4
92	112	327	1	2	442	113	329	439	3
93	79	247	1	3	330	80	250	326	4
94	58	184	1	2	245	59	186	242	3
<b>90-94</b>	<b>576</b>	<b>1678</b>	<b>7</b>	<b>16</b>	<b>2277</b>	<b>583</b>	<b>1694</b>	<b>2254</b>	<b>23</b>
95	41	132	1	1	175	42	133	173	2
96	27	96	1	1	125	28	97	123	2
97	18	64	1	1	84	19	65	82	2
98	12	42	1	1	56	13	43	54	2
99	19	65	1	1	86	20	66	84	2
<b>95-99</b>	<b>117</b>	<b>399</b>	<b>5</b>	<b>5</b>	<b>526</b>	<b>122</b>	<b>404</b>	<b>516</b>	<b>10</b>
<b>TOTAAL</b>	<b>225188</b>	<b>237020</b>	<b>9787</b>	<b>8176</b>	<b>480171</b>	<b>234975</b>	<b>245196</b>	<b>462208</b>	<b>17963</b>

## Bevolkingsvooruitzichten 1981 - 2025

NIS PB UCL HD CBGS ULB KUL VUB

Bevolking per leeftijd, geslacht en nationaliteit, op 31.12.1998 - Arrondissement Gent

Leeftijden	Belgen mannen	Belgen vrouwen	Vreemde- lingen mannen	Vreemde- lingen vrouwen	Totaal	Mannen	Vrouwen	Belgen	Vreemde- lingen
0	2749	2606	207	197	5759	2956	2803	5355	404
1	2776	2631	206	195	5808	2982	2826	5407	401
2	2805	2659	205	194	5863	3010	2853	5464	399
3	2829	2682	204	195	5910	3033	2877	5511	399
4	2814	2669	201	193	5877	3015	2862	5483	394
<b>0- 4</b>	<b>13973</b>	<b>13247</b>	<b>1023</b>	<b>974</b>	<b>29217</b>	<b>14996</b>	<b>14221</b>	<b>27220</b>	<b>1997</b>
5	2805	2661	197	189	5852	3002	2850	5466	386
6	2800	2654	194	187	5835	2994	2841	5454	381
7	2794	2651	189	184	5818	2983	2835	5445	373
8	2789	2646	186	179	5800	2975	2825	5435	365
9	2784	2643	180	177	5784	2964	2820	5427	357
<b>5- 9</b>	<b>13972</b>	<b>13255</b>	<b>946</b>	<b>916</b>	<b>29089</b>	<b>14918</b>	<b>14171</b>	<b>27227</b>	<b>1862</b>
10	2776	2640	176	172	5764	2952	2812	5416	348
11	2767	2637	173	167	5744	2940	2804	5404	340
12	2764	2636	173	161	5734	2937	2797	5400	334
13	2758	2632	171	159	5720	2929	2791	5390	330
14	2751	2629	168	155	5703	2919	2784	5380	323
<b>10-14</b>	<b>13816</b>	<b>13174</b>	<b>861</b>	<b>814</b>	<b>28665</b>	<b>14677</b>	<b>13988</b>	<b>26990</b>	<b>1675</b>
15	2742	2625	163	151	5681	2905	2776	5367	314
16	2735	2614	158	146	5653	2893	2760	5349	304
17	2883	2756	159	150	5948	3042	2906	5639	309
18	2759	2679	229	209	5876	2988	2888	5438	438
19	2829	2641	208	179	5657	3037	2820	5470	387
<b>15-19</b>	<b>13948</b>	<b>13315</b>	<b>917</b>	<b>835</b>	<b>29015</b>	<b>14865</b>	<b>14150</b>	<b>27263</b>	<b>1752</b>
20	2761	2743	193	186	5883	2954	2929	5504	379
21	2590	2557	175	180	5502	2765	2737	5147	355
22	2640	2502	171	177	5490	2811	2679	5142	348
23	2621	2364	146	149	5280	2767	2513	4985	295
24	2657	2488	153	138	5436	2810	2626	5145	291
<b>20-24</b>	<b>13269</b>	<b>12654</b>	<b>838</b>	<b>830</b>	<b>27591</b>	<b>14107</b>	<b>13484</b>	<b>25923</b>	<b>1668</b>
25	2790	2641	137	144	5712	2927	2785	5431	281
26	2917	2748	152	127	5944	3069	2875	5665	279
27	2994	2942	137	129	6202	3131	3071	5936	266
28	3151	2994	129	126	6400	3280	3120	6145	255
29	3152	2957	109	125	6343	3261	3082	6109	234
<b>25-29</b>	<b>15004</b>	<b>14282</b>	<b>664</b>	<b>651</b>	<b>30601</b>	<b>15668</b>	<b>14933</b>	<b>29286</b>	<b>1315</b>
30	3182	3052	104	111	6449	3286	3163	6234	215
31	3360	3131	98	106	6695	3458	3237	6491	204
32	3360	3237	94	104	6795	3454	3341	6597	198
33	3546	3333	90	95	7064	3636	3428	6879	185
34	3698	3544	87	92	7421	3785	3636	7242	179
<b>30-34</b>	<b>17146</b>	<b>16297</b>	<b>473</b>	<b>508</b>	<b>34424</b>	<b>17619</b>	<b>16805</b>	<b>33443</b>	<b>981</b>
35	3700	3455	79	91	7325	3779	3546	7155	170
36	3515	3467	81	98	7161	3596	3565	6982	179
37	3603	3471	83	82	7239	3686	3553	7074	165
38	3508	3425	101	111	7145	3609	3536	6933	212
39	3618	3507	95	79	7299	3713	3586	7125	174
<b>35-39</b>	<b>17944</b>	<b>17325</b>	<b>439</b>	<b>461</b>	<b>36169</b>	<b>18383</b>	<b>17786</b>	<b>35269</b>	<b>900</b>
40	3589	3493	118	80	7280	3707	3573	7082	198
41	3552	3519	113	84	7268	3665	3603	7071	197
42	3534	3526	137	92	7289	3671	3618	7060	229
43	3510	3487	144	98	7239	3654	3585	6997	242
44	3420	3504	131	100	7155	3551	3604	6924	231
<b>40-44</b>	<b>17605</b>	<b>17529</b>	<b>643</b>	<b>454</b>	<b>36231</b>	<b>18248</b>	<b>17983</b>	<b>35134</b>	<b>1097</b>
45	3377	3286	137	87	6887	3514	3373	6663	224
46	3347	3318	152	83	6900	3499	3401	6665	235
47	3300	3234	154	72	6760	3454	3306	6534	226
48	3262	3282	184	84	6812	3446	3366	6544	268
49	3306	3228	158	75	6767	3464	3303	6534	233
<b>45-49</b>	<b>16592</b>	<b>16348</b>	<b>785</b>	<b>401</b>	<b>34126</b>	<b>17377</b>	<b>16749</b>	<b>32940</b>	<b>1186</b>



## Bevolkingsvooruitzichten 1981 - 2025

NIS PB UCL HD CBGS ULB KUL VUB

Bevolking per leeftijd, geslacht en nationaliteit, op 31.12.1998 - Arrondissement Gent

Leeftijden	Belgen mannen	Belgen vrouwen	Vreemdelingen mannen	Vreemdelingen vrouwen	Totaal	Mannen	Vrouwen	Belgen	Vreemdelingen
50	3202	3265	145	73	6685	3347	3338	6467	218
51	3170	3255	128	68	6621	3298	3323	6425	196
52	3432	3249	149	70	6900	3581	3319	6681	219
53	2932	2992	119	67	6110	3051	3059	5924	186
54	2817	3039	134	68	6058	2951	3107	5856	202
<b>50-54</b>	<b>15553</b>	<b>15800</b>	<b>675</b>	<b>346</b>	<b>32374</b>	<b>16228</b>	<b>16146</b>	<b>31353</b>	<b>1021</b>
55	2847	2813	119	67	5846	2966	2880	5660	186
56	2355	2386	115	39	4895	2470	2425	4741	154
57	2062	2325	105	60	4552	2167	2385	4387	165
58	2335	2473	115	67	4990	2450	2540	4808	182
59	2595	2805	111	60	5571	2706	2865	5400	171
<b>55-59</b>	<b>12194</b>	<b>12802</b>	<b>565</b>	<b>293</b>	<b>25854</b>	<b>12759</b>	<b>13095</b>	<b>24996</b>	<b>858</b>
60	2673	2869	91	61	5694	2764	2930	5542	152
61	2572	2649	75	53	5349	2647	2702	5221	128
62	2390	2809	79	54	5332	2469	2863	5199	133
63	2419	2593	74	38	5124	2493	2631	5012	112
64	2328	2788	64	36	5216	2392	2824	5116	100
<b>60-64</b>	<b>12382</b>	<b>13708</b>	<b>383</b>	<b>242</b>	<b>26715</b>	<b>12765</b>	<b>13950</b>	<b>26090</b>	<b>625</b>
65	2394	2735	76	35	5240	2470	2770	5129	111
66	2348	2830	72	44	5294	2420	2874	5178	116
67	2388	2884	31	23	5326	2419	2907	5272	54
68	2278	2783	42	32	5135	2320	2815	5061	74
69	2038	2535	35	35	4643	2073	2570	4573	70
<b>65-69</b>	<b>11446</b>	<b>13767</b>	<b>256</b>	<b>169</b>	<b>25638</b>	<b>11702</b>	<b>13936</b>	<b>25213</b>	<b>425</b>
70	1977	2470	36	31	4514	2013	2501	4447	67
71	1797	2361	34	28	4220	1831	2389	4158	62
72	1729	2422	26	25	4202	1755	2447	4151	51
73	1756	2365	29	31	4181	1785	2396	4121	60
74	1567	2277	29	23	3896	1596	2300	3844	52
<b>70-74</b>	<b>8826</b>	<b>11895</b>	<b>154</b>	<b>138</b>	<b>21013</b>	<b>8980</b>	<b>12033</b>	<b>20721</b>	<b>292</b>
75	1572	2284	24	30	3910	1596	2314	3856	54
76	1415	2117	21	18	3571	1436	2135	3532	39
77	1281	2073	25	25	3404	1306	2098	3354	50
78	1211	1984	17	22	3234	1228	2006	3195	39
79	903	1541	16	18	2478	919	1559	2444	34
<b>75-79</b>	<b>6382</b>	<b>9999</b>	<b>103</b>	<b>113</b>	<b>16597</b>	<b>6485</b>	<b>10112</b>	<b>16381</b>	<b>216</b>
80	506	964	13	10	1493	519	974	1470	23
81	452	883	7	7	1349	459	890	1335	14
82	499	954	12	6	1471	511	960	1453	18
83	548	1124	8	5	1685	556	1129	1672	13
84	581	1205	9	7	1802	590	1212	1786	16
<b>80-84</b>	<b>2586</b>	<b>5130</b>	<b>49</b>	<b>35</b>	<b>7800</b>	<b>2635</b>	<b>5165</b>	<b>7716</b>	<b>84</b>
85	479	1071	3	8	1561	482	1079	1550	11
86	433	963	3	4	1403	436	967	1396	7
87	337	818	6	3	1164	343	821	1155	9
88	301	720	2	3	1026	303	723	1021	5
89	244	614	2	3	863	246	617	858	5
<b>85-89</b>	<b>1794</b>	<b>4186</b>	<b>16</b>	<b>21</b>	<b>6017</b>	<b>1810</b>	<b>4207</b>	<b>5980</b>	<b>37</b>
90	188	511	2	3	704	190	514	699	5
91	147	429	2	6	584	149	435	576	8
92	109	325	1	2	437	110	327	434	3
93	85	259	1	2	347	86	261	344	3
94	59	192	1	2	254	60	194	251	3
<b>90-94</b>	<b>588</b>	<b>1716</b>	<b>7</b>	<b>15</b>	<b>2326</b>	<b>595</b>	<b>1731</b>	<b>2304</b>	<b>22</b>
95	43	140	1	1	185	44	141	183	2
96	30	98	1	1	130	31	99	128	2
97	19	71	1	1	92	20	72	90	2
98	13	47	1	1	62	14	48	60	2
99	21	73	1	1	96	22	74	94	2
<b>95-99</b>	<b>126</b>	<b>429</b>	<b>5</b>	<b>5</b>	<b>565</b>	<b>131</b>	<b>434</b>	<b>555</b>	<b>10</b>
<b>TOTAAL</b>	<b>225146</b>	<b>236858</b>	<b>9802</b>	<b>8221</b>	<b>480027</b>	<b>234948</b>	<b>245079</b>	<b>462004</b>	<b>18023</b>

## Bevolkingsvooruitzichten 1981 - 2025

NIS PB UCL HD CBGS ULB KUL VUB

Bevolking per leeftijd, geslacht en nationaliteit, op 31.12.1999 - Arrondissement Gent

Leeftijden	Belgen mannen	Belgen vrouwen	Vreemde- lingen mannen	Vreemde- lingen vrouwen	Totaal	Mannen	Vrouwen	Belgen	Vreemde- lingen
0	2724	2581	203	194	5702	2927	2775	5305	397
1	2747	2605	203	193	5748	2950	2798	5352	396
2	2777	2632	202	192	5803	2979	2824	5409	394
3	2808	2662	201	191	5862	3009	2853	5470	392
4	2832	2683	200	192	5907	3032	2875	5515	392
<b>0- 4</b>	<b>13888</b>	<b>13163</b>	<b>1009</b>	<b>962</b>	<b>29022</b>	<b>14897</b>	<b>14125</b>	<b>27051</b>	<b>1971</b>
5	2818	2674	198	190	5880	3016	2864	5492	388
6	2809	2664	193	187	5853	3002	2851	5473	380
7	2804	2658	190	185	5837	2994	2843	5462	375
8	2798	2656	186	181	5821	2984	2837	5454	367
9	2791	2649	182	176	5798	2973	2825	5440	358
<b>5- 9</b>	<b>14020</b>	<b>13301</b>	<b>949</b>	<b>919</b>	<b>29189</b>	<b>14969</b>	<b>14220</b>	<b>27321</b>	<b>1868</b>
10	2785	2646	176	172	5779	2961	2818	5431	348
11	2776	2642	174	168	5760	2950	2810	5418	342
12	2767	2641	172	163	5743	2939	2804	5408	335
13	2763	2638	171	159	5731	2934	2797	5401	330
14	2757	2633	170	156	5716	2927	2789	5390	326
<b>10-14</b>	<b>13848</b>	<b>13200</b>	<b>863</b>	<b>818</b>	<b>28729</b>	<b>14711</b>	<b>14018</b>	<b>27048</b>	<b>1681</b>
15	2751	2630	165	152	5698	2916	2782	5381	317
16	2742	2627	160	148	5677	2902	2775	5369	308
17	2734	2614	155	145	5648	2889	2759	5348	300
18	2881	2749	153	145	5928	3034	2894	5630	298
19	2751	2658	224	204	5837	2975	2862	5409	428
<b>15-19</b>	<b>13859</b>	<b>13278</b>	<b>857</b>	<b>794</b>	<b>28788</b>	<b>14716</b>	<b>14072</b>	<b>27137</b>	<b>1651</b>
20	2803	2603	200	172	5778	3003	2775	5406	372
21	2728	2694	187	180	5789	2915	2874	5422	367
22	2564	2522	168	175	5429	2732	2697	5086	343
23	2613	2477	163	171	5424	2776	2648	5090	334
24	2600	2350	141	144	5235	2741	2494	4950	285
<b>20-24</b>	<b>13308</b>	<b>12646</b>	<b>859</b>	<b>842</b>	<b>27655</b>	<b>14167</b>	<b>13488</b>	<b>25954</b>	<b>1701</b>
25	2642	2481	147	133	5403	2789	2614	5123	280
26	2783	2635	132	141	5691	2915	2776	5418	273
27	2913	2746	147	124	5930	3060	2870	5659	271
28	2995	2944	133	126	6198	3128	3070	5939	259
29	3153	2995	127	124	6399	3280	3119	6148	251
<b>25-29</b>	<b>14486</b>	<b>13801</b>	<b>686</b>	<b>648</b>	<b>29621</b>	<b>15172</b>	<b>14449</b>	<b>28287</b>	<b>1334</b>
30	3154	2962	107	124	6347	3261	3086	6116	231
31	3185	3054	102	109	6450	3287	3163	6239	211
32	3361	3132	96	105	6694	3457	3237	6493	201
33	3362	3240	93	102	6797	3455	3342	6602	195
34	3548	3338	88	94	7068	3636	3432	6886	182
<b>30-34</b>	<b>16610</b>	<b>15726</b>	<b>486</b>	<b>534</b>	<b>33356</b>	<b>17096</b>	<b>16260</b>	<b>32336</b>	<b>1020</b>
35	3699	3546	87	91	7423	3786	3637	7245	178
36	3700	3458	79	89	7326	3779	3547	7158	168
37	3515	3468	80	98	7161	3595	3566	6983	178
38	3601	3472	83	82	7238	3684	3554	7073	165
39	3505	3424	100	110	7139	3605	3534	6929	210
<b>35-39</b>	<b>18020</b>	<b>17368</b>	<b>429</b>	<b>470</b>	<b>36287</b>	<b>18449</b>	<b>17838</b>	<b>35388</b>	<b>899</b>
40	3615	3508	94	78	7295	3709	3586	7123	172
41	3585	3493	118	79	7275	3703	3572	7078	197
42	3546	3516	112	82	7256	3658	3598	7062	194
43	3527	3522	136	90	7275	3663	3612	7049	226
44	3502	3482	143	97	7224	3645	3579	6984	240
<b>40-44</b>	<b>17775</b>	<b>17521</b>	<b>603</b>	<b>426</b>	<b>36325</b>	<b>18378</b>	<b>17947</b>	<b>35296</b>	<b>1029</b>
45	3411	3500	131	99	7141	3542	3599	6911	230
46	3366	3280	137	86	6869	3503	3366	6646	223
47	3335	3313	151	81	6880	3486	3394	6648	232
48	3286	3228	152	71	6737	3438	3299	6514	223
49	3247	3274	181	83	6785	3428	3357	6521	264
<b>45-49</b>	<b>16645</b>	<b>16595</b>	<b>752</b>	<b>420</b>	<b>34412</b>	<b>17397</b>	<b>17015</b>	<b>33240</b>	<b>1172</b>

## Bevolkingsvooruitzichten 1981 - 2025

NIS PB UCL HD CBGS ULB KUL VUB

Bevolking per leeftijd, geslacht en nationaliteit, op 31.12.1999 - Arrondissement Gent

Leeftijden	Belgen mannen	Belgen vrouwen	Vreemde- lingen mannen	Vreemde- lingen vrouwen	Totaal	Mannen	Vrouwen	Belgen	Vreemde- lingen
50	3288	3220	157	75	6740	3445	3295	6508	232
51	3185	3254	144	73	6656	3329	3327	6439	217
52	3151	3245	126	68	6590	3277	3313	6396	194
53	3408	3239	148	70	6865	3556	3309	6647	218
54	2910	2980	117	67	6074	3027	3047	5890	184
<b>50-54</b>	<b>15942</b>	<b>15938</b>	<b>692</b>	<b>353</b>	<b>32925</b>	<b>16634</b>	<b>16291</b>	<b>31880</b>	<b>1045</b>
55	2794	3027	133	69	6023	2927	3096	5821	202
56	2821	2801	118	67	5807	2939	2868	5622	185
57	2329	2374	114	38	4855	2443	2412	4703	152
58	2037	2311	104	60	4512	2141	2371	4348	164
59	2306	2457	114	67	4944	2420	2524	4763	181
<b>55-59</b>	<b>12287</b>	<b>12970</b>	<b>583</b>	<b>301</b>	<b>26141</b>	<b>12870</b>	<b>13271</b>	<b>25257</b>	<b>884</b>
60	2557	2787	109	60	5513	2666	2847	5344	169
61	2629	2848	89	61	5627	2718	2909	5477	150
62	2525	2630	74	53	5282	2599	2683	5155	127
63	2344	2786	77	53	5260	2421	2839	5130	130
64	2367	2570	72	38	5047	2439	2608	4937	110
<b>60-64</b>	<b>12422</b>	<b>13621</b>	<b>421</b>	<b>265</b>	<b>26729</b>	<b>12843</b>	<b>13886</b>	<b>26043</b>	<b>686</b>
65	2272	2760	62	36	5130	2334	2796	5032	98
66	2332	2704	74	35	5145	2406	2739	5036	109
67	2281	2794	70	43	5188	2351	2837	5075	113
68	2315	2846	30	23	5214	2345	2869	5161	53
69	2201	2740	41	31	5013	2242	2771	4941	72
<b>65-69</b>	<b>11401</b>	<b>13844</b>	<b>277</b>	<b>168</b>	<b>25690</b>	<b>11678</b>	<b>14012</b>	<b>25245</b>	<b>445</b>
70	1962	2491	34	35	4522	1996	2526	4453	69
71	1892	2422	35	30	4379	1927	2452	4314	65
72	1710	2309	31	27	4077	1741	2336	4019	58
73	1638	2363	25	25	4051	1663	2388	4001	50
74	1658	2302	27	29	4016	1685	2331	3960	56
<b>70-74</b>	<b>8860</b>	<b>11887</b>	<b>152</b>	<b>146</b>	<b>21045</b>	<b>9012</b>	<b>12033</b>	<b>20747</b>	<b>298</b>
75	1472	2207	27	21	3727	1499	2228	3679	48
76	1469	2206	22	29	3726	1491	2235	3675	51
77	1314	2033	19	18	3384	1333	2051	3347	37
78	1182	1981	23	24	3210	1205	2005	3163	47
79	1110	1886	16	21	3033	1126	1907	2996	37
<b>75-79</b>	<b>6547</b>	<b>10313</b>	<b>107</b>	<b>113</b>	<b>17080</b>	<b>6654</b>	<b>10426</b>	<b>16860</b>	<b>220</b>
80	821	1456	14	17	2308	835	1473	2277	31
81	456	903	12	9	1380	468	912	1359	21
82	404	820	6	6	1236	410	826	1224	12
83	442	879	11	5	1337	453	884	1321	16
84	481	1025	7	5	1518	488	1030	1506	12
<b>80-84</b>	<b>2604</b>	<b>5083</b>	<b>50</b>	<b>42</b>	<b>7779</b>	<b>2654</b>	<b>5125</b>	<b>7687</b>	<b>92</b>
85	504	1089	8	6	1607	512	1095	1593	14
86	412	956	3	7	1378	415	963	1368	10
87	368	850	3	3	1224	371	853	1218	6
88	283	710	5	3	1001	288	713	993	8
89	249	616	2	3	870	251	619	865	5
<b>85-89</b>	<b>1816</b>	<b>4221</b>	<b>21</b>	<b>22</b>	<b>6080</b>	<b>1837</b>	<b>4243</b>	<b>6037</b>	<b>43</b>
90	197	518	2	2	719	199	520	715	4
91	149	423	2	2	576	151	425	572	4
92	114	348	1	5	468	115	353	462	6
93	83	258	1	2	344	84	260	341	3
94	64	201	1	2	268	65	203	265	3
<b>90-94</b>	<b>607</b>	<b>1748</b>	<b>7</b>	<b>13</b>	<b>2375</b>	<b>614</b>	<b>1761</b>	<b>2355</b>	<b>20</b>
95	44	147	1	1	193	45	148	191	2
96	31	105	1	1	138	32	106	136	2
97	22	72	1	1	96	23	73	94	2
98	13	52	1	1	67	14	53	65	2
99	23	83	1	1	108	24	84	106	2
<b>95-99</b>	<b>133</b>	<b>459</b>	<b>5</b>	<b>5</b>	<b>602</b>	<b>138</b>	<b>464</b>	<b>592</b>	<b>10</b>
<b>TOTAAL</b>	<b>225078</b>	<b>236683</b>	<b>9808</b>	<b>8261</b>	<b>479830</b>	<b>234886</b>	<b>244944</b>	<b>461761</b>	<b>18069</b>

## Bevolkingsvooruitzichten 1981 - 2025

NIS PB UCL HD CBGS ULB KUL VUB

Bevolking per leeftijd, geslacht en nationaliteit, op 31.12.2000 - Arrondissement Gent

Leeftijden	Belgen mannen	Belgen vrouwen	Vreemde- lingen mannen	Vreemde- lingen vrouwen	Totaal	Mannen	Vrouwen	Belgen	Vreemde- lingen
0	2701	2558	199	189	5647	2900	2747	5259	388
1	2721	2579	199	190	5689	2920	2769	5300	389
2	2747	2605	199	192	5743	2946	2797	5352	391
3	2780	2635	198	189	5802	2978	2824	5415	387
4	2811	2664	197	189	5861	3008	2853	5475	386
<b>0- 4</b>	<b>13760</b>	<b>13041</b>	<b>992</b>	<b>949</b>	<b>28742</b>	<b>14752</b>	<b>13990</b>	<b>26801</b>	<b>1941</b>
5	2836	2688	196	188	5908	3032	2876	5524	384
6	2822	2677	195	188	5882	3017	2865	5499	383
7	2813	2668	189	185	5855	3002	2853	5481	374
8	2808	2663	187	182	5840	2995	2845	5471	369
9	2800	2659	182	178	5819	2982	2837	5459	360
<b>5- 9</b>	<b>14079</b>	<b>13355</b>	<b>949</b>	<b>921</b>	<b>29304</b>	<b>15028</b>	<b>14276</b>	<b>27434</b>	<b>1870</b>
10	2792	2652	178	172	5794	2970	2824	5444	350
11	2785	2648	174	168	5775	2959	2816	5433	342
12	2776	2646	173	164	5759	2949	2810	5422	337
13	2766	2643	170	160	5739	2936	2803	5409	330
14	2762	2639	170	156	5727	2932	2795	5401	326
<b>10-14</b>	<b>13881</b>	<b>13228</b>	<b>865</b>	<b>820</b>	<b>28794</b>	<b>14746</b>	<b>14048</b>	<b>27109</b>	<b>1685</b>
15	2757	2634	167	153	5711	2924	2787	5391	320
16	2752	2632	162	149	5695	2914	2781	5384	311
17	2742	2627	157	147	5673	2899	2774	5369	304
18	2732	2607	149	140	5628	2881	2747	5339	289
19	2873	2728	149	141	5891	3022	2869	5601	290
<b>15-19</b>	<b>13856</b>	<b>13228</b>	<b>784</b>	<b>730</b>	<b>28598</b>	<b>14640</b>	<b>13958</b>	<b>27084</b>	<b>1514</b>
20	2724	2619	216	196	5755	2940	2815	5343	412
21	2770	2559	192	166	5687	2962	2725	5329	358
22	2697	2654	179	175	5705	2876	2829	5351	354
23	2541	2497	160	169	5367	2701	2666	5038	329
24	2594	2460	158	165	5377	2752	2625	5054	323
<b>20-24</b>	<b>13326</b>	<b>12789</b>	<b>905</b>	<b>871</b>	<b>27891</b>	<b>14231</b>	<b>13660</b>	<b>26115</b>	<b>1776</b>
25	2582	2342	136	139	5199	2718	2481	4924	275
26	2633	2477	142	129	5381	2775	2606	5110	271
27	2779	2632	128	138	5677	2907	2770	5411	266
28	2912	2747	143	122	5924	3055	2869	5659	265
29	2997	2945	130	124	6196	3127	3069	5942	254
<b>25-29</b>	<b>13903</b>	<b>13143</b>	<b>679</b>	<b>652</b>	<b>28377</b>	<b>14582</b>	<b>13795</b>	<b>27046</b>	<b>1331</b>
30	3155	2999	125	123	6402	3280	3122	6154	248
31	3157	2965	106	122	6350	3263	3087	6122	228
32	3187	3056	100	108	6451	3287	3164	6243	208
33	3361	3133	95	103	6692	3456	3236	6494	198
34	3364	3244	91	101	6800	3455	3345	6608	192
<b>30-34</b>	<b>16224</b>	<b>15397</b>	<b>517</b>	<b>557</b>	<b>32695</b>	<b>16741</b>	<b>15954</b>	<b>31621</b>	<b>1074</b>
35	3549	3341	88	93	7071	3637	3434	6890	181
36	3700	3548	86	89	7423	3786	3637	7248	175
37	3699	3460	79	89	7327	3778	3549	7159	168
38	3515	3470	80	97	7162	3595	3567	6985	177
39	3598	3471	82	82	7233	3680	3553	7069	164
<b>35-39</b>	<b>18061</b>	<b>17290</b>	<b>415</b>	<b>450</b>	<b>36216</b>	<b>18476</b>	<b>17740</b>	<b>35351</b>	<b>865</b>
40	3503	3425	99	108	7135	3602	3533	6928	207
41	3611	3508	94	77	7290	3705	3585	7119	171
42	3579	3491	117	78	7265	3696	3569	7070	195
43	3540	3513	111	82	7246	3651	3595	7053	193
44	3519	3518	135	89	7261	3654	3607	7037	224
<b>40-44</b>	<b>17752</b>	<b>17455</b>	<b>556</b>	<b>434</b>	<b>36197</b>	<b>18308</b>	<b>17889</b>	<b>35207</b>	<b>990</b>
45	3492	3478	143	95	7208	3635	3573	6970	238
46	3401	3494	131	98	7124	3532	3592	6895	229
47	3354	3275	136	84	6849	3490	3359	6629	220
48	3321	3307	150	79	6857	3471	3386	6628	229
49	3271	3219	149	71	6710	3420	3290	6490	220
<b>45-49</b>	<b>16839</b>	<b>16773</b>	<b>709</b>	<b>427</b>	<b>34748</b>	<b>17548</b>	<b>17200</b>	<b>33612</b>	<b>1136</b>

## Bevolkingsvooruitzichten 1981 - 2025

NIS PB UCL HD CBGS ULB KUL VUB

Bevolking per leeftijd, geslacht en nationaliteit, op 31.12.2000 - Arrondissement Gent

Leeftijden	Belgen mannen	Belgen vrouwen	Vreemdelingen mannen	Vreemdelingen vrouwen	Totaal	Mannen	Vrouwen	Belgen	Vreemdelingen
50	3230	3266	179	82	6757	3409	3348	6496	261
51	3270	3209	156	75	6710	3426	3284	6479	231
52	3166	3245	142	73	6626	3308	3318	6411	215
53	3130	3234	125	67	6556	3255	3301	6364	192
54	3383	3227	146	70	6826	3529	3297	6610	216
<b>50-54</b>	<b>16179</b>	<b>16181</b>	<b>748</b>	<b>367</b>	<b>33475</b>	<b>16927</b>	<b>16548</b>	<b>32360</b>	<b>1115</b>
55	2885	2969	116	68	6038	3001	3037	5854	184
56	2769	3015	132	69	5985	2901	3084	5784	201
57	2791	2787	117	66	5761	2908	2853	5578	183
58	2301	2361	113	39	4814	2414	2400	4662	152
59	2012	2297	104	60	4473	2116	2357	4309	164
<b>55-59</b>	<b>12758</b>	<b>13429</b>	<b>582</b>	<b>302</b>	<b>27071</b>	<b>13340</b>	<b>13731</b>	<b>26187</b>	<b>884</b>
60	2272	2440	112	67	4891	2384	2507	4712	179
61	2515	2767	107	60	5449	2622	2827	5282	167
62	2581	2827	87	60	5555	2668	2887	5408	147
63	2476	2609	72	53	5210	2548	2662	5085	125
64	2296	2760	76	52	5184	2372	2812	5056	128
<b>60-64</b>	<b>12140</b>	<b>13403</b>	<b>454</b>	<b>292</b>	<b>26289</b>	<b>12594</b>	<b>13695</b>	<b>25543</b>	<b>746</b>
65	2310	2545	70	38	4963	2380	2583	4855	108
66	2214	2729	60	36	5039	2274	2765	4943	96
67	2266	2670	72	35	5043	2338	2705	4936	107
68	2212	2757	68	42	5079	2280	2799	4969	110
69	2237	2802	29	23	5091	2266	2825	5039	52
<b>65-69</b>	<b>11239</b>	<b>13503</b>	<b>299</b>	<b>174</b>	<b>25215</b>	<b>11538</b>	<b>13677</b>	<b>24742</b>	<b>473</b>
70	2118	2692	39	31	4880	2157	2723	4810	70
71	1879	2443	34	34	4390	1913	2477	4322	68
72	1801	2370	32	29	4232	1833	2399	4171	61
73	1621	2254	29	27	3931	1650	2281	3875	56
74	1548	2300	24	23	3895	1572	2323	3848	47
<b>70-74</b>	<b>8967</b>	<b>12059</b>	<b>158</b>	<b>144</b>	<b>21328</b>	<b>9125</b>	<b>12203</b>	<b>21026</b>	<b>302</b>
75	1559	2233	25	27	3844	1584	2260	3792	52
76	1377	2132	25	20	3554	1402	2152	3509	45
77	1366	2120	20	29	3535	1386	2149	3486	49
78	1213	1944	17	17	3191	1230	1961	3157	34
79	1085	1884	21	23	3013	1106	1907	2969	44
<b>75-79</b>	<b>6600</b>	<b>10313</b>	<b>108</b>	<b>116</b>	<b>17137</b>	<b>6708</b>	<b>10429</b>	<b>16913</b>	<b>224</b>
80	1010	1784	15	20	2829	1025	1804	2794	35
81	740	1365	13	16	2134	753	1381	2105	29
82	408	840	11	8	1267	419	848	1248	19
83	358	756	5	5	1124	363	761	1114	10
84	388	803	10	5	1206	398	808	1191	15
<b>80-84</b>	<b>2904</b>	<b>5548</b>	<b>54</b>	<b>54</b>	<b>8560</b>	<b>2958</b>	<b>5602</b>	<b>8452</b>	<b>108</b>
85	418	927	6	4	1355	424	931	1345	10
86	434	974	7	5	1420	441	979	1408	12
87	351	845	3	6	1205	354	851	1196	9
88	310	740	2	3	1055	312	743	1050	5
89	235	609	4	3	851	239	612	844	7
<b>85-89</b>	<b>1748</b>	<b>4095</b>	<b>22</b>	<b>21</b>	<b>5886</b>	<b>1770</b>	<b>4116</b>	<b>5843</b>	<b>43</b>
90	202	521	2	2	727	204	523	723	4
91	157	429	2	2	590	159	431	586	4
92	116	344	2	2	464	118	346	460	4
93	87	277	1	4	369	88	281	364	5
94	63	201	1	2	267	64	203	264	3
<b>90-94</b>	<b>625</b>	<b>1772</b>	<b>8</b>	<b>12</b>	<b>2417</b>	<b>633</b>	<b>1784</b>	<b>2397</b>	<b>20</b>
95	48	154	1	1	204	49	155	202	2
96	32	111	1	1	145	33	112	143	2
97	22	78	1	1	102	23	79	100	2
98	16	53	1	1	71	17	54	69	2
99	25	95	1	1	122	26	96	120	2
<b>95-99</b>	<b>143</b>	<b>491</b>	<b>5</b>	<b>5</b>	<b>644</b>	<b>148</b>	<b>496</b>	<b>634</b>	<b>10</b>
<b>TOTAAL</b>	<b>224984</b>	<b>236493</b>	<b>9809</b>	<b>8298</b>	<b>479584</b>	<b>234793</b>	<b>244791</b>	<b>461477</b>	<b>18107</b>

Bevolkingsvooruitzichten 1981 - 2025

NIS PB UCL HD CBGS ULB KUL VUB

Bevolking per leeftijd, geslacht en nationaliteit, op 31.12.2005 - Arrondissement Gent

Leeftijden	Belgen mannen	Belgen vrouwen	Vreemde- lingen mannen	Vreemde- lingen vrouwen	Totaal	Mannen	Vrouwen	Belgen	Vreemde- lingen
0	2624	2485	166	158	5433	2790	2643	5109	324
1	2631	2492	170	161	5454	2801	2653	5123	331
2	2643	2504	173	166	5486	2816	2670	5147	339
3	2661	2521	176	169	5527	2837	2690	5182	345
4	2682	2540	180	174	5576	2862	2714	5222	354
<b>0- 4</b>	<b>13241</b>	<b>12542</b>	<b>865</b>	<b>828</b>	<b>27476</b>	<b>14106</b>	<b>13370</b>	<b>25783</b>	<b>1693</b>
5	2705	2563	182	175	5625	2887	2738	5268	357
6	2730	2589	181	177	5677	2911	2766	5319	358
7	2759	2620	180	178	5737	2939	2798	5379	358
8	2795	2656	181	177	5809	2976	2833	5451	358
9	2824	2685	179	176	5864	3003	2861	5509	355
<b>5- 9</b>	<b>13813</b>	<b>13113</b>	<b>903</b>	<b>883</b>	<b>28712</b>	<b>14716</b>	<b>13996</b>	<b>26926</b>	<b>1786</b>
10	2847	2707	179	174	5907	3026	2881	5554	353
11	2832	2695	179	173	5879	3011	2868	5527	352
12	2819	2685	176	167	5847	2995	2852	5504	343
13	2810	2677	176	166	5829	2986	2843	5487	342
14	2800	2672	173	162	5807	2973	2834	5472	335
<b>10-14</b>	<b>14108</b>	<b>13436</b>	<b>883</b>	<b>842</b>	<b>29269</b>	<b>14991</b>	<b>14278</b>	<b>27544</b>	<b>1725</b>
15	2791	2663	169	157	5780	2960	2820	5454	326
16	2784	2658	164	153	5759	2948	2811	5442	317
17	2775	2653	162	152	5742	2937	2805	5428	314
18	2764	2641	154	145	5704	2918	2786	5405	299
19	2754	2617	151	140	5662	2905	2757	5371	291
<b>15-19</b>	<b>13868</b>	<b>13232</b>	<b>800</b>	<b>747</b>	<b>28647</b>	<b>14668</b>	<b>13979</b>	<b>27100</b>	<b>1547</b>
20	2725	2578	145	133	5581	2870	2711	5303	278
21	2688	2532	135	126	5481	2823	2658	5220	261
22	2646	2492	126	121	5385	2772	2613	5138	247
23	2609	2450	116	112	5287	2725	2562	5059	228
24	2730	2568	115	114	5527	2845	2682	5298	229
<b>20-24</b>	<b>13398</b>	<b>12620</b>	<b>637</b>	<b>606</b>	<b>27261</b>	<b>14035</b>	<b>13226</b>	<b>26018</b>	<b>1243</b>
25	2594	2482	175	165	5416	2769	2647	5076	340
26	2657	2464	157	142	5420	2814	2606	5121	299
27	2610	2570	146	152	5478	2756	2722	5180	298
28	2500	2454	136	148	5238	2636	2602	4954	284
29	2557	2436	136	146	5275	2693	2582	4993	282
<b>25-29</b>	<b>12918</b>	<b>12406</b>	<b>750</b>	<b>753</b>	<b>26827</b>	<b>13668</b>	<b>13159</b>	<b>25324</b>	<b>1503</b>
30	2554	2339	121	126	5140	2675	2465	4893	247
31	2628	2482	125	120	5355	2753	2602	5110	245
32	2784	2640	117	126	5667	2901	2766	5424	243
33	2919	2755	131	114	5919	3050	2869	5674	245
34	3010	2959	119	117	6205	3129	3076	5969	236
<b>30-34</b>	<b>13895</b>	<b>13175</b>	<b>613</b>	<b>603</b>	<b>28286</b>	<b>14508</b>	<b>13778</b>	<b>27070</b>	<b>1216</b>
35	3160	3007	116	116	6399	3276	3123	6167	232
36	3159	2975	101	114	6349	3260	3089	6134	215
37	3187	3062	95	100	6444	3282	3162	6249	195
38	3355	3141	91	97	6684	3446	3238	6496	188
39	3362	3250	89	95	6796	3451	3345	6612	184
<b>35-39</b>	<b>16223</b>	<b>15435</b>	<b>492</b>	<b>522</b>	<b>32672</b>	<b>16715</b>	<b>15957</b>	<b>31658</b>	<b>1014</b>
40	3540	3347	84	87	7058	3624	3434	6887	171
41	3689	3551	83	82	7405	3772	3633	7240	165
42	3683	3462	76	85	7306	3759	3547	7145	161
43	3500	3467	76	90	7133	3576	3557	6967	166
44	3575	3466	80	80	7201	3655	3546	7041	160
<b>40-44</b>	<b>17987</b>	<b>17293</b>	<b>399</b>	<b>424</b>	<b>36103</b>	<b>18386</b>	<b>17717</b>	<b>35280</b>	<b>823</b>
45	3473	3414	96	102	7085	3569	3516	6887	198
46	3573	3492	92	76	7233	3665	3568	7065	168
47	3534	3471	115	79	7199	3649	3550	7005	194
48	3486	3486	110	78	7160	3596	3564	6972	188
49	3456	3488	131	82	7157	3587	3570	6944	213
<b>45-49</b>	<b>17522</b>	<b>17351</b>	<b>544</b>	<b>417</b>	<b>35834</b>	<b>18066</b>	<b>17768</b>	<b>34873</b>	<b>961</b>

## Bevolkingsvooruitzichten 1981 - 2025

NIS PB UCL HD CBGS ULB KUL VUB

Bevolking per leeftijd, geslacht en nationaliteit, op 31.12.2005 - Arrondissement Gent

Leeftijden	Belgen mannen	Belgen vrouwen	Vreemde- lingen mannen	Vreemde- lingen vrouwen	Totaal	Mannen	Vrouwen	Belgen	Vreemde- lingen
50	3422	3445	138	88	7093	3560	3533	6867	226
51	3326	3450	127	91	6994	3453	3541	6776	218
52	3272	3236	129	78	6715	3401	3314	6508	207
53	3232	3260	144	79	6715	3376	3339	6492	223
54	3167	3166	141	71	6545	3308	3237	6333	212
<b>50-54</b>	<b>16419</b>	<b>16557</b>	<b>679</b>	<b>407</b>	<b>34062</b>	<b>17098</b>	<b>16964</b>	<b>32976</b>	<b>1086</b>
55	3118	3209	167	79	6573	3285	3288	6327	246
56	3146	3149	149	76	6520	3295	3225	6295	225
57	3036	3182	136	73	6427	3172	3255	6218	209
58	2989	3163	119	68	6339	3108	3231	6152	187
59	3212	3148	140	70	6570	3352	3218	6360	210
<b>55-59</b>	<b>15501</b>	<b>15851</b>	<b>711</b>	<b>366</b>	<b>32429</b>	<b>16212</b>	<b>16217</b>	<b>31352</b>	<b>1077</b>
60	2719	2888	111	68	5786	2830	2956	5607	179
61	2594	2920	124	67	5705	2718	2987	5514	191
62	2591	2696	110	65	5462	2701	2761	5287	175
63	2120	2277	105	39	4541	2225	2316	4397	144
64	1838	2206	95	59	4198	1933	2265	4044	154
<b>60-64</b>	<b>11862</b>	<b>12987</b>	<b>545</b>	<b>298</b>	<b>25692</b>	<b>12407</b>	<b>13285</b>	<b>24849</b>	<b>843</b>
65	2056	2340	101	62	4559	2157	2402	4396	163
66	2254	2639	97	56	5046	2351	2695	4893	153
67	2289	2687	78	55	5109	2367	2742	4976	133
68	2170	2469	62	48	4749	2232	2517	4639	110
69	1985	2589	66	47	4687	2051	2636	4574	113
<b>65-69</b>	<b>10754</b>	<b>12724</b>	<b>404</b>	<b>268</b>	<b>24150</b>	<b>11158</b>	<b>12992</b>	<b>23478</b>	<b>672</b>
70	1970	2375	60	35	4440	2030	2410	4345	95
71	1859	2522	51	33	4465	1910	2555	4381	84
72	1863	2446	59	31	4399	1922	2477	4309	90
73	1779	2498	54	39	4370	1833	2537	4277	93
74	1758	2509	24	20	4311	1782	2529	4267	44
<b>70-74</b>	<b>9229</b>	<b>12350</b>	<b>248</b>	<b>158</b>	<b>21985</b>	<b>9477</b>	<b>12508</b>	<b>21579</b>	<b>406</b>
75	1626	2381	29	25	4061	1655	2406	4007	54
76	1409	2129	23	28	3589	1432	2157	3538	51
77	1319	2029	22	24	3394	1341	2053	3348	46
78	1156	1892	19	20	3087	1175	1912	3048	39
79	1073	1884	16	18	2991	1089	1902	2957	34
<b>75-79</b>	<b>6583</b>	<b>10315</b>	<b>109</b>	<b>115</b>	<b>17122</b>	<b>6692</b>	<b>10430</b>	<b>16898</b>	<b>224</b>
80	1044	1783	15	23	2865	1059	1806	2827	38
81	891	1655	15	16	2577	906	1671	2546	31
82	849	1591	12	21	2473	861	1612	2440	33
83	724	1407	11	12	2154	735	1419	2131	23
84	620	1311	10	15	1956	630	1326	1931	25
<b>80-84</b>	<b>4128</b>	<b>7747</b>	<b>63</b>	<b>87</b>	<b>12025</b>	<b>4191</b>	<b>7834</b>	<b>11875</b>	<b>150</b>
85	551	1187	9	13	1760	560	1200	1738	22
86	386	861	8	11	1266	394	872	1247	19
87	203	503	6	3	715	209	506	706	9
88	168	429	2	3	602	170	432	597	5
89	173	427	5	3	608	178	430	600	8
<b>85-89</b>	<b>1481</b>	<b>3407</b>	<b>30</b>	<b>33</b>	<b>4951</b>	<b>1511</b>	<b>3440</b>	<b>4888</b>	<b>63</b>
90	175	461	2	2	640	177	463	636	4
91	167	449	2	2	620	169	451	616	4
92	124	359	2	2	487	126	361	483	4
93	100	288	1	2	391	101	290	388	3
94	69	216	1	2	288	70	218	285	3
<b>90-94</b>	<b>635</b>	<b>1773</b>	<b>8</b>	<b>10</b>	<b>2426</b>	<b>643</b>	<b>1783</b>	<b>2408</b>	<b>18</b>
95	54	168	1	1	224	55	169	222	2
96	39	125	1	1	166	40	126	164	2
97	27	91	1	1	120	28	92	118	2
98	19	68	1	1	89	20	69	87	2
99	38	135	1	1	175	39	136	173	2
<b>95-99</b>	<b>177</b>	<b>587</b>	<b>5</b>	<b>5</b>	<b>774</b>	<b>182</b>	<b>592</b>	<b>764</b>	<b>10</b>
<b>TOTAAL</b>	<b>223742</b>	<b>234901</b>	<b>9688</b>	<b>8372</b>	<b>476703</b>	<b>233430</b>	<b>243273</b>	<b>458643</b>	<b>18060</b>

## Bevolkingsvoorzichten 1981 - 2025

NIS PB UCL HD CBGS ULB KUL VUB

## Bevolking per leeftijd, geslacht en nationaliteit, op 31.12.2010 - Arrondissement Gent

Leeftijden	Belgen mannen	Belgen vrouwen	Vreemde- lingen mannen	Vreemde- lingen vrouwen	Totaal	Mannen	Vrouwen	Belgen	Vreemde- lingen
0	2619	2480	140	134	5373	2759	2614	5099	274
1	2613	2475	143	134	5365	2756	2609	5088	277
2	2611	2474	144	137	5366	2755	2611	5085	281
3	2614	2477	146	138	5375	2760	2615	5091	284
4	2619	2480	148	139	5386	2767	2619	5099	287
<b>0- 4</b>	<b>13076</b>	<b>12386</b>	<b>721</b>	<b>682</b>	<b>26865</b>	<b>13797</b>	<b>13068</b>	<b>25462</b>	<b>1403</b>
5	2626	2489	151	145	5411	2777	2634	5115	296
6	2637	2501	155	148	5441	2792	2649	5138	303
7	2652	2519	158	154	5483	2810	2673	5171	312
8	2669	2537	161	157	5524	2830	2694	5206	318
9	2690	2558	165	163	5576	2855	2721	5248	328
<b>5- 9</b>	<b>13274</b>	<b>12604</b>	<b>790</b>	<b>767</b>	<b>27435</b>	<b>14064</b>	<b>13371</b>	<b>25878</b>	<b>1557</b>
10	2713	2579	169	163	5624	2882	2742	5292	332
11	2737	2603	169	164	5673	2906	2767	5340	333
12	2764	2636	171	164	5735	2935	2800	5400	335
13	2795	2669	171	164	5799	2966	2833	5464	335
14	2824	2697	171	162	5854	2995	2859	5521	333
<b>10-14</b>	<b>13833</b>	<b>13184</b>	<b>851</b>	<b>817</b>	<b>28685</b>	<b>14684</b>	<b>14001</b>	<b>27017</b>	<b>1668</b>
15	2846	2718	170	160	5894	3016	2878	5564	330
16	2834	2706	170	158	5868	3004	2864	5540	328
17	2818	2693	166	155	5832	2984	2848	5511	321
18	2810	2675	162	150	5797	2972	2825	5485	312
19	2792	2652	156	146	5746	2948	2798	5444	302
<b>15-19</b>	<b>14100</b>	<b>13444</b>	<b>824</b>	<b>769</b>	<b>29137</b>	<b>14924</b>	<b>14213</b>	<b>27544</b>	<b>1593</b>
20	2759	2608	147	137	5651	2906	2745	5367	284
21	2721	2561	137	128	5547	2858	2689	5282	265
22	2683	2525	131	125	5464	2814	2650	5208	256
23	2649	2494	121	118	5382	2770	2612	5143	239
24	2628	2476	118	113	5335	2746	2589	5104	231
<b>20-24</b>	<b>13440</b>	<b>12664</b>	<b>654</b>	<b>621</b>	<b>27379</b>	<b>14094</b>	<b>13285</b>	<b>26104</b>	<b>1275</b>
25	2609	2457	111	110	5287	2720	2567	5066	221
26	2589	2446	106	106	5247	2695	2552	5035	212
27	2571	2434	102	101	5208	2673	2535	5005	203
28	2554	2416	95	95	5160	2649	2511	4970	190
29	2690	2548	98	100	5436	2788	2648	5238	198
<b>25-29</b>	<b>13013</b>	<b>12301</b>	<b>512</b>	<b>512</b>	<b>26338</b>	<b>13525</b>	<b>12813</b>	<b>25314</b>	<b>1024</b>
30	2570	2472	155	150	5347	2725	2622	5042	305
31	2646	2460	141	129	5376	2787	2589	5106	270
32	2608	2568	132	142	5450	2740	2710	5176	274
33	2507	2459	126	137	5229	2633	2596	4966	263
34	2559	2442	125	136	5262	2684	2578	5001	261
<b>30-34</b>	<b>12890</b>	<b>12401</b>	<b>679</b>	<b>694</b>	<b>26664</b>	<b>13569</b>	<b>13095</b>	<b>25291</b>	<b>1373</b>
35	2551	2344	111	117	5123	2662	2461	4895	228
36	2626	2488	116	112	5342	2742	2600	5114	228
37	2783	2642	110	119	5654	2893	2761	5425	229
38	2914	2760	123	108	5905	3037	2868	5674	231
39	3004	2962	116	111	6193	3120	3073	5966	227
<b>35-39</b>	<b>13878</b>	<b>13196</b>	<b>576</b>	<b>567</b>	<b>28217</b>	<b>14454</b>	<b>13763</b>	<b>27074</b>	<b>1143</b>
40	3150	3007	114	109	6380	3264	3116	6157	223
41	3145	2976	99	107	6327	3244	3083	6121	206
42	3171	3057	95	92	6415	3266	3149	6228	187
43	3332	3134	89	90	6645	3421	3224	6466	179
44	3339	3243	88	90	6760	3427	3333	6582	178
<b>40-44</b>	<b>16137</b>	<b>15417</b>	<b>485</b>	<b>488</b>	<b>32527</b>	<b>16622</b>	<b>15905</b>	<b>31554</b>	<b>973</b>
45	3509	3338	81	86	7014	3590	3424	6847	167
46	3652	3536	80	82	7350	3732	3618	7188	162
47	3636	3447	74	86	7243	3710	3533	7083	160
48	3452	3446	75	85	7058	3527	3531	6898	160
49	3517	3443	79	79	7118	3596	3522	6960	158
<b>45-49</b>	<b>17766</b>	<b>17210</b>	<b>389</b>	<b>418</b>	<b>35783</b>	<b>18155</b>	<b>17628</b>	<b>34976</b>	<b>807</b>



## Bevolkingsvooruitzichten 1981 - 2025

NIS PB UCL HD CBGS ULB KUL VU&amp;

Bevolking per leeftijd, geslacht en nationaliteit, op 31.12.2010 - Arrondissement Gent

Leeftijden	Belgen mannen	Belgen vrouwen	Vreemdelingen mannen	Vreemdelingen vrouwen	Totaal	Mannen	Vrouwen	Belgen	Vreemdelingen
50	3409	3387	95	96	6987	3504	3483	6796	191
51	3499	3459	90	74	7122	3589	3533	6958	164
52	3450	3430	109	78	7067	3559	3508	6880	187
53	3393	3439	103	78	7013	3496	3517	6832	181
54	3351	3437	126	80	6994	3477	3517	6788	206
<b>50-54</b>	<b>17102</b>	<b>17152</b>	<b>523</b>	<b>406</b>	<b>35183</b>	<b>17625</b>	<b>17558</b>	<b>34254</b>	<b>929</b>
55	3304	3389	131	85	6909	3435	3474	6693	216
56	3206	3386	120	88	6800	3326	3474	6592	208
57	3135	3173	123	78	6509	3258	3251	6308	201
58	3086	3188	137	79	6490	3223	3267	6274	216
59	3005	3089	135	72	6301	3140	3161	6094	207
<b>55-59</b>	<b>15736</b>	<b>16225</b>	<b>646</b>	<b>402</b>	<b>33009</b>	<b>16382</b>	<b>16627</b>	<b>31961</b>	<b>1048</b>
60	2942	3119	156	75	6292	3098	3194	6061	231
61	2946	3053	140	73	6212	3086	3126	5999	213
62	2826	3079	127	70	6102	2953	3149	5905	197
63	2760	3051	110	65	5986	2870	3116	5811	175
64	2935	3029	127	64	6155	3062	3093	5964	191
<b>60-64</b>	<b>14409</b>	<b>15331</b>	<b>660</b>	<b>347</b>	<b>30747</b>	<b>15069</b>	<b>15678</b>	<b>29740</b>	<b>1007</b>
65	2461	2769	101	63	5394	2562	2832	5230	164
66	2328	2784	111	62	5285	2439	2846	5112	173
67	2297	2561	97	60	5015	2394	2621	4858	157
68	1858	2155	92	37	4142	1950	2192	4013	129
69	1589	2069	83	54	3795	1672	2123	3658	137
<b>65-69</b>	<b>10533</b>	<b>12338</b>	<b>484</b>	<b>276</b>	<b>23631</b>	<b>11017</b>	<b>12614</b>	<b>22871</b>	<b>760</b>
70	1752	2184	87	58	4081	1839	2242	3936	145
71	1890	2440	83	52	4465	1973	2492	4330	135
72	1881	2460	65	51	4457	1946	2511	4341	116
73	1744	2240	49	45	4078	1793	2285	3984	94
74	1560	2318	51	43	3972	1611	2361	3878	94
<b>70-74</b>	<b>8827</b>	<b>11642</b>	<b>335</b>	<b>249</b>	<b>21053</b>	<b>9162</b>	<b>11891</b>	<b>20469</b>	<b>584</b>
75	1511	2102	45	29	3687	1556	2131	3613	74
76	1394	2194	35	27	3650	1429	2221	3588	62
77	1364	2092	44	26	3526	1408	2118	3456	70
78	1270	2093	39	32	3434	1309	2125	3363	71
79	1217	2055	16	15	3303	1233	2070	3272	31
<b>75-79</b>	<b>6756</b>	<b>10536</b>	<b>179</b>	<b>129</b>	<b>17600</b>	<b>6935</b>	<b>10665</b>	<b>17292</b>	<b>308</b>
80	1091	1903	19	21	3034	1110	1924	2994	40
81	911	1653	13	23	2600	924	1676	2564	36
82	821	1524	12	19	2376	833	1543	2345	31
83	691	1371	11	15	2088	702	1386	2062	26
84	613	1311	10	13	1947	623	1324	1924	23
<b>80-84</b>	<b>4127</b>	<b>7762</b>	<b>65</b>	<b>91</b>	<b>12045</b>	<b>4192</b>	<b>7853</b>	<b>11889</b>	<b>156</b>
85	569	1186	9	14	1778	578	1200	1755	23
86	464	1048	8	11	1531	472	1059	1512	19
87	422	957	7	11	1397	429	968	1379	18
88	341	799	6	7	1153	347	806	1140	13
89	277	699	5	8	989	282	707	976	13
<b>85-89</b>	<b>2073</b>	<b>4689</b>	<b>35</b>	<b>51</b>	<b>6848</b>	<b>2108</b>	<b>4740</b>	<b>6762</b>	<b>86</b>
90	230	590	4	7	831	234	597	820	11
91	149	397	3	6	555	152	403	546	9
92	71	214	2	2	289	73	216	285	4
93	54	166	1	2	223	55	168	220	3
94	51	150	1	2	204	52	152	201	3
<b>90-94</b>	<b>555</b>	<b>1517</b>	<b>11</b>	<b>19</b>	<b>2102</b>	<b>566</b>	<b>1536</b>	<b>2072</b>	<b>30</b>
95	47	148	1	1	197	48	149	195	2
96	42	132	1	1	176	43	133	174	2
97	29	96	1	1	127	30	97	125	2
98	21	70	1	1	93	22	71	91	2
99	45	156	1	1	203	46	157	201	2
<b>95-99</b>	<b>184</b>	<b>602</b>	<b>5</b>	<b>5</b>	<b>796</b>	<b>189</b>	<b>607</b>	<b>786</b>	<b>10</b>
<b>TOTAAL</b>	<b>221709</b>	<b>232601</b>	<b>9424</b>	<b>8310</b>	<b>472044</b>	<b>231133</b>	<b>240911</b>	<b>454310</b>	<b>17734</b>

## Bevolkingsvoorzichten 1981 - 2025

NIS PB UCL HD CBGS ULB KUL VUB

Bevolking per leeftijd, geslacht en nationaliteit, op 31.12.2015 - Arrondissement Gent

Leeftijden	Belgen mannen	Belgen vrouwen	Vreemde- lingen mannen	Vreemde- lingen vrouwen	Totaal	Mannen	Vrouwen	Belgen	Vreemde- lingen
0	2653	2512	129	124	5418	2782	2636	5165	253
1	2644	2504	129	123	5400	2773	2627	5148	252
2	2636	2496	127	124	5383	2763	2620	5132	251
3	2631	2491	127	123	5372	2758	2614	5122	250
4	2628	2486	127	124	5365	2755	2610	5114	251
0- 4	13192	12489	639	618	26938	13831	13107	25681	1257
5	2623	2484	127	125	5359	2750	2609	5107	252
6	2622	2484	129	127	5362	2751	2611	5106	256
7	2622	2487	130	129	5368	2752	2616	5109	259
8	2623	2492	133	130	5378	2756	2622	5115	263
9	2626	2496	135	130	5387	2761	2626	5122	265
5- 9	13116	12443	654	641	26854	13770	13084	25559	1295
10	2632	2503	139	133	5407	2771	2636	5135	272
11	2642	2515	144	135	5436	2786	2650	5157	279
12	2654	2531	151	142	5478	2805	2673	5185	293
13	2667	2547	151	145	5510	2818	2692	5214	296
14	2685	2569	159	148	5561	2844	2717	5254	307
10-14	13280	12665	744	703	27392	14024	13368	25945	1447
15	2708	2589	160	149	5606	2868	2738	5297	309
16	2734	2613	161	149	5657	2895	2762	5347	310
17	2760	2642	160	152	5714	2920	2794	5402	312
18	2792	2668	159	150	5769	2951	2818	5460	309
19	2817	2676	155	147	5795	2972	2823	5493	302
15-19	13811	13188	795	747	28541	14606	13935	26999	1542
20	2813	2660	150	140	5763	2963	2800	5473	290
21	2769	2604	144	136	5653	2913	2740	5373	280
22	2723	2559	137	128	5547	2860	2687	5282	265
23	2693	2527	129	124	5473	2822	2651	5220	253
24	2663	2507	121	120	5411	2784	2627	5170	241
20-24	13661	12857	681	648	27847	14342	13505	26518	1329
25	2643	2492	115	113	5363	2758	2605	5135	228
26	2627	2480	108	108	5323	2735	2588	5107	216
27	2616	2476	107	106	5305	2723	2582	5092	213
28	2603	2466	102	101	5272	2705	2567	5069	203
29	2600	2463	101	99	5263	2701	2562	5063	200
25-29	13089	12377	533	527	26526	13622	12904	25466	1060
30	2595	2455	97	98	5245	2692	2553	5050	195
31	2585	2448	95	96	5224	2680	2544	5033	191
32	2571	2440	91	92	5194	2662	2532	5011	183
33	2554	2423	85	88	5150	2639	2511	4977	173
34	2692	2555	89	93	5429	2781	2648	5247	182
30-34	12997	12321	457	467	26242	13454	12788	25318	924
35	2570	2477	143	139	5329	2713	2616	5047	282
36	2640	2465	131	122	5358	2771	2587	5105	253
37	2600	2567	122	135	5424	2722	2702	5167	257
38	2502	2461	118	131	5212	2620	2592	4963	249
39	2547	2442	117	130	5236	2664	2572	4989	247
35-39	12859	12412	631	657	26559	13490	13069	25271	1288
40	2537	2345	108	109	5099	2645	2454	4882	217
41	2611	2488	114	105	5318	2725	2593	5099	219
42	2763	2638	109	112	5622	2872	2750	5401	221
43	2893	2755	121	102	5871	3014	2857	5648	223
44	2981	2953	115	105	6154	3096	3058	5934	220
40-44	13785	13179	567	533	28064	14352	13712	26964	1100
45	3122	2994	113	104	6333	3235	3098	6116	217
46	3111	2961	97	103	6272	3208	3064	6072	200
47	3132	3039	93	93	6357	3225	3132	6171	186
48	3281	3114	89	89	6573	3370	3203	6395	178
49	3284	3220	87	89	6680	3371	3309	6504	176
45-49	15930	15328	479	478	32215	16409	15806	31258	957

## Bevolkingsvooruitzichten 1981 - 2025

NIS PB UCL HD CBGS ULB KUL VUE

Bevolking per leeftijd, geslacht en nationaliteit, op 31.12.2015 - Arrondissement Gent

Leeftijden	Belgen mannen	Belgen vrouwen	Vreemde- lingen mannen	Vreemde- lingen vrouwen	Totaal	Mannen	Vrouwen	Belgen	Vreemde- lingen
50	3441	3312	80	85	6918	3521	3397	6753	165
51	3575	3503	79	81	7238	3654	3584	7078	160
52	3550	3410	72	85	7117	3622	3495	6960	157
53	3365	3405	72	85	6927	3437	3490	6770	157
54	3417	3397	74	78	6966	3491	3475	6814	152
<b>50-54</b>	<b>17348</b>	<b>17027</b>	<b>377</b>	<b>414</b>	<b>35166</b>	<b>17725</b>	<b>17441</b>	<b>34375</b>	<b>791</b>
55	3299	3337	88	92	6816	3387	3429	6636	180
56	3373	3401	83	74	6931	3456	3475	6774	157
57	3310	3364	104	80	6858	3414	3444	6674	184
58	3240	3364	97	78	6779	3337	3442	6604	175
59	3187	3352	121	79	6739	3308	3431	6539	200
<b>55-59</b>	<b>16409</b>	<b>16818</b>	<b>493</b>	<b>403</b>	<b>34123</b>	<b>16902</b>	<b>17221</b>	<b>33227</b>	<b>896</b>
60	3119	3295	124	82	6620	3243	3377	6414	206
61	3007	3279	113	83	6482	3120	3362	6286	196
62	2914	3069	115	74	6172	3029	3143	5983	189
63	2849	3075	127	74	6125	2976	3149	5924	201
64	2744	2971	123	67	5905	2867	3038	5715	190
<b>60-64</b>	<b>14633</b>	<b>15689</b>	<b>602</b>	<b>380</b>	<b>31304</b>	<b>15235</b>	<b>16069</b>	<b>30322</b>	<b>982</b>
65	2662	2990	141	70	5863	2803	3060	5652	211
66	2640	2916	125	68	5749	2765	2984	5556	193
67	2506	2925	111	65	5607	2617	2990	5431	176
68	2423	2883	96	60	5462	2519	2943	5306	156
69	2538	2845	110	59	5552	2648	2904	5383	169
<b>65-69</b>	<b>12769</b>	<b>14559</b>	<b>583</b>	<b>322</b>	<b>28233</b>	<b>13352</b>	<b>14881</b>	<b>27328</b>	<b>905</b>
70	2098	2582	87	59	4826	2185	2641	4680	146
71	1952	2572	95	58	4677	2047	2630	4524	153
72	1888	2344	80	56	4368	1968	2400	4232	136
73	1493	1954	75	33	3555	1568	1987	3447	108
74	1249	1851	65	50	3215	1314	1901	3100	115
<b>70-74</b>	<b>8680</b>	<b>11303</b>	<b>402</b>	<b>256</b>	<b>20641</b>	<b>9082</b>	<b>11559</b>	<b>19983</b>	<b>658</b>
75	1343	1930	67	50	3390	1410	1980	3273	117
76	1415	2123	62	43	3643	1477	2166	3538	105
77	1375	2104	47	43	3569	1422	2147	3479	90
78	1241	1878	34	37	3190	1275	1915	3119	71
79	1079	1895	36	35	3045	1115	1930	2974	71
<b>75-79</b>	<b>6453</b>	<b>9930</b>	<b>246</b>	<b>208</b>	<b>16837</b>	<b>6699</b>	<b>10138</b>	<b>16383</b>	<b>454</b>
80	1012	1680	30	25	2747	1042	1705	2692	55
81	902	1704	22	22	2650	924	1726	2606	44
82	848	1571	29	20	2468	877	1591	2419	49
83	759	1516	24	22	2321	783	1538	2275	46
84	696	1429	10	10	2145	706	1439	2125	20
<b>80-84</b>	<b>4217</b>	<b>7900</b>	<b>115</b>	<b>99</b>	<b>12331</b>	<b>4332</b>	<b>7999</b>	<b>12117</b>	<b>214</b>
85	595	1264	10	13	1882	605	1277	1859	23
86	475	1047	8	13	1543	483	1060	1522	21
87	408	916	7	11	1342	415	927	1324	18
88	326	779	6	9	1120	332	788	1105	15
89	273	699	5	8	985	278	707	972	13
<b>85-89</b>	<b>2077</b>	<b>4705</b>	<b>36</b>	<b>54</b>	<b>6872</b>	<b>2113</b>	<b>4759</b>	<b>6782</b>	<b>90</b>
90	237	592	4	7	840	241	599	829	11
91	179	485	3	6	673	182	491	664	9
92	149	406	2	5	562	151	411	555	7
93	110	311	1	2	424	111	313	421	3
94	81	248	1	3	333	82	251	329	4
<b>90-94</b>	<b>756</b>	<b>2042</b>	<b>11</b>	<b>23</b>	<b>2832</b>	<b>767</b>	<b>2065</b>	<b>2798</b>	<b>34</b>
95	62	189	1	2	254	63	191	251	3
96	37	115	1	1	154	38	116	152	2
97	17	56	1	1	75	18	57	73	2
98	12	41	1	1	55	13	42	53	2
99	42	143	1	1	187	43	144	185	2
<b>95-99</b>	<b>170</b>	<b>544</b>	<b>5</b>	<b>6</b>	<b>725</b>	<b>175</b>	<b>550</b>	<b>714</b>	<b>11</b>
<b>TOTAAL</b>	<b>219232</b>	<b>229776</b>	<b>9050</b>	<b>8184</b>	<b>466242</b>	<b>228282</b>	<b>237960</b>	<b>449008</b>	<b>17234</b>

## Bevolkingsvooruitzichten 1981 - 2025

NIS PB UCL HD CBGS ULB KUL VUB

Bevolking per leeftijd, geslacht en nationaliteit, op 31.12.2020 - Arrondissement Gent

Leeftijden	Belgen mannen	Belgen vrouwen	Vreemde- lingen mannen	Vreemde- lingen vrouwen	Totaal	Mannen	Vrouwen	Belgen	Vreemde- lingen
0	2656	2514	124	118	5412	2780	2632	5170	242
1	2658	2517	123	118	5416	2781	2635	5175	241
2	2660	2520	121	118	5419	2781	2638	5180	239
3	2661	2521	120	117	5419	2781	2638	5182	237
4	2660	2519	119	115	5413	2779	2634	5179	234
<b>0- 4</b>	<b>13295</b>	<b>12591</b>	<b>607</b>	<b>586</b>	<b>27079</b>	<b>13902</b>	<b>13177</b>	<b>25886</b>	<b>1193</b>
5	2657	2516	117	116	5406	2774	2632	5173	233
6	2653	2514	116	116	5399	2769	2630	5167	232
7	2647	2509	114	117	5387	2761	2626	5156	231
8	2644	2506	116	116	5382	2760	2622	5150	232
9	2641	2502	116	118	5377	2757	2620	5143	234
<b>5- 9</b>	<b>13242</b>	<b>12547</b>	<b>579</b>	<b>583</b>	<b>26951</b>	<b>13821</b>	<b>13130</b>	<b>25789</b>	<b>1162</b>
10	2634	2499	117	117	5367	2751	2616	5133	234
11	2629	2498	119	117	5363	2748	2615	5127	236
12	2624	2499	121	117	5361	2745	2616	5123	238
13	2620	2502	123	119	5364	2743	2621	5122	242
14	2622	2506	127	116	5371	2749	2622	5128	243
<b>10-14</b>	<b>13129</b>	<b>12504</b>	<b>607</b>	<b>586</b>	<b>26826</b>	<b>13736</b>	<b>13090</b>	<b>25633</b>	<b>1193</b>
15	2628	2512	130	121	5391	2758	2633	5140	251
16	2639	2524	136	123	5422	2775	2647	5163	259
17	2650	2537	141	130	5458	2791	2667	5187	271
18	2663	2546	140	132	5481	2803	2678	5209	272
19	2677	2546	144	132	5499	2821	2678	5223	276
<b>15-19</b>	<b>13257</b>	<b>12665</b>	<b>691</b>	<b>638</b>	<b>27251</b>	<b>13948</b>	<b>13303</b>	<b>25922</b>	<b>1329</b>
20	2673	2529	140	130	5472	2813	2659	5202	270
21	2667	2510	139	129	5445	2806	2639	5177	268
22	2662	2506	132	128	5428	2794	2634	5168	260
23	2669	2516	126	126	5437	2795	2642	5185	252
24	2684	2525	121	121	5451	2805	2646	5209	242
<b>20-24</b>	<b>13355</b>	<b>12586</b>	<b>658</b>	<b>634</b>	<b>27233</b>	<b>14013</b>	<b>13220</b>	<b>25941</b>	<b>1292</b>
25	2689	2536	118	117	5460	2807	2653	5225	235
26	2669	2518	116	115	5418	2785	2633	5187	231
27	2653	2506	113	109	5381	2766	2615	5159	222
28	2644	2499	108	107	5358	2752	2606	5143	215
29	2633	2494	103	107	5337	2736	2601	5127	210
<b>25-29</b>	<b>13288</b>	<b>12553</b>	<b>558</b>	<b>555</b>	<b>26954</b>	<b>13846</b>	<b>13108</b>	<b>25841</b>	<b>1113</b>
30	2631	2491	101	102	5325	2732	2593	5122	203
31	2623	2486	98	98	5305	2721	2584	5109	196
32	2618	2487	96	97	5298	2714	2584	5105	193
33	2607	2477	91	93	5268	2698	2570	5084	184
34	2605	2475	92	93	5265	2697	2568	5080	185
<b>30-34</b>	<b>13084</b>	<b>12416</b>	<b>478</b>	<b>483</b>	<b>26461</b>	<b>13562</b>	<b>12899</b>	<b>25500</b>	<b>961</b>
35	2599	2463	88	91	5241	2687	2554	5062	179
36	2584	2456	86	90	5216	2670	2546	5040	176
37	2568	2445	82	86	5181	2650	2531	5013	168
38	2547	2426	79	85	5137	2626	2511	4973	164
39	2681	2556	84	87	5408	2765	2643	5237	171
<b>35-39</b>	<b>12979</b>	<b>12346</b>	<b>419</b>	<b>439</b>	<b>26183</b>	<b>13398</b>	<b>12785</b>	<b>25325</b>	<b>858</b>
40	2557	2478	136	132	5303	2693	2610	5035	268
41	2624	2465	126	115	5330	2750	2580	5089	241
42	2582	2560	119	128	5389	2701	2688	5142	247
43	2483	2455	117	125	5180	2600	2580	4938	242
44	2523	2434	116	124	5197	2639	2558	4957	240
<b>40-44</b>	<b>12769</b>	<b>12392</b>	<b>614</b>	<b>624</b>	<b>26399</b>	<b>13383</b>	<b>13016</b>	<b>25161</b>	<b>1238</b>
45	2509	2334	107	103	5053	2616	2437	4843	210
46	2579	2475	113	101	5268	2692	2576	5054	214
47	2728	2620	109	108	5565	2837	2728	5348	217
48	2850	2736	119	96	5801	2969	2832	5586	215
49	2931	2930	113	99	6073	3044	3029	5861	212
<b>45-49</b>	<b>13597</b>	<b>13095</b>	<b>561</b>	<b>507</b>	<b>27760</b>	<b>14158</b>	<b>13602</b>	<b>26692</b>	<b>1068</b>

## Bevolkingsvooruitzichten 1981 - 2025

NIS PB UCL HD C9GS ULB KUL VUB

Bevolking per leeftijd, geslacht en nationaliteit, op 31.12.2020 - Arrondissement Gent

Leeftijden	Belgen mannen	Belgen vrouwen	Vreemde- lingen mannen	Vreemde- lingen vrouwen	Totaal	Mannen	Vrouwen	Belgen	Vreemde- lingen
50	3062	2966	110	99	6237	3172	3065	6028	209
51	3043	2933	95	99	6170	3138	3032	5976	194
52	3055	3002	90	91	6238	3145	3093	6057	181
53	3191	3072	84	89	6436	3275	3161	6263	173
54	3185	3176	82	89	6532	3267	3265	6361	171
<b>50-54</b>	<b>15536</b>	<b>15149</b>	<b>461</b>	<b>467</b>	<b>31613</b>	<b>15997</b>	<b>15616</b>	<b>30685</b>	<b>928</b>
55	3326	3263	74	86	6749	3400	3349	6589	160
56	3444	3449	72	82	7047	3516	3531	6893	154
57	3406	3350	66	86	6908	3472	3436	6756	152
58	3218	3334	67	86	6705	3285	3420	6552	153
59	3249	3318	70	78	6715	3319	3396	6567	148
<b>55-59</b>	<b>16643</b>	<b>16714</b>	<b>349</b>	<b>418</b>	<b>34124</b>	<b>16992</b>	<b>17132</b>	<b>33357</b>	<b>767</b>
60	3116	3250	84	88	6538	3200	3338	6366	172
61	3163	3301	79	71	6614	3242	3372	6464	150
62	3080	3255	98	75	6508	3178	3330	6335	173
63	2992	3246	90	73	6401	3082	3319	6238	163
64	2916	3226	111	74	6327	3027	3300	6142	185
<b>60-64</b>	<b>15267</b>	<b>16278</b>	<b>462</b>	<b>381</b>	<b>32388</b>	<b>15729</b>	<b>16659</b>	<b>31545</b>	<b>843</b>
65	2824	3160	112	78	6174	2936	3238	5984	190
66	2700	3128	101	78	6007	2801	3206	5828	179
67	2584	2917	102	69	5672	2686	2986	5501	171
68	2499	2906	111	69	5585	2610	2975	5405	180
69	2373	2791	107	62	5333	2480	2853	5164	169
<b>65-69</b>	<b>12980</b>	<b>14902</b>	<b>533</b>	<b>356</b>	<b>28771</b>	<b>13513</b>	<b>15258</b>	<b>27882</b>	<b>889</b>
70	2268	2787	121	66	5242	2389	2853	5055	187
71	2214	2695	106	64	5079	2320	2759	4909	170
72	2061	2680	91	61	4893	2152	2741	4741	152
73	1947	2612	78	57	4694	2025	2669	4559	135
74	1994	2548	86	54	4682	2080	2602	4542	140
<b>70-74</b>	<b>10484</b>	<b>13322</b>	<b>482</b>	<b>302</b>	<b>24590</b>	<b>10966</b>	<b>13624</b>	<b>23806</b>	<b>784</b>
75	1610	2280	67	51	4008	1677	2331	3890	118
76	1462	2236	69	50	3817	1531	2286	3698	119
77	1379	2004	59	47	3489	1438	2051	3383	106
78	1064	1635	54	27	2780	1118	1662	2699	81
79	863	1513	45	40	2461	908	1553	2376	85
<b>75-79</b>	<b>6378</b>	<b>9668</b>	<b>294</b>	<b>215</b>	<b>16555</b>	<b>6672</b>	<b>9883</b>	<b>16046</b>	<b>509</b>
80	899	1542	45	41	2527	944	1583	2441	86
81	914	1648	41	34	2637	955	1682	2562	75
82	856	1580	29	32	2497	885	1612	2436	61
83	741	1361	19	27	2148	760	1388	2102	46
84	616	1318	21	25	1980	637	1343	1934	46
<b>80-84</b>	<b>4026</b>	<b>7449</b>	<b>155</b>	<b>159</b>	<b>11789</b>	<b>4181</b>	<b>7608</b>	<b>11475</b>	<b>314</b>
85	551	1117	16	15	1699	567	1132	1668	31
86	469	1079	12	12	1572	481	1091	1548	24
87	421	945	14	11	1391	435	956	1366	25
88	359	861	11	12	1243	370	873	1220	23
89	310	760	5	5	1080	315	765	1070	10
<b>85-89</b>	<b>2110</b>	<b>4762</b>	<b>58</b>	<b>55</b>	<b>6985</b>	<b>2168</b>	<b>4817</b>	<b>6872</b>	<b>113</b>
90	248	629	5	7	889	253	636	877	12
91	183	483	3	6	675	186	489	666	9
92	144	389	2	5	540	146	394	533	7
93	105	303	1	4	413	106	307	408	5
94	80	248	1	3	332	81	251	328	4
<b>90-94</b>	<b>760</b>	<b>2052</b>	<b>12</b>	<b>25</b>	<b>2849</b>	<b>772</b>	<b>2077</b>	<b>2812</b>	<b>37</b>
95	63	191	1	2	257	64	193	254	3
96	44	143	1	1	189	45	144	187	2
97	34	108	1	1	144	35	109	142	2
98	24	75	1	1	101	25	76	99	2
99	46	154	1	1	202	47	155	200	2
<b>95-99</b>	<b>211</b>	<b>671</b>	<b>5</b>	<b>6</b>	<b>893</b>	<b>216</b>	<b>677</b>	<b>882</b>	<b>11</b>
<b>TOTAAL</b>	<b>216390</b>	<b>226662</b>	<b>8583</b>	<b>8019</b>	<b>459654</b>	<b>224973</b>	<b>234681</b>	<b>443052</b>	<b>16602</b>

Bevolkingsvooruitzichten 1981 - 2025

NIS PB UCL HD CBGS ULB KUL VUB

Bevolking per leeftijd, geslacht en nationaliteit, op 31.12.2025 - Arrondissement Gent

Leeftijden	Belgen mannen	Belgen vrouwen	Vreemde- lingen mannen	Vreemde- lingen vrouwen	Totaal	Mannen	Vrouwen	Belgen	Vreemde- lingen
0	2600	2461	115	109	5285	2715	2570	5061	224
1	2610	2472	114	108	5304	2724	2580	5082	222
2	2622	2484	114	109	5329	2736	2593	5106	223
3	2636	2498	114	110	5358	2750	2608	5134	224
4	2649	2508	113	111	5381	2762	2619	5157	224
<b>0- 4</b>	<b>13117</b>	<b>12423</b>	<b>570</b>	<b>547</b>	<b>26657</b>	<b>13687</b>	<b>12970</b>	<b>25540</b>	<b>1117</b>
5	2662	2519	113	110	5404	2775	2629	5181	223
6	2668	2527	114	110	5419	2782	2637	5195	224
7	2672	2534	109	111	5426	2781	2645	5206	220
8	2675	2538	109	110	5432	2784	2648	5213	219
9	2672	2536	108	107	5423	2780	2643	5208	215
<b>5- 9</b>	<b>13349</b>	<b>12654</b>	<b>553</b>	<b>548</b>	<b>27104</b>	<b>13902</b>	<b>13202</b>	<b>26003</b>	<b>1101</b>
10	2666	2531	105	109	5411	2771	2640	5197	214
11	2659	2528	105	108	5400	2764	2636	5187	213
12	2651	2521	107	109	5388	2758	2630	5172	216
13	2641	2516	108	109	5374	2749	2625	5157	217
14	2635	2512	110	109	5366	2745	2621	5147	219
<b>10-14</b>	<b>13252</b>	<b>12608</b>	<b>535</b>	<b>544</b>	<b>26939</b>	<b>13787</b>	<b>13152</b>	<b>25860</b>	<b>1079</b>
15	2628	2509	110	105	5352	2738	2614	5137	215
16	2625	2508	112	108	5353	2737	2616	5133	220
17	2620	2506	111	108	5345	2731	2614	5126	219
18	2616	2502	111	108	5337	2727	2610	5118	219
19	2613	2486	115	106	5320	2728	2592	5099	221
<b>15-19</b>	<b>13102</b>	<b>12511</b>	<b>559</b>	<b>535</b>	<b>26707</b>	<b>13661</b>	<b>13046</b>	<b>25613</b>	<b>1094</b>
20	2595	2455	114	106	5270	2709	2561	5050	220
21	2575	2425	116	105	5221	2691	2530	5000	221
22	2556	2405	117	110	5188	2673	2515	4961	227
23	2544	2395	111	110	5160	2655	2505	4939	221
24	2545	2398	114	110	5167	2659	2508	4943	224
<b>20-24</b>	<b>12815</b>	<b>12078</b>	<b>572</b>	<b>541</b>	<b>26006</b>	<b>13387</b>	<b>12619</b>	<b>24893</b>	<b>1113</b>
25	2549	2406	111	111	5177	2660	2517	4955	222
26	2564	2421	110	110	5205	2674	2531	4985	220
27	2586	2447	110	112	5255	2696	2559	5033	222
28	2617	2482	106	110	5315	2723	2592	5099	216
29	2652	2509	103	108	5372	2755	2617	5161	211
<b>25-29</b>	<b>12968</b>	<b>12265</b>	<b>540</b>	<b>551</b>	<b>26324</b>	<b>13508</b>	<b>12816</b>	<b>25233</b>	<b>1091</b>
30	2674	2532	105	106	5417	2779	2638	5206	211
31	2665	2523	106	104	5398	2771	2627	5188	210
32	2658	2515	103	99	5375	2761	2614	5173	202
33	2647	2511	99	99	5356	2746	2610	5158	198
34	2637	2506	94	100	5337	2731	2606	5143	194
<b>30-34</b>	<b>13281</b>	<b>12587</b>	<b>507</b>	<b>508</b>	<b>26883</b>	<b>13788</b>	<b>13095</b>	<b>25868</b>	<b>1015</b>
35	2635	2501	92	96	5324	2727	2597	5136	188
36	2624	2496	89	92	5301	2713	2588	5120	181
37	2616	2493	90	91	5290	2706	2584	5109	181
38	2603	2481	86	88	5258	2689	2569	5084	174
39	2598	2476	87	86	5247	2685	2562	5074	173
<b>35-39</b>	<b>13076</b>	<b>12447</b>	<b>444</b>	<b>453</b>	<b>26420</b>	<b>13520</b>	<b>12900</b>	<b>25523</b>	<b>897</b>
40	2591	2464	83	84	5222	2674	2548	5055	167
41	2572	2457	83	83	5195	2655	2540	5029	166
42	2551	2444	81	78	5154	2632	2522	4995	159
43	2527	2420	78	79	5104	2605	2499	4947	157
44	2657	2548	83	81	5369	2740	2629	5205	164
<b>40-44</b>	<b>12898</b>	<b>12333</b>	<b>408</b>	<b>405</b>	<b>26044</b>	<b>13306</b>	<b>12738</b>	<b>25231</b>	<b>813</b>
45	2530	2467	131	126	5254	2661	2593	4997	257
46	2592	2451	124	111	5278	2716	2562	5043	235
47	2545	2544	118	124	5331	2663	2668	5089	242
48	2445	2439	116	119	5119	2561	2558	4884	235
49	2478	2414	114	118	5124	2592	2532	4892	232
<b>45-49</b>	<b>12590</b>	<b>12315</b>	<b>603</b>	<b>598</b>	<b>26106</b>	<b>13193</b>	<b>12913</b>	<b>24905</b>	<b>1201</b>

## Bevolkingsvooruitzichten 1981 - 2025

## NIS PB UCL HD CBGS ULB KUL VUB

## Bevolking per leeftijd, geslacht en nationaliteit, op 31.12.2025 - Arrondissement Gent

Leeftijden	Belgen mannen	Belgen vrouwen	Vreemde- lingen mannen	Vreemde- lingen vrouwen	Totaal	Mannen	Vrouwen	Belgen	Vreemde- lingen
50	2456	2314	104	98	4972	2560	2412	4770	202
51	2523	2450	109	100	5182	2632	2550	4973	209
52	2661	2588	103	102	5454	2764	2690	5249	205
53	2773	2700	112	96	5681	2885	2796	5473	208
54	2842	2888	106	99	5935	2948	2987	5730	205
<b>50-54</b>	<b>13255</b>	<b>12940</b>	<b>534</b>	<b>495</b>	<b>27224</b>	<b>13789</b>	<b>13435</b>	<b>26195</b>	<b>1029</b>
55	2961	2918	105	98	6082	3066	3016	5879	203
56	2932	2884	88	100	6004	3020	2984	5816	188
57	2929	2947	84	91	6051	3013	3038	5876	175
58	3046	3007	78	89	6220	3124	3096	6053	167
59	3026	3102	78	88	6294	3104	3190	6128	166
<b>55-59</b>	<b>14894</b>	<b>14858</b>	<b>433</b>	<b>466</b>	<b>30651</b>	<b>15327</b>	<b>15324</b>	<b>29752</b>	<b>899</b>
60	3142	3178	70	84	6474	3212	3262	6320	154
61	3230	3350	68	79	6727	3298	3429	6580	147
62	3169	3246	63	82	6560	3232	3328	6415	145
63	2975	3222	63	81	6341	3038	3303	6197	144
64	2974	3198	66	74	6312	3040	3272	6172	140
<b>60-64</b>	<b>15490</b>	<b>16194</b>	<b>330</b>	<b>400</b>	<b>32414</b>	<b>15820</b>	<b>16594</b>	<b>31684</b>	<b>730</b>
65	2823	3121	76	83	6103	2899	3204	5944	159
66	2839	3157	69	66	6131	2908	3223	5996	135
67	2735	3094	87	70	5986	2822	3164	5829	157
68	2627	3069	79	68	5843	2706	3137	5696	147
69	2526	3031	97	68	5722	2623	3099	5557	165
<b>65-69</b>	<b>13550</b>	<b>15472</b>	<b>408</b>	<b>355</b>	<b>29785</b>	<b>13958</b>	<b>15827</b>	<b>29022</b>	<b>763</b>
70	2408	2945	96	74	5523	2504	3019	5353	170
71	2266	2890	86	73	5315	2352	2963	5156	159
72	2124	2673	85	65	4947	2209	2738	4797	150
73	2007	2634	90	65	4796	2097	2699	4641	155
74	1864	2499	84	56	4503	1948	2555	4363	140
<b>70-74</b>	<b>10669</b>	<b>13641</b>	<b>441</b>	<b>333</b>	<b>25084</b>	<b>11110</b>	<b>13974</b>	<b>24310</b>	<b>774</b>
75	1739	2461	92	57	4349	1831	2518	4200	149
76	1658	2345	79	54	4136	1737	2399	4003	133
77	1507	2292	66	51	3916	1573	2343	3799	117
78	1388	2186	55	46	3675	1443	2232	3574	101
79	1380	2087	61	44	3572	1441	2131	3467	105
<b>75-79</b>	<b>7672</b>	<b>11371</b>	<b>353</b>	<b>252</b>	<b>19648</b>	<b>8025</b>	<b>11623</b>	<b>19043</b>	<b>605</b>
80	1079	1820	45	42	2986	1124	1862	2899	87
81	946	1734	44	39	2763	990	1773	2680	83
82	857	1505	37	35	2434	894	1540	2362	72
83	636	1185	33	19	1873	669	1204	1821	52
84	493	1050	25	27	1595	518	1077	1543	52
<b>80-84</b>	<b>4011</b>	<b>7294</b>	<b>184</b>	<b>162</b>	<b>11651</b>	<b>4195</b>	<b>7456</b>	<b>11305</b>	<b>346</b>
85	490	1026	25	26	1567	515	1052	1516	51
86	475	1044	21	20	1580	496	1064	1519	41
87	426	949	14	18	1407	440	967	1375	32
88	350	773	9	16	1148	359	789	1123	25
89	275	700	9	14	998	284	714	975	23
<b>85-89</b>	<b>2016</b>	<b>4492</b>	<b>78</b>	<b>94</b>	<b>6680</b>	<b>2094</b>	<b>4586</b>	<b>6508</b>	<b>172</b>
90	230	556	6	7	799	236	563	786	13
91	180	497	5	6	688	185	503	677	11
92	149	401	5	5	560	154	406	550	10
93	115	335	4	5	459	119	340	450	9
94	91	269	1	2	363	92	271	360	3
<b>90-94</b>	<b>765</b>	<b>2058</b>	<b>21</b>	<b>25</b>	<b>2869</b>	<b>786</b>	<b>2083</b>	<b>2823</b>	<b>46</b>
95	66	202	1	2	271	67	204	268	3
96	46	141	1	1	189	47	142	187	2
97	33	105	1	1	140	34	106	138	2
98	22	74	1	1	98	23	75	96	2
99	53	179	1	1	234	54	180	232	2
<b>95-99</b>	<b>220</b>	<b>701</b>	<b>5</b>	<b>6</b>	<b>932</b>	<b>225</b>	<b>707</b>	<b>921</b>	<b>11</b>
<b>TOTAAL</b>	<b>212990</b>	<b>223242</b>	<b>8078</b>	<b>7818</b>	<b>452128</b>	<b>221068</b>	<b>231060</b>	<b>436232</b>	<b>15896</b>





**- BEVOLKING PER LEEFTIJD, GESLACHT EN NATIONALITEIT -**

**- 6. ARRONDISSEMENT OUDENAARDE -**

## Bevolkingsvooruitzichten 1981 - 2025

NIS PB UCL HD CBGS ULB KUL VUB

Bevolking per leeftijd, geslacht en nationaliteit, op 31.12.1980 - Arrondissement Oudenaarde

Leeftijden	Belgen mannen	Belgen vrouwen	Vreemde- lingen mannen	Vreemde- lingen vrouwen	Totaal	Mannen	Vrouwen	Belgen	Vreemde- lingen
0	666	607	16	18	1307	682	625	1273	34
1	678	636	18	15	1347	696	651	1314	33
2	682	658	24	16	1380	706	674	1340	40
3	707	673	17	17	1414	724	690	1380	34
4	687	595	23	19	1324	710	614	1282	42
<b>0- 4</b>	<b>3420</b>	<b>3169</b>	<b>98</b>	<b>85</b>	<b>6772</b>	<b>3518</b>	<b>3254</b>	<b>6589</b>	<b>183</b>
5	627	662	21	19	1329	648	681	1289	40
6	685	654	11	24	1374	696	678	1339	35
7	780	689	18	19	1506	798	708	1469	37
8	714	715	13	20	1462	727	735	1429	33
9	779	718	15	20	1532	794	738	1497	35
<b>5- 9</b>	<b>3585</b>	<b>3438</b>	<b>78</b>	<b>102</b>	<b>7203</b>	<b>3663</b>	<b>3540</b>	<b>7023</b>	<b>180</b>
10	786	704	17	18	1525	803	722	1490	35
11	756	721	9	21	1507	765	742	1477	30
12	815	730	7	12	1564	822	742	1545	19
13	816	728	12	22	1578	828	750	1544	34
14	821	840	10	8	1679	831	848	1661	18
<b>10-14</b>	<b>3994</b>	<b>3723</b>	<b>55</b>	<b>81</b>	<b>7853</b>	<b>4049</b>	<b>3804</b>	<b>7717</b>	<b>136</b>
15	900	847	9	16	1772	909	863	1747	25
16	928	846	6	10	1790	934	856	1774	16
17	889	838	7	9	1743	896	847	1727	16
18	920	870	8	16	1814	928	886	1790	24
19	937	821	8	11	1777	945	832	1758	19
<b>15-19</b>	<b>4574</b>	<b>4222</b>	<b>38</b>	<b>62</b>	<b>8896</b>	<b>4612</b>	<b>4284</b>	<b>8796</b>	<b>100</b>
20	881	836	9	10	1736	890	846	1717	19
21	942	819	8	12	1781	950	831	1761	20
22	904	807	10	5	1726	914	812	1711	15
23	802	791	14	7	1614	816	798	1593	21
24	791	777	6	9	1583	797	786	1568	15
<b>20-24</b>	<b>4320</b>	<b>4030</b>	<b>47</b>	<b>43</b>	<b>8440</b>	<b>4367</b>	<b>4073</b>	<b>8350</b>	<b>90</b>
25	783	747	13	7	1550	796	754	1530	20
26	795	709	15	9	1528	810	718	1504	24
27	770	724	10	9	1513	780	733	1494	19
28	774	711	14	7	1506	788	718	1485	21
29	803	707	15	8	1533	818	715	1510	23
<b>25-29</b>	<b>3925</b>	<b>3598</b>	<b>67</b>	<b>40</b>	<b>7630</b>	<b>3992</b>	<b>3638</b>	<b>7523</b>	<b>107</b>
30	781	647	13	14	1455	794	661	1428	27
31	724	736	18	4	1482	742	740	1460	22
32	736	738	13	5	1492	749	743	1474	18
33	764	748	16	8	1536	780	756	1512	24
34	797	699	18	4	1518	815	703	1496	22
<b>30-34</b>	<b>3802</b>	<b>3568</b>	<b>78</b>	<b>35</b>	<b>7483</b>	<b>3880</b>	<b>3603</b>	<b>7370</b>	<b>113</b>
35	663	684	10	6	1363	673	690	1347	16
36	677	652	12	4	1345	689	656	1329	16
37	650	609	9	6	1274	659	615	1259	15
38	575	548	12	6	1141	587	554	1123	18
39	452	502	13	4	971	465	506	954	17
<b>35-39</b>	<b>3017</b>	<b>2995</b>	<b>56</b>	<b>26</b>	<b>6094</b>	<b>3073</b>	<b>3021</b>	<b>6012</b>	<b>82</b>
40	578	543	8	1	1130	586	544	1121	9
41	677	664	21	2	1364	698	666	1341	23
42	645	650	8	1	1304	653	651	1295	9
43	686	624	3	2	1315	689	626	1310	5
44	637	647	5	3	1292	642	650	1284	8
<b>40-44</b>	<b>3223</b>	<b>3128</b>	<b>45</b>	<b>9</b>	<b>6405</b>	<b>3268</b>	<b>3137</b>	<b>6351</b>	<b>54</b>
45	655	654	3	2	1314	658	656	1309	5
46	692	748	8	4	1452	700	752	1440	12
47	698	714	4	4	1420	702	718	1412	8
48	724	789	4	8	1525	728	797	1513	12
49	794	775	6	3	1578	800	778	1569	9
<b>45-49</b>	<b>3563</b>	<b>3680</b>	<b>25</b>	<b>21</b>	<b>7289</b>	<b>3588</b>	<b>3701</b>	<b>7243</b>	<b>46</b>

## Bevolkingsvooruitzichten 1981 - 2025

NIS PB UCL HD CBGS ULB KUL VUB

Bevolking per leeftijd, geslacht en nationaliteit, op 31.12.1980 - Arrondissement Oudenaarde

Leeftijden	Belgen mannen	Belgen vrouwen	Vreemde- lingen mannen	Vreemde- lingen vrouwen	Totaal	Mannen	Vrouwen	Belgen	Vreemde- lingen
50	721	790	6	3	1520	727	793	1511	9
51	703	650	5	0	1358	708	650	1353	5
52	722	730	5	3	1460	727	733	1452	8
53	664	727	3	3	1397	667	730	1391	6
54	698	732	0	3	1433	698	735	1430	3
<b>50-54</b>	<b>3508</b>	<b>3629</b>	<b>19</b>	<b>12</b>	<b>7168</b>	<b>3527</b>	<b>3641</b>	<b>7137</b>	<b>31</b>
55	671	744	2	4	1421	673	748	1415	6
56	691	658	3	4	1356	694	662	1349	7
57	665	731	1	5	1402	666	736	1396	6
58	680	686	6	5	1377	686	691	1366	11
59	637	771	3	1	1412	640	772	1408	4
<b>55-59</b>	<b>3344</b>	<b>3590</b>	<b>15</b>	<b>19</b>	<b>6968</b>	<b>3359</b>	<b>3609</b>	<b>6934</b>	<b>34</b>
60	603	696	5	2	1306	608	698	1299	7
61	521	556	1	4	1082	522	560	1077	5
62	331	382	4	2	719	335	384	713	6
63	337	394	1	1	733	338	395	731	2
64	407	477	1	0	885	408	477	884	1
<b>60-64</b>	<b>2199</b>	<b>2505</b>	<b>12</b>	<b>9</b>	<b>4725</b>	<b>2211</b>	<b>2514</b>	<b>4704</b>	<b>21</b>
65	471	531	0	3	1005	471	534	1002	3
66	566	690	6	6	1268	572	696	1256	12
67	570	643	3	5	1221	573	648	1213	8
68	560	674	0	4	1238	560	678	1234	4
69	498	678	0	3	1179	498	681	1176	3
<b>65-69</b>	<b>2665</b>	<b>3216</b>	<b>9</b>	<b>21</b>	<b>5911</b>	<b>2674</b>	<b>3237</b>	<b>5881</b>	<b>30</b>
70	462	686	2	7	1157	464	693	1148	9
71	508	573	0	3	1084	508	576	1081	3
72	437	615	2	2	1056	439	617	1052	4
73	475	604	2	3	1084	477	607	1079	5
74	435	580	2	1	1018	437	581	1015	3
<b>70-74</b>	<b>2317</b>	<b>3058</b>	<b>8</b>	<b>16</b>	<b>5399</b>	<b>2325</b>	<b>3074</b>	<b>5375</b>	<b>24</b>
75	392	541	3	1	937	395	542	933	4
76	389	555	0	1	945	389	556	944	1
77	381	535	1	4	921	382	539	916	5
78	301	475	0	0	776	301	475	776	0
79	284	441	3	2	730	287	443	725	5
<b>75-79</b>	<b>1747</b>	<b>2547</b>	<b>7</b>	<b>8</b>	<b>4309</b>	<b>1754</b>	<b>2555</b>	<b>4294</b>	<b>15</b>
80	228	387	0	2	617	228	389	615	2
81	232	371	0	1	604	232	372	603	1
82	190	331	1	1	523	191	332	521	2
83	163	288	1	0	452	164	288	451	1
84	153	250	0	0	403	153	250	403	0
<b>80-84</b>	<b>966</b>	<b>1627</b>	<b>2</b>	<b>4</b>	<b>2599</b>	<b>968</b>	<b>1631</b>	<b>2593</b>	<b>6</b>
85	112	191	0	1	304	112	192	303	1
86	98	158	0	0	256	98	158	256	0
87	66	147	2	0	215	68	147	213	2
88	68	113	0	1	182	68	114	181	1
89	49	80	0	0	129	49	80	129	0
<b>85-89</b>	<b>393</b>	<b>689</b>	<b>2</b>	<b>2</b>	<b>1086</b>	<b>395</b>	<b>691</b>	<b>1082</b>	<b>4</b>
90	34	64	1	0	99	35	64	98	1
91	22	43	0	0	65	22	43	65	0
92	17	27	0	0	44	17	27	44	0
93	13	28	2	0	43	15	28	41	2
94	11	19	1	0	31	12	19	30	1
<b>90-94</b>	<b>97</b>	<b>181</b>	<b>4</b>	<b>0</b>	<b>282</b>	<b>101</b>	<b>181</b>	<b>278</b>	<b>4</b>
95	10	17	0	0	27	10	17	27	0
96	0	5	0	0	5	0	5	5	0
97	0	6	0	0	6	0	6	6	0
98	3	3	0	0	6	3	3	6	0
99	0	5	0	0	5	0	5	5	0
<b>95-99</b>	<b>13</b>	<b>36</b>	<b>0</b>	<b>0</b>	<b>49</b>	<b>13</b>	<b>36</b>	<b>49</b>	<b>0</b>
<b>TOTAAL</b>	<b>54672</b>	<b>56629</b>	<b>665</b>	<b>595</b>	<b>112561</b>	<b>55337</b>	<b>57224</b>	<b>111301</b>	<b>1260</b>

## Bevolkingsvooruitzichten 1981 - 2025

NIS PB UCL HD CBGS ULB KUL VUB

Bevolking per leeftijd, geslacht en nationaliteit, op 31.12.1985 - Arrondissement Oudenaarde

Leeftijden	Belgen mannen	Belgen vrouwen	Vreemde- lingen mannen	Vreemde- lingen vrouwen	Totaal	Mannen	Vrouwen	Belgen	Vreemde- lingen
0	679	642	13	12	1346	692	654	1321	25
1	671	631	12	11	1325	683	642	1302	23
2	661	619	11	10	1301	672	629	1280	21
3	649	607	10	8	1274	659	615	1256	18
4	674	629	9	7	1319	683	636	1303	16
<b>0- 4</b>	<b>3334</b>	<b>3128</b>	<b>55</b>	<b>48</b>	<b>6565</b>	<b>3389</b>	<b>3176</b>	<b>6462</b>	<b>103</b>
5	662	598	16	15	1291	678	613	1260	31
6	671	627	17	13	1328	688	640	1298	30
7	671	650	23	13	1357	694	663	1321	36
8	695	664	16	13	1388	711	677	1359	29
9	674	594	23	17	1308	697	611	1268	40
<b>5- 9</b>	<b>3373</b>	<b>3133</b>	<b>95</b>	<b>71</b>	<b>6672</b>	<b>3468</b>	<b>3204</b>	<b>6506</b>	<b>166</b>
10	620	657	20	15	1312	640	672	1277	35
11	678	651	11	21	1361	689	672	1329	32
12	767	687	17	16	1487	784	703	1454	33
13	708	713	13	16	1450	721	729	1421	29
14	775	719	15	18	1527	790	737	1494	33
<b>10-14</b>	<b>3548</b>	<b>3427</b>	<b>76</b>	<b>86</b>	<b>7137</b>	<b>3624</b>	<b>3513</b>	<b>6975</b>	<b>162</b>
15	784	705	17	17	1523	801	722	1489	34
16	757	722	9	18	1506	766	740	1479	27
17	811	731	6	10	1558	817	741	1542	16
18	811	731	11	19	1572	822	750	1542	30
19	818	841	8	9	1676	826	850	1659	17
<b>15-19</b>	<b>3981</b>	<b>3730</b>	<b>51</b>	<b>73</b>	<b>7835</b>	<b>4032</b>	<b>3803</b>	<b>7711</b>	<b>124</b>
20	898	856	7	17	1778	905	873	1754	24
21	938	870	8	15	1831	946	885	1808	23
22	913	866	10	15	1804	923	881	1779	25
23	942	889	12	20	1863	954	909	1831	32
24	963	850	11	17	1841	974	867	1813	28
<b>20-24</b>	<b>4654</b>	<b>4331</b>	<b>48</b>	<b>84</b>	<b>9117</b>	<b>4702</b>	<b>4415</b>	<b>8985</b>	<b>132</b>
25	906	850	14	17	1787	920	867	1756	31
26	951	834	14	17	1816	965	851	1785	31
27	910	814	16	10	1750	926	824	1724	26
28	826	797	15	7	1645	841	804	1623	22
29	806	780	14	7	1607	820	787	1586	21
<b>25-29</b>	<b>4399</b>	<b>4075</b>	<b>73</b>	<b>58</b>	<b>8605</b>	<b>4472</b>	<b>4133</b>	<b>8474</b>	<b>131</b>
30	792	755	18	7	1572	810	762	1547	25
31	798	721	20	5	1544	818	726	1519	25
32	772	726	16	7	1521	788	733	1498	23
33	772	713	17	6	1508	789	719	1485	23
34	794	708	15	6	1523	809	714	1502	21
<b>30-34</b>	<b>3928</b>	<b>3623</b>	<b>86</b>	<b>31</b>	<b>7668</b>	<b>4014</b>	<b>3654</b>	<b>7551</b>	<b>117</b>
35	774	653	13	11	1451	787	664	1427	24
36	725	728	17	4	1474	742	732	1453	21
37	732	731	14	5	1482	746	736	1463	19
38	757	738	18	7	1520	775	745	1495	25
39	787	692	18	4	1501	805	696	1479	22
<b>35-39</b>	<b>3775</b>	<b>3542</b>	<b>80</b>	<b>31</b>	<b>7428</b>	<b>3855</b>	<b>3573</b>	<b>7317</b>	<b>111</b>
40	652	673	12	6	1343	664	679	1325	18
41	667	643	11	4	1325	678	647	1310	15
42	639	603	9	6	1257	648	609	1242	15
43	564	542	12	6	1124	576	548	1106	18
44	443	496	13	3	955	456	499	939	16
<b>40-44</b>	<b>2965</b>	<b>2957</b>	<b>57</b>	<b>25</b>	<b>6004</b>	<b>3022</b>	<b>2982</b>	<b>5922</b>	<b>82</b>
45	567	538	8	1	1114	575	539	1105	9
46	658	659	20	1	1338	678	660	1317	21
47	632	645	8	1	1286	640	646	1277	9
48	669	617	3	2	1291	672	619	1286	5
49	622	640	4	3	1269	626	643	1262	7
<b>45-49</b>	<b>3148</b>	<b>3099</b>	<b>43</b>	<b>8</b>	<b>6298</b>	<b>3191</b>	<b>3107</b>	<b>6247</b>	<b>51</b>

## Bevolkingsvooruitzichten 1981 - 2025

NIS PB UCL HD CBGS ULB KUL VUB

Bevolking per leeftijd, geslacht en nationaliteit, op 31.12.1985 - Arrondissement Oudenaarde

Leeftijden	Belgen mannen	Belgen vrouwen	Vreemdelingen mannen	Vreemdelingen vrouwen	Totaal	Mannen	Vrouwen	Belgen	Vreemdelingen
50	638	646	3	2	1289	641	648	1284	5
51	670	733	8	4	1415	678	737	1403	12
52	677	702	4	4	1387	681	706	1379	8
53	700	771	4	8	1483	704	779	1471	12
54	759	757	6	3	1525	765	760	1516	9
<b>50-54</b>	<b>3444</b>	<b>3609</b>	<b>25</b>	<b>21</b>	<b>7099</b>	<b>3469</b>	<b>3630</b>	<b>7053</b>	<b>46</b>
55	692	770	6	3	1471	698	773	1462	9
56	670	636	5	0	1311	675	636	1306	5
57	681	709	5	3	1398	686	712	1390	8
58	625	704	3	3	1335	628	707	1329	6
59	651	707	0	3	1361	651	710	1358	3
<b>55-59</b>	<b>3319</b>	<b>3526</b>	<b>19</b>	<b>12</b>	<b>6876</b>	<b>3338</b>	<b>3538</b>	<b>6845</b>	<b>31</b>
60	625	718	2	4	1349	627	722	1343	6
61	638	640	3	4	1285	641	644	1278	7
62	607	702	1	5	1315	608	707	1309	6
63	616	659	6	4	1285	622	663	1275	10
64	569	730	2	1	1302	571	731	1299	3
<b>60-64</b>	<b>3055</b>	<b>3449</b>	<b>14</b>	<b>18</b>	<b>6536</b>	<b>3069</b>	<b>3467</b>	<b>6504</b>	<b>32</b>
65	533	659	5	2	1199	538	661	1192	7
66	450	521	1	2	974	451	523	971	3
67	282	356	4	2	644	286	358	638	6
68	284	365	1	1	651	285	366	649	2
69	338	437	1	0	776	339	437	775	1
<b>65-69</b>	<b>1887</b>	<b>2338</b>	<b>12</b>	<b>7</b>	<b>4244</b>	<b>1899</b>	<b>2345</b>	<b>4225</b>	<b>19</b>
70	389	484	1	3	877	390	487	873	4
71	459	626	6	6	1097	465	632	1085	12
72	452	576	3	5	1036	455	581	1028	8
73	433	595	0	4	1032	433	599	1028	4
74	374	591	0	3	968	374	594	965	3
<b>70-74</b>	<b>2107</b>	<b>2872</b>	<b>10</b>	<b>21</b>	<b>5010</b>	<b>2117</b>	<b>2893</b>	<b>4979</b>	<b>31</b>
75	339	586	2	7	934	341	593	925	9
76	360	482	0	3	845	360	485	842	3
77	302	501	1	2	806	303	503	803	3
78	315	479	2	3	799	317	482	794	5
79	280	449	2	1	732	282	450	729	3
<b>75-79</b>	<b>1596</b>	<b>2497</b>	<b>7</b>	<b>16</b>	<b>4116</b>	<b>1603</b>	<b>2513</b>	<b>4093</b>	<b>23</b>
80	243	406	3	1	653	246	407	649	4
81	230	401	0	1	632	230	402	631	1
82	214	371	1	4	590	215	375	585	5
83	163	317	0	0	480	163	317	480	0
84	146	278	3	2	429	149	280	424	5
<b>80-84</b>	<b>996</b>	<b>1773</b>	<b>7</b>	<b>8</b>	<b>2784</b>	<b>1003</b>	<b>1781</b>	<b>2769</b>	<b>15</b>
85	112	230	0	1	343	112	231	342	1
86	108	211	0	1	320	108	212	319	1
87	83	178	1	1	263	84	179	261	2
88	65	145	1	0	211	66	145	210	1
89	55	118	0	0	173	55	118	173	0
<b>85-89</b>	<b>423</b>	<b>882</b>	<b>2</b>	<b>3</b>	<b>1310</b>	<b>425</b>	<b>885</b>	<b>1305</b>	<b>5</b>
90	36	83	0	1	120	36	84	119	1
91	28	63	0	0	91	28	63	91	0
92	17	53	1	0	71	18	53	70	1
93	16	38	0	1	55	16	39	54	1
94	10	25	0	0	35	10	25	35	0
<b>90-94</b>	<b>107</b>	<b>262</b>	<b>1</b>	<b>2</b>	<b>372</b>	<b>108</b>	<b>264</b>	<b>369</b>	<b>3</b>
95	7	19	0	0	26	7	19	26	0
96	4	11	0	0	15	4	11	15	0
97	2	7	0	0	9	2	7	9	0
98	1	6	0	0	7	1	6	7	0
99	1	4	0	0	5	1	4	5	0
<b>95-99</b>	<b>15</b>	<b>47</b>	<b>0</b>	<b>0</b>	<b>62</b>	<b>15</b>	<b>47</b>	<b>62</b>	<b>0</b>
<b>TOTAAL</b>	<b>54054</b>	<b>56300</b>	<b>761</b>	<b>623</b>	<b>111738</b>	<b>54815</b>	<b>56923</b>	<b>110354</b>	<b>1384</b>

## Bevolkingsvooruitzichten 1981 - 2025

NIS PB UCL HD CBGS ULB KUL VUB

Bevolking per leeftijd, geslacht en nationaliteit, op 31.12.1986 - Arrondissement Oudenaarde

Leeftijden	Belgen mannen	Belgen vrouwen	Vreemde- lingen mannen	Vreemde- lingen vrouwen	Totaal	Mannen	Vrouwen	Belgen	Vreemde- lingen
0	683	645	14	13	1355	697	658	1328	27
1	678	638	13	12	1341	691	650	1316	25
2	670	628	12	11	1321	682	639	1298	23
3	661	617	11	9	1298	672	626	1278	20
4	648	606	10	7	1271	658	613	1254	17
<b>0- 4</b>	<b>3340</b>	<b>3134</b>	<b>60</b>	<b>52</b>	<b>6586</b>	<b>3400</b>	<b>3186</b>	<b>6474</b>	<b>112</b>
5	672	628	9	6	1315	681	634	1300	15
6	660	598	16	14	1288	676	612	1258	30
7	669	626	16	12	1323	685	638	1295	28
8	669	649	23	12	1353	692	661	1318	35
9	692	663	16	12	1383	708	675	1355	28
<b>5- 9</b>	<b>3362</b>	<b>3164</b>	<b>80</b>	<b>56</b>	<b>6662</b>	<b>3442</b>	<b>3220</b>	<b>6526</b>	<b>136</b>
10	672	594	23	16	1305	695	610	1266	39
11	619	656	20	14	1309	639	670	1275	34
12	677	650	11	20	1358	688	670	1327	31
13	765	686	17	16	1484	782	702	1451	33
14	709	713	13	16	1451	722	729	1422	29
<b>10-14</b>	<b>3442</b>	<b>3299</b>	<b>84</b>	<b>82</b>	<b>6907</b>	<b>3526</b>	<b>3381</b>	<b>6741</b>	<b>166</b>
15	775	719	15	17	1526	790	736	1494	32
16	784	705	17	16	1522	801	721	1489	33
17	756	721	9	17	1503	765	738	1477	26
18	808	733	5	9	1555	813	742	1541	14
19	811	737	10	20	1578	821	757	1548	30
<b>15-19</b>	<b>3934</b>	<b>3615</b>	<b>56</b>	<b>79</b>	<b>7684</b>	<b>3990</b>	<b>3694</b>	<b>7549</b>	<b>135</b>
20	824	846	8	12	1690	832	858	1670	20
21	905	861	9	18	1793	914	879	1766	27
22	945	875	10	16	1846	955	891	1820	26
23	920	867	10	17	1814	930	884	1787	27
24	944	887	13	21	1865	957	908	1831	34
<b>20-24</b>	<b>4538</b>	<b>4336</b>	<b>50</b>	<b>84</b>	<b>9008</b>	<b>4588</b>	<b>4420</b>	<b>8874</b>	<b>134</b>
25	962	849	12	18	1841	974	867	1811	30
26	904	847	14	19	1784	918	866	1751	33
27	947	833	15	16	1811	962	849	1780	31
28	906	812	17	9	1744	923	821	1718	26
29	825	796	15	6	1642	840	802	1621	21
<b>25-29</b>	<b>4544</b>	<b>4137</b>	<b>73</b>	<b>68</b>	<b>8822</b>	<b>4617</b>	<b>4205</b>	<b>8681</b>	<b>141</b>
30	806	780	15	6	1607	821	786	1586	21
31	792	756	19	6	1573	811	762	1548	25
32	797	720	20	4	1541	817	724	1517	24
33	770	727	17	6	1520	787	733	1497	23
34	771	712	16	5	1504	787	717	1483	21
<b>30-34</b>	<b>3936</b>	<b>3695</b>	<b>87</b>	<b>27</b>	<b>7745</b>	<b>4023</b>	<b>3722</b>	<b>7631</b>	<b>114</b>
35	793	708	14	6	1521	807	714	1501	20
36	773	653	12	11	1449	785	664	1426	23
37	723	726	17	4	1470	740	730	1449	21
38	730	729	14	5	1478	744	734	1459	19
39	755	736	18	7	1516	773	743	1491	25
<b>35-39</b>	<b>3774</b>	<b>3552</b>	<b>75</b>	<b>33</b>	<b>7434</b>	<b>3849</b>	<b>3585</b>	<b>7326</b>	<b>108</b>
40	785	690	18	4	1497	803	694	1475	22
41	650	671	12	6	1339	662	677	1321	18
42	664	642	11	4	1321	675	646	1306	15
43	636	602	9	6	1253	645	608	1238	15
44	561	541	12	6	1120	573	547	1102	18
<b>40-44</b>	<b>3296</b>	<b>3146</b>	<b>62</b>	<b>26</b>	<b>6530</b>	<b>3358</b>	<b>3172</b>	<b>6442</b>	<b>88</b>
45	440	495	13	3	951	453	498	935	16
46	564	537	8	1	1110	572	538	1101	9
47	653	658	20	1	1332	673	659	1311	21
48	628	643	8	1	1280	636	644	1271	9
49	665	615	3	2	1285	668	617	1280	5
<b>45-49</b>	<b>2950</b>	<b>2948</b>	<b>52</b>	<b>8</b>	<b>5958</b>	<b>3002</b>	<b>2956</b>	<b>5898</b>	<b>60</b>

## Bevolkingsvooruitzichten 1981 - 2025

NIS PB UCL HD CBGS ULB KUL VUB

Bevolking per leeftijd, geslacht en nationaliteit, op 31.12.1986 - Arrondissement Oudenaarde

Leeftijden	Belgen mannen	Belgen vrouwen	Vreemde- lingen mannen	Vreemde- lingen vrouwen	Totaal	Mannen	Vrouwen	Belgen	Vreemde- lingen
50	617	638	4	3	1262	621	641	1255	7
51	634	644	3	2	1283	637	646	1278	5
52	665	729	8	4	1406	673	733	1394	12
53	672	698	4	4	1378	676	702	1370	8
54	694	767	5	8	1474	699	775	1461	13
<b>50-54</b>	<b>3282</b>	<b>3476</b>	<b>24</b>	<b>21</b>	<b>6803</b>	<b>3306</b>	<b>3497</b>	<b>6758</b>	<b>45</b>
55	751	753	6	3	1513	757	756	1504	9
56	685	765	6	3	1459	691	768	1450	9
57	661	633	5	0	1299	666	633	1294	5
58	671	704	5	3	1383	676	707	1375	8
59	615	699	3	3	1320	618	702	1314	6
<b>55-59</b>	<b>3383</b>	<b>3554</b>	<b>25</b>	<b>12</b>	<b>6974</b>	<b>3408</b>	<b>3566</b>	<b>6937</b>	<b>37</b>
60	640	701	0	3	1344	640	704	1341	3
61	614	711	2	4	1331	616	715	1325	6
62	624	634	3	4	1265	627	638	1258	7
63	592	694	1	5	1292	593	699	1286	6
64	599	651	6	4	1260	605	655	1250	10
<b>60-64</b>	<b>3069</b>	<b>3391</b>	<b>12</b>	<b>20</b>	<b>6492</b>	<b>3081</b>	<b>3411</b>	<b>6460</b>	<b>32</b>
65	552	719	2	1	1274	554	720	1271	3
66	517	649	5	2	1173	522	651	1166	7
67	435	513	1	2	951	436	515	948	3
68	271	351	4	2	628	275	353	622	6
69	272	359	1	1	633	273	360	631	2
<b>65-69</b>	<b>2047</b>	<b>2591</b>	<b>13</b>	<b>8</b>	<b>4659</b>	<b>2060</b>	<b>2599</b>	<b>4638</b>	<b>21</b>
70	323	428	1	0	752	324	428	751	1
71	370	473	1	3	847	371	476	843	4
72	434	610	6	6	1056	440	616	1044	12
73	425	559	3	5	992	428	564	984	8
74	404	574	0	4	982	404	578	978	4
<b>70-74</b>	<b>1956</b>	<b>2644</b>	<b>11</b>	<b>18</b>	<b>4629</b>	<b>1967</b>	<b>2662</b>	<b>4600</b>	<b>29</b>
75	347	568	0	3	918	347	571	915	3
76	314	561	2	7	884	316	568	875	9
77	331	459	0	3	793	331	462	790	3
78	276	474	1	2	753	277	476	750	3
79	286	452	3	3	744	289	455	738	6
<b>75-79</b>	<b>1554</b>	<b>2514</b>	<b>6</b>	<b>18</b>	<b>4092</b>	<b>1560</b>	<b>2532</b>	<b>4068</b>	<b>24</b>
80	251	420	2	1	674	253	421	671	3
81	215	376	3	1	595	218	377	591	4
82	202	367	0	1	570	202	368	569	1
83	187	335	1	4	527	188	339	522	5
84	141	283	0	0	424	141	283	424	0
<b>80-84</b>	<b>996</b>	<b>1781</b>	<b>6</b>	<b>7</b>	<b>2790</b>	<b>1002</b>	<b>1788</b>	<b>2777</b>	<b>13</b>
85	124	247	3	2	376	127	249	371	5
86	94	203	0	1	298	94	204	297	1
87	89	183	0	1	273	89	184	272	1
88	67	151	1	1	220	68	152	218	2
89	52	121	1	0	174	53	121	173	1
<b>85-89</b>	<b>426</b>	<b>905</b>	<b>5</b>	<b>5</b>	<b>1341</b>	<b>431</b>	<b>910</b>	<b>1331</b>	<b>10</b>
90	42	97	0	0	139	42	97	139	0
91	27	68	0	1	96	27	69	95	1
92	21	50	0	0	71	21	50	71	0
93	12	41	1	0	54	13	41	53	1
94	12	30	0	1	43	12	31	42	1
<b>90-94</b>	<b>114</b>	<b>286</b>	<b>1</b>	<b>2</b>	<b>403</b>	<b>115</b>	<b>288</b>	<b>400</b>	<b>3</b>
95	7	19	0	0	26	7	19	26	0
96	5	14	0	0	19	5	14	19	0
97	3	8	0	0	11	3	8	11	0
98	0	5	0	0	5	0	5	5	0
99	1	5	0	0	6	1	5	6	0
<b>95-99</b>	<b>16</b>	<b>51</b>	<b>0</b>	<b>0</b>	<b>67</b>	<b>16</b>	<b>51</b>	<b>67</b>	<b>0</b>
<b>TOTAAL</b>	<b>53959</b>	<b>56219</b>	<b>782</b>	<b>626</b>	<b>111586</b>	<b>54741</b>	<b>56845</b>	<b>110178</b>	<b>1408</b>

## Bevolkingsvooruitzichten 1981 - 2025

NIS PB UCL HD CBGS ULB KUL VUB

Bevolking per leeftijd, geslacht en nationaliteit, op 31.12.1987 - Arrondissement Oudenaarde

Leeftijden	Belgen mannen	Belgen vrouwen	Vreemde- lingen mannen	Vreemde- lingen vrouwen	Totaal	Mannen	Vrouwen	Belgen	Vreemde- lingen
0	684	646	15	14	1359	699	660	1330	29
1	682	641	14	13	1350	696	654	1323	27
2	677	634	13	12	1336	690	646	1311	25
3	669	626	12	10	1317	681	636	1295	22
4	660	616	11	8	1295	671	624	1276	19
<b>0- 4</b>	<b>3372</b>	<b>3163</b>	<b>65</b>	<b>57</b>	<b>6657</b>	<b>3437</b>	<b>3220</b>	<b>6535</b>	<b>122</b>
5	646	605	10	6	1267	656	611	1251	16
6	670	628	8	5	1311	678	633	1298	13
7	658	598	15	13	1284	673	611	1256	28
8	667	625	16	11	1319	683	636	1292	27
9	667	648	22	11	1348	689	659	1315	33
<b>5- 9</b>	<b>3308</b>	<b>3104</b>	<b>71</b>	<b>46</b>	<b>6529</b>	<b>3379</b>	<b>3150</b>	<b>6412</b>	<b>117</b>
10	691	662	16	11	1380	707	673	1353	27
11	670	593	23	15	1301	693	608	1263	38
12	618	655	20	13	1306	638	668	1273	33
13	676	649	11	20	1356	687	669	1325	31
14	765	686	18	16	1485	783	702	1451	34
<b>10-14</b>	<b>3420</b>	<b>3245</b>	<b>88</b>	<b>75</b>	<b>6828</b>	<b>3508</b>	<b>3320</b>	<b>6665</b>	<b>163</b>
15	709	713	13	15	1450	722	728	1422	28
16	774	719	15	16	1524	789	735	1493	31
17	782	704	17	15	1518	799	719	1486	32
18	754	723	8	16	1501	762	739	1477	24
19	807	739	5	11	1562	812	750	1546	16
<b>15-19</b>	<b>3826</b>	<b>3598</b>	<b>58</b>	<b>73</b>	<b>7555</b>	<b>3884</b>	<b>3671</b>	<b>7424</b>	<b>131</b>
20	817	744	9	22	1592	826	766	1561	31
21	832	851	10	13	1706	842	864	1683	23
22	911	863	11	19	1804	922	882	1774	30
23	952	877	10	18	1857	962	895	1829	28
24	924	866	11	18	1819	935	884	1790	29
<b>20-24</b>	<b>4436</b>	<b>4201</b>	<b>51</b>	<b>90</b>	<b>8778</b>	<b>4487</b>	<b>4291</b>	<b>8637</b>	<b>141</b>
25	942	884	15	23	1864	957	907	1826	38
26	958	847	12	19	1836	970	866	1805	31
27	901	844	15	18	1778	916	862	1745	33
28	941	832	16	15	1804	957	847	1773	31
29	902	810	17	8	1737	919	818	1712	25
<b>25-29</b>	<b>4644</b>	<b>4217</b>	<b>75</b>	<b>83</b>	<b>9019</b>	<b>4719</b>	<b>4300</b>	<b>8861</b>	<b>158</b>
30	825	795	16	5	1641	841	800	1620	21
31	805	780	16	5	1606	821	785	1585	21
32	791	756	19	5	1571	810	761	1547	24
33	796	720	21	3	1540	817	723	1516	24
34	769	727	16	5	1517	785	732	1496	21
<b>30-34</b>	<b>3986</b>	<b>3778</b>	<b>88</b>	<b>23</b>	<b>7875</b>	<b>4074</b>	<b>3801</b>	<b>7764</b>	<b>111</b>
35	769	711	15	5	1500	784	716	1480	20
36	792	708	13	6	1519	805	714	1500	19
37	772	652	12	11	1447	784	663	1424	23
38	721	724	17	4	1466	738	728	1445	21
39	728	727	14	5	1474	742	732	1455	19
<b>35-39</b>	<b>3782</b>	<b>3522</b>	<b>71</b>	<b>31</b>	<b>7406</b>	<b>3853</b>	<b>3553</b>	<b>7304</b>	<b>102</b>
40	753	734	18	7	1512	771	741	1487	25
41	783	688	18	4	1493	801	692	1471	22
42	648	670	12	6	1336	660	676	1318	18
43	661	641	11	4	1317	672	645	1302	15
44	633	601	9	6	1249	642	607	1234	15
<b>40-44</b>	<b>3478</b>	<b>3334</b>	<b>68</b>	<b>27</b>	<b>6907</b>	<b>3546</b>	<b>3361</b>	<b>6812</b>	<b>95</b>
45	558	540	12	6	1116	570	546	1098	18
46	437	494	13	3	947	450	497	931	16
47	561	536	8	1	1106	569	537	1097	9
48	649	656	20	1	1326	669	657	1305	21
49	624	640	8	1	1273	632	641	1264	9
<b>45-49</b>	<b>2829</b>	<b>2866</b>	<b>61</b>	<b>12</b>	<b>5768</b>	<b>2890</b>	<b>2878</b>	<b>5695</b>	<b>73</b>



Bevolkingsvooruitzichten 1981 - 2025

NIS PB UCL HD CBGS ULB KUL VUB

Bevolking per leeftijd, geslacht en nationaliteit, op 31.12.1987 - Arrondissement Oudenaarde

Leeftijden	Belgen mannen	Belgen vrouwen	Vreemde- lingen mannen	Vreemde- lingen vrouwen	Totaal	Mannen	Vrouwen	Belgen	Vreemde- lingen
50	660	613	3	2	1278	663	615	1273	5
51	613	636	4	3	1256	617	639	1249	7
52	630	642	3	2	1277	633	644	1272	5
53	660	725	8	4	1397	668	729	1385	12
54	666	694	4	4	1368	670	698	1360	8
<b>50-54</b>	<b>3229</b>	<b>3310</b>	<b>22</b>	<b>15</b>	<b>6576</b>	<b>3251</b>	<b>3325</b>	<b>6539</b>	<b>37</b>
55	686	763	5	8	1462	691	771	1449	13
56	742	748	6	3	1499	748	751	1490	9
57	676	760	6	3	1445	682	763	1436	9
58	651	630	5	0	1286	656	630	1281	5
59	660	699	5	3	1367	665	702	1359	8
<b>55-59</b>	<b>3415</b>	<b>3600</b>	<b>27</b>	<b>17</b>	<b>7059</b>	<b>3442</b>	<b>3617</b>	<b>7015</b>	<b>44</b>
60	605	693	4	3	1305	609	696	1298	7
61	629	695	0	3	1327	629	698	1324	3
62	601	704	2	4	1311	603	708	1305	6
63	608	628	3	4	1243	611	632	1236	7
64	576	685	1	5	1267	577	690	1261	6
<b>60-64</b>	<b>3019</b>	<b>3405</b>	<b>10</b>	<b>19</b>	<b>6453</b>	<b>3029</b>	<b>3424</b>	<b>6424</b>	<b>29</b>
65	581	642	6	4	1233	587	646	1223	10
66	535	708	2	1	1246	537	709	1243	3
67	500	640	5	2	1147	505	642	1140	7
68	419	505	1	2	927	420	507	924	3
69	260	345	4	2	611	264	347	605	6
<b>65-69</b>	<b>2295</b>	<b>2840</b>	<b>18</b>	<b>11</b>	<b>5164</b>	<b>2313</b>	<b>2851</b>	<b>5135</b>	<b>29</b>
70	259	352	1	1	613	260	353	611	2
71	307	417	1	0	725	308	417	724	1
72	350	462	1	3	816	351	465	812	4
73	408	592	6	6	1012	414	598	1000	12
74	397	541	3	5	946	400	546	938	8
<b>70-74</b>	<b>1721</b>	<b>2364</b>	<b>12</b>	<b>15</b>	<b>4112</b>	<b>1733</b>	<b>2379</b>	<b>4085</b>	<b>27</b>
75	376	552	0	4	932	376	556	928	4
76	322	544	0	3	869	322	547	866	3
77	289	533	2	7	831	291	540	822	9
78	302	435	0	3	740	302	438	737	3
79	250	447	1	2	700	251	449	697	3
<b>75-79</b>	<b>1539</b>	<b>2511</b>	<b>3</b>	<b>19</b>	<b>4072</b>	<b>1542</b>	<b>2530</b>	<b>4050</b>	<b>22</b>
80	256	423	3	3	685	259	426	679	6
81	223	389	2	1	615	225	390	612	3
82	189	345	3	1	538	192	346	534	4
83	177	332	0	1	510	177	333	509	1
84	162	300	1	4	467	163	304	462	5
<b>80-84</b>	<b>1007</b>	<b>1789</b>	<b>9</b>	<b>10</b>	<b>2815</b>	<b>1016</b>	<b>1799</b>	<b>2796</b>	<b>19</b>
85	120	251	0	0	371	120	251	371	0
86	104	218	2	2	326	106	220	322	4
87	77	177	0	1	255	77	178	254	1
88	72	155	0	1	228	72	156	227	1
89	53	126	1	1	181	54	127	179	2
<b>85-89</b>	<b>426</b>	<b>927</b>	<b>3</b>	<b>5</b>	<b>1361</b>	<b>429</b>	<b>932</b>	<b>1353</b>	<b>8</b>
90	40	100	1	0	141	41	100	140	1
91	32	79	0	0	111	32	79	111	0
92	20	54	0	1	75	20	55	74	1
93	15	39	0	0	54	15	39	54	0
94	9	32	1	0	42	10	32	41	1
<b>90-94</b>	<b>116</b>	<b>304</b>	<b>2</b>	<b>1</b>	<b>423</b>	<b>118</b>	<b>305</b>	<b>420</b>	<b>3</b>
95	9	23	0	1	33	9	24	32	1
96	5	14	0	0	19	5	14	19	0
97	3	10	0	0	13	3	10	13	0
98	2	5	0	0	7	2	5	7	0
99	0	5	0	0	5	0	5	5	0
<b>95-99</b>	<b>19</b>	<b>57</b>	<b>0</b>	<b>1</b>	<b>77</b>	<b>19</b>	<b>58</b>	<b>76</b>	<b>1</b>
<b>TOTAAL</b>	<b>53867</b>	<b>56135</b>	<b>802</b>	<b>630</b>	<b>111434</b>	<b>54669</b>	<b>56765</b>	<b>110002</b>	<b>1432</b>

Bevolkingsvooruitzichten 1981 - 2025

NIS PB UCL HD CBGS ULB KUL VUB

Bevolking per leeftijd, geslacht en nationaliteit, op 31.12.1988 - Arrondissement Oudenaarde

Leeftijden	Belgen mannen	Belgen vrouwen	Vreemde- lingen mannen	Vreemde- lingen vrouwen	Totaal	Mannen	Vrouwen	Belgen	Vreemde- lingen
0	683	645	16	15	1359	699	660	1328	31
1	683	642	15	14	1354	698	656	1325	29
2	681	637	14	13	1345	695	650	1318	27
3	676	632	13	11	1332	689	643	1308	24
4	668	624	12	9	1313	680	633	1292	21
<b>0- 4</b>	<b>3391</b>	<b>3180</b>	<b>70</b>	<b>62</b>	<b>6703</b>	<b>3461</b>	<b>3242</b>	<b>6571</b>	<b>132</b>
5	658	615	11	7	1291	669	622	1273	18
6	644	604	10	5	1263	654	609	1248	15
7	668	628	7	4	1307	675	632	1296	11
8	656	598	15	12	1281	671	610	1254	27
9	665	624	15	10	1314	680	634	1289	25
<b>5- 9</b>	<b>3291</b>	<b>3069</b>	<b>58</b>	<b>38</b>	<b>6456</b>	<b>3349</b>	<b>3107</b>	<b>6360</b>	<b>96</b>
10	665	647	22	10	1344	687	657	1312	32
11	689	661	16	10	1376	705	671	1350	26
12	668	592	23	14	1297	691	606	1260	37
13	617	654	20	13	1304	637	667	1271	33
14	676	648	11	20	1355	687	668	1324	31
<b>10-14</b>	<b>3315</b>	<b>3202</b>	<b>92</b>	<b>67</b>	<b>6676</b>	<b>3407</b>	<b>3269</b>	<b>6517</b>	<b>159</b>
15	764	686	18	15	1483	782	701	1450	33
16	709	712	13	14	1448	722	726	1421	27
17	772	718	15	16	1521	787	734	1490	31
18	780	706	16	14	1516	796	720	1486	30
19	754	728	8	17	1507	762	745	1482	25
<b>15-19</b>	<b>3779</b>	<b>3550</b>	<b>70</b>	<b>76</b>	<b>7475</b>	<b>3849</b>	<b>3626</b>	<b>7329</b>	<b>146</b>
20	811	746	5	5	1576	816	760	1557	19
21	825	752	11	23	1611	836	775	1577	34
22	839	852	11	14	1716	850	866	1691	25
23	917	863	13	21	1814	930	884	1780	34
24	953	876	11	19	1859	964	895	1829	30
<b>20-24</b>	<b>4345</b>	<b>4089</b>	<b>51</b>	<b>91</b>	<b>8576</b>	<b>4396</b>	<b>4180</b>	<b>8434</b>	<b>142</b>
25	925	865	11	20	1821	936	885	1790	31
26	938	879	16	24	1857	954	903	1817	40
27	953	844	13	18	1828	966	862	1797	31
28	896	842	15	17	1770	911	859	1738	32
29	936	830	17	14	1797	953	844	1766	31
<b>25-29</b>	<b>4648</b>	<b>4260</b>	<b>72</b>	<b>93</b>	<b>9073</b>	<b>4720</b>	<b>4353</b>	<b>8908</b>	<b>165</b>
30	899	809	18	7	1733	917	816	1708	25
31	824	794	16	4	1638	840	798	1618	20
32	803	780	17	4	1604	820	784	1583	21
33	791	756	20	4	1571	811	760	1547	24
34	795	720	20	2	1537	815	722	1515	22
<b>30-34</b>	<b>4112</b>	<b>3859</b>	<b>91</b>	<b>21</b>	<b>8083</b>	<b>4203</b>	<b>3880</b>	<b>7971</b>	<b>112</b>
35	767	726	15	5	1513	782	731	1493	20
36	770	711	14	5	1500	784	716	1481	19
37	791	706	13	6	1516	804	712	1497	19
38	769	651	12	11	1443	781	662	1420	23
39	719	722	17	4	1462	736	726	1441	21
<b>35-39</b>	<b>3816</b>	<b>3516</b>	<b>71</b>	<b>31</b>	<b>7434</b>	<b>3887</b>	<b>3547</b>	<b>7332</b>	<b>102</b>
40	726	725	14	5	1470	740	730	1451	19
41	751	732	18	7	1508	769	739	1483	25
42	780	687	18	4	1489	798	691	1467	22
43	645	669	13	6	1333	658	675	1314	19
44	658	640	11	4	1313	669	644	1298	15
<b>40-44</b>	<b>3560</b>	<b>3453</b>	<b>74</b>	<b>26</b>	<b>7113</b>	<b>3634</b>	<b>3479</b>	<b>7013</b>	<b>100</b>
45	630	600	9	6	1245	639	606	1230	15
46	555	539	12	6	1112	567	545	1094	18
47	434	493	13	3	943	447	496	927	16
48	557	535	8	1	1101	565	536	1092	9
49	645	654	20	1	1320	665	655	1299	21
<b>45-49</b>	<b>2821</b>	<b>2821</b>	<b>62</b>	<b>17</b>	<b>5721</b>	<b>2883</b>	<b>2838</b>	<b>5642</b>	<b>79</b>

## Bevolkingsvooruitzichten 1981 - 2025

NIS PB UCL HD CBGS ULB KUL VUB

Bevolking per leeftijd, geslacht en nationaliteit, op 31.12.1988 - Arrondissement Oudenaarde

Leeftijden	Belgen mannen	Belgen vrouwen	Vreemde- lingen mannen	Vreemde- lingen vrouwen	Totaal	Mannen	Vrouwen	Belgen	Vreemde- lingen
50	619	638	8	1	1266	627	639	1257	9
51	655	611	3	2	1271	658	613	1266	5
52	609	634	4	3	1250	613	637	1243	7
53	624	639	3	2	1268	627	641	1263	5
54	653	721	8	4	1386	661	725	1374	12
<b>50-54</b>	<b>3160</b>	<b>3243</b>	<b>26</b>	<b>12</b>	<b>6441</b>	<b>3186</b>	<b>3255</b>	<b>6403</b>	<b>38</b>
55	659	690	4	4	1357	663	694	1349	8
56	677	758	5	8	1448	682	766	1435	13
57	733	743	6	3	1485	739	746	1476	9
58	666	755	6	3	1430	672	758	1421	9
59	641	626	5	0	1272	646	626	1267	5
<b>55-59</b>	<b>3376</b>	<b>3572</b>	<b>26</b>	<b>18</b>	<b>6992</b>	<b>3402</b>	<b>3590</b>	<b>6948</b>	<b>44</b>
60	649	693	5	3	1350	654	696	1342	8
61	594	687	4	3	1288	598	690	1281	7
62	615	688	0	3	1306	615	691	1303	3
63	586	696	2	4	1288	588	700	1282	6
64	592	621	3	4	1220	595	625	1213	7
<b>60-64</b>	<b>3036</b>	<b>3385</b>	<b>14</b>	<b>17</b>	<b>6452</b>	<b>3050</b>	<b>3402</b>	<b>6421</b>	<b>31</b>
65	559	675	1	5	1240	560	680	1234	6
66	563	633	6	4	1206	569	637	1196	10
67	517	697	2	1	1217	519	698	1214	3
68	482	630	5	2	1119	487	632	1112	7
69	402	497	1	2	902	403	499	899	3
<b>65-69</b>	<b>2523</b>	<b>3132</b>	<b>15</b>	<b>14</b>	<b>5684</b>	<b>2538</b>	<b>3146</b>	<b>5655</b>	<b>29</b>
70	248	338	4	2	592	252	340	586	6
71	246	344	1	1	592	247	345	590	2
72	290	406	1	0	697	291	406	696	1
73	329	450	1	3	783	330	453	779	4
74	381	572	6	6	965	387	578	953	12
<b>70-74</b>	<b>1494</b>	<b>2110</b>	<b>13</b>	<b>12</b>	<b>3629</b>	<b>1507</b>	<b>2122</b>	<b>3604</b>	<b>25</b>
75	369	521	3	5	898	372	526	890	8
76	348	530	0	4	882	348	534	878	4
77	296	517	0	3	816	296	520	813	3
78	264	504	2	7	777	266	511	768	9
79	274	411	0	3	688	274	414	685	3
<b>75-79</b>	<b>1551</b>	<b>2483</b>	<b>5</b>	<b>22</b>	<b>4061</b>	<b>1556</b>	<b>2505</b>	<b>4034</b>	<b>27</b>
80	224	419	1	2	646	225	421	643	3
81	227	392	3	3	625	230	395	619	6
82	197	357	2	1	557	199	358	554	3
83	165	313	3	1	482	168	314	478	4
84	154	298	0	1	453	154	299	452	1
<b>80-84</b>	<b>967</b>	<b>1779</b>	<b>9</b>	<b>8</b>	<b>2763</b>	<b>976</b>	<b>1787</b>	<b>2746</b>	<b>17</b>
85	139	267	1	4	411	140	271	406	5
86	101	221	0	0	322	101	221	322	0
87	86	190	2	2	280	88	192	276	4
88	63	150	0	1	214	63	151	213	1
89	58	130	0	1	189	58	131	188	1
<b>85-89</b>	<b>447</b>	<b>958</b>	<b>3</b>	<b>8</b>	<b>1416</b>	<b>450</b>	<b>966</b>	<b>1405</b>	<b>11</b>
90	41	104	1	1	147	42	105	145	2
91	30	82	1	0	113	31	82	112	1
92	24	63	0	0	87	24	63	87	0
93	14	42	0	1	57	14	43	56	1
94	11	30	0	0	41	11	30	41	0
<b>90-94</b>	<b>120</b>	<b>321</b>	<b>2</b>	<b>2</b>	<b>445</b>	<b>122</b>	<b>323</b>	<b>441</b>	<b>4</b>
95	7	24	1	0	32	8	24	31	1
96	6	17	0	1	24	6	18	23	1
97	3	10	0	0	13	3	10	13	0
98	2	7	1	0	10	3	7	9	1
99	1	5	0	0	6	1	5	6	0
<b>95-99</b>	<b>19</b>	<b>63</b>	<b>2</b>	<b>1</b>	<b>85</b>	<b>21</b>	<b>64</b>	<b>82</b>	<b>3</b>
<b>TOTAAL</b>	<b>53771</b>	<b>56045</b>	<b>826</b>	<b>636</b>	<b>111278</b>	<b>54597</b>	<b>56681</b>	<b>109816</b>	<b>1462</b>

## Bevolkingsvooruitzichten 1981 - 2025

NIS PB UCL HD CBGS ULB KUL VUB

Bevolking per leeftijd, geslacht en nationaliteit, op 31.12.1989 - Arrondissement Oudenaarde

Leeftijden	Belgen mannen	Belgen vrouwen	Vreemde- lingen mannen	Vreemde- lingen vrouwen	Totaal	Mannen	Vrouwen	Belgen	Vreemde- lingen
0	680	642	17	16	1355	697	658	1322	33
1	682	641	16	15	1354	698	656	1323	31
2	682	638	15	14	1349	697	652	1320	29
3	680	635	14	12	1341	694	647	1315	26
4	675	630	13	10	1328	688	640	1305	23
<b>0- 4</b>	<b>3399</b>	<b>3186</b>	<b>75</b>	<b>67</b>	<b>6727</b>	<b>3474</b>	<b>3253</b>	<b>6585</b>	<b>142</b>
5	666	623	12	8	1309	678	631	1289	20
6	656	614	10	6	1286	666	620	1270	16
7	642	603	9	4	1258	651	607	1245	13
8	666	628	6	3	1303	672	631	1294	9
9	654	599	14	11	1278	668	610	1253	25
<b>5- 9</b>	<b>3284</b>	<b>3067</b>	<b>51</b>	<b>32</b>	<b>6434</b>	<b>3335</b>	<b>3099</b>	<b>6351</b>	<b>83</b>
10	663	623	15	9	1310	678	632	1286	24
11	663	646	22	9	1340	685	655	1309	31
12	687	660	16	9	1372	703	669	1347	25
13	667	591	23	14	1295	690	605	1258	37
14	617	653	20	13	1303	637	666	1270	33
<b>10-14</b>	<b>3297</b>	<b>3173</b>	<b>96</b>	<b>54</b>	<b>6620</b>	<b>3393</b>	<b>3227</b>	<b>6470</b>	<b>150</b>
15	676	648	11	19	1354	687	667	1324	30
16	763	685	18	14	1480	781	699	1448	32
17	708	711	13	13	1445	721	724	1419	26
18	769	720	14	15	1518	783	735	1489	29
19	779	711	15	16	1521	794	727	1490	31
<b>15-19</b>	<b>3695</b>	<b>3475</b>	<b>71</b>	<b>77</b>	<b>7318</b>	<b>3766</b>	<b>3552</b>	<b>7170</b>	<b>148</b>
20	760	734	8	18	1520	768	752	1494	26
21	817	753	7	15	1592	824	768	1570	22
22	832	756	12	25	1625	844	781	1588	37
23	846	851	11	15	1723	857	866	1697	26
24	918	860	14	23	1815	932	883	1778	37
<b>20-24</b>	<b>4173</b>	<b>3954</b>	<b>52</b>	<b>96</b>	<b>8275</b>	<b>4225</b>	<b>4050</b>	<b>8127</b>	<b>148</b>
25	951	875	12	20	1858	963	895	1826	32
26	924	862	11	21	1818	935	883	1786	32
27	933	874	17	23	1847	950	897	1807	40
28	947	842	14	17	1820	961	859	1789	31
29	892	839	16	16	1763	908	855	1731	32
<b>25-29</b>	<b>4647</b>	<b>4292</b>	<b>70</b>	<b>97</b>	<b>9106</b>	<b>4717</b>	<b>4389</b>	<b>8939</b>	<b>167</b>
30	933	829	17	13	1792	950	842	1762	30
31	896	808	19	6	1729	915	814	1704	25
32	822	793	17	4	1636	839	797	1615	21
33	802	780	17	3	1602	819	783	1582	20
34	790	756	19	3	1568	809	759	1546	22
<b>30-34</b>	<b>4243</b>	<b>3966</b>	<b>89</b>	<b>29</b>	<b>8327</b>	<b>4332</b>	<b>3995</b>	<b>8209</b>	<b>118</b>
35	794	719	19	2	1534	813	721	1513	21
36	765	726	14	5	1510	779	731	1491	19
37	770	709	14	5	1498	784	714	1479	19
38	788	704	13	6	1511	801	710	1492	19
39	766	650	12	11	1439	778	661	1416	23
<b>35-39</b>	<b>3883</b>	<b>3508</b>	<b>72</b>	<b>29</b>	<b>7492</b>	<b>3955</b>	<b>3537</b>	<b>7391</b>	<b>101</b>
40	718	720	17	4	1459	735	724	1438	21
41	724	723	14	5	1466	738	728	1447	19
42	748	731	18	7	1504	766	738	1479	25
43	777	686	18	4	1485	795	690	1463	22
44	642	668	13	6	1329	655	674	1310	19
<b>40-44</b>	<b>3609</b>	<b>3528</b>	<b>80</b>	<b>26</b>	<b>7243</b>	<b>3689</b>	<b>3554</b>	<b>7137</b>	<b>106</b>
45	655	639	11	4	1309	666	643	1294	15
46	627	599	9	6	1241	636	605	1226	15
47	552	538	12	6	1108	564	544	1090	18
48	431	492	13	3	939	444	495	923	16
49	553	534	8	1	1096	561	535	1087	9
<b>45-49</b>	<b>2818</b>	<b>2802</b>	<b>53</b>	<b>20</b>	<b>5693</b>	<b>2871</b>	<b>2822</b>	<b>5620</b>	<b>73</b>

## Bevolkingsvooruitzichten 1981 - 2025

NIS PB UCL HD CBGS ULB KUL VUB

Bevolking per leeftijd, geslacht en nationaliteit, op 31.12.1989 - Arrondissement Oudenaarde

Leeftijden	Belgen mannen	Belgen vrouwen	Vreemde- lingen mannen	Vreemde- lingen vrouwen	Totaal	Mannen	Vrouwen	Belgen	Vreemde- lingen
50	640	652	20	1	1313	660	653	1292	21
51	614	636	8	1	1259	622	637	1250	9
52	651	609	3	2	1265	654	611	1260	5
53	603	632	4	3	1242	607	635	1235	7
54	619	636	3	2	1260	622	638	1255	5
<b>50-54</b>	<b>3127</b>	<b>3165</b>	<b>38</b>	<b>9</b>	<b>6339</b>	<b>3165</b>	<b>3174</b>	<b>6292</b>	<b>47</b>
55	646	717	8	4	1375	654	721	1363	12
56	650	686	4	4	1344	654	690	1336	8
57	668	753	5	8	1434	673	761	1421	13
58	723	738	6	3	1470	729	741	1461	9
59	656	750	6	3	1415	662	753	1406	9
<b>55-59</b>	<b>3343</b>	<b>3644</b>	<b>29</b>	<b>22</b>	<b>7038</b>	<b>3372</b>	<b>3666</b>	<b>6987</b>	<b>51</b>
60	631	622	5	0	1258	636	622	1253	5
61	638	687	5	3	1333	643	690	1325	8
62	581	680	4	3	1268	585	683	1261	7
63	600	680	0	3	1283	600	683	1280	3
64	570	687	3	4	1264	573	691	1257	7
<b>60-64</b>	<b>3020</b>	<b>3356</b>	<b>17</b>	<b>13</b>	<b>6406</b>	<b>3037</b>	<b>3369</b>	<b>6376</b>	<b>30</b>
65	575	613	3	4	1195	578	617	1188	7
66	542	665	1	5	1213	543	670	1207	6
67	545	624	6	4	1179	551	628	1169	10
68	499	686	2	1	1188	501	687	1185	3
69	463	620	5	2	1090	468	622	1083	7
<b>65-69</b>	<b>2624</b>	<b>3208</b>	<b>17</b>	<b>16</b>	<b>5865</b>	<b>2641</b>	<b>3224</b>	<b>5832</b>	<b>33</b>
70	384	487	1	2	874	385	489	871	3
71	236	331	4	2	573	240	333	567	6
72	233	336	1	1	571	234	337	569	2
73	274	394	1	0	669	275	394	668	1
74	308	436	1	3	748	309	439	744	4
<b>70-74</b>	<b>1435</b>	<b>1984</b>	<b>8</b>	<b>8</b>	<b>3435</b>	<b>1443</b>	<b>1992</b>	<b>3419</b>	<b>16</b>
75	356	551	6	6	919	362	557	907	12
76	342	500	3	5	850	345	505	842	8
77	321	505	0	4	830	321	509	826	4
78	271	489	0	3	763	271	492	760	3
79	240	475	2	7	724	242	482	715	9
<b>75-79</b>	<b>1530</b>	<b>2520</b>	<b>11</b>	<b>25</b>	<b>4086</b>	<b>1541</b>	<b>2545</b>	<b>4050</b>	<b>36</b>
80	246	385	0	3	634	246	388	631	3
81	199	389	1	2	591	200	391	588	3
82	200	360	3	3	566	203	363	560	6
83	173	324	2	1	500	175	325	497	3
84	143	281	3	1	428	146	282	424	4
<b>80-84</b>	<b>961</b>	<b>1739</b>	<b>9</b>	<b>10</b>	<b>2719</b>	<b>970</b>	<b>1749</b>	<b>2700</b>	<b>19</b>
85	132	265	0	1	398	132	266	397	1
86	117	236	1	3	357	118	239	353	4
87	84	193	0	0	277	84	193	277	0
88	70	162	2	2	236	72	164	232	4
89	51	126	0	1	178	51	127	177	1
<b>85-89</b>	<b>454</b>	<b>982</b>	<b>3</b>	<b>7</b>	<b>1446</b>	<b>457</b>	<b>989</b>	<b>1436</b>	<b>10</b>
90	45	107	0	1	153	45	108	152	1
91	31	85	1	1	118	32	86	116	2
92	22	65	1	0	88	23	65	87	1
93	17	49	0	0	66	17	49	66	0
94	10	33	0	1	44	10	34	43	1
<b>90-94</b>	<b>125</b>	<b>339</b>	<b>2</b>	<b>3</b>	<b>469</b>	<b>127</b>	<b>342</b>	<b>464</b>	<b>5</b>
95	8	23	0	0	31	8	23	31	0
96	5	18	1	0	24	6	18	23	1
97	4	12	0	1	17	4	13	16	1
98	2	7	0	0	9	2	7	9	0
99	2	6	0	0	8	2	6	8	0
<b>95-99</b>	<b>21</b>	<b>66</b>	<b>1</b>	<b>1</b>	<b>89</b>	<b>22</b>	<b>67</b>	<b>87</b>	<b>2</b>
<b>TOTAAL</b>	<b>53688</b>	<b>55954</b>	<b>844</b>	<b>641</b>	<b>111127</b>	<b>54532</b>	<b>56595</b>	<b>109642</b>	<b>1485</b>

## Bevolkingsvooruitzichten 1981 - 2025

NIS PB UCL HD CBGS ULB KUL VUB

Bevolking per leeftijd, geslacht en nationaliteit, op 31.12.1990 - Arrondissement Oudenaarde

Leeftijden	Belgen mannen	Belgen vrouwen	Vreemde- lingen mannen	Vreemde- lingen vrouwen	Totaal	Mannen	Vrouwen	Belgen	Vreemde- lingen
0	676	638	17	16	1347	693	654	1314	33
1	679	638	17	16	1350	696	654	1317	33
2	681	637	16	15	1349	697	652	1318	31
3	681	636	15	13	1345	696	649	1317	28
4	679	633	13	11	1336	692	644	1312	24
<b>0- 4</b>	<b>3396</b>	<b>3182</b>	<b>78</b>	<b>71</b>	<b>6727</b>	<b>3474</b>	<b>3253</b>	<b>6578</b>	<b>149</b>
5	673	629	13	9	1324	686	638	1302	22
6	664	622	11	7	1304	675	629	1286	18
7	654	613	9	5	1281	663	618	1267	14
8	640	603	8	3	1254	648	606	1243	11
9	664	628	5	2	1299	669	630	1292	7
<b>5- 9</b>	<b>3295</b>	<b>3095</b>	<b>46</b>	<b>26</b>	<b>6462</b>	<b>3341</b>	<b>3121</b>	<b>6390</b>	<b>72</b>
10	652	599	13	10	1274	665	609	1251	23
11	662	622	15	8	1307	677	630	1284	23
12	662	645	22	8	1337	684	653	1307	30
13	685	659	16	9	1369	701	668	1344	25
14	667	590	23	14	1294	690	604	1257	37
<b>10-14</b>	<b>3328</b>	<b>3115</b>	<b>89</b>	<b>49</b>	<b>6581</b>	<b>3417</b>	<b>3164</b>	<b>6443</b>	<b>138</b>
15	617	652	20	12	1301	637	664	1269	32
16	676	647	11	18	1352	687	665	1323	29
17	761	684	18	13	1476	779	697	1445	31
18	706	712	12	12	1442	718	724	1418	24
19	768	726	13	16	1523	781	742	1494	29
<b>15-19</b>	<b>3528</b>	<b>3421</b>	<b>74</b>	<b>71</b>	<b>7094</b>	<b>3602</b>	<b>3492</b>	<b>6949</b>	<b>145</b>
20	784	718	14	18	1534	798	736	1502	32
21	768	740	10	19	1537	778	759	1508	29
22	822	757	9	16	1604	831	773	1579	25
23	838	759	12	27	1636	850	786	1597	39
24	850	847	12	16	1725	862	863	1697	28
<b>20-24</b>	<b>4062</b>	<b>3821</b>	<b>57</b>	<b>96</b>	<b>8036</b>	<b>4119</b>	<b>3917</b>	<b>7883</b>	<b>153</b>
25	917	857	15	25	1814	932	882	1774	40
26	947	872	12	21	1852	959	893	1819	33
27	921	858	12	20	1811	933	878	1779	32
28	928	869	19	23	1839	947	892	1797	42
29	942	840	15	16	1813	957	856	1782	31
<b>25-29</b>	<b>4655</b>	<b>4296</b>	<b>73</b>	<b>105</b>	<b>9129</b>	<b>4728</b>	<b>4401</b>	<b>8951</b>	<b>178</b>
30	888	836	16	15	1755	904	851	1724	31
31	929	828	18	12	1787	947	840	1757	30
32	893	807	20	5	1725	913	812	1700	25
33	821	792	17	3	1633	838	795	1613	20
34	800	780	16	2	1598	816	782	1580	18
<b>30-34</b>	<b>4331</b>	<b>4043</b>	<b>87</b>	<b>37</b>	<b>8498</b>	<b>4418</b>	<b>4080</b>	<b>8374</b>	<b>124</b>
35	789	755	18	3	1565	807	758	1544	21
36	793	719	18	2	1532	811	721	1512	20
37	765	724	14	5	1508	779	729	1489	19
38	768	707	14	5	1494	782	712	1475	19
39	785	702	13	6	1506	798	708	1487	19
<b>35-39</b>	<b>3900</b>	<b>3607</b>	<b>77</b>	<b>21</b>	<b>7605</b>	<b>3977</b>	<b>3628</b>	<b>7507</b>	<b>98</b>
40	763	648	12	11	1434	775	659	1411	23
41	716	718	17	4	1455	733	722	1434	21
42	721	722	14	5	1462	735	727	1443	19
43	745	730	18	7	1500	763	737	1475	25
44	774	685	18	4	1481	792	689	1459	22
<b>40-44</b>	<b>3719</b>	<b>3503</b>	<b>79</b>	<b>31</b>	<b>7332</b>	<b>3798</b>	<b>3534</b>	<b>7222</b>	<b>110</b>
45	639	667	13	6	1325	652	673	1306	19
46	652	638	11	4	1305	663	642	1290	15
47	624	598	9	6	1237	633	604	1222	15
48	548	537	12	6	1103	560	543	1085	18
49	428	491	13	3	935	441	494	919	16
<b>45-49</b>	<b>2891</b>	<b>2931</b>	<b>58</b>	<b>25</b>	<b>5905</b>	<b>2949</b>	<b>2956</b>	<b>5822</b>	<b>83</b>

## Bevolkingsvooruitzichten 1981 - 2025

NIS PB UCL HD CBGS ULB KUL VUB

Bevolking per leeftijd, geslacht en nationaliteit, op 31.12.1990 - Arrondissement Oudenaarde

Leeftijden	Belgen mannen	Belgen vrouwen	Vreemdelingen mannen	Vreemdelingen vrouwen	Totaal	Mannen	Vrouwen	Belgen	Vreemdelingen
50	549	532	8	1	1090	557	533	1081	9
51	635	650	20	1	1306	655	651	1285	21
52	610	634	8	1	1253	618	635	1244	9
53	645	607	3	2	1257	648	609	1252	5
54	598	629	4	3	1234	602	632	1227	7
<b>50-54</b>	<b>3037</b>	<b>3052</b>	<b>43</b>	<b>8</b>	<b>6140</b>	<b>3080</b>	<b>3060</b>	<b>6089</b>	<b>51</b>
55	613	633	3	2	1251	616	635	1246	5
56	638	713	8	4	1363	646	717	1351	12
57	642	681	4	4	1331	646	685	1323	8
58	659	748	5	8	1420	664	756	1407	13
59	712	733	6	3	1454	718	736	1445	9
<b>55-59</b>	<b>3264</b>	<b>3508</b>	<b>26</b>	<b>21</b>	<b>6819</b>	<b>3290</b>	<b>3529</b>	<b>6772</b>	<b>47</b>
60	646	744	6	3	1399	652	747	1390	9
61	620	617	5	0	1242	625	617	1237	5
62	624	680	5	3	1312	629	683	1304	8
63	567	673	4	3	1247	571	676	1240	7
64	584	672	0	3	1259	584	675	1256	3
<b>60-64</b>	<b>3041</b>	<b>3386</b>	<b>20</b>	<b>12</b>	<b>6459</b>	<b>3061</b>	<b>3398</b>	<b>6427</b>	<b>32</b>
65	554	677	3	4	1238	557	681	1231	7
66	558	605	3	4	1170	561	609	1163	7
67	524	655	1	5	1185	525	660	1179	6
68	526	615	6	4	1151	532	619	1141	10
69	480	674	2	1	1157	482	675	1154	3
<b>65-69</b>	<b>2642</b>	<b>3226</b>	<b>15</b>	<b>18</b>	<b>5901</b>	<b>2657</b>	<b>3244</b>	<b>5868</b>	<b>33</b>
70	443	608	5	2	1058	448	610	1051	7
71	366	476	1	2	845	367	478	842	3
72	224	323	4	2	553	228	325	547	6
73	220	327	1	1	549	221	328	547	2
74	257	382	1	0	640	258	382	639	1
<b>70-74</b>	<b>1510</b>	<b>2116</b>	<b>12</b>	<b>7</b>	<b>3645</b>	<b>1522</b>	<b>2123</b>	<b>3626</b>	<b>19</b>
75	288	421	1	3	713	289	424	709	4
76	331	528	6	6	871	337	534	859	12
77	315	477	3	5	800	318	482	792	8
78	294	479	0	4	777	294	483	773	4
79	247	461	0	3	711	247	464	708	3
<b>75-79</b>	<b>1475</b>	<b>2366</b>	<b>10</b>	<b>21</b>	<b>3872</b>	<b>1485</b>	<b>2387</b>	<b>3841</b>	<b>31</b>
80	216	445	2	7	670	218	452	661	9
81	219	358	0	3	580	219	361	577	3
82	176	358	1	2	537	177	360	534	3
83	175	327	3	3	508	178	330	502	6
84	151	292	2	1	446	153	293	443	3
<b>80-84</b>	<b>937</b>	<b>1780</b>	<b>8</b>	<b>16</b>	<b>2741</b>	<b>945</b>	<b>1796</b>	<b>2717</b>	<b>24</b>
85	123	251	3	1	378	126	252	374	4
86	112	235	0	1	348	112	236	347	1
87	97	206	1	3	307	98	209	303	4
88	69	165	0	0	234	69	165	234	0
89	56	136	2	2	196	58	138	192	4
<b>85-89</b>	<b>457</b>	<b>993</b>	<b>6</b>	<b>7</b>	<b>1463</b>	<b>463</b>	<b>1000</b>	<b>1450</b>	<b>13</b>
90	40	104	0	1	145	40	105	144	1
91	34	88	0	1	123	34	89	122	1
92	23	68	1	1	93	24	69	91	2
93	16	51	1	0	68	17	51	67	1
94	12	38	0	0	50	12	38	50	0
<b>90-94</b>	<b>125</b>	<b>349</b>	<b>2</b>	<b>3</b>	<b>479</b>	<b>127</b>	<b>352</b>	<b>474</b>	<b>5</b>
95	7	25	0	1	33	7	26	32	1
96	6	17	0	0	23	6	17	23	0
97	3	13	1	0	17	4	13	16	1
98	3	8	0	1	12	3	9	11	1
99	2	7	0	0	9	2	7	9	0
<b>95-99</b>	<b>21</b>	<b>70</b>	<b>1</b>	<b>2</b>	<b>94</b>	<b>22</b>	<b>72</b>	<b>91</b>	<b>3</b>
<b>TOTAAL</b>	<b>53614</b>	<b>55860</b>	<b>861</b>	<b>647</b>	<b>110982</b>	<b>54475</b>	<b>56507</b>	<b>109474</b>	<b>1508</b>

## Bevolkingsvooruitzichten 1981 - 2025

NIS PB UCL HD CBGS ULB KUL VUB

Bevolking per leeftijd, geslacht en nationaliteit, op 31.12.1991 - Arrondissement Oudenaarde

Leeftijden	Belgen mannen	Belgen vrouwen	Vreemde- lingen mannen	Vreemde- lingen vrouwen	Totaal	Mannen	Vrouwen	Belgen	Vreemde- lingen
0	671	634	18	17	1340	689	651	1305	35
1	675	634	17	16	1342	692	650	1309	33
2	678	635	17	16	1346	695	651	1313	33
3	680	635	16	14	1345	696	649	1315	30
4	680	634	14	12	1340	694	646	1314	26
<b>0- 4</b>	<b>3384</b>	<b>3172</b>	<b>82</b>	<b>75</b>	<b>6713</b>	<b>3466</b>	<b>3247</b>	<b>6556</b>	<b>157</b>
5	677	632	13	10	1332	690	642	1309	23
6	671	628	12	8	1319	683	636	1299	20
7	662	621	10	6	1299	672	627	1283	16
8	652	612	8	4	1276	660	616	1264	12
9	638	602	7	2	1249	645	604	1240	9
<b>5- 9</b>	<b>3300</b>	<b>3095</b>	<b>50</b>	<b>30</b>	<b>6475</b>	<b>3350</b>	<b>3125</b>	<b>6395</b>	<b>80</b>
10	663	628	5	1	1297	668	629	1291	6
11	651	598	13	9	1271	664	607	1249	22
12	661	621	15	7	1304	676	628	1282	22
13	661	644	22	8	1335	683	652	1305	30
14	685	658	16	9	1368	701	667	1343	25
<b>10-14</b>	<b>3321</b>	<b>3149</b>	<b>71</b>	<b>34</b>	<b>6575</b>	<b>3392</b>	<b>3183</b>	<b>6470</b>	<b>105</b>
15	666	590	22	13	1291	688	603	1256	35
16	617	651	20	11	1299	637	662	1268	31
17	674	646	11	17	1348	685	663	1320	28
18	758	685	17	12	1472	775	697	1443	29
19	706	716	11	13	1446	717	729	1422	24
<b>15-19</b>	<b>3421</b>	<b>3288</b>	<b>81</b>	<b>66</b>	<b>6856</b>	<b>3502</b>	<b>3354</b>	<b>6709</b>	<b>147</b>
20	772	732	13	18	1535	785	750	1504	31
21	790	724	16	19	1549	806	743	1514	35
22	775	743	11	20	1549	786	763	1518	31
23	827	759	11	18	1615	838	777	1586	29
24	840	759	13	27	1639	853	786	1599	40
<b>20-24</b>	<b>4004</b>	<b>3717</b>	<b>64</b>	<b>102</b>	<b>7887</b>	<b>4068</b>	<b>3819</b>	<b>7721</b>	<b>166</b>
25	850	843	12	18	1723	862	861	1693	30
26	914	853	16	26	1809	930	879	1767	42
27	943	869	13	20	1845	956	889	1812	33
28	917	854	13	19	1803	930	873	1771	32
29	922	866	19	23	1830	941	889	1788	42
<b>25-29</b>	<b>4546</b>	<b>4285</b>	<b>73</b>	<b>106</b>	<b>9010</b>	<b>4619</b>	<b>4391</b>	<b>8831</b>	<b>179</b>
30	938	837	16	15	1806	954	852	1775	31
31	885	834	17	14	1750	902	848	1719	31
32	926	827	18	11	1782	944	838	1753	29
33	892	806	21	4	1723	913	810	1698	25
34	819	791	16	2	1628	835	793	1610	18
<b>30-34</b>	<b>4460</b>	<b>4095</b>	<b>88</b>	<b>46</b>	<b>8689</b>	<b>4548</b>	<b>4141</b>	<b>8555</b>	<b>134</b>
35	799	779	15	2	1595	814	781	1578	17
36	789	755	17	3	1564	806	758	1544	20
37	792	717	18	2	1529	810	719	1509	20
38	763	722	14	5	1504	777	727	1485	19
39	766	705	14	5	1490	780	710	1471	19
<b>35-39</b>	<b>3909</b>	<b>3678</b>	<b>78</b>	<b>17</b>	<b>7682</b>	<b>3987</b>	<b>3695</b>	<b>7587</b>	<b>95</b>
40	782	700	13	6	1501	795	706	1482	19
41	760	646	12	11	1429	772	657	1406	23
42	714	717	17	4	1452	731	721	1431	21
43	718	721	14	5	1458	732	726	1439	19
44	742	729	18	7	1496	760	736	1471	25
<b>40-44</b>	<b>3716</b>	<b>3513</b>	<b>74</b>	<b>33</b>	<b>7336</b>	<b>3790</b>	<b>3546</b>	<b>7229</b>	<b>107</b>
45	771	683	18	4	1476	789	687	1454	22
46	636	666	13	6	1321	649	672	1302	19
47	649	637	11	4	1301	660	641	1286	15
48	620	596	9	6	1231	629	602	1216	15
49	544	535	12	6	1097	556	541	1079	18
<b>45-49</b>	<b>3220</b>	<b>3117</b>	<b>63</b>	<b>26</b>	<b>6426</b>	<b>3283</b>	<b>3143</b>	<b>6337</b>	<b>89</b>



## Bevolkingsvooruitzichten 1981 - 2025

NIS PB UCL HD CBGS ULB KUL VUB

Bevolking per leeftijd, geslacht en nationaliteit, op 31.12.1991 - Arrondissement Oudenaarde

Leeftijden	Belgen mannen	Belgen vrouwen	Vreemde- lingen mannen	Vreemde- lingen vrouwen	Totaal	Mannen	Vrouwen	Belgen	Vreemde- lingen
50	425	490	13	3	931	438	493	915	16
51	545	530	8	1	1084	553	531	1075	9
52	631	648	20	1	1300	651	649	1279	21
53	604	632	8	1	1245	612	633	1236	9
54	640	605	3	2	1250	643	607	1245	5
<b>50-54</b>	<b>2845</b>	<b>2905</b>	<b>52</b>	<b>8</b>	<b>5810</b>	<b>2897</b>	<b>2913</b>	<b>5750</b>	<b>60</b>
55	592	626	4	3	1225	596	629	1218	7
56	606	630	3	2	1241	609	632	1236	5
57	630	708	8	4	1350	638	712	1338	12
58	633	676	4	4	1317	637	680	1309	8
59	649	743	5	8	1405	654	751	1392	13
<b>55-59</b>	<b>3110</b>	<b>3383</b>	<b>24</b>	<b>21</b>	<b>6538</b>	<b>3134</b>	<b>3404</b>	<b>6493</b>	<b>45</b>
60	701	727	6	3	1437	707	730	1428	9
61	635	737	6	3	1381	641	740	1372	9
62	607	612	5	0	1224	612	612	1219	5
63	609	673	5	3	1290	614	676	1282	8
64	552	665	4	3	1224	556	668	1217	7
<b>60-64</b>	<b>3104</b>	<b>3414</b>	<b>26</b>	<b>12</b>	<b>6556</b>	<b>3130</b>	<b>3426</b>	<b>6518</b>	<b>38</b>
65	567	663	0	3	1233	567	666	1230	3
66	538	667	3	4	1212	541	671	1205	7
67	540	597	3	4	1144	543	601	1137	7
68	506	644	1	5	1156	507	649	1150	6
69	506	605	6	4	1121	512	609	1111	10
<b>65-69</b>	<b>2657</b>	<b>3176</b>	<b>13</b>	<b>20</b>	<b>5866</b>	<b>2670</b>	<b>3196</b>	<b>5833</b>	<b>33</b>
70	459	661	2	1	1123	461	662	1120	3
71	422	595	5	2	1024	427	597	1017	7
72	347	465	1	2	815	348	467	812	3
73	212	314	4	2	532	216	316	526	6
74	207	317	1	1	526	208	318	524	2
<b>70-74</b>	<b>1647</b>	<b>2352</b>	<b>13</b>	<b>8</b>	<b>4020</b>	<b>1660</b>	<b>2360</b>	<b>3999</b>	<b>21</b>
75	240	369	1	0	610	241	369	609	1
76	268	405	1	3	677	269	408	673	4
77	305	504	5	6	820	310	510	809	11
78	289	453	3	5	750	292	458	742	8
79	268	453	0	4	725	268	457	721	4
<b>75-79</b>	<b>1370</b>	<b>2184</b>	<b>10</b>	<b>18</b>	<b>3582</b>	<b>1380</b>	<b>2202</b>	<b>3554</b>	<b>28</b>
80	222	433	1	3	659	223	436	655	4
81	193	414	2	6	615	195	420	607	8
82	194	330	0	3	527	194	333	524	3
83	155	326	1	2	484	156	328	481	3
84	152	295	3	3	453	155	298	447	6
<b>80-84</b>	<b>916</b>	<b>1798</b>	<b>7</b>	<b>17</b>	<b>2738</b>	<b>923</b>	<b>1815</b>	<b>2714</b>	<b>24</b>
85	130	261	2	1	394	132	262	391	3
86	104	222	2	1	329	106	223	326	3
87	93	205	0	1	299	93	206	298	1
88	80	176	1	2	259	81	178	256	3
89	56	139	0	0	195	56	139	195	0
<b>85-89</b>	<b>463</b>	<b>1003</b>	<b>5</b>	<b>5</b>	<b>1476</b>	<b>468</b>	<b>1008</b>	<b>1466</b>	<b>10</b>
90	44	113	2	2	161	46	115	157	4
91	31	85	0	1	117	31	86	116	1
92	26	70	0	0	96	26	70	96	0
93	17	53	1	1	72	18	54	70	2
94	12	40	1	0	53	13	40	52	1
<b>90-94</b>	<b>130</b>	<b>361</b>	<b>4</b>	<b>4</b>	<b>499</b>	<b>134</b>	<b>365</b>	<b>491</b>	<b>8</b>
95	9	29	0	0	38	9	29	38	0
96	5	19	0	1	25	5	20	24	1
97	4	12	0	0	16	4	12	16	0
98	2	9	0	0	11	2	9	11	0
99	3	9	0	0	12	3	9	12	0
<b>95-99</b>	<b>23</b>	<b>78</b>	<b>0</b>	<b>1</b>	<b>102</b>	<b>23</b>	<b>79</b>	<b>101</b>	<b>1</b>
<b>TOTAAL</b>	<b>53546</b>	<b>55763</b>	<b>878</b>	<b>649</b>	<b>110836</b>	<b>54424</b>	<b>56412</b>	<b>109309</b>	<b>1527</b>

## Bevolkingsvooruitzichten 1981 - 2025

NIS PB UCL HD CBGS ULB KUL VUB

Bevolking per leeftijd, geslacht en nationaliteit, op 31.12.1992 - Arrondissement Oudenaarde

Leeftijden	Belgen mannen	Belgen vrouwen	Vreemde-lingen mannen	Vreemde-lingen vrouwen	Totaal	Mannen	Vrouwen	Belgen	Vreemde-lingen
0	665	628	18	17	1328	683	645	1293	35
1	670	630	18	17	1335	688	647	1300	35
2	674	631	17	16	1338	691	647	1305	33
3	677	633	17	15	1342	694	648	1310	32
4	679	633	16	13	1341	695	646	1312	29
<b>0- 4</b>	<b>3365</b>	<b>3155</b>	<b>86</b>	<b>78</b>	<b>6684</b>	<b>3451</b>	<b>3233</b>	<b>6520</b>	<b>164</b>
5	678	633	14	11	1336	692	644	1311	25
6	675	631	12	9	1327	687	640	1306	21
7	668	627	11	7	1313	679	634	1295	18
8	660	620	9	5	1294	669	625	1280	14
9	650	611	7	3	1271	657	614	1261	10
<b>5- 9</b>	<b>3331</b>	<b>3122</b>	<b>53</b>	<b>35</b>	<b>6541</b>	<b>3384</b>	<b>3157</b>	<b>6453</b>	<b>88</b>
10	636	601	6	1	1244	642	602	1237	7
11	662	627	5	0	1294	667	627	1289	5
12	650	597	13	8	1268	663	605	1247	21
13	660	620	15	7	1302	675	627	1280	22
14	661	643	22	8	1334	683	651	1304	30
<b>10-14</b>	<b>3269</b>	<b>3088</b>	<b>61</b>	<b>24</b>	<b>6442</b>	<b>3330</b>	<b>3112</b>	<b>6357</b>	<b>85</b>
15	684	658	15	8	1365	699	666	1342	23
16	665	590	22	12	1289	687	602	1255	34
17	616	649	20	10	1295	636	659	1265	30
18	672	647	10	16	1345	682	663	1319	26
19	756	689	16	13	1474	772	702	1445	29
<b>15-19</b>	<b>3393</b>	<b>3233</b>	<b>83</b>	<b>59</b>	<b>6768</b>	<b>3476</b>	<b>3292</b>	<b>6626</b>	<b>142</b>
20	711	721	11	15	1458	722	736	1432	26
21	778	737	14	19	1548	792	756	1515	33
22	796	728	17	20	1561	813	748	1524	37
23	782	744	13	22	1561	795	766	1526	35
24	828	758	12	19	1617	840	777	1586	31
<b>20-24</b>	<b>3895</b>	<b>3688</b>	<b>67</b>	<b>95</b>	<b>7745</b>	<b>3962</b>	<b>3783</b>	<b>7583</b>	<b>162</b>
25	839	758	14	27	1638	853	785	1597	41
26	848	838	13	20	1719	861	858	1686	33
27	910	850	18	25	1803	928	875	1760	43
28	938	865	13	19	1835	951	884	1803	32
29	913	852	14	18	1797	927	870	1765	32
<b>25-29</b>	<b>4448</b>	<b>4163</b>	<b>72</b>	<b>109</b>	<b>8792</b>	<b>4520</b>	<b>4272</b>	<b>8611</b>	<b>181</b>
30	917	862	20	22	1821	937	884	1779	42
31	934	835	16	14	1799	950	849	1769	30
32	882	832	18	13	1745	900	845	1714	31
33	923	825	19	10	1777	942	835	1748	29
34	890	805	20	3	1718	910	808	1695	23
<b>30-34</b>	<b>4546</b>	<b>4159</b>	<b>93</b>	<b>62</b>	<b>8860</b>	<b>4639</b>	<b>4221</b>	<b>8705</b>	<b>155</b>
35	817	789	15	2	1623	832	791	1606	17
36	798	779	14	2	1593	812	781	1577	16
37	789	753	17	3	1562	806	756	1542	20
38	789	715	18	2	1524	807	717	1504	20
39	761	720	14	5	1500	775	725	1481	19
<b>35-39</b>	<b>3954</b>	<b>3756</b>	<b>78</b>	<b>14</b>	<b>7802</b>	<b>4032</b>	<b>3770</b>	<b>7710</b>	<b>92</b>
40	764	703	14	5	1486	778	708	1467	19
41	779	698	13	6	1496	792	704	1477	19
42	756	645	12	11	1424	768	656	1401	23
43	711	716	17	4	1448	728	720	1427	21
44	715	720	14	5	1454	729	725	1435	19
<b>40-44</b>	<b>3725</b>	<b>3482</b>	<b>70</b>	<b>31</b>	<b>7308</b>	<b>3795</b>	<b>3513</b>	<b>7207</b>	<b>101</b>
45	739	728	18	7	1492	757	735	1467	25
46	767	682	18	4	1471	785	686	1449	22
47	633	665	13	6	1317	646	671	1298	19
48	645	635	11	4	1295	656	639	1280	15
49	616	594	9	6	1225	625	600	1210	15
<b>45-49</b>	<b>3400</b>	<b>3304</b>	<b>69</b>	<b>27</b>	<b>6800</b>	<b>3469</b>	<b>3331</b>	<b>6704</b>	<b>96</b>

## Bevolkingsvooruitzichten 1981 - 2025

## NIS PB UCL HD CBGS ULB KUL VUB

Bevolking per leeftijd, geslacht en nationaliteit, op 31.12.1992 - Arrondissement Oudenaarde

Leeftijden	Belgen mannen	Belgen vrouwen	Vreemdelingen mannen	Vreemdelingen vrouwen	Totaal	Mannen	Vrouwen	Belgen	Vreemdelingen
50	540	533	12	6	1091	552	539	1073	18
51	422	488	13	3	926	435	491	910	16
52	542	528	8	1	1079	550	529	1070	9
53	625	645	20	1	1291	645	646	1270	21
54	599	629	8	1	1237	607	630	1228	9
<b>50-54</b>	<b>2728</b>	<b>2823</b>	<b>61</b>	<b>12</b>	<b>5624</b>	<b>2789</b>	<b>2835</b>	<b>5551</b>	<b>73</b>
55	633	602	3	2	1240	636	604	1235	5
56	585	623	4	3	1215	589	626	1208	7
57	598	627	3	2	1230	601	629	1225	5
58	621	703	8	4	1336	629	707	1324	12
59	623	671	4	4	1302	627	675	1294	8
<b>55-59</b>	<b>3060</b>	<b>3226</b>	<b>22</b>	<b>15</b>	<b>6323</b>	<b>3082</b>	<b>3241</b>	<b>6286</b>	<b>37</b>
60	639	737	5	8	1389	644	745	1376	13
61	689	721	6	3	1419	695	724	1410	9
62	622	730	6	3	1361	628	733	1352	9
63	593	606	5	0	1204	598	606	1199	5
64	593	665	5	3	1266	598	668	1258	8
<b>60-64</b>	<b>3136</b>	<b>3459</b>	<b>27</b>	<b>17</b>	<b>6639</b>	<b>3163</b>	<b>3476</b>	<b>6595</b>	<b>44</b>
65	536	656	4	3	1199	540	659	1192	7
66	550	653	0	3	1206	550	656	1203	3
67	521	657	3	4	1185	524	661	1178	7
68	521	588	3	4	1116	524	592	1109	7
69	487	633	1	5	1126	488	638	1120	6
<b>65-69</b>	<b>2615</b>	<b>3187</b>	<b>11</b>	<b>19</b>	<b>5832</b>	<b>2626</b>	<b>3206</b>	<b>5802</b>	<b>30</b>
70	485	594	6	4	1089	491	598	1079	10
71	437	646	2	1	1086	439	647	1083	3
72	401	581	5	2	989	406	583	982	7
73	327	453	1	2	783	328	455	780	3
74	199	304	4	2	509	203	306	503	6
<b>70-74</b>	<b>1849</b>	<b>2578</b>	<b>18</b>	<b>11</b>	<b>4456</b>	<b>1867</b>	<b>2589</b>	<b>4427</b>	<b>29</b>
75	194	306	1	1	502	195	307	500	2
76	223	355	1	0	579	224	355	578	1
77	248	387	1	3	639	249	390	635	4
78	280	479	5	6	770	285	485	759	11
79	263	429	3	5	700	266	434	692	8
<b>75-79</b>	<b>1208</b>	<b>1956</b>	<b>11</b>	<b>15</b>	<b>3190</b>	<b>1219</b>	<b>1971</b>	<b>3164</b>	<b>26</b>
80	242	426	0	4	672	242	430	668	4
81	198	403	1	3	605	199	406	601	4
82	171	382	2	5	560	173	387	553	7
83	171	301	0	3	475	171	304	472	3
84	135	294	2	2	433	137	296	429	4
<b>80-84</b>	<b>917</b>	<b>1806</b>	<b>5</b>	<b>17</b>	<b>2745</b>	<b>922</b>	<b>1823</b>	<b>2723</b>	<b>22</b>
85	131	264	3	3	401	134	267	395	6
86	110	232	2	1	345	112	233	342	3
87	87	194	2	1	284	89	195	281	3
88	77	176	0	1	254	77	177	253	1
89	65	148	1	2	216	66	150	213	3
<b>85-89</b>	<b>470</b>	<b>1014</b>	<b>8</b>	<b>8</b>	<b>1500</b>	<b>478</b>	<b>1022</b>	<b>1484</b>	<b>16</b>
90	44	116	0	0	160	44	116	160	0
91	34	93	2	2	131	36	95	127	4
92	23	68	0	1	92	23	69	91	1
93	19	55	0	0	74	19	55	74	0
94	13	41	1	1	56	14	42	54	2
<b>90-94</b>	<b>133</b>	<b>373</b>	<b>3</b>	<b>4</b>	<b>513</b>	<b>136</b>	<b>377</b>	<b>506</b>	<b>7</b>
95	9	31	1	0	41	10	31	40	1
96	6	22	0	0	28	6	22	28	0
97	3	14	0	1	18	3	15	17	1
98	3	8	0	0	11	3	8	11	0
99	3	11	0	0	14	3	11	14	0
<b>95-99</b>	<b>24</b>	<b>86</b>	<b>1</b>	<b>1</b>	<b>112</b>	<b>25</b>	<b>87</b>	<b>110</b>	<b>2</b>
<b>TOTAAL</b>	<b>53466</b>	<b>55658</b>	<b>899</b>	<b>653</b>	<b>110676</b>	<b>54365</b>	<b>56311</b>	<b>109124</b>	<b>1552</b>

## Bevolkingsvooruitzichten 1981 - 2025

NIS PB UCL HD CBGS ULB KUL VUB

Bevolking per leeftijd, geslacht en nationaliteit, op 31.12.1993 - Arrondissement Oudenaarde

Leeftijden	Belgen mannen	Belgen vrouwen	Vreemde- lingen mannen	Vreemde- lingen vrouwen	Totaal	Mannen	Vrouwen	Belgen	Vreemde- lingen
0	659	622	18	17	1316	677	639	1281	35
1	665	624	18	17	1324	683	641	1289	35
2	669	627	17	17	1330	686	644	1296	34
3	673	629	16	15	1333	689	644	1302	31
4	676	631	16	14	1337	692	645	1307	30
<b>0- 4</b>	<b>3342</b>	<b>3133</b>	<b>85</b>	<b>80</b>	<b>6640</b>	<b>3427</b>	<b>3213</b>	<b>6475</b>	<b>165</b>
5	677	632	16	12	1337	693	644	1309	28
6	676	632	13	10	1331	689	642	1308	23
7	672	630	11	8	1321	683	638	1302	19
8	666	626	10	6	1308	676	632	1292	16
9	658	619	8	4	1289	666	623	1277	12
<b>5- 9</b>	<b>3349</b>	<b>3139</b>	<b>58</b>	<b>40</b>	<b>6586</b>	<b>3407</b>	<b>3179</b>	<b>6488</b>	<b>98</b>
10	648	610	6	2	1266	654	612	1258	8
11	635	600	6	0	1241	641	600	1235	6
12	661	626	5	0	1292	666	626	1287	5
13	649	596	13	8	1266	662	604	1245	21
14	660	619	15	7	1301	675	626	1279	22
<b>10-14</b>	<b>3253</b>	<b>3051</b>	<b>45</b>	<b>17</b>	<b>6366</b>	<b>3298</b>	<b>3068</b>	<b>6304</b>	<b>62</b>
15	660	643	21	7	1331	681	650	1303	28
16	683	657	15	7	1362	698	664	1340	22
17	663	589	22	11	1285	685	600	1252	33
18	614	649	19	9	1291	633	658	1263	28
19	671	651	10	18	1350	681	669	1322	28
<b>15-19</b>	<b>3291</b>	<b>3189</b>	<b>87</b>	<b>52</b>	<b>6619</b>	<b>3378</b>	<b>3241</b>	<b>6480</b>	<b>139</b>
20	758	693	15	15	1481	773	708	1451	30
21	718	724	13	16	1471	731	740	1442	29
22	783	739	16	21	1559	799	760	1522	37
23	802	730	18	21	1571	820	751	1532	39
24	785	743	13	23	1564	798	766	1528	36
<b>20-24</b>	<b>3846</b>	<b>3629</b>	<b>75</b>	<b>96</b>	<b>7646</b>	<b>3921</b>	<b>3725</b>	<b>7475</b>	<b>171</b>
25	827	757	13	21	1618	840	778	1584	34
26	837	756	15	27	1635	852	783	1593	42
27	844	834	13	19	1710	857	853	1678	32
28	905	846	19	24	1794	924	870	1751	43
29	933	863	14	18	1828	947	881	1796	32
<b>25-29</b>	<b>4346</b>	<b>4056</b>	<b>74</b>	<b>109</b>	<b>8585</b>	<b>4420</b>	<b>4165</b>	<b>8402</b>	<b>183</b>
30	910	849	14	17	1790	924	866	1759	31
31	913	860	21	21	1815	934	881	1773	42
32	930	834	17	13	1794	947	847	1764	30
33	880	830	18	12	1740	898	842	1710	30
34	920	824	18	9	1771	938	833	1744	27
<b>30-34</b>	<b>4553</b>	<b>4197</b>	<b>88</b>	<b>72</b>	<b>8910</b>	<b>4641</b>	<b>4269</b>	<b>8750</b>	<b>160</b>
35	888	803	19	3	1713	907	806	1691	22
36	816	789	14	2	1621	830	791	1605	16
37	796	777	14	2	1589	810	779	1573	16
38	787	751	17	3	1558	804	754	1538	20
39	786	713	18	2	1519	804	715	1499	20
<b>35-39</b>	<b>4073</b>	<b>3833</b>	<b>82</b>	<b>12</b>	<b>8000</b>	<b>4155</b>	<b>3845</b>	<b>7906</b>	<b>94</b>
40	759	718	14	5	1496	773	723	1477	19
41	762	701	14	5	1482	776	706	1463	19
42	775	697	13	6	1491	788	703	1472	19
43	752	644	12	11	1419	764	655	1396	23
44	708	715	17	4	1444	725	719	1423	21
<b>40-44</b>	<b>3756</b>	<b>3475</b>	<b>70</b>	<b>31</b>	<b>7332</b>	<b>3826</b>	<b>3506</b>	<b>7231</b>	<b>101</b>
45	712	719	14	5	1450	726	724	1431	19
46	735	727	18	7	1487	753	734	1462	25
47	763	681	18	4	1466	781	685	1444	22
48	629	663	13	6	1311	642	669	1292	19
49	641	633	11	4	1289	652	637	1274	15
<b>45-49</b>	<b>3480</b>	<b>3423</b>	<b>74</b>	<b>26</b>	<b>7003</b>	<b>3554</b>	<b>3449</b>	<b>6903</b>	<b>100</b>

Bevolkingsvooruitzichten 1981 - 2025

NIS PB UCL HD CBGS ULB KUL VUB

Bevolking per leeftijd, geslacht en nationaliteit, op 31.12.1993 - Arrondissement Oudenaarde

Leeftijden	Belgen mannen	Belgen vrouwen	Vreemdelingen mannen	Vreemdelingen vrouwen	Totaal	Mannen	Vrouwen	Belgen	Vreemdelingen
50	612	592	9	6	1219	621	598	1204	15
51	536	531	12	6	1085	548	537	1067	18
52	419	486	13	3	921	432	489	905	16
53	537	526	8	1	1072	545	527	1063	9
54	620	642	20	1	1283	640	643	1262	21
<b>50-54</b>	<b>2724</b>	<b>2777</b>	<b>62</b>	<b>17</b>	<b>5580</b>	<b>2786</b>	<b>2794</b>	<b>5501</b>	<b>79</b>
55	594	626	8	1	1229	602	627	1220	9
56	625	599	3	2	1229	628	601	1224	5
57	579	620	4	3	1206	583	623	1199	7
58	590	623	3	2	1218	593	625	1213	5
59	612	698	8	4	1322	620	702	1310	12
<b>55-59</b>	<b>3000</b>	<b>3166</b>	<b>26</b>	<b>12</b>	<b>6204</b>	<b>3026</b>	<b>3178</b>	<b>6166</b>	<b>38</b>
60	613	666	4	4	1287	617	670	1279	8
61	628	731	5	8	1372	633	739	1359	13
62	675	713	6	3	1397	681	716	1388	9
63	607	722	6	3	1338	613	725	1329	9
64	578	600	5	0	1183	583	600	1178	5
<b>60-64</b>	<b>3101</b>	<b>3432</b>	<b>26</b>	<b>18</b>	<b>6577</b>	<b>3127</b>	<b>3450</b>	<b>6533</b>	<b>44</b>
65	577	656	5	3	1241	582	659	1233	8
66	520	647	4	3	1174	524	650	1167	7
67	532	643	0	3	1178	532	646	1175	3
68	503	647	3	4	1157	506	651	1150	7
69	501	579	3	4	1087	504	583	1080	7
<b>65-69</b>	<b>2633</b>	<b>3172</b>	<b>15</b>	<b>17</b>	<b>5837</b>	<b>2648</b>	<b>3189</b>	<b>5805</b>	<b>32</b>
70	466	620	1	5	1092	467	625	1086	6
71	462	582	6	4	1054	468	586	1044	10
72	414	630	2	1	1047	416	631	1044	3
73	379	566	6	2	953	385	568	945	8
74	308	439	1	2	750	309	441	747	3
<b>70-74</b>	<b>2029</b>	<b>2837</b>	<b>16</b>	<b>14</b>	<b>4896</b>	<b>2045</b>	<b>2851</b>	<b>4866</b>	<b>30</b>
75	186	294	4	2	486	190	296	480	6
76	181	294	1	1	477	182	295	475	2
77	206	339	1	0	546	207	339	545	1
78	228	368	1	3	600	229	371	596	4
79	255	454	5	6	720	260	460	709	11
<b>75-79</b>	<b>1056</b>	<b>1749</b>	<b>12</b>	<b>12</b>	<b>2829</b>	<b>1068</b>	<b>1761</b>	<b>2805</b>	<b>24</b>
80	237	403	3	5	648	240	408	640	8
81	216	397	0	4	617	216	401	613	4
82	176	372	1	3	552	177	375	548	4
83	150	349	2	5	506	152	354	499	7
84	149	272	0	3	424	149	275	421	3
<b>80-84</b>	<b>928</b>	<b>1793</b>	<b>6</b>	<b>20</b>	<b>2747</b>	<b>934</b>	<b>1813</b>	<b>2721</b>	<b>26</b>
85	116	263	2	2	383	118	265	379	4
86	111	234	2	3	350	113	237	345	5
87	92	203	2	1	298	94	204	295	3
88	72	166	2	1	241	74	167	238	3
89	63	149	0	1	213	63	150	212	1
<b>85-89</b>	<b>454</b>	<b>1015</b>	<b>8</b>	<b>8</b>	<b>1485</b>	<b>462</b>	<b>1023</b>	<b>1469</b>	<b>16</b>
90	51	123	1	2	177	52	125	174	3
91	34	95	0	0	129	34	95	129	0
92	26	74	1	2	103	27	76	100	3
93	17	53	0	1	71	17	54	70	1
94	14	43	0	0	57	14	43	57	0
<b>90-94</b>	<b>142</b>	<b>388</b>	<b>2</b>	<b>5</b>	<b>537</b>	<b>144</b>	<b>393</b>	<b>530</b>	<b>7</b>
95	10	31	1	1	43	11	32	41	2
96	6	23	1	0	30	7	23	29	1
97	4	16	0	0	20	4	16	20	0
98	2	10	0	1	13	2	11	12	1
99	4	11	0	0	15	4	11	15	0
<b>95-99</b>	<b>26</b>	<b>91</b>	<b>2</b>	<b>2</b>	<b>121</b>	<b>28</b>	<b>93</b>	<b>117</b>	<b>4</b>
<b>TOTAAL</b>	<b>53382</b>	<b>55545</b>	<b>913</b>	<b>660</b>	<b>110500</b>	<b>54295</b>	<b>56205</b>	<b>108927</b>	<b>1573</b>

## Bevolkingsvooruitzichten 1981 - 2025

NIS PB UCL HD CBGS ULB KUL VUB

Bevolking per leeftijd, geslacht en nationaliteit, op 31.12.1994 - Arrondissement Oudenaarde

Leeftijden	Belgen mannen	Belgen vrouwen	Vreemde- lingen mannen	Vreemde- lingen vrouwen	Totaal	Mannen	Vrouwen	Belgen	Vreemde- lingen
0	652	616	18	17	1303	670	633	1268	35
1	659	619	18	17	1313	677	636	1278	35
2	664	621	18	16	1319	682	637	1285	34
3	669	625	16	16	1326	685	641	1294	32
4	672	627	15	14	1328	687	641	1299	29
<b>0- 4</b>	<b>3316</b>	<b>3108</b>	<b>85</b>	<b>80</b>	<b>6589</b>	<b>3401</b>	<b>3188</b>	<b>6424</b>	<b>165</b>
5	674	630	15	13	1332	689	643	1304	28
6	675	631	15	11	1332	690	642	1306	26
7	673	631	12	9	1325	685	640	1304	21
8	670	629	10	7	1316	680	636	1299	17
9	664	625	9	6	1304	673	631	1289	15
<b>5- 9</b>	<b>3356</b>	<b>3146</b>	<b>61</b>	<b>46</b>	<b>6609</b>	<b>3417</b>	<b>3192</b>	<b>6502</b>	<b>107</b>
10	656	618	7	3	1284	663	621	1274	10
11	647	609	5	1	1262	652	610	1256	6
12	634	599	6	0	1239	640	599	1233	6
13	660	625	5	0	1290	665	625	1285	5
14	649	595	13	8	1265	662	603	1244	21
<b>10-14</b>	<b>3246</b>	<b>3046</b>	<b>36</b>	<b>12</b>	<b>6340</b>	<b>3282</b>	<b>3058</b>	<b>6292</b>	<b>48</b>
15	660	619	14	6	1299	674	625	1279	20
16	659	642	21	6	1328	680	648	1301	27
17	681	655	15	6	1357	696	661	1336	21
18	660	590	21	10	1281	681	600	1250	31
19	613	652	18	11	1294	631	663	1265	29
<b>15-19</b>	<b>3273</b>	<b>3158</b>	<b>89</b>	<b>39</b>	<b>6559</b>	<b>3362</b>	<b>3197</b>	<b>6431</b>	<b>128</b>
20	674	654	10	19	1357	684	673	1328	29
21	761	697	16	17	1491	777	714	1458	33
22	725	725	16	17	1483	741	742	1450	33
23	788	740	17	22	1567	805	762	1528	39
24	803	729	18	23	1573	821	752	1532	41
<b>20-24</b>	<b>3751</b>	<b>3545</b>	<b>77</b>	<b>98</b>	<b>7471</b>	<b>3828</b>	<b>3643</b>	<b>7296</b>	<b>175</b>
25	786	741	14	24	1565	800	765	1527	38
26	824	754	14	23	1615	838	777	1578	37
27	834	754	15	26	1629	849	780	1588	41
28	840	829	14	18	1701	854	847	1669	32
29	899	843	20	23	1785	919	866	1742	43
<b>25-29</b>	<b>4183</b>	<b>3921</b>	<b>77</b>	<b>114</b>	<b>8295</b>	<b>4260</b>	<b>4035</b>	<b>8104</b>	<b>191</b>
30	929	860	14	17	1820	943	877	1789	31
31	907	848	15	16	1786	922	864	1755	31
32	910	857	23	20	1810	933	877	1767	43
33	927	833	17	12	1789	944	845	1760	29
34	877	828	17	11	1733	894	839	1705	28
<b>30-34</b>	<b>4550</b>	<b>4226</b>	<b>86</b>	<b>76</b>	<b>8938</b>	<b>4636</b>	<b>4302</b>	<b>8776</b>	<b>162</b>
35	918	823	18	9	1768	936	832	1741	27
36	886	801	18	3	1708	904	804	1687	21
37	815	787	13	2	1617	828	789	1602	15
38	793	775	14	2	1584	807	777	1568	16
39	785	749	17	3	1554	802	752	1534	20
<b>35-39</b>	<b>4197</b>	<b>3935</b>	<b>80</b>	<b>19</b>	<b>8231</b>	<b>4277</b>	<b>3954</b>	<b>8132</b>	<b>99</b>
40	784	711	18	2	1515	802	713	1495	20
41	757	716	14	5	1492	771	721	1473	19
42	760	700	14	5	1479	774	705	1460	19
43	771	696	13	6	1486	784	702	1467	19
44	749	643	12	11	1415	761	654	1392	23
<b>40-44</b>	<b>3821</b>	<b>3466</b>	<b>71</b>	<b>29</b>	<b>7387</b>	<b>3892</b>	<b>3495</b>	<b>7287</b>	<b>100</b>
45	705	714	17	4	1440	722	718	1419	21
46	709	718	14	5	1446	723	723	1427	19
47	731	725	18	7	1481	749	732	1456	25
48	759	679	18	4	1460	777	683	1438	22
49	625	661	13	6	1305	638	667	1286	19
<b>45-49</b>	<b>3529</b>	<b>3497</b>	<b>80</b>	<b>26</b>	<b>7132</b>	<b>3609</b>	<b>3523</b>	<b>7026</b>	<b>106</b>

## Bevolkingsvooruitzichten 1981 - 2025

NIS PB UCL HD CBGS ULB KUL VUB

Bevolking per leeftijd, geslacht en nationaliteit, op 31.12.1994 - Arrondissement Oudenaarde

Leeftijden	Belgen mannen	Belgen vrouwen	Vreemdelingen mannen	Vreemdelingen vrouwen	Totaal	Mannen	Vrouwen	Belgen	Vreemdelingen
50	638	631	11	4	1284	649	635	1269	15
51	608	590	9	6	1213	617	596	1198	15
52	533	529	12	6	1080	545	535	1062	18
53	415	484	13	3	915	428	487	899	16
54	533	524	8	1	1066	541	525	1057	9
<b>50-54</b>	<b>2727</b>	<b>2758</b>	<b>53</b>	<b>20</b>	<b>5558</b>	<b>2780</b>	<b>2778</b>	<b>5485</b>	<b>73</b>
55	613	639	20	1	1273	633	640	1252	21
56	587	623	8	1	1219	595	624	1210	9
57	617	596	3	2	1218	620	598	1213	5
58	571	616	4	3	1194	575	619	1187	7
59	581	619	3	2	1205	584	621	1200	5
<b>55-59</b>	<b>2969</b>	<b>3093</b>	<b>38</b>	<b>9</b>	<b>6109</b>	<b>3007</b>	<b>3102</b>	<b>6062</b>	<b>47</b>
60	602	692	8	4	1306	610	696	1294	12
61	602	660	4	4	1270	606	664	1262	8
62	615	724	5	8	1352	620	732	1339	13
63	660	706	6	3	1375	666	709	1366	9
64	592	714	6	3	1315	598	717	1306	9
<b>60-64</b>	<b>3071</b>	<b>3496</b>	<b>29</b>	<b>22</b>	<b>6618</b>	<b>3100</b>	<b>3518</b>	<b>6567</b>	<b>51</b>
65	562	593	5	0	1160	567	593	1155	5
66	560	647	5	3	1215	565	650	1207	8
67	503	637	4	3	1147	507	640	1140	7
68	514	633	0	3	1150	514	636	1147	3
69	484	636	3	4	1127	487	640	1120	7
<b>65-69</b>	<b>2623</b>	<b>3146</b>	<b>17</b>	<b>13</b>	<b>5799</b>	<b>2640</b>	<b>3159</b>	<b>5769</b>	<b>30</b>
70	480	569	3	4	1056	483	573	1049	7
71	444	606	1	5	1056	445	611	1050	6
72	438	569	6	4	1017	444	573	1007	10
73	390	613	2	1	1006	392	614	1003	3
74	357	549	6	2	914	363	551	906	8
<b>70-74</b>	<b>2109</b>	<b>2906</b>	<b>18</b>	<b>16</b>	<b>5049</b>	<b>2127</b>	<b>2922</b>	<b>5015</b>	<b>34</b>
75	288	424	1	2	715	289	426	712	3
76	173	283	4	2	462	177	285	456	6
77	167	281	1	2	451	168	283	448	3
78	189	323	1	0	513	190	323	512	1
79	208	349	1	3	561	209	352	557	4
<b>75-79</b>	<b>1025</b>	<b>1660</b>	<b>8</b>	<b>9</b>	<b>2702</b>	<b>1033</b>	<b>1669</b>	<b>2685</b>	<b>17</b>
80	230	427	4	6	667	234	433	657	10
81	212	376	3	5	596	215	381	588	8
82	192	367	0	4	563	192	371	559	4
83	155	340	1	3	499	156	343	495	4
84	131	316	2	4	453	133	320	447	6
<b>80-84</b>	<b>920</b>	<b>1826</b>	<b>10</b>	<b>22</b>	<b>2778</b>	<b>930</b>	<b>1848</b>	<b>2746</b>	<b>32</b>
85	128	244	0	3	375	128	247	372	3
86	99	234	2	2	337	101	236	333	4
87	93	205	2	3	303	95	208	298	5
88	76	174	2	1	253	78	175	250	3
89	59	140	2	1	202	61	141	199	3
<b>85-89</b>	<b>455</b>	<b>997</b>	<b>8</b>	<b>10</b>	<b>1470</b>	<b>463</b>	<b>1007</b>	<b>1452</b>	<b>18</b>
90	50	124	0	1	175	50	125	174	1
91	40	101	1	2	144	41	103	141	3
92	26	76	0	0	102	26	76	102	0
93	19	58	1	2	80	20	60	77	3
94	13	41	0	1	55	13	42	54	1
<b>90-94</b>	<b>148</b>	<b>400</b>	<b>2</b>	<b>6</b>	<b>556</b>	<b>150</b>	<b>406</b>	<b>548</b>	<b>8</b>
95	10	33	0	0	43	10	33	43	0
96	7	23	1	1	32	8	24	30	2
97	4	17	1	0	22	5	17	21	1
98	3	11	0	0	14	3	11	14	0
99	4	13	0	1	18	4	14	17	1
<b>95-99</b>	<b>28</b>	<b>97</b>	<b>2</b>	<b>2</b>	<b>129</b>	<b>30</b>	<b>99</b>	<b>125</b>	<b>4</b>
<b>TOTAAL</b>	<b>53297</b>	<b>55427</b>	<b>927</b>	<b>668</b>	<b>110319</b>	<b>54224</b>	<b>56095</b>	<b>108724</b>	<b>1595</b>

## Bevolkingsvooruitzichten 1981 - 2025

NIS PB UCL HD CBGS ULB KUL VUB

Bevolking per leeftijd, geslacht en nationaliteit, op 31.12.1995 - Arrondissement Oudenaarde

Leeftijden	Belgen mannen	Belgen vrouwen	Vreemde- lingen mannen	Vreemde- lingen vrouwen	Totaal	Mannen	Vrouwen	Belgen	Vreemde- lingen
0	645	609	18	17	1289	663	626	1254	35
1	652	613	18	17	1300	670	630	1265	35
2	658	617	17	16	1308	675	633	1275	33
3	664	619	17	15	1315	681	634	1283	32
4	668	623	15	15	1321	683	638	1291	30
<b>0- 4</b>	<b>3287</b>	<b>3081</b>	<b>85</b>	<b>80</b>	<b>6533</b>	<b>3372</b>	<b>3161</b>	<b>6368</b>	<b>165</b>
5	670	626	14	13	1323	684	639	1296	27
6	672	629	15	12	1328	687	641	1301	27
7	672	630	14	10	1326	686	640	1302	24
8	671	629	11	8	1319	682	637	1300	19
9	668	628	9	6	1311	677	634	1296	15
<b>5- 9</b>	<b>3353</b>	<b>3142</b>	<b>63</b>	<b>49</b>	<b>6607</b>	<b>3416</b>	<b>3191</b>	<b>6495</b>	<b>112</b>
10	662	624	8	5	1299	670	629	1286	13
11	655	617	6	2	1280	661	619	1272	8
12	646	608	5	0	1259	651	608	1254	5
13	633	598	6	0	1237	639	598	1231	6
14	660	624	5	0	1289	665	624	1284	5
<b>10-14</b>	<b>3256</b>	<b>3071</b>	<b>30</b>	<b>7</b>	<b>6364</b>	<b>3286</b>	<b>3078</b>	<b>6327</b>	<b>37</b>
15	649	595	12	7	1263	661	602	1244	19
16	660	618	14	5	1297	674	623	1278	19
17	657	641	21	5	1324	678	646	1298	26
18	678	655	14	6	1353	692	661	1333	20
19	659	595	20	12	1286	679	607	1254	32
<b>15-19</b>	<b>3303</b>	<b>3104</b>	<b>81</b>	<b>35</b>	<b>6523</b>	<b>3384</b>	<b>3139</b>	<b>6407</b>	<b>116</b>
20	617	654	17	14	1302	634	668	1271	31
21	679	656	12	20	1367	691	676	1335	32
22	763	698	16	18	1495	779	716	1461	34
23	732	723	17	19	1491	749	742	1455	36
24	789	739	18	23	1569	807	762	1528	41
<b>20-24</b>	<b>3580</b>	<b>3470</b>	<b>80</b>	<b>94</b>	<b>7224</b>	<b>3660</b>	<b>3564</b>	<b>7050</b>	<b>174</b>
25	801	727	18	24	1570	819	751	1528	42
26	785	739	15	26	1565	800	765	1524	41
27	820	751	15	22	1608	835	773	1571	37
28	830	752	16	25	1623	846	777	1582	41
29	835	825	14	17	1691	849	842	1660	31
<b>25-29</b>	<b>4071</b>	<b>3794</b>	<b>78</b>	<b>114</b>	<b>8057</b>	<b>4149</b>	<b>3908</b>	<b>7865</b>	<b>192</b>
30	895	840	21	22	1778	916	862	1735	43
31	926	858	15	16	1815	941	874	1784	31
32	904	846	15	15	1780	919	861	1750	30
33	906	854	24	19	1803	930	873	1760	43
34	924	832	16	11	1783	940	843	1756	27
<b>30-34</b>	<b>4555</b>	<b>4230</b>	<b>91</b>	<b>83</b>	<b>8959</b>	<b>4646</b>	<b>4313</b>	<b>8785</b>	<b>174</b>
35	875	826	16	11	1728	891	837	1701	27
36	916	822	17	9	1764	933	831	1738	26
37	883	798	17	3	1701	900	801	1681	20
38	814	785	13	2	1614	827	787	1599	15
39	791	773	13	2	1579	804	775	1564	15
<b>35-39</b>	<b>4279</b>	<b>4004</b>	<b>76</b>	<b>27</b>	<b>8386</b>	<b>4355</b>	<b>4031</b>	<b>8283</b>	<b>103</b>
40	783	747	17	3	1550	800	750	1530	20
41	782	709	18	2	1511	800	711	1491	20
42	755	715	14	5	1489	769	720	1470	19
43	757	699	14	5	1475	771	704	1456	19
44	767	695	13	6	1481	780	701	1462	19
<b>40-44</b>	<b>3844</b>	<b>3565</b>	<b>76</b>	<b>21</b>	<b>7506</b>	<b>3920</b>	<b>3586</b>	<b>7409</b>	<b>97</b>
45	746	642	12	11	1411	758	653	1388	23
46	702	713	17	4	1436	719	717	1415	21
47	705	716	14	5	1440	719	721	1421	19
48	727	723	18	7	1475	745	730	1450	25
49	754	677	18	4	1453	772	681	1431	22
<b>45-49</b>	<b>3634</b>	<b>3471</b>	<b>79</b>	<b>31</b>	<b>7215</b>	<b>3713</b>	<b>3502</b>	<b>7105</b>	<b>110</b>



## Bevolkingsvooruitzichten 1981 - 2025

NIS PB UCL HD CBGS ULB KUL VUB

Bevolking per leeftijd, geslacht en nationaliteit, op 31.12.1995 - Arrondissement Oudenaarde

Leeftijden	Belgen mannen	Belgen vrouwen	Vreemde- lingen mannen	Vreemde- lingen vrouwen	Totaal	Mannen	Vrouwen	Belgen	Vreemde- lingen
50	621	659	13	6	1299	634	665	1280	19
51	633	629	11	4	1277	644	633	1262	15
52	604	588	9	6	1207	613	594	1192	15
53	528	527	12	6	1073	540	533	1055	18
54	412	482	13	3	910	425	485	894	16
<b>50-54</b>	<b>2798</b>	<b>2885</b>	<b>58</b>	<b>25</b>	<b>5766</b>	<b>2856</b>	<b>2910</b>	<b>5683</b>	<b>83</b>
55	528	522	8	1	1059	536	523	1050	9
56	605	636	20	1	1262	625	637	1241	21
57	581	620	8	1	1210	589	621	1201	9
58	609	593	3	2	1207	612	595	1202	5
59	562	612	4	3	1181	566	615	1174	7
<b>55-59</b>	<b>2885</b>	<b>2983</b>	<b>43</b>	<b>8</b>	<b>5919</b>	<b>2928</b>	<b>2991</b>	<b>5868</b>	<b>51</b>
60	572	615	3	2	1192	575	617	1187	5
61	591	686	8	4	1289	599	690	1277	12
62	590	654	4	4	1252	594	658	1244	8
63	601	717	5	8	1331	606	725	1318	13
64	644	698	6	3	1351	650	701	1342	9
<b>60-64</b>	<b>2998</b>	<b>3370</b>	<b>26</b>	<b>21</b>	<b>6415</b>	<b>3024</b>	<b>3391</b>	<b>6368</b>	<b>47</b>
65	576	705	6	3	1290	582	708	1281	9
66	546	586	5	0	1137	551	586	1132	5
67	542	637	5	3	1187	547	640	1179	8
68	486	627	4	3	1120	490	630	1113	7
69	495	622	0	3	1120	495	625	1117	3
<b>65-69</b>	<b>2645</b>	<b>3177</b>	<b>20</b>	<b>12</b>	<b>5854</b>	<b>2665</b>	<b>3189</b>	<b>5822</b>	<b>32</b>
70	464	624	3	4	1095	467	628	1088	7
71	458	557	3	4	1022	461	561	1015	7
72	421	592	1	5	1019	422	597	1013	6
73	413	555	6	4	978	419	559	968	10
74	367	594	2	1	964	369	595	961	3
<b>70-74</b>	<b>2123</b>	<b>2922</b>	<b>15</b>	<b>18</b>	<b>5078</b>	<b>2138</b>	<b>2940</b>	<b>5045</b>	<b>33</b>
75	335	531	6	2	874	341	533	866	8
76	269	408	1	2	680	270	410	677	3
77	160	271	4	2	437	164	273	431	6
78	154	268	1	2	425	155	270	422	3
79	173	306	1	0	480	174	306	479	1
<b>75-79</b>	<b>1091</b>	<b>1784</b>	<b>13</b>	<b>8</b>	<b>2896</b>	<b>1104</b>	<b>1792</b>	<b>2875</b>	<b>21</b>
80	188	329	1	3	521	189	332	517	4
81	206	399	4	6	615	210	405	605	10
82	188	348	3	5	544	191	353	536	8
83	169	336	0	4	509	169	340	505	4
84	135	308	1	3	447	136	311	443	4
<b>80-84</b>	<b>886</b>	<b>1720</b>	<b>9</b>	<b>21</b>	<b>2636</b>	<b>895</b>	<b>1741</b>	<b>2606</b>	<b>30</b>
85	113	284	2	4	403	115	288	397	6
86	109	217	0	3	329	109	220	326	3
87	83	205	2	2	292	85	207	288	4
88	77	176	2	3	258	79	179	253	5
89	62	147	2	1	212	64	148	209	3
<b>85-89</b>	<b>444</b>	<b>1029</b>	<b>8</b>	<b>13</b>	<b>1494</b>	<b>452</b>	<b>1042</b>	<b>1473</b>	<b>21</b>
90	47	117	2	1	167	49	118	164	3
91	39	102	0	1	142	39	103	141	1
92	31	81	1	2	115	32	83	112	3
93	19	60	0	0	79	19	60	79	0
94	14	45	1	2	62	15	47	59	3
<b>90-94</b>	<b>150</b>	<b>405</b>	<b>4</b>	<b>6</b>	<b>565</b>	<b>154</b>	<b>411</b>	<b>555</b>	<b>10</b>
95	10	31	0	1	42	10	32	41	1
96	7	25	0	0	32	7	25	32	0
97	5	17	1	1	24	6	18	22	2
98	3	12	1	0	16	4	12	15	1
99	4	15	1	1	21	5	16	19	2
<b>95-99</b>	<b>29</b>	<b>100</b>	<b>3</b>	<b>3</b>	<b>135</b>	<b>32</b>	<b>103</b>	<b>129</b>	<b>6</b>
<b>TOTAAL</b>	<b>53211</b>	<b>55307</b>	<b>938</b>	<b>676</b>	<b>110132</b>	<b>54149</b>	<b>55983</b>	<b>108518</b>	<b>1614</b>

## Bevolkingsvooruitzichten 1981 - 2025

NIS PB UCL HD CBGS ULB KUL VUB

Bevolking per leeftijd, geslacht en nationaliteit, op 31.12.1996 - Arrondissement Oudenaarde

Leeftijden	Belgen mannen	Belgen vrouwen	Vreemde- lingen mannen	Vreemde- lingen vrouwen	Totaal	Mannen	Vrouwen	Belgen	Vreemde- lingen
0	643	608	18	17	1286	661	625	1251	35
1	645	606	18	17	1286	663	623	1251	35
2	652	611	17	16	1296	669	627	1263	33
3	658	615	16	15	1304	674	630	1273	31
4	663	618	16	14	1311	679	632	1281	30
<b>0- 4</b>	<b>3261</b>	<b>3058</b>	<b>85</b>	<b>79</b>	<b>6483</b>	<b>3346</b>	<b>3137</b>	<b>6319</b>	<b>164</b>
5	666	622	14	14	1316	680	636	1288	28
6	668	625	13	12	1318	681	637	1293	25
7	670	628	14	11	1323	684	639	1298	25
8	670	629	13	9	1321	683	638	1299	22
9	669	628	10	7	1314	679	635	1297	17
<b>5- 9</b>	<b>3343</b>	<b>3132</b>	<b>64</b>	<b>53</b>	<b>6592</b>	<b>3407</b>	<b>3185</b>	<b>6475</b>	<b>117</b>
10	666	627	8	5	1306	674	632	1293	13
11	661	622	7	4	1294	668	626	1283	11
12	654	616	6	1	1277	660	617	1270	7
13	645	607	5	0	1257	650	607	1252	5
14	633	597	6	0	1236	639	597	1230	6
<b>10-14</b>	<b>3259</b>	<b>3069</b>	<b>32</b>	<b>10</b>	<b>6370</b>	<b>3291</b>	<b>3079</b>	<b>6328</b>	<b>42</b>
15	660	623	4	0	1287	664	623	1283	4
16	649	595	12	6	1262	661	601	1244	18
17	658	617	14	4	1293	672	621	1275	18
18	654	642	20	5	1321	674	647	1296	25
19	676	659	13	8	1356	689	667	1335	21
<b>15-19</b>	<b>3297</b>	<b>3136</b>	<b>63</b>	<b>23</b>	<b>6519</b>	<b>3360</b>	<b>3159</b>	<b>6433</b>	<b>86</b>
20	662	600	20	14	1296	682	614	1262	34
21	623	655	17	16	1311	640	671	1278	33
22	683	656	14	21	1374	697	677	1339	35
23	764	697	17	19	1497	781	716	1461	36
24	735	720	17	21	1493	752	741	1455	38
<b>20-24</b>	<b>3467</b>	<b>3328</b>	<b>85</b>	<b>91</b>	<b>6971</b>	<b>3552</b>	<b>3419</b>	<b>6795</b>	<b>176</b>
25	788	737	19	24	1568	807	761	1525	43
26	799	724	19	26	1568	818	750	1523	45
27	781	737	15	25	1558	796	762	1518	40
28	815	748	16	21	1600	831	769	1563	37
29	826	750	17	24	1617	843	774	1576	41
<b>25-29</b>	<b>4009</b>	<b>3696</b>	<b>86</b>	<b>120</b>	<b>7911</b>	<b>4095</b>	<b>3816</b>	<b>7705</b>	<b>206</b>
30	832	821	14	17	1684	846	838	1653	31
31	890	839	22	21	1772	912	860	1729	43
32	923	855	16	15	1809	939	870	1778	31
33	902	844	16	14	1776	918	858	1746	30
34	903	851	23	18	1795	926	869	1754	41
<b>30-34</b>	<b>4450</b>	<b>4210</b>	<b>91</b>	<b>85</b>	<b>8836</b>	<b>4541</b>	<b>4295</b>	<b>8660</b>	<b>176</b>
35	921	831	15	11	1778	936	842	1752	26
36	873	824	15	10	1722	888	834	1697	25
37	914	819	16	9	1758	930	828	1733	25
38	882	796	17	3	1698	899	799	1678	20
39	811	783	12	2	1608	823	785	1594	14
<b>35-39</b>	<b>4401</b>	<b>4053</b>	<b>75</b>	<b>35</b>	<b>8564</b>	<b>4476</b>	<b>4088</b>	<b>8454</b>	<b>110</b>
40	789	771	13	2	1575	802	773	1560	15
41	781	745	17	3	1546	798	748	1526	20
42	780	708	18	2	1508	798	710	1488	20
43	752	714	14	5	1485	766	719	1466	19
44	754	698	14	5	1471	768	703	1452	19
<b>40-44</b>	<b>3856</b>	<b>3636</b>	<b>76</b>	<b>17</b>	<b>7585</b>	<b>3932</b>	<b>3653</b>	<b>7492</b>	<b>93</b>
45	763	694	13	6	1476	776	700	1457	19
46	743	641	12	11	1407	755	652	1384	23
47	698	711	17	4	1430	715	715	1409	21
48	701	714	14	5	1434	715	719	1415	19
49	723	721	18	7	1469	741	728	1444	25
<b>45-49</b>	<b>3628</b>	<b>3481</b>	<b>74</b>	<b>33</b>	<b>7216</b>	<b>3702</b>	<b>3514</b>	<b>7109</b>	<b>107</b>

## Bevolkingsvooruitzichten 1981 - 2025

NIS PB UCL HD CBGS ULB KUL VUB

Bevolking per leeftijd, geslacht en nationaliteit, op 31.12.1996 - Arrondissement Oudenaarde

Leeftijden	Belgen mannen	Belgen vrouwen	Vreemde- lingen mannen	Vreemde- lingen vrouwen	Totaal	Mannen	Vrouwen	Belgen	Vreemde- lingen
50	749	675	18	4	1446	767	679	1424	22
51	617	657	13	6	1293	630	663	1274	19
52	629	627	11	4	1271	640	631	1256	15
53	599	586	9	6	1200	608	592	1185	15
54	524	525	12	6	1067	536	531	1049	18
<b>50-54</b>	<b>3118</b>	<b>3070</b>	<b>63</b>	<b>26</b>	<b>6277</b>	<b>3181</b>	<b>3096</b>	<b>6188</b>	<b>89</b>
55	408	480	13	3	904	421	483	888	16
56	522	520	8	1	1051	530	521	1042	9
57	598	633	20	1	1252	618	634	1231	21
58	574	616	8	1	1199	582	617	1190	9
59	600	589	3	2	1194	603	591	1189	5
<b>55-59</b>	<b>2702</b>	<b>2838</b>	<b>52</b>	<b>8</b>	<b>5600</b>	<b>2754</b>	<b>2846</b>	<b>5540</b>	<b>60</b>
60	553	608	4	3	1168	557	611	1161	7
61	562	611	3	2	1178	565	613	1173	5
62	579	680	8	4	1271	587	684	1259	12
63	577	647	4	4	1232	581	651	1224	8
64	586	709	5	8	1308	591	717	1295	13
<b>60-64</b>	<b>2857</b>	<b>3255</b>	<b>24</b>	<b>21</b>	<b>6157</b>	<b>2881</b>	<b>3276</b>	<b>6112</b>	<b>45</b>
65	627	689	6	3	1325	633	692	1316	9
66	559	695	6	3	1263	565	698	1254	9
67	529	578	5	0	1112	534	578	1107	5
68	524	627	5	3	1159	529	630	1151	8
69	468	616	4	3	1091	472	619	1084	7
<b>65-69</b>	<b>2707</b>	<b>3205</b>	<b>26</b>	<b>12</b>	<b>5950</b>	<b>2733</b>	<b>3217</b>	<b>5912</b>	<b>38</b>
70	475	610	0	3	1088	475	613	1085	3
71	443	610	3	4	1060	446	614	1053	7
72	435	544	3	4	986	438	548	979	7
73	397	577	1	5	980	398	582	974	6
74	388	539	6	4	937	394	543	927	10
<b>70-74</b>	<b>2138</b>	<b>2880</b>	<b>13</b>	<b>20</b>	<b>5051</b>	<b>2151</b>	<b>2900</b>	<b>5018</b>	<b>33</b>
75	344	574	2	1	921	346	575	918	3
76	313	511	6	2	832	319	513	824	8
77	249	391	1	2	643	250	393	640	3
78	147	258	4	2	411	151	260	405	6
79	141	254	1	2	398	142	256	395	3
<b>75-79</b>	<b>1194</b>	<b>1988</b>	<b>14</b>	<b>9</b>	<b>3205</b>	<b>1208</b>	<b>1997</b>	<b>3182</b>	<b>23</b>
80	157	288	1	0	446	158	288	445	1
81	169	307	1	3	480	170	310	476	4
82	183	369	4	6	562	187	375	552	10
83	166	319	3	5	493	169	324	485	8
84	148	305	0	4	457	148	309	453	4
<b>80-84</b>	<b>823</b>	<b>1588</b>	<b>9</b>	<b>18</b>	<b>2438</b>	<b>832</b>	<b>1606</b>	<b>2411</b>	<b>27</b>
85	117	277	1	3	398	118	280	394	4
86	97	253	2	4	356	99	257	350	6
87	92	191	0	3	286	92	194	283	3
88	69	177	2	2	250	71	179	246	4
89	63	149	2	3	217	65	152	212	5
<b>85-89</b>	<b>438</b>	<b>1047</b>	<b>7</b>	<b>15</b>	<b>1507</b>	<b>445</b>	<b>1062</b>	<b>1485</b>	<b>22</b>
90	50	123	2	1	176	52	124	173	3
91	37	96	2	1	136	39	97	133	3
92	30	82	0	1	113	30	83	112	1
93	23	64	1	2	90	24	66	87	3
94	14	47	0	0	61	14	47	61	0
<b>90-94</b>	<b>154</b>	<b>412</b>	<b>5</b>	<b>5</b>	<b>576</b>	<b>159</b>	<b>417</b>	<b>566</b>	<b>10</b>
95	10	34	1	1	46	11	35	44	2
96	7	23	0	1	31	7	24	30	1
97	5	18	0	0	23	5	18	23	0
98	3	12	1	1	17	4	13	15	2
99	4	18	1	1	24	5	19	22	2
<b>95-99</b>	<b>29</b>	<b>105</b>	<b>3</b>	<b>4</b>	<b>141</b>	<b>32</b>	<b>109</b>	<b>134</b>	<b>7</b>
<b>TOTAAL</b>	<b>53131</b>	<b>55187</b>	<b>947</b>	<b>684</b>	<b>109949</b>	<b>54078</b>	<b>55871</b>	<b>108318</b>	<b>1631</b>

## Bevolkingsvooruitzichten 1981 - 2025

NIS PB UCL HD CBGS ULB KUL VUB

Bevolking per leeftijd, geslacht en nationaliteit, op 31.12.1997 - Arrondissement Oudenaarde

Leeftijden	Belgen mannen	Belgen vrouwen	Vreemde- lingen mannen	Vreemde- lingen vrouwen	Totaal	Mannen	Vrouwen	Belgen	Vreemde- lingen
0	638	602	18	17	1275	656	619	1240	35
1	643	605	18	17	1283	661	622	1248	35
2	645	604	17	16	1282	662	620	1249	33
3	652	610	16	15	1293	668	625	1262	31
4	657	614	15	14	1300	672	628	1271	29
<b>0- 4</b>	<b>3235</b>	<b>3035</b>	<b>84</b>	<b>79</b>	<b>6433</b>	<b>3319</b>	<b>3114</b>	<b>6270</b>	<b>163</b>
5	661	617	15	13	1306	676	630	1278	28
6	664	621	13	13	1311	677	634	1285	26
7	666	624	12	11	1313	678	635	1290	23
8	668	627	13	10	1318	681	637	1295	23
9	668	628	12	8	1316	680	636	1296	20
<b>5- 9</b>	<b>3327</b>	<b>3117</b>	<b>65</b>	<b>55</b>	<b>6564</b>	<b>3392</b>	<b>3172</b>	<b>6444</b>	<b>120</b>
10	667	627	9	6	1309	676	633	1294	15
11	664	626	8	4	1302	672	630	1290	12
12	660	621	6	3	1290	666	624	1281	9
13	654	615	6	1	1276	660	616	1269	7
14	645	606	5	0	1256	650	606	1251	5
<b>10-14</b>	<b>3290</b>	<b>3095</b>	<b>34</b>	<b>14</b>	<b>6433</b>	<b>3324</b>	<b>3109</b>	<b>6385</b>	<b>48</b>
15	633	597	5	0	1235	638	597	1230	5
16	660	623	4	0	1287	664	623	1283	4
17	647	594	11	5	1257	658	599	1241	16
18	656	618	13	4	1291	669	622	1274	17
19	653	647	19	8	1327	672	655	1300	27
<b>15-19</b>	<b>3249</b>	<b>3079</b>	<b>52</b>	<b>17</b>	<b>6397</b>	<b>3301</b>	<b>3096</b>	<b>6328</b>	<b>69</b>
20	678	661	12	10	1361	690	671	1339	22
21	666	605	21	15	1307	687	620	1271	36
22	628	653	18	18	1317	646	671	1281	36
23	688	655	14	22	1379	702	677	1343	36
24	762	694	18	22	1496	780	716	1456	40
<b>20-24</b>	<b>3422</b>	<b>3268</b>	<b>83</b>	<b>87</b>	<b>6860</b>	<b>3505</b>	<b>3355</b>	<b>6690</b>	<b>170</b>
25	736	717	18	22	1493	754	739	1453	40
26	785	734	19	25	1563	804	759	1519	44
27	795	722	20	25	1562	815	747	1517	45
28	777	734	16	24	1551	793	758	1511	40
29	810	746	16	20	1592	826	766	1556	36
<b>25-29</b>	<b>3903</b>	<b>3653</b>	<b>89</b>	<b>116</b>	<b>7761</b>	<b>3992</b>	<b>3769</b>	<b>7556</b>	<b>205</b>
30	823	747	18	23	1611	841	770	1570	41
31	829	819	15	16	1679	844	835	1648	31
32	886	837	22	20	1765	908	857	1723	42
33	920	853	17	14	1804	937	867	1773	31
34	900	842	15	13	1770	915	855	1742	28
<b>30-34</b>	<b>4358</b>	<b>4098</b>	<b>87</b>	<b>86</b>	<b>8629</b>	<b>4445</b>	<b>4184</b>	<b>8456</b>	<b>173</b>
35	901	850	22	18	1791	923	868	1751	40
36	918	829	14	10	1771	932	839	1747	24
37	871	821	14	10	1716	885	831	1692	24
38	912	816	16	9	1753	928	825	1728	25
39	879	794	16	3	1692	895	797	1673	19
<b>35-39</b>	<b>4481</b>	<b>4110</b>	<b>82</b>	<b>50</b>	<b>8723</b>	<b>4563</b>	<b>4160</b>	<b>8591</b>	<b>132</b>
40	809	781	12	2	1604	821	783	1590	14
41	787	769	13	2	1571	800	771	1556	15
42	779	744	17	3	1543	796	747	1523	20
43	777	707	18	2	1504	795	709	1484	20
44	749	713	14	5	1481	763	718	1462	19
<b>40-44</b>	<b>3901</b>	<b>3714</b>	<b>74</b>	<b>14</b>	<b>7703</b>	<b>3975</b>	<b>3728</b>	<b>7615</b>	<b>88</b>
45	751	697	14	5	1467	765	702	1448	19
46	759	693	13	6	1471	772	699	1452	19
47	739	640	12	11	1402	751	651	1379	23
48	694	709	17	4	1424	711	713	1403	21
49	697	712	14	5	1428	711	717	1409	19
<b>45-49</b>	<b>3640</b>	<b>3451</b>	<b>70</b>	<b>31</b>	<b>7192</b>	<b>3710</b>	<b>3482</b>	<b>7091</b>	<b>101</b>

## Bevolkingsvooruitzichten 1981 - 2025

NIS PB UCL HD CBGS ULB KUL VUB

Bevolking per leeftijd, geslacht en nationaliteit, op 31.12.1997 - Arrondissement Oudenaarde

Leeftijden	Belgen mannen	Belgen vrouwen	Vreemde- lingen mannen	Vreemde- lingen vrouwen	Totaal	Mannen	Vrouwen	Belgen	Vreemde- lingen
50	718	719	18	7	1462	736	726	1437	25
51	744	673	18	4	1439	762	677	1417	22
52	613	655	13	5	1286	626	660	1268	18
53	624	625	11	4	1264	635	629	1249	15
54	594	584	9	6	1193	603	590	1178	15
<b>50-54</b>	<b>3293</b>	<b>3256</b>	<b>69</b>	<b>26</b>	<b>6644</b>	<b>3362</b>	<b>3282</b>	<b>6549</b>	<b>95</b>
55	520	523	12	6	1061	532	529	1043	18
56	403	477	13	3	896	416	480	880	16
57	517	517	8	1	1043	525	518	1034	9
58	590	629	20	1	1240	610	630	1219	21
59	567	612	8	1	1188	575	613	1179	9
<b>55-59</b>	<b>2597</b>	<b>2758</b>	<b>61</b>	<b>12</b>	<b>5428</b>	<b>2658</b>	<b>2770</b>	<b>5355</b>	<b>73</b>
60	591	585	3	2	1181	594	587	1176	5
61	543	604	4	3	1154	547	607	1147	7
62	550	606	3	2	1161	553	608	1156	5
63	566	673	8	4	1251	574	677	1239	12
64	563	640	4	4	1211	567	644	1203	8
<b>60-64</b>	<b>2813</b>	<b>3108</b>	<b>22</b>	<b>15</b>	<b>5958</b>	<b>2835</b>	<b>3123</b>	<b>5921</b>	<b>37</b>
65	571	700	5	8	1284	576	708	1271	13
66	609	680	6	3	1298	615	683	1289	9
67	542	685	6	3	1236	548	688	1227	9
68	511	570	5	0	1086	516	570	1081	5
69	505	616	5	3	1129	510	619	1121	8
<b>65-69</b>	<b>2738</b>	<b>3251</b>	<b>27</b>	<b>17</b>	<b>6033</b>	<b>2765</b>	<b>3268</b>	<b>5989</b>	<b>44</b>
70	449	604	4	3	1060	453	607	1053	7
71	453	597	0	3	1053	453	600	1050	3
72	420	595	3	4	1022	423	599	1015	7
73	411	530	3	4	948	414	534	941	7
74	374	561	1	5	941	375	566	935	6
<b>70-74</b>	<b>2107</b>	<b>2887</b>	<b>11</b>	<b>19</b>	<b>5024</b>	<b>2118</b>	<b>2906</b>	<b>4994</b>	<b>30</b>
75	364	522	6	4	896	370	526	886	10
76	321	553	2	1	877	323	554	874	3
77	290	490	6	2	788	296	492	780	8
78	229	373	1	2	605	230	375	602	3
79	135	245	4	2	386	139	247	380	6
<b>75-79</b>	<b>1339</b>	<b>2183</b>	<b>19</b>	<b>11</b>	<b>3552</b>	<b>1358</b>	<b>2194</b>	<b>3522</b>	<b>30</b>
80	128	239	1	2	370	129	241	367	3
81	141	269	1	0	411	142	269	410	1
82	151	284	1	3	439	152	287	435	4
83	162	338	3	5	508	165	343	500	8
84	145	290	3	4	442	148	294	435	7
<b>80-84</b>	<b>727</b>	<b>1420</b>	<b>9</b>	<b>14</b>	<b>2170</b>	<b>736</b>	<b>1434</b>	<b>2147</b>	<b>23</b>
85	128	274	0	4	406	128	278	402	4
86	100	247	1	3	351	101	250	347	4
87	82	222	2	3	309	84	225	304	5
88	77	165	0	3	245	77	168	242	3
89	57	151	2	2	212	59	153	208	4
<b>85-89</b>	<b>444</b>	<b>1059</b>	<b>5</b>	<b>15</b>	<b>1523</b>	<b>449</b>	<b>1074</b>	<b>1503</b>	<b>20</b>
90	51	125	2	2	180	53	127	176	4
91	39	101	2	1	143	41	102	140	3
92	29	77	1	1	108	30	78	106	2
93	23	65	0	1	89	23	66	88	1
94	17	50	1	2	70	18	52	67	3
<b>90-94</b>	<b>159</b>	<b>418</b>	<b>6</b>	<b>7</b>	<b>590</b>	<b>165</b>	<b>425</b>	<b>577</b>	<b>13</b>
95	10	36	0	0	46	10	36	46	0
96	7	26	1	1	35	8	27	33	2
97	5	17	0	1	23	5	18	22	1
98	3	13	0	0	16	3	13	16	0
99	5	20	1	1	27	6	21	25	2
<b>95-99</b>	<b>30</b>	<b>112</b>	<b>2</b>	<b>3</b>	<b>147</b>	<b>32</b>	<b>115</b>	<b>142</b>	<b>5</b>
<b>TOTAAL</b>	<b>53053</b>	<b>55072</b>	<b>951</b>	<b>688</b>	<b>109764</b>	<b>54004</b>	<b>55760</b>	<b>108125</b>	<b>1639</b>

## Bevolkingsvooruitzichten 1981 - 2025

NIS PB UCL HD CBGS ULB KUL VUB

Bevolking per leeftijd, geslacht en nationaliteit, op 31.12.1998 - Arrondissement Oudenaarde

Leeftijden	Belgen mannen	Belgen vrouwen	Vreemde- lingen mannen	Vreemde- lingen vrouwen	Totaal	Mannen	Vrouwen	Belgen	Vreemde- lingen
0	632	597	17	16	1262	649	613	1229	33
1	638	599	18	17	1272	656	616	1237	35
2	643	603	17	16	1279	660	619	1246	33
3	645	603	17	15	1280	662	618	1248	32
4	651	609	15	14	1289	666	623	1260	29
<b>0- 4</b>	<b>3209</b>	<b>3011</b>	<b>84</b>	<b>78</b>	<b>6382</b>	<b>3293</b>	<b>3089</b>	<b>6220</b>	<b>162</b>
5	655	613	14	13	1295	669	626	1268	27
6	659	616	14	12	1301	673	628	1275	26
7	662	620	12	12	1306	674	632	1282	24
8	664	623	11	10	1308	675	633	1287	21
9	666	626	12	9	1313	678	635	1292	21
<b>5- 9</b>	<b>3306</b>	<b>3098</b>	<b>63</b>	<b>56</b>	<b>6523</b>	<b>3369</b>	<b>3154</b>	<b>6404</b>	<b>119</b>
10	666	627	11	7	1311	677	634	1293	18
11	665	626	8	5	1304	673	631	1291	13
12	663	625	7	3	1298	670	628	1288	10
13	659	620	6	3	1288	665	623	1279	9
14	654	614	6	1	1275	660	615	1268	7
<b>10-14</b>	<b>3307</b>	<b>3112</b>	<b>38</b>	<b>19</b>	<b>6476</b>	<b>3345</b>	<b>3131</b>	<b>6419</b>	<b>57</b>
15	645	606	4	0	1255	649	606	1251	4
16	633	597	5	0	1235	638	597	1230	5
17	659	622	3	0	1284	662	622	1281	3
18	645	595	10	5	1255	655	600	1240	15
19	655	622	12	6	1295	667	628	1277	18
<b>15-19</b>	<b>3237</b>	<b>3042</b>	<b>34</b>	<b>11</b>	<b>6324</b>	<b>3271</b>	<b>3053</b>	<b>6279</b>	<b>45</b>
20	656	651	18	10	1335	674	661	1307	28
21	681	662	14	13	1370	695	675	1343	27
22	669	608	21	16	1314	690	624	1277	37
23	634	649	19	19	1321	653	668	1283	38
24	689	653	15	24	1381	704	677	1342	39
<b>20-24</b>	<b>3329</b>	<b>3223</b>	<b>87</b>	<b>82</b>	<b>6721</b>	<b>3416</b>	<b>3305</b>	<b>6552</b>	<b>169</b>
25	759	690	18	23	1490	777	713	1449	41
26	734	714	19	24	1491	753	738	1448	43
27	781	731	20	24	1556	801	755	1512	44
28	791	719	21	24	1555	812	743	1510	45
29	773	732	16	23	1544	789	755	1505	39
<b>25-29</b>	<b>3838</b>	<b>3586</b>	<b>94</b>	<b>118</b>	<b>7636</b>	<b>3932</b>	<b>3704</b>	<b>7424</b>	<b>212</b>
30	805	743	17	19	1584	822	762	1548	36
31	820	746	19	22	1607	839	768	1566	41
32	827	817	15	15	1674	842	832	1644	30
33	883	835	23	19	1760	906	854	1718	42
34	917	851	17	13	1798	934	864	1768	30
<b>30-34</b>	<b>4252</b>	<b>3992</b>	<b>91</b>	<b>88</b>	<b>8423</b>	<b>4343</b>	<b>4080</b>	<b>8244</b>	<b>179</b>
35	898	840	14	13	1765	912	853	1738	27
36	899	850	21	17	1787	920	867	1749	38
37	916	826	13	10	1765	929	836	1742	23
38	870	818	14	10	1712	884	828	1688	24
39	908	813	15	9	1745	923	822	1721	24
<b>35-39</b>	<b>4491</b>	<b>4147</b>	<b>77</b>	<b>59</b>	<b>8774</b>	<b>4568</b>	<b>4206</b>	<b>8638</b>	<b>136</b>
40	876	792	16	3	1687	892	795	1668	19
41	807	779	12	2	1600	819	781	1586	14
42	785	768	13	2	1568	798	770	1553	15
43	776	743	17	3	1539	793	746	1519	20
44	774	706	18	2	1500	792	708	1480	20
<b>40-44</b>	<b>4018</b>	<b>3788</b>	<b>76</b>	<b>12</b>	<b>7894</b>	<b>4094</b>	<b>3800</b>	<b>7806</b>	<b>88</b>
45	746	712	14	5	1477	760	717	1458	19
46	748	696	14	5	1463	762	701	1444	19
47	754	691	13	6	1464	767	697	1445	19
48	735	638	12	11	1396	747	649	1373	23
49	690	707	17	4	1418	707	711	1397	21
<b>45-49</b>	<b>3673</b>	<b>3444</b>	<b>70</b>	<b>31</b>	<b>7218</b>	<b>3743</b>	<b>3475</b>	<b>7117</b>	<b>101</b>

## Bevolkingsvooruitzichten 1981 - 2025

NIS PB UCL HD CBGS ULB KUL VUB

Bevolking per leeftijd, geslacht en nationaliteit, op 31.12.1998 - Arrondissement Oudenaarde

Leeftijden	Belgen mannen	Belgen vrouwen	Vreemdelingen mannen	Vreemdelingen vrouwen	Totaal	Mannen	Vrouwen	Belgen	Vreemdelingen
50	693	710	14	5	1422	707	715	1403	19
51	713	717	18	7	1455	731	724	1430	25
52	740	671	18	4	1433	758	675	1411	22
53	608	653	13	5	1279	621	658	1261	18
54	619	622	11	4	1256	630	626	1241	15
<b>50-54</b>	<b>3373</b>	<b>3373</b>	<b>74</b>	<b>25</b>	<b>6845</b>	<b>3447</b>	<b>3398</b>	<b>6746</b>	<b>99</b>
55	589	582	9	6	1186	598	588	1171	15
56	514	521	12	6	1053	526	527	1035	18
57	399	474	13	3	889	412	477	873	16
58	511	514	8	1	1034	519	515	1025	9
59	581	625	20	1	1227	601	626	1206	21
<b>55-59</b>	<b>2594</b>	<b>2716</b>	<b>62</b>	<b>17</b>	<b>5389</b>	<b>2656</b>	<b>2733</b>	<b>5310</b>	<b>79</b>
60	558	608	8	1	1175	566	609	1166	9
61	580	581	3	2	1166	583	583	1161	5
62	532	599	4	3	1138	536	602	1131	7
63	538	601	3	2	1144	541	603	1139	5
64	552	665	8	4	1229	560	669	1217	12
<b>60-64</b>	<b>2760</b>	<b>3054</b>	<b>26</b>	<b>12</b>	<b>5852</b>	<b>2786</b>	<b>3066</b>	<b>5814</b>	<b>38</b>
65	548	632	4	4	1188	552	636	1180	8
66	555	691	5	8	1259	560	699	1246	13
67	590	670	6	3	1269	596	673	1260	9
68	524	675	6	3	1208	530	678	1199	9
69	492	561	5	0	1058	497	561	1053	5
<b>65-69</b>	<b>2709</b>	<b>3229</b>	<b>26</b>	<b>18</b>	<b>5982</b>	<b>2735</b>	<b>3247</b>	<b>5938</b>	<b>44</b>
70	485	604	5	3	1097	490	607	1089	8
71	429	591	4	3	1027	433	594	1020	7
72	430	583	0	3	1016	430	586	1013	3
73	397	580	3	4	984	400	584	977	7
74	387	515	3	4	909	390	519	902	7
<b>70-74</b>	<b>2128</b>	<b>2873</b>	<b>15</b>	<b>17</b>	<b>5033</b>	<b>2143</b>	<b>2890</b>	<b>5001</b>	<b>32</b>
75	351	543	1	5	900	352	548	894	6
76	340	503	6	4	853	346	507	843	10
77	298	531	2	1	832	300	532	829	3
78	267	468	5	2	742	272	470	735	7
79	210	354	1	2	567	211	356	564	3
<b>75-79</b>	<b>1466</b>	<b>2399</b>	<b>15</b>	<b>14</b>	<b>3894</b>	<b>1481</b>	<b>2413</b>	<b>3865</b>	<b>29</b>
80	123	231	4	1	359	127	232	354	5
81	115	224	1	2	342	116	226	339	3
82	126	249	1	0	376	127	249	375	1
83	134	261	1	3	399	135	264	395	4
84	142	308	3	5	458	145	313	450	8
<b>80-84</b>	<b>640</b>	<b>1273</b>	<b>10</b>	<b>11</b>	<b>1934</b>	<b>650</b>	<b>1284</b>	<b>1913</b>	<b>21</b>
85	126	261	3	4	394	129	265	387	7
86	110	244	0	4	358	110	248	354	4
87	85	217	1	3	306	86	220	302	4
88	69	192	2	3	266	71	195	261	5
89	64	141	0	3	208	64	144	205	3
<b>85-89</b>	<b>454</b>	<b>1055</b>	<b>6</b>	<b>17</b>	<b>1532</b>	<b>460</b>	<b>1072</b>	<b>1509</b>	<b>23</b>
90	46	127	2	2	177	48	129	173	4
91	40	103	2	2	147	42	105	143	4
92	30	82	1	1	114	31	83	112	2
93	22	61	1	1	85	23	62	83	2
94	17	51	0	1	69	17	52	68	1
<b>90-94</b>	<b>155</b>	<b>424</b>	<b>6</b>	<b>7</b>	<b>592</b>	<b>161</b>	<b>431</b>	<b>579</b>	<b>13</b>
95	13	38	1	1	53	14	39	51	2
96	7	27	0	0	34	7	27	34	0
97	5	19	1	1	26	6	20	24	2
98	3	12	0	1	16	3	13	15	1
99	5	22	1	1	29	6	23	27	2
<b>95-99</b>	<b>33</b>	<b>118</b>	<b>3</b>	<b>4</b>	<b>158</b>	<b>36</b>	<b>122</b>	<b>151</b>	<b>7</b>
<b>TOTAAL</b>	<b>52972</b>	<b>54957</b>	<b>957</b>	<b>696</b>	<b>109582</b>	<b>53929</b>	<b>55653</b>	<b>107929</b>	<b>1653</b>

## Bevolkingsvooruitzichten 1981 - 2025

NIS PB UCL HD CBGS ULB KUL VUB

Bevolking per leeftijd, geslacht en nationaliteit, op 31.12.1999 - Arrondissement Oudenaarde

Leeftijden	Belgen mannen	Belgen vrouwen	Vreemde- lingen mannen	Vreemde- lingen vrouwen	Totaal	Mannen	Vrouwen	Belgen	Vreemde- lingen
0	626	591	17	16	1250	643	607	1217	33
1	632	594	17	16	1259	649	610	1226	33
2	637	597	17	16	1267	654	613	1234	33
3	643	602	16	15	1276	659	617	1245	31
4	645	602	16	14	1277	661	616	1247	30
<b>0- 4</b>	<b>3183</b>	<b>2986</b>	<b>83</b>	<b>77</b>	<b>6329</b>	<b>3266</b>	<b>3063</b>	<b>6169</b>	<b>160</b>
5	649	608	14	13	1284	663	621	1257	27
6	653	612	13	12	1290	666	624	1265	25
7	657	616	13	11	1297	670	627	1273	24
8	660	619	11	11	1301	671	630	1279	22
9	662	622	10	9	1303	672	631	1284	19
<b>5- 9</b>	<b>3281</b>	<b>3077</b>	<b>61</b>	<b>56</b>	<b>6475</b>	<b>3342</b>	<b>3133</b>	<b>6358</b>	<b>117</b>
10	664	625	11	8	1308	675	633	1289	19
11	664	626	10	6	1306	674	632	1290	16
12	664	625	7	4	1300	671	629	1289	11
13	662	624	7	3	1296	669	627	1286	10
14	659	619	6	3	1287	665	622	1278	9
<b>10-14</b>	<b>3313</b>	<b>3119</b>	<b>41</b>	<b>24</b>	<b>6497</b>	<b>3354</b>	<b>3143</b>	<b>6432</b>	<b>65</b>
15	654	614	5	0	1273	659	614	1268	5
16	645	606	3	0	1254	648	606	1251	3
17	633	596	4	0	1233	637	596	1229	4
18	657	623	2	0	1282	659	623	1280	2
19	645	600	10	7	1262	655	607	1245	17
<b>15-19</b>	<b>3234</b>	<b>3039</b>	<b>24</b>	<b>7</b>	<b>6304</b>	<b>3258</b>	<b>3046</b>	<b>6273</b>	<b>31</b>
20	658	627	12	7	1304	670	634	1285	19
21	660	654	18	13	1345	678	667	1314	31
22	685	662	15	14	1376	700	676	1347	29
23	671	609	22	17	1319	693	626	1280	39
24	637	644	19	21	1321	656	665	1281	40
<b>20-24</b>	<b>3311</b>	<b>3196</b>	<b>86</b>	<b>72</b>	<b>6665</b>	<b>3397</b>	<b>3268</b>	<b>6507</b>	<b>158</b>
25	688	650	16	25	1379	704	675	1338	41
26	753	686	19	25	1483	772	711	1439	44
27	732	711	20	23	1486	752	734	1443	43
28	776	727	20	23	1546	796	750	1503	43
29	787	717	22	24	1550	809	741	1504	46
<b>25-29</b>	<b>3736</b>	<b>3491</b>	<b>97</b>	<b>120</b>	<b>7444</b>	<b>3833</b>	<b>3611</b>	<b>7227</b>	<b>217</b>
30	770	729	17	23	1539	787	752	1499	40
31	801	742	17	18	1578	818	760	1543	35
32	817	745	20	21	1603	837	766	1562	41
33	825	814	16	14	1669	841	828	1639	30
34	879	833	22	18	1752	901	851	1712	40
<b>30-34</b>	<b>4092</b>	<b>3863</b>	<b>92</b>	<b>94</b>	<b>8141</b>	<b>4184</b>	<b>3957</b>	<b>7955</b>	<b>186</b>
35	915	848	17	13	1793	932	861	1763	30
36	895	839	13	12	1759	908	851	1734	25
37	897	847	20	17	1781	917	864	1744	37
38	914	823	13	10	1760	927	833	1737	23
39	868	815	13	10	1706	881	825	1683	23
<b>35-39</b>	<b>4489</b>	<b>4172</b>	<b>76</b>	<b>62</b>	<b>8799</b>	<b>4565</b>	<b>4234</b>	<b>8661</b>	<b>138</b>
40	905	811	15	9	1740	920	820	1716	24
41	873	790	16	3	1682	889	793	1663	19
42	805	778	12	2	1597	817	780	1583	14
43	782	767	13	2	1564	795	769	1549	15
44	773	742	17	3	1535	790	745	1515	20
<b>40-44</b>	<b>4138</b>	<b>3888</b>	<b>73</b>	<b>19</b>	<b>8118</b>	<b>4211</b>	<b>3907</b>	<b>8026</b>	<b>92</b>
45	771	705	18	2	1496	789	707	1476	20
46	743	711	14	5	1473	757	716	1454	19
47	744	694	14	5	1457	758	699	1438	19
48	750	689	13	6	1458	763	695	1439	19
49	731	636	12	11	1390	743	647	1367	23
<b>45-49</b>	<b>3739</b>	<b>3435</b>	<b>71</b>	<b>29</b>	<b>7274</b>	<b>3810</b>	<b>3464</b>	<b>7174</b>	<b>100</b>



## Bevolkingsvooruitzichten 1981 - 2025

NIS PB UCL HD CBGS ULB KUL VUB

Bevolking per leeftijd, geslacht en nationaliteit, op 31.12.1999 - Arrondissement Oudenaarde

Leeftijden	Belgen mannen	Belgen vrouwen	Vreemde- lingen mannen	Vreemde- lingen vrouwen	Totaal	Mannen	Vrouwen	Belgen	Vreemde- lingen
50	686	705	17	4	1412	703	709	1391	21
51	688	708	14	5	1415	702	713	1396	19
52	709	714	18	7	1448	727	721	1423	25
53	734	668	18	4	1424	752	672	1402	22
54	603	650	13	5	1271	616	655	1253	18
<b>50-54</b>	<b>3420</b>	<b>3445</b>	<b>80</b>	<b>25</b>	<b>6970</b>	<b>3500</b>	<b>3470</b>	<b>6865</b>	<b>105</b>
55	614	619	11	4	1248	625	623	1233	15
56	583	579	9	6	1177	592	585	1162	15
57	509	518	12	6	1045	521	524	1027	18
58	394	471	13	3	881	407	474	865	16
59	505	511	8	1	1025	513	512	1016	9
<b>55-59</b>	<b>2605</b>	<b>2698</b>	<b>53</b>	<b>20</b>	<b>5376</b>	<b>2658</b>	<b>2718</b>	<b>5303</b>	<b>73</b>
60	572	621	20	1	1214	592	622	1193	21
61	548	604	8	1	1161	556	605	1152	9
62	568	577	3	2	1150	571	579	1145	5
63	520	594	4	3	1121	524	597	1114	7
64	525	594	3	2	1124	528	596	1119	5
<b>60-64</b>	<b>2733</b>	<b>2990</b>	<b>38</b>	<b>9</b>	<b>5770</b>	<b>2771</b>	<b>2999</b>	<b>5723</b>	<b>47</b>
65	538	657	8	4	1207	546	661	1195	12
66	533	624	4	4	1165	537	628	1157	8
67	538	681	5	8	1232	543	689	1219	13
68	570	660	6	3	1239	576	663	1230	9
69	505	664	6	3	1178	511	667	1169	9
<b>65-69</b>	<b>2684</b>	<b>3286</b>	<b>29</b>	<b>22</b>	<b>6021</b>	<b>2713</b>	<b>3308</b>	<b>5970</b>	<b>51</b>
70	472	551	5	0	1028	477	551	1023	5
71	463	591	5	3	1062	468	594	1054	8
72	407	577	4	3	991	411	580	984	7
73	406	569	0	3	978	406	572	975	3
74	375	564	3	4	946	378	568	939	7
<b>70-74</b>	<b>2123</b>	<b>2852</b>	<b>17</b>	<b>13</b>	<b>5005</b>	<b>2140</b>	<b>2865</b>	<b>4975</b>	<b>30</b>
75	364	499	3	4	870	367	503	863	7
76	328	524	1	5	858	329	529	852	6
77	316	483	6	4	809	322	487	799	10
78	275	507	2	1	785	277	508	782	3
79	245	445	5	2	697	250	447	690	7
<b>75-79</b>	<b>1528</b>	<b>2458</b>	<b>17</b>	<b>16</b>	<b>4019</b>	<b>1545</b>	<b>2474</b>	<b>3986</b>	<b>33</b>
80	191	334	1	2	528	192	336	525	3
81	111	216	4	1	332	115	217	327	5
82	103	208	1	2	314	104	210	311	3
83	112	229	1	0	342	113	229	341	1
84	117	238	1	3	359	118	241	355	4
<b>80-84</b>	<b>634</b>	<b>1225</b>	<b>8</b>	<b>8</b>	<b>1875</b>	<b>642</b>	<b>1233</b>	<b>1859</b>	<b>16</b>
85	123	278	3	4	408	126	282	401	7
86	108	233	3	4	348	111	237	341	7
87	94	215	0	3	312	94	218	309	3
88	71	188	1	3	263	72	191	259	4
89	57	164	2	3	226	59	167	221	5
<b>85-89</b>	<b>453</b>	<b>1078</b>	<b>9</b>	<b>17</b>	<b>1557</b>	<b>462</b>	<b>1095</b>	<b>1531</b>	<b>26</b>
90	52	119	0	2	173	52	121	171	2
91	36	105	2	2	145	38	107	141	4
92	31	83	1	2	117	32	85	114	3
93	23	65	1	1	90	24	66	88	2
94	17	47	1	1	66	18	48	64	2
<b>90-94</b>	<b>159</b>	<b>419</b>	<b>5</b>	<b>8</b>	<b>591</b>	<b>164</b>	<b>427</b>	<b>578</b>	<b>13</b>
95	13	39	0	1	53	13	40	52	1
96	9	29	1	1	40	10	30	38	2
97	5	20	0	0	25	5	20	25	0
98	3	14	1	1	19	4	15	17	2
99	5	23	1	1	30	6	24	28	2
<b>95-99</b>	<b>35</b>	<b>125</b>	<b>3</b>	<b>4</b>	<b>167</b>	<b>38</b>	<b>129</b>	<b>160</b>	<b>7</b>
<b>TOTAAL</b>	<b>52890</b>	<b>54842</b>	<b>963</b>	<b>702</b>	<b>109397</b>	<b>53853</b>	<b>55544</b>	<b>107732</b>	<b>1665</b>

## Bevolkingsvooruitzichten 1981 - 2025

NIS PB UCL HD CBGS ULB KUL VUB

Bevolking per leeftijd, geslacht en nationaliteit, op 31.12.2000 - Arrondissement Oudenaarde

Leeftijden	Belgen mannen	Belgen vrouwen	Vreemde- lingen mannen	Vreemde- lingen vrouwen	Totaal	Mannen	Vrouwen	Belgen	Vreemde- lingen
0	621	586	16	15	1238	637	601	1207	31
1	626	588	17	16	1247	643	604	1214	33
2	631	592	16	15	1254	647	607	1223	31
3	637	596	16	15	1264	653	611	1233	31
4	643	601	15	14	1273	658	615	1244	29
<b>0- 4</b>	<b>3158</b>	<b>2963</b>	<b>80</b>	<b>75</b>	<b>6276</b>	<b>3238</b>	<b>3038</b>	<b>6121</b>	<b>155</b>
5	644	601	15	13	1273	659	614	1245	28
6	647	608	13	12	1280	660	620	1255	25
7	651	612	12	11	1286	663	623	1263	23
8	655	615	12	10	1292	667	625	1270	22
9	658	618	10	9	1295	668	627	1276	19
<b>5- 9</b>	<b>3255</b>	<b>3054</b>	<b>62</b>	<b>55</b>	<b>6426</b>	<b>3317</b>	<b>3109</b>	<b>6309</b>	<b>117</b>
10	660	621	9	9	1299	669	630	1281	18
11	662	624	10	7	1303	672	631	1286	17
12	663	625	9	5	1302	672	630	1288	14
13	663	624	7	4	1298	670	628	1287	11
14	662	623	7	3	1295	669	626	1285	10
<b>10-14</b>	<b>3310</b>	<b>3117</b>	<b>42</b>	<b>28</b>	<b>6497</b>	<b>3352</b>	<b>3145</b>	<b>6427</b>	<b>70</b>
15	659	619	5	2	1285	664	621	1278	7
16	654	613	4	0	1271	658	613	1267	4
17	644	604	2	0	1250	646	604	1248	2
18	631	597	3	0	1231	634	597	1228	3
19	656	628	2	3	1289	658	631	1284	5
<b>15-19</b>	<b>3244</b>	<b>3061</b>	<b>16</b>	<b>5</b>	<b>6326</b>	<b>3260</b>	<b>3066</b>	<b>6305</b>	<b>21</b>
20	648	606	10	9	1273	658	615	1254	19
21	663	630	14	9	1316	677	639	1293	23
22	665	655	19	15	1354	684	670	1320	34
23	687	660	15	15	1377	702	675	1347	30
24	670	607	23	18	1318	693	625	1277	41
<b>20-24</b>	<b>3333</b>	<b>3158</b>	<b>81</b>	<b>66</b>	<b>6638</b>	<b>3414</b>	<b>3224</b>	<b>6491</b>	<b>147</b>
25	637	640	20	23	1320	657	663	1277	43
26	686	646	16	26	1374	702	672	1332	42
27	747	683	20	24	1474	767	707	1430	44
28	729	707	21	22	1479	750	729	1436	43
29	772	725	20	22	1539	792	747	1497	42
<b>25-29</b>	<b>3571</b>	<b>3401</b>	<b>97</b>	<b>117</b>	<b>7186</b>	<b>3668</b>	<b>3518</b>	<b>6972</b>	<b>214</b>
30	783	714	23	23	1543	806	737	1497	46
31	768	728	18	22	1536	786	750	1496	40
32	797	741	17	17	1572	814	758	1538	34
33	815	744	21	20	1600	836	764	1559	41
34	824	812	15	13	1664	839	825	1636	28
<b>30-34</b>	<b>3987</b>	<b>3739</b>	<b>94</b>	<b>95</b>	<b>7915</b>	<b>4081</b>	<b>3834</b>	<b>7726</b>	<b>189</b>
35	876	831	21	18	1746	897	849	1707	39
36	913	847	16	12	1788	929	859	1760	28
37	893	836	12	12	1753	905	848	1729	24
38	895	844	20	17	1776	915	861	1739	37
39	912	820	12	10	1754	924	830	1732	22
<b>35-39</b>	<b>4489</b>	<b>4178</b>	<b>81</b>	<b>69</b>	<b>8817</b>	<b>4570</b>	<b>4247</b>	<b>8667</b>	<b>150</b>
40	865	812	13	10	1700	878	822	1677	23
41	902	809	15	9	1735	917	818	1711	24
42	869	789	15	3	1676	884	792	1658	18
43	802	777	12	2	1593	814	779	1579	14
44	779	766	13	2	1560	792	768	1545	15
<b>40-44</b>	<b>4217</b>	<b>3953</b>	<b>68</b>	<b>26</b>	<b>8264</b>	<b>4285</b>	<b>3979</b>	<b>8170</b>	<b>94</b>
45	770	741	17	3	1531	787	744	1511	20
46	768	704	18	2	1492	786	706	1472	20
47	739	709	14	5	1467	753	714	1448	19
48	740	692	14	5	1451	754	697	1432	19
49	746	687	13	6	1452	759	693	1433	19
<b>45-49</b>	<b>3763</b>	<b>3533</b>	<b>76</b>	<b>21</b>	<b>7393</b>	<b>3839</b>	<b>3554</b>	<b>7296</b>	<b>97</b>

## Bevolkingsvooruitzichten 1981 - 2025

NIS PB UCL HD CBGS ULB KUL VUB

Bevolking per leeftijd, geslacht en nationaliteit, op 31.12.2000 - Arrondissement Oudenaarde

Leeftijden	Belgen mannen	Belgen vrouwen	Vreemde- lingen mannen	Vreemde- lingen vrouwen	Totaal	Mannen	Vrouwen	Belgen	Vreemde- lingen
50	727	634	12	11	1384	739	645	1361	23
51	681	703	17	4	1405	698	707	1384	21
52	684	705	14	5	1408	698	710	1389	19
53	703	711	18	7	1439	721	718	1414	25
54	729	665	18	4	1416	747	669	1394	22
<b>50-54</b>	<b>3524</b>	<b>3418</b>	<b>79</b>	<b>31</b>	<b>7052</b>	<b>3603</b>	<b>3449</b>	<b>6942</b>	<b>110</b>
55	598	647	13	5	1263	611	652	1245	18
56	608	616	11	4	1239	619	620	1224	15
57	576	576	9	6	1167	585	582	1152	15
58	503	515	12	6	1036	515	521	1018	18
59	389	468	13	3	873	402	471	857	16
<b>55-59</b>	<b>2674</b>	<b>2822</b>	<b>58</b>	<b>24</b>	<b>5578</b>	<b>2732</b>	<b>2846</b>	<b>5496</b>	<b>82</b>
60	497	508	8	1	1014	505	509	1005	9
61	562	617	20	1	1200	582	618	1179	21
62	537	599	8	1	1145	545	600	1136	9
63	556	572	3	2	1133	559	574	1128	5
64	508	587	4	3	1102	512	590	1095	7
<b>60-64</b>	<b>2660</b>	<b>2883</b>	<b>43</b>	<b>8</b>	<b>5594</b>	<b>2703</b>	<b>2891</b>	<b>5543</b>	<b>51</b>
65	512	588	3	2	1105	515	590	1100	5
66	523	649	8	4	1184	531	653	1172	12
67	517	615	4	4	1140	521	619	1132	8
68	520	671	5	8	1204	525	679	1191	13
69	550	649	6	3	1208	556	652	1199	9
<b>65-69</b>	<b>2622</b>	<b>3172</b>	<b>26</b>	<b>21</b>	<b>5841</b>	<b>2648</b>	<b>3193</b>	<b>5794</b>	<b>47</b>
70	485	651	6	3	1145	491	654	1136	9
71	451	540	5	0	996	456	540	991	5
72	440	578	5	3	1026	445	581	1018	8
73	385	562	4	3	954	389	565	947	7
74	383	554	0	3	940	383	557	937	3
<b>70-74</b>	<b>2144</b>	<b>2885</b>	<b>20</b>	<b>12</b>	<b>5061</b>	<b>2164</b>	<b>2897</b>	<b>5029</b>	<b>32</b>
75	353	547	3	4	907	356	551	900	7
76	340	482	3	4	829	343	486	822	7
77	305	503	1	5	814	306	508	808	6
78	292	462	5	4	763	297	466	754	9
79	252	482	2	1	737	254	483	734	3
<b>75-79</b>	<b>1542</b>	<b>2476</b>	<b>14</b>	<b>18</b>	<b>4050</b>	<b>1556</b>	<b>2494</b>	<b>4018</b>	<b>32</b>
80	223	421	5	2	651	228	423	644	7
81	172	313	1	2	488	173	315	485	3
82	99	201	4	1	305	103	202	300	5
83	91	191	1	2	285	92	193	282	3
84	98	209	1	0	308	99	209	307	1
<b>80-84</b>	<b>683</b>	<b>1335</b>	<b>12</b>	<b>7</b>	<b>2037</b>	<b>695</b>	<b>1342</b>	<b>2018</b>	<b>19</b>
85	102	215	1	3	321	103	218	317	4
86	106	248	3	4	361	109	252	354	7
87	92	205	3	3	303	95	208	297	6
88	79	187	0	3	269	79	190	266	3
89	59	161	1	3	224	60	164	220	4
<b>85-89</b>	<b>438</b>	<b>1016</b>	<b>8</b>	<b>16</b>	<b>1478</b>	<b>446</b>	<b>1032</b>	<b>1454</b>	<b>24</b>
90	46	138	2	2	188	48	140	184	4
91	41	98	0	2	141	41	100	139	2
92	28	85	2	2	117	30	87	113	4
93	24	66	1	2	93	25	68	90	3
94	17	51	1	1	70	18	52	68	2
<b>90-94</b>	<b>156</b>	<b>438</b>	<b>6</b>	<b>9</b>	<b>609</b>	<b>162</b>	<b>447</b>	<b>594</b>	<b>15</b>
95	13	36	1	1	51	14	37	49	2
96	10	29	0	1	40	10	30	39	1
97	6	21	1	1	29	7	22	27	2
98	4	15	0	0	19	4	15	19	0
99	6	26	1	1	34	7	27	32	2
<b>95-99</b>	<b>39</b>	<b>127</b>	<b>3</b>	<b>4</b>	<b>173</b>	<b>42</b>	<b>131</b>	<b>166</b>	<b>7</b>
<b>TOTAAL</b>	<b>52809</b>	<b>54729</b>	<b>966</b>	<b>707</b>	<b>109211</b>	<b>53775</b>	<b>55436</b>	<b>107538</b>	<b>1673</b>

## Bevolkingsvooruitzichten 1981 - 2025

NIS PB UCL HD CBGS ULB KUL VUB

Bevolking per leeftijd, geslacht en nationaliteit, op 31.12.2005 - Arrondissement Oudenaarde

Leeftijden	Belgen mannen	Belgen vrouwen	Vreemde- lingen mannen	Vreemde- lingen vrouwen	Totaal	Mannen	Vrouwen	Belgen	Vreemde- lingen
0	603	569	12	12	1196	615	581	1172	24
1	604	567	13	12	1196	617	579	1171	25
2	606	568	13	12	1199	619	580	1174	25
3	610	569	13	12	1204	623	581	1179	25
4	613	573	12	11	1209	625	584	1186	23
<b>0- 4</b>	<b>3036</b>	<b>2846</b>	<b>63</b>	<b>59</b>	<b>6004</b>	<b>3099</b>	<b>2905</b>	<b>5882</b>	<b>122</b>
5	617	577	12	11	1217	629	588	1194	23
6	621	581	11	11	1224	632	592	1202	22
7	624	588	11	10	1233	635	598	1212	21
8	630	595	11	10	1246	641	605	1225	21
9	634	600	10	9	1253	644	609	1234	19
<b>5- 9</b>	<b>3126</b>	<b>2941</b>	<b>55</b>	<b>51</b>	<b>6173</b>	<b>3181</b>	<b>2992</b>	<b>6067</b>	<b>106</b>
10	635	601	10	8	1254	645	609	1236	18
11	639	607	8	7	1261	647	614	1246	15
12	644	608	7	6	1265	651	614	1252	13
13	648	610	8	6	1272	656	616	1258	14
14	653	613	7	6	1279	660	619	1266	13
<b>10-14</b>	<b>3219</b>	<b>3039</b>	<b>40</b>	<b>33</b>	<b>6331</b>	<b>3259</b>	<b>3072</b>	<b>6258</b>	<b>73</b>
15	657	618	6	6	1287	663	624	1275	12
16	660	620	7	4	1291	667	624	1280	11
17	660	621	6	2	1289	666	623	1281	8
18	659	622	3	1	1285	662	623	1281	4
19	657	627	3	3	1290	660	630	1284	6
<b>15-19</b>	<b>3293</b>	<b>3108</b>	<b>25</b>	<b>16</b>	<b>6442</b>	<b>3318</b>	<b>3124</b>	<b>6401</b>	<b>41</b>
20	658	626	2	5	1291	660	631	1284	7
21	658	626	3	6	1293	661	632	1284	9
22	654	620	4	9	1287	658	629	1274	13
23	650	615	8	11	1284	658	626	1265	19
24	681	638	7	10	1336	688	648	1319	17
<b>20-24</b>	<b>3301</b>	<b>3125</b>	<b>24</b>	<b>41</b>	<b>6491</b>	<b>3325</b>	<b>3166</b>	<b>6426</b>	<b>65</b>
25	663	613	16	19	1311	679	632	1276	35
26	669	621	20	17	1327	689	638	1290	37
27	661	643	23	18	1345	684	661	1304	41
28	667	637	17	19	1340	684	656	1304	36
29	653	598	25	17	1293	678	615	1251	42
<b>25-29</b>	<b>3313</b>	<b>3112</b>	<b>101</b>	<b>90</b>	<b>6616</b>	<b>3414</b>	<b>3202</b>	<b>6425</b>	<b>191</b>
30	627	618	24	21	1290	651	639	1245	45
31	666	633	19	21	1339	685	654	1299	40
32	726	669	23	19	1437	749	688	1395	42
33	717	695	25	17	1454	742	712	1412	42
34	756	717	22	17	1512	778	734	1473	39
<b>30-34</b>	<b>3492</b>	<b>3332</b>	<b>113</b>	<b>95</b>	<b>7032</b>	<b>3605</b>	<b>3427</b>	<b>6824</b>	<b>208</b>
35	770	706	24	19	1519	794	725	1476	43
36	758	722	17	18	1515	775	740	1480	35
37	783	732	13	14	1542	796	746	1515	27
38	805	736	17	18	1576	822	754	1541	35
39	816	799	11	12	1638	827	811	1615	23
<b>35-39</b>	<b>3932</b>	<b>3695</b>	<b>82</b>	<b>81</b>	<b>7790</b>	<b>4014</b>	<b>3776</b>	<b>7627</b>	<b>163</b>
40	865	820	18	17	1720	883	837	1685	35
41	902	832	15	12	1761	917	844	1734	27
42	880	822	10	12	1724	890	834	1702	22
43	878	831	19	17	1745	897	848	1709	36
44	894	808	12	10	1724	906	818	1702	22
<b>40-44</b>	<b>4419</b>	<b>4113</b>	<b>74</b>	<b>68</b>	<b>8674</b>	<b>4493</b>	<b>4181</b>	<b>8532</b>	<b>142</b>
45	847	801	13	10	1671	860	811	1648	23
46	881	803	15	9	1708	896	812	1684	24
47	847	782	15	3	1647	862	785	1629	18
48	785	769	12	2	1568	797	771	1554	14
49	760	758	13	2	1533	773	760	1518	15
<b>45-49</b>	<b>4120</b>	<b>3913</b>	<b>68</b>	<b>26</b>	<b>8127</b>	<b>4188</b>	<b>3939</b>	<b>8033</b>	<b>94</b>

## Bevolkingsvooruitzichten 1981 - 2025

NIS PB UCL HD CBGS ULB KUL VUB

Bevolking per leeftijd, geslacht en nationaliteit, op 31.12.2005 - Arrondissement Oudenaarde

Leeftijden	Belgen mannen	Belgen vrouwen	Vreemdelingen mannen	Vreemdelingen vrouwen	Totaal	Mannen	Vrouwen	Belgen	Vreemdelingen
50	750	732	17	3	1502	767	735	1482	20
51	746	694	18	2	1460	764	696	1440	20
52	718	699	14	5	1436	732	704	1417	19
53	717	681	14	5	1417	731	686	1398	19
54	719	675	13	6	1413	732	681	1394	19
<b>50-54</b>	<b>3650</b>	<b>3481</b>	<b>76</b>	<b>21</b>	<b>7228</b>	<b>3726</b>	<b>3502</b>	<b>7131</b>	<b>97</b>
55	701	622	12	11	1346	713	633	1323	23
56	654	689	17	4	1364	671	693	1343	21
57	654	689	14	5	1362	668	694	1343	19
58	668	694	18	7	1387	686	701	1362	25
59	690	648	18	3	1359	708	651	1338	21
<b>55-59</b>	<b>3367</b>	<b>3342</b>	<b>79</b>	<b>30</b>	<b>6818</b>	<b>3446</b>	<b>3372</b>	<b>6709</b>	<b>109</b>
60	564	629	13	5	1211	577	634	1193	18
61	568	597	11	4	1180	579	601	1165	15
62	533	557	9	6	1105	542	563	1090	15
63	460	497	12	6	975	472	503	957	18
64	356	451	13	3	823	369	454	807	16
<b>60-64</b>	<b>2481</b>	<b>2731</b>	<b>58</b>	<b>24</b>	<b>5294</b>	<b>2539</b>	<b>2755</b>	<b>5212</b>	<b>82</b>
65	444	486	8	1	939	452	487	930	9
66	498	588	18	1	1105	516	589	1086	19
67	471	568	8	1	1048	479	569	1039	9
68	481	541	3	2	1027	484	543	1022	5
69	434	551	4	2	991	438	553	985	6
<b>65-69</b>	<b>2328</b>	<b>2734</b>	<b>41</b>	<b>7</b>	<b>5110</b>	<b>2369</b>	<b>2741</b>	<b>5062</b>	<b>48</b>
70	432	547	3	2	984	435	549	979	5
71	433	594	8	4	1039	441	598	1027	12
72	420	560	4	4	988	424	564	980	8
73	412	603	5	8	1028	417	611	1015	13
74	426	578	6	3	1013	432	581	1004	9
<b>70-74</b>	<b>2123</b>	<b>2882</b>	<b>26</b>	<b>21</b>	<b>5052</b>	<b>2149</b>	<b>2903</b>	<b>5005</b>	<b>47</b>
75	369	572	6	3	950	375	575	941	9
76	336	468	5	0	809	341	468	804	5
77	321	493	5	3	822	326	496	814	8
78	274	469	4	3	750	278	472	743	7
79	265	453	0	3	721	265	456	718	3
<b>75-79</b>	<b>1565</b>	<b>2455</b>	<b>20</b>	<b>12</b>	<b>4052</b>	<b>1585</b>	<b>2467</b>	<b>4020</b>	<b>32</b>
80	237	436	3	4	680	240	440	673	7
81	220	373	3	4	600	223	377	593	7
82	190	376	1	5	572	191	381	566	6
83	175	332	3	4	514	178	336	507	7
84	143	333	2	1	479	145	334	476	3
<b>80-84</b>	<b>965</b>	<b>1850</b>	<b>12</b>	<b>18</b>	<b>2845</b>	<b>977</b>	<b>1868</b>	<b>2815</b>	<b>30</b>
85	122	278	3	2	405	125	280	400	5
86	89	197	1	2	289	90	199	286	3
87	49	120	3	1	173	52	121	169	4
88	42	107	1	2	152	43	109	149	3
89	43	110	1	0	154	44	110	153	1
<b>85-89</b>	<b>345</b>	<b>812</b>	<b>9</b>	<b>7</b>	<b>1173</b>	<b>354</b>	<b>819</b>	<b>1157</b>	<b>16</b>
90	42	106	1	2	151	43	108	148	3
91	41	113	2	2	158	43	115	154	4
92	32	86	2	1	121	34	87	118	3
93	26	72	0	2	100	26	74	98	2
94	17	56	1	2	76	18	58	73	3
<b>90-94</b>	<b>158</b>	<b>433</b>	<b>6</b>	<b>9</b>	<b>606</b>	<b>164</b>	<b>442</b>	<b>591</b>	<b>15</b>
95	13	44	1	1	59	14	45	57	2
96	10	29	0	1	40	10	30	39	1
97	6	22	1	1	30	7	23	28	2
98	5	15	1	1	22	6	16	20	2
99	10	34	1	1	46	11	35	44	2
<b>95-99</b>	<b>44</b>	<b>144</b>	<b>4</b>	<b>5</b>	<b>197</b>	<b>48</b>	<b>149</b>	<b>188</b>	<b>9</b>
<b>TOTAAL</b>	<b>52277</b>	<b>54088</b>	<b>976</b>	<b>714</b>	<b>108055</b>	<b>53253</b>	<b>54802</b>	<b>106365</b>	<b>1690</b>

## Bevolkingsvooruitzichten 1981 - 2025

NIS PB UCL HD CBGS ULB KUL VUB

Bevolking per leeftijd, geslacht en nationaliteit, op 31.12.2010 - Arrondissement Oudenaarde

Leeftijden	Belgen mannen	Belgen vrouwen	Vreemde- lingen mannen	Vreemde- lingen vrouwen	Totaal	Mannen	Vrouwen	Belgen	Vreemde- lingen
0	602	568	11	10	1191	613	578	1170	21
1	602	565	11	10	1188	613	575	1167	21
2	600	562	10	10	1182	610	572	1162	20
3	599	560	10	9	1178	609	569	1159	19
4	600	560	9	8	1177	609	568	1160	17
<b>0- 4</b>	<b>3003</b>	<b>2815</b>	<b>51</b>	<b>47</b>	<b>5916</b>	<b>3054</b>	<b>2862</b>	<b>5818</b>	<b>98</b>
5	599	560	8	7	1174	607	567	1159	15
6	598	560	8	7	1173	606	567	1158	15
7	599	563	7	7	1176	606	570	1162	14
8	601	566	8	7	1182	609	573	1167	15
9	604	572	7	6	1189	611	578	1176	13
<b>5- 9</b>	<b>3001</b>	<b>2821</b>	<b>38</b>	<b>34</b>	<b>5894</b>	<b>3039</b>	<b>2855</b>	<b>5822</b>	<b>72</b>
10	608	575	7	6	1196	615	581	1183	13
11	613	579	6	6	1204	619	585	1192	12
12	617	585	6	5	1213	623	590	1202	11
13	624	592	6	6	1228	630	598	1216	12
14	631	596	5	6	1238	636	602	1227	11
<b>10-14</b>	<b>3093</b>	<b>2927</b>	<b>30</b>	<b>29</b>	<b>6079</b>	<b>3123</b>	<b>2956</b>	<b>6020</b>	<b>59</b>
15	632	598	5	5	1240	637	603	1230	10
16	636	604	4	4	1248	640	608	1240	8
17	643	605	5	3	1256	648	608	1248	8
18	645	609	4	4	1262	649	613	1254	8
19	649	618	3	4	1274	652	622	1267	7
<b>15-19</b>	<b>3205</b>	<b>3034</b>	<b>21</b>	<b>20</b>	<b>6280</b>	<b>3226</b>	<b>3054</b>	<b>6239</b>	<b>41</b>
20	656	627	2	9	1294	658	636	1283	11
21	663	633	6	8	1310	669	641	1296	14
22	671	636	8	10	1325	679	646	1307	18
23	676	636	8	11	1331	684	647	1312	19
24	673	634	9	12	1328	682	646	1307	21
<b>20-24</b>	<b>3339</b>	<b>3166</b>	<b>33</b>	<b>50</b>	<b>6588</b>	<b>3372</b>	<b>3216</b>	<b>6505</b>	<b>83</b>
25	673	626	9	14	1322	682	640	1299	23
26	665	622	9	13	1309	674	635	1287	22
27	653	609	8	13	1283	661	622	1262	21
28	644	605	12	14	1275	656	619	1249	26
29	669	626	11	9	1315	680	635	1295	20
<b>25-29</b>	<b>3304</b>	<b>3088</b>	<b>49</b>	<b>63</b>	<b>6504</b>	<b>3353</b>	<b>3151</b>	<b>6392</b>	<b>112</b>
30	648	600	18	17	1283	666	617	1248	35
31	653	609	25	12	1299	678	621	1262	37
32	643	631	26	13	1313	669	644	1274	39
33	649	625	20	14	1308	669	639	1274	34
34	640	592	28	12	1272	668	604	1232	40
<b>30-34</b>	<b>3233</b>	<b>3057</b>	<b>117</b>	<b>68</b>	<b>6475</b>	<b>3350</b>	<b>3125</b>	<b>6290</b>	<b>185</b>
35	617	610	25	17	1269	642	627	1227	42
36	656	628	16	18	1318	672	646	1284	34
37	714	662	20	16	1412	734	678	1376	36
38	710	687	21	14	1432	731	701	1397	35
39	746	705	18	16	1485	764	721	1451	34
<b>35-39</b>	<b>3443</b>	<b>3292</b>	<b>100</b>	<b>81</b>	<b>6916</b>	<b>3543</b>	<b>3373</b>	<b>6735</b>	<b>181</b>
40	761	695	21	18	1495	782	713	1456	39
41	749	708	15	18	1490	764	726	1457	33
42	771	718	12	14	1515	783	732	1489	26
43	791	723	16	18	1548	807	741	1514	34
44	799	787	11	12	1609	810	799	1586	23
<b>40-44</b>	<b>3871</b>	<b>3631</b>	<b>75</b>	<b>80</b>	<b>7657</b>	<b>3946</b>	<b>3711</b>	<b>7502</b>	<b>155</b>
45	846	809	18	17	1690	864	826	1655	35
46	881	820	15	12	1728	896	832	1701	27
47	858	809	10	12	1689	868	821	1667	22
48	855	817	19	17	1708	874	834	1672	36
49	869	797	12	10	1688	881	807	1666	22
<b>45-49</b>	<b>4309</b>	<b>4052</b>	<b>74</b>	<b>68</b>	<b>8503</b>	<b>4383</b>	<b>4120</b>	<b>8361</b>	<b>142</b>

## Bevolkingsvooruitzichten 1981 - 2025

NIS PB UCL HD CBGS ULB KUL VUB

Bevolking per leeftijd, geslacht en nationaliteit, op 31.12.2010 - Arrondissement Oudenaarde

Leeftijden	Belgen mannen	Belgen vrouwen	Vreemdelingen mannen	Vreemdelingen vrouwen	Totaal	Mannen	Vrouwen	Belgen	Vreemdelingen
50	820	786	13	10	1629	833	796	1606	23
51	853	791	15	9	1668	868	800	1644	24
52	818	770	15	3	1606	833	773	1588	18
53	761	757	12	2	1532	773	759	1518	14
54	734	745	13	2	1494	747	747	1479	15
<b>50-54</b>	<b>3986</b>	<b>3849</b>	<b>68</b>	<b>26</b>	<b>7929</b>	<b>4054</b>	<b>3875</b>	<b>7835</b>	<b>94</b>
55	723	718	17	3	1461	740	721	1441	20
56	716	680	18	2	1416	734	682	1396	20
57	687	683	14	5	1389	701	688	1370	19
58	682	664	14	5	1365	696	669	1346	19
59	677	657	13	6	1353	690	663	1334	19
<b>55-59</b>	<b>3485</b>	<b>3402</b>	<b>76</b>	<b>21</b>	<b>6984</b>	<b>3561</b>	<b>3423</b>	<b>6887</b>	<b>97</b>
60	657	604	12	11	1284	669	615	1261	23
61	611	668	17	4	1300	628	672	1279	21
62	606	667	14	5	1292	620	672	1273	19
63	611	669	18	7	1305	629	676	1280	25
64	625	624	18	3	1270	643	627	1249	21
<b>60-64</b>	<b>3110</b>	<b>3232</b>	<b>79</b>	<b>30</b>	<b>6451</b>	<b>3189</b>	<b>3262</b>	<b>6342</b>	<b>109</b>
65	506	603	13	5	1127	519	608	1109	18
66	502	568	11	4	1085	513	572	1070	15
67	467	528	9	6	1010	476	534	995	15
68	398	469	12	6	885	410	475	867	18
69	308	422	12	3	745	320	425	730	15
<b>65-69</b>	<b>2181</b>	<b>2590</b>	<b>57</b>	<b>24</b>	<b>4852</b>	<b>2238</b>	<b>2614</b>	<b>4771</b>	<b>81</b>
70	373	453	8	1	835	381	454	826	9
71	413	543	13	1	970	426	544	956	14
72	382	519	8	1	910	390	520	901	9
73	382	491	3	2	878	385	493	873	5
74	338	491	4	2	835	342	493	829	6
<b>70-74</b>	<b>1888</b>	<b>2497</b>	<b>36</b>	<b>7</b>	<b>4428</b>	<b>1924</b>	<b>2504</b>	<b>4385</b>	<b>43</b>
75	329	482	3	2	816	332	484	811	5
76	323	513	6	4	846	329	517	836	10
77	307	477	4	4	792	311	481	784	8
78	293	503	5	8	809	298	511	796	13
79	293	472	5	3	773	298	475	765	8
<b>75-79</b>	<b>1545</b>	<b>2447</b>	<b>23</b>	<b>21</b>	<b>4036</b>	<b>1568</b>	<b>2468</b>	<b>3992</b>	<b>44</b>
80	248	455	5	3	711	253	458	703	8
81	216	362	4	0	582	220	362	578	4
82	200	369	4	3	576	204	372	569	7
83	163	338	3	3	507	166	341	501	6
84	151	312	0	3	466	151	315	463	3
<b>80-84</b>	<b>978</b>	<b>1836</b>	<b>16</b>	<b>12</b>	<b>2842</b>	<b>994</b>	<b>1848</b>	<b>2814</b>	<b>28</b>
85	129	288	3	4	424	132	292	417	7
86	115	235	3	4	357	118	239	350	7
87	94	224	1	3	322	95	227	318	4
88	83	187	2	3	275	85	190	270	5
89	64	176	2	1	243	66	177	240	3
<b>85-89</b>	<b>485</b>	<b>1110</b>	<b>11</b>	<b>15</b>	<b>1621</b>	<b>496</b>	<b>1125</b>	<b>1595</b>	<b>26</b>
90	51	137	2	2	192	53	139	188	4
91	34	90	1	2	127	35	92	124	3
92	17	50	2	1	70	19	51	67	3
93	13	41	1	2	57	14	43	54	3
94	13	38	1	0	52	14	38	51	1
<b>90-94</b>	<b>128</b>	<b>356</b>	<b>7</b>	<b>7</b>	<b>498</b>	<b>135</b>	<b>363</b>	<b>484</b>	<b>14</b>
95	11	34	1	1	47	12	35	45	2
96	10	32	1	1	44	11	33	42	2
97	7	23	1	1	32	8	24	30	2
98	6	17	0	1	24	6	18	23	1
99	10	37	1	1	49	11	38	47	2
<b>95-99</b>	<b>44</b>	<b>143</b>	<b>4</b>	<b>5</b>	<b>196</b>	<b>48</b>	<b>148</b>	<b>187</b>	<b>9</b>
<b>TOTAAL</b>	<b>51631</b>	<b>53345</b>	<b>965</b>	<b>708</b>	<b>106649</b>	<b>52596</b>	<b>54053</b>	<b>104976</b>	<b>1673</b>

## Bevolkingsvooruitzichten 1981 - 2025

NIS PB UCL HD CBGS ULB KUL VUB

Bevolking per leeftijd, geslacht en nationaliteit, op 31.12.2015 - Arrondissement Oudenaarde

Leeftijden	Belgen mannen	Belgen vrouwen	Vreemde- lingen mannen	Vreemde- lingen vrouwen	Totaal	Mannen	Vrouwen	Belgen	Vreemde- lingen
0	601	567	11	10	1189	612	577	1168	21
1	601	565	10	10	1186	611	575	1166	20
2	601	563	11	9	1184	612	572	1164	20
3	603	561	8	9	1181	611	570	1164	17
4	602	560	8	7	1177	610	567	1162	15
<b>0- 4</b>	<b>3008</b>	<b>2816</b>	<b>48</b>	<b>45</b>	<b>5917</b>	<b>3056</b>	<b>2861</b>	<b>5824</b>	<b>93</b>
5	600	560	7	6	1173	607	566	1160	13
6	598	558	6	5	1167	604	563	1156	11
7	595	557	5	5	1162	600	562	1152	10
8	590	557	5	5	1157	595	562	1147	10
9	590	558	4	3	1155	594	561	1148	7
<b>5- 9</b>	<b>2973</b>	<b>2790</b>	<b>27</b>	<b>24</b>	<b>5814</b>	<b>3000</b>	<b>2814</b>	<b>5763</b>	<b>51</b>
10	590	558	3	2	1153	593	560	1148	5
11	590	558	3	2	1153	593	560	1148	5
12	592	560	1	2	1155	593	562	1152	3
13	595	562	3	3	1163	598	565	1157	6
14	600	567	4	3	1174	604	570	1167	7
<b>10-14</b>	<b>2967</b>	<b>2805</b>	<b>14</b>	<b>12</b>	<b>5798</b>	<b>2981</b>	<b>2817</b>	<b>5772</b>	<b>26</b>
15	604	571	4	3	1182	608	574	1175	7
16	609	575	2	3	1189	611	578	1184	5
17	614	581	1	3	1199	615	584	1195	4
18	620	592	2	3	1217	622	595	1212	5
19	627	600	1	5	1233	628	605	1227	6
<b>15-19</b>	<b>3074</b>	<b>2919</b>	<b>10</b>	<b>17</b>	<b>6020</b>	<b>3084</b>	<b>2936</b>	<b>5993</b>	<b>27</b>
20	633	609	2	8	1252	635	617	1242	10
21	643	620	4	10	1277	647	630	1263	14
22	657	623	7	11	1298	664	634	1280	18
23	663	627	9	14	1313	672	641	1290	23
24	670	628	9	12	1319	679	640	1298	21
<b>20-24</b>	<b>3266</b>	<b>3107</b>	<b>31</b>	<b>55</b>	<b>6459</b>	<b>3297</b>	<b>3162</b>	<b>6373</b>	<b>86</b>
25	671	626	9	17	1323	680	643	1297	26
26	669	629	10	14	1322	679	643	1298	24
27	668	622	12	14	1316	680	636	1290	26
28	664	622	12	13	1311	676	635	1286	25
29	658	619	13	13	1303	671	632	1277	26
<b>25-29</b>	<b>3330</b>	<b>3118</b>	<b>56</b>	<b>71</b>	<b>6575</b>	<b>3386</b>	<b>3189</b>	<b>6448</b>	<b>127</b>
30	655	611	13	11	1290	668	622	1266	24
31	645	609	12	8	1274	657	617	1254	20
32	637	598	11	8	1254	648	606	1235	19
33	629	596	15	9	1249	644	605	1225	24
34	654	621	12	4	1291	666	625	1275	16
<b>30-34</b>	<b>3220</b>	<b>3035</b>	<b>63</b>	<b>40</b>	<b>6358</b>	<b>3283</b>	<b>3075</b>	<b>6255</b>	<b>103</b>
35	636	597	19	13	1265	655	610	1233	32
36	643	604	23	9	1279	666	613	1247	32
37	632	627	22	11	1292	654	638	1259	33
38	641	617	16	13	1287	657	630	1258	29
39	631	585	24	12	1252	655	597	1216	36
<b>35-39</b>	<b>3183</b>	<b>3030</b>	<b>104</b>	<b>58</b>	<b>6375</b>	<b>3287</b>	<b>3088</b>	<b>6213</b>	<b>162</b>
40	609	600	22	17	1248	631	617	1209	39
41	648	615	14	18	1295	662	633	1263	32
42	701	648	19	16	1384	720	664	1349	35
43	698	674	20	14	1406	718	688	1372	34
44	731	694	18	16	1459	749	710	1425	34
<b>40-44</b>	<b>3387</b>	<b>3231</b>	<b>93</b>	<b>81</b>	<b>6792</b>	<b>3480</b>	<b>3312</b>	<b>6618</b>	<b>174</b>
45	744	686	21	18	1469	765	704	1430	39
46	731	697	15	18	1461	746	715	1428	33
47	751	706	12	14	1483	763	720	1457	26
48	769	712	16	18	1515	785	730	1481	34
49	776	773	11	11	1571	787	784	1549	22
<b>45-49</b>	<b>3771</b>	<b>3574</b>	<b>75</b>	<b>79</b>	<b>7499</b>	<b>3846</b>	<b>3653</b>	<b>7345</b>	<b>154</b>



## Bevolkingsvooruitzichten 1981 - 2025

NIS PB UCL HD CBGS ULB KUL VU

Bevolking per leeftijd, geslacht en nationaliteit, op 31.12.2015 - Arrondissement Oudenaarde

Leeftijden	Belgen mannen	Belgen vrouwen	Vreemde- lingen mannen	Vreemde- lingen vrouwen	Totaal	Mannen	Vrouwen	Belgen	Vreemde lingen
50	820	794	18	17	1649	838	811	1614	35
51	853	804	15	12	1684	868	816	1657	27
52	829	792	10	11	1642	839	803	1621	21
53	824	799	19	17	1659	843	816	1623	36
54	836	778	12	10	1636	848	788	1614	22
<b>50-54</b>	<b>4162</b>	<b>3967</b>	<b>74</b>	<b>67</b>	<b>8270</b>	<b>4236</b>	<b>4034</b>	<b>8129</b>	<b>141</b>
55	786	766	13	10	1575	799	776	1552	23
56	816	773	15	9	1613	831	782	1589	24
57	778	754	15	3	1550	793	757	1532	18
58	723	740	12	2	1477	735	742	1463	14
59	693	726	13	2	1434	706	728	1419	15
<b>55-59</b>	<b>3796</b>	<b>3759</b>	<b>68</b>	<b>26</b>	<b>7649</b>	<b>3864</b>	<b>3785</b>	<b>7555</b>	<b>94</b>
60	678	698	17	3	1396	695	701	1376	20
61	666	659	18	2	1345	684	661	1325	20
62	634	661	14	5	1314	648	666	1295	19
63	623	641	14	5	1283	637	646	1264	19
64	613	633	13	6	1265	626	639	1246	19
<b>60-64</b>	<b>3214</b>	<b>3292</b>	<b>76</b>	<b>21</b>	<b>6603</b>	<b>3290</b>	<b>3313</b>	<b>6506</b>	<b>97</b>
65	589	578	12	11	1190	601	589	1167	23
66	541	637	17	4	1199	558	641	1178	21
67	531	633	14	5	1183	545	638	1164	19
68	531	632	15	7	1185	546	639	1163	22
69	535	586	14	3	1138	549	589	1121	17
<b>65-69</b>	<b>2727</b>	<b>3066</b>	<b>72</b>	<b>30</b>	<b>5895</b>	<b>2799</b>	<b>3096</b>	<b>5793</b>	<b>102</b>
70	426	561	11	5	1003	437	566	987	16
71	416	525	10	4	955	426	529	941	14
72	378	483	9	6	876	387	489	861	15
73	316	424	8	6	754	324	430	740	14
74	241	377	8	3	629	249	380	618	11
<b>70-74</b>	<b>1777</b>	<b>2370</b>	<b>46</b>	<b>24</b>	<b>4217</b>	<b>1823</b>	<b>2394</b>	<b>4147</b>	<b>70</b>
75	284	399	7	1	691	291	400	683	8
76	308	472	8	1	789	316	473	780	9
77	280	442	6	1	729	286	443	722	7
78	272	410	3	2	687	275	412	682	5
79	234	400	4	2	640	238	402	634	6
<b>75-79</b>	<b>1378</b>	<b>2123</b>	<b>28</b>	<b>7</b>	<b>3536</b>	<b>1406</b>	<b>2130</b>	<b>3501</b>	<b>35</b>
80	220	384	3	2	609	223	386	604	5
81	208	397	4	3	612	212	400	605	7
82	191	357	4	4	556	195	361	548	8
83	175	363	3	5	546	178	368	538	8
84	168	326	3	3	500	171	329	494	6
<b>80-84</b>	<b>962</b>	<b>1827</b>	<b>17</b>	<b>17</b>	<b>2823</b>	<b>979</b>	<b>1844</b>	<b>2789</b>	<b>34</b>
85	134	301	3	3	441	137	304	435	6
86	112	227	3	0	342	115	227	339	3
87	99	220	3	3	325	102	223	319	6
88	77	190	2	3	272	79	193	267	5
89	66	165	0	3	234	66	168	231	3
<b>85-89</b>	<b>488</b>	<b>1103</b>	<b>11</b>	<b>12</b>	<b>1614</b>	<b>499</b>	<b>1115</b>	<b>1591</b>	<b>23</b>
90	54	142	2	2	200	56	144	196	4
91	44	107	2	1	154	46	108	151	3
92	34	94	1	2	131	35	96	128	3
93	26	72	1	2	101	27	74	98	3
94	19	61	1	1	82	20	62	80	2
<b>90-94</b>	<b>177</b>	<b>476</b>	<b>7</b>	<b>8</b>	<b>668</b>	<b>184</b>	<b>484</b>	<b>653</b>	<b>15</b>
95	14	44	1	1	60	15	45	58	2
96	9	26	1	1	37	10	27	35	2
97	4	13	1	1	19	5	14	17	2
98	3	9	1	1	14	4	10	12	2
99	10	34	1	1	46	11	35	44	2
<b>95-99</b>	<b>40</b>	<b>126</b>	<b>5</b>	<b>5</b>	<b>176</b>	<b>45</b>	<b>131</b>	<b>166</b>	<b>10</b>
<b>TOTAAL</b>	<b>50900</b>	<b>52534</b>	<b>925</b>	<b>699</b>	<b>105058</b>	<b>51825</b>	<b>53233</b>	<b>103434</b>	<b>1624</b>

## Bevolkingsvooruitzichten 1981 - 2025

NIS PB UCL HD CBGS ULB KUL VUB

Bevolking per leeftijd, geslacht en nationaliteit, op 31.12.2020 - Arrondissement Oudenaarde

Leeftijden	Belgen mannen	Belgen vrouwen	Vreemde- lingen mannen	Vreemde- lingen vrouwen	Totaal	Mannen	Vrouwen	Belgen	Vreemde- lingen
0	592	558	10	10	1170	602	568	1150	20
1	594	558	11	10	1173	605	568	1152	21
2	596	558	10	9	1173	606	567	1154	19
3	599	559	9	8	1175	608	567	1158	17
4	600	559	8	7	1174	608	566	1159	15
<b>0- 4</b>	<b>2981</b>	<b>2792</b>	<b>48</b>	<b>44</b>	<b>5865</b>	<b>3029</b>	<b>2836</b>	<b>5773</b>	<b>92</b>
5	599	560	7	6	1172	606	566	1159	13
6	597	560	5	6	1168	602	566	1157	11
7	596	560	6	4	1166	602	564	1156	10
8	595	560	3	4	1162	598	564	1155	7
9	594	559	3	2	1158	597	561	1153	5
<b>5- 9</b>	<b>2981</b>	<b>2799</b>	<b>24</b>	<b>22</b>	<b>5826</b>	<b>3005</b>	<b>2821</b>	<b>5780</b>	<b>46</b>
10	591	557	2	1	1151	593	558	1148	3
11	590	556	2	0	1148	592	556	1146	2
12	588	554	0	0	1142	588	554	1142	0
13	584	553	1	1	1139	585	554	1137	2
14	586	553	1	0	1140	587	553	1139	1
<b>10-14</b>	<b>2939</b>	<b>2773</b>	<b>6</b>	<b>2</b>	<b>5720</b>	<b>2945</b>	<b>2775</b>	<b>5712</b>	<b>8</b>
15	586	554	0	0	1140	586	554	1140	0
16	586	554	0	0	1140	586	554	1140	0
17	590	556	0	0	1146	590	556	1146	0
18	591	562	0	0	1153	591	562	1153	0
19	595	573	0	3	1171	595	576	1168	3
<b>15-19</b>	<b>2948</b>	<b>2799</b>	<b>0</b>	<b>3</b>	<b>5750</b>	<b>2948</b>	<b>2802</b>	<b>5747</b>	<b>3</b>
20	604	581	1	6	1192	605	587	1185	7
21	617	593	2	8	1220	619	601	1210	10
22	629	601	3	11	1244	632	612	1230	14
23	641	612	8	13	1274	649	625	1253	21
24	653	615	8	14	1290	661	629	1268	22
<b>20-24</b>	<b>3144</b>	<b>3002</b>	<b>22</b>	<b>52</b>	<b>6220</b>	<b>3166</b>	<b>3054</b>	<b>6146</b>	<b>74</b>
25	655	615	9	14	1293	664	629	1270	23
26	657	619	11	18	1305	668	637	1276	29
27	657	614	12	15	1298	669	629	1271	27
28	658	618	14	16	1306	672	634	1276	30
29	654	613	11	13	1291	665	626	1267	24
<b>25-29</b>	<b>3281</b>	<b>3079</b>	<b>57</b>	<b>76</b>	<b>6493</b>	<b>3338</b>	<b>3155</b>	<b>6360</b>	<b>133</b>
30	656	615	12	14	1297	668	629	1271	26
31	650	613	15	9	1287	665	622	1263	24
32	650	612	15	9	1286	665	621	1262	24
33	648	611	15	8	1282	663	619	1259	23
34	643	613	15	8	1279	658	621	1256	23
<b>30-34</b>	<b>3247</b>	<b>3064</b>	<b>72</b>	<b>48</b>	<b>6431</b>	<b>3319</b>	<b>3112</b>	<b>6311</b>	<b>120</b>
35	641	607	14	7	1269	655	614	1248	21
36	635	604	10	5	1254	645	609	1239	15
37	627	597	8	6	1238	635	603	1224	14
38	620	591	11	7	1229	631	598	1211	18
39	648	612	8	4	1272	656	616	1260	12
<b>35-39</b>	<b>3171</b>	<b>3011</b>	<b>51</b>	<b>29</b>	<b>6262</b>	<b>3222</b>	<b>3040</b>	<b>6182</b>	<b>80</b>
40	628	586	16	13	1243	644	599	1214	29
41	635	592	21	9	1257	656	601	1227	30
42	622	613	21	11	1267	643	624	1235	32
43	630	604	15	13	1262	645	617	1234	28
44	618	573	24	12	1227	642	585	1191	36
<b>40-44</b>	<b>3133</b>	<b>2968</b>	<b>97</b>	<b>58</b>	<b>6256</b>	<b>3230</b>	<b>3026</b>	<b>6101</b>	<b>155</b>
45	593	589	22	17	1221	615	606	1182	39
46	631	604	14	18	1267	645	622	1235	32
47	682	637	19	16	1354	701	653	1319	35
48	677	662	20	14	1373	697	676	1339	34
49	709	681	18	16	1424	727	697	1390	34
<b>45-49</b>	<b>3292</b>	<b>3173</b>	<b>93</b>	<b>81</b>	<b>6639</b>	<b>3385</b>	<b>3254</b>	<b>6465</b>	<b>174</b>

## Bevolkingsvooruitzichten 1981 - 2025

NIS PB UCL HD CBGS ULB KUL VUB

Bevolking per leeftijd, geslacht en nationaliteit, op 31.12.2020 - Arrondissement Oudenaarde

Leeftijden	Belgen mannen	Belgen vrouwen	Vreemde- lingen mannen	Vreemde- lingen vrouwen	Totaal	Mannen	Vrouwen	Belgen	Vreemde- lingen
50	720	677	21	18	1436	741	695	1397	39
51	706	683	15	18	1422	721	701	1389	33
52	725	691	12	14	1442	737	705	1416	26
53	740	698	16	18	1472	756	716	1438	34
54	745	754	11	11	1521	756	765	1499	22
<b>50-54</b>	<b>3636</b>	<b>3503</b>	<b>75</b>	<b>79</b>	<b>7293</b>	<b>3711</b>	<b>3582</b>	<b>7139</b>	<b>154</b>
55	786	774	18	17	1595	804	791	1560	35
56	816	783	15	12	1626	831	795	1599	27
57	789	770	10	11	1580	799	781	1559	21
58	781	775	19	17	1592	800	792	1556	36
59	789	754	12	10	1565	801	764	1543	22
<b>55-59</b>	<b>3961</b>	<b>3856</b>	<b>74</b>	<b>67</b>	<b>7958</b>	<b>4035</b>	<b>3923</b>	<b>7817</b>	<b>141</b>
60	737	740	13	10	1500	750	750	1477	23
61	760	747	15	9	1531	775	756	1507	24
62	718	728	15	3	1464	733	731	1446	18
63	662	714	12	2	1390	674	716	1376	14
64	628	698	13	2	1341	641	700	1326	15
<b>60-64</b>	<b>3505</b>	<b>3627</b>	<b>68</b>	<b>26</b>	<b>7226</b>	<b>3573</b>	<b>3653</b>	<b>7132</b>	<b>94</b>
65	608	669	17	3	1297	625	672	1277	20
66	591	629	17	2	1239	608	631	1220	19
67	557	627	14	5	1203	571	632	1184	19
68	541	605	14	5	1165	555	610	1146	19
69	524	594	13	6	1137	537	600	1118	19
<b>65-69</b>	<b>2821</b>	<b>3124</b>	<b>75</b>	<b>21</b>	<b>6041</b>	<b>2896</b>	<b>3145</b>	<b>5945</b>	<b>96</b>
70	497	538	11	11	1057	508	549	1035	22
71	449	588	12	4	1053	461	592	1037	16
72	431	579	10	5	1025	441	584	1010	15
73	422	572	10	7	1011	432	579	994	17
74	417	525	9	3	954	426	528	942	12
<b>70-74</b>	<b>2216</b>	<b>2802</b>	<b>52</b>	<b>30</b>	<b>5100</b>	<b>2268</b>	<b>2832</b>	<b>5018</b>	<b>82</b>
75	325	495	7	5	832	332	500	820	12
76	311	456	6	4	777	317	460	767	10
77	276	411	6	6	699	282	417	687	12
78	225	354	5	6	590	230	360	579	11
79	167	307	5	3	482	172	310	474	8
<b>75-79</b>	<b>1304</b>	<b>2023</b>	<b>29</b>	<b>24</b>	<b>3380</b>	<b>1333</b>	<b>2047</b>	<b>3327</b>	<b>53</b>
80	190	318	5	1	514	195	319	508	6
81	198	365	4	0	567	202	365	563	4
82	174	330	4	1	509	178	331	504	5
83	163	296	3	2	464	166	298	459	5
84	133	277	3	2	415	136	279	410	5
<b>80-84</b>	<b>858</b>	<b>1586</b>	<b>19</b>	<b>6</b>	<b>2469</b>	<b>877</b>	<b>1592</b>	<b>2444</b>	<b>25</b>
85	120	253	3	2	378	123	255	373	5
86	108	250	3	3	364	111	253	358	6
87	95	213	3	3	314	98	216	308	6
88	83	204	2	3	292	85	207	287	5
89	75	171	2	3	251	77	174	246	5
<b>85-89</b>	<b>481</b>	<b>1091</b>	<b>13</b>	<b>14</b>	<b>1599</b>	<b>494</b>	<b>1105</b>	<b>1572</b>	<b>27</b>
90	56	148	2	2	208	58	150	204	4
91	43	104	2	0	149	45	104	147	2
92	34	91	2	2	129	36	93	125	4
93	25	73	1	2	101	26	75	98	3
94	20	58	0	2	80	20	60	78	2
<b>90-94</b>	<b>178</b>	<b>474</b>	<b>7</b>	<b>8</b>	<b>667</b>	<b>185</b>	<b>482</b>	<b>652</b>	<b>15</b>
95	15	44	1	1	61	16	45	59	2
96	10	31	1	1	43	11	32	41	2
97	8	24	1	1	34	9	25	32	2
98	6	17	1	1	25	7	18	23	2
99	10	36	1	1	48	11	37	46	2
<b>95-99</b>	<b>49</b>	<b>152</b>	<b>5</b>	<b>5</b>	<b>211</b>	<b>54</b>	<b>157</b>	<b>201</b>	<b>10</b>
<b>TOTAAL</b>	<b>50126</b>	<b>51698</b>	<b>887</b>	<b>695</b>	<b>103406</b>	<b>51013</b>	<b>52393</b>	<b>101824</b>	<b>1582</b>

## Bevolkingsvooruitzichten 1981 - 2025

NIS PB UCL HD CBGS ULB KUL VUB

Bevolking per leeftijd, geslacht en nationaliteit, op 31.12.2025 - Arrondissement Oudenaarde

Leeftijden	Belgen mannen	Belgen vrouwen	Vreemdelingen mannen	Vreemdelingen vrouwen	Totaal	Mannen	Vrouwen	Belgen	Vreemdelingen
0	574	543	10	9	1136	584	552	1117	19
1	579	543	10	9	1141	589	552	1122	19
2	582	544	9	8	1143	591	552	1126	17
3	587	546	8	8	1149	595	554	1133	16
4	591	549	7	7	1154	598	556	1140	14
<b>0- 4</b>	<b>2913</b>	<b>2725</b>	<b>44</b>	<b>41</b>	<b>5723</b>	<b>2957</b>	<b>2766</b>	<b>5638</b>	<b>85</b>
5	594	552	6	6	1158	600	558	1146	12
6	595	556	7	5	1163	602	561	1151	12
7	593	557	5	4	1159	598	561	1150	9
8	592	560	4	2	1158	596	562	1152	6
9	591	560	3	2	1156	594	562	1151	5
<b>5- 9</b>	<b>2965</b>	<b>2785</b>	<b>25</b>	<b>19</b>	<b>5794</b>	<b>2990</b>	<b>2804</b>	<b>5750</b>	<b>44</b>
10	592	559	2	1	1154	594	560	1151	3
11	590	558	0	1	1149	590	559	1148	1
12	590	557	1	0	1148	591	557	1147	1
13	589	556	0	0	1145	589	556	1145	0
14	590	554	0	0	1144	590	554	1144	0
<b>10-14</b>	<b>2951</b>	<b>2784</b>	<b>3</b>	<b>2</b>	<b>5740</b>	<b>2954</b>	<b>2786</b>	<b>5735</b>	<b>5</b>
15	587	553	0	0	1140	587	553	1140	0
16	586	552	0	0	1138	586	552	1138	0
17	585	550	0	0	1135	585	550	1135	0
18	580	553	0	0	1133	580	553	1133	0
19	582	558	0	3	1143	582	561	1140	3
<b>15-19</b>	<b>2920</b>	<b>2766</b>	<b>0</b>	<b>3</b>	<b>5689</b>	<b>2920</b>	<b>2769</b>	<b>5686</b>	<b>3</b>
20	586	564	0	4	1154	586	568	1150	4
21	592	568	2	7	1169	594	575	1160	9
22	604	576	3	8	1191	607	584	1180	11
23	611	578	5	9	1203	616	587	1189	14
24	619	584	7	15	1225	626	599	1203	22
<b>20-24</b>	<b>3012</b>	<b>2870</b>	<b>17</b>	<b>43</b>	<b>5942</b>	<b>3029</b>	<b>2913</b>	<b>5882</b>	<b>60</b>
25	624	587	9	12	1232	633	599	1211	21
26	628	590	8	14	1240	636	604	1218	22
27	631	595	9	17	1252	640	612	1226	26
28	638	601	12	14	1265	650	615	1239	26
29	644	604	11	14	1273	655	618	1248	25
<b>25-29</b>	<b>3165</b>	<b>2977</b>	<b>49</b>	<b>71</b>	<b>6262</b>	<b>3214</b>	<b>3048</b>	<b>6142</b>	<b>120</b>
30	642	602	12	12	1268	654	614	1244	24
31	643	607	15	13	1278	658	620	1250	28
32	642	604	15	10	1271	657	614	1246	25
33	642	608	17	11	1278	659	619	1250	28
34	638	605	14	8	1265	652	613	1243	22
<b>30-34</b>	<b>3207</b>	<b>3026</b>	<b>73</b>	<b>54</b>	<b>6360</b>	<b>3280</b>	<b>3080</b>	<b>6233</b>	<b>127</b>
35	643	609	11	10	1273	654	619	1252	21
36	638	610	14	5	1267	652	615	1248	19
37	640	609	12	6	1267	652	615	1249	18
38	638	607	11	6	1262	649	613	1245	17
39	635	606	11	7	1259	646	613	1241	18
<b>35-39</b>	<b>3194</b>	<b>3041</b>	<b>59</b>	<b>34</b>	<b>6328</b>	<b>3253</b>	<b>3075</b>	<b>6235</b>	<b>93</b>
40	635	598	11	5	1249	646	603	1233	16
41	625	591	8	5	1229	633	596	1216	13
42	617	583	7	6	1213	624	589	1200	13
43	608	578	10	7	1203	618	585	1186	17
44	634	600	8	4	1246	642	604	1234	12
<b>40-44</b>	<b>3119</b>	<b>2950</b>	<b>44</b>	<b>27</b>	<b>6140</b>	<b>3163</b>	<b>2977</b>	<b>6069</b>	<b>71</b>
45	612	577	16	13	1218	628	590	1189	29
46	618	581	21	9	1229	639	590	1199	30
47	604	601	21	11	1237	625	612	1205	32
48	611	591	15	13	1230	626	604	1202	28
49	597	566	24	12	1199	621	578	1163	36
<b>45-49</b>	<b>3042</b>	<b>2916</b>	<b>97</b>	<b>58</b>	<b>6113</b>	<b>3139</b>	<b>2974</b>	<b>5958</b>	<b>155</b>

## Bevolkingsvooruitzichten 1981 - 2025

NIS PB UCL HD CBGS ULB KUL VUB

Bevolking per leeftijd, geslacht en nationaliteit, op 31.12.2025 - Arrondissement Oudenaarde

Leeftijden	Belgen mannen	Belgen vrouwen	Vreemdelingen mannen	Vreemdelingen vrouwen	Totaal	Mannen	Vrouwen	Belgen	Vreemdelingen
50	572	576	22	17	1187	594	593	1148	39
51	609	590	14	18	1231	623	608	1199	32
52	658	622	19	16	1315	677	638	1280	35
53	651	647	20	14	1332	671	661	1298	34
54	680	664	18	16	1378	698	680	1344	34
<b>50-54</b>	<b>3170</b>	<b>3099</b>	<b>93</b>	<b>81</b>	<b>6443</b>	<b>3263</b>	<b>3180</b>	<b>6269</b>	<b>174</b>
55	689	660	21	18	1388	710	678	1349	39
56	673	665	15	18	1371	688	683	1338	33
57	689	671	12	14	1386	701	685	1360	26
58	701	677	16	18	1412	717	695	1378	34
59	702	730	11	11	1454	713	741	1432	22
<b>55-59</b>	<b>3454</b>	<b>3403</b>	<b>75</b>	<b>79</b>	<b>7011</b>	<b>3529</b>	<b>3482</b>	<b>6857</b>	<b>154</b>
60	737	747	18	17	1519	755	764	1484	35
61	760	754	15	12	1541	775	766	1514	27
62	728	739	10	11	1488	738	750	1467	21
63	714	743	19	17	1493	733	760	1457	36
64	715	721	12	9	1457	727	730	1436	21
<b>60-64</b>	<b>3654</b>	<b>3704</b>	<b>74</b>	<b>66</b>	<b>7498</b>	<b>3728</b>	<b>3770</b>	<b>7358</b>	<b>140</b>
65	662	707	13	9	1391	675	716	1369	22
66	674	708	15	9	1406	689	717	1382	24
67	631	688	15	3	1337	646	691	1319	18
68	574	672	12	2	1260	586	674	1246	14
69	538	655	13	2	1208	551	657	1193	15
<b>65-69</b>	<b>3079</b>	<b>3430</b>	<b>68</b>	<b>25</b>	<b>6602</b>	<b>3147</b>	<b>3455</b>	<b>6509</b>	<b>93</b>
70	513	623	13	3	1152	526	626	1136	16
71	490	581	12	2	1085	502	583	1071	14
72	453	574	10	5	1042	463	579	1027	15
73	430	548	9	5	992	439	553	978	14
74	407	531	8	6	952	415	537	938	14
<b>70-74</b>	<b>2293</b>	<b>2857</b>	<b>52</b>	<b>21</b>	<b>5223</b>	<b>2345</b>	<b>2878</b>	<b>5150</b>	<b>73</b>
75	377	475	7	11	870	384	486	852	18
76	336	511	7	4	858	343	515	847	11
77	315	494	6	5	820	321	499	809	11
78	301	478	5	7	791	306	485	779	12
79	289	429	5	3	726	294	432	718	8
<b>75-79</b>	<b>1618</b>	<b>2387</b>	<b>30</b>	<b>30</b>	<b>4065</b>	<b>1648</b>	<b>2417</b>	<b>4005</b>	<b>60</b>
80	218	394	5	5	622	223	399	612	10
81	201	353	4	4	562	205	357	554	8
82	172	307	4	6	489	176	313	479	10
83	134	255	3	5	397	137	260	389	8
84	95	213	3	3	314	98	216	308	6
<b>80-84</b>	<b>820</b>	<b>1522</b>	<b>19</b>	<b>23</b>	<b>2384</b>	<b>839</b>	<b>1545</b>	<b>2342</b>	<b>42</b>
85	103	210	3	1	317	106	211	313	4
86	103	229	3	0	335	106	229	332	3
87	86	197	3	1	287	89	198	283	4
88	77	167	2	2	248	79	169	244	4
89	60	146	2	2	210	62	148	206	4
<b>85-89</b>	<b>429</b>	<b>949</b>	<b>13</b>	<b>6</b>	<b>1397</b>	<b>442</b>	<b>955</b>	<b>1378</b>	<b>19</b>
90	49	125	2	2	178	51	127	174	4
91	41	113	2	2	158	43	115	154	4
92	34	89	2	2	127	36	91	123	4
93	26	79	1	2	108	27	81	105	3
94	21	59	1	2	83	22	61	80	3
<b>90-94</b>	<b>171</b>	<b>465</b>	<b>8</b>	<b>10</b>	<b>654</b>	<b>179</b>	<b>475</b>	<b>636</b>	<b>18</b>
95	15	47	1	1	64	16	48	62	2
96	11	29	1	0	41	12	29	40	1
97	8	24	1	1	34	9	25	32	2
98	5	17	1	1	24	6	18	22	2
99	13	39	1	1	54	14	40	52	2
<b>95-99</b>	<b>52</b>	<b>156</b>	<b>5</b>	<b>4</b>	<b>217</b>	<b>57</b>	<b>160</b>	<b>208</b>	<b>9</b>
<b>TOTAAL</b>	<b>49228</b>	<b>50812</b>	<b>848</b>	<b>697</b>	<b>101585</b>	<b>50076</b>	<b>51509</b>	<b>100040</b>	<b>1545</b>



- BEVOLKING PER LEEFTIJD, GESLACHT EN NATIONALITEIT -

- 7. ARRONDISSEMENT SINT-NIKLAAS -

## Bevolkingsvooruitzichten 1981 - 2025

NIS PB UCL HD CBGS ULB KUL VUB

Bevolking per leeftijd, geslacht en nationaliteit, op 31.12.1980 - Arrondissement Sint-Niklaas

Leeftijden	Belgen mannen	Belgen vrouwen	Vreemdelingen mannen	Vreemdelingen vrouwen	Totaal	Mannen	Vrouwen	Belgen	Vreemdelingen
0	1278	1213	177	138	2806	1455	1351	2491	315
1	1289	1245	144	134	2812	1433	1379	2534	278
2	1317	1286	121	129	2853	1438	1415	2603	250
3	1279	1275	112	136	2802	1391	1411	2554	248
4	1323	1275	118	146	2862	1441	1421	2598	264
<b>0- 4</b>	<b>6486</b>	<b>6294</b>	<b>672</b>	<b>683</b>	<b>14135</b>	<b>7158</b>	<b>6977</b>	<b>12780</b>	<b>1355</b>
5	1224	1213	103	108	2648	1327	1321	2437	211
6	1286	1315	91	118	2810	1377	1433	2601	209
7	1380	1290	100	101	2871	1480	1391	2670	201
8	1498	1387	112	74	3071	1610	1461	2885	186
9	1552	1535	108	81	3276	1660	1616	3087	189
<b>5- 9</b>	<b>6940</b>	<b>6740</b>	<b>514</b>	<b>482</b>	<b>14676</b>	<b>7454</b>	<b>7222</b>	<b>13680</b>	<b>996</b>
10	1584	1551	102	92	3329	1686	1643	3135	194
11	1586	1524	89	99	3298	1675	1623	3110	188
12	1590	1553	87	76	3306	1677	1629	3143	163
13	1614	1537	90	72	3313	1704	1609	3151	162
14	1603	1501	71	80	3255	1674	1581	3104	151
<b>10-14</b>	<b>7977</b>	<b>7666</b>	<b>439</b>	<b>419</b>	<b>16501</b>	<b>8416</b>	<b>8085</b>	<b>15643</b>	<b>858</b>
15	1629	1511	60	73	3273	1689	1584	3140	133
16	1703	1691	63	79	3536	1766	1770	3394	142
17	1650	1715	79	72	3516	1729	1787	3365	151
18	1675	1591	58	61	3385	1733	1652	3266	119
19	1645	1604	55	61	3365	1700	1665	3249	116
<b>15-19</b>	<b>8302</b>	<b>8112</b>	<b>315</b>	<b>346</b>	<b>17075</b>	<b>8617</b>	<b>8458</b>	<b>16414</b>	<b>661</b>
20	1604	1513	58	56	3231	1662	1569	3117	114
21	1572	1637	57	56	3322	1629	1693	3209	113
22	1611	1522	65	56	3254	1676	1578	3133	121
23	1556	1572	73	46	3247	1629	1618	3128	119
24	1526	1541	69	40	3176	1595	1581	3067	109
<b>20-24</b>	<b>7869</b>	<b>7785</b>	<b>322</b>	<b>254</b>	<b>16230</b>	<b>8191</b>	<b>8039</b>	<b>15654</b>	<b>576</b>
25	1513	1522	70	49	3154	1583	1571	3035	119
26	1561	1421	67	54	3103	1628	1475	2982	121
27	1538	1425	57	49	3069	1595	1474	2963	106
28	1487	1408	73	53	3021	1560	1461	2895	126
29	1493	1446	78	37	3054	1571	1483	2939	115
<b>25-29</b>	<b>7592</b>	<b>7222</b>	<b>345</b>	<b>242</b>	<b>15401</b>	<b>7937</b>	<b>7464</b>	<b>14814</b>	<b>587</b>
30	1487	1441	82	37	3047	1569	1478	2928	119
31	1470	1502	73	30	3075	1543	1532	2972	103
32	1598	1588	93	40	3319	1691	1628	3186	133
33	1637	1525	81	28	3271	1718	1553	3162	109
34	1709	1605	66	38	3418	1775	1643	3314	104
<b>30-34</b>	<b>7901</b>	<b>7661</b>	<b>395</b>	<b>173</b>	<b>16130</b>	<b>8296</b>	<b>7834</b>	<b>15562</b>	<b>568</b>
35	1514	1424	67	32	3037	1581	1456	2938	99
36	1467	1428	61	30	2986	1528	1458	2895	91
37	1414	1329	69	38	2850	1483	1367	2743	107
38	1167	1068	60	30	2325	1227	1098	2235	90
39	1017	960	58	23	2058	1075	983	1977	81
<b>35-39</b>	<b>6579</b>	<b>6209</b>	<b>315</b>	<b>153</b>	<b>13256</b>	<b>6894</b>	<b>6362</b>	<b>12788</b>	<b>468</b>
40	1129	1170	74	31	2404	1203	1201	2299	105
41	1265	1301	58	26	2650	1323	1327	2566	84
42	1263	1326	72	29	2690	1335	1355	2589	101
43	1288	1258	49	23	2618	1337	1281	2546	72
44	1237	1250	44	24	2555	1281	1274	2487	68
<b>40-44</b>	<b>6182</b>	<b>6305</b>	<b>297</b>	<b>133</b>	<b>12917</b>	<b>6479</b>	<b>6438</b>	<b>12487</b>	<b>430</b>
45	1264	1271	49	13	2597	1313	1284	2535	62
46	1221	1244	34	17	2516	1255	1261	2465	51
47	1251	1280	41	17	2589	1292	1297	2531	58
48	1256	1233	35	9	2533	1291	1242	2489	44
49	1298	1260	37	14	2609	1335	1274	2558	51
<b>45-49</b>	<b>6290</b>	<b>6288</b>	<b>196</b>	<b>70</b>	<b>12844</b>	<b>6486</b>	<b>6358</b>	<b>12578</b>	<b>266</b>



## Bevolkingsvooruitzichten 1981 - 2025

NIS PB UCL HD CBGS ULB KUL VUB

Bevolking per leeftijd, geslacht en nationaliteit, op 31.12.1980 - Arrondissement Sint-Niklaas

Leeftijden	Belgen mannen	Belgen vrouwen	Vreemdelingen mannen	Vreemdelingen vrouwen	Totaal	Mannen	Vrouwen	Belgen	Vreemdelingen
50	1222	1261	37	10	2530	1259	1271	2483	47
51	1166	1161	38	9	2374	1204	1170	2327	47
52	1138	1219	27	9	2393	1165	1228	2357	36
53	1166	1120	14	17	2317	1180	1137	2286	31
54	1147	1179	24	11	2361	1171	1190	2326	35
<b>50-54</b>	<b>5839</b>	<b>5940</b>	<b>140</b>	<b>56</b>	<b>11975</b>	<b>5979</b>	<b>5996</b>	<b>11779</b>	<b>196</b>
55	1136	1253	16	11	2416	1152	1264	2389	27
56	1160	1157	24	12	2353	1184	1169	2317	36
57	1134	1205	22	10	2371	1156	1215	2339	32
58	1093	1165	24	13	2295	1117	1178	2258	37
59	1055	1146	26	10	2237	1081	1156	2201	36
<b>55-59</b>	<b>5578</b>	<b>5926</b>	<b>112</b>	<b>56</b>	<b>11672</b>	<b>5690</b>	<b>5982</b>	<b>11504</b>	<b>168</b>
60	1177	1274	17	18	2486	1194	1292	2451	35
61	890	1056	14	4	1964	904	1060	1946	18
62	586	664	5	5	1260	591	669	1250	10
63	554	651	11	2	1218	565	653	1205	13
64	676	776	8	9	1469	684	785	1452	17
<b>60-64</b>	<b>3883</b>	<b>4421</b>	<b>55</b>	<b>38</b>	<b>8397</b>	<b>3938</b>	<b>4459</b>	<b>8304</b>	<b>93</b>
65	940	968	11	2	1921	951	970	1908	13
66	981	1010	17	4	2012	998	1014	1991	21
67	886	1053	10	6	1955	896	1059	1939	16
68	880	1065	8	4	1957	888	1069	1945	12
69	816	954	10	9	1789	826	963	1770	19
<b>65-69</b>	<b>4503</b>	<b>5050</b>	<b>56</b>	<b>25</b>	<b>9634</b>	<b>4559</b>	<b>5075</b>	<b>9553</b>	<b>81</b>
70	821	1004	14	6	1845	835	1010	1825	20
71	770	971	13	3	1757	783	974	1741	16
72	752	961	8	7	1728	760	968	1713	15
73	668	914	7	5	1594	675	919	1582	12
74	653	934	9	5	1601	662	939	1587	14
<b>70-74</b>	<b>3664</b>	<b>4784</b>	<b>51</b>	<b>26</b>	<b>8525</b>	<b>3715</b>	<b>4810</b>	<b>8448</b>	<b>77</b>
75	579	854	5	6	1444	584	860	1433	11
76	524	743	4	2	1273	528	745	1267	6
77	460	666	5	3	1134	465	669	1126	8
78	436	614	0	0	1050	436	614	1050	0
79	355	586	4	2	947	359	588	941	6
<b>75-79</b>	<b>2354</b>	<b>3463</b>	<b>18</b>	<b>13</b>	<b>5848</b>	<b>2372</b>	<b>3476</b>	<b>5817</b>	<b>31</b>
80	300	474	2	3	779	302	477	774	5
81	267	421	2	2	692	269	423	688	4
82	243	368	2	3	616	245	371	611	5
83	215	320	2	3	540	217	323	535	5
84	176	275	7	1	459	183	276	451	8
<b>80-84</b>	<b>1201</b>	<b>1858</b>	<b>15</b>	<b>12</b>	<b>3086</b>	<b>1216</b>	<b>1870</b>	<b>3059</b>	<b>27</b>
85	141	219	3	6	369	144	225	360	9
86	98	161	0	2	261	98	163	259	2
87	78	141	0	1	220	78	142	219	1
88	78	96	2	0	176	80	96	174	2
89	56	80	1	1	138	57	81	136	2
<b>85-89</b>	<b>451</b>	<b>697</b>	<b>6</b>	<b>10</b>	<b>1164</b>	<b>457</b>	<b>707</b>	<b>1148</b>	<b>16</b>
90	31	69	1	3	104	32	72	100	4
91	25	59	3	0	87	28	59	84	3
92	24	25	2	0	51	26	25	49	2
93	18	27	0	0	45	18	27	45	0
94	10	14	1	0	25	11	14	24	1
<b>90-94</b>	<b>108</b>	<b>194</b>	<b>7</b>	<b>3</b>	<b>312</b>	<b>115</b>	<b>197</b>	<b>302</b>	<b>10</b>
95	8	12	0	0	20	8	12	20	0
96	6	7	0	0	13	6	7	13	0
97	2	7	0	0	9	2	7	9	0
98	3	5	0	0	8	3	5	8	0
99	1	5	0	0	6	1	5	6	0
<b>95-99</b>	<b>20</b>	<b>36</b>	<b>0</b>	<b>0</b>	<b>56</b>	<b>20</b>	<b>36</b>	<b>56</b>	<b>0</b>
<b>TOTAAL</b>	<b>99719</b>	<b>102651</b>	<b>4270</b>	<b>3194</b>	<b>209834</b>	<b>103989</b>	<b>105845</b>	<b>202370</b>	<b>7464</b>

## Bevolkingsvooruitzichten 1981 - 2025

NIS PB UCL HD CBGS ULB KUL VUB

Bevolking per leeftijd, geslacht en nationaliteit, op 31.12.1985 - Arrondissement Sint-Niklaas

Leeftijden	Belgen mannen	Belgen vrouwen	Vreemde- lingen mannen	Vreemde- lingen vrouwen	Totaal	Mannen	Vrouwen	Belgen	Vreemde- lingen
0	1310	1245	63	60	2678	1373	1305	2555	123
1	1292	1234	62	59	2647	1354	1293	2526	121
2	1276	1222	61	59	2618	1337	1281	2498	120
3	1260	1209	59	56	2584	1319	1265	2469	115
4	1317	1262	61	57	2697	1378	1319	2579	118
<b>0- 4</b>	<b>6455</b>	<b>6172</b>	<b>306</b>	<b>291</b>	<b>13224</b>	<b>6761</b>	<b>6463</b>	<b>12627</b>	<b>597</b>
5	1280	1227	168	136	2811	1448	1363	2507	304
6	1293	1254	139	134	2820	1432	1388	2547	273
7	1317	1292	118	129	2856	1435	1421	2609	247
8	1280	1276	110	135	2801	1390	1411	2556	245
9	1318	1276	115	141	2850	1433	1417	2594	256
<b>5- 9</b>	<b>6488</b>	<b>6325</b>	<b>650</b>	<b>675</b>	<b>14138</b>	<b>7138</b>	<b>7000</b>	<b>12813</b>	<b>1325</b>
10	1225	1219	101	104	2649	1326	1323	2444	205
11	1286	1320	90	112	2808	1376	1432	2606	202
12	1378	1302	101	99	2880	1479	1401	2680	200
13	1493	1401	114	74	3082	1607	1475	2894	188
14	1550	1550	109	78	3287	1659	1628	3100	187
<b>10-14</b>	<b>6932</b>	<b>6792</b>	<b>515</b>	<b>467</b>	<b>14706</b>	<b>7447</b>	<b>7259</b>	<b>13724</b>	<b>982</b>
15	1584	1568	104	88	3344	1688	1656	3152	192
16	1588	1542	90	96	3316	1678	1638	3130	186
17	1593	1572	87	75	3327	1680	1647	3165	162
18	1619	1564	88	71	3342	1707	1635	3183	159
19	1615	1544	71	80	3310	1686	1624	3159	151
<b>15-19</b>	<b>7999</b>	<b>7790</b>	<b>440</b>	<b>410</b>	<b>16639</b>	<b>8439</b>	<b>8200</b>	<b>15789</b>	<b>850</b>
20	1651	1564	59	73	3347	1710	1637	3215	132
21	1740	1747	63	80	3630	1803	1827	3487	143
22	1701	1766	71	70	3608	1772	1836	3467	141
23	1729	1645	56	62	3492	1785	1707	3374	118
24	1707	1647	50	58	3462	1757	1705	3354	108
<b>20-24</b>	<b>8528</b>	<b>8369</b>	<b>299</b>	<b>343</b>	<b>17539</b>	<b>8827</b>	<b>8712</b>	<b>16897</b>	<b>642</b>
25	1657	1553	55	55	3320	1712	1608	3210	110
26	1630	1649	56	52	3387	1686	1701	3279	108
27	1647	1537	63	54	3301	1710	1591	3184	117
28	1594	1573	71	48	3286	1665	1621	3167	119
29	1554	1540	67	41	3202	1621	1581	3094	108
<b>25-29</b>	<b>8082</b>	<b>7852</b>	<b>312</b>	<b>250</b>	<b>16496</b>	<b>8394</b>	<b>8102</b>	<b>15934</b>	<b>562</b>
30	1533	1523	73	51	3180	1606	1574	3056	124
31	1571	1431	73	53	3128	1644	1484	3002	126
32	1546	1430	60	52	3088	1606	1482	2976	112
33	1494	1413	75	55	3037	1569	1468	2907	130
34	1492	1445	80	41	3058	1572	1486	2937	121
<b>30-34</b>	<b>7636</b>	<b>7242</b>	<b>361</b>	<b>252</b>	<b>15491</b>	<b>7997</b>	<b>7494</b>	<b>14878</b>	<b>613</b>
35	1481	1443	85	39	3048	1566	1482	2924	124
36	1469	1498	73	31	3071	1542	1529	2967	104
37	1587	1584	90	42	3303	1677	1626	3171	132
38	1623	1524	85	29	3261	1708	1553	3147	114
39	1692	1598	69	39	3398	1761	1637	3290	108
<b>35-39</b>	<b>7852</b>	<b>7647</b>	<b>402</b>	<b>180</b>	<b>16081</b>	<b>8254</b>	<b>7827</b>	<b>15499</b>	<b>582</b>
40	1498	1420	68	32	3018	1566	1452	2918	100
41	1456	1427	63	30	2976	1519	1457	2883	93
42	1399	1325	70	39	2833	1469	1364	2724	109
43	1156	1070	61	30	2317	1217	1100	2226	91
44	1006	963	60	24	2053	1066	987	1969	84
<b>40-44</b>	<b>6515</b>	<b>6205</b>	<b>322</b>	<b>155</b>	<b>13197</b>	<b>6837</b>	<b>6360</b>	<b>12720</b>	<b>477</b>
45	1119	1168	76	32	2395	1195	1200	2287	108
46	1249	1297	60	27	2633	1309	1324	2546	87
47	1245	1319	75	31	2670	1320	1350	2564	106
48	1266	1252	50	23	2591	1316	1275	2518	73
49	1214	1242	46	23	2525	1260	1265	2456	69
<b>45-49</b>	<b>6093</b>	<b>6278</b>	<b>307</b>	<b>136</b>	<b>12814</b>	<b>6400</b>	<b>6414</b>	<b>12371</b>	<b>443</b>

## Bevolkingsvooruitzichten 1981 - 2025

NIS PB UCL HD CBGS ULB KUL VUB

Bevolking per leeftijd, geslacht en nationaliteit, op 31.12.1985 - Arrondissement Sint-Niklaas

Leeftijden	Belgen mannen	Belgen vrouwen	Vreemde- lingen mannen	Vreemde- lingen vrouwen	Totaal	Mannen	Vrouwen	Belgen	Vreemde- lingen
50	1239	1262	49	13	2563	1288	1275	2501	62
51	1196	1234	38	17	2485	1234	1251	2430	55
52	1222	1268	41	17	2548	1263	1285	2490	58
53	1223	1222	35	9	2489	1258	1231	2445	44
54	1263	1244	37	16	2560	1300	1260	2507	53
<b>50-54</b>	<b>6143</b>	<b>6230</b>	<b>200</b>	<b>72</b>	<b>12645</b>	<b>6343</b>	<b>6302</b>	<b>12373</b>	<b>272</b>
55	1181	1243	37	12	2473	1218	1255	2424	49
56	1124	1144	37	13	2318	1161	1157	2268	50
57	1092	1195	27	9	2323	1119	1204	2287	36
58	1110	1095	14	17	2236	1124	1112	2205	31
59	1086	1149	25	13	2273	1111	1162	2235	38
<b>55-59</b>	<b>5593</b>	<b>5826</b>	<b>140</b>	<b>64</b>	<b>11623</b>	<b>5733</b>	<b>5890</b>	<b>11419</b>	<b>204</b>
60	1073	1218	16	12	2319	1089	1230	2291	28
61	1083	1121	24	14	2242	1107	1135	2204	38
62	1054	1164	21	11	2250	1075	1175	2218	32
63	1002	1121	22	15	2160	1024	1136	2123	37
64	959	1099	21	11	2090	980	1110	2058	32
<b>60-64</b>	<b>5171</b>	<b>5723</b>	<b>104</b>	<b>63</b>	<b>11061</b>	<b>5275</b>	<b>5786</b>	<b>10894</b>	<b>167</b>
65	1048	1212	16	19	2295	1064	1231	2260	35
66	782	994	14	4	1794	796	998	1776	18
67	510	622	5	5	1142	515	627	1132	10
68	476	607	12	2	1097	488	609	1083	14
69	575	718	9	9	1311	584	727	1293	18
<b>65-69</b>	<b>3391</b>	<b>4153</b>	<b>56</b>	<b>39</b>	<b>7639</b>	<b>3447</b>	<b>4192</b>	<b>7544</b>	<b>95</b>
70	783	888	10	2	1683	793	890	1671	12
71	807	918	13	4	1742	820	922	1725	17
72	714	944	8	6	1672	722	950	1658	14
73	693	942	7	4	1646	700	946	1635	11
74	624	831	7	9	1471	631	840	1455	16
<b>70-74</b>	<b>3621</b>	<b>4523</b>	<b>45</b>	<b>25</b>	<b>8214</b>	<b>3666</b>	<b>4548</b>	<b>8144</b>	<b>70</b>
75	610	861	9	5	1485	619	866	1471	14
76	555	817	8	3	1383	563	820	1372	11
77	522	789	5	7	1323	527	796	1311	12
78	450	729	4	5	1188	454	734	1179	9
79	423	725	4	5	1157	427	730	1148	9
<b>75-79</b>	<b>2560</b>	<b>3921</b>	<b>30</b>	<b>25</b>	<b>6536</b>	<b>2590</b>	<b>3946</b>	<b>6481</b>	<b>55</b>
80	361	643	4	6	1014	365	649	1004	10
81	309	538	4	2	853	313	540	847	6
82	262	464	3	3	732	265	467	726	6
83	236	410	0	0	646	236	410	646	0
84	184	372	3	2	561	187	374	556	5
<b>80-84</b>	<b>1352</b>	<b>2427</b>	<b>14</b>	<b>13</b>	<b>3806</b>	<b>1366</b>	<b>2440</b>	<b>3779</b>	<b>27</b>
85	148	284	2	3	437	150	287	432	5
86	125	239	2	2	368	127	241	364	4
87	106	197	2	3	308	108	200	303	5
88	87	160	2	2	251	89	162	247	4
89	64	128	2	1	195	66	129	192	3
<b>85-89</b>	<b>530</b>	<b>1008</b>	<b>10</b>	<b>11</b>	<b>1559</b>	<b>540</b>	<b>1019</b>	<b>1538</b>	<b>21</b>
90	46	92	2	2	142	48	94	138	4
91	28	63	0	2	93	28	65	91	2
92	20	49	0	1	70	20	50	69	1
93	18	30	1	0	49	19	30	48	1
94	12	23	1	1	37	13	24	35	2
<b>90-94</b>	<b>124</b>	<b>257</b>	<b>4</b>	<b>6</b>	<b>391</b>	<b>128</b>	<b>263</b>	<b>381</b>	<b>10</b>
95	7	17	0	1	25	7	18	24	1
96	4	12	0	0	16	4	12	16	0
97	4	4	0	0	8	4	4	8	0
98	2	4	0	0	6	2	4	6	0
99	1	3	0	0	4	1	3	4	0
<b>95-99</b>	<b>18</b>	<b>40</b>	<b>0</b>	<b>1</b>	<b>59</b>	<b>18</b>	<b>41</b>	<b>58</b>	<b>1</b>
<b>TOTAAL</b>	<b>101083</b>	<b>104780</b>	<b>4517</b>	<b>3478</b>	<b>213858</b>	<b>105600</b>	<b>108258</b>	<b>205863</b>	<b>7995</b>

## Bevolkingsvooruitzichten 1981 - 2025

NIS PB UCL HD CBGS ULB KUL VUB

Bevolking per leeftijd, geslacht en nationaliteit, op 31.12.1986 - Arrondissement Sint-Niklaas

Leeftijden	Belgen mannen	Belgen vrouwen	Vreemde- lingen mannen	Vreemde- lingen vrouwen	Totaal	Mannen	Vrouwen	Belgen	Vreemde- lingen
0	1325	1261	65	62	2713	1390	1323	2586	127
1	1308	1249	64	61	2682	1372	1310	2557	125
2	1292	1237	63	60	2652	1355	1297	2529	123
3	1276	1225	62	60	2623	1338	1285	2501	122
4	1261	1212	59	57	2589	1320	1269	2473	116
<b>0- 4</b>	<b>6462</b>	<b>6184</b>	<b>313</b>	<b>300</b>	<b>13259</b>	<b>6775</b>	<b>6484</b>	<b>12646</b>	<b>613</b>
5	1317	1265	63	58	2703	1380	1323	2582	121
6	1280	1229	166	135	2810	1446	1364	2509	301
7	1293	1255	137	134	2819	1430	1389	2548	271
8	1317	1292	117	128	2854	1434	1420	2609	245
9	1280	1276	109	133	2798	1389	1409	2556	242
<b>5- 9</b>	<b>6487</b>	<b>6317</b>	<b>592</b>	<b>588</b>	<b>13984</b>	<b>7079</b>	<b>6905</b>	<b>12804</b>	<b>1180</b>
10	1317	1277	114	140	2848	1431	1417	2594	254
11	1225	1220	101	103	2649	1326	1323	2445	204
12	1286	1322	90	111	2809	1376	1433	2608	201
13	1378	1304	101	98	2881	1479	1402	2682	199
14	1493	1405	114	73	3085	1607	1478	2898	187
<b>10-14</b>	<b>6699</b>	<b>6528</b>	<b>520</b>	<b>525</b>	<b>14272</b>	<b>7219</b>	<b>7053</b>	<b>13227</b>	<b>1045</b>
15	1550	1553	109	78	3290	1659	1631	3103	187
16	1585	1571	104	87	3347	1689	1658	3156	191
17	1589	1547	90	95	3321	1679	1642	3136	185
18	1593	1579	87	75	3334	1680	1654	3172	162
19	1623	1577	87	71	3358	1710	1648	3200	158
<b>15-19</b>	<b>7940</b>	<b>7827</b>	<b>477</b>	<b>406</b>	<b>16650</b>	<b>8417</b>	<b>8233</b>	<b>15767</b>	<b>883</b>
20	1625	1554	70	79	3328	1695	1633	3179	149
21	1663	1575	58	72	3368	1721	1647	3238	130
22	1751	1750	61	77	3639	1812	1827	3501	138
23	1713	1763	68	69	3613	1781	1832	3476	137
24	1735	1643	54	60	3492	1789	1703	3378	114
<b>20-24</b>	<b>8487</b>	<b>8285</b>	<b>311</b>	<b>357</b>	<b>17440</b>	<b>8798</b>	<b>8642</b>	<b>16772</b>	<b>668</b>
25	1711	1645	49	56	3461	1760	1701	3356	105
26	1660	1552	55	54	3321	1715	1606	3212	109
27	1634	1646	55	51	3386	1689	1697	3280	106
28	1649	1537	62	53	3301	1711	1590	3186	115
29	1595	1571	69	47	3282	1664	1618	3166	116
<b>25-29</b>	<b>8249</b>	<b>7951</b>	<b>290</b>	<b>261</b>	<b>16751</b>	<b>8539</b>	<b>8212</b>	<b>16200</b>	<b>551</b>
30	1555	1540	67	41	3203	1622	1581	3095	108
31	1535	1523	72	51	3181	1607	1574	3058	123
32	1570	1432	73	54	3129	1643	1486	3002	127
33	1545	1429	61	52	3087	1606	1481	2974	113
34	1493	1414	75	55	3037	1568	1469	2907	130
<b>30-34</b>	<b>7698</b>	<b>7338</b>	<b>348</b>	<b>253</b>	<b>15637</b>	<b>8046</b>	<b>7591</b>	<b>15036</b>	<b>601</b>
35	1491	1445	80	41	3057	1571	1486	2936	121
36	1480	1443	84	39	3046	1564	1482	2923	123
37	1468	1499	73	31	3071	1541	1530	2967	104
38	1583	1582	89	43	3297	1672	1625	3165	132
39	1619	1523	85	29	3256	1704	1552	3142	114
<b>35-39</b>	<b>7641</b>	<b>7492</b>	<b>411</b>	<b>183</b>	<b>15727</b>	<b>8052</b>	<b>7675</b>	<b>15133</b>	<b>594</b>
40	1689	1596	69	38	3392	1758	1634	3285	107
41	1495	1419	68	31	3013	1563	1450	2914	99
42	1453	1427	63	30	2973	1516	1457	2880	93
43	1396	1324	70	39	2829	1466	1363	2720	109
44	1153	1070	62	30	2315	1215	1100	2223	92
<b>40-44</b>	<b>7186</b>	<b>6836</b>	<b>332</b>	<b>168</b>	<b>14522</b>	<b>7518</b>	<b>7004</b>	<b>14022</b>	<b>500</b>
45	1002	963	60	24	2049	1062	987	1965	84
46	1115	1166	76	32	2389	1191	1198	2281	108
47	1244	1295	60	27	2626	1304	1322	2539	87
48	1240	1317	75	31	2663	1315	1348	2557	106
49	1259	1250	50	23	2582	1309	1273	2509	73
<b>45-49</b>	<b>5860</b>	<b>5991</b>	<b>321</b>	<b>137</b>	<b>12309</b>	<b>6181</b>	<b>6128</b>	<b>11851</b>	<b>458</b>

## Bevolkingsvooruitzichten 1981 - 2025

NIS PB UCL HD CBGS ULB KUL VUB

Bevolking per leeftijd, geslacht en nationaliteit, op 31.12.1986 - Arrondissement Sint-Niklaas

Leeftijden	Belgen mannen	Belgen vrouwen	Vreemde- lingen mannen	Vreemde- lingen vrouwen	Totaal	Mannen	Vrouwen	Belgen	Vreemde- lingen
50	1208	1240	46	23	2517	1254	1263	2448	69
51	1231	1259	49	13	2552	1280	1272	2490	62
52	1189	1231	38	17	2475	1227	1248	2420	55
53	1212	1264	41	17	2534	1253	1281	2476	58
54	1214	1217	35	9	2475	1249	1226	2431	44
<b>50-54</b>	<b>6054</b>	<b>6211</b>	<b>209</b>	<b>79</b>	<b>12553</b>	<b>6263</b>	<b>6290</b>	<b>12265</b>	<b>288</b>
55	1253	1240	37	17	2547	1290	1257	2493	54
56	1170	1238	37	12	2457	1207	1250	2408	49
57	1113	1139	37	12	2301	1150	1151	2252	49
58	1080	1187	26	9	2302	1106	1196	2267	35
59	1095	1088	14	17	2214	1109	1105	2183	31
<b>55-59</b>	<b>5711</b>	<b>5892</b>	<b>151</b>	<b>67</b>	<b>11821</b>	<b>5862</b>	<b>5959</b>	<b>11603</b>	<b>218</b>
60	1070	1142	25	13	2250	1095	1155	2212	38
61	1057	1210	16	12	2295	1073	1222	2267	28
62	1062	1112	23	14	2211	1085	1126	2174	37
63	1029	1153	20	11	2213	1049	1164	2182	31
64	976	1109	21	15	2121	997	1124	2085	36
<b>60-64</b>	<b>5194</b>	<b>5726</b>	<b>105</b>	<b>65</b>	<b>11090</b>	<b>5299</b>	<b>5791</b>	<b>10920</b>	<b>170</b>
65	932	1086	20	11	2049	952	1097	2018	31
66	1018	1195	15	19	2247	1033	1214	2213	34
67	759	980	13	4	1756	772	984	1739	17
68	491	612	5	5	1113	496	617	1103	10
69	458	596	11	2	1067	469	598	1054	13
<b>65-69</b>	<b>3658</b>	<b>4469</b>	<b>64</b>	<b>41</b>	<b>8232</b>	<b>3722</b>	<b>4510</b>	<b>8127</b>	<b>105</b>
70	551	703	9	9	1272	560	712	1254	18
71	747	868	9	2	1626	756	870	1615	11
72	765	895	12	4	1676	777	899	1660	16
73	674	917	7	6	1604	681	923	1591	13
74	650	911	8	4	1573	658	915	1561	12
<b>70-74</b>	<b>3387</b>	<b>4294</b>	<b>45</b>	<b>25</b>	<b>7751</b>	<b>3432</b>	<b>4319</b>	<b>7681</b>	<b>70</b>
75	581	801	6	9	1397	587	810	1382	15
76	566	826	8	5	1405	574	831	1392	13
77	510	778	7	3	1298	517	781	1288	10
78	476	747	4	7	1234	480	754	1223	11
79	408	686	4	5	1103	412	691	1094	9
<b>75-79</b>	<b>2541</b>	<b>3838</b>	<b>29</b>	<b>29</b>	<b>6437</b>	<b>2570</b>	<b>3867</b>	<b>6379</b>	<b>58</b>
80	379	678	4	5	1066	383	683	1057	9
81	320	594	4	6	924	324	600	914	10
82	272	493	3	2	770	275	495	765	5
83	229	421	3	3	656	232	424	650	6
84	205	368	0	0	573	205	368	573	0
<b>80-84</b>	<b>1405</b>	<b>2554</b>	<b>14</b>	<b>16</b>	<b>3989</b>	<b>1419</b>	<b>2570</b>	<b>3959</b>	<b>30</b>
85	157	330	3	2	492	160	332	487	5
86	124	248	2	3	377	126	251	372	5
87	103	207	2	2	314	105	209	310	4
88	86	168	2	2	258	88	170	254	4
89	69	133	2	2	206	71	135	202	4
<b>85-89</b>	<b>539</b>	<b>1086</b>	<b>11</b>	<b>11</b>	<b>1647</b>	<b>550</b>	<b>1097</b>	<b>1625</b>	<b>22</b>
90	49	104	2	1	156	51	105	153	3
91	34	74	2	2	112	36	76	108	4
92	21	50	0	2	73	21	52	71	2
93	14	37	0	0	51	14	37	51	0
94	13	23	1	0	37	14	23	36	1
<b>90-94</b>	<b>131</b>	<b>288</b>	<b>5</b>	<b>5</b>	<b>429</b>	<b>136</b>	<b>293</b>	<b>419</b>	<b>10</b>
95	9	17	0	1	27	9	18	26	1
96	5	12	0	1	18	5	13	17	1
97	3	8	0	0	11	3	8	11	0
98	2	3	0	0	5	2	3	5	0
99	1	4	0	0	5	1	4	5	0
<b>95-99</b>	<b>20</b>	<b>44</b>	<b>0</b>	<b>2</b>	<b>66</b>	<b>20</b>	<b>46</b>	<b>64</b>	<b>2</b>
<b>TOTAAL</b>	<b>101349</b>	<b>105151</b>	<b>4548</b>	<b>3518</b>	<b>214566</b>	<b>105897</b>	<b>108669</b>	<b>206500</b>	<b>8066</b>

## Bevolkingsvooruitzichten 1981 - 2025

NIS PB UCL HD CBGS ULB KUL VUB

Bevolking per leeftijd, geslacht en nationaliteit, op 31.12.1987 - Arrondissement Sint-Niklaas

Leeftijden	Belgen mannen	Belgen vrouwen	Vreemde- lingen mannen	Vreemde- lingen vrouwen	Totaal	Mannen	Vrouwen	Belgen	Vreemde- lingen
0	1344	1276	67	63	2750	1411	1339	2620	130
1	1323	1264	66	63	2716	1389	1327	2587	129
2	1308	1252	65	62	2687	1373	1314	2560	127
3	1291	1239	64	61	2655	1355	1300	2530	125
4	1275	1228	62	61	2626	1337	1289	2503	123
<b>0- 4</b>	<b>6541</b>	<b>6259</b>	<b>324</b>	<b>310</b>	<b>13434</b>	<b>6865</b>	<b>6569</b>	<b>12800</b>	<b>634</b>
5	1262	1214	59	58	2593	1321	1272	2476	117
6	1318	1267	62	58	2705	1380	1325	2585	120
7	1280	1230	164	135	2809	1444	1365	2510	299
8	1293	1256	136	133	2818	1429	1389	2549	269
9	1317	1293	116	126	2852	1433	1419	2610	242
<b>5- 9</b>	<b>6470</b>	<b>6260</b>	<b>537</b>	<b>510</b>	<b>13777</b>	<b>7007</b>	<b>6770</b>	<b>12730</b>	<b>1047</b>
10	1280	1277	108	132	2797	1388	1409	2557	240
11	1316	1278	114	138	2846	1430	1416	2594	252
12	1226	1221	101	102	2650	1327	1323	2447	203
13	1286	1323	90	110	2809	1376	1433	2609	200
14	1378	1307	101	97	2883	1479	1404	2685	198
<b>10-14</b>	<b>6486</b>	<b>6406</b>	<b>514</b>	<b>579</b>	<b>13985</b>	<b>7000</b>	<b>6985</b>	<b>12892</b>	<b>1093</b>
15	1492	1409	114	73	3088	1606	1482	2901	187
16	1550	1556	109	78	3293	1659	1634	3106	187
17	1587	1574	103	87	3351	1690	1661	3161	190
18	1589	1553	89	94	3325	1678	1647	3142	183
19	1596	1590	86	76	3348	1682	1666	3186	162
<b>15-19</b>	<b>7814</b>	<b>7682</b>	<b>501</b>	<b>408</b>	<b>16405</b>	<b>8315</b>	<b>8090</b>	<b>15496</b>	<b>909</b>
20	1631	1583	86	69	3369	1717	1652	3214	155
21	1635	1563	68	78	3344	1703	1641	3198	146
22	1673	1580	57	70	3380	1730	1650	3253	127
23	1760	1747	59	74	3640	1819	1821	3507	133
24	1720	1757	66	67	3610	1786	1824	3477	133
<b>20-24</b>	<b>8419</b>	<b>8230</b>	<b>336</b>	<b>358</b>	<b>17343</b>	<b>8755</b>	<b>8588</b>	<b>16649</b>	<b>694</b>
25	1736	1638	52	58	3484	1788	1696	3374	110
26	1712	1642	48	55	3457	1760	1697	3354	103
27	1661	1550	55	53	3319	1716	1603	3211	108
28	1637	1644	54	50	3385	1691	1694	3281	104
29	1650	1536	60	54	3300	1710	1590	3186	114
<b>25-29</b>	<b>8396</b>	<b>8010</b>	<b>269</b>	<b>270</b>	<b>16945</b>	<b>8665</b>	<b>8280</b>	<b>16406</b>	<b>539</b>
30	1596	1570	68	47	3281	1664	1617	3166	115
31	1555	1540	66	41	3202	1621	1581	3095	107
32	1535	1523	72	52	3182	1607	1575	3058	124
33	1568	1431	73	54	3126	1641	1485	2999	127
34	1545	1429	61	52	3087	1606	1481	2974	113
<b>30-34</b>	<b>7799</b>	<b>7493</b>	<b>340</b>	<b>246</b>	<b>15878</b>	<b>8139</b>	<b>7739</b>	<b>15292</b>	<b>586</b>
35	1492	1415	76	55	3038	1568	1470	2907	131
36	1490	1445	79	41	3055	1569	1486	2935	120
37	1479	1444	84	39	3046	1563	1483	2923	123
38	1466	1499	73	31	3069	1539	1530	2965	104
39	1579	1580	89	43	3291	1668	1623	3159	132
<b>35-39</b>	<b>7506</b>	<b>7383</b>	<b>401</b>	<b>209</b>	<b>15499</b>	<b>7907</b>	<b>7592</b>	<b>14889</b>	<b>610</b>
40	1616	1522	85	28	3251	1701	1550	3138	113
41	1685	1594	69	37	3385	1754	1631	3279	106
42	1492	1419	68	31	3010	1560	1450	2911	99
43	1449	1425	63	30	2967	1512	1455	2874	93
44	1392	1322	70	39	2823	1462	1361	2714	109
<b>40-44</b>	<b>7634</b>	<b>7282</b>	<b>355</b>	<b>165</b>	<b>15436</b>	<b>7989</b>	<b>7447</b>	<b>14916</b>	<b>520</b>
45	1149	1070	62	30	2311	1211	1100	2219	92
46	998	963	60	24	2045	1058	987	1961	84
47	1111	1164	76	32	2383	1187	1196	2275	108
48	1238	1291	60	27	2616	1298	1318	2529	87
49	1235	1315	74	31	2655	1309	1346	2550	105
<b>45-49</b>	<b>5731</b>	<b>5803</b>	<b>332</b>	<b>144</b>	<b>12010</b>	<b>6063</b>	<b>5947</b>	<b>11534</b>	<b>476</b>

## Bevolkingsvooruitzichten 1981 - 2025

NIS PB UCL HD CBGS ULB KUL VUB

Bevolking per leeftijd, geslacht en nationaliteit, op 31.12.1987 - Arrondissement Sint-Niklaas

Leeftijden	Belgen mannen	Belgen vrouwen	Vreemde- lingen mannen	Vreemde- lingen vrouwen	Totaal	Mannen	Vrouwen	Belgen	Vreemde- lingen
50	1252	1248	51	23	2574	1303	1271	2500	74
51	1201	1237	46	23	2507	1247	1260	2438	69
52	1224	1255	49	13	2541	1273	1268	2479	62
53	1180	1228	38	17	2463	1218	1245	2408	55
54	1202	1259	41	17	2519	1243	1276	2461	58
<b>50-54</b>	<b>6059</b>	<b>6227</b>	<b>225</b>	<b>93</b>	<b>12604</b>	<b>6284</b>	<b>6320</b>	<b>12286</b>	<b>318</b>
55	1204	1213	35	10	2462	1239	1223	2417	45
56	1240	1235	37	17	2529	1277	1252	2475	54
57	1159	1232	36	11	2438	1195	1243	2391	47
58	1101	1132	35	12	2280	1136	1144	2233	47
59	1067	1179	26	9	2281	1093	1188	2246	35
<b>55-59</b>	<b>5771</b>	<b>5991</b>	<b>169</b>	<b>59</b>	<b>11990</b>	<b>5940</b>	<b>6050</b>	<b>11762</b>	<b>228</b>
60	1079	1081	14	17	2191	1093	1098	2160	31
61	1053	1135	24	13	2225	1077	1148	2188	37
62	1037	1200	16	12	2265	1053	1212	2237	28
63	1037	1101	22	14	2174	1059	1115	2138	36
64	1002	1141	19	11	2173	1021	1152	2143	30
<b>60-64</b>	<b>5208</b>	<b>5658</b>	<b>95</b>	<b>67</b>	<b>11028</b>	<b>5303</b>	<b>5725</b>	<b>10866</b>	<b>162</b>
65	949	1095	20	15	2079	969	1110	2044	35
66	905	1072	19	11	2007	924	1083	1977	30
67	986	1178	14	19	2197	1000	1197	2164	33
68	733	964	12	4	1713	745	968	1697	16
69	472	601	6	5	1084	478	606	1073	11
<b>65-69</b>	<b>4045</b>	<b>4910</b>	<b>71</b>	<b>54</b>	<b>9080</b>	<b>4116</b>	<b>4964</b>	<b>8955</b>	<b>125</b>
70	440	584	10	2	1036	450	586	1024	12
71	526	688	9	9	1232	535	697	1214	18
72	709	846	8	2	1565	717	848	1555	10
73	721	870	11	4	1606	732	874	1591	15
74	632	887	7	6	1532	639	893	1519	13
<b>70-74</b>	<b>3028</b>	<b>3875</b>	<b>45</b>	<b>23</b>	<b>6971</b>	<b>3073</b>	<b>3898</b>	<b>6903</b>	<b>68</b>
75	607	878	7	4	1496	614	882	1485	11
76	539	769	6	9	1323	545	778	1308	15
77	521	788	7	5	1321	528	793	1309	12
78	466	737	6	3	1212	472	740	1203	9
79	432	703	4	7	1146	436	710	1135	11
<b>75-79</b>	<b>2565</b>	<b>3875</b>	<b>30</b>	<b>28</b>	<b>6498</b>	<b>2595</b>	<b>3903</b>	<b>6440</b>	<b>58</b>
80	366	642	4	5	1017	370	647	1008	9
81	336	627	4	5	972	340	632	963	9
82	282	545	3	5	835	285	550	827	8
83	238	448	3	2	691	241	450	686	5
84	199	378	3	3	583	202	381	577	6
<b>80-84</b>	<b>1421</b>	<b>2640</b>	<b>17</b>	<b>20</b>	<b>4098</b>	<b>1438</b>	<b>2660</b>	<b>4061</b>	<b>37</b>
85	175	327	0	0	502	175	327	502	0
86	132	289	2	2	425	134	291	421	4
87	102	215	2	3	322	104	218	317	5
88	83	177	2	2	264	85	179	260	4
89	69	140	2	2	213	71	142	209	4
<b>85-89</b>	<b>561</b>	<b>1148</b>	<b>8</b>	<b>9</b>	<b>1726</b>	<b>569</b>	<b>1157</b>	<b>1709</b>	<b>17</b>
90	53	108	2	2	165	55	110	161	4
91	37	84	2	1	124	39	85	121	3
92	25	58	1	2	86	26	60	83	3
93	15	38	0	1	54	15	39	53	1
94	10	28	0	0	38	10	28	38	0
<b>90-94</b>	<b>140</b>	<b>316</b>	<b>5</b>	<b>6</b>	<b>467</b>	<b>145</b>	<b>322</b>	<b>456</b>	<b>11</b>
95	9	17	0	0	26	9	17	26	0
96	6	12	0	1	19	6	13	18	1
97	3	8	0	1	12	3	9	11	1
98	2	6	0	0	8	2	6	8	0
99	1	4	0	0	5	1	4	5	0
<b>95-99</b>	<b>21</b>	<b>47</b>	<b>0</b>	<b>2</b>	<b>70</b>	<b>21</b>	<b>49</b>	<b>68</b>	<b>2</b>
<b>TOTAAL</b>	<b>101615</b>	<b>105495</b>	<b>4574</b>	<b>3560</b>	<b>215244</b>	<b>106189</b>	<b>109055</b>	<b>207110</b>	<b>8134</b>

## Bevolkingsvooruitzichten 1981 - 2025

NIS PB UCL HD CBGS ULB KUL VUB

Bevolking per leeftijd, geslacht en nationaliteit, op 31.12.1988 - Arrondissement Sint-Niklaas

Leeftijden	Belgen mannen	Belgen vrouwen	Vreemde- lingen mannen	Vreemde- lingen vrouwen	Totaal	Mannen	Vrouwen	Belgen	Vreemde- lingen
0	1362	1294	69	66	2791	1431	1360	2656	135
1	1342	1278	68	64	2752	1410	1342	2620	132
2	1322	1267	67	64	2720	1389	1331	2589	131
3	1308	1254	66	63	2691	1374	1317	2562	129
4	1290	1242	63	62	2657	1353	1304	2532	125
<b>0- 4</b>	<b>6624</b>	<b>6335</b>	<b>333</b>	<b>319</b>	<b>13611</b>	<b>6957</b>	<b>6654</b>	<b>12959</b>	<b>652</b>
5	1276	1230	62	62	2630	1338	1292	2506	124
6	1262	1215	59	58	2594	1321	1273	2477	117
7	1319	1268	61	58	2706	1380	1326	2587	119
8	1280	1231	162	134	2807	1442	1365	2511	296
9	1293	1257	134	132	2816	1427	1389	2550	266
<b>5- 9</b>	<b>6430</b>	<b>6201</b>	<b>478</b>	<b>444</b>	<b>13553</b>	<b>6908</b>	<b>6645</b>	<b>12631</b>	<b>922</b>
10	1317	1294	115	125	2851	1432	1419	2611	240
11	1280	1278	108	131	2797	1388	1409	2558	239
12	1315	1279	114	136	2844	1429	1415	2594	250
13	1226	1223	101	101	2651	1327	1324	2449	202
14	1286	1326	90	109	2811	1376	1435	2612	199
<b>10-14</b>	<b>6424</b>	<b>6400</b>	<b>528</b>	<b>602</b>	<b>13954</b>	<b>6952</b>	<b>7002</b>	<b>12824</b>	<b>1130</b>
15	1378	1310	101	96	2885	1479	1406	2688	197
16	1491	1412	114	73	3090	1605	1485	2903	187
17	1550	1559	109	78	3296	1659	1637	3109	187
18	1587	1580	101	86	3354	1688	1666	3167	187
19	1592	1563	89	93	3337	1681	1656	3155	182
<b>15-19</b>	<b>7598</b>	<b>7424</b>	<b>514</b>	<b>426</b>	<b>15962</b>	<b>8112</b>	<b>7850</b>	<b>15022</b>	<b>940</b>
20	1603	1593	84	74	3354	1687	1667	3196	158
21	1638	1588	83	69	3378	1721	1657	3226	152
22	1643	1567	66	76	3352	1709	1643	3210	142
23	1681	1580	56	68	3385	1737	1648	3261	124
24	1765	1741	58	71	3635	1823	1812	3506	129
<b>20-24</b>	<b>8330</b>	<b>8069</b>	<b>347</b>	<b>358</b>	<b>17104</b>	<b>8677</b>	<b>8427</b>	<b>16399</b>	<b>705</b>
25	1723	1749	63	65	3600	1786	1814	3472	128
26	1736	1633	51	57	3477	1787	1690	3369	108
27	1713	1638	47	54	3452	1760	1692	3351	101
28	1661	1548	54	52	3315	1715	1600	3209	106
29	1638	1642	52	49	3381	1690	1691	3280	101
<b>25-29</b>	<b>8471</b>	<b>8210</b>	<b>267</b>	<b>277</b>	<b>17225</b>	<b>8738</b>	<b>8487</b>	<b>16681</b>	<b>544</b>
30	1651	1535	60	54	3300	1711	1589	3186	114
31	1596	1571	67	48	3282	1663	1619	3167	115
32	1554	1540	66	42	3202	1620	1582	3094	108
33	1534	1522	72	52	3180	1606	1574	3056	124
34	1567	1432	73	54	3126	1640	1486	2999	127
<b>30-34</b>	<b>7902</b>	<b>7600</b>	<b>338</b>	<b>250</b>	<b>16090</b>	<b>8240</b>	<b>7850</b>	<b>15502</b>	<b>588</b>
35	1544	1429	61	52	3086	1605	1481	2973	113
36	1491	1416	75	55	3037	1566	1471	2907	130
37	1489	1445	79	41	3054	1568	1486	2934	120
38	1477	1444	84	39	3044	1561	1483	2921	123
39	1463	1499	73	31	3066	1536	1530	2962	104
<b>35-39</b>	<b>7464</b>	<b>7233</b>	<b>372</b>	<b>218</b>	<b>15287</b>	<b>7836</b>	<b>7451</b>	<b>14697</b>	<b>590</b>
40	1576	1578	89	42	3285	1665	1620	3154	131
41	1612	1521	85	27	3245	1697	1548	3133	112
42	1681	1593	70	37	3381	1751	1630	3274	107
43	1488	1417	68	31	3004	1556	1448	2905	99
44	1445	1423	63	30	2961	1508	1453	2868	93
<b>40-44</b>	<b>7802</b>	<b>7532</b>	<b>375</b>	<b>167</b>	<b>15876</b>	<b>8177</b>	<b>7699</b>	<b>15334</b>	<b>542</b>
45	1387	1320	70	39	2816	1457	1359	2707	109
46	1145	1070	62	30	2307	1207	1100	2215	92
47	994	962	60	24	2040	1054	986	1956	84
48	1106	1162	76	33	2377	1182	1195	2268	109
49	1232	1288	60	27	2607	1292	1315	2520	87
<b>45-49</b>	<b>5864</b>	<b>5802</b>	<b>328</b>	<b>153</b>	<b>12147</b>	<b>6192</b>	<b>5955</b>	<b>11666</b>	<b>481</b>



## Bevolkingsvooruitzichten 1981 - 2025

NIS PB UCL HD CBGS ULB KUL VUB

Bevolking per leeftijd, geslacht en nationaliteit, op 31.12.1988 - Arrondissement Sint-Niklaas

Leeftijden	Belgen mannen	Belgen vrouwen	Vreemde- lingen mannen	Vreemde- lingen vrouwen	Totaal	Mannen	Vrouwen	Belgen	Vreemde- lingen
50	1228	1313	74	31	2646	1302	1344	2541	105
51	1244	1245	51	23	2563	1295	1268	2489	74
52	1194	1235	46	23	2498	1240	1258	2429	69
53	1215	1251	49	13	2528	1264	1264	2466	62
54	1171	1223	38	17	2449	1209	1240	2394	55
<b>50-54</b>	<b>6052</b>	<b>6267</b>	<b>258</b>	<b>107</b>	<b>12684</b>	<b>6310</b>	<b>6374</b>	<b>12319</b>	<b>365</b>
55	1192	1255	41	18	2506	1233	1273	2447	59
56	1193	1208	35	10	2446	1228	1218	2401	45
57	1227	1229	36	16	2508	1263	1245	2456	52
58	1146	1224	34	11	2415	1180	1235	2370	45
59	1088	1125	34	12	2259	1122	1137	2213	46
<b>55-59</b>	<b>5846</b>	<b>6041</b>	<b>180</b>	<b>67</b>	<b>12134</b>	<b>6026</b>	<b>6108</b>	<b>11887</b>	<b>247</b>
60	1053	1172	26	9	2260	1079	1181	2225	35
61	1062	1074	14	17	2167	1076	1091	2136	31
62	1032	1126	23	13	2194	1055	1139	2158	36
63	1013	1188	16	12	2229	1029	1200	2201	28
64	1011	1089	21	14	2135	1032	1103	2100	35
<b>60-64</b>	<b>5171</b>	<b>5649</b>	<b>100</b>	<b>65</b>	<b>10985</b>	<b>5271</b>	<b>5714</b>	<b>10820</b>	<b>165</b>
65	974	1127	18	11	2130	992	1138	2101	29
66	922	1080	19	15	2036	941	1095	2002	34
67	878	1058	18	11	1965	896	1069	1936	29
68	953	1159	13	19	2144	966	1178	2112	32
69	707	946	11	4	1668	718	950	1653	15
<b>65-69</b>	<b>4434</b>	<b>5370</b>	<b>79</b>	<b>60</b>	<b>9943</b>	<b>4513</b>	<b>5430</b>	<b>9804</b>	<b>139</b>
70	452	589	6	5	1052	458	594	1041	11
71	420	572	9	2	1003	429	574	992	11
72	499	671	8	9	1187	507	680	1170	17
73	669	823	7	2	1501	676	825	1492	9
74	676	842	10	4	1532	686	846	1518	14
<b>70-74</b>	<b>2716</b>	<b>3497</b>	<b>40</b>	<b>22</b>	<b>6275</b>	<b>2756</b>	<b>3519</b>	<b>6213</b>	<b>62</b>
75	590	856	7	6	1459	597	862	1446	13
76	565	843	6	4	1418	571	847	1408	10
77	496	734	5	9	1244	501	743	1230	14
78	476	747	6	5	1234	482	752	1223	11
79	423	695	5	3	1126	428	698	1118	8
<b>75-79</b>	<b>2550</b>	<b>3875</b>	<b>29</b>	<b>27</b>	<b>6481</b>	<b>2579</b>	<b>3902</b>	<b>6425</b>	<b>56</b>
80	388	659	4	7	1058	392	666	1047	11
81	325	595	4	5	929	329	600	920	9
82	296	576	3	5	880	299	581	872	8
83	247	496	3	4	750	250	500	743	7
84	207	403	3	2	615	210	405	610	5
<b>80-84</b>	<b>1463</b>	<b>2729</b>	<b>17</b>	<b>23</b>	<b>4232</b>	<b>1480</b>	<b>2752</b>	<b>4192</b>	<b>40</b>
85	170	336	3	3	512	173	339	506	6
86	147	287	0	0	434	147	287	434	0
87	109	251	2	2	364	111	253	360	4
88	83	184	2	2	271	85	186	267	4
89	66	149	2	2	219	68	151	215	4
<b>85-89</b>	<b>575</b>	<b>1207</b>	<b>9</b>	<b>9</b>	<b>1800</b>	<b>584</b>	<b>1216</b>	<b>1782</b>	<b>18</b>
90	54	115	2	2	173	56	117	169	4
91	40	87	2	2	131	42	89	127	4
92	28	66	1	1	96	29	67	94	2
93	18	44	1	1	64	19	45	62	2
94	11	29	0	1	41	11	30	40	1
<b>90-94</b>	<b>151</b>	<b>341</b>	<b>6</b>	<b>7</b>	<b>505</b>	<b>157</b>	<b>348</b>	<b>492</b>	<b>13</b>
95	7	21	0	0	28	7	21	28	0
96	6	12	0	0	18	6	12	18	0
97	4	8	0	1	13	4	9	12	1
98	2	6	0	1	9	2	7	8	1
99	1	5	1	0	7	2	5	6	1
<b>95-99</b>	<b>20</b>	<b>52</b>	<b>1</b>	<b>2</b>	<b>75</b>	<b>21</b>	<b>54</b>	<b>72</b>	<b>3</b>
<b>TOTAAL</b>	<b>101887</b>	<b>105834</b>	<b>4599</b>	<b>3603</b>	<b>215923</b>	<b>106486</b>	<b>109437</b>	<b>207721</b>	<b>8202</b>

## Bevolkingsvooruitzichten 1981 - 2025

NIS PB UCL HD CBGS ULB KUL VUB

Bevolking per leeftijd, geslacht en nationaliteit, op 31.12.1989 - Arrondissement Sint-Niklaas

Leeftijden	Belgen mannen	Belgen vrouwen	Vreemde- lingen mannen	Vreemde- lingen vrouwen	Totaal	Mannen	Vrouwen	Belgen	Vreemde- lingen
0	1382	1313	69	66	2830	1451	1379	2695	135
1	1360	1296	69	67	2792	1429	1363	2656	136
2	1341	1281	68	65	2755	1409	1346	2622	133
3	1321	1269	67	65	2722	1388	1334	2590	132
4	1307	1256	65	64	2692	1372	1320	2563	129
<b>0- 4</b>	<b>6711</b>	<b>6415</b>	<b>338</b>	<b>327</b>	<b>13791</b>	<b>7049</b>	<b>6742</b>	<b>13126</b>	<b>665</b>
5	1290	1244	63	63	2660	1353	1307	2534	126
6	1276	1231	61	62	2630	1337	1293	2507	123
7	1262	1216	58	58	2594	1320	1274	2478	116
8	1319	1269	60	58	2706	1379	1327	2588	118
9	1280	1232	160	132	2804	1440	1364	2512	292
<b>5- 9</b>	<b>6427</b>	<b>6192</b>	<b>402</b>	<b>373</b>	<b>13394</b>	<b>6829</b>	<b>6565</b>	<b>12619</b>	<b>775</b>
10	1293	1258	133	132	2816	1426	1390	2551	265
11	1316	1295	115	124	2850	1431	1419	2611	239
12	1280	1280	108	129	2797	1388	1409	2560	237
13	1314	1280	114	134	2842	1428	1414	2594	248
14	1226	1226	101	100	2653	1327	1326	2452	201
<b>10-14</b>	<b>6429</b>	<b>6339</b>	<b>571</b>	<b>619</b>	<b>13958</b>	<b>7000</b>	<b>6958</b>	<b>12768</b>	<b>1190</b>
15	1287	1329	90	108	2814	1377	1437	2616	198
16	1378	1313	101	95	2887	1479	1408	2691	196
17	1490	1416	113	73	3092	1603	1489	2906	186
18	1549	1565	107	78	3299	1656	1643	3114	185
19	1590	1590	100	86	3366	1690	1676	3180	186
<b>15-19</b>	<b>7294</b>	<b>7213</b>	<b>511</b>	<b>440</b>	<b>15458</b>	<b>7805</b>	<b>7653</b>	<b>14507</b>	<b>951</b>
20	1598	1566	87	91	3342	1685	1657	3164	178
21	1608	1595	82	74	3359	1690	1669	3203	156
22	1644	1586	80	67	3377	1724	1653	3230	147
23	1649	1565	64	73	3351	1713	1638	3214	137
24	1685	1577	54	66	3382	1739	1643	3262	120
<b>20-24</b>	<b>8184</b>	<b>7889</b>	<b>367</b>	<b>371</b>	<b>16811</b>	<b>8551</b>	<b>8260</b>	<b>16073</b>	<b>738</b>
25	1766	1735	56	68	3625	1822	1803	3501	124
26	1724	1741	61	64	3590	1785	1805	3465	125
27	1735	1628	50	56	3469	1785	1684	3363	106
28	1712	1634	47	53	3446	1759	1687	3346	100
29	1660	1547	53	52	3312	1713	1599	3207	105
<b>25-29</b>	<b>8597</b>	<b>8285</b>	<b>267</b>	<b>293</b>	<b>17442</b>	<b>8864</b>	<b>8578</b>	<b>16882</b>	<b>560</b>
30	1639	1640	52	49	3380	1691	1689	3279	101
31	1650	1536	59	55	3300	1709	1591	3186	114
32	1597	1571	66	49	3283	1663	1620	3168	115
33	1553	1539	66	42	3200	1619	1581	3092	108
34	1533	1522	72	52	3179	1605	1574	3055	124
<b>30-34</b>	<b>7972</b>	<b>7808</b>	<b>315</b>	<b>247</b>	<b>16342</b>	<b>8287</b>	<b>8055</b>	<b>15780</b>	<b>562</b>
35	1566	1432	73	54	3125	1639	1486	2998	127
36	1542	1429	61	52	3084	1603	1481	2971	113
37	1491	1417	75	55	3038	1566	1472	2908	130
38	1488	1445	79	41	3053	1567	1486	2933	120
39	1475	1444	84	39	3042	1559	1483	2919	123
<b>35-39</b>	<b>7562</b>	<b>7167</b>	<b>372</b>	<b>241</b>	<b>15342</b>	<b>7934</b>	<b>7408</b>	<b>14729</b>	<b>613</b>
40	1460	1498	73	30	3061	1533	1528	2958	103
41	1572	1576	89	41	3278	1661	1617	3148	130
42	1609	1521	85	27	3242	1694	1548	3130	112
43	1677	1591	70	37	3375	1747	1628	3268	107
44	1483	1415	68	31	2997	1551	1446	2898	99
<b>40-44</b>	<b>7801</b>	<b>7601</b>	<b>385</b>	<b>166</b>	<b>15953</b>	<b>8186</b>	<b>7767</b>	<b>15402</b>	<b>551</b>
45	1440	1421	63	30	2954	1503	1451	2861	93
46	1382	1319	70	40	2811	1452	1359	2701	110
47	1141	1069	62	30	2302	1203	1099	2210	92
48	989	960	60	24	2033	1049	984	1949	84
49	1100	1160	75	33	2368	1175	1193	2260	108
<b>45-49</b>	<b>6052</b>	<b>5929</b>	<b>330</b>	<b>157</b>	<b>12468</b>	<b>6382</b>	<b>6086</b>	<b>11981</b>	<b>487</b>

## Bevolkingsvooruitzichten 1981 - 2025

NIS PB UCL HD CBGS ULB KUL VUB

Bevolking per leeftijd, geslacht en nationaliteit, op 31.12.1989 - Arrondissement Sint-Niklaas

Leeftijden	Belgen mannen	Belgen vrouwen	Vreemdelingen mannen	Vreemdelingen vrouwen	Totaal	Mannen	Vrouwen	Belgen	Vreemdelingen
50	1225	1285	60	27	2597	1285	1312	2510	87
51	1221	1310	73	31	2635	1294	1341	2531	104
52	1236	1242	51	23	2552	1287	1265	2478	74
53	1185	1232	46	24	2487	1231	1256	2417	70
54	1206	1245	50	13	2514	1256	1258	2451	63
<b>50-54</b>	<b>6073</b>	<b>6314</b>	<b>280</b>	<b>118</b>	<b>12785</b>	<b>6353</b>	<b>6432</b>	<b>12387</b>	<b>398</b>
55	1161	1219	38	18	2436	1199	1237	2380	56
56	1180	1250	40	18	2488	1220	1268	2430	58
57	1181	1203	35	9	2428	1216	1212	2384	44
58	1212	1221	35	16	2484	1247	1237	2433	51
59	1132	1216	33	11	2392	1165	1227	2348	44
<b>55-59</b>	<b>5866</b>	<b>6109</b>	<b>181</b>	<b>72</b>	<b>12228</b>	<b>6047</b>	<b>6181</b>	<b>11975</b>	<b>253</b>
60	1072	1118	33	12	2235	1105	1130	2190	45
61	1036	1164	25	9	2234	1061	1173	2200	34
62	1041	1066	14	17	2138	1055	1083	2107	31
63	1008	1116	22	13	2159	1030	1129	2124	35
64	988	1175	16	12	2191	1004	1187	2163	28
<b>60-64</b>	<b>5145</b>	<b>5639</b>	<b>110</b>	<b>63</b>	<b>10957</b>	<b>5255</b>	<b>5702</b>	<b>10784</b>	<b>173</b>
65	983	1076	20	14	2093	1003	1090	2059	34
66	947	1113	17	11	2088	964	1124	2060	28
67	894	1065	18	15	1992	912	1080	1959	33
68	848	1042	17	11	1918	865	1053	1890	28
69	919	1138	12	19	2088	931	1157	2057	31
<b>65-69</b>	<b>4591</b>	<b>5434</b>	<b>84</b>	<b>70</b>	<b>10179</b>	<b>4675</b>	<b>5504</b>	<b>10025</b>	<b>154</b>
70	679	926	10	4	1619	689	930	1605	14
71	431	577	6	5	1019	437	582	1008	11
72	399	559	8	2	968	407	561	958	10
73	471	653	7	9	1140	478	662	1124	16
74	628	797	7	2	1434	635	799	1425	9
<b>70-74</b>	<b>2608</b>	<b>3512</b>	<b>38</b>	<b>22</b>	<b>6180</b>	<b>2646</b>	<b>3534</b>	<b>6120</b>	<b>60</b>
75	631	813	9	4	1457	640	817	1444	13
76	549	823	6	6	1384	555	829	1372	12
77	522	805	5	4	1336	527	809	1327	9
78	454	697	6	8	1165	460	705	1151	14
79	433	705	5	5	1148	438	710	1138	10
<b>75-79</b>	<b>2589</b>	<b>3843</b>	<b>31</b>	<b>27</b>	<b>6490</b>	<b>2620</b>	<b>3870</b>	<b>6432</b>	<b>58</b>
80	380	652	4	3	1039	384	655	1032	7
81	345	611	4	6	966	349	617	956	10
82	287	547	3	5	842	290	552	834	8
83	259	525	3	4	791	262	529	784	7
84	215	447	3	4	669	218	451	662	7
<b>80-84</b>	<b>1486</b>	<b>2782</b>	<b>17</b>	<b>22</b>	<b>4307</b>	<b>1503</b>	<b>2804</b>	<b>4268</b>	<b>39</b>
85	177	359	3	2	541	180	361	536	5
86	143	295	2	3	443	145	298	438	5
87	122	249	0	0	371	122	249	371	0
88	89	215	2	2	308	91	217	304	4
89	67	155	2	2	226	69	157	222	4
<b>85-89</b>	<b>598</b>	<b>1273</b>	<b>9</b>	<b>9</b>	<b>1889</b>	<b>607</b>	<b>1282</b>	<b>1871</b>	<b>18</b>
90	51	122	2	2	177	53	124	173	4
91	41	93	2	2	138	43	95	134	4
92	30	69	1	2	102	31	71	99	3
93	20	50	1	1	72	21	51	70	2
94	13	33	1	1	48	14	34	46	2
<b>90-94</b>	<b>155</b>	<b>367</b>	<b>7</b>	<b>8</b>	<b>537</b>	<b>162</b>	<b>375</b>	<b>522</b>	<b>15</b>
95	8	21	0	1	30	8	22	29	1
96	5	15	0	0	20	5	15	20	0
97	4	8	0	0	12	4	8	12	0
98	2	6	0	1	9	2	7	8	1
99	2	6	0	0	8	2	6	8	0
<b>95-99</b>	<b>21</b>	<b>56</b>	<b>0</b>	<b>2</b>	<b>79</b>	<b>21</b>	<b>58</b>	<b>77</b>	<b>2</b>
<b>TOTAAL</b>	<b>102161</b>	<b>106167</b>	<b>4615</b>	<b>3647</b>	<b>216590</b>	<b>106776</b>	<b>109814</b>	<b>208328</b>	<b>8262</b>

## Bevolkingsvooruitzichten 1981 - 2025

NIS PB UCL HD CBGS ULB KUL VUB

Bevolking per leeftijd, geslacht en nationaliteit, op 31.12.1990 - Arrondissement Sint-Niklaas

Leeftijden	Belgen mannen	Belgen vrouwen	Vreemde- lingen mannen	Vreemde- lingen vrouwen	Totaal	Mannen	Vrouwen	Belgen	Vreemde- lingen
0	1403	1331	71	68	2873	1474	1399	2734	139
1	1379	1315	69	67	2830	1448	1382	2694	136
2	1358	1298	69	68	2793	1427	1366	2656	137
3	1340	1283	68	66	2757	1408	1349	2623	134
4	1320	1271	66	66	2723	1386	1337	2591	132
<b>0- 4</b>	<b>6800</b>	<b>6498</b>	<b>343</b>	<b>335</b>	<b>13976</b>	<b>7143</b>	<b>6833</b>	<b>13298</b>	<b>678</b>
5	1307	1258	65	64	2694	1372	1322	2565	129
6	1289	1245	62	63	2659	1351	1308	2534	125
7	1276	1232	60	62	2630	1336	1294	2508	122
8	1262	1217	57	58	2594	1319	1275	2479	115
9	1319	1271	59	57	2706	1378	1328	2590	116
<b>5- 9</b>	<b>6453</b>	<b>6223</b>	<b>303</b>	<b>304</b>	<b>13283</b>	<b>6756</b>	<b>6527</b>	<b>12676</b>	<b>607</b>
10	1280	1234	158	130	2802	1438	1364	2514	288
11	1294	1259	133	130	2816	1427	1389	2553	263
12	1315	1296	115	123	2849	1430	1419	2611	238
13	1280	1281	108	127	2796	1388	1408	2561	235
14	1313	1284	114	132	2843	1427	1416	2597	246
<b>10-14</b>	<b>6482</b>	<b>6354</b>	<b>628</b>	<b>642</b>	<b>14106</b>	<b>7110</b>	<b>6996</b>	<b>12836</b>	<b>1270</b>
15	1226	1229	101	99	2655	1327	1328	2455	200
16	1287	1331	90	107	2815	1377	1438	2618	197
17	1378	1317	101	96	2892	1479	1413	2695	197
18	1489	1423	111	73	3096	1600	1496	2912	184
19	1551	1573	106	78	3308	1657	1651	3124	184
<b>15-19</b>	<b>6931</b>	<b>6873</b>	<b>509</b>	<b>453</b>	<b>14766</b>	<b>7440</b>	<b>7326</b>	<b>13804</b>	<b>962</b>
20	1596	1592	98	84	3370	1694	1676	3188	182
21	1603	1567	85	90	3345	1688	1657	3170	175
22	1612	1590	80	72	3354	1692	1662	3202	152
23	1648	1581	76	65	3370	1724	1646	3229	141
24	1652	1562	62	70	3346	1714	1632	3214	132
<b>20-24</b>	<b>8111</b>	<b>7892</b>	<b>401</b>	<b>381</b>	<b>16785</b>	<b>8512</b>	<b>8273</b>	<b>16003</b>	<b>782</b>
25	1685	1573	52	64	3374	1737	1637	3258	116
26	1766	1727	55	66	3614	1821	1793	3493	121
27	1724	1734	59	63	3580	1783	1797	3458	122
28	1733	1623	50	55	3461	1783	1678	3356	105
29	1710	1632	45	52	3439	1755	1684	3342	97
<b>25-29</b>	<b>8618</b>	<b>8289</b>	<b>261</b>	<b>300</b>	<b>17468</b>	<b>8879</b>	<b>8589</b>	<b>16907</b>	<b>561</b>
30	1659	1546	53	52	3310	1712	1598	3205	105
31	1639	1638	51	49	3377	1690	1687	3277	100
32	1649	1536	59	55	3299	1708	1591	3185	114
33	1595	1570	65	49	3279	1660	1619	3165	114
34	1553	1539	66	42	3200	1619	1581	3092	108
<b>30-34</b>	<b>8095</b>	<b>7829</b>	<b>294</b>	<b>247</b>	<b>16465</b>	<b>8389</b>	<b>8076</b>	<b>15924</b>	<b>541</b>
35	1532	1522	72	52	3178	1604	1574	3054	124
36	1564	1434	72	54	3124	1636	1488	2998	126
37	1541	1430	62	52	3085	1603	1482	2971	114
38	1491	1418	75	56	3040	1566	1474	2909	131
39	1485	1445	79	42	3051	1564	1487	2930	121
<b>35-39</b>	<b>7613</b>	<b>7249</b>	<b>360</b>	<b>256</b>	<b>15478</b>	<b>7973</b>	<b>7505</b>	<b>14862</b>	<b>616</b>
40	1473	1443	84	38	3038	1557	1481	2916	122
41	1457	1497	73	29	3056	1530	1526	2954	102
42	1569	1575	89	41	3274	1658	1616	3144	130
43	1605	1520	85	27	3237	1690	1547	3125	112
44	1673	1589	70	37	3369	1743	1626	3262	107
<b>40-44</b>	<b>7777</b>	<b>7624</b>	<b>401</b>	<b>172</b>	<b>15974</b>	<b>8178</b>	<b>7796</b>	<b>15401</b>	<b>573</b>
45	1477	1413	69	31	2990	1546	1444	2890	100
46	1435	1419	63	30	2947	1498	1449	2854	93
47	1377	1317	70	40	2804	1447	1357	2694	110
48	1136	1068	62	30	2296	1198	1098	2204	92
49	984	958	60	24	2026	1044	982	1942	84
<b>45-49</b>	<b>6409</b>	<b>6175</b>	<b>324</b>	<b>155</b>	<b>13063</b>	<b>6733</b>	<b>6330</b>	<b>12584</b>	<b>479</b>

Bevolkingsvooruitzichten 1981 - 2025

NIS PB UCL HD CBGS ULB KUL VUB

Bevolking per leeftijd, geslacht en nationaliteit, op 31.12.1990 - Arrondissement Sint-Niklaas

Leeftijden	Belgen mannen	Belgen vrouwen	Vreemde- lingen mannen	Vreemde- lingen vrouwen	Totaal	Mannen	Vrouwen	Belgen	Vreemde- lingen
50	1094	1158	75	33	2360	1169	1191	2252	108
51	1218	1281	60	27	2586	1278	1308	2499	87
52	1213	1306	72	31	2622	1285	1337	2519	103
53	1227	1239	51	23	2540	1278	1262	2466	74
54	1176	1227	46	24	2473	1222	1251	2403	70
<b>50-54</b>	<b>5928</b>	<b>6211</b>	<b>304</b>	<b>138</b>	<b>12581</b>	<b>6232</b>	<b>6349</b>	<b>12139</b>	<b>442</b>
55	1196	1240	49	13	2498	1245	1253	2436	62
56	1149	1215	39	18	2421	1188	1233	2364	57
57	1167	1245	39	17	2468	1206	1262	2412	56
58	1167	1196	33	9	2405	1200	1205	2363	42
59	1196	1213	34	16	2459	1230	1229	2409	50
<b>55-59</b>	<b>5875</b>	<b>6109</b>	<b>194</b>	<b>73</b>	<b>12251</b>	<b>6069</b>	<b>6182</b>	<b>11984</b>	<b>267</b>
60	1117	1208	32	11	2368	1149	1219	2325	43
61	1055	1111	32	11	2209	1087	1122	2166	43
62	1016	1155	24	9	2204	1040	1164	2171	33
63	1018	1056	14	17	2105	1032	1073	2074	31
64	983	1105	21	13	2122	1004	1118	2088	34
<b>60-64</b>	<b>5189</b>	<b>5635</b>	<b>123</b>	<b>61</b>	<b>11008</b>	<b>5312</b>	<b>5696</b>	<b>10824</b>	<b>184</b>
65	961	1160	16	12	2149	977	1172	2121	28
66	955	1063	19	14	2051	974	1077	2018	33
67	918	1099	16	11	2044	934	1110	2017	27
68	864	1048	17	15	1944	881	1063	1912	32
69	818	1025	16	11	1870	834	1036	1843	27
<b>65-69</b>	<b>4516</b>	<b>5395</b>	<b>84</b>	<b>63</b>	<b>10058</b>	<b>4600</b>	<b>5458</b>	<b>9911</b>	<b>147</b>
70	882	1116	11	19	2028	893	1135	1998	30
71	649	905	9	4	1567	658	909	1554	13
72	409	564	6	5	984	415	569	973	11
73	377	544	7	2	930	384	546	921	9
74	442	633	7	9	1091	449	642	1075	16
<b>70-74</b>	<b>2759</b>	<b>3762</b>	<b>40</b>	<b>39</b>	<b>6600</b>	<b>2799</b>	<b>3801</b>	<b>6521</b>	<b>79</b>
75	587	770	7	2	1366	594	772	1357	9
76	587	782	8	4	1381	595	786	1369	12
77	506	786	5	6	1303	511	792	1292	11
78	478	765	5	4	1252	483	769	1243	9
79	413	658	5	8	1084	418	666	1071	13
<b>75-79</b>	<b>2571</b>	<b>3761</b>	<b>30</b>	<b>24</b>	<b>6386</b>	<b>2601</b>	<b>3785</b>	<b>6332</b>	<b>54</b>
80	389	662	5	5	1061	394	667	1051	10
81	338	606	4	3	951	342	609	944	7
82	305	563	3	5	876	308	568	868	8
83	252	499	3	4	758	255	503	751	7
84	225	472	3	4	704	228	476	697	7
<b>80-84</b>	<b>1509</b>	<b>2802</b>	<b>18</b>	<b>21</b>	<b>4350</b>	<b>1527</b>	<b>2823</b>	<b>4311</b>	<b>39</b>
85	184	399	3	4	590	187	403	583	7
86	150	316	2	2	470	152	318	466	4
87	119	257	2	3	381	121	260	376	5
88	100	213	0	0	313	100	213	313	0
89	72	181	2	2	257	74	183	253	4
<b>85-89</b>	<b>625</b>	<b>1366</b>	<b>9</b>	<b>11</b>	<b>2011</b>	<b>634</b>	<b>1377</b>	<b>1991</b>	<b>20</b>
90	52	127	2	2	183	54	129	179	4
91	39	99	2	2	142	41	101	138	4
92	31	74	1	2	108	32	76	105	3
93	22	53	1	1	77	23	54	75	2
94	15	38	1	1	55	16	39	53	2
<b>90-94</b>	<b>159</b>	<b>391</b>	<b>7</b>	<b>8</b>	<b>565</b>	<b>166</b>	<b>399</b>	<b>550</b>	<b>15</b>
95	9	24	1	1	35	10	25	33	2
96	6	15	0	1	22	6	16	21	1
97	3	11	0	0	14	3	11	14	0
98	3	6	0	0	9	3	6	9	0
99	2	7	0	0	9	2	7	9	0
<b>95-99</b>	<b>23</b>	<b>63</b>	<b>1</b>	<b>2</b>	<b>89</b>	<b>24</b>	<b>65</b>	<b>86</b>	<b>3</b>
<b>TOTAAL</b>	<b>102443</b>	<b>106501</b>	<b>4634</b>	<b>3685</b>	<b>217263</b>	<b>107077</b>	<b>110186</b>	<b>208944</b>	<b>8319</b>

## Bevolkingsvooruitzichten 1981 - 2025

NIS PB UCL HD CBGS ULB KUL VUB

Bevolking per leeftijd, geslacht en nationaliteit, op 31.12.1991 - Arrondissement Sint-Niklaas

Leeftijden	Belgen mannen	Belgen vrouwen	Vreemde- lingen mannen	Vreemde- lingen vrouwen	Totaal	Mannen	Vrouwen	Belgen	Vreemde- lingen
0	1423	1351	72	70	2916	1495	1421	2774	142
1	1400	1332	71	70	2873	1471	1402	2732	141
2	1377	1317	69	68	2831	1446	1385	2694	137
3	1356	1299	69	69	2793	1425	1368	2655	138
4	1338	1285	67	67	2757	1405	1352	2623	134
<b>0- 4</b>	<b>6894</b>	<b>6584</b>	<b>348</b>	<b>344</b>	<b>14170</b>	<b>7242</b>	<b>6928</b>	<b>13478</b>	<b>692</b>
5	1319	1273	66	66	2724	1385	1339	2592	132
6	1306	1259	64	64	2693	1370	1323	2565	128
7	1289	1247	61	63	2660	1350	1310	2536	124
8	1276	1233	59	62	2630	1335	1295	2509	121
9	1262	1218	56	57	2593	1318	1275	2480	113
<b>5- 9</b>	<b>6452</b>	<b>6230</b>	<b>306</b>	<b>312</b>	<b>13300</b>	<b>6758</b>	<b>6542</b>	<b>12662</b>	<b>618</b>
10	1319	1273	58	56	2706	1377	1329	2592	114
11	1280	1236	158	128	2802	1438	1364	2516	286
12	1294	1261	132	128	2815	1426	1389	2555	260
13	1314	1298	115	121	2848	1429	1419	2612	236
14	1279	1283	108	125	2795	1387	1408	2562	233
<b>10-14</b>	<b>6486</b>	<b>6351</b>	<b>571</b>	<b>558</b>	<b>13966</b>	<b>7057</b>	<b>6909</b>	<b>12837</b>	<b>1129</b>
15	1313	1287	114	131	2845	1427	1418	2600	245
16	1226	1231	101	98	2656	1327	1329	2457	199
17	1287	1334	90	106	2817	1377	1440	2621	196
18	1378	1323	99	95	2895	1477	1418	2701	194
19	1491	1432	110	73	3106	1601	1505	2923	183
<b>15-19</b>	<b>6695</b>	<b>6607</b>	<b>514</b>	<b>503</b>	<b>14319</b>	<b>7209</b>	<b>7110</b>	<b>13302</b>	<b>1017</b>
20	1556	1574	104	76	3310	1660	1650	3130	180
21	1601	1593	95	83	3372	1696	1676	3194	178
22	1608	1562	83	87	3340	1691	1649	3170	170
23	1614	1582	77	70	3343	1691	1652	3196	147
24	1649	1573	73	63	3358	1722	1636	3222	136
<b>20-24</b>	<b>8028</b>	<b>7884</b>	<b>432</b>	<b>379</b>	<b>16723</b>	<b>8460</b>	<b>8263</b>	<b>15912</b>	<b>811</b>
25	1650	1556	60	68	3334	1710	1624	3206	128
26	1684	1568	51	63	3366	1735	1631	3252	114
27	1765	1722	54	65	3606	1819	1787	3487	119
28	1723	1728	59	62	3572	1782	1790	3451	121
29	1731	1620	49	54	3454	1780	1674	3351	103
<b>25-29</b>	<b>8553</b>	<b>8194</b>	<b>273</b>	<b>312</b>	<b>17332</b>	<b>8826</b>	<b>8506</b>	<b>16747</b>	<b>585</b>
30	1709	1630	45	51	3435	1754	1681	3339	96
31	1658	1545	52	52	3307	1710	1597	3203	104
32	1639	1638	51	49	3377	1690	1687	3277	100
33	1647	1535	59	55	3296	1706	1590	3182	114
34	1594	1570	65	49	3278	1659	1619	3164	114
<b>30-34</b>	<b>8247</b>	<b>7918</b>	<b>272</b>	<b>256</b>	<b>16693</b>	<b>8519</b>	<b>8174</b>	<b>16165</b>	<b>528</b>
35	1552	1539	66	42	3199	1618	1581	3091	108
36	1531	1522	71	52	3176	1602	1574	3053	123
37	1563	1435	73	54	3125	1636	1489	2998	127
38	1540	1430	62	52	3084	1602	1482	2970	114
39	1490	1418	75	56	3039	1565	1474	2908	131
<b>35-39</b>	<b>7676</b>	<b>7344</b>	<b>347</b>	<b>256</b>	<b>15623</b>	<b>8023</b>	<b>7600</b>	<b>15020</b>	<b>603</b>
40	1483	1444	79	41	3047	1562	1485	2927	120
41	1470	1442	84	37	3033	1554	1479	2912	121
42	1455	1497	73	29	3054	1528	1526	2952	102
43	1565	1573	89	41	3268	1654	1614	3138	130
44	1601	1518	85	27	3231	1686	1545	3119	112
<b>40-44</b>	<b>7574</b>	<b>7474</b>	<b>410</b>	<b>175</b>	<b>15633</b>	<b>7984</b>	<b>7649</b>	<b>15048</b>	<b>585</b>
45	1668	1588	70	37	3363	1738	1625	3256	107
46	1471	1411	69	31	2982	1540	1442	2882	100
47	1430	1417	63	30	2940	1493	1447	2847	93
48	1371	1314	70	41	2796	1441	1355	2685	111
49	1130	1067	62	30	2289	1192	1097	2197	92
<b>45-49</b>	<b>7070</b>	<b>6797</b>	<b>334</b>	<b>169</b>	<b>14370</b>	<b>7404</b>	<b>6966</b>	<b>13867</b>	<b>503</b>

## Bevolkingsvooruitzichten 1981 - 2025

NIS PB UCL HD CBGS ULB KUL VUB

Bevolking per leeftijd, geslacht en nationaliteit, op 31.12.1991 - Arrondissement Sint-Niklaas

Leeftijden	Belgen mannen	Belgen vrouwen	Vreemdelingen mannen	Vreemdelingen vrouwen	Totaal	Mannen	Vrouwen	Belgen	Vreemdelingen
50	979	956	60	24	2019	1039	980	1935	84
51	1088	1155	74	33	2350	1162	1188	2243	107
52	1210	1277	60	27	2574	1270	1304	2487	87
53	1204	1302	71	31	2608	1275	1333	2506	102
54	1218	1233	51	23	2525	1269	1256	2451	74
<b>50-54</b>	<b>5699</b>	<b>5923</b>	<b>316</b>	<b>138</b>	<b>12076</b>	<b>6015</b>	<b>6061</b>	<b>11622</b>	<b>454</b>
55	1166	1223	47	25	2461	1213	1248	2389	72
56	1184	1235	48	13	2480	1232	1248	2419	61
57	1136	1210	38	17	2401	1174	1227	2346	55
58	1154	1237	37	17	2445	1191	1254	2391	54
59	1153	1189	32	9	2383	1185	1198	2342	41
<b>55-59</b>	<b>5793</b>	<b>6094</b>	<b>202</b>	<b>81</b>	<b>12170</b>	<b>5995</b>	<b>6175</b>	<b>11887</b>	<b>283</b>
60	1179	1206	33	16	2434	1212	1222	2385	49
61	1100	1200	31	10	2341	1131	1210	2300	41
62	1034	1103	31	11	2179	1065	1114	2137	42
63	994	1144	23	9	2170	1017	1153	2138	32
64	993	1046	14	17	2070	1007	1063	2039	31
<b>60-64</b>	<b>5300</b>	<b>5699</b>	<b>132</b>	<b>63</b>	<b>11194</b>	<b>5432</b>	<b>5762</b>	<b>10999</b>	<b>195</b>
65	957	1092	20	13	2082	977	1105	2049	33
66	934	1145	15	12	2106	949	1157	2079	27
67	926	1050	18	14	2008	944	1064	1976	32
68	888	1082	15	11	1996	903	1093	1970	26
69	832	1030	16	15	1893	848	1045	1862	31
<b>65-69</b>	<b>4537</b>	<b>5399</b>	<b>84</b>	<b>65</b>	<b>10085</b>	<b>4621</b>	<b>5464</b>	<b>9936</b>	<b>149</b>
70	786	1005	15	11	1817	801	1016	1791	26
71	843	1092	10	19	1964	853	1111	1935	29
72	617	883	8	4	1512	625	887	1500	12
73	386	550	6	5	947	392	555	936	11
74	354	528	7	2	891	361	530	882	9
<b>70-74</b>	<b>2986</b>	<b>4058</b>	<b>46</b>	<b>41</b>	<b>7131</b>	<b>3032</b>	<b>4099</b>	<b>7044</b>	<b>87</b>
75	413	612	7	9	1041	420	621	1025	16
76	546	741	6	2	1295	552	743	1287	8
77	542	748	7	4	1301	549	752	1290	11
78	464	747	5	6	1222	469	753	1211	11
79	435	723	4	4	1166	439	727	1158	8
<b>75-79</b>	<b>2400</b>	<b>3571</b>	<b>29</b>	<b>25</b>	<b>6025</b>	<b>2429</b>	<b>3596</b>	<b>5971</b>	<b>54</b>
80	372	618	4	7	1001	376	625	990	11
81	347	616	4	5	972	351	621	963	9
82	299	559	3	3	864	302	562	858	6
83	268	514	3	4	789	271	518	782	7
84	219	451	3	4	677	222	455	670	7
<b>80-84</b>	<b>1505</b>	<b>2758</b>	<b>17</b>	<b>23</b>	<b>4303</b>	<b>1522</b>	<b>2781</b>	<b>4263</b>	<b>40</b>
85	193	421	3	4	621	196	425	614	7
86	156	352	2	3	513	158	355	508	5
87	125	276	2	2	405	127	278	401	4
88	98	221	2	2	323	100	223	319	4
89	81	179	0	0	260	81	179	260	0
<b>85-89</b>	<b>653</b>	<b>1449</b>	<b>9</b>	<b>11</b>	<b>2122</b>	<b>662</b>	<b>1460</b>	<b>2102</b>	<b>20</b>
90	57	149	2	2	210	59	151	206	4
91	40	103	2	2	147	42	105	143	4
92	29	79	1	2	111	30	81	108	3
93	23	57	1	2	83	24	59	80	3
94	16	40	2	1	59	18	41	56	3
<b>90-94</b>	<b>165</b>	<b>428</b>	<b>8</b>	<b>9</b>	<b>610</b>	<b>173</b>	<b>437</b>	<b>593</b>	<b>17</b>
95	11	28	1	1	41	12	29	39	2
96	6	17	1	1	25	7	18	23	2
97	4	11	0	1	16	4	12	15	1
98	2	8	0	0	10	2	8	10	0
99	3	8	0	0	11	3	8	11	0
<b>95-99</b>	<b>26</b>	<b>72</b>	<b>2</b>	<b>3</b>	<b>103</b>	<b>28</b>	<b>75</b>	<b>98</b>	<b>5</b>
<b>TOTAAL</b>	<b>102739</b>	<b>106834</b>	<b>4652</b>	<b>3723</b>	<b>217948</b>	<b>107391</b>	<b>110557</b>	<b>209573</b>	<b>8375</b>

## Bevolkingsvooruitzichten 1981 - 2025

NIS PB UCL HD CBGS ULB KUL VUB

Bevolking per leeftijd, geslacht en nationaliteit, op 31.12.1992 - Arrondissement Sint-Niklaas

Leeftijden	Belgen mannen	Belgen vrouwen	Vreemde- lingen mannen	Vreemde- lingen vrouwen	Totaal	Mannen	Vrouwen	Belgen	Vreemde- lingen
0	1444	1371	74	71	2960	1518	1442	2815	145
1	1419	1352	72	71	2914	1491	1423	2771	143
2	1399	1334	71	71	2875	1470	1405	2733	142
3	1375	1318	69	69	2831	1444	1387	2693	138
4	1354	1300	68	70	2792	1422	1370	2654	138
<b>0- 4</b>	<b>6991</b>	<b>6675</b>	<b>354</b>	<b>352</b>	<b>14372</b>	<b>7345</b>	<b>7027</b>	<b>13666</b>	<b>706</b>
5	1337	1286	67	66	2756	1404	1352	2623	133
6	1318	1274	65	66	2723	1383	1340	2592	131
7	1306	1260	63	64	2693	1369	1324	2566	127
8	1289	1248	60	63	2660	1349	1311	2537	123
9	1276	1234	58	60	2628	1334	1294	2510	118
<b>5- 9</b>	<b>6526</b>	<b>6302</b>	<b>313</b>	<b>319</b>	<b>13460</b>	<b>6839</b>	<b>6621</b>	<b>12828</b>	<b>632</b>
10	1262	1220	55	56	2593	1317	1276	2482	111
11	1319	1275	58	55	2707	1377	1330	2594	113
12	1280	1238	159	126	2803	1439	1364	2518	285
13	1294	1263	131	126	2814	1425	1389	2557	257
14	1313	1300	115	119	2847	1428	1419	2613	234
<b>10-14</b>	<b>6468</b>	<b>6296</b>	<b>518</b>	<b>482</b>	<b>13764</b>	<b>6986</b>	<b>6778</b>	<b>12764</b>	<b>1000</b>
15	1279	1285	108	124	2796	1387	1409	2564	232
16	1312	1289	113	130	2844	1425	1419	2601	243
17	1226	1234	101	97	2658	1327	1331	2460	198
18	1287	1338	89	105	2819	1376	1443	2625	194
19	1380	1333	98	95	2906	1478	1428	2713	193
<b>15-19</b>	<b>6484</b>	<b>6479</b>	<b>509</b>	<b>551</b>	<b>14023</b>	<b>6993</b>	<b>7030</b>	<b>12963</b>	<b>1060</b>
20	1496	1434	107	72	3109	1603	1506	2930	179
21	1560	1573	101	76	3310	1661	1649	3133	177
22	1607	1588	93	82	3370	1700	1670	3195	175
23	1610	1554	80	84	3328	1690	1638	3164	164
24	1613	1572	74	68	3327	1687	1640	3185	142
<b>20-24</b>	<b>7886</b>	<b>7721</b>	<b>455</b>	<b>382</b>	<b>16444</b>	<b>8341</b>	<b>8103</b>	<b>15607</b>	<b>837</b>
25	1647	1564	70	61	3342	1717	1625	3211	131
26	1648	1550	59	67	3324	1707	1617	3198	126
27	1682	1564	50	62	3358	1732	1626	3246	112
28	1763	1718	53	65	3599	1816	1783	3481	118
29	1721	1723	58	61	3563	1779	1784	3444	119
<b>25-29</b>	<b>8461</b>	<b>8119</b>	<b>290</b>	<b>316</b>	<b>17186</b>	<b>8751</b>	<b>8435</b>	<b>16580</b>	<b>606</b>
30	1729	1618	48	53	3448	1777	1671	3347	101
31	1708	1628	44	51	3431	1752	1679	3336	95
32	1656	1545	52	52	3305	1708	1597	3201	104
33	1638	1636	51	49	3374	1689	1685	3274	100
34	1646	1536	59	55	3296	1705	1591	3182	114
<b>30-34</b>	<b>8377</b>	<b>7963</b>	<b>254</b>	<b>260</b>	<b>16854</b>	<b>8631</b>	<b>8223</b>	<b>16340</b>	<b>514</b>
35	1593	1570	65	49	3277	1658	1619	3163	114
36	1551	1539	65	42	3197	1616	1581	3090	107
37	1531	1522	71	52	3176	1602	1574	3053	123
38	1562	1436	74	54	3126	1636	1490	2998	128
39	1539	1430	62	52	3083	1601	1482	2969	114
<b>35-39</b>	<b>7776</b>	<b>7497</b>	<b>337</b>	<b>249</b>	<b>15859</b>	<b>8113</b>	<b>7746</b>	<b>15273</b>	<b>586</b>
40	1488	1417	75	55	3035	1563	1472	2905	130
41	1481	1443	79	40	3043	1560	1483	2924	119
42	1467	1442	84	37	3030	1551	1479	2909	121
43	1453	1495	73	29	3050	1526	1524	2948	102
44	1561	1571	89	41	3262	1650	1612	3132	130
<b>40-44</b>	<b>7450</b>	<b>7368</b>	<b>400</b>	<b>202</b>	<b>15420</b>	<b>7850</b>	<b>7570</b>	<b>14818</b>	<b>602</b>
45	1596	1516	85	27	3224	1681	1543	3112	112
46	1662	1586	70	37	3355	1732	1623	3248	107
47	1465	1409	69	31	2974	1534	1440	2874	100
48	1424	1415	63	30	2932	1487	1445	2839	93
49	1364	1311	70	41	2786	1434	1352	2675	111
<b>45-49</b>	<b>7511</b>	<b>7237</b>	<b>357</b>	<b>166</b>	<b>15271</b>	<b>7868</b>	<b>7403</b>	<b>14748</b>	<b>523</b>



## Bevolkingsvooruitzichten 1981 - 2025

NIS PB UCL HD CBGS ULB KUL VUB

Bevolking per leeftijd, geslacht en nationaliteit, op 31.12.1992 - Arrondissement Sint-Niklaas

Leeftijden	Belgen mannen	Belgen vrouwen	Vreemdelingen mannen	Vreemdelingen vrouwen	Totaal	Mannen	Vrouwen	Belgen	Vreemdelingen
50	1124	1065	62	31	2282	1186	1096	2189	93
51	973	954	60	24	2011	1033	978	1927	84
52	1081	1152	74	33	2340	1155	1185	2233	107
53	1201	1273	59	27	2560	1260	1300	2474	86
54	1195	1296	70	31	2592	1265	1327	2491	101
<b>50-54</b>	<b>5574</b>	<b>5740</b>	<b>325</b>	<b>146</b>	<b>11785</b>	<b>5899</b>	<b>5886</b>	<b>11314</b>	<b>471</b>
55	1208	1228	51	24	2511	1259	1252	2436	75
56	1155	1218	46	25	2444	1201	1243	2373	71
57	1171	1229	47	12	2459	1218	1241	2400	59
58	1123	1203	36	17	2379	1159	1220	2326	53
59	1139	1229	36	17	2421	1175	1246	2368	53
<b>55-59</b>	<b>5796</b>	<b>6107</b>	<b>216</b>	<b>95</b>	<b>12214</b>	<b>6012</b>	<b>6202</b>	<b>11903</b>	<b>311</b>
60	1138	1182	32	9	2361	1170	1191	2320	41
61	1160	1198	32	15	2405	1192	1213	2358	47
62	1080	1191	30	10	2311	1110	1201	2271	40
63	1011	1093	30	11	2145	1041	1104	2104	41
64	970	1132	22	9	2133	992	1141	2102	31
<b>60-64</b>	<b>5359</b>	<b>5796</b>	<b>146</b>	<b>54</b>	<b>11355</b>	<b>5505</b>	<b>5850</b>	<b>11155</b>	<b>200</b>
65	967	1034	14	17	2032	981	1051	2001	31
66	931	1079	19	13	2042	950	1092	2010	32
67	906	1130	14	12	2062	920	1142	2036	26
68	895	1035	17	14	1961	912	1049	1930	31
69	856	1064	14	11	1945	870	1075	1920	25
<b>65-69</b>	<b>4555</b>	<b>5342</b>	<b>78</b>	<b>67</b>	<b>10042</b>	<b>4633</b>	<b>5409</b>	<b>9897</b>	<b>145</b>
70	799	1011	15	15	1840	814	1026	1810	30
71	752	984	14	11	1761	766	995	1736	25
72	802	1067	9	18	1896	811	1085	1869	27
73	584	859	7	4	1454	591	863	1443	11
74	363	533	6	5	907	369	538	896	11
<b>70-74</b>	<b>3300</b>	<b>4454</b>	<b>51</b>	<b>53</b>	<b>7858</b>	<b>3351</b>	<b>4507</b>	<b>7754</b>	<b>104</b>
75	331	511	7	2	851	338	513	842	9
76	384	589	6	9	988	390	598	973	15
77	504	709	5	2	1220	509	711	1213	7
78	497	712	6	4	1219	503	716	1209	10
79	423	707	4	6	1140	427	713	1130	10
<b>75-79</b>	<b>2139</b>	<b>3228</b>	<b>28</b>	<b>23</b>	<b>5418</b>	<b>2167</b>	<b>3251</b>	<b>5367</b>	<b>51</b>
80	392	680	4	4	1080	396	684	1072	8
81	332	575	4	6	917	336	581	907	10
82	307	569	3	5	884	310	574	876	8
83	263	511	3	3	780	266	514	774	6
84	234	465	3	4	706	237	469	699	7
<b>80-84</b>	<b>1528</b>	<b>2800</b>	<b>17</b>	<b>22</b>	<b>4367</b>	<b>1545</b>	<b>2822</b>	<b>4328</b>	<b>39</b>
85	188	404	3	4	599	191	408	592	7
86	164	371	2	3	540	166	374	535	5
87	130	306	2	3	441	132	309	436	5
88	103	237	2	2	344	105	239	340	4
89	79	187	2	2	270	81	189	266	4
<b>85-89</b>	<b>664</b>	<b>1505</b>	<b>11</b>	<b>14</b>	<b>2194</b>	<b>675</b>	<b>1519</b>	<b>2169</b>	<b>25</b>
90	64	148	0	0	212	64	148	212	0
91	44	121	2	2	169	46	123	165	4
92	30	82	1	2	115	31	84	112	3
93	21	61	1	2	85	22	63	82	3
94	17	44	1	2	64	18	46	61	3
<b>90-94</b>	<b>176</b>	<b>456</b>	<b>5</b>	<b>8</b>	<b>645</b>	<b>181</b>	<b>464</b>	<b>632</b>	<b>13</b>
95	12	30	1	1	44	13	31	42	2
96	8	20	1	1	30	9	21	28	2
97	4	12	1	1	18	5	13	16	2
98	3	8	0	1	12	3	9	11	1
99	3	10	0	0	13	3	10	13	0
<b>95-99</b>	<b>30</b>	<b>80</b>	<b>3</b>	<b>4</b>	<b>117</b>	<b>33</b>	<b>84</b>	<b>110</b>	<b>7</b>
<b>TOTAAL</b>	<b>103051</b>	<b>107165</b>	<b>4667</b>	<b>3765</b>	<b>218648</b>	<b>107718</b>	<b>110930</b>	<b>210216</b>	<b>8432</b>

## Bevolkingsvooruitzichten 1981 - 2025

NIS PB UCL HD CBGS ULB KUL VUB

Bevolking per leeftijd, geslacht en nationaliteit, op 31.12.1993 - Arrondissement Sint-Niklaas

Leeftijden	Belgen mannen	Belgen vrouwen	Vreemdelingen mannen	Vreemdelingen vrouwen	Totaal	Mannen	Vrouwen	Belgen	Vreemdelingen
0	1465	1390	77	74	3006	1542	1464	2855	151
1	1440	1372	74	72	2958	1514	1444	2812	146
2	1416	1353	72	72	2913	1488	1425	2769	144
3	1396	1335	71	72	2874	1467	1407	2731	143
4	1373	1319	68	70	2830	1441	1389	2692	138
<b>0- 4</b>	<b>7090</b>	<b>6769</b>	<b>362</b>	<b>360</b>	<b>14581</b>	<b>7452</b>	<b>7129</b>	<b>13859</b>	<b>722</b>
5	1353	1301	68	70	2792	1421	1371	2654	138
6	1336	1287	66	67	2756	1402	1354	2623	133
7	1318	1274	64	66	2722	1382	1340	2592	130
8	1306	1261	62	64	2693	1368	1325	2567	126
9	1289	1249	59	62	2659	1348	1311	2538	121
<b>5- 9</b>	<b>6602</b>	<b>6372</b>	<b>319</b>	<b>329</b>	<b>13622</b>	<b>6921</b>	<b>6701</b>	<b>12974</b>	<b>648</b>
10	1276	1235	57	59	2627	1333	1294	2511	116
11	1262	1222	55	55	2594	1317	1277	2484	110
12	1319	1278	58	55	2710	1377	1333	2597	113
13	1280	1240	159	124	2803	1439	1364	2520	283
14	1294	1265	130	124	2813	1424	1389	2559	254
<b>10-14</b>	<b>6431</b>	<b>6240</b>	<b>459</b>	<b>417</b>	<b>13547</b>	<b>6890</b>	<b>6657</b>	<b>12671</b>	<b>876</b>
15	1313	1303	115	118	2849	1428	1421	2616	233
16	1278	1287	108	123	2796	1386	1410	2565	231
17	1311	1292	112	129	2844	1423	1421	2603	241
18	1226	1239	99	96	2660	1325	1335	2465	195
19	1290	1345	89	105	2829	1379	1450	2635	194
<b>15-19</b>	<b>6418</b>	<b>6466</b>	<b>523</b>	<b>571</b>	<b>13978</b>	<b>6941</b>	<b>7037</b>	<b>12884</b>	<b>1094</b>
20	1385	1335	96	93	2909	1481	1428	2720	189
21	1499	1435	104	72	3110	1603	1507	2934	176
22	1564	1566	98	74	3302	1662	1640	3130	172
23	1609	1579	90	80	3358	1699	1659	3188	170
24	1608	1544	77	81	3310	1685	1625	3152	158
<b>20-24</b>	<b>7665</b>	<b>7459</b>	<b>465</b>	<b>400</b>	<b>15989</b>	<b>8130</b>	<b>7859</b>	<b>15124</b>	<b>865</b>
25	1609	1561	71	66	3307	1680	1627	3170	137
26	1643	1555	69	60	3327	1712	1615	3198	129
27	1645	1545	58	66	3314	1703	1611	3190	124
28	1680	1562	49	62	3353	1729	1624	3242	111
29	1760	1712	52	64	3588	1812	1776	3472	116
<b>25-29</b>	<b>8337</b>	<b>7935</b>	<b>299</b>	<b>318</b>	<b>16889</b>	<b>8636</b>	<b>8253</b>	<b>16272</b>	<b>617</b>
30	1721	1719	57	60	3557	1778	1779	3440	117
31	1727	1615	47	53	3442	1774	1668	3342	100
32	1706	1627	44	51	3428	1750	1678	3333	95
33	1653	1545	52	52	3302	1705	1597	3198	104
34	1637	1636	52	49	3374	1689	1685	3273	101
<b>30-34</b>	<b>8444</b>	<b>8142</b>	<b>252</b>	<b>265</b>	<b>17103</b>	<b>8696</b>	<b>8407</b>	<b>16586</b>	<b>517</b>
35	1644	1537	59	55	3295	1703	1592	3181	114
36	1592	1570	64	49	3275	1656	1619	3162	113
37	1551	1539	65	42	3197	1616	1581	3090	107
38	1530	1522	71	52	3175	1601	1574	3052	123
39	1561	1437	76	54	3128	1637	1491	2998	130
<b>35-39</b>	<b>7878</b>	<b>7605</b>	<b>335</b>	<b>252</b>	<b>16070</b>	<b>8213</b>	<b>7857</b>	<b>15483</b>	<b>587</b>
40	1537	1429	62	51	3079	1599	1480	2966	113
41	1486	1416	75	54	3031	1561	1470	2902	129
42	1479	1443	79	40	3041	1558	1483	2922	119
43	1464	1442	84	37	3027	1548	1479	2906	121
44	1450	1493	73	29	3045	1523	1522	2943	102
<b>40-44</b>	<b>7416</b>	<b>7223</b>	<b>373</b>	<b>211</b>	<b>15223</b>	<b>7789</b>	<b>7434</b>	<b>14639</b>	<b>584</b>
45	1556	1569	89	41	3255	1645	1610	3125	130
46	1591	1514	85	27	3217	1676	1541	3105	112
47	1656	1583	70	37	3346	1726	1620	3239	107
48	1458	1406	69	31	2964	1527	1437	2864	100
49	1417	1412	63	30	2922	1480	1442	2829	93
<b>45-49</b>	<b>7678</b>	<b>7484</b>	<b>376</b>	<b>166</b>	<b>15704</b>	<b>8054</b>	<b>7650</b>	<b>15162</b>	<b>542</b>

## Bevolkingsvooruitzichten 1981 - 2025

NIS PB UCL HD CBGS ULB KUL VUB

Bevolking per leeftijd, geslacht en nationaliteit, op 31.12.1993 - Arrondissement Sint-Niklaas

Leeftijden	Belgen mannen	Belgen vrouwen	Vreemdelingen mannen	Vreemdelingen vrouwen	Totaal	Mannen	Vrouwen	Belgen	Vreemdelingen
50	1357	1309	70	41	2777	1427	1350	2666	111
51	1118	1062	62	31	2273	1180	1093	2180	93
52	967	951	60	24	2002	1027	975	1918	84
53	1073	1148	73	33	2327	1146	1181	2221	106
54	1192	1267	58	27	2544	1250	1294	2459	85
<b>50-54</b>	<b>5707</b>	<b>5737</b>	<b>323</b>	<b>156</b>	<b>11923</b>	<b>6030</b>	<b>5893</b>	<b>11444</b>	<b>479</b>
55	1185	1291	69	32	2577	1254	1323	2476	101
56	1196	1223	50	24	2493	1246	1247	2419	74
57	1143	1212	45	24	2424	1188	1236	2355	69
58	1159	1221	45	12	2437	1204	1233	2380	57
59	1109	1195	35	17	2356	1144	1212	2304	52
<b>55-59</b>	<b>5792</b>	<b>6142</b>	<b>244</b>	<b>109</b>	<b>12287</b>	<b>6036</b>	<b>6251</b>	<b>11934</b>	<b>353</b>
60	1124	1221	35	17	2397	1159	1238	2345	52
61	1120	1175	31	8	2334	1151	1183	2295	39
62	1138	1189	31	15	2373	1169	1204	2327	46
63	1057	1181	29	10	2277	1086	1191	2238	39
64	987	1083	29	11	2110	1016	1094	2070	40
<b>60-64</b>	<b>5426</b>	<b>5849</b>	<b>155</b>	<b>61</b>	<b>11491</b>	<b>5581</b>	<b>5910</b>	<b>11275</b>	<b>216</b>
65	945	1118	22	9	2094	967	1127	2063	31
66	940	1022	14	17	1993	954	1039	1962	31
67	903	1065	18	13	1999	921	1078	1968	31
68	876	1113	13	12	2014	889	1125	1989	25
69	863	1017	16	14	1910	879	1031	1880	30
<b>65-69</b>	<b>4527</b>	<b>5335</b>	<b>83</b>	<b>65</b>	<b>10010</b>	<b>4610</b>	<b>5400</b>	<b>9862</b>	<b>148</b>
70	823	1044	13	11	1891	836	1055	1867	24
71	765	990	14	15	1784	779	1005	1755	29
72	716	961	13	11	1701	729	972	1677	24
73	759	1040	8	17	1824	767	1057	1799	25
74	549	833	7	4	1393	556	837	1382	11
<b>70-74</b>	<b>3612</b>	<b>4868</b>	<b>55</b>	<b>58</b>	<b>8593</b>	<b>3667</b>	<b>4926</b>	<b>8480</b>	<b>113</b>
75	340	515	6	5	866	346	520	855	11
76	308	493	6	2	809	314	495	801	8
77	355	563	5	9	932	360	572	918	14
78	463	675	5	2	1145	468	677	1138	7
79	453	674	5	4	1136	458	678	1127	9
<b>75-79</b>	<b>1919</b>	<b>2920</b>	<b>27</b>	<b>22</b>	<b>4888</b>	<b>1946</b>	<b>2942</b>	<b>4839</b>	<b>49</b>
80	382	665	4	6	1057	386	671	1047	10
81	350	634	4	4	992	354	638	984	8
82	294	531	3	5	833	297	536	825	8
83	270	521	3	5	799	273	526	791	8
84	229	463	3	3	698	232	466	692	6
<b>80-84</b>	<b>1525</b>	<b>2814</b>	<b>17</b>	<b>23</b>	<b>4379</b>	<b>1542</b>	<b>2837</b>	<b>4339</b>	<b>40</b>
85	201	417	3	4	625	204	421	618	7
86	160	357	2	3	522	162	360	517	5
87	137	323	2	3	465	139	326	460	5
88	107	262	2	3	374	109	265	369	5
89	84	200	2	2	288	86	202	284	4
<b>85-89</b>	<b>689</b>	<b>1559</b>	<b>11</b>	<b>15</b>	<b>2274</b>	<b>700</b>	<b>1574</b>	<b>2248</b>	<b>26</b>
90	63	155	2	2	222	65	157	218	4
91	50	121	0	0	171	50	121	171	0
92	33	97	1	2	133	34	99	130	3
93	22	64	1	2	89	23	66	86	3
94	16	47	1	2	66	17	49	63	3
<b>90-94</b>	<b>184</b>	<b>484</b>	<b>5</b>	<b>8</b>	<b>681</b>	<b>189</b>	<b>492</b>	<b>668</b>	<b>13</b>
95	12	33	1	1	47	13	34	45	2
96	8	22	1	1	32	9	23	30	2
97	5	14	1	1	21	6	15	19	2
98	3	9	1	1	14	4	10	12	2
99	4	11	0	0	15	4	11	15	0
<b>95-99</b>	<b>32</b>	<b>89</b>	<b>4</b>	<b>4</b>	<b>129</b>	<b>36</b>	<b>93</b>	<b>121</b>	<b>8</b>
<b>TOTAAL</b>	<b>103372</b>	<b>107492</b>	<b>4687</b>	<b>3810</b>	<b>219361</b>	<b>108059</b>	<b>111302</b>	<b>210864</b>	<b>8497</b>

## Bevolkingsvooruitzichten 1981 - 2025

NIS PB UCL HD CBGS ULB KUL VUB

Bevolking per leeftijd, geslacht en nationaliteit, op 31.12.1994 - Arrondissement Sint-Niklaas

Leeftijden	Belgen mannen	Belgen vrouwen	Vreemde- lingen mannen	Vreemde- lingen vrouwen	Totaal	Mannen	Vrouwen	Belgen	Vreemde- lingen
0	1487	1411	80	77	3055	1567	1488	2898	157
1	1461	1389	77	75	3002	1538	1464	2850	152
2	1437	1372	74	73	2956	1511	1445	2809	147
3	1413	1354	72	73	2912	1485	1427	2767	145
4	1393	1336	70	73	2872	1463	1409	2729	143
<b>0- 4</b>	<b>7191</b>	<b>6862</b>	<b>373</b>	<b>371</b>	<b>14797</b>	<b>7564</b>	<b>7233</b>	<b>14053</b>	<b>744</b>
5	1371	1321	69	70	2831	1440	1391	2692	139
6	1352	1301	67	70	2790	1419	1371	2653	137
7	1336	1287	65	67	2755	1401	1354	2623	132
8	1318	1275	63	66	2722	1381	1341	2593	129
9	1306	1262	61	63	2692	1367	1325	2568	124
<b>5- 9</b>	<b>6683</b>	<b>6446</b>	<b>325</b>	<b>336</b>	<b>13790</b>	<b>7008</b>	<b>6782</b>	<b>13129</b>	<b>661</b>
10	1289	1250	59	61	2659	1348	1311	2539	120
11	1276	1237	57	58	2628	1333	1295	2513	115
12	1262	1224	55	55	2596	1317	1279	2486	110
13	1319	1280	58	55	2712	1377	1335	2599	113
14	1280	1242	158	122	2802	1438	1364	2522	280
<b>10-14</b>	<b>6426</b>	<b>6233</b>	<b>387</b>	<b>351</b>	<b>13397</b>	<b>6813</b>	<b>6584</b>	<b>12659</b>	<b>738</b>
15	1294	1268	128	123	2813	1422	1391	2562	251
16	1312	1306	115	117	2850	1427	1423	2618	232
17	1278	1290	108	122	2798	1386	1412	2568	230
18	1310	1297	111	127	2845	1421	1424	2607	238
19	1229	1247	98	95	2669	1327	1342	2476	193
<b>15-19</b>	<b>6423</b>	<b>6408</b>	<b>560</b>	<b>584</b>	<b>13975</b>	<b>6983</b>	<b>6992</b>	<b>12831</b>	<b>1144</b>
20	1296	1344	89	102	2831	1385	1446	2640	191
21	1389	1336	93	92	2910	1482	1428	2725	185
22	1503	1430	100	71	3104	1603	1501	2933	171
23	1565	1557	94	72	3288	1659	1629	3122	166
24	1607	1568	86	77	3338	1693	1645	3175	163
<b>20-24</b>	<b>7360</b>	<b>7235</b>	<b>462</b>	<b>414</b>	<b>15471</b>	<b>7822</b>	<b>7649</b>	<b>14595</b>	<b>876</b>
25	1603	1534	75	78	3290	1678	1612	3137	153
26	1604	1551	69	65	3289	1673	1616	3155	134
27	1639	1547	67	59	3312	1706	1606	3186	126
28	1643	1541	57	66	3307	1700	1607	3184	123
29	1678	1558	48	61	3345	1726	1619	3236	109
<b>25-29</b>	<b>8167</b>	<b>7731</b>	<b>316</b>	<b>329</b>	<b>16543</b>	<b>8483</b>	<b>8060</b>	<b>15898</b>	<b>645</b>
30	1758	1707	51	63	3579	1809	1770	3465	114
31	1720	1715	55	59	3549	1775	1774	3435	114
32	1726	1614	48	54	3442	1774	1668	3340	102
33	1703	1626	44	50	3423	1747	1676	3329	94
34	1652	1545	52	52	3301	1704	1597	3197	104
<b>30-34</b>	<b>8559</b>	<b>8207</b>	<b>250</b>	<b>278</b>	<b>17294</b>	<b>8809</b>	<b>8485</b>	<b>16766</b>	<b>528</b>
35	1636	1636	52	49	3373	1688	1685	3272	101
36	1643	1537	58	55	3293	1701	1592	3180	113
37	1592	1570	64	49	3275	1656	1619	3162	113
38	1550	1539	65	42	3196	1615	1581	3089	107
39	1529	1522	71	52	3174	1600	1574	3051	123
<b>35-39</b>	<b>7950</b>	<b>7804</b>	<b>310</b>	<b>247</b>	<b>16311</b>	<b>8260</b>	<b>8051</b>	<b>15754</b>	<b>557</b>
40	1559	1437	76	53	3125	1635	1490	2996	129
41	1535	1429	62	50	3076	1597	1479	2964	112
42	1484	1416	75	54	3029	1559	1470	2900	129
43	1476	1443	79	40	3038	1555	1483	2919	119
44	1460	1441	85	37	3023	1545	1478	2901	122
<b>40-44</b>	<b>7514</b>	<b>7166</b>	<b>377</b>	<b>234</b>	<b>15291</b>	<b>7891</b>	<b>7400</b>	<b>14680</b>	<b>611</b>
45	1446	1491	73	29	3039	1519	1520	2937	102
46	1551	1567	89	41	3248	1640	1608	3118	130
47	1585	1511	85	27	3208	1670	1538	3096	112
48	1649	1580	70	37	3336	1719	1617	3229	107
49	1450	1403	69	31	2953	1519	1434	2853	100
<b>45-49</b>	<b>7681</b>	<b>7552</b>	<b>386</b>	<b>165</b>	<b>15784</b>	<b>8067</b>	<b>7717</b>	<b>15233</b>	<b>551</b>

## Bevolkingsvooruitzichten 1981 - 2025

NIS PB UCL HD CBGS ULB KUL VUB

Bevolking per leeftijd, geslacht en nationaliteit, op 31.12.1994 - Arrondissement Sint-Niklaas

Leeftijden	Belgen mannen	Belgen vrouwen	Vreemdelingen mannen	Vreemdelingen vrouwen	Totaal	Mannen	Vrouwen	Belgen	Vreemdelingen
50	1410	1409	63	30	2912	1473	1439	2819	93
51	1349	1306	70	41	2766	1419	1347	2655	111
52	1111	1059	62	31	2263	1173	1090	2170	93
53	960	948	60	24	1992	1020	972	1908	84
54	1065	1143	72	33	2313	1137	1176	2208	105
<b>50-54</b>	<b>5895</b>	<b>5865</b>	<b>327</b>	<b>159</b>	<b>12246</b>	<b>6222</b>	<b>6024</b>	<b>11760</b>	<b>486</b>
55	1182	1262	57	28	2529	1239	1290	2444	85
56	1174	1286	68	32	2560	1242	1318	2460	100
57	1183	1217	49	23	2472	1232	1240	2400	72
58	1130	1204	43	24	2401	1173	1228	2334	67
59	1145	1213	44	12	2414	1189	1225	2358	56
<b>55-59</b>	<b>5814</b>	<b>6182</b>	<b>261</b>	<b>119</b>	<b>12376</b>	<b>6075</b>	<b>6301</b>	<b>11996</b>	<b>380</b>
60	1094	1187	34	17	2332	1128	1204	2281	51
61	1106	1212	34	16	2368	1140	1228	2318	50
62	1099	1167	30	8	2304	1129	1175	2266	38
63	1114	1179	31	15	2339	1145	1194	2293	46
64	1032	1170	28	10	2240	1060	1180	2202	38
<b>60-64</b>	<b>5445</b>	<b>5915</b>	<b>157</b>	<b>66</b>	<b>11583</b>	<b>5602</b>	<b>5981</b>	<b>11360</b>	<b>223</b>
65	962	1071	28	11	2072	990	1082	2033	39
66	919	1104	21	9	2053	940	1113	2023	30
67	912	1009	14	17	1952	926	1026	1921	31
68	874	1049	17	13	1953	891	1062	1923	30
69	845	1095	12	12	1964	857	1107	1940	24
<b>65-69</b>	<b>4512</b>	<b>5328</b>	<b>92</b>	<b>62</b>	<b>9994</b>	<b>4604</b>	<b>5390</b>	<b>9840</b>	<b>154</b>
70	830	999	15	14	1858	845	1013	1829	29
71	788	1023	12	11	1834	800	1034	1811	23
72	728	968	13	15	1724	741	983	1696	28
73	678	937	12	11	1638	690	948	1615	23
74	715	1010	7	16	1748	722	1026	1725	23
<b>70-74</b>	<b>3739</b>	<b>4937</b>	<b>59</b>	<b>67</b>	<b>8802</b>	<b>3798</b>	<b>5004</b>	<b>8676</b>	<b>126</b>
75	514	805	7	4	1330	521	809	1319	11
76	317	496	6	5	824	323	501	813	11
77	285	472	5	2	764	290	474	757	7
78	326	537	5	9	877	331	546	863	14
79	423	640	5	2	1070	428	642	1063	7
<b>75-79</b>	<b>1865</b>	<b>2950</b>	<b>28</b>	<b>22</b>	<b>4865</b>	<b>1893</b>	<b>2972</b>	<b>4815</b>	<b>50</b>
80	410	635	4	4	1053	414	639	1045	8
81	342	621	4	6	973	346	627	963	10
82	311	586	3	4	904	314	590	897	7
83	259	487	3	5	754	262	492	746	8
84	236	473	3	4	716	239	477	709	7
<b>80-84</b>	<b>1558</b>	<b>2802</b>	<b>17</b>	<b>23</b>	<b>4400</b>	<b>1575</b>	<b>2825</b>	<b>4360</b>	<b>40</b>
85	197	416	3	3	619	200	419	613	6
86	171	368	3	3	545	174	371	539	6
87	134	313	2	3	452	136	316	447	5
88	113	278	2	3	396	115	281	391	5
89	87	222	2	2	313	89	224	309	4
<b>85-89</b>	<b>702</b>	<b>1597</b>	<b>12</b>	<b>14</b>	<b>2325</b>	<b>714</b>	<b>1611</b>	<b>2299</b>	<b>26</b>
90	67	166	2	2	237	69	168	233	4
91	49	127	2	2	180	51	129	176	4
92	38	97	0	0	135	38	97	135	0
93	25	75	1	2	103	26	77	100	3
94	16	49	1	2	68	17	51	65	3
<b>90-94</b>	<b>195</b>	<b>514</b>	<b>6</b>	<b>8</b>	<b>723</b>	<b>201</b>	<b>522</b>	<b>709</b>	<b>14</b>
95	12	35	1	1	49	13	36	47	2
96	8	24	1	1	34	9	25	32	2
97	5	16	1	1	23	6	17	21	2
98	3	10	1	1	15	4	11	13	2
99	4	13	1	1	19	5	14	17	2
<b>95-99</b>	<b>32</b>	<b>98</b>	<b>5</b>	<b>5</b>	<b>140</b>	<b>37</b>	<b>103</b>	<b>130</b>	<b>10</b>
<b>TOTAAL</b>	<b>103711</b>	<b>107832</b>	<b>4710</b>	<b>3854</b>	<b>220107</b>	<b>108421</b>	<b>111686</b>	<b>211543</b>	<b>8564</b>

## Bevolkingsvooruitzichten 1981 - 2025

## NIS PB UCL HD CBGS ULB KUL VUB

Bevolking per leeftijd, geslacht en nationaliteit, op 31.12.1995 - Arrondissement Sint-Niklaas

Leeftijden	Belgen mannen	Belgen vrouwen	Vreemde- lingen mannen	Vreemde- lingen vrouwen	Totaal	Mannen	Vrouwen	Belgen	Vreemde- lingen
0	1510	1433	83	79	3105	1593	1512	2943	162
1	1482	1410	80	77	3049	1562	1487	2892	157
2	1457	1389	77	76	2999	1534	1465	2846	153
3	1434	1372	74	73	2953	1508	1445	2806	147
4	1410	1355	71	74	2910	1481	1429	2765	145
<b>0- 4</b>	<b>7293</b>	<b>6959</b>	<b>385</b>	<b>379</b>	<b>15016</b>	<b>7678</b>	<b>7338</b>	<b>14252</b>	<b>764</b>
5	1391	1338	70	72	2871	1461	1410	2729	142
6	1369	1321	68	70	2828	1437	1391	2690	138
7	1351	1301	66	70	2788	1417	1371	2652	136
8	1336	1287	64	68	2755	1400	1355	2623	132
9	1318	1276	62	65	2721	1380	1341	2594	127
<b>5- 9</b>	<b>6765</b>	<b>6523</b>	<b>330</b>	<b>345</b>	<b>13963</b>	<b>7095</b>	<b>6868</b>	<b>13288</b>	<b>675</b>
10	1306	1263	61	62	2692	1367	1325	2569	123
11	1289	1251	59	60	2659	1348	1311	2540	119
12	1276	1239	57	58	2630	1333	1297	2515	115
13	1262	1226	55	55	2598	1317	1281	2488	110
14	1319	1282	58	55	2714	1377	1337	2601	113
<b>10-14</b>	<b>6452</b>	<b>6261</b>	<b>290</b>	<b>290</b>	<b>13293</b>	<b>6742</b>	<b>6551</b>	<b>12713</b>	<b>580</b>
15	1280	1245	156	121	2802	1436	1366	2525	277
16	1294	1271	127	122	2814	1421	1393	2565	249
17	1311	1309	114	116	2850	1425	1425	2620	230
18	1278	1295	106	121	2800	1384	1416	2573	227
19	1312	1305	110	126	2853	1422	1431	2617	236
<b>15-19</b>	<b>6475</b>	<b>6425</b>	<b>613</b>	<b>606</b>	<b>14119</b>	<b>7088</b>	<b>7031</b>	<b>12900</b>	<b>1219</b>
20	1235	1249	96	94	2674	1331	1343	2484	190
21	1301	1341	88	101	2831	1389	1442	2642	189
22	1393	1332	90	89	2904	1483	1421	2725	179
23	1503	1422	96	69	3090	1599	1491	2925	165
24	1562	1545	90	70	3267	1652	1615	3107	160
<b>20-24</b>	<b>6994</b>	<b>6889</b>	<b>460</b>	<b>423</b>	<b>14766</b>	<b>7454</b>	<b>7312</b>	<b>13883</b>	<b>883</b>
25	1602	1557	82	74	3315	1684	1631	3159	156
26	1598	1524	73	76	3271	1671	1600	3122	149
27	1600	1542	67	64	3273	1667	1606	3142	131
28	1635	1541	66	58	3300	1701	1599	3176	124
29	1640	1537	55	65	3297	1695	1602	3177	120
<b>25-29</b>	<b>8075</b>	<b>7701</b>	<b>343</b>	<b>337</b>	<b>16456</b>	<b>8418</b>	<b>8038</b>	<b>15776</b>	<b>680</b>
30	1677	1555	47	60	3339	1724	1615	3232	107
31	1757	1703	49	62	3571	1806	1765	3460	111
32	1719	1713	54	58	3544	1773	1771	3432	112
33	1724	1613	48	53	3438	1772	1666	3337	101
34	1703	1624	44	50	3421	1747	1674	3327	94
<b>30-34</b>	<b>8580</b>	<b>8208</b>	<b>242</b>	<b>283</b>	<b>17313</b>	<b>8822</b>	<b>8491</b>	<b>16788</b>	<b>525</b>
35	1650	1544	52	52	3298	1702	1596	3194	104
36	1635	1636	52	49	3372	1687	1685	3271	101
37	1642	1537	58	55	3292	1700	1592	3179	113
38	1591	1570	64	49	3274	1655	1619	3161	113
39	1549	1539	65	42	3195	1614	1581	3088	107
<b>35-39</b>	<b>8067</b>	<b>7826</b>	<b>291</b>	<b>247</b>	<b>16431</b>	<b>8358</b>	<b>8073</b>	<b>15893</b>	<b>538</b>
40	1527	1521	71	51	3170	1598	1572	3048	122
41	1557	1436	76	52	3121	1633	1488	2993	128
42	1533	1429	62	50	3074	1595	1479	2962	112
43	1481	1416	75	54	3026	1556	1470	2897	129
44	1471	1442	79	41	3033	1550	1483	2913	120
<b>40-44</b>	<b>7569</b>	<b>7244</b>	<b>363</b>	<b>248</b>	<b>15424</b>	<b>7932</b>	<b>7492</b>	<b>14813</b>	<b>611</b>
45	1456	1440	85	37	3018	1541	1477	2896	122
46	1440	1490	73	29	3032	1513	1519	2930	102
47	1545	1564	89	41	3239	1634	1605	3109	130
48	1578	1508	85	27	3198	1663	1535	3086	112
49	1641	1577	70	37	3325	1711	1614	3218	107
<b>45-49</b>	<b>7660</b>	<b>7579</b>	<b>402</b>	<b>171</b>	<b>15812</b>	<b>8062</b>	<b>7750</b>	<b>15239</b>	<b>573</b>

## Bevolkingsvooruitzichten 1981 - 2025

NIS PB UCL HD CBGS ULB KUL VUB

Bevolking per leeftijd, geslacht en nationaliteit, op 31.12.1995 - Arrondissement Sint-Niklaas

Leeftijden	Belgen mannen	Belgen vrouwen	Vreemde- lingen mannen	Vreemde- lingen vrouwen	Totaal	Mannen	Vrouwen	Belgen	Vreemde- lingen
50	1442	1400	89	31	2942	1511	1431	2842	100
51	1402	1405	63	31	2901	1465	1436	2807	94
52	1341	1302	70	41	2754	1411	1343	2643	111
53	1103	1056	62	31	2252	1165	1087	2159	93
54	953	944	60	24	1981	1013	968	1897	84
<b>50-54</b>	<b>6241</b>	<b>6107</b>	<b>324</b>	<b>158</b>	<b>12830</b>	<b>6565</b>	<b>6265</b>	<b>12348</b>	<b>482</b>
55	1057	1139	71	34	2301	1128	1173	2196	105
56	1171	1257	56	28	2512	1227	1285	2428	84
57	1162	1280	67	31	2540	1229	1311	2442	98
58	1170	1209	47	23	2449	1217	1232	2379	70
59	1116	1196	42	24	2378	1158	1220	2312	66
<b>55-59</b>	<b>5676</b>	<b>6081</b>	<b>283</b>	<b>140</b>	<b>12180</b>	<b>5959</b>	<b>6221</b>	<b>11757</b>	<b>423</b>
60	1130	1205	43	12	2390	1173	1217	2335	55
61	1076	1179	33	16	2304	1109	1195	2255	49
62	1085	1202	33	16	2336	1118	1218	2287	49
63	1076	1157	29	8	2270	1105	1165	2233	37
64	1088	1169	30	15	2302	1118	1184	2257	45
<b>60-64</b>	<b>5455</b>	<b>5912</b>	<b>168</b>	<b>67</b>	<b>11602</b>	<b>5623</b>	<b>5979</b>	<b>11367</b>	<b>235</b>
65	1006	1158	27	10	2201	1033	1168	2164	37
66	936	1059	27	11	2033	963	1070	1995	38
67	892	1090	20	9	2011	912	1099	1982	29
68	883	994	13	17	1907	896	1011	1877	30
69	843	1033	16	13	1905	859	1046	1876	29
<b>65-69</b>	<b>4560</b>	<b>5334</b>	<b>103</b>	<b>60</b>	<b>10057</b>	<b>4663</b>	<b>5394</b>	<b>9894</b>	<b>163</b>
70	813	1075	11	12	1911	824	1087	1888	23
71	795	979	14	14	1802	809	993	1774	28
72	750	1000	11	11	1772	761	1011	1750	22
73	690	944	12	15	1661	702	959	1634	27
74	640	910	11	11	1572	651	921	1550	22
<b>70-74</b>	<b>3688</b>	<b>4908</b>	<b>59</b>	<b>63</b>	<b>8718</b>	<b>3747</b>	<b>4971</b>	<b>8596</b>	<b>122</b>
75	671	978	7	15	1671	678	993	1649	22
76	479	775	6	4	1264	485	779	1254	10
77	294	475	6	5	780	300	480	769	11
78	262	449	5	2	718	267	451	711	7
79	298	509	5	8	820	303	517	807	13
<b>75-79</b>	<b>2004</b>	<b>3186</b>	<b>29</b>	<b>34</b>	<b>5253</b>	<b>2033</b>	<b>3220</b>	<b>5190</b>	<b>63</b>
80	383	603	4	2	992	387	605	986	6
81	367	593	4	4	968	371	597	960	8
82	304	575	4	5	888	308	580	879	9
83	274	538	3	4	819	277	542	812	7
84	226	441	3	4	674	229	445	667	7
<b>80-84</b>	<b>1554</b>	<b>2750</b>	<b>18</b>	<b>19</b>	<b>4341</b>	<b>1572</b>	<b>2769</b>	<b>4304</b>	<b>37</b>
85	204	425	3	4	636	207	429	629	7
86	168	369	3	3	543	171	372	537	6
87	144	322	2	3	471	146	325	466	5
88	111	269	2	3	385	113	272	380	5
89	92	236	2	2	332	94	238	328	4
<b>85-89</b>	<b>719</b>	<b>1621</b>	<b>12</b>	<b>15</b>	<b>2367</b>	<b>731</b>	<b>1636</b>	<b>2340</b>	<b>27</b>
90	69	185	2	2	258	71	187	254	4
91	52	136	2	2	192	54	138	188	4
92	38	102	1	2	143	39	104	140	3
93	28	76	0	0	104	28	76	104	0
94	19	58	1	2	80	20	60	77	3
<b>90-94</b>	<b>206</b>	<b>557</b>	<b>6</b>	<b>8</b>	<b>777</b>	<b>212</b>	<b>565</b>	<b>763</b>	<b>14</b>
95	12	37	1	1	51	13	38	49	2
96	9	26	1	1	37	10	27	35	2
97	6	17	1	1	25	7	18	23	2
98	3	12	1	1	17	4	13	15	2
99	4	15	1	1	21	5	16	19	2
<b>95-99</b>	<b>34</b>	<b>107</b>	<b>5</b>	<b>5</b>	<b>151</b>	<b>39</b>	<b>112</b>	<b>141</b>	<b>10</b>
<b>TOTAAL</b>	<b>104067</b>	<b>108178</b>	<b>4726</b>	<b>3898</b>	<b>220869</b>	<b>108793</b>	<b>112076</b>	<b>212245</b>	<b>8624</b>

## Bevolkingsvooruitzichten 1981 - 2025

NIS PB UCL HD CBGS ULB KUL VUB

Bevolking per leeftijd, geslacht en nationaliteit, op 31.12.1996 - Arrondissement Sint-Niklaas

Leeftijden	Belgen mannen	Belgen vrouwen	Vreemde- lingen mannen	Vreemde- lingen vrouwen	Totaal	Mannen	Vrouwen	Belgen	Vreemde- lingen
0	1500	1423	86	83	3092	1586	1506	2923	169
1	1505	1432	83	80	3100	1588	1512	2937	163
2	1478	1410	80	78	3046	1558	1488	2888	158
3	1453	1389	77	76	2995	1530	1465	2842	153
4	1431	1373	74	74	2952	1505	1447	2804	148
<b>0- 4</b>	<b>7367</b>	<b>7027</b>	<b>400</b>	<b>391</b>	<b>15185</b>	<b>7767</b>	<b>7418</b>	<b>14394</b>	<b>791</b>
5	1408	1356	72	74	2910	1480	1430	2764	146
6	1389	1338	69	72	2868	1458	1410	2727	141
7	1368	1321	67	70	2826	1435	1391	2689	137
8	1350	1301	65	70	2786	1415	1371	2651	135
9	1335	1288	63	67	2753	1398	1355	2623	130
<b>5- 9</b>	<b>6850</b>	<b>6604</b>	<b>336</b>	<b>353</b>	<b>14143</b>	<b>7186</b>	<b>6957</b>	<b>13454</b>	<b>689</b>
10	1318	1277	61	64	2720	1379	1341	2595	125
11	1306	1264	61	61	2692	1367	1325	2570	122
12	1289	1253	59	60	2661	1348	1313	2542	119
13	1276	1241	57	58	2632	1333	1299	2517	115
14	1262	1228	55	55	2600	1317	1283	2490	110
<b>10-14</b>	<b>6451</b>	<b>6263</b>	<b>293</b>	<b>298</b>	<b>13305</b>	<b>6744</b>	<b>6561</b>	<b>12714</b>	<b>591</b>
15	1319	1285	57	55	2716	1376	1340	2604	112
16	1279	1248	155	120	2802	1434	1368	2527	275
17	1294	1274	127	121	2816	1421	1395	2568	248
18	1311	1315	112	115	2853	1423	1430	2626	227
19	1281	1302	105	120	2808	1386	1422	2583	225
<b>15-19</b>	<b>6484</b>	<b>6424</b>	<b>556</b>	<b>531</b>	<b>13995</b>	<b>7040</b>	<b>6955</b>	<b>12908</b>	<b>1087</b>
20	1316	1304	107	123	2850	1423	1427	2620	230
21	1239	1249	93	93	2674	1332	1342	2488	186
22	1305	1333	85	99	2822	1390	1432	2638	184
23	1395	1326	87	85	2893	1482	1411	2721	172
24	1501	1413	93	67	3074	1594	1480	2914	160
<b>20-24</b>	<b>6756</b>	<b>6625</b>	<b>465</b>	<b>467</b>	<b>14313</b>	<b>7221</b>	<b>7092</b>	<b>13381</b>	<b>932</b>
25	1556	1534	86	68	3244	1642	1602	3090	154
26	1597	1546	80	73	3296	1677	1619	3143	153
27	1592	1515	71	75	3253	1663	1590	3107	146
28	1595	1536	65	63	3259	1660	1599	3131	128
29	1631	1535	63	57	3286	1694	1592	3166	120
<b>25-29</b>	<b>7971</b>	<b>7666</b>	<b>365</b>	<b>336</b>	<b>16338</b>	<b>8336</b>	<b>8002</b>	<b>15637</b>	<b>701</b>
30	1639	1533	53	64	3289	1692	1597	3172	117
31	1675	1552	46	59	3332	1721	1611	3227	105
32	1755	1700	50	61	3566	1805	1761	3455	111
33	1717	1711	53	57	3538	1770	1768	3428	110
34	1722	1611	48	53	3434	1770	1664	3333	101
<b>30-34</b>	<b>8508</b>	<b>8107</b>	<b>250</b>	<b>294</b>	<b>17159</b>	<b>8758</b>	<b>8401</b>	<b>16615</b>	<b>544</b>
35	1701	1622	44	50	3417	1745	1672	3323	94
36	1648	1545	51	52	3296	1699	1597	3193	103
37	1634	1636	52	49	3371	1686	1685	3270	101
38	1641	1537	58	55	3291	1699	1592	3178	113
39	1590	1570	64	49	3273	1654	1619	3160	113
<b>35-39</b>	<b>8214</b>	<b>7910</b>	<b>269</b>	<b>255</b>	<b>16648</b>	<b>8483</b>	<b>8165</b>	<b>16124</b>	<b>524</b>
40	1547	1538	65	41	3191	1612	1579	3085	106
41	1525	1520	71	50	3166	1596	1570	3045	121
42	1555	1436	76	52	3119	1631	1488	2991	128
43	1530	1429	63	50	3072	1593	1479	2959	113
44	1477	1415	75	55	3022	1552	1470	2892	130
<b>40-44</b>	<b>7634</b>	<b>7338</b>	<b>350</b>	<b>248</b>	<b>15570</b>	<b>7984</b>	<b>7586</b>	<b>14972</b>	<b>598</b>
45	1467	1441	79	41	3028	1546	1482	2908	120
46	1451	1439	85	37	3012	1536	1476	2890	122
47	1435	1488	73	29	3025	1508	1517	2923	102
48	1539	1561	89	41	3230	1628	1602	3100	130
49	1571	1505	85	27	3188	1656	1532	3076	112
<b>45-49</b>	<b>7463</b>	<b>7434</b>	<b>411</b>	<b>175</b>	<b>15483</b>	<b>7874</b>	<b>7609</b>	<b>14897</b>	<b>586</b>



## Bevolkingsvooruitzichten 1981 - 2025

NIS PB UCL HD CBGS ULB KUL VUB

Bevolking per leeftijd, geslacht en nationaliteit, op 31.12.1996 - Arrondissement Sint-Niklaas

Leeftijden	Belgen mannen	Belgen vrouwen	Vreemdelingen mannen	Vreemdelingen vrouwen	Totaal	Mannen	Vrouwen	Belgen	Vreemdelingen
50	1633	1573	70	37	3313	1703	1610	3206	107
51	1433	1396	69	32	2930	1502	1428	2829	101
52	1394	1401	63	31	2889	1457	1432	2795	94
53	1331	1298	69	41	2739	1400	1339	2629	110
54	1095	1052	61	31	2239	1156	1083	2147	92
<b>50-54</b>	<b>6886</b>	<b>6720</b>	<b>332</b>	<b>172</b>	<b>14110</b>	<b>7218</b>	<b>6892</b>	<b>13606</b>	<b>504</b>
55	946	941	59	24	1970	1005	965	1887	83
56	1047	1135	70	34	2286	1117	1169	2182	104
57	1159	1251	55	27	2492	1214	1278	2410	82
58	1149	1272	65	31	2517	1214	1303	2421	96
59	1156	1201	46	23	2426	1202	1224	2357	69
<b>55-59</b>	<b>5457</b>	<b>5800</b>	<b>295</b>	<b>139</b>	<b>11691</b>	<b>5752</b>	<b>5939</b>	<b>11257</b>	<b>434</b>
60	1101	1188	41	24	2354	1142	1212	2289	65
61	1112	1197	42	11	2362	1154	1208	2309	53
62	1056	1170	32	16	2274	1088	1186	2226	48
63	1062	1191	32	16	2301	1094	1207	2253	48
64	1053	1147	28	8	2236	1081	1155	2200	36
<b>60-64</b>	<b>5384</b>	<b>5893</b>	<b>175</b>	<b>75</b>	<b>11527</b>	<b>5559</b>	<b>5968</b>	<b>11277</b>	<b>250</b>
65	1061	1157	29	15	2262	1090	1172	2218	44
66	979	1145	26	10	2160	1005	1155	2124	36
67	908	1047	26	11	1992	934	1058	1955	37
68	863	1074	19	9	1965	882	1083	1937	28
69	852	979	12	17	1860	864	996	1831	29
<b>65-69</b>	<b>4663</b>	<b>5402</b>	<b>112</b>	<b>62</b>	<b>10239</b>	<b>4775</b>	<b>5464</b>	<b>10065</b>	<b>174</b>
70	811	1015	15	13	1854	826	1028	1826	28
71	779	1054	10	12	1855	789	1066	1833	22
72	757	958	13	14	1742	770	972	1715	27
73	711	975	10	11	1707	721	986	1686	21
74	651	918	11	15	1595	662	933	1569	26
<b>70-74</b>	<b>3709</b>	<b>4920</b>	<b>59</b>	<b>65</b>	<b>8753</b>	<b>3768</b>	<b>4985</b>	<b>8629</b>	<b>124</b>
75	601	881	10	11	1503	611	892	1482	21
76	627	943	6	14	1590	633	957	1570	20
77	444	743	6	4	1197	450	747	1187	10
78	271	453	5	5	734	276	458	724	10
79	240	426	5	2	673	245	428	666	7
<b>75-79</b>	<b>2183</b>	<b>3446</b>	<b>32</b>	<b>36</b>	<b>5697</b>	<b>2215</b>	<b>3482</b>	<b>5629</b>	<b>68</b>
80	270	479	4	7	760	274	486	749	11
81	344	564	4	2	914	348	566	908	6
82	327	549	4	4	884	331	553	876	8
83	268	528	3	5	804	271	533	796	8
84	240	489	3	4	736	243	493	729	7
<b>80-84</b>	<b>1449</b>	<b>2609</b>	<b>18</b>	<b>22</b>	<b>4098</b>	<b>1467</b>	<b>2631</b>	<b>4058</b>	<b>40</b>
85	195	397	3	4	599	198	401	592	7
86	174	378	3	4	559	177	382	552	7
87	142	323	2	3	470	144	326	465	5
88	120	278	2	3	403	122	281	398	5
89	91	229	2	3	325	93	232	320	5
<b>85-89</b>	<b>722</b>	<b>1605</b>	<b>12</b>	<b>17</b>	<b>2356</b>	<b>734</b>	<b>1622</b>	<b>2327</b>	<b>29</b>
90	74	197	2	2	275	76	199	271	4
91	54	152	2	2	210	56	154	206	4
92	40	109	1	2	152	41	111	149	3
93	29	80	1	2	112	30	82	109	3
94	21	59	0	0	80	21	59	80	0
<b>90-94</b>	<b>218</b>	<b>597</b>	<b>6</b>	<b>8</b>	<b>829</b>	<b>224</b>	<b>605</b>	<b>815</b>	<b>14</b>
95	14	44	1	1	60	15	45	58	2
96	9	27	1	1	38	10	28	36	2
97	6	19	1	1	27	7	20	25	2
98	4	12	1	1	18	5	13	16	2
99	4	18	1	1	24	5	19	22	2
<b>95-99</b>	<b>37</b>	<b>120</b>	<b>5</b>	<b>5</b>	<b>167</b>	<b>42</b>	<b>125</b>	<b>157</b>	<b>10</b>
<b>TOTAAL</b>	<b>104406</b>	<b>108510</b>	<b>4741</b>	<b>3949</b>	<b>221606</b>	<b>109147</b>	<b>112459</b>	<b>212916</b>	<b>8690</b>

## Bevolkingsvooruitzichten 1981 - 2025

NIS PB UCL HD CBGS ULB KUL VUB

Bevolking per leeftijd, geslacht en nationaliteit, op 31.12.1997 - Arrondissement Sint-Niklaas

Leeftijden	Belgen mannen	Belgen vrouwen	Vreemde- lingen mannen	Vreemde- lingen vrouwen	Totaal	Mannen	Vrouwen	Belgen	Vreemde- lingen
0	1485	1409	90	85	3069	1575	1494	2894	175
1	1495	1421	86	84	3086	1581	1505	2916	170
2	1501	1431	83	81	3096	1584	1512	2932	164
3	1474	1410	80	78	3042	1554	1488	2884	158
4	1450	1389	76	78	2993	1526	1467	2839	154
<b>0- 4</b>	<b>7405</b>	<b>7060</b>	<b>415</b>	<b>406</b>	<b>15286</b>	<b>7820</b>	<b>7466</b>	<b>14465</b>	<b>821</b>
5	1429	1374	74	73	2950	1503	1447	2803	147
6	1405	1356	71	74	2906	1476	1430	2761	145
7	1388	1338	68	72	2866	1456	1410	2726	140
8	1367	1321	66	70	2824	1433	1391	2688	136
9	1349	1302	64	69	2784	1413	1371	2651	133
<b>5- 9</b>	<b>6938</b>	<b>6691</b>	<b>343</b>	<b>358</b>	<b>14330</b>	<b>7281</b>	<b>7049</b>	<b>13629</b>	<b>701</b>
10	1334	1289	62	66	2751	1396	1355	2623	128
11	1317	1278	61	63	2719	1378	1341	2595	124
12	1306	1266	62	61	2695	1368	1327	2572	123
13	1289	1255	59	60	2663	1348	1315	2544	119
14	1276	1244	57	58	2635	1333	1302	2520	115
<b>10-14</b>	<b>6522</b>	<b>6332</b>	<b>301</b>	<b>308</b>	<b>13463</b>	<b>6823</b>	<b>6640</b>	<b>12854</b>	<b>609</b>
15	1262	1231	54	55	2602	1316	1286	2493	109
16	1319	1288	57	55	2719	1376	1343	2607	112
17	1278	1252	154	119	2803	1432	1371	2530	273
18	1294	1280	125	120	2819	1419	1400	2574	245
19	1313	1323	111	114	2861	1424	1437	2636	225
<b>15-19</b>	<b>6466</b>	<b>6374</b>	<b>501</b>	<b>463</b>	<b>13804</b>	<b>6967</b>	<b>6837</b>	<b>12840</b>	<b>964</b>
20	1286	1302	103	117	2808	1389	1419	2588	220
21	1318	1300	104	121	2843	1422	1421	2618	225
22	1243	1244	91	90	2668	1334	1334	2487	181
23	1306	1324	82	97	2809	1388	1421	2630	179
24	1394	1318	83	82	2877	1477	1400	2712	165
<b>20-24</b>	<b>6547</b>	<b>6488</b>	<b>463</b>	<b>507</b>	<b>14005</b>	<b>7010</b>	<b>6995</b>	<b>13035</b>	<b>970</b>
25	1496	1404	89	65	3054	1585	1469	2900	154
26	1550	1523	84	67	3224	1634	1590	3073	151
27	1591	1537	78	72	3278	1669	1609	3128	150
28	1587	1508	70	74	3239	1657	1582	3095	144
29	1590	1529	64	62	3245	1654	1591	3119	126
<b>25-29</b>	<b>7814</b>	<b>7501</b>	<b>385</b>	<b>340</b>	<b>16040</b>	<b>8199</b>	<b>7841</b>	<b>15315</b>	<b>725</b>
30	1628	1530	61	56	3275	1689	1586	3158	117
31	1637	1530	51	63	3281	1688	1593	3167	114
32	1673	1550	46	58	3327	1719	1608	3223	104
33	1752	1698	50	59	3559	1802	1757	3450	109
34	1716	1709	52	57	3534	1768	1766	3425	109
<b>30-34</b>	<b>8406</b>	<b>8017</b>	<b>260</b>	<b>293</b>	<b>16976</b>	<b>8666</b>	<b>8310</b>	<b>16423</b>	<b>553</b>
35	1719	1609	48	53	3429	1767	1662	3328	101
36	1699	1622	43	50	3414	1742	1672	3321	93
37	1647	1545	51	52	3295	1698	1597	3192	103
38	1633	1636	53	49	3371	1686	1685	3269	102
39	1640	1537	58	55	3290	1698	1592	3177	113
<b>35-39</b>	<b>8338</b>	<b>7949</b>	<b>253</b>	<b>259</b>	<b>16799</b>	<b>8591</b>	<b>8208</b>	<b>16287</b>	<b>512</b>
40	1588	1570	64	48	3270	1652	1618	3158	112
41	1545	1537	65	40	3187	1610	1577	3082	105
42	1522	1520	71	50	3163	1593	1570	3042	121
43	1553	1436	76	52	3117	1629	1488	2989	128
44	1525	1428	63	50	3066	1588	1478	2953	113
<b>40-44</b>	<b>7733</b>	<b>7491</b>	<b>339</b>	<b>240</b>	<b>15803</b>	<b>8072</b>	<b>7731</b>	<b>15224</b>	<b>579</b>
45	1474	1414	75	55	3018	1549	1469	2888	130
46	1463	1439	79	41	3022	1542	1480	2902	120
47	1446	1438	85	37	3006	1531	1475	2884	122
48	1429	1485	73	29	3016	1502	1514	2914	102
49	1532	1558	89	41	3220	1621	1599	3090	130
<b>45-49</b>	<b>7344</b>	<b>7334</b>	<b>401</b>	<b>203</b>	<b>15282</b>	<b>7745</b>	<b>7537</b>	<b>14678</b>	<b>604</b>

## Bevolkingsvooruitzichten 1981 - 2025

## NIS PB UCL HD CBGS ULB KUL VUB

Bevolking per leeftijd, geslacht en nationaliteit, op 31.12.1997 - Arrondissement Sint-Niklaas

Leeftijden	Belgen mannen	Belgen vrouwen	Vreemdelingen mannen	Vreemdelingen vrouwen	Totaal	Mannen	Vrouwen	Belgen	Vreemdelingen
50	1562	1502	85	27	3176	1647	1529	3064	112
51	1624	1569	70	37	3300	1694	1606	3193	107
52	1423	1392	70	32	2917	1493	1424	2815	102
53	1385	1397	63	32	2877	1448	1429	2782	95
54	1321	1293	68	41	2723	1389	1334	2614	109
<b>50-54</b>	<b>7315</b>	<b>7153</b>	<b>356</b>	<b>169</b>	<b>14993</b>	<b>7671</b>	<b>7322</b>	<b>14468</b>	<b>525</b>
55	1087	1047	60	31	2225	1147	1078	2134	91
56	937	938	58	24	1957	995	962	1875	82
57	1036	1130	69	33	2268	1105	1163	2166	102
58	1146	1244	53	27	2470	1199	1271	2390	80
59	1135	1264	64	31	2494	1199	1295	2399	95
<b>55-59</b>	<b>5341</b>	<b>5623</b>	<b>304</b>	<b>146</b>	<b>11414</b>	<b>5645</b>	<b>5769</b>	<b>10964</b>	<b>450</b>
60	1141	1193	46	23	2403	1187	1216	2334	69
61	1083	1180	40	23	2326	1123	1203	2263	63
62	1091	1188	41	11	2331	1132	1199	2279	52
63	1034	1160	31	16	2241	1065	1176	2194	47
64	1038	1180	31	16	2265	1069	1196	2218	47
<b>60-64</b>	<b>5387</b>	<b>5901</b>	<b>189</b>	<b>89</b>	<b>11566</b>	<b>5576</b>	<b>5990</b>	<b>11288</b>	<b>278</b>
65	1027	1135	27	8	2197	1054	1143	2162	35
66	1033	1144	28	15	2220	1061	1159	2177	43
67	950	1131	25	10	2116	975	1141	2081	35
68	879	1032	25	11	1947	904	1043	1911	36
69	833	1058	18	9	1918	851	1067	1891	27
<b>65-69</b>	<b>4722</b>	<b>5500</b>	<b>123</b>	<b>53</b>	<b>10398</b>	<b>4845</b>	<b>5553</b>	<b>10222</b>	<b>176</b>
70	820	962	11	17	1810	831	979	1782	28
71	777	995	14	13	1799	791	1008	1772	27
72	742	1031	9	12	1794	751	1043	1773	21
73	718	935	12	14	1679	730	949	1653	26
74	672	948	9	11	1640	681	959	1620	20
<b>70-74</b>	<b>3729</b>	<b>4871</b>	<b>55</b>	<b>67</b>	<b>8722</b>	<b>3784</b>	<b>4938</b>	<b>8600</b>	<b>122</b>
75	612	890	10	14	1526	622	904	1502	24
76	562	850	9	11	1432	571	861	1412	20
77	581	905	6	13	1505	587	918	1486	19
78	409	709	5	4	1127	414	713	1118	9
79	248	430	5	5	688	253	435	678	10
<b>75-79</b>	<b>2412</b>	<b>3784</b>	<b>35</b>	<b>47</b>	<b>6278</b>	<b>2447</b>	<b>3831</b>	<b>6196</b>	<b>82</b>
80	218	402	4	2	626	222	404	620	6
81	243	448	4	6	701	247	454	691	10
82	307	523	4	2	836	311	525	830	6
83	289	505	3	4	801	292	509	794	7
84	235	481	3	4	723	238	485	716	7
<b>80-84</b>	<b>1292</b>	<b>2359</b>	<b>18</b>	<b>18</b>	<b>3687</b>	<b>1310</b>	<b>2377</b>	<b>3651</b>	<b>36</b>
85	208	441	3	4	656	211	445	649	7
86	167	354	3	4	528	170	358	521	7
87	147	332	2	3	484	149	335	479	5
88	119	279	2	3	403	121	282	398	5
89	99	237	2	3	341	101	240	336	5
<b>85-89</b>	<b>740</b>	<b>1643</b>	<b>12</b>	<b>17</b>	<b>2412</b>	<b>752</b>	<b>1660</b>	<b>2383</b>	<b>29</b>
90	73	192	2	2	269	75	194	265	4
91	58	162	2	2	224	60	164	220	4
92	42	122	1	2	167	43	124	164	3
93	30	86	1	2	119	31	88	116	3
94	22	62	1	2	87	23	64	84	3
<b>90-94</b>	<b>225</b>	<b>624</b>	<b>7</b>	<b>10</b>	<b>866</b>	<b>232</b>	<b>634</b>	<b>849</b>	<b>17</b>
95	16	45	0	0	61	16	45	61	0
96	10	33	1	1	45	11	34	43	2
97	6	20	1	1	28	7	21	26	2
98	4	14	1	1	20	5	15	18	2
99	5	20	1	1	27	6	21	25	2
<b>95-99</b>	<b>41</b>	<b>132</b>	<b>4</b>	<b>4</b>	<b>181</b>	<b>45</b>	<b>136</b>	<b>173</b>	<b>8</b>
<b>TOTAAL</b>	<b>104717</b>	<b>108827</b>	<b>4764</b>	<b>3997</b>	<b>222305</b>	<b>109481</b>	<b>112824</b>	<b>213544</b>	<b>8761</b>

## Bevolkingsvooruitzichten 1981 - 2025

NIS PB UCL HD CBGS ULB KUL VUB

Bevolking per leeftijd, geslacht en nationaliteit, op 31.12.1998 - Arrondissement Sint-Niklaas

Leeftijden	Belgen mannen	Belgen vrouwen	Vreemde- lingen mannen	Vreemde- lingen vrouwen	Totaal	Mannen	Vrouwen	Belgen	Vreemde- lingen
0	1469	1394	93	88	3044	1562	1482	2863	181
1	1479	1407	91	85	3062	1570	1492	2886	176
2	1491	1420	86	84	3081	1577	1504	2911	170
3	1497	1430	83	80	3090	1580	1510	2927	163
4	1471	1409	79	79	3038	1550	1488	2880	158
<b>0- 4</b>	<b>7407</b>	<b>7060</b>	<b>432</b>	<b>416</b>	<b>15315</b>	<b>7839</b>	<b>7476</b>	<b>14467</b>	<b>848</b>
5	1447	1390	76	77	2990	1523	1467	2837	153
6	1426	1374	73	73	2946	1499	1447	2800	146
7	1404	1355	70	74	2903	1474	1429	2759	144
8	1387	1338	67	71	2863	1454	1409	2725	138
9	1366	1321	65	69	2821	1431	1390	2687	134
<b>5- 9</b>	<b>7030</b>	<b>6778</b>	<b>351</b>	<b>364</b>	<b>14523</b>	<b>7381</b>	<b>7142</b>	<b>13808</b>	<b>715</b>
10	1348	1303	63	69	2783	1411	1372	2651	132
11	1333	1290	62	65	2750	1395	1355	2623	127
12	1316	1280	61	63	2720	1377	1343	2596	124
13	1305	1268	62	61	2696	1367	1329	2573	123
14	1288	1257	60	60	2665	1348	1317	2545	120
<b>10-14</b>	<b>6590</b>	<b>6398</b>	<b>308</b>	<b>318</b>	<b>13614</b>	<b>6898</b>	<b>6716</b>	<b>12988</b>	<b>626</b>
15	1276	1247	56	58	2637	1332	1305	2523	114
16	1262	1233	54	55	2604	1316	1288	2495	109
17	1319	1292	57	55	2723	1376	1347	2611	112
18	1278	1259	151	118	2806	1429	1377	2537	269
19	1297	1290	124	119	2830	1421	1409	2587	243
<b>15-19</b>	<b>6432</b>	<b>6321</b>	<b>442</b>	<b>405</b>	<b>13600</b>	<b>6874</b>	<b>6726</b>	<b>12753</b>	<b>847</b>
20	1318	1324	108	111	2861	1426	1435	2642	219
21	1289	1299	100	116	2804	1389	1415	2588	216
22	1319	1293	100	117	2829	1419	1410	2612	217
23	1244	1236	88	87	2655	1332	1323	2480	175
24	1305	1313	79	93	2790	1384	1406	2618	172
<b>20-24</b>	<b>6475</b>	<b>6465</b>	<b>475</b>	<b>524</b>	<b>13939</b>	<b>6950</b>	<b>6989</b>	<b>12940</b>	<b>999</b>
25	1390	1310	80	79	2859	1470	1389	2700	159
26	1490	1395	86	63	3034	1576	1458	2885	149
27	1545	1514	82	66	3207	1627	1580	3059	148
28	1586	1529	76	72	3263	1662	1601	3115	148
29	1582	1501	68	73	3224	1650	1574	3083	141
<b>25-29</b>	<b>7593</b>	<b>7249</b>	<b>392</b>	<b>353</b>	<b>15587</b>	<b>7985</b>	<b>7602</b>	<b>14842</b>	<b>745</b>
30	1586	1523	63	61	3233	1649	1584	3109	124
31	1625	1526	59	55	3265	1684	1581	3151	114
32	1635	1527	51	62	3275	1686	1589	3162	113
33	1671	1549	46	56	3322	1717	1605	3220	102
34	1749	1697	50	58	3554	1799	1755	3446	108
<b>30-34</b>	<b>8266</b>	<b>7822</b>	<b>269</b>	<b>292</b>	<b>16649</b>	<b>8535</b>	<b>8114</b>	<b>16088</b>	<b>561</b>
35	1714	1707	51	57	3529	1765	1764	3421	108
36	1716	1608	47	53	3424	1763	1661	3324	100
37	1698	1622	43	50	3413	1741	1672	3320	93
38	1646	1545	51	52	3294	1697	1597	3191	103
39	1632	1636	53	49	3370	1685	1685	3268	102
<b>35-39</b>	<b>8406</b>	<b>8118</b>	<b>245</b>	<b>261</b>	<b>17030</b>	<b>8651</b>	<b>8379</b>	<b>16524</b>	<b>506</b>
40	1638	1536	59	54	3287	1697	1590	3174	113
41	1586	1569	64	47	3266	1650	1616	3155	111
42	1542	1537	65	40	3184	1607	1577	3079	105
43	1519	1520	71	50	3160	1590	1570	3039	121
44	1548	1435	76	52	3111	1624	1487	2983	128
<b>40-44</b>	<b>7833</b>	<b>7597</b>	<b>335</b>	<b>243</b>	<b>16008</b>	<b>8168</b>	<b>7840</b>	<b>15430</b>	<b>578</b>
45	1521	1427	63	50	3061	1584	1477	2948	113
46	1470	1413	75	55	3013	1545	1468	2883	130
47	1458	1437	79	41	3015	1537	1478	2895	120
48	1440	1436	85	37	2998	1525	1473	2876	122
49	1423	1482	73	29	3007	1496	1511	2905	102
<b>45-49</b>	<b>7312</b>	<b>7195</b>	<b>375</b>	<b>212</b>	<b>15094</b>	<b>7687</b>	<b>7407</b>	<b>14507</b>	<b>587</b>

## Bevolkingsvooruitzichten 1981 - 2025

NIS PB UCL HD CBGS ULB KUL VUB

Bevolking per leeftijd, geslacht en nationaliteit, op 31.12.1998 - Arrondissement Sint-Niklaas

Leeftijden	Belgen mannen	Belgen vrouwen	Vreemde- lingen mannen	Vreemde- lingen vrouwen	Totaal	Mannen	Vrouwen	Belgen	Vreemde- lingen
50	1525	1554	89	41	3209	1614	1595	3079	130
51	1553	1498	84	27	3162	1637	1525	3051	111
52	1614	1564	70	37	3285	1684	1601	3178	107
53	1413	1388	69	32	2902	1482	1420	2801	101
54	1375	1391	62	32	2860	1437	1423	2766	94
<b>50-54</b>	<b>7480</b>	<b>7395</b>	<b>374</b>	<b>169</b>	<b>15418</b>	<b>7854</b>	<b>7564</b>	<b>14875</b>	<b>543</b>
55	1310	1288	67	41	2706	1377	1329	2598	108
56	1077	1044	59	31	2211	1136	1075	2121	90
57	927	934	57	23	1941	984	957	1861	80
58	1025	1124	67	33	2249	1092	1157	2149	100
59	1132	1236	52	27	2447	1184	1263	2368	79
<b>55-59</b>	<b>5471</b>	<b>5626</b>	<b>302</b>	<b>155</b>	<b>11554</b>	<b>5773</b>	<b>5781</b>	<b>11097</b>	<b>457</b>
60	1120	1256	63	31	2470	1183	1287	2376	94
61	1122	1185	45	22	2374	1167	1207	2307	67
62	1063	1171	39	23	2296	1102	1194	2234	62
63	1069	1179	40	11	2299	1109	1190	2248	51
64	1011	1150	30	16	2207	1041	1166	2161	46
<b>60-64</b>	<b>5385</b>	<b>5941</b>	<b>217</b>	<b>103</b>	<b>11646</b>	<b>5602</b>	<b>6044</b>	<b>11326</b>	<b>320</b>
65	1013	1167	30	16	2226	1043	1183	2180	46
66	1000	1123	26	8	2157	1026	1131	2123	34
67	1003	1130	27	15	2175	1030	1145	2133	42
68	920	1115	24	10	2069	944	1125	2035	34
69	849	1017	24	11	1901	873	1028	1866	35
<b>65-69</b>	<b>4785</b>	<b>5552</b>	<b>131</b>	<b>60</b>	<b>10528</b>	<b>4916</b>	<b>5612</b>	<b>10337</b>	<b>191</b>
70	802	1040	17	9	1868	819	1049	1842	26
71	786	944	10	17	1757	796	961	1730	27
72	740	974	13	13	1740	753	987	1714	26
73	704	1006	8	12	1730	712	1018	1710	20
74	679	910	11	14	1614	690	924	1589	25
<b>70-74</b>	<b>3711</b>	<b>4874</b>	<b>59</b>	<b>65</b>	<b>8709</b>	<b>3770</b>	<b>4939</b>	<b>8585</b>	<b>124</b>
75	632	919	8	11	1570	640	930	1551	19
76	573	859	9	13	1454	582	872	1432	22
77	523	817	8	11	1359	531	828	1340	19
78	536	865	5	12	1418	541	877	1401	17
79	375	673	5	4	1057	380	677	1048	9
<b>75-79</b>	<b>2639</b>	<b>4133</b>	<b>35</b>	<b>51</b>	<b>6858</b>	<b>2674</b>	<b>4184</b>	<b>6772</b>	<b>86</b>
80	225	406	4	5	640	229	411	631	9
81	196	376	4	2	578	200	378	572	6
82	217	415	4	6	642	221	421	632	10
83	272	481	3	2	758	275	483	753	5
84	253	461	3	4	721	256	465	714	7
<b>80-84</b>	<b>1163</b>	<b>2139</b>	<b>18</b>	<b>19</b>	<b>3339</b>	<b>1181</b>	<b>2158</b>	<b>3302</b>	<b>37</b>
85	204	434	3	4	645	207	438	638	7
86	178	393	3	4	578	181	397	571	7
87	142	312	2	2	458	144	314	454	4
88	123	287	2	3	415	125	290	410	5
89	98	238	2	3	341	100	241	336	5
<b>85-89</b>	<b>745</b>	<b>1664</b>	<b>12</b>	<b>16</b>	<b>2437</b>	<b>757</b>	<b>1680</b>	<b>2409</b>	<b>28</b>
90	80	198	2	2	282	82	200	278	4
91	58	158	2	2	220	60	160	216	4
92	45	131	1	2	179	46	133	176	3
93	32	96	1	2	131	33	98	128	3
94	22	67	1	2	92	23	69	89	3
<b>90-94</b>	<b>237</b>	<b>650</b>	<b>7</b>	<b>10</b>	<b>904</b>	<b>244</b>	<b>660</b>	<b>887</b>	<b>17</b>
95	16	47	1	1	65	17	48	63	2
96	12	33	0	0	45	12	33	45	0
97	7	24	1	1	33	8	25	31	2
98	4	15	1	1	21	5	16	19	2
99	6	23	1	1	31	7	24	29	2
<b>95-99</b>	<b>45</b>	<b>142</b>	<b>4</b>	<b>4</b>	<b>195</b>	<b>49</b>	<b>146</b>	<b>187</b>	<b>8</b>
<b>TOTAAL</b>	<b>105005</b>	<b>109119</b>	<b>4783</b>	<b>4040</b>	<b>222947</b>	<b>109788</b>	<b>113159</b>	<b>214124</b>	<b>8823</b>

## Bevolkingsvooruitzichten 1981 - 2025

NIS PB UCL HD CBGS ULB KUL VUB

Bevolking per leeftijd, geslacht en nationaliteit, op 31.12.1999 - Arrondissement Sint-Niklaas

Leeftijden	Belgen mannen	Belgen vrouwen	Vreemde- lingen mannen	Vreemde- lingen vrouwen	Totaal	Mannen	Vrouwen	Belgen	Vreemde- lingen
0	1454	1379	94	89	3016	1548	1468	2833	183
1	1463	1392	93	88	3036	1556	1480	2855	181
2	1474	1406	91	85	3056	1565	1491	2880	176
3	1487	1419	86	83	3075	1573	1502	2906	169
4	1493	1429	82	80	3084	1575	1509	2922	162
<b>0- 4</b>	<b>7371</b>	<b>7025</b>	<b>446</b>	<b>425</b>	<b>15267</b>	<b>7817</b>	<b>7450</b>	<b>14396</b>	<b>871</b>
5	1468	1410	80	78	3036	1548	1488	2878	158
6	1444	1389	75	77	2985	1519	1466	2833	152
7	1425	1373	72	73	2943	1497	1446	2798	145
8	1403	1354	69	73	2899	1472	1427	2757	142
9	1386	1338	66	70	2860	1452	1408	2724	136
<b>5- 9</b>	<b>7126</b>	<b>6864</b>	<b>362</b>	<b>371</b>	<b>14723</b>	<b>7488</b>	<b>7235</b>	<b>13990</b>	<b>733</b>
10	1364	1322	64	68	2818	1428	1390	2686	132
11	1347	1304	63	69	2783	1410	1373	2651	132
12	1332	1291	62	65	2750	1394	1356	2623	127
13	1315	1282	61	62	2720	1376	1344	2597	123
14	1304	1270	62	59	2695	1366	1329	2574	121
<b>10-14</b>	<b>6662</b>	<b>6469</b>	<b>312</b>	<b>323</b>	<b>13766</b>	<b>6974</b>	<b>6792</b>	<b>13131</b>	<b>635</b>
15	1288	1250	59	60	2667	1347	1320	2548	119
16	1275	1249	56	58	2638	1331	1307	2524	114
17	1262	1236	54	55	2607	1316	1291	2498	109
18	1319	1299	57	55	2730	1376	1354	2618	112
19	1281	1270	149	117	2817	1430	1387	2551	266
<b>15-19</b>	<b>6425</b>	<b>6314</b>	<b>375</b>	<b>345</b>	<b>13459</b>	<b>6800</b>	<b>6659</b>	<b>12739</b>	<b>720</b>
20	1303	1292	121	116	2832	1424	1408	2595	237
21	1321	1322	105	110	2858	1426	1432	2643	215
22	1292	1293	97	113	2795	1389	1406	2585	210
23	1317	1284	96	113	2810	1413	1397	2601	209
24	1243	1227	84	84	2638	1327	1311	2470	168
<b>20-24</b>	<b>6476</b>	<b>6418</b>	<b>503</b>	<b>536</b>	<b>13933</b>	<b>6979</b>	<b>6954</b>	<b>12894</b>	<b>1039</b>
25	1303	1303	77	90	2773	1380	1393	2606	167
26	1385	1302	78	76	2841	1463	1378	2687	154
27	1483	1387	84	62	3016	1567	1449	2870	146
28	1539	1506	80	65	3190	1619	1571	3045	145
29	1581	1521	73	71	3246	1654	1592	3102	144
<b>25-29</b>	<b>7291</b>	<b>7019</b>	<b>392</b>	<b>364</b>	<b>15066</b>	<b>7683</b>	<b>7383</b>	<b>14310</b>	<b>756</b>
30	1578	1495	66	72	3211	1644	1567	3073	138
31	1582	1518	61	60	3221	1643	1578	3100	121
32	1622	1522	58	55	3257	1680	1577	3144	113
33	1633	1526	52	60	3271	1685	1586	3159	112
34	1670	1548	46	56	3320	1716	1604	3218	102
<b>30-34</b>	<b>8085</b>	<b>7609</b>	<b>283</b>	<b>303</b>	<b>16280</b>	<b>8368</b>	<b>7912</b>	<b>15694</b>	<b>586</b>
35	1746	1697	50	58	3551	1796	1755	3443	108
36	1712	1706	50	58	3526	1762	1764	3418	108
37	1714	1607	47	53	3421	1761	1660	3321	100
38	1697	1622	43	50	3412	1740	1672	3319	93
39	1645	1545	51	52	3293	1696	1597	3190	103
<b>35-39</b>	<b>8514</b>	<b>8177</b>	<b>241</b>	<b>271</b>	<b>17203</b>	<b>8755</b>	<b>8448</b>	<b>16691</b>	<b>512</b>
40	1630	1635	53	48	3366	1683	1683	3265	101
41	1636	1535	59	53	3283	1695	1588	3171	112
42	1583	1569	64	47	3263	1647	1616	3152	111
43	1540	1537	65	40	3182	1605	1577	3077	105
44	1516	1519	72	50	3157	1588	1569	3035	122
<b>40-44</b>	<b>7905</b>	<b>7795</b>	<b>313</b>	<b>238</b>	<b>16251</b>	<b>8218</b>	<b>8033</b>	<b>15700</b>	<b>551</b>
45	1544	1434	76	52	3106	1620	1486	2978	128
46	1517	1425	63	50	3055	1580	1475	2942	113
47	1465	1412	75	55	3007	1540	1467	2877	130
48	1452	1434	79	41	3006	1531	1475	2886	120
49	1434	1433	85	37	2989	1519	1470	2867	122
<b>45-49</b>	<b>7412</b>	<b>7138</b>	<b>378</b>	<b>235</b>	<b>15163</b>	<b>7790</b>	<b>7373</b>	<b>14550</b>	<b>613</b>

## Bevolkingsvooruitzichten 1981 - 2025

NIS PB UCL HD CBGS ULB KUL VUB

Bevolking per leeftijd, geslacht en nationaliteit, op 31.12.1999 - Arrondissement Sint-Niklaas

Leeftijden	Belgen mannen	Belgen vrouwen	Vreemdelingen mannen	Vreemdelingen vrouwen	Totaal	Mannen	Vrouwen	Belgen	Vreemdelingen
50	1416	1479	73	29	2997	1489	1508	2895	102
51	1517	1550	88	41	3196	1605	1591	3067	129
52	1543	1494	83	27	3147	1626	1521	3037	110
53	1602	1559	69	37	3267	1671	1596	3161	106
54	1402	1382	69	32	2885	1471	1414	2784	101
<b>50-54</b>	<b>7480</b>	<b>7464</b>	<b>382</b>	<b>166</b>	<b>15492</b>	<b>7862</b>	<b>7630</b>	<b>14944</b>	<b>548</b>
55	1364	1386	61	32	2843	1425	1418	2750	93
56	1297	1283	66	41	2687	1363	1324	2580	107
57	1066	1040	58	30	2194	1124	1070	2106	88
58	917	929	55	23	1924	972	952	1846	78
59	1013	1118	66	33	2230	1079	1151	2131	99
<b>55-59</b>	<b>5657</b>	<b>5756</b>	<b>306</b>	<b>159</b>	<b>11878</b>	<b>5963</b>	<b>5915</b>	<b>11413</b>	<b>465</b>
60	1116	1228	51	27	2422	1167	1255	2344	78
61	1102	1247	62	30	2441	1164	1277	2349	92
62	1101	1176	44	22	2343	1145	1198	2277	66
63	1042	1161	38	23	2264	1080	1184	2203	61
64	1046	1169	39	11	2265	1085	1180	2215	50
<b>60-64</b>	<b>5407</b>	<b>5981</b>	<b>234</b>	<b>113</b>	<b>11735</b>	<b>5641</b>	<b>6094</b>	<b>11388</b>	<b>347</b>
65	987	1138	29	16	2170	1016	1154	2125	45
66	986	1154	29	16	2185	1015	1170	2140	45
67	971	1110	25	8	2114	996	1118	2081	33
68	972	1114	26	15	2127	998	1129	2086	41
69	889	1099	23	10	2021	912	1109	1988	33
<b>65-69</b>	<b>4805</b>	<b>5615</b>	<b>132</b>	<b>65</b>	<b>10617</b>	<b>4937</b>	<b>5680</b>	<b>10420</b>	<b>197</b>
70	818	1000	23	11	1852	841	1011	1818	34
71	769	1020	16	9	1814	785	1029	1789	25
72	749	923	9	17	1698	758	940	1672	26
73	702	951	12	13	1678	714	964	1653	25
74	666	979	8	12	1665	674	991	1645	20
<b>70-74</b>	<b>3704</b>	<b>4873</b>	<b>68</b>	<b>62</b>	<b>8707</b>	<b>3772</b>	<b>4935</b>	<b>8577</b>	<b>130</b>
75	639	883	10	14	1546	649	897	1522	24
76	592	888	7	11	1498	599	899	1480	18
77	533	826	8	12	1379	541	838	1359	20
78	483	781	7	10	1281	490	791	1264	17
79	491	823	5	11	1330	496	834	1314	16
<b>75-79</b>	<b>2738</b>	<b>4201</b>	<b>37</b>	<b>58</b>	<b>7034</b>	<b>2775</b>	<b>4259</b>	<b>6939</b>	<b>95</b>
80	341	636	4	4	985	345	640	977	8
81	203	380	4	5	592	207	385	583	9
82	175	349	4	2	530	179	351	524	6
83	192	382	3	5	582	195	387	574	8
84	238	438	3	2	681	241	440	676	5
<b>80-84</b>	<b>1149</b>	<b>2185</b>	<b>18</b>	<b>18</b>	<b>3370</b>	<b>1167</b>	<b>2203</b>	<b>3334</b>	<b>36</b>
85	220	417	3	4	644	223	421	637	7
86	175	388	3	4	570	178	392	563	7
87	151	346	3	3	503	154	349	497	6
88	119	270	2	2	393	121	272	389	4
89	102	245	2	3	352	104	248	347	5
<b>85-89</b>	<b>767</b>	<b>1666</b>	<b>13</b>	<b>16</b>	<b>2462</b>	<b>780</b>	<b>1682</b>	<b>2433</b>	<b>29</b>
90	79	200	2	2	283	81	202	279	4
91	63	163	2	2	230	65	165	226	4
92	45	128	1	2	176	46	130	173	3
93	34	104	1	2	141	35	106	138	3
94	24	75	1	2	102	25	77	99	3
<b>90-94</b>	<b>245</b>	<b>670</b>	<b>7</b>	<b>10</b>	<b>932</b>	<b>252</b>	<b>680</b>	<b>915</b>	<b>17</b>
95	16	51	1	1	69	17	52	67	2
96	12	35	1	0	49	13	36	47	2
97	9	24	0	1	33	9	24	33	0
98	5	17	1	1	24	6	18	22	2
99	7	26	1	1	35	8	27	33	2
<b>95-99</b>	<b>49</b>	<b>153</b>	<b>4</b>	<b>4</b>	<b>210</b>	<b>53</b>	<b>157</b>	<b>202</b>	<b>8</b>
<b>TOTAAL</b>	<b>105268</b>	<b>109392</b>	<b>4806</b>	<b>4082</b>	<b>223548</b>	<b>110074</b>	<b>113474</b>	<b>214660</b>	<b>8888</b>

## Bevolkingsvooruitzichten 1981 - 2025

NIS PB UCL HD CBGS ULB KUL VUB

Bevolking per leeftijd, geslacht en nationaliteit, op 31.12.2000 - Arrondissement Sint-Niklaas

Leeftijden	Belgen mannen	Belgen vrouwen	Vreemde- lingen mannen	Vreemde- lingen vrouwen	Totaal	Mannen	Vrouwen	Belgen	Vreemde- lingen
0	1440	1366	94	89	2989	1534	1455	2806	183
1	1448	1377	94	89	3008	1542	1466	2825	183
2	1458	1391	93	88	3030	1551	1479	2849	181
3	1470	1405	90	84	3049	1560	1489	2875	174
4	1483	1418	85	83	3069	1568	1501	2901	168
<b>0- 4</b>	<b>7299</b>	<b>6957</b>	<b>456</b>	<b>433</b>	<b>15145</b>	<b>7755</b>	<b>7390</b>	<b>14256</b>	<b>889</b>
5	1490	1429	82	79	3080	1572	1508	2919	161
6	1464	1409	79	78	3030	1543	1487	2873	157
7	1442	1388	74	77	2981	1516	1465	2830	151
8	1424	1373	71	72	2940	1495	1445	2797	143
9	1403	1354	68	72	2897	1471	1426	2757	140
<b>5- 9</b>	<b>7223</b>	<b>6953</b>	<b>374</b>	<b>378</b>	<b>14928</b>	<b>7597</b>	<b>7331</b>	<b>14176</b>	<b>752</b>
10	1385	1339	66	69	2859	1451	1408	2724	135
11	1363	1323	64	67	2817	1427	1390	2686	131
12	1346	1305	63	68	2782	1409	1373	2651	131
13	1331	1293	62	64	2750	1393	1357	2624	126
14	1314	1284	61	61	2720	1375	1345	2598	122
<b>10-14</b>	<b>6739</b>	<b>6544</b>	<b>316</b>	<b>329</b>	<b>13928</b>	<b>7055</b>	<b>6873</b>	<b>13283</b>	<b>645</b>
15	1304	1273	61	59	2697	1365	1332	2577	120
16	1287	1262	60	60	2669	1347	1322	2549	120
17	1275	1252	56	58	2641	1331	1310	2527	114
18	1262	1243	53	55	2613	1315	1298	2505	108
19	1322	1309	57	56	2744	1379	1365	2631	113
<b>15-19</b>	<b>6450</b>	<b>6339</b>	<b>287</b>	<b>288</b>	<b>13364</b>	<b>6737</b>	<b>6627</b>	<b>12789</b>	<b>575</b>
20	1286	1275	145	114	2820	1431	1389	2561	259
21	1308	1291	118	114	2831	1426	1405	2599	232
22	1324	1316	101	107	2848	1425	1423	2640	208
23	1292	1284	93	109	2778	1385	1393	2576	202
24	1313	1274	92	109	2788	1405	1383	2587	201
<b>20-24</b>	<b>6523</b>	<b>6440</b>	<b>549</b>	<b>553</b>	<b>14065</b>	<b>7072</b>	<b>6993</b>	<b>12963</b>	<b>1102</b>
25	1240	1218	80	81	2619	1320	1299	2458	161
26	1298	1293	74	87	2752	1372	1380	2591	161
27	1379	1295	77	75	2826	1456	1370	2674	152
28	1478	1379	82	61	3000	1560	1440	2857	143
29	1533	1498	77	64	3172	1610	1562	3031	141
<b>25-29</b>	<b>6928</b>	<b>6683</b>	<b>390</b>	<b>368</b>	<b>14369</b>	<b>7318</b>	<b>7051</b>	<b>13611</b>	<b>758</b>
30	1577	1515	71	70	3233	1648	1585	3092	141
31	1574	1490	64	71	3199	1638	1561	3064	135
32	1578	1514	60	59	3211	1638	1573	3092	119
33	1619	1520	57	54	3250	1676	1574	3139	111
34	1631	1524	52	59	3266	1683	1583	3155	111
<b>30-34</b>	<b>7979</b>	<b>7563</b>	<b>304</b>	<b>313</b>	<b>16159</b>	<b>8283</b>	<b>7876</b>	<b>15542</b>	<b>617</b>
35	1668	1547	46	56	3317	1714	1603	3215	102
36	1743	1696	50	58	3547	1793	1754	3439	108
37	1711	1706	50	58	3525	1761	1764	3417	108
38	1712	1606	47	53	3418	1759	1659	3318	100
39	1696	1622	43	50	3411	1739	1672	3318	93
<b>35-39</b>	<b>8530</b>	<b>8177</b>	<b>236</b>	<b>275</b>	<b>17218</b>	<b>8766</b>	<b>8452</b>	<b>16707</b>	<b>511</b>
40	1642	1544	51	52	3289	1693	1596	3186	103
41	1628	1634	53	47	3362	1681	1681	3262	100
42	1633	1535	59	53	3280	1692	1588	3168	112
43	1581	1569	64	47	3261	1645	1616	3150	111
44	1537	1535	65	40	3177	1602	1575	3072	105
<b>40-44</b>	<b>8021</b>	<b>7817</b>	<b>292</b>	<b>239</b>	<b>16369</b>	<b>8313</b>	<b>8056</b>	<b>15838</b>	<b>531</b>
45	1513	1518	72	50	3153	1585	1568	3031	122
46	1539	1432	76	52	3099	1615	1484	2971	128
47	1512	1424	63	50	3049	1575	1474	2936	113
48	1459	1410	75	55	2999	1534	1465	2869	130
49	1446	1431	79	41	2997	1525	1472	2877	120
<b>45-49</b>	<b>7469</b>	<b>7215</b>	<b>365</b>	<b>248</b>	<b>15297</b>	<b>7634</b>	<b>7463</b>	<b>14684</b>	<b>613</b>



## Bevolkingsvooruitzichten 1981 - 2025

NIS PB UCL HD CBGS ULB KUL VUB

Bevolking per leeftijd, geslacht en nationaliteit, op 31.12.2000 - Arrondissement Sint-Niklaas

Leeftijden	Belgen mannen	Belgen vrouwen	Vreemdelingen mannen	Vreemdelingen vrouwen	Totaal	Mannen	Vrouwen	Belgen	Vreemdelingen
50	1427	1430	85	37	2979	1512	1467	2857	122
51	1409	1475	73	29	2986	1482	1504	2884	102
52	1507	1546	87	41	3181	1594	1587	3053	128
53	1532	1489	84	27	3132	1616	1516	3021	111
54	1590	1553	68	37	3248	1658	1590	3143	105
<b>50-54</b>	<b>7465</b>	<b>7493</b>	<b>397</b>	<b>171</b>	<b>15526</b>	<b>7862</b>	<b>7664</b>	<b>14958</b>	<b>568</b>
55	1389	1377	68	32	2866	1457	1409	2766	100
56	1352	1381	60	32	2825	1412	1413	2733	92
57	1283	1277	65	40	2665	1348	1317	2560	105
58	1055	1036	56	31	2178	1111	1067	2091	87
59	907	924	54	23	1908	961	947	1831	77
<b>55-59</b>	<b>5986</b>	<b>5995</b>	<b>303</b>	<b>158</b>	<b>12442</b>	<b>6289</b>	<b>6153</b>	<b>11981</b>	<b>461</b>
60	999	1111	65	33	2208	1064	1144	2110	98
61	1098	1220	50	26	2394	1148	1246	2318	76
62	1082	1238	61	30	2411	1143	1268	2320	91
63	1079	1166	43	22	2310	1122	1188	2245	65
64	1020	1151	37	23	2231	1057	1174	2171	60
<b>60-64</b>	<b>5278</b>	<b>5886</b>	<b>256</b>	<b>134</b>	<b>11554</b>	<b>5534</b>	<b>6020</b>	<b>11164</b>	<b>390</b>
65	1021	1157	38	11	2227	1059	1168	2178	49
66	961	1125	28	16	2130	989	1141	2086	44
67	958	1141	28	16	2143	986	1157	2099	44
68	941	1095	24	8	2068	965	1103	2036	32
69	939	1098	25	15	2077	964	1113	2037	40
<b>65-69</b>	<b>4820</b>	<b>5616</b>	<b>143</b>	<b>66</b>	<b>10645</b>	<b>4963</b>	<b>5682</b>	<b>10436</b>	<b>209</b>
70	857	1081	22	10	1970	879	1091	1938	32
71	784	981	22	11	1798	806	992	1765	33
72	733	999	15	9	1756	748	1008	1732	24
73	711	902	8	17	1638	719	919	1613	25
74	664	926	11	13	1614	675	939	1590	24
<b>70-74</b>	<b>3749</b>	<b>4889</b>	<b>78</b>	<b>60</b>	<b>8776</b>	<b>3827</b>	<b>4949</b>	<b>8638</b>	<b>138</b>
75	627	950	7	12	1596	634	962	1577	19
76	599	853	9	13	1474	608	866	1452	22
77	551	854	6	10	1421	557	864	1405	16
78	493	791	7	11	1302	500	802	1284	18
79	444	744	6	9	1203	450	753	1188	15
<b>75-79</b>	<b>2714</b>	<b>4192</b>	<b>35</b>	<b>55</b>	<b>6996</b>	<b>2749</b>	<b>4247</b>	<b>6906</b>	<b>90</b>
80	447	779	5	10	1241	452	789	1226	15
81	307	596	4	4	911	311	600	903	8
82	182	353	4	5	544	186	358	535	9
83	155	321	3	2	481	158	323	476	5
84	168	349	3	5	525	171	354	517	8
<b>80-84</b>	<b>1259</b>	<b>2398</b>	<b>19</b>	<b>26</b>	<b>3702</b>	<b>1278</b>	<b>2424</b>	<b>3657</b>	<b>45</b>
85	207	395	3	2	607	210	397	602	5
86	189	373	3	4	569	192	377	562	7
87	149	343	3	3	498	152	346	492	6
88	127	300	2	3	432	129	303	427	5
89	99	231	2	2	334	101	233	330	4
<b>85-89</b>	<b>771</b>	<b>1642</b>	<b>13</b>	<b>14</b>	<b>2440</b>	<b>784</b>	<b>1656</b>	<b>2413</b>	<b>27</b>
90	83	207	2	2	294	85	209	290	4
91	63	165	2	2	232	65	167	228	4
92	49	132	2	2	185	51	134	181	4
93	35	102	1	2	140	36	104	137	3
94	26	81	1	2	110	27	83	107	3
<b>90-94</b>	<b>256</b>	<b>687</b>	<b>8</b>	<b>10</b>	<b>961</b>	<b>264</b>	<b>697</b>	<b>943</b>	<b>18</b>
95	18	57	1	1	77	19	58	75	2
96	12	38	1	1	52	13	39	50	2
97	9	26	1	1	37	10	27	35	2
98	6	17	0	0	23	6	17	23	0
99	8	30	1	1	40	9	31	38	2
<b>95-99</b>	<b>53</b>	<b>168</b>	<b>4</b>	<b>4</b>	<b>229</b>	<b>57</b>	<b>172</b>	<b>221</b>	<b>8</b>
<b>TOTAAL</b>	<b>105512</b>	<b>109654</b>	<b>4825</b>	<b>4122</b>	<b>224113</b>	<b>110337</b>	<b>113776</b>	<b>215166</b>	<b>8947</b>

## Bevolkingsvooruitzichten 1981 - 2025

NIS PB UCL HD CBGS ULB KUL VUB

Bevolking per leeftijd, geslacht en nationaliteit, op 31.12.2005 - Arrondissement Sint-Niklaas

Leeftijden	Belgen mannen	Belgen vrouwen	Vreemde- lingen mannen	Vreemde- lingen vrouwen	Totaal	Mannen	Vrouwen	Belgen	Vreemde- lingen
0	1401	1328	81	77	2887	1482	1405	2729	158
1	1398	1329	85	80	2892	1483	1409	2727	165
2	1398	1333	86	83	2900	1484	1416	2731	169
3	1403	1339	88	85	2915	1491	1424	2742	173
4	1409	1349	90	87	2935	1499	1436	2758	177
<b>0-4</b>	<b>7009</b>	<b>6678</b>	<b>430</b>	<b>412</b>	<b>14529</b>	<b>7439</b>	<b>7090</b>	<b>13687</b>	<b>842</b>
5	1417	1360	91	87	2955	1508	1447	2777	178
6	1427	1374	92	89	2982	1519	1463	2801	181
7	1441	1388	89	86	3004	1530	1474	2829	175
8	1454	1403	86	82	3025	1540	1485	2857	168
9	1469	1417	81	80	3047	1550	1497	2886	161
<b>5-9</b>	<b>7208</b>	<b>6942</b>	<b>439</b>	<b>424</b>	<b>15013</b>	<b>7647</b>	<b>7366</b>	<b>14150</b>	<b>863</b>
10	1478	1427	78	77	3060	1556	1504	2905	155
11	1453	1408	77	74	3012	1530	1482	2861	151
12	1432	1388	71	71	2962	1503	1459	2820	142
13	1419	1375	69	68	2931	1488	1443	2794	137
14	1398	1359	69	67	2893	1467	1426	2757	136
<b>10-14</b>	<b>7180</b>	<b>6957</b>	<b>364</b>	<b>357</b>	<b>14858</b>	<b>7544</b>	<b>7314</b>	<b>14137</b>	<b>721</b>
15	1381	1346	65	66	2858	1446	1412	2727	131
16	1360	1331	63	65	2819	1423	1396	2691	128
17	1342	1318	62	66	2788	1404	1384	2660	128
18	1329	1308	60	63	2760	1389	1371	2637	123
19	1316	1305	60	61	2742	1376	1366	2621	121
<b>15-19</b>	<b>6728</b>	<b>6608</b>	<b>310</b>	<b>321</b>	<b>13967</b>	<b>7038</b>	<b>6929</b>	<b>13336</b>	<b>631</b>
20	1309	1293	59	58	2719	1368	1351	2602	117
21	1298	1283	58	58	2697	1356	1341	2581	116
22	1290	1267	52	58	2667	1342	1325	2557	110
23	1278	1247	50	53	2628	1328	1300	2525	103
24	1340	1297	53	54	2744	1393	1351	2637	107
<b>20-24</b>	<b>6515</b>	<b>6387</b>	<b>272</b>	<b>281</b>	<b>13455</b>	<b>6787</b>	<b>6668</b>	<b>12902</b>	<b>553</b>
25	1290	1252	116	97	2755	1406	1349	2542	213
26	1304	1252	94	95	2745	1398	1347	2556	189
27	1304	1269	86	92	2751	1390	1361	2573	178
28	1269	1238	79	94	2680	1348	1332	2507	173
29	1281	1229	79	97	2686	1360	1326	2510	176
<b>25-29</b>	<b>6448</b>	<b>6240</b>	<b>454</b>	<b>475</b>	<b>13617</b>	<b>6902</b>	<b>6715</b>	<b>12688</b>	<b>929</b>
30	1217	1182	70	73	2542	1287	1255	2399	143
31	1275	1258	65	79	2677	1340	1337	2533	144
32	1356	1269	66	71	2762	1422	1340	2625	137
33	1454	1356	70	57	2937	1524	1413	2810	127
34	1513	1477	69	62	3121	1582	1539	2990	131
<b>30-34</b>	<b>6815</b>	<b>6542</b>	<b>340</b>	<b>342</b>	<b>14039</b>	<b>7155</b>	<b>6884</b>	<b>13357</b>	<b>682</b>
35	1559	1497	63	65	3184	1622	1562	3056	128
36	1557	1476	61	66	3160	1618	1542	3033	127
37	1563	1502	57	59	3181	1620	1561	3065	116
38	1604	1512	55	54	3225	1659	1566	3116	109
39	1621	1519	51	59	3250	1672	1578	3140	110
<b>35-39</b>	<b>7904</b>	<b>7506</b>	<b>287</b>	<b>303</b>	<b>16000</b>	<b>8191</b>	<b>7809</b>	<b>15410</b>	<b>590</b>
40	1656	1543	46	55	3300	1702	1598	3199	101
41	1731	1691	50	56	3528	1781	1747	3422	106
42	1698	1699	50	56	3503	1748	1755	3397	106
43	1697	1599	47	51	3394	1744	1650	3296	98
44	1677	1616	43	49	3385	1720	1665	3293	92
<b>40-44</b>	<b>8459</b>	<b>8148</b>	<b>236</b>	<b>267</b>	<b>17110</b>	<b>8695</b>	<b>8415</b>	<b>16607</b>	<b>503</b>
45	1622	1540	52	51	3265	1674	1591	3162	103
46	1609	1628	53	47	3337	1662	1675	3237	100
47	1610	1529	59	53	3251	1669	1582	3139	112
48	1559	1561	64	48	3232	1623	1609	3120	112
49	1511	1527	66	40	3144	1577	1567	3038	106
<b>45-49</b>	<b>7911</b>	<b>7785</b>	<b>294</b>	<b>239</b>	<b>16229</b>	<b>8205</b>	<b>8024</b>	<b>15696</b>	<b>533</b>

## Bevolkingsvooruitzichten 1981 - 2025

NIS PB UCL HD CBGS ULB KUL VU

Bevolking per leeftijd, geslacht en nationaliteit, op 31.12.2005 - Arrondissement Sint-Niklaas

Leeftijden	Belgen mannen	Belgen vrouwen	Vreemdelingen mannen	Vreemdelingen vrouwen	Totaal	Mannen	Vrouwen	Belgen	Vreemdelingen
50	1484	1510	72	50	3116	1556	1560	2994	122
51	1507	1422	77	52	3058	1584	1474	2929	129
52	1475	1414	64	51	3004	1539	1465	2889	115
53	1422	1397	77	55	2951	1499	1452	2819	132
54	1404	1410	76	41	2931	1480	1451	2814	117
<b>50-54</b>	<b>7292</b>	<b>7153</b>	<b>366</b>	<b>249</b>	<b>15060</b>	<b>7658</b>	<b>7402</b>	<b>14445</b>	<b>615</b>
55	1383	1407	81	37	2908	1464	1444	2790	118
56	1361	1451	69	29	2910	1430	1480	2812	98
57	1442	1517	82	40	3081	1524	1557	2959	122
58	1461	1457	78	26	3022	1539	1483	2918	104
59	1507	1518	61	36	3122	1568	1554	3025	97
<b>55-59</b>	<b>7154</b>	<b>7350</b>	<b>371</b>	<b>168</b>	<b>15043</b>	<b>7525</b>	<b>7518</b>	<b>14504</b>	<b>539</b>
60	1309	1342	62	31	2744	1371	1373	2651	93
61	1266	1342	54	30	2692	1320	1372	2608	84
62	1191	1237	59	40	2527	1250	1277	2428	99
63	970	1000	51	30	2051	1021	1030	1970	81
64	826	890	49	22	1787	875	912	1716	71
<b>60-64</b>	<b>5562</b>	<b>5811</b>	<b>275</b>	<b>153</b>	<b>11801</b>	<b>5837</b>	<b>5964</b>	<b>11373</b>	<b>428</b>
65	904	1066	59	32	2061	963	1098	1970	91
66	983	1166	46	26	2221	1029	1192	2149	72
67	958	1178	54	30	2220	1012	1208	2136	84
68	944	1103	38	22	2107	982	1125	2047	60
69	884	1082	32	23	2021	916	1105	1966	55
<b>65-69</b>	<b>4673</b>	<b>5595</b>	<b>229</b>	<b>133</b>	<b>10630</b>	<b>4902</b>	<b>5728</b>	<b>10268</b>	<b>362</b>
70	869	1081	33	11	1994	902	1092	1950	44
71	805	1042	23	15	1885	828	1057	1847	38
72	788	1049	23	16	1876	811	1065	1837	39
73	759	995	19	8	1781	778	1003	1754	27
74	741	988	20	15	1764	761	1003	1729	35
<b>70-74</b>	<b>3962</b>	<b>5155</b>	<b>118</b>	<b>65</b>	<b>9300</b>	<b>4080</b>	<b>5220</b>	<b>9117</b>	<b>183</b>
75	662	959	17	10	1648	679	969	1621	27
76	592	858	17	11	1478	609	869	1450	28
77	542	858	10	8	1418	552	866	1400	18
78	510	759	5	12	1286	515	771	1269	17
79	462	762	6	9	1239	468	771	1224	15
<b>75-79</b>	<b>2768</b>	<b>4196</b>	<b>55</b>	<b>50</b>	<b>7069</b>	<b>2823</b>	<b>4246</b>	<b>6964</b>	<b>105</b>
80	422	761	5	8	1196	427	769	1183	13
81	389	664	4	8	1065	393	672	1053	12
82	343	643	4	6	996	347	649	986	10
83	294	575	3	6	878	297	581	869	9
84	254	519	3	5	781	257	524	773	8
<b>80-84</b>	<b>1702</b>	<b>3162</b>	<b>19</b>	<b>33</b>	<b>4916</b>	<b>1721</b>	<b>3195</b>	<b>4864</b>	<b>52</b>
85	243	518	3	5	769	246	523	761	8
86	160	375	3	4	542	163	379	535	7
87	90	211	3	3	307	93	214	301	6
88	73	181	2	2	258	75	183	254	4
89	75	184	2	3	264	77	187	259	5
<b>85-89</b>	<b>641</b>	<b>1469</b>	<b>13</b>	<b>17</b>	<b>2140</b>	<b>654</b>	<b>1486</b>	<b>2110</b>	<b>30</b>
90	86	193	2	1	282	88	194	279	3
91	73	171	2	2	248	75	173	244	4
92	53	144	2	2	201	55	146	197	4
93	41	115	1	2	159	42	117	156	3
94	29	80	1	2	112	30	82	109	3
<b>90-94</b>	<b>282</b>	<b>703</b>	<b>8</b>	<b>9</b>	<b>1002</b>	<b>290</b>	<b>712</b>	<b>985</b>	<b>17</b>
95	22	66	1	1	90	23	67	88	2
96	16	48	1	1	66	17	49	64	2
97	12	35	1	1	49	13	36	47	2
98	7	25	1	1	34	8	26	32	2
99	14	48	1	1	64	15	49	62	2
<b>95-99</b>	<b>71</b>	<b>222</b>	<b>5</b>	<b>5</b>	<b>303</b>	<b>76</b>	<b>227</b>	<b>293</b>	<b>10</b>
<b>TOTAAL</b>	<b>106284</b>	<b>110609</b>	<b>4885</b>	<b>4303</b>	<b>226081</b>	<b>111169</b>	<b>114912</b>	<b>216893</b>	<b>9188</b>

## Bevolkingsvooruitzichten 1981 - 2025

NIS PB UCL HD CBGS ULB KUL VUB

Bevolking per leeftijd, geslacht en nationaliteit, op 31.12.2010 - Arrondissement Sint-Niklaas

Leeftijden	Belgen mannen	Belgen vrouwen	Vreemdelingen mannen	Vreemdelingen vrouwen	Totaal	Mannen	Vrouwen	Belgen	Vreemdelingen
0	1419	1346	70	66	2901	1489	1412	2765	136
1	1405	1337	72	68	2882	1477	1405	2742	140
2	1394	1329	74	69	2866	1468	1398	2723	143
3	1386	1324	74	71	2855	1460	1395	2710	145
4	1383	1322	75	73	2853	1458	1395	2705	148
<b>0- 4</b>	<b>6987</b>	<b>6658</b>	<b>365</b>	<b>347</b>	<b>14357</b>	<b>7352</b>	<b>7005</b>	<b>13645</b>	<b>712</b>
5	1380	1323	77	75	2855	1457	1398	2703	152
6	1379	1325	80	78	2862	1459	1403	2704	158
7	1382	1331	81	81	2875	1463	1412	2713	162
8	1389	1338	83	84	2894	1472	1422	2727	167
9	1397	1348	86	84	2915	1483	1432	2745	170
<b>5- 9</b>	<b>6927</b>	<b>6665</b>	<b>407</b>	<b>402</b>	<b>14401</b>	<b>7334</b>	<b>7067</b>	<b>13592</b>	<b>809</b>
10	1403	1359	87	83	2932	1490	1442	2762	170
11	1414	1372	87	83	2956	1501	1455	2786	170
12	1429	1387	86	79	2981	1515	1466	2816	165
13	1443	1404	84	74	3005	1527	1478	2847	158
14	1460	1420	79	72	3031	1539	1492	2880	151
<b>10-14</b>	<b>7149</b>	<b>6942</b>	<b>423</b>	<b>391</b>	<b>14905</b>	<b>7572</b>	<b>7333</b>	<b>14091</b>	<b>814</b>
15	1470	1431	77	72	3050	1547	1503	2901	149
16	1444	1413	76	71	3004	1520	1484	2857	147
17	1426	1395	71	69	2961	1497	1464	2821	140
18	1413	1386	67	67	2933	1480	1453	2799	134
19	1397	1374	67	67	2905	1464	1441	2771	134
<b>15-19</b>	<b>7150</b>	<b>6999</b>	<b>358</b>	<b>346</b>	<b>14853</b>	<b>7508</b>	<b>7345</b>	<b>14149</b>	<b>704</b>
20	1383	1359	63	66	2871	1446	1425	2742	129
21	1366	1343	60	65	2834	1426	1408	2709	125
22	1352	1323	59	64	2798	1411	1387	2675	123
23	1337	1301	56	59	2753	1393	1360	2638	115
24	1322	1285	53	55	2715	1375	1340	2607	108
<b>20-24</b>	<b>6760</b>	<b>6611</b>	<b>291</b>	<b>309</b>	<b>13971</b>	<b>7051</b>	<b>6920</b>	<b>13371</b>	<b>600</b>
25	1307	1263	51	52	2673	1358	1315	2570	103
26	1293	1245	49	51	2638	1342	1296	2538	100
27	1273	1225	47	50	2595	1320	1275	2498	97
28	1258	1208	46	46	2558	1304	1254	2466	92
29	1316	1260	47	48	2671	1363	1308	2576	95
<b>25-29</b>	<b>6447</b>	<b>6201</b>	<b>240</b>	<b>247</b>	<b>13135</b>	<b>6687</b>	<b>6448</b>	<b>12648</b>	<b>487</b>
30	1266	1217	99	86	2668	1365	1303	2483	185
31	1280	1221	81	85	2667	1361	1306	2501	166
32	1281	1240	75	84	2680	1356	1324	2521	159
33	1247	1212	69	87	2615	1316	1299	2459	156
34	1258	1209	69	90	2626	1327	1299	2467	159
<b>30-34</b>	<b>6332</b>	<b>6099</b>	<b>393</b>	<b>432</b>	<b>13256</b>	<b>6725</b>	<b>6531</b>	<b>12431</b>	<b>825</b>
35	1203	1164	63	66	2496	1266	1230	2367	129
36	1260	1241	61	72	2634	1321	1313	2501	133
37	1341	1257	60	67	2725	1401	1324	2598	127
38	1438	1345	65	57	2905	1503	1402	2783	122
39	1496	1466	65	62	3089	1561	1528	2962	127
<b>35-39</b>	<b>6738</b>	<b>6473</b>	<b>314</b>	<b>324</b>	<b>13849</b>	<b>7052</b>	<b>6797</b>	<b>13211</b>	<b>638</b>
40	1544	1488	62	63	3157	1606	1551	3032	125
41	1542	1466	62	64	3134	1604	1530	3008	126
42	1544	1493	58	57	3152	1602	1550	3037	115
43	1584	1504	56	54	3198	1640	1558	3088	110
44	1602	1509	51	57	3219	1653	1566	3111	108
<b>40-44</b>	<b>7816</b>	<b>7460</b>	<b>289</b>	<b>295</b>	<b>15860</b>	<b>8105</b>	<b>7755</b>	<b>15276</b>	<b>584</b>
45	1638	1533	46	55	3272	1684	1588	3171	101
46	1708	1680	50	57	3495	1758	1737	3388	107
47	1674	1686	50	56	3466	1724	1742	3360	106
48	1670	1586	47	51	3354	1717	1637	3256	98
49	1649	1603	43	49	3344	1692	1652	3252	92
<b>45-49</b>	<b>8339</b>	<b>8088</b>	<b>236</b>	<b>268</b>	<b>16931</b>	<b>8575</b>	<b>8356</b>	<b>16427</b>	<b>504</b>

## Bevolkingsvooruitzichten 1981 - 2025

NIS PB UCL HD CBGS ULB KUL VUB

Bevolking per leeftijd, geslacht en nationaliteit, op 31.12.2010 - Arrondissement Sint-Niklaas

Leeftijden	Belgen mannen	Belgen vrouwen	Vreemde- lingen mannen	Vreemde- lingen vrouwen	Totaal	Mannen	Vrouwen	Belgen	Vreemde- lingen
50	1593	1531	52	51	3227	1645	1582	3124	103
51	1576	1614	54	47	3291	1630	1661	3190	101
52	1573	1517	59	53	3202	1632	1570	3090	112
53	1518	1542	64	48	3172	1582	1550	3060	112
54	1466	1507	66	40	3079	1532	1547	2973	106
<b>50-54</b>	<b>7726</b>	<b>7711</b>	<b>295</b>	<b>239</b>	<b>15971</b>	<b>8021</b>	<b>7950</b>	<b>15437</b>	<b>534</b>
55	1435	1490	69	50	3044	1504	1540	2925	119
56	1452	1403	73	53	2981	1525	1456	2855	126
57	1416	1390	60	51	2917	1476	1441	2806	111
58	1359	1371	72	54	2856	1431	1425	2730	126
59	1335	1380	69	41	2825	1404	1421	2715	110
<b>55-59</b>	<b>6997</b>	<b>7034</b>	<b>343</b>	<b>249</b>	<b>14623</b>	<b>7340</b>	<b>7283</b>	<b>14031</b>	<b>592</b>
60	1309	1372	74	36	2791	1383	1408	2681	110
61	1278	1410	62	27	2777	1340	1437	2688	89
62	1338	1468	75	39	2920	1413	1507	2806	114
63	1345	1407	72	25	2849	1417	1432	2752	97
64	1374	1459	56	34	2923	1430	1493	2833	90
<b>60-64</b>	<b>6644</b>	<b>7116</b>	<b>339</b>	<b>161</b>	<b>14260</b>	<b>6983</b>	<b>7277</b>	<b>13760</b>	<b>500</b>
65	1179	1284	57	30	2550	1236	1314	2463	87
66	1129	1280	49	30	2488	1178	1310	2409	79
67	1050	1175	52	36	2313	1102	1211	2225	88
68	845	947	45	30	1867	890	977	1792	75
69	708	837	43	22	1610	751	859	1545	65
<b>65-69</b>	<b>4911</b>	<b>5523</b>	<b>246</b>	<b>148</b>	<b>10828</b>	<b>5157</b>	<b>5671</b>	<b>10434</b>	<b>394</b>
70	767	992	49	30	1838	816	1022	1759	79
71	821	1076	38	24	1959	859	1100	1897	62
72	787	1080	44	26	1937	831	1106	1867	70
73	758	1001	29	19	1807	787	1020	1759	48
74	694	971	25	19	1709	719	990	1665	44
<b>70-74</b>	<b>3827</b>	<b>5120</b>	<b>185</b>	<b>118</b>	<b>9250</b>	<b>4012</b>	<b>5238</b>	<b>8947</b>	<b>303</b>
75	667	957	24	11	1659	691	968	1624	35
76	604	909	18	13	1544	622	922	1513	31
77	578	900	18	13	1509	596	913	1478	31
78	543	835	14	8	1400	557	843	1378	22
79	515	813	15	10	1353	530	823	1328	25
<b>75-79</b>	<b>2907</b>	<b>4414</b>	<b>89</b>	<b>55</b>	<b>7465</b>	<b>2996</b>	<b>4469</b>	<b>7321</b>	<b>144</b>
80	447	769	12	8	1236	459	777	1216	20
81	384	669	12	7	1072	396	676	1053	19
82	338	647	5	6	996	343	653	985	11
83	304	551	3	7	865	307	558	855	10
84	264	531	3	5	803	267	536	795	8
<b>80-84</b>	<b>1737</b>	<b>3167</b>	<b>35</b>	<b>33</b>	<b>4972</b>	<b>1772</b>	<b>3200</b>	<b>4904</b>	<b>68</b>
85	229	507	3	4	743	232	511	736	7
86	202	421	3	4	630	205	425	623	7
87	171	387	3	3	564	174	390	558	6
88	139	326	2	3	470	141	329	465	5
89	113	276	2	3	394	115	279	389	5
<b>85-89</b>	<b>854</b>	<b>1917</b>	<b>13</b>	<b>17</b>	<b>2801</b>	<b>867</b>	<b>1934</b>	<b>2771</b>	<b>30</b>
90	101	256	2	2	361	103	258	357	4
91	61	172	2	2	237	63	174	233	4
92	32	88	2	2	124	34	90	120	4
93	23	69	1	2	95	24	71	92	3
94	20	65	1	2	88	21	67	85	3
<b>90-94</b>	<b>237</b>	<b>650</b>	<b>8</b>	<b>10</b>	<b>905</b>	<b>245</b>	<b>660</b>	<b>887</b>	<b>18</b>
95	23	61	1	1	86	24	62	84	2
96	18	50	1	1	70	19	51	68	2
97	12	38	1	1	52	13	39	50	2
98	9	28	1	1	39	10	29	37	2
99	20	58	1	1	80	21	59	78	2
<b>95-99</b>	<b>82</b>	<b>235</b>	<b>5</b>	<b>5</b>	<b>327</b>	<b>87</b>	<b>240</b>	<b>317</b>	<b>10</b>
<b>TOTAAL</b>	<b>106567</b>	<b>111083</b>	<b>4874</b>	<b>4396</b>	<b>226920</b>	<b>111441</b>	<b>115479</b>	<b>217650</b>	<b>9270</b>

## Bevolkingsvooruitzichten 1981 - 2025

NIS PB UCL HD CBGS ULB KUL VUB

Bevolking per leeftijd, geslacht en nationaliteit, op 31.12.2015 - Arrondissement Sint-Niklaas

Leeftijden	Belgen mannen	Belgen vrouwen	Vreemde- lingen mannen	Vreemde- lingen vrouwen	Totaal	Mannen	Vrouwen	Belgen	Vreemde- lingen
0	1470	1394	68	64	2996	1538	1458	2864	132
1	1451	1381	68	65	2965	1519	1446	2832	133
2	1436	1369	67	64	2936	1503	1433	2805	131
3	1421	1356	66	65	2908	1487	1421	2777	131
4	1406	1345	65	64	2880	1471	1409	2751	129
<b>0- 4</b>	<b>7184</b>	<b>6845</b>	<b>334</b>	<b>322</b>	<b>14685</b>	<b>7518</b>	<b>7167</b>	<b>14029</b>	<b>656</b>
5	1395	1338	67	64	2864	1462	1402	2733	131
6	1384	1331	67	66	2848	1451	1397	2715	133
7	1377	1325	70	68	2840	1447	1393	2702	138
8	1374	1323	69	69	2835	1443	1392	2697	138
9	1370	1321	70	69	2830	1440	1390	2691	139
<b>5- 9</b>	<b>6900</b>	<b>6638</b>	<b>343</b>	<b>336</b>	<b>14217</b>	<b>7243</b>	<b>6974</b>	<b>13538</b>	<b>679</b>
10	1368	1322	73	70	2833	1441	1392	2690	143
11	1367	1326	76	72	2841	1443	1398	2693	148
12	1371	1330	77	74	2852	1448	1404	2701	151
13	1378	1339	79	77	2873	1457	1416	2717	156
14	1387	1350	83	76	2896	1470	1426	2737	159
<b>10-14</b>	<b>6871</b>	<b>6667</b>	<b>388</b>	<b>369</b>	<b>14295</b>	<b>7259</b>	<b>7036</b>	<b>13538</b>	<b>757</b>
15	1396	1362	84	77	2919	1480	1439	2758	161
16	1404	1377	86	78	2945	1490	1455	2781	164
17	1420	1393	85	77	2975	1505	1470	2813	162
18	1435	1412	83	73	3003	1518	1485	2847	156
19	1456	1433	76	72	3037	1532	1505	2889	148
<b>15-19</b>	<b>7111</b>	<b>6977</b>	<b>414</b>	<b>377</b>	<b>14879</b>	<b>7525</b>	<b>7354</b>	<b>14088</b>	<b>791</b>
20	1469	1439	74	70	3052	1543	1509	2908	144
21	1446	1416	71	69	3002	1517	1485	2862	140
22	1429	1389	66	66	2950	1495	1455	2818	132
23	1413	1365	62	62	2902	1475	1427	2778	124
24	1391	1339	58	59	2847	1449	1398	2730	117
<b>20-24</b>	<b>7148</b>	<b>6948</b>	<b>331</b>	<b>326</b>	<b>14753</b>	<b>7479</b>	<b>7274</b>	<b>14096</b>	<b>657</b>
25	1371	1318	54	59	2802	1425	1377	2689	113
26	1350	1294	51	56	2751	1401	1350	2644	107
27	1330	1275	51	55	2711	1381	1330	2605	106
28	1310	1254	50	49	2663	1360	1303	2564	99
29	1295	1242	49	48	2634	1344	1290	2537	97
<b>25-29</b>	<b>6656</b>	<b>6383</b>	<b>255</b>	<b>267</b>	<b>13561</b>	<b>6911</b>	<b>6650</b>	<b>13039</b>	<b>522</b>
30	1282	1226	46	47	2601	1328	1273	2508	93
31	1267	1212	45	49	2573	1312	1261	2479	94
32	1252	1200	43	48	2543	1295	1248	2452	91
33	1237	1186	42	45	2510	1279	1231	2423	87
34	1300	1245	43	47	2635	1343	1292	2545	90
<b>30-34</b>	<b>6338</b>	<b>6069</b>	<b>219</b>	<b>236</b>	<b>12862</b>	<b>6557</b>	<b>6305</b>	<b>12407</b>	<b>455</b>
35	1249	1200	90	79	2618	1339	1279	2449	169
36	1265	1207	73	78	2623	1338	1285	2472	151
37	1264	1228	69	78	2639	1333	1306	2492	147
38	1230	1200	66	81	2577	1296	1281	2430	147
39	1239	1197	64	85	2585	1303	1282	2436	149
<b>35-39</b>	<b>6247</b>	<b>6032</b>	<b>362</b>	<b>401</b>	<b>13042</b>	<b>6609</b>	<b>6433</b>	<b>12279</b>	<b>763</b>
40	1187	1154	59	65	2465	1246	1219	2341	124
41	1242	1231	59	68	2600	1301	1299	2473	127
42	1323	1247	59	65	2694	1382	1312	2570	124
43	1420	1334	64	55	2873	1484	1389	2754	119
44	1474	1452	66	60	3052	1540	1512	2926	126
<b>40-44</b>	<b>6646</b>	<b>6418</b>	<b>307</b>	<b>313</b>	<b>13684</b>	<b>6953</b>	<b>6731</b>	<b>13064</b>	<b>620</b>
45	1520	1472	62	62	3116	1582	1534	2992	124
46	1517	1454	64	64	3099	1581	1518	2971	128
47	1518	1481	58	57	3114	1576	1538	2999	115
48	1555	1492	56	54	3157	1611	1546	3047	110
49	1571	1496	52	57	3176	1623	1553	3067	109
<b>45-49</b>	<b>7681</b>	<b>7395</b>	<b>292</b>	<b>294</b>	<b>15662</b>	<b>7973</b>	<b>7689</b>	<b>15076</b>	<b>586</b>

## Bevolkingsvooruitzichten 1981 - 2025

NIS PB UCL HD CBGS ULB KUL VUB

Bevolking per leeftijd, geslacht en nationaliteit, op 31.12.2015 - Arrondissement Sint-Niklaas

Leeftijden	Belgen mannen	Belgen vrouwen	Vreemde-lingen mannen	Vreemde-lingen vrouwen	Totaal	Mannen	Vrouwen	Belgen	Vreemde-lingen
50	1607	1519	46	55	3227	1653	1574	3126	101
51	1671	1661	50	56	3438	1721	1717	3332	106
52	1635	1667	50	56	3408	1685	1723	3302	106
53	1625	1565	48	51	3289	1673	1616	3190	99
54	1603	1579	44	49	3275	1647	1628	3182	93
<b>50-54</b>	<b>8141</b>	<b>7991</b>	<b>238</b>	<b>267</b>	<b>16637</b>	<b>8379</b>	<b>8258</b>	<b>16132</b>	<b>505</b>
55	1541	1507	52	52	3152	1593	1559	3048	104
56	1519	1586	53	47	3205	1572	1633	3105	100
57	1510	1488	57	52	3107	1567	1540	2998	109
58	1451	1510	58	47	3066	1509	1557	2961	105
59	1393	1473	59	40	2965	1452	1513	2866	99
<b>55-59</b>	<b>7414</b>	<b>7564</b>	<b>279</b>	<b>238</b>	<b>15495</b>	<b>7693</b>	<b>7802</b>	<b>14978</b>	<b>517</b>
60	1358	1451	64	49	2922	1422	1500	2809	113
61	1363	1368	65	51	2847	1428	1419	2731	116
62	1321	1348	52	50	2771	1373	1398	2669	102
63	1254	1325	65	53	2697	1319	1378	2579	118
64	1219	1330	63	40	2652	1282	1370	2549	103
<b>60-64</b>	<b>6515</b>	<b>6822</b>	<b>309</b>	<b>243</b>	<b>13889</b>	<b>6824</b>	<b>7065</b>	<b>13337</b>	<b>552</b>
65	1181	1317	67	35	2600	1248	1352	2498	102
66	1143	1345	56	27	2571	1199	1372	2488	83
67	1180	1390	65	38	2673	1245	1428	2570	103
68	1172	1328	62	25	2587	1234	1353	2500	87
69	1183	1367	48	32	2630	1231	1399	2550	80
<b>65-69</b>	<b>5859</b>	<b>6747</b>	<b>298</b>	<b>157</b>	<b>13061</b>	<b>6157</b>	<b>6904</b>	<b>12606</b>	<b>455</b>
70	1001	1193	47	28	2269	1048	1221	2194	75
71	941	1180	40	27	2188	981	1207	2121	67
72	860	1073	42	31	2006	902	1104	1933	73
73	677	861	35	25	1598	712	886	1538	60
74	556	752	33	19	1360	589	771	1308	52
<b>70-74</b>	<b>4035</b>	<b>5059</b>	<b>197</b>	<b>130</b>	<b>9421</b>	<b>4232</b>	<b>5189</b>	<b>9094</b>	<b>327</b>
75	588	874	38	25	1525	626	899	1462	63
76	615	935	28	19	1597	643	954	1550	47
77	576	923	32	21	1552	608	944	1499	53
78	541	840	19	14	1414	560	854	1381	33
79	480	797	16	14	1307	496	811	1277	30
<b>75-79</b>	<b>2800</b>	<b>4369</b>	<b>133</b>	<b>93</b>	<b>7395</b>	<b>2933</b>	<b>4462</b>	<b>7169</b>	<b>226</b>
80	447	763	15	8	1233	462	771	1210	23
81	389	707	13	8	1117	402	715	1096	21
82	360	676	12	8	1056	372	684	1036	20
83	324	606	9	5	944	333	611	930	14
84	294	567	10	5	876	304	572	861	15
<b>80-84</b>	<b>1814</b>	<b>3319</b>	<b>59</b>	<b>34</b>	<b>5226</b>	<b>1873</b>	<b>3353</b>	<b>5133</b>	<b>93</b>
85	243	513	7	4	767	250	517	756	11
86	200	425	7	4	636	207	429	625	11
87	168	389	3	3	563	171	392	557	6
88	144	313	2	3	462	146	316	457	5
89	118	282	2	3	405	120	285	400	5
<b>85-89</b>	<b>873</b>	<b>1922</b>	<b>21</b>	<b>17</b>	<b>2833</b>	<b>894</b>	<b>1939</b>	<b>2795</b>	<b>38</b>
90	96	249	2	2	349	98	251	345	4
91	77	193	2	2	274	79	195	270	4
92	60	163	2	2	227	62	165	223	4
93	44	125	1	2	172	45	127	169	3
94	33	97	1	1	132	34	98	130	2
<b>90-94</b>	<b>310</b>	<b>827</b>	<b>8</b>	<b>9</b>	<b>1154</b>	<b>318</b>	<b>836</b>	<b>1137</b>	<b>17</b>
95	27	82	1	1	111	28	83	109	2
96	15	50	1	1	67	16	51	65	2
97	7	23	1	1	32	8	24	30	2
98	5	17	1	1	24	6	18	22	2
99	18	57	1	1	77	19	58	75	2
<b>95-99</b>	<b>72</b>	<b>229</b>	<b>5</b>	<b>5</b>	<b>311</b>	<b>77</b>	<b>234</b>	<b>301</b>	<b>10</b>
<b>TOTAAL</b>	<b>106615</b>	<b>111221</b>	<b>4792</b>	<b>4434</b>	<b>227062</b>	<b>111407</b>	<b>115655</b>	<b>217836</b>	<b>9226</b>

## Bevolkingsvooruitzichten 1981 - 2025

NIS PB UCL HD CBGS ULB KUL VUB

Bevolking per leeftijd, geslacht en nationaliteit, op 31.12.2020 - Arrondissement Sint-Niklaas

Leeftijden	Belgen mannen	Belgen vrouwen	Vreemde- lingen mannen	Vreemde- lingen vrouwen	Totaal	Mannen	Vrouwen	Belgen	Vreemde- lingen
0	1498	1420	70	66	3054	1568	1486	2918	136
1	1487	1415	69	66	3037	1556	1481	2902	135
2	1478	1409	68	66	3021	1546	1475	2887	134
3	1468	1400	67	64	2999	1535	1464	2868	131
4	1457	1392	66	64	2979	1523	1456	2849	130
<b>0- 4</b>	<b>7388</b>	<b>7036</b>	<b>340</b>	<b>326</b>	<b>15090</b>	<b>7728</b>	<b>7362</b>	<b>14424</b>	<b>666</b>
5	1444	1383	64	63	2954	1508	1446	2827	127
6	1427	1373	64	62	2926	1491	1435	2800	126
7	1417	1361	62	62	2902	1479	1423	2778	124
8	1404	1352	61	62	2879	1465	1414	2756	123
9	1392	1341	60	60	2853	1452	1401	2733	120
<b>5- 9</b>	<b>7084</b>	<b>6810</b>	<b>311</b>	<b>309</b>	<b>14514</b>	<b>7395</b>	<b>7119</b>	<b>13894</b>	<b>620</b>
10	1384	1335	63	61	2843	1447	1396	2719	124
11	1373	1329	64	61	2827	1437	1390	2702	125
12	1366	1326	66	60	2818	1432	1386	2692	126
13	1364	1323	65	61	2813	1429	1384	2687	126
14	1359	1323	67	61	2810	1426	1384	2682	128
<b>10-14</b>	<b>6846</b>	<b>6636</b>	<b>325</b>	<b>304</b>	<b>14111</b>	<b>7171</b>	<b>6940</b>	<b>13482</b>	<b>629</b>
15	1359	1325	70	64	2818	1429	1389	2684	134
16	1358	1328	74	69	2829	1432	1397	2686	143
17	1362	1337	75	72	2846	1437	1409	2699	147
18	1370	1347	74	72	2863	1444	1419	2717	146
19	1381	1361	78	72	2892	1459	1433	2742	150
<b>15-19</b>	<b>6830</b>	<b>6698</b>	<b>371</b>	<b>349</b>	<b>14248</b>	<b>7201</b>	<b>7047</b>	<b>13528</b>	<b>720</b>
20	1395	1370	78	73	2916	1473	1443	2765	151
21	1402	1375	78	74	2929	1480	1449	2777	152
22	1418	1381	77	71	2947	1495	1452	2799	148
23	1432	1382	70	66	2950	1502	1448	2814	136
24	1442	1386	65	62	2955	1507	1448	2828	127
<b>20-24</b>	<b>7089</b>	<b>6894</b>	<b>368</b>	<b>346</b>	<b>14697</b>	<b>7457</b>	<b>7240</b>	<b>13983</b>	<b>714</b>
25	1447	1385	63	60	2955	1510	1445	2832	123
26	1414	1358	60	60	2892	1474	1418	2772	120
27	1392	1332	57	56	2837	1449	1388	2724	113
28	1375	1310	56	52	2793	1431	1362	2685	108
29	1352	1291	51	51	2745	1403	1342	2643	102
<b>25-29</b>	<b>6980</b>	<b>6676</b>	<b>287</b>	<b>279</b>	<b>14222</b>	<b>7267</b>	<b>6955</b>	<b>13656</b>	<b>566</b>
30	1336	1275	49	55	2715	1385	1330	2611	104
31	1318	1257	46	50	2671	1364	1307	2575	96
32	1303	1246	48	52	2649	1351	1298	2549	100
33	1284	1231	45	48	2608	1329	1279	2515	93
34	1274	1224	46	46	2590	1320	1270	2498	92
<b>30-34</b>	<b>6515</b>	<b>6233</b>	<b>234</b>	<b>251</b>	<b>13233</b>	<b>6749</b>	<b>6484</b>	<b>12748</b>	<b>485</b>
35	1263	1210	43	45	2561	1306	1255	2473	88
36	1251	1198	43	47	2539	1294	1245	2449	90
37	1239	1188	41	46	2514	1280	1234	2427	87
38	1224	1175	41	45	2485	1265	1220	2399	86
39	1282	1235	40	47	2604	1322	1282	2517	87
<b>35-39</b>	<b>6259</b>	<b>6006</b>	<b>208</b>	<b>230</b>	<b>12703</b>	<b>6467</b>	<b>6236</b>	<b>12265</b>	<b>438</b>
40	1232	1192	82	77	2583	1314	1269	2424	159
41	1248	1199	69	74	2590	1317	1273	2447	143
42	1246	1218	68	76	2608	1314	1294	2464	144
43	1213	1188	66	78	2545	1279	1266	2401	144
44	1220	1184	64	80	2548	1284	1264	2404	144
<b>40-44</b>	<b>6159</b>	<b>5981</b>	<b>349</b>	<b>385</b>	<b>12874</b>	<b>6508</b>	<b>6366</b>	<b>12140</b>	<b>734</b>
45	1167	1140	60	64	2431	1227	1204	2307	124
46	1221	1216	59	68	2564	1280	1284	2437	127
47	1300	1236	59	65	2660	1359	1301	2536	124
48	1393	1321	64	55	2833	1457	1376	2714	119
49	1444	1434	67	60	3005	1511	1494	2878	127
<b>45-49</b>	<b>6525</b>	<b>6347</b>	<b>309</b>	<b>312</b>	<b>13493</b>	<b>6834</b>	<b>6659</b>	<b>12872</b>	<b>621</b>



## Bevolkingsvooruitzichten 1981 - 2025

NIS PB UCL HD CBGS ULB KUL VUB

Bevolking per leeftijd, geslacht en nationaliteit, op 31.12.2020 - Arrondissement Sint-Niklaas

Leeftijden	Belgen mannen	Belgen vrouwen	Vreemdelingen mannen	Vreemdelingen vrouwen	Totaal	Mannen	Vrouwen	Belgen	Vreemdelingen
50	1485	1453	62	62	3062	1547	1515	2938	124
51	1479	1433	66	64	3042	1545	1497	2912	130
52	1477	1460	59	57	3053	1536	1517	2937	116
53	1509	1472	56	54	3091	1565	1526	2981	110
54	1521	1473	53	57	3104	1574	1530	2994	110
<b>50-54</b>	<b>7471</b>	<b>7291</b>	<b>296</b>	<b>294</b>	<b>15352</b>	<b>7767</b>	<b>7585</b>	<b>14762</b>	<b>590</b>
55	1550	1494	46	55	3145	1596	1549	3044	101
56	1607	1632	50	56	3345	1657	1688	3239	106
57	1570	1635	49	55	3309	1619	1690	3205	104
58	1548	1535	45	51	3179	1593	1586	3083	96
59	1523	1543	40	48	3154	1563	1591	3066	88
<b>55-59</b>	<b>7798</b>	<b>7839</b>	<b>230</b>	<b>265</b>	<b>16132</b>	<b>8028</b>	<b>8104</b>	<b>15637</b>	<b>495</b>
60	1456	1468	45	51	3020	1501	1519	2924	96
61	1429	1543	45	46	3063	1474	1589	2972	91
62	1407	1442	49	51	2949	1456	1493	2849	100
63	1339	1460	51	46	2896	1390	1506	2799	97
64	1274	1419	53	39	2785	1327	1458	2693	92
<b>60-64</b>	<b>6905</b>	<b>7332</b>	<b>243</b>	<b>233</b>	<b>14713</b>	<b>7148</b>	<b>7565</b>	<b>14237</b>	<b>476</b>
65	1228	1393	58	47	2726	1286	1440	2621	105
66	1219	1306	58	48	2631	1277	1354	2525	106
67	1168	1281	47	46	2542	1215	1327	2449	93
68	1098	1254	56	47	2455	1154	1301	2352	103
69	1050	1250	53	36	2389	1103	1286	2300	89
<b>65-69</b>	<b>5763</b>	<b>6484</b>	<b>272</b>	<b>224</b>	<b>12743</b>	<b>6035</b>	<b>6708</b>	<b>12247</b>	<b>496</b>
70	1001	1229	57	32	2319	1058	1261	2230	89
71	954	1240	46	25	2265	1000	1265	2194	71
72	966	1270	52	33	2321	1018	1303	2236	85
73	939	1200	49	22	2210	988	1222	2139	71
74	929	1221	38	27	2215	967	1248	2150	65
<b>70-74</b>	<b>4789</b>	<b>6160</b>	<b>242</b>	<b>139</b>	<b>11330</b>	<b>5031</b>	<b>6299</b>	<b>10949</b>	<b>381</b>
75	767	1052	37	23	1879	804	1075	1819	60
76	705	1025	30	21	1781	735	1046	1730	51
77	629	916	32	26	1603	661	942	1545	58
78	483	720	25	20	1248	508	740	1203	45
79	385	616	23	14	1038	408	630	1001	37
<b>75-79</b>	<b>2969</b>	<b>4329</b>	<b>147</b>	<b>104</b>	<b>7549</b>	<b>3116</b>	<b>4433</b>	<b>7298</b>	<b>251</b>
80	394	696	25	20	1135	419	716	1090	45
81	398	723	18	14	1153	416	737	1121	32
82	358	691	20	16	1085	378	707	1049	36
83	324	606	11	9	950	335	615	930	20
84	274	552	10	9	845	284	561	826	19
<b>80-84</b>	<b>1748</b>	<b>3268</b>	<b>84</b>	<b>68</b>	<b>5168</b>	<b>1832</b>	<b>3336</b>	<b>5016</b>	<b>152</b>
85	243	504	9	4	760	252	508	747	13
86	202	445	8	4	659	210	449	647	12
87	178	404	7	3	592	185	407	582	10
88	153	344	4	3	504	157	347	497	7
89	131	301	5	3	440	136	304	432	8
<b>85-89</b>	<b>907</b>	<b>1998</b>	<b>33</b>	<b>17</b>	<b>2955</b>	<b>940</b>	<b>2015</b>	<b>2905</b>	<b>50</b>
90	101	254	2	2	359	103	256	355	4
91	77	194	2	2	275	79	196	271	4
92	59	164	2	2	227	61	166	223	4
93	46	121	1	2	170	47	123	167	3
94	34	99	1	2	136	35	101	133	3
<b>90-94</b>	<b>317</b>	<b>832</b>	<b>8</b>	<b>10</b>	<b>1167</b>	<b>325</b>	<b>842</b>	<b>1149</b>	<b>18</b>
95	25	80	1	1	107	26	81	105	2
96	19	56	1	1	77	20	57	75	2
97	14	43	1	1	59	15	44	57	2
98	9	31	1	1	42	10	32	40	2
99	19	64	1	1	85	20	65	83	2
<b>95-99</b>	<b>86</b>	<b>274</b>	<b>5</b>	<b>5</b>	<b>370</b>	<b>91</b>	<b>279</b>	<b>360</b>	<b>10</b>
<b>TOTAAL</b>	<b>106428</b>	<b>111124</b>	<b>4662</b>	<b>4450</b>	<b>226664</b>	<b>111090</b>	<b>115574</b>	<b>217552</b>	<b>9112</b>

## Bevolkingsvooruitzichten 1981 - 2025

NIS PB UCL HD CBGS ULB KUL VUB

Bevolking per leeftijd, geslacht en nationaliteit, op 31.12.2025 - Arrondissement Sint-Niklaas

Leeftijden	Belgen mannen	Belgen vrouwen	Vreemde- lingen mannen	Vreemde- lingen vrouwen	Totaal	Mannen	Vrouwen	Belgen	Vreemde- lingen
0	1479	1403	67	64	3013	1546	1467	2882	131
1	1476	1404	67	65	3012	1543	1469	2880	132
2	1474	1406	67	66	3013	1541	1472	2880	133
3	1473	1406	67	65	3011	1540	1471	2879	132
4	1472	1405	65	64	3006	1537	1469	2877	129
<b>0- 4</b>	<b>7374</b>	<b>7024</b>	<b>333</b>	<b>324</b>	<b>15055</b>	<b>7707</b>	<b>7348</b>	<b>14398</b>	<b>657</b>
5	1467	1407	66	66	3006	1533	1473	2874	132
6	1461	1403	65	62	2991	1526	1465	2864	127
7	1455	1399	63	62	2979	1518	1461	2854	125
8	1449	1394	62	60	2965	1511	1454	2843	122
9	1438	1386	61	60	2945	1499	1446	2824	121
<b>5- 9</b>	<b>7270</b>	<b>6989</b>	<b>317</b>	<b>310</b>	<b>14886</b>	<b>7587</b>	<b>7299</b>	<b>14259</b>	<b>627</b>
10	1427	1377	59	59	2922	1486	1436	2804	118
11	1413	1369	59	57	2898	1472	1426	2782	116
12	1405	1359	58	55	2877	1463	1414	2764	113
13	1391	1350	58	55	2854	1449	1405	2741	113
14	1380	1342	57	55	2834	1437	1397	2722	112
<b>10-14</b>	<b>7016</b>	<b>6797</b>	<b>291</b>	<b>281</b>	<b>14385</b>	<b>7307</b>	<b>7078</b>	<b>13813</b>	<b>572</b>
15	1375	1339	61	54	2829	1436	1393	2714	115
16	1364	1333	62	57	2816	1426	1390	2697	119
17	1357	1332	64	56	2809	1421	1388	2689	120
18	1357	1331	62	57	2807	1419	1388	2688	119
19	1354	1335	61	59	2809	1415	1394	2689	120
<b>15-19</b>	<b>6807</b>	<b>6670</b>	<b>310</b>	<b>283</b>	<b>14070</b>	<b>7117</b>	<b>6953</b>	<b>13477</b>	<b>593</b>
20	1357	1333	63	60	2813	1420	1393	2690	123
21	1358	1329	66	64	2817	1424	1393	2687	130
22	1360	1325	67	66	2818	1427	1391	2685	133
23	1366	1321	64	64	2815	1430	1385	2687	128
24	1366	1317	65	62	2810	1431	1379	2683	127
<b>20-24</b>	<b>6807</b>	<b>6625</b>	<b>325</b>	<b>316</b>	<b>14073</b>	<b>7132</b>	<b>6941</b>	<b>13432</b>	<b>641</b>
25	1368	1316	64	63	2811	1432	1379	2684	127
26	1368	1314	63	62	2807	1431	1376	2682	125
27	1374	1320	62	61	2817	1436	1381	2694	123
28	1386	1323	58	56	2823	1444	1379	2709	114
29	1396	1332	56	56	2840	1452	1388	2728	112
<b>25-29</b>	<b>6892</b>	<b>6605</b>	<b>303</b>	<b>298</b>	<b>14098</b>	<b>7195</b>	<b>6903</b>	<b>13497</b>	<b>601</b>
30	1407	1337	53	53	2850	1460	1390	2744	106
31	1376	1317	52	54	2799	1428	1371	2693	106
32	1360	1303	49	52	2764	1409	1355	2663	101
33	1343	1281	50	51	2725	1393	1332	2624	101
34	1327	1269	48	49	2693	1375	1318	2596	97
<b>30-34</b>	<b>6813</b>	<b>6507</b>	<b>252</b>	<b>259</b>	<b>13831</b>	<b>7065</b>	<b>6766</b>	<b>13320</b>	<b>511</b>
35	1311	1258	46	52	2667	1357	1310	2569	98
36	1299	1242	43	48	2632	1342	1290	2541	91
37	1286	1232	45	51	2614	1331	1283	2518	96
38	1269	1219	44	47	2579	1313	1266	2488	91
39	1258	1215	44	46	2563	1302	1261	2473	90
<b>35-39</b>	<b>6423</b>	<b>6166</b>	<b>222</b>	<b>244</b>	<b>13055</b>	<b>6645</b>	<b>6410</b>	<b>12589</b>	<b>466</b>
40	1247	1201	40	44	2532	1287	1245	2448	84
41	1235	1190	43	45	2513	1278	1235	2425	88
42	1221	1179	41	44	2485	1262	1223	2400	85
43	1207	1166	40	43	2456	1247	1209	2373	83
44	1264	1226	42	45	2577	1306	1271	2490	87
<b>40-44</b>	<b>6174</b>	<b>5962</b>	<b>206</b>	<b>221</b>	<b>12563</b>	<b>6380</b>	<b>6183</b>	<b>12136</b>	<b>427</b>
45	1214	1182	81	76	2553	1295	1258	2396	157
46	1227	1185	69	74	2555	1296	1259	2412	143
47	1223	1203	68	77	2571	1291	1280	2426	145
48	1188	1173	66	78	2505	1254	1251	2361	144
49	1194	1169	64	80	2507	1258	1249	2363	144
<b>45-49</b>	<b>6046</b>	<b>5912</b>	<b>348</b>	<b>385</b>	<b>12691</b>	<b>6394</b>	<b>6297</b>	<b>11958</b>	<b>733</b>

## Bevolkingsvooruitzichten 1981 - 2025

NIS PB UCL HD CBGS ULB KUL VUB

Bevolking per leeftijd, geslacht en nationaliteit, op 31.12.2025 - Arrondissement Sint-Niklaas

Leeftijden	Belgen mannen	Belgen vrouwen	Vreemdelingen mannen	Vreemdelingen vrouwen	Totaal	Mannen	Vrouwen	Belgen	Vreemdelingen
50	1139	1126	60	64	2389	1199	1190	2265	124
51	1190	1198	59	68	2515	1249	1266	2388	127
52	1264	1217	59	65	2605	1323	1282	2481	124
53	1353	1298	64	55	2770	1417	1353	2651	119
54	1397	1406	66	60	2929	1463	1466	2803	126
<b>50-54</b>	<b>6343</b>	<b>6245</b>	<b>308</b>	<b>312</b>	<b>13208</b>	<b>6651</b>	<b>6557</b>	<b>12588</b>	<b>620</b>
55	1432	1424	60	62	2978	1492	1486	2856	122
56	1420	1404	63	65	2952	1483	1469	2824	128
57	1413	1428	56	56	2953	1469	1484	2841	112
58	1437	1438	51	53	2979	1488	1491	2875	104
59	1442	1440	47	56	2985	1489	1496	2882	103
<b>55-59</b>	<b>7144</b>	<b>7134</b>	<b>277</b>	<b>292</b>	<b>14847</b>	<b>7421</b>	<b>7426</b>	<b>14278</b>	<b>569</b>
60	1460	1456	41	54	3011	1501	1510	2916	95
61	1505	1589	43	54	3191	1548	1643	3094	97
62	1459	1583	41	54	3137	1500	1637	3042	95
63	1425	1485	38	50	2998	1463	1535	2910	88
64	1389	1486	34	47	2956	1423	1533	2875	81
<b>60-64</b>	<b>7238</b>	<b>7599</b>	<b>197</b>	<b>259</b>	<b>15293</b>	<b>7435</b>	<b>7858</b>	<b>14837</b>	<b>456</b>
65	1314	1408	39	48	2809	1353	1456	2722	87
66	1279	1472	40	44	2835	1319	1516	2751	84
67	1242	1369	44	47	2702	1286	1416	2611	91
68	1172	1378	45	42	2637	1217	1420	2550	87
69	1099	1333	45	36	2513	1144	1369	2432	81
<b>65-69</b>	<b>6106</b>	<b>6960</b>	<b>213</b>	<b>217</b>	<b>13496</b>	<b>6319</b>	<b>7177</b>	<b>13066</b>	<b>430</b>
70	1044	1300	48	42	2434	1092	1342	2344	90
71	1017	1209	48	42	2316	1065	1251	2226	90
72	958	1175	37	40	2210	995	1215	2133	77
73	880	1138	45	40	2103	925	1178	2018	85
74	824	1116	42	31	2013	866	1147	1940	73
<b>70-74</b>	<b>4723</b>	<b>5938</b>	<b>220</b>	<b>195</b>	<b>11076</b>	<b>4943</b>	<b>6133</b>	<b>10661</b>	<b>415</b>
75	767	1084	42	27	1920	809	1111	1851	69
76	716	1077	35	19	1847	751	1096	1793	54
77	706	1082	36	28	1852	742	1110	1788	64
78	669	1003	34	17	1723	703	1020	1672	51
79	643	998	27	22	1690	670	1020	1641	49
<b>75-79</b>	<b>3501</b>	<b>5244</b>	<b>174</b>	<b>113</b>	<b>9032</b>	<b>3675</b>	<b>5357</b>	<b>8745</b>	<b>287</b>
80	513	837	25	18	1393	538	855	1350	43
81	455	793	20	16	1284	475	809	1248	36
82	391	686	20	20	1117	411	706	1077	40
83	288	519	15	15	837	303	534	807	30
84	220	426	13	8	667	233	434	646	21
<b>80-84</b>	<b>1867</b>	<b>3261</b>	<b>93</b>	<b>77</b>	<b>5298</b>	<b>1960</b>	<b>3338</b>	<b>5128</b>	<b>170</b>
85	215	460	14	13	702	229	473	675	27
86	208	455	9	9	681	217	464	663	18
87	177	412	10	11	610	187	423	589	21
88	153	340	6	4	503	159	344	493	10
89	122	290	5	4	421	127	294	412	9
<b>85-89</b>	<b>875</b>	<b>1957</b>	<b>44</b>	<b>41</b>	<b>2917</b>	<b>919</b>	<b>1998</b>	<b>2832</b>	<b>85</b>
90	101	249	4	2	356	105	251	350	6
91	77	203	3	2	285	80	205	280	5
92	63	169	2	2	236	65	171	232	4
93	49	132	1	1	183	50	133	181	2
94	38	105	1	2	146	39	107	143	3
<b>90-94</b>	<b>328</b>	<b>858</b>	<b>11</b>	<b>9</b>	<b>1206</b>	<b>339</b>	<b>867</b>	<b>1186</b>	<b>20</b>
95	27	80	1	1	109	28	81	107	2
96	19	56	1	1	77	20	57	75	2
97	13	43	1	1	58	14	44	56	2
98	10	29	1	1	41	11	30	39	2
99	22	72	1	1	96	23	73	94	2
<b>95-99</b>	<b>91</b>	<b>280</b>	<b>5</b>	<b>5</b>	<b>381</b>	<b>96</b>	<b>285</b>	<b>371</b>	<b>10</b>
<b>TOTAAL</b>	<b>105838</b>	<b>110733</b>	<b>4449</b>	<b>4441</b>	<b>225461</b>	<b>110287</b>	<b>115174</b>	<b>216571</b>	<b>8890</b>



**- DEMOGRAFISCHE COEFFICIENTEN -**

Vervangingscijfers -

Formule A : 15-39 / 40-64

Formule B : 20-39 / 40-59

Formule C : 15-24 / 55-64

Seniliteitscoëfficiënten -

Formule A : 65-99 / 0-14

Formule B : 60-99 / 0-19

Dependentiecoëfficiënten -

Formule A : 0-14 en 65-99 / 15-64

Formule B : 0-19 en 60-99 / 20-59

Formule C : (0-17 en 60-99)M + (0-17 en 55-99)V / (20-59)M + (20-54)V

## Bevolkingsvooruitzichten 1981 - 2025

NIS PB UCL HD CBGS ULB KUL VUB

## Demografische coëfficiënten van 1980 tot 2025 - Provincie Oost-Vlaanderen

Jaren	Vervangingscijfers			Seniliteitscoëfficiënten		Dependentiecoëfficiënten		
	Formule A	Formule B	Formule C	Formule A	Formule B	Formule A	Formule B	Formule C
<b>1980</b>	<b>128</b>	<b>116</b>	<b>161</b>	<b>74</b>	<b>67</b>	<b>54</b>	<b>90</b>	<b>95</b>
1981	130	120	156	74	69	53	89	94
1982	130	123	148	74	70	51	88	92
1983	128	125	141	73	72	50	87	91
1984	128	126	138	74	74	49	85	90
<b>1985</b>	<b>128</b>	<b>127</b>	<b>136</b>	<b>76</b>	<b>76</b>	<b>49</b>	<b>85</b>	<b>90</b>
1986	127	125	133	78	77	49	84	89
1987	126	124	130	79	78	49	83	89
1988	124	124	127	80	80	49	83	88
1989	123	123	123	81	81	49	82	88
<b>1990</b>	<b>121</b>	<b>122</b>	<b>120</b>	<b>82</b>	<b>83</b>	<b>50</b>	<b>82</b>	<b>88</b>
1991	120	122	118	82	84	50	82	88
1992	118	121	115	83	85	50	83	88
1993	117	119	112	84	86	51	83	89
1994	115	117	110	84	87	51	83	89
<b>1995</b>	<b>113</b>	<b>114</b>	<b>110</b>	<b>85</b>	<b>87</b>	<b>51</b>	<b>84</b>	<b>90</b>
1996	111	112	112	86	88	52	84	89
1997	109	109	113	87	88	53	85	90
1998	107	106	112	88	89	53	85	90
1999	105	104	111	89	90	53	86	91
<b>2000</b>	<b>102</b>	<b>100</b>	<b>110</b>	<b>90</b>	<b>90</b>	<b>54</b>	<b>86</b>	<b>91</b>
2001	100	97	108	91	89	54	85	91
2002	98	94	106	91	89	54	85	92
2003	95	91	105	92	90	54	86	93
2004	93	88	103	93	91	54	86	93
<b>2005</b>	<b>91</b>	<b>86</b>	<b>101</b>	<b>94</b>	<b>92</b>	<b>54</b>	<b>87</b>	<b>94</b>
2006	89	85	98	93	93	54	88	95
2007	87	84	96	93	94	53	88	96
2008	86	84	95	94	96	54	89	97
2009	86	83	94	95	97	54	90	98
<b>2010</b>	<b>85</b>	<b>82</b>	<b>94</b>	<b>97</b>	<b>98</b>	<b>54</b>	<b>91</b>	<b>99</b>
2011	85	82	94	98	99	54	91	100
2012	85	82	93	100	100	55	92	100
2013	85	82	92	101	101	55	93	101
2014	86	83	91	102	103	56	93	103
<b>2015</b>	<b>87</b>	<b>85</b>	<b>90</b>	<b>103</b>	<b>104</b>	<b>56</b>	<b>94</b>	<b>104</b>
2016	87	86	89	104	105	57	95	105
2017	88	87	88	105	106	57	96	106
2018	89	89	86	106	108	58	97	108
2019	89	90	85	107	109	58	99	109
<b>2020</b>	<b>90</b>	<b>91</b>	<b>84</b>	<b>108</b>	<b>110</b>	<b>59</b>	<b>100</b>	<b>111</b>
2021	91	93	84	109	111	60	101	112
2022	92	94	84	110	112	61	103	114
2023	93	96	84	111	113	61	104	115
2024	94	97	85	112	114	62	106	116
<b>2025</b>	<b>95</b>	<b>99</b>	<b>85</b>	<b>113</b>	<b>115</b>	<b>63</b>	<b>107</b>	<b>117</b>

## Bevolkingsvooruitzichten 1981 - 2025

NIS PB UCL HD CBGS ULB KUL VUB

## Demografische coëfficiënten van 1980 tot 2025 - Arrondissement Aalst

Jaren	Vervangingscijfers			Seniliteitscoëfficiënten		Dependentiecoëfficiënten		
	Formule A	Formule B	Formule C	Formule A	Formule B	Formule A	Formule B	Formule C
<b>1980</b>	<b>128</b>	<b>114</b>	<b>168</b>	<b>72</b>	<b>64</b>	<b>51</b>	<b>86</b>	<b>91</b>
1981	130	119	161	72	66	50	85	90
1982	130	122	152	72	69	49	85	89
1983	128	124	142	71	71	47	83	88
1984	127	125	137	72	73	47	83	87
<b>1985</b>	<b>127</b>	<b>127</b>	<b>134</b>	<b>75</b>	<b>75</b>	<b>47</b>	<b>82</b>	<b>87</b>
1986	126	126	130	77	77	47	82	87
1987	125	125	126	79	79	47	81	87
1988	124	124	122	80	80	48	81	87
1989	123	124	118	81	82	48	81	87
<b>1990</b>	<b>121</b>	<b>124</b>	<b>115</b>	<b>82</b>	<b>84</b>	<b>49</b>	<b>81</b>	<b>87</b>
1991	120	123	112	83	86	49	82	88
1992	118	122	109	84	88	50	83	88
1993	116	121	106	85	89	50	83	89
1994	114	119	105	86	90	51	84	90
<b>1995</b>	<b>112</b>	<b>115</b>	<b>106</b>	<b>87</b>	<b>90</b>	<b>52</b>	<b>85</b>	<b>91</b>
1996	111	112	109	89	91	52	86	91
1997	108	109	111	90	91	53	86	91
1998	106	106	111	91	92	54	87	92
1999	104	103	111	93	93	54	87	92
<b>2000</b>	<b>102</b>	<b>99</b>	<b>111</b>	<b>94</b>	<b>93</b>	<b>55</b>	<b>87</b>	<b>92</b>
2001	99	95	109	95	92	55	86	92
2002	97	92	108	96	92	55	86	93
2003	94	89	107	97	93	55	87	93
2004	92	87	106	98	94	55	87	94
<b>2005</b>	<b>90</b>	<b>85</b>	<b>104</b>	<b>98</b>	<b>94</b>	<b>55</b>	<b>88</b>	<b>95</b>
2006	88	84	100	97	96	54	88	95
2007	86	83	97	97	97	54	89	96
2008	86	82	97	98	98	54	90	97
2009	85	82	96	99	99	54	91	98
<b>2010</b>	<b>84</b>	<b>81</b>	<b>94</b>	<b>100</b>	<b>100</b>	<b>54</b>	<b>91</b>	<b>99</b>
2011	84	81	94	101	101	55	92	100
2012	84	81	93	102	102	55	93	101
2013	85	82	92	103	103	56	93	102
2014	85	83	90	104	104	56	94	103
<b>2015</b>	<b>86</b>	<b>84</b>	<b>89</b>	<b>105</b>	<b>105</b>	<b>57</b>	<b>95</b>	<b>105</b>
2016	87	86	88	106	107	57	96	106
2017	88	88	86	106	108	58	97	108
2018	89	89	85	107	109	58	99	109
2019	89	91	84	108	110	59	100	111
<b>2020</b>	<b>91</b>	<b>92</b>	<b>83</b>	<b>109</b>	<b>111</b>	<b>60</b>	<b>102</b>	<b>113</b>
2021	91	94	83	110	112	60	103	114
2022	93	95	83	111	113	61	105	115
2023	94	97	84	112	114	62	106	117
2024	95	99	85	113	115	63	108	118
<b>2025</b>	<b>96</b>	<b>100</b>	<b>86</b>	<b>114</b>	<b>116</b>	<b>64</b>	<b>109</b>	<b>119</b>

## Bevolkingsvooruitzichten 1981 - 2025

NIS PB UCL HD CBGS ULB KUL VUB

## Demografische coëfficiënten van 1980 tot 2025 - Arrondissement Dendermonde

Jaren	Vervangingscijfers			Seniliteitscoëfficiënten		Dependentiecoëfficiënten		
	Formule A	Formule B	Formule C	Formule A	Formule B	Formule A	Formule B	Formule C
<b>1980</b>	<b>132</b>	<b>119</b>	<b>168</b>	<b>66</b>	<b>60</b>	<b>53</b>	<b>89</b>	<b>94</b>
1981	135	123	165	67	62	52	88	92
1982	135	127	158	67	64	50	86	90
1983	134	129	150	66	66	49	85	89
1984	133	131	148	67	68	48	84	88
<b>1985</b>	<b>133</b>	<b>132</b>	<b>146</b>	<b>69</b>	<b>70</b>	<b>48</b>	<b>83</b>	<b>87</b>
1986	133	131	143	71	71	48	82	87
1987	132	131	139	73	73	48	81	86
1988	131	129	136	74	74	48	81	86
1989	129	128	132	75	75	48	80	85
<b>1990</b>	<b>128</b>	<b>128</b>	<b>129</b>	<b>76</b>	<b>77</b>	<b>48</b>	<b>80</b>	<b>85</b>
1991	126	127	126	77	79	49	80	85
1992	124	126	121	77	80	49	80	85
1993	122	125	119	78	81	49	80	86
1994	120	123	117	79	82	50	81	86
<b>1995</b>	<b>118</b>	<b>120</b>	<b>115</b>	<b>79</b>	<b>82</b>	<b>50</b>	<b>81</b>	<b>86</b>
1996	117	118	117	81	83	51	82	86
1997	114	115	117	82	84	51	82	86
1998	112	112	116	82	84	52	83	87
1999	109	109	114	83	85	52	83	87
<b>2000</b>	<b>107</b>	<b>105</b>	<b>114</b>	<b>84</b>	<b>85</b>	<b>52</b>	<b>83</b>	<b>88</b>
2001	104	101	112	85	85	52	83	88
2002	102	98	111	86	85	53	83	88
2003	99	94	109	87	85	53	83	89
2004	96	91	107	88	86	53	84	90
<b>2005</b>	<b>94</b>	<b>89</b>	<b>105</b>	<b>89</b>	<b>87</b>	<b>53</b>	<b>84</b>	<b>91</b>
2006	92	88	102	89	89	52	85	92
2007	90	86	100	89	90	52	85	92
2008	89	86	99	90	91	52	86	93
2009	88	85	98	91	93	52	87	94
<b>2010</b>	<b>87</b>	<b>84</b>	<b>98</b>	<b>92</b>	<b>94</b>	<b>52</b>	<b>87</b>	<b>95</b>
2011	87	84	98	94	95	52	88	96
2012	87	84	97	95	96	53	89	96
2013	87	84	96	97	97	53	89	97
2014	87	85	95	98	99	54	90	98
<b>2015</b>	<b>88</b>	<b>86</b>	<b>93</b>	<b>99</b>	<b>100</b>	<b>54</b>	<b>91</b>	<b>99</b>
2016	89	87	92	100	101	55	92	101
2017	90	89	90	101	103	55	93	102
2018	90	90	88	102	104	56	94	104
2019	91	91	86	102	105	57	95	105
<b>2020</b>	<b>92</b>	<b>93</b>	<b>85</b>	<b>103</b>	<b>106</b>	<b>57</b>	<b>96</b>	<b>107</b>
2021	92	94	84	104	107	58	98	108
2022	93	96	84	105	109	59	99	110
2023	94	97	84	106	110	59	101	111
2024	95	99	85	108	111	60	103	113
<b>2025</b>	<b>96</b>	<b>101</b>	<b>85</b>	<b>109</b>	<b>112</b>	<b>61</b>	<b>104</b>	<b>114</b>



## Bevolkingsvooruitzichten 1981 - 2025

NIS PB UCL HD CBGS ULB KUL VUB

## Demografische coëfficiënten van 1980 tot 2025 - Arrondissement Eeklo

Jaren	Vervangingscijfers			Seniliteitscoëfficiënten		Dependentiecoëfficiënten		
	Formule A	Formule B	Formule C	Formule A	Formule B	Formule A	Formule B	Formule C
<b>1980</b>	<b>128</b>	<b>115</b>	<b>164</b>	<b>79</b>	<b>70</b>	<b>57</b>	<b>94</b>	<b>99</b>
1981	129	119	160	79	72	56	92	97
1982	130	122	154	78	73	54	91	95
1983	129	124	147	78	75	52	89	94
1984	129	126	142	79	77	51	87	92
<b>1985</b>	<b>130</b>	<b>127</b>	<b>141</b>	<b>81</b>	<b>78</b>	<b>50</b>	<b>86</b>	<b>91</b>
1986	129	127	138	83	80	50	85	90
1987	128	126	134	83	81	49	84	89
1988	127	126	130	85	82	49	83	88
1989	126	127	125	85	84	49	82	87
<b>1990</b>	<b>125</b>	<b>128</b>	<b>121</b>	<b>86</b>	<b>86</b>	<b>49</b>	<b>82</b>	<b>87</b>
1991	125	128	118	86	87	49	81	87
1992	123	127	115	86	89	50	81	87
1993	121	126	112	87	90	50	81	87
1994	120	124	109	87	90	50	82	87
<b>1995</b>	<b>118</b>	<b>122</b>	<b>108</b>	<b>88</b>	<b>91</b>	<b>51</b>	<b>82</b>	<b>88</b>
1996	116	119	109	89	91	51	82	87
1997	114	116	109	90	91	52	83	87
1998	112	114	107	90	92	52	83	88
1999	109	110	107	91	93	53	83	88
<b>2000</b>	<b>107</b>	<b>107</b>	<b>107</b>	<b>93</b>	<b>93</b>	<b>53</b>	<b>83</b>	<b>88</b>
2001	104	103	105	93	93	53	83	88
2002	101	99	103	94	93	53	83	89
2003	99	96	103	96	93	53	83	89
2004	96	92	102	97	94	53	83	89
<b>2005</b>	<b>93</b>	<b>90</b>	<b>100</b>	<b>97</b>	<b>95</b>	<b>53</b>	<b>83</b>	<b>90</b>
2006	91	89	98	97	97	52	84	90
2007	89	87	96	98	98	52	84	91
2008	88	86	96	99	99	52	85	91
2009	87	85	95	100	101	52	85	92
<b>2010</b>	<b>86</b>	<b>83</b>	<b>94</b>	<b>102</b>	<b>102</b>	<b>52</b>	<b>85</b>	<b>92</b>
2011	85	82	94	104	103	52	86	93
2012	85	82	93	105	104	52	86	94
2013	85	82	92	106	106	52	86	94
2014	85	83	90	107	107	53	87	95
<b>2015</b>	<b>85</b>	<b>84</b>	<b>88</b>	<b>108</b>	<b>109</b>	<b>53</b>	<b>88</b>	<b>96</b>
2016	86	85	86	109	110	53	88	97
2017	86	86	84	110	112	54	89	99
2018	86	87	82	110	113	54	90	100
2019	87	88	80	111	115	55	91	102
<b>2020</b>	<b>88</b>	<b>90</b>	<b>78</b>	<b>112</b>	<b>116</b>	<b>56</b>	<b>93</b>	<b>103</b>
2021	88	91	77	113	117	56	94	105
2022	89	93	77	115	119	57	95	106
2023	90	94	77	116	120	58	97	108
2024	91	96	77	118	122	59	99	109
<b>2025</b>	<b>92</b>	<b>97</b>	<b>77</b>	<b>119</b>	<b>123</b>	<b>59</b>	<b>100</b>	<b>110</b>

## Bevolkingsvooruitzichten 1981 - 2025

NIS PB UCL HD CBGS ULB KUL VUB

## Demografische coëfficiënten van 1980 tot 2025 - Arrondissement Gent

Jaren	Vervangingscijfers			Seniliteitscoëfficiënten		Dependentiecoëfficiënten		
	Formule A	Formule B	Formule C	Formule A	Formule B	Formule A	Formule B	Formule C
<b>1980</b>	<b>127</b>	<b>116</b>	<b>155</b>	<b>80</b>	<b>72</b>	<b>55</b>	<b>90</b>	<b>95</b>
1981	128	119	149	79	73	53	89	94
1982	127	121	142	78	74	52	88	93
1983	125	122	134	77	76	50	87	92
1984	124	123	131	78	78	50	86	91
<b>1985</b>	<b>124</b>	<b>123</b>	<b>129</b>	<b>80</b>	<b>79</b>	<b>50</b>	<b>86</b>	<b>91</b>
1986	123	122	127	81	81	50	85	90
1987	122	121	124	83	82	50	84	90
1988	120	119	122	84	83	50	84	90
1989	118	118	118	84	84	50	83	89
<b>1990</b>	<b>117</b>	<b>117</b>	<b>115</b>	<b>85</b>	<b>86</b>	<b>50</b>	<b>83</b>	<b>89</b>
1991	115	116	113	86	87	51	83	89
1992	113	115	110	86	88	51	84	90
1993	111	113	108	87	89	51	84	90
1994	109	111	106	88	90	51	85	91
<b>1995</b>	<b>107</b>	<b>108</b>	<b>106</b>	<b>89</b>	<b>90</b>	<b>52</b>	<b>85</b>	<b>91</b>
1996	106	105	108	90	90	52	86	91
1997	104	102	109	91	91	53	86	91
1998	102	100	108	92	92	53	87	92
1999	99	98	107	93	93	54	87	92
<b>2000</b>	<b>97</b>	<b>95</b>	<b>106</b>	<b>93</b>	<b>93</b>	<b>54</b>	<b>87</b>	<b>93</b>
2001	95	92	104	94	93	54	86	93
2002	94	90	102	95	93	54	86	94
2003	92	87	100	96	94	55	87	94
2004	90	85	99	97	95	55	87	95
<b>2005</b>	<b>88</b>	<b>83</b>	<b>96</b>	<b>98</b>	<b>96</b>	<b>55</b>	<b>88</b>	<b>96</b>
2006	86	82	93	97	97	55	89	97
2007	84	81	91	98	98	54	90	98
2008	83	81	90	99	100	54	91	99
2009	83	80	89	100	101	55	92	100
<b>2010</b>	<b>82</b>	<b>80</b>	<b>89</b>	<b>101</b>	<b>102</b>	<b>55</b>	<b>93</b>	<b>102</b>
2011	82	79	89	103	104	55	93	103
2012	82	79	88	105	105	56	94	104
2013	83	80	87	106	106	56	95	105
2014	83	81	87	108	108	57	96	106
<b>2015</b>	<b>84</b>	<b>83</b>	<b>86</b>	<b>109</b>	<b>109</b>	<b>57</b>	<b>97</b>	<b>107</b>
2016	85	84	85	110	111	58	98	108
2017	86	86	85	111	112	58	99	110
2018	86	87	83	112	113	59	100	111
2019	87	88	82	113	114	60	102	113
<b>2020</b>	<b>88</b>	<b>89</b>	<b>82</b>	<b>114</b>	<b>115</b>	<b>61</b>	<b>103</b>	<b>114</b>
2021	89	90	82	115	116	61	104	115
2022	90	92	82	117	117	62	105	117
2023	91	93	82	118	118	63	107	118
2024	92	95	83	119	119	64	108	119
<b>2025</b>	<b>93</b>	<b>96</b>	<b>84</b>	<b>120</b>	<b>120</b>	<b>65</b>	<b>110</b>	<b>120</b>

## Bevolkingsvooruitzichten 1981 - 2025

NIS PB UCL HD CBGS ULB KUL VUB

## Demografische coëfficiënten van 1980 tot 2025 - Arrondissement Oudenaarde

Jaren	Vervangingscijfers			Seniliteitscoëfficiënten		Dependentiecoëfficiënten		
	Formule A	Formule B	Formule C	Formule A	Formule B	Formule A	Formule B	Formule C
<b>1980</b>	<b>118</b>	<b>107</b>	<b>148</b>	<b>90</b>	<b>79</b>	<b>58</b>	<b>96</b>	<b>102</b>
1981	121	112	145	90	81	57	95	101
1982	122	117	139	88	82	55	93	99
1983	122	120	132	87	84	53	92	98
1984	123	122	129	87	85	52	90	96
<b>1985</b>	<b>124</b>	<b>125</b>	<b>126</b>	<b>88</b>	<b>87</b>	<b>52</b>	<b>89</b>	<b>95</b>
1986	124	126	124	89	88	52	88	95
1987	124	126	121	90	89	52	88	94
1988	124	126	119	91	90	52	87	94
1989	124	126	116	92	90	52	87	94
<b>1990</b>	<b>124</b>	<b>127</b>	<b>114</b>	<b>92</b>	<b>92</b>	<b>52</b>	<b>87</b>	<b>93</b>
1991	123	127	113	93	93	52	87	93
1992	122	127	112	93	95	52	87	93
1993	122	127	112	94	95	53	86	92
1994	120	126	110	95	96	53	87	92
<b>1995</b>	<b>119</b>	<b>124</b>	<b>111</b>	<b>96</b>	<b>96</b>	<b>53</b>	<b>87</b>	<b>92</b>
1996	118	121	115	97	96	53	86	91
1997	117	119	116	98	97	54	86	91
1998	114	115	116	99	97	54	86	91
1999	111	112	116	100	98	54	86	91
<b>2000</b>	<b>109</b>	<b>108</b>	<b>116</b>	<b>100</b>	<b>97</b>	<b>54</b>	<b>86</b>	<b>91</b>
2001	106	103	114	101	97	54	85	90
2002	103	99	112	101	96	54	84	90
2003	101	96	110	102	96	54	84	90
2004	98	93	109	103	97	54	84	90
<b>2005</b>	<b>95</b>	<b>91</b>	<b>107</b>	<b>103</b>	<b>98</b>	<b>53</b>	<b>84</b>	<b>90</b>
2006	93	89	103	102	99	52	84	91
2007	91	88	100	102	100	52	85	91
2008	89	87	99	102	101	52	85	91
2009	88	86	97	103	102	52	85	92
<b>2010</b>	<b>87</b>	<b>85</b>	<b>96</b>	<b>103</b>	<b>103</b>	<b>52</b>	<b>85</b>	<b>92</b>
2011	87	85	95	105	104	52	86	93
2012	86	84	94	106	105	52	86	94
2013	86	84	92	107	106	53	86	95
2014	86	84	90	107	107	53	87	96
<b>2015</b>	<b>86</b>	<b>85</b>	<b>88</b>	<b>108</b>	<b>108</b>	<b>53</b>	<b>88</b>	<b>97</b>
2016	87	86	86	109	110	54	88	98
2017	87	87	84	109	111	54	89	99
2018	87	88	82	110	112	54	90	100
2019	88	89	80	111	114	55	92	102
<b>2020</b>	<b>88</b>	<b>90</b>	<b>79</b>	<b>112</b>	<b>115</b>	<b>55</b>	<b>93</b>	<b>104</b>
2021	89	91	78	113	117	56	95	105
2022	89	93	78	114	118	57	96	107
2023	90	94	78	116	120	58	98	108
2024	91	96	79	117	121	58	99	110
<b>2025</b>	<b>92</b>	<b>97</b>	<b>80</b>	<b>119</b>	<b>122</b>	<b>59</b>	<b>101</b>	<b>111</b>

## Bevolkingsvooruitzichten 1981 - 2025

NIS PB UCL HD CBGS ULB KUL VUB

## Demografische coëfficiënten van 1980 tot 2025 - Arrondissement Sint-Niklaas

Jaren	Vervangingscijfers			Seniliteitscoëfficiënten		Dependentiecoëfficiënten		
	Formule A	Formule B	Formule C	Formule A	Formule B	Formule A	Formule B	Formule C
<b>1980</b>	<b>135</b>	<b>123</b>	<b>166</b>	<b>63</b>	<b>59</b>	<b>54</b>	<b>90</b>	<b>94</b>
1981	137	127	162	63	61	53	89	93
1982	137	130	156	63	62	52	88	92
1983	135	131	151	63	64	50	87	90
1984	134	131	149	65	65	49	85	89
<b>1985</b>	<b>134</b>	<b>130</b>	<b>151</b>	<b>67</b>	<b>67</b>	<b>49</b>	<b>85</b>	<b>88</b>
1986	132	128	149	69	68	48	84	88
1987	130	126	147	70	69	48	83	87
1988	128	124	143	71	71	48	82	86
1989	126	123	139	72	72	49	81	85
<b>1990</b>	<b>125</b>	<b>123</b>	<b>136</b>	<b>73</b>	<b>73</b>	<b>49</b>	<b>81</b>	<b>85</b>
1991	123	122	133	73	75	49	81	85
1992	122	121	129	74	76	49	81	85
1993	120	120	126	74	76	50	81	86
1994	118	118	123	74	77	50	81	87
<b>1995</b>	<b>117</b>	<b>116</b>	<b>121</b>	<b>75</b>	<b>77</b>	<b>50</b>	<b>82</b>	<b>87</b>
1996	115	113	122	75	77	51	83	87
1997	112	111	121	76	78	52	83	87
1998	110	109	119	76	78	52	84	88
1999	108	106	116	76	79	53	84	89
<b>2000</b>	<b>106</b>	<b>104</b>	<b>114</b>	<b>77</b>	<b>79</b>	<b>53</b>	<b>85</b>	<b>90</b>
2001	103	100	110	77	79	54	84	91
2002	101	97	108	78	78	54	85	92
2003	99	94	105	79	79	54	86	93
2004	96	92	104	79	80	55	87	94
<b>2005</b>	<b>94</b>	<b>90</b>	<b>102</b>	<b>80</b>	<b>81</b>	<b>55</b>	<b>88</b>	<b>95</b>
2006	92	89	100	79	82	54	89	96
2007	91	88	98	80	84	54	90	98
2008	90	87	99	81	85	54	91	99
2009	89	86	99	82	86	54	92	99
<b>2010</b>	<b>89</b>	<b>86</b>	<b>100</b>	<b>84</b>	<b>87</b>	<b>55</b>	<b>93</b>	<b>100</b>
2011	89	85	101	86	88	55	94	101
2012	89	85	102	88	89	56	94	102
2013	90	86	102	89	90	56	95	103
2014	91	87	102	90	91	57	96	104
<b>2015</b>	<b>92</b>	<b>88</b>	<b>101</b>	<b>91</b>	<b>92</b>	<b>57</b>	<b>96</b>	<b>105</b>
2016	92	89	100	92	93	58	97	106
2017	93	91	98	93	94	58	98	107
2018	94	92	97	93	95	59	99	108
2019	94	94	95	94	96	59	100	110
<b>2020</b>	<b>95</b>	<b>95</b>	<b>94</b>	<b>94</b>	<b>97</b>	<b>60</b>	<b>101</b>	<b>111</b>
2021	96	96	93	95	97	61	102	113
2022	97	98	93	96	98	61	104	114
2023	98	100	93	96	99	62	105	115
2024	100	102	93	97	100	63	107	117
<b>2025</b>	<b>101</b>	<b>103</b>	<b>93</b>	<b>98</b>	<b>101</b>	<b>64</b>	<b>108</b>	<b>118</b>





**- LOOP VAN DE BEVOLKING VAN 1985 TOT 2025 -**

## Bevolkingsvooruitzichten 1981 - 2025

NIS PB UCL HD CBGS ULB KUL VUB

## Loop van de bevolking van 1985 tot 2025 - Provincie Oost-Vlaanderen

Jaren	Geboorten		Sterften		Natuurlijk saldo		Interne immigranten		Interne emigranten		Intern migratie saldo	
	Aantallen	Verhouding per 1 000 inwoners	Aantallen	Verhouding per 1 000 inwoners	Aantallen	Verhouding per 1 000 inwoners	Aantallen	Verhouding per 1 000 inwoners	Aantallen	Verhouding per 1 000 inwoners	Aantallen	Verhouding per 1 000 inwoners
<b>1985</b>	<b>16379</b>	<b>12.30</b>	<b>15684</b>	<b>11.78</b>	<b>695</b>	<b>.52</b>	<b>19811</b>	<b>14.88</b>	<b>19787</b>	<b>14.86</b>	<b>24</b>	<b>.02</b>
1986	16469	12.37	15640	11.75	829	.62	19751	14.84	19758	14.85	-7	-0.01
1987	16546	12.43	15618	11.74	928	.70	19673	14.78	19723	14.82	-50	-0.04
1988	16613	12.49	15564	11.70	1049	.79	19551	14.70	19642	14.76	-91	-0.07
1989	16677	12.54	15526	11.67	1151	.87	19425	14.60	19569	14.71	-144	-0.11
<b>1990</b>	<b>16734</b>	<b>12.58</b>	<b>15467</b>	<b>11.63</b>	<b>1267</b>	<b>.95</b>	<b>19346</b>	<b>14.54</b>	<b>19510</b>	<b>14.67</b>	<b>-164</b>	<b>-0.12</b>
1991	16792	12.62	15403	11.58	1389	1.04	19173	14.41	19386	14.57	-213	-0.16
1992	16843	12.66	15355	11.54	1488	1.12	18994	14.28	19264	14.48	-270	-0.20
1993	16897	12.70	15320	11.52	1577	1.19	18783	14.12	19095	14.35	-312	-0.23
1994	16959	12.75	15243	11.46	1716	1.29	18571	13.96	18910	14.21	-339	-0.25
<b>1995</b>	<b>17040</b>	<b>12.81</b>	<b>15190</b>	<b>11.42</b>	<b>1850</b>	<b>1.39</b>	<b>18362</b>	<b>13.80</b>	<b>18737</b>	<b>14.08</b>	<b>-375</b>	<b>-0.28</b>
1996	16880	12.68	15127	11.37	1753	1.32	18166	13.65	18573	13.96	-407	-0.31
1997	16684	12.54	15072	11.32	1612	1.21	17998	13.52	18409	13.83	-411	-0.31
1998	16488	12.39	15026	11.29	1462	1.10	17820	13.39	18244	13.71	-424	-0.32
1999	16293	12.24	14995	11.27	1298	.98	17693	13.30	18121	13.62	-428	-0.32
<b>2000</b>	<b>16118</b>	<b>12.12</b>	<b>14950</b>	<b>11.24</b>	<b>1168</b>	<b>.88</b>	<b>17543</b>	<b>13.19</b>	<b>17990</b>	<b>13.52</b>	<b>-447</b>	<b>-0.34</b>
2001	15957	12.00	15107	11.36	850	.64	17414	13.10	17859	13.43	-445	-0.33
2002	15812	11.90	15263	11.49	549	.41	17265	12.99	17719	13.34	-454	-0.34
2003	15692	11.82	15415	11.61	277	.21	17166	12.93	17607	13.26	-441	-0.33
2004	15594	11.76	15586	11.75	8	.01	17059	12.87	17497	13.20	-438	-0.33
<b>2005</b>	<b>15523</b>	<b>11.72</b>	<b>15717</b>	<b>11.87</b>	<b>-194</b>	<b>-.15</b>	<b>16998</b>	<b>12.84</b>	<b>17430</b>	<b>13.16</b>	<b>-432</b>	<b>-0.33</b>
2006	15473	11.70	15841	11.98	-368	-.28	16898	12.78	17327	13.10	-429	-0.32
2007	15448	11.70	16001	12.12	-553	-.42	16840	12.75	17275	13.08	-435	-0.33
2008	15438	11.71	16149	12.25	-711	-.54	16811	12.75	17249	13.09	-438	-0.33
2009	15444	11.74	16312	12.40	-868	-.66	16767	12.74	17225	13.09	-458	-0.35
<b>2010</b>	<b>15463</b>	<b>11.78</b>	<b>16430</b>	<b>12.51</b>	<b>-967</b>	<b>-.74</b>	<b>16717</b>	<b>12.73</b>	<b>17186</b>	<b>13.09</b>	<b>-469</b>	<b>-0.36</b>
2011	15498	11.83	16602	12.67	-1104	-.84	16702	12.75	17184	13.11	-482	-0.37
2012	15536	11.88	16722	12.79	-1186	-.91	16645	12.73	17131	13.10	-486	-0.37
2013	15577	11.94	16854	12.92	-1277	-.98	16639	12.75	17122	13.12	-483	-0.37
2014	15622	12.00	16950	13.02	-1328	-1.02	16608	12.76	17111	13.15	-503	-0.39
<b>2015</b>	<b>15666</b>	<b>12.06</b>	<b>17080</b>	<b>13.15</b>	<b>-1414</b>	<b>-1.09</b>	<b>16578</b>	<b>12.77</b>	<b>17099</b>	<b>13.17</b>	<b>-521</b>	<b>-0.40</b>
2016	15695	12.12	17153	13.24	-1458	-1.13	16543	12.77	17081	13.19	-538	-0.42
2017	15714	12.16	17241	13.34	-1527	-1.18	16516	12.78	17059	13.20	-543	-0.42
2018	15716	12.19	17323	13.44	-1607	-1.25	16474	12.78	17052	13.23	-578	-0.45
2019	15698	12.21	17386	13.52	-1688	-1.31	16401	12.76	16994	13.22	-593	-0.46
<b>2020</b>	<b>15666</b>	<b>12.22</b>	<b>17467</b>	<b>13.62</b>	<b>-1801</b>	<b>-1.40</b>	<b>16346</b>	<b>12.75</b>	<b>16942</b>	<b>13.21</b>	<b>-596</b>	<b>-0.46</b>
2021	15613	12.21	17527	13.71	-1914	-1.50	16314	12.76	16902	13.22	-588	-0.46
2022	15546	12.20	17577	13.79	-2031	-1.59	16244	12.74	16838	13.21	-594	-0.47
2023	15467	12.17	17631	13.87	-2164	-1.70	16163	12.72	16761	13.19	-598	-0.47
2024	15380	12.14	17703	13.97	-2323	-1.83	16080	12.69	16671	13.16	-591	-0.47
<b>2025</b>	<b>15292</b>	<b>12.11</b>	<b>17757</b>	<b>14.06</b>	<b>-2465</b>	<b>-1.95</b>	<b>16003</b>	<b>12.67</b>	<b>16602</b>	<b>13.15</b>	<b>-599</b>	<b>-0.47</b>



## Bevolkingsvooruitzichten 1981 - 2025

NIS PB UCL HD CBGS ULB KUL VUB

## Loop van de bevolking van 1985 tot 2025 - Provincie Oost-Vlaanderen

Jaren	Externe immigranten		Externe emigranten		Extern migratie saldo		Totaal toename		Totaal afname		Totaal saldo	
	Aantallen	Verhouding per 1 000 inwoners	Aantallen	Verhouding per 1 000 inwoners	Aantallen	Verhouding per 1 000 inwoners	Aantallen	Verhouding per 1 000 inwoners	Aantallen	Verhouding per 1 000 inwoners	Aantallen	Verhouding per 1 000 inwoners
<b>1985</b>	<b>2144</b>	<b>1.61</b>	<b>3098</b>	<b>2.33</b>	<b>-954</b>	<b>-.72</b>	<b>38334</b>	<b>28.80</b>	<b>38569</b>	<b>28.97</b>	<b>-235</b>	<b>-.18</b>
1986	2134	1.60	3173	2.38	-1039	-.78	38354	28.82	38571	28.98	-217	-.16
1987	2137	1.61	3259	2.45	-1122	-.84	38356	28.82	38600	29.01	-244	-.18
1988	2145	1.61	3304	2.48	-1159	-.87	38309	28.79	38510	28.95	-201	-.15
1989	2153	1.62	3316	2.49	-1163	-.87	38255	28.76	38411	28.87	-156	-.12
<b>1990</b>	<b>2161</b>	<b>1.62</b>	<b>3329</b>	<b>2.50</b>	<b>-1168</b>	<b>-.88</b>	<b>38241</b>	<b>28.75</b>	<b>38306</b>	<b>28.80</b>	<b>-65</b>	<b>-.05</b>
1991	2171	1.63	3340	2.51	-1169	-.88	38136	28.67	38129	28.67	7	.01
1992	2177	1.64	3355	2.52	-1178	-.89	38014	28.58	37974	28.55	40	.03
1993	2184	1.64	3359	2.53	-1175	-.88	37864	28.46	37774	28.40	90	.07
1994	2194	1.65	3380	2.54	-1186	-.89	37724	28.36	37533	28.21	191	.14
<b>1995</b>	<b>2203</b>	<b>1.66</b>	<b>3389</b>	<b>2.55</b>	<b>-1186</b>	<b>-.89</b>	<b>37605</b>	<b>28.26</b>	<b>37316</b>	<b>28.04</b>	<b>289</b>	<b>.22</b>
1996	2209	1.66	3392	2.55	-1183	-.89	37255	27.99	37092	27.87	163	.12
1997	2218	1.67	3403	2.56	-1185	-.89	36900	27.73	36884	27.71	16	.01
1998	2226	1.67	3416	2.57	-1190	-.89	36534	27.45	36686	27.57	-152	-.11
1999	2235	1.68	3422	2.57	-1187	-.89	36221	27.22	36538	27.46	-317	-.24
<b>2000</b>	<b>2242</b>	<b>1.69</b>	<b>3426</b>	<b>2.58</b>	<b>-1184</b>	<b>-.89</b>	<b>35903</b>	<b>26.99</b>	<b>36366</b>	<b>27.34</b>	<b>-463</b>	<b>-.35</b>
2001	2249	1.69	3433	2.58	-1184	-.89	35620	26.79	36399	27.38	-779	-.59
2002	2260	1.70	3446	2.59	-1186	-.89	35337	26.60	36428	27.42	-1091	-.82
2003	2267	1.71	3462	2.61	-1195	-.90	35125	26.46	36484	27.48	-1359	-1.02
2004	2274	1.71	3458	2.61	-1184	-.89	34927	26.34	36541	27.56	-1614	-1.22
<b>2005</b>	<b>2283</b>	<b>1.72</b>	<b>3475</b>	<b>2.62</b>	<b>-1192</b>	<b>-.90</b>	<b>34804</b>	<b>26.28</b>	<b>36622</b>	<b>27.66</b>	<b>-1818</b>	<b>-1.37</b>
2006	2291	1.73	3472	2.63	-1181	-.89	34662	26.21	36640	27.71	-1978	-1.50
2007	2301	1.74	3472	2.63	-1171	-.89	34589	26.20	36748	27.83	-2159	-1.64
2008	2306	1.75	3490	2.65	-1184	-.90	34555	26.22	36888	27.99	-2333	-1.77
2009	2315	1.76	3500	2.66	-1185	-.90	34526	26.24	37037	28.15	-2511	-1.91
<b>2010</b>	<b>2324</b>	<b>1.77</b>	<b>3500</b>	<b>2.67</b>	<b>-1176</b>	<b>-.90</b>	<b>34504</b>	<b>26.28</b>	<b>37116</b>	<b>28.27</b>	<b>-2612</b>	<b>-1.99</b>
2011	2333	1.78	3516	2.68	-1183	-.90	34533	26.35	37302	28.47	-2769	-2.11
2012	2341	1.79	3535	2.70	-1194	-.91	34522	26.40	37388	28.59	-2866	-2.19
2013	2348	1.80	3531	2.71	-1183	-.91	34564	26.49	37507	28.75	-2943	-2.26
2014	2356	1.81	3533	2.71	-1177	-.90	34586	26.57	37594	28.88	-3008	-2.31
<b>2015</b>	<b>2366</b>	<b>1.82</b>	<b>3537</b>	<b>2.72</b>	<b>-1171</b>	<b>-.90</b>	<b>34610</b>	<b>26.65</b>	<b>37716</b>	<b>29.04</b>	<b>-3106</b>	<b>-2.39</b>
2016	2372	1.83	3540	2.73	-1168	-.90	34610	26.72	37774	29.16	-3164	-2.44
2017	2381	1.84	3538	2.74	-1157	-.90	34611	26.78	37838	29.28	-3227	-2.50
2018	2387	1.85	3548	2.75	-1161	-.90	34577	26.83	37923	29.42	-3346	-2.60
2019	2397	1.86	3555	2.77	-1158	-.90	34496	26.83	37935	29.51	-3439	-2.68
<b>2020</b>	<b>2406</b>	<b>1.88</b>	<b>3552</b>	<b>2.77</b>	<b>-1146</b>	<b>-.89</b>	<b>34418</b>	<b>26.85</b>	<b>37961</b>	<b>29.61</b>	<b>-3543</b>	<b>-2.76</b>
2021	2414	1.89	3562	2.79	-1148	-.90	34341	26.86	37991	29.72	-3650	-2.85
2022	2420	1.90	3567	2.80	-1147	-.90	34210	26.84	37982	29.79	-3772	-2.96
2023	2431	1.91	3568	2.81	-1137	-.89	34061	26.80	37960	29.87	-3899	-3.07
2024	2437	1.92	3573	2.82	-1136	-.90	33897	26.75	37947	29.95	-4050	-3.20
<b>2025</b>	<b>2446</b>	<b>1.94</b>	<b>3579</b>	<b>2.83</b>	<b>-1133</b>	<b>-.90</b>	<b>33741</b>	<b>26.72</b>	<b>37938</b>	<b>30.04</b>	<b>-4197</b>	<b>-3.32</b>

## Bevolkingsvooruitzichten 1981 - 2025

NIS PB UCL HD CBGS ULB KUL VUB

## Loop van de bevolking van 1985 tot 2025 - Arrondissement Aalst

Jaren	Geboorten		Sterften		Natuurlijk saldo		Interne immigranten		Interne emigranten		Intern migratie saldo	
	Aantallen	Verhouding per 1 000 inwoners	Aantallen	Verhouding per 1 000 inwoners	Aantallen	Verhouding per 1 000 inwoners	Aantallen	Verhouding per 1 000 inwoners	Aantallen	Verhouding per 1 000 inwoners	Aantallen	Verhouding per 1 000 inwoners
<b>1985</b>	<b>3212</b>	<b>12.32</b>	<b>2967</b>	<b>11.38</b>	<b>245</b>	<b>.94</b>	<b>3379</b>	<b>12.96</b>	<b>3955</b>	<b>15.17</b>	<b>-576</b>	<b>-2.21</b>
1986	3219	12.37	2970	11.41	249	.96	3361	12.91	3940	15.14	-579	-2.22
1987	3223	12.40	2958	11.38	265	1.02	3342	12.86	3924	15.10	-582	-2.24
1988	3222	12.42	2962	11.42	260	1.00	3305	12.74	3890	14.99	-585	-2.25
1989	3218	12.42	2952	11.40	266	1.03	3288	12.70	3871	14.95	-583	-2.25
<b>1990</b>	<b>3214</b>	<b>12.43</b>	<b>2946</b>	<b>11.39</b>	<b>268</b>	<b>1.04</b>	<b>3272</b>	<b>12.65</b>	<b>3849</b>	<b>14.89</b>	<b>-577</b>	<b>-2.23</b>
1991	3208	12.43	2943	11.40	265	1.03	3241	12.55	3812	14.77	-571	-2.21
1992	3204	12.43	2943	11.42	261	1.01	3210	12.46	3781	14.67	-571	-2.22
1993	3202	12.44	2938	11.42	264	1.03	3165	12.30	3731	14.50	-566	-2.20
1994	3203	12.47	2932	11.41	271	1.05	3124	12.16	3683	14.34	-559	-2.18
<b>1995</b>	<b>3210</b>	<b>12.51</b>	<b>2926</b>	<b>11.41</b>	<b>284</b>	<b>1.11</b>	<b>3090</b>	<b>12.05</b>	<b>3648</b>	<b>14.22</b>	<b>-558</b>	<b>-2.18</b>
1996	3167	12.37	2918	11.39	249	.97	3048	11.90	3602	14.07	-554	-2.16
1997	3119	12.20	2909	11.38	210	.82	3015	11.79	3561	13.93	-546	-2.14
1998	3073	12.04	2903	11.38	170	.67	2986	11.70	3513	13.77	-527	-2.07
1999	3029	11.89	2894	11.36	135	.53	2954	11.60	3481	13.67	-527	-2.07
<b>2000</b>	<b>2994</b>	<b>11.78</b>	<b>2888</b>	<b>11.36</b>	<b>106</b>	<b>.42</b>	<b>2925</b>	<b>11.51</b>	<b>3447</b>	<b>13.56</b>	<b>-522</b>	<b>-2.05</b>
2001	2965	11.69	2923	11.52	42	.17	2921	11.52	3428	13.52	-507	-2.00
2002	2938	11.61	2951	11.66	-13	-.05	2886	11.41	3388	13.39	-502	-1.98
2003	2920	11.57	2981	11.81	-61	-.24	2870	11.37	3367	13.34	-497	-1.97
2004	2905	11.54	3018	11.99	-113	-.45	2850	11.32	3344	13.29	-494	-1.96
<b>2005</b>	<b>2897</b>	<b>11.54</b>	<b>3050</b>	<b>12.15</b>	<b>-153</b>	<b>-.61</b>	<b>2826</b>	<b>11.26</b>	<b>3325</b>	<b>13.25</b>	<b>-499</b>	<b>-1.99</b>
2006	2890	11.55	3075	12.29	-185	-.74	2817	11.26	3316	13.25	-499	-1.99
2007	2887	11.58	3099	12.43	-212	-.85	2801	11.23	3300	13.23	-499	-2.00
2008	2887	11.62	3131	12.60	-244	-.98	2795	11.25	3291	13.24	-496	-2.00
2009	2889	11.66	3164	12.78	-275	-1.11	2785	11.24	3281	13.25	-496	-2.00
<b>2010</b>	<b>2892</b>	<b>11.72</b>	<b>3186</b>	<b>12.91</b>	<b>-294</b>	<b>-1.19</b>	<b>2776</b>	<b>11.25</b>	<b>3268</b>	<b>13.24</b>	<b>-492</b>	<b>-1.99</b>
2011	2895	11.77	3214	13.07	-319	-1.30	2765	11.25	3264	13.28	-499	-2.03
2012	2898	11.83	3233	13.20	-335	-1.37	2768	11.30	3260	13.31	-492	-2.01
2013	2900	11.89	3252	13.33	-352	-1.44	2758	11.30	3249	13.32	-491	-2.01
2014	2903	11.94	3270	13.45	-367	-1.51	2755	11.34	3241	13.34	-486	-2.00
<b>2015</b>	<b>2905</b>	<b>12.00</b>	<b>3287</b>	<b>13.58</b>	<b>-382</b>	<b>-1.58</b>	<b>2756</b>	<b>11.38</b>	<b>3237</b>	<b>13.37</b>	<b>-481</b>	<b>-1.99</b>
2016	2905	12.05	3289	13.64	-384	-1.59	2751	11.41	3230	13.40	-479	-1.99
2017	2902	12.08	3299	13.74	-397	-1.65	2750	11.45	3229	13.45	-479	-1.99
2018	2897	12.11	3315	13.86	-418	-1.75	2735	11.44	3218	13.46	-483	-2.02
2019	2888	12.13	3315	13.92	-427	-1.79	2722	11.43	3203	13.45	-481	-2.02
<b>2020</b>	<b>2876</b>	<b>12.13</b>	<b>3319</b>	<b>14.00</b>	<b>-443</b>	<b>-1.87</b>	<b>2711</b>	<b>11.43</b>	<b>3185</b>	<b>13.43</b>	<b>-474</b>	<b>-2.00</b>
2021	2860	12.11	3323	14.08	-463	-1.96	2702	11.44	3169	13.42	-467	-1.98
2022	2844	12.10	3317	14.11	-473	-2.01	2690	11.44	3155	13.42	-465	-1.98
2023	2827	12.08	3323	14.20	-496	-2.12	2677	11.44	3139	13.41	-462	-1.97
2024	2809	12.06	3324	14.27	-515	-2.21	2665	11.44	3122	13.40	-457	-1.96
<b>2025</b>	<b>2789</b>	<b>12.03</b>	<b>3325</b>	<b>14.34</b>	<b>-536</b>	<b>-2.31</b>	<b>2651</b>	<b>11.43</b>	<b>3105</b>	<b>13.39</b>	<b>-454</b>	<b>-1.96</b>

Bevolkingsvooruitzichten 1981 - 2025

NIS PB UCL HD CBGS ULB KUL VUB

Loop van de bevolking van 1985 tot 2025 - Arrondissement Aalst

Jaren	Externe immigranten		Externe emigranten		Extern migratie saldo		Totaal toename		Totaal afname		Totaal saldo	
	Aantallen	Verhouding per 1 000 inwoners	Aantallen	Verhouding per 1 000 inwoners	Aantallen	Verhouding per 1 000 inwoners	Aantallen	Verhouding per 1 000 inwoners	Aantallen	Verhouding per 1 000 inwoners	Aantallen	Verhouding per 1 000 inwoners
<b>1985</b>	<b>181</b>	<b>.69</b>	<b>282</b>	<b>1.08</b>	<b>-101</b>	<b>-.39</b>	<b>6772</b>	<b>25.97</b>	<b>7204</b>	<b>27.63</b>	<b>-432</b>	<b>-1.66</b>
1986	182	.70	292	1.12	-110	-.42	6762	25.98	7202	27.67	-440	-1.69
1987	182	.70	297	1.14	-115	-.44	6747	25.96	7179	27.63	-432	-1.66
1988	183	.71	298	1.15	-115	-.44	6710	25.86	7150	27.56	-440	-1.70
1989	184	.71	299	1.15	-115	-.44	6690	25.83	7122	27.50	-432	-1.67
<b>1990</b>	<b>184</b>	<b>.71</b>	<b>299</b>	<b>1.16</b>	<b>-115</b>	<b>-.44</b>	<b>6670</b>	<b>25.80</b>	<b>7094</b>	<b>27.44</b>	<b>-424</b>	<b>-1.64</b>
1991	185	.72	298	1.15	-113	-.44	6634	25.70	7053	27.32	-419	-1.62
1992	186	.72	302	1.17	-116	-.45	6600	25.61	7026	27.26	-426	-1.65
1993	187	.73	300	1.17	-113	-.44	6554	25.47	6969	27.08	-415	-1.61
1994	188	.73	303	1.18	-115	-.45	6515	25.36	6918	26.93	-403	-1.57
<b>1995</b>	<b>189</b>	<b>.74</b>	<b>305</b>	<b>1.19</b>	<b>-116</b>	<b>-.45</b>	<b>6489</b>	<b>25.30</b>	<b>6879</b>	<b>26.82</b>	<b>-390</b>	<b>-1.52</b>
1996	189	.74	304	1.19	-115	-.45	6404	25.01	6824	26.65	-420	-1.64
1997	190	.74	302	1.18	-112	-.44	6324	24.74	6772	26.49	-448	-1.75
1998	191	.75	304	1.19	-113	-.44	6250	24.49	6720	26.33	-470	-1.84
1999	191	.75	307	1.21	-116	-.46	6174	24.24	6682	26.23	-508	-1.99
<b>2000</b>	<b>193</b>	<b>.76</b>	<b>305</b>	<b>1.20</b>	<b>-112</b>	<b>-.44</b>	<b>6112</b>	<b>24.04</b>	<b>6640</b>	<b>26.12</b>	<b>-528</b>	<b>-2.08</b>
2001	193	.76	305	1.20	-112	-.44	6079	23.97	6656	26.24	-577	-2.27
2002	195	.77	306	1.21	-111	-.44	6019	23.79	6645	26.26	-626	-2.47
2003	195	.77	310	1.23	-115	-.46	5985	23.71	6658	26.38	-673	-2.67
2004	195	.77	308	1.22	-113	-.45	5950	23.64	6670	26.50	-720	-2.86
<b>2005</b>	<b>197</b>	<b>.79</b>	<b>311</b>	<b>1.24</b>	<b>-114</b>	<b>-.45</b>	<b>5920</b>	<b>23.59</b>	<b>6686</b>	<b>26.64</b>	<b>-766</b>	<b>-3.05</b>
2006	197	.79	308	1.23	-111	-.44	5904	23.60	6699	26.78	-795	-3.18
2007	198	.79	308	1.24	-110	-.44	5886	23.60	6707	26.90	-821	-3.29
2008	199	.80	307	1.24	-108	-.43	5881	23.66	6729	27.08	-848	-3.41
2009	200	.81	307	1.24	-107	-.43	5874	23.72	6752	27.26	-878	-3.55
<b>2010</b>	<b>200</b>	<b>.81</b>	<b>308</b>	<b>1.25</b>	<b>-108</b>	<b>-.44</b>	<b>5868</b>	<b>23.78</b>	<b>6762</b>	<b>27.40</b>	<b>-894</b>	<b>-3.62</b>
2011	201	.82	309	1.26	-108	-.44	5861	23.84	6787	27.60	-926	-3.77
2012	202	.82	311	1.27	-109	-.45	5868	23.96	6804	27.78	-936	-3.82
2013	203	.83	312	1.28	-109	-.45	5861	24.02	6813	27.92	-952	-3.90
2014	204	.84	311	1.28	-107	-.44	5862	24.12	6822	28.07	-960	-3.95
<b>2015</b>	<b>204</b>	<b>.84</b>	<b>310</b>	<b>1.28</b>	<b>-106</b>	<b>-.44</b>	<b>5865</b>	<b>24.23</b>	<b>6834</b>	<b>28.23</b>	<b>-969</b>	<b>-4.00</b>
2016	206	.85	309	1.28	-103	-.43	5862	24.31	6828	28.32	-966	-4.01
2017	206	.86	309	1.29	-103	-.43	5858	24.39	6837	28.47	-979	-4.08
2018	206	.86	313	1.31	-107	-.45	5838	24.41	6846	28.63	-1008	-4.22
2019	208	.87	312	1.31	-104	-.44	5818	24.43	6830	28.68	-1012	-4.25
<b>2020</b>	<b>208</b>	<b>.88</b>	<b>311</b>	<b>1.31</b>	<b>-103</b>	<b>-.43</b>	<b>5795</b>	<b>24.44</b>	<b>6815</b>	<b>28.74</b>	<b>-1020</b>	<b>-4.30</b>
2021	210	.89	314	1.33	-104	-.44	5772	24.45	6806	28.83	-1034	-4.38
2022	210	.89	312	1.33	-102	-.43	5744	24.44	6784	28.86	-1040	-4.42
2023	211	.90	312	1.33	-101	-.43	5715	24.42	6774	28.95	-1059	-4.53
2024	212	.91	313	1.34	-101	-.43	5686	24.41	6759	29.02	-1073	-4.61
<b>2025</b>	<b>213</b>	<b>.92</b>	<b>316</b>	<b>1.36</b>	<b>-103</b>	<b>-.44</b>	<b>5653</b>	<b>24.38</b>	<b>6746</b>	<b>29.10</b>	<b>-1093</b>	<b>-4.71</b>

## Bevolkingsvooruitzichten 1981 - 2025

NIS PB UCL HD CBGS ULB KUL VUB

## Loop van de bevolking van 1985 tot 2025 - Arrondissement Dendermonde

Jaren	Geboorten		Sterften		Natuurlijk saldo		Interne immigranten		Interne emigranten		Intern migratie saldo	
	Aantallen	Verhouding per 1 000 inwoners	Aantallen	Verhouding per 1 000 inwoners	Aantallen	Verhouding per 1 000 inwoners	Aantallen	Verhouding per 1 000 inwoners	Aantallen	Verhouding per 1 000 inwoners	Aantallen	Verhouding per 1 000 inwoners
<b>1985</b>	<b>2302</b>	<b>12.68</b>	<b>1987</b>	<b>10.94</b>	<b>315</b>	<b>1.73</b>	<b>3100</b>	<b>17.07</b>	<b>3102</b>	<b>17.08</b>	<b>-2</b>	<b>-0.1</b>
1986	2325	12.79	1992	10.96	333	1.83	3092	17.01	3109	17.10	-17	-0.9
1987	2343	12.88	1997	10.98	346	1.90	3072	16.88	3106	17.07	-34	-1.9
1988	2356	12.94	1987	10.91	359	2.03	3065	16.83	3105	17.05	-40	-2.2
1989	2367	12.98	1985	10.89	382	2.10	3040	16.68	3092	16.96	-52	-2.9
<b>1990</b>	<b>2375</b>	<b>13.01</b>	<b>1989</b>	<b>10.90</b>	<b>386</b>	<b>2.12</b>	<b>3022</b>	<b>16.56</b>	<b>3084</b>	<b>16.90</b>	<b>-62</b>	<b>-3.4</b>
1991	2378	13.02	1982	10.85	396	2.17	2993	16.39	3067	16.79	-74	-4.1
1992	2380	13.02	1982	10.84	398	2.18	2968	16.23	3058	16.73	-90	-4.9
1993	2378	12.99	1976	10.80	402	2.20	2929	16.01	3033	16.57	-104	-5.7
1994	2377	12.98	1969	10.75	408	2.23	2894	15.80	3008	16.42	-114	-6.2
<b>1995</b>	<b>2375</b>	<b>12.96</b>	<b>1965</b>	<b>10.72</b>	<b>410</b>	<b>2.24</b>	<b>2858</b>	<b>15.59</b>	<b>2981</b>	<b>16.26</b>	<b>-123</b>	<b>-6.7</b>
1996	2349	12.81	1964	10.71	385	2.10	2825	15.40	2958	16.13	-133	-7.3
1997	2317	12.63	1956	10.66	361	1.97	2804	15.28	2938	16.01	-134	-7.3
1998	2284	12.44	1967	10.71	317	1.73	2777	15.13	2913	15.87	-136	-7.4
1999	2252	12.27	1959	10.67	293	1.60	2763	15.05	2892	15.75	-129	-7.0
<b>2000</b>	<b>2224</b>	<b>12.11</b>	<b>1958</b>	<b>10.66</b>	<b>266</b>	<b>1.45</b>	<b>2741</b>	<b>14.93</b>	<b>2871</b>	<b>15.64</b>	<b>-130</b>	<b>-7.1</b>
2001	2200	11.98	1976	10.76	224	1.22	2717	14.80	2846	15.50	-129	-7.0
2002	2180	11.88	2006	10.93	174	.95	2703	14.73	2827	15.41	-124	-6.8
2003	2164	11.80	2020	11.01	144	.79	2681	14.62	2808	15.31	-127	-6.9
2004	2152	11.74	2057	11.23	95	.52	2665	14.54	2794	15.25	-129	-7.0
<b>2005</b>	<b>2145</b>	<b>11.72</b>	<b>2077</b>	<b>11.35</b>	<b>68</b>	<b>.37</b>	<b>2646</b>	<b>14.46</b>	<b>2773</b>	<b>15.15</b>	<b>-127</b>	<b>-6.9</b>
2006	2142	11.72	2094	11.45	48	.26	2633	14.40	2753	15.06	-120	-6.6
2007	2142	11.73	2124	11.63	18	.10	2635	14.43	2754	15.08	-119	-6.5
2008	2144	11.76	2137	11.72	7	.04	2635	14.45	2758	15.13	-123	-6.7
2009	2148	11.80	2166	11.90	-18	-1.0	2632	14.46	2755	15.13	-123	-6.8
<b>2010</b>	<b>2153</b>	<b>11.85</b>	<b>2174</b>	<b>11.96</b>	<b>-21</b>	<b>-1.2</b>	<b>2625</b>	<b>14.44</b>	<b>2753</b>	<b>15.15</b>	<b>-128</b>	<b>-7.0</b>
2011	2161	11.91	2210	12.18	-49	-2.7	2618	14.43	2746	15.14	-128	-7.1
2012	2169	11.98	2220	12.26	-51	-2.8	2598	14.35	2731	15.08	-133	-7.3
2013	2175	12.03	2241	12.40	-66	-3.7	2604	14.41	2737	15.14	-133	-7.4
2014	2182	12.10	2249	12.47	-67	-3.7	2596	14.39	2736	15.17	-140	-7.8
<b>2015</b>	<b>2186</b>	<b>12.14</b>	<b>2273</b>	<b>12.63</b>	<b>-87</b>	<b>-4.8</b>	<b>2600</b>	<b>14.44</b>	<b>2736</b>	<b>15.20</b>	<b>-136</b>	<b>-7.6</b>
2016	2190	12.19	2283	12.71	-93	-5.2	2587	14.40	2730	15.20	-143	-8.0
2017	2191	12.22	2299	12.83	-108	-6.0	2597	14.49	2735	15.26	-138	-7.7
2018	2191	12.25	2314	12.94	-123	-6.9	2598	14.53	2738	15.31	-140	-7.8
2019	2188	12.26	2325	13.03	-137	-7.7	2574	14.43	2719	15.24	-145	-8.1
<b>2020</b>	<b>2181</b>	<b>12.25</b>	<b>2332</b>	<b>13.10</b>	<b>-151</b>	<b>-8.5</b>	<b>2570</b>	<b>14.44</b>	<b>2712</b>	<b>15.24</b>	<b>-142</b>	<b>-8.0</b>
2021	2172	12.23	2337	13.16	-165	-9.3	2573	14.49	2710	15.26	-137	-7.7
2022	2160	12.20	2354	13.29	-194	-1.10	2564	14.48	2704	15.27	-140	-7.9
2023	2148	12.16	2359	13.36	-211	-1.19	2550	14.44	2692	15.25	-142	-8.0
2024	2136	12.13	2366	13.44	-230	-1.31	2530	14.37	2669	15.16	-139	-7.9
<b>2025</b>	<b>2124</b>	<b>12.10</b>	<b>2376</b>	<b>13.54</b>	<b>-252</b>	<b>-1.44</b>	<b>2524</b>	<b>14.38</b>	<b>2663</b>	<b>15.17</b>	<b>-139</b>	<b>-7.9</b>

## Bevolkingsvooruitzichten 1981 - 2025

NIS PB UCL HD CBGS ULB KUL VUB

## Loop van de bevolking van 1985 tot 2025 - Arrondissement Dendermonde

Jaren	Externe immigranten		Externe emigranten		Extern migratie saldo		Totaal toename		Totaal afname		Totaal saldo	
	Aantallen	Verhouding per 1 000 inwoners	Aantallen	Verhouding per 1 000 inwoners	Aantallen	Verhouding per 1 000 inwoners	Aantallen	Verhouding per 1 000 inwoners	Aantallen	Verhouding per 1 000 inwoners	Aantallen	Verhouding per 1 000 inwoners
<b>1985</b>	<b>168</b>	<b>.93</b>	<b>295</b>	<b>1.62</b>	<b>-127</b>	<b>-.70</b>	<b>5570</b>	<b>30.67</b>	<b>5384</b>	<b>29.65</b>	<b>186</b>	<b>1.02</b>
1986	168	.92	300	1.65	-132	-.73	5585	30.73	5401	29.71	184	1.01
1987	168	.92	309	1.70	-141	-.77	5583	30.69	5412	29.75	171	.94
1988	169	.93	313	1.72	-144	-.79	5590	30.69	5405	29.68	185	1.02
1989	170	.93	316	1.73	-146	-.80	5577	30.59	5393	29.58	184	1.01
<b>1990</b>	<b>170</b>	<b>.93</b>	<b>316</b>	<b>1.73</b>	<b>-146</b>	<b>-.80</b>	<b>5567</b>	<b>30.51</b>	<b>5389</b>	<b>29.53</b>	<b>178</b>	<b>.98</b>
1991	172	.94	317	1.74	-145	-.79	5543	30.35	5366	29.38	177	.97
1992	172	.94	316	1.73	-144	-.79	5520	30.19	5356	29.29	164	.90
1993	172	.94	315	1.72	-143	-.78	5479	29.94	5324	29.09	155	.85
1994	174	.95	319	1.74	-145	-.79	5445	29.73	5296	28.92	149	.81
<b>1995</b>	<b>174</b>	<b>.95</b>	<b>317</b>	<b>1.73</b>	<b>-143</b>	<b>-.78</b>	<b>5407</b>	<b>29.50</b>	<b>5263</b>	<b>28.71</b>	<b>144</b>	<b>.79</b>
1996	174	.95	318	1.73	-144	-.79	5348	29.16	5240	28.57	108	.59
1997	176	.96	320	1.74	-144	-.78	5297	28.86	5214	28.41	83	.45
1998	176	.96	322	1.75	-146	-.80	5237	28.53	5202	28.34	35	.19
1999	177	.96	323	1.76	-146	-.80	5192	28.28	5174	28.18	18	.10
<b>2000</b>	<b>178</b>	<b>.97</b>	<b>322</b>	<b>1.75</b>	<b>-144</b>	<b>-.78</b>	<b>5143</b>	<b>28.01</b>	<b>5151</b>	<b>28.05</b>	<b>-8</b>	<b>-.04</b>
2001	178	.97	323	1.76	-145	-.79	5095	27.75	5145	28.03	-50	-.27
2002	179	.98	326	1.78	-147	-.80	5062	27.59	5159	28.11	-97	-.53
2003	180	.98	331	1.80	-151	-.82	5025	27.40	5159	28.13	-134	-.73
2004	181	.99	330	1.80	-149	-.81	4998	27.28	5181	28.28	-183	-1.00
<b>2005</b>	<b>182</b>	<b>.99</b>	<b>332</b>	<b>1.81</b>	<b>-150</b>	<b>-.82</b>	<b>4973</b>	<b>27.17</b>	<b>5182</b>	<b>28.31</b>	<b>-209</b>	<b>-1.14</b>
2006	182	1.00	334	1.83	-152	-.83	4957	27.11	5181	28.34	-224	-1.23
2007	183	1.00	330	1.81	-147	-.81	4960	27.17	5208	28.52	-248	-1.36
2008	184	1.01	336	1.84	-152	-.83	4963	27.22	5231	28.69	-268	-1.47
2009	184	1.01	338	1.86	-154	-.85	4964	27.27	5259	28.89	-295	-1.62
<b>2010</b>	<b>185</b>	<b>1.02</b>	<b>334</b>	<b>1.84</b>	<b>-149</b>	<b>-.82</b>	<b>4963</b>	<b>27.31</b>	<b>5261</b>	<b>28.95</b>	<b>-298</b>	<b>-1.64</b>
2011	186	1.03	339	1.87	-153	-.84	4965	27.37	5295	29.18	-330	-1.82
2012	187	1.03	340	1.88	-153	-.84	4954	27.36	5291	29.22	-337	-1.86
2013	187	1.03	339	1.88	-152	-.84	4966	27.47	5317	29.42	-351	-1.94
2014	188	1.04	343	1.90	-155	-.86	4966	27.53	5328	29.53	-362	-2.01
<b>2015</b>	<b>189</b>	<b>1.05</b>	<b>342</b>	<b>1.90</b>	<b>-153</b>	<b>-.85</b>	<b>4975</b>	<b>27.63</b>	<b>5351</b>	<b>29.72</b>	<b>-376</b>	<b>-2.09</b>
2016	189	1.05	342	1.90	-153	-.85	4966	27.64	5355	29.81	-389	-2.17
2017	190	1.06	344	1.92	-154	-.86	4978	27.77	5378	30.00	-400	-2.23
2018	191	1.07	343	1.92	-152	-.85	4980	27.85	5395	30.17	-415	-2.32
2019	191	1.07	344	1.93	-153	-.86	4953	27.76	5388	30.20	-435	-2.44
<b>2020</b>	<b>193</b>	<b>1.08</b>	<b>342</b>	<b>1.92</b>	<b>-149</b>	<b>-.84</b>	<b>4944</b>	<b>27.78</b>	<b>5386</b>	<b>30.26</b>	<b>-442</b>	<b>-2.48</b>
2021	193	1.09	344	1.94	-151	-.85	4938	27.81	5391	30.37	-453	-2.55
2022	194	1.10	343	1.94	-149	-.84	4918	27.78	5401	30.50	-483	-2.73
2023	195	1.10	343	1.94	-148	-.84	4893	27.71	5394	30.55	-501	-2.84
2024	195	1.11	344	1.95	-149	-.85	4861	27.61	5379	30.55	-518	-2.94
<b>2025</b>	<b>197</b>	<b>1.12</b>	<b>347</b>	<b>1.98</b>	<b>-150</b>	<b>-.85</b>	<b>4845</b>	<b>27.60</b>	<b>5386</b>	<b>30.68</b>	<b>-541</b>	<b>-3.08</b>

## Bevolkingsvooruitzichten 1981 - 2025

NIS PB UCL HD CBGS ULB KUL VUB

## Loop van de bevolking van 1985 tot 2025 - Arrondissement Eeklo

Jaren	Geboorten		Sterften		Natuurlijk saldo		Interne immigranten		Interne emigranten		Intern migratie saldo	
	Aantallen	Verhouding per 1 000 inwoners	Aantallen	Verhouding per 1 000 inwoners	Aantallen	Verhouding per 1 000 inwoners	Aantallen	Verhouding per 1 000 inwoners	Aantallen	Verhouding per 1 000 inwoners	Aantallen	Verhouding per 1 000 inwoners
<b>1985</b>	<b>996</b>	<b>12.46</b>	<b>973</b>	<b>12.17</b>	<b>23</b>	<b>.29</b>	<b>1376</b>	<b>17.21</b>	<b>1385</b>	<b>17.33</b>	<b>-9</b>	<b>-.11</b>
1986	1005	12.58	964	12.06	41	.51	1368	17.12	1381	17.28	-13	-.16
1987	1012	12.67	969	12.13	43	.54	1364	17.08	1380	17.28	-16	-.20
1988	1019	12.76	960	12.02	59	.74	1347	16.87	1370	17.16	-23	-.29
1989	1024	12.83	964	12.08	60	.75	1341	16.80	1365	17.10	-24	-.30
<b>1990</b>	<b>1026</b>	<b>12.86</b>	<b>961</b>	<b>12.04</b>	<b>65</b>	<b>.81</b>	<b>1339</b>	<b>16.78</b>	<b>1364</b>	<b>17.09</b>	<b>-25</b>	<b>-.31</b>
1991	1033	12.95	953	11.95	80	1.00	1333	16.71	1364	17.10	-31	-.39
1992	1033	12.95	944	11.84	89	1.12	1315	16.49	1353	16.96	-38	-.48
1993	1036	12.99	940	11.79	96	1.20	1305	16.36	1349	16.92	-44	-.55
1994	1038	13.02	938	11.76	100	1.25	1282	16.08	1328	16.66	-46	-.58
<b>1995</b>	<b>1041</b>	<b>13.06</b>	<b>933</b>	<b>11.70</b>	<b>108</b>	<b>1.35</b>	<b>1262</b>	<b>15.83</b>	<b>1310</b>	<b>16.43</b>	<b>-48</b>	<b>-.60</b>
1996	1023	12.83	926	11.62	97	1.22	1255	15.74	1307	16.40	-52	-.65
1997	1000	12.55	920	11.54	80	1.00	1247	15.65	1287	16.15	-40	-.50
1998	983	12.34	910	11.42	73	.92	1229	15.43	1271	15.95	-42	-.53
1999	963	12.09	906	11.38	57	.72	1216	15.27	1256	15.77	-40	-.50
<b>2000</b>	<b>946</b>	<b>11.89</b>	<b>904</b>	<b>11.36</b>	<b>42</b>	<b>.53</b>	<b>1206</b>	<b>15.16</b>	<b>1245</b>	<b>15.65</b>	<b>-39</b>	<b>-.49</b>
2001	930	11.70	912	11.47	18	.23	1193	15.01	1234	15.52	-41	-.52
2002	917	11.55	918	11.56	-1	-.01	1186	14.93	1221	15.38	-35	-.44
2003	907	11.44	922	11.63	-15	-.19	1179	14.87	1214	15.31	-35	-.44
2004	897	11.33	929	11.73	-32	-.40	1173	14.81	1205	15.22	-32	-.40
<b>2005</b>	<b>890</b>	<b>11.26</b>	<b>933</b>	<b>11.80</b>	<b>-43</b>	<b>-.54</b>	<b>1172</b>	<b>14.82</b>	<b>1205</b>	<b>15.24</b>	<b>-33</b>	<b>-.42</b>
2006	888	11.25	933	11.82	-45	-.57	1159	14.69	1190	15.08	-31	-.39
2007	885	11.23	952	12.08	-67	-.85	1159	14.71	1190	15.11	-31	-.39
2008	883	11.23	956	12.16	-73	-.93	1159	14.74	1188	15.11	-29	-.37
2009	883	11.25	962	12.26	-79	-1.01	1156	14.73	1188	15.14	-32	-.41
<b>2010</b>	<b>884</b>	<b>11.29</b>	<b>972</b>	<b>12.42</b>	<b>-88</b>	<b>-1.12</b>	<b>1147</b>	<b>14.65</b>	<b>1181</b>	<b>15.09</b>	<b>-34</b>	<b>-.43</b>
2011	886	11.34	981	12.56	-95	-1.22	1144	14.65	1173	15.02	-29	-.37
2012	888	11.40	992	12.73	-104	-1.33	1142	14.66	1171	15.03	-29	-.37
2013	890	11.45	995	12.80	-105	-1.35	1138	14.64	1163	14.96	-25	-.32
2014	891	11.49	994	12.82	-103	-1.33	1128	14.55	1160	14.96	-32	-.41
<b>2015</b>	<b>897</b>	<b>11.60</b>	<b>1009</b>	<b>13.05</b>	<b>-112</b>	<b>-1.45</b>	<b>1129</b>	<b>14.60</b>	<b>1160</b>	<b>15.00</b>	<b>-31</b>	<b>-.40</b>
2016	898	11.64	1011	13.10	-113	-1.46	1133	14.69	1161	15.05	-28	-.36
2017	898	11.67	1012	13.15	-114	-1.48	1128	14.66	1153	14.98	-25	-.32
2018	897	11.69	1022	13.31	-125	-1.63	1124	14.64	1153	15.02	-29	-.38
2019	893	11.67	1023	13.36	-130	-1.70	1123	14.67	1150	15.02	-27	-.35
<b>2020</b>	<b>889</b>	<b>11.65</b>	<b>1027</b>	<b>13.45</b>	<b>-138</b>	<b>-1.81</b>	<b>1124</b>	<b>14.72</b>	<b>1149</b>	<b>15.05</b>	<b>-25</b>	<b>-.33</b>
2021	886	11.64	1035	13.60	-149	-1.96	1122	14.74	1149	15.10	-27	-.35
2022	880	11.60	1037	13.67	-157	-2.07	1116	14.71	1144	15.08	-28	-.37
2023	874	11.55	1035	13.68	-161	-2.13	1105	14.61	1136	15.02	-31	-.41
2024	867	11.50	1042	13.82	-175	-2.32	1102	14.62	1129	14.97	-27	-.36
<b>2025</b>	<b>861</b>	<b>11.46</b>	<b>1047</b>	<b>13.93</b>	<b>-186</b>	<b>-2.48</b>	<b>1097</b>	<b>14.60</b>	<b>1127</b>	<b>15.00</b>	<b>-30</b>	<b>-.40</b>

## Bevolkingsvooruitzichten 1981 - 2025

NIS PB UCL HD CBGS ULB KUL VUB

## Loop van de bevolking van 1985 tot 2025 - Arrondissement Eeklo

Jaren	Externe immigranten		Externe emigranten		Extern migratie saldo		Totaal toename		Totaal afname		Totaal saldo	
	Aantallen	Verhouding per 1 000 inwoners	Aantallen	Verhouding per 1 000 inwoners	Aantallen	Verhouding per 1 000 inwoners	Aantallen	Verhouding per 1 000 inwoners	Aantallen	Verhouding per 1 000 inwoners	Aantallen	Verhouding per 1 000 inwoners
1985	126	1.58	173	2.16	-47	-.59	2498	31.25	2531	31.66	-33	-.41
1986	125	1.56	179	2.24	-54	-.68	2498	31.26	2524	31.59	-26	-.33
1987	126	1.58	188	2.35	-62	-.78	2502	31.32	2537	31.76	-35	-.44
1988	127	1.59	191	2.39	-64	-.80	2493	31.22	2521	31.57	-28	-.35
1989	127	1.59	192	2.41	-65	-.81	2492	31.22	2521	31.58	-29	-.36
1990	128	1.60	191	2.39	-63	-.79	2493	31.24	2516	31.53	-23	-.29
1991	128	1.60	193	2.42	-65	-.81	2494	31.26	2510	31.46	-16	-.20
1992	129	1.62	194	2.43	-65	-.81	2477	31.06	2491	31.23	-14	-.18
1993	130	1.63	194	2.43	-64	-.80	2471	30.99	2483	31.14	-12	-.15
1994	130	1.63	195	2.45	-65	-.82	2450	30.73	2461	30.87	-11	-.14
1995	131	1.64	193	2.42	-62	-.78	2434	30.53	2436	30.55	-2	-.03
1996	132	1.66	195	2.45	-63	-.79	2410	30.23	2428	30.46	-18	-.23
1997	132	1.66	195	2.45	-63	-.79	2379	29.85	2402	30.14	-23	-.29
1998	133	1.67	197	2.47	-64	-.80	2345	29.43	2378	29.85	-33	-.41
1999	134	1.68	197	2.47	-63	-.79	2313	29.05	2359	29.62	-46	-.58
2000	134	1.68	197	2.48	-63	-.79	2286	28.73	2346	29.48	-60	-.75
2001	135	1.70	196	2.47	-61	-.77	2258	28.40	2342	29.46	-84	-1.06
2002	136	1.71	199	2.51	-63	-.79	2239	28.19	2338	29.44	-99	-1.25
2003	136	1.71	199	2.51	-63	-.79	2222	28.02	2335	29.44	-113	-1.42
2004	137	1.73	196	2.48	-59	-.75	2207	27.87	2330	29.42	-123	-1.55
2005	137	1.73	199	2.52	-62	-.78	2199	27.81	2337	29.56	-138	-1.75
2006	138	1.75	196	2.48	-58	-.73	2185	27.69	2319	29.38	-134	-1.70
2007	139	1.76	196	2.49	-57	-.72	2183	27.71	2338	29.68	-155	-1.97
2008	139	1.77	198	2.52	-59	-.75	2181	27.74	2342	29.79	-161	-2.05
2009	140	1.78	198	2.52	-58	-.74	2179	27.77	2348	29.93	-169	-2.15
2010	141	1.80	198	2.53	-57	-.73	2172	27.75	2351	30.03	-179	-2.29
2011	141	1.81	197	2.52	-56	-.72	2171	27.80	2351	30.10	-180	-2.30
2012	142	1.82	199	2.55	-57	-.73	2172	27.88	2362	30.31	-190	-2.44
2013	143	1.84	199	2.56	-56	-.72	2171	27.93	2357	30.32	-186	-2.39
2014	143	1.84	197	2.54	-54	-.70	2162	27.88	2351	30.32	-189	-2.44
2015	144	1.86	198	2.56	-54	-.70	2170	28.06	2367	30.60	-197	-2.55
2016	144	1.87	199	2.58	-55	-.71	2175	28.19	2371	30.73	-196	-2.54
2017	146	1.90	198	2.57	-52	-.68	2172	28.22	2363	30.71	-191	-2.48
2018	146	1.90	197	2.57	-51	-.66	2167	28.23	2372	30.90	-205	-2.67
2019	146	1.91	200	2.61	-54	-.71	2162	28.24	2373	31.00	-211	-2.76
2020	148	1.94	197	2.58	-49	-.64	2161	28.31	2373	31.09	-212	-2.78
2021	148	1.94	199	2.61	-51	-.67	2156	28.32	2383	31.31	-227	-2.98
2022	148	1.95	200	2.64	-52	-.69	2144	28.25	2381	31.38	-237	-3.12
2023	149	1.97	200	2.64	-51	-.67	2128	28.13	2371	31.34	-243	-3.21
2024	150	1.99	198	2.63	-48	-.64	2119	28.10	2369	31.42	-250	-3.32
2025	150	2.00	200	2.66	-50	-.67	2108	28.05	2374	31.59	-266	-3.54

## Bevolkingsvooruitzichten 1981 - 2025

## NIS PB UCL HD CBGS ULB KUL VUB

## Loop van de bevolking van 1985 tot 2025 - Arrondissement Gent

Jaren	Geboorten		Sterften		Natuurlijk saldo		Interne immigranten		Interne emigranten		Intern migratie saldo	
	Aantallen	Verhouding per 1 000 inwoners	Aantallen	Verhouding per 1 000 inwoners	Aantallen	Verhouding per 1 000 inwoners	Aantallen	Verhouding per 1 000 inwoners	Aantallen	Verhouding per 1 000 inwoners	Aantallen	Verhouding per 1 000 inwoners
<b>1985</b>	<b>5806</b>	<b>12.01</b>	<b>5990</b>	<b>12.39</b>	<b>-184</b>	<b>-.38</b>	<b>6702</b>	<b>13.86</b>	<b>6540</b>	<b>13.53</b>	<b>162</b>	<b>.34</b>
1986	5813	12.03	5959	12.34	-146	-.30	6704	13.88	6521	13.50	183	.38
1987	5820	12.06	5929	12.29	-109	-.23	6690	13.86	6490	13.45	200	.41
1988	5829	12.09	5898	12.23	-69	-.14	6663	13.82	6452	13.38	211	.44
1989	5843	12.13	5869	12.18	-26	-.05	6637	13.78	6420	13.33	217	.45
<b>1990</b>	<b>5860</b>	<b>12.17</b>	<b>5835</b>	<b>12.12</b>	<b>25</b>	<b>.05</b>	<b>6618</b>	<b>13.75</b>	<b>6382</b>	<b>13.26</b>	<b>236</b>	<b>.49</b>
1991	5879	12.22	5797	12.05	82	.17	6567	13.65	6335	13.17	232	.48
1992	5899	12.27	5761	11.98	138	.29	6505	13.53	6275	13.05	230	.48
1993	5920	12.32	5742	11.95	178	.37	6452	13.43	6213	12.93	239	.50
1994	5945	12.37	5704	11.87	241	.50	6393	13.31	6149	12.80	244	.51
<b>1995</b>	<b>5979</b>	<b>12.45</b>	<b>5676</b>	<b>11.82</b>	<b>303</b>	<b>.63</b>	<b>6331</b>	<b>13.18</b>	<b>6080</b>	<b>12.66</b>	<b>251</b>	<b>.52</b>
1996	5927	12.34	5646	11.75	281	.59	6278	13.07	6029	12.55	249	.52
1997	5865	12.21	5620	11.70	245	.51	6215	12.94	5978	12.45	237	.49
1998	5804	12.09	5588	11.64	216	.45	6164	12.84	5934	12.36	230	.48
1999	5745	11.97	5580	11.63	165	.34	6118	12.75	5893	12.28	225	.47
<b>2000</b>	<b>5691</b>	<b>11.86</b>	<b>5558</b>	<b>11.59</b>	<b>133</b>	<b>.28</b>	<b>6066</b>	<b>12.65</b>	<b>5858</b>	<b>12.21</b>	<b>208</b>	<b>.43</b>
2001	5638	11.76	5614	11.71	24	.05	6011	12.54	5821	12.14	190	.40
2002	5588	11.67	5674	11.85	-86	-.18	5969	12.46	5790	12.09	179	.37
2003	5544	11.59	5738	11.99	-194	-.41	5932	12.40	5752	12.02	180	.38
2004	5506	11.52	5779	12.10	-273	-.57	5892	12.33	5713	11.96	179	.37
<b>2005</b>	<b>5475</b>	<b>11.48</b>	<b>5837</b>	<b>12.23</b>	<b>-362</b>	<b>-.76</b>	<b>5886</b>	<b>12.34</b>	<b>5696</b>	<b>11.94</b>	<b>190</b>	<b>.40</b>
2006	5448	11.44	5883	12.35	-435	-.91	5857	12.30	5661	11.89	196	.41
2007	5431	11.42	5939	12.49	-508	-1.07	5832	12.27	5636	11.85	196	.41
2008	5418	11.42	5991	12.62	-573	-1.21	5822	12.27	5622	11.85	200	.42
2009	5412	11.43	6045	12.76	-633	-1.34	5810	12.27	5611	11.85	199	.42
<b>2010</b>	<b>5410</b>	<b>11.45</b>	<b>6089</b>	<b>12.89</b>	<b>-679</b>	<b>-1.44</b>	<b>5799</b>	<b>12.27</b>	<b>5598</b>	<b>11.85</b>	<b>201</b>	<b>.43</b>
2011	5414	11.48	6153	13.05	-739	-1.57	5809	12.32	5602	11.88	207	.44
2012	5423	11.53	6201	13.18	-778	-1.65	5785	12.30	5578	11.86	207	.44
2013	5433	11.58	6252	13.32	-819	-1.75	5784	12.33	5575	11.88	209	.45
2014	5446	11.64	6291	13.44	-845	-1.81	5780	12.35	5573	11.91	207	.44
<b>2015</b>	<b>5457</b>	<b>11.69</b>	<b>6337</b>	<b>13.57</b>	<b>-880</b>	<b>-1.88</b>	<b>5769</b>	<b>12.36</b>	<b>5569</b>	<b>11.93</b>	<b>200</b>	<b>.43</b>
2016	5465	11.74	6370	13.68	-905	-1.94	5753	12.36	5559	11.94	194	.42
2017	5471	11.78	6404	13.79	-933	-2.01	5743	12.37	5551	11.95	192	.41
2018	5471	11.82	6430	13.89	-959	-2.07	5721	12.35	5538	11.96	183	.40
2019	5465	11.84	6462	14.00	-997	-2.16	5703	12.35	5522	11.96	181	.39
<b>2020</b>	<b>5453</b>	<b>11.85</b>	<b>6499</b>	<b>14.12</b>	<b>-1046</b>	<b>-2.27</b>	<b>5688</b>	<b>12.36</b>	<b>5504</b>	<b>11.96</b>	<b>184</b>	<b>.40</b>
2021	5434	11.84	6514	14.19	-1080	-2.35	5680	12.38	5490	11.96	190	.41
2022	5412	11.83	6540	14.29	-1128	-2.47	5664	12.38	5467	11.95	197	.43
2023	5385	11.81	6565	14.40	-1180	-2.59	5643	12.37	5439	11.93	204	.45
2024	5354	11.78	6587	14.49	-1233	-2.71	5620	12.36	5420	11.92	200	.44
<b>2025</b>	<b>5323</b>	<b>11.75</b>	<b>6612</b>	<b>14.60</b>	<b>-1289</b>	<b>-2.85</b>	<b>5588</b>	<b>12.34</b>	<b>5390</b>	<b>11.90</b>	<b>198</b>	<b>.44</b>



## Bevolkingsvooruitzichten 1981 - 2025

NIS PB UCL HD CBGS ULB KUL VUB

## Loop van de bevolking van 1985 tot 2025 - Arrondissement Gent

Jaren	Externe immigranten		Externe emigranten		Extern migratie saldo		Totaal toename		Totaal afname		Totaal saldo	
	Aantallen	Verhouding per 1 000 inwoners	Aantallen	Verhouding per 1 000 inwoners	Aantallen	Verhouding per 1 000 inwoners	Aantallen	Verhouding per 1 000 inwoners	Aantallen	Verhouding per 1 000 inwoners	Aantallen	Verhouding per 1 000 inwoners
<b>1985</b>	<b>1156</b>	<b>2.39</b>	<b>1642</b>	<b>3.40</b>	<b>-486</b>	<b>-1.01</b>	<b>13664</b>	<b>28.26</b>	<b>14172</b>	<b>29.31</b>	<b>-508</b>	<b>-1.05</b>
1986	1148	2.38	1676	3.47	-528	-1.09	13665	28.29	14156	29.31	-491	-1.02
1987	1148	2.38	1713	3.55	-565	-1.17	13658	28.30	14132	29.29	-474	-0.98
1988	1152	2.39	1735	3.60	-583	-1.21	13644	28.30	14085	29.22	-441	-0.91
1989	1156	2.40	1742	3.62	-586	-1.22	13636	28.31	14031	29.13	-395	-0.82
<b>1990</b>	<b>1160</b>	<b>2.41</b>	<b>1745</b>	<b>3.63</b>	<b>-585</b>	<b>-1.22</b>	<b>13638</b>	<b>28.33</b>	<b>13962</b>	<b>29.01</b>	<b>-324</b>	<b>-0.67</b>
1991	1164	2.42	1752	3.64	-588	-1.22	13610	28.29	13884	28.86	-274	-0.57
1992	1167	2.43	1759	3.66	-592	-1.23	13571	28.23	13795	28.69	-224	-0.47
1993	1171	2.44	1763	3.67	-592	-1.23	13543	28.18	13718	28.54	-175	-0.36
1994	1175	2.45	1769	3.68	-594	-1.24	13513	28.13	13622	28.35	-109	-0.23
<b>1995</b>	<b>1179</b>	<b>2.45</b>	<b>1771</b>	<b>3.69</b>	<b>-592</b>	<b>-1.23</b>	<b>13489</b>	<b>28.08</b>	<b>13527</b>	<b>28.16</b>	<b>-38</b>	<b>-0.08</b>
1996	1182	2.46	1773	3.69	-591	-1.23	13387	27.87	13448	28.00	-61	-0.13
1997	1186	2.47	1778	3.70	-592	-1.23	13266	27.62	13376	27.85	-110	-0.23
1998	1190	2.48	1780	3.71	-590	-1.23	13158	27.41	13302	27.71	-144	-0.30
1999	1194	2.49	1781	3.71	-587	-1.22	13057	27.21	13254	27.62	-197	-0.41
<b>2000</b>	<b>1197</b>	<b>2.50</b>	<b>1784</b>	<b>3.72</b>	<b>-587</b>	<b>-1.22</b>	<b>12954</b>	<b>27.00</b>	<b>13200</b>	<b>27.52</b>	<b>-246</b>	<b>-0.51</b>
2001	1201	2.51	1785	3.72	-584	-1.22	12850	26.80	13220	27.58	-370	-0.77
2002	1205	2.52	1787	3.73	-582	-1.22	12762	26.64	13251	27.67	-489	-1.02
2003	1209	2.53	1793	3.75	-584	-1.22	12685	26.51	13283	27.76	-598	-1.25
2004	1212	2.54	1794	3.75	-582	-1.22	12610	26.39	13286	27.81	-676	-1.41
<b>2005</b>	<b>1216</b>	<b>2.55</b>	<b>1792</b>	<b>3.76</b>	<b>-576</b>	<b>-1.21</b>	<b>12577</b>	<b>26.36</b>	<b>13325</b>	<b>27.93</b>	<b>-748</b>	<b>-1.57</b>
2006	1220	2.56	1791	3.76	-571	-1.20	12525	26.30	13335	28.00	-810	-1.70
2007	1224	2.57	1792	3.77	-568	-1.19	12487	26.26	13367	28.11	-880	-1.85
2008	1227	2.59	1790	3.77	-563	-1.19	12467	26.27	13403	28.24	-936	-1.97
2009	1232	2.60	1795	3.79	-563	-1.19	12454	26.30	13451	28.40	-997	-2.11
<b>2010</b>	<b>1236</b>	<b>2.62</b>	<b>1794</b>	<b>3.80</b>	<b>-558</b>	<b>-1.18</b>	<b>12445</b>	<b>26.34</b>	<b>13481</b>	<b>28.53</b>	<b>-1036</b>	<b>-2.19</b>
2011	1240	2.63	1799	3.82	-559	-1.19	12463	26.43	13554	28.75	-1091	-2.31
2012	1243	2.64	1803	3.83	-560	-1.19	12451	26.47	13582	28.87	-1131	-2.40
2013	1247	2.66	1804	3.84	-557	-1.19	12464	26.56	13631	29.05	-1167	-2.49
2014	1251	2.67	1799	3.84	-548	-1.17	12477	26.66	13663	29.19	-1186	-2.53
<b>2015</b>	<b>1255</b>	<b>2.69</b>	<b>1802</b>	<b>3.86</b>	<b>-547</b>	<b>-1.17</b>	<b>12481</b>	<b>26.73</b>	<b>13708</b>	<b>29.36</b>	<b>-1227</b>	<b>-2.63</b>
2016	1258	2.70	1800	3.87	-542	-1.16	12476	26.79	13729	29.49	-1253	-2.69
2017	1262	2.72	1799	3.87	-537	-1.16	12476	26.87	13754	29.62	-1278	-2.75
2018	1266	2.73	1802	3.89	-536	-1.16	12458	26.90	13770	29.74	-1312	-2.83
2019	1270	2.75	1804	3.91	-534	-1.16	12438	26.94	13788	29.86	-1350	-2.92
<b>2020</b>	<b>1273</b>	<b>2.77</b>	<b>1806</b>	<b>3.92</b>	<b>-533</b>	<b>-1.16</b>	<b>12414</b>	<b>26.97</b>	<b>13809</b>	<b>30.00</b>	<b>-1395</b>	<b>-3.03</b>
2021	1277	2.78	1802	3.93	-525	-1.14	12391	27.00	13806	30.08	-1415	-3.08
2022	1281	2.80	1806	3.95	-525	-1.15	12357	27.01	13813	30.19	-1456	-3.18
2023	1285	2.82	1806	3.96	-521	-1.14	12313	27.00	13810	30.28	-1497	-3.28
2024	1288	2.83	1806	3.97	-518	-1.14	12262	26.98	13813	30.39	-1551	-3.41
<b>2025</b>	<b>1292</b>	<b>2.85</b>	<b>1808</b>	<b>3.99</b>	<b>-516</b>	<b>-1.14</b>	<b>12203</b>	<b>26.94</b>	<b>13810</b>	<b>30.49</b>	<b>-1607</b>	<b>-3.55</b>

## Bevolkingsvooruitzichten 1981 - 2025

NIS PB UCL HD CBGS ULB KUL VUB

## Loop van de bevolking van 1985 tot 2025 - Arrondissement Oudenaarde

Jaren	Geboorten		Sterften		Natuurlijk saldo		Interne immigranten		Interne emigranten		Intern migratie saldo	
	Aantallen	Verhouding per 1 000 inwoners	Aantallen	Verhouding per 1 000 inwoners	Aantallen	Verhouding per 1 000 inwoners	Aantallen	Verhouding per 1 000 inwoners	Aantallen	Verhouding per 1 000 inwoners	Aantallen	Verhouding per 1 000 inwoners
<b>1985</b>	<b>1360</b>	<b>12.16</b>	<b>1488</b>	<b>13.31</b>	<b>-128</b>	<b>-1.14</b>	<b>1998</b>	<b>17.87</b>	<b>1988</b>	<b>17.78</b>	<b>10</b>	<b>.09</b>
1986	1370	12.27	1472	13.18	-102	-.91	1992	17.84	1985	17.78	7	.06
1987	1374	12.32	1464	13.13	-90	-.81	1987	17.82	1989	17.84	-2	-.02
1988	1373	12.33	1452	13.04	-79	-.71	1973	17.72	1987	17.84	-14	-.13
1989	1370	12.32	1434	12.90	-64	-.58	1953	17.56	1977	17.78	-24	-.22
<b>1990</b>	<b>1361</b>	<b>12.26</b>	<b>1418</b>	<b>12.77</b>	<b>-57</b>	<b>-.51</b>	<b>1955</b>	<b>17.60</b>	<b>1977</b>	<b>17.80</b>	<b>-22</b>	<b>-.20</b>
1991	1352	12.19	1405	12.67	-53	-.48	1939	17.48	1967	17.74	-28	-.25
1992	1341	12.11	1398	12.62	-57	-.51	1917	17.31	1953	17.63	-36	-.33
1993	1331	12.04	1396	12.62	-65	-.59	1888	17.07	1930	17.45	-42	-.38
1994	1318	11.94	1383	12.53	-65	-.59	1864	16.88	1911	17.31	-47	-.43
<b>1995</b>	<b>1303</b>	<b>11.82</b>	<b>1365</b>	<b>12.38</b>	<b>-62</b>	<b>-.56</b>	<b>1842</b>	<b>16.71</b>	<b>1895</b>	<b>17.19</b>	<b>-53</b>	<b>-.48</b>
1996	1297	11.79	1354	12.30	-57	-.52	1810	16.45	1865	16.95	-55	-.50
1997	1288	11.72	1346	12.25	-58	-.53	1800	16.39	1854	16.88	-54	-.49
1998	1276	11.63	1332	12.15	-56	-.51	1780	16.23	1834	16.72	-54	-.49
1999	1263	11.54	1325	12.10	-62	-.57	1771	16.18	1823	16.65	-52	-.47
<b>2000</b>	<b>1249</b>	<b>11.43</b>	<b>1313</b>	<b>12.01</b>	<b>-64</b>	<b>-.59</b>	<b>1761</b>	<b>16.11</b>	<b>1810</b>	<b>16.56</b>	<b>-49</b>	<b>-.45</b>
2001	1237	11.34	1324	12.13	-87	-.80	1747	16.01	1789	16.40	-42	-.38
2002	1226	11.26	1326	12.18	-100	-.92	1725	15.84	1768	16.24	-43	-.39
2003	1217	11.20	1334	12.27	-117	-1.08	1706	15.70	1748	16.08	-42	-.39
2004	1211	11.17	1353	12.48	-142	-1.31	1694	15.62	1733	15.98	-39	-.36
<b>2005</b>	<b>1206</b>	<b>11.15</b>	<b>1348</b>	<b>12.46</b>	<b>-142</b>	<b>-1.31</b>	<b>1693</b>	<b>15.65</b>	<b>1733</b>	<b>16.02</b>	<b>-40</b>	<b>-.37</b>
2006	1202	11.14	1354	12.55	-152	-1.41	1680	15.57	1723	15.97	-43	-.40
2007	1202	11.16	1356	12.60	-154	-1.43	1663	15.45	1707	15.86	-44	-.41
2008	1201	11.18	1371	12.77	-170	-1.58	1663	15.49	1705	15.88	-42	-.39
2009	1200	11.21	1376	12.85	-176	-1.64	1657	15.47	1699	15.86	-42	-.39
<b>2010</b>	<b>1200</b>	<b>11.24</b>	<b>1380</b>	<b>12.92</b>	<b>-180</b>	<b>-1.69</b>	<b>1645</b>	<b>15.40</b>	<b>1694</b>	<b>15.86</b>	<b>-49</b>	<b>-.46</b>
2011	1202	11.29	1380	12.96	-178	-1.67	1644	15.44	1699	15.95	-55	-.52
2012	1201	11.31	1392	13.11	-191	-1.80	1641	15.45	1695	15.96	-54	-.51
2013	1200	11.33	1398	13.21	-198	-1.87	1638	15.47	1686	15.93	-48	-.45
2014	1200	11.37	1404	13.30	-204	-1.93	1633	15.47	1681	15.93	-48	-.45
<b>2015</b>	<b>1198</b>	<b>11.39</b>	<b>1409</b>	<b>13.39</b>	<b>-211</b>	<b>-2.01</b>	<b>1624</b>	<b>15.43</b>	<b>1673</b>	<b>15.90</b>	<b>-49</b>	<b>-.47</b>
2016	1196	11.40	1412	13.46	-216	-2.06	1631	15.55	1671	15.93	-40	-.38
2017	1194	11.42	1415	13.53	-221	-2.11	1632	15.61	1667	15.94	-35	-.33
2018	1190	11.42	1410	13.53	-220	-2.11	1625	15.59	1665	15.97	-40	-.38
2019	1187	11.42	1408	13.55	-221	-2.13	1619	15.58	1660	15.98	-41	-.39
<b>2020</b>	<b>1186</b>	<b>11.45</b>	<b>1416</b>	<b>13.67</b>	<b>-230</b>	<b>-2.22</b>	<b>1614</b>	<b>15.58</b>	<b>1655</b>	<b>15.98</b>	<b>-41</b>	<b>-.40</b>
2021	1182	11.45	1418	13.74	-236	-2.29	1597	15.47	1642	15.91	-45	-.44
2022	1176	11.43	1417	13.77	-241	-2.34	1587	15.43	1628	15.83	-41	-.40
2023	1169	11.40	1419	13.84	-250	-2.44	1579	15.40	1624	15.84	-45	-.44
2024	1160	11.36	1422	13.92	-262	-2.56	1566	15.33	1607	15.73	-41	-.40
<b>2025</b>	<b>1154</b>	<b>11.34</b>	<b>1421</b>	<b>13.96</b>	<b>-267</b>	<b>-2.62</b>	<b>1558</b>	<b>15.31</b>	<b>1601</b>	<b>15.73</b>	<b>-43</b>	<b>-.42</b>

## Bevolkingsvooruitzichten 1981 - 2025

NIS PB UCL HD CBGS ULB KUL VUB

## Loop van de bevolking van 1985 tot 2025 - Arrondissement Oudenaarde

Jaren	Externe immigranten		Externe emigranten		Extern migratie saldo		Totaal toename		Totaal afname		Totaal saldo	
	Aantallen	Verhouding per 1 000 inwoners	Aantallen	Verhouding per 1 000 inwoners	Aantallen	Verhouding per 1 000 inwoners	Aantallen	Verhouding per 1 000 inwoners	Aantallen	Verhouding per 1 000 inwoners	Aantallen	Verhouding per 1 000 inwoners
<b>1985</b>	<b>91</b>	<b>.81</b>	<b>135</b>	<b>1.21</b>	<b>-44</b>	<b>-.39</b>	<b>3449</b>	<b>30.84</b>	<b>3611</b>	<b>32.29</b>	<b>-162</b>	<b>-1.45</b>
1986	91	.81	148	1.33	-57	-.51	3453	30.92	3605	32.28	-152	-1.36
1987	92	.83	152	1.36	-60	-.54	3453	30.97	3605	32.33	-152	-1.36
1988	92	.83	155	1.39	-63	-.57	3438	30.87	3594	32.27	-156	-1.40
1989	92	.83	155	1.39	-63	-.57	3415	30.71	3566	32.07	-151	-1.36
<b>1990</b>	<b>93</b>	<b>.84</b>	<b>159</b>	<b>1.43</b>	<b>-66</b>	<b>-.59</b>	<b>3409</b>	<b>30.70</b>	<b>3554</b>	<b>32.00</b>	<b>-145</b>	<b>-1.31</b>
1991	94	.85	159	1.43	-65	-.59	3385	30.52	3531	31.84	-146	-1.32
1992	94	.85	161	1.45	-67	-.60	3352	30.26	3512	31.71	-160	-1.44
1993	94	.85	163	1.47	-69	-.62	3313	29.96	3489	31.55	-176	-1.59
1994	95	.86	164	1.49	-69	-.62	3277	29.68	3458	31.32	-181	-1.64
<b>1995</b>	<b>96</b>	<b>.87</b>	<b>168</b>	<b>1.52</b>	<b>-72</b>	<b>-.65</b>	<b>3241</b>	<b>29.40</b>	<b>3428</b>	<b>31.10</b>	<b>-187</b>	<b>-1.70</b>
1996	96	.87	167	1.52	-71	-.65	3203	29.11	3386	30.77	-183	-1.66
1997	96	.87	169	1.54	-73	-.66	3184	28.98	3369	30.67	-185	-1.68
1998	97	.88	169	1.54	-72	-.66	3153	28.75	3335	30.41	-182	-1.66
1999	98	.90	169	1.54	-71	-.65	3132	28.61	3317	30.30	-185	-1.69
<b>2000</b>	<b>98</b>	<b>.90</b>	<b>171</b>	<b>1.56</b>	<b>-73</b>	<b>-.67</b>	<b>3108</b>	<b>28.43</b>	<b>3294</b>	<b>30.14</b>	<b>-186</b>	<b>-1.70</b>
2001	98	.90	172	1.58	-74	-.68	3082	28.25	3285	30.11	-203	-1.86
2002	99	.91	172	1.58	-73	-.67	3050	28.01	3266	29.99	-216	-1.98
2003	100	.92	172	1.58	-72	-.66	3023	27.82	3254	29.94	-231	-2.13
2004	100	.92	170	1.57	-70	-.65	3005	27.71	3256	30.03	-251	-2.31
<b>2005</b>	<b>100</b>	<b>.92</b>	<b>173</b>	<b>1.60</b>	<b>-73</b>	<b>-.67</b>	<b>2999</b>	<b>27.72</b>	<b>3254</b>	<b>30.08</b>	<b>-255</b>	<b>-2.36</b>
2006	101	.94	170	1.58	-69	-.64	2983	27.64	3247	30.09	-264	-2.45
2007	102	.95	170	1.58	-68	-.63	2967	27.56	3233	30.03	-266	-2.47
2008	102	.95	176	1.64	-74	-.69	2966	27.62	3252	30.28	-286	-2.66
2009	102	.95	176	1.64	-74	-.69	2959	27.63	3251	30.36	-292	-2.73
<b>2010</b>	<b>103</b>	<b>.96</b>	<b>172</b>	<b>1.61</b>	<b>-69</b>	<b>-.65</b>	<b>2948</b>	<b>27.60</b>	<b>3246</b>	<b>30.39</b>	<b>-298</b>	<b>-2.79</b>
2011	104	.98	176	1.65	-72	-.68	2950	27.70	3255	30.56	-305	-2.86
2012	104	.98	178	1.68	-74	-.70	2946	27.74	3265	30.75	-319	-3.00
2013	104	.98	173	1.63	-69	-.65	2942	27.79	3257	30.76	-315	-2.98
2014	104	.99	175	1.66	-71	-.67	2937	27.83	3260	30.89	-323	-3.06
<b>2015</b>	<b>106</b>	<b>1.01</b>	<b>175</b>	<b>1.66</b>	<b>-69</b>	<b>-.66</b>	<b>2928</b>	<b>27.83</b>	<b>3257</b>	<b>30.95</b>	<b>-329</b>	<b>-3.13</b>
2016	106	1.01	178	1.70	-72	-.69	2933	27.96	3261	31.09	-328	-3.13
2017	106	1.01	176	1.68	-70	-.67	2932	28.04	3258	31.16	-326	-3.12
2018	106	1.02	175	1.68	-69	-.66	2921	28.02	3250	31.18	-329	-3.16
2019	108	1.04	175	1.68	-67	-.64	2914	28.04	3243	31.21	-329	-3.17
<b>2020</b>	<b>108</b>	<b>1.04</b>	<b>177</b>	<b>1.71</b>	<b>-69</b>	<b>-.67</b>	<b>2908</b>	<b>28.08</b>	<b>3248</b>	<b>31.36</b>	<b>-340</b>	<b>-3.28</b>
2021	108	1.05	178	1.72	-70	-.68	2887	27.97	3238	31.37	-351	-3.40
2022	108	1.05	179	1.74	-71	-.69	2871	27.91	3224	31.34	-353	-3.43
2023	110	1.07	178	1.74	-68	-.66	2858	27.88	3221	31.42	-363	-3.54
2024	110	1.08	181	1.77	-71	-.70	2836	27.76	3210	31.42	-374	-3.66
<b>2025</b>	<b>110</b>	<b>1.08</b>	<b>180</b>	<b>1.77</b>	<b>-70</b>	<b>-.69</b>	<b>2822</b>	<b>27.73</b>	<b>3202</b>	<b>31.46</b>	<b>-380</b>	<b>-3.73</b>

## Bevolkingsvooruitzichten 1981 - 2025

NIS PB UCL HD CBGS ULB KUL VUB

## Loop van de bevolking van 1985 tot 2025 - Arrondissement Sint-Niklaas

Jaren	Geboorten		Sterften		Natuurlijk saldo		Interne immigranten		Interne emigranten		Intern migratie saldo	
	Aantallen	Verhouding per 1 000 inwoners	Aantallen	Verhouding per 1 000 inwoners	Aantallen	Verhouding per 1 000 inwoners	Aantallen	Verhouding per 1 000 inwoners	Aantallen	Verhouding per 1 000 inwoners	Aantallen	Verhouding per 1 000 inwoners
<b>1985</b>	<b>2703</b>	<b>12.66</b>	<b>2279</b>	<b>10.67</b>	<b>424</b>	<b>1.99</b>	<b>3256</b>	<b>15.25</b>	<b>2817</b>	<b>13.19</b>	<b>439</b>	<b>2.06</b>
1986	2737	12.78	2283	10.66	454	2.12	3234	15.10	2822	13.17	412	1.92
1987	2774	12.91	2301	10.71	473	2.20	3218	14.97	2834	13.19	384	1.79
1988	2814	13.05	2305	10.69	509	2.36	3198	14.83	2838	13.16	360	1.67
1989	2855	13.20	2322	10.74	533	2.46	3166	14.64	2844	13.15	322	1.49
<b>1990</b>	<b>2898</b>	<b>13.36</b>	<b>2318</b>	<b>10.69</b>	<b>580</b>	<b>2.67</b>	<b>3140</b>	<b>14.47</b>	<b>2854</b>	<b>13.16</b>	<b>286</b>	<b>1.32</b>
1991	2942	13.52	2323	10.68	619	2.84	3100	14.25	2841	13.06	259	1.19
1992	2986	13.68	2327	10.66	659	3.02	3079	14.10	2844	13.03	235	1.08
1993	3030	13.84	2328	10.63	702	3.21	3044	13.90	2839	12.96	205	.94
1994	3078	14.01	2317	10.54	761	3.46	3014	13.72	2831	12.88	183	.83
<b>1995</b>	<b>3132</b>	<b>14.20</b>	<b>2325</b>	<b>10.54</b>	<b>807</b>	<b>3.66</b>	<b>2979</b>	<b>13.51</b>	<b>2823</b>	<b>12.80</b>	<b>156</b>	<b>.71</b>
1996	3117	14.09	2319	10.48	798	3.61	2950	13.33	2812	12.71	138	.62
1997	3095	13.94	2321	10.46	774	3.49	2917	13.14	2791	12.57	126	.57
1998	3068	13.78	2326	10.45	742	3.33	2884	12.95	2779	12.48	105	.47
1999	3041	13.62	2331	10.44	710	3.18	2871	12.86	2776	12.43	95	.43
<b>2000</b>	<b>3014</b>	<b>13.47</b>	<b>2329</b>	<b>10.41</b>	<b>685</b>	<b>3.06</b>	<b>2844</b>	<b>12.71</b>	<b>2759</b>	<b>12.33</b>	<b>85</b>	<b>.38</b>
2001	2987	13.31	2358	10.51	629	2.80	2825	12.59	2741	12.22	84	.37
2002	2963	13.18	2388	10.62	575	2.56	2796	12.44	2725	12.12	71	.32
2003	2940	13.05	2420	10.74	520	2.31	2798	12.42	2718	12.07	80	.36
2004	2923	12.96	2450	10.86	473	2.10	2785	12.34	2708	12.00	77	.34
<b>2005</b>	<b>2910</b>	<b>12.88</b>	<b>2472</b>	<b>10.94</b>	<b>438</b>	<b>1.94</b>	<b>2775</b>	<b>12.28</b>	<b>2698</b>	<b>11.94</b>	<b>77</b>	<b>.34</b>
2006	2903	12.83	2502	11.06	401	1.77	2752	12.17	2684	11.87	68	.30
2007	2901	12.81	2531	11.18	370	1.63	2750	12.14	2688	11.87	62	.27
2008	2905	12.82	2563	11.31	342	1.51	2737	12.08	2685	11.85	52	.23
2009	2912	12.84	2599	11.46	313	1.38	2727	12.03	2691	11.87	36	.16
<b>2010</b>	<b>2924</b>	<b>12.89</b>	<b>2629</b>	<b>11.59</b>	<b>295</b>	<b>1.30</b>	<b>2725</b>	<b>12.01</b>	<b>2692</b>	<b>11.87</b>	<b>33</b>	<b>.15</b>
2011	2940	12.95	2664	11.74	276	1.22	2722	11.99	2700	11.90	22	.10
2012	2957	13.03	2684	11.82	273	1.20	2711	11.94	2696	11.88	15	.07
2013	2979	13.12	2716	11.96	263	1.16	2717	11.97	2712	11.94	5	.02
2014	3000	13.21	2742	12.08	258	1.14	2716	11.96	2720	11.98	-4	-.02
<b>2015</b>	<b>3023</b>	<b>13.31</b>	<b>2765</b>	<b>12.18</b>	<b>258</b>	<b>1.14</b>	<b>2700</b>	<b>11.89</b>	<b>2724</b>	<b>12.00</b>	<b>-24</b>	<b>-.11</b>
2016	3041	13.39	2788	12.28	253	1.11	2688	11.84	2730	12.02	-42	-.18
2017	3058	13.47	2812	12.39	246	1.08	2666	11.74	2724	12.00	-58	-.26
2018	3070	13.53	2832	12.48	238	1.05	2671	11.77	2740	12.07	-69	-.30
2019	3077	13.56	2853	12.58	224	.99	2660	11.73	2740	12.08	-80	-.35
<b>2020</b>	<b>3081</b>	<b>13.59</b>	<b>2874</b>	<b>12.68</b>	<b>207</b>	<b>.91</b>	<b>2639</b>	<b>11.64</b>	<b>2737</b>	<b>12.07</b>	<b>-98</b>	<b>-.43</b>
2021	3079	13.59	2900	12.80	179	.79	2640	11.65	2742	12.10	-102	-.45
2022	3074	13.58	2912	12.86	162	.72	2623	11.59	2740	12.10	-117	-.52
2023	3064	13.55	2930	12.95	134	.59	2609	11.54	2731	12.07	-122	-.54
2024	3054	13.52	2962	13.11	92	.41	2597	11.50	2724	12.06	-127	-.56
<b>2025</b>	<b>3041</b>	<b>13.48</b>	<b>2976</b>	<b>13.19</b>	<b>65</b>	<b>.29</b>	<b>2585</b>	<b>11.46</b>	<b>2716</b>	<b>12.04</b>	<b>-131</b>	<b>-.58</b>

## Bevolkingsvooruitzichten 1981 - 2025

NIS PB UCL HD CBGS ULB KUL VUB

## Loop van de bevolking van 1985 tot 2025 - Arrondissement Sint-Niklaas

Jaren	Externe immigranten		Externe emigranten		Extern migratie saldo		Totaal toename		Totaal afname		Totaal saldo	
	Aantallen	Verhouding per 1 000 inwoners	Aantallen	Verhouding per 1 000 inwoners	Aantallen	Verhouding per 1 000 inwoners	Aantallen	Verhouding per 1 000 inwoners	Aantallen	Verhouding per 1 000 inwoners	Aantallen	Verhouding per 1 000 inwoners
<b>1985</b>	<b>422</b>	<b>1.98</b>	<b>571</b>	<b>2.67</b>	<b>-149</b>	<b>-.70</b>	<b>6381</b>	<b>29.89</b>	<b>5667</b>	<b>26.54</b>	<b>714</b>	<b>3.34</b>
1986	420	1.96	578	2.70	-158	-.74	6391	29.83	5683	26.53	708	3.31
1987	421	1.96	600	2.79	-179	-.83	6413	29.84	5735	26.69	678	3.15
1988	422	1.96	612	2.84	-190	-.88	6434	29.84	5755	26.69	679	3.15
1989	424	1.96	612	2.83	-188	-.87	6445	29.80	5778	26.72	667	3.08
<b>1990</b>	<b>426</b>	<b>1.96</b>	<b>619</b>	<b>2.85</b>	<b>-193</b>	<b>-.89</b>	<b>6464</b>	<b>29.80</b>	<b>5791</b>	<b>26.70</b>	<b>673</b>	<b>3.10</b>
1991	428	1.97	621	2.85	-193	-.89	6470	29.73	5785	26.58	685	3.15
1992	429	1.97	623	2.85	-194	-.89	6494	29.75	5794	26.54	700	3.21
1993	430	1.96	624	2.85	-194	-.89	6504	29.70	5791	26.44	713	3.26
1994	432	1.97	630	2.87	-198	-.90	6524	29.69	5778	26.30	746	3.40
<b>1995</b>	<b>434</b>	<b>1.97</b>	<b>635</b>	<b>2.88</b>	<b>-201</b>	<b>-.91</b>	<b>6545</b>	<b>29.68</b>	<b>5783</b>	<b>26.23</b>	<b>762</b>	<b>3.46</b>
1996	436	1.97	635	2.87	-199	-.90	6503	29.39	5766	26.06	737	3.33
1997	438	1.97	639	2.88	-201	-.91	6450	29.06	5751	25.91	699	3.15
1998	439	1.97	644	2.89	-205	-.92	6391	28.71	5749	25.82	642	2.88
1999	441	1.98	645	2.89	-204	-.91	6353	28.46	5752	25.77	601	2.69
<b>2000</b>	<b>442</b>	<b>1.97</b>	<b>647</b>	<b>2.89</b>	<b>-205</b>	<b>-.92</b>	<b>6300</b>	<b>28.15</b>	<b>5735</b>	<b>25.62</b>	<b>565</b>	<b>2.52</b>
2001	444	1.98	652	2.91	-208	-.93	6256	27.88	5751	25.63	505	2.25
2002	446	1.98	656	2.92	-210	-.93	6205	27.60	5769	25.66	436	1.94
2003	447	1.98	657	2.92	-210	-.93	6185	27.46	5795	25.73	390	1.73
2004	449	1.99	660	2.93	-211	-.94	6157	27.29	5818	25.79	339	1.50
<b>2005</b>	<b>451</b>	<b>2.00</b>	<b>668</b>	<b>2.96</b>	<b>-217</b>	<b>-.96</b>	<b>6136</b>	<b>27.16</b>	<b>5838</b>	<b>25.84</b>	<b>298</b>	<b>1.32</b>
2006	453	2.00	673	2.98	-220	-.97	6108	27.00	5859	25.90	249	1.10
2007	455	2.01	676	2.99	-221	-.98	6106	26.97	5895	26.03	211	.93
2008	455	2.01	683	3.01	-228	-1.01	6097	26.90	5931	26.17	166	.73
2009	457	2.02	686	3.03	-229	-1.01	6096	26.88	5976	26.35	120	.53
<b>2010</b>	<b>459</b>	<b>2.02</b>	<b>694</b>	<b>3.06</b>	<b>-235</b>	<b>-1.04</b>	<b>6108</b>	<b>26.92</b>	<b>6015</b>	<b>26.51</b>	<b>93</b>	<b>.41</b>
2011	461	2.03	696	3.07	-235	-1.04	6123	26.98	6060	26.70	63	.28
2012	463	2.04	704	3.10	-241	-1.06	6131	27.01	6084	26.80	47	.21
2013	464	2.04	704	3.10	-240	-1.06	6160	27.13	6132	27.01	28	.12
2014	466	2.05	708	3.12	-242	-1.07	6182	27.23	6170	27.17	12	.05
<b>2015</b>	<b>468</b>	<b>2.06</b>	<b>710</b>	<b>3.13</b>	<b>-242</b>	<b>-1.07</b>	<b>6191</b>	<b>27.27</b>	<b>6199</b>	<b>27.30</b>	<b>-8</b>	<b>-.04</b>
2016	469	2.07	712	3.14	-243	-1.07	6198	27.30	6230	27.44	-32	-.14
2017	471	2.07	712	3.14	-241	-1.06	6195	27.29	6248	27.52	-53	-.23
2018	472	2.08	718	3.16	-246	-1.08	6213	27.38	6290	27.72	-77	-.34
2019	474	2.09	720	3.17	-246	-1.08	6211	27.38	6313	27.83	-102	-.45
<b>2020</b>	<b>476</b>	<b>2.10</b>	<b>719</b>	<b>3.17</b>	<b>-243</b>	<b>-1.07</b>	<b>6196</b>	<b>27.33</b>	<b>6330</b>	<b>27.92</b>	<b>-134</b>	<b>-.59</b>
2021	478	2.11	725	3.20	-247	-1.09	6197	27.35	6367	28.10	-170	-.75
2022	479	2.12	727	3.21	-248	-1.10	6176	27.28	6379	28.18	-203	-.90
2023	481	2.13	729	3.22	-248	-1.10	6154	27.21	6390	28.25	-236	-1.04
2024	482	2.13	731	3.24	-249	-1.10	6133	27.15	6417	28.40	-284	-1.26
<b>2025</b>	<b>484</b>	<b>2.15</b>	<b>728</b>	<b>3.23</b>	<b>-244</b>	<b>-1.08</b>	<b>6110</b>	<b>27.08</b>	<b>6420</b>	<b>28.46</b>	<b>-310</b>	<b>-1.37</b>



**- LOOP VAN DE BEVOLKING VAN 1985 TOT 2025, PER GESLACHT -**

## Bevolkingsvooruitzichten 1981 - 2025

NIS PB UCL HD CBGS ULB KUL VUB

## Loop van de bevolking van 1985 tot 2025, per geslacht - Provincie Oost-Vlaanderen

Jaren	Geboorten		Sterften		Natuurlijk saldo		Interne immigranten		Interne emigranten		Intern migratie saldo	
	Mannen	Vrouwen	Mannen	Vrouwen	Mannen	Vrouwen	Mannen	Vrouwen	Mannen	Vrouwen	Mannen	Vrouwen
<b>1985</b>	<b>8418</b>	<b>7961</b>	<b>8163</b>	<b>7521</b>	<b>255</b>	<b>440</b>	<b>9864</b>	<b>9947</b>	<b>9799</b>	<b>9988</b>	<b>65</b>	<b>-41</b>
1986	8466	8003	8101	7539	365	464	9850	9901	9793	9965	57	-64
1987	8504	8042	8049	7569	455	473	9828	9845	9792	9931	36	-86
1988	8539	8074	7988	7576	551	498	9776	9775	9763	9879	13	-104
1989	8572	8105	7938	7588	634	517	9721	9704	9736	9833	-15	-129
<b>1990</b>	<b>8601</b>	<b>8133</b>	<b>7886</b>	<b>7581</b>	<b>715</b>	<b>552</b>	<b>9696</b>	<b>9650</b>	<b>9712</b>	<b>9798</b>	<b>-16</b>	<b>-148</b>
1991	8629	8163	7843	7560	786	603	9614	9559	9657	9729	-43	-170
1992	8656	8187	7805	7550	851	637	9530	9464	9615	9649	-85	-185
1993	8683	8214	7778	7542	905	672	9435	9348	9544	9551	-109	-203
1994	8715	8244	7744	7499	971	745	9342	9229	9461	9449	-119	-220
<b>1995</b>	<b>8758</b>	<b>8282</b>	<b>7723</b>	<b>7467</b>	<b>1035</b>	<b>815</b>	<b>9253</b>	<b>9109</b>	<b>9390</b>	<b>9347</b>	<b>-137</b>	<b>-238</b>
1996	8672	8208	7697	7430	975	778	9123	9043	9293	9280	-170	-237
1997	8572	8112	7673	7399	899	713	9046	8952	9213	9196	-167	-244
1998	8471	8017	7665	7361	806	656	8935	8885	9114	9130	-179	-245
1999	8371	7922	7664	7331	707	591	8853	8840	9041	9080	-188	-240
<b>2000</b>	<b>8281</b>	<b>7837</b>	<b>7655</b>	<b>7295</b>	<b>626</b>	<b>542</b>	<b>8783</b>	<b>8760</b>	<b>8977</b>	<b>9013</b>	<b>-194</b>	<b>-253</b>
2001	8199	7758	7746	7361	453	397	8697	8717	8892	8967	-195	-250
2002	8124	7688	7821	7442	303	246	8626	8639	8826	8893	-200	-254
2003	8065	7627	7910	7505	155	122	8554	8612	8755	8852	-201	-240
2004	8013	7581	8000	7586	13	-5	8497	8562	8690	8807	-193	-245
<b>2005</b>	<b>7978</b>	<b>7545</b>	<b>8078</b>	<b>7639</b>	<b>-100</b>	<b>-94</b>	<b>8445</b>	<b>8553</b>	<b>8643</b>	<b>8787</b>	<b>-198</b>	<b>-234</b>
2006	7951	7522	8132	7709	-181	-187	8381	8517	8583	8744	-202	-227
2007	7939	7509	8203	7798	-264	-289	8348	8492	8555	8720	-207	-228
2008	7935	7503	8284	7865	-349	-362	8333	8478	8536	8713	-203	-235
2009	7938	7506	8364	7948	-426	-442	8313	8454	8523	8702	-210	-248
<b>2010</b>	<b>7949</b>	<b>7514</b>	<b>8421</b>	<b>8009</b>	<b>-472</b>	<b>-495</b>	<b>8283</b>	<b>8434</b>	<b>8500</b>	<b>8686</b>	<b>-217</b>	<b>-252</b>
2011	7965	7533	8505	8097	-540	-564	8281	8421	8499	8685	-218	-264
2012	7986	7550	8563	8159	-577	-609	8247	8398	8467	8664	-220	-266
2013	8006	7571	8615	8239	-609	-668	8235	8404	8457	8665	-222	-261
2014	8029	7593	8669	8281	-640	-688	8217	8391	8448	8663	-231	-272
<b>2015</b>	<b>8051</b>	<b>7615</b>	<b>8732</b>	<b>8348</b>	<b>-681</b>	<b>-733</b>	<b>8204</b>	<b>8374</b>	<b>8440</b>	<b>8659</b>	<b>-236</b>	<b>-285</b>
2016	8065	7630	8784	8369	-719	-739	8190	8353	8441	8640	-251	-287
2017	8072	7642	8840	8401	-768	-759	8180	8336	8425	8634	-245	-298
2018	8074	7642	8880	8443	-806	-801	8148	8326	8417	8635	-269	-309
2019	8066	7632	8935	8451	-869	-819	8129	8272	8400	8594	-271	-322
<b>2020</b>	<b>8048</b>	<b>7618</b>	<b>8987</b>	<b>8480</b>	<b>-939</b>	<b>-862</b>	<b>8097</b>	<b>8249</b>	<b>8374</b>	<b>8568</b>	<b>-277</b>	<b>-319</b>
2021	8018	7595	9035	8492	-1017	-897	8074	8240	8350	8552	-276	-312
2022	7984	7562	9078	8499	-1094	-937	8046	8198	8318	8520	-272	-322
2023	7944	7523	9124	8507	-1180	-984	7997	8166	8277	8484	-280	-318
2024	7901	7479	9177	8526	-1276	-1047	7953	8127	8234	8437	-281	-310
<b>2025</b>	<b>7854</b>	<b>7438</b>	<b>9215</b>	<b>8542</b>	<b>-1361</b>	<b>-1104</b>	<b>7918</b>	<b>8085</b>	<b>8200</b>	<b>8402</b>	<b>-282</b>	<b>-317</b>



Jaren	Externe immigranten		Externe emigranten		Extern migratie saldo		Totaal toename		Totaal afname		Totaal saldo	
	Mannen	Vrouwen	Mannen	Vrouwen	Mannen	Vrouwen	Mannen	Vrouwen	Mannen	Vrouwen	Mannen	Vrouwen
1985	1114	1030	1622	1476	-508	-446	19396	18938	19584	18985	-188	-47
1986	1107	1027	1659	1514	-552	-487	19423	18931	19553	19018	-130	-87
1987	1109	1028	1706	1553	-597	-525	19441	18915	19547	19053	-106	-138
1988	1112	1033	1741	1563	-629	-530	19427	18882	19492	19018	-65	-136
1989	1116	1037	1744	1572	-628	-535	19409	18846	19418	18993	-9	-147
1990	1119	1042	1754	1575	-635	-533	19416	18825	19352	18954	64	-129
1991	1124	1047	1756	1584	-632	-537	19367	18769	19256	18873	111	-104
1992	1128	1049	1763	1592	-635	-543	19314	18700	19183	18791	131	-91
1993	1130	1054	1769	1590	-639	-536	19248	18616	19091	18683	157	-67
1994	1135	1059	1782	1598	-647	-539	19192	18532	18987	18546	205	-14
1995	1140	1063	1788	1601	-648	-538	19151	18454	18901	18415	250	39
1996	1142	1067	1789	1603	-647	-536	18937	18318	18779	18313	158	5
1997	1147	1071	1793	1610	-646	-539	18765	18135	18679	18205	86	-70
1998	1149	1077	1799	1617	-650	-540	18555	17979	18578	18108	-23	-129
1999	1154	1081	1802	1620	-648	-539	18378	17843	18507	18031	-129	-188
2000	1158	1084	1804	1622	-646	-538	18222	17681	18436	17930	-214	-249
2001	1161	1088	1805	1628	-644	-540	18057	17563	18443	17956	-386	-393
2002	1166	1094	1815	1631	-649	-537	17916	17421	18462	17966	-546	-545
2003	1170	1097	1826	1636	-656	-539	17789	17336	18491	17993	-702	-657
2004	1172	1102	1823	1635	-651	-533	17682	17245	18513	18028	-831	-783
2005	1177	1106	1831	1644	-654	-538	17600	17204	18552	18070	-952	-866
2006	1181	1110	1827	1645	-646	-535	17513	17149	18542	18098	-1029	-949
2007	1185	1116	1826	1646	-641	-530	17472	17117	18584	18164	-1112	-1047
2008	1188	1118	1834	1656	-646	-538	17456	17099	18654	18234	-1198	-1135
2009	1191	1124	1835	1665	-644	-541	17442	17084	18722	18315	-1280	-1231
2010	1195	1129	1838	1662	-643	-533	17427	17077	18759	18357	-1332	-1280
2011	1201	1132	1848	1668	-647	-536	17447	17086	18852	18450	-1405	-1364
2012	1203	1138	1861	1674	-658	-536	17436	17086	18891	18497	-1455	-1411
2013	1207	1141	1855	1676	-648	-535	17448	17116	18927	18580	-1479	-1464
2014	1211	1145	1859	1674	-648	-529	17457	17129	18976	18618	-1519	-1489
2015	1215	1151	1862	1675	-647	-524	17470	17140	19034	18682	-1564	-1542
2016	1218	1154	1861	1679	-643	-525	17473	17137	19086	18688	-1613	-1551
2017	1223	1158	1860	1678	-637	-520	17475	17136	19125	18713	-1650	-1577
2018	1225	1162	1868	1680	-643	-518	17447	17130	19165	18758	-1718	-1628
2019	1230	1167	1872	1683	-642	-516	17425	17071	19207	18728	-1782	-1657
2020	1234	1172	1869	1683	-635	-511	17379	17039	19230	18731	-1851	-1692
2021	1238	1176	1874	1688	-636	-512	17330	17011	19259	18732	-1929	-1721
2022	1241	1179	1874	1693	-633	-514	17271	16939	19270	18712	-1999	-1773
2023	1245	1186	1871	1697	-626	-511	17186	16875	19272	18688	-2086	-1813
2024	1249	1188	1874	1699	-625	-511	17103	16794	19285	18662	-2182	-1868
2025	1253	1193	1880	1699	-627	-506	17025	16716	19295	18643	-2270	-1927

## Bevolkingsvooruitzichten 1981 - 2025

NIS PB UCL HD CBGS ULB KUL VUB

Loop van de bevolking van 1985 tot 2025, per geslacht - Arrondissement Aalst

Jaren	Geboorten		Sterften		Natuurlijk saldo		Interne immigranten		Interne emigranten		Intern migratie saldo	
	Mannen	Vrouwen	Mannen	Vrouwen	Mannen	Vrouwen	Mannen	Vrouwen	Mannen	Vrouwen	Mannen	Vrouwen
<b>1985</b>	<b>1651</b>	<b>1561</b>	<b>1532</b>	<b>1435</b>	<b>119</b>	<b>126</b>	<b>1671</b>	<b>1708</b>	<b>1928</b>	<b>2027</b>	<b>-257</b>	<b>-319</b>
1986	1655	1564	1529	1441	126	123	1667	1694	1921	2019	-254	-325
1987	1657	1566	1517	1441	140	125	1669	1673	1922	2002	-253	-329
1988	1656	1566	1509	1453	147	113	1648	1657	1905	1985	-257	-328
1989	1654	1564	1502	1450	152	114	1643	1645	1899	1972	-256	-327
<b>1990</b>	<b>1652</b>	<b>1562</b>	<b>1498</b>	<b>1448</b>	<b>154</b>	<b>114</b>	<b>1638</b>	<b>1634</b>	<b>1891</b>	<b>1958</b>	<b>-253</b>	<b>-324</b>
1991	1649	1559	1495	1448	154	111	1615	1626	1871	1941	-256	-315
1992	1647	1557	1497	1446	150	111	1603	1607	1861	1920	-258	-313
1993	1646	1556	1493	1445	153	111	1580	1585	1837	1894	-257	-309
1994	1646	1557	1489	1443	157	114	1562	1562	1814	1869	-252	-307
<b>1995</b>	<b>1650</b>	<b>1560</b>	<b>1492</b>	<b>1434</b>	<b>158</b>	<b>126</b>	<b>1553</b>	<b>1537</b>	<b>1803</b>	<b>1845</b>	<b>-250</b>	<b>-308</b>
1996	1628	1539	1490	1428	138	111	1521	1527	1773	1829	-252	-302
1997	1603	1516	1488	1421	115	95	1510	1505	1756	1805	-246	-300
1998	1580	1493	1485	1418	95	75	1494	1492	1731	1782	-237	-290
1999	1557	1472	1484	1410	73	62	1476	1478	1714	1767	-238	-289
<b>2000</b>	<b>1539</b>	<b>1455</b>	<b>1486</b>	<b>1402</b>	<b>53</b>	<b>53</b>	<b>1462</b>	<b>1463</b>	<b>1699</b>	<b>1748</b>	<b>-237</b>	<b>-285</b>
2001	1524	1441	1506	1417	18	24	1458	1463	1684	1744	-226	-281
2002	1510	1428	1517	1434	-7	-6	1441	1445	1665	1723	-224	-278
2003	1501	1419	1534	1447	-33	-28	1430	1440	1654	1713	-224	-273
2004	1493	1412	1555	1463	-62	-51	1413	1437	1637	1707	-224	-270
<b>2005</b>	<b>1489</b>	<b>1408</b>	<b>1572</b>	<b>1478</b>	<b>-63</b>	<b>-70</b>	<b>1401</b>	<b>1425</b>	<b>1627</b>	<b>1698</b>	<b>-226</b>	<b>-273</b>
2006	1485	1405	1583	1492	-98	-87	1396	1421	1622	1694	-226	-273
2007	1484	1403	1594	1505	-110	-102	1388	1413	1613	1687	-225	-274
2008	1484	1403	1609	1522	-125	-119	1382	1413	1608	1683	-226	-270
2009	1485	1404	1625	1539	-140	-135	1377	1408	1602	1679	-225	-271
<b>2010</b>	<b>1487</b>	<b>1405</b>	<b>1640</b>	<b>1546</b>	<b>-153</b>	<b>-141</b>	<b>1374</b>	<b>1402</b>	<b>1596</b>	<b>1672</b>	<b>-222</b>	<b>-270</b>
2011	1488	1407	1652	1562	-164	-155	1372	1393	1596	1668	-224	-275
2012	1489	1409	1659	1574	-170	-165	1372	1396	1592	1668	-220	-272
2013	1491	1409	1664	1588	-173	-179	1364	1394	1588	1661	-224	-267
2014	1492	1411	1673	1597	-181	-186	1363	1392	1585	1656	-222	-264
<b>2015</b>	<b>1493</b>	<b>1412</b>	<b>1682</b>	<b>1605</b>	<b>-189</b>	<b>-193</b>	<b>1360</b>	<b>1396</b>	<b>1582</b>	<b>1655</b>	<b>-222</b>	<b>-259</b>
2016	1493	1412	1689	1600	-196	-188	1355	1396	1581	1649	-226	-253
2017	1492	1410	1696	1603	-204	-193	1357	1393	1579	1650	-222	-257
2018	1489	1408	1703	1612	-214	-204	1342	1393	1571	1647	-229	-254
2019	1484	1404	1706	1609	-222	-205	1338	1384	1566	1637	-228	-253
<b>2020</b>	<b>1478</b>	<b>1398</b>	<b>1708</b>	<b>1611</b>	<b>-230</b>	<b>-213</b>	<b>1334</b>	<b>1377</b>	<b>1558</b>	<b>1627</b>	<b>-224</b>	<b>-250</b>
2021	1470	1390	1719	1604	-249	-214	1330	1372	1549	1620	-219	-248
2022	1462	1382	1720	1597	-258	-215	1319	1371	1537	1618	-218	-247
2023	1453	1374	1730	1593	-277	-219	1313	1364	1530	1609	-217	-245
2024	1444	1365	1734	1590	-290	-225	1310	1355	1525	1597	-215	-242
<b>2025</b>	<b>1433</b>	<b>1356</b>	<b>1735</b>	<b>1590</b>	<b>-302</b>	<b>-234</b>	<b>1300</b>	<b>1351</b>	<b>1514</b>	<b>1591</b>	<b>-214</b>	<b>-240</b>

## Bevolkingsvooruitzichten 1981 - 2025

NIS PB UCL HD CBGS ULB KUL VUB

Loop van de bevolking van 1985 tot 2025, per geslacht - Arrondissement Aalst

Jaren	Externe immigranten		Externe emigranten		Extern migratie saldo		Totaal toename		Totaal afname		Totaal saldo	
	Mannen	Vrouwen	Mannen	Vrouwen	Mannen	Vrouwen	Mannen	Vrouwen	Mannen	Vrouwen	Mannen	Vrouwen
<b>1985</b>	<b>91</b>	<b>90</b>	<b>144</b>	<b>138</b>	<b>-53</b>	<b>-48</b>	<b>3413</b>	<b>3359</b>	<b>3604</b>	<b>3600</b>	<b>-191</b>	<b>-241</b>
1986	91	91	148	144	-57	-53	3413	3349	3598	3604	-185	-255
1987	91	91	152	145	-61	-54	3417	3330	3591	3588	-174	-258
1988	91	92	153	145	-62	-53	3395	3315	3567	3583	-172	-268
1989	92	92	152	147	-60	-55	3389	3301	3553	3569	-164	-268
<b>1990</b>	<b>92</b>	<b>92</b>	<b>152</b>	<b>147</b>	<b>-60</b>	<b>-55</b>	<b>3382</b>	<b>3288</b>	<b>3541</b>	<b>3553</b>	<b>-159</b>	<b>-265</b>
1991	92	93	151	147	-59	-54	3356	3278	3517	3536	-161	-258
1992	93	93	153	149	-60	-56	3343	3257	3511	3515	-168	-258
1993	93	94	153	147	-60	-53	3319	3235	3483	3486	-164	-251
1994	94	94	155	148	-61	-54	3302	3213	3458	3460	-156	-247
<b>1995</b>	<b>94</b>	<b>95</b>	<b>155</b>	<b>150</b>	<b>-61</b>	<b>-55</b>	<b>3297</b>	<b>3192</b>	<b>3450</b>	<b>3429</b>	<b>-153</b>	<b>-237</b>
1996	94	95	155	149	-61	-54	3243	3161	3418	3406	-175	-245
1997	95	95	153	149	-58	-54	3208	3116	3397	3375	-189	-259
1998	95	96	155	149	-60	-53	3169	3081	3371	3349	-202	-268
1999	95	96	158	149	-63	-53	3128	3046	3356	3326	-228	-280
<b>2000</b>	<b>96</b>	<b>97</b>	<b>157</b>	<b>148</b>	<b>-61</b>	<b>-51</b>	<b>3097</b>	<b>3015</b>	<b>3342</b>	<b>3298</b>	<b>-245</b>	<b>-283</b>
2001	96	97	156	149	-60	-52	3078	3001	3346	3310	-268	-309
2002	97	98	157	149	-60	-51	3048	2971	3339	3306	-291	-335
2003	97	98	160	150	-63	-52	3028	2957	3348	3310	-320	-353
2004	97	98	159	149	-62	-51	3003	2947	3351	3319	-348	-372
<b>2005</b>	<b>98</b>	<b>99</b>	<b>161</b>	<b>150</b>	<b>-63</b>	<b>-51</b>	<b>2988</b>	<b>2932</b>	<b>3360</b>	<b>3326</b>	<b>-372</b>	<b>-394</b>
2006	98	99	160	148	-62	-49	2979	2925	3365	3334	-386	-409
2007	98	100	158	150	-60	-50	2970	2916	3365	3342	-395	-426
2008	99	100	159	148	-60	-48	2965	2916	3376	3353	-411	-437
2009	99	101	159	148	-60	-47	2961	2913	3386	3366	-425	-453
<b>2010</b>	<b>99</b>	<b>101</b>	<b>160</b>	<b>148</b>	<b>-61</b>	<b>-47</b>	<b>2960</b>	<b>2908</b>	<b>3396</b>	<b>3366</b>	<b>-436</b>	<b>-458</b>
2011	100	101	160	149	-60	-48	2960	2901	3408	3379	-448	-478
2012	100	102	162	149	-62	-47	2961	2907	3413	3391	-452	-484
2013	101	102	162	150	-61	-48	2956	2905	3414	3399	-458	-494
2014	101	103	161	150	-60	-47	2956	2906	3419	3403	-463	-497
<b>2015</b>	<b>101</b>	<b>103</b>	<b>161</b>	<b>149</b>	<b>-60</b>	<b>-46</b>	<b>2954</b>	<b>2911</b>	<b>3425</b>	<b>3409</b>	<b>-471</b>	<b>-498</b>
2016	102	104	160	149	-58	-45	2950	2912	3430	3398	-480	-486
2017	102	104	160	149	-58	-45	2951	2907	3435	3402	-484	-495
2018	102	104	164	149	-62	-45	2933	2905	3438	3408	-505	-503
2019	103	105	162	150	-59	-45	2925	2893	3434	3396	-509	-503
<b>2020</b>	<b>103</b>	<b>105</b>	<b>162</b>	<b>149</b>	<b>-59</b>	<b>-44</b>	<b>2915</b>	<b>2880</b>	<b>3428</b>	<b>3387</b>	<b>-513</b>	<b>-507</b>
2021	104	106	165	149	-61	-43	2904	2868	3433	3373	-529	-505
2022	104	106	163	149	-59	-43	2885	2859	3420	3364	-535	-505
2023	104	107	163	149	-59	-42	2870	2845	3423	3351	-553	-506
2024	105	107	163	150	-58	-43	2859	2827	3422	3337	-563	-510
<b>2025</b>	<b>105</b>	<b>108</b>	<b>166</b>	<b>150</b>	<b>-61</b>	<b>-42</b>	<b>2838</b>	<b>2815</b>	<b>3415</b>	<b>3331</b>	<b>-577</b>	<b>-516</b>

## Bevolkingsvooruitzichten 1981 - 2025

NIS PB UCL HD CBGS ULB KUL VUB

Loop van de bevolking van 1985 tot 2025, per geslacht - Arrondissement Dendermonde

Jaren	Geboorten		Sterften		Natuurlijk saldo		Interne immigranten		Interne emigranten		Intern migratie saldo	
	Mannen	Vrouwen	Mannen	Vrouwen	Mannen	Vrouwen	Mannen	Vrouwen	Mannen	Vrouwen	Mannen	Vrouwen
<b>1985</b>	<b>1183</b>	<b>1119</b>	<b>1046</b>	<b>941</b>	<b>137</b>	<b>178</b>	<b>1530</b>	<b>1570</b>	<b>1537</b>	<b>1565</b>	<b>-7</b>	<b>5</b>
1986	1195	1130	1052	940	143	190	1533	1559	1544	1565	-11	-6
1987	1204	1139	1047	950	157	189	1520	1552	1542	1564	-22	-12
1988	1211	1145	1038	949	173	196	1525	1540	1547	1558	-22	-18
1989	1217	1150	1031	954	186	196	1513	1527	1537	1555	-24	-28
<b>1990</b>	<b>1221</b>	<b>1154</b>	<b>1032</b>	<b>957</b>	<b>189</b>	<b>197</b>	<b>1503</b>	<b>1519</b>	<b>1531</b>	<b>1553</b>	<b>-28</b>	<b>-34</b>
1991	1222	1156	1028	954	194	202	1492	1501	1526	1541	-34	-40
1992	1223	1157	1024	958	199	199	1477	1491	1521	1537	-44	-46
1993	1222	1156	1024	952	198	204	1462	1467	1514	1519	-52	-52
1994	1222	1155	1021	948	201	207	1445	1449	1502	1506	-57	-57
<b>1995</b>	<b>1221</b>	<b>1154</b>	<b>1021</b>	<b>944</b>	<b>200</b>	<b>210</b>	<b>1429</b>	<b>1429</b>	<b>1492</b>	<b>1489</b>	<b>-63</b>	<b>-60</b>
1996	1207	1142	1024	940	183	202	1410	1415	1481	1477	-71	-62
1997	1191	1126	1020	936	171	190	1398	1406	1471	1467	-73	-61
1998	1174	1110	1030	937	144	173	1378	1399	1453	1460	-75	-61
1999	1157	1095	1025	934	132	161	1367	1396	1440	1452	-73	-56
<b>2000</b>	<b>1143</b>	<b>1081</b>	<b>1026</b>	<b>932</b>	<b>117</b>	<b>149</b>	<b>1362</b>	<b>1379</b>	<b>1432</b>	<b>1439</b>	<b>-70</b>	<b>-60</b>
2001	1131	1069	1038	938	93	131	1349	1368	1416	1430	-67	-62
2002	1120	1060	1056	950	64	110	1343	1360	1407	1420	-64	-60
2003	1112	1052	1064	956	48	96	1328	1353	1393	1415	-65	-62
2004	1106	1046	1086	971	20	75	1321	1344	1383	1411	-62	-67
<b>2005</b>	<b>1102</b>	<b>1043</b>	<b>1098</b>	<b>979</b>	<b>4</b>	<b>64</b>	<b>1304</b>	<b>1342</b>	<b>1366</b>	<b>1407</b>	<b>-62</b>	<b>-65</b>
2006	1101	1041	1104	990	-3	51	1293	1340	1351	1402	-58	-62
2007	1101	1041	1114	1010	-13	31	1293	1342	1351	1403	-58	-61
2008	1102	1042	1126	1011	-24	31	1290	1345	1349	1409	-59	-64
2009	1104	1044	1139	1027	-35	17	1289	1343	1348	1407	-59	-64
<b>2010</b>	<b>1107</b>	<b>1046</b>	<b>1144</b>	<b>1030</b>	<b>-37</b>	<b>16</b>	<b>1285</b>	<b>1340</b>	<b>1346</b>	<b>1407</b>	<b>-61</b>	<b>-67</b>
2011	1111	1050	1160	1050	-49	0	1283	1335	1342	1404	-59	-69
2012	1115	1054	1167	1053	-52	1	1273	1325	1333	1398	-60	-73
2013	1118	1057	1173	1068	-55	-11	1276	1328	1339	1398	-63	-70
2014	1121	1061	1177	1072	-56	-11	1268	1328	1334	1402	-66	-74
<b>2015</b>	<b>1124</b>	<b>1062</b>	<b>1188</b>	<b>1085</b>	<b>-64</b>	<b>-23</b>	<b>1270</b>	<b>1330</b>	<b>1333</b>	<b>1403</b>	<b>-63</b>	<b>-73</b>
2016	1126	1064	1197	1086	-71	-22	1269	1318	1334	1396	-65	-78
2017	1126	1065	1205	1094	-79	-29	1270	1327	1333	1402	-63	-75
2018	1126	1065	1209	1105	-83	-40	1270	1328	1336	1402	-66	-74
2019	1125	1063	1219	1106	-94	-43	1264	1310	1329	1390	-65	-80
<b>2020</b>	<b>1121</b>	<b>1060</b>	<b>1225</b>	<b>1107</b>	<b>-104</b>	<b>-47</b>	<b>1260</b>	<b>1310</b>	<b>1323</b>	<b>1389</b>	<b>-63</b>	<b>-79</b>
2021	1116	1056	1227	1110	-111	-54	1256	1317	1321	1389	-65	-72
2022	1110	1050	1240	1114	-130	-64	1253	1311	1317	1387	-64	-76
2023	1104	1044	1244	1115	-140	-71	1246	1304	1310	1382	-64	-78
2024	1098	1038	1249	1117	-151	-79	1230	1300	1294	1375	-64	-75
<b>2025</b>	<b>1092</b>	<b>1032</b>	<b>1255</b>	<b>1121</b>	<b>-163</b>	<b>-89</b>	<b>1232</b>	<b>1292</b>	<b>1294</b>	<b>1369</b>	<b>-62</b>	<b>-77</b>

## Bevolkingsvooruitzichten 1981 - 2025

NIS PB UCL HD CBGS ULB KUL VUB

Loop van de bevolking van 1985 tot 2025, per geslacht - Arrondissement Dendermonde

Jaren	Externe immigranten		Externe emigranten		Extern migratie saldo		Totaal toename		Totaal afname		Totaal saldo	
	Mannen	Vrouwen	Mannen	Vrouwen	Mannen	Vrouwen	Mannen	Vrouwen	Mannen	Vrouwen	Mannen	Vrouwen
<b>1985</b>	<b>83</b>	<b>85</b>	<b>153</b>	<b>142</b>	<b>-70</b>	<b>-57</b>	<b>2796</b>	<b>2774</b>	<b>2736</b>	<b>2648</b>	<b>60</b>	<b>126</b>
1986	83	85	156	144	-73	-59	2811	2774	2752	2649	59	125
1987	83	85	164	145	-81	-60	2807	2776	2753	2659	54	117
1988	84	85	166	147	-82	-62	2820	2770	2751	2654	69	116
1989	84	86	169	147	-85	-61	2814	2763	2737	2656	77	107
<b>1990</b>	<b>84</b>	<b>86</b>	<b>168</b>	<b>148</b>	<b>-84</b>	<b>-62</b>	<b>2808</b>	<b>2759</b>	<b>2731</b>	<b>2658</b>	<b>77</b>	<b>101</b>
1991	85	87	168	149	-83	-62	2799	2744	2722	2644	77	100
1992	85	87	167	149	-82	-62	2785	2735	2712	2644	73	91
1993	85	87	166	149	-81	-62	2769	2710	2704	2620	65	90
1994	86	88	169	150	-83	-62	2753	2692	2692	2604	61	88
<b>1995</b>	<b>86</b>	<b>88</b>	<b>168</b>	<b>149</b>	<b>-82</b>	<b>-61</b>	<b>2736</b>	<b>2671</b>	<b>2681</b>	<b>2582</b>	<b>55</b>	<b>89</b>
1996	86	88	169	149	-83	-61	2703	2645	2674	2566	29	79
1997	87	89	169	151	-82	-62	2676	2621	2660	2554	16	67
1998	87	89	169	153	-82	-64	2639	2598	2652	2550	-13	48
1999	87	90	171	152	-84	-62	2611	2581	2636	2538	-25	43
<b>2000</b>	<b>88</b>	<b>90</b>	<b>170</b>	<b>152</b>	<b>-82</b>	<b>-62</b>	<b>2593</b>	<b>2550</b>	<b>2628</b>	<b>2523</b>	<b>-35</b>	<b>27</b>
2001	88	90	168	155	-80	-65	2568	2527	2622	2523	-54	4
2002	88	91	172	154	-84	-63	2551	2511	2635	2524	-84	-13
2003	89	91	175	156	-86	-65	2529	2496	2632	2527	-103	-31
2004	89	92	174	156	-85	-64	2516	2482	2643	2538	-127	-56
<b>2005</b>	<b>90</b>	<b>92</b>	<b>173</b>	<b>159</b>	<b>-83</b>	<b>-67</b>	<b>2496</b>	<b>2477</b>	<b>2637</b>	<b>2545</b>	<b>-141</b>	<b>-68</b>
2006	90	92	175	159	-85	-67	2484	2473	2630	2551	-146	-78
2007	90	93	173	157	-83	-64	2484	2476	2638	2570	-154	-94
2008	91	93	175	161	-84	-68	2483	2480	2650	2581	-167	-101
2009	91	93	176	162	-85	-69	2484	2480	2663	2596	-179	-116
<b>2010</b>	<b>91</b>	<b>94</b>	<b>173</b>	<b>161</b>	<b>-82</b>	<b>-67</b>	<b>2483</b>	<b>2480</b>	<b>2663</b>	<b>2598</b>	<b>-180</b>	<b>-118</b>
2011	92	94	175	164	-83	-70	2486	2479	2677	2618	-191	-139
2012	92	95	175	165	-83	-70	2480	2474	2675	2616	-195	-142
2013	92	95	174	165	-82	-70	2486	2480	2686	2631	-200	-151
2014	93	95	177	166	-84	-71	2482	2484	2688	2640	-206	-156
<b>2015</b>	<b>93</b>	<b>96</b>	<b>177</b>	<b>165</b>	<b>-84</b>	<b>-69</b>	<b>2487</b>	<b>2488</b>	<b>2698</b>	<b>2653</b>	<b>-211</b>	<b>-165</b>
2016	93	96	175	167	-82	-71	2488	2478	2706	2649	-218	-171
2017	94	96	177	167	-83	-71	2490	2488	2715	2663	-225	-175
2018	94	97	175	168	-81	-71	2490	2490	2720	2675	-230	-185
2019	94	97	177	167	-83	-70	2483	2470	2725	2663	-242	-193
<b>2020</b>	<b>95</b>	<b>98</b>	<b>175</b>	<b>167</b>	<b>-80</b>	<b>-69</b>	<b>2476</b>	<b>2468</b>	<b>2723</b>	<b>2663</b>	<b>-247</b>	<b>-195</b>
2021	95	98	177	167	-82	-69	2467	2471	2725	2666	-258	-195
2022	96	98	176	167	-80	-69	2459	2459	2733	2668	-274	-209
2023	96	99	176	167	-80	-68	2446	2447	2730	2664	-284	-217
2024	96	99	178	166	-82	-67	2424	2437	2721	2658	-297	-221
<b>2025</b>	<b>97</b>	<b>100</b>	<b>180</b>	<b>167</b>	<b>-83</b>	<b>-67</b>	<b>2421</b>	<b>2424</b>	<b>2729</b>	<b>2657</b>	<b>-308</b>	<b>-233</b>

## Bevolkingsvooruitzichten 1981 - 2025

NIS PB UCL HD CBGS ULB KUL VUB

Loop van de bevolking van 1985 tot 2025, per geslacht - Arrondissement Eeklo

Jaren	Geboorten		Sterften		Natuurlijk saldo		Interne immigranten		Interne emigranten		Intern migratie saldo	
	Mannen	Vrouwen	Mannen	Vrouwen	Mannen	Vrouwen	Mannen	Vrouwen	Mannen	Vrouwen	Mannen	Vrouwen
<b>1985</b>	<b>512</b>	<b>484</b>	<b>535</b>	<b>438</b>	<b>-23</b>	<b>46</b>	<b>701</b>	<b>675</b>	<b>687</b>	<b>698</b>	<b>14</b>	<b>-23</b>
1986	517	488	523	441	-6	47	693	675	683	698	10	-23
1987	520	492	518	451	2	41	691	673	682	698	9	-25
1988	524	495	517	443	7	52	684	663	679	691	5	-28
1989	526	498	515	449	11	49	678	663	675	690	3	-27
<b>1990</b>	<b>527</b>	<b>499</b>	<b>510</b>	<b>451</b>	<b>17</b>	<b>48</b>	<b>678</b>	<b>661</b>	<b>675</b>	<b>689</b>	<b>3</b>	<b>-28</b>
1991	529	504	504	449	25	55	674	659	679	685	-5	-26
1992	530	503	495	449	35	54	668	647	677	676	-9	-29
1993	531	505	494	446	37	59	665	640	677	672	-12	-32
1994	532	506	494	444	38	62	649	633	661	667	-12	-34
<b>1995</b>	<b>533</b>	<b>508</b>	<b>488</b>	<b>445</b>	<b>45</b>	<b>63</b>	<b>642</b>	<b>620</b>	<b>654</b>	<b>656</b>	<b>-12</b>	<b>-36</b>
1996	523	500	481	445	42	55	637	618	654	653	-17	-35
1997	512	488	477	443	35	45	633	614	643	644	-10	-30
1998	503	480	473	437	30	43	619	610	631	640	-12	-30
1999	493	470	475	431	18	39	608	608	622	634	-14	-26
<b>2000</b>	<b>484</b>	<b>462</b>	<b>472</b>	<b>432</b>	<b>12</b>	<b>30</b>	<b>605</b>	<b>601</b>	<b>615</b>	<b>630</b>	<b>-10</b>	<b>-29</b>
2001	476	454	476	436	0	18	599	594	609	625	-10	-31
2002	469	448	479	439	-10	9	597	589	604	617	-7	-28
2003	465	442	480	442	-15	0	591	588	598	616	-7	-28
2004	460	437	485	444	-25	-7	589	584	594	611	-5	-27
<b>2005</b>	<b>457</b>	<b>433</b>	<b>487</b>	<b>446</b>	<b>-30</b>	<b>-13</b>	<b>589</b>	<b>583</b>	<b>594</b>	<b>611</b>	<b>-5</b>	<b>-28</b>
2006	455	433	485	448	-30	-15	583	576	589	601	-6	-25
2007	454	431	495	457	-41	-26	584	575	592	598	-8	-23
2008	454	429	499	457	-45	-28	585	574	591	597	-6	-23
2009	453	430	504	458	-51	-28	580	576	589	599	-9	-23
<b>2010</b>	<b>454</b>	<b>430</b>	<b>506</b>	<b>466</b>	<b>-52</b>	<b>-36</b>	<b>573</b>	<b>574</b>	<b>585</b>	<b>596</b>	<b>-12</b>	<b>-22</b>
2011	454	432	513	468	-59	-36	573	571	581	592	-8	-21
2012	456	432	517	475	-61	-43	574	568	581	590	-7	-22
2013	457	433	517	478	-60	-45	572	566	577	586	-5	-20
2014	458	433	516	478	-58	-45	567	561	575	585	-8	-24
<b>2015</b>	<b>459</b>	<b>438</b>	<b>525</b>	<b>484</b>	<b>-66</b>	<b>-46</b>	<b>565</b>	<b>564</b>	<b>574</b>	<b>586</b>	<b>-9</b>	<b>-22</b>
2016	459	439	526	485	-67	-46	570	563	577	584	-7	-21
2017	457	441	526	486	-69	-45	568	560	572	581	-4	-21
2018	457	440	533	489	-76	-49	564	560	570	583	-6	-23
2019	455	438	533	490	-78	-52	566	557	569	581	-3	-24
<b>2020</b>	<b>453</b>	<b>436</b>	<b>537</b>	<b>490</b>	<b>-84</b>	<b>-54</b>	<b>566</b>	<b>558</b>	<b>571</b>	<b>578</b>	<b>-5</b>	<b>-20</b>
2021	450	436	540	495	-90	-59	565	557	570	579	-5	-22
2022	447	433	542	495	-95	-62	566	550	570	574	-4	-24
2023	444	430	544	491	-100	-61	560	545	566	570	-6	-25
2024	441	426	547	495	-106	-69	558	544	562	567	-4	-23
<b>2025</b>	<b>437</b>	<b>424</b>	<b>552</b>	<b>495</b>	<b>-115</b>	<b>-71</b>	<b>561</b>	<b>536</b>	<b>565</b>	<b>562</b>	<b>-4</b>	<b>-26</b>

## Bevolkingsvooruitzichten 1981 - 2025

NIS PB UCL HD CBGS ULB KUL VUB

Loop van de bevolking van 1985 tot 2025, per geslacht - Arrondissement Eeklo

Jaren	Externe immigranten		Externe emigranten		Extern migratie saldo		Totaal toename		Totaal afname		Totaal saldo	
	Mannen	Vrouwen	Mannen	Vrouwen	Mannen	Vrouwen	Mannen	Vrouwen	Mannen	Vrouwen	Mannen	Vrouwen
<b>1985</b>	<b>63</b>	<b>63</b>	<b>83</b>	<b>90</b>	<b>-20</b>	<b>-27</b>	<b>1276</b>	<b>1222</b>	<b>1305</b>	<b>1226</b>	<b>-29</b>	<b>-4</b>
1986	63	62	86	93	-23	-31	1273	1225	1292	1232	-19	-7
1987	63	63	93	95	-30	-32	1274	1228	1293	1244	-19	-16
1988	64	63	96	95	-32	-32	1272	1221	1292	1229	-20	-8
1989	64	63	94	98	-30	-35	1268	1224	1284	1237	-16	-13
<b>1990</b>	<b>64</b>	<b>64</b>	<b>96</b>	<b>95</b>	<b>-32</b>	<b>-31</b>	<b>1269</b>	<b>1224</b>	<b>1281</b>	<b>1235</b>	<b>-12</b>	<b>-11</b>
1991	64	64	97	96	-33	-32	1267	1227	1280	1230	-13	-3
1992	65	64	96	98	-31	-34	1263	1214	1268	1223	-5	-9
1993	65	65	96	98	-31	-33	1261	1210	1267	1216	-6	-6
1994	65	65	97	98	-32	-33	1246	1204	1252	1209	-6	-5
<b>1995</b>	<b>66</b>	<b>65</b>	<b>96</b>	<b>97</b>	<b>-30</b>	<b>-32</b>	<b>1241</b>	<b>1193</b>	<b>1238</b>	<b>1198</b>	<b>3</b>	<b>-5</b>
1996	66	66	96	99	-30	-33	1226	1184	1231	1197	-5	-13
1997	66	66	96	99	-30	-33	1211	1168	1216	1186	-5	-18
1998	66	67	97	100	-31	-33	1188	1157	1201	1177	-13	-20
1999	67	67	95	102	-28	-35	1168	1145	1192	1167	-24	-22
<b>2000</b>	<b>67</b>	<b>67</b>	<b>95</b>	<b>102</b>	<b>-28</b>	<b>-35</b>	<b>1156</b>	<b>1130</b>	<b>1182</b>	<b>1164</b>	<b>-26</b>	<b>-34</b>
2001	67	68	96	100	-29	-32	1142	1116	1181	1161	-39	-45
2002	68	68	96	103	-28	-35	1134	1105	1179	1159	-45	-54
2003	68	68	97	102	-29	-34	1124	1098	1175	1160	-51	-62
2004	68	69	95	101	-27	-32	1117	1090	1174	1156	-57	-66
<b>2005</b>	<b>68</b>	<b>69</b>	<b>97</b>	<b>102</b>	<b>-29</b>	<b>-33</b>	<b>1114</b>	<b>1085</b>	<b>1178</b>	<b>1159</b>	<b>-64</b>	<b>-74</b>
2006	69	69	95	101	-26	-32	1107	1078	1169	1150	-62	-72
2007	69	70	94	102	-25	-32	1107	1076	1181	1157	-74	-81
2008	69	70	96	102	-27	-32	1108	1073	1186	1156	-78	-83
2009	69	71	95	103	-26	-32	1102	1077	1188	1160	-86	-83
<b>2010</b>	<b>70</b>	<b>71</b>	<b>96</b>	<b>102</b>	<b>-26</b>	<b>-31</b>	<b>1097</b>	<b>1075</b>	<b>1187</b>	<b>1164</b>	<b>-90</b>	<b>-89</b>
2011	70	71	96	101	-26	-30	1097	1074	1190	1161	-93	-87
2012	70	72	98	101	-28	-29	1100	1072	1196	1166	-96	-94
2013	71	72	97	102	-26	-30	1100	1071	1191	1166	-91	-95
2014	71	72	96	101	-25	-29	1096	1066	1187	1164	-91	-98
<b>2015</b>	<b>71</b>	<b>73</b>	<b>96</b>	<b>102</b>	<b>-25</b>	<b>-29</b>	<b>1095</b>	<b>1075</b>	<b>1195</b>	<b>1172</b>	<b>-100</b>	<b>-97</b>
2016	71	73	97	102	-26	-29	1100	1075	1200	1171	-100	-96
2017	72	74	97	101	-25	-27	1097	1075	1195	1168	-98	-93
2018	72	74	96	101	-24	-27	1093	1074	1199	1173	-106	-99
2019	72	74	98	102	-26	-28	1093	1069	1200	1173	-107	-104
<b>2020</b>	<b>73</b>	<b>75</b>	<b>96</b>	<b>101</b>	<b>-23</b>	<b>-26</b>	<b>1092</b>	<b>1069</b>	<b>1204</b>	<b>1169</b>	<b>-112</b>	<b>-100</b>
2021	73	75	96	103	-23	-28	1088	1068	1206	1177	-118	-109
2022	73	75	97	103	-24	-28	1086	1058	1209	1172	-123	-114
2023	73	76	96	104	-23	-28	1077	1051	1206	1165	-129	-114
2024	74	76	95	103	-21	-27	1073	1046	1204	1165	-131	-119
<b>2025</b>	<b>74</b>	<b>76</b>	<b>97</b>	<b>103</b>	<b>-23</b>	<b>-27</b>	<b>1072</b>	<b>1036</b>	<b>1214</b>	<b>1160</b>	<b>-142</b>	<b>-124</b>

## Bevolkingsvooruitzichten 1981 - 2025

NIS PB UCL HD CBGS ULB KUL VUB

Loop van de bevolking van 1985 tot 2025, per geslacht - Arrondissement Gent

Jaren	Geboorten		Sterftten		Natuurlijk saldo		Interne immigranten		Interne emigranten		Intern migratie saldo	
	Mannen	Vrouwen	Mannen	Vrouwen	Mannen	Vrouwen	Mannen	Vrouwen	Mannen	Vrouwen	Mannen	Vrouwen
<b>1985</b>	<b>2984</b>	<b>2822</b>	<b>3045</b>	<b>2945</b>	<b>-61</b>	<b>-123</b>	<b>3337</b>	<b>3365</b>	<b>3247</b>	<b>3293</b>	<b>90</b>	<b>72</b>
1986	2988	2825	3014	2945	-26	-120	3341	3363	3240	3281	101	82
1987	2991	2829	2991	2938	0	-109	3340	3350	3230	3260	110	90
1988	2996	2833	2963	2935	33	-102	3327	3336	3214	3238	113	98
1989	3003	2840	2939	2930	64	-90	3323	3314	3205	3215	118	99
<b>1990</b>	<b>3012</b>	<b>2848</b>	<b>2915</b>	<b>2920</b>	<b>97</b>	<b>-72</b>	<b>3316</b>	<b>3302</b>	<b>3184</b>	<b>3198</b>	<b>132</b>	<b>104</b>
1991	3022	2857	2893	2904	129	-47	3293	3274	3163	3172	130	102
1992	3032	2867	2872	2889	160	-22	3262	3243	3141	3134	121	109
1993	3043	2877	2859	2883	184	-6	3243	3209	3116	3097	127	112
1994	3056	2889	2848	2856	208	33	3218	3175	3088	3061	130	114
<b>1995</b>	<b>3074</b>	<b>2905</b>	<b>2837</b>	<b>2839</b>	<b>237</b>	<b>66</b>	<b>3191</b>	<b>3140</b>	<b>3057</b>	<b>3023</b>	<b>134</b>	<b>117</b>
1996	3046	2881	2827	2819	219	62	3157	3121	3026	3003	131	118
1997	3014	2851	2813	2807	201	44	3127	3088	2999	2979	128	109
1998	2983	2821	2807	2781	176	40	3095	3069	2974	2960	121	109
1999	2953	2792	2812	2768	141	24	3067	3051	2949	2944	118	107
<b>2000</b>	<b>2925</b>	<b>2766</b>	<b>2808</b>	<b>2750</b>	<b>117</b>	<b>16</b>	<b>3042</b>	<b>3024</b>	<b>2930</b>	<b>2928</b>	<b>112</b>	<b>96</b>
2001	2898	2740	2838	2776	60	-36	3003	3008	2905	2916	98	92
2002	2872	2716	2870	2804	2	-88	2988	2981	2893	2897	95	84
2003	2850	2694	2908	2830	-58	-136	2964	2968	2872	2880	92	88
2004	2830	2676	2930	2849	-100	-173	2945	2947	2850	2863	95	84
<b>2005</b>	<b>2814</b>	<b>2661</b>	<b>2958</b>	<b>2879</b>	<b>-144</b>	<b>-218</b>	<b>2936</b>	<b>2950</b>	<b>2842</b>	<b>2854</b>	<b>94</b>	<b>96</b>
2006	2800	2648	2982	2901	-182	-253	2914	2943	2821	2840	93	103
2007	2791	2640	3011	2928	-220	-288	2896	2936	2805	2831	91	105
2008	2785	2633	3037	2954	-252	-321	2895	2927	2797	2825	98	102
2009	2782	2630	3063	2982	-281	-352	2886	2924	2790	2821	96	103
<b>2010</b>	<b>2781</b>	<b>2629</b>	<b>3081</b>	<b>3008</b>	<b>-300</b>	<b>-379</b>	<b>2881</b>	<b>2918</b>	<b>2784</b>	<b>2814</b>	<b>97</b>	<b>104</b>
2011	2783	2631	3112	3041	-329	-410	2885	2924	2786	2816	99	108
2012	2788	2635	3135	3066	-347	-431	2872	2913	2775	2803	97	110
2013	2792	2641	3158	3094	-366	-453	2867	2917	2769	2806	98	111
2014	2799	2647	3179	3112	-380	-465	2865	2915	2767	2806	98	109
<b>2015</b>	<b>2805</b>	<b>2652</b>	<b>3200</b>	<b>3137</b>	<b>-395</b>	<b>-485</b>	<b>2861</b>	<b>2908</b>	<b>2764</b>	<b>2805</b>	<b>97</b>	<b>103</b>
2016	2809	2656	3220	3150	-411	-494	2845	2908	2755	2804	90	104
2017	2812	2659	3245	3159	-433	-500	2844	2899	2754	2797	90	102
2018	2812	2659	3259	3171	-447	-512	2835	2886	2748	2790	87	96
2019	2809	2656	3280	3182	-471	-526	2835	2868	2746	2776	89	92
<b>2020</b>	<b>2803</b>	<b>2650</b>	<b>3308</b>	<b>3191</b>	<b>-505</b>	<b>-541</b>	<b>2826</b>	<b>2862</b>	<b>2737</b>	<b>2767</b>	<b>89</b>	<b>95</b>
2021	2793	2641	3317	3197	-524	-556	2820	2860	2729	2761	91	99
2022	2782	2630	3335	3205	-553	-575	2814	2850	2718	2749	96	101
2023	2768	2617	3353	3212	-585	-595	2798	2845	2703	2736	95	109
2024	2752	2602	3372	3215	-620	-613	2789	2831	2696	2724	93	107
<b>2025</b>	<b>2736</b>	<b>2587</b>	<b>3388</b>	<b>3224</b>	<b>-652</b>	<b>-637</b>	<b>2771</b>	<b>2817</b>	<b>2678</b>	<b>2712</b>	<b>93</b>	<b>105</b>



## Bevolkingsvooruitzichten 1981 - 2025

NIS PB UCL HD CBGS ULB KUL VUB

## Loop van de bevolking van 1985 tot 2025, per geslacht - Arrondissement Gent

Jaren	Externe immigranten		Externe emigranten		Extern migratie saldo		Totaal toename		Totaal afname		Totaal saldo	
	Mannen	Vrouwen	Mannen	Vrouwen	Mannen	Vrouwen	Mannen	Vrouwen	Mannen	Vrouwen	Mannen	Vrouwen
<b>1985</b>	<b>613</b>	<b>543</b>	<b>875</b>	<b>767</b>	<b>-262</b>	<b>-224</b>	<b>6934</b>	<b>6730</b>	<b>7167</b>	<b>7005</b>	<b>-233</b>	<b>-275</b>
1986	608	540	891	785	-283	-245	6937	6728	7145	7011	-208	-283
1987	608	540	905	808	-297	-268	6939	6719	7126	7006	-187	-287
1988	609	543	922	813	-313	-270	6932	6712	7099	6986	-167	-274
1989	611	545	924	818	-313	-273	6937	6699	7068	6963	-131	-264
<b>1990</b>	<b>613</b>	<b>547</b>	<b>928</b>	<b>817</b>	<b>-315</b>	<b>-270</b>	<b>6941</b>	<b>6697</b>	<b>7027</b>	<b>6935</b>	<b>-86</b>	<b>-238</b>
1991	615	549	929	823	-314	-274	6930	6680	6985	6899	-55	-219
1992	616	551	934	825	-318	-274	6910	6661	6947	6848	-37	-187
1993	618	553	938	825	-320	-272	6904	6639	6913	6805	-9	-166
1994	620	555	943	826	-323	-271	6894	6619	6879	6743	15	-124
<b>1995</b>	<b>622</b>	<b>557</b>	<b>945</b>	<b>826</b>	<b>-323</b>	<b>-269</b>	<b>6887</b>	<b>6602</b>	<b>6839</b>	<b>6688</b>	<b>48</b>	<b>-86</b>
1996	623	559	947	826	-324	-267	6826	6561	6800	6648	26	-87
1997	625	561	950	828	-325	-267	6766	6500	6762	6614	4	-114
1998	627	563	951	829	-324	-266	6705	6453	6732	6570	-27	-117
1999	629	565	950	831	-321	-266	6649	6408	6711	6543	-62	-135
<b>2000</b>	<b>630</b>	<b>567</b>	<b>952</b>	<b>832</b>	<b>-322</b>	<b>-265</b>	<b>6597</b>	<b>6357</b>	<b>6690</b>	<b>6510</b>	<b>-93</b>	<b>-153</b>
2001	632	569	952	833	-320	-264	6533	6317	6695	6525	-162	-208
2002	634	571	953	834	-319	-263	6494	6268	6716	6535	-222	-267
2003	636	573	957	836	-321	-263	6450	6235	6737	6546	-287	-311
2004	637	575	958	836	-321	-261	6412	6198	6738	6548	-326	-350
<b>2005</b>	<b>639</b>	<b>577</b>	<b>955</b>	<b>837</b>	<b>-316</b>	<b>-260</b>	<b>6389</b>	<b>6188</b>	<b>6755</b>	<b>6570</b>	<b>-366</b>	<b>-382</b>
2006	641	579	953	838	-312	-259	6355	6170	6756	6579	-401	-409
2007	643	581	953	839	-310	-258	6330	6157	6769	6598	-439	-441
2008	644	583	951	839	-307	-256	6324	6143	6785	6618	-461	-475
2009	646	586	951	844	-305	-258	6314	6140	6804	6647	-490	-507
<b>2010</b>	<b>648</b>	<b>588</b>	<b>951</b>	<b>843</b>	<b>-303</b>	<b>-255</b>	<b>6310</b>	<b>6135</b>	<b>6816</b>	<b>6665</b>	<b>-506</b>	<b>-530</b>
2011	650	590	956	843	-306	-253	6318	6145	6854	6700	-536	-555
2012	651	592	958	845	-307	-253	6311	6140	6868	6714	-557	-574
2013	653	594	959	845	-306	-251	6312	6152	6886	6745	-574	-593
2014	655	596	957	842	-302	-246	6319	6158	6903	6760	-584	-602
<b>2015</b>	<b>657</b>	<b>598</b>	<b>959</b>	<b>843</b>	<b>-302</b>	<b>-245</b>	<b>6323</b>	<b>6158</b>	<b>6923</b>	<b>6785</b>	<b>-600</b>	<b>-627</b>
2016	658	600	957	843	-299	-243	6312	6164	6932	6797	-620	-633
2017	660	602	956	843	-296	-241	6316	6160	6955	6799	-639	-639
2018	662	604	960	842	-298	-238	6309	6149	6967	6803	-658	-654
2019	664	606	961	843	-297	-237	6308	6130	6987	6801	-679	-671
<b>2020</b>	<b>665</b>	<b>608</b>	<b>962</b>	<b>844</b>	<b>-297</b>	<b>-236</b>	<b>6294</b>	<b>6120</b>	<b>7007</b>	<b>6802</b>	<b>-713</b>	<b>-682</b>
2021	667	610	959	843	-292	-233	6280	6111	7005	6801	-725	-690
2022	669	612	959	847	-290	-235	6265	6092	7012	6801	-747	-709
2023	671	614	958	848	-287	-234	6237	6076	7014	6796	-777	-720
2024	672	616	957	849	-285	-233	6213	6049	7025	6788	-812	-739
<b>2025</b>	<b>674</b>	<b>618</b>	<b>959</b>	<b>849</b>	<b>-285</b>	<b>-231</b>	<b>6181</b>	<b>6022</b>	<b>7025</b>	<b>6785</b>	<b>-844</b>	<b>-763</b>

## Bevolkingsvooruitzichten 1981 - 2025

NIS PB UCL HD CBGS ULB KUL VUB

Loop van de bevolking van 1985 tot 2025, per geslacht - Arrondissement Oudenaarde

Jaren	Geboorten		Sterften		Natuurlijk saldo		Interne immigranten		Interne emigranten		Intern migratie saldo	
	Mannen	Vrouwen	Mannen	Vrouwen	Mannen	Vrouwen	Mannen	Vrouwen	Mannen	Vrouwen	Mannen	Vrouwen
<b>1985</b>	<b>699</b>	<b>661</b>	<b>778</b>	<b>710</b>	<b>-79</b>	<b>-49</b>	<b>983</b>	<b>1015</b>	<b>978</b>	<b>1010</b>	<b>5</b>	<b>5</b>
1986	704	666	760	712	-56	-46	986	1006	981	1004	5	2
1987	706	668	752	712	-46	-44	983	1004	984	1005	-1	-1
1988	706	667	742	710	-36	-43	975	998	983	1004	-8	-6
1989	704	666	727	707	-23	-41	967	986	980	997	-13	-11
<b>1990</b>	<b>700</b>	<b>661</b>	<b>715</b>	<b>703</b>	<b>-15</b>	<b>-42</b>	<b>971</b>	<b>984</b>	<b>981</b>	<b>996</b>	<b>-10</b>	<b>-12</b>
1991	695	657	705	700	-10	-43	967	972	976	991	-9	-19
1992	689	652	700	698	-11	-46	953	964	969	984	-16	-20
1993	684	647	699	697	-15	-50	940	948	960	970	-20	-22
1994	677	641	691	692	-14	-51	931	933	953	958	-22	-25
<b>1995</b>	<b>670</b>	<b>633</b>	<b>683</b>	<b>682</b>	<b>-13</b>	<b>-49</b>	<b>921</b>	<b>921</b>	<b>946</b>	<b>949</b>	<b>-25</b>	<b>-28</b>
1996	666	631	673	681	-7	-50	899	911	926	939	-27	-28
1997	661	627	670	676	-9	-49	895	905	922	932	-27	-27
1998	654	622	664	668	-10	-46	884	896	911	923	-27	-27
1999	648	615	659	666	-11	-51	878	893	905	918	-27	-25
<b>2000</b>	<b>641</b>	<b>608</b>	<b>654</b>	<b>659</b>	<b>-13</b>	<b>-51</b>	<b>876</b>	<b>885</b>	<b>902</b>	<b>908</b>	<b>-26</b>	<b>-23</b>
2001	635	602	663	661	-28	-59	866	881	889	900	-23	-19
2002	630	596	660	666	-30	-70	849	876	874	894	-25	-18
2003	626	591	670	664	-44	-73	840	866	864	884	-24	-18
2004	622	589	676	677	-54	-88	834	860	857	876	-23	-16
<b>2005</b>	<b>620</b>	<b>586</b>	<b>678</b>	<b>670</b>	<b>-58</b>	<b>-84</b>	<b>831</b>	<b>862</b>	<b>854</b>	<b>879</b>	<b>-23</b>	<b>-17</b>
2006	618	584	679	675	-61	-91	822	858	848	875	-26	-17
2007	618	584	678	678	-60	-94	816	847	841	866	-25	-19
2008	617	584	686	685	-69	-101	816	847	842	863	-26	-16
2009	617	583	689	687	-72	-104	817	840	842	857	-25	-17
<b>2010</b>	<b>617</b>	<b>583</b>	<b>691</b>	<b>689</b>	<b>-74</b>	<b>-106</b>	<b>811</b>	<b>834</b>	<b>839</b>	<b>855</b>	<b>-28</b>	<b>-21</b>
2011	618	584	693	687	-75	-103	808	836	839	860	-31	-24
2012	618	583	698	694	-80	-111	802	839	835	860	-33	-21
2013	617	583	704	694	-87	-111	799	839	828	858	-29	-19
2014	617	583	710	694	-93	-111	799	834	827	854	-28	-20
<b>2015</b>	<b>616</b>	<b>582</b>	<b>709</b>	<b>700</b>	<b>-93</b>	<b>-118</b>	<b>798</b>	<b>826</b>	<b>826</b>	<b>847</b>	<b>-28</b>	<b>-21</b>
2016	615	581	713	699	-98	-118	804	827	826	845	-22	-18
2017	614	580	716	699	-102	-119	804	828	824	843	-20	-15
2018	612	578	712	698	-100	-120	799	826	821	844	-22	-18
2019	611	576	716	692	-105	-116	794	825	816	844	-22	-19
<b>2020</b>	<b>609</b>	<b>577</b>	<b>721</b>	<b>695</b>	<b>-112</b>	<b>-118</b>	<b>792</b>	<b>822</b>	<b>815</b>	<b>840</b>	<b>-23</b>	<b>-18</b>
2021	606	576	726	692	-120	-116	783	814	807	835	-24	-21
2022	603	573	729	688	-126	-115	784	803	803	825	-19	-22
2023	600	569	729	690	-129	-121	781	798	800	824	-19	-26
2024	596	564	731	691	-135	-127	772	794	791	816	-19	-22
<b>2025</b>	<b>593</b>	<b>561</b>	<b>735</b>	<b>686</b>	<b>-142</b>	<b>-125</b>	<b>770</b>	<b>788</b>	<b>790</b>	<b>811</b>	<b>-20</b>	<b>-23</b>

## Bevolkingsvooruitzichten 1981 - 2025

NIS PB UCL HD CBGS ULB KUL VUB

## Loop van de bevolking van 1985 tot 2025, per geslacht - Arrondissement Oudenaarde

Jaren	Externe immigranten		Externe emigranten		Extern migratie saldo		Totaal toename		Totaal afname		Totaal saldo	
	Mannen	Vrouwen	Mannen	Vrouwen	Mannen	Vrouwen	Mannen	Vrouwen	Mannen	Vrouwen	Mannen	Vrouwen
<b>1985</b>	<b>48</b>	<b>43</b>	<b>63</b>	<b>72</b>	<b>-15</b>	<b>-29</b>	<b>1730</b>	<b>1719</b>	<b>1819</b>	<b>1792</b>	<b>-89</b>	<b>-73</b>
1986	47	44	70	78	-23	-34	1737	1716	1811	1794	-74	-78
1987	48	44	73	79	-25	-35	1737	1716	1809	1796	-72	-80
1988	48	44	76	79	-28	-35	1729	1709	1801	1793	-72	-84
1989	48	44	77	78	-29	-34	1719	1696	1784	1782	-65	-86
<b>1990</b>	<b>48</b>	<b>45</b>	<b>80</b>	<b>79</b>	<b>-32</b>	<b>-34</b>	<b>1719</b>	<b>1690</b>	<b>1776</b>	<b>1778</b>	<b>-57</b>	<b>-88</b>
1991	49	45	81	78	-32	-33	1711	1674	1762	1769	-51	-95
1992	49	45	81	80	-32	-35	1691	1661	1750	1762	-59	-101
1993	49	45	84	79	-35	-34	1673	1640	1743	1746	-70	-106
1994	49	46	84	80	-35	-34	1657	1620	1728	1730	-71	-110
<b>1995</b>	<b>50</b>	<b>46</b>	<b>87</b>	<b>81</b>	<b>-37</b>	<b>-35</b>	<b>1641</b>	<b>1600</b>	<b>1716</b>	<b>1712</b>	<b>-75</b>	<b>-112</b>
1996	50	46	87	80	-37	-34	1615	1588	1686	1700	-71	-112
1997	50	46	88	81	-38	-35	1606	1578	1680	1689	-74	-111
1998	50	47	88	81	-38	-34	1588	1565	1663	1672	-75	-107
1999	51	47	89	80	-38	-33	1577	1555	1653	1664	-76	-109
<b>2000</b>	<b>51</b>	<b>47</b>	<b>90</b>	<b>81</b>	<b>-39</b>	<b>-34</b>	<b>1568</b>	<b>1540</b>	<b>1646</b>	<b>1648</b>	<b>-78</b>	<b>-108</b>
2001	51	47	89	83	-38	-36	1552	1530	1641	1644	-89	-114
2002	51	48	90	82	-39	-34	1530	1520	1624	1642	-94	-122
2003	52	48	90	82	-38	-34	1518	1505	1624	1630	-106	-125
2004	52	48	89	81	-37	-33	1508	1497	1622	1634	-114	-137
<b>2005</b>	<b>52</b>	<b>48</b>	<b>90</b>	<b>83</b>	<b>-38</b>	<b>-35</b>	<b>1503</b>	<b>1496</b>	<b>1622</b>	<b>1632</b>	<b>-119</b>	<b>-136</b>
2006	52	49	88	82	-36	-33	1492	1491	1615	1632	-123	-141
2007	53	49	89	81	-36	-32	1487	1480	1608	1625	-121	-145
2008	53	49	93	83	-40	-34	1486	1480	1621	1631	-135	-151
2009	53	49	93	83	-40	-34	1487	1472	1624	1627	-137	-155
<b>2010</b>	<b>53</b>	<b>50</b>	<b>92</b>	<b>80</b>	<b>-39</b>	<b>-30</b>	<b>1481</b>	<b>1467</b>	<b>1622</b>	<b>1624</b>	<b>-141</b>	<b>-157</b>
2011	54	50	93	83	-39	-33	1480	1470	1625	1630	-145	-160
2012	54	50	95	83	-41	-33	1474	1472	1628	1637	-154	-165
2013	54	50	91	82	-37	-32	1470	1472	1623	1634	-153	-162
2014	54	50	94	81	-40	-31	1470	1467	1631	1629	-161	-162
<b>2015</b>	<b>55</b>	<b>51</b>	<b>92</b>	<b>83</b>	<b>-37</b>	<b>-32</b>	<b>1469</b>	<b>1459</b>	<b>1627</b>	<b>1630</b>	<b>-158</b>	<b>-171</b>
2016	55	51	94	84	-39	-33	1474	1459	1633	1628	-159	-169
2017	55	51	93	83	-38	-32	1473	1459	1633	1625	-160	-166
2018	55	51	91	84	-36	-33	1466	1455	1624	1626	-158	-171
2019	56	52	92	83	-36	-31	1461	1453	1624	1619	-163	-166
<b>2020</b>	<b>56</b>	<b>52</b>	<b>93</b>	<b>84</b>	<b>-37</b>	<b>-32</b>	<b>1457</b>	<b>1451</b>	<b>1629</b>	<b>1619</b>	<b>-172</b>	<b>-168</b>
2021	56	52	92	86	-36	-34	1445	1442	1625	1613	-180	-171
2022	56	52	93	86	-37	-34	1443	1428	1625	1599	-182	-171
2023	57	53	93	85	-36	-32	1438	1420	1622	1599	-184	-179
2024	57	53	95	86	-38	-33	1425	1411	1617	1593	-192	-182
<b>2025</b>	<b>57</b>	<b>53</b>	<b>94</b>	<b>86</b>	<b>-37</b>	<b>-33</b>	<b>1420</b>	<b>1402</b>	<b>1619</b>	<b>1583</b>	<b>-199</b>	<b>-181</b>

Bevolkingsvooruitzichten 1981 - 2025

NIS PB UCL HD CBGS ULB KUL VUB

Loop van de bevolking van 1985 tot 2025, per geslacht - Arrondissement Sint-Niklaas

Jaren	Geboorten		Sterften		Natuurlijk saldo		Interne immigranten		Interne emigranten		Intern migratie saldo	
	Mannen	Vrouwen	Mannen	Vrouwen	Mannen	Vrouwen	Mannen	Vrouwen	Mannen	Vrouwen	Mannen	Vrouwen
<b>1985</b>	<b>1389</b>	<b>1314</b>	<b>1227</b>	<b>1052</b>	<b>162</b>	<b>262</b>	<b>1642</b>	<b>1614</b>	<b>1422</b>	<b>1395</b>	<b>220</b>	<b>219</b>
1986	1407	1330	1223	1060	184	270	1630	1604	1424	1398	206	206
1987	1426	1348	1224	1077	202	271	1625	1593	1432	1402	193	191
1988	1446	1368	1219	1086	227	282	1617	1581	1435	1403	182	178
1989	1468	1387	1224	1098	244	289	1597	1569	1440	1404	157	165
<b>1990</b>	<b>1489</b>	<b>1409</b>	<b>1216</b>	<b>1102</b>	<b>273</b>	<b>307</b>	<b>1590</b>	<b>1550</b>	<b>1450</b>	<b>1404</b>	<b>140</b>	<b>146</b>
1991	1512	1430	1218	1105	294	325	1573	1527	1442	1399	131	128
1992	1535	1451	1217	1110	318	341	1567	1512	1446	1398	121	114
1993	1557	1473	1209	1119	348	354	1545	1499	1440	1399	105	100
1994	1582	1496	1201	1116	381	380	1537	1477	1443	1388	94	89
<b>1995</b>	<b>1610</b>	<b>1522</b>	<b>1202</b>	<b>1123</b>	<b>408</b>	<b>399</b>	<b>1517</b>	<b>1462</b>	<b>1438</b>	<b>1385</b>	<b>79</b>	<b>77</b>
1996	1602	1515	1202	1117	400	398	1499	1451	1433	1379	66	72
1997	1591	1504	1205	1116	386	388	1483	1434	1422	1369	61	65
1998	1577	1491	1206	1120	371	371	1465	1419	1414	1365	51	54
1999	1563	1478	1209	1122	354	356	1457	1414	1411	1365	46	49
<b>2000</b>	<b>1549</b>	<b>1465</b>	<b>1209</b>	<b>1120</b>	<b>340</b>	<b>345</b>	<b>1436</b>	<b>1408</b>	<b>1399</b>	<b>1360</b>	<b>37</b>	<b>48</b>
2001	1535	1452	1225	1133	310	319	1422	1403	1389	1352	33	51
2002	1523	1440	1239	1149	284	291	1408	1388	1383	1342	25	46
2003	1511	1429	1254	1166	257	263	1401	1397	1374	1344	27	53
2004	1502	1421	1268	1182	234	239	1395	1390	1369	1339	26	51
<b>2005</b>	<b>1496</b>	<b>1414</b>	<b>1285</b>	<b>1187</b>	<b>211</b>	<b>227</b>	<b>1384</b>	<b>1391</b>	<b>1360</b>	<b>1338</b>	<b>24</b>	<b>53</b>
2006	1492	1411	1299	1203	193	208	1373	1379	1352	1332	21	47
2007	1491	1410	1311	1220	180	190	1371	1379	1353	1335	18	44
2008	1493	1412	1327	1236	166	176	1365	1372	1349	1336	16	36
2009	1497	1415	1344	1255	153	160	1364	1363	1352	1339	12	24
<b>2010</b>	<b>1503</b>	<b>1421</b>	<b>1359</b>	<b>1270</b>	<b>144</b>	<b>151</b>	<b>1359</b>	<b>1366</b>	<b>1350</b>	<b>1342</b>	<b>9</b>	<b>24</b>
2011	1511	1429	1375	1289	136	140	1360	1362	1355	1345	5	17
2012	1520	1437	1387	1297	133	140	1354	1357	1351	1345	3	12
2013	1531	1448	1399	1317	132	131	1357	1360	1356	1356	1	4
2014	1542	1458	1414	1328	128	130	1355	1361	1360	1360	-5	1
<b>2015</b>	<b>1554</b>	<b>1469</b>	<b>1428</b>	<b>1337</b>	<b>126</b>	<b>132</b>	<b>1350</b>	<b>1350</b>	<b>1361</b>	<b>1363</b>	<b>-11</b>	<b>-13</b>
2016	1563	1478	1439	1349	124	129	1347	1341	1368	1362	-21	-21
2017	1571	1487	1452	1360	119	127	1337	1329	1363	1361	-26	-32
2018	1578	1492	1464	1368	114	124	1338	1333	1371	1369	-33	-36
2019	1582	1495	1481	1372	101	123	1332	1328	1374	1366	-42	-38
<b>2020</b>	<b>1584</b>	<b>1497</b>	<b>1488</b>	<b>1386</b>	<b>96</b>	<b>111</b>	<b>1319</b>	<b>1320</b>	<b>1370</b>	<b>1367</b>	<b>-51</b>	<b>-47</b>
2021	1583	1496	1506	1394	77	102	1320	1320	1374	1368	-54	-48
2022	1580	1494	1512	1400	68	94	1310	1313	1373	1367	-63	-54
2023	1575	1489	1524	1406	51	83	1299	1310	1368	1363	-69	-53
2024	1570	1484	1544	1418	26	66	1294	1303	1366	1358	-72	-55
<b>2025</b>	<b>1563</b>	<b>1478</b>	<b>1550</b>	<b>1426</b>	<b>13</b>	<b>52</b>	<b>1284</b>	<b>1301</b>	<b>1359</b>	<b>1357</b>	<b>-75</b>	<b>-56</b>

Bevolkingsvooruitzichten 1981 - 2025

NIS PB UCL HD CBGS ULB KUL VUB

Loop van de bevolking van 1985 tot 2025, per geslacht - Arrondissement Sint-Niklaas

Jaren	Externe immigranten		Externe emigranten		Extern migratie saldo		Totaal toename		Totaal afname		Totaal saldo	
	Mannen	Vrouwen	Mannen	Vrouwen	Mannen	Vrouwen	Mannen	Vrouwen	Mannen	Vrouwen	Mannen	Vrouwen
<b>1985</b>	<b>216</b>	<b>206</b>	<b>304</b>	<b>267</b>	<b>-88</b>	<b>-61</b>	<b>3247</b>	<b>3134</b>	<b>2953</b>	<b>2714</b>	<b>294</b>	<b>420</b>
1986	215	205	308	270	-93	-65	3252	3139	2955	2728	297	411
1987	216	205	319	281	-103	-76	3267	3146	2975	2760	292	386
1988	216	206	328	284	-112	-78	3279	3155	2982	2773	297	382
1989	217	207	328	284	-111	-77	3282	3163	2992	2786	290	377
<b>1990</b>	<b>218</b>	<b>208</b>	<b>330</b>	<b>289</b>	<b>-112</b>	<b>-81</b>	<b>3297</b>	<b>3167</b>	<b>2996</b>	<b>2795</b>	<b>301</b>	<b>372</b>
1991	219	209	330	291	-111	-82	3304	3166	2990	2795	314	371
1992	220	209	332	291	-112	-82	3322	3172	2995	2799	327	373
1993	220	210	332	292	-112	-82	3322	3182	2981	2810	341	372
1994	221	211	334	296	-113	-85	3340	3184	2978	2800	362	384
<b>1995</b>	<b>222</b>	<b>212</b>	<b>337</b>	<b>298</b>	<b>-115</b>	<b>-86</b>	<b>3349</b>	<b>3196</b>	<b>2977</b>	<b>2806</b>	<b>372</b>	<b>390</b>
1996	223	213	335	300	-112	-87	3324	3179	2970	2796	354	383
1997	224	214	337	302	-113	-88	3298	3152	2964	2787	334	365
1998	224	215	339	305	-115	-90	3266	3125	2959	2790	307	335
1999	225	216	339	306	-114	-90	3245	3108	2959	2793	286	315
<b>2000</b>	<b>226</b>	<b>216</b>	<b>340</b>	<b>307</b>	<b>-114</b>	<b>-91</b>	<b>3211</b>	<b>3089</b>	<b>2948</b>	<b>2787</b>	<b>263</b>	<b>302</b>
2001	227	217	344	308	-117	-91	3184	3072	2958	2793	226	279
2002	228	218	347	309	-119	-91	3159	3046	2969	2800	190	246
2003	228	219	347	310	-119	-91	3140	3045	2975	2820	165	225
2004	229	220	348	312	-119	-92	3126	3031	2985	2833	141	198
<b>2005</b>	<b>230</b>	<b>221</b>	<b>355</b>	<b>313</b>	<b>-125</b>	<b>-92</b>	<b>3110</b>	<b>3026</b>	<b>3000</b>	<b>2838</b>	<b>110</b>	<b>188</b>
2006	231	222	356	317	-125	-95	3096	3012	3007	2852	89	160
2007	232	223	359	317	-127	-94	3094	3012	3023	2872	71	140
2008	232	223	360	323	-128	-100	3090	3007	3036	2895	54	112
2009	233	224	361	325	-128	-101	3094	3002	3057	2919	37	83
<b>2010</b>	<b>234</b>	<b>225</b>	<b>366</b>	<b>328</b>	<b>-132</b>	<b>-103</b>	<b>3096</b>	<b>3012</b>	<b>3075</b>	<b>2940</b>	<b>21</b>	<b>72</b>
2011	235	226	368	328	-133	-102	3106	3017	3098	2962	8	55
2012	236	227	373	331	-137	-104	3110	3021	3111	2973	-1	48
2013	236	228	372	332	-136	-104	3124	3036	3127	3005	-3	31
2014	237	229	374	334	-137	-105	3134	3048	3148	3022	-14	26
<b>2015</b>	<b>238</b>	<b>230</b>	<b>377</b>	<b>333</b>	<b>-139</b>	<b>-103</b>	<b>3142</b>	<b>3049</b>	<b>3166</b>	<b>3033</b>	<b>-24</b>	<b>16</b>
2016	239	230	378	334	-139	-104	3149	3049	3185	3045	-36	4
2017	240	231	377	335	-137	-104	3148	3047	3192	3056	-44	-9
2018	240	232	382	336	-142	-104	3156	3057	3217	3073	-61	-16
2019	241	233	382	338	-141	-105	3155	3056	3237	3076	-82	-20
<b>2020</b>	<b>242</b>	<b>234</b>	<b>381</b>	<b>338</b>	<b>-139</b>	<b>-104</b>	<b>3145</b>	<b>3051</b>	<b>3239</b>	<b>3091</b>	<b>-94</b>	<b>-40</b>
2021	243	235	385	340	-142	-105	3146	3051	3265	3102	-119	-51
2022	243	236	386	341	-143	-105	3133	3043	3271	3108	-138	-65
2023	244	237	385	344	-141	-107	3118	3036	3277	3113	-159	-77
2024	245	237	386	345	-141	-108	3109	3024	3296	3121	-187	-97
<b>2025</b>	<b>246</b>	<b>238</b>	<b>384</b>	<b>344</b>	<b>-138</b>	<b>-106</b>	<b>3093</b>	<b>3017</b>	<b>3293</b>	<b>3127</b>	<b>-200</b>	<b>-110</b>



**- LOOP VAN DE BEVOLKING VAN 1985 TOT 2025, PER NATIONALITEIT -**

## Bevolkingsvooruitzichten 1981 - 2025

NIS PB UCL HD CBGS ULB KUL VUB

Loop van de bevolking van 1985 tot 2025, per nationaliteit - Provincie Oost-Vlaanderen

Jaren	Geboorten		Sterften		Natuurlijk saldo		Interne immigranten		Interne emigranten		Intern migratie saldo	
	Belgen	Vreemde-lingen	Belgen	Vreemde-lingen	Belgen	Vreemde-lingen	Belgen	Vreemde-lingen	Belgen	Vreemde-lingen	Belgen	Vreemde-lingen
<b>1985</b>	<b>15714</b>	<b>665</b>	<b>15590</b>	<b>94</b>	<b>124</b>	<b>571</b>	<b>18901</b>	<b>910</b>	<b>18655</b>	<b>1132</b>	<b>246</b>	<b>-222</b>
1986	15795	674	15548	92	247	582	18854	897	18647	1111	207	-214
1987	15860	686	15513	105	347	581	18776	897	18615	1108	161	-211
1988	15920	693	15467	97	453	596	18658	893	18531	1111	127	-218
1989	15973	704	15412	114	561	590	18528	897	18448	1121	80	-224
<b>1990</b>	<b>16025</b>	<b>709</b>	<b>15354</b>	<b>113</b>	<b>671</b>	<b>596</b>	<b>18433</b>	<b>913</b>	<b>18372</b>	<b>1138</b>	<b>61</b>	<b>-225</b>
1991	16073	719	15281	122	792	597	18261	912	18244	1142	17	-230
1992	16117	726	15238	117	879	609	18059	935	18102	1162	-43	-227
1993	16161	736	15192	128	969	608	17845	938	17928	1167	-83	-229
1994	16216	743	15118	125	1098	618	17630	941	17731	1179	-101	-238
<b>1995</b>	<b>16291</b>	<b>749</b>	<b>15052</b>	<b>138</b>	<b>1239</b>	<b>611</b>	<b>17416</b>	<b>946</b>	<b>17545</b>	<b>1192</b>	<b>-129</b>	<b>-246</b>
1996	16134	746	14989	138	1145	608	17213	953	17370	1203	-157	-250
1997	15937	747	14918	154	1019	593	17034	964	17194	1215	-160	-251
1998	15739	749	14875	151	864	598	16851	969	17021	1223	-170	-254
1999	15551	742	14829	166	722	576	16716	977	16894	1227	-178	-250
<b>2000</b>	<b>15388</b>	<b>730</b>	<b>14781</b>	<b>169</b>	<b>607</b>	<b>561</b>	<b>16568</b>	<b>975</b>	<b>16760</b>	<b>1230</b>	<b>-192</b>	<b>-255</b>
2001	15246	711	14926	181	320	530	16438	976	16636	1223	-198	-247
2002	15124	688	15077	186	47	502	16301	964	16509	1210	-208	-246
2003	15031	661	15222	193	-191	468	16207	959	16417	1190	-210	-231
2004	14961	633	15382	204	-421	429	16108	951	16317	1180	-209	-229
<b>2005</b>	<b>14915</b>	<b>608</b>	<b>15507</b>	<b>210</b>	<b>-592</b>	<b>398</b>	<b>16050</b>	<b>948</b>	<b>16267</b>	<b>1163</b>	<b>-217</b>	<b>-215</b>
2006	14888	585	15625	216	-737	369	15975	923	16194	1133	-219	-210
2007	14885	563	15777	224	-892	339	15922	918	16154	1121	-232	-203
2008	14895	543	15907	242	-1012	301	15892	919	16134	1115	-242	-196
2009	14916	528	16052	260	-1136	268	15850	917	16112	1113	-262	-196
<b>2010</b>	<b>14948</b>	<b>515</b>	<b>16170</b>	<b>260</b>	<b>-1222</b>	<b>255</b>	<b>15792</b>	<b>925</b>	<b>16077</b>	<b>1109</b>	<b>-285</b>	<b>-184</b>
2011	14991	507	16320	282	-1329	225	15777	925	16076	1108	-299	-183
2012	15037	499	16438	284	-1401	215	15735	910	16043	1088	-308	-178
2013	15084	493	16545	309	-1461	184	15721	918	16031	1091	-310	-173
2014	15134	488	16650	300	-1516	188	15700	908	16029	1082	-329	-174
<b>2015</b>	<b>15177</b>	<b>489</b>	<b>16764</b>	<b>316</b>	<b>-1587</b>	<b>173</b>	<b>15668</b>	<b>910</b>	<b>16017</b>	<b>1082</b>	<b>-349</b>	<b>-172</b>
2016	15208	487	16830	323	-1622	164	15642	901	16001	1080	-359	-179
2017	15227	487	16910	331	-1683	156	15625	891	15993	1066	-368	-175
2018	15228	488	16990	333	-1762	155	15586	888	15991	1061	-405	-173
2019	15210	488	17047	339	-1837	149	15528	873	15943	1051	-415	-178
<b>2020</b>	<b>15174</b>	<b>492</b>	<b>17111</b>	<b>356</b>	<b>-1937</b>	<b>136</b>	<b>15476</b>	<b>870</b>	<b>15897</b>	<b>1045</b>	<b>-421</b>	<b>-175</b>
2021	15122	491	17171	356	-2049	135	15448	866	15865	1037	-417	-171
2022	15059	487	17209	368	-2150	119	15380	864	15797	1041	-417	-177
2023	14985	482	17259	372	-2274	110	15303	860	15731	1030	-428	-170
2024	14906	474	17327	376	-2421	98	15225	855	15647	1024	-422	-169
<b>2025</b>	<b>14824</b>	<b>468</b>	<b>17380</b>	<b>377</b>	<b>-2556</b>	<b>91</b>	<b>15156</b>	<b>847</b>	<b>15584</b>	<b>1018</b>	<b>-428</b>	<b>-171</b>



## Bevolkingsvooruitzichten 1981 - 2025

NIS PB UCL HD CBGS ULB KUL VUB

## Loop van de bevolking van 1985 tot 2025, per nationaliteit - Provincie Oost-Vlaanderen

Jaren	Externe immigranten		Externe emigranten		Extern migratie saldo		Totaal toename		Totaal afname		Totaal saldo	
	Belgen	Vreemde-lingen	Belgen	Vreemde-lingen	Belgen	Vreemde-lingen	Belgen	Vreemde-lingen	Belgen	Vreemde-lingen	Belgen	Vreemde-lingen
1985	814	1330	1673	1425	-859	-95	35429	2905	35918	2651	-489	254
1986	825	1309	1741	1432	-916	-123	35474	2880	35936	2635	-462	245
1987	833	1304	1823	1436	-990	-132	35469	2887	35951	2649	-482	238
1988	841	1304	1869	1435	-1028	-131	35419	2890	35867	2643	-448	247
1989	849	1304	1879	1437	-1030	-133	35350	2905	35739	2672	-389	233
1990	857	1304	1884	1445	-1027	-141	35315	2926	35610	2696	-295	230
1991	867	1304	1894	1446	-1027	-142	35201	2935	35419	2710	-218	225
1992	873	1304	1903	1452	-1030	-148	35049	2965	35243	2731	-194	234
1993	880	1304	1905	1454	-1025	-150	34886	2978	35025	2749	-139	229
1994	890	1304	1916	1464	-1026	-160	34736	2988	34765	2768	-29	220
1995	899	1304	1918	1471	-1019	-167	34606	2999	34515	2801	91	198
1996	905	1304	1917	1475	-1012	-171	34252	3003	34276	2816	-24	187
1997	914	1304	1928	1475	-1014	-171	33885	3015	34040	2844	-155	171
1998	922	1304	1934	1482	-1012	-178	33512	3022	33830	2856	-318	166
1999	931	1304	1943	1479	-1012	-175	33198	3023	33666	2872	-468	151
2000	938	1304	1948	1478	-1010	-174	32894	3009	33489	2877	-595	132
2001	945	1304	1955	1478	-1010	-174	32629	2991	33517	2882	-888	109
2002	956	1304	1964	1482	-1008	-178	32381	2956	33550	2878	-1169	78
2003	963	1304	1976	1486	-1013	-182	32201	2924	33615	2869	-1414	55
2004	970	1304	1981	1477	-1011	-173	32039	2888	33680	2861	-1641	27
2005	979	1304	1990	1485	-1011	-181	31944	2860	33764	2858	-1820	2
2006	987	1304	1992	1480	-1005	-176	31850	2812	33811	2829	-1961	-17
2007	997	1304	1998	1474	-1001	-170	31804	2785	33929	2819	-2125	-34
2008	1002	1304	2007	1483	-1005	-179	31789	2766	34048	2840	-2259	-74
2009	1011	1304	2018	1482	-1007	-178	31777	2749	34182	2855	-2405	-106
2010	1020	1304	2023	1477	-1003	-173	31760	2744	34270	2846	-2510	-102
2011	1029	1304	2039	1477	-1010	-173	31797	2736	34435	2867	-2638	-131
2012	1037	1304	2049	1486	-1012	-182	31809	2713	34530	2858	-2721	-145
2013	1044	1304	2052	1479	-1008	-175	31849	2715	34628	2879	-2779	-164
2014	1052	1304	2058	1475	-1006	-171	31886	2700	34737	2857	-2851	-157
2015	1062	1304	2065	1472	-1003	-168	31907	2703	34846	2870	-2939	-167
2016	1068	1304	2067	1473	-999	-169	31918	2692	34898	2876	-2980	-184
2017	1077	1304	2065	1473	-988	-169	31929	2682	34968	2870	-3039	-188
2018	1083	1304	2076	1472	-993	-168	31897	2680	35057	2866	-3160	-186
2019	1093	1304	2077	1478	-984	-174	31831	2665	35067	2868	-3236	-203
2020	1102	1304	2075	1477	-973	-173	31752	2666	35083	2878	-3331	-212
2021	1110	1304	2085	1477	-975	-173	31680	2661	35121	2870	-3441	-209
2022	1116	1304	2087	1480	-971	-176	31555	2655	35093	2889	-3538	-234
2023	1127	1304	2086	1482	-959	-178	31415	2646	35076	2884	-3661	-238
2024	1133	1304	2095	1478	-962	-174	31264	2633	35069	2878	-3805	-245
2025	1142	1304	2100	1479	-958	-175	31122	2619	35064	2874	-3942	-255

## Bevolkingsvooruitzichten 1981 - 2025

NIS PB UCL HD CBGS ULB KUL VUB

Loop van de bevolking van 1985 tot 2025, per nationaliteit - Arrondissement Aalst

Jaren	Geboorten		Sterften		Natuurlijk saldo		Interne immigranten		Interne emigranten		Intern migratie saldo	
	Belgen	Vreemde-lingen	Belgen	Vreemde-lingen	Belgen	Vreemde-lingen	Belgen	Vreemde-lingen	Belgen	Vreemde-lingen	Belgen	Vreemde-lingen
<b>1985</b>	<b>3179</b>	<b>33</b>	<b>2967</b>	<b>0</b>	<b>212</b>	<b>33</b>	<b>3262</b>	<b>117</b>	<b>3827</b>	<b>128</b>	<b>-565</b>	<b>-11</b>
1986	3186	33	2968	2	218	31	3243	118	3813	127	-570	-9
1987	3188	35	2956	2	232	33	3221	121	3797	127	-576	-6
1988	3187	35	2958	4	229	31	3193	112	3768	122	-575	-10
1989	3183	35	2947	5	236	30	3172	116	3746	125	-574	-9
<b>1990</b>	<b>3179</b>	<b>35</b>	<b>2941</b>	<b>5</b>	<b>238</b>	<b>30</b>	<b>3152</b>	<b>120</b>	<b>3720</b>	<b>129</b>	<b>-568</b>	<b>-9</b>
1991	3173	35	2936	7	237	28	3122	119	3683	129	-561	-10
1992	3169	35	2936	7	233	28	3084	126	3648	133	-564	-7
1993	3165	37	2928	10	237	27	3040	125	3598	133	-558	-8
1994	3166	37	2926	6	240	31	3002	122	3551	132	-549	-10
<b>1995</b>	<b>3173</b>	<b>37</b>	<b>2915</b>	<b>11</b>	<b>258</b>	<b>26</b>	<b>2966</b>	<b>124</b>	<b>3511</b>	<b>137</b>	<b>-545</b>	<b>-13</b>
1996	3130	37	2907	11	223	26	2921	127	3463	139	-542	-12
1997	3082	37	2894	15	188	22	2888	127	3420	141	-532	-14
1998	3035	38	2890	13	145	25	2859	127	3371	142	-512	-15
1999	2992	37	2880	14	112	23	2827	127	3341	140	-514	-13
<b>2000</b>	<b>2957</b>	<b>37</b>	<b>2874</b>	<b>14</b>	<b>83</b>	<b>23</b>	<b>2799</b>	<b>126</b>	<b>3307</b>	<b>140</b>	<b>-508</b>	<b>-14</b>
2001	2928	37	2908	15	20	22	2789	132	3285	143	-496	-11
2002	2903	35	2936	15	-33	20	2753	133	3246	142	-493	-9
2003	2885	35	2964	17	-79	18	2736	134	3228	139	-492	-5
2004	2872	33	2998	20	-126	13	2716	134	3204	140	-488	-6
<b>2005</b>	<b>2864</b>	<b>33</b>	<b>3030</b>	<b>20</b>	<b>-166</b>	<b>13</b>	<b>2693</b>	<b>133</b>	<b>3185</b>	<b>140</b>	<b>-492</b>	<b>-7</b>
2006	2858	32	3054	21	-196	11	2684	133	3177	139	-493	-6
2007	2856	31	3077	22	-221	9	2670	131	3165	135	-495	-4
2008	2856	31	3107	24	-251	7	2666	129	3154	137	-488	-8
2009	2858	31	3138	26	-280	5	2651	134	3143	138	-492	-4
<b>2010</b>	<b>2861</b>	<b>31</b>	<b>3161</b>	<b>25</b>	<b>-300</b>	<b>6</b>	<b>2644</b>	<b>132</b>	<b>3131</b>	<b>137</b>	<b>-487</b>	<b>-5</b>
2011	2864	31	3185	29	-321	2	2633	132	3125	139	-492	-7
2012	2868	30	3205	28	-337	2	2630	138	3118	142	-488	-4
2013	2871	29	3222	30	-351	-1	2622	136	3108	141	-486	-5
2014	2874	29	3241	29	-367	0	2619	136	3102	139	-483	-3
<b>2015</b>	<b>2876</b>	<b>29</b>	<b>3259</b>	<b>28</b>	<b>-383</b>	<b>1</b>	<b>2624</b>	<b>132</b>	<b>3100</b>	<b>137</b>	<b>-476</b>	<b>-5</b>
2016	2876	29	3260	29	-384	0	2616	135	3090	140	-474	-5
2017	2873	29	3269	30	-396	-1	2617	133	3090	139	-473	-6
2018	2867	30	3284	31	-417	-1	2599	136	3076	142	-477	-6
2019	2858	30	3285	30	-427	0	2589	133	3062	141	-473	-8
<b>2020</b>	<b>2846</b>	<b>30</b>	<b>3286</b>	<b>33</b>	<b>-440</b>	<b>-3</b>	<b>2580</b>	<b>131</b>	<b>3046</b>	<b>139</b>	<b>-466</b>	<b>-8</b>
2021	2831	29	3292	31	-461	-2	2574	128	3034	135	-460	-7
2022	2815	29	3287	30	-472	-1	2564	126	3020	135	-456	-9
2023	2798	29	3292	31	-494	-2	2549	128	3006	133	-457	-5
2024	2780	29	3295	29	-515	0	2538	127	2989	133	-451	-6
<b>2025</b>	<b>2761</b>	<b>28</b>	<b>3296</b>	<b>29</b>	<b>-535</b>	<b>-1</b>	<b>2525</b>	<b>126</b>	<b>2972</b>	<b>133</b>	<b>-447</b>	<b>-7</b>

## Bevolkingsvooruitzichten 1981 - 2025

NIS PB UCL HD CBGS ULB KUL VUB

Loop van de bevolking van 1985 tot 2025, per nationaliteit - Arrondissement Aalst

Jaren	Externe immigranten		Externe emigranten		Extern migratie saldo		Totaal toename		Totaal afname		Totaal saldo	
	Belgen	Vreemde-lingen	Belgen	Vreemde-lingen	Belgen	Vreemde-lingen	Belgen	Vreemde-lingen	Belgen	Vreemde-lingen	Belgen	Vreemde-lingen
1985	80	101	188	94	-108	7	6521	251	6982	222	-461	29
1986	82	100	196	96	-114	4	6511	251	6977	225	-466	26
1987	82	100	201	96	-119	4	6491	256	6954	225	-463	31
1988	83	100	202	96	-119	4	6463	247	6928	222	-465	25
1989	84	100	202	97	-118	3	6439	251	6895	227	-456	24
1990	84	100	201	98	-117	2	6415	255	6862	232	-447	23
1991	85	100	202	96	-117	4	6380	254	6821	232	-441	22
1992	86	100	203	99	-117	1	6339	261	6787	239	-448	22
1993	87	100	203	97	-116	3	6292	262	6729	240	-437	22
1994	88	100	203	100	-115	0	6256	259	6680	238	-424	21
1995	89	100	204	101	-115	-1	6228	261	6630	249	-402	12
1996	89	100	203	101	-114	-1	6140	264	6573	251	-433	13
1997	90	100	202	100	-112	0	6060	264	6516	256	-456	8
1998	91	100	204	100	-113	0	5985	265	6465	255	-480	10
1999	91	100	207	100	-116	0	5910	264	6428	254	-518	10
2000	93	100	206	99	-113	1	5849	263	6387	253	-538	10
2001	93	100	205	100	-112	0	5810	269	6398	258	-588	11
2002	95	100	208	98	-113	2	5751	268	6390	255	-639	13
2003	95	100	210	100	-115	0	5716	269	6402	256	-686	13
2004	95	100	208	100	-113	0	5683	267	6410	260	-727	7
2005	97	100	210	101	-113	-1	5654	266	6425	261	-771	5
2006	97	100	208	100	-111	0	5639	265	6439	260	-800	5
2007	98	100	209	99	-111	1	5624	262	6451	256	-827	6
2008	99	100	207	100	-108	0	5621	260	6468	261	-847	-1
2009	100	100	208	99	-108	1	5609	265	6489	263	-880	2
2010	100	100	208	100	-108	0	5605	263	6500	262	-895	1
2011	101	100	208	101	-107	-1	5598	263	6518	269	-920	-6
2012	102	100	209	102	-107	-2	5600	268	6532	272	-932	-4
2013	103	100	210	102	-107	-2	5596	265	6540	273	-944	-8
2014	104	100	210	101	-106	-1	5597	265	6553	269	-956	-4
2015	104	100	210	100	-106	0	5604	261	6569	265	-965	-4
2016	106	100	208	101	-102	-1	5598	264	6558	270	-960	-6
2017	106	100	209	100	-103	0	5596	262	6568	269	-972	-7
2018	106	100	209	104	-103	-4	5572	266	6569	277	-997	-11
2019	108	100	209	103	-101	-3	5555	263	6556	274	-1001	-11
2020	108	100	208	103	-100	-3	5534	261	6540	275	-1006	-14
2021	110	100	210	104	-100	-4	5515	257	6536	270	-1021	-13
2022	110	100	208	104	-98	-4	5489	255	6515	269	-1026	-14
2023	111	100	208	104	-97	-4	5458	257	6506	268	-1048	-11
2024	112	100	209	104	-97	-4	5430	256	6493	266	-1063	-10
2025	113	100	210	106	-97	-6	5399	254	6478	268	-1079	-14

## Bevolkingsvooruitzichten 1981 - 2025

NIS PB UCL HD CBGS ULB KUL VUB

## Loop van de bevolking van 1985 tot 2025, per nationaliteit - Arrondissement Dendermonde

Jaren	Geboorten		Sterften		Natuurlijk saldo		Interne immigranten		Interne emigranten		Intern migratie saldo	
	Belgen	Vreemde-lingen	Belgen	Vreemde-lingen	Belgen	Vreemde-lingen	Belgen	Vreemde-lingen	Belgen	Vreemde-lingen	Belgen	Vreemde-lingen
<b>1985</b>	<b>2265</b>	<b>37</b>	<b>1987</b>	<b>0</b>	<b>278</b>	<b>37</b>	<b>2963</b>	<b>137</b>	<b>2931</b>	<b>171</b>	<b>32</b>	<b>-34</b>
1986	2288	37	1992	0	296	37	2954	138	2940	169	14	-31
1987	2306	37	1996	1	310	36	2939	133	2942	164	-3	-31
1988	2319	37	1987	0	332	37	2926	139	2940	165	-14	-26
1989	2329	38	1983	2	346	36	2898	142	2926	166	-28	-24
<b>1990</b>	<b>2336</b>	<b>39</b>	<b>1989</b>	<b>0</b>	<b>347</b>	<b>39</b>	<b>2884</b>	<b>138</b>	<b>2924</b>	<b>160</b>	<b>-40</b>	<b>-22</b>
1991	2339	39	1980	2	359	37	2850	143	2903	164	-53	-21
1992	2339	41	1980	2	359	39	2821	147	2889	169	-68	-22
1993	2337	41	1972	4	365	37	2784	145	2866	167	-82	-22
1994	2334	43	1966	3	368	40	2745	149	2838	170	-93	-21
<b>1995</b>	<b>2331</b>	<b>44</b>	<b>1961</b>	<b>4</b>	<b>370</b>	<b>40</b>	<b>2711</b>	<b>147</b>	<b>2811</b>	<b>170</b>	<b>-100</b>	<b>-23</b>
1996	2304	45	1962	2	342	43	2674	151	2783	175	-109	-24
1997	2271	46	1953	3	318	43	2649	155	2760	178	-111	-23
1998	2237	47	1960	7	277	40	2619	158	2732	181	-113	-23
1999	2205	47	1952	7	253	40	2599	164	2709	183	-110	-19
<b>2000</b>	<b>2177</b>	<b>47</b>	<b>1949</b>	<b>9</b>	<b>228</b>	<b>38</b>	<b>2572</b>	<b>169</b>	<b>2684</b>	<b>187</b>	<b>-112</b>	<b>-18</b>
2001	2154	46	1964	12	190	34	2550	167	2660	186	-110	-19
2002	2135	45	1997	9	138	36	2536	167	2641	186	-105	-19
2003	2121	43	2010	10	111	33	2514	167	2624	184	-110	-17
2004	2111	41	2041	16	70	25	2499	166	2612	182	-113	-16
<b>2005</b>	<b>2105</b>	<b>40</b>	<b>2058</b>	<b>19</b>	<b>47</b>	<b>21</b>	<b>2481</b>	<b>165</b>	<b>2598</b>	<b>175</b>	<b>-117</b>	<b>-10</b>
2006	2103	39	2076	18	27	21	2471	162	2581	172	-110	-10
2007	2105	37	2105	19	0	18	2473	162	2585	169	-112	-7
2008	2109	35	2117	20	-8	15	2476	159	2591	167	-115	-8
2009	2113	35	2139	27	-26	8	2469	163	2587	168	-118	-5
<b>2010</b>	<b>2120</b>	<b>33</b>	<b>2152</b>	<b>22</b>	<b>-32</b>	<b>11</b>	<b>2464</b>	<b>161</b>	<b>2585</b>	<b>168</b>	<b>-121</b>	<b>-7</b>
2011	2128	33	2181	29	-53	4	2462	156	2581	165	-119	-9
2012	2136	33	2197	23	-61	10	2446	152	2570	161	-124	-9
2013	2142	33	2211	30	-69	3	2449	155	2574	163	-125	-8
2014	2150	32	2226	23	-76	9	2445	151	2574	162	-129	-11
<b>2015</b>	<b>2155</b>	<b>31</b>	<b>2246</b>	<b>27</b>	<b>-91</b>	<b>4</b>	<b>2445</b>	<b>155</b>	<b>2573</b>	<b>163</b>	<b>-128</b>	<b>-8</b>
2016	2159	31	2254	29	-95	2	2438	149	2570	160	-132	-11
2017	2160	31	2269	30	-109	1	2444	153	2573	162	-129	-9
2018	2159	32	2284	30	-125	2	2441	157	2574	164	-133	-7
2019	2155	33	2295	30	-140	3	2422	152	2556	163	-134	-11
<b>2020</b>	<b>2148</b>	<b>33</b>	<b>2301</b>	<b>31</b>	<b>-153</b>	<b>2</b>	<b>2416</b>	<b>154</b>	<b>2549</b>	<b>163</b>	<b>-133</b>	<b>-9</b>
2021	2140	32	2307	30	-167	2	2421	152	2548	162	-127	-10
2022	2129	31	2323	31	-194	0	2412	152	2541	163	-129	-11
2023	2117	31	2329	30	-212	1	2399	151	2530	162	-131	-11
2024	2105	31	2337	29	-232	2	2381	149	2509	160	-128	-11
<b>2025</b>	<b>2093</b>	<b>31</b>	<b>2347</b>	<b>29</b>	<b>-254</b>	<b>2</b>	<b>2374</b>	<b>150</b>	<b>2502</b>	<b>161</b>	<b>-128</b>	<b>-11</b>

## Bevolkingsvooruitzichten 1981 - 2025

NIS PB UCL HD CBGS ULB KUL VUB

Loop van de bevolking van 1985 tot 2025, per nationaliteit - Arrondissement Dendermonde

Jaren	Externe immigranten		Externe emigranten		Extern migratie saldo		Totaal toename		Totaal afname		Totaal saldo	
	Belgen	Vreemde-lingen	Belgen	Vreemde-lingen	Belgen	Vreemde-lingen	Belgen	Vreemde-lingen	Belgen	Vreemde-lingen	Belgen	Vreemde-lingen
<b>1985</b>	<b>73</b>	<b>95</b>	<b>200</b>	<b>95</b>	<b>-127</b>	<b>0</b>	<b>5301</b>	<b>269</b>	<b>5118</b>	<b>266</b>	<b>183</b>	<b>3</b>
1986	75	93	204	96	-129	-3	5317	268	5136	265	181	3
1987	75	93	213	96	-138	-3	5320	263	5151	261	169	2
1988	76	93	216	97	-140	-4	5321	269	5143	262	178	7
1989	77	93	220	96	-143	-3	5304	273	5129	264	175	9
<b>1990</b>	<b>77</b>	<b>93</b>	<b>221</b>	<b>95</b>	<b>-144</b>	<b>-2</b>	<b>5297</b>	<b>270</b>	<b>5134</b>	<b>255</b>	<b>163</b>	<b>15</b>
1991	79	93	221	96	-142	-3	5268	275	5104	262	164	13
1992	79	93	220	96	-141	-3	5239	281	5089	267	150	14
1993	79	93	221	94	-142	-1	5200	279	5059	265	141	14
1994	81	93	224	95	-143	-2	5160	285	5028	268	132	17
<b>1995</b>	<b>81</b>	<b>93</b>	<b>222</b>	<b>95</b>	<b>-141</b>	<b>-2</b>	<b>5123</b>	<b>284</b>	<b>4994</b>	<b>269</b>	<b>129</b>	<b>15</b>
1996	81	93	222	96	-141	-3	5059	289	4967	273	92	16
1997	83	93	224	96	-141	-3	5003	294	4937	277	66	17
1998	83	93	225	97	-142	-4	4939	298	4917	285	22	13
1999	84	93	225	98	-141	-5	4888	304	4886	288	2	16
<b>2000</b>	<b>85</b>	<b>93</b>	<b>225</b>	<b>97</b>	<b>-140</b>	<b>-4</b>	<b>4834</b>	<b>309</b>	<b>4858</b>	<b>293</b>	<b>-24</b>	<b>16</b>
2001	85	93	227	96	-142	-3	4789	306	4851	294	-62	12
2002	86	93	229	97	-143	-4	4757	305	4867	292	-110	13
2003	87	93	232	99	-145	-6	4722	303	4866	293	-144	-10
2004	88	93	234	96	-146	-3	4698	300	4887	294	-189	6
<b>2005</b>	<b>89</b>	<b>93</b>	<b>234</b>	<b>98</b>	<b>-145</b>	<b>-5</b>	<b>4675</b>	<b>298</b>	<b>4890</b>	<b>292</b>	<b>-215</b>	<b>6</b>
2006	89	93	234	100	-145	-7	4663	294	4891	290	-228	4
2007	90	93	233	97	-143	-4	4668	292	4923	285	-255	7
2008	91	93	236	100	-145	-7	4676	287	4944	287	-268	0
2009	91	93	237	101	-146	-8	4673	291	4963	296	-290	-5
<b>2010</b>	<b>92</b>	<b>93</b>	<b>236</b>	<b>98</b>	<b>-144</b>	<b>-5</b>	<b>4676</b>	<b>287</b>	<b>4973</b>	<b>288</b>	<b>-297</b>	<b>-1</b>
2011	93	93	240	99	-147	-6	4683	282	5002	293	-319	-11
2012	94	93	240	100	-146	-7	4676	278	5007	284	-331	-6
2013	94	93	240	99	-146	-6	4685	281	5025	292	-340	-11
2014	95	93	242	101	-147	-8	4690	276	5042	286	-352	-10
<b>2015</b>	<b>96</b>	<b>93</b>	<b>243</b>	<b>99</b>	<b>-147</b>	<b>-6</b>	<b>4696</b>	<b>279</b>	<b>5062</b>	<b>289</b>	<b>-366</b>	<b>-10</b>
2016	96	93	242	100	-146	-7	4693	273	5066	289	-373	-16
2017	97	93	243	101	-146	-8	4701	277	5085	293	-384	-16
2018	98	93	244	99	-146	-6	4698	282	5102	293	-404	-11
2019	98	93	244	100	-146	-7	4675	278	5095	293	-420	-15
<b>2020</b>	<b>100</b>	<b>93</b>	<b>242</b>	<b>100</b>	<b>-142</b>	<b>-7</b>	<b>4664</b>	<b>280</b>	<b>5092</b>	<b>294</b>	<b>-428</b>	<b>-14</b>
2021	100	93	244	100	-144	-7	4661	277	5099	292	-438	-15
2022	101	93	244	99	-143	-6	4642	276	5108	293	-466	-17
2023	102	93	242	101	-140	-8	4618	275	5101	293	-483	-18
2024	102	93	244	100	-142	-7	4588	273	5090	289	-502	-16
<b>2025</b>	<b>104</b>	<b>93</b>	<b>246</b>	<b>101</b>	<b>-142</b>	<b>-8</b>	<b>4571</b>	<b>274</b>	<b>5095</b>	<b>291</b>	<b>-524</b>	<b>-17</b>

## Bevolkingsvooruitzichten 1981 - 2025

NIS PB UCL HD CBGS ULB KUL VUB

Loop van de bevolking van 1985 tot 2025, per nationaliteit - Arrondissement Eeklo

Jaren	Geboorten		Sterften		Natuurlijk saldo		Interne immigranten		Interne emigranten		Intern migratie saldo	
	Belgen	Vreemde-lingen	Belgen	Vreemde-lingen	Belgen	Vreemde-lingen	Belgen	Vreemde-lingen	Belgen	Vreemde-lingen	Belgen	Vreemde-lingen
<b>1985</b>	<b>975</b>	<b>21</b>	<b>966</b>	<b>7</b>	<b>9</b>	<b>14</b>	<b>1328</b>	<b>48</b>	<b>1334</b>	<b>51</b>	<b>-6</b>	<b>-3</b>
1986	982	23	960	4	22	19	1324	44	1333	48	-9	-4
1987	987	25	963	6	24	19	1326	38	1337	43	-11	-5
1988	992	27	958	2	34	25	1311	36	1326	44	-15	-8
1989	994	30	958	6	36	24	1303	38	1319	46	-16	-8
<b>1990</b>	<b>997</b>	<b>29</b>	<b>954</b>	<b>7</b>	<b>43</b>	<b>22</b>	<b>1297</b>	<b>42</b>	<b>1315</b>	<b>49</b>	<b>-18</b>	<b>-7</b>
1991	1000	33	947	6	53	27	1292	41	1316	48	-24	-7
1992	1000	33	940	4	60	29	1274	41	1304	49	-30	-8
1993	1002	34	934	6	68	28	1264	41	1301	48	-37	-7
1994	1004	34	930	8	74	26	1242	40	1282	46	-40	-6
<b>1995</b>	<b>1006</b>	<b>35</b>	<b>927</b>	<b>6</b>	<b>79</b>	<b>29</b>	<b>1223</b>	<b>39</b>	<b>1266</b>	<b>44</b>	<b>-43</b>	<b>-5</b>
1996	987	36	919	7	68	29	1216	39	1263	44	-47	-5
1997	967	33	910	10	57	23	1206	41	1243	44	-37	-3
1998	949	34	902	8	47	26	1187	42	1228	43	-41	-1
1999	930	33	893	13	37	20	1177	39	1216	40	-39	-1
<b>2000</b>	<b>915</b>	<b>31</b>	<b>892</b>	<b>12</b>	<b>23</b>	<b>19</b>	<b>1171</b>	<b>35</b>	<b>1208</b>	<b>37</b>	<b>-37</b>	<b>-2</b>
2001	901	29	896	16	5	13	1160	33	1198	36	-38	-3
2002	889	28	905	13	-16	15	1157	29	1189	32	-32	-3
2003	881	26	909	13	-28	13	1150	29	1185	29	-35	0
2004	874	23	915	14	-41	9	1143	30	1175	30	-32	0
<b>2005</b>	<b>870</b>	<b>20</b>	<b>917</b>	<b>16</b>	<b>-47</b>	<b>4</b>	<b>1143</b>	<b>29</b>	<b>1176</b>	<b>29</b>	<b>-33</b>	<b>0</b>
2006	868	20	918	15	-50	5	1136	23	1167	23	-31	0
2007	867	18	934	18	-67	0	1135	24	1167	23	-32	1
2008	867	16	937	19	-70	-3	1138	21	1167	21	-29	0
2009	868	15	941	21	-73	-6	1135	21	1166	22	-31	-1
<b>2010</b>	<b>870</b>	<b>14</b>	<b>948</b>	<b>24</b>	<b>-78</b>	<b>-10</b>	<b>1129</b>	<b>18</b>	<b>1162</b>	<b>19</b>	<b>-33</b>	<b>-1</b>
2011	872	14	960	21	-88	-7	1128	16	1157	16	-29	0
2012	875	13	968	24	-93	-11	1128	14	1157	14	-29	0
2013	877	13	972	23	-95	-10	1123	15	1149	14	-26	1
2014	879	12	974	20	-95	-8	1113	15	1145	15	-32	0
<b>2015</b>	<b>881</b>	<b>16</b>	<b>986</b>	<b>23</b>	<b>-105</b>	<b>-7</b>	<b>1114</b>	<b>15</b>	<b>1146</b>	<b>14</b>	<b>-32</b>	<b>1</b>
2016	881	17	989	22	-108	-5	1120	13	1148	13	-28	0
2017	880	18	990	22	-110	-4	1116	12	1142	11	-26	1
2018	879	18	1003	19	-124	-1	1114	10	1144	9	-30	1
2019	875	18	1001	22	-126	-4	1114	9	1141	9	-27	0
<b>2020</b>	<b>871</b>	<b>18</b>	<b>1007</b>	<b>20</b>	<b>-136</b>	<b>-2</b>	<b>1113</b>	<b>11</b>	<b>1139</b>	<b>10</b>	<b>-26</b>	<b>1</b>
2021	866	20	1015	20	-149	0	1110	12	1138	11	-28	1
2022	860	20	1016	21	-156	-1	1105	11	1132	12	-27	-1
2023	854	20	1014	21	-160	-1	1095	10	1125	11	-30	-1
2024	848	19	1018	24	-170	-5	1090	12	1117	12	-27	0
<b>2025</b>	<b>841</b>	<b>20</b>	<b>1025</b>	<b>22</b>	<b>-184</b>	<b>-2</b>	<b>1086</b>	<b>11</b>	<b>1113</b>	<b>14</b>	<b>-27</b>	<b>-3</b>

## Bevolkingsvooruitzichten 1981 - 2025

NIS PB UCL HD CBGS ULB KUL VUB

Loop van de bevolking van 1985 tot 2025, per nationaliteit - Arrondissement Eeklo

Jaren	Externe immigranten		Externe emigranten		Extern migratie saldo		Totaal toename		Totaal afname		Totaal saldo	
	Belgen	Vreemde-lingen	Belgen	Vreemde-lingen	Belgen	Vreemde-lingen	Belgen	Vreemde-lingen	Belgen	Vreemde-lingen	Belgen	Vreemde-lingen
<b>1985</b>	<b>65</b>	<b>61</b>	<b>91</b>	<b>82</b>	<b>-26</b>	<b>-21</b>	<b>2368</b>	<b>130</b>	<b>2391</b>	<b>140</b>	<b>-23</b>	<b>-10</b>
1986	65	60	97	82	-32	-22	2371	127	2390	134	-19	-7
1987	66	60	108	80	-42	-20	2379	123	2408	129	-29	-6
1988	67	60	110	81	-43	-21	2370	123	2394	127	-24	-4
1989	67	60	113	79	-46	-19	2364	128	2390	131	-26	-3
<b>1990</b>	<b>68</b>	<b>60</b>	<b>114</b>	<b>77</b>	<b>-46</b>	<b>-17</b>	<b>2362</b>	<b>131</b>	<b>2383</b>	<b>133</b>	<b>-21</b>	<b>-2</b>
1991	68	60	115	78	-47	-18	2360	134	2378	132	-18	2
1992	69	60	116	78	-47	-18	2343	134	2360	131	-17	3
1993	70	60	116	78	-46	-18	2336	135	2351	132	-15	3
1994	70	60	119	76	-49	-16	2316	134	2331	130	-15	4
<b>1995</b>	<b>71</b>	<b>60</b>	<b>117</b>	<b>76</b>	<b>-46</b>	<b>-16</b>	<b>2300</b>	<b>134</b>	<b>2310</b>	<b>126</b>	<b>-10</b>	<b>8</b>
1996	72	60	118	77	-46	-17	2275	135	2300	128	-25	7
1997	72	60	118	77	-46	-17	2245	134	2271	131	-26	3
1998	73	60	119	78	-46	-18	2209	136	2249	129	-40	7
1999	74	60	120	77	-46	-17	2181	132	2229	130	-48	2
<b>2000</b>	<b>74</b>	<b>60</b>	<b>121</b>	<b>76</b>	<b>-47</b>	<b>-16</b>	<b>2160</b>	<b>126</b>	<b>2221</b>	<b>125</b>	<b>-61</b>	<b>1</b>
2001	75	60	120	76	-45	-16	2136	122	2214	128	-78	-6
2002	76	60	121	78	-45	-18	2122	117	2215	123	-93	-6
2003	76	60	122	77	-46	-17	2107	115	2216	119	-109	-4
2004	77	60	121	75	-44	-15	2094	113	2211	119	-117	-6
<b>2005</b>	<b>77</b>	<b>60</b>	<b>121</b>	<b>78</b>	<b>-44</b>	<b>-18</b>	<b>2090</b>	<b>109</b>	<b>2214</b>	<b>123</b>	<b>-124</b>	<b>-14</b>
2006	78	60	120	76	-42	-16	2082	103	2205	114	-123	-11
2007	79	60	121	75	-42	-15	2081	102	2222	116	-141	-14
2008	79	60	123	75	-44	-15	2084	97	2227	115	-143	-18
2009	80	60	123	75	-43	-15	2083	96	2230	118	-147	-22
<b>2010</b>	<b>81</b>	<b>60</b>	<b>124</b>	<b>74</b>	<b>-43</b>	<b>-14</b>	<b>2080</b>	<b>92</b>	<b>2234</b>	<b>117</b>	<b>-154</b>	<b>-25</b>
2011	81	60	125	72	-44	-12	2081	90	2242	109	-161	-19
2012	82	60	127	72	-45	-12	2085	87	2252	110	-167	-23
2013	83	60	128	71	-45	-11	2083	88	2249	108	-166	-20
2014	83	60	127	70	-44	-10	2075	87	2246	105	-171	-18
<b>2015</b>	<b>84</b>	<b>60</b>	<b>127</b>	<b>71</b>	<b>-43</b>	<b>-11</b>	<b>2079</b>	<b>91</b>	<b>2259</b>	<b>108</b>	<b>-180</b>	<b>-17</b>
2016	84	60	128	71	-44	-11	2085	90	2265	106	-180	-16
2017	86	60	127	71	-41	-11	2082	90	2259	104	-177	-14
2018	86	60	128	69	-42	-9	2079	88	2275	97	-196	-9
2019	86	60	129	71	-43	-11	2075	87	2271	102	-196	-15
<b>2020</b>	<b>88</b>	<b>60</b>	<b>128</b>	<b>69</b>	<b>-40</b>	<b>-9</b>	<b>2072</b>	<b>89</b>	<b>2274</b>	<b>99</b>	<b>-202</b>	<b>-10</b>
2021	88	60	127	72	-39	-12	2064	92	2280	103	-216	-11
2022	88	60	129	71	-41	-11	2053	91	2277	104	-224	-13
2023	89	60	127	73	-38	-13	2038	90	2266	105	-228	-15
2024	90	60	127	71	-37	-11	2028	91	2262	107	-234	-16
<b>2025</b>	<b>90</b>	<b>60</b>	<b>129</b>	<b>71</b>	<b>-39</b>	<b>-11</b>	<b>2017</b>	<b>91</b>	<b>2267</b>	<b>107</b>	<b>-250</b>	<b>-16</b>

## Bevolkingsvooruitzichten 1981 - 2025

NIS PB UCL HD CBGS ULB KUL VUB

Loop van de bevolking van 1985 tot 2025, per nationaliteit - Arrondissement Gent

Jaren	Geboorten		Sterften		Natuurlijk saldo		Interne immigranten		Interne emigranten		Intern migratie saldo	
	Belgen	Vreemde-lingen	Belgen	Vreemde-lingen	Belgen	Vreemde-lingen	Belgen	Vreemde-lingen	Belgen	Vreemde-lingen	Belgen	Vreemde-lingen
<b>1985</b>	<b>5380</b>	<b>426</b>	<b>5925</b>	<b>65</b>	<b>-545</b>	<b>361</b>	<b>6348</b>	<b>354</b>	<b>6033</b>	<b>507</b>	<b>315</b>	<b>-153</b>
1986	5385	428	5892	67	-507	361	6358	346	6019	502	339	-156
1987	5390	430	5858	71	-468	359	6343	347	5987	503	356	-156
1988	5399	430	5831	67	-432	363	6320	343	5950	502	370	-159
1989	5411	432	5801	68	-390	364	6287	350	5912	508	375	-158
<b>1990</b>	<b>5426</b>	<b>434</b>	<b>5762</b>	<b>73</b>	<b>-336</b>	<b>361</b>	<b>6261</b>	<b>357</b>	<b>5867</b>	<b>515</b>	<b>394</b>	<b>-158</b>
1991	5444	435	5727	70	-293	365	6214	353	5819	516	395	-163
1992	5463	436	5692	69	-229	367	6150	355	5757	518	393	-163
1993	5484	436	5669	73	-185	363	6092	360	5689	524	403	-164
1994	5510	435	5628	76	-118	359	6037	356	5622	527	415	-171
<b>1995</b>	<b>5546</b>	<b>433</b>	<b>5597</b>	<b>79</b>	<b>-51</b>	<b>354</b>	<b>5970</b>	<b>361</b>	<b>5549</b>	<b>531</b>	<b>421</b>	<b>-170</b>
1996	5504	423	5565	81	-61	342	5915	363	5493	536	422	-173
1997	5448	417	5540	80	-92	337	5847	368	5437	541	410	-173
1998	5392	412	5507	81	-115	331	5788	376	5388	546	400	-170
1999	5340	405	5494	86	-154	319	5746	372	5348	545	398	-173
<b>2000</b>	<b>5294</b>	<b>397</b>	<b>5470</b>	<b>88</b>	<b>-176</b>	<b>309</b>	<b>5693</b>	<b>373</b>	<b>5313</b>	<b>545</b>	<b>380</b>	<b>-172</b>
2001	5253	385	5524	90	-271	295	5638	373	5279	542	359	-169
2002	5216	372	5575	99	-359	273	5599	370	5251	539	348	-169
2003	5186	358	5638	100	-452	258	5571	361	5220	532	351	-171
2004	5162	344	5675	104	-513	240	5541	351	5188	525	353	-174
<b>2005</b>	<b>5144</b>	<b>331</b>	<b>5733</b>	<b>104</b>	<b>-589</b>	<b>227</b>	<b>5532</b>	<b>354</b>	<b>5173</b>	<b>523</b>	<b>359</b>	<b>-169</b>
2006	5131	317	5775	108	-644	209	5511	346	5150	511	361	-165
2007	5125	306	5826	113	-701	193	5488	344	5129	507	359	-163
2008	5123	295	5871	120	-748	175	5477	345	5120	502	357	-157
2009	5126	286	5925	120	-799	166	5468	342	5110	501	358	-159
<b>2010</b>	<b>5132</b>	<b>278</b>	<b>5969</b>	<b>120</b>	<b>-837</b>	<b>158</b>	<b>5453</b>	<b>346</b>	<b>5101</b>	<b>497</b>	<b>352</b>	<b>-151</b>
2011	5142	272	6023	130	-881	142	5458	351	5105	497	353	-146
2012	5155	268	6069	132	-914	136	5444	341	5092	486	352	-145
2013	5170	263	6110	142	-940	121	5443	341	5092	483	351	-142
2014	5185	261	6148	143	-963	118	5445	335	5095	478	350	-143
<b>2015</b>	<b>5199</b>	<b>258</b>	<b>6188</b>	<b>149</b>	<b>-989</b>	<b>109</b>	<b>5433</b>	<b>336</b>	<b>5091</b>	<b>478</b>	<b>342</b>	<b>-142</b>
2016	5210	255	6216	154	-1006	101	5417	336	5079	480	338	-144
2017	5218	253	6248	156	-1030	97	5414	329	5080	471	334	-142
2018	5220	251	6270	160	-1050	91	5403	318	5075	463	328	-145
2019	5216	249	6298	164	-1082	85	5385	318	5062	460	323	-142
<b>2020</b>	<b>5206</b>	<b>247</b>	<b>6326</b>	<b>173</b>	<b>-1120</b>	<b>74</b>	<b>5370</b>	<b>318</b>	<b>5047</b>	<b>457</b>	<b>323</b>	<b>-139</b>
2021	5190	244	6341	173	-1151	71	5358	322	5034	456	324	-134
2022	5171	241	6362	178	-1191	63	5341	323	5012	455	329	-132
2023	5148	237	6384	181	-1236	56	5320	323	4989	450	331	-127
2024	5122	232	6405	182	-1283	50	5301	319	4974	446	327	-127
<b>2025</b>	<b>5096</b>	<b>227</b>	<b>6427</b>	<b>185</b>	<b>-1331</b>	<b>42</b>	<b>5270</b>	<b>318</b>	<b>4949</b>	<b>441</b>	<b>321</b>	<b>-123</b>



## Bevolkingsvooruitzichten 1981 - 2025

NIS PB UCL HD CBGS ULB KUL VUB

## Loop van de bevolking van 1985 tot 2025, per nationaliteit - Arrondissement Gent

Jaren	Externe immigranten		Externe emigranten		Extern migratie saldo		Totaal toename		Totaal afname		Totaal saldo	
	Belgen	Vreemde-lingen	Belgen	Vreemde-lingen	Belgen	Vreemde-lingen	Belgen	Vreemde-lingen	Belgen	Vreemde-lingen	Belgen	Vreemde-lingen
<b>1985</b>	<b>380</b>	<b>776</b>	<b>802</b>	<b>840</b>	<b>-422</b>	<b>-64</b>	<b>12108</b>	<b>1556</b>	<b>12760</b>	<b>1412</b>	<b>-652</b>	<b>144</b>
1986	384	764	835	841	-451	-77	12127	1538	12746	1410	-619	128
1987	388	760	869	844	-481	-84	12121	1537	12714	1418	-593	119
1988	392	760	892	843	-500	-83	12111	1533	12673	1412	-562	121
1989	396	760	896	846	-500	-86	12094	1542	12609	1422	-515	120
<b>1990</b>	<b>400</b>	<b>760</b>	<b>896</b>	<b>849</b>	<b>-496</b>	<b>-89</b>	<b>12087</b>	<b>1551</b>	<b>12525</b>	<b>1437</b>	<b>-438</b>	<b>114</b>
1991	404	760	903	849	-499	-89	12062	1548	12449	1435	-387	113
1992	407	760	908	851	-501	-91	12020	1551	12357	1438	-337	113
1993	411	760	908	855	-497	-95	11987	1556	12266	1452	-279	104
1994	415	760	910	859	-495	-99	11962	1551	12160	1462	-198	89
<b>1995</b>	<b>419</b>	<b>760</b>	<b>911</b>	<b>860</b>	<b>-492</b>	<b>-100</b>	<b>11935</b>	<b>1554</b>	<b>12057</b>	<b>1470</b>	<b>-122</b>	<b>84</b>
1996	422	760	912	861	-490	-101	11841	1546	11970	1478	-129	68
1997	426	760	918	860	-492	-100	11721	1545	11895	1481	-174	64
1998	430	760	919	861	-489	-101	11610	1548	11814	1488	-204	60
1999	434	760	921	860	-487	-100	11520	1537	11763	1491	-243	46
<b>2000</b>	<b>437</b>	<b>760</b>	<b>925</b>	<b>859</b>	<b>-488</b>	<b>-99</b>	<b>11424</b>	<b>1530</b>	<b>11708</b>	<b>1492</b>	<b>-284</b>	<b>38</b>
2001	441	760	927	858	-486	-98	11332	1518	11730	1490	-398	28
2002	445	760	928	859	-483	-99	11260	1502	11754	1497	-494	5
2003	449	760	934	859	-485	-99	11206	1479	11792	1491	-586	-12
2004	452	760	937	857	-485	-97	11155	1455	11800	1486	-645	-31
<b>2005</b>	<b>456</b>	<b>760</b>	<b>937</b>	<b>855</b>	<b>-481</b>	<b>-95</b>	<b>11132</b>	<b>1445</b>	<b>11843</b>	<b>1482</b>	<b>-711</b>	<b>-37</b>
2006	460	760	941	850	-481	-90	11102	1423	11866	1469	-764	-46
2007	464	760	945	847	-481	-87	11077	1410	11900	1467	-823	-57
2008	467	760	943	847	-476	-87	11067	1400	11934	1469	-867	-69
2009	472	760	950	845	-478	-85	11066	1388	11985	1466	-919	-78
<b>2010</b>	<b>476</b>	<b>760</b>	<b>951</b>	<b>843</b>	<b>-475</b>	<b>-83</b>	<b>11061</b>	<b>1384</b>	<b>12021</b>	<b>1460</b>	<b>-960</b>	<b>-76</b>
2011	480	760	957	842	-477	-82	11080	1383	12085	1469	-1005	-86
2012	483	760	959	844	-476	-84	11082	1369	12120	1462	-1038	-93
2013	487	760	960	844	-473	-84	11100	1364	12162	1469	-1062	-105
2014	491	760	960	839	-469	-79	11121	1356	12203	1460	-1082	-104
<b>2015</b>	<b>495</b>	<b>760</b>	<b>963</b>	<b>839</b>	<b>-468</b>	<b>-79</b>	<b>11127</b>	<b>1354</b>	<b>12242</b>	<b>1466</b>	<b>-1115</b>	<b>-112</b>
2016	498	760	965	835	-467	-75	11125	1351	12260	1469	-1135	-118
2017	502	760	966	833	-464	-73	11134	1342	12294	1460	-1160	-118
2018	506	760	970	832	-464	-72	11129	1329	12315	1455	-1186	-126
2019	510	760	970	834	-460	-74	11111	1327	12330	1458	-1219	-131
<b>2020</b>	<b>513</b>	<b>760</b>	<b>972</b>	<b>834</b>	<b>-459</b>	<b>-74</b>	<b>11089</b>	<b>1325</b>	<b>12345</b>	<b>1464</b>	<b>-1256</b>	<b>-139</b>
2021	517	760	972	830	-455	-70	11065	1326	12347	1459	-1282	-133
2022	521	760	975	831	-454	-71	11033	1324	12349	1464	-1316	-140
2023	525	760	977	829	-452	-69	10993	1320	12350	1460	-1357	-140
2024	528	760	978	828	-450	-68	10951	1311	12357	1456	-1406	-145
<b>2025</b>	<b>532</b>	<b>760</b>	<b>981</b>	<b>827</b>	<b>-449</b>	<b>-67</b>	<b>10898</b>	<b>1305</b>	<b>12357</b>	<b>1453</b>	<b>-1459</b>	<b>-148</b>

## Bevolkingsvooruitzichten 1981 - 2025

NIS PB UCL HD CBGS ULB KUL VUB

## Loop van de bevolking van 1985 tot 2025, per nationaliteit - Arrondissement Oudenaarde

Jaren	Geboorten		Sterften		Natuurlijk saldo		Interne immigranten		Interne emigranten		Intern migratie saldo	
	Belgen	Vreemde-lingen	Belgen	Vreemde-lingen	Belgen	Vreemde-lingen	Belgen	Vreemde-lingen	Belgen	Vreemde-lingen	Belgen	Vreemde-lingen
<b>1985</b>	<b>1335</b>	<b>25</b>	<b>1486</b>	<b>2</b>	<b>-151</b>	<b>23</b>	<b>1965</b>	<b>33</b>	<b>1958</b>	<b>30</b>	<b>7</b>	<b>3</b>
1986	1343	27	1472	0	-129	27	1959	33	1958	27	1	6
1987	1345	29	1463	1	-118	28	1950	37	1958	31	-8	6
1988	1342	31	1452	0	-110	31	1929	44	1951	36	-22	8
1989	1337	33	1432	2	-95	31	1916	37	1943	34	-27	3
<b>1990</b>	<b>1328</b>	<b>33</b>	<b>1418</b>	<b>0</b>	<b>-90</b>	<b>33</b>	<b>1913</b>	<b>42</b>	<b>1938</b>	<b>39</b>	<b>-25</b>	<b>3</b>
1991	1317	35	1399	6	-82	29	1894	45	1926	41	-32	4
1992	1306	35	1397	1	-91	34	1872	45	1913	40	-41	5
1993	1293	38	1392	4	-99	34	1842	46	1888	42	-46	4
1994	1280	38	1379	4	-99	34	1814	50	1867	44	-53	6
<b>1995</b>	<b>1266</b>	<b>37</b>	<b>1363</b>	<b>2</b>	<b>-97</b>	<b>35</b>	<b>1794</b>	<b>48</b>	<b>1852</b>	<b>43</b>	<b>-58</b>	<b>5</b>
1996	1261	36	1352	2	-91	34	1764	46	1824	41	-60	5
1997	1251	37	1338	8	-87	29	1757	43	1813	41	-56	2
1998	1239	37	1328	4	-89	33	1734	46	1793	41	-59	5
1999	1228	35	1320	5	-92	30	1725	46	1782	41	-57	5
<b>2000</b>	<b>1216</b>	<b>33</b>	<b>1308</b>	<b>5</b>	<b>-92</b>	<b>28</b>	<b>1712</b>	<b>49</b>	<b>1766</b>	<b>44</b>	<b>-54</b>	<b>5</b>
2001	1206	31	1317	7	-111	24	1700	47	1749	40	-49	7
2002	1197	29	1321	5	-124	24	1682	43	1732	36	-50	7
2003	1190	27	1328	6	-138	21	1665	41	1714	34	-49	7
2004	1185	26	1347	6	-162	20	1657	37	1704	29	-47	8
<b>2005</b>	<b>1181</b>	<b>25</b>	<b>1341</b>	<b>7</b>	<b>-160</b>	<b>18</b>	<b>1657</b>	<b>36</b>	<b>1705</b>	<b>28</b>	<b>-48</b>	<b>8</b>
2006	1179	23	1348	6	-169	17	1648	32	1699	24	-51	8
2007	1179	23	1351	5	-172	18	1634	29	1684	23	-50	6
2008	1179	22	1366	5	-187	17	1631	32	1680	25	-49	7
2009	1179	21	1368	8	-189	13	1628	29	1676	23	-48	6
<b>2010</b>	<b>1179</b>	<b>21</b>	<b>1371</b>	<b>9</b>	<b>-192</b>	<b>12</b>	<b>1613</b>	<b>32</b>	<b>1670</b>	<b>24</b>	<b>-57</b>	<b>8</b>
2011	1181	21	1373	7	-192	14	1614	30	1674	25	-60	5
2012	1180	21	1379	13	-199	8	1613	28	1673	22	-60	6
2013	1179	21	1384	14	-205	7	1609	29	1662	24	-53	5
2014	1179	21	1391	13	-212	8	1604	29	1659	22	-55	7
<b>2015</b>	<b>1177</b>	<b>21</b>	<b>1394</b>	<b>15</b>	<b>-217</b>	<b>6</b>	<b>1592</b>	<b>32</b>	<b>1649</b>	<b>24</b>	<b>-57</b>	<b>8</b>
2016	1175	21	1397	15	-222	6	1599	32	1648	23	-49	9
2017	1173	21	1398	17	-225	4	1601	31	1646	21	-45	10
2018	1169	21	1395	15	-226	6	1595	30	1644	21	-49	9
2019	1165	22	1395	13	-230	9	1590	29	1640	20	-50	9
<b>2020</b>	<b>1160</b>	<b>26</b>	<b>1399</b>	<b>17</b>	<b>-239</b>	<b>9</b>	<b>1584</b>	<b>30</b>	<b>1634</b>	<b>21</b>	<b>-50</b>	<b>9</b>
2021	1154	28	1400	18	-246	10	1570	27	1623	19	-53	8
2022	1148	28	1398	19	-250	9	1560	27	1609	19	-49	8
2023	1140	29	1399	20	-259	9	1553	26	1606	18	-53	8
2024	1133	27	1406	16	-273	11	1539	27	1589	18	-50	9
<b>2025</b>	<b>1126</b>	<b>28</b>	<b>1406</b>	<b>15</b>	<b>-280</b>	<b>13</b>	<b>1535</b>	<b>23</b>	<b>1584</b>	<b>17</b>	<b>-49</b>	<b>6</b>

## Bevolkingsvooruitzichten 1981 - 2025

NIS PB UCL HD CBGS ULB KUL VUB

Loop van de bevolking van 1985 tot 2025, per nationaliteit - Arrondissement Oudenaarde

Jaren	Externe immigranten		Externe emigranten		Extern migratie saldo		Totaal toename		Totaal afname		Totaal saldo	
	Belgen	Vreemde-lingen	Belgen	Vreemde-lingen	Belgen	Vreemde-lingen	Belgen	Vreemde-lingen	Belgen	Vreemde-lingen	Belgen	Vreemde-lingen
<b>1985</b>	<b>49</b>	<b>42</b>	<b>87</b>	<b>48</b>	<b>-38</b>	<b>-6</b>	<b>3349</b>	<b>100</b>	<b>3531</b>	<b>80</b>	<b>-182</b>	<b>20</b>
1986	50	41	98	50	-48	-9	3352	101	3528	77	-176	24
1987	51	41	101	51	-50	-10	3346	107	3522	83	-176	24
1988	51	41	105	50	-54	-9	3322	116	3508	86	-186	30
1989	51	41	103	52	-52	-11	3304	111	3478	88	-174	23
<b>1990</b>	<b>52</b>	<b>41</b>	<b>105</b>	<b>54</b>	<b>-53</b>	<b>-13</b>	<b>3293</b>	<b>116</b>	<b>3461</b>	<b>93</b>	<b>-168</b>	<b>23</b>
1991	53	41	104	55	-51	-14	3264	121	3429	102	-165	19
1992	53	41	106	55	-53	-14	3231	121	3416	96	-185	25
1993	53	41	105	58	-52	-17	3188	125	3385	104	-197	21
1994	54	41	105	59	-51	-18	3148	129	3351	107	-203	22
<b>1995</b>	<b>55</b>	<b>41</b>	<b>106</b>	<b>62</b>	<b>-51</b>	<b>-21</b>	<b>3115</b>	<b>126</b>	<b>3321</b>	<b>107</b>	<b>-206</b>	<b>19</b>
1996	55	41	104	63	-49	-22	3080	123	3280	106	-200	17
1997	55	41	105	64	-50	-23	3063	121	3256	113	-193	8
1998	56	41	104	65	-48	-24	3029	124	3225	110	-196	14
1999	57	41	105	64	-48	-23	3010	122	3207	110	-197	12
<b>2000</b>	<b>57</b>	<b>41</b>	<b>105</b>	<b>66</b>	<b>-48</b>	<b>-25</b>	<b>2985</b>	<b>123</b>	<b>3179</b>	<b>115</b>	<b>-194</b>	<b>8</b>
2001	57	41	106	66	-49	-25	2963	119	3172	113	-209	6
2002	58	41	105	67	-47	-26	2937	113	3158	108	-221	5
2003	59	41	105	67	-46	-26	2914	109	3147	107	-233	2
2004	59	41	105	65	-46	-24	2901	104	3156	100	-255	4
<b>2005</b>	<b>59</b>	<b>41</b>	<b>106</b>	<b>67</b>	<b>-47</b>	<b>-26</b>	<b>2897</b>	<b>102</b>	<b>3152</b>	<b>102</b>	<b>-255</b>	<b>0</b>
2006	60	41	105	65	-45	-24	2887	96	3152	95	-265	1
2007	61	41	105	65	-44	-24	2874	93	3140	93	-266	0
2008	61	41	107	69	-46	-28	2871	95	3153	99	-282	-4
2009	61	41	107	69	-46	-28	2868	91	3151	100	-283	-9
<b>2010</b>	<b>62</b>	<b>41</b>	<b>106</b>	<b>66</b>	<b>-44</b>	<b>-25</b>	<b>2854</b>	<b>94</b>	<b>3147</b>	<b>99</b>	<b>-293</b>	<b>-5</b>
2011	63	41	108	68	-45	-27	2858	92	3155	100	-297	-8
2012	63	41	110	68	-47	-27	2856	90	3162	103	-306	-13
2013	63	41	109	64	-46	-23	2851	91	3155	102	-304	-11
2014	63	41	111	64	-48	-23	2846	91	3161	99	-315	-8
<b>2015</b>	<b>65</b>	<b>41</b>	<b>111</b>	<b>64</b>	<b>-46</b>	<b>-23</b>	<b>2834</b>	<b>94</b>	<b>3154</b>	<b>103</b>	<b>-320</b>	<b>-9</b>
2016	65	41	112	66	-47	-25	2839	94	3157	104	-318	-10
2017	65	41	110	66	-45	-25	2839	93	3154	104	-315	-11
2018	65	41	111	64	-46	-23	2829	92	3150	100	-321	-8
2019	67	41	110	65	-43	-24	2822	92	3145	98	-323	-6
<b>2020</b>	<b>67</b>	<b>41</b>	<b>111</b>	<b>66</b>	<b>-44</b>	<b>-25</b>	<b>2811</b>	<b>97</b>	<b>3144</b>	<b>104</b>	<b>-333</b>	<b>-7</b>
2021	67	41	112	66	-45	-25	2791	96	3135	103	-344	-7
2022	67	41	113	66	-46	-25	2775	96	3120	104	-345	-8
2023	69	41	111	67	-42	-26	2762	96	3116	105	-354	-9
2024	69	41	114	67	-45	-26	2741	95	3109	101	-368	-6
<b>2025</b>	<b>69</b>	<b>41</b>	<b>113</b>	<b>67</b>	<b>-44</b>	<b>-26</b>	<b>2730</b>	<b>92</b>	<b>3103</b>	<b>99</b>	<b>-373</b>	<b>-7</b>

## Bevolkingsvooruitzichten 1981 - 2025

## NIS PB UCL HD CBGS ULB KUL VUB

Loop van de bevolking van 1985 tot 2025, per nationaliteit - Arrondissement Sint-Niklaas

Jaren	Geboorten		Sterften		Natuurlijk saldo		Interne immigranten		Interne emigranten		Intern migratie saldo	
	Belgen	Vreemde-lingen	Belgen	Vreemde-lingen	Belgen	Vreemde-lingen	Belgen	Vreemde-lingen	Belgen	Vreemde-lingen	Belgen	Vreemde-lingen
<b>1985</b>	<b>2580</b>	<b>123</b>	<b>2259</b>	<b>20</b>	<b>321</b>	<b>103</b>	<b>3035</b>	<b>221</b>	<b>2572</b>	<b>245</b>	<b>463</b>	<b>-24</b>
1986	2611	126	2264	19	347	107	3016	218	2584	238	432	-20
1987	2644	130	2277	24	367	106	2997	221	2594	240	403	-19
1988	2681	133	2281	24	400	109	2979	219	2596	242	383	-23
1989	2719	136	2291	31	428	105	2952	214	2602	242	350	-28
<b>1990</b>	<b>2759</b>	<b>139</b>	<b>2290</b>	<b>28</b>	<b>469</b>	<b>111</b>	<b>2926</b>	<b>214</b>	<b>2608</b>	<b>246</b>	<b>318</b>	<b>-32</b>
1991	2800	142	2292	31	508	111	2869	211	2597	244	292	-33
1992	2840	146	2293	34	547	112	2858	221	2591	253	267	-32
1993	2880	150	2297	31	583	119	2823	221	2586	253	237	-32
1994	2922	156	2289	28	633	128	2790	224	2571	260	219	-36
<b>1995</b>	<b>2969</b>	<b>163</b>	<b>2289</b>	<b>36</b>	<b>680</b>	<b>127</b>	<b>2752</b>	<b>227</b>	<b>2556</b>	<b>267</b>	<b>196</b>	<b>-40</b>
1996	2948	169	2284	35	664	134	2723	227	2544	268	179	-41
1997	2918	177	2283	38	635	139	2687	230	2521	270	166	-40
1998	2887	181	2288	38	599	143	2664	220	2509	270	155	-50
1999	2856	185	2290	41	566	144	2642	229	2498	278	144	-49
<b>2000</b>	<b>2829</b>	<b>185</b>	<b>2288</b>	<b>41</b>	<b>541</b>	<b>144</b>	<b>2621</b>	<b>223</b>	<b>2482</b>	<b>277</b>	<b>139</b>	<b>-54</b>
2001	2804	183	2317	41	487	142	2601	224	2465	276	136	-52
2002	2784	179	2343	45	441	134	2574	222	2450	275	124	-53
2003	2768	172	2373	47	395	125	2571	227	2446	272	125	-45
2004	2757	166	2406	44	351	122	2552	233	2434	274	118	-41
<b>2005</b>	<b>2751</b>	<b>159</b>	<b>2428</b>	<b>44</b>	<b>323</b>	<b>115</b>	<b>2544</b>	<b>231</b>	<b>2430</b>	<b>268</b>	<b>114</b>	<b>-37</b>
2006	2749	154	2454	48	295	106	2525	227	2420	264	105	-37
2007	2753	148	2484	47	269	101	2522	228	2424	264	98	-36
2008	2761	144	2509	54	252	90	2504	233	2422	263	82	-30
2009	2772	140	2541	58	231	82	2499	228	2430	261	69	-33
<b>2010</b>	<b>2786</b>	<b>138</b>	<b>2569</b>	<b>60</b>	<b>217</b>	<b>78</b>	<b>2489</b>	<b>236</b>	<b>2428</b>	<b>264</b>	<b>61</b>	<b>-28</b>
2011	2804	136	2598	66	206	70	2482	240	2434	266	48	-26
2012	2823	134	2620	64	203	70	2474	237	2433	263	41	-26
2013	2845	134	2646	70	199	64	2475	242	2446	266	29	-24
2014	2867	133	2670	72	197	61	2474	242	2454	266	20	-24
<b>2015</b>	<b>2889</b>	<b>134</b>	<b>2691</b>	<b>74</b>	<b>198</b>	<b>60</b>	<b>2460</b>	<b>240</b>	<b>2458</b>	<b>266</b>	<b>2</b>	<b>-26</b>
2016	2907	134	2714	74	193	60	2452	236	2466	264	-14	-28
2017	2923	135	2736	76	187	59	2433	233	2462	262	-29	-29
2018	2934	136	2754	78	180	58	2434	237	2478	262	-44	-25
2019	2941	136	2773	80	168	56	2428	232	2482	258	-54	-26
<b>2020</b>	<b>2943</b>	<b>138</b>	<b>2792</b>	<b>82</b>	<b>151</b>	<b>56</b>	<b>2413</b>	<b>226</b>	<b>2482</b>	<b>255</b>	<b>-69</b>	<b>-29</b>
2021	2941	138	2816	84	125	54	2415	225	2488	254	-73	-29
2022	2936	138	2823	89	113	49	2398	225	2483	257	-85	-32
2023	2928	136	2841	89	87	47	2387	222	2475	256	-88	-34
2024	2918	136	2866	96	52	40	2376	221	2469	255	-93	-34
<b>2025</b>	<b>2907</b>	<b>134</b>	<b>2879</b>	<b>97</b>	<b>28</b>	<b>37</b>	<b>2366</b>	<b>219</b>	<b>2464</b>	<b>252</b>	<b>-98</b>	<b>-33</b>

## Bevolkingsvooruitzichten 1981 - 2025

NIS PB UCL HD CBGS ULB KUL VUB

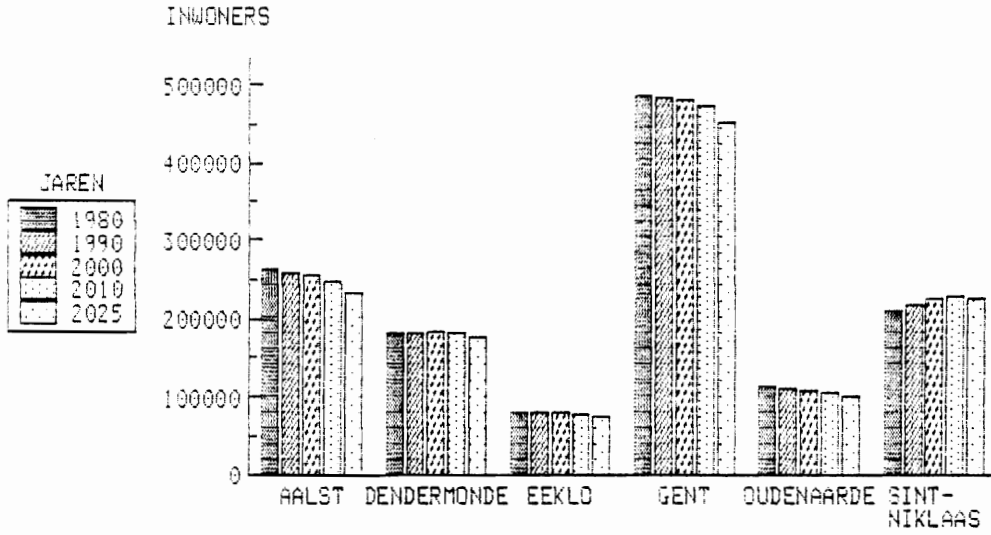
Loop van de bevolking van 1985 tot 2025, per nationaliteit - Arrondissement Sint-Niklaas

Jaren	Externe immigranten		Externe emigranten		Extern migratie saldo		Totaal toename		Totaal afname		Totaal saldo	
	Belgen	Vreemde-lingen	Belgen	Vreemde-lingen	Belgen	Vreemde-lingen	Belgen	Vreemde-lingen	Belgen	Vreemde-lingen	Belgen	Vreemde-lingen
<b>1985</b>	<b>167</b>	<b>255</b>	<b>305</b>	<b>266</b>	<b>-138</b>	<b>-11</b>	<b>5782</b>	<b>599</b>	<b>5136</b>	<b>531</b>	<b>646</b>	<b>68</b>
1986	169	251	311	267	-142	-16	5796	595	5159	524	637	71
1987	171	250	331	269	-160	-19	5812	601	5202	533	610	68
1988	172	250	344	268	-172	-18	5832	602	5221	534	611	68
1989	174	250	345	267	-171	-17	5845	600	5238	540	607	60
<b>1990</b>	<b>176</b>	<b>250</b>	<b>347</b>	<b>272</b>	<b>-171</b>	<b>-22</b>	<b>5861</b>	<b>603</b>	<b>5245</b>	<b>546</b>	<b>616</b>	<b>57</b>
1991	178	250	349	272	-171	-22	5867	603	5238	547	629	56
1992	179	250	350	273	-171	-23	5877	617	5234	560	643	57
1993	180	250	352	272	-172	-22	5883	621	5235	556	648	65
1994	182	250	355	275	-173	-25	5894	630	5215	563	679	67
<b>1995</b>	<b>184</b>	<b>250</b>	<b>358</b>	<b>277</b>	<b>-174</b>	<b>-27</b>	<b>5905</b>	<b>640</b>	<b>5203</b>	<b>580</b>	<b>702</b>	<b>60</b>
1996	186	250	358	277	-172	-27	5857	646	5186	580	671	66
1997	188	250	361	278	-173	-28	5793	657	5165	586	628	71
1998	189	250	363	281	-174	-31	5740	651	5160	589	580	62
1999	191	250	365	280	-174	-30	5689	664	5153	599	536	65
<b>2000</b>	<b>192</b>	<b>250</b>	<b>366</b>	<b>281</b>	<b>-174</b>	<b>-31</b>	<b>5642</b>	<b>658</b>	<b>5136</b>	<b>599</b>	<b>506</b>	<b>59</b>
2001	194	250	370	282	-176	-32	5599	657	5152	599	447	58
2002	196	250	373	283	-177	-33	5554	651	5166	603	388	48
2003	197	250	373	284	-176	-34	5536	649	5192	603	344	46
2004	199	250	376	284	-177	-34	5508	649	5216	602	292	47
<b>2005</b>	<b>201</b>	<b>250</b>	<b>382</b>	<b>286</b>	<b>-181</b>	<b>-36</b>	<b>5496</b>	<b>640</b>	<b>5240</b>	<b>598</b>	<b>256</b>	<b>42</b>
2006	203	250	384	289	-181	-39	5477	631	5258	601	219	30
2007	205	250	385	291	-180	-41	5480	626	5293	602	187	24
2008	205	250	391	292	-186	-42	5470	627	5322	609	148	18
2009	207	250	393	293	-186	-43	5478	618	5364	612	114	6
<b>2010</b>	<b>209</b>	<b>250</b>	<b>398</b>	<b>296</b>	<b>-189</b>	<b>-46</b>	<b>5484</b>	<b>624</b>	<b>5395</b>	<b>620</b>	<b>89</b>	<b>4</b>
2011	211	250	401	295	-190	-45	5497	626	5433	627	64	-1
2012	213	250	404	300	-191	-50	5510	621	5457	627	53	-6
2013	214	250	405	299	-191	-49	5534	626	5497	635	37	-9
2014	216	250	408	300	-192	-50	5557	625	5532	638	25	-13
<b>2015</b>	<b>218</b>	<b>250</b>	<b>411</b>	<b>299</b>	<b>-193</b>	<b>-49</b>	<b>5567</b>	<b>624</b>	<b>5560</b>	<b>639</b>	<b>7</b>	<b>-15</b>
2016	219	250	412	300	-193	-50	5578	620	5592	638	-14	-18
2017	221	250	410	302	-189	-52	5577	618	5608	640	-31	-22
2018	222	250	414	304	-192	-54	5590	623	5646	644	-56	-21
2019	224	250	415	305	-191	-55	5593	618	5670	643	-77	-25
<b>2020</b>	<b>226</b>	<b>250</b>	<b>414</b>	<b>305</b>	<b>-188</b>	<b>-55</b>	<b>5582</b>	<b>614</b>	<b>5688</b>	<b>642</b>	<b>-106</b>	<b>-28</b>
2021	228	250	420	305	-192	-55	5584	613	5724	643	-140	-30
2022	229	250	418	309	-189	-59	5563	613	5724	655	-161	-42
2023	231	250	421	308	-190	-58	5546	608	5737	653	-191	-45
2024	232	250	423	308	-191	-58	5526	607	5758	659	-232	-52
<b>2025</b>	<b>234</b>	<b>250</b>	<b>421</b>	<b>307</b>	<b>-187</b>	<b>-57</b>	<b>5507</b>	<b>603</b>	<b>5764</b>	<b>656</b>	<b>-257</b>	<b>-53</b>

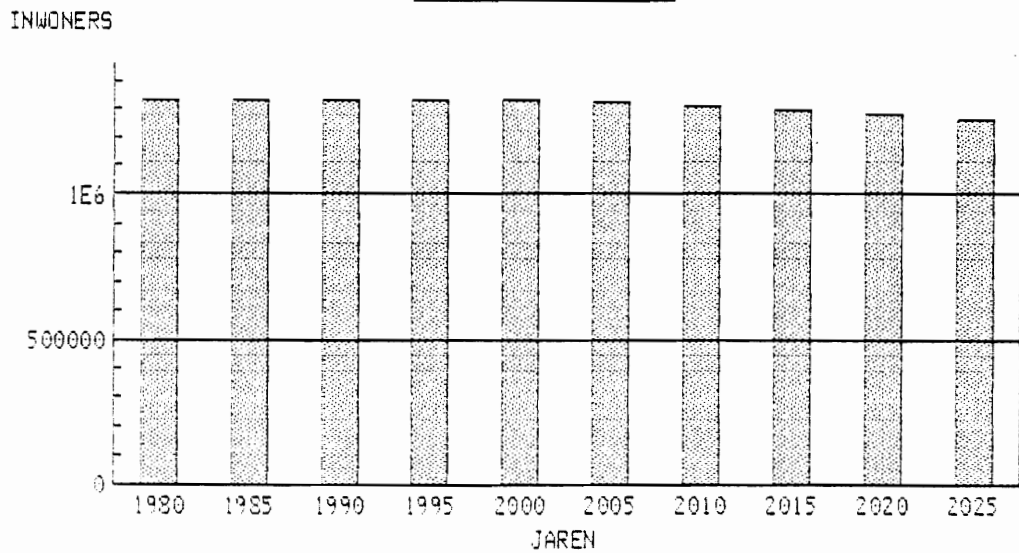


## **GRAFIEKEN**

TOTALE BEVOLKING VAN DE  
ARRONDISSEMENTEN IN DE PROVINCIE  
OOST-VLAANDEREN

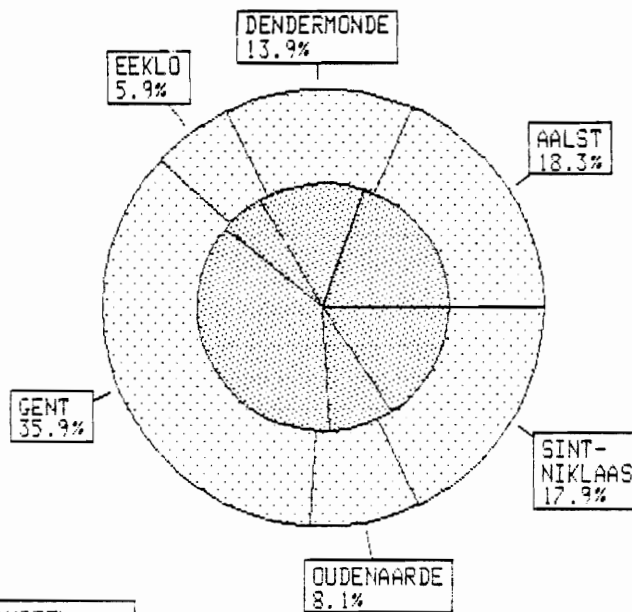
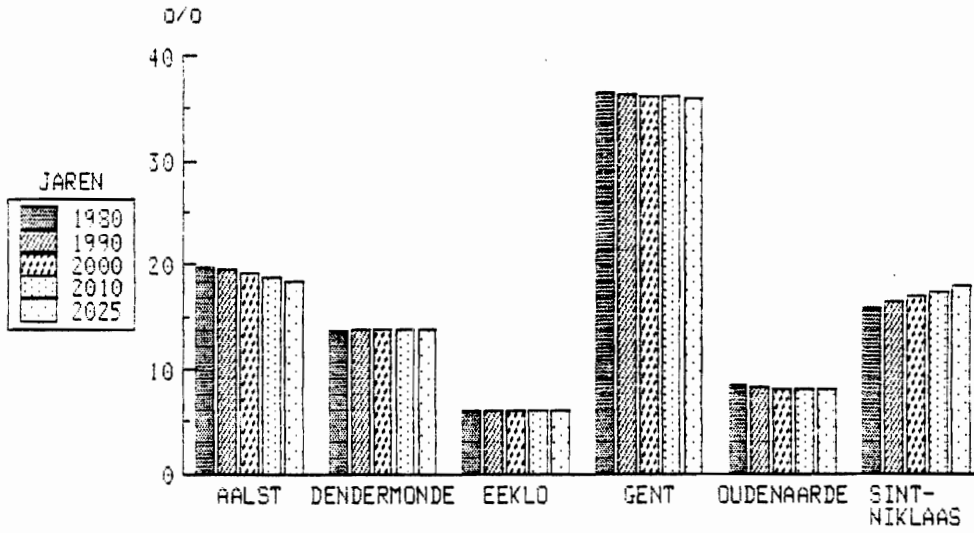


TOTALE BEVOLKING  
VAN DE PROVINCIE  
OOST-VLAANDEREN





PROCENTUEEL AANDEEL VAN DE  
ARRONDISSEMENTEN IN DE PROVINCIE  
OOST-VLAANDEREN

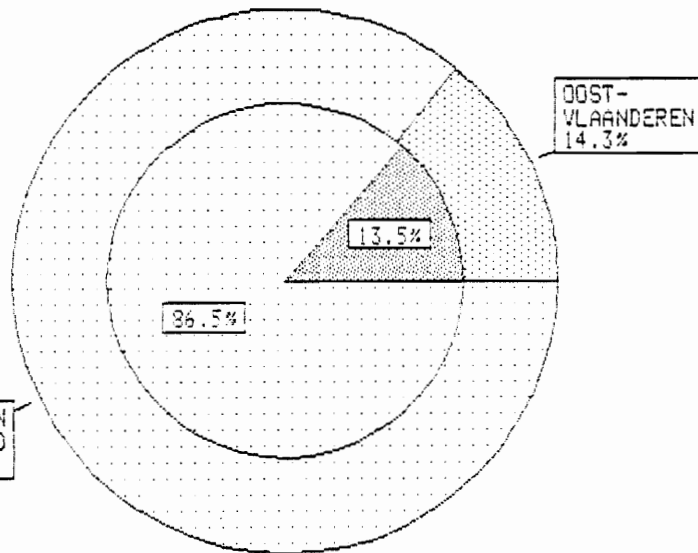
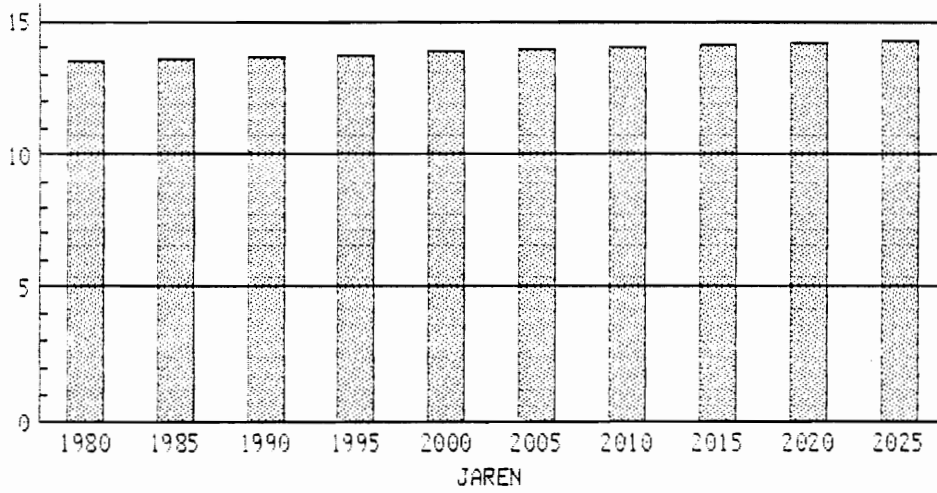


JAREN  
1980  
2025

PROCENTUEEL AANDEEL  
VAN DE ARRONDISSEMENTEN  
IN DE PROVINCIE  
OOST-VLAANDEREN

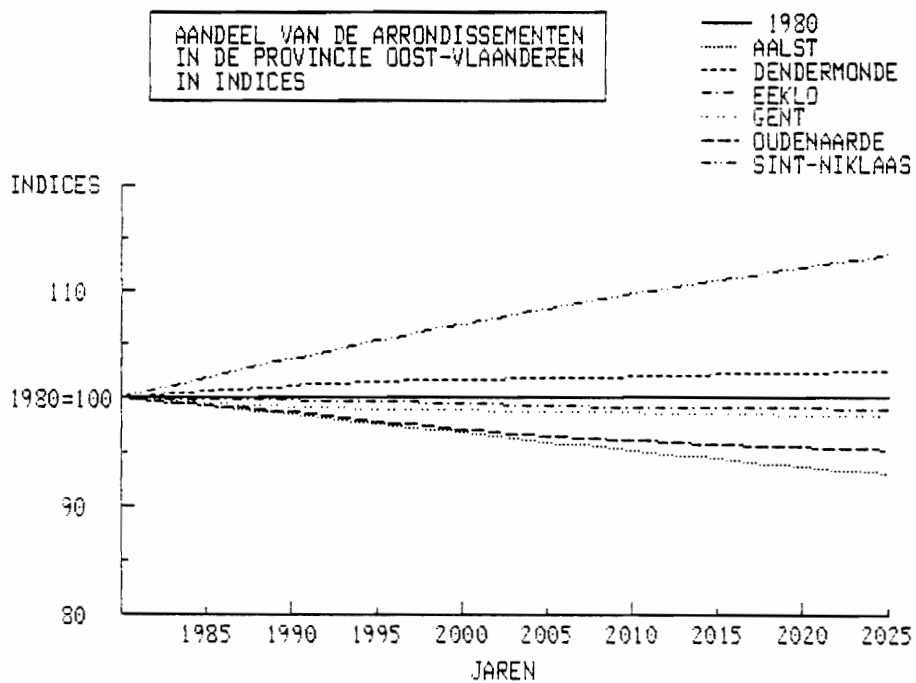
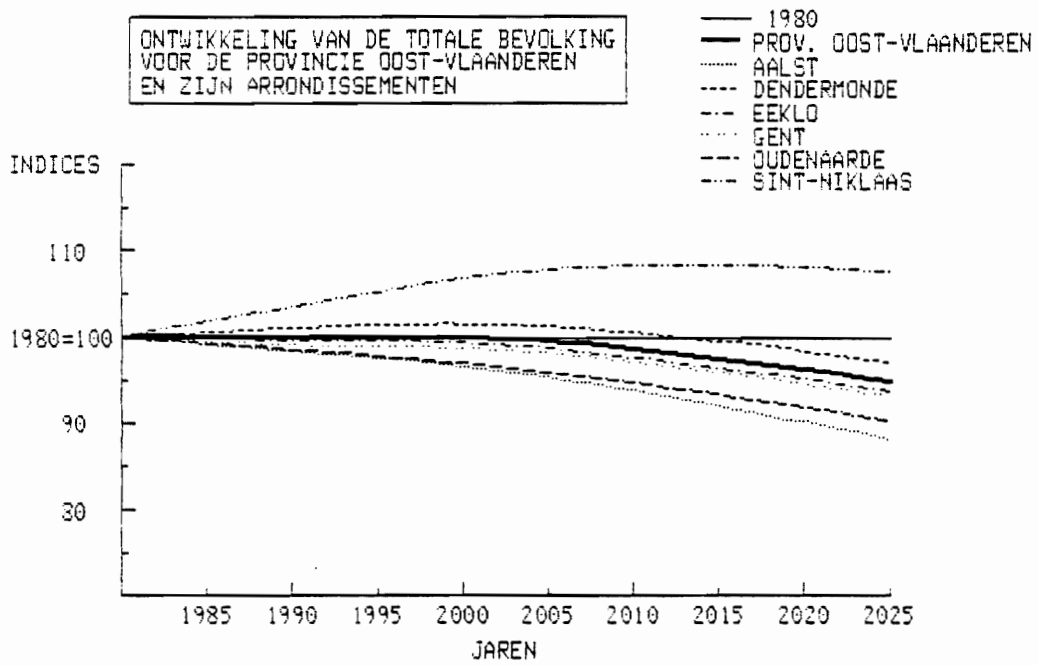
PROCENTUEEL AANDEEL VAN DE  
PROVINCIE OOST-VLAANDEREN  
IN HET RIJK

0/0

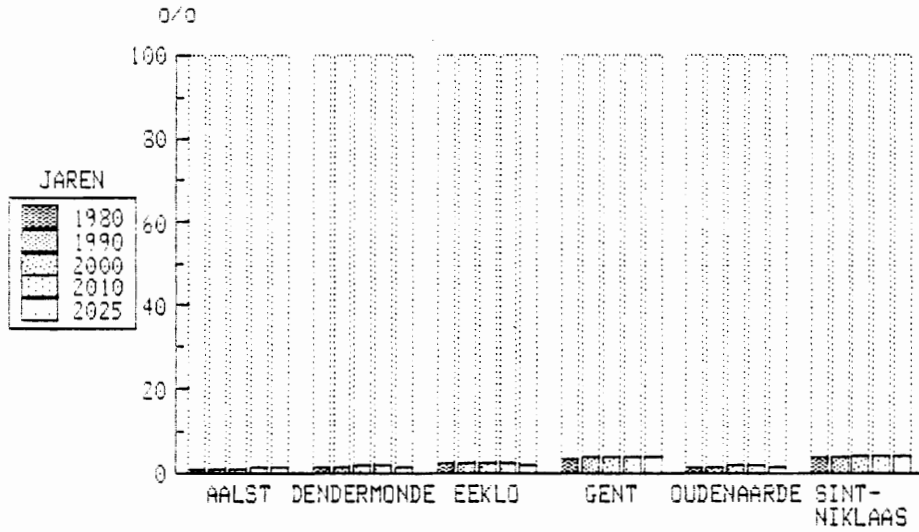


JAREN  
1980  
2025

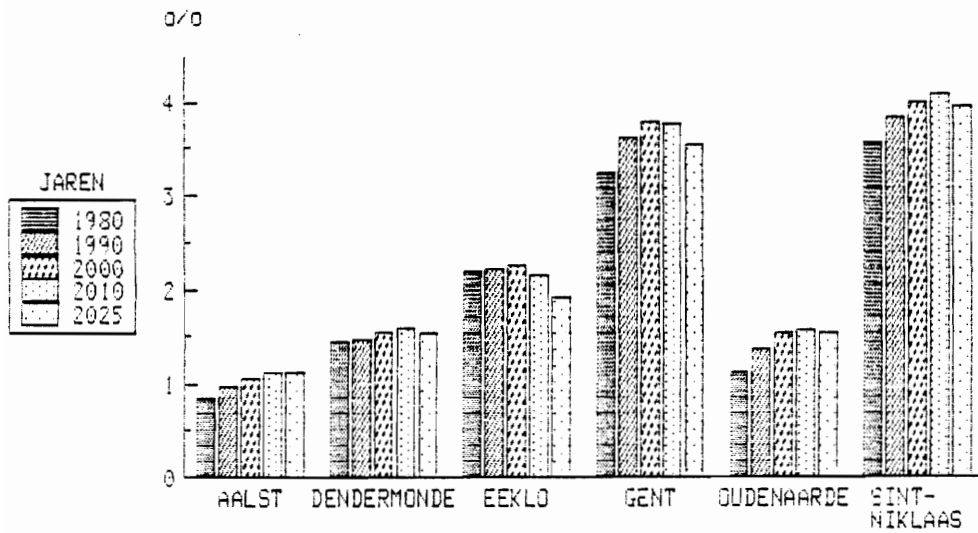
PROCENTUEEL AANDEEL  
VAN DE PROVINCIE  
OOST-VLAANDEREN  
IN HET RIJK



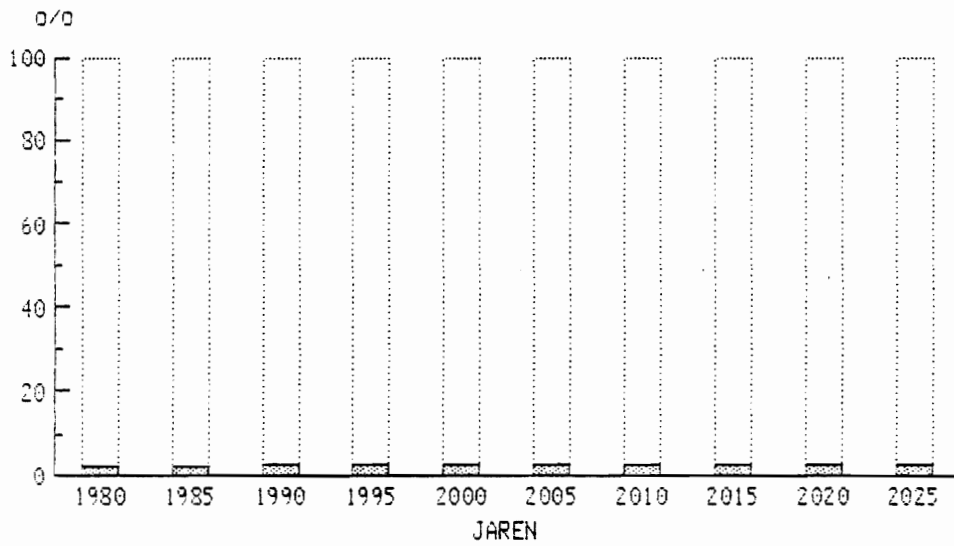
PROCENTUEEL AANDEEL VAN DE VREEMDELINGEN  
IN DE ARRONDISSEMENTEN VAN DE PROVINCIE  
OOST-VLAANDEREN



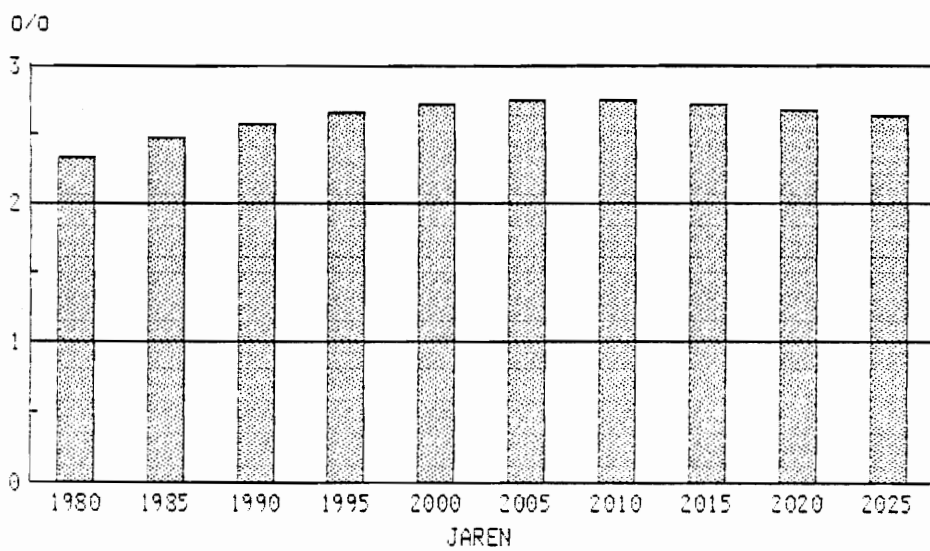
PROCENTUEEL AANDEEL VAN DE VREEMDELINGEN  
IN DE ARRONDISSEMENTEN VAN DE PROVINCIE  
OOST-VLAANDEREN



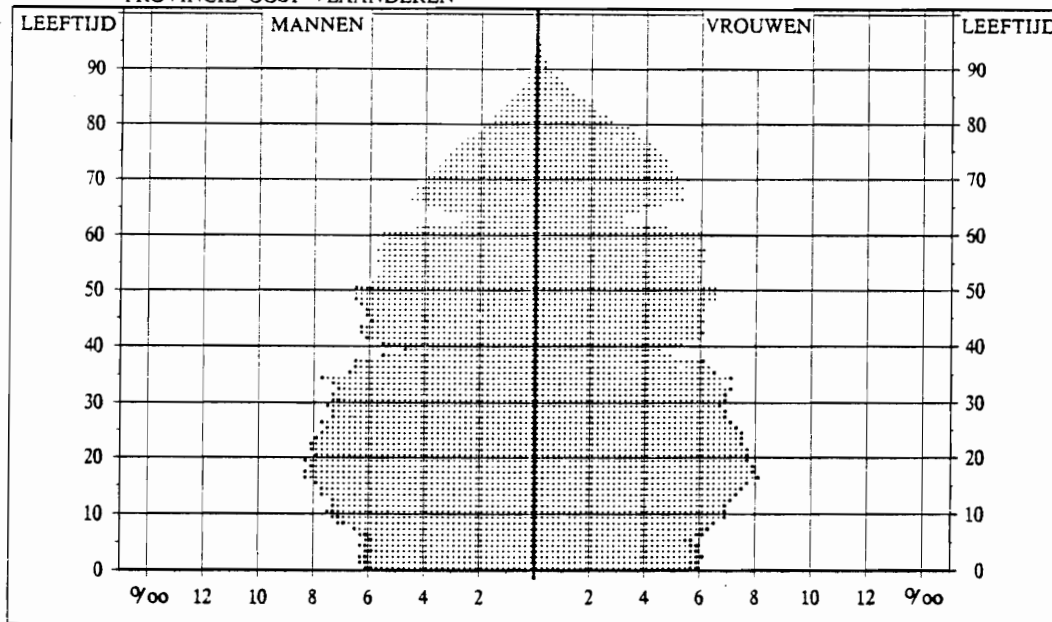
PROCENTUEEL AANDEEL VAN DE VREEMDELINGEN  
IN DE PROVINCIE OOST-VLAANDEREN



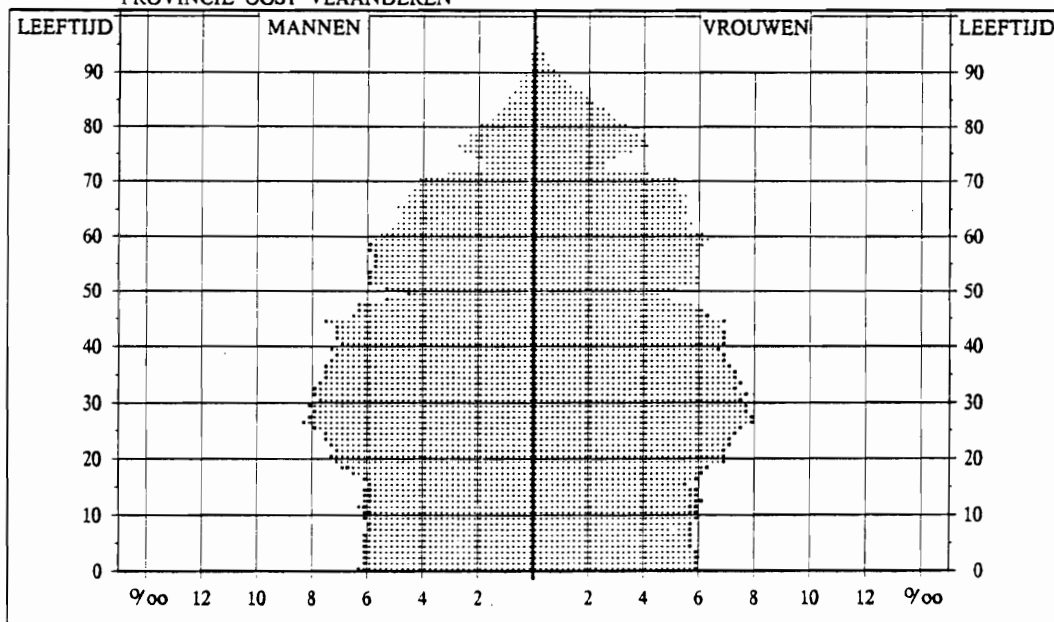
PROCENTUEEL AANDEEL VAN DE VREEMDELINGEN  
IN DE PROVINCIE OOST-VLAANDEREN



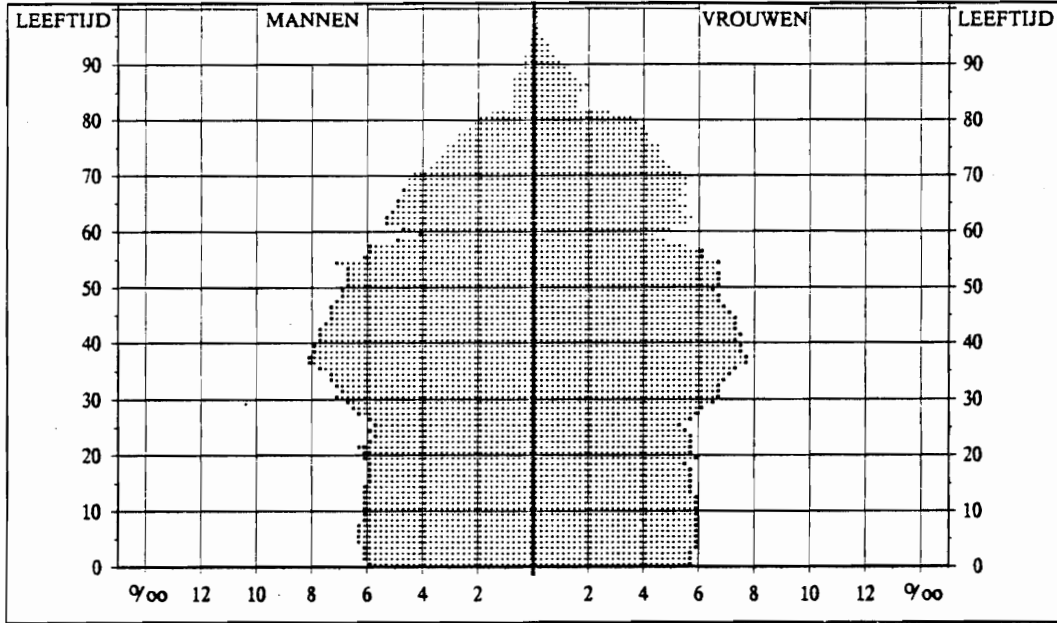
BEVOLKING PER LEEFTIJD EN NATIONALITEIT  
31.12.1980  
PROVINCIE OOST-VLAANDEREN



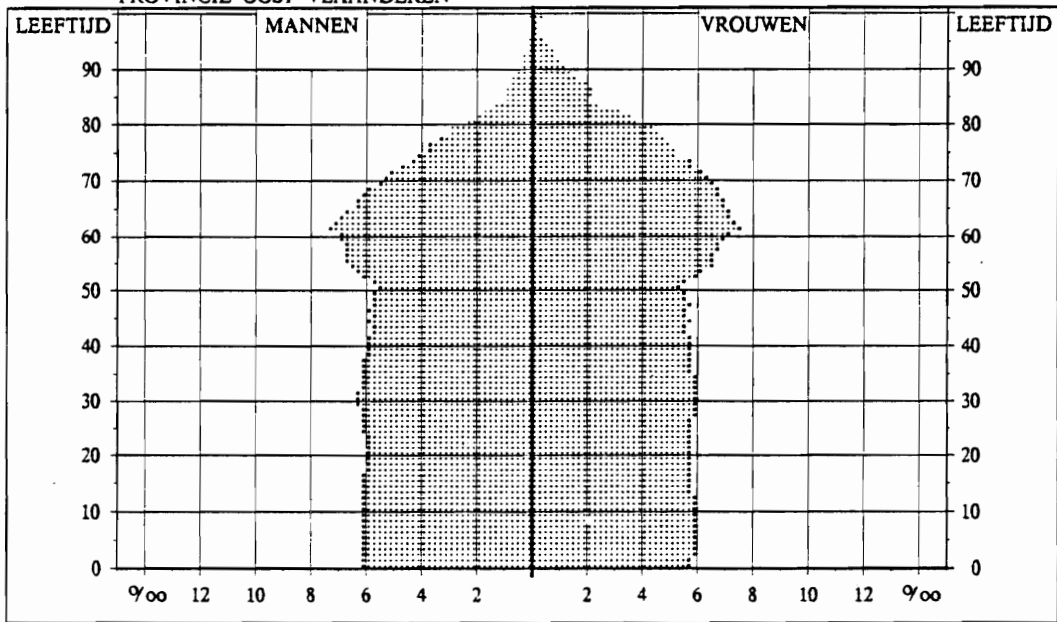
BEVOLKING PER LEEFTIJD EN NATIONALITEIT  
31.12.1990  
PROVINCIE OOST-VLAANDEREN



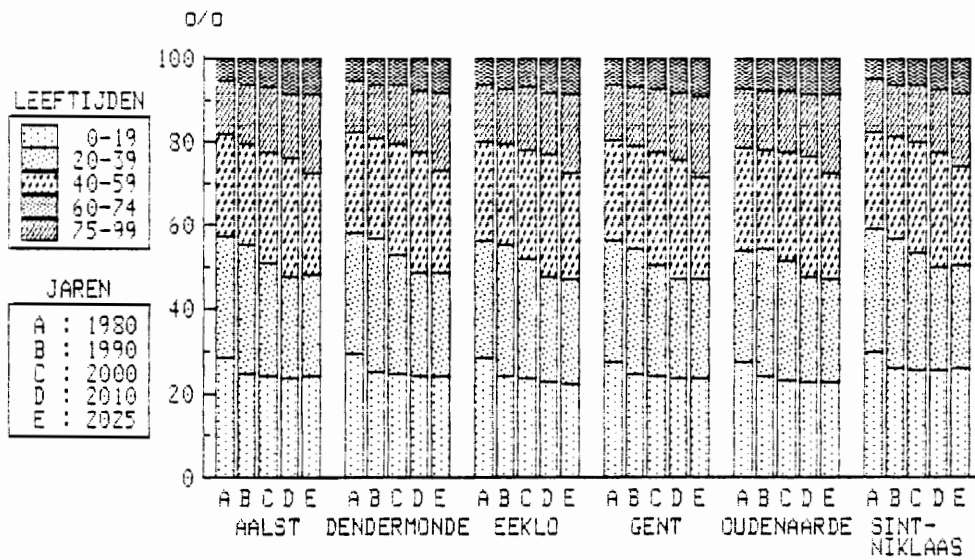
BEVOLKING PER LEEFTIJD EN NATIONALITEIT  
31.12.2000  
PROVINCIE OOST-VLAANDEREN



BEVOLKING PER LEEFTIJD EN NATIONALITEIT  
31.12.2025  
PROVINCIE OOST-VLAANDEREN

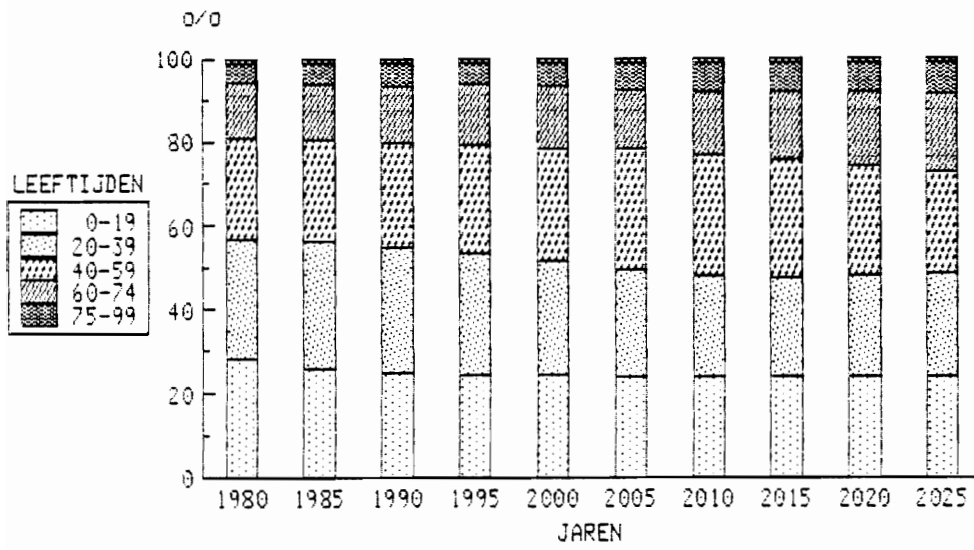


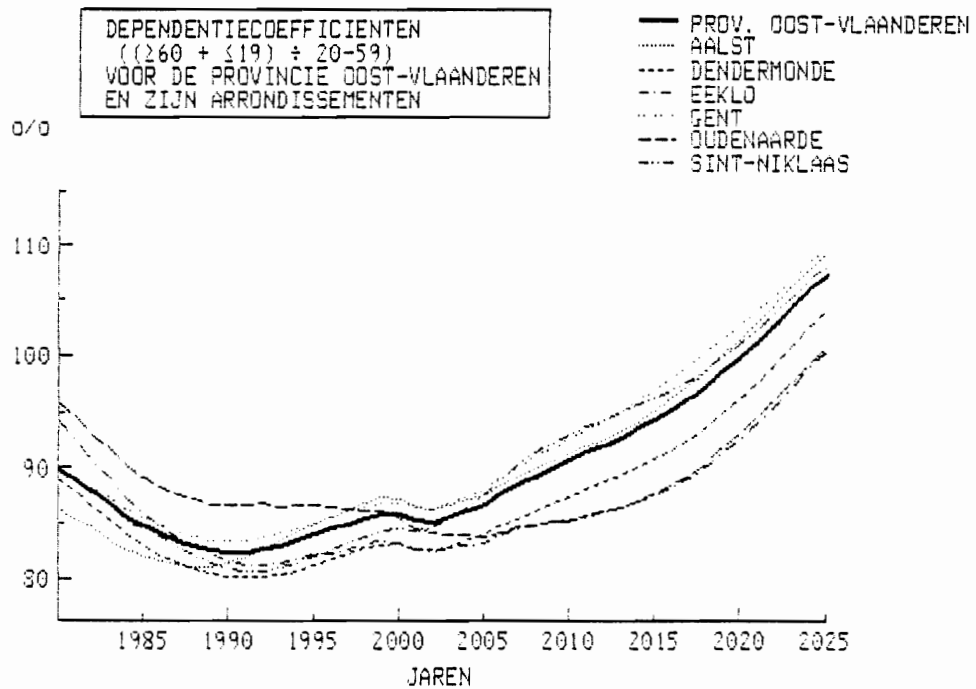
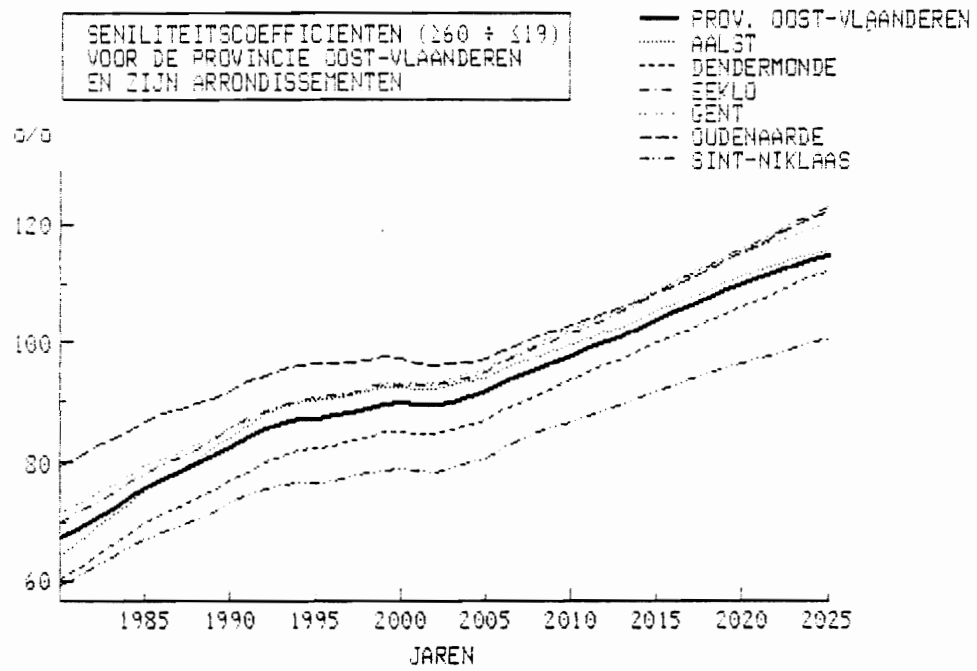
PROCENTUEEL AANDEEL VAN ENKELE GROTE LEEFTIJDSClassen  
VOOR DE ARRONDISSEMENTEN VAN DE PROVINCIE OOST-VLAANDEREN

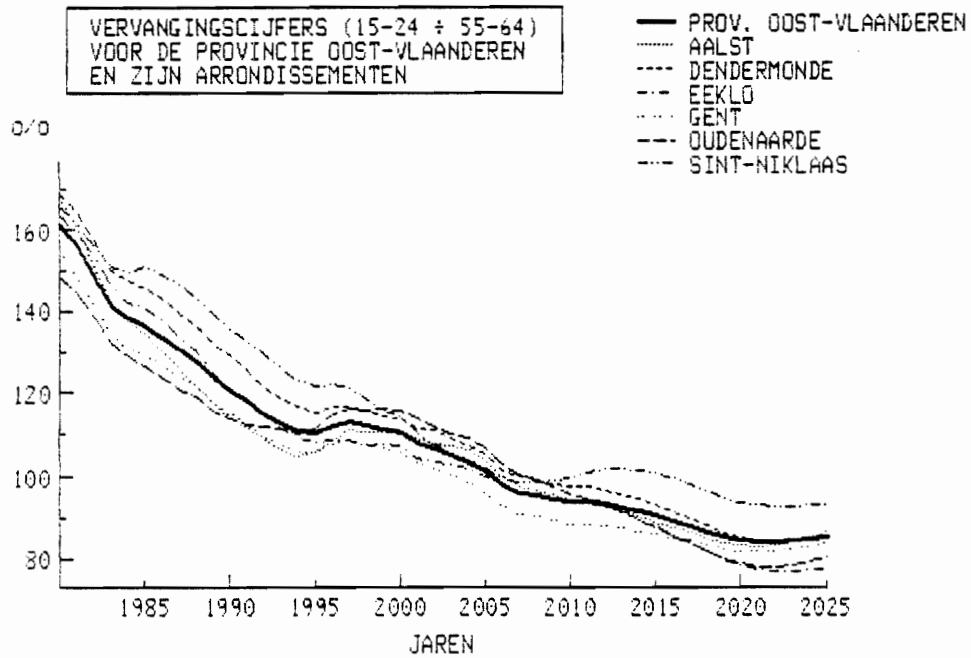
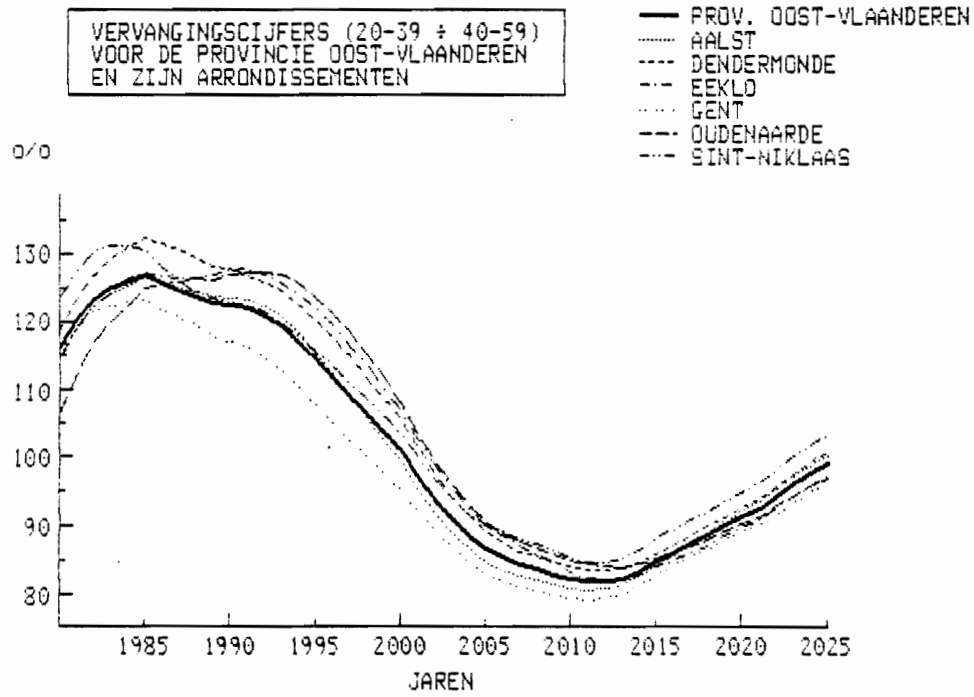


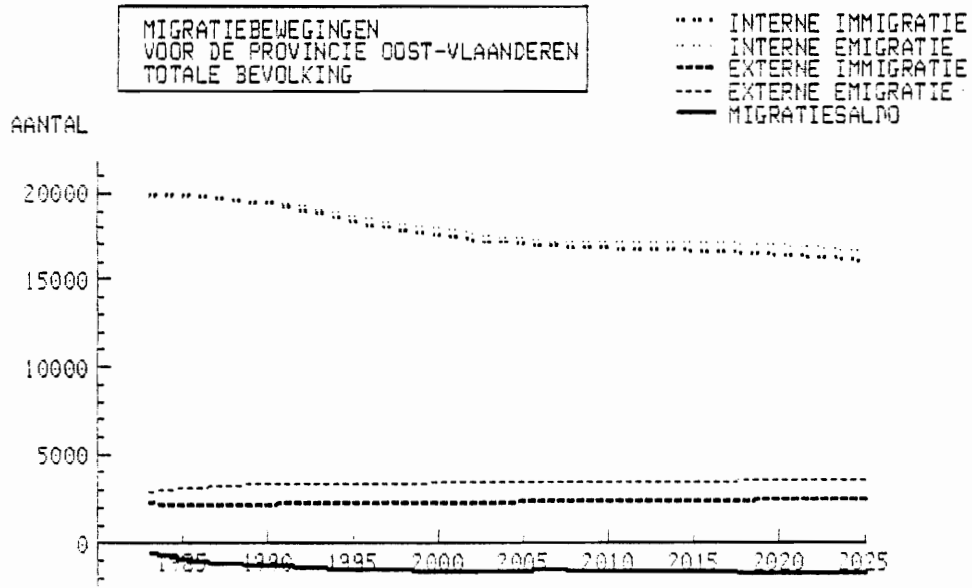
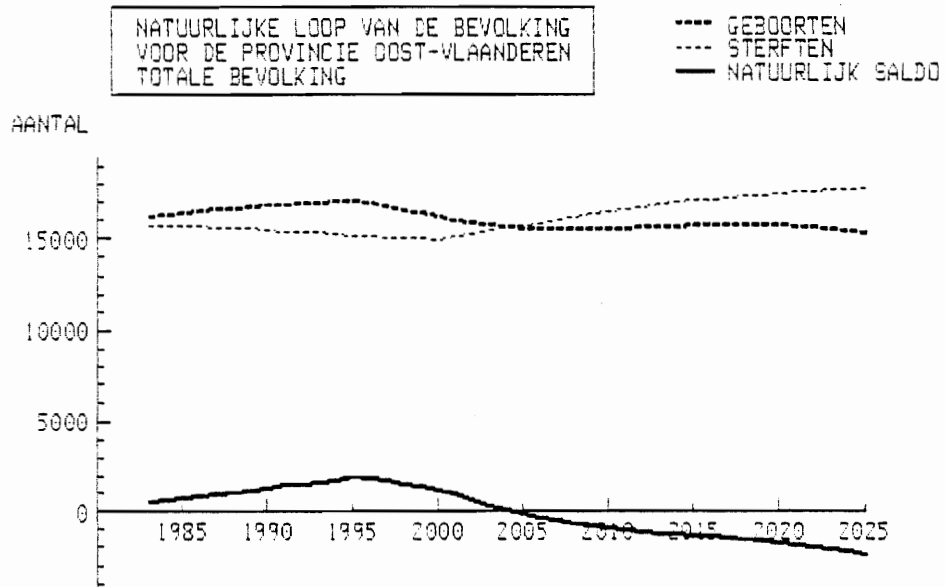


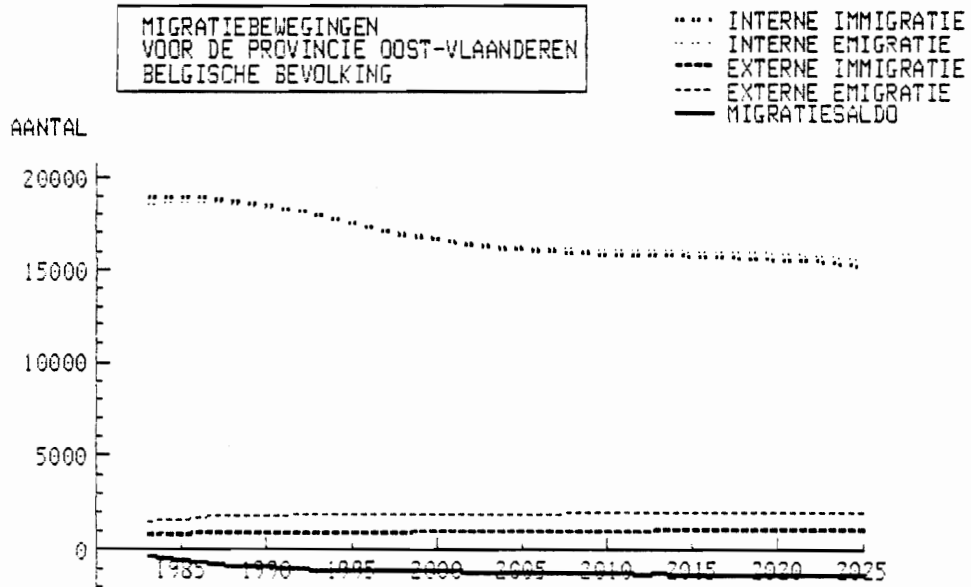
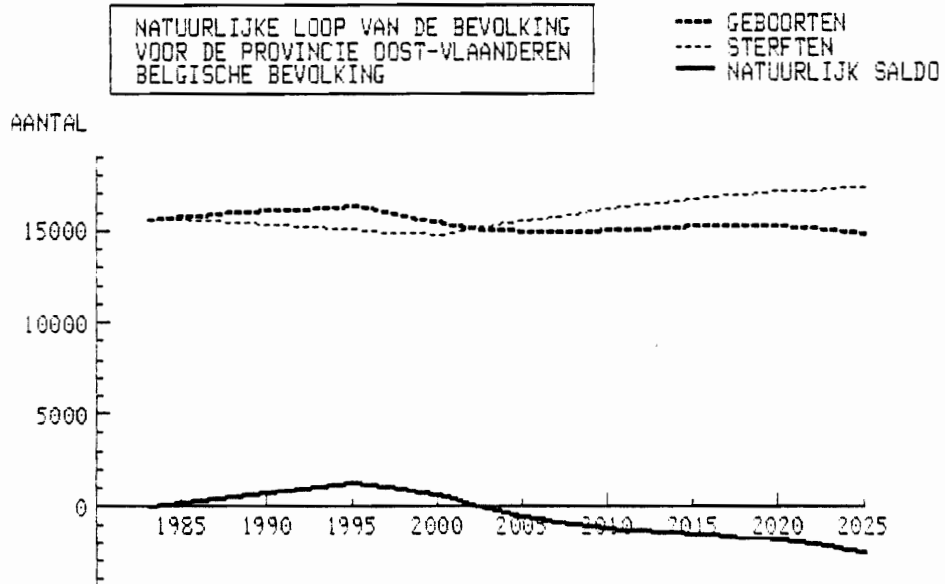
PROCENTUEEL AANDEEL VAN ENKELE GROTE  
LEEFTIJDSClassen VOOR DE PROVINCIE OOST-VLAANDEREN

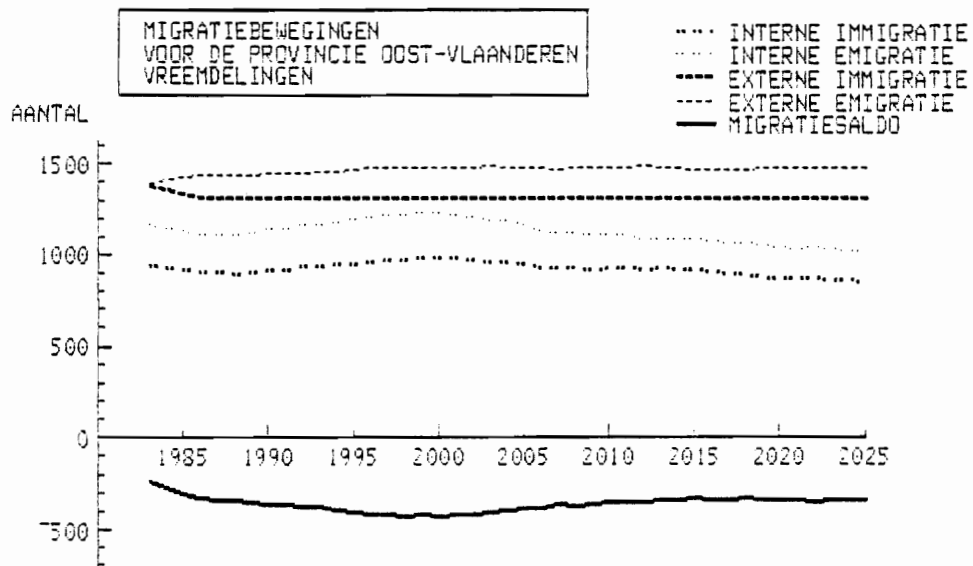
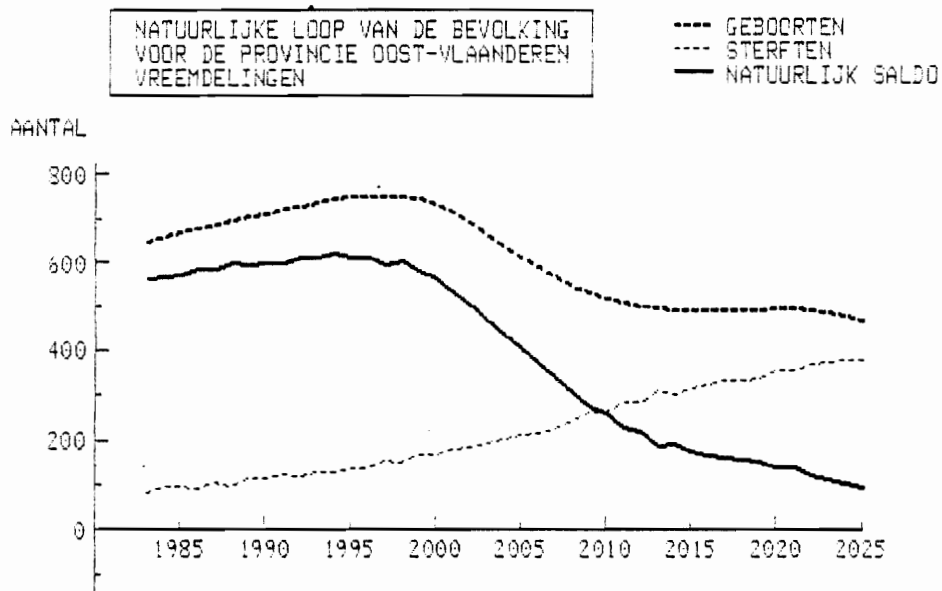












## **HYPOTHESEN**





# SAMENVATTING VAN DE HYPOTHESEN VOOR DE VOORUITZICHTEN 1981-2025.

## Arrondissement AALST

### I. Sterfte.

In elk arrondissement kent men in 1981 voor de sterfte een specifieke situatie, per geslacht, die echter steeds meer convergeert. Vanaf het jaar 2000 is er slechts een patroon.

De waarden voor 1981 zijn deze van de recentste sterftetafel 1979-1981, per provincie.

1981		2000-2025	
Sterftetafel	Levensverwachting	Sterftetafel	Levensverwachting
BM Oost-Vl. 79-81	70.5	Nederland Hyp.1990 (M)	73.3
BV Oost-Vl. 79-81	76.7	Nederland Hyp.1990 (V)	79.5
Vr.M Rijk 79-81	70.6	Nederland Hyp.1990 (M)	73.3
Vr.V Rijk 79-81	77.3	Nederland Hyp.1990 (V)	79.5

### II. Vruchtbaarheid.

De vruchtbaarheid wordt weergegeven door een gamma curve, specifiek per arrondissement en per jaar en soms voor Belgen en Vreemdelingen afzonderlijk.

	1981		1995		2025	
	B	Vr	B	Vr	B	Vr
Gemiddeld.aantal.kinderen.per.vrouw . . . . .	1.56	2.08	1.86	2.08	2.06	2.06
Gemiddelde.leeftijd . . . . .	26.57	27.00	26.75	26.75	26.90	26.90
Variatie . . . . .	24.83	30.00	24.84	24.84	25.85	25.85

### III. Interne migratie.

Elke migratiestroom tussen het ene arrondissement en de andere arrondissementen werd bepaald op basis van de cijfers welke tijdens de periode 1979-1982 opgetekend werden.

Enkele minder belangrijke tendenzen werden gehergroepeerd, de belangrijkste werden als dusdanig weerhouden. Per groep waren dat er:

BM	BV	Vr.M	Vr.V
6	7	0	0

### IV. Externe migratie.

(aandeel per arrondissement in het geheel van het Rijk)

De totale externe migratie werd vastgelegd op nationaal vlak, per geslacht en per nationaliteit voor elk jaar. De verdeling van de immigranten per arrondissement volgt deze welke tijdens de periode 1979-1982 werd vastgesteld. De verdeling van de emigranten staat in functie van de bevolkingsstructuur van elk arrondissement afzonderlijk.

	Immigratie	1981	Emigratie
	1981=2025		2025
BM	0.88	0.83	0.87
BV	0.82	0.82	0.80
Vr.M	0.30	0.21	0.24
Vr.V	0.31	0.25	0.28

(M: Mannen; V: Vrouwen; B: Belgen; Vr: Vreemdelingen)



# SAMENVATTING VAN DE HYPOTHESEN VOOR DE VOORUITZICHTEN 1981-2025.

## Arrondissement DENDERMONDE

### I. Sterfte.

In elk arrondissement kent men in 1981 voor de sterfte een specifieke situatie, per geslacht, die echter steeds meer convergeert. Vanaf het jaar 2000 is er slechts een patroon.

De waarden voor 1981 zijn deze van de recentste sterftetafel 1979-1981, per provincie.

1981		2000-2025	
Sterftetafel	Levensverwachting	Sterftetafel	Levensverwachting
BM Oost-Vl. 79-81	70.5	Nederland Hyp.1990 (M)	73.3
BV Oost-Vl. 79-81	76.7	Nederland Hyp.1990 (V)	79.5
Vr.M Rijk 79-81	70.6	Nederland Hyp.1990 (M)	73.3
Vr.V Rijk 79-81	77.3	Nederland Hyp.1990 (V)	79.5

### II. Vruchtbaarheid.

De vruchtbaarheid wordt weergegeven door een gamma curve, specifiek per arrondissement en per jaar en soms voor Belgen en Vreemdelingen afzonderlijk.

	1981		1995		2025	
	B	Vr	B	Vr	B	Vr
Gemiddeld aantal kinderen per vrouw	1.60	2.08	1.82	2.06	2.00	2.00
Gemiddelde leeftijd	26.54	27.00	26.92	26.92	27.10	27.10
Variatie	24.12	30.00	25.61	25.61	26.60	26.60

### III. Interne migratie.

Elke migratiestroom tussen het ene arrondissement en de andere arrondissementen werd bepaald op basis van de cijfers welke tijdens de periode 1979-1982 opgetekend werden.

Enkele minder belangrijke tendenzen werden gehergroepeerd, de belangrijkste werden als dusdanig weerhouden. Per groep waren dat er:

BM	BV	Vr.M	Vr.V
5	5	0	0

### IV. Externe migratie.

(aandeel per arrondissement in het geheel van het Rijk)

De totale externe migratie werd vastgelegd op nationaal vlak, per geslacht en per nationaliteit voor elk jaar. De verdeling van de immigranten per arrondissement volgt deze welke tijdens de periode 1979-1982 werd vastgesteld. De verdeling van de emigranten staat in functie van de bevolkingsstructuur van elk arrondissement afzonderlijk.

	Immigratie	Emigratie	
	1981=2025	1981	2025
BM	0.84	0.89	1.01
BV	0.73	0.88	0.95
Vr.M	0.26	0.22	0.23
Vr.V	0.31	0.27	0.28

(M: Mannen; V: Vrouwen; B: Belgen; Vr: Vreemdelingen)



# SAMENVATTING VAN DE HYPOTHESEN VOOR DE VOORUITZICHTEN 1981-2025.

## Arrondissement EEKLO

### I. Sterfte.

In elk arrondissement kent men in 1981 voor de sterfte een specifieke situatie, per geslacht, die echter steeds meer convergeert. Vanaf het jaar 2000 is er slechts een patroon.

De waarden voor 1981 zijn deze van de recentste sterftetafel 1979-1981, per provincie.

1981		2000-2025	
Sterftetafel	Levensverwachting	Sterftetafel	Levensverwachting
<b>BM</b> West-Vl. 79-81	70.9	Nederland Hyp.1990 (M)	73.3
<b>BV</b> Limburg 79-81	77.3	Nederland Hyp.1990 (V)	79.5
<b>Vr.M</b> Rijk 79-81	70.6	Nederland Hyp.1990 (M)	73.3
<b>Vr.V</b> Rijk 79-81	77.3	Nederland Hyp.1990 (V)	79.5

### II. Vruchtbaarheid.

De vruchtbaarheid wordt weergegeven door een gamma curve, specifiek per arrondissement en per jaar en soms voor Belgen en Vreemdelingen afzonderlijk.

	1981		1995		2025	
	B	Vr	B	Vr	B	Vr
Gemiddeld aantal kinderen per vrouw .....	1.63	2.08	1.90	2.06	2.00	2.00
Gemiddelde leeftijd .....	26.46	27.00	26.54	26.54	26.05	26.05
Variatie .....	24.30	30.00	24.05	24.05	24.88	24.88

### III. Interne migratie.

Elke migratiestroom tussen het ene arrondissement en de andere arrondissementen werd bepaald op basis van de cijfers welke tijdens de periode 1979-1982 opgetekend werden.

Enkele minder belangrijke tendenzen werden gehergroepeerd, de belangrijkste werden als dusdanig weerhouden. Per groep waren dat er:

BM	BV	Vr.M	Vr.V
2	2	0	0

### IV. Externe migratie.

(aandeel per arrondissement in het geheel van het Rijk)

De totale externe migratie werd vastgelegd op nationaal vlak, per geslacht en per nationaliteit voor elk jaar. De verdeling van de immigranten per arrondissement volgt deze welke tijdens de periode 1979-1982 werd vastgesteld. De verdeling van de emigranten staat in functie van de bevolkingsstructuur van elk arrondissement afzonderlijk.

	Immigratie	Emigratie	
	1981=2025	1981	2025
<b>BM</b>	0.66	0.35	0.47
<b>BV</b>	0.70	0.43	0.57
<b>Vr.M</b>	0.20	0.19	0.17
<b>Vr.V</b>	0.17	0.22	0.18

(M: Mannen; V: Vrouwen; B: Belgen; Vr: Vreemdelingen)



# SAMENVATTING VAN DE HYPOTHESEN VOOR DE VOORUITZICHTEN 1981-2025.

## Arrondissement GENT

### I. Sterfte.

In elk arrondissement kent men in 1981 voor de sterfte een specifieke situatie, per geslacht, die echter steeds meer convergeert. Vanaf het jaar 2000 is er slechts een patroon.

De waarden voor 1981 zijn deze van de recentste sterftetafel 1979-1981, per provincie.

1981		2000-2025	
Sterftetafel	Levensverwachting	Sterftetafel	Levensverwachting
BM Oost-Vl. 79-81	70.5	Nederland Hyp.1990 (M)	73.3
BV Oost-Vl. 79-81	76.7	Nederland Hyp.1990 (V)	79.5
Vr.M Rijk 79-81	70.6	Nederland Hyp.1990 (M)	73.3
Vr.V Rijk 79-81	77.3	Nederland Hyp.1990 (V)	79.5

### II. Vruchtbaarheid.

De vruchtbaarheid wordt weergegeven door een gamma curve, specifiek per arrondissement en per jaar en soms voor Belgen en Vreemdelingen afzonderlijk.

	1981		1995		2025	
	B	Vr	B	Vr	B	Vr
Gemiddeld aantal kinderen per vrouw . . . . .	1.55	3.71	1.85	3.22	2.07	2.07
Gemiddelde leeftijd . . . . .	26.83	27.62	27.00	27.00	27.06	27.06
Variatie . . . . .	24.23	40.13	25.49	25.49	26.54	26.54

### III. Interne migratie.

Elke migratiestroom tussen het ene arrondissement en de andere arrondissementen werd bepaald op basis van de cijfers welke tijdens de periode 1979-1982 opgetekend werden.

Enkele minder belangrijke tendenzen werden gehergroepeerd, de belangrijkste werden als dusdanig weerhouden. Per groep waren dat er:

BM	BV	Vr.M	Vr.V
17	16	0	0

### IV. Externe migratie.

(aandeel per arrondissement in het geheel van het Rijk)

De totale externe migratie werd vastgelegd op nationaal vlak, per geslacht en per nationaliteit voor elk jaar. De verdeling van de immigranten per arrondissement volgt deze welke tijdens de periode 1979-1982 werd vastgesteld. De verdeling van de emigranten staat in functie van de bevolkingsstructuur van elk arrondissement afzonderlijk.

	Immigratie	Emigratie	
	1981=2025	1981	2025
BM	4.14	3.38	3.77
BV	3.90	3.62	4.07
Vr.M	2.44	2.13	2.13
Vr.V	2.22	1.94	1.92

(M: Mannen; V: Vrouwen; B: Belgen; Vr: Vreemdelingen)





# SAMENVATTING VAN DE HYPOTHESEN VOOR DE VOORUITZICHTEN 1981-2025.

## Arrondissement OUDENAARDE

### I. Sterfte.

In elk arrondissement kent men in 1981 voor de sterfte een specifieke situatie, per geslacht, die echter steeds meer convergeert. Vanaf het jaar 2000 is er slechts een patroon.

De waarden voor 1981 zijn deze van de recentste sterftetafel 1979-1981, per provincie.

1981		2000-2025	
Sterftetafel	Levensverwachting	Sterftetafel	Levensverwachting
<b>BM</b> Oost-Vl. 79-81	70.5	Nederland Hyp.1990 (M)	73.3
<b>BV</b> Limburg 79-81	77.3	Nederland Hyp.1990 (V)	79.5
<b>Vr.M</b> Rijk 79-81	70.6	Nederland Hyp.1990 (M)	73.3
<b>Vr.V</b> Rijk 79-81	77.3	Nederland Hyp.1990 (V)	79.5

### II. Vruchtbaarheid.

De vruchtbaarheid wordt weergegeven door een gamma curve, specifiek per arrondissement en per jaar en soms voor Belgen en Vreemdelingen afzonderlijk.

	1981		1995		2025	
	B	Vr	B	Vr	B	Vr
Gemiddeld aantal kinderen per vrouw . . . . .	1.64	2.08	1.72	2.03	1.92	1.92
Gemiddelde leeftijd . . . . .	26.82	27.00	26.72	26.72	26.86	26.86
Variantie . . . . .	24.64	30.00	28.48	28.48	25.66	25.66

### III. Interne migratie.

Elke migratiestroom tussen het ene arrondissement en de andere arrondissementen werd bepaald op basis van de cijfers welke tijdens de periode 1979-1982 opgetekend werden.

Enkele minder belangrijke tendenzen werden gehergroepeerd, de belangrijkste werden als dusdanig weerhouden. Per groep waren dat er:

BM	BV	Vr.M	Vr.V
5	5	0	0

### IV. Externe migratie.

(aandeel per arrondissement in het geheel van het Rijk)

De totale externe migratie werd vastgelegd op nationaal vlak, per geslacht en per nationaliteit voor elk jaar. De verdeling van de immigranten per arrondissement volgt deze welke tijdens de periode 1979-1982 werd vastgesteld. De verdeling van de emigranten staat in functie van de bevolkingsstructuur van elk arrondissement afzonderlijk.

	Immigratie	Emigratie	
	1981=2025	1981	2025
<b>BM</b>	0.60	0.35	0.46
<b>BV</b>	0.46	0.38	0.44
<b>Vr.M</b>	0.13	0.07	0.16
<b>Vr.V</b>	0.12	0.15	0.17

(M: Mannen; V: Vrouwen; B: Belgen; Vr: Vreemdelingen)



# SAMENVATTING VAN DE HYPOTHESEN VOOR DE VOORUITZICHTEN 1981-2025.

## Arrondissement SINT-NIKLAAS

### I. Sterfte.

In elk arrondissement kent men in 1981 voor de sterfte een specifieke situatie, per geslacht, die echter steeds meer convergeert. Vanaf het jaar 2000 is er slechts een patroon.

De waarden voor 1981 zijn deze van de recentste sterftetafel 1979-1981, per provincie.

1981		2000-2025	
Sterftetafel	Levensverwachting	Sterftetafel	Levensverwachting
BM Oost-Vl. 79-81	70.5	Nederland Hyp.1990 (M)	73.3
BV Oost-Vl. 79-81	76.7	Nederland Hyp.1990 (V)	79.5
Vr.M Rijk 79-81	70.6	Nederland Hyp.1990 (M)	73.3
Vr.V Rijk 79-81	77.3	Nederland Hyp.1990 (V)	79.5

### II. Vruchtbaarheid.

De vruchtbaarheid wordt weergegeven door een gamma curve, specifiek per arrondissement en per jaar en soms voor Belgen en Vreemdelingen afzonderlijk.

	1981		1995		2025	
	B	Vr	B	Vr	B	Vr
Gemiddeld aantal kinderen per vrouw . . . . .	1.61	2.08	2.00	2.12	2.20	2.20
Gemiddelde leeftijd . . . . .	26.66	27.00	26.79	26.79	26.96	26.96
Variatie . . . . .	22.99	30.00	25.52	25.52	26.68	26.68

### III. Interne migratie.

Elke migratiestroom tussen het ene arrondissement en de andere arrondissementen werd bepaald op basis van de cijfers welke tijdens de periode 1979-1982 opgetekend werden.

Enkele minder belangrijke tendenzen werden gehergroepeerd, de belangrijkste werden als dusdanig weerhouden. Per groep waren dat er:

BM	BV	Vr.M	Vr.V
4	4	1	1

### IV. Externe migratie.

(aandeel per arrondissement in het geheel van het Rijk)

De totale externe migratie werd vastgelegd op nationaal vlak, per geslacht en per nationaliteit voor elk jaar. De verdeling van de immigranten per arrondissement volgt deze welke tijdens de periode 1979-1982 werd vastgesteld. De verdeling van de emigranten staat in functie van de bevolkingsstructuur van elk arrondissement afzonderlijk.

	Immigratie	Emigratie	
	1981-2025	1981	2025
BM	1.89	1.32	1.70
BV	1.66	1.26	1.66
Vr.M	0.76	0.65	0.74
Vr.V	0.78	0.65	0.77

(M: Mannen; V: Vrouwen; B: Belgen; Vr: Vreemdelingen)



## **Bevolkingsvooruitzichten 1981–2025**

### **Overzicht van de beschikbare gegevens**

De resultaten van de bevolkingsvooruitzichten 1981–2025 worden in boekvorm uitgegeven, maar zijn ook op listing of magneetband te bekomen.

#### **Publicaties**

##### **Indeling per boekdeel**

Deel 1 bevat de methodologie en de hypothesen van de bevolkingsvooruitzichten, een analyse van de resultaten, en tevens een keuze uit de tabellen en grafieken van de andere boekdelen.

In de delen 2 tot 11 worden gedetailleerde resultaten per geografische omschrijving voorgesteld; deel 2 bevat cijfers voor het Rijk en de gewesten, de delen 3 tot 11 voor de provincies en hun respectievelijke arrondissementen.

Tabellen (in extenso vervat in de delen 2 tot 11)

Tabel 1: Bevolking per geografische omschrijving; volgens geslacht, Belgen en vreemdelingen afzonderlijk, voor de jaren 1980, 1985 tot 2000 (per jaar), 2005, 2010, 2015, 2020 en 2025.

Tabel 2: Bevolking volgens leeftijd en geslacht, Belgen en vreemdelingen afzonderlijk voor de jaren 1980, 1985 tot 2000 (per jaar), 2005, 2010, 2015, 2020, 2025 en per geografische omschrijving.

Tabel 3: Loop van de bevolking per jaar, in absolute cijfers en in percentages, per geografische omschrijving (1985–2025).

Tabel 4: Loop van de bevolking per jaar, volgens geslacht, per geografische omschrijving (1985–2025).

Tabel 5: Loop van de bevolking per jaar, Belgen en vreemdelingen afzonderlijk, per geografische omschrijving (1985–2025).

Tabel 6: Seniliteitscoëfficiënten, dependentiecoëfficiënten en vervangingscijfers per jaar en per geografische omschrijving (1985–2025).

##### **Grafieken:**

- Ontwikkeling van de loop van de bevolking.
- Ontwikkeling van de bevolking voor elke geografische omschrijving.
- Ontwikkeling van enkele grote leeftijdscategorieën en van de demografische coëfficiënten.

##### **Leeftijdspyramiden:**

- Toestand in 1980, 1990 en 2000
- Ontwikkeling 1980–2000

##### **Cartogrammen:**

- Ontwikkeling van de bevolking per arrondissement
- Seniliteitscoëfficiënten in 1980, 2000 en 2025 per arrondissement
- Aandeel van de bevolking van vreemde nationaliteit in 1980, 2000 en 2025 per arrondissement

De geografische omschrijvingen zijn de arrondissementen, de provincies, de gewesten en het Rijk.

#### **Informatica-dragers.**

Volgende gegevens werden geregistreerd:

- bevolking per arrondissement, leeftijd, geslacht, Belgen en vreemdelingen afzonderlijk, voor de jaren van 1981 tot 2025
- loop van de bevolking - geboorten, sterften, interne en externe immigratie en emigratie - volgens geslacht, per arrondissement, Belgen en vreemdelingen afzonderlijk, voor de jaren van 1981 tot 2025.

De exploitatie van de geregistreerde gegevens kan op verschillende wijzen gebeuren: gewone reproductie, hergroeperingen en berekeningen.

De resultaten kunnen op listing of op magneetband bekomen worden.

