

KONINKRIJK BELGIË

MINISTERIE VAN ECONOMISCHE ZAKEN



NATIONAAL INSTITUUT VOOR DE STATISTIEK

BEVOLKINGSVOORUITZICHTEN

1981 - 2025

KONINKRIJK BELGIË
MINISTERIE VAN ECONOMISCHE ZAKEN
NATIONAAL INSTITUUT VOOR DE STATISTIEK

BEVOLKINGSVOORUITZICHTEN

1981 - 2025

HET RIJK EN DE GEWESTEN

Verkrijgbaar bij het NATIONAAL INSTITUUT VOOR DE STATISTIEK

Leuvenseweg, 44 - 1000 Brussel
Rubenslei, 2 - 2018 Antwerpen
Coupure rechts, 620 - 9000 Gent

Dit nummer België : 250 F
Buitenland : 300 BF

Deel 2

Postrekening Nr 000-2005886-23 van het NIS, Leuvenseweg, 44 - 1000 Brussel

1985

WOORD VOORAF

In deze tijden is de socio-economische toekomst misschien wel onzekerder dan ooit. Bevolkingsvooruitzichten zijn daarom voor het beleid, voor het onderzoek en voor de burgers van het hoogste belang. De structuur van de bevolking is immers doorslaggevend op vele gebieden van de organisatie van de samenleving: onderwijs, tewerkstelling, pensioenen enz... Door de recente demografische cijfers met een adequate methodologie te verwerken, bekomt men prognoses met zeer veel beschikbare informatie.

Om deze bevolkingsvooruitzichten 1981 - 2025 op te stellen, werd een interdisciplinaire werkgroep opgericht. Ik spreek graag mijn dank uit aan de leden van deze groep. Naast ambtenaren van het N.I.S. en het Planbureau (*) waren dat de demografen:

- Mevrouw C. Wattelar en de heer M. Poulain van de U.C.L.
- Mevrouw H. Damas van de U.Lg.
- de heer D. Veys van het C.B.G.S. en de K.U.L.
- de heer J. Pereira-Roque van de U.L.B.
- de heer S. Wijewickrema van de V.U.B.

Het eerste deel omvat een beschrijving van de methodologie en de hypothesen, een analyse van de uitkomsten, alsook een keuze uit de belangrijkste tabellen met resultaten van de nieuwe bevolkingsvooruitzichten.

In volgende delen komen dan meer gedetailleerde bevolkingscijfers naar leeftijd en geslacht, voor Belgen en vreemdelingen afzonderlijk, voor de arrondissementen, provincies, gewesten en het Rijk.

Ik hoop dat deze cijfers voor vele overheids- en privé-instellingen een nuttig werkinstrument zullen zijn.

E. ROSSELLE
Directeur generaal van het
Nationaal Instituut voor de Statistiek



(*)

Het Planbureau was vertegenwoordigd door meerdere afgevaardigden van de Algemene Directie, die vooral belangstelling hebben voor de macro-economische en budgettaire aspecten (de heer R. de Falleur, mevrouw M. Lambrecht, de heren R. Tollet en G. Verscheure) en van de regionale afdelingen (voor Vlaanderen de heer R. Van Peborgh, voor Wallonië: de heer C. Delhalle, voor Brabant: de heer H. Lismonde). De heer P. Chaidron leverde een erg belangrijke bijdrage tot de computerverwerking van de gegevens.

Het gebruikte model werd in het N.I.S. in de praktijk omgezet door de heren A. Vanlanduyt, F. Desmedt en L. Lebrun. Verder werkten nog mee: mevrouwen M.J. Van Hoof, Y. Peelos en de heren F. Aenspeck, A. Teughels, A. Doneux en G. Snykers.

INHOUDSOPGAVE

Tabellen

1. Bevolking per leeftijd, geslacht en nationaliteit	
Het Rijk	5
Brussels gewest	51
Vlaams gewest	97
Waals gewest	143
2. Demografische coëfficiënten	189
3. Loop van de bevolking	
Totale bevolking	195
Bevolking per geslacht	205
Belgen en vreemdelingen	215

Grafieken

1. Ontwikkeling van de bevolking	226
2. Bevolking per leeftijd	234
3. Demografische coëfficiënten	246
4. Loop van de bevolking	250

Bevolkingsvooruitzichten 1981–2025

Overzicht van de beschikbare gegevens

De resultaten van de bevolkingsvooruitzichten 1981–2025 worden in boekvorm uitgegeven, maar zijn ook op listing of magneetband te bekomen.

Publicaties

Indeling per boekdeel

Deel 1 bevat de methodologie en de hypothesen van de bevolkingsvooruitzichten, een analyse van de resultaten, en tevens een keuze uit de tabellen en grafieken van de andere boekdelen.

In de delen 2 tot 11 worden gedetailleerde resultaten per geografische omschrijving voorgesteld; deel 2 bevat cijfers voor het Rijk en de gewesten, de delen 3 tot 11 voor de provincies en hun respectievelijke arrondissementen.

Tabellen (in extenso vervat in de delen 2 tot 11)

Tabel 1: Bevolking per geografische omschrijving; volgens geslacht, Belgen en vreemdelingen afzonderlijk, voor de jaren 1980, 1985 tot 2000 (per jaar), 2005, 2010, 2015, 2020 en 2025.

Tabel 2: Bevolking volgens leeftijd en geslacht, Belgen en vreemdelingen afzonderlijk voor de jaren 1980, 1985 tot 2000 (per jaar), 2005, 2010, 2015, 2020, 2025 en per geografische omschrijving.

Tabel 3: Loop van de bevolking per jaar, in absolute cijfers en in percentages, per geografische omschrijving (1985–2025).

Tabel 4: Loop van de bevolking per jaar, volgens geslacht, per geografische omschrijving (1985–2025).

Tabel 5: Loop van de bevolking per jaar, Belgen en vreemdelingen afzonderlijk, per geografische omschrijving (1985–2025).

Tabel 6: Seniliteitscoëfficiënten, dependentiecoëfficiënten en vervangingscijfers per jaar en per geografische omschrijving (1985–2025).

Grafieken:

- Ontwikkeling van de loop van de bevolking.
- Ontwikkeling van de bevolking voor elke geografische omschrijving.
- Ontwikkeling van enkele grote leeftijdscategorieën en van de demografische coëfficiënten.

Leeftijdspyramiden:

- Toestand in 1980, 1990 en 2000
- Ontwikkeling 1980–2000

Cartogrammen:

- Ontwikkeling van de bevolking per arrondissement
- Seniliteitscoëfficiënten in 1980, 2000 en 2025 per arrondissement
- Aandeel van de bevolking van vreemde nationaliteit in 1980, 2000 en 2025 per arrondissement

De geografische omschrijvingen zijn de arrondissementen, de provincies, de gewesten en het Rijk.

Informatica-dragers.

Volgende gegevens werden geregistreerd:

- bevolking per arrondissement, leeftijd, geslacht, Belgen en vreemdelingen afzonderlijk, voor de jaren van 1981 tot 2025
- loop van de bevolking - geboorten, sterften, interne en externe immigratie en emigratie - volgens geslacht, per arrondissement, Belgen en vreemdelingen afzonderlijk, voor de jaren van 1981 tot 2025.

De exploitatie van de geregistreerde gegevens kan op verschillende wijzen gebeuren: gewone reproductie, hergroeperingen en berekeningen.

De resultaten kunnen op listing of op magneetband bekomen worden.

TABELLEN

- BEVOLKING PER LEEFTIJD, GESLACHT EN NATIONALITEIT -

- 1. HET RIJK -

Bevolkingsvooruitzichten 1981 - 2025

NIS BP UCL HD CBGS ULB KUL VUB

Bevolking per leeftijd, geslacht en nationaliteit, op 31.12.1980 - HET RIJK

Leeftijden	Belgen mannen	Belgen vrouwen	Vreemde- lingen mannen	Vreemde- lingen vrouwen	Totaal	Mannen	Vrouwen	Belgen	Vreemde- lingen
0	53033	50899	10252	9569	123753	63285	60468	103932	19821
1	53441	50042	10081	9481	123045	63522	59523	103483	19562
2	52383	50238	9908	9507	122036	62291	59745	102621	19415
3	52175	49954	9721	9628	121478	61896	59582	102129	19349
4	52049	49646	9549	9206	120450	61598	58852	101695	18755
0- 4	263081	250779	49511	47391	610762	312592	298170	513860	96902
5	51776	49422	9407	8751	119356	61183	58173	101198	18158
6	54044	51414	9568	8933	123959	63612	60347	105458	18501
7	56935	53932	9562	9160	129589	66497	63092	110867	18722
8	59409	56722	9795	9244	135170	69204	65966	116131	19039
9	61822	59379	9770	9186	140157	71592	68565	121201	18956
5- 9	283986	270869	48102	45274	648231	332088	316143	554855	93376
10	62824	59863	9606	9124	141417	72430	68987	122687	18730
11	63038	60120	9457	8923	141538	72495	69043	123158	18380
12	63477	60707	8938	8581	141703	72415	69288	124184	17519
13	65881	62387	8665	8202	145135	74546	70589	128268	16867
14	67874	65173	8831	8414	150292	76705	73587	133047	17245
10-14	323094	308250	45497	43244	720085	368591	351494	631344	88741
15	70905	67777	8841	8143	155666	79746	75920	138682	16984
16	74047	71042	8529	8191	161809	82576	79233	145089	16720
17	74110	70807	8041	8005	160963	82151	78812	144917	16046
18	72851	69775	7867	7555	158048	80718	77330	142626	15422
19	73986	71429	7691	7549	160655	81677	78978	145415	15240
15-19	365899	350830	40969	39443	797141	406868	390273	716729	80412
20	72462	70226	8500	7509	158697	80962	77735	142688	16009
21	73861	72175	8597	7261	161894	82458	79436	146036	15858
22	72287	70726	8930	7062	159005	81217	77788	143013	15992
23	71606	69773	9105	6801	157285	80711	76574	141379	15906
24	69519	69225	9395	6919	155058	78914	76144	138744	16314
20-24	359735	352125	44527	35552	791939	404262	387677	711860	80079
25	68784	68677	9550	6817	153828	78334	75494	137461	16367
26	67923	67413	9287	6699	151322	77210	74112	135336	15986
27	67215	66143	8981	6217	148556	76196	72360	133358	15198
28	67070	65892	9274	6270	148506	76344	72162	132962	15544
29	64415	64271	8744	5743	143173	73159	70014	128686	14487
25-29	335407	332396	45836	31746	745385	381243	364142	667803	77582
30	64745	64495	9154	6210	144604	73899	70705	129240	15364
31	65210	64279	8554	5837	143880	73764	70116	129489	14391
32	66171	65879	8443	5763	146256	74614	71642	132050	14206
33	66350	65709	8195	5393	145647	74545	71102	132059	13588
34	67251	66167	7804	5196	146418	75055	71363	133418	13000
30-34	329727	326529	42150	28399	726805	371877	354928	656256	70549
35	56686	56798	6674	4623	124781	63360	61421	113484	11297
36	56941	56640	6507	4622	124710	63448	61262	113581	11129
37	54679	54238	6136	4353	119406	60815	58591	108917	10489
38	47402	47390	5991	4264	105047	53393	51654	94792	10255
39	43312	44100	5680	4026	97118	48992	48126	87412	9706
35-39	259020	259166	30988	21888	571062	290008	281054	518186	52876
40	48236	49117	6672	4709	108734	54908	53826	97353	11381
41	52954	54968	6091	4357	118370	59045	59325	107922	10448
42	54806	56271	5983	4283	121343	60789	60554	111077	10266
43	53324	54059	5696	4057	117136	59020	58116	107383	9753
44	52258	53819	5478	4060	115615	57736	57879	106077	9538
40-44	261578	268234	29920	21466	581198	291498	289700	529812	51386
45	52511	54158	5307	4002	115978	57818	58160	106669	9309
46	54106	55847	5223	3993	119169	59329	59840	109953	9216
47	55165	56328	5191	3843	120527	60356	60171	111493	9034
48	57563	60003	5348	3819	126733	62911	63822	117566	9167
49	59020	61290	4799	3563	128672	63819	64853	120310	8362
45-49	278365	287626	25868	19220	611079	304233	306846	565991	45088

Bevolkingsvooruitzichten 1981 - 2025
Bevolking per leeftijd, geslacht en nationaliteit, op 31.12.1980 - HET RIJK

NIS BP UCL HD CBGS ULB KUL VUB

Leeftijden	Belgen mannen	Belgen vrouwen	Vreemde- lingen mannen	Vreemde- lingen vrouwen	Totaal	Mannen	Vrouwen	Belgen	Vreemde- lingen
50	59102	61873	5108	3825	129908	64210	65698	120975	8933
51	55929	58947	4725	3520	123121	60654	62467	114876	8245
52	55410	58772	4756	3441	122379	60166	62213	114182	8197
53	54821	57742	4697	3425	120685	59518	61167	112563	8122
54	54925	59209	4651	3424	122209	59576	62633	114134	8075
50-54	280187	296543	23937	17635	618302	304124	314178	576730	41572
55	55871	60067	4551	3378	123867	60422	63445	115938	7929
56	55226	59732	4461	3209	122628	59687	62941	114958	7670
57	54884	60091	4443	3110	122528	59327	63201	114975	7553
58	53296	58700	3947	2967	118910	57243	61667	111996	6914
59	53814	60134	3667	2689	120304	57481	62823	113948	6356
55-59	273091	298724	21069	15353	608237	294160	314077	571815	36422
60	53476	60157	3398	2704	119735	56874	62861	113633	6102
61	40305	45281	2299	1826	89711	42604	47107	85586	4125
62	27299	32183	1922	1365	62769	29221	33548	59482	3287
63	26782	32095	1674	1283	61834	28456	33378	58877	2957
64	30592	35463	1714	1409	69178	32306	36872	66055	3123
60-64	178454	205179	11007	8587	403227	189461	213766	383633	19594
65	36202	43251	1804	1495	82752	38006	44746	79453	3299
66	41274	50801	1835	1619	95529	43109	52420	92075	3454
67	40701	50876	1728	1580	94885	42429	52456	91577	3308
68	39412	50897	1613	1544	93466	41025	52441	90309	3157
69	35857	47697	1412	1375	86341	37269	49072	83554	2787
65-69	193446	243522	8392	7613	452973	201838	251135	436968	16005
70	35617	48201	1247	1413	86478	36864	49614	83818	2660
71	33700	46702	1136	1317	82855	34836	48019	80402	2453
72	31779	46451	1069	1261	80560	32848	47712	78230	2330
73	29998	45328	945	1182	77453	30943	46510	75326	2127
74	27719	42856	872	1039	72486	28591	43895	70575	1911
70-74	158813	229538	5269	6212	399832	164082	235750	388351	11481
75	25540	40940	817	1096	68393	26357	42036	66480	1913
76	23832	39121	803	972	64728	24635	40093	62953	1775
77	21179	36610	653	845	59287	21832	37455	57789	1498
78	19520	34504	593	820	55437	20113	35324	54024	1413
79	17534	32620	504	773	51431	18038	33393	50154	1277
75-79	107605	183795	3370	4506	299276	110975	188301	291400	7876
80	14782	28331	469	764	44346	15251	29095	43113	1233
81	12700	25490	353	614	39157	13053	26104	38190	967
82	10735	21937	299	552	33523	11034	22489	32672	851
83	9307	19794	249	464	29814	9556	20258	29101	713
84	7999	17146	217	423	25785	8216	17569	25145	640
80-84	55523	112698	1587	2817	172625	57110	115515	168221	4404
85	6160	14144	175	396	20875	6335	14540	20304	571
86	5014	11626	133	307	17080	5147	11933	16640	440
87	3959	9570	112	247	13888	4071	9817	13529	359
88	3122	7496	79	172	10869	3201	7668	10618	251
89	2447	5832	64	161	8504	2511	5993	8279	225
85-89	20702	48668	563	1283	71216	21265	49951	69370	1846
90	1740	4520	51	139	6450	1791	4659	6260	190
91	1354	3384	52	89	4879	1406	3473	4738	141
92	936	2536	33	66	3571	969	2602	3472	99
93	721	1782	21	51	2575	742	1833	2503	72
94	404	1218	24	33	1679	428	1251	1622	57
90-94	5155	13440	181	378	19154	5336	13818	18595	559
95	324	803	13	35	1175	337	838	1127	48
96	212	540	12	13	777	224	553	752	25
97	120	375	14	14	523	134	389	495	28
98	77	224	9	18	328	86	242	301	27
99	106	332	12	18	468	118	350	438	30
95-99	839	2274	60	98	3271	899	2372	3113	158
TOTAAL	4333707	4641185	478803	398105	9851800	4812510	5039290	8974892	876908

Bevolkingsvooruitzichten 1981 - 2025

NIS BP UCL HD CBGS ULB KUL VUB

Bevolking per leeftijd, geslacht en nationaliteit, op 31.12.1985 - HET RIJK

Leeftijden	Belgen mannen	Belgen vrouwen	Vreemde- lingen mannen	Vreemde- lingen vrouwen	Totaal	Mannen	Vrouwen	Belgen	Vreemde- lingen
0	53251	50520	8603	8167	120541	61854	58687	103771	16770
1	52893	50232	8486	8040	119651	61379	58272	103125	16526
2	52539	49948	8284	7897	118668	60823	57845	102487	16181
3	52193	49666	8051	7687	117597	60244	57353	101859	15738
4	54746	52090	8236	7931	123003	62982	60021	106836	16167
0- 4	265622	252456	41660	39722	599460	307282	292178	518078	81382
5	52199	50257	9965	9380	121801	62164	59637	102456	19345
6	52738	49549	9729	9333	121349	62467	58882	102287	19062
7	51797	49833	9511	9363	120504	61308	59196	101630	18874
8	51645	49585	9347	9523	120100	60992	59108	101230	18870
9	51535	49303	9173	9058	119069	60708	58361	100838	18231
5- 9	259914	248527	47725	46657	602823	307639	295184	508441	94382
10	51252	49086	9017	8572	117927	60269	57658	100338	17589
11	53534	51093	9238	8688	122553	62772	59781	104627	17926
12	56447	53631	9357	8898	128333	65804	62529	110078	18255
13	58900	56422	9565	9042	133929	68465	65464	115322	18607
14	61334	59100	9576	8997	139007	70910	68097	120434	18573
10-14	281467	269332	46753	44197	641749	328220	313529	550799	90950
15	62354	59594	9395	8955	140298	71749	68549	121948	18350
16	62588	59861	9168	8788	140405	71756	68649	122449	17956
17	62992	60428	8571	8464	140455	71563	68892	123420	17035
18	65362	62066	8213	7992	143633	73575	70058	127428	16205
19	67227	64768	8303	8162	148460	75530	72930	131995	16465
15-19	320523	306717	43650	42361	713251	364173	349078	627240	86011
20	70139	67249	8211	7758	153357	78350	75007	137388	15969
21	73089	70317	7788	7774	158968	80877	78091	143406	15562
22	72985	69865	7239	7533	157622	80224	77398	142850	14772
23	71585	68649	7048	7138	154420	78633	75787	140234	14186
24	72563	70177	6881	7076	156697	79444	77253	142740	13957
20-24	360361	346257	37167	37279	781064	397528	383536	706618	74446
25	70822	68886	7801	7145	154654	78623	76031	139708	14946
26	72127	70791	7972	6942	157832	80099	77733	142918	14914
27	70508	69397	8405	6792	155102	78913	76189	139905	15197
28	69825	68518	8648	6506	153497	78473	75024	138343	15154
29	67774	68053	8987	6676	151490	76761	74729	135827	15663
25-29	351056	345645	41813	34061	722575	392869	379706	696701	75874
30	67154	67638	9196	6638	150626	76350	74276	134792	15834
31	66437	66455	8969	6506	148367	75406	72961	132892	15475
32	65838	65299	8683	6062	145882	74521	71361	131137	14745
33	65730	65065	8969	6145	145909	74699	71210	130795	15114
34	63156	63538	8484	5667	140845	71640	69205	126694	14151
30-34	328315	327995	44301	31018	731629	372616	359013	656310	75319
35	63507	63767	8889	6118	142281	72396	69885	127274	15007
36	63980	63541	8264	5749	141534	72244	69290	127521	14013
37	64917	65148	8112	5648	143825	73029	70796	130065	13760
38	65116	65009	7937	5354	143416	73053	70363	130125	13291
39	65939	65421	7568	5135	144063	73507	70556	131360	12703
35-39	323459	322886	40770	28004	715119	364229	350890	646345	68774
40	55511	56102	6474	4564	122651	61985	60666	111613	11038
41	55758	55963	6386	4535	122642	62144	60498	111721	10921
42	53471	53592	6050	4254	117367	59521	57846	107063	10304
43	46254	46793	5883	4183	103113	52137	50976	93047	10066
44	42174	43541	5543	3932	95190	47717	47473	85715	9475
40-44	253168	255991	30336	21468	560963	283504	277459	509159	51804
45	46987	48467	6501	4631	106586	53488	53098	95454	11132
46	51558	54207	5917	4324	116006	57475	58531	105765	10241
47	53318	55440	5815	4252	118825	59133	59692	108758	10067
48	51796	53201	5545	3942	114484	57341	57143	104997	9487
49	50680	52908	5299	3966	112853	55979	56874	103588	9265
45-49	254339	264223	29077	21115	568754	283416	285338	518562	50192

Bevolkingsvooruitzichten 1981 - 2025

NIS BP UCL HD CBGS ULB KUL VUB

Bevolking per leeftijd, geslacht en nationaliteit, op 31.12.1985 - HET RIJK

Leeftijden	Belgen mannen	Belgen vrouwen	Vreemde- lingen mannen	Vreemde- lingen vrouwen	Totaal	Mannen	Vrouwen	Belgen	Vreemde- lingen
50	50789	53207	5115	3891	113002	55904	57098	103996	9006
51	52211	54789	5019	3880	115899	57230	58669	107000	8899
52	53063	55178	4945	3765	116951	58008	58943	108241	8710
53	55177	58712	5051	3777	122717	60228	62489	113889	8828
54	56363	59844	4563	3494	124264	60926	63338	116207	8057
50-54	267603	281730	24693	18807	592833	292296	300537	549333	43500
55	56230	60280	4870	3788	125168	61100	64068	116510	8658
56	52934	57325	4472	3499	118230	57406	60824	110259	7971
57	52182	57069	4518	3387	117156	56700	60456	109251	7905
58	51395	55918	4397	3390	115100	55792	59308	107313	7787
59	51209	57236	4336	3407	116188	55545	60643	108445	7743
55-59	263950	287828	22593	17471	591842	286543	305299	551778	40064
60	51810	57942	4190	3334	117276	56000	61276	109752	7524
61	50908	57485	4080	3139	115612	54988	60624	108393	7219
62	50199	57648	4034	3056	114937	54233	60704	107847	7090
63	48204	56078	3569	2864	110715	51773	58942	104282	6433
64	48086	57138	3264	2558	111046	51350	59696	105224	5822
60-64	249207	286291	19137	14951	569586	268344	301242	535498	34088
65	47104	56801	3014	2546	109465	50118	59347	103905	5560
66	34980	42428	2005	1718	81131	36985	44146	77408	3723
67	23349	29949	1660	1275	56233	25009	31224	53298	2935
68	22648	29688	1445	1182	54963	24093	30870	52336	2627
69	25599	32592	1483	1287	60961	27082	33879	58191	2770
65-69	153680	191458	9607	8008	362753	163287	199466	345138	17615
70	29877	39490	1511	1392	72270	31388	40882	69367	2903
71	33457	45987	1509	1472	82425	34966	47459	79444	2981
72	32238	45535	1357	1411	80541	33595	46946	77773	2768
73	30459	44972	1240	1368	78039	31699	46340	75431	2608
74	27004	41499	1039	1203	70745	28043	42702	68503	2242
70-74	153035	217483	6656	6846	384020	159691	224329	370518	13502
75	26103	41212	909	1178	69402	27012	42390	67315	2087
76	23984	39122	800	1100	65006	24784	40222	63106	1900
77	21844	38020	746	1033	61643	22590	39053	59864	1779
78	19909	36089	630	949	57577	20539	37038	55998	1579
79	17766	33175	553	814	52308	18319	33989	50941	1367
75-79	109606	187618	3638	5074	305936	113244	192692	297224	8712
80	15749	30713	506	844	47812	16255	31557	46462	1350
81	14034	28268	469	705	43476	14503	28973	42302	1174
82	11918	25414	358	579	38269	12276	25993	37332	937
83	10483	22871	319	525	34198	10802	23354	33354	844
84	8975	20532	267	479	30253	9242	21011	29507	746
80-84	61159	127798	1919	3132	194008	63078	130930	188957	5051
85	7172	16886	241	456	24755	7413	17342	24058	697
86	5800	14379	167	350	20696	5967	14729	20179	517
87	4578	11637	141	309	16665	4719	11946	16215	450
88	3668	9799	115	228	13810	3783	10027	13467	343
89	2880	7881	95	206	11062	2975	8087	10761	301
85-89	24098	60582	759	1549	86988	24857	62131	84680	2308
90	1983	5979	82	178	8222	2065	6157	7962	260
91	1448	4492	46	130	6116	1494	4622	5940	176
92	1020	3369	37	88	4514	1057	3457	4389	125
93	710	2357	28	61	3156	738	2418	3067	89
94	497	1644	32	54	2227	529	1698	2141	86
90-94	5658	17841	225	511	24235	5883	18352	23499	736
95	346	1133	6	48	1533	352	1181	1479	54
96	240	739	3	30	1012	243	769	979	33
97	145	483	13	21	662	158	504	628	34
98	96	293	3	2	394	99	295	389	5
99	49	208	1	14	272	50	222	257	15
95-99	876	2856	26	115	3873	902	2971	3732	141
TOTAAL	4287096	4601514	492505	422346	9803461	4779601	5023860	8888610	914851

Bevolkingsvooruitzichten 1981 - 2025

NIS BP UCL HD CBGS ULB KUL VUB

Bevolking per leeftijd, geslacht en nationaliteit, op 31.12.1986 - HET RIJK

Leeftijden	Belgen mannen	Belgen vrouwen	Vreemde- lingen mannen	Vreemde- lingen vrouwen	Totaal	Mannen	Vrouwen	Belgen	Vreemde- lingen
0	53283	50532	8665	8227	120707	61948	58759	103815	16892
1	52973	50305	8554	8100	119932	61527	58405	103278	16654
2	52699	50075	8396	7995	119165	61095	58070	102774	16391
3	52383	49828	8188	7792	118191	60571	57620	102211	15980
4	52060	49539	7941	7639	117179	60001	57178	101599	15580
0-4	263398	250279	41744	39753	595174	305142	290032	513677	81497
5	54639	52025	8177	7857	122698	62816	59882	106664	16034
6	52062	50175	9848	9343	121428	61910	59518	102237	19191
7	52630	49474	9590	9288	120982	62220	58762	102104	18878
8	51705	49777	9441	9282	120205	61146	59059	101482	18723
9	51530	49501	9238	9438	119707	60768	58939	101031	18676
5-9	262566	250952	46294	45208	605020	308860	296160	513518	91502
10	51426	49225	9095	8950	118696	60521	58175	100651	18045
11	51139	49010	8974	8464	117587	60113	57474	100149	17438
12	53445	51036	9211	8636	122328	62656	59672	104481	17847
13	56335	53550	9270	8863	128018	65605	62413	109885	18133
14	58818	56360	9506	8990	133674	68324	65350	115178	18496
10-14	271163	259181	46056	43903	620303	317219	303084	530344	89959
15	61238	59046	9466	8914	138664	70704	67960	120284	18380
16	62263	59535	9291	8866	139955	71554	68401	121798	18157
17	62469	59783	9078	8768	140098	71547	68551	122252	17846
18	62849	60326	8386	8357	139918	71235	68683	123175	16743
19	65183	61929	8076	7880	143068	73259	69809	127112	15956
15-19	314002	300619	44297	42785	701703	358299	343404	614621	87082
20	67039	64585	8077	7929	147630	75116	72514	131624	16006
21	69861	66987	8011	7629	152488	77872	74616	136848	15640
22	72791	70002	7604	7661	158058	80395	77663	142793	15265
23	72654	69544	7008	7427	156633	79662	76971	142198	14435
24	71253	68341	6910	6984	153488	78163	75325	139594	13894
20-24	353598	339459	37610	37630	768297	391208	377089	693057	75240
25	72139	69878	6735	6953	155705	78874	76831	142017	13688
26	70440	68581	7668	7063	153752	78108	75644	139021	14731
27	71767	70512	7869	6867	157015	79636	77379	142279	14736
28	70182	69174	8286	6669	154311	78468	75843	139356	14955
29	69490	68282	8534	6426	152732	78024	74708	137772	14960
25-29	354018	346427	39092	33978	773515	393110	380405	700445	73070
30	67488	67880	8915	6618	150901	76403	74498	135368	15533
31	66902	67444	9100	6564	150010	76002	74008	134346	15664
32	66187	66285	8895	6467	147834	75082	72752	132472	15362
33	65558	65143	8586	5973	145260	74144	71116	130701	14559
34	65490	64921	8872	6104	145387	74362	71025	130411	14976
30-34	331625	331673	44368	31726	739392	375993	363399	663298	76094
35	62902	63374	8419	5624	140319	71321	68998	126276	14043
36	63260	63614	8771	6050	141695	72031	69664	126874	14821
37	63750	63393	8173	5701	141017	71923	69094	127143	13874
38	64668	65005	8082	5621	143376	72750	70626	129673	13703
39	64843	64847	7875	5321	142886	72718	70168	129690	13196
35-39	319423	320233	41320	28317	709293	360743	348550	639656	69637
40	65688	65279	7526	5079	143572	73214	70358	130967	12605
41	55267	55963	6449	4490	122169	61716	60453	111230	10939
42	55503	55835	6342	4489	122169	61845	60324	111338	10831
43	53214	53443	5997	4249	116903	59211	57692	106657	10246
44	45996	46654	5801	4155	102606	51797	50809	92650	9956
40-44	275668	277174	32115	22462	607419	307783	299636	552842	54577
45	41934	43408	5500	3903	94745	47434	47311	85342	9403
46	46703	48300	6476	4604	106083	53179	52904	95003	11080
47	51255	54028	5867	4284	115434	57122	58312	105283	10151
48	52969	55238	5789	4188	118184	58758	59426	108207	9977
49	51441	52998	5452	3927	113818	56893	56925	104439	9379
45-49	244302	253972	29084	20906	548264	273386	274878	498274	49990

Bevolkingsvooruitzichten 1981 - 2025

NIS BP UCL HD CBGS ULB KUL VUB

Bevolking per leeftijd, geslacht en nationaliteit, op 31.12.1986 - HET RIJK

Leeftijden	Belgen mannen	Belgen vrouwen	Vreemde- lingen mannen	Vreemde- lingen vrouwen	Totaal	Mannen	Vrouwen	Belgen	Vreemde- lingen
50	50295	52713	5240	3928	112176	55535	56641	103008	9168
51	50364	52962	5080	3864	112270	55444	56826	103326	8944
52	51752	54521	4934	3868	115075	56686	58389	106273	8802
53	52520	54906	4897	3747	116070	57417	58653	107426	8644
54	54614	58383	4992	3740	121729	59606	62123	112997	8732
50-54	259545	273485	25143	19147	577320	284688	292632	533030	44290
55	55750	59515	4516	3503	123284	60266	63018	115265	8019
56	55523	59919	4808	3770	124020	60331	63689	115442	8578
57	52212	56954	4407	3465	117038	56619	60419	109166	7872
58	51432	56657	4424	3396	115909	55856	60053	108089	7820
59	50596	55487	4327	3361	113771	54923	58848	106083	7688
55-59	265513	288532	22482	17495	594022	287995	306027	554045	39977
60	50352	56780	4245	3378	114755	54597	60158	107132	7623
61	50866	57454	4107	3295	115722	54973	60749	108320	7402
62	49810	56932	3989	3090	113821	53799	60022	106742	7079
63	48947	57016	3931	3028	112922	52878	60044	105963	6959
64	46897	55384	3457	2821	108559	50354	58205	102281	6278
60-64	246872	283566	19729	15612	565779	266601	299178	530438	35341
65	46644	56348	3181	2518	108691	49825	58866	102992	5699
66	45653	55964	2910	2515	107042	48563	58479	101617	5425
67	33844	41772	1954	1679	79249	35798	43451	75616	3633
68	22493	29439	1591	1248	54771	24084	30687	51932	2839
69	21736	29130	1398	1153	53417	23134	30283	50866	2551
65-69	170370	212653	11034	9113	403170	181404	221766	383023	20147
70	24463	31905	1413	1277	59058	25876	33182	56368	2690
71	28440	38564	1442	1341	69787	29882	39905	67004	2783
72	31663	44779	1407	1421	79270	33070	46200	76442	2828
73	30346	44218	1269	1375	77208	31615	45593	74564	2644
74	28513	43492	1163	1309	74477	29676	44801	72005	2472
70-74	143425	202958	6694	6723	359800	150119	209681	346383	13417
75	25112	39940	968	1146	67166	26080	41086	65052	2114
76	24152	39483	845	1127	65607	24997	40610	63635	1972
77	21988	37249	733	1051	61021	22721	38300	59237	1784
78	19883	35974	678	988	57523	20561	36962	55857	1666
79	18030	33955	571	881	53437	18601	34836	51985	1452
75-79	109165	186601	3795	5193	304754	112960	191794	295766	8988
80	15912	30981	495	751	48139	16407	31732	46893	1246
81	13953	28391	450	787	43581	14403	29178	42344	1237
82	12299	25875	405	642	39221	12704	26517	38174	1047
83	10365	22996	317	519	34197	10682	23515	33361	836
84	9060	20477	287	468	30292	9347	20945	29537	755
80-84	61589	128720	1954	3167	195430	63543	131887	190309	5121
85	7627	18194	236	441	26498	7863	18635	25821	677
86	5989	14789	196	409	21383	6185	15198	20778	605
87	4753	12400	144	304	17601	4897	12704	17153	448
88	3700	9839	122	253	13914	3822	10092	13539	375
89	2919	8162	101	198	11380	3020	8360	11081	299
85-89	24988	63384	799	1605	90776	25787	64989	88372	2404
90	2215	6438	83	176	8912	2298	6614	8653	259
91	1494	4803	73	152	6522	1567	4955	6297	225
92	1065	3538	40	106	4749	1105	3644	4603	146
93	733	2554	32	69	3388	765	2623	3287	101
94	509	1762	35	55	2361	544	1817	2271	90
90-94	6016	19095	263	558	25932	6279	19653	25111	821
95	371	1196	8	44	1619	379	1240	1567	52
96	234	803	5	41	1083	239	844	1037	46
97	155	514	11	27	707	166	541	669	38
98	90	325	4	3	422	94	328	415	7
99	61	239	2	14	316	63	253	300	16
95-99	911	3077	30	129	4147	941	3206	3988	159
TOTAAL	4278157	4592040	493903	425410	9789510	4772060	5017450	8870197	919313

Bevolkingsvooruitzichten 1981 - 2025

NIS BP UCL HD CBGS ULB KUL VUB

Bevolking per leeftijd, geslacht en nationaliteit, op 31.12.1987 - HET RIJK

Leeftijden	Belgen mannen	Belgen vrouwen	Vreemde- lingen mannen	Vreemde- lingen vrouwen	Totaal	Mannen	Vrouwen	Belgen	Vreemde- lingen
0	53268	50514	8717	8272	120771	61985	58786	103782	16989
1	53000	50315	8613	8159	120087	61613	58474	103315	16772
2	52775	50144	8463	8051	119433	61238	58195	102919	16514
3	52540	49957	8299	7888	118684	60839	57845	102497	16187
4	52240	49706	8080	7741	117767	60320	57447	101946	15821
0- 4	263823	250636	42172	40111	596742	305995	290747	514459	82283
5	51953	49463	7881	7562	116859	59834	57025	101416	15443
6	54499	51941	8060	7814	122314	62559	59755	106440	15874
7	51951	50096	9703	9298	121048	61654	59394	102047	19001
8	52529	49409	9522	9205	120665	62051	58614	101938	18727
9	51582	49696	9326	9198	119802	60908	58894	101278	18524
5- 9	262514	250605	44492	43077	600688	307006	293682	513119	87569
10	51422	49417	9157	9330	119326	60579	58747	100839	18487
11	51318	49143	9050	8837	118348	60368	57980	100461	17887
12	51045	48949	8936	8409	117339	59981	57358	99994	17345
13	53323	50955	9122	8607	122007	62445	59562	104278	17729
14	56248	53489	9208	8802	127747	65456	62291	109737	18010
10-14	263356	251953	45473	43985	604767	308829	295938	515309	89458
15	58722	56298	9392	8905	133317	68114	65203	115020	18297
16	61137	58981	9357	8826	138301	70494	67807	120118	18183
17	62132	59453	9201	8843	139629	71333	68296	121585	18044
18	62325	59681	8899	8654	139559	71224	68335	122006	17553
19	62673	60182	8248	8248	139351	70921	68430	122855	16496
15-19	306989	294595	45097	43476	690157	352086	338071	601584	88573
20	64994	61734	7843	7646	142217	72837	69380	126728	15489
21	66760	64320	7882	7787	146749	74642	72107	131080	15669
22	69564	66652	7821	7506	151543	77385	74158	136216	15327
23	72446	69665	7375	7556	157042	79821	77221	142111	14931
24	72306	69228	6870	7274	155678	79176	76502	141534	14144
20-24	346070	331599	37791	37769	753229	383861	369368	677669	75560
25	70819	68025	6764	6864	152472	77583	74889	138844	13628
26	71744	69566	6611	6870	154791	78355	76436	141310	13481
27	70072	68296	7569	6983	152920	77641	75279	138368	14552
28	71432	70285	7748	6748	156213	79180	77033	141717	14496
29	69839	68932	8169	6591	153531	78008	75523	138771	14760
25-29	353906	345104	36861	34056	769927	390767	379160	699010	70917
30	69201	68094	8461	6373	152129	77662	74467	137295	14834
31	67220	67682	8824	6548	150274	76044	74230	134902	15372
32	66637	67270	9019	6522	149448	75656	73792	133907	15541
33	65905	66118	8798	6372	147193	74703	72490	132023	15170
34	65318	64996	8486	5931	144731	73804	70927	130314	14417
30-34	334281	334160	43588	31746	743775	377869	365906	668441	75334
35	65220	64739	8804	6060	144823	74024	70799	129959	14864
36	62655	63228	8306	5560	139749	70961	68788	125883	13866
37	63028	63464	8678	6001	141171	71706	69465	126492	14679
38	63501	63250	8144	5673	140568	71645	68923	126751	13817
39	64400	64841	8017	5586	142844	72417	70427	129241	13603
35-39	318804	319522	41949	28880	709155	360753	348402	638326	70829
40	64599	64705	7832	5270	142406	72431	69975	129304	13102
41	65415	65118	7500	4998	143031	72915	70116	130533	12498
42	55008	55834	6406	4447	121695	61414	60281	110842	10853
43	55235	55686	6290	4483	121694	61525	60169	110921	10773
44	52935	53282	5910	4218	116345	58845	57500	106217	10128
40-44	293192	294625	33938	23416	645171	327130	318041	587817	57354
45	45744	46519	5754	4126	102143	51498	50645	92263	9880
46	41672	43250	5480	3881	94283	47152	47131	84922	9361
47	46425	48126	6423	4562	105536	52848	52688	94551	10985
48	50924	53830	5838	4219	114811	56762	58049	104754	10057
49	52608	55022	5698	4172	117500	58306	59194	107630	9870
45-49	237373	246747	29193	20960	534273	266566	267707	484120	50153

Bevolkingsvooruitzichten 1981 - 2025

NIS BP UCL HD CBGS ULB KUL VUB

Bevolking per leeftijd, geslacht en nationaliteit, op 31.12.1987 - HET RIJK

Leeftijden	Belgen mannen	Belgen vrouwen	Vreemde- lingen mannen	Vreemde- lingen vrouwen	Totaal	Mannen	Vrouwen	Belgen	Vreemde- lingen
50	51054	52796	5388	3891	113129	56442	56687	103850	9279
51	49880	52464	5207	3904	111455	55087	56368	102344	9111
52	49923	52701	4999	3852	111475	54922	56553	102624	8851
53	51231	54252	4886	3845	114214	56117	58097	105483	8731
54	51987	54595	4837	3710	115129	56824	58305	106582	8547
50-54	254075	266808	25317	19202	565402	279392	286010	520883	44519
55	54017	58062	4942	3742	120763	58959	61804	112079	8684
56	55053	59156	4460	3486	122155	59513	62642	114209	7946
57	54777	59532	4737	3733	122779	59514	63265	114309	8470
58	51469	56539	4316	3473	115797	55785	60012	108008	7789
59	50648	56228	4355	3368	114599	55003	59596	106876	7723
55-59	265964	289517	22810	17802	596093	288774	307319	555481	40612
60	49745	55044	4237	3330	112356	53982	58374	104789	7567
61	49436	56301	4162	3340	113239	53598	59641	105737	7502
62	49783	56911	4015	3246	113955	53798	60157	106694	7261
63	48578	56310	3885	3062	111835	52463	59372	104888	6947
64	47639	56321	3812	2984	110756	51451	59305	103960	6796
60-64	245181	280887	20111	15962	562141	265292	296849	526068	36073
65	45501	54631	3366	2780	106278	48867	57411	100132	6146
66	45213	55530	3076	2483	106302	48289	58013	100743	5559
67	44182	55124	2833	2468	104607	47015	57592	99306	5301
68	32628	41075	1872	1644	77219	34500	42719	73703	3516
69	21594	28896	1542	1218	53250	23136	30114	50490	2760
65-69	189118	235256	12689	10593	447656	201807	245849	424374	23282
70	20768	28521	1333	1145	51767	22101	29666	49289	2478
71	23294	31163	1353	1229	57039	24647	32392	54457	2582
72	26920	37558	1346	1297	67121	28266	38855	64478	2643
73	29821	43497	1312	1386	76016	31133	44883	73318	2698
74	28418	42780	1193	1317	73708	29611	44097	71198	2510
70-74	129221	183519	6537	6374	325651	135758	189893	312740	12911
75	26541	41886	1081	1252	70760	27622	43138	68427	2333
76	23255	38284	901	1100	63540	24156	39384	61539	2001
77	22173	37611	772	1079	61635	22945	38690	59784	1851
78	20033	35271	672	1004	56980	20705	36275	55304	1676
79	18021	33877	611	916	53425	18632	34793	51898	1527
75-79	110023	186929	4037	5351	306340	114060	192280	296952	9388
80	16164	31739	518	825	49246	16682	32564	47903	1343
81	14117	28672	442	699	43930	14559	29371	42789	1141
82	12256	26021	392	709	39378	12648	26730	38277	1101
83	10714	23443	359	575	35091	11073	24018	34157	934
84	8968	20620	286	467	30341	9254	21087	29588	753
80-84	62219	130495	1997	3275	197986	64216	133770	192714	5272
85	7710	18169	252	434	26565	7962	18603	25879	686
86	6387	15960	187	387	22921	6574	16347	22347	574
87	4920	12779	168	361	18228	5088	13140	17699	529
88	3855	10509	127	247	14738	3982	10756	14364	374
89	2954	8209	107	220	11490	3061	8429	11163	327
85-89	25826	65626	841	1649	93942	26667	67275	91452	2490
90	2251	6683	90	170	9194	2341	6853	8934	260
91	1674	5188	75	150	7087	1749	5338	6862	225
92	1101	3788	46	128	5063	1147	3916	4889	174
93	769	2693	35	73	3570	804	2766	3462	108
94	529	1922	37	64	2552	566	1986	2451	101
90-94	6324	20274	283	585	27466	6607	20859	26598	868
95	383	1288	8	44	1723	391	1332	1671	52
96	252	846	7	38	1143	259	884	1098	45
97	149	561	12	36	758	161	597	710	48
98	99	347	4	3	453	103	350	446	7
99	65	285	1	15	366	66	300	350	16
95-99	948	3327	32	136	4443	980	3463	4275	168
TOTAAL	4269207	4582184	495208	428405	9775004	4764415	5010589	8851391	923613

Bevolkingsvooruitzichten 1981 - 2025

NIS BP UCL HD CBGS ULB KUL VUB

Bevolking per leeftijd, geslacht en nationaliteit, op 31.12.1988 - HET RIJK

Leeftijden	Belgen mannen	Belgen vrouwen	Vreemde- lingen mannen	Vreemde- lingen vrouwen	Totaal	Mannen	Vrouwen	Belgen	Vreemde- lingen
0	53256	50493	8767	8332	120848	62023	58825	103749	17099
1	52984	50297	8664	8205	120150	61648	58502	103281	16869
2	52799	50157	8524	8110	119590	61323	58267	102956	16634
3	52609	50024	8363	7944	118940	60972	57968	102633	16307
4	52401	49831	8188	7840	118260	60589	57671	102232	16028
0- 4	264049	250802	42506	40431	597788	306555	291233	514851	82937
5	52127	49630	8014	7664	117435	60141	57294	101757	15678
6	51805	49376	7765	7520	116466	59570	56896	101181	15285
7	51393	49080	7918	7765	115942	62311	59631	106259	15683
8	51851	50030	9632	9220	120733	61483	59250	101881	18852
9	52399	49322	9410	9118	120249	61809	58440	101721	18528
5- 9	262575	250224	42739	41287	596825	305314	291511	512799	84026
10	51471	49614	9242	9092	119419	60713	58706	101085	18334
11	51316	49340	9106	9219	118981	60422	58559	100656	18325
12	51225	49080	9020	8783	118108	60245	57863	100305	17803
13	50931	48862	8842	8379	117014	59773	57241	99793	17221
14	53234	50891	9060	8552	121737	62294	59443	104125	17612
10-14	258177	247787	45270	44025	595259	303447	291812	505964	89295
15	56144	53427	9096	8717	127384	65240	62144	109571	17813
16	58618	56236	9292	8818	132964	67910	65054	114854	18110
17	61010	58902	9269	8802	137983	70279	67704	119912	18071
18	61994	59346	9016	8731	139087	71010	68077	121340	17747
19	62156	59533	8765	8548	139002	70921	68081	121689	17313
15-19	299922	287444	45438	43616	676420	345360	331060	587366	89054
20	62491	59979	8018	8016	138504	70509	67995	122470	16034
21	64719	61472	7648	7511	141350	72367	68983	126191	15159
22	66463	63982	7695	7663	145803	74158	71645	130445	15358
23	69224	66313	7596	7399	150532	76820	73712	135537	14995
24	72100	69339	7229	7399	156067	79329	76738	141439	14628
20-24	334997	321085	38186	37988	732256	373183	359073	656082	76174
25	71868	68900	6728	7152	154648	78596	76052	140768	13880
26	70420	67708	6639	6779	151546	77059	74487	138128	13418
27	71374	69271	6507	6792	153944	77881	76063	140645	13299
28	69736	68061	7444	6860	152101	77180	74921	137797	14304
29	71092	70042	7638	6667	155439	78730	76709	141134	14305
25-29	354490	343982	34956	34250	767678	389446	378232	698472	69206
30	69556	68742	8095	6536	152929	77651	75278	138298	14631
31	68931	67890	8372	6297	151490	77303	74187	136821	14669
32	66955	67516	8744	6511	149726	75699	74027	134471	15255
33	66350	67093	8924	6424	148791	75274	73517	133443	15348
34	65655	65973	8701	6329	146658	74356	72302	131628	15030
30-34	337447	337214	42836	32097	749594	380283	369311	674661	74933
35	65057	64814	8419	5888	144178	73476	70702	129871	14307
36	64974	64587	8694	5995	144250	73668	70582	129561	14689
37	62421	63076	8211	5515	139223	70632	68591	125497	13726
38	62782	63314	8649	5970	140715	71431	69284	126096	14619
39	63233	63085	8083	5638	140039	71316	68723	126318	13721
35-39	318467	318876	42056	29006	708405	360523	347882	637343	71062
40	64155	64698	7974	5531	142358	72129	70229	128853	13505
41	64333	64549	7805	5196	141883	72138	69745	128882	13001
42	65130	64969	7455	4950	142504	72585	69919	130099	12405
43	54744	55676	6361	4443	121224	61105	60119	110420	10804
44	54950	55522	6202	4452	121126	61152	59974	110472	10654
40-44	303312	305414	35797	24572	669095	339109	329986	608726	60369
45	52659	53129	5864	4187	115839	58523	57316	105788	10051
46	45466	46360	5731	4103	101660	51197	50463	91826	9834
47	41414	43091	5432	3842	93779	46846	46933	84505	9274
48	46119	47940	6392	4497	104948	52511	52437	94059	10889
49	50575	53617	5748	4203	114143	56323	57820	104192	9951
45-49	236233	244137	29167	20832	530369	265400	264969	480370	49999

Bevolkingsvooruitzichten 1981 - 2025

NIS BP UCL HD CBGS ULB KUL VUB

Bevolking per leeftijd, geslacht en nationaliteit, op 31.12.1988 - HET RIJK

Leeftijden	Belgen mannen	Belgen vrouwen	Vreemde- lingen mannen	Vreemde- lingen vrouwen	Totaal	Mannen	Vrouwen	Belgen	Vreemde- lingen
50	52214	54814	5635	4132	116795	57849	58946	107028	9767
51	50640	52552	5353	3869	112414	55993	56421	103192	9222
52	49448	52212	5122	3889	110671	54570	56101	101660	9011
53	49428	52440	4953	3829	110650	54381	56269	101868	8782
54	50718	53938	4822	3804	113282	55540	57742	104656	8626
50-54	252448	265956	25885	19523	563812	278333	285479	518404	45408
55	51423	54298	4792	3713	114226	56215	58011	105721	8505
56	53353	57718	4882	3726	119679	58235	61444	111071	8608
57	54323	58773	4394	3451	120941	58717	62224	113096	7845
58	54008	59101	4641	3743	121493	58649	62844	113109	8384
59	50697	56116	4250	3447	114510	54947	59563	106813	7697
55-59	263804	286006	22959	18080	590849	286763	304086	549810	41039
60	49808	55783	4269	3341	113201	54077	59124	105591	7610
61	48839	54582	4153	3291	110865	52992	57873	103421	7444
62	48391	55772	4074	3292	111529	52465	59064	104163	7366
63	48570	56302	3913	3220	112005	52483	59522	104872	7133
64	47300	55639	3768	3018	109725	51068	58657	102939	6786
60-64	242908	278078	20177	16162	557325	263085	294240	520986	36339
65	46245	55560	3715	2940	108460	49960	58500	101805	6655
66	44118	53848	3252	2746	103964	47370	56594	97966	5998
67	43763	54706	2991	2439	103899	46754	57145	98469	5430
68	42615	54218	2720	2427	101980	45335	56645	96833	5147
69	31349	40319	1808	1606	75082	33157	41925	71668	3414
65-69	208090	258651	14486	12158	493385	222576	270809	466741	26644
70	20646	28292	1471	1210	51619	22117	29502	48938	2681
71	19776	27865	1275	1098	50014	21051	28963	47641	2373
72	22059	30357	1260	1188	54864	23319	31545	52416	2448
73	25367	36495	1258	1267	64387	26625	37762	61862	2525
74	27945	42103	1233	1327	72608	29178	43430	70048	2560
70-74	115793	165112	6497	6090	293492	122290	171202	280905	12587
75	26472	41225	1116	1257	70070	27588	42482	67697	2373
76	24597	40183	1005	1203	66988	25602	41386	64780	2208
77	21365	36490	821	1056	59732	22186	37546	57855	1877
78	20224	35635	706	1028	57593	20930	36663	55859	1734
79	18173	33246	601	931	52951	18774	34177	51419	1532
75-79	110831	186779	4249	5475	307334	115080	192254	297610	9724
80	16179	31698	552	858	49287	16731	32556	47877	1410
81	14356	29405	465	762	44988	14821	30167	43761	1227
82	12416	26309	382	628	39735	12798	26937	38725	1010
83	10693	23613	353	638	35297	11046	24251	34306	991
84	9281	21049	318	516	31164	9599	21565	30330	834
80-84	62925	132074	2070	3402	200471	64995	135476	194999	5472
85	7649	18317	253	435	26654	7902	18752	25966	688
86	6468	15958	205	383	23014	6673	16341	22426	588
87	5265	13815	161	341	19582	5426	14156	19080	502
88	4000	10850	143	291	15284	4143	11141	14850	434
89	3085	8786	111	216	12198	3196	9002	11871	327
85-89	26467	67726	873	1666	96732	27340	69392	94193	2539
90	2289	6736	97	188	9310	2386	6924	9025	285
91	1711	5396	81	147	7335	1792	5543	7107	228
92	1247	4100	46	125	5518	1293	4225	5347	171
93	798	2891	41	86	3816	839	2977	3689	127
94	558	2031	40	66	2695	598	2097	2589	106
90-94	6603	21154	305	612	28674	6908	21766	27757	917
95	398	1414	31	54	1897	429	1468	1812	85
96	261	917	6	40	1224	267	957	1178	46
97	165	591	14	34	804	179	625	756	48
98	98	385	4	31	518	102	416	483	35
99	72	333	2	16	423	74	349	405	18
95-99	994	3640	57	175	4866	1051	3815	4634	232
TOTAAL	4260532	4572141	496509	431447	9760629	4757041	5003588	8832673	927956

Bevolkingsvooruitzichten 1981 - 2025

NIS BP UCL HD CBGS ULB KUL VUB

Bevolking per leeftijd, geslacht en nationaliteit, op 31.12.1989 - HET RIJK

Leeftijden	Belgen mannen	Belgen vrouwen	Vreemde- lingen mannen	Vreemde- lingen vrouwen	Totaal	Mannen	Vrouwen	Belgen	Vreemde- lingen
0	53262	50483	8816	8367	120928	62078	58850	103745	17183
1	52972	50278	8716	8265	120231	61688	58543	103250	16981
2	52784	50138	8571	8154	119647	61355	58292	102922	16725
3	52632	50039	8426	8002	119099	61058	58041	102671	16428
4	52469	49901	8251	7894	118515	60720	57795	102370	16145
0- 4	264119	250839	42780	40682	598420	306899	291521	514958	83462
5	52290	49759	8122	7762	117933	60412	57521	102049	15884
6	51984	49538	7892	7620	117034	59876	57158	101522	15512
7	51697	49301	7621	7472	116091	59318	56773	100998	15093
8	51429	49078	7411	7281	115111	58787	56299	100486	14812
9	51172	48861	7201	7091	114163	58266	55830	100000	14540
5- 9	261984	250344	40999	39669	592996	302983	290013	512328	80668
10	52287	49241	9330	9011	119869	61617	58252	101528	18341
11	51358	49527	9189	8981	119055	60547	58508	100885	18170
12	51227	49280	9073	8916	118746	60300	58446	100507	18239
13	51105	49000	8931	8753	117789	60036	57753	100105	17684
14	50849	48804	8775	8320	116748	59624	57124	99653	17095
10-14	256826	245852	45298	44231	592207	302124	290083	502678	89529
15	53138	50832	8950	8469	121389	62088	59301	103970	17419
16	56044	53361	8992	8630	127027	65036	61991	109405	17622
17	58492	56160	9208	8791	132651	67700	64951	114652	17999
18	60867	58800	9084	8689	137440	69951	67489	119667	17773
19	61822	59201	8881	8630	138534	70703	67831	121023	17511
15-19	290363	278354	45115	43209	657041	335478	321563	568717	88324
20	61978	59340	8537	8312	138167	70515	67652	121318	16849
21	62222	59708	7828	7876	137634	70050	67584	121930	15704
22	64436	61140	7463	7397	140436	71899	68537	125576	14860
23	66130	63641	7469	7562	144802	73599	71203	129771	15031
24	68881	66001	7455	7247	149584	76336	73248	134882	14702
20-24	323647	309830	38752	38394	710623	362399	348224	633477	77146
25	71662	69014	7084	7273	155033	78746	76287	140676	14357
26	71467	68588	6594	7073	153722	78061	75661	140055	13667
27	70051	67426	6539	6698	150714	76590	74124	137477	13237
28	71041	69039	6383	6675	153138	77424	75714	140080	13058
29	69406	67822	7335	6781	151344	76741	74603	137228	14116
25-29	353627	341889	33935	34500	763951	387562	376389	695516	68435
30	70805	69857	7565	6611	154838	78370	76468	140662	14176
31	69298	68546	8010	6465	152319	77308	75011	137844	14475
32	68668	67713	8293	6261	150935	76961	73974	136381	14554
33	66672	67343	8648	6416	149079	75320	73759	134015	15064
34	66101	66949	8824	6378	148252	74925	73327	133050	15202
30-34	341544	340408	41340	32131	755423	382884	372539	681952	73471
35	65395	65792	8639	6282	146108	74034	72074	131187	14921
36	64814	64664	8310	5819	143607	73124	70483	129478	14129
37	64742	64430	8600	5945	143717	73342	70375	129172	14545
38	62173	62931	8183	5488	138775	70356	68419	125104	13671
39	62520	63154	8586	5931	140191	71106	69085	125674	14517
35-39	319644	320971	42318	29465	712398	361962	350436	640615	71783
40	62997	62948	8046	5585	139576	71043	68533	125945	13631
41	63893	64540	7949	5458	141840	71842	69998	128433	13407
42	64065	64399	7755	5146	141365	71820	69545	128464	12901
43	64841	64795	7405	4944	141985	72246	69739	129636	12349
44	54463	55512	6281	4415	120671	60744	59927	109975	10696
40-44	310259	312194	37436	25548	685437	347695	337742	622453	62984
45	54676	55363	6155	4422	120616	60831	59785	110039	10577
46	52359	52945	5845	4163	115312	58204	57108	105304	10008
47	45199	46199	5683	4064	101145	50882	50263	91398	9747
48	41136	42922	5408	3779	93245	46544	46701	84058	9187
49	45805	47750	6298	4480	104333	52103	52230	93555	10778
45-49	239175	245179	29389	20908	534651	268564	266087	484354	50297

Bevolkingsvooruitzichten 1981 - 2025

NIS BP UCL HD CBGS ULB KUL VUB

Bevolking per leeftijd, geslacht en nationaliteit, op 31.12.1989 - HET RIJK

Leeftijden	Belgen mannen	Belgen vrouwen	Vreemdelingen mannen	Vreemdelingen vrouwen	Totaal	Mannen	Vrouwen	Belgen	Vreemdelingen
50	50208	53411	5689	4164	113472	55897	57575	103619	9853
51	51802	54562	5597	4108	116069	57399	58670	106364	9705
52	50212	52300	5268	3856	111636	55480	56156	102512	9124
53	48961	51958	5074	3869	109862	54035	55827	100919	8943
54	48940	52145	4896	3790	109771	53836	55935	101085	8686
50-54	250123	264376	26524	19787	560810	276647	284163	514499	46311
55	50164	53646	4780	3804	112394	54944	57450	103810	8584
56	50794	53981	4737	3695	113207	55531	57676	104775	8432
57	52652	57348	4814	3690	118504	57466	61038	110000	8504
58	53564	58356	4305	3461	119686	57869	61817	111920	7766
59	53211	58660	4571	3713	120155	57782	62373	111871	8284
55-59	260385	281991	23207	18363	583946	283592	300354	542376	41570
60	49861	55680	4162	3418	113121	54023	59098	105541	7580
61	48909	55322	4190	3304	111725	53099	58626	104231	7494
62	47816	54073	4063	3241	109193	51879	57314	101889	7304
63	47229	55186	3972	3264	109651	51201	58450	102415	7236
64	47310	55640	3801	3177	109928	51111	58817	102950	6978
60-64	241125	275901	20188	16404	553618	261313	292305	517026	36592
65	45936	54906	3674	2976	107492	49610	57882	100842	6650
66	44856	54776	3590	2903	106125	48446	57679	99632	6493
67	42713	53056	3159	2695	101623	45872	55751	95769	5854
68	42221	53821	2870	2400	101312	45091	56221	96042	5270
69	40966	53242	2624	2383	99215	43590	55625	94208	5007
65-69	216692	269801	15917	13357	515767	232609	283158	486493	29274
70	29998	39499	1722	1591	72810	31720	41090	69497	3313
71	19674	27645	1410	1163	49892	21084	28808	47319	2573
72	18724	27158	1189	1057	48128	19913	28215	45882	2246
73	20797	29501	1175	1163	52636	21972	30664	50298	2338
74	23792	35342	1181	1214	61529	24973	36556	59134	2395
70-74	112985	159145	6677	6188	284995	119662	165333	272130	12865
75	26054	40598	1153	1269	69074	27207	41867	66652	2422
76	24551	39568	1035	1208	66362	25586	40776	64119	2243
77	22625	38336	920	1157	63038	23545	39493	60961	2077
78	19513	34601	752	1005	55871	20265	35606	54114	1757
79	18365	33607	632	959	53563	18997	34566	51972	1591
75-79	111108	186710	4492	5598	307908	115600	192308	297818	10090
80	16333	31138	544	874	48889	16877	32012	47471	1418
81	14390	29402	495	792	45079	14885	30194	43792	1287
82	12644	27007	400	687	40738	13044	27694	39651	1087
83	10849	23903	342	561	35655	11191	24464	34752	903
84	9276	21236	318	575	31405	9594	21811	30512	893
80-84	63492	132686	2099	3489	201766	65591	136175	196178	5588
85	7927	18733	278	475	27413	8205	19208	26660	753
86	6432	16109	204	385	23130	6636	16494	22541	589
87	5348	13832	174	336	19690	5522	14168	19180	510
88	4290	11754	141	282	16467	4431	12036	16044	423
89	3214	9094	123	253	12684	3337	9347	12308	376
85-89	27211	69522	920	1731	99384	28131	71253	96733	2651
90	2400	7226	100	186	9912	2500	7412	9626	286
91	1744	5451	89	160	7444	1833	5611	7195	249
92	1277	4268	49	127	5721	1326	4395	5545	176
93	903	3143	39	86	4171	942	3229	4046	125
94	578	2184	44	78	2884	622	2262	2762	122
90-94	6902	22272	321	637	30132	7223	22909	29174	958
95	420	1497	34	52	2003	454	1549	1917	86
96	271	1015	27	47	1360	298	1062	1286	74
97	175	645	13	37	870	188	682	820	50
98	104	404	3	30	541	107	434	508	33
99	91	388	1	17	497	92	405	479	18
95-99	1061	3949	78	183	5271	1139	4132	5010	261
TOTAAL	4252272	4562213	497785	434474	9746744	4750057	4996687	8814485	932259

Bevolkingsvooruitzichten 1981 - 2025

NIS BP UCL HD CBGS ULB KUL VUB

Bevolking per leeftijd, geslacht en nationaliteit, op 31.12.1990 - HET RIJK

Leeftijden	Belgen mannen	Belgen vrouwen	Vreemde- lingen mannen	Vreemde- lingen vrouwen	Totaal	Mannen	Vrouwen	Belgen	Vreemde- lingen
0	53299	50510	8855	8410	121074	62154	58920	103809	17265
1	52980	50268	8764	8302	120314	61744	58570	103248	17066
2	52775	50126	8624	8213	119738	61399	58339	102901	16837
3	52624	50024	8473	8044	119165	61097	58068	102648	16517
4	52486	49915	8315	7952	118668	60801	57867	102401	16267
0- 4	264164	250843	43031	40921	598959	307195	291764	515007	83952
5	52359	49833	8189	7814	118195	60548	57647	102192	16003
6	52150	49668	8001	7719	117538	60151	57387	101818	15720
7	51879	49463	7749	7573	116664	59628	57036	101342	15322
8	51597	49236	7543	7385	115761	59140	56621	100833	14928
9	51160	49195	7276	7592	121193	61886	59307	105875	15318
5- 9	262145	249915	39208	38083	589351	301353	287998	512060	77291
10	51611	49868	9440	9029	119948	61051	58897	101479	18469
11	52179	49160	9279	8902	119520	61458	58062	101339	18181
12	51265	49462	9150	8927	118804	60415	58389	100727	18077
13	51113	49199	8981	9138	118431	60094	58337	100312	18119
14	51019	48939	8868	8690	117516	59887	57629	99958	17558
10-14	257187	246628	45718	44686	594219	302905	291314	503815	90404
15	50757	48745	8662	8231	116395	59419	56976	99502	16893
16	53044	50771	8853	8385	121053	61897	59156	103815	17238
17	55934	53288	8908	8608	126738	64842	61896	109222	17516
18	58351	56062	9027	8679	132119	67378	64741	114413	17706
19	60703	58657	8948	8579	136887	69651	67236	119360	17527
15-19	278789	267523	44398	42482	633192	323187	310005	546312	86880
20	61645	59009	8650	8400	137704	70295	67409	120654	17050
21	61713	59074	8347	8180	137314	70060	67254	120787	16527
22	61944	59375	7641	7762	136722	69585	67137	121319	15403
23	64107	60804	7238	7291	139440	71345	68095	124911	14529
24	65795	63334	7332	7406	143867	73127	70740	129129	14738
20-24	315204	301596	39208	39039	695047	354412	340635	616800	78247
25	68455	65681	7311	7127	148574	75766	72808	134136	14438
26	71267	68709	6956	7196	154128	78223	75905	139976	14152
27	71105	68316	6486	6994	152901	77591	75310	139421	13480
28	69729	67189	6420	6579	149917	76149	73768	136918	12999
29	70711	68807	6280	6594	152392	76991	75401	139518	12874
25-29	351267	338702	33453	34490	757912	384720	373192	689969	67943
30	69113	67636	7265	6730	150744	76378	74366	136749	13995
31	70544	69666	7473	6537	154220	78017	76203	140210	14010
32	69042	68372	7934	6427	151775	76976	74799	137414	14361
33	68389	67542	8197	6166	150294	76586	73708	135931	14363
34	66426	67204	8551	6372	148553	74977	73576	133630	14923
30-34	343514	340420	39420	32232	755586	382934	372652	683934	71652
35	65845	66767	8761	6331	147704	74606	73098	132612	15092
36	65151	65644	8525	6212	145532	73676	71856	130795	14737
37	64588	64514	8214	5772	143088	72802	70286	129102	13986
38	64498	64285	8571	5923	143277	73069	70208	128783	14494
39	61917	62769	8120	5455	138261	70037	68224	124686	13575
35-39	321999	323979	42191	29693	717862	364190	353672	645978	71884
40	62291	63020	8544	5874	139729	70835	68894	125311	14418
41	62735	62799	8023	5509	139066	70758	68308	125534	13532
42	63626	64394	7903	5410	141333	71529	69804	128020	13313
43	63796	64227	7703	5141	140867	71499	69368	128023	12844
44	64535	64614	7320	4918	141387	71855	69532	129149	12238
40-44	316983	319054	39493	26852	702382	356476	345906	636037	66345
45	54197	55357	6239	4386	120179	60436	59743	109554	10625
46	54373	55179	6131	4398	120081	60504	59577	109552	10529
47	52066	52768	5795	4123	114752	57861	56891	104834	9918
48	44905	46029	5661	4000	100595	50566	50029	90934	9661
49	40848	42745	5328	3763	92684	46176	46508	83593	9091
45-49	246389	252078	29154	20670	548291	275543	272748	498467	49824

Bevolkingsvooruitzichten 1981 - 2025

NIS BP UCL HD CBGS ULB KUL VUB

Bevolking per leeftijd, geslacht en nationaliteit, op 31.12.1990 - HET RIJK

Leeftijden	Belgen mannen	Belgen vrouwen	Vreemde- lingen mannen	Vreemde- lingen vrouwen	Totaal	Mannen	Vrouwen	Belgen	Vreemde- lingen
50	45468	47565	6234	4439	103706	51702	52004	93033	10673
51	49817	53167	5656	4142	112782	55473	57309	102984	9798
52	51370	54306	5510	4097	115283	56880	58403	105676	9607
53	49728	52045	5217	3835	110825	54945	55880	101773	9052
54	48483	51666	5014	3828	108991	53497	55494	100149	8842
50-54	244866	258749	27631	20341	551587	272497	279090	503615	47972
55	48424	51867	4850	3793	108934	53274	55660	100291	8643
56	49560	53336	4730	3789	111415	54290	57125	102896	8519
57	50128	53637	4667	3658	112090	54795	57295	103765	8325
58	51927	56940	4720	3698	117285	56647	60638	108867	8418
59	52776	57924	4239	3433	118372	57015	61357	110700	7672
55-59	252815	273704	23206	18371	568096	276021	292075	526519	41577
60	52349	58204	4479	3682	118714	56828	61886	110553	8161
61	48964	55220	4083	3377	111644	53047	58597	104184	7460
62	47892	54819	4099	3256	110066	51991	58075	102711	7355
63	46688	53511	3964	3214	107377	50652	56725	100199	7178
64	46023	54546	3857	3218	107644	49880	57764	100569	7075
60-64	241916	276300	20482	16747	555445	262398	293047	518216	37229
65	45967	54920	3709	3133	107729	49676	58053	100887	6842
66	44570	54141	3554	2939	105204	48124	57080	98711	6493
67	43442	53981	3488	2853	103764	46930	56834	97423	6341
68	41226	52206	3036	2651	99119	44262	54857	93432	5687
69	40606	52870	2767	2356	98599	43373	55226	93476	5123
65-69	215811	268118	16554	13932	514415	232365	282050	483929	30486
70	39222	52177	2507	2360	96266	41729	54537	91399	4867
71	28600	38609	1642	1535	70386	30242	40144	67209	3177
72	18641	26951	1324	1123	48039	19965	28074	45592	2447
73	17652	26401	1109	1032	46194	18761	27433	44053	2141
74	19516	28584	1105	1114	50319	20621	29698	48100	2219
70-74	123631	172722	7687	7164	311204	131318	179886	296353	14851
75	22194	34087	1105	1160	58546	23299	35247	56281	2265
76	24183	38988	1066	1218	65455	25249	40206	63171	2284
77	22604	37772	949	1160	62485	23553	38932	60376	2109
78	20680	36378	841	1105	59004	21521	37483	57058	1946
79	17738	32657	672	940	52007	18410	33597	50395	1612
75-79	107399	179882	4633	5583	297497	112032	185465	287281	10216
80	16530	31497	574	891	49492	17104	32388	48027	1465
81	14546	28912	484	804	44746	15030	29716	43458	1288
82	12693	27034	431	712	40870	13124	27746	39727	1143
83	11058	24566	359	615	36598	11417	25181	35624	974
84	9417	21525	307	503	31752	9724	22028	30942	810
80-84	64244	133534	2155	3525	203458	66399	137059	197778	5680
85	7934	18922	282	530	27668	8216	19452	26856	812
86	6682	16499	226	420	23827	6908	16919	23181	646
87	5335	13991	178	341	19845	5513	14332	19326	519
88	4380	11788	149	276	16593	4529	12064	16168	425
89	3457	9870	123	249	13699	3580	10119	13327	372
85-89	27788	71070	958	1816	101632	28746	72886	98858	2774
90	2512	7502	111	218	10343	2623	7720	10014	329
91	1837	5862	92	161	7952	1929	6023	7699	253
92	1307	4325	55	135	5822	1362	4460	5632	190
93	936	3283	45	84	4348	981	3367	4219	129
94	661	2382	45	76	3164	706	2458	3043	121
90-94	7253	23354	348	674	31629	7601	24028	30607	1022
95	433	1619	36	62	2150	469	1681	2052	98
96	288	1077	31	46	1442	319	1123	1365	77
97	183	719	34	41	977	217	760	902	75
98	120	444	3	34	601	123	478	564	37
99	100	443	1	19	563	101	462	543	20
95-99	1124	4302	105	202	5733	1229	4504	5426	307
TOTAAL	4244488	4552473	499033	437503	9733497	4743521	4989976	8796961	936536

Bevolkingsvooruitzichten 1981 - 2025
Bevolking per leeftijd, geslacht en nationaliteit, op 31.12.1991 - HET RIJK

NIS BP UCL HD CBGS ULB KUL VUB

Leeftijden	Belgen mannen	Belgen vrouwen	Vreemde- lingen mannen	Vreemde- lingen vrouwen	Totaal	Mannen	Vrouwen	Belgen	Vreemde- lingen
0	53373	50578	8882	8436	121269	62255	59014	103951	17318
1	53021	50302	8804	8342	120469	61825	58644	103323	17146
2	52781	50116	8672	8251	119820	61453	58367	102897	16923
3	52614	50011	8528	8107	119260	61142	58118	102625	16635
4	52482	49901	8360	7996	118739	60842	57897	102383	16356
0- 4	264271	250908	43246	41132	599557	307517	292040	515179	84378
5	52371	49853	8251	7871	118346	60622	57724	102224	16122
6	52221	49739	8069	7772	117801	60290	57511	101960	15841
7	52044	49595	7854	7671	117164	59898	57266	101639	15525
8	51793	49393	7675	7494	116355	59468	56887	101186	15169
9	51465	49152	7431	7297	115345	58896	56449	100617	14728
5- 9	259894	247732	39280	38105	585011	299174	285837	507626	77385
10	54051	51635	7642	7481	120809	61693	59116	105686	15123
11	51500	49785	9388	8926	119599	60888	58711	101285	18314
12	52088	49102	9244	8846	119280	61332	57948	101190	18090
13	51151	49381	9062	8893	118487	60213	58274	100532	17955
14	51025	49141	8920	9080	118166	59945	58221	100166	18000
10-14	259815	249044	44256	43226	596341	304071	292270	508859	87482
15	50925	48882	8754	8607	117168	59679	57489	99807	17361
16	50663	48687	8560	8142	116052	59223	56829	99350	16702
17	52935	50694	8769	8360	120758	61704	59054	103629	17129
18	55803	53199	8724	8498	126224	64527	61697	109002	17222
19	58191	55922	8895	8574	131582	67086	64496	114113	17469
15-19	268517	257384	43702	42181	611784	312219	299565	525901	85883
20	60524	58461	8717	8342	136044	69241	66803	118985	17059
21	61387	58745	8460	8259	136851	69847	67004	120132	16719
22	61438	58749	8159	8071	136417	69597	66820	120187	16230
23	61623	59036	7418	7661	135738	69041	66697	120659	15079
24	63777	60501	7098	7134	138510	70875	67635	124278	14232
20-24	308749	295492	39852	39467	683560	348601	334959	604241	79319
25	65380	63023	7192	7284	142879	72572	70307	128403	14476
26	68067	65379	7181	7047	147674	75248	72426	133446	14228
27	70911	68437	6854	7116	153318	77765	75553	139348	13970
28	70790	68081	6359	6876	152106	77149	74957	138871	13235
29	69395	66952	6313	6502	149162	75708	73454	136347	12815
25-29	344543	331872	33899	34825	745139	378442	366697	676415	68724
30	70433	68622	6214	6543	151812	76647	75165	139055	12757
31	68855	67440	7183	6661	150139	76038	74101	136295	13844
32	70294	69501	7399	6494	153688	77693	75995	139795	13893
33	68759	68208	7839	6331	151137	76598	74539	136967	14170
34	68148	67403	8097	6124	149772	76245	73527	135551	14221
30-34	346489	341174	36732	32153	756548	383221	373327	687663	68885
35	66175	67029	8490	6326	148020	74665	73355	133204	14816
36	65608	66622	8646	6264	147140	74254	72886	132230	14910
37	64924	65494	8432	6165	145015	73356	71659	130418	14597
38	64350	64372	8185	5743	142650	72535	70115	128722	13928
39	64239	64121	8504	5891	142755	72743	70012	128360	14395
35-39	325296	327638	42257	30389	725580	367553	358027	652934	72646
40	61691	62634	8080	5402	137807	69771	68036	124325	13482
41	62035	62872	8515	5797	139219	70550	68669	124907	14312
42	62481	62658	7974	5464	138577	70455	68122	125139	13438
43	63356	64227	7852	5404	140839	71208	69631	127583	13256
44	63501	64049	7618	5115	140283	71119	69164	127550	12733
40-44	313064	316440	40039	27182	696725	353103	343622	629504	67221
45	64238	64445	7271	4885	140839	71509	69330	128683	12156
46	53904	55180	6219	4364	119667	60123	59544	109084	10583
47	54073	55003	6082	4356	119514	60155	59359	109076	10438
48	51743	52580	5771	4059	114153	57514	56639	104323	9830
49	44602	45848	5575	3983	100008	50177	49831	90450	9558
45-49	268560	273056	30918	21647	594181	299478	294703	541616	52565

Bevolkingsvooruitzichten 1981 - 2025

NIS BP UCL HD CBGS ULB KUL VUB

Bevolking per leeftijd, geslacht en nationaliteit, op 31.12.1991 - HET RIJK

Leeftijden	Belgen mannen	Belgen vrouwen	Vreemdelingen mannen	Vreemdelingen vrouwen	Totaal	Mannen	Vrouwen	Belgen	Vreemdelingen
50	40541	42578	5273	3727	92119	45814	46305	83119	9000
51	45110	47340	6196	4417	103063	51306	51757	92450	10613
52	49404	52921	5573	4131	112029	54977	57052	102325	9704
53	50881	54047	5455	4074	114457	56336	58121	104928	9529
54	49246	51757	5156	3795	109954	54402	55552	101003	8951
50-54	235182	248643	27653	20144	531622	262835	268787	483825	47797
55	47972	51398	4971	3830	108171	52943	55228	99370	8801
56	47842	51570	4798	3775	107985	52640	55345	99412	8573
57	48917	52999	4663	3751	110330	53580	56750	101916	8414
58	49443	53260	4576	3667	110946	54019	56927	102703	8243
59	51173	56525	4652	3664	116014	55825	60189	107698	8316
55-59	245347	265752	23660	18687	553446	269007	284439	511099	42347
60	51925	57475	4157	3407	116964	56082	60882	109400	7564
61	51416	57727	4396	3636	117175	55812	61363	109143	8032
62	47958	54727	3996	3331	110012	51954	58058	102685	7327
63	46784	54258	3997	3227	108266	50781	57485	101042	7224
64	45514	52903	3854	3167	105438	49368	56070	98417	7021
60-64	243597	277090	20400	16768	557855	263997	293858	520687	37168
65	44731	53855	3765	3174	105525	48496	57029	98586	6939
66	44616	54167	3589	3091	105463	48205	57258	98783	6680
67	43174	53364	3455	2890	102883	46629	56254	96538	6345
68	41944	53131	3356	2807	101238	45300	55938	95075	6163
69	39667	51291	2929	2605	96492	42596	53896	90958	5534
65-69	214132	265808	17094	14567	511601	231226	280375	479940	31661
70	38897	51825	2645	2332	95699	41542	54157	90722	4977
71	37409	51016	2395	2294	93114	39804	53310	88425	4689
72	27121	37653	1537	1485	67796	28658	39138	64774	3022
73	17580	26214	1237	1097	46128	18817	27311	43794	2334
74	16571	25592	1042	984	44189	17613	26576	42163	2026
70-74	137578	192300	8856	8192	346926	146434	200492	329878	17048
75	18218	27584	1039	1067	47908	19257	28651	45802	2106
76	20617	32748	1020	1116	55501	21637	33864	53365	2136
77	22287	37247	974	1168	61676	23261	38415	59534	2142
78	20685	35865	873	1106	58529	21558	36971	56550	1979
79	18813	34366	753	1035	54967	19566	35401	53179	1788
75-79	100620	167810	4659	5492	278581	105279	173302	268430	10151
80	15980	30638	614	871	48103	16594	31509	46618	1485
81	14739	29273	514	823	45349	15253	30096	44012	1337
82	12844	26616	423	725	40608	13267	27341	39460	1148
83	11122	24623	384	640	36769	11506	25263	35745	1024
84	9611	22151	321	556	32639	9932	22707	31762	877
80-84	64296	133301	2256	3615	203468	66552	136916	197597	5871
85	8068	19203	275	467	28013	8343	19670	27271	742
86	6704	16690	230	466	24090	6934	17156	23394	696
87	5554	14351	191	371	20467	5745	14722	19905	562
88	4380	11949	155	281	16765	4535	12230	16329	436
89	3542	9918	127	241	13828	3669	10159	13460	368
85-89	28248	72111	978	1826	103163	29226	73937	100359	2804
90	2715	8159	112	217	11203	2827	8376	10874	329
91	1931	6099	100	187	8317	2031	6286	8030	287
92	1387	4662	54	135	6238	1441	4797	6049	189
93	963	3339	46	114	4462	1009	3453	4302	160
94	682	2496	48	75	3301	730	2571	3178	123
90-94	7678	24755	360	728	33521	8038	25483	32433	1088
95	495	1769	38	57	2359	533	1826	2264	95
96	299	1173	33	53	1558	332	1226	1472	86
97	191	766	36	41	1034	227	807	957	77
98	124	498	6	38	666	130	536	622	44
99	118	508	1	20	647	119	528	626	21
95-99	1227	4714	114	209	6264	1341	4923	5941	323
TOTAAL	4237103	4543024	500211	440535	9720873	4737314	4983559	8780127	940746

Bevolkingsvooruitzichten 1981 - 2025

NIS BP UCL HD CBGS ULB KUL VUB

Bevolking per leeftijd, geslacht en nationaliteit, op 31.12.1992 - HET RIJK

Leeftijden	Belgen mannen	Belgen vrouwen	Vreemde- lingen mannen	Vreemde- lingen vrouwen	Totaal	Mannen	Vrouwen	Belgen	Vreemde- lingen
0	53481	50680	8899	8451	121511	62380	59131	104161	17350
1	53095	50370	8829	8372	120666	61924	58742	103465	17201
2	52828	50151	8708	8290	119977	61536	58441	102979	16998
3	52624	50007	8580	8145	119356	61204	58152	102631	16725
4	52476	49885	8420	8056	118837	60896	57941	102361	16476
0- 4	264504	251093	43436	41314	600347	307940	292407	515597	84750
5	52364	49841	8295	7916	118416	60659	57757	102205	16211
6	52232	49769	8132	7829	117962	60364	57598	102001	15961
7	52122	49664	7922	7726	117434	60044	57390	101786	15648
8	51954	49529	7777	7582	116842	59731	57111	101483	15359
9	51665	49305	7562	7405	115937	59227	56710	100970	14967
5- 9	260337	248108	39688	38458	586591	300025	286566	508445	78146
10	51357	49073	7346	7188	114964	58703	56261	100430	14534
11	53945	51553	7587	7366	120451	61532	58919	105498	14953
12	51409	49729	9357	8874	119369	60766	58603	101138	18231
13	51975	49025	9152	8810	118962	61127	57835	101000	17962
14	51066	49321	9000	8835	118222	60066	58156	100387	17835
10-14	259752	248701	42442	41073	591968	302194	289774	508453	83515
15	50937	49081	8809	8993	117820	59746	58074	100018	17802
16	50834	48822	8655	8520	116831	59489	57342	99656	17175
17	50557	48613	8474	8117	115761	59031	56730	99170	16591
18	52814	50607	8585	8242	120248	61399	58849	103421	16827
19	55643	53067	8592	8395	125697	64235	61462	108710	16987
15-19	260785	250190	43115	42267	596357	303900	292457	510975	85382
20	58019	55731	8664	8344	130758	66683	64075	113750	17008
21	60268	58197	8524	8206	135195	68792	66403	118465	16730
22	61123	58418	8277	8146	135964	69400	66564	119541	16423
23	61124	58419	7938	7965	135446	69062	66384	119543	15903
24	61296	58734	7280	7508	134818	68576	66242	120030	14788
20-24	301830	289499	40683	40169	672181	342513	329668	591329	80852
25	63363	60197	6952	7013	137525	70315	67210	123560	13965
26	64995	62727	7058	7202	141982	72053	69929	127722	14260
27	67721	65113	7085	6971	146890	74806	72084	132834	14056
28	70594	68205	6729	6997	152525	77323	75202	138799	13726
29	70462	67848	6252	6801	151363	76714	74649	138310	13053
25-29	337135	324090	34076	34984	730285	371211	359074	661225	69060
30	69121	66770	6242	6449	148582	75363	73219	135891	12691
31	70175	68429	6127	6465	151196	76302	74894	138604	12592
32	68606	67272	7108	6628	149614	75714	73900	135878	13736
33	70011	69334	7308	6393	153046	77319	75727	139345	13701
34	68520	68073	7742	6286	150621	76262	74359	136593	14028
30-34	346433	339878	34527	32221	753059	380960	372099	686311	66748
35	67896	67232	8033	6083	149244	75929	73315	135128	14116
36	65945	66881	8380	6261	147467	74325	73142	132826	14641
37	65383	66467	8550	6220	146620	73933	72687	131850	14770
38	64687	65357	8408	6141	144593	73095	71498	130044	14549
39	64097	64214	8124	5710	142145	72221	69924	128311	13834
35-39	328008	330151	41495	30415	730069	369503	360566	658159	71910
40	64013	63987	8465	5837	142302	72478	69824	128000	14302
41	61445	62481	8054	5327	137307	69499	67808	123926	13381
42	61780	62731	8466	5750	138727	70246	68481	124511	14216
43	62220	62492	7923	5459	138094	70143	67951	124712	13382
44	63065	64052	7772	5375	140264	70837	69427	127117	13147
40-44	312523	315743	40680	27748	696694	353203	343491	628266	68428
45	63214	63880	7568	5084	139746	70782	68964	127094	12652
46	63910	64250	7242	4862	140264	71152	69112	128160	12104
47	53615	55010	6173	4324	119122	59788	59334	108625	10497
48	53747	54808	6053	4289	118897	59800	59097	108555	10342
49	51408	52378	5685	4041	113512	57093	56419	103786	9726
45-49	285894	290326	32721	22600	631541	318615	312926	576220	55321

Bevolkingsvooruitzichten 1981 - 2025

NIS BP UCL HD CBGS ULB KUL VUB

Bevolking per leeftijd, geslacht en nationaliteit, op 31.12.1992 - HET RIJK

Leeftijden	Belgen mannen	Belgen vrouwen	Vreemde- lingen mannen	Vreemde- lingen vrouwen	Totaal	Mannen	Vrouwen	Belgen	Vreemde- lingen
50	44274	45675	5519	3945	99413	49793	49620	89949	9464
51	40216	42378	5242	3707	91543	45458	46085	82594	8949
52	44737	47109	6107	4401	102354	50844	51510	91846	10508
53	48937	52671	5524	4111	111243	54461	56782	101608	9635
54	50396	53752	5392	4035	113575	55788	57787	104148	9427
50-54	228560	241585	27784	20199	518128	256344	261784	470145	47983
55	48729	51485	5109	3799	109122	53838	55284	100214	8908
56	47410	51107	4916	3813	107246	52326	54920	98517	8729
57	47228	51250	4730	3741	106949	51958	54991	98478	8471
58	48256	52630	4576	3762	109224	52832	56392	100886	8338
59	48733	52873	4510	3634	109750	53243	56507	101606	8144
55-59	240356	259345	23841	18749	542291	264197	278094	499701	42590
60	50349	56088	4563	3635	114635	54912	59723	106437	8198
61	51003	57008	4082	3368	115461	55085	60376	108011	7450
62	50374	57214	4305	3585	115478	54679	60799	107588	7890
63	46857	54177	3896	3303	108233	50753	57480	101034	7199
64	45624	53658	3887	3180	106349	49511	56838	99282	7067
60-64	244207	278145	20733	17071	560156	264940	295216	522352	37804
65	44250	52246	3764	3126	103386	48014	55372	96496	6890
66	43423	53129	3642	3137	103331	47065	56266	96552	6779
67	43227	53402	3488	3038	103155	46715	56440	96629	6526
68	41701	52532	3325	2844	100402	45026	55376	94233	6169
69	40373	52218	3239	2756	98586	43612	54974	92591	5995
65-69	212974	263527	17458	14901	508860	230432	278428	476501	32359
70	38019	50289	2801	2576	93685	40820	52865	88308	5377
71	37116	50685	2526	2264	92591	39642	52949	87801	4790
72	35485	49776	2255	2229	89745	37740	52005	85261	4484
73	25602	36636	1438	1451	65127	27040	38087	62238	2889
74	16511	25418	1165	1047	44141	17676	26465	41929	2212
70-74	152733	212804	10185	9567	385289	162918	222371	365537	19752
75	15478	24707	976	937	42098	16454	25644	40185	1913
76	16930	26514	963	1030	45437	17893	27544	43444	1993
77	19019	31296	932	1074	52321	19951	32370	50315	2006
78	20415	35403	896	1119	57833	21311	36522	55818	2015
79	18839	33903	783	1035	54560	19622	34938	52742	1818
75-79	90681	151823	4550	5195	252249	95231	157018	242504	9745
80	16970	32263	685	964	50882	17655	33227	49233	1649
81	14267	28505	554	804	44130	14821	29309	42772	1358
82	13038	26974	449	741	41202	13487	27715	40012	1190
83	11262	24278	377	665	36582	11639	24943	35540	1042
84	9678	22236	344	580	32838	10022	22816	31914	924
80-84	65215	134256	2409	3754	205634	67624	138010	199471	6163
85	8252	19794	284	515	28845	8536	20309	28046	799
86	6832	16959	224	409	24424	7056	17368	23791	633
87	5595	14538	199	413	20745	5794	14951	20133	612
88	4573	12274	160	303	17310	4733	12577	16847	463
89	3549	10075	135	249	14008	3684	10324	13624	384
85-89	28801	73640	1002	1889	105332	29803	75529	102441	2891
90	2784	8214	113	207	11318	2897	8421	10998	320
91	2095	6642	99	188	9024	2194	6830	8737	287
92	1455	4859	63	157	6534	1518	5016	6314	220
93	1026	3611	48	114	4799	1074	3725	4637	162
94	706	2542	50	105	3403	756	2647	3248	155
90-94	8066	25868	373	771	35078	8439	26639	33934	1144
95	517	1861	40	61	2479	557	1922	2378	101
96	347	1287	35	48	1717	382	1335	1634	83
97	203	837	39	47	1126	242	884	1040	86
98	128	533	33	36	730	161	569	661	69
99	134	595	2	21	752	136	616	729	23
95-99	1329	5113	149	213	6804	1478	5326	6442	362
TOTAAL	4230123	4533885	501347	443558	9708913	4731470	4977443	8764008	944905

Bevolkingsvooruitzichten 1981 - 2025

NIS BP UCL HD CBGS ULB KUL VUB

Bevolking per leeftijd, geslacht en nationaliteit, op 31.12.1993 - HET RIJK

Leeftijden	Belgen mannen	Belgen vrouwen	Vreemde- lingen mannen	Vreemde- lingen vrouwen	Totaal	Mannen	Vrouwen	Belgen	Vreemde- lingen
0	53622	50814	8897	8444	121777	62519	59258	104436	17341
1	53205	50472	8847	8386	120910	62052	58858	103677	17233
2	52892	50220	8734	8321	120167	61626	58541	103112	17055
3	52669	50043	8612	8183	119507	61281	58226	102712	16795
4	52488	49884	8465	8099	118936	60953	57983	102372	16564
0-4	264876	251433	43555	41433	601297	308431	292866	516309	84988
5	52361	49824	8360	7980	118525	60721	57804	102185	16340
6	52222	49765	8177	7873	118037	60399	57638	101987	16050
7	52131	49699	7985	7781	117596	60116	57480	101830	15766
8	52033	49600	7845	7637	117115	59878	57237	101633	15482
9	51830	49440	7663	7493	116426	59493	56933	101270	15156
5-9	260577	248328	40030	38764	587699	300607	287092	508905	78794
10	51560	49225	7476	7296	115557	59036	56521	100785	14772
11	51254	48988	7290	7075	114607	58544	56063	100242	14365
12	53857	51495	7554	7311	120217	61411	58806	105352	14865
13	51297	49651	9271	8841	119060	60568	58492	100948	18112
14	51894	48966	9089	8750	118699	60983	57716	100860	17839
10-14	259862	248325	40680	39273	588140	300542	287598	508187	79953
15	50976	49262	8890	8748	117876	59866	58010	100238	17638
16	50845	49022	8708	8900	117475	59553	57922	99867	17608
17	50724	48748	8575	8499	116546	59299	57247	99472	17074
18	50441	48533	8290	8003	115267	58731	56536	98974	16293
19	52662	50474	8455	8139	119730	61117	58613	103136	16594
15-19	255648	246039	42918	42289	586894	298566	288328	501687	85207
20	55477	52879	8360	8160	124876	63837	61039	108356	16520
21	57772	55473	8471	8206	129922	66243	63679	113245	16677
22	60000	57868	8340	8093	134301	68340	65961	117868	16433
23	60814	58090	8055	8041	135000	68869	66131	118904	16096
24	60800	58110	7798	7814	134522	68598	65924	118910	15612
20-24	294863	282420	41024	40314	658621	335887	322734	577283	81338
25	60889	58435	7138	7387	133849	68027	65822	119324	14525
26	62996	59913	6819	6929	136657	69815	66842	122909	13748
27	64667	62459	6961	7129	141216	71628	69588	127126	14090
28	67418	64889	6966	6854	146127	74384	71743	132307	13820
29	70270	67971	6621	6915	151777	76891	74886	138241	13536
25-29	326240	313667	34505	35214	709626	360745	348881	639907	69719
30	70187	67669	6178	6749	150783	76365	74418	137856	12927
31	68874	66590	6163	6384	148011	75037	72974	135464	12547
32	69930	68259	6050	6429	150668	75980	74688	138189	12479
33	68329	67106	7009	6532	148976	75338	73638	135435	13541
34	69770	69199	7213	6349	152531	76983	75548	138969	13562
30-34	347090	338823	32613	32443	750969	379703	371266	685913	65056
35	68273	67899	7679	6242	150093	75952	74141	136172	13921
36	67665	67097	7924	6019	148705	75589	73116	134762	13943
37	65724	66735	8284	6217	146960	74008	72952	132459	14501
38	65151	66330	8525	6193	146199	73676	72523	131481	14718
39	64444	65197	8349	6105	144095	72793	71302	129641	14454
35-39	331257	333258	40761	30776	736052	372018	364034	664515	71537
40	63882	64086	8088	5657	141713	71970	69743	127968	13745
41	63767	63839	8439	5760	141805	72206	69599	127606	14199
42	61194	62341	8007	5280	136822	69201	67621	123535	13287
43	61525	62568	8411	5747	138251	69936	68315	124093	14158
44	61936	62322	7839	5429	137526	69775	67751	124258	13268
40-44	312304	315156	40784	27873	696117	353088	343029	627460	68657
45	62782	63885	7722	5343	139732	70504	69228	126667	13065
46	62898	63686	7545	5059	139188	70443	68745	126584	12604
47	63586	64059	7186	4819	139650	70772	68878	127645	12005
48	53296	54818	6149	4260	118523	59445	59078	108114	10409
49	53408	54603	5966	4268	118245	59374	58871	108011	10234
45-49	295970	301051	34568	23749	655338	330538	324800	597021	58317

Bevolkingsvooruitzichten 1981 - 2025

NIS BP UCL HD CBGS ULB KUL VUB

Bevolking per leeftijd, geslacht en nationaliteit, op 31.12.1993 - HET RIJK

Leeftijden	Belgen mannen	Belgen vrouwen	Vreemde-lingen mannen	Vreemde-lingen vrouwen	Totaal	Mannen	Vrouwen	Belgen	Vreemde-lingen
50	51049	52185	5632	4003	112869	56681	56188	103234	9635
51	43934	45459	5487	3923	98803	49421	49382	89393	9410
52	39875	42172	5163	3694	90904	45038	45866	82047	8857
53	44314	46880	6054	4376	101624	50368	51256	91194	10430
54	48481	52384	5462	4073	110400	53943	56457	100865	9535
50-54	227653	239080	27798	20069	514600	255451	259149	466733	47867
55	49882	53478	5343	4038	112741	55225	57516	103360	9381
56	48169	51198	5058	3783	108208	53227	54981	99367	8841
57	46812	50791	4849	3779	106231	51661	54570	97603	8628
58	46594	50895	4644	3754	105887	51238	54649	97489	8398
59	45770	52246	4509	3730	108055	52079	55976	99816	8239
55-59	239027	258608	24403	19084	541122	263430	277692	497635	43487
60	47945	52467	4423	3603	108438	52368	56070	100412	8026
61	49453	55638	4482	3592	113165	53935	59230	105091	8074
62	49979	56507	3999	3323	113808	53978	59830	106486	7322
63	49239	56647	4201	3556	113643	53440	60203	105886	7757
64	45713	53587	3786	3256	106342	49499	56843	99300	7042
60-64	242329	274846	20891	17330	555396	263220	292176	517175	38221
65	44375	53005	3801	3139	104320	48176	56144	97380	6940
66	42964	51556	3646	3091	101257	46610	54647	94520	6737
67	42083	52388	3545	3086	101102	45628	55474	94471	6631
68	41762	52582	3358	2989	100691	45120	55571	94344	6347
69	40157	51640	3212	2794	97803	43369	54434	91797	6006
65-69	211341	261171	17562	15099	505173	228903	276270	472512	32661
70	38709	51213	3104	2724	95750	41813	53937	89922	5828
71	36295	49198	2678	2502	90673	38973	51700	85493	5180
72	35221	49469	2380	2200	89270	37601	51669	84690	4580
73	33518	48451	2117	2175	86261	35635	50626	81969	4292
74	24073	35540	1354	1396	62363	25427	36936	59613	2750
70-74	167816	233871	11633	10997	424317	179449	244868	401687	22630
75	15433	24551	1093	1000	42077	16526	25551	39984	2093
76	14393	23755	904	903	39955	15297	24658	38148	1807
77	15626	25357	884	995	42862	16510	26352	40983	1879
78	17440	29759	861	1030	49090	18301	30789	47199	1891
79	18608	33493	818	1044	53963	19426	34537	52101	1862
75-79	81500	136915	4560	4972	227947	86060	141887	218415	9532
80	17010	31854	711	962	50537	17721	32816	48864	1673
81	15166	30048	613	895	46722	15779	30943	45214	1508
82	12637	26291	481	724	40133	13118	27015	38928	1205
83	11453	24632	401	681	37167	11854	25313	36085	1082
84	9811	21951	338	593	32693	10149	22544	31762	931
80-84	66077	134776	2544	3855	207252	68621	138631	200853	6399
85	8321	19897	304	534	29056	8625	20431	28218	838
86	7005	17504	229	450	25188	7234	17954	24509	679
87	5716	14793	195	362	21066	5911	15155	20509	557
88	4622	12465	172	359	17618	4794	12824	17087	531
89	3720	10371	135	267	14493	3855	10638	14091	402
85-89	29384	75030	1035	1972	107421	30419	77002	104414	3007
90	2808	8364	118	215	11505	2926	8579	11172	333
91	2155	6697	101	175	9128	2256	6872	8852	276
92	1589	5302	58	160	7109	1647	5462	6891	218
93	1081	3775	54	130	5040	1135	3905	4856	184
94	755	2764	50	105	3674	805	2869	3519	155
90-94	8388	26902	381	785	36456	8769	27687	35290	1166
95	528	1902	43	64	2537	571	1966	2430	107
96	365	1358	37	52	1812	402	1410	1723	89
97	236	923	41	42	1242	277	965	1159	83
98	140	590	35	43	808	175	633	730	78
99	159	683	4	24	870	163	707	842	28
95-99	1428	5456	160	225	7269	1588	5681	6884	385
TOTAAL	4223630	4525155	502405	446516	9697706	4726035	4971671	8748785	948921

Bevolkingsvooruitzichten 1981 - 2025

NIS BP UCL HD CBGS ULB KUL VUB

Bevolking per leeftijd, geslacht en nationaliteit, op 31.12.1994 - HET RIJK

Leeftijden	Belgen mannen	Belgen vrouwen	Vreemde- lingen mannen	Vreemde- lingen vrouwen	Totaal	Mannen	Vrouwen	Belgen	Vreemde- lingen
0	53848	51018	8881	8431	122178	62729	59449	104866	17312
1	53351	50608	8845	8375	121179	62196	58983	103959	17220
2	53006	50319	8750	8335	120410	61756	58654	103325	17085
3	52735	50111	8635	8217	119698	61370	58328	102846	16852
4	52531	49923	8506	8134	119094	61037	58057	102454	16640
0-4	265471	251979	43617	41492	602559	309088	293471	517450	85109
5	52371	49826	8400	8018	118615	60771	57844	102197	16418
6	52229	49748	8242	7940	118159	60471	57688	101977	16182
7	52119	49696	8032	7825	117672	60151	57521	101815	15857
8	52046	49637	7907	7694	117284	59953	57331	101683	15601
9	51912	49517	7731	7550	116710	59643	57067	101429	15281
5-9	260677	248424	40312	39027	588440	300989	287451	509101	79339
10	51724	49361	7581	7385	116051	59305	56746	101085	14966
11	51455	49144	7423	7179	115201	58878	56323	100599	14602
12	51169	48927	7257	7017	114370	58426	55944	100096	14274
13	53744	51418	7466	7277	119905	61210	58695	105162	14743
14	51216	49591	9209	8783	118799	60425	58374	100807	17992
10-14	259308	248441	38936	37641	584326	298244	286082	507749	76577
15	51804	48908	8975	8663	118350	60779	57571	100712	17638
16	50891	49202	8788	8658	117539	59679	57860	100093	17446
17	50743	48949	8622	8875	117189	59365	57824	99692	17497
18	50603	48669	8392	8378	116042	58995	57047	99272	16770
19	50294	48404	8157	7903	114758	58451	56307	98698	16060
15-19	254335	244132	42934	42477	583878	297269	286609	498467	85411
20	52500	50288	8224	7901	118913	60724	58189	102788	16125
21	55234	52620	8166	8025	124045	63400	60645	107854	16191
22	57510	55154	8289	8089	129042	65799	63243	112664	16378
23	59695	57535	8115	7989	133334	67810	65524	117230	16104
24	60495	57797	7917	7884	134093	68412	65681	118292	15801
20-24	285434	273394	40711	39888	639427	326145	313282	558828	80599
25	60393	57811	7652	7692	133548	68045	65503	118204	15344
26	60520	58150	7003	7307	132980	67523	65457	118670	14310
27	62661	59653	6714	6853	135881	69375	66506	122314	13567
28	64374	62239	6836	7013	140462	71210	69252	126613	13849
29	67100	64660	6865	6776	145401	73965	71436	131760	13641
25-29	315048	302513	35070	35641	688272	350118	338154	617561	70711
30	69999	67789	6550	6864	151202	76549	74653	137788	13414
31	69942	67489	6094	6682	150207	76036	74171	137431	12776
32	68632	66434	6087	6349	147502	74719	72783	135066	12436
33	69658	68091	5952	6336	150037	75610	74427	137749	12288
34	68095	66966	6913	6487	148461	75008	73453	135061	13400
30-34	346326	336769	31596	32718	747409	377922	369487	683095	64314
35	69531	69025	7155	6304	152015	76686	75329	138556	13459
36	68049	67759	7569	6175	149552	75618	73934	135808	13744
37	67444	66952	7828	5975	148199	75272	72927	134396	13803
38	65490	66604	8257	6194	146545	73747	72798	132094	14451
39	64911	66171	8461	6158	145701	73372	72329	131082	14619
35-39	335425	336511	39270	30806	742012	374695	367317	671936	70076
40	64228	65066	8311	6054	143659	72539	71120	129294	14365
41	63641	63941	8064	5579	141225	71705	69520	127582	13643
42	63526	63695	8390	5711	141322	71916	69406	127221	14101
43	60946	62179	7959	5277	136361	68905	67456	123125	13236
44	61254	62404	8324	5714	137696	69578	68118	123658	14038
40-44	313595	317285	41048	28335	700263	354643	345620	630880	69383
45	61660	62163	7788	5396	137007	69448	67559	123823	13184
46	62469	63691	7696	5318	139174	70165	69009	126160	13014
47	62585	63494	7488	5019	138586	70073	68513	126079	12507
48	63226	63846	7158	4754	138984	70384	68600	127072	11912
49	52970	54612	6064	4245	117891	59034	58857	107582	10309
45-49	302910	307806	36194	24732	671642	339104	332538	610716	60926

Bevolkingsvooruitzichten 1981 - 2025

NIS BP UCL HD CBGS ULB KUL VUB

Bevolking per leeftijd, geslacht en nationaliteit, op 31.12.1994 - HET RIJK

Leeftijden	Belgen mannen	Belgen vrouwen	Vreemde- lingen mannen	Vreemde- lingen vrouwen	Totaal	Mannen	Vrouwen	Belgen	Vreemde- lingen
50	53042	54406	5909	4231	117588	58951	58637	107448	10140
51	50674	51953	5601	3982	112210	56275	55935	102627	9583
52	43575	45248	5409	3913	98145	48984	49161	88823	9322
53	39489	41974	5120	3671	90254	44609	45645	81463	8791
54	43898	46619	5986	4335	100838	49884	50954	90517	10321
50-54	230678	240200	28025	20132	519035	258703	260332	470878	48157
55	47985	52121	5414	4078	109598	53399	56199	100106	9492
56	49313	53185	5290	4022	111810	54603	57207	102498	9312
57	47567	50881	4989	3750	107187	52556	54631	98448	8739
58	46193	50440	4757	3790	105180	50950	54230	96633	8547
59	45937	50528	4581	3725	104771	50518	54253	96465	8306
55-59	236995	257155	25031	19365	538546	262026	276520	494150	44396
60	46810	51842	4425	3702	106779	51235	55544	98652	8127
61	47089	52043	4347	3562	107041	51436	55605	99132	7909
62	48472	55153	4391	3542	111558	52863	58695	103625	7933
63	48870	55964	3901	3299	112034	52771	59263	104834	7200
64	48059	56043	4090	3510	111702	52149	59553	104102	7600
60-64	239300	271045	21154	17615	549114	260454	288660	510345	38769
65	44480	52947	3696	3215	104338	48176	56162	97427	6911
66	43103	52311	3683	3101	102198	46786	55412	95414	6784
67	41646	50845	3551	3041	99083	45197	53886	92491	6592
68	40673	51594	3413	3038	98718	44086	54632	92267	6451
69	40229	51704	3241	2937	98111	43470	54641	91933	6178
65-69	210131	259401	17584	15332	502448	227715	274733	469532	32916
70	38524	50659	3079	2763	95025	41603	53422	89183	5842
71	36963	50118	2967	2651	92699	39930	52769	87081	5618
72	34458	48030	2526	2434	87448	36984	50464	82488	4960
73	33278	48166	2239	2149	85832	35517	50315	81444	4388
74	31540	47022	1993	2098	82653	33533	49120	78562	4091
70-74	174763	243995	12804	12095	443657	187567	256090	418758	24899
75	22525	34345	1270	1342	59482	23795	35687	56870	2612
76	14366	23623	1015	966	39970	15381	24589	37989	1981
77	13297	22727	829	872	37725	14126	23599	36024	1701
78	14339	24134	816	958	40247	15155	25092	38473	1774
79	15913	28166	786	962	45827	16699	29128	44079	1748
75-79	80440	132995	4716	5100	223251	85156	138095	213435	9816
80	16827	31500	730	971	50028	17557	32471	48327	1701
81	15227	29695	638	893	46453	15865	30588	44922	1531
82	13456	27746	537	812	42551	13993	28558	41202	1349
83	11111	24035	432	664	36242	11543	24699	35146	1096
84	9985	22306	361	602	33254	10346	22908	32291	963
80-84	66606	135282	2698	3942	208528	69304	139224	201888	6640
85	8450	19667	299	549	28965	8749	20216	28117	848
86	7074	17620	267	474	25435	7341	18094	24694	741
87	5876	15296	197	399	21768	6073	15695	21172	596
88	4732	12705	169	315	17921	4901	13020	17437	484
89	3771	10553	149	300	14773	3920	10853	14324	449
85-89	29903	75841	1081	2037	108862	30984	77878	105744	3118
90	2953	8630	118	232	11933	3071	8862	11583	350
91	2182	6837	108	187	9314	2290	7024	9019	295
92	1645	5358	64	147	7214	1709	5505	7003	211
93	1187	4127	53	135	5502	1240	4262	5314	188
94	798	2895	56	118	3867	854	3013	3693	174
90-94	8765	27847	399	819	37830	9164	28666	36612	1218
95	564	2075	45	64	2748	609	2139	2639	109
96	371	1395	40	56	1862	411	1451	1766	96
97	251	980	42	46	1319	293	1026	1231	88
98	160	652	38	37	887	198	689	812	75
99	179	790	35	62	1066	214	852	969	97
95-99	1525	5892	200	265	7882	1725	6157	7417	465
TOTAAL	4217635	4516907	503380	449459	9687381	4721015	4966366	8734542	952839

Bevolkingsvooruitzichten 1981 - 2025

NIS BP UCL HD CBGS ULB KUL VUB

Bevolking per leeftijd, geslacht en nationaliteit, op 31.12.1995 - HET RIJK

Leeftijden	Belgen mannen	Belgen vrouwen	Vreemde- lingen mannen	Vreemde- lingen vrouwen	Totaal	Mannen	Vrouwen	Belgen	Vreemde- lingen
0	54168	51324	8845	8397	122734	63013	59721	105492	17242
1	53581	50817	8828	8361	121587	62409	59178	104398	17189
2	53156	50457	8749	8327	120689	61905	58784	103613	17076
3	52849	50214	8652	8225	119940	61501	58439	103063	16877
4	52601	49994	8529	8172	119296	61130	58166	102595	16701
0- 4	266355	252806	43603	41482	604246	309958	294288	519161	85085
5	52415	49869	8440	8050	118774	60855	57919	102284	16490
6	52233	49749	8285	7977	118244	60518	57726	101982	16262
7	52124	49677	8095	7896	117792	60219	57573	101801	15991
8	52029	49630	7954	7738	117351	59983	57368	101659	15692
9	51931	49554	7797	7609	116891	59728	57163	101485	15406
5- 9	260732	248479	40571	39270	589052	301303	287749	509211	79841
10	51807	49434	7644	7440	116325	59451	56874	101241	15084
11	51621	49280	7527	7271	115699	59148	56551	100901	14798
12	51372	49086	7389	7124	114971	58761	56210	100458	14513
13	51058	48850	7165	6984	114057	58223	55834	99908	14149
14	53662	51357	7403	7219	119641	61065	58576	105019	14622
10-14	259520	248007	37128	36038	580693	296648	284045	507527	73166
15	51127	49529	9100	8698	118454	60227	58227	100656	17798
16	51718	48849	8871	8572	118010	60589	57421	100567	17443
17	50788	49127	8702	8631	117248	59490	57758	99915	17333
18	50624	48869	8440	8761	116694	59064	57630	99493	17201
19	50459	48543	8268	8271	115541	58727	56814	99002	16539
15-19	254716	244917	43381	42933	585947	298097	287850	499633	86314
20	50136	48222	7930	7672	113960	58066	55894	98358	15602
21	52263	50034	8034	7763	118094	60297	57797	102297	15797
22	54974	52291	7977	7911	123153	62951	60202	107265	15888
23	57206	54829	8065	7985	128085	65271	62814	112035	16050
24	59379	57237	7974	7836	132426	67353	65073	116616	15810
20-24	273958	262613	39980	39167	615718	313938	301780	536571	79147
25	60093	57496	7772	7762	133123	67865	65258	117589	15534
26	60027	57534	7523	7610	132694	67550	65144	117561	15133
27	60202	57892	6903	7237	132234	67105	65129	118094	14140
28	62363	59441	6595	6732	135131	68958	66173	121804	13327
29	64065	62016	6727	6934	139742	70792	68950	126081	13661
25-29	306750	294379	35520	36275	672924	342270	330654	601129	71795
30	66836	64489	6793	6729	144847	73629	71218	131325	13522
31	69756	67608	6468	6794	150626	76224	74402	137364	13262
32	69701	67326	6011	6644	149682	75712	73970	137027	12655
33	68365	66272	5995	6257	146889	74360	72529	134637	12252
34	69434	67960	5859	6291	149544	75293	74251	137394	12150
30-34	344092	333655	31126	32715	741588	375218	366370	677747	63841
35	67856	66803	6855	6446	147960	74711	73249	134659	13301
36	69305	68883	7048	6237	151473	76353	75120	138188	13285
37	67830	67625	7476	6127	149058	75306	73752	135455	13603
38	67213	66816	7804	5949	147782	75017	72765	134029	13753
39	65253	66448	8193	6161	146055	73446	72609	131701	14354
35-39	337457	336575	37376	30920	742328	374833	367495	674032	68296
40	64702	66042	8422	6106	145272	73124	72148	130744	14528
41	63991	64920	8288	5979	143178	72279	70899	128911	14267
42	63401	63797	8017	5530	140745	71418	69327	127198	13547
43	63276	63534	8341	5706	140857	71617	69240	126810	14047
44	60678	62011	7876	5245	135810	68554	67256	122689	13121
40-44	316048	320304	40944	28566	705862	356992	348870	636352	69510
45	60985	62247	8273	5681	137186	69258	67928	123232	13954
46	61350	61979	7759	5372	136460	69109	67351	123329	13131
47	62160	63501	7640	5278	138579	69800	68779	125661	12918
48	62237	63286	7454	4952	137929	69691	68238	125523	12406
49	62852	63618	7070	4737	138277	69922	68355	126470	11807
45-49	309584	314631	38196	26020	688431	347780	340651	624215	64216

Bevolkingsvooruitzichten 1981 - 2025

NIS BP UCL HD CBGS ULB KUL VUB

Bevolking per leeftijd, geslacht en nationaliteit, op 31.12.1995 - HET RIJK

Leeftijden	Belgen mannen	Belgen vrouwen	Vreemde- lingen mannen	Vreemde- lingen vrouwen	Totaal	Mannen	Vrouwen	Belgen	Vreemde- lingen
50	52615	54413	6010	4208	117246	58625	58621	107028	10218
51	52663	54166	5878	4211	116918	58541	58377	106829	10089
52	50277	51719	5521	3971	111488	55798	55690	101996	9492
53	43172	45040	5362	3890	97464	48534	48930	88212	9252
54	39117	41737	5064	3633	89551	44181	45370	80854	8697
50-54	237844	247075	27835	19913	532667	265679	266988	484919	47748
55	43458	46379	5934	4337	100108	49392	50716	89837	10271
56	47450	51840	5361	4064	108715	52811	55904	99290	9425
57	48706	52858	5223	3987	110774	53929	56845	101564	9210
58	46941	50536	4894	3761	106132	51835	54297	97477	8655
59	45546	50076	4688	3759	104069	50234	53835	95622	8447
55-59	232101	251689	26100	19908	529798	258201	271597	483790	46008
60	45209	50139	4500	3701	103549	49709	53840	95348	8201
61	45979	51427	4344	3662	105412	50323	55089	97406	8006
62	46161	51594	4259	3514	105528	50420	55108	97755	7773
63	47413	54628	4288	3514	109843	51701	58142	102041	7802
64	47712	55380	3798	3254	110144	51510	58634	103092	7052
60-64	232474	263168	21189	17645	534476	253663	280813	495642	38834
65	46782	55386	3996	3465	109629	50778	58851	102168	7461
66	43215	52269	3579	3178	102241	46794	55447	95484	6757
67	41792	51599	3585	3048	100024	45377	54647	93391	6633
68	40266	50083	3420	2995	96764	43686	53078	90349	6415
69	39198	50742	3296	2986	96222	42494	53728	89940	6282
65-69	211253	260079	17876	15672	504880	229129	275751	471332	33548
70	38604	50736	3103	2906	95349	41707	53642	89340	6009
71	36809	49584	2945	2690	92028	39754	52274	86393	5635
72	35106	48945	2799	2580	89430	37905	51525	84051	5379
73	32575	46786	2379	2376	84116	34954	49162	79361	4755
74	31340	46768	2106	2073	82287	33446	48841	78108	4179
70-74	174434	242819	13332	12625	443210	187766	255444	417253	25957
75	29538	45470	1872	2018	78898	31410	47488	75008	3890
76	20982	33060	1177	1298	56517	22159	34358	54042	2475
77	13283	22613	946	934	37776	14229	23547	35896	1880
78	12216	21640	765	835	35456	12981	22475	33856	1600
79	13090	22862	748	895	37595	13838	23757	35952	1643
75-79	89109	145645	5508	5980	246242	94617	151625	234754	11488
80	14401	26509	704	897	42511	15105	27406	40910	1601
81	15084	29395	657	902	46038	15741	30297	44479	1559
82	13525	27446	559	810	42340	14084	28256	40971	1369
83	11847	25397	480	748	38472	12327	26145	37244	1228
84	9695	21792	387	585	32459	10082	22377	31487	972
80-84	64552	130539	2787	3942	201820	67339	134481	195091	6729
85	8611	20019	322	555	29507	8933	20574	28630	877
86	7196	17434	264	479	25373	7460	17913	24630	743
87	5949	15417	218	421	22005	6167	15838	21366	639
88	4880	13159	169	354	18562	5049	13513	18039	523
89	3866	10774	145	261	15046	4011	11035	14640	406
85-89	30502	76803	1118	2070	110493	31620	78873	107305	3188
90	3001	8802	127	260	12190	3128	9062	11803	387
91	2300	7065	104	200	9669	2404	7265	9365	304
92	1670	5482	67	159	7378	1737	5641	7152	226
93	1231	4189	56	122	5598	1287	4311	5420	178
94	878	3170	56	116	4220	934	3286	4048	172
90-94	9080	28708	410	857	39055	9490	29565	37788	1267
95	599	2183	48	75	2905	647	2258	2782	123
96	403	1535	40	56	2034	443	1591	1938	96
97	262	1010	45	50	1367	307	1060	1272	95
98	171	694	38	41	944	209	735	865	79
99	206	918	43	68	1235	249	986	1124	111
95-99	1641	6340	214	290	8485	1855	6630	7981	504
TOTAAL	4212202	4509231	504194	452288	9677915	4716396	4961519	8721433	956482

Bevolkingsvooruitzichten 1981 - 2025

NIS BP UCL HD CBGS ULB KUL VUB

Bevolking per leeftijd, geslacht en nationaliteit, op 31.12.1996 - HET RIJK

Leeftijden	Belgen mannen	Belgen vrouwen	Vreemde- lingen mannen	Vreemde- lingen vrouwen	Totaal	Mannen	Vrouwen	Belgen	Vreemde- lingen
0	53600	50776	8752	8305	121433	62352	59081	104376	17057
1	53900	51121	8793	8332	122146	62693	59453	105021	17125
2	53384	50667	8736	8315	121102	62120	58982	104051	17051
3	53002	50353	8649	8219	120223	61651	58572	103355	16868
4	52714	50096	8545	8177	119532	61259	58273	102810	16722
0- 4	266600	253013	43475	41348	604436	310075	294361	519613	84823
5	52481	49940	8464	8097	118982	60945	58037	102421	16561
6	52280	49797	8323	8010	118410	60603	57807	102077	16333
7	52134	49676	8139	7930	117879	60273	57606	101810	16069
8	52039	49614	8016	7812	117481	60055	57426	101653	15828
9	51918	49548	7838	7652	116956	59756	57200	101466	15490
5- 9	260852	248575	40780	39501	589708	301632	288076	509427	80281
10	51827	49476	7710	7497	116510	59537	56973	101303	15207
11	51703	49354	7590	7328	115975	59293	56682	101057	14918
12	51534	49222	7490	7211	115457	59024	56433	100756	14701
13	51258	49011	7298	7088	114655	58556	56099	100269	14386
14	50973	48788	7101	6921	113783	58074	55709	99761	14022
10-14	257295	245851	37189	36045	576380	294484	281896	503146	73234
15	53572	51302	7290	7135	119299	60862	58437	104874	14425
16	51042	49469	8999	8614	118124	60041	58083	100511	17613
17	51615	48771	8786	8545	117717	60401	57316	100386	17331
18	50671	49050	8521	8515	116757	59192	57565	99721	17036
19	50479	48738	8308	8656	116181	58787	57394	99217	16964
15-19	257379	247330	41904	41465	588078	299283	288795	504709	83369
20	50316	48363	8043	8036	114758	58359	56399	98679	16079
21	49900	47968	7743	7537	113148	57643	55505	97868	15280
22	52007	49720	7848	7647	117222	59855	57367	101727	15495
23	54675	51971	7753	7806	122205	62428	59777	106646	15559
24	56905	54545	7930	7836	127216	64835	62381	111450	15766
20-24	263803	252567	39317	38862	594549	303120	291429	516370	78179
25	58974	56940	7835	7712	131461	66809	64652	115914	15547
26	59737	57217	7639	7684	132277	67376	64901	116954	15323
27	59702	57278	7426	7535	131941	67128	64813	116980	14961
28	59914	57682	6783	7118	131497	66697	64800	117596	13901
29	62057	59214	6484	6654	134409	68541	65868	121271	13138
25-29	300384	288331	36167	36703	661585	336551	325034	588715	72870
30	63812	61855	6653	6888	139208	70465	68743	125667	13541
31	66596	64314	6709	6664	144283	73305	70978	130910	13373
32	69521	67442	6395	6753	150111	75916	74195	136963	13148
33	69442	67164	5921	6553	149080	75363	73717	136606	12474
34	68140	66139	5903	6216	146398	74043	72355	134279	12119
30-34	337511	326914	31581	33074	729080	369092	359988	664425	64655
35	69201	67800	5800	6249	149050	75001	74049	137001	12049
36	67636	66665	6745	6382	147428	74381	73047	134301	13127
37	69093	68752	6959	6191	150995	76052	74943	137845	13150
38	67602	67496	7450	6102	148650	75052	73598	135098	13552
39	66970	66659	7745	5916	147290	74715	72575	133629	13661
35-39	340502	337372	34699	30840	743413	375201	368212	677874	65539
40	65044	66323	8154	6107	145628	73198	72430	131367	14261
41	64470	65902	8396	6028	144796	72866	71930	130372	14424
42	63752	64776	8245	5932	142705	71997	70708	128528	14177
43	63156	63638	7967	5524	140285	71123	69162	126794	13491
44	63013	63367	8259	5675	140314	71272	69042	126380	13934
40-44	319435	324006	41021	29266	713728	360456	353272	643441	70287
45	60416	61854	7831	5211	135312	68247	67065	122270	13042
46	60686	62056	8243	5657	136642	68929	67713	122742	13900
47	61049	61801	7700	5331	135881	68749	67132	122850	13031
48	61821	63293	7604	5210	137928	69425	68503	125114	12814
49	61877	63064	7366	4935	137242	69243	67999	124941	12301
45-49	305849	312068	38744	26344	683005	344593	338412	617917	65088

Bevolkingsvooruitzichten 1981 - 2025

NIS BP UCL HD CBGS ULB KUL VUB

Bevolking per leeftijd, geslacht en nationaliteit, op 31.12.1996 - HET RIJK

Leeftijden	Belgen mannen	Belgen vrouwen	Vreemdelingen mannen	Vreemdelingen vrouwen	Totaal	Mannen	Vrouwen	Belgen	Vreemdelingen
50	62447	63398	7012	4698	137555	69459	68096	125845	11710
51	52245	54176	5981	4187	116589	58226	58363	106421	10168
52	52265	53926	5799	4197	116187	58064	58123	106191	9996
53	49834	51484	5473	3946	110737	55307	55430	101318	9419
54	42778	44794	5302	3854	96728	48080	48648	87572	9156
50-54	259569	267778	29567	20882	577796	289136	288660	527347	50449
55	38723	41521	5024	3640	88908	43747	45161	80244	8664
56	42968	46123	5877	4319	99287	48845	50442	89091	10196
57	46869	51530	5293	4028	107720	52162	55558	98399	9321
58	48078	52503	5130	3998	109709	53208	56501	100581	9128
59	46293	50171	4824	3729	105017	51117	53900	96464	8553
55-59	222931	241848	26148	19714	510641	249079	261562	464779	45862
60	44823	49692	4603	3730	102848	49426	53422	94515	8333
61	44407	49736	4421	3663	102227	48828	53399	94143	8084
62	45078	50988	4257	3613	103936	49335	54601	96066	7870
63	45165	51109	4159	3489	103922	49324	54598	96274	7648
64	46308	54074	4175	3468	108025	50483	57542	100382	7643
60-64	225781	255599	21615	17963	520958	247396	273562	481380	39578
65	46461	54744	3712	3212	108129	50173	57956	101205	6924
66	45462	54683	3876	3426	107447	49338	58109	100145	7302
67	41908	51564	3485	3125	100082	45393	54689	93472	6610
68	40418	50837	3456	3001	97712	43874	53838	91255	6457
69	38822	49259	3305	2944	94330	42127	52203	88081	6249
65-69	213071	261087	17834	15708	507700	230905	276795	474158	33542
70	37635	49796	3157	2951	93539	40792	52747	87431	6108
71	36895	49675	2966	2827	92363	39861	52502	86570	5793
72	34971	48438	2780	2620	88809	37751	51058	83409	5400
73	33208	47692	2638	2524	86062	35846	50216	80900	5162
74	30695	45452	2233	2294	80674	32928	47746	76147	4527
70-74	173404	241053	13774	13216	441447	187178	254269	414457	26990
75	29372	45247	1975	1994	78588	31347	47241	74619	3969
76	27543	43792	1740	1944	75019	29283	45736	71335	3684
77	19422	31679	1094	1256	53451	20516	32935	51101	2350
78	12211	21547	864	897	35519	13075	22444	33758	1761
79	11163	20508	700	778	33149	11863	21286	31671	1478
75-79	99711	162773	6373	6869	275726	106084	169642	262484	13242
80	11860	21532	671	834	34897	12531	22366	33392	1505
81	12919	24755	634	832	39140	13553	25587	37674	1466
82	13415	27200	595	831	42041	14010	28031	40615	1426
83	11926	25152	499	746	38323	12425	25898	37078	1245
84	10350	23052	428	666	34496	10778	23718	33402	1094
80-84	60470	121691	2827	3909	188897	63297	125600	182161	6736
85	8372	19572	345	538	28827	8717	20110	27944	883
86	7352	17775	288	502	25917	7640	18277	25127	790
87	6072	15273	215	428	21988	6287	15701	21345	643
88	4956	13290	189	373	18808	5145	13663	18246	562
89	4001	11178	147	315	15641	4148	11493	15179	462
85-89	30753	77088	1184	2156	111181	31937	79244	107841	3340
90	3091	9009	126	227	12453	3217	9236	12100	353
91	2351	7221	110	223	9905	2461	7444	9572	333
92	1768	5675	65	172	7680	1833	5847	7443	237
93	1261	4300	56	134	5751	1317	4434	5561	190
94	913	3228	59	106	4306	972	3334	4141	165
90-94	9384	29433	416	862	40095	9800	30295	38817	1278
95	658	2395	47	70	3170	705	2465	3053	117
96	430	1614	42	63	2149	472	1677	2044	105
97	279	1117	45	51	1492	324	1168	1396	96
98	181	724	43	45	993	224	769	905	88
99	237	1050	44	69	1400	281	1119	1287	113
95-99	1785	6900	221	298	9204	2006	7198	8685	519
TOTAAL	4206469	4501277	504836	455025	9667607	4711305	4956302	8707746	959861

Bevolkingsvooruitzichten 1981 - 2025

NIS BP UCL HD CBGS ULB KUL VUB

Bevolking per leeftijd, geslacht en nationaliteit, op 31.12.1997 - HET RIJK

Leeftijden	Belgen mannen	Belgen vrouwen	Vreemde- lingen mannen	Vreemde- lingen vrouwen	Totaal	Mannen	Vrouwen	Belgen	Vreemde- lingen
0	52903	50112	8686	8243	119944	61589	58355	103015	16929
1	53338	50573	8704	8241	120856	62042	58814	103911	16945
2	53704	50973	8701	8283	121661	62405	59256	104677	16984
3	53231	50558	8637	8209	120635	61868	58767	103789	16846
4	52862	50239	8541	8171	119813	61403	58410	103101	16712
0- 4	266038	252455	43269	41147	602909	309307	293602	518493	84416
5	52601	50043	8480	8100	119224	61081	58143	102644	16580
6	52346	49867	8349	8054	118616	60695	57921	102213	16403
7	52185	49732	8178	7963	118058	60363	57695	101917	16141
8	52053	49615	8062	7843	117573	60115	57458	101668	15905
9	51926	49538	7905	7725	117094	59831	57263	101464	15630
5- 9	261111	248795	40974	39685	590565	302085	288480	509906	80659
10	51812	49466	7754	7543	116575	59566	57009	101278	15297
11	51717	49397	7658	7380	116152	59375	56777	101114	15038
12	51617	49300	7549	7269	115735	59166	56569	100917	14818
13	51422	49147	7398	7179	115146	58820	56326	100569	14577
14	51176	48952	7237	7028	114393	58413	55980	100128	14265
10-14	257744	246262	37596	36399	578001	295340	282661	504006	73995
15	50885	48730	6990	6838	113443	57875	55568	99615	13828
16	53482	51247	7191	7046	118966	60673	58293	104729	14237
17	50941	49394	8913	8587	117835	59854	57981	100335	17500
18	51504	48690	8608	8435	117237	60112	57125	100194	17043
19	50529	48929	8387	8412	116257	58916	57341	99458	16799
15-19	257341	246990	40089	39318	583738	297430	286308	504331	79407
20	50330	48555	8079	8425	115389	58409	56980	98885	16504
21	50088	48114	7855	7895	113952	57943	56009	98202	15750
22	49646	47653	7562	7425	112286	57208	55078	97299	14987
23	51708	49402	7621	7536	116267	59329	56938	101110	15157
24	54379	51683	7613	7654	121329	61992	59337	106062	15267
20-24	256151	245407	38730	38935	579223	294881	284342	501558	77665
25	56507	54257	7790	7710	126264	64297	61967	110764	15500
26	58616	56659	7697	7632	130604	66313	64291	115275	15329
27	59423	56958	7538	7612	131531	66961	64570	116381	15150
28	59421	57072	7312	7415	131220	66733	64487	116493	14727
29	59620	57459	6672	7048	130799	66292	64507	117079	13720
25-29	293587	282405	37009	37417	650418	330596	319822	575992	74426
30	61803	59045	6410	6606	133864	68213	65651	120848	13016
31	63581	61683	6568	6820	138652	70149	68503	125264	13388
32	66362	64155	6635	6624	143776	72997	70779	130517	13259
33	69267	67285	6304	6654	149510	75571	73939	136552	12958
34	69217	67035	5823	6513	148588	75040	73548	136252	12336
30-34	330230	319203	31740	33217	714390	361970	352420	649433	64957
35	67918	65974	5846	6175	145913	73764	72149	133892	12021
36	68976	67663	5697	6187	148523	74673	73850	136639	11884
37	67430	66532	6656	6335	146953	74086	72867	133962	12991
38	68872	68622	6940	6164	150598	75812	74786	137494	13104
39	67370	67342	7392	6069	148173	74762	73411	134712	13461
35-39	340566	336133	32531	30930	740160	373097	367063	676699	63461
40	66767	66535	7705	5864	146871	74472	72399	133302	13569
41	64818	66185	8129	6028	145160	72947	72213	131003	14157
42	64228	65760	8347	5983	144318	72575	71743	129988	14330
43	63509	64617	8197	5926	142249	71706	70543	128126	14123
44	62895	63477	7882	5492	139746	70777	68969	126372	13374
40-44	322217	326574	40260	29293	718344	362477	355867	648791	69553
45	62755	63206	8211	5640	139812	70966	68846	125961	13851
46	60124	61667	7807	5189	134787	67931	66856	121791	12996
47	60392	61878	8182	5618	136070	68574	67496	122270	13800
48	60720	61603	7665	5263	135251	68385	66866	122323	12928
49	61459	63072	7517	5189	137237	68976	68261	124531	12706
45-49	305450	311426	39382	26899	683157	344832	338325	616876	66281

Bevolkingsvooruitzichten 1981 - 2025

NIS BP UCL HD CBGS ULB KUL VUB

Bevolking per leeftijd, geslacht en nationaliteit, op 31.12.1997 - HET RIJK

Leeftijden	Belgen mannen	Belgen vrouwen	Vreemdelingen mannen	Vreemdelingen vrouwen	Totaal	Mannen	Vrouwen	Belgen	Vreemdelingen
50	61482	62848	7308	4893	136531	68790	67741	124330	12201
51	62027	63135	6977	4675	136814	69004	67810	125162	11652
52	51850	53938	5906	4179	115873	57756	58117	105788	10085
53	51821	53684	5754	4173	115432	57575	57857	105505	9927
54	49392	51215	5412	3906	109925	54804	55121	100607	9318
50-54	276572	284820	31357	21826	614575	307929	306646	561392	53183
55	42356	44568	5259	3858	96041	47615	48426	86924	9117
56	38281	41289	4979	3626	88175	43260	44915	79570	8605
57	42435	45839	5804	4281	98359	48239	50120	88274	10085
58	46263	51189	5202	4040	106694	51465	55229	97452	9242
59	47426	52133	5060	3965	108584	52486	56098	99559	9025
55-59	216761	235018	26304	19770	497853	243065	254788	451779	46074
60	45566	49786	4738	3702	103792	50304	53488	95352	8440
61	44029	49299	4520	3691	101539	48549	52990	93328	8211
62	43545	49316	4332	3618	100811	47877	52934	92861	7950
63	44118	50517	4156	3587	102378	48274	54104	94635	7743
64	44129	50598	4047	3445	102219	48176	54043	94727	7492
60-64	221387	249516	21793	18043	510739	243180	267559	470903	39836
65	45107	53465	4081	3421	106074	49188	56886	98572	7502
66	45161	54067	3598	3172	105998	48759	57239	99228	6770
67	44098	53959	3771	3377	105205	47869	57336	98057	7148
68	40541	50816	3361	3078	97796	43902	53894	91357	6439
69	38980	50022	3347	2946	95295	42327	52968	89002	6293
65-69	213887	262329	18158	15994	510368	232045	278323	476216	34152
70	37290	48347	3169	2910	91716	40459	51257	85637	6079
71	35983	48765	3020	2874	90642	39003	51639	84748	5894
72	35066	48536	2804	2756	89162	37870	51292	83602	5560
73	33095	47215	2621	2564	85495	35716	49779	80310	5185
74	31308	46341	2480	2441	82570	33788	48782	77649	4921
70-74	172742	239204	14094	13545	439585	186836	252749	411946	27639
75	28790	43994	2090	2208	77082	30880	46202	72784	4298
76	27410	43606	1838	1923	74777	29248	45529	71016	3761
77	25523	41986	1616	1871	70996	27139	43857	67509	3487
78	17881	30209	998	1206	50294	18879	31415	48090	2204
79	11166	20434	795	839	33234	11961	21273	31600	1634
75-79	110770	180229	7337	8047	306383	118107	188276	290999	15384
80	10122	19330	630	725	30807	10752	20055	29452	1355
81	10650	20126	604	774	32154	11254	20900	30776	1378
82	11509	22926	573	768	35776	12082	23694	34435	1341
83	11844	24958	517	758	38077	12361	25716	36802	1275
84	10429	22863	444	665	34401	10873	23528	33292	1109
80-84	54554	110203	2768	3690	171215	57322	113893	164757	6458
85	8955	20731	377	612	30675	9332	21343	29686	989
86	7160	17398	304	491	25353	7464	17889	24558	795
87	6217	15600	233	425	22475	6450	16025	21817	658
88	5073	13186	185	380	18824	5258	13566	18259	565
89	4076	11313	163	330	15882	4239	11643	15389	493
85-89	31481	78228	1262	2238	113209	32743	80466	109709	3500
90	3213	9365	129	252	12959	3342	9617	12578	381
91	2427	7402	112	196	10137	2539	7598	9829	308
92	1815	5812	67	187	7881	1882	5999	7627	254
93	1338	4462	55	145	6000	1393	4607	5800	200
94	937	3325	59	117	4438	996	3442	4262	176
90-94	9730	30366	422	897	41415	10152	31263	40096	1319
95	686	2446	51	66	3249	737	2512	3132	117
96	474	1777	42	61	2354	516	1838	2251	103
97	301	1181	47	55	1584	348	1236	1482	102
98	192	797	41	46	1076	233	843	989	87
99	273	1174	50	74	1571	323	1248	1447	124
95-99	1926	7375	231	302	9834	2157	7677	9301	533
TOTAAL	4200245	4492938	505306	457592	9656081	4705551	4950530	8693183	962898

Bevolkingsvooruitzichten 1981 - 2025

NIS BP UCL HD CBGS ULB KUL VUB

Bevolking per leeftijd, geslacht en nationaliteit, op 31.12.1998 - HET RIJK

Leeftijden	Belgen mannen	Belgen vrouwen	Vreemde- lingen mannen	Vreemde- lingen vrouwen	Totaal	Mannen	Vrouwen	Belgen	Vreemde- lingen
0	52222	49462	8607	8172	118463	60829	57634	101684	16779
1	52644	49909	8640	8175	119368	61284	58084	102553	16815
2	53143	50426	8610	8190	120369	61753	58616	103569	16800
3	53552	50863	8606	8173	121194	62158	59036	104415	16779
4	53090	50444	8530	8162	120226	61620	58606	103534	16692
0- 4	264651	251104	42993	40872	599620	307644	291976	515755	83865
5	52747	50183	8477	8092	119499	61224	58275	102930	16569
6	52465	49966	8364	8059	118854	60829	58025	102431	16423
7	52252	49804	8205	8009	118270	60457	57813	102056	16214
8	52108	49670	8101	7875	117754	60209	57545	101778	15976
9	51944	49537	7949	7756	117186	59893	57293	101481	15705
5- 9	261516	249160	41096	39791	591563	302612	288951	510676	80887
10	51817	49463	7823	7619	116722	59640	57082	101280	15442
11	51705	49386	7698	7434	116223	59403	56820	101091	15132
12	51631	49343	7620	7324	115918	59251	56667	100974	14944
13	51508	49229	7460	7235	115432	58968	56464	100737	14695
14	51335	49089	7336	7118	114878	58671	56207	100424	14454
10-14	257996	246510	37937	36730	579173	295933	283240	504506	74667
15	51088	48900	7124	6943	114055	58212	55843	99988	14067
16	50797	48672	6892	6750	113111	57689	55422	99469	13642
17	53384	51174	7109	7021	118688	60493	58195	104558	14130
18	50828	49316	8735	8474	117353	59563	57790	100144	17209
19	51359	48565	8479	8324	116727	59838	56889	99924	16803
15-19	257456	246627	38339	37512	579934	295795	284139	504083	75851
20	50382	48750	8162	8182	115476	58544	56932	99132	16344
21	50100	48304	7886	8287	114577	57986	56591	98404	16173
22	49837	47806	7665	7785	113093	57502	55591	97643	15450
23	49351	47337	7341	7317	111346	56692	54654	96688	14658
24	51410	49120	7484	7383	115397	58894	56503	100530	14867
20-24	251080	241317	38538	38954	569889	289618	280271	492397	77492
25	53993	51399	7469	7532	120393	61462	58931	105392	15001
26	56154	53982	7659	7630	125425	63813	61612	110136	15289
27	58306	56404	7595	7564	129869	65901	63968	114710	15159
28	59152	56748	7418	7500	130818	66570	64248	115900	14918
29	59124	56857	7204	7341	130526	66328	64198	115981	14545
25-29	286729	275390	37345	37567	637031	324074	312957	562119	74912
30	59367	57297	6600	7000	130264	65967	64297	116664	13600
31	61571	58877	6330	6543	133321	67901	65420	120448	12873
32	63352	61527	6491	6783	138153	69843	68310	124879	13274
33	66113	63996	6541	6530	143180	72654	70526	130109	13071
34	69045	67157	6210	6612	149024	75255	73769	136202	12822
30-34	319448	308854	32172	33468	693942	351620	342322	628302	65640
35	69000	66871	5762	6470	148103	74762	73341	135871	12232
36	67708	65844	5738	6112	145402	73446	71956	133552	11850
37	68773	67534	5606	6139	148052	74379	73673	136307	11745
38	67210	66409	6634	6313	146566	73844	72722	133619	12947
39	68634	68465	6885	6127	150111	75519	74592	137099	13012
35-39	341325	335123	30625	31161	738234	371950	366284	676448	61786
40	67170	67224	7357	6020	147771	74527	73244	134394	13377
41	66539	66395	7685	5786	146405	74224	72181	132934	13471
42	64588	66041	8078	5979	144686	72666	72020	130629	14057
43	63987	65600	8298	5977	143862	72285	71577	129587	14275
44	63250	64452	8115	5894	141711	71365	70346	127702	14009
40-44	325534	329712	39533	29656	724435	365067	359368	655246	69189
45	62638	63315	7836	5459	139248	70474	68774	125953	13295
46	62460	63017	8184	5615	139276	70644	68632	125477	13799
47	59836	61489	7749	5152	134226	67585	66641	121325	12901
48	60069	61677	8148	5549	135443	68217	67226	121746	13697
49	60372	61390	7580	5241	134583	67952	66631	121762	12821
45-49	305375	310888	39497	27016	682776	344872	337904	616263	66513

Bevolkingsvooruitzichten 1981 - 2025

NIS BP UCL HD CBGS ULB KUL VUB

Bevolking per leeftijd, geslacht en nationaliteit, op 31.12.1998 - HET RIJK

Leeftijden	Belgen mannen	Belgen vrouwen	Vreemde- lingen mannen	Vreemde- lingen vrouwen	Totaal	Mannen	Vrouwen	Belgen	Vreemde- lingen
50	61082	62853	7458	5146	136539	68540	67999	123935	12604
51	61075	62587	7274	4870	135806	68349	67457	123662	12144
52	61581	62869	6893	4662	136005	68474	67531	124450	11555
53	51412	53701	5861	4158	115132	57273	57859	105113	10019
54	51368	53406	5692	4135	114601	57060	57541	104774	9827
50-54	286518	295416	33178	22971	638083	319696	318387	581934	56149
55	48910	50965	5373	3908	109156	54283	54873	99875	9281
56	41885	44329	5212	3843	95269	47097	48172	86214	9055
57	37808	41031	4918	3590	87347	42726	44621	78839	8508
58	41892	45528	5708	4287	97415	47600	49815	87420	9995
59	45637	50838	5135	4009	105619	50772	54847	96475	9144
55-59	216132	232691	26346	19637	494806	242478	252328	448823	45983
60	46688	51736	4973	3934	107331	51661	55670	98424	8907
61	44759	49396	4654	3666	102475	49413	53062	94155	8320
62	43187	48886	4427	3643	100143	47614	52529	92073	8070
63	42627	48869	4236	3592	99324	46863	52461	91496	7828
64	43121	50022	4047	3542	100732	47168	53564	93143	7589
60-64	220382	248909	22337	18377	510005	242719	267286	469291	40714
65	43001	50037	3957	3399	100394	46958	53436	93038	7356
66	43858	52812	3962	3380	104012	47820	56192	96670	7342
67	43815	53361	3506	3120	103802	47321	56481	97176	6626
68	42681	53185	3638	3330	102834	46319	56515	95866	6968
69	39117	50015	3252	3027	95411	42369	53042	89132	6279
65-69	212472	259410	18315	16256	506453	230787	275666	471882	34571
70	37462	49117	3207	2913	92699	40669	52030	86579	6120
71	35672	47357	3030	2835	88894	38702	50192	83029	5865
72	34215	47667	2856	2803	87541	37071	50470	81882	5659
73	33199	47324	2645	2693	85861	35844	50017	80523	5338
74	31225	45902	2472	2480	82079	33697	48382	77127	4952
70-74	171773	237367	14210	13724	437074	185983	251091	409140	27934
75	29388	44876	2328	2358	78950	31716	47234	74264	4686
76	26881	42416	1943	2130	73370	28824	44546	69297	4073
77	25428	41830	1710	1853	70821	27138	43683	67258	3563
78	23520	40069	1480	1792	66861	25000	41861	63589	3272
79	16374	28673	915	1133	47095	17289	29806	45047	2048
75-79	121591	197864	8376	9266	337097	129967	207130	319455	17642
80	10138	19269	713	787	30907	10851	20056	29407	1500
81	9100	18082	569	680	28431	9669	18762	27182	1249
82	9494	18654	546	714	29408	10040	19368	28148	1260
83	10171	21057	499	705	32432	10670	21762	31228	1204
84	10369	22715	462	693	34239	10831	23408	33084	1155
80-84	49272	99777	2789	3579	155417	52061	103356	149049	6368
85	9033	20591	392	609	30625	9425	21200	29624	1001
86	7677	18449	330	559	27015	8007	19008	26126	889
87	6071	15291	244	417	22023	6315	15708	21362	661
88	5208	13494	202	378	19282	5410	13872	18702	580
89	4186	11249	162	341	15938	4348	11590	15435	503
85-89	32175	79074	1330	2304	114883	33505	81378	111249	3634
90	3285	9506	140	271	13202	3425	9777	12791	411
91	2535	7711	117	219	10582	2652	7930	10246	336
92	1882	5976	68	169	8095	1950	6145	7858	237
93	1379	4584	57	155	6175	1436	4739	5963	212
94	996	3452	56	125	4629	1052	3577	4448	181
90-94	10077	31229	438	939	42683	10515	32168	41306	1377
95	707	2527	51	73	3358	758	2600	3234	124
96	496	1822	45	56	2419	541	1878	2318	101
97	335	1305	47	53	1740	382	1358	1640	100
98	209	848	44	48	1149	253	896	1057	92
99	307	1328	51	78	1764	358	1406	1635	129
95-99	2054	7830	238	308	10430	2292	8138	9884	546
TOTAAL	4193556	4484252	505632	460088	9643528	4699188	4944340	8677808	965720

Bevolkingsvooruitzichten 1981 - 2025

NIS BP UCL HD CBGS ULB KUL VUB

Bevolking per leeftijd, geslacht en nationaliteit, op 31.12.1999 - HET RIJK

Leeftijden	Belgen mannen	Belgen vrouwen	Vreemde- lingen mannen	Vreemde- lingen vrouwen	Totaal	Mannen	Vrouwen	Belgen	Vreemde- lingen
0	51606	48877	8504	8076	117063	60110	56953	100483	16580
1	51969	49267	8556	8102	117894	60525	57369	101236	16658
2	52447	49767	8547	8129	118890	60994	57896	102214	16676
3	52999	50321	8514	8082	119916	61513	58403	103320	16596
4	53417	50744	8498	8123	120782	61915	58867	104161	16621
0-4	262438	248976	42619	40512	594545	305057	289488	511414	83131
5	52977	50386	8466	8086	119915	61443	58472	103363	16552
6	52612	50107	8362	8051	119132	60974	58158	102719	16413
7	52368	49903	8223	8016	118510	60591	57919	102271	16239
8	52175	49751	8127	7923	117976	60302	57674	101926	16050
9	51999	49590	7987	7788	117364	59986	57378	101589	15775
5-9	262131	249737	41165	39864	592897	303296	289601	511868	81029
10	51839	49462	7864	7649	116814	59703	57111	101301	15513
11	51711	49378	7768	7508	116365	59479	56886	101089	15276
12	51620	49337	7661	7372	115990	59281	56709	100957	15033
13	51518	49275	7529	7291	115613	59047	56566	100793	14820
14	51422	49174	7397	7178	115171	58819	56352	100596	14575
10-14	258110	246626	38219	36998	579953	296329	283624	504736	75217
15	51249	49036	7225	7031	114541	58474	56067	100285	14256
16	51002	48844	7024	6856	113726	58026	55700	99846	13880
17	50703	48598	6812	6729	112842	57515	55327	99301	13541
18	53276	51096	6933	6906	118211	60209	58002	104372	13839
19	50684	49192	6605	6369	116850	59289	57561	99876	16974
15-19	256914	246766	36599	35891	576170	293513	282657	503680	72490
20	51212	48389	8255	8088	115944	59467	56477	99601	16343
21	50156	48499	7977	8051	114683	58133	56550	98655	16028
22	49860	47994	7696	8170	113720	57556	56164	97854	15866
23	49544	47496	7440	7676	112156	56984	55172	97040	15116
24	49059	47061	7204	7161	110485	56263	54222	96120	14365
20-24	249831	239439	38572	39146	566988	288403	278585	489270	77718
25	51029	48837	7340	7261	114467	58369	56098	99866	14601
26	53644	51128	7337	7454	119563	60981	58582	104772	14791
27	55846	53727	7561	7556	124690	63407	61283	109573	15117
28	58027	56200	7472	7453	129152	65499	63653	114227	14925
29	58859	56534	7308	7432	130133	66167	63966	115393	14740
25-29	277405	266426	37018	37156	618005	314423	303582	543831	74174
30	58882	56702	7135	7295	130014	66017	63997	115584	14430
31	59146	57123	6518	6935	129722	65664	64058	116269	13453
32	61346	58722	6255	6507	132830	67601	65229	120068	12762
33	63107	61378	6398	6691	137574	69505	68069	124485	13089
34	65897	63873	6450	6486	142706	72347	70359	129770	12936
30-34	308378	297798	32756	33914	672846	341134	331712	606176	66670
35	68822	67002	6151	6573	148548	74973	73575	135824	12724
36	68791	66747	5657	6408	147603	74448	73155	135538	12065
37	67504	65715	5650	6070	144939	73154	71785	133219	11720
38	68552	67408	5587	6116	147663	74139	73524	135960	11703
39	66982	66261	6577	6276	146096	73559	72537	133243	12853
35-39	340651	333133	29622	31443	734849	370273	364576	673784	61065
40	68428	68349	6848	6072	149697	75276	74421	136777	12920
41	66949	67086	7336	5947	147318	74285	73033	134035	13283
42	66309	66256	7644	5743	145952	73953	71999	132565	13387
43	64355	65881	8028	5972	144236	72383	71853	130236	14000
44	63732	65434	8218	5942	143326	71950	71376	129166	14160
40-44	329773	333006	38074	29676	730529	367847	362682	662779	67750
45	62994	64290	8068	5861	141213	71062	70151	127284	13929
46	62349	63126	7813	5433	138721	70162	68559	125475	13246
47	62171	62840	8125	5573	138709	70296	68413	125011	13698
48	59523	61291	7715	5089	133618	67238	66380	120814	12804
49	59733	61460	8060	5527	134780	67793	66987	121193	13587
45-49	306770	313007	39781	27483	687041	346551	340490	619777	67264

Bevolkingsvooruitzichten 1981 - 2025

NIS BP UCL HD CBGS ULB KUL VUB

Bevolking per leeftijd, geslacht en nationaliteit, op 31.12.1999 - HET RIJK

Leeftijden	Belgen mannen	Belgen vrouwen	Vreemde- lingen mannen	Vreemde- lingen vrouwen	Totaal	Mannen	Vrouwen	Belgen	Vreemde- lingen
50	60004	61186	7524	5197	133911	67528	66383	121190	12721
51	60684	62592	7422	5119	135817	68106	67711	123276	12541
52	60639	62328	7190	4857	135014	67829	67185	122967	12047
53	61085	62598	6845	4637	135165	67930	67235	123683	11482
54	50977	53428	5803	4121	114329	56780	57549	104405	9924
50-54	293389	302132	34784	23931	654236	328173	326063	595521	58715
55	50885	53152	5649	4140	113826	56534	57292	104037	9789
56	48388	50701	5324	3892	108305	53712	54593	99089	9216
57	41386	44060	5148	3805	94399	46534	47865	85446	8953
58	37323	40753	4834	3602	86512	42157	44355	78076	8436
59	41330	45200	5632	4249	96411	46962	49449	86530	9881
55-59	219312	233866	26587	19688	499453	245899	253554	453178	46275
60	44927	50458	5049	3981	104415	49976	54439	95385	9030
61	45866	51333	4886	3894	105979	50752	55227	97199	8780
62	43899	48987	4560	3620	101066	48459	52607	92886	8180
63	42289	48443	4325	3614	98671	46614	52057	90732	7939
64	41677	48394	4129	3546	97746	45806	51940	90071	7675
60-64	218658	247615	22949	18655	507877	241607	266270	466273	41604
65	42034	49479	3958	3497	98968	45992	52976	91513	7455
66	41816	49432	3838	3358	98444	45654	52790	91248	7196
67	42561	52132	3855	3326	101874	46416	55458	94693	7181
68	42416	52605	3381	3076	101478	45797	55681	95021	6457
69	41198	52355	3522	3274	100349	44720	55629	93553	6796
65-69	210025	256003	18554	16531	501113	228579	272534	466028	35085
70	37607	49118	3118	2992	92835	40725	52110	86725	6110
71	35847	48124	3068	2837	89876	38915	50961	83971	5905
72	33927	46300	2868	2766	85861	36795	49066	80227	5634
73	32402	46496	2696	2744	84338	35098	49240	78898	5440
74	31341	46023	2494	2605	82463	33835	48628	77364	5099
70-74	171124	236061	14244	13944	435373	185368	250005	407185	28188
75	29329	44467	2310	2390	78496	31639	46857	73796	4700
76	27461	43281	2169	2279	75190	29630	45560	70742	4448
77	24956	40715	1807	2055	69533	26763	42770	65671	3862
78	23454	39945	1570	1775	66744	25024	41720	63399	3345
79	21557	38060	1361	1691	62669	22918	39751	59617	3052
75-79	126757	206468	9217	10190	352632	135974	216658	333225	19407
80	14887	27067	819	1070	43843	15706	28137	41954	1889
81	9124	18040	645	737	28546	9769	18777	27164	1382
82	8122	16777	517	617	26033	8639	17394	24899	1134
83	8401	17153	474	653	26681	8875	17806	25554	1127
84	8907	19187	445	645	29184	9352	19832	28094	1090
80-84	49441	98224	2900	3722	154287	52341	101946	147665	6622
85	8996	20480	407	625	30508	9403	21105	29476	1032
86	7764	18346	346	551	27007	8110	18897	26110	897
87	6526	16245	287	482	23540	6813	16727	22771	769
88	5096	13247	211	369	18923	5307	13616	18343	580
89	4305	11528	176	337	16346	4481	11865	15833	513
85-89	32687	79846	1427	2364	116324	34114	82210	112533	3791
90	3387	9465	139	277	13268	3526	9742	12852	416
91	2600	7843	125	232	10800	2725	8075	10443	357
92	1969	6234	75	186	8464	2044	6420	8203	261
93	1433	4725	60	143	6361	1493	4868	6158	203
94	1035	3559	60	132	4786	1095	3691	4594	192
90-94	10424	31826	459	970	43679	10883	32796	42250	1429
95	756	2632	48	79	3515	804	2711	3388	127
96	515	1892	46	63	2516	561	1955	2407	109
97	355	1339	48	48	1790	403	1387	1694	96
98	232	945	44	46	1267	276	991	1177	90
99	347	1496	52	84	1979	399	1580	1843	136
95-99	2205	8304	238	320	11067	2443	8624	10509	558
TOTAAL	4186423	4475259	505784	462398	9629864	4692207	4937657	8661682	968182

Bevolkingsvooruitzichten 1981 - 2025

NIS BP UCL HD CBGS ULB KUL VUB

Bevolking per leeftijd, geslacht en nationaliteit, op 31.12.2000 - HET RIJK

Leeftijden	Belgen mannen	Belgen vrouwen	Vreemde- lingen mannen	Vreemde- lingen vrouwen	Totaal	Mannen	Vrouwen	Belgen	Vreemde- lingen
0	51072	48364	8379	7958	115773	59451	56322	99436	16337
1	51355	48677	8456	8008	116496	59811	56685	100032	16464
2	51776	49130	8458	8057	117421	60234	57187	100906	16515
3	52301	49661	8447	8020	118429	60748	57681	101962	16467
4	52860	50205	8407	8038	119510	61267	58243	103065	16445
0- 4	259364	246037	42147	40081	587629	301511	286118	505401	82228
5	53305	50685	8435	8045	120470	61740	58730	103990	16480
6	52845	50315	8349	8049	119558	61194	58364	103160	16398
7	52520	50047	8216	8008	118791	60736	58055	102567	16224
8	52291	49849	8146	7928	118214	60437	57777	102140	16074
9	52070	49671	8013	7837	117591	60083	57508	101741	15850
5- 9	263031	250567	41159	39867	594624	304190	290434	513598	81026
10	51895	49512	7903	7680	116990	59798	57192	101407	15583
11	51734	49379	7812	7539	116464	59546	56918	101113	15351
12	51625	49330	7734	7448	116137	59359	56778	100955	15182
13	51508	49266	7573	7339	115686	59081	56605	100774	14912
14	51437	49217	7466	7229	115349	58903	56446	100654	14695
10-14	258199	246704	38488	37235	580626	296687	283939	504903	75723
15	51334	49122	7288	7093	114837	58622	56215	100456	14381
16	51164	48983	7128	6943	114218	58292	55926	100147	14071
17	50910	48771	6942	6832	113455	57852	55603	99681	13774
18	50600	48523	6635	6619	112377	57235	55142	99123	13254
19	53134	50973	6803	6803	117713	59937	57776	104107	13606
15-19	257142	246372	34796	34290	572600	291938	280662	503514	69086
20	50537	49017	8380	8130	116064	58917	57147	99554	16510
21	50989	48141	8066	7952	115148	59055	56093	99130	16018
22	49914	48193	7791	7939	113837	57705	56132	98107	15730
23	49576	47694	7466	8064	112800	57042	55758	97270	15530
24	49248	47218	7305	7521	111292	56553	54739	96466	14826
20-24	250264	240263	39008	39606	569141	289272	279869	490527	78614
25	48677	46786	7063	7043	109569	55740	53829	95463	14106
26	50689	48566	7205	7178	113638	57894	55744	99255	14383
27	53342	50877	7240	7380	118839	60582	58257	104219	14620
28	55578	53524	7451	7441	123994	63029	60965	109102	14892
29	57739	55989	7361	7382	128471	65100	63371	113728	14743
25-29	266025	255742	36320	36424	594511	302345	292166	521767	72744
30	58622	56377	7241	7383	129623	65863	63760	114999	14624
31	58666	56534	7051	7232	129483	65717	63766	115200	14283
32	58928	56980	6446	6899	129253	65374	63879	115908	13345
33	61108	58571	6163	6416	132258	67271	64987	119679	12579
34	62893	61261	6304	6648	137106	69197	67909	124154	12952
30-34	300217	289723	33205	34578	657723	333422	324301	589940	67783
35	65679	63725	6393	6443	142240	72072	70168	129404	12836
36	68619	66877	6045	6513	148054	74664	73390	135496	12558
37	68592	66620	5569	6364	147145	74161	72984	135212	11933
38	67288	65594	5625	6047	144554	72913	71641	132882	11672
39	68325	67260	5533	6085	147203	73858	73345	135585	11618
35-39	338503	330076	29165	31452	729196	367668	361528	668579	60617
40	66786	66149	6541	6224	145700	73327	72373	132935	12765
41	68203	68209	6831	5997	149240	75034	74206	136412	12828
42	66730	66947	7296	5902	146875	74026	72849	133677	13198
43	66077	66103	7597	5737	145514	73674	71840	132180	13334
44	64105	65716	7947	5936	143704	72052	71652	129821	13883
40-44	331901	333124	36212	29796	731033	368113	362920	665025	66008
45	63483	65273	8171	5906	142833	71654	71179	128756	14077
46	62705	64099	8043	5835	140682	70748	69934	126804	13878
47	62061	62951	7754	5391	138157	69815	68342	125012	13145
48	61849	62647	8091	5505	138092	69940	68152	124496	13596
49	59195	61076	7630	5068	132969	66825	66144	120271	12698
45-49	309293	316046	39689	27705	692733	348982	343751	625339	67394

Bevolkingsvooruitzichten 1981 - 2025

NIS BP UCL HD CBGS ULB KUL VUB

Bevolking per leeftijd, geslacht en nationaliteit, op 31.12.2000 - HET RIJK

Leeftijden	Belgen mannen	Belgen vrouwen	Vreemde- lingen mannen	Vreemde- lingen vrouwen	Totaal	Mannen	Vrouwen	Belgen	Vreemde- lingen
50	59373	61250	8000	5484	134107	67373	66734	120623	13484
51	59614	60935	7490	5172	133211	67104	66107	120549	12662
52	60257	62333	7340	5106	135036	67597	67439	122590	12446
53	60155	62062	7142	4830	134189	67297	66892	122217	11972
54	60579	62296	6777	4599	134251	67356	66895	122875	11376
50-54	299978	308876	36749	25191	670794	336727	334067	608854	61940
55	50502	53179	5761	4128	113570	56263	57307	103681	9889
56	50358	52884	5600	4123	112965	55958	57007	103242	9723
57	47823	50407	5261	3858	107349	53084	54265	98230	9119
58	40864	43768	5059	3811	93502	45923	47579	84632	8870
59	36818	40464	4770	3570	85622	41588	44034	77282	8340
55-59	226365	240702	26451	19490	513008	252816	260192	467067	45941
60	40676	44853	5539	4215	95283	46215	49068	85529	9754
61	44137	50073	4963	3943	103116	49100	54016	94210	8906
62	44995	50914	4789	3844	104542	49784	54758	95909	8633
63	42998	48552	4459	3595	99604	47457	52147	91550	8054
64	41362	47985	4215	3568	97130	45577	51553	89347	7783
60-64	214168	242377	23965	19165	499675	238133	261542	456545	43130
65	40636	47878	4041	3502	96057	44677	51380	88514	7543
66	40882	48891	3839	3456	97068	44721	52347	89773	7295
67	40585	48806	3736	3307	96434	44321	52113	89391	7043
68	41211	51406	3719	3278	99614	44930	54684	92617	6997
69	40957	51795	3273	3023	99048	44230	54818	92752	6296
65-69	204271	248776	18608	16566	488221	222879	265342	453047	35174
70	39626	51422	3378	3235	97661	43004	54657	91048	6613
71	35995	48132	2984	2916	90027	38979	51048	84127	5900
72	34106	47064	2905	2769	86844	37011	49833	81170	5674
73	32147	45172	2709	2710	82738	34856	47882	77319	5419
74	30606	45238	2543	2661	81048	33149	47899	75844	5204
70-74	172480	237028	14519	14291	438318	186999	251319	409508	28810
75	29455	44605	2336	2513	78909	31791	47118	74060	4849
76	27423	42916	2148	2312	74799	29571	45228	70339	4460
77	25517	41565	2019	2196	71297	27536	43761	67082	4215
78	23037	38907	1659	1968	65571	24696	40875	61944	3627
79	21518	37964	1439	1672	62593	22957	39636	59482	3111
75-79	126950	205957	9601	10661	353169	136551	216618	332907	20262
80	19624	35966	1248	1589	58427	20872	37555	55590	2837
81	13416	25367	738	1002	40523	14154	26369	38783	1740
82	8156	16754	586	675	26171	8742	17429	24910	1261
83	7195	15440	452	566	23653	7647	16006	22635	1018
84	7364	15644	424	596	24028	7788	16240	23008	1020
80-84	55755	109171	3448	4428	172802	59203	113599	164926	7876
85	7736	17322	394	587	26039	8130	17909	25058	981
86	7743	18269	359	568	26939	8102	18837	26012	927
87	6615	16173	306	475	23569	6921	16648	22788	781
88	5494	14102	231	426	20253	5725	14528	19596	657
89	4225	11340	182	329	16076	4407	11669	15565	511
85-89	31813	77206	1472	2385	112876	33285	79591	109019	3857
90	3492	9721	151	271	13635	3643	9992	13213	422
91	2688	7822	119	239	10868	2807	8061	10510	358
92	2026	6353	110	197	8686	2136	6550	8379	307
93	1508	4946	65	157	6676	1573	5103	6454	222
94	1080	3675	62	125	4942	1142	3800	4755	187
90-94	10794	32517	507	989	44807	11301	33506	43311	1496
95	784	2728	52	83	3647	836	2811	3512	135
96	554	1983	43	65	2645	597	2048	2537	108
97	372	1401	50	56	1879	422	1457	1773	106
98	253	971	45	42	1311	298	1013	1224	87
99	402	1711	52	89	2254	454	1800	2113	141
95-99	2365	8794	242	335	11736	2607	9129	11159	577
TOTAAL	4178878	4466058	505751	464535	9615222	4684629	4930593	8644936	970286

Bevolkingsvooruitzichten 1981 - 2025

NIS BP UCL HD CBGS ULB KUL VUB

Bevolking per leeftijd, geslacht en nationaliteit, op 31.12.2005 - HET RIJK

Leeftijden	Belgen mannen	Belgen vrouwen	Vreemde- lingen mannen	Vreemde- lingen vrouwen	Totaal	Mannen	Vrouwen	Belgen	Vreemde- lingen
0	49541	46908	7510	7128	111087	57051	54036	96449	14638
1	49461	46874	7640	7232	111207	57101	54106	96335	14872
2	49491	46962	7730	7362	111545	57221	54324	96453	15092
3	49653	47146	7819	7431	112049	57472	54577	96799	15250
4	49896	47388	7883	7543	112710	57779	54931	97284	15426
0- 4	248042	235278	38582	36696	558598	286624	271974	483320	75278
5	50242	47775	7971	7614	113602	58213	55389	98017	15585
6	50639	48207	7988	7691	114525	58627	55898	98846	15679
7	51160	48739	7939	7744	115582	59099	56483	99899	15683
8	51755	49318	7947	7725	116745	59702	57043	101073	15672
9	52331	49902	7889	7708	117830	60220	57610	102233	15597
5- 9	256127	243941	39734	38482	578284	295861	282423	500068	78216
10	52785	50366	7900	7685	118736	60685	58051	103151	15585
11	52370	49994	7878	7626	117868	60248	57620	102364	15504
12	52051	49723	7854	7553	117181	59905	57276	101774	15407
13	51799	49500	7772	7539	116610	59571	57039	101299	15311
14	51600	49343	7692	7468	116103	59292	56811	100943	15160
10-14	260605	248926	39096	37871	586498	299701	286797	509531	76967
15	51436	49212	7547	7334	115529	58983	56546	100648	14881
16	51297	49098	7404	7220	115019	58701	56318	100395	14624
17	51167	49040	7290	7158	114655	58457	56198	100207	14448
18	51050	48973	7036	6979	114038	58086	55952	100023	14015
19	50920	48859	6877	6820	113476	57797	55679	99779	13697
15-19	255870	245182	36154	35511	572717	292024	280693	501052	71665
20	50763	48654	6582	6541	112540	57345	55195	99417	13123
21	50458	48322	6328	6335	111443	56786	54657	98780	12663
22	50059	47873	6050	6136	110118	56109	54009	97932	12186
23	49565	47405	5682	5920	108572	55247	53325	96970	11602
24	51942	49675	5841	6051	113509	57783	55726	101617	11892
20-24	252787	241929	30483	30983	556182	283270	272912	494716	61466
25	49123	47632	7486	7486	111727	56609	55118	96755	14972
26	49469	46719	7242	7362	110792	56711	54081	96188	14604
27	48311	46824	7042	7406	109583	55353	54230	95135	14448
28	47995	46431	6832	7531	108789	54827	53962	94426	14363
29	47681	46036	6708	7056	107481	54389	53092	93717	13764
25-29	242579	233642	35310	36841	548372	277889	270483	476221	72151
30	47259	45710	6544	6649	106162	53803	52359	92969	13193
31	49407	47608	6732	6807	110554	56139	54415	97015	13539
32	52153	50011	6786	7040	115990	58939	57051	102164	13826
33	54423	52724	7013	7124	121284	61436	59848	107147	14137
34	56662	55276	6943	7092	125973	63605	62368	111938	14035
30-34	259904	251329	34018	34712	579963	293922	286041	511233	68730
35	57560	55678	6843	7107	127188	64403	62785	113238	13950
36	57622	55884	6631	6958	127095	64253	62842	113506	13589
37	57912	56352	6004	6630	126898	63916	62982	114264	12634
38	60104	57970	5795	6204	130073	65899	64174	118074	11999
39	61889	60619	5982	6443	134933	67871	67062	122508	12425
35-39	295087	286503	31255	33342	646187	326342	319845	581590	64597
40	64677	63106	6102	6227	140112	70779	69333	127783	12329
41	67561	66228	5833	6277	145899	73394	72505	133789	12110
42	67520	65965	5401	6144	145030	72921	72109	133485	11545
43	66194	64901	5435	5842	142372	71629	70743	131095	11277
44	67185	66554	5323	5895	144957	72508	72449	133739	11218
40-44	333137	326754	28094	30385	718370	361231	357139	659891	58479
45	65599	65405	6317	6027	143348	71916	71432	131004	12344
46	66922	67386	6603	5846	146757	73525	73232	134308	12449
47	65401	66095	7050	5769	144315	72451	71864	131496	12819
48	64661	65211	7372	5536	142780	72033	70747	129872	12908
49	62605	64770	7692	5735	140802	70297	70505	127375	13427
45-49	325188	328867	35034	28913	718002	360222	357780	654055	63947

Bevolkingsvooruitzichten 1981 - 2025
Bevolking per leeftijd, geslacht en nationaliteit, op 31.12.2005 - HET RIJK

NIS BP UCL HD CBGS ULB KUL VUB

Leeftijden	Belgen mannen	Belgen vrouwen	Vreemde- lingen mannen	Vreemde- lingen vrouwen	Totaal	Mannen	Vrouwen	Belgen	Vreemde- lingen
50	61874	64260	7910	5709	139753	69784	69969	126134	13619
51	61004	63038	7761	5629	137432	68765	68667	124042	13390
52	60227	61832	7450	5212	134721	67677	67044	122059	12662
53	59860	61468	7766	5369	134463	67626	66837	121328	13135
54	57089	59833	7329	4912	129163	64418	64745	116922	12241
50-54	300054	310431	38216	26831	675532	338270	337262	610485	65047
55	57101	59922	7678	5373	130074	64779	65295	117023	13051
56	57121	59574	7177	5080	128952	64298	64654	116695	12257
57	57495	60834	7026	4975	130330	64521	65809	118329	12001
58	57149	60432	6780	4742	129103	63929	65174	117581	11522
59	57272	60524	6404	4514	128714	63676	65038	117796	10918
55-59	286138	301286	35065	24684	647173	321203	325970	587424	59749
60	47421	51508	5390	4024	108343	52811	55532	98929	9414
61	46934	51084	5193	3990	107201	52127	55074	98018	9183
62	44227	48585	4845	3723	101380	49072	52308	92812	8568
63	37456	42046	4627	3631	87760	42083	45677	79502	8258
64	33427	38750	4315	3392	79884	37742	42142	72177	7707
60-64	209465	231973	24370	18760	484568	233835	250733	441438	43130
65	36596	42868	4989	3983	88436	41585	46851	79464	8972
66	39336	47660	4408	3723	95127	43744	51383	86996	8131
67	39676	48234	4216	3627	95753	43892	51861	87910	7843
68	37464	45756	3869	3365	90454	41333	49121	83220	7234
69	35576	44967	3631	3322	87496	39207	48289	80543	6953
65-69	188648	229485	21113	18020	457266	209761	247505	418133	39133
70	34489	44535	3423	3256	85703	37912	47791	79024	6679
71	34149	45103	3217	3174	85643	37366	48277	79252	6391
72	33237	44617	3027	3016	83897	36264	47633	77854	6043
73	33025	46490	2960	2960	85435	35985	49450	79515	5920
74	32111	46284	2536	2701	83632	34647	48985	78395	5237
70-74	167011	227029	15163	15107	424310	182174	242136	394040	30270
75	30367	45338	2556	2822	81083	32923	48160	75705	5378
76	26933	41791	2194	2521	73439	29127	44312	68724	4715
77	24926	40131	2095	2363	69515	27021	42494	65057	4458
78	22903	37717	1900	2268	64788	24803	39985	60620	4168
79	21170	36908	1735	2161	61974	22905	39069	58078	3896
75-79	126299	201885	10480	12135	350799	136779	214020	328184	22615
80	19723	35476	1550	1993	58742	21273	37469	55199	3543
81	17705	33156	1368	1775	54004	19073	34931	50861	3143
82	15852	31052	1246	1610	49760	17098	32662	46904	2856
83	13744	27999	978	1372	44093	14722	29371	41743	2350
84	12274	26239	823	1122	40458	13097	27361	38513	1945
80-84	79298	153922	5965	7872	247057	85263	161794	233220	13837
85	10683	23741	681	1026	36131	11364	24767	34424	1707
86	6972	15937	405	634	23948	7377	16571	22909	1039
87	4030	9965	314	395	14704	4344	10360	13995	709
88	3368	8665	229	324	12586	3597	8989	12033	553
89	3268	8238	205	326	12037	3473	8564	11506	531
85-89	28321	66546	1834	2705	99406	30155	69251	94867	4539
90	3208	8523	181	292	12204	3389	8815	11731	473
91	2962	8343	156	265	11726	3118	8608	11305	421
92	2324	6786	132	215	9457	2456	7001	9110	347
93	1751	5413	78	188	7430	1829	5601	7164	266
94	1227	3953	71	144	5395	1298	4097	5180	215
90-94	11472	33018	618	1104	46212	12090	34122	44490	1722
95	949	3081	58	95	4183	1007	3176	4030	153
96	672	2262	48	74	3056	720	2336	2934	122
97	470	1677	54	64	2265	524	1741	2147	118
98	323	1193	49	51	1616	372	1244	1516	100
99	620	2406	56	102	3184	676	2508	3026	158
95-99	3034	10619	265	386	14304	3299	11005	13653	651
TOTAAL	4129066	4408545	500849	471340	9509800	4629915	4879885	8537611	972189

Bevolkingsvooruitzichten 1981 - 2025

NIS BP UCL HD CBGS ULB KUL VUB

Bevolking per leeftijd, geslacht en nationaliteit, op 31.12.2010 - HET RIJK

Leeftijden	Belgen mannen	Belgen vrouwen	Vreemde- lingen mannen	Vreemde- lingen vrouwen	Totaal	Mannen	Vrouwen	Belgen	Vreemde- lingen
0	49353	46733	6879	6535	109500	56232	53268	96086	13414
1	49086	46520	6916	6549	109071	56002	53069	95606	13465
2	48895	46381	6937	6604	108817	55832	52985	95276	13541
3	48779	46319	6953	6614	108665	55732	52933	95098	13567
4	48706	46286	6992	6700	108684	55698	52986	94992	13692
0- 4	244819	232239	34677	33002	544737	279496	265241	477058	67679
5	48731	46352	7105	6772	108960	55836	53124	95083	13877
6	48768	46444	7162	6905	109279	55930	53349	95212	14067
7	48902	46602	7200	7037	109741	56102	53639	95504	14237
8	49126	46842	7321	7129	110418	56447	53971	95968	14450
9	49385	47115	7389	7209	111098	56774	54324	96500	14598
5- 9	244912	233355	36177	35052	549496	281089	268407	478267	71229
10	49736	47486	7453	7250	111925	57189	54736	97222	14703
11	50172	47908	7526	7262	112868	57698	55170	98080	14788
12	50700	48445	7588	7300	114033	58288	55745	99145	14888
13	51275	49000	7572	7333	115180	58847	56333	100275	14905
14	51878	49605	7554	7335	116372	59432	56940	101483	14889
10-14	253761	242444	37693	36480	570378	291454	278924	496205	74173
15	52354	50080	7545	7344	117323	59899	57424	102434	14889
16	51951	49727	7474	7306	116458	59425	57033	101678	14780
17	51617	49432	7412	7258	115719	59029	56690	101049	14670
18	51367	49217	7236	7177	114997	58603	56394	100584	14413
19	51096	49004	7099	7062	114261	58195	56066	100100	14161
15-19	258385	247460	36766	36147	578758	295151	283607	505845	72913
20	50874	48742	6841	6787	113244	57715	55529	99616	13628
21	50599	48461	6607	6617	112284	57206	55078	99060	13224
22	50325	48173	6385	6459	111342	56710	54632	98498	12844
23	50036	47885	6081	6288	110290	56117	54173	97921	12369
24	49756	47617	5912	6080	109365	55668	53697	97373	11992
20-24	251590	240878	31826	32231	556525	283416	273109	492468	64057
25	49386	47297	5694	5897	108274	55080	53194	96683	11591
26	48950	46940	5503	5752	107145	54453	52692	95890	11255
27	48485	46542	5306	5580	105913	53791	52122	95027	10886
28	48018	46181	5052	5356	104607	53070	51537	94199	10408
29	50404	48525	5234	5561	109724	55638	54086	98929	10795
25-29	245243	235485	26789	28146	535663	272032	263631	480728	54935
30	47743	46601	6951	7085	108380	54694	53686	94344	14036
31	48221	45806	6767	6965	107759	54988	52771	94027	13732
32	47167	46015	6580	7073	106835	53747	53088	93182	13653
33	46892	45675	6403	7215	106185	53295	52890	92567	13618
34	46659	45389	6293	6773	105114	52952	52162	92048	13066
30-34	236682	229486	32994	35111	534273	269676	264597	466168	68105
35	46262	45062	6137	6378	103839	52399	51440	91324	12515
36	48436	47013	6305	6538	108292	54741	53551	95449	12843
37	51211	49433	6343	6765	113752	57554	56198	100644	13108
38	53489	52173	6639	6921	119222	60128	59094	105662	13560
39	55717	54685	6613	6889	123904	62330	61574	110402	13502
35-39	255115	248366	32037	33491	569009	287152	281857	503481	65528
40	56642	55102	6537	6898	125179	63179	62000	111744	13435
41	56685	55303	6422	6748	125158	63107	62051	111988	13170
42	56933	55758	5837	6409	124937	62770	62167	112691	12246
43	59085	57347	5600	6015	128047	64685	63362	116432	11615
44	60821	59961	5771	6251	132804	66592	66212	120782	12022
40-44	290166	283471	30167	32321	636125	320333	315792	573637	62488
45	63529	62386	5889	6051	137855	69418	68437	125915	11940
46	66294	65431	5624	6151	143500	71918	71582	131725	11775
47	66193	65127	5187	6018	142525	71380	71145	131320	11205
48	64779	64026	5230	5649	139684	70009	69675	128805	10879
49	65649	65605	5125	5720	142099	70774	71325	131254	10845
45-49	326444	322575	27055	29589	705663	353499	352164	649019	56644

Bevolkingsvooruitzichten 1981 - 2025

NIS BP UCL HD CBGS ULB KUL VUB

Bevolking per leeftijd, geslacht en nationaliteit, op 31.12.2010 - HET RIJK

Leeftijden	Belgen mannen	Belgen vrouwen	Vreemdelingen mannen	Vreemdelingen vrouwen	Totaal	Mannen	Vrouwen	Belgen	Vreemdelingen
50	63962	64413	6086	5823	140284	70048	70236	128375	11909
51	65128	66291	6364	5641	143424	71492	71932	131419	12005
52	63493	64939	6774	5599	140805	70267	70538	128432	12373
53	62602	63993	7052	5408	139055	69654	69401	126595	12460
54	60415	63480	7381	5568	136844	67796	69048	123895	12949
50-54	315600	323116	33657	28039	700412	349257	351155	638716	61696
55	59522	62890	7608	5589	135609	67130	68479	122412	13197
56	58474	61644	7437	5514	133069	65911	67158	120118	12951
57	57472	60370	7136	5078	130056	64608	65448	117842	12214
58	56874	59874	7372	5262	129382	64246	65136	116748	12634
59	53969	58164	6931	4813	123877	60900	62977	112133	11744
55-59	286311	302942	36484	26256	651993	322795	329198	589253	62740
60	53669	58078	7204	5222	124173	60873	63300	111747	12426
61	53300	57596	6674	4911	122481	59974	62507	110896	11585
62	53235	58678	6473	4785	123171	59708	63463	111913	11258
63	52481	58138	6211	4527	121357	58692	62665	110619	10738
64	52115	58076	5808	4288	120287	57923	62364	110191	10096
60-64	264800	290566	32370	23733	611469	297170	314299	555366	56103
65	42723	49244	4860	3804	100631	47583	53048	91967	8664
66	41837	48634	4599	3769	98839	46436	52403	90471	8368
67	38995	46023	4271	3501	92790	43266	49524	85018	7772
68	32611	39610	4032	3393	79646	36643	43003	72221	7425
69	28720	36273	3733	3154	71880	32453	39427	64993	6887
65-69	184886	219784	21495	17621	443786	206381	237405	404670	39116
70	31031	39872	4225	3714	78842	35256	43586	70903	7939
71	32854	43966	3677	3426	83923	36531	47392	76820	7103
72	32494	44077	3431	3306	83308	35925	47383	76571	6737
73	30025	41380	3076	3047	77528	33101	44427	71405	6123
74	27882	40181	2820	2959	73842	30702	43140	68063	5779
70-74	154286	209476	17229	16452	397443	171515	225928	363762	33681
75	26403	39273	2589	2837	71102	28992	42110	65676	5426
76	25552	39150	2365	2740	69807	27917	41890	64702	5105
77	24293	38041	2189	2571	67094	26482	40612	62334	4760
78	23530	38817	2082	2480	66909	25612	41297	62347	4562
79	22215	37759	1722	2200	63896	23937	39959	59974	3922
75-79	121993	193040	10947	12828	338808	132940	205868	315033	23775
80	20335	36065	1701	2239	60340	22036	38304	56400	3940
81	17389	32275	1400	1943	53007	18789	34218	49664	3343
82	15482	29988	1284	1735	48489	16766	31723	45470	3019
83	13661	27149	1121	1591	43522	14782	28740	40810	2712
84	12077	25500	993	1463	40033	13070	26963	37577	2456
80-84	78944	150977	6499	8971	245391	85443	159948	229921	15470
85	10736	23423	851	1282	36292	11587	24705	34159	2133
86	9211	20820	727	1104	31862	9938	21924	30031	1831
87	7865	18514	637	943	27959	8502	19457	26379	1580
88	6472	15740	473	771	23456	6945	16511	22212	1244
89	5472	13841	379	610	20302	5851	14451	19313	989
85-89	39756	92338	3067	4710	139871	42823	97048	132094	7777
90	4438	11695	301	512	16946	4739	12207	16133	813
91	2665	7276	174	301	10416	2839	7577	9941	475
92	1407	4176	135	186	5904	1542	4362	5583	321
93	1073	3324	78	148	4623	1151	3472	4397	226
94	947	2875	75	144	4041	1022	3019	3822	219
90-94	10530	29346	763	1291	41930	11293	30637	39876	2054
95	870	2701	64	103	3738	934	2804	3571	167
96	744	2413	55	84	3296	799	2497	3157	139
97	540	1792	57	65	2454	597	1857	2332	122
98	382	1311	46	61	1800	428	1372	1693	107
99	771	2786	61	110	3728	832	2896	3557	171
95-99	3307	11003	283	423	15016	3590	11426	14310	706
TOTAAL	4067530	4338347	488975	471894	9366746	4556505	4810241	8405877	960869

Bevolkingsvooruitzichten 1981 - 2025

NIS BP UCL HD CBGS ULB KUL VUB

Bevolking per leeftijd, geslacht en nationaliteit, op 31.12.2015 - HET RIJK

Leeftijden	Belgen mannen	Belgen vrouwen	Vreemde- lingen mannen	Vreemde- lingen vrouwen	Totaal	Mannen	Vrouwen	Belgen	Vreemde- lingen
0	49725	47087	6638	6311	109761	56363	53398	96812	12949
1	49404	46831	6621	6282	109138	56025	53113	96235	12903
2	49136	46618	6567	6271	108592	55703	52889	95754	12838
3	48909	46437	6511	6209	108066	55420	52646	95346	12720
4	48713	46272	6457	6210	107652	55170	52482	94985	12667
0- 4	245887	233245	32794	31283	543209	278681	264528	479132	64077
5	48565	46185	6470	6177	107397	55035	52362	94750	12647
6	48398	46096	6441	6230	107165	54839	52326	94494	12671
7	48296	46047	6405	6277	107025	54701	52324	94343	12682
8	48256	46041	6455	6311	107063	54711	52352	94297	12766
9	48215	46042	6492	6364	107113	54707	52406	94257	12856
5- 9	241730	230411	32263	31359	535763	273993	261770	472141	63622
10	48236	46089	6592	6403	107320	54828	52492	94325	12995
11	48311	46171	6706	6469	107657	55017	52640	94482	13175
12	48459	46327	6858	6598	108242	55317	52925	94786	13456
13	48652	46545	6955	6742	108894	55607	53287	95197	13697
14	48939	46834	7082	6844	109699	56021	53678	95773	13926
10-14	242597	231966	34193	33056	541812	276790	265022	474563	67249
15	49306	47220	7113	6910	110549	56419	54130	96526	14023
16	49767	47664	7137	6958	111526	56904	54622	97431	14095
17	50272	48171	7148	7025	112616	57420	55196	98443	14173
18	50844	48736	7044	6973	113597	57888	55709	99580	14017
19	51390	49270	6953	6918	114531	58343	56188	100660	13871
15-19	251579	241061	35395	34784	562819	286974	275845	492640	70179
20	51793	49640	6841	6778	115052	58634	56418	101433	13619
21	51267	49091	6668	6697	113723	57935	55788	100358	13365
22	50806	48591	6519	6554	112470	57325	55145	99397	13073
23	50367	48159	6283	6482	111291	56650	54641	98526	12765
24	49960	47803	6134	6320	110217	56094	54123	97763	12454
20-24	254193	243284	32445	32831	562753	286638	276115	497477	65276
25	49516	47429	5961	6154	109060	55477	53583	96945	12115
26	49120	47139	5771	6021	108051	54891	53160	96259	11792
27	48794	46896	5640	5914	107244	54434	52810	95690	11554
28	48531	46705	5448	5716	106400	53979	52421	95236	11164
29	48265	46500	5311	5599	105675	53576	52099	94765	10910
25-29	244226	234669	28131	29404	536430	272357	264073	478895	57535
30	48034	46313	5161	5483	104991	53195	51796	94347	10644
31	47715	46043	5029	5362	104149	52744	51405	93758	10391
32	47357	45791	4849	5229	103226	52206	51020	93148	10078
33	46935	45469	4615	5024	102043	51550	50493	92404	9639
34	49402	47907	4806	5257	107372	54208	53164	97309	10063
30-34	239443	231523	24460	26355	521781	263903	257878	470966	50815
35	46790	46012	6549	6800	106151	53339	52812	92802	13349
36	47281	45251	6328	6695	105555	53609	51946	92532	13023
37	46266	45489	6127	6808	104690	52393	52297	91755	12935
38	46032	45163	6030	7014	104239	52062	52177	91195	13044
39	45785	44849	5965	6592	103191	51750	51441	90634	12557
35-39	232154	226764	30999	33909	523826	263153	260673	458918	64908
40	45421	44563	5820	6179	101983	51241	50742	89984	11999
41	47566	46498	6090	6324	106478	53656	52822	94064	12414
42	50309	48882	6166	6548	111905	56475	55430	99191	12714
43	52557	51581	6448	6721	117307	59005	58302	104138	13169
44	54724	54063	6403	6692	121882	61127	60755	108787	13095
40-44	250577	245587	30927	32464	559555	281504	278051	496164	63391
45	55586	54453	6322	6725	123086	61908	61178	110039	13047
46	55549	54602	6214	6615	122980	61763	61217	110151	12829
47	55737	55035	5614	6292	122678	61351	61327	110772	11906
48	57803	56558	5394	5835	125590	63197	62393	114361	11229
49	59417	59092	5566	6071	130146	64983	65163	118509	11637
45-49	284092	279740	29110	31538	624480	313202	311278	563832	60648

Bevolkingsvooruitzichten 1981 - 2025

NIS BP UCL HD CBGS ULB KUL VUB

Bevolking per leeftijd, geslacht en nationaliteit, op 31.12.2015 - HET RIJK

Leeftijden	Belgen mannen	Belgen vrouwen	Vreemdelingen mannen	Vreemdelingen vrouwen	Totaal	Mannen	Vrouwen	Belgen	Vreemdelingen
50	61939	61425	5687	5864	134915	67626	67289	123364	11551
51	64539	64376	5401	5959	140275	69940	70335	128915	11360
52	64284	63989	4953	5855	139081	69237	69844	128273	10808
53	62717	62835	4972	5521	136045	67689	68356	125552	10493
54	63380	64306	4888	5566	138140	68268	69872	127686	10454
50-54	316859	316931	25901	28765	688456	342760	345696	633790	54666
55	61563	63050	5833	5701	136147	67396	68751	124613	11534
56	62459	64834	6074	5524	138891	68533	70358	127293	11598
57	60620	63407	6480	5456	135963	67100	68863	124027	11936
58	59501	62345	6688	5303	133837	66189	67648	121846	11991
59	57130	61720	6986	5450	131286	64116	67170	118850	12436
55-59	301273	315356	32061	27434	676124	333334	342790	616629	59495
60	55957	60967	7153	5437	129514	63110	66404	116924	12590
61	54555	59600	6916	5332	126403	61471	64932	114155	12248
62	53229	58245	6590	4901	122965	59819	63146	111474	11491
63	52246	57606	6764	5030	121646	59010	62636	109852	11794
64	49121	55812	6284	4584	115801	55405	60396	104933	10868
60-64	265108	292230	33707	25284	616329	298815	317514	557338	58991
65	48368	55565	6494	4946	115373	54862	60511	103933	11440
66	47543	54858	5934	4646	112981	53477	59504	102401	10580
67	46976	55624	5716	4507	112823	52692	60131	102600	10223
68	45789	54826	5407	4241	110263	51196	59067	100615	9648
69	44874	54431	5031	3995	108331	49905	58426	99305	9026
65-69	233550	275304	28582	22335	559771	262132	297639	508854	50917
70	36246	45805	4116	3549	89716	40362	49354	82051	7665
71	34951	44867	3846	3455	87119	38797	48322	79818	7301
72	31928	42045	3475	3183	80631	35403	45228	73973	6658
73	26121	35814	3219	3058	68212	29340	38872	61935	6277
74	22500	32396	2888	2809	60593	25388	35205	54896	5697
70-74	151746	200927	17544	16054	386271	169290	216981	352673	33598
75	23752	35143	3204	3229	65328	26956	38372	58895	6433
76	24579	38158	2709	2962	68408	27288	41120	62737	5671
77	23745	37566	2483	2812	66606	26228	40378	61311	5295
78	21375	34542	2157	2538	60612	23532	37080	55917	4695
79	19274	32764	1914	2399	56351	21188	35163	52038	4313
75-79	112725	178173	12467	13940	317305	125192	192113	290898	26407
80	17688	31222	1713	2249	52872	19401	33471	48910	3962
81	16500	30240	1501	2097	50338	18001	32337	46740	3598
82	15094	28436	1347	1881	46758	16441	30317	43530	3228
83	14042	27944	1229	1744	44959	15271	29688	41986	2973
84	12684	26097	980	1485	41246	13664	27582	38781	2465
80-84	76008	143939	6770	9456	236173	82778	153395	219947	16226
85	11074	23811	924	1448	37257	11998	25259	34885	2372
86	9053	20268	742	1206	31269	9795	21474	29321	1948
87	7677	17878	659	1016	27230	8336	18894	25555	1675
88	6436	15246	543	899	23124	6979	16145	21682	1442
89	5376	13437	454	787	20054	5830	14224	18813	1241
85-89	39616	90640	3322	5356	138934	42938	95996	130256	8678
90	4462	11540	370	630	17002	4832	12170	16002	1000
91	3534	9512	297	514	13857	3831	10026	13046	811
92	2763	7773	243	417	11196	3006	8190	10536	660
93	2062	6044	158	316	8580	2220	6360	8106	474
94	1587	4834	126	240	6787	1713	5074	6421	366
90-94	14408	39703	1194	2117	57422	15602	41820	54111	3311
95	1200	3709	96	172	5177	1296	3881	4909	268
96	673	2106	58	93	2930	731	2199	2779	151
97	332	1099	58	61	1550	390	1160	1431	119
98	231	801	49	52	1133	280	853	1032	101
99	771	2614	67	118	3570	838	2732	3385	185
95-99	3207	10329	328	496	14360	3535	10825	13536	824
TOTAAL	4000978	4261782	472593	468220	9203573	4473571	4730002	8262760	940813

Bevolkingsvooruitzichten 1981 - 2025

NIS BP UCL HD CBGS ULB KUL VUB

Bevolking per leeftijd, geslacht en nationaliteit, op 31.12.2020 - HET RIJK

Leeftijden	Belgen mannen	Belgen vrouwen	Vreemde- lingen mannen	Vreemde- lingen vrouwen	Totaal	Mannen	Vrouwen	Belgen	Vreemde- lingen
0	49479	46868	6426	6111	108884	55905	52979	96347	12537
1	49386	46820	6429	6098	108733	55815	52918	96206	12527
2	49313	46782	6380	6092	108567	55693	52874	96095	12472
3	49218	46726	6331	6026	108301	55549	52752	95944	12357
4	49078	46623	6256	6006	107963	55334	52629	95701	12262
0- 4	246474	233819	31822	30333	542448	278296	264152	480293	62155
5	48949	46564	6221	5974	107708	55170	52538	95513	12195
6	48735	46428	6145	5958	107266	54880	52386	95163	12103
7	48556	46291	6039	5951	106837	54595	52242	94847	11990
8	48403	46178	6008	5900	106489	54411	52078	94581	11908
9	48237	46052	5957	5872	106118	54194	51924	94289	11829
5- 9	242880	231513	30370	29655	534418	273250	261168	474393	60025
10	48091	45932	5954	5810	105787	54045	51742	94023	11764
11	47957	45836	5991	5796	105580	53948	51632	93793	11787
12	47870	45784	6065	5843	105562	53935	51627	93654	11908
13	47792	45752	6094	5930	105568	53886	51682	93544	12024
14	47780	45776	6180	6000	105736	53960	51776	93556	12180
10-14	239490	229080	30284	29379	528233	269774	258459	468570	59663
15	47830	45828	6252	6068	105978	54082	51896	93658	12320
16	47917	45928	6315	6165	106325	54232	52093	93845	12480
17	48048	46083	6426	6317	106874	54474	52400	94131	12743
18	48243	46311	6426	6381	107361	54669	52692	94554	12807
19	48475	46537	6485	6427	107924	54960	52964	95012	12912
15-19	240513	230687	31904	31358	534462	272417	262045	471200	63262
20	48775	46810	6406	6353	108344	55181	53163	95585	12759
21	49097	47073	6337	6345	108852	55434	53418	96170	12682
22	49464	47359	6244	6328	109395	55708	53687	96823	12572
23	49863	47716	6103	6270	109952	55966	53986	97579	12373
24	50267	48097	5986	6178	110528	56253	54275	98364	12164
20-24	247466	237055	31076	31474	547071	278542	268529	484521	62550
25	50457	48374	5966	6140	110937	56423	54514	98831	12106
26	49813	47797	5844	6111	109565	55657	53908	97610	11955
27	49319	47336	5776	6008	108439	55095	53344	96655	11784
28	48919	47017	5645	5923	107504	54564	52940	95936	11568
29	48501	46721	5522	5832	106576	54023	52553	95222	11354
25-29	247009	237245	28753	30014	543021	275762	267259	484254	58767
30	48221	46502	5432	5746	105901	53653	52248	94723	11178
31	47934	46298	5289	5629	105150	53223	51927	94232	10918
32	47705	46196	5185	5564	104650	52890	51760	93901	10749
33	47471	46030	5013	5391	103905	52484	51421	93501	10404
34	47307	45939	4887	5308	103441	52194	51247	93246	10195
30-34	238638	230965	25806	27638	523047	264444	258603	469603	53444
35	47101	45744	4747	5198	102790	51848	50942	92845	9945
36	46806	45508	4593	5091	101998	51399	50599	92314	9684
37	46488	45295	4399	4944	101126	50887	50239	91783	9343
38	46094	44988	4233	4820	100135	50327	49808	91082	9053
39	48541	47385	4470	5066	105462	53011	52451	95926	9536
35-39	235030	228920	22442	25119	511511	257472	254039	463950	47561
40	45964	45529	6230	6593	104316	52194	52122	91493	12823
41	46438	44774	6098	6483	103793	52536	51257	91212	12581
42	45424	44998	5955	6595	102972	51379	51593	90422	12550
43	45171	44650	5842	6814	102477	51013	51464	89821	12656
44	44907	44332	5765	6395	101399	50672	50727	89239	12160
40-44	227904	224283	29890	32880	514957	257794	257163	452187	62770
45	44498	44008	5616	6009	100131	50114	50017	88506	11625
46	46556	45883	5879	6200	104518	52435	52083	92439	12079
47	49217	48219	5949	6417	109802	55166	54636	97436	12366
48	51356	50860	6237	6523	114976	57593	57383	102216	12760
49	53417	53256	6189	6506	119368	59606	59762	106673	12695
45-49	245044	242226	29870	31655	548795	274914	273881	487270	61525

Bevolkingsvooruitzichten 1981 - 2025

NIS BP UCL HD CBGS ULB KUL VUB

Bevolking per leeftijd, geslacht en nationaliteit, op 31.12.2020 - HET RIJK

Leeftijden	Belgen mannen	Belgen vrouwen	Vreemdelingen mannen	Vreemdelingen vrouwen	Totaal	Mannen	Vrouwen	Belgen	Vreemdelingen
50	54154	53617	6102	6529	120402	60256	60146	107771	12631
51	54012	53677	5985	6418	120092	59997	60095	107689	12403
52	54058	54040	5361	6118	119577	59419	60158	108098	11479
53	55919	55478	5131	5703	122231	61050	61181	111397	10834
54	57332	57895	5327	5912	126466	62659	63807	115227	11239
50-54	275475	274707	27906	30680	608768	303381	305387	550182	58586
55	59605	60118	5458	5752	130933	65063	65870	119723	11210
56	61885	62970	5155	5850	135860	67040	68820	124855	11005
57	61392	62478	4735	5713	134318	66127	68191	123870	10448
58	59634	61216	4704	5415	130969	64338	66631	120850	10119
59	59975	62518	4613	5455	132561	64588	67973	122493	10068
55-59	302491	309300	24665	28185	664641	327156	337485	611791	52850
60	57881	61120	5464	5552	130017	63345	66672	119001	11016
61	58309	62705	5647	5346	132007	63956	68051	121014	10993
62	56155	61171	5978	5266	128570	62133	66437	117326	11244
63	54660	60007	6137	5085	125889	60797	65092	114667	11222
64	52003	59241	6337	5203	122784	58340	64444	111244	11540
60-64	279008	304244	29563	26452	639267	308571	330696	583252	56015
65	50437	58333	6459	5165	120394	56896	63498	108770	11624
66	48674	56766	6164	5049	116653	54838	61815	105440	11213
67	46967	55230	5824	4623	112644	52791	59853	102197	10447
68	45590	54330	5895	4705	110520	51485	59035	99920	10600
69	42300	52312	5429	4273	104314	47729	56585	94612	9702
65-69	233968	276971	29771	23815	564525	263739	300786	510939	53586
70	41070	51724	5517	4607	102918	46587	56331	92794	10124
71	39733	50639	4960	4276	99608	44693	54915	90372	9236
72	38494	50876	4667	4110	98147	43161	54986	89370	8777
73	36704	49607	4330	3838	94479	41034	53445	86311	8168
74	35196	48647	3920	3564	91327	39116	52211	83843	7484
70-74	191197	251493	23394	20395	486479	214591	271888	442690	43789
75	27759	40379	3114	3090	74342	30873	43469	68138	6204
76	26158	38937	2847	2983	70925	29005	41920	65095	5830
77	23330	35829	2506	2718	64383	25836	38547	59159	5224
78	18595	29882	2262	2558	53297	20857	32440	48477	4820
79	15543	26408	1969	2284	46204	17512	28692	41951	4253
75-79	111385	171435	12698	13633	309151	124083	185068	282820	26331
80	15894	27934	2129	2570	48527	18023	30504	43828	4699
81	15875	29470	1715	2272	49332	17590	31742	45345	3987
82	14749	28071	1529	2061	46410	16278	30132	42820	3590
83	12756	24856	1274	1780	40666	14030	26636	37612	3054
84	10986	22635	1089	1625	36335	12075	24260	33621	2714
80-84	70260	132966	7736	10308	221270	77996	143274	203226	18044
85	9629	20614	933	1457	32633	10562	22071	30243	2390
86	8575	18997	794	1299	29665	9369	20296	27572	2093
87	7489	16948	685	1104	26226	8174	18052	24437	1789
88	6620	15715	586	981	23902	7206	16696	22335	1567
89	5647	13751	447	792	20637	6094	14543	19398	1239
85-89	37960	86025	3445	5633	133063	41405	91658	123985	9078
90	4602	11719	401	716	17438	5003	12435	16321	1117
91	3478	9255	303	558	13594	3781	9813	12733	861
92	2693	7505	253	445	10896	2946	7950	10198	698
93	2054	5859	177	368	8458	2231	6227	7913	545
94	1562	4690	148	300	6700	1710	4990	6252	448
90-94	14389	39028	1282	2387	57086	15671	41415	53417	3669
95	1193	3656	114	208	5171	1307	3864	4849	322
96	869	2750	89	157	3865	958	2907	3619	246
97	632	2050	79	119	2880	711	2169	2682	198
98	440	1465	64	88	2057	504	1553	1905	152
99	878	2954	80	150	4062	958	3104	3832	230
95-99	4012	12875	426	722	18035	4438	13597	16887	1148
TOTAAL	3930593	4184837	453103	461715	9030248	4383696	4646552	8115430	914818

Bevolkingsvooruitzichten 1981 - 2025

NIS BP UCL HD CBGS ULB KUL VUB

Bevolking per leeftijd, geslacht en nationaliteit, op 31.12.2025 - HET RIJK

Leeftijden	Belgen mannen	Belgen vrouwen	Vreemde- lingen mannen	Vreemde- lingen vrouwen	Totaal	Mannen	Vrouwen	Belgen	Vreemde- lingen
0	48301	45750	5992	5703	105746	54293	51453	94051	11695
1	48327	45812	6055	5741	105935	54382	51553	94139	11796
2	48416	45935	6059	5778	106188	54475	51713	94351	11837
3	48540	46080	6043	5756	106419	54583	51836	94620	11799
4	48644	46190	6008	5775	106617	54652	51965	94834	11783
0- 4	242228	229767	30157	28753	530905	272385	258520	471995	58910
5	48730	46344	6009	5769	106852	54739	52113	95074	11778
6	48752	46429	5955	5778	106914	54707	52207	95181	11733
7	48759	46485	5856	5773	106873	54615	52258	95244	11629
8	48727	46493	5838	5728	106786	54565	52221	95220	11566
9	48602	46428	5759	5673	106462	54361	52101	95030	11432
5- 9	243570	232179	29417	28721	533887	272987	260900	475749	58138
10	48476	46332	5708	5623	106139	54184	51955	94808	11331
11	48299	46183	5694	5527	105703	53993	51710	94482	11221
12	48138	46050	5697	5509	105394	53835	51559	94188	11206
13	47953	45905	5655	5516	105029	53608	51421	93858	11171
14	47820	45794	5651	5523	104788	53471	51317	93614	11174
10-14	240686	230264	28405	27698	527053	269091	257962	470950	56103
15	47681	45683	5619	5475	104458	53300	51158	93364	11094
16	47573	45603	5601	5486	104263	53174	51089	93176	11087
17	47474	45541	5631	5564	104210	53105	51105	93015	11195
18	47401	45520	5573	5568	104062	52974	51088	92921	11141
19	47339	45490	5585	5587	104001	52924	51077	92829	11172
15-19	237468	227837	28009	27680	520994	265477	255517	465305	55689
20	47336	45448	5544	5501	103829	52880	50949	92784	11045
21	47292	45368	5514	5550	103724	52806	50918	92660	11064
22	47281	45313	5537	5624	103755	52818	50937	92594	11161
23	47307	45328	5469	5680	103784	52776	51008	92635	11149
24	47387	45415	5524	5702	104028	52911	51117	92802	11226
20-24	236603	226872	27588	28057	519120	264191	254929	463475	55645
25	47465	45612	5527	5723	104327	52992	51335	93077	11250
26	47684	45846	5506	5748	104784	53190	51594	93530	11254
27	48011	46194	5501	5785	105491	53512	51979	94205	11286
28	48440	46633	5460	5718	106251	53900	52351	95073	11178
29	48857	47087	5370	5708	107022	54227	52795	95944	11078
25-29	240457	231372	27364	28682	527875	267821	260054	471829	56046
30	49192	47462	5431	5730	107815	54623	53192	96654	11161
31	48681	47000	5365	5721	106767	54046	52721	95681	11086
32	48270	46657	5312	5658	105897	53582	52315	94927	10970
33	47897	46399	5223	5601	105120	53120	52000	94296	10824
34	47550	46189	5110	5541	104390	52660	51730	93739	10651
30-34	241590	233707	26441	28251	529989	268031	261958	475297	54692
35	47306	45955	5028	5471	103760	52334	51426	93261	10499
36	47044	45792	4850	5349	103035	51894	51141	92836	10199
37	46854	45708	4742	5285	102589	51596	50993	92562	10027
38	46649	45571	4641	5173	102034	51290	50744	92220	9814
39	46490	45447	4561	5107	101605	51051	50554	91937	9668
35-39	234343	228473	23822	26385	513023	258165	254858	462816	50207
40	46300	45291	4443	4984	101018	50743	50275	91591	9427
41	45996	45046	4375	4866	100283	50371	49912	91042	9241
42	45648	44821	4235	4718	99422	49883	49539	90469	8953
43	45246	44490	4049	4616	98401	49295	49106	89736	8665
44	47648	46865	4266	4860	103639	51914	51725	94513	9126
40-44	230838	226513	21368	24044	502763	252206	250557	457351	45412
45	45056	44989	6014	6415	102474	51070	51404	90045	12429
46	45448	44191	5885	6345	101869	51333	50536	89639	12230
47	44417	44389	5740	6467	101013	50157	50856	88806	12207
48	44107	44016	5644	6615	100382	49751	50631	88123	12259
49	43789	43659	5562	6220	99230	49351	49879	87448	11782
45-49	222817	221244	28845	32062	504968	251662	253306	444061	60907

Bevolkingsvooruitzichten 1981 - 2025

NIS BP UCL HD CBGS ULB KUL VUB

Bevolking per leeftijd, geslacht en nationaliteit, op 31.12.2025 - HET RIJK

Leeftijden	Belgen mannen	Belgen vrouwen	Vreemde- lingen mannen	Vreemde- lingen vrouwen	Totaal	Mannen	Vrouwen	Belgen	Vreemde- lingen
50	43295	43295	5404	5825	97819	48699	49120	86590	11229
51	45240	45092	5647	6010	101989	50887	51102	90332	11657
52	47718	47329	5697	6246	106990	53415	53575	95047	11943
53	49660	49891	5954	6388	111893	55614	56279	99551	12342
54	51511	52172	5917	6344	115944	57428	58516	103683	12261
50-54	237424	237779	28619	30813	534635	266043	268592	475203	59432
55	52070	52469	5851	6407	116797	57921	58876	104539	12258
56	51737	52469	5716	6297	116219	57453	58766	104206	12013
57	51561	52747	5124	5970	115402	56685	58717	104308	11094
58	53125	54037	4860	5594	117616	57985	59631	107162	10454
59	54228	56276	5037	5802	121343	59265	62078	110504	10839
55-59	262721	267998	26588	30070	587377	289309	298068	530719	56658
60	56048	58257	5105	5607	125017	61153	63864	114305	10712
61	57760	60891	4784	5674	129109	62544	66565	118651	10458
62	56856	60280	4364	5529	127029	61220	65809	117136	9893
63	54781	58899	4315	5201	123196	59096	64100	113680	9516
64	54597	60005	4182	5224	124008	58779	65229	114602	9406
60-64	280042	298332	22750	27235	628359	302792	325567	578374	49985
65	52165	58482	4937	5287	120871	57102	63769	110647	10224
66	52034	59740	5026	5070	121870	57060	64810	111774	10096
67	49568	58008	5281	4970	117827	54849	62978	107576	10251
68	47703	56604	5355	4776	114438	53058	61380	104307	10131
69	44792	55542	5480	4860	110674	50272	60402	100334	10340
65-69	246262	288376	26079	24963	585680	272341	313339	534638	51042
70	42863	54305	5482	4818	107468	48345	59123	97168	10300
71	40681	52413	5153	4646	102893	45834	57059	93094	9799
72	38476	50507	4744	4211	97938	43220	54718	88983	8955
73	36551	49148	4715	4254	94668	41266	53402	85699	8969
74	33166	46766	4221	3797	87950	37387	50563	79932	8018
70-74	191737	253139	24315	21726	490917	216052	274865	444876	46041
75	31467	45619	4202	4025	85313	35669	49644	77086	8227
76	29734	43978	3680	3684	81076	33414	47662	73712	7364
77	28138	43382	3393	3487	78400	31531	46869	71520	6880
78	26148	41420	3060	3198	73826	29208	44618	67568	6258
79	24351	39688	2689	2902	69630	27040	42590	64039	5591
75-79	139838	214087	17024	17296	388245	156862	231383	353925	34320
80	18592	32109	2068	2468	55237	20660	34577	50701	4536
81	16893	30074	1812	2294	51073	18705	32368	46967	4106
82	14494	26776	1540	2009	44819	16034	28785	41270	3549
83	11087	21504	1334	1803	35728	12421	23307	32591	3137
84	8864	18240	1113	1551	29768	9977	19791	27104	2664
80-84	69930	128703	7867	10125	216625	77797	138828	198633	17992
85	8652	18438	1160	1668	29918	9812	20106	27090	2828
86	8258	18512	901	1421	29092	9159	19933	26770	2322
87	7311	16734	768	1216	26029	8079	17950	24045	1984
88	6013	13978	607	995	21593	6620	14973	19991	1602
89	4889	11926	491	864	18170	5380	12790	16815	1355
85-89	35123	79588	3927	6164	124802	39050	85752	114711	10091
90	4000	10160	403	711	15274	4403	10871	14160	1114
91	3286	8668	320	598	12872	3606	9266	11954	918
92	2630	7113	261	478	10482	2891	7591	9743	739
93	2110	6041	195	396	8742	2305	6437	8151	591
94	1643	4803	145	303	6894	1788	5106	6446	448
90-94	13669	36785	1324	2486	54264	14993	39271	50454	3810
95	1232	3722	122	236	5312	1354	3958	4954	358
96	863	2675	92	168	3798	955	2843	3538	260
97	614	1979	84	122	2799	698	2101	2593	206
98	432	1418	66	99	2015	498	1517	1850	165
99	996	3368	97	197	4658	1093	3565	4364	294
95-99	4137	13162	461	822	18582	4598	13984	17299	1283
TOTAAL	3851483	4106177	430370	452033	8840063	4281853	4558210	7957660	882403

- BEVOLKING PER LEEFTIJD, GESLACHT EN NATIONALITEIT -

- 2. BRUSSELS GEWEST -

Bevolkingsvooruitzichten 1981 - 2025

NIS BP UCL HD CBGS ULB KUL VUB

Bevolking per leeftijd, geslacht en nationaliteit, op 31.12.1980 - Brussels gewest

Leeftijden	Belgen mannen	Belgen vrouwen	Vreemde- lingen mannen	Vreemde- lingen vrouwen	Totaal	Mannen	Vrouwen	Belgen	Vreemde- lingen
0	3407	3320	2812	2665	12204	6219	5985	6727	5477
1	3282	2948	2771	2546	11547	6053	5494	6230	5317
2	2948	3057	2704	2643	11352	5652	5700	6005	5347
3	3006	2844	2614	2664	11128	5620	5508	5850	5278
4	2843	2883	2489	2443	10658	5332	5326	5726	4932
0- 4	15486	15052	13390	12961	56889	28876	28013	30538	26351
5	2939	2928	2529	2338	10734	5468	5266	5867	4867
6	2952	2921	2561	2305	10739	5513	5226	5873	4866
7	3215	3129	2564	2365	11273	5779	5494	6344	4929
8	3386	3270	2575	2447	11678	5961	5717	6656	5022
9	3599	3452	2536	2437	12024	6135	5889	7051	4973
5- 9	16091	15700	12765	11892	56448	28856	27592	31791	24657
10	3614	3536	2554	2334	12038	6168	5870	7150	4888
11	3591	3484	2454	2325	11854	6045	5809	7075	4779
12	3791	3616	2312	2205	11924	6103	5821	7407	4517
13	4029	3820	2264	2044	12157	6293	5864	7849	4308
14	4153	4105	2246	2077	12581	6399	6182	8258	4323
10-14	19178	18561	11830	10985	60554	31008	29546	37739	22815
15	4484	4347	2144	2051	13026	6628	6398	8831	4195
16	4650	4554	2098	2021	13323	6748	6575	9204	4119
17	4791	4672	1989	1986	13438	6780	6658	9463	3975
18	4860	4703	2077	1969	13609	6937	6672	9563	4046
19	5209	5071	2045	2058	14383	7254	7129	10280	4103
15-19	23994	23347	10353	10085	67779	34347	33432	47341	20438
20	5316	5341	2167	2196	15020	7483	7537	10657	4363
21	5531	5733	2384	2169	15817	7915	7902	11264	4553
22	5431	5961	2483	2269	16144	7914	8230	11392	4752
23	5651	6038	2523	2217	16429	8174	8255	11689	4740
24	5454	5961	2570	2254	16239	8024	8215	11415	4824
20-24	27383	29034	12127	11105	79649	39510	40139	56417	23232
25	5571	5784	2652	2316	16323	8223	8100	11355	4968
26	5456	5557	2615	2286	15914	8071	7843	11013	4901
27	5290	5611	2586	2148	15635	7876	7759	10901	4734
28	5113	5403	2744	2221	15481	7857	7624	10516	4965
29	4855	5317	2511	1905	14588	7366	7222	10172	4416
25-29	26285	27672	13108	10876	77941	39393	38548	53957	23984
30	4809	5395	2592	2078	14874	7401	7473	10204	4670
31	4770	5210	2258	1842	14080	7028	7052	9980	4100
32	4812	5305	2349	1920	14386	7161	7225	10117	4269
33	4942	5506	2260	1702	14410	7202	7208	10448	3962
34	4999	5432	2079	1661	14171	7078	7093	10431	3740
30-34	24332	26848	11538	9203	71921	35870	36051	51180	20741
35	4103	4640	1871	1511	12125	5974	6151	8743	3382
36	4412	4908	1860	1514	12694	6272	6422	9320	3374
37	4211	4668	1791	1432	12102	6002	6100	8879	3223
38	3557	4058	1776	1340	10731	5333	5398	7615	3116
39	3234	3714	1570	1206	9724	4804	4920	6948	2776
35-39	19517	21988	8868	7003	57376	28385	28991	41505	15871
40	3664	4066	1951	1492	11173	5615	5558	7730	3443
41	3893	4553	1678	1353	11477	5571	5906	8446	3031
42	4002	4510	1736	1241	11489	5738	5751	8512	2977
43	3973	4513	1616	1223	11325	5589	5736	8486	2839
44	3958	4538	1605	1239	11340	5563	5777	8496	2844
40-44	19490	22180	8586	6548	56804	28076	28728	41670	15134
45	3986	4651	1520	1212	11369	5506	5863	8637	2732
46	4289	4853	1467	1128	11737	5756	5981	9142	2595
47	4433	5070	1418	1012	11933	5851	6082	9503	2430
48	4714	5427	1462	1049	12652	6176	6476	10141	2511
49	4827	5584	1263	996	12670	6090	6580	10411	2259
45-49	22249	25585	7130	5397	60361	29379	30982	47834	12527

Bevolkingsvooruitzichten 1981 - 2025

NIS BP UCL HD CBGS ULB KUL VUB

Bevolking per leeftijd, geslacht en nationaliteit, op 31.12.1980 - Brussels gewest

Leeftijden	Belgen mannen	Belgen vrouwen	Vreemde- lingen mannen	Vreemde- lingen vrouwen	Totaal	Mannen	Vrouwen	Belgen	Vreemde- lingen
50	4937	5977	1390	1062	13366	6327	7039	10914	2452
51	4857	5784	1218	855	12714	6075	6639	10641	2073
52	4890	5703	1155	884	12632	6045	6587	10593	2039
53	4850	5805	1073	854	12582	5923	6659	10655	1927
54	5061	6124	1025	767	12977	6086	6891	11185	1792
50-54	24595	29393	5861	4422	64271	30456	33815	53988	10283
55	5151	6190	1008	796	13145	6159	6986	11341	1804
56	5341	6374	822	687	13224	6163	7061	11715	1509
57	5318	6667	918	693	13596	6236	7360	11985	1611
58	5367	6688	813	655	13523	6180	7343	12055	1468
59	5726	6869	743	580	13918	6469	7449	12595	1323
55-59	26903	32788	4304	3411	67406	31207	36199	59691	7715
60	5676	7169	715	627	14187	6391	7796	12845	1342
61	4188	5094	431	407	10120	4619	5501	9282	838
62	2694	3774	408	324	7200	3102	4098	6468	732
63	2807	3800	353	319	7279	3160	4119	6607	672
64	2957	4099	326	297	7679	3283	4396	7056	623
60-64	18322	23936	2233	1974	46465	20555	25910	42258	4207
65	3598	5017	311	286	9212	3909	5303	8615	597
66	4152	6055	328	320	10855	4480	6375	10207	648
67	4148	6057	292	335	10832	4440	6392	10205	627
68	4056	6171	272	349	10848	4328	6520	10227	621
69	3862	5852	238	283	10235	4100	6135	9714	521
65-69	19816	29152	1441	1573	51982	21257	30725	48968	3014
70	3714	5887	249	343	10193	3963	6230	9601	592
71	3520	5639	220	271	9650	3740	5910	9159	491
72	3318	5744	220	269	9551	3538	6013	9062	489
73	3133	5623	212	260	9228	3345	5883	8756	472
74	3028	5374	193	259	8854	3221	5633	8402	452
70-74	16713	28267	1094	1402	47476	17807	29669	44980	2496
75	2775	5226	171	283	8455	2946	5509	8001	454
76	2537	4947	175	222	7881	2712	5169	7484	397
77	2334	4816	130	205	7485	2464	5021	7150	335
78	2175	4715	153	185	7228	2328	4900	6890	338
79	1993	4483	116	190	6782	2109	4673	6476	306
75-79	11814	24187	745	1085	37831	12559	25272	36001	1830
80	1701	3970	112	205	5988	1813	4175	5671	317
81	1373	3621	83	153	5230	1456	3774	4994	236
82	1213	3184	85	144	4626	1298	3328	4397	229
83	1079	2909	64	135	4187	1143	3044	3988	199
84	923	2569	40	107	3639	963	2676	3492	147
80-84	6289	16253	384	744	23670	6673	16997	22542	1128
85	665	2222	62	110	3059	727	2332	2887	172
86	597	1863	39	82	2581	636	1945	2460	121
87	483	1592	38	84	2197	521	1676	2075	122
88	372	1252	15	53	1692	387	1305	1624	68
89	294	943	14	50	1301	308	993	1237	64
85-89	2411	7872	168	379	10830	2579	8251	10283	547
90	225	805	12	31	1073	237	836	1030	43
91	165	589	13	22	789	178	611	754	35
92	102	440	7	18	567	109	458	542	25
93	89	324	5	12	430	94	336	413	17
94	44	211	4	11	270	48	222	255	15
90-94	625	2369	41	94	3129	666	2463	2994	135
95	34	143	2	9	188	36	152	177	11
96	36	105	1	4	146	37	109	141	5
97	21	80	2	0	103	23	80	101	2
98	13	43	0	2	58	13	45	56	2
99	12	71	3	6	92	15	77	83	9
95-99	116	442	8	21	587	124	463	558	29
TOTAAL	341609	420626	125974	111160	999369	467583	531786	762235	237134

Bevolkingsvooruitzichten 1981 - 2025

NIS BP UCL HD CBGS ULB KUL VUB

Bevolking per leeftijd, geslacht en nationaliteit, op 31.12.1985 - Brussels gewest

Leeftijden	Belgen mannen	Belgen vrouwen	Vreemde- lingen mannen	Vreemde- lingen vrouwen	Totaal	Mannen	Vrouwen	Belgen	Vreemde- lingen
0	3045	2875	2623	2499	11042	5668	5374	5920	5122
1	3101	2915	2620	2498	11134	5721	5413	6016	5118
2	3166	2970	2592	2497	11225	5758	5467	6136	5089
3	3233	3038	2574	2485	11330	5807	5523	6271	5059
4	3487	3271	2654	2587	11999	6141	5858	6758	5241
0- 4	16032	15069	13063	12566	56730	29095	27635	31101	25629
5	3209	3092	2795	2713	11809	6004	5805	6301	5508
6	3115	2817	2736	2617	11285	5851	5434	5932	5353
7	2836	2920	2649	2702	11107	5485	5622	5756	5351
8	2888	2758	2576	2736	10958	5464	5494	5646	5312
9	2743	2794	2455	2513	10505	5198	5307	5537	4968
5- 9	14791	14381	13211	13281	55664	28002	27662	29172	26492
10	2807	2830	2486	2391	10514	5293	5221	5637	4877
11	2844	2834	2535	2339	10552	5379	5173	5678	4874
12	3098	3026	2569	2393	11086	5667	5419	6124	4962
13	3251	3157	2577	2487	11472	5828	5644	6408	5064
14	3448	3322	2552	2473	11795	6000	5795	6770	5025
10-14	15448	15169	12719	12083	55419	28167	27252	30617	24802
15	3467	3396	2549	2381	11793	6016	5777	6863	4930
16	3443	3366	2434	2366	11609	5877	5732	6809	4800
17	3614	3486	2273	2246	11619	5887	5732	7100	4519
18	3820	3660	2192	2054	11726	6012	5714	7480	4246
19	3902	3842	2165	2082	11991	6067	5924	7744	4247
15-19	18246	17750	11613	11129	58738	29859	28879	35996	22742
20	4115	3993	2046	2015	12169	6161	6008	8108	4061
21	4150	4078	2005	1989	12222	6155	6067	8228	3994
22	4150	4084	1888	1955	12077	6038	6039	8234	3843
23	4092	4070	1965	1955	12082	6057	6025	8162	3920
24	4268	4367	1932	2029	12596	6200	6396	8635	3961
20-24	20775	20592	9836	9943	61146	30611	30535	41367	19779
25	4307	4584	2124	2181	13196	6431	6765	8891	4305
26	4484	4923	2309	2156	13872	6793	7079	9407	4465
27	4434	5106	2439	2249	14228	6873	7355	9540	4688
28	4631	5236	2498	2182	14547	7129	7418	9867	4680
29	4530	5257	2568	2237	14592	7098	7494	9787	4805
25-29	22386	25106	11938	11005	70435	34324	36111	47492	22943
30	4690	5210	2642	2306	14848	7332	7516	9900	4948
31	4673	5076	2598	2270	14617	7271	7346	9749	4868
32	4621	5149	2575	2151	14496	7196	7300	9770	4726
33	4541	5033	2728	2225	14527	7269	7258	9574	4953
34	4364	5001	2509	1936	13810	6873	6937	9365	4445
30-34	22889	25469	13052	10888	72298	35941	36357	48358	23940
35	4366	5083	2590	2102	14141	6956	7185	9449	4692
36	4374	4952	2275	1874	13475	6649	6826	9326	4149
37	4456	5078	2339	1930	13803	6795	7008	9534	4269
38	4593	5267	2272	1742	13874	6865	7009	9860	4014
39	4661	5219	2103	1696	13679	6764	6915	9880	3799
35-39	22450	25599	11579	9344	68972	34029	34943	48049	20923
40	3821	4452	1892	1539	11704	5713	5991	8273	3431
41	4103	4698	1895	1537	12233	5998	6235	8801	3432
42	3912	4488	1835	1444	11679	5747	5932	8400	3279
43	3297	3897	1804	1360	10358	5101	5257	7194	3164
44	2994	3578	1592	1220	9384	4586	4798	6572	2812
40-44	18127	21113	9018	7100	55358	27145	28213	39240	16118
45	3412	3924	1948	1496	10780	5360	5420	7336	3444
46	3646	4401	1673	1365	11085	5319	5766	8047	3038
47	3759	4370	1720	1258	11107	5479	5628	8129	2978
48	3729	4362	1606	1213	10910	5335	5575	8091	2819
49	3713	4383	1582	1225	10903	5295	5608	8096	2807
45-49	18259	21440	8529	6557	54785	26788	27997	39699	15086

Bevolkingsvooruitzichten 1981 - 2025

NIS BP UCL HD CBGS ULB KUL VUB

Bevolking per leeftijd, geslacht en nationaliteit, op 31.12.1985 - Brussels gewest

Leeftijden	Belgen mannen	Belgen vrouwen	Vreemde- lingen mannen	Vreemde- lingen vrouwen	Totaal	Mannen	Vrouwen	Belgen	Vreemde- lingen
50	3726	4496	1488	1191	10901	5214	5687	8222	2679
51	3993	4692	1434	1107	11226	5427	5799	8685	2541
52	4115	4888	1368	1000	11371	5483	5888	9003	2368
53	4359	5237	1397	1050	12043	5756	6287	9596	2447
54	4457	5389	1219	987	12052	5676	6376	9846	2206
50-54	20650	24702	6906	5335	57593	27556	30037	45352	12241
55	4548	5740	1340	1057	12685	5888	6797	10288	2397
56	4454	5542	1172	866	12034	5626	6408	9996	2038
57	4469	5467	1117	882	11935	5586	6349	9936	1999
58	4425	5549	1027	866	11867	5452	6415	9974	1893
59	4588	5838	976	787	12189	5564	6625	10426	1763
55-59	22484	28136	5632	4458	60710	28116	32594	50620	10090
60	4641	5899	945	804	12289	5586	6703	10540	1749
61	4783	6058	774	696	12311	5557	6754	10841	1470
62	4736	6313	850	698	12597	5586	7011	11049	1548
63	4730	6305	749	647	12431	5479	6952	11035	1396
64	4987	6457	672	566	12682	5659	7023	11444	1238
60-64	23877	31032	3990	3411	62310	27867	34443	54909	7401
65	4895	6700	647	602	12844	5542	7302	11595	1249
66	3559	4745	389	391	9084	3948	5136	8304	780
67	2256	3484	365	310	6415	2621	3794	5740	675
68	2320	3490	314	300	6424	2634	3790	5810	614
69	2428	3749	299	284	6760	2727	4033	6177	583
65-69	15458	22168	2014	1887	41527	17472	24055	37626	3901
70	2917	4566	272	280	8035	3189	4846	7483	552
71	3314	5472	284	302	9372	3598	5774	8786	586
72	3238	5416	237	309	9200	3475	5725	8654	546
73	3089	5456	216	318	9079	3305	5774	8545	534
74	2878	5099	179	253	8409	3057	5352	7977	432
70-74	15436	26009	1188	1462	44095	16624	27471	41445	2650
75	2708	5039	182	290	8219	2890	5329	7747	472
76	2487	4730	157	235	7609	2644	4965	7217	392
77	2266	4711	157	229	7363	2423	4940	6977	386
78	2063	4484	145	218	6910	2208	4702	6547	363
79	1915	4162	127	210	6414	2042	4372	6077	337
75-79	11439	23126	768	1182	36515	12207	24308	34565	1950
80	1684	3927	107	223	5941	1791	4150	5611	330
81	1477	3591	100	169	5337	1577	3760	5068	269
82	1297	3348	69	146	4860	1366	3494	4645	215
83	1155	3127	77	124	4483	1232	3251	4282	201
84	1003	2827	58	121	4009	1061	2948	3830	179
80-84	6616	16820	411	783	24630	7027	17603	23436	1194
85	797	2370	54	127	3348	851	2497	3167	181
86	603	2042	36	88	2769	639	2130	2645	124
87	505	1693	35	81	2314	540	1774	2198	116
88	420	1447	24	66	1957	444	1513	1867	90
89	335	1188	14	52	1589	349	1240	1523	66
85-89	2660	8740	163	414	11977	2823	9154	11400	577
90	225	949	22	45	1241	247	994	1174	67
91	185	731	13	31	960	198	762	916	44
92	133	566	10	29	738	143	595	699	39
93	90	398	3	16	507	93	414	488	19
94	64	268	7	16	355	71	284	332	23
90-94	697	2912	55	137	3801	752	3049	3609	192
95	44	202	3	9	258	47	211	246	12
96	30	129	1	5	165	31	134	159	6
97	19	87	1	3	110	20	90	106	4
98	17	58	0	1	76	17	59	75	1
99	12	42	0	0	54	12	42	54	0
95-99	122	518	5	18	663	127	536	640	23
TOTAAL	308842	385851	135690	122983	953366	444532	508834	694693	258673

Bevolkingsvooruitzichten 1981 - 2025

NIS BP UCL HD CBGS ULB KUL VUB

Bevolking per leeftijd, geslacht en nationaliteit, op 31.12.1986 - Brussels gewest

Leeftijden	Belgen mannen	Belgen vrouwen	Vreemde- lingen mannen	Vreemde- lingen vrouwen	Totaal	Mannen	Vrouwen	Belgen	Vreemde- lingen
0	2965	2799	2613	2489	10866	5578	5288	5764	5102
1	3010	2828	2611	2490	10939	5621	5318	5838	5101
2	3064	2873	2597	2494	11028	5661	5367	5937	5091
3	3128	2932	2565	2474	11099	5693	5406	6060	5039
4	3192	2995	2544	2479	11210	5736	5474	6187	5023
0- 4	15359	14427	12930	12426	55142	28289	26853	29786	25356
5	3442	3237	2638	2574	11891	6080	5811	6679	5212
6	3166	3061	2770	2718	11715	5936	5779	6227	5488
7	3081	2797	2701	2622	11201	5782	5419	5878	5323
8	2812	2897	2636	2694	11039	5448	5591	5709	5330
9	2857	2737	2553	2729	10876	5410	5466	5594	5282
5- 9	15358	14729	13298	13337	56722	28656	28066	30087	26635
10	2720	2773	2441	2498	10432	5161	5271	5493	4939
11	2780	2806	2480	2374	10440	5260	5180	5586	4854
12	2824	2815	2535	2340	10514	5359	5155	5639	4875
13	3071	2998	2547	2397	11013	5618	5395	6069	4944
14	3232	3131	2565	2484	11412	5797	5615	6363	5049
10-14	14627	14523	12568	12093	53811	27195	26616	29150	24661
15	3417	3302	2526	2461	11706	5943	5763	6719	4987
16	3437	3383	2525	2368	11713	5962	5751	6820	4893
17	3410	3344	2416	2369	11539	5826	5713	6754	4785
18	3571	3440	2232	2221	11464	5803	5661	7011	4453
19	3752	3556	2168	2038	11514	5920	5594	7308	4206
15-19	17587	17025	11867	11457	57936	29454	28482	34612	23324
20	3784	3753	2116	2035	11688	5900	5788	7537	4151
21	3964	3875	2019	2000	11858	5983	5875	7839	4019
22	4012	3996	1983	1981	11972	5995	5977	8008	3964
23	4020	4025	1846	1952	11843	5866	5977	8045	3798
24	3981	4031	1942	1935	11889	5923	5966	8012	3877
20-24	19761	19680	9906	9903	59250	29667	29583	39441	19809
25	4144	4317	1904	2013	12378	6048	6330	8461	3917
26	4193	4523	2099	2172	12987	6292	6695	8716	4271
27	4374	4846	2288	2146	13654	6662	6992	9220	4434
28	4337	5023	2410	2221	13991	6747	7244	9360	4631
29	4521	5146	2472	2166	14305	6993	7312	9667	4638
25-29	21569	23855	11173	10718	67315	32742	34573	45424	21891
30	4432	5180	2556	2228	14396	6988	7408	9612	4784
31	4593	5136	2623	2290	14642	7216	7426	9729	4913
32	4579	5011	2581	2263	14434	7160	7274	9590	4844
33	4531	5083	2553	2128	14295	7084	7211	9614	4681
34	4464	4983	2702	2217	14366	7166	7200	9447	4919
30-34	22599	25393	13015	11126	72133	35614	36519	47992	24141
35	4293	4949	2498	1929	13669	6791	6878	9242	4427
36	4302	5035	2562	2088	13987	6864	7123	9337	4650
37	4316	4910	2255	1869	13350	6571	6779	9226	4124
38	4400	5042	2338	1926	13706	6738	6968	9442	4264
39	4534	5226	2264	1739	13763	6798	6965	9760	4003
35-39	21845	25162	11917	9551	68475	33762	34713	47007	21468
40	4609	5190	2100	1686	13585	6709	6876	9799	3786
41	3773	4422	1893	1522	11610	5666	5944	8195	3415
42	4050	4666	1889	1528	12133	5939	6194	8716	3417
43	3861	4456	1827	1448	11592	5688	5904	8317	3275
44	3250	3869	1784	1355	10258	5034	5224	7119	3139
40-44	19543	22603	9493	7539	59178	29036	30142	42146	17032
45	2957	3552	1584	1216	9309	4541	4768	6509	2800
46	3367	3894	1944	1491	10696	5311	5385	7261	3435
47	3602	4374	1661	1357	10994	5263	5731	7976	3018
48	3711	4344	1714	1242	11011	5425	5586	8055	2956
49	3681	4334	1581	1211	10807	5262	5545	8015	2792
45-49	17318	20498	8484	6517	52817	25802	27015	37816	15001

Bevolkingsvooruitzichten 1981 - 2025

NIS BP UCL HD CBGS ULB KUL VUB

Bevolking per leeftijd, geslacht en nationaliteit, op 31.12.1986 - Brussels gewest

Leeftijden	Belgen mannen	Belgen vrouwen	Vreemde- lingen mannen	Vreemde- lingen vrouwen	Totaal	Mannen	Vrouwen	Belgen	Vreemde- lingen
50	3660	4358	1566	1214	10798	5226	5572	8018	2780
51	3670	4463	1481	1185	10799	5151	5648	8133	2666
52	3932	4658	1410	1105	11105	5342	5763	8590	2515
53	4048	4853	1356	996	11253	5404	5849	8901	2352
54	4293	5196	1382	1041	11912	5675	6237	9489	2423
50-54	19603	23528	7195	5541	55867	26798	29069	43131	12736
55	4388	5350	1209	990	11937	5597	6340	9738	2199
56	4471	5693	1326	1055	12545	5797	6748	10164	2381
57	4370	5495	1156	860	11881	5526	6355	9865	2016
58	4384	5419	1095	889	11787	5479	6308	9803	1984
59	4337	5494	1013	862	11706	5350	6356	9831	1875
55-59	21950	27451	5799	4656	59856	27749	32107	49401	10455
60	4484	5777	956	783	12000	5440	6560	10261	1739
61	4537	5839	927	796	12099	5464	6635	10376	1723
62	4668	5993	760	687	12108	5428	6680	10661	1447
63	4600	6234	830	694	12358	5430	6928	10834	1524
64	4583	6219	726	638	12166	5309	6857	10802	1364
60-64	22872	30062	4199	3598	60731	27071	33660	52934	7797
65	4819	6363	661	560	12403	5480	6923	11182	1221
66	4724	6595	625	596	12540	5349	7191	11319	1221
67	3425	4670	383	384	8862	3808	5054	8095	767
68	2167	3419	351	305	6242	2518	3724	5586	656
69	2218	3421	307	293	6239	2525	3714	5639	600
65-69	17353	24468	2327	2138	46286	19680	26606	41821	4465
70	2315	3671	286	285	6557	2601	3956	5986	571
71	2774	4460	262	271	7767	3036	4731	7234	533
72	3125	5328	265	293	9011	3390	5621	8453	558
73	3038	5260	222	302	8822	3260	5562	8298	524
74	2895	5276	202	305	8678	3097	5581	8171	507
70-74	14147	23995	1237	1456	40835	15384	25451	38142	2693
75	2678	4901	167	242	7988	2845	5143	7579	409
76	2495	4825	170	280	7770	2665	5105	7320	450
77	2269	4507	145	228	7149	2414	4735	6776	373
78	2055	4454	143	221	6873	2198	4675	6509	364
79	1862	4212	129	202	6405	1991	4414	6074	331
75-79	11359	22899	754	1173	36185	12113	24072	34258	1927
80	1714	3883	112	196	5905	1826	4079	5597	308
81	1487	3631	92	207	5417	1579	3838	5118	299
82	1288	3284	87	154	4813	1375	3438	4572	241
83	1125	3025	60	134	4344	1185	3159	4150	194
84	990	2794	67	110	3961	1057	2904	3784	177
80-84	6604	16617	418	801	24440	7022	17418	23221	1219
85	840	2500	49	110	3499	889	2610	3340	159
86	660	2073	44	113	2890	704	2186	2733	157
87	500	1763	29	75	2367	529	1838	2263	104
88	412	1430	29	66	1937	441	1496	1842	95
89	336	1202	19	56	1613	355	1258	1538	75
85-89	2748	8968	170	420	12306	2918	9388	11716	590
90	261	973	11	42	1287	272	1015	1234	53
91	171	765	17	37	990	188	802	936	54
92	136	573	8	24	741	144	597	709	32
93	96	427	7	21	551	103	448	523	28
94	64	295	6	14	379	70	309	359	20
90-94	728	3033	49	138	3948	777	3171	3761	187
95	45	194	4	12	255	49	206	239	16
96	31	144	1	6	182	32	150	175	7
97	22	92	1	3	118	23	95	114	4
98	14	60	0	2	76	14	62	74	2
99	15	49	0	0	64	15	49	64	0
95-99	127	539	6	23	695	133	562	666	29
TOTAAL	303057	379455	136805	124611	943928	439862	504066	682512	261416

Bevolkingsvooruitzichten 1981 - 2025

NIS BP UCL HD CBGS ULB KUL VUB

Bevolking per leeftijd, geslacht en nationaliteit, op 31.12.1987 - Brussels gewest

Leeftijden	Belgen mannen	Belgen vrouwen	Vreemde- lingen mannen	Vreemde- lingen vrouwen	Totaal	Mannen	Vrouwen	Belgen	Vreemde- lingen
0	2904	2741	2604	2480	10729	5508	5221	5645	5084
1	2934	2756	2600	2480	10770	5534	5236	5690	5080
2	2979	2791	2586	2486	10842	5565	5277	5770	5072
3	3031	2840	2568	2472	10911	5599	5312	5871	5040
4	3091	2895	2537	2469	10992	5628	5364	5986	5006
0- 4	14939	14023	12895	12387	54244	27834	26410	28962	25282
5	3152	2965	2528	2464	11109	5680	5429	6117	4992
6	3392	3201	2605	2570	11768	5997	5771	6593	5175
7	3128	3034	2735	2719	11616	5863	5753	6162	5454
8	3050	2778	2687	2615	11130	5737	5393	5828	5302
9	2781	2869	2610	2684	10944	5391	5553	5650	5294
5- 9	15503	14847	13165	13052	56567	28668	27899	30350	26217
10	2829	2716	2536	2712	10793	5365	5428	5545	5248
11	2696	2749	2435	2480	10360	5131	5229	5445	4915
12	2757	2785	2479	2372	10393	5236	5157	5542	4851
13	2799	2789	2512	2344	10444	5311	5133	5588	4856
14	3053	2972	2534	2393	10952	5587	5365	6025	4927
10-14	14134	14011	12496	12301	52942	26630	26312	28145	24797
15	3204	3112	2538	2470	11324	5742	5582	6316	5008
16	3386	3291	2500	2446	11623	5886	5737	6677	4946
17	3403	3360	2506	2371	11640	5909	5731	6763	4877
18	3372	3304	2372	2341	11389	5744	5645	6676	4713
19	3511	3346	2208	2201	11266	5719	5547	6857	4409
15-19	16876	16413	12124	11829	57242	29000	28242	33289	23953
20	3639	3481	2116	1988	11224	5755	5469	7120	4104
21	3649	3646	2085	2020	11400	5734	5666	7295	4105
22	3833	3795	1993	1992	11613	5826	5787	7628	3985
23	3896	3952	1943	1976	11767	5839	5928	7848	3919
24	3922	3996	1828	1935	11681	5750	5931	7918	3763
20-24	18939	18870	9965	9911	57685	28904	28781	37809	19876
25	3879	4001	1914	1920	11714	5793	5921	7880	3834
26	4048	4275	1875	2005	12203	5923	6280	8323	3880
27	4105	4470	2082	2162	12819	6187	6632	8575	4244
28	4290	4785	2257	2120	13452	6547	6905	9075	4377
29	4247	4947	2381	2204	13779	6628	7151	9194	4585
25-29	20569	22478	10509	10411	63967	31078	32889	43047	20920
30	4431	5073	2456	2156	14116	6887	7229	9504	4612
31	4347	5106	2537	2211	14201	6884	7317	9453	4748
32	4505	5070	2606	2282	14463	7111	7352	9575	4888
33	4488	4951	2555	2238	14232	7043	7189	9439	4793
34	4454	5029	2528	2120	14131	6982	7149	9483	4648
30-34	22225	25229	12682	11007	71143	34907	36236	47454	23689
35	4391	4930	2687	2208	14216	7078	7138	9321	4895
36	4229	4904	2468	1915	13516	6697	6819	9133	4383
37	4243	4990	2539	2079	13851	6782	7069	9233	4618
38	4259	4872	2257	1866	13254	6516	6738	9131	4123
39	4345	5006	2326	1919	13596	6671	6925	9351	4245
35-39	21467	24702	12277	9987	68433	33744	34689	46169	22264
40	4483	5193	2258	1729	13663	6741	6922	9676	3987
41	4555	5160	2100	1667	13482	6655	6827	9715	3767
42	3725	4396	1886	1511	11518	5611	5907	8121	3397
43	3999	4632	1881	1531	12043	5880	6163	8631	3412
44	3809	4426	1808	1441	11484	5617	5867	8235	3249
40-44	20571	23807	9933	7879	62190	30504	31686	44378	17812
45	3211	3842	1773	1349	10175	4984	5191	7053	3122
46	2917	3523	1583	1213	9236	4500	4736	6440	2796
47	3325	3868	1931	1480	10604	5256	5348	7193	3411
48	3558	4346	1655	1341	10900	5213	5687	7904	2996
49	3664	4317	1689	1240	10910	5353	5557	7981	2929
45-49	16675	19896	8631	6623	51825	25306	26519	36571	15254

Bevolkingsvooruitzichten 1981 - 2025

NIS BP UCL HD CBGS ULB KUL VUB

Bevolking per leeftijd, geslacht en nationaliteit, op 31.12.1987 - Brussels gewest

Leeftijden	Belgen mannen	Belgen vrouwen	Vreemde- lingen mannen	Vreemde- lingen vrouwen	Totaal	Mannen	Vrouwen	Belgen	Vreemde- lingen
50	3630	4309	1565	1202	10706	5195	5511	7939	2767
51	3606	4327	1558	1207	10698	5164	5534	7933	2765
52	3615	4430	1457	1183	10685	5072	5613	8045	2640
53	3870	4627	1398	1100	10995	5268	5727	8497	2498
54	3988	4815	1341	986	11130	5329	5801	8803	2327
50-54	18709	22508	7319	5678	54214	26028	28186	41217	12997
55	4225	5158	1370	1042	11795	5595	6200	9383	2412
56	4313	5310	1197	988	11808	5510	6298	9623	2185
57	4390	5646	1307	1046	12389	5697	6692	10036	2353
58	4288	5445	1133	866	11732	5421	6311	9733	1999
59	4298	5368	1080	884	11630	5378	6252	9666	1964
55-59	21514	26927	6087	4826	59354	27601	31753	48441	10913
60	4240	5438	994	857	11529	5234	6295	9678	1851
61	4385	5717	938	776	11816	5323	6493	10102	1714
62	4431	5778	907	786	11902	5338	6564	10209	1693
63	4536	5922	742	682	11882	5278	6604	10458	1424
64	4461	6152	805	685	12103	5266	6837	10613	1490
60-64	22053	29007	4386	3786	59232	26439	32793	51060	8172
65	4432	6129	713	630	11904	5145	6759	10561	1343
66	4652	6267	638	555	12112	5290	6822	10919	1193
67	4549	6490	612	586	12237	5161	7076	11039	1198
68	3291	4587	367	378	8623	3658	4965	7878	745
69	2074	3353	342	299	6068	2416	3652	5427	641
65-69	18998	26826	2672	2448	50944	21670	29274	45824	5120
70	2114	3349	294	292	6049	2408	3641	5463	586
71	2202	3585	276	276	6339	2478	3861	5787	552
72	2616	4342	244	263	7465	2860	4605	6958	507
73	2934	5176	248	287	8645	3182	5463	8110	535
74	2847	5089	208	290	8434	3055	5379	7936	498
70-74	12713	21541	1270	1408	36932	13983	22949	34254	2678
75	2696	5074	188	293	8251	2884	5367	7770	481
76	2469	4693	156	235	7553	2625	4928	7162	391
77	2280	4598	157	271	7306	2437	4869	6878	428
78	2060	4263	132	220	6675	2192	4483	6323	352
79	1856	4186	127	205	6374	1983	4391	6042	332
75-79	11361	22814	760	1224	36159	12121	24038	34175	1984
80	1669	3932	114	189	5904	1783	4121	5601	303
81	1516	3592	97	181	5386	1613	3773	5108	278
82	1299	3323	80	188	4890	1379	3511	4622	268
83	1118	2970	76	140	4304	1194	3110	4088	216
84	965	2707	52	119	3843	1017	2826	3672	171
80-84	6567	16524	419	817	24327	6986	17341	23091	1236
85	831	2473	56	102	3462	887	2575	3304	158
86	698	2189	40	98	3025	738	2287	2887	138
87	547	1792	36	98	2473	583	1890	2339	134
88	409	1491	24	62	1986	433	1553	1900	86
89	331	1190	23	56	1600	354	1246	1521	79
85-89	2816	9135	179	416	12546	2995	9551	11951	595
90	263	986	15	45	1309	278	1031	1249	60
91	199	785	8	34	1026	207	819	984	42
92	126	601	11	29	767	137	630	727	40
93	99	433	5	17	554	104	450	532	22
94	69	318	9	18	414	78	336	387	27
90-94	756	3123	48	143	4070	804	3266	3879	191
95	45	215	3	10	273	48	225	260	13
96	32	139	2	8	181	34	147	171	10
97	23	103	1	4	131	24	107	126	5
98	16	64	0	2	82	16	66	80	2
99	15	55	0	1	71	15	56	70	1
95-99	131	576	6	25	738	137	601	707	31
TOTAAL	297516	373257	137823	126158	934754	435339	499415	670773	263981

Bevolkingsvooruitzichten 1981 - 2025

NIS BP UCL HD CBGS ULB KUL VUB

Bevolking per leeftijd, geslacht en nationaliteit, op 31.12.1988 - Brussels gewest

Leeftijden	Belgen mannen	Belgen vrouwen	Vreemde- lingen mannen	Vreemde- lingen vrouwen	Totaal	Mannen	Vrouwen	Belgen	Vreemde- lingen
0	2864	2703	2600	2476	10643	5464	5179	5567	5076
1	2878	2701	2591	2471	10641	5469	5172	5579	5062
2	2907	2723	2576	2477	10683	5483	5200	5630	5053
3	2951	2763	2560	2465	10739	5511	5228	5714	5025
4	2999	2807	2538	2467	10811	5537	5274	5806	5005
0- 4	14599	13697	12865	12356	53517	27464	26053	28296	25221
5	3056	2870	2521	2455	10902	5577	5325	5926	4976
6	3105	2934	2495	2459	10993	5600	5393	6039	4954
7	3347	3169	2562	2563	11641	5909	5732	6516	5125
8	3095	3007	2720	2709	11531	5815	5716	6102	5429
9	3012	2754	2660	2606	11032	5672	5360	5766	5266
5- 9	15615	14734	12958	12792	56099	28573	27526	30349	25750
10	2753	2843	2591	2666	10853	5344	5509	5596	5257
11	2802	2693	2528	2693	10716	5330	5386	5495	5221
12	2677	2729	2434	2477	10317	5111	5206	5406	4911
13	2730	2757	2455	2373	10315	5185	5130	5487	4828
14	2783	2765	2498	2339	10385	5281	5104	5548	4837
10-14	13745	13787	12506	12548	52586	26251	26335	27532	25054
15	3028	2954	2506	2378	10866	5534	5332	5982	4884
16	3177	3102	2512	2454	11245	5689	5556	6279	4966
17	3353	3271	2481	2446	11551	5834	5717	6624	4927
18	3366	3318	2460	2343	11487	5826	5661	6684	4803
19	3319	3221	2346	2319	11205	5665	5540	6540	4665
15-19	16243	15866	12305	11940	56354	28548	27806	32109	24245
20	3410	3282	2157	2148	10997	5567	5430	6692	4305
21	3510	3390	2082	1969	10951	5592	5359	6900	4051
22	3534	3578	2056	2013	11181	5590	5591	7112	4069
23	3726	3753	1951	1987	11417	5677	5740	7479	3938
24	3811	3935	1927	1958	11631	5738	5893	7746	3885
20-24	17991	17938	10173	10075	56177	28164	28013	35929	20248
25	3833	3974	1804	1922	11533	5637	5896	7807	3726
26	3803	3977	1885	1914	11579	5688	5891	7780	3799
27	3974	4237	1854	1996	12061	5828	6233	8211	3850
28	4036	4428	2055	2137	12656	6091	6565	8464	4192
29	4212	4727	2227	2105	13271	6439	6832	8939	4332
25-29	19858	21343	9825	10074	61100	29683	31417	41201	19899
30	4178	4887	2363	2194	13622	6541	7081	9065	4557
31	4356	5005	2434	2138	13933	6790	7143	9361	4572
32	4271	5043	2521	2202	14037	6792	7245	9314	4723
33	4421	5011	2581	2256	14269	7002	7267	9432	4837
34	4412	4902	2530	2228	14072	6942	7130	9314	4758
30-34	21638	24848	12429	11018	69933	34067	35866	46486	23447
35	4381	4973	2514	2110	13978	6895	7083	9354	4624
36	4327	4887	2656	2191	14061	6983	7078	9214	4847
37	4172	4862	2442	1907	13383	6614	6769	9034	4349
38	4187	4950	2535	2073	13745	6722	7023	9137	4608
39	4204	4835	2247	1860	13146	6451	6695	9039	4107
35-39	21271	24507	12394	10141	68313	33665	34648	45778	22535
40	4299	4979	2318	1906	13502	6617	6885	9278	4224
41	4432	5161	2255	1709	13557	6687	6870	9593	3964
42	4503	5133	2092	1656	13384	6595	6789	9636	3748
43	3680	4368	1877	1512	11437	5557	5880	8048	3389
44	3948	4600	1860	1523	11931	5808	6123	8548	3383
40-44	20862	24241	10402	8306	63811	31264	32547	45103	18708
45	3766	4397	1797	1433	11393	5563	5830	8163	3230
46	3170	3812	1769	1345	10096	4939	5157	6982	3114
47	2880	3499	1572	1205	9156	4452	4704	6379	2777
48	3282	3843	1924	1462	10511	5206	5305	7125	3386
49	3514	4318	1631	1339	10802	5145	5657	7832	2970
45-49	16612	19869	8693	6784	51958	25305	26653	36481	15477

Bevolkingsvooruitzichten 1981 - 2025

NIS BP UCL HD CBGS ULB KUL VUB

Bevolking per leeftijd, geslacht en nationaliteit, op 31.12.1988 - Brussels gewest

Leeftijden	Belgen mannen	Belgen vrouwen	Vreemdelingen mannen	Vreemdelingen vrouwen	Totaal	Mannen	Vrouwen	Belgen	Vreemdelingen
50	3616	4295	1673	1229	10813	5289	5524	7911	2902
51	3578	4279	1557	1196	10610	5135	5475	7857	2753
52	3554	4296	1533	1205	10588	5087	5501	7850	2738
53	3559	4400	1445	1176	10580	5004	5576	7959	2621
54	3814	4592	1382	1088	10876	5196	5680	8406	2470
50-54	18121	21862	7590	5894	53467	25711	27756	39983	13484
55	3928	4780	1330	988	11026	5258	5768	8708	2318
56	4154	5120	1355	1040	11669	5509	6160	9274	2395
57	4238	5270	1180	980	11668	5418	6250	9508	2160
58	4312	5597	1280	1050	12239	5592	6647	9909	2330
59	4205	5394	1117	862	11578	5322	6256	9599	1979
55-59	20837	26161	6262	4920	58180	27099	31081	46998	11182
60	4203	5316	1059	880	11458	5262	6196	9519	1939
61	4148	5384	977	848	11357	5125	6232	9532	1825
62	4283	5658	918	767	11626	5201	6425	9941	1685
63	4311	5712	884	781	11688	5195	6493	10023	1665
64	4401	5847	720	674	11642	5121	6521	10248	1394
60-64	21346	27917	4558	3950	57771	25904	31867	49263	8508
65	4318	6066	791	677	11852	5109	6743	10384	1468
66	4281	6038	689	624	11632	4970	6662	10319	1313
67	4482	6170	625	547	11824	5107	6717	10652	1172
68	4374	6375	589	577	11915	4963	6952	10749	1166
69	3150	4502	357	371	8380	3507	4873	7652	728
65-69	20605	29151	3051	2796	55603	23656	31947	49756	5847
70	1979	3283	327	299	5888	2306	3582	5262	626
71	2010	3271	283	281	5845	2293	3552	5281	564
72	2078	3491	257	268	6094	2335	3759	5569	525
73	2457	4218	229	258	7162	2686	4476	6675	487
74	2751	5009	232	275	8267	2983	5284	7760	507
70-74	11275	19272	1328	1381	33256	12603	20653	30547	2709
75	2653	4897	194	278	8022	2847	5175	7550	472
76	2489	4862	176	284	7811	2665	5146	7351	460
77	2257	4472	144	228	7101	2401	4700	6729	372
78	2072	4351	143	260	6826	2215	4611	6423	403
79	1863	4009	118	204	6194	1981	4213	5872	322
75-79	11334	22591	775	1254	35954	12109	23845	33925	2029
80	1665	3910	113	193	5881	1778	4103	5575	306
81	1477	3640	99	176	5392	1576	3816	5117	275
82	1327	3289	85	165	4866	1412	3454	4616	250
83	1129	3008	70	172	4379	1199	3180	4137	242
84	961	2661	66	124	3812	1027	2785	3622	190
80-84	6559	16508	433	830	24330	6992	17338	23067	1263
85	811	2398	43	109	3361	854	2507	3209	152
86	692	2167	46	92	2997	738	2259	2859	138
87	580	1894	33	84	2591	613	1978	2474	117
88	448	1518	29	82	2077	477	1600	1966	111
89	329	1242	19	53	1643	348	1295	1571	72
85-89	2860	9219	170	420	12669	3030	9639	12079	590
90	259	977	18	46	1300	277	1023	1236	64
91	201	796	12	37	1046	213	833	997	49
92	148	617	5	27	797	153	644	765	32
93	92	456	7	21	576	99	477	548	28
94	71	323	7	15	416	78	338	394	22
90-94	771	3169	49	146	4135	820	3315	3940	195
95	49	231	6	13	299	55	244	280	19
96	32	154	1	7	194	33	161	186	8
97	24	99	1	6	130	25	105	123	7
98	17	72	0	2	91	17	74	89	2
99	17	63	0	1	81	17	64	80	1
95-99	139	619	8	29	795	147	648	758	37
TOTAAL	292281	367299	138774	127654	926008	431055	494953	659580	266428

Bevolkingsvooruitzichten 1981 - 2025

NIS BP UCL HD CBGS ULB KUL VUB

Bevolking per leeftijd, geslacht en nationaliteit, op 31.12.1989 - Brussels gewest

Leeftijden	Belgen mannen	Belgen vrouwen	Vreemde- lingen mannen	Vreemde- lingen vrouwen	Totaal	Mannen	Vrouwen	Belgen	Vreemde- lingen
0	2845	2685	2596	2472	10598	5441	5157	5530	5068
1	2842	2667	2587	2467	10563	5429	5134	5509	5054
2	2855	2673	2568	2467	10563	5423	5140	5528	5035
3	2882	2699	2549	2456	10586	5431	5155	5581	5005
4	2923	2734	2531	2460	10648	5454	5194	5657	4991
0- 4	14347	13458	12831	12322	52958	27178	25780	27805	25153
5	2968	2786	2523	2453	10730	5491	5239	5754	4976
6	3014	2844	2488	2451	10797	5502	5295	5858	4939
7	3065	2908	2453	2452	10878	5518	5360	5973	4905
8	3307	3139	2541	2546	11533	5848	5685	6446	5087
9	3058	2977	2693	2698	11426	5751	5675	6035	5391
5- 9	15412	14654	12698	12600	55364	28110	27254	30066	25298
10	2978	2731	2641	2588	10938	5619	5319	5709	5229
11	2727	2815	2582	2645	10769	5309	5460	5542	5227
12	2779	2674	2524	2689	10666	5303	5363	5453	5213
13	2653	2704	2411	2479	10247	5064	5183	5357	4890
14	2711	2732	2441	2366	10250	5152	5098	5443	4807
10-14	13848	13656	12599	12767	52870	26447	26423	27504	25366
15	2761	2749	2469	2325	10304	5230	5074	5510	4794
16	3003	2944	2478	2361	10786	5481	5305	5947	4839
17	3149	3085	2493	2454	11181	5642	5539	6234	4947
18	3317	3234	2436	2414	11401	5753	5648	6551	4850
19	3314	3232	2433	2320	11299	5747	5552	6546	4753
15-19	15544	15244	12309	11874	54971	27853	27118	30788	24183
20	3231	3172	2294	2264	10961	5525	5436	6403	4558
21	3296	3204	2127	2127	10754	5423	5331	6500	4254
22	3402	3336	2050	1958	10746	5452	5294	6738	4008
23	3442	3545	2010	2010	11007	5452	5555	6987	4020
24	3649	3739	1934	1969	11291	5583	5708	7388	3903
20-24	17020	16996	10415	10328	54759	27435	27324	34016	20743
25	3733	3927	1905	1944	11509	5638	5871	7660	3849
26	3768	3959	1780	1918	11425	5548	5877	7727	3698
27	3747	3954	1865	1908	11474	5612	5862	7701	3773
28	3919	4211	1824	1972	11926	5743	6183	8130	3796
29	3973	4386	2030	2123	12512	6003	6509	8359	4153
25-29	19140	20437	9404	9865	58846	28544	30302	39577	19269
30	4151	4684	2210	2097	13142	6361	6781	8835	4307
31	4119	4830	2341	2177	13467	6460	7007	8949	4518
32	4287	4948	2415	2129	13779	6702	7077	9235	4544
33	4199	4986	2497	2177	13859	6696	7163	9185	4674
34	4350	4964	2554	2245	14113	6904	7209	9314	4799
30-34	21106	24412	12017	10825	68360	33123	35237	45518	22842
35	4342	4852	2516	2217	13927	6858	7069	9194	4733
36	4320	4927	2483	2094	13824	6803	7021	9247	4577
37	4272	4847	2629	2180	13928	6901	7027	9119	4809
38	4117	4827	2438	1901	13283	6555	6728	8944	4339
39	4133	4912	2520	2065	13630	6653	6977	9045	4585
35-39	21184	24365	12586	10457	68592	33770	34822	45549	23043
40	4160	4808	2241	1848	13057	6401	6656	8968	4089
41	4252	4953	2316	1884	13405	6568	6837	9205	4200
42	4384	5133	2245	1696	13458	6629	6829	9517	3941
43	4454	5106	2083	1657	13300	6537	6763	9560	3740
44	3636	4342	1858	1504	11340	5494	5846	7978	3362
40-44	20886	24342	10743	8589	64560	31629	32931	45228	19332
45	3906	4570	1849	1515	11840	5755	6085	8476	3364
46	3721	4366	1793	1428	11308	5514	5794	8087	3221
47	3131	3786	1756	1336	10009	4887	5122	6917	3092
48	2842	3476	1569	1190	9077	4411	4666	6318	2759
49	3241	3818	1897	1458	10414	5138	5276	7059	3355
45-49	16841	20016	8864	6927	52648	25705	26943	36857	15791

Bevolkingsvooruitzichten 1981 - 2025

NIS BP UCL HD CBGS ULB KUL VUB

Bevolking per leeftijd, geslacht en nationaliteit, op 31.12.1989 - Brussels gewest

Leeftijden	Belgen mannen	Belgen vrouwen	Vreemde-lingen mannen	Vreemde-lingen vrouwen	Totaal	Mannen	Vrouwen	Belgen	Vreemde-lingen
50	3468	4296	1615	1328	10707	5083	5624	7764	2943
51	3567	4268	1664	1223	10722	5231	5491	7835	2887
52	3528	4251	1533	1195	10507	5061	5446	7779	2728
53	3500	4269	1520	1198	10487	5020	5467	7769	2718
54	3510	4368	1429	1164	10471	4939	5532	7878	2593
50-54	17573	21452	7761	6108	52894	25334	27560	39025	13869
55	3758	4562	1371	1089	10780	5129	5651	8320	2460
56	3864	4745	1316	986	10911	5180	5731	8609	2302
57	4082	5082	1336	1031	11531	5418	6113	9164	2367
58	4164	5230	1155	984	11533	5319	6214	9394	2139
59	4232	5547	1261	1043	12083	5493	6590	9779	2304
55-59	20100	25166	6439	5133	56838	26539	30299	45266	11572
60	4113	5343	1096	857	11409	5209	6200	9456	1953
61	4113	5266	1040	871	11290	5153	6137	9379	1911
62	4054	5330	957	837	11178	5011	6167	9384	1794
63	4169	5594	895	762	11420	5064	6356	9763	1657
64	4188	5644	857	771	11460	5045	6415	9832	1628
60-64	20637	27177	4845	4098	56757	25482	31275	47814	8943
65	4262	5770	708	667	11407	4970	6437	10032	1375
66	4174	5979	765	671	11589	4939	6650	10153	1436
67	4128	5946	674	614	11362	4802	6560	10074	1288
68	4311	6064	601	540	11516	4912	6604	10375	1141
69	4190	6257	571	568	11586	4761	6825	10447	1139
65-69	21065	30016	3319	3060	57460	24384	33076	51081	6379
70	3006	4413	342	370	8131	3348	4783	7419	712
71	1883	3207	315	289	5694	2198	3496	5090	604
72	1895	3185	264	272	5616	2159	3457	5080	536
73	1953	3392	241	263	5849	2194	3655	5345	504
74	2305	4083	214	248	6850	2519	4331	6388	462
70-74	11042	18280	1376	1442	32140	12418	19722	29322	2818
75	2565	4822	216	264	7867	2781	5086	7387	480
76	2451	4694	181	269	7595	2632	4963	7145	450
77	2279	4635	163	275	7352	2442	4910	6914	438
78	2054	4233	131	220	6638	2185	4453	6287	351
79	1875	4093	128	241	6337	2003	4334	5968	369
75-79	11224	22477	819	1269	35789	12043	23746	33701	2088
80	1672	3747	105	191	5715	1777	3938	5419	296
81	1476	3622	98	180	5376	1574	3802	5098	278
82	1294	3336	87	160	4877	1381	3496	4630	247
83	1155	2980	74	150	4359	1229	3130	4135	224
84	971	2696	61	154	3882	1032	2850	3667	215
80-84	6568	16381	425	835	24209	6993	17216	22949	1260
85	811	2361	56	112	3340	867	2473	3172	168
86	677	2103	35	98	2913	712	2201	2780	133
87	576	1876	38	80	2570	614	1956	2452	118
88	476	1606	27	70	2179	503	1676	2082	97
89	361	1268	23	70	1722	384	1338	1629	93
85-89	2901	9214	179	430	12724	3080	9644	12115	609
90	258	1021	15	43	1337	273	1064	1279	58
91	199	790	14	38	1041	213	828	989	52
92	150	627	8	29	814	158	656	777	37
93	108	470	3	20	601	111	490	578	23
94	67	341	9	18	435	76	359	408	27
90-94	782	3249	49	148	4228	831	3397	4031	197
95	50	236	4	11	301	54	247	286	15
96	35	165	3	9	212	38	174	200	12
97	23	110	1	5	139	24	115	133	6
98	17	69	0	3	89	17	72	86	3
99	19	73	0	1	93	19	74	92	1
95-99	144	653	8	29	834	152	682	797	37
TOTAAL	287364	361645	139686	129106	917801	427050	490751	649009	268792

Bevolkingsvooruitzichten 1981 - 2025

NIS BP UCL HD CBGS ULB KUL VUB

Bevolking per leeftijd, geslacht en nationaliteit, op 31.12.1990 - Brussels gewest

Leeftijden	Belgen mannen	Belgen vrouwen	Vreemde- lingen mannen	Vreemde- lingen vrouwen	Totaal	Mannen	Vrouwen	Belgen	Vreemde- lingen
0	2844	2684	2594	2471	10593	5438	5155	5528	5065
1	2824	2652	2584	2464	10524	5408	5116	5476	5048
2	2823	2641	2563	2463	10490	5386	5104	5464	5026
3	2835	2653	2541	2446	10475	5376	5099	5488	4987
4	2858	2674	2519	2451	10502	5377	5125	5532	4970
0- 4	14184	13304	12801	12295	52584	26985	25599	27488	25096
5	2896	2716	2515	2446	10573	5411	5162	5612	4961
6	2930	2763	2491	2449	10633	5421	5212	5693	4940
7	2979	2821	2446	2445	10691	5425	5266	5800	4891
8	3030	2883	2432	2434	10779	5462	5317	5913	4866
9	3262	3107	2508	2527	11404	5770	5634	6369	5035
5- 9	15097	14290	12392	12301	54080	27489	26591	29387	24693
10	3022	2949	2675	2678	11324	5697	5627	5971	5353
11	2946	2707	2631	2568	10852	5577	5275	5653	5199
12	2705	2792	2577	2639	10713	5282	5431	5497	5216
13	2752	2650	2500	2690	10592	5252	5340	5402	5190
14	2638	2680	2397	2472	10187	5035	5152	5318	4869
10-14	14063	13778	12780	13047	53668	26843	26825	27841	25827
15	2688	2714	2412	2349	10163	5100	5063	5402	4761
16	2741	2741	2442	2308	10232	5183	5049	5482	4750
17	2978	2927	2457	2361	10723	5435	5288	5905	4818
18	3119	3052	2447	2421	11039	5566	5473	6171	4868
19	3266	3159	2410	2387	11222	5676	5546	6425	4797
15-19	14792	14593	12168	11826	53379	26960	26419	29385	23994
20	3227	3181	2379	2265	11052	5606	5446	6408	4644
21	3132	3108	2262	2242	10744	5394	5350	6240	4504
22	3201	3160	2098	2116	10575	5299	5276	6361	4214
23	3314	3316	2002	1951	10583	5316	5267	6630	3953
24	3376	3538	1990	1992	10896	5366	5530	6914	3982
20-24	16250	16303	10731	10566	53850	26981	26869	32553	21297
25	3578	3731	1911	1956	11176	5489	5687	7309	3867
26	3679	3922	1882	1939	11422	5561	5861	7601	3821
27	3721	3946	1762	1913	11342	5483	5859	7667	3675
28	3707	3941	1836	1886	11370	5543	5827	7648	3722
29	3868	4182	1797	1959	11806	5665	6141	8050	3756
25-29	18553	19722	9188	9653	57116	27741	29375	38275	18841
30	3924	4357	2015	2116	12412	5939	6473	8281	4131
31	4100	4641	2187	2081	13009	6287	6722	8741	4268
32	4066	4782	2322	2168	13338	6388	6950	8848	4490
33	4221	4896	2388	2105	13610	6609	7001	9117	4493
34	4138	4939	2471	2167	13715	6609	7106	9077	4638
30-34	20449	23615	11383	10637	66084	31832	34252	44064	22020
35	4286	4915	2540	2233	13974	6826	7148	9201	4773
36	4282	4811	2485	2198	13776	6767	7009	9093	4683
37	4265	4886	2455	2083	13689	6720	6969	9151	4538
38	4219	4812	2623	2172	13826	6842	6984	9031	4795
39	4064	4791	2423	1892	13170	6487	6683	8855	4315
35-39	21116	24215	12526	10578	68435	33642	34793	45331	23104
40	4089	4883	2510	2051	13533	6599	6934	8972	4561
41	4114	4782	2239	1827	12962	6353	6609	8896	4066
42	4207	4929	2304	1870	13310	6511	6799	9136	4174
43	4339	5105	2235	1696	13375	6574	6801	9444	3931
44	4408	5080	2063	1649	13200	6471	6729	9488	3712
40-44	21157	24779	11351	9093	66380	32508	33872	45936	20444
45	3600	4318	1848	1496	11262	5448	5814	7918	3344
46	3862	4539	1845	1509	11755	5707	6048	8401	3354
47	3679	4339	1780	1417	11215	5459	5756	8018	3197
48	3091	3761	1750	1319	9921	4841	5080	6852	3069
49	2806	3453	1546	1188	8993	4352	4641	6259	2734
45-49	17038	20410	8769	6929	53146	25807	27339	37448	15698

Bevolkingsvooruitzichten 1981 - 2025

NIS BP UCL HD CBGS ULB KUL VUB

Bevolking per leeftijd, geslacht en nationaliteit, op 31.12.1990 - Brussels gewest

Leeftijden	Belgen mannen	Belgen vrouwen	Vreemdelingen mannen	Vreemdelingen vrouwen	Totaal	Mannen	Vrouwen	Belgen	Vreemdelingen
50	3198	3797	1880	1446	10321	5078	5243	6995	3326
51	3423	4269	1608	1322	10622	5031	5591	7692	2930
52	3519	4242	1639	1221	10621	5158	5463	7761	2860
53	3476	4225	1520	1189	10410	4996	5414	7701	2709
54	3453	4238	1504	1186	10381	4957	5424	7691	2690
50-54	17069	20771	8151	6364	52355	25220	27135	37840	14515
55	3461	4340	1418	1164	10383	4879	5504	7801	2582
56	3697	4530	1357	1087	10671	5054	5617	8227	2444
57	3798	4709	1297	978	10782	5095	5687	8507	2275
58	4011	5043	1309	1035	11398	5320	6078	9054	2344
59	4090	5188	1139	978	11395	5229	6166	9278	2117
55-59	19057	23810	6520	5242	54629	25577	29052	42867	11762
60	4145	5496	1237	1036	11914	5382	6532	9641	2273
61	4025	5293	1076	848	11242	5101	6141	9318	1924
62	4021	5217	1018	860	11116	5039	6077	9238	1878
63	3948	5272	933	831	10984	4881	6103	9220	1764
64	4052	5527	868	752	11199	4920	6279	9579	1620
60-64	20191	26805	5132	4327	56455	25323	31132	46996	9459
65	4059	5572	840	762	11233	4899	6334	9631	1602
66	4122	5690	686	661	11159	4808	6351	9812	1347
67	4029	5891	748	661	11329	4777	6552	9920	1409
68	3973	5846	649	606	11074	4622	6452	9819	1255
69	4132	5956	582	532	11202	4714	6488	10088	1114
65-69	20315	28955	3505	3222	55997	23820	32177	49270	6727
70	4002	6133	547	564	11246	4549	6697	10135	1111
71	2861	4314	329	358	7862	3190	4672	7175	687
72	1778	3123	295	281	5477	2073	3404	4901	576
73	1780	3094	248	266	5388	2028	3360	4874	514
74	1833	3285	226	253	5597	2059	3538	5118	479
70-74	12254	19949	1645	1722	35570	13899	21671	32203	3367
75	2150	3931	199	238	6518	2349	4169	6081	437
76	2372	4623	201	256	7452	2573	4879	6995	457
77	2246	4477	168	261	7152	2414	4738	6723	429
78	2076	4390	149	265	6880	2225	4655	6466	414
79	1859	3984	117	205	6165	1976	4189	5843	322
75-79	10703	21405	834	1225	34167	11537	22630	32108	2059
80	1684	3826	114	225	5849	1798	4051	5510	339
81	1484	3473	91	178	5226	1575	3651	4957	269
82	1295	3321	86	164	4866	1381	3485	4616	250
83	1127	3025	76	147	4375	1203	3172	4152	223
84	994	2674	65	133	3866	1059	2807	3668	198
80-84	6584	16319	432	847	24182	7016	17166	22903	1279
85	820	2393	51	140	3404	871	2533	3213	191
86	679	2072	46	100	2897	725	2172	2751	146
87	564	1822	29	84	2499	593	1906	2386	113
88	474	1592	31	66	2163	505	1658	2066	97
89	384	1343	22	60	1809	406	1403	1727	82
85-89	2921	9222	179	450	12772	3100	9672	12143	629
90	284	1045	19	57	1405	303	1102	1329	76
91	199	826	12	36	1073	211	862	1025	48
92	149	623	10	30	812	159	653	772	40
93	110	479	6	21	616	116	500	589	27
94	78	353	6	17	454	84	370	431	23
90-94	820	3326	53	161	4360	873	3487	4146	214
95	48	250	5	13	316	53	263	298	18
96	36	170	2	8	216	38	178	206	10
97	26	118	2	6	152	28	124	144	8
98	17	77	0	3	97	17	80	94	3
99	21	80	0	2	103	21	82	101	2
95-99	148	695	9	32	884	157	727	843	41
TOTAAL	282761	356266	140549	130517	910093	423310	486783	639027	271066

Bevolkingsvooruitzichten 1981 - 2025

NIS BP UCL HD CBGS ULB KUL VUB

Bevolking per leeftijd, geslacht en nationaliteit, op 31.12.1991 - Brussels gewest

Leeftijden	Belgen mannen	Belgen vrouwen	Vreemde- lingen mannen	Vreemde- lingen vrouwen	Totaal	Mannen	Vrouwen	Belgen	Vreemde- lingen
0	2863	2702	2592	2470	10627	5455	5172	5565	5062
1	2825	2653	2582	2462	10522	5407	5115	5478	5044
2	2806	2629	2560	2461	10456	5366	5090	5435	5021
3	2805	2622	2537	2443	10407	5342	5065	5427	4980
4	2814	2631	2512	2442	10399	5326	5073	5445	4954
0- 4	14113	13237	12783	12278	52411	26896	25515	27350	25061
5	2835	2661	2504	2437	10437	5339	5098	5496	4941
6	2862	2696	2482	2442	10482	5344	5138	5558	4924
7	2898	2744	2449	2443	10534	5347	5187	5642	4892
8	2949	2799	2425	2428	10601	5374	5227	5748	4853
9	2990	2855	2399	2416	10660	5389	5271	5845	4815
5- 9	14534	13755	12259	12166	52714	26793	25921	28289	24425
10	3221	3077	2483	2500	11281	5704	5577	6298	4983
11	2988	2919	2665	2655	11227	5653	5574	5907	5320
12	2919	2686	2625	2563	10793	5544	5249	5605	5188
13	2678	2764	2551	2637	10630	5229	5401	5442	5188
14	2734	2628	2485	2682	10529	5219	5310	5362	5167
10-14	14540	14074	12809	13037	54460	27349	27111	28614	25846
15	2618	2664	2368	2455	10105	4986	5119	5282	4823
16	2667	2704	2384	2330	10085	5051	5034	5371	4714
17	2718	2725	2421	2308	10172	5139	5033	5443	4729
18	2950	2896	2409	2330	10585	5359	5226	5846	4739
19	3075	2982	2420	2393	10870	5495	5375	6057	4813
15-19	14028	13971	12002	11816	51817	26030	25787	27999	23818
20	3181	3117	2358	2327	10983	5539	5444	6298	4685
21	3129	3114	2343	2243	10829	5472	5357	6243	4586
22	3053	3077	2232	2230	10592	5285	5307	6130	4462
23	3127	3147	2053	2108	10435	5180	5255	6274	4161
24	3254	3318	1979	1931	10482	5233	5249	6572	3910
20-24	15744	15773	10965	10839	53321	26709	26612	31517	21804
25	3315	3535	1964	1980	10794	5279	5515	6850	3944
26	3528	3726	1886	1951	11091	5414	5677	7254	3837
27	3640	3914	1866	1934	11354	5506	5848	7554	3800
28	3688	3938	1735	1893	11254	5423	5831	7626	3628
29	3668	3922	1808	1875	11273	5476	5797	7590	3683
25-29	17839	19035	9259	9633	55766	27098	28668	36874	18892
30	3830	4163	1780	1953	11726	5610	6116	7993	3733
31	3883	4325	1995	2101	12304	5878	6426	8208	4096
32	4054	4605	2168	2074	12901	6222	6679	8659	4242
33	4011	4738	2295	2143	13187	6306	6881	8749	4438
34	4167	4855	2360	2095	13477	6527	6950	9022	4455
30-34	19945	22686	10598	10366	63595	30543	33052	42631	20964
35	4082	4893	2457	2156	13588	6539	7049	8975	4613
36	4230	4875	2509	2214	13828	6739	7089	9105	4723
37	4229	4773	2457	2186	13645	6686	6959	9002	4643
38	4213	4850	2450	2075	13588	6663	6925	9063	4525
39	4167	4777	2606	2162	13712	6773	6939	8944	4768
35-39	20921	24168	12479	10793	68361	33400	34961	45089	23272
40	4021	4765	2413	1877	13076	6434	6642	8786	4290
41	4044	4855	2503	2027	13429	6547	6882	8899	4530
42	4072	4757	2229	1814	12872	6301	6571	8829	4043
43	4167	4904	2292	1869	13232	6459	6773	9071	4161
44	4296	5078	2213	1687	13274	6509	6765	9374	3900
40-44	20600	24359	11650	9274	65883	32250	33633	44959	20924
45	4368	5056	2051	1641	13116	6419	6697	9424	3692
46	3563	4292	1845	1490	11190	5408	5782	7855	3335
47	3821	4515	1832	1497	11665	5653	6012	8336	3329
48	3637	4314	1773	1398	11122	5410	5712	7951	3171
49	3055	3737	1725	1316	9833	4780	5053	6792	3041
45-49	18444	21914	9226	7342	56926	27670	29256	40358	16568

Bevolkingsvooruitzichten 1981 - 2025

NIS BP UCL HD CBGS ULB KUL VUB

Bevolking per leeftijd, geslacht en nationaliteit, op 31.12.1991 - Brussels gewest

Leeftijden	Belgen mannen	Belgen vrouwen	Vreemde- lingen mannen	Vreemde- lingen vrouwen	Totaal	Mannen	Vrouwen	Belgen	Vreemde- lingen
50	2769	3433	1532	1179	8913	4301	4612	6202	2711
51	3155	3772	1870	1439	10236	5025	5211	6927	3309
52	3378	4242	1584	1319	10523	4962	5561	7620	2903
53	3468	4219	1625	1215	10527	5093	5434	7687	2840
54	3431	4196	1504	1178	10309	4935	5374	7627	2682
50-54	16201	19862	8115	6330	50508	24316	26192	36063	14445
55	3406	4212	1492	1186	10296	4898	5398	7618	2678
56	3407	4312	1404	1159	10282	4811	5471	7719	2563
57	3636	4499	1338	1077	10550	4974	5576	8135	2415
58	3734	4673	1271	983	10661	5005	5656	8407	2254
59	3941	5003	1289	1029	11262	5230	6032	8944	2318
55-59	18124	22699	6794	5434	53051	24918	28133	40823	12228
60	4008	5145	1117	972	11242	5125	6117	9153	2089
61	4059	5446	1214	1025	11744	5273	6471	9505	2239
62	3937	5243	1054	838	11072	4991	6081	9180	1892
63	3919	5164	992	854	10929	4911	6018	9083	1846
64	3841	5212	907	820	10780	4748	6032	9053	1727
60-64	19764	26210	5284	4509	55767	25048	30719	45974	9793
65	3929	5458	851	744	10982	4780	6202	9387	1595
66	3929	5498	812	754	10993	4741	6252	9427	1566
67	3980	5609	672	652	10913	4652	6261	9589	1324
68	3881	5795	721	652	11049	4602	6447	9676	1373
69	3812	5743	629	597	10781	4441	6340	9555	1226
65-69	19531	28103	3685	3399	54718	23216	31502	47634	7084
70	3948	5841	558	529	10876	4506	6370	9789	1087
71	3810	5995	525	549	10879	4335	6544	9805	1074
72	2702	4206	308	348	7564	3010	4554	6908	656
73	1672	3035	278	276	5261	1950	3311	4707	554
74	1670	2996	232	255	5153	1902	3251	4666	487
70-74	13802	22073	1901	1957	39733	15703	24030	35875	3858
75	1711	3164	211	243	5329	1922	3407	4875	454
76	1990	3770	185	231	6176	2175	4001	5760	416
77	2176	4412	186	249	7023	2362	4661	6588	435
78	2049	4243	154	252	6698	2203	4495	6292	406
79	1882	4134	133	247	6396	2015	4381	6016	380
75-79	9808	19723	869	1222	31622	10677	20945	29531	2091
80	1671	3726	105	191	5693	1776	3917	5397	296
81	1496	3547	99	209	5351	1595	3756	5043	308
82	1304	3187	81	163	4735	1385	3350	4491	244
83	1129	3014	75	150	4368	1204	3164	4143	225
84	972	2717	67	131	3887	1039	2848	3689	198
80-84	6572	16191	427	844	24034	6999	17035	22763	1271
85	842	2376	55	121	3394	897	2497	3218	176
86	687	2102	42	126	2957	729	2228	2789	168
87	566	1797	38	86	2487	604	1883	2363	124
88	465	1550	24	70	2109	489	1620	2015	94
89	384	1333	25	57	1799	409	1390	1717	82
85-89	2944	9158	184	460	12746	3128	9618	12102	644
90	303	1107	18	49	1477	321	1156	1410	67
91	219	847	15	47	1128	234	894	1066	62
92	150	653	8	28	839	158	681	803	36
93	110	477	7	22	616	117	499	587	29
94	80	360	9	18	467	89	378	440	27
90-94	862	3444	57	164	4527	919	3608	4306	221
95	56	259	4	13	332	60	272	315	17
96	35	181	3	9	228	38	190	216	12
97	26	122	1	6	155	27	128	148	7
98	19	83	1	4	107	20	87	102	5
99	22	90	0	2	114	22	92	112	2
95-99	158	735	9	34	936	167	769	893	43
TOTAAL	278474	351170	141355	131897	902896	419829	483067	629644	273252

Bevolkingsvooruitzichten 1981 - 2025

NIS BP UCL HD CBGS ULB KUL VUB

Bevolking per leeftijd, geslacht en nationaliteit, op 31.12.1992 - Brussels gewest

Leeftijden	Belgen mannen	Belgen vrouwen	Vreemde- lingen mannen	Vreemde- lingen vrouwen	Totaal	Mannen	Vrouwen	Belgen	Vreemde- lingen
0	2900	2736	2590	2467	10693	5490	5203	5636	5057
1	2845	2672	2580	2462	10559	5425	5134	5517	5042
2	2809	2631	2558	2459	10457	5367	5090	5440	5017
3	2790	2612	2534	2440	10376	5324	5052	5402	4974
4	2787	2602	2508	2439	10336	5295	5041	5389	4947
0- 4	14131	13253	12770	12267	52421	26901	25520	27384	25037
5	2793	2620	2496	2428	10337	5289	5048	5413	4924
6	2804	2645	2472	2434	10355	5276	5079	5449	4906
7	2833	2680	2440	2436	10389	5273	5116	5513	4876
8	2871	2726	2428	2426	10451	5299	5152	5597	4854
9	2913	2774	2392	2409	10488	5305	5183	5687	4801
5- 9	14214	13445	12228	12133	52020	26442	25578	27659	24361
10	2955	2829	2375	2390	10549	5330	5219	5784	4765
11	3183	3045	2468	2471	11167	5651	5516	6228	4939
12	2960	2896	2659	2649	11164	5619	5545	5856	5308
13	2887	2661	2599	2562	10709	5486	5223	5548	5161
14	2661	2739	2535	2628	10563	5196	5367	5400	5163
10-14	14646	14170	12636	12700	54152	27282	26870	28816	25336
15	2711	2613	2455	2663	10442	5166	5276	5324	5118
16	2599	2655	2340	2436	10030	4939	5091	5254	4776
17	2643	2688	2363	2327	10021	5006	5015	5331	4690
18	2694	2697	2372	2275	10038	5066	4972	5391	4647
19	2909	2830	2379	2303	10421	5288	5133	5739	4682
15-19	13556	13483	11909	12004	50952	25465	25487	27039	23913
20	2999	2948	2365	2331	10643	5364	5279	5947	4696
21	3085	3062	2325	2300	10772	5410	5362	6147	4625
22	3053	3081	2310	2231	10675	5363	5312	6134	4541
23	2993	3075	2187	2222	10477	5180	5297	6068	4409
24	3076	3154	2032	2087	10349	5108	5241	6230	4119
20-24	15206	15320	11219	11171	52916	26425	26491	30526	22390
25	3196	3322	1951	1916	10385	5147	5238	6518	3867
26	3274	3533	1938	1976	10721	5212	5509	6807	3914
27	3493	3720	1869	1946	11028	5362	5666	7213	3815
28	3614	3912	1840	1913	11279	5454	5825	7526	3753
29	3655	3923	1709	1883	11170	5364	5806	7578	3592
25-29	17232	18410	9307	9634	54583	26539	28044	35642	18941
30	3639	3911	1792	1870	11212	5431	5781	7550	3662
31	3798	4139	1758	1938	11633	5556	6077	7937	3696
32	3844	4298	1978	2095	12215	5822	6393	8142	4073
33	4005	4570	2141	2050	12766	6146	6620	8575	4191
34	3967	4703	2268	2133	13071	6235	6836	8670	4401
30-34	19253	21621	9937	10086	60897	29190	31707	40874	20023
35	4116	4812	2345	2085	13358	6461	6897	8928	4430
36	4035	4855	2427	2138	13455	6462	6993	8890	4565
37	4181	4839	2482	2202	13704	6663	7041	9020	4684
38	4179	4742	2452	2177	13550	6631	6919	8921	4629
39	4162	4815	2434	2065	13476	6596	6880	8977	4499
35-39	20673	24063	12140	10667	67543	32813	34730	44736	22807
40	4125	4752	2594	2146	13617	6719	6898	8877	4740
41	3977	4739	2407	1854	12977	6384	6593	8716	4261
42	4001	4830	2489	2012	13332	6490	6842	8831	4501
43	4032	4732	2218	1814	12796	6250	6546	8764	4032
44	4126	4881	2269	1859	13135	6395	6740	9007	4128
40-44	20261	23934	11977	9685	65857	32238	33619	44195	21662
45	4260	5054	2200	1678	13192	6460	6732	9314	3878
46	4327	5030	2046	1635	13038	6373	6665	9357	3681
47	3529	4270	1833	1478	11110	5362	5748	7799	3311
48	3780	4488	1825	1478	11571	5605	5966	8268	3303
49	3596	4289	1748	1393	11026	5344	5682	7885	3141
45-49	19492	23131	9652	7662	59937	29144	30793	42623	17314

Bevolkingsvooruitzichten 1981 - 2025

NIS BP UCL HD CBGS ULB KUL VUB

Bevolking per leeftijd, geslacht en nationaliteit, op 31.12.1992 - Brussels gewest

Leeftijden	Belgen mannen	Belgen vrouwen	Vreemde- lingen mannen	Vreemde- lingen vrouwen	Totaal	Mannen	Vrouwen	Belgen	Vreemde- lingen
50	3016	3717	1708	1305	9746	4724	5022	6733	3013
51	2732	3409	1526	1175	8842	4258	4584	6141	2701
52	3112	3748	1843	1435	10138	4955	5183	6860	3278
53	3331	4219	1572	1313	10435	4903	5532	7550	2885
54	3425	4193	1608	1204	10430	5033	5397	7618	2812
50-54	15616	19286	8257	6432	49591	23873	25718	34902	14689
55	3385	4172	1493	1179	10229	4878	5351	7557	2672
56	3354	4186	1477	1182	10199	4831	5368	7540	2659
57	3352	4283	1385	1149	10169	4737	5432	7635	2534
58	3576	4467	1312	1080	10435	4888	5547	8043	2392
59	3672	4636	1252	977	10537	4924	5613	8308	2229
55-59	17339	21744	6919	5567	51569	24258	27311	39083	12486
60	3862	4961	1265	1023	11111	5127	5984	8823	2288
61	3927	5102	1097	962	11088	5024	6064	9029	2059
62	3972	5396	1188	1013	11569	5160	6409	9368	2201
63	3839	5190	1028	833	10890	4867	6023	9029	1861
64	3814	5109	964	842	10729	4778	5951	8923	1806
60-64	19414	25758	5542	4673	55387	24956	30431	45172	10215
65	3727	5149	890	810	10576	4617	5959	8876	1700
66	3805	5386	823	738	10752	4628	6124	9191	1561
67	3796	5423	792	742	10753	4588	6165	9219	1534
68	3836	5521	648	644	10649	4484	6165	9357	1292
69	3727	5695	699	642	10763	4426	6337	9422	1341
65-69	18891	27174	3852	3576	53493	22743	30750	46065	7428
70	3646	5634	603	593	10476	4249	6227	9280	1196
71	3760	5714	535	515	10524	4295	6229	9474	1050
72	3601	5845	494	535	10475	4095	6380	9446	1029
73	2542	4091	290	341	7264	2832	4432	6633	631
74	1570	2940	261	265	5036	1831	3205	4510	526
70-74	15119	24224	2183	2249	43775	17302	26473	39343	4432
75	1558	2886	216	244	4904	1774	3130	4444	460
76	1585	3035	196	236	5052	1781	3271	4620	432
77	1828	3598	172	225	5823	2000	3823	5426	397
78	1987	4183	170	241	6581	2157	4424	6170	411
79	1859	3998	138	235	6230	1997	4233	5857	373
75-79	8817	17700	892	1181	28590	9709	18881	26517	2073
80	1694	3868	119	231	5912	1813	4099	5562	350
81	1486	3456	91	179	5212	1577	3635	4942	270
82	1317	3257	87	190	4851	1404	3447	4574	277
83	1138	2896	71	149	4254	1209	3045	4034	220
84	975	2710	66	135	3886	1041	2845	3685	201
80-84	6610	16187	434	884	24115	7044	17071	22797	1318
85	825	2416	57	119	3417	882	2535	3241	176
86	708	2089	46	108	2951	754	2197	2797	154
87	574	1824	35	110	2543	609	1934	2398	145
88	467	1530	30	72	2099	497	1602	1997	102
89	378	1300	19	60	1757	397	1360	1678	79
85-89	2952	9159	187	469	12767	3139	9628	12111	656
90	304	1100	20	47	1471	324	1147	1404	67
91	234	897	14	41	1186	248	938	1131	55
92	165	670	11	37	883	176	707	835	48
93	111	501	6	21	639	117	522	612	27
94	80	360	9	19	468	89	379	440	28
90-94	894	3528	60	165	4647	954	3693	4422	225
95	58	266	6	13	343	64	279	324	19
96	41	188	2	9	240	43	197	229	11
97	26	131	2	6	165	28	137	157	8
98	19	86	1	4	110	20	90	105	5
99	25	102	0	3	130	25	105	127	3
95-99	169	773	11	35	988	180	808	942	46
TOTAAL	274485	346363	142112	133240	896200	416597	479603	620848	275352

Bevolkingsvooruitzichten 1981 - 2025

NIS BP UCL HD CBGS ULB KUL VUB

Bevolking per leeftijd, geslacht en nationaliteit, op 31.12.1993 - Brussels gewest

Leeftijden	Belgen mannen	Belgen vrouwen	Vreemde- lingen mannen	Vreemde- lingen vrouwen	Totaal	Mannen	Vrouwen	Belgen	Vreemde- lingen
0	2951	2784	2586	2463	10784	5537	5247	5735	5049
1	2882	2705	2578	2459	10624	5460	5164	5587	5037
2	2829	2650	2556	2459	10494	5385	5109	5479	5015
3	2794	2616	2531	2439	10380	5325	5055	5410	4970
4	2774	2593	2505	2436	10308	5279	5029	5367	4941
0- 4	14230	13348	12756	12256	52590	26986	25604	27578	25012
5	2769	2592	2493	2426	10280	5262	5018	5361	4919
6	2764	2606	2463	2424	10257	5227	5030	5370	4887
7	2778	2631	2430	2428	10267	5208	5059	5409	4858
8	2808	2664	2419	2420	10311	5227	5084	5472	4839
9	2839	2704	2395	2408	10346	5234	5112	5543	4803
5- 9	13958	13197	12200	12106	51461	26158	25303	27155	24306
10	2881	2751	2367	2383	10382	5248	5134	5632	4750
11	2921	2801	2360	2361	10443	5281	5162	5722	4721
12	3149	3018	2458	2458	11083	5607	5476	6167	4916
13	2927	2867	2634	2647	11075	5561	5514	5794	5281
14	2865	2638	2583	2554	10640	5448	5192	5503	5137
10-14	14743	14075	12402	12403	53623	27145	26478	28818	24805
15	2639	2721	2504	2608	10472	5143	5329	5360	5112
16	2689	2605	2426	2643	10363	5115	5248	5294	5069
17	2578	2640	2319	2433	9970	4897	5073	5218	4752
18	2617	2659	2314	2292	9882	4931	4951	5276	4606
19	2659	2636	2342	2249	9886	5001	4885	5295	4591
15-19	13182	13261	11905	12225	50573	25087	25486	26443	24130
20	2839	2796	2322	2243	10200	5161	5039	5635	4565
21	2915	2900	2329	2303	10447	5244	5203	5815	4632
22	3010	3037	2294	2284	10625	5304	5321	6047	4578
23	2996	3077	2262	2223	10558	5258	5300	6073	4485
24	2955	3091	2167	2200	10413	5122	5291	6046	4367
20-24	14715	14901	11374	11253	52243	26089	26154	29616	22627
25	3027	3162	2006	2072	10267	5033	5234	6189	4078
26	3157	3325	1923	1910	10315	5080	5235	6482	3833
27	3245	3529	1920	1972	10666	5165	5501	6774	3892
28	3470	3718	1843	1925	10956	5313	5643	7188	3768
29	3586	3903	1815	1903	11207	5401	5806	7489	3718
25-29	16485	17637	9507	9782	53411	25992	27419	34122	19289
30	3630	3916	1695	1879	11120	5325	5795	7546	3574
31	3614	3895	1771	1857	11137	5385	5752	7509	3628
32	3766	4120	1739	1933	11558	5505	6053	7886	3672
33	3803	4272	1953	2071	12099	5756	6343	8075	4024
34	3966	4544	2114	2041	12665	6080	6585	8510	4155
30-34	18779	20747	9272	9781	58579	28051	30528	39526	19053
35	3924	4665	2253	2122	12964	6177	6787	8589	4375
36	4071	4778	2313	2067	13229	6384	6845	8849	4380
37	3993	4821	2401	2126	13341	6394	6947	8814	4527
38	4133	4809	2477	2193	13612	6610	7002	8942	4670
39	4131	4710	2436	2165	13442	6567	6875	8841	4601
35-39	20252	23783	11880	10673	66588	32132	34456	44035	22553
40	4120	4790	2423	2049	13382	6543	6839	8910	4472
41	4081	4728	2586	2121	13516	6667	6849	8809	4707
42	3936	4716	2393	1838	12883	6329	6554	8652	4231
43	3962	4804	2474	2009	13249	6436	6813	8766	4483
44	3992	4709	2195	1804	12700	6187	6513	8701	3999
40-44	20091	23747	12071	9821	65730	32162	33568	43838	21892
45	4093	4861	2256	1849	13059	6349	6710	8954	4105
46	4222	5027	2195	1670	13114	6417	6697	9249	3865
47	4289	5009	2032	1622	12952	6321	6631	9298	3654
48	3494	4248	1826	1459	11027	5320	5707	7742	3285
49	3741	4462	1801	1473	11477	5542	5935	8203	3274
45-49	19839	23607	10110	8073	61629	29949	31680	43446	18183

Bevolkingsvooruitzichten 1981 - 2025

NIS BP UCL HD CBGS ULB KUL VUB

Bevolking per leeftijd, geslacht en nationaliteit, op 31.12.1993 - Brussels gewest

Leeftijden	Belgen mannen	Belgen vrouwen	Vreemdelingen mannen	Vreemdelingen vrouwen	Totaal	Mannen	Vrouwen	Belgen	Vreemdelingen
50	3554	4267	1732	1381	10934	5286	5648	7821	3113
51	2978	3691	1700	1300	9669	4678	4991	6669	3000
52	2696	3386	1503	1174	8759	4199	4560	6082	2677
53	3068	3727	1828	1427	10050	4896	5154	6795	3255
54	3291	4193	1556	1301	10341	4847	5494	7484	2857
50-54	15587	19264	8319	6583	49753	23906	25847	34851	14902
55	3381	4171	1596	1205	10353	4977	5376	7552	2801
56	3335	4147	1479	1175	10136	4814	5322	7482	2654
57	3301	4159	1457	1172	10089	4758	5331	7460	2629
58	3299	4253	1358	1152	10062	4657	5405	7552	2510
59	3518	4434	1293	1072	10317	4811	5506	7952	2365
55-59	16834	21164	7183	5776	50957	24017	26940	37998	12959
60	3599	4597	1229	971	10396	4828	5568	8196	2200
61	3784	4919	1242	1012	10957	5026	5931	8703	2254
62	3845	5060	1075	950	10930	4920	6010	8905	2025
63	3876	5344	1158	1005	11383	5034	6349	9220	2163
64	3738	5136	999	822	10695	4737	5958	8874	1821
60-64	18842	25056	5703	4760	54361	24545	29816	43898	10463
65	3702	5052	945	832	10531	4647	5884	8754	1777
66	3611	5083	862	802	10358	4473	5885	8694	1664
67	3678	5313	803	728	10522	4481	6041	8991	1531
68	3661	5342	763	731	10497	4424	6073	9003	1494
69	3685	5430	629	634	10378	4314	6064	9115	1263
65-69	18337	26220	4002	3727	52286	22339	29947	44557	7729
70	3568	5591	671	637	10467	4239	6228	9159	1308
71	3475	5512	578	577	10142	4053	6089	8987	1155
72	3556	5575	504	502	10137	4060	6077	9131	1006
73	3390	5684	466	524	10064	3856	6208	9074	990
74	2387	3966	272	329	6954	2659	4295	6353	601
70-74	16376	26328	2491	2569	47764	18867	28897	42704	5060
75	1466	2834	244	254	4798	1710	3088	4300	498
76	1442	2768	201	236	4647	1643	3004	4210	437
77	1457	2897	182	230	4766	1639	3127	4354	412
78	1671	3412	158	218	5459	1829	3630	5083	376
79	1805	3943	153	225	6126	1958	4168	5748	378
75-79	7841	15854	938	1163	25796	8779	17017	23695	2101
80	1675	3743	123	220	5761	1798	3963	5418	343
81	1508	3590	104	216	5418	1612	3806	5098	320
82	1309	3174	80	164	4727	1389	3338	4483	244
83	1151	2962	76	173	4362	1227	3135	4113	249
84	984	2606	62	134	3786	1046	2740	3590	196
80-84	6627	16075	445	907	24054	7072	16982	22702	1352
85	831	2412	56	124	3423	887	2536	3243	180
86	696	2125	47	106	2974	743	2231	2821	153
87	593	1814	38	93	2538	631	1907	2407	131
88	475	1554	29	94	2152	504	1648	2029	123
89	380	1285	24	62	1751	404	1347	1665	86
85-89	2975	9190	194	479	12838	3169	9669	12165	673
90	300	1075	15	49	1439	315	1124	1375	64
91	235	893	16	39	1183	251	932	1128	55
92	177	711	10	33	931	187	744	888	43
93	123	516	8	28	675	131	544	639	36
94	82	379	8	18	487	90	397	461	26
90-94	917	3574	57	167	4715	974	3741	4491	224
95	58	267	6	14	345	64	281	325	20
96	42	193	3	9	247	45	202	235	12
97	30	136	1	6	173	31	142	166	7
98	19	93	1	4	117	20	97	112	5
99	27	113	0	4	144	27	117	140	4
95-99	176	802	11	37	1026	187	839	978	48
TOTAAL	270786	341830	142820	134541	889977	413606	476371	612616	277361

Bevolkingsvooruitzichten 1981 - 2025

NIS BP UCL HD CBGS ULB KUL VUB

Bevolking per leeftijd, geslacht en nationaliteit, op 31.12.1994 - Brussels gewest

Leeftijden	Belgen mannen	Belgen vrouwen	Vreemde- lingen mannen	Vreemde- lingen vrouwen	Totaal	Mannen	Vrouwen	Belgen	Vreemde- lingen
0	3020	2850	2582	2459	10911	5602	5309	5870	5041
1	2932	2751	2574	2454	10711	5506	5205	5683	5028
2	2866	2682	2553	2456	10557	5419	5138	5548	5009
3	2815	2635	2530	2439	10419	5345	5074	5450	4969
4	2778	2597	2502	2435	10312	5280	5032	5375	4937
0- 4	14411	13515	12741	12243	52910	27152	25758	27926	24984
5	2757	2584	2490	2422	10253	5247	5006	5341	4912
6	2741	2579	2460	2423	10203	5201	5002	5320	4883
7	2740	2594	2421	2418	10173	5161	5012	5334	4839
8	2756	2618	2409	2412	10195	5165	5030	5374	4821
9	2777	2644	2386	2402	10209	5163	5046	5421	4788
5- 9	13771	13019	12166	12077	51033	25937	25096	26790	24243
10	2809	2684	2371	2381	10245	5180	5065	5493	4752
11	2849	2727	2354	2354	10284	5203	5081	5576	4708
12	2893	2778	2351	2348	10370	5244	5126	5671	4699
13	3112	2986	2428	2452	10978	5540	5438	6098	4880
14	2904	2840	2617	2637	10998	5521	5477	5744	5254
10-14	14567	14015	12121	12172	52875	26688	26187	28582	24293
15	2839	2622	2551	2535	10547	5390	5157	5461	5086
16	2618	2710	2475	2586	10389	5093	5296	5328	5061
17	2665	2591	2404	2639	10299	5069	5230	5256	5043
18	2555	2612	2270	2398	9835	4825	5010	5167	4668
19	2579	2596	2283	2262	9720	4862	4858	5175	4545
15-19	13256	13131	11983	12420	50790	25239	25551	26387	24403
20	2598	2607	2284	2188	9677	4882	4795	5205	4472
21	2760	2747	2284	2217	10008	5044	4964	5507	4501
22	2850	2881	2295	2285	10311	5145	5166	5731	4580
23	2954	3040	2248	2272	10514	5202	5312	5994	4520
24	2959	3092	2239	2202	10492	5198	5294	6051	4441
20-24	14121	14367	11350	11164	51002	25471	25531	28488	22514
25	2916	3106	2141	2184	10347	5057	5290	6022	4325
26	2994	3170	1980	2065	10209	4974	5235	6164	4045
27	3130	3323	1902	1903	10258	5032	5226	6453	3805
28	3227	3529	1891	1952	10599	5118	5481	6756	3843
29	3444	3709	1818	1914	10885	5262	5623	7153	3732
25-29	15711	16837	9732	10018	52298	25443	26855	32548	19750
30	3566	3899	1801	1899	11165	5367	5798	7465	3700
31	3609	3904	1675	1867	11055	5284	5771	7513	3542
32	3590	3881	1754	1853	11078	5344	5734	7471	3607
33	3731	4100	1712	1911	11454	5443	6011	7831	3623
34	3770	4252	1927	2063	12012	5697	6315	8022	3990
30-34	18266	20036	8869	9593	56764	27135	29629	38302	18462
35	3928	4513	2099	2030	12570	6027	6543	8441	4129
36	3888	4635	2221	2103	12847	6109	6738	8523	4324
37	4031	4746	2286	2055	13118	6317	6801	8777	4341
38	3952	4791	2397	2118	13258	6349	6909	8743	4515
39	4087	4777	2461	2181	13506	6548	6958	8864	4642
35-39	19886	23462	11464	10487	65299	31350	33949	43348	21951
40	4090	4687	2424	2149	13350	6514	6836	8777	4573
41	4078	4765	2416	2023	13282	6494	6788	8843	4439
42	4041	4707	2571	2104	13423	6612	6811	8748	4675
43	3898	4692	2379	1835	12804	6277	6527	8590	4214
44	3923	4780	2449	1997	13149	6372	6777	8703	4446
40-44	20030	23631	12239	10108	66008	32269	33739	43661	22347
45	3959	4689	2182	1794	12624	6141	6483	8648	3976
46	4058	4838	2249	1840	12985	6307	6678	8896	4089
47	4186	5005	2179	1657	13027	6365	6662	9191	3836
48	4251	4987	2024	1603	12865	6275	6590	9238	3627
49	3461	4226	1801	1454	10942	5262	5680	7687	3255
45-49	19915	23745	10435	8348	62443	30350	32093	43660	18783

Bevolkingsvooruitzichten 1981 - 2025

NIS BP UCL HD CBGS ULB KUL VUB

Bevolking per leeftijd, geslacht en nationaliteit, op 31.12.1994 - Brussels gewest

Leeftijden	Belgen mannen	Belgen vrouwen	Vreemde- lingen mannen	Vreemde- lingen vrouwen	Totaal	Mannen	Vrouwen	Belgen	Vreemde- lingen
50	3700	4441	1784	1461	11386	5484	5902	8141	3245
51	3512	4240	1724	1374	10850	5236	5614	7752	3098
52	2940	3667	1675	1298	9580	4615	4965	6607	2973
53	2657	3367	1492	1168	8684	4149	4535	6024	2660
54	3030	3703	1810	1414	9957	4840	5117	6733	3224
50-54	15839	19418	8485	6715	50457	24324	26133	35257	15200
55	3249	4171	1545	1302	10267	4794	5473	7420	2847
56	3333	4150	1581	1201	10265	4914	5351	7483	2782
57	3284	4121	1459	1165	10029	4743	5286	7405	2624
58	3252	4131	1430	1175	9988	4682	5306	7383	2605
59	3247	4223	1339	1144	9953	4586	5367	7470	2483
55-59	16365	20796	7354	5987	50502	23719	26783	37161	13341
60	3450	4399	1269	1066	10184	4719	5465	7849	2335
61	3527	4559	1207	961	10254	4734	5520	8086	2168
62	3705	4879	1216	999	10799	4921	5878	8584	2215
63	3756	5015	1049	943	10763	4805	5958	8771	1992
64	3778	5291	1126	992	11187	4904	6283	9069	2118
60-64	18216	24143	5867	4961	53187	24083	29104	42359	10828
65	3630	5079	979	813	10501	4609	5892	8709	1792
66	3589	4991	915	824	10319	4504	5815	8580	1739
67	3493	5015	842	790	10140	4335	5805	8508	1632
68	3549	5235	773	719	10276	4322	5954	8784	1492
69	3522	5257	738	719	10236	4260	5976	8779	1457
65-69	17783	25577	4247	3865	51472	22030	29442	43360	8112
70	3529	5332	605	629	10095	4134	5961	8861	1234
71	3403	5472	643	621	10139	4046	6093	8875	1264
72	3289	5379	545	563	9776	3834	5942	8668	1108
73	3349	5424	475	492	9740	3824	5916	8773	967
74	3185	5509	438	507	9639	3623	6016	8694	945
70-74	16755	27116	2706	2812	49389	19461	29928	43871	5518
75	2230	3825	254	317	6626	2484	4142	6055	571
76	1360	2720	228	246	4554	1588	2966	4080	474
77	1326	2643	188	230	4387	1514	2873	3969	418
78	1333	2749	167	223	4472	1500	2972	4082	390
79	1518	3218	142	203	5081	1660	3421	4736	345
75-79	7767	15155	979	1219	25120	8746	16374	22922	2198
80	1628	3694	137	211	5670	1765	3905	5322	348
81	1494	3476	107	206	5283	1601	3682	4970	313
82	1331	3300	92	198	4921	1423	3498	4631	290
83	1145	2888	70	150	4253	1215	3038	4033	220
84	996	2668	67	155	3886	1063	2823	3664	222
80-84	6594	16026	473	920	24013	7067	16946	22620	1393
85	839	2321	52	123	3335	891	2444	3160	175
86	702	2124	47	112	2985	749	2236	2826	159
87	583	1847	39	92	2561	622	1939	2430	131
88	492	1548	31	78	2149	523	1626	2040	109
89	388	1306	24	82	1800	412	1388	1694	106
85-89	3004	9146	193	487	12830	3197	9633	12150	680
90	302	1064	19	51	1436	321	1115	1366	70
91	234	873	12	41	1160	246	914	1107	53
92	179	709	12	31	931	191	740	888	43
93	132	549	7	25	713	139	574	681	32
94	90	391	10	24	515	100	415	481	34
90-94	937	3586	60	172	4755	997	3758	4523	232
95	60	282	5	13	360	65	295	342	18
96	42	195	3	10	250	45	205	237	13
97	31	140	2	6	179	33	146	171	8
98	22	97	1	4	124	23	101	119	5
99	29	127	1	4	161	30	131	156	5
95-99	184	841	12	37	1074	196	878	1025	49
TOTAAL	267378	337562	143476	135805	884221	410854	473367	604940	279281

Bevolkingsvooruitzichten 1981 - 2025

NIS BP UCL HD CBGS ULB KUL VUB

Bevolking per leeftijd, geslacht en nationaliteit, op 31.12.1995 - Brussels gewest

Leeftijden	Belgen mannen	Belgen vrouwen	Vreemde- lingen mannen	Vreemde- lingen vrouwen	Totaal	Mannen	Vrouwen	Belgen	Vreemde- lingen
0	3103	2930	2577	2454	11064	5680	5384	6033	5031
1	3000	2815	2570	2451	10836	5570	5266	5815	5021
2	2916	2728	2550	2451	10645	5466	5179	5644	5001
3	2850	2666	2526	2435	10477	5376	5101	5516	4961
4	2800	2618	2501	2435	10354	5301	5053	5418	4936
0- 4	14669	13757	12724	12226	53376	27393	25983	28426	24950
5	2761	2589	2488	2422	10260	5249	5011	5350	4910
6	2731	2573	2458	2419	10181	5189	4992	5304	4877
7	2718	2568	2418	2417	10121	5136	4985	5286	4835
8	2719	2582	2401	2402	10104	5120	4984	5301	4803
9	2728	2600	2376	2393	10097	5104	4993	5328	4769
5- 9	13657	12912	12141	12053	50763	25798	24965	26569	24194
10	2750	2626	2363	2376	10115	5113	5002	5376	4739
11	2781	2662	2357	2353	10153	5138	5015	5443	4710
12	2823	2707	2344	2342	10216	5167	5049	5530	4686
13	2859	2749	2320	2340	10268	5179	5089	5608	4660
14	3085	2958	2407	2437	10887	5492	5395	6043	4844
10-14	14298	13702	11791	11848	51639	26089	25550	28000	23639
15	2877	2821	2585	2617	10900	5462	5438	5698	5202
16	2813	2614	2521	2514	10462	5334	5128	5427	5035
17	2594	2693	2452	2581	10320	5046	5274	5287	5033
18	2639	2565	2354	2602	10160	4993	5167	5204	4956
19	2520	2551	2240	2368	9679	4760	4919	5071	4608
15-19	13443	13244	12152	12682	51521	25595	25926	26687	24834
20	2516	2562	2224	2197	9499	4740	4759	5078	4421
21	2528	2563	2245	2160	9496	4773	4723	5091	4405
22	2700	2726	2247	2200	9873	4947	4926	5426	4447
23	2804	2887	2247	2273	10211	5051	5160	5691	4520
24	2919	3059	2227	2247	10452	5146	5306	5978	4474
20-24	13467	13797	11190	11077	49531	24657	24874	27264	22267
25	2921	3106	2212	2187	10426	5133	5293	6027	4399
26	2891	3118	2115	2177	10301	5006	5295	6009	4292
27	2971	3172	1961	2059	10163	4932	5231	6143	4020
28	3113	3327	1872	1881	10193	4985	5208	6440	3753
29	3206	3521	1865	1942	10534	5071	5463	6727	3807
25-29	15102	16244	10025	10246	51617	25127	26490	31346	20271
30	3427	3706	1804	1910	10847	5231	5616	7133	3714
31	3549	3889	1781	1886	11105	5330	5775	7438	3667
32	3587	3894	1658	1864	11003	5245	5758	7481	3522
33	3559	3866	1728	1833	10986	5287	5699	7425	3561
34	3703	4087	1686	1904	11380	5389	5991	7790	3590
30-34	17825	19442	8657	9397	55321	26482	28839	37267	18054
35	3737	4228	1914	2053	11932	5651	6281	7965	3967
36	3895	4489	2068	2012	12464	5963	6501	8384	4080
37	3855	4608	2194	2091	12748	6049	6699	8463	4285
38	3993	4719	2281	2046	13039	6274	6765	8712	4327
39	3913	4762	2382	2107	13164	6295	6869	8675	4489
35-39	19393	22806	10839	10309	63347	30232	33115	42199	21148
40	4051	4755	2450	2164	13420	6501	6919	8806	4614
41	4050	4666	2417	2123	13256	6467	6789	8716	4540
42	4041	4742	2401	2006	13190	6442	6748	8783	4407
43	4004	4685	2556	2100	13345	6560	6785	8689	4656
44	3860	4670	2353	1823	12706	6213	6493	8530	4176
40-44	20006	23518	12177	10216	65917	32183	33734	43524	22393
45	3892	4759	2433	1984	13068	6325	6743	8651	4417
46	3924	4667	2175	1786	12552	6099	6453	8591	3961
47	4026	4820	2232	1826	12904	6258	6646	8846	4058
48	4151	4983	2170	1637	12941	6321	6620	9134	3807
49	4213	4964	1998	1597	12772	6211	6561	9177	3595
45-49	20206	24193	11008	8830	64237	31214	33023	44399	19838

Bevolkingsvooruitzichten 1981 - 2025

NIS BP UCL HD CBGS ULB KUL VUB

Bevolking per leeftijd, geslacht en nationaliteit, op 31.12.1995 - Brussels gewest

Leeftijden	Belgen mannen	Belgen vrouwen	Vreemdelingen mannen	Vreemdelingen vrouwen	Totaal	Mannen	Vrouwen	Belgen	Vreemdelingen
50	3426	4208	1785	1442	10861	5211	5650	7634	3227
51	3659	4414	1775	1454	11302	5434	5868	8073	3229
52	3471	4216	1699	1371	10757	5170	5587	7687	3070
53	2900	3647	1662	1292	9501	4562	4939	6547	2954
54	2624	3344	1478	1157	8603	4102	4501	5968	2635
50-54	16080	19829	8399	6716	51024	24479	26545	35909	15115
55	2991	3682	1797	1414	9884	4788	5096	6673	3211
56	3204	4148	1531	1298	10181	4735	5446	7352	2829
57	3283	4126	1561	1192	10162	4844	5318	7409	2753
58	3235	4095	1432	1168	9930	4667	5263	7330	2600
59	3201	4103	1410	1167	9881	4611	5270	7304	2577
55-59	15914	20154	7731	6239	50038	23645	26393	36068	13970
60	3187	4190	1315	1138	9830	4502	5328	7377	2453
61	3382	4365	1246	1055	10048	4628	5420	7747	2301
62	3456	4522	1182	949	10109	4638	5471	7978	2131
63	3620	4836	1186	992	10634	4806	5828	8456	2178
64	3664	4969	1020	930	10583	4684	5899	8633	1950
60-64	17309	22882	5949	5064	51204	23258	27946	40191	11013
65	3673	5235	1103	980	10991	4776	6215	8908	2083
66	3520	5018	948	805	10291	4468	5823	8538	1753
67	3474	4928	893	812	10107	4367	5740	8402	1705
68	3374	4943	812	779	9908	4186	5722	8317	1591
69	3415	5152	748	708	10023	4163	5860	8567	1456
65-69	17456	25276	4504	4084	51320	21960	29360	42732	8588
70	3376	5165	708	713	9962	4084	5878	8541	1421
71	3367	5221	580	613	9781	3947	5834	8588	1193
72	3223	5342	607	606	9778	3830	5948	8565	1213
73	3101	5234	515	552	9402	3616	5786	8335	1067
74	3148	5260	447	476	9331	3595	5736	8408	923
70-74	16215	26222	2857	2960	48254	19072	29182	42437	5817
75	2976	5314	410	490	9190	3386	5804	8290	900
76	2068	3674	237	308	6287	2305	3982	5742	545
77	1253	2598	212	239	4302	1465	2837	3851	451
78	1214	2508	173	222	4117	1387	2730	3722	395
79	1213	2593	150	208	4164	1363	2801	3806	358
75-79	8724	16687	1182	1467	28060	9906	18154	25411	2649
80	1370	3016	127	190	4703	1497	3206	4386	317
81	1453	3433	120	198	5204	1573	3631	4886	318
82	1320	3198	95	189	4802	1415	3387	4518	284
83	1166	3005	81	181	4433	1247	3186	4171	262
84	992	2603	61	134	3790	1053	2737	3595	195
80-84	6301	15255	484	892	22932	6785	16147	21556	1376
85	851	2379	57	141	3428	908	2520	3230	198
86	710	2045	43	111	2909	753	2156	2755	154
87	589	1848	40	98	2575	629	1946	2437	138
88	484	1578	31	78	2171	515	1656	2062	109
89	402	1304	25	67	1798	427	1371	1706	92
85-89	3036	9154	196	495	12881	3232	9649	12190	691
90	310	1082	19	68	1479	329	1150	1392	87
91	236	866	15	42	1159	251	908	1102	57
92	179	694	9	33	915	188	727	873	42
93	134	549	9	23	715	143	572	683	32
94	97	417	9	21	544	106	438	514	30
90-94	956	3608	61	187	4812	1017	3795	4564	248
95	66	292	7	18	383	73	310	358	25
96	44	207	3	9	263	47	216	251	12
97	31	142	2	7	182	33	149	173	9
98	22	99	1	4	126	23	103	121	5
99	33	142	1	5	181	34	147	175	6
95-99	196	882	14	43	1135	210	925	1078	57
TOTAAL	264253	333564	144081	137031	878929	408334	470595	597817	281112

Bevolkingsvooruitzichten 1981 - 2025

NIS BP UCL HD CBGS ULB KUL VUB

Bevolking per leeftijd, geslacht en nationaliteit, op 31.12.1996 - Brussels gewest

Leeftijden	Belgen mannen	Belgen vrouwen	Vreemde- lingen mannen	Vreemde- lingen vrouwen	Totaal	Mannen	Vrouwen	Belgen	Vreemde- lingen
0	3049	2877	2559	2437	10922	5608	5314	5926	4996
1	3080	2892	2564	2445	10981	5644	5337	5972	5009
2	2983	2789	2547	2448	10767	5530	5237	5772	4995
3	2900	2712	2523	2430	10565	5423	5142	5612	4953
4	2834	2648	2497	2432	10411	5331	5080	5482	4929
0-4	14846	13918	12690	12192	53646	27536	26110	28764	24882
5	2784	2610	2486	2422	10302	5270	5032	5394	4908
6	2736	2578	2455	2419	10188	5191	4997	5314	4874
7	2710	2563	2415	2415	10103	5125	4978	5273	4830
8	2699	2557	2397	2401	10054	5096	4958	5256	4798
9	2692	2566	2368	2384	10010	5060	4950	5258	4752
5-9	13621	12874	12121	12041	50657	25742	24915	26495	24162
10	2703	2583	2353	2367	10006	5056	4950	5286	4720
11	2724	2605	2348	2347	10024	5072	4952	5329	4695
12	2757	2643	2347	2341	10088	5104	4984	5400	4688
13	2791	2681	2314	2335	10121	5105	5016	5472	4649
14	2835	2724	2299	2325	10183	5134	5049	5559	4624
10-14	13810	13236	11661	11715	50422	25471	24951	27046	23376
15	3054	2938	2371	2411	10774	5425	5349	5992	4782
16	2850	2810	2555	2595	10810	5405	5405	5660	5150
17	2786	2599	2498	2509	10392	5284	5108	5385	5007
18	2569	2663	2401	2543	10176	4970	5206	5232	4944
19	2602	2506	2323	2569	10000	4925	5075	5108	4892
15-19	13861	13516	12148	12627	52152	26009	26143	27377	24775
20	2462	2520	2183	2303	9468	4645	4823	4982	4486
21	2443	2515	2186	2166	9310	4629	4681	4958	4352
22	2477	2546	2207	2142	9372	4684	4688	5023	4349
23	2657	2730	2195	2187	9769	4852	4917	5387	4382
24	2777	2909	2224	2247	10157	5001	5156	5686	4471
20-24	12816	13220	10995	11045	48076	23811	24265	26036	22040
25	2883	3078	2201	2228	10390	5084	5306	5961	4429
26	2898	3117	2184	2181	10380	5082	5298	6015	4365
27	2876	3124	2096	2171	10267	4972	5295	6000	4267
28	2958	3177	1933	2037	10105	4891	5214	6135	3970
29	3092	3323	1844	1870	10129	4936	5193	6415	3714
25-29	14707	15819	10258	10487	51271	24965	26306	30526	20745
30	3191	3520	1849	1938	10498	5040	5458	6711	3787
31	3412	3697	1785	1898	10792	5197	5595	7109	3683
32	3531	3880	1764	1882	11057	5295	5762	7411	3646
33	3561	3881	1634	1845	10921	5195	5726	7442	3479
34	3536	3856	1702	1827	10921	5238	5683	7392	3529
30-34	17231	18834	8734	9390	54189	25965	28224	36065	18124
35	3674	4068	1672	1895	11309	5346	5963	7742	3567
36	3709	4209	1883	2036	11837	5592	6245	7918	3919
37	3866	4468	2041	2001	12376	5907	6469	8334	4042
38	3823	4585	2189	2082	12679	6012	6667	8408	4271
39	3956	4691	2265	2035	12947	6221	6726	8647	4300
35-39	19028	22021	10050	10049	61148	29078	32070	41049	20099
40	3881	4741	2371	2090	13083	6252	6831	8622	4461
41	4013	4734	2442	2138	13327	6455	6872	8747	4580
42	4012	4646	2402	2106	13166	6414	6752	8658	4508
43	4005	4719	2385	2002	13111	6390	6721	8724	4387
44	3967	4665	2529	2086	13247	6496	6751	8632	4615
40-44	19878	23505	12129	10422	65934	32007	33927	43383	22551
45	3830	4651	2337	1811	12629	6167	6462	8481	4148
46	3858	4735	2423	1974	12990	6281	6709	8593	4397
47	3894	4648	2159	1773	12474	6053	6421	8542	3932
48	3994	4801	2222	1803	12820	6216	6604	8795	4025
49	4115	4962	2143	1631	12851	6258	6593	9077	3774
45-49	19691	23797	11284	8992	63764	30975	32789	43488	20276

Bevolkingsvooruitzichten 1981 - 2025

NIS BP UCL HD CBGS ULB KUL VUB

Bevolking per leeftijd, geslacht en nationaliteit, op 31.12.1996 - Brussels gewest

Leeftijden	Belgen mannen	Belgen vrouwen	Vreemdelingen mannen	Vreemdelingen vrouwen	Totaal	Mannen	Vrouwen	Belgen	Vreemdelingen
50	4174	4947	1981	1583	12685	6155	6530	9121	3564
51	3391	4186	1778	1435	10790	5169	5621	7577	3213
52	3618	4390	1750	1451	11209	5368	5841	8008	3201
53	3428	4195	1686	1363	10672	5114	5558	7623	3049
54	2866	3623	1645	1281	9415	4511	4904	6489	2926
50-54	17477	21341	8840	7113	54771	26317	28454	38818	15953
55	2592	3325	1469	1160	8546	4061	4485	5917	2629
56	2946	3662	1781	1409	9798	4727	5071	6608	3190
57	3157	4123	1511	1287	10078	4668	5410	7280	2798
58	3237	4102	1533	1196	10068	4770	5298	7339	2729
59	3186	4068	1412	1160	9826	4598	5228	7254	2572
55-59	15118	19280	7706	6212	48316	22824	25492	34398	13918
60	3142	4071	1385	1159	9757	4527	5230	7213	2544
61	3124	4158	1292	1126	9700	4416	5284	7282	2418
62	3315	4332	1220	1042	9909	4535	5374	7647	2262
63	3379	4483	1153	943	9958	4532	5426	7862	2096
64	3532	4793	1154	979	10458	4686	5772	8325	2133
60-64	16492	21837	6204	5249	49782	22696	27086	38329	11453
65	3563	4920	1000	919	10402	4563	5839	8483	1919
66	3563	5173	1069	969	10774	4632	6142	8736	2038
67	3408	4954	925	793	10080	4333	5747	8362	1718
68	3356	4860	861	801	9878	4217	5661	8216	1662
69	3250	4867	787	767	9671	4037	5634	8117	1554
65-69	17140	24774	4642	4249	50805	21782	29023	41914	8891
70	3275	5062	717	702	9756	3992	5764	8337	1419
71	3224	5060	678	695	9657	3902	5755	8284	1373
72	3190	5100	548	599	9437	3738	5699	8290	1147
73	3042	5201	574	594	9411	3616	5795	8243	1168
74	2917	5077	485	535	9014	3402	5612	7994	1020
70-74	15648	25500	3002	3125	47275	18650	28625	41148	6127
75	2944	5078	419	460	8901	3363	5538	8022	879
76	2764	5104	383	475	8726	3147	5579	7868	858
77	1907	3512	221	300	5940	2128	3812	5419	521
78	1149	2466	195	231	4041	1344	2697	3615	426
79	1105	2366	156	206	3833	1261	2572	3471	362
75-79	9869	18526	1374	1672	31441	11243	20198	28395	3046
80	1095	2431	135	195	3856	1230	2626	3526	330
81	1224	2804	111	178	4317	1335	2982	4028	289
82	1286	3161	107	182	4736	1393	3343	4447	289
83	1158	2915	84	174	4331	1242	3089	4073	258
84	1012	2711	71	162	3956	1083	2873	3723	233
80-84	5775	14022	508	891	21196	6283	14913	19797	1399
85	850	2323	52	122	3347	902	2445	3173	174
86	722	2098	49	126	2995	771	2224	2820	175
87	598	1781	36	97	2512	634	1878	2379	133
88	490	1581	32	84	2187	522	1665	2071	116
89	397	1330	25	67	1819	422	1397	1727	92
85-89	3057	9113	194	496	12860	3251	9609	12170	690
90	322	1083	20	55	1480	342	1138	1405	75
91	243	880	15	57	1195	258	937	1123	72
92	181	690	11	34	916	192	724	871	45
93	135	539	7	25	706	142	564	674	32
94	99	418	11	20	548	110	438	517	31
90-94	980	3610	64	191	4845	1044	3801	4590	255
95	71	312	6	16	405	77	328	383	22
96	48	215	4	13	280	52	228	263	17
97	32	151	2	7	192	34	158	183	9
98	22	101	1	5	129	23	106	123	6
99	36	156	1	5	198	37	161	192	6
95-99	209	935	14	46	1204	223	981	1144	60
TOTAAL	261254	329678	144618	138204	873754	405872	467882	590932	282822

Bevolkingsvooruitzichten 1981 - 2025

NIS BP UCL HD CBGS ULB KUL VUB

Bevolking per leeftijd, geslacht en nationaliteit, op 31.12.1997 - Brussels gewest

Leeftijden	Belgen mannen	Belgen vrouwen	Vreemde- lingen mannen	Vreemde- lingen vrouwen	Totaal	Mannen	Vrouwen	Belgen	Vreemde- lingen
0	2993	2824	2550	2428	10795	5543	5252	5817	4978
1	3027	2841	2546	2428	10842	5573	5269	5868	4974
2	3060	2864	2540	2442	10906	5600	5306	5924	4982
3	2966	2771	2520	2427	10684	5486	5198	5737	4947
4	2884	2693	2494	2426	10497	5378	5119	5577	4920
0-4	14930	13993	12650	12151	53724	27580	26144	28923	24801
5	2817	2641	2483	2418	10359	5300	5059	5458	4901
6	2759	2598	2453	2419	10229	5212	5017	5357	4872
7	2715	2568	2413	2414	10110	5128	4982	5283	4827
8	2692	2553	2394	2399	10038	5086	4952	5245	4793
9	2673	2543	2364	2383	9963	5037	4926	5216	4747
5-9	13656	12903	12107	12033	50699	25763	24936	26559	24140
10	2668	2550	2345	2357	9920	5013	4907	5218	4702
11	2679	2564	2339	2338	9920	5018	4902	5243	4677
12	2702	2589	2338	2336	9965	5040	4925	5291	4674
13	2729	2621	2317	2335	10002	5046	4956	5350	4652
14	2769	2657	2294	2320	10040	5063	4977	5426	4614
10-14	13547	12981	11633	11686	49847	25180	24667	26528	23319
15	2807	2706	2264	2300	10077	5071	5006	5513	4564
16	3024	2927	2336	2384	10671	5360	5311	5951	4720
17	2821	2792	2531	2589	10733	5352	5381	5613	5120
18	2756	2571	2446	2472	10245	5202	5043	5327	4918
19	2533	2598	2368	2509	10008	4901	5107	5131	4877
15-19	13941	13594	11945	12254	51734	25886	25848	27535	24199
20	2538	2478	2264	2502	9782	4802	4980	5016	4766
21	2397	2476	2144	2271	9288	4541	4747	4873	4415
22	2387	2492	2148	2145	9172	4535	4637	4879	4293
23	2440	2550	2156	2128	9274	4596	4678	4990	4284
24	2634	2749	2169	2161	9713	4803	4910	5383	4330
20-24	12396	12745	10881	11207	47229	23277	23952	25141	22088
25	2746	2928	2196	2228	10098	4942	5156	5674	4424
26	2863	3093	2174	2219	10349	5037	5312	5956	4393
27	2884	3123	2164	2174	10345	5048	5297	6007	4338
28	2870	3134	2067	2149	10220	4937	5283	6004	4216
29	2941	3174	1906	2025	10046	4847	5199	6115	3931
25-29	14304	15452	10507	10795	51058	24811	26247	29756	21302
30	3078	3324	1827	1866	10095	4905	5190	6402	3693
31	3178	3512	1828	1925	10443	5006	5437	6690	3753
32	3394	3690	1769	1895	10748	5163	5585	7084	3664
33	3507	3869	1739	1861	10976	5246	5730	7376	3600
34	3540	3872	1608	1840	10860	5148	5712	7412	3448
30-34	16697	18267	8771	9387	53122	25468	27654	34964	18158
35	3511	3839	1689	1820	10859	5200	5659	7350	3509
36	3650	4054	1641	1879	11224	5291	5933	7704	3520
37	3684	4192	1857	2025	11758	5541	6217	7876	3882
38	3839	4451	2036	1993	12319	5875	6444	8290	4029
39	3791	4561	2173	2071	12596	5964	6632	8352	4244
35-39	18475	21097	9396	9788	58756	27871	30885	39572	19184
40	3926	4671	2254	2018	12869	6180	6689	8597	4272
41	3848	4720	2364	2064	12996	6212	6784	8568	4428
42	3977	4714	2428	2121	13240	6405	6835	8691	4549
43	3977	4624	2386	2102	13089	6363	6726	8601	4488
44	3969	4698	2358	1989	13014	6327	6687	8667	4347
40-44	19697	23427	11790	10294	65208	31487	33721	43124	22084
45	3938	4646	2511	2072	13167	6449	6718	8584	4583
46	3796	4630	2328	1802	12556	6124	6432	8426	4130
47	3827	4716	2404	1959	12906	6231	6675	8543	4363
48	3864	4629	2150	1752	12395	6014	6381	8493	3902
49	3960	4781	2194	1795	12730	6154	6576	8741	3989
45-49	19385	23402	11587	9380	63754	30972	32782	42787	20967

Bevolkingsvooruitzichten 1981 - 2025

NIS BP UCL HD CBGS ULB KUL VUB

Bevolking per leeftijd, geslacht en nationaliteit, op 31.12.1997 - Brussels gewest

Leeftijden	Belgen mannen	Belgen vrouwen	Vreemde- lingen mannen	Vreemde- lingen vrouwen	Totaal	Mannen	Vrouwen	Belgen	Vreemde- lingen
50	4078	4944	2125	1616	12763	6203	6560	9022	3741
51	4135	4925	1971	1575	12606	6106	6500	9060	3546
52	3357	4167	1754	1432	10710	5111	5599	7524	3186
53	3575	4369	1737	1443	11124	5312	5812	7944	3180
54	3390	4170	1669	1350	10579	5059	5520	7560	3019
50-54	18535	22575	9256	7416	57782	27791	29991	41110	16672
55	2830	3604	1633	1282	9349	4463	4886	6434	2915
56	2554	3306	1457	1158	8475	4011	4464	5860	2615
57	2901	3640	1759	1398	9698	4660	5038	6541	3157
58	3113	4098	1484	1289	9984	4597	5387	7211	2773
59	3191	4078	1512	1189	9970	4703	5267	7269	2701
55-59	14589	18726	7845	6316	47476	22434	25042	33315	14161
60	3129	4038	1387	1152	9706	4516	5190	7167	2539
61	3081	4041	1361	1148	9631	4442	5189	7122	2509
62	3064	4127	1266	1113	9570	4330	5240	7191	2379
63	3242	4298	1191	1035	9766	4433	5333	7540	2226
64	3299	4444	1122	932	9797	4421	5376	7743	2054
60-64	15815	20948	6327	5380	48470	22142	26328	36763	11707
65	3436	4747	1131	967	10281	4567	5714	8183	2098
66	3460	4867	969	910	10206	4429	5777	8327	1879
67	3453	5109	1042	955	10559	4495	6064	8562	1997
68	3294	4887	892	783	9856	4186	5670	8181	1675
69	3234	4788	834	788	9644	4068	5576	8022	1622
65-69	16877	24398	4868	4403	50546	21745	28801	41275	9271
70	3119	4784	755	760	9418	3874	5544	7903	1515
71	3128	4960	687	685	9460	3815	5645	8088	1372
72	3058	4945	640	679	9322	3698	5624	8003	1319
73	3012	4968	518	588	9086	3530	5556	7980	1106
74	2863	5048	541	576	9028	3404	5624	7911	1117
70-74	15180	24705	3141	3288	46314	18321	27993	39885	6429
75	2730	4903	455	518	8606	3185	5421	7633	973
76	2736	4882	391	447	8456	3127	5329	7618	838
77	2551	4879	356	461	8247	2907	5340	7430	817
78	1749	3338	203	290	5580	1952	3628	5087	493
79	1047	2328	176	215	3766	1223	2543	3375	391
75-79	10813	20330	1581	1931	34655	12394	22261	31143	3512
80	998	2219	140	192	3549	1138	2411	3217	332
81	980	2261	118	182	3541	1098	2443	3241	300
82	1085	2583	99	164	3931	1184	2747	3668	263
83	1130	2884	94	168	4276	1224	3052	4014	262
84	1006	2632	74	157	3869	1080	2789	3638	231
80-84	5199	12579	525	863	19166	5724	13442	17778	1388
85	869	2421	60	148	3498	929	2569	3290	208
86	723	2049	43	109	2924	766	2158	2772	152
87	608	1828	41	110	2587	649	1938	2436	151
88	498	1526	29	83	2136	527	1609	2024	112
89	402	1335	26	73	1836	428	1408	1737	99
85-89	3100	9159	199	523	12981	3299	9682	12259	722
90	318	1105	20	55	1498	338	1160	1423	75
91	252	883	16	46	1197	268	929	1135	62
92	187	701	11	46	945	198	747	888	57
93	137	537	8	26	708	145	563	674	34
94	100	412	9	21	542	109	433	512	30
90-94	994	3638	64	194	4890	1058	3832	4632	258
95	73	314	8	15	410	81	329	387	23
96	52	230	3	12	297	55	242	282	15
97	35	157	3	9	204	38	166	192	12
98	23	107	1	5	136	24	112	130	6
99	39	168	1	6	214	40	174	207	7
95-99	222	976	16	47	1261	238	1023	1198	63
TOTAAL	258352	325895	145089	139336	868672	403441	465231	584247	284425

Bevolkingsvooruitzichten 1981 - 2025

NIS BP UCL HD CBGS ULB KUL VUB

Bevolking per leeftijd, geslacht en nationaliteit, op 31.12.1998 - Brussels gewest

Leeftijden	Belgen mannen	Belgen vrouwen	Vreemde- lingen mannen	Vreemde- lingen vrouwen	Totaal	Mannen	Vrouwen	Belgen	Vreemde- lingen
0	2940	2773	2543	2421	10677	5483	5194	5713	4964
1	2974	2789	2537	2419	10719	5511	5208	5763	4956
2	3008	2814	2521	2425	10768	5529	5239	5822	4946
3	3042	2843	2513	2422	10820	5555	5265	5885	4935
4	2949	2751	2491	2423	10614	5440	5174	5700	4914
0- 4	14913	13970	12605	12110	53598	27518	26080	28883	24715
5	2866	2684	2480	2412	10442	5346	5096	5550	4892
6	2791	2630	2450	2415	10286	5241	5045	5421	4865
7	2738	2589	2411	2414	10152	5149	5003	5327	4825
8	2698	2558	2393	2398	10047	5091	4956	5256	4791
9	2667	2539	2361	2381	9948	5028	4920	5206	4742
5- 9	13760	13000	12095	12020	50875	25855	25020	26760	24115
10	2650	2528	2340	2357	9875	4990	4885	5178	4697
11	2645	2532	2331	2329	9837	4976	4861	5177	4660
12	2659	2549	2330	2327	9865	4989	4876	5208	4657
13	2677	2569	2308	2330	9884	4985	4899	5246	4638
14	2709	2599	2296	2320	9924	5005	4919	5308	4616
10-14	13340	12777	11605	11663	49385	24945	24440	26117	23268
15	2743	2642	2258	2295	9938	5001	4937	5385	4553
16	2781	2696	2230	2274	9981	5011	4970	5477	4504
17	2992	2908	2307	2374	10581	5299	5282	5900	4681
18	2791	2760	2480	2549	10580	5271	5309	5551	5029
19	2713	2511	2414	2438	10076	5127	4949	5224	4852
15-19	14020	13517	11689	11930	51156	25709	25447	27537	23619
20	2472	2561	2308	2440	9781	4780	5001	5033	4748
21	2466	2437	2224	2469	9596	4690	4906	4903	4693
22	2348	2457	2107	2250	9162	4455	4707	4805	4357
23	2344	2491	2095	2128	9058	4439	4619	4835	4223
24	2420	2569	2129	2102	9220	4549	4671	4989	4231
20-24	12050	12515	10863	11389	46817	22913	23904	24565	22252
25	2607	2766	2138	2143	9654	4745	4909	5373	4281
26	2732	2945	2168	2218	10063	4900	5163	5677	4386
27	2851	3102	2154	2210	10317	5005	5312	5953	4364
28	2878	3133	2134	2152	10297	5012	5285	6011	4286
29	2858	3135	2039	2137	10169	4897	5272	5993	4176
25-29	13926	15081	10633	10860	50500	24559	25941	29007	21493
30	2930	3178	1890	2020	10018	4820	5198	6108	3910
31	3066	3318	1805	1853	10042	4871	5171	6384	3658
32	3164	3506	1811	1922	10403	4975	5428	6670	3733
33	3371	3681	1744	1875	10671	5115	5556	7052	3619
34	3490	3862	1714	1856	10922	5204	5718	7352	3570
30-34	16021	17545	8964	9526	52056	24985	27071	33566	18490
35	3518	3857	1595	1833	10803	5113	5690	7375	3428
36	3489	3829	1659	1805	10782	5148	5634	7318	3464
37	3630	4041	1615	1869	11155	5245	5910	7671	3484
38	3659	4178	1853	2018	11708	5512	6196	7837	3871
39	3810	4431	2020	1982	12243	5830	6413	8241	4002
35-39	18106	20336	8742	9507	56691	26848	29843	38442	18249
40	3767	4545	2162	2055	12529	5929	6600	8312	4217
41	3895	4651	2248	1993	12787	6143	6644	8546	4241
42	3818	4701	2350	2047	12916	6168	6748	8519	4397
43	3943	4693	2413	2117	13166	6356	6810	8636	4530
44	3941	4605	2361	2088	12995	6302	6693	8546	4449
40-44	19364	23195	11534	10300	64393	30898	33495	42559	21834
45	3939	4679	2342	1975	12935	6281	6654	8618	4317
46	3906	4625	2500	2060	13091	6406	6685	8531	4560
47	3767	4613	2309	1788	12477	6076	6401	8380	4097
48	3796	4696	2393	1935	12820	6189	6631	8492	4328
49	3833	4611	2124	1745	12313	5957	6356	8444	3869
45-49	19241	23224	11668	9503	63636	30909	32727	42465	21171

Bevolkingsvooruitzichten 1981 - 2025

NIS BP UCL HD CBGS ULB KUL VUB

Bevolking per leeftijd, geslacht en nationaliteit, op 31.12.1998 - Brussels gewest

Leeftijden	Belgen mannen	Belgen vrouwen	Vreemdelingen mannen	Vreemdelingen vrouwen	Totaal	Mannen	Vrouwen	Belgen	Vreemdelingen
50	3926	4767	2175	1779	12647	6101	6546	8693	3954
51	4042	4921	2115	1607	12685	6157	6528	8963	3722
52	4097	4905	1946	1571	12519	6043	6476	9002	3517
53	3319	4150	1742	1424	10635	5061	5574	7469	3166
54	3536	4342	1720	1430	11028	5256	5772	7878	3150
50-54	18920	23085	9698	7811	59514	28618	30896	42005	17509
55	3350	4151	1657	1350	10508	5007	5501	7501	3007
56	2790	3584	1619	1278	9271	4409	4862	6374	2897
57	2516	3287	1440	1149	8392	3956	4436	5803	2589
58	2860	3618	1729	1400	9607	4589	5018	6478	3129
59	3069	4072	1464	1281	9886	4533	5353	7141	2745
55-59	14585	18712	7909	6458	47664	22494	25170	33297	14367
60	3135	4050	1485	1182	9852	4620	5232	7185	2667
61	3069	4010	1363	1141	9583	4432	5151	7079	2504
62	3024	4012	1333	1135	9504	4357	5147	7036	2468
63	3000	4096	1236	1105	9437	4236	5201	7096	2341
64	3167	4264	1160	1022	9613	4327	5286	7431	2182
60-64	15395	20432	6577	5585	47989	21972	26017	35827	12162
65	3210	4402	1100	921	9633	4310	5323	7612	2021
66	3337	4696	1096	958	10087	4433	5654	8033	2054
67	3355	4812	946	897	10010	4301	5709	8167	1843
68	3341	5041	1007	943	10332	4348	5984	8382	1950
69	3176	4816	864	771	9627	4040	5587	7992	1635
65-69	16419	23767	5013	4490	49689	21432	28257	40186	9503
70	3106	4709	800	780	9395	3906	5489	7815	1580
71	2982	4690	724	742	9138	3706	5432	7672	1466
72	2969	4848	649	670	9136	3618	5518	7817	1319
73	2890	4819	605	666	8980	3495	5485	7709	1271
74	2836	4825	488	571	8720	3324	5396	7661	1059
70-74	14783	23891	3266	3429	45369	18049	27320	38674	6695
75	2681	4878	508	558	8625	3189	5436	7559	1066
76	2540	4714	425	503	8182	2965	5217	7254	928
77	2527	4669	364	435	7995	2891	5104	7196	799
78	2341	4638	328	445	7752	2669	5083	6979	773
79	1594	3155	184	272	5205	1778	3427	4749	456
75-79	11683	22054	1809	2213	37759	13492	24267	33737	4022
80	947	2184	159	201	3491	1106	2385	3131	360
81	893	2064	123	180	3260	1016	2244	2957	303
82	869	2083	105	167	3224	974	2250	2952	272
83	954	2358	87	152	3551	1041	2510	3312	239
84	984	2607	82	152	3825	1066	2759	3591	234
80-84	4647	11296	556	852	17351	5203	12148	15943	1408
85	865	2353	63	144	3425	928	2497	3218	207
86	741	2138	50	133	3062	791	2271	2879	183
87	610	1787	36	95	2528	646	1882	2397	131
88	508	1567	33	94	2202	541	1661	2075	127
89	410	1289	24	73	1796	434	1362	1699	97
85-89	3134	9134	206	539	13013	3340	9673	12268	745
90	323	1111	21	61	1516	344	1172	1434	82
91	251	902	16	46	1215	267	948	1153	62
92	195	705	12	37	949	207	742	900	49
93	142	547	8	35	732	150	582	689	43
94	102	411	10	22	545	112	433	513	32
90-94	1013	3676	67	201	4957	1080	3877	4689	268
95	74	310	6	16	406	80	326	384	22
96	53	232	5	11	301	58	243	285	16
97	38	168	2	9	217	40	177	206	11
98	25	112	2	6	145	27	118	137	8
99	42	184	1	7	234	43	191	226	8
95-99	232	1006	16	49	1303	248	1055	1238	65
TOTAAL	255552	322213	145515	140435	863715	401067	462648	577765	285950

Bevolkingsvooruitzichten 1981 - 2025

NIS BP UCL HD CBGS ULB KUL VUB

Bevolking per leeftijd, geslacht en nationaliteit, op 31.12.1999 - Brussels gewest

Leeftijden	Belgen mannen	Belgen vrouwen	Vreemde- lingen mannen	Vreemde- lingen vrouwen	Totaal	Mannen	Vrouwen	Belgen	Vreemde- lingen
0	2895	2733	2532	2413	10573	5427	5146	5628	4945
1	2921	2740	2529	2411	10601	5450	5151	5661	4940
2	2957	2764	2512	2415	10648	5469	5179	5721	4927
3	2991	2796	2493	2403	10683	5484	5199	5787	4896
4	3023	2822	2484	2418	10747	5507	5240	5845	4902
0- 4	14787	13855	12550	12060	53252	27337	25915	28642	24610
5	2930	2742	2476	2411	10559	5406	5153	5672	4887
6	2839	2672	2448	2409	10368	5287	5081	5511	4857
7	2769	2621	2407	2410	10207	5176	5031	5390	4817
8	2721	2581	2391	2399	10092	5112	4980	5302	4790
9	2675	2545	2361	2380	9961	5036	4925	5220	4741
5- 9	13934	13161	12083	12009	51187	26017	25170	27095	24092
10	2645	2526	2337	2355	9863	4982	4881	5171	4692
11	2629	2511	2326	2329	9795	4955	4840	5140	4655
12	2627	2519	2321	2318	9785	4948	4837	5146	4639
13	2634	2530	2300	2322	9786	4934	4852	5164	4622
14	2659	2548	2287	2315	9809	4946	4863	5207	4602
10-14	13194	12634	11571	11639	49038	24765	24273	25828	23210
15	2686	2585	2260	2296	9827	4946	4881	5271	4556
16	2719	2634	2224	2268	9845	4943	4902	5353	4492
17	2753	2679	2202	2264	9898	4955	4943	5432	4466
18	2959	2874	2250	2329	10412	5209	5203	5833	4579
19	2746	2690	2449	2513	10398	5195	5203	5436	4962
15-19	13863	13462	11385	11670	50380	25248	25132	27325	23055
20	2642	2480	2354	2369	9845	4996	4849	5122	4723
21	2403	2510	2265	2403	9581	4668	4913	4913	4668
22	2410	2421	2185	2446	9462	4595	4867	4831	4631
23	2312	2460	2056	2235	9063	4368	4695	4772	4291
24	2319	2504	2067	2099	8989	4386	4603	4823	4166
20-24	12086	12375	10927	11552	46940	23013	23927	24461	22479
25	2396	2586	2098	2082	9162	4494	4668	4982	4180
26	2592	2779	2107	2134	9612	4699	4913	5371	4241
27	2722	2955	2147	2209	10033	4869	5164	5677	4356
28	2845	3114	2124	2186	10269	4969	5300	5959	4310
29	2866	3133	2106	2141	10246	4972	5274	5999	4247
25-29	13421	14567	10582	10752	49322	24003	25319	27988	21334
30	2852	3141	2023	2132	10148	4875	5273	5993	4155
31	2921	3173	1868	2007	9969	4789	5180	6094	3875
32	3052	3313	1788	1849	10002	4840	5162	6365	3637
33	3142	3498	1786	1902	10328	4928	5400	6640	3688
34	3354	3675	1719	1869	10617	5073	5544	7029	3588
30-34	15321	16800	9184	9759	51064	24505	26559	32121	18943
35	3470	3848	1701	1849	10868	5171	5697	7318	3550
36	3500	3847	1565	1819	10731	5065	5666	7347	3384
37	3471	3820	1633	1797	10721	5104	5617	7291	3430
38	3607	4032	1612	1863	11114	5219	5895	7639	3475
39	3634	4161	1839	2008	11642	5473	6169	7795	3847
35-39	17682	19708	8350	9336	55076	26032	29044	37390	17686
40	3788	4420	2009	1966	12183	5797	6386	8208	3975
41	3741	4530	2156	2031	12458	5897	6561	8271	4187
42	3866	4633	2234	1976	12709	6100	6609	8499	4210
43	3790	4681	2335	2043	12849	6125	6724	8471	4378
44	3909	4675	2388	2103	13075	6297	6778	8584	4491
40-44	19094	22939	11122	10119	63274	30216	33058	42033	21241
45	3912	4588	2345	2074	12919	6257	6662	8500	4419
46	3907	4657	2333	1963	12860	6240	6620	8564	4296
47	3877	4608	2480	2043	13008	6357	6651	8485	4523
48	3737	4595	2298	1766	12396	6035	6361	8332	4064
49	3766	4676	2364	1927	12733	6130	6603	8442	4291
45-49	19199	23124	11820	9773	63916	31019	32897	42323	21593

Bevolkingsvooruitzichten 1981 - 2025

NIS BP UCL HD CBGS ULB KUL VUB

Bevolking per leeftijd, geslacht en nationaliteit, op 31.12.1999 - Brussels gewest

Leeftijden	Belgen mannen	Belgen vrouwen	Vreemde- lingen mannen	Vreemde- lingen vrouwen	Totaal	Mannen	Vrouwen	Belgen	Vreemde- lingen
50	3801	4597	2107	1730	12235	5908	6327	8398	3837
51	3892	4748	2164	1768	12572	6056	6516	8640	3932
52	4005	4901	2089	1602	12597	6094	6503	8906	3691
53	4055	4888	1933	1562	12438	5988	6450	8943	3495
54	3289	4128	1726	1410	10553	5015	5538	7417	3136
50-54	19042	23262	10019	8072	60395	29061	31334	42304	18091
55	3496	4322	1708	1431	10957	5204	5753	7818	3139
56	3306	4130	1643	1345	10424	4949	5475	7436	2988
57	2750	3563	1599	1267	9179	4349	4830	6313	2866
58	2482	3266	1415	1153	8316	3897	4419	5748	2568
59	2819	3594	1706	1390	9509	4525	4984	6413	3096
55-59	14853	18875	8071	6586	48385	22924	25461	33728	14657
60	3016	4044	1438	1273	9771	4454	5317	7060	2711
61	3077	4024	1460	1171	9732	4537	5195	7101	2631
62	3011	3983	1336	1128	9458	4347	5111	6994	2464
63	2961	3983	1302	1128	9374	4263	5111	6944	2430
64	2933	4065	1204	1091	9293	4137	5156	6998	2295
60-64	14998	20099	6740	5791	47628	21738	25890	35097	12531
65	3083	4226	1137	1009	9455	4220	5235	7309	2146
66	3117	4355	1066	911	9449	4183	5266	7472	1977
67	3236	4644	1068	945	9893	4304	5589	7880	2013
68	3248	4752	913	886	9799	4161	5638	8000	1799
69	3224	4969	975	929	10097	4199	5898	8193	1904
65-69	15908	22946	5159	4680	48693	21067	27626	38854	9839
70	3051	4737	829	764	9381	3880	5501	7788	1593
71	2971	4618	767	760	9116	3738	5378	7589	1527
72	2832	4586	686	726	8830	3518	5312	7418	1412
73	2807	4726	615	657	8805	3422	5383	7533	1272
74	2723	4683	569	647	8622	3292	5330	7406	1216
70-74	14384	23350	3466	3554	44754	17850	26904	37734	7020
75	2657	4665	458	553	8333	3115	5218	7322	1011
76	2497	4693	475	542	8207	2972	5235	7190	1017
77	2349	4510	396	489	7744	2745	4999	6859	885
78	2322	4442	336	420	7520	2658	4862	6764	756
79	2137	4384	299	420	7240	2436	4804	6521	719
75-79	11962	22694	1964	2424	39044	13926	25118	34656	4388
80	1442	2963	166	256	4827	1608	3219	4405	422
81	848	2033	140	188	3209	988	2221	2881	328
82	793	1902	110	165	2970	903	2067	2695	275
83	765	1904	93	154	2916	858	2058	2669	247
84	830	2133	76	138	3177	906	2271	2963	214
80-84	4678	10935	585	901	17099	5263	11836	15613	1486
85	848	2332	70	140	3390	918	2472	3180	210
86	739	2079	53	130	3001	792	2209	2818	183
87	626	1865	42	116	2649	668	1981	2491	158
88	510	1534	29	81	2154	539	1615	2044	110
89	419	1326	27	81	1853	446	1407	1745	108
85-89	3142	9136	221	548	13047	3363	9684	12278	769
90	330	1073	19	61	1483	349	1134	1403	80
91	255	907	17	52	1231	272	959	1162	69
92	195	721	12	37	965	207	758	916	49
93	148	552	9	28	737	157	580	700	37
94	106	420	10	29	565	116	449	526	39
90-94	1034	3673	67	207	4981	1101	3880	4707	274
95	76	310	7	17	410	83	327	386	24
96	54	230	3	12	299	57	242	284	15
97	38	170	4	8	220	42	178	208	12
98	27	120	1	6	154	28	126	147	7
99	46	201	2	9	258	48	210	247	11
95-99	241	1031	17	52	1341	258	1083	1272	69
TOTAAL	252823	318626	145883	141484	858816	398706	460110	571449	287367

Bevolkingsvooruitzichten 1981 - 2025

NIS BP UCL HD CBGS ULB KUL VUB

Bevolking per leeftijd, geslacht en nationaliteit, op 31.12.2000 - Brussels gewest

Leeftijden	Belgen mannen	Belgen vrouwen	Vreemde- lingen mannen	Vreemde- lingen vrouwen	Totaal	Mannen	Vrouwen	Belgen	Vreemde- lingen
0	2855	2694	2519	2399	10467	5374	5093	5549	4918
1	2876	2701	2517	2402	10496	5393	5103	5577	4919
2	2904	2716	2503	2406	10529	5407	5122	5620	4909
3	2941	2746	2484	2393	10564	5425	5139	5687	4877
4	2973	2776	2464	2399	10612	5437	5175	5749	4863
0- 4	14549	13633	12487	11999	52668	27036	25632	28182	24486
5	3004	2811	2469	2404	10688	5473	5215	5815	4873
6	2903	2730	2443	2408	10484	5346	5138	5633	4851
7	2816	2663	2405	2405	10289	5221	5068	5479	4810
8	2751	2613	2386	2394	10144	5137	5007	5364	4780
9	2697	2567	2358	2381	10003	5055	4948	5264	4739
5- 9	14171	13384	12061	11992	51608	26232	25376	27555	24053
10	2653	2532	2338	2354	9877	4991	4886	5185	4692
11	2624	2510	2323	2328	9785	4947	4838	5134	4651
12	2611	2499	2316	2319	9745	4927	4818	5110	4635
13	2603	2501	2291	2312	9707	4894	4813	5104	4603
14	2619	2510	2280	2307	9716	4899	4817	5129	4587
10-14	13110	12552	11548	11620	48830	24658	24172	25662	23168
15	2637	2535	2252	2290	9714	4889	4825	5172	4542
16	2665	2578	2227	2270	9740	4892	4848	5243	4497
17	2693	2619	2196	2258	9766	4889	4877	5312	4454
18	2724	2649	2145	2220	9738	4869	4869	5373	4365
19	2911	2800	2209	2286	10206	5120	5086	5711	4495
15-19	13630	13181	11029	11324	49164	24659	24505	26811	22353
20	2672	2647	2390	2442	10151	5062	5089	5319	4832
21	2562	2437	2311	2334	9644	4873	4771	4999	4645
22	2349	2485	2224	2378	9436	4573	4863	4834	4602
23	2367	2426	2132	2428	9353	4499	4854	4793	4560
24	2291	2476	2032	2206	9005	4323	4682	4767	4238
20-24	12241	12471	11089	11788	47589	23330	24259	24712	22877
25	2289	2517	2034	2076	8916	4323	4593	4806	4110
26	2383	2599	2067	2073	9122	4450	4672	4982	4140
27	2584	2788	2086	2124	9582	4670	4912	5372	4210
28	2718	2968	2118	2184	9988	4836	5152	5686	4302
29	2834	3116	2097	2173	10220	4931	5289	5950	4270
25-29	12808	13988	10402	10630	47828	23210	24618	26796	21032
30	2860	3139	2089	2136	10224	4949	5275	5999	4225
31	2847	3139	2001	2119	10106	4848	5258	5986	4120
32	2909	3170	1851	2003	9933	4760	5173	6079	3854
33	3034	3306	1762	1828	9930	4796	5134	6340	3590
34	3126	3494	1760	1896	10276	4886	5390	6620	3656
30-34	14776	16248	9463	9982	50469	24239	26230	31024	19445
35	3335	3662	1706	1862	10565	5041	5524	6997	3568
36	3454	3839	1672	1835	10800	5126	5674	7293	3507
37	3483	3839	1540	1812	10674	5023	5651	7322	3352
38	3452	3813	1629	1792	10686	5081	5605	7265	3421
39	3584	4020	1598	1854	11056	5182	5874	7604	3452
35-39	17308	19173	8145	9155	53781	25453	28328	36481	17300
40	3614	4153	1830	1993	11590	5444	6146	7767	3823
41	3764	4408	2003	1941	12116	5767	6349	8172	3944
42	3717	4516	2142	2015	12390	5859	6531	8233	4157
43	3840	4614	2220	1971	12645	6060	6585	8454	4191
44	3762	4663	2310	2029	12764	6072	6692	8425	4339
40-44	18697	22354	10505	9949	61505	29202	32303	41051	20454
45	3882	4658	2372	2089	13001	6254	6747	8540	4461
46	3880	4569	2336	2062	12847	6216	6631	8449	4398
47	3879	4640	2314	1946	12779	6193	6586	8519	4260
48	3848	4592	2466	2018	12924	6314	6610	8440	4484
49	3709	4577	2270	1758	12314	5979	6335	8286	4028
45-49	19198	23036	11758	9873	63865	30956	32909	42234	21631

Bevolkingsvooruitzichten 1981 - 2025

NIS BP UCL HD CBGS ULB KUL VUB

Bevolking per leeftijd, geslacht en nationaliteit, op 31.12.2000 - Brussels gewest

Leeftijden	Belgen mannen	Belgen vrouwen	Vreemdelingen mannen	Vreemdelingen vrouwen	Totaal	Mannen	Vrouwen	Belgen	Vreemdelingen
50	3734	4661	2344	1910	12649	6078	6571	8395	4254
51	3768	4577	2097	1720	12162	5865	6297	8345	3817
52	3859	4731	2137	1762	12489	5996	6493	8590	3899
53	3964	4883	2074	1592	12513	6038	6475	8847	3666
54	4018	4867	1916	1548	12349	5934	6415	8885	3464
50-54	19343	23719	10568	8532	62162	29911	32251	43062	19100
55	3255	4113	1715	1410	10493	4970	5523	7368	3125
56	3452	4300	1694	1427	10873	5146	5727	7752	3121
57	3260	4108	1623	1334	10325	4883	5442	7368	2957
58	2713	3541	1571	1269	9094	4284	4810	6254	2840
59	2447	3246	1397	1146	8236	3844	4392	5693	2543
55-59	15127	19308	8000	6586	49021	23127	25894	34435	14586
60	2768	3569	1677	1381	9395	4445	4950	6337	3058
61	2960	4017	1414	1261	9652	4374	5278	6977	2675
62	3021	3999	1431	1158	9609	4452	5157	7020	2589
63	2950	3957	1305	1121	9333	4255	5078	6907	2426
64	2896	3954	1269	1114	9233	4165	5068	6850	2383
60-64	14595	19496	7096	6035	47222	21691	25531	34091	13131
65	2856	4029	1180	1078	9143	4036	5107	6885	2258
66	2995	4183	1103	1000	9281	4098	5183	7178	2103
67	3024	4308	1039	899	9270	4063	5207	7332	1938
68	3133	4587	1031	933	9684	4164	5520	7720	1964
69	3137	4688	886	873	9584	4023	5561	7825	1759
65-69	15145	21795	5239	4783	46962	20384	26578	36940	10022
70	3101	4889	936	919	9845	4037	5808	7990	1855
71	2920	4646	795	746	9107	3715	5392	7566	1541
72	2822	4518	726	743	8809	3548	5261	7340	1469
73	2680	4472	650	712	8514	3330	5184	7152	1362
74	2646	4593	579	638	8456	3225	5231	7239	1217
70-74	14169	23118	3686	3758	44731	17855	26876	37287	7444
75	2553	4531	533	626	8243	3086	5157	7084	1159
76	2477	4492	428	538	7935	2905	5030	6969	966
77	2312	4492	443	527	7774	2755	5019	6804	970
78	2161	4292	366	472	7291	2527	4764	6453	838
79	2121	4202	306	397	7026	2427	4599	6323	703
75-79	11624	22009	2076	2560	38269	13700	24569	33633	4636
80	1935	4119	271	396	6721	2206	4515	6054	667
81	1293	2761	147	241	4442	1440	3002	4054	388
82	754	1875	125	173	2927	879	2048	2629	298
83	699	1739	97	152	2687	796	1891	2438	249
84	667	1723	82	139	2611	749	1862	2390	221
80-84	5348	12217	722	1101	19388	6070	13318	17565	1823
85	716	1910	65	128	2819	781	2038	2626	193
86	725	2063	59	127	2974	784	2190	2788	186
87	626	1817	45	115	2603	671	1932	2443	160
88	524	1602	34	101	2261	558	1703	2126	135
89	421	1300	24	70	1815	445	1370	1721	94
85-89	3012	8692	227	541	12472	3239	9233	11704	768
90	338	1106	22	67	1533	360	1173	1444	89
91	261	876	15	52	1204	276	928	1137	67
92	198	726	13	42	979	211	768	924	55
93	149	566	9	28	752	158	594	715	37
94	111	425	11	24	571	122	449	536	35
90-94	1057	3699	70	213	5039	1127	3912	4756	283
95	79	318	7	22	426	86	340	397	29
96	56	231	4	13	304	60	244	287	17
97	39	169	2	9	219	41	178	208	11
98	27	122	3	6	158	30	128	149	9
99	51	222	2	10	285	53	232	273	12
95-99	252	1062	18	60	1392	270	1122	1314	78
TOTAAL	250160	315135	146189	142481	853965	396349	457616	565295	288670

Bevolkingsvooruitzichten 1981 - 2025

NIS BP UCL HD CBGS ULB KUL VUB

Bevolking per leeftijd, geslacht en nationaliteit, op 31.12.2005 - Brussels gewest

Leeftijden	Belgen mannen	Belgen vrouwen	Vreemde- lingen mannen	Vreemde- lingen vrouwen	Totaal	Mannen	Vrouwen	Belgen	Vreemde- lingen
0	2693	2541	2371	2257	9862	5064	4798	5234	4628
1	2705	2539	2391	2278	9913	5096	4817	5244	4669
2	2719	2544	2398	2305	9966	5117	4849	5263	4703
3	2739	2559	2397	2311	10006	5136	4870	5298	4708
4	2755	2572	2391	2332	10050	5146	4904	5327	4723
0- 4	13611	12755	11948	11483	49797	25559	24238	26366	23431
5	2772	2599	2399	2336	10106	5171	4935	5371	4735
6	2787	2625	2380	2348	10140	5167	4973	5412	4728
7	2808	2650	2349	2354	10161	5157	5004	5458	4703
8	2838	2685	2339	2348	10210	5177	5033	5523	4687
9	2859	2717	2315	2340	10231	5174	5057	5576	4655
5- 9	14064	13276	11782	11726	50848	25846	25002	27340	23508
10	2880	2745	2314	2335	10274	5194	5080	5625	4649
11	2791	2663	2308	2316	10078	5099	4979	5454	4624
12	2711	2596	2303	2306	9916	5014	4902	5307	4609
13	2647	2541	2276	2308	9772	4923	4849	5188	4584
14	2602	2492	2262	2298	9654	4864	4790	5094	4560
10-14	13631	13037	11463	11563	49694	25094	24600	26668	23026
15	2563	2461	2231	2271	9526	4794	4732	5024	4502
16	2536	2450	2196	2247	9429	4732	4697	4986	4443
17	2518	2442	2171	2238	9369	4689	4680	4960	4409
18	2510	2442	2118	2194	9264	4628	4636	4952	4312
19	2503	2411	2087	2163	9164	4590	4574	4914	4250
15-19	12630	12206	10803	11113	46752	23433	23319	24836	21916
20	2476	2415	2023	2092	9006	4499	4507	4891	4115
21	2441	2408	1978	2052	8879	4419	4460	4849	4030
22	2418	2427	1918	2010	8773	4336	4437	4845	3928
23	2404	2460	1844	1981	8689	4248	4441	4864	3825
24	2558	2660	1906	2041	9165	4464	4701	5218	3947
20-24	12297	12370	9669	10176	44512	21966	22546	24667	19845
25	2389	2580	2193	2294	9456	4582	4874	4969	4487
26	2358	2465	2115	2218	9156	4473	4683	4823	4333
27	2234	2523	2047	2271	9075	4281	4794	4757	4318
28	2281	2496	1986	2323	9086	4267	4819	4777	4309
29	2234	2521	1893	2117	8765	4127	4638	4755	4010
25-29	11496	12585	10234	11223	45538	21730	23808	24081	21457
30	2242	2546	1900	1999	8687	4142	4545	4788	3899
31	2364	2626	1943	2000	8933	4307	4626	4990	3943
32	2562	2809	1965	2056	9392	4527	4865	5371	4021
33	2681	2975	2003	2118	9777	4684	5093	5656	4121
34	2793	3118	1988	2115	10014	4781	5233	5911	4103
30-34	12642	14074	9799	10288	46803	22441	24362	26716	20087
35	2810	3122	1979	2083	9994	4789	5205	5932	4062
36	2790	3122	1885	2062	9859	4675	5184	5912	3947
37	2837	3142	1725	1946	9650	4562	5088	5979	3671
38	2961	3280	1660	1788	9689	4621	5068	6241	3448
39	3052	3457	1673	1853	10035	4725	5310	6509	3526
35-39	14450	16123	8922	9732	49227	23372	25855	30573	18654
40	3261	3629	1627	1811	10328	4888	5440	6890	3438
41	3379	3814	1620	1777	10590	4999	5591	7193	3397
42	3406	3814	1502	1751	10473	4908	5565	7220	3253
43	3372	3783	1576	1729	10460	4948	5512	7155	3305
44	3495	3987	1535	1788	10805	5030	5775	7482	3323
40-44	16913	19027	7860	8856	52656	24773	27883	35940	16716
45	3518	4111	1760	1926	11315	5278	6037	7629	3686
46	3658	4355	1926	1885	11824	5584	6240	8013	3811
47	3612	4449	2060	1957	12078	5672	6406	8061	4017
48	3722	4539	2139	1893	12293	5861	6432	8261	4032
49	3644	4586	2226	1955	12411	5870	6541	8230	4181
45-49	18154	22040	10111	9616	59921	28265	31656	40194	19727

Bevolkingsvooruitzichten 1981 - 2025

NIS BP UCL HD CBGS ULB KUL VUB

Bevolking per leeftijd, geslacht en nationaliteit, op 31.12.2005 - Brussels gewest

Leeftijden	Belgen mannen	Belgen vrouwen	Vreemdelingen mannen	Vreemdelingen vrouwen	Totaal	Mannen	Vrouwen	Belgen	Vreemdelingen
50	3744	4582	2280	2006	12612	6024	6588	8326	4286
51	3735	4496	2239	1979	12449	5974	6475	8231	4218
52	3726	4557	2206	1873	12362	5932	6430	8283	4079
53	3690	4510	2348	1955	12503	6038	6465	8200	4303
54	3550	4494	2167	1696	11907	5717	6190	8044	3863
50-54	18445	22639	11240	9509	61833	29685	32148	41084	20749
55	3568	4572	2241	1858	12239	5809	6430	8140	4099
56	3594	4498	2004	1679	11775	5598	6177	8092	3683
57	3672	4648	2039	1706	12065	5711	6354	8320	3745
58	3758	4781	1966	1558	12063	5724	6339	8539	3524
59	3790	4765	1811	1518	11884	5601	6283	8555	3329
55-59	18382	23264	10061	8319	60026	28443	31583	41646	18380
60	3047	4009	1606	1374	10036	4653	5383	7056	2980
61	3202	4170	1568	1386	10326	4770	5556	7372	2954
62	3008	3981	1492	1290	9771	4500	5271	6989	2782
63	2487	3423	1434	1220	8564	3921	4643	5910	2654
64	2221	3137	1265	1100	7723	3486	4237	5358	2365
60-64	13965	18720	7365	6370	46420	21330	25090	32685	13735
65	2491	3448	1511	1314	8764	4002	4762	5939	2825
66	2646	3870	1258	1199	8973	3904	5069	6516	2457
67	2672	3846	1263	1099	8880	3935	4945	6518	2362
68	2578	3778	1139	1056	8551	3717	4834	6356	2195
69	2495	3754	1097	1045	8391	3592	4799	6249	2142
65-69	12882	18696	6268	5713	43559	19150	24409	31578	11981
70	2429	3794	1003	1010	8236	3432	4804	6223	2013
71	2510	3906	928	926	8270	3438	4832	6416	1854
72	2485	3974	843	829	8131	3328	4803	6459	1672
73	2513	4183	824	850	8370	3337	5033	6696	1674
74	2458	4218	690	784	8150	3148	5002	6676	1474
70-74	12395	20075	4288	4399	41157	16683	24474	32470	8687
75	2370	4315	712	807	8204	3082	5122	6685	1519
76	2170	4026	588	654	7438	2758	4680	6196	1242
77	2044	3836	526	644	7050	2570	4480	5880	1170
78	1889	3704	459	608	6660	2348	4312	5593	1067
79	1807	3701	396	530	6434	2203	4231	5508	926
75-79	10280	19582	2681	3243	35786	12961	22825	29862	5924
80	1686	3551	352	509	6098	2038	4060	5237	861
81	1573	3406	272	426	5677	1845	3832	4979	698
82	1410	3281	272	398	5361	1682	3679	4691	670
83	1260	3007	214	340	4821	1474	3347	4267	554
84	1179	2821	173	276	4449	1352	3097	4000	449
80-84	7108	16066	1283	1949	26406	8391	18015	23174	3232
85	1027	2630	145	265	4067	1172	2895	3657	410
86	652	1677	75	155	2559	727	1832	2329	230
87	362	1073	60	103	1598	422	1176	1435	163
88	318	935	44	85	1382	362	1020	1253	129
89	289	870	34	74	1267	323	944	1159	108
85-89	2648	7185	358	682	10873	3006	7867	9833	1040
90	291	897	26	62	1276	317	959	1188	88
91	272	896	22	58	1248	294	954	1168	80
92	216	724	16	49	1005	232	773	940	65
93	165	583	11	38	797	176	621	748	49
94	119	428	11	26	584	130	454	547	37
90-94	1063	3528	86	233	4910	1149	3761	4591	319
95	89	332	9	22	452	98	354	421	31
96	63	239	5	16	323	68	255	302	21
97	45	182	4	12	243	49	194	227	16
98	31	130	3	7	171	34	137	161	10
99	67	272	4	15	358	71	287	339	19
95-99	295	1155	25	72	1547	320	1227	1450	97
TOTAAL	237351	298403	146246	146265	828265	383597	444668	535754	292511

Bevolkingsvooruitzichten 1981 - 2025

NIS BP UCL HD CBGS ULB KUL VUB

Bevolking per leeftijd, geslacht en nationaliteit, op 31.12.2010 - Brussels gewest

Leeftijden	Belgen mannen	Belgen vrouwen	Vreemde- lingen mannen	Vreemde- lingen vrouwen	Totaal	Mannen	Vrouwen	Belgen	Vreemde- lingen
0	2599	2452	2199	2094	9344	4798	4546	5051	4293
1	2599	2439	2209	2104	9351	4808	4543	5038	4313
2	2600	2434	2211	2127	9372	4811	4561	5034	4338
3	2609	2441	2214	2133	9397	4823	4574	5050	4347
4	2617	2445	2218	2158	9438	4835	4603	5062	4376
0- 4	13024	12211	11051	10616	46902	24075	22827	25235	21667
5	2627	2461	2239	2174	9501	4866	4635	5088	4413
6	2628	2475	2240	2206	9549	4868	4681	5103	4446
7	2634	2490	2231	2236	9591	4865	4726	5124	4467
8	2648	2511	2240	2251	9650	4888	4762	5159	4491
9	2652	2526	2235	2259	9672	4887	4785	5178	4494
5- 9	13189	12463	11185	11126	47963	24374	23589	25652	22311
10	2666	2548	2237	2256	9707	4903	4804	5214	4493
11	2682	2565	2240	2248	9735	4922	4813	5247	4488
12	2704	2583	2242	2249	9781	4946	4835	5290	4491
13	2728	2610	2224	2255	9817	4952	4865	5338	4479
14	2759	2636	2214	2253	9862	4973	4889	5395	4467
10-14	13539	12945	11157	11261	48902	24696	24206	26484	22418
15	2779	2666	2203	2250	9898	4982	4916	5445	4453
16	2699	2600	2179	2235	9713	4878	4835	5299	4414
17	2618	2537	2157	2224	9536	4775	4761	5155	4381
18	2557	2484	2104	2192	9337	4661	4676	5041	4296
19	2497	2407	2156	2156	9134	4571	4563	4904	4230
15-19	13150	12694	10717	11057	47618	23867	23751	25844	21774
20	2421	2367	2006	2074	8868	4427	4441	4788	4080
21	2350	2331	1951	2034	8666	4301	4365	4681	3985
22	2300	2326	1900	1995	8521	4200	4321	4626	3895
23	2273	2350	1837	1965	8425	4110	4315	4623	3802
24	2268	2383	1801	1932	8384	4069	4315	4651	3733
20-24	11612	11757	9495	10000	42864	21107	21757	23369	19495
25	2263	2418	1761	1903	8345	4024	4321	4681	3664
26	2265	2449	1725	1884	8323	3990	4333	4714	3609
27	2274	2480	1686	1854	8294	3960	4334	4754	3540
28	2287	2508	1635	1819	8249	3922	4327	4795	3454
29	2450	2695	1703	1898	8746	4153	4593	5145	3601
25-29	11539	12550	8510	9358	41957	20049	21908	24089	17868
30	2326	2611	2054	2204	9195	4380	4815	4937	4258
31	2317	2494	1981	2130	8922	4298	4624	4811	4111
32	2210	2536	1919	2188	8853	4129	4724	4746	4107
33	2245	2504	1864	2248	8861	4109	4752	4749	4112
34	2204	2525	1780	2051	8560	3984	4576	4729	3831
30-34	11302	12670	9598	10821	44391	20900	23491	23972	20419
35	2202	2533	1783	1933	8451	3985	4466	4735	3716
36	2320	2615	1819	1938	8692	4139	4553	4935	3757
37	2513	2793	1833	1990	9129	4346	4783	5306	3823
38	2630	2961	1899	2066	9556	4529	5027	5591	3965
39	2738	3095	1895	2061	9789	4633	5156	5833	3956
35-39	12403	13997	9229	9988	45617	21632	23985	26400	19217
40	2758	3104	1890	2027	9779	4648	5131	5862	3917
41	2736	3108	1828	1999	9671	4564	5107	5844	3827
42	2774	3130	1681	1878	9463	4455	5008	5904	3559
43	2900	3266	1603	1725	9494	4503	4991	6166	3328
44	2990	3447	1610	1789	9836	4600	5236	6437	3399
40-44	14158	16055	8612	9418	48243	22770	25473	30213	18030
45	3198	3618	1563	1753	10132	4761	5371	6816	3316
46	3315	3799	1554	1733	10401	4869	5532	7114	3287
47	3342	3798	1434	1709	10283	4776	5507	7140	3143
48	3306	3767	1509	1663	10245	4815	5430	7073	3172
49	3428	3965	1467	1725	10585	4895	5690	7393	3192
45-49	16589	18947	7527	8583	51646	24116	27530	35536	16110

Bevolkingsvooruitzichten 1981 - 2025

NIS BP UCL HD CBGS ULB KUL VUB

Bevolking per leeftijd, geslacht en nationaliteit, op 31.12.2010 - Brussels gewest

Leeftijden	Belgen mannen	Belgen vrouwen	Vreemde- lingen mannen	Vreemde- lingen vrouwen	Totaal	Mannen	Vrouwen	Belgen	Vreemde- lingen
50	3438	4082	1684	1851	11055	5122	5933	7520	3535
51	3565	4317	1841	1809	11532	5406	6126	7882	3650
52	3510	4396	1962	1886	11754	5472	6282	7906	3848
53	3598	4481	2034	1833	11946	5632	6314	8079	3867
54	3511	4518	2124	1884	12037	5635	6402	8029	4008
50-54	17622	21794	9645	9263	58324	27267	31057	39416	18908
55	3591	4511	2179	1947	12228	5770	6458	8102	4126
56	3568	4427	2130	1922	12047	5698	6349	7995	4052
57	3546	4481	2100	1809	11936	5646	6290	8027	3909
58	3507	4432	2217	1898	12054	5724	6330	7939	4115
59	3360	4410	2039	1651	11460	5399	6061	7770	3690
55-59	17572	22261	10665	9227	59725	28237	31488	39833	19892
60	3359	4470	2093	1800	11722	5452	6270	7829	3893
61	3364	4393	1858	1623	11238	5222	6016	7757	3481
62	3418	4537	1876	1645	11476	5294	6182	7955	3521
63	3468	4649	1798	1495	11410	5266	6144	8117	3293
64	3468	4633	1642	1450	11193	5110	6083	8101	3092
60-64	17077	22682	9267	8013	57039	26344	30695	39759	17280
65	2764	3885	1450	1305	9404	4214	5190	6649	2755
66	2865	4016	1391	1318	9590	4256	5334	6881	2709
67	2662	3820	1319	1219	9020	3981	5039	6482	2538
68	2175	3267	1252	1150	7844	3427	4417	5442	2402
69	1916	2982	1099	1034	7031	3015	4016	4898	2133
65-69	12382	17970	6511	6026	42889	18893	23996	30352	12537
70	2124	3257	1281	1233	7895	3405	4490	5381	2514
71	2231	3627	1058	1110	8026	3289	4737	5858	2168
72	2208	3576	1032	1009	7825	3240	4585	5784	2041
73	2080	3463	911	960	7414	2991	4423	5543	1871
74	1964	3392	850	936	7142	2814	4328	5356	1786
70-74	10607	17315	5132	5248	38302	15739	22563	27922	10380
75	1866	3368	761	885	6880	2627	4253	5234	1646
76	1876	3408	687	808	6779	2563	4216	5284	1495
77	1810	3389	612	719	6530	2422	4108	5199	1331
78	1780	3487	583	723	6573	2363	4210	5267	1306
79	1691	3423	470	651	6235	2161	4074	5114	1121
75-79	9023	17075	3113	3786	32997	12136	20861	26098	6899
80	1574	3397	471	655	6097	2045	4052	4971	1126
81	1386	3067	371	515	5339	1757	3582	4453	886
82	1252	2823	318	486	4879	1570	3309	4075	804
83	1109	2615	269	440	4433	1378	3055	3724	709
84	1011	2499	223	370	4103	1234	2869	3510	593
80-84	6332	14401	1652	2466	24851	7984	16867	20733	4118
85	898	2286	188	342	3714	1086	2628	3184	530
86	800	2078	139	274	3291	939	2352	2878	413
87	682	1893	133	241	2949	815	2134	2575	374
88	579	1628	98	194	2499	677	1822	2207	292
89	513	1431	75	151	2170	588	1582	1944	226
85-89	3472	9316	633	1202	14623	4105	10518	12788	1835
90	418	1242	59	133	1852	477	1375	1660	192
91	244	733	28	71	1076	272	804	977	99
92	125	430	20	43	618	145	473	555	63
93	100	342	14	33	489	114	375	442	47
94	84	288	14	27	413	98	315	372	41
90-94	971	3035	135	307	4448	1106	3342	4006	442
95	77	271	10	21	379	87	292	348	31
96	67	247	6	17	337	73	264	314	23
97	49	181	4	13	247	53	194	230	17
98	35	134	3	9	181	38	143	169	12
99	76	289	6	19	390	82	308	365	25
95-99	304	1122	29	79	1534	333	1201	1426	108
TOTAAL	225867	283260	143863	147845	800835	369730	431105	509127	291708

Bevolkingsvooruitzichten 1981 - 2025

NIS BP UCL HD CBGS ULB KUL VUB

Bevolking per leeftijd, geslacht en nationaliteit, op 31.12.2015 - Brussels gewest

Leeftijden	Belgen mannen	Belgen vrouwen	Vreemdelingen mannen	Vreemdelingen vrouwen	Totaal	Mannen	Vrouwen	Belgen	Vreemdelingen
0	2617	2469	2093	1995	9174	4710	4464	5086	4088
1	2596	2438	2091	1995	9120	4687	4433	5034	4086
2	2580	2415	2080	2001	9076	4660	4416	4995	4081
3	2569	2402	2066	1991	9028	4635	4393	4971	4057
4	2559	2389	2055	2001	9004	4614	4390	4948	4056
0- 4	12921	12113	10385	9983	45402	23306	22096	25034	20368
5	2551	2389	2061	2004	9005	4612	4393	4940	4065
6	2540	2391	2053	2023	9007	4593	4414	4931	4076
7	2530	2397	2039	2044	9010	4569	4441	4927	4083
8	2532	2409	2050	2060	9051	4582	4469	4941	4110
9	2529	2416	2055	2076	9076	4584	4492	4945	4131
5- 9	12682	12002	10258	10207	45149	22940	22209	24684	20465
10	2529	2420	2070	2083	9102	4599	4503	4949	4153
11	2533	2426	2090	2093	9142	4623	4519	4959	4183
12	2545	2435	2115	2121	9216	4660	4556	4980	4236
13	2548	2446	2120	2149	9263	4668	4595	4994	4269
14	2563	2456	2132	2165	9316	4695	4621	5019	4297
10-14	12718	12183	10527	10611	46039	23245	22794	24901	21138
15	2575	2478	2122	2167	9342	4697	4645	5053	4289
16	2596	2507	2107	2164	9374	4703	4671	5103	4271
17	2611	2531	2094	2168	9404	4705	4699	5142	4262
18	2633	2553	2049	2136	9371	4682	4689	5186	4185
19	2645	2541	2023	2107	9316	4668	4648	5186	4130
15-19	13060	12610	10395	10742	46807	23455	23352	25670	21137
20	2618	2557	1981	2051	9207	4599	4608	5175	4032
21	2494	2469	1939	2021	8923	4433	4490	4963	3960
22	2392	2420	1891	1986	8689	4283	4406	4812	3877
23	2323	2407	1831	1969	8530	4154	4376	4730	3800
24	2281	2407	1800	1934	8422	4081	4341	4688	3734
20-24	12108	12260	9442	9961	43771	21550	22221	24368	19403
25	2241	2413	1761	1894	8309	4002	4307	4654	3655
26	2221	2422	1716	1876	8235	3937	4298	4643	3592
27	2213	2433	1684	1850	8180	3897	4283	4646	3534
28	2217	2453	1648	1812	8130	3865	4265	4670	3460
29	2218	2461	1614	1799	8092	3832	4260	4679	3413
25-29	11110	12182	8423	9231	40946	19533	21413	23292	17654
30	2231	2480	1589	1785	8085	3820	4265	4711	3374
31	2239	2489	1566	1765	8059	3805	4254	4728	3331
32	2244	2506	1532	1747	8029	3776	4253	4750	3279
33	2244	2515	1489	1713	7961	3733	4228	4759	3202
34	2407	2701	1561	1805	8474	3968	4506	5108	3366
30-34	11365	12691	7737	8815	40608	19102	21506	24056	16552
35	2279	2602	1932	2130	8943	4211	4732	4881	4062
36	2270	2486	1851	2058	8665	4121	4544	4756	3909
37	2166	2525	1783	2113	8587	3949	4638	4691	3896
38	2199	2493	1753	2189	8634	3952	4682	4692	3942
39	2157	2507	1687	1996	8347	3844	4503	4664	3683
35-39	11071	12613	9006	10486	43176	20077	23099	23684	19492
40	2157	2522	1691	1874	8244	3848	4396	4679	3565
41	2276	2606	1757	1872	8511	4033	4478	4882	3629
42	2466	2786	1782	1919	8953	4248	4705	5252	3701
43	2583	2954	1842	1997	9376	4425	4951	5537	3839
44	2686	3091	1829	1993	9599	4515	5084	5777	3822
40-44	12168	13959	8901	9655	44683	21069	23614	26127	18556
45	2707	3096	1819	1965	9587	4526	5061	5803	3784
46	2687	3104	1758	1952	9501	4445	5056	5791	3710
47	2726	3123	1609	1832	9290	4335	4955	5849	3441
48	2851	3257	1537	1662	9307	4388	4919	6108	3199
49	2943	3438	1541	1729	9651	4484	5167	6381	3270
45-49	13914	16018	8264	9140	47336	22178	25158	29932	17404

Bevolkingsvooruitzichten 1981 - 2025

NIS BP UCL HD CBGS ULB KUL VUB

Bevolking per leeftijd, geslacht en nationaliteit, op 31.12.2015 - Brussels gewest

Leeftijden	Belgen mannen	Belgen vrouwen	Vreemde- lingen mannen	Vreemde- lingen vrouwen	Totaal	Mannen	Vrouwen	Belgen	Vreemde- lingen
50	3140	3612	1498	1688	9938	4638	5300	6752	3186
51	3256	3793	1483	1669	10201	4739	5462	7049	3152
52	3274	3793	1355	1653	10075	4629	5446	7067	3008
53	3228	3758	1423	1618	10027	4651	5376	6986	3041
54	3336	3948	1391	1667	10342	4727	5615	7284	3058
50-54	16234	18904	7150	8295	50583	23384	27199	35138	15445
55	3336	4055	1605	1804	10800	4941	5859	7391	3409
56	3445	4284	1747	1761	11237	5192	6045	7729	3508
57	3379	4350	1867	1826	11422	5246	6176	7729	3693
58	3447	4417	1917	1782	11563	5364	6199	7864	3699
59	3343	4450	1998	1832	11623	5341	6282	7793	3830
55-59	16950	21556	9134	9005	56645	26084	30561	38506	18139
60	3390	4430	2032	1883	11735	5422	6313	7820	3915
61	3345	4336	1970	1851	11502	5315	6187	7681	3821
62	3309	4376	1927	1738	11350	5236	6114	7685	3665
63	3247	4324	2022	1813	11406	5269	6137	7571	3835
64	3085	4296	1840	1574	10795	4925	5870	7381	3414
60-64	16376	21762	9791	8859	56788	26167	30621	38138	18650
65	3060	4341	1878	1710	10989	4938	6051	7401	3588
66	3033	4259	1651	1541	10484	4684	5800	7292	3192
67	3047	4382	1655	1553	10637	4702	5935	7429	3208
68	3052	4458	1567	1406	10483	4619	5864	7510	2973
69	3013	4422	1425	1357	10217	4438	5779	7435	2782
65-69	15205	21862	8176	7567	52810	23381	29429	37067	15743
70	2371	3681	1234	1221	8507	3605	4902	6052	2455
71	2416	3762	1169	1219	8566	3585	4981	6178	2388
72	2198	3543	1078	1115	7934	3276	4658	5741	2193
73	1758	2995	1002	1045	6800	2760	4040	4753	2047
74	1514	2700	855	929	5998	2369	3629	4214	1784
70-74	10257	16681	5338	5529	37805	15595	22210	26938	10867
75	1636	2902	969	1086	6593	2605	3988	4538	2055
76	1676	3173	784	969	6602	2460	4142	4849	1753
77	1618	3070	749	873	6310	2367	3943	4688	1622
78	1480	2899	645	816	5840	2125	3715	4379	1461
79	1354	2763	583	774	5474	1937	3537	4117	1357
75-79	7764	14807	3730	4518	30819	11494	19325	22571	8248
80	1243	2666	504	715	5128	1747	3381	3909	1219
81	1202	2612	435	634	4883	1637	3246	3814	1069
82	1113	2505	371	542	4531	1484	3047	3618	913
83	1047	2478	339	522	4386	1386	3000	3525	861
84	949	2329	261	454	3993	1210	2783	3278	715
80-84	5554	12590	1910	2867	22921	7464	15457	18144	4777
85	843	2198	250	439	3730	1093	2637	3041	689
86	708	1881	189	329	3107	897	2210	2589	518
87	608	1639	155	293	2695	763	1932	2247	448
88	513	1426	125	252	2316	638	1678	1939	377
89	443	1275	98	201	2017	541	1476	1718	299
85-89	3115	8419	817	1514	13865	3932	9933	11534	2331
90	368	1087	77	171	1703	445	1258	1455	248
91	302	915	52	128	1397	354	1043	1217	180
92	237	763	47	105	1152	284	868	1000	152
93	183	599	31	76	889	214	675	782	107
94	148	477	25	56	706	173	533	625	81
90-94	1238	3841	232	536	5847	1470	4377	5079	768
95	110	376	19	44	549	129	420	486	63
96	60	203	9	21	293	69	224	263	30
97	29	109	5	12	155	34	121	138	17
98	21	79	4	9	113	25	88	100	13
99	70	254	6	20	350	76	274	324	26
95-99	290	1021	43	106	1460	333	1127	1311	149
TOTAAL	216100	270074	139659	147627	773460	355759	417701	486174	287286

Bevolkingsvooruitzichten 1981 - 2025

NIS BP UCL HD CBGS ULB KUL VUB

Bevolking per leeftijd, geslacht en nationaliteit, op 31.12.2020 - Brussels gewest

Leeftijden	Belgen mannen	Belgen vrouwen	Vreemde- lingen mannen	Vreemde- lingen vrouwen	Totaal	Mannen	Vrouwen	Belgen	Vreemde- lingen
0	2642	2491	2018	1924	9075	4660	4415	5133	3942
1	2631	2471	2015	1922	9039	4646	4393	5102	3937
2	2623	2455	1999	1925	9002	4622	4380	5078	3924
3	2612	2440	1981	1910	8943	4593	4350	5052	3891
4	2596	2423	1963	1914	8896	4559	4337	5019	3877
0- 4	13104	12280	9976	9595	44955	23080	21875	25384	19571
5	2573	2415	1955	1908	8851	4528	4323	4988	3863
6	2544	2399	1933	1916	8792	4477	4315	4943	3849
7	2519	2388	1908	1918	8733	4427	4306	4907	3826
8	2502	2380	1902	1916	8700	4404	4296	4882	3818
9	2482	2368	1889	1914	8653	4371	4282	4850	3803
5- 9	12620	11950	9587	9572	43729	22207	21522	24570	19159
10	2467	2359	1888	1908	8622	4355	4267	4826	3796
11	2457	2352	1902	1906	8617	4359	4258	4809	3808
12	2450	2350	1926	1922	8648	4376	4272	4800	3848
13	2441	2351	1928	1953	8673	4369	4304	4792	3881
14	2444	2354	1948	1974	8720	4392	4328	4798	3922
10-14	12259	11766	9592	9663	43280	21851	21429	24025	19255
15	2446	2360	1952	1987	8745	4398	4347	4806	3939
16	2455	2375	1953	2000	8783	4408	4375	4830	3953
17	2459	2387	1964	2032	8842	4423	4419	4846	3996
18	2462	2394	1942	2025	8823	4404	4419	4856	3967
19	2459	2372	1938	2015	8784	4397	4387	4831	3953
15-19	12281	11888	9749	10059	43977	22030	21947	24169	19808
20	2432	2383	1896	1968	8679	4328	4351	4815	3864
21	2400	2382	1862	1946	8590	4262	4328	4782	3808
22	2381	2411	1826	1928	8546	4207	4339	4792	3754
23	2382	2463	1776	1911	8532	4158	4374	4845	3687
24	2401	2528	1750	1883	8562	4151	4411	4929	3633
20-24	11996	12167	9110	9636	42909	21106	21803	24163	18746
25	2409	2588	1740	1873	8610	4149	4461	4997	3613
26	2353	2558	1710	1868	8489	4063	4426	4911	3578
27	2307	2535	1688	1845	8375	3995	4380	4842	3533
28	2277	2526	1652	1821	8276	3929	4347	4803	3473
29	2248	2504	1622	1805	8179	3870	4309	4752	3427
25-29	11594	12711	8412	9212	41929	20006	21923	24305	17624
30	2230	2494	1602	1785	8111	3832	4279	4724	3387
31	2217	2483	1566	1767	8033	3783	4250	4700	3333
32	2210	2482	1542	1748	7982	3752	4230	4692	3290
33	2201	2484	1508	1715	7908	3709	4199	4685	3223
34	2200	2486	1478	1712	7876	3678	4198	4686	3190
30-34	11058	12429	7696	8727	39910	18754	21156	23487	16423
35	2200	2486	1459	1699	7844	3659	4185	4686	3158
36	2200	2489	1429	1681	7799	3629	4170	4689	3110
37	2199	2499	1391	1660	7749	3590	4159	4698	3051
38	2198	2505	1369	1645	7717	3567	4150	4703	3014
39	2356	2682	1453	1739	8230	3809	4421	5038	3192
35-39	11153	12661	7101	8424	39339	18254	21085	23814	15525
40	2231	2589	1838	2061	8719	4069	4650	4820	3899
41	2223	2479	1783	1985	8470	4006	4464	4702	3768
42	2121	2518	1730	2036	8405	3851	4554	4639	3766
43	2153	2487	1695	2117	8452	3848	4604	4640	3812
44	2114	2506	1623	1929	8172	3737	4435	4620	3552
40-44	10842	12579	8669	10128	42218	19511	22707	23421	18797
45	2116	2518	1621	1808	8063	3737	4326	4634	3429
46	2236	2602	1687	1825	8350	3923	4427	4838	3512
47	2426	2782	1708	1874	8790	4134	4656	5208	3582
48	2542	2952	1771	1925	9190	4313	4877	5494	3696
49	2647	3088	1755	1928	9418	4402	5016	5735	3683
45-49	11967	13942	8542	9360	43811	20509	23302	25909	17902

Bevolkingsvooruitzichten 1981 - 2025

NIS BP UCL HD CBGS ULB KUL VUB

Bevolking per leeftijd, geslacht en nationaliteit, op 31.12.2020 - Brussels gewest

Leeftijden	Belgen mannen	Belgen vrouwen	Vreemdelingen mannen	Vreemdelingen vrouwen	Totaal	Mannen	Vrouwen	Belgen	Vreemdelingen
50	2665	3095	1742	1897	9399	4407	4992	5760	3639
51	2645	3105	1678	1883	9311	4323	4988	5750	3561
52	2677	3124	1524	1773	9098	4201	4897	5801	3297
53	2788	3258	1449	1616	9111	4237	4874	6046	3065
54	2877	3432	1464	1674	9447	4341	5106	6309	3138
50-54	13652	16014	7857	8843	46366	21509	24857	29666	16700
55	3062	3606	1429	1648	9745	4491	5254	6668	3077
56	3168	3792	1409	1632	10001	4577	5424	6960	3041
57	3173	3788	1291	1608	9860	4464	5396	6961	2899
58	3119	3746	1336	1582	9783	4455	5328	6865	2918
59	3209	3928	1305	1630	10072	4514	5558	7137	2935
55-59	15731	18860	6770	8100	49461	22501	26960	34591	14870
60	3182	4015	1494	1751	10442	4676	5766	7197	3245
61	3262	4225	1611	1699	10797	4873	5924	7487	3310
62	3179	4274	1711	1757	10921	4890	6031	7453	3468
63	3210	4323	1748	1703	10984	4958	6026	7533	3451
64	3086	4347	1800	1746	10979	4886	6093	7433	3546
60-64	15919	21184	8364	8656	54123	24283	29840	37103	17020
65	3095	4317	1826	1786	11024	4921	6103	7412	3612
66	3021	4213	1745	1753	10732	4766	5966	7234	3498
67	2955	4230	1695	1639	10519	4650	5869	7185	3334
68	2869	4161	1758	1701	10489	4627	5862	7030	3459
69	2689	4110	1588	1469	9856	4277	5579	6799	3057
65-69	14629	21031	8612	8348	52620	23241	29379	35660	16960
70	2636	4123	1595	1594	9948	4231	5717	6759	3189
71	2575	4016	1384	1422	9397	3959	5438	6591	2806
72	2531	4092	1350	1420	9393	3881	5512	6623	2770
73	2479	4102	1255	1277	9113	3734	5379	6581	2532
74	2387	4014	1112	1217	8730	3499	5231	6401	2329
70-74	12608	20347	6696	6930	46581	19304	27277	32955	13626
75	1834	3286	937	1072	7129	2771	4358	5120	2009
76	1816	3289	867	1063	7035	2683	4352	5105	1930
77	1609	3037	783	961	6390	2392	3998	4646	1744
78	1253	2506	709	886	5354	1962	3392	3759	1595
79	1046	2202	585	771	4604	1631	2973	3248	1356
75-79	7558	14320	3881	4753	30512	11439	19073	21878	8634
80	1091	2302	640	876	4909	1731	3178	3393	1516
81	1078	2440	497	760	4775	1575	3200	3518	1257
82	1001	2283	456	657	4397	1457	2940	3284	1113
83	876	2068	376	589	3909	1252	2657	2944	965
84	763	1886	326	538	3513	1089	2424	2649	864
80-84	4809	10979	2295	3420	21503	7104	14399	15788	5715
85	668	1735	267	478	3148	935	2213	2403	745
86	616	1612	221	405	2854	837	2017	2228	626
87	543	1462	181	329	2515	724	1791	2005	510
88	485	1360	157	298	2300	642	1658	1845	455
89	417	1196	115	244	1972	532	1440	1613	359
85-89	2729	7365	941	1754	12789	3670	9119	10094	2695
90	346	1050	102	219	1717	448	1269	1396	321
91	268	831	72	154	1325	340	985	1099	226
92	213	665	55	127	1060	268	792	878	182
93	164	529	40	100	833	204	629	693	140
94	128	429	33	74	664	161	503	557	107
90-94	1119	3504	302	674	5599	1421	4178	4623	976
95	98	331	24	57	510	122	388	429	81
96	74	254	14	38	380	88	292	328	52
97	54	194	12	28	288	66	222	248	40
98	39	140	7	19	205	46	159	179	26
99	81	281	11	31	404	92	312	362	42
95-99	346	1200	68	173	1787	414	1373	1546	241
TOTAAL	207974	259177	134220	146027	747398	342194	405204	467151	280247

Bevolkingsvooruitzichten 1981 – 2025

NIS BP UCL HD CBGS ULB KUL VUB

Bevolking per leeftijd, geslacht en nationaliteit, op 31.12.2025 – Brussels gewest

Leeftijden	Belgen mannen	Belgen vrouwen	Vreemde- lingen mannen	Vreemde- lingen vrouwen	Totaal	Mannen	Vrouwen	Belgen	Vreemde- lingen
0	2593	2446	1912	1823	8774	4505	4269	5039	3735
1	2596	2437	1919	1831	8783	4515	4268	5033	3750
2	2602	2436	1911	1842	8791	4513	4278	5038	3753
3	2604	2436	1899	1833	8772	4503	4269	5040	3732
4	2605	2433	1883	1841	8762	4488	4274	5038	3724
0- 4	13000	12188	9524	9170	43882	22524	21358	25188	18694
5	2600	2436	1880	1837	8753	4480	4273	5036	3717
6	2583	2435	1860	1842	8720	4443	4277	5018	3702
7	2566	2431	1830	1846	8673	4396	4277	4997	3676
8	2546	2420	1822	1838	8626	4368	4258	4966	3660
9	2519	2405	1802	1831	8557	4321	4236	4924	3633
5- 9	12814	12127	9194	9194	43329	22008	21321	24941	18388
10	2493	2388	1784	1814	8479	4277	4202	4881	3598
11	2467	2364	1783	1797	8411	4250	4161	4831	3580
12	2444	2350	1795	1795	8384	4239	4145	4794	3590
13	2422	2332	1781	1807	8342	4203	4139	4754	3588
14	2409	2314	1783	1811	8317	4192	4125	4723	3594
10-14	12235	11748	8926	9024	41933	21161	20772	23983	17950
15	2392	2305	1773	1808	8278	4165	4113	4697	3581
16	2384	2307	1767	1811	8269	4151	4118	4691	3578
17	2371	2308	1774	1829	8282	4145	4137	4679	3603
18	2363	2307	1749	1825	8244	4112	4132	4670	3574
19	2350	2278	1748	1819	8195	4098	4097	4628	3567
15-19	11860	11505	8811	9092	41268	20671	20597	23365	17903
20	2315	2275	1717	1778	8085	4032	4053	4590	3495
21	2273	2263	1696	1771	8003	3969	4034	4536	3467
22	2244	2279	1683	1783	7989	3927	4062	4523	3466
23	2231	2314	1652	1790	7987	3883	4104	4545	3442
24	2237	2362	1656	1781	8036	3893	4143	4599	3437
20-24	11300	11493	8404	8903	40100	19704	20396	22793	17307
25	2238	2420	1645	1783	8086	3883	4203	4658	3428
26	2262	2471	1631	1785	8149	3893	4256	4733	3416
27	2292	2524	1617	1785	8218	3909	4309	4816	3402
28	2331	2581	1599	1765	8276	3930	4346	4912	3364
29	2361	2625	1573	1756	8315	3934	4381	4986	3329
25-29	11484	12621	8065	8874	41044	19549	21495	24105	16939
30	2392	2671	1586	1765	8414	3978	4436	5063	3351
31	2350	2625	1565	1761	8301	3915	4386	4975	3326
32	2309	2590	1548	1745	8192	3857	4335	4899	3293
33	2269	2563	1518	1729	8079	3787	4292	4832	3247
34	2238	2539	1494	1723	7994	3732	4262	4777	3217
30-34	11558	12988	7711	8723	40980	19269	21711	24546	16434
35	2211	2511	1479	1705	7906	3690	4216	4722	3184
36	2190	2494	1434	1688	7806	3624	4182	4684	3122
37	2178	2488	1405	1666	7737	3583	4154	4666	3071
38	2170	2484	1396	1652	7702	3566	4136	4654	3048
39	2163	2478	1377	1651	7669	3540	4129	4641	3028
35-39	10912	12455	7091	8362	38820	18003	20817	23367	15453
40	2165	2484	1363	1629	7641	3528	4113	4649	2992
41	2159	2486	1359	1604	7608	3518	4090	4645	2963
42	2151	2496	1335	1579	7561	3486	4075	4647	2914
43	2151	2499	1304	1570	7524	3455	4069	4650	2874
44	2309	2677	1379	1662	8027	3688	4339	4986	3041
40-44	10935	12642	6740	8044	38361	17675	20686	23577	14784
45	2183	2583	1764	1992	8522	3947	4575	4766	3756
46	2178	2474	1709	1930	8291	3887	4404	4652	3639
47	2085	2513	1655	1983	8236	3740	4496	4598	3638
48	2119	2486	1625	2043	8273	3744	4529	4605	3668
49	2083	2504	1554	1866	8007	3637	4370	4587	3420
45-49	10648	12560	8307	9814	41329	18955	22374	23208	18121

Bevolkingsvooruitzichten 1981 - 2025

NIS BP UCL HD CBGS ULB KUL VUB

Bevolking per leeftijd, geslacht en nationaliteit, op 31.12.2025 - Brussels gewest

Leeftijden	Belgen mannen	Belgen vrouwen	Vreemde- lingen mannen	Vreemde- lingen vrouwen	Totaal	Mannen	Vrouwen	Belgen	Vreemde- lingen
50	2081	2519	1547	1743	7890	3628	4262	4600	3290
51	2199	2606	1608	1757	8170	3807	4363	4805	3365
52	2382	2783	1619	1815	8599	4001	4598	5165	3434
53	2489	2959	1677	1873	8998	4166	4832	5448	3550
54	2589	3090	1669	1869	9217	4258	4959	5679	3538
50-54	11740	13957	8120	9057	42874	19860	23014	25697	17177
55	2604	3097	1662	1852	9215	4266	4949	5701	3514
56	2578	3109	1597	1840	9124	4175	4949	5687	3437
57	2594	3126	1453	1724	8897	4047	4850	5720	3177
58	2699	3253	1366	1582	8900	4065	4835	5952	2948
59	2777	3425	1377	1642	9221	4154	5067	6202	3019
55-59	13252	16010	7455	8640	45357	20707	24650	29262	16095
60	2934	3587	1328	1606	9455	4262	5193	6521	2934
61	3019	3764	1298	1581	9662	4317	5345	6783	2879
62	3004	3754	1180	1558	9496	4184	5312	6758	2738
63	2930	3708	1217	1519	9374	4147	5227	6638	2736
64	2987	3875	1173	1559	9594	4160	5434	6862	2732
60-64	14874	18688	6196	7823	47581	21070	26511	33562	14019
65	2931	3945	1342	1666	9884	4273	5611	6876	3008
66	2971	4129	1427	1612	10139	4398	5741	7100	3039
67	2864	4153	1506	1660	10183	4370	5813	7017	3166
68	2853	4172	1520	1600	10145	4373	5772	7025	3120
69	2707	4172	1556	1632	10067	4263	5804	6879	3188
65-69	14326	20571	7351	8170	50418	21677	28741	34897	15521
70	2674	4114	1549	1664	10001	4223	5778	6788	3213
71	2568	3983	1461	1614	9626	4029	5597	6551	3075
72	2459	3950	1382	1496	9287	3841	5446	6409	2878
73	2336	3841	1405	1539	9121	3741	5380	6177	2944
74	2137	3741	1235	1313	8426	3372	5054	5878	2548
70-74	12174	19629	7032	7626	46461	19206	27255	31803	14658
75	2044	3687	1211	1402	8344	3255	5089	5731	2613
76	1944	3531	1028	1239	7742	2972	4770	5475	2267
77	1863	3527	977	1221	7588	2840	4748	5390	2198
78	1774	3446	890	1079	7189	2664	4525	5220	1969
79	1657	3287	763	1005	6712	2420	4292	4944	1768
75-79	9282	17478	4869	5946	37575	14151	23424	26760	10815
80	1229	2614	621	865	5329	1850	3479	3843	1486
81	1169	2530	550	832	5081	1719	3362	3699	1382
82	995	2255	476	723	4449	1471	2978	3250	1199
83	742	1789	414	640	3585	1156	2429	2531	1054
84	589	1506	327	537	2959	916	2043	2095	864
80-84	4724	10694	2388	3597	21403	7112	14291	15418	5985
85	586	1502	341	585	3014	927	2087	2088	926
86	554	1511	252	486	2803	806	1997	2065	738
87	490	1340	222	400	2452	712	1740	1830	622
88	407	1139	173	335	2054	580	1474	1546	508
89	335	973	142	289	1739	477	1262	1308	431
85-89	2372	6465	1130	2095	12062	3502	8560	8837	3225
90	275	833	109	238	1455	384	1071	1108	347
91	235	716	84	188	1223	319	904	951	272
92	191	595	63	142	991	254	737	786	205
93	155	507	51	117	830	206	624	662	168
94	122	406	37	88	653	159	494	528	125
90-94	978	3057	344	773	5152	1322	3830	4035	1117
95	93	322	30	72	517	123	394	415	102
96	67	232	19	46	364	86	278	299	65
97	49	170	14	34	267	63	204	219	48
98	35	125	9	25	194	44	150	160	34
99	87	301	18	48	454	105	349	388	66
95-99	331	1150	90	225	1796	421	1375	1481	315
TOTAAL	200799	250026	127748	143152	721725	328547	393178	450825	270900

- BEVOLKING PER LEEFTIJD, GESLACHT EN NATIONALITEIT -

- 3. VLAAMS GEWEST -

Bevolkingsvooruitzichten 1981 - 2025

NIS BP UCL HD CBGS ULB KUL VUB

Bevolking per leeftijd, geslacht en nationaliteit, op 31.12.1980 - Vlaams gewest

Leeftijden	Belgen mannen	Belgen vrouwen	Vreemde- lingen mannen	Vreemde- lingen vrouwen	Totaal	Mannen	Vrouwen	Belgen	Vreemde- lingen
0	33494	31935	3423	3164	72016	36917	35099	65429	6587
1	34067	31893	3259	3148	72367	37326	35041	65960	6407
2	33438	31871	3171	3034	71514	36609	34905	65309	6205
3	32795	31551	3093	3033	70472	35888	34584	64346	6126
4	32529	30700	2908	2905	69042	35437	33605	63229	5813
0- 4	166323	157950	15854	15284	355411	182177	173234	324273	31138
5	31815	30082	2765	2590	67252	34580	32672	61897	5355
6	33226	31682	2751	2645	70304	35977	34327	64908	5396
7	34824	32980	2664	2656	73124	37488	35636	67804	5320
8	36514	34913	2767	2583	76777	39281	37496	71427	5350
9	38165	36903	2803	2574	80445	40968	39477	75068	5377
5- 9	174544	166560	13750	13048	367902	188294	179608	341104	26798
10	39542	37730	2628	2621	82521	42170	40351	77272	5249
11	39873	37871	2667	2516	82927	42540	40387	77744	5183
12	40381	38504	2428	2353	83666	42809	40857	78885	4781
13	42115	39645	2375	2277	86412	44490	41922	81760	4652
14	43395	41576	2325	2179	89475	45720	43755	84971	4504
10-14	205306	195326	12423	11946	425001	217729	207272	400632	24369
15	45286	43178	2246	2081	92791	47532	45259	88464	4327
16	47219	45425	2193	2131	96968	49412	47556	92644	4324
17	47346	45026	2043	2111	96526	49389	47137	92372	4154
18	46583	44489	2009	1984	95065	48592	46473	91072	3993
19	46592	44954	1939	1865	95350	48531	46819	91546	3804
15-19	233026	223072	10430	10172	476700	243456	233244	456098	20602
20	45410	43836	2223	1930	93399	47633	45766	89246	4153
21	46278	44516	2043	1795	94632	48321	46311	90794	3838
22	45278	43355	2147	1673	92453	47425	45028	88633	3820
23	44716	42629	2148	1552	91045	46864	44181	87345	3700
24	43529	42208	2307	1632	89676	45836	43840	85737	3939
20-24	225211	216544	10868	8582	461205	236079	225126	441755	19450
25	42885	41749	2459	1520	88613	45344	43269	84634	3979
26	42159	40806	2294	1543	86802	44453	42349	82965	3837
27	41372	39579	2160	1426	84537	43532	41005	80951	3586
28	41502	39564	2397	1381	84844	43899	40945	81066	3778
29	39526	38180	2352	1242	81300	41878	39422	77706	3594
25-29	207444	199878	11662	7112	426096	219106	206990	407322	18774
30	38970	38086	2577	1431	81064	41547	39517	77056	4008
31	39465	38003	2489	1427	81384	41954	39430	77468	3916
32	39604	38632	2401	1309	81946	42005	39941	78236	3710
33	39457	38329	2270	1250	81306	41727	39579	77786	3520
34	40733	38861	2212	1265	83071	42945	40126	79594	3477
30-34	198229	191911	11949	6682	408771	210178	198593	390140	18631
35	36436	35433	1943	1144	74956	38379	36577	71869	3087
36	36361	35120	1914	1129	74524	38275	36249	71481	3043
37	35059	33853	1867	1127	71906	36926	34980	68912	2994
38	30479	29622	1814	1133	63048	32293	30755	60101	2947
39	27544	27343	1737	1067	57691	29281	28410	54887	2804
35-39	165879	161371	9275	5600	342125	175154	166971	327250	14875
40	30589	30357	1968	1209	64123	32557	31566	60946	3177
41	33663	34111	1833	1023	70630	35496	35134	67774	2856
42	34976	34889	1809	1059	72733	36785	35948	69865	2868
43	34172	33767	1651	990	70580	35823	34757	67939	2641
44	33325	33430	1547	906	69208	34872	34336	66755	2453
40-44	166725	166554	8808	5187	347274	175533	171741	333279	13995
45	33475	33525	1474	873	69347	34949	34398	67000	2347
46	33814	34368	1397	903	70482	35211	35271	68182	2300
47	34477	34341	1436	847	71101	35913	35188	68818	2283
48	35412	36011	1367	838	73628	36779	36849	71423	2205
49	35832	36403	1213	708	74156	37045	37111	72235	1921
45-49	173010	174648	6887	4169	358714	179897	178817	347658	11056

Bevolkingsvooruitzichten 1981 - 2025

NIS BP UCL HD CBGS ULB KUL VUB

Bevolking per leeftijd, geslacht en nationaliteit, op 31.12.1980 - Vlaams gewest

Leeftijden	Belgen mannen	Belgen vrouwen	Vreemde- lingen mannen	Vreemde- lingen vrouwen	Totaal	Mannen	Vrouwen	Belgen	Vreemde- lingen
50	35705	36350	1228	780	74063	36933	37130	72055	2008
51	33389	34218	1119	735	69461	34508	34953	67607	1854
52	32904	33737	1093	725	68459	33997	34462	66641	1818
53	32190	32833	1047	652	66722	33237	33485	65023	1699
54	32086	33615	962	695	67358	33048	34310	65701	1657
50-54	166274	170753	5449	3587	346063	171723	174340	337027	9036
55	32559	33715	938	658	67870	33497	34373	66274	1596
56	31856	33318	997	664	66835	32853	33982	65174	1661
57	32000	33557	964	637	67158	32964	34194	65557	1601
58	30158	31974	854	614	63600	31012	32588	62132	1468
59	30010	32413	858	569	63850	30868	32982	62423	1427
55-59	156583	164977	4611	3142	329313	161194	168119	321560	7753
60	30083	32214	750	561	63608	30833	32775	62297	1311
61	23167	25029	626	381	49203	23793	25410	48196	1007
62	15492	17588	530	343	33953	16022	17931	33080	873
63	15276	17516	471	308	33571	15747	17824	32792	779
64	17900	20011	457	346	38714	18357	20357	37911	803
60-64	101918	112358	2834	1939	219049	104752	114297	214276	4773
65	21173	24128	451	329	46081	21624	24457	45301	780
66	23867	27898	507	371	52643	24374	28269	51765	878
67	23515	28178	439	356	52488	23954	28534	51693	795
68	22968	27938	398	350	51654	23366	28288	50906	748
69	20689	26024	366	304	47383	21055	26328	46713	670
65-69	112212	134166	2161	1710	250249	114373	135876	246378	3871
70	20648	26312	319	303	47582	20967	26615	46960	622
71	19484	25371	338	312	45505	19822	25683	44855	650
72	18438	24877	301	283	43899	18739	25160	43315	584
73	17479	24057	263	267	42066	17742	24324	41536	530
74	15861	22752	248	228	39089	16109	22980	38613	476
70-74	91910	123369	1469	1393	218141	93379	124762	215279	2862
75	14866	21942	214	245	37267	15080	22187	36808	459
76	13683	20527	217	253	34680	13900	20780	34210	470
77	12197	19178	197	202	31774	12394	19380	31375	399
78	11126	17736	161	187	29210	11287	17923	28862	348
79	9918	16523	144	165	26750	10062	16688	26441	309
75-79	61790	95906	933	1052	159681	62723	96958	157696	1985
80	8464	14417	139	193	23213	8603	14610	22881	332
81	7394	12909	99	149	20551	7493	13058	20303	248
82	6239	11110	91	143	17583	6330	11253	17349	234
83	5455	9915	82	110	15562	5537	10025	15370	192
84	4642	8478	74	115	13309	4716	8593	13120	189
80-84	32194	56829	485	710	90218	32679	57539	89023	1195
85	3641	6838	51	113	10643	3692	6951	10479	164
86	2871	5723	46	72	8712	2917	5795	8594	118
87	2261	4691	37	72	7061	2298	4763	6952	109
88	1806	3600	27	50	5483	1833	3650	5406	77
89	1452	2816	27	48	4343	1479	2864	4268	75
85-89	12031	23668	188	355	36242	12219	24023	35699	543
90	1009	2163	17	40	3229	1026	2203	3172	57
91	813	1642	23	37	2515	836	1679	2455	60
92	555	1152	14	22	1743	569	1174	1707	36
93	412	842	11	14	1279	423	856	1254	25
94	254	604	11	10	879	265	614	858	21
90-94	3043	6403	76	123	9645	3119	6526	9446	199
95	184	375	3	12	574	187	387	559	15
96	130	262	5	5	402	135	267	392	10
97	65	168	3	8	244	68	176	233	11
98	41	108	4	9	162	45	117	149	13
99	57	156	5	5	223	62	161	213	10
95-99	477	1069	20	39	1605	497	1108	1546	59
TOTAAL	2654129	2743312	130132	101832	5629405	2784261	2845144	5397441	231964

Bevolkingsvooruitzichten 1981 - 2025

NIS BP UCL HD CBGS ULB KUL VUB

Bevolking per leeftijd, geslacht en nationaliteit, op 31.12.1985 - Vlaams gewest

Leeftijden	Belgen mannen	Belgen vrouwen	Vreemde- lingen mannen	Vreemde- lingen vrouwen	Totaal	Mannen	Vrouwen	Belgen	Vreemde- lingen
0	34140	32387	2562	2429	71518	36702	34816	66527	4991
1	33799	32099	2513	2376	70787	36312	34475	65898	4889
2	33433	31787	2439	2316	69975	35872	34103	65220	4755
3	33061	31460	2342	2221	69084	35403	33681	64521	4563
4	34514	32841	2383	2275	72013	36897	35116	67355	4658
0- 4	168947	160574	12239	11617	353377	181186	172191	329521	23856
5	33074	31630	3285	3026	71015	36359	34656	64704	6311
6	33704	31631	3110	3025	71470	36814	34656	65335	6135
7	33125	31684	3018	2931	70758	36143	34615	64809	5949
8	32527	31366	2958	2940	69791	35485	34306	63893	5898
9	32274	30563	2778	2786	68401	35052	33349	62837	5564
5- 9	164704	156874	15149	14708	351435	179853	171582	321578	29857
10	31599	29961	2640	2480	66680	34239	32441	61560	5120
11	33006	31553	2650	2520	69729	35656	34073	64559	5170
12	34617	32880	2610	2535	72642	37227	35415	67497	5145
13	36303	34807	2700	2479	76289	39003	37286	71110	5179
14	37989	36813	2740	2477	80019	40729	39290	74802	5217
10-14	173514	166014	13340	12491	365359	186854	178505	339528	25831
15	39349	37646	2571	2527	82093	41920	40173	76995	5098
16	39711	37777	2564	2440	82492	42275	40217	77488	5004
17	40211	38385	2293	2288	83177	42504	40673	78596	4581
18	41934	39503	2204	2182	85823	44138	41685	81437	4386
19	43153	41411	2131	2074	88769	45284	43485	84564	4205
15-19	204358	194722	11763	11511	422354	216121	206233	399080	23274
20	44994	42968	2000	1937	91899	46994	44905	87962	3937
21	46855	45108	1890	1967	95820	48745	47075	91963	3857
22	46915	44620	1721	1925	95181	48636	46545	91535	3646
23	46097	43967	1687	1820	93571	47784	45787	90064	3507
24	46149	44391	1629	1700	93869	47778	46091	90540	3329
20-24	231010	221054	8927	9349	470340	239937	230403	452064	18276
25	44886	43241	1922	1793	91842	46808	45034	88127	3715
26	45727	43988	1823	1676	93214	47550	45664	89715	3499
27	44714	42880	1956	1611	91161	46670	44491	87594	3567
28	44173	42232	1989	1471	89865	46162	43703	86405	3460
29	42989	41836	2165	1557	88547	45154	43393	84825	3722
25-29	222489	214177	9855	8108	454629	232344	222285	436666	17963
30	42397	41416	2320	1481	87614	44717	42897	83813	3801
31	41718	40502	2200	1504	85924	43918	42006	82220	3704
32	40963	39346	2062	1396	83767	43025	40742	80309	3458
33	41050	39327	2293	1365	84035	43343	40692	80377	3658
34	39105	37970	2254	1232	80561	41359	39202	77075	3486
30-34	205233	198561	11129	6978	421901	216362	205539	403794	18107
35	38565	37902	2485	1415	80367	41050	39317	76467	3900
36	39048	37775	2370	1406	80599	41418	39181	76823	3776
37	39159	38389	2270	1285	81103	41429	39674	77548	3555
38	39016	38111	2183	1250	80560	41199	39361	77127	3433
39	40218	38584	2127	1251	82180	42345	39835	78802	3378
35-39	196006	190761	11435	6607	404809	207441	197368	386767	18042
40	35910	35128	1876	1127	74041	37786	36255	71038	3003
41	35828	34832	1869	1101	73630	37697	35933	70660	2970
42	34502	33556	1826	1097	70981	36328	34653	68058	2923
43	29958	29352	1774	1102	62186	31732	30454	59310	2876
44	27021	27079	1675	1033	56808	28696	28112	54100	2708
40-44	163219	159947	9020	5460	337646	172239	165407	323166	14480
45	29990	30028	1909	1186	63113	31899	31214	60018	3095
46	32964	33724	1775	1038	69501	34739	34762	66688	2813
47	34203	34446	1760	1056	71465	35963	35502	68649	2816
48	33368	33302	1594	958	69222	34962	34260	66670	2552
49	32474	32932	1481	883	67770	33955	33815	65406	2364
45-49	162999	164432	8519	5121	341071	171518	169553	327431	13640

Bevolkingsvooruitzichten 1981 - 2025

NIS BP UCL HD CBGS ULB KUL VUB

Bevolking per leeftijd, geslacht en nationaliteit, op 31.12.1985 - Vlaams gewest

Leeftijden	Belgen mannen	Belgen vrouwen	Vreemde- lingen mannen	Vreemde- lingen vrouwen	Totaal	Mannen	Vrouwen	Belgen	Vreemde- lingen
50	32548	33005	1411	850	67814	33959	33855	65553	2261
51	32808	33772	1331	868	68779	34139	34640	66580	2199
52	33363	33712	1356	832	69263	34719	34544	67075	2188
53	34166	35309	1279	835	71589	35445	36144	69475	2114
54	34432	35599	1143	700	71874	35575	36299	70031	1843
50-54	167317	171397	6520	4085	349319	173837	175482	338714	10605
55	34172	35486	1167	791	71616	35339	36277	69658	1958
56	31812	33338	1051	746	66947	32863	34084	65150	1797
57	31191	32816	1042	727	65776	32233	33543	64007	1769
58	30371	31858	978	653	63860	31349	32511	62229	1631
59	30119	32557	910	707	64293	31029	33264	62676	1617
55-59	157665	166055	5148	3624	332492	162813	169679	323720	8772
60	30421	32590	866	661	64538	31287	33251	63011	1527
61	29606	32116	921	659	63302	30527	32775	61722	1580
62	29496	32260	884	648	63288	30380	32908	61756	1532
63	27505	30624	785	607	59521	28290	31231	58129	1392
64	27044	30868	768	551	59231	27812	31419	57912	1319
60-64	144072	158458	4224	3126	309880	148296	161584	302530	7350
65	26701	30473	677	536	58387	27378	31009	57174	1213
66	20254	23467	544	371	44636	20798	23838	43721	915
67	13350	16390	459	326	30525	13809	16716	29740	785
68	13040	16211	410	287	29948	13450	16498	29251	697
69	15102	18392	405	314	34213	15507	18706	33494	719
65-69	88447	104933	2495	1834	197709	90942	106767	193380	4329
70	17644	22045	384	315	40388	18028	22360	39689	699
71	19564	25275	424	342	45605	19988	25617	44839	766
72	18858	25251	347	320	44776	19205	25571	44109	667
73	17986	24722	306	308	43322	18292	25030	42708	614
74	15807	22677	268	264	39016	16075	22941	38484	532
70-74	89859	119970	1729	1549	213107	91588	121519	209829	3278
75	15363	22544	230	248	38385	15593	22792	37907	478
76	14084	21315	239	254	35892	14323	21569	35399	493
77	12881	20413	212	234	33740	13093	20647	33294	446
78	11798	19208	182	218	31406	11980	19426	31006	400
79	10360	17683	155	180	28378	10515	17863	28043	335
75-79	64486	101163	1018	1134	167801	65504	102297	165649	2152
80	9329	16542	136	200	26207	9465	16742	25871	336
81	8190	14921	132	183	23426	8322	15104	23111	315
82	6982	13414	112	142	20650	7094	13556	20396	254
83	6097	11868	90	119	18174	6187	11987	17965	209
84	5192	10496	81	103	15872	5273	10599	15688	184
80-84	35790	67241	551	747	104329	36341	67988	103031	1298
85	4219	8667	81	114	13081	4300	8781	12886	195
86	3482	7365	50	88	10985	3532	7453	10847	138
87	2735	5982	48	86	8851	2783	6068	8717	134
88	2212	4998	42	55	7307	2254	5053	7210	97
89	1713	3976	35	61	5785	1748	4037	5689	96
85-89	14361	30988	256	404	46009	14617	31392	45349	660
90	1195	2965	30	53	4243	1225	3018	4160	83
91	836	2277	17	38	3168	853	2315	3113	55
92	591	1711	15	27	2344	606	1738	2302	42
93	414	1180	11	21	1626	425	1201	1594	32
94	300	847	15	18	1180	315	865	1147	33
90-94	3336	8980	88	157	12561	3424	9137	12316	245
95	203	588	1	18	810	204	606	791	19
96	146	393	1	14	554	147	407	539	15
97	90	252	10	8	360	100	260	342	18
98	57	159	3	1	220	60	160	216	4
99	32	117	1	14	164	33	131	149	15
95-99	528	1509	16	55	2108	544	1564	2037	71
TOTAAL	2658340	2757810	133421	108665	5658236	2791761	2866475	5416150	242086

Bevolkingsvooruitzichten 1981 - 2025

NIS BP UCL HD CBGS ULB KUL VUB

Bevolking per leeftijd, geslacht en nationaliteit, op 31.12.1986 - Vlaams gewest

Leeftijden	Belgen mannen	Belgen vrouwen	Vreemdelingen mannen	Vreemdelingen vrouwen	Totaal	Mannen	Vrouwen	Belgen	Vreemdelingen
0	34260	32498	2591	2455	71804	36851	34953	66758	5046
1	33985	32272	2542	2399	71198	36527	34671	66257	4941
2	33696	32017	2483	2356	70552	36179	34373	65713	4839
3	33353	31729	2410	2278	69770	35763	34007	65082	4688
4	33000	31406	2307	2200	68913	35307	33606	64406	4507
0-4	168294	159922	12333	11688	352237	180627	171610	328216	24021
5	34468	32815	2365	2247	71895	36833	35062	67283	4612
6	33016	31595	3240	3001	70852	36256	34596	64611	6241
7	33654	31594	3058	2997	71303	36712	34591	65248	6055
8	33081	31665	2995	2894	70635	36076	34559	64746	5889
9	32478	31329	2922	2902	69631	35400	34231	63807	5824
5-9	166697	158998	14580	14041	354316	181277	173039	325695	28621
10	32225	30531	2754	2740	68250	34979	33271	62756	5494
11	31556	29934	2629	2440	66559	34185	32374	61490	5069
12	32971	31532	2643	2498	69644	35614	34030	64503	5141
13	34575	32854	2583	2515	72527	37158	35369	67429	5098
14	36273	34787	2686	2453	76199	38959	37240	71060	5139
10-14	167600	159638	13295	12646	353179	180895	172284	327238	25941
15	37961	36792	2700	2442	79895	40661	39234	74753	5142
16	39318	37614	2533	2489	81954	41851	40103	76932	5022
17	39668	37737	2531	2428	82364	42199	40165	77405	4959
18	40152	38339	2225	2247	82963	42377	40586	78491	4472
19	41846	39458	2149	2138	85591	43995	41596	81304	4287
15-19	198945	189940	12138	11744	412767	211083	201684	388885	23882
20	43078	41328	2044	1986	88436	45122	43314	84406	4030
21	44880	42834	1917	1889	91520	46797	44723	87714	3806
22	46725	44919	1809	1919	95372	48534	46838	91644	3728
23	46769	44429	1632	1882	94712	48401	46311	91198	3514
24	45947	43775	1635	1761	93118	47582	45536	89722	3396
20-24	227399	217285	9037	9437	463158	236436	226722	444684	18474
25	45973	44223	1576	1658	93430	47549	45881	90196	3234
26	44720	43082	1874	1763	91439	46594	44845	87802	3637
27	45576	43860	1792	1649	92877	47368	45509	89436	3441
28	44581	42785	1920	1574	90860	46501	44359	87366	3494
29	44039	42139	1951	1451	89580	45990	43590	86178	3402
25-29	224889	216089	9113	8095	458186	234002	224184	440978	17208
30	42882	41779	2146	1538	88345	45028	43317	84661	3684
31	42305	41349	2287	1463	87404	44592	42812	83654	3750
32	41625	40441	2182	1496	85744	43807	41937	82066	3678
33	40856	39302	2036	1370	83564	42892	40672	80158	3406
34	40960	39280	2260	1357	83857	43220	40637	80240	3617
30-34	208628	202151	10911	7224	428914	219539	209375	410779	18135
35	39005	37916	2233	1222	80376	41238	39138	76921	3455
36	38473	37847	2446	1396	80162	40919	39243	76320	3842
37	38956	37723	2341	1390	80410	41297	39113	76679	3731
38	39055	38333	2261	1277	80926	41316	39610	77388	3538
39	38902	38045	2165	1239	80351	41067	39284	76947	3404
35-39	194391	189864	11446	6524	402225	205837	196388	384255	17970
40	40109	38526	2115	1233	81983	42224	39759	78635	3348
41	35793	35063	1869	1104	73829	37662	36167	70856	2973
42	35704	34771	1854	1087	73416	37558	35858	70475	2941
43	34374	33482	1807	1097	70760	36181	34579	67856	2904
44	29829	29281	1747	1093	61950	31576	30374	59110	2840
40-44	175809	171123	9392	5614	361938	185201	176737	346932	15006
45	26895	27011	1659	1024	56589	28554	28035	53906	2683
46	29839	29942	1900	1178	62859	31739	31120	59781	3078
47	32799	33625	1760	1026	69210	34559	34651	66424	2786
48	34010	34332	1750	1037	71129	35760	35369	68342	2787
49	33172	33188	1561	953	68874	34733	34141	66360	2514
45-49	156715	158098	8630	5218	328661	165345	163316	314813	13848

Bevolkingsvooruitzichten 1981 - 2025

NIS BP UCL HD CBGS ULB KUL VUB

Bevolking per leeftijd, geslacht en nationaliteit, op 31.12.1986 - Vlaams gewest

Leeftijden	Belgen mannen	Belgen vrouwen	Vreemde- lingen mannen	Vreemde- lingen vrouwen	Totaal	Mannen	Vrouwen	Belgen	Vreemde- lingen
50	32261	32819	1462	873	67415	33723	33692	65080	2335
51	32311	32866	1395	843	67415	33706	33709	65177	2238
52	32555	33616	1305	866	68342	33860	34482	66171	2171
53	33060	33552	1343	831	68786	34403	34383	66612	2174
54	33844	35122	1262	825	71053	35106	35947	68966	2087
50-54	164031	167975	6767	4238	343011	170798	172213	332006	11005
55	34082	35409	1129	707	71327	35211	36116	69491	1836
56	33782	35280	1153	788	71003	34935	36068	69062	1941
57	31424	33127	1036	735	66322	32460	33862	64551	1771
58	30776	32584	1019	733	65112	31795	33317	63360	1752
59	29927	31629	964	648	63168	30891	32277	61556	1612
55-59	159991	168029	5301	3611	336932	165292	171640	328020	8912
60	29659	32309	890	701	63559	30549	33010	61968	1591
61	29918	32319	851	652	63740	30769	32971	62237	1503
62	28997	31819	900	648	62364	29897	32467	60816	1548
63	28782	31915	862	644	62203	29644	32559	60697	1506
64	26782	30243	758	599	58382	27540	30842	57025	1357
60-64	144138	158605	4261	3244	310248	148399	161849	302743	7505
65	26265	30433	749	542	57989	27014	30975	56698	1291
66	25928	30028	651	531	57138	26579	30559	55956	1182
67	19631	23107	531	362	43631	20162	23469	42738	893
68	12878	16117	442	318	29755	13320	16435	28995	760
69	12533	15909	396	282	29120	12929	16191	28442	678
65-69	97235	115594	2769	2035	217633	100004	117629	212829	4804
70	14458	18002	387	314	33161	14845	18316	32460	701
71	16834	21534	367	303	39038	17201	21837	38368	670
72	18566	24626	394	330	43916	18960	24956	43192	724
73	17794	24532	325	314	42965	18119	24846	42326	639
74	16863	23906	287	290	41346	17150	24196	40769	577
70-74	84515	112600	1760	1551	200426	86275	114151	197115	3311
75	14737	21836	251	247	37071	14988	22083	36573	498
76	14262	21616	213	238	36329	14475	21854	35878	451
77	12953	20299	220	243	33715	13173	20542	33252	463
78	11758	19331	191	224	31504	11949	19555	31089	415
79	10710	18096	168	199	29173	10878	18295	28806	367
75-79	64420	101178	1043	1151	167792	65463	102329	165598	2194
80	9294	16542	140	163	26139	9434	16705	25836	303
81	8288	15309	122	189	23908	8410	15498	23597	311
82	7211	13682	113	167	21173	7324	13849	20893	280
83	6100	12159	101	127	18487	6201	12286	18259	228
84	5293	10638	83	108	16122	5376	10746	15931	191
80-84	36186	68330	559	754	105829	36745	69084	104516	1313
85	4436	9320	74	99	13929	4510	9419	13756	173
86	3538	7612	65	105	11320	3603	7717	11150	170
87	2866	6385	46	78	9375	2912	6463	9251	124
88	2218	5081	43	70	7412	2261	5151	7299	113
89	1764	4175	39	51	6029	1803	4226	5939	90
85-89	14822	32573	267	403	48065	15089	32976	47395	670
90	1317	3262	32	53	4664	1349	3315	4579	85
91	898	2404	28	47	3377	926	2451	3302	75
92	621	1811	15	34	2481	636	1845	2432	49
93	425	1309	15	23	1772	440	1332	1734	38
94	298	902	13	20	1233	311	922	1200	33
90-94	3559	9688	103	177	13527	3662	9865	13247	280
95	222	629	2	15	868	224	644	851	17
96	138	425	2	16	581	140	441	563	18
97	99	279	9	13	400	108	292	378	22
98	56	175	4	1	236	60	176	231	5
99	38	134	1	14	187	39	148	172	15
95-99	553	1642	18	59	2272	571	1701	2195	77
TOTAAL	2658817	2759322	133723	109454	5661316	2792540	2868776	5418139	243177

Bevolkingsvooruitzichten 1981 - 2025

NIS BP UCL HD CBGS ULB KUL VUB

Bevolking per leeftijd, geslacht en nationaliteit, op 31.12.1987 - Vlaams gewest

Leeftijden	Belgen mannen	Belgen vrouwen	Vreemde- lingen mannen	Vreemde- lingen vrouwen	Totaal	Mannen	Vrouwen	Belgen	Vreemde- lingen
0	34323	32554	2614	2474	71965	36937	35028	66877	5088
1	34102	32380	2571	2425	71478	36673	34805	66482	4996
2	33877	32184	2511	2375	70947	36388	34559	66061	4886
3	33611	31955	2456	2316	70338	36067	34271	65566	4772
4	33283	31674	2375	2255	69587	35658	33929	64957	4630
0- 4	169196	160747	12527	11845	354315	181723	172592	329943	24372
5	32953	31373	2287	2171	68784	35240	33544	64326	4458
6	34407	32780	2328	2229	71744	36735	35009	67187	4557
7	32969	31562	3187	2975	70693	36156	34537	64531	6162
8	33610	31567	3036	2960	71173	36646	34527	65177	5996
9	33026	31633	2955	2856	70470	35981	34489	64659	5811
5- 9	166965	158915	13793	13191	352864	180758	172106	325880	26984
10	32433	31290	2898	2859	69480	35331	34149	63723	5757
11	32181	30501	2742	2693	68117	34923	33194	62682	5435
12	31521	29916	2618	2417	66472	34139	32333	61437	5035
13	32922	31502	2617	2481	69522	35539	33983	64424	5098
14	34541	32835	2567	2486	72429	37108	35321	67376	5053
10-14	163598	156044	13442	12936	346020	177040	168980	319642	26378
15	36242	34763	2646	2418	76069	38888	37181	71005	5064
16	37929	36757	2658	2405	79749	40587	39162	74686	5063
17	39271	37575	2499	2477	81822	41770	40052	76846	4976
18	39610	37689	2467	2383	82149	42077	40072	77299	4850
19	40065	38286	2171	2209	82731	42236	40495	78351	4380
15-19	193117	185070	12441	11892	402520	205558	196962	378187	24333
20	41765	39368	2060	2050	85243	43825	41418	81133	4110
21	42960	41194	1963	1927	88044	44923	43121	84154	3890
22	44746	42641	1840	1837	91064	46586	44478	87387	3677
23	46567	44704	1718	1871	94860	48285	46575	91271	3589
24	46604	44232	1579	1825	94240	48183	46057	90836	3404
20-24	222642	212139	9160	9510	453451	231802	221649	434781	18670
25	45746	43582	1585	1717	92630	47331	45299	89328	3302
26	45796	44054	1536	1630	93016	47332	45684	89850	3166
27	44551	42935	1844	1734	91064	46395	44669	87486	3578
28	45431	43758	1756	1612	92557	47187	45370	89189	3368
29	44433	42682	1884	1555	90554	46317	44237	87115	3439
25-29	225957	217011	8605	8248	459821	234562	225259	442968	16853
30	43925	42070	1930	1438	89363	45855	43508	85995	3368
31	42779	41705	2122	1518	88124	44901	43223	84484	3640
32	42203	41288	2261	1456	87208	44464	42744	83491	3717
33	41515	40382	2157	1471	85525	43672	41853	81897	3628
34	40766	39254	2005	1364	83389	42771	40618	80020	3369
30-34	211188	204699	10475	7247	433609	221663	211946	415887	17722
35	40850	39213	2242	1345	83650	43092	40558	80063	3587
36	38907	37865	2198	1206	80176	41105	39071	76772	3404
37	38382	37790	2417	1383	79972	40799	39173	76172	3800
38	38849	37667	2332	1382	80230	41181	39049	76516	3714
39	38940	38267	2241	1269	80717	41181	39536	77207	3510
35-39	195928	190802	11430	6585	404745	207358	197387	386730	18015
40	38801	37987	2154	1223	80165	40955	39210	76788	3377
41	39990	38453	2106	1208	81757	42096	39661	78443	3314
42	35664	34998	1857	1090	73609	37521	36088	70662	2947
43	35569	34698	1836	1089	73192	37405	35787	70267	2925
44	34236	33397	1777	1087	70497	36013	34484	67633	2864
40-44	184260	179533	9730	5697	379220	193990	185230	363793	15427
45	29694	29209	1731	1086	61720	31425	30295	58903	2817
46	26756	26932	1651	1018	56357	28407	27950	53688	2669
47	29690	29846	1881	1166	62583	31571	31012	59536	3047
48	32615	33513	1748	1007	68883	34363	34520	66128	2755
49	33810	34210	1718	1031	70769	35528	35241	68020	2749
45-49	152565	153710	8729	5308	320312	161294	159018	306275	14037

Bevolkingsvooruitzichten 1981 - 2025
Bevolking per leeftijd, geslacht en nationaliteit, op 31.12.1987 - Vlaams gewest

NIS BP UCL HD CBGS ULB KUL VUB

Leeftijden	Belgen mannen	Belgen vrouwen	Vreemdelingen mannen	Vreemdelingen vrouwen	Totaal	Mannen	Vrouwen	Belgen	Vreemdelingen
50	32956	33071	1539	941	68507	34495	34012	66027	2480
51	32029	32678	1445	869	67021	33474	33547	64707	2314
52	32063	32715	1372	843	66993	33435	33558	64778	2215
53	32263	33453	1289	861	67866	33552	34314	65716	2150
54	32747	33368	1323	822	68260	34070	34190	66115	2145
50-54	162058	165285	6968	4336	338647	169026	169621	327343	11304
55	33495	34933	1248	831	70507	34743	35764	68428	2079
56	33695	35199	1115	705	70714	34810	35904	68894	1820
57	33370	35055	1136	777	70338	34506	35832	68425	1913
58	31008	32892	1012	740	65652	32020	33632	63900	1752
59	30333	32349	1007	730	64419	31340	33079	62682	1737
55-59	161901	170428	5518	3783	341630	167419	174211	332329	9301
60	29465	31385	944	643	62437	30409	32028	60850	1587
61	29164	32041	875	692	62772	30039	32733	61205	1567
62	29309	32023	833	642	62807	30142	32665	61332	1475
63	28302	31479	876	644	61301	29178	32123	59781	1520
64	28031	31520	834	635	61020	28865	32155	59551	1469
60-64	144271	158448	4362	3256	310337	148633	161704	302719	7618
65	26016	29824	738	591	57169	26754	30415	55840	1329
66	25504	29992	725	536	56757	26229	30528	55496	1261
67	25134	29586	635	520	55875	25769	30106	54720	1155
68	18953	22725	510	353	42541	19463	23078	41678	863
69	12379	15820	431	311	28941	12810	16131	28199	742
65-69	107986	127947	3039	2311	241283	111025	130258	235933	5350
70	11997	15576	378	283	28234	12375	15859	27573	661
71	13796	17586	372	301	32055	14168	17887	31382	673
72	15979	20985	339	295	37598	16318	21280	36964	634
73	17524	23932	367	324	42147	17891	24256	41456	691
74	16688	23729	306	297	41020	16994	24026	40417	603
70-74	75984	101808	1762	1500	181054	77746	103308	177792	3262
75	15733	23031	267	274	39305	16000	23305	38764	541
76	13688	20950	235	238	35111	13923	21188	34638	473
77	13132	20599	196	230	34157	13328	20829	33731	426
78	11831	19235	204	233	31503	12035	19468	31066	437
79	10680	18225	174	206	29285	10854	18431	28905	380
75-79	65064	102040	1076	1181	169361	66140	103221	167104	2257
80	9616	16943	155	189	26903	9771	17132	26559	344
81	8267	15327	127	155	23876	8394	15482	23594	282
82	7312	14056	107	170	21645	7419	14226	21368	277
83	6308	12416	101	149	18974	6409	12565	18724	250
84	5300	10912	93	116	16421	5393	11028	16212	209
80-84	36803	69654	583	779	107819	37386	70433	106457	1362
85	4526	9457	77	103	14163	4603	9560	13983	180
86	3729	8199	56	86	12070	3785	8285	11928	142
87	2919	6609	57	95	9680	2976	6704	9528	152
88	2331	5436	43	62	7872	2374	5498	7767	105
89	1771	4253	39	64	6127	1810	4317	6024	103
85-89	15276	33954	272	410	49912	15548	34364	49230	682
90	1360	3433	35	47	4875	1395	3480	4793	82
91	992	2650	30	47	3719	1022	2697	3642	77
92	668	1915	19	43	2645	687	1958	2583	62
93	448	1391	14	23	1876	462	1414	1839	37
94	309	1006	16	23	1354	325	1029	1315	39
90-94	3777	10395	114	183	14469	3891	10578	14172	297
95	223	670	2	17	912	225	687	893	19
96	151	453	3	14	621	154	467	604	17
97	90	305	9	15	419	99	320	395	24
98	64	191	4	1	260	68	192	255	5
99	40	158	1	14	213	41	172	198	15
95-99	568	1777	19	61	2425	587	1838	2345	80
TOTAAL	2659104	2760406	134045	110259	5663814	2793149	2870665	5419510	244304

Bevolkingsvooruitzichten 1981 - 2025

NIS BP UCL HD CBGS ULB KUL VUB

Bevolking per leeftijd, geslacht en nationaliteit, op 31.12.1988 - Vlaams gewest

Leeftijden	Belgen mannen	Belgen vrouwen	Vreemde- lingen mannen	Vreemde- lingen vrouwen	Totaal	Mannen	Vrouwen	Belgen	Vreemde- lingen
0	34350	32572	2634	2501	72057	36984	35073	66922	5135
1	34161	32430	2593	2443	71627	36754	34873	66591	5036
2	33990	32291	2541	2403	71225	36531	34694	66281	4944
3	33787	32121	2480	2335	70723	36267	34456	65908	4815
4	33541	31898	2420	2295	70154	35961	34193	65439	4715
0- 4	169829	161312	12668	11977	355786	182497	173289	331141	24645
5	33230	31635	2353	2225	69443	35583	33860	64865	4578
6	32889	31334	2252	2153	68628	35141	33487	64223	4405
7	34367	32748	2284	2210	71609	36651	34958	67115	4494
8	32928	31539	3164	2937	70568	36092	34476	64467	6101
9	33555	31526	2997	2923	71001	36552	34449	65081	5920
5- 9	166969	158782	13050	12448	351249	180019	171230	325751	25498
10	32978	31599	2930	2814	70321	35908	34413	64577	5744
11	32390	31259	2883	2814	69346	35273	34073	63649	5697
12	32142	30478	2735	2669	68024	34877	33147	62620	5404
13	31476	29888	2588	2404	66356	34064	32292	61364	4992
14	32886	31481	2599	2457	69423	35485	33938	64367	5056
10-14	161872	154705	13735	13158	343470	175607	167863	316577	26893
15	34504	32811	2530	2450	72295	37034	35261	67315	4980
16	36205	34731	2608	2384	75928	38813	37115	70936	4992
17	37886	36719	2623	2395	79623	40509	39114	74605	5018
18	39214	37528	2433	2435	81610	41647	39963	76742	4868
19	39525	37631	2411	2341	81908	41936	39972	77156	4752
15-19	187334	179420	12605	12005	391364	199939	191425	366754	24610
20	39988	38188	2079	2125	82380	42067	40313	78176	4204
21	41646	39231	1978	1992	84847	43624	41223	80877	3970
22	42822	40998	1886	1874	87580	44708	42872	83820	3760
23	44586	42433	1754	1794	90567	46340	44227	87019	3548
24	46397	44489	1660	1809	94355	48057	46298	90886	3469
20-24	215439	205339	9357	9594	439729	224796	214933	420778	18951
25	46394	44031	1529	1780	93734	47923	45811	90425	3309
26	45548	43395	1549	1685	92177	47097	45080	88943	3234
27	45623	43891	1506	1603	92623	47129	45494	89514	3109
28	44399	42814	1803	1694	90710	46202	44508	87213	3497
29	45282	43649	1725	1591	92247	47007	45240	88931	3316
25-29	227246	217780	8112	8353	461491	235358	226133	445026	16465
30	44314	42605	1864	1538	90321	46178	44143	86919	3402
31	43813	41993	1907	1419	89132	45720	43412	85806	3326
32	42672	41640	2100	1512	87924	44772	43152	84312	3612
33	42088	41225	2234	1430	86977	44322	42655	83313	3664
34	41417	40329	2128	1466	85340	43545	41795	81746	3594
30-34	214304	207792	10233	7365	439694	224537	215157	422096	17598
35	40662	39188	1987	1353	83190	42649	40541	79850	3340
36	40747	39157	2213	1327	83444	42960	40484	79904	3540
37	38809	37807	2171	1196	79983	40980	39003	76616	3367
38	38280	37731	2409	1374	79794	40689	39105	76011	3783
39	38733	37600	2315	1372	80020	41048	38972	76333	3687
35-39	197231	191483	11095	6622	406431	208326	198105	388714	17717
40	38834	38207	2229	1253	80523	41063	39460	77041	3482
41	38686	37921	2146	1203	79956	40832	39124	76607	3349
42	39857	38386	2093	1192	81528	41950	39578	78243	3285
43	35528	34916	1845	1092	73381	37373	36008	70444	2937
44	35426	34615	1806	1080	72927	37232	35695	70041	2886
40-44	188331	184045	10119	5820	388315	198450	189865	372376	15939
45	34089	33315	1761	1078	70243	35850	34393	67404	2839
46	29541	29127	1723	1081	61472	31264	30208	58668	2804
47	26614	26845	1635	1006	56100	28249	27851	53459	2641
48	29522	29742	1868	1148	62280	31390	30890	59264	3016
49	32421	33389	1717	1002	68529	34138	34391	65810	2719
45-49	152187	152418	8704	5315	318624	160891	157733	304605	14019

Bevolkingsvooruitzichten 1981 - 2025

NIS BP UCL HD CBGS ULB KUL VUB

Bevolking per leeftijd, geslacht en nationaliteit, op 31.12.1988 - Vlaams gewest

Leeftijden	Belgen mannen	Belgen vrouwen	Vreemde- lingen mannen	Vreemde- lingen vrouwen	Totaal	Mannen	Vrouwen	Belgen	Vreemde- lingen
50	33587	34088	1696	1019	70390	35283	35107	67675	2715
51	32719	32930	1523	936	68108	34242	33866	65649	2459
52	31782	32532	1419	866	66599	33201	33398	64314	2285
53	31779	32559	1359	840	66537	33138	33399	64338	2199
54	31958	33266	1268	852	67344	33226	34118	65224	2120
50-54	161825	165375	7265	4513	338978	169090	169888	327200	11778
55	32411	33190	1311	828	67740	33722	34018	65601	2139
56	33115	34727	1234	828	69904	34349	35555	67842	2062
57	33286	34972	1098	694	70050	34384	35666	68258	1792
58	32929	34806	1113	785	69633	34042	35591	67735	1898
59	30568	32656	998	736	64958	31566	33392	63224	1734
55-59	162309	170351	5754	3871	342285	168063	174222	332660	9625
60	29867	32100	990	724	63681	30857	32824	61967	1714
61	28967	31125	927	635	61654	29894	31760	60092	1562
62	28570	31746	857	681	61854	29427	32427	60316	1538
63	28611	31687	814	640	61752	29425	32327	60298	1454
64	27575	31099	850	635	60159	28425	31734	58674	1485
60-64	143590	157757	4438	3315	309100	148028	161072	301347	7753
65	27237	31084	814	626	59761	28051	31710	58321	1440
66	25266	29396	710	585	55957	25976	29981	54662	1295
67	24724	29548	705	526	55503	25429	30074	54272	1231
68	24273	29108	611	511	54503	24884	29619	53381	1122
69	18232	22307	493	345	41377	18725	22652	40539	838
65-69	119732	141443	3333	2593	267101	123065	144036	261175	5926
70	11853	15491	413	311	28068	12266	15802	27344	724
71	11448	15220	360	271	27299	11808	15491	26668	631
72	13097	17139	344	292	30872	13441	17431	30236	636
73	15087	20400	315	290	36092	15402	20690	35487	605
74	16444	23162	345	307	40258	16789	23469	39606	652
70-74	67929	91412	1777	1471	162589	69706	92883	159341	3248
75	15580	22870	288	280	39018	15868	23150	38450	568
76	14620	22108	249	264	37241	14869	22372	36728	513
77	12611	19977	215	230	33033	12826	20207	32588	445
78	12004	19531	180	220	31935	12184	19751	31535	400
79	10754	18150	183	215	29302	10937	18365	28904	398
75-79	65569	102636	1115	1209	170529	66684	103845	168205	2324
80	9600	17078	157	195	27030	9757	17273	26678	352
81	8560	15715	141	173	24589	8701	15888	24275	314
82	7299	14089	108	137	21633	7407	14226	21388	245
83	6407	12775	98	152	19432	6505	12927	19182	250
84	5484	11159	90	136	16869	5574	11295	16643	226
80-84	37350	70816	594	793	109553	37944	71609	108166	1387
85	4541	9709	86	111	14447	4627	9820	14250	197
86	3809	8328	62	90	12289	3871	8418	12137	152
87	3087	7130	50	78	10345	3137	7208	10217	128
88	2379	5632	51	74	8136	2430	5706	8011	125
89	1868	4556	40	57	6521	1908	4613	6424	97
85-89	15684	35355	289	410	51738	15973	35765	51039	699
90	1373	3505	38	57	4973	1411	3562	4878	95
91	1030	2795	32	43	3900	1062	2838	3825	75
92	745	2113	19	42	2919	764	2155	2858	61
93	484	1477	19	27	2007	503	1504	1961	46
94	327	1067	15	22	1431	342	1089	1394	37
90-94	3959	10957	123	191	15230	4082	11148	14916	314
95	230	752	14	21	1017	244	773	982	35
96	152	486	2	16	656	154	502	638	18
97	100	325	10	13	448	110	338	425	23
98	57	214	4	14	289	61	228	271	18
99	45	186	2	15	248	47	201	231	17
95-99	584	1963	32	79	2658	616	2042	2547	111
TOTAAL	2659273	2761141	134398	111102	5665914	2793671	2872243	5420414	245500

Bevolkingsvooruitzichten 1981 - 2025

NIS BP UCL HD CBGS ULB KUL VUB

Bevolking per leeftijd, geslacht en nationaliteit, op 31.12.1989 - Vlaams gewest

Leeftijden	Belgen mannen	Belgen vrouwen	Vreemde- lingen mannen	Vreemde- lingen vrouwen	Totaal	Mannen	Vrouwen	Belgen	Vreemde- lingen
0	34350	32563	2657	2516	72086	37007	35079	66913	5173
1	34187	32448	2614	2473	71722	36801	34921	66635	5087
2	34045	32338	2561	2419	71363	36606	34757	66383	4980
3	33897	32225	2509	2362	70993	36406	34587	66122	4871
4	33714	32061	2443	2312	70530	36157	34373	65775	4755
0- 4	170193	161635	12784	12082	356694	182977	173717	331828	24866
5	33487	31859	2398	2264	70008	35885	34123	65346	4662
6	33165	31593	2314	2204	69276	35479	33797	64758	4518
7	32844	31299	2208	2134	68485	35052	33433	64143	4342
8	34327	32724	2263	2180	71494	36590	34904	67051	4443
9	32872	31505	3127	2898	70402	35999	34403	64377	6025
5- 9	166695	158980	12310	11680	349665	179005	170660	325675	23990
10	33507	31490	2971	2882	70850	36478	34372	64997	5853
11	32931	31564	2915	2772	70182	35846	34336	64495	5687
12	32355	31238	2876	2790	69259	35231	34028	63593	5666
13	32092	30448	2708	2652	67900	34800	33100	62540	5360
14	31446	29871	2568	2380	66265	34014	32251	61317	4948
10-14	162331	154611	14038	13476	344456	176369	168087	316942	27514
15	32850	31457	2563	2423	69293	35413	33880	64307	4986
16	34469	32777	2494	2415	72155	36963	35192	67246	4909
17	36160	34695	2577	2371	75803	38737	37066	70855	4948
18	37829	36674	2552	2355	79410	40381	39029	74503	4907
19	39127	37475	2378	2397	81377	41505	39872	76602	4775
15-19	180435	173078	12564	11961	378038	192999	185039	353513	24525
20	39446	37536	2319	2252	81553	41765	39788	76982	4571
21	39870	38041	2000	2069	81980	41870	40110	77911	4069
22	41514	39039	1903	1946	84402	43417	40985	80553	3849
23	42661	40786	1799	1828	87074	44460	42614	83447	3627
24	44415	42228	1698	1735	90076	46113	43963	86643	3433
20-24	207906	197630	9719	9830	425085	217625	207460	405536	19549
25	46182	44277	1609	1761	93829	47791	46038	90459	3370
26	46190	43845	1485	1752	93272	47675	45597	90035	3237
27	45360	43237	1521	1653	91771	46881	44890	88597	3174
28	45465	43761	1470	1567	92263	46935	45328	89226	3037
29	44251	42693	1768	1672	90384	46019	44365	86944	3440
25-29	227448	217813	7853	8405	461519	235301	226218	445261	16258
30	45154	43566	1709	1574	92003	46863	45140	88720	3283
31	44202	42523	1841	1519	90085	46043	44042	86725	3360
32	43702	41923	1887	1418	88930	45589	43341	85625	3305
33	42550	41576	2075	1484	87685	44625	43060	84126	3559
34	41984	41173	2202	1420	86779	44186	42593	83157	3622
30-34	217592	210761	9714	7415	445482	227306	218176	428353	17129
35	41307	40258	2113	1454	85132	43420	41712	81565	3567
36	40561	39135	1958	1332	82986	42519	40467	79696	3290
37	40649	39096	2188	1315	83248	42837	40411	79745	3503
38	38702	37747	2166	1192	79807	40868	38939	76449	3358
39	38167	37665	2392	1364	79588	40559	39029	75832	3756
35-39	199386	193901	10817	6657	410761	210203	200558	393287	17474
40	38626	37540	2306	1356	79828	40932	38896	76166	3662
41	38714	38134	2222	1234	80304	40936	39368	76848	3456
42	38566	37854	2130	1187	79737	40696	39041	76420	3317
43	39719	38301	2078	1193	81291	41797	39494	78020	3271
44	35383	34828	1821	1084	73116	37204	35912	70211	2905
40-44	191008	186657	10557	6054	394276	201565	192711	377665	16611
45	35278	34531	1790	1073	72672	37068	35604	69809	2863
46	33923	33215	1755	1073	69966	35678	34288	67138	2828
47	29393	29036	1708	1071	61208	31101	30107	58429	2779
48	26458	26752	1623	987	55820	28081	27739	53210	2610
49	29344	29635	1835	1142	61956	31179	30777	58979	2977
45-49	154396	153169	8711	5346	321622	163107	158515	307565	14057

Bevolkingsvooruitzichten 1981 - 2025

NIS BP UCL HD CBGS ULB KUL VUB

Bevolking per leeftijd, geslacht en nationaliteit, op 31.12.1989 - Vlaams gewest

Leeftijden	Belgen mannen	Belgen vrouwen	Vreemdelingen mannen	Vreemdelingen vrouwen	Totaal	Mannen	Vrouwen	Belgen	Vreemdelingen
50	32215	33266	1700	992	68173	33915	34258	65481	2692
51	33351	33941	1681	1015	69988	35032	34956	67292	2696
52	32472	32781	1496	934	67683	33968	33715	65253	2430
53	31501	32378	1404	864	66147	32905	33242	63879	2268
54	31483	32384	1341	831	66039	32824	33215	63867	2172
50-54	161022	164750	7622	4636	338030	168644	169386	325772	12258
55	31628	33087	1258	857	66830	32886	33944	64715	2115
56	32042	32997	1296	826	67161	33338	33823	65039	2122
57	32711	34505	1217	817	69250	33928	35322	67216	2034
58	32843	34725	1075	702	69345	33918	35427	67568	1777
59	32464	34558	1098	781	68901	33562	35339	67022	1879
55-59	161688	169872	5944	3983	341487	167632	173855	331560	9927
60	30102	32406	978	731	64217	31080	33137	62508	1709
61	29365	31838	975	715	62893	30340	32553	61203	1690
62	28380	30840	908	625	60753	29288	31465	59220	1533
63	27898	31416	836	677	60827	28734	32093	59314	1513
64	27879	31309	790	633	60611	28669	31942	59188	1423
60-64	143624	157809	4487	3381	309301	148111	161190	301433	7868
65	26801	30677	831	627	58936	27632	31304	57478	1458
66	26454	30641	784	619	58498	27238	31260	57095	1403
67	24491	28966	690	574	54721	25181	29540	53457	1264
68	23884	29075	674	516	54149	24558	29591	52959	1190
69	23361	28585	590	502	53038	23951	29087	51946	1092
65-69	124991	147944	3569	2838	279342	128560	150782	272935	6407
70	17471	21849	469	344	40133	17940	22193	39320	813
71	11316	15142	398	300	27156	11714	15442	26458	698
72	10869	14845	334	262	26310	11203	15107	25714	596
73	12369	16662	320	288	29639	12689	16950	29031	608
74	14168	19752	296	275	34491	14464	20027	33920	571
70-74	66193	88250	1817	1469	157729	68010	89719	154443	3286
75	15361	22342	322	290	38315	15683	22632	37703	612
76	14484	21964	269	271	36988	14753	22235	36448	540
77	13481	21097	226	256	35060	13707	21353	34578	482
78	11542	18958	199	217	30916	11741	19175	30500	416
79	10921	18438	161	204	29724	11082	18642	29359	365
75-79	65789	102799	1177	1238	171003	66966	104037	168588	2415
80	9676	17020	167	205	27068	9843	17225	26696	372
81	8554	15857	143	179	24733	8697	16036	24411	322
82	7567	14457	121	153	22298	7688	14610	22024	274
83	6400	12819	97	121	19437	6497	12940	19219	218
84	5576	11500	90	139	17305	5666	11639	17076	229
80-84	37773	71653	618	797	110841	38391	72450	109426	1415
85	4701	9947	80	127	14855	4781	10074	14648	207
86	3832	8557	67	98	12554	3899	8655	12389	165
87	3162	7250	54	81	10547	3216	7331	10412	135
88	2523	6091	47	62	8723	2570	6153	8614	109
89	1915	4734	46	67	6762	1961	4801	6649	113
85-89	16133	36579	294	435	53441	16427	37014	52712	729
90	1455	3760	38	53	5306	1493	3813	5215	91
91	1044	2857	36	51	3988	1080	2908	3901	87
92	773	2224	19	40	3056	792	2264	2997	59
93	541	1632	18	27	2218	559	1659	2173	45
94	353	1134	19	26	1532	372	1160	1487	45
90-94	4166	11607	130	197	16100	4296	11804	15773	327
95	245	796	13	19	1073	258	815	1041	32
96	156	548	13	20	737	169	568	704	33
97	105	350	9	15	479	114	365	455	24
98	63	227	3	12	305	66	239	290	15
99	57	219	1	16	293	58	235	276	17
95-99	626	2140	39	82	2887	665	2222	2766	121
TOTAAL	2659395	2761638	134764	111962	5667759	2794159	2873600	5421033	246726

Bevolkingsvooruitzichten 1981 - 2025

NIS BP UCL HD CBGS ULB KUL VUB

Bevolking per leeftijd, geslacht en nationaliteit, op 31.12.1990 - Vlaams gewest

Leeftijden	Belgen mannen	Belgen vrouwen	Vreemde- lingen mannen	Vreemde- lingen vrouwen	Totaal	Mannen	Vrouwen	Belgen	Vreemde- lingen
0	34336	32546	2673	2536	72091	37009	35082	66882	5209
1	34187	32437	2636	2488	71748	36823	34925	66624	5124
2	34075	32358	2584	2448	71465	36659	34806	66433	5032
3	33954	32274	2532	2376	71136	36486	34650	66228	4908
4	33821	32160	2472	2340	70793	36293	34500	65981	4812
0- 4	170373	161775	12897	12188	357233	183270	173963	332148	25085
5	33655	32024	2426	2280	70385	36081	34304	65679	4706
6	33420	31817	2359	2243	69839	35779	34060	65237	4602
7	33118	31560	2271	2183	69132	35389	33743	64678	4454
8	32803	31274	2187	2102	68366	34990	33376	64077	4289
9	34274	32692	2228	2149	71343	36502	34841	66966	4377
5- 9	167270	159367	11471	10957	349065	178741	170324	326637	22428
10	32830	31473	3098	2855	70256	35928	34328	64303	5953
11	33464	31455	2957	2839	70715	36421	34294	64919	5796
12	32892	31539	2904	2747	70082	35796	34286	64431	5651
13	32311	31204	2847	2775	69137	35158	33979	63515	5622
14	32056	30428	2690	2623	67797	34746	33051	62484	5313
10-14	163553	156099	14496	13839	347987	178049	169938	319652	28335
15	31413	29847	2533	2345	66138	33946	32192	61260	4878
16	32816	31425	2527	2390	69158	35343	33815	64241	4917
17	34429	32742	2463	2404	72038	36892	35146	67171	4867
18	36103	34652	2509	2331	75595	38612	36983	70755	4840
19	37753	36620	2495	2315	79183	40248	38935	74373	4810
15-19	172514	165286	12527	11785	362112	185041	177071	337800	24312
20	39049	37383	2288	2310	81030	41337	39693	76432	4598
21	39327	37392	2234	2197	81150	41561	39589	76719	4431
22	39738	37846	1923	2016	81523	41661	39862	77584	3939
23	41352	38830	1814	1903	83899	43166	40733	80182	3717
24	42490	40586	1746	1766	86588	44236	42352	83076	3512
20-24	201956	192037	10005	10192	414190	211961	202229	393993	20197
25	44202	42021	1647	1690	89560	45849	43711	86223	3337
26	45981	44084	1568	1732	93365	47549	45816	90065	3300
27	46004	43689	1454	1723	92870	47458	45412	89693	3177
28	45195	43097	1489	1615	91396	46684	44712	88292	3104
29	45313	43638	1442	1542	91935	46755	45180	88951	2984
25-29	226695	216529	7600	8302	459126	234295	224831	443224	15902
30	44112	42600	1749	1656	90117	45861	44256	86712	3405
31	45035	43479	1685	1553	91752	46720	45032	88514	3238
32	44090	42449	1823	1515	89877	45913	43964	86539	3338
33	43579	41857	1863	1391	88690	45442	43248	85436	3254
34	42444	41526	2050	1474	87494	44494	43000	83970	3524
30-34	219260	211911	9170	7589	447930	228430	219500	431171	16759
35	41873	41102	2185	1410	86570	44058	42512	82975	3595
36	41204	40202	2084	1436	84926	43288	41638	81406	3520
37	40467	39076	1934	1322	82799	42401	40398	79543	3256
38	40541	39033	2184	1312	83070	42725	40345	79574	3496
39	38586	37677	2150	1187	79600	40736	38864	76263	3337
35-39	202671	197090	10537	6667	416965	213208	203757	399761	17204
40	38063	37607	2381	1347	79398	40444	38954	75670	3728
41	38505	37472	2300	1332	79609	40805	38804	75977	3632
42	38588	38068	2209	1219	80084	40797	39287	76656	3428
43	38438	37773	2112	1191	79514	40550	38964	76211	3303
44	39570	38209	2050	1187	81016	41620	39396	77779	3237
40-44	193164	189129	11052	6276	399621	204216	195405	382293	17328
45	35234	34743	1808	1079	72864	37042	35822	69977	2887
46	35112	34431	1782	1069	72394	36894	35500	69543	2851
47	33760	33114	1740	1062	69676	35500	34176	66874	2802
48	29227	28942	1700	1054	60923	30927	29996	58169	2754
49	26296	26655	1595	981	55527	27891	27636	52951	2576
45-49	159629	157885	8625	5245	331384	168254	163130	317514	13870

Bevolkingsvooruitzichten 1981 - 2025

NIS BP UCL HD CBGS ULB KUL VUB

Bevolking per leeftijd, geslacht en nationaliteit, op 31.12.1990 - Vlaams gewest

Leeftijden	Belgen mannen	Belgen vrouwen	Vreemdelingen mannen	Vreemdelingen vrouwen	Totaal	Mannen	Vrouwen	Belgen	Vreemdelingen
50	29153	29528	1813	1131	61625	30966	30659	58681	2944
51	31989	33124	1687	988	67788	33676	34112	65113	2675
52	33102	33790	1654	1013	69559	34756	34803	66892	2667
53	32190	32625	1478	929	67222	33668	33554	64815	2407
54	31208	32201	1383	854	65646	32591	33055	63409	2237
50-54	157642	161268	8015	4915	331840	165657	166183	318910	12930
55	31168	32211	1328	838	65545	32496	33049	63379	2166
56	31271	32897	1247	856	66271	32518	33753	64168	2103
57	31652	32787	1277	816	66532	32929	33603	64439	2093
58	32281	34261	1193	823	68558	33474	35084	66542	2016
59	32378	34472	1059	698	68607	33437	35170	66850	1757
55-59	158750	166628	6104	4031	335513	164854	170659	325378	10135
60	31972	34293	1076	776	68117	33048	35069	66265	1852
61	29595	32139	962	721	63417	30557	32860	61734	1683
62	28770	31552	953	705	61980	29723	32257	60322	1658
63	27720	30521	889	622	59752	28609	31143	58241	1511
64	27195	31046	813	669	59723	28008	31715	58241	1482
60-64	145252	159551	4693	3493	312989	149945	163044	304803	8186
65	27106	30895	773	625	59399	27879	31520	58001	1398
66	26036	30246	803	622	57707	26839	30868	56282	1425
67	25645	30193	764	609	57211	26409	30802	55838	1373
68	23664	28503	662	563	53392	24326	29066	52167	1225
69	22995	28560	649	509	52713	23644	29069	51555	1158
65-69	125446	148397	3651	2928	280422	129097	151325	273843	6579
70	22396	28010	563	500	51469	22959	28510	50406	1063
71	16687	21356	447	331	38821	17134	21687	38043	778
72	10746	14769	374	290	26179	11120	15059	25515	664
73	10269	14439	311	257	25276	10580	14696	24708	568
74	11618	16141	301	272	28332	11919	16413	27759	573
70-74	71716	94715	1996	1650	170077	73712	96365	166431	3646
75	13240	19056	278	260	32834	13518	19316	32296	538
76	14291	21468	298	280	36337	14589	21748	35759	578
77	13365	20972	246	264	34847	13611	21236	34337	510
78	12346	20030	208	244	32828	12554	20274	32376	452
79	10509	17909	178	201	28797	10687	18110	28418	379
75-79	63751	99435	1208	1249	165643	64959	100684	163186	2457
80	9839	17304	148	189	27480	9987	17493	27143	337
81	8633	15821	150	187	24791	8783	16008	24454	337
82	7570	14603	122	158	22453	7692	14761	22173	280
83	6639	13171	110	135	20055	6749	13306	19810	245
84	5574	11554	88	111	17327	5662	11665	17128	199
80-84	38255	72453	618	780	112106	38873	73233	110708	1398
85	4786	10262	82	131	15261	4868	10393	15048	213
86	3974	8781	64	111	12930	4038	8892	12755	175
87	3189	7460	61	89	10799	3250	7549	10649	150
88	2595	6200	49	63	8907	2644	6263	8795	112
89	2035	5126	44	58	7263	2079	5184	7161	102
85-89	16579	37829	300	452	55160	16879	38281	54408	752
90	1499	3917	43	61	5520	1542	3978	5416	104
91	1111	3070	37	49	4267	1148	3119	4181	86
92	788	2282	22	46	3138	810	2328	3070	68
93	567	1723	18	24	2332	585	1747	2290	42
94	399	1253	19	26	1697	418	1279	1652	45
90-94	4364	12245	139	206	16954	4503	12451	16609	345
95	263	852	17	23	1155	280	875	1115	40
96	169	581	13	18	781	182	599	750	31
97	107	397	21	19	544	128	416	504	40
98	71	244	3	14	332	74	258	315	17
99	63	252	1	17	333	64	269	315	18
95-99	673	2326	55	91	3145	728	2417	2999	146
TOTAAL	2659513	2761955	135159	112835	5669462	2794672	2874790	5421468	247994

Bevolkingsvooruitzichten 1981 - 2025

NIS BP UCL HD CBGS ULB KUL VUB

Bevolking per leeftijd, geslacht en nationaliteit, op 31.12.1991 - Vlaams gewest

Leeftijden	Belgen mannen	Belgen vrouwen	Vreemde- lingen mannen	Vreemde- lingen vrouwen	Totaal	Mannen	Vrouwen	Belgen	Vreemde- lingen
0	34318	32526	2687	2550	72081	37005	35076	66844	5237
1	34175	32422	2652	2506	71755	36827	34928	66597	5158
2	34073	32347	2605	2462	71487	36678	34809	66420	5067
3	33982	32291	2553	2406	71232	36535	34697	66273	4959
4	33875	32210	2496	2354	70935	36371	34564	66085	4850
0- 4	170423	161796	12993	12278	357490	183416	174074	332219	25271
5	33757	32122	2452	2307	70638	36209	34429	65879	4759
6	33588	31977	2387	2260	70212	35975	34237	65565	4647
7	33372	31782	2313	2225	69692	35685	34007	65154	4538
8	33081	31531	2250	2154	69016	35331	33685	64612	4404
9	32746	31238	2153	2071	68208	34899	33309	63984	4224
5- 9	166544	158650	11555	11017	347766	178099	169667	325194	22572
10	34234	32661	2205	2111	71211	36439	34772	66895	4316
11	32791	31441	3085	2815	70132	35876	34256	64232	5900
12	33427	31430	2946	2811	70614	36373	34241	64857	5757
13	32845	31506	2877	2730	69958	35722	34236	64351	5607
14	32272	31181	2829	2750	69032	35101	33931	63453	5579
10-14	165569	158219	13942	13217	350947	179511	171436	323788	27159
15	32017	30404	2651	2589	67661	34668	32993	62421	5240
16	31382	29815	2497	2312	66006	33879	32127	61197	4809
17	32775	31389	2494	2377	69035	35269	33766	64164	4871
18	34377	32702	2397	2365	71841	36774	35067	67079	4762
19	36025	34599	2455	2290	75369	38480	36889	70624	4745
15-19	166576	158909	12494	11933	349912	179070	170842	325485	24427
20	37680	36532	2401	2229	78842	40081	38761	74212	4630
21	38934	37241	2206	2249	80630	41140	39490	76175	4455
22	39195	37202	2155	2148	80700	41350	39350	76397	4303
23	39578	37631	1834	1971	81014	41412	39602	77209	3805
24	41181	38631	1758	1842	83412	42939	40473	79812	3600
20-24	196568	187237	10354	10439	404598	206922	197676	383805	20793
25	42275	40389	1694	1718	86076	43969	42107	82664	3412
26	44004	41834	1605	1664	89107	45609	43498	85838	3269
27	45800	43924	1540	1700	92964	47340	45624	89724	3240
28	45842	43549	1419	1683	92493	47261	45232	89391	3102
29	45029	42967	1458	1593	91047	46487	44560	87996	3051
25-29	222950	212663	7716	8358	451687	230666	221021	435613	16074
30	45178	43540	1429	1524	91671	46607	45064	88718	2953
31	43988	42504	1728	1638	89858	45716	44142	86492	3366
32	44921	43403	1670	1542	91536	46591	44945	88324	3212
33	43959	42380	1800	1488	89627	45759	43868	86339	3288
34	43472	41803	1835	1383	88493	45307	43186	85275	3218
30-34	221518	213630	8462	7575	451185	229980	221205	435148	16037
35	42333	41456	2034	1463	87286	44367	42919	83789	3497
36	41768	41043	2152	1395	86358	43920	42438	82811	3547
37	41107	40141	2064	1427	84739	43171	41568	81248	3491
38	40361	39016	1930	1317	82624	42291	40333	79377	3247
39	40421	38958	2170	1307	82856	42591	40265	79379	3477
35-39	205990	200614	10350	6909	423863	216340	207523	406604	17259
40	38483	37612	2144	1173	79412	40627	38785	76095	3317
41	37947	37539	2373	1327	79186	40320	38866	75486	3700
42	38385	37407	2284	1317	79393	40669	38724	75792	3601
43	38456	37987	2194	1222	79859	40650	39209	76443	3416
44	38297	37686	2085	1187	79255	40382	38873	75983	3272
40-44	191568	188231	11080	6226	397105	202648	194457	379799	17306
45	39414	38122	2034	1179	80749	41448	39301	77536	3213
46	35070	34645	1803	1075	72593	36873	35720	69715	2878
47	34942	34329	1765	1058	72094	36707	35387	69271	2823
48	33576	33005	1733	1045	69359	35309	34050	66581	2778
49	29051	28841	1670	1050	60612	30721	29891	57892	2720
45-49	172053	168942	9005	5407	355407	181058	174349	340995	14412

Bevolkingsvooruitzichten 1981 - 2025

NIS BP UCL HD CBGS ULB KUL VUB

Bevolking per leeftijd, geslacht en nationaliteit, op 31.12.1991 - Vlaams gewest

Leeftijden	Belgen mannen	Belgen vrouwen	Vreemde- lingen mannen	Vreemde- lingen vrouwen	Totaal	Mannen	Vrouwen	Belgen	Vreemde- lingen
50	26124	26560	1577	970	55231	27701	27530	52684	2547
51	28949	29397	1797	1128	61271	30746	30525	58346	2925
52	31748	32979	1664	988	67379	33412	33967	64727	2652
53	32817	33633	1636	1008	69094	34453	34641	66450	2644
54	31894	32448	1456	917	66715	33350	33365	64342	2373
50-54	151532	155017	8130	5011	319690	159662	160028	306549	13141
55	30894	32034	1373	860	65161	32267	32894	62928	2233
56	30817	32025	1315	836	64993	32132	32861	62842	2151
57	30892	32687	1228	844	65651	32120	33531	63579	2072
58	31237	32556	1252	823	65868	32489	33379	63793	2075
59	31826	34016	1178	817	67837	33004	34833	65842	1995
55-59	155666	163318	6346	4180	329510	162012	167498	318984	10526
60	31883	34202	1039	694	67818	32922	34896	66085	1733
61	31433	34010	1059	763	67265	32492	34773	65443	1822
62	29002	31856	942	711	62511	29944	32567	60858	1653
63	28112	31229	930	700	60971	29042	31929	59341	1630
64	27028	30165	865	613	58671	27893	30778	57193	1478
60-64	147458	161462	4835	3481	317236	152293	164943	308920	8316
65	26447	30642	798	662	58549	27245	31304	57089	1460
66	26337	30466	746	617	58166	27083	31083	56803	1363
67	25243	29809	785	611	56448	26028	30420	55052	1396
68	24782	29716	735	599	55832	25517	30315	54498	1334
69	22786	27999	639	554	51978	23425	28553	50785	1193
65-69	125595	148632	3703	3043	280973	129298	151675	274227	6746
70	22051	27990	618	508	51167	22669	28498	50041	1126
71	21396	27392	537	486	49811	21933	27878	48788	1023
72	15855	20835	416	320	37426	16271	21155	36690	736
73	10153	14371	349	285	25158	10502	14656	24524	634
74	9651	13997	292	241	24181	9943	14238	23648	533
70-74	79106	104585	2212	1840	187743	81318	106425	183691	4052
75	10861	15579	285	257	26982	11146	15836	26440	542
76	12321	18316	255	250	31142	12576	18566	30637	505
77	13197	20516	271	271	34255	13468	20787	33713	542
78	12251	19925	228	251	32655	12479	20176	32176	479
79	11248	18938	183	228	30597	11431	19166	30186	411
75-79	59878	93274	1222	1257	155631	61100	94531	153152	2479
80	9479	16825	166	184	26654	9645	17009	26304	350
81	8787	16097	136	173	25193	8923	16270	24884	309
82	7645	14586	131	166	22528	7776	14752	22231	297
83	6654	13319	111	141	20225	6765	13460	19973	252
84	5786	11890	100	124	17900	5886	12014	17676	224
80-84	38351	72717	644	788	112500	38995	73505	111068	1432
85	4791	10325	82	106	15304	4873	10431	15116	188
86	4053	9070	65	114	13302	4118	9184	13123	179
87	3313	7665	54	100	11132	3367	7765	10978	154
88	2623	6390	56	71	9140	2679	6461	9013	127
89	2100	5230	43	57	7430	2143	5287	7330	100
85-89	16880	38680	300	448	56308	17180	39128	55560	748
90	1600	4253	42	54	5949	1642	4307	5853	96
91	1152	3203	41	55	4451	1193	3258	4355	96
92	843	2457	21	44	3365	864	2501	3300	65
93	582	1772	19	43	2416	601	1815	2354	62
94	415	1329	19	23	1786	434	1352	1744	42
90-94	4592	13014	142	219	17967	4734	13233	17606	361
95	297	943	16	21	1277	313	964	1240	37
96	181	625	16	21	843	197	646	806	37
97	113	421	19	17	570	132	438	534	36
98	71	277	5	18	371	76	295	348	23
99	74	286	1	18	379	75	304	360	19
95-99	736	2552	57	95	3440	793	2647	3288	152
TOTAAL	2659553	2762142	135542	113721	5670958	2795095	2875863	5421695	249263

Bevolkingsvooruitzichten 1981 - 2025

NIS BP UCL HD CBGS ULB KUL VUB

Bevolking per leeftijd, geslacht en nationaliteit, op 31.12.1992 - Vlaams gewest

Leeftijden	Belgen mannen	Belgen vrouwen	Vreemde- lingen mannen	Vreemde- lingen vrouwen	Totaal	Mannen	Vrouwen	Belgen	Vreemde- lingen
0	34295	32503	2695	2557	72050	36990	35060	66798	5252
1	34154	32403	2664	2521	71742	36818	34924	66557	5185
2	34065	32331	2621	2481	71498	36686	34812	66396	5102
3	33979	32282	2576	2422	71259	36555	34704	66261	4998
4	33906	32223	2519	2383	71031	36425	34606	66129	4902
0- 4	170399	161742	13075	12364	357580	183474	174106	332141	25439
5	33809	32174	2477	2321	70781	36286	34495	65983	4798
6	33687	32076	2414	2285	70462	36101	34361	65763	4699
7	33540	31939	2341	2242	70062	35881	34181	65479	4583
8	33331	31752	2292	2190	69565	35623	33942	65083	4482
9	33025	31492	2215	2121	68853	35240	33613	64517	4336
5- 9	167392	159433	11739	11159	349723	179131	170592	326825	22898
10	32702	31207	2127	2035	68071	34829	33242	63909	4162
11	34199	32630	2193	2074	71096	36392	34704	66829	4267
12	32754	31418	3076	2791	70039	35830	34209	64172	5867
13	33383	31399	2918	2792	70492	36301	34191	64782	5710
14	32805	31482	2859	2706	69852	35664	34188	64287	5565
10-14	165843	158136	13173	12398	349550	179016	170534	323979	25571
15	32240	31153	2789	2716	68898	35029	33869	63393	5505
16	31982	30370	2617	2554	67523	34599	32924	62352	5171
17	31344	29782	2466	2301	65893	33810	32083	61126	4767
18	32724	31349	2427	2332	68832	35151	33681	64073	4759
19	34300	32655	2344	2328	71627	36644	34983	66955	4672
15-19	162590	155309	12643	12231	342773	175233	167540	317899	24874
20	35952	34508	2365	2210	75035	38317	36718	70460	4575
21	37576	36393	2316	2172	78457	39892	38565	73969	4488
22	38807	37053	2130	2198	80188	40937	39251	75860	4328
23	39034	36994	2065	2099	80192	41099	39093	76028	4164
24	39408	37433	1778	1907	80526	41186	39340	76841	3685
20-24	190777	182381	10654	10586	394398	201431	192967	373158	21240
25	40968	38437	1706	1794	82905	42674	40231	79405	3500
26	42073	40204	1648	1690	85615	43721	41894	82277	3338
27	43821	41682	1577	1632	88712	45398	43314	85503	3209
28	45635	43780	1502	1662	92579	47137	45442	89415	3164
29	45676	43417	1390	1661	92144	47066	45078	89093	3051
25-29	218173	207520	7823	8439	441955	225996	215959	425693	16262
30	44888	42866	1443	1575	90772	46331	44441	87754	3018
31	45055	43441	1403	1500	91399	46458	44941	88496	2903
32	43865	42420	1709	1631	89625	45574	44051	86285	3340
33	44791	43330	1650	1512	91283	46441	44842	88121	3162
34	43849	42321	1773	1480	89423	45622	43801	86170	3253
30-34	222448	214378	7978	7698	452502	230426	222076	436826	15676
35	43355	41733	1822	1376	88286	45177	43109	85088	3198
36	42227	41393	2004	1448	87072	44231	42841	83620	3452
37	41668	40975	2127	1386	86156	43795	42361	82643	3513
38	40995	40082	2066	1425	84568	43061	41507	81077	3491
39	40246	38946	1913	1312	82417	42159	40258	79192	3225
35-39	208491	203129	9932	6947	428499	218423	210076	411620	16879
40	40311	38894	2163	1292	82660	42474	40186	79205	3455
41	38367	37541	2138	1152	79198	40505	38693	75908	3290
42	37826	37474	2360	1313	78973	40186	38787	75300	3673
43	38255	37325	2268	1317	79165	40523	38642	75580	3585
44	38315	37898	2172	1216	79601	40487	39114	76213	3388
40-44	193074	189132	11101	6290	399597	204175	195422	382206	17391
45	38147	37602	2072	1181	79002	40219	38783	75749	3253
46	39241	38021	2026	1175	80463	41267	39196	77262	3201
47	34904	34544	1791	1065	72304	36695	35609	69448	2856
48	34754	34218	1754	1040	71766	36508	35258	68972	2794
49	33384	32888	1706	1041	69019	35090	33929	66272	2747
45-49	180430	177273	9349	5502	372554	189779	182775	357703	14851

Bevolkingsvooruitzichten 1981 - 2025

NIS BP UCL HD CBGS ULB KUL VUB

Bevolking per leeftijd, geslacht en nationaliteit, op 31.12.1992 - Vlaams gewest

Leeftijden	Belgen mannen	Belgen vrouwen	Vreemdelingen mannen	Vreemdelingen vrouwen	Totaal	Mannen	Vrouwen	Belgen	Vreemdelingen
50	28862	28739	1654	1040	60295	30516	29779	57601	2694
51	25935	26446	1564	966	54911	27499	27412	52381	2530
52	28735	29259	1770	1125	60889	30505	30384	57994	2895
53	31474	32824	1648	985	66931	33122	33809	64298	2633
54	32516	33450	1616	998	68580	34132	34448	65966	2614
50-54	147522	150718	8252	5114	311606	155774	155832	298240	13366
55	31576	32276	1442	922	66216	33018	33198	63852	2364
56	30554	31848	1358	857	64617	31912	32705	62402	2215
57	30443	31822	1296	827	64388	31739	32649	62265	2123
58	30490	32457	1205	852	65004	31695	33309	62947	2057
59	30799	32321	1237	817	65174	32036	33138	63120	2054
55-59	153862	160724	6538	4275	325399	160400	164999	314586	10813
60	31340	33751	1156	811	67058	32496	34562	65091	1967
61	31340	33921	1022	685	66968	32362	34606	65261	1707
62	30806	33708	1039	752	66305	31845	34460	64514	1791
63	28345	31535	917	706	61503	29262	32241	59880	1623
64	27418	30874	904	692	59888	28322	31566	58292	1596
60-64	149249	163789	5038	3646	321722	154287	167435	313038	8684
65	26293	29779	847	606	57525	27140	30385	56072	1453
66	25697	30222	772	657	57348	26469	30879	55919	1429
67	25538	30027	727	605	56897	26265	30632	55565	1332
68	24399	29343	757	600	55099	25156	29943	53742	1357
69	23866	29200	711	588	54365	24577	29788	53066	1299
65-69	125793	148571	3814	3056	281234	129607	151627	274364	6870
70	21859	27446	611	551	50467	22470	27997	49305	1162
71	21071	27375	588	492	49526	21659	27867	48446	1080
72	20333	26735	502	472	48042	20835	27207	47068	974
73	14989	20277	388	314	35968	15377	20591	35266	702
74	9547	13936	329	269	24081	9876	14205	23483	598
70-74	87799	115769	2418	2098	208084	90217	117867	203568	4516
75	9030	13517	274	226	23047	9304	13743	22547	500
76	10113	14982	265	249	25609	10378	15231	25095	514
77	11384	17510	231	242	29367	11615	17752	28894	473
78	12105	19514	252	260	32131	12357	19774	31619	512
79	11171	18851	203	234	30459	11374	19085	30022	437
75-79	53803	84374	1225	1211	140613	55028	85585	138177	2436
80	10154	17799	168	212	28333	10322	18011	27953	380
81	8477	15668	154	167	24466	8631	15835	24145	321
82	7793	14855	118	152	22918	7911	15007	22648	270
83	6724	13321	120	154	20319	6844	13475	20045	274
84	5806	12040	102	130	18078	5908	12170	17846	232
80-84	38954	73683	662	815	114114	39616	74498	112637	1477
85	4982	10642	90	118	15832	5072	10760	15624	208
86	4065	9135	64	90	13354	4129	9225	13200	154
87	3389	7925	58	103	11475	3447	8028	11314	161
88	2734	6576	47	81	9438	2781	6657	9310	128
89	2126	5400	51	66	7643	2177	5466	7526	117
85-89	17296	39678	310	458	57742	17606	40136	56974	768
90	1650	4346	40	51	6087	1690	4397	5996	91
91	1234	3481	40	50	4805	1274	3531	4715	90
92	871	2565	24	49	3509	895	2614	3436	73
93	624	1914	19	41	2598	643	1955	2538	60
94	428	1364	20	42	1854	448	1406	1792	62
90-94	4807	13670	143	233	18853	4950	13903	18477	376
95	314	1004	16	21	1355	330	1025	1318	37
96	209	695	16	19	939	225	714	904	35
97	124	454	23	20	621	147	474	578	43
98	74	297	16	16	403	90	313	371	32
99	81	335	2	18	436	83	353	416	20
95-99	802	2785	73	94	3754	875	2879	3587	167
TOTAAL	2659504	2762194	135940	114614	5672252	2795444	2876808	5421698	250554

Bevolkingsvooruitzichten 1981 - 2025

NIS BP UCL HD CBGS ULB KUL VUB

Bevolking per leeftijd, geslacht en nationaliteit, op 31.12.1993 - Vlaams gewest

Leeftijden	Belgen mannen	Belgen vrouwen	Vreemdelingen mannen	Vreemdelingen vrouwen	Totaal	Mannen	Vrouwen	Belgen	Vreemdelingen
0	34280	32485	2701	2558	72024	36981	35043	66765	5259
1	34133	32381	2673	2529	71716	36806	34910	66514	5202
2	34039	32314	2632	2498	71483	36671	34812	66353	5130
3	33974	32265	2591	2437	71267	36565	34702	66239	5028
4	33900	32214	2538	2402	71054	36438	34616	66114	4940
0- 4	170326	161659	13135	12424	357544	183461	174083	331985	25559
5	33842	32184	2500	2351	70877	36342	34535	66026	4851
6	33741	32132	2440	2300	70613	36181	34432	65873	4740
7	33637	32040	2368	2267	70312	36005	34307	65677	4635
8	33498	31908	2321	2207	69934	35819	34115	65406	4528
9	33273	31711	2257	2157	69398	35530	33868	64984	4414
5- 9	167991	159975	11886	11282	351134	179877	171257	327966	23168
10	32980	31458	2191	2083	68712	35171	33541	64438	4274
11	32664	31177	2114	1997	67952	34778	33174	63841	4111
12	34168	32611	2186	2058	71023	36354	34669	66779	4244
13	32712	31387	3049	2773	69921	35761	34160	64099	5822
14	33350	31375	2899	2766	70390	36249	34141	64725	5665
10-14	165874	158008	12439	11677	347998	178313	169685	323882	24116
15	32767	31455	2819	2673	69714	35586	34128	64222	5492
16	32206	31119	2751	2678	68754	34957	33797	63325	5429
17	31937	30335	2588	2544	67404	34525	32879	62272	5132
18	31299	29751	2400	2260	65710	33699	32011	61050	4660
19	32646	31301	2375	2293	68615	35021	33594	63947	4668
15-19	160855	153961	12933	12448	340197	173788	166409	314816	25381
20	34230	32567	2257	2243	71297	36487	34810	66797	4500
21	35844	34372	2280	2153	74649	38124	36525	70216	4433
22	37455	36204	2235	2124	78018	39690	38328	73659	4359
23	38650	36849	2042	2149	79690	40692	38998	75499	4191
24	38865	36795	2002	2037	79699	40867	38832	75660	4039
20-24	185044	176787	10816	10706	383353	195860	187493	361831	21522
25	39198	37243	1725	1857	80023	40923	39100	76441	3582
26	40768	38263	1660	1763	82454	42428	40026	79031	3423
27	41896	40051	1621	1662	85230	43517	41713	81947	3283
28	43658	41546	1540	1593	88337	45198	43139	85204	3133
29	45467	43642	1472	1635	92216	46939	45277	89109	3107
25-29	210987	200745	8018	8510	428260	219005	209255	411732	16528
30	45534	43317	1372	1644	91867	46906	44961	88851	3016
31	44761	42767	1424	1557	90509	46185	44324	87528	2981
32	44936	43353	1385	1495	91169	46321	44848	88289	2880
33	43735	42339	1685	1605	89364	45420	43944	86074	3290
34	44675	43269	1626	1502	91072	46301	44771	87944	3128
30-34	223641	215045	7492	7803	453981	231133	222848	438686	15295
35	43730	42243	1759	1471	89203	45489	43714	85973	3230
36	43248	41673	1794	1361	88076	45042	43034	84921	3155
37	42123	41328	1977	1440	86868	44100	42768	83451	3417
38	41561	40913	2125	1382	85981	43686	42295	82474	3507
39	40879	40009	2057	1419	84364	42936	41428	80888	3476
35-39	211541	206166	9712	7073	434492	221253	213239	417707	16785
40	40148	38885	1908	1299	82240	42056	40184	79033	3207
41	40191	38821	2159	1272	82443	42350	40093	79012	3431
42	38241	37471	2125	1139	78976	40366	38610	75712	3264
43	37698	37397	2343	1317	78755	40041	38714	75095	3660
44	38114	37237	2242	1310	78903	40356	38547	75351	3552
40-44	194392	189811	10777	6337	401317	205169	196148	384203	17114
45	38166	37812	2157	1210	79345	40323	39022	75978	3367
46	37982	37504	2069	1177	78732	40051	38681	75486	3246
47	39064	37916	2008	1165	80153	41072	39081	76980	3173
48	34713	34427	1784	1047	71971	36497	35474	69140	2831
49	34555	34099	1723	1034	71411	36278	35133	68654	2757
45-49	184480	181758	9741	5633	381612	194221	187391	366238	15374

Bevolkingsvooruitzichten 1981 - 2025

NIS BP UCL HD CBGS ULB KUL VUB

Bevolking per leeftijd, geslacht en nationaliteit, op 31.12.1993 - Vlaams gewest

Leeftijden	Belgen mannen	Belgen vrouwen	Vreemde- lingen mannen	Vreemde- lingen vrouwen	Totaal	Mannen	Vrouwen	Belgen	Vreemde- lingen
50	33177	32774	1691	1031	68673	34868	33805	65951	2722
51	28658	28612	1642	1035	59947	30300	29647	57270	2677
52	25736	26325	1540	962	54563	27276	27287	52061	2502
53	28489	29117	1751	1120	60477	30240	30237	57606	2871
54	31192	32648	1625	976	66441	32817	33624	63840	2601
50-54	147252	149476	8249	5124	310101	155501	154600	296728	13373
55	32195	33277	1601	1004	68077	33796	34281	65472	2605
56	31235	32093	1426	919	65673	32661	33012	63328	2345
57	30189	31648	1339	849	64025	31528	32497	61837	2188
58	30045	31598	1275	835	63753	31320	32433	61643	2110
59	30066	32220	1189	848	64323	31255	33068	62286	2037
55-59	153730	160836	6830	4455	325851	160560	165291	314566	11285
60	30325	32072	1213	810	64420	31538	32882	62397	2023
61	30804	33478	1136	800	66218	31940	34278	64282	1936
62	30715	33619	1002	678	66014	31717	34297	64334	1680
63	30117	33369	1016	748	65250	31133	34117	63486	1764
64	27659	31183	889	697	60428	28548	31880	58842	1586
60-64	149620	163721	5256	3733	322330	154876	167454	313341	8989
65	26681	30485	887	684	58737	27568	31169	57166	1571
66	25549	29378	822	601	56350	26371	29979	54927	1423
67	24919	29794	756	646	56115	25675	30440	54713	1402
68	24687	29562	700	594	55543	25387	30156	54249	1294
69	23508	28838	732	589	53667	24240	29427	52346	1321
65-69	125344	148057	3897	3114	280412	129241	151171	273401	7011
70	22898	28628	681	582	52789	23579	29210	51526	1263
71	20892	26849	585	535	48861	21477	27384	47741	1120
72	20025	26724	552	478	47779	20577	27202	46749	1030
73	19230	26032	469	462	46193	19699	26494	45262	931
74	14106	19667	365	298	34436	14471	19965	33773	663
70-74	97151	127900	2652	2355	230058	99803	130255	225051	5007
75	8939	13465	310	255	22969	9249	13720	22404	565
76	8412	13005	255	219	21891	8667	13224	21417	474
77	9352	14332	245	242	24171	9597	14574	23684	487
78	10453	16658	214	232	27557	10667	16890	27111	446
79	11047	18477	231	241	29996	11278	18718	29524	472
75-79	48203	75937	1255	1189	126584	49458	77126	124140	2444
80	10095	17730	187	217	28229	10282	17947	27825	404
81	9087	16592	153	197	26029	9240	16789	25679	350
82	7526	14470	133	146	22275	7659	14616	21996	279
83	6863	13581	108	143	20695	6971	13724	20444	251
84	5870	12055	109	136	18170	5979	12191	17925	245
80-84	39441	74428	690	839	115398	40131	75267	113869	1529
85	5004	10790	93	121	16008	5097	10911	15794	214
86	4237	9429	70	102	13838	4307	9531	13666	172
87	3409	7990	59	82	11540	3468	8072	11399	141
88	2803	6810	53	92	9758	2856	6902	9613	145
89	2226	5568	41	74	7909	2267	5642	7794	115
85-89	17679	40587	316	471	59053	17995	41058	58266	787
90	1684	4498	47	60	6289	1731	4558	6182	107
91	1277	3563	38	45	4923	1315	3608	4840	83
92	939	2795	22	46	3802	961	2841	3734	68
93	647	2003	22	44	2716	669	2047	2650	66
94	459	1482	20	40	2001	479	1522	1941	60
90-94	5006	14341	149	235	19731	5155	14576	19347	384
95	323	1031	18	25	1397	341	1056	1354	43
96	222	742	15	20	999	237	762	964	35
97	144	505	23	18	690	167	523	649	41
98	84	323	20	19	446	104	342	407	39
99	94	384	4	20	502	98	404	478	24
95-99	867	2985	80	102	4034	947	3087	3852	182
TOTAAL	2659424	2762183	136323	115510	5673440	2795747	2877693	5421607	251833

Bevolkingsvooruitzichten 1981 - 2025

NIS BP UCL HD CBGS ULB KUL VUB

Bevolking per leeftijd, geslacht en nationaliteit, op 31.12.1994 - Vlaams gewest

Leeftijden	Belgen mannen	Belgen vrouwen	Vreemde- lingen mannen	Vreemde- lingen vrouwen	Totaal	Mannen	Vrouwen	Belgen	Vreemde- lingen
0	34303	32506	2700	2559	72068	37003	35065	66809	5259
1	34120	32365	2678	2527	71690	36798	34892	66485	5205
2	34020	32290	2640	2503	71453	36660	34793	66310	5143
3	33947	32249	2601	2458	71255	36548	34707	66196	5059
4	33894	32199	2557	2413	71063	36451	34612	66093	4970
0- 4	170284	161609	13176	12460	357529	183460	174069	331893	25636
5	33835	32175	2517	2368	70895	36352	34543	66010	4885
6	33777	32142	2462	2331	70712	36239	34473	65919	4793
7	33690	32094	2396	2280	70460	36086	34374	65784	4676
8	33600	32008	2347	2233	70188	35947	34241	65608	4580
9	33440	31868	2284	2176	69768	35724	34044	65308	4460
5- 9	168342	160287	12006	11388	352023	180348	171675	328629	23394
10	33226	31675	2236	2121	69258	35462	33796	64901	4357
11	32939	31425	2178	2044	68586	35117	33469	64364	4222
12	32632	31156	2107	1981	67876	34739	33137	63788	4088
13	34128	32584	2161	2046	70919	36289	34630	66712	4207
14	32681	31362	3030	2748	69821	35711	34110	64043	5778
10-14	165606	158202	11712	10940	346460	177318	169142	323808	22652
15	33315	31349	2857	2730	70251	36172	34079	64664	5587
16	32731	31422	2781	2637	69571	35512	34059	64153	5418
17	32166	31082	2718	2667	68633	34884	33749	63248	5385
18	31884	30300	2523	2494	67201	34407	32794	62184	5017
19	31228	29708	2344	2225	65505	33572	31933	60936	4569
15-19	161324	153861	13223	12753	341161	174547	166614	315185	25976
20	32573	31210	2287	2204	68274	34860	33414	63783	4491
21	34124	32434	2176	2187	70921	36300	34621	66558	4363
22	35721	34187	2201	2105	74214	37922	36292	69908	4306
23	37307	36005	2136	2078	77526	39443	38083	73312	4214
24	38485	36656	1985	2084	79210	40470	38740	75141	4069
20-24	178210	170492	10785	10658	370145	188995	181150	348702	21443
25	38655	36607	1946	1988	79196	40601	38595	75262	3934
26	38999	37066	1676	1826	79567	40675	38892	76065	3502
27	40587	38114	1628	1733	82062	42215	39847	78701	3361
28	41739	39916	1584	1626	84865	43323	41542	81655	3210
29	43493	41415	1509	1568	87985	45002	42983	84908	3077
25-29	203473	193118	8343	8741	413675	211816	201859	396591	17084
30	45324	43535	1453	1616	91928	46777	45151	88859	3069
31	45404	43219	1350	1625	91598	46754	44844	88623	2975
32	44636	42681	1405	1550	90272	46041	44231	87317	2955
33	44803	43269	1361	1468	90901	46164	44737	88072	2829
34	43622	42269	1659	1593	89143	45281	43862	85891	3252
30-34	223789	214973	7228	7852	453842	231017	222825	438762	15080
35	44561	43191	1613	1493	90858	46174	44684	87752	3106
36	43621	42177	1734	1456	88988	45355	43633	85798	3190
37	43143	41606	1770	1352	87871	44913	42958	84749	3122
38	42010	41268	1976	1435	86689	43986	42703	83278	3411
39	41446	40840	2110	1376	85772	43556	42216	82286	3486
35-39	214781	209082	9203	7112	440178	223984	216194	423863	16315
40	40773	39944	2052	1408	84177	42825	41352	80717	3460
41	40034	38815	1905	1278	82032	41939	40093	78849	3183
42	40069	38744	2147	1259	82219	42216	40003	78813	3406
43	38114	37389	2111	1144	78758	40225	38533	75503	3255
44	37561	37314	2316	1310	78501	39877	38624	74875	3626
40-44	196551	192206	10531	6399	405687	207082	198605	388757	16930
45	37966	37153	2225	1302	78646	40191	38455	75119	3527
46	37999	37710	2150	1205	79064	40149	38915	75709	3355
47	37813	37400	2054	1168	78435	39867	38568	75213	3222
48	38861	37800	1997	1148	79806	40858	38948	76661	3145
49	34519	34307	1758	1044	71628	36277	35351	68826	2802
45-49	187158	184370	10184	5867	387579	197342	190237	371528	16051

Bevolkingsvooruitzichten 1981 - 2025

NIS BP UCL HD CBGS ULB KUL VUB

Bevolking per leeftijd, geslacht en nationaliteit, op 31.12.1994 - Vlaams gewest

Leeftijden	Belgen mannen	Belgen vrouwen	Vreemde- lingen mannen	Vreemde- lingen vrouwen	Totaal	Mannen	Vrouwen	Belgen	Vreemde- lingen
50	34342	33979	1706	1024	71051	36048	35003	68321	2730
51	32955	32637	1680	1026	68298	34635	33663	65592	2706
52	28445	28483	1622	1033	59583	30067	29516	56928	2655
53	25510	26204	1526	957	54197	27036	27161	51714	2483
54	28232	28956	1728	1110	60026	29960	30066	57188	2838
50-54	149484	150259	8262	5150	313155	157746	155409	299743	13412
55	30886	32483	1610	981	65960	32496	33464	63369	2591
56	31845	33091	1587	1002	67525	33432	34093	64936	2589
57	30866	31892	1404	910	65072	32270	32802	62758	2314
58	29798	31425	1311	856	63390	31109	32281	61223	2167
59	29628	31368	1260	832	63088	30888	32200	60996	2092
55-59	153023	160259	7172	4581	325035	160195	164840	313282	11753
60	29605	31967	1167	843	63582	30772	32810	61572	2010
61	29800	31808	1193	799	63600	30993	32607	61608	1992
62	30196	33182	1115	791	65284	31311	33973	63378	1906
63	30035	33288	977	677	64977	31012	33965	63323	1654
64	29397	33002	990	740	64129	30387	33742	62399	1730
60-64	149033	163247	5442	3850	321572	154475	167097	312280	9292
65	26928	30796	868	689	59281	27796	31485	57724	1557
66	25934	30076	861	678	57549	26795	30754	56010	1539
67	24776	28964	805	593	55138	25581	29557	53740	1398
68	24096	29339	729	635	54799	24825	29974	53435	1364
69	23785	29061	676	584	54106	24461	29645	52846	1260
65-69	125519	148236	3939	3179	280873	129458	151415	273755	7118
70	22564	28281	702	584	52131	23266	28865	50845	1286
71	21885	28012	649	566	51112	22534	28578	49897	1215
72	19859	26215	549	523	47146	20408	26738	46074	1072
73	18941	26028	520	468	45957	19461	26496	44969	988
74	18109	25263	442	442	44256	18551	25705	43372	884
70-74	101358	133799	2862	2583	240602	104220	136382	235157	5445
75	13215	19008	343	285	32851	13558	19293	32223	628
76	8335	12962	287	248	21832	8622	13210	21297	535
77	7785	12446	233	213	20677	8018	12659	20231	446
78	8591	13650	228	233	22702	8819	13883	22241	461
79	9548	15777	197	213	25735	9745	15990	25325	410
75-79	47474	73843	1288	1192	123797	48762	75035	121317	2480
80	9995	17394	204	224	27817	10199	17618	27389	428
81	9048	16542	170	201	25961	9218	16743	25590	371
82	8078	15338	132	177	23725	8210	15515	23416	309
83	6633	13245	122	135	20135	6755	13380	19878	257
84	5997	12308	100	123	18528	6097	12431	18305	223
80-84	39751	74827	728	860	116166	40479	75687	114578	1588
85	5067	10815	98	127	16107	5165	10942	15882	225
86	4261	9575	85	106	14027	4346	9681	13836	191
87	3561	8264	61	93	11979	3622	8357	11825	154
88	2825	6882	54	76	9837	2879	6958	9707	130
89	2287	5776	49	75	8187	2336	5851	8063	124
85-89	18001	41312	347	477	60137	18348	41789	59313	824
90	1767	4645	37	67	6516	1804	4712	6412	104
91	1307	3694	47	55	5103	1354	3749	5001	102
92	979	2866	22	41	3908	1001	2907	3845	63
93	704	2187	22	43	2956	726	2230	2891	65
94	480	1551	23	42	2096	503	1593	2031	65
90-94	5237	14943	151	248	20579	5388	15191	20180	399
95	345	1122	18	23	1508	363	1145	1467	41
96	228	763	18	23	1032	246	786	991	41
97	153	542	22	19	736	175	561	695	41
98	95	362	19	17	493	114	379	457	36
99	109	442	20	39	610	129	481	551	59
95-99	930	3231	97	121	4379	1027	3352	4161	218
TOTAAL	2659328	2762156	136679	116411	5674574	2796007	2878567	5421484	253090

Bevolkingsvooruitzichten 1981 - 2025

NIS BP UCL HD CBGS ULB KUL VUB

Bevolking per leeftijd, geslacht en nationaliteit, op 31.12.1995 - Vlaams gewest

Leeftijden	Belgen mannen	Belgen vrouwen	Vreemde- lingen mannen	Vreemde- lingen vrouwen	Totaal	Mannen	Vrouwen	Belgen	Vreemde- lingen
0	34391	32589	2697	2554	72231	37088	35143	66980	5251
1	34149	32391	2677	2524	71741	36826	34915	66540	5201
2	34010	32277	2644	2504	71435	36654	34781	66287	5148
3	33930	32227	2609	2461	71227	36539	34688	66157	5070
4	33870	32185	2567	2437	71059	36437	34622	66055	5004
0- 4	170350	161669	13194	12480	357693	183544	174149	332019	25674
5	33828	32165	2534	2377	70904	36362	34542	65993	4911
6	33765	32131	2482	2348	70726	36247	34479	65896	4830
7	33723	32103	2416	2312	70554	36139	34415	65826	4728
8	33647	32060	2374	2247	70328	36021	34307	65707	4621
9	33546	31967	2314	2203	70030	35860	34170	65513	4517
5- 9	168509	160426	12120	11487	352542	180629	171913	328935	23607
10	33393	31830	2261	2139	69623	35654	33969	65223	4400
11	33183	31642	2222	2082	69129	35405	33724	64825	4304
12	32906	31403	2172	2028	68509	35078	33431	64309	4200
13	32593	31128	2081	1972	67774	34674	33100	63721	4053
14	34100	32563	2145	2030	70838	36245	34593	66663	4175
10-14	166175	158566	10881	10251	345873	177056	168817	324741	21132
15	32648	31334	2991	2712	69685	35639	34046	63982	5703
16	33284	31315	2817	2694	70110	36101	34009	64599	5511
17	32687	31386	2747	2626	69446	35434	34012	64073	5373
18	32117	31043	2651	2623	68434	34768	33666	63160	5274
19	31809	30257	2472	2453	66991	34281	32710	62066	4925
15-19	162545	155335	13678	13108	344666	176223	168443	317880	26786
20	31160	29624	2258	2143	65185	33418	31767	60784	4401
21	32467	31074	2208	2147	67896	34675	33221	63541	4355
22	34003	32251	2098	2135	70487	36101	34386	66254	4233
23	35574	33991	2110	2059	73734	37684	36050	69565	4169
24	37150	35819	2073	2017	77059	39223	37836	72969	4090
20-24	170354	162759	10747	10501	354361	181101	173260	333113	21248
25	38280	36468	1927	2034	78709	40207	38502	74748	3961
26	38458	36437	1897	1955	78747	40355	38392	74895	3852
27	38827	36918	1647	1798	79190	40474	38716	75745	3445
28	40424	37986	1591	1692	81693	42015	39678	78410	3283
29	41577	39788	1552	1601	84518	43129	41389	81365	3153
25-29	197566	187597	8614	9080	402857	206180	196677	385163	17694
30	43349	41317	1488	1554	87708	44837	42871	84666	3042
31	45196	43430	1429	1593	91648	46625	45023	88626	3022
32	45279	43131	1329	1616	91355	46608	44747	88410	2945
33	44501	42593	1386	1522	90002	45887	44115	87094	2908
34	44693	43205	1338	1458	90694	46031	44663	87898	2796
30-34	223018	213676	6970	7743	451407	229988	221419	436694	14713
35	43505	42186	1648	1582	88921	45153	43768	85691	3230
36	44450	43123	1587	1479	90639	46037	44602	87573	3066
37	43509	42112	1711	1445	88777	45220	43557	85621	3156
38	43030	41540	1770	1348	87688	44800	42888	84570	3118
39	41893	41194	1962	1428	86477	43855	42622	83087	3390
35-39	216387	210155	8678	7282	442502	225065	217437	426542	15960
40	41339	40773	2102	1362	85576	43441	42135	82112	3464
41	40656	39871	2049	1389	83965	42705	41260	80527	3438
42	39912	38739	1894	1265	81810	41806	40004	78651	3159
43	39938	38660	2134	1263	81995	42072	39923	78598	3397
44	37972	37301	2088	1138	78499	40060	38439	75273	3226
40-44	199817	195344	10267	6417	411845	210084	201761	395161	16684
45	37417	37233	2300	1304	78254	39717	38537	74650	3604
46	37800	37054	2216	1297	78367	40016	38351	74854	3513
47	37832	37605	2136	1194	78767	39968	38799	75437	3330
48	37621	37286	2044	1150	78101	39665	38436	74907	3194
49	38652	37675	1968	1145	79440	40620	38820	76327	3113
45-49	189322	186853	10664	6090	392929	199986	192943	376175	16754

Bevolkingsvooruitzichten 1981 - 2025

NIS BP UCL HD CBGS ULB KUL VUB

Bevolking per leeftijd, geslacht en nationaliteit, op 31.12.1995 - Vlaams gewest

Leeftijden	Belgen mannen	Belgen vrouwen	Vreemde- lingen mannen	Vreemde- lingen vrouwen	Totaal	Mannen	Vrouwen	Belgen	Vreemde- lingen
50	34308	34184	1744	1034	71270	36052	35218	68492	2778
51	34113	33838	1695	1021	70667	35808	34859	67951	2716
52	32717	32494	1658	1024	67893	34375	33518	65211	2682
53	28202	28351	1607	1027	59187	29809	29378	56553	2634
54	25280	26062	1505	948	53795	26785	27010	51342	2453
50-54	154620	154929	8209	5054	322812	162829	159983	309549	13263
55	27962	28807	1712	1115	59596	29674	29922	56769	2827
56	30556	32304	1594	979	65433	32150	33283	62860	2573
57	31469	32882	1567	992	66910	33036	33874	64351	2559
58	30470	31670	1375	917	64432	31845	32587	62140	2292
59	29386	31195	1292	851	62724	30678	32046	60581	2143
55-59	149843	156858	7540	4854	319095	157383	161712	306701	12394
60	29178	31120	1238	828	62364	30416	31948	60298	2066
61	29090	31705	1147	833	62775	30237	32538	60795	1980
62	29214	31529	1169	790	62702	30383	32319	60743	1959
63	29536	32856	1089	787	64268	30625	33643	62392	1876
64	29323	32927	951	670	63871	30274	33597	62250	1621
60-64	146341	160137	5594	3908	315980	151935	164045	306478	9502
65	28622	32602	970	731	62925	29592	33333	61224	1701
66	26178	30393	839	682	58092	27017	31075	56571	1521
67	25153	29657	841	666	56317	25994	30323	54810	1507
68	23959	28522	776	583	53840	24735	29105	52481	1359
69	23225	28848	704	625	53402	23929	29473	52073	1329
65-69	127137	150022	4130	3287	284576	131267	153309	277159	7417
70	22830	28507	645	580	52562	23475	29087	51337	1225
71	21575	27676	672	568	50491	22247	28244	49251	1240
72	20805	27357	608	551	49321	21413	27908	48162	1159
73	18791	25537	517	512	45357	19308	26049	44328	1029
74	17850	25270	488	448	44056	18338	25718	43120	936
70-74	101851	134347	2930	2659	241787	104781	137006	236198	5589
75	16976	24434	416	421	42247	17392	24855	41410	837
76	12326	18305	317	278	31226	12643	18583	30631	595
77	7719	12411	270	243	20643	7989	12654	20130	513
78	7159	11857	216	203	19435	7375	12060	19016	419
79	7850	12937	211	215	21213	8061	13152	20787	426
75-79	52030	79944	1430	1360	134764	53460	81304	131974	2790
80	8647	14861	176	197	23881	8823	15058	23508	373
81	8969	16249	188	208	25614	9157	16457	25218	396
82	8051	15305	149	179	23684	8200	15484	23356	328
83	7125	14054	121	166	21466	7246	14220	21179	287
84	5798	12019	111	116	18044	5909	12135	17817	227
80-84	38590	72488	745	866	112689	39335	73354	111078	1611
85	5181	11059	94	116	16450	5275	11175	16240	210
86	4324	9605	88	109	14126	4412	9714	13929	197
87	3589	8398	66	96	12149	3655	8494	11987	162
88	2961	7125	54	86	10226	3015	7211	10086	140
89	2311	5847	49	61	8268	2360	5908	8158	110
85-89	18366	42034	351	468	61219	18717	42502	60400	819
90	1820	4830	45	67	6762	1865	4897	6650	112
91	1375	3818	35	61	5289	1410	3879	5193	96
92	1005	2976	28	49	4058	1033	3025	3981	77
93	733	2250	21	38	3042	754	2288	2983	59
94	523	1695	23	41	2282	546	1736	2218	64
90-94	5456	15569	152	256	21433	5608	15825	21025	408
95	361	1179	21	25	1586	382	1204	1540	46
96	246	837	17	22	1122	263	859	1083	39
97	161	558	23	22	764	184	580	719	45
98	103	387	19	18	527	122	405	490	37
99	125	515	24	43	707	149	558	640	67
95-99	996	3476	104	130	4706	1100	3606	4472	234
TOTAAL	2659273	2762184	136998	117281	5675736	2796271	2879465	5421457	254279

Bevolkingsvooruitzichten 1981 - 2025

NIS BP UCL HD CBGS ULB KUL VUB

Bevolking per leeftijd, geslacht en nationaliteit, op 31.12.1996 - Vlaams gewest

Leeftijden	Belgen mannen	Belgen vrouwen	Vreemdelingen mannen	Vreemdelingen vrouwen	Totaal	Mannen	Vrouwen	Belgen	Vreemdelingen
0	34004	32221	2661	2518	71404	36665	34739	66225	5179
1	34237	32476	2674	2523	71910	36911	34999	66713	5197
2	34038	32305	2644	2503	71490	36682	34808	66343	5147
3	33920	32215	2611	2462	71208	36531	34677	66135	5073
4	33852	32162	2576	2438	71028	36428	34600	66014	5014
0- 4	170051	161379	13166	12444	357040	183217	173823	331430	25610
5	33803	32153	2544	2404	70904	36347	34557	65956	4948
6	33760	32123	2497	2358	70738	36257	34481	65883	4855
7	33715	32089	2436	2328	70568	36151	34417	65804	4764
8	33683	32069	2395	2279	70426	36078	34348	65752	4674
9	33592	32017	2337	2215	70161	35929	34232	65609	4552
5- 9	168553	160451	12209	11584	352797	180762	172035	329004	23793
10	33499	31929	2289	2163	69880	35788	34092	65428	4452
11	33351	31796	2248	2102	69497	35599	33898	65147	4350
12	33148	31620	2215	2061	69044	35363	33681	64768	4276
13	32863	31376	2145	2016	68400	35008	33392	64239	4161
14	32562	31105	2063	1953	67683	34625	33058	63667	4016
10-14	165423	157826	10960	10295	344504	176383	168121	323249	21255
15	34068	32540	2108	2004	70720	36176	34544	66608	4112
16	32617	31303	2951	2679	69550	35568	33982	63920	5630
17	33244	31279	2784	2680	69987	36028	33959	64523	5464
18	32638	31351	2679	2580	69248	35317	33931	63989	5259
19	32040	30989	2595	2582	68206	34635	33571	63029	5177
15-19	164607	157462	13117	12525	347711	177724	169987	322069	25642
20	31741	30172	2383	2366	66662	34124	32538	61913	4749
21	31059	29498	2177	2086	64820	33236	31584	60557	4263
22	32347	30899	2132	2097	67475	34479	32996	63246	4229
23	33857	32062	2010	2088	70017	35867	34150	65919	4098
24	35424	33814	2050	1998	73286	37474	35812	69238	4048
20-24	164428	156445	10752	10635	342260	175180	167080	320873	21387
25	36951	35636	2016	1966	76569	38967	37602	72587	3982
26	38092	36299	1879	2004	78274	39971	38303	74391	3883
27	38280	36291	1864	1923	78358	40144	38214	74571	3787
28	38672	36794	1608	1756	78830	40280	38550	75466	3364
29	40264	37860	1558	1667	81349	41822	39527	78124	3225
25-29	192259	182880	8925	9316	393380	201184	192196	375139	18241
30	41440	39692	1529	1584	84245	42969	41276	81132	3113
31	43218	41218	1466	1536	87438	44684	42754	84436	3002
32	45074	43338	1412	1582	91406	46486	44920	88412	2994
33	45147	43047	1311	1587	91092	46458	44634	88194	2898
34	44383	42522	1363	1514	89782	45746	44036	86905	2877
30-34	219262	209817	7081	7803	443963	226343	217620	429079	14884
35	44575	43121	1325	1451	90472	45900	44572	87696	2776
36	43395	42120	1620	1565	88700	45015	43685	85515	3185
37	44343	43054	1566	1469	90432	45909	44523	87397	3035
38	43393	42048	1711	1442	88594	45104	43490	85441	3153
39	42906	41463	1758	1343	87470	44664	42806	84369	3101
35-39	218612	211806	7980	7270	445668	226592	219076	430418	15250
40	41784	41129	1957	1413	86283	43741	42542	82913	3370
41	41222	40700	2099	1341	85362	43321	42041	81922	3440
42	40534	39795	2040	1378	83747	42574	41173	80329	3418
43	39783	38656	1882	1266	81587	41665	39922	78439	3148
44	39797	38568	2116	1257	81738	41913	39825	78365	3373
40-44	203120	198848	10094	6655	418717	213214	205503	401968	16749
45	37827	37216	2076	1132	78251	39903	38348	75043	3208
46	37255	37133	2291	1300	77979	39546	38433	74388	3591
47	37633	36955	2197	1285	78070	39830	38240	74588	3482
48	37642	37490	2125	1176	78433	39767	38666	75132	3301
49	37423	37164	2016	1148	77751	39439	38312	74587	3164
45-49	187780	185958	10705	6041	390484	198485	191999	373738	16746

Bevolkingsvooruitzichten 1981 - 2025

NIS BP UCL HD CBGS ULB KUL VUB

Bevolking per leeftijd, geslacht en nationaliteit, op 31.12.1996 - Vlaams gewest

Leeftijden	Belgen mannen	Belgen vrouwen	Vreemdelingen mannen	Vreemdelingen vrouwen	Totaal	Mannen	Vrouwen	Belgen	Vreemdelingen
50	38422	37547	1951	1136	79056	40373	38683	75969	3087
51	34084	34041	1734	1030	70889	35818	35071	68125	2764
52	33873	33693	1673	1019	70258	35546	34712	67566	2692
53	32449	32344	1643	1018	67454	34092	33362	64793	2661
54	27954	28199	1586	1018	58757	29540	29217	56153	2604
50-54	166782	165824	8587	5221	346414	175369	171045	332606	13808
55	25037	25927	1492	953	53409	26529	26880	50964	2445
56	27664	28646	1696	1112	59118	29360	29758	56310	2808
57	30195	32108	1574	970	64847	31769	33078	62303	2544
58	31069	32656	1539	997	66261	32608	33653	63725	2536
59	30052	31439	1356	910	63757	31408	32349	61491	2266
55-59	144017	150776	7657	4942	307392	151674	155718	294793	12599
60	28935	30950	1268	846	61999	30203	31796	59885	2114
61	28671	30862	1218	820	61571	29889	31682	59533	2038
62	28517	31429	1127	823	61896	29644	32252	59946	1950
63	28581	31224	1142	786	61733	29723	32010	59805	1928
64	28847	32507	1060	778	63192	29907	33285	61354	1838
60-64	143551	156972	5815	4053	310391	149366	161025	300523	9868
65	28561	32535	930	662	62688	29491	33197	61096	1592
66	27824	32179	941	725	61669	28765	32904	60003	1666
67	25392	29975	819	670	56856	26211	30645	55367	1489
68	24331	29210	812	654	55007	25143	29864	53541	1466
69	23103	28043	751	574	52471	23854	28617	51146	1325
65-69	129211	151942	4253	3285	288691	133464	155227	281153	7538
70	22304	28298	673	620	51895	22977	28918	50602	1293
71	21830	27904	617	563	50914	22447	28467	49734	1180
72	20514	27035	632	553	48734	21146	27588	47549	1185
73	19691	26657	572	542	47462	20263	27199	46348	1114
74	17715	24809	481	491	43496	18196	25300	42524	972
70-74	102054	134703	2975	2769	242501	105029	137472	236757	5744
75	16743	24452	458	427	42080	17201	24879	41195	885
76	15849	23544	385	406	40184	16234	23950	39393	791
77	11422	17543	296	272	29533	11718	17815	28965	568
78	7101	11833	244	234	19412	7345	12067	18934	478
79	6548	11247	198	187	18180	6746	11434	17795	385
75-79	57663	88619	1581	1526	149389	59244	90145	146282	3107
80	7116	12194	188	199	19697	7304	12393	19310	387
81	7765	13890	161	181	21997	7926	14071	21655	342
82	7990	15052	173	192	23407	8163	15244	23042	365
83	7111	14039	134	167	21451	7245	14206	21150	301
84	6235	12768	110	149	19262	6345	12917	19003	259
80-84	36217	67943	766	888	105814	36983	68831	104160	1654
85	5015	10809	102	108	16034	5117	10917	15824	210
86	4429	9834	88	109	14460	4517	9943	14263	197
87	3652	8432	69	100	12253	3721	8532	12084	169
88	2993	7255	61	87	10396	3054	7342	10248	148
89	2428	6065	49	80	8622	2477	6145	8493	129
85-89	18517	42395	369	484	61765	18886	42879	60912	853
90	1848	4899	45	57	6849	1893	4956	6747	102
91	1425	3977	42	60	5504	1467	4037	5402	102
92	1059	3079	21	55	4214	1080	3134	4138	76
93	760	2344	24	45	3173	784	2389	3104	69
94	547	1744	22	37	2350	569	1781	2291	59
90-94	5639	16043	154	254	22090	5793	16297	21682	408
95	393	1289	20	23	1725	413	1312	1682	43
96	258	878	20	23	1179	278	901	1136	43
97	171	612	24	21	828	195	633	783	45
98	111	403	21	21	556	132	424	514	42
99	145	590	24	44	803	169	634	735	68
95-99	1078	3772	109	132	5091	1187	3904	4850	241
TOTAAL	2658824	2761861	137255	118122	5676062	2796079	2879983	5420685	255377

Bevolkingsvooruitzichten 1981 - 2025

NIS BP UCL HD CBGS ULB KUL VUB

Bevolking per leeftijd, geslacht en nationaliteit, op 31.12.1997 - Vlaams gewest

Leeftijden	Belgen mannen	Belgen vrouwen	Vreemde- lingen mannen	Vreemde- lingen vrouwen	Totaal	Mannen	Vrouwen	Belgen	Vreemde- lingen
0	33559	31791	2642	2502	70494	36201	34293	65350	5144
1	33856	32107	2641	2488	71092	36497	34595	65963	5129
2	34127	32392	2642	2499	71660	36769	34891	66519	5141
3	33949	32241	2611	2462	71263	36560	34703	66190	5073
4	33842	32152	2576	2439	71009	36418	34591	65994	5015
0- 4	169333	160683	13112	12390	355518	182445	173073	330016	25502
5	33787	32127	2555	2403	70872	36342	34530	65914	4958
6	33732	32111	2507	2380	70730	36239	34491	65843	4887
7	33711	32085	2452	2339	70587	36163	34424	65796	4791
8	33675	32057	2414	2292	70438	36089	34349	65732	4706
9	33626	32030	2360	2248	70264	35986	34278	65656	4608
5- 9	168531	160410	12288	11662	352891	180819	172072	328941	23950
10	33543	31977	2312	2176	70008	35855	34153	65520	4488
11	33451	31894	2277	2121	69743	35728	34015	65345	4398
12	33315	31772	2239	2078	69404	35554	33850	65087	4317
13	33104	31589	2189	2053	68935	35293	33642	64693	4242
14	32829	31355	2130	1997	68311	34959	33352	64184	4127
10-14	166242	158587	11147	10425	346401	177389	169012	324829	21572
15	32530	31081	2026	1928	67565	34556	33009	63611	3954
16	34038	32511	2075	1977	70601	36113	34488	66549	4052
17	32580	31266	2916	2665	69427	35496	33931	63846	5581
18	33199	31242	2717	2637	69795	35916	33879	64441	5354
19	32558	31300	2623	2541	69022	35181	33841	63858	5164
15-19	164905	157400	12357	11748	346410	177262	169148	322305	24105
20	31969	30891	2504	2494	67858	34473	33385	62860	4998
21	31633	30043	2301	2301	66278	33934	32344	61676	4602
22	30941	29331	2100	2040	64412	33041	31371	60272	4140
23	32203	30713	2040	2047	67003	34243	32760	62916	4087
24	33713	31883	1951	2028	69575	35664	33911	65596	3979
20-24	160459	152861	10896	10910	335126	171355	163771	313320	21806
25	35228	33645	1993	1948	72814	37221	35593	68873	3941
26	36767	35471	1962	1935	76135	38729	37406	72238	3897
27	37923	36150	1847	1973	77893	39770	38123	74073	3820
28	38129	36169	1822	1883	78003	39951	38052	74298	3705
29	38514	36669	1574	1735	78492	40088	38404	75183	3309
25-29	186561	178104	9198	9474	383337	195759	187578	364665	18672
30	40126	37764	1536	1650	81076	41662	39414	77890	3186
31	41312	39594	1506	1563	83975	42818	41157	80906	3069
32	43092	41127	1446	1524	87189	44538	42651	84219	2970
33	44947	43253	1393	1551	91144	46340	44804	88200	2944
34	45030	42979	1286	1579	90874	46316	44558	88009	2865
30-34	214507	204717	7167	7867	434258	221674	212584	419224	15034
35	44266	42437	1352	1505	89560	45618	43942	86703	2857
36	44459	43049	1299	1436	90243	45758	44485	87508	2735
37	43292	42050	1597	1555	88494	44889	43605	85342	3152
38	44230	42986	1570	1465	90251	45800	44451	87216	3035
39	43275	41970	1700	1434	88379	44975	43404	85245	3134
35-39	219522	212492	7518	7395	446927	227040	219887	432014	14913
40	42799	41401	1754	1331	87285	44553	42732	84200	3085
41	41666	41059	1957	1392	86074	43623	42451	82725	3349
42	41093	40622	2088	1328	85131	43181	41950	81715	3416
43	40404	39711	2032	1381	83528	42436	41092	80115	3413
44	39644	38567	1860	1259	81330	41504	39826	78211	3119
40-44	205606	201360	9691	6691	423348	215297	208051	406966	16382
45	39650	38479	2106	1252	81487	41756	39731	78129	3358
46	37665	37116	2071	1128	77980	39736	38244	74781	3199
47	37091	37034	2272	1291	77688	39363	38325	74125	3563
48	37446	36843	2185	1266	77740	39631	38109	74289	3451
49	37439	37367	2099	1173	78078	39538	38540	74806	3272
45-49	189291	186839	10733	6110	392973	200024	192949	376130	16843

Bevolkingsvooruitzichten 1981 - 2025

NIS BP UCL HD CBGS ULB KUL VUB

Bevolking per leeftijd, geslacht en nationaliteit, op 31.12.1997 - Vlaams gewest

Leeftijden	Belgen mannen	Belgen vrouwen	Vreemdelingen mannen	Vreemdelingen vrouwen	Totaal	Mannen	Vrouwen	Belgen	Vreemdelingen
50	37202	37039	2001	1138	77380	39203	38177	74241	3139
51	38179	37394	1938	1131	78642	40117	38525	75573	3069
52	33841	33892	1715	1029	70477	35556	34921	67733	2744
53	33604	33543	1660	1016	69823	35264	34559	67147	2676
54	32170	32179	1623	1008	66980	33793	33187	64349	2631
50-54	174996	174047	8937	5322	363302	183933	179369	349043	14259
55	27690	28053	1574	1021	58338	29264	29074	55743	2595
56	24767	25782	1478	950	52977	26245	26732	50549	2428
57	27336	28465	1674	1101	58576	29010	29566	55801	2775
58	29809	31891	1547	977	64224	31356	32868	61700	2524
59	30647	32420	1519	988	65574	32166	33408	63067	2507
55-59	140249	146611	7792	5037	299689	148041	151648	286860	12829
60	29593	31193	1331	904	63021	30924	32097	60786	2235
61	28431	30698	1245	836	61210	29676	31534	59129	2081
62	28111	30592	1193	812	60708	29304	31404	58703	2005
63	27908	31128	1100	819	60955	29008	31947	59036	1919
64	27920	30898	1111	778	60707	29031	31676	58818	1889
60-64	141963	154509	5980	4149	306601	147943	158658	296472	10129
65	28104	32125	1038	767	62034	29142	32892	60229	1805
66	27770	32120	900	655	61445	28670	32775	59890	1555
67	26991	31742	917	716	60366	27908	32458	58733	1633
68	24567	29531	790	657	55545	25357	30188	54098	1447
69	23464	28729	789	643	53625	24253	29372	52193	1432
65-69	130896	154247	4434	3438	293015	135330	157685	285143	7872
70	22193	27512	720	569	50994	22913	28081	49705	1289
71	21334	27702	646	603	50285	21980	28305	49036	1249
72	20756	27260	580	548	49144	21336	27808	48016	1128
73	19419	26352	594	542	46907	20013	26894	45771	1136
74	18571	25900	535	521	45527	19106	26421	44471	1056
70-74	102273	134726	3075	2783	242857	105348	137509	236999	5858
75	16628	24017	450	468	41563	17078	24485	40645	918
76	15639	23574	427	412	40052	16066	23986	39213	839
77	14699	22582	361	393	38035	15060	22975	37281	754
78	10520	16736	268	262	27786	10788	16998	27256	530
79	6499	11229	228	218	18174	6727	11447	17728	446
75-79	63985	98138	1734	1753	165610	65719	99891	162123	3487
80	5942	10611	178	174	16905	6120	10785	16553	352
81	6394	11405	173	184	18156	6567	11589	17799	357
82	6925	12878	148	168	20119	7073	13046	19803	316
83	7063	13828	150	176	21217	7213	14004	20891	326
84	6229	12773	121	145	19268	6350	12918	19002	266
80-84	32553	61495	770	847	95665	33323	62342	94048	1617
85	5402	11495	100	139	17136	5502	11634	16897	239
86	4295	9624	93	102	14114	4388	9726	13919	195
87	3751	8645	69	87	12552	3820	8732	12396	156
88	3055	7292	62	93	10502	3117	7385	10347	155
89	2463	6188	54	79	8784	2517	6267	8651	133
85-89	18966	43244	378	500	63088	19344	43744	62210	878
90	1949	5094	47	61	7151	1996	5155	7043	108
91	1451	4038	43	53	5585	1494	4091	5489	96
92	1103	3212	24	53	4392	1127	3265	4315	77
93	802	2428	19	50	3299	821	2478	3230	69
94	566	1821	25	42	2454	591	1863	2387	67
90-94	5871	16593	158	259	22881	6029	16852	22464	417
95	413	1328	20	21	1782	433	1349	1741	41
96	282	963	19	22	1286	301	985	1245	41
97	180	646	26	21	873	206	667	826	47
98	118	440	22	20	600	140	460	558	42
99	168	661	28	47	904	196	708	829	75
95-99	1161	4038	115	131	5445	1276	4169	5199	246
TOTAAL	2657870	2761101	137480	118891	5675342	2795350	2879992	5418971	256371

Bevolkingsvooruitzichten 1981 - 2025

NIS BP UCL HD CBGS ULB KUL VUB

Bevolking per leeftijd, geslacht en nationaliteit, op 31.12.1998 - Vlaams gewest

Leeftijden	Belgen mannen	Belgen vrouwen	Vreemdelingen mannen	Vreemdelingen vrouwen	Totaal	Mannen	Vrouwen	Belgen	Vreemdelingen
0	33141	31392	2620	2485	69638	35761	33877	64533	5105
1	33409	31676	2622	2470	70177	36031	34146	65085	5092
2	33745	32023	2607	2463	70838	36352	34486	65768	5070
3	34039	32328	2612	2452	71431	36651	34780	66367	5064
4	33870	32179	2577	2439	71065	36447	34618	66049	5016
0- 4	168204	159598	13038	12309	353149	181242	171907	327802	25347
5	33777	32118	2554	2404	70853	36331	34522	65895	4958
6	33714	32083	2519	2384	70700	36233	34467	65797	4903
7	33683	32075	2462	2362	70582	36145	34437	65758	4824
8	33676	32053	2429	2303	70461	36105	34356	65729	4732
9	33621	32017	2378	2260	70276	35999	34277	65638	4638
5- 9	168471	160346	12342	11713	352872	180813	172059	328817	24055
10	33574	31990	2337	2211	70112	35911	34201	65564	4548
11	33496	31941	2297	2136	69870	35793	34077	65437	4433
12	33414	31872	2268	2100	69654	35682	33972	65286	4368
13	33271	31741	2214	2067	69293	35485	33808	65012	4281
14	33066	31566	2175	2035	68842	35241	33601	64632	4210
10-14	166821	159110	11291	10549	347771	178112	169659	325931	21840
15	32797	31331	2092	1972	68192	34889	33303	64128	4064
16	32496	31049	1991	1901	67437	34487	32950	63545	3892
17	34003	32477	2048	1973	70501	36051	34450	66480	4021
18	32534	31232	2847	2620	69233	35381	33852	63766	5467
19	33123	31188	2664	2595	69570	35787	33783	64311	5259
15-19	164953	157277	11642	11061	344933	176595	168338	322230	22703
20	32484	31206	2531	2456	68677	35015	33662	63690	4987
21	31862	30752	2420	2432	67466	34282	33184	62614	4852
22	31510	29871	2218	2251	65850	33728	32122	61381	4469
23	30801	29156	2008	1995	63960	32809	31151	59957	4003
24	32054	30540	1980	1983	66557	34034	32523	62594	3963
20-24	158711	151525	11157	11117	332510	169868	162642	310236	22274
25	33526	31722	1896	1978	69122	35422	33700	65248	3874
26	35046	33486	1944	1918	72394	36990	35404	68532	3862
27	36609	35328	1928	1907	75772	38537	37235	71937	3835
28	37778	36023	1809	1932	77542	39587	37955	73801	3741
29	37974	36049	1787	1859	77669	39761	37908	74023	3646
25-29	180933	172608	9364	9594	372499	190297	182202	353541	18958
30	38375	36575	1555	1718	78223	39930	38293	74950	3273
31	39998	37671	1516	1633	80818	41514	39304	77669	3149
32	41190	39505	1485	1554	83734	42675	41059	80695	3039
33	42966	41039	1422	1497	86924	44388	42536	84005	2919
34	44828	43180	1369	1538	90915	46197	44718	88008	2907
30-34	207357	197970	7347	7940	420614	214704	205910	405327	15287
35	44914	42894	1274	1569	90651	46188	44463	87808	2843
36	44156	42366	1324	1486	89332	45480	43852	86522	2810
37	44350	42979	1277	1423	90029	45627	44402	87329	2700
38	43178	41982	1597	1553	88310	44775	43535	85160	3150
39	44106	42906	1560	1459	90031	45666	44365	87012	3019
35-39	220704	213127	7032	7490	448353	227736	220617	433831	14522
40	43164	41907	1698	1423	88192	44862	43330	85071	3121
41	42680	41329	1754	1310	87073	44434	42639	84009	3064
42	41543	40979	1945	1379	85846	43488	42358	82522	3324
43	40961	40535	2076	1330	84902	43037	41865	81496	3406
44	40262	39620	2011	1376	83269	42273	40996	79882	3387
40-44	208610	204370	9484	6818	429282	218094	211188	412980	16302
45	39498	38478	1850	1255	81081	41348	39733	77976	3105
46	39482	38376	2102	1249	81209	41584	39625	77858	3351
47	37497	37014	2055	1120	77686	39552	38134	74511	3175
48	36910	36921	2262	1273	77366	39172	38194	73831	3535
49	37247	36722	2159	1262	77390	39406	37984	73969	3421
45-49	190634	187511	10428	6159	394732	201062	193670	378145	16587

Bevolkingsvooruitzichten 1981 - 2025

NIS BP UCL HD CBGS ULB KUL VUB

Bevolking per leeftijd, geslacht en nationaliteit, op 31.12.1998 - Vlaams gewest

Leeftijden	Belgen mannen	Belgen vrouwen	Vreemdelingen mannen	Vreemdelingen vrouwen	Totaal	Mannen	Vrouwen	Belgen	Vreemdelingen
50	37226	37237	2084	1164	77711	39310	38401	74463	3248
51	36972	36889	1990	1135	76986	38962	38024	73861	3125
52	37919	37240	1915	1128	78202	39834	38368	75159	3043
53	33570	33741	1702	1025	70038	35272	34766	67311	2727
54	33319	33374	1640	1007	69340	34959	34381	66693	2647
50-54	179006	178481	9331	5459	372277	188337	183940	357487	14790
55	31866	32019	1610	1010	66505	33476	33029	63885	2620
56	27396	27901	1561	1016	57874	28957	28917	55297	2577
57	24474	25618	1458	938	52488	25932	26556	50092	2396
58	26989	28270	1646	1103	58008	28635	29373	55259	2749
59	29405	31665	1531	971	63572	30936	32636	61070	2502
55-59	140130	145473	7806	5038	298447	147936	150511	285603	12844
60	30180	32166	1495	980	64821	31675	33146	62346	2475
61	29075	30943	1308	893	62219	30383	31836	60018	2201
62	27880	30431	1220	825	60356	29100	31256	58311	2045
63	27516	30307	1167	807	59797	28683	31114	57823	1974
64	27272	30805	1069	811	59957	28341	31616	58077	1880
60-64	141923	154652	6259	4316	307150	148182	158968	296575	10575
65	27209	30541	1088	767	59605	28297	31308	57750	1855
66	27330	31721	1008	758	60817	28338	32479	59051	1766
67	26942	31687	879	643	60151	27821	32330	58629	1522
68	26124	31274	885	705	58988	27009	31979	57398	1590
69	23702	29054	767	647	54170	24469	29701	52756	1414
65-69	131307	154277	4627	3520	293731	135934	157797	285584	8147
70	22547	28195	755	638	52135	23302	28833	50742	1393
71	21231	26937	686	554	49408	21917	27491	48168	1240
72	20293	27076	609	588	48566	20902	27664	47369	1197
73	19656	26575	545	537	47313	20201	27112	46231	1082
74	18325	25616	562	519	45022	18887	26135	43941	1081
70-74	102052	134399	3157	2836	242444	105209	137235	236451	5993
75	17439	25083	502	500	43524	17941	25583	42522	1002
76	15535	23160	417	453	39565	15952	23613	38695	870
77	14520	22619	399	398	37936	14919	23017	37139	797
78	13552	21560	327	376	35815	13879	21936	35112	703
79	9639	15894	248	245	26026	9887	16139	25533	493
75-79	70685	108316	1893	1972	182866	72578	110288	179001	3865
80	5906	10597	202	205	16910	6108	10802	16503	407
81	5345	9936	163	163	15607	5508	10099	15281	326
82	5705	10580	158	171	16614	5863	10751	16285	329
83	6127	11839	129	154	18249	6256	11993	17966	283
84	6190	12598	138	163	19089	6328	12761	18788	301
80-84	29273	55550	790	856	86469	30063	56406	84823	1646
85	5403	11516	110	134	17163	5513	11650	16919	244
86	4634	10244	90	130	15098	4724	10374	14878	220
87	3647	8472	72	83	12274	3719	8555	12119	155
88	3142	7490	63	81	10776	3205	7571	10632	144
89	2521	6230	56	87	8894	2577	6317	8751	143
85-89	19347	43952	391	515	64205	19738	44467	63299	906
90	1987	5209	48	63	7307	2035	5272	7196	111
91	1538	4206	45	56	5845	1583	4262	5744	101
92	1126	3272	24	50	4472	1150	3322	4398	74
93	840	2540	22	47	3449	862	2587	3380	69
94	598	1886	20	46	2550	618	1932	2484	66
90-94	6089	17113	159	262	23623	6248	17375	23202	421
95	427	1390	23	25	1865	450	1415	1817	48
96	299	995	19	20	1333	318	1015	1294	39
97	199	711	25	21	956	224	732	910	46
98	124	467	24	19	634	148	486	591	43
99	189	744	29	49	1011	218	793	933	78
95-99	1238	4307	120	134	5799	1358	4441	5545	254
TOTAAL	2656448	2759962	137658	119658	5673726	2794106	2879620	5416410	257316

Bevolkingsvooruitzichten 1981 - 2025

NIS BP UCL HD CBGS ULB KUL VUB

Bevolking per leeftijd, geslacht en nationaliteit, op 31.12.1999 - Vlaams gewest

Leeftijden	Belgen mannen	Belgen vrouwen	Vreemde- lingen mannen	Vreemde- lingen vrouwen	Totaal	Mannen	Vrouwen	Belgen	Vreemde- lingen
0	32775	31046	2591	2457	68869	35366	33503	63821	5048
1	32995	31281	2598	2454	69328	35593	33735	64276	5052
2	33295	31595	2590	2448	69928	35885	34043	64890	5038
3	33660	31962	2575	2420	70617	36235	34382	65622	4995
4	33965	32262	2576	2427	71230	36541	34689	66227	5003
0- 4	166690	158146	12930	12206	349972	179620	170352	324836	25136
5	33808	32145	2556	2405	70914	36364	34550	65953	4961
6	33704	32075	2517	2384	70680	36221	34459	65779	4901
7	33663	32049	2477	2366	70555	36140	34415	65712	4843
8	33645	32045	2437	2325	70452	36082	34370	65690	4762
9	33621	32010	2392	2271	70294	36013	34281	65631	4663
5- 9	168441	160324	12379	11751	352895	180820	172075	328765	24130
10	33570	31977	2353	2221	70121	35923	34198	65547	4574
11	33526	31951	2323	2174	69974	35849	34125	65477	4497
12	33459	31921	2288	2112	69780	35747	34033	65380	4400
13	33370	31842	2242	2086	69540	35612	33928	65212	4328
14	33232	31718	2198	2049	69197	35430	33767	64950	4247
10-14	167157	159409	11404	10642	348612	178561	170051	326566	22046
15	33033	31541	2137	2008	68719	35170	33549	64574	4145
16	32761	31301	2057	1946	68065	34818	33247	64062	4003
17	32464	31013	1965	1897	67339	34429	32910	63477	3862
18	33963	32442	1989	1937	70331	35952	34379	66405	3926
19	32462	31188	2793	2582	69025	35255	33770	63650	5375
15-19	164683	157485	10941	10370	343479	175624	167855	322168	21311
20	33053	31091	2575	2504	69223	35628	33595	64144	5079
21	32374	31069	2448	2400	68291	34822	33469	63443	4848
22	31745	30569	2334	2376	67024	34079	32945	62314	4710
23	31360	29691	2124	2199	65374	33484	31890	61051	4323
24	30659	28993	1947	1930	63529	32606	30923	59652	3877
20-24	159191	151413	11428	11409	333441	170619	162822	310604	22837
25	31873	30376	1925	1935	66109	33798	32311	62249	3860
26	33353	31569	1850	1946	68718	35203	33515	64922	3796
27	34886	33344	1911	1888	72029	36797	35232	68230	3799
28	36468	35211	1886	1868	75433	38354	37079	71679	3754
29	37625	35904	1777	1910	77216	39402	37814	73529	3687
25-29	174205	166404	9349	9547	359505	183554	175951	340609	18896
30	37841	35959	1764	1844	77408	39605	37803	73800	3608
31	38253	36477	1533	1698	77961	39786	38175	74730	3231
32	39877	37584	1494	1624	80579	41371	39208	77461	3118
33	41066	39423	1463	1524	83476	42529	40947	80489	2987
34	42852	40973	1398	1485	86708	44250	42458	83825	2883
30-34	199889	190416	7652	8175	406132	207541	198591	390305	15827
35	44708	43096	1355	1529	90688	46063	44625	87804	2884
36	44796	42829	1248	1554	90427	46044	44383	87625	2802
37	44046	42290	1303	1475	89114	45349	43765	86336	2778
38	44234	42908	1280	1420	89842	45514	44328	87142	2700
39	43059	41902	1584	1545	88090	44643	43447	84961	3129
35-39	220843	213025	6770	7523	448161	227613	220548	433868	14293
40	43993	42842	1556	1444	89835	45549	44286	86835	3000
41	43043	41830	1699	1404	87976	44742	43234	84873	3103
42	42556	41251	1747	1300	86854	44303	42551	83807	3047
43	41414	40890	1933	1381	85618	43347	42271	82304	3314
44	40818	40441	2056	1323	84638	42874	41764	81259	3379
40-44	211824	207254	8991	6852	434921	220815	214106	419078	15843
45	40114	39532	2001	1371	83018	42115	40903	79646	3372
46	39335	38377	1847	1251	80810	41182	39628	77712	3098
47	39311	38272	2087	1239	80909	41398	39511	77583	3326
48	37315	36899	2046	1104	77364	39361	38003	74214	3150
49	36713	36797	2236	1268	77014	38949	38065	73510	3504
45-49	192788	189877	10217	6233	399115	203005	196110	382665	16450

Bevolkingsvooruitzichten 1981 - 2025

NIS BP UCL HD CBGS ULB KUL VUB

Bevolking per leeftijd, geslacht en nationaliteit, op 31.12.1999 - Vlaams gewest

Leeftijden	Belgen mannen	Belgen vrouwen	Vreemde- lingen mannen	Vreemde- lingen vrouwen	Totaal	Mannen	Vrouwen	Belgen	Vreemde- lingen
50	37037	36598	2142	1252	77029	39179	37850	73635	3394
51	36996	37086	2073	1160	77315	39069	38246	74082	3233
52	36724	36739	1968	1134	76565	38692	37873	73463	3102
53	37627	37080	1901	1123	77731	39528	38203	74707	3024
54	33290	33568	1683	1016	69557	34973	34584	66858	2699
50-54	181674	181071	9767	5685	378197	191441	186756	362745	15452
55	33014	33211	1627	1012	68864	34641	34223	66225	2639
56	31540	31849	1596	1006	65991	33136	32855	63389	2602
57	27080	27728	1541	1005	57354	28621	28733	54808	2546
58	24164	25441	1432	941	51978	25596	26382	49605	2373
59	26629	28064	1625	1092	57410	28254	29156	54693	2717
55-59	142427	146293	7821	5056	301597	150248	151349	288720	12877
60	28957	31422	1506	964	62849	30463	32386	60379	2470
61	29652	31906	1470	968	63996	31122	32874	61558	2438
62	28510	30676	1282	884	61352	29792	31560	59186	2166
63	27295	30145	1191	817	59448	28486	30962	57440	2008
64	26898	29998	1138	796	58830	28036	30794	56896	1934
60-64	141312	154147	6587	4429	306475	147899	158576	295459	11016
65	26585	30453	1047	802	58887	27632	31255	57038	1849
66	26462	30159	1055	759	58435	27517	30918	56621	1814
67	26517	31297	981	745	59540	27498	32042	57814	1726
68	26076	31224	848	632	58780	26924	31856	57300	1480
69	25210	30773	857	693	57533	26067	31466	55983	1550
65-69	130850	153906	4788	3631	293175	135638	157537	284756	8419
70	22784	28519	737	641	52681	23521	29160	51303	1378
71	21573	27613	721	621	50528	22294	28234	49186	1342
72	20194	26327	645	541	47707	20839	26868	46521	1186
73	19219	26408	573	578	46778	19792	26986	45627	1151
74	18558	25838	515	516	45427	19073	26354	44396	1031
70-74	102328	134705	3191	2897	243121	105519	137602	237033	6088
75	17217	24816	522	497	43052	17739	25313	42033	1019
76	16302	24198	467	484	41451	16769	24682	40500	951
77	14430	22237	389	439	37495	14819	22676	36667	828
78	13397	21608	365	379	35749	13762	21987	35005	744
79	12426	20491	303	352	33572	12729	20843	32917	655
75-79	73772	113350	2046	2151	191319	75818	115501	187122	4197
80	8765	15013	218	233	24229	8983	15246	23778	451
81	5320	9929	186	193	15628	5506	10122	15249	379
82	4774	9229	150	146	14299	4924	9375	14003	296
83	5052	9736	136	156	15080	5188	9892	14788	292
84	5369	10797	118	143	16427	5487	10940	16166	261
80-84	29280	54704	808	871	85663	30088	55575	83984	1679
85	5375	11375	124	146	17020	5499	11521	16750	270
86	4646	10273	100	122	15141	4746	10395	14919	222
87	3941	9034	81	110	13166	4022	9144	12975	191
88	3063	7349	64	76	10552	3127	7425	10412	140
89	2598	6407	58	77	9140	2656	6484	9005	135
85-89	19623	44438	427	531	65019	20050	44969	64061	958
90	2039	5251	49	66	7405	2088	5317	7290	115
91	1572	4306	46	56	5980	1618	4362	5878	102
92	1195	3411	26	51	4683	1221	3462	4606	77
93	858	2594	23	47	3522	881	2641	3452	70
94	632	1975	23	43	2673	655	2018	2607	66
90-94	6296	17537	167	263	24263	6463	17800	23833	430
95	454	1443	18	27	1942	472	1470	1897	45
96	311	1046	22	23	1402	333	1069	1357	45
97	215	735	25	19	994	240	754	950	44
98	138	517	23	20	698	161	537	655	43
99	211	836	29	50	1126	240	886	1047	79
95-99	1329	4577	117	139	6162	1446	4716	5906	256
TOTAAL	2654602	2758481	137780	120361	5671224	2792382	2878842	5413083	258141

Bevolkingsvooruitzichten 1981 - 2025

NIS BP UCL HD CBGS ULB KUL VUB

Bevolking per leeftijd, geslacht en nationaliteit, op 31.12.2000 - Vlaams gewest

Leeftijden	Belgen mannen	Belgen vrouwen	Vreemdelingen mannen	Vreemdelingen vrouwen	Totaal	Mannen	Vrouwen	Belgen	Vreemdelingen
0	32483	30762	2552	2421	68218	35035	33183	63245	4973
1	32631	30933	2572	2427	68563	35203	33360	63564	4999
2	32885	31201	2564	2435	69085	35449	33636	64086	4999
3	33211	31535	2556	2405	69707	35767	33940	64746	4961
4	33583	31898	2541	2398	70420	36124	34296	65481	4939
0- 4	164793	156329	12785	12086	345993	177578	168415	321122	24871
5	33903	32226	2553	2394	71076	36456	34620	66129	4947
6	33740	32107	2519	2386	70752	36259	34493	65847	4905
7	33657	32042	2471	2365	70535	36128	34407	65699	4836
8	33624	32020	2454	2331	70429	36078	34351	65644	4785
9	33593	32002	2402	2292	70289	35995	34294	65595	4694
5- 9	168517	160397	12399	11768	353081	180916	172165	328914	24167
10	33573	31970	2368	2232	70143	35941	34202	65543	4600
11	33524	31939	2340	2182	69985	35864	34121	65463	4522
12	33489	31930	2316	2148	69883	35805	34078	65419	4464
13	33414	31893	2263	2099	69669	35677	33992	65307	4362
14	33332	31818	2226	2067	69443	35558	33885	65150	4293
10-14	167332	159550	11513	10728	349123	178845	170278	326882	22241
15	33196	31694	2163	2021	69074	35359	33715	64890	4184
16	33000	31510	2103	1979	68592	35103	33489	64510	4082
17	32727	31264	2029	1942	67962	34756	33206	63991	3971
18	32422	30976	1906	1862	67166	34328	32838	63398	3768
19	33893	32397	1942	1908	70140	35835	34305	66290	3850
15-19	165238	157841	10143	9712	342934	175381	167553	323079	19855
20	32394	31100	2700	2491	68685	35094	33591	63494	5191
21	32948	30948	2491	2442	68829	35439	33390	63896	4933
22	32252	30891	2364	2351	67858	34616	33242	63143	4715
23	31598	30382	2235	2321	66536	33833	32703	61980	4556
24	31207	29522	2061	2131	64921	33268	31653	60729	4192
20-24	160399	152843	11851	11736	336829	172250	164579	313242	23587
25	30473	28839	1893	1885	63090	32366	30724	59312	3778
26	31701	30218	1875	1900	65694	33576	32118	61919	3775
27	33198	31431	1820	1916	68365	35018	33347	64629	3736
28	34749	33227	1875	1848	71699	36624	35075	67976	3723
29	36325	35097	1849	1845	75116	38174	36942	71422	3694
25-29	166446	158812	9312	9394	343964	175758	168206	325258	18706
30	37499	35817	1757	1893	76966	39256	37710	73316	3650
31	37719	35867	1740	1825	77151	39459	37692	73586	3565
32	38137	36397	1513	1686	77733	39650	38083	74534	3199
33	39752	37502	1470	1596	80320	41222	39098	77254	3066
34	40953	39356	1436	1512	83257	42389	40868	80309	2948
30-34	194060	184939	7916	8512	395427	201976	193451	378999	16428
35	42736	40893	1386	1474	86489	44122	42367	83629	2860
36	44596	43024	1327	1515	90462	45923	44539	87620	2842
37	44682	42753	1225	1542	90202	45907	44295	87435	2767
38	43930	42222	1303	1470	88925	45233	43692	86152	2773
39	44114	42826	1271	1416	89627	45385	44242	86940	2687
35-39	220058	211718	6512	7417	445705	226570	219135	431776	13929
40	42948	41835	1578	1531	87892	44526	43366	84783	3109
41	43869	42764	1558	1424	89615	45427	44188	86633	2982
42	42920	41748	1691	1392	87751	44611	43140	84668	3083
43	42423	41165	1738	1304	86630	44161	42469	83588	3042
44	41271	40795	1913	1374	85353	43184	42169	82066	3287
40-44	213431	208307	8478	7025	437241	221909	215332	421738	15503
45	40674	40351	2044	1316	84385	42718	41667	81025	3360
46	39950	39427	1998	1367	82742	41948	40794	79377	3365
47	39167	38275	1832	1240	80514	40999	39515	77442	3072
48	39118	38158	2080	1222	80578	41198	39380	77276	3302
49	37120	36774	2022	1102	77018	39142	37876	73894	3124
45-49	196029	192985	9976	6247	405237	206005	199232	389014	16223

Bevolkingsvooruitzichten 1981 - 2025

NIS BP UCL HD CBGS ULB KUL VUB

Bevolking per leeftijd, geslacht en nationaliteit, op 31.12.2000 - Vlaams gewest

Leeftijden	Belgen mannen	Belgen vrouwen	Vreemde- lingen mannen	Vreemde- lingen vrouwen	Totaal	Mannen	Vrouwen	Belgen	Vreemde- lingen
50	36507	36669	2219	1258	76653	38726	37927	73176	3477
51	36810	36450	2130	1248	76638	38940	37698	73260	3378
52	36747	36934	2052	1159	76892	38799	38093	73681	3211
53	36447	36581	1956	1129	76113	38403	37710	73028	3085
54	37322	36901	1878	1112	77213	39200	38013	74223	2990
50-54	183833	183535	10235	5906	383509	194068	189441	367368	16141
55	32984	33405	1669	1022	69080	34653	34427	66389	2691
56	32683	33041	1612	1007	68343	34295	34048	65724	2619
57	31181	31657	1576	996	65410	32757	32653	62838	2572
58	26741	27541	1515	1006	56803	28256	28547	54282	2521
59	23841	25255	1414	931	51441	25255	26186	49096	2345
55-59	147430	150899	7786	4962	311077	155216	155861	298329	12748
60	26217	27844	1601	1082	56744	27818	28926	54061	2683
61	28450	31175	1482	953	62060	29932	32128	59625	2435
62	29081	31634	1442	954	63111	30523	32588	60715	2396
63	27919	30389	1254	878	60440	29173	31267	58308	2132
64	26688	29844	1161	806	58499	27849	30650	56532	1967
60-64	138355	150886	6940	4673	300854	145295	155559	289241	11613
65	26225	29665	1115	784	57789	27340	30449	55890	1899
66	25857	30080	1014	792	57743	26871	30872	55937	1806
67	25675	29761	1027	746	57209	26702	30507	55436	1773
68	25670	30846	945	731	58192	26615	31577	56516	1676
69	25170	30725	821	621	57337	25991	31346	55895	1442
65-69	128597	151077	4922	3674	288270	133519	154751	279674	8596
70	24240	30209	821	686	55956	25061	30895	54449	1507
71	21800	27936	707	623	51066	22507	28559	49736	1330
72	20522	26997	680	606	48805	21202	27603	47519	1286
73	19132	25680	607	533	45952	19739	26213	44812	1140
74	18154	25688	543	558	44943	18697	26246	43842	1101
70-74	103848	136510	3358	3006	246722	107206	139516	240358	6364
75	17442	25043	481	495	43461	17923	25538	42485	976
76	16102	23951	483	482	41018	16585	24433	40053	965
77	15152	23247	436	467	39302	15588	23714	38399	903
78	13322	21259	352	418	35351	13674	21677	34581	770
79	12295	20547	336	354	33532	12631	20901	32842	690
75-79	74313	114047	2088	2216	192664	76401	116263	188360	4304
80	11316	19377	281	330	31304	11597	19707	30693	611
81	7902	14079	199	218	22398	8101	14297	21981	417
82	4759	9228	172	177	14336	4931	9405	13987	349
83	4230	8500	130	135	12995	4360	8635	12730	265
84	4431	8890	124	145	13590	4555	9035	13321	269
80-84	32638	60074	906	1005	94623	33544	61079	92712	1911
85	4665	9759	107	129	14660	4772	9888	14424	236
86	4629	10157	112	134	15032	4741	10291	14786	246
87	3961	9065	91	101	13218	4052	9166	13026	192
88	3319	7853	63	101	11336	3382	7954	11172	164
89	2538	6302	57	72	8969	2595	6374	8840	129
85-89	19112	43136	430	537	63215	19542	43673	62248	967
90	2109	5411	53	58	7631	2162	5469	7520	111
91	1619	4347	43	59	6068	1662	4406	5966	102
92	1225	3497	44	51	4817	1269	3548	4722	95
93	915	2712	25	46	3698	940	2758	3627	71
94	647	2022	24	45	2738	671	2067	2669	69
90-94	6515	17989	189	259	24952	6704	18248	24504	448
95	479	1516	21	24	2040	500	1540	1995	45
96	334	1088	17	25	1464	351	1113	1422	42
97	224	776	28	22	1050	252	798	1000	50
98	154	534	23	18	729	177	552	688	41
99	242	952	30	53	1277	272	1005	1194	83
95-99	1433	4866	119	142	6560	1552	5008	6299	261
TOTAAL	2652377	2756740	137858	121005	5667980	2790235	2877745	5409117	258863

Bevolkingsvooruitzichten 1981 - 2025

NIS BP UCL HD CBGS ULB KUL VUB

Bevolking per leeftijd, geslacht en nationaliteit, op 31.12.2005 - Vlaams gewest

Leeftijden	Belgen mannen	Belgen vrouwen	Vreemde- lingen mannen	Vreemde- lingen vrouwen	Totaal	Mannen	Vrouwen	Belgen	Vreemde- lingen
0	31845	30157	2239	2119	66360	34084	32276	62002	4358
1	31731	30073	2289	2157	66250	34020	32230	61804	4446
2	31687	30068	2320	2200	66275	34007	32268	61755	4520
3	31732	30121	2360	2225	66438	34092	32346	61853	4585
4	31840	30230	2387	2254	66711	34227	32484	62070	4641
0- 4	158835	150649	11595	10955	332034	170430	161604	309484	22550
5	32010	30424	2411	2275	67120	34421	32699	62434	4686
6	32233	30664	2423	2285	67605	34656	32949	62897	4708
7	32552	30987	2401	2294	68234	34953	33281	63539	4695
8	32922	31360	2395	2273	68950	35317	33633	64282	4668
9	33313	31743	2378	2257	69691	35691	34000	65056	4635
5- 9	163030	155178	12008	11384	341600	175038	166562	318208	23392
10	33644	32068	2390	2245	70347	36034	34313	65712	4635
11	33513	31946	2377	2220	70056	35890	34166	65459	4597
12	33440	31885	2360	2191	69876	35800	34076	65325	4551
13	33400	31858	2341	2178	69777	35741	34036	65258	4519
14	33384	31852	2314	2155	69705	35698	34007	65236	4469
10-14	167381	159609	11782	10989	349761	179163	170598	326990	22771
15	33373	31829	2262	2106	69570	35635	33935	65202	4368
16	33337	31804	2212	2065	69418	35549	33869	65141	4277
17	33293	31784	2173	2048	69298	35466	33832	65077	4221
18	33215	31732	2083	1979	69009	35298	33711	64947	4062
19	33094	31626	2021	1934	68675	35115	33560	64720	3955
15-19	166312	158775	10751	10132	345970	177063	168907	325087	20883
20	32921	31440	1915	1843	68119	34836	33283	64361	3758
21	32664	31161	1820	1778	67423	34484	32939	63825	3598
22	32317	30778	1708	1714	66517	34025	32492	63095	3422
23	31919	30356	1560	1624	65459	33479	31980	62275	3184
24	33331	31642	1591	1646	68210	34922	33288	64973	3237
20-24	163152	155377	8594	8605	335728	171746	163982	318529	17199
25	31701	30261	2282	2206	66450	33983	32467	61962	4488
26	32154	30062	2126	2174	66516	34280	32236	62216	4300
27	31402	30042	2043	2117	65604	33445	32159	61444	4160
28	30773	29605	1966	2092	64436	32739	31697	60378	4058
29	30399	28852	1831	1945	63027	32230	30797	59251	3776
25-29	156429	148822	10248	10534	326033	166677	159356	305251	20782
30	29763	28258	1710	1744	61475	31473	30002	58021	3454
31	31043	29692	1722	1770	64227	32765	31462	60735	3492
32	32588	30973	1682	1795	67038	34270	32768	63561	3477
33	34162	32801	1748	1750	70461	35910	34551	66963	3498
34	35774	34714	1731	1754	73973	37505	36468	70488	3485
30-34	163330	156438	8593	8813	337174	171923	165251	319768	17406
35	36933	35431	1645	1810	75819	38578	37241	72364	3455
36	37169	35512	1626	1739	76046	38795	37251	72681	3365
37	37593	36046	1397	1606	76642	38990	37652	73639	3003
38	39204	37178	1379	1532	79293	40583	38710	76382	2911
39	40401	38995	1366	1463	82225	41767	40458	79396	2829
35-39	191300	183162	7413	8150	390025	198713	191312	374462	15563
40	42176	40538	1322	1422	85458	43498	41960	82714	2744
41	44006	42631	1292	1449	89378	45298	44080	86637	2741
42	44073	42364	1198	1483	89118	45271	43847	86437	2681
43	43297	41807	1269	1415	87788	44566	43222	85104	2684
44	43457	42401	1235	1373	88466	44692	43774	85858	2608
40-44	217009	209741	6316	7142	440208	223325	216883	426750	13458
45	42254	41387	1526	1479	86646	43780	42866	83641	3005
46	43115	42278	1511	1393	88297	44626	43671	85393	2904
47	42120	41245	1639	1374	86378	43759	42619	83365	3013
48	41569	40629	1696	1259	85153	43265	41888	82198	2955
49	40361	40226	1852	1326	83765	42213	41552	80587	3178
45-49	209419	205765	8224	6831	430239	217643	212596	415184	15055

Bevolkingsvooruitzichten 1981 - 2025

NIS BP UCL HD CBGS ULB KUL VUB

Bevolking per leeftijd, geslacht en nationaliteit, op 31.12.2005 - Vlaams gewest

Leeftijden	Belgen mannen	Belgen vrouwen	Vreemde- lingen mannen	Vreemde- lingen vrouwen	Totaal	Mannen	Vrouwen	Belgen	Vreemde- lingen
50	39700	39742	1983	1274	82699	41683	41016	79442	3257
51	38919	38769	1932	1323	80943	40851	40092	77688	3255
52	38061	37600	1756	1205	78622	39817	38805	75661	2961
53	37906	37429	1996	1205	78536	39902	38634	75335	3201
54	35842	36011	1939	1074	74866	37781	37085	71853	3013
50-54	190428	189551	9606	6081	395666	200034	195632	379979	15687
55	35155	35856	2125	1247	74383	37280	37103	71011	3372
56	35311	35611	2040	1238	74200	37351	36849	70922	3278
57	35094	36020	1967	1138	74219	37061	37158	71114	3105
58	34651	35596	1858	1117	73222	36509	36713	70247	2975
59	35300	35818	1778	1097	73993	37078	36915	71118	2875
55-59	175511	178901	9768	5837	370017	185279	184738	354412	15605
60	30980	32315	1563	999	65857	32543	33314	63295	2562
61	30474	31884	1496	966	64820	31970	32850	62358	2462
62	28829	30475	1454	954	61712	30283	31429	59304	2408
63	24506	26429	1390	948	53273	25896	27377	50935	2338
64	21638	24147	1277	875	47937	22915	25022	45785	2152
60-64	136427	145250	7180	4742	293599	143607	149992	281677	11922
65	23574	26561	1446	1011	52592	25020	27572	50135	2457
66	25327	29600	1324	895	57146	26651	30495	54927	2219
67	25611	29895	1268	893	57667	26879	30788	55506	2161
68	24295	28558	1084	815	54752	25379	29373	52853	1899
69	22931	27894	999	741	52565	23930	28635	50825	1740
65-69	121738	142508	6121	4355	274722	127859	146863	264246	10476
70	22228	27519	947	723	51417	23175	28242	49747	1670
71	21557	27666	853	725	50801	22410	28391	49223	1578
72	20985	27131	827	679	49622	21812	27810	48116	1506
73	20541	27825	748	664	49778	21289	28489	48366	1412
74	19704	27388	633	556	48281	20337	27944	47092	1189
70-74	105015	137529	4008	3347	249899	109023	140876	242544	7355
75	18559	26592	611	595	46357	19170	27187	45151	1206
76	16310	24226	516	533	41585	16826	24759	40536	1049
77	14999	23000	487	513	38999	15486	23513	37999	1000
78	13630	21441	424	440	35935	14054	21881	35071	864
79	12562	20969	366	446	34343	12928	21415	33531	812
75-79	76060	116228	2404	2527	197219	78464	118755	192288	4931
80	11687	19938	317	394	32336	12004	20332	31625	711
81	10403	18532	303	370	29608	10706	18902	28935	673
82	9419	17403	269	333	27424	9688	17736	26822	602
83	7958	15341	207	278	23784	8165	15619	23299	485
84	7026	14251	192	232	21701	7218	14483	21277	424
80-84	46493	85465	1288	1607	134853	47781	87072	131958	2895
85	6170	12847	154	206	19377	6324	13053	19017	360
86	4117	8885	118	143	13263	4235	9028	13002	261
87	2357	5519	100	104	8080	2457	5623	7876	204
88	1986	4800	69	81	6936	2055	4881	6786	150
89	1972	4707	66	85	6830	2038	4792	6679	151
85-89	16602	36758	507	619	54486	17109	37377	53360	1126
90	1936	4832	54	66	6888	1990	4898	6768	120
91	1771	4672	52	63	6558	1823	4735	6443	115
92	1390	3833	46	51	5320	1436	3884	5223	97
93	1058	3039	24	54	4175	1082	3093	4097	78
94	739	2215	24	41	3019	763	2256	2954	65
90-94	6894	18591	200	275	25960	7094	18866	25485	475
95	574	1729	23	25	2351	597	1754	2303	48
96	408	1268	21	21	1718	429	1289	1676	42
97	284	928	28	22	1262	312	950	1212	50
98	198	663	25	19	905	223	682	861	44
99	383	1343	31	56	1813	414	1399	1726	87
95-99	1847	5931	128	143	8049	1975	6074	7778	271
TOTAAL	2633212	2740228	136734	123068	5633242	2769946	2863296	5373440	259802

Bevolkingsvooruitzichten 1981 - 2025

NIS BP UCL HD CBGS ULB KUL VUB

Bevolking per leeftijd, geslacht en nationaliteit, op 31.12.2010 - Vlaams gewest

Leeftijden	Belgen mannen	Belgen vrouwen	Vreemdelingen mannen	Vreemdelingen vrouwen	Totaal	Mannen	Vrouwen	Belgen	Vreemdelingen
0	32040	30343	2002	1897	66282	34042	32240	62383	3899
1	31838	30169	2019	1903	65929	33857	32072	62007	3922
2	31665	30034	2034	1919	65652	33699	31953	61699	3953
3	31535	29935	2043	1923	65436	33578	31858	61470	3966
4	31429	29854	2062	1952	65297	33491	31806	61283	4014
0- 4	158507	150335	10160	9594	328596	168667	159929	308842	19754
5	31373	29829	2105	1975	65282	33478	31804	61202	4080
6	31338	29818	2134	2019	65309	33472	31837	61156	4153
7	31362	29862	2155	2059	65438	33517	31921	61224	4214
8	31452	29955	2205	2096	65708	33657	32051	61407	4301
9	31583	30082	2238	2116	66019	33821	32198	61665	4354
5- 9	157108	149546	10837	10265	327756	167945	159811	306654	21102
10	31763	30275	2262	2130	66430	34025	32405	62038	4392
11	32010	30518	2290	2118	66936	34300	32636	62528	4408
12	32342	30849	2306	2121	67618	34648	32970	63191	4427
13	32711	31215	2288	2118	68332	34999	33333	63926	4406
14	33119	31617	2284	2110	69130	35403	33727	64736	4394
10-14	161945	154474	11430	10597	338446	173375	165071	316419	22027
15	33465	31945	2285	2113	69808	35750	34058	65410	4398
16	33336	31824	2252	2094	69506	35588	33918	65160	4346
17	33260	31738	2214	2081	69293	35474	33819	64998	4295
18	33215	31703	2159	2054	69131	35374	33757	64918	4213
19	33152	31666	2101	2015	68934	35253	33681	64818	4116
15-19	166428	158876	11011	10357	346672	177439	169233	325304	21368
20	33095	31566	2006	1926	68593	35101	33492	64661	3932
21	32985	31440	1923	1860	68208	34908	33300	64425	3783
22	32854	31270	1836	1804	67764	34690	33074	64124	3640
23	32678	31060	1723	1741	67202	34401	32801	63738	3464
24	32482	30842	1658	1666	66648	34140	32508	63324	3324
20-24	164094	156178	9146	8997	338415	173240	165175	320272	18143
25	32210	30570	1569	1610	65959	33779	32180	62780	3179
26	31883	30275	1506	1566	65230	33389	31841	62158	3072
27	31496	29934	1445	1514	64389	32941	31448	61430	2959
28	31112	29603	1352	1424	63491	32464	31027	60715	2776
29	32543	30953	1393	1478	66367	33936	32431	63496	2871
25-29	159244	151335	7265	7592	325436	166509	158927	310579	14857
30	30970	29654	2062	2046	64732	33032	31700	60624	4108
31	31466	29514	1951	2015	64946	33417	31529	60980	3966
32	30784	29586	1882	1999	64251	32666	31585	60370	3881
33	30194	29180	1829	1977	63180	32023	31157	59374	3806
34	29871	28513	1707	1851	61942	31578	30364	58384	3558
30-34	153285	146447	9431	9888	319051	162716	156335	299732	19319
35	29256	27925	1599	1659	60439	30855	29584	57181	3258
36	30553	29371	1607	1682	63213	32160	31053	59924	3289
37	32112	30664	1562	1708	66046	33674	32372	62776	3270
38	33683	32505	1649	1697	69534	35332	34202	66188	3346
39	35275	34392	1648	1703	73018	36923	36095	69667	3351
35-39	160879	154857	8065	8449	332250	168944	163306	315736	16514
40	36437	35108	1575	1749	74869	38012	36857	71545	3324
41	36645	35178	1582	1682	75087	38227	36860	71823	3264
42	37040	35693	1373	1543	75649	38413	37236	72733	2916
43	38615	36793	1341	1487	78236	39956	38280	75408	2828
44	39775	38582	1323	1414	81094	41098	39996	78357	2737
40-44	188512	181354	7194	7875	384935	195706	189229	369866	15069
45	41491	40077	1275	1379	84222	42766	41456	81568	2654
46	43234	42121	1245	1423	88023	44479	43544	85355	2668
47	43249	41823	1153	1458	87683	44402	43281	85072	2611
48	42407	41240	1225	1364	86236	43632	42604	83647	2589
49	42495	41786	1192	1334	86807	43687	43120	84281	2526
45-49	212876	207047	6090	6958	432971	218966	214005	419923	13048

Bevolkingsvooruitzichten 1981 - 2025

NIS BP UCL HD CBGS ULB KUL VUB

Bevolking per leeftijd, geslacht en nationaliteit, op 31.12.2010 - Vlaams gewest

Leeftijden	Belgen mannen	Belgen vrouwen	Vreemde- lingen mannen	Vreemde- lingen vrouwen	Totaal	Mannen	Vrouwen	Belgen	Vreemde- lingen
50	41225	40739	1469	1428	84861	42694	42167	81964	2897
51	41985	41579	1456	1351	86371	43441	42930	83564	2807
52	40915	40504	1570	1344	84333	42485	41848	81419	2914
53	40276	39841	1616	1245	82978	41892	41086	80117	2861
54	38976	39392	1777	1297	81442	40753	40689	78368	3074
50-54	203377	202055	7888	6665	419985	211265	208720	405432	14553
55	38212	38867	1908	1262	80249	40120	40129	77079	3170
56	37337	37869	1859	1311	78376	39196	39180	75206	3170
57	36345	36669	1686	1188	75888	38031	37857	73014	2874
58	36026	36416	1902	1195	75539	37928	37611	72442	3097
59	33889	34960	1840	1064	71753	35729	36024	68849	2904
55-59	181809	184781	9195	6020	381805	191004	190801	366590	15215
60	33047	34706	1999	1212	70964	35046	35918	67753	3211
61	32951	34390	1904	1190	70435	34855	35580	67341	3094
62	32481	34699	1815	1088	70083	34296	35787	67180	2903
63	31806	34191	1711	1057	68765	33517	35248	65997	2768
64	32092	34308	1614	1033	69047	33706	35341	66400	2647
60-64	162377	172294	9043	5580	349294	171420	177874	334671	14623
65	27880	30822	1413	936	61051	29293	31758	58702	2349
66	27138	30279	1322	907	59646	28460	31186	57417	2229
67	25389	28789	1283	887	56348	26672	29676	54178	2170
68	21308	24835	1214	879	48236	22522	25714	46143	2093
69	18573	22541	1106	803	43023	19679	23344	41114	1909
65-69	120288	137266	6338	4412	268304	126626	141678	257554	10750
70	19954	24635	1219	936	46744	21173	25571	44589	2155
71	21105	27222	1096	816	50239	22201	28038	48327	1912
72	20932	27236	1026	808	50002	21958	28044	48168	1834
73	19426	25742	854	739	46761	20280	26481	45168	1593
74	17941	24857	776	655	44229	18717	25512	42798	1431
70-74	99358	129692	4971	3954	237975	104329	133646	229050	8925
75	16991	24208	714	623	42536	17705	24831	41199	1337
76	16117	23963	622	617	41319	16739	24580	40080	1239
77	15330	23095	597	574	39596	15927	23669	38425	1171
78	14626	23204	525	551	38906	15151	23755	37830	1076
79	13628	22330	430	447	36835	14058	22777	35958	877
75-79	76692	116800	2888	2812	199192	79580	119612	193492	5700
80	12428	21153	409	467	34457	12837	21620	33581	876
81	10528	18720	326	404	29978	10854	19124	29248	730
82	9322	17205	298	366	27191	9620	17571	26527	664
83	8141	15462	255	297	24155	8396	15759	23603	552
84	7175	14514	211	293	22193	7386	14807	21689	504
80-84	47594	87054	1499	1827	137974	49093	88881	134648	3326
85	6371	13194	179	240	19984	6550	13434	19565	419
86	5421	11672	171	227	17491	5592	11899	17093	398
87	4679	10415	146	187	15427	4825	10602	15094	333
88	3756	8663	107	153	12679	3863	8816	12419	260
89	3138	7555	93	133	10919	3231	7688	10693	226
85-89	23365	51499	696	940	76500	24061	52439	74864	1636
90	2566	6363	78	106	9113	2644	6469	8929	184
91	1577	4081	56	74	5788	1633	4155	5658	130
92	824	2334	48	56	3262	872	2390	3158	104
93	635	1856	26	42	2559	661	1898	2491	68
94	572	1657	26	45	2300	598	1702	2229	71
90-94	6174	16291	234	323	23022	6408	16614	22465	557
95	526	1540	21	26	2113	547	1566	2066	47
96	445	1364	22	25	1856	467	1389	1809	47
97	324	1019	28	21	1392	352	1040	1343	49
98	232	740	24	23	1019	256	763	972	47
99	469	1570	33	55	2127	502	1625	2039	88
95-99	1996	6233	128	150	8507	2124	6383	8229	278
TOTAAL	2605908	2714414	133509	123255	5577086	2739417	2837669	5320322	256764

Bevolkingsvooruitzichten 1981 - 2025
Bevolking per leeftijd, geslacht en nationaliteit, op 31.12.2015 - Vlaams gewest

NIS BP UCL HD CBGS ULB KUL VUB

Leeftijden	Belgen mannen	Belgen vrouwen	Vreemdelingen mannen	Vreemdelingen vrouwen	Totaal	Mannen	Vrouwen	Belgen	Vreemdelingen
0	32314	30600	1901	1801	66616	34215	32401	62914	3702
1	32133	30459	1898	1793	66283	34031	32252	62592	3691
2	31975	30329	1887	1792	65983	33862	32121	62304	3679
3	31832	30211	1877	1778	65698	33709	31989	62043	3655
4	31693	30092	1867	1771	65423	33560	31863	61785	3638
0- 4	159947	151691	9430	8935	330003	169377	160626	311638	18365
5	31569	30003	1876	1759	65207	33445	31762	61572	3635
6	31435	29906	1876	1783	65000	33311	31689	61341	3659
7	31327	29823	1877	1797	64824	33204	31620	61150	3674
8	31243	29766	1898	1804	64711	33141	31570	61009	3702
9	31165	29708	1914	1824	64611	33079	31532	60873	3738
5- 9	156739	149206	9441	8967	324353	166180	158173	305945	18408
10	31123	29685	1957	1836	64601	33080	31521	60808	3793
11	31115	29680	2005	1862	64662	33120	31542	60795	3867
12	31152	29726	2064	1901	64843	33216	31627	60878	3965
13	31237	29819	2104	1952	65112	33341	31771	61056	4056
14	31384	29961	2162	1979	65486	33546	31940	61345	4141
10-14	156011	148871	10292	9530	324704	166303	158401	304882	19822
15	31580	30153	2171	2003	65907	33751	32156	61733	4174
16	31844	30401	2175	2005	66425	34019	32406	62245	4180
17	32169	30710	2164	2023	67066	34333	32733	62879	4187
18	32534	31071	2112	1997	67714	34646	33068	63605	4109
19	32904	31440	2072	1967	68383	34976	33407	64344	4039
15-19	161031	153775	10694	9995	335495	171725	163770	314806	20689
20	33202	31706	2027	1917	68852	35229	33623	64908	3944
21	33002	31465	1950	1879	68296	34952	33344	64467	3829
22	32841	31238	1878	1824	67781	34719	33062	64079	3702
23	32684	31047	1794	1799	67324	34478	32846	63731	3593
24	32539	30880	1726	1739	66884	34265	32619	63419	3465
20-24	164268	156336	9375	9158	339137	173643	165494	320604	18533
25	32372	30699	1660	1684	66415	34032	32383	63071	3344
26	32186	30547	1597	1632	65962	33783	32179	62733	3229
27	32023	30423	1558	1602	65606	33581	32025	62446	3160
28	31853	30280	1499	1533	65165	33352	31813	62133	3032
29	31668	30136	1450	1500	64754	33118	31636	61804	2950
25-29	160102	152085	7764	7951	327902	167866	160036	312187	15715
30	31466	29960	1396	1471	64293	32862	31431	61426	2867
31	31213	29730	1359	1441	63743	32572	31171	60943	2800
32	30889	29491	1307	1407	63094	32196	30898	60380	2714
33	30535	29197	1229	1327	62288	31764	30524	59732	2556
34	32014	30602	1272	1386	65274	33286	31988	62616	2658
30-34	156117	148980	6563	7032	318692	162680	156012	305097	13595
35	30469	29320	1937	1942	63668	32406	31262	59789	3879
36	30963	29195	1819	1925	63902	32782	31120	60158	3744
37	30292	29278	1751	1913	63234	32043	31191	59570	3664
38	29732	28891	1726	1913	62262	31458	30804	58623	3639
39	29404	28214	1619	1801	61038	31023	30015	57618	3420
35-39	150860	144898	8852	9494	314104	159712	154392	295758	18346
40	28809	27656	1528	1606	59599	30337	29262	56465	3134
41	30086	29082	1567	1625	62360	31653	30707	59168	3192
42	31619	30349	1531	1640	65139	33150	31989	61968	3171
43	33168	32164	1613	1643	68588	34781	33807	65332	3256
44	34720	34020	1605	1646	71991	36325	35666	68740	3251
40-44	158402	153271	7844	8160	327677	166246	161431	311673	16004
45	35831	34702	1526	1698	73757	37357	36400	70533	3224
46	35972	34739	1535	1646	73892	37507	36385	70711	3181
47	36318	35231	1323	1522	74394	37641	36753	71549	2845
48	37813	36283	1295	1443	76834	39108	37726	74096	2738
49	38872	38020	1279	1379	79550	40151	39399	76892	2658
45-49	184806	178975	6958	7688	378427	191764	186663	363781	14646

Bevolkingsvooruitzichten 1981 - 2025
Bevolking per leeftijd, geslacht en nationaliteit, op 31.12.2015 - Vlaams gewest

NIS BP UCL HD CBGS ULB KUL VUB

Leeftijden	Belgen mannen	Belgen vrouwen	Vreemdelingen mannen	Vreemdelingen vrouwen	Totaal	Mannen	Vrouwen	Belgen	Vreemdelingen
50	40474	39435	1235	1340	82484	41709	40775	79909	2575
51	42092	41401	1192	1385	86070	43284	42786	83493	2577
52	42000	41047	1101	1431	85579	43101	42478	83047	2532
53	41067	40420	1163	1347	83997	42230	41767	81487	2510
54	41044	40904	1130	1309	84387	42174	42213	81948	2439
50-54	206677	203207	5821	6812	422517	212498	210019	409884	12633
55	39673	39816	1406	1408	82303	41079	41224	79489	2814
56	40264	40607	1392	1333	83596	41656	41940	80871	2725
57	39057	39480	1509	1322	81368	40566	40802	78537	2831
58	38273	38755	1540	1233	79801	39813	39988	77028	2773
59	36847	38236	1693	1278	78054	38540	39514	75083	2971
55-59	194114	196894	7540	6574	405122	201654	203468	391008	14114
60	35919	37613	1803	1233	76568	37722	38846	73532	3036
61	34828	36556	1741	1270	74395	36569	37826	71384	3011
62	33628	35323	1566	1148	71665	35194	36471	68951	2714
63	33064	34978	1757	1139	70938	34821	36117	68042	2896
64	30810	33471	1673	1006	66960	32483	34477	64281	2679
60-64	168249	177941	8540	5796	360526	176789	183737	346190	14336
65	29749	33132	1812	1138	65831	31561	34270	62881	2950
66	29347	32675	1694	1119	64835	31041	33794	62022	2813
67	28617	32809	1603	1019	64048	30220	33828	61426	2622
68	27712	32164	1488	980	62344	29200	33144	59876	2468
69	27591	32066	1399	958	62014	28990	33024	59657	2357
65-69	143016	162846	7996	5214	319072	151012	168060	305862	13210
70	23609	28579	1191	867	54246	24800	29446	52188	2058
71	22618	27848	1100	823	52389	23718	28671	50466	1923
72	20745	26217	1039	801	48802	21784	27018	46962	1840
73	17032	22386	961	785	41164	17993	23171	39418	1746
74	14524	20077	851	709	36161	15375	20786	34601	1560
70-74	98528	125107	5142	3985	232762	103670	129092	223635	9127
75	15253	21658	922	800	38633	16175	22458	36911	1722
76	15766	23571	801	694	40832	16567	24265	39337	1495
77	15278	23163	743	675	39859	16021	23838	38441	1418
78	13821	21448	593	603	36465	14414	22051	35269	1196
79	12400	20241	523	522	33686	12923	20763	32641	1045
75-79	72518	110081	3582	3294	189475	76100	113375	182599	6876
80	11377	19235	474	486	31572	11851	19721	30612	960
81	10401	18502	395	464	29762	10796	18966	28903	859
82	9518	17265	370	408	27561	9888	17673	26783	778
83	8731	16716	312	373	26132	9043	17089	25447	685
84	7784	15447	251	292	23774	8035	15739	23231	543
80-84	47811	87165	1802	2023	138801	49613	89188	134976	3825
85	6769	13987	228	288	21272	6997	14275	20756	516
86	5483	11780	182	247	17692	5665	12027	17263	429
87	4629	10282	162	207	15280	4791	10489	14911	369
88	3839	8715	129	169	12852	3968	8884	12554	298
89	3196	7678	104	160	11138	3300	7838	10874	264
85-89	23916	52442	805	1071	78234	24721	53513	76358	1876
90	2650	6526	86	117	9379	2736	6643	9176	203
91	2082	5360	76	107	7625	2158	5467	7442	183
92	1646	4400	63	88	6197	1709	4488	6046	151
93	1197	3347	38	71	4653	1235	3418	4544	109
94	912	2658	33	61	3664	945	2719	3570	94
90-94	8487	22291	296	444	31518	8783	22735	30778	740
95	694	2035	28	38	2795	722	2073	2729	66
96	402	1186	22	24	1634	424	1210	1588	46
97	197	616	29	22	864	226	638	813	51
98	138	449	24	19	630	162	468	587	43
99	464	1501	33	57	2055	497	1558	1965	90
95-99	1895	5787	136	160	7978	2031	5947	7682	296
TOTAAL	2573494	2681849	128873	122283	5506499	2702367	2804132	5255343	251156

Bevolkingsvooruitzichten 1981 - 2025

NIS BP UCL HD CBGS ULB KUL VUB

Bevolking per leeftijd, geslacht en nationaliteit, op 31.12.2020 - Vlaams gewest

Leeftijden	Belgen mannen	Belgen vrouwen	Vreemde- lingen mannen	Vreemde- lingen vrouwen	Totaal	Mannen	Vrouwen	Belgen	Vreemde- lingen
0	32050	30353	1820	1726	65949	33870	32079	62403	3546
1	32014	30346	1821	1718	65899	33835	32064	62360	3539
2	32001	30347	1806	1715	65869	33807	32062	62348	3521
3	31971	30341	1802	1693	65807	33773	32034	62312	3495
4	31906	30300	1781	1684	65671	33687	31984	62206	3465
0- 4	159942	151687	9030	8536	329195	168972	160223	311629	17566
5	31844	30271	1775	1676	65566	33619	31947	62115	3451
6	31734	30200	1758	1671	65363	33492	31871	61934	3429
7	31640	30116	1731	1673	65160	33371	31789	61756	3404
8	31539	30046	1729	1662	64976	33268	31708	61585	3391
9	31432	29950	1722	1648	64752	33154	31598	61382	3370
5- 9	158189	150583	8715	8330	325817	166904	158913	308772	17045
10	31320	29854	1730	1635	64539	33050	31489	61174	3365
11	31207	29768	1750	1639	64364	32957	31407	60975	3389
12	31114	29693	1782	1649	64238	32896	31342	60807	3431
13	31027	29630	1793	1674	64124	32820	31304	60657	3467
14	30965	29586	1830	1700	64081	32795	31286	60551	3530
10-14	155633	148531	8885	8297	321346	164518	156828	304164	17182
15	30943	29570	1861	1723	64097	32804	31293	60513	3584
16	30946	29561	1890	1758	64155	32836	31319	60507	3648
17	30980	29604	1930	1812	64326	32910	31416	60584	3742
18	31063	29694	1933	1831	64521	32996	31525	60757	3764
19	31173	29803	1954	1838	64768	33127	31641	60976	3792
15-19	155105	148232	9568	8962	321867	164673	157194	303337	18530
20	31329	29929	1915	1814	64987	33244	31743	61258	3729
21	31524	30071	1878	1789	65262	33402	31860	61595	3667
22	31764	30240	1826	1771	65601	33590	32011	62004	3597
23	32040	30456	1748	1741	65985	33788	32197	62496	3489
24	32330	30683	1704	1691	66408	34034	32374	63013	3395
20-24	158987	151379	9071	8806	328243	168058	160185	310366	17877
25	32506	30870	1686	1670	66732	34192	32540	63376	3356
26	32229	30602	1636	1654	66121	33865	32256	62831	3290
27	32041	30402	1600	1617	65660	33641	32019	62443	3217
28	31884	30286	1562	1587	65319	33446	31873	62170	3149
29	31726	30183	1505	1566	64980	33231	31749	61909	3071
25-29	160386	152343	7989	8094	328812	168375	160437	312729	16083
30	31642	30101	1480	1541	64764	33122	31642	61743	3021
31	31507	30017	1444	1498	64466	32951	31515	61524	2942
32	31410	29988	1420	1491	64309	32830	31479	61398	2911
33	31264	29875	1371	1431	63941	32635	31306	61139	2802
34	31136	29790	1330	1410	63666	32466	31200	60926	2740
30-34	156959	149771	7045	7371	321146	164004	157142	306730	14416
35	30958	29628	1281	1384	63251	32239	31012	60586	2665
36	30718	29410	1236	1361	62725	31954	30771	60128	2597
37	30423	29202	1181	1324	62130	31604	30526	59625	2505
38	30072	28916	1128	1275	61391	31200	30191	58988	2403
39	31540	30299	1185	1338	64362	32725	31637	61839	2523
35-39	153711	147455	6011	6682	313859	159722	154137	301166	12693
40	30003	29043	1851	1879	62776	31854	30922	59046	3730
41	30485	28909	1767	1862	63023	32252	30771	59394	3629
42	29816	28976	1716	1851	62359	31532	30827	58792	3567
43	29247	28580	1689	1855	61371	30936	30435	57827	3544
44	28906	27892	1579	1738	60115	30485	29630	56798	3317
40-44	148457	143400	8602	9185	309644	157059	152585	291857	17787
45	28280	27320	1485	1562	58647	29765	28882	55600	3047
46	29510	28702	1519	1592	61323	31029	30294	58212	3111
47	30988	29945	1485	1605	64023	32473	31550	60933	3090
48	32450	31718	1566	1591	67325	34016	33309	64168	3157
49	33919	33518	1556	1599	70592	35475	35117	67437	3155
45-49	155147	151203	7611	7949	321910	162758	159152	306350	15560

Bevolkingsvooruitzichten 1981 - 2025

NIS BP UCL HD CBGS ULB KUL VUB

Bevolking per leeftijd, geslacht en nationaliteit, op 31.12.2020 - Vlaams gewest

Leeftijden	Belgen mannen	Belgen vrouwen	Vreemde- lingen mannen	Vreemde- lingen vrouwen	Totaal	Mannen	Vrouwen	Belgen	Vreemde- lingen
50	34931	34154	1477	1652	72214	36408	35806	69085	3129
51	34997	34127	1480	1600	72204	36477	35727	69124	3080
52	35237	34557	1264	1489	72547	36501	36046	69794	2753
53	36604	35544	1230	1422	74800	37834	36966	72148	2652
54	37515	37196	1224	1354	77289	38739	38550	74711	2578
50-54	179284	175578	6675	7517	369054	185959	183095	354862	14192
55	38940	38529	1185	1333	79987	40125	39862	77469	2518
56	40342	40420	1137	1369	83268	41479	41789	80762	2506
57	40093	39996	1053	1402	82544	41146	41398	80089	2455
58	39014	39295	1103	1329	80741	40117	40624	78309	2432
59	38808	39683	1073	1289	80853	39881	40972	78491	2362
55-59	197197	197923	5551	6722	407393	202748	204645	395120	12273
60	37278	38518	1325	1374	78495	38603	39892	75796	2699
61	37563	39203	1303	1290	79359	38866	40493	76766	2593
62	36131	38009	1405	1277	76822	37536	39286	74140	2682
63	35113	37229	1426	1182	74950	36539	38411	72342	2608
64	33490	36620	1548	1218	72876	35038	37838	70110	2766
60-64	179575	189579	7007	6341	382502	186582	195920	369154	13348
65	32318	35897	1642	1169	71026	33960	37066	68215	2811
66	31019	34718	1559	1204	68500	32578	35922	65737	2763
67	29631	33404	1393	1086	65514	31024	34490	63035	2479
68	28802	32901	1535	1058	64296	30337	33959	61703	2593
69	26478	31276	1445	933	60132	27923	32209	57754	2378
65-69	148248	168196	7574	5450	329468	155822	173646	316444	13024
70	25208	30750	1538	1057	58553	26746	31807	55958	2595
71	24465	30063	1412	1023	56963	25877	31086	54528	2435
72	23394	29910	1304	922	55530	24698	30832	53304	2226
73	22165	29023	1186	887	53261	23351	29910	51188	2073
74	21596	28582	1087	845	52110	22683	29427	50178	1932
70-74	116828	148328	6527	4734	276417	123355	153062	265156	11261
75	18052	25127	898	745	44822	18950	25872	43179	1643
76	16908	24115	812	701	42536	17720	24816	41023	1513
77	15149	22294	744	674	38861	15893	22968	37443	1418
78	12117	18645	673	644	32079	12790	19289	30762	1317
79	10035	16347	582	563	27527	10617	16910	26382	1145
75-79	72261	106528	3709	3327	185825	75970	109855	178789	7036
80	10208	17203	618	627	28656	10826	17830	27411	1245
81	10180	18195	505	518	29398	10685	18713	28375	1023
82	9488	17299	461	484	27732	9949	17783	26787	945
83	8249	15434	351	410	24444	8600	15844	23683	761
84	7070	13992	300	341	21703	7370	14333	21062	641
80-84	45195	82123	2235	2380	131933	47430	84503	127318	4615
85	6194	12706	265	306	19471	6459	13012	18900	571
86	5409	11634	219	277	17539	5628	11911	17043	496
87	4726	10307	195	230	15458	4921	10537	15033	425
88	4121	9416	151	204	13892	4272	9620	13537	355
89	3468	8161	121	158	11908	3589	8319	11629	279
85-89	23918	52224	951	1175	78268	24869	53399	76142	2126
90	2816	6907	106	139	9968	2922	7046	9723	245
91	2110	5398	81	116	7705	2191	5514	7508	197
92	1624	4336	70	95	6125	1694	4431	5960	165
93	1226	3369	43	77	4715	1269	3446	4595	120
94	930	2700	36	70	3736	966	2770	3630	106
90-94	8706	22710	336	497	32249	9042	23207	31416	833
95	711	2084	29	42	2866	740	2126	2795	71
96	513	1559	28	35	2135	541	1594	2072	63
97	379	1168	31	28	1606	410	1196	1547	59
98	260	815	28	25	1128	288	840	1075	53
99	518	1654	35	61	2268	553	1715	2172	96
95-99	2381	7280	151	191	10003	2532	7471	9661	342
TOTAAL	2536109	2645053	123243	120546	5424951	2659352	2765599	5181162	243789

Bevolkingsvooruitzichten 1981 - 2025

NIS BP UCL HD CBGS ULB KUL VUB

Bevolking per leeftijd, geslacht en nationaliteit, op 31.12.2025 - Vlaams gewest

Leeftijden	Belgen mannen	Belgen vrouwen	Vreemdelingen mannen	Vreemdelingen vrouwen	Totaal	Mannen	Vrouwen	Belgen	Vreemdelingen
0	31292	29636	1688	1602	64218	32980	31238	60928	3290
1	31303	29670	1708	1608	64289	33011	31278	60973	3316
2	31358	29738	1708	1613	64417	33066	31351	61096	3321
3	31444	29832	1707	1605	64588	33151	31437	61276	3312
4	31517	29912	1691	1605	64725	33208	31517	61429	3296
0- 4	156914	148788	8502	8033	322237	165416	156821	305702	16535
5	31595	30015	1698	1601	64909	33293	31616	61610	3299
6	31634	30095	1684	1597	65010	33318	31692	61729	3281
7	31669	30151	1654	1597	65071	33323	31748	61820	3251
8	31685	30187	1657	1584	65113	33342	31771	61872	3241
9	31640	30170	1638	1568	65016	33278	31738	61810	3206
5- 9	158223	150618	8331	7947	325119	166554	158565	308841	16278
10	31591	30128	1629	1558	64906	33220	31686	61719	3187
11	31507	30066	1630	1530	64733	33137	31596	61573	3160
12	31429	29988	1640	1527	64584	33069	31515	61417	3167
13	31318	29915	1634	1539	64406	32952	31454	61233	3173
14	31227	29832	1641	1538	64238	32868	31370	61059	3179
10-14	157072	149929	8174	7692	322867	165246	157621	307001	15866
15	31129	29742	1638	1529	64038	32767	31271	60871	3167
16	31036	29656	1631	1543	63866	32667	31199	60692	3174
17	30945	29566	1652	1566	63729	32597	31132	60511	3218
18	30853	29501	1623	1563	63540	32476	31064	60354	3186
19	30760	29429	1630	1571	63390	32390	31000	60189	3201
15-19	154723	147894	8174	7772	318563	162897	155666	302617	15946
20	30709	29348	1616	1540	63213	32325	30888	60057	3156
21	30636	29236	1605	1556	63033	32241	30792	59872	3161
22	30594	29149	1610	1575	62928	32204	30724	59743	3185
23	30583	29097	1583	1585	62848	32166	30682	59680	3168
24	30609	29082	1592	1580	62863	32201	30662	59691	3172
20-24	153131	145912	8006	7836	314885	161137	153748	299043	15842
25	30655	29142	1579	1578	62954	32234	30720	59797	3157
26	30780	29261	1563	1565	63169	32343	30826	60041	3128
27	30992	29463	1551	1567	63573	32543	31030	60455	3118
28	31268	29741	1512	1536	64057	32780	31277	61009	3048
29	31568	30030	1492	1519	64609	33060	31549	61598	3011
25-29	155263	147637	7697	7765	318362	162960	155402	302900	15462
30	31808	30286	1502	1521	65117	33310	31807	62094	3023
31	31597	30102	1482	1522	64703	33079	31624	61699	3004
32	31456	29984	1455	1502	64397	32911	31486	61440	2957
33	31312	29904	1439	1485	64140	32751	31389	61216	2924
34	31194	29847	1393	1475	63909	32587	31322	61041	2868
30-34	157367	150123	7271	7505	322266	164638	157628	307490	14776
35	31134	29764	1365	1458	63721	32499	31222	60898	2823
36	31010	29706	1326	1412	63454	32336	31118	60716	2738
37	30934	29689	1296	1411	63330	32230	31100	60623	2707
38	30797	29589	1269	1365	63020	32066	30954	60386	2634
39	30673	29498	1246	1353	62770	31919	30851	60171	2599
35-39	154548	148246	6502	6999	316295	161050	155245	302794	13501
40	30499	29348	1208	1324	62379	31707	30672	59847	2532
41	30255	29131	1195	1300	61881	31450	30431	59386	2495
42	29945	28908	1156	1261	61270	31101	30169	58853	2417
43	29591	28611	1095	1223	60520	30686	29834	58202	2318
44	31021	29974	1151	1285	63431	32172	31259	60995	2436
40-44	151311	145972	5805	6393	309481	157116	152365	297283	12198
45	29474	28699	1799	1821	61793	31273	30520	58173	3620
46	29897	28532	1714	1820	61963	31611	30352	58429	3534
47	29202	28584	1660	1820	61266	30862	30404	57786	3480
48	28600	28170	1636	1797	60203	30236	29967	56770	3433
49	28216	27464	1528	1693	58901	29744	29157	55680	3221
45-49	145389	141449	8337	8951	304126	153726	150400	286838	17288

Bevolkingsvooruitzichten 1981 - 2025
Bevolking per leeftijd, geslacht en nationaliteit, op 31.12.2025 - Vlaams gewest

NIS BP UCL HD CBGS ULB KUL VUB

Leeftijden	Belgen mannen	Belgen vrouwen	Vreemde- lingen mannen	Vreemde- lingen vrouwen	Totaal	Mannen	Vrouwen	Belgen	Vreemde- lingen
50	27537	26869	1436	1516	57358	28973	28385	54406	2952
51	28696	28196	1459	1547	59898	30155	29743	56892	3006
52	30072	29376	1425	1567	62440	31497	30943	59448	2992
53	31404	31081	1494	1569	65548	32898	32650	62485	3063
54	32722	32799	1485	1571	68577	34207	34370	65521	3056
50-54	150431	148321	7299	7770	313821	157730	156091	298752	15069
55	33592	33367	1417	1634	70010	35009	35001	66959	3051
56	33524	33298	1412	1582	69816	34936	34880	66822	2994
57	33606	33657	1205	1458	69926	34811	35115	67263	2663
58	34754	34545	1165	1403	71867	35919	35948	69299	2568
59	35449	36068	1163	1338	74018	36612	37406	71517	2501
55-59	170925	170935	6362	7415	355637	177287	178350	341860	13777
60	36579	37250	1116	1303	76248	37695	38553	73829	2419
61	37615	38991	1064	1327	78997	38679	40318	76606	2391
62	37076	38496	982	1356	77910	38058	39852	75572	2338
63	35781	37711	1027	1271	75790	36808	38982	73492	2298
64	35265	37984	981	1231	75461	36246	39215	73249	2212
60-64	182316	190432	5170	6488	384406	187486	196920	372748	11658
65	33533	36747	1208	1309	72797	34741	38056	70280	2517
66	33458	37236	1165	1221	73080	34623	38457	70694	2386
67	31829	35929	1251	1201	70210	33080	37130	67758	2452
68	30584	35006	1254	1108	67952	31838	36114	65590	2362
69	28782	34220	1344	1138	65484	30126	35358	63002	2482
65-69	158186	179138	6222	5977	349523	164408	185115	337324	12199
70	27387	33303	1396	1093	63179	28783	34396	60690	2489
71	25850	31944	1305	1105	60204	27155	33049	57794	2410
72	24213	30449	1134	986	56782	25347	31435	54662	2120
73	23031	29677	1222	958	54888	24253	30635	52708	2180
74	20712	27878	1122	823	50535	21834	28701	48590	1945
70-74	121193	153251	6179	4965	285588	127372	158216	274444	11144
75	19280	27053	1171	911	48415	20451	27964	46333	2082
76	18287	26055	1042	864	46248	19329	26919	44342	1906
77	17083	25452	945	774	44254	18028	26226	42535	1719
78	15779	24199	833	723	41534	16612	24922	39978	1556
79	14933	23293	754	675	39655	15687	23968	38226	1429
75-79	85362	126052	4745	3947	220106	90107	129999	211414	8692
80	12083	19961	596	588	33228	12679	20549	32044	1184
81	10913	18619	516	524	30572	11429	19143	29532	1040
82	9410	16656	458	491	27015	9868	17147	26066	949
83	7224	13420	399	442	21485	7623	13862	20644	841
84	5724	11297	330	373	17724	6054	11670	17021	703
80-84	45354	79953	2299	2418	130024	47653	82371	125307	4717
85	5559	11364	341	399	17663	5900	11763	16923	740
86	5301	11440	271	318	17330	5572	11758	16741	589
87	4710	10319	235	280	15544	4945	10599	15029	515
88	3891	8693	170	226	12980	4061	8919	12584	396
89	3151	7390	138	179	10858	3289	7569	10541	317
85-89	22612	49206	1155	1402	74375	23767	50608	71818	2557
90	2576	6275	117	145	9113	2693	6420	8851	262
91	2072	5324	92	127	7615	2164	5451	7396	219
92	1662	4342	81	103	6188	1743	4445	6004	184
93	1314	3635	51	89	5089	1365	3724	4949	140
94	1006	2862	41	70	3979	1047	2932	3868	111
90-94	8630	22438	382	534	31984	9012	22972	31068	916
95	754	2205	34	49	3042	788	2254	2959	83
96	523	1568	29	37	2157	552	1605	2091	66
97	374	1149	34	27	1584	408	1176	1523	61
98	259	818	27	26	1130	286	844	1077	53
99	593	1927	36	62	2618	629	1989	2520	98
95-99	2503	7667	160	201	10531	2663	7868	10170	361
TOTAAL	2491453	2603961	116772	118010	5330196	2608225	2721971	5095414	234782

- BEVOLKING PER LEEFTIJD; GESLACHT EN NATIONALITEIT -

- 4. WAALS GEWEST -

Bevolkingsvooruitzichten 1981 - 2025

NIS BP UCL HD CBGS ULB KUL VUB

Bevolking per leeftijd, geslacht en nationaliteit, op 31.12.1980 - Waals gewest

Leeftijden	Belgen mannen	Belgen vrouwen	Vreemde- lingen mannen	Vreemde- lingen vrouwen	Totaal	Mannen	Vrouwen	Belgen	Vreemde- lingen
0	16132	15644	4017	3740	39533	20149	19384	31776	7757
1	16092	15201	4051	3787	39131	20143	18988	31293	7838
2	15997	15310	4033	3830	39170	20030	19140	31307	7863
3	16374	15559	4014	3931	39878	20388	19490	31933	7945
4	16677	16063	4152	3858	40750	20829	19921	32740	8010
0- 4	81272	77777	20267	19146	198462	101539	96923	159049	39413
5	17022	16412	4113	3823	41370	21135	20235	33434	7936
6	17866	16811	4256	3983	42916	22122	20794	34677	8239
7	18896	17823	4334	4139	45192	23230	21962	36719	8473
8	19509	18539	4453	4214	46715	23962	22753	38048	8667
9	20058	19024	4431	4175	47688	24489	23199	39082	8606
5- 9	93351	88609	21587	20334	223881	114938	108943	181960	41921
10	19668	18597	4424	4169	46858	24092	22766	38265	8593
11	19574	18765	4336	4082	46757	23910	22847	38339	8418
12	19305	18587	4198	4023	46113	23503	22610	37892	8221
13	19737	18922	4026	3881	46566	23763	22803	38659	7907
14	20326	19492	4260	4158	48236	24586	23650	39818	8418
10-14	98610	94363	21244	20313	234530	119854	114676	192973	41557
15	21135	20252	4451	4011	49849	25586	24263	41387	8462
16	22178	21063	4238	4039	51518	26416	25102	43241	8277
17	21973	21109	4009	3908	50999	25982	25017	43082	7917
18	21408	20583	3781	3602	49374	25189	24185	41991	7383
19	22185	21404	3707	3626	50922	25892	25030	43589	7333
15-19	108879	104411	20186	19186	252662	129065	123597	213290	39372
20	21736	21049	4110	3383	50278	25846	24432	42785	7493
21	22052	21926	4170	3297	51445	26222	25223	43978	7467
22	21578	21410	4300	3120	50408	25878	24530	42988	7420
23	21239	21106	4434	3032	49811	25673	24138	42345	7466
24	20536	21056	4518	3033	49143	25054	24089	41592	7551
20-24	107141	106547	21532	15865	251085	128673	122412	213688	37397
25	20328	21144	4439	2981	48892	24767	24125	41472	7420
26	20308	21050	4378	2870	48606	24686	23920	41358	7248
27	20553	20953	4235	2643	48384	24788	23596	41506	6878
28	20455	20925	4133	2668	48181	24588	23593	41380	6801
29	20034	20774	3881	2596	47285	23915	23370	40808	6477
25-29	101678	104846	21066	13758	241348	122744	118604	206524	34824
30	20966	21014	3985	2701	48666	24951	23715	41980	6686
31	20975	21066	3807	2568	48416	24782	23634	42041	6375
32	21755	21942	3693	2534	49924	25448	24476	42697	6227
33	21951	21874	3665	2441	49931	25616	24315	43825	6106
34	21519	21874	3513	2270	49176	25032	24144	43393	5783
30-34	107166	107770	18663	12514	246113	125829	120284	214936	31177
35	16147	16725	2860	1968	37700	19007	18693	32872	4828
36	16168	16612	2733	1979	37492	18901	18591	32780	4712
37	15409	15717	2478	1794	35398	17887	17511	31126	4272
38	13366	13710	2401	1791	31268	15767	15501	27076	4192
39	12534	13043	2373	1753	29703	14907	14796	25577	4126
35-39	73624	75807	12845	9285	171561	86469	85092	149431	22130
40	13983	14694	2753	2008	33438	16736	16702	28677	4761
41	15398	16304	2580	1981	36263	17978	18285	31702	4561
42	15828	16872	2438	1983	37121	18266	18855	32700	4421
43	15179	15779	2429	1844	35231	17608	17623	30958	4273
44	14975	15851	2326	1915	35067	17301	17766	30826	4241
40-44	75363	79500	12526	9731	177120	87889	89231	154863	22257
45	15050	15982	2313	1917	35262	17363	17899	31032	4230
46	16003	16626	2359	1962	36950	18362	18588	32629	4321
47	16255	16917	2337	1984	37493	18592	18901	33172	4321
48	17437	18565	2519	1932	40453	19956	20497	36002	4451
49	18361	19303	2323	1859	41846	20684	21162	37664	4182
45-49	83106	87393	11851	9654	192004	94957	97047	170499	21505

Bevolkingsvooruitzichten 1981 - 2025

NIS BP UCL HD CBGS ULB KUL VUB

Bevolking per leeftijd, geslacht en nationaliteit, op 31.12.1980 - Waals gewest

Leeftijden	Belgen mannen	Belgen vrouwen	Vreemde- lingen mannen	Vreemde- lingen vrouwen	Totaal	Mannen	Vrouwen	Belgen	Vreemde- lingen
50	18460	19546	2490	1983	42479	20950	21529	38006	4473
51	17683	18945	2388	1930	40946	20071	20875	36628	4318
52	17616	19332	2508	1832	41288	20124	21164	36948	4340
53	17781	19104	2577	1919	41381	20358	21023	36885	4496
54	17778	19470	2664	1962	41874	20442	21432	37248	4626
50-54	89318	96397	12627	9626	207968	101945	106023	185715	22253
55	18161	20162	2605	1924	42852	20766	22086	38323	4529
56	18029	20040	2642	1858	42569	20671	21898	38069	4500
57	17566	19867	2561	1780	41774	20127	21647	37433	4341
58	17771	20038	2280	1698	41787	20051	21736	37809	3978
59	18078	20852	2066	1540	42536	20144	22392	38930	3606
55-59	89605	100959	12154	8800	211518	101759	109759	190564	20954
60	17717	20774	1933	1516	41940	19650	22290	38491	3449
61	12950	15158	1242	1038	30388	14192	16196	28108	2280
62	9113	10821	984	698	21616	10097	11519	19934	1682
63	8699	10779	850	656	20984	9549	11435	19478	1506
64	9735	11353	931	766	22785	10666	12119	21088	1697
60-64	58214	68885	5940	4674	137713	64154	73559	127099	10614
65	11431	14106	1042	880	27459	12473	14986	25537	1922
66	13255	16848	1000	928	32031	14255	17776	30103	1928
67	13038	16641	997	889	31565	14035	17530	29679	1886
68	12388	16788	943	845	30964	13331	17633	29176	1788
69	11306	15821	808	788	28723	12114	16609	27127	1596
65-69	61418	80204	4790	4330	150742	66208	84534	141622	9120
70	11255	16002	679	767	28703	11934	16769	27257	1446
71	10696	15692	578	734	27700	11274	16426	26388	1312
72	10023	15830	548	709	27110	10571	16539	25853	1257
73	9386	15648	470	655	26159	9856	16303	25034	1125
74	8830	14730	431	552	24543	9261	15282	23560	983
70-74	50190	77902	2706	3417	134215	52896	81319	128092	6123
75	7899	13772	432	568	22671	8331	14340	21671	1000
76	7612	13647	411	497	22167	8023	14144	21259	908
77	6648	12616	326	438	20028	6974	13054	19264	764
78	6219	12053	279	448	18999	6498	12501	18272	727
79	5623	11614	244	418	17899	5867	12032	17237	662
75-79	34001	63702	1692	2369	101764	35693	66071	97703	4061
80	4617	9944	218	366	15145	4835	10310	14561	584
81	3933	8960	171	312	13376	4104	9272	12893	483
82	3283	7643	123	265	11314	3406	7908	10926	388
83	2773	6970	103	219	10065	2876	7189	9743	322
84	2434	6099	103	201	8837	2537	6300	8533	304
80-84	17040	39616	718	1363	58737	17758	40979	56656	2081
85	1854	5084	62	173	7173	1916	5257	6938	235
86	1546	4040	48	153	5787	1594	4193	5586	201
87	1215	3287	37	91	4630	1252	3378	4502	128
88	944	2644	37	69	3694	981	2713	3588	106
89	701	2073	23	63	2860	724	2136	2774	86
85-89	6260	17128	207	549	24144	6467	17677	23388	756
90	506	1552	22	68	2148	528	1620	2058	90
91	376	1153	16	30	1575	392	1183	1529	46
92	279	944	12	26	1261	291	970	1223	38
93	220	616	5	25	866	225	641	836	30
94	106	403	9	12	530	115	415	509	21
90-94	1487	4668	64	161	6380	1551	4829	6155	225
95	106	285	8	14	413	114	299	391	22
96	46	173	6	4	229	52	177	219	10
97	34	127	9	6	176	43	133	161	15
98	23	73	5	7	108	28	80	96	12
99	37	105	4	7	153	41	112	142	11
95-99	246	763	32	38	1079	278	801	1009	70
TOTAAL	1337969	1477247	222697	185113	3223026	1560666	1662360	2815216	407810

Bevolkingsvooruitzichten 1981 - 2025

NIS BP UCL HD CBGS ULB KUL VUB

Bevolking per leeftijd, geslacht en nationaliteit, op 31.12.1985 - Waals gewest

Leeftijden	Belgen mannen	Belgen vrouwen	Vreemde- lingen mannen	Vreemde- lingen vrouwen	Totaal	Mannen	Vrouwen	Belgen	Vreemde- lingen
0	16066	15258	3418	3239	37981	19484	18497	31324	6657
1	15993	15218	3353	3166	37730	19346	18384	31211	6519
2	15940	15191	3253	3084	37468	19193	18275	31131	6337
3	15899	15168	3135	2981	37183	19034	18149	31067	6116
4	16745	15978	3199	3069	38991	19944	19047	32723	6268
0- 4	80643	76813	16358	15539	189353	97001	92352	157456	31897
5	15916	15535	3885	3641	38977	19801	19176	31451	7526
6	15919	15101	3883	3691	38594	19802	18792	31020	7574
7	15836	15229	3844	3730	38639	19680	18959	31065	7574
8	16230	15461	3813	3847	39351	20043	19308	31691	7660
9	16518	15946	3940	3759	40163	20458	19705	32464	7699
5- 9	80419	77272	19365	18668	195724	99784	95940	157691	38033
10	16846	16295	3891	3701	40733	20737	19996	33141	7592
11	17684	16706	4053	3829	42272	21737	20535	34390	7882
12	18732	17725	4178	3970	44605	22910	21695	36457	8148
13	19346	18458	4288	4076	46168	23634	22534	37804	8364
14	19897	18965	4284	4047	47193	24181	23012	38862	8331
10-14	92505	88149	20694	19623	220971	113199	107772	180654	40317
15	19538	18552	4275	4047	46412	23813	22599	38090	8322
16	19434	18718	4170	3982	46304	23604	22700	38152	8152
17	19167	18557	4005	3930	45659	23172	22487	37724	7935
18	19608	18903	3817	3756	46084	23425	22659	38511	7573
19	20172	19515	4007	4006	47700	24179	23521	39687	8013
15-19	97919	94245	20274	19721	232159	118193	113966	192164	39995
20	21030	20288	4165	3806	49289	25195	24094	41318	7971
21	22084	21131	3893	3818	50926	25977	24949	43215	7711
22	21920	21161	3630	3653	50364	25550	24814	43081	7283
23	21396	20612	3396	3363	48767	24792	23975	42008	6759
24	22146	21419	3320	3347	50232	25466	24766	43565	6667
20-24	108576	104611	18404	17987	249578	126980	122598	213187	36391
25	21629	21061	3755	3171	49616	25384	24232	42690	6926
26	21916	21880	3840	3110	50746	25756	24990	43796	6950
27	21360	21411	4010	2932	49713	25370	24343	42771	6942
28	21021	21050	4161	2853	49085	25182	23903	42071	7014
29	20255	20960	4254	2882	48351	24509	23842	41215	7136
25-29	106181	106362	20020	14948	247511	126201	121310	212543	34968
30	20067	21012	4234	2851	48164	24301	23863	41079	7085
31	20046	20877	4171	2732	47826	24217	23609	40923	6903
32	20254	20804	4046	2515	47619	24300	23319	41058	6561
33	20139	20705	3948	2555	47347	24087	23260	40844	6503
34	19687	20567	3721	2499	46474	23408	23066	40254	6220
30-34	100193	103965	20120	13152	237430	120313	117117	204158	33272
35	20576	20782	3814	2601	47773	24390	23383	41358	6415
36	20558	20814	3619	2469	47460	24177	23283	41372	6088
37	21302	21681	3503	2433	48919	24805	24114	42983	5936
38	21507	21631	3482	2362	48982	24989	23993	43138	5844
39	21060	21618	3338	2188	48204	24398	23806	42678	5526
35-39	105003	106526	17756	12053	241338	122759	118579	211529	29809
40	15780	16522	2706	1898	36906	18486	18420	32302	4604
41	15827	16433	2622	1897	36779	18449	18330	32260	4519
42	15057	15548	2389	1713	34707	17446	17261	30605	4102
43	12999	13544	2305	1721	30569	15304	15265	26543	4026
44	12159	12884	2276	1679	28998	14435	14563	25043	3955
40-44	71822	74931	12298	8908	167959	84120	83839	146753	21206
45	13585	14515	2644	1949	32693	16229	16464	28100	4593
46	14948	16082	2469	1921	35420	17417	18003	31030	4390
47	15356	16624	2335	1938	36253	17691	18562	31980	4273
48	14699	15537	2345	1771	34352	17044	17308	30236	4116
49	14493	15593	2236	1858	34180	16729	17451	30086	4094
45-49	73081	78351	12029	9437	172898	85110	87788	151432	21466

Bevolkingsvooruitzichten 1981 - 2025

NIS BP UCL HD CBGS ULB KUL VUB

Bevolking per leeftijd, geslacht en nationaliteit, op 31.12.1985 - Waals gewest

Leeftijden	Belgen mannen	Belgen vrouwen	Vreemde- lingen mannen	Vreemde- lingen vrouwen	Totaal	Mannen	Vrouwen	Belgen	Vreemde- lingen
50	14515	15706	2216	1850	34287	16731	17556	30221	4066
51	15410	16325	2254	1905	35894	17664	18230	31735	4159
52	15585	16578	2221	1933	36317	17806	18511	32163	4154
53	16652	18166	2375	1892	39085	19027	20058	34818	4267
54	17474	18856	2201	1807	40338	19675	20663	36330	4008
50-54	79636	85631	11267	9387	185921	90903	95018	165267	20654
55	17510	19054	2363	1940	40867	19873	20994	36564	4303
56	16668	18445	2249	1887	39249	18917	20332	35113	4136
57	16522	18786	2359	1778	39445	18881	20564	35308	4137
58	16599	18511	2392	1871	39373	18991	20382	35110	4263
59	16502	18841	2450	1913	39706	18952	20754	35343	4363
55-59	83801	93637	11813	9389	198640	95614	103026	177438	21202
60	16748	19453	2379	1869	40449	19127	21322	36201	4248
61	16519	19311	2385	1784	39999	18904	21095	35830	4169
62	15967	19075	2300	1710	39052	18267	20785	35042	4010
63	15969	19149	2035	1610	38763	18004	20759	35118	3645
64	16055	19813	1824	1441	39133	17879	21254	35868	3265
60-64	81258	96801	10923	8414	197396	92181	105215	178059	19337
65	15508	19628	1690	1408	38234	17198	21036	35136	3098
66	11167	14216	1072	956	27411	12239	15172	25383	2028
67	7743	10075	836	639	19293	8579	10714	17818	1475
68	7288	9987	721	595	18591	8009	10582	17275	1316
69	8069	10451	779	689	19988	8848	11140	18520	1468
65-69	49775	64357	5098	4287	123517	54873	68644	114132	9385
70	9316	12879	855	797	23847	10171	13676	22195	1652
71	10579	15240	801	828	27448	11380	16068	25819	1629
72	10142	14868	773	782	26565	10915	15650	25010	1555
73	9384	14794	718	742	25638	10102	15536	24178	1460
74	8319	13723	592	686	23320	8911	14409	22042	1278
70-74	47740	71504	3739	3835	126818	51479	75339	119244	7574
75	8032	13629	497	640	22798	8529	14269	21661	1137
76	7413	13077	404	611	21505	7817	13688	20490	1015
77	6697	12896	377	570	20540	7074	13466	19593	947
78	6048	12397	303	513	19261	6351	12910	18445	816
79	5491	11330	271	424	17516	5762	11754	16821	695
75-79	33681	63329	1852	2758	101620	35533	66087	97010	4610
80	4736	10244	263	421	15664	4999	10665	14980	684
81	4367	9756	237	353	14713	4604	10109	14123	590
82	3639	8652	177	291	12759	3816	8943	12291	468
83	3231	7876	152	282	11541	3383	8158	11107	434
84	2780	7209	128	255	10372	2908	7464	9989	383
80-84	18753	43737	957	1602	65049	19710	45339	62490	2559
85	2156	5849	106	215	8326	2262	6064	8005	321
86	1715	4972	81	174	6942	1796	5146	6687	255
87	1338	3962	58	142	5500	1396	4104	5300	200
88	1036	3354	49	107	4546	1085	3461	4390	156
89	832	2717	46	93	3688	878	2810	3549	139
85-89	7077	20854	340	731	29002	7417	21585	27931	1071
90	563	2065	30	80	2738	593	2145	2628	110
91	427	1484	16	61	1988	443	1545	1911	77
92	296	1092	12	32	1432	308	1124	1388	44
93	206	779	14	24	1023	220	803	985	38
94	133	529	10	20	692	143	549	662	30
90-94	1625	5949	82	217	7873	1707	6166	7574	299
95	99	343	2	21	465	101	364	442	23
96	64	217	1	11	293	65	228	281	12
97	36	144	2	10	192	38	154	180	12
98	22	76	0	0	98	22	76	98	0
99	5	49	0	0	54	5	49	54	0
95-99	226	829	5	42	1102	231	871	1055	47
TOTAAL	1319914	1457853	223394	190698	3191859	1543308	1648551	2777767	414092

Bevolkingsvooruitzichten 1981 - 2025

NIS BP UCL HD CBGS ULB KUL VUB

Bevolking per leeftijd, geslacht en nationaliteit, op 31.12.1986 - Waals gewest

Leeftijden	Belgen mannen	Belgen vrouwen	Vreemdelingen mannen	Vreemdelingen vrouwen	Totaal	Mannen	Vrouwen	Belgen	Vreemdelingen
0	16058	15235	3461	3283	38037	19519	18518	31293	6744
1	15978	15205	3401	3211	37795	19379	18416	31183	6612
2	15939	15185	3316	3145	37585	19255	18330	31124	6461
3	15902	15167	3213	3040	37322	19115	18207	31069	6253
4	15868	15138	3090	2960	37056	18958	18098	31006	6050
0- 4	79745	75930	16481	15639	187795	96226	91569	155675	32120
5	16729	15973	3174	3036	38912	19903	19009	32702	6210
6	15880	15519	3838	3624	38861	19718	19143	31399	7462
7	15895	15083	3831	3669	38478	19726	18752	30978	7500
8	15812	15215	3810	3694	38531	19622	18909	31027	7504
9	16195	15435	3763	3807	39200	19958	19242	31630	7570
5- 9	80511	77225	18416	17830	193982	98927	95055	157736	36246
10	16481	15921	3900	3712	40014	20381	19633	32402	7612
11	16803	16270	3865	3650	40588	20668	19920	33073	7515
12	17650	16689	4033	3798	42170	21683	20487	34339	7831
13	18689	17698	4140	3951	44478	22829	21649	36387	8091
14	19313	18442	4255	4053	46063	23568	22495	37755	8308
10-14	88936	85020	20193	19164	213313	109129	104184	173956	39357
15	19860	18952	4240	4011	47063	24100	22963	38812	8251
16	19508	18538	4233	4009	46288	23741	22547	38046	8242
17	19391	18702	4131	3971	46195	23522	22673	38093	8102
18	19126	18547	3929	3889	45491	23055	22436	37673	7818
19	19585	18915	3759	3704	45963	23344	22619	38500	7463
15-19	97470	93654	20292	19584	231000	117762	113238	191124	39876
20	20177	19504	3917	3908	47506	24094	23412	39681	7825
21	21017	20278	4075	3740	49110	25092	24018	41295	7815
22	22054	21087	3812	3761	50714	25866	24848	43141	7573
23	21865	21090	3530	3593	50078	25395	24683	42955	7123
24	21325	20535	3333	3288	48481	24658	23823	41860	6621
20-24	106438	102494	18667	18290	245889	125105	120784	208932	36957
25	22022	21338	3255	3282	49897	25277	24620	43360	6537
26	21527	20976	3695	3128	49326	25222	24104	42503	6823
27	21817	21806	3789	3072	50484	25606	24878	43623	6861
28	21264	21366	3956	2874	49460	25220	24240	42630	6830
29	20930	20997	4111	2809	48847	25041	23806	41927	6920
25-29	107560	106483	18806	15165	248014	126366	121648	214043	33971
30	20174	20921	4213	2852	48160	24387	23773	41095	7065
31	20004	20959	4190	2811	47964	24194	23770	40963	7001
32	19983	20833	4132	2708	47656	24115	23541	40816	6840
33	20171	20758	3997	2475	47401	24168	23233	40929	6472
34	20066	20658	3910	2530	47164	23976	23188	40724	6440
30-34	100398	104129	20442	13376	238345	120840	117505	204527	33818
35	19604	20509	3688	2473	46274	23292	22982	40113	6161
36	20485	20732	3763	2566	47546	24248	23298	41217	6329
37	20478	20760	3577	2442	47257	24055	23202	41238	6019
38	21213	21630	3483	2418	48744	24696	24048	42843	5901
39	21407	21576	3446	2343	48772	24853	23919	42983	5789
35-39	103187	105207	17957	12242	238593	121144	117449	208394	30199
40	20970	21563	3311	2160	48004	24281	23723	42533	5471
41	15701	16478	2687	1864	36730	18388	18342	32179	4551
42	15749	16398	2599	1874	36620	18348	18272	32147	4473
43	14979	15505	2363	1704	34551	17342	17209	30484	4067
44	12917	13504	2270	1707	30398	15187	15211	26421	3977
40-44	80316	83448	13230	9309	186303	93546	92757	163764	22539
45	12082	12845	2257	1663	28847	14339	14508	24927	3920
46	13497	14464	2632	1935	32528	16129	16399	27961	4567
47	14854	16029	2446	1901	35230	17300	17930	30883	4347
48	15248	16562	2325	1909	36044	17573	18471	31810	4234
49	14588	15476	2310	1763	34137	16898	17239	30064	4073
45-49	70269	75376	11970	9171	166786	82239	84547	145645	21141

Bevolkingsvooruitzichten 1981 - 2025

NIS BP UCL HD CBGS ULB KUL VUB

Bevolking per leeftijd, geslacht en nationaliteit, op 31.12.1986 - Waals gewest

Leeftijden	Belgen mannen	Belgen vrouwen	Vreemde- lingen mannen	Vreemde- lingen vrouwen	Totaal	Mannen	Vrouwen	Belgen	Vreemde- lingen
50	14374	15536	2212	1841	33963	16586	17377	29910	4053
51	14383	15633	2204	1836	34056	16587	17469	30016	4040
52	15265	16247	2219	1897	35628	17484	18144	31512	4116
53	15412	16501	2198	1920	36031	17610	18421	31913	4118
54	16477	18065	2348	1874	38764	18825	19939	34542	4222
50-54	75911	81982	11181	9368	178442	87092	91350	157893	20549
55	17280	18756	2178	1806	40020	19458	20562	36036	3984
56	17270	18946	2329	1927	40472	19599	20873	36216	4256
57	16418	18332	2215	1870	38835	18633	20202	34750	4085
58	16272	18654	2310	1774	39010	18582	20428	34926	4084
59	16332	18364	2350	1851	38897	18682	20215	34696	4201
55-59	83572	93052	11382	9228	197234	94954	102280	176624	20610
60	16209	18694	2399	1894	39196	18608	20588	34903	4293
61	16411	19296	2329	1847	39883	18740	21143	35707	4176
62	16145	19120	2329	1755	39349	18474	20875	35265	4084
63	15565	18867	2239	1690	38361	17804	20557	34432	3929
64	15532	18922	1973	1584	38011	17505	20506	34454	3557
60-64	79862	94899	11269	8770	194800	91131	103669	174761	20039
65	15560	19552	1771	1416	38299	17331	20968	35112	3187
66	15001	19341	1634	1388	37364	16635	20729	34342	3022
67	10788	13995	1040	933	26756	11828	14928	24783	1973
68	7448	9903	798	625	18774	8246	10528	17351	1423
69	6985	9800	695	578	18058	7680	10378	16785	1273
65-69	55782	72591	5938	4940	139251	61720	77531	128373	10878
70	7690	10232	740	678	19340	8430	10910	17922	1418
71	8832	12570	813	767	22982	9645	13337	21402	1580
72	9972	14825	748	798	26343	10720	15623	24797	1546
73	9514	14426	722	759	25421	10236	15185	23940	1481
74	8755	14310	674	714	24453	9429	15024	23065	1388
70-74	44763	66363	3697	3716	118539	48460	70079	111126	7413
75	7697	13203	550	657	22107	8247	13860	20900	1207
76	7395	13042	462	609	21508	7857	13651	20437	1071
77	6766	12443	368	580	20157	7134	13023	19209	948
78	6070	12189	344	543	19146	6414	12732	18259	887
79	5458	11647	274	480	17859	5732	12127	17105	754
75-79	33386	62524	1998	2869	100777	35384	65393	95910	4867
80	4904	10556	243	392	16095	5147	10948	15460	635
81	4178	9451	236	391	14256	4414	9842	13629	627
82	3800	8909	205	321	13235	4005	9230	12709	526
83	3140	7812	156	258	11366	3296	8070	10952	414
84	2777	7045	137	250	10209	2914	7295	9822	387
80-84	18799	43773	977	1612	65161	19776	45385	62572	2589
85	2351	6374	113	232	9070	2464	6606	8725	345
86	1791	5104	87	191	7173	1878	5295	6895	278
87	1387	4252	69	151	5859	1456	4403	5639	220
88	1070	3328	50	117	4565	1120	3445	4398	167
89	819	2785	43	91	3738	862	2876	3604	134
85-89	7418	21843	362	782	30405	7780	22625	29261	1144
90	637	2203	40	81	2961	677	2284	2840	121
91	425	1634	28	68	2155	453	1702	2059	96
92	308	1154	17	48	1527	325	1202	1462	65
93	212	818	10	25	1065	222	843	1030	35
94	147	565	16	21	749	163	586	712	37
90-94	1729	6374	111	243	8457	1840	6617	8103	354
95	104	373	2	17	496	106	390	477	19
96	65	234	2	19	320	67	253	299	21
97	34	143	1	11	189	35	154	177	12
98	20	90	0	0	110	20	90	110	0
99	8	56	1	0	65	9	56	64	1
95-99	231	896	6	47	1180	237	943	1127	53
TOTAAL	1316283	1453263	223375	191345	3184266	1539658	1644608	2769546	414720

Bevolkingsvooruitzichten 1981 - 2025

NIS BP UCL HD CBGS ULB KUL VUB

Bevolking per leeftijd, geslacht en nationaliteit, op 31.12.1987 - Waals gewest

Leeftijden	Belgen mannen	Belgen vrouwen	Vreemde- lingen mannen	Vreemde- lingen vrouwen	Totaal	Mannen	Vrouwen	Belgen	Vreemde- lingen
0	16041	15219	3499	3318	38077	19540	18537	31260	6817
1	15964	15179	3442	3254	37839	19406	18433	31143	6696
2	15919	15169	3366	3190	37644	19285	18359	31088	6556
3	15898	15162	3275	3100	37435	19173	18262	31060	6375
4	15866	15137	3168	3017	37188	19034	18154	31003	6185
0- 4	79688	75866	16750	15879	188183	96438	91745	155554	32629
5	15848	15125	3066	2927	36966	18914	18052	30973	5993
6	16700	15960	3127	3015	38802	19827	18975	32660	6142
7	15854	15500	3781	3604	38739	19635	19104	31354	7385
8	15869	15064	3799	3630	38362	19668	18694	30933	7429
9	15775	15194	3761	3658	38388	19536	18852	30969	7419
5- 9	80046	76843	17534	16834	191257	97580	93677	156889	34368
10	16160	15411	3723	3759	39053	19883	19170	31571	7482
11	16441	15893	3873	3664	39871	20314	19557	32334	7537
12	16767	16248	3839	3620	40474	20606	19868	33015	7459
13	17602	16664	3993	3782	42041	21595	20446	34266	7775
14	18654	17682	4107	3923	44366	22761	21605	36336	8030
10-14	85624	81898	19535	18748	205805	105159	100646	167522	38283
15	19276	18423	4208	4017	45924	23484	22440	37699	8225
16	19822	18933	4199	3975	46929	24021	22908	38755	8174
17	19458	18518	4196	3995	46167	23654	22513	37976	8191
18	19343	18688	4060	3930	46021	23403	22618	38031	7990
19	19097	18550	3869	3838	45354	22966	22388	37647	7707
15-19	96996	93112	20532	19755	230395	117528	112867	190108	40287
20	19590	18885	3667	3608	45750	23257	22493	38475	7275
21	20151	19480	3834	3840	47305	23985	23320	39631	7674
22	20985	20216	3988	3677	48866	24973	23893	41201	7665
23	21983	21009	3714	3709	50415	25697	24718	42992	7423
24	21780	21000	3463	3514	49757	25243	24514	42780	6977
20-24	104489	100590	18666	18348	242093	123155	118938	205079	37014
25	21194	20442	3265	3227	48128	24459	23669	41636	6492
26	21900	21237	3200	3235	49572	25100	24472	43137	6435
27	21416	20891	3643	3087	49037	25059	23978	42307	6730
28	21711	21742	3735	3016	50204	25446	24758	43453	6751
29	21159	21303	3904	2832	49198	25063	24135	42462	6736
25-29	107380	105615	17747	15397	246139	125127	121012	212995	33144
30	20845	20951	4075	2779	48650	24920	23730	41796	6854
31	20094	20871	4165	2819	47949	24259	23690	40965	6984
32	19929	20912	4152	2784	47777	24081	23696	40841	6936
33	19902	20785	4086	2663	47436	23988	23448	40687	6749
34	20098	20713	3953	2447	47211	24051	23160	40811	6400
30-34	100868	104232	20431	13492	239023	121299	117724	205100	33923
35	19979	20596	3875	2507	46957	23854	23103	40575	6382
36	19519	20459	3640	2439	46057	23159	22898	39978	6079
37	20403	20684	3722	2539	47348	24125	23223	41087	6261
38	20393	20711	3555	2425	47084	23948	23136	41104	5980
39	21115	21568	3450	2398	48531	24565	23966	42683	5848
35-39	101409	104018	18242	12308	235977	119651	116326	205427	30550
40	21315	21525	3420	2318	48578	24735	23843	42840	5738
41	20870	21505	3294	2123	47792	24164	23628	42375	5417
42	15619	16440	2663	1846	36568	18282	18286	32059	4509
43	15667	16356	2573	1863	36459	18240	18219	32023	4436
44	14890	15459	2325	1690	34364	17215	17149	30349	4015
40-44	88361	91285	14275	9840	203761	102636	101125	179646	24115
45	12839	13468	2250	1691	30248	15089	15159	26307	3941
46	11999	12795	2246	1650	28690	14245	14445	24794	3896
47	13410	14412	2611	1916	32349	16021	16328	27822	4527
48	14751	15971	2435	1871	35028	17186	17842	30722	4306
49	15134	16495	2291	1901	35821	17425	18396	31629	4192
45-49	68133	73141	11833	9029	162136	79966	82170	141274	20862

Bevolkingsvooruitzichten 1981 - 2025

NIS BP UCL HD CBGS ULB KUL VUB

Bevolking per leeftijd, geslacht en nationaliteit, op 31.12.1987 - Waals gewest

Leeftijden	Belgen mannen	Belgen vrouwen	Vreemde- lingen mannen	Vreemde- lingen vrouwen	Totaal	Mannen	Vrouwen	Belgen	Vreemde- lingen
50	14468	15416	2284	1748	33916	16752	17164	29884	4032
51	14245	15459	2204	1828	33736	16449	17287	29704	4032
52	14245	15556	2170	1826	33797	16415	17382	29801	3996
53	15098	16172	2199	1884	35353	17297	18056	31270	4083
54	15252	16412	2173	1902	35739	17425	18314	31664	4075
50-54	73308	79015	11030	9188	172541	84338	88203	152323	20218
55	16297	17971	2324	1869	38461	18621	19840	34268	4193
56	17045	18647	2148	1793	39633	19193	20440	35692	3941
57	17017	18831	2294	1910	40052	19311	20741	35848	4204
58	16173	18202	2171	1867	38413	18344	20069	34375	4038
59	16017	18511	2268	1754	38550	18285	20265	34528	4022
55-59	82549	92162	11205	9193	195109	93754	101355	174711	20398
60	16040	18221	2299	1830	38390	18339	20051	34261	4129
61	15887	18543	2349	1872	38651	18236	20415	34430	4221
62	16043	19110	2275	1818	39246	18318	20928	35153	4093
63	15740	18909	2267	1736	38652	18007	20645	34649	4003
64	15147	18649	2173	1664	37633	17320	20313	33796	3837
60-64	78857	93432	11363	8920	192572	90220	102352	172289	20283
65	15053	18678	1915	1559	37205	16968	20237	33731	3474
66	15057	19271	1713	1392	37433	16770	20663	34328	3105
67	14499	19048	1586	1362	36495	16085	20410	33547	2948
68	10384	13763	995	913	26055	11379	14676	24147	1908
69	7141	9723	769	608	18241	7910	10331	16864	1377
65-69	62134	80483	6978	5834	155429	69112	86317	142617	12812
70	6657	9596	661	570	17484	7318	10166	16253	1231
71	7296	9992	705	652	18645	8001	10644	17288	1357
72	8325	12231	763	739	22058	9088	12970	20556	1502
73	9363	14389	697	775	25224	10060	15164	23752	1472
74	8883	13962	679	730	24254	9562	14692	22845	1409
70-74	40524	60170	3505	3466	107665	44029	63636	100694	6971
75	8112	13781	626	685	23204	8738	14466	21893	1311
76	7098	12641	510	627	20876	7608	13268	19739	1137
77	6761	12414	419	578	20172	7180	12992	19175	997
78	6142	11773	336	551	18802	6478	12324	17915	887
79	5485	11466	310	505	17766	5795	11971	16951	815
75-79	33598	62075	2201	2946	100820	35799	65021	95673	5147
80	4879	10864	249	447	16439	5128	11311	15743	696
81	4334	9753	218	363	14668	4552	10116	14087	581
82	3645	8642	205	351	12843	3850	8993	12287	556
83	3288	8057	182	286	11813	3470	8343	11345	468
84	2703	7001	141	232	10077	2844	7233	9704	373
80-84	18849	44317	995	1679	65840	19844	45996	63166	2674
85	2353	6239	119	229	8940	2472	6468	8592	348
86	1960	5572	91	203	7826	2051	5775	7532	294
87	1454	4378	75	168	6075	1529	4546	5832	243
88	1115	3582	60	123	4880	1175	3705	4697	183
89	852	2766	45	100	3763	897	2866	3618	145
85-89	7734	22537	390	823	31484	8124	23360	30271	1213
90	628	2264	40	78	3010	668	2342	2892	118
91	483	1753	37	69	2342	520	1822	2236	106
92	307	1272	16	56	1651	323	1328	1579	72
93	222	869	16	33	1140	238	902	1091	49
94	151	598	12	23	784	163	621	749	35
90-94	1791	6756	121	259	8927	1912	7015	8547	380
95	115	403	3	17	538	118	420	518	20
96	69	254	2	16	341	71	270	323	18
97	36	153	2	17	208	38	170	189	19
98	19	92	0	0	111	19	92	111	0
99	10	72	0	0	82	10	72	82	0
95-99	249	974	7	50	1280	256	1024	1223	57
TOTAAL	1312587	1448521	223340	191988	3176436	1535927	1640509	2761108	415328

Bevolkingsvooruitzichten 1981 - 2025

NIS BP UCL HD CBGS ULB KUL VUB

Bevolking per leeftijd, geslacht en nationaliteit, op 31.12.1988 - Waals gewest

Leeftijden	Belgen mannen	Belgen vrouwen	Vreemde- lingen mannen	Vreemde- lingen vrouwen	Totaal	Mannen	Vrouwen	Belgen	Vreemde- lingen
0	16042	15218	3533	3355	38148	19575	18573	31260	6888
1	15945	15166	3480	3291	37882	19425	18457	31111	6771
2	15902	15143	3407	3230	37682	19309	18373	31045	6637
3	15871	15140	3323	3144	37478	19194	18284	31011	6467
4	15861	15126	3230	3078	37295	19091	18204	30987	6308
0- 4	79621	75793	16973	16098	188485	96594	91891	155414	33071
5	15841	15125	3140	2984	37090	18981	18109	30966	6124
6	15811	15108	3018	2908	36845	18829	18016	30919	5926
7	16679	15949	3072	2992	38692	19751	18941	32628	6064
8	15828	15484	3748	3574	38634	19576	19058	31312	7322
9	15832	15042	3753	3589	38216	19585	18631	30874	7342
5- 9	79991	76708	16731	16047	189477	96722	92755	156699	32778
10	15740	15172	3721	3612	38245	19461	18784	30912	7333
11	16124	15388	3695	3712	38919	19819	19100	31512	7407
12	16406	15873	3851	3637	39767	20257	19510	32279	7488
13	16725	16217	3799	3602	40343	20524	19819	32942	7401
14	17565	16645	3963	3756	41929	21528	20401	34210	7719
10-14	82560	79295	19029	18319	199203	101589	97614	161855	37348
15	18612	17662	4060	3889	44223	22672	21551	36274	7949
16	19236	18403	4172	3980	45791	23408	22383	37639	8152
17	19771	18912	4165	3961	46809	23936	22873	38683	8126
18	19414	18500	4123	3953	45990	23537	22453	37914	8076
19	19312	18681	4008	3888	45889	23320	22569	37993	7896
15-19	96345	92158	20528	19671	228702	116873	111829	188503	40199
20	19093	18509	3782	3743	45127	22875	22252	37602	7525
21	19563	18851	3588	3550	45552	23151	22401	38414	7138
22	20107	19406	3753	3776	47042	23860	23182	39513	7529
23	20912	20127	3891	3618	48548	24803	23745	41039	7509
24	21892	20915	3642	3632	50081	25534	24547	42807	7274
20-24	101567	97808	18656	18319	236350	120223	116127	199375	36975
25	21641	20895	3395	3450	49381	25036	24345	42536	6845
26	21069	20336	3205	3180	47790	24274	23516	41405	6385
27	21777	21143	3147	3193	49260	24924	24336	42920	6340
28	21301	20819	3586	3029	48735	24887	23848	42120	6615
29	21598	21666	3686	2971	49921	25284	24637	43264	6657
25-29	107386	104859	17019	15823	245087	124405	120682	212245	32842
30	21064	21250	3868	2804	48986	24932	24054	42314	6672
31	20762	20892	4031	2740	48425	24793	23632	41654	6771
32	20012	20833	4123	2797	47765	24135	23630	40845	6920
33	19841	20857	4109	2738	47545	23950	23595	40698	6847
34	19826	20742	4043	2635	47246	23869	23377	40568	6678
30-34	101505	104574	20174	13714	239967	121679	118288	206079	33888
35	20014	20653	3918	2425	47010	23932	23078	40667	6343
36	19900	20543	3825	2477	46745	23725	23020	40443	6302
37	19440	20407	3598	2412	45857	23038	22819	39847	6010
38	20315	20633	3705	2523	47176	24020	23156	40948	6228
39	20296	20650	3521	2406	46873	23817	23056	40946	5927
35-39	99965	102886	18567	12243	233661	118532	115129	202851	30810
40	21022	21512	3427	2372	48333	24449	23884	42534	5799
41	21215	21467	3404	2284	48370	24619	23751	42682	5688
42	20770	21450	3270	2102	47592	24040	23552	42220	5372
43	15536	16392	2639	1839	36406	18175	18231	31928	4478
44	15576	16307	2536	1849	36268	18112	18156	31883	4385
40-44	94119	97128	15276	10446	216969	109395	107574	191247	25722
45	14804	15417	2306	1676	34203	17110	17093	30221	3982
46	12755	13421	2239	1677	30092	14994	15098	26176	3916
47	11920	12747	2225	1631	28523	14145	14378	24667	3856
48	13315	14355	2600	1887	32157	15915	16242	27670	4487
49	14640	15910	2400	1862	34812	17040	17772	30550	4262
45-49	67434	71850	11770	8733	159787	79204	80583	139284	20503

Bevolkingsvooruitzichten 1981 - 2025

NIS BP UCL HD CBGS ULB KUL VUB

Bevolking per leeftijd, geslacht en nationaliteit, op 31.12.1988 - Waals gewest

Leeftijden	Belgen mannen	Belgen vrouwen	Vreemde- lingen mannen	Vreemde- lingen vrouwen	Totaal	Mannen	Vrouwen	Belgen	Vreemde- lingen
50	15011	16431	2266	1884	35592	17277	18315	31442	4150
51	14343	15343	2273	1737	33696	16616	17080	29686	4010
52	14112	15384	2170	1818	33484	16282	17202	29496	3988
53	14090	15481	2149	1813	33533	16239	17294	29571	3962
54	14946	16080	2172	1864	35062	17118	17944	31026	4036
50-54	72502	78719	11030	9116	171367	83532	87835	151221	20146
55	15084	16328	2151	1897	35460	17235	18225	31412	4048
56	16084	17871	2293	1858	38106	18377	19729	33955	4151
57	16799	18531	2116	1777	39223	18915	20308	35330	3893
58	16767	18698	2248	1908	39621	19015	20606	35465	4156
59	15924	18066	2135	1849	37974	18059	19915	33990	3984
55-59	80658	89494	10943	9289	190384	91601	98783	170152	20232
60	15738	18367	2220	1737	38062	17958	20104	34105	3957
61	15724	18073	2249	1808	37854	17973	19881	33797	4057
62	15538	18368	2299	1844	38049	17837	20212	33906	4143
63	15648	18903	2215	1799	38565	17863	20702	34551	4014
64	15324	18693	2198	1709	37924	17522	20402	34017	3907
60-64	77972	92404	11181	8897	190454	89153	101301	170376	20078
65	14690	18410	2110	1637	36847	16800	20047	33100	3747
66	14571	18414	1853	1537	36375	16424	19951	32985	3390
67	14557	18988	1661	1366	36572	16218	20354	33545	3027
68	13968	18735	1520	1339	35562	15488	20074	32703	2859
69	9967	13510	958	890	25325	10925	14400	23477	1848
65-69	67753	88057	8102	6769	170681	75855	94826	155810	14871
70	6814	9518	731	600	17663	7545	10118	16332	1331
71	6318	9374	632	546	16870	6950	9920	15692	1178
72	6884	9727	659	628	17898	7543	10355	16611	1287
73	7823	11877	714	719	21133	8537	12596	19700	1433
74	8750	13932	656	745	24083	9406	14677	22682	1401
70-74	36589	54428	3392	3238	97647	39981	57666	91017	6630
75	8239	13458	634	699	23030	8873	14157	21697	1333
76	7488	13213	580	655	21936	8068	13868	20701	1235
77	6497	12041	462	598	19598	6959	12639	18538	1060
78	6148	11753	383	548	18832	6531	12301	17901	931
79	5556	11087	300	512	17455	5856	11599	16643	812
75-79	33928	61552	2359	3012	100851	36287	64564	95480	5371
80	4914	10710	282	470	16376	5196	11180	15624	752
81	4319	10050	225	413	15007	4544	10463	14369	638
82	3790	8931	189	326	13236	3979	9257	12721	515
83	3157	7830	185	314	11486	3342	8144	10987	499
84	2836	7229	162	256	10483	2998	7485	10065	418
80-84	19016	44750	1043	1779	66588	20059	46529	63766	2822
85	2297	6210	124	215	8846	2421	6425	8507	339
86	1967	5463	97	201	7728	2064	5664	7430	298
87	1598	4791	78	179	6646	1676	4970	6389	257
88	1173	3700	63	135	5071	1236	3835	4873	198
89	888	2988	52	106	4034	940	3094	3876	158
85-89	7923	23152	414	836	32325	8337	23988	31075	1250
90	657	2254	41	85	3037	698	2339	2911	126
91	480	1805	37	67	2389	517	1872	2285	104
92	354	1370	22	56	1802	376	1426	1724	78
93	222	958	15	38	1233	237	996	1180	53
94	160	641	18	29	848	178	670	801	47
90-94	1873	7028	133	275	9309	2006	7303	8901	408
95	119	431	11	20	581	130	451	550	31
96	77	277	3	17	374	80	294	354	20
97	41	167	3	15	226	44	182	208	18
98	24	99	0	15	138	24	114	123	15
99	10	84	0	0	94	10	84	94	0
95-99	271	1058	17	67	1413	288	1125	1329	84
TOTAAL	1308978	1443701	223337	192691	3168707	1532315	1636392	2752679	416028

Bevolkingsvooruitzichten 1981 - 2025

NIS BP UCL HD CBGS ULB KUL VUB

Bevolking per leeftijd, geslacht en nationaliteit, op 31.12.1989 - Waals gewest

Leeftijden	Belgen mannen	Belgen vrouwen	Vreemde- lingen mannen	Vreemde- lingen vrouwen	Totaal	Mannen	Vrouwen	Belgen	Vreemde- lingen
0	16067	15235	3563	3379	38244	19630	18614	31302	6942
1	15943	15163	3515	3325	37946	19458	18488	31106	6840
2	15884	15127	3442	3268	37721	19326	18395	31011	6710
3	15853	15115	3368	3184	37520	19221	18299	30968	6552
4	15832	15106	3277	3122	37337	19109	18228	30938	6399
0- 4	79579	75746	17165	16278	188768	96744	92024	155325	33443
5	15835	15114	3201	3045	37195	19036	18159	30949	6246
6	15805	15101	3090	2965	36961	18895	18066	30906	6055
7	15788	15094	2960	2886	36728	18748	17980	30882	5846
8	16657	15935	3037	2955	38584	19694	18890	32592	5992
9	15792	15466	3703	3538	38499	19495	19004	31258	7241
5- 9	79877	76710	15991	15389	187967	95868	92099	156587	31380
10	15802	15020	3718	3541	38081	19520	18561	30822	7259
11	15700	15148	3692	3564	38104	19392	18712	30848	7256
12	16093	15368	3673	3687	38821	19766	19055	31461	7360
13	16360	15848	3812	3622	39642	20172	19470	32208	7434
14	16692	16201	3766	3574	40233	20458	19775	32893	7340
10-14	80647	77585	18661	17988	194881	99308	95573	158232	36649
15	17527	16626	3918	3721	41792	21445	20347	34153	7639
16	18572	17640	4020	3854	44086	22592	21494	36212	7874
17	19183	18380	4138	3966	45667	23321	22346	37563	8104
18	19721	18892	4096	3920	46629	23817	22812	38613	8016
19	19381	18494	4070	3913	45858	23451	22407	37875	7983
15-19	94384	90032	20242	19374	224032	114626	109406	184416	39616
20	19301	18632	3924	3796	45653	23225	22428	37933	7720
21	19056	18463	3701	3680	44900	22757	22143	37519	7381
22	19520	18765	3510	3493	45288	23030	22258	38285	7003
23	20027	19310	3660	3724	46721	23687	23034	39337	7384
24	20817	20034	3823	3543	48217	24640	23577	40851	7366
20-24	98721	95204	18618	18236	230779	117339	113440	193925	36854
25	21747	20810	3570	3568	49695	25317	24378	42557	7138
26	21509	20784	3329	3403	49025	24838	24187	42293	6732
27	20944	20235	3153	3137	47469	24097	23372	41179	6290
28	21657	21067	3089	3136	48949	24746	24203	42724	6225
29	21182	20743	3537	2986	48448	24719	23729	41925	6523
25-29	107039	103639	16678	16230	243586	123717	119869	210678	32908
30	21500	21607	3646	2940	49693	25146	24547	43107	6586
31	20977	21193	3828	2769	48767	24805	23962	42170	6597
32	20679	20842	3991	2714	48226	24670	23556	41521	6705
33	19923	20781	4076	2755	47535	23999	23536	40704	6831
34	19767	20812	4068	2713	47360	23835	23525	40579	6781
30-34	102846	105235	19609	13891	241581	122455	119126	208081	33500
35	19746	20682	4010	2611	47049	23756	23293	40428	6621
36	19933	20602	3869	2393	46797	23802	22995	40535	6262
37	19821	20487	3783	2450	46541	23604	22937	40308	6233
38	19354	20357	3579	2395	45685	22933	22752	39711	5974
39	20220	20577	3674	2502	46973	23894	23079	40797	6176
35-39	99074	102705	18915	12351	233045	117989	115056	201779	31266
40	20211	20600	3499	2381	46691	23710	22981	40811	5880
41	20927	21453	3411	2340	48131	24338	23793	42380	5751
42	21115	21412	3380	2263	48170	24495	23675	42527	5643
43	20668	21388	3244	2094	47394	23912	23482	42056	5338
44	15444	16342	2602	1827	36215	18046	18169	31786	4429
40-44	98365	101195	16136	10905	226601	114501	112100	199560	27041
45	15492	16262	2516	1834	36104	18008	18096	31754	4350
46	14715	15364	2297	1662	34038	17012	17026	30079	3959
47	12675	13377	2219	1657	29928	14894	15034	26052	3876
48	11836	12694	2216	1602	28348	14052	14296	24530	3818
49	13220	14297	2566	1880	31963	15786	16177	27517	4446
45-49	67938	71994	11814	8635	160381	79752	80629	139932	20449

Bevolkingsvooruitzichten 1981 - 2025

NIS BP UCL HD CBGS ULB KUL VUB

Bevolking per leeftijd, geslacht en nationaliteit, op 31.12.1989 - Waals gewest

Leeftijden	Belgen mannen	Belgen vrouwen	Vreemdelingen mannen	Vreemdelingen vrouwen	Totaal	Mannen	Vrouwen	Belgen	Vreemdelingen
50	14525	15849	2374	1844	34592	16899	17693	30374	4218
51	14884	16353	2252	1870	35359	17136	18223	31237	4122
52	14212	15268	2239	1727	33446	16451	16995	29480	3966
53	13960	15311	2150	1807	33228	16110	17118	29271	3957
54	13947	15393	2126	1795	33261	16073	17188	29340	3921
50-54	71528	78174	11141	9043	169886	82669	87217	149702	20184
55	14778	15997	2151	1858	34784	16929	17855	30775	4009
56	14888	16239	2125	1883	35135	17013	18122	31127	4008
57	15859	17761	2261	1842	37723	18120	19603	33620	4103
58	16557	18401	2075	1775	38808	18632	20176	34958	3850
59	16515	18555	2212	1889	39171	18727	20444	35070	4101
55-59	78597	86953	10824	9247	185621	89421	96200	165550	20071
60	15646	17931	2088	1830	37495	17734	19761	33577	3918
61	15431	18218	2175	1718	37542	17606	19936	33649	3893
62	15382	17903	2198	1779	37262	17580	19682	33285	3977
63	15162	18176	2241	1825	37404	17403	20001	33338	4066
64	15243	18687	2154	1773	37857	17397	20460	33930	3927
60-64	76864	90915	10856	8925	187560	87720	99840	167779	19781
65	14873	18459	2135	1682	37149	17008	20141	33332	3817
66	14228	18156	2041	1613	36038	16269	19769	32384	3654
67	14094	18144	1795	1507	35540	15889	19651	32238	3302
68	14026	18682	1595	1344	35647	15621	20026	32708	2939
69	13415	18400	1463	1313	34591	14878	19713	31815	2776
65-69	70636	91841	9029	7459	178965	79665	99300	162477	16488
70	9521	13237	911	877	24546	10432	14114	22758	1788
71	6475	9296	697	574	17042	7172	9870	15771	1271
72	5960	9128	591	523	16202	6551	9651	15088	1114
73	6475	9447	614	612	17148	7089	10059	15922	1226
74	7319	11507	671	691	20188	7990	12198	18826	1362
70-74	35750	52615	3484	3277	95126	39234	55892	88365	6761
75	8128	13434	615	715	22892	8743	14149	21562	1330
76	7616	12910	585	668	21779	8201	13578	20526	1253
77	6865	12604	531	626	20626	7396	13230	19469	1157
78	5917	11410	422	568	18317	6339	11978	17327	990
79	5569	11076	343	514	17502	5912	11590	16645	857
75-79	34095	61434	2496	3091	101116	36591	64525	95529	5587
80	4985	10371	272	478	16106	5257	10849	15356	750
81	4360	9923	254	433	14970	4614	10356	14283	687
82	3783	9214	192	374	13563	3975	9588	12997	566
83	3294	8104	171	290	11859	3465	8394	11398	461
84	2729	7040	167	282	10218	2896	7322	9769	449
80-84	19151	44652	1056	1857	66716	20207	46509	63803	2913
85	2415	6425	142	236	9218	2557	6661	8840	378
86	1923	5449	102	189	7663	2025	5638	7372	291
87	1610	4706	82	175	6573	1692	4881	6316	257
88	1291	4057	67	150	5565	1358	4207	5348	217
89	938	3092	54	116	4200	992	3208	4030	170
85-89	8177	23729	447	866	33219	8624	24595	31906	1313
90	687	2445	47	90	3269	734	2535	3132	137
91	501	1804	39	71	2415	540	1875	2305	110
92	354	1417	22	58	1851	376	1475	1771	80
93	254	1041	18	39	1352	272	1080	1295	57
94	158	709	16	34	917	174	743	867	50
90-94	1954	7416	142	292	9804	2096	7708	9370	434
95	125	465	17	22	629	142	487	590	39
96	80	302	11	18	411	91	320	382	29
97	47	185	3	17	252	50	202	232	20
98	24	108	0	15	147	24	123	132	15
99	15	96	0	0	111	15	96	111	0
95-99	291	1156	31	72	1550	322	1228	1447	103
TOTAAL	1305513	1438930	223335	193406	3161184	1528848	1632336	2744443	416741

Bevolkingsvooruitzichten 1981 - 2025

NIS BP UCL HD CBGS ULB KUL VUB

Bevolking per leeftijd, geslacht en nationaliteit, op 31.12.1990 - Waals gewest

Leeftijden	Belgen mannen	Belgen vrouwen	Vreemde- lingen mannen	Vreemde- lingen vrouwen	Totaal	Mannen	Vrouwen	Belgen	Vreemde- lingen
0	16119	15280	3588	3403	38390	19707	18683	31399	6991
1	15969	15179	3544	3350	38042	19513	18529	31148	6894
2	15877	15127	3477	3302	37783	19354	18429	31004	6779
3	15835	15097	3400	3222	37554	19235	18319	30932	6622
4	15807	15081	3324	3161	37373	19131	18242	30888	6485
0- 4	79607	75764	17333	16438	189142	96940	92202	155371	33771
5	15808	15093	3248	3088	37237	19056	18181	30901	6336
6	15800	15088	3151	3027	37066	18951	18115	30888	6178
7	15782	15082	3032	2945	36841	18814	18027	30864	5977
8	15764	15079	2924	2849	36616	18688	17928	30843	5773
9	16624	15916	2990	2916	38446	19614	18832	32540	5906
5- 9	79778	76258	15345	14825	186206	95123	91083	156036	30170
10	15759	15446	3667	3496	38368	19426	18942	31205	7163
11	15769	14998	3691	3495	37953	19460	18493	30767	7186
12	15668	15131	3669	3541	38009	19337	18672	30799	7210
13	16050	15345	3634	3673	38702	19684	19018	31395	7307
14	16325	15831	3781	3595	39532	20106	19426	32156	7376
10-14	79571	76751	18442	17800	192564	98013	94551	156322	36242
15	16656	16184	3717	3537	40094	20373	19721	32840	7254
16	17487	16605	3884	3687	41663	21371	20292	34092	7571
17	18527	17619	3988	3843	43977	22515	21462	36146	7831
18	19129	18358	4071	3927	45485	23200	22285	37487	7998
19	19684	18878	4043	3877	46482	23727	22755	38562	7920
15-19	91483	87644	19703	18871	217701	111186	106515	179127	38574
20	19369	18445	3983	3825	45622	23352	22270	37814	7808
21	19254	18574	3851	3741	45420	23105	22315	37828	7592
22	19005	18369	3620	3630	44624	22625	21999	37374	7250
23	19441	18658	3422	3437	44958	22863	22095	38099	6859
24	19929	19210	3596	3648	46383	23525	22858	39139	7244
20-24	96998	93256	18472	18281	227007	115470	111537	190254	36753
25	20675	19929	3753	3481	47838	24428	23410	40604	7234
26	21607	20703	3506	3525	49341	25113	24228	42310	7031
27	21380	20681	3270	3358	48689	24650	24039	42061	6628
28	20827	20151	3095	3078	47151	23922	23229	40978	6173
29	21530	20987	3041	3093	48651	24571	24080	42517	6134
25-29	106019	102451	16665	16535	241670	122684	118986	208470	33200
30	21077	20679	3501	2958	48215	24578	23637	41756	6459
31	21409	21546	3601	2903	49459	25010	24449	42955	6504
32	20886	21141	3789	2744	48560	24675	23885	42027	6533
33	20589	20789	3946	2670	47994	24535	23459	41378	6616
34	19844	20739	4030	2731	47344	23874	23470	40583	6761
30-34	103805	104894	18867	14006	241572	122672	118900	208699	32873
35	19686	20750	4036	2688	47160	23722	23438	40436	6724
36	19665	20631	3956	2578	46830	23621	23209	40296	6534
37	19856	20552	3825	2367	46600	23681	22919	40408	6192
38	19738	20440	3764	2439	46381	23502	22879	40178	6203
39	19267	20301	3547	2376	45491	22814	22677	39568	5923
35-39	98212	102674	19128	12448	232462	117340	115122	200886	31576
40	20139	20530	3653	2476	46798	23792	23006	40669	6129
41	20116	20545	3484	2350	46495	23600	22895	40661	5834
42	20831	21397	3390	2321	47939	24221	23718	42228	5711
43	21019	21349	3356	2254	47978	24375	23603	42368	5610
44	20557	21325	3207	2082	47171	23764	23407	41882	5289
40-44	102662	105146	17090	11483	236381	119752	116629	207808	28573
45	15363	16296	2583	1811	36053	17946	18107	31659	4394
46	15399	16209	2504	1820	35932	17903	18029	31608	4324
47	14627	15315	2275	1644	33861	16902	16959	29942	3919
48	12587	13326	2211	1627	29751	14798	14953	25913	3838
49	11746	12637	2187	1594	28164	13933	14231	24383	3781
45-49	69722	73783	11760	8496	163761	81482	82279	143505	20256

Bevolkingsvooruitzichten 1981 - 2025

NIS BP UCL HD CBGS ULB KUL VUB

Bevolking per leeftijd, geslacht en nationaliteit, op 31.12.1990 - Waals gewest

Leeftijden	Belgen mannen	Belgen vrouwen	Vreemde- lingen mannen	Vreemde- lingen vrouwen	Totaal	Mannen	Vrouwen	Belgen	Vreemde- lingen
50	13117	14240	2541	1862	31760	15658	16102	27357	4403
51	14405	15774	2361	1832	34372	16766	17606	30179	4193
52	14749	16274	2217	1863	35103	16966	18137	31023	4080
53	14062	15195	2219	1717	33193	16281	16912	29257	3936
54	13822	15227	2127	1788	32964	15949	17015	29049	3915
50-54	70155	76710	11465	9062	167392	81620	85772	146865	20527
55	13795	15316	2104	1791	33006	15899	17107	29111	3895
56	14592	15909	2126	1846	34473	16718	17755	30501	3972
57	14678	16141	2093	1864	34776	16771	18005	30819	3957
58	15635	17636	2218	1840	37329	17853	19476	33271	4058
59	16308	18264	2041	1757	38370	18349	20021	34572	3798
55-59	75008	83266	10582	9098	177954	85590	92364	158274	19680
60	16232	18415	2166	1870	38683	18398	20285	34647	4036
61	15344	17788	2045	1808	36985	17389	19596	33132	3853
62	15101	18050	2128	1691	36970	17229	19741	33151	3819
63	15020	17718	2142	1761	36641	17162	19479	32738	3903
64	14776	17973	2176	1797	36722	16952	19770	32749	3973
60-64	76473	89944	10657	8927	186001	87130	98871	166417	19584
65	14802	18453	2096	1746	37097	16898	20199	33255	3842
66	14412	18205	2065	1656	36338	16477	19861	32617	3721
67	13768	17897	1976	1583	35224	15744	19480	31665	3559
68	13589	17857	1725	1482	34653	15314	19339	31446	3207
69	13479	18354	1536	1315	34684	15015	19669	31833	2851
65-69	70050	90766	9398	7782	177996	79448	98548	160816	17180
70	12824	18034	1397	1296	33551	14221	19330	30858	2693
71	9052	12939	866	846	23703	9918	13785	21991	1712
72	6117	9059	655	552	16383	6772	9611	15176	1207
73	5603	8868	550	509	15530	6153	9377	14471	1059
74	6065	9158	578	589	16390	6643	9747	15223	1167
70-74	39661	58058	4046	3792	105557	43707	61850	97719	7838
75	6804	11100	628	662	19194	7432	11762	17904	1290
76	7520	12897	567	682	21666	8087	13579	20417	1249
77	6993	12323	535	635	20486	7528	12958	19316	1170
78	6258	11958	484	596	19296	6742	12554	18216	1080
79	5370	10764	377	534	17045	5747	11298	16134	911
75-79	32945	59042	2591	3109	97687	35536	62151	91987	5700
80	5007	10367	312	477	16163	5319	10844	15374	789
81	4429	9618	243	439	14729	4672	10057	14047	682
82	3828	9110	223	390	13551	4051	9500	12938	613
83	3292	8370	173	333	12168	3465	8703	11662	506
84	2849	7297	154	259	10559	3003	7556	10146	413
80-84	19405	44762	1105	1898	67170	20510	46660	64167	3003
85	2328	6267	149	259	9003	2477	6526	8595	408
86	2029	5646	116	209	8000	2145	5855	7675	325
87	1582	4709	88	168	6547	1670	4877	6291	256
88	1311	3996	69	147	5523	1380	4143	5307	216
89	1038	3401	57	131	4627	1095	3532	4439	188
85-89	8288	24019	479	914	33700	8767	24933	32307	1393
90	729	2540	49	100	3418	778	2640	3269	149
91	527	1966	43	76	2612	570	2042	2493	119
92	370	1420	23	59	1872	393	1479	1790	82
93	259	1081	21	39	1400	280	1120	1340	60
94	184	776	20	33	1013	204	809	960	53
90-94	2069	7783	156	307	10315	2225	8090	9852	463
95	122	517	14	26	679	136	543	639	40
96	83	326	16	20	445	99	346	409	36
97	50	204	11	16	281	61	220	254	27
98	32	123	0	17	172	32	140	155	17
99	16	111	0	0	127	16	111	127	0
95-99	303	1281	41	79	1704	344	1360	1584	120
TOTAAL	1302214	1434252	223325	194151	3153942	1525539	1628403	2736466	417476

Bevolkingsvooruitzichten 1981 - 2025

NIS BP UCL HD CBGS ULB KUL VUB

Bevolking per leeftijd, geslacht en nationaliteit, op 31.12.1991 - Waals gewest

Leeftijden	Belgen mannen	Belgen vrouwen	Vreemdelingen mannen	Vreemdelingen vrouwen	Totaal	Mannen	Vrouwen	Belgen	Vreemdelingen
0	16192	15350	3603	3416	38561	19795	18766	31542	7019
1	16021	15227	3570	3374	38192	19591	18601	31248	6944
2	15902	15140	3507	3328	37877	19409	18468	31042	6835
3	15827	15098	3438	3258	37621	19265	18356	30925	6696
4	15793	15060	3352	3200	37405	19145	18260	30853	6552
0- 4	79735	75875	17470	16576	189656	97205	92451	155610	34046
5	15779	15070	3295	3127	37271	19074	18197	30849	6422
6	15771	15066	3200	3070	37107	18971	18136	30837	6270
7	15774	15069	3092	3003	36938	18866	18072	30843	6095
8	15763	15063	3000	2912	36738	18763	17975	30826	5912
9	15729	15059	2879	2810	36477	18608	17869	30788	5689
5- 9	78816	75327	15466	14922	184531	94282	90249	154143	30388
10	16596	15897	2954	2870	38317	19550	18767	32493	5824
11	15721	15425	3638	3456	38240	19359	18881	31146	7094
12	15742	14986	3673	3472	37873	19415	18458	30728	7145
13	15628	15111	3634	3526	37899	19262	18637	30739	7160
14	16019	15332	3606	3648	38605	19625	18980	31351	7254
10-14	79706	76751	17505	16972	190934	97211	93723	156457	34477
15	16290	15814	3735	3563	39402	20025	19377	32104	7298
16	16614	16168	3679	3500	39961	20293	19668	32782	7179
17	17442	16580	3854	3675	41551	21296	20255	34022	7529
18	18476	17601	3918	3803	43798	22394	21404	36077	7721
19	19091	18341	4020	3891	45343	23111	22232	37432	7911
15-19	87913	84504	19206	18432	210055	107119	102936	172417	37638
20	19663	18812	3958	3786	46219	23621	22598	38475	7744
21	19324	18390	3911	3767	45392	23235	22157	37714	7678
22	19190	18470	3772	3693	45125	22962	22163	37660	7465
23	18918	18258	3531	3582	44289	22449	21840	37176	7113
24	19342	18552	3361	3361	44616	22703	21913	37894	6722
20-24	96437	92482	18533	18189	225641	114970	110671	188919	36722
25	19790	19099	3534	3586	46009	23324	22685	38889	7120
26	20535	19819	3690	3432	47476	24225	23251	40354	7122
27	21471	20599	3448	3482	49000	24919	24081	42070	6930
28	21260	20594	3205	3300	48359	24465	23894	41854	6505
29	20698	20063	3047	3034	46842	23745	23097	40761	6081
25-29	103754	100174	16924	16834	237686	120678	117008	203928	33758
30	21425	20919	3005	3066	48415	24430	23985	42344	6071
31	20984	20611	3460	2922	47977	24444	23533	41595	6382
32	21319	21493	3561	2878	49251	24880	24371	42812	6439
33	20789	21090	3744	2700	48323	24533	23790	41879	6444
34	20509	20745	3902	2646	47802	24411	23391	41254	6548
30-34	105026	104858	17672	14212	241768	122698	119070	209884	31884
35	19760	20680	3999	2707	47146	23759	23387	40440	6706
36	19610	20704	3985	2655	46954	23595	23359	40314	6640
37	19588	20580	3911	2552	46631	23499	23132	40168	6463
38	19776	20506	3805	2351	46438	23581	22857	40282	6156
39	19651	20386	3728	2422	46187	23379	22808	40037	6150
35-39	98385	102856	19428	12687	233356	117813	115543	201241	32115
40	19187	20257	3523	2352	45319	22710	22609	39444	5875
41	20044	20478	3639	2443	46604	23683	22921	40522	6082
42	20024	20494	3461	2333	46312	23485	22827	40518	5794
43	20733	21336	3366	2313	47748	24099	23649	42069	5679
44	20908	21285	3320	2241	47754	24228	23526	42193	5561
40-44	100896	103850	17309	11682	233737	118205	115532	204746	28991
45	20456	21267	3186	2065	46974	23642	23332	41723	5251
46	15271	16243	2571	1799	35884	17842	18042	31514	4370
47	15310	16159	2485	1801	35755	17795	17960	31469	4286
48	14530	15261	2265	1616	33672	16795	16877	29791	3881
49	12496	13270	2180	1617	29563	14676	14887	25766	3797
45-49	78063	82200	12687	8898	181848	90750	91098	160263	21585

Bevolkingsvooruitzichten 1981 - 2025

NIS BP UCL HD CBGS ULB KUL VUB

Bevolking per leeftijd, geslacht en nationaliteit, op 31.12.1991 - Waals gewest

Leeftijden	Belgen mannen	Belgen vrouwen	Vreemde- lingen mannen	Vreemde- lingen vrouwen	Totaal	Mannen	Vrouwen	Belgen	Vreemde- lingen
50	11648	12585	2164	1578	27975	13812	14163	24233	3742
51	13006	14171	2529	1850	31556	15535	16021	27177	4379
52	14278	15700	2325	1824	34127	16603	17524	29978	4149
53	14596	16195	2194	1851	34836	16790	18046	30791	4045
54	13921	15113	2196	1700	32930	16117	16813	29034	3896
50-54	67449	73764	11408	8803	161424	78857	82567	141213	20211
55	13672	15152	2106	1784	32714	15778	16936	28824	3890
56	13618	15233	2079	1780	32710	15697	17013	28851	3859
57	14389	15813	2097	1830	34129	16486	17643	30202	3927
58	14472	16031	2053	1861	34417	16525	17892	30503	3914
59	15406	17506	2185	1818	36915	17591	19324	32912	4003
55-59	71557	79735	10520	9073	170885	82077	88808	151292	19593
60	16034	18128	2001	1741	37904	18035	19869	34162	3742
61	15924	18271	2123	1848	38166	18047	20119	34195	3971
62	15019	17628	2000	1782	36429	17019	19410	32647	3782
63	14753	17865	2075	1673	36366	16828	19538	32618	3748
64	14645	17526	2082	1734	35987	16727	19260	32171	3816
60-64	76375	89418	10281	8778	184852	86656	98196	165793	19059
65	14355	17755	2116	1768	35994	16471	19523	32110	3884
66	14350	18203	2031	1720	36304	16381	19923	32553	3751
67	13951	17946	1998	1627	35522	15949	19573	31897	3625
68	13281	17620	1900	1556	34357	15181	19176	30901	3456
69	13069	17549	1661	1454	33733	14730	19003	30618	3115
65-69	69006	89073	9706	8125	175910	78712	97198	158079	17831
70	12898	17994	1469	1295	33656	14367	19289	30892	2764
71	12203	17629	1333	1259	32424	13536	18888	29832	2592
72	8564	12612	813	817	22806	9377	13429	21176	1630
73	5755	8808	610	536	15709	6365	9344	14563	1146
74	5250	8599	518	488	14855	5768	9087	13849	1006
70-74	44670	65642	4743	4395	119450	49413	70037	110312	9138
75	5646	8841	543	567	15597	6189	9408	14487	1110
76	6306	10662	580	635	18183	6886	11297	16968	1215
77	6914	12319	517	648	20398	7431	12967	19233	1165
78	6385	11697	491	603	19176	6876	12300	18082	1094
79	5683	11294	437	560	17974	6120	11854	16977	997
75-79	30934	54813	2568	3013	91328	33502	57826	85747	5581
80	4830	10087	343	496	15756	5173	10583	14917	839
81	4456	9629	279	441	14805	4735	10070	14085	720
82	3895	8843	211	396	13345	4106	9239	12738	607
83	3339	8290	198	349	12176	3537	8639	11629	547
84	2853	7544	154	301	10852	3007	7845	10397	455
80-84	19373	44393	1185	1983	66934	20558	46376	63766	3168
85	2435	6502	138	240	9315	2573	6742	8937	378
86	1964	5518	123	226	7831	2087	5744	7482	349
87	1675	4889	99	185	6848	1774	5074	6564	284
88	1292	4009	75	140	5516	1367	4149	5301	215
89	1058	3355	59	127	4599	1117	3482	4413	186
85-89	8424	24273	494	918	34109	8918	25191	32697	1412
90	812	2799	52	114	3777	864	2913	3611	166
91	560	2049	44	85	2738	604	2134	2609	129
92	394	1552	25	63	2034	419	1615	1946	88
93	271	1090	20	49	1430	291	1139	1361	69
94	187	807	20	34	1048	207	841	994	54
90-94	2224	8297	161	345	11027	2385	8642	10521	506
95	142	567	18	23	750	160	590	709	41
96	83	367	14	23	487	97	390	450	37
97	52	223	16	18	309	68	241	275	34
98	34	138	0	16	188	34	154	172	16
99	22	132	0	0	154	22	132	154	0
95-99	333	1427	48	80	1888	381	1507	1760	128
TOTAAL	1299076	1429712	223314	194917	3147019	1522390	1624629	2728788	418231

Bevolkingsvooruitzichten 1981 - 2025

NIS BP UCL HD CBGS ULB KUL VUB

Bevolking per leeftijd, geslacht en nationaliteit, op 31.12.1992 - Waals gewest

Leeftijden	Belgen mannen	Belgen vrouwen	Vreemde- lingen mannen	Vreemde- lingen vrouwen	Totaal	Mannen	Vrouwen	Belgen	Vreemde- lingen
0	16286	15441	3614	3427	38768	19900	18868	31727	7041
1	16096	15295	3585	3389	38365	19681	18684	31391	6974
2	15954	15189	3529	3350	38022	19483	18539	31143	6879
3	15855	15113	3470	3283	37721	19325	18396	30968	6753
4	15783	15060	3393	3234	37470	19176	18294	30843	6627
0- 4	79974	76098	17591	16683	190346	97565	92781	156072	34274
5	15762	15047	3322	3167	37298	19084	18214	30809	6489
6	15741	15048	3246	3110	37145	18987	18158	30789	6356
7	15749	15045	3141	3048	36983	18890	18093	30794	6189
8	15752	15051	3057	2966	36826	18809	18017	30803	6023
9	15727	15039	2955	2875	36596	18682	17914	30766	5830
5- 9	78731	75230	15721	15166	184848	94452	90396	153961	30887
10	15700	15037	2844	2763	36344	18544	17800	30737	5607
11	16563	15878	2926	2821	38188	19489	18699	32441	5747
12	15695	15415	3622	3434	38166	19317	18849	31110	7056
13	15705	14965	3635	3456	37761	19340	18421	30670	7091
14	15600	15100	3606	3501	37807	19206	18601	30700	7107
10-14	79263	76395	16633	15975	188266	95896	92370	155658	32608
15	15986	15315	3565	3614	38480	19551	18929	31301	7179
16	16253	15797	3698	3530	39278	19951	19327	32050	7228
17	16570	16143	3645	3489	39847	20215	19632	32713	7134
18	17396	16561	3786	3635	41378	21182	20196	33957	7421
19	18434	17582	3869	3764	43649	22303	21346	36016	7633
15-19	84639	81398	18563	18032	202632	103202	99430	166037	36595
20	19068	18275	3934	3803	45080	23002	22078	37343	7737
21	19607	18742	3883	3734	45966	23490	22476	38349	7617
22	19263	18284	3837	3717	45101	23100	22001	37547	7554
23	19097	18350	3686	3644	44777	22783	21994	37447	7330
24	18812	18147	3470	3514	43943	22282	21661	36959	6984
20-24	95847	91798	18810	18412	224867	114657	110210	187645	37222
25	19199	18438	3295	3303	44235	22494	21741	37637	6598
26	19648	18990	3472	3536	45646	23120	22526	38638	7008
27	20407	19711	3639	3393	47150	24046	23104	40118	7032
28	21345	20513	3387	3422	48667	24732	23935	41858	6809
29	21131	20508	3153	3257	48049	24284	23765	41639	6410
25-29	101730	98160	16946	16911	233747	118676	115071	199890	33857
30	20594	19993	3007	3004	46598	23601	22997	40587	6011
31	21322	20849	2966	3027	48164	24288	23876	42171	5993
32	20897	20554	3421	2902	47774	24318	23456	41451	6323
33	21215	21434	3517	2831	48997	24732	24265	42649	6348
34	20704	21049	3701	2673	48127	24405	23722	41753	6374
30-34	104732	103879	16612	14437	239660	121344	118316	208611	31049
35	20425	20687	3866	2622	47600	24291	23309	41112	6488
36	19683	20633	3949	2675	46940	23632	23308	40316	6624
37	19534	20653	3941	2632	46760	23475	23285	40187	6573
38	19513	20533	3890	2539	46475	23403	23072	40046	6429
39	19689	20453	3777	2333	46252	23466	22786	40142	6110
35-39	98844	102959	19423	12801	234027	118267	115760	201803	32224
40	19577	20341	3708	2399	46025	23285	22740	39918	6107
41	19101	20201	3509	2321	45132	22610	22522	39302	5830
42	19953	20427	3617	2425	46422	23570	22852	40380	6042
43	19933	20435	3437	2328	46133	23370	22763	40368	5765
44	20624	21273	3331	2300	47528	23955	23573	41897	5631
40-44	99188	102677	17602	11773	231240	116790	114450	201865	29375
45	20807	21224	3296	2225	47552	24103	23449	42031	5521
46	20342	21199	3170	2052	46763	23512	23251	41541	5222
47	15182	16196	2549	1781	35708	17731	17977	31378	4330
48	15213	16102	2474	1771	35560	17687	17873	31315	4245
49	14428	15201	2231	1607	33467	16659	16808	29629	3838
45-49	85972	89922	13720	9436	199050	99692	99358	175894	23156

Bevolkingsvooruitzichten 1981 - 2025

NIS BP UCL HD CBGS ULB KUL VUB

Bevolking per leeftijd, geslacht en nationaliteit, op 31.12.1992 - Waals gewest

Leeftijden	Belgen mannen	Belgen vrouwen	Vreemdelingen mannen	Vreemdelingen vrouwen	Totaal	Mannen	Vrouwen	Belgen	Vreemdelingen
50	12396	13219	2157	1600	29372	14553	14819	25615	3757
51	11549	12523	2152	1566	27790	13701	14089	24072	3718
52	12890	14102	2494	1841	31327	15384	15943	26992	4335
53	14132	15628	2304	1813	33877	16436	17441	29760	4117
54	14455	16109	2168	1833	34565	16623	17942	30564	4001
50-54	65422	71581	11275	8653	156931	76697	80234	137003	19928
55	13768	15037	2174	1698	32677	15942	16735	28805	3872
56	13502	15073	2081	1774	32430	15583	16847	28575	3855
57	13433	15145	2049	1765	32392	15482	16910	28578	3814
58	14190	15706	2059	1830	33785	16249	17536	29896	3889
59	14262	15916	2021	1840	34039	16283	17756	30178	3861
55-59	69155	76877	10384	8907	165323	79539	85784	146032	19291
60	15147	17376	2142	1801	36466	17289	19177	32523	3943
61	15736	17985	1963	1721	37405	17699	19706	33721	3684
62	15596	18110	2078	1820	37604	17674	19930	33706	3898
63	14673	17452	1951	1764	35840	16624	19216	32125	3715
64	14392	17675	2019	1646	35732	16411	19321	32067	3665
60-64	75544	88598	10153	8752	183047	85697	97350	164142	18905
65	14230	17318	2027	1710	35285	16257	19028	31548	3737
66	13921	17521	2047	1742	35231	15968	19263	31442	3789
67	13893	17952	1969	1691	35505	15862	19643	31845	3660
68	13466	17668	1920	1600	34654	15386	19268	31134	3520
69	12780	17323	1829	1526	33458	14609	18849	30103	3355
65-69	68290	87782	9792	8269	174133	78082	96051	156072	18061
70	12514	17209	1587	1432	32742	14101	18641	29723	3019
71	12285	17596	1403	1257	32541	13688	18853	29881	2660
72	11551	17196	1259	1222	31228	12810	18418	28747	2481
73	8071	12268	760	796	21895	8831	13064	20339	1556
74	5394	8542	575	513	15024	5969	9055	13936	1088
70-74	49815	72811	5584	5220	133430	55399	78031	122626	10804
75	4890	8304	486	467	14147	5376	8771	13194	953
76	5232	8497	502	545	14776	5734	9042	13729	1047
77	5807	10188	529	607	17131	6336	10795	15995	1136
78	6323	11706	474	618	19121	6797	12324	18029	1092
79	5809	11054	442	566	17871	6251	11620	16863	1008
75-79	28061	49749	2433	2803	83046	30494	52552	77810	5236
80	5122	10596	398	521	16637	5520	11117	15718	919
81	4304	9381	309	458	14452	4613	9839	13685	767
82	3928	8862	244	399	13433	4172	9261	12790	643
83	3400	8061	186	362	12009	3586	8423	11461	548
84	2897	7486	176	315	10874	3073	7801	10383	491
80-84	19651	44386	1313	2055	67405	20964	46441	64037	3368
85	2445	6736	137	278	9596	2582	7014	9181	415
86	2059	5735	114	211	8119	2173	5946	7794	325
87	1632	4789	106	200	6727	1738	4989	6421	306
88	1372	4168	83	150	5773	1455	4318	5540	233
89	1045	3375	65	123	4608	1110	3498	4420	188
85-89	8553	24803	505	962	34823	9058	25765	33356	1467
90	830	2768	53	109	3760	883	2877	3598	162
91	627	2264	45	97	3033	672	2361	2891	142
92	419	1624	28	71	2142	447	1695	2043	99
93	291	1196	23	52	1562	314	1248	1487	75
94	198	818	21	44	1081	219	862	1016	65
90-94	2365	8670	170	373	11578	2535	9043	11035	543
95	145	591	18	27	781	163	618	736	45
96	97	404	17	20	538	114	424	501	37
97	53	252	14	21	340	67	273	305	35
98	35	150	16	16	217	51	166	185	32
99	28	158	0	0	186	28	158	186	0
95-99	358	1555	65	84	2062	423	1639	1913	149
TOTAAL	1296134	1425328	223295	195704	3140461	1519429	1621032	2721462	418999

Bevolkingsvooruitzichten 1981 - 2025

NIS BP UCL HD CBGS ULB KUL VUB

Bevolking per leeftijd, geslacht en nationaliteit, op 31.12.1993 - Waals gewest

Leeftijden	Belgen mannen	Belgen vrouwen	Vreemde- lingen mannen	Vreemde- lingen vrouwen	Totaal	Mannen	Vrouwen	Belgen	Vreemde- lingen
0	16391	15545	3610	3423	38969	20001	18968	31936	7033
1	16190	15386	3596	3398	38570	19786	18784	31576	6994
2	16024	15256	3546	3364	38190	19570	18620	31280	6910
3	15901	15162	3490	3307	37860	19391	18469	31063	6797
4	15814	15077	3422	3261	37574	19236	18338	30891	6683
0- 4	80320	76426	17664	16753	191163	97984	93179	156746	34417
5	15750	15048	3367	3203	37368	19117	18251	30798	6570
6	15717	15027	3274	3149	37167	18991	18176	30744	6423
7	15716	15028	3187	3086	37017	18903	18114	30744	6273
8	15727	15028	3105	3010	36870	18832	18038	30755	6115
9	15718	15025	3011	2928	36682	18729	17953	30743	5939
5- 9	78628	75156	15944	15376	185104	94572	90532	153784	31320
10	15699	15016	2918	2830	36463	18617	17846	30715	5748
11	15669	15010	2816	2717	36212	18485	17727	30679	5533
12	16540	15866	2910	2795	38111	19450	18661	32406	5705
13	15658	15397	3588	3421	38064	19246	18818	31055	7009
14	15679	14953	3607	3430	37669	19286	18383	30632	7037
10-14	79245	76242	15839	15193	186519	95084	91435	155487	31032
15	15570	15086	3567	3467	37690	19137	18553	30656	7034
16	15950	15298	3531	3579	38358	19481	18877	31248	7110
17	16209	15773	3668	3522	39172	19877	19295	31982	7190
18	16525	16123	3576	3451	39675	20101	19574	32648	7027
19	17357	16537	3738	3597	41229	21095	20134	33894	7335
15-19	81611	78817	18080	17616	196124	99691	96433	160428	35696
20	18408	17516	3781	3674	43379	22189	21190	35924	7455
21	19013	18201	3862	3750	44826	22875	21951	37214	7612
22	19535	18627	3811	3685	45658	23346	22312	38162	7496
23	19168	18164	3751	3669	44752	22919	21833	37332	7420
24	18980	18224	3629	3577	44410	22609	21801	37204	7206
20-24	95104	90732	18834	18355	223025	113938	109087	185836	37189
25	18664	18030	3407	3458	43559	22071	21488	36694	6865
26	19071	18325	3236	3256	43888	22307	21581	37396	6492
27	19526	18879	3420	3495	45320	22946	22374	38405	6915
28	20290	19625	3583	3336	46834	23873	22961	39915	6919
29	21217	20426	3334	3377	48354	24551	23803	41643	6711
25-29	98768	95285	16980	16922	227955	115748	112207	194053	33902
30	21023	20436	3111	3226	47796	24134	23662	41459	6337
31	20499	19928	2968	2970	46365	23467	22898	40427	5938
32	21228	20786	2926	3001	47941	24154	23787	42014	5927
33	20791	20495	3371	2856	47513	24162	23351	41286	6227
34	21129	21386	3473	2806	48794	24602	24192	42515	6279
30-34	104670	103031	15849	14859	238409	120519	117890	207701	30708
35	20619	20991	3667	2649	47926	24286	23640	41610	6316
36	20346	20646	3817	2591	47400	24163	23237	40992	6408
37	19608	20586	3906	2651	46751	23514	23237	40194	6557
38	19457	20608	3923	2618	46606	23380	23226	40065	6541
39	19434	20478	3856	2521	46289	23290	22999	39912	6377
35-39	99464	103309	19169	13030	234972	118633	116339	202773	32199
40	19614	20411	3757	2309	46091	23371	22720	40025	6066
41	19495	20290	3694	2367	45846	23189	22657	39785	6061
42	19017	20154	3489	2303	44963	22506	22457	39171	5792
43	19865	20367	3594	2421	46247	23459	22788	40232	6015
44	19830	20376	3402	2315	45923	23232	22691	40206	5717
40-44	97821	101598	17936	11715	229070	115757	113313	199419	29651
45	20523	21212	3309	2284	47328	23832	23496	41735	5593
46	20694	21155	3281	2212	47342	23975	23367	41849	5493
47	20233	21134	3146	2032	46545	23379	23166	41367	5178
48	15089	16143	2539	1754	35525	17628	17897	31232	4293
49	15112	16042	2442	1761	35357	17554	17803	31154	4203
45-49	91651	95686	14717	10043	212097	106368	105729	187337	24760

Bevolkingsvooruitzichten 1981 - 2025

NIS BP UCL HD CBGS ULB KUL VUB

Bevolking per leeftijd, geslacht en nationaliteit, op 31.12.1993 - Waals gewest

Leeftijden	Belgen mannen	Belgen vrouwen	Vreemde- lingen mannen	Vreemde- lingen vrouwen	Totaal	Mannen	Vrouwen	Belgen	Vreemde- lingen
50	14318	15144	2209	1591	33262	16527	16735	29462	3800
51	12298	13156	2145	1588	29187	14443	14744	25454	3733
52	11443	12461	2120	1558	27582	13563	14019	23904	3678
53	12757	14036	2475	1829	31097	15232	15865	26793	4304
54	13998	15543	2281	1796	33618	16279	17339	29541	4077
50-54	64814	70340	11230	8362	154746	76044	78702	135154	19592
55	14306	16030	2146	1829	34311	16452	17859	30336	3975
56	13599	14958	2153	1689	32399	15752	16647	28557	3842
57	13322	14984	2053	1758	32117	15375	16742	28306	3811
58	13250	15044	2011	1767	32072	15261	16811	28294	3778
59	13986	15592	2027	1810	33415	16013	17402	29578	3837
55-59	68463	76608	10390	8853	164314	78853	85461	145071	19243
60	14021	15798	1981	1822	33622	16002	17620	29819	3803
61	14865	17241	2104	1780	35990	16969	19021	32106	3884
62	15419	17828	1922	1695	36864	17341	19523	33247	3617
63	15246	17934	2027	1803	37010	17273	19737	33180	3830
64	14316	17268	1898	1737	35219	16214	19005	31584	3635
60-64	73867	86069	9932	8837	178705	83799	94906	159936	18769
65	13992	17468	1969	1623	35052	15961	19091	31460	3592
66	13804	17095	1962	1688	34549	15766	18783	30899	3650
67	13486	17281	1986	1712	34465	15472	18993	30767	3698
68	13414	17678	1895	1664	34651	15309	19342	31092	3559
69	12964	17372	1851	1571	33758	14815	18943	30336	3422
65-69	67660	86894	9663	8258	172475	77323	95152	154554	17921
70	12243	16994	1752	1505	32494	13995	18499	29237	3257
71	11928	16837	1515	1390	31670	13443	18227	28765	2905
72	11640	17170	1324	1220	31354	12964	18390	28810	2544
73	10898	16735	1182	1189	30004	12080	17924	27633	2371
74	7580	11907	717	769	20973	8297	12676	19487	1486
70-74	54289	79643	6490	6073	146495	60779	85716	133932	12563
75	5028	8252	539	491	14310	5567	8743	13280	1030
76	4539	7982	448	448	13417	4987	8430	12521	896
77	4817	8128	457	523	13925	5274	8651	12945	980
78	5316	9689	489	580	16074	5805	10269	15005	1069
79	5756	11073	434	578	17841	6190	11651	16829	1012
75-79	25456	45124	2367	2620	75567	27823	47744	70580	4987
80	5240	10381	401	525	16547	5641	10906	15621	926
81	4571	9866	356	482	15275	4927	10348	14437	838
82	3802	8647	268	414	13131	4070	9061	12449	682
83	3439	8089	217	365	12110	3656	8454	11528	582
84	2957	7290	167	323	10737	3124	7613	10247	490
80-84	20009	44273	1409	2109	67800	21418	46382	64282	3518
85	2486	6695	155	289	9625	2641	6984	9181	444
86	2072	5950	112	242	8376	2184	6192	8022	354
87	1714	4989	98	187	6988	1812	5176	6703	285
88	1344	4101	90	173	5708	1434	4274	5445	263
89	1114	3518	70	131	4833	1184	3649	4632	201
85-89	8730	25253	525	1022	35530	9255	26275	33983	1547
90	824	2791	56	106	3777	880	2897	3615	162
91	643	2241	47	91	3022	690	2332	2884	138
92	473	1796	26	81	2376	499	1877	2269	107
93	311	1256	24	58	1649	335	1314	1567	82
94	214	903	22	47	1186	236	950	1117	69
90-94	2465	8987	175	383	12010	2640	9370	11452	558
95	147	604	19	25	795	166	629	751	44
96	101	423	19	23	566	120	446	524	42
97	62	282	17	18	379	79	300	344	35
98	37	174	14	20	245	51	194	211	34
99	38	186	0	0	224	38	186	224	0
95-99	385	1669	69	86	2209	454	1755	2054	155
TOTAAL	1293420	1421142	223262	196465	3134289	1516682	1617607	2714562	419727

Bevolkingsvooruitzichten 1981 - 2025

NIS BP UCL HD CBGS ULB KUL VUB

Bevolking per leeftijd, geslacht en nationaliteit, op 31.12.1994 - Waals gewest

Leeftijden	Belgen mannen	Belgen vrouwen	Vreemde- lingen mannen	Vreemde- lingen vrouwen	Totaal	Mannen	Vrouwen	Belgen	Vreemde- lingen
0	16525	15662	3599	3413	39199	20124	19075	32187	7012
1	16299	15492	3593	3394	38778	19892	18886	31791	6987
2	16120	15347	3557	3376	38400	19677	18723	31467	6933
3	15973	15227	3504	3320	38024	19477	18547	31200	6824
4	15859	15127	3447	3286	37719	19306	18413	30986	6733
0- 4	80776	76855	17700	16789	192120	98476	93644	157631	34489
5	15779	15067	3393	3228	37467	19172	18295	30846	6621
6	15711	15027	3320	3186	37244	19031	18213	30738	6506
7	15689	15008	3215	3127	37039	18904	18135	30697	6342
8	15690	15011	3151	3049	36901	18841	18060	30701	6200
9	15695	15005	3061	2972	36733	18756	17977	30700	6033
5- 9	78564	75118	16140	15562	185384	94704	90680	153682	31702
10	15689	15002	2974	2883	36548	18663	17885	30691	5857
11	15667	14992	2891	2781	36331	18558	17773	30659	5672
12	15644	14993	2799	2688	36124	18443	17681	30637	5487
13	16504	15848	2877	2779	38008	19381	18627	32352	5656
14	15631	15389	3562	3398	37980	19193	18787	31020	6960
10-14	79135	76224	15103	14529	184991	94238	90753	155359	29632
15	15650	14937	3567	3398	37552	19217	18335	30587	6965
16	15542	15070	3532	3435	37579	19074	18505	30612	6967
17	15912	15276	3500	3569	38257	19412	18845	31188	7069
18	16164	15757	3599	3486	39006	19763	19243	31921	7085
19	16487	16100	3530	3416	39533	20017	19516	32587	6946
15-19	79755	77140	17728	17304	191927	97483	94444	156895	35032
20	17329	16471	3653	3509	40962	20982	19980	33800	7162
21	18350	17439	3706	3621	43116	22056	21060	35789	7327
22	18939	18086	3793	3699	44517	22732	21785	37025	7492
23	19434	18490	3731	3639	45294	23165	22129	37924	7370
24	19051	18049	3693	3598	44391	22744	21647	37100	7291
20-24	93103	88535	18576	18066	218280	111679	106601	181638	36642
25	18822	18098	3565	3520	44005	22387	21618	36920	7085
26	18527	17914	3347	3416	43204	21874	21330	36441	6763
27	18944	18216	3184	3217	43561	22128	21433	37160	6401
28	19408	18794	3361	3435	44998	22769	22229	38202	6796
29	20163	19536	3538	3294	46531	23701	22830	39699	6832
25-29	95864	92558	16995	16882	222299	112859	109440	188422	33877
30	21109	20355	3296	3349	48109	24405	23704	41464	6645
31	20929	20366	3069	3190	47554	23998	23556	41295	6259
32	20406	19872	2928	2946	46152	23334	22818	40278	5874
33	21124	20722	2879	2957	47682	24003	23679	41846	5836
34	20703	20445	3327	2831	47306	24030	23276	41148	6158
30-34	104271	101760	15499	15273	236803	119770	117033	206031	30772
35	21042	21321	3443	2781	48587	24485	24102	42363	6224
36	20540	20947	3614	2616	47717	24154	23563	41487	6230
37	20270	20600	3772	2568	47210	24042	23168	40870	6340
38	19528	20545	3884	2641	46598	23412	23186	40073	6525
39	19378	20554	3890	2601	46423	23268	23155	39932	6491
35-39	100758	103967	18603	13207	236535	119361	117174	204725	31810
40	19365	20435	3835	2497	46132	23200	22932	39800	6332
41	19529	20361	3743	2278	45911	23272	22639	39890	6021
42	19416	20244	3672	2348	45680	23088	22592	39660	6020
43	18934	20098	3469	2298	44799	22403	22396	39032	5767
44	19770	20310	3559	2407	46046	23329	22717	40080	5966
40-44	97014	101448	18278	11828	228568	115292	113276	198462	30106
45	19735	20321	3381	2300	45737	23116	22621	40056	5681
46	20412	21143	3297	2273	47125	23709	23416	41555	5570
47	20586	21089	3255	2194	47124	23841	23283	41675	5449
48	20114	21059	3137	2003	46313	23251	23062	41173	5140
49	14990	16079	2505	1747	35321	17495	17826	31069	4252
45-49	95837	99691	15575	10517	221620	111412	110208	195528	26092

Bevolkingsvooruitzichten 1981 - 2025

NIS BP UCL HD CBGS ULB KUL VUB

Bevolking per leeftijd, geslacht en nationaliteit, op 31.12.1994 - Waals gewest

Leeftijden	Belgen mannen	Belgen vrouwen	Vreemde- lingen mannen	Vreemde- lingen vrouwen	Totaal	Mannen	Vrouwen	Belgen	Vreemde- lingen
50	15000	15986	2419	1746	35151	17419	17732	30986	4165
51	14207	15076	2197	1582	33062	16404	16658	29283	3779
52	12190	13098	2112	1582	28982	14302	14680	25288	3694
53	11322	12403	2102	1546	27373	13424	13949	23725	3648
54	12636	13960	2448	1811	30855	15084	15771	26596	4259
50-54	65355	70523	11278	8267	155423	76633	78790	135878	19545
55	13850	15467	2259	1795	33371	16109	17262	29317	4054
56	14135	15944	2122	1819	34020	16257	17763	30079	3941
57	13417	14868	2126	1675	32086	15543	16543	28285	3801
58	13143	14884	2016	1759	31802	15159	16643	28027	3775
59	13062	14937	1982	1749	31730	15044	16686	27999	3731
55-59	67607	76100	10505	8797	163009	78112	84897	143707	19302
60	13755	15476	1989	1793	33013	15744	17269	29231	3782
61	13762	15676	1947	1802	33187	15709	17478	29438	3749
62	14571	17092	2060	1752	35475	16631	18844	31663	3812
63	15079	17661	1875	1679	36294	16954	19340	32740	3554
64	14884	17750	1974	1778	36386	16858	19528	32634	3752
60-64	72051	83655	9845	8804	174355	81896	92459	155706	18649
65	13922	17072	1849	1713	34556	15771	18785	30994	3562
66	13580	17244	1907	1599	34330	15487	18843	30824	3506
67	13377	16866	1904	1658	33805	15281	18524	30243	3562
68	13028	17020	1911	1684	33643	14939	18704	30048	3595
69	12922	17386	1827	1634	33769	14749	19020	30308	3461
65-69	66829	85588	9398	8288	170103	76227	93876	152417	17686
70	12431	17046	1772	1550	32799	14203	18596	29477	3322
71	11675	16634	1675	1464	31448	13350	18098	28309	3139
72	11310	16436	1432	1348	30526	12742	17784	27746	2780
73	10988	16714	1244	1189	30135	12232	17903	27702	2433
74	10246	16250	1113	1149	28758	11359	17399	26496	2262
70-74	56650	83080	7236	6700	153666	63886	89780	139730	13936
75	7080	11512	673	740	20005	7753	12252	18592	1413
76	4671	7941	500	472	13584	5171	8413	12612	972
77	4186	7638	408	429	12661	4594	8067	11824	837
78	4415	7735	421	502	13073	4836	8237	12150	923
79	4847	9171	447	546	15011	5294	9717	14018	993
75-79	25199	43997	2449	2689	74334	27648	46686	69196	5138
80	5204	10412	389	536	16541	5593	10948	15616	925
81	4685	9677	361	486	15209	5046	10163	14362	847
82	4047	9108	313	437	13905	4360	9545	13155	750
83	3333	7902	240	379	11854	3573	8281	11235	619
84	2992	7330	194	324	10840	3186	7654	10322	518
80-84	20261	44429	1497	2162	68349	21758	46591	64690	3659
85	2544	6531	149	299	9523	2693	6830	9075	448
86	2111	5921	135	256	8423	2246	6177	8032	391
87	1732	5185	97	214	7228	1829	5399	6917	311
88	1415	4275	84	161	5935	1499	4436	5690	245
89	1096	3471	76	143	4786	1172	3614	4567	219
85-89	8898	25383	541	1073	35895	9439	26456	34281	1614
90	884	2921	62	114	3981	946	3035	3805	176
91	641	2270	49	91	3051	690	2361	2911	140
92	487	1783	30	75	2375	517	1858	2270	105
93	351	1391	24	67	1833	375	1458	1742	91
94	228	953	23	52	1256	251	1005	1181	75
90-94	2591	9318	188	399	12496	2779	9717	11909	587
95	159	671	22	28	880	181	699	830	50
96	101	437	19	23	580	120	460	538	42
97	67	298	18	21	404	85	319	365	39
98	43	193	18	16	270	61	209	236	34
99	41	221	14	19	295	55	240	262	33
95-99	411	1820	91	107	2429	502	1927	2231	198
TOTAAL	1290929	1417189	223225	197243	3128586	1514154	1614432	2708118	420468

Bevolkingsvooruitzichten 1981 - 2025

NIS BP UCL HD CBGS ULB KUL VUB

Bevolking per leeftijd, geslacht en nationaliteit, op 31.12.1995 - Waals gewest

Leeftijden	Belgen mannen	Belgen vrouwen	Vreemde- lingen mannen	Vreemde- lingen vrouwen	Totaal	Mannen	Vrouwen	Belgen	Vreemde- lingen
0	16674	15805	3571	3389	39439	20245	19194	32479	6960
1	16432	15611	3581	3386	39010	20013	18997	32043	6967
2	16230	15452	3555	3372	38609	19785	18824	31682	6927
3	16069	15321	3517	3329	38236	19586	18650	31390	6846
4	15931	15191	3461	3300	37883	19392	18491	31122	6761
0- 4	81336	77380	17685	16776	193177	99021	94156	158716	34461
5	15826	15115	3418	3251	37610	19244	18366	30941	6669
6	15737	15045	3345	3210	37337	19082	18255	30782	6555
7	15683	15006	3261	3167	37117	18944	18173	30689	6428
8	15663	14988	3179	3089	36919	18842	18077	30651	6268
9	15657	14987	3107	3013	36764	18764	18000	30644	6120
5- 9	78566	75141	16310	15730	185747	94876	90871	153707	32040
10	15664	14978	3020	2925	36587	18684	17903	30642	5945
11	15657	14976	2948	2836	36417	18605	17812	30633	5784
12	15643	14976	2873	2754	36246	18516	17730	30619	5627
13	15606	14973	2764	2672	36015	18370	17645	30579	5436
14	16477	15836	2851	2752	37916	19328	18588	32313	5603
10-14	79047	75739	14456	13939	183181	93503	89678	154786	28395
15	15602	15374	3524	3369	37869	19126	18743	30976	6893
16	15621	14920	3533	3364	37438	19154	18284	30541	6897
17	15507	15048	3503	3424	37482	19010	18472	30555	6927
18	15868	15261	3435	3536	38100	19303	18797	31129	6971
19	16130	15735	3556	3450	38871	19686	19185	31865	7006
15-19	78728	76338	17551	17143	189760	96279	93481	155066	34694
20	16460	16036	3448	3332	39276	19908	19368	32496	6780
21	17268	16397	3581	3456	40702	20849	19853	33665	7037
22	18271	17314	3632	3576	42793	21903	20890	35585	7208
23	18828	17951	3708	3653	44140	22536	21604	36779	7361
24	19310	18359	3674	3572	44915	22984	21931	37669	7246
20-24	90137	86057	18043	17589	211826	108180	103646	176194	35632
25	18892	17922	3633	3541	43988	22525	21463	36814	7174
26	18678	17979	3511	3478	43646	22189	21457	36657	6989
27	18404	17802	3295	3380	42881	21699	21182	36206	6675
28	18826	18128	3132	3159	43245	21958	21287	36954	6291
29	19282	18707	3310	3391	44690	22592	22098	37989	6701
25-29	94082	90538	16881	16949	218450	110963	107487	184620	33830
30	20060	19466	3501	3265	46292	23561	22731	39526	6766
31	21011	20289	3258	3315	47873	24269	23604	41300	6573
32	20835	20301	3024	3164	47324	23859	23465	41136	6188
33	20305	19813	2881	2902	45901	23186	22715	40118	5783
34	21038	20668	2835	2929	47470	23873	23597	41706	5764
30-34	103249	100537	15499	15575	234860	118748	116112	203786	31074
35	20614	20389	3293	2811	47107	23907	23200	41003	6104
36	20960	21271	3393	2746	48370	24353	24017	42231	6139
37	20466	20905	3571	2591	47533	24037	23496	41371	6162
38	20190	20557	3753	2555	47055	23943	23112	40747	6308
39	19447	20492	3849	2626	46414	23296	23118	39939	6475
35-39	101677	103614	17859	13329	236479	119536	116943	205291	31188
40	19312	20514	3870	2580	46276	23182	23094	39826	6450
41	19285	20383	3822	2467	45957	23107	22850	39668	6289
42	19448	20316	3722	2259	45745	23170	22575	39764	5981
43	19334	20189	3651	2343	45517	22985	22532	39523	5994
44	18846	20040	3435	2284	44605	22281	22324	38886	5719
40-44	96225	101442	18500	11933	228100	114725	113375	197667	30433
45	19676	20255	3540	2393	45864	23216	22648	39931	5933
46	19626	20258	3368	2289	45541	22994	22547	39884	5657
47	20302	21076	3272	2258	46908	23574	23334	41378	5530
48	20465	21017	3240	2165	46887	23705	23182	41482	5405
49	19987	20979	3104	1995	46065	23091	22974	40966	5099
45-49	100056	103585	16524	11100	231265	116580	114685	203641	27624

Bevolkingsvooruitzichten 1981 - 2025

NIS BP UCL HD CBGS ULB KUL VUB

Bevolking per leeftijd, geslacht en nationaliteit, op 31.12.1995 - Waals gewest

Leeftijden	Belgen mannen	Belgen vrouwen	Vreemde- lingen mannen	Vreemde- lingen vrouwen	Totaal	Mannen	Vrouwen	Belgen	Vreemde- lingen
50	14881	16021	2481	1732	35115	17362	17753	30902	4213
51	14891	15914	2408	1736	34949	17299	17650	30805	4144
52	14089	15009	2164	1576	32838	16253	16585	29098	3740
53	12070	13042	2093	1571	28776	14163	14613	25112	3664
54	11213	12331	2081	1528	27153	13294	13859	23544	3609
50-54	67144	72317	11227	8143	158831	78371	80460	139461	19370
55	12505	13890	2425	1808	30628	14930	15698	26395	4233
56	13690	15388	2236	1787	33101	15926	17175	29078	4023
57	13954	15850	2095	1803	33702	16049	17653	29804	3898
58	13236	14771	2087	1676	31770	15323	16447	28007	3763
59	12959	14778	1986	1741	31464	14945	16519	27737	3727
55-59	66344	74677	10829	8815	160665	77173	83492	141021	19644
60	12844	14829	1947	1735	31355	14791	16564	27673	3682
61	13507	15357	1951	1774	32589	15458	17131	28864	3725
62	13491	15543	1908	1775	32717	15399	17318	29034	3683
63	14257	16936	2013	1735	34941	16270	18671	31193	3748
64	14725	17484	1827	1654	35690	16552	19138	32209	3481
60-64	68824	80149	9646	8673	167292	78470	88822	148973	18319
65	14487	17549	1923	1754	35713	16410	19303	32036	3677
66	13517	16858	1792	1691	33858	15309	18549	30375	3483
67	13165	17014	1851	1570	33600	15016	18584	30179	3421
68	12933	16618	1832	1633	33016	14765	18251	29551	3465
69	12558	16742	1844	1653	32797	14402	18395	29300	3497
65-69	66660	84781	9242	8301	168984	75902	93082	151441	17543
70	12398	17064	1750	1613	32825	14148	18677	29462	3363
71	11867	16687	1693	1509	31756	13560	18196	28554	3202
72	11078	16246	1584	1423	30331	12662	17669	27324	3007
73	10683	16015	1347	1312	29357	12030	17327	26698	2659
74	10342	16238	1171	1149	28900	11513	17387	26580	2320
70-74	56368	82250	7545	7006	153169	63913	89256	138618	14551
75	9586	15722	1046	1107	27461	10632	16829	25308	2153
76	6588	11081	623	712	19004	7211	11793	17669	1335
77	4311	7604	464	452	12831	4775	8056	11915	916
78	3843	7275	376	410	11904	4219	7685	11118	786
79	4027	7332	387	472	12218	4414	7804	11359	859
75-79	28355	49014	2896	3153	83418	31251	52167	77369	6049
80	4384	8632	401	510	13927	4785	9142	13016	911
81	4662	9713	349	496	15220	5011	10209	14375	845
82	4154	8943	315	442	13854	4469	9385	13097	757
83	3556	8338	278	401	12573	3834	8739	11894	679
84	2905	7170	215	335	10625	3120	7505	10075	550
80-84	19661	42796	1558	2184	66199	21219	44980	62457	3742
85	2579	6581	171	298	9629	2750	6879	9160	469
86	2162	5784	133	259	8338	2295	6043	7946	392
87	1771	5171	112	227	7281	1883	5398	6942	339
88	1435	4456	84	190	6165	1519	4646	5891	274
89	1153	3623	71	133	4980	1224	3756	4776	204
85-89	9100	25615	571	1107	36393	9671	26722	34715	1678
90	871	2890	63	125	3949	934	3015	3761	188
91	689	2381	54	97	3221	743	2478	3070	151
92	486	1812	30	77	2405	516	1889	2298	107
93	364	1390	26	61	1841	390	1451	1754	87
94	258	1058	24	54	1394	282	1112	1316	78
90-94	2668	9531	197	414	12810	2865	9945	12199	611
95	172	712	20	32	936	192	744	884	52
96	113	491	20	25	649	133	516	604	45
97	70	310	20	21	421	90	331	380	41
98	46	208	18	19	291	64	227	254	37
99	48	261	18	20	347	66	281	309	38
95-99	449	1982	96	117	2644	545	2099	2431	213
TOTAAL	1288676	1413483	223115	197976	3123250	1511791	1611459	2702159	421091

Bevolkingsvooruitzichten 1981 - 2025

NIS BP UCL HD CBGS ULB KUL VUB

Bevolking per leeftijd, geslacht en nationaliteit, op 31.12.1996 - Waals gewest

Leeftijden	Belgen mannen	Belgen vrouwen	Vreemde- lingen mannen	Vreemde- lingen vrouwen	Totaal	Mannen	Vrouwen	Belgen	Vreemde- lingen
0	16547	15678	3532	3350	39107	20079	19028	32225	6882
1	16583	15753	3555	3364	39255	20138	19117	32336	6919
2	16363	15573	3545	3364	38845	19908	18937	31936	6909
3	16182	15426	3515	3327	38450	19697	18753	31608	6842
4	16028	15286	3472	3307	38093	19500	18593	31314	6779
0- 4	81703	77716	17619	16712	193750	99322	94428	159419	34331
5	15894	15177	3434	3271	37776	19328	18448	31071	6705
6	15784	15096	3371	3233	37484	19155	18329	30880	6604
7	15709	15024	3288	3187	37208	18997	18211	30733	6475
8	15657	14988	3224	3132	37001	18881	18120	30645	6356
9	15634	14965	3133	3053	36785	18767	18018	30599	6186
5- 9	78678	75250	16450	15876	186254	95128	91126	153928	32326
10	15625	14964	3068	2967	36624	18693	17931	30589	6035
11	15628	14953	2994	2879	36454	18622	17832	30581	5873
12	15629	14959	2928	2809	36325	18557	17768	30588	5737
13	15604	14954	2839	2737	36134	18443	17691	30558	5576
14	15576	14959	2739	2643	35917	18315	17602	30535	5382
10-14	78062	74789	14568	14035	181454	92630	88824	152851	28603
15	16450	15824	2811	2720	37805	19261	18544	32274	5531
16	15575	15356	3493	3340	37764	19068	18696	30931	6833
17	15585	14893	3504	3356	37338	19089	18249	30478	6860
18	15464	15036	3441	3392	37333	18905	18428	30500	6833
19	15837	15243	3390	3505	37975	19227	18748	31080	6895
15-19	78911	76352	16639	16313	188215	95550	92665	155263	32952
20	16113	15671	3477	3367	38628	19590	19038	31784	6844
21	16398	15955	3380	3285	39018	19778	19240	32353	6665
22	17183	16275	3509	3408	40375	20692	19683	33458	6917
23	18161	17179	3548	3531	42419	21709	20710	35340	7079
24	18704	17822	3656	3591	43773	22360	21413	36526	7247
20-24	86559	82902	17570	17182	204213	104129	100084	169461	34752
25	19140	18226	3618	3518	44502	22758	21744	37366	7136
26	18747	17801	3576	3499	43623	22323	21300	36548	7075
27	18546	17863	3466	3441	43316	22012	21304	36409	6907
28	18284	17711	3242	3325	42562	21526	21036	35995	6567
29	18701	18031	3082	3117	42931	21783	21148	36732	6199
25-29	93418	89632	16984	16900	216934	110402	106532	183050	33884
30	19181	18643	3275	3366	44465	22456	22009	37824	6641
31	19966	19399	3458	3230	46053	23424	22629	39365	6688
32	20916	20224	3219	3289	47648	24135	23513	41140	6508
33	20734	20236	2976	3121	47067	23710	23357	40970	6097
34	20221	19761	2838	2875	45695	23059	22636	39982	5713
30-34	101018	98263	15766	15881	230928	116784	114144	199281	31647
35	20952	20611	2803	2903	47269	23755	23514	41563	5706
36	20532	20336	3242	2781	46891	23774	23117	40868	6023
37	20884	21230	3352	2721	48187	24236	23951	42114	6073
38	20386	20863	3550	2578	47377	23936	23441	41249	6128
39	20108	20505	3722	2538	46873	23830	23043	40613	6260
35-39	102862	103545	16669	13521	236597	119531	117066	206407	30190
40	19379	20453	3826	2604	46262	23205	23057	39832	6430
41	19235	20468	3855	2549	46107	23090	23017	39703	6404
42	19206	20335	3803	2448	45792	23009	22783	39541	6251
43	19368	20263	3700	2256	45587	23068	22519	39631	5956
44	19249	20134	3614	2332	45329	22863	22466	39383	5946
40-44	96437	101653	18798	12189	229077	115235	113842	198090	30987
45	18759	19987	3418	2268	44432	22177	22255	38746	5686
46	19573	20188	3529	2383	45673	23102	22571	39761	5912
47	19522	20198	3344	2273	45337	22866	22471	39720	5617
48	20185	21002	3257	2231	46675	23442	23233	41187	5488
49	20339	20938	3207	2156	46640	23546	23094	41277	5363
45-49	98378	102313	16755	11311	228757	115133	113624	200691	28066

Bevolkingsvooruitzichten 1981 - 2025

NIS BP UCL HD CBGS ULB KUL VUB

Bevolking per leeftijd, geslacht en nationaliteit, op 31.12.1996 - Waals gewest

Leeftijden	Belgen mannen	Belgen vrouwen	Vreemde- lingen mannen	Vreemde- lingen vrouwen	Totaal	Mannen	Vrouwen	Belgen	Vreemde- lingen
50	19851	20904	3080	1979	45814	22931	22883	40755	5059
51	14770	15949	2469	1722	34910	17239	17671	30719	4191
52	14774	15843	2376	1727	34720	17150	17570	30617	4103
53	13957	14945	2144	1565	32611	16101	16510	28902	3709
54	11958	12972	2071	1555	28556	14029	14527	24930	3626
50-54	75310	80613	12140	8548	176611	87450	89161	155923	20688
55	11094	12269	2063	1527	26953	13157	13796	23363	3590
56	12358	13815	2400	1798	30371	14758	15613	26173	4198
57	13517	15299	2208	1771	32795	15725	17070	28816	3979
58	13772	15745	2058	1805	33380	15830	17550	29517	3863
59	13055	14664	2056	1659	31434	15111	16323	27719	3715
55-59	63796	71792	10785	8560	154933	74581	80352	135588	19345
60	12746	14671	1950	1725	31092	14696	16396	27417	3675
61	12612	14716	1911	1717	30956	14523	16433	27328	3628
62	13246	15227	1910	1748	32131	15156	16975	28473	3658
63	13205	15402	1864	1760	32231	15069	17162	28607	3624
64	13929	16774	1961	1711	34375	15890	18485	30703	3672
60-64	65738	76790	9596	8661	160785	75334	85451	142528	18257
65	14337	17289	1782	1631	35039	16119	18920	31626	3413
66	14075	17331	1866	1732	35004	15941	19063	31406	3598
67	13108	16635	1741	1662	33146	14849	18297	29743	3403
68	12731	16767	1783	1546	32827	14514	18313	29498	3329
69	12469	16349	1767	1603	32188	14236	17952	28818	3370
65-69	66720	84371	8939	8174	168204	75659	92545	151091	17113
70	12056	16436	1767	1629	31888	13823	18065	28492	3396
71	11841	16711	1671	1569	31792	13512	18280	28552	3240
72	11267	16303	1600	1468	30638	12867	17771	27570	3068
73	10475	15834	1492	1388	29189	11967	17222	26309	2880
74	10063	15566	1267	1268	28164	11330	16834	25629	2535
70-74	55702	80850	7797	7322	151671	63499	88172	136552	15119
75	9685	15717	1098	1107	27607	10783	16824	25402	2205
76	8930	15144	972	1063	26109	9902	16207	24074	2035
77	6093	10624	577	684	17978	6670	11308	16717	1261
78	3961	7248	425	432	12066	4386	7680	11209	857
79	3510	6895	346	385	11136	3856	7280	10405	731
75-79	32179	55628	3418	3671	94896	35597	59299	87807	7089
80	3649	6907	348	440	11344	3997	7347	10556	788
81	3930	8061	362	473	12826	4292	8534	11991	835
82	4139	8987	315	457	13898	4454	9444	13126	772
83	3657	8198	281	405	12541	3938	8603	11855	686
84	3103	7573	247	355	11278	3350	7928	10676	602
80-84	18478	39726	1553	2130	61887	20031	41856	58204	3683
85	2507	6440	191	308	9446	2698	6748	8947	499
86	2201	5843	151	267	8462	2352	6110	8044	418
87	1822	5060	110	231	7223	1932	5291	6882	341
88	1473	4454	96	202	6225	1569	4656	5927	298
89	1176	3783	73	168	5200	1249	3951	4959	241
85-89	9179	25580	621	1176	36556	9800	26756	34759	1797
90	921	3027	61	115	4124	982	3142	3948	176
91	683	2364	53	106	3206	736	2470	3047	159
92	528	1906	33	83	2550	561	1989	2434	116
93	366	1417	25	64	1872	391	1481	1783	89
94	267	1066	26	49	1408	293	1115	1333	75
90-94	2765	9780	198	417	13160	2963	10197	12545	615
95	194	794	21	31	1040	215	825	988	52
96	124	521	18	27	690	142	548	645	45
97	76	354	19	23	472	95	377	430	42
98	48	220	21	19	308	69	239	268	40
99	56	304	19	20	399	75	324	360	39
95-99	498	2193	98	120	2909	596	2313	2691	218
TOTAAL	1286391	1409738	222963	198699	3117791	1509354	1608437	2696129	421662

Bevolkingsvooruitzichten 1981 - 2025

NIS BP UCL HD CBGS ULB KUL VUB

Bevolking per leeftijd, geslacht en nationaliteit, op 31.12.1997 - Waals gewest

Leeftijden	Belgen mannen	Belgen vrouwen	Vreemde- lingen mannen	Vreemde- lingen vrouwen	Totaal	Mannen	Vrouwen	Belgen	Vreemde- lingen
0	16351	15497	3494	3313	38655	19845	18810	31848	6807
1	16455	15625	3517	3325	38922	19972	18950	32080	6842
2	16517	15717	3519	3342	39095	20036	19059	32234	6861
3	16316	15546	3506	3320	38688	19822	18866	31862	6826
4	16136	15394	3471	3306	38307	19607	18700	31530	6777
0- 4	81775	77779	17507	16606	193667	99282	94385	159554	34113
5	15997	15275	3442	3279	37993	19439	18554	31272	6721
6	15855	15158	3389	3255	37657	19244	18413	31013	6644
7	15759	15079	3313	3210	37361	19072	18289	30838	6523
8	15686	15005	3254	3152	37097	18940	18157	30691	6406
9	15627	14965	3181	3094	36867	18808	18059	30592	6275
5- 9	78924	75482	16579	15990	186975	95503	91472	154406	32569
10	15601	14939	3097	3010	36647	18698	17949	30540	6107
11	15587	14939	3042	2921	36489	18629	17860	30526	5963
12	15600	14939	2972	2855	36366	18572	17794	30539	5827
13	15589	14937	2892	2791	36209	18481	17728	30526	5683
14	15578	14940	2813	2711	36042	18391	17651	30518	5524
10-14	77955	74694	14816	14288	181753	92771	88982	152649	29104
15	15548	14943	2700	2610	35801	18248	17553	30491	5310
16	16420	15809	2780	2685	37694	19200	18494	32229	5465
17	15540	15336	3466	3333	37675	19006	18669	30876	6799
18	15549	14877	3445	3326	37197	18994	18203	30426	6771
19	15438	15031	3396	3362	37227	18834	18393	30469	6758
15-19	78495	75996	15787	15316	185594	94282	91312	154491	31103
20	15823	15186	3311	3429	37749	19134	18615	31009	6740
21	16058	15595	3410	3323	38386	19468	18918	31653	6733
22	16318	15830	3314	3240	38702	19632	19070	32148	6554
23	17065	16139	3425	3361	39990	20490	19500	33204	6786
24	18032	17051	3493	3465	42041	21525	20516	35083	6958
20-24	83296	79801	16953	16818	196868	100249	96619	163097	33771
25	18533	17684	3601	3534	43352	22134	21218	36217	7135
26	18986	18095	3561	3478	44120	22547	21573	37081	7039
27	18616	17685	3527	3465	43293	22143	21150	36301	6992
28	18422	17769	3423	3383	42997	21845	21152	36191	6806
29	18165	17616	3192	3288	42261	21357	20904	35781	6480
25-29	92722	88849	17304	17148	216023	110026	105997	181571	34452
30	18599	17957	3047	3090	42693	21646	21047	36556	6137
31	19091	18577	3234	3332	44234	22325	21909	37668	6566
32	19876	19338	3420	3205	45839	23296	22543	39214	6625
33	20813	20163	3172	3242	47390	23985	23405	40976	6414
34	20647	20184	2929	3094	46854	23576	23278	40831	6023
30-34	99026	96219	15802	15963	227010	114828	112182	195245	31765
35	20141	19698	2805	2850	45494	22946	22548	39839	5655
36	20867	20560	2757	2872	47056	23624	23432	41427	5629
37	20454	20290	3202	2755	46701	23656	23045	40744	5957
38	20803	21185	3334	2706	48028	24137	23891	41988	6040
39	20304	20811	3519	2564	47198	23823	23375	41115	6083
35-39	102569	102544	15617	13747	234477	118186	116291	205113	29364
40	20042	20463	3697	2515	46717	23739	22978	40505	6212
41	19304	20406	3808	2572	46090	23112	22978	39710	6380
42	19158	20424	3831	2534	45947	22989	22958	39582	6365
43	19128	20282	3779	2443	45632	22907	22725	39410	6222
44	19282	20212	3664	2244	45402	22946	22456	39494	5908
40-44	96914	101787	18779	12308	229788	115693	114095	198701	31087
45	19167	20081	3594	2316	45158	22761	22397	39248	5910
46	18663	19921	3408	2259	44251	22071	22180	38584	5667
47	19474	20128	3506	2368	45476	22980	22496	39602	5874
48	19410	20131	3330	2245	45116	22740	22376	39541	5575
49	20060	20924	3224	2221	46429	23284	23145	40984	5445
45-49	96774	101185	17062	11409	226430	113836	112594	197959	28471

Bevolkingsvooruitzichten 1981 - 2025

NIS BP UCL HD CBGS ULB KUL VUB

Bevolking per leeftijd, geslacht en nationaliteit, op 31.12.1997 - Waals gewest

Leeftijden	Belgen mannen	Belgen vrouwen	Vreemde- lingen mannen	Vreemde- lingen vrouwen	Totaal	Mannen	Vrouwen	Belgen	Vreemde- lingen
50	20202	20865	3182	2139	46388	23384	23004	41067	5321
51	19713	20816	3068	1969	45566	22781	22785	40529	5037
52	14652	15879	2437	1718	34686	17089	17597	30531	4155
53	14642	15772	2357	1714	34485	16999	17486	30414	4071
54	13832	14866	2120	1548	32366	15952	16414	28698	3668
50-54	83041	88198	13164	9088	193491	96205	97286	171239	22252
55	11836	12911	2052	1555	28354	13888	14466	24747	3607
56	10960	12201	2044	1518	26723	13004	13719	23161	3562
57	12198	13734	2371	1782	30085	14569	15516	25932	4153
58	13341	15200	2171	1774	32486	15512	16974	28541	3945
59	13588	15635	2029	1788	33040	15617	17423	29223	3817
55-59	61923	69681	10667	8417	150688	72590	78098	131604	19084
60	12844	14555	2020	1646	31065	14864	16201	27399	3666
61	12517	14560	1914	1707	30698	14431	16267	27077	3621
62	12370	14597	1873	1693	30533	14243	16290	26967	3566
63	12968	15091	1865	1733	31657	14833	16824	28059	3598
64	12910	15256	1814	1735	31715	14724	16991	28166	3549
60-64	63609	74059	9486	8514	155668	73095	82573	137668	18000
65	13567	16593	1912	1687	33759	15479	18280	30160	3599
66	13931	17080	1729	1607	34347	15660	18687	31011	3336
67	13654	17108	1812	1706	34280	15466	18814	30762	3518
68	12680	16398	1679	1638	32395	14359	18036	29078	3317
69	12282	16505	1724	1515	32026	14006	18020	28787	3239
65-69	66114	83684	8856	8153	166807	74970	91837	149798	17009
70	11978	16051	1694	1581	31304	13672	17632	28029	3275
71	11521	16103	1687	1586	30897	13208	17689	27624	3273
72	11252	16331	1584	1529	30696	12836	17860	27583	3113
73	10664	15895	1509	1434	29502	12173	17329	26559	2943
74	9874	15393	1404	1344	28015	11278	16737	25267	2748
70-74	55289	79773	7878	7474	150414	63167	87247	135062	15352
75	9432	15074	1185	1222	26913	10617	16296	24506	2407
76	9035	15150	1020	1064	26269	10055	16214	24185	2084
77	8273	14525	899	1017	24714	9172	15542	22798	1916
78	5612	10135	527	654	16928	6139	10789	15747	1181
79	3620	6877	391	406	11294	4011	7283	10497	797
75-79	35972	61761	4022	4363	106118	39994	66124	97733	8385
80	3182	6500	312	359	10353	3494	6859	9682	671
81	3276	6460	313	408	10457	3589	6868	9736	721
82	3499	7465	326	436	11726	3825	7901	10964	762
83	3651	8246	273	414	12584	3924	8660	11897	687
84	3194	7458	249	363	11264	3443	7821	10652	612
80-84	16802	36129	1473	1980	56384	18275	38109	52931	3453
85	2684	6815	217	325	10041	2901	7140	9499	542
86	2142	5725	168	280	8315	2310	6005	7867	448
87	1858	5127	123	228	7336	1981	5355	6985	351
88	1520	4368	94	204	6186	1614	4572	5888	298
89	1211	3790	83	178	5262	1294	3968	5001	261
85-89	9415	25825	685	1215	37140	10100	27040	35240	1900
90	946	3166	62	136	4310	1008	3302	4112	198
91	724	2481	53	97	3355	777	2578	3205	150
92	525	1899	32	88	2544	557	1987	2424	120
93	399	1497	28	69	1993	427	1566	1896	97
94	271	1092	25	54	1442	296	1146	1363	79
90-94	2865	10135	200	444	13644	3065	10579	13000	644
95	200	804	23	30	1057	223	834	1004	53
96	140	584	20	27	771	160	611	724	47
97	86	378	18	25	507	104	403	464	43
98	51	250	18	21	340	69	271	301	39
99	66	345	21	21	453	87	366	411	42
95-99	543	2361	100	124	3128	643	2485	2904	224
TOTAAL	1284023	1405942	222737	199365	3112067	1506760	1605307	2689965	422102

Bevolkingsvooruitzichten 1981 - 2025

NIS BP UCL HD CBGS ULB KUL VUB

Bevolking per leeftijd, geslacht en nationaliteit, op 31.12.1998 - Waals gewest

Leeftijden	Belgen mannen	Belgen vrouwen	Vreemde- lingen mannen	Vreemde- lingen vrouwen	Totaal	Mannen	Vrouwen	Belgen	Vreemde- lingen
0	16141	15297	3444	3266	38148	19585	18563	31438	6710
1	16261	15444	3481	3286	38472	19742	18730	31705	6767
2	16390	15589	3482	3302	38763	19872	18891	31979	6784
3	16471	15692	3481	3299	38943	19952	18991	32163	6780
4	16271	15514	3462	3300	38547	19733	18814	31785	6762
0- 4	81534	77536	17350	16453	192873	98884	93989	159070	33803
5	16104	15381	3443	3276	38204	19547	18657	31485	6719
6	15960	15253	3395	3260	37868	19355	18513	31213	6655
7	15831	15140	3332	3233	37536	19163	18373	30971	6565
8	15734	15059	3279	3174	37246	19013	18233	30793	6453
9	15656	14981	3210	3115	36962	18866	18096	30637	6325
5- 9	79285	75814	16659	16058	187816	95944	91872	155099	32717
10	15593	14945	3146	3051	36735	18739	17996	30538	6197
11	15564	14913	3070	2969	36516	18634	17882	30477	6039
12	15558	14922	3022	2897	36399	18580	17819	30480	5919
13	15560	14919	2938	2838	36255	18498	17757	30479	5776
14	15560	14924	2865	2763	36112	18425	17687	30484	5628
10-14	77835	74623	15041	14518	182017	92876	89141	152458	29559
15	15548	14927	2774	2676	35925	18322	17603	30475	5450
16	15520	14927	2671	2575	35693	18191	17502	30447	5246
17	16389	15789	2754	2674	37606	19143	18463	32178	5428
18	15503	15324	3408	3305	37540	18911	18629	30827	6713
19	15523	14866	3401	3291	37081	18924	18157	30389	6692
15-19	78483	75833	15008	14521	183845	93491	90354	154316	29529
20	15426	14983	3323	3286	37018	18749	18269	30409	6609
21	15772	15115	3242	3386	37515	19014	18501	30887	6628
22	15979	15478	3340	3284	38081	19319	18762	31457	6624
23	16206	15690	3238	3194	38328	19444	18884	31896	6432
24	16936	16011	3375	3298	39620	20311	19309	32947	6673
20-24	80319	77277	16518	16448	190562	96837	93725	157596	32966
25	17860	16911	3435	3411	41617	21295	20322	34771	6846
26	18376	17551	3547	3494	42968	21923	21045	35927	7041
27	18846	17974	3513	3447	43780	22359	21421	36820	6960
28	18496	17592	3475	3416	42979	21971	21008	36088	6891
29	18292	17673	3378	3345	42688	21670	21018	35965	6723
25-29	91870	87701	17348	17113	214032	109218	104814	179571	34461
30	18062	17544	3155	3262	42023	21217	20806	35606	6417
31	18507	17888	3009	3057	42461	21516	20945	36395	6066
32	18998	18516	3195	3307	44016	22193	21823	37514	6502
33	19776	19276	3375	3158	45585	23151	22434	39052	6533
34	20727	20115	3127	3218	47187	23854	23333	40842	6345
30-34	96070	93339	15861	16002	221272	111931	109341	189409	31863
35	20568	20120	2893	3068	46649	23461	23188	40688	5961
36	20063	19649	2755	2821	45288	22818	22470	39712	5576
37	20793	20514	2714	2847	46868	23507	23361	41307	5561
38	20373	20249	3184	2742	46548	23557	22991	40622	5926
39	20718	21128	3305	2686	47837	24023	23814	41846	5991
35-39	102515	101660	14851	14164	233190	117366	115824	204175	29015
40	20239	20772	3497	2542	47050	23736	23314	41011	6039
41	19964	20415	3683	2483	46545	23647	22898	40379	6166
42	19227	20361	3783	2553	45924	23010	22914	39588	6336
43	19083	20372	3809	2530	45794	22892	22902	39455	6339
44	19047	20227	3743	2430	45447	22790	22657	39274	6173
40-44	97560	102147	18515	12538	230760	116075	114685	199707	31053
45	19201	20158	3644	2229	45232	22845	22387	39359	5873
46	19072	20016	3582	2306	44976	22654	22322	39088	5888
47	18572	19862	3385	2244	44063	21957	22106	38434	5629
48	19363	20060	3493	2341	45257	22856	22401	39423	5834
49	19292	20057	3297	2234	44880	22589	22291	39349	5531
45-49	95500	100153	17401	11354	224408	112901	111507	195653	28755

Bevolkingsvooruitzichten 1981 - 2025

NIS BP UCL HD CBGS ULB KUL VUB

Bevolking per leeftijd, geslacht en nationaliteit, op 31.12.1998 - Waals gewest

Leeftijden	Belgen mannen	Belgen vrouwen	Vreemde- lingen mannen	Vreemde- lingen vrouwen	Totaal	Mannen	Vrouwen	Belgen	Vreemde- lingen
50	19930	20849	3199	2203	46181	23129	23052	40779	5402
51	20061	20777	3169	2128	46135	23230	22905	40838	5297
52	19565	20724	3032	1963	45284	22597	22687	40289	4995
53	14523	15810	2417	1709	34459	16940	17519	30333	4126
54	14513	15690	2332	1698	34233	16845	17388	30203	4030
50-54	88592	93850	14149	9701	206292	102741	103551	182442	23850
55	13694	14795	2106	1548	32143	15800	16343	28489	3654
56	11699	12844	2032	1549	28124	13731	14393	24543	3581
57	10818	12126	2020	1503	26467	12838	13629	22944	3523
58	12043	13640	2333	1784	29800	14376	15424	25683	4117
59	13163	15101	2140	1757	32161	15303	16858	28264	3897
55-59	61417	68506	10631	8141	148695	72048	76647	129923	18772
60	13373	15520	1993	1772	32658	15366	17292	28893	3765
61	12615	14443	1983	1632	30673	14598	16075	27058	3615
62	12283	14443	1874	1683	30283	14157	16126	26726	3557
63	12111	14466	1833	1680	30090	13944	16146	26577	3513
64	12682	14953	1818	1709	31162	14500	16662	27635	3527
60-64	63064	73825	9501	8476	154866	72565	82301	136889	17977
65	12582	15094	1769	1711	31156	14351	16805	27676	3480
66	13191	16395	1858	1664	33108	15049	18059	29586	3522
67	13518	16862	1681	1580	33641	15199	18442	30380	3261
68	13216	16870	1746	1682	33514	14962	18552	30086	3428
69	12239	16145	1621	1609	31614	13860	17754	28384	3230
65-69	64746	81366	8675	8246	163033	73421	89612	146112	16921
70	11809	16213	1652	1495	31169	13461	17708	28022	3147
71	11459	15730	1620	1539	30348	13079	17269	27189	3159
72	10953	15743	1598	1545	29839	12551	17288	26696	3143
73	10653	15930	1495	1490	29568	12148	17420	26583	2985
74	10064	15461	1422	1390	28337	11486	16851	25525	2812
70-74	54938	79077	7787	7459	149261	62725	86536	134015	15246
75	9268	14915	1318	1300	26801	10586	16215	24183	2618
76	8806	14542	1101	1174	25623	9907	15716	23348	2275
77	8381	14542	947	1020	24890	9328	15562	22923	1967
78	7627	13871	825	971	23294	8452	14842	21498	1796
79	5141	9624	483	616	15864	5624	10240	14765	1099
75-79	39223	67494	4674	5081	116472	43897	72575	106717	9755
80	3285	6488	352	381	10506	3637	6869	9773	733
81	2862	6082	283	337	9564	3145	6419	8944	620
82	2920	5991	283	376	9570	3203	6367	8911	659
83	3090	6860	283	399	10632	3373	7259	9950	682
84	3195	7510	242	378	11325	3437	7888	10705	620
80-84	15352	32931	1443	1871	51597	16795	34802	48283	3314
85	2765	6722	219	331	10037	2984	7053	9487	550
86	2302	6067	190	296	8855	2492	6363	8369	486
87	1814	5032	136	239	7221	1950	5271	6846	375
88	1558	4437	106	203	6304	1664	4640	5995	309
89	1255	3730	82	181	5248	1337	3911	4985	263
85-89	9694	25988	733	1250	37665	10427	27238	35682	1983
90	975	3186	71	147	4379	1046	3333	4161	218
91	746	2603	56	117	3522	802	2720	3349	173
92	561	1999	32	82	2674	593	2081	2560	114
93	397	1497	27	73	1994	424	1570	1894	100
94	296	1155	26	57	1534	322	1212	1451	83
90-94	2975	10440	212	476	14103	3187	10916	13415	688
95	206	827	22	32	1087	228	859	1033	54
96	144	595	21	25	785	165	620	739	46
97	98	426	20	23	567	118	449	524	43
98	60	269	18	23	370	78	292	329	41
99	76	400	21	22	519	97	422	476	43
95-99	584	2517	102	125	3328	686	2642	3101	227
TOTAAL	1281556	1402077	222459	199995	3106087	1504015	1602072	2683633	422454

Bevolkingsvooruitzichten 1981 - 2025

NIS BP UCL HD CBGS ULB KUL VUB

Bevolking per leeftijd, geslacht en nationaliteit, op 31.12.1999 - Waals gewest

Leeftijden	Belgen mannen	Belgen vrouwen	Vreemde- lingen mannen	Vreemde- lingen vrouwen	Totaal	Mannen	Vrouwen	Belgen	Vreemde- lingen
0	15936	15098	3381	3206	37621	19317	18304	31034	6587
1	16053	15246	3429	3237	37965	19482	18483	31299	6666
2	16195	15408	3445	3266	38314	19640	18674	31603	6711
3	16348	15563	3446	3259	38616	19794	18822	31911	6705
4	16429	15660	3438	3278	38805	19867	18938	32089	6716
0- 4	80961	76975	17139	16246	191321	98100	93221	157936	33385
5	16239	15499	3434	3270	38442	19673	18769	31738	6704
6	16069	15360	3397	3258	38084	19466	18618	31429	6655
7	15936	15233	3339	3240	37748	19275	18473	31169	6579
8	15809	15125	3299	3199	37432	19108	18324	30934	6498
9	15703	15035	3234	3137	37109	18937	18172	30738	6371
5- 9	79756	76252	16703	16104	188815	96459	92356	156008	32807
10	15624	14959	3174	3073	36830	18798	18032	30583	6247
11	15556	14916	3119	3005	36596	18675	17921	30472	6124
12	15534	14897	3052	2942	36425	18586	17839	30431	5994
13	15514	14903	2987	2883	36287	18501	17786	30417	5870
14	15531	14908	2912	2814	36165	18443	17722	30439	5726
10-14	77759	74583	15244	14717	182303	93003	89300	152342	29961
15	15530	14910	2828	2727	35995	18358	17637	30440	5555
16	15522	14909	2743	2642	35816	18265	17551	30431	5385
17	15486	14906	2645	2568	35605	18131	17474	30392	5213
18	16354	15780	2694	2640	37468	19048	18420	32134	5334
19	15476	15314	3363	3274	37427	18839	18588	30790	6637
15-19	78368	75819	14273	13851	182311	92641	89670	154187	28124
20	15517	14818	3326	3215	36876	18843	18033	30335	6541
21	15379	14920	3264	3248	36811	18643	18168	30299	6512
22	15705	15004	3177	3348	37234	18882	18352	30709	6525
23	15872	15345	3260	3242	37719	19132	18587	31217	6502
24	16081	15564	3190	3132	37967	19271	18696	31645	6322
20-24	78554	75651	16217	16185	186607	94771	91836	154205	32402
25	16760	15875	3317	3244	39196	20077	19119	32635	6561
26	17699	16780	3380	3374	41233	21079	20154	34479	6754
27	18238	17428	3503	3459	42628	21741	20887	35666	6962
28	18714	17875	3462	3399	43450	22176	21274	36589	6861
29	18368	17497	3425	3381	42671	21793	20878	35865	6806
25-29	89779	85455	17087	16857	209178	106866	102312	175234	33944
30	18189	17602	3348	3319	42458	21537	20921	35791	6667
31	17972	17473	3117	3230	41792	21089	20703	35445	6347
32	18417	17825	2973	3034	42249	21390	20859	36242	6007
33	18899	18457	3149	3265	43770	22048	21722	37356	6414
34	19691	19225	3333	3132	45381	23024	22357	38916	6465
30-34	93168	90582	15920	15980	215650	109088	106562	183750	31900
35	20644	20058	3095	3195	46992	23739	23253	40702	6290
36	20495	20071	2844	3035	46445	23339	23106	40566	5879
37	19987	19605	2714	2798	45104	22701	22403	39592	5512
38	20711	20468	2695	2833	46707	23406	23301	41179	5528
39	20289	20198	3154	2723	46364	23443	22921	40487	5877
35-39	102126	100400	14502	14584	231612	116628	114984	202526	29086
40	20647	21087	3283	2662	47679	23930	23749	41734	5945
41	20165	20726	3481	2512	46884	23646	23238	40891	5993
42	19887	20372	3663	2467	46389	23550	22839	40259	6130
43	19151	20310	3760	2548	45769	22911	22858	39461	6308
44	19005	20318	3774	2516	45613	22779	22834	39323	6290
40-44	98855	102813	17961	12705	232334	116816	115518	201668	30666
45	18968	20170	3722	2416	45276	22690	22586	39138	6138
46	19107	20092	3633	2219	45051	22740	22311	39199	5852
47	18983	19960	3558	2291	44792	22541	22251	38943	5849
48	18471	19797	3371	2219	43858	21842	22016	38268	5590
49	19254	19987	3460	2332	45033	22714	22319	39241	5792
45-49	94783	100006	17744	11477	224010	112527	111483	194789	29221

Bevolkingsvooruitzichten 1981 - 2025

NIS BP UCL HD CBGS ULB KUL VUB

Bevolking per leeftijd, geslacht en nationaliteit, op 31.12.1999 - Waals gewest

Leeftijden	Belgen mannen	Belgen vrouwen	Vreemde- lingen mannen	Vreemde- lingen vrouwen	Totaal	Mannen	Vrouwen	Belgen	Vreemde- lingen
50	19166	19991	3275	2215	44647	22441	22206	39157	5490
51	19796	20758	3185	2191	45930	22981	22949	40554	5376
52	19910	20688	3133	2121	45852	23043	22809	40598	5254
53	19403	20630	3011	1952	44996	22414	22582	40033	4963
54	14398	15732	2394	1695	34219	16792	17427	30130	4089
50-54	92673	97799	14998	10174	215644	107671	107973	190472	25172
55	14375	15619	2314	1697	34005	16689	17316	29994	4011
56	13542	14722	2085	1541	31890	15627	16263	28264	3626
57	11556	12769	2008	1533	27866	13564	14302	24325	3541
58	10677	12046	1987	1508	26218	12664	13554	22723	3495
59	11882	13542	2301	1767	29492	14183	15309	25424	4068
55-59	62032	68698	10695	8046	149471	72727	76744	130730	18741
60	12954	14992	2105	1744	31795	15059	16736	27946	3849
61	13137	15403	1956	1755	32251	15093	17158	28540	3711
62	12378	14328	1942	1608	30256	14320	15936	26706	3550
63	12033	14315	1832	1669	29849	13865	15984	26348	3501
64	11846	14331	1787	1659	29623	13633	15990	26177	3446
60-64	62348	73369	9622	8435	153774	71970	81804	135717	18057
65	12366	14800	1774	1686	30626	14140	16486	27166	3460
66	12237	14918	1717	1688	30560	13954	16606	27155	3405
67	12808	16191	1806	1636	32441	14614	17827	28999	3442
68	13092	16629	1620	1558	32899	14712	18187	29721	3178
69	12764	16613	1690	1652	32719	14454	18265	29377	3342
65-69	63267	79151	8607	8220	159245	71874	87371	142418	16827
70	11772	15862	1552	1587	30773	13324	17449	27634	3139
71	11303	15893	1580	1456	30232	12883	17349	27196	3036
72	10901	15387	1537	1499	29324	12438	16886	26288	3036
73	10376	15362	1508	1509	28755	11884	16871	25738	3017
74	10060	15502	1410	1442	28414	11470	16944	25562	2852
70-74	54412	78006	7587	7493	147498	61999	85499	132418	15080
75	9455	14986	1330	1340	27111	10785	16326	24441	2670
76	8662	14390	1227	1253	25532	9889	15643	23052	2480
77	8177	13968	1022	1127	24294	9199	15095	22145	2149
78	7735	13895	869	976	23475	8604	14871	21630	1845
79	6994	13185	759	919	21857	7753	14104	20179	1678
75-79	41023	70424	5207	5615	122269	46230	76039	111447	10822
80	4680	9091	435	581	14787	5115	9672	13771	1016
81	2956	6078	319	356	9709	3275	6434	9034	675
82	2555	5646	257	306	8764	2812	5952	8201	563
83	2584	5513	245	343	8685	2829	5856	8097	588
84	2708	6257	251	364	9580	2959	6621	8965	615
80-84	15483	32585	1507	1950	51525	16990	34535	48068	3457
85	2773	6773	213	339	10098	2986	7112	9546	552
86	2379	5994	193	299	8865	2572	6293	8373	492
87	1959	5346	164	256	7725	2123	5602	7305	420
88	1523	4364	118	212	6217	1641	4576	5887	330
89	1288	3795	91	179	5353	1379	3974	5083	270
85-89	9922	26272	779	1285	38258	10701	27557	36194	2064
90	1018	3141	71	150	4380	1089	3291	4159	221
91	773	2630	62	124	3589	835	2754	3403	186
92	579	2102	37	98	2816	616	2200	2681	135
93	427	1579	28	68	2102	455	1647	2006	96
94	297	1164	27	60	1548	324	1224	1461	87
90-94	3094	10616	225	500	14435	3319	11116	13710	725
95	226	879	23	35	1163	249	914	1105	58
96	150	616	21	28	815	171	644	766	49
97	102	434	19	21	576	121	455	536	40
98	67	308	20	20	415	87	328	375	40
99	90	459	21	25	595	111	484	549	46
95-99	635	2696	104	129	3564	739	2825	3331	233
TOTAAL	1278998	1398152	222121	200553	3099824	1501119	1598705	2677150	422674

Bevolkingsvooruitzichten 1981 - 2025

NIS BP UCL HD CBGS ULB KUL VUB

Bevolking per leeftijd, geslacht en nationaliteit, op 31.12.2000 - Waals gewest

Leeftijden	Belgen mannen	Belgen vrouwen	Vreemde- lingen mannen	Vreemde- lingen vrouwen	Totaal	Mannen	Vrouwen	Belgen	Vreemde- lingen
0	15734	14908	3308	3138	37088	19042	18046	30642	6446
1	15848	15043	3367	3179	37437	19215	18222	30891	6546
2	15987	15213	3391	3216	37807	19378	18429	31200	6607
3	16149	15380	3407	3222	38158	19556	18602	31529	6629
4	16304	15531	3402	3241	38478	19706	18772	31835	6643
0- 4	80022	76075	16875	15996	188968	96897	92071	156097	32871
5	16398	15648	3413	3247	38706	19811	18895	32046	6660
6	16202	15478	3387	3255	38322	19589	18733	31680	6642
7	16047	15342	3340	3238	37967	19387	18580	31389	6578
8	15916	15216	3306	3203	37641	19222	18419	31132	6509
9	15780	15102	3253	3164	37299	19033	18266	30882	6417
5- 9	80343	76786	16699	16107	189935	97042	92893	157129	32806
10	15669	15010	3197	3094	36970	18866	18104	30679	6291
11	15586	14930	3149	3029	36694	18735	17959	30516	6178
12	15525	14901	3102	2981	36509	18627	17882	30426	6083
13	15491	14872	3019	2928	36310	18510	17800	30363	5947
14	15486	14889	2960	2855	36190	18446	17744	30375	5815
10-14	77757	74602	15427	14887	182673	93184	89489	152359	30314
15	15501	14893	2873	2782	36049	18374	17675	30394	5655
16	15499	14895	2798	2694	35886	18297	17589	30394	5492
17	15490	14888	2717	2632	35727	18207	17520	30378	5349
18	15454	14898	2584	2537	35473	18038	17435	30352	5121
19	16330	15776	2652	2609	37367	18982	18385	32106	5261
15-19	78274	75350	13624	13254	180502	91898	88604	153624	26878
20	15471	15270	3290	3197	37228	18761	18467	30741	6487
21	15479	14756	3264	3176	36675	18743	17932	30235	6440
22	15313	14817	3203	3210	36543	18516	18027	30130	6413
23	15611	14886	3099	3315	36911	18710	18201	30497	6414
24	15750	15220	3212	3184	37366	18962	18404	30970	6396
20-24	77624	74949	16068	16082	184723	93692	91031	152573	32150
25	15915	15430	3136	3082	37563	19051	18512	31345	6218
26	16605	15749	3263	3205	38822	19868	18954	32354	6468
27	17560	16658	3334	3340	40892	20894	19998	34218	6674
28	18111	17329	3458	3409	42307	21569	20738	35440	6867
29	18580	17776	3415	3364	43135	21995	21140	36356	6779
25-29	86771	82942	16606	16400	202719	103377	99342	169713	33006
30	18263	17421	3395	3354	42433	21658	20775	35684	6749
31	18100	17528	3310	3288	42226	21410	20816	35628	6598
32	17882	17413	3082	3210	41587	20964	20623	35295	6292
33	18322	17763	2931	2992	42008	21253	20755	36085	5923
34	18814	18411	3108	3240	43573	21922	21651	37225	6348
30-34	91381	88536	15826	16084	211827	107207	104620	179917	31910
35	19608	19170	3301	3107	45186	22909	22277	38778	6408
36	20569	20014	3046	3163	46792	23615	23177	40583	6209
37	20427	20028	2804	3010	46269	23231	23038	40455	5814
38	19906	19559	2693	2785	44943	22599	22344	39465	5478
39	20627	20414	2664	2815	46520	23291	23229	41041	5479
35-39	101137	99185	14508	14880	229710	115645	114065	200322	29388
40	20224	20161	3133	2700	46218	23357	22861	40385	5833
41	20570	21037	3270	2632	47509	23840	23669	41607	5902
42	20093	20683	3463	2495	46734	23556	23178	40776	5958
43	19814	20324	3639	2462	46239	23453	22786	40138	6101
44	19072	20258	3724	2533	45587	22796	22791	39330	6257
40-44	99773	102463	17229	12822	232287	117002	115285	202236	30051
45	18927	20264	3755	2501	45447	22682	22765	39191	6256
46	18875	20103	3709	2406	45093	22584	22509	38978	6115
47	19015	20036	3608	2205	44864	22623	22241	39051	5813
48	18883	19897	3545	2265	44590	22428	22162	38780	5810
49	18366	19725	3338	2208	43637	21704	21933	38091	5546
45-49	94066	100025	17955	11585	223631	112021	111610	194091	29540

Bevolkingsvooruitzichten 1981 - 2025

NIS BP UCL HD CBGS ULB KUL VUB

Bevolking per leeftijd, geslacht en nationaliteit, op 31.12.2000 - Waals gewest

Leeftijden	Belgen mannen	Belgen vrouwen	Vreemdelingen mannen	Vreemdelingen vrouwen	Totaal	Mannen	Vrouwen	Belgen	Vreemdelingen
50	19132	19920	3437	2316	44805	22569	22236	39052	5753
51	19036	19908	3263	2204	44411	22299	22112	38944	5467
52	19651	20668	3151	2185	45655	22802	22853	40319	5336
53	19744	20598	3112	2109	45563	22856	22707	40342	5221
54	19239	20528	2983	1939	44689	22222	22467	39767	4922
50-54	96802	101622	15946	10753	225123	112748	112375	198424	26699
55	14263	15661	2377	1696	33997	16640	17357	29924	4073
56	14223	15543	2294	1689	33749	16517	17232	29766	3983
57	13382	14642	2062	1528	31614	15444	16170	28024	3590
58	11410	12686	1973	1536	27605	13383	14222	24096	3509
59	10530	11963	1959	1493	25945	12489	13456	22493	3452
55-59	63808	70495	10665	7942	152910	74473	78437	134303	18607
60	11691	13440	2261	1752	29144	13952	15192	25131	4013
61	12727	14881	2067	1729	31404	14794	16610	27608	3796
62	12893	15281	1916	1732	31822	14809	17013	28174	3648
63	12129	14206	1900	1596	29831	14029	15802	26335	3496
64	11778	14187	1785	1648	29398	13563	15835	25965	3433
60-64	61218	71995	9929	8457	151599	71147	80452	133213	18386
65	11555	14184	1746	1640	29125	13301	15824	25739	3386
66	12030	14628	1722	1664	30044	13752	16292	26658	3386
67	11886	14737	1670	1662	29955	13556	16399	26623	3332
68	12408	15973	1743	1614	31738	14151	17587	28381	3357
69	12650	16382	1566	1529	32127	14216	17911	29032	3095
65-69	60529	75904	8447	8109	152989	68976	84013	136433	16556
70	12285	16324	1621	1630	31860	13906	17954	28609	3251
71	11275	15550	1482	1547	29854	12757	17097	26825	3029
72	10762	15549	1499	1420	29230	12261	16969	26311	2919
73	10335	15020	1452	1465	28272	11787	16485	25355	2917
74	9806	14957	1421	1465	27649	11227	16422	24763	2886
70-74	54463	77400	7475	7527	146865	61938	84927	131863	15002
75	9460	15031	1322	1392	27205	10782	16423	24491	2714
76	8844	14473	1237	1292	25846	10081	15765	23317	2529
77	8053	13826	1140	1202	24221	9193	15028	21879	2342
78	7554	13356	941	1078	22929	8495	14434	20910	2019
79	7102	13215	797	921	22035	7899	14136	20317	1718
75-79	41013	69901	5437	5885	122236	46450	75786	110914	11322
80	6373	12470	696	863	20402	7069	13333	18843	1559
81	4221	8527	392	543	13683	4613	9070	12748	935
82	2643	5651	289	325	8908	2932	5976	8294	614
83	2266	5201	225	279	7971	2491	5480	7467	504
84	2266	5031	218	312	7827	2484	5343	7297	530
80-84	17769	36880	1820	2322	58791	19589	39202	54649	4142
85	2355	5653	222	330	8560	2577	5983	8008	552
86	2389	6049	188	307	8933	2577	6356	8438	495
87	2028	5291	170	259	7748	2198	5550	7319	429
88	1651	4647	134	224	6656	1785	4871	6298	358
89	1266	3738	101	187	5292	1367	3925	5004	288
85-89	9689	25378	815	1307	37189	10504	26685	35067	2122
90	1045	3204	76	146	4471	1121	3350	4249	222
91	808	2599	61	128	3596	869	2727	3407	189
92	603	2130	53	104	2890	656	2234	2733	157
93	444	1668	31	83	2226	475	1751	2112	114
94	322	1228	27	56	1633	349	1284	1550	83
90-94	3222	10829	248	517	14816	3470	11346	14051	765
95	226	894	24	37	1181	250	931	1120	61
96	164	664	22	27	877	186	691	828	49
97	109	456	20	25	610	129	481	565	45
98	72	315	19	18	424	91	333	387	37
99	109	537	20	26	692	129	563	646	46
95-99	680	2866	105	133	3784	785	2999	3546	238
TOTAAL	1276341	1394183	221704	201049	3093277	1498045	1595232	2670524	422753

Bevolkingsvooruitzichten 1981 - 2025

NIS BP UCL HD CBGS ULB KUL VUB

Bevolking per leeftijd, geslacht en nationaliteit, op 31.12.2005 - Waals gewest

Leeftijden	Belgen mannen	Belgen vrouwen	Vreemde- lingen mannen	Vreemde- lingen vrouwen	Totaal	Mannen	Vrouwen	Belgen	Vreemde- lingen
0	15003	14210	2900	2752	34865	17903	16962	29213	5652
1	15025	14262	2960	2797	35044	17985	17059	29287	5757
2	15085	14350	3012	2857	35304	18097	17207	29435	5869
3	15182	14466	3062	2895	35605	18244	17361	29648	5957
4	15301	14586	3105	2957	35949	18406	17543	29887	6062
0- 4	75596	71874	15039	14258	176767	90635	86132	147470	29297
5	15460	14752	3161	3003	36376	18621	17755	30212	6164
6	15619	14918	3185	3058	36780	18804	17976	30537	6243
7	15800	15102	3189	3096	37187	18989	18198	30902	6285
8	15995	15273	3213	3104	37585	19208	18377	31268	6317
9	16159	15442	3196	3111	37908	19355	18553	31601	6307
5- 9	79033	75487	15944	15372	185836	94977	90859	154520	31316
10	16261	15553	3196	3105	38115	19457	18658	31814	6301
11	16066	15385	3193	3090	37734	19259	18475	31451	6283
12	15900	15242	3191	3056	37389	19091	18298	31142	6247
13	15752	15101	3155	3053	37061	18907	18154	30853	6208
14	15614	14999	3116	3015	36744	18730	18014	30613	6131
10-14	79593	76280	15851	15319	187043	95444	91599	155873	31170
15	15500	14922	3054	2957	36433	18554	17879	30422	6011
16	15424	14844	2996	2908	36172	18420	17752	30268	5904
17	15356	14814	2946	2872	35988	18302	17686	30170	5818
18	15325	14799	2835	2806	35765	18160	17605	30124	5641
19	15323	14822	2769	2723	35637	18092	17545	30145	5492
15-19	76928	74201	14600	14266	179995	91528	88467	151129	28866
20	15366	14799	2644	2606	35415	18010	17405	30165	5250
21	15353	14753	2530	2505	35141	17883	17258	30106	5035
22	15324	14668	2424	2412	34828	17748	17080	29992	4836
23	15242	14589	2278	2315	34424	17520	16904	29831	4593
24	16053	15373	2344	2364	36134	18397	17737	31426	4708
20-24	77338	74182	12220	12202	175942	89558	86384	151520	24422
25	15033	14791	3011	2986	35821	18044	17777	29824	5997
26	14957	14192	3001	2970	35120	17958	17162	29149	5971
27	14675	14259	2952	3018	34904	17627	17277	28934	5970
28	14941	14330	2880	3116	35267	17821	17446	29271	5996
29	15048	14663	2984	2994	35689	18032	17657	29711	5978
25-29	74654	72235	14828	15084	176801	89482	87319	146889	29912
30	15254	14906	2934	2906	36000	18188	17812	30160	5840
31	16000	15290	3067	3037	37394	19067	18327	31290	6104
32	17003	16229	3139	3189	39560	20142	19418	33232	6328
33	17580	16948	3262	3256	41046	20842	20204	34528	6518
34	18095	17444	3224	3223	41986	21319	20667	35539	6447
30-34	83932	80817	15626	15611	195986	99558	96428	164749	31237
35	17817	17125	3219	3214	41375	21036	20339	34942	6433
36	17663	17250	3120	3157	41190	20783	20407	34913	6277
37	17482	17164	2882	3078	40606	20364	20242	34646	5960
38	17939	17512	2756	2884	41091	20695	20396	35451	5640
39	18436	18167	2943	3127	42673	21379	21294	36603	6070
35-39	89337	87218	14920	15460	206935	104257	102678	176555	30380
40	19240	18939	3153	2994	44326	22393	21933	38179	6147
41	20176	19783	2921	3051	45931	23097	22834	39959	5972
42	20041	19787	2701	2910	45439	22742	22697	39828	5611
43	19525	19311	2590	2698	44124	22115	22009	38836	5288
44	20233	20166	2553	2734	45686	22786	22900	40399	5287
40-44	99215	97986	13918	14387	225506	113133	112373	197201	28305
45	19827	19907	3031	2622	45387	22858	22529	39734	5653
46	20149	20753	3166	2568	46636	23315	23321	40902	5734
47	19669	20401	3351	2438	45859	23020	22839	40070	5789
48	19370	20043	3537	2384	45334	22907	22427	39413	5921
49	18600	19958	3614	2454	44626	22214	22412	38558	6068
45-49	97615	101062	16699	12466	227842	114314	113528	198677	29165

Bevolkingsvooruitzichten 1981 - 2025
Bevolking per leeftijd, geslacht en nationaliteit, op 31.12.2005 - Waals gewest

NIS BP UCL HD CBGS ULB KUL VUB

Leeftijden	Belgen mannen	Belgen vrouwen	Vreemdelingen mannen	Vreemdelingen vrouwen	Totaal	Mannen	Vrouwen	Belgen	Vreemdelingen
50	18430	19936	3647	2429	44442	22077	22365	38366	6076
51	18350	19773	3590	2327	44040	21940	22100	38123	5917
52	18440	19675	3488	2134	43737	21928	21809	38115	5622
53	18264	19529	3422	2209	43424	21686	21738	37793	5631
54	17697	19328	3223	2142	42390	20920	21470	37025	5365
50-54	91181	98241	17370	11241	218033	108551	109482	189422	28611
55	18378	19494	3312	2268	43452	21690	21762	37872	5580
56	18216	19465	3133	2163	42977	21349	21628	37681	5296
57	18729	20166	3020	2131	44046	21749	22297	38895	5151
58	18740	20055	2956	2067	43818	21696	22122	38795	5023
59	18182	19941	2815	1899	42837	20997	21840	38123	4714
55-59	92245	99121	15236	10528	217130	107481	109649	191366	25764
60	13394	15184	2221	1651	32450	15615	16835	28578	3872
61	13258	15030	2129	1638	32055	15387	16668	28288	3767
62	12390	14129	1899	1479	29897	14289	15608	26519	3378
63	10463	12194	1803	1463	25923	12266	13657	22657	3266
64	9568	11466	1773	1417	24224	11341	12883	21034	3190
60-64	59073	68003	9825	7648	144549	68898	75651	127076	17473
65	10531	12859	2032	1658	27080	12563	14517	23390	3690
66	11363	14190	1826	1629	29008	13189	15819	25553	3455
67	11393	14493	1685	1635	29206	13078	16128	25886	3320
68	10591	13420	1646	1494	27151	12237	14914	24011	3140
69	10150	13319	1535	1536	26540	11685	14855	23469	3071
65-69	54028	68281	8724	7952	138985	62752	76233	122309	16676
70	9832	13222	1473	1523	26050	11305	14745	23054	2996
71	10082	13531	1436	1523	26572	11518	15054	23613	2959
72	9767	13512	1357	1508	26144	11124	15020	23279	2865
73	9971	14482	1388	1446	27287	11359	15928	24453	2834
74	9949	14678	1213	1361	27201	11162	16039	24627	2574
70-74	49601	69425	6867	7361	133254	56468	76786	119026	14228
75	9438	14431	1233	1420	26522	10671	15851	23869	2653
76	8453	13539	1090	1334	24416	9543	14873	21992	2424
77	7883	13295	1082	1206	23466	8965	14501	21178	2288
78	7384	12572	1017	1220	22193	8401	13792	19956	2237
79	6801	12238	973	1185	21197	7774	13423	19039	2158
75-79	39959	66075	5395	6365	117794	45354	72440	106034	11760
80	6350	11987	881	1090	20308	7231	13077	18337	1971
81	5729	11218	793	979	18719	6522	12197	16947	1772
82	5023	10368	705	879	16975	5728	11247	15391	1584
83	4526	9651	557	754	15488	5083	10405	14177	1311
84	4069	9167	458	614	14308	4527	9781	13236	1072
80-84	25697	52391	3394	4316	85798	29091	56707	78088	7710
85	3486	8264	382	555	12687	3868	8819	11750	937
86	2203	5375	212	336	8126	2415	5711	7578	548
87	1311	3373	154	188	5026	1465	3561	4684	342
88	1064	2930	116	158	4268	1180	3088	3994	274
89	1007	2661	105	167	3940	1112	2828	3668	272
85-89	9071	22603	969	1404	34047	10040	24007	31674	2373
90	981	2794	101	164	4040	1082	2958	3775	265
91	919	2775	82	144	3920	1001	2919	3694	226
92	718	2229	70	115	3132	788	2344	2947	185
93	528	1791	43	96	2458	571	1887	2319	139
94	369	1310	36	77	1792	405	1387	1679	113
90-94	3515	10899	332	596	15342	3847	11495	14414	928
95	286	1020	26	48	1380	312	1068	1306	74
96	201	755	22	37	1015	223	792	956	59
97	141	567	22	30	760	163	597	708	52
98	94	400	21	25	540	115	425	494	46
99	170	791	21	31	1013	191	822	961	52
95-99	892	3533	112	171	4708	1004	3704	4425	283
TOTAAL	1258503	1369914	217869	202007	3048293	1476372	1571921	2628417	419876

Bevolkingsvooruitzichten 1981 - 2025

NIS BP UCL HD CBGS ULB KUL VUB

Bevolking per leeftijd, geslacht en nationaliteit, op 31.12.2010 - Waals gewest

Leeftijden	Belgen mannen	Belgen vrouwen	Vreemdelingen mannen	Vreemdelingen vrouwen	Totaal	Mannen	Vrouwen	Belgen	Vreemdelingen
0	14714	13938	2678	2544	33874	17392	16482	28652	5222
1	14649	13912	2688	2542	33791	17337	16454	28561	5230
2	14630	13913	2692	2558	33793	17322	16471	28543	5250
3	14635	13943	2696	2558	33832	17331	16501	28578	5254
4	14660	13987	2712	2590	33949	17372	16577	28647	5302
0- 4	73288	69693	13466	12792	169239	86754	82485	142981	26258
5	14731	14062	2761	2623	34177	17492	16685	28793	5384
6	14802	14151	2788	2680	34421	17590	16831	28953	5468
7	14906	14250	2814	2742	34712	17720	16992	29156	5556
8	15026	14376	2876	2782	35060	17902	17158	29402	5658
9	15150	14507	2916	2834	35407	18066	17341	29657	5750
5- 9	74615	71346	14155	13661	173777	88770	85007	145961	27816
10	15307	14663	2954	2864	35788	18261	17527	29970	5818
11	15480	14825	2996	2896	36197	18476	17721	30305	5892
12	15654	15010	3040	2930	36634	18694	17940	30664	5970
13	15836	15175	3060	2960	37031	18896	18135	31011	6020
14	16000	15352	3056	2972	37380	19056	18324	31352	6028
10-14	78277	75025	15106	14622	183030	93383	89647	153302	29728
15	16110	15469	3057	2981	37617	19167	18450	31579	6038
16	15916	15303	3043	2977	37239	18959	18280	31219	6020
17	15739	15157	3041	2953	36890	18780	18110	30896	5994
18	15595	15030	2973	2931	36529	18568	17961	30625	5904
19	15447	14931	2924	2891	36193	18371	17822	30378	5815
15-19	78807	75890	15038	14733	184468	93845	90623	154697	29771
20	15358	14809	2829	2787	35783	18187	17596	30167	5616
21	15264	14690	2733	2723	35410	17997	17413	29954	5456
22	15171	14577	2649	2660	35057	17820	17237	29748	5309
23	15085	14475	2521	2582	34663	17606	17057	29560	5103
24	15006	14392	2453	2482	34333	17459	16874	29398	4935
20-24	75884	72943	13185	13234	175246	89069	86177	148827	26419
25	14913	14309	2364	2384	33970	17277	16693	29222	4748
26	14802	14216	2272	2302	33592	17074	16518	29018	4574
27	14715	14128	2175	2212	33230	16890	16340	28843	4387
28	14619	14070	2065	2113	32867	16684	16183	28689	4178
29	15411	14877	2138	2185	34611	17549	17062	30288	4323
25-29	74460	71600	11014	11196	168270	85474	82796	146060	22210
30	14447	14336	2835	2835	34453	17282	17171	28783	5670
31	14438	13798	2835	2820	33891	17273	16618	28236	5655
32	14173	13893	2779	2886	33731	16952	16779	28066	5665
33	14453	13991	2710	2990	34144	17163	16981	28444	5700
34	14584	14351	2806	2871	34612	17390	17222	28935	5677
30-34	72095	70369	13965	14402	170831	86060	84771	142464	28367
35	14804	14604	2755	2786	34949	17559	17390	29408	5541
36	15563	15027	2879	2918	36387	18442	17945	30590	5797
37	16586	15976	2948	3067	38577	19534	19043	32562	6015
38	17176	16707	3091	3158	40132	20267	19865	33883	6249
39	17704	17198	3070	3125	41097	20774	20323	34902	6195
35-39	81833	79512	14743	15054	191142	96576	94566	161345	29797
40	17447	16890	3072	3122	40531	20519	20012	34337	6194
41	17304	17017	3012	3067	40400	20316	20084	34321	6079
42	17119	16935	2783	2988	39825	19902	19923	34054	5771
43	17570	17288	2656	2803	40317	20226	20091	34858	5459
44	18056	17932	2838	3048	41874	20894	20980	35988	5886
40-44	87496	86062	14361	15028	202947	101857	101090	173558	29389
45	18840	18691	3051	2919	43501	21891	21610	37531	5970
46	19745	19511	2825	2995	45076	22570	22506	39256	5820
47	19602	19506	2600	2851	44559	22202	22357	39108	5451
48	19066	19019	2496	2622	43203	21562	21641	38085	5118
49	19726	19854	2466	2661	44707	22192	22515	39580	5127
45-49	96979	96581	13438	14048	221046	110417	110629	193560	27486

Bevolkingsvooruitzichten 1981 - 2025

NIS BP UCL HD CBGS ULB KUL VUB

Bevolking per leeftijd, geslacht en nationaliteit, op 31.12.2010 - Waals gewest

Leeftijden	Belgen mannen	Belgen vrouwen	Vreemde- lingen mannen	Vreemde- lingen vrouwen	Totaal	Mannen	Vrouwen	Belgen	Vreemde- lingen
50	19299	19592	2933	2544	44368	22232	22136	38891	5477
51	19578	20395	3067	2481	45521	22645	22876	39973	5548
52	19068	20039	3242	2369	44718	22310	22408	39107	5611
53	18728	19671	3402	2330	44131	22130	22001	38399	5732
54	17928	19570	3480	2387	43365	21408	21957	37498	5867
50-54	94601	99267	16124	12111	222103	110725	111378	193868	28235
55	17719	19512	3521	2380	43132	21240	21892	37231	5901
56	17569	19348	3448	2281	42646	21017	21629	36917	5729
57	17581	19220	3350	2081	42232	20931	21301	36801	5431
58	17341	19026	3253	2169	41789	20594	21195	36367	5422
59	16720	18794	3052	2098	40664	19772	20892	35514	5150
55-59	86930	95900	16624	11009	210463	103554	106909	182830	27633
60	17263	18902	3112	2210	41487	20375	21112	36165	5322
61	16985	18813	2912	2098	40808	19897	20911	35798	5010
62	17336	19442	2782	2052	41612	20118	21494	36778	4834
63	17207	19298	2702	1975	41182	19909	21273	36505	4677
64	16555	19135	2552	1805	40047	19107	20940	35690	4357
60-64	85346	95590	14060	10140	205136	99406	105730	180936	24200
65	12079	14537	1997	1563	30176	14076	16100	26616	3560
66	11834	14339	1886	1544	29603	13720	15883	26173	3430
67	10944	13414	1669	1395	27422	12613	14809	24358	3064
68	9128	11508	1566	1364	23566	10694	12872	20636	2930
69	8231	10750	1528	1317	21826	9759	12067	18981	2845
65-69	52216	64548	8646	7183	132593	60862	71731	116764	15829
70	8953	11980	1725	1545	24203	10678	13525	20933	3270
71	9518	13117	1523	1500	25658	11041	14617	22635	3023
72	9354	13265	1373	1489	25481	10727	14754	22619	2862
73	8519	12175	1311	1348	23353	9830	13523	20694	2659
74	7977	11932	1194	1368	22471	9171	13300	19909	2562
70-74	44321	62469	7126	7250	121166	51447	69719	106790	14376
75	7546	11697	1114	1329	21686	8660	13026	19243	2443
76	7559	11779	1056	1315	21709	8615	13094	19338	2371
77	7153	11557	980	1278	20968	8133	12835	18710	2258
78	7124	12126	974	1206	21430	8098	13332	19250	2180
79	6896	12006	822	1102	20826	7718	13108	18902	1924
75-79	36278	59165	4946	6230	106619	41224	65395	95443	11176
80	6333	11515	821	1117	19786	7154	12632	17848	1938
81	5475	10488	703	1024	17690	6178	11512	15963	1727
82	4908	9960	668	883	16419	5576	10843	14868	1551
83	4411	9072	597	854	14934	5008	9926	13483	1451
84	3891	8487	559	800	13737	4450	9287	12378	1359
80-84	25018	49522	3348	4678	82566	28366	54200	74540	8026
85	3467	7943	484	700	12594	3951	8643	11410	1184
86	2990	7070	417	603	11080	3407	7673	10060	1020
87	2504	6206	358	515	9583	2862	6721	8710	873
88	2137	5449	268	424	8278	2405	5873	7586	692
89	1821	4855	211	326	7213	2032	5181	6676	537
85-89	12919	31523	1738	2568	48748	14657	34091	44442	4306
90	1454	4090	164	273	5981	1618	4363	5544	437
91	844	2462	90	156	3552	934	2618	3306	246
92	458	1412	67	87	2024	525	1499	1870	154
93	338	1126	38	73	1575	376	1199	1464	111
94	291	930	35	72	1328	326	1002	1221	107
90-94	3385	10020	394	661	14460	3779	10681	13405	1055
95	267	890	33	56	1246	300	946	1157	89
96	232	802	27	42	1103	259	844	1034	69
97	167	592	25	31	815	192	623	759	56
98	115	437	19	29	600	134	466	552	48
99	226	927	22	36	1211	248	963	1153	58
95-99	1007	3648	126	194	4975	1133	3842	4655	320
TOTAAL	1235755	1340673	211603	200794	2988825	1447358	1541467	2576428	412397

Bevolkingsvooruitzichten 1981 - 2025

NIS BP UCL HD CBGS ULB KUL VUB

Bevolking per leeftijd, geslacht en nationaliteit, op 31.12.2015 - Waals gewest

Leeftijden	Belgen mannen	Belgen vrouwen	Vreemde- lingen mannen	Vreemde- lingen vrouwen	Totaal	Mannen	Vrouwen	Belgen	Vreemde- lingen
0	14794	14018	2644	2515	33971	17438	16533	28812	5159
1	14675	13934	2632	2494	33735	17307	16428	28609	5126
2	14581	13874	2600	2478	33533	17181	16352	28455	5078
3	14508	13824	2568	2440	33340	17076	16264	28332	5008
4	14461	13791	2535	2438	33225	16996	16229	28252	4973
0- 4	73019	69441	12979	12365	167804	85998	81806	142460	25344
5	14445	13793	2533	2414	33185	16978	16207	28238	4947
6	14423	13799	2512	2424	33158	16935	16223	28222	4936
7	14439	13827	2489	2436	33191	16928	16263	28266	4925
8	14481	13866	2507	2447	33301	16988	16313	28347	4954
9	14521	13918	2523	2464	33426	17044	16382	28439	4987
5- 9	72309	69203	12564	12185	166261	84873	81388	141512	24749
10	14584	13984	2565	2484	33617	17149	16468	28568	5049
11	14663	14065	2611	2514	33853	17274	16579	28728	5125
12	14762	14166	2679	2576	34183	17441	16742	28928	5255
13	14867	14280	2731	2641	34519	17598	16921	29147	5372
14	14992	14417	2788	2700	34897	17780	17117	29409	5488
10-14	73868	70912	13374	12915	171069	87242	83827	144780	26289
15	15151	14589	2820	2740	35300	17971	17329	29740	5560
16	15327	14756	2855	2789	35727	18182	17545	30083	5644
17	15492	14930	2890	2834	36146	18382	17764	30422	5724
18	15677	15112	2883	2840	36512	18560	17952	30789	5723
19	15841	15289	2858	2844	36832	18699	18133	31130	5702
15-19	77488	74676	14306	14047	180517	91794	88723	152164	28353
20	15973	15377	2833	2810	36993	18806	18187	31350	5643
21	15771	15157	2779	2797	36504	18550	17954	30928	5576
22	15573	14933	2750	2744	36000	18323	17677	30506	5494
23	15360	14705	2658	2714	35437	18018	17419	30065	5372
24	15140	14516	2608	2647	34911	17748	17163	29656	5255
20-24	77817	74688	13628	13712	179845	91445	88400	152505	27340
25	14903	14317	2540	2576	34336	17443	16893	29220	5116
26	14713	14170	2458	2513	33854	17171	16683	28883	4971
27	14558	14040	2398	2462	33458	16956	16502	28598	4860
28	14461	13972	2301	2371	33105	16762	16343	28433	4672
29	14379	13903	2247	2300	32829	16626	16203	28282	4547
25-29	73014	70402	11944	12222	167582	84958	82624	143416	24166
30	14337	13873	2176	2227	32613	16513	16100	28210	4403
31	14263	13824	2104	2156	32347	16367	15980	28087	4260
32	14224	13794	2010	2075	32103	16234	15869	28018	4085
33	14156	13757	1897	1984	31794	16053	15741	27913	3881
34	14981	14604	1973	2066	33624	16954	16670	29585	4039
30-34	71961	69852	10160	10508	162481	82121	80360	141813	20668
35	14042	14090	2680	2728	33540	16722	16818	28132	5408
36	14048	13570	2658	2712	32988	16706	16282	27618	5370
37	13808	13686	2593	2782	32869	16401	16468	27494	5375
38	14101	13779	2551	2912	33343	16652	16691	27880	5463
39	14224	14128	2659	2795	33806	16883	16923	28352	5454
35-39	70223	69253	13141	13929	166546	83364	83182	139476	27070
40	14455	14385	2601	2699	34140	17056	17084	28840	5300
41	15204	14810	2766	2827	35607	17970	17637	30014	5593
42	16224	15747	2853	2989	37813	19077	18736	31971	5842
43	16806	16463	2993	3081	39343	19799	19544	33269	6074
44	17318	16952	2969	3053	40292	20287	20005	34270	6022
40-44	80007	78357	14182	14649	187195	94189	93006	158364	28831
45	17048	16655	2977	3062	39742	20025	19717	33703	6039
46	16890	16759	2921	3017	39587	19811	19776	33649	5938
47	16693	16681	2682	2938	38994	19375	19619	33374	5620
48	17139	17018	2562	2730	39449	19701	19748	34157	5292
49	17602	17634	2746	2963	40945	20348	20597	35236	5709
45-49	85372	84747	13888	14710	198717	99260	99457	170119	28598

Bevolkingsvooruitzichten 1981 - 2025

NIS BP UCL HD CBGS ULB KUL VUB

Bevolking per leeftijd, geslacht en nationaliteit, op 31.12.2015 - Waals gewest

Leeftijden	Belgen mannen	Belgen vrouwen	Vreemdelingen mannen	Vreemdelingen vrouwen	Totaal	Mannen	Vrouwen	Belgen	Vreemdelingen
50	18325	18378	2954	2836	42493	21279	21214	36703	5790
51	19191	19182	2726	2905	44004	21917	22087	38373	5631
52	19010	19149	2497	2771	43427	21507	21920	38159	5268
53	18422	18657	2386	2556	42021	20808	21213	37079	4942
54	19000	19454	2367	2590	43411	21367	22044	38454	4957
50-54	93948	94820	12930	13658	215356	106878	108478	188768	26588
55	18554	19179	2822	2489	43044	21376	21668	37733	5311
56	18750	19943	2935	2430	44058	21685	22373	38693	5365
57	18184	19577	3104	2308	43173	21288	21885	37761	5412
58	17781	19173	3231	2288	42473	21012	21461	36954	5519
59	16940	19034	3295	2340	41609	20235	21374	35974	5635
55-59	90209	96906	15387	11855	214357	105596	108761	187115	27242
60	16648	18924	3318	2321	41211	19966	21245	35572	5639
61	16382	18708	3205	2211	40506	19587	20919	35090	5416
62	16292	18546	3097	2015	39950	19389	20561	34838	5112
63	15935	18304	2985	2078	39302	18920	20382	34239	5063
64	15226	18045	2771	2004	38046	17997	20049	33271	4775
60-64	80483	92527	15376	10629	199015	95859	103156	173010	26005
65	15559	18092	2804	2098	38553	18363	20190	33651	4902
66	15163	17924	2589	1986	37662	17752	19910	33087	4575
67	15312	18433	2458	1935	38138	17770	20368	33745	4393
68	15025	18204	2352	1855	37436	17377	20059	33229	4207
69	14270	17943	2207	1680	36100	16477	19623	32213	3887
65-69	75329	90596	12410	9554	187889	87739	100150	165925	21964
70	10266	13545	1691	1461	26963	11957	15006	23811	3152
71	9917	13257	1577	1413	26164	11494	14670	23174	2990
72	8985	12285	1358	1267	23895	10343	13552	21270	2625
73	7331	10433	1256	1228	20248	8587	11661	17764	2484
74	6462	9619	1182	1171	18434	7644	10790	16081	2353
70-74	42961	59139	7064	6540	115704	50025	65679	102100	13604
75	6863	10583	1313	1343	20102	8176	11926	17446	2656
76	7137	11414	1124	1299	20974	8261	12713	18551	2423
77	6849	11333	991	1264	20437	7840	12597	18182	2255
78	6074	10195	919	1119	18307	6993	11314	16269	2038
79	5520	9760	808	1103	17191	6328	10863	15280	1911
75-79	32443	53285	5155	6128	97011	37598	59413	85728	11283
80	5068	9321	735	1048	16172	5803	10369	14389	1783
81	4897	9126	671	999	15693	5568	10125	14023	1670
82	4463	8666	606	931	14666	5069	9597	13129	1537
83	4264	8750	578	849	14441	4842	9599	13014	1427
84	3951	8321	468	739	13479	4419	9060	12272	1207
80-84	22643	44184	3058	4566	74451	25701	48750	66827	7624
85	3462	7626	446	721	12255	3908	8347	11088	1167
86	2862	6607	371	630	10470	3233	7237	9469	1001
87	2440	5957	342	516	9255	2782	6473	8397	858
88	2084	5105	289	478	7956	2373	5583	7189	767
89	1737	4484	252	426	6899	1989	4910	6221	678
85-89	12585	29779	1700	2771	46835	14285	32550	42364	4471
90	1444	3927	207	342	5920	1651	4269	5371	549
91	1150	3237	169	279	4835	1319	3516	4387	448
92	880	2610	133	224	3847	1013	2834	3490	357
93	682	2098	89	169	3038	771	2267	2780	258
94	527	1699	68	123	2417	595	1822	2226	191
90-94	4683	13571	666	1137	20057	5349	14708	18254	1803
95	396	1298	49	90	1833	445	1388	1694	139
96	211	717	27	48	1003	238	765	928	75
97	106	374	24	27	531	130	401	480	51
98	72	273	21	24	390	93	297	345	45
99	237	859	28	41	1165	265	900	1096	69
95-99	1022	3521	149	230	4922	1171	3751	4543	379
TOTAAL	1211384	1309859	204061	198310	2923614	1415445	1508169	2521243	402371

Bevolkingsvooruitzichten 1981 - 2025

NIS BP UCL HD CBGS ULB KUL VUB

Bevolking per leeftijd, geslacht en nationaliteit, op 31.12.2020 - Waals gewest

Leeftijden	Belgen mannen	Belgen vrouwen	Vreemde- lingen mannen	Vreemde- lingen vrouwen	Totaal	Mannen	Vrouwen	Belgen	Vreemde- lingen
0	14787	14024	2588	2461	33860	17375	16485	28811	5049
1	14741	14003	2593	2458	33795	17334	16461	28744	5051
2	14689	13980	2575	2452	33696	17264	16432	28669	5027
3	14635	13945	2548	2423	33551	17183	16368	28580	4971
4	14576	13900	2512	2408	33396	17088	16308	28476	4920
0- 4	73428	69852	12816	12202	168298	86244	82054	143280	25018
5	14532	13878	2491	2390	33291	17023	16268	28410	4881
6	14457	13829	2454	2371	33111	16911	16200	28286	4825
7	14397	13787	2400	2360	32944	16797	16147	28184	4760
8	14362	13752	2377	2322	32813	16739	16074	28114	4699
9	14323	13734	2346	2310	32713	16669	16044	28057	4656
5- 9	72071	68980	12068	11753	164872	84139	80733	141051	23821
10	14304	13719	2336	2267	32626	16640	15986	28023	4603
11	14293	13716	2339	2251	32599	16632	15967	28009	4590
12	14306	13741	2357	2272	32676	16663	16013	28047	4629
13	14324	13771	2373	2303	32771	16697	16074	28095	4676
14	14371	13836	2402	2326	32935	16773	16162	28207	4728
10-14	71598	68783	11807	11419	163607	83405	80202	140381	23226
15	14441	13898	2439	2358	33136	16880	16256	28339	4797
16	14516	13992	2472	2407	33387	16988	16399	28508	4879
17	14609	14092	2532	2473	33706	17141	16565	28701	5005
18	14718	14223	2551	2525	34017	17269	16748	28941	5076
19	14843	14362	2593	2574	34372	17436	16936	29205	5167
15-19	73127	70567	12587	12337	168618	85714	82904	143694	24924
20	15014	14498	2595	2571	34678	17609	17069	29512	5166
21	15173	14620	2597	2610	35000	17770	17230	29793	5207
22	15319	14708	2592	2629	35248	17911	17337	30027	5221
23	15441	14797	2579	2618	35435	18020	17415	30238	5197
24	15536	14886	2532	2604	35558	18068	17490	30422	5136
20-24	76483	73509	12895	13032	175919	89378	86541	149992	25927
25	15542	14916	2540	2597	35595	18082	17513	30458	5137
26	15231	14637	2498	2589	34955	17729	17226	29868	5087
27	14971	14399	2488	2546	34404	17459	16945	29370	5034
28	14758	14205	2431	2515	33909	17189	16720	28963	4946
29	14527	14034	2395	2461	33417	16922	16495	28561	4856
25-29	75029	72191	12352	12708	172280	87381	84899	147220	25060
30	14349	13907	2350	2420	33026	16699	16327	28256	4770
31	14210	13798	2279	2364	32651	16489	16162	28008	4643
32	14085	13726	2223	2325	32359	16308	16051	27811	4548
33	14006	13671	2134	2245	32056	16140	15916	27677	4379
34	13971	13663	2079	2186	31899	16050	15849	27634	4265
30-34	70621	68765	11065	11540	161991	81686	80305	139386	22605
35	13943	13630	2007	2115	31695	15950	15745	27573	4122
36	13888	13609	1928	2049	31474	15816	15658	27497	3977
37	13866	13594	1827	1960	31247	15693	15554	27460	3787
38	13824	13567	1736	1900	31027	15560	15467	27391	3636
39	14645	14404	1832	1989	32870	16477	16393	29049	3821
35-39	70166	68804	9330	10013	158313	79496	78817	138970	19343
40	13730	13897	2541	2653	32821	16271	16550	27627	5194
41	13730	13386	2548	2636	32300	16278	16022	27116	5184
42	13487	13504	2509	2708	32208	15996	16212	26991	5217
43	13771	13583	2458	2842	32654	16229	16425	27354	5300
44	13887	13934	2563	2728	33112	16450	16662	27821	5291
40-44	68605	68304	12619	13567	163095	81224	81871	136909	26186
45	14102	14170	2510	2639	33421	16612	16809	28272	5149
46	14810	14579	2673	2783	34845	17483	17362	29389	5456
47	15803	15492	2756	2938	36989	18559	18430	31295	5694
48	16364	16190	2900	3007	38461	19264	19197	32554	5907
49	16851	16650	2878	2979	39358	19729	19629	33501	5857
45-49	77930	77081	13717	14346	183074	91647	91427	155011	28063

Bevolkingsvooruitzichten 1981 - 2025

NIS BP UCL HD CBGS ULB KUL VUB

Bevolking per leeftijd, geslacht en nationaliteit, op 31.12.2020 - Waals gewest

Leeftijden	Belgen mannen	Belgen vrouwen	Vreemde- lingen mannen	Vreemde- lingen vrouwen	Totaal	Mannen	Vrouwen	Belgen	Vreemde- lingen
50	16558	16368	2883	2980	38789	19441	19348	32926	5863
51	16370	16445	2827	2935	38577	19197	19380	32815	5762
52	16144	16359	2573	2856	37932	18717	19215	32503	5429
53	16527	16676	2452	2665	38320	18979	19341	33203	5117
54	16940	17267	2639	2884	39730	19579	20151	34207	5523
50-54	82539	83115	13374	14320	193348	95913	97435	165654	27694
55	17603	17983	2844	2771	41201	20447	20754	35586	5615
56	18375	18758	2609	2849	42591	20984	21607	37133	5458
57	18126	18694	2391	2703	41914	20517	21397	36820	5094
58	17501	18175	2265	2504	40445	19766	20679	35676	4769
59	17958	18907	2235	2536	41636	20193	21443	36865	4771
55-59	89563	92517	12344	13363	207787	101907	105880	182080	25707
60	17421	18587	2645	2427	41080	20066	21014	36008	5072
61	17484	19277	2733	2357	41851	20217	21634	36761	5090
62	16845	18888	2862	2232	40827	19707	21120	35733	5094
63	16337	18455	2963	2200	39955	19300	20655	34792	5163
64	15427	18274	2989	2239	38929	18416	20513	33701	5228
60-64	83514	93481	14192	11455	202642	97706	104936	176995	25647
65	15024	18119	2991	2210	38344	18015	20329	33143	5201
66	14634	17835	2860	2092	37421	17494	19927	32469	4952
67	14381	17596	2736	1898	36611	17117	19494	31977	4634
68	13919	17268	2602	1946	35735	16521	19214	31187	4548
69	13133	16926	2396	1871	34326	15529	18797	30059	4267
65-69	71091	87744	13585	10017	182437	84676	97761	158835	23602
70	13226	16851	2384	1956	34417	15610	18807	30077	4340
71	12693	16560	2164	1831	33248	14857	18391	29253	3995
72	12569	16874	2013	1768	33224	14582	18642	29443	3781
73	12060	16482	1889	1674	32105	13949	18156	28542	3563
74	11213	16051	1721	1502	30487	12934	17553	27264	3223
70-74	61761	82818	10171	8731	163481	71932	91549	144579	18902
75	7873	11966	1279	1273	22391	9152	13239	19839	2552
76	7434	11533	1168	1219	21354	8602	12752	18967	2387
77	6572	10498	979	1083	19132	7551	11581	17070	2062
78	5225	8731	880	1028	15864	6105	9759	13956	1908
79	4462	7859	802	950	14073	5264	8809	12321	1752
75-79	31566	50587	5108	5553	92814	36674	56140	82153	10661
80	4595	8429	871	1067	14962	5466	9496	13024	1938
81	4617	8835	713	994	15159	5330	9829	13452	1707
82	4260	8489	612	920	14281	4872	9409	12749	1532
83	3631	7354	547	781	12313	4178	8135	10985	1328
84	3153	6757	463	746	11119	3616	7503	9910	1209
80-84	20256	39864	3206	4508	67834	23462	44372	60120	7714
85	2767	6173	401	673	10014	3168	6846	8940	1074
86	2550	5751	354	617	9272	2904	6368	8301	971
87	2220	5179	309	545	8253	2529	5724	7399	854
88	2014	4939	278	479	7710	2292	5418	6953	757
89	1762	4394	211	390	6757	1973	4784	6156	601
85-89	11313	26436	1553	2704	42006	12866	29140	37749	4257
90	1440	3762	193	358	5753	1633	4120	5202	551
91	1100	3026	150	288	4564	1250	3314	4126	438
92	856	2504	128	223	3711	984	2727	3360	351
93	664	1961	94	191	2910	758	2152	2625	285
94	504	1561	79	156	2300	583	1717	2065	235
90-94	4564	12814	644	1216	19238	5208	14030	17378	1860
95	384	1241	61	109	1795	445	1350	1625	170
96	282	937	47	84	1350	329	1021	1219	131
97	199	688	36	63	986	235	751	887	99
98	141	510	29	44	724	170	554	651	73
99	279	1019	34	58	1390	313	1077	1298	92
95-99	1285	4395	207	358	6245	1492	4753	5680	565
TOTAAL	1186510	1280607	195640	195142	2857899	1382150	1475749	2467117	390782

Bevolkingsvooruitzichten 1981 - 2025
Bevolking per leeftijd, geslacht en nationaliteit, op 31.12.2025 - Waals gewest

NIS BP UCL HD CBGS ULB KUL VUB

Leeftijden	Belgen mannen	Belgen vrouwen	Vreemde- lingen mannen	Vreemde- lingen vrouwen	Totaal	Mannen	Vrouwen	Belgen	Vreemde- lingen
0	14416	13668	2392	2278	32754	16808	15946	28084	4670
1	14428	13705	2428	2302	32863	16856	16007	28133	4730
2	14456	13761	2440	2323	32980	16896	16084	28217	4763
3	14492	13812	2437	2318	33059	16929	16130	28304	4755
4	14522	13845	2434	2329	33130	16956	16174	28367	4763
0- 4	72314	68791	12131	11550	164786	84445	80341	141105	23681
5	14535	13893	2431	2331	33190	16966	16224	28428	4762
6	14535	13899	2411	2339	33184	16946	16238	28434	4750
7	14524	13903	2372	2330	33129	16896	16233	28427	4702
8	14496	13886	2359	2306	33047	16855	16192	28382	4665
9	14443	13853	2319	2274	32889	16762	16127	28296	4593
5- 9	72533	69434	11892	11580	165439	84425	81014	141967	23472
10	14392	13816	2295	2251	32754	16687	16067	28208	4546
11	14325	13753	2281	2200	32559	16606	15953	28078	4481
12	14265	13712	2262	2187	32426	16527	15899	27977	4449
13	14213	13658	2240	2170	32281	16453	15828	27871	4410
14	14184	13648	2227	2174	32233	16411	15822	27832	4401
10-14	71379	68587	11305	10982	162253	82684	79569	139966	22287
15	14160	13636	2208	2138	32142	16368	15774	27796	4346
16	14153	13640	2203	2132	32128	16356	15772	27793	4335
17	14158	13667	2205	2169	32199	16363	15836	27825	4374
18	14185	13712	2201	2180	32278	16386	15892	27897	4381
19	14229	13783	2207	2197	32416	16436	15980	28012	4404
15-19	70885	68438	11024	10816	161163	81909	79254	139323	21840
20	14312	13825	2211	2183	32531	16523	16008	28137	4394
21	14383	13869	2213	2223	32688	16596	16092	28252	4436
22	14443	13885	2244	2266	32838	16687	16151	28328	4510
23	14493	13917	2234	2305	32949	16727	16222	28410	4539
24	14541	13971	2276	2341	33129	16817	16312	28512	4617
20-24	72172	69467	11178	11318	164135	83350	80785	141639	22496
25	14572	14050	2303	2362	33287	16875	16412	28622	4665
26	14642	14114	2312	2398	33466	16954	16512	28756	4710
27	14727	14207	2333	2433	33700	17060	16640	28934	4766
28	14841	14311	2349	2417	33918	17190	16728	29152	4766
29	14928	14432	2305	2433	34098	17233	16865	29360	4738
25-29	73710	71114	11602	12043	168469	85312	83157	144824	23645
30	14992	14505	2343	2444	34284	17335	16949	29497	4787
31	14734	14273	2318	2438	33763	17052	16711	29007	4756
32	14505	14083	2309	2411	33308	16814	16494	28588	4720
33	14316	13932	2266	2387	32901	16582	16319	28248	4653
34	14118	13803	2223	2343	32487	16341	16146	27921	4566
30-34	72665	70596	11459	12023	166743	84124	82619	143261	23482
35	13961	13680	2184	2308	32133	16145	15988	27641	4492
36	13844	13592	2090	2249	31775	15934	15841	27436	4339
37	13742	13531	2041	2208	31522	15783	15739	27273	4249
38	13682	13498	1976	2156	31312	15658	15654	27180	4132
39	13654	13471	1938	2103	31166	15592	15574	27125	4041
35-39	68883	67772	10229	11024	157908	79112	78796	136655	21253
40	13636	13459	1872	2031	30998	15508	15490	27095	3903
41	13582	13429	1821	1962	30794	15403	15391	27011	3783
42	13552	13417	1744	1878	30591	15296	15295	26969	3622
43	13504	13380	1650	1823	30357	15154	15203	26884	3473
44	14318	14214	1736	1913	32181	16054	16127	28532	3649
40-44	68592	67899	8823	9607	154921	77415	77506	136491	18430
45	13399	13707	2451	2602	32159	15850	16309	27106	5053
46	13373	13185	2462	2595	31615	15835	15780	26558	5057
47	13130	13292	2425	2664	31511	15555	15956	26422	5089
48	13388	13360	2383	2775	31906	15771	16135	26748	5158
49	13490	13691	2480	2661	32322	15970	16352	27181	5141
45-49	66780	67235	12201	13297	159513	78981	80532	134015	25498

Bevolkingsvooruitzichten 1981 - 2025

NIS BP UCL HD CBGS ULB KUL VUB

Bevolking per leeftijd, geslacht en nationaliteit, op 31.12.2025 - Waals gewest

Leeftijden	Belgen mannen	Belgen vrouwen	Vreemde- lingen mannen	Vreemde- lingen vrouwen	Totaal	Mannen	Vrouwen	Belgen	Vreemde- lingen
50	13677	13907	2421	2566	32571	16098	16473	27584	4987
51	14345	14290	2580	2706	33921	16925	16996	28635	5286
52	15264	15170	2653	2864	35951	17917	18034	30434	5517
53	15767	15851	2783	2946	37347	18550	18797	31618	5729
54	16200	16283	2763	2904	38150	18963	19187	32483	5667
50-54	75253	75501	13200	13986	177940	88453	89487	150754	27186
55	15874	16005	2772	2921	37572	18646	18926	31879	5693
56	15635	16062	2707	2875	37279	18342	18937	31697	5582
57	15361	15964	2466	2788	36579	17827	18752	31325	5254
58	15672	16239	2329	2609	36849	18001	18848	31911	4938
59	16002	16783	2497	2822	38104	18499	19605	32785	5319
55-59	78544	81053	12771	14015	186383	91315	95068	159597	26786
60	16535	17420	2661	2698	39314	19196	20118	33955	5359
61	17126	18136	2422	2766	40450	19548	20902	35262	5188
62	16776	18030	2202	2615	39623	18978	20645	34806	4817
63	16070	17480	2071	2411	38032	18141	19891	33550	4482
64	16345	18146	2028	2434	38953	18373	20580	34491	4462
60-64	82852	89212	11384	12924	196372	94236	102136	172064	24308
65	15701	17790	2387	2312	38190	18088	20102	33491	4699
66	15605	18375	2434	2237	38651	18039	20612	33980	4671
67	14875	17926	2524	2109	37434	17399	20035	32801	4633
68	14266	17426	2581	2068	36341	16847	19494	31692	4649
69	13303	17150	2580	2090	35123	15883	19240	30453	4670
65-69	73750	88667	12506	10816	185739	86256	99483	162417	23322
70	12802	16888	2537	2061	34288	15339	18949	29690	4598
71	12263	16486	2387	1927	33063	14650	18413	28749	4314
72	11804	16108	2228	1729	31869	14032	17837	27912	3957
73	11184	15630	2088	1757	30659	13272	17387	26814	3845
74	10317	15147	1864	1661	28989	12181	16808	25464	3525
70-74	58370	80259	11104	9135	158868	69474	89394	138629	20239
75	10143	14879	1820	1712	28554	11963	16591	25022	3532
76	9503	14392	1610	1581	27086	11113	15973	23895	3191
77	9192	14403	1471	1492	26558	10663	15895	23595	2963
78	8595	13775	1337	1396	25103	9932	15171	22370	2733
79	7761	13108	1172	1222	23263	8933	14330	20869	2394
75-79	45194	70557	7410	7403	130564	52604	77960	115751	14813
80	5280	9534	851	1015	16680	6131	10549	14814	1866
81	4811	8925	746	938	15420	5557	9863	13736	1684
82	4089	7865	606	795	13355	4695	8660	11954	1401
83	3121	6295	521	721	10658	3642	7016	9416	1242
84	2551	5437	456	641	9085	3007	6078	7988	1097
80-84	19852	38056	3180	4110	65198	23032	42166	57908	7290
85	2507	5572	478	684	9241	2985	6256	8079	1162
86	2403	5561	378	617	8959	2781	6178	7964	995
87	2111	5075	311	536	8033	2422	5611	7186	847
88	1715	4146	264	434	6559	1979	4580	5861	698
89	1403	3563	211	396	5573	1614	3959	4966	607
85-89	10139	23917	1642	2667	38365	11781	26584	34056	4309
90	1149	3052	177	328	4706	1326	3380	4201	505
91	979	2628	144	283	4034	1123	2911	3607	427
92	777	2176	117	233	3303	894	2409	2953	350
93	641	1899	93	190	2823	734	2089	2540	283
94	515	1535	67	145	2262	582	1680	2050	212
90-94	4061	11290	598	1179	17128	4659	12469	15351	1777
95	385	1195	58	115	1753	443	1310	1580	173
96	273	875	44	85	1277	317	960	1148	129
97	191	660	36	61	948	227	721	851	97
98	138	475	30	48	691	168	523	613	78
99	316	1140	43	87	1586	359	1227	1456	130
95-99	1303	4345	211	396	6255	1514	4741	5648	607
TOTAAL	1159231	1252190	185850	190871	2788142	1345081	1443061	2411421	376721

- DEMOGRAFISCHE COEFFICIENTEN -

Vervangingscijfers -	Formule A : 15-39 / 40-64
	Formule B : 20-39 / 40-59
	Formule C : 15-24 / 55-64
Seniliteitscoëfficiënten -	Formule A : 65-99 / 0-14
	Formule B : 60-99 / 0-19
Dependentiecoëfficiënten -	Formule A : 0-14 en 65-99 / 15-64
	Formule B : 0-19 en 60-99 / 40-59
	Formule C : (0-17 en 60-99)M + (0-17 en 55-99)V / (20-59)M + (20-54)V

Bevolkingsvooruitzichten 1981 - 2025
Demografische coëfficiënten van 1980 tot 2025 - HET RIJK

NIS PB UCL HD CBGS ULB KUL VUB

Jaren	Vervangingscijfers			Seniliteitscoëfficiënten		Dependentiecoëfficiënten		
	Formule A	Formule B	Formule C	Formule A	Formule B	Formule A	Formule B	Formule C
1980	129	117	157	72	66	53	88	93
1981	130	121	150	72	67	52	87	92
1982	130	125	143	71	69	50	86	91
1983	129	127	135	71	71	49	86	91
1984	128	128	130	72	74	49	85	90
1985	129	130	129	74	76	49	84	90
1986	128	129	127	76	77	49	84	90
1987	126	127	125	78	79	49	84	90
1988	125	126	123	80	80	49	84	89
1989	123	124	120	81	82	50	84	89
1990	122	123	118	82	84	50	84	89
1991	120	123	117	83	85	51	84	89
1992	118	121	115	84	87	51	84	89
1993	116	119	114	85	88	51	84	90
1994	114	116	112	86	88	52	85	90
1995	112	113	113	88	89	52	85	91
1996	110	110	115	89	89	53	85	91
1997	108	107	115	90	89	53	86	91
1998	106	104	114	91	90	54	86	91
1999	103	101	113	91	91	54	86	91
2000	101	98	113	92	91	54	86	92
2001	98	94	110	93	91	54	86	92
2002	96	91	107	93	91	55	86	93
2003	94	89	105	94	91	55	86	93
2004	92	86	103	95	92	55	86	94
2005	90	84	100	95	93	55	87	95
2006	88	83	96	95	94	54	88	96
2007	86	83	94	95	95	54	89	97
2008	85	82	92	96	97	54	90	98
2009	85	82	91	96	98	54	91	99
2010	84	81	90	97	100	54	92	100
2011	84	81	90	99	101	55	92	101
2012	84	81	89	101	102	55	93	103
2013	84	82	89	103	104	56	94	104
2014	85	83	88	104	105	56	95	105
2015	86	84	87	106	107	57	96	106
2016	86	86	86	107	108	57	97	108
2017	87	87	85	108	109	58	98	109
2018	88	88	84	109	111	59	100	111
2019	89	90	83	110	112	59	101	112
2020	89	91	83	111	114	60	102	114
2021	90	92	83	113	115	61	104	115
2022	91	94	83	114	116	62	105	116
2023	92	95	84	115	117	63	107	118
2024	94	97	85	117	118	64	108	119
2025	95	98	86	118	119	65	109	120

Bevolkingsvooruitzichten 1981 - 2025

NIS PB UCL HD CBGS ULB KUL VUB

Demografische coëfficiënten van 1980 tot 2025 - Brussels gewest

Jaren	Vervangingscijfers			Seniliteitscoëfficiënten		Dependentiecoëfficiënten		
	Formule A	Formule B	Formule C	Formule A	Formule B	Formule A	Formule B	Formule C
1980	120	115	129	101	92	54	87	94
1981	120	118	120	99	93	53	87	95
1982	118	120	111	97	95	53	88	96
1983	116	120	103	95	97	52	89	97
1984	114	119	99	95	98	52	90	98
1985	114	119	97	97	100	53	90	98
1986	113	117	97	99	101	54	91	99
1987	111	115	97	101	102	54	91	100
1988	109	112	97	103	103	55	92	100
1989	108	110	97	104	104	56	92	100
1990	106	108	97	105	105	56	93	100
1991	104	106	97	105	106	57	93	101
1992	102	104	97	106	107	57	94	101
1993	100	101	98	107	107	58	94	101
1994	98	98	98	108	107	58	94	102
1995	96	95	100	109	106	59	95	102
1996	94	92	102	110	106	59	95	102
1997	93	90	103	110	106	60	95	102
1998	91	88	102	110	106	60	96	103
1999	89	86	101	110	106	60	96	103
2000	88	84	101	110	107	60	96	103
2001	87	83	98	110	106	61	95	104
2002	86	82	94	109	106	61	95	105
2003	85	81	92	109	106	61	96	106
2004	84	80	89	109	107	61	96	107
2005	83	79	86	109	107	61	97	108
2006	82	79	82	108	108	61	98	110
2007	81	80	80	108	109	61	100	112
2008	81	80	79	109	111	61	101	113
2009	81	80	78	110	112	61	102	115
2010	81	80	77	111	113	61	104	117
2011	81	80	78	113	115	62	105	118
2012	82	81	78	115	116	62	107	120
2013	82	82	79	117	118	63	108	121
2014	83	83	79	119	119	63	109	123
2015	84	85	80	121	121	64	110	124
2016	85	86	81	123	123	65	112	125
2017	86	87	82	125	124	66	113	126
2018	87	89	83	127	126	66	114	127
2019	88	90	83	128	127	67	115	128
2020	88	90	84	130	128	68	116	129
2021	89	91	85	131	129	69	117	129
2022	90	92	86	133	129	70	117	130
2023	92	94	87	134	130	71	118	130
2024	93	95	87	135	130	72	119	131
2025	94	96	88	135	131	73	119	132

Bevolkingsvooruitzichten 1981 - 2025

NIS PB UCL HD CBGS ULB KUL VUB

Demografische coëfficiënten van 1980 tot 2025 - Vlaams gewest

Jaren	Vervangingscijfers			Seniliteitscoëfficiënten		Dependentiecoëfficiënten		
	Formule A	Formule B	Formule C	Formule A	Formule B	Formule A	Formule B	Formule C
1980	132	119	171	67	61	52	86	91
1981	133	122	164	67	62	50	85	90
1982	133	125	156	67	64	49	84	88
1983	131	127	147	67	66	48	83	88
1984	130	128	142	67	69	47	82	87
1985	130	129	139	69	71	47	82	86
1986	129	128	135	71	72	47	81	86
1987	127	127	131	73	74	47	81	86
1988	126	126	128	74	75	48	81	86
1989	124	125	123	75	77	48	81	86
1990	123	124	120	76	79	49	81	86
1991	121	124	117	77	80	49	81	86
1992	119	122	114	78	82	50	81	87
1993	117	120	112	79	83	50	82	88
1994	115	117	110	80	84	50	83	88
1995	113	114	110	82	84	51	83	89
1996	111	111	112	83	85	52	84	89
1997	109	108	112	84	85	52	84	89
1998	106	105	112	85	86	52	85	90
1999	104	102	111	86	87	53	85	90
2000	101	99	111	87	88	53	85	91
2001	99	95	109	89	88	53	85	91
2002	97	92	108	90	88	53	85	91
2003	94	89	106	91	89	54	85	92
2004	92	87	105	92	90	54	86	93
2005	90	85	103	92	90	54	86	93
2006	88	84	100	92	92	53	87	94
2007	86	83	97	92	93	53	88	95
2008	86	82	96	93	95	53	89	96
2009	85	82	95	95	96	53	89	97
2010	84	81	94	96	97	54	90	98
2011	84	81	93	97	98	54	91	99
2012	84	81	92	99	99	55	92	100
2013	85	82	91	100	101	55	92	102
2014	85	83	89	101	102	56	93	103
2015	86	85	88	102	103	56	94	104
2016	87	86	87	103	105	57	95	106
2017	88	88	85	104	106	57	97	107
2018	89	89	84	105	107	58	98	109
2019	89	90	83	106	109	59	100	111
2020	90	92	82	107	110	59	101	112
2021	91	93	82	108	111	60	102	114
2022	92	95	82	109	112	61	104	115
2023	93	96	83	111	113	62	106	117
2024	94	98	84	112	115	63	107	118
2025	95	99	86	114	115	64	109	119

Bevolkingsvooruitzichten 1981 - 2025

NIS PB UCL HD CBGS ULB KUL VUB

Demografische coëfficiënten van 1980 tot 2025 - Waals gewest

Jaren	Vervangingscijfers			Seniliteitscoëfficiënten		Dependentiecoëfficiënten		
	Formule A	Formule B	Formule C	Formule A	Formule B	Formule A	Formule B	Formule C
1980	126	115	144	73	68	54	90	97
1981	127	121	138	72	70	53	89	96
1982	128	125	132	72	71	52	89	95
1983	128	129	125	71	73	50	89	95
1984	129	132	122	72	76	50	88	94
1985	131	135	122	75	78	50	88	94
1986	130	133	122	78	80	50	87	94
1987	129	131	122	81	81	50	87	93
1988	127	129	122	83	83	50	87	93
1989	126	128	122	85	85	50	87	92
1990	125	126	122	87	87	51	87	92
1991	123	125	122	89	88	51	87	91
1992	121	124	123	90	90	52	86	91
1993	119	122	122	91	91	52	86	91
1994	117	119	122	92	92	53	86	91
1995	115	116	122	93	92	53	86	91
1996	113	113	124	94	92	54	86	90
1997	111	109	125	95	92	54	86	90
1998	108	106	123	95	92	55	86	90
1999	105	103	122	95	93	55	86	91
2000	102	99	120	96	93	55	86	91
2001	100	96	114	96	92	55	85	91
2002	97	93	109	96	92	55	85	92
2003	95	90	106	96	92	55	85	92
2004	93	87	102	97	92	55	85	93
2005	91	85	98	96	92	55	85	94
2006	88	84	94	96	94	54	87	95
2007	87	84	91	95	96	54	88	97
2008	86	83	89	96	98	54	89	98
2009	85	83	88	96	99	53	90	99
2010	84	82	87	97	101	53	91	100
2011	83	82	87	100	102	54	92	101
2012	83	81	88	102	104	54	93	103
2013	83	81	88	104	105	55	94	104
2014	84	82	87	106	107	56	95	105
2015	84	83	87	108	109	56	96	106
2016	85	84	87	110	110	57	97	107
2017	86	85	86	111	112	58	98	109
2018	87	87	86	113	114	58	99	110
2019	87	88	85	114	115	59	101	112
2020	88	89	84	116	117	60	102	113
2021	89	91	84	117	118	61	103	114
2022	90	92	84	118	119	62	104	116
2023	91	94	84	120	120	63	106	117
2024	92	95	85	121	121	64	107	118
2025	94	97	85	122	122	65	109	119

- LOOP VAN DE BEVOLKING VAN 1985 TOT 2025 -

Bevolkingsvooruitzichten 1981 - 2025

NIS PB UCL HD CBGS ULB KUL VUB

Loop van de bevolking van 1985 tot 2025 - HET RIJK

Jaren	Geboorten		Sterften		Natuurlijk saldo		Interne immigranten		Interne emigranten		Intern migratie saldo	
	Aantallen	Verhouding per 1 000 inwoners	Aantallen	Verhouding per 1 000 inwoners	Aantallen	Verhouding per 1 000 inwoners	Aantallen	Verhouding per 1 000 inwoners	Aantallen	Verhouding per 1 000 inwoners	Aantallen	Verhouding per 1 000 inwoners
1985	121981	12.43	114364	11.66	7617	.78	180664	18.42	180664	18.42	0	.00
1986	122122	12.47	114012	11.64	8110	.83	179678	18.34	179678	18.34	0	.00
1987	122182	12.49	113703	11.62	8479	.87	178616	18.26	178616	18.26	0	.00
1988	122214	12.51	113295	11.60	8919	.91	177343	18.16	177343	18.16	0	.00
1989	122275	12.54	112964	11.58	9311	.95	176009	18.05	176009	18.05	0	.00
1990	122402	12.57	112536	11.55	9866	1.01	174676	17.93	174676	17.93	0	.00
1991	122577	12.60	112187	11.53	10390	1.07	173208	17.81	173208	17.81	0	.00
1992	122776	12.64	111798	11.51	10978	1.13	171722	17.68	171722	17.68	0	.00
1993	123036	12.68	111404	11.48	11632	1.20	170054	17.53	170054	17.53	0	.00
1994	123407	12.73	110977	11.45	12430	1.28	168402	17.37	168402	17.37	0	.00
1995	123946	12.80	110745	11.44	13201	1.36	166735	17.22	166735	17.22	0	.00
1996	122616	12.68	110349	11.41	12267	1.27	165123	17.07	165123	17.07	0	.00
1997	121082	12.53	110127	11.40	10955	1.13	163485	16.92	163485	16.92	0	.00
1998	119574	12.39	109739	11.37	9835	1.02	161957	16.78	161957	16.78	0	.00
1999	118136	12.26	109514	11.36	8622	.89	160586	16.66	160586	16.66	0	.00
2000	116817	12.14	109284	11.36	7533	.78	159272	16.55	159272	16.55	0	.00
2001	115620	12.04	110573	11.51	5047	.53	158078	16.46	158078	16.46	0	.00
2002	114543	11.95	111751	11.65	2792	.29	156893	16.36	156893	16.36	0	.00
2003	113598	11.87	112924	11.80	674	.07	155833	16.29	155833	16.29	0	.00
2004	112780	11.81	114075	11.95	-1295	-.14	154732	16.21	154732	16.21	0	.00
2005	112102	11.77	115162	12.09	-3060	-.32	153804	16.15	153804	16.15	0	.00
2006	111554	11.75	116132	12.23	-4578	-.48	152907	16.10	152907	16.10	0	.00
2007	111136	11.74	117163	12.37	-6027	-.64	152111	16.06	152111	16.06	0	.00
2008	110821	11.74	118127	12.51	-7306	-.77	151358	16.03	151358	16.03	0	.00
2009	110620	11.75	119134	12.66	-8514	-.90	150674	16.01	150674	16.01	0	.00
2010	110499	11.78	119987	12.79	-9488	-1.01	150091	16.00	150091	16.00	0	.00
2011	110471	11.81	120923	12.93	-10452	-1.12	149546	15.99	149546	15.99	0	.00
2012	110509	11.86	121689	13.06	-11180	-1.20	149040	15.99	149040	15.99	0	.00
2013	110591	11.91	122386	13.18	-11795	-1.27	148670	16.01	148670	16.01	0	.00
2014	110681	11.96	122960	13.29	-12279	-1.33	148292	16.03	148292	16.03	0	.00
2015	110764	12.01	123485	13.39	-12721	-1.38	147913	16.04	147913	16.04	0	.00
2016	110785	12.06	123938	13.49	-13153	-1.43	147614	16.07	147614	16.07	0	.00
2017	110732	12.10	124336	13.58	-13604	-1.49	147183	16.08	147183	16.08	0	.00
2018	110578	12.13	124706	13.68	-14128	-1.55	146784	16.10	146784	16.10	0	.00
2019	110300	12.14	124971	13.76	-14671	-1.62	146267	16.10	146267	16.10	0	.00
2020	109910	12.15	125256	13.84	-15346	-1.70	145712	16.10	145712	16.10	0	.00
2021	109423	12.14	125561	13.93	-16138	-1.79	145052	16.10	145052	16.10	0	.00
2022	108841	12.13	125805	14.02	-16964	-1.89	144393	16.09	144393	16.09	0	.00
2023	108193	12.10	126118	14.11	-17925	-2.01	143624	16.07	143624	16.07	0	.00
2024	107480	12.08	126533	14.22	-19053	-2.14	142783	16.04	142783	16.04	0	.00
2025	106754	12.05	126868	14.32	-20114	-2.27	142033	16.03	142033	16.03	0	.00

Bevolkingsvooruitzichten 1981 - 2025

NIS PB UCL HD CBGS ULB KUL VUB

Loop van de bevolking van 1985 tot 2025 - HET RIJK

Jaren	Externe immigranten		Externe emigranten		Extern migratie saldo		Totaal toename		Totaal afname		Totaal saldo	
	Aantallen	Verhouding per 1 000 inwoners	Aantallen	Verhouding per 1 000 inwoners	Aantallen	Verhouding per 1 000 inwoners	Aantallen	Verhouding per 1 000 inwoners	Aantallen	Verhouding per 1 000 inwoners	Aantallen	Verhouding per 1 000 inwoners
1985	42693	4.35	63497	6.47	-20804	-2.12	345338	35.20	358525	36.55	-13187	-1.34
1986	42301	4.32	64362	6.57	-22061	-2.25	344101	35.12	358052	36.55	-13951	-1.42
1987	42245	4.32	65230	6.67	-22985	-2.35	343043	35.07	357549	36.55	-14506	-1.48
1988	42340	4.33	65634	6.72	-23294	-2.38	341897	35.00	356272	36.47	-14375	-1.47
1989	42439	4.35	65635	6.73	-23196	-2.38	340723	34.93	354608	36.36	-13885	-1.42
1990	42529	4.37	65642	6.74	-23113	-2.37	339607	34.87	352854	36.23	-13247	-1.36
1991	42627	4.38	65641	6.75	-23014	-2.37	338412	34.79	351036	36.09	-12624	-1.30
1992	42718	4.40	65656	6.76	-22938	-2.36	337216	34.71	349176	35.94	-11960	-1.23
1993	42812	4.41	65651	6.77	-22839	-2.35	335902	34.62	347109	35.77	-11207	-1.15
1994	42912	4.43	65667	6.78	-22755	-2.35	334721	34.53	345046	35.60	-10325	-1.07
1995	43002	4.44	65669	6.78	-22667	-2.34	333683	34.46	343149	35.44	-9466	-0.98
1996	43095	4.46	65670	6.79	-22575	-2.33	330834	34.20	341142	35.27	-10308	-1.07
1997	43195	4.47	65676	6.80	-22481	-2.33	327762	33.92	339288	35.12	-11526	-1.19
1998	43284	4.49	65672	6.81	-22388	-2.32	324815	33.66	337368	34.96	-12553	-1.30
1999	43380	4.50	65666	6.81	-22286	-2.31	322102	33.42	335766	34.84	-13664	-1.42
2000	43477	4.52	65652	6.82	-22175	-2.30	319566	33.21	334208	34.73	-14642	-1.52
2001	43571	4.54	65674	6.84	-22103	-2.30	317269	33.03	334325	34.80	-17056	-1.78
2002	43668	4.55	65684	6.85	-22016	-2.30	315104	32.86	334328	34.87	-19224	-2.00
2003	43763	4.57	65672	6.86	-21909	-2.29	313194	32.73	334429	34.95	-21235	-2.22
2004	43855	4.59	65685	6.88	-21830	-2.29	311367	32.62	334492	35.04	-23125	-2.42
2005	43950	4.62	65672	6.90	-21722	-2.28	309856	32.54	334638	35.14	-24782	-2.60
2006	44045	4.64	65664	6.91	-21619	-2.28	308506	32.49	334703	35.24	-26197	-2.76
2007	44140	4.66	65671	6.93	-21531	-2.27	307387	32.46	334945	35.37	-27558	-2.91
2008	44235	4.69	65664	6.95	-21429	-2.27	306414	32.45	335149	35.50	-28735	-3.04
2009	44326	4.71	65667	6.98	-21341	-2.27	305620	32.47	335475	35.64	-29855	-3.17
2010	44427	4.74	65648	7.00	-21221	-2.26	305017	32.51	335726	35.78	-30709	-3.27
2011	44523	4.76	65647	7.02	-21124	-2.26	304540	32.57	336116	35.94	-31576	-3.38
2012	44610	4.79	65665	7.05	-21055	-2.26	304159	32.64	336394	36.10	-32235	-3.46
2013	44705	4.81	65647	7.07	-20942	-2.26	303966	32.73	336703	36.26	-32737	-3.53
2014	44804	4.84	65663	7.10	-20859	-2.25	303777	32.83	336915	36.41	-33138	-3.58
2015	44897	4.87	65663	7.12	-20766	-2.25	303574	32.92	337061	36.56	-33487	-3.63
2016	44992	4.90	65668	7.15	-20676	-2.25	303391	33.03	337220	36.71	-33829	-3.68
2017	45089	4.93	65672	7.18	-20583	-2.25	303004	33.11	337191	36.84	-34187	-3.74
2018	45180	4.95	65670	7.20	-20490	-2.25	302542	33.18	337160	36.98	-34618	-3.80
2019	45278	4.98	65667	7.23	-20389	-2.24	301845	33.23	336905	37.09	-35060	-3.86
2020	45375	5.01	65660	7.26	-20285	-2.24	300997	33.27	336628	37.20	-35631	-3.94
2021	45465	5.04	65652	7.28	-20187	-2.24	299940	33.28	336265	37.31	-36325	-4.03
2022	45556	5.08	65645	7.31	-20089	-2.24	298790	33.29	335843	37.42	-37053	-4.13
2023	45654	5.11	65643	7.34	-19989	-2.24	297471	33.28	335385	37.52	-37914	-4.24
2024	45751	5.14	65652	7.38	-19901	-2.24	296014	33.26	334968	37.64	-38954	-4.38
2025	45844	5.17	65669	7.41	-19825	-2.24	294631	33.25	334570	37.76	-39939	-4.51

Bevolkingsvooruitzichten 1981 - 2025

NIS PB UCL HD CBGS ULB KUL VUB

Loop van de bevolking van 1985 tot 2025 - Brussels gewest

Jaren	Geboorten		Sterften		Natuurlijk saldo		Interne immigranten		Interne emigranten		Intern migratie saldo	
	Aantallen	Verhouding per 1 000 inwoners	Aantallen	Verhouding per 1 000 inwoners	Aantallen	Verhouding per 1 000 inwoners	Aantallen	Verhouding per 1 000 inwoners	Aantallen	Verhouding per 1 000 inwoners	Aantallen	Verhouding per 1 000 inwoners
1985	11212	11.70	13126	13.70	-1914	-2.00	22839	23.84	26479	27.64	-3640	-3.80
1986	11029	11.63	13008	13.71	-1979	-2.09	22782	24.02	25854	27.25	-3072	-3.24
1987	10885	11.59	12893	13.73	-2008	-2.14	22713	24.18	25267	26.90	-2554	-2.72
1988	10788	11.60	12767	13.72	-1979	-2.13	22631	24.32	24712	26.56	-2081	-2.24
1989	10736	11.65	12639	13.71	-1903	-2.06	22526	24.43	24192	26.24	-1666	-1.81
1990	10728	11.74	12512	13.69	-1784	-1.95	22414	24.52	23723	25.96	-1309	-1.43
1991	10759	11.87	12378	13.65	-1619	-1.79	22297	24.60	23280	25.68	-983	-1.08
1992	10820	12.03	12264	13.63	-1444	-1.61	22193	24.67	22888	25.44	-695	-.77
1993	10914	12.22	12158	13.61	-1244	-1.39	22053	24.69	22509	25.20	-456	-.51
1994	11039	12.44	12035	13.57	-996	-1.12	21891	24.68	22156	24.98	-265	-.30
1995	11195	12.70	11928	13.53	-733	-.83	21747	24.67	21850	24.79	-103	-.12
1996	11048	12.61	11819	13.49	-771	-.88	21585	24.63	21555	24.60	30	.03
1997	10916	12.53	11714	13.45	-798	-.92	21405	24.57	21276	24.42	129	.15
1998	10797	12.46	11612	13.41	-815	-.94	21260	24.54	21031	24.28	229	.26
1999	10688	12.41	11523	13.38	-835	-.97	21072	24.47	20794	24.14	278	.32
2000	10580	12.35	11436	13.35	-856	-1.00	20919	24.43	20601	24.06	318	.37
2001	10468	12.29	11465	13.46	-997	-1.17	20752	24.37	20406	23.97	346	.41
2002	10351	12.23	11504	13.59	-1153	-1.36	20590	24.32	20223	23.89	367	.43
2003	10228	12.16	11538	13.71	-1310	-1.56	20429	24.28	20022	23.80	407	.48
2004	10101	12.08	11568	13.83	-1467	-1.75	20277	24.25	19825	23.71	452	.54
2005	9972	12.00	11590	13.95	-1618	-1.95	20118	24.21	19624	23.62	494	.59
2006	9846	11.93	11612	14.07	-1766	-2.14	19985	24.21	19436	23.54	549	.66
2007	9729	11.86	11646	14.20	-1917	-2.34	19865	24.22	19256	23.48	609	.74
2008	9622	11.81	11673	14.33	-2051	-2.52	19732	24.22	19073	23.41	659	.81
2009	9528	11.78	11704	14.46	-2176	-2.69	19639	24.27	18903	23.36	736	.91
2010	9450	11.76	11721	14.59	-2271	-2.83	19553	24.33	18755	23.34	798	.99
2011	9389	11.76	11743	14.71	-2354	-2.95	19465	24.39	18615	23.33	850	1.07
2012	9342	11.79	11757	14.83	-2415	-3.05	19396	24.47	18490	23.33	906	1.14
2013	9311	11.83	11766	14.95	-2455	-3.12	19320	24.55	18369	23.34	951	1.21
2014	9289	11.89	11757	15.04	-2468	-3.16	19269	24.65	18279	23.39	990	1.27
2015	9274	11.95	11752	15.14	-2478	-3.19	19215	24.76	18191	23.44	1024	1.32
2016	9262	12.02	11727	15.21	-2465	-3.20	19170	24.87	18112	23.50	1058	1.37
2017	9248	12.08	11711	15.30	-2463	-3.22	19102	24.95	18017	23.54	1085	1.42
2018	9231	12.14	11699	15.39	-2468	-3.25	19062	25.07	17939	23.60	1123	1.48
2019	9208	12.19	11677	15.46	-2469	-3.27	19002	25.17	17851	23.64	1151	1.52
2020	9176	12.24	11651	15.54	-2475	-3.30	18942	25.26	17762	23.68	1180	1.57
2021	9134	12.26	11643	15.63	-2509	-3.37	18844	25.30	17650	23.70	1194	1.60
2022	9083	12.28	11627	15.72	-2544	-3.44	18756	25.35	17556	23.73	1200	1.62
2023	9021	12.28	11616	15.81	-2595	-3.53	18669	25.41	17447	23.75	1222	1.66
2024	8951	12.27	11607	15.91	-2656	-3.64	18550	25.43	17329	23.75	1221	1.67
2025	8874	12.25	11607	16.02	-2733	-3.77	18437	25.45	17225	23.78	1212	1.67

Bevolkingsvooruitzichten 1981 - 2025

NIS PB UCL HD CBGS ULB KUL VUB

Loop van de bevolking van 1985 tot 2025 - Brussels gewest

Jaren	Externe immigranten		Externe emigranten		Extern migratie saldo		Totaal toename		Totaal afname		Totaal saldo	
	Aantallen	Verhouding per 1 000 inwoners	Aantallen	Verhouding per 1 000 inwoners	Aantallen	Verhouding per 1 000 inwoners	Aantallen	Verhouding per 1 000 inwoners	Aantallen	Verhouding per 1 000 inwoners	Aantallen	Verhouding per 1 000 inwoners
1985	13022	13.59	17063	17.81	-4041	-4.22	47073	49.13	56668	59.14	-9595	-10.01
1986	12875	13.57	17262	18.20	-4387	-4.62	46686	49.21	56124	59.16	-9438	-9.95
1987	12844	13.67	17456	18.58	-4612	-4.91	46442	49.44	55616	59.21	-9174	-9.77
1988	12864	13.83	17550	18.86	-4686	-5.04	46283	49.75	55029	59.15	-8746	-9.40
1989	12882	13.97	17520	19.00	-4638	-5.03	46144	50.05	54351	58.96	-8207	-8.90
1990	12902	14.12	17517	19.17	-4615	-5.05	46044	50.38	53752	58.81	-7708	-8.43
1991	12921	14.25	17516	19.32	-4595	-5.07	45977	50.72	53174	58.66	-7197	-7.94
1992	12940	14.39	17497	19.45	-4557	-5.07	45953	51.08	52649	58.53	-6696	-7.44
1993	12959	14.51	17482	19.57	-4523	-5.06	45926	51.42	52149	58.39	-6223	-6.97
1994	12979	14.63	17474	19.70	-4495	-5.07	45909	51.75	51665	58.24	-5756	-6.49
1995	12997	14.74	17453	19.80	-4456	-5.05	45939	52.11	51231	58.11	-5292	-6.00
1996	13016	14.85	17450	19.91	-4434	-5.06	45649	52.09	50824	58.00	-5175	-5.91
1997	13036	14.96	17449	20.03	-4413	-5.07	45357	52.06	50439	57.90	-5082	-5.83
1998	13055	15.07	17426	20.12	-4371	-5.05	45112	52.08	50069	57.80	-4957	-5.72
1999	13074	15.18	17416	20.22	-4342	-5.04	44834	52.06	49733	57.74	-4899	-5.69
2000	13093	15.29	17406	20.32	-4313	-5.04	44592	52.07	49443	57.73	-4851	-5.66
2001	13113	15.40	17412	20.45	-4299	-5.05	44333	52.07	49283	57.88	-4950	-5.81
2002	13131	15.51	17404	20.56	-4273	-5.05	44072	52.06	49131	58.04	-5059	-5.98
2003	13151	15.63	17392	20.67	-4241	-5.04	43808	52.07	48952	58.18	-5144	-6.11
2004	13170	15.75	17389	20.80	-4219	-5.05	43548	52.08	48782	58.34	-5234	-6.26
2005	13188	15.87	17377	20.91	-4189	-5.04	43278	52.08	48591	58.48	-5313	-6.39
2006	13208	16.00	17375	21.05	-4167	-5.05	43039	52.13	48423	58.65	-5384	-6.52
2007	13227	16.13	17368	21.18	-4141	-5.05	42821	52.21	48270	58.85	-5449	-6.64
2008	13246	16.26	17368	21.32	-4122	-5.06	42600	52.29	48114	59.06	-5514	-6.77
2009	13265	16.39	17366	21.46	-4101	-5.07	42432	52.44	47973	59.29	-5541	-6.85
2010	13285	16.53	17354	21.60	-4069	-5.06	42288	52.62	47830	59.52	-5542	-6.90
2011	13304	16.67	17338	21.73	-4034	-5.05	42158	52.83	47696	59.76	-5538	-6.94
2012	13322	16.81	17336	21.87	-4014	-5.06	42060	53.07	47583	60.04	-5523	-6.97
2013	13342	16.95	17325	22.01	-3983	-5.06	41973	53.33	47460	60.30	-5487	-6.97
2014	13361	17.10	17318	22.16	-3957	-5.06	41919	53.63	47354	60.59	-5435	-6.95
2015	13380	17.24	17318	22.31	-3938	-5.07	41869	53.94	47261	60.89	-5392	-6.95
2016	13399	17.38	17312	22.46	-3913	-5.08	41831	54.27	47151	61.17	-5320	-6.90
2017	13419	17.53	17305	22.61	-3886	-5.08	41769	54.56	47033	61.44	-5264	-6.88
2018	13437	17.67	17302	22.76	-3865	-5.08	41730	54.89	46940	61.74	-5210	-6.85
2019	13457	17.82	17299	22.91	-3842	-5.09	41667	55.18	46827	62.02	-5160	-6.83
2020	13476	17.97	17289	23.05	-3813	-5.08	41594	55.46	46702	62.27	-5108	-6.81
2021	13494	18.12	17283	23.20	-3789	-5.09	41472	55.68	46576	62.53	-5104	-6.85
2022	13514	18.27	17271	23.35	-3757	-5.08	41353	55.90	46454	62.80	-5101	-6.90
2023	13533	18.42	17265	23.50	-3732	-5.08	41223	56.11	46328	63.06	-5105	-6.95
2024	13553	18.58	17265	23.67	-3712	-5.09	41054	56.28	46201	63.33	-5147	-7.06
2025	13571	18.74	17266	23.84	-3695	-5.10	40882	56.44	46098	63.64	-5216	-7.20

Bevolkingsvooruitzichten 1981 - 2025

NIS PB UCL HD CBGS ULB KUL VUB

Loop van de bevolking van 1985 tot 2025 - Vlaams gewest

Jaren	Geboorten		Sterften		Natuurlijk saldo		Interne immigranten		Interne emigranten		Intern migratie saldo	
	Aantallen	Verhouding per 1 000 inwoners	Aantallen	Verhouding per 1 000 inwoners	Aantallen	Verhouding per 1 000 inwoners	Aantallen	Verhouding per 1 000 inwoners	Aantallen	Verhouding per 1 000 inwoners	Aantallen	Verhouding per 1 000 inwoners
1985	72347	12.79	61269	10.83	11078	1.96	89279	15.78	89342	15.79	-63	-.01
1986	72622	12.83	61381	10.85	11241	1.99	88870	15.70	89226	15.76	-356	-.06
1987	72782	12.85	61543	10.87	11239	1.98	88429	15.62	89005	15.72	-576	-.10
1988	72849	12.86	61615	10.88	11234	1.98	87802	15.50	88629	15.65	-827	-.15
1989	72876	12.86	61690	10.89	11186	1.97	87112	15.37	88145	15.55	-1033	-.18
1990	72870	12.86	61689	10.88	11181	1.97	86422	15.25	87629	15.46	-1207	-.21
1991	72839	12.85	61740	10.89	11099	1.96	85626	15.10	86976	15.34	-1350	-.24
1992	72790	12.83	61772	10.89	11018	1.94	84812	14.95	86282	15.21	-1470	-.26
1993	72751	12.82	61783	10.89	10968	1.93	83864	14.78	85408	15.06	-1544	-.27
1994	72774	12.83	61772	10.89	11002	1.94	82842	14.60	84478	14.89	-1636	-.29
1995	72921	12.85	61858	10.90	11063	1.95	81952	14.44	83633	14.74	-1681	-.30
1996	72073	12.70	61819	10.89	10254	1.81	81038	14.28	82770	14.58	-1732	-.31
1997	71137	12.53	61878	10.90	9259	1.63	80172	14.13	81974	14.44	-1802	-.32
1998	70264	12.38	61864	10.90	8400	1.48	79392	13.99	81237	14.32	-1845	-.33
1999	69479	12.25	61943	10.92	7536	1.33	78748	13.88	80628	14.21	-1880	-.33
2000	68807	12.14	61978	10.93	6829	1.20	78074	13.77	80019	14.11	-1945	-.34
2001	68241	12.04	62785	11.08	5456	.96	77539	13.69	79512	14.03	-1973	-.35
2002	67777	11.97	63553	11.23	4224	.75	76990	13.60	79014	13.96	-2024	-.36
2003	67402	11.92	64316	11.38	3086	.55	76534	13.54	78580	13.90	-2046	-.36
2004	67128	11.89	65056	11.52	2072	.37	76068	13.47	78184	13.85	-2116	-.37
2005	66942	11.87	65781	11.67	1161	.21	75749	13.44	77882	13.81	-2133	-.38
2006	66824	11.87	66438	11.80	386	.07	75376	13.39	77552	13.78	-2176	-.39
2007	66774	11.89	67140	11.95	-366	-.07	75145	13.38	77341	13.77	-2196	-.39
2008	66767	11.91	67830	12.10	-1063	-.19	74863	13.35	77111	13.75	-2248	-.40
2009	66801	11.94	68531	12.25	-1730	-.31	74644	13.34	76924	13.75	-2280	-.41
2010	66855	11.97	69140	12.38	-2285	-.41	74440	13.33	76756	13.75	-2316	-.41
2011	66935	12.02	69839	12.54	-2904	-.52	74261	13.33	76615	13.75	-2354	-.42
2012	67022	12.06	70431	12.67	-3409	-.61	74065	13.33	76453	13.76	-2388	-.43
2013	67107	12.11	71001	12.81	-3894	-.70	73948	13.34	76354	13.77	-2406	-.43
2014	67171	12.15	71495	12.93	-4324	-.78	73812	13.35	76235	13.79	-2423	-.44
2015	67206	12.19	71970	13.05	-4764	-.86	73650	13.36	76086	13.80	-2436	-.44
2016	67191	12.22	72363	13.16	-5172	-.94	73515	13.37	75971	13.82	-2456	-.45
2017	67126	12.24	72745	13.27	-5619	-1.02	73309	13.37	75782	13.82	-2473	-.45
2018	66998	12.25	73126	13.38	-6128	-1.12	73126	13.38	75620	13.83	-2494	-.46
2019	66796	12.25	73385	13.46	-6589	-1.21	72882	13.37	75373	13.83	-2491	-.46
2020	66545	12.25	73678	13.56	-7133	-1.31	72590	13.36	75095	13.82	-2505	-.46
2021	66243	12.23	73960	13.66	-7717	-1.42	72307	13.35	74807	13.81	-2500	-.46
2022	65910	12.21	74218	13.75	-8308	-1.54	71994	13.34	74503	13.80	-2509	-.46
2023	65543	12.18	74448	13.84	-8905	-1.66	71655	13.32	74153	13.78	-2498	-.46
2024	65168	12.16	74768	13.95	-9600	-1.79	71295	13.30	73776	13.76	-2481	-.46
2025	64806	12.14	75020	14.05	-10214	-1.91	70944	13.28	73417	13.75	-2473	-.46

Bevolkingsvooruitzichten 1981 - 2025

NIS PB UCL HD CBGS ULB KUL VUB

Loop van de bevolking van 1985 tot 2025 - Vlaams gewest

Jaren	Externe immigranten		Externe emigranten		Extern migratie saldo		Totaal toename		Totaal afname		Totaal saldo	
	Aantallen	Verhouding per 1 000 inwoners	Aantallen	Verhouding per 1 000 inwoners	Aantallen	Verhouding per 1 000 inwoners	Aantallen	Verhouding per 1 000 inwoners	Aantallen	Verhouding per 1 000 inwoners	Aantallen	Verhouding per 1 000 inwoners
1985	15418	2.73	22723	4.02	-7305	-1.29	177044	31.30	173334	30.64	3710	.66
1986	15294	2.70	23099	4.08	-7805	-1.38	176786	31.24	173706	30.69	3080	.54
1987	15283	2.70	23448	4.14	-8165	-1.44	176494	31.17	173996	30.73	2498	.44
1988	15327	2.71	23634	4.17	-8307	-1.47	175978	31.06	173878	30.69	2100	.37
1989	15365	2.71	23673	4.18	-8308	-1.47	175353	30.94	173508	30.62	1845	.33
1990	15409	2.72	23680	4.18	-8271	-1.46	174701	30.82	172998	30.52	1703	.30
1991	15450	2.72	23703	4.18	-8253	-1.46	173915	30.67	172419	30.41	1496	.26
1992	15488	2.73	23742	4.19	-8254	-1.46	173090	30.52	171796	30.29	1294	.23
1993	15527	2.74	23763	4.19	-8236	-1.45	172142	30.34	170954	30.14	1188	.21
1994	15574	2.74	23806	4.20	-8232	-1.45	171190	30.17	170056	29.97	1134	.20
1995	15611	2.75	23831	4.20	-8220	-1.45	170484	30.04	169322	29.84	1162	.20
1996	15650	2.76	23846	4.20	-8196	-1.44	168761	29.73	168435	29.68	326	.06
1997	15695	2.77	23872	4.21	-8177	-1.44	167004	29.42	167724	29.55	-720	-.13
1998	15734	2.77	23905	4.21	-8171	-1.44	165390	29.15	167006	29.43	-1616	-.28
1999	15776	2.78	23934	4.22	-8158	-1.44	164003	28.91	166505	29.35	-2502	-.44
2000	15817	2.79	23945	4.22	-8128	-1.43	162698	28.70	165942	29.27	-3244	-.57
2001	15857	2.80	23981	4.23	-8124	-1.43	161637	28.53	166278	29.35	-4641	-.82
2002	15901	2.81	24011	4.24	-8110	-1.43	160668	28.38	166578	29.43	-5910	-1.04
2003	15940	2.82	24035	4.25	-8095	-1.43	159876	28.28	166931	29.52	-7055	-1.25
2004	15982	2.83	24049	4.26	-8067	-1.43	159178	28.19	167289	29.63	-8111	-1.44
2005	16024	2.84	24073	4.27	-8049	-1.43	158715	28.15	167736	29.75	-9021	-1.60
2006	16064	2.85	24076	4.28	-8012	-1.42	158264	28.12	168066	29.86	-9802	-1.74
2007	16107	2.87	24104	4.29	-7997	-1.42	158026	28.13	168585	30.01	-10559	-1.88
2008	16146	2.88	24126	4.30	-7980	-1.42	157776	28.14	169067	30.15	-11291	-2.01
2009	16183	2.89	24150	4.32	-7967	-1.42	157628	28.17	169605	30.31	-11977	-2.14
2010	16228	2.91	24154	4.33	-7926	-1.42	157523	28.21	170050	30.46	-12527	-2.24
2011	16272	2.92	24176	4.34	-7904	-1.42	157468	28.27	170630	30.63	-13162	-2.36
2012	16310	2.94	24205	4.36	-7895	-1.42	157397	28.32	171089	30.79	-13692	-2.46
2013	16351	2.95	24212	4.37	-7861	-1.42	157406	28.40	171567	30.95	-14161	-2.55
2014	16393	2.97	24225	4.38	-7832	-1.42	157376	28.46	171955	31.10	-14579	-2.64
2015	16436	2.98	24229	4.39	-7793	-1.41	157292	28.53	172285	31.25	-14993	-2.72
2016	16476	3.00	24232	4.41	-7756	-1.41	157182	28.58	172566	31.38	-15384	-2.80
2017	16515	3.01	24246	4.42	-7731	-1.41	156950	28.62	172773	31.51	-15823	-2.89
2018	16554	3.03	24260	4.44	-7706	-1.41	156678	28.66	173006	31.64	-16328	-2.99
2019	16597	3.05	24269	4.45	-7672	-1.41	156275	28.67	173027	31.74	-16752	-3.07
2020	16642	3.06	24265	4.47	-7623	-1.40	155777	28.67	173038	31.85	-17261	-3.18
2021	16679	3.08	24268	4.48	-7589	-1.40	155229	28.66	173035	31.95	-17806	-3.29
2022	16720	3.10	24278	4.50	-7558	-1.40	154624	28.65	172999	32.05	-18375	-3.40
2023	16762	3.12	24266	4.51	-7504	-1.39	153960	28.62	172867	32.14	-18907	-3.51
2024	16803	3.13	24267	4.53	-7464	-1.39	153266	28.59	172811	32.24	-19545	-3.65
2025	16845	3.15	24280	4.55	-7435	-1.39	152595	28.57	172717	32.34	-20122	-3.77

Bevolkingsvooruitzichten 1981 - 2025

NIS PB UCL HD CBGS ULB KUL VUB

Loop van de bevolking van 1985 tot 2025 - Waals gewest

Jaren	Geboorten		Sterften		Natuurlijk saldo		Interne immigranten		Interne emigranten		Intern migratie saldo	
	Aantallen	Verhouding per 1 000 inwoners	Aantallen	Verhouding per 1 000 inwoners	Aantallen	Verhouding per 1 000 inwoners	Aantallen	Verhouding per 1 000 inwoners	Aantallen	Verhouding per 1 000 inwoners	Aantallen	Verhouding per 1 000 inwoners
1985	38422	12.02	39969	12.51	-1547	-.48	68546	21.45	64843	20.29	3703	1.16
1986	38471	12.07	39623	12.43	-1152	-.36	68026	21.34	64598	20.26	3428	1.08
1987	38515	12.11	39267	12.35	-752	-.24	67474	21.22	64344	20.23	3130	.98
1988	38577	12.16	38913	12.27	-336	-.11	66910	21.09	64002	20.17	2908	.92
1989	38663	12.22	38635	12.21	28	.01	66371	20.97	63672	20.12	2699	.85
1990	38804	12.29	38335	12.14	469	.15	65840	20.85	63324	20.05	2516	.80
1991	38979	12.37	38069	12.08	910	.29	65285	20.72	62952	19.98	2333	.74
1992	39166	12.46	37762	12.01	1404	.45	64717	20.59	62552	19.90	2165	.69
1993	39371	12.55	37463	11.94	1908	.61	64137	20.44	62137	19.81	2000	.64
1994	39594	12.64	37170	11.87	2424	.77	63669	20.33	61768	19.73	1901	.61
1995	39830	12.74	36959	11.82	2871	.92	63036	20.17	61252	19.59	1784	.57
1996	39495	12.66	36711	11.76	2784	.89	62500	20.03	60798	19.48	1702	.55
1997	39029	12.53	36535	11.73	2494	.80	61908	19.87	60235	19.34	1673	.54
1998	38513	12.39	36263	11.66	2250	.72	61305	19.72	59689	19.20	1616	.52
1999	37969	12.24	36048	11.62	1921	.62	60766	19.58	59164	19.07	1602	.52
2000	37430	12.09	35870	11.58	1560	.50	60279	19.47	58652	18.94	1627	.53
2001	36911	11.95	36323	11.76	588	.19	59787	19.35	58160	18.82	1627	.53
2002	36415	11.82	36694	11.91	-279	-.09	59313	19.25	57656	18.71	1657	.54
2003	35968	11.70	37070	12.06	-1102	-.36	58870	19.16	57231	18.62	1639	.53
2004	35551	11.60	37451	12.22	-1900	-.62	58387	19.06	56723	18.51	1664	.54
2005	35188	11.52	37791	12.38	-2603	-.85	57937	18.97	56298	18.44	1639	.54
2006	34884	11.46	38082	12.52	-3198	-1.05	57546	18.91	55919	18.38	1627	.53
2007	34633	11.42	38377	12.66	-3744	-1.24	57101	18.84	55514	18.31	1587	.52
2008	34432	11.40	38624	12.79	-4192	-1.39	56763	18.80	55174	18.27	1589	.53
2009	34291	11.40	38899	12.93	-4608	-1.53	56391	18.75	54847	18.24	1544	.51
2010	34194	11.42	39126	13.06	-4932	-1.65	56098	18.73	54580	18.22	1518	.51
2011	34147	11.45	39341	13.19	-5194	-1.74	55820	18.72	54316	18.21	1504	.50
2012	34145	11.50	39501	13.30	-5356	-1.80	55579	18.72	54097	18.22	1482	.50
2013	34173	11.56	39619	13.40	-5446	-1.84	55402	18.74	53947	18.25	1455	.49
2014	34221	11.63	39708	13.49	-5487	-1.86	55211	18.76	53778	18.27	1433	.49
2015	34284	11.70	39763	13.57	-5479	-1.87	55048	18.79	53636	18.30	1412	.48
2016	34332	11.77	39848	13.66	-5516	-1.89	54929	18.83	53531	18.35	1398	.48
2017	34358	11.83	39880	13.73	-5522	-1.90	54772	18.86	53384	18.38	1388	.48
2018	34349	11.88	39881	13.80	-5532	-1.91	54596	18.89	53225	18.41	1371	.47
2019	34296	11.92	39909	13.87	-5613	-1.95	54383	18.90	53043	18.43	1340	.47
2020	34189	11.94	39927	13.94	-5738	-2.00	54180	18.91	52855	18.45	1325	.46
2021	34046	11.94	39958	14.01	-5912	-2.07	53901	18.90	52595	18.45	1306	.46
2022	33848	11.93	39960	14.08	-6112	-2.15	53643	18.90	52334	18.44	1309	.46
2023	33629	11.91	40054	14.18	-6425	-2.28	53300	18.87	52024	18.42	1276	.45
2024	33361	11.87	40158	14.29	-6797	-2.42	52938	18.84	51678	18.39	1260	.45
2025	33074	11.83	40241	14.40	-7167	-2.56	52652	18.84	51391	18.38	1261	.45

Bevolkingsvooruitzichten 1981 - 2025

NIS PB UCL HD CBGS ULB KUL VUB

Loop van de bevolking van 1985 tot 2025 - Waals gewest

Jaren	Externe immigranten		Externe emigranten		Extern migratie saldo		Totaal toename		Totaal afname		Totaal saldo	
	Aantallen	Verhouding per 1 000 inwoners	Aantallen	Verhouding per 1 000 inwoners	Aantallen	Verhouding per 1 000 inwoners	Aantallen	Verhouding per 1 000 inwoners	Aantallen	Verhouding per 1 000 inwoners	Aantallen	Verhouding per 1 000 inwoners
1985	14253	4.46	23711	7.42	-9458	-2.96	121221	37.93	128523	40.22	-7302	-2.29
1986	14132	4.43	24001	7.53	-9869	-3.10	120629	37.84	128222	40.22	-7593	-2.38
1987	14118	4.44	24326	7.65	-10208	-3.21	120107	37.77	127937	40.23	-7830	-2.46
1988	14149	4.46	24450	7.71	-10301	-3.25	119636	37.71	127365	40.15	-7729	-2.44
1989	14192	4.48	24442	7.72	-10250	-3.24	119226	37.67	126749	40.05	-7523	-2.38
1990	14218	4.50	24445	7.74	-10227	-3.24	118862	37.64	126104	39.94	-7242	-2.29
1991	14256	4.53	24422	7.75	-10166	-3.23	118520	37.62	125443	39.82	-6923	-2.20
1992	14290	4.55	24417	7.77	-10127	-3.22	118173	37.59	124731	39.68	-6558	-2.09
1993	14326	4.57	24406	7.78	-10080	-3.21	117834	37.56	124006	39.53	-6172	-1.97
1994	14359	4.59	24387	7.79	-10028	-3.20	117622	37.56	123325	39.38	-5703	-1.82
1995	14394	4.60	24385	7.80	-9991	-3.20	117260	37.51	122596	39.22	-5336	-1.71
1996	14429	4.62	24374	7.81	-9945	-3.19	116424	37.31	121883	39.06	-5459	-1.75
1997	14464	4.64	24355	7.82	-9891	-3.18	115401	37.05	121125	38.89	-5724	-1.84
1998	14495	4.66	24341	7.83	-9846	-3.17	114313	36.77	120293	38.69	-5980	-1.92
1999	14530	4.68	24316	7.84	-9786	-3.15	113265	36.50	119528	38.52	-6263	-2.02
2000	14567	4.70	24301	7.85	-9734	-3.14	112276	36.26	118823	38.37	-6547	-2.11
2001	14601	4.73	24281	7.86	-9680	-3.13	111299	36.02	118764	38.44	-7465	-2.42
2002	14636	4.75	24269	7.88	-9633	-3.13	110364	35.81	118619	38.49	-8255	-2.68
2003	14672	4.77	24245	7.89	-9573	-3.12	109510	35.64	118546	38.58	-9036	-2.94
2004	14703	4.80	24247	7.91	-9544	-3.12	108641	35.46	118421	38.65	-9780	-3.19
2005	14738	4.83	24222	7.93	-9484	-3.11	107863	35.32	118311	38.75	-10448	-3.42
2006	14773	4.86	24213	7.96	-9440	-3.10	107203	35.23	118214	38.85	-11011	-3.62
2007	14806	4.88	24199	7.98	-9393	-3.10	106540	35.14	118090	38.95	-11550	-3.81
2008	14843	4.92	24170	8.00	-9327	-3.09	106038	35.11	117968	39.07	-11930	-3.95
2009	14878	4.95	24151	8.03	-9273	-3.08	105560	35.10	117897	39.20	-12337	-4.10
2010	14914	4.98	24140	8.06	-9226	-3.08	105206	35.13	117846	39.35	-12640	-4.22
2011	14947	5.01	24133	8.09	-9186	-3.08	104914	35.18	117790	39.50	-12876	-4.32
2012	14978	5.04	24124	8.12	-9146	-3.08	104702	35.26	117722	39.64	-13020	-4.38
2013	15012	5.08	24110	8.16	-9098	-3.08	104587	35.38	117676	39.80	-13089	-4.43
2014	15050	5.11	24120	8.19	-9070	-3.08	104482	35.50	117606	39.96	-13124	-4.46
2015	15081	5.15	24116	8.23	-9035	-3.08	104413	35.63	117515	40.11	-13102	-4.47
2016	15117	5.18	24124	8.27	-9007	-3.09	104378	35.78	117503	40.28	-13125	-4.50
2017	15155	5.22	24121	8.31	-8966	-3.09	104285	35.91	117385	40.42	-13100	-4.51
2018	15189	5.25	24108	8.34	-8919	-3.09	104134	36.02	117214	40.55	-13080	-4.52
2019	15224	5.29	24099	8.37	-8875	-3.08	103903	36.11	117051	40.67	-13148	-4.57
2020	15257	5.33	24106	8.42	-8849	-3.09	103626	36.18	116888	40.81	-13262	-4.63
2021	15292	5.36	24101	8.45	-8809	-3.09	103239	36.21	116654	40.91	-13415	-4.71
2022	15322	5.40	24096	8.49	-8774	-3.09	102813	36.23	116390	41.02	-13577	-4.78
2023	15359	5.44	24112	8.54	-8753	-3.10	102288	36.22	116190	41.14	-13902	-4.92
2024	15395	5.48	24120	8.58	-8725	-3.11	101694	36.19	115956	41.27	-14262	-5.08
2025	15428	5.52	24123	8.63	-8695	-3.11	101154	36.19	115755	41.41	-14601	-5.22

- LOOP VAN DE BEVOLKING VAN 1985 TOT 2025, PER GESLACHT -

Bevolkingsvooruitzichten 1981 - 2025

NIS PB UCL HD CBGS ULB KUL VUB

Loop van de bevolking van 1985 tot 2025, per geslacht - HET RIJK

Jaren	Geboorten		Sterften		Natuurlijk saldo		Interne immigranten		Interne emigranten		Intern migratie saldo	
	Mannen	Vrouwen	Mannen	Vrouwen	Mannen	Vrouwen	Mannen	Vrouwen	Mannen	Vrouwen	Mannen	Vrouwen
1985	62697	59284	58336	56028	4361	3256	89668	90996	89668	90996	0	0
1986	62771	59351	57923	56089	4848	3262	89247	90431	89247	90431	0	0
1987	62797	59385	57567	56136	5230	3249	88804	89812	88804	89812	0	0
1988	62814	59400	57152	56143	5662	3257	88218	89125	88218	89125	0	0
1989	62850	59425	56842	56122	6008	3303	87599	88410	87599	88410	0	0
1990	62914	59488	56485	56051	6429	3437	87005	87671	87005	87671	0	0
1991	63005	59572	56295	55892	6710	3680	86284	86924	86284	86924	0	0
1992	63102	59674	56056	55742	7046	3932	85640	86082	85640	86082	0	0
1993	63241	59795	55833	55571	7408	4224	84870	85184	84870	85184	0	0
1994	63433	59974	55643	55334	7790	4640	84081	84321	84081	84321	0	0
1995	63709	60237	55551	55194	8158	5043	83310	83425	83310	83425	0	0
1996	63025	59591	55379	54970	7646	4621	82508	82615	82508	82615	0	0
1997	62235	58847	55300	54827	6935	4020	81660	81825	81660	81825	0	0
1998	61459	58115	55172	54567	6287	3548	80831	81126	80831	81126	0	0
1999	60724	57412	55101	54413	5623	2999	80085	80501	80085	80501	0	0
2000	60044	56773	55070	54214	4974	2559	79378	79894	79378	79894	0	0
2001	59431	56189	55751	54822	3680	1367	78687	79391	78687	79391	0	0
2002	58881	55662	56366	55385	2515	277	78057	78836	78057	78836	0	0
2003	58397	55201	56982	55942	1415	-741	77442	78391	77442	78391	0	0
2004	57973	54807	57573	56502	400	-1695	76864	77868	76864	77868	0	0
2005	57626	54476	58117	57045	-491	-2569	76320	77484	76320	77484	0	0
2006	57340	54214	58564	57568	-1224	-3354	75825	77082	75825	77082	0	0
2007	57130	54006	59052	58111	-1922	-4105	75377	76734	75377	76734	0	0
2008	56968	53853	59478	58649	-2510	-4796	74972	76386	74972	76386	0	0
2009	56862	53758	59970	59164	-3108	-5406	74576	76098	74576	76098	0	0
2010	56802	53697	60339	59648	-3537	-5951	74236	75855	74236	75855	0	0
2011	56787	53684	60783	60140	-3996	-6456	73944	75602	73944	75602	0	0
2012	56807	53702	61125	60564	-4318	-6862	73624	75416	73624	75416	0	0
2013	56847	53744	61448	60938	-4601	-7194	73382	75288	73382	75288	0	0
2014	56898	53783	61770	61190	-4872	-7407	73140	75152	73140	75152	0	0
2015	56939	53825	62065	61420	-5126	-7595	72954	74959	72954	74959	0	0
2016	56952	53833	62393	61545	-5441	-7712	72772	74842	72772	74842	0	0
2017	56923	53809	62676	61660	-5753	-7851	72562	74621	72562	74621	0	0
2018	56845	53733	62972	61734	-6127	-8001	72334	74450	72334	74450	0	0
2019	56704	53596	63258	61713	-6554	-8117	72137	74130	72137	74130	0	0
2020	56501	53409	63514	61742	-7013	-8333	71834	73878	71834	73878	0	0
2021	56248	53175	63833	61728	-7585	-8553	71476	73576	71476	73576	0	0
2022	55949	52892	64067	61738	-8118	-8846	71134	73259	71134	73259	0	0
2023	55615	52578	64369	61749	-8754	-9171	70734	72890	70734	72890	0	0
2024	55255	52225	64662	61871	-9407	-9646	70297	72486	70297	72486	0	0
2025	54876	51878	64942	61926	-10066	-10048	69889	72144	69889	72144	0	0

Bevolkingsvooruitzichten 1981 - 2025

NIS PB UCL HD CBGS ULB KUL VUB

Loop van de bevolking van 1985 tot 2025, per geslacht - HET RIJK

Jaren	Externe immigranten		Externe emigranten		Extern migratie saldo		Totaal toename		Totaal afname		Totaal saldo	
	Mannen	Vrouwen	Mannen	Vrouwen	Mannen	Vrouwen	Mannen	Vrouwen	Mannen	Vrouwen	Mannen	Vrouwen
1985	22196	20497	33926	29571	-11730	-9074	174561	170777	181930	176595	-7369	-5818
1986	21978	20323	34367	29995	-12389	-9672	173996	170105	181537	176515	-7541	-6410
1987	21934	20311	34809	30421	-12875	-10110	173535	169508	181180	176369	-7645	-6861
1988	21977	20363	35013	30621	-13036	-10258	173009	168888	180383	175889	-7374	-7001
1989	22024	20415	35016	30619	-12992	-10204	172473	168250	179457	175151	-6984	-6901
1990	22060	20469	35025	30617	-12965	-10148	171979	167628	178515	174339	-6536	-6711
1991	22105	20522	35022	30619	-12917	-10097	171394	167018	177601	173435	-6207	-6417
1992	22146	20572	35036	30620	-12890	-10048	170888	166328	176732	172444	-5844	-6116
1993	22188	20624	35031	30620	-12843	-9996	170299	165603	175734	171375	-5435	-5772
1994	22234	20678	35044	30623	-12810	-9945	169748	164973	174768	170278	-5020	-5305
1995	22272	20730	35049	30620	-12777	-9890	169291	164392	173910	169239	-4619	-4847
1996	22314	20781	35051	30619	-12737	-9838	167847	162987	172938	168204	-5091	-5217
1997	22360	20835	35049	30627	-12689	-9792	166255	161507	172009	167279	-5754	-5772
1998	22399	20885	35049	30623	-12650	-9738	164689	160126	171052	166316	-6363	-6190
1999	22440	20940	35044	30622	-12604	-9682	163249	158853	170230	165536	-6981	-6683
2000	22484	20993	35036	30616	-12552	-9623	161906	157660	169484	164724	-7578	-7064
2001	22525	21046	35050	30624	-12525	-9578	160643	156626	169488	164837	-8845	-8211
2002	22569	21099	35065	30619	-12496	-9520	159507	155597	169488	164840	-9981	-9243
2003	22612	21151	35051	30621	-12439	-9470	158451	154743	169475	164954	-11024	-10211
2004	22652	21203	35067	30618	-12415	-9415	157489	153878	169504	164988	-12015	-11110
2005	22695	21255	35053	30619	-12358	-9364	156641	153215	169490	165148	-12849	-11933
2006	22734	21311	35047	30617	-12313	-9306	155899	152607	169436	165267	-13537	-12660
2007	22778	21362	35042	30629	-12264	-9267	155285	152102	169471	165474	-14186	-13372
2008	22822	21413	35044	30620	-12222	-9207	154762	151652	169494	165655	-14732	-14003
2009	22860	21466	35044	30623	-12184	-9157	154298	151322	169590	165885	-15292	-14563
2010	22906	21521	35032	30616	-12126	-9095	153944	151073	169607	166119	-15663	-15046
2011	22950	21573	35034	30613	-12084	-9040	153681	150859	169761	166355	-16080	-15496
2012	22987	21623	35040	30625	-12053	-9002	153418	150741	169789	166605	-16371	-15864
2013	23030	21675	35030	30617	-12000	-8942	153259	150707	169860	166843	-16601	-16136
2014	23074	21730	35034	30629	-11960	-8899	153112	150665	169944	166971	-16832	-16306
2015	23115	21782	35039	30624	-11924	-8842	153008	150566	170058	167003	-17050	-16437
2016	23159	21833	35039	30629	-11880	-8796	152883	150508	170204	167016	-17321	-16508
2017	23203	21886	35044	30628	-11841	-8742	152688	150316	170282	166909	-17594	-16593
2018	23242	21938	35046	30624	-11804	-8686	152421	150121	170352	166808	-17931	-16687
2019	23285	21993	35039	30628	-11754	-8635	152126	149719	170434	166471	-18308	-16752
2020	23328	22047	35036	30624	-11708	-8577	151663	149334	170384	166244	-18721	-16910
2021	23368	22097	35039	30613	-11671	-8516	151092	148848	170348	165917	-19256	-17069
2022	23409	22147	35029	30616	-11620	-8469	150492	148298	170230	165613	-19738	-17315
2023	23451	22203	35024	30619	-11573	-8416	149800	147671	170127	165258	-20327	-17587
2024	23494	22257	35036	30616	-11542	-8359	149046	146968	169995	164973	-20949	-18005
2025	23537	22307	35044	30625	-11507	-8318	148302	146329	169875	164695	-21573	-18366

Bevolkingsvooruitzichten 1981 - 2025

NIS PB UCL HD CBGS ULB KUL VUB

Loop van de bevolking van 1985 tot 2025, per geslacht - Brussels gewest

Jaren	Geboorten		Sterften		Natuurlijk saldo		Interne immigranten		Interne emigranten		Intern migratie saldo	
	Mannen	Vrouwen	Mannen	Vrouwen	Mannen	Vrouwen	Mannen	Vrouwen	Mannen	Vrouwen	Mannen	Vrouwen
1985	5763	5449	6129	6997	-366	-1548	11140	11699	13249	13230	-2109	-1531
1986	5669	5360	6050	6958	-381	-1598	11105	11677	12936	12918	-1831	-1241
1987	5595	5290	5975	6918	-380	-1628	11082	11631	12650	12617	-1568	-986
1988	5545	5243	5894	6873	-349	-1630	11041	11590	12366	12346	-1325	-756
1989	5519	5217	5824	6815	-305	-1598	10995	11531	12108	12084	-1113	-553
1990	5514	5214	5755	6757	-241	-1543	10936	11478	11863	11860	-927	-382
1991	5530	5229	5689	6689	-159	-1460	10887	11410	11645	11635	-758	-225
1992	5562	5258	5640	6624	-78	-1366	10846	11347	11452	11436	-606	-89
1993	5610	5304	5592	6566	18	-1262	10779	11274	11260	11249	-481	25
1994	5674	5365	5540	6495	134	-1130	10710	11181	11083	11073	-373	108
1995	5754	5441	5498	6430	256	-989	10651	11096	10931	10919	-280	177
1996	5679	5369	5454	6365	225	-996	10577	11008	10779	10776	-202	232
1997	5611	5305	5418	6296	193	-991	10477	10928	10625	10651	-148	277
1998	5550	5247	5377	6235	173	-988	10408	10852	10499	10532	-91	320
1999	5494	5194	5349	6174	145	-980	10307	10765	10369	10425	-62	340
2000	5438	5142	5323	6113	115	-971	10230	10689	10272	10329	-42	360
2001	5381	5087	5349	6116	32	-1029	10144	10608	10170	10236	-26	372
2002	5321	5030	5375	6129	-54	-1099	10054	10536	10078	10145	-24	391
2003	5257	4971	5404	6134	-147	-1163	9968	10461	9979	10043	-11	418
2004	5192	4909	5425	6143	-233	-1234	9879	10398	9877	9948	2	450
2005	5126	4846	5439	6151	-313	-1305	9791	10327	9771	9853	20	474
2006	5061	4785	5452	6160	-391	-1375	9718	10267	9674	9762	44	505
2007	5001	4728	5472	6174	-471	-1446	9649	10216	9581	9675	68	541
2008	4946	4676	5485	6188	-539	-1512	9582	10150	9489	9584	93	566
2009	4897	4631	5509	6195	-612	-1564	9516	10123	9389	9514	127	609
2010	4857	4593	5509	6212	-652	-1619	9473	10080	9313	9442	160	638
2011	4826	4563	5520	6223	-694	-1660	9419	10046	9233	9382	186	664
2012	4801	4541	5534	6223	-733	-1682	9373	10023	9165	9325	208	698
2013	4786	4525	5533	6233	-747	-1708	9326	9994	9096	9273	230	721
2014	4775	4514	5536	6221	-761	-1707	9294	9975	9048	9231	246	744
2015	4767	4507	5535	6217	-768	-1710	9258	9957	8994	9197	264	760
2016	4761	4501	5535	6192	-774	-1691	9232	9938	8953	9159	279	779
2017	4753	4495	5532	6179	-779	-1684	9201	9901	8908	9109	293	792
2018	4745	4486	5540	6159	-795	-1673	9170	9892	8863	9076	307	816
2019	4733	4475	5540	6137	-807	-1662	9140	9862	8821	9030	319	832
2020	4716	4460	5536	6115	-820	-1655	9110	9832	8773	8989	337	843
2021	4695	4439	5544	6099	-849	-1660	9066	9778	8719	8931	347	847
2022	4668	4415	5542	6085	-874	-1670	9008	9748	8664	8892	344	856
2023	4637	4384	5543	6073	-906	-1689	8972	9697	8610	8837	362	860
2024	4601	4350	5542	6065	-941	-1715	8910	9640	8548	8781	362	859
2025	4561	4313	5539	6068	-978	-1755	8849	9588	8497	8728	352	860

Bevolkingsvooruitzichten 1981 - 2025

NIS PB UCL HD CBGS ULB KUL VUB

Loop van de bevolking van 1985 tot 2025, per geslacht - Brussels gewest

Jaren	Externe immigranten		Externe emigranten		Extern migratie saldo		Totaal toename		Totaal afname		Totaal saldo	
	Mannen	Vrouwen	Mannen	Vrouwen	Mannen	Vrouwen	Mannen	Vrouwen	Mannen	Vrouwen	Mannen	Vrouwen
1985	7113	5909	9384	7679	-2271	-1770	24016	23057	28762	27906	-4746	-4849
1986	7028	5847	9486	7776	-2458	-1929	23802	22884	28472	27652	-4670	-4768
1987	7009	5835	9584	7872	-2575	-2037	23686	22756	28209	27407	-4523	-4651
1988	7018	5846	9628	7922	-2610	-2076	23604	22679	27888	27141	-4284	-4462
1989	7026	5856	9613	7907	-2587	-2051	23540	22604	27545	26806	-4005	-4202
1990	7035	5867	9607	7910	-2572	-2043	23485	22559	27225	26527	-3740	-3968
1991	7044	5877	9608	7908	-2564	-2031	23461	22516	26942	26232	-3481	-3716
1992	7052	5888	9600	7897	-2548	-2009	23460	22493	26692	25957	-3232	-3464
1993	7061	5898	9589	7893	-2528	-1995	23450	22476	26441	25708	-2991	-3232
1994	7070	5909	9583	7891	-2513	-1982	23454	22455	26206	25459	-2752	-3004
1995	7078	5919	9574	7879	-2496	-1960	23483	22456	26003	25228	-2520	-2772
1996	7087	5929	9572	7878	-2485	-1949	23343	22306	25805	25019	-2462	-2713
1997	7096	5940	9572	7877	-2476	-1937	23184	22173	25615	24824	-2431	-2651
1998	7105	5950	9561	7865	-2456	-1915	23063	22049	25437	24632	-2374	-2583
1999	7113	5961	9557	7859	-2444	-1898	22914	21920	25275	24458	-2361	-2538
2000	7122	5971	9552	7854	-2430	-1883	22790	21802	25147	24296	-2357	-2494
2001	7131	5982	9557	7855	-2426	-1873	22656	21677	25076	24207	-2420	-2530
2002	7139	5992	9551	7853	-2412	-1861	22514	21558	25004	24127	-2490	-2569
2003	7148	6003	9545	7847	-2397	-1844	22373	21435	24928	24024	-2555	-2589
2004	7157	6013	9543	7846	-2386	-1833	22228	21320	24845	23937	-2617	-2617
2005	7165	6023	9542	7835	-2377	-1812	22082	21196	24752	23839	-2670	-2643
2006	7174	6034	9535	7840	-2361	-1806	21953	21086	24661	23762	-2708	-2676
2007	7183	6044	9530	7838	-2347	-1794	21833	20988	24583	23687	-2750	-2699
2008	7191	6055	9531	7837	-2340	-1782	21719	20881	24505	23609	-2786	-2728
2009	7200	6065	9529	7837	-2329	-1772	21613	20819	24427	23546	-2814	-2727
2010	7209	6076	9526	7828	-2317	-1752	21539	20749	24348	23482	-2809	-2733
2011	7218	6086	9517	7821	-2299	-1735	21463	20695	24270	23426	-2807	-2731
2012	7226	6096	9521	7815	-2295	-1719	21400	20660	24220	23363	-2820	-2703
2013	7235	6107	9514	7811	-2279	-1704	21347	20626	24143	23317	-2796	-2691
2014	7244	6117	9512	7806	-2268	-1689	21313	20606	24096	23258	-2783	-2652
2015	7252	6128	9513	7805	-2261	-1677	21277	20592	24042	23219	-2765	-2627
2016	7261	6138	9508	7804	-2247	-1666	21254	20577	23996	23155	-2742	-2578
2017	7270	6149	9505	7800	-2235	-1651	21224	20545	23945	23088	-2721	-2543
2018	7278	6159	9505	7797	-2227	-1638	21193	20537	23908	23032	-2715	-2495
2019	7287	6170	9503	7796	-2216	-1626	21160	20507	23864	22963	-2704	-2456
2020	7296	6180	9496	7793	-2200	-1613	21122	20472	23805	22897	-2683	-2425
2021	7304	6190	9498	7785	-2194	-1595	21065	20407	23761	22815	-2696	-2408
2022	7313	6201	9492	7779	-2179	-1578	20989	20364	23698	22756	-2709	-2392
2023	7322	6211	9489	7776	-2167	-1565	20931	20292	23642	22686	-2711	-2394
2024	7331	6222	9495	7770	-2164	-1548	20842	20212	23585	22616	-2743	-2404
2025	7339	6232	9501	7765	-2162	-1533	20749	20133	23537	22561	-2788	-2428

Bevolkingsvooruitzichten 1981 - 2025

NIS PB UCL HD CBGS ULB KUL VUB

Loop van de bevolking van 1985 tot 2025, per geslacht - Vlaams gewest

Jaren	Geboorten		Sterften		Natuurlijk saldo		Interne immigranten		Interne emigranten		Intern migratie saldo	
	Mannen	Vrouwen	Mannen	Vrouwen	Mannen	Vrouwen	Mannen	Vrouwen	Mannen	Vrouwen	Mannen	Vrouwen
1985	37186	35161	32186	29083	5000	6078	44642	44637	44483	44859	159	-222
1986	37328	35294	32111	29270	5217	6024	44498	44372	44482	44744	16	-372
1987	37406	35376	32070	29473	5336	5903	44323	44106	44415	44590	-92	-484
1988	37441	35408	31996	29619	5445	5789	44048	43754	44261	44368	-213	-614
1989	37457	35419	31929	29761	5528	5658	43725	43387	44053	44092	-328	-705
1990	37455	35415	31831	29858	5624	5557	43434	42988	43848	43781	-414	-793
1991	37437	35402	31841	29899	5596	5503	43035	42591	43529	43447	-494	-856
1992	37409	35381	31811	29961	5598	5420	42673	42139	43243	43039	-570	-900
1993	37391	35360	31799	29984	5592	5376	42232	41632	42846	42562	-614	-930
1994	37403	35371	31806	29966	5597	5405	41733	41109	42396	42082	-663	-973
1995	37479	35442	31858	30000	5621	5442	41318	40634	42002	41631	-684	-997
1996	37042	35031	31844	29975	5198	5056	40816	40222	41545	41225	-729	-1003
1997	36560	34577	31883	29995	4677	4582	40367	39805	41129	40845	-762	-1040
1998	36107	34157	31910	29954	4197	4203	39906	39486	40697	40540	-791	-1054
1999	35707	33772	31979	29964	3728	3808	39546	39202	40354	40274	-808	-1072
2000	35361	33446	32044	29934	3317	3512	39175	38899	40010	40009	-835	-1110
2001	35073	33168	32467	30318	2606	2850	38857	38682	39706	39806	-849	-1124
2002	34837	32940	32871	30682	1966	2258	38544	38446	39412	39602	-868	-1156
2003	34647	32755	33271	31045	1376	1710	38254	38280	39132	39448	-878	-1168
2004	34504	32624	33643	31413	861	1211	38009	38059	38913	39271	-904	-1212
2005	34410	32532	34018	31763	392	769	37812	37937	38723	39159	-911	-1222
2006	34346	32478	34318	32120	28	358	37592	37784	38512	39040	-920	-1256
2007	34323	32451	34644	32496	-321	-45	37479	37666	38400	38941	-921	-1275
2008	34322	32445	34968	32862	-646	-417	37330	37533	38267	38844	-937	-1311
2009	34336	32465	35304	33227	-968	-762	37200	37444	38143	38781	-943	-1337
2010	34366	32489	35568	33572	-1202	-1083	37066	37374	38035	38721	-969	-1347
2011	34405	32530	35898	33941	-1493	-1411	36976	37285	37947	38668	-971	-1383
2012	34451	32571	36158	34273	-1707	-1702	36850	37215	37841	38612	-991	-1397
2013	34493	32614	36427	34574	-1934	-1960	36750	37198	37761	38593	-1011	-1395
2014	34527	32644	36658	34837	-2131	-2193	36669	37143	37684	38551	-1015	-1408
2015	34544	32662	36894	35076	-2350	-2414	36590	37060	37611	38475	-1021	-1415
2016	34536	32655	37118	35245	-2582	-2590	36510	37005	37549	38422	-1039	-1417
2017	34498	32628	37335	35410	-2837	-2782	36412	36897	37452	38330	-1040	-1433
2018	34433	32565	37566	35560	-3133	-2995	36312	36814	37358	38262	-1046	-1448
2019	34332	32464	37763	35622	-3431	-3158	36224	36658	37270	38103	-1046	-1445
2020	34201	32344	37937	35741	-3736	-3397	36057	36533	37115	37980	-1058	-1447
2021	34043	32200	38156	35804	-4113	-3604	35881	36426	36952	37855	-1071	-1429
2022	33874	32036	38339	35879	-4465	-3843	35737	36257	36801	37702	-1064	-1445
2023	33684	31859	38519	35929	-4835	-4070	35550	36105	36614	37539	-1064	-1434
2024	33495	31673	38715	36053	-5220	-4380	35358	35937	36428	37348	-1070	-1411
2025	33305	31501	38901	36119	-5596	-4618	35177	35767	36232	37185	-1055	-1418

Bevolkingsvooruitzichten 1981 - 2025

NIS PB UCL HD CBGS ULB KUL VUB

Loop van de bevolking van 1985 tot 2025, per geslacht - Vlaams gewest

Jaren	Externe immigranten		Externe emigranten		Extern migratie saldo		Totaal toename		Totaal afname		Totaal saldo	
	Mannen	Vrouwen	Mannen	Vrouwen	Mannen	Vrouwen	Mannen	Vrouwen	Mannen	Vrouwen	Mannen	Vrouwen
1985	7853	7565	12052	10671	-4199	-3106	89681	87363	88721	84613	960	2750
1986	7785	7509	12239	10860	-4454	-3351	89611	87175	88832	84874	779	2301
1987	7775	7508	12410	11038	-4635	-3530	89504	86990	88895	85101	609	1889
1988	7794	7533	12504	11130	-4710	-3597	89283	86695	88761	85117	522	1578
1989	7810	7555	12522	11151	-4712	-3596	88992	86361	88504	85004	488	1357
1990	7828	7581	12525	11155	-4697	-3574	88717	85984	88204	84794	513	1190
1991	7848	7602	12527	11176	-4679	-3574	88320	85595	87897	84522	423	1073
1992	7867	7621	12546	11196	-4679	-3575	87949	85141	87600	84196	349	945
1993	7883	7644	12558	11205	-4675	-3561	87506	84636	87203	83751	303	885
1994	7903	7671	12577	11229	-4674	-3558	87039	84151	86779	83277	260	874
1995	7919	7692	12592	11239	-4673	-3547	86716	83768	86452	82870	264	898
1996	7938	7712	12599	11247	-4661	-3535	85796	82965	85988	82447	-192	518
1997	7959	7736	12603	11269	-4644	-3533	84886	82118	85615	82109	-729	9
1998	7974	7760	12624	11281	-4650	-3521	83987	81403	85231	81775	-1244	-372
1999	7992	7784	12636	11298	-4644	-3514	83245	80758	84969	81536	-1724	-778
2000	8012	7805	12641	11304	-4629	-3499	82548	80150	84695	81247	-2147	-1097
2001	8029	7828	12665	11316	-4636	-3488	81959	79678	84838	81440	-2879	-1762
2002	8049	7852	12679	11332	-4630	-3480	81430	79238	84962	81616	-3532	-2378
2003	8066	7874	12683	11352	-4617	-3478	80967	78909	85086	81845	-4119	-2936
2004	8083	7899	12689	11360	-4606	-3461	80596	78582	85245	82044	-4649	-3462
2005	8103	7921	12694	11379	-4591	-3458	80325	78390	85435	82301	-5110	-3911
2006	8120	7944	12687	11389	-4567	-3445	80058	78206	85517	82549	-5459	-4343
2007	8138	7969	12696	11408	-4558	-3439	79940	78086	85740	82845	-5800	-4759
2008	8157	7989	12706	11420	-4549	-3431	79809	77967	85941	83126	-6132	-5159
2009	8171	8012	12710	11440	-4539	-3428	79707	77921	86157	83448	-6450	-5527
2010	8193	8035	12710	11444	-4517	-3409	79625	77898	86313	83737	-6688	-5839
2011	8212	8060	12723	11453	-4511	-3393	79593	77875	86568	84062	-6975	-6187
2012	8228	8082	12731	11474	-4503	-3392	79529	77868	86730	84359	-7201	-6491
2013	8248	8103	12734	11478	-4486	-3375	79491	77915	86922	84645	-7431	-6730
2014	8266	8127	12735	11490	-4469	-3363	79462	77914	87077	84878	-7615	-6964
2015	8285	8151	12742	11487	-4457	-3336	79419	77873	87247	85038	-7828	-7165
2016	8303	8173	12742	11490	-4439	-3317	79349	77833	87409	85157	-8060	-7324
2017	8320	8195	12752	11494	-4432	-3299	79230	77720	87539	85234	-8309	-7514
2018	8337	8217	12754	11506	-4417	-3289	79082	77596	87678	85328	-8596	-7732
2019	8356	8241	12758	11511	-4402	-3270	78912	77363	87791	85236	-8879	-7873
2020	8377	8265	12754	11511	-4377	-3246	78635	77142	87806	85232	-9171	-8090
2021	8392	8287	12752	11516	-4360	-3229	78316	76913	87860	85175	-9544	-8262
2022	8410	8310	12749	11529	-4339	-3219	78021	76603	87889	85110	-9868	-8507
2023	8428	8334	12736	11530	-4308	-3196	77662	76298	87869	84998	-10207	-8700
2024	8446	8357	12733	11534	-4287	-3177	77299	75967	87876	84935	-10577	-8968
2025	8465	8380	12745	11535	-4280	-3155	76947	75648	87878	84839	-10931	-9191

Bevolkingsvooruitzichten 1981 - 2025

NIS PB UCL HD CBGS ULB KUL VUB

Loop van de bevolking van 1985 tot 2025, per geslacht - Waals gewest

Jaren	Geboorten		Sterften		Natuurlijk saldo		Interne immigranten		Interne emigranten		Intern migratie saldo	
	Mannen	Vrouwen	Mannen	Vrouwen	Mannen	Vrouwen	Mannen	Vrouwen	Mannen	Vrouwen	Mannen	Vrouwen
1985	19748	18674	20021	19948	-273	-1274	33886	34660	31936	32907	1950	1753
1986	19774	18697	19762	19861	12	-1164	33644	34382	31829	32769	1815	1613
1987	19796	18719	19522	19745	274	-1026	33399	34075	31739	32605	1660	1470
1988	19828	18749	19262	19651	566	-902	33129	33781	31591	32411	1538	1370
1989	19874	18789	19089	19546	785	-757	32879	33492	31438	32234	1441	1258
1990	19945	18859	18899	19436	1046	-577	32635	33205	31294	32030	1341	1175
1991	20038	18941	18765	19304	1273	-363	32362	32923	31110	31842	1252	1081
1992	20131	19035	18605	19157	1526	-122	32121	32596	30945	31607	1176	989
1993	20240	19131	18442	19021	1798	110	31859	32278	30764	31373	1095	905
1994	20356	19238	18297	18873	2059	365	31638	32031	30602	31166	1036	865
1995	20476	19354	18195	18764	2281	590	31341	31695	30377	30875	964	820
1996	20304	19191	18081	18630	2223	561	31115	31385	30184	30614	931	771
1997	20064	18965	17999	18536	2065	429	30816	31092	29906	30329	910	763
1998	19802	18711	17885	18378	1917	333	30517	30788	29635	30054	882	734
1999	19523	18446	17773	18275	1750	171	30232	30534	29362	29802	870	732
2000	19245	18185	17703	18167	1542	18	29973	30306	29096	29556	877	750
2001	18977	17934	17935	18388	1042	-454	29686	30101	28811	29349	875	752
2002	18723	17692	18120	18574	603	-882	29459	29854	28567	29089	892	765
2003	18493	17475	18307	18763	186	-1288	29220	29650	28331	28900	889	750
2004	18277	17274	18505	18946	-228	-1672	28976	29411	28074	28649	902	762
2005	18090	17098	18660	19131	-570	-2033	28717	29220	27826	28472	891	748
2006	17933	16951	18794	19288	-861	-2337	28515	29031	27639	28280	876	751
2007	17806	16827	18936	19441	-1130	-2614	28249	28852	27396	28118	853	734
2008	17700	16732	19025	19599	-1325	-2867	28060	28703	27216	27958	844	745
2009	17629	16662	19157	19742	-1528	-3080	27860	28531	27044	27803	816	728
2010	17579	16615	19262	19864	-1683	-3249	27697	28401	26888	27692	809	709
2011	17556	16591	19365	19976	-1809	-3385	27549	28271	26764	27552	785	719
2012	17555	16590	19433	20068	-1878	-3478	27401	28178	26618	27479	783	699
2013	17568	16605	19488	20131	-1920	-3526	27306	28096	26525	27422	781	674
2014	17596	16625	19576	20132	-1980	-3507	27177	28034	26408	27370	769	664
2015	17628	16656	19636	20127	-2008	-3471	27106	27942	26349	27287	757	655
2016	17655	16677	19740	20108	-2085	-3431	27030	27899	26270	27261	760	638
2017	17672	16686	19809	20071	-2137	-3385	26949	27823	26202	27182	747	641
2018	17667	16682	19866	20015	-2199	-3333	26852	27744	26113	27112	739	632
2019	17639	16657	19955	19954	-2316	-3297	26773	27610	26046	26997	727	613
2020	17584	16605	20041	19886	-2457	-3281	26667	27513	25946	26909	721	604
2021	17510	16536	20133	19825	-2623	-3289	26529	27372	25805	26790	724	582
2022	17407	16441	20186	19774	-2779	-3333	26389	27254	25669	26665	720	589
2023	17294	16335	20307	19747	-3013	-3412	26212	27088	25510	26514	702	574
2024	17159	16202	20405	19753	-3246	-3551	26029	26909	25321	26357	708	552
2025	17010	16064	20502	19739	-3492	-3675	25863	26789	25160	26231	703	558

Bevolkingsvooruitzichten 1981 - 2025

NIS PB UCL HD CBGS ULB KUL VUB

Loop van de bevolking van 1985 tot 2025, per geslacht - Waals gewest

Jaren	Externe immigranten		Externe emigranten		Extern migratie saldo		Totaal toename		Totaal afname		Totaal saldo	
	Mannen	Vrouwen	Mannen	Vrouwen	Mannen	Vrouwen	Mannen	Vrouwen	Mannen	Vrouwen	Mannen	Vrouwen
1985	7230	7023	12490	11221	-5260	-4198	60864	60357	64447	64076	-3583	-3719
1986	7165	6967	12642	11359	-5477	-4392	60583	60046	64233	63989	-3650	-3943
1987	7150	6968	12815	11511	-5665	-4543	60345	59762	64076	63861	-3731	-4099
1988	7165	6984	12881	11569	-5716	-4585	60122	59514	63734	63631	-3612	-4117
1989	7188	7004	12881	11561	-5693	-4557	59941	59285	63408	63341	-3467	-4056
1990	7197	7021	12893	11552	-5696	-4531	59777	59085	63086	63018	-3309	-3933
1991	7213	7043	12887	11535	-5674	-4492	59613	58907	62762	62681	-3149	-3774
1992	7227	7063	12890	11527	-5663	-4464	59479	58694	62440	62291	-2961	-3597
1993	7244	7082	12884	11522	-5640	-4440	59343	58491	62090	61916	-2747	-3425
1994	7261	7098	12884	11503	-5623	-4405	59255	58367	61783	61542	-2528	-3175
1995	7275	7119	12883	11502	-5608	-4383	59092	58168	61455	61141	-2363	-2973
1996	7289	7140	12880	11494	-5591	-4354	58708	57716	61145	60738	-2437	-3022
1997	7305	7159	12874	11481	-5569	-4322	58185	57216	60779	60346	-2594	-3130
1998	7320	7175	12864	11477	-5544	-4302	57639	56674	60384	59909	-2745	-3235
1999	7335	7195	12851	11465	-5516	-4270	57090	56175	59986	59542	-2896	-3367
2000	7350	7217	12843	11458	-5493	-4241	56568	55708	59642	59181	-3074	-3473
2001	7365	7236	12828	11453	-5463	-4217	56028	55271	59574	59190	-3546	-3919
2002	7381	7255	12835	11434	-5454	-4179	55563	54801	59522	59097	-3959	-4296
2003	7398	7274	12823	11422	-5425	-4148	55111	54399	59461	59085	-4350	-4686
2004	7412	7291	12835	11412	-5423	-4121	54665	53976	59414	59007	-4749	-5031
2005	7427	7311	12817	11405	-5390	-4094	54234	53629	59303	59008	-5069	-5379
2006	7440	7333	12825	11388	-5385	-4055	53888	53315	59258	58956	-5370	-5641
2007	7457	7349	12816	11383	-5359	-4034	53512	53028	59148	58942	-5636	-5914
2008	7474	7369	12807	11363	-5333	-3994	53234	52804	59048	58920	-5814	-6116
2009	7489	7389	12805	11346	-5316	-3957	52978	52582	59006	58891	-6028	-6309
2010	7504	7410	12796	11344	-5292	-3934	52780	52426	58946	58900	-6166	-6474
2011	7520	7427	12794	11339	-5274	-3912	52625	52289	58923	58867	-6298	-6578
2012	7533	7445	12788	11336	-5255	-3891	52489	52213	58839	58883	-6350	-6670
2013	7547	7465	12782	11328	-5235	-3863	52421	52166	58795	58881	-6374	-6715
2014	7564	7486	12787	11333	-5223	-3847	52337	52145	58771	58835	-6434	-6690
2015	7578	7503	12784	11332	-5206	-3829	52312	52101	58769	58746	-6457	-6645
2016	7595	7522	12789	11335	-5194	-3813	52280	52098	58799	58704	-6519	-6606
2017	7613	7542	12787	11334	-5174	-3792	52234	52051	58798	58587	-6564	-6536
2018	7627	7562	12787	11321	-5160	-3759	52146	51988	58766	58448	-6620	-6460
2019	7642	7582	12778	11321	-5136	-3739	52054	51849	58779	58272	-6725	-6423
2020	7655	7602	12786	11320	-5131	-3718	51906	51720	58773	58115	-6867	-6395
2021	7672	7620	12789	11312	-5117	-3692	51711	51528	58727	57927	-7016	-6399
2022	7686	7636	12788	11308	-5102	-3672	51482	51331	58643	57747	-7161	-6416
2023	7701	7658	12799	11313	-5098	-3655	51207	51081	58616	57574	-7409	-6493
2024	7717	7678	12808	11312	-5091	-3634	50905	50789	58534	57422	-7629	-6633
2025	7733	7695	12798	11325	-5065	-3630	50606	50548	58460	57295	-7854	-6747

- LOOP VAN DE BEVOLKING VAN 1985 TOT 2025, PER NATIONALITEIT -

Bevolkingsvooruitzichten 1981 - 2025

NIS PB UCL HD CBGS ULB KUL VUB

Loop van de bevolking van 1985 tot 2025, per nationaliteit - HET RIJK

Jaren	Geboorten		Sterften		Natuurlijk saldo		Interne immigranten		Interne emigranten		Intern migratie saldo	
	Belgen	Vreemde-lingen	Belgen	Vreemde-lingen	Belgen	Vreemde-lingen	Belgen	Vreemde-lingen	Belgen	Vreemde-lingen	Belgen	Vreemde-lingen
1985	105019	16962	109673	4691	-4654	12271	161979	18685	161979	18685	0	0
1986	105037	17085	109300	4712	-4263	12373	161094	18584	161094	18584	0	0
1987	104988	17194	108864	4839	-3876	12355	160030	18586	160030	18586	0	0
1988	104929	17285	108398	4897	-3469	12388	158759	18584	158759	18584	0	0
1989	104900	17375	107935	5029	-3035	12346	157424	18585	157424	18585	0	0
1990	104948	17454	107407	5129	-2459	12325	156039	18637	156039	18637	0	0
1991	105066	17511	106931	5256	-1865	12255	154518	18690	154518	18690	0	0
1992	105240	17536	106472	5326	-1232	12210	152953	18769	152953	18769	0	0
1993	105511	17525	105937	5467	-426	12058	151264	18790	151264	18790	0	0
1994	105913	17494	105457	5520	456	11974	149579	18823	149579	18823	0	0
1995	106523	17423	105023	5722	1500	11701	147858	18877	147858	18877	0	0
1996	105370	17246	104542	5807	828	11439	146207	18916	146207	18916	0	0
1997	103977	17105	104116	6011	-139	11094	144536	18949	144536	18949	0	0
1998	102615	16959	103652	6087	-1037	10872	143017	18940	143017	18940	0	0
1999	101378	16758	103268	6246	-1890	10512	141650	18936	141650	18936	0	0
2000	100307	16510	102923	6361	-2616	10149	140410	18862	140410	18862	0	0
2001	99410	16210	103937	6636	-4527	9574	139301	18777	139301	18777	0	0
2002	98669	15874	104908	6843	-6239	9031	138240	18653	138240	18653	0	0
2003	98089	15509	105850	7074	-7761	8435	137321	18512	137321	18512	0	0
2004	97638	15142	106798	7277	-9160	7865	136404	18328	136404	18328	0	0
2005	97306	14796	107644	7518	-10338	7278	135677	18127	135677	18127	0	0
2006	97085	14469	108403	7729	-11318	6740	134951	17956	134951	17956	0	0
2007	96949	14187	109187	7976	-12238	6211	134319	17792	134319	17792	0	0
2008	96888	13933	109951	8176	-13063	5757	133738	17620	133738	17620	0	0
2009	96887	13733	110698	8436	-13811	5297	133192	17482	133192	17482	0	0
2010	96939	13560	111352	8635	-14413	4925	132724	17367	132724	17367	0	0
2011	97041	13430	112103	8820	-15062	4610	132267	17279	132267	17279	0	0
2012	97183	13326	112649	9040	-15466	4286	131896	17144	131896	17144	0	0
2013	97348	13243	113139	9247	-15791	3996	131626	17044	131626	17044	0	0
2014	97518	13163	113544	9416	-16026	3747	131345	16947	131345	16947	0	0
2015	97663	13101	113907	9578	-16244	3523	131071	16842	131071	16842	0	0
2016	97749	13036	114195	9743	-16446	3293	130833	16781	130833	16781	0	0
2017	97759	12973	114433	9903	-16674	3070	130533	16650	130533	16650	0	0
2018	97679	12899	114660	10046	-16981	2853	130250	16534	130250	16534	0	0
2019	97494	12806	114786	10185	-17292	2621	129819	16448	129819	16448	0	0
2020	97206	12704	114962	10294	-17756	2410	129363	16349	129363	16349	0	0
2021	96838	12585	115100	10461	-18262	2124	128839	16213	128839	16213	0	0
2022	96408	12433	115242	10563	-18834	1870	128267	16126	128267	16126	0	0
2023	95926	12267	115419	10699	-19493	1568	127659	15965	127659	15965	0	0
2024	95411	12069	115730	10803	-20319	1266	127009	15774	127009	15774	0	0
2025	94892	11862	115990	10878	-21098	984	126441	15592	126441	15592	0	0

Bevolkingsvooruitzichten 1981 - 2025

NIS PB UCL HD CBGS ULB KUL VUB

Loop van de bevolking van 1985 tot 2025, per nationaliteit - HET RIJK

Jaren	Externe immigranten		Externe emigranten		Extern migratie saldo		Totaal toename		Totaal afname		Totaal saldo	
	Belgen	Vreemde-lingen	Belgen	Vreemde-lingen	Belgen	Vreemde-lingen	Belgen	Vreemde-lingen	Belgen	Vreemde-lingen	Belgen	Vreemde-lingen
1985	9495	33198	22885	40612	-13390	-7414	276493	68845	294537	63988	-18044	4857
1986	9596	32705	23746	40616	-14150	-7911	275727	68374	294140	63912	-18413	4462
1987	9689	32556	24619	40611	-14930	-8055	274707	68336	293513	64036	-18806	4300
1988	9784	32556	25033	40601	-15249	-8045	273472	68425	292190	64082	-18718	4343
1989	9883	32556	25036	40599	-15153	-8043	272207	68516	290395	64213	-18188	4303
1990	9973	32556	25038	40604	-15065	-8048	270960	68647	288484	64370	-17524	4277
1991	10071	32556	25040	40601	-14969	-8045	269655	68757	286489	64547	-16834	4210
1992	10162	32556	25049	40607	-14887	-8051	268355	68861	284474	64702	-16119	4159
1993	10256	32556	25053	40598	-14797	-8042	267031	68871	282254	64855	-15223	4016
1994	10356	32556	25055	40612	-14699	-8056	265848	68873	280091	64955	-14243	3918
1995	10446	32556	25055	40614	-14609	-8058	264827	68856	277936	65213	-13109	3643
1996	10539	32556	25054	40616	-14515	-8060	262116	68718	275803	65339	-13687	3379
1997	10639	32556	25063	40613	-14424	-8057	259152	68610	273715	65573	-14563	3037
1998	10728	32556	25066	40606	-14338	-8050	256360	68455	271735	65633	-15375	2822
1999	10824	32556	25060	40606	-14236	-8050	253852	68250	269978	65788	-16126	2462
2000	10921	32556	25051	40601	-14130	-8045	251638	67928	268384	65824	-16746	2104
2001	11015	32556	25057	40617	-14042	-8061	249726	67543	268295	66030	-18569	1513
2002	11112	32556	25073	40611	-13961	-8055	248021	67083	268221	66107	-20200	976
2003	11207	32556	25058	40614	-13851	-8058	246617	66577	268229	66200	-21612	377
2004	11299	32556	25075	40610	-13776	-8054	245341	66026	268277	66215	-22936	-189
2005	11394	32556	25064	40608	-13670	-8052	244377	65479	268385	66253	-24008	-774
2006	11489	32556	25057	40607	-13568	-8051	243525	64981	268411	66292	-24886	-1311
2007	11584	32556	25064	40607	-13480	-8051	242852	64535	268570	66375	-25718	-1840
2008	11679	32556	25056	40608	-13377	-8052	242305	64109	268745	66404	-26440	-2295
2009	11770	32556	25061	40606	-13291	-8050	241849	63771	268951	66524	-27102	-2753
2010	11871	32556	25046	40602	-13175	-8046	241534	63483	269122	66604	-27588	-3121
2011	11967	32556	25052	40595	-13085	-8039	241275	63265	269422	66694	-28147	-3429
2012	12054	32556	25060	40605	-13006	-8049	241133	63026	269605	66789	-28472	-3763
2013	12149	32556	25049	40598	-12900	-8042	241123	62843	269814	66889	-28691	-4046
2014	12248	32556	25060	40603	-12812	-8047	241111	62666	269949	66966	-28838	-4300
2015	12341	32556	25066	40597	-12725	-8041	241075	62499	270044	67017	-28969	-4518
2016	12436	32556	25060	40608	-12624	-8052	241018	62373	270088	67132	-29070	-4759
2017	12533	32556	25066	40606	-12533	-8050	240825	62179	270032	67159	-29207	-4980
2018	12624	32556	25066	40604	-12442	-8048	240553	61989	269976	67184	-29423	-5195
2019	12722	32556	25063	40604	-12341	-8048	240035	61810	269668	67237	-29633	-5427
2020	12819	32556	25060	40600	-12241	-8044	239388	61609	269385	67243	-29997	-5634
2021	12909	32556	25057	40595	-12148	-8039	238586	61354	268996	67269	-30410	-5915
2022	13000	32556	25048	40597	-12048	-8041	237675	61115	268557	67286	-30882	-6171
2023	13098	32556	25043	40600	-11945	-8044	236683	60788	268121	67264	-31438	-6476
2024	13195	32556	25046	40606	-11851	-8050	235615	60399	267785	67183	-32170	-6784
2025	13288	32556	25060	40609	-11772	-8053	234621	60010	267491	67079	-32870	-7069

Bevolkingsvooruitzichten 1981 - 2025

NIS PB UCL HD CBGS ULB KUL VUB

Loop van de bevolking van 1985 tot 2025, per nationaliteit - Brussels gewest

Jaren	Geboorten		Sterften		Natuurlijk saldo		Interne immigranten		Interne emigranten		Intern migratie saldo	
	Belgen	Vreemde-lingen	Belgen	Vreemde-lingen	Belgen	Vreemde-lingen	Belgen	Vreemde-lingen	Belgen	Vreemde-lingen	Belgen	Vreemde-lingen
1985	6033	5179	11914	1212	-5881	3967	18904	3935	22459	4020	-3555	-85
1986	5870	5159	11771	1237	-5901	3922	18855	3927	21830	4024	-2975	-97
1987	5745	5140	11635	1258	-5890	3882	18807	3906	21242	4025	-2435	-119
1988	5660	5128	11488	1279	-5828	3849	18720	3911	20673	4039	-1953	-128
1989	5616	5120	11332	1307	-5716	3813	18606	3920	20135	4057	-1529	-137
1990	5613	5115	11186	1326	-5573	3789	18491	3923	19658	4065	-1167	-142
1991	5648	5111	11023	1355	-5375	3756	18366	3931	19202	4078	-836	-147
1992	5717	5103	10876	1388	-5159	3715	18252	3941	18792	4096	-540	-155
1993	5819	5095	10727	1431	-4908	3664	18101	3952	18397	4112	-296	-160
1994	5953	5086	10577	1458	-4624	3628	17942	3949	18030	4126	-88	-177
1995	6119	5076	10430	1498	-4311	3578	17784	3963	17697	4153	87	-190
1996	6009	5039	10283	1536	-4274	3503	17619	3966	17387	4168	232	-202
1997	5895	5021	10131	1583	-4236	3438	17438	3967	17096	4180	342	-213
1998	5791	5006	9994	1618	-4203	3388	17286	3974	16835	4196	451	-222
1999	5700	4988	9854	1669	-4154	3319	17111	3961	16598	4196	513	-235
2000	5619	4961	9728	1708	-4109	3253	16967	3952	16397	4204	570	-252
2001	5546	4922	9687	1778	-4141	3144	16823	3929	16201	4205	622	-276
2002	5478	4873	9651	1853	-4173	3020	16696	3894	16021	4202	675	-308
2003	5414	4814	9607	1931	-4193	2883	16575	3854	15835	4187	740	-333
2004	5354	4747	9564	2004	-4210	2743	16460	3817	15653	4172	807	-355
2005	5297	4675	9510	2080	-4213	2595	16344	3774	15473	4151	871	-377
2006	5245	4601	9457	2155	-4212	2446	16252	3733	15304	4132	948	-399
2007	5200	4529	9412	2234	-4212	2295	16160	3705	15141	4115	1019	-410
2008	5161	4461	9356	2317	-4195	2144	16073	3659	14989	4084	1084	-425
2009	5131	4397	9306	2398	-4175	1999	15997	3642	14836	4067	1161	-425
2010	5111	4339	9249	2472	-4138	1867	15935	3618	14709	4046	1226	-428
2011	5101	4288	9193	2550	-4092	1738	15873	3592	14594	4021	1279	-429
2012	5100	4242	9133	2624	-4033	1618	15823	3573	14496	3994	1327	-421
2013	5109	4202	9063	2703	-3954	1499	15777	3543	14402	3967	1375	-424
2014	5124	4165	8986	2771	-3862	1394	15732	3537	14330	3949	1402	-412
2015	5142	4132	8911	2841	-3769	1291	15709	3506	14270	3921	1439	-415
2016	5161	4101	8825	2902	-3664	1199	15676	3494	14210	3902	1466	-408
2017	5176	4072	8744	2967	-3568	1105	15641	3461	14151	3866	1490	-405
2018	5187	4044	8670	3029	-3483	1015	15622	3440	14096	3843	1526	-403
2019	5193	4015	8590	3087	-3397	928	15577	3425	14030	3821	1547	-396
2020	5191	3985	8515	3136	-3324	849	15535	3407	13963	3799	1572	-392
2021	5183	3951	8444	3199	-3261	752	15471	3373	13889	3761	1582	-388
2022	5168	3915	8383	3244	-3215	671	15414	3342	13819	3737	1595	-395
2023	5148	3873	8319	3297	-3171	576	15343	3326	13742	3705	1601	-379
2024	5124	3827	8271	3336	-3147	491	15261	3289	13655	3674	1606	-385
2025	5097	3777	8235	3372	-3138	405	15188	3249	13588	3637	1600	-388

Bevolkingsvooruitzichten 1981 - 2025

NIS PB UCL HD CBGS ULB KUL VUB

Loop van de bevolking van 1985 tot 2025, per nationaliteit - Brussels gewest

Jaren	Externe immigranten		Externe emigranten		Extern migratie saldo		Totaal toename		Totaal afname		Totaal saldo	
	Belgen	Vreemde-lingen	Belgen	Vreemde-lingen	Belgen	Vreemde-lingen	Belgen	Vreemde-lingen	Belgen	Vreemde-lingen	Belgen	Vreemde-lingen
1985	1919	11103	5113	11950	-3194	-847	26856	20217	39486	17182	-12630	3035
1986	1937	10938	5242	12020	-3305	-1082	26662	20024	38843	17281	-12181	2743
1987	1956	10888	5370	12086	-3414	-1198	26508	19934	38247	17369	-11739	2565
1988	1976	10888	5388	12162	-3412	-1274	26356	19927	37549	17480	-11193	2447
1989	1994	10888	5320	12200	-3326	-1312	26216	19928	36787	17564	-10571	2364
1990	2014	10888	5256	12261	-3242	-1373	26118	19926	36100	17652	-9982	2274
1991	2033	10888	5205	12311	-3172	-1423	26047	19930	35430	17744	-9383	2186
1992	2052	10888	5149	12348	-3097	-1460	26021	19932	34817	17832	-8796	2100
1993	2071	10888	5099	12383	-3028	-1495	25991	19935	34223	17926	-8232	2009
1994	2091	10888	5055	12419	-2964	-1531	25986	19923	33662	18003	-7676	1920
1995	2109	10888	5008	12445	-2899	-1557	26012	19927	33135	18096	-7123	1831
1996	2128	10888	4971	12479	-2843	-1591	25756	19893	32641	18183	-6885	1710
1997	2148	10888	4939	12510	-2791	-1622	25481	19876	32166	18273	-6685	1603
1998	2167	10888	4897	12529	-2730	-1641	25244	19868	31726	18343	-6482	1525
1999	2186	10888	4861	12555	-2675	-1667	24997	19837	31313	18420	-6316	1417
2000	2205	10888	4820	12586	-2615	-1698	24791	19801	30945	18498	-6154	1303
2001	2225	10888	4792	12620	-2567	-1732	24594	19739	30680	18603	-6086	1136
2002	2243	10888	4763	12641	-2520	-1753	24417	19655	30435	18696	-6018	959
2003	2263	10888	4726	12666	-2463	-1778	24252	19556	30168	18784	-5916	772
2004	2282	10888	4697	12692	-2415	-1804	24096	19452	29914	18868	-5818	584
2005	2300	10888	4661	12716	-2361	-1828	23941	19337	29644	18947	-5703	390
2006	2320	10888	4636	12739	-2316	-1851	23817	19222	29397	19026	-5580	196
2007	2339	10888	4610	12758	-2271	-1870	23699	19122	29163	19107	-5464	15
2008	2358	10888	4582	12786	-2224	-1898	23592	19008	28927	19187	-5335	-179
2009	2377	10888	4563	12803	-2186	-1915	23505	18927	28705	19268	-5200	-341
2010	2397	10888	4533	12821	-2136	-1933	23443	18845	28491	19339	-5048	-494
2011	2416	10888	4506	12832	-2090	-1944	23390	18768	28293	19403	-4903	-635
2012	2434	10888	4488	12848	-2054	-1960	23357	18703	28117	19466	-4760	-763
2013	2454	10888	4466	12859	-2012	-1971	23340	18633	27931	19529	-4591	-896
2014	2473	10888	4444	12874	-1971	-1986	23329	18590	27760	19594	-4431	-1004
2015	2492	10888	4430	12888	-1938	-2000	23343	18526	27611	19650	-4268	-1124
2016	2511	10888	4415	12897	-1904	-2009	23348	18483	27450	19701	-4102	-1218
2017	2531	10888	4400	12905	-1869	-2017	23348	18421	27295	19738	-3947	-1317
2018	2549	10888	4386	12916	-1837	-2028	23358	18372	27152	19788	-3794	-1416
2019	2569	10888	4375	12924	-1806	-2036	23339	18328	26995	19832	-3656	-1504
2020	2588	10888	4360	12929	-1772	-2041	23314	18280	26838	19864	-3524	-1584
2021	2606	10888	4346	12937	-1740	-2049	23260	18212	26679	19897	-3419	-1685
2022	2626	10888	4330	12941	-1704	-2053	23208	18145	26532	19922	-3324	-1777
2023	2645	10888	4319	12946	-1674	-2058	23136	18087	26380	19948	-3244	-1861
2024	2665	10888	4307	12958	-1642	-2070	23050	18004	26233	19968	-3183	-1964
2025	2683	10888	4301	12965	-1618	-2077	22968	17914	26124	19974	-3156	-2060

Bevolkingsvooruitzichten 1981 - 2025

NIS PB UCL HD CBGS ULB KUL VUB

Loop van de bevolking van 1985 tot 2025, per nationaliteit - Vlaams gewest

Jaren	Geboorten		Sterften		Natuurlijk saldo		Interne immigranten		Interne emigranten		Intern migratie saldo	
	Belgen	Vreemde-lingen	Belgen	Vreemde-lingen	Belgen	Vreemde-lingen	Belgen	Vreemde-lingen	Belgen	Vreemde-lingen	Belgen	Vreemde-lingen
1985	67296	5051	60156	1113	7140	3938	82562	6717	82136	7206	426	-489
1986	67517	5105	60281	1100	7236	4005	82211	6659	82093	7133	118	-474
1987	67622	5160	60401	1142	7221	4018	81750	6679	81886	7119	-136	-440
1988	67652	5197	60469	1146	7183	4051	81116	6686	81503	7126	-387	-440
1989	67634	5242	60497	1193	7137	4049	80425	6687	81034	7111	-609	-424
1990	67594	5276	60492	1197	7102	4079	79715	6707	80486	7143	-771	-436
1991	67537	5302	60504	1236	7033	4066	78882	6744	79799	7177	-917	-433
1992	67466	5324	60525	1247	6941	4077	78002	6810	79049	7233	-1047	-423
1993	67423	5328	60515	1268	6908	4060	77051	6813	78169	7239	-1118	-426
1994	67444	5330	60488	1284	6956	4046	76014	6828	77225	7253	-1211	-425
1995	67603	5318	60518	1340	7085	3978	75082	6870	76338	7295	-1256	-425
1996	66823	5250	60477	1342	6346	3908	74139	6899	75428	7342	-1289	-443
1997	65929	5208	60470	1408	5459	3800	73223	6949	74581	7393	-1358	-444
1998	65088	5176	60440	1424	4648	3752	72440	6952	73839	7398	-1399	-446
1999	64361	5118	60469	1474	3892	3644	71771	6977	73200	7428	-1429	-451
2000	63768	5039	60483	1495	3285	3544	71124	6950	72603	7416	-1479	-466
2001	63303	4938	61194	1591	2109	3347	70602	6937	72113	7399	-1511	-462
2002	62957	4820	61924	1629	1033	3191	70101	6889	71667	7347	-1566	-458
2003	62722	4680	62629	1687	93	2993	69696	6838	71299	7281	-1603	-443
2004	62582	4546	63330	1726	-748	2820	69313	6755	70976	7208	-1663	-453
2005	62522	4420	63988	1793	-1466	2627	69043	6706	70747	7135	-1704	-429
2006	62528	4296	64594	1844	-2066	2452	68759	6617	70505	7047	-1746	-430
2007	62583	4191	65228	1912	-2645	2279	68562	6583	70345	6996	-1783	-413
2008	62674	4093	65876	1954	-3202	2139	68339	6524	70184	6927	-1845	-403
2009	62784	4017	66505	2026	-3721	1991	68166	6478	70048	6876	-1882	-398
2010	62906	3949	67066	2074	-4160	1875	67999	6441	69939	6817	-1940	-376
2011	63037	3898	67710	2129	-4673	1769	67835	6426	69831	6784	-1996	-358
2012	63164	3858	68237	2194	-5073	1664	67688	6377	69714	6739	-2026	-362
2013	63284	3823	68732	2269	-5448	1554	67590	6358	69640	6714	-2050	-356
2014	63386	3785	69202	2293	-5816	1492	67497	6315	69560	6675	-2063	-360
2015	63450	3756	69611	2359	-6161	1397	67380	6270	69460	6626	-2080	-356
2016	63466	3725	69964	2399	-6498	1326	67265	6250	69365	6606	-2100	-356
2017	63428	3698	70299	2446	-6871	1252	67122	6187	69234	6548	-2112	-361
2018	63326	3672	70634	2492	-7308	1180	66980	6146	69123	6497	-2143	-351
2019	63158	3638	70881	2504	-7723	1134	66780	6102	68916	6457	-2136	-355
2020	62938	3607	71127	2551	-8189	1056	66523	6067	68681	6414	-2158	-347
2021	62668	3575	71364	2596	-8696	979	66286	6021	68436	6371	-2150	-350
2022	62382	3528	71587	2631	-9205	897	65999	5995	68157	6346	-2158	-351
2023	62066	3477	71787	2661	-9721	816	65724	5931	67878	6275	-2154	-344
2024	61753	3415	72089	2679	-10336	736	65430	5865	67573	6203	-2143	-338
2025	61450	3356	72334	2686	-10884	670	65140	5804	67282	6135	-2142	-331

Bevolkingsvooruitzichten 1981 - 2025

NIS PB UCL HD CBGS ULB KUL VUB

Loop van de bevolking van 1985 tot 2025, per nationaliteit - Vlaams gewest

Jaren	Externe immigranten		Externe emigranten		Extern migratie saldo		Totaal toename		Totaal afname		Totaal saldo	
	Belgen	Vreemde-lingen	Belgen	Vreemde-lingen	Belgen	Vreemde-lingen	Belgen	Vreemde-lingen	Belgen	Vreemde-lingen	Belgen	Vreemde-lingen
1985	4119	11299	9130	13593	-5011	-2294	153977	23067	151422	21912	2555	1155
1986	4164	11130	9529	13570	-5365	-2440	153892	22894	151903	21803	1989	1091
1987	4205	11078	9919	13529	-5714	-2451	153577	22917	152206	21790	1371	1127
1988	4249	11078	10141	13493	-5892	-2415	153017	22961	152113	21765	904	1196
1989	4287	11078	10196	13477	-5909	-2399	152346	23007	151727	21781	619	1226
1990	4331	11078	10227	13453	-5896	-2375	151640	23061	151205	21793	435	1268
1991	4372	11078	10261	13442	-5889	-2364	150791	23124	150564	21855	227	1269
1992	4410	11078	10301	13441	-5891	-2363	149878	23212	149875	21921	3	1291
1993	4449	11078	10330	13433	-5881	-2355	148923	23219	149014	21940	-91	1279
1994	4496	11078	10364	13442	-5868	-2364	147954	23236	148077	21979	-123	1257
1995	4533	11078	10389	13442	-5856	-2364	147218	23266	147245	22077	-27	1189
1996	4572	11078	10401	13445	-5829	-2367	145534	23227	146306	22129	-772	1098
1997	4617	11078	10432	13440	-5815	-2362	143769	23235	145483	22241	-1714	994
1998	4656	11078	10466	13439	-5810	-2361	142184	23206	144745	22261	-2561	945
1999	4698	11078	10488	13446	-5790	-2368	140830	23173	144157	22348	-3327	825
2000	4739	11078	10511	13434	-5772	-2356	139631	23067	143597	22345	-3966	722
2001	4779	11078	10539	13442	-5760	-2364	138684	22953	143846	22432	-5162	521
2002	4823	11078	10573	13438	-5750	-2360	137881	22787	144164	22414	-6283	373
2003	4862	11078	10593	13442	-5731	-2364	137280	22596	144521	22410	-7241	186
2004	4904	11078	10619	13430	-5715	-2352	136799	22379	144925	22364	-8126	15
2005	4946	11078	10641	13432	-5695	-2354	136511	22204	145376	22360	-8865	-156
2006	4986	11078	10651	13425	-5665	-2347	136273	21991	145750	22316	-9477	-325
2007	5029	11078	10674	13430	-5645	-2352	136174	21852	146247	22338	-10073	-486
2008	5068	11078	10694	13432	-5626	-2354	136081	21695	146754	22313	-10673	-618
2009	5105	11078	10718	13432	-5613	-2354	136055	21573	147271	22334	-11216	-761
2010	5150	11078	10729	13425	-5579	-2347	136055	21468	147734	22316	-11679	-848
2011	5194	11078	10757	13419	-5563	-2341	136066	21402	148298	22332	-12232	-930
2012	5232	11078	10777	13428	-5545	-2350	136084	21313	148728	22361	-12644	-1048
2013	5273	11078	10791	13421	-5518	-2343	136147	21259	149163	22404	-13016	-1145
2014	5315	11078	10812	13413	-5497	-2335	136198	21178	149574	22381	-13376	-1203
2015	5358	11078	10828	13401	-5470	-2323	136188	21104	149899	22386	-13711	-1282
2016	5398	11078	10837	13395	-5439	-2317	136129	21053	150166	22400	-14037	-1347
2017	5437	11078	10855	13391	-5418	-2313	135987	20963	150388	22385	-14401	-1422
2018	5476	11078	10872	13388	-5396	-2310	135782	20896	150629	22377	-14847	-1481
2019	5519	11078	10882	13387	-5363	-2309	135457	20818	150679	22348	-15222	-1530
2020	5564	11078	10891	13374	-5327	-2296	135025	20752	150699	22339	-15674	-1587
2021	5601	11078	10900	13368	-5299	-2290	134555	20674	150700	22335	-16145	-1661
2022	5642	11078	10913	13365	-5271	-2287	134023	20601	150657	22342	-16634	-1741
2023	5684	11078	10909	13357	-5225	-2279	133474	20486	150574	22293	-17100	-1807
2024	5725	11078	10921	13346	-5196	-2268	132908	20358	150583	22228	-17675	-1870
2025	5767	11078	10935	13345	-5168	-2267	132357	20238	150551	22166	-18194	-1928

Bevolkingsvooruitzichten 1981 - 2025

NIS PB UCL HD CBGS ULB KUL VUB

Loop van de bevolking van 1985 tot 2025, per nationaliteit - Waals gewest

Jaren	Geboorten		Sterften		Natuurlijk saldo		Interne immigranten		Interne emigranten		Intern migratie saldo	
	Belgen	Vreemde-lingen	Belgen	Vreemde-lingen	Belgen	Vreemde-lingen	Belgen	Vreemde-lingen	Belgen	Vreemde-lingen	Belgen	Vreemde-lingen
1985	31690	6732	37603	2366	-5913	4366	60513	8033	57384	7459	3129	574
1986	31650	6821	37248	2375	-5598	4446	60028	7998	57171	7427	2857	571
1987	31621	6894	36828	2439	-5207	4455	59473	8001	56902	7442	2571	559
1988	31617	6960	36441	2472	-4824	4488	58923	7987	56583	7419	2340	568
1989	31650	7013	36106	2529	-4456	4484	58393	7978	56255	7417	2138	561
1990	31741	7063	35729	2606	-3988	4457	57833	8007	55895	7429	1938	578
1991	31881	7098	35404	2665	-3523	4433	57270	8015	55517	7435	1753	580
1992	32057	7109	35071	2691	-3014	4418	56699	8018	55112	7440	1587	578
1993	32269	7102	34695	2768	-2426	4334	56112	8025	54698	7439	1414	586
1994	32516	7078	34392	2778	-1876	4300	55623	8046	54324	7444	1299	602
1995	32801	7029	34075	2884	-1274	4145	54992	8044	53823	7429	1169	615
1996	32538	6957	33782	2929	-1244	4028	54449	8051	53392	7406	1057	645
1997	32153	6876	33515	3020	-1362	3856	53875	8033	52859	7376	1016	657
1998	31736	6777	33218	3045	-1482	3732	53291	8014	52343	7346	948	668
1999	31317	6652	32945	3103	-1628	3549	52768	7998	51852	7312	916	686
2000	30920	6510	32712	3158	-1792	3352	52319	7960	51410	7242	909	718
2001	30561	6350	33056	3267	-2495	3083	51876	7911	50987	7173	889	738
2002	30234	6181	33333	3361	-3099	2820	51443	7870	50552	7104	891	766
2003	29953	6015	33614	3456	-3661	2559	51050	7820	50187	7044	863	776
2004	29702	5849	33904	3547	-4202	2302	50631	7756	49775	6948	856	808
2005	29487	5701	34146	3645	-4659	2056	50290	7647	49457	6841	833	806
2006	29312	5572	34352	3730	-5040	1842	49940	7606	49142	6777	798	829
2007	29166	5467	34547	3830	-5381	1637	49597	7504	48833	6681	764	823
2008	29053	5379	34719	3905	-5666	1474	49326	7437	48565	6609	761	828
2009	28972	5319	34887	4012	-5915	1307	49029	7362	48308	6539	721	823
2010	28922	5272	35037	4089	-6115	1183	48790	7308	48076	6504	714	804
2011	28903	5244	35200	4141	-6297	1103	48559	7261	47842	6474	717	787
2012	28919	5226	35279	4222	-6360	1004	48385	7194	47686	6411	699	783
2013	28955	5218	35344	4275	-6389	943	48259	7143	47584	6363	675	780
2014	29008	5213	35356	4352	-6348	861	48116	7095	47455	6323	661	772
2015	29071	5213	35385	4378	-6314	835	47982	7066	47341	6295	641	771
2016	29122	5210	35406	4442	-6284	768	47892	7037	47258	6273	634	764
2017	29155	5203	35390	4490	-6235	713	47770	7002	47148	6236	622	766
2018	29166	5183	35356	4525	-6190	658	47648	6948	47031	6194	617	754
2019	29143	5153	35315	4594	-6172	559	47462	6921	46873	6170	589	751
2020	29077	5112	35320	4607	-6243	505	47305	6875	46719	6136	586	739
2021	28987	5059	35292	4666	-6305	393	47082	6819	46514	6081	568	738
2022	28858	4990	35272	4688	-6414	302	46854	6789	46291	6043	563	746
2023	28712	4917	35313	4741	-6601	176	46592	6708	46039	5985	553	723
2024	28534	4827	35370	4788	-6836	39	46318	6620	45781	5897	537	723
2025	28345	4729	35421	4820	-7076	-91	46113	6539	45571	5820	542	719

Bevolkingsvooruitzichten 1981 - 2025

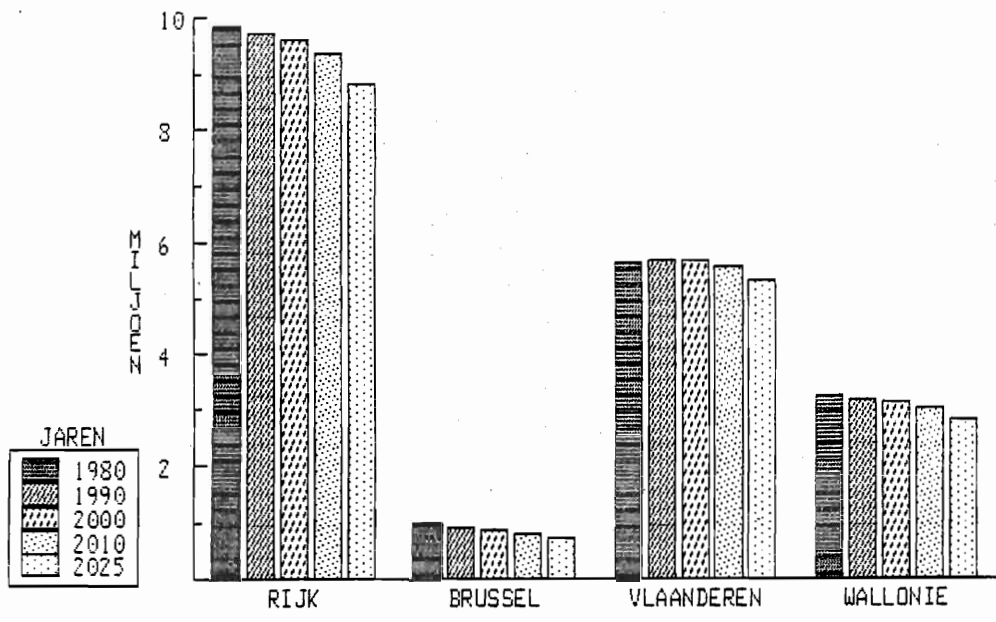
NIS PB UCL HD CBGS ULB KUL VUB

Loop van de bevolking van 1985 tot 2025, per nationaliteit - Waals gewest

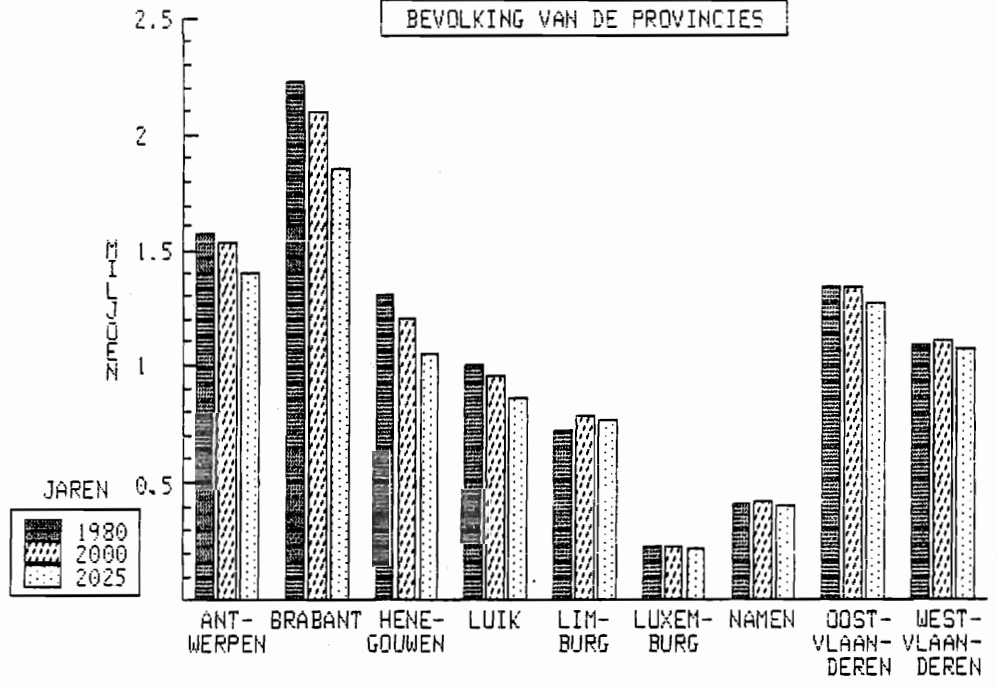
Jaren	Externe immigranten		Externe emigranten		Extern migratie saldo		Totaal toename		Totaal afname		Totaal saldo	
	Belgen	Vreemde-lingen	Belgen	Vreemde-lingen	Belgen	Vreemde-lingen	Belgen	Vreemde-lingen	Belgen	Vreemde-lingen	Belgen	Vreemde-lingen
1985	3457	10796	8642	15069	-5185	-4273	95660	25561	103629	24894	-7969	667
1986	3495	10637	8975	15026	-5480	-4389	95173	25456	103394	24828	-8221	628
1987	3528	10590	9330	14996	-5802	-4406	94622	25485	103060	24877	-8438	608
1988	3559	10590	9504	14946	-5945	-4356	94099	25537	102528	24837	-8429	700
1989	3602	10590	9520	14922	-5918	-4332	93645	25581	101881	24868	-8236	713
1990	3628	10590	9555	14890	-5927	-4300	93202	25660	101179	24925	-7977	735
1991	3666	10590	9574	14848	-5908	-4258	92817	25703	100495	24948	-7678	755
1992	3700	10590	9599	14818	-5899	-4228	92456	25717	99782	24949	-7326	768
1993	3736	10590	9624	14782	-5888	-4192	92117	25717	99017	24989	-6900	728
1994	3769	10590	9636	14751	-5867	-4161	91908	25714	98352	24973	-6444	741
1995	3804	10590	9658	14727	-5854	-4137	91597	25663	97556	25040	-5959	623
1996	3839	10590	9682	14692	-5843	-4102	90826	25598	96856	25027	-6030	571
1997	3874	10590	9692	14663	-5818	-4073	89902	25499	96066	25059	-6164	440
1998	3905	10590	9703	14638	-5798	-4048	88932	25381	95264	25029	-6332	352
1999	3940	10590	9711	14605	-5771	-4015	88025	25240	94508	25020	-6483	220
2000	3977	10590	9720	14581	-5743	-3991	87216	25060	93842	24981	-6626	79
2001	4011	10590	9726	14555	-5715	-3965	86448	24851	93769	24995	-7321	-144
2002	4046	10590	9737	14532	-5691	-3942	85723	24641	93622	24997	-7899	-356
2003	4082	10590	9739	14506	-5657	-3916	85085	24425	93540	25006	-8455	-581
2004	4113	10590	9759	14488	-5646	-3898	84446	24195	93438	24983	-8992	-788
2005	4148	10590	9762	14460	-5614	-3870	83925	23938	93365	24946	-9440	-1008
2006	4183	10590	9770	14443	-5587	-3853	83435	23768	93264	24950	-9829	-1182
2007	4216	10590	9780	14419	-5564	-3829	82979	23561	93160	24930	-10181	-1369
2008	4253	10590	9780	14390	-5527	-3800	82632	23406	93064	24904	-10432	-1498
2009	4288	10590	9780	14371	-5492	-3781	82289	23271	92975	24922	-10686	-1651
2010	4324	10590	9784	14356	-5460	-3766	82036	23170	92897	24949	-10861	-1779
2011	4357	10590	9789	14344	-5432	-3754	81819	23095	92831	24959	-11012	-1864
2012	4388	10590	9795	14329	-5407	-3739	81692	23010	92760	24962	-11068	-1952
2013	4422	10590	9792	14318	-5370	-3728	81636	22951	92720	24956	-11084	-2005
2014	4460	10590	9804	14316	-5344	-3726	81584	22898	92615	24991	-11031	-2093
2015	4491	10590	9808	14308	-5317	-3718	81544	22869	92534	24981	-10990	-2112
2016	4527	10590	9808	14316	-5281	-3726	81541	22837	92472	25031	-10931	-2194
2017	4565	10590	9811	14310	-5246	-3720	81490	22795	92349	25036	-10859	-2241
2018	4599	10590	9808	14300	-5209	-3710	81413	22721	92195	25019	-10782	-2298
2019	4634	10590	9806	14293	-5172	-3703	81239	22664	91994	25057	-10755	-2393
2020	4667	10590	9809	14297	-5142	-3707	81049	22577	91848	25040	-10799	-2463
2021	4702	10590	9811	14290	-5109	-3700	80771	22468	91617	25037	-10846	-2569
2022	4732	10590	9805	14291	-5073	-3701	80444	22369	91368	25022	-10924	-2653
2023	4769	10590	9815	14297	-5046	-3707	80073	22215	91167	25023	-11094	-2808
2024	4805	10590	9818	14302	-5013	-3712	79657	22037	90969	24987	-11312	-2950
2025	4838	10590	9824	14299	-4986	-3709	79296	21858	90816	24939	-11520	-3081

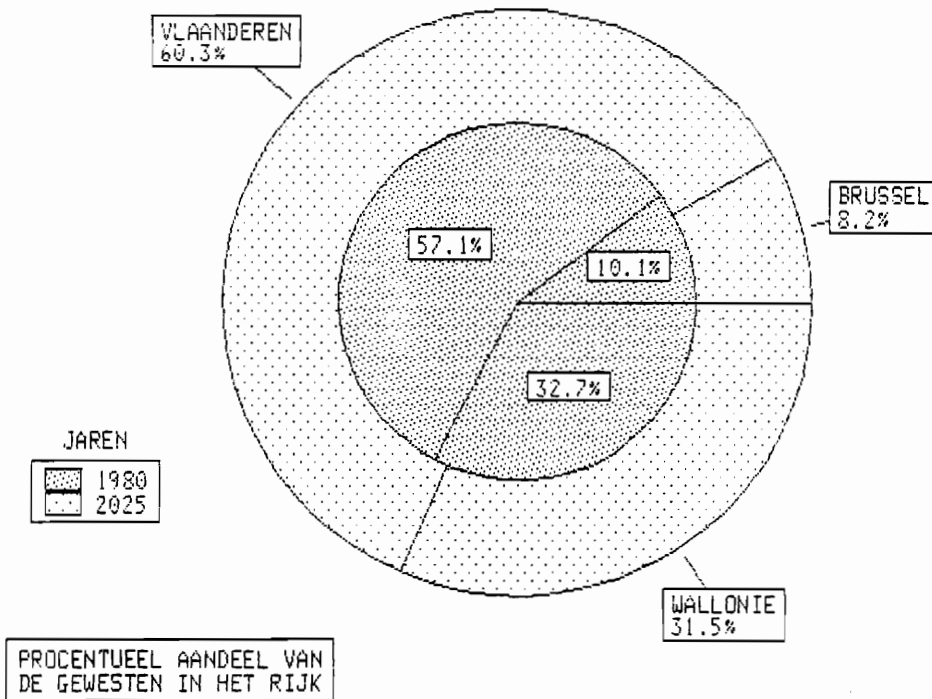
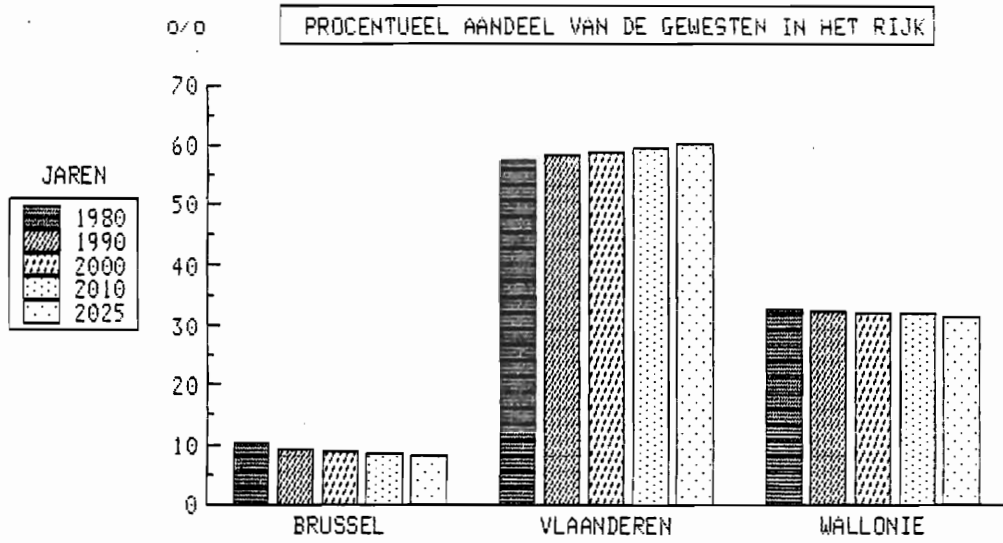
GRAFIEKEN

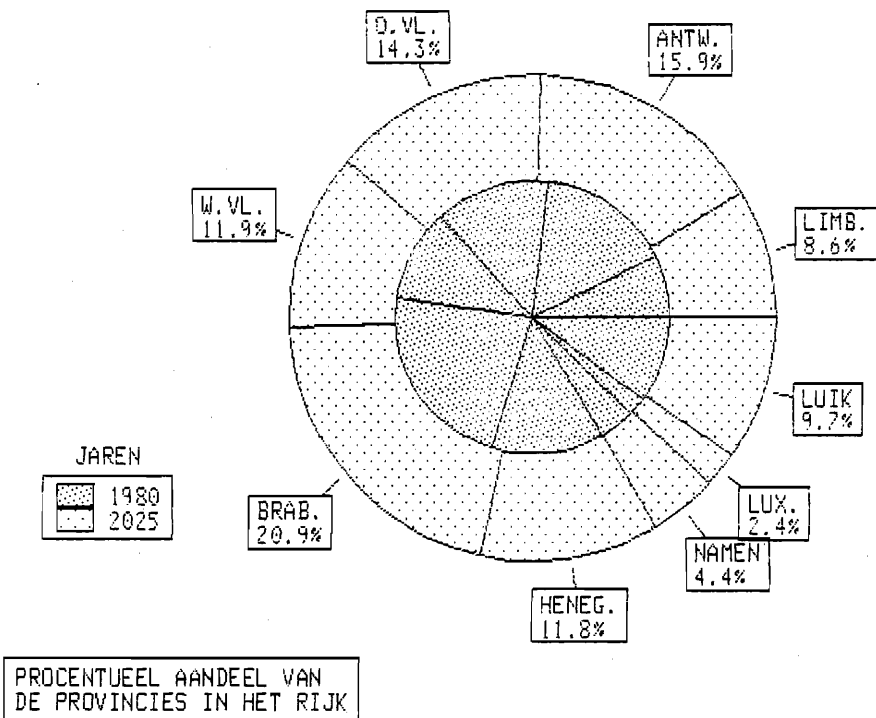
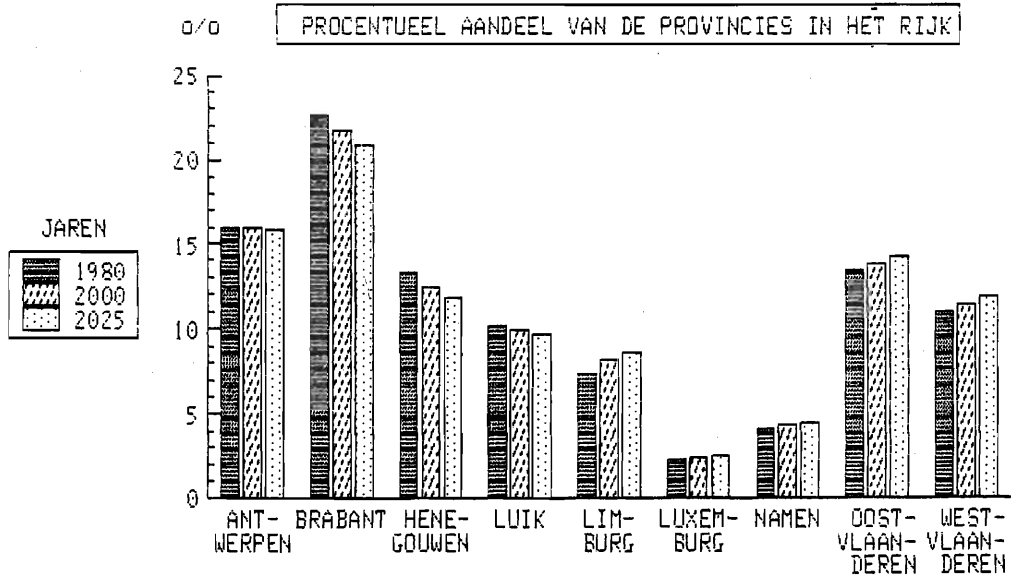
BEVOLKING VAN HET RIJK EN DE GEWESTEN



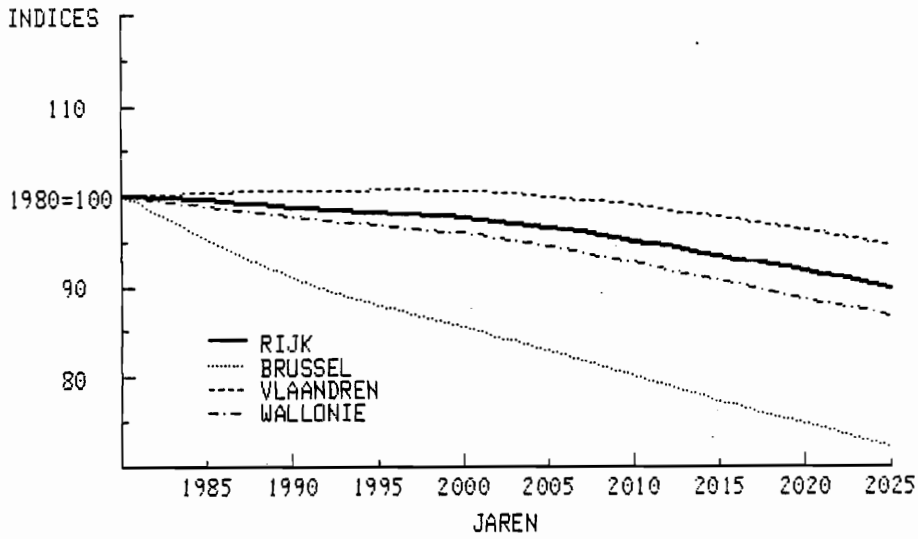
BEVOLKING VAN DE PROVINCIES



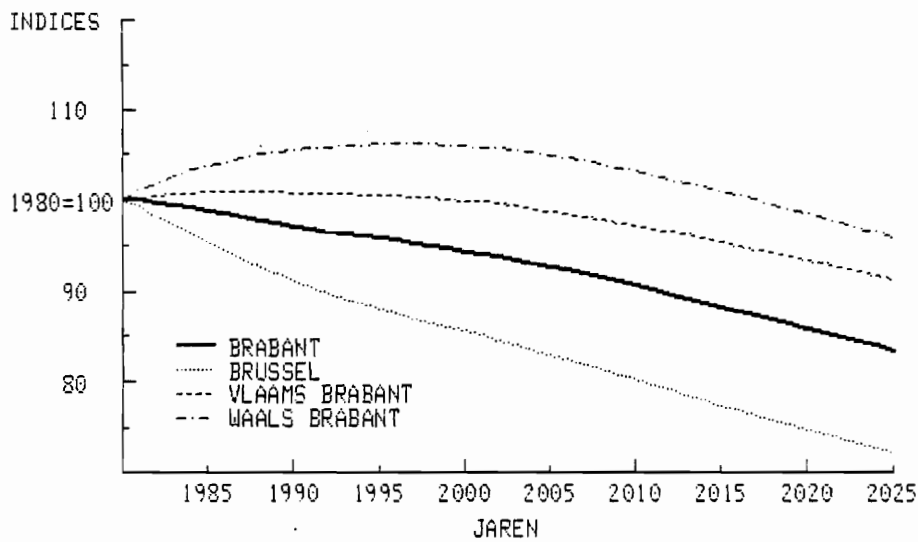




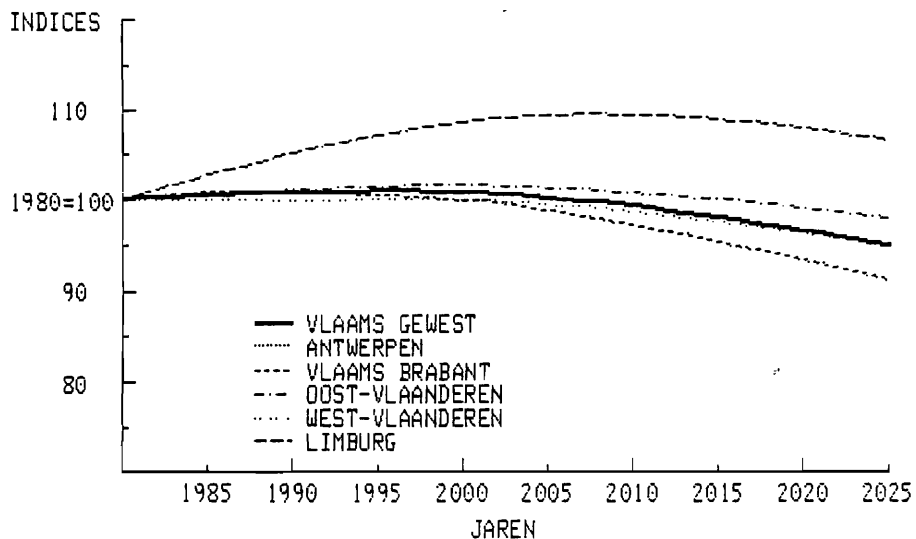
ONTWIKKELING VAN DE TOTALE BEVOLKING
VOOR HET RIJK EN DE GEWESTEN



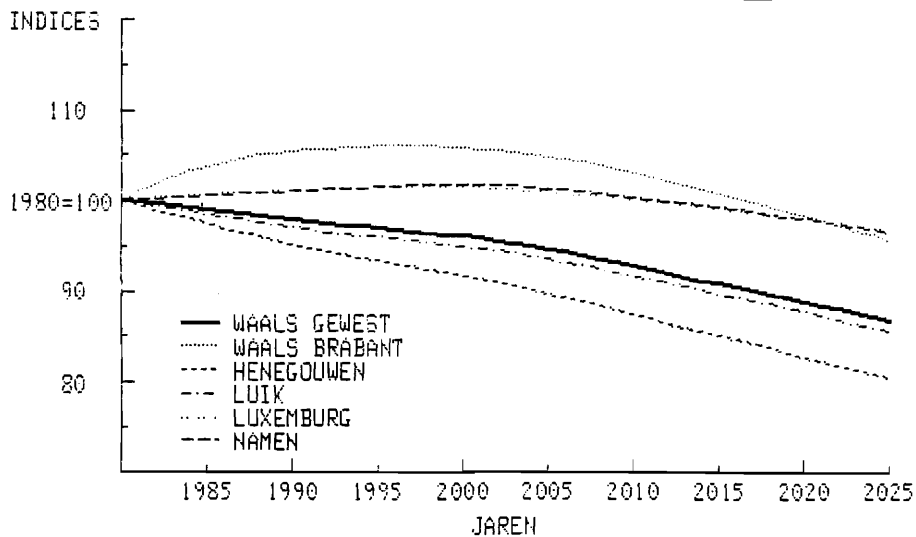
ONTWIKKELING VAN DE TOTALE BEVOLKING
VOOR DE PROVINCIE BRABANT



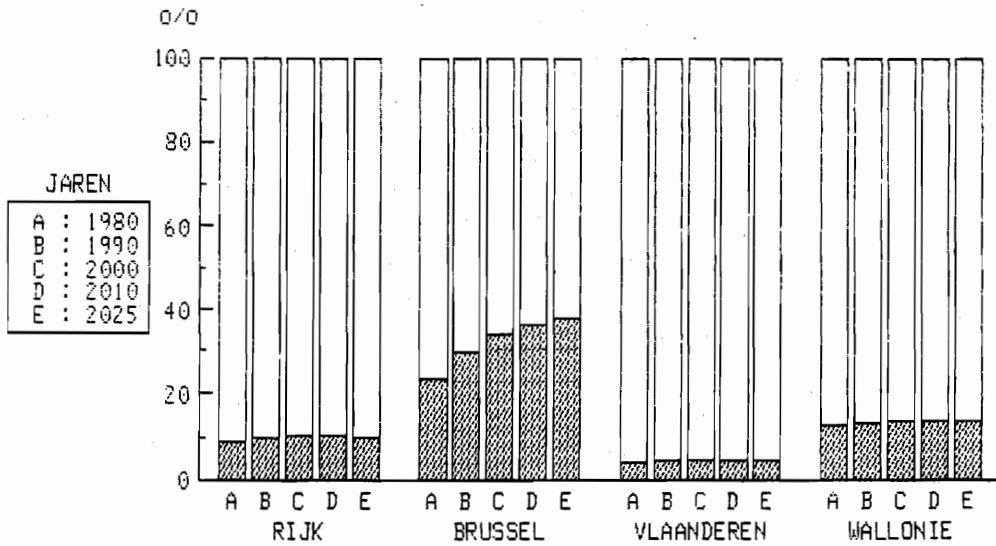
ONTWIKKELING VAN DE TOTALE BEVOLKING
VOOR HET VLAAMSE GEWEST



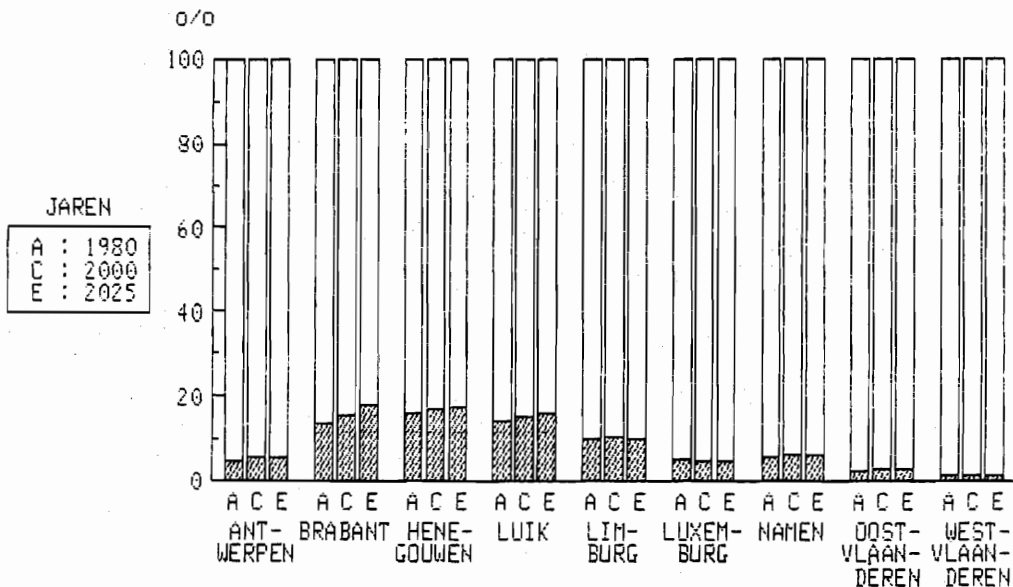
ONTWIKKELING VAN DE TOTALE BEVOLKING
VOOR HET WAALSE GEWEST



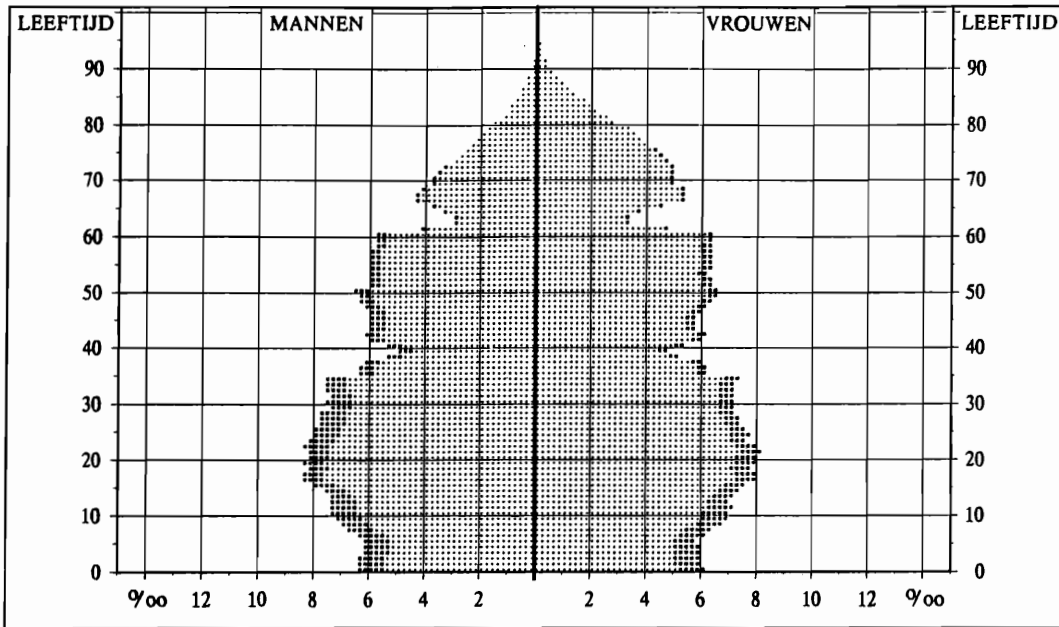
PROCENTUEEL AANDEEL VAN DE VREEMDELINGEN IN DE TOTALE BEVOLKING VOOR HET RIJK EN DE GEWESTEN



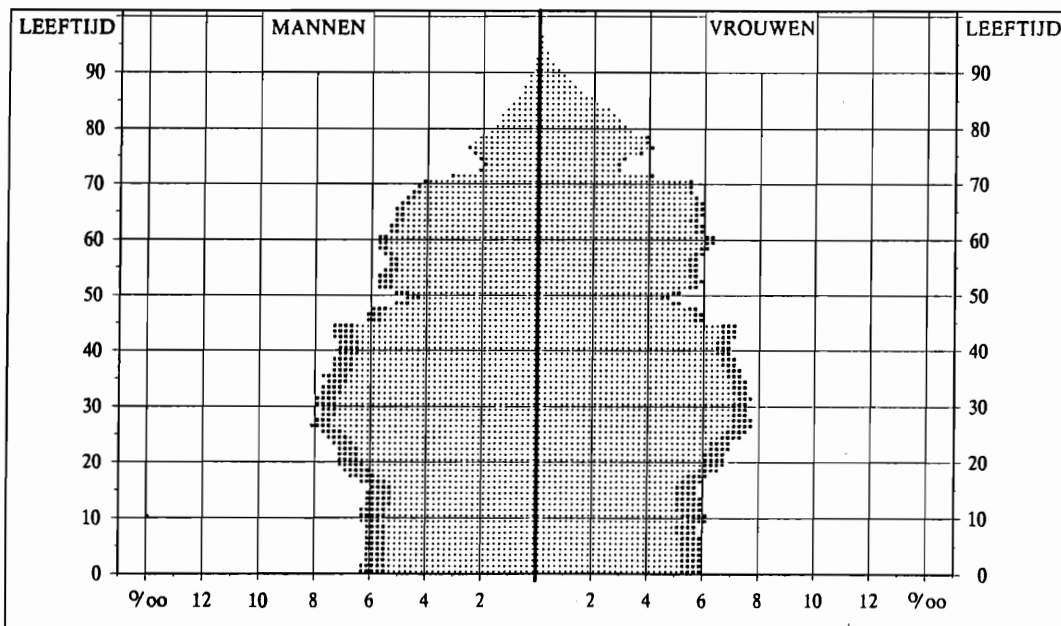
PROCENTUEEL AANDEEL VAN DE VREEMDELINGEN IN DE TOTALE BEVOLKING VOOR DE PROVINCIES



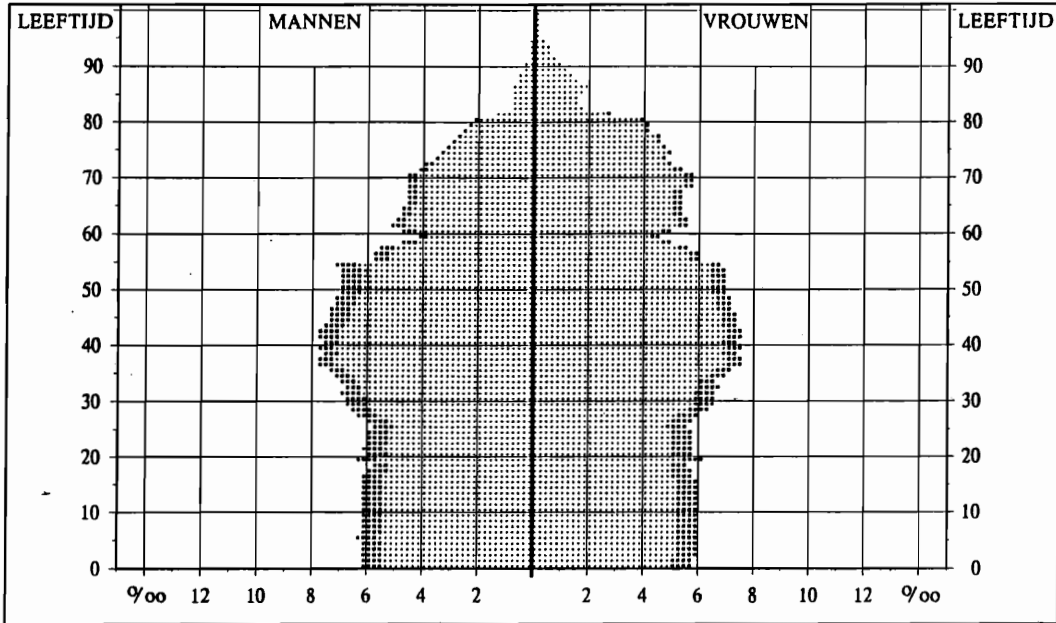
BEVOLKING PER LEEFTIJD EN NATIONALITEIT OP 31.12.1980
HET RIJK



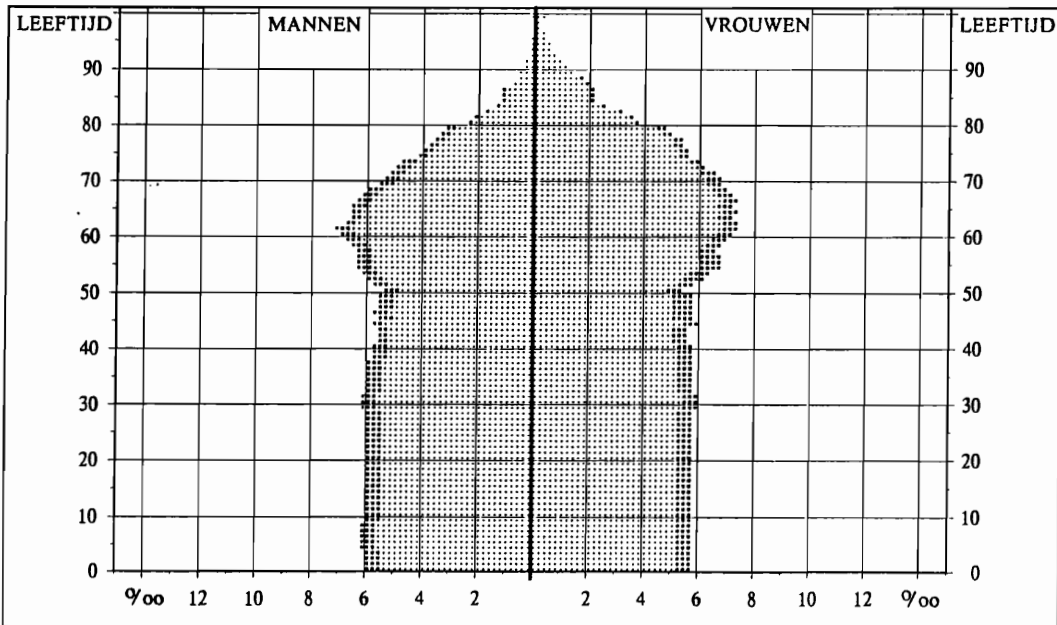
BEVOLKING PER LEEFTIJD EN NATIONALITEIT OP 31.12.1990
HET RIJK



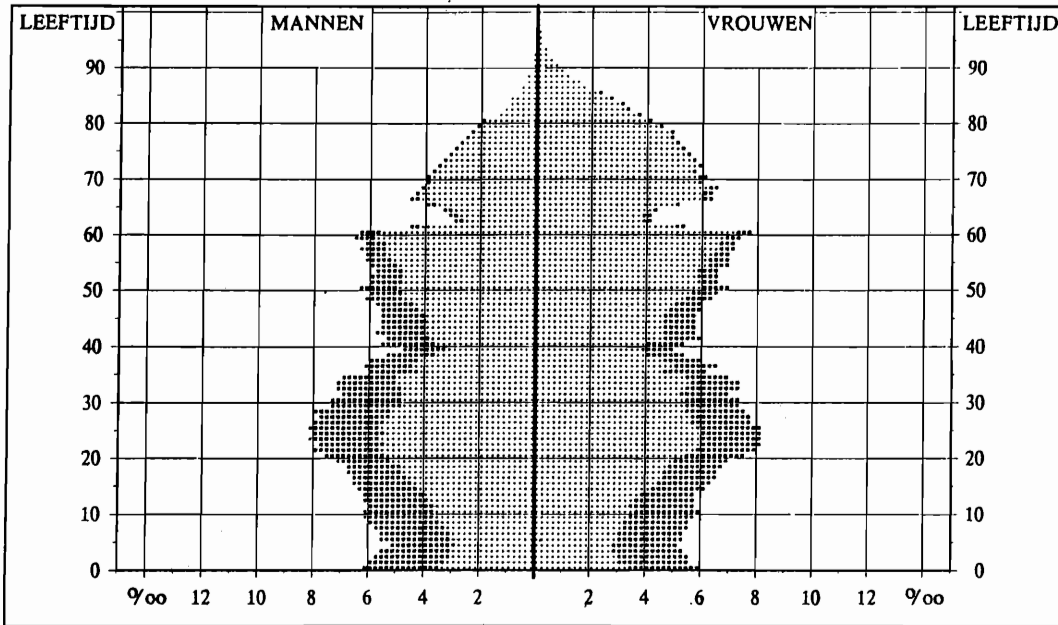
BEVOLKING PER LEEFTIJD EN NATIONALITEIT OP 31.12.2000
HET RIJK



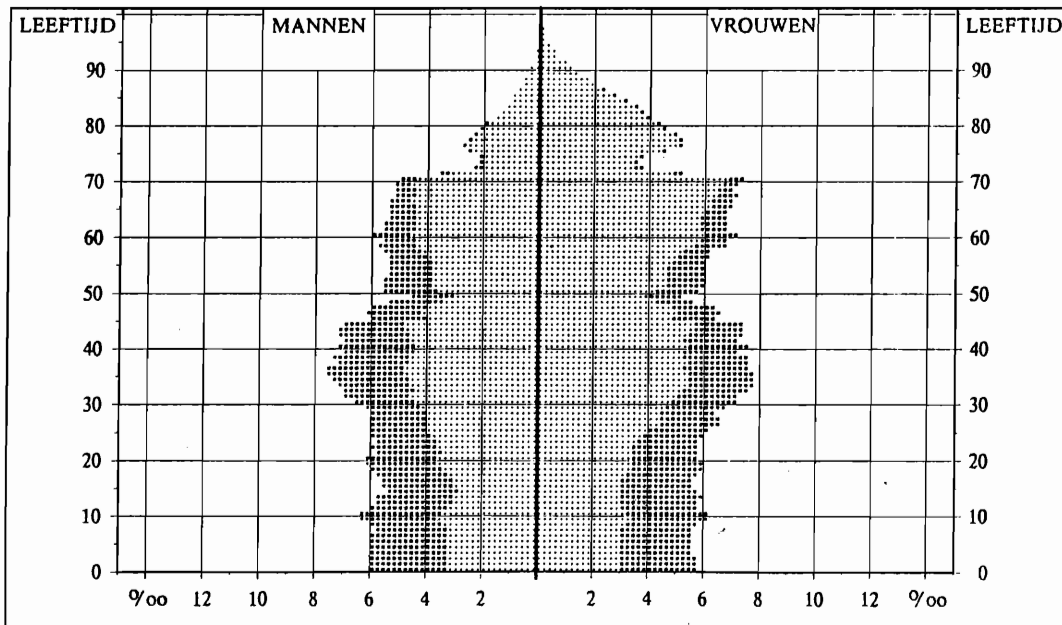
BEVOLKING PER LEEFTIJD EN NATIONALITEIT OP 31.12.2025
HET RIJK



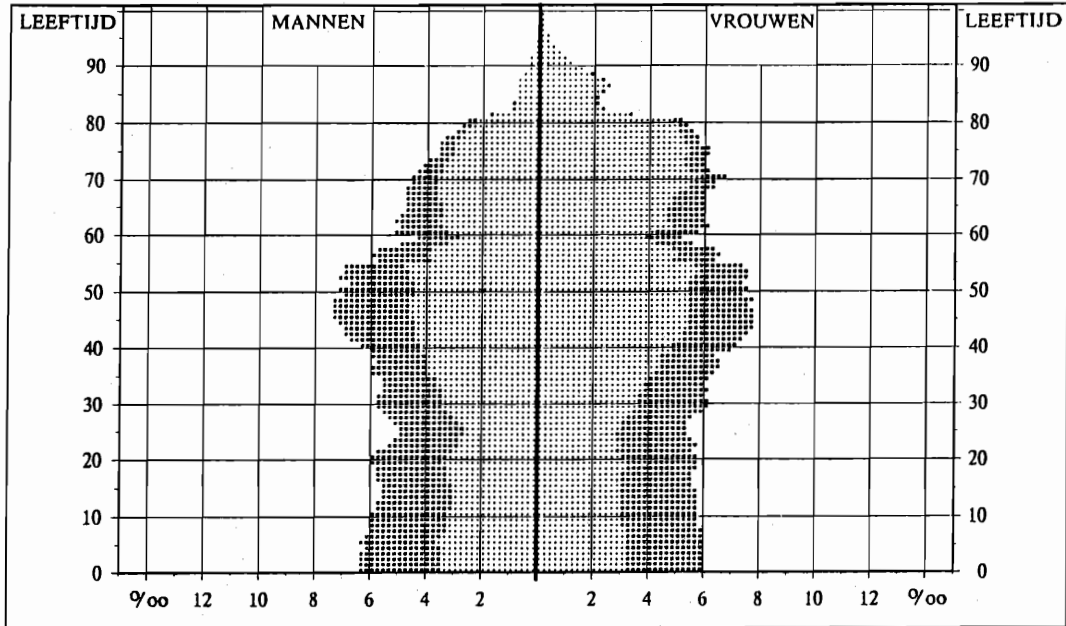
BEVOLKING PER LEEFTIJD EN NATIONALITEIT OP 31.12.1980
BRUSSELS GEWEST



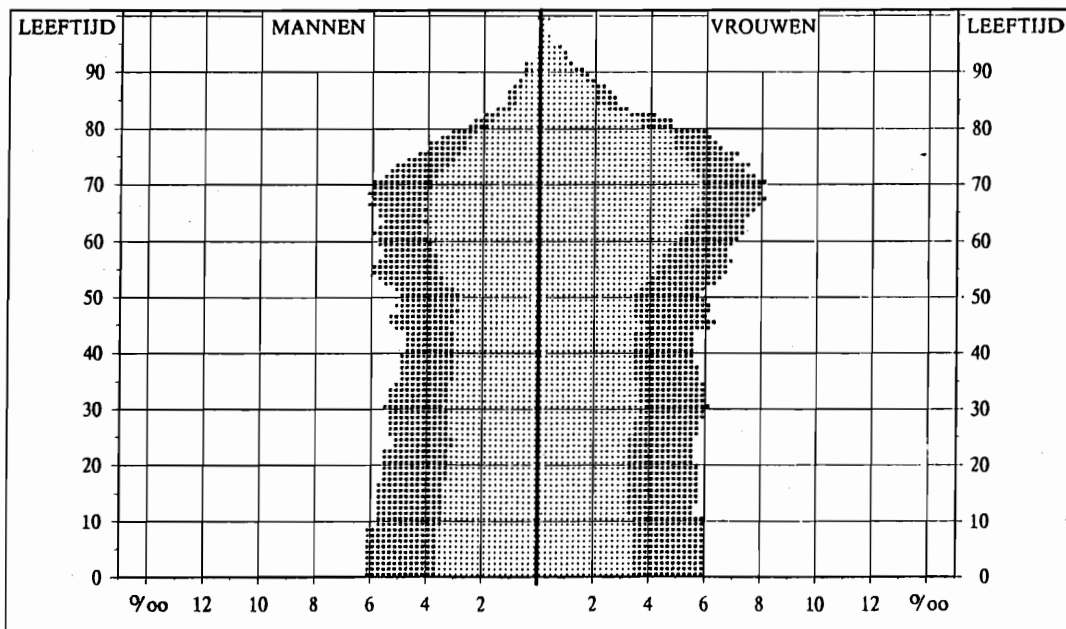
BEVOLKING PER LEEFTIJD EN NATIONALITEIT OP 31.12.1990
BRUSSELS GEWEST



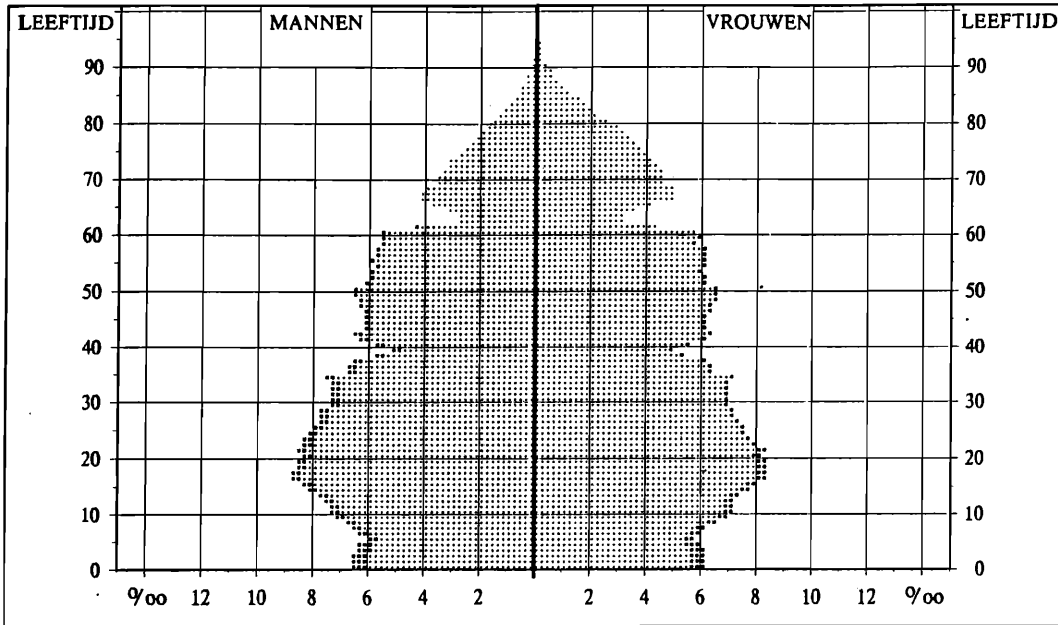
BEVOLKING PER LEEFTIJD EN NATIONALITEIT OP 31.12.2000
BRUSSELS GEWEST



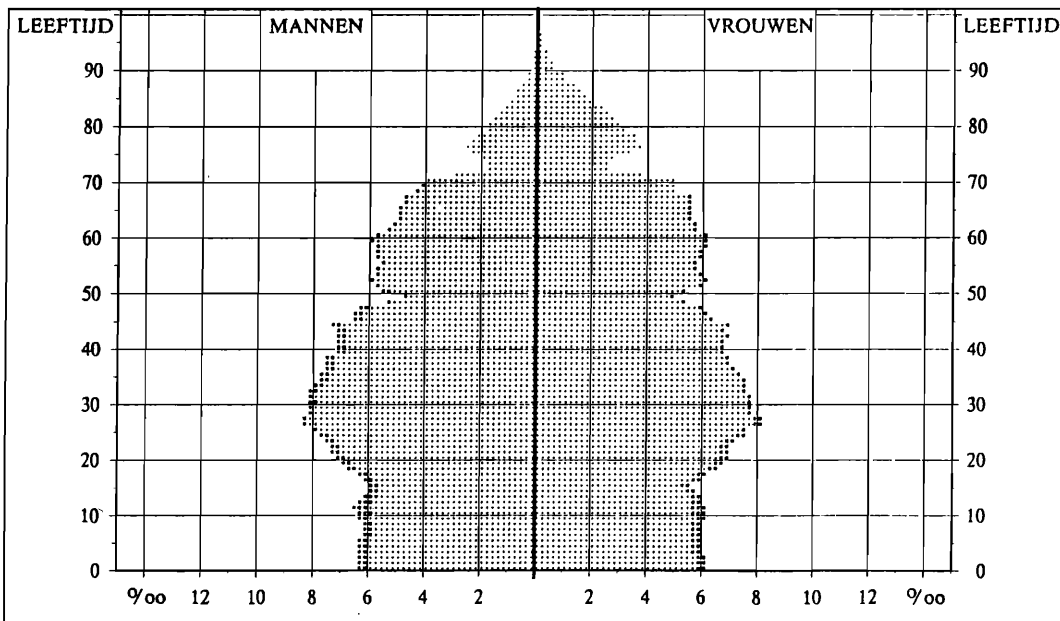
BEVOLKING PER LEEFTIJD EN NATIONALITEIT OP 31.12.2025
BRUSSELS GEWEST



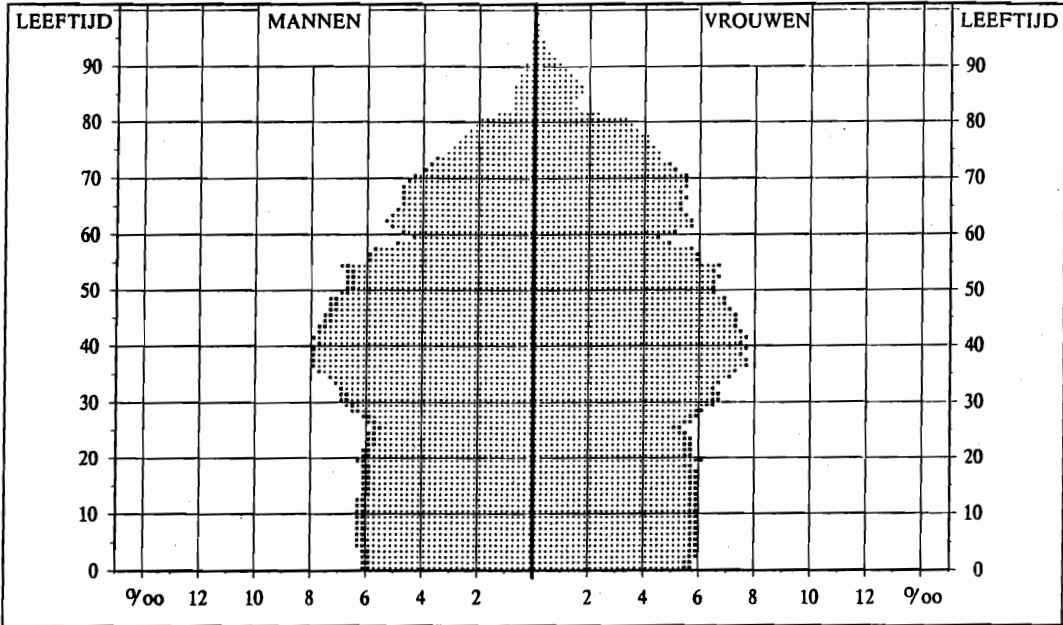
BEVOLKING PER LEEFTIJD EN NATIONALITEIT OP 31.12.1980
VLAAMS GEWEST



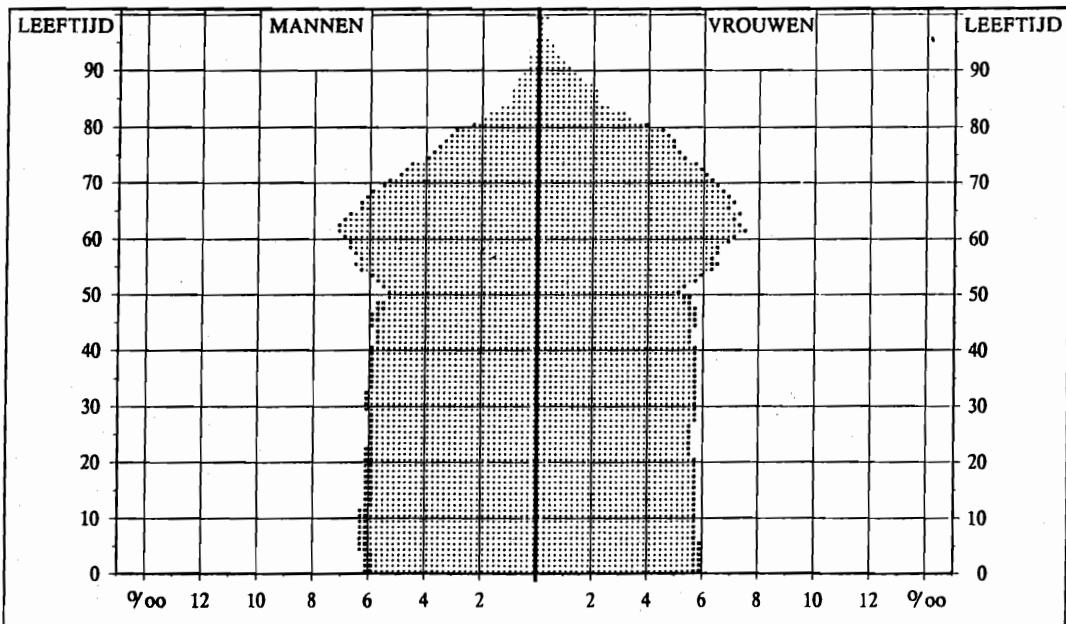
BEVOLKING PER LEEFTIJD EN NATIONALITEIT OP 31.12.1990
VLAAMS GEWEST



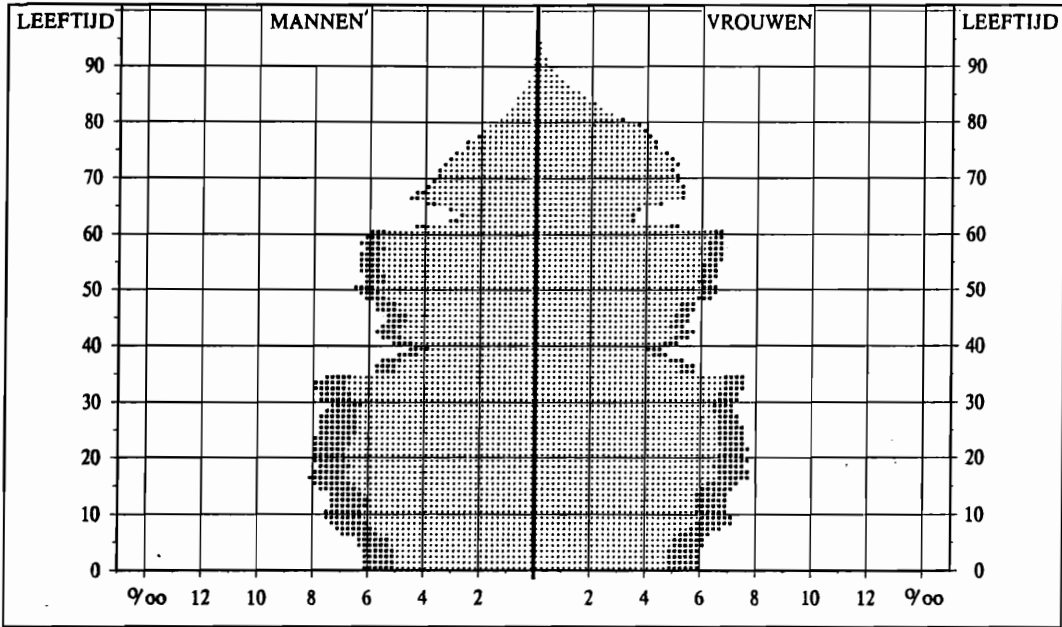
BEVOLKING PER LEEFTIJD EN NATIONALITEIT OP 31.12.2000
VLAAMS GEWEST



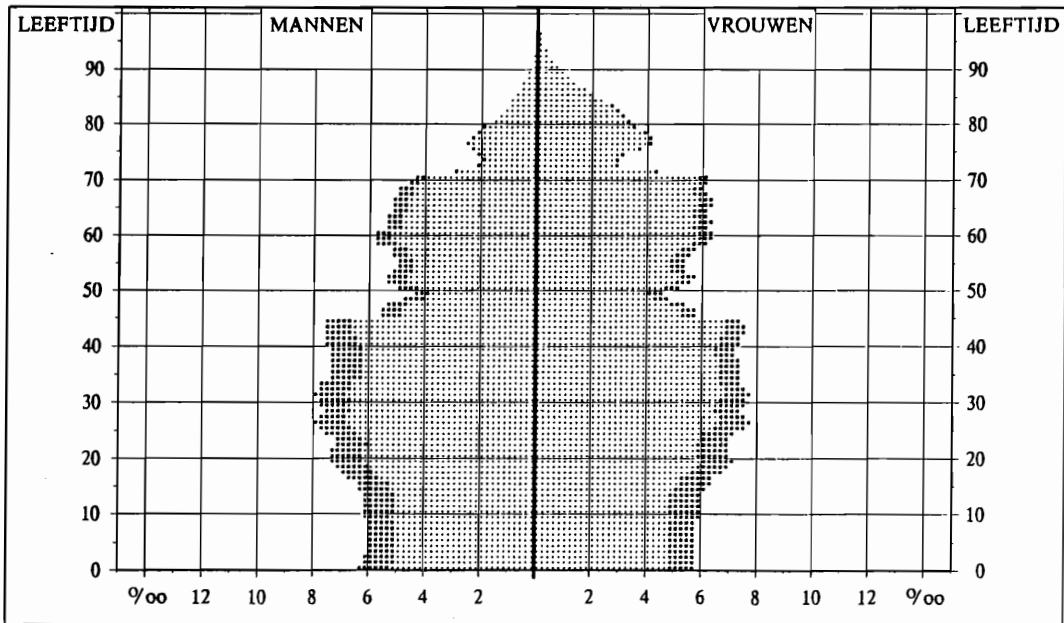
BEVOLKING PER LEEFTIJD EN NATIONALITEIT OP 31.12.2025
VLAAMS GEWEST



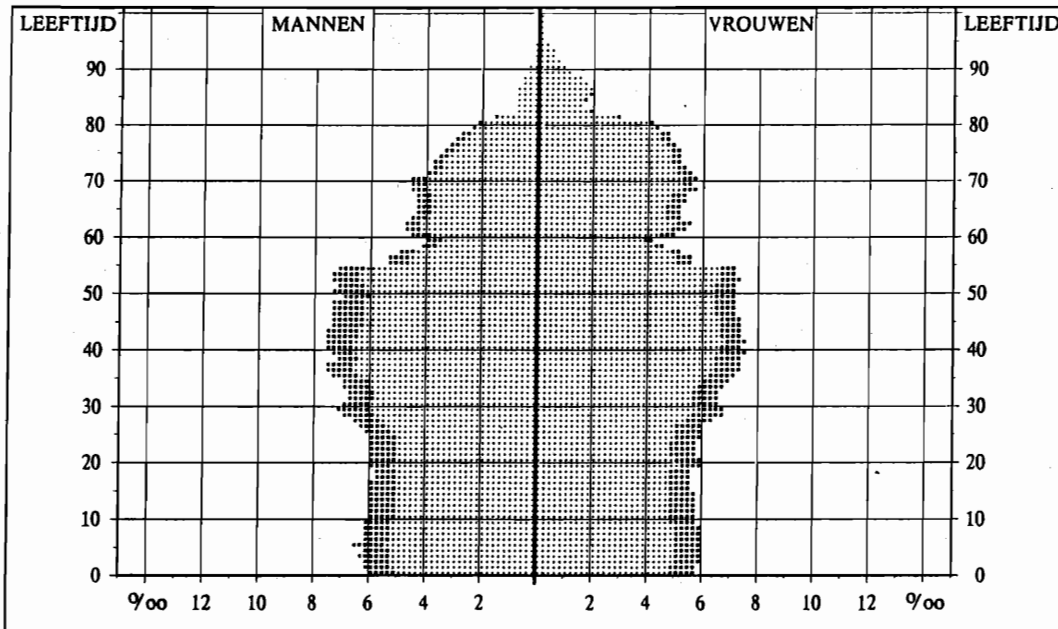
BEVOLKING PER LEEFTIJD EN NATIONALITEIT OP 31.12.1980
WAALS GEWEST



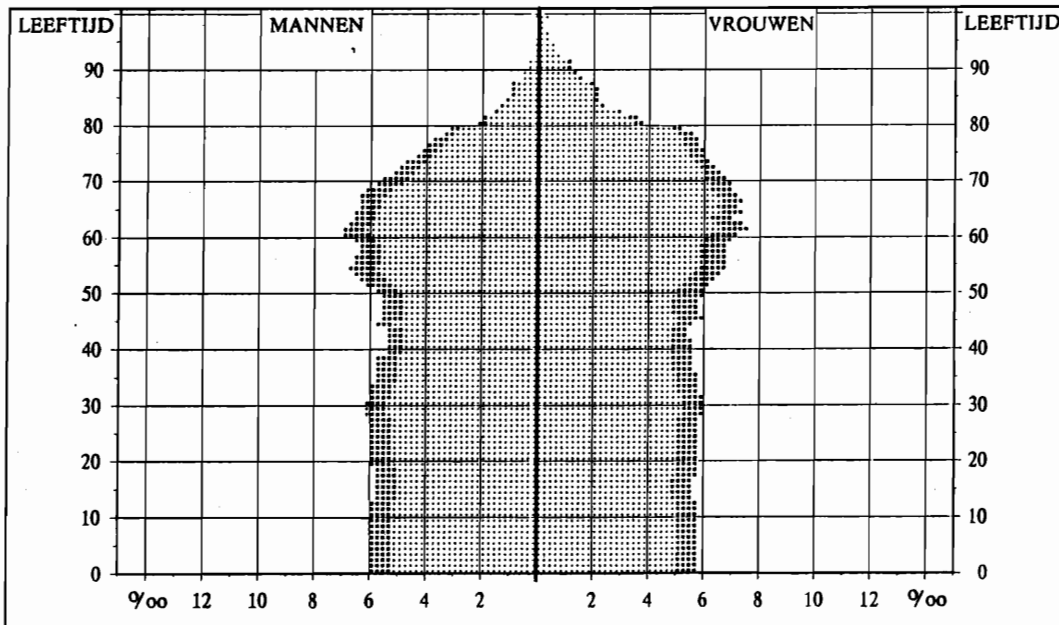
BEVOLKING PER LEEFTIJD EN NATIONALITEIT OP 31.12.1990
WAALS GEWEST



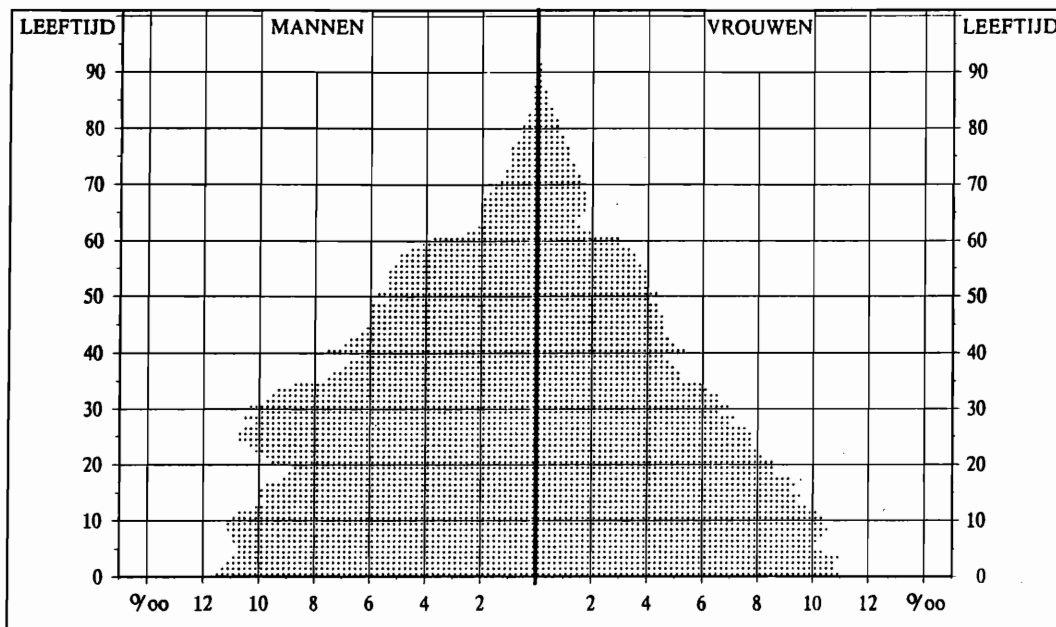
BEVOLKING PER LEEFTIJD EN NATIONALITEIT OP 31.12.2000
WAALS GEWEST



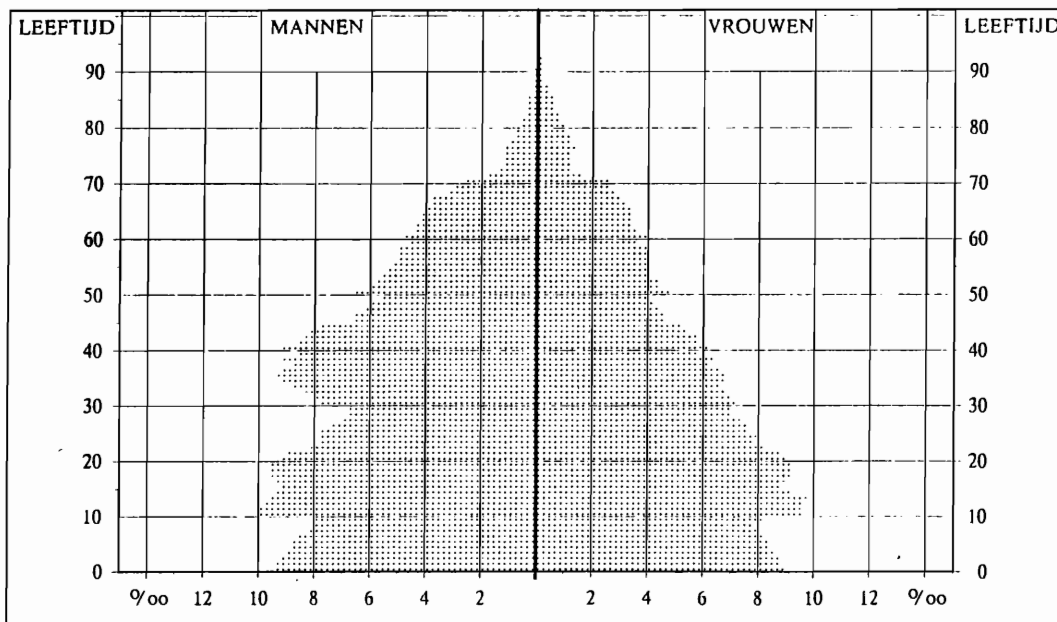
BEVOLKING PER LEEFTIJD EN NATIONALITEIT OP 31.12.2025
WAALS GEWEST



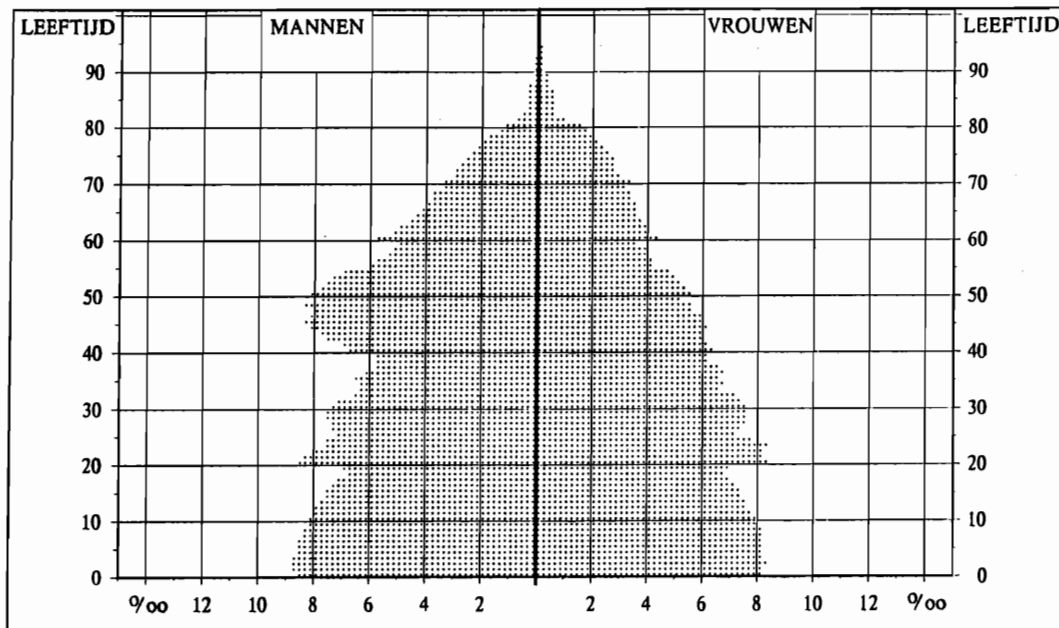
BEVOLKING PER LEEFTIJD OP 31.12.1980 ; VREEMDELINGEN
HET RIJK



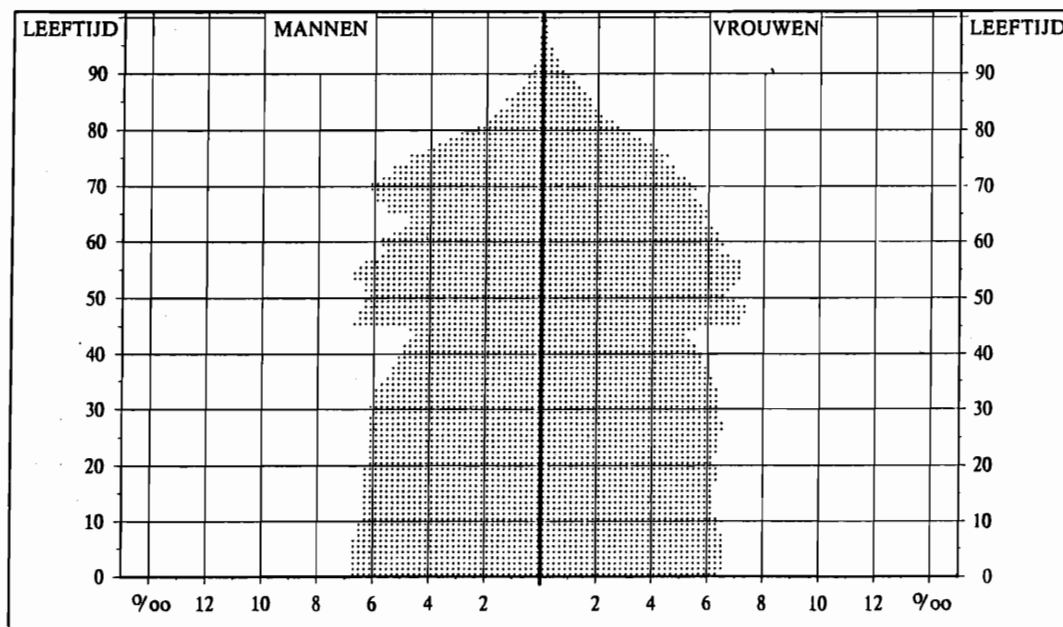
BEVOLKING PER LEEFTIJD OP 31.12.1990 : VREEMDELINGEN
HET RIJK



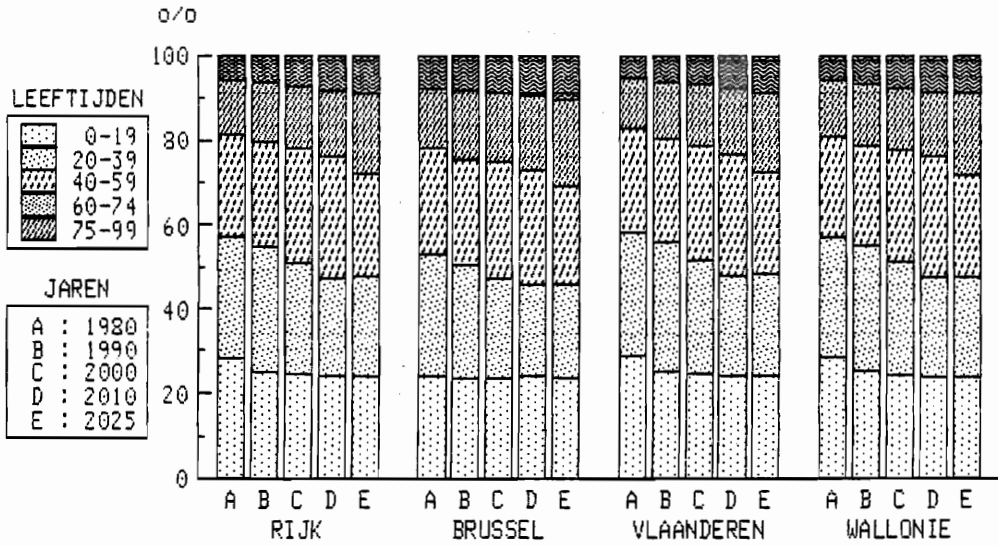
BEVOLKING PER LEEFTIJD OP 31.12.2000 ; VREEMDELINGEN
HET RIJK



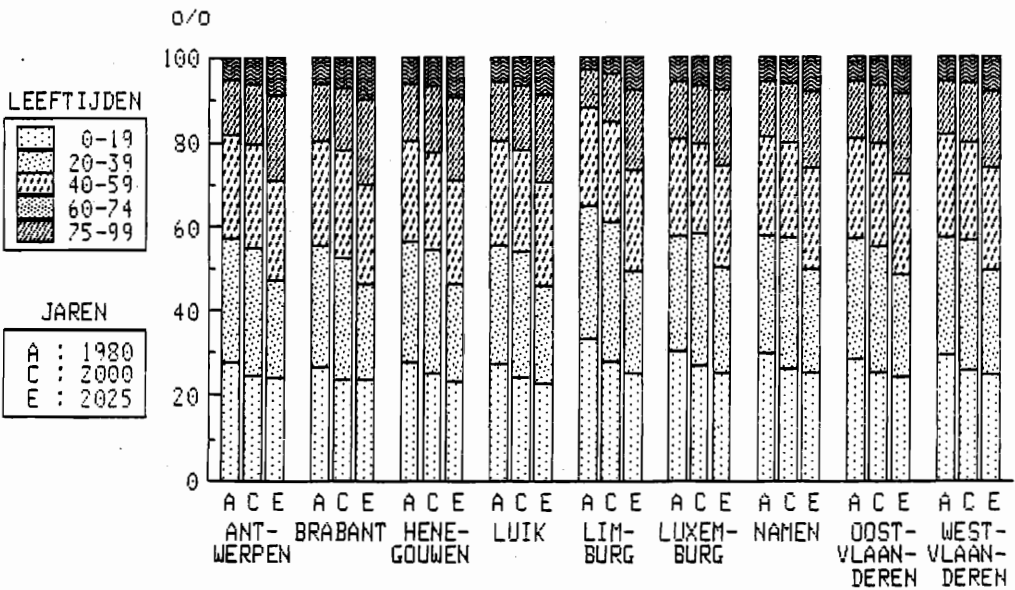
BEVOLKING PER LEEFTIJD OP 31.12.2025 ; VREEMDELINGEN
HET RIJK

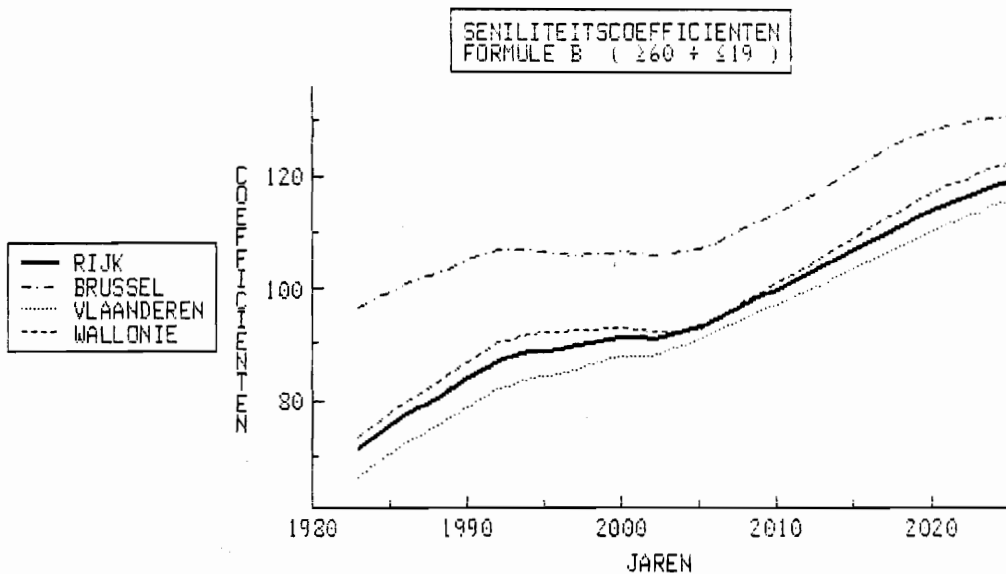
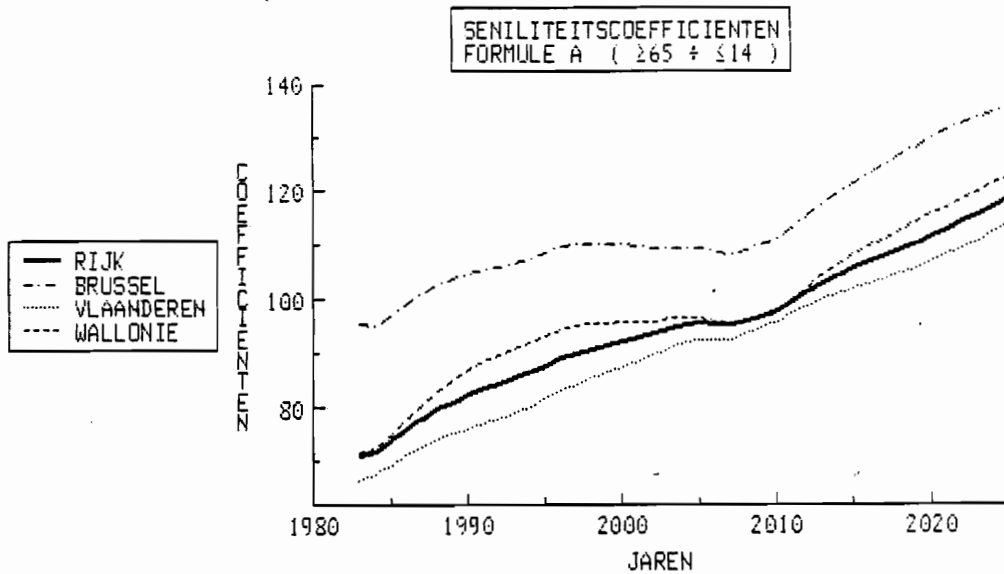


PROCENTUEEL AANDEEL VAN ENKELE GROTE LEEFTIJDKlassen
VOOR HET RIJK EN DE GEWESTEN

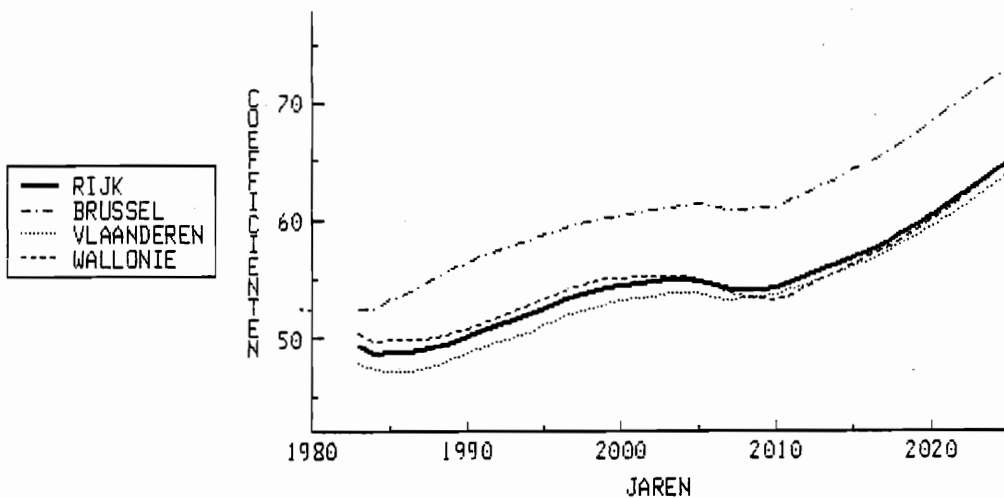


PROCENTUEEL AANDEEL VAN ENKELE GROTE LEEFTIJDKlassen
VOOR DE PROVINCIËS

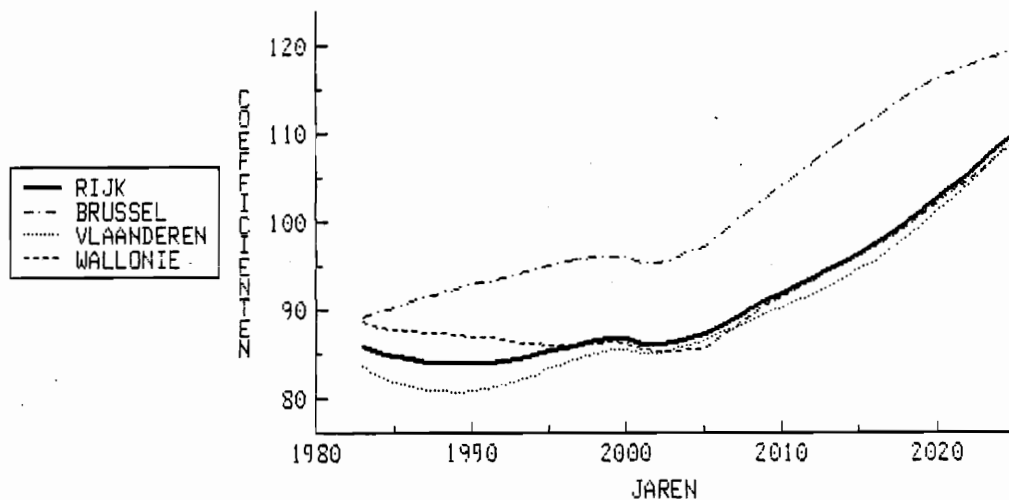




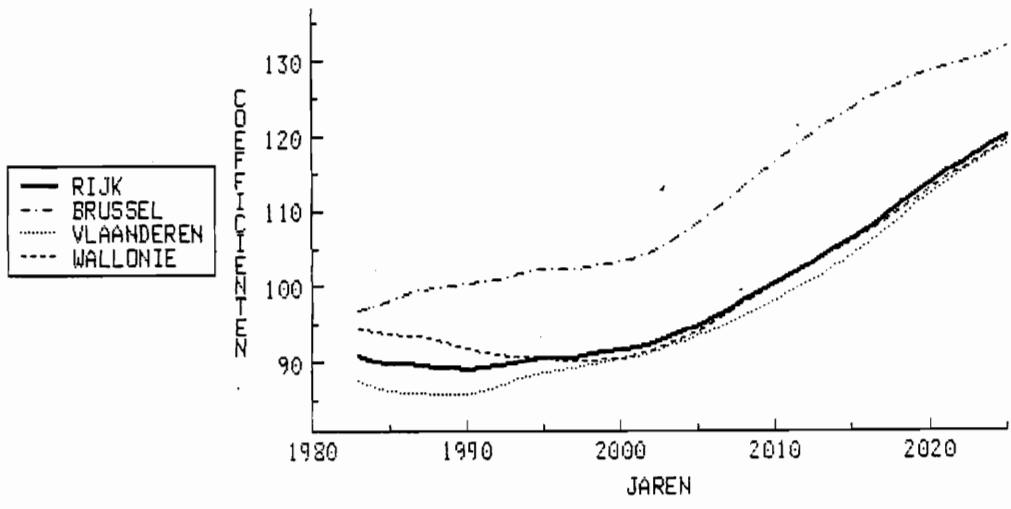
DEPENDENTIECOEFFICIENTEN
FORMULE A (14 + 265) ÷ (15-64)



DEPENDENTIECOEFFICIENTEN
FORMULE B (19 + 260) ÷ (20-59)



DEPENDENTIECOEFFICIENTEN
FORMULE C
 $(0-17 + 60-99)M + (0-17 + 55-99)V / (20-59)M + (20-54)V$



VERVANGINGSCIJFERS
FORMULE A (15-39) + (40-64)

