

ROYAUME DE BELGIQUE

MINISTERE DES AFFAIRES ECONOMIQUES



INSTITUT NATIONAL DE STATISTIQUE

# PERSPECTIVES DE POPULATION

## 1981 - 2025





ROYAUME DE BELGIQUE  
MINISTÈRE DES AFFAIRES ÉCONOMIQUES  
INSTITUT NATIONAL DE STATISTIQUE

# PERSPECTIVES DE POPULATION

## 1981 - 2025

PROVINCE DE BRABANT

En vente à L' INSTITUT NATIONAL DE STATISTIQUE

Rue de Louvain, 44 - 1000 Bruxelles  
Centre Albert, 8<sup>e</sup> étage,  
Place Albert 1<sup>er</sup>, 4 - 6000 Charleroi  
Quai Marcellis, 30 - 4020 Liège

Ce numéro Belgique : 300 F  
Etranger : 350 FB

**Tome 4**

Compte chèque postal N° 000-2005886-23 de L'INS, Rue de Louvain, 44 - 1000 Bruxelles

**1985**

Droits d'auteur réservés.

La reproduction du contenu de cette publication, qu'elle soit intégrale ou partielle, dans la forme originale ou remaniée, est interdite sauf autorisation écrite de l'Institut national de statistique.

L'utilisation du contenu de cette publication, à titre explicatif ou justificatif, dans un article, un compte rendu ou un livre, est autorisée, moyennant indication claire et précise de la source.



## AVANT - PROPOS

En ces temps où, peut-être plus que jamais, l'avenir socio-économique est incertain, il est important pour le monde politique, pour les instituts de recherche et pour les citoyens de disposer de perspectives de population. La structure de la population est en effet déterminante dans de nombreux volets de l'organisation de la société: enseignement, emploi, pensions, etc... L'application d'une méthodologie appropriée aux chiffres récents de la démographie permet d'effectuer des prévisions riches en informations.


Un groupe de travail interdisciplinaire a été créé aux fins d'établir les présentes perspectives de la population 1981 - 2025. Ce groupe, dont je tiens à remercier les membres, comprenait, outre des fonctionnaires de l'I.N.S. et du Bureau du Plan (\*), les démographes:

- Mme C. Wattelar, M. M. Poulain de l'U.C.L.
- Mme H. Damas de l'U.Lg.
- M. D. Veys du C.B.G.S. et de la K.U.L.
- M. J. Pereira-Roque de l'U.L.B.
- M. S. Wijewickrema de la V.U.B.

Le premier volume comprend une description des méthodes et des hypothèses, suivies d'une analyse des résultats, ainsi qu'une sélection des principaux tableaux de résultats des nouvelles perspectives de la population.

Les autres volumes sont consacrés aux chiffres détaillés de la population par âge et par sexe, pour les Belges et les étrangers séparément, considérés au niveau des arrondissements, des provinces, des régions et du Royaume.

J'espère que ces chiffres constitueront un outil de base utile pour de nombreuses institutions publiques et privées.



E. ROSSELLE  
Directeur général de  
l'Institut National de Statistique.

(\*)

Le Bureau du Plan a été représenté par différents délégués de la Direction générale intéressés principalement par les aspects macroéconomiques et budgétaires (M. R. de Falleur, Mlle M. Lambrecht, M. R. Tollet, M. G. Verscheure) et par des représentants des Sections régionales (pour la Flandre: M. R. Van Peborgh, pour la Wallonie: M. C. Delhalle, pour le Brabant: M. H. Lismonde). M. P. Chaidron a également fourni un concours fort appréciable dans le traitement informatique des données. La mise en oeuvre du modèle utilisé a été réalisée à l'I.N.S. par MM. A. Vanlanduyt, F. Desmedt et L. Lebrun. Mmes M.J. Van Hoof et Y. Peelos, MM. F. Aenspeck, A. Teughels, A. Doneux et G. Snykers ont également apporté leur collaboration au travail.





## TABLE DES MATIERES

### Tableaux

1. Population par âge, sexe et nationalité	
Province de Brabant	5
Arrondissement de Bruxelles-Capitale	51
Arrondissement de Hal-Vilvorde	97
Arrondissement de Louvain	143
Arrondissement de Nivelles	189
2. Coefficients démographiques	235
3. Mouvement de la population	
Population totale	243
Population par sexe	255
Belges et étrangers	267

### Graphiques

1. Evolution de la population	280
2. Population par âge	286
3. Coefficients démographiques	290
4. Mouvement de la population	292





## TABLEAUX





- POPULATION PAR AGE, SEXE ET NATIONALITE -

- 1. PROVINCE DE BRABANT -

## Perspectives de population 1981 - 2025

INS BP UCL HD CBGS ULB KUL VUB

Population par âge, sexe et nationalité au 31.12.1980 - Province de Brabant

Ages	Hommes belges	Femmes belges	Hommes étrangers	Femmes étrangères	Total	Hommes	Femmes	Belges	Etrangers
0	10558	10024	3474	3253	27309	14032	13277	20582	6727
1	10450	9629	3465	3172	26716	13915	12801	20079	6637
2	10061	9725	3359	3234	26379	13420	12959	19786	6593
3	10090	9554	3285	3325	26254	13375	12879	19644	6610
4	9829	9624	3154	3090	25697	12983	12714	19453	6244
<b>0- 4</b>	<b>50988</b>	<b>48556</b>	<b>16737</b>	<b>16074</b>	<b>132355</b>	<b>67725</b>	<b>64630</b>	<b>99544</b>	<b>32811</b>
5	9782	9558	3261	2960	25561	13043	12518	19340	6221
6	10275	9808	3252	2950	26285	13527	12758	20083	6202
7	10939	10269	3244	3035	27487	14183	13304	21208	6279
8	11324	10891	3327	3161	28703	14651	14052	22215	6488
9	11722	11326	3279	3148	29475	15001	14474	23048	6427
<b>5- 9</b>	<b>54042</b>	<b>51852</b>	<b>16363</b>	<b>15254</b>	<b>137511</b>	<b>70405</b>	<b>67106</b>	<b>105894</b>	<b>31617</b>
10	11839	11483	3267	3058	29647	15106	14541	23322	6325
11	11828	11439	3193	3032	29492	15021	14471	23267	6225
12	12065	11600	3089	2867	29621	15154	14467	23665	5956
13	12558	11970	2961	2706	30195	15519	14676	24528	5667
14	12980	12666	2908	2743	31297	15888	15409	25646	5651
<b>10-14</b>	<b>61270</b>	<b>59158</b>	<b>15418</b>	<b>14406</b>	<b>150252</b>	<b>76688</b>	<b>73564</b>	<b>120428</b>	<b>29824</b>
15	13807	13200	2777	2671	32455	16584	15871	27007	5448
16	14074	13808	2766	2609	33257	16840	16417	27882	5375
17	14204	13661	2567	2574	33006	16771	16235	27865	5141
18	14052	13500	2639	2464	32655	16691	15964	27552	5103
19	14419	13963	2549	2561	33492	16968	16524	28382	5110
<b>15-19</b>	<b>70556</b>	<b>68132</b>	<b>13298</b>	<b>12879</b>	<b>164865</b>	<b>83854</b>	<b>81011</b>	<b>138688</b>	<b>26177</b>
20	14580	14269	2724	2675	34248	17304	16944	28849	5399
21	14860	14695	2934	2637	35126	17794	17332	29555	5571
22	14485	14677	3040	2673	34875	17525	17350	29162	5713
23	14731	14883	3091	2570	35275	17822	17453	29614	5661
24	14279	14819	3218	2649	34965	17497	17468	29098	5867
<b>20-24</b>	<b>72935</b>	<b>73343</b>	<b>15007</b>	<b>13204</b>	<b>174489</b>	<b>87942</b>	<b>86547</b>	<b>146278</b>	<b>28211</b>
25	14491	14612	3250	2696	35049	17741	17308	29103	5946
26	14085	14239	3164	2671	34159	17249	16910	28324	5835
27	14055	14169	3176	2545	33945	17231	16714	28224	5721
28	13889	14043	3371	2629	33932	17260	16672	27932	6000
29	13349	14130	3095	2339	32913	16444	16469	27479	5434
<b>25-29</b>	<b>69869</b>	<b>71193</b>	<b>16056</b>	<b>12880</b>	<b>169998</b>	<b>85925</b>	<b>84073</b>	<b>141062</b>	<b>28936</b>
30	13250	14158	3213	2549	33170	16463	16707	27408	5762
31	13377	13996	2910	2309	32592	16287	16305	27373	5219
32	13813	14450	3028	2386	33677	16841	16836	28263	5414
33	14031	14613	2998	2181	33823	17029	16794	28644	5179
34	14193	14584	2774	2186	33737	16967	16770	28777	4960
<b>30-34</b>	<b>68664</b>	<b>71801</b>	<b>14923</b>	<b>11611</b>	<b>166999</b>	<b>83587</b>	<b>83412</b>	<b>140465</b>	<b>26534</b>
35	12273	12708	2531	1951	29463	14804	14659	24981	4482
36	12725	12864	2475	2039	30103	15200	14903	25589	4514
37	12054	12547	2434	1908	28943	14488	14455	24601	4342
38	10212	10746	2345	1810	25113	12557	12556	20958	4155
39	9313	9874	2140	1674	23001	11453	11548	19187	3814
<b>35-39</b>	<b>56577</b>	<b>58739</b>	<b>11925</b>	<b>9382</b>	<b>136623</b>	<b>68502</b>	<b>68121</b>	<b>115316</b>	<b>21307</b>
40	10282	10751	2556	1955	25544	12838	12706	21033	4511
41	11188	11943	2219	1779	27129	13407	13722	23131	3998
42	11337	12075	2262	1624	27298	13599	13699	23412	3886
43	11306	11880	2115	1589	26890	13421	13469	23186	3704
44	11089	11713	2083	1591	26476	13172	13304	22802	3674
<b>40-44</b>	<b>55202</b>	<b>58362</b>	<b>11235</b>	<b>8538</b>	<b>133337</b>	<b>66437</b>	<b>66900</b>	<b>113564</b>	<b>19773</b>
45	11150	11972	1970	1526	26618	13120	13498	23122	3496
46	11687	12325	1908	1422	27342	13595	13747	24012	3330
47	11993	12577	1784	1259	27613	13777	13836	24570	3043
48	12485	13324	1822	1327	28958	14307	14651	25809	3149
49	12761	13735	1603	1252	29351	14364	14987	26496	2855
<b>45-49</b>	<b>60076</b>	<b>63933</b>	<b>9087</b>	<b>6786</b>	<b>139882</b>	<b>69163</b>	<b>70719</b>	<b>124009</b>	<b>15873</b>

## Perspectives de population 1981 - 2025

INS BP UCL HD CBGS ULB KUL VUB

Population par âge, sexe et nationalité au 31.12.1980 - Province de Brabant

Ages	Hommes belges	Femmes belges	Hommes étrangers	Femmes étrangères	Total	Hommes	Femmes	Belges	Etrangers
50	12914	14087	1769	1288	30058	14683	15375	27001	3057
51	12241	13469	1538	1063	28311	13779	14532	25710	2601
52	12332	13152	1440	1087	28011	13772	14239	25484	2527
53	12228	13118	1417	1065	27828	13645	14183	25346	2482
54	12382	13509	1295	977	28163	13677	14486	25891	2272
<b>50-54</b>	<b>62097</b>	<b>67335</b>	<b>7459</b>	<b>5480</b>	<b>142371</b>	<b>69556</b>	<b>72815</b>	<b>129432</b>	<b>12939</b>
55	12488	13747	1273	983	28491	13761	14730	26235	2256
56	12603	13866	1106	869	28444	13709	14735	26469	1975
57	12396	14238	1189	864	28687	13585	15102	26634	2053
58	12174	13675	1042	811	27702	13216	14486	25849	1853
59	12562	14108	983	741	28394	13545	14849	26670	1724
<b>55-59</b>	<b>62223</b>	<b>69634</b>	<b>5593</b>	<b>4268</b>	<b>141718</b>	<b>67816</b>	<b>73902</b>	<b>131857</b>	<b>9861</b>
60	12484	14356	895	775	28510	13379	15131	26840	1670
61	9279	10598	589	498	20964	9868	11096	19877	1087
62	6293	7564	554	397	14808	6847	7961	13857	951
63	6271	7541	452	397	14661	6723	7938	13812	849
64	6777	8168	439	361	15745	7216	8529	14945	800
<b>60-64</b>	<b>41104</b>	<b>48227</b>	<b>2929</b>	<b>2428</b>	<b>94688</b>	<b>44033</b>	<b>50655</b>	<b>89331</b>	<b>5357</b>
65	8012	10035	408	350	18805	8420	10385	18047	758
66	9427	12021	437	392	22277	9864	12413	21448	829
67	9110	12048	357	409	21924	9467	12457	21158	766
68	8933	11903	337	415	21588	9270	12318	20836	752
69	8253	11336	308	342	20239	8561	11678	19589	650
<b>65-69</b>	<b>43735</b>	<b>57343</b>	<b>1847</b>	<b>1908</b>	<b>104833</b>	<b>45582</b>	<b>59251</b>	<b>101078</b>	<b>3755</b>
70	8175	11423	307	392	20297	8482	11815	19598	699
71	7649	10820	268	351	19088	7917	11171	18469	619
72	7166	10952	262	346	18726	7428	11298	18118	608
73	6645	10588	254	308	17795	6899	10896	17233	562
74	6372	10089	255	307	17023	6627	10396	16461	562
<b>70-74</b>	<b>36007</b>	<b>53872</b>	<b>1346</b>	<b>1704</b>	<b>92929</b>	<b>37353</b>	<b>55576</b>	<b>89879</b>	<b>3050</b>
75	5842	9752	226	331	16151	6068	10083	15594	557
76	5375	9193	222	255	15045	5597	9448	14568	477
77	4817	8937	176	252	14182	4993	9189	13754	428
78	4452	8490	188	230	13360	4640	8720	12942	418
79	4078	8022	142	232	12474	4220	8254	12100	374
<b>75-79</b>	<b>24564</b>	<b>44394</b>	<b>954</b>	<b>1300</b>	<b>71212</b>	<b>25518</b>	<b>45694</b>	<b>68958</b>	<b>2254</b>
80	3408	7234	140	250	11032	3548	7484	10642	390
81	2893	6390	99	183	9565	2992	6573	9283	282
82	2505	5672	101	168	8446	2606	5840	8177	269
83	2155	5127	73	153	7508	2228	5280	7282	226
84	1919	4506	54	133	6612	1973	4639	6425	187
<b>80-84</b>	<b>12880</b>	<b>28929</b>	<b>467</b>	<b>887</b>	<b>43163</b>	<b>13347</b>	<b>29816</b>	<b>41809</b>	<b>1354</b>
85	1377	3775	70	136	5358	1447	3911	5152	206
86	1217	3159	50	94	4520	1267	3253	4376	144
87	954	2637	40	101	3732	994	2738	3591	141
88	724	2081	18	62	2885	742	2143	2805	80
89	607	1605	18	56	2286	625	1661	2212	74
<b>85-89</b>	<b>4879</b>	<b>13257</b>	<b>196</b>	<b>449</b>	<b>18781</b>	<b>5075</b>	<b>13706</b>	<b>18136</b>	<b>645</b>
90	449	1313	13	39	1814	462	1352	1762	52
91	342	1010	16	30	1398	358	1040	1352	46
92	219	757	9	27	1012	228	784	976	36
93	173	530	8	20	731	181	550	703	28
94	83	346	7	14	450	90	360	429	21
<b>90-94</b>	<b>1266</b>	<b>3956</b>	<b>53</b>	<b>130</b>	<b>5405</b>	<b>1319</b>	<b>4086</b>	<b>5222</b>	<b>183</b>
95	66	238	4	10	318	70	248	304	14
96	65	183	1	6	255	66	189	248	7
97	40	115	4	2	161	44	117	155	6
98	19	70	1	4	94	20	74	89	5
99	22	109	4	9	144	26	118	131	13
<b>95-99</b>	<b>212</b>	<b>715</b>	<b>14</b>	<b>31</b>	<b>972</b>	<b>226</b>	<b>746</b>	<b>927</b>	<b>45</b>
<b>TOTAL</b>	<b>909146</b>	<b>1012731</b>	<b>160907</b>	<b>139599</b>	<b>2222383</b>	<b>1070053</b>	<b>1152330</b>	<b>1921877</b>	<b>300506</b>

Perspectives de population 1981 - 2025  
Population par âge, sexe et nationalité au 31.12.1985 - Province de Brabant

INS BP UCL HD CBGS ULB KUL VUB

Ages	Hommes belges	Femmes belges	Hommes étrangers	Femmes étrangères	Total	Hommes	Femmes	Belges	Etrangers
0	9880	9381	3141	2985	25387	13021	12366	19261	6126
1	9866	9398	3137	2978	25379	13003	12376	19264	6115
2	9871	9433	3099	2968	25371	12970	12401	19304	6067
3	9890	9482	3067	2944	25383	12957	12426	19372	6011
4	10473	10052	3159	3056	26740	13632	13108	20525	6215
<b>0-4</b>	<b>49980</b>	<b>47746</b>	<b>15603</b>	<b>14931</b>	<b>128260</b>	<b>65583</b>	<b>62677</b>	<b>97726</b>	<b>30534</b>
5	10249	9875	3465	3289	26878	13714	13164	20124	6754
6	10189	9522	3412	3220	26343	13601	12742	19711	6632
7	9846	9624	3281	3276	26027	13127	12900	19470	6557
8	9889	9478	3218	3375	25960	13107	12853	19367	6593
9	9650	9537	3088	3127	25402	12738	12664	19187	6215
<b>5-9</b>	<b>49823</b>	<b>48036</b>	<b>16464</b>	<b>16287</b>	<b>130610</b>	<b>66287</b>	<b>64323</b>	<b>97859</b>	<b>32751</b>
10	9602	9478	3173	2972	25225	12775	12450	19080	6145
11	10103	9746	3200	2933	25982	13303	12679	19849	6133
12	10780	10221	3238	3014	27253	14018	13235	21001	6252
13	11159	10845	3304	3158	28466	14463	14003	22004	6462
14	11573	11294	3281	3147	29295	14854	14441	22867	6428
<b>10-14</b>	<b>53217</b>	<b>51584</b>	<b>16196</b>	<b>15224</b>	<b>136221</b>	<b>69413</b>	<b>66808</b>	<b>104801</b>	<b>31420</b>
15	11703	11451	3252	3070	29476	14955	14521	23154	6322
16	11705	11420	3146	3050	29321	14851	14470	23125	6196
17	11937	11573	3000	2894	29404	14937	14467	23510	5894
18	12420	11893	2833	2690	29836	15253	14583	24313	5523
19	12800	12499	2762	2726	30787	15562	15225	25299	5488
<b>15-19</b>	<b>60565</b>	<b>58836</b>	<b>14993</b>	<b>14430</b>	<b>148824</b>	<b>75558</b>	<b>73266</b>	<b>119401</b>	<b>29423</b>
20	13536	12929	2596	2602	31663	16132	15531	26465	5198
21	13724	13419	2556	2539	32238	16280	15958	27143	5095
22	13750	13201	2350	2492	31793	16100	15693	26951	4842
23	13511	12992	2420	2425	31348	15931	15417	26503	4845
24	13800	13441	2349	2482	32072	16149	15923	27241	4831
<b>20-24</b>	<b>68321</b>	<b>65982</b>	<b>12271</b>	<b>12540</b>	<b>159114</b>	<b>80592</b>	<b>78522</b>	<b>134303</b>	<b>24811</b>
25	13843	13652	2619	2640	32754	16462	16292	27495	5259
26	14113	14126	2822	2596	33657	16935	16722	28239	5418
27	13777	14105	2990	2657	33529	16767	16762	27882	5647
28	14002	14307	3076	2535	33920	17078	16842	28309	5611
29	13602	14301	3210	2633	33746	16812	16934	27903	5843
<b>25-29</b>	<b>69337</b>	<b>70491</b>	<b>14717</b>	<b>13061</b>	<b>167606</b>	<b>84054</b>	<b>83552</b>	<b>139828</b>	<b>27778</b>
30	13816	14188	3260	2701	33965	17076	16889	28004	5961
31	13530	13871	3180	2664	33245	16710	16535	27401	5844
32	13532	13841	3177	2543	33093	16709	16384	27373	5720
33	13428	13747	3368	2639	33182	16796	16386	27175	6007
34	12924	13849	3100	2359	32232	16024	16208	26773	5459
<b>30-34</b>	<b>67230</b>	<b>69496</b>	<b>16085</b>	<b>12906</b>	<b>165717</b>	<b>83315</b>	<b>82402</b>	<b>136726</b>	<b>28991</b>
35	12859	13886	3215	2570	32530	16074	16456	26745	5785
36	12995	13749	2899	2333	31976	15894	16082	26744	5232
37	13424	14217	2983	2391	33015	16407	16608	27641	5374
38	13649	14384	2969	2217	33219	16618	16601	28033	5186
39	13809	14367	2754	2203	33133	16563	16570	28176	4957
<b>35-39</b>	<b>66736</b>	<b>70603</b>	<b>14820</b>	<b>11714</b>	<b>163873</b>	<b>81556</b>	<b>82317</b>	<b>137339</b>	<b>26534</b>
40	11896	12501	2510	1967	28874	14406	14468	24397	4477
41	12332	12647	2480	2043	29502	14812	14690	24979	4523
42	11671	12338	2448	1900	28357	14119	14238	24009	4348
43	9868	10564	2354	1814	24600	12222	12378	20432	4168
44	8981	9709	2130	1664	22484	11111	11373	18690	3794
<b>40-44</b>	<b>54748</b>	<b>57759</b>	<b>11922</b>	<b>9388</b>	<b>133817</b>	<b>66670</b>	<b>67147</b>	<b>112507</b>	<b>21310</b>
45	9943	10580	2532	1949	25004	12475	12529	20523	4481
46	10825	11759	2187	1789	26560	13012	13548	22584	3976
47	10973	11890	2231	1640	26734	13204	13530	22863	3871
48	10925	11677	2085	1567	26254	13010	13244	22602	3652
49	10698	11507	2040	1576	25821	12738	13083	22205	3616
<b>45-49</b>	<b>53364</b>	<b>57413</b>	<b>11075</b>	<b>8521</b>	<b>130373</b>	<b>64439</b>	<b>65934</b>	<b>110777</b>	<b>19596</b>

## Perspectives de population 1981 - 2025

INS BP UCL HD CBGS ULB KUL VUB

Population par âge, sexe et nationalité au 31.12.1985 - Province de Brabant

Ages	Hommes belges	Femmes belges	Hommes étrangers	Femmes étrangères	Total	Hommes	Femmes	Belges	Etrangers
50	10728	11755	1920	1501	25904	12648	13256	22483	3421
51	11216	12097	1859	1395	26567	13075	13492	23313	3254
52	11480	12319	1718	1248	26765	13198	13567	23799	2966
53	11917	13050	1740	1330	28037	13657	14380	24967	3070
54	12141	13441	1546	1245	28373	13687	14686	25582	2791
<b>50-54</b>	<b>57482</b>	<b>62662</b>	<b>8783</b>	<b>6719</b>	<b>135646</b>	<b>66265</b>	<b>69381</b>	<b>120144</b>	<b>15502</b>
55	12247	13751	1707	1294	28999	13954	15045	25998	3001
56	11565	13120	1482	1084	27251	13047	14204	24685	2566
57	11601	12808	1403	1093	26905	13004	13901	24409	2496
58	11464	12749	1352	1081	26646	12816	13830	24213	2433
59	11542	13111	1232	997	26882	12774	14108	24653	2229
<b>55-59</b>	<b>58419</b>	<b>65539</b>	<b>7176</b>	<b>5549</b>	<b>136683</b>	<b>65595</b>	<b>71088</b>	<b>123958</b>	<b>12725</b>
60	11585	13322	1191	996	27094	12776	14318	24907	2187
61	11631	13403	1028	877	26939	12659	14280	25034	1905
62	11369	13714	1097	874	27054	12466	14588	25083	1971
63	11050	13131	959	802	25942	12009	13933	24181	1761
64	11270	13476	886	716	26348	12156	14192	24746	1602
<b>60-64</b>	<b>56905</b>	<b>67046</b>	<b>5161</b>	<b>4265</b>	<b>133377</b>	<b>62066</b>	<b>71311</b>	<b>123951</b>	<b>9426</b>
65	11060	13626	813	740	26239	11873	14366	24686	1553
66	8095	9993	523	482	19093	8618	10475	18088	1005
67	5401	7088	489	375	13353	5890	7463	12489	864
68	5319	7026	397	368	13110	5716	7394	12345	765
69	5698	7574	397	340	14009	6095	7914	13272	737
<b>65-69</b>	<b>35573</b>	<b>45307</b>	<b>2619</b>	<b>2305</b>	<b>85804</b>	<b>38192</b>	<b>47612</b>	<b>80880</b>	<b>4924</b>
70	6662	9256	352	341	16611	7014	9597	15918	693
71	7700	11007	373	366	19446	8073	11373	18707	739
72	7287	10923	286	368	18864	7573	11291	18210	654
73	6965	10678	267	373	18283	7232	11051	17643	640
74	6278	10010	225	303	16816	6503	10313	16288	528
<b>70-74</b>	<b>34892</b>	<b>51874</b>	<b>1503</b>	<b>1751</b>	<b>90020</b>	<b>36395</b>	<b>53625</b>	<b>86766</b>	<b>3254</b>
75	6057	9905	220	327	16509	6277	10232	15962	547
76	5499	9203	189	301	15192	5688	9504	14702	490
77	4977	9096	188	290	14551	5165	9386	14073	478
78	4456	8559	172	254	13441	4628	8813	13015	426
79	4123	7935	161	246	12465	4284	8181	12058	407
<b>75-79</b>	<b>25112</b>	<b>44698</b>	<b>930</b>	<b>1418</b>	<b>72158</b>	<b>26042</b>	<b>46116</b>	<b>69810</b>	<b>2348</b>
80	3624	7449	138	262	11473	3762	7711	11073	400
81	3186	6787	124	189	10286	3310	6976	9973	313
82	2729	6335	91	173	9328	2820	6508	9064	264
83	2411	5751	95	150	8407	2506	5901	8162	245
84	2099	5161	71	140	7471	2170	5301	7260	211
<b>80-84</b>	<b>14049</b>	<b>31483</b>	<b>519</b>	<b>914</b>	<b>46965</b>	<b>14568</b>	<b>32397</b>	<b>45532</b>	<b>1433</b>
85	1656	4397	68	154	6275	1724	4551	6053	222
86	1324	3694	42	103	5163	1366	3797	5018	145
87	1074	3100	42	95	4311	1116	3195	4174	137
88	858	2627	30	73	3588	888	2700	3485	103
89	700	2149	21	66	2936	721	2215	2849	87
<b>85-89</b>	<b>5612</b>	<b>15967</b>	<b>203</b>	<b>491</b>	<b>22273</b>	<b>5815</b>	<b>16458</b>	<b>21579</b>	<b>694</b>
90	459	1671	26	56	2212	485	1727	2130	82
91	366	1282	16	37	1701	382	1319	1648	53
92	256	976	12	33	1277	268	1009	1232	45
93	170	694	5	20	889	175	714	864	25
94	129	489	11	18	647	140	507	618	29
<b>90-94</b>	<b>1380</b>	<b>5112</b>	<b>70</b>	<b>164</b>	<b>6726</b>	<b>1450</b>	<b>5276</b>	<b>6492</b>	<b>234</b>
95	88	360	3	11	462	91	371	448	14
96	61	248	2	8	319	63	256	309	10
97	37	170	2	5	214	39	175	207	7
98	27	105	0	1	133	27	106	132	1
99	17	70	0	0	87	17	70	87	0
<b>95-99</b>	<b>230</b>	<b>953</b>	<b>7</b>	<b>25</b>	<b>1215</b>	<b>237</b>	<b>978</b>	<b>1183</b>	<b>32</b>
<b>TOTAL</b>	<b>882975</b>	<b>988587</b>	<b>171117</b>	<b>152603</b>	<b>2195282</b>	<b>1054092</b>	<b>1141190</b>	<b>1871562</b>	<b>323720</b>

Perspectives de population 1981 - 2025  
Population par âge, sexe et nationalité au 31.12.1986 - Province de Brabant

INS BP UCL HD CBGS ULB KUL VUB

Ages	Hommes belges	Femmes belges	Hommes étrangers	Femmes étrangères	Total	Hommes	Femmes	Belges	Etrangers
0	9827	9329	3137	2981	25274	12964	12310	19156	6118
1	9806	9341	3134	2974	25255	12940	12315	19147	6108
2	9806	9368	3112	2975	25261	12918	12343	19174	6087
3	9821	9410	3068	2935	25234	12889	12345	19231	6003
4	9846	9451	3032	2936	25265	12878	12387	19297	5968
<b>0-4</b>	<b>49106</b>	<b>46899</b>	<b>15483</b>	<b>14801</b>	<b>126289</b>	<b>64589</b>	<b>61700</b>	<b>96005</b>	<b>30284</b>
5	10431	10038	3145	3038	26652	13576	13076	20469	6183
6	10194	9847	3432	3292	26765	13626	13139	20041	6724
7	10148	9502	3362	3218	26230	13510	12720	19650	6580
8	9811	9608	3265	3257	25941	13076	12865	19419	6522
9	9844	9458	3185	3357	25844	13029	12815	19302	6542
<b>5-9</b>	<b>50428</b>	<b>48453</b>	<b>16389</b>	<b>16162</b>	<b>131432</b>	<b>66817</b>	<b>64615</b>	<b>98881</b>	<b>32551</b>
10	9612	9520	3069	3099	25300	12681	12619	19132	6168
11	9567	9464	3164	2940	25135	12731	12404	19031	6104
12	10074	9738	3202	2929	25943	13276	12667	19812	6131
13	10745	10208	3210	3015	27178	13955	13223	20953	6225
14	11136	10839	3288	3149	28412	14424	13988	21975	6437
<b>10-14</b>	<b>51134</b>	<b>49769</b>	<b>15933</b>	<b>15132</b>	<b>131968</b>	<b>67067</b>	<b>64901</b>	<b>100903</b>	<b>31065</b>
15	11550	11292	3243	3124	29209	14793	14416	22842	6367
16	11683	11446	3217	3046	29392	14900	14492	23129	6263
17	11680	11403	3120	3055	29258	14800	14458	23083	6175
18	11899	11521	2933	2864	29217	14832	14385	23420	5797
19	12355	11810	2789	2664	29618	15144	14474	24165	5453
<b>15-19</b>	<b>59167</b>	<b>57472</b>	<b>15302</b>	<b>14753</b>	<b>146694</b>	<b>74469</b>	<b>72225</b>	<b>116639</b>	<b>30055</b>
20	12711	12391	2681	2650	30433	15392	15041	25102	5331
21	13406	12811	2540	2572	31329	15946	15383	26217	5112
22	13608	13298	2507	2518	31931	16115	15816	26906	5025
23	13626	13101	2280	2472	31479	15906	15573	26727	4752
24	13400	12910	2386	2384	31080	15786	15294	26310	4770
<b>20-24</b>	<b>66751</b>	<b>64511</b>	<b>12394</b>	<b>12596</b>	<b>156252</b>	<b>79145</b>	<b>77107</b>	<b>131262</b>	<b>24990</b>
25	13668	13358	2313	2451	31790	15981	15809	27026	4764
26	13708	13558	2586	2622	32474	16294	16180	27266	5208
27	13993	14040	2799	2580	33412	16792	16620	28033	5379
28	13678	14030	2960	2617	33285	16638	16647	27708	5577
29	13893	14221	3045	2515	33674	16938	16736	28114	5560
<b>25-29</b>	<b>68940</b>	<b>69207</b>	<b>13703</b>	<b>12785</b>	<b>164635</b>	<b>82643</b>	<b>81992</b>	<b>138147</b>	<b>26488</b>
30	13510	14235	3196	2623	33564	16706	16858	27745	5819
31	13724	14123	3240	2683	33770	16964	16806	27847	5923
32	13446	13816	3164	2659	33085	16610	16475	27262	5823
33	13441	13787	3150	2513	32891	16591	16300	27228	5663
34	13352	13704	3338	2631	33025	16690	16335	27056	5969
<b>30-34</b>	<b>67473</b>	<b>69665</b>	<b>16088</b>	<b>13109</b>	<b>166335</b>	<b>83561</b>	<b>82774</b>	<b>137138</b>	<b>29197</b>
35	12846	13793	3087	2350	32076	15933	16143	26639	5437
36	12789	13838	3178	2551	32356	15967	16389	26627	5729
37	12929	13703	2870	2324	31826	15799	16027	26632	5194
38	13353	14177	2980	2388	32898	16333	16565	27530	5368
39	13571	14338	2953	2212	33074	16524	16550	27909	5165
<b>35-39</b>	<b>65488</b>	<b>69849</b>	<b>15068</b>	<b>11825</b>	<b>162230</b>	<b>80556</b>	<b>81674</b>	<b>135337</b>	<b>26893</b>
40	13743	14333	2746	2187	33009	16489	16520	28076	4933
41	11822	12462	2506	1941	28731	14328	14403	24284	4447
42	12256	12608	2467	2028	29359	14723	14636	24864	4495
43	11597	12294	2431	1904	28226	14028	14198	23891	4335
44	9797	10525	2324	1805	24451	12121	12330	20322	4129
<b>40-44</b>	<b>59215</b>	<b>62222</b>	<b>12474</b>	<b>9865</b>	<b>143776</b>	<b>71689</b>	<b>72087</b>	<b>121437</b>	<b>22339</b>
45	8919	9672	2115	1655	22361	11034	11327	18591	3770
46	9870	10536	2526	1941	24873	12396	12477	20406	4467
47	10752	11717	2170	1776	26415	12922	13493	22469	3946
48	10889	11846	2224	1618	26577	13113	13464	22735	3842
49	10839	11629	2050	1565	26083	12889	13194	22468	3615
<b>45-49</b>	<b>51269</b>	<b>55400</b>	<b>11085</b>	<b>8555</b>	<b>126309</b>	<b>62354</b>	<b>63955</b>	<b>106669</b>	<b>19640</b>

## Perspectives de population 1981 - 2025

INS BP UCL HD CBGS ULB KUL VUB

Population par âge, sexe et nationalité au 31.12.1986 - Province de Brabant

Ages	Hommes belges	Femmes belges	Hommes étrangers	Femmes étrangères	Total	Hommes	Femmes	Belges	Etrangers
50	10604	11464	2017	1562	25647	12621	13026	22068	3579
51	10626	11701	1908	1494	25729	12534	13195	22327	3402
52	11108	12038	1827	1393	26366	12935	13431	23146	3220
53	11353	12260	1705	1245	26563	13058	13505	23613	2950
54	11790	12983	1724	1318	27815	13514	14301	24773	3042
<b>50-54</b>	<b>55481</b>	<b>60446</b>	<b>9181</b>	<b>7012</b>	<b>132120</b>	<b>64662</b>	<b>67458</b>	<b>115927</b>	<b>16193</b>
55	12003	13374	1534	1251	28162	13537	14625	25377	2785
56	12092	13674	1689	1291	28746	13781	14965	25766	2980
57	11408	13042	1462	1076	26988	12870	14118	24450	2538
58	11436	12728	1375	1103	26642	12811	13831	24164	2478
59	11287	12664	1332	1074	26357	12619	13738	23951	2406
<b>55-59</b>	<b>58226</b>	<b>65482</b>	<b>7392</b>	<b>5795</b>	<b>136895</b>	<b>65618</b>	<b>71277</b>	<b>123708</b>	<b>13187</b>
60	11347	13013	1207	990	26557	12554	14003	24360	2197
61	11383	13215	1168	985	26751	12551	14200	24598	2153
62	11397	13289	1007	864	26557	12404	14153	24686	1871
63	11094	13579	1072	869	26614	12166	14448	24673	1941
64	10758	12986	929	792	25465	11687	13778	23744	1721
<b>60-64</b>	<b>55979</b>	<b>66082</b>	<b>5383</b>	<b>4500</b>	<b>131944</b>	<b>61362</b>	<b>70582</b>	<b>122061</b>	<b>9883</b>
65	10941	13304	870	708	25823	11811	14012	24245	1578
66	10729	13440	784	733	25686	11513	14173	24169	1517
67	7832	9855	515	470	18672	8347	10325	17687	985
68	5209	6977	468	366	13020	5677	7343	12186	834
69	5109	6908	387	360	12764	5496	7268	12017	747
<b>65-69</b>	<b>39820</b>	<b>50484</b>	<b>3024</b>	<b>2637</b>	<b>95965</b>	<b>42844</b>	<b>53121</b>	<b>90304</b>	<b>5661</b>
70	5456	7433	378	342	13609	5834	7775	12889	720
71	6357	9059	339	326	16081	6696	9385	15416	665
72	7296	10743	348	353	18740	7644	11096	18039	701
73	6866	10635	267	359	18127	7133	10994	17501	626
74	6533	10351	248	355	17487	6781	10706	16884	603
<b>70-74</b>	<b>32508</b>	<b>48221</b>	<b>1580</b>	<b>1735</b>	<b>84044</b>	<b>34088</b>	<b>49956</b>	<b>80729</b>	<b>3315</b>
75	5853	9650	210	288	16001	6063	9938	15503	498
76	5608	9512	206	315	15641	5814	9827	15120	521
77	5044	8787	175	290	14296	5219	9077	13831	465
78	4537	8628	171	280	13616	4708	8908	13165	451
79	4039	8080	153	232	12504	4192	8312	12119	385
<b>75-79</b>	<b>25081</b>	<b>44657</b>	<b>915</b>	<b>1405</b>	<b>72058</b>	<b>25996</b>	<b>46062</b>	<b>69738</b>	<b>2320</b>
80	3696	7435	142	228	11501	3838	7663	11131	370
81	3210	6914	118	244	10486	3328	7158	10124	362
82	2793	6233	108	170	9304	2901	6403	9026	278
83	2378	5746	80	159	8363	2458	5905	8124	239
84	2083	5161	83	131	7458	2166	5292	7244	214
<b>80-84</b>	<b>14160</b>	<b>31489</b>	<b>531</b>	<b>932</b>	<b>47112</b>	<b>14691</b>	<b>32421</b>	<b>45649</b>	<b>1463</b>
85	1778	4588	60	129	6555	1838	4717	6366	189
86	1382	3878	56	137	5453	1438	4015	5260	193
87	1093	3213	35	87	4428	1128	3300	4306	122
88	871	2634	35	78	3618	906	2712	3505	113
89	685	2194	25	62	2966	710	2256	2879	87
<b>85-89</b>	<b>5809</b>	<b>16507</b>	<b>211</b>	<b>493</b>	<b>23020</b>	<b>6020</b>	<b>17000</b>	<b>22316</b>	<b>704</b>
90	542	1771	17	54	2384	559	1825	2313	71
91	347	1360	21	46	1774	368	1406	1707	67
92	270	1016	11	29	1326	281	1045	1286	40
93	184	749	9	24	966	193	773	933	33
94	122	528	10	18	678	132	546	650	28
<b>90-94</b>	<b>1465</b>	<b>5424</b>	<b>68</b>	<b>171</b>	<b>7128</b>	<b>1533</b>	<b>5595</b>	<b>6889</b>	<b>239</b>
95	92	365	5	14	476	97	379	457	19
96	60	266	1	8	335	61	274	326	9
97	42	179	2	6	229	44	185	221	8
98	25	115	1	2	143	26	117	140	3
99	22	84	0	0	106	22	84	106	0
<b>95-99</b>	<b>241</b>	<b>1009</b>	<b>9</b>	<b>30</b>	<b>1289</b>	<b>250</b>	<b>1039</b>	<b>1250</b>	<b>39</b>
<b>TOTAL</b>	<b>877741</b>	<b>983248</b>	<b>172213</b>	<b>154293</b>	<b>2187495</b>	<b>1049954</b>	<b>1137541</b>	<b>1860989</b>	<b>326506</b>

Perspectives de population 1981 - 2025  
Population par âge, sexe et nationalité au 31.12.1987 - Province de Brabant

INS BP UCL HD CBGS ULB KUL VUB

Ages	Hommes belges	Femmes belges	Hommes étrangers	Femmes étrangères	Total	Hommes	Femmes	Belges	Etrangers
0	9787	9290	3133	2979	25189	12920	12269	19077	6112
1	9752	9286	3130	2969	25137	12882	12255	19038	6099
2	9747	9309	3107	2970	25133	12854	12279	19056	6077
3	9758	9346	3079	2944	25127	12837	12290	19104	6023
4	9774	9382	3034	2927	25117	12808	12309	19156	5961
<b>0- 4</b>	<b>48818</b>	<b>46613</b>	<b>15483</b>	<b>14789</b>	<b>125703</b>	<b>64301</b>	<b>61402</b>	<b>95431</b>	<b>30272</b>
5	9804	9434	3017	2915	25170	12821	12349	19238	5932
6	10379	10012	3106	3034	26531	13485	13046	20391	6140
7	10148	9822	3386	3288	26644	13534	13110	19970	6674
8	10113	9487	3344	3200	26144	13457	12687	19600	6544
9	9768	9584	3229	3238	25819	12997	12822	19352	6467
<b>5- 9</b>	<b>50212</b>	<b>48339</b>	<b>16082</b>	<b>15675</b>	<b>130308</b>	<b>66294</b>	<b>64014</b>	<b>98551</b>	<b>31757</b>
10	9805	9440	3162	3327	25734	12967	12767	19245	6489
11	9577	9502	3062	3065	25206	12639	12567	19079	6127
12	9537	9454	3162	2933	25086	12699	12387	18991	6095
13	10039	9723	3172	2930	25864	13211	12653	19762	6102
14	10720	10203	3194	3006	27123	13914	13209	20923	6200
<b>10-14</b>	<b>49678</b>	<b>48322</b>	<b>15752</b>	<b>15261</b>	<b>129013</b>	<b>65430</b>	<b>63583</b>	<b>98000</b>	<b>31013</b>
15	11111	10833	3249	3124	28317	14360	13957	21944	6373
16	11526	11285	3205	3100	29116	14731	14385	22811	6305
17	11654	11426	3191	3051	29322	14845	14477	23080	6242
18	11643	11351	3055	3021	29070	14698	14372	22994	6076
19	11836	11441	2886	2839	29002	14722	14280	23277	5725
<b>15-19</b>	<b>57770</b>	<b>56336</b>	<b>15586</b>	<b>15135</b>	<b>144827</b>	<b>73356</b>	<b>71471</b>	<b>114106</b>	<b>30721</b>
20	12270	11706	2704	2585	29265	14974	14291	23976	5289
21	12591	12270	2623	2617	30101	15214	14887	24861	5240
22	13277	12685	2490	2547	30999	15767	15232	25962	5037
23	13486	13190	2436	2496	31608	15922	15686	26676	4932
24	13514	13020	2252	2432	31218	15766	15452	26534	4684
<b>20-24</b>	<b>65138</b>	<b>62871</b>	<b>12505</b>	<b>12677</b>	<b>153191</b>	<b>77643</b>	<b>75548</b>	<b>128009</b>	<b>25182</b>
25	13267	12828	2349	2354	30798	15616	15182	26095	4703
26	13548	13279	2280	2434	31541	15828	15713	26827	4714
27	13592	13470	2566	2605	32233	16158	16075	27062	5171
28	13892	13971	2766	2539	33168	16658	16510	27863	5305
29	13576	13953	2926	2596	33051	16502	16549	27529	5522
<b>25-29</b>	<b>67875</b>	<b>67501</b>	<b>12887</b>	<b>12528</b>	<b>160791</b>	<b>80762</b>	<b>80029</b>	<b>135376</b>	<b>25415</b>
30	13799	14153	3029	2504	33485	16828	16657	27952	5533
31	13424	14166	3172	2604	33366	16596	16770	27590	5776
32	13635	14064	3223	2677	33599	16858	16741	27699	5900
33	13352	13762	3134	2628	32876	16486	16390	27114	5762
34	13362	13741	3119	2505	32727	16481	16246	27103	5624
<b>30-34</b>	<b>67572</b>	<b>69886</b>	<b>15677</b>	<b>12918</b>	<b>166053</b>	<b>83249</b>	<b>82804</b>	<b>137458</b>	<b>28595</b>
35	13270	13648	3322	2624	32864	16592	16272	26918	5946
36	12771	13745	3050	2331	31897	15821	16076	26516	5381
37	12722	13791	3149	2539	32201	15871	16330	26513	5688
38	12859	13660	2873	2321	31713	15732	15981	26519	5194
39	13277	14132	2962	2381	32752	16239	16513	27409	5343
<b>35-39</b>	<b>64899</b>	<b>68976</b>	<b>15356</b>	<b>12196</b>	<b>161427</b>	<b>80255</b>	<b>81172</b>	<b>133875</b>	<b>27552</b>
40	13503	14301	2942	2197	32943	16445	16498	27804	5139
41	13668	14295	2744	2158	32865	16412	16453	27963	4902
42	11748	12425	2494	1926	28593	14242	14351	24173	4420
43	12177	12562	2453	2031	29223	14630	14593	24739	4484
44	11516	12250	2399	1893	28058	13915	14143	23766	4292
<b>40-44</b>	<b>62612</b>	<b>65833</b>	<b>13032</b>	<b>10205</b>	<b>151682</b>	<b>75644</b>	<b>76038</b>	<b>128445</b>	<b>23237</b>
45	9733	10487	2308	1795	24323	12041	12282	20220	4103
46	8850	9628	2112	1649	22239	10962	11277	18478	3761
47	9801	10496	2508	1926	24731	12309	12422	20297	4434
48	10673	11673	2161	1753	26260	12834	13426	22346	3914
49	10804	11798	2189	1616	26407	12993	13414	22602	3805
<b>45-49</b>	<b>49861</b>	<b>54082</b>	<b>11278</b>	<b>8739</b>	<b>123960</b>	<b>61139</b>	<b>62821</b>	<b>103943</b>	<b>20017</b>



## Perspectives de population 1981 - 2025

INS BP UCL HD CBGS ULB KUL VUB

Population par âge, sexe et nationalité au 31.12.1987 - Province de Brabant

Ages	Hommes belges	Femmes belges	Hommes étrangers	Femmes étrangères	Total	Hommes	Femmes	Belges	Etrangers
50	10744	11583	2027	1551	25905	12771	13134	22327	3578
51	10505	11411	2007	1554	25477	12512	12965	21916	3561
52	10524	11641	1877	1493	25535	12401	13134	22165	3370
53	10989	11982	1811	1387	26169	12800	13369	22971	3198
54	11233	12194	1687	1233	26347	12920	13427	23427	2920
<b>50-54</b>	<b>53995</b>	<b>58811</b>	<b>9409</b>	<b>7218</b>	<b>129433</b>	<b>63404</b>	<b>66029</b>	<b>112806</b>	<b>16627</b>
55	11654	12915	1711	1320	27600	13365	14235	24569	3031
56	11851	13299	1519	1248	27917	13370	14547	25150	2767
57	11928	13593	1665	1280	28466	13593	14873	25521	2945
58	11246	12957	1432	1087	26722	12678	14044	24203	2519
59	11263	12644	1357	1097	26361	12620	13741	23907	2454
<b>55-59</b>	<b>57942</b>	<b>65408</b>	<b>7684</b>	<b>6032</b>	<b>137066</b>	<b>65626</b>	<b>71440</b>	<b>123350</b>	<b>13716</b>
60	11095	12570	1306	1066	26037	12401	13636	23665	2372
61	11149	12906	1186	980	26221	12335	13886	24055	2166
62	11157	13104	1142	971	26374	12299	14075	24261	2113
63	11123	13161	983	858	26125	12106	14019	24284	1841
64	10805	13428	1039	857	26129	11844	14285	24233	1896
<b>60-64</b>	<b>55329</b>	<b>65169</b>	<b>5656</b>	<b>4732</b>	<b>130886</b>	<b>60985</b>	<b>69901</b>	<b>120498</b>	<b>10388</b>
65	10448	12823	911	783	24965	11359	13606	23271	1694
66	10614	13125	839	702	25280	11453	13827	23739	1541
67	10387	13257	769	719	25132	11156	13976	23644	1488
68	7560	9706	493	460	18219	8053	10166	17266	953
69	5005	6863	455	358	12681	5460	7221	11868	813
<b>65-69</b>	<b>44014</b>	<b>55774</b>	<b>3467</b>	<b>3022</b>	<b>106277</b>	<b>47481</b>	<b>58796</b>	<b>99788</b>	<b>6489</b>
70	4888	6778	370	359	12395	5258	7137	11666	729
71	5206	7274	363	326	13169	5569	7600	12480	689
72	6023	8843	314	314	15494	6337	9157	14866	628
73	6876	10462	325	345	18008	7201	10807	17338	670
74	6442	10312	248	343	17345	6690	10655	16754	591
<b>70-74</b>	<b>29435</b>	<b>43669</b>	<b>1620</b>	<b>1687</b>	<b>76411</b>	<b>31055</b>	<b>45356</b>	<b>73104</b>	<b>3307</b>
75	6095	9984	231	339	16649	6326	10323	16079	570
76	5423	9269	196	278	15166	5619	9547	14692	474
77	5151	9083	190	304	14728	5341	9387	14234	494
78	4601	8339	159	280	13379	4760	8619	12940	439
79	4113	8148	151	257	12669	4264	8405	12261	408
<b>75-79</b>	<b>25383</b>	<b>44823</b>	<b>927</b>	<b>1458</b>	<b>72591</b>	<b>26310</b>	<b>46281</b>	<b>70206</b>	<b>2385</b>
80	3625	7576	136	215	11552	3761	7791	11201	351
81	3278	6906	122	211	10517	3400	7117	10184	333
82	2820	6354	103	220	9497	2923	6574	9174	323
83	2437	5659	94	155	8345	2531	5814	8096	249
84	2056	5162	70	139	7427	2126	5301	7218	209
<b>80-84</b>	<b>14216</b>	<b>31657</b>	<b>525</b>	<b>940</b>	<b>47338</b>	<b>14741</b>	<b>32597</b>	<b>45873</b>	<b>1465</b>
85	1767	4593	70	123	6553	1837	4716	6360	193
86	1488	4049	48	114	5699	1536	4163	5537	162
87	1144	3377	46	119	4686	1190	3496	4521	165
88	891	2735	30	72	3728	921	2807	3626	102
89	697	2204	29	66	2996	726	2270	2901	95
<b>85-89</b>	<b>5987</b>	<b>16958</b>	<b>223</b>	<b>494</b>	<b>23662</b>	<b>6210</b>	<b>17452</b>	<b>22945</b>	<b>717</b>
90	534	1813	21	51	2419	555	1864	2347	72
91	411	1443	14	44	1912	425	1487	1854	58
92	256	1079	13	37	1385	269	1116	1335	50
93	196	781	8	20	1005	204	801	977	28
94	134	574	13	21	742	147	595	708	34
<b>90-94</b>	<b>1531</b>	<b>5690</b>	<b>69</b>	<b>173</b>	<b>7463</b>	<b>1600</b>	<b>5863</b>	<b>7221</b>	<b>242</b>
95	86	394	5	13	498	91	407	480	18
96	64	270	4	10	348	68	280	334	14
97	41	193	1	6	241	42	199	234	7
98	29	123	0	2	154	29	125	152	2
99	23	100	0	1	124	23	101	123	1
<b>95-99</b>	<b>243</b>	<b>1080</b>	<b>10</b>	<b>32</b>	<b>1365</b>	<b>253</b>	<b>1112</b>	<b>1323</b>	<b>42</b>
<b>TOTAL</b>	<b>872510</b>	<b>977798</b>	<b>173228</b>	<b>155911</b>	<b>2179447</b>	<b>1045738</b>	<b>1133709</b>	<b>1850308</b>	<b>329139</b>

## Perspectives de population 1981 - 2025

INS BP UCL HD CBGS ULB KUL VUB

Population par âge, sexe et nationalité au 31.12.1988 - Province de Brabant

Ages	Hommes belges	Femmes belges	Hommes étrangers	Femmes étrangères	Total	Hommes	Femmes	Belges	Etrangers
0	9765	9267	3134	2982	25148	12899	12249	19032	6116
1	9714	9247	3125	2967	25053	12839	12214	18961	6092
2	9695	9256	3103	2966	25020	12798	12222	18951	6069
3	9699	9287	3077	2939	25002	12776	12226	18986	6016
4	9713	9319	3043	2937	25012	12756	12256	19032	5980
<b>0- 4</b>	<b>48586</b>	<b>46376</b>	<b>15482</b>	<b>14791</b>	<b>125235</b>	<b>64068</b>	<b>61167</b>	<b>94962</b>	<b>30273</b>
5	9735	9365	3019	2907	25026	12754	12272	19100	5926
6	9751	9408	2977	2909	25045	12728	12317	19159	5886
7	10336	9987	3053	3025	26401	13389	13012	20323	6078
8	10112	9802	3369	3269	26552	13481	13071	19914	6638
9	10066	9465	3308	3181	26020	13374	12646	19531	6489
<b>5- 9</b>	<b>50000</b>	<b>48027</b>	<b>15726</b>	<b>15291</b>	<b>129044</b>	<b>65726</b>	<b>63318</b>	<b>98027</b>	<b>31017</b>
10	9729	9563	3204	3209	25705	12933	12772	19292	6413
11	9769	9424	3152	3296	25641	12921	12720	19193	6448
12	9549	9491	3063	3059	25162	12612	12550	19040	6122
13	9503	9437	3130	2933	25003	12633	12370	18940	6063
14	10015	9716	3154	2921	25806	13169	12637	19731	6075
<b>10-14</b>	<b>48565</b>	<b>47631</b>	<b>15703</b>	<b>15418</b>	<b>127317</b>	<b>64268</b>	<b>63049</b>	<b>96196</b>	<b>31121</b>
15	10694	10196	3157	2982	27029	13851	13178	20890	6139
16	11087	10828	3213	3101	28229	14300	13929	21915	6314
17	11499	11267	3178	3103	29047	14677	14370	22766	6281
18	11616	11372	3124	3018	29130	14740	14390	22988	6142
19	11584	11272	3013	2994	28863	14597	14266	22856	6007
<b>15-19</b>	<b>56480</b>	<b>54935</b>	<b>15685</b>	<b>15198</b>	<b>142298</b>	<b>72165</b>	<b>70133</b>	<b>111415</b>	<b>30883</b>
20	11756	11344	2800	2761	28661	14556	14105	23100	5561
21	12153	11593	2640	2546	28932	14793	14139	23746	5186
22	12475	12145	2571	2590	29781	15046	14735	24620	5161
23	13146	12576	2421	2524	30667	15567	15100	25722	4945
24	13379	13102	2406	2454	31341	15785	15556	26481	4860
<b>20-24</b>	<b>62909</b>	<b>60760</b>	<b>12838</b>	<b>12875</b>	<b>149382</b>	<b>75747</b>	<b>73635</b>	<b>123669</b>	<b>25713</b>
25	13383	12938	2221	2400	30942	15604	15338	26321	4621
26	13150	12750	2313	2338	30551	15463	15088	25900	4651
27	13445	13204	2255	2417	31321	15700	15621	26649	4672
28	13493	13401	2533	2566	31993	16026	15967	26894	5099
29	13791	13900	2732	2518	32941	16523	16418	27691	5250
<b>25-29</b>	<b>67262</b>	<b>66193</b>	<b>12054</b>	<b>12239</b>	<b>157748</b>	<b>79316</b>	<b>78432</b>	<b>133455</b>	<b>24293</b>
30	13493	13895	2908	2585	32881	16401	16480	27388	5493
31	13715	14085	3005	2484	33289	16720	16569	27800	5489
32	13343	14109	3151	2596	33199	16494	16705	27452	5747
33	13541	14010	3193	2645	33389	16734	16655	27551	5838
34	13272	13718	3105	2619	32714	16377	16337	26990	5724
<b>30-34</b>	<b>67364</b>	<b>69817</b>	<b>15362</b>	<b>12929</b>	<b>165472</b>	<b>82726</b>	<b>82746</b>	<b>137181</b>	<b>28291</b>
35	13281	13685	3103	2496	32565	16384	16181	26966	5599
36	13194	13604	3284	2605	32687	16478	16209	26798	5889
37	12704	13698	3019	2320	31741	15723	16018	26402	5339
38	12654	13749	3149	2534	32086	15803	16283	26403	5683
39	12786	13617	2861	2314	31578	15647	15931	26403	5175
<b>35-39</b>	<b>64619</b>	<b>68353</b>	<b>15416</b>	<b>12269</b>	<b>160657</b>	<b>80035</b>	<b>80622</b>	<b>132972</b>	<b>27685</b>
40	13213	14097	2952	2365	32627	16165	16462	27310	5317
41	13431	14261	2937	2169	32798	16368	16430	27692	5106
42	13593	14258	2731	2143	32725	16324	16401	27851	4874
43	11673	12383	2478	1928	28462	14151	14311	24056	4406
44	12095	12517	2421	2020	29053	14516	14537	24612	4441
<b>40-44</b>	<b>64005</b>	<b>67516</b>	<b>13519</b>	<b>10625</b>	<b>155665</b>	<b>77524</b>	<b>78141</b>	<b>131521</b>	<b>24144</b>
45	11444	12205	2382	1882	27913	13826	14087	23649	4264
46	9659	10442	2302	1788	24191	11961	12230	20101	4090
47	8785	9589	2095	1637	22106	10880	11226	18374	3732
48	9726	10453	2500	1901	24580	12226	12354	20179	4401
49	10589	11624	2126	1750	26089	12715	13374	22213	3876
<b>45-49</b>	<b>50203</b>	<b>54313</b>	<b>11405</b>	<b>8958</b>	<b>124879</b>	<b>61608</b>	<b>63271</b>	<b>104516</b>	<b>20363</b>

## Perspectives de population 1981 - 2025

INS BP UCL HD CBGS ULB KUL VUB

Population par âge, sexe et nationalité au 31.12.1988 - Province de Brabant

Ages	Hommes belges	Femmes belges	Hommes étrangers	Femmes étrangères	Total	Hommes	Femmes	Belges	Etrangers
50	10713	11755	2168	1600	26236	12881	13355	22468	3768
51	10646	11528	2017	1543	25734	12663	13071	22174	3560
52	10405	11354	1974	1553	25286	12379	12907	21759	3527
53	10410	11585	1861	1485	25341	12271	13070	21995	3346
54	10875	11917	1789	1372	25953	12664	13289	22792	3161
<b>50-54</b>	<b>53049</b>	<b>58139</b>	<b>9809</b>	<b>7553</b>	<b>128550</b>	<b>62858</b>	<b>65692</b>	<b>111188</b>	<b>17362</b>
55	11109	12128	1675	1237	26149	12784	13365	23237	2912
56	11508	12842	1695	1316	27361	13203	14158	24350	3011
57	11694	13220	1498	1239	27651	13192	14459	24914	2737
58	11761	13506	1630	1288	28185	13391	14794	25267	2918
59	11078	12870	1414	1082	26444	12492	13952	23948	2496
<b>55-59</b>	<b>57150</b>	<b>64566</b>	<b>7912</b>	<b>6162</b>	<b>135790</b>	<b>65062</b>	<b>70728</b>	<b>121716</b>	<b>14074</b>
60	11073	12551	1332	1092	26048	12405	13643	23624	2424
61	10900	12469	1283	1054	25706	12183	13523	23369	2337
62	10927	12798	1162	967	25854	12089	13765	23725	2129
63	10895	12981	1114	966	25956	12009	13947	23876	2080
64	10838	13020	953	848	25659	11791	13868	23858	1801
<b>60-64</b>	<b>54633</b>	<b>63819</b>	<b>5844</b>	<b>4927</b>	<b>129223</b>	<b>60477</b>	<b>68746</b>	<b>118452</b>	<b>10771</b>
65	10499	13259	1020	848	25626	11519	14107	23758	1868
66	10138	12655	878	777	24448	11016	13432	22793	1655
67	10277	12949	822	690	24738	11099	13639	23226	1512
68	10031	13058	739	707	24535	10770	13765	23089	1446
69	7271	9547	478	451	17747	7749	9998	16818	929
<b>65-69</b>	<b>48216</b>	<b>61468</b>	<b>3937</b>	<b>3473</b>	<b>117094</b>	<b>52153</b>	<b>64941</b>	<b>109684</b>	<b>7410</b>
70	4793	6734	434	358	12319	5227	7092	11527	792
71	4664	6634	355	341	11994	5019	6975	11298	696
72	4933	7101	336	314	12684	5269	7415	12034	650
73	5679	8613	293	307	14892	5972	8920	14292	600
74	6454	10147	302	329	17232	6756	10476	16601	631
<b>70-74</b>	<b>26523</b>	<b>39229</b>	<b>1720</b>	<b>1649</b>	<b>69121</b>	<b>28243</b>	<b>40878</b>	<b>65752</b>	<b>3369</b>
75	6014	9950	231	328	16523	6245	10278	15964	559
76	5650	9595	217	327	15789	5867	9922	15245	544
77	4983	8853	181	268	14285	5164	9121	13836	449
78	4703	8624	173	292	13792	4876	8916	13327	465
79	4177	7880	141	257	12455	4318	8137	12057	398
<b>75-79</b>	<b>25527</b>	<b>44902</b>	<b>943</b>	<b>1472</b>	<b>72844</b>	<b>26470</b>	<b>46374</b>	<b>70429</b>	<b>2415</b>
80	3695	7643	135	240	11713	3830	7883	11338	375
81	3218	7044	117	199	10578	3335	7243	10262	316
82	2885	6351	107	190	9533	2992	6541	9236	297
83	2463	5777	91	202	8533	2554	5979	8240	293
84	2110	5090	81	135	7416	2191	5225	7200	216
<b>80-84</b>	<b>14371</b>	<b>31905</b>	<b>531</b>	<b>966</b>	<b>47773</b>	<b>14902</b>	<b>32871</b>	<b>46276</b>	<b>1497</b>
85	1747	4597	59	129	6532	1806	4726	6344	188
86	1482	4056	57	111	5706	1539	4167	5538	168
87	1234	3529	39	98	4900	1273	3627	4763	137
88	932	2878	37	98	3945	969	2976	3810	135
89	715	2292	25	62	3094	740	2354	3007	87
<b>85-89</b>	<b>6110</b>	<b>17352</b>	<b>217</b>	<b>498</b>	<b>24177</b>	<b>6327</b>	<b>17850</b>	<b>23462</b>	<b>715</b>
90	543	1823	24	54	2444	567	1877	2366	78
91	407	1478	18	43	1946	425	1521	1885	61
92	306	1144	8	35	1493	314	1179	1450	43
93	186	831	9	26	1052	195	857	1017	35
94	142	597	12	18	769	154	615	739	30
<b>90-94</b>	<b>1584</b>	<b>5873</b>	<b>71</b>	<b>176</b>	<b>7704</b>	<b>1655</b>	<b>6049</b>	<b>7457</b>	<b>247</b>
95	96	429	9	16	550	105	445	525	25
96	60	291	3	10	364	63	301	351	13
97	45	195	3	8	251	48	203	240	11
98	28	133	0	4	165	28	137	161	4
99	27	118	0	1	146	27	119	145	1
<b>95-99</b>	<b>256</b>	<b>1166</b>	<b>15</b>	<b>39</b>	<b>1476</b>	<b>271</b>	<b>1205</b>	<b>1422</b>	<b>54</b>
<b>TOTAL</b>	<b>867412</b>	<b>972340</b>	<b>174189</b>	<b>157508</b>	<b>2171449</b>	<b>1041601</b>	<b>1129848</b>	<b>1839752</b>	<b>331697</b>

## Perspectives de population 1981 - 2025

INS BP UCL HD CBGS ULB KUL VUB

Population par âge, sexe et nationalité au 31.12.1989 - Province de Brabant

Ages	Hommes belges	Femmes belges	Hommes étrangers	Femmes étrangères	Total	Hommes	Femmes	Belges	Etrangers
0	9767	9270	3137	2982	25156	12904	12252	19037	6119
1	9695	9225	3126	2970	25016	12821	12195	18920	6096
2	9657	9219	3099	2962	24937	12756	12181	18876	6061
3	9647	9236	3072	2934	24889	12719	12170	18883	6006
4	9655	9259	3042	2931	24887	12697	12190	18914	5973
<b>0- 4</b>	<b>48421</b>	<b>46209</b>	<b>15476</b>	<b>14779</b>	<b>124885</b>	<b>63897</b>	<b>60988</b>	<b>94630</b>	<b>30255</b>
5	9674	9305	3028	2918	24925	12702	12223	18979	5946
6	9685	9341	2979	2902	24907	12664	12243	19026	5881
7	9711	9386	2923	2899	24919	12634	12285	19097	5822
8	10303	9968	3031	3000	26302	13334	12968	20271	6031
9	10065	9778	3336	3248	26427	13401	13026	19843	6584
<b>5- 9</b>	<b>49438</b>	<b>47778</b>	<b>15297</b>	<b>14967</b>	<b>127480</b>	<b>64735</b>	<b>62745</b>	<b>97216</b>	<b>30264</b>
10	10026	9447	3283	3151	25907	13309	12598	19473	6434
11	9692	9545	3194	3176	25607	12886	12721	19237	6370
12	9738	9413	3150	3290	25591	12888	12703	19151	6440
13	9514	9476	3033	3060	25083	12547	12536	18990	6093
14	9480	9430	3111	2921	24942	12591	12351	18910	6032
<b>10-14</b>	<b>48450</b>	<b>47311</b>	<b>15771</b>	<b>15598</b>	<b>127130</b>	<b>64221</b>	<b>62909</b>	<b>95761</b>	<b>31369</b>
15	9990	9712	3116	2898	25716	13106	12610	19702	6014
16	10670	10191	3120	2960	26941	13790	13151	20861	6080
17	11060	10810	3187	3104	28161	14247	13914	21870	6291
18	11463	11216	3111	3068	28858	14574	14284	22679	6179
19	11557	11289	3083	2991	28920	14640	14280	22846	6074
<b>15-19</b>	<b>54740</b>	<b>53218</b>	<b>15617</b>	<b>15021</b>	<b>138596</b>	<b>70357</b>	<b>68239</b>	<b>107958</b>	<b>30638</b>
20	11510	11179	2932	2913	28534	14442	14092	22689	5845
21	11645	11236	2740	2725	28346	14385	13961	22881	5465
22	12041	11478	2582	2517	28618	14623	13995	23519	5099
23	12359	12035	2499	2570	29463	14858	14605	24394	5069
24	13029	12489	2394	2483	30395	15423	14972	25518	4877
<b>20-24</b>	<b>60584</b>	<b>58417</b>	<b>13147</b>	<b>13208</b>	<b>145356</b>	<b>73731</b>	<b>71625</b>	<b>119001</b>	<b>26355</b>
25	13253	13022	2373	2421	31069	15626	15443	26275	4794
26	13269	12866	2190	2384	30709	15459	15250	26135	4574
27	13053	12678	2288	2324	30343	15341	15002	25731	4612
28	13363	13150	2218	2379	31110	15581	15529	26513	4597
29	13397	13333	2502	2547	31779	15899	15880	26730	5049
<b>25-29</b>	<b>66335</b>	<b>65049</b>	<b>11571</b>	<b>12055</b>	<b>155010</b>	<b>77906</b>	<b>77104</b>	<b>131384</b>	<b>23626</b>
30	13709	13851	2715	2507	32782	16424	16358	27560	5222
31	13421	13836	2884	2565	32706	16305	16401	27257	5449
32	13633	14031	2984	2478	33126	16617	16509	27664	5462
33	13257	14054	3121	2564	32996	16378	16618	27311	5685
34	13460	13968	3161	2634	33223	16621	16602	27428	5795
<b>30-34</b>	<b>67480</b>	<b>69740</b>	<b>14865</b>	<b>12748</b>	<b>164833</b>	<b>82345</b>	<b>82488</b>	<b>137220</b>	<b>27613</b>
35	13194	13665	3091	2610	32560	16285	16275	26859	5701
36	13209	13640	3064	2477	32390	16273	16117	26849	5541
37	13130	13562	3252	2593	32537	16382	16155	26692	5845
38	12635	13659	3018	2316	31628	15653	15975	26294	5334
39	12584	13705	3133	2527	31949	15717	16232	26289	5660
<b>35-39</b>	<b>64752</b>	<b>68231</b>	<b>15558</b>	<b>12523</b>	<b>161064</b>	<b>80310</b>	<b>80754</b>	<b>132983</b>	<b>28081</b>
40	12727	13584	2854	2298	31463	15581	15882	26311	5152
41	13145	14061	2952	2338	32496	16097	16399	27206	5290
42	13360	14224	2921	2153	32658	16281	16377	27584	5074
43	13519	14217	2717	2145	32598	16236	16362	27736	4862
44	11594	12342	2448	1918	28302	14042	14260	23936	4366
<b>40-44</b>	<b>64345</b>	<b>68428</b>	<b>13892</b>	<b>10852</b>	<b>157517</b>	<b>78237</b>	<b>79280</b>	<b>132773</b>	<b>24744</b>
45	12022	12474	2405	2009	28910	14427	14483	24496	4414
46	11363	12155	2375	1876	27769	13738	14031	23518	4251
47	9590	10400	2284	1776	24050	11874	12176	19990	4060
48	8715	9548	2091	1615	21969	10806	11163	18263	3706
49	9650	10408	2465	1896	24419	12115	12304	20058	4361
<b>45-49</b>	<b>51340</b>	<b>54985</b>	<b>11620</b>	<b>9172</b>	<b>127117</b>	<b>62960</b>	<b>64157</b>	<b>106325</b>	<b>20792</b>

## Perspectives de population 1981 - 2025

INS BP UCL HD CBGS ULB KUL VUB

Population par âge, sexe et nationalité au 31.12.1989 - Province de Brabant

Ages	Hommes belges	Femmes belges	Hommes étrangers	Femmes étrangères	Total	Hommes	Femmes	Belges	Etrangers
50	10501	11580	2103	1734	25918	12604	13314	22081	3837
51	10617	11701	2158	1593	26069	12775	13294	22318	3751
52	10547	11474	1985	1542	25548	12532	13016	22021	3527
53	10294	11301	1957	1545	25097	12251	12846	21595	3502
54	10304	11521	1840	1470	25135	12144	12991	21825	3310
<b>50-54</b>	<b>52263</b>	<b>57577</b>	<b>10043</b>	<b>7884</b>	<b>127767</b>	<b>62306</b>	<b>65461</b>	<b>109840</b>	<b>17927</b>
55	10753	11857	1774	1374	25758	12527	13231	22610	3148
56	10972	12058	1660	1234	25924	12632	13292	23030	2894
57	11356	12767	1673	1304	27100	13029	14071	24123	2977
58	11532	13139	1466	1246	27383	12998	14385	24671	2712
59	11587	13416	1608	1279	27890	13195	14695	25003	2887
<b>55-59</b>	<b>56200</b>	<b>63237</b>	<b>8181</b>	<b>6437</b>	<b>134055</b>	<b>64381</b>	<b>69674</b>	<b>119437</b>	<b>14618</b>
60	10894	12775	1387	1075	26131	12281	13850	23669	2462
61	10878	12452	1311	1082	25723	12189	13534	23330	2393
62	10686	12365	1256	1039	25346	11942	13404	23051	2295
63	10674	12681	1135	961	25451	11809	13642	23355	2096
64	10621	12846	1079	953	25499	11700	13799	23467	2032
<b>60-64</b>	<b>53753</b>	<b>63119</b>	<b>6168</b>	<b>5110</b>	<b>128150</b>	<b>59921</b>	<b>68229</b>	<b>116872</b>	<b>11278</b>
65	10533	12863	937	839	25172	11470	13702	23396	1776
66	10191	13086	985	841	25103	11176	13927	23277	1826
67	9819	12487	859	763	23928	10678	13250	22306	1622
68	9927	12759	790	680	24156	10717	13439	22686	1470
69	9652	12849	717	697	23915	10369	13546	22501	1414
<b>65-69</b>	<b>50122</b>	<b>64044</b>	<b>4288</b>	<b>3820</b>	<b>122274</b>	<b>54410</b>	<b>67864</b>	<b>114166</b>	<b>8108</b>
70	6967	9373	456	450	17246	7423	9823	16340	906
71	4575	6592	417	342	11926	4992	6934	11167	759
72	4418	6476	330	328	11552	4748	6804	10894	658
73	4653	6917	313	307	12190	4966	7224	11570	620
74	5335	8358	271	293	14257	5606	8651	13693	564
<b>70-74</b>	<b>25948</b>	<b>37716</b>	<b>1787</b>	<b>1720</b>	<b>67171</b>	<b>27735</b>	<b>39436</b>	<b>63664</b>	<b>3507</b>
75	6028	9795	280	314	16417	6308	10109	15823	594
76	5579	9564	216	317	15676	5795	9881	15143	533
77	5198	9172	201	315	14886	5399	9487	14370	516
78	4554	8410	164	258	13386	4718	8668	12964	422
79	4273	8152	154	268	12847	4427	8420	12425	422
<b>75-79</b>	<b>25632</b>	<b>45093</b>	<b>1015</b>	<b>1472</b>	<b>73212</b>	<b>26647</b>	<b>46565</b>	<b>70725</b>	<b>2487</b>
80	3756	7396	126	240	11518	3882	7636	11152	366
81	3286	7110	116	223	10735	3402	7333	10396	339
82	2834	6485	102	177	9598	2936	6662	9319	279
83	2524	5779	93	173	8569	2617	5952	8303	266
84	2134	5202	80	179	7595	2214	5381	7336	259
<b>80-84</b>	<b>14534</b>	<b>31972</b>	<b>517</b>	<b>992</b>	<b>48015</b>	<b>15051</b>	<b>32964</b>	<b>46506</b>	<b>1509</b>
85	1796	4542	69	124	6531	1865	4666	6338	193
86	1467	4062	48	116	5693	1515	4178	5529	164
87	1231	3539	47	96	4913	1278	3635	4770	143
88	1010	3012	33	82	4137	1043	3094	4022	115
89	750	2417	29	84	3280	779	2501	3167	113
<b>85-89</b>	<b>6254</b>	<b>17572</b>	<b>226</b>	<b>502</b>	<b>24554</b>	<b>6480</b>	<b>18074</b>	<b>23826</b>	<b>728</b>
90	559	1897	21	51	2528	580	1948	2456	72
91	415	1489	20	44	1968	435	1533	1904	64
92	305	1174	11	35	1525	316	1209	1479	46
93	223	885	6	25	1139	229	910	1108	31
94	136	638	13	22	809	149	660	774	35
<b>90-94</b>	<b>1638</b>	<b>6083</b>	<b>71</b>	<b>177</b>	<b>7969</b>	<b>1709</b>	<b>6260</b>	<b>7721</b>	<b>248</b>
95	102	447	7	14	570	109	461	549	21
96	67	317	6	12	402	73	329	384	18
97	42	210	3	8	263	45	218	252	11
98	30	134	0	5	169	30	139	164	5
99	30	135	0	1	166	30	136	165	1
<b>95-99</b>	<b>271</b>	<b>1243</b>	<b>16</b>	<b>40</b>	<b>1570</b>	<b>287</b>	<b>1283</b>	<b>1514</b>	<b>56</b>
<b>TOTAL</b>	<b>862500</b>	<b>967022</b>	<b>175126</b>	<b>159077</b>	<b>2163725</b>	<b>1037626</b>	<b>1126099</b>	<b>1829522</b>	<b>334203</b>

Perspectives de population 1981 - 2025  
Population par âge, sexe et nationalité au 31.12.1990 - Province de Brabant

INS BP UCL HD CBGS ULB KUL VUB

Ages	Hommes belges	Femmes belges	Hommes étrangers	Femmes étrangères	Total	Hommes	Femmes	Belges	Etrangers
0	9795	9294	3142	2987	25218	12937	12281	19089	6129
1	9695	9230	3130	2972	25027	12825	12202	18925	6102
2	9640	9198	3100	2965	24903	12740	12163	18838	6065
3	9613	9201	3070	2930	24814	12683	12131	18814	6000
4	9605	9210	3037	2928	24780	12642	12138	18815	5965
<b>0- 4</b>	<b>48348</b>	<b>46133</b>	<b>15479</b>	<b>14782</b>	<b>124742</b>	<b>63827</b>	<b>60915</b>	<b>94481</b>	<b>30261</b>
5	9619	9247	3027	2911	24804	12646	12158	18866	5938
6	9626	9282	2989	2913	24810	12615	12195	18908	5902
7	9648	9321	2925	2893	24787	12573	12214	18969	5818
8	9678	9370	2899	2873	24820	12577	12243	19048	5772
9	10258	9946	2990	2971	26165	13248	12917	20204	5961
<b>5- 9</b>	<b>48829</b>	<b>47166</b>	<b>14830</b>	<b>14561</b>	<b>125386</b>	<b>63659</b>	<b>61727</b>	<b>95995</b>	<b>29391</b>
10	10023	9758	3314	3218	26313	13337	12976	19781	6532
11	9987	9431	3272	3120	25810	13259	12551	19418	6392
12	9664	9533	3190	3169	25556	12854	12702	19197	6359
13	9701	9399	3120	3292	25512	12821	12691	19100	6412
14	9491	9466	3014	3048	25019	12505	12514	18957	6062
<b>10-14</b>	<b>48866</b>	<b>47587</b>	<b>15910</b>	<b>15847</b>	<b>128210</b>	<b>64776</b>	<b>63434</b>	<b>96453</b>	<b>31757</b>
15	9456	9423	3072	2896	24847	12528	12319	18879	5968
16	9969	9706	3081	2876	25632	13050	12582	19675	5957
17	10646	10174	3093	2963	26876	13739	13137	20820	6056
18	11024	10761	3119	3068	27972	14143	13829	21785	6187
19	11406	11139	3069	3039	28653	14475	14178	22545	6108
<b>15-19</b>	<b>52501</b>	<b>51203</b>	<b>15434</b>	<b>14842</b>	<b>133980</b>	<b>67935</b>	<b>66045</b>	<b>103704</b>	<b>30276</b>
20	11485	11191	3000	2912	28588	14485	14103	22676	5912
21	11407	11074	2873	2875	28229	14280	13949	22481	5748
22	11539	11124	2681	2698	28042	14220	13822	22663	5379
23	11926	11380	2506	2492	28304	14432	13872	23306	4998
24	12252	11950	2468	2527	29197	14720	14477	24202	4995
<b>20-24</b>	<b>58609</b>	<b>56719</b>	<b>13528</b>	<b>13504</b>	<b>142360</b>	<b>72137</b>	<b>70223</b>	<b>115328</b>	<b>27032</b>
25	12893	12407	2361	2450	30111	15254	14857	25300	4811
26	13147	12949	2341	2406	30843	15488	15355	26096	4747
27	13176	12800	2168	2369	30513	15344	15169	25976	4537
28	12977	12629	2253	2288	30147	15230	14917	25606	4541
29	13278	13096	2187	2359	30920	15465	15455	26374	4546
<b>25-29</b>	<b>65471</b>	<b>63881</b>	<b>11310</b>	<b>11872</b>	<b>152534</b>	<b>76781</b>	<b>75753</b>	<b>129352</b>	<b>23182</b>
30	13319	13289	2487	2537	31632	15806	15826	26608	5024
31	13638	13799	2687	2486	32610	16325	16285	27437	5173
32	13351	13788	2863	2558	32560	16214	16346	27139	5421
33	13550	13979	2952	2448	32929	16502	16427	27529	5400
34	13184	14011	3089	2554	32838	16273	16565	27195	5643
<b>30-34</b>	<b>67042</b>	<b>68866</b>	<b>14078</b>	<b>12583</b>	<b>162569</b>	<b>81120</b>	<b>81449</b>	<b>135908</b>	<b>26661</b>
35	13380	13917	3147	2624	33068	16527	16541	27297	5771
36	13121	13623	3054	2589	32387	16175	16212	26744	5643
37	13141	13598	3030	2465	32234	16171	16063	26739	5495
38	13064	13525	3249	2589	32427	16313	16114	26589	5838
39	12564	13616	3003	2308	31491	15567	15924	26180	5311
<b>35-39</b>	<b>65270</b>	<b>68279</b>	<b>15483</b>	<b>12575</b>	<b>161607</b>	<b>80753</b>	<b>80854</b>	<b>133549</b>	<b>28058</b>
40	12526	13672	3124	2510	31832	15650	16182	26198	5634
41	12660	13550	2854	2271	31335	15514	15821	26210	5125
42	13078	14027	2937	2323	32365	16015	16350	27105	5260
43	13290	14182	2905	2155	32532	16195	16337	27472	5060
44	13442	14177	2688	2136	32443	16130	16313	27619	4824
<b>40-44</b>	<b>64996</b>	<b>69608</b>	<b>14508</b>	<b>11395</b>	<b>160507</b>	<b>79504</b>	<b>81003</b>	<b>134604</b>	<b>25903</b>
45	11525	12301	2432	1910	28168	13957	14211	23826	4342
46	11938	12425	2400	2001	28764	14338	14426	24363	4401
47	11285	12108	2356	1863	27612	13641	13971	23393	4219
48	9514	10356	2279	1752	23901	11793	12108	19870	4031
49	8644	9504	2060	1612	21820	10704	11116	18148	3672
<b>45-49</b>	<b>52906</b>	<b>56694</b>	<b>11527</b>	<b>9138</b>	<b>130265</b>	<b>64433</b>	<b>65832</b>	<b>109600</b>	<b>20665</b>

## Perspectives de population 1981 - 2025

INS BP UCL HD CBGS ULB KUL VUB

Population par âge, sexe et nationalité au 31.12.1990 - Province de Brabant

Ages	Hommes belges	Femmes belges	Hommes étrangers	Femmes étrangères	Total	Hommes	Femmes	Belges	Etrangers
50	9568	10365	2442	1880	24255	12010	12245	19933	4322
51	10409	11527	2094	1726	25756	12503	13253	21936	3820
52	10521	11646	2125	1592	25884	12646	13238	22167	3717
53	10435	11419	1967	1535	25356	12402	12954	21854	3502
54	10190	11239	1936	1530	24895	12126	12769	21429	3466
<b>50-54</b>	<b>51123</b>	<b>56196</b>	<b>10564</b>	<b>8263</b>	<b>126146</b>	<b>61687</b>	<b>64459</b>	<b>107319</b>	<b>18827</b>
55	10191	11460	1825	1472	24948	12016	12932	21651	3297
56	10618	11789	1756	1370	25533	12374	13159	22407	3126
57	10826	11985	1638	1224	25673	12464	13209	22811	2862
58	11199	12689	1639	1311	26838	12838	14000	23888	2950
59	11365	13055	1447	1238	27105	12812	14293	24420	2685
<b>55-59</b>	<b>54199</b>	<b>60978</b>	<b>8305</b>	<b>6615</b>	<b>130097</b>	<b>62504</b>	<b>67593</b>	<b>115177</b>	<b>14920</b>
60	11397	13318	1578	1269	27562	12975	14587	24715	2847
61	10703	12674	1363	1063	25803	12066	13737	23377	2426
62	10666	12352	1284	1067	25369	11950	13419	23018	2351
63	10440	12251	1225	1032	24948	11665	13283	22691	2257
64	10409	12548	1102	949	25008	11511	13497	22957	2051
<b>60-64</b>	<b>53615</b>	<b>63143</b>	<b>6552</b>	<b>5380</b>	<b>128690</b>	<b>60167</b>	<b>68523</b>	<b>116758</b>	<b>11932</b>
65	10328	12694	1057	943	25022	11385	13637	23022	2000
66	10227	12697	906	832	24662	11133	13529	22924	1738
67	9875	12912	964	827	24578	10839	13739	22787	1791
68	9488	12307	826	752	23373	10314	13059	21795	1578
69	9556	12558	767	670	23551	10323	13228	22114	1437
<b>65-69</b>	<b>49474</b>	<b>63168</b>	<b>4520</b>	<b>4024</b>	<b>121186</b>	<b>53994</b>	<b>67192</b>	<b>112642</b>	<b>8544</b>
70	9256	12617	687	694	23254	9943	13311	21873	1381
71	6653	9178	437	432	16700	7090	9610	15831	869
72	4337	6436	390	330	11493	4727	6766	10773	720
73	4166	6308	308	320	11102	4474	6628	10474	628
74	4373	6715	292	293	11673	4665	7008	11088	585
<b>70-74</b>	<b>28785</b>	<b>41254</b>	<b>2114</b>	<b>2069</b>	<b>74222</b>	<b>30899</b>	<b>43323</b>	<b>70039</b>	<b>4183</b>
75	4985	8070	251	281	13587	5236	8351	13055	532
76	5596	9419	260	303	15578	5856	9722	15015	563
77	5136	9145	200	307	14788	5336	9452	14281	507
78	4755	8718	182	303	13958	4937	9021	13473	485
79	4139	7954	146	237	12476	4285	8191	12093	383
<b>75-79</b>	<b>24611</b>	<b>43306</b>	<b>1039</b>	<b>1431</b>	<b>70387</b>	<b>25650</b>	<b>44737</b>	<b>67917</b>	<b>2470</b>
80	3846	7653	138	249	11886	3984	7902	11499	387
81	3343	6885	108	222	10558	3451	7107	10228	330
82	2898	6550	102	201	9751	3000	6751	9448	303
83	2481	5908	89	162	8640	2570	6070	8389	251
84	2188	5210	82	151	7631	2270	5361	7398	233
<b>80-84</b>	<b>14756</b>	<b>32206</b>	<b>519</b>	<b>985</b>	<b>48466</b>	<b>15275</b>	<b>33191</b>	<b>46962</b>	<b>1504</b>
85	1818	4644	68	165	6695	1886	4809	6462	233
86	1512	4018	56	110	5696	1568	4128	5530	166
87	1221	3546	40	99	4906	1261	3645	4767	139
88	1010	3024	38	79	4151	1048	3103	4034	117
89	814	2534	28	71	3447	842	2605	3348	99
<b>85-89</b>	<b>6375</b>	<b>17766</b>	<b>230</b>	<b>524</b>	<b>24895</b>	<b>6605</b>	<b>18290</b>	<b>24141</b>	<b>754</b>
90	590	2006	25	69	2690	615	2075	2596	94
91	429	1550	18	43	2040	447	1593	1979	61
92	311	1186	13	35	1545	324	1221	1497	48
93	223	910	9	24	1166	232	934	1133	33
94	163	680	11	22	876	174	702	843	33
<b>90-94</b>	<b>1716</b>	<b>6332</b>	<b>76</b>	<b>193</b>	<b>8317</b>	<b>1792</b>	<b>6525</b>	<b>8048</b>	<b>269</b>
95	98	480	7	16	601	105	496	578	23
96	72	331	5	11	419	77	342	403	16
97	48	230	5	9	292	53	239	278	14
98	29	145	0	6	180	29	151	174	6
99	34	150	0	2	186	34	152	184	2
<b>95-99</b>	<b>281</b>	<b>1336</b>	<b>17</b>	<b>44</b>	<b>1678</b>	<b>298</b>	<b>1380</b>	<b>1617</b>	<b>61</b>
<b>TOTAL</b>	<b>857773</b>	<b>961821</b>	<b>176023</b>	<b>160627</b>	<b>2156244</b>	<b>1033796</b>	<b>1122448</b>	<b>1819594</b>	<b>336650</b>

## Perspectives de population 1981 - 2025

INS BP UCL HD CBGS ULB KUL VUB

Population par âge, sexe et nationalité au 31.12.1991 - Province de Brabant

Ages	Hommes belges	Femmes belges	Hommes étrangers	Femmes étrangères	Total	Hommes	Femmes	Belges	Etrangers
0	9848	9345	3145	2991	25329	12993	12336	19193	6136
1	9724	9257	3136	2975	25092	12860	12232	18981	6111
2	9640	9204	3105	2967	24916	12745	12171	18844	6072
3	9596	9179	3071	2936	24782	12667	12115	18775	6007
4	9572	9176	3034	2924	24706	12606	12100	18748	5958
<b>0-4</b>	<b>48380</b>	<b>46161</b>	<b>15491</b>	<b>14793</b>	<b>124825</b>	<b>63871</b>	<b>60954</b>	<b>94541</b>	<b>30284</b>
5	9571	9201	3022	2907	24701	12593	12108	18772	5929
6	9573	9225	2987	2907	24692	12560	12132	18798	5894
7	9589	9264	2936	2905	24694	12525	12169	18853	5841
8	9619	9306	2902	2870	24697	12521	12176	18925	5772
9	9636	9349	2860	2845	24690	12496	12194	18985	5705
<b>5-9</b>	<b>47988</b>	<b>46345</b>	<b>14707</b>	<b>14434</b>	<b>123474</b>	<b>62695</b>	<b>60779</b>	<b>94333</b>	<b>29141</b>
10	10217	9929	2961	2933	26040	13178	12862	20146	5894
11	9983	9739	3304	3184	26210	13287	12923	19722	6488
12	9957	9420	3268	3114	25759	13225	12534	19377	6382
13	9629	9517	3159	3168	25473	12788	12685	19146	6327
14	9675	9392	3102	3283	25452	12777	12675	19067	6385
<b>10-14</b>	<b>49461</b>	<b>47997</b>	<b>15794</b>	<b>15682</b>	<b>128934</b>	<b>65255</b>	<b>63679</b>	<b>97458</b>	<b>31476</b>
15	9469	9460	2975	3025	24929	12444	12485	18929	6000
16	9436	9415	3036	2872	24759	12472	12287	18851	5908
17	9947	9688	3054	2880	25569	13001	12568	19635	5934
18	10611	10129	3025	2930	26695	13636	13059	20740	5955
19	10967	10686	3074	3038	27765	14041	13724	21653	6112
<b>15-19</b>	<b>50430</b>	<b>49378</b>	<b>15164</b>	<b>14745</b>	<b>129717</b>	<b>65594</b>	<b>64123</b>	<b>99808</b>	<b>29909</b>
20	11333	11043	2987	2956	28319	14320	13999	22376	5943
21	11382	11084	2940	2875	28281	14322	13959	22466	5815
22	11308	10968	2820	2848	27944	14128	13816	22276	5668
23	11429	11027	2605	2675	27736	14034	13702	22456	5280
24	11824	11301	2470	2447	28042	14294	13748	23125	4917
<b>20-24</b>	<b>57276</b>	<b>55423</b>	<b>13822</b>	<b>13801</b>	<b>140322</b>	<b>71098</b>	<b>69224</b>	<b>112699</b>	<b>27623</b>
25	12128	11867	2433	2494	28922	14561	14361	23995	4927
26	12778	12335	2329	2433	29875	15107	14768	25113	4762
27	13058	12879	2320	2390	30647	15378	15269	25937	4710
28	13103	12752	2133	2332	30320	15236	15084	25855	4465
29	12898	12577	2218	2271	29964	15116	14848	25475	4489
<b>25-29</b>	<b>63965</b>	<b>62410</b>	<b>11433</b>	<b>11920</b>	<b>149728</b>	<b>75398</b>	<b>74330</b>	<b>126375</b>	<b>23353</b>
30	13215	13061	2170	2350	30796	15385	15411	26276	4520
31	13254	13238	2464	2517	31473	15718	15755	26492	4981
32	13569	13758	2666	2479	32472	16235	16237	27327	5145
33	13273	13743	2831	2526	32373	16104	16269	27016	5357
34	13480	13940	2918	2440	32778	16398	16380	27420	5358
<b>30-34</b>	<b>66791</b>	<b>67740</b>	<b>13049</b>	<b>12312</b>	<b>159892</b>	<b>79840</b>	<b>80052</b>	<b>134531</b>	<b>25361</b>
35	13112	13962	3074	2545	32693	16186	16507	27074	5619
36	13308	13877	3108	2604	32897	16416	16481	27185	5712
37	13057	13582	3021	2577	32237	16078	16159	26639	5598
38	13074	13562	3028	2460	32124	16102	16022	26636	5488
39	12994	13485	3230	2583	32292	16224	16068	26479	5813
<b>35-39</b>	<b>65545</b>	<b>68468</b>	<b>15461</b>	<b>12769</b>	<b>162243</b>	<b>81006</b>	<b>81237</b>	<b>134013</b>	<b>28230</b>
40	12505	13584	2995	2291	31375	15500	15875	26089	5286
41	12461	13637	3121	2480	31699	15582	16117	26098	5601
42	12599	13516	2841	2257	31213	15440	15773	26115	5098
43	13010	13987	2921	2326	32244	15931	16313	26997	5247
44	13216	14143	2873	2146	32378	16089	16289	27359	5019
<b>40-44</b>	<b>63791</b>	<b>68867</b>	<b>14751</b>	<b>11500</b>	<b>158909</b>	<b>78542</b>	<b>80367</b>	<b>132658</b>	<b>26251</b>
45	13372	14138	2672	2126	32308	16044	16264	27510	4798
46	11448	12255	2428	1904	28035	13876	14159	23703	4332
47	11858	12382	2382	1985	28607	14240	14367	24240	4367
48	11202	12060	2348	1838	27448	13550	13898	23262	4186
49	9440	10310	2246	1748	23744	11686	12058	19750	3994
<b>45-49</b>	<b>57320</b>	<b>61145</b>	<b>12076</b>	<b>9601</b>	<b>140142</b>	<b>69396</b>	<b>70746</b>	<b>118465</b>	<b>21677</b>



## Perspectives de population 1981 - 2025

INS BP UCL HD CBGS ULB KUL VUB

Population par âge, sexe et nationalité au 31.12.1991 - Province de Brabant

Ages	Hommes belges	Femmes belges	Hommes étrangers	Femmes étrangères	Total	Hommes	Femmes	Belges	Etrangers
50	8569	9463	2040	1598	21670	10609	11061	18032	3638
51	9483	10314	2431	1872	24100	11914	12186	19797	4303
52	10315	11473	2062	1725	25575	12377	13198	21788	3787
53	10413	11593	2106	1585	25697	12519	13178	22006	3691
54	10330	11357	1945	1520	25152	12275	12877	21687	3465
<b>50-54</b>	<b>49110</b>	<b>54200</b>	<b>10584</b>	<b>8300</b>	<b>122194</b>	<b>59694</b>	<b>62500</b>	<b>103310</b>	<b>18884</b>
55	10079	11182	1921	1532	24714	12000	12714	21261	3453
56	10065	11396	1808	1466	24735	11873	12862	21461	3274
57	10481	11719	1732	1357	25289	12213	13076	22200	3089
58	10677	11911	1605	1232	25425	12282	13143	22588	2837
59	11039	12608	1617	1302	26566	12656	13910	23647	2919
<b>55-59</b>	<b>52341</b>	<b>58816</b>	<b>8683</b>	<b>6889</b>	<b>126729</b>	<b>61024</b>	<b>65705</b>	<b>111157</b>	<b>15572</b>
60	11181	12961	1420	1230	26792	12601	14191	24142	2650
61	11199	13214	1550	1256	27219	12749	14470	24413	2806
62	10497	12571	1335	1049	25452	11832	13620	23068	2384
63	10426	12242	1252	1060	24980	11678	13302	22668	2312
64	10187	12127	1191	1017	24522	11378	13144	22314	2208
<b>60-64</b>	<b>53490</b>	<b>63115</b>	<b>6748</b>	<b>5612</b>	<b>128965</b>	<b>60238</b>	<b>68727</b>	<b>116605</b>	<b>12360</b>
65	10124	12403	1083	940	24550	11207	13343	22527	2023
66	10031	12535	1020	934	24520	11051	13469	22566	1954
67	9911	12531	888	819	24149	10799	13350	22442	1707
68	9546	12726	929	815	24016	10475	13541	22272	1744
69	9140	12115	801	742	22798	9941	12857	21255	1543
<b>65-69</b>	<b>48752</b>	<b>62310</b>	<b>4721</b>	<b>4250</b>	<b>120033</b>	<b>53473</b>	<b>66560</b>	<b>111062</b>	<b>8971</b>
70	9165	12333	736	668	22902	9901	13001	21498	1404
71	8843	12357	659	674	22533	9502	13031	21200	1333
72	6311	8965	409	418	16103	6720	9383	15276	827
73	4091	6271	366	323	11051	4457	6594	10362	689
74	3914	6123	287	304	10628	4201	6427	10037	591
<b>70-74</b>	<b>32324</b>	<b>46049</b>	<b>2457</b>	<b>2387</b>	<b>83217</b>	<b>34781</b>	<b>48436</b>	<b>78373</b>	<b>4844</b>
75	4089	6486	273	281	11129	4362	6767	10575	554
76	4632	7764	232	272	12900	4864	8036	12396	504
77	5156	9012	240	293	14701	5396	9305	14168	533
78	4703	8695	183	297	13878	4886	8992	13398	480
79	4326	8251	163	279	13019	4489	8530	12577	442
<b>75-79</b>	<b>22906</b>	<b>40208</b>	<b>1091</b>	<b>1422</b>	<b>65627</b>	<b>23997</b>	<b>41630</b>	<b>63114</b>	<b>2513</b>
80	3730	7473	132	218	11553	3862	7691	11203	350
81	3426	7127	119	231	10903	3545	7358	10553	350
82	2952	6349	96	199	9596	3048	6548	9301	295
83	2540	5973	89	184	8786	2629	6157	8513	273
84	2153	5333	78	142	7706	2231	5475	7486	220
<b>80-84</b>	<b>14801</b>	<b>32255</b>	<b>514</b>	<b>974</b>	<b>48544</b>	<b>15315</b>	<b>33229</b>	<b>47056</b>	<b>1488</b>
85	1869	4657	71	139	6736	1940	4796	6526	210
86	1533	4110	56	149	5848	1589	4259	5643	205
87	1261	3510	46	95	4912	1307	3605	4771	141
88	1005	3036	33	82	4156	1038	3118	4041	115
89	817	2548	31	68	3464	848	2616	3365	99
<b>85-89</b>	<b>6485</b>	<b>17861</b>	<b>237</b>	<b>533</b>	<b>25116</b>	<b>6722</b>	<b>18394</b>	<b>24346</b>	<b>770</b>
90	641	2105	24	59	2829	665	2164	2746	83
91	454	1641	21	57	2173	475	1698	2095	78
92	323	1237	11	34	1605	334	1271	1560	45
93	230	922	10	27	1189	240	949	1152	37
94	163	699	14	21	897	177	720	862	35
<b>90-94</b>	<b>1811</b>	<b>6604</b>	<b>80</b>	<b>198</b>	<b>8693</b>	<b>1891</b>	<b>6802</b>	<b>8415</b>	<b>278</b>
95	118	511	7	16	652	125	527	629	23
96	70	357	5	12	444	75	369	427	17
97	49	241	4	9	303	53	250	290	13
98	33	160	1	7	201	34	167	193	8
99	36	169	0	2	207	36	171	205	2
<b>95-99</b>	<b>306</b>	<b>1438</b>	<b>17</b>	<b>46</b>	<b>1807</b>	<b>323</b>	<b>1484</b>	<b>1744</b>	<b>63</b>
<b>TOTAL</b>	<b>853273</b>	<b>956790</b>	<b>176880</b>	<b>162168</b>	<b>2149111</b>	<b>1030153</b>	<b>1118958</b>	<b>1810063</b>	<b>339048</b>

Perspectives de population 1981 - 2025  
Population par âge, sexe et nationalité au 31.12.1992 - Province de Brabant

INS BP UCL HD CBGS ULB KUL VUB

Ages	Hommes belges	Femmes belges	Hommes étrangers	Femmes étrangères	Total	Hommes	Femmes	Belges	Etrangers
0	9928	9419	3147	2992	25486	13075	12411	19347	6139
1	9777	9307	3138	2981	25203	12915	12288	19084	6119
2	9672	9232	3109	2972	24985	12781	12204	18904	6081
3	9597	9188	3077	2936	24798	12674	12124	18785	6013
4	9558	9155	3036	2929	24678	12594	12084	18713	5965
<b>0-4</b>	<b>48532</b>	<b>46301</b>	<b>15507</b>	<b>14810</b>	<b>125150</b>	<b>64039</b>	<b>61111</b>	<b>94833</b>	<b>30317</b>
5	9537	9167	3018	2902	24624	12555	12069	18704	5920
6	9527	9181	2984	2903	24595	12511	12084	18708	5887
7	9539	9208	2933	2899	24579	12472	12107	18747	5832
8	9559	9250	2913	2880	24602	12472	12130	18809	5793
9	9579	9286	2860	2841	24566	12439	12127	18865	5701
<b>5-9</b>	<b>47741</b>	<b>46092</b>	<b>14708</b>	<b>14425</b>	<b>122966</b>	<b>62449</b>	<b>60517</b>	<b>93833</b>	<b>29133</b>
10	9599	9333	2832	2809	24573	12431	12142	18932	5641
11	10182	9912	2947	2893	25934	13129	12805	20094	5840
12	9952	9729	3299	3177	26157	13251	12906	19681	6476
13	9920	9405	3237	3114	25676	13157	12519	19325	6351
14	9604	9508	3140	3159	25411	12744	12667	19112	6299
<b>10-14</b>	<b>49257</b>	<b>47887</b>	<b>15455</b>	<b>15152</b>	<b>127751</b>	<b>64712</b>	<b>63039</b>	<b>97144</b>	<b>30607</b>
15	9652	9386	3063	3258	25359	12715	12644	19038	6321
16	9449	9452	2941	3001	24843	12390	12453	18901	5942
17	9413	9397	3009	2875	24694	12422	12272	18810	5884
18	9915	9645	2985	2846	25391	12900	12491	19560	5831
19	10557	10059	2981	2902	26499	13538	12961	20616	5883
<b>15-19</b>	<b>48986</b>	<b>47939</b>	<b>14979</b>	<b>14882</b>	<b>126786</b>	<b>63965</b>	<b>62821</b>	<b>96925</b>	<b>29861</b>
20	10895	10594	2990	2956	27435	13885	13550	21489	5946
21	11232	10939	2929	2917	28017	14161	13856	22171	5846
22	11287	10973	2888	2848	27996	14175	13821	22260	5736
23	11206	10875	2749	2823	27653	13955	13698	22081	5572
24	11330	10949	2567	2630	27476	13897	13579	22279	5197
<b>20-24</b>	<b>55950</b>	<b>54330</b>	<b>14123</b>	<b>14174</b>	<b>138577</b>	<b>70073</b>	<b>68504</b>	<b>110280</b>	<b>28297</b>
25	11701	11227	2429	2414	27771	14130	13641	22928	4843
26	12025	11794	2399	2477	28695	14424	14271	23819	4876
27	12682	12269	2308	2418	29677	14990	14687	24951	4726
28	12989	12829	2286	2353	30457	15275	15182	25818	4639
29	13027	12702	2100	2314	30143	15127	15016	25729	4414
<b>25-29</b>	<b>62424</b>	<b>60821</b>	<b>11522</b>	<b>11976</b>	<b>146743</b>	<b>73946</b>	<b>72797</b>	<b>123245</b>	<b>23498</b>
30	12838	12546	2201	2261	29846	15039	14807	25384	4462
31	13158	13020	2143	2328	30649	15301	15348	26178	4471
32	13186	13199	2445	2512	31342	15631	15711	26385	4957
33	13490	13718	2634	2447	32289	16124	16165	27208	5081
34	13211	13708	2798	2518	32235	16009	16226	26919	5316
<b>30-34</b>	<b>65883</b>	<b>66191</b>	<b>12221</b>	<b>12066</b>	<b>156361</b>	<b>78104</b>	<b>78257</b>	<b>132074</b>	<b>24287</b>
35	13410	13890	2902	2434	32636	16312	16324	27300	5336
36	13048	13922	3036	2526	32532	16084	16448	26970	5562
37	13242	13837	3075	2592	32746	16317	16429	27079	5667
38	12991	13549	3020	2573	32133	16011	16122	26540	5593
39	13005	13524	3009	2453	31991	16014	15977	26529	5462
<b>35-39</b>	<b>65696</b>	<b>68722</b>	<b>15042</b>	<b>12578</b>	<b>162038</b>	<b>80738</b>	<b>81300</b>	<b>134418</b>	<b>27620</b>
40	12936	13457	3219	2566	32178	16155	16023	26393	5785
41	12442	13550	2992	2262	31246	15434	15812	25992	5254
42	12399	13604	3107	2464	31574	15506	16068	26003	5571
43	12533	13478	2826	2260	31097	15359	15738	26011	5086
44	12938	13949	2890	2317	32094	15828	16266	26887	5207
<b>40-44</b>	<b>63248</b>	<b>68038</b>	<b>15034</b>	<b>11869</b>	<b>158189</b>	<b>78282</b>	<b>79907</b>	<b>131286</b>	<b>26903</b>
45	13150	14103	2857	2137	32247	16007	16240	27253	4994
46	13294	14093	2667	2119	32173	15961	16212	27387	4786
47	11376	12213	2412	1891	27892	13788	14104	23589	4303
48	11773	12334	2374	1959	28440	14147	14293	24107	4333
49	11121	12008	2314	1832	27275	13435	13840	23129	4146
<b>45-49</b>	<b>60714</b>	<b>64751</b>	<b>12624</b>	<b>9938</b>	<b>148027</b>	<b>73338</b>	<b>74689</b>	<b>125465</b>	<b>22562</b>

## Perspectives de population 1981 - 2025

INS BP UCL HD CBGS ULB KUL VUB

Population par âge, sexe et nationalité au 31.12.1992 - Province de Brabant

Ages	Hommes belges	Femmes belges	Hommes étrangers	Femmes étrangères	Total	Hommes	Femmes	Belges	Etrangers
50	9359	10268	2225	1732	23584	11584	12000	19627	3957
51	8490	9415	2032	1592	21529	10522	11007	17905	3624
52	9395	10262	2396	1869	23922	11791	12131	19657	4265
53	10210	11422	2045	1719	25396	12255	13141	21632	3764
54	10312	11534	2084	1571	25501	12396	13105	21846	3655
<b>50-54</b>	<b>47766</b>	<b>52901</b>	<b>10782</b>	<b>8483</b>	<b>119932</b>	<b>58548</b>	<b>61384</b>	<b>100667</b>	<b>19265</b>
55	10218	11300	1931	1522	24971	12149	12822	21518	3453
56	9957	11122	1902	1527	24508	11859	12649	21079	3429
57	9935	11329	1784	1454	24502	11719	12783	21264	3238
58	10338	11646	1698	1363	25045	12036	13009	21984	3061
59	10527	11831	1584	1224	25166	12111	13055	22358	2808
<b>55-59</b>	<b>50975</b>	<b>57228</b>	<b>8899</b>	<b>7090</b>	<b>124192</b>	<b>59874</b>	<b>64318</b>	<b>108203</b>	<b>15989</b>
60	10860	12518	1588	1293	26259	12448	13811	23378	2881
61	10988	12861	1396	1218	26463	12384	14079	23849	2614
62	10986	13107	1517	1241	26851	12503	14348	24093	2758
63	10264	12459	1302	1043	25068	11566	13502	22723	2345
64	10175	12122	1216	1045	24558	11391	13167	22297	2261
<b>60-64</b>	<b>53273</b>	<b>63067</b>	<b>7019</b>	<b>5840</b>	<b>129199</b>	<b>60292</b>	<b>68907</b>	<b>116340</b>	<b>12859</b>
65	9912	11989	1169	1006	24076	11081	12995	21901	2175
66	9835	12250	1047	934	24066	10882	13184	22085	1981
67	9724	12374	996	918	24012	10720	13292	22098	1914
68	9584	12354	856	808	23602	10440	13162	21938	1664
69	9199	12526	901	804	23430	10100	13330	21725	1705
<b>65-69</b>	<b>48254</b>	<b>61493</b>	<b>4969</b>	<b>4470</b>	<b>119186</b>	<b>53223</b>	<b>65963</b>	<b>109747</b>	<b>9439</b>
70	8771	11903	768	739	22181	9539	12642	20674	1507
71	8759	12083	705	648	22195	9464	12731	20842	1353
72	8394	12076	621	656	21747	9015	12732	20470	1277
73	5960	8739	384	409	15492	6344	9148	14699	793
74	3846	6091	341	308	10586	4187	6399	9937	649
<b>70-74</b>	<b>35730</b>	<b>50892</b>	<b>2819</b>	<b>2760</b>	<b>92201</b>	<b>38549</b>	<b>53652</b>	<b>86622</b>	<b>5579</b>
75	3660	5916	267	290	10133	3927	6206	9576	557
76	3801	6241	254	272	10568	4055	6513	10042	526
77	4272	7430	214	264	12180	4486	7694	11702	478
78	4725	8574	218	283	13800	4943	8857	13299	501
79	4283	8232	162	275	12952	4445	8507	12515	437
<b>75-79</b>	<b>20741</b>	<b>36393</b>	<b>1115</b>	<b>1384</b>	<b>59633</b>	<b>21856</b>	<b>37777</b>	<b>57134</b>	<b>2499</b>
80	3903	7756	146	258	12063	4049	8014	11659	404
81	3328	6965	114	204	10611	3442	7169	10293	318
82	3029	6575	105	206	9915	3134	6781	9604	311
83	2590	5798	84	183	8655	2674	5981	8388	267
84	2207	5397	78	163	7845	2285	5560	7604	241
<b>80-84</b>	<b>15057</b>	<b>32491</b>	<b>527</b>	<b>1014</b>	<b>49089</b>	<b>15584</b>	<b>33505</b>	<b>47548</b>	<b>1541</b>
85	1843	4772	67	131	6813	1910	4903	6615	198
86	1581	4126	59	124	5890	1640	4250	5707	183
87	1282	3595	47	131	5055	1329	3726	4877	178
88	1040	3008	37	78	4163	1077	3086	4048	115
89	816	2563	26	70	3475	842	2633	3379	96
<b>85-89</b>	<b>6562</b>	<b>18064</b>	<b>236</b>	<b>534</b>	<b>25396</b>	<b>6798</b>	<b>18598</b>	<b>24626</b>	<b>770</b>
90	645	2119	26	56	2846	671	2175	2764	82
91	494	1723	20	50	2287	514	1773	2217	70
92	343	1311	14	45	1713	357	1356	1654	59
93	240	963	9	27	1239	249	990	1203	36
94	169	709	14	24	916	183	733	878	38
<b>90-94</b>	<b>1891</b>	<b>6825</b>	<b>83</b>	<b>202</b>	<b>9001</b>	<b>1974</b>	<b>7027</b>	<b>8716</b>	<b>285</b>
95	119	527	9	16	671	128	543	646	25
96	84	380	5	12	481	89	392	464	17
97	50	261	4	9	324	54	270	311	13
98	34	168	4	7	213	38	175	202	11
99	41	194	0	3	238	41	197	235	3
<b>95-99</b>	<b>328</b>	<b>1530</b>	<b>22</b>	<b>47</b>	<b>1927</b>	<b>350</b>	<b>1577</b>	<b>1858</b>	<b>69</b>
<b>TOTAL</b>	<b>849008</b>	<b>951956</b>	<b>177686</b>	<b>163694</b>	<b>2142344</b>	<b>1026694</b>	<b>1115650</b>	<b>1800964</b>	<b>341380</b>

## Perspectives de population 1981 - 2025

INS BP UCL HD CBGS ULB KUL VUB

Population par âge, sexe et nationalité au 31.12.1993 - Province de Brabant

Ages	Hommes belges	Femmes belges	Hommes étrangers	Femmes étrangères	Total	Hommes	Femmes	Belges	Etrangers
0	10027	9513	3145	2990	25675	13172	12503	19540	6135
1	9857	9380	3140	2982	25359	12997	12362	19237	6122
2	9722	9281	3111	2976	25090	12833	12257	19003	6087
3	9628	9216	3079	2941	24864	12707	12157	18844	6020
4	9560	9164	3041	2931	24696	12601	12095	18724	5972
<b>0-4</b>	<b>48794</b>	<b>46554</b>	<b>15516</b>	<b>14820</b>	<b>125684</b>	<b>64310</b>	<b>61374</b>	<b>95348</b>	<b>30336</b>
5	9527	9147	3021	2909	24604	12548	12056	18674	5930
6	9493	9148	2978	2897	24516	12471	12045	18641	5875
7	9494	9165	2929	2894	24482	12423	12059	18659	5823
8	9510	9195	2909	2874	24488	12419	12069	18705	5783
9	9522	9230	2871	2853	24476	12393	12083	18752	5724
<b>5-9</b>	<b>47546</b>	<b>45885</b>	<b>14708</b>	<b>14427</b>	<b>122566</b>	<b>62254</b>	<b>60312</b>	<b>93431</b>	<b>29135</b>
10	9544	9271	2832	2805	24452	12376	12076	18815	5637
11	9563	9318	2817	2769	24467	12380	12087	18881	5586
12	10152	9902	2940	2880	25874	13092	12782	20054	5820
13	9915	9713	3270	3177	26075	13185	12890	19628	6447
14	9896	9395	3218	3104	25613	13114	12499	19291	6322
<b>10-14</b>	<b>49070</b>	<b>47599</b>	<b>15077</b>	<b>14735</b>	<b>126481</b>	<b>64147</b>	<b>62334</b>	<b>96669</b>	<b>29812</b>
15	9579	9502	3100	3137	25318	12679	12639	19081	6237
16	9630	9380	3028	3234	25272	12658	12614	19010	6262
17	9427	9433	2916	3004	24780	12343	12437	18860	5920
18	9381	9353	2939	2838	24511	12320	12191	18734	5777
19	9866	9577	2939	2819	25201	12805	12396	19443	5758
<b>15-19</b>	<b>47883</b>	<b>47245</b>	<b>14922</b>	<b>15032</b>	<b>125082</b>	<b>62805</b>	<b>62277</b>	<b>95128</b>	<b>29954</b>
20	10488	9971	2899	2822	26180	13387	12793	20459	5721
21	10798	10494	2928	2917	27137	13726	13411	21292	5845
22	11135	10831	2878	2889	27733	14013	13720	21966	5767
23	11188	10877	2817	2824	27706	14005	13701	22065	5641
24	11115	10800	2716	2777	27408	13831	13577	21915	5493
<b>20-24</b>	<b>54724</b>	<b>52973</b>	<b>14238</b>	<b>14229</b>	<b>136164</b>	<b>68962</b>	<b>67202</b>	<b>107697</b>	<b>28467</b>
25	11211	10876	2527	2595	27209	13738	13471	22087	5122
26	11599	11160	2391	2395	27545	13990	13555	22759	4786
27	11937	11727	2379	2463	28506	14316	14190	23664	4842
28	12607	12221	2275	2380	29483	14882	14601	24828	4655
29	12916	12779	2254	2335	30284	15170	15114	25695	4589
<b>25-29</b>	<b>60270</b>	<b>58763</b>	<b>11826</b>	<b>12168</b>	<b>143027</b>	<b>72096</b>	<b>70931</b>	<b>119033</b>	<b>23994</b>
30	12968	12672	2085	2304	30029	15053	14976	25640	4389
31	12785	12509	2175	2244	29713	14960	14753	25294	4419
32	13097	12988	2122	2322	30529	15219	15310	26085	4444
33	13113	13162	2413	2480	31168	15526	15642	26275	4893
34	13427	13690	2601	2439	32157	16028	16129	27117	5040
<b>30-34</b>	<b>65390</b>	<b>65021</b>	<b>11396</b>	<b>11789</b>	<b>153596</b>	<b>76786</b>	<b>76810</b>	<b>130411</b>	<b>23185</b>
35	13147	13663	2782	2509	32101	15929	16172	26810	5291
36	13347	13853	2862	2415	32477	16209	16268	27200	5277
37	12989	13885	3004	2515	32393	15993	16400	26874	5519
38	13176	13805	3073	2589	32643	16249	16394	26981	5662
39	12926	13513	3002	2565	32006	15928	16078	26439	5567
<b>35-39</b>	<b>65585</b>	<b>68719</b>	<b>14723</b>	<b>12593</b>	<b>161620</b>	<b>80308</b>	<b>81312</b>	<b>134304</b>	<b>27316</b>
40	12950	13498	2999	2436	31883	15949	15934	26448	5435
41	12873	13427	3214	2536	32050	16087	15963	26300	5750
42	12378	13519	2977	2245	31119	15355	15764	25897	5222
43	12336	13566	3091	2465	31458	15427	16031	25902	5556
44	12464	13442	2795	2252	30953	15259	15694	25906	5047
<b>40-44</b>	<b>63001</b>	<b>67452</b>	<b>15076</b>	<b>11934</b>	<b>157463</b>	<b>78077</b>	<b>79386</b>	<b>130453</b>	<b>27010</b>
45	12874	13913	2875	2307	31969	15749	16220	26787	5182
46	13076	14058	2852	2128	32114	15928	16186	27134	4980
47	13218	14051	2649	2103	32021	15867	16154	27269	4752
48	11298	12165	2405	1866	27734	13703	14031	23463	4271
49	11691	12283	2341	1952	28267	14032	14235	23974	4293
<b>45-49</b>	<b>62157</b>	<b>66470</b>	<b>13122</b>	<b>10356</b>	<b>152105</b>	<b>75279</b>	<b>76826</b>	<b>128627</b>	<b>23478</b>

## Perspectives de population 1981 - 2025

INS BP UCL HD CBGS ULB KUL VUB

Population par âge, sexe et nationalité au 31.12.1993 - Province de Brabant

Ages	Hommes belges	Femmes belges	Hommes étrangers	Femmes étrangères	Total	Hommes	Femmes	Belges	Etrangers
50	11031	11959	2293	1816	27099	13324	13775	22990	4109
51	9277	10214	2216	1725	23432	11493	11939	19491	3941
52	8411	9365	2001	1590	21367	10412	10955	17776	3591
53	9298	10213	2376	1860	23747	11674	12073	19511	4236
54	10112	11362	2023	1704	25201	12135	13066	21474	3727
<b>50-54</b>	<b>48129</b>	<b>53113</b>	<b>10909</b>	<b>8695</b>	<b>120846</b>	<b>59038</b>	<b>61808</b>	<b>101242</b>	<b>19604</b>
55	10205	11478	2068	1574	25325	12273	13052	21683	3642
56	10096	11239	1914	1516	24765	12010	12755	21335	3430
57	9830	11058	1877	1514	24279	11707	12572	20888	3391
58	9801	11260	1750	1461	24272	11551	12721	21061	3211
59	10194	11571	1675	1353	24793	11869	12924	21765	3028
<b>55-59</b>	<b>50126</b>	<b>56606</b>	<b>9284</b>	<b>7418</b>	<b>123434</b>	<b>59410</b>	<b>64024</b>	<b>106732</b>	<b>16702</b>
60	10355	11744	1555	1216	24870	11910	12960	22099	2771
61	10672	12421	1562	1279	25934	12234	13700	23093	2841
62	10781	12760	1368	1203	26112	12149	13963	23541	2571
63	10746	12992	1481	1233	26452	12227	14225	23738	2714
64	10022	12337	1264	1029	24652	11286	13366	22359	2293
<b>60-64</b>	<b>52576</b>	<b>62254</b>	<b>7230</b>	<b>5960</b>	<b>128020</b>	<b>59806</b>	<b>68214</b>	<b>114830</b>	<b>13190</b>
65	9903	11991	1193	1034	24121	11096	13025	21894	2227
66	9631	11844	1132	997	23604	10763	12841	21475	2129
67	9537	12096	1025	919	23577	10562	13015	21633	1944
68	9405	12203	959	904	23471	10364	13107	21608	1863
69	9238	12164	831	797	23030	10069	12961	21402	1628
<b>65-69</b>	<b>47714</b>	<b>60298</b>	<b>5140</b>	<b>4651</b>	<b>117803</b>	<b>52854</b>	<b>64949</b>	<b>108012</b>	<b>9791</b>
70	8832	12307	866	799	22804	9698	13106	21139	1665
71	8385	11663	738	716	21502	9123	12379	20048	1454
72	8317	11813	664	630	21424	8981	12443	20130	1294
73	7931	11773	585	641	20930	8516	12414	19704	1226
74	5608	8489	358	393	14848	5966	8882	14097	751
<b>70-74</b>	<b>39073</b>	<b>56045</b>	<b>3211</b>	<b>3179</b>	<b>101508</b>	<b>42284</b>	<b>59224</b>	<b>95118</b>	<b>6390</b>
75	3597	5889	317	295	10098	3914	6184	9486	612
76	3402	5694	249	279	9624	3651	5973	9096	528
77	3508	5976	235	264	9983	3743	6240	9484	499
78	3921	7072	196	256	11445	4117	7328	10993	452
79	4306	8120	194	261	12881	4500	8381	12426	455
<b>75-79</b>	<b>18734</b>	<b>32751</b>	<b>1191</b>	<b>1355</b>	<b>54031</b>	<b>19925</b>	<b>34106</b>	<b>51485</b>	<b>2546</b>
80	3869	7743	144	256	12012	4013	7999	11612	400
81	3485	7235	127	240	11087	3612	7475	10720	367
82	2945	6430	101	183	9659	3046	6613	9375	284
83	2661	6008	92	188	8949	2753	6196	8669	280
84	2253	5244	74	164	7735	2327	5408	7497	238
<b>80-84</b>	<b>15213</b>	<b>32660</b>	<b>538</b>	<b>1031</b>	<b>49442</b>	<b>15751</b>	<b>33691</b>	<b>47873</b>	<b>1569</b>
85	1893	4834	67	151	6945	1960	4985	6727	218
86	1562	4230	54	116	5962	1616	4346	5792	170
87	1326	3611	49	107	5093	1375	3718	4937	156
88	1060	3087	39	113	4299	1099	3200	4147	152
89	846	2544	30	68	3488	876	2612	3390	98
<b>85-89</b>	<b>6687</b>	<b>18306</b>	<b>239</b>	<b>555</b>	<b>25787</b>	<b>6926</b>	<b>18861</b>	<b>24993</b>	<b>794</b>
90	647	2136	21	57	2861	668	2193	2783	78
91	498	1737	22	46	2303	520	1783	2235	68
92	374	1380	13	41	1808	387	1421	1754	54
93	256	1024	11	34	1325	267	1058	1280	45
94	177	744	13	24	958	190	768	921	37
<b>90-94</b>	<b>1952</b>	<b>7021</b>	<b>80</b>	<b>202</b>	<b>9255</b>	<b>2032</b>	<b>7223</b>	<b>8973</b>	<b>282</b>
95	123	536	9	17	685	132	553	659	26
96	85	391	6	12	494	91	403	476	18
97	59	278	4	9	350	63	287	337	13
98	35	184	3	7	229	38	191	219	10
99	46	219	0	4	269	46	223	265	4
<b>95-99</b>	<b>348</b>	<b>1608</b>	<b>22</b>	<b>49</b>	<b>2027</b>	<b>370</b>	<b>1657</b>	<b>1956</b>	<b>71</b>
<b>TOTAL</b>	<b>844972</b>	<b>947343</b>	<b>178448</b>	<b>165178</b>	<b>2135941</b>	<b>1023420</b>	<b>1112521</b>	<b>1792315</b>	<b>343626</b>

## Perspectives de population 1981 - 2025

INS BP UCL HD CBGS ULB KUL VUB

Population par âge, sexe et nationalité au 31.12.1994 - Province de Brabant

Ages	Hommes belges	Femmes belges	Hommes étrangers	Femmes étrangères	Total	Hommes	Femmes	Belges	Etrangers
0	10156	9634	3142	2987	25919	13298	12621	19790	6129
1	9956	9473	3138	2978	25545	13094	12451	19429	6116
2	9803	9353	3112	2977	25245	12915	12330	19156	6089
3	9678	9265	3081	2945	24969	12759	12210	18943	6026
4	9590	9192	3044	2934	24760	12634	12126	18782	5978
<b>0-4</b>	<b>49183</b>	<b>46917</b>	<b>15517</b>	<b>14821</b>	<b>126438</b>	<b>64700</b>	<b>61738</b>	<b>96100</b>	<b>30338</b>
5	9528	9156	3026	2909	24619	12554	12065	18684	5935
6	9485	9131	2980	2905	24501	12465	12036	18616	5885
7	9461	9133	2926	2888	24408	12387	12021	18594	5814
8	9467	9154	2906	2870	24397	12373	12024	18621	5776
9	9473	9176	2867	2847	24363	12340	12023	18649	5714
<b>5-9</b>	<b>47414</b>	<b>45750</b>	<b>14705</b>	<b>14419</b>	<b>122288</b>	<b>62119</b>	<b>60169</b>	<b>93164</b>	<b>29124</b>
10	9487	9217	2844	2816	24364	12331	12033	18704	5660
11	9509	9258	2819	2764	24350	12328	12022	18767	5583
12	9537	9309	2810	2756	24412	12347	12065	18846	5566
13	10116	9887	2906	2876	25785	13022	12763	20003	5782
14	9890	9705	3251	3166	26012	13141	12871	19595	6417
<b>10-14</b>	<b>48539</b>	<b>47376</b>	<b>14630</b>	<b>14378</b>	<b>124923</b>	<b>63169</b>	<b>61754</b>	<b>95915</b>	<b>29008</b>
15	9872	9390	3177	3081	25520	13049	12471	19262	6258
16	9558	9493	3064	3112	25227	12622	12605	19051	6176
17	9606	9362	3003	3237	25208	12609	12599	18968	6240
18	9396	9389	2846	2969	24600	12242	12358	18785	5815
19	9332	9281	2891	2809	24313	12223	12090	18613	5700
<b>15-19</b>	<b>47764</b>	<b>46915</b>	<b>14981</b>	<b>15208</b>	<b>124868</b>	<b>62745</b>	<b>62123</b>	<b>94679</b>	<b>30189</b>
20	9804	9491	2855	2738	24888	12659	12229	19295	5593
21	10390	9874	2838	2785	25887	13228	12659	20264	5623
22	10700	10387	2874	2886	26847	13574	13273	21087	5760
23	11036	10740	2806	2862	27444	13842	13602	21776	5668
24	11097	10801	2786	2779	27463	13883	13580	21898	5565
<b>20-24</b>	<b>53027</b>	<b>51293</b>	<b>14159</b>	<b>14050</b>	<b>132529</b>	<b>67186</b>	<b>65343</b>	<b>104320</b>	<b>28209</b>
25	11004	10729	2677	2742	27152	13681	13471	21733	5419
26	11109	10812	2489	2577	26987	13598	13389	21921	5066
27	11513	11099	2364	2378	27354	13877	13477	22612	4742
28	11869	11678	2344	2425	28316	14213	14103	23547	4769
29	12528	12171	2246	2360	29305	14774	14531	24699	4606
<b>25-29</b>	<b>58023</b>	<b>56489</b>	<b>12120</b>	<b>12482</b>	<b>139114</b>	<b>70143</b>	<b>68971</b>	<b>114512</b>	<b>24602</b>
30	12861	12748	2238	2325	30172	15099	15073	25609	4563
31	12916	12639	2059	2287	29901	14975	14926	25555	4346
32	12729	12478	2154	2238	29599	14883	14716	25207	4392
33	13032	12957	2087	2292	30368	15119	15249	25989	4379
34	13055	13134	2381	2471	31041	15436	15605	26189	4852
<b>30-34</b>	<b>64593</b>	<b>63956</b>	<b>10919</b>	<b>11613</b>	<b>151081</b>	<b>75512</b>	<b>75569</b>	<b>128549</b>	<b>22532</b>
35	13363	13649	2584	2431	32027	15947	16080	27012	5015
36	13090	13630	2743	2489	31952	15833	16119	26720	5232
37	13287	13817	2829	2403	32336	16116	16220	27104	5232
38	12930	13853	3003	2511	32297	15933	16364	26783	5514
39	13110	13769	3055	2581	32515	16165	16350	26879	5636
<b>35-39</b>	<b>65780</b>	<b>68718</b>	<b>14214</b>	<b>12415</b>	<b>161127</b>	<b>79994</b>	<b>81133</b>	<b>134498</b>	<b>26629</b>
40	12871	13488	2993	2550	31902	15864	16038	26359	5543
41	12888	13469	2995	2405	31757	15883	15874	26357	5400
42	12811	13398	3198	2519	31926	16009	15917	26209	5717
43	12315	13480	2962	2246	31003	15277	15726	25795	5208
44	12269	13532	3060	2455	31316	15329	15987	25801	5515
<b>40-44</b>	<b>63154</b>	<b>67367</b>	<b>15208</b>	<b>12175</b>	<b>157904</b>	<b>78362</b>	<b>79542</b>	<b>130521</b>	<b>27383</b>
45	12404	13409	2780	2242	30835	15184	15651	25813	5022
46	12802	13869	2869	2299	31839	15671	16168	26671	5168
47	13004	14015	2831	2113	31963	15835	16128	27019	4944
48	13136	14004	2641	2078	31859	15777	16082	27140	4719
49	11219	12115	2372	1861	27567	13591	13976	23334	4233
<b>45-49</b>	<b>62565</b>	<b>67412</b>	<b>13493</b>	<b>10593</b>	<b>154063</b>	<b>76058</b>	<b>78005</b>	<b>129977</b>	<b>24086</b>

## Perspectives de population 1981 - 2025

INS BP UCL HD CBGS ULB KUL VUB

Population par âge, sexe et nationalité au 31.12.1994 - Province de Brabant

Ages	Hommes belges	Femmes belges	Hommes étrangers	Femmes étrangères	Total	Hommes	Femmes	Belges	Etrangers
50	11602	12235	2319	1935	28091	13921	14170	23837	4254
51	10939	11901	2283	1808	26931	13222	13709	22840	4091
52	9193	10161	2185	1723	23262	11378	11884	19354	3908
53	8321	9319	1985	1580	21205	10306	10899	17640	3565
54	9208	10157	2353	1844	23562	11561	12001	19365	4197
<b>50-54</b>	<b>49263</b>	<b>53773</b>	<b>11125</b>	<b>8890</b>	<b>123051</b>	<b>60388</b>	<b>62663</b>	<b>103036</b>	<b>20015</b>
55	10004	11307	2008	1707	25026	12012	13014	21311	3715
56	10086	11419	2049	1569	25123	12135	12988	21505	3618
57	9970	11174	1890	1504	24538	11860	12678	21144	3394
58	9701	10991	1842	1519	24053	11543	12510	20692	3361
59	9666	11188	1727	1452	24033	11393	12640	20854	3179
<b>55-59</b>	<b>49427</b>	<b>56079</b>	<b>9516</b>	<b>7751</b>	<b>122773</b>	<b>58943</b>	<b>63830</b>	<b>105506</b>	<b>17267</b>
60	10029	11487	1645	1345	24506	11674	12832	21516	2990
61	10175	11652	1529	1204	24560	11704	12856	21827	2733
62	10470	12324	1531	1262	25587	12001	13586	22794	2793
63	10550	12652	1335	1197	25734	11885	13849	23202	2532
64	10496	12868	1442	1219	26025	11938	14087	23364	2661
<b>60-64</b>	<b>51720</b>	<b>60983</b>	<b>7482</b>	<b>6227</b>	<b>126412</b>	<b>59202</b>	<b>67210</b>	<b>112703</b>	<b>13709</b>
65	9758	12203	1239	1019	24219	10997	13222	21961	2258
66	9625	11849	1154	1025	23653	10779	12874	21474	2179
67	9341	11694	1107	981	23123	10448	12675	21035	2088
68	9226	11932	987	906	23051	10213	12838	21158	1893
69	9071	12019	929	891	22910	10000	12910	21090	1820
<b>65-69</b>	<b>47021</b>	<b>59697</b>	<b>5416</b>	<b>4822</b>	<b>116956</b>	<b>52437</b>	<b>64519</b>	<b>106718</b>	<b>10238</b>
70	8872	11952	799	793	22416	9671	12745	20824	1592
71	8447	12059	830	777	22113	9277	12836	20506	1607
72	7964	11403	697	697	20761	8661	12100	19367	1394
73	7861	11519	626	616	20622	8487	12135	19380	1242
74	7468	11440	548	618	20074	8016	12058	18908	1166
<b>70-74</b>	<b>40612</b>	<b>58373</b>	<b>3500</b>	<b>3501</b>	<b>105986</b>	<b>44112</b>	<b>61874</b>	<b>98985</b>	<b>7001</b>
75	5251	8209	334	379	14173	5585	8588	13460	713
76	3348	5672	297	285	9602	3645	5957	9020	582
77	3142	5453	232	270	9097	3374	5723	8595	502
78	3221	5691	214	256	9382	3435	5947	8912	470
79	3576	6700	175	235	10686	3751	6935	10276	410
<b>75-79</b>	<b>18538</b>	<b>31725</b>	<b>1252</b>	<b>1425</b>	<b>52940</b>	<b>19790</b>	<b>33150</b>	<b>50263</b>	<b>2677</b>
80	3892	7643	175	242	11952	4067	7885	11535	417
81	3460	7225	124	240	11049	3584	7465	10685	364
82	3090	6685	113	217	10105	3203	6902	9775	330
83	2589	5881	89	167	8726	2678	6048	8470	256
84	2317	5440	81	166	8004	2398	5606	7757	247
<b>80-84</b>	<b>15348</b>	<b>32874</b>	<b>582</b>	<b>1032</b>	<b>49836</b>	<b>15930</b>	<b>33906</b>	<b>48222</b>	<b>1614</b>
85	1934	4700	63	153	6850	1997	4853	6634	216
86	1607	4289	57	136	6089	1664	4425	5896	193
87	1312	3706	45	101	5164	1357	3807	5018	146
88	1099	3105	40	90	4334	1139	3195	4204	130
89	865	2613	32	98	3608	897	2711	3478	130
<b>85-89</b>	<b>6817</b>	<b>18413</b>	<b>237</b>	<b>578</b>	<b>26045</b>	<b>7054</b>	<b>18991</b>	<b>25230</b>	<b>815</b>
90	672	2124	25	57	2878	697	2181	2796	82
91	503	1752	18	48	2321	521	1800	2255	66
92	380	1393	15	37	1825	395	1430	1773	52
93	278	1080	10	32	1400	288	1112	1358	42
94	189	790	15	30	1024	204	820	979	45
<b>90-94</b>	<b>2022</b>	<b>7139</b>	<b>83</b>	<b>204</b>	<b>9448</b>	<b>2105</b>	<b>7343</b>	<b>9161</b>	<b>287</b>
95	130	563	8	16	717	138	579	693	24
96	88	399	6	13	506	94	412	487	19
97	60	286	5	9	360	65	295	346	14
98	41	197	4	7	249	45	204	238	11
99	51	249	3	7	310	54	256	300	10
<b>95-99</b>	<b>370</b>	<b>1694</b>	<b>26</b>	<b>52</b>	<b>2142</b>	<b>396</b>	<b>1746</b>	<b>2064</b>	<b>78</b>
<b>TOTAL</b>	<b>841180</b>	<b>942943</b>	<b>179165</b>	<b>166636</b>	<b>2129924</b>	<b>1020345</b>	<b>1109579</b>	<b>1784123</b>	<b>345801</b>

## Perspectives de population 1981 - 2025

INS BP UCL HD CBGS ULB KUL VUB

Population par âge, sexe et nationalité au 31.12.1995 - Province de Brabant

Ages	Hommes belges	Femmes belges	Hommes étrangers	Femmes étrangères	Total	Hommes	Femmes	Belges	Etrangers
0	10309	9781	3135	2980	26205	13444	12761	20090	6115
1	10085	9593	3135	2976	25789	13220	12569	19678	6111
2	9904	9446	3111	2974	25435	13015	12420	19350	6085
3	9758	9336	3082	2944	25120	12840	12280	19094	6026
4	9641	9243	3047	2938	24869	12688	12181	18884	5985
<b>0- 4</b>	<b>49697</b>	<b>47399</b>	<b>15510</b>	<b>14812</b>	<b>127418</b>	<b>65207</b>	<b>62211</b>	<b>97096</b>	<b>30322</b>
5	9557	9184	3030	2913	24684	12587	12097	18741	5943
6	9486	9139	2987	2906	24518	12473	12045	18625	5893
7	9453	9116	2927	2897	24393	12380	12013	18569	5824
8	9434	9122	2904	2862	24322	12338	11984	18556	5766
9	9432	9137	2864	2843	24276	12296	11980	18569	5707
<b>5- 9</b>	<b>47362</b>	<b>45698</b>	<b>14712</b>	<b>14421</b>	<b>122193</b>	<b>62074</b>	<b>60119</b>	<b>93060</b>	<b>29133</b>
10	9440	9162	2839	2811	24252	12279	11973	18602	5650
11	9454	9204	2830	2776	24264	12284	11980	18658	5606
12	9484	9252	2812	2752	24300	12296	12004	18736	5564
13	9502	9294	2774	2750	24320	12276	12044	18796	5524
14	10093	9881	2883	2860	25717	12976	12741	19974	5743
<b>10-14</b>	<b>47973</b>	<b>46793</b>	<b>14138</b>	<b>13949</b>	<b>122853</b>	<b>62111</b>	<b>60742</b>	<b>94766</b>	<b>28087</b>
15	9863	9699	3211	3143	25916	13074	12842	19562	6354
16	9849	9383	3141	3056	25429	12990	12439	19232	6197
17	9533	9474	3038	3115	25160	12571	12589	19007	6153
18	9572	9321	2934	3203	25030	12506	12524	18893	6137
19	9346	9316	2803	2941	24406	12149	12257	18662	5744
<b>15-19</b>	<b>48163</b>	<b>47193</b>	<b>15127</b>	<b>15458</b>	<b>125941</b>	<b>63290</b>	<b>62651</b>	<b>95356</b>	<b>30585</b>
20	9272	9192	2803	2725	23992	12075	11917	18464	5528
21	9712	9393	2796	2699	24600	12508	12092	19105	5495
22	10291	9770	2784	2757	25602	13075	12527	20061	5541
23	10603	10294	2801	2859	26557	13404	13153	20897	5660
24	10945	10667	2775	2814	27201	13720	13481	21612	5589
<b>20-24</b>	<b>50823</b>	<b>49316</b>	<b>13959</b>	<b>13854</b>	<b>127952</b>	<b>64782</b>	<b>63170</b>	<b>100139</b>	<b>27813</b>
25	10986	10727	2750	2745	27208	13736	13472	21713	5495
26	10908	10666	2642	2722	26938	13550	13388	21574	5364
27	11025	10751	2464	2561	26801	13489	13312	21776	5025
28	11446	11056	2327	2338	27167	13773	13394	22502	4665
29	11797	11629	2311	2404	28141	14108	14033	23426	4715
<b>25-29</b>	<b>56162</b>	<b>54829</b>	<b>12494</b>	<b>12770</b>	<b>136255</b>	<b>68656</b>	<b>67599</b>	<b>110991</b>	<b>25264</b>
30	12468	12142	2230	2351	29191	14698	14493	24610	4581
31	12810	12714	2212	2307	30043	15022	15021	25524	4519
32	12862	12611	2037	2282	29792	14899	14893	25473	4319
33	12665	12449	2120	2209	29443	14785	14658	25114	4329
34	12980	12937	2055	2285	30257	15035	15222	25917	4340
<b>30-34</b>	<b>63785</b>	<b>62853</b>	<b>10654</b>	<b>11434</b>	<b>148726</b>	<b>74439</b>	<b>74287</b>	<b>126638</b>	<b>22088</b>
35	12993	13095	2366	2463	30917	15359	15558	26088	4829
36	13305	13619	2546	2411	31881	15851	16030	26924	4957
37	13038	13599	2710	2477	31824	15748	16076	26637	5187
38	13228	13787	2828	2399	32242	16056	16186	27015	5227
39	12870	13819	2985	2503	32177	15855	16322	26689	5488
<b>35-39</b>	<b>65434</b>	<b>67919</b>	<b>13435</b>	<b>12253</b>	<b>159041</b>	<b>78869</b>	<b>80172</b>	<b>133353</b>	<b>25688</b>
40	13055	13745	3046	2565	32411	16101	16310	26800	5611
41	12813	13461	2991	2521	31786	15804	15982	26274	5512
42	12828	13440	2979	2388	31635	15807	15828	26268	5367
43	12748	13365	3182	2520	31815	15930	15885	26113	5702
44	12248	13444	2930	2236	30858	15178	15680	25692	5166
<b>40-44</b>	<b>63692</b>	<b>67455</b>	<b>15128</b>	<b>12230</b>	<b>158505</b>	<b>78820</b>	<b>79685</b>	<b>131147</b>	<b>27358</b>
45	12212	13498	3044	2443	31197	15256	15941	25710	5487
46	12334	13368	2774	2234	30710	15108	15602	25702	5008
47	12734	13829	2849	2285	31697	15583	16114	26563	5134
48	12927	13969	2820	2088	31804	15747	16057	26896	4908
49	13053	13952	2607	2071	31683	15660	16023	27005	4678
<b>45-49</b>	<b>63260</b>	<b>68616</b>	<b>14094</b>	<b>11121</b>	<b>157091</b>	<b>77354</b>	<b>79737</b>	<b>131876</b>	<b>25215</b>



## Perspectives de population 1981 - 2025

INS BP UCL HD CBGS ULB KUL VUB

Population par âge, sexe et nationalité au 31.12.1995 - Province de Brabant

Ages	Hommes belges	Femmes belges	Hommes étrangers	Femmes étrangères	Total	Hommes	Femmes	Belges	Etrangers
50	11132	12068	2352	1845	27397	13484	13913	23200	4197
51	11510	12178	2307	1926	27921	13817	14104	23688	4233
52	10845	11844	2250	1806	26745	13095	13650	22689	4056
53	9101	10112	2168	1715	23096	11269	11827	19213	3883
54	8238	9266	1964	1565	21033	10202	10831	17504	3529
<b>50-54</b>	<b>50826</b>	<b>55468</b>	<b>11041</b>	<b>8857</b>	<b>126192</b>	<b>61867</b>	<b>64325</b>	<b>106294</b>	<b>19898</b>
55	9112	10105	2336	1846	23399	11448	11951	19217	4182
56	9888	11247	1990	1701	24826	11878	12948	21135	3691
57	9961	11353	2024	1557	24895	11985	12910	21314	3581
58	9838	11107	1854	1510	24309	11692	12617	20945	3364
59	9568	10922	1818	1508	23816	11386	12430	20490	3326
<b>55-59</b>	<b>48367</b>	<b>54734</b>	<b>10022</b>	<b>8122</b>	<b>121245</b>	<b>58389</b>	<b>62856</b>	<b>103101</b>	<b>18144</b>
60	9513	11106	1696	1445	23760	11209	12551	20619	3141
61	9855	11400	1616	1331	24202	11471	12731	21255	2947
62	9985	11562	1498	1189	24234	11483	12751	21547	2687
63	10248	12218	1496	1254	25216	11744	13472	22466	2750
64	10310	12534	1298	1182	25324	11608	13716	22844	2480
<b>60-64</b>	<b>49911</b>	<b>58820</b>	<b>7604</b>	<b>6401</b>	<b>122736</b>	<b>57515</b>	<b>65221</b>	<b>108731</b>	<b>14005</b>
65	10224	12731	1414	1207	25576	11638	13938	22955	2621
66	9486	12058	1199	1010	23753	10685	13068	21544	2209
67	9339	11702	1128	1009	23178	10467	12711	21041	2137
68	9041	11535	1068	967	22611	10109	12502	20576	2035
69	8900	11753	956	893	22502	9856	12646	20653	1849
<b>65-69</b>	<b>46990</b>	<b>59779</b>	<b>5765</b>	<b>5086</b>	<b>117620</b>	<b>52755</b>	<b>64865</b>	<b>106769</b>	<b>10851</b>
70	8714	11812	892	886	22304	9606	12698	20526	1778
71	8488	11714	766	770	21738	9254	12484	20202	1536
72	8027	11791	784	756	21358	8811	12547	19818	1540
73	7532	11122	659	682	19995	8191	11804	18654	1341
74	7405	11198	587	594	19784	7992	11792	18603	1181
<b>70-74</b>	<b>40166</b>	<b>57637</b>	<b>3688</b>	<b>3688</b>	<b>105179</b>	<b>43854</b>	<b>61325</b>	<b>97803</b>	<b>7376</b>
75	6997	11071	512	596	19176	7509	11667	18068	1108
76	4889	7907	312	367	13475	5201	8274	12796	679
77	3097	5433	276	276	9082	3373	5709	8530	552
78	2888	5194	212	260	8554	3100	5454	8082	472
79	2940	5392	192	236	8760	3132	5628	8332	428
<b>75-79</b>	<b>20811</b>	<b>34997</b>	<b>1504</b>	<b>1735</b>	<b>59047</b>	<b>22315</b>	<b>36732</b>	<b>55808</b>	<b>3239</b>
80	3236	6310	157	217	9920	3393	6527	9546	374
81	3485	7138	153	227	11003	3638	7365	10623	380
82	3071	6681	111	217	10080	3182	6898	9752	328
83	2720	6120	100	200	9140	2820	6320	8840	300
84	2256	5331	78	146	7811	2334	5477	7587	224
<b>80-84</b>	<b>14768</b>	<b>31580</b>	<b>599</b>	<b>1007</b>	<b>47954</b>	<b>15367</b>	<b>32587</b>	<b>46348</b>	<b>1606</b>
85	1992	4882	70	153	7097	2062	5035	6874	223
86	1645	4171	53	136	6005	1698	4307	5816	189
87	1353	3760	48	120	5281	1401	3880	5113	168
88	1090	3192	37	87	4406	1127	3279	4282	124
89	898	2635	32	77	3642	930	2712	3533	109
<b>85-89</b>	<b>6978</b>	<b>18640</b>	<b>240</b>	<b>573</b>	<b>26431</b>	<b>7218</b>	<b>19213</b>	<b>25618</b>	<b>813</b>
90	690	2183	26	82	2981	716	2265	2873	108
91	524	1745	21	48	2338	545	1793	2269	69
92	385	1407	12	39	1843	397	1446	1792	51
93	285	1092	12	29	1418	297	1121	1377	41
94	206	835	14	27	1082	220	862	1041	41
<b>90-94</b>	<b>2090</b>	<b>7262</b>	<b>85</b>	<b>225</b>	<b>9662</b>	<b>2175</b>	<b>7487</b>	<b>9352</b>	<b>310</b>
95	139	600	10	21	770	149	621	739	31
96	93	422	6	12	533	99	434	515	18
97	64	292	5	10	371	69	302	356	15
98	41	201	4	7	253	45	208	242	11
99	58	284	4	8	354	62	292	342	12
<b>95-99</b>	<b>395</b>	<b>1799</b>	<b>29</b>	<b>58</b>	<b>2281</b>	<b>424</b>	<b>1857</b>	<b>2194</b>	<b>87</b>
<b>TOTAL</b>	<b>837653</b>	<b>938787</b>	<b>179828</b>	<b>168054</b>	<b>2124322</b>	<b>1017481</b>	<b>1106841</b>	<b>1776440</b>	<b>347882</b>

Perspectives de population 1981 - 2025  
Population par âge, sexe et nationalité au 31.12.1996 - Province de Brabant

INS BP UCL HD CBGS ULB KUL VUB

Ages	Hommes belges	Femmes belges	Hommes étrangers	Femmes étrangères	Total	Hommes	Femmes	Belges	Etrangers
0	10195	9670	3114	2960	25939	13309	12630	19865	6074
1	10235	9739	3128	2969	26071	13363	12708	19974	6097
2	10031	9563	3110	2971	25675	13141	12534	19594	6081
3	9859	9430	3080	2941	25310	12939	12371	19289	6021
4	9719	9312	3048	2938	25017	12767	12250	19031	5986
<b>0- 4</b>	<b>50039</b>	<b>47714</b>	<b>15480</b>	<b>14779</b>	<b>128012</b>	<b>65519</b>	<b>62493</b>	<b>97753</b>	<b>30259</b>
5	9609	9235	3032	2918	24794	12641	12153	18844	5950
6	9515	9167	2989	2908	24579	12504	12075	18682	5897
7	9456	9125	2933	2899	24413	12389	12024	18581	5832
8	9429	9105	2904	2872	24310	12333	11977	18534	5776
9	9399	9105	2861	2836	24201	12260	11941	18504	5697
<b>5- 9</b>	<b>47408</b>	<b>45737</b>	<b>14719</b>	<b>14433</b>	<b>122297</b>	<b>62127</b>	<b>60170</b>	<b>93145</b>	<b>29152</b>
10	9401	9124	2836	2807	24168	12237	11931	18525	5643
11	9408	9150	2824	2771	24153	12232	11921	18558	5595
12	9428	9198	2823	2763	24212	12251	11961	18626	5586
13	9450	9241	2776	2747	24214	12226	11988	18691	5523
14	9479	9286	2750	2734	24249	12229	12020	18765	5484
<b>10-14</b>	<b>47166</b>	<b>45999</b>	<b>14009</b>	<b>13822</b>	<b>120996</b>	<b>61175</b>	<b>59821</b>	<b>93165</b>	<b>27831</b>
15	10070	9878	2838	2831	25617	12908	12709	19948	5669
16	9839	9691	3175	3120	25825	13014	12811	19530	6295
17	9824	9365	3115	3057	25361	12939	12422	19189	6172
18	9503	9431	2969	3082	24985	12472	12513	18934	6051
19	9520	9251	2892	3175	24838	12412	12426	18771	6067
<b>15-19</b>	<b>48756</b>	<b>47616</b>	<b>14989</b>	<b>15265</b>	<b>126626</b>	<b>63745</b>	<b>62881</b>	<b>96372</b>	<b>30254</b>
20	9288	9226	2719	2858	24091	12007	12084	18514	5577
21	9182	9092	2740	2684	23698	11922	11776	18274	5424
22	9623	9292	2742	2671	24328	12365	11963	18915	5413
23	10190	9679	2709	2732	25310	12899	12411	19869	5441
24	10514	10222	2768	2810	26314	13282	13032	20736	5578
<b>20-24</b>	<b>48797</b>	<b>47511</b>	<b>13678</b>	<b>13755</b>	<b>123741</b>	<b>62475</b>	<b>61266</b>	<b>96308</b>	<b>27433</b>
25	10835	10596	2738	2777	26946	13573	13373	21431	5515
26	10893	10661	2715	2728	26997	13608	13389	21554	5443
27	10829	10607	2619	2706	26761	13448	13313	21436	5325
28	10960	10708	2426	2522	26616	13386	13230	21668	4948
29	11374	11010	2290	2317	26991	13664	13327	22384	4607
<b>25-29</b>	<b>54891</b>	<b>53582</b>	<b>12788</b>	<b>13050</b>	<b>134311</b>	<b>67679</b>	<b>66632</b>	<b>108473</b>	<b>25838</b>
30	11740	11600	2294	2393	28027	14034	13993	23340	4687
31	12414	12109	2205	2334	29062	14619	14443	24523	4539
32	12760	12685	2189	2300	29934	14949	14985	25445	4489
33	12802	12582	2007	2254	29645	14809	14836	25384	4261
34	12614	12430	2088	2203	29335	14702	14633	25044	4291
<b>30-34</b>	<b>62330</b>	<b>61406</b>	<b>10783</b>	<b>11484</b>	<b>146003</b>	<b>73113</b>	<b>72890</b>	<b>123736</b>	<b>22267</b>
35	12926	12903	2039	2277	30145	14965	15180	25829	4316
36	12941	13067	2326	2443	30777	15267	15510	26008	4769
37	13254	13591	2512	2399	31756	15766	15990	26845	4911
38	12982	13574	2709	2473	31738	15691	16047	26556	5182
39	13168	13753	2810	2392	32123	15978	16145	26921	5202
<b>35-39</b>	<b>65271</b>	<b>66888</b>	<b>12396</b>	<b>11984</b>	<b>156539</b>	<b>77667</b>	<b>78872</b>	<b>132159</b>	<b>24380</b>
40	12818	13795	2976	2486	32075	15794	16281	26613	5462
41	12995	13719	3042	2536	32292	16037	16255	26714	5578
42	12757	13434	2976	2504	31671	15733	15938	26191	5480
43	12766	13407	2961	2389	31523	15727	15796	26173	5350
44	12683	13334	3150	2509	31676	15833	15843	26017	5659
<b>40-44</b>	<b>64019</b>	<b>67689</b>	<b>15105</b>	<b>12424</b>	<b>159237</b>	<b>79124</b>	<b>80113</b>	<b>131708</b>	<b>27529</b>
45	12192	13411	2914	2225	30742	15106	15636	25603	5139
46	12145	13454	3037	2435	31071	15182	15889	25599	5472
47	12270	13329	2756	2220	30575	15026	15549	25599	4976
48	12659	13785	2837	2258	31539	15496	16043	26444	5095
49	12847	13919	2785	2084	31635	15632	16003	26766	4869
<b>45-49</b>	<b>62113</b>	<b>67898</b>	<b>14329</b>	<b>11222</b>	<b>155562</b>	<b>76442</b>	<b>79120</b>	<b>130011</b>	<b>25551</b>

## Perspectives de population 1981 - 2025

INS BP UCL HD CBGS ULB KUL VUB

Population par âge, sexe et nationalité au 31.12.1996 - Province de Brabant

Ages	Hommes belges	Femmes belges	Hommes étrangers	Femmes étrangères	Total	Hommes	Femmes	Belges	Etrangers
50	12964	13906	2585	2053	31508	15549	15959	26870	4638
51	11044	12014	2343	1837	27238	13387	13851	23058	4180
52	11413	12121	2275	1923	27732	13688	14044	23534	4198
53	10740	11788	2231	1796	26555	12971	13584	22528	4027
54	9015	10055	2146	1701	22917	11161	11756	19070	3847
<b>50-54</b>	<b>55176</b>	<b>59884</b>	<b>11580</b>	<b>9310</b>	<b>135950</b>	<b>66756</b>	<b>69194</b>	<b>115060</b>	<b>20890</b>
55	8152	9217	1951	1568	20888	10103	10785	17369	3519
56	9004	10050	2316	1840	23210	11320	11890	19054	4156
57	9764	11180	1965	1687	24596	11729	12867	20944	3652
58	9835	11285	1987	1563	24670	11822	12848	21120	3550
59	9703	11036	1830	1500	24069	11533	12536	20739	3330
<b>55-59</b>	<b>46458</b>	<b>52768</b>	<b>10049</b>	<b>8158</b>	<b>117433</b>	<b>56507</b>	<b>60926</b>	<b>99226</b>	<b>18207</b>
60	9414	10842	1785	1497	23538	11199	12339	20256	3282
61	9347	11020	1667	1431	23465	11014	12451	20367	3098
62	9672	11316	1583	1315	23886	11255	12631	20988	2898
63	9777	11464	1462	1183	23886	11239	12647	21241	2645
64	10017	12107	1456	1239	24819	11473	13346	22124	2695
<b>60-64</b>	<b>48227</b>	<b>56749</b>	<b>7953</b>	<b>6665</b>	<b>119594</b>	<b>56180</b>	<b>63414</b>	<b>104976</b>	<b>14618</b>
65	10047	12405	1273	1169	24894	11320	13574	22452	2442
66	9941	12582	1371	1196	25090	11312	13778	22523	2567
67	9205	11908	1172	994	23279	10377	12902	21113	2166
68	9040	11545	1088	994	22667	10128	12539	20585	2082
69	8727	11361	1036	954	22078	9763	12315	20088	1990
<b>65-69</b>	<b>46960</b>	<b>59801</b>	<b>5940</b>	<b>5307</b>	<b>118008</b>	<b>52900</b>	<b>65108</b>	<b>106761</b>	<b>11247</b>
70	8554	11551	917	887	21909	9471	12438	20105	1804
71	8339	11581	855	861	21636	9194	12442	19920	1716
72	8066	11457	725	749	20997	8791	12206	19523	1474
73	7596	11501	741	741	20579	8337	12242	19097	1482
74	7101	10816	619	659	19195	7720	11475	17917	1278
<b>70-74</b>	<b>39656</b>	<b>56906</b>	<b>3857</b>	<b>3897</b>	<b>104316</b>	<b>43513</b>	<b>60803</b>	<b>96562</b>	<b>7754</b>
75	6944	10840	549	574	18907	7493	11414	17784	1123
76	6522	10668	479	576	18245	7001	11244	17190	1055
77	4525	7582	291	356	12754	4816	7938	12107	647
78	2850	5177	252	267	8546	3102	5444	8027	519
79	2638	4924	190	238	7990	2828	5162	7562	428
<b>75-79</b>	<b>23479</b>	<b>39191</b>	<b>1761</b>	<b>2011</b>	<b>66442</b>	<b>25240</b>	<b>41202</b>	<b>62670</b>	<b>3772</b>
80	2663	5081	174	219	8137	2837	5300	7744	393
81	2902	5896	137	202	9137	3039	6098	8798	339
82	3097	6607	137	206	10047	3234	6813	9704	343
83	2706	6123	99	200	9128	2805	6323	8829	299
84	2372	5555	88	177	8192	2460	5732	7927	265
<b>80-84</b>	<b>13740</b>	<b>29262</b>	<b>635</b>	<b>1004</b>	<b>44641</b>	<b>14375</b>	<b>30266</b>	<b>43002</b>	<b>1639</b>
85	1944	4788	67	135	6934	2011	4923	6732	202
86	1699	4337	61	137	6234	1760	4474	6036	198
87	1389	3660	43	120	5212	1432	3780	5049	163
88	1127	3241	39	104	4511	1166	3345	4368	143
89	894	2712	31	76	3713	925	2788	3606	107
<b>85-89</b>	<b>7053</b>	<b>18738</b>	<b>241</b>	<b>572</b>	<b>26604</b>	<b>7294</b>	<b>19310</b>	<b>25791</b>	<b>813</b>
90	718	2206	26	64	3014	744	2270	2924	90
91	539	1794	21	69	2423	560	1863	2333	90
92	402	1402	14	40	1858	416	1442	1804	54
93	290	1105	10	31	1436	300	1136	1395	41
94	212	844	16	26	1098	228	870	1056	42
<b>90-94</b>	<b>2161</b>	<b>7351</b>	<b>87</b>	<b>230</b>	<b>9829</b>	<b>2248</b>	<b>7581</b>	<b>9512</b>	<b>317</b>
95	151	635	9	18	813	160	653	786	27
96	100	449	7	16	572	107	465	549	23
97	66	311	5	10	392	71	321	377	15
98	44	209	4	8	265	48	217	253	12
99	65	316	4	8	393	69	324	381	12
<b>95-99</b>	<b>426</b>	<b>1920</b>	<b>29</b>	<b>60</b>	<b>2435</b>	<b>455</b>	<b>1980</b>	<b>2346</b>	<b>89</b>
<b>TOTAL</b>	<b>834126</b>	<b>934610</b>	<b>180408</b>	<b>169432</b>	<b>2118576</b>	<b>1014534</b>	<b>1104042</b>	<b>1768736</b>	<b>349840</b>

## Perspectives de population 1981 - 2025

INS BP UCL HD CBGS ULB KUL VUB

Population par âge, sexe et nationalité au 31.12.1997 - Province de Brabant

Ages	Hommes belges	Femmes belges	Hommes étrangers	Femmes étrangères	Total	Hommes	Femmes	Belges	Etrangers
0	10053	9534	3102	2948	25637	13155	12482	19587	6050
1	10123	9629	3106	2949	25807	13229	12578	19752	6055
2	10179	9710	3102	2965	25956	13281	12675	19889	6067
3	9986	9545	3079	2938	25548	13065	12483	19531	6017
4	9820	9406	3046	2934	25206	12866	12340	19226	5980
<b>0-4</b>	<b>50161</b>	<b>47824</b>	<b>15435</b>	<b>14734</b>	<b>128154</b>	<b>65596</b>	<b>62558</b>	<b>97985</b>	<b>30169</b>
5	9686	9305	3034	2916	24941	12720	12221	18991	5950
6	9567	9218	2991	2914	24690	12558	12132	18785	5905
7	9485	9154	2936	2900	24475	12421	12054	18639	5836
8	9431	9115	2910	2874	24330	12341	11989	18546	5784
9	9393	9090	2863	2846	24192	12256	11936	18483	5709
<b>5-9</b>	<b>47562</b>	<b>45882</b>	<b>14734</b>	<b>14450</b>	<b>122628</b>	<b>62296</b>	<b>60332</b>	<b>93444</b>	<b>29184</b>
10	9369	9092	2834	2799	24094	12203	11891	18461	5633
11	9370	9113	2821	2766	24070	12191	11879	18483	5587
12	9384	9147	2816	2760	24107	12200	11907	18531	5576
13	9397	9188	2788	2760	24133	12185	11948	18585	5548
14	9428	9233	2753	2731	24145	12181	11964	18661	5484
<b>10-14</b>	<b>46948</b>	<b>45773</b>	<b>14012</b>	<b>13816</b>	<b>120549</b>	<b>60960</b>	<b>59589</b>	<b>92721</b>	<b>27828</b>
15	9456	9282	2706	2705	24149	12162	11987	18738	5411
16	10049	9873	2799	2802	25523	12848	12675	19922	5601
17	9813	9672	3149	3122	25756	12962	12794	19485	6271
18	9792	9322	3044	3023	25181	12836	12345	19114	6067
19	9451	9359	2925	3054	24789	12376	12413	18810	5979
<b>15-19</b>	<b>48561</b>	<b>47508</b>	<b>14623</b>	<b>14706</b>	<b>125398</b>	<b>63184</b>	<b>62214</b>	<b>96069</b>	<b>29329</b>
20	9456	9165	2808	3092	24521	12264	12257	18621	5900
21	9201	9125	2660	2817	23803	11861	11942	18326	5477
22	9094	8985	2682	2655	23416	11776	11640	18079	5337
23	9530	9201	2668	2646	24045	12198	11847	18731	5314
24	10099	9608	2674	2685	25066	12773	12293	19707	5359
<b>20-24</b>	<b>47380</b>	<b>46084</b>	<b>13492</b>	<b>13895</b>	<b>120851</b>	<b>60872</b>	<b>59979</b>	<b>93464</b>	<b>27387</b>
25	10401	10152	2730	2773	26056	13131	12925	20553	5503
26	10744	10532	2703	2758	26737	13447	13290	21276	5461
27	10817	10602	2692	2712	26823	13509	13314	21419	5404
28	10774	10569	2582	2666	26591	13356	13235	21343	5248
29	10891	10664	2389	2502	26446	13280	13166	21555	4891
<b>25-29</b>	<b>53627</b>	<b>52519</b>	<b>13096</b>	<b>13411</b>	<b>132653</b>	<b>66723</b>	<b>65930</b>	<b>106146</b>	<b>26507</b>
30	11317	10982	2270	2306	26875	13587	13288	22299	4576
31	11690	11567	2267	2373	27897	13957	13940	23257	4640
32	12360	12080	2185	2329	28954	14545	14409	24440	4514
33	12702	12655	2156	2269	29782	14858	14924	25357	4425
34	12753	12563	1975	2247	29538	14728	14810	25316	4222
<b>30-34</b>	<b>60822</b>	<b>59847</b>	<b>10853</b>	<b>11524</b>	<b>143046</b>	<b>71675</b>	<b>71371</b>	<b>120669</b>	<b>22377</b>
35	12562	12396	2072	2196	29226	14634	14592	24958	4268
36	12877	12878	2000	2258	30013	14877	15136	25755	4258
37	12893	13040	2293	2431	30657	15186	15471	25933	4724
38	13204	13570	2511	2395	31680	15715	15965	26774	4906
39	12925	13544	2691	2467	31627	15616	16011	26469	5158
<b>35-39</b>	<b>64461</b>	<b>65428</b>	<b>11567</b>	<b>11747</b>	<b>153203</b>	<b>76028</b>	<b>77175</b>	<b>129889</b>	<b>23314</b>
40	13117	13730	2800	2375	32022	15917	16105	26847	5175
41	12763	13769	2971	2456	31959	15734	16225	26532	5427
42	12934	13691	3028	2520	32173	15962	16211	26625	5548
43	12697	13402	2962	2505	31566	15659	15907	26099	5467
44	12701	13377	2928	2379	31385	15629	15756	26078	5307
<b>40-44</b>	<b>64212</b>	<b>67969</b>	<b>14689</b>	<b>12235</b>	<b>159105</b>	<b>78901</b>	<b>80204</b>	<b>132181</b>	<b>26924</b>
45	12627	13302	3132	2497	31558	15759	15799	25929	5629
46	12123	13369	2908	2218	30618	15031	15587	25492	5126
47	12081	13416	3016	2420	30933	15097	15836	25497	5436
48	12201	13287	2747	2194	30429	14948	15481	25488	4941
49	12580	13736	2802	2251	31369	15382	15987	26316	5053
<b>45-49</b>	<b>61612</b>	<b>67110</b>	<b>14605</b>	<b>11580</b>	<b>154907</b>	<b>76217</b>	<b>78690</b>	<b>128722</b>	<b>26185</b>

## Perspectives de population 1981 - 2025

INS BP UCL HD CBGS ULB KUL VUB

Population par âge, sexe et nationalité au 31.12.1997 - Province de Brabant

Ages	Hommes belges	Femmes belges	Hommes étrangers	Femmes étrangères	Total	Hommes	Femmes	Belges	Etrangers
50	12760	13873	2761	2066	31460	15521	15939	26633	4827
51	12872	13849	2574	2044	31339	15446	15893	26721	4618
52	10953	11960	2312	1836	27061	13265	13796	22913	4148
53	11307	12066	2257	1913	27543	13564	13979	23373	4170
54	10641	11724	2207	1779	26351	12848	13503	22365	3986
<b>50-54</b>	<b>58533</b>	<b>63472</b>	<b>12111</b>	<b>9638</b>	<b>143754</b>	<b>70644</b>	<b>73110</b>	<b>122005</b>	<b>21749</b>
55	8922	10003	2130	1702	22757	11052	11705	18925	3832
56	8054	9164	1935	1563	20716	9989	10727	17218	3498
57	8889	9989	2290	1827	22995	11179	11816	18878	4117
58	9640	11112	1930	1691	24373	11570	12803	20752	3621
59	9705	11215	1961	1553	24434	11666	12768	20920	3514
<b>55-59</b>	<b>45210</b>	<b>51483</b>	<b>10246</b>	<b>8336</b>	<b>115275</b>	<b>55456</b>	<b>59819</b>	<b>96693</b>	<b>18582</b>
60	9550	10955	1797	1490	23792	11347	12445	20505	3287
61	9250	10760	1754	1483	23247	11004	12243	20010	3237
62	9175	10936	1633	1414	23158	10808	12350	20111	3047
63	9472	11225	1546	1308	23551	11018	12533	20697	2854
64	9559	11360	1422	1172	23513	10981	12532	20919	2594
<b>60-64</b>	<b>47006</b>	<b>55236</b>	<b>8152</b>	<b>6867</b>	<b>117261</b>	<b>55158</b>	<b>62103</b>	<b>102242</b>	<b>15019</b>
65	9764	11985	1429	1226	24404	11193	13211	21749	2655
66	9773	12266	1233	1158	24430	11006	13424	22039	2391
67	9650	12427	1337	1179	24593	10987	13606	22077	2516
68	8914	11750	1131	980	22775	10045	12730	20664	2111
69	8727	11375	1056	979	22137	9783	12354	20102	2035
<b>65-69</b>	<b>46828</b>	<b>59803</b>	<b>6186</b>	<b>5522</b>	<b>118339</b>	<b>53014</b>	<b>65325</b>	<b>106631</b>	<b>11708</b>
70	8391	11167	995	946	21499	9386	12113	19558	1941
71	8185	11327	879	863	21254	9064	12190	19512	1742
72	7929	11330	808	839	20906	8737	12169	19259	1647
73	7635	11181	685	733	20234	8320	11914	18816	1418
74	7164	11185	698	716	19763	7862	11901	18349	1414
<b>70-74</b>	<b>39304</b>	<b>56190</b>	<b>4065</b>	<b>4097</b>	<b>103656</b>	<b>43369</b>	<b>60287</b>	<b>95494</b>	<b>8162</b>
75	6663	10474	580	637	18354	7243	11111	17137	1217
76	6477	10453	512	556	17998	6989	11009	16930	1068
77	6041	10233	444	557	17275	6485	10790	16274	1001
78	4166	7232	267	344	12009	4433	7576	11398	611
79	2605	4910	227	246	7988	2832	5156	7515	473
<b>75-79</b>	<b>25952</b>	<b>43302</b>	<b>2030</b>	<b>2340</b>	<b>73624</b>	<b>27982</b>	<b>45642</b>	<b>69254</b>	<b>4370</b>
80	2390	4640	172	219	7421	2562	4859	7030	391
81	2390	4750	152	204	7496	2542	4954	7140	356
82	2584	5462	123	183	8352	2707	5645	8046	306
83	2731	6061	120	191	9103	2851	6252	8792	311
84	2362	5562	88	178	8190	2450	5740	7924	266
<b>80-84</b>	<b>12457</b>	<b>26475</b>	<b>655</b>	<b>975</b>	<b>40562</b>	<b>13112</b>	<b>27450</b>	<b>38932</b>	<b>1630</b>
85	2048	4994	75	163	7280	2123	5157	7042	238
86	1661	4255	56	121	6093	1717	4376	5916	177
87	1436	3808	50	118	5412	1486	3926	5244	168
88	1159	3161	35	104	4459	1194	3265	4320	139
89	926	2758	32	91	3807	958	2849	3684	123
<b>85-89</b>	<b>7230</b>	<b>18976</b>	<b>248</b>	<b>597</b>	<b>27051</b>	<b>7478</b>	<b>19573</b>	<b>26206</b>	<b>845</b>
90	718	2272	26	61	3077	744	2333	2990	87
91	562	1816	22	54	2454	584	1870	2378	76
92	415	1443	14	56	1928	429	1499	1858	70
93	304	1103	11	32	1450	315	1135	1407	43
94	216	856	14	27	1113	230	883	1072	41
<b>90-94</b>	<b>2215</b>	<b>7490</b>	<b>87</b>	<b>230</b>	<b>10022</b>	<b>2302</b>	<b>7720</b>	<b>9705</b>	<b>317</b>
95	156	643	11	18	828	167	661	799	29
96	110	476	6	14	606	116	490	586	20
97	72	330	6	12	420	78	342	402	18
98	47	221	4	8	280	51	229	268	12
99	72	346	4	9	431	76	355	418	13
<b>95-99</b>	<b>457</b>	<b>2016</b>	<b>31</b>	<b>61</b>	<b>2565</b>	<b>488</b>	<b>2077</b>	<b>2473</b>	<b>92</b>
<b>TOTAL</b>	<b>830538</b>	<b>930387</b>	<b>180917</b>	<b>170761</b>	<b>2112603</b>	<b>1011455</b>	<b>1101148</b>	<b>1760925</b>	<b>351678</b>

## Perspectives de population 1981 - 2025

INS BP UCL HD CBGS ULB KUL VUB

Population par âge, sexe et nationalité au 31.12.1998 - Province de Brabant

Ages	Hommes belges	Femmes belges	Hommes étrangers	Femmes étrangères	Total	Hommes	Femmes	Belges	Etrangers
0	9911	9400	3091	2938	25340	13002	12338	19311	6029
1	9983	9492	3094	2936	25505	13077	12428	19475	6030
2	10067	9599	3078	2944	25688	13145	12543	19666	6022
3	10133	9690	3070	2933	25826	13203	12623	19823	6003
4	9946	9520	3045	2932	25443	12991	12452	19466	5977
<b>0- 4</b>	<b>50040</b>	<b>47701</b>	<b>15378</b>	<b>14683</b>	<b>127802</b>	<b>65418</b>	<b>62384</b>	<b>97741</b>	<b>30061</b>
5	9787	9397	3032	2912	25128	12819	12309	19184	5944
6	9643	9289	2994	2911	24837	12637	12200	18932	5905
7	9537	9206	2938	2906	24587	12475	12112	18743	5844
8	9462	9145	2914	2874	24395	12376	12019	18607	5788
9	9396	9099	2869	2847	24211	12265	11946	18495	5716
<b>5- 9</b>	<b>47825</b>	<b>46136</b>	<b>14747</b>	<b>14450</b>	<b>123158</b>	<b>62572</b>	<b>60586</b>	<b>93961</b>	<b>29197</b>
10	9362	9077	2835	2810	24084	12197	11887	18439	5645
11	9339	9081	2819	2759	23998	12158	11840	18420	5578
12	9347	9111	2814	2753	24025	12161	11864	18458	5567
13	9356	9140	2781	2757	24034	12137	11897	18496	5538
14	9377	9181	2764	2744	24066	12141	11925	18558	5508
<b>10-14</b>	<b>46781</b>	<b>45590</b>	<b>14013</b>	<b>13823</b>	<b>120207</b>	<b>60794</b>	<b>59413</b>	<b>92371</b>	<b>27836</b>
15	9407	9231	2708	2703	24049	12115	11934	18638	5411
16	9436	9277	2665	2678	24056	12101	11955	18713	5343
17	10025	9856	2768	2799	25448	12793	12655	19881	5567
18	9783	9628	3080	3086	25577	12863	12714	19411	6166
19	9738	9253	3001	2993	24985	12739	12246	18991	5994
<b>15-19</b>	<b>48389</b>	<b>47245</b>	<b>14222</b>	<b>14259</b>	<b>124115</b>	<b>62611</b>	<b>61504</b>	<b>95634</b>	<b>28481</b>
20	9389	9268	2842	2971	24470	12231	12239	18657	5813
21	9364	9069	2748	3053	24234	12112	12122	18433	5801
22	9118	9018	2605	2788	23529	11723	11806	18136	5393
23	9004	8889	2604	2628	23125	11608	11517	17893	5232
24	9444	9129	2633	2599	23805	12077	11728	18573	5232
<b>20-24</b>	<b>46319</b>	<b>45373</b>	<b>13432</b>	<b>14039</b>	<b>119163</b>	<b>59751</b>	<b>59412</b>	<b>91692</b>	<b>27471</b>
25	9989	9540	2637	2651	24817	12626	12191	19529	5288
26	10310	10090	2695	2752	25847	13005	12842	20400	5447
27	10669	10475	2679	2741	26564	13348	13216	21144	5420
28	10759	10563	2657	2673	26652	13416	13236	21322	5330
29	10708	10527	2545	2644	26424	13253	13171	21235	5189
<b>25-29</b>	<b>52435</b>	<b>51195</b>	<b>13213</b>	<b>13461</b>	<b>130304</b>	<b>65648</b>	<b>64656</b>	<b>103630</b>	<b>26674</b>
30	10840	10639	2368	2491	26338	13208	13130	21479	4859
31	11270	10951	2243	2287	26751	13513	13238	22221	4530
32	11640	11540	2246	2368	27794	13886	13908	23180	4614
33	12298	12051	2153	2300	28802	14451	14351	24349	4453
34	12655	12636	2123	2261	29675	14778	14897	25291	4384
<b>30-34</b>	<b>58703</b>	<b>57817</b>	<b>11133</b>	<b>11707</b>	<b>139360</b>	<b>69836</b>	<b>69524</b>	<b>116520</b>	<b>22840</b>
35	12704	12532	1959	2240	29435	14663	14772	25236	4199
36	12513	12376	2032	2177	29098	14545	14553	24889	4209
37	12835	12855	1967	2245	29902	14802	15100	25690	4212
38	12841	13019	2292	2428	30580	15133	15447	25860	4720
39	13148	13542	2493	2386	31569	15641	15928	26690	4879
<b>35-39</b>	<b>64041</b>	<b>64324</b>	<b>10743</b>	<b>11476</b>	<b>150584</b>	<b>74784</b>	<b>75800</b>	<b>128365</b>	<b>22219</b>
40	12880	13526	2681	2450	31537	15561	15976	26406	5131
41	13063	13702	2797	2347	31909	15860	16049	26765	5144
42	12711	13743	2956	2439	31849	15667	16182	26454	5395
43	12874	13659	3011	2521	32065	15885	16180	26533	5532
44	12633	13373	2931	2495	31432	15564	15868	26006	5426
<b>40-44</b>	<b>64161</b>	<b>68003</b>	<b>14376</b>	<b>12252</b>	<b>158792</b>	<b>78537</b>	<b>80255</b>	<b>132164</b>	<b>26628</b>
45	12645	13346	2910	2367	31268	15555	15713	25991	5277
46	12561	13262	3123	2488	31434	15684	15750	25823	5611
47	12061	13332	2889	2204	30486	14950	15536	25393	5093
48	12013	13371	3006	2393	30783	15019	15764	25384	5399
49	12130	13241	2715	2188	30274	14845	15429	25371	4903
<b>45-49</b>	<b>61410</b>	<b>66552</b>	<b>14643</b>	<b>11640</b>	<b>154245</b>	<b>76053</b>	<b>78192</b>	<b>127962</b>	<b>26283</b>

## Perspectives de population 1981 - 2025

INS BP UCL HD CBGS ULB KUL VUB

Population par âge, sexe et nationalité au 31.12.1998 - Province de Brabant

Ages	Hommes belges	Femmes belges	Hommes étrangers	Femmes étrangères	Total	Hommes	Femmes	Belges	Etrangers
50	12497	13692	2779	2232	31200	15276	15924	26189	5011
51	12672	13816	2749	2057	31294	15421	15873	26488	4806
52	12776	13792	2542	2040	31150	15318	15832	26568	4582
53	10851	11908	2296	1828	26883	13147	13736	22759	4124
54	11202	12001	2233	1897	27333	13435	13898	23203	4130
<b>50-54</b>	<b>59998</b>	<b>65209</b>	<b>12599</b>	<b>10054</b>	<b>147860</b>	<b>72597</b>	<b>75263</b>	<b>125207</b>	<b>22653</b>
55	10535	11666	2191	1779	26171	12726	13445	22201	3970
56	8817	9947	2113	1695	22572	10930	11642	18764	3808
57	7951	9107	1913	1549	20520	9864	10656	17058	3462
58	8775	9927	2250	1831	22783	11025	11758	18702	4081
59	9512	11042	1905	1679	24138	11417	12721	20554	3584
<b>55-59</b>	<b>45590</b>	<b>51689</b>	<b>10372</b>	<b>8533</b>	<b>116184</b>	<b>55962</b>	<b>60222</b>	<b>97279</b>	<b>18905</b>
60	9554	11134	1926	1542	24156	11480	12676	20688	3468
61	9383	10874	1766	1476	23499	11149	12350	20257	3242
62	9082	10679	1718	1464	22943	10800	12143	19761	3182
63	8989	10849	1597	1404	22839	10586	12253	19838	3001
64	9264	11127	1505	1294	23190	10769	12421	20391	2799
<b>60-64</b>	<b>46272</b>	<b>54663</b>	<b>8512</b>	<b>7180</b>	<b>116627</b>	<b>54784</b>	<b>61843</b>	<b>100935</b>	<b>15692</b>
65	9318	11247	1395	1160	23120	10713	12407	20565	2555
66	9499	11850	1386	1216	23951	10885	13066	21349	2602
67	9489	12120	1206	1140	23955	10695	13260	21609	2346
68	9348	12264	1291	1164	24067	10639	13428	21612	2455
69	8610	11577	1097	966	22250	9707	12543	20187	2063
<b>65-69</b>	<b>46264</b>	<b>59058</b>	<b>6375</b>	<b>5646</b>	<b>117343</b>	<b>52639</b>	<b>64704</b>	<b>105322</b>	<b>12021</b>
70	8395	11185	1013	970	21563	9408	12155	19580	1983
71	8033	10952	954	920	20859	8987	11872	18985	1874
72	7786	11084	831	842	20543	8617	11926	18870	1673
73	7509	11059	764	821	20153	8273	11880	18568	1585
74	7205	10880	645	709	19439	7850	11589	18085	1354
<b>70-74</b>	<b>38928</b>	<b>55160</b>	<b>4207</b>	<b>4262</b>	<b>102557</b>	<b>43135</b>	<b>59422</b>	<b>94088</b>	<b>8469</b>
75	6726	10834	656	693	18909	7382	11527	17560	1349
76	6219	10102	542	617	17480	6761	10719	16321	1159
77	6005	10030	476	538	17049	6481	10568	16035	1014
78	5564	9767	407	537	16275	5971	10304	15331	944
79	3810	6865	241	320	11236	4051	7185	10675	561
<b>75-79</b>	<b>28324</b>	<b>47598</b>	<b>2322</b>	<b>2705</b>	<b>80949</b>	<b>30646</b>	<b>50303</b>	<b>75922</b>	<b>5027</b>
80	2364	4629	206	228	7427	2570	4857	6993	434
81	2147	4340	151	204	6842	2298	4544	6487	355
82	2128	4402	136	185	6851	2264	4587	6530	321
83	2281	5016	108	170	7575	2389	5186	7297	278
84	2388	5511	106	172	8177	2494	5683	7899	278
<b>80-84</b>	<b>11308</b>	<b>23898</b>	<b>707</b>	<b>959</b>	<b>36872</b>	<b>12015</b>	<b>24857</b>	<b>35206</b>	<b>1666</b>
85	2042	5006	76	165	7289	2118	5171	7048	241
86	1754	4442	63	147	6406	1817	4589	6196	210
87	1407	3739	46	104	5296	1453	3843	5146	150
88	1202	3291	41	102	4636	1243	3393	4493	143
89	955	2693	30	92	3770	985	2785	3648	122
<b>85-89</b>	<b>7360</b>	<b>19171</b>	<b>256</b>	<b>610</b>	<b>27397</b>	<b>7616</b>	<b>19781</b>	<b>26531</b>	<b>866</b>
90	746	2316	27	76	3165	773	2392	3062	103
91	567	1872	22	52	2513	589	1924	2439	74
92	434	1465	15	44	1958	449	1509	1899	59
93	316	1138	11	43	1508	327	1181	1454	54
94	227	855	15	28	1125	242	883	1082	43
<b>90-94</b>	<b>2290</b>	<b>7646</b>	<b>90</b>	<b>243</b>	<b>10269</b>	<b>2380</b>	<b>7889</b>	<b>9936</b>	<b>333</b>
95	160	654	9	19	842	169	673	814	28
96	114	482	8	14	618	122	496	596	22
97	79	351	5	11	446	84	362	430	16
98	51	237	5	9	302	56	246	288	14
99	80	382	4	10	476	84	392	462	14
<b>95-99</b>	<b>484</b>	<b>2106</b>	<b>31</b>	<b>63</b>	<b>2684</b>	<b>515</b>	<b>2169</b>	<b>2590</b>	<b>94</b>
<b>TOTAL</b>	<b>826922</b>	<b>926134</b>	<b>181371</b>	<b>172045</b>	<b>2106472</b>	<b>1008293</b>	<b>1098179</b>	<b>1753056</b>	<b>353416</b>

Perspectives de population 1981 - 2025  
Population par âge, sexe et nationalité au 31.12.1999 - Province de Brabant

INS BP UCL HD CBGS ULB KUL VUB

Ages	Hommes belges	Femmes belges	Hommes étrangers	Femmes étrangères	Total	Hommes	Femmes	Belges	Etrangers
0	9782	9280	3075	2923	25060	12857	12203	19062	5998
1	9842	9360	3081	2925	25208	12923	12285	19202	6006
2	9927	9464	3065	2931	25387	12992	12395	19391	5996
3	10021	9581	3045	2910	25557	13066	12491	19602	5955
4	10092	9664	3036	2926	25718	13128	12590	19756	5962
<b>0- 4</b>	<b>49664</b>	<b>47349</b>	<b>15302</b>	<b>14615</b>	<b>126930</b>	<b>64966</b>	<b>61964</b>	<b>97013</b>	<b>29917</b>
5	9913	9511	3030	2912	25366	12943	12423	19424	5942
6	9743	9380	2993	2907	25023	12736	12287	19123	5900
7	9611	9276	2941	2903	24731	12552	12179	18887	5844
8	9513	9198	2916	2882	24509	12429	12080	18711	5798
9	9429	9130	2874	2846	24279	12303	11976	18559	5720
<b>5- 9</b>	<b>48209</b>	<b>46495</b>	<b>14754</b>	<b>14450</b>	<b>123908</b>	<b>62963</b>	<b>60945</b>	<b>94704</b>	<b>29204</b>
10	9366	9089	2840	2812	24107	12206	11901	18455	5652
11	9333	9064	2821	2770	23988	12154	11834	18397	5591
12	9318	9082	2811	2746	23957	12129	11828	18400	5557
13	9317	9105	2779	2750	23951	12096	11855	18422	5529
14	9337	9133	2757	2741	23968	12094	11874	18470	5498
<b>10-14</b>	<b>46671</b>	<b>45473</b>	<b>14008</b>	<b>13819</b>	<b>119971</b>	<b>60679</b>	<b>59292</b>	<b>92144</b>	<b>27827</b>
15	9357	9180	2719	2716	23972	12076	11896	18537	5435
16	9388	9227	2668	2674	23957	12056	11901	18615	5342
17	9413	9260	2635	2676	23984	12048	11936	18673	5311
18	9997	9812	2694	2757	25260	12691	12569	19809	5451
19	9726	9555	3039	3055	25375	12765	12610	19281	6094
<b>15-19</b>	<b>47881</b>	<b>47034</b>	<b>13755</b>	<b>13878</b>	<b>122548</b>	<b>61636</b>	<b>60912</b>	<b>94915</b>	<b>27633</b>
20	9671	9167	2917	2910	24665	12588	12077	18838	5827
21	9299	9167	2780	2930	24176	12079	12097	18466	5710
22	9275	8967	2693	3023	23958	11968	11990	18242	5716
23	9031	8923	2533	2762	23249	11564	11685	17954	5295
24	8920	8811	2565	2579	22875	11485	11390	17731	5144
<b>20-24</b>	<b>46196</b>	<b>45035</b>	<b>13488</b>	<b>14204</b>	<b>118923</b>	<b>59684</b>	<b>59239</b>	<b>91231</b>	<b>27692</b>
25	9338	9061	2594	2564	23557	11932	11625	18399	5158
26	9896	9478	2599	2633	24606	12495	12111	19374	5232
27	10234	10033	2670	2734	25671	12904	12767	20267	5404
28	10609	10436	2642	2701	26388	13251	13137	21045	5343
29	10697	10519	2621	2655	26492	13318	13174	21216	5276
<b>25-29</b>	<b>50774</b>	<b>49527</b>	<b>13126</b>	<b>13287</b>	<b>126714</b>	<b>63900</b>	<b>62814</b>	<b>100301</b>	<b>26413</b>
30	10660	10503	2528	2632	26323	13188	13135	21163	5160
31	10796	10608	2339	2471	26214	13135	13079	21404	4810
32	11224	10924	2221	2281	26650	13445	13205	22148	4502
33	11580	11511	2213	2339	27643	13793	13850	23091	4552
34	12248	12031	2121	2292	28692	14369	14323	24279	4413
<b>30-34</b>	<b>56508</b>	<b>55577</b>	<b>11422</b>	<b>12015</b>	<b>135522</b>	<b>67930</b>	<b>67592</b>	<b>112085</b>	<b>23437</b>
35	12605	12603	2107	2253	29568	14712	14856	25208	4360
36	12658	12513	1919	2222	29312	14577	14735	25171	4141
37	12475	12356	1998	2168	28997	14473	14524	24831	4166
38	12785	12836	1969	2243	29833	14754	15079	25621	4212
39	12788	12990	2275	2420	30473	15063	15410	25778	4695
<b>35-39</b>	<b>63311</b>	<b>63298</b>	<b>10268</b>	<b>11306</b>	<b>148183</b>	<b>73579</b>	<b>74604</b>	<b>126609</b>	<b>21574</b>
40	13103	13528	2482	2368	31481	15585	15896	26631	4850
41	12830	13503	2678	2422	31433	15508	15925	26333	5100
42	13010	13676	2783	2333	31802	15793	16009	26686	5116
43	12659	13711	2939	2440	31749	15598	16151	26370	5379
44	12809	13629	2980	2510	31928	15789	16139	26438	5490
<b>40-44</b>	<b>64411</b>	<b>68047</b>	<b>13862</b>	<b>12073</b>	<b>158393</b>	<b>78273</b>	<b>80120</b>	<b>132458</b>	<b>25935</b>
45	12578	13343	2914	2483	31318	15492	15826	25921	5397
46	12580	13307	2903	2357	31147	15483	15664	25887	5260
47	12499	13226	3102	2472	31299	15601	15698	25725	5574
48	11994	13288	2878	2178	30338	14872	15466	25282	5056
49	11945	13323	2972	2387	30627	14917	15710	25268	5359
<b>45-49</b>	<b>61596</b>	<b>66487</b>	<b>14769</b>	<b>11877</b>	<b>154729</b>	<b>76365</b>	<b>78364</b>	<b>128083</b>	<b>26646</b>



## Perspectives de population 1981 - 2025

INS BP UCL HD CBGS ULB KUL VUB

Population par âge, sexe et nationalité au 31.12.1999 - Province de Brabant

Ages	Hommes belges	Femmes belges	Hommes étrangers	Femmes étrangères	Total	Hommes	Femmes	Belges	Etrangers
50	12053	13199	2695	2170	30117	14748	15369	25252	4865
51	12412	13638	2768	2221	31039	15180	15859	26050	4989
52	12579	13761	2716	2054	31110	15295	15815	26340	4770
53	12669	13736	2526	2029	30960	15195	15765	26405	4555
54	10758	11846	2274	1812	26690	13032	13658	22604	4086
<b>50-54</b>	<b>60471</b>	<b>66180</b>	<b>12979</b>	<b>10286</b>	<b>149916</b>	<b>73450</b>	<b>76466</b>	<b>126651</b>	<b>23265</b>
55	11091	11944	2217	1899	27151	13308	13843	23035	4116
56	10417	11605	2173	1771	25966	12590	13376	22022	3944
57	8706	9886	2088	1681	22361	10794	11567	18592	3769
58	7850	9048	1880	1555	20333	9730	10603	16898	3435
59	8659	9860	2221	1818	22558	10880	11678	18519	4039
<b>55-59</b>	<b>46723</b>	<b>52343</b>	<b>10579</b>	<b>8724</b>	<b>118369</b>	<b>57302</b>	<b>61067</b>	<b>99066</b>	<b>19303</b>
60	9363	10962	1872	1667	23864	11235	12629	20325	3539
61	9388	11053	1894	1527	23862	11282	12580	20441	3421
62	9212	10793	1731	1458	23194	10943	12251	20005	3189
63	8899	10594	1680	1454	22627	10579	12048	19493	3134
64	8796	10756	1556	1386	22494	10352	12142	19552	2942
<b>60-64</b>	<b>45658</b>	<b>54158</b>	<b>8733</b>	<b>7492</b>	<b>116041</b>	<b>54391</b>	<b>61650</b>	<b>99816</b>	<b>16225</b>
65	9033	11019	1476	1281	22809	10509	12300	20052	2757
66	9067	11122	1352	1149	22690	10419	12271	20189	2501
67	9224	11710	1352	1198	23484	10576	12908	20934	2550
68	9195	11963	1165	1126	23449	10360	13089	21158	2291
69	9031	12087	1251	1148	23517	10282	13235	21118	2399
<b>65-69</b>	<b>45550</b>	<b>57901</b>	<b>6596</b>	<b>5902</b>	<b>115949</b>	<b>52146</b>	<b>63803</b>	<b>103451</b>	<b>12498</b>
70	8286	11382	1053	959	21680	9339	12341	19668	2012
71	8040	10972	971	942	20925	9011	11914	19012	1913
72	7643	10718	904	898	20163	8547	11616	18361	1802
73	7376	10822	787	824	19809	8163	11646	18198	1611
74	7088	10765	718	795	19366	7806	11560	17853	1513
<b>70-74</b>	<b>38433</b>	<b>54659</b>	<b>4433</b>	<b>4418</b>	<b>101943</b>	<b>42866</b>	<b>59077</b>	<b>93092</b>	<b>8851</b>
75	6766	10544	606	686	18602	7372	11230	17310	1292
76	6281	10452	614	671	18018	6895	11123	16733	1285
77	5771	9700	505	598	16574	6276	10298	15471	1103
78	5536	9578	438	518	16070	5974	10096	15114	956
79	5096	9276	370	503	15245	5466	9779	14372	873
<b>75-79</b>	<b>29450</b>	<b>49550</b>	<b>2533</b>	<b>2976</b>	<b>84509</b>	<b>31983</b>	<b>52526</b>	<b>79000</b>	<b>5509</b>
80	3460	6479	218	299	10456	3678	6778	9939	517
81	2125	4332	181	213	6851	2306	4545	6457	394
82	1914	4025	136	183	6258	2050	4208	5939	319
83	1881	4048	120	171	6220	2001	4219	5929	291
84	1994	4565	95	152	6806	2089	4717	6559	247
<b>80-84</b>	<b>11374</b>	<b>23449</b>	<b>750</b>	<b>1018</b>	<b>36591</b>	<b>12124</b>	<b>24467</b>	<b>34823</b>	<b>1768</b>
85	2068	4964	90	160	7282	2158	5124	7032	250
86	1752	4454	65	149	6420	1817	4603	6206	214
87	1488	3908	53	128	5577	1541	4036	5396	181
88	1181	3236	37	90	4544	1218	3326	4417	127
89	993	2808	34	89	3924	1027	2897	3801	123
<b>85-89</b>	<b>7482</b>	<b>19370</b>	<b>279</b>	<b>616</b>	<b>27747</b>	<b>7761</b>	<b>19986</b>	<b>26852</b>	<b>895</b>
90	771	2263	25	77	3136	796	2340	3034	102
91	590	1909	23	65	2587	613	1974	2499	88
92	440	1511	15	43	2009	455	1554	1951	58
93	330	1158	12	34	1534	342	1192	1488	46
94	237	883	15	35	1170	252	918	1120	50
<b>90-94</b>	<b>2368</b>	<b>7724</b>	<b>90</b>	<b>254</b>	<b>10436</b>	<b>2458</b>	<b>7978</b>	<b>10092</b>	<b>344</b>
95	169	652	10	20	851	179	672	821	30
96	118	491	6	15	630	124	506	609	21
97	81	356	7	11	455	88	367	437	18
98	56	253	4	8	321	60	261	309	12
99	89	424	5	12	530	94	436	513	17
<b>95-99</b>	<b>513</b>	<b>2176</b>	<b>32</b>	<b>66</b>	<b>2787</b>	<b>545</b>	<b>2242</b>	<b>2689</b>	<b>98</b>
<b>TOTAL</b>	<b>823243</b>	<b>921832</b>	<b>181758</b>	<b>173276</b>	<b>2100109</b>	<b>1005001</b>	<b>1095108</b>	<b>1745075</b>	<b>355034</b>

Perspectives de population 1981 - 2025

INS BP UCL HD CBGS ULB KUL VUB

Population par âge, sexe et nationalité au 31.12.2000 - Province de Brabant

Ages	Hommes belges	Femmes belges	Hommes étrangers	Femmes étrangères	Total	Hommes	Femmes	Belges	Etrangers
0	9671	9170	3053	2904	24798	12724	12074	18841	5957
1	9714	9239	3067	2909	24929	12781	12148	18953	5976
2	9786	9334	3050	2920	25090	12836	12254	19120	5970
3	9882	9445	3032	2897	25256	12914	12342	19327	5929
4	9980	9556	3010	2903	25449	12990	12459	19536	5913
<b>0-4</b>	<b>49033</b>	<b>46744</b>	<b>15212</b>	<b>14533</b>	<b>125522</b>	<b>64245</b>	<b>61277</b>	<b>95777</b>	<b>29745</b>
5	10059	9653	3021	2905	25638	13080	12558	19712	5926
6	9870	9495	2990	2907	25262	12860	12402	19365	5897
7	9710	9367	2939	2899	24915	12649	12266	19077	5838
8	9586	9268	2917	2878	24649	12503	12146	18854	5795
9	9479	9182	2875	2854	24390	12354	12036	18661	5729
<b>5-9</b>	<b>48704</b>	<b>46965</b>	<b>14742</b>	<b>14443</b>	<b>124854</b>	<b>63446</b>	<b>61408</b>	<b>95669</b>	<b>29185</b>
10	9399	9119	2845	2810	24173	12244	11929	18518	5655
11	9336	9077	2827	2773	24013	12163	11850	18413	5600
12	9311	9064	2813	2758	23946	12124	11822	18375	5571
13	9289	9076	2776	2743	23884	12065	11819	18365	5519
14	9301	9099	2756	2734	23890	12057	11833	18400	5490
<b>10-14</b>	<b>46636</b>	<b>45435</b>	<b>14017</b>	<b>13818</b>	<b>119906</b>	<b>60653</b>	<b>59253</b>	<b>92071</b>	<b>27835</b>
15	9316	9132	2714	2712	23874	12030	11844	18448	5426
16	9341	9177	2680	2687	23885	12021	11864	18518	5367
17	9368	9211	2638	2671	23888	12006	11882	18579	5309
18	9386	9219	2560	2632	23797	11946	11851	18605	5192
19	9946	9741	2643	2718	25048	12589	12459	19687	5361
<b>15-19</b>	<b>47357</b>	<b>46480</b>	<b>13235</b>	<b>13420</b>	<b>120492</b>	<b>60592</b>	<b>59900</b>	<b>93837</b>	<b>26655</b>
20	9657	9463	2956	2971	25047	12613	12434	19120	5927
21	9579	9071	2854	2869	24373	12433	11940	18650	5723
22	9210	9061	2726	2903	23900	11936	11964	18271	5629
23	9180	8878	2620	2994	23672	11800	11872	18058	5614
24	8949	8847	2502	2713	23011	11451	11560	17796	5215
<b>20-24</b>	<b>46575</b>	<b>45320</b>	<b>13658</b>	<b>14450</b>	<b>120003</b>	<b>60233</b>	<b>59770</b>	<b>91895</b>	<b>28108</b>
25	8815	8740	2522	2542	22619	11337	11282	17555	5064
26	9248	9000	2557	2546	23351	11805	11546	18248	5103
27	9818	9423	2575	2615	24431	12393	12038	19241	5190
28	10174	9994	2635	2692	25495	12809	12686	20168	5327
29	10547	10396	2608	2680	26231	13155	13076	20943	5288
<b>25-29</b>	<b>48602</b>	<b>47553</b>	<b>12897</b>	<b>13075</b>	<b>122127</b>	<b>61499</b>	<b>60628</b>	<b>96155</b>	<b>25972</b>
30	10651	10493	2603	2645	26392	13254	13138	21144	5248
31	10620	10473	2500	2614	26207	13120	13087	21093	5114
32	10749	10584	2318	2465	26116	13067	13049	21333	4783
33	11169	10896	2187	2250	26502	13356	13146	22065	4437
34	11532	11493	2179	2331	27535	13711	13824	23025	4510
<b>30-34</b>	<b>54721</b>	<b>53939</b>	<b>11787</b>	<b>12305</b>	<b>132752</b>	<b>66508</b>	<b>66244</b>	<b>108660</b>	<b>24092</b>
35	12197	12002	2105	2284	28588	14302	14286	24199	4389
36	12561	12582	2068	2235	29446	14629	14817	25143	4303
37	12618	12495	1886	2212	29211	14504	14707	25113	4098
38	12431	12338	1996	2165	28930	14427	14503	24769	4161
39	12734	12813	1953	2236	29736	14687	15049	25547	4189
<b>35-39</b>	<b>62541</b>	<b>62230</b>	<b>10008</b>	<b>11132</b>	<b>145911</b>	<b>72549</b>	<b>73362</b>	<b>124771</b>	<b>21140</b>
40	12745	12977	2266	2403	30391	15011	15380	25722	4669
41	13052	13507	2479	2339	31377	15531	15846	26559	4818
42	12781	13481	2666	2406	31334	15447	15887	26262	5072
43	12956	13645	2768	2334	31703	15724	15979	26601	5102
44	12600	13680	2908	2429	31617	15508	16109	26280	5337
<b>40-44</b>	<b>64134</b>	<b>67290</b>	<b>13087</b>	<b>11911</b>	<b>156422</b>	<b>77221</b>	<b>79201</b>	<b>131424</b>	<b>24998</b>
45	12755	13600	2963	2498	31816	15718	16098	26355	5461
46	12514	13305	2907	2474	31200	15421	15779	25819	5381
47	12517	13273	2883	2341	31014	15400	15614	25790	5224
48	12433	13186	3089	2444	31152	15522	15630	25619	5533
49	11928	13241	2845	2171	30185	14773	15412	25169	5016
<b>45-49</b>	<b>62147</b>	<b>66605</b>	<b>14687</b>	<b>11928</b>	<b>155367</b>	<b>76834</b>	<b>78533</b>	<b>128752</b>	<b>26615</b>

## Perspectives de population 1981 - 2025

INS BP UCL HD CBGS ULB KUL VUB

Population par âge, sexe et nationalité au 31.12.2000 - Province de Brabant

Ages	Hommes belges	Femmes belges	Hommes étrangers	Femmes étrangères	Total	Hommes	Femmes	Belges	Etrangers
50	11870	13280	2950	2369	30469	14820	15649	25150	5319
51	11972	13144	2687	2160	29963	14659	15304	25116	4847
52	12323	13584	2735	2217	30859	15058	15801	25907	4952
53	12474	13705	2697	2044	30920	15171	15749	26179	4741
54	12564	13674	2503	2011	30752	15067	15685	26238	4514
<b>50-54</b>	<b>61203</b>	<b>67387</b>	<b>13572</b>	<b>10801</b>	<b>152963</b>	<b>74775</b>	<b>78188</b>	<b>128590</b>	<b>24373</b>
55	10655	11792	2259	1814	26520	12914	13606	22447	4073
56	10972	11882	2199	1892	26945	13171	13774	22854	4091
57	10291	11536	2148	1757	25732	12439	13293	21827	3905
58	8595	9822	2051	1683	22151	10646	11505	18417	3734
59	7744	8988	1857	1543	20132	9601	10531	16732	3400
<b>55-59</b>	<b>48257</b>	<b>54020</b>	<b>10514</b>	<b>8689</b>	<b>121480</b>	<b>58771</b>	<b>62709</b>	<b>102277</b>	<b>19203</b>
60	8522	9787	2184	1806	22299	10706	11593	18309	3990
61	9201	10883	1842	1651	23577	11043	12534	20084	3493
62	9219	10973	1857	1508	23557	11076	12481	20192	3365
63	9030	10710	1693	1448	22881	10723	12158	19740	3141
64	8710	10505	1638	1436	22289	10348	11941	19215	3074
<b>60-64</b>	<b>44682</b>	<b>52858</b>	<b>9214</b>	<b>7849</b>	<b>114603</b>	<b>53896</b>	<b>60707</b>	<b>97540</b>	<b>17063</b>
65	8580	10652	1526	1370	22128	10106	12022	19232	2896
66	8789	10900	1430	1270	22389	10219	12170	19689	2700
67	8805	10993	1320	1132	22250	10125	12125	19798	2452
68	8940	11561	1303	1181	22985	10243	12742	20501	2484
69	8888	11791	1131	1109	22919	10019	12900	20679	2240
<b>65-69</b>	<b>44002</b>	<b>55897</b>	<b>6710</b>	<b>6062</b>	<b>112671</b>	<b>50712</b>	<b>61959</b>	<b>99899</b>	<b>12772</b>
70	8694	11887	1201	1136	22918	9895	13023	20581	2337
71	7938	11166	1010	933	21047	8948	12099	19104	1943
72	7650	10740	920	920	20230	8570	11660	18390	1840
73	7243	10465	856	880	19444	8099	11345	17708	1736
74	6966	10537	740	798	19041	7706	11335	17503	1538
<b>70-74</b>	<b>38491</b>	<b>54795</b>	<b>4727</b>	<b>4667</b>	<b>102680</b>	<b>43218</b>	<b>59462</b>	<b>93286</b>	<b>9394</b>
75	6660	10437	674	767	18538	7334	11204	17097	1441
76	6322	10180	567	666	17735	6889	10846	16502	1233
77	5832	10039	573	650	17094	6405	10689	15871	1223
78	5325	9267	466	576	15634	5791	9843	14592	1042
79	5074	9101	397	486	15058	5471	9587	14175	883
<b>75-79</b>	<b>29213</b>	<b>49024</b>	<b>2677</b>	<b>3145</b>	<b>84059</b>	<b>31890</b>	<b>52169</b>	<b>78237</b>	<b>5822</b>
80	4633	8760	336	471	14200	4969	9231	13393	807
81	3113	6068	192	281	9654	3305	6349	9181	473
82	1897	4019	162	192	6270	2059	4211	5916	354
83	1694	3702	120	169	5685	1814	3871	5396	289
84	1647	3688	106	152	5593	1753	3840	5335	258
<b>80-84</b>	<b>12984</b>	<b>26237</b>	<b>916</b>	<b>1265</b>	<b>41402</b>	<b>13900</b>	<b>27502</b>	<b>39221</b>	<b>2181</b>
85	1728	4115	82	143	6068	1810	4258	5843	225
86	1776	4423	77	146	6422	1853	4569	6199	223
87	1491	3923	56	131	5601	1547	4054	5414	187
88	1251	3387	42	112	4792	1293	3499	4638	154
89	978	2766	31	79	3854	1009	2845	3744	110
<b>85-89</b>	<b>7224</b>	<b>18614</b>	<b>288</b>	<b>611</b>	<b>26737</b>	<b>7512</b>	<b>19225</b>	<b>25838</b>	<b>899</b>
90	803	2363	28	73	3267	831	2436	3166	101
91	610	1866	21	65	2562	631	1931	2476	86
92	459	1542	19	53	2073	478	1595	2001	72
93	336	1197	12	34	1579	348	1231	1533	46
94	248	899	16	30	1193	264	929	1147	46
<b>90-94</b>	<b>2456</b>	<b>7867</b>	<b>96</b>	<b>255</b>	<b>10674</b>	<b>2552</b>	<b>8122</b>	<b>10323</b>	<b>351</b>
95	176	676	10	25	887	186	701	852	35
96	124	491	7	16	638	131	507	615	23
97	86	363	5	12	466	91	375	449	17
98	57	257	6	9	329	63	266	314	15
99	101	474	5	13	593	106	487	575	18
<b>95-99</b>	<b>544</b>	<b>2261</b>	<b>33</b>	<b>75</b>	<b>2913</b>	<b>577</b>	<b>2336</b>	<b>2805</b>	<b>108</b>
<b>TOTAL</b>	<b>819506</b>	<b>917521</b>	<b>182077</b>	<b>174434</b>	<b>2093538</b>	<b>1001583</b>	<b>1091955</b>	<b>1737027</b>	<b>356511</b>

## Perspectives de population 1981 - 2025

INS BP UCL HD CBGS ULB KUL VUB

Population par âge, sexe et nationalité au 31.12.2005 - Province de Brabant

Ages	Hommes belges	Femmes belges	Hommes étrangers	Femmes étrangères	Total	Hommes	Femmes	Belges	Etrangers
0	9280	8800	2849	2708	23637	12129	11508	18080	5557
1	9272	8817	2887	2738	23714	12159	11555	18089	5625
2	9285	8854	2901	2775	23815	12186	11629	18139	5676
3	9321	8907	2910	2780	23918	12231	11687	18228	5690
4	9372	8967	2909	2806	24054	12281	11773	18339	5715
<b>0- 4</b>	<b>46530</b>	<b>44345</b>	<b>14456</b>	<b>13807</b>	<b>119138</b>	<b>60986</b>	<b>58152</b>	<b>90875</b>	<b>28263</b>
5	9436	9056	2923	2813	24228	12359	11869	18492	5736
6	9502	9147	2908	2826	24383	12410	11973	18649	5734
7	9596	9256	2868	2838	24558	12464	12094	18852	5706
8	9708	9373	2858	2827	24766	12566	12200	19081	5685
9	9810	9490	2830	2809	24939	12640	12299	19300	5639
<b>5- 9</b>	<b>48052</b>	<b>46322</b>	<b>14387</b>	<b>14113</b>	<b>122874</b>	<b>62439</b>	<b>60435</b>	<b>94374</b>	<b>28500</b>
10	9890	9589	2830	2801	25110	12720	12390	19479	5631
11	9718	9432	2822	2768	24740	12540	12200	19150	5590
12	9570	9316	2821	2757	24464	12391	12073	18886	5578
13	9446	9224	2789	2759	24218	12235	11983	18670	5548
14	9355	9148	2766	2746	24015	12121	11894	18503	5512
<b>10-14</b>	<b>47979</b>	<b>46709</b>	<b>14028</b>	<b>13831</b>	<b>122547</b>	<b>62007</b>	<b>60540</b>	<b>94688</b>	<b>27859</b>
15	9287	9095	2722	2709	23813	12009	11804	18382	5431
16	9236	9061	2677	2683	23657	11913	11744	18297	5360
17	9213	9039	2641	2676	23569	11854	11715	18252	5317
18	9200	9023	2564	2624	23411	11764	11647	18223	5188
19	9180	8987	2520	2593	23280	11700	11580	18167	5113
<b>15-19</b>	<b>46116</b>	<b>45205</b>	<b>13124</b>	<b>13285</b>	<b>117730</b>	<b>59240</b>	<b>58490</b>	<b>91321</b>	<b>26409</b>
20	9162	8948	2427	2507	23044	11589	11455	18110	4934
21	9116	8906	2362	2461	22845	11478	11367	18022	4823
22	9076	8854	2284	2408	22622	11360	11262	17930	4692
23	9022	8799	2180	2368	22369	11202	11167	17821	4548
24	9524	9291	2273	2433	23521	11797	11724	18815	4706
<b>20-24</b>	<b>45900</b>	<b>44798</b>	<b>11526</b>	<b>12177</b>	<b>114401</b>	<b>57426</b>	<b>56975</b>	<b>90698</b>	<b>23703</b>
25	9155	9008	2695	2782	23640	11850	11790	18163	5477
26	9097	8682	2607	2700	23086	11704	11382	17779	5307
27	8768	8693	2512	2752	22725	11280	11445	17461	5264
28	8757	8586	2449	2831	22623	11206	11417	17343	5280
29	8572	8567	2338	2576	22053	10910	11143	17139	4914
<b>25-29</b>	<b>44349</b>	<b>43536</b>	<b>12601</b>	<b>13641</b>	<b>114127</b>	<b>56950</b>	<b>57177</b>	<b>87885</b>	<b>26242</b>
30	8489	8505	2356	2423	21773	10845	10928	16994	4779
31	8967	8807	2411	2434	22619	11378	11241	17774	4845
32	9555	9271	2432	2510	23768	11987	11781	18826	4942
33	9927	9850	2493	2593	24863	12420	12443	19777	5086
34	10329	10279	2476	2596	25680	12805	12875	20608	5072
<b>30-34</b>	<b>47267</b>	<b>46712</b>	<b>12168</b>	<b>12556</b>	<b>118703</b>	<b>59435</b>	<b>59268</b>	<b>93979</b>	<b>24724</b>
35	10434	10371	2467	2571	25843	12901	12942	20805	5038
36	10402	10364	2353	2539	25658	12755	12903	20766	4892
37	10523	10477	2151	2392	25543	12674	12869	21000	4543
38	10951	10811	2057	2200	26019	13008	13011	21762	4257
39	11315	11390	2071	2288	27064	13386	13678	22705	4359
<b>35-39</b>	<b>53625</b>	<b>53413</b>	<b>11099</b>	<b>11990</b>	<b>130127</b>	<b>64724</b>	<b>65403</b>	<b>107038</b>	<b>23089</b>
40	11984	11914	2011	2226	28135	13995	14140	23898	4237
41	12350	12500	2011	2169	29030	14361	14669	24850	4180
42	12400	12416	1849	2145	28810	14249	14561	24816	3994
43	12215	12251	1941	2098	28505	14156	14349	24466	4039
44	12502	12726	1889	2168	29285	14391	14894	25228	4057
<b>40-44</b>	<b>61451</b>	<b>61807</b>	<b>9701</b>	<b>10806</b>	<b>143765</b>	<b>71152</b>	<b>72613</b>	<b>123258</b>	<b>20507</b>
45	12492	12866	2193	2338	29889	14685	15204	25358	4531
46	12781	13380	2399	2290	30850	15180	15670	26161	4689
47	12510	13333	2577	2362	30782	15087	15695	25843	4939
48	12656	13478	2684	2262	31080	15340	15740	26134	4946
49	12299	13500	2815	2361	30975	15114	15861	25799	5176
<b>45-49</b>	<b>62738</b>	<b>66557</b>	<b>12668</b>	<b>11613</b>	<b>153576</b>	<b>75406</b>	<b>78170</b>	<b>129295</b>	<b>24281</b>

## Perspectives de population 1981 - 2025

INS BP UCL HD CBGS ULB KUL VUB

Population par âge, sexe et nationalité au 31.12.2005 - Province de Brabant

Ages	Hommes belges	Femmes belges	Hommes étran-gers	Femmes étran-gères	Total	Hommes	Femmes	Belges	Etrangers
50	12411	13409	2865	2422	31107	15276	15831	25820	5287
51	12163	13105	2805	2396	30469	14968	15501	25268	5201
52	12132	13053	2765	2274	30224	14897	15327	25185	5039
53	12020	12950	2957	2391	30318	14977	15341	24970	5348
54	11502	12981	2731	2106	29320	14233	15087	24483	4837
<b>50-54</b>	<b>60228</b>	<b>65498</b>	<b>14123</b>	<b>11589</b>	<b>151438</b>	<b>74351</b>	<b>77087</b>	<b>125726</b>	<b>25712</b>
55	11415	13007	2837	2326	29585	14252	15333	24422	5163
56	11478	12866	2578	2123	29045	14056	14989	24344	4701
57	11767	13275	2622	2161	29825	14389	15436	25042	4783
58	11856	13365	2563	2013	29797	14419	15378	25221	4576
59	11888	13318	2372	1975	29553	14260	15293	25206	4347
<b>55-59</b>	<b>58404</b>	<b>65831</b>	<b>12972</b>	<b>10598</b>	<b>147805</b>	<b>71376</b>	<b>76429</b>	<b>124235</b>	<b>23570</b>
60	9998	11439	2118	1772	25327	12116	13211	21437	3890
61	10219	11489	2039	1838	25585	12258	13327	21708	3877
62	9523	11134	1976	1693	24326	11499	12827	20657	3669
63	7894	9457	1878	1610	20839	9772	11067	17351	3488
64	7050	8637	1680	1472	18839	8730	10109	15687	3152
<b>60-64</b>	<b>44684</b>	<b>52156</b>	<b>9691</b>	<b>8385</b>	<b>114916</b>	<b>54375</b>	<b>60541</b>	<b>96840</b>	<b>18076</b>
65	7694	9397	1971	1714	20776	9665	11111	17091	3685
66	8230	10419	1639	1565	21853	9869	11984	18649	3204
67	8167	10461	1638	1425	21691	9805	11886	18628	3063
68	7903	10150	1477	1356	20886	9380	11506	18053	2833
69	7522	9907	1417	1342	20188	8939	11249	17429	2759
<b>65-69</b>	<b>39516</b>	<b>50334</b>	<b>8142</b>	<b>7402</b>	<b>105394</b>	<b>47658</b>	<b>57736</b>	<b>89850</b>	<b>15544</b>
70	7311	9962	1298	1279	19850	8609	11241	17273	2577
71	7376	10118	1209	1170	19873	8585	11288	17494	2379
72	7244	10100	1073	1038	19455	8317	11138	17344	2111
73	7195	10514	1045	1070	19824	8240	11584	17709	2115
74	6989	10592	881	988	19450	7870	11580	17581	1869
<b>70-74</b>	<b>36115</b>	<b>51286</b>	<b>5506</b>	<b>5545</b>	<b>98452</b>	<b>41621</b>	<b>56831</b>	<b>87401</b>	<b>11051</b>
75	6676	10521	916	990	19103	7592	11511	17197	1906
76	5942	9727	746	808	17223	6688	10535	15669	1554
77	5583	9185	666	787	16221	6249	9972	14768	1453
78	5151	8759	603	743	15256	5754	9502	13910	1346
79	4809	8608	506	652	14575	5315	9260	13417	1158
<b>75-79</b>	<b>28161</b>	<b>46800</b>	<b>3437</b>	<b>3980</b>	<b>82378</b>	<b>31598</b>	<b>50780</b>	<b>74961</b>	<b>7417</b>
80	4448	8303	447	610	13808	4895	8913	12751	1057
81	4066	7858	361	517	12802	4427	8375	11924	878
82	3605	7484	350	479	11918	3955	7963	11089	829
83	3156	6655	271	403	10485	3427	7058	9811	674
84	2875	6272	224	325	9696	3099	6597	9147	549
<b>80-84</b>	<b>18150</b>	<b>36572</b>	<b>1653</b>	<b>2334</b>	<b>58709</b>	<b>19803</b>	<b>38906</b>	<b>54722</b>	<b>3987</b>
85	2503	5762	178	308	8751	2681	6070	8265	486
86	1604	3795	99	176	5674	1703	3971	5399	275
87	931	2376	79	112	3498	1010	2488	3307	191
88	787	2065	56	93	3001	843	2158	2852	149
89	725	1934	44	81	2784	769	2015	2659	125
<b>85-89</b>	<b>6550</b>	<b>15932</b>	<b>456</b>	<b>770</b>	<b>23708</b>	<b>7006</b>	<b>16702</b>	<b>22482</b>	<b>1226</b>
90	713	2011	33	68	2825	746	2079	2724	101
91	676	2004	29	67	2776	705	2071	2680	96
92	520	1633	22	56	2231	542	1689	2153	78
93	395	1291	14	44	1744	409	1335	1686	58
94	279	956	16	32	1283	295	988	1235	48
<b>90-94</b>	<b>2583</b>	<b>7895</b>	<b>114</b>	<b>267</b>	<b>10859</b>	<b>2697</b>	<b>8162</b>	<b>10478</b>	<b>381</b>
95	211	743	12	25	991	223	768	954	37
96	149	537	8	18	712	157	555	686	26
97	104	406	7	15	532	111	421	510	22
98	70	288	6	10	374	76	298	358	16
99	146	604	7	18	775	153	622	750	25
<b>95-99</b>	<b>680</b>	<b>2578</b>	<b>40</b>	<b>86</b>	<b>3384</b>	<b>720</b>	<b>2664</b>	<b>3258</b>	<b>126</b>
<b>TOTAL</b>	<b>799078</b>	<b>894286</b>	<b>181892</b>	<b>178775</b>	<b>2054031</b>	<b>980970</b>	<b>1073061</b>	<b>1693364</b>	<b>360667</b>

## Perspectives de population 1981 - 2025

INS BP UCL HD CBGS ULB KUL VUB

Population par âge, sexe et nationalité au 31.12.2010 - Province de Brabant

Ages	Hommes belges	Femmes belges	Hommes étrangers	Femmes étrangères	Total	Hommes	Femmes	Belges	Etrangers
0	9130	8657	2636	2504	22927	11766	11161	17787	5140
1	9082	8634	2654	2516	22886	11736	11150	17716	5170
2	9054	8632	2659	2543	22888	11713	11175	17686	5202
3	9045	8649	2667	2547	22908	11712	11196	17694	5214
4	9048	8666	2678	2579	22971	11726	11245	17714	5257
<b>0- 4</b>	<b>45359</b>	<b>43238</b>	<b>13294</b>	<b>12689</b>	<b>114580</b>	<b>58653</b>	<b>55927</b>	<b>88597</b>	<b>25983</b>
5	9064	8701	2708	2595	23068	11772	11296	17765	5303
6	9078	8736	2711	2637	23162	11789	11373	17814	5348
7	9110	8786	2701	2676	23273	11811	11462	17896	5377
8	9164	8847	2720	2693	23424	11884	11540	18011	5413
9	9213	8912	2720	2699	23544	11933	11611	18125	5419
<b>5- 9</b>	<b>45629</b>	<b>43982</b>	<b>13560</b>	<b>13300</b>	<b>116471</b>	<b>59189</b>	<b>57282</b>	<b>89611</b>	<b>26860</b>
10	9280	9001	2725	2696	23702	12005	11697	18281	5421
11	9355	9093	2739	2679	23866	12094	11772	18448	5418
12	9457	9210	2743	2688	24098	12200	11898	18667	5431
13	9565	9328	2723	2697	24313	12288	12025	18893	5420
14	9684	9457	2716	2696	24553	12400	12153	19141	5412
<b>10-14</b>	<b>47341</b>	<b>46089</b>	<b>13646</b>	<b>13456</b>	<b>120532</b>	<b>60987</b>	<b>59545</b>	<b>93430</b>	<b>27102</b>
15	9774	9566	2704	2696	24740	12478	12262	19340	5400
16	9618	9418	2670	2677	24383	12288	12095	19036	5347
17	9476	9289	2645	2672	24082	12121	11961	18765	5317
18	9355	9171	2574	2643	23743	11929	11814	18526	5217
19	9238	9046	2526	2606	23416	11764	11652	18284	5132
<b>15-19</b>	<b>47461</b>	<b>46490</b>	<b>13119</b>	<b>13294</b>	<b>120364</b>	<b>60580</b>	<b>59784</b>	<b>93951</b>	<b>26413</b>
20	9142	8920	2432	2503	22997	11574	11423	18062	4935
21	9034	8816	2357	2457	22664	11391	11273	17850	4814
22	8956	8726	2286	2408	22376	11242	11134	17682	4694
23	8888	8671	2202	2365	22126	11090	11036	17559	4567
24	8837	8629	2156	2319	21941	10993	10948	17466	4475
<b>20-24</b>	<b>44857</b>	<b>43762</b>	<b>11433</b>	<b>12052</b>	<b>112104</b>	<b>56290</b>	<b>55814</b>	<b>88619</b>	<b>23485</b>
25	8778	8593	2106	2277	21754	10884	10870	17371	4383
26	8725	8571	2068	2249	21613	10793	10820	17296	4317
27	8679	8544	2019	2207	21449	10698	10751	17223	4226
28	8646	8525	1956	2153	21280	10602	10678	17171	4109
29	9156	9038	2051	2248	22493	11207	11286	18194	4299
<b>25-29</b>	<b>43984</b>	<b>43271</b>	<b>10200</b>	<b>11134</b>	<b>108589</b>	<b>54184</b>	<b>54405</b>	<b>87255</b>	<b>21334</b>
30	8809	8780	2538	2657	22784	11347	11437	17589	5195
31	8807	8498	2452	2580	22337	11259	11078	17305	5032
32	8517	8533	2367	2644	22061	10884	11177	17050	5011
33	8511	8450	2303	2730	21994	10814	11180	16961	5033
34	8357	8450	2198	2490	21495	10555	10940	16807	4688
<b>30-34</b>	<b>43001</b>	<b>42711</b>	<b>11858</b>	<b>13101</b>	<b>110671</b>	<b>54859</b>	<b>55812</b>	<b>85712</b>	<b>24959</b>
35	8282	8385	2211	2340	21218	10493	10725	16667	4551
36	8757	8705	2257	2353	22072	11014	11058	17462	4610
37	9349	9180	2266	2429	23224	11615	11609	18529	4695
38	9732	9769	2363	2535	24399	12095	12304	19501	4898
39	10132	10188	2365	2541	25226	12497	12729	20320	4906
<b>35-39</b>	<b>46252</b>	<b>46227</b>	<b>11462</b>	<b>12198</b>	<b>116139</b>	<b>57714</b>	<b>58425</b>	<b>92479</b>	<b>23660</b>
40	10251	10292	2360	2507	25410	12611	12799	20543	4867
41	10217	10291	2286	2469	25263	12503	12760	20508	4755
42	10327	10407	2103	2318	25155	12430	12725	20734	4421
43	10753	10739	1994	2130	25616	12747	12869	21492	4124
44	11109	11316	2000	2218	26643	13109	13534	22425	4218
<b>40-44</b>	<b>52657</b>	<b>53045</b>	<b>10743</b>	<b>11642</b>	<b>128087</b>	<b>63400</b>	<b>64687</b>	<b>105702</b>	<b>22385</b>
45	11760	11830	1939	2163	27692	13699	13993	23590	4102
46	12123	12399	1936	2134	28592	14059	14533	24522	4070
47	12160	12309	1771	2110	28350	13931	14419	24469	3881
48	11962	12135	1865	2034	27996	13827	14169	24097	3899
49	12237	12594	1814	2109	28754	14051	14703	24831	3923
<b>45-49</b>	<b>60242</b>	<b>61267</b>	<b>9325</b>	<b>10550</b>	<b>141384</b>	<b>69567</b>	<b>71817</b>	<b>121509</b>	<b>19875</b>

## Perspectives de population 1981 - 2025

INS BP UCL HD CBGS ULB KUL VUB

Population par âge, sexe et nationalité au 31.12.2010 - Province de Brabant

Ages	Hommes belges	Femmes belges	Hommes étrangers	Femmes étrangères	Total	Hommes	Femmes	Belges	Etrangers
50	12188	12710	2104	2264	29266	14292	14974	24898	4368
51	12451	13206	2304	2216	30177	14755	15422	25657	4520
52	12160	13135	2467	2297	30059	14627	15432	25295	4764
53	12257	13257	2563	2214	30291	14820	15471	25514	4777
54	11877	13258	2696	2297	30128	14573	15555	25135	4993
<b>50-54</b>	<b>60933</b>	<b>65566</b>	<b>12134</b>	<b>11288</b>	<b>149921</b>	<b>73067</b>	<b>76854</b>	<b>126499</b>	<b>23422</b>
55	11942	13155	2753	2376	30226	14695	15531	25097	5129
56	11661	12845	2686	2352	29544	14347	15197	24506	5038
57	11585	12775	2652	2217	29229	14237	14992	24360	4869
58	11439	12651	2808	2344	29242	14247	14995	24090	5152
59	10892	12652	2586	2069	28199	13478	14721	23544	4655
<b>55-59</b>	<b>57519</b>	<b>64078</b>	<b>13485</b>	<b>11358</b>	<b>146440</b>	<b>71004</b>	<b>75436</b>	<b>121597</b>	<b>24843</b>
60	10751	12641	2665	2270	28327	13416	14911	23392	4935
61	10738	12476	2399	2065	27678	13137	14541	23214	4464
62	10932	12853	2424	2092	28301	13356	14945	23785	4516
63	10924	12904	2351	1931	28110	13275	14835	23828	4282
64	10866	12839	2154	1883	27742	13020	14722	23705	4037
<b>60-64</b>	<b>54211</b>	<b>63713</b>	<b>11993</b>	<b>10241</b>	<b>140158</b>	<b>66204</b>	<b>73954</b>	<b>117924</b>	<b>22234</b>
65	9039	10984	1915	1680	23618	10954	12664	20023	3595
66	9139	10984	1811	1740	23674	10950	12724	20123	3551
67	8426	10596	1748	1594	22364	10174	12190	19022	3342
68	6903	8955	1646	1508	19012	8549	10463	15858	3154
69	6080	8131	1461	1373	17045	7541	9504	14211	2834
<b>65-69</b>	<b>39587</b>	<b>49650</b>	<b>8581</b>	<b>7895</b>	<b>105713</b>	<b>48168</b>	<b>57545</b>	<b>89237</b>	<b>16476</b>
70	6557	8791	1673	1602	18623	8230	10393	15348	3275
71	6917	9677	1382	1440	19416	8299	11117	16594	2822
72	6730	9626	1342	1298	18996	8072	10924	16356	2640
73	6364	9229	1187	1224	18004	7551	10453	15593	2411
74	5914	8902	1103	1192	17111	7017	10094	14816	2295
<b>70-74</b>	<b>32482</b>	<b>46225</b>	<b>6687</b>	<b>6756</b>	<b>92150</b>	<b>39169</b>	<b>52981</b>	<b>78707</b>	<b>13443</b>
75	5611	8825	986	1111	16533	6597	9936	14436	2097
76	5524	8820	898	1011	16253	6422	9831	14344	1909
77	5294	8640	782	891	15607	6076	9531	13934	1673
78	5122	8806	744	901	15573	5866	9707	13928	1645
79	4831	8653	599	808	14891	5430	9461	13484	1407
<b>75-79</b>	<b>26382</b>	<b>43744</b>	<b>4009</b>	<b>4722</b>	<b>78857</b>	<b>30391</b>	<b>48466</b>	<b>70126</b>	<b>8731</b>
80	4463	8373	609	794	14239	5072	9167	12836	1403
81	3824	7509	471	625	12429	4295	8134	11333	1096
82	3453	6859	403	582	11297	3856	7441	10312	985
83	3056	6296	354	527	10233	3410	6823	9352	881
84	2725	5935	286	444	9390	3011	6379	8660	730
<b>80-84</b>	<b>17521</b>	<b>34972</b>	<b>2123</b>	<b>2972</b>	<b>57588</b>	<b>19644</b>	<b>37944</b>	<b>52493</b>	<b>5095</b>
85	2403	5468	240	401	8512	2643	5869	7871	641
86	2099	4915	186	326	7526	2285	5241	7014	512
87	1774	4439	172	286	6671	1946	4725	6213	458
88	1472	3721	124	226	5543	1596	3947	5193	350
89	1270	3287	97	177	4831	1367	3464	4557	274
<b>85-89</b>	<b>9018</b>	<b>21830</b>	<b>819</b>	<b>1416</b>	<b>33083</b>	<b>9837</b>	<b>23246</b>	<b>30848</b>	<b>2235</b>
90	1031	2818	74	154	4077	1105	2972	3849	228
91	609	1722	39	81	2451	648	1803	2331	120
92	322	991	28	49	1390	350	1040	1313	77
93	248	788	17	38	1091	265	826	1036	55
94	208	668	19	32	927	227	700	876	51
<b>90-94</b>	<b>2418</b>	<b>6987</b>	<b>177</b>	<b>354</b>	<b>9936</b>	<b>2595</b>	<b>7341</b>	<b>9405</b>	<b>531</b>
95	189	634	13	24	860	202	658	823	37
96	166	577	9	20	772	175	597	743	29
97	118	429	7	16	570	125	445	547	23
98	84	310	6	12	412	90	322	394	18
99	176	674	9	22	881	185	696	850	31
<b>95-99</b>	<b>733</b>	<b>2624</b>	<b>44</b>	<b>94</b>	<b>3495</b>	<b>777</b>	<b>2718</b>	<b>3357</b>	<b>138</b>
<b>TOTAL</b>	<b>777587</b>	<b>869471</b>	<b>178692</b>	<b>180512</b>	<b>2006262</b>	<b>956279</b>	<b>1049983</b>	<b>1647058</b>	<b>359204</b>

Perspectives de population 1981 - 2025  
Population par âge, sexe et nationalité au 31.12.2015 - Province de Brabant

INS BP UCL HD CBGS ULB KUL VUB

Ages	Hommes belges	Femmes belges	Hommes étrangers	Femmes étrangères	Total	Hommes	Femmes	Belges	Etrangers
0	9214	8739	2512	2391	22856	11726	11130	17953	4903
1	9124	8679	2516	2390	22709	11640	11069	17803	4906
2	9052	8631	2502	2393	22578	11554	11024	17683	4895
3	8999	8603	2487	2376	22465	11486	10979	17602	4863
4	8960	8576	2473	2386	22395	11433	10962	17536	4859
<b>0- 4</b>	<b>45349</b>	<b>43228</b>	<b>12490</b>	<b>11936</b>	<b>113003</b>	<b>57839</b>	<b>55164</b>	<b>88577</b>	<b>24426</b>
5	8932	8573	2484	2387	22376	11416	10960	17505	4871
6	8905	8571	2473	2407	22356	11378	10978	17476	4880
7	8892	8581	2455	2432	22360	11347	11013	17473	4887
8	8897	8605	2470	2447	22419	11367	11052	17502	4917
9	8906	8628	2480	2462	22476	11386	11090	17534	4942
<b>5- 9</b>	<b>44532</b>	<b>42958</b>	<b>12362</b>	<b>12135</b>	<b>111987</b>	<b>56894</b>	<b>55093</b>	<b>87490</b>	<b>24497</b>
10	8917	8655	2501	2466	22539	11418	11121	17572	4967
11	8942	8692	2529	2476	22639	11471	11168	17634	5005
12	8985	8749	2568	2517	22819	11553	11266	17734	5085
13	9026	8809	2582	2554	22971	11608	11363	17835	5136
14	9092	8886	2604	2579	23161	11696	11465	17978	5183
<b>10-14</b>	<b>44962</b>	<b>43791</b>	<b>12784</b>	<b>12592</b>	<b>114129</b>	<b>57746</b>	<b>56383</b>	<b>88753</b>	<b>25376</b>
15	9169	8979	2595	2587	23330	11764	11566	18148	5182
16	9260	9079	2583	2583	23505	11843	11662	18339	5166
17	9362	9184	2567	2604	23717	11929	11788	18546	5171
18	9472	9275	2505	2576	23828	11977	11851	18747	5081
19	9566	9347	2474	2551	23938	12040	11898	18913	5025
<b>15-19</b>	<b>46829</b>	<b>45864</b>	<b>12724</b>	<b>12901</b>	<b>118318</b>	<b>59553</b>	<b>58765</b>	<b>92693</b>	<b>25625</b>
20	9613	9379	2415	2482	23889	12028	11861	18992	4897
21	9399	9157	2351	2447	23354	11750	11604	18556	4798
22	9207	8968	2293	2405	22873	11500	11373	18175	4698
23	9039	8819	2212	2384	22454	11251	11203	17858	4596
24	8906	8699	2176	2334	22115	11082	11033	17605	4510
<b>20-24</b>	<b>46164</b>	<b>45022</b>	<b>11447</b>	<b>12052</b>	<b>114685</b>	<b>57611</b>	<b>57074</b>	<b>91186</b>	<b>23499</b>
25	8779	8598	2127	2276	21780	10906	10874	17377	4403
26	8670	8524	2074	2250	21518	10744	10774	17194	4324
27	8608	8472	2036	2215	21331	10644	10687	17080	4251
28	8567	8453	1993	2157	21170	10560	10610	17020	4150
29	8524	8428	1949	2141	21042	10473	10569	16952	4090
<b>25-29</b>	<b>43148</b>	<b>42475</b>	<b>10179</b>	<b>11039</b>	<b>106841</b>	<b>53327</b>	<b>53514</b>	<b>85623</b>	<b>21218</b>
30	8512	8423	1923	2123	20981	10435	10546	16935	4046
31	8492	8418	1892	2098	20900	10384	10516	16910	3990
32	8465	8417	1847	2075	20804	10312	10492	16882	3922
33	8424	8403	1790	2027	20644	10214	10430	16827	3817
34	8954	8941	1884	2140	21919	10838	11081	17895	4024
<b>30-34</b>	<b>42847</b>	<b>42602</b>	<b>9336</b>	<b>10463</b>	<b>105248</b>	<b>52183</b>	<b>53065</b>	<b>85449</b>	<b>19799</b>
35	8593	8667	2393	2573	22226	10986	11240	17260	4966
36	8603	8400	2291	2495	21789	10894	10895	17003	4786
37	8320	8440	2203	2557	21520	10523	10997	16760	4760
38	8326	8367	2166	2670	21529	10492	11037	16693	4836
39	8174	8357	2086	2433	21050	10260	10790	16531	4519
<b>35-39</b>	<b>42016</b>	<b>42231</b>	<b>11139</b>	<b>12728</b>	<b>108114</b>	<b>53155</b>	<b>54959</b>	<b>84247</b>	<b>23867</b>
40	8110	8313	2099	2275	20797	10209	10588	16423	4374
41	8586	8639	2189	2279	21693	10775	10918	17225	4468
42	9172	9117	2216	2349	22854	11388	11466	18289	4565
43	9555	9700	2306	2462	24023	11861	12162	19255	4768
44	9947	10120	2290	2468	24825	12237	12588	20067	4758
<b>40-44</b>	<b>45370</b>	<b>45889</b>	<b>11100</b>	<b>11833</b>	<b>114192</b>	<b>56470</b>	<b>57722</b>	<b>91259</b>	<b>22933</b>
45	10054	10212	2281	2445	24992	12335	12657	20266	4726
46	10012	10209	2208	2428	24857	12220	12637	20221	4636
47	10113	10313	2018	2280	24724	12131	12593	20426	4298
48	10525	10635	1917	2063	25140	12442	12698	21160	3980
49	10866	11199	1922	2156	26143	12788	13355	22065	4078
<b>45-49</b>	<b>51570</b>	<b>52568</b>	<b>10346</b>	<b>11372</b>	<b>125856</b>	<b>61916</b>	<b>63940</b>	<b>104138</b>	<b>21718</b>



## Perspectives de population 1981 - 2025

INS BP UCL HD CBGS ULB KUL VUB

Population par âge, sexe et nationalité au 31.12.2015 - Province de Brabant

Ages	Hommes belges	Femmes belges	Hommes étran- gers	Femmes étran- gères	Total	Hommes	Femmes	Belges	Etrangers
50	11476	11700	1867	2095	27138	13343	13795	23176	3962
51	11831	12258	1850	2068	28007	13681	14326	24089	3918
52	11836	12162	1678	2054	27730	13514	14216	23998	3732
53	11610	11972	1761	1994	27337	13371	13966	23582	3755
54	11843	12403	1724	2055	28025	13567	14458	24246	3779
<b>50-54</b>	<b>58596</b>	<b>60495</b>	<b>8880</b>	<b>10266</b>	<b>138237</b>	<b>67476</b>	<b>70761</b>	<b>119091</b>	<b>19146</b>
55	11755	12498	2013	2229	28495	13768	14727	24253	4242
56	11967	12976	2197	2176	29316	14164	15152	24943	4373
57	11640	12881	2361	2246	29128	14001	15127	24521	4607
58	11685	12969	2429	2176	29259	14114	15145	24654	4605
59	11265	12946	2553	2258	29022	13818	15204	24211	4811
<b>55-59</b>	<b>58312</b>	<b>64270</b>	<b>11553</b>	<b>11085</b>	<b>145220</b>	<b>69865</b>	<b>75355</b>	<b>122582</b>	<b>22638</b>
60	11252	12809	2589	2321	28971	13841	15130	24061	4910
61	10914	12477	2503	2288	28182	13417	14765	23391	4791
62	10771	12381	2447	2150	27749	13218	14531	23152	4597
63	10552	12233	2580	2254	27619	13132	14487	22785	4834
64	9963	12203	2346	1981	26493	12309	14184	22166	4327
<b>60-64</b>	<b>53452</b>	<b>62103</b>	<b>12465</b>	<b>10994</b>	<b>139014</b>	<b>65917</b>	<b>73097</b>	<b>115555</b>	<b>23459</b>
65	9749	12156	2406	2156	26467	12155	14312	21905	4562
66	9637	11955	2137	1959	25688	11774	13914	21592	4096
67	9705	12263	2148	1975	26091	11853	14238	21968	4123
68	9583	12240	2055	1810	25688	11638	14050	21823	3865
69	9411	12110	1876	1758	25155	11287	13868	21521	3634
<b>65-69</b>	<b>48085</b>	<b>60724</b>	<b>10622</b>	<b>9658</b>	<b>129089</b>	<b>58707</b>	<b>70382</b>	<b>108809</b>	<b>20280</b>
70	7713	10275	1633	1567	21188	9346	11842	17988	3200
71	7671	10189	1525	1597	20982	9196	11786	17860	3122
72	6931	9726	1429	1447	19533	8360	11173	16657	2876
73	5553	8134	1322	1360	16369	6875	9494	13687	2682
74	4779	7301	1135	1219	14434	5914	8520	12080	2354
<b>70-74</b>	<b>32647</b>	<b>45625</b>	<b>7044</b>	<b>7190</b>	<b>92506</b>	<b>39691</b>	<b>52815</b>	<b>78272</b>	<b>14234</b>
75	5037	7789	1273	1394	15493	6310	9183	12826	2667
76	5184	8440	1027	1244	15895	6211	9684	13624	2271
77	4925	8241	976	1109	15251	5901	9350	13166	2085
78	4530	7728	837	1026	14121	5367	8754	12258	1863
79	4086	7276	753	969	13084	4839	8245	11362	1722
<b>75-79</b>	<b>23762</b>	<b>39474</b>	<b>4866</b>	<b>5742</b>	<b>73844</b>	<b>28628</b>	<b>45216</b>	<b>63236</b>	<b>10608</b>
80	3750	7022	652	881	12305	4402	7903	10772	1533
81	3557	6815	566	777	11715	4123	7592	10372	1343
82	3276	6457	473	657	10863	3749	7114	9733	1130
83	3036	6337	434	634	10441	3470	6971	9373	1068
84	2739	5970	334	546	9589	3073	6516	8709	880
<b>80-84</b>	<b>16358</b>	<b>32601</b>	<b>2459</b>	<b>3495</b>	<b>54913</b>	<b>18817</b>	<b>36096</b>	<b>48959</b>	<b>5954</b>
85	2414	5513	323	522	8772	2737	6035	7927	845
86	1976	4701	242	391	7310	2218	5092	6677	633
87	1697	4077	198	347	6319	1895	4424	5774	545
88	1429	3522	166	294	5411	1595	3816	4951	460
89	1204	3115	126	239	4684	1330	3354	4319	365
<b>85-89</b>	<b>8720</b>	<b>20928</b>	<b>1055</b>	<b>1793</b>	<b>32496</b>	<b>9775</b>	<b>22721</b>	<b>29648</b>	<b>2848</b>
90	991	2679	99	196	3965	1090	2875	3670	295
91	800	2234	70	150	3254	870	2384	3034	220
92	619	1852	60	123	2654	679	1975	2471	183
93	466	1420	40	90	2016	506	1510	1886	130
94	366	1139	34	67	1606	400	1206	1505	101
<b>90-94</b>	<b>3242</b>	<b>9324</b>	<b>303</b>	<b>626</b>	<b>13495</b>	<b>3545</b>	<b>9950</b>	<b>12566</b>	<b>929</b>
95	270	888	25	51	1234	295	939	1158	76
96	149	495	12	24	680	161	519	644	36
97	75	261	8	15	359	83	276	336	23
98	51	188	7	12	258	58	200	239	19
99	171	617	9	23	820	180	640	788	32
<b>95-99</b>	<b>716</b>	<b>2449</b>	<b>61</b>	<b>125</b>	<b>3351</b>	<b>777</b>	<b>2574</b>	<b>3165</b>	<b>186</b>
<b>TOTAL</b>	<b>756677</b>	<b>844621</b>	<b>173215</b>	<b>180025</b>	<b>1954538</b>	<b>929892</b>	<b>1024646</b>	<b>1601298</b>	<b>353240</b>

Perspectives de population 1981 - 2025  
Population par âge, sexe et nationalité au 31.12.2020 - Province de Brabant

INS BP UCL HD CBGS ULB KUL VUB

Ages	Hommes belges	Femmes belges	Hommes étrangers	Femmes étrangères	Total	Hommes	Femmes	Belges	Etrangers
0	9269	8789	2427	2311	22796	11696	11100	18058	4738
1	9217	8769	2430	2306	22722	11647	11075	17986	4736
2	9176	8750	2409	2308	22643	11585	11058	17926	4717
3	9128	8725	2389	2283	22525	11517	11008	17853	4672
4	9073	8687	2366	2287	22413	11439	10974	17760	4653
<b>0- 4</b>	<b>45863</b>	<b>43720</b>	<b>12021</b>	<b>11495</b>	<b>113099</b>	<b>57884</b>	<b>55215</b>	<b>89583</b>	<b>23516</b>
5	9021	8665	2357	2274	22317	11378	10939	17686	4631
6	8954	8625	2330	2283	22192	11284	10908	17579	4613
7	8901	8590	2295	2279	22065	11196	10869	17491	4574
8	8865	8572	2289	2272	21998	11154	10844	17437	4561
9	8825	8551	2274	2265	21915	11099	10816	17376	4539
<b>5- 9</b>	<b>44566</b>	<b>43003</b>	<b>11545</b>	<b>11373</b>	<b>110487</b>	<b>56111</b>	<b>54376</b>	<b>87569</b>	<b>22918</b>
10	8797	8539	2272	2254	21862	11069	10793	17336	4526
11	8782	8537	2291	2245	21855	11073	10782	17319	4536
12	8777	8553	2326	2266	21922	11103	10819	17330	4592
13	8773	8575	2330	2305	21983	11103	10880	17348	4635
14	8793	8607	2360	2333	22093	11153	10940	17400	4693
<b>10-14</b>	<b>43922</b>	<b>42811</b>	<b>11579</b>	<b>11403</b>	<b>109715</b>	<b>55501</b>	<b>54214</b>	<b>86733</b>	<b>22982</b>
15	8816	8643	2368	2350	22177	11184	10993	17459	4718
16	8851	8684	2373	2370	22278	11224	11054	17535	4743
17	8896	8731	2388	2424	22439	11284	11155	17627	4812
18	8941	8764	2363	2425	22493	11304	11189	17705	4788
19	8981	8785	2359	2429	22554	11340	11214	17766	4788
<b>15-19</b>	<b>44485</b>	<b>43607</b>	<b>11851</b>	<b>11998</b>	<b>111941</b>	<b>56336</b>	<b>55605</b>	<b>88092</b>	<b>23849</b>
20	9023	8806	2303	2373	22505	11326	11179	17829	4676
21	9049	8823	2259	2350	22481	11308	11173	17872	4609
22	9088	8859	2212	2335	22494	11300	11194	17947	4547
23	9140	8905	2148	2315	22508	11288	11220	18045	4463
24	9200	8974	2118	2274	22566	11318	11248	18174	4392
<b>20-24</b>	<b>45500</b>	<b>44367</b>	<b>11040</b>	<b>11647</b>	<b>112554</b>	<b>56540</b>	<b>56014</b>	<b>89867</b>	<b>22687</b>
25	9209	9025	2110	2257	22601	11319	11282	18234	4367
26	9014	8845	2074	2246	22179	11088	11091	17859	4320
27	8848	8703	2056	2215	21822	10904	10918	17551	4271
28	8720	8606	2013	2182	21521	10733	10788	17326	4195
29	8607	8514	1975	2160	21256	10582	10674	17121	4135
<b>25-29</b>	<b>44398</b>	<b>43693</b>	<b>10228</b>	<b>11060</b>	<b>109379</b>	<b>54626</b>	<b>54753</b>	<b>88091</b>	<b>21288</b>
30	8530	8450	1952	2132	21064	10482	10582	16980	4084
31	8461	8399	1907	2107	20874	10368	10506	16860	4014
32	8421	8375	1876	2087	20759	10297	10462	16796	3963
33	8378	8362	1832	2040	20612	10210	10402	16740	3872
34	8356	8354	1790	2037	20537	10146	10391	16710	3827
<b>30-34</b>	<b>42146</b>	<b>41940</b>	<b>9357</b>	<b>10403</b>	<b>103846</b>	<b>51503</b>	<b>52343</b>	<b>84086</b>	<b>19760</b>
35	8335	8339	1768	2022	20464	10103	10361	16674	3790
36	8314	8335	1725	1997	20371	10039	10332	16649	3722
37	8287	8338	1673	1967	20265	9960	10305	16625	3640
38	8251	8325	1647	1952	20175	9898	10277	16576	3599
39	8775	8860	1757	2072	21464	10532	10932	17635	3829
<b>35-39</b>	<b>41962</b>	<b>42197</b>	<b>8570</b>	<b>10010</b>	<b>102739</b>	<b>50532</b>	<b>52207</b>	<b>84159</b>	<b>18580</b>
40	8415	8594	2286	2505	21800	10701	11099	17009	4791
41	8429	8334	2219	2420	21402	10648	10754	16763	4639
42	8148	8377	2152	2479	21156	10300	10856	16525	4631
43	8157	8301	2107	2598	21163	10264	10899	16458	4705
44	8004	8296	2016	2361	20677	10020	10657	16300	4377
<b>40-44</b>	<b>41153</b>	<b>41902</b>	<b>10780</b>	<b>12363</b>	<b>106198</b>	<b>51933</b>	<b>54265</b>	<b>83055</b>	<b>23143</b>
45	7944	8245	2017	2208	20414	9961	10453	16189	4225
46	8403	8561	2109	2239	21312	10512	10800	16964	4348
47	8975	9034	2133	2314	22456	11108	11348	18009	4447
48	9349	9609	2227	2391	23576	11576	12000	18958	4618
49	9730	10018	2209	2404	24361	11939	12422	19748	4613
<b>45-49</b>	<b>44401</b>	<b>45467</b>	<b>10695</b>	<b>11556</b>	<b>112119</b>	<b>55096</b>	<b>57023</b>	<b>89868</b>	<b>22251</b>

Perspectives de population 1981 - 2025  
Population par âge, sexe et nationalité au 31.12.2020 - Province de Brabant

INS BP UCL HD CBGS ULB KUL VUB

Ages	Hommes belges	Femmes belges	Hommes étrangers	Femmes étrangères	Total	Hommes	Femmes	Belges	Etrangers
50	9817	10103	2192	2376	24488	12009	12479	19920	4568
51	9764	10092	2118	2356	24330	11882	12448	19856	4474
52	9833	10183	1918	2220	24154	11751	12403	20016	4138
53	10204	10492	1814	2019	24529	12018	12511	20696	3833
54	10516	11028	1832	2099	25475	12348	13127	21544	3931
<b>50-54</b>	<b>50134</b>	<b>51898</b>	<b>9874</b>	<b>11070</b>	<b>122976</b>	<b>60008</b>	<b>62968</b>	<b>102032</b>	<b>20944</b>
55	11076	11513	1790	2062	26441	12866	13575	22589	3852
56	11384	12066	1764	2036	27250	13148	14102	23450	3800
57	11344	11950	1605	2011	26910	12949	13961	23294	3616
58	11089	11741	1661	1965	26456	12750	13706	22830	3626
59	11262	12145	1628	2025	27060	12890	14170	23407	3653
<b>55-59</b>	<b>56155</b>	<b>59415</b>	<b>8448</b>	<b>10099</b>	<b>134117</b>	<b>64603</b>	<b>69514</b>	<b>115570</b>	<b>18547</b>
60	11100	12195	1884	2181	27360	12984	14376	23295	4065
61	11223	12624	2037	2119	28003	13260	14743	23847	4156
62	10843	12504	2175	2180	27702	13018	14684	23347	4355
63	10794	12556	2228	2096	27674	13022	14652	23350	4324
64	10316	12501	2311	2165	27293	12627	14666	22817	4476
<b>60-64</b>	<b>54276</b>	<b>62380</b>	<b>10635</b>	<b>10741</b>	<b>138032</b>	<b>64911</b>	<b>73121</b>	<b>116656</b>	<b>21376</b>
65	10201	12338	2338	2214	27091	12539	14552	22539	4552
66	9802	11971	2227	2177	26177	12029	14148	21773	4404
67	9563	11824	2167	2034	25588	11730	13858	21387	4201
68	9270	11623	2253	2118	25264	11523	13741	20893	4371
69	8635	11517	2033	1848	24033	10668	13365	20152	3881
<b>65-69</b>	<b>47471</b>	<b>59273</b>	<b>11018</b>	<b>10391</b>	<b>128153</b>	<b>58489</b>	<b>69664</b>	<b>106744</b>	<b>21409</b>
70	8343	11389	2051	2011	23794	10394	13400	19732	4062
71	8118	11112	1801	1803	22834	9919	12915	19230	3604
72	8003	11296	1760	1799	22858	9763	13095	19299	3559
73	7729	11144	1653	1635	22161	9382	12779	18873	3288
74	7415	10885	1471	1564	21335	8886	12449	18300	3035
<b>70-74</b>	<b>39608</b>	<b>55826</b>	<b>8736</b>	<b>8812</b>	<b>112982</b>	<b>48344</b>	<b>64638</b>	<b>95434</b>	<b>17548</b>
75	5926	9099	1244	1364	17633	7170	10463	15025	2608
76	5746	8875	1137	1377	17135	6883	10252	14621	2514
77	5066	8309	1040	1230	15645	6106	9539	13375	2270
78	3953	6802	937	1133	12825	4890	7935	10755	2070
79	3297	5960	777	989	11023	4074	6949	9257	1766
<b>75-79</b>	<b>23988</b>	<b>39045</b>	<b>5135</b>	<b>6093</b>	<b>74261</b>	<b>29123</b>	<b>45138</b>	<b>63033</b>	<b>11228</b>
80	3366	6201	842	1105	11514	4208	7306	9567	1947
81	3340	6525	647	955	11467	3987	7480	9865	1602
82	3053	6160	593	812	10618	3646	6972	9213	1405
83	2690	5560	489	720	9459	3179	6280	8250	1209
84	2315	5024	423	656	8418	2738	5680	7339	1079
<b>80-84</b>	<b>14764</b>	<b>29470</b>	<b>2994</b>	<b>4248</b>	<b>51476</b>	<b>17758</b>	<b>33718</b>	<b>44234</b>	<b>7242</b>
85	2030	4628	347	575	7580	2377	5203	6658	922
86	1836	4271	290	482	6879	2126	4753	6107	772
87	1609	3836	231	391	6067	1840	4227	5445	622
88	1419	3551	201	353	5524	1620	3904	4970	554
89	1209	3133	148	287	4777	1357	3420	4342	435
<b>85-89</b>	<b>8103</b>	<b>19419</b>	<b>1217</b>	<b>2088</b>	<b>30827</b>	<b>9320</b>	<b>21507</b>	<b>27522</b>	<b>3305</b>
90	996	2703	133	256	4088	1129	2959	3699	389
91	751	2136	92	181	3160	843	2317	2887	273
92	593	1703	70	148	2514	663	1851	2296	218
93	454	1345	51	115	1965	505	1460	1799	166
94	348	1083	43	87	1561	391	1170	1431	130
<b>90-94</b>	<b>3142</b>	<b>8970</b>	<b>389</b>	<b>787</b>	<b>13288</b>	<b>3531</b>	<b>9757</b>	<b>12112</b>	<b>1176</b>
95	262	843	32	65	1202	294	908	1105	97
96	196	642	21	45	904	217	687	838	66
97	139	487	16	32	674	155	519	626	48
98	100	343	10	22	475	110	365	443	32
99	200	696	14	34	944	214	730	896	48
<b>95-99</b>	<b>897</b>	<b>3011</b>	<b>93</b>	<b>198</b>	<b>4199</b>	<b>990</b>	<b>3209</b>	<b>3908</b>	<b>291</b>
<b>TOTAL</b>	<b>736934</b>	<b>821414</b>	<b>166205</b>	<b>177835</b>	<b>1902388</b>	<b>903139</b>	<b>999249</b>	<b>1558348</b>	<b>344040</b>

Perspectives de population 1981 - 2025  
Population par âge, sexe et nationalité au 31.12.2025 - Province de Brabant

INS BP UCL HD CBGS ULB KUL VUB

Ages	Hommes belges	Femmes belges	Hommes étrangers	Femmes étrangères	Total	Hommes	Femmes	Belges	Etrangers
0	9076	8605	2293	2183	22157	11369	10788	17681	4476
1	9067	8622	2311	2196	22196	11378	10818	17689	4507
2	9068	8649	2302	2210	22229	11370	10859	17717	4512
3	9075	8675	2288	2192	22230	11363	10867	17750	4480
4	9078	8685	2268	2201	22232	11346	10886	17763	4469
<b>0- 4</b>	<b>45364</b>	<b>43236</b>	<b>11462</b>	<b>10982</b>	<b>111044</b>	<b>56826</b>	<b>54218</b>	<b>88600</b>	<b>22444</b>
5	9073	8709	2269	2193	22244	11342	10902	17782	4462
6	9046	8716	2244	2195	22201	11290	10911	17762	4439
7	9026	8712	2205	2198	22141	11231	10910	17738	4403
8	8987	8696	2196	2183	22062	11183	10879	17683	4379
9	8939	8666	2168	2167	21940	11107	10833	17605	4335
<b>5- 9</b>	<b>45071</b>	<b>43499</b>	<b>11082</b>	<b>10936</b>	<b>110588</b>	<b>56153</b>	<b>54435</b>	<b>88570</b>	<b>22018</b>
10	8891	8635	2150	2145	21821	11041	10780	17526	4295
11	8841	8596	2148	2116	21701	10989	10712	17437	4264
12	8790	8572	2164	2110	21636	10954	10682	17362	4274
13	8749	8556	2150	2127	21582	10899	10683	17305	4277
14	8724	8542	2153	2135	21554	10877	10677	17266	4288
<b>10-14</b>	<b>43995</b>	<b>42901</b>	<b>10765</b>	<b>10633</b>	<b>108294</b>	<b>54760</b>	<b>53534</b>	<b>86896</b>	<b>21398</b>
15	8703	8533	2139	2133	21508	10842	10666	17236	4272
16	8697	8533	2132	2135	21497	10829	10668	17230	4267
17	8693	8540	2144	2165	21542	10837	10705	17233	4309
18	8694	8537	2107	2167	21505	10801	10704	17231	4274
19	8694	8517	2106	2173	21490	10800	10690	17211	4279
<b>15-19</b>	<b>43481</b>	<b>42660</b>	<b>10628</b>	<b>10773</b>	<b>107542</b>	<b>54109</b>	<b>53433</b>	<b>86141</b>	<b>21401</b>
20	8684	8488	2065	2121	21358	10749	10609	17172	4186
21	8657	8456	2037	2121	21271	10694	10577	17113	4158
22	8638	8430	2022	2145	21235	10660	10575	17068	4167
23	8629	8419	1988	2154	21190	10617	10573	17048	4142
24	8636	8437	1997	2143	21213	10633	10580	17073	4140
<b>20-24</b>	<b>43244</b>	<b>42230</b>	<b>10109</b>	<b>10684</b>	<b>106267</b>	<b>53353</b>	<b>52914</b>	<b>85474</b>	<b>20793</b>
25	8636	8475	1989	2138	21238	10625	10613	17111	4127
26	8667	8524	1977	2139	21307	10644	10663	17191	4116
27	8722	8598	1969	2142	21431	10691	10740	17320	4111
28	8806	8691	1948	2116	21561	10754	10807	17497	4064
29	8880	8784	1920	2103	21687	10800	10887	17664	4023
<b>25-29</b>	<b>43711</b>	<b>43072</b>	<b>9803</b>	<b>10638</b>	<b>107224</b>	<b>53514</b>	<b>53710</b>	<b>86783</b>	<b>20441</b>
30	8945	8871	1939	2114	21869	10884	10985	17816	4053
31	8798	8721	1913	2110	21542	10711	10831	17519	4023
32	8664	8610	1897	2090	21261	10561	10700	17274	3987
33	8545	8521	1857	2069	20992	10402	10590	17066	3926
34	8449	8455	1826	2061	20791	10275	10516	16904	3887
<b>30-34</b>	<b>43401</b>	<b>43178</b>	<b>9432</b>	<b>10444</b>	<b>106455</b>	<b>52833</b>	<b>53622</b>	<b>86579</b>	<b>19876</b>
35	8370	8377	1804	2038	20589	10174	10415	16747	3842
36	8299	8332	1746	2012	20389	10045	10344	16631	3758
37	8260	8315	1707	1990	20272	9967	10305	16575	3697
38	8222	8301	1697	1970	20190	9919	10271	16523	3667
39	8195	8284	1673	1972	20124	9868	10256	16479	3645
<b>35-39</b>	<b>41346</b>	<b>41609</b>	<b>8627</b>	<b>9982</b>	<b>101564</b>	<b>49973</b>	<b>51591</b>	<b>82955</b>	<b>18609</b>
40	8182	8287	1658	1943	20070	9840	10230	16469	3601
41	8154	8283	1653	1911	20001	9807	10194	16437	3564
42	8115	8286	1621	1879	19901	9736	10165	16401	3500
43	8084	8267	1580	1874	19805	9664	10141	16351	3454
44	8605	8800	1679	1991	21075	10284	10791	17405	3670
<b>40-44</b>	<b>41140</b>	<b>41923</b>	<b>8191</b>	<b>9598</b>	<b>100852</b>	<b>49331</b>	<b>51521</b>	<b>83063</b>	<b>17789</b>
45	8239	8523	2207	2437	21406	10446	10960	16762	4644
46	8248	8258	2136	2373	21015	10384	10631	16506	4509
47	7973	8296	2069	2437	20775	10042	10733	16269	4506
48	7972	8219	2032	2524	20747	10004	10743	16191	4556
49	7816	8206	1941	2302	20265	9757	10508	16022	4243
<b>45-49</b>	<b>40248</b>	<b>41502</b>	<b>10385</b>	<b>12073</b>	<b>104208</b>	<b>50633</b>	<b>53575</b>	<b>81750</b>	<b>22458</b>

Perspectives de population 1981 - 2025

INS BP UCL HD CBGS ULB KUL VUB

Population par âge, sexe et nationalité au 31.12.2025 - Province de Brabant

Ages	Hommes belges	Femmes belges	Hommes étrangers	Femmes étrangères	Total	Hommes	Femmes	Belges	Etrangers
50	7744	8155	1932	2146	19977	9676	10301	15899	4078
51	8181	8460	2019	2173	20833	10200	10633	16641	4192
52	8721	8921	2035	2258	21935	10756	11179	17642	4293
53	9068	9485	2116	2347	23016	11184	11832	18553	4463
54	9414	9873	2107	2348	23742	11521	12221	19287	4455
<b>50-54</b>	<b>43128</b>	<b>44894</b>	<b>10209</b>	<b>11272</b>	<b>109503</b>	<b>53337</b>	<b>56166</b>	<b>88022</b>	<b>21481</b>
55	9472	9944	2100	2338	23854	11572	12282	19416	4438
56	9390	9931	2021	2320	23662	11411	12251	19321	4341
57	9416	10005	1836	2172	23429	11252	12177	19421	4008
58	9741	10290	1716	1991	23738	11457	12281	20031	3707
59	10002	10800	1732	2075	24609	11734	12875	20802	3807
<b>55-59</b>	<b>48021</b>	<b>50970</b>	<b>9405</b>	<b>10896</b>	<b>119292</b>	<b>57426</b>	<b>61866</b>	<b>98991</b>	<b>20301</b>
60	10471	11238	1672	2025	25406	12143	13263	21709	3697
61	10690	11756	1636	1990	26072	12326	13746	22446	3626
62	10580	11625	1475	1966	25646	12055	13591	22205	3441
63	10261	11399	1525	1900	25085	11786	13299	21660	3425
64	10333	11763	1471	1949	25516	11804	13712	22096	3420
<b>60-64</b>	<b>52335</b>	<b>57781</b>	<b>7779</b>	<b>9830</b>	<b>127725</b>	<b>60114</b>	<b>67611</b>	<b>110116</b>	<b>17609</b>
65	10082	11766	1702	2087	25637	11784	13853	21848	3789
66	10098	12127	1812	2018	26055	11910	14145	22225	3830
67	9652	11961	1927	2067	25607	11579	14028	21613	3994
68	9497	11938	1947	1975	25357	11444	13913	21435	3922
69	8957	11817	2007	2032	24813	10964	13849	20774	4039
<b>65-69</b>	<b>48286</b>	<b>59609</b>	<b>9395</b>	<b>10179</b>	<b>127469</b>	<b>57681</b>	<b>69788</b>	<b>107895</b>	<b>19574</b>
70	8732	11585	1994	2070	24381	10726	13655	20317	4064
71	8257	11150	1873	2007	23287	10130	13157	19407	3880
72	7890	10895	1776	1857	22418	9666	12752	18785	3633
73	7480	10595	1810	1917	21802	9290	12512	18075	3727
74	6805	10363	1589	1645	20402	8394	12008	17168	3234
<b>70-74</b>	<b>39164</b>	<b>54588</b>	<b>9042</b>	<b>9496</b>	<b>112290</b>	<b>48206</b>	<b>64084</b>	<b>93752</b>	<b>18538</b>
75	6426	10100	1566	1760	19852	7992	11860	16526	3326
76	6095	9702	1343	1558	18698	7438	11260	15797	2901
77	5862	9676	1283	1530	18351	7145	11206	15538	2813
78	5512	9337	1175	1364	17388	6687	10701	14849	2539
79	5134	8905	1013	1273	16325	6147	10178	14039	2286
<b>75-79</b>	<b>29029</b>	<b>47720</b>	<b>6380</b>	<b>7485</b>	<b>90614</b>	<b>35409</b>	<b>55205</b>	<b>76749</b>	<b>13865</b>
80	3963	7244	828	1079	13114	4791	8323	11207	1907
81	3701	6854	722	1055	12332	4423	7909	10555	1777
82	3136	6202	635	904	10877	3771	7106	9338	1539
83	2349	4891	549	798	8587	2898	5689	7240	1347
84	1870	4108	434	670	7082	2304	4778	5978	1104
<b>80-84</b>	<b>15019</b>	<b>29299</b>	<b>3168</b>	<b>4506</b>	<b>51992</b>	<b>18187</b>	<b>33805</b>	<b>44318</b>	<b>7674</b>
85	1820	4083	450	721	7074	2270	4804	5903	1171
86	1728	4091	331	596	6746	2059	4687	5819	927
87	1502	3665	290	483	5940	1792	4148	5167	773
88	1259	3115	226	399	4999	1485	3514	4374	625
89	1025	2639	185	343	4192	1210	2982	3664	528
<b>85-89</b>	<b>7334</b>	<b>17593</b>	<b>1482</b>	<b>2542</b>	<b>28951</b>	<b>8816</b>	<b>20135</b>	<b>24927</b>	<b>4024</b>
90	837	2272	142	280	3531	979	2552	3109	422
91	699	1944	110	220	2973	809	2164	2643	330
92	562	1602	80	166	2410	642	1768	2164	246
93	450	1358	64	137	2009	514	1495	1808	201
94	349	1091	48	102	1590	397	1193	1440	150
<b>90-94</b>	<b>2897</b>	<b>8267</b>	<b>444</b>	<b>905</b>	<b>12513</b>	<b>3341</b>	<b>9172</b>	<b>11164</b>	<b>1349</b>
95	263	853	39	83	1238	302	936	1116	122
96	185	615	26	53	879	211	668	800	79
97	135	448	19	37	639	154	485	583	56
98	96	326	12	29	463	108	355	422	41
99	225	781	21	53	1080	246	834	1006	74
<b>95-99</b>	<b>904</b>	<b>3023</b>	<b>117</b>	<b>255</b>	<b>4299</b>	<b>1021</b>	<b>3278</b>	<b>3927</b>	<b>372</b>
<b>TOTAL</b>	<b>717118</b>	<b>799554</b>	<b>157905</b>	<b>174109</b>	<b>1848686</b>	<b>875023</b>	<b>973663</b>	<b>1516672</b>	<b>332014</b>



- POPULATION PAR AGE, SEXE ET NATIONALITE -  
- 2. ARRONDISSEMENT DE BRUXELLES-CAPITALE -

Perspectives de population 1981 - 2025

INS BP UCL HD CBGS ULB KUL VUB

Population par âge, sexe et nationalité au 31.12.1980 - Arrondissement de Bruxelles-Capitale

Ages	Hommes belges	Femmes belges	Hommes étrangers	Femmes étrangères	Total	Hommes	Femmes	Belges	Etrangers
0	3407	3320	2812	2665	12204	6219	5985	6727	5477
1	3282	2948	2771	2546	11547	6053	5494	6230	5317
2	2948	3057	2704	2643	11352	5652	5700	6005	5347
3	3006	2844	2614	2664	11128	5620	5508	5850	5278
4	2843	2883	2489	2443	10658	5332	5326	5726	4932
<b>0- 4</b>	<b>15486</b>	<b>15052</b>	<b>13390</b>	<b>12961</b>	<b>56889</b>	<b>28876</b>	<b>28013</b>	<b>30538</b>	<b>26351</b>
5	2939	2928	2529	2338	10734	5468	5266	5867	4867
6	2952	2921	2561	2305	10739	5513	5226	5873	4866
7	3215	3129	2564	2365	11273	5779	5494	6344	4929
8	3386	3270	2575	2447	11678	5961	5717	6656	5022
9	3599	3452	2536	2437	12024	6135	5889	7051	4973
<b>5- 9</b>	<b>16091</b>	<b>15700</b>	<b>12765</b>	<b>11892</b>	<b>56448</b>	<b>28856</b>	<b>27592</b>	<b>31791</b>	<b>24657</b>
10	3614	3536	2554	2334	12038	6168	5870	7150	4888
11	3591	3484	2454	2325	11854	6045	5809	7075	4779
12	3791	3616	2312	2205	11924	6103	5821	7407	4517
13	4029	3820	2264	2044	12157	6293	5864	7849	4308
14	4153	4105	2246	2077	12581	6399	6182	8258	4323
<b>10-14</b>	<b>19178</b>	<b>18561</b>	<b>11830</b>	<b>10985</b>	<b>60554</b>	<b>31008</b>	<b>29546</b>	<b>37739</b>	<b>22815</b>
15	4484	4347	2144	2051	13026	6628	6398	8831	4195
16	4650	4554	2098	2021	13323	6748	6575	9204	4119
17	4791	4672	1989	1986	13438	6780	6658	9463	3975
18	4860	4703	2077	1969	13609	6937	6672	9563	4046
19	5209	5071	2045	2058	14383	7254	7129	10280	4103
<b>15-19</b>	<b>23994</b>	<b>23347</b>	<b>10353</b>	<b>10085</b>	<b>67779</b>	<b>34347</b>	<b>33432</b>	<b>47341</b>	<b>20438</b>
20	5316	5341	2167	2196	15020	7483	7537	10657	4363
21	5531	5733	2384	2169	15817	7915	7902	11264	4553
22	5431	5961	2483	2269	16144	7914	8230	11392	4752
23	5651	6038	2523	2217	16429	8174	8255	11689	4740
24	5454	5961	2570	2254	16239	8024	8215	11415	4824
<b>20-24</b>	<b>27383</b>	<b>29034</b>	<b>12127</b>	<b>11105</b>	<b>79649</b>	<b>39510</b>	<b>40139</b>	<b>56417</b>	<b>23232</b>
25	5571	5784	2652	2316	16323	8223	8100	11355	4968
26	5456	5557	2615	2286	15914	8071	7843	11013	4901
27	5290	5611	2586	2148	15635	7876	7759	10901	4734
28	5113	5403	2744	2221	15481	7857	7624	10516	4965
29	4855	5317	2511	1905	14588	7366	7222	10172	4416
<b>25-29</b>	<b>26285</b>	<b>27672</b>	<b>13108</b>	<b>10876</b>	<b>77941</b>	<b>39393</b>	<b>38548</b>	<b>53957</b>	<b>23984</b>
30	4809	5395	2592	2078	14874	7401	7473	10204	4670
31	4770	5210	2258	1842	14080	7028	7052	9980	4100
32	4812	5305	2349	1920	14386	7161	7225	10117	4269
33	4942	5506	2260	1702	14410	7202	7208	10448	3962
34	4999	5432	2079	1661	14171	7078	7093	10431	3740
<b>30-34</b>	<b>24332</b>	<b>26848</b>	<b>11538</b>	<b>9203</b>	<b>71921</b>	<b>35870</b>	<b>36051</b>	<b>51180</b>	<b>20741</b>
35	4103	4640	1871	1511	12125	5974	6151	8743	3382
36	4412	4908	1860	1514	12694	6272	6422	9320	3374
37	4211	4668	1791	1432	12102	6002	6100	8879	3223
38	3557	4058	1776	1340	10731	5333	5398	7615	3116
39	3234	3714	1570	1206	9724	4804	4920	6948	2776
<b>35-39</b>	<b>19517</b>	<b>21988</b>	<b>8868</b>	<b>7003</b>	<b>57376</b>	<b>28385</b>	<b>28991</b>	<b>41505</b>	<b>15871</b>
40	3664	4066	1951	1492	11173	5615	5558	7730	3443
41	3893	4553	1678	1353	11477	5571	5906	8446	3031
42	4002	4510	1736	1241	11489	5738	5751	8512	2977
43	3973	4513	1616	1223	11325	5589	5736	8486	2839
44	3958	4538	1605	1239	11340	5563	5777	8496	2844
<b>40-44</b>	<b>19490</b>	<b>22180</b>	<b>8586</b>	<b>6548</b>	<b>56804</b>	<b>28076</b>	<b>28728</b>	<b>41670</b>	<b>15134</b>
45	3986	4651	1520	1212	11369	5506	5863	8637	2732
46	4289	4853	1467	1128	11737	5756	5981	9142	2595
47	4433	5070	1418	1012	11933	5851	6082	9503	2430
48	4714	5427	1462	1049	12652	6176	6476	10141	2511
49	4827	5584	1263	996	12670	6090	6580	10411	2259
<b>45-49</b>	<b>22249</b>	<b>25585</b>	<b>7130</b>	<b>5397</b>	<b>60361</b>	<b>29379</b>	<b>30982</b>	<b>47834</b>	<b>12527</b>



Perspectives de population 1981 - 2025

INS BP UCL HD CBGS ULB KUL VUB

Population par âge, sexe et nationalité au 31.12.1980 - Arrondissement de Bruxelles-Capitale

Ages	Hommes belges	Femmes belges	Hommes étrangers	Femmes étrangères	Total	Hommes	Femmes	Belges	Etrangers
50	4937	5977	1390	1062	13366	6327	7039	10914	2452
51	4857	5784	1218	855	12714	6075	6639	10641	2073
52	4890	5703	1155	884	12632	6045	6587	10593	2039
53	4850	5805	1073	854	12582	5923	6659	10655	1927
54	5061	6124	1025	767	12977	6086	6891	11185	1792
<b>50-54</b>	<b>24595</b>	<b>29393</b>	<b>5861</b>	<b>4422</b>	<b>64271</b>	<b>30456</b>	<b>33815</b>	<b>53988</b>	<b>10283</b>
55	5151	6190	1008	796	13145	6159	6986	11341	1804
56	5341	6374	822	687	13224	6163	7061	11715	1509
57	5318	6667	918	693	13596	6236	7360	11985	1611
58	5367	6688	813	655	13523	6180	7343	12055	1468
59	5726	6869	743	580	13918	6469	7449	12595	1323
<b>55-59</b>	<b>26903</b>	<b>32788</b>	<b>4304</b>	<b>3411</b>	<b>67406</b>	<b>31207</b>	<b>36199</b>	<b>59691</b>	<b>7715</b>
60	5676	7169	715	627	14187	6391	7796	12845	1342
61	4188	5094	431	407	10120	4619	5501	9282	838
62	2694	3774	408	324	7200	3102	4098	6468	732
63	2807	3800	353	319	7279	3160	4119	6607	672
64	2957	4099	326	297	7679	3283	4396	7056	623
<b>60-64</b>	<b>18322</b>	<b>23936</b>	<b>2233</b>	<b>1974</b>	<b>46465</b>	<b>20555</b>	<b>25910</b>	<b>42258</b>	<b>4207</b>
65	3598	5017	311	286	9212	3909	5303	8615	597
66	4152	6055	328	320	10855	4480	6375	10207	648
67	4148	6057	292	335	10832	4440	6392	10205	627
68	4056	6171	272	349	10848	4328	6520	10227	621
69	3862	5852	238	283	10235	4100	6135	9714	521
<b>65-69</b>	<b>19816</b>	<b>29152</b>	<b>1441</b>	<b>1573</b>	<b>51982</b>	<b>21257</b>	<b>30725</b>	<b>48968</b>	<b>3014</b>
70	3714	5887	249	343	10193	3963	6230	9601	592
71	3520	5639	220	271	9650	3740	5910	9159	491
72	3318	5744	220	269	9551	3538	6013	9062	489
73	3133	5623	212	260	9228	3345	5883	8756	472
74	3028	5374	193	259	8854	3221	5633	8402	452
<b>70-74</b>	<b>16713</b>	<b>28267</b>	<b>1094</b>	<b>1402</b>	<b>47476</b>	<b>17807</b>	<b>29669</b>	<b>44980</b>	<b>2496</b>
75	2775	5226	171	283	8455	2946	5509	8001	454
76	2537	4947	175	222	7881	2712	5169	7484	397
77	2334	4816	130	205	7485	2464	5021	7150	335
78	2175	4715	153	185	7228	2328	4900	6890	338
79	1993	4483	116	190	6782	2109	4673	6476	306
<b>75-79</b>	<b>11814</b>	<b>24187</b>	<b>745</b>	<b>1085</b>	<b>37831</b>	<b>12559</b>	<b>25272</b>	<b>36001</b>	<b>1830</b>
80	1701	3970	112	205	5988	1813	4175	5671	317
81	1373	3621	83	153	5230	1456	3774	4994	236
82	1213	3184	85	144	4626	1298	3328	4397	229
83	1079	2909	64	135	4187	1143	3044	3988	199
84	923	2569	40	107	3639	963	2676	3492	147
<b>80-84</b>	<b>6289</b>	<b>16253</b>	<b>384</b>	<b>744</b>	<b>23670</b>	<b>6673</b>	<b>16997</b>	<b>22542</b>	<b>1128</b>
85	665	2222	62	110	3059	727	2332	2887	172
86	597	1863	39	82	2581	636	1945	2460	121
87	483	1592	38	84	2197	521	1676	2075	122
88	372	1252	15	53	1692	387	1305	1624	68
89	294	943	14	50	1301	308	993	1237	64
<b>85-89</b>	<b>2411</b>	<b>7872</b>	<b>168</b>	<b>379</b>	<b>10830</b>	<b>2579</b>	<b>8251</b>	<b>10283</b>	<b>547</b>
90	225	805	12	31	1073	237	836	1030	43
91	165	589	13	22	789	178	611	754	35
92	102	440	7	18	567	109	458	542	25
93	89	324	5	12	430	94	336	413	17
94	44	211	4	11	270	48	222	255	15
<b>90-94</b>	<b>625</b>	<b>2369</b>	<b>41</b>	<b>94</b>	<b>3129</b>	<b>666</b>	<b>2463</b>	<b>2994</b>	<b>135</b>
95	34	143	2	9	188	36	152	177	11
96	36	105	1	4	146	37	109	141	5
97	21	80	2	0	103	23	80	101	2
98	13	43	0	2	58	13	45	56	2
99	12	71	3	6	92	15	77	83	9
<b>95-99</b>	<b>116</b>	<b>442</b>	<b>8</b>	<b>21</b>	<b>587</b>	<b>124</b>	<b>463</b>	<b>558</b>	<b>29</b>
<b>TOTAL</b>	<b>341609</b>	<b>420626</b>	<b>125974</b>	<b>111160</b>	<b>999369</b>	<b>467583</b>	<b>531786</b>	<b>762235</b>	<b>237134</b>

## Perspectives de population 1981 - 2025

INS BP UCL HD CBGS ULB KUL VUB

Population par âge, sexe et nationalité au 31.12.1985 - Arrondissement de Bruxelles-Capitale

Ages	Hommes belges	Femmes belges	Hommes étrangers	Femmes étrangères	Total	Hommes	Femmes	Belges	Etrangers
0	3045	2875	2623	2499	11042	5668	5374	5920	5122
1	3101	2915	2620	2498	11134	5721	5413	6016	5118
2	3166	2970	2592	2497	11225	5758	5467	6136	5089
3	3233	3038	2574	2485	11330	5807	5523	6271	5059
4	3487	3271	2654	2587	11999	6141	5858	6758	5241
<b>0- 4</b>	<b>16032</b>	<b>15069</b>	<b>13063</b>	<b>12566</b>	<b>56730</b>	<b>29095</b>	<b>27635</b>	<b>31101</b>	<b>25629</b>
5	3209	3092	2795	2713	11809	6004	5805	6301	5508
6	3115	2817	2736	2617	11285	5851	5434	5932	5353
7	2836	2920	2649	2702	11107	5485	5622	5756	5351
8	2888	2758	2576	2736	10958	5464	5494	5646	5312
9	2743	2794	2455	2513	10505	5198	5307	5537	4968
<b>5- 9</b>	<b>14791</b>	<b>14381</b>	<b>13211</b>	<b>13281</b>	<b>55664</b>	<b>28002</b>	<b>27662</b>	<b>29172</b>	<b>26492</b>
10	2807	2830	2486	2391	10514	5293	5221	5637	4877
11	2844	2834	2535	2339	10552	5379	5173	5678	4874
12	3098	3026	2569	2393	11086	5667	5419	6124	4962
13	3251	3157	2577	2487	11472	5828	5644	6408	5064
14	3448	3322	2552	2473	11795	6000	5795	6770	5025
<b>10-14</b>	<b>15448</b>	<b>15169</b>	<b>12719</b>	<b>12083</b>	<b>55419</b>	<b>28167</b>	<b>27252</b>	<b>30617</b>	<b>24802</b>
15	3467	3396	2549	2381	11793	6016	5777	6863	4930
16	3443	3366	2434	2366	11609	5877	5732	6809	4800
17	3614	3486	2273	2246	11619	5887	5732	7100	4519
18	3820	3660	2192	2054	11726	6012	5714	7480	4246
19	3902	3842	2165	2082	11991	6067	5924	7744	4247
<b>15-19</b>	<b>18246</b>	<b>17750</b>	<b>11613</b>	<b>11129</b>	<b>58738</b>	<b>29859</b>	<b>28879</b>	<b>35996</b>	<b>22742</b>
20	4115	3993	2046	2015	12169	6161	6008	8108	4061
21	4150	4078	2005	1989	12222	6155	6067	8228	3994
22	4150	4084	1888	1955	12077	6038	6039	8234	3843
23	4092	4070	1965	1955	12082	6057	6025	8162	3920
24	4268	4367	1932	2029	12596	6200	6396	8635	3961
<b>20-24</b>	<b>20775</b>	<b>20592</b>	<b>9836</b>	<b>9943</b>	<b>61146</b>	<b>30611</b>	<b>30535</b>	<b>41367</b>	<b>19779</b>
25	4307	4584	2124	2181	13196	6431	6765	8891	4305
26	4484	4923	2309	2156	13872	6793	7079	9407	4465
27	4434	5106	2439	2249	14228	6873	7355	9540	4688
28	4631	5236	2498	2182	14547	7129	7418	9867	4680
29	4530	5257	2568	2237	14592	7098	7494	9787	4805
<b>25-29</b>	<b>22386</b>	<b>25106</b>	<b>11938</b>	<b>11005</b>	<b>70435</b>	<b>34324</b>	<b>36111</b>	<b>47492</b>	<b>22943</b>
30	4690	5210	2642	2306	14848	7332	7516	9900	4948
31	4673	5076	2598	2270	14617	7271	7346	9749	4868
32	4621	5149	2575	2151	14496	7196	7300	9770	4726
33	4541	5033	2728	2225	14527	7269	7258	9574	4953
34	4364	5001	2509	1936	13810	6873	6937	9365	4445
<b>30-34</b>	<b>22889</b>	<b>25469</b>	<b>13052</b>	<b>10888</b>	<b>72298</b>	<b>35941</b>	<b>36357</b>	<b>48358</b>	<b>23940</b>
35	4366	5083	2590	2102	14141	6956	7185	9449	4692
36	4374	4952	2275	1874	13475	6649	6826	9326	4149
37	4456	5078	2339	1930	13803	6795	7008	9534	4269
38	4593	5267	2272	1742	13874	6865	7009	9860	4014
39	4661	5219	2103	1696	13679	6764	6915	9880	3799
<b>35-39</b>	<b>22450</b>	<b>25599</b>	<b>11579</b>	<b>9344</b>	<b>68972</b>	<b>34029</b>	<b>34943</b>	<b>48049</b>	<b>20923</b>
40	3821	4452	1892	1539	11704	5713	5991	8273	3431
41	4103	4698	1895	1537	12233	5998	6235	8801	3432
42	3912	4488	1835	1444	11679	5747	5932	8400	3279
43	3297	3897	1804	1360	10358	5101	5257	7194	3164
44	2994	3578	1592	1220	9384	4586	4798	6572	2812
<b>40-44</b>	<b>18127</b>	<b>21113</b>	<b>9018</b>	<b>7100</b>	<b>55358</b>	<b>27145</b>	<b>28213</b>	<b>39240</b>	<b>16118</b>
45	3412	3924	1948	1496	10780	5360	5420	7336	3444
46	3646	4401	1673	1365	11085	5319	5766	8047	3038
47	3759	4370	1720	1258	11107	5479	5628	8129	2978
48	3729	4362	1606	1213	10910	5335	5575	8091	2819
49	3713	4383	1582	1225	10903	5295	5608	8096	2807
<b>45-49</b>	<b>18259</b>	<b>21440</b>	<b>8529</b>	<b>6557</b>	<b>54785</b>	<b>26788</b>	<b>27997</b>	<b>39699</b>	<b>15086</b>

Perspectives de population 1981 - 2025

INS BP UCL HD CBGS ULB KUL VUB

Population par âge, sexe et nationalité au 31.12.1985 - Arrondissement de Bruxelles-Capitale

Ages	Hommes belges	Femmes belges	Hommes étrangers	Femmes étrangères	Total	Hommes	Femmes	Belges	Etrangers
50	3726	4496	1488	1191	10901	5214	5687	8222	2679
51	3993	4692	1434	1107	11226	5427	5799	8685	2541
52	4115	4888	1368	1000	11371	5483	5888	9003	2368
53	4359	5237	1397	1050	12043	5756	6287	9596	2447
54	4457	5389	1219	987	12052	5676	6376	9846	2206
<b>50-54</b>	<b>20650</b>	<b>24702</b>	<b>6906</b>	<b>5335</b>	<b>57593</b>	<b>27556</b>	<b>30037</b>	<b>45352</b>	<b>12241</b>
55	4548	5740	1340	1057	12685	5888	6797	10288	2397
56	4454	5542	1172	866	12034	5626	6408	9996	2038
57	4469	5467	1117	882	11935	5586	6349	9936	1999
58	4425	5549	1027	866	11867	5452	6415	9974	1893
59	4588	5838	976	787	12189	5564	6625	10426	1763
<b>55-59</b>	<b>22484</b>	<b>28136</b>	<b>5632</b>	<b>4458</b>	<b>60710</b>	<b>28116</b>	<b>32594</b>	<b>50620</b>	<b>10090</b>
60	4641	5899	945	804	12289	5586	6703	10540	1749
61	4783	6058	774	696	12311	5557	6754	10841	1470
62	4736	6313	850	698	12597	5586	7011	11049	1548
63	4730	6305	749	647	12431	5479	6952	11035	1396
64	4987	6457	672	566	12682	5659	7023	11444	1238
<b>60-64</b>	<b>23877</b>	<b>31032</b>	<b>3990</b>	<b>3411</b>	<b>62310</b>	<b>27867</b>	<b>34443</b>	<b>54909</b>	<b>7401</b>
65	4895	6700	647	602	12844	5542	7302	11595	1249
66	3559	4745	389	391	9084	3948	5136	8304	780
67	2256	3484	365	310	6415	2621	3794	5740	675
68	2320	3490	314	300	6424	2634	3790	5810	614
69	2428	3749	299	284	6760	2727	4033	6177	583
<b>65-69</b>	<b>15458</b>	<b>22168</b>	<b>2014</b>	<b>1887</b>	<b>41527</b>	<b>17472</b>	<b>24055</b>	<b>37626</b>	<b>3901</b>
70	2917	4566	272	280	8035	3189	4846	7483	552
71	3314	5472	284	302	9372	3598	5774	8786	586
72	3238	5416	237	309	9200	3475	5725	8654	546
73	3089	5456	216	318	9079	3305	5774	8545	534
74	2878	5099	179	253	8409	3057	5352	7977	432
<b>70-74</b>	<b>15436</b>	<b>26009</b>	<b>1188</b>	<b>1462</b>	<b>44095</b>	<b>16624</b>	<b>27471</b>	<b>41445</b>	<b>2650</b>
75	2708	5039	182	290	8219	2890	5329	7747	472
76	2487	4730	157	235	7609	2644	4965	7217	392
77	2266	4711	157	229	7363	2423	4940	6977	386
78	2063	4484	145	218	6910	2208	4702	6547	363
79	1915	4162	127	210	6414	2042	4372	6077	337
<b>75-79</b>	<b>11439</b>	<b>23126</b>	<b>768</b>	<b>1182</b>	<b>36515</b>	<b>12207</b>	<b>24308</b>	<b>34565</b>	<b>1950</b>
80	1684	3927	107	223	5941	1791	4150	5611	330
81	1477	3591	100	169	5337	1577	3760	5068	269
82	1297	3348	69	146	4860	1366	3494	4645	215
83	1155	3127	77	124	4483	1232	3251	4282	201
84	1003	2827	58	121	4009	1061	2948	3830	179
<b>80-84</b>	<b>6616</b>	<b>16820</b>	<b>411</b>	<b>783</b>	<b>24630</b>	<b>7027</b>	<b>17603</b>	<b>23436</b>	<b>1194</b>
85	797	2370	54	127	3348	851	2497	3167	181
86	603	2042	36	88	2769	639	2130	2645	124
87	505	1693	35	81	2314	540	1774	2198	116
88	420	1447	24	66	1957	444	1513	1867	90
89	335	1188	14	52	1589	349	1240	1523	66
<b>85-89</b>	<b>2660</b>	<b>8740</b>	<b>163</b>	<b>414</b>	<b>11977</b>	<b>2823</b>	<b>9154</b>	<b>11400</b>	<b>577</b>
90	225	949	22	45	1241	247	994	1174	67
91	185	731	13	31	960	198	762	916	44
92	133	566	10	29	738	143	595	699	39
93	90	398	3	16	507	93	414	488	19
94	64	268	7	16	355	71	284	332	23
<b>90-94</b>	<b>697</b>	<b>2912</b>	<b>55</b>	<b>137</b>	<b>3801</b>	<b>752</b>	<b>3049</b>	<b>3609</b>	<b>192</b>
95	44	202	3	9	258	47	211	246	12
96	30	129	1	5	165	31	134	159	6
97	19	87	1	3	110	20	90	106	4
98	17	58	0	1	76	17	59	75	1
99	12	42	0	0	54	12	42	54	0
<b>95-99</b>	<b>122</b>	<b>518</b>	<b>5</b>	<b>18</b>	<b>663</b>	<b>127</b>	<b>536</b>	<b>640</b>	<b>23</b>
<b>TOTAL</b>	<b>308842</b>	<b>385851</b>	<b>135690</b>	<b>122983</b>	<b>953366</b>	<b>444532</b>	<b>508834</b>	<b>694693</b>	<b>258673</b>

Perspectives de population 1981 - 2025

INS BP UCL HD CBGS ULB KUL VUB

Population par âge, sexe et nationalité au 31.12.1986 - Arrondissement de Bruxelles-Capitale

Ages	Hommes belges	Femmes belges	Hommes étrangers	Femmes étrangères	Total	Hommes	Femmes	Belges	Etrangers
0	2965	2799	2613	2489	10866	5578	5288	5764	5102
1	3010	2828	2611	2490	10939	5621	5318	5838	5101
2	3064	2873	2597	2494	11028	5661	5367	5937	5091
3	3128	2932	2565	2474	11099	5693	5406	6060	5039
4	3192	2995	2544	2479	11210	5736	5474	6187	5023
<b>0-4</b>	<b>15359</b>	<b>14427</b>	<b>12930</b>	<b>12426</b>	<b>55142</b>	<b>28289</b>	<b>26853</b>	<b>29786</b>	<b>25356</b>
5	3442	3237	2638	2574	11891	6080	5811	6679	5212
6	3166	3061	2770	2718	11715	5936	5779	6227	5488
7	3081	2797	2701	2622	11201	5782	5419	5878	5323
8	2812	2897	2636	2694	11039	5448	5591	5709	5330
9	2857	2737	2553	2729	10876	5410	5466	5594	5282
<b>5-9</b>	<b>15358</b>	<b>14729</b>	<b>13298</b>	<b>13337</b>	<b>56722</b>	<b>28656</b>	<b>28066</b>	<b>30087</b>	<b>26635</b>
10	2720	2773	2441	2498	10432	5161	5271	5493	4939
11	2780	2806	2480	2374	10440	5260	5180	5586	4854
12	2824	2815	2535	2340	10514	5359	5155	5639	4875
13	3071	2998	2547	2397	11013	5618	5395	6069	4944
14	3232	3131	2565	2484	11412	5797	5615	6363	5049
<b>10-14</b>	<b>14627</b>	<b>14523</b>	<b>12568</b>	<b>12093</b>	<b>53811</b>	<b>27195</b>	<b>26616</b>	<b>29150</b>	<b>24661</b>
15	3417	3302	2526	2461	11706	5943	5763	6719	4987
16	3437	3383	2525	2368	11713	5962	5751	6820	4893
17	3410	3344	2416	2369	11539	5826	5713	6754	4785
18	3571	3440	2232	2221	11464	5803	5661	7011	4453
19	3752	3556	2168	2038	11514	5920	5594	7308	4206
<b>15-19</b>	<b>17587</b>	<b>17025</b>	<b>11867</b>	<b>11457</b>	<b>57936</b>	<b>29454</b>	<b>28482</b>	<b>34612</b>	<b>23324</b>
20	3784	3753	2116	2035	11688	5900	5788	7537	4151
21	3964	3875	2019	2000	11858	5983	5875	7839	4019
22	4012	3996	1983	1981	11972	5995	5977	8008	3964
23	4020	4025	1846	1952	11843	5866	5977	8045	3798
24	3981	4031	1942	1935	11889	5923	5966	8012	3877
<b>20-24</b>	<b>19761</b>	<b>19680</b>	<b>9906</b>	<b>9903</b>	<b>59250</b>	<b>29667</b>	<b>29583</b>	<b>39441</b>	<b>19809</b>
25	4144	4317	1904	2013	12378	6048	6330	8461	3917
26	4193	4523	2099	2172	12987	6292	6695	8716	4271
27	4374	4846	2288	2146	13654	6662	6992	9220	4434
28	4337	5023	2410	2221	13991	6747	7244	9360	4631
29	4521	5146	2472	2166	14305	6993	7312	9667	4638
<b>25-29</b>	<b>21569</b>	<b>23855</b>	<b>11173</b>	<b>10718</b>	<b>67315</b>	<b>32742</b>	<b>34573</b>	<b>45424</b>	<b>21891</b>
30	4432	5180	2556	2228	14396	6988	7408	9612	4784
31	4593	5136	2623	2290	14642	7216	7426	9729	4913
32	4579	5011	2581	2263	14434	7160	7274	9590	4844
33	4531	5083	2553	2128	14295	7084	7211	9614	4681
34	4464	4983	2702	2217	14366	7166	7200	9447	4919
<b>30-34</b>	<b>22599</b>	<b>25393</b>	<b>13015</b>	<b>11126</b>	<b>72133</b>	<b>35614</b>	<b>36519</b>	<b>47992</b>	<b>24141</b>
35	4293	4949	2498	1929	13669	6791	6878	9242	4427
36	4302	5035	2562	2088	13987	6864	7123	9337	4650
37	4316	4910	2255	1869	13350	6571	6779	9226	4124
38	4400	5042	2338	1926	13706	6738	6968	9442	4264
39	4534	5226	2264	1739	13763	6798	6965	9760	4003
<b>35-39</b>	<b>21845</b>	<b>25162</b>	<b>11917</b>	<b>9551</b>	<b>68475</b>	<b>33762</b>	<b>34713</b>	<b>47007</b>	<b>21468</b>
40	4609	5190	2100	1686	13585	6709	6876	9799	3786
41	3773	4422	1893	1522	11610	5666	5944	8195	3415
42	4050	4666	1889	1528	12133	5939	6194	8716	3417
43	3861	4456	1827	1448	11592	5688	5904	8317	3275
44	3250	3869	1784	1355	10258	5034	5224	7119	3139
<b>40-44</b>	<b>19543</b>	<b>22603</b>	<b>9493</b>	<b>7539</b>	<b>59178</b>	<b>29036</b>	<b>30142</b>	<b>42146</b>	<b>17032</b>
45	2957	3552	1584	1216	9309	4541	4768	6509	2800
46	3367	3894	1944	1491	10696	5311	5385	7261	3435
47	3602	4374	1661	1357	10994	5263	5731	7976	3018
48	3711	4344	1714	1242	11011	5425	5586	8055	2956
49	3681	4334	1581	1211	10807	5262	5545	8015	2792
<b>45-49</b>	<b>17318</b>	<b>20498</b>	<b>8484</b>	<b>6517</b>	<b>52817</b>	<b>25802</b>	<b>27015</b>	<b>37816</b>	<b>15001</b>

## Perspectives de population 1981 - 2025

INS BP UCL HD CBGS ULB KUL VUB

Population par âge, sexe et nationalité au 31.12.1986 - Arrondissement de Bruxelles-Capitale

Ages	Hommes belges	Femmes belges	Hommes étrangers	Femmes étrangères	Total	Hommes	Femmes	Belges	Etrangers
50	3660	4358	1566	1214	10798	5226	5572	8018	2780
51	3670	4463	1481	1185	10799	5151	5648	8133	2666
52	3932	4658	1410	1105	11105	5342	5763	8590	2515
53	4048	4853	1356	996	11253	5404	5849	8901	2352
54	4293	5196	1382	1041	11912	5675	6237	9489	2423
<b>50-54</b>	<b>19603</b>	<b>23528</b>	<b>7195</b>	<b>5541</b>	<b>55867</b>	<b>26798</b>	<b>29069</b>	<b>43131</b>	<b>12736</b>
55	4388	5350	1209	990	11937	5597	6340	9738	2199
56	4471	5693	1326	1055	12545	5797	6748	10164	2381
57	4370	5495	1156	860	11881	5526	6355	9865	2016
58	4384	5419	1095	889	11787	5479	6308	9803	1984
59	4337	5494	1013	862	11706	5350	6356	9831	1875
<b>55-59</b>	<b>21950</b>	<b>27451</b>	<b>5799</b>	<b>4656</b>	<b>59856</b>	<b>27749</b>	<b>32107</b>	<b>49401</b>	<b>10455</b>
60	4484	5777	956	783	12000	5440	6560	10261	1739
61	4537	5839	927	796	12099	5464	6635	10376	1723
62	4668	5993	760	687	12108	5428	6680	10661	1447
63	4600	6234	830	694	12358	5430	6928	10834	1524
64	4583	6219	726	638	12166	5309	6857	10802	1364
<b>60-64</b>	<b>22872</b>	<b>30062</b>	<b>4199</b>	<b>3598</b>	<b>60731</b>	<b>27071</b>	<b>33660</b>	<b>52934</b>	<b>7797</b>
65	4819	6363	661	560	12403	5480	6923	11182	1221
66	4724	6595	625	596	12540	5349	7191	11319	1221
67	3425	4670	383	384	8862	3808	5054	8095	767
68	2167	3419	351	305	6242	2518	3724	5586	656
69	2218	3421	307	293	6239	2525	3714	5639	600
<b>65-69</b>	<b>17353</b>	<b>24468</b>	<b>2327</b>	<b>2138</b>	<b>46286</b>	<b>19680</b>	<b>26606</b>	<b>41821</b>	<b>4465</b>
70	2315	3671	286	285	6557	2601	3956	5986	571
71	2774	4460	262	271	7767	3036	4731	7234	533
72	3125	5328	265	293	9011	3390	5621	8453	558
73	3038	5260	222	302	8822	3260	5562	8298	524
74	2895	5276	202	305	8678	3097	5581	8171	507
<b>70-74</b>	<b>14147</b>	<b>23995</b>	<b>1237</b>	<b>1456</b>	<b>40835</b>	<b>15384</b>	<b>25451</b>	<b>38142</b>	<b>2693</b>
75	2678	4901	167	242	7988	2845	5143	7579	409
76	2495	4825	170	280	7770	2665	5105	7320	450
77	2269	4507	145	228	7149	2414	4735	6776	373
78	2055	4454	143	221	6873	2198	4675	6509	364
79	1862	4212	129	202	6405	1991	4414	6074	331
<b>75-79</b>	<b>11359</b>	<b>22899</b>	<b>754</b>	<b>1173</b>	<b>36185</b>	<b>12113</b>	<b>24072</b>	<b>34258</b>	<b>1927</b>
80	1714	3883	112	196	5905	1826	4079	5597	308
81	1487	3631	92	207	5417	1579	3838	5118	299
82	1288	3284	87	154	4813	1375	3438	4572	241
83	1125	3025	60	134	4344	1185	3159	4150	194
84	990	2794	67	110	3961	1057	2904	3784	177
<b>80-84</b>	<b>6604</b>	<b>16617</b>	<b>418</b>	<b>801</b>	<b>24440</b>	<b>7022</b>	<b>17418</b>	<b>23221</b>	<b>1219</b>
85	840	2500	49	110	3499	889	2610	3340	159
86	660	2073	44	113	2890	704	2186	2733	157
87	500	1763	29	75	2367	529	1838	2263	104
88	412	1430	29	66	1937	441	1496	1842	95
89	336	1202	19	56	1613	355	1258	1538	75
<b>85-89</b>	<b>2748</b>	<b>8968</b>	<b>170</b>	<b>420</b>	<b>12306</b>	<b>2918</b>	<b>9388</b>	<b>11716</b>	<b>590</b>
90	261	973	11	42	1287	272	1015	1234	53
91	171	765	17	37	990	188	802	936	54
92	136	573	8	24	741	144	597	709	32
93	96	427	7	21	551	103	448	523	28
94	64	295	6	14	379	70	309	359	20
<b>90-94</b>	<b>728</b>	<b>3033</b>	<b>49</b>	<b>138</b>	<b>3948</b>	<b>777</b>	<b>3171</b>	<b>3761</b>	<b>187</b>
95	45	194	4	12	255	49	206	239	16
96	31	144	1	6	182	32	150	175	7
97	22	92	1	3	118	23	95	114	4
98	14	60	0	2	76	14	62	74	2
99	15	49	0	0	64	15	49	64	0
<b>95-99</b>	<b>127</b>	<b>539</b>	<b>6</b>	<b>23</b>	<b>695</b>	<b>133</b>	<b>562</b>	<b>666</b>	<b>29</b>
<b>TOTAL</b>	<b>303057</b>	<b>379455</b>	<b>136805</b>	<b>124611</b>	<b>943928</b>	<b>439862</b>	<b>504066</b>	<b>682512</b>	<b>261416</b>

Perspectives de population 1981 - 2025

INS BP UCL HD CBGS ULB KUL VUB

Population par âge, sexe et nationalité au 31.12.1987 - Arrondissement de Bruxelles-Capitale

Ages	Hommes belges	Femmes belges	Hommes étrangers	Femmes étrangères	Total	Hommes	Femmes	Belges	Etrangers
0	2904	2741	2604	2480	10729	5508	5221	5645	5084
1	2934	2756	2600	2480	10770	5534	5236	5690	5080
2	2979	2791	2586	2486	10842	5565	5277	5770	5072
3	3031	2840	2568	2472	10911	5599	5312	5871	5040
4	3091	2895	2537	2469	10992	5628	5364	5986	5006
<b>0- 4</b>	<b>14939</b>	<b>14023</b>	<b>12895</b>	<b>12387</b>	<b>54244</b>	<b>27834</b>	<b>26410</b>	<b>28962</b>	<b>25282</b>
5	3152	2965	2528	2464	11109	5680	5429	6117	4992
6	3392	3201	2605	2570	11768	5997	5771	6593	5175
7	3128	3034	2735	2719	11616	5863	5753	6162	5454
8	3050	2778	2687	2615	11130	5737	5393	5828	5302
9	2781	2869	2610	2684	10944	5391	5553	5650	5294
<b>5- 9</b>	<b>15503</b>	<b>14847</b>	<b>13165</b>	<b>13052</b>	<b>56567</b>	<b>28668</b>	<b>27899</b>	<b>30350</b>	<b>26217</b>
10	2829	2716	2536	2712	10793	5365	5428	5545	5248
11	2696	2749	2435	2480	10360	5131	5229	5445	4915
12	2757	2785	2479	2372	10393	5236	5157	5542	4851
13	2799	2789	2512	2344	10444	5311	5133	5588	4856
14	3053	2972	2534	2393	10952	5587	5365	6025	4927
<b>10-14</b>	<b>14134</b>	<b>14011</b>	<b>12496</b>	<b>12301</b>	<b>52942</b>	<b>26630</b>	<b>26312</b>	<b>28145</b>	<b>24797</b>
15	3204	3112	2538	2470	11324	5742	5582	6316	5008
16	3386	3291	2500	2446	11623	5886	5737	6677	4946
17	3403	3360	2506	2371	11640	5909	5731	6763	4877
18	3372	3304	2372	2341	11389	5744	5645	6676	4713
19	3511	3346	2208	2201	11266	5719	5547	6857	4409
<b>15-19</b>	<b>16876</b>	<b>16413</b>	<b>12124</b>	<b>11829</b>	<b>57242</b>	<b>29000</b>	<b>28242</b>	<b>33289</b>	<b>23953</b>
20	3639	3481	2116	1988	11224	5755	5469	7120	4104
21	3649	3646	2085	2020	11400	5734	5666	7295	4105
22	3833	3795	1993	1992	11613	5826	5787	7628	3985
23	3896	3952	1943	1976	11767	5839	5928	7848	3919
24	3922	3996	1828	1935	11681	5750	5931	7918	3763
<b>20-24</b>	<b>18939</b>	<b>18870</b>	<b>9965</b>	<b>9911</b>	<b>57685</b>	<b>28904</b>	<b>28781</b>	<b>37809</b>	<b>19876</b>
25	3879	4001	1914	1920	11714	5793	5921	7880	3834
26	4048	4275	1875	2005	12203	5923	6280	8323	3880
27	4105	4470	2082	2162	12819	6187	6632	8575	4244
28	4290	4785	2257	2120	13452	6547	6905	9075	4377
29	4247	4947	2381	2204	13779	6628	7151	9194	4585
<b>25-29</b>	<b>20569</b>	<b>22478</b>	<b>10509</b>	<b>10411</b>	<b>63967</b>	<b>31078</b>	<b>32889</b>	<b>43047</b>	<b>20920</b>
30	4431	5073	2456	2156	14116	6887	7229	9504	4612
31	4347	5106	2537	2211	14201	6884	7317	9453	4748
32	4505	5070	2606	2282	14463	7111	7352	9575	4888
33	4488	4951	2555	2238	14232	7043	7189	9439	4793
34	4454	5029	2528	2120	14131	6982	7149	9483	4648
<b>30-34</b>	<b>22225</b>	<b>25229</b>	<b>12682</b>	<b>11007</b>	<b>71143</b>	<b>34907</b>	<b>36236</b>	<b>47454</b>	<b>23689</b>
35	4391	4930	2687	2208	14216	7078	7138	9321	4895
36	4229	4904	2468	1915	13516	6697	6819	9133	4383
37	4243	4990	2539	2079	13851	6782	7069	9233	4618
38	4259	4872	2257	1866	13254	6516	6738	9131	4123
39	4345	5006	2326	1919	13596	6671	6925	9351	4245
<b>35-39</b>	<b>21467</b>	<b>24702</b>	<b>12277</b>	<b>9987</b>	<b>68433</b>	<b>33744</b>	<b>34689</b>	<b>46169</b>	<b>22264</b>
40	4483	5193	2258	1729	13663	6741	6922	9676	3987
41	4555	5160	2100	1667	13482	6655	6827	9715	3767
42	3725	4396	1886	1511	11518	5611	5907	8121	3397
43	3999	4632	1881	1531	12043	5880	6163	8631	3412
44	3809	4426	1808	1441	11484	5617	5867	8235	3249
<b>40-44</b>	<b>20571</b>	<b>23807</b>	<b>9933</b>	<b>7879</b>	<b>62190</b>	<b>30504</b>	<b>31686</b>	<b>44378</b>	<b>17812</b>
45	3211	3842	1773	1349	10175	4984	5191	7053	3122
46	2917	3523	1583	1213	9236	4500	4736	6440	2796
47	3325	3868	1931	1480	10604	5256	5348	7193	3411
48	3558	4346	1655	1341	10900	5213	5687	7904	2996
49	3664	4317	1689	1240	10910	5353	5557	7981	2929
<b>45-49</b>	<b>16675</b>	<b>19896</b>	<b>8631</b>	<b>6623</b>	<b>51825</b>	<b>25306</b>	<b>26519</b>	<b>36571</b>	<b>15254</b>

## Perspectives de population 1981 - 2025

INS BP UCL HD CBGS ULB KUL VUB

Population par âge, sexe et nationalité au 31.12.1987 - Arrondissement de Bruxelles-Capitale

Ages	Hommes belges	Femmes belges	Hommes étrangers	Femmes étrangères	Total	Hommes	Femmes	Belges	Etrangers
50	3630	4309	1565	1202	10706	5195	5511	7939	2767
51	3606	4327	1558	1207	10698	5164	5534	7933	2765
52	3615	4430	1457	1183	10685	5072	5613	8045	2640
53	3870	4627	1398	1100	10995	5268	5727	8497	2498
54	3988	4815	1341	986	11130	5329	5801	8803	2327
<b>50-54</b>	<b>18709</b>	<b>22508</b>	<b>7319</b>	<b>5678</b>	<b>54214</b>	<b>26028</b>	<b>28186</b>	<b>41217</b>	<b>12997</b>
55	4225	5158	1370	1042	11795	5595	6200	9383	2412
56	4313	5310	1197	988	11808	5510	6298	9623	2185
57	4390	5646	1307	1046	12389	5697	6692	10036	2353
58	4288	5445	1133	866	11732	5421	6311	9733	1999
59	4298	5368	1080	884	11630	5378	6252	9666	1964
<b>55-59</b>	<b>21514</b>	<b>26927</b>	<b>6087</b>	<b>4826</b>	<b>59354</b>	<b>27601</b>	<b>31753</b>	<b>48441</b>	<b>10913</b>
60	4240	5438	994	857	11529	5234	6295	9678	1851
61	4385	5717	938	776	11816	5323	6493	10102	1714
62	4431	5778	907	786	11902	5338	6564	10209	1693
63	4536	5922	742	682	11882	5278	6604	10458	1424
64	4461	6152	805	685	12103	5266	6837	10613	1490
<b>60-64</b>	<b>22053</b>	<b>29007</b>	<b>4386</b>	<b>3786</b>	<b>59232</b>	<b>26439</b>	<b>32793</b>	<b>51060</b>	<b>8172</b>
65	4432	6129	713	630	11904	5145	6759	10561	1343
66	4652	6267	638	555	12112	5290	6822	10919	1193
67	4549	6490	612	586	12237	5161	7076	11039	1198
68	3291	4587	367	378	8623	3658	4965	7878	745
69	2074	3353	342	299	6068	2416	3652	5427	641
<b>65-69</b>	<b>18998</b>	<b>26826</b>	<b>2672</b>	<b>2448</b>	<b>50944</b>	<b>21670</b>	<b>29274</b>	<b>45824</b>	<b>5120</b>
70	2114	3349	294	292	6049	2408	3641	5463	586
71	2202	3585	276	276	6339	2478	3861	5787	552
72	2616	4342	244	263	7465	2860	4605	6958	507
73	2934	5176	248	287	8645	3182	5463	8110	535
74	2847	5089	208	290	8434	3055	5379	7936	498
<b>70-74</b>	<b>12713</b>	<b>21541</b>	<b>1270</b>	<b>1408</b>	<b>36932</b>	<b>13983</b>	<b>22949</b>	<b>34254</b>	<b>2678</b>
75	2696	5074	188	293	8251	2884	5367	7770	481
76	2469	4693	156	235	7553	2625	4928	7162	391
77	2280	4598	157	271	7306	2437	4869	6878	428
78	2060	4263	132	220	6675	2192	4483	6323	352
79	1856	4186	127	205	6374	1983	4391	6042	332
<b>75-79</b>	<b>11361</b>	<b>22814</b>	<b>760</b>	<b>1224</b>	<b>36159</b>	<b>12121</b>	<b>24038</b>	<b>34175</b>	<b>1984</b>
80	1669	3932	114	189	5904	1783	4121	5601	303
81	1516	3592	97	181	5386	1613	3773	5108	278
82	1299	3323	80	188	4890	1379	3511	4622	268
83	1118	2970	76	140	4304	1194	3110	4088	216
84	965	2707	52	119	3843	1017	2826	3672	171
<b>80-84</b>	<b>6567</b>	<b>16524</b>	<b>419</b>	<b>817</b>	<b>24327</b>	<b>6986</b>	<b>17341</b>	<b>23091</b>	<b>1236</b>
85	831	2473	56	102	3462	887	2575	3304	158
86	698	2189	40	98	3025	738	2287	2887	138
87	547	1792	36	98	2473	583	1890	2339	134
88	409	1491	24	62	1986	433	1553	1900	86
89	331	1190	23	56	1600	354	1246	1521	79
<b>85-89</b>	<b>2816</b>	<b>9135</b>	<b>179</b>	<b>416</b>	<b>12546</b>	<b>2995</b>	<b>9551</b>	<b>11951</b>	<b>595</b>
90	263	986	15	45	1309	278	1031	1249	60
91	199	785	8	34	1026	207	819	984	42
92	126	601	11	29	767	137	630	727	40
93	99	433	5	17	554	104	450	532	22
94	69	318	9	18	414	78	336	387	27
<b>90-94</b>	<b>756</b>	<b>3123</b>	<b>48</b>	<b>143</b>	<b>4070</b>	<b>804</b>	<b>3266</b>	<b>3879</b>	<b>191</b>
95	45	215	3	10	273	48	225	260	13
96	32	139	2	8	181	34	147	171	10
97	23	103	1	4	131	24	107	126	5
98	16	64	0	2	82	16	66	80	2
99	15	55	0	1	71	15	56	70	1
<b>95-99</b>	<b>131</b>	<b>576</b>	<b>6</b>	<b>25</b>	<b>738</b>	<b>137</b>	<b>601</b>	<b>707</b>	<b>31</b>
<b>TOTAL</b>	<b>297516</b>	<b>373257</b>	<b>137823</b>	<b>126158</b>	<b>934754</b>	<b>435339</b>	<b>499415</b>	<b>670773</b>	<b>263981</b>

Perspectives de population 1981 - 2025

INS BP UCL HD CBGS ULB KUL VUB

Population par âge, sexe et nationalité au 31.12.1988 - Arrondissement de Bruxelles-Capitale

Ages	Hommes belges	Femmes belges	Hommes étrangers	Femmes étrangères	Total	Hommes	Femmes	Belges	Etrangers
0	2864	2703	2600	2476	10643	5464	5179	5567	5076
1	2878	2701	2591	2471	10641	5469	5172	5579	5062
2	2907	2723	2576	2477	10683	5483	5200	5630	5053
3	2951	2763	2560	2465	10739	5511	5228	5714	5025
4	2999	2807	2538	2467	10811	5537	5274	5806	5005
<b>0- 4</b>	<b>14599</b>	<b>13697</b>	<b>12865</b>	<b>12356</b>	<b>53517</b>	<b>27464</b>	<b>26053</b>	<b>28296</b>	<b>25221</b>
5	3056	2870	2521	2455	10902	5577	5325	5926	4976
6	3105	2934	2495	2459	10993	5600	5393	6039	4954
7	3347	3169	2562	2563	11641	5909	5732	6516	5125
8	3095	3007	2720	2709	11531	5815	5716	6102	5429
9	3012	2754	2660	2606	11032	5672	5360	5766	5266
<b>5- 9</b>	<b>15615</b>	<b>14734</b>	<b>12958</b>	<b>12792</b>	<b>56099</b>	<b>28573</b>	<b>27526</b>	<b>30349</b>	<b>25750</b>
10	2753	2843	2591	2666	10853	5344	5509	5596	5257
11	2802	2693	2528	2693	10716	5330	5386	5495	5221
12	2677	2729	2434	2477	10317	5111	5206	5406	4911
13	2730	2757	2455	2373	10315	5185	5130	5487	4828
14	2783	2765	2498	2339	10385	5281	5104	5548	4837
<b>10-14</b>	<b>13745</b>	<b>13787</b>	<b>12506</b>	<b>12548</b>	<b>52586</b>	<b>26251</b>	<b>26335</b>	<b>27532</b>	<b>25054</b>
15	3028	2954	2506	2378	10866	5534	5332	5982	4884
16	3177	3102	2512	2454	11245	5689	5556	6279	4966
17	3353	3271	2481	2446	11551	5834	5717	6624	4927
18	3366	3318	2460	2343	11487	5826	5661	6684	4803
19	3319	3221	2346	2319	11205	5665	5540	6540	4665
<b>15-19</b>	<b>16243</b>	<b>15866</b>	<b>12305</b>	<b>11940</b>	<b>56354</b>	<b>28548</b>	<b>27806</b>	<b>32109</b>	<b>24245</b>
20	3410	3282	2157	2148	10997	5567	5430	6692	4305
21	3510	3390	2082	1969	10951	5592	5359	6900	4051
22	3534	3578	2056	2013	11181	5590	5591	7112	4069
23	3726	3753	1951	1987	11417	5677	5740	7479	3938
24	3811	3935	1927	1958	11631	5738	5893	7746	3885
<b>20-24</b>	<b>17991</b>	<b>17938</b>	<b>10173</b>	<b>10075</b>	<b>56177</b>	<b>28164</b>	<b>28013</b>	<b>35929</b>	<b>20248</b>
25	3833	3974	1804	1922	11533	5637	5896	7807	3726
26	3803	3977	1885	1914	11579	5688	5891	7780	3799
27	3974	4237	1854	1996	12061	5828	6233	8211	3850
28	4036	4428	2055	2137	12656	6091	6565	8464	4192
29	4212	4727	2227	2105	13271	6439	6832	8939	4332
<b>25-29</b>	<b>19858</b>	<b>21343</b>	<b>9825</b>	<b>10074</b>	<b>61100</b>	<b>29683</b>	<b>31417</b>	<b>41201</b>	<b>19899</b>
30	4178	4887	2363	2194	13622	6541	7081	9065	4557
31	4356	5005	2434	2138	13933	6790	7143	9361	4572
32	4271	5043	2521	2202	14037	6792	7245	9314	4723
33	4421	5011	2581	2256	14269	7002	7267	9432	4837
34	4412	4902	2530	2228	14072	6942	7130	9314	4758
<b>30-34</b>	<b>21638</b>	<b>24848</b>	<b>12429</b>	<b>11018</b>	<b>69933</b>	<b>34067</b>	<b>35866</b>	<b>46486</b>	<b>23447</b>
35	4381	4973	2514	2110	13978	6895	7083	9354	4624
36	4327	4887	2656	2191	14061	6983	7078	9214	4847
37	4172	4862	2442	1907	13383	6614	6769	9034	4349
38	4187	4950	2535	2073	13745	6722	7023	9137	4608
39	4204	4835	2247	1860	13146	6451	6695	9039	4107
<b>35-39</b>	<b>21271</b>	<b>24507</b>	<b>12394</b>	<b>10141</b>	<b>68313</b>	<b>33665</b>	<b>34648</b>	<b>45778</b>	<b>22535</b>
40	4299	4979	2318	1906	13502	6617	6885	9278	4224
41	4432	5161	2255	1709	13557	6687	6870	9593	3964
42	4503	5133	2092	1656	13384	6595	6789	9636	3748
43	3680	4368	1877	1512	11437	5557	5880	8048	3389
44	3948	4600	1860	1523	11931	5808	6123	8548	3383
<b>40-44</b>	<b>20862</b>	<b>24241</b>	<b>10402</b>	<b>8306</b>	<b>63811</b>	<b>31264</b>	<b>32547</b>	<b>45103</b>	<b>18708</b>
45	3766	4397	1797	1433	11393	5563	5830	8163	3230
46	3170	3812	1769	1345	10096	4939	5157	6982	3114
47	2880	3499	1572	1205	9156	4452	4704	6379	2777
48	3282	3843	1924	1462	10511	5206	5305	7125	3386
49	3514	4318	1631	1339	10802	5145	5657	7832	2970
<b>45-49</b>	<b>16612</b>	<b>19869</b>	<b>8693</b>	<b>6784</b>	<b>51958</b>	<b>25305</b>	<b>26653</b>	<b>36481</b>	<b>15477</b>



## Perspectives de population 1981 - 2025

INS BP UCL HD CBGS ULB KUL VUB

Population par âge, sexe et nationalité au 31.12.1988 - Arrondissement de Bruxelles-Capitale

Ages	Hommes belges	Femmes belges	Hommes étrangers	Femmes étrangères	Total	Hommes	Femmes	Belges	Etrangers
50	3616	4295	1673	1229	10813	5289	5524	7911	2902
51	3578	4279	1557	1196	10610	5135	5475	7857	2753
52	3554	4296	1533	1205	10588	5087	5501	7850	2738
53	3559	4400	1445	1176	10580	5004	5576	7959	2621
54	3814	4592	1382	1088	10876	5196	5680	8406	2470
<b>50-54</b>	<b>18121</b>	<b>21862</b>	<b>7590</b>	<b>5894</b>	<b>53467</b>	<b>25711</b>	<b>27756</b>	<b>39983</b>	<b>13484</b>
55	3928	4780	1330	988	11026	5258	5768	8708	2318
56	4154	5120	1355	1040	11669	5509	6160	9274	2395
57	4238	5270	1180	980	11668	5418	6250	9508	2160
58	4312	5597	1280	1050	12239	5592	6647	9909	2330
59	4205	5394	1117	862	11578	5322	6256	9599	1979
<b>55-59</b>	<b>20837</b>	<b>26161</b>	<b>6262</b>	<b>4920</b>	<b>58180</b>	<b>27099</b>	<b>31081</b>	<b>46998</b>	<b>11182</b>
60	4203	5316	1059	880	11458	5262	6196	9519	1939
61	4148	5384	977	848	11357	5125	6232	9532	1825
62	4283	5658	918	767	11626	5201	6425	9941	1685
63	4311	5712	884	781	11688	5195	6493	10023	1665
64	4401	5847	720	674	11642	5121	6521	10248	1394
<b>60-64</b>	<b>21346</b>	<b>27917</b>	<b>4558</b>	<b>3950</b>	<b>57771</b>	<b>25904</b>	<b>31867</b>	<b>49263</b>	<b>8508</b>
65	4318	6066	791	677	11852	5109	6743	10384	1468
66	4281	6038	689	624	11632	4970	6662	10319	1313
67	4482	6170	625	547	11824	5107	6717	10652	1172
68	4374	6375	589	577	11915	4963	6952	10749	1166
69	3150	4502	357	371	8380	3507	4873	7652	728
<b>65-69</b>	<b>20605</b>	<b>29151</b>	<b>3051</b>	<b>2796</b>	<b>55603</b>	<b>23656</b>	<b>31947</b>	<b>49756</b>	<b>5847</b>
70	1979	3283	327	299	5888	2306	3582	5262	626
71	2010	3271	283	281	5845	2293	3552	5281	564
72	2078	3491	257	268	6094	2335	3759	5569	525
73	2457	4218	229	258	7162	2686	4476	6675	487
74	2751	5009	232	275	8267	2983	5284	7760	507
<b>70-74</b>	<b>11275</b>	<b>19272</b>	<b>1328</b>	<b>1381</b>	<b>33256</b>	<b>12603</b>	<b>20653</b>	<b>30547</b>	<b>2709</b>
75	2653	4897	194	278	8022	2847	5175	7550	472
76	2489	4862	176	284	7811	2665	5146	7351	460
77	2257	4472	144	228	7101	2401	4700	6729	372
78	2072	4351	143	260	6826	2215	4611	6423	403
79	1863	4009	118	204	6194	1981	4213	5872	322
<b>75-79</b>	<b>11334</b>	<b>22591</b>	<b>775</b>	<b>1254</b>	<b>35954</b>	<b>12109</b>	<b>23845</b>	<b>33925</b>	<b>2029</b>
80	1665	3910	113	193	5881	1778	4103	5575	306
81	1477	3640	99	176	5392	1576	3816	5117	275
82	1327	3289	85	165	4866	1412	3454	4616	250
83	1129	3008	70	172	4379	1199	3180	4137	242
84	961	2661	66	124	3812	1027	2785	3622	190
<b>80-84</b>	<b>6559</b>	<b>16508</b>	<b>433</b>	<b>830</b>	<b>24330</b>	<b>6992</b>	<b>17338</b>	<b>23067</b>	<b>1263</b>
85	811	2398	43	109	3361	854	2507	3209	152
86	692	2167	46	92	2997	738	2259	2859	138
87	580	1894	33	84	2591	613	1978	2474	117
88	448	1518	29	82	2077	477	1600	1966	111
89	329	1242	19	53	1643	348	1295	1571	72
<b>85-89</b>	<b>2860</b>	<b>9219</b>	<b>170</b>	<b>420</b>	<b>12669</b>	<b>3030</b>	<b>9639</b>	<b>12079</b>	<b>590</b>
90	259	977	18	46	1300	277	1023	1236	64
91	201	796	12	37	1046	213	833	997	49
92	148	617	5	27	797	153	644	765	32
93	92	456	7	21	576	99	477	548	28
94	71	323	7	15	416	78	338	394	22
<b>90-94</b>	<b>771</b>	<b>3169</b>	<b>49</b>	<b>146</b>	<b>4135</b>	<b>820</b>	<b>3315</b>	<b>3940</b>	<b>195</b>
95	49	231	6	13	299	55	244	280	19
96	32	154	1	7	194	33	161	186	8
97	24	99	1	6	130	25	105	123	7
98	17	72	0	2	91	17	74	89	2
99	17	63	0	1	81	17	64	80	1
<b>95-99</b>	<b>139</b>	<b>619</b>	<b>8</b>	<b>29</b>	<b>795</b>	<b>147</b>	<b>648</b>	<b>758</b>	<b>37</b>
<b>TOTAL</b>	<b>292281</b>	<b>367299</b>	<b>138774</b>	<b>127654</b>	<b>926008</b>	<b>431055</b>	<b>494953</b>	<b>659580</b>	<b>266428</b>

## Perspectives de population 1981 - 2025

INS BP UCL HD CBGS ULB KUL VUB

Population par âge, sexe et nationalité au 31.12.1989 - Arrondissement de Bruxelles-Capitale

Ages	Hommes belges	Femmes belges	Hommes étrangers	Femmes étrangères	Total	Hommes	Femmes	Belges	Etrangers
0	2845	2685	2596	2472	10598	5441	5157	5530	5068
1	2842	2667	2587	2467	10563	5429	5134	5509	5054
2	2855	2673	2568	2467	10563	5423	5140	5528	5035
3	2882	2699	2549	2456	10586	5431	5155	5581	5005
4	2923	2734	2531	2460	10648	5454	5194	5657	4991
<b>0- 4</b>	<b>14347</b>	<b>13458</b>	<b>12831</b>	<b>12322</b>	<b>52958</b>	<b>27178</b>	<b>25780</b>	<b>27805</b>	<b>25153</b>
5	2968	2786	2523	2453	10730	5491	5239	5754	4976
6	3014	2844	2488	2451	10797	5502	5295	5858	4939
7	3065	2908	2453	2452	10878	5518	5360	5973	4905
8	3307	3139	2541	2546	11533	5848	5685	6446	5087
9	3058	2977	2693	2698	11426	5751	5675	6035	5391
<b>5- 9</b>	<b>15412</b>	<b>14654</b>	<b>12698</b>	<b>12600</b>	<b>55364</b>	<b>28110</b>	<b>27254</b>	<b>30066</b>	<b>25298</b>
10	2978	2731	2641	2588	10938	5619	5319	5709	5229
11	2727	2815	2582	2645	10769	5309	5460	5542	5227
12	2779	2674	2524	2689	10666	5303	5363	5453	5213
13	2653	2704	2411	2479	10247	5064	5183	5357	4890
14	2711	2732	2441	2366	10250	5152	5098	5443	4807
<b>10-14</b>	<b>13848</b>	<b>13656</b>	<b>12599</b>	<b>12767</b>	<b>52870</b>	<b>26447</b>	<b>26423</b>	<b>27504</b>	<b>25366</b>
15	2761	2749	2469	2325	10304	5230	5074	5510	4794
16	3003	2944	2478	2361	10786	5481	5305	5947	4839
17	3149	3085	2493	2454	11181	5642	5539	6234	4947
18	3317	3234	2436	2414	11401	5753	5648	6551	4850
19	3314	3232	2433	2320	11299	5747	5552	6546	4753
<b>15-19</b>	<b>15544</b>	<b>15244</b>	<b>12309</b>	<b>11874</b>	<b>54971</b>	<b>27853</b>	<b>27118</b>	<b>30788</b>	<b>24183</b>
20	3231	3172	2294	2264	10961	5525	5436	6403	4558
21	3296	3204	2127	2127	10754	5423	5331	6500	4254
22	3402	3336	2050	1958	10746	5452	5294	6738	4008
23	3442	3545	2010	2010	11007	5452	5555	6987	4020
24	3649	3739	1934	1969	11291	5583	5708	7388	3903
<b>20-24</b>	<b>17020</b>	<b>16996</b>	<b>10415</b>	<b>10328</b>	<b>54759</b>	<b>27435</b>	<b>27324</b>	<b>34016</b>	<b>20743</b>
25	3733	3927	1905	1944	11509	5638	5871	7660	3849
26	3768	3959	1780	1918	11425	5548	5877	7727	3698
27	3747	3954	1865	1908	11474	5612	5862	7701	3773
28	3919	4211	1824	1972	11926	5743	6183	8130	3796
29	3973	4386	2030	2123	12512	6003	6509	8359	4153
<b>25-29</b>	<b>19140</b>	<b>20437</b>	<b>9404</b>	<b>9865</b>	<b>58846</b>	<b>28544</b>	<b>30302</b>	<b>39577</b>	<b>19269</b>
30	4151	4684	2210	2097	13142	6361	6781	8835	4307
31	4119	4830	2341	2177	13467	6460	7007	8949	4518
32	4287	4948	2415	2129	13779	6702	7077	9235	4544
33	4199	4986	2497	2177	13859	6696	7163	9185	4674
34	4350	4964	2554	2245	14113	6904	7209	9314	4799
<b>30-34</b>	<b>21106</b>	<b>24412</b>	<b>12017</b>	<b>10825</b>	<b>68360</b>	<b>33123</b>	<b>35237</b>	<b>45518</b>	<b>22842</b>
35	4342	4852	2516	2217	13927	6858	7069	9194	4733
36	4320	4927	2483	2094	13824	6803	7021	9247	4577
37	4272	4847	2629	2180	13928	6901	7027	9119	4809
38	4117	4827	2438	1901	13283	6555	6728	8944	4339
39	4133	4912	2520	2065	13630	6653	6977	9045	4585
<b>35-39</b>	<b>21184</b>	<b>24365</b>	<b>12586</b>	<b>10457</b>	<b>68592</b>	<b>33770</b>	<b>34822</b>	<b>45549</b>	<b>23043</b>
40	4160	4808	2241	1848	13057	6401	6656	8968	4089
41	4252	4953	2316	1884	13405	6568	6837	9205	4200
42	4384	5133	2245	1696	13458	6629	6829	9517	3941
43	4454	5106	2083	1657	13300	6537	6763	9560	3740
44	3636	4342	1858	1504	11340	5494	5846	7978	3362
<b>40-44</b>	<b>20886</b>	<b>24342</b>	<b>10743</b>	<b>8589</b>	<b>64560</b>	<b>31629</b>	<b>32931</b>	<b>45228</b>	<b>19332</b>
45	3906	4570	1849	1515	11840	5755	6085	8476	3364
46	3721	4366	1793	1428	11308	5514	5794	8087	3221
47	3131	3786	1756	1336	10009	4887	5122	6917	3092
48	2842	3476	1569	1190	9077	4411	4666	6318	2759
49	3241	3818	1897	1458	10414	5138	5276	7059	3355
<b>45-49</b>	<b>16841</b>	<b>20016</b>	<b>8864</b>	<b>6927</b>	<b>52648</b>	<b>25705</b>	<b>26943</b>	<b>36857</b>	<b>15791</b>

## Perspectives de population 1981 - 2025

INS BP UCL HD CBGS ULB KUL VUB

Population par âge, sexe et nationalité au 31.12.1989 - Arrondissement de Bruxelles-Capitale

Ages	Hommes belges	Femmes belges	Hommes étrangers	Femmes étrangères	Total	Hommes	Femmes	Belges	Etrangers
50	3468	4296	1615	1328	10707	5083	5624	7764	2943
51	3567	4268	1664	1223	10722	5231	5491	7835	2887
52	3528	4251	1533	1195	10507	5061	5446	7779	2728
53	3500	4269	1520	1198	10487	5020	5467	7769	2718
54	3510	4368	1429	1164	10471	4939	5532	7878	2593
<b>50-54</b>	<b>17573</b>	<b>21452</b>	<b>7761</b>	<b>6108</b>	<b>52894</b>	<b>25334</b>	<b>27560</b>	<b>39025</b>	<b>13869</b>
55	3758	4562	1371	1089	10780	5129	5651	8320	2460
56	3864	4745	1316	986	10911	5180	5731	8609	2302
57	4082	5082	1336	1031	11531	5418	6113	9164	2367
58	4164	5230	1155	984	11533	5319	6214	9394	2139
59	4232	5547	1261	1043	12083	5493	6590	9779	2304
<b>55-59</b>	<b>20100</b>	<b>25166</b>	<b>6439</b>	<b>5133</b>	<b>56838</b>	<b>26539</b>	<b>30299</b>	<b>45266</b>	<b>11572</b>
60	4113	5343	1096	857	11409	5209	6200	9456	1953
61	4113	5266	1040	871	11290	5153	6137	9379	1911
62	4054	5330	957	837	11178	5011	6167	9384	1794
63	4169	5594	895	762	11420	5064	6356	9763	1657
64	4188	5644	857	771	11460	5045	6415	9832	1628
<b>60-64</b>	<b>20637</b>	<b>27177</b>	<b>4845</b>	<b>4098</b>	<b>56757</b>	<b>25482</b>	<b>31275</b>	<b>47814</b>	<b>8943</b>
65	4262	5770	708	667	11407	4970	6437	10032	1375
66	4174	5979	765	671	11589	4939	6650	10153	1436
67	4128	5946	674	614	11362	4802	6560	10074	1288
68	4311	6064	601	540	11516	4912	6604	10375	1141
69	4190	6257	571	568	11586	4761	6825	10447	1139
<b>65-69</b>	<b>21065</b>	<b>30016</b>	<b>3319</b>	<b>3060</b>	<b>57460</b>	<b>24384</b>	<b>33076</b>	<b>51081</b>	<b>6379</b>
70	3006	4413	342	370	8131	3348	4783	7419	712
71	1883	3207	315	289	5694	2198	3496	5090	604
72	1895	3185	264	272	5616	2159	3457	5080	536
73	1953	3392	241	263	5849	2194	3655	5345	504
74	2305	4083	214	248	6850	2519	4331	6388	462
<b>70-74</b>	<b>11042</b>	<b>18280</b>	<b>1376</b>	<b>1442</b>	<b>32140</b>	<b>12418</b>	<b>19722</b>	<b>29322</b>	<b>2818</b>
75	2565	4822	216	264	7867	2781	5086	7387	480
76	2451	4694	181	269	7595	2632	4963	7145	450
77	2279	4635	163	275	7352	2442	4910	6914	438
78	2054	4233	131	220	6638	2185	4453	6287	351
79	1875	4093	128	241	6337	2003	4334	5968	369
<b>75-79</b>	<b>11224</b>	<b>22477</b>	<b>819</b>	<b>1269</b>	<b>35789</b>	<b>12043</b>	<b>23746</b>	<b>33701</b>	<b>2088</b>
80	1672	3747	105	191	5715	1777	3938	5419	296
81	1476	3622	98	180	5376	1574	3802	5098	278
82	1294	3336	87	160	4877	1381	3496	4630	247
83	1155	2980	74	150	4359	1229	3130	4135	224
84	971	2696	61	154	3882	1032	2850	3667	215
<b>80-84</b>	<b>6568</b>	<b>16381</b>	<b>425</b>	<b>835</b>	<b>24209</b>	<b>6993</b>	<b>17216</b>	<b>22949</b>	<b>1260</b>
85	811	2361	56	112	3340	867	2473	3172	168
86	677	2103	35	98	2913	712	2201	2780	133
87	576	1876	38	80	2570	614	1956	2452	118
88	476	1606	27	70	2179	503	1676	2082	97
89	361	1268	23	70	1722	384	1338	1629	93
<b>85-89</b>	<b>2901</b>	<b>9214</b>	<b>179</b>	<b>430</b>	<b>12724</b>	<b>3080</b>	<b>9644</b>	<b>12115</b>	<b>609</b>
90	258	1021	15	43	1337	273	1064	1279	58
91	199	790	14	38	1041	213	828	989	52
92	150	627	8	29	814	158	656	777	37
93	108	470	3	20	601	111	490	578	23
94	67	341	9	18	435	76	359	408	27
<b>90-94</b>	<b>782</b>	<b>3249</b>	<b>49</b>	<b>148</b>	<b>4228</b>	<b>831</b>	<b>3397</b>	<b>4031</b>	<b>197</b>
95	50	236	4	11	301	54	247	286	15
96	35	165	3	9	212	38	174	200	12
97	23	110	1	5	139	24	115	133	6
98	17	69	0	3	89	17	72	86	3
99	19	73	0	1	93	19	74	92	1
<b>95-99</b>	<b>144</b>	<b>653</b>	<b>8</b>	<b>29</b>	<b>834</b>	<b>152</b>	<b>682</b>	<b>797</b>	<b>37</b>
<b>TOTAL</b>	<b>287364</b>	<b>361645</b>	<b>139686</b>	<b>129106</b>	<b>917801</b>	<b>427050</b>	<b>490751</b>	<b>649009</b>	<b>268792</b>

## Perspectives de population 1981 - 2025

INS BP UCL HD CBGS ULB KUL VUB

Population par âge, sexe et nationalité au 31.12.1990 - Arrondissement de Bruxelles-Capitale

Ages	Hommes belges	Femmes belges	Hommes étrangers	Femmes étrangères	Total	Hommes	Femmes	Belges	Etrangers
0	2844	2684	2594	2471	10593	5438	5155	5528	5065
1	2824	2652	2584	2464	10524	5408	5116	5476	5048
2	2823	2641	2563	2463	10490	5386	5104	5464	5026
3	2835	2653	2541	2446	10475	5376	5099	5488	4987
4	2858	2674	2519	2451	10502	5377	5125	5532	4970
<b>0- 4</b>	<b>14184</b>	<b>13304</b>	<b>12801</b>	<b>12295</b>	<b>52584</b>	<b>26985</b>	<b>25599</b>	<b>27488</b>	<b>25096</b>
5	2896	2716	2515	2446	10573	5411	5162	5612	4961
6	2930	2763	2491	2449	10633	5421	5212	5693	4940
7	2979	2821	2446	2445	10691	5425	5266	5800	4891
8	3030	2883	2432	2434	10779	5462	5317	5913	4866
9	3262	3107	2508	2527	11404	5770	5634	6369	5035
<b>5- 9</b>	<b>15097</b>	<b>14290</b>	<b>12392</b>	<b>12301</b>	<b>54080</b>	<b>27489</b>	<b>26591</b>	<b>29387</b>	<b>24693</b>
10	3022	2949	2675	2678	11324	5697	5627	5971	5353
11	2946	2707	2631	2568	10852	5577	5275	5653	5199
12	2705	2792	2577	2639	10713	5282	5431	5497	5216
13	2752	2650	2500	2690	10592	5252	5340	5402	5190
14	2638	2680	2397	2472	10187	5035	5152	5318	4869
<b>10-14</b>	<b>14063</b>	<b>13778</b>	<b>12780</b>	<b>13047</b>	<b>53668</b>	<b>26843</b>	<b>26825</b>	<b>27841</b>	<b>25827</b>
15	2688	2714	2412	2349	10163	5100	5063	5402	4761
16	2741	2741	2442	2308	10232	5183	5049	5482	4750
17	2978	2927	2457	2361	10723	5435	5288	5905	4818
18	3119	3052	2447	2421	11039	5566	5473	6171	4868
19	3266	3159	2410	2387	11222	5676	5546	6425	4797
<b>15-19</b>	<b>14792</b>	<b>14593</b>	<b>12168</b>	<b>11826</b>	<b>53379</b>	<b>26960</b>	<b>26419</b>	<b>29385</b>	<b>23994</b>
20	3227	3181	2379	2265	11052	5606	5446	6408	4644
21	3132	3108	2262	2242	10744	5394	5350	6240	4504
22	3201	3160	2098	2116	10575	5299	5276	6361	4214
23	3314	3316	2002	1951	10583	5316	5267	6630	3953
24	3376	3538	1990	1992	10896	5366	5530	6914	3982
<b>20-24</b>	<b>16250</b>	<b>16303</b>	<b>10731</b>	<b>10566</b>	<b>53850</b>	<b>26981</b>	<b>26869</b>	<b>32553</b>	<b>21297</b>
25	3578	3731	1911	1956	11176	5489	5687	7309	3867
26	3679	3922	1882	1939	11422	5561	5861	7601	3821
27	3721	3946	1762	1913	11342	5483	5859	7667	3675
28	3707	3941	1836	1886	11370	5543	5827	7648	3722
29	3868	4182	1797	1959	11806	5665	6141	8050	3756
<b>25-29</b>	<b>18553</b>	<b>19722</b>	<b>9188</b>	<b>9653</b>	<b>57116</b>	<b>27741</b>	<b>29375</b>	<b>38275</b>	<b>18841</b>
30	3924	4357	2015	2116	12412	5939	6473	8281	4131
31	4100	4641	2187	2081	13009	6287	6722	8741	4268
32	4066	4782	2322	2168	13338	6388	6950	8848	4490
33	4221	4896	2388	2105	13610	6609	7001	9117	4493
34	4138	4939	2471	2167	13715	6609	7106	9077	4638
<b>30-34</b>	<b>20449</b>	<b>23615</b>	<b>11383</b>	<b>10637</b>	<b>66084</b>	<b>31832</b>	<b>34252</b>	<b>44064</b>	<b>22020</b>
35	4286	4915	2540	2233	13974	6826	7148	9201	4773
36	4282	4811	2485	2198	13776	6767	7009	9093	4683
37	4265	4886	2455	2083	13689	6720	6969	9151	4538
38	4219	4812	2623	2172	13826	6842	6984	9031	4795
39	4064	4791	2423	1892	13170	6487	6683	8855	4315
<b>35-39</b>	<b>21116</b>	<b>24215</b>	<b>12526</b>	<b>10578</b>	<b>68435</b>	<b>33642</b>	<b>34793</b>	<b>45331</b>	<b>23104</b>
40	4089	4883	2510	2051	13533	6599	6934	8972	4561
41	4114	4782	2239	1827	12962	6353	6609	8896	4066
42	4207	4929	2304	1870	13310	6511	6799	9136	4174
43	4339	5105	2235	1696	13375	6574	6801	9444	3931
44	4408	5080	2063	1649	13200	6471	6729	9488	3712
<b>40-44</b>	<b>21157</b>	<b>24779</b>	<b>11351</b>	<b>9093</b>	<b>66380</b>	<b>32508</b>	<b>33872</b>	<b>45936</b>	<b>20444</b>
45	3600	4318	1848	1496	11262	5448	5814	7918	3344
46	3862	4539	1845	1509	11755	5707	6048	8401	3354
47	3679	4339	1780	1417	11215	5459	5756	8018	3197
48	3091	3761	1750	1319	9921	4841	5080	6852	3069
49	2806	3453	1546	1188	8993	4352	4641	6259	2734
<b>45-49</b>	<b>17038</b>	<b>20410</b>	<b>8769</b>	<b>6929</b>	<b>53146</b>	<b>25807</b>	<b>27339</b>	<b>37448</b>	<b>15698</b>

## Perspectives de population 1981 - 2025

INS BP UCL HD CBGS ULB KUL VUB

Population par âge, sexe et nationalité au 31.12.1990 - Arrondissement de Bruxelles-Capitale

Ages	Hommes belges	Femmes belges	Hommes étrangers	Femmes étrangères	Total	Hommes	Femmes	Belges	Etrangers
50	3198	3797	1880	1446	10321	5078	5243	6995	3326
51	3423	4269	1608	1322	10622	5031	5591	7692	2930
52	3519	4242	1639	1221	10621	5158	5463	7761	2860
53	3476	4225	1520	1189	10410	4996	5414	7701	2709
54	3453	4238	1504	1186	10381	4957	5424	7691	2690
<b>50-54</b>	<b>17069</b>	<b>20771</b>	<b>8151</b>	<b>6364</b>	<b>52355</b>	<b>25220</b>	<b>27135</b>	<b>37840</b>	<b>14515</b>
55	3461	4340	1418	1164	10383	4879	5504	7801	2582
56	3697	4530	1357	1087	10671	5054	5617	8227	2444
57	3798	4709	1297	978	10782	5095	5687	8507	2275
58	4011	5043	1309	1035	11398	5320	6078	9054	2344
59	4090	5188	1139	978	11395	5229	6166	9278	2117
<b>55-59</b>	<b>19057</b>	<b>23810</b>	<b>6520</b>	<b>5242</b>	<b>54629</b>	<b>25577</b>	<b>29052</b>	<b>42867</b>	<b>11762</b>
60	4145	5496	1237	1036	11914	5382	6532	9641	2273
61	4025	5293	1076	848	11242	5101	6141	9318	1924
62	4021	5217	1018	860	11116	5039	6077	9238	1878
63	3948	5272	933	831	10984	4881	6103	9220	1764
64	4052	5527	868	752	11199	4920	6279	9579	1620
<b>60-64</b>	<b>20191</b>	<b>26805</b>	<b>5132</b>	<b>4327</b>	<b>56455</b>	<b>25323</b>	<b>31132</b>	<b>46996</b>	<b>9459</b>
65	4059	5572	840	762	11233	4899	6334	9631	1602
66	4122	5690	686	661	11159	4808	6351	9812	1347
67	4029	5891	748	661	11329	4777	6552	9920	1409
68	3973	5846	649	606	11074	4622	6452	9819	1255
69	4132	5956	582	532	11202	4714	6488	10088	1114
<b>65-69</b>	<b>20315</b>	<b>28955</b>	<b>3505</b>	<b>3222</b>	<b>55997</b>	<b>23820</b>	<b>32177</b>	<b>49270</b>	<b>6727</b>
70	4002	6133	547	564	11246	4549	6697	10135	1111
71	2861	4314	329	358	7862	3190	4672	7175	687
72	1778	3123	295	281	5477	2073	3404	4901	576
73	1780	3094	248	266	5388	2028	3360	4874	514
74	1833	3285	226	253	5597	2059	3538	5118	479
<b>70-74</b>	<b>12254</b>	<b>19949</b>	<b>1645</b>	<b>1722</b>	<b>35570</b>	<b>13899</b>	<b>21671</b>	<b>32203</b>	<b>3367</b>
75	2150	3931	199	238	6518	2349	4169	6081	437
76	2372	4623	201	256	7452	2573	4879	6995	457
77	2246	4477	168	261	7152	2414	4738	6723	429
78	2076	4390	149	265	6880	2225	4655	6466	414
79	1859	3984	117	205	6165	1976	4189	5843	322
<b>75-79</b>	<b>10703</b>	<b>21405</b>	<b>834</b>	<b>1225</b>	<b>34167</b>	<b>11537</b>	<b>22630</b>	<b>32108</b>	<b>2059</b>
80	1684	3826	114	225	5849	1798	4051	5510	339
81	1484	3473	91	178	5226	1575	3651	4957	269
82	1295	3321	86	164	4866	1381	3485	4616	250
83	1127	3025	76	147	4375	1203	3172	4152	223
84	994	2674	65	133	3866	1059	2807	3668	198
<b>80-84</b>	<b>6584</b>	<b>16319</b>	<b>432</b>	<b>847</b>	<b>24182</b>	<b>7016</b>	<b>17166</b>	<b>22903</b>	<b>1279</b>
85	820	2393	51	140	3404	871	2533	3213	191
86	679	2072	46	100	2897	725	2172	2751	146
87	564	1822	29	84	2499	593	1906	2386	113
88	474	1592	31	66	2163	505	1658	2066	97
89	384	1343	22	60	1809	406	1403	1727	82
<b>85-89</b>	<b>2921</b>	<b>9222</b>	<b>179</b>	<b>450</b>	<b>12772</b>	<b>3100</b>	<b>9672</b>	<b>12143</b>	<b>629</b>
90	284	1045	19	57	1405	303	1102	1329	76
91	199	826	12	36	1073	211	862	1025	48
92	149	623	10	30	812	159	653	772	40
93	110	479	6	21	616	116	500	589	27
94	78	353	6	17	454	84	370	431	23
<b>90-94</b>	<b>820</b>	<b>3326</b>	<b>53</b>	<b>161</b>	<b>4360</b>	<b>873</b>	<b>3487</b>	<b>4146</b>	<b>214</b>
95	48	250	5	13	316	53	263	298	18
96	36	170	2	8	216	38	178	206	10
97	26	118	2	6	152	28	124	144	8
98	17	77	0	3	97	17	80	94	3
99	21	80	0	2	103	21	82	101	2
<b>95-99</b>	<b>148</b>	<b>695</b>	<b>9</b>	<b>32</b>	<b>884</b>	<b>157</b>	<b>727</b>	<b>843</b>	<b>41</b>
<b>TOTAL</b>	<b>282761</b>	<b>356266</b>	<b>140549</b>	<b>130517</b>	<b>910093</b>	<b>423310</b>	<b>486783</b>	<b>639027</b>	<b>271066</b>

## Perspectives de population 1981 - 2025

INS BP UCL HD CBGS ULB KUL VUB

Population par âge, sexe et nationalité au 31.12.1991 - Arrondissement de Bruxelles-Capitale

Ages	Hommes belges	Femmes belges	Hommes étrangers	Femmes étrangères	Total	Hommes	Femmes	Belges	Etrangers
0	2863	2702	2592	2470	10627	5455	5172	5565	5062
1	2825	2653	2582	2462	10522	5407	5115	5478	5044
2	2806	2629	2560	2461	10456	5366	5090	5435	5021
3	2805	2622	2537	2443	10407	5342	5065	5427	4980
4	2814	2631	2512	2442	10399	5326	5073	5445	4954
<b>0- 4</b>	<b>14113</b>	<b>13237</b>	<b>12783</b>	<b>12278</b>	<b>52411</b>	<b>26896</b>	<b>25515</b>	<b>27350</b>	<b>25061</b>
5	2835	2661	2504	2437	10437	5339	5098	5496	4941
6	2862	2696	2482	2442	10482	5344	5138	5558	4924
7	2898	2744	2449	2443	10534	5347	5187	5642	4892
8	2949	2799	2425	2428	10601	5374	5227	5748	4853
9	2990	2855	2399	2416	10660	5389	5271	5845	4815
<b>5- 9</b>	<b>14534</b>	<b>13755</b>	<b>12259</b>	<b>12166</b>	<b>52714</b>	<b>26793</b>	<b>25921</b>	<b>28289</b>	<b>24425</b>
10	3221	3077	2483	2500	11281	5704	5577	6298	4983
11	2988	2919	2665	2655	11227	5653	5574	5907	5320
12	2919	2686	2625	2563	10793	5544	5249	5605	5188
13	2678	2764	2551	2637	10630	5229	5401	5442	5188
14	2734	2628	2485	2682	10529	5219	5310	5362	5167
<b>10-14</b>	<b>14540</b>	<b>14074</b>	<b>12809</b>	<b>13037</b>	<b>54460</b>	<b>27349</b>	<b>27111</b>	<b>28614</b>	<b>25846</b>
15	2618	2664	2368	2455	10105	4986	5119	5282	4823
16	2667	2704	2384	2330	10085	5051	5034	5371	4714
17	2718	2725	2421	2308	10172	5139	5033	5443	4729
18	2950	2896	2409	2330	10585	5359	5226	5846	4739
19	3075	2982	2420	2393	10870	5495	5375	6057	4813
<b>15-19</b>	<b>14028</b>	<b>13971</b>	<b>12002</b>	<b>11816</b>	<b>51817</b>	<b>26030</b>	<b>25787</b>	<b>27999</b>	<b>23818</b>
20	3181	3117	2358	2327	10983	5539	5444	6298	4685
21	3129	3114	2343	2243	10829	5472	5357	6243	4586
22	3053	3077	2232	2230	10592	5285	5307	6130	4462
23	3127	3147	2053	2108	10435	5180	5255	6274	4161
24	3254	3318	1979	1931	10482	5233	5249	6572	3910
<b>20-24</b>	<b>15744</b>	<b>15773</b>	<b>10965</b>	<b>10839</b>	<b>53321</b>	<b>26709</b>	<b>26612</b>	<b>31517</b>	<b>21804</b>
25	3315	3535	1964	1980	10794	5279	5515	6850	3944
26	3528	3726	1886	1951	11091	5414	5677	7254	3837
27	3640	3914	1866	1934	11354	5506	5848	7554	3800
28	3688	3938	1735	1893	11254	5423	5831	7626	3628
29	3668	3922	1808	1875	11273	5476	5797	7590	3683
<b>25-29</b>	<b>17839</b>	<b>19035</b>	<b>9259</b>	<b>9633</b>	<b>55766</b>	<b>27098</b>	<b>28668</b>	<b>36874</b>	<b>18892</b>
30	3830	4163	1780	1953	11726	5610	6116	7993	3733
31	3883	4325	1995	2101	12304	5878	6426	8208	4096
32	4054	4605	2168	2074	12901	6222	6679	8659	4242
33	4011	4738	2295	2143	13187	6306	6881	8749	4438
34	4167	4855	2360	2095	13477	6527	6950	9022	4455
<b>30-34</b>	<b>19945</b>	<b>22686</b>	<b>10598</b>	<b>10366</b>	<b>63595</b>	<b>30543</b>	<b>33052</b>	<b>42631</b>	<b>20964</b>
35	4082	4893	2457	2156	13588	6539	7049	8975	4613
36	4230	4875	2509	2214	13828	6739	7089	9105	4723
37	4229	4773	2457	2186	13645	6686	6959	9002	4643
38	4213	4850	2450	2075	13588	6663	6925	9063	4525
39	4167	4777	2606	2162	13712	6773	6939	8944	4768
<b>35-39</b>	<b>20921</b>	<b>24168</b>	<b>12479</b>	<b>10793</b>	<b>68361</b>	<b>33400</b>	<b>34961</b>	<b>45089</b>	<b>23272</b>
40	4021	4765	2413	1877	13076	6434	6642	8786	4290
41	4044	4855	2503	2027	13429	6547	6882	8899	4530
42	4072	4757	2229	1814	12872	6301	6571	8829	4043
43	4167	4904	2292	1869	13232	6459	6773	9071	4161
44	4296	5078	2213	1687	13274	6509	6765	9374	3900
<b>40-44</b>	<b>20600</b>	<b>24359</b>	<b>11650</b>	<b>9274</b>	<b>65883</b>	<b>32250</b>	<b>33633</b>	<b>44959</b>	<b>20924</b>
45	4368	5056	2051	1641	13116	6419	6697	9424	3692
46	3563	4292	1845	1490	11190	5408	5782	7855	3335
47	3821	4515	1832	1497	11665	5653	6012	8336	3329
48	3637	4314	1773	1398	11122	5410	5712	7951	3171
49	3055	3737	1725	1316	9833	4780	5053	6792	3041
<b>45-49</b>	<b>18444</b>	<b>21914</b>	<b>9226</b>	<b>7342</b>	<b>56926</b>	<b>27670</b>	<b>29256</b>	<b>40358</b>	<b>16568</b>

Perspectives de population 1981 - 2025

INS BP UCL HD CBGS ULB KUL VUB

Population par âge, sexe et nationalité au 31.12.1991 - Arrondissement de Bruxelles-Capitale

Ages	Hommes belges	Femmes belges	Hommes étrangers	Femmes étrangères	Total	Hommes	Femmes	Belges	Etrangers
50	2769	3433	1532	1179	8913	4301	4612	6202	2711
51	3155	3772	1870	1439	10236	5025	5211	6927	3309
52	3378	4242	1584	1319	10523	4962	5561	7620	2903
53	3468	4219	1625	1215	10527	5093	5434	7687	2840
54	3431	4196	1504	1178	10309	4935	5374	7627	2682
<b>50-54</b>	<b>16201</b>	<b>19862</b>	<b>8115</b>	<b>6330</b>	<b>50508</b>	<b>24316</b>	<b>26192</b>	<b>36063</b>	<b>14445</b>
55	3406	4212	1492	1186	10296	4898	5398	7618	2678
56	3407	4312	1404	1159	10282	4811	5471	7719	2563
57	3636	4499	1338	1077	10550	4974	5576	8135	2415
58	3734	4673	1271	983	10661	5005	5656	8407	2254
59	3941	5003	1289	1029	11262	5230	6032	8944	2318
<b>55-59</b>	<b>18124</b>	<b>22699</b>	<b>6794</b>	<b>5434</b>	<b>53051</b>	<b>24918</b>	<b>28133</b>	<b>40823</b>	<b>12228</b>
60	4008	5145	1117	972	11242	5125	6117	9153	2089
61	4059	5446	1214	1025	11744	5273	6471	9505	2239
62	3937	5243	1054	838	11072	4991	6081	9180	1892
63	3919	5164	992	854	10929	4911	6018	9083	1846
64	3841	5212	907	820	10780	4748	6032	9053	1727
<b>60-64</b>	<b>19764</b>	<b>26210</b>	<b>5284</b>	<b>4509</b>	<b>55767</b>	<b>25048</b>	<b>30719</b>	<b>45974</b>	<b>9793</b>
65	3929	5458	851	744	10982	4780	6202	9387	1595
66	3929	5498	812	754	10993	4741	6252	9427	1566
67	3980	5609	672	652	10913	4652	6261	9589	1324
68	3881	5795	721	652	11049	4602	6447	9676	1373
69	3812	5743	629	597	10781	4441	6340	9555	1226
<b>65-69</b>	<b>19531</b>	<b>28103</b>	<b>3685</b>	<b>3399</b>	<b>54718</b>	<b>23216</b>	<b>31502</b>	<b>47634</b>	<b>7084</b>
70	3948	5841	558	529	10876	4506	6370	9789	1087
71	3810	5995	525	549	10879	4335	6544	9805	1074
72	2702	4206	308	348	7564	3010	4554	6908	656
73	1672	3035	278	276	5261	1950	3311	4707	554
74	1670	2996	232	255	5153	1902	3251	4666	487
<b>70-74</b>	<b>13802</b>	<b>22073</b>	<b>1901</b>	<b>1957</b>	<b>39733</b>	<b>15703</b>	<b>24030</b>	<b>35875</b>	<b>3858</b>
75	1711	3164	211	243	5329	1922	3407	4875	454
76	1990	3770	185	231	6176	2175	4001	5760	416
77	2176	4412	186	249	7023	2362	4661	6588	435
78	2049	4243	154	252	6698	2203	4495	6292	406
79	1882	4134	133	247	6396	2015	4381	6016	380
<b>75-79</b>	<b>9808</b>	<b>19723</b>	<b>869</b>	<b>1222</b>	<b>31622</b>	<b>10677</b>	<b>20945</b>	<b>29531</b>	<b>2091</b>
80	1671	3726	105	191	5693	1776	3917	5397	296
81	1496	3547	99	209	5351	1595	3756	5043	308
82	1304	3187	81	163	4735	1385	3350	4491	244
83	1129	3014	75	150	4368	1204	3164	4143	225
84	972	2717	67	131	3887	1039	2848	3689	198
<b>80-84</b>	<b>6572</b>	<b>16191</b>	<b>427</b>	<b>844</b>	<b>24034</b>	<b>6999</b>	<b>17035</b>	<b>22763</b>	<b>1271</b>
85	842	2376	55	121	3394	897	2497	3218	176
86	687	2102	42	126	2957	729	2228	2789	168
87	566	1797	38	86	2487	604	1883	2363	124
88	465	1550	24	70	2109	489	1620	2015	94
89	384	1333	25	57	1799	409	1390	1717	82
<b>85-89</b>	<b>2944</b>	<b>9158</b>	<b>184</b>	<b>460</b>	<b>12746</b>	<b>3128</b>	<b>9618</b>	<b>12102</b>	<b>644</b>
90	303	1107	18	49	1477	321	1156	1410	67
91	219	847	15	47	1128	234	894	1066	62
92	150	653	8	28	839	158	681	803	36
93	110	477	7	22	616	117	499	587	29
94	80	360	9	18	467	89	378	440	27
<b>90-94</b>	<b>862</b>	<b>3444</b>	<b>57</b>	<b>164</b>	<b>4527</b>	<b>919</b>	<b>3608</b>	<b>4306</b>	<b>221</b>
95	56	259	4	13	332	60	272	315	17
96	35	181	3	9	228	38	190	216	12
97	26	122	1	6	155	27	128	148	7
98	19	83	1	4	107	20	87	102	5
99	22	90	0	2	114	22	92	112	2
<b>95-99</b>	<b>158</b>	<b>735</b>	<b>9</b>	<b>34</b>	<b>936</b>	<b>167</b>	<b>769</b>	<b>893</b>	<b>43</b>
<b>TOTAL</b>	<b>278474</b>	<b>351170</b>	<b>141355</b>	<b>131897</b>	<b>902896</b>	<b>419829</b>	<b>483067</b>	<b>629644</b>	<b>273252</b>

## Perspectives de population 1981 - 2025

INS BP UCL HD CBGS ULB KUL VUB

Population par âge, sexe et nationalité au 31.12.1992 - Arrondissement de Bruxelles-Capitale

Ages	Hommes belges	Femmes belges	Hommes étrangers	Femmes étrangères	Total	Hommes	Femmes	Belges	Etrangers
0	2900	2736	2590	2467	10693	5490	5203	5636	5057
1	2845	2672	2580	2462	10559	5425	5134	5517	5042
2	2809	2631	2558	2459	10457	5367	5090	5440	5017
3	2790	2612	2534	2440	10376	5324	5052	5402	4974
4	2787	2602	2508	2439	10336	5295	5041	5389	4947
<b>0- 4</b>	<b>14131</b>	<b>13253</b>	<b>12770</b>	<b>12267</b>	<b>52421</b>	<b>26901</b>	<b>25520</b>	<b>27384</b>	<b>25037</b>
5	2793	2620	2496	2428	10337	5289	5048	5413	4924
6	2804	2645	2472	2434	10355	5276	5079	5449	4906
7	2833	2680	2440	2436	10389	5273	5116	5513	4876
8	2871	2726	2428	2426	10451	5299	5152	5597	4854
9	2913	2774	2392	2409	10488	5305	5183	5687	4801
<b>5- 9</b>	<b>14214</b>	<b>13445</b>	<b>12228</b>	<b>12133</b>	<b>52020</b>	<b>26442</b>	<b>25578</b>	<b>27659</b>	<b>24361</b>
10	2955	2829	2375	2390	10549	5330	5219	5784	4765
11	3183	3045	2468	2471	11167	5651	5516	6228	4939
12	2960	2896	2659	2649	11164	5619	5545	5856	5308
13	2887	2661	2599	2562	10709	5486	5223	5548	5161
14	2661	2739	2535	2628	10563	5196	5367	5400	5163
<b>10-14</b>	<b>14646</b>	<b>14170</b>	<b>12636</b>	<b>12700</b>	<b>54152</b>	<b>27282</b>	<b>26870</b>	<b>28816</b>	<b>25336</b>
15	2711	2613	2455	2663	10442	5166	5276	5324	5118
16	2599	2655	2340	2436	10030	4939	5091	5254	4776
17	2643	2688	2363	2327	10021	5006	5015	5331	4690
18	2694	2697	2372	2275	10038	5066	4972	5391	4647
19	2909	2830	2379	2303	10421	5288	5133	5739	4682
<b>15-19</b>	<b>13556</b>	<b>13483</b>	<b>11909</b>	<b>12004</b>	<b>50952</b>	<b>25465</b>	<b>25487</b>	<b>27039</b>	<b>23913</b>
20	2999	2948	2365	2331	10643	5364	5279	5947	4696
21	3085	3062	2325	2300	10772	5410	5362	6147	4625
22	3053	3081	2310	2231	10675	5363	5312	6134	4541
23	2993	3075	2187	2222	10477	5180	5297	6068	4409
24	3076	3154	2032	2087	10349	5108	5241	6230	4119
<b>20-24</b>	<b>15206</b>	<b>15320</b>	<b>11219</b>	<b>11171</b>	<b>52916</b>	<b>26425</b>	<b>26491</b>	<b>30526</b>	<b>22390</b>
25	3196	3322	1951	1916	10385	5147	5238	6518	3867
26	3274	3533	1938	1976	10721	5212	5509	6807	3914
27	3493	3720	1869	1946	11028	5362	5666	7213	3815
28	3614	3912	1840	1913	11279	5454	5825	7526	3753
29	3655	3923	1709	1883	11170	5364	5806	7578	3592
<b>25-29</b>	<b>17232</b>	<b>18410</b>	<b>9307</b>	<b>9634</b>	<b>54583</b>	<b>26539</b>	<b>28044</b>	<b>35642</b>	<b>18941</b>
30	3639	3911	1792	1870	11212	5431	5781	7550	3662
31	3798	4139	1758	1938	11633	5556	6077	7937	3696
32	3844	4298	1978	2095	12215	5822	6393	8142	4073
33	4005	4570	2141	2050	12766	6146	6620	8575	4191
34	3967	4703	2268	2133	13071	6235	6836	8670	4401
<b>30-34</b>	<b>19253</b>	<b>21621</b>	<b>9937</b>	<b>10086</b>	<b>60897</b>	<b>29190</b>	<b>31707</b>	<b>40874</b>	<b>20023</b>
35	4116	4812	2345	2085	13358	6461	6897	8928	4430
36	4035	4855	2427	2138	13455	6462	6993	8890	4565
37	4181	4839	2482	2202	13704	6663	7041	9020	4684
38	4179	4742	2452	2177	13550	6631	6919	8921	4629
39	4162	4815	2434	2065	13476	6596	6880	8977	4499
<b>35-39</b>	<b>20673</b>	<b>24063</b>	<b>12140</b>	<b>10667</b>	<b>67543</b>	<b>32813</b>	<b>34730</b>	<b>44736</b>	<b>22807</b>
40	4125	4752	2594	2146	13617	6719	6898	8877	4740
41	3977	4739	2407	1854	12977	6384	6593	8716	4261
42	4001	4830	2489	2012	13332	6490	6842	8831	4501
43	4032	4732	2218	1814	12796	6250	6546	8764	4032
44	4126	4881	2269	1859	13135	6395	6740	9007	4128
<b>40-44</b>	<b>20261</b>	<b>23934</b>	<b>11977</b>	<b>9685</b>	<b>65857</b>	<b>32238</b>	<b>33619</b>	<b>44195</b>	<b>21662</b>
45	4260	5054	2200	1678	13192	6460	6732	9314	3878
46	4327	5030	2046	1635	13038	6373	6665	9357	3681
47	3529	4270	1833	1478	11110	5362	5748	7799	3311
48	3780	4488	1825	1478	11571	5605	5966	8268	3303
49	3596	4289	1748	1393	11026	5344	5682	7885	3141
<b>45-49</b>	<b>19492</b>	<b>23131</b>	<b>9652</b>	<b>7662</b>	<b>59937</b>	<b>29144</b>	<b>30793</b>	<b>42623</b>	<b>17314</b>



## Perspectives de population 1981 - 2025

INS BP UCL HD CBGS ULB KUL VUB

Population par âge, sexe et nationalité au 31.12.1992 - Arrondissement de Bruxelles-Capitale

Ages	Hommes belges	Femmes belges	Hommes étrangers	Femmes étrangères	Total	Hommes	Femmes	Belges	Etrangers
50	3016	3717	1708	1305	9746	4724	5022	6733	3013
51	2732	3409	1526	1175	8842	4258	4584	6141	2701
52	3112	3748	1843	1435	10138	4955	5183	6860	3278
53	3331	4219	1572	1313	10435	4903	5532	7550	2885
54	3425	4193	1608	1204	10430	5033	5397	7618	2812
<b>50-54</b>	<b>15616</b>	<b>19286</b>	<b>8257</b>	<b>6432</b>	<b>49591</b>	<b>23873</b>	<b>25718</b>	<b>34902</b>	<b>14689</b>
55	3385	4172	1493	1179	10229	4878	5351	7557	2672
56	3354	4186	1477	1182	10199	4831	5368	7540	2659
57	3352	4283	1385	1149	10169	4737	5432	7635	2534
58	3576	4467	1312	1080	10435	4888	5547	8043	2392
59	3672	4636	1252	977	10537	4924	5613	8308	2229
<b>55-59</b>	<b>17339</b>	<b>21744</b>	<b>6919</b>	<b>5567</b>	<b>51569</b>	<b>24258</b>	<b>27311</b>	<b>39083</b>	<b>12486</b>
60	3862	4961	1265	1023	11111	5127	5984	8823	2288
61	3927	5102	1097	962	11088	5024	6064	9029	2059
62	3972	5396	1188	1013	11569	5160	6409	9368	2201
63	3839	5190	1028	833	10890	4867	6023	9029	1861
64	3814	5109	964	842	10729	4778	5951	8923	1806
<b>60-64</b>	<b>19414</b>	<b>25758</b>	<b>5542</b>	<b>4673</b>	<b>55387</b>	<b>24956</b>	<b>30431</b>	<b>45172</b>	<b>10215</b>
65	3727	5149	890	810	10576	4617	5959	8876	1700
66	3805	5386	823	738	10752	4628	6124	9191	1561
67	3796	5423	792	742	10753	4588	6165	9219	1534
68	3836	5521	648	644	10649	4484	6165	9357	1292
69	3727	5695	699	642	10763	4426	6337	9422	1341
<b>65-69</b>	<b>18891</b>	<b>27174</b>	<b>3852</b>	<b>3576</b>	<b>53493</b>	<b>22743</b>	<b>30750</b>	<b>46065</b>	<b>7428</b>
70	3646	5634	603	593	10476	4249	6227	9280	1196
71	3760	5714	535	515	10524	4295	6229	9474	1050
72	3601	5845	494	535	10475	4095	6380	9446	1029
73	2542	4091	290	341	7264	2832	4432	6633	631
74	1570	2940	261	265	5036	1831	3205	4510	526
<b>70-74</b>	<b>15119</b>	<b>24224</b>	<b>2183</b>	<b>2249</b>	<b>43775</b>	<b>17302</b>	<b>26473</b>	<b>39343</b>	<b>4432</b>
75	1558	2886	216	244	4904	1774	3130	4444	460
76	1585	3035	196	236	5052	1781	3271	4620	432
77	1828	3598	172	225	5823	2000	3823	5426	397
78	1987	4183	170	241	6581	2157	4424	6170	411
79	1859	3998	138	235	6230	1997	4233	5857	373
<b>75-79</b>	<b>8817</b>	<b>17700</b>	<b>892</b>	<b>1181</b>	<b>28590</b>	<b>9709</b>	<b>18881</b>	<b>26517</b>	<b>2073</b>
80	1694	3868	119	231	5912	1813	4099	5562	350
81	1486	3456	91	179	5212	1577	3635	4942	270
82	1317	3257	87	190	4851	1404	3447	4574	277
83	1138	2896	71	149	4254	1209	3045	4034	220
84	975	2710	66	135	3886	1041	2845	3685	201
<b>80-84</b>	<b>6610</b>	<b>16187</b>	<b>434</b>	<b>884</b>	<b>24115</b>	<b>7044</b>	<b>17071</b>	<b>22797</b>	<b>1318</b>
85	825	2416	57	119	3417	882	2535	3241	176
86	708	2089	46	108	2951	754	2197	2797	154
87	574	1824	35	110	2543	609	1934	2398	145
88	467	1530	30	72	2099	497	1602	1997	102
89	378	1300	19	60	1757	397	1360	1678	79
<b>85-89</b>	<b>2952</b>	<b>9159</b>	<b>187</b>	<b>469</b>	<b>12767</b>	<b>3139</b>	<b>9628</b>	<b>12111</b>	<b>656</b>
90	304	1100	20	47	1471	324	1147	1404	67
91	234	897	14	41	1186	248	938	1131	55
92	165	670	11	37	883	176	707	835	48
93	111	501	6	21	639	117	522	612	27
94	80	360	9	19	468	89	379	440	28
<b>90-94</b>	<b>894</b>	<b>3528</b>	<b>60</b>	<b>165</b>	<b>4647</b>	<b>954</b>	<b>3693</b>	<b>4422</b>	<b>225</b>
95	58	266	6	13	343	64	279	324	19
96	41	188	2	9	240	43	197	229	11
97	26	131	2	6	165	28	137	157	8
98	19	86	1	4	110	20	90	105	5
99	25	102	0	3	130	25	105	127	3
<b>95-99</b>	<b>169</b>	<b>773</b>	<b>11</b>	<b>35</b>	<b>988</b>	<b>180</b>	<b>808</b>	<b>942</b>	<b>46</b>
<b>TOTAL</b>	<b>274485</b>	<b>346363</b>	<b>142112</b>	<b>133240</b>	<b>896200</b>	<b>416597</b>	<b>479603</b>	<b>620848</b>	<b>275352</b>

## Perspectives de population 1981 - 2025

INS BP UCL HD CBGS ULB KUL VUB

Population par âge, sexe et nationalité au 31.12.1993 - Arrondissement de Bruxelles-Capitale

Ages	Hommes belges	Femmes belges	Hommes étrangers	Femmes étrangères	Total	Hommes	Femmes	Belges	Etrangers
0	2951	2784	2586	2463	10784	5537	5247	5735	5049
1	2882	2705	2578	2459	10624	5460	5164	5587	5037
2	2829	2650	2556	2459	10494	5385	5109	5479	5015
3	2794	2616	2531	2439	10380	5325	5055	5410	4970
4	2774	2593	2505	2436	10308	5279	5029	5367	4941
<b>0- 4</b>	<b>14230</b>	<b>13348</b>	<b>12756</b>	<b>12256</b>	<b>52590</b>	<b>26986</b>	<b>25604</b>	<b>27578</b>	<b>25012</b>
5	2769	2592	2493	2426	10280	5262	5018	5361	4919
6	2764	2606	2463	2424	10257	5227	5030	5370	4887
7	2778	2631	2430	2428	10267	5208	5059	5409	4858
8	2808	2664	2419	2420	10311	5227	5084	5472	4839
9	2839	2704	2395	2408	10346	5234	5112	5543	4803
<b>5- 9</b>	<b>13958</b>	<b>13197</b>	<b>12200</b>	<b>12106</b>	<b>51461</b>	<b>26158</b>	<b>25303</b>	<b>27155</b>	<b>24306</b>
10	2881	2751	2367	2383	10382	5248	5134	5632	4750
11	2921	2801	2360	2361	10443	5281	5162	5722	4721
12	3149	3018	2458	2458	11083	5607	5476	6167	4916
13	2927	2867	2634	2647	11075	5561	5514	5794	5281
14	2865	2638	2583	2554	10640	5448	5192	5503	5137
<b>10-14</b>	<b>14743</b>	<b>14075</b>	<b>12402</b>	<b>12403</b>	<b>53623</b>	<b>27145</b>	<b>26478</b>	<b>28818</b>	<b>24805</b>
15	2639	2721	2504	2608	10472	5143	5329	5360	5112
16	2689	2605	2426	2643	10363	5115	5248	5294	5069
17	2578	2640	2319	2433	9970	4897	5073	5218	4752
18	2617	2659	2314	2292	9882	4931	4951	5276	4606
19	2659	2636	2342	2249	9886	5001	4885	5295	4591
<b>15-19</b>	<b>13182</b>	<b>13261</b>	<b>11905</b>	<b>12225</b>	<b>50573</b>	<b>25087</b>	<b>25486</b>	<b>26443</b>	<b>24130</b>
20	2839	2796	2322	2243	10200	5161	5039	5635	4565
21	2915	2900	2329	2303	10447	5244	5203	5815	4632
22	3010	3037	2294	2284	10625	5304	5321	6047	4578
23	2996	3077	2262	2223	10558	5258	5300	6073	4485
24	2955	3091	2167	2200	10413	5122	5291	6046	4367
<b>20-24</b>	<b>14715</b>	<b>14901</b>	<b>11374</b>	<b>11253</b>	<b>52243</b>	<b>26089</b>	<b>26154</b>	<b>29616</b>	<b>22627</b>
25	3027	3162	2006	2072	10267	5033	5234	6189	4078
26	3157	3325	1923	1910	10315	5080	5235	6482	3833
27	3245	3529	1920	1972	10666	5165	5501	6774	3892
28	3470	3718	1843	1925	10956	5313	5643	7188	3768
29	3586	3903	1815	1903	11207	5401	5806	7489	3718
<b>25-29</b>	<b>16485</b>	<b>17637</b>	<b>9507</b>	<b>9782</b>	<b>53411</b>	<b>25992</b>	<b>27419</b>	<b>34122</b>	<b>19289</b>
30	3630	3916	1695	1879	11120	5325	5795	7546	3574
31	3614	3895	1771	1857	11137	5385	5752	7509	3628
32	3766	4120	1739	1933	11558	5505	6053	7886	3672
33	3803	4272	1953	2071	12099	5756	6343	8075	4024
34	3966	4544	2114	2041	12665	6080	6585	8510	4155
<b>30-34</b>	<b>18779</b>	<b>20747</b>	<b>9272</b>	<b>9781</b>	<b>58579</b>	<b>28051</b>	<b>30528</b>	<b>39526</b>	<b>19053</b>
35	3924	4665	2253	2122	12964	6177	6787	8589	4375
36	4071	4778	2313	2067	13229	6384	6845	8849	4380
37	3993	4821	2401	2126	13341	6394	6947	8814	4527
38	4133	4809	2477	2193	13612	6610	7002	8942	4670
39	4131	4710	2436	2165	13442	6567	6875	8841	4601
<b>35-39</b>	<b>20252</b>	<b>23783</b>	<b>11880</b>	<b>10673</b>	<b>66588</b>	<b>32132</b>	<b>34456</b>	<b>44035</b>	<b>22553</b>
40	4120	4790	2423	2049	13382	6543	6839	8910	4472
41	4081	4728	2586	2121	13516	6667	6849	8809	4707
42	3936	4716	2393	1838	12883	6329	6554	8652	4231
43	3962	4804	2474	2009	13249	6436	6813	8766	4483
44	3992	4709	2195	1804	12700	6187	6513	8701	3999
<b>40-44</b>	<b>20091</b>	<b>23747</b>	<b>12071</b>	<b>9821</b>	<b>65730</b>	<b>32162</b>	<b>33568</b>	<b>43838</b>	<b>21892</b>
45	4093	4861	2256	1849	13059	6349	6710	8954	4105
46	4222	5027	2195	1670	13114	6417	6697	9249	3865
47	4289	5009	2032	1622	12952	6321	6631	9298	3654
48	3494	4248	1826	1459	11027	5320	5707	7742	3285
49	3741	4462	1801	1473	11477	5542	5935	8203	3274
<b>45-49</b>	<b>19839</b>	<b>23607</b>	<b>10110</b>	<b>8073</b>	<b>61629</b>	<b>29949</b>	<b>31680</b>	<b>43446</b>	<b>18183</b>

## Perspectives de population 1981 - 2025

INS BP UCL HD CBGS ULB KUL VUB

Population par âge, sexe et nationalité au 31.12.1993 - Arrondissement de Bruxelles-Capitale

Ages	Hommes belges	Femmes belges	Hommes étrangers	Femmes étrangères	Total	Hommes	Femmes	Belges	Etrangers
50	3554	4267	1732	1381	10934	5286	5648	7821	3113
51	2978	3691	1700	1300	9669	4678	4991	6669	3000
52	2696	3386	1503	1174	8759	4199	4560	6082	2677
53	3068	3727	1828	1427	10050	4896	5154	6795	3255
54	3291	4193	1556	1301	10341	4847	5494	7484	2857
<b>50-54</b>	<b>15587</b>	<b>19264</b>	<b>8319</b>	<b>6583</b>	<b>49753</b>	<b>23906</b>	<b>25847</b>	<b>34851</b>	<b>14902</b>
55	3381	4171	1596	1205	10353	4977	5376	7552	2801
56	3335	4147	1479	1175	10136	4814	5322	7482	2654
57	3301	4159	1457	1172	10089	4758	5331	7460	2629
58	3299	4253	1358	1152	10062	4657	5405	7552	2510
59	3518	4434	1293	1072	10317	4811	5506	7952	2365
<b>55-59</b>	<b>16834</b>	<b>21164</b>	<b>7183</b>	<b>5776</b>	<b>50957</b>	<b>24017</b>	<b>26940</b>	<b>37998</b>	<b>12959</b>
60	3599	4597	1229	971	10396	4828	5568	8196	2200
61	3784	4919	1242	1012	10957	5026	5931	8703	2254
62	3845	5060	1075	950	10930	4920	6010	8905	2025
63	3876	5344	1158	1005	11383	5034	6349	9220	2163
64	3738	5136	999	822	10695	4737	5958	8874	1821
<b>60-64</b>	<b>18842</b>	<b>25056</b>	<b>5703</b>	<b>4760</b>	<b>54361</b>	<b>24545</b>	<b>29816</b>	<b>43898</b>	<b>10463</b>
65	3702	5052	945	832	10531	4647	5884	8754	1777
66	3611	5083	862	802	10358	4473	5885	8694	1664
67	3678	5313	803	728	10522	4481	6041	8991	1531
68	3661	5342	763	731	10497	4424	6073	9003	1494
69	3685	5430	629	634	10378	4314	6064	9115	1263
<b>65-69</b>	<b>18337</b>	<b>26220</b>	<b>4002</b>	<b>3727</b>	<b>52286</b>	<b>22339</b>	<b>29947</b>	<b>44557</b>	<b>7729</b>
70	3568	5591	671	637	10467	4239	6228	9159	1308
71	3475	5512	578	577	10142	4053	6089	8987	1155
72	3556	5575	504	502	10137	4060	6077	9131	1006
73	3390	5684	466	524	10064	3856	6208	9074	990
74	2387	3966	272	329	6954	2659	4295	6353	601
<b>70-74</b>	<b>16376</b>	<b>26328</b>	<b>2491</b>	<b>2569</b>	<b>47764</b>	<b>18867</b>	<b>28897</b>	<b>42704</b>	<b>5060</b>
75	1466	2834	244	254	4798	1710	3088	4300	498
76	1442	2768	201	236	4647	1643	3004	4210	437
77	1457	2897	182	230	4766	1639	3127	4354	412
78	1671	3412	158	218	5459	1829	3630	5083	376
79	1805	3943	153	225	6126	1958	4168	5748	378
<b>75-79</b>	<b>7841</b>	<b>15854</b>	<b>938</b>	<b>1163</b>	<b>25796</b>	<b>8779</b>	<b>17017</b>	<b>23695</b>	<b>2101</b>
80	1675	3743	123	220	5761	1798	3963	5418	343
81	1508	3590	104	216	5418	1612	3806	5098	320
82	1309	3174	80	164	4727	1389	3338	4483	244
83	1151	2962	76	173	4362	1227	3135	4113	249
84	984	2606	62	134	3786	1046	2740	3590	196
<b>80-84</b>	<b>6627</b>	<b>16075</b>	<b>445</b>	<b>907</b>	<b>24054</b>	<b>7072</b>	<b>16982</b>	<b>22702</b>	<b>1352</b>
85	831	2412	56	124	3423	887	2536	3243	180
86	696	2125	47	106	2974	743	2231	2821	153
87	593	1814	38	93	2538	631	1907	2407	131
88	475	1554	29	94	2152	504	1648	2029	123
89	380	1285	24	62	1751	404	1347	1665	86
<b>85-89</b>	<b>2975</b>	<b>9190</b>	<b>194</b>	<b>479</b>	<b>12838</b>	<b>3169</b>	<b>9669</b>	<b>12165</b>	<b>673</b>
90	300	1075	15	49	1439	315	1124	1375	64
91	235	893	16	39	1183	251	932	1128	55
92	177	711	10	33	931	187	744	888	43
93	123	516	8	28	675	131	544	639	36
94	82	379	8	18	487	90	397	461	26
<b>90-94</b>	<b>917</b>	<b>3574</b>	<b>57</b>	<b>167</b>	<b>4715</b>	<b>974</b>	<b>3741</b>	<b>4491</b>	<b>224</b>
95	58	267	6	14	345	64	281	325	20
96	42	193	3	9	247	45	202	235	12
97	30	136	1	6	173	31	142	166	7
98	19	93	1	4	117	20	97	112	5
99	27	113	0	4	144	27	117	140	4
<b>95-99</b>	<b>176</b>	<b>802</b>	<b>11</b>	<b>37</b>	<b>1026</b>	<b>187</b>	<b>839</b>	<b>978</b>	<b>48</b>
<b>TOTAL</b>	<b>270786</b>	<b>341830</b>	<b>142820</b>	<b>134541</b>	<b>889977</b>	<b>413606</b>	<b>476371</b>	<b>612616</b>	<b>277361</b>

## Perspectives de population 1981 - 2025

INS BP UCL HD CBGS ULB KUL VUB

Population par âge, sexe et nationalité au 31.12.1994 - Arrondissement de Bruxelles-Capitale

Ages	Hommes belges	Femmes belges	Hommes étrangers	Femmes étrangères	Total	Hommes	Femmes	Belges	Etrangers
0	3020	2850	2582	2459	10911	5602	5309	5870	5041
1	2932	2751	2574	2454	10711	5506	5205	5683	5028
2	2866	2682	2553	2456	10557	5419	5138	5548	5009
3	2815	2635	2530	2439	10419	5345	5074	5450	4969
4	2778	2597	2502	2435	10312	5280	5032	5375	4937
<b>0- 4</b>	<b>14411</b>	<b>13515</b>	<b>12741</b>	<b>12243</b>	<b>52910</b>	<b>27152</b>	<b>25758</b>	<b>27926</b>	<b>24984</b>
5	2757	2584	2490	2422	10253	5247	5006	5341	4912
6	2741	2579	2460	2423	10203	5201	5002	5320	4883
7	2740	2594	2421	2418	10173	5161	5012	5334	4839
8	2756	2618	2409	2412	10195	5165	5030	5374	4821
9	2777	2644	2386	2402	10209	5163	5046	5421	4788
<b>5- 9</b>	<b>13771</b>	<b>13019</b>	<b>12166</b>	<b>12077</b>	<b>51033</b>	<b>25937</b>	<b>25096</b>	<b>26790</b>	<b>24243</b>
10	2809	2684	2371	2381	10245	5180	5065	5493	4752
11	2849	2727	2354	2354	10284	5203	5081	5576	4708
12	2893	2778	2351	2348	10370	5244	5126	5671	4699
13	3112	2986	2428	2452	10978	5540	5438	6098	4880
14	2904	2840	2617	2637	10998	5521	5477	5744	5254
<b>10-14</b>	<b>14567</b>	<b>14015</b>	<b>12121</b>	<b>12172</b>	<b>52875</b>	<b>26688</b>	<b>26187</b>	<b>28582</b>	<b>24293</b>
15	2839	2622	2551	2535	10547	5390	5157	5461	5086
16	2618	2710	2475	2586	10389	5093	5296	5328	5061
17	2665	2591	2404	2639	10299	5069	5230	5256	5043
18	2555	2612	2270	2398	9835	4825	5010	5167	4668
19	2579	2596	2283	2262	9720	4862	4858	5175	4545
<b>15-19</b>	<b>13256</b>	<b>13131</b>	<b>11983</b>	<b>12420</b>	<b>50790</b>	<b>25239</b>	<b>25551</b>	<b>26387</b>	<b>24403</b>
20	2598	2607	2284	2188	9677	4882	4795	5205	4472
21	2760	2747	2284	2217	10008	5044	4964	5507	4501
22	2850	2881	2295	2285	10311	5145	5166	5731	4580
23	2954	3040	2248	2272	10514	5202	5312	5994	4520
24	2959	3092	2239	2202	10492	5198	5294	6051	4441
<b>20-24</b>	<b>14121</b>	<b>14367</b>	<b>11350</b>	<b>11164</b>	<b>51002</b>	<b>25471</b>	<b>25531</b>	<b>28488</b>	<b>22514</b>
25	2916	3106	2141	2184	10347	5057	5290	6022	4325
26	2994	3170	1980	2065	10209	4974	5235	6164	4045
27	3130	3323	1902	1903	10258	5032	5226	6453	3805
28	3227	3529	1891	1952	10599	5118	5481	6756	3843
29	3444	3709	1818	1914	10885	5262	5623	7153	3732
<b>25-29</b>	<b>15711</b>	<b>16837</b>	<b>9732</b>	<b>10018</b>	<b>52298</b>	<b>25443</b>	<b>26855</b>	<b>32548</b>	<b>19750</b>
30	3566	3899	1801	1899	11165	5367	5798	7465	3700
31	3609	3904	1675	1867	11055	5284	5771	7513	3542
32	3590	3881	1754	1853	11078	5344	5734	7471	3607
33	3731	4100	1712	1911	11454	5443	6011	7831	3623
34	3770	4252	1927	2063	12012	5697	6315	8022	3990
<b>30-34</b>	<b>18266</b>	<b>20036</b>	<b>8869</b>	<b>9593</b>	<b>56764</b>	<b>27135</b>	<b>29629</b>	<b>38302</b>	<b>18462</b>
35	3928	4513	2099	2030	12570	6027	6543	8441	4129
36	3888	4635	2221	2103	12847	6109	6738	8523	4324
37	4031	4746	2286	2055	13118	6317	6801	8777	4341
38	3952	4791	2397	2118	13258	6349	6909	8743	4515
39	4087	4777	2461	2181	13506	6548	6958	8864	4642
<b>35-39</b>	<b>19886</b>	<b>23462</b>	<b>11464</b>	<b>10487</b>	<b>65299</b>	<b>31350</b>	<b>33949</b>	<b>43348</b>	<b>21951</b>
40	4090	4687	2424	2149	13350	6514	6836	8777	4573
41	4078	4765	2416	2023	13282	6494	6788	8843	4439
42	4041	4707	2571	2104	13423	6612	6811	8748	4675
43	3898	4692	2379	1835	12804	6277	6527	8590	4214
44	3923	4780	2449	1997	13149	6372	6777	8703	4446
<b>40-44</b>	<b>20030</b>	<b>23631</b>	<b>12239</b>	<b>10108</b>	<b>66008</b>	<b>32269</b>	<b>33739</b>	<b>43661</b>	<b>22347</b>
45	3959	4689	2182	1794	12624	6141	6483	8648	3976
46	4058	4838	2249	1840	12985	6307	6678	8896	4089
47	4186	5005	2179	1657	13027	6365	6662	9191	3836
48	4251	4987	2024	1603	12865	6275	6590	9238	3627
49	3461	4226	1801	1454	10942	5262	5680	7687	3255
<b>45-49</b>	<b>19915</b>	<b>23745</b>	<b>10435</b>	<b>8348</b>	<b>62443</b>	<b>30350</b>	<b>32093</b>	<b>43660</b>	<b>18783</b>

## Perspectives de population 1981 - 2025

INS BP UCL HD CBGS ULB KUL VUB

Population par âge, sexe et nationalité au 31.12.1994 - Arrondissement de Bruxelles-Capitale

Ages	Hommes belges	Femmes belges	Hommes étrangers	Femmes étrangères	Total	Hommes	Femmes	Belges	Etrangers
50	3700	4441	1784	1461	11386	5484	5902	8141	3245
51	3512	4240	1724	1374	10850	5236	5614	7752	3098
52	2940	3667	1675	1298	9580	4615	4965	6607	2973
53	2657	3367	1492	1168	8684	4149	4535	6024	2660
54	3030	3703	1810	1414	9957	4840	5117	6733	3224
<b>50-54</b>	<b>15839</b>	<b>19418</b>	<b>8485</b>	<b>6715</b>	<b>50457</b>	<b>24324</b>	<b>26133</b>	<b>35257</b>	<b>15200</b>
55	3249	4171	1545	1302	10267	4794	5473	7420	2847
56	3333	4150	1581	1201	10265	4914	5351	7483	2782
57	3284	4121	1459	1165	10029	4743	5286	7405	2624
58	3252	4131	1430	1175	9988	4682	5306	7383	2605
59	3247	4223	1339	1144	9953	4586	5367	7470	2483
<b>55-59</b>	<b>16365</b>	<b>20796</b>	<b>7354</b>	<b>5987</b>	<b>50502</b>	<b>23719</b>	<b>26783</b>	<b>37161</b>	<b>13341</b>
60	3450	4399	1269	1066	10184	4719	5465	7849	2335
61	3527	4559	1207	961	10254	4734	5520	8086	2168
62	3705	4879	1216	999	10799	4921	5878	8584	2215
63	3756	5015	1049	943	10763	4805	5958	8771	1992
64	3778	5291	1126	992	11187	4904	6283	9069	2118
<b>60-64</b>	<b>18216</b>	<b>24143</b>	<b>5867</b>	<b>4961</b>	<b>53187</b>	<b>24083</b>	<b>29104</b>	<b>42359</b>	<b>10828</b>
65	3630	5079	979	813	10501	4609	5892	8709	1792
66	3589	4991	915	824	10319	4504	5815	8580	1739
67	3493	5015	842	790	10140	4335	5805	8508	1632
68	3549	5235	773	719	10276	4322	5954	8784	1492
69	3522	5257	738	719	10236	4260	5976	8779	1457
<b>65-69</b>	<b>17783</b>	<b>25577</b>	<b>4247</b>	<b>3865</b>	<b>51472</b>	<b>22030</b>	<b>29442</b>	<b>43360</b>	<b>8112</b>
70	3529	5332	605	629	10095	4134	5961	8861	1234
71	3403	5472	643	621	10139	4046	6093	8875	1264
72	3289	5379	545	563	9776	3834	5942	8668	1108
73	3349	5424	475	492	9740	3824	5916	8773	967
74	3185	5509	438	507	9639	3623	6016	8694	945
<b>70-74</b>	<b>16755</b>	<b>27116</b>	<b>2706</b>	<b>2812</b>	<b>49389</b>	<b>19461</b>	<b>29928</b>	<b>43871</b>	<b>5518</b>
75	2230	3825	254	317	6626	2484	4142	6055	571
76	1360	2720	228	246	4554	1588	2966	4080	474
77	1326	2643	188	230	4387	1514	2873	3969	418
78	1333	2749	167	223	4472	1500	2972	4082	390
79	1518	3218	142	203	5081	1660	3421	4736	345
<b>75-79</b>	<b>7767</b>	<b>15155</b>	<b>979</b>	<b>1219</b>	<b>25120</b>	<b>8746</b>	<b>16374</b>	<b>22922</b>	<b>2198</b>
80	1628	3694	137	211	5670	1765	3905	5322	348
81	1494	3476	107	206	5283	1601	3682	4970	313
82	1331	3300	92	198	4921	1423	3498	4631	290
83	1145	2888	70	150	4253	1215	3038	4033	220
84	996	2668	67	155	3886	1063	2823	3664	222
<b>80-84</b>	<b>6594</b>	<b>16026</b>	<b>473</b>	<b>920</b>	<b>24013</b>	<b>7067</b>	<b>16946</b>	<b>22620</b>	<b>1393</b>
85	839	2321	52	123	3335	891	2444	3160	175
86	702	2124	47	112	2985	749	2236	2826	159
87	583	1847	39	92	2561	622	1939	2430	131
88	492	1548	31	78	2149	523	1626	2040	109
89	388	1306	24	82	1800	412	1388	1694	106
<b>85-89</b>	<b>3004</b>	<b>9146</b>	<b>193</b>	<b>487</b>	<b>12830</b>	<b>3197</b>	<b>9633</b>	<b>12150</b>	<b>680</b>
90	302	1064	19	51	1436	321	1115	1366	70
91	234	873	12	41	1160	246	914	1107	53
92	179	709	12	31	931	191	740	888	43
93	132	549	7	25	713	139	574	681	32
94	90	391	10	24	515	100	415	481	34
<b>90-94</b>	<b>937</b>	<b>3586</b>	<b>60</b>	<b>172</b>	<b>4755</b>	<b>997</b>	<b>3758</b>	<b>4523</b>	<b>232</b>
95	60	282	5	13	360	65	295	342	18
96	42	195	3	10	250	45	205	237	13
97	31	140	2	6	179	33	146	171	8
98	22	97	1	4	124	23	101	119	5
99	29	127	1	4	161	30	131	156	5
<b>95-99</b>	<b>184</b>	<b>841</b>	<b>12</b>	<b>37</b>	<b>1074</b>	<b>196</b>	<b>878</b>	<b>1025</b>	<b>49</b>
<b>TOTAL</b>	<b>267378</b>	<b>337562</b>	<b>143476</b>	<b>135805</b>	<b>884221</b>	<b>410854</b>	<b>473367</b>	<b>604940</b>	<b>279281</b>

## Perspectives de population 1981 - 2025

INS BP UCL HD CBGS ULB KUL VUB

Population par âge, sexe et nationalité au 31.12.1995 - Arrondissement de Bruxelles-Capitale

Ages	Hommes belges	Femmes belges	Hommes étrangers	Femmes étrangères	Total	Hommes	Femmes	Belges	Etrangers
0	3103	2930	2577	2454	11064	5680	5384	6033	5031
1	3000	2815	2570	2451	10836	5570	5266	5815	5021
2	2916	2728	2550	2451	10645	5466	5179	5644	5001
3	2850	2666	2526	2435	10477	5376	5101	5516	4961
4	2800	2618	2501	2435	10354	5301	5053	5418	4936
<b>0- 4</b>	<b>14669</b>	<b>13757</b>	<b>12724</b>	<b>12226</b>	<b>53376</b>	<b>27393</b>	<b>25983</b>	<b>28426</b>	<b>24950</b>
5	2761	2589	2488	2422	10260	5249	5011	5350	4910
6	2731	2573	2458	2419	10181	5189	4992	5304	4877
7	2718	2568	2418	2417	10121	5136	4985	5286	4835
8	2719	2582	2401	2402	10104	5120	4984	5301	4803
9	2728	2600	2376	2393	10097	5104	4993	5328	4769
<b>5- 9</b>	<b>13657</b>	<b>12912</b>	<b>12141</b>	<b>12053</b>	<b>50763</b>	<b>25798</b>	<b>24965</b>	<b>26569</b>	<b>24194</b>
10	2750	2626	2363	2376	10115	5113	5002	5376	4739
11	2781	2662	2357	2353	10153	5138	5015	5443	4710
12	2823	2707	2344	2342	10216	5167	5049	5530	4686
13	2859	2749	2320	2340	10268	5179	5089	5608	4660
14	3085	2958	2407	2437	10887	5492	5395	6043	4844
<b>10-14</b>	<b>14298</b>	<b>13702</b>	<b>11791</b>	<b>11848</b>	<b>51639</b>	<b>26089</b>	<b>25550</b>	<b>28000</b>	<b>23639</b>
15	2877	2821	2585	2617	10900	5462	5438	5698	5202
16	2813	2614	2521	2514	10462	5334	5128	5427	5035
17	2594	2693	2452	2581	10320	5046	5274	5287	5033
18	2639	2565	2354	2602	10160	4993	5167	5204	4956
19	2520	2551	2240	2368	9679	4760	4919	5071	4608
<b>15-19</b>	<b>13443</b>	<b>13244</b>	<b>12152</b>	<b>12682</b>	<b>51521</b>	<b>25595</b>	<b>25926</b>	<b>26687</b>	<b>24834</b>
20	2516	2562	2224	2197	9499	4740	4759	5078	4421
21	2528	2563	2245	2160	9496	4773	4723	5091	4405
22	2700	2726	2247	2200	9873	4947	4926	5426	4447
23	2804	2887	2247	2273	10211	5051	5160	5691	4520
24	2919	3059	2227	2247	10452	5146	5306	5978	4474
<b>20-24</b>	<b>13467</b>	<b>13797</b>	<b>11190</b>	<b>11077</b>	<b>49531</b>	<b>24657</b>	<b>24874</b>	<b>27264</b>	<b>22267</b>
25	2921	3106	2212	2187	10426	5133	5293	6027	4399
26	2891	3118	2115	2177	10301	5006	5295	6009	4292
27	2971	3172	1961	2059	10163	4932	5231	6143	4020
28	3113	3327	1872	1881	10193	4985	5208	6440	3753
29	3206	3521	1865	1942	10534	5071	5463	6727	3807
<b>25-29</b>	<b>15102</b>	<b>16244</b>	<b>10025</b>	<b>10246</b>	<b>51617</b>	<b>25127</b>	<b>26490</b>	<b>31346</b>	<b>20271</b>
30	3427	3706	1804	1910	10847	5231	5616	7133	3714
31	3549	3889	1781	1886	11105	5330	5775	7438	3667
32	3587	3894	1658	1864	11003	5245	5758	7481	3522
33	3559	3866	1728	1833	10986	5287	5699	7425	3561
34	3703	4087	1686	1904	11380	5389	5991	7790	3590
<b>30-34</b>	<b>17825</b>	<b>19442</b>	<b>8657</b>	<b>9397</b>	<b>55321</b>	<b>26482</b>	<b>28839</b>	<b>37267</b>	<b>18054</b>
35	3737	4228	1914	2053	11932	5651	6281	7965	3967
36	3895	4489	2068	2012	12464	5963	6501	8384	4080
37	3855	4608	2194	2091	12748	6049	6699	8463	4285
38	3993	4719	2281	2046	13039	6274	6765	8712	4327
39	3913	4762	2382	2107	13164	6295	6869	8675	4489
<b>35-39</b>	<b>19393</b>	<b>22806</b>	<b>10839</b>	<b>10309</b>	<b>63347</b>	<b>30232</b>	<b>33115</b>	<b>42199</b>	<b>21148</b>
40	4051	4755	2450	2164	13420	6501	6919	8806	4614
41	4050	4666	2417	2123	13256	6467	6789	8716	4540
42	4041	4742	2401	2006	13190	6442	6748	8783	4407
43	4004	4685	2556	2100	13345	6560	6785	8689	4656
44	3860	4670	2353	1823	12706	6213	6493	8530	4176
<b>40-44</b>	<b>20006</b>	<b>23518</b>	<b>12177</b>	<b>10216</b>	<b>65917</b>	<b>32183</b>	<b>33734</b>	<b>43524</b>	<b>22393</b>
45	3892	4759	2433	1984	13068	6325	6743	8651	4417
46	3924	4667	2175	1786	12552	6099	6453	8591	3961
47	4026	4820	2232	1826	12904	6258	6646	8846	4058
48	4151	4983	2170	1637	12941	6321	6620	9134	3807
49	4213	4964	1998	1597	12772	6211	6561	9177	3595
<b>45-49</b>	<b>20206</b>	<b>24193</b>	<b>11008</b>	<b>8830</b>	<b>64237</b>	<b>31214</b>	<b>33023</b>	<b>44399</b>	<b>19838</b>

Perspectives de population 1981 - 2025

INS BP UCL HD CBGS ULB KUL VUB

Population par âge, sexe et nationalité au 31.12.1995 - Arrondissement de Bruxelles-Capitale

Ages	Hommes belges	Femmes belges	Hommes étrangers	Femmes étrangères	Total	Hommes	Femmes	Belges	Etrangers
50	3426	4208	1785	1442	10861	5211	5650	7634	3227
51	3659	4414	1775	1454	11302	5434	5868	8073	3229
52	3471	4216	1699	1371	10757	5170	5587	7687	3070
53	2900	3647	1662	1292	9501	4562	4939	6547	2954
54	2624	3344	1478	1157	8603	4102	4501	5968	2635
<b>50-54</b>	<b>16080</b>	<b>19829</b>	<b>8399</b>	<b>6716</b>	<b>51024</b>	<b>24479</b>	<b>26545</b>	<b>35909</b>	<b>15115</b>
55	2991	3682	1797	1414	9884	4788	5096	6673	3211
56	3204	4148	1531	1298	10181	4735	5446	7352	2829
57	3283	4126	1561	1192	10162	4844	5318	7409	2753
58	3235	4095	1432	1168	9930	4667	5263	7330	2600
59	3201	4103	1410	1167	9881	4611	5270	7304	2577
<b>55-59</b>	<b>15914</b>	<b>20154</b>	<b>7731</b>	<b>6239</b>	<b>50038</b>	<b>23645</b>	<b>26393</b>	<b>36068</b>	<b>13970</b>
60	3187	4190	1315	1138	9830	4502	5328	7377	2453
61	3382	4365	1246	1055	10048	4628	5420	7747	2301
62	3456	4522	1182	949	10109	4638	5471	7978	2131
63	3620	4836	1186	992	10634	4806	5828	8456	2178
64	3664	4969	1020	930	10583	4684	5899	8633	1950
<b>60-64</b>	<b>17309</b>	<b>22882</b>	<b>5949</b>	<b>5064</b>	<b>51204</b>	<b>23258</b>	<b>27946</b>	<b>40191</b>	<b>11013</b>
65	3673	5235	1103	980	10991	4776	6215	8908	2083
66	3520	5018	948	805	10291	4468	5823	8538	1753
67	3474	4928	893	812	10107	4367	5740	8402	1705
68	3374	4943	812	779	9908	4186	5722	8317	1591
69	3415	5152	748	708	10023	4163	5860	8567	1456
<b>65-69</b>	<b>17456</b>	<b>25276</b>	<b>4504</b>	<b>4084</b>	<b>51320</b>	<b>21960</b>	<b>29360</b>	<b>42732</b>	<b>8588</b>
70	3376	5165	708	713	9962	4084	5878	8541	1421
71	3367	5221	580	613	9781	3947	5834	8588	1193
72	3223	5342	607	606	9778	3830	5948	8565	1213
73	3101	5234	515	552	9402	3616	5786	8335	1067
74	3148	5260	447	476	9331	3595	5736	8408	923
<b>70-74</b>	<b>16215</b>	<b>26222</b>	<b>2857</b>	<b>2960</b>	<b>48254</b>	<b>19072</b>	<b>29182</b>	<b>42437</b>	<b>5817</b>
75	2976	5314	410	490	9190	3386	5804	8290	900
76	2068	3674	237	308	6287	2305	3982	5742	545
77	1253	2598	212	239	4302	1465	2837	3851	451
78	1214	2508	173	222	4117	1387	2730	3722	395
79	1213	2593	150	208	4164	1363	2801	3806	358
<b>75-79</b>	<b>8724</b>	<b>16687</b>	<b>1182</b>	<b>1467</b>	<b>28060</b>	<b>9906</b>	<b>18154</b>	<b>25411</b>	<b>2649</b>
80	1370	3016	127	190	4703	1497	3206	4386	317
81	1453	3433	120	198	5204	1573	3631	4886	318
82	1320	3198	95	189	4802	1415	3387	4518	284
83	1166	3005	81	181	4433	1247	3186	4171	262
84	992	2603	61	134	3790	1053	2737	3595	195
<b>80-84</b>	<b>6301</b>	<b>15255</b>	<b>484</b>	<b>892</b>	<b>22932</b>	<b>6785</b>	<b>16147</b>	<b>21556</b>	<b>1376</b>
85	851	2379	57	141	3428	908	2520	3230	198
86	710	2045	43	111	2909	753	2156	2755	154
87	589	1848	40	98	2575	629	1946	2437	138
88	484	1578	31	78	2171	515	1656	2062	109
89	402	1304	25	67	1798	427	1371	1706	92
<b>85-89</b>	<b>3036</b>	<b>9154</b>	<b>196</b>	<b>495</b>	<b>12881</b>	<b>3232</b>	<b>9649</b>	<b>12190</b>	<b>691</b>
90	310	1082	19	68	1479	329	1150	1392	87
91	236	866	15	42	1159	251	908	1102	57
92	179	694	9	33	915	188	727	873	42
93	134	549	9	23	715	143	572	683	32
94	97	417	9	21	544	106	438	514	30
<b>90-94</b>	<b>956</b>	<b>3608</b>	<b>61</b>	<b>187</b>	<b>4812</b>	<b>1017</b>	<b>3795</b>	<b>4564</b>	<b>248</b>
95	66	292	7	18	383	73	310	358	25
96	44	207	3	9	263	47	216	251	12
97	31	142	2	7	182	33	149	173	9
98	22	99	1	4	126	23	103	121	5
99	33	142	1	5	181	34	147	175	6
<b>95-99</b>	<b>196</b>	<b>882</b>	<b>14</b>	<b>43</b>	<b>1135</b>	<b>210</b>	<b>925</b>	<b>1078</b>	<b>57</b>
<b>TOTAL</b>	<b>264253</b>	<b>333564</b>	<b>144081</b>	<b>137031</b>	<b>878929</b>	<b>408334</b>	<b>470595</b>	<b>597817</b>	<b>281112</b>

## Perspectives de population 1981 - 2025

INS BP UCL HD CBGS ULB KUL VUB

Population par âge, sexe et nationalité au 31.12.1996 - Arrondissement de Bruxelles-Capitale

Ages	Hommes belges	Femmes belges	Hommes étrangers	Femmes étrangères	Total	Hommes	Femmes	Belges	Etrangers
0	3049	2877	2559	2437	10922	5608	5314	5926	4996
1	3080	2892	2564	2445	10981	5644	5337	5972	5009
2	2983	2789	2547	2448	10767	5530	5237	5772	4995
3	2900	2712	2523	2430	10565	5423	5142	5612	4953
4	2834	2648	2497	2432	10411	5331	5080	5482	4929
<b>0-4</b>	<b>14846</b>	<b>13918</b>	<b>12690</b>	<b>12192</b>	<b>53646</b>	<b>27536</b>	<b>26110</b>	<b>28764</b>	<b>24882</b>
5	2784	2610	2486	2422	10302	5270	5032	5394	4908
6	2736	2578	2455	2419	10188	5191	4997	5314	4874
7	2710	2563	2415	2415	10103	5125	4978	5273	4830
8	2699	2557	2397	2401	10054	5096	4958	5256	4798
9	2692	2566	2368	2384	10010	5060	4950	5258	4752
<b>5-9</b>	<b>13621</b>	<b>12874</b>	<b>12121</b>	<b>12041</b>	<b>50657</b>	<b>25742</b>	<b>24915</b>	<b>26495</b>	<b>24162</b>
10	2703	2583	2353	2367	10006	5056	4950	5286	4720
11	2724	2605	2348	2347	10024	5072	4952	5329	4695
12	2757	2643	2347	2341	10088	5104	4984	5400	4688
13	2791	2681	2314	2335	10121	5105	5016	5472	4649
14	2835	2724	2299	2325	10183	5134	5049	5559	4624
<b>10-14</b>	<b>13810</b>	<b>13236</b>	<b>11661</b>	<b>11715</b>	<b>50422</b>	<b>25471</b>	<b>24951</b>	<b>27046</b>	<b>23376</b>
15	3054	2938	2371	2411	10774	5425	5349	5992	4782
16	2850	2810	2555	2595	10810	5405	5405	5660	5150
17	2786	2599	2498	2509	10392	5284	5108	5385	5007
18	2569	2663	2401	2543	10176	4970	5206	5232	4944
19	2602	2506	2323	2569	10000	4925	5075	5108	4892
<b>15-19</b>	<b>13861</b>	<b>13516</b>	<b>12148</b>	<b>12627</b>	<b>52152</b>	<b>26009</b>	<b>26143</b>	<b>27377</b>	<b>24775</b>
20	2462	2520	2183	2303	9468	4645	4823	4982	4486
21	2443	2515	2186	2166	9310	4629	4681	4958	4352
22	2477	2546	2207	2142	9372	4684	4688	5023	4349
23	2657	2730	2195	2187	9769	4852	4917	5387	4382
24	2777	2909	2224	2247	10157	5001	5156	5686	4471
<b>20-24</b>	<b>12816</b>	<b>13220</b>	<b>10995</b>	<b>11045</b>	<b>48076</b>	<b>23811</b>	<b>24265</b>	<b>26036</b>	<b>22040</b>
25	2883	3078	2201	2228	10390	5084	5306	5961	4429
26	2898	3117	2184	2181	10380	5082	5298	6015	4365
27	2876	3124	2096	2171	10267	4972	5295	6000	4267
28	2958	3177	1933	2037	10105	4891	5214	6135	3970
29	3092	3323	1844	1870	10129	4936	5193	6415	3714
<b>25-29</b>	<b>14707</b>	<b>15819</b>	<b>10258</b>	<b>10487</b>	<b>51271</b>	<b>24965</b>	<b>26306</b>	<b>30526</b>	<b>20745</b>
30	3191	3520	1849	1938	10498	5040	5458	6711	3787
31	3412	3697	1785	1898	10792	5197	5595	7109	3683
32	3531	3880	1764	1882	11057	5295	5762	7411	3646
33	3561	3881	1634	1845	10921	5195	5726	7442	3479
34	3536	3856	1702	1827	10921	5238	5683	7392	3529
<b>30-34</b>	<b>17231</b>	<b>18834</b>	<b>8734</b>	<b>9390</b>	<b>54189</b>	<b>25965</b>	<b>28224</b>	<b>36065</b>	<b>18124</b>
35	3674	4068	1672	1895	11309	5346	5963	7742	3567
36	3709	4209	1883	2036	11837	5592	6245	7918	3919
37	3866	4468	2041	2001	12376	5907	6469	8334	4042
38	3823	4585	2189	2082	12679	6012	6667	8408	4271
39	3956	4691	2265	2035	12947	6221	6726	8647	4300
<b>35-39</b>	<b>19028</b>	<b>22021</b>	<b>10050</b>	<b>10049</b>	<b>61148</b>	<b>29078</b>	<b>32070</b>	<b>41049</b>	<b>20099</b>
40	3881	4741	2371	2090	13083	6252	6831	8622	4461
41	4013	4734	2442	2138	13327	6455	6872	8747	4580
42	4012	4646	2402	2106	13166	6414	6752	8658	4508
43	4005	4719	2385	2002	13111	6390	6721	8724	4387
44	3967	4665	2529	2086	13247	6496	6751	8632	4615
<b>40-44</b>	<b>19878</b>	<b>23505</b>	<b>12129</b>	<b>10422</b>	<b>65934</b>	<b>32007</b>	<b>33927</b>	<b>43383</b>	<b>22551</b>
45	3830	4651	2337	1811	12629	6167	6462	8481	4148
46	3858	4735	2423	1974	12990	6281	6709	8593	4397
47	3894	4648	2159	1773	12474	6053	6421	8542	3932
48	3994	4801	2222	1803	12820	6216	6604	8795	4025
49	4115	4962	2143	1631	12851	6258	6593	9077	3774
<b>45-49</b>	<b>19691</b>	<b>23797</b>	<b>11284</b>	<b>8992</b>	<b>63764</b>	<b>30975</b>	<b>32789</b>	<b>43488</b>	<b>20276</b>



## Perspectives de population 1981 - 2025

INS BP UCL HD CBGS ULB KUL VUB

Population par âge, sexe et nationalité au 31.12.1996 - Arrondissement de Bruxelles-Capitale

Ages	Hommes belges	Femmes belges	Hommes étrangers	Femmes étrangères	Total	Hommes	Femmes	Belges	Etrangers
50	4174	4947	1981	1583	12685	6155	6530	9121	3564
51	3391	4186	1778	1435	10790	5169	5621	7577	3213
52	3618	4390	1750	1451	11209	5368	5841	8008	3201
53	3428	4195	1686	1363	10672	5114	5558	7623	3049
54	2866	3623	1645	1281	9415	4511	4904	6489	2926
<b>50-54</b>	<b>17477</b>	<b>21341</b>	<b>8840</b>	<b>7113</b>	<b>54771</b>	<b>26317</b>	<b>28454</b>	<b>38818</b>	<b>15953</b>
55	2592	3325	1469	1160	8546	4061	4485	5917	2629
56	2946	3662	1781	1409	9798	4727	5071	6608	3190
57	3157	4123	1511	1287	10078	4668	5410	7280	2798
58	3237	4102	1533	1196	10068	4770	5298	7339	2729
59	3186	4068	1412	1160	9826	4598	5228	7254	2572
<b>55-59</b>	<b>15118</b>	<b>19280</b>	<b>7706</b>	<b>6212</b>	<b>48316</b>	<b>22824</b>	<b>25492</b>	<b>34398</b>	<b>13918</b>
60	3142	4071	1385	1159	9757	4527	5230	7213	2544
61	3124	4158	1292	1126	9700	4416	5284	7282	2418
62	3315	4332	1220	1042	9909	4535	5374	7647	2262
63	3379	4483	1153	943	9958	4532	5426	7862	2096
64	3532	4793	1154	979	10458	4686	5772	8325	2133
<b>60-64</b>	<b>16492</b>	<b>21837</b>	<b>6204</b>	<b>5249</b>	<b>49782</b>	<b>22696</b>	<b>27086</b>	<b>38329</b>	<b>11453</b>
65	3563	4920	1000	919	10402	4563	5839	8483	1919
66	3563	5173	1069	969	10774	4632	6142	8736	2038
67	3408	4954	925	793	10080	4333	5747	8362	1718
68	3356	4860	861	801	9878	4217	5661	8216	1662
69	3250	4867	787	767	9671	4037	5634	8117	1554
<b>65-69</b>	<b>17140</b>	<b>24774</b>	<b>4642</b>	<b>4249</b>	<b>50805</b>	<b>21782</b>	<b>29023</b>	<b>41914</b>	<b>8891</b>
70	3275	5062	717	702	9756	3992	5764	8337	1419
71	3224	5060	678	695	9657	3902	5755	8284	1373
72	3190	5100	548	599	9437	3738	5699	8290	1147
73	3042	5201	574	594	9411	3616	5795	8243	1168
74	2917	5077	485	535	9014	3402	5612	7994	1020
<b>70-74</b>	<b>15648</b>	<b>25500</b>	<b>3002</b>	<b>3125</b>	<b>47275</b>	<b>18650</b>	<b>28625</b>	<b>41148</b>	<b>6127</b>
75	2944	5078	419	460	8901	3363	5538	8022	879
76	2764	5104	383	475	8726	3147	5579	7868	858
77	1907	3512	221	300	5940	2128	3812	5419	521
78	1149	2466	195	231	4041	1344	2697	3615	426
79	1105	2366	156	206	3833	1261	2572	3471	362
<b>75-79</b>	<b>9869</b>	<b>18526</b>	<b>1374</b>	<b>1672</b>	<b>31441</b>	<b>11243</b>	<b>20198</b>	<b>28395</b>	<b>3046</b>
80	1095	2431	135	195	3856	1230	2626	3526	330
81	1224	2804	111	178	4317	1335	2982	4028	289
82	1286	3161	107	182	4736	1393	3343	4447	289
83	1158	2915	84	174	4331	1242	3089	4073	258
84	1012	2711	71	162	3956	1083	2873	3723	233
<b>80-84</b>	<b>5775</b>	<b>14022</b>	<b>508</b>	<b>891</b>	<b>21196</b>	<b>6283</b>	<b>14913</b>	<b>19797</b>	<b>1399</b>
85	850	2323	52	122	3347	902	2445	3173	174
86	722	2098	49	126	2995	771	2224	2820	175
87	598	1781	36	97	2512	634	1878	2379	133
88	490	1581	32	84	2187	522	1665	2071	116
89	397	1330	25	67	1819	422	1397	1727	92
<b>85-89</b>	<b>3057</b>	<b>9113</b>	<b>194</b>	<b>496</b>	<b>12860</b>	<b>3251</b>	<b>9609</b>	<b>12170</b>	<b>690</b>
90	322	1083	20	55	1480	342	1138	1405	75
91	243	880	15	57	1195	258	937	1123	72
92	181	690	11	34	916	192	724	871	45
93	135	539	7	25	706	142	564	674	32
94	99	418	11	20	548	110	438	517	31
<b>90-94</b>	<b>980</b>	<b>3610</b>	<b>64</b>	<b>191</b>	<b>4845</b>	<b>1044</b>	<b>3801</b>	<b>4590</b>	<b>255</b>
95	71	312	6	16	405	77	328	383	22
96	48	215	4	13	280	52	228	263	17
97	32	151	2	7	192	34	158	183	9
98	22	101	1	5	129	23	106	123	6
99	36	156	1	5	198	37	161	192	6
<b>95-99</b>	<b>209</b>	<b>935</b>	<b>14</b>	<b>46</b>	<b>1204</b>	<b>223</b>	<b>981</b>	<b>1144</b>	<b>60</b>
<b>TOTAL</b>	<b>261254</b>	<b>329678</b>	<b>144618</b>	<b>138204</b>	<b>873754</b>	<b>405872</b>	<b>467882</b>	<b>590932</b>	<b>282822</b>

## Perspectives de population 1981 - 2025

INS BP UCL HD CBGS ULB KUL VUB

Population par âge, sexe et nationalité au 31.12.1997 - Arrondissement de Bruxelles-Capitale

Ages	Hommes belges	Femmes belges	Hommes étrangers	Femmes étrangères	Total	Hommes	Femmes	Belges	Etrangers
0	2993	2824	2550	2428	10795	5543	5252	5817	4978
1	3027	2841	2546	2428	10842	5573	5269	5868	4974
2	3060	2864	2540	2442	10906	5600	5306	5924	4982
3	2966	2771	2520	2427	10684	5486	5198	5737	4947
4	2884	2693	2494	2426	10497	5378	5119	5577	4920
<b>0-4</b>	<b>14930</b>	<b>13993</b>	<b>12650</b>	<b>12151</b>	<b>53724</b>	<b>27580</b>	<b>26144</b>	<b>28923</b>	<b>24801</b>
5	2817	2641	2483	2418	10359	5300	5059	5458	4901
6	2759	2598	2453	2419	10229	5212	5017	5357	4872
7	2715	2568	2413	2414	10110	5128	4982	5283	4827
8	2692	2553	2394	2399	10038	5086	4952	5245	4793
9	2673	2543	2364	2383	9963	5037	4926	5216	4747
<b>5-9</b>	<b>13656</b>	<b>12903</b>	<b>12107</b>	<b>12033</b>	<b>50699</b>	<b>25763</b>	<b>24936</b>	<b>26559</b>	<b>24140</b>
10	2668	2550	2345	2357	9920	5013	4907	5218	4702
11	2679	2564	2339	2338	9920	5018	4902	5243	4677
12	2702	2589	2338	2336	9965	5040	4925	5291	4674
13	2729	2621	2317	2335	10002	5046	4956	5350	4652
14	2769	2657	2294	2320	10040	5063	4977	5426	4614
<b>10-14</b>	<b>13547</b>	<b>12981</b>	<b>11633</b>	<b>11686</b>	<b>49847</b>	<b>25180</b>	<b>24667</b>	<b>26528</b>	<b>23319</b>
15	2807	2706	2264	2300	10077	5071	5006	5513	4564
16	3024	2927	2336	2384	10671	5360	5311	5951	4720
17	2821	2792	2531	2589	10733	5352	5381	5613	5120
18	2756	2571	2446	2472	10245	5202	5043	5327	4918
19	2533	2598	2368	2509	10008	4901	5107	5131	4877
<b>15-19</b>	<b>13941</b>	<b>13594</b>	<b>11945</b>	<b>12254</b>	<b>51734</b>	<b>25886</b>	<b>25848</b>	<b>27535</b>	<b>24199</b>
20	2538	2478	2264	2502	9782	4802	4980	5016	4766
21	2397	2476	2144	2271	9288	4541	4747	4873	4415
22	2387	2492	2148	2145	9172	4535	4637	4879	4293
23	2440	2550	2156	2128	9274	4596	4678	4990	4284
24	2634	2749	2169	2161	9713	4803	4910	5383	4330
<b>20-24</b>	<b>12396</b>	<b>12745</b>	<b>10881</b>	<b>11207</b>	<b>47229</b>	<b>23277</b>	<b>23952</b>	<b>25141</b>	<b>22088</b>
25	2746	2928	2196	2228	10098	4942	5156	5674	4424
26	2863	3093	2174	2219	10349	5037	5312	5956	4393
27	2884	3123	2164	2174	10345	5048	5297	6007	4338
28	2870	3134	2067	2149	10220	4937	5283	6004	4216
29	2941	3174	1906	2025	10046	4847	5199	6115	3931
<b>25-29</b>	<b>14304</b>	<b>15452</b>	<b>10507</b>	<b>10795</b>	<b>51058</b>	<b>24811</b>	<b>26247</b>	<b>29756</b>	<b>21302</b>
30	3078	3324	1827	1866	10095	4905	5190	6402	3693
31	3178	3512	1828	1925	10443	5006	5437	6690	3753
32	3394	3690	1769	1895	10748	5163	5585	7084	3664
33	3507	3869	1739	1861	10976	5246	5730	7376	3600
34	3540	3872	1608	1840	10860	5148	5712	7412	3448
<b>30-34</b>	<b>16697</b>	<b>18267</b>	<b>8771</b>	<b>9387</b>	<b>53122</b>	<b>25468</b>	<b>27654</b>	<b>34964</b>	<b>18158</b>
35	3511	3839	1689	1820	10859	5200	5659	7350	3509
36	3650	4054	1641	1879	11224	5291	5933	7704	3520
37	3684	4192	1857	2025	11758	5541	6217	7876	3882
38	3839	4451	2036	1993	12319	5875	6444	8290	4029
39	3791	4561	2173	2071	12596	5964	6632	8352	4244
<b>35-39</b>	<b>18475</b>	<b>21097</b>	<b>9396</b>	<b>9788</b>	<b>58756</b>	<b>27871</b>	<b>30885</b>	<b>39572</b>	<b>19184</b>
40	3926	4671	2254	2018	12869	6180	6689	8597	4272
41	3848	4720	2364	2064	12996	6212	6784	8568	4428
42	3977	4714	2428	2121	13240	6405	6835	8691	4549
43	3977	4624	2386	2102	13089	6363	6726	8601	4488
44	3969	4698	2358	1989	13014	6327	6687	8667	4347
<b>40-44</b>	<b>19697</b>	<b>23427</b>	<b>11790</b>	<b>10294</b>	<b>65208</b>	<b>31487</b>	<b>33721</b>	<b>43124</b>	<b>22084</b>
45	3938	4646	2511	2072	13167	6449	6718	8584	4583
46	3796	4630	2328	1802	12556	6124	6432	8426	4130
47	3827	4716	2404	1959	12906	6231	6675	8543	4363
48	3864	4629	2150	1752	12395	6014	6381	8493	3902
49	3960	4781	2194	1795	12730	6154	6576	8741	3989
<b>45-49</b>	<b>19385</b>	<b>23402</b>	<b>11587</b>	<b>9380</b>	<b>63754</b>	<b>30972</b>	<b>32782</b>	<b>42787</b>	<b>20967</b>

## Perspectives de population 1981 - 2025

INS BP UCL HD CBGS ULB KUL VUB

Population par âge, sexe et nationalité au 31.12.1997 - Arrondissement de Bruxelles-Capitale

Ages	Hommes belges	Femmes belges	Hommes étrangers	Femmes étrangères	Total	Hommes	Femmes	Belges	Etrangers
50	4078	4944	2125	1616	12763	6203	6560	9022	3741
51	4135	4925	1971	1575	12606	6106	6500	9060	3546
52	3357	4167	1754	1432	10710	5111	5599	7524	3186
53	3575	4369	1737	1443	11124	5312	5812	7944	3180
54	3390	4170	1669	1350	10579	5059	5520	7560	3019
<b>50-54</b>	<b>18535</b>	<b>22575</b>	<b>9256</b>	<b>7416</b>	<b>57782</b>	<b>27791</b>	<b>29991</b>	<b>41110</b>	<b>16672</b>
55	2830	3604	1633	1282	9349	4463	4886	6434	2915
56	2554	3306	1457	1158	8475	4011	4464	5860	2615
57	2901	3640	1759	1398	9698	4660	5038	6541	3157
58	3113	4098	1484	1289	9984	4597	5387	7211	2773
59	3191	4078	1512	1189	9970	4703	5267	7269	2701
<b>55-59</b>	<b>14589</b>	<b>18726</b>	<b>7845</b>	<b>6316</b>	<b>47476</b>	<b>22434</b>	<b>25042</b>	<b>33315</b>	<b>14161</b>
60	3129	4038	1387	1152	9706	4516	5190	7167	2539
61	3081	4041	1361	1148	9631	4442	5189	7122	2509
62	3064	4127	1266	1113	9570	4330	5240	7191	2379
63	3242	4298	1191	1035	9766	4433	5333	7540	2226
64	3299	4444	1122	932	9797	4421	5376	7743	2054
<b>60-64</b>	<b>15815</b>	<b>20948</b>	<b>6327</b>	<b>5380</b>	<b>48470</b>	<b>22142</b>	<b>26328</b>	<b>36763</b>	<b>11707</b>
65	3436	4747	1131	967	10281	4567	5714	8183	2098
66	3460	4867	969	910	10206	4429	5777	8327	1879
67	3453	5109	1042	955	10559	4495	6064	8562	1997
68	3294	4887	892	783	9856	4186	5670	8181	1675
69	3234	4788	834	788	9644	4068	5576	8022	1622
<b>65-69</b>	<b>16877</b>	<b>24398</b>	<b>4868</b>	<b>4403</b>	<b>50546</b>	<b>21745</b>	<b>28801</b>	<b>41275</b>	<b>9271</b>
70	3119	4784	755	760	9418	3874	5544	7903	1515
71	3128	4960	687	685	9460	3815	5645	8088	1372
72	3058	4945	640	679	9322	3698	5624	8003	1319
73	3012	4968	518	588	9086	3530	5556	7980	1106
74	2863	5048	541	576	9028	3404	5624	7911	1117
<b>70-74</b>	<b>15180</b>	<b>24705</b>	<b>3141</b>	<b>3288</b>	<b>46314</b>	<b>18321</b>	<b>27993</b>	<b>39885</b>	<b>6429</b>
75	2730	4903	455	518	8606	3185	5421	7633	973
76	2736	4882	391	447	8456	3127	5329	7618	838
77	2551	4879	356	461	8247	2907	5340	7430	817
78	1749	3338	203	290	5580	1952	3628	5087	493
79	1047	2328	176	215	3766	1223	2543	3375	391
<b>75-79</b>	<b>10813</b>	<b>20330</b>	<b>1581</b>	<b>1931</b>	<b>34655</b>	<b>12394</b>	<b>22261</b>	<b>31143</b>	<b>3512</b>
80	998	2219	140	192	3549	1138	2411	3217	332
81	980	2261	118	182	3541	1098	2443	3241	300
82	1085	2583	99	164	3931	1184	2747	3668	263
83	1130	2884	94	168	4276	1224	3052	4014	262
84	1006	2632	74	157	3869	1080	2789	3638	231
<b>80-84</b>	<b>5199</b>	<b>12579</b>	<b>525</b>	<b>863</b>	<b>19166</b>	<b>5724</b>	<b>13442</b>	<b>17778</b>	<b>1388</b>
85	869	2421	60	148	3498	929	2569	3290	208
86	723	2049	43	109	2924	766	2158	2772	152
87	608	1828	41	110	2587	649	1938	2436	151
88	498	1526	29	83	2136	527	1609	2024	112
89	402	1335	26	73	1836	428	1408	1737	99
<b>85-89</b>	<b>3100</b>	<b>9159</b>	<b>199</b>	<b>523</b>	<b>12981</b>	<b>3299</b>	<b>9682</b>	<b>12259</b>	<b>722</b>
90	318	1105	20	55	1498	338	1160	1423	75
91	252	883	16	46	1197	268	929	1135	62
92	187	701	11	46	945	198	747	888	57
93	137	537	8	26	708	145	563	674	34
94	100	412	9	21	542	109	433	512	30
<b>90-94</b>	<b>994</b>	<b>3638</b>	<b>64</b>	<b>194</b>	<b>4890</b>	<b>1058</b>	<b>3832</b>	<b>4632</b>	<b>258</b>
95	73	314	8	15	410	81	329	387	23
96	52	230	3	12	297	55	242	282	15
97	35	157	3	9	204	38	166	192	12
98	23	107	1	5	136	24	112	130	6
99	39	168	1	6	214	40	174	207	7
<b>95-99</b>	<b>222</b>	<b>976</b>	<b>16</b>	<b>47</b>	<b>1261</b>	<b>238</b>	<b>1023</b>	<b>1198</b>	<b>63</b>
<b>TOTAL</b>	<b>258352</b>	<b>325895</b>	<b>145089</b>	<b>139336</b>	<b>868672</b>	<b>403441</b>	<b>465231</b>	<b>584247</b>	<b>284425</b>

## Perspectives de population 1981 - 2025

INS BP UCL HD CBGS ULB KUL VUB

Population par âge, sexe et nationalité au 31.12.1998 - Arrondissement de Bruxelles-Capitale

Ages	Hommes belges	Femmes belges	Hommes étrangers	Femmes étrangères	Total	Hommes	Femmes	Belges	Etrangers
0	2940	2773	2543	2421	10677	5483	5194	5713	4964
1	2974	2789	2537	2419	10719	5511	5208	5763	4956
2	3008	2814	2521	2425	10768	5529	5239	5822	4946
3	3042	2843	2513	2422	10820	5555	5265	5885	4935
4	2949	2751	2491	2423	10614	5440	5174	5700	4914
<b>0-4</b>	<b>14913</b>	<b>13970</b>	<b>12605</b>	<b>12110</b>	<b>53598</b>	<b>27518</b>	<b>26080</b>	<b>28883</b>	<b>24715</b>
5	2866	2684	2480	2412	10442	5346	5096	5550	4892
6	2791	2630	2450	2415	10286	5241	5045	5421	4865
7	2738	2589	2411	2414	10152	5149	5003	5327	4825
8	2698	2558	2393	2398	10047	5091	4956	5256	4791
9	2667	2539	2361	2381	9948	5028	4920	5206	4742
<b>5-9</b>	<b>13760</b>	<b>13000</b>	<b>12095</b>	<b>12020</b>	<b>50875</b>	<b>25855</b>	<b>25020</b>	<b>26760</b>	<b>24115</b>
10	2650	2528	2340	2357	9875	4990	4885	5178	4697
11	2645	2532	2331	2329	9837	4976	4861	5177	4660
12	2659	2549	2330	2327	9865	4989	4876	5208	4657
13	2677	2569	2308	2330	9884	4985	4899	5246	4638
14	2709	2599	2296	2320	9924	5005	4919	5308	4616
<b>10-14</b>	<b>13340</b>	<b>12777</b>	<b>11605</b>	<b>11663</b>	<b>49385</b>	<b>24945</b>	<b>24440</b>	<b>26117</b>	<b>23268</b>
15	2743	2642	2258	2295	9938	5001	4937	5385	4553
16	2781	2696	2230	2274	9981	5011	4970	5477	4504
17	2992	2908	2307	2374	10581	5299	5282	5900	4681
18	2791	2760	2480	2549	10580	5271	5309	5551	5029
19	2713	2511	2414	2438	10076	5127	4949	5224	4852
<b>15-19</b>	<b>14020</b>	<b>13517</b>	<b>11689</b>	<b>11930</b>	<b>51156</b>	<b>25709</b>	<b>25447</b>	<b>27537</b>	<b>23619</b>
20	2472	2561	2308	2440	9781	4780	5001	5033	4748
21	2466	2437	2224	2469	9596	4690	4906	4903	4693
22	2348	2457	2107	2250	9162	4455	4707	4805	4357
23	2344	2491	2095	2128	9058	4439	4619	4835	4223
24	2420	2569	2129	2102	9220	4549	4671	4989	4231
<b>20-24</b>	<b>12050</b>	<b>12515</b>	<b>10863</b>	<b>11389</b>	<b>46817</b>	<b>22913</b>	<b>23904</b>	<b>24565</b>	<b>22252</b>
25	2607	2766	2138	2143	9654	4745	4909	5373	4281
26	2732	2945	2168	2218	10063	4900	5163	5677	4386
27	2851	3102	2154	2210	10317	5005	5312	5953	4364
28	2878	3133	2134	2152	10297	5012	5285	6011	4286
29	2858	3135	2039	2137	10169	4897	5272	5993	4176
<b>25-29</b>	<b>13926</b>	<b>15081</b>	<b>10633</b>	<b>10860</b>	<b>50500</b>	<b>24559</b>	<b>25941</b>	<b>29007</b>	<b>21493</b>
30	2930	3178	1890	2020	10018	4820	5198	6108	3910
31	3066	3318	1805	1853	10042	4871	5171	6384	3658
32	3164	3506	1811	1922	10403	4975	5428	6670	3733
33	3371	3681	1744	1875	10671	5115	5556	7052	3619
34	3490	3862	1714	1856	10922	5204	5718	7352	3570
<b>30-34</b>	<b>16021</b>	<b>17545</b>	<b>8964</b>	<b>9526</b>	<b>52056</b>	<b>24985</b>	<b>27071</b>	<b>33566</b>	<b>18490</b>
35	3518	3857	1595	1833	10803	5113	5690	7375	3428
36	3489	3829	1659	1805	10782	5148	5634	7318	3464
37	3630	4041	1615	1869	11155	5245	5910	7671	3484
38	3659	4178	1853	2018	11708	5512	6196	7837	3871
39	3810	4431	2020	1982	12243	5830	6413	8241	4002
<b>35-39</b>	<b>18106</b>	<b>20336</b>	<b>8742</b>	<b>9507</b>	<b>56691</b>	<b>26848</b>	<b>29843</b>	<b>38442</b>	<b>18249</b>
40	3767	4545	2162	2055	12529	5929	6600	8312	4217
41	3895	4651	2248	1993	12787	6143	6644	8546	4241
42	3818	4701	2350	2047	12916	6168	6748	8519	4397
43	3943	4693	2413	2117	13166	6356	6810	8636	4530
44	3941	4605	2361	2088	12995	6302	6693	8546	4449
<b>40-44</b>	<b>19364</b>	<b>23195</b>	<b>11534</b>	<b>10300</b>	<b>64393</b>	<b>30898</b>	<b>33495</b>	<b>42559</b>	<b>21834</b>
45	3939	4679	2342	1975	12935	6281	6654	8618	4317
46	3906	4625	2500	2060	13091	6406	6685	8531	4560
47	3767	4613	2309	1788	12477	6076	6401	8380	4097
48	3796	4696	2393	1935	12820	6189	6631	8492	4328
49	3833	4611	2124	1745	12313	5957	6356	8444	3869
<b>45-49</b>	<b>19241</b>	<b>23224</b>	<b>11668</b>	<b>9503</b>	<b>63636</b>	<b>30909</b>	<b>32727</b>	<b>42465</b>	<b>21171</b>

Perspectives de population 1981 - 2025

INS BP UCL HD CBGS ULB KUL VUB

Population par âge, sexe et nationalité au 31.12.1998 - Arrondissement de Bruxelles-Capitale

Ages	Hommes belges	Femmes belges	Hommes étrangers	Femmes étrangères	Total	Hommes	Femmes	Belges	Etrangers
50	3926	4767	2175	1779	12647	6101	6546	8693	3954
51	4042	4921	2115	1607	12685	6157	6528	8963	3722
52	4097	4905	1946	1571	12519	6043	6476	9002	3517
53	3319	4150	1742	1424	10635	5061	5574	7469	3166
54	3536	4342	1720	1430	11028	5256	5772	7878	3150
<b>50-54</b>	<b>18920</b>	<b>23085</b>	<b>9698</b>	<b>7811</b>	<b>59514</b>	<b>28618</b>	<b>30896</b>	<b>42005</b>	<b>17509</b>
55	3350	4151	1657	1350	10508	5007	5501	7501	3007
56	2790	3584	1619	1278	9271	4409	4862	6374	2897
57	2516	3287	1440	1149	8392	3956	4436	5803	2589
58	2860	3618	1729	1400	9607	4589	5018	6478	3129
59	3069	4072	1464	1281	9886	4533	5353	7141	2745
<b>55-59</b>	<b>14585</b>	<b>18712</b>	<b>7909</b>	<b>6458</b>	<b>47664</b>	<b>22494</b>	<b>25170</b>	<b>33297</b>	<b>14367</b>
60	3135	4050	1485	1182	9852	4620	5232	7185	2667
61	3069	4010	1363	1141	9583	4432	5151	7079	2504
62	3024	4012	1333	1135	9504	4357	5147	7036	2468
63	3000	4096	1236	1105	9437	4236	5201	7096	2341
64	3167	4264	1160	1022	9613	4327	5286	7431	2182
<b>60-64</b>	<b>15395</b>	<b>20432</b>	<b>6577</b>	<b>5585</b>	<b>47989</b>	<b>21972</b>	<b>26017</b>	<b>35827</b>	<b>12162</b>
65	3210	4402	1100	921	9633	4310	5323	7612	2021
66	3337	4696	1096	958	10087	4433	5654	8033	2054
67	3355	4812	946	897	10010	4301	5709	8167	1843
68	3341	5041	1007	943	10332	4348	5984	8382	1950
69	3176	4816	864	771	9627	4040	5587	7992	1635
<b>65-69</b>	<b>16419</b>	<b>23767</b>	<b>5013</b>	<b>4490</b>	<b>49689</b>	<b>21432</b>	<b>28257</b>	<b>40186</b>	<b>9503</b>
70	3106	4709	800	780	9395	3906	5489	7815	1580
71	2982	4690	724	742	9138	3706	5432	7672	1466
72	2969	4848	649	670	9136	3618	5518	7817	1319
73	2890	4819	605	666	8980	3495	5485	7709	1271
74	2836	4825	488	571	8720	3324	5396	7661	1059
<b>70-74</b>	<b>14783</b>	<b>23891</b>	<b>3266</b>	<b>3429</b>	<b>45369</b>	<b>18049</b>	<b>27320</b>	<b>38674</b>	<b>6695</b>
75	2681	4878	508	558	8625	3189	5436	7559	1066
76	2540	4714	425	503	8182	2965	5217	7254	928
77	2527	4669	364	435	7995	2891	5104	7196	799
78	2341	4638	328	445	7752	2669	5083	6979	773
79	1594	3155	184	272	5205	1778	3427	4749	456
<b>75-79</b>	<b>11683</b>	<b>22054</b>	<b>1809</b>	<b>2213</b>	<b>37759</b>	<b>13492</b>	<b>24267</b>	<b>33737</b>	<b>4022</b>
80	947	2184	159	201	3491	1106	2385	3131	360
81	893	2064	123	180	3260	1016	2244	2957	303
82	869	2083	105	167	3224	974	2250	2952	272
83	954	2358	87	152	3551	1041	2510	3312	239
84	984	2607	82	152	3825	1066	2759	3591	234
<b>80-84</b>	<b>4647</b>	<b>11296</b>	<b>556</b>	<b>852</b>	<b>17351</b>	<b>5203</b>	<b>12148</b>	<b>15943</b>	<b>1408</b>
85	865	2353	63	144	3425	928	2497	3218	207
86	741	2138	50	133	3062	791	2271	2879	183
87	610	1787	36	95	2528	646	1882	2397	131
88	508	1567	33	94	2202	541	1661	2075	127
89	410	1289	24	73	1796	434	1362	1699	97
<b>85-89</b>	<b>3134</b>	<b>9134</b>	<b>206</b>	<b>539</b>	<b>13013</b>	<b>3340</b>	<b>9673</b>	<b>12268</b>	<b>745</b>
90	323	1111	21	61	1516	344	1172	1434	82
91	251	902	16	46	1215	267	948	1153	62
92	195	705	12	37	949	207	742	900	49
93	142	547	8	35	732	150	582	689	43
94	102	411	10	22	545	112	433	513	32
<b>90-94</b>	<b>1013</b>	<b>3676</b>	<b>67</b>	<b>201</b>	<b>4957</b>	<b>1080</b>	<b>3877</b>	<b>4689</b>	<b>268</b>
95	74	310	6	16	406	80	326	384	22
96	53	232	5	11	301	58	243	285	16
97	38	168	2	9	217	40	177	206	11
98	25	112	2	6	145	27	118	137	8
99	42	184	1	7	234	43	191	226	8
<b>95-99</b>	<b>232</b>	<b>1006</b>	<b>16</b>	<b>49</b>	<b>1303</b>	<b>248</b>	<b>1055</b>	<b>1238</b>	<b>65</b>
<b>TOTAL</b>	<b>255552</b>	<b>322213</b>	<b>145515</b>	<b>140435</b>	<b>863715</b>	<b>401067</b>	<b>462648</b>	<b>577765</b>	<b>285950</b>

## Perspectives de population 1981 - 2025

INS BP UCL HD CBGS ULB KUL VUB

Population par âge, sexe et nationalité au 31.12.1999 - Arrondissement de Bruxelles-Capitale

Ages	Hommes belges	Femmes belges	Hommes étrangers	Femmes étrangères	Total	Hommes	Femmes	Belges	Etrangers
0	2895	2733	2532	2413	10573	5427	5146	5628	4945
1	2921	2740	2529	2411	10601	5450	5151	5661	4940
2	2957	2764	2512	2415	10648	5469	5179	5721	4927
3	2991	2796	2493	2403	10683	5484	5199	5787	4896
4	3023	2822	2484	2418	10747	5507	5240	5845	4902
<b>0-4</b>	<b>14787</b>	<b>13855</b>	<b>12550</b>	<b>12060</b>	<b>53252</b>	<b>27337</b>	<b>25915</b>	<b>28642</b>	<b>24610</b>
5	2930	2742	2476	2411	10559	5406	5153	5672	4887
6	2839	2672	2448	2409	10368	5287	5081	5511	4857
7	2769	2621	2407	2410	10207	5176	5031	5390	4817
8	2721	2581	2391	2399	10092	5112	4980	5302	4790
9	2675	2545	2361	2380	9961	5036	4925	5220	4741
<b>5-9</b>	<b>13934</b>	<b>13161</b>	<b>12083</b>	<b>12009</b>	<b>51187</b>	<b>26017</b>	<b>25170</b>	<b>27095</b>	<b>24092</b>
10	2645	2526	2337	2355	9863	4982	4881	5171	4692
11	2629	2511	2326	2329	9795	4955	4840	5140	4655
12	2627	2519	2321	2318	9785	4948	4837	5146	4639
13	2634	2530	2300	2322	9786	4934	4852	5164	4622
14	2659	2548	2287	2315	9809	4946	4863	5207	4602
<b>10-14</b>	<b>13194</b>	<b>12634</b>	<b>11571</b>	<b>11639</b>	<b>49038</b>	<b>24765</b>	<b>24273</b>	<b>25828</b>	<b>23210</b>
15	2686	2585	2260	2296	9827	4946	4881	5271	4556
16	2719	2634	2224	2268	9845	4943	4902	5353	4492
17	2753	2679	2202	2264	9898	4955	4943	5432	4466
18	2959	2874	2250	2329	10412	5209	5203	5833	4579
19	2746	2690	2449	2513	10398	5195	5203	5436	4962
<b>15-19</b>	<b>13863</b>	<b>13462</b>	<b>11385</b>	<b>11670</b>	<b>50380</b>	<b>25248</b>	<b>25132</b>	<b>27325</b>	<b>23055</b>
20	2642	2480	2354	2369	9845	4996	4849	5122	4723
21	2403	2510	2265	2403	9581	4668	4913	4913	4668
22	2410	2421	2185	2446	9462	4595	4867	4831	4631
23	2312	2460	2056	2235	9063	4368	4695	4772	4291
24	2319	2504	2067	2099	8989	4386	4603	4823	4166
<b>20-24</b>	<b>12086</b>	<b>12375</b>	<b>10927</b>	<b>11552</b>	<b>46940</b>	<b>23013</b>	<b>23927</b>	<b>24461</b>	<b>22479</b>
25	2396	2586	2098	2082	9162	4494	4668	4982	4180
26	2592	2779	2107	2134	9612	4699	4913	5371	4241
27	2722	2955	2147	2209	10033	4869	5164	5677	4356
28	2845	3114	2124	2186	10269	4969	5300	5959	4310
29	2866	3133	2106	2141	10246	4972	5274	5999	4247
<b>25-29</b>	<b>13421</b>	<b>14567</b>	<b>10582</b>	<b>10752</b>	<b>49322</b>	<b>24003</b>	<b>25319</b>	<b>27988</b>	<b>21334</b>
30	2852	3141	2023	2132	10148	4875	5273	5993	4155
31	2921	3173	1868	2007	9969	4789	5180	6094	3875
32	3052	3313	1788	1849	10002	4840	5162	6365	3637
33	3142	3498	1786	1902	10328	4928	5400	6640	3688
34	3354	3675	1719	1869	10617	5073	5544	7029	3588
<b>30-34</b>	<b>15321</b>	<b>16800</b>	<b>9184</b>	<b>9759</b>	<b>51064</b>	<b>24505</b>	<b>26559</b>	<b>32121</b>	<b>18943</b>
35	3470	3848	1701	1849	10868	5171	5697	7318	3550
36	3500	3847	1565	1819	10731	5065	5666	7347	3384
37	3471	3820	1633	1797	10721	5104	5617	7291	3430
38	3607	4032	1612	1863	11114	5219	5895	7639	3475
39	3634	4161	1839	2008	11642	5473	6169	7795	3847
<b>35-39</b>	<b>17682</b>	<b>19708</b>	<b>8350</b>	<b>9336</b>	<b>55076</b>	<b>26032</b>	<b>29044</b>	<b>37390</b>	<b>17686</b>
40	3788	4420	2009	1966	12183	5797	6386	8208	3975
41	3741	4530	2156	2031	12458	5897	6561	8271	4187
42	3866	4633	2234	1976	12709	6100	6609	8499	4210
43	3790	4681	2335	2043	12849	6125	6724	8471	4378
44	3909	4675	2388	2103	13075	6297	6778	8584	4491
<b>40-44</b>	<b>19094</b>	<b>22939</b>	<b>11122</b>	<b>10119</b>	<b>63274</b>	<b>30216</b>	<b>33058</b>	<b>42033</b>	<b>21241</b>
45	3912	4588	2345	2074	12919	6257	6662	8500	4419
46	3907	4657	2333	1963	12860	6240	6620	8564	4296
47	3877	4608	2480	2043	13008	6357	6651	8485	4523
48	3737	4595	2298	1766	12396	6035	6361	8332	4064
49	3766	4676	2364	1927	12733	6130	6603	8442	4291
<b>45-49</b>	<b>19199</b>	<b>23124</b>	<b>11820</b>	<b>9773</b>	<b>63916</b>	<b>31019</b>	<b>32897</b>	<b>42323</b>	<b>21593</b>

## Perspectives de population 1981 - 2025

INS BP UCL HD CBGS ULB KUL VUB

Population par âge, sexe et nationalité au 31.12.1999 - Arrondissement de Bruxelles-Capitale

Ages	Hommes belges	Femmes belges	Hommes étrangers	Femmes étrangères	Total	Hommes	Femmes	Belges	Etrangers
50	3801	4597	2107	1730	12235	5908	6327	8398	3837
51	3892	4748	2164	1768	12572	6056	6516	8640	3932
52	4005	4901	2089	1602	12597	6094	6503	8906	3691
53	4055	4888	1933	1562	12438	5988	6450	8943	3495
54	3289	4128	1726	1410	10553	5015	5538	7417	3136
<b>50-54</b>	<b>19042</b>	<b>23262</b>	<b>10019</b>	<b>8072</b>	<b>60395</b>	<b>29061</b>	<b>31334</b>	<b>42304</b>	<b>18091</b>
55	3496	4322	1708	1431	10957	5204	5753	7818	3139
56	3306	4130	1643	1345	10424	4949	5475	7436	2988
57	2750	3563	1599	1267	9179	4349	4830	6313	2866
58	2482	3266	1415	1153	8316	3897	4419	5748	2568
59	2819	3594	1706	1390	9509	4525	4984	6413	3096
<b>55-59</b>	<b>14853</b>	<b>18875</b>	<b>8071</b>	<b>6586</b>	<b>48385</b>	<b>22924</b>	<b>25461</b>	<b>33728</b>	<b>14657</b>
60	3016	4044	1438	1273	9771	4454	5317	7060	2711
61	3077	4024	1460	1171	9732	4537	5195	7101	2631
62	3011	3983	1336	1128	9458	4347	5111	6994	2464
63	2961	3983	1302	1128	9374	4263	5111	6944	2430
64	2933	4065	1204	1091	9293	4137	5156	6998	2295
<b>60-64</b>	<b>14998</b>	<b>20099</b>	<b>6740</b>	<b>5791</b>	<b>47628</b>	<b>21738</b>	<b>25890</b>	<b>35097</b>	<b>12531</b>
65	3083	4226	1137	1009	9455	4220	5235	7309	2146
66	3117	4355	1066	911	9449	4183	5266	7472	1977
67	3236	4644	1068	945	9893	4304	5589	7880	2013
68	3248	4752	913	886	9799	4161	5638	8000	1799
69	3224	4969	975	929	10097	4199	5898	8193	1904
<b>65-69</b>	<b>15908</b>	<b>22946</b>	<b>5159</b>	<b>4680</b>	<b>48693</b>	<b>21067</b>	<b>27626</b>	<b>38854</b>	<b>9839</b>
70	3051	4737	829	764	9381	3880	5501	7788	1593
71	2971	4618	767	760	9116	3738	5378	7589	1527
72	2832	4586	686	726	8830	3518	5312	7418	1412
73	2807	4726	615	657	8805	3422	5383	7533	1272
74	2723	4683	569	647	8622	3292	5330	7406	1216
<b>70-74</b>	<b>14384</b>	<b>23350</b>	<b>3466</b>	<b>3554</b>	<b>44754</b>	<b>17850</b>	<b>26904</b>	<b>37734</b>	<b>7020</b>
75	2657	4665	458	553	8333	3115	5218	7322	1011
76	2497	4693	475	542	8207	2972	5235	7190	1017
77	2349	4510	396	489	7744	2745	4999	6859	885
78	2322	4442	336	420	7520	2658	4862	6764	756
79	2137	4384	299	420	7240	2436	4804	6521	719
<b>75-79</b>	<b>11962</b>	<b>22694</b>	<b>1964</b>	<b>2424</b>	<b>39044</b>	<b>13926</b>	<b>25118</b>	<b>34656</b>	<b>4388</b>
80	1442	2963	166	256	4827	1608	3219	4405	422
81	848	2033	140	188	3209	988	2221	2881	328
82	793	1902	110	165	2970	903	2067	2695	275
83	765	1904	93	154	2916	858	2058	2669	247
84	830	2133	76	138	3177	906	2271	2963	214
<b>80-84</b>	<b>4678</b>	<b>10935</b>	<b>585</b>	<b>901</b>	<b>17099</b>	<b>5263</b>	<b>11836</b>	<b>15613</b>	<b>1486</b>
85	848	2332	70	140	3390	918	2472	3180	210
86	739	2079	53	130	3001	792	2209	2818	183
87	626	1865	42	116	2649	668	1981	2491	158
88	510	1534	29	81	2154	539	1615	2044	110
89	419	1326	27	81	1853	446	1407	1745	108
<b>85-89</b>	<b>3142</b>	<b>9136</b>	<b>221</b>	<b>548</b>	<b>13047</b>	<b>3363</b>	<b>9684</b>	<b>12278</b>	<b>769</b>
90	330	1073	19	61	1483	349	1134	1403	80
91	255	907	17	52	1231	272	959	1162	69
92	195	721	12	37	965	207	758	916	49
93	148	552	9	28	737	157	580	700	37
94	106	420	10	29	565	116	449	526	39
<b>90-94</b>	<b>1034</b>	<b>3673</b>	<b>67</b>	<b>207</b>	<b>4981</b>	<b>1101</b>	<b>3880</b>	<b>4707</b>	<b>274</b>
95	76	310	7	17	410	83	327	386	24
96	54	230	3	12	299	57	242	284	15
97	38	170	4	8	220	42	178	208	12
98	27	120	1	6	154	28	126	147	7
99	46	201	2	9	258	48	210	247	11
<b>95-99</b>	<b>241</b>	<b>1031</b>	<b>17</b>	<b>52</b>	<b>1341</b>	<b>258</b>	<b>1083</b>	<b>1272</b>	<b>69</b>
<b>TOTAL</b>	<b>252823</b>	<b>318626</b>	<b>145883</b>	<b>141484</b>	<b>858816</b>	<b>398706</b>	<b>460110</b>	<b>571449</b>	<b>287367</b>

## Perspectives de population 1981 - 2025

INS BP UCL HD CBGS ULB KUL VUB

Population par âge, sexe et nationalité au 31.12.2000 - Arrondissement de Bruxelles-Capitale

Ages	Hommes belges	Femmes belges	Hommes étrangers	Femmes étrangères	Total	Hommes	Femmes	Belges	Etrangers
0	2855	2694	2519	2399	10467	5374	5093	5549	4918
1	2876	2701	2517	2402	10496	5393	5103	5577	4919
2	2904	2716	2503	2406	10529	5407	5122	5620	4909
3	2941	2746	2484	2393	10564	5425	5139	5687	4877
4	2973	2776	2464	2399	10612	5437	5175	5749	4863
<b>0- 4</b>	<b>14549</b>	<b>13633</b>	<b>12487</b>	<b>11999</b>	<b>52668</b>	<b>27036</b>	<b>25632</b>	<b>28182</b>	<b>24486</b>
5	3004	2811	2469	2404	10688	5473	5215	5815	4873
6	2903	2730	2443	2408	10484	5346	5138	5633	4851
7	2816	2663	2405	2405	10289	5221	5068	5479	4810
8	2751	2613	2386	2394	10144	5137	5007	5364	4780
9	2697	2567	2358	2381	10003	5055	4948	5264	4739
<b>5- 9</b>	<b>14171</b>	<b>13384</b>	<b>12061</b>	<b>11992</b>	<b>51608</b>	<b>26232</b>	<b>25376</b>	<b>27555</b>	<b>24053</b>
10	2653	2532	2338	2354	9877	4991	4886	5185	4692
11	2624	2510	2323	2328	9785	4947	4838	5134	4651
12	2611	2499	2316	2319	9745	4927	4818	5110	4635
13	2603	2501	2291	2312	9707	4894	4813	5104	4603
14	2619	2510	2280	2307	9716	4899	4817	5129	4587
<b>10-14</b>	<b>13110</b>	<b>12552</b>	<b>11548</b>	<b>11620</b>	<b>48830</b>	<b>24658</b>	<b>24172</b>	<b>25662</b>	<b>23168</b>
15	2637	2535	2252	2290	9714	4889	4825	5172	4542
16	2665	2578	2227	2270	9740	4892	4848	5243	4497
17	2693	2619	2196	2258	9766	4889	4877	5312	4454
18	2724	2649	2145	2220	9738	4869	4869	5373	4365
19	2911	2800	2209	2286	10206	5120	5086	5711	4495
<b>15-19</b>	<b>13630</b>	<b>13181</b>	<b>11029</b>	<b>11324</b>	<b>49164</b>	<b>24659</b>	<b>24505</b>	<b>26811</b>	<b>22353</b>
20	2672	2647	2390	2442	10151	5062	5089	5319	4832
21	2562	2437	2311	2334	9644	4873	4771	4999	4645
22	2349	2485	2224	2378	9436	4573	4863	4834	4602
23	2367	2426	2132	2428	9353	4499	4854	4793	4560
24	2291	2476	2032	2206	9005	4323	4682	4767	4238
<b>20-24</b>	<b>12241</b>	<b>12471</b>	<b>11089</b>	<b>11788</b>	<b>47589</b>	<b>23330</b>	<b>24259</b>	<b>24712</b>	<b>22877</b>
25	2289	2517	2034	2076	8916	4323	4593	4806	4110
26	2383	2599	2067	2073	9122	4450	4672	4982	4140
27	2584	2788	2086	2124	9582	4670	4912	5372	4210
28	2718	2968	2118	2184	9988	4836	5152	5686	4302
29	2834	3116	2097	2173	10220	4931	5289	5950	4270
<b>25-29</b>	<b>12808</b>	<b>13988</b>	<b>10402</b>	<b>10630</b>	<b>47828</b>	<b>23210</b>	<b>24618</b>	<b>26796</b>	<b>21032</b>
30	2860	3139	2089	2136	10224	4949	5275	5999	4225
31	2847	3139	2001	2119	10106	4848	5258	5986	4120
32	2909	3170	1851	2003	9933	4760	5173	6079	3854
33	3034	3306	1762	1828	9930	4796	5134	6340	3590
34	3126	3494	1760	1896	10276	4886	5390	6620	3656
<b>30-34</b>	<b>14776</b>	<b>16248</b>	<b>9463</b>	<b>9982</b>	<b>50469</b>	<b>24239</b>	<b>26230</b>	<b>31024</b>	<b>19445</b>
35	3335	3662	1706	1862	10565	5041	5524	6997	3568
36	3454	3839	1672	1835	10800	5126	5674	7293	3507
37	3483	3839	1540	1812	10674	5023	5651	7322	3352
38	3452	3813	1629	1792	10686	5081	5605	7265	3421
39	3584	4020	1598	1854	11056	5182	5874	7604	3452
<b>35-39</b>	<b>17308</b>	<b>19173</b>	<b>8145</b>	<b>9155</b>	<b>53781</b>	<b>25453</b>	<b>28328</b>	<b>36481</b>	<b>17300</b>
40	3614	4153	1830	1993	11590	5444	6146	7767	3823
41	3764	4408	2003	1941	12116	5767	6349	8172	3944
42	3717	4516	2142	2015	12390	5859	6531	8233	4157
43	3840	4614	2220	1971	12645	6060	6585	8454	4191
44	3762	4663	2310	2029	12764	6072	6692	8425	4339
<b>40-44</b>	<b>18697</b>	<b>22354</b>	<b>10505</b>	<b>9949</b>	<b>61505</b>	<b>29202</b>	<b>32303</b>	<b>41051</b>	<b>20454</b>
45	3882	4658	2372	2089	13001	6254	6747	8540	4461
46	3880	4569	2336	2062	12847	6216	6631	8449	4398
47	3879	4640	2314	1946	12779	6193	6586	8519	4260
48	3848	4592	2466	2018	12924	6314	6610	8440	4484
49	3709	4577	2270	1758	12314	5979	6335	8286	4028
<b>45-49</b>	<b>19198</b>	<b>23036</b>	<b>11758</b>	<b>9873</b>	<b>63865</b>	<b>30956</b>	<b>32909</b>	<b>42234</b>	<b>21631</b>



Perspectives de population 1981 - 2025

INS BP UCL HD CBGS ULB KUL VUB

Population par âge, sexe et nationalité au 31.12.2000 - Arrondissement de Bruxelles-Capitale

Ages	Hommes belges	Femmes belges	Hommes étrangers	Femmes étrangères	Total	Hommes	Femmes	Belges	Etrangers
50	3734	4661	2344	1910	12649	6078	6571	8395	4254
51	3768	4577	2097	1720	12162	5865	6297	8345	3817
52	3859	4731	2137	1762	12489	5996	6493	8590	3899
53	3964	4883	2074	1592	12513	6038	6475	8847	3666
54	4018	4867	1916	1548	12349	5934	6415	8885	3464
<b>50-54</b>	<b>19343</b>	<b>23719</b>	<b>10568</b>	<b>8532</b>	<b>62162</b>	<b>29911</b>	<b>32251</b>	<b>43062</b>	<b>19100</b>
55	3255	4113	1715	1410	10493	4970	5523	7368	3125
56	3452	4300	1694	1427	10873	5146	5727	7752	3121
57	3260	4108	1623	1334	10325	4883	5442	7368	2957
58	2713	3541	1571	1269	9094	4284	4810	6254	2840
59	2447	3246	1397	1146	8236	3844	4392	5693	2543
<b>55-59</b>	<b>15127</b>	<b>19308</b>	<b>8000</b>	<b>6586</b>	<b>49021</b>	<b>23127</b>	<b>25894</b>	<b>34435</b>	<b>14586</b>
60	2768	3569	1677	1381	9395	4445	4950	6337	3058
61	2960	4017	1414	1261	9652	4374	5278	6977	2675
62	3021	3999	1431	1158	9609	4452	5157	7020	2589
63	2950	3957	1305	1121	9333	4255	5078	6907	2426
64	2896	3954	1269	1114	9233	4165	5068	6850	2383
<b>60-64</b>	<b>14595</b>	<b>19496</b>	<b>7096</b>	<b>6035</b>	<b>47222</b>	<b>21691</b>	<b>25531</b>	<b>34091</b>	<b>13131</b>
65	2856	4029	1180	1078	9143	4036	5107	6885	2258
66	2995	4183	1103	1000	9281	4098	5183	7178	2103
67	3024	4308	1039	899	9270	4063	5207	7332	1938
68	3133	4587	1031	933	9684	4164	5520	7720	1964
69	3137	4688	886	873	9584	4023	5561	7825	1759
<b>65-69</b>	<b>15145</b>	<b>21795</b>	<b>5239</b>	<b>4783</b>	<b>46962</b>	<b>20384</b>	<b>26578</b>	<b>36940</b>	<b>10022</b>
70	3101	4889	936	919	9845	4037	5808	7990	1855
71	2920	4646	795	746	9107	3715	5392	7566	1541
72	2822	4518	726	743	8809	3548	5261	7340	1469
73	2680	4472	650	712	8514	3330	5184	7152	1362
74	2646	4593	579	638	8456	3225	5231	7239	1217
<b>70-74</b>	<b>14169</b>	<b>23118</b>	<b>3686</b>	<b>3758</b>	<b>44731</b>	<b>17855</b>	<b>26876</b>	<b>37287</b>	<b>7444</b>
75	2553	4531	533	626	8243	3086	5157	7084	1159
76	2477	4492	428	538	7935	2905	5030	6969	966
77	2312	4492	443	527	7774	2755	5019	6804	970
78	2161	4292	366	472	7291	2527	4764	6453	838
79	2121	4202	306	397	7026	2427	4599	6323	703
<b>75-79</b>	<b>11624</b>	<b>22009</b>	<b>2076</b>	<b>2560</b>	<b>38269</b>	<b>13700</b>	<b>24569</b>	<b>33633</b>	<b>4636</b>
80	1935	4119	271	396	6721	2206	4515	6054	667
81	1293	2761	147	241	4442	1440	3002	4054	388
82	754	1875	125	173	2927	879	2048	2629	298
83	699	1739	97	152	2687	796	1891	2438	249
84	667	1723	82	139	2611	749	1862	2390	221
<b>80-84</b>	<b>5348</b>	<b>12217</b>	<b>722</b>	<b>1101</b>	<b>19388</b>	<b>6070</b>	<b>13318</b>	<b>17565</b>	<b>1823</b>
85	716	1910	65	128	2819	781	2038	2626	193
86	725	2063	59	127	2974	784	2190	2788	186
87	626	1817	45	115	2603	671	1932	2443	160
88	524	1602	34	101	2261	558	1703	2126	135
89	421	1300	24	70	1815	445	1370	1721	94
<b>85-89</b>	<b>3012</b>	<b>8692</b>	<b>227</b>	<b>541</b>	<b>12472</b>	<b>3239</b>	<b>9233</b>	<b>11704</b>	<b>768</b>
90	338	1106	22	67	1533	360	1173	1444	89
91	261	876	15	52	1204	276	928	1137	67
92	198	726	13	42	979	211	768	924	55
93	149	566	9	28	752	158	594	715	37
94	111	425	11	24	571	122	449	536	35
<b>90-94</b>	<b>1057</b>	<b>3699</b>	<b>70</b>	<b>213</b>	<b>5039</b>	<b>1127</b>	<b>3912</b>	<b>4756</b>	<b>283</b>
95	79	318	7	22	426	86	340	397	29
96	56	231	4	13	304	60	244	287	17
97	39	169	2	9	219	41	178	208	11
98	27	122	3	6	158	30	128	149	9
99	51	222	2	10	285	53	232	273	12
<b>95-99</b>	<b>252</b>	<b>1062</b>	<b>18</b>	<b>60</b>	<b>1392</b>	<b>270</b>	<b>1122</b>	<b>1314</b>	<b>78</b>
<b>TOTAL</b>	<b>250160</b>	<b>315135</b>	<b>146189</b>	<b>142481</b>	<b>853965</b>	<b>396349</b>	<b>457616</b>	<b>565295</b>	<b>288670</b>

Perspectives de population 1981 - 2025

INS BP UCL HD CBGS ULB KUL VUB

Population par âge, sexe et nationalité au 31.12.2005 - Arrondissement de Bruxelles-Capitale

Ages	Hommes belges	Femmes belges	Hommes étrangers	Femmes étrangères	Total	Hommes	Femmes	Belges	Etrangers
0	2693	2541	2371	2257	9862	5064	4798	5234	4628
1	2705	2539	2391	2278	9913	5096	4817	5244	4669
2	2719	2544	2398	2305	9966	5117	4849	5263	4703
3	2739	2559	2397	2311	10006	5136	4870	5298	4708
4	2755	2572	2391	2332	10050	5146	4904	5327	4723
<b>0-4</b>	<b>13611</b>	<b>12755</b>	<b>11948</b>	<b>11483</b>	<b>49797</b>	<b>25559</b>	<b>24238</b>	<b>26366</b>	<b>23431</b>
5	2772	2599	2399	2336	10106	5171	4935	5371	4735
6	2787	2625	2380	2348	10140	5167	4973	5412	4728
7	2808	2650	2349	2354	10161	5157	5004	5458	4703
8	2838	2685	2339	2348	10210	5177	5033	5523	4687
9	2859	2717	2315	2340	10231	5174	5057	5576	4655
<b>5-9</b>	<b>14064</b>	<b>13276</b>	<b>11782</b>	<b>11726</b>	<b>50848</b>	<b>25846</b>	<b>25002</b>	<b>27340</b>	<b>23508</b>
10	2880	2745	2314	2335	10274	5194	5080	5625	4649
11	2791	2663	2308	2316	10078	5099	4979	5454	4624
12	2711	2596	2303	2306	9916	5014	4902	5307	4609
13	2647	2541	2276	2308	9772	4923	4849	5188	4584
14	2602	2492	2262	2298	9654	4864	4790	5094	4560
<b>10-14</b>	<b>13631</b>	<b>13037</b>	<b>11463</b>	<b>11563</b>	<b>49694</b>	<b>25094</b>	<b>24600</b>	<b>26668</b>	<b>23026</b>
15	2563	2461	2231	2271	9526	4794	4732	5024	4502
16	2536	2450	2196	2247	9429	4732	4697	4986	4443
17	2518	2442	2171	2238	9369	4689	4680	4960	4409
18	2510	2442	2118	2194	9264	4628	4636	4952	4312
19	2503	2411	2087	2163	9164	4590	4574	4914	4250
<b>15-19</b>	<b>12630</b>	<b>12206</b>	<b>10803</b>	<b>11113</b>	<b>46752</b>	<b>23433</b>	<b>23319</b>	<b>24836</b>	<b>21916</b>
20	2476	2415	2023	2092	9006	4499	4507	4891	4115
21	2441	2408	1978	2052	8879	4419	4460	4849	4030
22	2418	2427	1918	2010	8773	4336	4437	4845	3928
23	2404	2460	1844	1981	8689	4248	4441	4864	3825
24	2558	2660	1906	2041	9165	4464	4701	5218	3947
<b>20-24</b>	<b>12297</b>	<b>12370</b>	<b>9669</b>	<b>10176</b>	<b>44512</b>	<b>21966</b>	<b>22546</b>	<b>24667</b>	<b>19845</b>
25	2389	2580	2193	2294	9456	4582	4874	4969	4487
26	2358	2465	2115	2218	9156	4473	4683	4823	4333
27	2234	2523	2047	2271	9075	4281	4794	4757	4318
28	2281	2496	1986	2323	9086	4267	4819	4777	4309
29	2234	2521	1893	2117	8765	4127	4638	4755	4010
<b>25-29</b>	<b>11496</b>	<b>12585</b>	<b>10234</b>	<b>11223</b>	<b>45538</b>	<b>21730</b>	<b>23808</b>	<b>24081</b>	<b>21457</b>
30	2242	2546	1900	1999	8687	4142	4545	4788	3899
31	2364	2626	1943	2000	8933	4307	4626	4990	3943
32	2562	2809	1965	2056	9392	4527	4865	5371	4021
33	2681	2975	2003	2118	9777	4684	5093	5656	4121
34	2793	3118	1988	2115	10014	4781	5233	5911	4103
<b>30-34</b>	<b>12642</b>	<b>14074</b>	<b>9799</b>	<b>10288</b>	<b>46803</b>	<b>22441</b>	<b>24362</b>	<b>26716</b>	<b>20087</b>
35	2810	3122	1979	2083	9994	4789	5205	5932	4062
36	2790	3122	1885	2062	9859	4675	5184	5912	3947
37	2837	3142	1725	1946	9650	4562	5088	5979	3671
38	2961	3280	1660	1788	9689	4621	5068	6241	3448
39	3052	3457	1673	1853	10035	4725	5310	6509	3526
<b>35-39</b>	<b>14450</b>	<b>16123</b>	<b>8922</b>	<b>9732</b>	<b>49227</b>	<b>23372</b>	<b>25855</b>	<b>30573</b>	<b>18654</b>
40	3261	3629	1627	1811	10328	4888	5440	6890	3438
41	3379	3814	1620	1777	10590	4999	5591	7193	3397
42	3406	3814	1502	1751	10473	4908	5565	7220	3253
43	3372	3783	1576	1729	10460	4948	5512	7155	3305
44	3495	3987	1535	1788	10805	5030	5775	7482	3323
<b>40-44</b>	<b>16913</b>	<b>19027</b>	<b>7860</b>	<b>8856</b>	<b>52656</b>	<b>24773</b>	<b>27883</b>	<b>35940</b>	<b>16716</b>
45	3518	4111	1760	1926	11315	5278	6037	7629	3686
46	3658	4355	1926	1885	11824	5584	6240	8013	3811
47	3612	4449	2060	1957	12078	5672	6406	8061	4017
48	3722	4539	2139	1893	12293	5861	6432	8261	4032
49	3644	4586	2226	1955	12411	5870	6541	8230	4181
<b>45-49</b>	<b>18154</b>	<b>22040</b>	<b>10111</b>	<b>9616</b>	<b>59921</b>	<b>28265</b>	<b>31656</b>	<b>40194</b>	<b>19727</b>

## Perspectives de population 1981 - 2025

INS BP UCL HD CBGS ULB KUL VUB

Population par âge, sexe et nationalité au 31.12.2005 - Arrondissement de Bruxelles-Capitale

Ages	Hommes belges	Femmes belges	Hommes étrangers	Femmes étrangères	Total	Hommes	Femmes	Belges	Etrangers
50	3744	4582	2280	2006	12612	6024	6588	8326	4286
51	3735	4496	2239	1979	12449	5974	6475	8231	4218
52	3726	4557	2206	1873	12362	5932	6430	8283	4079
53	3690	4510	2348	1955	12503	6038	6465	8200	4303
54	3550	4494	2167	1696	11907	5717	6190	8044	3863
<b>50-54</b>	<b>18445</b>	<b>22639</b>	<b>11240</b>	<b>9509</b>	<b>61833</b>	<b>29685</b>	<b>32148</b>	<b>41084</b>	<b>20749</b>
55	3568	4572	2241	1858	12239	5809	6430	8140	4099
56	3594	4498	2004	1679	11775	5598	6177	8092	3683
57	3672	4648	2039	1706	12065	5711	6354	8320	3745
58	3758	4781	1966	1558	12063	5724	6339	8539	3524
59	3790	4765	1811	1518	11884	5601	6283	8555	3329
<b>55-59</b>	<b>18382</b>	<b>23264</b>	<b>10061</b>	<b>8319</b>	<b>60026</b>	<b>28443</b>	<b>31583</b>	<b>41646</b>	<b>18380</b>
60	3047	4009	1606	1374	10036	4653	5383	7056	2980
61	3202	4170	1568	1386	10326	4770	5556	7372	2954
62	3008	3981	1492	1290	9771	4500	5271	6989	2782
63	2487	3423	1434	1220	8564	3921	4643	5910	2654
64	2221	3137	1265	1100	7723	3486	4237	5358	2365
<b>60-64</b>	<b>13965</b>	<b>18720</b>	<b>7365</b>	<b>6370</b>	<b>46420</b>	<b>21330</b>	<b>25090</b>	<b>32685</b>	<b>13735</b>
65	2491	3448	1511	1314	8764	4002	4762	5939	2825
66	2646	3870	1258	1199	8973	3904	5069	6516	2457
67	2672	3846	1263	1099	8880	3935	4945	6518	2362
68	2578	3778	1139	1056	8551	3717	4834	6356	2195
69	2495	3754	1097	1045	8391	3592	4799	6249	2142
<b>65-69</b>	<b>12882</b>	<b>18696</b>	<b>6268</b>	<b>5713</b>	<b>43559</b>	<b>19150</b>	<b>24409</b>	<b>31578</b>	<b>11981</b>
70	2429	3794	1003	1010	8236	3432	4804	6223	2013
71	2510	3906	928	926	8270	3438	4832	6416	1854
72	2485	3974	843	829	8131	3328	4803	6459	1672
73	2513	4183	824	850	8370	3337	5033	6696	1674
74	2458	4218	690	784	8150	3148	5002	6676	1474
<b>70-74</b>	<b>12395</b>	<b>20075</b>	<b>4288</b>	<b>4399</b>	<b>41157</b>	<b>16683</b>	<b>24474</b>	<b>32470</b>	<b>8687</b>
75	2370	4315	712	807	8204	3082	5122	6685	1519
76	2170	4026	588	654	7438	2758	4680	6196	1242
77	2044	3836	526	644	7050	2570	4480	5880	1170
78	1889	3704	459	608	6660	2348	4312	5593	1067
79	1807	3701	396	530	6434	2203	4231	5508	926
<b>75-79</b>	<b>10280</b>	<b>19582</b>	<b>2681</b>	<b>3243</b>	<b>35786</b>	<b>12961</b>	<b>22825</b>	<b>29862</b>	<b>5924</b>
80	1686	3551	352	509	6098	2038	4060	5237	861
81	1573	3406	272	426	5677	1845	3832	4979	698
82	1410	3281	272	398	5361	1682	3679	4691	670
83	1260	3007	214	340	4821	1474	3347	4267	554
84	1179	2821	173	276	4449	1352	3097	4000	449
<b>80-84</b>	<b>7108</b>	<b>16066</b>	<b>1283</b>	<b>1949</b>	<b>26406</b>	<b>8391</b>	<b>18015</b>	<b>23174</b>	<b>3232</b>
85	1027	2630	145	265	4067	1172	2895	3657	410
86	652	1677	75	155	2559	727	1832	2329	230
87	362	1073	60	103	1598	422	1176	1435	163
88	318	935	44	85	1382	362	1020	1253	129
89	289	870	34	74	1267	323	944	1159	108
<b>85-89</b>	<b>2648</b>	<b>7185</b>	<b>358</b>	<b>682</b>	<b>10873</b>	<b>3006</b>	<b>7867</b>	<b>9833</b>	<b>1040</b>
90	291	897	26	62	1276	317	959	1188	88
91	272	896	22	58	1248	294	954	1168	80
92	216	724	16	49	1005	232	773	940	65
93	165	583	11	38	797	176	621	748	49
94	119	428	11	26	584	130	454	547	37
<b>90-94</b>	<b>1063</b>	<b>3528</b>	<b>86</b>	<b>233</b>	<b>4910</b>	<b>1149</b>	<b>3761</b>	<b>4591</b>	<b>319</b>
95	89	332	9	22	452	98	354	421	31
96	63	239	5	16	323	68	255	302	21
97	45	182	4	12	243	49	194	227	16
98	31	130	3	7	171	34	137	161	10
99	67	272	4	15	358	71	287	339	19
<b>95-99</b>	<b>295</b>	<b>1155</b>	<b>25</b>	<b>72</b>	<b>1547</b>	<b>320</b>	<b>1227</b>	<b>1450</b>	<b>97</b>
<b>TOTAL</b>	<b>237351</b>	<b>298403</b>	<b>146246</b>	<b>146265</b>	<b>828265</b>	<b>383597</b>	<b>444668</b>	<b>535754</b>	<b>292511</b>

Perspectives de population 1981 - 2025

INS BP UCL HD CBGS ULB KUL VUB

Population par âge, sexe et nationalité au 31.12.2010 - Arrondissement de Bruxelles-Capitale

Ages	Hommes belges	Femmes belges	Hommes étrangers	Femmes étrangères	Total	Hommes	Femmes	Belges	Etrangers
0	2599	2452	2199	2094	9344	4798	4546	5051	4293
1	2599	2439	2209	2104	9351	4808	4543	5038	4313
2	2600	2434	2211	2127	9372	4811	4561	5034	4338
3	2609	2441	2214	2133	9397	4823	4574	5050	4347
4	2617	2445	2218	2158	9438	4835	4603	5062	4376
<b>0- 4</b>	<b>13024</b>	<b>12211</b>	<b>11051</b>	<b>10616</b>	<b>46902</b>	<b>24075</b>	<b>22827</b>	<b>25235</b>	<b>21667</b>
5	2627	2461	2239	2174	9501	4866	4635	5088	4413
6	2628	2475	2240	2206	9549	4868	4681	5103	4446
7	2634	2490	2231	2236	9591	4865	4726	5124	4467
8	2648	2511	2240	2251	9650	4888	4762	5159	4491
9	2652	2526	2235	2259	9672	4887	4785	5178	4494
<b>5- 9</b>	<b>13189</b>	<b>12463</b>	<b>11185</b>	<b>11126</b>	<b>47963</b>	<b>24374</b>	<b>23589</b>	<b>25652</b>	<b>22311</b>
10	2666	2548	2237	2256	9707	4903	4804	5214	4493
11	2682	2565	2240	2248	9735	4922	4813	5247	4488
12	2704	2586	2242	2249	9781	4946	4835	5290	4491
13	2728	2610	2224	2255	9817	4952	4865	5338	4479
14	2759	2636	2214	2253	9862	4973	4889	5395	4467
<b>10-14</b>	<b>13539</b>	<b>12945</b>	<b>11157</b>	<b>11261</b>	<b>48902</b>	<b>24696</b>	<b>24206</b>	<b>26484</b>	<b>22418</b>
15	2779	2666	2203	2250	9898	4982	4916	5445	4453
16	2699	2600	2179	2235	9713	4878	4835	5299	4414
17	2618	2537	2157	2224	9536	4775	4761	5155	4381
18	2557	2484	2104	2192	9337	4661	4676	5041	4296
19	2497	2407	2074	2156	9134	4571	4563	4904	4230
<b>15-19</b>	<b>13150</b>	<b>12694</b>	<b>10717</b>	<b>11057</b>	<b>47618</b>	<b>23867</b>	<b>23751</b>	<b>25844</b>	<b>21774</b>
20	2421	2367	2006	2074	8868	4427	4441	4788	4080
21	2350	2331	1951	2034	8666	4301	4365	4681	3985
22	2300	2326	1900	1995	8521	4200	4321	4626	3895
23	2273	2350	1837	1965	8425	4110	4315	4623	3802
24	2268	2383	1801	1932	8384	4069	4315	4651	3733
<b>20-24</b>	<b>11612</b>	<b>11757</b>	<b>9495</b>	<b>10000</b>	<b>42864</b>	<b>21107</b>	<b>21757</b>	<b>23369</b>	<b>19495</b>
25	2263	2418	1761	1903	8345	4024	4321	4681	3664
26	2265	2449	1725	1884	8323	3990	4333	4714	3609
27	2274	2480	1686	1854	8294	3960	4334	4754	3540
28	2287	2508	1635	1819	8249	3922	4327	4795	3454
29	2450	2695	1703	1898	8746	4153	4593	5145	3601
<b>25-29</b>	<b>11539</b>	<b>12550</b>	<b>8510</b>	<b>9358</b>	<b>41957</b>	<b>20049</b>	<b>21908</b>	<b>24089</b>	<b>17868</b>
30	2326	2611	2054	2204	9195	4380	4815	4937	4258
31	2317	2494	1981	2130	8922	4298	4624	4811	4111
32	2210	2536	1919	2188	8853	4129	4724	4746	4107
33	2245	2504	1864	2248	8861	4109	4752	4749	4112
34	2204	2525	1780	2051	8560	3984	4576	4729	3831
<b>30-34</b>	<b>11302</b>	<b>12670</b>	<b>9598</b>	<b>10821</b>	<b>44391</b>	<b>20900</b>	<b>23491</b>	<b>23972</b>	<b>20419</b>
35	2202	2533	1783	1933	8451	3985	4466	4735	3716
36	2320	2615	1819	1938	8692	4139	4553	4935	3757
37	2513	2793	1833	1990	9129	4346	4783	5306	3823
38	2630	2961	1899	2066	9556	4529	5027	5591	3965
39	2738	3095	1895	2061	9789	4633	5156	5833	3956
<b>35-39</b>	<b>12403</b>	<b>13997</b>	<b>9229</b>	<b>9988</b>	<b>45617</b>	<b>21632</b>	<b>23985</b>	<b>26400</b>	<b>19217</b>
40	2758	3104	1890	2027	9779	4648	5131	5862	3917
41	2736	3108	1828	1999	9671	4564	5107	5844	3827
42	2774	3130	1681	1878	9463	4455	5008	5904	3559
43	2900	3266	1603	1725	9494	4503	4991	6166	3328
44	2990	3447	1610	1789	9836	4600	5236	6437	3399
<b>40-44</b>	<b>14158</b>	<b>16055</b>	<b>8612</b>	<b>9418</b>	<b>48243</b>	<b>22770</b>	<b>25473</b>	<b>30213</b>	<b>18030</b>
45	3198	3618	1563	1753	10132	4761	5371	6816	3316
46	3315	3799	1554	1733	10401	4869	5532	7114	3287
47	3342	3798	1434	1709	10283	4776	5507	7140	3143
48	3306	3767	1509	1663	10245	4815	5430	7073	3172
49	3428	3965	1467	1725	10585	4895	5690	7393	3192
<b>45-49</b>	<b>16589</b>	<b>18947</b>	<b>7527</b>	<b>8583</b>	<b>51646</b>	<b>24116</b>	<b>27530</b>	<b>35536</b>	<b>16110</b>

Perspectives de population 1981 - 2025

INS BP UCL HD CBGS ULB KUL VUB

Population par âge, sexe et nationalité au 31.12.2010 - Arrondissement de Bruxelles-Capitale

Ages	Hommes belges	Femmes belges	Hommes étrangers	Femmes étrangères	Total	Hommes	Femmes	Belges	Etrangers
50	3438	4082	1684	1851	11055	5122	5933	7520	3535
51	3565	4317	1841	1809	11532	5406	6126	7882	3650
52	3510	4396	1962	1886	11754	5472	6282	7906	3848
53	3598	4481	2034	1836	11946	5632	6314	8079	3867
54	3511	4518	2124	1884	12037	5635	6402	8029	4008
<b>50-54</b>	<b>17622</b>	<b>21794</b>	<b>9645</b>	<b>9263</b>	<b>58324</b>	<b>27267</b>	<b>31057</b>	<b>39416</b>	<b>18908</b>
55	3591	4511	2179	1947	12228	5770	6458	8102	4126
56	3568	4427	2130	1922	12047	5698	6349	7995	4052
57	3546	4481	2100	1809	11936	5646	6290	8027	3909
58	3507	4432	2217	1898	12054	5724	6330	7939	4115
59	3360	4410	2039	1651	11460	5399	6061	7770	3690
<b>55-59</b>	<b>17572</b>	<b>22261</b>	<b>10665</b>	<b>9227</b>	<b>59725</b>	<b>28237</b>	<b>31488</b>	<b>39833</b>	<b>19892</b>
60	3359	4470	2093	1800	11722	5452	6270	7829	3893
61	3364	4393	1858	1623	11238	5222	6016	7757	3481
62	3418	4537	1876	1645	11476	5294	6182	7955	3521
63	3468	4649	1798	1495	11410	5266	6144	8117	3293
64	3468	4633	1642	1450	11193	5110	6083	8101	3092
<b>60-64</b>	<b>17077</b>	<b>22682</b>	<b>9267</b>	<b>8013</b>	<b>57039</b>	<b>26344</b>	<b>30695</b>	<b>39759</b>	<b>17280</b>
65	2764	3885	1450	1305	9404	4214	5190	6649	2755
66	2865	4016	1391	1318	9590	4256	5334	6881	2709
67	2662	3820	1319	1219	9020	3981	5039	6482	2538
68	2175	3267	1252	1150	7844	3427	4417	5442	2402
69	1916	2982	1099	1034	7031	3015	4016	4898	2133
<b>65-69</b>	<b>12382</b>	<b>17970</b>	<b>6511</b>	<b>6026</b>	<b>42889</b>	<b>18893</b>	<b>23996</b>	<b>30352</b>	<b>12537</b>
70	2124	3257	1281	1233	7895	3405	4490	5381	2514
71	2231	3627	1058	1110	8026	3289	4737	5858	2168
72	2208	3576	1032	1009	7825	3240	4585	5784	2041
73	2080	3463	911	960	7414	2991	4423	5543	1871
74	1964	3392	850	936	7142	2814	4328	5356	1786
<b>70-74</b>	<b>10607</b>	<b>17315</b>	<b>5132</b>	<b>5248</b>	<b>38302</b>	<b>15739</b>	<b>22563</b>	<b>27922</b>	<b>10380</b>
75	1866	3368	761	885	6880	2627	4253	5234	1646
76	1876	3408	687	808	6779	2563	4216	5284	1495
77	1810	3389	612	719	6530	2422	4108	5199	1331
78	1780	3487	583	723	6573	2363	4210	5267	1306
79	1691	3423	470	651	6235	2161	4074	5114	1121
<b>75-79</b>	<b>9023</b>	<b>17075</b>	<b>3113</b>	<b>3786</b>	<b>32997</b>	<b>12136</b>	<b>20861</b>	<b>26098</b>	<b>6899</b>
80	1574	3397	471	655	6097	2045	4052	4971	1126
81	1386	3067	371	515	5339	1757	3582	4453	886
82	1252	2823	318	486	4879	1570	3309	4075	804
83	1109	2615	269	440	4433	1378	3055	3724	709
84	1011	2499	223	370	4103	1234	2869	3510	593
<b>80-84</b>	<b>6332</b>	<b>14401</b>	<b>1652</b>	<b>2466</b>	<b>24851</b>	<b>7984</b>	<b>16867</b>	<b>20733</b>	<b>4118</b>
85	898	2286	188	342	3714	1086	2628	3184	530
86	800	2078	139	274	3291	939	2352	2878	413
87	682	1893	133	241	2949	815	2134	2575	374
88	579	1628	98	194	2499	677	1822	2207	292
89	513	1431	75	151	2170	588	1582	1944	226
<b>85-89</b>	<b>3472</b>	<b>9316</b>	<b>633</b>	<b>1202</b>	<b>14623</b>	<b>4105</b>	<b>10518</b>	<b>12788</b>	<b>1835</b>
90	418	1242	59	133	1852	477	1375	1660	192
91	244	733	28	71	1076	272	804	977	99
92	125	430	20	43	618	145	473	555	63
93	100	342	14	33	489	114	375	442	47
94	84	288	14	27	413	98	315	372	41
<b>90-94</b>	<b>971</b>	<b>3035</b>	<b>135</b>	<b>307</b>	<b>4448</b>	<b>1106</b>	<b>3342</b>	<b>4006</b>	<b>442</b>
95	77	271	10	21	379	87	292	348	31
96	67	247	6	17	337	73	264	314	23
97	49	181	4	13	247	53	194	230	17
98	35	134	3	9	181	38	143	169	12
99	76	289	6	19	390	82	308	365	25
<b>95-99</b>	<b>304</b>	<b>1122</b>	<b>29</b>	<b>79</b>	<b>1534</b>	<b>333</b>	<b>1201</b>	<b>1426</b>	<b>108</b>
<b>TOTAL</b>	<b>225867</b>	<b>283260</b>	<b>143863</b>	<b>147845</b>	<b>800835</b>	<b>369730</b>	<b>431105</b>	<b>509127</b>	<b>291708</b>

## Perspectives de population 1981 - 2025

INS BP UCL HD CBGS ULB KUL VUB

Population par âge, sexe et nationalité au 31.12.2015 - Arrondissement de Bruxelles-Capitale

Ages	Hommes belges	Femmes belges	Hommes étrangers	Femmes étrangères	Total	Hommes	Femmes	Belges	Etrangers
0	2617	2469	2093	1995	9174	4710	4464	5086	4088
1	2596	2438	2091	1995	9120	4687	4433	5034	4086
2	2580	2415	2080	2001	9076	4660	4416	4995	4081
3	2569	2402	2066	1991	9028	4635	4393	4971	4057
4	2559	2389	2055	2001	9004	4614	4390	4948	4056
<b>0- 4</b>	<b>12921</b>	<b>12113</b>	<b>10385</b>	<b>9983</b>	<b>45402</b>	<b>23306</b>	<b>22096</b>	<b>25034</b>	<b>20368</b>
5	2551	2389	2061	2004	9005	4612	4393	4940	4065
6	2540	2391	2053	2023	9007	4593	4414	4931	4076
7	2530	2397	2039	2044	9010	4569	4441	4927	4083
8	2532	2409	2050	2060	9051	4582	4469	4941	4110
9	2529	2416	2055	2076	9076	4584	4492	4945	4131
<b>5- 9</b>	<b>12682</b>	<b>12002</b>	<b>10258</b>	<b>10207</b>	<b>45149</b>	<b>22940</b>	<b>22209</b>	<b>24684</b>	<b>20465</b>
10	2529	2420	2070	2083	9102	4599	4503	4949	4153
11	2533	2426	2090	2093	9142	4623	4519	4959	4183
12	2545	2435	2115	2121	9216	4660	4556	4980	4236
13	2548	2446	2120	2149	9263	4668	4595	4994	4269
14	2563	2456	2132	2165	9316	4695	4621	5019	4297
<b>10-14</b>	<b>12718</b>	<b>12183</b>	<b>10527</b>	<b>10611</b>	<b>46039</b>	<b>23245</b>	<b>22794</b>	<b>24901</b>	<b>21138</b>
15	2575	2478	2122	2167	9342	4697	4645	5053	4289
16	2596	2507	2107	2164	9374	4703	4671	5103	4271
17	2611	2531	2094	2168	9404	4705	4699	5142	4262
18	2633	2553	2049	2136	9371	4682	4689	5186	4185
19	2645	2541	2023	2107	9316	4668	4648	5186	4130
<b>15-19</b>	<b>13060</b>	<b>12610</b>	<b>10395</b>	<b>10742</b>	<b>46807</b>	<b>23455</b>	<b>23352</b>	<b>25670</b>	<b>21137</b>
20	2618	2557	1981	2051	9207	4599	4608	5175	4032
21	2494	2469	1939	2021	8923	4433	4490	4963	3960
22	2392	2420	1891	1986	8689	4283	4406	4812	3877
23	2323	2407	1831	1969	8530	4154	4376	4730	3800
24	2281	2407	1800	1934	8422	4081	4341	4688	3734
<b>20-24</b>	<b>12108</b>	<b>12260</b>	<b>9442</b>	<b>9961</b>	<b>43771</b>	<b>21550</b>	<b>22221</b>	<b>24368</b>	<b>19403</b>
25	2241	2413	1761	1894	8309	4002	4307	4654	3655
26	2221	2422	1716	1876	8235	3937	4298	4643	3592
27	2213	2433	1684	1850	8180	3897	4283	4646	3534
28	2217	2453	1648	1812	8130	3865	4265	4670	3460
29	2218	2461	1614	1799	8092	3832	4260	4679	3413
<b>25-29</b>	<b>11110</b>	<b>12182</b>	<b>8423</b>	<b>9231</b>	<b>40946</b>	<b>19533</b>	<b>21413</b>	<b>23292</b>	<b>17654</b>
30	2231	2480	1589	1785	8085	3820	4265	4711	3374
31	2239	2489	1566	1765	8059	3805	4254	4728	3331
32	2244	2506	1532	1747	8029	3776	4253	4750	3279
33	2244	2515	1489	1713	7961	3733	4228	4759	3202
34	2407	2701	1561	1805	8474	3968	4506	5108	3366
<b>30-34</b>	<b>11365</b>	<b>12691</b>	<b>7737</b>	<b>8815</b>	<b>40608</b>	<b>19102</b>	<b>21506</b>	<b>24056</b>	<b>16552</b>
35	2279	2602	1932	2130	8943	4211	4732	4881	4062
36	2270	2486	1851	2058	8665	4121	4544	4756	3909
37	2166	2525	1783	2113	8587	3949	4638	4691	3896
38	2199	2493	1753	2189	8634	3952	4682	4692	3942
39	2157	2507	1687	1996	8347	3844	4503	4664	3683
<b>35-39</b>	<b>11071</b>	<b>12613</b>	<b>9006</b>	<b>10486</b>	<b>43176</b>	<b>20077</b>	<b>23099</b>	<b>23684</b>	<b>19492</b>
40	2157	2522	1691	1874	8244	3848	4396	4679	3565
41	2276	2606	1757	1872	8511	4033	4478	4882	3629
42	2466	2786	1782	1919	8953	4248	4705	5252	3701
43	2583	2954	1842	1997	9376	4425	4951	5537	3839
44	2686	3091	1829	1993	9599	4515	5084	5777	3822
<b>40-44</b>	<b>12168</b>	<b>13959</b>	<b>8901</b>	<b>9655</b>	<b>44683</b>	<b>21069</b>	<b>23614</b>	<b>26127</b>	<b>18556</b>
45	2707	3096	1819	1965	9587	4526	5061	5803	3784
46	2687	3104	1758	1952	9501	4445	5056	5791	3710
47	2726	3123	1609	1832	9290	4335	4955	5849	3441
48	2851	3257	1537	1662	9307	4388	4919	6108	3199
49	2943	3438	1541	1729	9651	4484	5167	6381	3270
<b>45-49</b>	<b>13914</b>	<b>16018</b>	<b>8264</b>	<b>9140</b>	<b>47336</b>	<b>22178</b>	<b>25158</b>	<b>29932</b>	<b>17404</b>

Perspectives de population 1981 - 2025

INS BP UCL HD CBGS ULB KUL VUB

Population par âge, sexe et nationalité au 31.12.2015 - Arrondissement de Bruxelles-Capitale

Ages	Hommes belges	Femmes belges	Hommes étrangers	Femmes étrangères	Total	Hommes	Femmes	Belges	Etrangers
50	3140	3612	1498	1688	9938	4638	5300	6752	3186
51	3256	3793	1483	1669	10201	4739	5462	7049	3152
52	3274	3793	1355	1653	10075	4629	5446	7067	3008
53	3228	3758	1423	1618	10027	4651	5376	6986	3041
54	3336	3948	1391	1667	10342	4727	5615	7284	3058
<b>50-54</b>	<b>16234</b>	<b>18904</b>	<b>7150</b>	<b>8295</b>	<b>50583</b>	<b>23384</b>	<b>27199</b>	<b>35138</b>	<b>15445</b>
55	3336	4055	1605	1804	10800	4941	5859	7391	3409
56	3445	4284	1747	1761	11237	5192	6045	7729	3508
57	3379	4350	1867	1826	11422	5246	6176	7729	3693
58	3447	4417	1917	1782	11563	5364	6199	7864	3699
59	3343	4450	1998	1832	11623	5341	6282	7793	3830
<b>55-59</b>	<b>16950</b>	<b>21556</b>	<b>9134</b>	<b>9005</b>	<b>56645</b>	<b>26084</b>	<b>30561</b>	<b>38506</b>	<b>18139</b>
60	3390	4430	2032	1883	11735	5422	6313	7820	3915
61	3345	4336	1970	1851	11502	5315	6187	7681	3821
62	3309	4376	1927	1738	11350	5236	6114	7685	3665
63	3247	4324	2022	1813	11406	5269	6137	7571	3835
64	3085	4296	1840	1574	10795	4925	5870	7381	3414
<b>60-64</b>	<b>16376</b>	<b>21762</b>	<b>9791</b>	<b>8859</b>	<b>56788</b>	<b>26167</b>	<b>30621</b>	<b>38138</b>	<b>18650</b>
65	3060	4341	1878	1710	10989	4938	6051	7401	3588
66	3033	4259	1651	1541	10484	4684	5800	7292	3192
67	3047	4382	1655	1553	10637	4702	5935	7429	3208
68	3052	4458	1567	1406	10483	4619	5864	7510	2973
69	3013	4422	1425	1357	10217	4438	5779	7435	2782
<b>65-69</b>	<b>15205</b>	<b>21862</b>	<b>8176</b>	<b>7567</b>	<b>52810</b>	<b>23381</b>	<b>29429</b>	<b>37067</b>	<b>15743</b>
70	2371	3681	1234	1221	8507	3605	4902	6052	2455
71	2416	3762	1169	1219	8566	3585	4981	6178	2388
72	2198	3543	1078	1115	7934	3276	4658	5741	2193
73	1758	2995	1002	1045	6800	2760	4040	4753	2047
74	1514	2700	855	929	5998	2369	3629	4214	1784
<b>70-74</b>	<b>10257</b>	<b>16681</b>	<b>5338</b>	<b>5529</b>	<b>37805</b>	<b>15595</b>	<b>22210</b>	<b>26938</b>	<b>10867</b>
75	1636	2902	969	1086	6593	2605	3988	4538	2055
76	1676	3173	784	969	6602	2460	4142	4849	1753
77	1618	3070	749	873	6310	2367	3943	4688	1622
78	1480	2899	645	816	5840	2125	3715	4379	1461
79	1354	2763	583	774	5474	1937	3537	4117	1357
<b>75-79</b>	<b>7764</b>	<b>14807</b>	<b>3730</b>	<b>4518</b>	<b>30819</b>	<b>11494</b>	<b>19325</b>	<b>22571</b>	<b>8248</b>
80	1243	2666	504	715	5128	1747	3381	3909	1219
81	1202	2612	435	634	4883	1637	3246	3814	1069
82	1113	2505	371	542	4531	1484	3047	3618	913
83	1047	2478	339	522	4386	1386	3000	3525	861
84	949	2329	261	454	3993	1210	2783	3278	715
<b>80-84</b>	<b>5554</b>	<b>12590</b>	<b>1910</b>	<b>2867</b>	<b>22921</b>	<b>7464</b>	<b>15457</b>	<b>18144</b>	<b>4777</b>
85	843	2198	250	439	3730	1093	2637	3041	689
86	708	1881	189	329	3107	897	2210	2589	518
87	608	1639	155	293	2695	763	1932	2247	448
88	513	1426	125	252	2316	638	1678	1939	377
89	443	1275	98	201	2017	541	1476	1718	299
<b>85-89</b>	<b>3115</b>	<b>8419</b>	<b>817</b>	<b>1514</b>	<b>13865</b>	<b>3932</b>	<b>9933</b>	<b>11534</b>	<b>2331</b>
90	368	1087	77	171	1703	445	1258	1455	248
91	302	915	52	128	1397	354	1043	1217	180
92	237	763	47	105	1152	284	868	1000	152
93	183	599	31	76	889	214	675	782	107
94	148	477	25	56	706	173	533	625	81
<b>90-94</b>	<b>1238</b>	<b>3841</b>	<b>232</b>	<b>536</b>	<b>5847</b>	<b>1470</b>	<b>4377</b>	<b>5079</b>	<b>768</b>
95	110	376	19	44	549	129	420	486	63
96	60	203	9	21	293	69	224	263	30
97	29	109	5	12	155	34	121	138	17
98	21	79	4	9	113	25	88	100	13
99	70	254	6	20	350	76	274	324	26
<b>95-99</b>	<b>290</b>	<b>1021</b>	<b>43</b>	<b>106</b>	<b>1460</b>	<b>333</b>	<b>1127</b>	<b>1311</b>	<b>149</b>
<b>TOTAL</b>	<b>216100</b>	<b>270074</b>	<b>139659</b>	<b>147627</b>	<b>773460</b>	<b>355759</b>	<b>417701</b>	<b>486174</b>	<b>287286</b>

## Perspectives de population 1981 - 2025

INS BP UCL HD CBGS ULB KUL VUB

Population par âge, sexe et nationalité au 31.12.2020 - Arrondissement de Bruxelles-Capitale

Ages	Hommes belges	Femmes belges	Hommes étrangers	Femmes étrangères	Total	Hommes	Femmes	Belges	Etrangers
0	2642	2491	2018	1924	9075	4660	4415	5133	3942
1	2631	2471	2015	1922	9039	4646	4393	5102	3937
2	2623	2455	1999	1925	9002	4622	4380	5078	3924
3	2612	2440	1981	1910	8943	4593	4350	5052	3891
4	2596	2423	1963	1914	8896	4559	4337	5019	3877
<b>0- 4</b>	<b>13104</b>	<b>12280</b>	<b>9976</b>	<b>9595</b>	<b>44955</b>	<b>23080</b>	<b>21875</b>	<b>25384</b>	<b>19571</b>
5	2573	2415	1955	1908	8851	4528	4323	4988	3863
6	2544	2399	1933	1916	8792	4477	4315	4943	3849
7	2519	2388	1908	1918	8733	4427	4306	4907	3826
8	2502	2380	1902	1916	8700	4404	4296	4882	3818
9	2482	2368	1889	1914	8653	4371	4282	4850	3803
<b>5- 9</b>	<b>12620</b>	<b>11950</b>	<b>9587</b>	<b>9572</b>	<b>43729</b>	<b>22207</b>	<b>21522</b>	<b>24570</b>	<b>19159</b>
10	2467	2359	1888	1908	8622	4355	4267	4826	3796
11	2457	2352	1902	1906	8617	4359	4258	4809	3808
12	2450	2350	1926	1922	8648	4376	4272	4800	3848
13	2441	2351	1928	1953	8673	4369	4304	4792	3881
14	2444	2354	1948	1974	8720	4392	4328	4798	3922
<b>10-14</b>	<b>12259</b>	<b>11766</b>	<b>9592</b>	<b>9663</b>	<b>43280</b>	<b>21851</b>	<b>21429</b>	<b>24025</b>	<b>19255</b>
15	2446	2360	1952	1987	8745	4398	4347	4806	3939
16	2455	2375	1953	2000	8783	4408	4375	4830	3953
17	2459	2387	1964	2032	8842	4423	4419	4846	3996
18	2462	2394	1942	2025	8823	4404	4419	4856	3967
19	2459	2372	1938	2015	8784	4397	4387	4831	3953
<b>15-19</b>	<b>12281</b>	<b>11888</b>	<b>9749</b>	<b>10059</b>	<b>43977</b>	<b>22030</b>	<b>21947</b>	<b>24169</b>	<b>19808</b>
20	2432	2383	1896	1968	8679	4328	4351	4815	3864
21	2400	2382	1862	1946	8590	4262	4328	4782	3808
22	2381	2411	1826	1928	8546	4207	4339	4792	3754
23	2382	2463	1776	1911	8532	4158	4374	4845	3687
24	2401	2528	1750	1883	8562	4151	4411	4929	3633
<b>20-24</b>	<b>11996</b>	<b>12167</b>	<b>9110</b>	<b>9636</b>	<b>42909</b>	<b>21106</b>	<b>21803</b>	<b>24163</b>	<b>18746</b>
25	2409	2588	1740	1873	8610	4149	4461	4997	3613
26	2353	2558	1710	1868	8489	4063	4426	4911	3578
27	2307	2535	1688	1845	8375	3995	4380	4842	3533
28	2277	2526	1652	1821	8276	3929	4347	4803	3473
29	2248	2504	1622	1805	8179	3870	4309	4752	3427
<b>25-29</b>	<b>11594</b>	<b>12711</b>	<b>8412</b>	<b>9212</b>	<b>41929</b>	<b>20006</b>	<b>21923</b>	<b>24305</b>	<b>17624</b>
30	2230	2494	1602	1785	8111	3832	4279	4724	3387
31	2217	2483	1566	1767	8033	3783	4250	4700	3333
32	2210	2482	1542	1748	7982	3752	4230	4692	3290
33	2201	2484	1508	1715	7908	3709	4199	4685	3223
34	2200	2486	1478	1712	7876	3678	4198	4686	3190
<b>30-34</b>	<b>11058</b>	<b>12429</b>	<b>7696</b>	<b>8727</b>	<b>39910</b>	<b>18754</b>	<b>21156</b>	<b>23487</b>	<b>16423</b>
35	2200	2486	1459	1699	7844	3659	4185	4686	3158
36	2200	2489	1429	1681	7799	3629	4170	4689	3110
37	2199	2499	1391	1660	7749	3590	4159	4698	3051
38	2198	2505	1369	1645	7717	3567	4150	4703	3014
39	2356	2682	1453	1739	8230	3809	4421	5038	3192
<b>35-39</b>	<b>11153</b>	<b>12661</b>	<b>7101</b>	<b>8424</b>	<b>39339</b>	<b>18254</b>	<b>21085</b>	<b>23814</b>	<b>15525</b>
40	2231	2589	1838	2061	8719	4069	4650	4820	3899
41	2223	2479	1783	1985	8470	4006	4464	4702	3768
42	2121	2518	1730	2036	8405	3851	4554	4639	3766
43	2153	2487	1695	2117	8452	3848	4604	4640	3812
44	2114	2506	1623	1929	8172	3737	4435	4620	3552
<b>40-44</b>	<b>10842</b>	<b>12579</b>	<b>8669</b>	<b>10128</b>	<b>42218</b>	<b>19511</b>	<b>22707</b>	<b>23421</b>	<b>18797</b>
45	2116	2518	1621	1808	8063	3737	4326	4634	3429
46	2236	2602	1687	1825	8350	3923	4427	4838	3512
47	2426	2782	1708	1874	8790	4134	4656	5208	3582
48	2542	2952	1771	1925	9190	4313	4877	5494	3696
49	2647	3088	1755	1928	9418	4402	5016	5735	3683
<b>45-49</b>	<b>11967</b>	<b>13942</b>	<b>8542</b>	<b>9360</b>	<b>43811</b>	<b>20509</b>	<b>23302</b>	<b>25909</b>	<b>17902</b>



## Perspectives de population 1981 - 2025

INS BP UCL HD CBGS ULB KUL VUB

Population par âge, sexe et nationalité au 31.12.2020 - Arrondissement de Bruxelles-Capitale

Ages	Hommes belges	Femmes belges	Hommes étrangers	Femmes étrangères	Total	Hommes	Femmes	Belges	Etrangers
50	2665	3095	1742	1897	9399	4407	4992	5760	3639
51	2645	3105	1678	1863	9311	4323	4988	5750	3561
52	2677	3124	1524	1773	9098	4201	4897	5801	3297
53	2788	3258	1449	1616	9111	4237	4874	6046	3065
54	2877	3432	1464	1674	9447	4341	5106	6309	3138
<b>50-54</b>	<b>13652</b>	<b>16014</b>	<b>7857</b>	<b>8843</b>	<b>46366</b>	<b>21509</b>	<b>24857</b>	<b>29666</b>	<b>16700</b>
55	3062	3606	1429	1648	9745	4491	5254	6668	3077
56	3168	3792	1409	1632	10001	4577	5424	6960	3041
57	3173	3788	1291	1608	9860	4464	5396	6961	2899
58	3119	3746	1336	1582	9783	4455	5328	6865	2918
59	3209	3928	1305	1630	10072	4514	5558	7137	2935
<b>55-59</b>	<b>15731</b>	<b>18860</b>	<b>6770</b>	<b>8100</b>	<b>49461</b>	<b>22501</b>	<b>26960</b>	<b>34591</b>	<b>14870</b>
60	3182	4015	1494	1751	10442	4676	5766	7197	3245
61	3262	4225	1611	1699	10797	4873	5924	7487	3310
62	3179	4274	1711	1757	10921	4890	6031	7453	3468
63	3210	4323	1748	1703	10984	4958	6026	7533	3451
64	3086	4347	1800	1746	10979	4886	6093	7433	3546
<b>60-64</b>	<b>15919</b>	<b>21184</b>	<b>8364</b>	<b>8656</b>	<b>54123</b>	<b>24283</b>	<b>29840</b>	<b>37103</b>	<b>17020</b>
65	3095	4317	1826	1786	11024	4921	6103	7412	3612
66	3021	4213	1745	1753	10732	4766	5966	7234	3498
67	2955	4230	1695	1639	10519	4650	5869	7185	3334
68	2869	4161	1758	1701	10489	4627	5862	7030	3459
69	2689	4110	1588	1469	9856	4277	5579	6799	3057
<b>65-69</b>	<b>14629</b>	<b>21031</b>	<b>8612</b>	<b>8348</b>	<b>52620</b>	<b>23241</b>	<b>29379</b>	<b>35660</b>	<b>16960</b>
70	2636	4123	1595	1594	9948	4231	5717	6759	3189
71	2575	4016	1384	1422	9397	3959	5438	6591	2806
72	2531	4092	1350	1420	9393	3881	5512	6623	2770
73	2479	4102	1255	1277	9113	3734	5379	6581	2532
74	2387	4014	1112	1217	8730	3499	5231	6401	2329
<b>70-74</b>	<b>12608</b>	<b>20347</b>	<b>6696</b>	<b>6930</b>	<b>46581</b>	<b>19304</b>	<b>27277</b>	<b>32955</b>	<b>13626</b>
75	1834	3286	937	1072	7129	2771	4358	5120	2009
76	1816	3289	867	1063	7035	2683	4352	5105	1930
77	1609	3037	783	961	6390	2392	3998	4646	1744
78	1253	2506	709	886	5354	1962	3392	3759	1595
79	1046	2202	585	771	4604	1631	2973	3248	1356
<b>75-79</b>	<b>7558</b>	<b>14320</b>	<b>3881</b>	<b>4753</b>	<b>30512</b>	<b>11439</b>	<b>19073</b>	<b>21878</b>	<b>8634</b>
80	1091	2302	640	876	4909	1731	3178	3393	1516
81	1078	2440	497	760	4775	1575	3200	3518	1257
82	1001	2283	456	657	4397	1457	2940	3284	1113
83	876	2068	376	589	3909	1252	2657	2944	965
84	763	1886	326	538	3513	1089	2424	2649	864
<b>80-84</b>	<b>4809</b>	<b>10979</b>	<b>2295</b>	<b>3420</b>	<b>21503</b>	<b>7104</b>	<b>14399</b>	<b>15788</b>	<b>5715</b>
85	668	1735	267	478	3148	935	2213	2403	745
86	616	1612	221	405	2854	837	2017	2228	626
87	543	1462	181	329	2515	724	1791	2005	510
88	485	1360	157	298	2300	642	1658	1845	455
89	417	1196	115	244	1972	532	1440	1613	359
<b>85-89</b>	<b>2729</b>	<b>7365</b>	<b>941</b>	<b>1754</b>	<b>12789</b>	<b>3670</b>	<b>9119</b>	<b>10094</b>	<b>2695</b>
90	346	1050	102	219	1717	448	1269	1396	321
91	268	831	72	154	1325	340	985	1099	226
92	213	665	55	127	1060	268	792	878	182
93	164	529	40	100	833	204	629	693	140
94	128	429	33	74	664	161	503	557	107
<b>90-94</b>	<b>1119</b>	<b>3504</b>	<b>302</b>	<b>674</b>	<b>5599</b>	<b>1421</b>	<b>4178</b>	<b>4623</b>	<b>976</b>
95	98	331	24	57	510	122	388	429	81
96	74	254	14	38	380	88	292	328	52
97	54	194	12	28	288	66	222	248	40
98	39	140	7	19	205	46	159	179	26
99	81	281	11	31	404	92	312	362	42
<b>95-99</b>	<b>346</b>	<b>1200</b>	<b>68</b>	<b>173</b>	<b>1787</b>	<b>414</b>	<b>1373</b>	<b>1546</b>	<b>241</b>
<b>TOTAL</b>	<b>207974</b>	<b>259177</b>	<b>134220</b>	<b>146027</b>	<b>747398</b>	<b>342194</b>	<b>405204</b>	<b>467151</b>	<b>280247</b>

## Perspectives de population 1981 - 2025

INS BP UCL HD CBGS ULB KUL VUB

Population par âge, sexe et nationalité au 31.12.2025 - Arrondissement de Bruxelles-Capitale

Ages	Hommes belges	Femmes belges	Hommes étrangers	Femmes étrangères	Total	Hommes	Femmes	Belges	Etrangers
0	2593	2446	1912	1823	8774	4505	4269	5039	3735
1	2596	2437	1919	1831	8783	4515	4268	5033	3750
2	2602	2436	1911	1842	8791	4513	4278	5038	3753
3	2604	2436	1899	1833	8772	4503	4269	5040	3732
4	2605	2433	1883	1841	8762	4488	4274	5038	3724
<b>0- 4</b>	<b>13000</b>	<b>12188</b>	<b>9524</b>	<b>9170</b>	<b>43882</b>	<b>22524</b>	<b>21358</b>	<b>25188</b>	<b>18694</b>
5	2600	2436	1880	1837	8753	4480	4273	5036	3717
6	2583	2435	1860	1842	8720	4443	4277	5018	3702
7	2566	2431	1830	1846	8673	4396	4277	4997	3676
8	2546	2420	1822	1838	8626	4368	4258	4966	3660
9	2519	2405	1802	1831	8557	4321	4236	4924	3633
<b>5- 9</b>	<b>12814</b>	<b>12127</b>	<b>9194</b>	<b>9194</b>	<b>43329</b>	<b>22008</b>	<b>21321</b>	<b>24941</b>	<b>18388</b>
10	2493	2388	1784	1814	8479	4277	4202	4881	3598
11	2467	2364	1783	1797	8411	4250	4161	4831	3580
12	2444	2350	1795	1795	8384	4239	4145	4794	3590
13	2422	2332	1781	1807	8342	4203	4139	4754	3588
14	2409	2314	1783	1811	8317	4192	4125	4723	3594
<b>10-14</b>	<b>12235</b>	<b>11748</b>	<b>8926</b>	<b>9024</b>	<b>41933</b>	<b>21161</b>	<b>20772</b>	<b>23983</b>	<b>17950</b>
15	2392	2305	1773	1808	8278	4165	4113	4697	3581
16	2384	2307	1767	1811	8269	4151	4118	4691	3578
17	2371	2308	1774	1829	8282	4145	4137	4679	3603
18	2363	2307	1749	1825	8244	4112	4132	4670	3574
19	2350	2278	1748	1819	8195	4098	4097	4628	3567
<b>15-19</b>	<b>11860</b>	<b>11505</b>	<b>8811</b>	<b>9092</b>	<b>41268</b>	<b>20671</b>	<b>20597</b>	<b>23365</b>	<b>17903</b>
20	2315	2275	1717	1778	8085	4032	4053	4590	3495
21	2273	2263	1696	1771	8003	3969	4034	4536	3467
22	2244	2279	1683	1783	7989	3927	4062	4523	3466
23	2231	2314	1652	1790	7987	3883	4104	4545	3442
24	2237	2362	1656	1781	8036	3893	4143	4599	3437
<b>20-24</b>	<b>11300</b>	<b>11493</b>	<b>8404</b>	<b>8903</b>	<b>40100</b>	<b>19704</b>	<b>20396</b>	<b>22793</b>	<b>17307</b>
25	2238	2420	1645	1783	8086	3883	4203	4658	3428
26	2262	2471	1631	1785	8149	3893	4256	4733	3416
27	2292	2524	1617	1785	8218	3909	4309	4816	3402
28	2331	2581	1599	1765	8276	3930	4346	4912	3364
29	2361	2625	1573	1756	8315	3934	4381	4986	3329
<b>25-29</b>	<b>11484</b>	<b>12621</b>	<b>8065</b>	<b>8874</b>	<b>41044</b>	<b>19549</b>	<b>21495</b>	<b>24105</b>	<b>16939</b>
30	2392	2671	1586	1765	8414	3978	4436	5063	3351
31	2350	2625	1565	1761	8301	3915	4386	4975	3326
32	2309	2590	1548	1745	8192	3857	4335	4899	3293
33	2269	2563	1518	1729	8079	3787	4292	4832	3247
34	2238	2539	1494	1723	7994	3732	4262	4777	3217
<b>30-34</b>	<b>11558</b>	<b>12988</b>	<b>7711</b>	<b>8723</b>	<b>40980</b>	<b>19269</b>	<b>21711</b>	<b>24546</b>	<b>16434</b>
35	2211	2511	1479	1705	7906	3690	4216	4722	3184
36	2190	2494	1434	1688	7806	3624	4182	4684	3122
37	2178	2488	1405	1666	7737	3583	4154	4666	3071
38	2170	2484	1396	1652	7702	3566	4136	4654	3048
39	2163	2478	1377	1651	7669	3540	4129	4641	3028
<b>35-39</b>	<b>10912</b>	<b>12455</b>	<b>7091</b>	<b>8362</b>	<b>38820</b>	<b>18003</b>	<b>20817</b>	<b>23367</b>	<b>15453</b>
40	2165	2484	1363	1629	7641	3528	4113	4649	2992
41	2159	2486	1359	1604	7608	3518	4090	4645	2963
42	2151	2496	1335	1579	7561	3486	4075	4647	2914
43	2151	2499	1304	1570	7524	3455	4069	4650	2874
44	2309	2677	1379	1662	8027	3688	4339	4986	3041
<b>40-44</b>	<b>10935</b>	<b>12642</b>	<b>6740</b>	<b>8044</b>	<b>38361</b>	<b>17675</b>	<b>20686</b>	<b>23577</b>	<b>14784</b>
45	2183	2583	1764	1992	8522	3947	4575	4766	3756
46	2178	2474	1709	1930	8291	3887	4404	4652	3639
47	2085	2513	1655	1983	8236	3740	4496	4598	3638
48	2119	2486	1625	2043	8273	3744	4529	4605	3668
49	2083	2504	1554	1866	8007	3637	4370	4587	3420
<b>45-49</b>	<b>10648</b>	<b>12560</b>	<b>8307</b>	<b>9814</b>	<b>41329</b>	<b>18955</b>	<b>22374</b>	<b>23208</b>	<b>18121</b>

## Perspectives de population 1981 - 2025

INS BP UCL HD CBGS ULB KUL VUB

Population par âge, sexe et nationalité au 31.12.2025 - Arrondissement de Bruxelles-Capitale

Ages	Hommes belges	Femmes belges	Hommes étrangers	Femmes étrangères	Total	Hommes	Femmes	Belges	Etrangers
50	2081	2519	1547	1743	7890	3628	4262	4600	3290
51	2199	2606	1608	1757	8170	3807	4363	4805	3365
52	2382	2783	1619	1815	8599	4001	4598	5165	3434
53	2489	2959	1677	1873	8998	4166	4832	5448	3550
54	2589	3090	1669	1869	9217	4258	4959	5679	3538
<b>50-54</b>	<b>11740</b>	<b>13957</b>	<b>8120</b>	<b>9057</b>	<b>42874</b>	<b>19860</b>	<b>23014</b>	<b>25697</b>	<b>17177</b>
55	2604	3097	1662	1852	9215	4266	4949	5701	3514
56	2578	3109	1597	1840	9124	4175	4949	5687	3437
57	2594	3126	1453	1724	8897	4047	4850	5720	3177
58	2699	3253	1366	1582	8900	4065	4835	5952	2948
59	2777	3425	1377	1642	9221	4154	5067	6202	3019
<b>55-59</b>	<b>13252</b>	<b>16010</b>	<b>7455</b>	<b>8640</b>	<b>45357</b>	<b>20707</b>	<b>24650</b>	<b>29262</b>	<b>16095</b>
60	2934	3587	1328	1606	9455	4262	5193	6521	2934
61	3019	3764	1298	1581	9662	4317	5345	6783	2879
62	3004	3754	1180	1558	9496	4184	5312	6758	2738
63	2930	3708	1217	1519	9374	4147	5227	6638	2736
64	2987	3875	1173	1559	9594	4160	5434	6862	2732
<b>60-64</b>	<b>14874</b>	<b>18688</b>	<b>6196</b>	<b>7823</b>	<b>47581</b>	<b>21070</b>	<b>26511</b>	<b>33562</b>	<b>14019</b>
65	2931	3945	1342	1666	9884	4273	5611	6876	3008
66	2971	4129	1427	1612	10139	4398	5741	7100	3039
67	2864	4153	1506	1660	10183	4370	5813	7017	3166
68	2853	4172	1520	1600	10145	4373	5772	7025	3120
69	2707	4172	1556	1632	10067	4263	5804	6879	3188
<b>65-69</b>	<b>14326</b>	<b>20571</b>	<b>7351</b>	<b>8170</b>	<b>50418</b>	<b>21677</b>	<b>28741</b>	<b>34897</b>	<b>15521</b>
70	2674	4114	1549	1664	10001	4223	5778	6788	3213
71	2568	3983	1461	1614	9626	4029	5597	6551	3075
72	2459	3950	1382	1496	9287	3841	5446	6409	2878
73	2336	3841	1405	1539	9121	3741	5380	6177	2944
74	2137	3741	1235	1313	8426	3372	5054	5878	2548
<b>70-74</b>	<b>12174</b>	<b>19629</b>	<b>7032</b>	<b>7626</b>	<b>46461</b>	<b>19206</b>	<b>27255</b>	<b>31803</b>	<b>14658</b>
75	2044	3687	1211	1402	8344	3255	5089	5731	2613
76	1944	3531	1028	1239	7742	2972	4770	5475	2267
77	1863	3527	977	1221	7588	2840	4748	5390	2198
78	1774	3446	890	1079	7189	2664	4525	5220	1969
79	1657	3287	763	1005	6712	2420	4292	4944	1768
<b>75-79</b>	<b>9282</b>	<b>17478</b>	<b>4869</b>	<b>5946</b>	<b>37575</b>	<b>14151</b>	<b>23424</b>	<b>26760</b>	<b>10815</b>
80	1229	2614	621	865	5329	1850	3479	3843	1486
81	1169	2530	550	832	5081	1719	3362	3699	1382
82	995	2255	476	723	4449	1471	2978	3250	1199
83	742	1789	414	640	3585	1156	2429	2531	1054
84	589	1506	327	537	2959	916	2043	2095	864
<b>80-84</b>	<b>4724</b>	<b>10694</b>	<b>2388</b>	<b>3597</b>	<b>21403</b>	<b>7112</b>	<b>14291</b>	<b>15418</b>	<b>5985</b>
85	586	1502	341	585	3014	927	2087	2088	926
86	554	1511	252	486	2803	806	1997	2065	738
87	490	1340	222	400	2452	712	1740	1830	622
88	407	1139	173	335	2054	580	1474	1546	508
89	335	973	142	289	1739	477	1262	1308	431
<b>85-89</b>	<b>2372</b>	<b>6465</b>	<b>1130</b>	<b>2095</b>	<b>12062</b>	<b>3502</b>	<b>8560</b>	<b>8837</b>	<b>3225</b>
90	275	833	109	238	1455	384	1071	1108	347
91	235	716	84	188	1223	319	904	951	272
92	191	595	63	142	991	254	737	786	205
93	155	507	51	117	830	206	624	662	168
94	122	406	37	88	653	159	494	528	125
<b>90-94</b>	<b>978</b>	<b>3057</b>	<b>344</b>	<b>773</b>	<b>5152</b>	<b>1322</b>	<b>3830</b>	<b>4035</b>	<b>1117</b>
95	93	322	30	72	517	123	394	415	102
96	67	232	19	46	364	86	278	299	65
97	49	170	14	34	267	63	204	219	48
98	35	125	9	25	194	44	150	160	34
99	87	301	18	48	454	105	349	388	66
<b>95-99</b>	<b>331</b>	<b>1150</b>	<b>90</b>	<b>225</b>	<b>1796</b>	<b>421</b>	<b>1375</b>	<b>1481</b>	<b>315</b>
<b>TOTAL</b>	<b>200799</b>	<b>250026</b>	<b>127748</b>	<b>143152</b>	<b>721725</b>	<b>328547</b>	<b>393178</b>	<b>450825</b>	<b>270900</b>



- POPULATION PAR AGE, SEXE ET NATIONALITE -

- 3. ARRONDISSEMENT DE HAL-VILVORDE -

Perspectives de population 1981 - 2025

INS BP UCL HD CBGS ULB KUL VUB

Population par âge, sexe et nationalité au 31.12.1980 - Arrondissement de Hal-Vilvorde

Ages	Hommes belges	Femmes belges	Hommes étrangers	Femmes étrangères	Total	Hommes	Femmes	Belges	Etrangers
0	2935	2844	235	248	6262	3170	3092	5779	483
1	3025	2780	248	240	6293	3273	3020	5805	488
2	2890	2739	246	244	6119	3136	2983	5629	490
3	2959	2792	255	253	6259	3214	3045	5751	508
4	2924	2680	264	260	6128	3188	2940	5604	524
<b>0- 4</b>	<b>14733</b>	<b>13835</b>	<b>1248</b>	<b>1245</b>	<b>31061</b>	<b>15981</b>	<b>15080</b>	<b>28568</b>	<b>2493</b>
5	2720	2681	276	249	5926	2996	2930	5401	525
6	2926	2864	256	249	6295	3182	3113	5790	505
7	3156	3023	256	257	6692	3412	3280	6179	513
8	3349	3175	302	280	7106	3651	3455	6524	582
9	3289	3311	319	267	7186	3608	3578	6600	586
<b>5- 9</b>	<b>15440</b>	<b>15054</b>	<b>1409</b>	<b>1302</b>	<b>33205</b>	<b>16849</b>	<b>16356</b>	<b>30494</b>	<b>2711</b>
10	3493	3336	273	307	7409	3766	3643	6829	580
11	3475	3382	288	290	7435	3763	3672	6857	578
12	3577	3367	307	283	7534	3884	3650	6944	590
13	3727	3509	283	269	7788	4010	3778	7236	552
14	3787	3727	279	293	8086	4066	4020	7514	572
<b>10-14</b>	<b>18059</b>	<b>17321</b>	<b>1430</b>	<b>1442</b>	<b>38252</b>	<b>19489</b>	<b>18763</b>	<b>35380</b>	<b>2872</b>
15	3984	3855	272	249	8360	4256	4104	7839	521
16	4061	4042	305	243	8651	4366	4285	8103	548
17	4098	3853	247	253	8451	4345	4106	7951	500
18	4063	3836	222	210	8331	4285	4046	7899	432
19	3895	3853	190	208	8146	4085	4061	7748	398
<b>15-19</b>	<b>20101</b>	<b>19439</b>	<b>1236</b>	<b>1163</b>	<b>41939</b>	<b>21337</b>	<b>20602</b>	<b>39540</b>	<b>2399</b>
20	4020	3980	204	190	8394	4224	4170	8000	394
21	4033	3842	187	189	8251	4220	4031	7875	376
22	3846	3824	175	158	8003	4021	3982	7670	333
23	3897	3702	175	147	7921	4072	3849	7599	322
24	3693	3666	189	150	7698	3882	3816	7359	339
<b>20-24</b>	<b>19489</b>	<b>19014</b>	<b>930</b>	<b>834</b>	<b>40267</b>	<b>20419</b>	<b>19848</b>	<b>38503</b>	<b>1764</b>
25	3721	3680	181	131	7713	3902	3811	7401	312
26	3625	3611	164	125	7525	3789	3736	7236	289
27	3577	3484	180	146	7387	3757	3630	7061	326
28	3650	3570	204	152	7576	3854	3722	7220	356
29	3503	3607	198	175	7483	3701	3782	7110	373
<b>25-29</b>	<b>18076</b>	<b>17952</b>	<b>927</b>	<b>729</b>	<b>37684</b>	<b>19003</b>	<b>18681</b>	<b>36028</b>	<b>1656</b>
30	3435	3575	189	180	7379	3624	3755	7010	369
31	3509	3585	220	194	7508	3729	3779	7094	414
32	3695	3770	263	173	7901	3958	3943	7465	436
33	3660	3681	262	183	7786	3922	3864	7341	445
34	3870	3811	257	216	8154	4127	4027	7681	473
<b>30-34</b>	<b>18169</b>	<b>18422</b>	<b>1191</b>	<b>946</b>	<b>38728</b>	<b>19360</b>	<b>19368</b>	<b>36591</b>	<b>2137</b>
35	3363	3416	234	182	7195	3597	3598	6779	416
36	3542	3388	255	197	7382	3797	3585	6930	452
37	3280	3380	257	197	7114	3537	3577	6660	454
38	2784	2914	196	197	6091	2980	3111	5698	393
39	2525	2562	228	216	5531	2753	2778	5087	444
<b>35-39</b>	<b>15494</b>	<b>15660</b>	<b>1170</b>	<b>989</b>	<b>33313</b>	<b>16664</b>	<b>16649</b>	<b>31154</b>	<b>2159</b>
40	2808	2865	254	208	6135	3062	3073	5673	462
41	3141	3264	217	199	6821	3358	3463	6405	416
42	3264	3273	235	177	6949	3499	3450	6537	412
43	3175	3322	232	181	6910	3407	3503	6497	413
44	3121	3184	211	148	6664	3332	3332	6305	359
<b>40-44</b>	<b>15509</b>	<b>15908</b>	<b>1149</b>	<b>913</b>	<b>33479</b>	<b>16658</b>	<b>16821</b>	<b>31417</b>	<b>2062</b>
45	3121	3244	196	138	6699	3317	3382	6365	334
46	3240	3365	177	127	6909	3417	3492	6605	304
47	3358	3378	175	107	7018	3533	3485	6736	282
48	3441	3510	158	142	7251	3599	3652	6951	300
49	3468	3650	169	113	7400	3637	3763	7118	282
<b>45-49</b>	<b>16628</b>	<b>17147</b>	<b>875</b>	<b>627</b>	<b>35277</b>	<b>17503</b>	<b>17774</b>	<b>33775</b>	<b>1502</b>

## Perspectives de population 1981 - 2025

INS BP UCL HD CBGS ULB KUL VUB

Population par âge, sexe et nationalité au 31.12.1980 - Arrondissement de Hal-Vilvorde

Ages	Hommes belges	Femmes belges	Hommes étrangers	Femmes étrangères	Total	Hommes	Femmes	Belges	Etrangers
50	3519	3613	150	99	7381	3669	3712	7132	249
51	3280	3318	153	100	6851	3433	3418	6598	253
52	3305	3245	130	103	6783	3435	3348	6550	233
53	3286	3216	169	111	6782	3455	3327	6502	280
54	3247	3229	106	98	6680	3353	3327	6476	204
<b>50-54</b>	<b>16637</b>	<b>16621</b>	<b>708</b>	<b>511</b>	<b>34477</b>	<b>17345</b>	<b>17132</b>	<b>33258</b>	<b>1219</b>
55	3141	3236	121	91	6589	3262	3327	6377	212
56	3165	3215	136	85	6601	3301	3300	6380	221
57	3062	3313	127	76	6578	3189	3389	6375	203
58	2909	2986	104	65	6064	3013	3051	5895	169
59	3014	3067	114	74	6269	3128	3141	6081	188
<b>55-59</b>	<b>15291</b>	<b>15817</b>	<b>602</b>	<b>391</b>	<b>32101</b>	<b>15893</b>	<b>16208</b>	<b>31108</b>	<b>993</b>
60	2931	3058	72	68	6129	3003	3126	5989	140
61	2243	2368	84	31	4726	2327	2399	4611	115
62	1549	1568	71	30	3218	1620	1598	3117	101
63	1476	1533	52	28	3089	1528	1561	3009	80
64	1618	1673	43	25	3359	1661	1698	3291	68
<b>60-64</b>	<b>9817</b>	<b>10200</b>	<b>322</b>	<b>182</b>	<b>20521</b>	<b>10139</b>	<b>10382</b>	<b>20017</b>	<b>504</b>
65	1862	2069	37	27	3995	1899	2096	3931	64
66	2195	2538	43	26	4802	2238	2564	4733	69
67	2058	2485	22	32	4597	2080	2517	4543	54
68	2056	2419	32	26	4533	2088	2445	4475	58
69	1878	2277	26	21	4202	1904	2298	4155	47
<b>65-69</b>	<b>10049</b>	<b>11788</b>	<b>160</b>	<b>132</b>	<b>22129</b>	<b>10209</b>	<b>11920</b>	<b>21837</b>	<b>292</b>
70	1846	2320	20	17	4203	1866	2337	4166	37
71	1771	2142	25	33	3971	1796	2175	3913	58
72	1648	2150	19	28	3845	1667	2178	3798	47
73	1533	2015	19	22	3589	1552	2037	3548	41
74	1377	1921	25	21	3344	1402	1942	3298	46
<b>70-74</b>	<b>8175</b>	<b>10548</b>	<b>108</b>	<b>121</b>	<b>18952</b>	<b>8283</b>	<b>10669</b>	<b>18723</b>	<b>229</b>
75	1268	1870	23	22	3183	1291	1892	3138	45
76	1221	1805	17	16	3059	1238	1821	3026	33
77	1074	1724	21	21	2840	1095	1745	2798	42
78	955	1599	13	18	2585	968	1617	2554	31
79	908	1502	10	10	2430	918	1512	2410	20
<b>75-79</b>	<b>5426</b>	<b>8500</b>	<b>84</b>	<b>87</b>	<b>14097</b>	<b>5510</b>	<b>8587</b>	<b>13926</b>	<b>171</b>
80	708	1388	13	17	2126	721	1405	2096	30
81	599	1120	6	10	1735	605	1130	1719	16
82	551	1038	3	13	1605	554	1051	1589	16
83	450	871	2	8	1331	452	879	1321	10
84	416	793	8	12	1229	424	805	1209	20
<b>80-84</b>	<b>2724</b>	<b>5210</b>	<b>32</b>	<b>60</b>	<b>8026</b>	<b>2756</b>	<b>5270</b>	<b>7934</b>	<b>92</b>
85	300	617	5	8	930	305	625	917	13
86	251	550	4	3	808	255	553	801	7
87	182	427	1	5	615	183	432	609	6
88	130	316	2	1	449	132	317	446	3
89	125	253	0	2	380	125	255	378	2
<b>85-89</b>	<b>988</b>	<b>2163</b>	<b>12</b>	<b>19</b>	<b>3182</b>	<b>1000</b>	<b>2182</b>	<b>3151</b>	<b>31</b>
90	85	212	0	4	301	85	216	297	4
91	67	175	0	3	245	67	178	242	3
92	45	134	2	7	188	47	141	179	9
93	30	82	1	5	118	31	87	112	6
94	17	59	3	1	80	20	60	76	4
<b>90-94</b>	<b>244</b>	<b>662</b>	<b>6</b>	<b>20</b>	<b>932</b>	<b>250</b>	<b>682</b>	<b>906</b>	<b>26</b>
95	8	38	0	1	47	8	39	46	1
96	11	29	0	1	41	11	30	40	1
97	5	16	0	0	21	5	16	21	0
98	1	12	0	1	14	1	13	13	1
99	3	9	1	0	13	4	9	12	1
<b>95-99</b>	<b>28</b>	<b>104</b>	<b>1</b>	<b>3</b>	<b>136</b>	<b>29</b>	<b>107</b>	<b>132</b>	<b>4</b>
<b>TOTAL</b>	<b>241077</b>	<b>251365</b>	<b>13600</b>	<b>11716</b>	<b>517758</b>	<b>254677</b>	<b>263081</b>	<b>492442</b>	<b>25316</b>

Perspectives de population 1981 - 2025

INS BP UCL HD CBGS ULB KUL VUB

Population par âge, sexe et nationalité au 31.12.1985 - Arrondissement de Hal-Vilvorde

Ages	Hommes belges	Femmes belges	Hommes étrangers	Femmes étrangères	Total	Hommes	Femmes	Belges	Etrangers
0	2813	2686	197	185	5881	3010	2871	5499	382
1	2751	2661	197	183	5792	2948	2844	5412	380
2	2701	2643	191	177	5712	2892	2820	5344	368
3	2662	2629	185	172	5648	2847	2801	5291	357
4	2777	2760	193	177	5907	2970	2937	5537	370
<b>0- 4</b>	<b>13704</b>	<b>13379</b>	<b>963</b>	<b>894</b>	<b>28940</b>	<b>14667</b>	<b>14273</b>	<b>27083</b>	<b>1857</b>
5	2759	2789	236	226	6010	2995	3015	5548	462
6	2859	2717	242	220	6038	3101	2937	5576	462
7	2757	2701	235	221	5914	2992	2922	5458	456
8	2845	2740	240	234	6059	3085	2974	5585	474
9	2828	2652	245	230	5955	3073	2882	5480	475
<b>5- 9</b>	<b>14048</b>	<b>13599</b>	<b>1198</b>	<b>1131</b>	<b>29976</b>	<b>15246</b>	<b>14730</b>	<b>27647</b>	<b>2329</b>
10	2670	2662	258	218	5808	2928	2880	5332	476
11	2875	2838	245	217	6175	3120	3055	5713	462
12	3116	3009	250	226	6601	3366	3235	6125	476
13	3315	3171	289	248	7023	3604	3419	6486	537
14	3292	3320	306	241	7159	3598	3561	6612	547
<b>10-14</b>	<b>15268</b>	<b>15000</b>	<b>1348</b>	<b>1150</b>	<b>32766</b>	<b>16616</b>	<b>16150</b>	<b>30268</b>	<b>2498</b>
15	3493	3354	267	273	7387	3760	3627	6847	540
16	3487	3399	274	265	7425	3761	3664	6886	539
17	3607	3391	282	262	7542	3889	3653	6998	544
18	3766	3521	254	246	7787	4020	3767	7287	500
19	3820	3732	241	270	8063	4061	4002	7552	511
<b>15-19</b>	<b>18173</b>	<b>17397</b>	<b>1318</b>	<b>1316</b>	<b>38204</b>	<b>19491</b>	<b>18713</b>	<b>35570</b>	<b>2634</b>
20	4018	3821	219	226	8284	4237	4047	7839	445
21	4083	3971	223	215	8492	4306	4186	8054	438
22	4090	3789	170	212	8261	4260	4001	7879	382
23	4014	3715	151	181	8061	4165	3896	7729	332
24	3896	3732	133	172	7933	4029	3904	7628	305
<b>20-24</b>	<b>20101</b>	<b>19028</b>	<b>896</b>	<b>1006</b>	<b>41031</b>	<b>20997</b>	<b>20034</b>	<b>39129</b>	<b>1902</b>
25	3930	3798	153	165	8046	4083	3963	7728	318
26	3937	3751	156	160	8004	4093	3911	7688	316
27	3768	3733	164	149	7814	3932	3882	7501	313
28	3809	3659	172	135	7775	3981	3794	7468	307
29	3630	3627	186	140	7583	3816	3767	7257	326
<b>25-29</b>	<b>19074</b>	<b>18568</b>	<b>831</b>	<b>749</b>	<b>39222</b>	<b>19905</b>	<b>19317</b>	<b>37642</b>	<b>1580</b>
30	3665	3629	187	135	7616	3852	3764	7294	322
31	3595	3554	177	130	7456	3772	3684	7149	307
32	3548	3471	186	140	7345	3734	3611	7019	326
33	3606	3537	207	148	7498	3813	3685	7143	355
34	3468	3569	197	160	7394	3665	3729	7037	357
<b>30-34</b>	<b>17882</b>	<b>17760</b>	<b>954</b>	<b>713</b>	<b>37309</b>	<b>18836</b>	<b>18473</b>	<b>35642</b>	<b>1667</b>
35	3413	3554	196	173	7336	3609	3727	6967	369
36	3487	3560	206	179	7432	3693	3739	7047	385
37	3653	3738	237	167	7795	3890	3905	7391	404
38	3638	3672	241	174	7725	3879	3846	7310	415
39	3833	3790	234	201	8058	4067	3991	7623	435
<b>35-39</b>	<b>18024</b>	<b>18314</b>	<b>1114</b>	<b>894</b>	<b>38346</b>	<b>19138</b>	<b>19208</b>	<b>36338</b>	<b>2008</b>
40	3315	3387	213	168	7083	3528	3555	6702	381
41	3492	3370	231	185	7278	3723	3555	6862	416
42	3241	3352	236	183	7012	3477	3535	6593	419
43	2747	2889	187	181	6004	2934	3070	5636	368
44	2487	2544	206	196	5433	2693	2740	5031	402
<b>40-44</b>	<b>15282</b>	<b>15542</b>	<b>1073</b>	<b>913</b>	<b>32810</b>	<b>16355</b>	<b>16455</b>	<b>30824</b>	<b>1986</b>
45	2768	2842	238	197	6045	3006	3039	5610	435
46	3084	3234	200	191	6709	3284	3425	6318	391
47	3196	3240	219	170	6825	3415	3410	6436	389
48	3107	3277	216	169	6769	3323	3446	6384	385
49	3049	3146	198	144	6537	3247	3290	6195	342
<b>45-49</b>	<b>15204</b>	<b>15739</b>	<b>1071</b>	<b>871</b>	<b>32885</b>	<b>16275</b>	<b>16610</b>	<b>30943</b>	<b>1942</b>



## Perspectives de population 1981 - 2025

INS BP UCL HD CBGS ULB KUL VUB

Population par âge, sexe et nationalité au 31.12.1985 - Arrondissement de Hal-Vilvorde

Ages	Hommes belges	Femmes belges	Hommes étrangers	Femmes étrangères	Total	Hommes	Femmes	Belges	Etrangers
50	3042	3201	184	134	6561	3226	3335	6243	318
51	3155	3317	168	120	6760	3323	3437	6472	288
52	3260	3329	162	103	6854	3422	3432	6589	265
53	3336	3458	150	136	7080	3486	3594	6794	286
54	3353	3589	156	109	7207	3509	3698	6942	265
<b>50-54</b>	<b>16146</b>	<b>16894</b>	<b>820</b>	<b>602</b>	<b>34462</b>	<b>16966</b>	<b>17496</b>	<b>33040</b>	<b>1422</b>
55	3390	3556	145	100	7191	3535	3656	6946	245
56	3152	3267	140	99	6658	3292	3366	6419	239
57	3161	3190	127	100	6578	3288	3290	6351	227
58	3130	3158	153	105	6546	3283	3263	6288	258
59	3083	3175	99	93	6450	3182	3268	6258	192
<b>55-59</b>	<b>15916</b>	<b>16346</b>	<b>664</b>	<b>497</b>	<b>33423</b>	<b>16580</b>	<b>16843</b>	<b>32262</b>	<b>1161</b>
60	2982	3177	108	89	6356	3090	3266	6159	197
61	2994	3153	121	79	6347	3115	3232	6147	200
62	2881	3238	113	76	6308	2994	3314	6119	189
63	2718	2922	92	64	5796	2810	2986	5640	156
64	2788	2982	98	66	5934	2886	3048	5770	164
<b>60-64</b>	<b>14363</b>	<b>15472</b>	<b>532</b>	<b>374</b>	<b>30741</b>	<b>14895</b>	<b>15846</b>	<b>29835</b>	<b>906</b>
65	2678	2955	67	60	5760	2745	3015	5633	127
66	2013	2261	70	33	4377	2083	2294	4274	103
67	1363	1498	60	27	2948	1423	1525	2861	87
68	1293	1456	40	24	2813	1333	1480	2749	64
69	1399	1581	36	22	3038	1435	1603	2980	58
<b>65-69</b>	<b>8746</b>	<b>9751</b>	<b>273</b>	<b>166</b>	<b>18936</b>	<b>9019</b>	<b>9917</b>	<b>18497</b>	<b>439</b>
70	1601	1944	30	24	3599	1631	1968	3545	54
71	1850	2364	34	20	4268	1884	2384	4214	54
72	1704	2296	16	25	4041	1720	2321	4000	41
73	1654	2213	24	18	3909	1678	2231	3867	42
74	1468	2051	19	15	3553	1487	2066	3519	34
<b>70-74</b>	<b>8277</b>	<b>10868</b>	<b>123</b>	<b>102</b>	<b>19370</b>	<b>8400</b>	<b>10970</b>	<b>19145</b>	<b>225</b>
75	1399	2048	14	11	3472	1413	2059	3447	25
76	1299	1860	17	26	3202	1316	1886	3159	43
77	1166	1822	13	22	3023	1179	1844	2988	35
78	1046	1668	13	15	2742	1059	1683	2714	28
79	913	1551	13	14	2491	926	1565	2464	27
<b>75-79</b>	<b>5823</b>	<b>8949</b>	<b>70</b>	<b>88</b>	<b>14930</b>	<b>5893</b>	<b>9037</b>	<b>14772</b>	<b>158</b>
80	803	1466	12	17	2298	815	1483	2269	29
81	733	1366	8	10	2117	741	1376	2099	18
82	617	1257	10	13	1897	627	1270	1874	23
83	523	1118	7	11	1659	530	1129	1641	18
84	472	997	5	3	1477	477	1000	1469	8
<b>80-84</b>	<b>3148</b>	<b>6204</b>	<b>42</b>	<b>54</b>	<b>9448</b>	<b>3190</b>	<b>6258</b>	<b>9352</b>	<b>96</b>
85	352	868	6	11	1237	358	879	1220	17
86	281	678	2	4	965	283	682	959	6
87	238	593	2	7	840	240	600	831	9
88	181	472	2	2	657	183	474	653	4
89	149	399	3	6	557	152	405	548	9
<b>85-89</b>	<b>1201</b>	<b>3010</b>	<b>15</b>	<b>30</b>	<b>4256</b>	<b>1216</b>	<b>3040</b>	<b>4211</b>	<b>45</b>
90	97	293	2	3	395	99	296	390	5
91	72	236	1	2	311	73	238	308	3
92	47	170	1	1	219	48	171	217	2
93	29	117	1	1	148	30	118	146	2
94	25	86	1	1	113	26	87	111	2
<b>90-94</b>	<b>270</b>	<b>902</b>	<b>6</b>	<b>8</b>	<b>1186</b>	<b>276</b>	<b>910</b>	<b>1172</b>	<b>14</b>
95	17	67	0	1	85	17	68	84	1
96	12	51	0	1	64	12	52	63	1
97	7	36	1	1	45	8	37	43	2
98	4	19	0	0	23	4	19	23	0
99	2	11	0	0	13	2	11	13	0
<b>95-99</b>	<b>42</b>	<b>184</b>	<b>1</b>	<b>3</b>	<b>230</b>	<b>43</b>	<b>187</b>	<b>226</b>	<b>4</b>
<b>TOTAL</b>	<b>240692</b>	<b>252906</b>	<b>13312</b>	<b>11561</b>	<b>518471</b>	<b>254004</b>	<b>264467</b>	<b>493598</b>	<b>24873</b>

Perspectives de population 1981 - 2025

INS BP UCL HD CBGS ULB KUL VUB

Population par âge, sexe et nationalité au 31.12.1986 - Arrondissement de Hal-Vilvorde

Ages	Hommes belges	Femmes belges	Hommes étrangers	Femmes étrangères	Total	Hommes	Femmes	Belges	Etrangers
0	2818	2690	199	186	5893	3017	2876	5508	385
1	2759	2667	198	183	5807	2957	2850	5426	381
2	2709	2647	195	182	5733	2904	2829	5356	377
3	2669	2634	189	172	5664	2858	2806	5303	361
4	2639	2621	183	171	5614	2822	2792	5260	354
<b>0- 4</b>	<b>13594</b>	<b>13259</b>	<b>964</b>	<b>894</b>	<b>28711</b>	<b>14558</b>	<b>14153</b>	<b>26853</b>	<b>1858</b>
5	2761	2758	192	173	5884	2953	2931	5519	365
6	2744	2781	234	223	5982	2978	3004	5525	457
7	2846	2710	237	216	6009	3083	2926	5556	453
8	2745	2698	234	215	5892	2979	2913	5443	449
9	2833	2734	236	227	6030	3069	2961	5567	463
<b>5- 9</b>	<b>13929</b>	<b>13681</b>	<b>1133</b>	<b>1054</b>	<b>29797</b>	<b>15062</b>	<b>14735</b>	<b>27610</b>	<b>2187</b>
10	2817	2650	242	222	5931	3059	2872	5467	464
11	2666	2662	256	211	5795	2922	2873	5328	467
12	2871	2838	245	213	6167	3116	3051	5709	458
13	3114	3011	248	223	6596	3362	3234	6125	471
14	3314	3175	287	244	7020	3601	3419	6489	531
<b>10-14</b>	<b>14782</b>	<b>14336</b>	<b>1278</b>	<b>1113</b>	<b>31509</b>	<b>16060</b>	<b>15449</b>	<b>29118</b>	<b>2391</b>
15	3301	3324	300	236	7161	3601	3560	6625	536
16	3500	3354	263	267	7384	3763	3621	6854	530
17	3495	3397	270	265	7427	3765	3662	6892	535
18	3611	3384	270	260	7525	3881	3644	6995	530
19	3753	3518	242	242	7755	3995	3760	7271	484
<b>15-19</b>	<b>17660</b>	<b>16977</b>	<b>1345</b>	<b>1270</b>	<b>37252</b>	<b>19005</b>	<b>18247</b>	<b>34637</b>	<b>2615</b>
20	3821	3692	222	255	7990	4043	3947	7513	477
21	4005	3787	199	218	8209	4204	4005	7792	417
22	4056	3908	201	206	8371	4257	4114	7964	407
23	4045	3729	152	200	8126	4197	3929	7774	352
24	3959	3652	142	169	7922	4101	3821	7611	311
<b>20-24</b>	<b>19886</b>	<b>18768</b>	<b>916</b>	<b>1048</b>	<b>40618</b>	<b>20802</b>	<b>19816</b>	<b>38654</b>	<b>1964</b>
25	3849	3678	127	163	7817	3976	3841	7527	290
26	3876	3745	148	160	7929	4024	3905	7621	308
27	3894	3718	154	157	7923	4048	3875	7612	311
28	3737	3709	163	144	7753	3900	3853	7446	307
29	3782	3644	170	133	7729	3952	3777	7426	303
<b>25-29</b>	<b>19138</b>	<b>18494</b>	<b>762</b>	<b>757</b>	<b>39151</b>	<b>19900</b>	<b>19251</b>	<b>37632</b>	<b>1519</b>
30	3613	3617	186	139	7555	3799	3756	7230	325
31	3652	3620	187	134	7593	3839	3754	7272	321
32	3586	3547	178	132	7443	3764	3679	7133	310
33	3541	3468	184	138	7331	3725	3606	7009	322
34	3598	3533	206	148	7485	3804	3681	7131	354
<b>30-34</b>	<b>17990</b>	<b>17785</b>	<b>941</b>	<b>691</b>	<b>37407</b>	<b>18931</b>	<b>18476</b>	<b>35775</b>	<b>1632</b>
35	3460	3562	196	159	7377	3656	3721	7022	355
36	3408	3550	194	171	7323	3602	3721	6958	365
37	3482	3555	203	177	7417	3685	3732	7037	380
38	3645	3733	235	167	7780	3880	3900	7378	402
39	3631	3668	237	173	7709	3868	3841	7299	410
<b>35-39</b>	<b>17626</b>	<b>18068</b>	<b>1065</b>	<b>847</b>	<b>37606</b>	<b>18691</b>	<b>18915</b>	<b>35694</b>	<b>1912</b>
40	3826	3785	231	199	8041	4057	3984	7611	430
41	3304	3381	211	164	7060	3515	3545	6685	375
42	3480	3366	228	182	7256	3708	3548	6846	410
43	3231	3345	232	183	6991	3463	3528	6576	415
44	2736	2882	183	178	5979	2919	3060	5618	361
<b>40-44</b>	<b>16577</b>	<b>16759</b>	<b>1085</b>	<b>906</b>	<b>35327</b>	<b>17662</b>	<b>17665</b>	<b>33336</b>	<b>1991</b>
45	2476	2539	202	192	5409	2678	2731	5015	394
46	2756	2834	236	195	6021	2992	3029	5590	431
47	3071	3225	197	187	6680	3268	3412	6296	384
48	3178	3230	217	167	6792	3395	3397	6408	384
49	3089	3265	211	168	6733	3300	3433	6354	379
<b>45-49</b>	<b>14570</b>	<b>15093</b>	<b>1063</b>	<b>909</b>	<b>31635</b>	<b>15633</b>	<b>16002</b>	<b>29663</b>	<b>1972</b>

Perspectives de population 1981 - 2025

INS BP UCL HD CBGS ULB KUL VUB

Population par âge, sexe et nationalité au 31.12.1986 - Arrondissement de Hal-Vilvorde

Ages	Hommes belges	Femmes belges	Hommes étrangers	Femmes étrangères	Total	Hommes	Femmes	Belges	Etrangers
50	3029	3135	194	142	6500	3223	3277	6164	336
51	3021	3189	181	133	6524	3202	3322	6210	314
52	3133	3303	165	119	6720	3298	3422	6436	284
53	3231	3315	161	103	6810	3392	3418	6546	264
54	3307	3444	149	133	7033	3456	3577	6751	282
<b>50-54</b>	<b>15721</b>	<b>16386</b>	<b>850</b>	<b>630</b>	<b>33587</b>	<b>16571</b>	<b>17016</b>	<b>32107</b>	<b>1480</b>
55	3321	3573	153	109	7156	3474	3682	6894	262
56	3355	3540	143	99	7137	3498	3639	6895	242
57	3119	3253	137	98	6607	3256	3351	6372	235
58	3125	3176	124	101	6526	3249	3277	6301	225
59	3090	3144	150	103	6487	3240	3247	6234	253
<b>55-59</b>	<b>16010</b>	<b>16686</b>	<b>707</b>	<b>510</b>	<b>33913</b>	<b>16717</b>	<b>17196</b>	<b>32696</b>	<b>1217</b>
60	3043	3159	96	91	6389	3139	3250	6202	187
61	2942	3157	106	87	6292	3048	3244	6099	193
62	2944	3133	117	77	6271	3061	3210	6077	194
63	2823	3213	110	75	6221	2933	3288	6036	185
64	2660	2898	88	63	5709	2748	2961	5558	151
<b>60-64</b>	<b>14412</b>	<b>15560</b>	<b>517</b>	<b>393</b>	<b>30882</b>	<b>14929</b>	<b>15953</b>	<b>29972</b>	<b>910</b>
65	2721	2950	95	64	5830	2816	3014	5671	159
66	2614	2922	64	59	5659	2678	2981	5536	123
67	1959	2235	68	31	4293	2027	2266	4194	99
68	1320	1480	57	25	2882	1377	1505	2800	82
69	1249	1437	38	24	2748	1287	1461	2686	62
<b>65-69</b>	<b>9863</b>	<b>11024</b>	<b>322</b>	<b>203</b>	<b>21412</b>	<b>10185</b>	<b>11227</b>	<b>20887</b>	<b>525</b>
70	1347	1557	33	23	2960	1380	1580	2904	56
71	1535	1909	30	21	3495	1565	1930	3444	51
72	1763	2315	32	18	4128	1795	2333	4078	50
73	1613	2243	15	24	3895	1628	2267	3856	39
74	1554	2153	21	16	3744	1575	2169	3707	37
<b>70-74</b>	<b>7812</b>	<b>10177</b>	<b>131</b>	<b>102</b>	<b>18222</b>	<b>7943</b>	<b>10279</b>	<b>17989</b>	<b>233</b>
75	1372	1986	18	13	3389	1390	1999	3358	31
76	1301	1974	13	10	3298	1314	1984	3275	23
77	1196	1782	16	25	3019	1212	1807	2978	41
78	1067	1737	11	21	2836	1078	1758	2804	32
79	951	1586	11	13	2561	962	1599	2537	24
<b>75-79</b>	<b>5887</b>	<b>9065</b>	<b>69</b>	<b>82</b>	<b>15103</b>	<b>5956</b>	<b>9147</b>	<b>14952</b>	<b>151</b>
80	819	1463	12	12	2306	831	1475	2282	24
81	712	1368	10	16	2106	722	1384	2080	26
82	644	1262	7	8	1921	651	1270	1906	15
83	539	1146	9	12	1706	548	1158	1685	21
84	454	1009	6	9	1478	460	1018	1463	15
<b>80-84</b>	<b>3168</b>	<b>6248</b>	<b>44</b>	<b>57</b>	<b>9517</b>	<b>3212</b>	<b>6305</b>	<b>9416</b>	<b>101</b>
85	403	893	4	4	1304	407	897	1296	8
86	295	774	5	10	1084	300	784	1069	15
87	231	596	2	2	831	233	598	827	4
88	191	508	2	6	707	193	514	699	8
89	144	398	2	2	546	146	400	542	4
<b>85-89</b>	<b>1264</b>	<b>3169</b>	<b>15</b>	<b>24</b>	<b>4472</b>	<b>1279</b>	<b>3193</b>	<b>4433</b>	<b>39</b>
90	114	332	2	5	453	116	337	446	7
91	73	243	2	2	320	75	245	316	4
92	53	190	1	2	246	54	192	243	3
93	34	134	1	1	170	35	135	168	2
94	21	92	2	1	116	23	93	113	3
<b>90-94</b>	<b>295</b>	<b>991</b>	<b>8</b>	<b>11</b>	<b>1305</b>	<b>303</b>	<b>1002</b>	<b>1286</b>	<b>19</b>
95	18	67	0	1	86	18	68	85	1
96	11	52	0	1	64	11	53	63	1
97	8	37	0	1	46	8	38	45	1
98	4	24	1	0	29	5	24	28	1
99	3	14	0	0	17	3	14	17	0
<b>95-99</b>	<b>44</b>	<b>194</b>	<b>1</b>	<b>3</b>	<b>242</b>	<b>45</b>	<b>197</b>	<b>238</b>	<b>4</b>
<b>TOTAL</b>	<b>240228</b>	<b>252720</b>	<b>13216</b>	<b>11504</b>	<b>517668</b>	<b>253444</b>	<b>264224</b>	<b>492948</b>	<b>24720</b>

## Perspectives de population 1981 - 2025

INS BP UCL HD CBGS ULB KUL VUB

Population par âge, sexe et nationalité au 31.12.1987 - Arrondissement de Hal-Vilvorde

Ages	Hommes belges	Femmes belges	Hommes étrangers	Femmes étrangères	Total	Hommes	Femmes	Belges	Etrangers
0	2822	2694	201	188	5905	3023	2882	5516	389
1	2762	2669	200	184	5815	2962	2853	5431	384
2	2714	2651	196	182	5743	2910	2833	5365	378
3	2677	2636	193	177	5683	2870	2813	5313	370
4	2644	2625	186	170	5625	2830	2795	5269	356
<b>0- 4</b>	<b>13619</b>	<b>13275</b>	<b>976</b>	<b>901</b>	<b>28771</b>	<b>14595</b>	<b>14176</b>	<b>26894</b>	<b>1877</b>
5	2622	2616	182	167	5587	2804	2783	5238	349
6	2750	2754	190	172	5866	2940	2926	5504	362
7	2735	2774	231	220	5960	2966	2994	5509	451
8	2837	2705	236	211	5989	3073	2916	5542	447
9	2735	2695	231	210	5871	2966	2905	5430	441
<b>5- 9</b>	<b>13679</b>	<b>13544</b>	<b>1070</b>	<b>980</b>	<b>29273</b>	<b>14749</b>	<b>14524</b>	<b>27223</b>	<b>2050</b>
10	2823	2729	234	221	6007	3057	2950	5552	455
11	2809	2650	241	214	5914	3050	2864	5459	455
12	2664	2664	255	207	5790	2919	2871	5328	462
13	2869	2839	243	210	6161	3112	3049	5708	453
14	3113	3016	247	220	6596	3360	3236	6129	467
<b>10-14</b>	<b>14278</b>	<b>13898</b>	<b>1220</b>	<b>1072</b>	<b>30468</b>	<b>15498</b>	<b>14970</b>	<b>28176</b>	<b>2292</b>
15	3318	3177	282	239	7016	3600	3416	6495	521
16	3309	3322	294	233	7158	3603	3555	6631	527
17	3508	3353	259	267	7387	3767	3620	6861	526
18	3497	3386	260	263	7406	3757	3649	6883	523
19	3597	3380	258	258	7493	3855	3638	6977	516
<b>15-19</b>	<b>17229</b>	<b>16618</b>	<b>1353</b>	<b>1260</b>	<b>36460</b>	<b>18582</b>	<b>17878</b>	<b>33847</b>	<b>2613</b>
20	3751	3479	223	229	7682	3974	3708	7230	452
21	3805	3653	204	243	7905	4009	3896	7458	447
22	3972	3725	181	208	8086	4153	3933	7697	389
23	4007	3832	180	195	8214	4187	4027	7839	375
24	3987	3665	143	187	7982	4130	3852	7652	330
<b>20-24</b>	<b>19522</b>	<b>18354</b>	<b>931</b>	<b>1062</b>	<b>39869</b>	<b>20453</b>	<b>19416</b>	<b>37876</b>	<b>1993</b>
25	3894	3592	135	160	7781	4029	3752	7486	295
26	3800	3629	123	158	7710	3923	3787	7429	281
27	3824	3697	146	157	7824	3970	3854	7521	303
28	3853	3690	153	150	7846	4006	3840	7543	303
29	3708	3686	161	142	7697	3869	3828	7394	303
<b>25-29</b>	<b>19079</b>	<b>18294</b>	<b>718</b>	<b>767</b>	<b>38858</b>	<b>19797</b>	<b>19061</b>	<b>37373</b>	<b>1485</b>
30	3758	3631	171	132	7692	3929	3763	7389	303
31	3598	3607	185	138	7528	3783	3745	7205	323
32	3640	3613	187	135	7575	3827	3748	7253	322
33	3576	3541	177	131	7425	3753	3672	7117	308
34	3534	3466	183	138	7321	3717	3604	7000	321
<b>30-34</b>	<b>18106</b>	<b>17858</b>	<b>903</b>	<b>674</b>	<b>37541</b>	<b>19009</b>	<b>18532</b>	<b>35964</b>	<b>1577</b>
35	3588	3527	206	150	7471	3794	3677	7115	356
36	3452	3557	193	157	7359	3645	3714	7009	350
37	3402	3546	193	170	7311	3595	3716	6948	363
38	3476	3551	204	176	7407	3680	3727	7027	380
39	3635	3727	232	167	7761	3867	3894	7362	399
<b>35-39</b>	<b>17553</b>	<b>17908</b>	<b>1028</b>	<b>820</b>	<b>37309</b>	<b>18581</b>	<b>18728</b>	<b>35461</b>	<b>1848</b>
40	3625	3665	235	171	7696	3860	3836	7290	406
41	3816	3780	229	195	8020	4045	3975	7596	424
42	3293	3375	210	162	7040	3503	3537	6668	372
43	3467	3359	225	182	7233	3692	3541	6826	407
44	3219	3337	226	181	6963	3445	3518	6556	407
<b>40-44</b>	<b>17420</b>	<b>17516</b>	<b>1125</b>	<b>891</b>	<b>36952</b>	<b>18545</b>	<b>18407</b>	<b>34936</b>	<b>2016</b>
45	2725	2876	181	176	5958	2906	3052	5601	357
46	2464	2532	200	190	5386	2664	2722	4996	390
47	2744	2826	233	193	5996	2977	3019	5570	426
48	3055	3215	196	183	6649	3251	3398	6270	379
49	3159	3219	212	166	6756	3371	3385	6378	378
<b>45-49</b>	<b>14147</b>	<b>14668</b>	<b>1022</b>	<b>908</b>	<b>30745</b>	<b>15169</b>	<b>15576</b>	<b>28815</b>	<b>1930</b>

## Perspectives de population 1981 - 2025

INS BP UCL HD CBGS ULB KUL VUB

Population par âge, sexe et nationalité au 31.12.1987 - Arrondissement de Hal-Vilvorde

Ages	Hommes belges	Femmes belges	Hommes étrangers	Femmes étrangères	Total	Hommes	Femmes	Belges	Etrangers
50	3068	3252	207	164	6691	3275	3416	6320	371
51	3009	3123	192	141	6465	3201	3264	6132	333
52	2999	3175	178	133	6485	3177	3308	6174	311
53	3106	3289	163	118	6676	3269	3407	6395	281
54	3202	3299	159	101	6761	3361	3400	6501	260
<b>50-54</b>	<b>15384</b>	<b>16138</b>	<b>899</b>	<b>657</b>	<b>33078</b>	<b>16283</b>	<b>16795</b>	<b>31522</b>	<b>1556</b>
55	3275	3428	147	132	6982	3422	3560	6703	279
56	3288	3555	150	108	7101	3438	3663	6843	258
57	3318	3522	141	98	7079	3459	3620	6840	239
58	3083	3238	133	100	6554	3216	3338	6321	233
59	3087	3161	123	100	6471	3210	3261	6248	223
<b>55-59</b>	<b>16051</b>	<b>16904</b>	<b>694</b>	<b>538</b>	<b>34187</b>	<b>16745</b>	<b>17442</b>	<b>32955</b>	<b>1232</b>
60	3048	3126	145	101	6420	3193	3227	6174	246
61	3000	3138	95	89	6322	3095	3227	6138	184
62	2892	3136	103	85	6216	2995	3221	6028	188
63	2884	3109	113	76	6182	2997	3185	5993	189
64	2761	3183	106	73	6123	2867	3256	5944	179
<b>60-64</b>	<b>14585</b>	<b>15692</b>	<b>562</b>	<b>424</b>	<b>31263</b>	<b>15147</b>	<b>16116</b>	<b>30277</b>	<b>986</b>
65	2596	2868	85	62	5611	2681	2930	5464	147
66	2654	2916	91	63	5724	2745	2979	5570	154
67	2546	2891	62	57	5556	2608	2948	5437	119
68	1900	2207	65	29	4201	1965	2236	4107	94
69	1274	1461	55	24	2814	1329	1485	2735	79
<b>65-69</b>	<b>10970</b>	<b>12343</b>	<b>358</b>	<b>235</b>	<b>23906</b>	<b>11328</b>	<b>12578</b>	<b>23313</b>	<b>593</b>
70	1201	1415	35	24	2675	1236	1439	2616	59
71	1291	1529	31	20	2871	1322	1549	2820	51
72	1463	1871	27	19	3380	1490	1890	3334	46
73	1669	2261	30	17	3977	1699	2278	3930	47
74	1517	2182	13	22	3734	1530	2204	3699	35
<b>70-74</b>	<b>7141</b>	<b>9258</b>	<b>136</b>	<b>102</b>	<b>16637</b>	<b>7277</b>	<b>9360</b>	<b>16399</b>	<b>238</b>
75	1453	2085	20	14	3572	1473	2099	3538	34
76	1277	1915	17	12	3221	1294	1927	3192	29
77	1200	1891	12	9	3112	1212	1900	3091	21
78	1094	1699	14	24	2831	1108	1723	2793	38
79	970	1651	9	19	2649	979	1670	2621	28
<b>75-79</b>	<b>5994</b>	<b>9241</b>	<b>72</b>	<b>78</b>	<b>15385</b>	<b>6066</b>	<b>9319</b>	<b>15235</b>	<b>150</b>
80	853	1497	10	11	2371	863	1508	2350	21
81	727	1367	10	11	2115	737	1378	2094	21
82	628	1265	9	14	1916	637	1279	1893	23
83	563	1152	6	7	1728	569	1159	1715	13
84	468	1034	8	10	1520	476	1044	1502	18
<b>80-84</b>	<b>3239</b>	<b>6315</b>	<b>43</b>	<b>53</b>	<b>9650</b>	<b>3282</b>	<b>6368</b>	<b>9554</b>	<b>96</b>
85	388	905	5	9	1307	393	914	1293	14
86	338	796	3	3	1140	341	799	1134	6
87	243	680	4	9	936	247	689	923	13
88	187	512	2	2	703	189	514	699	4
89	151	429	2	5	587	153	434	580	7
<b>85-89</b>	<b>1307</b>	<b>3322</b>	<b>16</b>	<b>28</b>	<b>4673</b>	<b>1323</b>	<b>3350</b>	<b>4629</b>	<b>44</b>
90	111	332	2	2	447	113	334	443	4
91	86	274	2	4	366	88	278	360	6
92	54	196	1	2	253	55	198	250	3
93	38	150	1	1	190	39	151	188	2
94	25	107	2	1	135	27	108	132	3
<b>90-94</b>	<b>314</b>	<b>1059</b>	<b>8</b>	<b>10</b>	<b>1391</b>	<b>322</b>	<b>1069</b>	<b>1373</b>	<b>18</b>
95	15	71	1	1	88	16	72	86	2
96	12	52	1	1	66	13	53	64	2
97	7	38	0	1	46	7	39	45	1
98	5	25	0	0	30	5	25	30	0
99	3	19	0	0	22	3	19	22	0
<b>95-99</b>	<b>42</b>	<b>205</b>	<b>2</b>	<b>3</b>	<b>252</b>	<b>44</b>	<b>208</b>	<b>247</b>	<b>5</b>
<b>TOTAL</b>	<b>239659</b>	<b>252410</b>	<b>13136</b>	<b>11463</b>	<b>516668</b>	<b>252795</b>	<b>263873</b>	<b>492069</b>	<b>24599</b>

## Perspectives de population 1981 - 2025

INS BP UCL HD CBGS ULB KUL VUB

Population par âge, sexe et nationalité au 31.12.1988 - Arrondissement de Hal-Vilvorde

Ages	Hommes belges	Femmes belges	Hommes étrangers	Femmes étrangères	Total	Hommes	Femmes	Belges	Etrangers
0	2826	2696	201	190	5913	3027	2886	5522	391
1	2765	2671	202	186	5824	2967	2857	5436	388
2	2716	2651	198	183	5748	2914	2834	5367	381
3	2679	2638	194	177	5688	2873	2815	5317	371
4	2651	2626	190	176	5643	2841	2802	5277	366
<b>0- 4</b>	<b>13637</b>	<b>13282</b>	<b>985</b>	<b>912</b>	<b>28816</b>	<b>14622</b>	<b>14194</b>	<b>26919</b>	<b>1897</b>
5	2626	2618	186	167	5597	2812	2785	5244	353
6	2609	2610	180	165	5564	2789	2775	5219	345
7	2744	2751	187	171	5853	2931	2922	5495	358
8	2730	2770	231	215	5946	2961	2985	5500	446
9	2828	2700	234	207	5969	3062	2907	5528	441
<b>5- 9</b>	<b>13537</b>	<b>13449</b>	<b>1018</b>	<b>925</b>	<b>28929</b>	<b>14555</b>	<b>14374</b>	<b>26986</b>	<b>1943</b>
10	2727	2693	230	205	5855	2957	2898	5420	435
11	2816	2727	233	215	5991	3049	2942	5543	448
12	2803	2651	241	212	5907	3044	2863	5454	453
13	2664	2666	252	206	5788	2916	2872	5330	458
14	2868	2842	242	208	6160	3110	3050	5710	450
<b>10-14</b>	<b>13878</b>	<b>13579</b>	<b>1198</b>	<b>1046</b>	<b>29701</b>	<b>15076</b>	<b>14625</b>	<b>27457</b>	<b>2244</b>
15	3117	3018	244	217	6596	3361	3235	6135	461
16	3322	3176	277	236	7011	3599	3412	6498	513
17	3319	3320	289	235	7163	3608	3555	6639	524
18	3509	3343	250	266	7368	3759	3609	6852	516
19	3483	3377	250	261	7371	3733	3638	6860	511
<b>15-19</b>	<b>16750</b>	<b>16234</b>	<b>1310</b>	<b>1215</b>	<b>35509</b>	<b>18060</b>	<b>17449</b>	<b>32984</b>	<b>2525</b>
20	3594	3343	239	247	7423	3833	3590	6937	486
21	3732	3442	204	219	7597	3936	3661	7174	423
22	3771	3589	187	230	7777	3958	3819	7360	417
23	3918	3651	164	198	7931	4082	3849	7569	362
24	3947	3757	167	183	8054	4114	3940	7704	350
<b>20-24</b>	<b>18962</b>	<b>17782</b>	<b>961</b>	<b>1077</b>	<b>38782</b>	<b>19923</b>	<b>18859</b>	<b>36744</b>	<b>2038</b>
25	3920	3603	135	177	7835	4055	3780	7523	312
26	3829	3536	131	154	7650	3960	3690	7365	285
27	3754	3585	121	154	7614	3875	3739	7339	275
28	3778	3658	143	151	7730	3921	3809	7436	294
29	3816	3665	152	147	7780	3968	3812	7481	299
<b>25-29</b>	<b>19097</b>	<b>18047</b>	<b>682</b>	<b>783</b>	<b>38609</b>	<b>19779</b>	<b>18830</b>	<b>37144</b>	<b>1465</b>
30	3682	3668	162	142	7654	3844	3810	7350	304
31	3737	3620	170	131	7658	3907	3751	7357	301
32	3585	3599	184	139	7507	3769	3738	7184	323
33	3628	3607	186	134	7555	3814	3741	7235	320
34	3568	3536	176	133	7413	3744	3669	7104	309
<b>30-34</b>	<b>18200</b>	<b>18030</b>	<b>878</b>	<b>679</b>	<b>37787</b>	<b>19078</b>	<b>18709</b>	<b>36230</b>	<b>1557</b>
35	3527	3462	183	139	7311	3710	3601	6989	322
36	3579	3523	204	150	7456	3783	3673	7102	354
37	3445	3552	192	156	7345	3637	3708	6997	348
38	3396	3543	196	170	7305	3592	3713	6939	366
39	3468	3547	204	175	7394	3672	3722	7015	379
<b>35-39</b>	<b>17415</b>	<b>17627</b>	<b>979</b>	<b>790</b>	<b>36811</b>	<b>18394</b>	<b>18417</b>	<b>35042</b>	<b>1769</b>
40	3628	3721	231	166	7746	3859	3887	7349	397
41	3617	3661	234	168	7680	3851	3829	7278	402
42	3806	3775	227	193	8001	4033	3968	7581	420
43	3279	3367	208	162	7016	3487	3529	6646	370
44	3453	3352	220	180	7205	3673	3532	6805	400
<b>40-44</b>	<b>17783</b>	<b>17876</b>	<b>1120</b>	<b>869</b>	<b>37648</b>	<b>18903</b>	<b>18745</b>	<b>35659</b>	<b>1989</b>
45	3205	3329	223	179	6936	3428	3508	6534	402
46	2711	2867	180	175	5933	2891	3042	5578	355
47	2452	2525	197	187	5361	2649	2712	4977	384
48	2729	2817	232	190	5968	2961	3007	5546	422
49	3036	3203	192	181	6612	3228	3384	6239	373
<b>45-49</b>	<b>14133</b>	<b>14741</b>	<b>1024</b>	<b>912</b>	<b>30810</b>	<b>15157</b>	<b>15653</b>	<b>28874</b>	<b>1936</b>

## Perspectives de population 1981 - 2025

INS BP UCL HD CBGS ULB KUL VUB

Population par âge, sexe et nationalité au 31.12.1988 - Arrondissement de Hal-Vilvorde

Ages	Hommes belges	Femmes belges	Hommes étrangers	Femmes étrangères	Total	Hommes	Femmes	Belges	Etrangers
50	3137	3207	209	162	6715	3346	3369	6344	371
51	3047	3238	205	162	6652	3252	3400	6285	367
52	2986	3109	188	141	6424	3174	3250	6095	329
53	2972	3160	175	132	6439	3147	3292	6132	307
54	3078	3273	161	116	6628	3239	3389	6351	277
<b>50-54</b>	<b>15220</b>	<b>15987</b>	<b>938</b>	<b>713</b>	<b>32858</b>	<b>16158</b>	<b>16700</b>	<b>31207</b>	<b>1651</b>
55	3172	3282	157	101	6712	3329	3383	6454	258
56	3241	3410	145	130	6926	3386	3540	6651	275
57	3252	3535	147	107	7041	3399	3642	6787	254
58	3278	3504	138	99	7019	3416	3603	6782	237
59	3045	3222	131	99	6497	3176	3321	6267	230
<b>55-59</b>	<b>15988</b>	<b>16953</b>	<b>718</b>	<b>536</b>	<b>34195</b>	<b>16706</b>	<b>17489</b>	<b>32941</b>	<b>1254</b>
60	3045	3143	120	99	6407	3165	3242	6188	219
61	3003	3104	142	99	6348	3145	3203	6107	241
62	2948	3116	93	87	6244	3041	3203	6064	180
63	2833	3111	100	85	6129	2933	3196	5944	185
64	2821	3081	109	74	6085	2930	3155	5902	183
<b>60-64</b>	<b>14650</b>	<b>15555</b>	<b>564</b>	<b>444</b>	<b>31213</b>	<b>15214</b>	<b>15999</b>	<b>30205</b>	<b>1008</b>
65	2694	3147	103	72	6016	2797	3219	5841	175
66	2532	2836	81	61	5510	2613	2897	5368	142
67	2584	2884	88	61	5617	2672	2945	5468	149
68	2472	2857	59	55	5443	2531	2912	5329	114
69	1837	2176	62	28	4103	1899	2204	4013	90
<b>65-69</b>	<b>12119</b>	<b>13900</b>	<b>393</b>	<b>277</b>	<b>26689</b>	<b>12512</b>	<b>14177</b>	<b>26019</b>	<b>670</b>
70	1225	1438	52	24	2739	1277	1462	2663	76
71	1151	1389	33	21	2594	1184	1410	2540	54
72	1230	1498	28	18	2774	1258	1516	2728	46
73	1385	1829	25	18	3257	1410	1847	3214	43
74	1569	2199	27	15	3810	1596	2214	3768	42
<b>70-74</b>	<b>6560</b>	<b>8353</b>	<b>165</b>	<b>96</b>	<b>15174</b>	<b>6725</b>	<b>8449</b>	<b>14913</b>	<b>261</b>
75	1420	2113	12	20	3565	1432	2133	3533	32
76	1352	2011	19	13	3395	1371	2024	3363	32
77	1178	1836	16	11	3041	1194	1847	3014	27
78	1100	1803	11	8	2922	1111	1811	2903	19
79	996	1616	12	22	2646	1008	1638	2612	34
<b>75-79</b>	<b>6046</b>	<b>9379</b>	<b>70</b>	<b>74</b>	<b>15569</b>	<b>6116</b>	<b>9453</b>	<b>15425</b>	<b>144</b>
80	871	1558	8	17	2454	879	1575	2429	25
81	758	1400	8	10	2176	766	1410	2158	18
82	642	1265	9	9	1925	651	1274	1907	18
83	550	1156	8	13	1727	558	1169	1706	21
84	489	1041	5	5	1540	494	1046	1530	10
<b>80-84</b>	<b>3310</b>	<b>6420</b>	<b>38</b>	<b>54</b>	<b>9822</b>	<b>3348</b>	<b>6474</b>	<b>9730</b>	<b>92</b>
85	400	928	7	10	1345	407	938	1328	17
86	326	807	4	8	1145	330	815	1133	12
87	278	700	2	2	982	280	702	978	4
88	196	584	3	7	790	199	591	780	10
89	149	433	2	2	586	151	435	582	4
<b>85-89</b>	<b>1349</b>	<b>3452</b>	<b>18</b>	<b>29</b>	<b>4848</b>	<b>1367</b>	<b>3481</b>	<b>4801</b>	<b>47</b>
90	116	358	2	4	480	118	362	474	6
91	84	275	2	2	363	86	277	359	4
92	64	221	1	3	289	65	224	285	4
93	39	154	1	1	195	40	155	193	2
94	28	118	2	1	149	30	119	146	3
<b>90-94</b>	<b>331</b>	<b>1126</b>	<b>8</b>	<b>11</b>	<b>1476</b>	<b>339</b>	<b>1137</b>	<b>1457</b>	<b>19</b>
95	18	83	1	1	103	19	84	101	2
96	10	55	1	1	67	11	56	65	2
97	8	38	1	1	48	9	39	46	2
98	4	26	0	1	31	4	27	30	1
99	4	23	0	0	27	4	23	27	0
<b>95-99</b>	<b>44</b>	<b>225</b>	<b>3</b>	<b>4</b>	<b>276</b>	<b>47</b>	<b>229</b>	<b>269</b>	<b>7</b>
<b>TOTAL</b>	<b>239009</b>	<b>251997</b>	<b>13070</b>	<b>11446</b>	<b>515522</b>	<b>252079</b>	<b>263443</b>	<b>491006</b>	<b>24516</b>

## Perspectives de population 1981 - 2025

INS BP UCL HD CBGS ULB KUL VUB

Population par âge, sexe et nationalité au 31.12.1989 - Arrondissement de Hal-Vilvorde

Ages	Hommes belges	Femmes belges	Hommes étrangers	Femmes étrangères	Total	Hommes	Femmes	Belges	Etrangers
0	2833	2704	203	191	5931	3036	2895	5537	394
1	2769	2672	202	187	5830	2971	2859	5441	389
2	2718	2652	200	184	5754	2918	2836	5370	384
3	2680	2637	196	177	5690	2876	2814	5317	373
4	2652	2626	191	175	5644	2843	2801	5278	366
<b>0- 4</b>	<b>13652</b>	<b>13291</b>	<b>992</b>	<b>914</b>	<b>28849</b>	<b>14644</b>	<b>14205</b>	<b>26943</b>	<b>1906</b>
5	2632	2618	190	173	5613	2822	2791	5250	363
6	2612	2611	184	165	5572	2796	2776	5223	349
7	2601	2606	176	163	5546	2777	2769	5207	339
8	2742	2750	187	168	5847	2929	2918	5492	355
9	2724	2766	230	210	5930	2954	2976	5490	440
<b>5- 9</b>	<b>13311</b>	<b>13351</b>	<b>967</b>	<b>879</b>	<b>28508</b>	<b>14278</b>	<b>14230</b>	<b>26662</b>	<b>1846</b>
10	2822	2697	233	202	5954	3055	2899	5519	435
11	2721	2693	231	199	5844	2952	2892	5414	430
12	2812	2726	234	214	5986	3046	2940	5538	448
13	2799	2653	239	211	5902	3038	2864	5452	450
14	2665	2672	250	203	5790	2915	2875	5337	453
<b>10-14</b>	<b>13819</b>	<b>13441</b>	<b>1187</b>	<b>1029</b>	<b>29476</b>	<b>15006</b>	<b>14470</b>	<b>27260</b>	<b>2216</b>
15	2871	2844	239	205	6159	3110	3049	5715	444
16	3121	3017	240	216	6594	3361	3233	6138	456
17	3328	3173	273	238	7012	3601	3411	6501	511
18	3323	3310	278	236	7147	3601	3546	6633	514
19	3494	3336	241	264	7335	3735	3600	6830	505
<b>15-19</b>	<b>16137</b>	<b>15680</b>	<b>1271</b>	<b>1159</b>	<b>34247</b>	<b>17408</b>	<b>16839</b>	<b>31817</b>	<b>2430</b>
20	3479	3334	235	250	7298	3714	3584	6813	485
21	3574	3307	219	238	7338	3793	3545	6881	457
22	3694	3382	187	210	7473	3881	3592	7076	397
23	3718	3514	171	219	7622	3889	3733	7232	390
24	3855	3579	154	187	7775	4009	3766	7434	341
<b>20-24</b>	<b>18320</b>	<b>17116</b>	<b>966</b>	<b>1104</b>	<b>37506</b>	<b>19286</b>	<b>18220</b>	<b>35436</b>	<b>2070</b>
25	3879	3686	156	173	7894	4035	3859	7565	329
26	3854	3547	130	170	7701	3984	3717	7401	300
27	3770	3487	128	150	7535	3898	3637	7257	278
28	3714	3549	118	148	7529	3832	3697	7263	266
29	3737	3625	141	148	7651	3878	3773	7362	289
<b>25-29</b>	<b>18954</b>	<b>17894</b>	<b>673</b>	<b>789</b>	<b>38310</b>	<b>19627</b>	<b>18683</b>	<b>36848</b>	<b>1462</b>
30	3786	3646	152	146	7730	3938	3792	7432	298
31	3661	3653	161	141	7616	3822	3794	7314	302
32	3718	3612	170	133	7633	3888	3745	7330	303
33	3571	3592	183	137	7483	3754	3729	7163	320
34	3618	3602	185	135	7540	3803	3737	7220	320
<b>30-34</b>	<b>18354</b>	<b>18105</b>	<b>851</b>	<b>692</b>	<b>38002</b>	<b>19205</b>	<b>18797</b>	<b>36459</b>	<b>1543</b>
35	3560	3529	177	134	7400	3737	3663	7089	311
36	3520	3459	181	138	7298	3701	3597	6979	319
37	3572	3519	204	150	7445	3776	3669	7091	354
38	3437	3548	194	157	7336	3631	3705	6985	351
39	3388	3539	197	170	7294	3585	3709	6927	367
<b>35-39</b>	<b>17477</b>	<b>17594</b>	<b>953</b>	<b>749</b>	<b>36773</b>	<b>18430</b>	<b>18343</b>	<b>35071</b>	<b>1702</b>
40	3462	3542	205	173	7382	3667	3715	7004	378
41	3618	3714	232	164	7728	3850	3878	7332	396
42	3609	3657	232	167	7665	3841	3824	7266	399
43	3793	3768	225	193	7979	4018	3961	7561	418
44	3264	3359	204	160	6987	3468	3519	6623	364
<b>40-44</b>	<b>17746</b>	<b>18040</b>	<b>1098</b>	<b>857</b>	<b>37741</b>	<b>18844</b>	<b>18897</b>	<b>35786</b>	<b>1955</b>
45	3438	3346	217	179	7180	3655	3525	6784	396
46	3189	3319	221	179	6908	3410	3498	6508	400
47	2698	2858	178	174	5908	2876	3032	5556	352
48	2438	2517	196	183	5334	2634	2700	4955	379
49	2713	2807	229	189	5938	2942	2996	5520	418
<b>45-49</b>	<b>14476</b>	<b>14847</b>	<b>1041</b>	<b>904</b>	<b>31268</b>	<b>15517</b>	<b>15751</b>	<b>29323</b>	<b>1945</b>



## Perspectives de population 1981 - 2025

INS BP UCL HD CBGS ULB KUL VUB

Population par âge, sexe et nationalité au 31.12.1989 - Arrondissement de Hal-Vilvorde

Ages	Hommes belges	Femmes belges	Hommes étrangers	Femmes étrangères	Total	Hommes	Femmes	Belges	Etrangers
50	3016	3191	189	178	6574	3205	3369	6207	367
51	3114	3193	208	161	6676	3322	3354	6307	369
52	3024	3224	200	161	6609	3224	3385	6248	361
53	2960	3094	185	140	6379	3145	3234	6054	325
54	2946	3144	173	130	6393	3119	3274	6090	303
<b>50-54</b>	<b>15060</b>	<b>15846</b>	<b>955</b>	<b>770</b>	<b>32631</b>	<b>16015</b>	<b>16616</b>	<b>30906</b>	<b>1725</b>
55	3048	3256	159	116	6579	3207	3372	6304	275
56	3139	3264	155	100	6658	3294	3364	6403	255
57	3205	3391	143	128	6867	3348	3519	6596	271
58	3213	3515	143	108	6979	3356	3623	6728	251
59	3236	3485	137	98	6956	3373	3583	6721	235
<b>55-59</b>	<b>15841</b>	<b>16911</b>	<b>737</b>	<b>550</b>	<b>34039</b>	<b>16578</b>	<b>17461</b>	<b>32752</b>	<b>1287</b>
60	3005	3202	127	98	6432	3132	3300	6207	225
61	3000	3121	119	98	6338	3119	3219	6121	217
62	2950	3081	138	97	6266	3088	3178	6031	235
63	2887	3092	91	86	6156	2978	3178	5979	177
64	2771	3083	96	83	6033	2867	3166	5854	179
<b>60-64</b>	<b>14613</b>	<b>15579</b>	<b>571</b>	<b>462</b>	<b>31225</b>	<b>15184</b>	<b>16041</b>	<b>30192</b>	<b>1033</b>
65	2752	3047	106	72	5977	2858	3119	5799	178
66	2627	3110	99	71	5907	2726	3181	5737	170
67	2464	2805	78	59	5406	2542	2864	5269	137
68	2508	2849	84	59	5500	2592	2908	5357	143
69	2391	2820	57	54	5322	2448	2874	5211	111
<b>65-69</b>	<b>12742</b>	<b>14631</b>	<b>424</b>	<b>315</b>	<b>28112</b>	<b>13166</b>	<b>14946</b>	<b>27373</b>	<b>739</b>
70	1769	2139	58	28	3994	1827	2167	3908	86
71	1173	1412	50	21	2656	1223	1433	2585	71
72	1097	1361	31	19	2508	1128	1380	2458	50
73	1165	1464	26	17	2672	1191	1481	2629	43
74	1303	1781	22	16	3122	1325	1797	3084	38
<b>70-74</b>	<b>6507</b>	<b>8157</b>	<b>187</b>	<b>101</b>	<b>14952</b>	<b>6694</b>	<b>8258</b>	<b>14664</b>	<b>288</b>
75	1468	2130	25	13	3636	1493	2143	3598	38
76	1322	2038	11	19	3390	1333	2057	3360	30
77	1248	1929	17	12	3206	1265	1941	3177	29
78	1080	1752	14	10	2856	1094	1762	2832	24
79	1002	1714	9	7	2732	1011	1721	2716	16
<b>75-79</b>	<b>6120</b>	<b>9563</b>	<b>76</b>	<b>61</b>	<b>15820</b>	<b>6196</b>	<b>9624</b>	<b>15683</b>	<b>137</b>
80	896	1525	11	21	2453	907	1546	2421	32
81	775	1457	6	16	2254	781	1473	2232	22
82	669	1297	7	8	1981	676	1305	1966	15
83	563	1158	8	8	1737	571	1166	1721	16
84	478	1047	7	11	1543	485	1058	1525	18
<b>80-84</b>	<b>3381</b>	<b>6484</b>	<b>39</b>	<b>64</b>	<b>9968</b>	<b>3420</b>	<b>6548</b>	<b>9865</b>	<b>103</b>
85	418	935	4	5	1362	422	940	1353	9
86	336	827	6	9	1178	342	836	1163	15
87	269	711	3	6	989	272	717	980	9
88	226	602	2	2	832	228	604	828	4
89	156	494	2	6	658	158	500	650	8
<b>85-89</b>	<b>1405</b>	<b>3569</b>	<b>17</b>	<b>28</b>	<b>5019</b>	<b>1422</b>	<b>3597</b>	<b>4974</b>	<b>45</b>
90	116	362	2	2	482	118	364	478	4
91	88	296	2	3	389	90	299	384	5
92	63	222	1	2	288	64	224	285	3
93	47	174	1	2	224	48	176	221	3
94	29	122	2	1	154	31	123	151	3
<b>90-94</b>	<b>343</b>	<b>1176</b>	<b>8</b>	<b>10</b>	<b>1537</b>	<b>351</b>	<b>1186</b>	<b>1519</b>	<b>18</b>
95	20	91	1	1	113	21	92	111	2
96	12	64	1	1	78	13	65	76	2
97	7	40	1	1	49	8	41	47	2
98	5	26	0	1	32	5	27	31	1
99	4	26	0	0	30	4	26	30	0
<b>95-99</b>	<b>48</b>	<b>247</b>	<b>3</b>	<b>4</b>	<b>302</b>	<b>51</b>	<b>251</b>	<b>295</b>	<b>7</b>
<b>TOTAL</b>	<b>238306</b>	<b>251522</b>	<b>13016</b>	<b>11441</b>	<b>514285</b>	<b>251322</b>	<b>262963</b>	<b>489828</b>	<b>24457</b>

## Perspectives de population 1981 - 2025

INS BP UCL HD CBGS ULB KUL VUB

Population par âge, sexe et nationalité au 31.12.1990 - Arrondissement de Hal-Vilvorde

Ages	Hommes belges	Femmes belges	Hommes étrangers	Femmes étrangères	Total	Hommes	Femmes	Belges	Etrangers
0	2846	2714	205	193	5958	3051	2907	5560	398
1	2775	2679	204	189	5847	2979	2868	5454	393
2	2722	2653	201	185	5761	2923	2838	5375	386
3	2682	2637	198	178	5695	2880	2815	5319	376
4	2652	2624	194	176	5646	2846	2800	5276	370
<b>0- 4</b>	<b>13677</b>	<b>13307</b>	<b>1002</b>	<b>921</b>	<b>28907</b>	<b>14679</b>	<b>14228</b>	<b>26984</b>	<b>1923</b>
5	2633	2617	191	172	5613	2824	2789	5250	363
6	2617	2610	188	171	5586	2805	2781	5227	359
7	2603	2606	180	163	5552	2783	2769	5209	343
8	2597	2604	175	160	5536	2772	2764	5201	335
9	2739	2748	185	164	5836	2924	2912	5487	349
<b>5- 9</b>	<b>13189</b>	<b>13185</b>	<b>919</b>	<b>830</b>	<b>28123</b>	<b>14108</b>	<b>14015</b>	<b>26374</b>	<b>1749</b>
10	2721	2764	229	205	5919	2950	2969	5485	434
11	2817	2696	234	197	5944	3051	2893	5513	431
12	2718	2695	231	198	5842	2949	2893	5413	429
13	2810	2726	232	214	5982	3042	2940	5536	446
14	2796	2657	237	208	5898	3033	2865	5453	445
<b>10-14</b>	<b>13862</b>	<b>13538</b>	<b>1163</b>	<b>1022</b>	<b>29585</b>	<b>15025</b>	<b>14560</b>	<b>27400</b>	<b>2185</b>
15	2670	2675	247	200	5792	2917	2875	5345	447
16	2875	2842	235	204	6156	3110	3046	5717	439
17	3128	3014	237	218	6597	3365	3232	6142	455
18	3328	3162	263	239	6992	3591	3401	6490	502
19	3312	3302	267	237	7118	3579	3539	6614	504
<b>15-19</b>	<b>15313</b>	<b>14995</b>	<b>1249</b>	<b>1098</b>	<b>32655</b>	<b>16562</b>	<b>16093</b>	<b>30308</b>	<b>2347</b>
20	3490	3295	226	253	7264	3716	3548	6785	479
21	3460	3293	218	242	7213	3678	3535	6753	460
22	3536	3248	201	228	7213	3737	3476	6784	429
23	3638	3312	170	200	7320	3808	3512	6950	370
24	3656	3442	161	205	7464	3817	3647	7098	366
<b>20-24</b>	<b>17780</b>	<b>16590</b>	<b>976</b>	<b>1128</b>	<b>36474</b>	<b>18756</b>	<b>17718</b>	<b>34370</b>	<b>2104</b>
25	3782	3510	146	177	7615	3928	3687	7292	323
26	3813	3623	150	167	7753	3963	3790	7436	317
27	3795	3499	127	165	7586	3922	3664	7294	292
28	3720	3448	125	144	7437	3845	3592	7168	269
29	3677	3520	116	144	7457	3793	3664	7197	260
<b>25-29</b>	<b>18787</b>	<b>17600</b>	<b>664</b>	<b>797</b>	<b>37848</b>	<b>19451</b>	<b>18397</b>	<b>36387</b>	<b>1461</b>
30	3704	3600	141	147	7592	3845	3747	7304	288
31	3760	3630	151	144	7685	3911	3774	7390	295
32	3642	3640	161	143	7586	3803	3783	7282	304
33	3702	3604	169	131	7606	3871	3735	7306	300
34	3560	3587	182	138	7467	3742	3725	7147	320
<b>30-34</b>	<b>18368</b>	<b>18061</b>	<b>804</b>	<b>703</b>	<b>37936</b>	<b>19172</b>	<b>18764</b>	<b>36429</b>	<b>1507</b>
35	3608	3596	187	136	7527	3795	3732	7204	323
36	3552	3524	175	134	7385	3727	3658	7076	309
37	3513	3456	181	138	7288	3694	3594	6969	319
38	3564	3515	206	152	7437	3770	3667	7079	358
39	3428	3543	196	157	7324	3624	3700	6971	353
<b>35-39</b>	<b>17665</b>	<b>17634</b>	<b>945</b>	<b>717</b>	<b>36961</b>	<b>18610</b>	<b>18351</b>	<b>35299</b>	<b>1662</b>
40	3382	3535	199	169	7285	3581	3704	6917	368
41	3453	3537	207	170	7367	3660	3707	6990	377
42	3608	3708	231	164	7711	3839	3872	7316	395
43	3599	3651	230	168	7648	3829	3819	7250	398
44	3779	3760	221	192	7952	4000	3952	7539	413
<b>40-44</b>	<b>17821</b>	<b>18191</b>	<b>1088</b>	<b>863</b>	<b>37963</b>	<b>18909</b>	<b>19054</b>	<b>36012</b>	<b>1951</b>
45	3250	3351	202	161	6964	3452	3512	6601	363
46	3420	3337	216	179	7152	3636	3516	6757	395
47	3173	3309	218	178	6878	3391	3487	6482	396
48	2682	2848	178	172	5880	2860	3020	5530	350
49	2424	2508	193	181	5306	2617	2689	4932	374
<b>45-49</b>	<b>14949</b>	<b>15353</b>	<b>1007</b>	<b>871</b>	<b>32180</b>	<b>15956</b>	<b>16224</b>	<b>30302</b>	<b>1878</b>

Perspectives de population 1981 - 2025

INS BP UCL HD CBGS ULB KUL VUB

Population par âge, sexe et nationalité au 31.12.1990 - Arrondissement de Hal-Vilvorde

Ages	Hommes belges	Femmes belges	Hommes étrangers	Femmes étrangères	Total	Hommes	Femmes	Belges	Etrangers
50	2695	2796	226	187	5904	2921	2983	5491	413
51	2994	3177	188	176	6535	3182	3353	6171	364
52	3090	3179	204	161	6634	3294	3340	6269	365
53	2997	3208	196	160	6561	3193	3368	6205	356
54	2933	3078	184	138	6333	3117	3216	6011	322
<b>50-54</b>	<b>14709</b>	<b>15438</b>	<b>998</b>	<b>822</b>	<b>31967</b>	<b>15707</b>	<b>16260</b>	<b>30147</b>	<b>1820</b>
55	2917	3127	171	130	6345	3088	3257	6044	301
56	3016	3237	157	115	6525	3173	3352	6253	272
57	3103	3245	154	99	6601	3257	3344	6348	253
58	3166	3373	140	128	6807	3306	3501	6539	268
59	3172	3494	141	107	6914	3313	3601	6666	248
<b>55-59</b>	<b>15374</b>	<b>16476</b>	<b>763</b>	<b>579</b>	<b>33192</b>	<b>16137</b>	<b>17055</b>	<b>31850</b>	<b>1342</b>
60	3191	3462	134	97	6884	3325	3559	6653	231
61	2961	3180	125	96	6362	3086	3276	6141	221
62	2947	3098	116	96	6257	3063	3194	6045	212
63	2889	3055	134	96	6174	3023	3151	5944	230
64	2823	3064	89	84	6060	2912	3148	5887	173
<b>60-64</b>	<b>14811</b>	<b>15859</b>	<b>598</b>	<b>469</b>	<b>31737</b>	<b>15409</b>	<b>16328</b>	<b>30670</b>	<b>1067</b>
65	2704	3049	93	82	5928	2797	3131	5753	175
66	2683	3011	102	71	5867	2785	3082	5694	173
67	2556	3072	96	69	5793	2652	3141	5628	165
68	2393	2772	74	57	5296	2467	2829	5165	131
69	2427	2811	81	58	5377	2508	2869	5238	139
<b>65-69</b>	<b>12763</b>	<b>14715</b>	<b>446</b>	<b>337</b>	<b>28261</b>	<b>13209</b>	<b>15052</b>	<b>27478</b>	<b>783</b>
70	2304	2775	54	54	5187	2358	2829	5079	108
71	1696	2098	55	25	3874	1751	2123	3794	80
72	1117	1384	47	19	2567	1164	1403	2501	66
73	1039	1331	29	18	2417	1068	1349	2370	47
74	1097	1426	23	15	2561	1120	1441	2523	38
<b>70-74</b>	<b>7253</b>	<b>9014</b>	<b>208</b>	<b>131</b>	<b>16606</b>	<b>7461</b>	<b>9145</b>	<b>16267</b>	<b>339</b>
75	1220	1726	21	15	2982	1241	1741	2946	36
76	1367	2055	23	12	3457	1390	2067	3422	35
77	1221	1954	10	18	3203	1231	1972	3175	28
78	1145	1841	14	11	3011	1159	1852	2986	25
79	985	1667	12	8	2672	997	1675	2652	20
<b>75-79</b>	<b>5938</b>	<b>9243</b>	<b>80</b>	<b>64</b>	<b>15325</b>	<b>6018</b>	<b>9307</b>	<b>15181</b>	<b>144</b>
80	902	1618	8	6	2534	910	1624	2520	14
81	798	1427	9	19	2253	807	1446	2225	28
82	685	1350	5	14	2054	690	1364	2035	19
83	587	1189	6	7	1789	593	1196	1776	13
84	490	1050	7	6	1553	497	1056	1540	13
<b>80-84</b>	<b>3462</b>	<b>6634</b>	<b>35</b>	<b>52</b>	<b>10183</b>	<b>3497</b>	<b>6686</b>	<b>10096</b>	<b>87</b>
85	409	942	6	11	1368	415	953	1351	17
86	352	834	3	4	1193	355	838	1186	7
87	278	729	5	7	1019	283	736	1007	12
88	219	613	2	5	839	221	618	832	7
89	181	510	2	2	695	183	512	691	4
<b>85-89</b>	<b>1439</b>	<b>3628</b>	<b>18</b>	<b>29</b>	<b>5114</b>	<b>1457</b>	<b>3657</b>	<b>5067</b>	<b>47</b>
90	122	413	2	5	542	124	418	535	7
91	89	300	2	2	393	91	302	389	4
92	66	239	1	2	308	67	241	305	3
93	46	175	1	1	223	47	176	221	2
94	35	137	2	2	176	37	139	172	4
<b>90-94</b>	<b>358</b>	<b>1264</b>	<b>8</b>	<b>12</b>	<b>1642</b>	<b>366</b>	<b>1276</b>	<b>1622</b>	<b>20</b>
95	21	94	1	1	117	22	95	115	2
96	14	70	1	1	86	15	71	84	2
97	8	47	1	1	57	9	48	55	2
98	4	27	0	1	32	4	28	31	1
99	5	29	0	0	34	5	29	34	0
<b>95-99</b>	<b>52</b>	<b>267</b>	<b>3</b>	<b>4</b>	<b>326</b>	<b>55</b>	<b>271</b>	<b>319</b>	<b>7</b>
<b>TOTAL</b>	<b>237570</b>	<b>250992</b>	<b>12974</b>	<b>11449</b>	<b>512985</b>	<b>250544</b>	<b>262441</b>	<b>488562</b>	<b>24423</b>

Perspectives de population 1981 - 2025

INS BP UCL HD CBGS ULB KUL VUB

Population par âge, sexe et nationalité au 31.12.1991 - Arrondissement de Hal-Vilvorde

Ages	Hommes belges	Femmes belges	Hommes étrangers	Femmes étrangères	Total	Hommes	Femmes	Belges	Etrangers
0	2863	2731	206	194	5994	3069	2925	5594	400
1	2787	2689	207	191	5874	2994	2880	5476	398
2	2728	2659	204	187	5778	2932	2846	5387	391
3	2686	2637	199	181	5703	2885	2818	5323	380
4	2653	2623	196	176	5648	2849	2799	5276	372
<b>0-4</b>	<b>13717</b>	<b>13339</b>	<b>1012</b>	<b>929</b>	<b>28997</b>	<b>14729</b>	<b>14268</b>	<b>27056</b>	<b>1941</b>
5	2632	2614	194	172	5612	2826	2786	5246	366
6	2617	2608	189	171	5585	2806	2779	5225	360
7	2607	2604	184	169	5564	2791	2773	5211	353
8	2598	2604	179	160	5541	2777	2764	5202	339
9	2593	2601	173	156	5523	2766	2757	5194	329
<b>5-9</b>	<b>13047</b>	<b>13031</b>	<b>919</b>	<b>828</b>	<b>27825</b>	<b>13966</b>	<b>13859</b>	<b>26078</b>	<b>1747</b>
10	2738	2749	184	160	5831	2922	2909	5487	344
11	2719	2763	230	200	5912	2949	2963	5482	430
12	2815	2695	235	196	5941	3050	2891	5510	431
13	2716	2697	230	198	5841	2946	2895	5413	428
14	2808	2729	231	214	5982	3039	2943	5537	445
<b>10-14</b>	<b>13796</b>	<b>13633</b>	<b>1110</b>	<b>968</b>	<b>29507</b>	<b>14906</b>	<b>14601</b>	<b>27429</b>	<b>2078</b>
15	2798	2660	233	206	5897	3031	2866	5458	439
16	2676	2674	244	198	5792	2920	2872	5350	442
17	2882	2839	232	207	6160	3114	3046	5721	439
18	3128	3004	230	219	6581	3358	3223	6132	449
19	3312	3154	253	240	6959	3565	3394	6466	493
<b>15-19</b>	<b>14796</b>	<b>14331</b>	<b>1192</b>	<b>1070</b>	<b>31389</b>	<b>15988</b>	<b>15401</b>	<b>29127</b>	<b>2262</b>
20	3312	3261	249	229	7051	3561	3490	6573	478
21	3470	3257	211	245	7183	3681	3502	6727	456
22	3423	3230	203	234	7090	3626	3464	6653	437
23	3481	3180	183	218	7062	3664	3398	6661	401
24	3573	3243	161	188	7165	3734	3431	6816	349
<b>20-24</b>	<b>17259</b>	<b>16171</b>	<b>1007</b>	<b>1114</b>	<b>35551</b>	<b>18266</b>	<b>17285</b>	<b>33430</b>	<b>2121</b>
25	3586	3372	153	193	7304	3739	3565	6958	346
26	3713	3450	141	171	7475	3854	3621	7163	312
27	3753	3569	146	162	7630	3899	3731	7322	308
28	3746	3461	123	157	7487	3869	3618	7207	280
29	3675	3416	122	141	7354	3797	3557	7091	263
<b>25-29</b>	<b>18473</b>	<b>17268</b>	<b>685</b>	<b>824</b>	<b>37250</b>	<b>19158</b>	<b>18092</b>	<b>35741</b>	<b>1509</b>
30	3648	3498	116	143	7405	3764	3641	7146	259
31	3677	3578	140	145	7540	3817	3723	7255	285
32	3738	3617	150	144	7649	3888	3761	7355	294
33	3624	3629	160	141	7554	3784	3770	7253	301
34	3688	3598	168	132	7586	3856	3730	7286	300
<b>30-34</b>	<b>18375</b>	<b>17920</b>	<b>734</b>	<b>705</b>	<b>37734</b>	<b>19109</b>	<b>18625</b>	<b>36295</b>	<b>1439</b>
35	3549	3581	183	140	7453	3732	3721	7130	323
36	3599	3592	185	137	7513	3784	3729	7191	322
37	3545	3519	175	135	7374	3720	3654	7064	310
38	3506	3454	183	140	7283	3689	3594	6960	323
39	3555	3511	207	154	7427	3762	3665	7066	361
<b>35-39</b>	<b>17754</b>	<b>17657</b>	<b>933</b>	<b>706</b>	<b>37050</b>	<b>18687</b>	<b>18363</b>	<b>35411</b>	<b>1639</b>
40	3421	3538	198	157	7314	3619	3695	6959	355
41	3373	3531	202	167	7273	3575	3698	6904	369
42	3445	3532	207	170	7354	3652	3702	6977	377
43	3596	3700	230	166	7692	3826	3866	7296	396
44	3588	3645	227	168	7628	3815	3813	7233	395
<b>40-44</b>	<b>17423</b>	<b>17946</b>	<b>1064</b>	<b>828</b>	<b>37261</b>	<b>18487</b>	<b>18774</b>	<b>35369</b>	<b>1892</b>
45	3765	3753	219	191	7928	3984	3944	7518	410
46	3233	3341	202	161	6937	3435	3502	6574	363
47	3402	3328	213	178	7121	3615	3506	6730	391
48	3155	3297	217	176	6845	3372	3473	6452	393
49	2666	2837	176	172	5851	2842	3009	5503	348
<b>45-49</b>	<b>16221</b>	<b>16556</b>	<b>1027</b>	<b>878</b>	<b>34682</b>	<b>17248</b>	<b>17434</b>	<b>32777</b>	<b>1905</b>

## Perspectives de population 1981 - 2025

INS BP UCL HD CBGS ULB KUL VUB

Population par âge, sexe et nationalité au 31.12.1991 - Arrondissement de Hal-Vilvorde

Ages	Hommes belges	Femmes belges	Hommes étrangers	Femmes étrangères	Total	Hommes	Femmes	Belges	Etrangers
50	2408	2499	191	178	5276	2599	2677	4907	369
51	2676	2783	225	186	5870	2901	2969	5459	411
52	2971	3163	186	177	6497	3157	3340	6134	363
53	3063	3164	201	160	6588	3264	3324	6227	361
54	2969	3190	193	157	6509	3162	3347	6159	350
<b>50-54</b>	<b>14087</b>	<b>14799</b>	<b>996</b>	<b>858</b>	<b>30740</b>	<b>15083</b>	<b>15657</b>	<b>28886</b>	<b>1854</b>
55	2904	3062	182	138	6286	3086	3200	5966	320
56	2885	3110	169	129	6293	3054	3239	5995	298
57	2983	3217	155	114	6469	3138	3331	6200	269
58	3064	3226	150	100	6540	3214	3326	6290	250
59	3125	3354	139	126	6744	3264	3480	6479	265
<b>55-59</b>	<b>14961</b>	<b>15969</b>	<b>795</b>	<b>607</b>	<b>32332</b>	<b>15756</b>	<b>16576</b>	<b>30930</b>	<b>1402</b>
60	3128	3469	137	106	6840	3265	3575	6597	243
61	3143	3437	133	96	6809	3276	3533	6580	229
62	2910	3157	121	94	6282	3031	3251	6067	215
63	2887	3072	112	95	6166	2999	3167	5959	207
64	2825	3026	130	93	6074	2955	3119	5851	223
<b>60-64</b>	<b>14893</b>	<b>16161</b>	<b>633</b>	<b>484</b>	<b>32171</b>	<b>15526</b>	<b>16645</b>	<b>31054</b>	<b>1117</b>
65	2753	3030	88	83	5954	2841	3113	5783	171
66	2636	3014	89	81	5820	2725	3095	5650	170
67	2610	2975	99	69	5753	2709	3044	5585	168
68	2481	3032	92	67	5672	2573	3099	5513	159
69	2316	2735	71	56	5178	2387	2791	5051	127
<b>65-69</b>	<b>12796</b>	<b>14786</b>	<b>439</b>	<b>356</b>	<b>28377</b>	<b>13235</b>	<b>15142</b>	<b>27582</b>	<b>795</b>
70	2338	2765	77	59	5239	2415	2824	5103	136
71	2211	2725	51	51	5038	2262	2776	4936	102
72	1617	2054	52	23	3746	1669	2077	3671	75
73	1057	1354	44	18	2473	1101	1372	2411	62
74	978	1296	26	16	2316	1004	1312	2274	42
<b>70-74</b>	<b>8201</b>	<b>10194</b>	<b>250</b>	<b>167</b>	<b>18812</b>	<b>8451</b>	<b>10361</b>	<b>18395</b>	<b>417</b>
75	1027	1383	22	14	2446	1049	1397	2410	36
76	1137	1667	19	14	2837	1156	1681	2804	33
77	1263	1971	21	11	3266	1284	1982	3234	32
78	1121	1865	8	17	3011	1129	1882	2986	25
79	1044	1752	12	9	2817	1056	1761	2796	21
<b>75-79</b>	<b>5592</b>	<b>8638</b>	<b>82</b>	<b>65</b>	<b>14377</b>	<b>5674</b>	<b>8703</b>	<b>14230</b>	<b>147</b>
80	888	1575	11	6	2480	899	1581	2463	17
81	804	1514	6	6	2330	810	1520	2318	12
82	706	1324	8	16	2054	714	1340	2030	24
83	602	1238	4	13	1857	606	1251	1840	17
84	510	1080	5	5	1600	515	1085	1590	10
<b>80-84</b>	<b>3510</b>	<b>6731</b>	<b>34</b>	<b>46</b>	<b>10321</b>	<b>3544</b>	<b>6777</b>	<b>10241</b>	<b>80</b>
85	421	946	7	6	1380	428	952	1367	13
86	345	841	5	10	1201	350	851	1186	15
87	292	735	2	3	1032	294	738	1027	5
88	227	629	4	6	866	231	635	856	10
89	176	521	2	4	703	178	525	697	6
<b>85-89</b>	<b>1461</b>	<b>3672</b>	<b>20</b>	<b>29</b>	<b>5182</b>	<b>1481</b>	<b>3701</b>	<b>5133</b>	<b>49</b>
90	141	427	2	2	572	143	429	568	4
91	94	341	2	4	441	96	345	435	6
92	67	242	1	2	312	68	244	309	3
93	49	189	1	2	241	50	191	238	3
94	34	138	2	1	175	36	139	172	3
<b>90-94</b>	<b>385</b>	<b>1337</b>	<b>8</b>	<b>11</b>	<b>1741</b>	<b>393</b>	<b>1348</b>	<b>1722</b>	<b>19</b>
95	26	106	1	1	134	27	107	132	2
96	15	72	1	1	89	16	73	87	2
97	9	52	1	1	63	10	53	61	2
98	5	32	0	1	38	5	33	37	1
99	5	32	0	0	37	5	32	37	0
<b>95-99</b>	<b>60</b>	<b>294</b>	<b>3</b>	<b>4</b>	<b>361</b>	<b>63</b>	<b>298</b>	<b>354</b>	<b>7</b>
<b>TOTAL</b>	<b>236807</b>	<b>250433</b>	<b>12943</b>	<b>11477</b>	<b>511660</b>	<b>249750</b>	<b>261910</b>	<b>487240</b>	<b>24420</b>

Perspectives de population 1981 - 2025

INS BP UCL HD CBGS ULB KUL VUB

Population par âge, sexe et nationalité au 31.12.1992 - Arrondissement de Hal-Vilvorde

Ages	Hommes belges	Femmes belges	Hommes étrangers	Femmes étrangères	Total	Hommes	Femmes	Belges	Etrangers
0	2886	2753	207	195	6041	3093	2948	5639	402
1	2804	2705	207	192	5908	3011	2897	5509	399
2	2740	2669	205	190	5804	2945	2859	5409	395
3	2692	2643	203	182	5720	2895	2825	5335	385
4	2658	2623	197	179	5657	2855	2802	5281	376
<b>0-4</b>	<b>13780</b>	<b>13393</b>	<b>1019</b>	<b>938</b>	<b>29130</b>	<b>14799</b>	<b>14331</b>	<b>27173</b>	<b>1957</b>
5	2632	2612	196	172	5612	2828	2784	5244	368
6	2616	2604	192	171	5583	2808	2775	5220	363
7	2607	2601	185	170	5563	2792	2771	5208	355
8	2601	2600	183	166	5550	2784	2766	5201	349
9	2593	2600	177	156	5526	2770	2756	5193	333
<b>5-9</b>	<b>13049</b>	<b>13017</b>	<b>933</b>	<b>835</b>	<b>27834</b>	<b>13982</b>	<b>13852</b>	<b>26066</b>	<b>1768</b>
10	2590	2601	172	152	5515	2762	2753	5191	324
11	2739	2751	185	155	5830	2924	2906	5490	340
12	2719	2764	231	199	5913	2950	2963	5483	430
13	2815	2696	234	196	5941	3049	2892	5511	430
14	2715	2702	229	198	5844	2944	2900	5417	427
<b>10-14</b>	<b>13578</b>	<b>13514</b>	<b>1051</b>	<b>900</b>	<b>29043</b>	<b>14629</b>	<b>14414</b>	<b>27092</b>	<b>1951</b>
15	2812	2730	228	212	5982	3040	2942	5542	440
16	2801	2659	230	204	5894	3031	2863	5460	434
17	2683	2672	241	202	5798	2924	2874	5355	443
18	2882	2830	225	209	6146	3107	3039	5712	434
19	3115	2995	222	221	6553	3337	3216	6110	443
<b>15-19</b>	<b>14293</b>	<b>13886</b>	<b>1146</b>	<b>1048</b>	<b>30373</b>	<b>15439</b>	<b>14934</b>	<b>28179</b>	<b>2194</b>
20	3305	3113	237	233	6888	3542	3346	6418	470
21	3299	3221	231	225	6976	3530	3446	6520	456
22	3432	3196	198	236	7062	3630	3432	6628	434
23	3371	3159	187	224	6941	3558	3383	6530	411
24	3418	3113	173	206	6910	3591	3319	6531	379
<b>20-24</b>	<b>16825</b>	<b>15802</b>	<b>1026</b>	<b>1124</b>	<b>34777</b>	<b>17851</b>	<b>16926</b>	<b>32627</b>	<b>2150</b>
25	3501	3179	152	180	7012	3653	3359	6680	332
26	3520	3311	148	185	7164	3668	3496	6831	333
27	3652	3400	138	166	7356	3790	3566	7052	304
28	3703	3525	141	155	7524	3844	3680	7228	296
29	3702	3430	119	153	7404	3821	3583	7132	272
<b>25-29</b>	<b>18078</b>	<b>16845</b>	<b>698</b>	<b>839</b>	<b>36460</b>	<b>18776</b>	<b>17684</b>	<b>34923</b>	<b>1537</b>
30	3640	3392	122	139	7293	3762	3531	7032	261
31	3624	3478	115	140	7357	3739	3618	7102	255
32	3653	3561	139	145	7498	3792	3706	7214	284
33	3717	3606	149	141	7613	3866	3747	7323	290
34	3610	3621	159	143	7533	3769	3764	7231	302
<b>30-34</b>	<b>18244</b>	<b>17658</b>	<b>684</b>	<b>708</b>	<b>37294</b>	<b>18928</b>	<b>18366</b>	<b>35902</b>	<b>1392</b>
35	3675	3591	169	134	7569	3844	3725	7266	303
36	3538	3577	181	141	7437	3719	3718	7115	322
37	3590	3587	185	138	7500	3775	3725	7177	323
38	3537	3515	178	138	7368	3715	3653	7052	316
39	3498	3451	184	142	7275	3682	3593	6949	326
<b>35-39</b>	<b>17838</b>	<b>17721</b>	<b>897</b>	<b>693</b>	<b>37149</b>	<b>18735</b>	<b>18414</b>	<b>35559</b>	<b>1590</b>
40	3547	3508	209	155	7419	3756	3663	7055	364
41	3412	3534	200	155	7301	3612	3689	6946	355
42	3365	3527	204	167	7263	3569	3694	6892	371
43	3434	3525	206	171	7336	3640	3696	6959	377
44	3583	3692	228	167	7670	3811	3859	7275	395
<b>40-44</b>	<b>17341</b>	<b>17786</b>	<b>1047</b>	<b>815</b>	<b>36989</b>	<b>18388</b>	<b>18601</b>	<b>35127</b>	<b>1862</b>
45	3576	3639	226	168	7609	3802	3807	7215	394
46	3748	3744	219	190	7901	3967	3934	7492	409
47	3216	3331	201	161	6909	3417	3492	6547	362
48	3382	3318	212	176	7088	3594	3494	6700	388
49	3137	3284	214	175	6810	3351	3459	6421	389
<b>45-49</b>	<b>17059</b>	<b>17316</b>	<b>1072</b>	<b>870</b>	<b>36317</b>	<b>18131</b>	<b>18186</b>	<b>34375</b>	<b>1942</b>

Perspectives de population 1981 - 2025

INS BP UCL HD CBGS ULB KUL VUB

Population par âge, sexe et nationalité au 31.12.1992 - Arrondissement de Hal-Vilvorde

Ages	Hommes belges	Femmes belges	Hommes étrangers	Femmes étrangères	Total	Hommes	Femmes	Belges	Etrangers
50	2649	2825	175	170	5819	2824	2995	5474	345
51	2390	2488	190	177	5245	2580	2665	4878	367
52	2656	2770	222	186	5834	2878	2956	5426	408
53	2945	3147	184	177	6453	3129	3324	6092	361
54	3034	3148	200	158	6540	3234	3306	6182	358
<b>50-54</b>	<b>13674</b>	<b>14378</b>	<b>971</b>	<b>868</b>	<b>29891</b>	<b>14645</b>	<b>15246</b>	<b>28052</b>	<b>1839</b>
55	2939	3172	190	156	6457	3129	3328	6111	346
56	2873	3045	180	137	6235	3053	3182	5918	317
57	2852	3091	167	128	6238	3019	3219	5943	295
58	2946	3197	152	115	6410	3098	3312	6143	267
59	3024	3205	149	99	6477	3173	3304	6229	248
<b>55-59</b>	<b>14634</b>	<b>15710</b>	<b>838</b>	<b>635</b>	<b>31817</b>	<b>15472</b>	<b>16345</b>	<b>30344</b>	<b>1473</b>
60	3081	3330	136	124	6671	3217	3454	6411	260
61	3080	3442	135	105	6762	3215	3547	6522	240
62	3088	3410	130	95	6723	3218	3505	6498	225
63	2851	3131	117	93	6192	2968	3224	5982	210
64	2824	3043	108	93	6068	2932	3136	5867	201
<b>60-64</b>	<b>14924</b>	<b>16356</b>	<b>626</b>	<b>510</b>	<b>32416</b>	<b>15550</b>	<b>16866</b>	<b>31280</b>	<b>1136</b>
65	2755	2992	127	92	5966	2882	3084	5747	219
66	2682	2995	85	82	5844	2767	3077	5677	167
67	2565	2977	86	79	5707	2651	3056	5542	165
68	2533	2937	95	67	5632	2628	3004	5470	162
69	2400	2989	88	66	5543	2488	3055	5389	154
<b>65-69</b>	<b>12935</b>	<b>14890</b>	<b>481</b>	<b>386</b>	<b>28692</b>	<b>13416</b>	<b>15276</b>	<b>27825</b>	<b>867</b>
70	2232	2691	67	56	5046	2299	2747	4923	123
71	2243	2715	73	56	5087	2316	2771	4958	129
72	2109	2671	48	49	4877	2157	2720	4780	97
73	1532	2007	49	22	3610	1581	2029	3539	71
74	996	1320	40	16	2372	1036	1336	2316	56
<b>70-74</b>	<b>9112</b>	<b>11404</b>	<b>277</b>	<b>199</b>	<b>20992</b>	<b>9389</b>	<b>11603</b>	<b>20516</b>	<b>476</b>
75	916	1257	24	15	2212	940	1272	2173	39
76	957	1336	20	13	2326	977	1349	2293	33
77	1051	1600	17	13	2681	1068	1613	2651	30
78	1160	1883	18	10	3071	1178	1893	3043	28
79	1023	1775	6	15	2819	1029	1790	2798	21
<b>75-79</b>	<b>5107</b>	<b>7851</b>	<b>85</b>	<b>66</b>	<b>13109</b>	<b>5192</b>	<b>7917</b>	<b>12958</b>	<b>151</b>
80	943	1656	11	7	2617	954	1663	2599	18
81	793	1476	9	6	2284	802	1482	2269	15
82	712	1404	5	4	2125	717	1408	2116	9
83	621	1216	7	15	1859	628	1231	1837	22
84	524	1125	3	11	1663	527	1136	1649	14
<b>80-84</b>	<b>3593</b>	<b>6877</b>	<b>35</b>	<b>43</b>	<b>10548</b>	<b>3628</b>	<b>6920</b>	<b>10470</b>	<b>78</b>
85	438	974	4	5	1421	442	979	1412	9
86	356	845	6	5	1212	362	850	1201	11
87	287	743	4	9	1043	291	752	1030	13
88	239	635	2	2	878	241	637	874	4
89	183	535	3	5	726	186	540	718	8
<b>85-89</b>	<b>1503</b>	<b>3732</b>	<b>19</b>	<b>26</b>	<b>5280</b>	<b>1522</b>	<b>3758</b>	<b>5235</b>	<b>45</b>
90	138	437	2	3	580	140	440	575	5
91	108	354	2	2	466	110	356	462	4
92	71	276	1	3	351	72	279	347	4
93	50	192	1	2	245	51	194	242	3
94	36	148	2	2	188	38	150	184	4
<b>90-94</b>	<b>403</b>	<b>1407</b>	<b>8</b>	<b>12</b>	<b>1830</b>	<b>411</b>	<b>1419</b>	<b>1810</b>	<b>20</b>
95	25	106	1	1	133	26	107	131	2
96	18	81	1	1	101	19	82	99	2
97	10	53	1	1	65	11	54	63	2
98	6	36	1	1	44	7	37	42	2
99	6	38	0	0	44	6	38	44	0
<b>95-99</b>	<b>65</b>	<b>314</b>	<b>4</b>	<b>4</b>	<b>387</b>	<b>69</b>	<b>318</b>	<b>379</b>	<b>8</b>
<b>TOTAL</b>	<b>236035</b>	<b>249857</b>	<b>12917</b>	<b>11519</b>	<b>510328</b>	<b>248952</b>	<b>261376</b>	<b>485892</b>	<b>24436</b>

## Perspectives de population 1981 - 2025

INS BP UCL HD CBGS ULB KUL VUB

Population par âge, sexe et nationalité au 31.12.1993 - Arrondissement de Hal-Vilvorde

Ages	Hommes belges	Femmes belges	Hommes étrangers	Femmes étrangères	Total	Hommes	Femmes	Belges	Etrangers
0	2913	2779	207	195	6094	3120	2974	5692	402
1	2826	2727	208	193	5954	3034	2920	5553	401
2	2756	2684	205	191	5836	2961	2875	5440	396
3	2704	2653	204	185	5746	2908	2838	5357	389
4	2663	2628	201	181	5673	2864	2809	5291	382
<b>0- 4</b>	<b>13862</b>	<b>13471</b>	<b>1025</b>	<b>945</b>	<b>29303</b>	<b>14887</b>	<b>14416</b>	<b>27333</b>	<b>1970</b>
5	2637	2613	197	176	5623	2834	2789	5250	373
6	2616	2602	194	171	5583	2810	2773	5218	365
7	2605	2597	188	169	5559	2793	2766	5202	357
8	2600	2597	185	166	5548	2785	2763	5197	351
9	2595	2596	181	163	5535	2776	2759	5191	344
<b>5- 9</b>	<b>13053</b>	<b>13005</b>	<b>945</b>	<b>845</b>	<b>27848</b>	<b>13998</b>	<b>13850</b>	<b>26058</b>	<b>1790</b>
10	2590	2599	177	152	5518	2767	2751	5189	329
11	2589	2603	173	147	5512	2762	2750	5192	320
12	2742	2754	186	155	5837	2928	2909	5496	341
13	2721	2766	230	199	5916	2951	2965	5487	429
14	2817	2699	233	195	5944	3050	2894	5516	428
<b>10-14</b>	<b>13459</b>	<b>13421</b>	<b>999</b>	<b>848</b>	<b>28727</b>	<b>14458</b>	<b>14269</b>	<b>26880</b>	<b>1847</b>
15	2718	2705	226	198	5847	2944	2903	5423	424
16	2816	2729	226	211	5982	3042	2940	5545	437
17	2806	2657	228	208	5899	3034	2865	5463	436
18	2684	2665	233	203	5785	2917	2868	5349	436
19	2870	2822	217	211	6120	3087	3033	5692	428
<b>15-19</b>	<b>13894</b>	<b>13578</b>	<b>1130</b>	<b>1031</b>	<b>29633</b>	<b>15024</b>	<b>14609</b>	<b>27472</b>	<b>2161</b>
20	3111	2955	209	215	6490	3320	3170	6066	424
21	3284	3073	221	228	6806	3505	3301	6357	449
22	3270	3160	216	219	6865	3486	3379	6430	435
23	3379	3128	185	227	6919	3564	3355	6507	412
24	3311	3090	178	212	6791	3489	3302	6401	390
<b>20-24</b>	<b>16355</b>	<b>15406</b>	<b>1009</b>	<b>1101</b>	<b>33871</b>	<b>17364</b>	<b>16507</b>	<b>31761</b>	<b>2110</b>
25	3347	3052	163	196	6758	3510	3248	6399	359
26	3432	3123	147	173	6875	3579	3296	6555	320
27	3461	3260	145	179	7045	3606	3439	6721	324
28	3600	3359	134	159	7252	3734	3518	6959	293
29	3658	3489	138	151	7436	3796	3640	7147	289
<b>25-29</b>	<b>17498</b>	<b>16283</b>	<b>727</b>	<b>858</b>	<b>35366</b>	<b>18225</b>	<b>17141</b>	<b>33781</b>	<b>1585</b>
30	3667	3407	119	150	7343	3786	3557	7074	269
31	3610	3371	121	138	7240	3731	3509	6981	259
32	3602	3462	114	140	7318	3716	3602	7064	254
33	3630	3547	137	143	7457	3767	3690	7177	280
34	3700	3598	148	141	7587	3848	3739	7298	289
<b>30-34</b>	<b>18209</b>	<b>17385</b>	<b>639</b>	<b>712</b>	<b>36945</b>	<b>18848</b>	<b>18097</b>	<b>35594</b>	<b>1351</b>
35	3597	3612	160	144	7513	3757	3756	7209	304
36	3663	3586	167	134	7550	3830	3720	7249	301
37	3529	3573	181	142	7425	3710	3715	7102	323
38	3581	3583	187	141	7492	3768	3724	7164	328
39	3528	3511	179	141	7359	3707	3652	7039	320
<b>35-39</b>	<b>17898</b>	<b>17865</b>	<b>874</b>	<b>702</b>	<b>37339</b>	<b>18772</b>	<b>18567</b>	<b>35763</b>	<b>1576</b>
40	3494	3449	186	143	7272	3680	3592	6943	329
41	3538	3504	212	154	7408	3750	3658	7042	366
42	3402	3529	201	155	7287	3603	3684	6931	356
43	3355	3521	205	169	7250	3560	3690	6876	374
44	3422	3518	204	172	7316	3626	3690	6940	376
<b>40-44</b>	<b>17211</b>	<b>17521</b>	<b>1008</b>	<b>793</b>	<b>36533</b>	<b>18219</b>	<b>18314</b>	<b>34732</b>	<b>1801</b>
45	3569	3684	227	168	7648	3796	3852	7253	395
46	3562	3631	227	168	7588	3789	3799	7193	395
47	3731	3734	218	189	7872	3949	3923	7465	407
48	3197	3319	201	159	6876	3398	3478	6516	360
49	3362	3306	209	175	7052	3571	3481	6668	384
<b>45-49</b>	<b>17421</b>	<b>17674</b>	<b>1082</b>	<b>859</b>	<b>37036</b>	<b>18503</b>	<b>18533</b>	<b>35095</b>	<b>1941</b>



## Perspectives de population 1981 - 2025

INS BP UCL HD CBGS ULB KUL VUB

Population par âge, sexe et nationalité au 31.12.1993 - Arrondissement de Hal-Vilvorde

Ages	Hommes belges	Femmes belges	Hommes étrangers	Femmes étrangères	Total	Hommes	Femmes	Belges	Etrangers
50	3116	3271	212	173	6772	3328	3444	6387	385
51	2630	2811	175	169	5785	2805	2980	5441	344
52	2371	2476	188	176	5211	2559	2652	4847	364
53	2633	2756	219	185	5793	2852	2941	5389	404
54	2918	3130	182	175	6405	3100	3305	6048	357
<b>50-54</b>	<b>13668</b>	<b>14444</b>	<b>976</b>	<b>878</b>	<b>29966</b>	<b>14644</b>	<b>15322</b>	<b>28112</b>	<b>1854</b>
55	3004	3131	198	158	6491	3202	3289	6135	356
56	2908	3153	188	154	6403	3096	3307	6061	342
57	2839	3026	178	136	6179	3017	3162	5865	314
58	2816	3072	164	129	6181	2980	3201	5888	293
59	2908	3176	151	114	6349	3059	3290	6084	265
<b>55-59</b>	<b>14475</b>	<b>15558</b>	<b>879</b>	<b>691</b>	<b>31603</b>	<b>15354</b>	<b>16249</b>	<b>30033</b>	<b>1570</b>
60	2980	3181	145	98	6404	3125	3279	6161	243
61	3033	3304	135	122	6594	3168	3426	6337	257
62	3026	3414	131	104	6675	3157	3518	6440	235
63	3025	3380	127	95	6627	3152	3475	6405	222
64	2790	3101	113	91	6095	2903	3192	5891	204
<b>60-64</b>	<b>14854</b>	<b>16380</b>	<b>651</b>	<b>510</b>	<b>32395</b>	<b>15505</b>	<b>16890</b>	<b>31234</b>	<b>1161</b>
65	2755	3010	105	92	5962	2860	3102	5765	197
66	2683	2957	123	91	5854	2806	3048	5640	214
67	2608	2959	83	80	5730	2691	3039	5567	163
68	2490	2938	82	77	5587	2572	3015	5428	159
69	2450	2896	91	66	5503	2541	2962	5346	157
<b>65-69</b>	<b>12986</b>	<b>14760</b>	<b>484</b>	<b>406</b>	<b>28636</b>	<b>13470</b>	<b>15166</b>	<b>27746</b>	<b>890</b>
70	2312	2939	83	66	5400	2395	3005	5251	149
71	2141	2642	64	53	4900	2205	2695	4783	117
72	2139	2661	69	54	4923	2208	2715	4800	123
73	2000	2612	45	48	4705	2045	2660	4612	93
74	1444	1953	45	20	3462	1489	1973	3397	65
<b>70-74</b>	<b>10036</b>	<b>12807</b>	<b>306</b>	<b>241</b>	<b>23390</b>	<b>10342</b>	<b>13048</b>	<b>22843</b>	<b>547</b>
75	933	1281	37	15	2266	970	1296	2214	52
76	854	1214	23	14	2105	877	1228	2068	37
77	885	1284	18	12	2199	903	1296	2169	30
78	967	1529	15	12	2523	982	1541	2496	27
79	1059	1792	15	8	2874	1074	1800	2851	23
<b>75-79</b>	<b>4698</b>	<b>7100</b>	<b>108</b>	<b>61</b>	<b>11967</b>	<b>4806</b>	<b>7161</b>	<b>11798</b>	<b>169</b>
80	925	1678	5	13	2621	930	1691	2603	18
81	843	1553	9	6	2411	852	1559	2396	15
82	703	1371	8	4	2086	711	1375	2074	12
83	627	1290	4	4	1925	631	1294	1917	8
84	541	1106	6	13	1666	547	1119	1647	19
<b>80-84</b>	<b>3639</b>	<b>6998</b>	<b>32</b>	<b>40</b>	<b>10709</b>	<b>3671</b>	<b>7038</b>	<b>10637</b>	<b>72</b>
85	450	1015	3	11	1479	453	1026	1465	14
86	371	871	3	4	1249	374	875	1242	7
87	297	747	5	4	1053	302	751	1044	9
88	236	644	3	8	891	239	652	880	11
89	193	541	2	2	738	195	543	734	4
<b>85-89</b>	<b>1547</b>	<b>3818</b>	<b>16</b>	<b>29</b>	<b>5410</b>	<b>1563</b>	<b>3847</b>	<b>5365</b>	<b>45</b>
90	144	450	2	4	600	146	454	594	6
91	106	362	2	2	472	108	364	468	4
92	81	287	1	2	371	82	289	368	3
93	53	219	1	2	275	54	221	272	3
94	37	152	2	2	193	39	154	189	4
<b>90-94</b>	<b>421</b>	<b>1470</b>	<b>8</b>	<b>12</b>	<b>1911</b>	<b>429</b>	<b>1482</b>	<b>1891</b>	<b>20</b>
95	26	114	1	1	142	27	115	140	2
96	18	81	1	1	101	19	82	99	2
97	12	60	1	1	74	13	61	72	2
98	7	37	1	1	46	8	38	44	2
99	7	45	0	0	52	7	45	52	0
<b>95-99</b>	<b>70</b>	<b>337</b>	<b>4</b>	<b>4</b>	<b>415</b>	<b>74</b>	<b>341</b>	<b>407</b>	<b>8</b>
<b>TOTAL</b>	<b>235254</b>	<b>249281</b>	<b>12902</b>	<b>11566</b>	<b>509003</b>	<b>248156</b>	<b>260847</b>	<b>484535</b>	<b>24468</b>

## Perspectives de population 1981 - 2025

INS BP UCL HD CBGS ULB KUL VUB

Population par âge, sexe et nationalité au 31.12.1994 - Arrondissement de Hal-Vilvorde

Ages	Hommes belges	Femmes belges	Hommes étrangers	Femmes étrangères	Total	Hommes	Femmes	Belges	Etrangers
0	2946	2809	207	195	6157	3153	3004	5755	402
1	2853	2753	208	193	6007	3061	2946	5606	401
2	2779	2706	206	192	5883	2985	2898	5485	398
3	2719	2667	204	186	5776	2923	2853	5386	390
4	2675	2638	202	183	5698	2877	2821	5313	385
<b>0- 4</b>	<b>13972</b>	<b>13573</b>	<b>1027</b>	<b>949</b>	<b>29521</b>	<b>14999</b>	<b>14522</b>	<b>27545</b>	<b>1976</b>
5	2642	2617	201	177	5637	2843	2794	5259	378
6	2620	2604	195	175	5594	2815	2779	5224	370
7	2604	2594	191	169	5558	2795	2763	5198	360
8	2598	2592	188	166	5544	2786	2758	5190	354
9	2593	2592	183	163	5531	2776	2755	5185	346
<b>5- 9</b>	<b>13057</b>	<b>12999</b>	<b>958</b>	<b>850</b>	<b>27864</b>	<b>14015</b>	<b>13849</b>	<b>26056</b>	<b>1808</b>
10	2591	2594	181	159	5525	2772	2753	5185	340
11	2588	2599	178	147	5512	2766	2746	5187	325
12	2591	2605	174	147	5517	2765	2752	5196	321
13	2747	2759	185	156	5847	2932	2915	5506	341
14	2725	2771	230	198	5924	2955	2969	5496	428
<b>10-14</b>	<b>13242</b>	<b>13328</b>	<b>948</b>	<b>807</b>	<b>28325</b>	<b>14190</b>	<b>14135</b>	<b>26570</b>	<b>1755</b>
15	2822	2701	230	194	5947	3052	2895	5523	424
16	2723	2704	224	197	5848	2947	2901	5427	421
17	2822	2725	224	217	5988	3046	2942	5547	441
18	2805	2651	220	210	5886	3025	2861	5456	430
19	2674	2660	224	206	5764	2898	2866	5334	430
<b>15-19</b>	<b>13846</b>	<b>13441</b>	<b>1122</b>	<b>1024</b>	<b>29433</b>	<b>14968</b>	<b>14465</b>	<b>27287</b>	<b>2146</b>
20	2867	2784	205	205	6061	3072	2989	5651	410
21	3093	2916	196	211	6416	3289	3127	6009	407
22	3245	3013	206	221	6685	3451	3234	6258	427
23	3226	3093	199	212	6730	3425	3305	6319	411
24	3317	3061	178	215	6771	3495	3276	6378	393
<b>20-24</b>	<b>15748</b>	<b>14867</b>	<b>984</b>	<b>1064</b>	<b>32663</b>	<b>16732</b>	<b>15931</b>	<b>30615</b>	<b>2048</b>
25	3244	3026	170	203	6643	3414	3229	6270	373
26	3280	2999	157	190	6626	3437	3189	6279	347
27	3371	3076	144	168	6759	3515	3244	6447	312
28	3412	3219	141	171	6943	3553	3390	6631	312
29	3553	3324	132	155	7164	3685	3479	6877	287
<b>25-29</b>	<b>16860</b>	<b>15644</b>	<b>744</b>	<b>887</b>	<b>34135</b>	<b>17604</b>	<b>16531</b>	<b>32504</b>	<b>1631</b>
30	3624	3463	137	149	7373	3761	3612	7087	286
31	3637	3388	117	148	7290	3754	3536	7025	265
32	3583	3354	119	137	7193	3702	3491	6937	256
33	3582	3448	111	138	7279	3693	3586	7030	249
34	3613	3535	135	143	7426	3748	3678	7148	278
<b>30-34</b>	<b>18039</b>	<b>17188</b>	<b>619</b>	<b>715</b>	<b>36561</b>	<b>18658</b>	<b>17903</b>	<b>35227</b>	<b>1334</b>
35	3685	3589	148	143	7565	3833	3732	7274	291
36	3586	3605	159	144	7494	3745	3749	7191	303
37	3652	3582	166	134	7534	3818	3716	7234	300
38	3520	3570	184	144	7418	3704	3714	7090	328
39	3572	3579	189	144	7484	3761	3723	7151	333
<b>35-39</b>	<b>18015</b>	<b>17925</b>	<b>846</b>	<b>709</b>	<b>37495</b>	<b>18861</b>	<b>18634</b>	<b>35940</b>	<b>1555</b>
40	3522	3508	181	143	7354	3703	3651	7030	324
41	3486	3446	189	142	7263	3675	3588	6932	331
42	3528	3499	213	155	7395	3741	3654	7027	368
43	3391	3521	202	157	7271	3593	3678	6912	359
44	3344	3515	204	170	7233	3548	3685	6859	374
<b>40-44</b>	<b>17271</b>	<b>17489</b>	<b>989</b>	<b>767</b>	<b>36516</b>	<b>18260</b>	<b>18256</b>	<b>34760</b>	<b>1756</b>
45	3410	3512	203	172	7297	3613	3684	6922	375
46	3553	3674	228	169	7624	3781	3843	7227	397
47	3547	3622	226	168	7563	3773	3790	7169	394
48	3711	3723	218	186	7838	3929	3909	7434	404
49	3178	3306	199	159	6842	3377	3465	6484	358
<b>45-49</b>	<b>17399</b>	<b>17837</b>	<b>1074</b>	<b>854</b>	<b>37164</b>	<b>18473</b>	<b>18691</b>	<b>35236</b>	<b>1928</b>

## Perspectives de population 1981 - 2025

INS BP UCL HD CBGS ULB KUL VUB

Population par âge, sexe et nationalité au 31.12.1994 - Arrondissement de Hal-Vilvorde

Ages	Hommes belges	Femmes belges	Hommes étrangers	Femmes étrangères	Total	Hommes	Femmes	Belges	Etrangers
50	3339	3294	208	173	7014	3547	3467	6633	381
51	3095	3256	211	172	6734	3306	3428	6351	383
52	2610	2797	174	169	5750	2784	2966	5407	343
53	2349	2465	186	174	5174	2535	2639	4814	360
54	2609	2742	217	183	5751	2826	2925	5351	400
<b>50-54</b>	<b>14002</b>	<b>14554</b>	<b>996</b>	<b>871</b>	<b>30423</b>	<b>14998</b>	<b>15425</b>	<b>28556</b>	<b>1867</b>
55	2889	3113	180	174	6356	3069	3287	6002	354
56	2971	3113	196	157	6437	3167	3270	6084	353
57	2875	3133	185	153	6346	3060	3286	6008	338
58	2803	3007	174	137	6121	2977	3144	5810	311
59	2779	3052	162	128	6121	2941	3180	5831	290
<b>55-59</b>	<b>14317</b>	<b>15418</b>	<b>897</b>	<b>749</b>	<b>31381</b>	<b>15214</b>	<b>16167</b>	<b>29735</b>	<b>1646</b>
60	2866	3152	148	113	6279	3014	3265	6018	261
61	2933	3155	142	97	6327	3075	3252	6088	239
62	2979	3278	133	120	6510	3112	3398	6257	253
63	2965	3384	127	105	6581	3092	3489	6349	232
64	2959	3347	124	95	6525	3083	3442	6306	219
<b>60-64</b>	<b>14702</b>	<b>16316</b>	<b>674</b>	<b>530</b>	<b>32222</b>	<b>15376</b>	<b>16846</b>	<b>31018</b>	<b>1204</b>
65	2723	3067	110	90	5990	2833	3157	5790	200
66	2684	2975	101	91	5851	2785	3066	5659	192
67	2608	2921	119	89	5737	2727	3010	5529	208
68	2530	2921	80	78	5609	2610	2999	5451	158
69	2408	2896	79	76	5459	2487	2972	5304	155
<b>65-69</b>	<b>12953</b>	<b>14780</b>	<b>489</b>	<b>424</b>	<b>28646</b>	<b>13442</b>	<b>15204</b>	<b>27733</b>	<b>913</b>
70	2361	2847	86	66	5360	2447	2913	5208	152
71	2218	2883	79	64	5244	2297	2947	5101	143
72	2042	2589	61	51	4743	2103	2640	4631	112
73	2029	2602	65	52	4748	2094	2654	4631	117
74	1887	2545	41	46	4519	1928	2591	4432	87
<b>70-74</b>	<b>10537</b>	<b>13466</b>	<b>332</b>	<b>279</b>	<b>24614</b>	<b>10869</b>	<b>13745</b>	<b>24003</b>	<b>611</b>
75	1354	1893	42	19	3308	1396	1912	3247	61
76	870	1238	34	14	2156	904	1252	2108	48
77	790	1167	21	13	1991	811	1180	1957	34
78	814	1228	15	11	2068	829	1239	2042	26
79	884	1456	13	10	2363	897	1466	2340	23
<b>75-79</b>	<b>4712</b>	<b>6982</b>	<b>125</b>	<b>67</b>	<b>11886</b>	<b>4837</b>	<b>7049</b>	<b>11694</b>	<b>192</b>
80	957	1695	14	6	2672	971	1701	2652	20
81	828	1573	3	12	2416	831	1585	2401	15
82	749	1443	8	4	2204	757	1447	2192	12
83	619	1261	7	4	1891	626	1265	1880	11
84	547	1175	3	3	1728	550	1178	1722	6
<b>80-84</b>	<b>3700</b>	<b>7147</b>	<b>35</b>	<b>29</b>	<b>10911</b>	<b>3735</b>	<b>7176</b>	<b>10847</b>	<b>64</b>
85	466	998	5	13	1482	471	1011	1464	18
86	382	908	3	10	1303	385	918	1290	13
87	311	770	2	3	1086	313	773	1081	5
88	245	648	4	3	900	249	651	893	7
89	191	550	2	7	750	193	557	741	9
<b>85-89</b>	<b>1595</b>	<b>3874</b>	<b>16</b>	<b>36</b>	<b>5521</b>	<b>1611</b>	<b>3910</b>	<b>5469</b>	<b>52</b>
90	152	456	2	2	612	154	458	608	4
91	111	373	2	3	489	113	376	484	5
92	81	293	1	2	377	82	295	374	3
93	60	228	1	2	291	61	230	288	3
94	39	172	2	2	215	41	174	211	4
<b>90-94</b>	<b>443</b>	<b>1522</b>	<b>8</b>	<b>11</b>	<b>1984</b>	<b>451</b>	<b>1533</b>	<b>1965</b>	<b>19</b>
95	27	117	1	1	146	28	118	144	2
96	18	87	1	1	107	19	88	105	2
97	12	60	1	1	74	13	61	72	2
98	8	42	1	1	52	9	43	50	2
99	9	51	1	1	62	10	52	60	2
<b>95-99</b>	<b>74</b>	<b>357</b>	<b>5</b>	<b>5</b>	<b>441</b>	<b>79</b>	<b>362</b>	<b>431</b>	<b>10</b>
<b>TOTAL</b>	<b>234484</b>	<b>248707</b>	<b>12888</b>	<b>11627</b>	<b>507706</b>	<b>247372</b>	<b>260334</b>	<b>483191</b>	<b>24515</b>

## Perspectives de population 1981 - 2025

INS BP UCL HD CBGS ULB KUL VUB

Population par âge, sexe et nationalité au 31.12.1995 - Arrondissement de Hal-Vilvorde

Ages	Hommes belges	Femmes belges	Hommes étrangers	Femmes étrangères	Total	Hommes	Femmes	Beiges	Etrangers
0	2985	2847	207	195	6234	3192	3042	5832	402
1	2886	2784	208	193	6071	3094	2977	5670	401
2	2806	2732	206	192	5936	3012	2924	5538	398
3	2742	2689	205	187	5823	2947	2876	5431	392
4	2690	2653	202	184	5729	2892	2837	5343	386
<b>0- 4</b>	<b>14109</b>	<b>13705</b>	<b>1028</b>	<b>951</b>	<b>29793</b>	<b>15137</b>	<b>14656</b>	<b>27814</b>	<b>1979</b>
5	2653	2627	202	179	5661	2855	2806	5280	381
6	2624	2606	199	176	5605	2823	2782	5230	375
7	2608	2596	192	174	5570	2800	2770	5204	366
8	2596	2589	191	165	5541	2787	2754	5185	356
9	2591	2587	186	163	5527	2777	2750	5178	349
<b>5- 9</b>	<b>13072</b>	<b>13005</b>	<b>970</b>	<b>857</b>	<b>27904</b>	<b>14042</b>	<b>13862</b>	<b>26077</b>	<b>1827</b>
10	2588	2589	183	159	5519	2771	2748	5177	342
11	2588	2593	182	154	5517	2770	2747	5181	336
12	2589	2601	180	147	5517	2769	2748	5190	327
13	2594	2608	173	148	5523	2767	2756	5202	321
14	2753	2766	185	156	5860	2938	2922	5519	341
<b>10-14</b>	<b>13112</b>	<b>13157</b>	<b>903</b>	<b>764</b>	<b>27936</b>	<b>14015</b>	<b>13921</b>	<b>26269</b>	<b>1667</b>
15	2731	2774	228	197	5930	2959	2971	5505	425
16	2828	2700	228	193	5949	3056	2893	5528	421
17	2729	2702	223	202	5856	2952	2904	5431	425
18	2821	2716	217	221	5975	3038	2937	5537	438
19	2791	2646	212	213	5862	3003	2859	5437	425
<b>15-19</b>	<b>13900</b>	<b>13538</b>	<b>1108</b>	<b>1026</b>	<b>29572</b>	<b>15008</b>	<b>14564</b>	<b>27438</b>	<b>2134</b>
20	2674	2628	210	200	5712	2884	2828	5302	410
21	2850	2748	193	201	5992	3043	2949	5598	394
22	3058	2857	185	205	6305	3243	3062	5915	390
23	3193	2947	191	213	6544	3384	3160	6140	404
24	3173	3028	190	202	6593	3363	3230	6201	392
<b>20-24</b>	<b>14948</b>	<b>14208</b>	<b>969</b>	<b>1021</b>	<b>31146</b>	<b>15917</b>	<b>15229</b>	<b>29156</b>	<b>1990</b>
25	3249	2999	171	206	6625	3420	3205	6248	377
26	3181	2971	165	196	6513	3346	3167	6152	361
27	3221	2954	153	184	6512	3374	3138	6175	337
28	3320	3038	140	160	6658	3460	3198	6358	300
29	3367	3186	138	166	6857	3505	3352	6553	304
<b>25-29</b>	<b>16338</b>	<b>15148</b>	<b>767</b>	<b>912</b>	<b>33165</b>	<b>17105</b>	<b>16060</b>	<b>31486</b>	<b>1679</b>
30	3516	3300	131	153	7100	3647	3453	6816	284
31	3594	3440	135	147	7316	3729	3587	7034	282
32	3610	3372	116	147	7245	3726	3519	6982	263
33	3560	3340	116	134	7150	3676	3474	6900	250
34	3567	3438	110	139	7254	3677	3577	7005	249
<b>30-34</b>	<b>17847</b>	<b>16890</b>	<b>608</b>	<b>720</b>	<b>36065</b>	<b>18455</b>	<b>17610</b>	<b>34737</b>	<b>1328</b>
35	3596	3523	135	144	7398	3731	3667	7119	279
36	3672	3582	146	144	7544	3818	3726	7254	290
37	3576	3598	158	144	7476	3734	3742	7174	302
38	3641	3578	169	136	7524	3810	3714	7219	305
39	3511	3567	185	146	7409	3696	3713	7078	331
<b>35-39</b>	<b>17996</b>	<b>17848</b>	<b>793</b>	<b>714</b>	<b>37351</b>	<b>18789</b>	<b>18562</b>	<b>35844</b>	<b>1507</b>
40	3565	3576	191	146	7478	3756	3722	7141	337
41	3514	3503	184	143	7344	3698	3646	7017	327
42	3476	3442	191	143	7252	3667	3585	6918	334
43	3517	3493	214	158	7382	3731	3651	7010	372
44	3379	3514	201	158	7252	3580	3672	6893	359
<b>40-44</b>	<b>17451</b>	<b>17528</b>	<b>981</b>	<b>748</b>	<b>36708</b>	<b>18432</b>	<b>18276</b>	<b>34979</b>	<b>1729</b>
45	3333	3510	204	171	7218	3537	3681	6843	375
46	3396	3503	204	172	7275	3600	3675	6899	376
47	3537	3664	228	170	7599	3765	3834	7201	398
48	3530	3612	226	167	7535	3756	3779	7142	393
49	3691	3711	216	185	7803	3907	3896	7402	401
<b>45-49</b>	<b>17487</b>	<b>18000</b>	<b>1078</b>	<b>865</b>	<b>37430</b>	<b>18565</b>	<b>18865</b>	<b>35487</b>	<b>1943</b>

## Perspectives de population 1981 - 2025

INS BP UCL HD CBGS ULB KUL VUB

Population par âge, sexe et nationalité au 31.12.1995 - Arrondissement de Hal-Vilvorde

Ages	Hommes belges	Femmes belges	Hommes étrangers	Femmes étrangères	Total	Hommes	Femmes	Belges	Etrangers
50	3156	3293	198	157	6804	3354	3450	6449	355
51	3316	3280	207	172	6975	3523	3452	6596	379
52	3072	3241	209	172	6694	3281	3413	6313	381
53	2587	2782	173	168	5710	2760	2950	5369	341
54	2327	2453	184	173	5137	2511	2626	4780	357
<b>50-54</b>	<b>14458</b>	<b>15049</b>	<b>971</b>	<b>842</b>	<b>31320</b>	<b>15429</b>	<b>15891</b>	<b>29507</b>	<b>1813</b>
55	2584	2727	215	183	5709	2799	2910	5311	398
56	2858	3095	178	172	6303	3036	3267	5953	350
57	2937	3094	194	155	6380	3131	3249	6031	349
58	2838	3112	181	153	6284	3019	3265	5950	334
59	2766	2987	172	136	6061	2938	3123	5753	308
<b>55-59</b>	<b>13983</b>	<b>15015</b>	<b>940</b>	<b>799</b>	<b>30737</b>	<b>14923</b>	<b>15814</b>	<b>28998</b>	<b>1739</b>
60	2740	3029	158	127	6054	2898	3156	5769	285
61	2820	3126	146	112	6204	2966	3238	5946	258
62	2881	3129	138	96	6244	3019	3225	6010	234
63	2920	3249	130	119	6418	3050	3368	6169	249
64	2902	3351	123	104	6480	3025	3455	6253	227
<b>60-64</b>	<b>14263</b>	<b>15884</b>	<b>695</b>	<b>558</b>	<b>31400</b>	<b>14958</b>	<b>16442</b>	<b>30147</b>	<b>1253</b>
65	2887	3310	122	95	6414	3009	3405	6197	217
66	2653	3031	106	89	5879	2759	3120	5684	195
67	2610	2938	98	89	5735	2708	3027	5548	187
68	2530	2882	114	87	5613	2644	2969	5412	201
69	2447	2879	77	77	5480	2524	2956	5326	154
<b>65-69</b>	<b>13127</b>	<b>15040</b>	<b>517</b>	<b>437</b>	<b>29121</b>	<b>13644</b>	<b>15477</b>	<b>28167</b>	<b>954</b>
70	2320	2847	75	76	5318	2395	2923	5167	151
71	2265	2793	82	63	5203	2347	2856	5058	145
72	2115	2823	75	61	5074	2190	2884	4938	136
73	1937	2532	58	50	4577	1995	2582	4469	108
74	1915	2536	60	49	4560	1975	2585	4451	109
<b>70-74</b>	<b>10552</b>	<b>13531</b>	<b>350</b>	<b>299</b>	<b>24732</b>	<b>10902</b>	<b>13830</b>	<b>24083</b>	<b>649</b>
75	1772	2471	38	44	4325	1810	2515	4243	82
76	1264	1828	39	18	3149	1303	1846	3092	57
77	807	1189	31	13	2040	838	1202	1996	44
78	727	1117	18	12	1874	745	1129	1844	30
79	744	1169	13	9	1935	757	1178	1913	22
<b>75-79</b>	<b>5314</b>	<b>7774</b>	<b>139</b>	<b>96</b>	<b>13323</b>	<b>5453</b>	<b>7870</b>	<b>13088</b>	<b>235</b>
80	800	1378	12	8	2198	812	1386	2178	20
81	858	1591	12	6	2467	870	1597	2449	18
82	736	1462	3	10	2211	739	1472	2198	13
83	660	1328	7	4	1999	667	1332	1988	11
84	540	1150	6	3	1699	546	1153	1690	9
<b>80-84</b>	<b>3594</b>	<b>6909</b>	<b>40</b>	<b>31</b>	<b>10574</b>	<b>3634</b>	<b>6940</b>	<b>10503</b>	<b>71</b>
85	471	1062	3	4	1540	474	1066	1533	7
86	397	892	4	11	1304	401	903	1289	15
87	321	802	2	9	1134	323	811	1123	11
88	257	669	2	3	931	259	672	926	5
89	199	554	3	2	758	202	556	753	5
<b>85-89</b>	<b>1645</b>	<b>3979</b>	<b>14</b>	<b>29</b>	<b>5667</b>	<b>1659</b>	<b>4008</b>	<b>5624</b>	<b>43</b>
90	151	464	2	6	623	153	470	615	8
91	118	378	2	2	500	120	380	496	4
92	84	303	1	2	390	85	305	387	3
93	61	233	1	2	297	62	235	294	3
94	45	180	2	2	229	47	182	225	4
<b>90-94</b>	<b>459</b>	<b>1558</b>	<b>8</b>	<b>14</b>	<b>2039</b>	<b>467</b>	<b>1572</b>	<b>2017</b>	<b>22</b>
95	29	133	1	1	164	30	134	162	2
96	19	90	1	1	111	20	91	109	2
97	13	64	1	1	79	14	65	77	2
98	8	42	1	1	52	9	43	50	2
99	10	60	1	1	72	11	61	70	2
<b>95-99</b>	<b>79</b>	<b>389</b>	<b>5</b>	<b>5</b>	<b>478</b>	<b>84</b>	<b>394</b>	<b>468</b>	<b>10</b>
<b>TOTAL</b>	<b>233734</b>	<b>248155</b>	<b>12884</b>	<b>11688</b>	<b>506461</b>	<b>246618</b>	<b>259843</b>	<b>481889</b>	<b>24572</b>

Perspectives de population 1981 - 2025

INS BP UCL HD CBGS ULB KUL VUB

Population par âge, sexe et nationalité au 31.12.1996 - Arrondissement de Hal-Vilvorde

Ages	Hommes belges	Femmes belges	Hommes étrangers	Femmes étrangères	Total	Hommes	Femmes	Belges	Etrangers
0	2943	2806	206	194	6149	3149	3000	5749	400
1	2924	2822	209	193	6148	3133	3015	5746	402
2	2838	2763	206	192	5999	3044	2955	5601	398
3	2768	2715	205	187	5875	2973	2902	5483	392
4	2712	2674	203	185	5774	2915	2859	5386	388
<b>0-4</b>	<b>14185</b>	<b>13780</b>	<b>1029</b>	<b>951</b>	<b>29945</b>	<b>15214</b>	<b>14731</b>	<b>27965</b>	<b>1980</b>
5	2668	2641	202	180	5691	2870	2821	5309	382
6	2635	2616	200	178	5629	2835	2794	5251	378
7	2612	2598	196	174	5580	2808	2772	5210	370
8	2600	2590	192	171	5553	2792	2761	5190	363
9	2588	2583	189	162	5522	2777	2745	5171	351
<b>5-9</b>	<b>13103</b>	<b>13028</b>	<b>979</b>	<b>865</b>	<b>27975</b>	<b>14082</b>	<b>13893</b>	<b>26131</b>	<b>1844</b>
10	2587	2584	186	159	5516	2773	2743	5171	345
11	2585	2589	184	154	5512	2769	2743	5174	338
12	2588	2594	183	153	5518	2771	2747	5182	336
13	2592	2604	178	148	5522	2770	2752	5196	326
14	2599	2613	172	148	5532	2771	2761	5212	320
<b>10-14</b>	<b>12951</b>	<b>12984</b>	<b>903</b>	<b>762</b>	<b>27600</b>	<b>13854</b>	<b>13746</b>	<b>25935</b>	<b>1665</b>
15	2762	2771	182	155	5870	2944	2926	5533	337
16	2738	2774	226	197	5935	2964	2971	5512	423
17	2835	2697	227	198	5957	3062	2895	5532	425
18	2731	2695	216	206	5848	2947	2901	5426	422
19	2808	2706	211	227	5952	3019	2933	5514	438
<b>15-19</b>	<b>13874</b>	<b>13643</b>	<b>1062</b>	<b>983</b>	<b>29562</b>	<b>14936</b>	<b>14626</b>	<b>27517</b>	<b>2045</b>
20	2786	2615	199	208	5808	2985	2823	5401	407
21	2661	2597	196	196	5650	2857	2793	5258	392
22	2820	2693	182	196	5891	3002	2889	5513	378
23	3010	2792	173	199	6174	3183	2991	5802	372
24	3133	2884	182	203	6402	3315	3087	6017	385
<b>20-24</b>	<b>14410</b>	<b>13581</b>	<b>932</b>	<b>1002</b>	<b>29925</b>	<b>15342</b>	<b>14583</b>	<b>27991</b>	<b>1934</b>
25	3114	2967	181	194	6456	3295	3161	6081	375
26	3185	2945	167	200	6497	3352	3145	6130	367
27	3125	2924	162	191	6402	3287	3115	6049	353
28	3172	2919	149	176	6416	3321	3095	6091	325
29	3274	3006	137	156	6573	3411	3162	6280	293
<b>25-29</b>	<b>15870</b>	<b>14761</b>	<b>796</b>	<b>917</b>	<b>32344</b>	<b>16666</b>	<b>15678</b>	<b>30631</b>	<b>1713</b>
30	3331	3161	137	163	6792	3468	3324	6492	300
31	3485	3279	129	151	7044	3614	3430	6764	280
32	3568	3422	132	146	7268	3700	3568	6990	278
33	3587	3358	114	144	7203	3701	3502	6945	258
34	3541	3329	114	135	7119	3655	3464	6870	249
<b>30-34</b>	<b>17512</b>	<b>16549</b>	<b>626</b>	<b>739</b>	<b>35426</b>	<b>18138</b>	<b>17288</b>	<b>34061</b>	<b>1365</b>
35	3552	3427	110	140	7229	3662	3567	6979	250
36	3582	3515	133	144	7374	3715	3659	7097	277
37	3659	3575	145	144	7523	3804	3719	7234	289
38	3565	3593	161	146	7465	3726	3739	7158	307
39	3630	3574	170	138	7512	3800	3712	7204	308
<b>35-39</b>	<b>17988</b>	<b>17684</b>	<b>719</b>	<b>712</b>	<b>37103</b>	<b>18707</b>	<b>18396</b>	<b>35672</b>	<b>1431</b>
40	3503	3564	187	147	7401	3690	3711	7067	334
41	3556	3572	194	145	7467	3750	3717	7128	339
42	3506	3498	186	144	7334	3692	3642	7004	330
43	3466	3437	192	146	7241	3658	3583	6903	338
44	3505	3487	213	160	7365	3718	3647	6992	373
<b>40-44</b>	<b>17536</b>	<b>17558</b>	<b>972</b>	<b>742</b>	<b>36808</b>	<b>18508</b>	<b>18300</b>	<b>35094</b>	<b>1714</b>
45	3367	3508	201	159	7235	3568	3667	6875	360
46	3319	3501	206	172	7198	3525	3673	6820	378
47	3382	3495	204	172	7253	3586	3667	6877	376
48	3519	3653	228	170	7570	3747	3823	7172	398
49	3512	3601	224	169	7506	3736	3770	7113	393
<b>45-49</b>	<b>17099</b>	<b>17758</b>	<b>1063</b>	<b>842</b>	<b>36762</b>	<b>18162</b>	<b>18600</b>	<b>34857</b>	<b>1905</b>

## Perspectives de population 1981 - 2025

INS BP UCL HD CBGS ULB KUL VUB

Population par âge, sexe et nationalité au 31.12.1996 - Arrondissement de Hal-Vilvorde

Ages	Hommes belges	Femmes belges	Hommes étrangers	Femmes étrangères	Total	Hommes	Femmes	Belges	Etrangers
50	3669	3698	215	183	7765	3884	3881	7367	398
51	3134	3278	198	156	6766	3332	3434	6412	354
52	3291	3266	205	172	6934	3496	3438	6557	377
53	3046	3225	206	171	6648	3252	3396	6271	377
54	2564	2767	173	167	5671	2737	2934	5331	340
<b>50-54</b>	<b>15704</b>	<b>16234</b>	<b>997</b>	<b>849</b>	<b>33784</b>	<b>16701</b>	<b>17083</b>	<b>31938</b>	<b>1846</b>
55	2304	2440	182	173	5099	2486	2613	4744	355
56	2557	2711	213	182	5663	2770	2893	5268	395
57	2825	3075	176	170	6246	3001	3245	5900	346
58	2900	3074	190	155	6319	3090	3229	5974	345
59	2801	3090	179	151	6221	2980	3241	5891	330
<b>55-59</b>	<b>13387</b>	<b>14390</b>	<b>940</b>	<b>831</b>	<b>29548</b>	<b>14327</b>	<b>15221</b>	<b>27777</b>	<b>1771</b>
60	2725	2965	167	135	5992	2892	3100	5690	302
61	2696	3004	155	126	5981	2851	3130	5700	281
62	2770	3101	143	111	6125	2913	3212	5871	254
63	2824	3101	134	96	6155	2958	3197	5925	230
64	2858	3218	127	118	6321	2985	3336	6076	245
<b>60-64</b>	<b>13873</b>	<b>15389</b>	<b>726</b>	<b>586</b>	<b>30574</b>	<b>14599</b>	<b>15975</b>	<b>29262</b>	<b>1312</b>
65	2833	3314	120	103	6370	2953	3417	6147	223
66	2812	3271	119	95	6297	2931	3366	6083	214
67	2580	2994	103	87	5764	2683	3081	5574	190
68	2532	2899	94	87	5612	2626	2986	5431	181
69	2447	2839	111	86	5483	2558	2925	5286	197
<b>65-69</b>	<b>13204</b>	<b>15317</b>	<b>547</b>	<b>458</b>	<b>29526</b>	<b>13751</b>	<b>15775</b>	<b>28521</b>	<b>1005</b>
70	2358	2830	73	77	5338	2431	2907	5188	150
71	2226	2794	72	73	5165	2298	2867	5020	145
72	2159	2735	78	60	5032	2237	2795	4894	138
73	2007	2758	71	59	4895	2078	2817	4765	130
74	1830	2469	54	48	4401	1884	2517	4299	102
<b>70-74</b>	<b>10580</b>	<b>13586</b>	<b>348</b>	<b>317</b>	<b>24831</b>	<b>10928</b>	<b>13903</b>	<b>24166</b>	<b>665</b>
75	1799	2462	56	47	4364	1855	2509	4261	103
76	1656	2389	36	42	4123	1692	2431	4045	78
77	1172	1757	36	17	2982	1208	1774	2929	53
78	743	1138	27	12	1920	770	1150	1881	39
79	665	1065	15	10	1755	680	1075	1730	25
<b>75-79</b>	<b>6035</b>	<b>8811</b>	<b>170</b>	<b>128</b>	<b>15144</b>	<b>6205</b>	<b>8939</b>	<b>14846</b>	<b>298</b>
80	674	1107	12	7	1800	686	1114	1781	19
81	718	1294	10	7	2029	728	1301	2012	17
82	763	1480	11	4	2258	774	1484	2243	15
83	649	1347	3	9	2008	652	1356	1996	12
84	576	1214	6	3	1799	582	1217	1790	9
<b>80-84</b>	<b>3380</b>	<b>6442</b>	<b>42</b>	<b>30</b>	<b>9894</b>	<b>3422</b>	<b>6472</b>	<b>9822</b>	<b>72</b>
85	466	1040	5	4	1515	471	1044	1506	9
86	402	950	3	4	1359	405	954	1352	7
87	334	789	3	10	1136	337	799	1123	13
88	266	697	2	8	973	268	705	963	10
89	210	573	2	3	788	212	576	783	5
<b>85-89</b>	<b>1678</b>	<b>4049</b>	<b>15</b>	<b>29</b>	<b>5771</b>	<b>1693</b>	<b>4078</b>	<b>5727</b>	<b>44</b>
90	158	468	2	2	630	160	470	626	4
91	117	385	2	5	509	119	390	502	7
92	90	306	1	2	399	91	308	396	3
93	63	241	1	2	307	64	243	304	3
94	46	183	2	2	233	48	185	229	4
<b>90-94</b>	<b>474</b>	<b>1583</b>	<b>8</b>	<b>13</b>	<b>2078</b>	<b>482</b>	<b>1596</b>	<b>2057</b>	<b>21</b>
95	33	139	1	1	174	34	140	172	2
96	21	102	1	1	125	22	103	123	2
97	13	67	1	1	82	14	68	80	2
98	9	46	1	1	57	10	47	55	2
99	12	67	1	1	81	13	68	79	2
<b>95-99</b>	<b>88</b>	<b>421</b>	<b>5</b>	<b>5</b>	<b>519</b>	<b>93</b>	<b>426</b>	<b>509</b>	<b>10</b>
<b>TOTAL</b>	<b>232931</b>	<b>247548</b>	<b>12879</b>	<b>11761</b>	<b>505119</b>	<b>245810</b>	<b>259309</b>	<b>480479</b>	<b>24640</b>

## Perspectives de population 1981 - 2025

INS BP UCL HD CBGS ULB KUL VUB

Population par âge, sexe et nationalité au 31.12.1997 - Arrondissement de Hal-Vilvorde

Ages	Hommes belges	Femmes belges	Hommes étrangers	Femmes étrangères	Total	Hommes	Femmes	Belges	Etrangers
0	2891	2757	206	194	6048	3097	2951	5648	400
1	2884	2782	207	192	6065	3091	2974	5666	399
2	2876	2802	207	193	6078	3083	2995	5678	400
3	2800	2746	205	187	5938	3005	2933	5546	392
4	2738	2700	203	185	5826	2941	2885	5438	388
<b>0- 4</b>	<b>14189</b>	<b>13787</b>	<b>1028</b>	<b>951</b>	<b>29955</b>	<b>15217</b>	<b>14738</b>	<b>27976</b>	<b>1979</b>
5	2690	2662	203	181	5736	2893	2843	5352	384
6	2650	2630	200	179	5659	2850	2809	5280	379
7	2623	2608	197	176	5604	2820	2784	5231	373
8	2604	2592	196	170	5562	2800	2762	5196	366
9	2592	2585	190	168	5535	2782	2753	5177	358
<b>5- 9</b>	<b>13159</b>	<b>13077</b>	<b>986</b>	<b>874</b>	<b>28096</b>	<b>14145</b>	<b>13951</b>	<b>26236</b>	<b>1860</b>
10	2583	2580	189	158	5510	2772	2738	5163	347
11	2583	2583	186	154	5506	2769	2737	5166	340
12	2585	2589	185	153	5512	2770	2742	5174	338
13	2590	2596	182	155	5523	2772	2751	5186	337
14	2596	2609	178	148	5531	2774	2757	5205	326
<b>10-14</b>	<b>12937</b>	<b>12957</b>	<b>920</b>	<b>768</b>	<b>27582</b>	<b>13857</b>	<b>13725</b>	<b>25894</b>	<b>1688</b>
15	2606	2616	169	147	5538	2775	2763	5222	316
16	2772	2772	180	155	5879	2952	2927	5544	335
17	2747	2772	226	202	5947	2973	2974	5519	428
18	2838	2689	220	202	5949	3058	2891	5527	422
19	2719	2689	210	211	5829	2929	2900	5408	421
<b>15-19</b>	<b>13682</b>	<b>13538</b>	<b>1005</b>	<b>917</b>	<b>29142</b>	<b>14687</b>	<b>14455</b>	<b>27220</b>	<b>1922</b>
20	2804	2668	199	223	5894	3003	2891	5472	422
21	2766	2585	187	205	5743	2953	2790	5351	392
22	2635	2548	183	192	5558	2818	2740	5183	375
23	2777	2632	170	190	5769	2947	2822	5409	360
24	2955	2730	167	190	6042	3122	2920	5685	357
<b>20-24</b>	<b>13937</b>	<b>13163</b>	<b>906</b>	<b>1000</b>	<b>29006</b>	<b>14843</b>	<b>14163</b>	<b>27100</b>	<b>1906</b>
25	3066	2826	175	195	6262	3241	3021	5892	370
26	3058	2914	175	189	6336	3233	3103	5972	364
27	3130	2900	165	195	6390	3295	3095	6030	360
28	3080	2889	158	183	6310	3238	3072	5969	341
29	3128	2889	146	173	6336	3274	3062	6017	319
<b>25-29</b>	<b>15462</b>	<b>14418</b>	<b>819</b>	<b>935</b>	<b>31634</b>	<b>16281</b>	<b>15353</b>	<b>29880</b>	<b>1754</b>
30	3237	2982	136	153	6508	3373	3135	6219	289
31	3301	3140	135	160	6736	3436	3300	6441	295
32	3459	3260	128	150	6997	3587	3410	6719	278
33	3545	3407	129	143	7224	3674	3550	6952	272
34	3569	3348	112	143	7172	3681	3491	6917	255
<b>30-34</b>	<b>17111</b>	<b>16137</b>	<b>640</b>	<b>749</b>	<b>34637</b>	<b>17751</b>	<b>16886</b>	<b>33248</b>	<b>1389</b>
35	3524	3317	114	135	7090	3638	3452	6841	249
36	3539	3419	108	140	7206	3647	3559	6958	248
37	3570	3507	132	144	7353	3702	3651	7077	276
38	3647	3570	148	146	7511	3795	3716	7217	294
39	3554	3588	162	148	7452	3716	3736	7142	310
<b>35-39</b>	<b>17834</b>	<b>17401</b>	<b>664</b>	<b>713</b>	<b>36612</b>	<b>18498</b>	<b>18114</b>	<b>35235</b>	<b>1377</b>
40	3621	3571	172	140	7504	3793	3711	7192	312
41	3494	3561	190	146	7391	3684	3707	7055	336
42	3546	3567	197	146	7456	3743	3713	7113	343
43	3496	3493	188	147	7324	3684	3640	6989	335
44	3454	3432	192	148	7226	3646	3580	6886	340
<b>40-44</b>	<b>17611</b>	<b>17624</b>	<b>939</b>	<b>727</b>	<b>36901</b>	<b>18550</b>	<b>18351</b>	<b>35235</b>	<b>1666</b>
45	3492	3482	213	162	7349	3705	3644	6974	375
46	3352	3499	203	160	7214	3555	3659	6851	363
47	3305	3493	207	173	7178	3512	3666	6798	380
48	3365	3484	205	171	7225	3570	3655	6849	376
49	3500	3640	226	171	7537	3726	3811	7140	397
<b>45-49</b>	<b>17014</b>	<b>17598</b>	<b>1054</b>	<b>837</b>	<b>36503</b>	<b>18068</b>	<b>18435</b>	<b>34612</b>	<b>1891</b>



## Perspectives de population 1981 - 2025

INS BP UCL HD CBGS ULB KUL VUB

Population par âge, sexe et nationalité au 31.12.1997 - Arrondissement de Hal-Vilvorde

Ages	Hommes belges	Femmes belges	Hommes étrangers	Femmes étrangères	Total	Hommes	Femmes	Belges	Etrangers
50	3492	3590	223	168	7473	3715	3758	7082	391
51	3646	3682	215	182	7725	3861	3864	7328	397
52	3110	3263	197	157	6727	3307	3420	6373	354
53	3263	3250	203	171	6887	3466	3421	6513	374
54	3020	3207	204	170	6601	3224	3377	6227	374
<b>50-54</b>	<b>16531</b>	<b>16992</b>	<b>1042</b>	<b>848</b>	<b>35413</b>	<b>17573</b>	<b>17840</b>	<b>33523</b>	<b>1890</b>
55	2539	2751	172	167	5629	2711	2918	5290	339
56	2279	2426	180	172	5057	2459	2598	4705	352
57	2527	2694	211	181	5613	2738	2875	5221	392
58	2790	3054	173	170	6187	2963	3224	5844	343
59	2862	3052	187	153	6254	3049	3205	5914	340
<b>55-59</b>	<b>12997</b>	<b>13977</b>	<b>923</b>	<b>843</b>	<b>28740</b>	<b>13920</b>	<b>14820</b>	<b>26974</b>	<b>1766</b>
60	2760	3066	174	149	6149	2934	3215	5826	323
61	2681	2941	164	134	5920	2845	3075	5622	298
62	2647	2980	151	125	5903	2798	3105	5627	276
63	2716	3074	139	111	6040	2855	3185	5790	250
64	2764	3071	130	96	6061	2894	3167	5835	226
<b>60-64</b>	<b>13568</b>	<b>15132</b>	<b>758</b>	<b>615</b>	<b>30073</b>	<b>14326</b>	<b>15747</b>	<b>28700</b>	<b>1373</b>
65	2790	3183	125	117	6215	2915	3300	5973	242
66	2761	3275	116	102	6254	2877	3377	6036	218
67	2734	3230	115	94	6173	2849	3324	5964	209
68	2504	2955	99	85	5643	2603	3040	5459	184
69	2449	2856	91	86	5482	2540	2942	5305	177
<b>65-69</b>	<b>13238</b>	<b>15499</b>	<b>546</b>	<b>484</b>	<b>29767</b>	<b>13784</b>	<b>15983</b>	<b>28737</b>	<b>1030</b>
70	2358	2790	107	85	5340	2465	2875	5148	192
71	2261	2777	70	74	5182	2331	2851	5038	144
72	2122	2736	68	70	4996	2190	2806	4858	138
73	2049	2673	74	58	4854	2123	2731	4722	132
74	1896	2686	66	56	4704	1962	2742	4582	122
<b>70-74</b>	<b>10686</b>	<b>13662</b>	<b>385</b>	<b>343</b>	<b>25076</b>	<b>11071</b>	<b>14005</b>	<b>24348</b>	<b>728</b>
75	1720	2397	51	46	4214	1771	2443	4117	97
76	1682	2381	52	45	4160	1734	2426	4063	97
77	1537	2299	33	40	3909	1570	2339	3836	73
78	1081	1681	32	16	2810	1113	1697	2762	48
79	680	1084	24	10	1798	704	1094	1764	34
<b>75-79</b>	<b>6700</b>	<b>9842</b>	<b>192</b>	<b>157</b>	<b>16891</b>	<b>6892</b>	<b>9999</b>	<b>16542</b>	<b>349</b>
80	603	1008	14	8	1633	617	1016	1611	22
81	605	1040	10	6	1661	615	1046	1645	16
82	640	1206	9	5	1860	649	1211	1846	14
83	673	1365	10	4	2052	683	1369	2038	14
84	567	1231	3	7	1808	570	1238	1798	10
<b>80-84</b>	<b>3088</b>	<b>5850</b>	<b>46</b>	<b>30</b>	<b>9014</b>	<b>3134</b>	<b>5880</b>	<b>8938</b>	<b>76</b>
85	498	1099	5	3	1605	503	1102	1597	8
86	398	931	4	4	1337	402	935	1329	8
87	339	840	2	3	1184	341	843	1179	5
88	278	687	2	9	976	280	696	965	11
89	218	597	2	7	824	220	604	815	9
<b>85-89</b>	<b>1731</b>	<b>4154</b>	<b>15</b>	<b>26</b>	<b>5926</b>	<b>1746</b>	<b>4180</b>	<b>5885</b>	<b>41</b>
90	168	485	2	2	657	170	487	653	4
91	123	389	2	2	516	125	391	512	4
92	89	312	1	4	406	90	316	401	5
93	68	244	1	2	315	69	246	312	3
94	47	189	2	2	240	49	191	236	4
<b>90-94</b>	<b>495</b>	<b>1619</b>	<b>8</b>	<b>12</b>	<b>2134</b>	<b>503</b>	<b>1631</b>	<b>2114</b>	<b>20</b>
95	34	141	1	1	177	35	142	175	2
96	24	106	1	1	132	25	107	130	2
97	15	76	1	1	93	16	77	91	2
98	9	48	1	1	59	10	49	57	2
99	14	76	1	1	92	15	77	90	2
<b>95-99</b>	<b>96</b>	<b>447</b>	<b>5</b>	<b>5</b>	<b>553</b>	<b>101</b>	<b>452</b>	<b>543</b>	<b>10</b>
<b>TOTAL</b>	<b>232066</b>	<b>246874</b>	<b>12881</b>	<b>11834</b>	<b>503655</b>	<b>244947</b>	<b>258708</b>	<b>478940</b>	<b>24715</b>

## Perspectives de population 1981 - 2025

INS BP UCL HD CBGS ULB KUL VUB

Population par âge, sexe et nationalité au 31.12.1998 - Arrondissement de Hal-Vilvorde

Ages	Hommes belges	Femmes belges	Hommes étrangers	Femmes étrangères	Total	Hommes	Femmes	Belges	Etrangers
0	2842	2709	205	193	5949	3047	2902	5551	398
1	2833	2733	207	192	5965	3040	2925	5566	399
2	2837	2762	205	191	5995	3042	2953	5599	396
3	2838	2785	205	188	6016	3043	2973	5623	393
4	2770	2731	203	186	5890	2973	2917	5501	389
<b>0- 4</b>	<b>14120</b>	<b>13720</b>	<b>1025</b>	<b>950</b>	<b>29815</b>	<b>15145</b>	<b>14670</b>	<b>27840</b>	<b>1975</b>
5	2716	2688	203	181	5788	2919	2869	5404	384
6	2672	2651	202	180	5705	2874	2831	5323	382
7	2638	2622	197	177	5634	2835	2799	5260	374
8	2615	2603	197	172	5587	2812	2775	5218	369
9	2596	2586	195	167	5544	2791	2753	5182	362
<b>5- 9</b>	<b>13237</b>	<b>13150</b>	<b>994</b>	<b>877</b>	<b>28258</b>	<b>14231</b>	<b>14027</b>	<b>26387</b>	<b>1871</b>
10	2586	2581	190	164	5521	2776	2745	5167	354
11	2579	2578	189	153	5499	2768	2731	5157	342
12	2582	2584	187	153	5506	2769	2737	5166	340
13	2586	2592	184	154	5516	2770	2746	5178	338
14	2593	2600	182	155	5530	2775	2755	5193	337
<b>10-14</b>	<b>12926</b>	<b>12935</b>	<b>932</b>	<b>779</b>	<b>27572</b>	<b>13858</b>	<b>13714</b>	<b>25861</b>	<b>1711</b>
15	2604	2612	175	148	5539	2779	2760	5216	323
16	2614	2616	167	148	5545	2781	2764	5230	315
17	2783	2772	179	160	5894	2962	2932	5555	339
18	2752	2764	220	206	5942	2972	2970	5516	426
19	2827	2681	214	207	5929	3041	2888	5508	421
<b>15-19</b>	<b>13580</b>	<b>13445</b>	<b>955</b>	<b>869</b>	<b>28849</b>	<b>14535</b>	<b>14314</b>	<b>27025</b>	<b>1824</b>
20	2717	2657	199	207	5780	2916	2864	5374	406
21	2786	2632	188	221	5827	2974	2853	5418	409
22	2733	2537	175	201	5646	2908	2738	5270	376
23	2598	2493	170	187	5448	2768	2680	5091	357
24	2728	2574	164	181	5647	2892	2755	5302	345
<b>20-24</b>	<b>13562</b>	<b>12893</b>	<b>896</b>	<b>997</b>	<b>28348</b>	<b>14458</b>	<b>13890</b>	<b>26455</b>	<b>1893</b>
25	2894	2673	162	183	5912	3056	2856	5567	345
26	3003	2776	170	189	6138	3173	2965	5779	359
27	3009	2869	171	185	6234	3180	3054	5878	356
28	3084	2865	163	187	6299	3247	3052	5949	350
29	3039	2858	155	179	6231	3194	3037	5897	334
<b>25-29</b>	<b>15029</b>	<b>14041</b>	<b>821</b>	<b>923</b>	<b>30814</b>	<b>15850</b>	<b>14964</b>	<b>29070</b>	<b>1744</b>
30	3094	2866	145	170	6275	3239	3036	5960	315
31	3206	2962	134	152	6454	3340	3114	6168	286
32	3275	3122	134	159	6690	3409	3281	6397	293
33	3435	3244	126	147	6952	3561	3391	6679	273
34	3526	3395	126	142	7189	3652	3537	6921	268
<b>30-34</b>	<b>16536</b>	<b>15589</b>	<b>665</b>	<b>770</b>	<b>33560</b>	<b>17201</b>	<b>16359</b>	<b>32125</b>	<b>1435</b>
35	3552	3337	111	143	7143	3663	3480	6889	254
36	3508	3309	111	135	7063	3619	3444	6817	246
37	3529	3412	107	138	7186	3636	3550	6941	245
38	3557	3500	134	146	7337	3691	3646	7057	280
39	3635	3565	148	148	7496	3783	3713	7200	296
<b>35-39</b>	<b>17781</b>	<b>17123</b>	<b>611</b>	<b>710</b>	<b>36225</b>	<b>18392</b>	<b>17833</b>	<b>34904</b>	<b>1321</b>
40	3545	3585	164	149	7443	3709	3734	7130	313
41	3611	3566	174	139	7490	3785	3705	7177	313
42	3484	3557	192	147	7380	3676	3704	7041	339
43	3536	3561	198	149	7444	3734	3710	7097	347
44	3484	3487	188	150	7309	3672	3637	6971	338
<b>40-44</b>	<b>17660</b>	<b>17756</b>	<b>916</b>	<b>734</b>	<b>37066</b>	<b>18576</b>	<b>18490</b>	<b>35416</b>	<b>1650</b>
45	3443	3427	192	150	7212	3635	3577	6870	342
46	3477	3473	215	164	7329	3692	3637	6950	379
47	3337	3490	204	161	7192	3541	3651	6827	365
48	3290	3483	209	173	7155	3499	3656	6773	382
49	3348	3472	204	171	7195	3552	3643	6820	375
<b>45-49</b>	<b>16895</b>	<b>17345</b>	<b>1024</b>	<b>819</b>	<b>36083</b>	<b>17919</b>	<b>18164</b>	<b>34240</b>	<b>1843</b>

Perspectives de population 1981 - 2025

INS BP UCL HD CBGS ULB KUL VUB

Population par âge, sexe et nationalité au 31.12.1998 - Arrondissement de Hal-Vilvorde

Ages	Hommes belges	Femmes belges	Hommes étrangers	Femmes étrangères	Total	Hommes	Femmes	Belges	Etrangers
50	3479	3628	225	170	7502	3704	3798	7107	395
51	3472	3576	223	168	7439	3695	3744	7048	391
52	3621	3667	214	182	7684	3835	3849	7288	396
53	3083	3247	196	156	6682	3279	3403	6330	352
54	3233	3233	201	170	6837	3434	3403	6466	371
<b>50-54</b>	<b>16888</b>	<b>17351</b>	<b>1059</b>	<b>846</b>	<b>36144</b>	<b>17947</b>	<b>18197</b>	<b>34239</b>	<b>1905</b>
55	2992	3189	202	170	6553	3194	3359	6181	372
56	2512	2735	171	166	5584	2683	2901	5247	337
57	2253	2410	178	170	5011	2431	2580	4663	348
58	2496	2676	207	181	5560	2703	2857	5172	388
59	2754	3033	172	168	6127	2926	3201	5787	340
<b>55-59</b>	<b>13007</b>	<b>14043</b>	<b>930</b>	<b>855</b>	<b>28835</b>	<b>13937</b>	<b>14898</b>	<b>27050</b>	<b>1785</b>
60	2820	3029	182	151	6182	3002	3180	5849	333
61	2714	3041	171	147	6073	2885	3188	5755	318
62	2633	2918	160	132	5843	2793	3050	5551	292
63	2596	2954	147	125	5822	2743	3079	5550	272
64	2659	3044	135	111	5949	2794	3155	5703	246
<b>60-64</b>	<b>13422</b>	<b>14986</b>	<b>795</b>	<b>666</b>	<b>29869</b>	<b>14217</b>	<b>15652</b>	<b>28408</b>	<b>1461</b>
65	2698	3037	127	96	5958	2825	3133	5735	223
66	2719	3146	122	116	6103	2841	3262	5865	238
67	2685	3233	113	100	6131	2798	3333	5918	213
68	2653	3187	110	92	6042	2763	3279	5840	202
69	2423	2912	96	84	5515	2519	2996	5335	180
<b>65-69</b>	<b>13178</b>	<b>15515</b>	<b>568</b>	<b>488</b>	<b>29749</b>	<b>13746</b>	<b>16003</b>	<b>28693</b>	<b>1056</b>
70	2360	2807	86	85	5338	2446	2892	5167	171
71	2261	2737	102	81	5181	2363	2818	4998	183
72	2155	2720	67	71	5013	2222	2791	4875	138
73	2014	2674	64	68	4820	2078	2742	4688	132
74	1937	2605	69	55	4666	2006	2660	4542	124
<b>70-74</b>	<b>10727</b>	<b>13543</b>	<b>388</b>	<b>360</b>	<b>25018</b>	<b>11115</b>	<b>13903</b>	<b>24270</b>	<b>748</b>
75	1782	2607	62	54	4505	1844	2661	4389	116
76	1609	2318	48	44	4019	1657	2362	3927	92
77	1562	2291	48	42	3943	1610	2333	3853	90
78	1418	2203	29	38	3688	1447	2241	3621	67
79	990	1602	28	14	2634	1018	1616	2592	42
<b>75-79</b>	<b>7361</b>	<b>11021</b>	<b>215</b>	<b>192</b>	<b>18789</b>	<b>7576</b>	<b>11213</b>	<b>18382</b>	<b>407</b>
80	618	1027	22	8	1675	640	1035	1645	30
81	542	948	12	7	1509	554	955	1490	19
82	539	969	9	5	1522	548	974	1508	14
83	565	1114	8	5	1692	573	1119	1679	13
84	589	1248	9	3	1849	598	1251	1837	12
<b>80-84</b>	<b>2853</b>	<b>5306</b>	<b>60</b>	<b>28</b>	<b>8247</b>	<b>2913</b>	<b>5334</b>	<b>8159</b>	<b>88</b>
85	491	1115	3	7	1616	494	1122	1606	10
86	426	984	4	3	1417	430	987	1410	7
87	337	824	3	3	1167	340	827	1161	6
88	283	732	2	3	1020	285	735	1015	5
89	228	590	2	8	828	230	598	818	10
<b>85-89</b>	<b>1765</b>	<b>4245</b>	<b>14</b>	<b>24</b>	<b>6048</b>	<b>1779</b>	<b>4269</b>	<b>6010</b>	<b>38</b>
90	175	506	2	6	689	177	512	681	8
91	132	403	2	2	539	134	405	535	4
92	94	317	1	2	414	95	319	411	3
93	68	249	1	3	321	69	252	317	4
94	51	191	2	2	246	53	193	242	4
<b>90-94</b>	<b>520</b>	<b>1666</b>	<b>8</b>	<b>15</b>	<b>2209</b>	<b>528</b>	<b>1681</b>	<b>2186</b>	<b>23</b>
95	35	146	1	1	183	36	147	181	2
96	25	107	1	1	134	26	108	132	2
97	17	80	1	1	99	18	81	97	2
98	10	55	1	1	67	11	56	65	2
99	15	85	1	1	102	16	86	100	2
<b>95-99</b>	<b>102</b>	<b>473</b>	<b>5</b>	<b>5</b>	<b>585</b>	<b>107</b>	<b>478</b>	<b>575</b>	<b>10</b>
<b>TOTAL</b>	<b>231149</b>	<b>246146</b>	<b>12881</b>	<b>11907</b>	<b>502083</b>	<b>244030</b>	<b>258053</b>	<b>477295</b>	<b>24788</b>

## Perspectives de population 1981 - 2025

INS BP UCL HD CBGS ULB KUL VUB

Population par âge, sexe et nationalité au 31.12.1999 - Arrondissement de Hal-Vilvorde

Ages	Hommes belges	Femmes belges	Hommes étrangers	Femmes étrangères	Total	Hommes	Femmes	Belges	Etrangers
0	2796	2666	204	192	5858	3000	2858	5462	396
1	2785	2686	206	191	5868	2991	2877	5471	397
2	2786	2713	205	191	5895	2991	2904	5499	396
3	2799	2746	203	186	5934	3002	2932	5545	389
4	2808	2770	203	186	5967	3011	2956	5578	389
<b>0- 4</b>	<b>13974</b>	<b>13581</b>	<b>1021</b>	<b>946</b>	<b>29522</b>	<b>14995</b>	<b>14527</b>	<b>27555</b>	<b>1967</b>
5	2748	2719	203	182	5852	2951	2901	5467	385
6	2698	2677	202	180	5757	2900	2857	5375	382
7	2659	2642	199	178	5678	2858	2820	5301	377
8	2630	2616	197	173	5616	2827	2789	5246	370
9	2607	2597	196	168	5568	2803	2765	5204	364
<b>5- 9</b>	<b>13342</b>	<b>13251</b>	<b>997</b>	<b>881</b>	<b>28471</b>	<b>14339</b>	<b>14132</b>	<b>26593</b>	<b>1878</b>
10	2591	2582	194	164	5531	2785	2746	5173	358
11	2582	2579	190	159	5510	2772	2738	5161	349
12	2578	2581	190	152	5501	2768	2733	5159	342
13	2583	2586	186	154	5509	2769	2740	5169	340
14	2589	2596	184	154	5523	2773	2750	5185	338
<b>10-14</b>	<b>12923</b>	<b>12924</b>	<b>944</b>	<b>783</b>	<b>27574</b>	<b>13867</b>	<b>13707</b>	<b>25847</b>	<b>1727</b>
15	2599	2603	179	154	5535	2778	2757	5202	333
16	2611	2612	173	148	5544	2784	2760	5223	321
17	2623	2615	166	153	5557	2789	2768	5238	319
18	2790	2767	173	163	5893	2963	2930	5557	336
19	2742	2758	215	211	5926	2957	2969	5500	426
<b>15-19</b>	<b>13365</b>	<b>13355</b>	<b>906</b>	<b>829</b>	<b>28455</b>	<b>14271</b>	<b>14184</b>	<b>26720</b>	<b>1735</b>
20	2826	2646	203	204	5879	3029	2850	5472	407
21	2702	2626	188	205	5721	2890	2831	5328	393
22	2754	2578	177	217	5726	2931	2795	5332	394
23	2688	2483	163	195	5529	2851	2678	5171	358
24	2554	2439	162	178	5333	2716	2617	4993	340
<b>20-24</b>	<b>13524</b>	<b>12772</b>	<b>893</b>	<b>999</b>	<b>28188</b>	<b>14417</b>	<b>13771</b>	<b>26296</b>	<b>1892</b>
25	2673	2521	159	174	5527	2832	2695	5194	333
26	2838	2624	158	178	5798	2996	2802	5462	336
27	2950	2734	167	185	6036	3117	2919	5684	352
28	2968	2834	167	179	6148	3135	3013	5802	346
29	3044	2836	160	184	6224	3204	3020	5880	344
<b>25-29</b>	<b>14473</b>	<b>13549</b>	<b>811</b>	<b>900</b>	<b>29733</b>	<b>15284</b>	<b>14449</b>	<b>28022</b>	<b>1711</b>
30	3007	2835	154	176	6172	3161	3011	5842	330
31	3066	2848	143	167	6224	3209	3015	5914	310
32	3181	2944	133	151	6409	3314	3095	6125	284
33	3251	3107	132	156	6646	3383	3263	6358	288
34	3416	3232	124	146	6918	3540	3378	6648	270
<b>30-34</b>	<b>15921</b>	<b>14966</b>	<b>686</b>	<b>796</b>	<b>32369</b>	<b>16607</b>	<b>15762</b>	<b>30887</b>	<b>1482</b>
35	3509	3382	125	142	7158	3634	3524	6891	267
36	3537	3330	108	142	7117	3645	3472	6867	250
37	3496	3302	109	135	7042	3605	3437	6798	244
38	3517	3406	111	140	7174	3628	3546	6923	251
39	3544	3493	134	148	7319	3678	3641	7037	282
<b>35-39</b>	<b>17603</b>	<b>16913</b>	<b>587</b>	<b>707</b>	<b>35810</b>	<b>18190</b>	<b>17620</b>	<b>34516</b>	<b>1294</b>
40	3625	3561	149	149	7484	3774	3710	7186	298
41	3535	3579	166	148	7428	3701	3727	7114	314
42	3601	3561	176	140	7478	3777	3701	7162	316
43	3474	3551	193	150	7368	3667	3701	7025	343
44	3523	3555	198	151	7427	3721	3706	7078	349
<b>40-44</b>	<b>17758</b>	<b>17807</b>	<b>882</b>	<b>738</b>	<b>37185</b>	<b>18640</b>	<b>18545</b>	<b>35565</b>	<b>1620</b>
45	3473	3481	188	152	7294	3661	3633	6954	340
46	3430	3420	194	151	7195	3624	3571	6850	345
47	3462	3465	216	165	7308	3678	3630	6927	381
48	3321	3479	205	161	7166	3526	3640	6800	366
49	3274	3472	209	174	7129	3483	3646	6746	383
<b>45-49</b>	<b>16960</b>	<b>17317</b>	<b>1012</b>	<b>803</b>	<b>36092</b>	<b>17972</b>	<b>18120</b>	<b>34277</b>	<b>1815</b>

Perspectives de population 1981 - 2025

INS BP UCL HD CBGS ULB KUL VUB

Population par âge, sexe et nationalité au 31.12.1999 - Arrondissement de Hal-Vilvorde

Ages	Hommes belges	Femmes belges	Hommes étrangers	Femmes étrangères	Total	Hommes	Femmes	Belges	Etrangers
50	3329	3461	204	170	7164	3533	3631	6790	374
51	3458	3612	225	170	7465	3683	3782	7070	395
52	3450	3563	222	169	7404	3672	3732	7013	391
53	3592	3650	213	181	7636	3805	3831	7242	394
54	3057	3229	195	155	6636	3252	3384	6286	350
<b>50-54</b>	<b>16886</b>	<b>17515</b>	<b>1059</b>	<b>845</b>	<b>36305</b>	<b>17945</b>	<b>18360</b>	<b>34401</b>	<b>1904</b>
55	3202	3217	199	170	6788	3401	3387	6419	369
56	2961	3170	200	169	6500	3161	3339	6131	369
57	2483	2717	169	165	5534	2652	2882	5200	334
58	2225	2394	175	170	4964	2400	2564	4619	345
59	2465	2657	205	179	5506	2670	2836	5122	384
<b>55-59</b>	<b>13336</b>	<b>14155</b>	<b>948</b>	<b>853</b>	<b>29292</b>	<b>14284</b>	<b>15008</b>	<b>27491</b>	<b>1801</b>
60	2714	3009	169	166	6058	2883	3175	5723	335
61	2773	3005	179	149	6106	2952	3154	5778	328
62	2666	3016	167	145	5994	2833	3161	5682	312
63	2582	2893	156	131	5762	2738	3024	5475	287
64	2543	2926	143	124	5736	2686	3050	5469	267
<b>60-64</b>	<b>13278</b>	<b>14849</b>	<b>814</b>	<b>715</b>	<b>29656</b>	<b>14092</b>	<b>15564</b>	<b>28127</b>	<b>1529</b>
65	2596	3011	132	111	5850	2728	3122	5607	243
66	2631	3001	123	96	5851	2754	3097	5632	219
67	2644	3106	118	113	5981	2762	3219	5750	231
68	2606	3189	108	98	6001	2714	3287	5795	206
69	2567	3140	106	91	5904	2673	3231	5707	197
<b>65-69</b>	<b>13044</b>	<b>15447</b>	<b>587</b>	<b>509</b>	<b>29587</b>	<b>13631</b>	<b>15956</b>	<b>28491</b>	<b>1096</b>
70	2336	2861	91	84	5372	2427	2945	5197	175
71	2264	2754	82	81	5181	2346	2835	5018	163
72	2155	2679	97	78	5009	2252	2757	4834	175
73	2045	2659	64	69	4837	2109	2728	4704	133
74	1904	2606	59	65	4634	1963	2671	4510	124
<b>70-74</b>	<b>10704</b>	<b>13559</b>	<b>393</b>	<b>377</b>	<b>25033</b>	<b>11097</b>	<b>13936</b>	<b>24263</b>	<b>770</b>
75	1821	2529	65	53	4468	1886	2582	4350	118
76	1667	2520	58	51	4296	1725	2571	4187	109
77	1496	2232	45	42	3815	1541	2274	3728	87
78	1442	2195	43	39	3719	1485	2234	3637	82
79	1300	2101	26	34	3461	1326	2135	3401	60
<b>75-79</b>	<b>7726</b>	<b>11577</b>	<b>237</b>	<b>219</b>	<b>19759</b>	<b>7963</b>	<b>11796</b>	<b>19303</b>	<b>456</b>
80	900	1517	25	12	2454	925	1529	2417	37
81	556	966	19	7	1548	575	973	1522	26
82	483	885	11	5	1384	494	890	1368	16
83	476	896	8	5	1385	484	901	1372	13
84	494	1019	7	4	1524	501	1023	1513	11
<b>80-84</b>	<b>2909</b>	<b>5283</b>	<b>70</b>	<b>33</b>	<b>8295</b>	<b>2979</b>	<b>5316</b>	<b>8192</b>	<b>103</b>
85	510	1132	8	4	1654	518	1136	1642	12
86	421	998	3	6	1428	424	1004	1419	9
87	361	872	3	3	1239	364	875	1233	6
88	282	719	2	3	1006	284	722	1001	5
89	233	629	2	3	867	235	632	862	5
<b>85-89</b>	<b>1807</b>	<b>4350</b>	<b>18</b>	<b>19</b>	<b>6194</b>	<b>1825</b>	<b>4369</b>	<b>6157</b>	<b>37</b>
90	184	500	2	7	693	186	507	684	9
91	138	421	2	5	566	140	426	559	7
92	102	329	1	2	434	103	331	431	3
93	72	253	1	2	328	73	255	325	3
94	51	195	2	2	250	53	197	246	4
<b>90-94</b>	<b>547</b>	<b>1698</b>	<b>8</b>	<b>18</b>	<b>2271</b>	<b>555</b>	<b>1716</b>	<b>2245</b>	<b>26</b>
95	38	147	1	1	187	39	148	185	2
96	26	111	1	1	139	27	112	137	2
97	18	80	1	1	100	19	81	98	2
98	12	58	1	1	72	13	59	70	2
99	17	97	1	1	116	18	98	114	2
<b>95-99</b>	<b>111</b>	<b>493</b>	<b>5</b>	<b>5</b>	<b>614</b>	<b>116</b>	<b>498</b>	<b>604</b>	<b>10</b>
<b>TOTAL</b>	<b>230191</b>	<b>245361</b>	<b>12878</b>	<b>11975</b>	<b>500405</b>	<b>243069</b>	<b>257336</b>	<b>475552</b>	<b>24853</b>

Perspectives de population 1981 - 2025

INS BP UCL HD CBGS ULB KUL VUB

Population par âge, sexe et nationalité au 31.12.2000 - Arrondissement de Hal-Vilvorde

Ages	Hommes belges	Femmes belges	Hommes étrangers	Femmes étrangères	Total	Hommes	Femmes	Belges	Etrangers
0	2758	2629	202	191	5780	2960	2820	5387	393
1	2740	2643	205	190	5778	2945	2833	5383	395
2	2739	2667	204	191	5801	2943	2858	5406	395
3	2749	2698	203	186	5836	2952	2884	5447	389
4	2769	2731	200	184	5884	2969	2915	5500	384
<b>0- 4</b>	<b>13755</b>	<b>13368</b>	<b>1014</b>	<b>942</b>	<b>29079</b>	<b>14769</b>	<b>14310</b>	<b>27123</b>	<b>1956</b>
5	2786	2758	203	182	5929	2989	2940	5544	385
6	2730	2708	202	181	5821	2932	2889	5438	383
7	2685	2668	199	178	5730	2884	2846	5353	377
8	2651	2636	199	174	5660	2850	2810	5287	373
9	2622	2610	196	169	5597	2818	2779	5232	365
<b>5- 9</b>	<b>13474</b>	<b>13380</b>	<b>999</b>	<b>884</b>	<b>28737</b>	<b>14473</b>	<b>14264</b>	<b>26854</b>	<b>1883</b>
10	2602	2593	195	164	5554	2797	2757	5195	359
11	2586	2580	194	159	5519	2780	2739	5166	353
12	2580	2580	191	158	5509	2771	2738	5160	349
13	2578	2583	189	154	5504	2767	2737	5161	343
14	2585	2590	186	154	5515	2771	2744	5175	340
<b>10-14</b>	<b>12931</b>	<b>12926</b>	<b>955</b>	<b>789</b>	<b>27601</b>	<b>13886</b>	<b>13715</b>	<b>25857</b>	<b>1744</b>
15	2594	2599	182	153	5528	2776	2752	5193	335
16	2607	2603	177	153	5540	2784	2756	5210	330
17	2620	2610	172	153	5555	2792	2763	5230	325
18	2629	2609	160	156	5554	2789	2765	5238	316
19	2783	2765	168	167	5883	2951	2932	5548	335
<b>15-19</b>	<b>13233</b>	<b>13186</b>	<b>859</b>	<b>782</b>	<b>28060</b>	<b>14092</b>	<b>13968</b>	<b>26419</b>	<b>1641</b>
20	2744	2724	204	207	5879	2948	2931	5468	411
21	2812	2613	192	202	5819	3004	2815	5425	394
22	2674	2577	178	203	5632	2852	2780	5251	381
23	2709	2519	166	211	5605	2875	2730	5228	377
24	2638	2432	157	186	5413	2795	2618	5070	343
<b>20-24</b>	<b>13577</b>	<b>12865</b>	<b>897</b>	<b>1009</b>	<b>28348</b>	<b>14474</b>	<b>13874</b>	<b>26442</b>	<b>1906</b>
25	2504	2390	156	171	5221	2660	2561	4894	327
26	2622	2475	155	169	5421	2777	2644	5097	324
27	2788	2582	156	174	5700	2944	2756	5370	330
28	2905	2700	163	178	5946	3068	2878	5605	341
29	2933	2807	164	176	6080	3097	2983	5740	340
<b>25-29</b>	<b>13752</b>	<b>12954</b>	<b>794</b>	<b>868</b>	<b>28368</b>	<b>14546</b>	<b>13822</b>	<b>26706</b>	<b>1662</b>
30	3012	2813	159	182	6166	3171	2995	5825	341
31	2980	2816	152	174	6122	3132	2990	5796	326
32	3041	2833	142	166	6182	3183	2999	5874	308
33	3157	2930	131	148	6366	3288	3078	6087	279
34	3232	3095	129	155	6611	3361	3250	6327	284
<b>30-34</b>	<b>15422</b>	<b>14487</b>	<b>713</b>	<b>825</b>	<b>31447</b>	<b>16135</b>	<b>15312</b>	<b>29909</b>	<b>1538</b>
35	3399	3221	123	146	6889	3522	3367	6620	269
36	3494	3373	122	141	7130	3616	3514	6867	263
37	3525	3324	106	141	7096	3631	3465	6849	247
38	3483	3295	111	136	7025	3594	3431	6778	247
39	3505	3400	112	141	7158	3617	3541	6905	253
<b>35-39</b>	<b>17406</b>	<b>16613</b>	<b>574</b>	<b>705</b>	<b>35298</b>	<b>17980</b>	<b>17318</b>	<b>34019</b>	<b>1279</b>
40	3534	3488	135	149	7306	3669	3637	7022	284
41	3613	3556	151	149	7469	3764	3705	7169	300
42	3525	3573	168	149	7415	3693	3722	7098	317
43	3590	3555	177	143	7465	3767	3698	7145	320
44	3461	3545	193	152	7351	3654	3697	7006	345
<b>40-44</b>	<b>17723</b>	<b>17717</b>	<b>824</b>	<b>742</b>	<b>37006</b>	<b>18547</b>	<b>18459</b>	<b>35440</b>	<b>1566</b>
45	3511	3550	198	153	7412	3709	3703	7061	351
46	3460	3472	190	154	7276	3650	3626	6932	344
47	3415	3413	195	152	7175	3610	3565	6828	347
48	3446	3455	218	165	7284	3664	3620	6901	383
49	3304	3467	205	162	7138	3509	3629	6771	367
<b>45-49</b>	<b>17136</b>	<b>17357</b>	<b>1006</b>	<b>786</b>	<b>36285</b>	<b>18142</b>	<b>18143</b>	<b>34493</b>	<b>1792</b>

## Perspectives de population 1981 - 2025

INS BP UCL HD CBGS ULB KUL VUB

Population par âge, sexe et nationalité au 31.12.2000 - Arrondissement de Hal-Vilvorde

Ages	Hommes belges	Femmes belges	Hommes étrangers	Femmes étrangères	Total	Hommes	Femmes	Belges	Etrangers
50	3257	3461	210	174	7102	3467	3635	6718	384
51	3309	3446	205	170	7130	3514	3616	6755	375
52	3434	3597	224	171	7426	3658	3768	7031	395
53	3424	3548	221	169	7362	3645	3717	6972	390
54	3562	3633	212	179	7586	3774	3812	7195	391
<b>50-54</b>	<b>16986</b>	<b>17685</b>	<b>1072</b>	<b>863</b>	<b>36606</b>	<b>18058</b>	<b>18548</b>	<b>34671</b>	<b>1935</b>
55	3028	3212	193	155	6588	3221	3367	6240	348
56	3169	3199	197	169	6734	3366	3368	6368	366
57	2928	3148	198	168	6442	3126	3316	6076	366
58	2452	2698	166	165	5481	2618	2863	5150	331
59	2196	2377	174	168	4915	2370	2545	4573	342
<b>55-59</b>	<b>13773</b>	<b>14634</b>	<b>928</b>	<b>825</b>	<b>30160</b>	<b>14701</b>	<b>15459</b>	<b>28407</b>	<b>1753</b>
60	2429	2637	201	177	5444	2630	2814	5066	378
61	2669	2984	167	164	5984	2836	3148	5653	331
62	2723	2982	175	147	6027	2898	3129	5705	322
63	2615	2990	163	144	5912	2778	3134	5605	307
64	2529	2866	152	130	5677	2681	2996	5395	282
<b>60-64</b>	<b>12965</b>	<b>14459</b>	<b>858</b>	<b>762</b>	<b>29044</b>	<b>13823</b>	<b>15221</b>	<b>27424</b>	<b>1620</b>
65	2484	2895	140	123	5642	2624	3018	5379	263
66	2530	2976	128	110	5744	2658	3086	5506	238
67	2558	2963	119	94	5734	2677	3057	5521	213
68	2567	3064	112	110	5853	2679	3174	5631	222
69	2522	3141	104	96	5863	2626	3237	5663	200
<b>65-69</b>	<b>12661</b>	<b>15039</b>	<b>603</b>	<b>533</b>	<b>28836</b>	<b>13264</b>	<b>15572</b>	<b>27700</b>	<b>1136</b>
70	2475	3086	101	90	5752	2576	3176	5561	191
71	2241	2808	87	80	5216	2328	2888	5049	167
72	2158	2696	78	78	5010	2236	2774	4854	156
73	2044	2617	92	76	4829	2136	2693	4661	168
74	1934	2592	60	66	4652	1994	2658	4526	126
<b>70-74</b>	<b>10852</b>	<b>13799</b>	<b>418</b>	<b>390</b>	<b>25459</b>	<b>11270</b>	<b>14189</b>	<b>24651</b>	<b>808</b>
75	1791	2530	56	62	4439	1847	2592	4321	118
76	1703	2446	61	51	4261	1764	2497	4149	112
77	1550	2426	54	48	4078	1604	2474	3976	102
78	1382	2140	41	39	3602	1423	2179	3522	80
79	1323	2094	38	35	3490	1361	2129	3417	73
<b>75-79</b>	<b>7749</b>	<b>11636</b>	<b>250</b>	<b>235</b>	<b>19870</b>	<b>7999</b>	<b>11871</b>	<b>19385</b>	<b>485</b>
80	1183	1993	24	30	3230	1207	2023	3176	54
81	810	1426	21	11	2268	831	1437	2236	32
82	496	901	17	5	1419	513	906	1397	22
83	427	819	10	5	1261	437	824	1246	15
84	417	822	7	4	1250	424	826	1239	11
<b>80-84</b>	<b>3333</b>	<b>5961</b>	<b>79</b>	<b>55</b>	<b>9428</b>	<b>3412</b>	<b>6016</b>	<b>9294</b>	<b>134</b>
85	428	924	6	5	1363	434	929	1352	11
86	438	1014	7	4	1463	445	1018	1452	11
87	358	885	3	5	1251	361	890	1243	8
88	303	762	2	3	1070	305	765	1065	5
89	233	619	2	3	857	235	622	852	5
<b>85-89</b>	<b>1760</b>	<b>4204</b>	<b>20</b>	<b>20</b>	<b>6004</b>	<b>1780</b>	<b>4224</b>	<b>5964</b>	<b>40</b>
90	188	534	2	2	726	190	536	722	4
91	145	416	2	5	568	147	421	561	7
92	107	342	2	4	455	109	346	449	6
93	77	263	1	2	343	78	265	340	3
94	54	198	2	2	256	56	200	252	4
<b>90-94</b>	<b>571</b>	<b>1753</b>	<b>9</b>	<b>15</b>	<b>2348</b>	<b>580</b>	<b>1768</b>	<b>2324</b>	<b>24</b>
95	38	151	1	1	191	39	152	189	2
96	28	112	1	1	142	29	113	140	2
97	19	82	1	1	103	20	83	101	2
98	13	58	1	1	73	14	59	71	2
99	20	110	1	1	132	21	111	130	2
<b>95-99</b>	<b>118</b>	<b>513</b>	<b>5</b>	<b>5</b>	<b>641</b>	<b>123</b>	<b>518</b>	<b>631</b>	<b>10</b>
<b>TOTAL</b>	<b>229177</b>	<b>244536</b>	<b>12877</b>	<b>12035</b>	<b>498625</b>	<b>242054</b>	<b>256571</b>	<b>473713</b>	<b>24912</b>

## Perspectives de population 1981 - 2025

INS BP UCL HD CBGS ULB KUL VUB

Population par âge, sexe et nationalité au 31.12.2005 - Arrondissement de Hal-Vilvorde

Ages	Hommes belges	Femmes belges	Hommes étrangers	Femmes étrangères	Total	Hommes	Femmes	Belges	Etrangers
0	2629	2506	184	173	5492	2813	2679	5135	357
1	2594	2503	190	175	5462	2784	2678	5097	365
2	2573	2505	191	178	5447	2764	2683	5078	369
3	2562	2514	193	177	5446	2755	2691	5076	370
4	2566	2529	194	177	5466	2760	2706	5095	371
<b>0- 4</b>	<b>12924</b>	<b>12557</b>	<b>952</b>	<b>880</b>	<b>27313</b>	<b>13876</b>	<b>13437</b>	<b>25481</b>	<b>1832</b>
5	2577	2551	195	177	5500	2772	2728	5128	372
6	2594	2576	198	176	5544	2792	2752	5170	374
7	2627	2611	195	177	5610	2822	2788	5238	372
8	2663	2648	196	173	5680	2859	2821	5311	369
9	2703	2690	194	168	5755	2897	2858	5393	362
<b>5- 9</b>	<b>13164</b>	<b>13076</b>	<b>978</b>	<b>871</b>	<b>28089</b>	<b>14142</b>	<b>13947</b>	<b>26240</b>	<b>1849</b>
10	2736	2726	196	168	5826	2932	2894	5462	364
11	2693	2682	196	161	5732	2889	2843	5375	357
12	2659	2651	198	160	5668	2857	2811	5310	358
13	2633	2628	197	160	5618	2830	2788	5261	357
14	2613	2610	195	159	5577	2808	2769	5223	354
<b>10-14</b>	<b>13334</b>	<b>13297</b>	<b>982</b>	<b>808</b>	<b>28421</b>	<b>14316</b>	<b>14105</b>	<b>26631</b>	<b>1790</b>
15	2602	2600	192	157	5551	2794	2757	5202	349
16	2595	2587	188	158	5528	2783	2745	5182	346
17	2599	2584	183	161	5527	2782	2745	5183	344
18	2603	2578	176	159	5516	2779	2737	5181	335
19	2600	2576	169	163	5508	2769	2739	5176	332
<b>15-19</b>	<b>12999</b>	<b>12925</b>	<b>908</b>	<b>798</b>	<b>27630</b>	<b>13907</b>	<b>13723</b>	<b>25924</b>	<b>1706</b>
20	2608	2555	156	160	5479	2764	2715	5163	316
21	2607	2533	145	159	5444	2752	2692	5140	304
22	2594	2501	134	153	5382	2728	2654	5095	287
23	2568	2455	119	148	5290	2687	2603	5023	267
24	2692	2559	129	150	5530	2821	2709	5251	279
<b>20-24</b>	<b>13069</b>	<b>12603</b>	<b>683</b>	<b>770</b>	<b>27125</b>	<b>13752</b>	<b>13373</b>	<b>25672</b>	<b>1453</b>
25	2581	2476	165	184	5406	2746	2660	5057	349
26	2588	2358	159	176	5281	2747	2534	4946	335
27	2444	2338	151	178	5111	2595	2516	4782	329
28	2464	2297	147	183	5091	2611	2480	4761	330
29	2410	2255	140	164	4969	2550	2419	4665	304
<b>25-29</b>	<b>12487</b>	<b>11724</b>	<b>762</b>	<b>885</b>	<b>25858</b>	<b>13249</b>	<b>12609</b>	<b>24211</b>	<b>1647</b>
30	2325	2240	141	151	4857	2466	2391	4565	292
31	2455	2343	145	153	5096	2600	2496	4798	298
32	2633	2470	148	160	5411	2781	2630	5103	308
33	2764	2605	154	167	5690	2918	2772	5369	321
34	2826	2729	156	168	5879	2982	2897	5555	324
<b>30-34</b>	<b>13003</b>	<b>12387</b>	<b>744</b>	<b>799</b>	<b>26933</b>	<b>13747</b>	<b>13186</b>	<b>25390</b>	<b>1543</b>
35	2908	2747	152	173	5980	3060	2920	5655	325
36	2892	2757	144	168	5961	3036	2925	5649	312
37	2958	2785	130	162	6035	3088	2947	5743	292
38	3080	2890	124	146	6240	3204	3036	5970	270
39	3164	3053	125	156	6498	3289	3209	6217	281
<b>35-39</b>	<b>15002</b>	<b>14232</b>	<b>675</b>	<b>805</b>	<b>30714</b>	<b>15677</b>	<b>15037</b>	<b>29234</b>	<b>1480</b>
40	3335	3187	122	146	6790	3457	3333	6522	268
41	3436	3339	124	141	7040	3560	3480	6775	265
42	3465	3296	111	141	7013	3576	3437	6761	252
43	3424	3263	116	137	6940	3540	3400	6687	253
44	3450	3371	116	143	7080	3566	3514	6821	259
<b>40-44</b>	<b>17110</b>	<b>16456</b>	<b>589</b>	<b>708</b>	<b>34863</b>	<b>17699</b>	<b>17164</b>	<b>33566</b>	<b>1297</b>
45	3469	3452	138	154	7213	3607	3606	6921	292
46	3547	3522	155	154	7378	3702	3676	7069	309
47	3458	3534	172	158	7322	3630	3692	6992	330
48	3514	3516	181	149	7360	3695	3665	7030	330
49	3386	3504	196	159	7245	3582	3663	6890	355
<b>45-49</b>	<b>17374</b>	<b>17528</b>	<b>842</b>	<b>774</b>	<b>36518</b>	<b>18216</b>	<b>18302</b>	<b>34902</b>	<b>1616</b>



Perspectives de population 1981 - 2025

INS BP UCL HD CBGS ULB KUL VUB

Population par âge, sexe et nationalité au 31.12.2005 - Arrondissement de Hal-Vilvorde

Ages	Hommes belges	Femmes belges	Hommes étrangers	Femmes étrangères	Total	Hommes	Femmes	Belges	Etrangers
50	3428	3502	203	161	7294	3631	3663	6930	364
51	3372	3418	195	161	7146	3567	3579	6790	356
52	3322	3358	198	158	7036	3520	3516	6680	356
53	3338	3392	219	171	7120	3557	3563	6730	390
54	3191	3395	206	161	6953	3397	3556	6586	367
<b>50-54</b>	<b>16651</b>	<b>17065</b>	<b>1021</b>	<b>812</b>	<b>35549</b>	<b>17672</b>	<b>17877</b>	<b>33716</b>	<b>1833</b>
55	3137	3387	211	179	6914	3348	3566	6524	390
56	3177	3366	203	172	6918	3380	3538	6543	375
57	3281	3502	219	171	7173	3500	3673	6783	390
58	3262	3454	214	170	7100	3476	3624	6716	384
59	3374	3528	204	177	7283	3578	3705	6902	381
<b>55-59</b>	<b>16231</b>	<b>17237</b>	<b>1051</b>	<b>869</b>	<b>35388</b>	<b>17282</b>	<b>18106</b>	<b>33468</b>	<b>1920</b>
60	2846	3104	181	152	6283	3027	3256	5950	333
61	2958	3085	185	166	6394	3143	3251	6043	351
62	2717	3027	183	161	6088	2900	3188	5744	344
63	2258	2589	154	156	5157	2412	2745	4847	310
64	2006	2280	155	158	4599	2161	2438	4286	313
<b>60-64</b>	<b>12785</b>	<b>14085</b>	<b>858</b>	<b>793</b>	<b>28521</b>	<b>13643</b>	<b>14878</b>	<b>26870</b>	<b>1651</b>
65	2202	2521	182	169	5074	2384	2690	4723	351
66	2394	2841	148	156	5539	2542	2997	5235	304
67	2418	2826	151	138	5533	2569	2964	5244	289
68	2298	2815	139	133	5385	2437	2948	5113	272
69	2195	2688	129	120	5132	2324	2808	4883	249
<b>65-69</b>	<b>11507</b>	<b>13691</b>	<b>749</b>	<b>716</b>	<b>26663</b>	<b>12256</b>	<b>14407</b>	<b>25198</b>	<b>1465</b>
70	2128	2692	116	113	5049	2244	2805	4820	229
71	2133	2746	105	99	5083	2238	2845	4879	204
72	2113	2709	95	83	5000	2208	2792	4822	178
73	2076	2777	90	96	5039	2166	2873	4853	186
74	1993	2814	80	82	4969	2073	2896	4807	162
<b>70-74</b>	<b>10443</b>	<b>13738</b>	<b>486</b>	<b>473</b>	<b>25140</b>	<b>10929</b>	<b>14211</b>	<b>24181</b>	<b>959</b>
75	1909	2733	79	76	4797	1988	2809	4642	155
76	1683	2452	65	65	4265	1748	2517	4135	130
77	1579	2312	57	62	4010	1636	2374	3891	119
78	1454	2201	65	58	3778	1519	2259	3655	123
79	1337	2134	41	48	3560	1378	2182	3471	89
<b>75-79</b>	<b>7962</b>	<b>11832</b>	<b>307</b>	<b>309</b>	<b>20410</b>	<b>8269</b>	<b>12141</b>	<b>19794</b>	<b>616</b>
80	1199	2032	36	42	3309	1235	2074	3231	78
81	1097	1911	38	35	3081	1135	1946	3008	73
82	959	1834	31	30	2854	990	1864	2793	61
83	821	1569	24	23	2437	845	1592	2390	47
84	750	1475	22	17	2264	772	1492	2225	39
<b>80-84</b>	<b>4826</b>	<b>8821</b>	<b>151</b>	<b>147</b>	<b>13945</b>	<b>4977</b>	<b>8968</b>	<b>13647</b>	<b>298</b>
85	639	1344	13	16	2012	652	1360	1983	29
86	417	912	11	5	1345	428	917	1329	16
87	243	548	8	3	802	251	551	791	11
88	198	472	5	3	678	203	475	670	8
89	182	445	2	3	632	184	448	627	5
<b>85-89</b>	<b>1679</b>	<b>3721</b>	<b>39</b>	<b>30</b>	<b>5469</b>	<b>1718</b>	<b>3751</b>	<b>5400</b>	<b>69</b>
90	175	466	2	2	645	177	468	641	4
91	165	475	2	2	644	167	477	640	4
92	123	381	2	2	508	125	383	504	4
93	94	301	1	2	398	95	303	395	3
94	65	223	2	2	292	67	225	288	4
<b>90-94</b>	<b>622</b>	<b>1846</b>	<b>9</b>	<b>10</b>	<b>2487</b>	<b>631</b>	<b>1856</b>	<b>2468</b>	<b>19</b>
95	48	174	1	1	224	49	175	222	2
96	35	125	1	1	162	36	126	160	2
97	24	94	1	1	120	25	95	118	2
98	16	66	1	1	84	17	67	82	2
99	31	142	1	1	175	32	143	173	2
<b>95-99</b>	<b>154</b>	<b>601</b>	<b>5</b>	<b>5</b>	<b>765</b>	<b>159</b>	<b>606</b>	<b>755</b>	<b>10</b>
<b>TOTAL</b>	<b>223326</b>	<b>239422</b>	<b>12791</b>	<b>12262</b>	<b>487801</b>	<b>236117</b>	<b>251684</b>	<b>462748</b>	<b>25053</b>

## Perspectives de population 1981 - 2025

INS BP UCL HD CBGS ULB KUL VUB

Population par âge, sexe et nationalité au 31.12.2010 - Arrondissement de Hal-Vilvorde

Ages	Hommes belges	Femmes belges	Hommes étrangers	Femmes étrangères	Total	Hommes	Femmes	Belges	Etrangers
0	2579	2458	170	159	5366	2749	2617	5037	329
1	2532	2442	172	159	5305	2704	2601	4974	331
2	2498	2432	173	159	5262	2671	2591	4930	332
3	2473	2429	174	158	5234	2647	2587	4902	332
4	2460	2429	175	161	5225	2635	2590	4889	336
<b>0- 4</b>	<b>12542</b>	<b>12190</b>	<b>864</b>	<b>796</b>	<b>26392</b>	<b>13406</b>	<b>12986</b>	<b>24732</b>	<b>1660</b>
5	2456	2433	178	159	5226	2634	2592	4889	337
6	2459	2441	180	161	5241	2639	2602	4900	341
7	2468	2453	179	163	5263	2647	2616	4921	342
8	2484	2472	182	162	5300	2666	2634	4956	344
9	2507	2494	185	161	5347	2692	2655	5001	346
<b>5- 9</b>	<b>12374</b>	<b>12293</b>	<b>904</b>	<b>806</b>	<b>26377</b>	<b>13278</b>	<b>13099</b>	<b>24667</b>	<b>1710</b>
10	2533	2523	187	160	5403	2720	2683	5056	347
11	2561	2556	192	155	5464	2753	2711	5117	347
12	2604	2598	192	156	5550	2796	2754	5202	348
13	2649	2643	193	157	5642	2842	2800	5292	350
14	2698	2693	193	157	5741	2891	2850	5391	350
<b>10-14</b>	<b>13045</b>	<b>13013</b>	<b>957</b>	<b>785</b>	<b>27800</b>	<b>14002</b>	<b>13798</b>	<b>26058</b>	<b>1742</b>
15	2741	2734	193	160	5828	2934	2894	5475	353
16	2706	2690	190	158	5744	2896	2848	5396	348
17	2679	2655	189	162	5685	2868	2817	5334	351
18	2656	2623	182	166	5627	2838	2789	5279	348
19	2624	2596	174	168	5562	2798	2764	5220	342
<b>15-19</b>	<b>13406</b>	<b>13298</b>	<b>928</b>	<b>814</b>	<b>28446</b>	<b>14334</b>	<b>14112</b>	<b>26704</b>	<b>1742</b>
20	2611	2553	163	163	5490	2774	2716	5164	326
21	2590	2514	152	161	5417	2742	2675	5104	313
22	2567	2467	140	157	5331	2707	2624	5034	297
23	2536	2419	130	150	5235	2666	2569	4955	280
24	2504	2375	124	146	5149	2628	2521	4879	270
<b>20-24</b>	<b>12808</b>	<b>12328</b>	<b>709</b>	<b>777</b>	<b>26622</b>	<b>13517</b>	<b>13105</b>	<b>25136</b>	<b>1486</b>
25	2465	2335	118	139	5057	2583	2474	4800	257
26	2433	2303	116	135	4987	2549	2438	4736	251
27	2401	2281	112	132	4926	2513	2413	4682	244
28	2376	2258	106	124	4864	2482	2382	4634	230
29	2502	2382	115	130	5129	2617	2512	4884	245
<b>25-29</b>	<b>12177</b>	<b>11559</b>	<b>567</b>	<b>660</b>	<b>24963</b>	<b>12744</b>	<b>12219</b>	<b>23736</b>	<b>1227</b>
30	2402	2317	155	167	5041	2557	2484	4719	322
31	2421	2235	150	162	4968	2571	2397	4656	312
32	2310	2239	143	167	4859	2453	2406	4549	310
33	2340	2213	140	173	4866	2480	2386	4553	313
34	2305	2192	132	157	4786	2437	2349	4497	289
<b>30-34</b>	<b>11778</b>	<b>11196</b>	<b>720</b>	<b>826</b>	<b>24520</b>	<b>12498</b>	<b>12022</b>	<b>22974</b>	<b>1546</b>
35	2244	2183	133	146	4706	2377	2329	4427	279
36	2380	2294	137	150	4961	2517	2444	4674	287
37	2561	2427	139	160	5287	2700	2587	4988	299
38	2699	2567	149	170	5585	2848	2737	5266	319
39	2770	2693	153	173	5789	2923	2866	5463	326
<b>35-39</b>	<b>12654</b>	<b>12164</b>	<b>711</b>	<b>799</b>	<b>26328</b>	<b>13365</b>	<b>12963</b>	<b>24818</b>	<b>1510</b>
40	2852	2715	150	173	5890	3002	2888	5567	323
41	2838	2727	147	169	5881	2985	2896	5565	316
42	2902	2756	135	163	5956	3037	2919	5658	298
43	3021	2860	127	148	6156	3148	3008	5881	275
44	3108	3021	127	157	6413	3235	3178	6129	284
<b>40-44</b>	<b>14721</b>	<b>14079</b>	<b>686</b>	<b>810</b>	<b>30296</b>	<b>15407</b>	<b>14889</b>	<b>28800</b>	<b>1496</b>
45	3273	3153	123	148	6697	3396	3301	6426	271
46	3372	3302	126	147	6947	3498	3449	6674	273
47	3396	3260	113	147	6916	3509	3407	6656	260
48	3348	3224	119	141	6832	3467	3365	6572	260
49	3372	3329	118	148	6967	3490	3477	6701	266
<b>45-49</b>	<b>16761</b>	<b>16268</b>	<b>599</b>	<b>731</b>	<b>34359</b>	<b>17360</b>	<b>16999</b>	<b>33029</b>	<b>1330</b>

## Perspectives de population 1981 - 2025

INS BP UCL HD CBGS ULB KUL VUB

Population par âge, sexe et nationalité au 31.12.2010 - Arrondissement de Hal-Vilvorde

Ages	Hommes belges	Femmes belges	Hommes étrangers	Femmes étrangères	Total	Hommes	Femmes	Belges	Etrangers
50	3381	3399	140	158	7078	3521	3557	6780	298
51	3452	3467	156	159	7234	3608	3626	6919	315
52	3360	3473	174	163	7170	3534	3636	6833	337
53	3402	3453	181	156	7192	3583	3609	6855	337
54	3269	3436	197	163	7065	3466	3599	6705	360
<b>50-54</b>	<b>16864</b>	<b>17228</b>	<b>848</b>	<b>799</b>	<b>35739</b>	<b>17712</b>	<b>18027</b>	<b>34092</b>	<b>1647</b>
55	3297	3429	204	167	7097	3501	3596	6726	371
56	3235	3342	196	167	6940	3431	3509	6577	363
57	3177	3279	198	162	6816	3375	3441	6456	360
58	3176	3301	216	176	6869	3392	3477	6477	392
59	3022	3297	202	164	6685	3224	3461	6319	366
<b>55-59</b>	<b>15907</b>	<b>16648</b>	<b>1016</b>	<b>836</b>	<b>34407</b>	<b>16923</b>	<b>17484</b>	<b>32555</b>	<b>1852</b>
60	2958	3279	205	182	6624	3163	3461	6237	387
61	2977	3252	195	172	6596	3172	3424	6229	367
62	3051	3376	205	171	6803	3256	3547	6427	376
63	3012	3324	199	166	6701	3211	3490	6336	365
64	3088	3386	186	171	6831	3274	3557	6474	357
<b>60-64</b>	<b>15086</b>	<b>16617</b>	<b>990</b>	<b>862</b>	<b>33555</b>	<b>16076</b>	<b>17479</b>	<b>31703</b>	<b>1852</b>
65	2575	2965	165	147	5852	2740	3112	5540	312
66	2651	2935	165	158	5909	2816	3093	5586	323
67	2413	2866	159	150	5588	2572	3016	5279	309
68	1982	2437	137	143	4699	2119	2580	4419	280
69	1738	2137	132	143	4150	1870	2280	3875	275
<b>65-69</b>	<b>11359</b>	<b>13340</b>	<b>758</b>	<b>741</b>	<b>26198</b>	<b>12117</b>	<b>14081</b>	<b>24699</b>	<b>1499</b>
70	1884	2346	152	157	4539	2036	2503	4230	309
71	2017	2623	122	140	4902	2139	2763	4640	262
72	1996	2583	122	121	4822	2118	2704	4579	243
73	1852	2541	111	115	4619	1963	2656	4393	226
74	1728	2401	99	101	4329	1827	2502	4129	200
<b>70-74</b>	<b>9477</b>	<b>12494</b>	<b>606</b>	<b>634</b>	<b>23211</b>	<b>10083</b>	<b>13128</b>	<b>21971</b>	<b>1240</b>
75	1634	2375	87	93	4189	1721	2468	4009	180
76	1599	2384	79	80	4142	1678	2464	3983	159
77	1544	2313	69	67	3993	1613	2380	3857	136
78	1476	2323	65	75	3939	1541	2398	3799	140
79	1375	2298	54	61	3788	1429	2359	3673	115
<b>75-79</b>	<b>7628</b>	<b>11693</b>	<b>354</b>	<b>376</b>	<b>20051</b>	<b>7982</b>	<b>12069</b>	<b>19321</b>	<b>730</b>
80	1273	2181	54	55	3563	1327	2236	3454	109
81	1080	1906	40	43	3069	1120	1949	2986	83
82	973	1739	35	39	2786	1008	1778	2712	74
83	859	1597	39	35	2530	898	1632	2456	74
84	754	1489	23	25	2291	777	1514	2243	48
<b>80-84</b>	<b>4939</b>	<b>8912</b>	<b>191</b>	<b>197</b>	<b>14239</b>	<b>5130</b>	<b>9109</b>	<b>13851</b>	<b>388</b>
85	646	1357	19	22	2044	665	1379	2003	41
86	564	1215	20	18	1817	584	1233	1779	38
87	469	1107	15	15	1606	484	1122	1576	30
88	380	898	11	11	1300	391	909	1278	22
89	328	791	10	9	1138	338	800	1119	19
<b>85-89</b>	<b>2387</b>	<b>5368</b>	<b>75</b>	<b>75</b>	<b>7905</b>	<b>2462</b>	<b>5443</b>	<b>7755</b>	<b>150</b>
90	259	675	6	8	948	265	683	934	14
91	157	424	5	2	588	162	426	581	7
92	82	235	3	2	322	85	237	317	5
93	61	186	1	2	250	62	188	247	3
94	51	159	2	2	214	53	161	210	4
<b>90-94</b>	<b>610</b>	<b>1679</b>	<b>17</b>	<b>16</b>	<b>2322</b>	<b>627</b>	<b>1695</b>	<b>2289</b>	<b>33</b>
95	45	152	1	1	199	46	153	197	2
96	40	141	1	1	183	41	142	181	2
97	27	104	1	1	133	28	105	131	2
98	19	74	1	1	95	20	75	93	2
99	40	163	1	1	205	41	164	203	2
<b>95-99</b>	<b>171</b>	<b>634</b>	<b>5</b>	<b>5</b>	<b>815</b>	<b>176</b>	<b>639</b>	<b>805</b>	<b>10</b>
<b>TOTAL</b>	<b>216694</b>	<b>233001</b>	<b>12505</b>	<b>12345</b>	<b>474545</b>	<b>229199</b>	<b>245346</b>	<b>449695</b>	<b>24850</b>

## Perspectives de population 1981 - 2025

INS BP UCL HD CBGS ULB KUL VUB

Population par âge, sexe et nationalité au 31.12.2015 - Arrondissement de Hal-Vilvorde

Ages	Hommes belges	Femmes belges	Hommes étrangers	Femmes étrangères	Total	Hommes	Femmes	Belges	Etrangers
0	2598	2477	161	153	5389	2759	2630	5075	314
1	2539	2449	163	152	5303	2702	2601	4988	315
2	2491	2424	162	151	5228	2653	2575	4915	313
3	2453	2408	162	148	5171	2615	2556	4861	310
4	2427	2394	160	146	5127	2587	2540	4821	306
<b>0-4</b>	<b>12508</b>	<b>12152</b>	<b>808</b>	<b>750</b>	<b>26218</b>	<b>13316</b>	<b>12902</b>	<b>24660</b>	<b>1558</b>
5	2409	2388	163	146	5106	2572	2534	4797	309
6	2399	2384	162	145	5090	2561	2529	4783	307
7	2396	2383	161	145	5085	2557	2528	4779	306
8	2397	2389	163	145	5094	2560	2534	4786	308
9	2405	2396	165	143	5109	2570	2539	4801	308
<b>5-9</b>	<b>12006</b>	<b>11940</b>	<b>814</b>	<b>724</b>	<b>25484</b>	<b>12820</b>	<b>12664</b>	<b>23946</b>	<b>1538</b>
10	2415	2407	169	141	5132	2584	2548	4822	310
11	2429	2424	172	140	5165	2601	2564	4853	312
12	2449	2443	176	143	5211	2625	2586	4892	319
13	2471	2469	179	146	5265	2650	2615	4940	325
14	2502	2498	184	150	5334	2686	2648	5000	334
<b>10-14</b>	<b>12266</b>	<b>12241</b>	<b>880</b>	<b>720</b>	<b>26107</b>	<b>13146</b>	<b>12961</b>	<b>24507</b>	<b>1600</b>
15	2538	2531	185	152	5406	2723	2683	5069	337
16	2576	2566	186	151	5479	2762	2717	5142	337
17	2625	2603	184	157	5569	2809	2760	5228	341
18	2674	2638	178	161	5651	2852	2799	5312	339
19	2712	2681	173	165	5731	2885	2846	5393	338
<b>15-19</b>	<b>13125</b>	<b>13019</b>	<b>906</b>	<b>786</b>	<b>27836</b>	<b>14031</b>	<b>13805</b>	<b>26144</b>	<b>1692</b>
20	2751	2687	164	161	5763	2915	2848	5438	325
21	2699	2614	154	160	5627	2853	2774	5313	314
22	2646	2537	145	156	5484	2791	2693	5183	301
23	2584	2461	133	155	5333	2717	2616	5045	288
24	2524	2392	129	149	5194	2653	2541	4916	278
<b>20-24</b>	<b>13204</b>	<b>12691</b>	<b>725</b>	<b>781</b>	<b>27401</b>	<b>13929</b>	<b>13472</b>	<b>25895</b>	<b>1506</b>
25	2467	2335	124	141	5067	2591	2476	4802	265
26	2414	2289	119	137	4959	2533	2426	4703	256
27	2375	2254	117	133	4879	2492	2387	4629	250
28	2347	2230	114	125	4816	2461	2355	4577	239
29	2326	2210	110	125	4771	2436	2335	4536	235
<b>25-29</b>	<b>11929</b>	<b>11318</b>	<b>584</b>	<b>661</b>	<b>24492</b>	<b>12513</b>	<b>11979</b>	<b>23247</b>	<b>1245</b>
30	2307	2198	107	123	4735	2414	2321	4505	230
31	2297	2189	107	121	4714	2404	2310	4486	228
32	2285	2190	103	121	4699	2388	2311	4475	224
33	2273	2183	98	116	4670	2371	2299	4456	214
34	2415	2320	106	124	4965	2521	2444	4735	230
<b>30-34</b>	<b>11577</b>	<b>11080</b>	<b>521</b>	<b>605</b>	<b>23783</b>	<b>12098</b>	<b>11685</b>	<b>22657</b>	<b>1126</b>
35	2320	2258	149	164	4891	2469	2422	4578	313
36	2346	2188	141	160	4835	2487	2348	4534	301
37	2245	2196	134	165	4740	2379	2361	4441	299
38	2280	2178	134	176	4768	2414	2354	4458	310
39	2250	2160	129	162	4701	2379	2322	4410	291
<b>35-39</b>	<b>11441</b>	<b>10980</b>	<b>687</b>	<b>827</b>	<b>23935</b>	<b>12128</b>	<b>11807</b>	<b>22421</b>	<b>1514</b>
40	2198	2157	131	149	4635	2329	2306	4355	280
41	2334	2267	140	152	4893	2474	2419	4601	292
42	2512	2400	145	160	5217	2657	2560	4912	305
43	2649	2540	154	172	5515	2803	2712	5189	326
44	2724	2664	155	175	5718	2879	2839	5388	330
<b>40-44</b>	<b>12417</b>	<b>12028</b>	<b>725</b>	<b>808</b>	<b>25978</b>	<b>13142</b>	<b>12836</b>	<b>24445</b>	<b>1533</b>
45	2798	2684	152	176	5810	2950	2860	5482	328
46	2781	2695	149	174	5799	2930	2869	5476	323
47	2837	2723	136	169	5865	2973	2892	5560	305
48	2949	2825	129	152	6055	3078	2977	5774	281
49	3032	2981	129	162	6304	3161	3143	6013	291
<b>45-49</b>	<b>14397</b>	<b>13908</b>	<b>695</b>	<b>833</b>	<b>29833</b>	<b>15092</b>	<b>14741</b>	<b>28305</b>	<b>1528</b>

## Perspectives de population 1981 - 2025

INS BP UCL HD CBGS ULB KUL VUB

Population par âge, sexe et nationalité au 31.12.2015 - Arrondissement de Hal-Vilvorde

Ages	Hommes belges	Femmes belges	Hommes étrangers	Femmes étrangères	Total	Hommes	Femmes	Belges	Etrangers
50	3185	3106	125	153	6569	3310	3259	6291	278
51	3281	3249	124	152	6806	3405	3401	6530	276
52	3292	3205	111	153	6761	3403	3358	6497	264
53	3235	3163	115	148	6661	3350	3311	6398	263
54	3255	3260	115	153	6783	3370	3413	6515	268
<b>50-54</b>	<b>16248</b>	<b>15983</b>	<b>590</b>	<b>759</b>	<b>33580</b>	<b>16838</b>	<b>16742</b>	<b>32231</b>	<b>1349</b>
55	3249	3324	141	164	6878	3390	3488	6573	305
56	3308	3389	157	163	7017	3465	3552	6697	320
57	3208	3388	174	168	6938	3382	3556	6596	342
58	3237	3366	179	161	6943	3416	3527	6603	340
59	3099	3342	194	168	6803	3293	3510	6441	362
<b>55-59</b>	<b>16101</b>	<b>16809</b>	<b>845</b>	<b>824</b>	<b>34579</b>	<b>16946</b>	<b>17633</b>	<b>32910</b>	<b>1669</b>
60	3107	3324	197	171	6799	3304	3495	6431	368
61	3030	3233	190	170	6623	3220	3403	6263	360
62	2955	3167	189	164	6475	3144	3331	6122	353
63	2932	3176	205	175	6488	3137	3351	6108	380
64	2767	3165	188	160	6280	2955	3325	5932	348
<b>60-64</b>	<b>14791</b>	<b>16065</b>	<b>969</b>	<b>840</b>	<b>32665</b>	<b>15760</b>	<b>16905</b>	<b>30856</b>	<b>1809</b>
65	2688	3138	192	175	6193	2880	3313	5826	367
66	2678	3100	175	167	6120	2853	3267	5778	342
67	2716	3202	185	165	6268	2901	3367	5918	350
68	2653	3137	176	155	6121	2829	3292	5790	331
69	2683	3173	164	159	6179	2847	3332	5856	323
<b>65-69</b>	<b>13418</b>	<b>15750</b>	<b>892</b>	<b>821</b>	<b>30881</b>	<b>14310</b>	<b>16571</b>	<b>29168</b>	<b>1713</b>
70	2203	2754	140	136	5233	2343	2890	4957	276
71	2232	2708	136	143	5219	2368	2851	4940	279
72	1992	2615	128	132	4867	2120	2747	4607	260
73	1598	2200	114	125	4037	1712	2325	3798	239
74	1368	1910	102	120	3500	1470	2030	3278	222
<b>70-74</b>	<b>9393</b>	<b>12187</b>	<b>620</b>	<b>656</b>	<b>22856</b>	<b>10013</b>	<b>12843</b>	<b>21580</b>	<b>1276</b>
75	1448	2070	117	128	3763	1565	2198	3518	245
76	1510	2278	94	113	3995	1604	2391	3788	207
77	1457	2202	90	96	3845	1547	2298	3659	186
78	1315	2117	77	88	3597	1392	2205	3432	165
79	1189	1958	67	75	3289	1256	2033	3147	142
<b>75-79</b>	<b>6919</b>	<b>10625</b>	<b>445</b>	<b>500</b>	<b>18489</b>	<b>7364</b>	<b>11125</b>	<b>17544</b>	<b>945</b>
80	1087	1888	57	65	3097	1144	1953	2975	122
81	1024	1841	49	55	2969	1073	1896	2865	104
82	950	1733	41	43	2767	991	1776	2683	84
83	870	1678	39	46	2633	909	1724	2548	85
84	774	1593	31	34	2432	805	1627	2367	65
<b>80-84</b>	<b>4705</b>	<b>8733</b>	<b>217</b>	<b>243</b>	<b>13898</b>	<b>4922</b>	<b>8976</b>	<b>13438</b>	<b>460</b>
85	683	1447	29	31	2190	712	1478	2130	60
86	554	1206	21	22	1803	575	1228	1760	43
87	474	1045	17	19	1555	491	1064	1519	36
88	397	904	18	15	1334	415	919	1301	33
89	329	794	10	11	1144	339	805	1123	21
<b>85-89</b>	<b>2437</b>	<b>5396</b>	<b>95</b>	<b>98</b>	<b>8026</b>	<b>2532</b>	<b>5494</b>	<b>7833</b>	<b>193</b>
90	262	676	8	9	955	270	685	938	17
91	212	562	8	7	789	220	569	774	15
92	161	470	5	6	642	166	476	631	11
93	118	350	4	5	477	122	355	468	9
94	92	281	4	4	381	96	285	373	8
<b>90-94</b>	<b>845</b>	<b>2339</b>	<b>29</b>	<b>31</b>	<b>3244</b>	<b>874</b>	<b>2370</b>	<b>3184</b>	<b>60</b>
95	66	219	2	2	289	68	221	285	4
96	37	124	1	1	163	38	125	161	2
97	19	63	1	1	84	20	64	82	2
98	12	45	1	1	59	13	46	57	2
99	40	152	1	1	194	41	153	192	2
<b>95-99</b>	<b>174</b>	<b>603</b>	<b>6</b>	<b>6</b>	<b>789</b>	<b>180</b>	<b>609</b>	<b>777</b>	<b>12</b>
<b>TOTAL</b>	<b>209901</b>	<b>225847</b>	<b>12053</b>	<b>12273</b>	<b>460074</b>	<b>221954</b>	<b>238120</b>	<b>435748</b>	<b>24326</b>

## Perspectives de population 1981 - 2025

INS BP UCL HD CBGS ULB KUL VUB

Population par âge, sexe et nationalité au 31.12.2020 - Arrondissement de Hal-Vilvorde

Ages	Hommes belges	Femmes belges	Hommes étrangers	Femmes étrangères	Total	Hommes	Femmes	Belges	Etrangers
0	2608	2485	157	148	5398	2765	2633	5093	305
1	2561	2471	158	147	5337	2719	2618	5032	305
2	2521	2455	156	146	5278	2677	2601	4976	302
3	2485	2440	155	141	5221	2640	2581	4925	296
4	2453	2420	153	141	5167	2606	2561	4873	294
<b>0-4</b>	<b>12628</b>	<b>12271</b>	<b>779</b>	<b>723</b>	<b>26401</b>	<b>13407</b>	<b>12994</b>	<b>24899</b>	<b>1502</b>
5	2428	2406	153	137	5124	2581	2543	4834	290
6	2407	2391	152	138	5088	2559	2529	4798	290
7	2391	2377	150	135	5053	2541	2512	4768	285
8	2379	2372	151	133	5035	2530	2505	4751	284
9	2372	2365	151	129	5017	2523	2494	4737	280
<b>5-9</b>	<b>11977</b>	<b>11911</b>	<b>757</b>	<b>672</b>	<b>25317</b>	<b>12734</b>	<b>12583</b>	<b>23888</b>	<b>1429</b>
10	2370	2365	153	128	5016	2523	2493	4735	281
11	2371	2368	153	125	5017	2524	2493	4739	278
12	2377	2376	157	126	5036	2534	2502	4753	283
13	2387	2387	158	129	5061	2545	2516	4774	287
14	2401	2402	162	131	5096	2563	2533	4803	293
<b>10-14</b>	<b>11906</b>	<b>11898</b>	<b>783</b>	<b>639</b>	<b>25226</b>	<b>12689</b>	<b>12537</b>	<b>23804</b>	<b>1422</b>
15	2420	2417	165	132	5134	2585	2549	4837	297
16	2442	2433	167	135	5177	2609	2568	4875	302
17	2471	2448	167	144	5230	2638	2592	4919	311
18	2495	2466	164	148	5273	2659	2614	4961	312
19	2518	2489	164	158	5329	2682	2647	5007	322
<b>15-19</b>	<b>12346</b>	<b>12253</b>	<b>827</b>	<b>717</b>	<b>26143</b>	<b>13173</b>	<b>12970</b>	<b>24599</b>	<b>1544</b>
20	2550	2491	156	155	5352	2706	2646	5041	311
21	2575	2497	148	154	5374	2723	2651	5072	302
22	2594	2491	140	151	5376	2734	2642	5085	291
23	2607	2477	133	148	5365	2740	2625	5084	281
24	2608	2471	126	144	5349	2734	2615	5079	270
<b>20-24</b>	<b>12934</b>	<b>12427</b>	<b>703</b>	<b>752</b>	<b>26816</b>	<b>13637</b>	<b>13179</b>	<b>25361</b>	<b>1455</b>
25	2596	2455	124	140	5315	2720	2595	5051	264
26	2515	2378	121	137	5151	2636	2515	4893	258
27	2448	2315	120	133	5016	2568	2448	4763	253
28	2393	2268	117	130	4908	2510	2398	4661	247
29	2346	2229	114	128	4817	2460	2357	4575	242
<b>25-29</b>	<b>12298</b>	<b>11645</b>	<b>596</b>	<b>668</b>	<b>25207</b>	<b>12894</b>	<b>12313</b>	<b>23943</b>	<b>1264</b>
30	2312	2203	114	125	4754	2426	2328	4515	239
31	2282	2181	109	122	4694	2391	2303	4463	231
32	2265	2169	109	122	4665	2374	2291	4434	231
33	2250	2161	104	118	4633	2354	2279	4411	222
34	2244	2154	100	119	4617	2344	2273	4398	219
<b>30-34</b>	<b>11353</b>	<b>10868</b>	<b>536</b>	<b>606</b>	<b>23363</b>	<b>11889</b>	<b>11474</b>	<b>22221</b>	<b>1142</b>
35	2235	2149	98	119	4601	2333	2268	4384	217
36	2234	2146	97	117	4594	2331	2263	4380	214
37	2228	2154	93	115	4590	2321	2269	4382	208
38	2221	2152	91	116	4580	2312	2268	4373	207
39	2366	2292	102	126	4886	2468	2418	4658	228
<b>35-39</b>	<b>11284</b>	<b>10893</b>	<b>481</b>	<b>593</b>	<b>23251</b>	<b>11765</b>	<b>11486</b>	<b>22177</b>	<b>1074</b>
40	2273	2232	148	169	4822	2421	2401	4505	317
41	2298	2163	145	163	4769	2443	2326	4461	308
42	2200	2175	140	170	4685	2340	2345	4375	310
43	2235	2153	139	182	4709	2374	2335	4388	321
44	2204	2138	131	163	4636	2335	2301	4342	294
<b>40-44</b>	<b>11210</b>	<b>10861</b>	<b>703</b>	<b>847</b>	<b>23621</b>	<b>11913</b>	<b>11708</b>	<b>22071</b>	<b>1550</b>
45	2156	2134	132	151	4573	2288	2285	4290	283
46	2288	2239	142	157	4826	2430	2396	4527	299
47	2458	2371	146	167	5142	2604	2538	4829	313
48	2588	2508	155	177	5428	2743	2685	5096	332
49	2658	2628	156	179	5621	2814	2807	5286	335
<b>45-49</b>	<b>12148</b>	<b>11880</b>	<b>731</b>	<b>831</b>	<b>25590</b>	<b>12879</b>	<b>12711</b>	<b>24028</b>	<b>1562</b>

## Perspectives de population 1981 - 2025

INS BP UCL HD CBGS ULB KUL VUB

Population par âge, sexe et nationalité au 31.12.2020 - Arrondissement de Hal-Vilvorde

Ages	Hommes belges	Femmes belges	Hommes étrangers	Femmes étrangères	Total	Hommes	Femmes	Belges	Etrangers
50	2724	2644	153	180	5701	2877	2824	5368	333
51	2702	2651	150	177	5680	2852	2828	5353	327
52	2746	2675	134	173	5728	2880	2848	5421	307
53	2846	2769	125	155	5895	2971	2924	5615	280
54	2921	2916	127	162	6126	3048	3078	5837	289
<b>50-54</b>	<b>13939</b>	<b>13655</b>	<b>689</b>	<b>847</b>	<b>29130</b>	<b>14628</b>	<b>14502</b>	<b>27594</b>	<b>1536</b>
55	3061	3036	124	158	6379	3185	3194	6097	282
56	3141	3175	122	154	6592	3263	3329	6316	276
57	3141	3127	110	154	6532	3251	3281	6268	264
58	3075	3078	114	151	6418	3189	3229	6153	265
59	3085	3169	115	156	6525	3200	3325	6254	271
<b>55-59</b>	<b>15503</b>	<b>15585</b>	<b>585</b>	<b>773</b>	<b>32446</b>	<b>16088</b>	<b>16358</b>	<b>31088</b>	<b>1358</b>
60	3060	3221	137	167	6585	3197	3388	6281	304
61	3098	3278	151	165	6692	3249	3443	6376	316
62	2985	3267	167	170	6589	3152	3437	6252	337
63	2990	3244	171	161	6566	3161	3405	6234	332
64	2839	3213	180	167	6399	3019	3380	6052	347
<b>60-64</b>	<b>14972</b>	<b>16223</b>	<b>806</b>	<b>830</b>	<b>32831</b>	<b>15778</b>	<b>17053</b>	<b>31195</b>	<b>1636</b>
65	2821	3186	184	169	6360	3005	3355	6007	353
66	2726	3085	173	167	6151	2899	3252	5811	340
67	2631	3009	171	158	5969	2802	3167	5640	329
68	2582	3001	181	167	5931	2763	3168	5583	348
69	2406	2969	165	152	5692	2571	3121	5375	317
<b>65-69</b>	<b>13166</b>	<b>15250</b>	<b>874</b>	<b>813</b>	<b>30103</b>	<b>14040</b>	<b>16063</b>	<b>28416</b>	<b>1687</b>
70	2308	2921	165	166	5560	2473	3087	5229	331
71	2262	2862	149	153	5426	2411	3015	5124	302
72	2244	2928	154	149	5475	2398	3077	5172	303
73	2145	2843	145	137	5270	2290	2980	4988	282
74	2117	2838	130	136	5221	2247	2974	4955	266
<b>70-74</b>	<b>11076</b>	<b>14392</b>	<b>743</b>	<b>741</b>	<b>26952</b>	<b>11819</b>	<b>15133</b>	<b>25468</b>	<b>1484</b>
75	1692	2426	110	112	4340	1802	2538	4118	222
76	1671	2351	105	117	4244	1776	2468	4022	222
77	1453	2225	95	104	3877	1548	2329	3678	199
78	1133	1834	83	94	3144	1216	1928	2967	177
79	940	1556	71	87	2654	1011	1643	2496	158
<b>75-79</b>	<b>6889</b>	<b>10392</b>	<b>464</b>	<b>514</b>	<b>18259</b>	<b>7353</b>	<b>10906</b>	<b>17281</b>	<b>978</b>
80	964	1645	80	91	2780	1044	1736	2609	171
81	968	1758	58	77	2861	1026	1835	2726	135
82	896	1644	55	60	2655	951	1704	2540	115
83	774	1524	45	52	2395	819	1576	2298	97
84	669	1353	38	43	2103	707	1396	2022	81
<b>80-84</b>	<b>4271</b>	<b>7924</b>	<b>276</b>	<b>323</b>	<b>12794</b>	<b>4547</b>	<b>8247</b>	<b>12195</b>	<b>599</b>
85	584	1246	30	38	1898	614	1284	1830	68
86	523	1156	26	29	1734	549	1185	1679	55
87	461	1033	20	23	1537	481	1056	1494	43
88	402	946	18	22	1388	420	968	1348	40
89	337	841	14	15	1207	351	856	1178	29
<b>85-89</b>	<b>2307</b>	<b>5222</b>	<b>108</b>	<b>127</b>	<b>7764</b>	<b>2415</b>	<b>5349</b>	<b>7529</b>	<b>235</b>
90	277	716	12	12	1017	289	728	993	24
91	207	555	8	8	778	215	563	762	16
92	162	442	6	6	616	168	448	604	12
93	123	350	5	5	483	128	355	473	10
94	93	280	4	4	381	97	284	373	8
<b>90-94</b>	<b>862</b>	<b>2343</b>	<b>35</b>	<b>35</b>	<b>3275</b>	<b>897</b>	<b>2378</b>	<b>3205</b>	<b>70</b>
95	68	216	3	3	290	71	219	284	6
96	51	164	3	2	220	54	166	215	5
97	35	125	1	1	162	36	126	160	2
98	25	86	1	1	113	26	87	111	2
99	48	173	1	1	223	49	174	221	2
<b>95-99</b>	<b>227</b>	<b>764</b>	<b>9</b>	<b>8</b>	<b>1008</b>	<b>236</b>	<b>772</b>	<b>991</b>	<b>17</b>
<b>TOTAL</b>	<b>203296</b>	<b>218657</b>	<b>11485</b>	<b>12059</b>	<b>445497</b>	<b>214781</b>	<b>230716</b>	<b>421953</b>	<b>23544</b>

## Perspectives de population 1981 - 2025

INS BP UCL HD CBGS ULB KUL VUB

Population par âge, sexe et nationalité au 31.12.2025 - Arrondissement de Hal-Vilvorde

Ages	Hommes belges	Femmes belges	Hommes étrangers	Femmes étrangères	Total	Hommes	Femmes	Belges	Etrangers
0	2537	2417	148	139	5241	2685	2556	4954	287
1	2504	2416	151	140	5211	2655	2556	4920	291
2	2479	2417	150	141	5187	2629	2558	4896	291
3	2462	2417	148	136	5163	2610	2553	4879	284
4	2449	2415	146	136	5146	2595	2551	4864	282
<b>0- 4</b>	<b>12431</b>	<b>12082</b>	<b>743</b>	<b>692</b>	<b>25948</b>	<b>13174</b>	<b>12774</b>	<b>24513</b>	<b>1435</b>
5	2438	2415	148	132	5133	2586	2547	4853	280
6	2427	2413	147	131	5118	2574	2544	4840	278
7	2421	2409	145	130	5105	2566	2539	4830	275
8	2409	2404	144	126	5083	2553	2530	4813	270
9	2398	2393	142	123	5056	2540	2516	4791	265
<b>5- 9</b>	<b>12093</b>	<b>12034</b>	<b>726</b>	<b>642</b>	<b>25495</b>	<b>12819</b>	<b>12676</b>	<b>24127</b>	<b>1368</b>
10	2387	2384	142	121	5034	2529	2505	4771	263
11	2380	2378	141	116	5015	2521	2494	4758	257
12	2373	2372	145	114	5004	2518	2486	4745	259
13	2368	2375	144	116	5003	2512	2491	4743	260
14	2368	2374	145	117	5004	2513	2491	4742	262
<b>10-14</b>	<b>11876</b>	<b>11883</b>	<b>717</b>	<b>584</b>	<b>25060</b>	<b>12593</b>	<b>12467</b>	<b>23759</b>	<b>1301</b>
15	2375	2376	146	119	5016	2521	2495	4751	265
16	2384	2377	144	119	5024	2528	2496	4761	263
17	2397	2383	146	125	5051	2543	2508	4780	271
18	2410	2387	142	129	5068	2552	2516	4797	271
19	2415	2394	141	135	5085	2556	2529	4809	276
<b>15-19</b>	<b>11981</b>	<b>11917</b>	<b>719</b>	<b>627</b>	<b>25244</b>	<b>12700</b>	<b>12544</b>	<b>23898</b>	<b>1346</b>
20	2433	2381	136	133	5083	2569	2514	4814	269
21	2443	2373	129	135	5080	2572	2508	4816	264
22	2444	2348	124	139	5055	2568	2487	4792	263
23	2435	2323	118	136	5012	2553	2459	4758	254
24	2426	2301	118	136	4981	2544	2437	4727	254
<b>20-24</b>	<b>12181</b>	<b>11726</b>	<b>625</b>	<b>679</b>	<b>25211</b>	<b>12806</b>	<b>12405</b>	<b>23907</b>	<b>1304</b>
25	2412	2285	116	131	4944	2528	2416	4697	247
26	2402	2277	115	129	4923	2517	2406	4679	244
27	2402	2277	115	128	4922	2517	2405	4679	243
28	2411	2287	114	125	4937	2525	2412	4698	239
29	2422	2304	111	123	4960	2533	2427	4726	234
<b>25-29</b>	<b>12049</b>	<b>11430</b>	<b>571</b>	<b>636</b>	<b>24686</b>	<b>12620</b>	<b>12066</b>	<b>23479</b>	<b>1207</b>
30	2431	2317	113	124	4985	2544	2441	4748	237
31	2378	2268	112	125	4883	2490	2393	4646	237
32	2334	2230	112	123	4799	2446	2353	4564	235
33	2299	2201	108	123	4731	2407	2324	4500	231
34	2268	2179	105	122	4674	2373	2301	4447	227
<b>30-34</b>	<b>11710</b>	<b>11195</b>	<b>550</b>	<b>617</b>	<b>24072</b>	<b>12260</b>	<b>11812</b>	<b>22905</b>	<b>1167</b>
35	2242	2157	104	122	4625	2346	2279	4399	226
36	2222	2142	100	120	4584	2322	2262	4364	220
37	2209	2137	98	120	4564	2307	2257	4346	218
38	2200	2133	97	118	4548	2297	2251	4333	215
39	2197	2127	97	120	4541	2294	2247	4324	217
<b>35-39</b>	<b>11070</b>	<b>10696</b>	<b>496</b>	<b>600</b>	<b>22862</b>	<b>11566</b>	<b>11296</b>	<b>21766</b>	<b>1096</b>
40	2192	2128	97	119	4536	2289	2247	4320	216
41	2192	2126	98	116	4532	2290	2242	4318	214
42	2186	2135	96	115	4532	2282	2250	4321	211
43	2180	2132	94	118	4524	2274	2250	4312	212
44	2325	2271	104	127	4827	2429	2398	4596	231
<b>40-44</b>	<b>11075</b>	<b>10792</b>	<b>489</b>	<b>595</b>	<b>22951</b>	<b>11564</b>	<b>11387</b>	<b>21867</b>	<b>1084</b>
45	2231	2207	151	172	4761	2382	2379	4438	323
46	2250	2135	148	168	4701	2398	2303	4385	316
47	2153	2148	142	176	4619	2295	2324	4301	318
48	2183	2124	141	185	4633	2324	2309	4307	326
49	2149	2108	134	167	4558	2283	2275	4257	301
<b>45-49</b>	<b>10966</b>	<b>10722</b>	<b>716</b>	<b>868</b>	<b>23272</b>	<b>11682</b>	<b>11590</b>	<b>21688</b>	<b>1584</b>



## Perspectives de population 1981 - 2025

INS BP UCL HD CBGS ULB KUL VUB

Population par âge, sexe et nationalité au 31.12.2025 - Arrondissement de Hal-Vilvorde

Ages	Hommes belges	Femmes belges	Hommes étrangers	Femmes étrangères	Total	Hommes	Femmes	Belges	Etrangers
50	2098	2102	133	156	4489	2231	2258	4200	289
51	2221	2204	142	161	4728	2363	2365	4425	303
52	2381	2331	145	170	5027	2526	2501	4712	315
53	2503	2463	154	182	5302	2657	2645	4966	336
54	2563	2576	155	183	5477	2718	2759	5139	338
<b>50-54</b>	<b>11766</b>	<b>11676</b>	<b>729</b>	<b>852</b>	<b>25023</b>	<b>12495</b>	<b>12528</b>	<b>23442</b>	<b>1581</b>
55	2615	2586	154	185	5540	2769	2771	5201	339
56	2585	2589	149	182	5505	2734	2771	5174	331
57	2617	2606	134	173	5530	2751	2779	5223	307
58	2704	2694	124	157	5679	2828	2851	5398	281
59	2766	2831	125	165	5887	2891	2996	5597	290
<b>55-59</b>	<b>13287</b>	<b>13306</b>	<b>686</b>	<b>862</b>	<b>28141</b>	<b>13973</b>	<b>14168</b>	<b>26593</b>	<b>1548</b>
60	2883	2939	122	160	6104	3005	3099	5822	282
61	2941	3068	119	156	6284	3060	3224	6009	275
62	2920	3021	105	157	6203	3025	3178	5941	262
63	2838	2966	109	150	6063	2947	3116	5804	259
64	2826	3047	106	155	6134	2932	3202	5873	261
<b>60-64</b>	<b>14408</b>	<b>15041</b>	<b>561</b>	<b>778</b>	<b>30788</b>	<b>14969</b>	<b>15819</b>	<b>29449</b>	<b>1339</b>
65	2776	3083	127	165	6151	2903	3248	5859	292
66	2786	3127	137	161	6211	2923	3288	5913	298
67	2658	3103	151	164	6076	2809	3267	5761	315
68	2634	3066	151	153	6004	2785	3219	5700	304
69	2469	3018	158	162	5807	2627	3180	5487	320
<b>65-69</b>	<b>13323</b>	<b>15397</b>	<b>724</b>	<b>805</b>	<b>30249</b>	<b>14047</b>	<b>16202</b>	<b>28720</b>	<b>1529</b>
70	2420	2974	159	161	5714	2579	3135	5394	320
71	2300	2857	147	155	5459	2447	3012	5157	302
72	2177	2756	143	145	5221	2320	2901	4933	288
73	2085	2720	149	150	5104	2234	2870	4805	299
74	1897	2657	132	131	4817	2029	2788	4554	263
<b>70-74</b>	<b>10879</b>	<b>13964</b>	<b>730</b>	<b>742</b>	<b>26315</b>	<b>11609</b>	<b>14706</b>	<b>24843</b>	<b>1472</b>
75	1778	2581	130	140	4629	1908	2721	4359	270
76	1696	2490	114	125	4425	1810	2615	4186	239
77	1639	2498	116	119	4372	1755	2617	4137	235
78	1525	2379	106	107	4117	1631	2486	3904	213
79	1459	2318	93	101	3971	1552	2419	3777	194
<b>75-79</b>	<b>8097</b>	<b>12266</b>	<b>559</b>	<b>592</b>	<b>21514</b>	<b>8656</b>	<b>12858</b>	<b>20363</b>	<b>1151</b>
80	1126	1929	77	78	3210	1203	2007	3055	155
81	1069	1815	68	80	3032	1137	1895	2884	148
82	894	1662	60	66	2682	954	1728	2556	126
83	668	1319	50	56	2093	718	1375	1987	106
84	529	1074	40	49	1692	569	1123	1603	89
<b>80-84</b>	<b>4286</b>	<b>7799</b>	<b>295</b>	<b>329</b>	<b>12709</b>	<b>4581</b>	<b>8128</b>	<b>12085</b>	<b>624</b>
85	517	1085	43	50	1695	560	1135	1602	93
86	496	1104	30	40	1670	526	1144	1600	70
87	435	980	27	31	1473	462	1011	1415	58
88	358	856	21	25	1260	379	881	1214	46
89	292	713	17	19	1041	309	732	1005	36
<b>85-89</b>	<b>2098</b>	<b>4738</b>	<b>138</b>	<b>165</b>	<b>7139</b>	<b>2236</b>	<b>4903</b>	<b>6836</b>	<b>303</b>
90	236	614	12	15	877	248	629	850	27
91	195	529	9	11	744	204	540	724	20
92	158	434	7	8	607	165	442	592	15
93	125	364	5	7	501	130	371	489	12
94	94	294	5	5	398	99	299	388	10
<b>90-94</b>	<b>808</b>	<b>2235</b>	<b>38</b>	<b>46</b>	<b>3127</b>	<b>846</b>	<b>2281</b>	<b>3043</b>	<b>84</b>
95	70	228	4	4	306	74	232	298	8
96	50	161	3	2	216	53	163	211	5
97	36	117	2	0	155	38	117	153	2
98	26	85	1	1	113	27	86	111	2
99	56	201	1	1	259	57	202	257	2
<b>95-99</b>	<b>238</b>	<b>792</b>	<b>11</b>	<b>8</b>	<b>1049</b>	<b>249</b>	<b>800</b>	<b>1030</b>	<b>19</b>
<b>TOTAL</b>	<b>196622</b>	<b>211691</b>	<b>10823</b>	<b>11719</b>	<b>430855</b>	<b>207445</b>	<b>223410</b>	<b>408313</b>	<b>22542</b>



- POPULATION PAR AGE, SEXE ET NATIONALITE -

- 4. ARRONDISSEMENT DE LOUVAIN -

Perspectives de population 1981 - 2025

INS BP UCL HD CBGS ULB KUL VUB

Population par âge, sexe et nationalité au 31.12.1980 - Arrondissement de Louvain

Ages	Hommes belges	Femmes belges	Hommes étrangers	Femmes étrangères	Total	Hommes	Femmes	Belges	Etrangers
0	2525	2411	152	125	5213	2677	2536	4936	277
1	2521	2365	161	145	5192	2682	2510	4886	306
2	2541	2319	130	120	5110	2671	2439	4860	250
3	2371	2316	118	136	4941	2489	2452	4687	254
4	2294	2276	104	110	4784	2398	2386	4570	214
<b>0-4</b>	<b>12252</b>	<b>11687</b>	<b>665</b>	<b>636</b>	<b>25240</b>	<b>12917</b>	<b>12323</b>	<b>23939</b>	<b>1301</b>
5	2348	2195	137	108	4788	2485	2303	4543	245
6	2486	2284	119	129	5018	2605	2413	4770	248
7	2538	2308	122	129	5097	2660	2437	4846	251
8	2562	2511	119	135	5327	2681	2646	5073	254
9	2773	2542	127	138	5580	2900	2680	5315	265
<b>5-9</b>	<b>12707</b>	<b>11840</b>	<b>624</b>	<b>639</b>	<b>25810</b>	<b>13331</b>	<b>12479</b>	<b>24547</b>	<b>1263</b>
10	2748	2684	125	116	5673	2873	2800	5432	241
11	2805	2637	146	108	5696	2951	2745	5442	254
12	2781	2774	140	111	5806	2921	2885	5555	251
13	2909	2672	134	115	5830	3043	2787	5581	249
14	3041	2865	111	91	6108	3152	2956	5906	202
<b>10-14</b>	<b>14284</b>	<b>13632</b>	<b>656</b>	<b>541</b>	<b>29113</b>	<b>14940</b>	<b>14173</b>	<b>27916</b>	<b>1197</b>
15	3173	3014	122	102	6411	3295	3116	6187	224
16	3261	3190	99	116	6666	3360	3306	6451	215
17	3214	3127	89	96	6526	3303	3223	6341	185
18	3130	3012	105	87	6334	3235	3099	6142	192
19	3252	3132	100	85	6569	3352	3217	6384	185
<b>15-19</b>	<b>16030</b>	<b>15475</b>	<b>515</b>	<b>486</b>	<b>32506</b>	<b>16545</b>	<b>15961</b>	<b>31505</b>	<b>1001</b>
20	3301	3063	97	82	6543	3398	3145	6364	179
21	3316	3247	99	87	6749	3415	3334	6563	186
22	3287	3183	106	71	6647	3393	3254	6470	177
23	3362	3322	105	73	6862	3467	3395	6684	178
24	3348	3383	127	86	6944	3475	3469	6731	213
<b>20-24</b>	<b>16614</b>	<b>16198</b>	<b>534</b>	<b>399</b>	<b>33745</b>	<b>17148</b>	<b>16597</b>	<b>32812</b>	<b>933</b>
25	3356	3294	154	80	6884	3510	3374	6650	234
26	3275	3250	120	89	6734	3395	3339	6525	209
27	3332	3218	137	81	6768	3469	3299	6550	218
28	3338	3036	154	74	6602	3492	3110	6374	228
29	3163	3132	144	77	6516	3307	3209	6295	221
<b>25-29</b>	<b>16464</b>	<b>15930</b>	<b>709</b>	<b>401</b>	<b>33504</b>	<b>17173</b>	<b>16331</b>	<b>32394</b>	<b>1110</b>
30	3099	3041	160	95	6395	3259	3136	6140	255
31	3039	3025	147	89	6300	3186	3114	6064	236
32	3122	3001	149	94	6366	3271	3095	6123	243
33	3095	2985	145	80	6305	3240	3065	6080	225
34	3025	2883	153	108	6169	3178	2991	5908	261
<b>30-34</b>	<b>15380</b>	<b>14935</b>	<b>754</b>	<b>466</b>	<b>31535</b>	<b>16134</b>	<b>15401</b>	<b>30315</b>	<b>1220</b>
35	2869	2702	122	79	5772	2991	2781	5571	201
36	2856	2609	114	93	5672	2970	2702	5465	207
37	2758	2616	119	97	5590	2877	2713	5374	216
38	2337	2241	120	91	4789	2457	2332	4578	211
39	2120	2086	105	92	4403	2225	2178	4206	197
<b>35-39</b>	<b>12940</b>	<b>12254</b>	<b>580</b>	<b>452</b>	<b>26226</b>	<b>13520</b>	<b>12706</b>	<b>25194</b>	<b>1032</b>
40	2312	2231	115	73	4731	2427	2304	4543	188
41	2479	2431	99	70	5079	2578	2501	4910	169
42	2417	2540	84	70	5111	2501	2610	4957	154
43	2549	2455	86	64	5154	2635	2519	5004	150
44	2387	2406	86	66	4945	2473	2472	4793	152
<b>40-44</b>	<b>12144</b>	<b>12063</b>	<b>470</b>	<b>343</b>	<b>25020</b>	<b>12614</b>	<b>12406</b>	<b>24207</b>	<b>813</b>
45	2460	2486	76	57	5079	2536	2543	4946	133
46	2538	2524	94	44	5200	2632	2568	5062	138
47	2583	2481	65	44	5173	2648	2525	5064	109
48	2666	2634	70	34	5404	2736	2668	5300	104
49	2725	2756	49	42	5572	2774	2798	5481	91
<b>45-49</b>	<b>12972</b>	<b>12881</b>	<b>354</b>	<b>221</b>	<b>26428</b>	<b>13326</b>	<b>13102</b>	<b>25853</b>	<b>575</b>

Perspectives de population 1981 - 2025

INS BP UCL HD CBGS ULB KUL VUB

Population par âge, sexe et nationalité au 31.12.1980 - Arrondissement de Louvain

Ages	Honimes belges	Femmes belges	Hommes étran-gers	Femmes étran-gères	Total	Hommes	Femmes	Belges	Etrangers
50	2686	2745	73	28	5532	2759	2773	5431	101
51	2465	2615	45	32	5157	2510	2647	5080	77
52	2515	2565	37	32	5149	2552	2597	5080	69
53	2532	2487	51	16	5086	2583	2503	5019	67
54	2551	2524	33	31	5139	2584	2555	5075	64
<b>50-54</b>	<b>12749</b>	<b>12936</b>	<b>239</b>	<b>139</b>	<b>26063</b>	<b>12988</b>	<b>13075</b>	<b>25685</b>	<b>378</b>
55	2566	2638	44	23	5271	2610	2661	5204	67
56	2520	2553	45	21	5139	2565	2574	5073	66
57	2525	2537	41	27	5130	2566	2564	5062	68
58	2358	2387	30	18	4793	2388	2405	4745	48
59	2304	2466	31	16	4817	2335	2482	4770	47
<b>55-59</b>	<b>12273</b>	<b>12581</b>	<b>191</b>	<b>105</b>	<b>25150</b>	<b>12464</b>	<b>12686</b>	<b>24854</b>	<b>296</b>
60	2348	2436	31	23	4838	2379	2459	4784	54
61	1774	1941	22	15	3752	1796	1956	3715	37
62	1273	1413	22	7	2715	1295	1420	2686	29
63	1238	1383	13	18	2652	1251	1401	2621	31
64	1375	1464	12	5	2856	1387	1469	2839	17
<b>60-64</b>	<b>8008</b>	<b>8637</b>	<b>100</b>	<b>68</b>	<b>16813</b>	<b>8108</b>	<b>8705</b>	<b>16645</b>	<b>168</b>
65	1584	1827	22	9	3442	1606	1836	3411	31
66	1886	2057	20	14	3977	1906	2071	3943	34
67	1795	2232	16	7	4050	1811	2239	4027	23
68	1748	2019	7	16	3790	1755	2035	3767	23
69	1555	1993	11	17	3576	1566	2010	3548	28
<b>65-69</b>	<b>8568</b>	<b>10128</b>	<b>76</b>	<b>63</b>	<b>18835</b>	<b>8644</b>	<b>10191</b>	<b>18696</b>	<b>139</b>
70	1634	1964	10	9	3617	1644	1973	3598	19
71	1482	1869	6	9	3366	1488	1878	3351	15
72	1380	1851	3	9	3243	1383	1860	3231	12
73	1266	1815	8	7	3096	1274	1822	3081	15
74	1206	1644	13	3	2866	1219	1647	2850	16
<b>70-74</b>	<b>6968</b>	<b>9143</b>	<b>40</b>	<b>37</b>	<b>16188</b>	<b>7008</b>	<b>9180</b>	<b>16111</b>	<b>77</b>
75	1158	1636	6	4	2804	1164	1640	2794	10
76	1007	1403	11	6	2427	1018	1409	2410	17
77	880	1430	6	8	2324	886	1438	2310	14
78	843	1315	6	9	2173	849	1324	2158	15
79	731	1203	5	7	1946	736	1210	1934	12
<b>75-79</b>	<b>4619</b>	<b>6987</b>	<b>34</b>	<b>34</b>	<b>11674</b>	<b>4653</b>	<b>7021</b>	<b>11606</b>	<b>68</b>
80	654	1125	2	11	1792	656	1136	1779	13
81	586	949	4	6	1545	590	955	1535	10
82	455	873	5	0	1333	460	873	1328	5
83	403	804	3	3	1213	406	807	1207	6
84	374	638	2	3	1017	376	641	1012	5
<b>80-84</b>	<b>2472</b>	<b>4389</b>	<b>16</b>	<b>23</b>	<b>6900</b>	<b>2488</b>	<b>4412</b>	<b>6861</b>	<b>39</b>
85	277	538	0	4	819	277	542	815	4
86	237	432	1	1	671	238	433	669	2
87	189	374	1	8	572	190	382	563	9
88	144	287	0	2	433	144	289	431	2
89	128	247	1	1	377	129	248	375	2
<b>85-89</b>	<b>975</b>	<b>1878</b>	<b>3</b>	<b>16</b>	<b>2872</b>	<b>978</b>	<b>1894</b>	<b>2853</b>	<b>19</b>
90	102	186	1	0	289	103	186	288	1
91	79	124	1	3	207	80	127	203	4
92	41	102	0	2	145	41	104	143	2
93	34	77	0	0	111	34	77	111	0
94	10	51	0	0	61	10	51	61	0
<b>90-94</b>	<b>266</b>	<b>540</b>	<b>2</b>	<b>5</b>	<b>813</b>	<b>268</b>	<b>545</b>	<b>806</b>	<b>7</b>
95	15	31	1	0	47	16	31	46	1
96	13	27	0	1	41	13	28	40	1
97	7	11	0	1	19	7	12	18	1
98	3	8	0	1	12	3	9	11	1
99	5	19	0	2	26	5	21	24	2
<b>95-99</b>	<b>43</b>	<b>96</b>	<b>1</b>	<b>5</b>	<b>145</b>	<b>44</b>	<b>101</b>	<b>139</b>	<b>6</b>
<b>TOTAL</b>	<b>198728</b>	<b>204210</b>	<b>6563</b>	<b>5079</b>	<b>414580</b>	<b>205291</b>	<b>209289</b>	<b>402938</b>	<b>11642</b>

Perspectives de population 1981 - 2025

INS BP UCL HD CBGS ULB KUL VUB

Population par âge, sexe et nationalité au 31.12.1985 - Arrondissement de Louvain

Ages	Hommes belges	Femmes belges	Hommes étrangers	Femmes étrangères	Total	Hommes	Femmes	Belges	Etrangers
0	2492	2361	92	87	5032	2584	2448	4853	179
1	2495	2360	93	88	5036	2588	2448	4855	181
2	2494	2357	94	88	5033	2588	2445	4851	182
3	2492	2351	92	87	5022	2584	2438	4843	179
4	2622	2475	96	92	5285	2718	2567	5097	188
<b>0- 4</b>	<b>12595</b>	<b>11904</b>	<b>467</b>	<b>442</b>	<b>25408</b>	<b>13062</b>	<b>12346</b>	<b>24499</b>	<b>909</b>
5	2573	2447	152	125	5297	2725	2572	5020	277
6	2568	2403	152	139	5262	2720	2542	4971	291
7	2572	2355	124	120	5171	2696	2475	4927	244
8	2407	2346	113	136	5002	2520	2482	4753	249
9	2325	2299	102	111	4837	2427	2410	4624	213
<b>5- 9</b>	<b>12445</b>	<b>11850</b>	<b>643</b>	<b>631</b>	<b>25569</b>	<b>13088</b>	<b>12481</b>	<b>24295</b>	<b>1274</b>
10	2363	2217	127	105	4812	2490	2322	4580	232
11	2495	2304	116	120	5035	2611	2424	4799	236
12	2551	2330	121	125	5127	2672	2455	4881	246
13	2574	2525	115	132	5346	2689	2657	5099	247
14	2774	2560	128	134	5596	2902	2694	5334	262
<b>10-14</b>	<b>12757</b>	<b>11936</b>	<b>607</b>	<b>616</b>	<b>25916</b>	<b>13364</b>	<b>12552</b>	<b>24693</b>	<b>1223</b>
15	2750	2690	124	118	5682	2874	2808	5440	242
16	2805	2641	137	110	5693	2942	2751	5446	247
17	2782	2769	129	111	5791	2911	2880	5551	240
18	2911	2679	121	110	5821	3032	2789	5590	231
19	3036	2884	100	88	6108	3136	2972	5920	188
<b>15-19</b>	<b>14284</b>	<b>13663</b>	<b>611</b>	<b>537</b>	<b>29095</b>	<b>14895</b>	<b>14200</b>	<b>27947</b>	<b>1148</b>
20	3163	3059	107	94	6423	3270	3153	6222	201
21	3259	3254	88	102	6703	3347	3356	6513	190
22	3240	3225	78	86	6629	3318	3311	6465	164
23	3195	3155	88	84	6522	3283	3239	6350	172
24	3346	3290	83	74	6793	3429	3364	6636	157
<b>20-24</b>	<b>16203</b>	<b>15983</b>	<b>444</b>	<b>440</b>	<b>33070</b>	<b>16647</b>	<b>16423</b>	<b>32186</b>	<b>884</b>
25	3420	3224	95	81	6820	3515	3305	6644	176
26	3486	3394	97	79	7056	3583	3473	6880	176
27	3461	3327	106	73	6967	3567	3400	6788	179
28	3526	3418	110	68	7122	3636	3486	6944	178
29	3484	3450	126	80	7140	3610	3530	6934	206
<b>25-29</b>	<b>17377</b>	<b>16813</b>	<b>534</b>	<b>381</b>	<b>35105</b>	<b>17911</b>	<b>17194</b>	<b>34190</b>	<b>915</b>
30	3475	3369	142	78	7064	3617	3447	6844	220
31	3382	3311	120	84	6897	3502	3395	6693	204
32	3410	3268	128	74	6880	3538	3342	6678	202
33	3401	3098	145	74	6718	3546	3172	6499	219
34	3208	3167	136	76	6587	3344	3243	6375	212
<b>30-34</b>	<b>16876</b>	<b>16213</b>	<b>671</b>	<b>386</b>	<b>34146</b>	<b>17547</b>	<b>16599</b>	<b>33089</b>	<b>1057</b>
35	3136	3074	151	91	6452	3287	3165	6210	242
36	3069	3048	138	88	6343	3207	3136	6117	226
37	3135	3026	140	90	6391	3275	3116	6161	230
38	3103	3002	138	81	6324	3241	3083	6105	219
39	3032	2900	140	102	6174	3172	3002	5932	242
<b>35-39</b>	<b>15475</b>	<b>15050</b>	<b>707</b>	<b>452</b>	<b>31684</b>	<b>16182</b>	<b>15502</b>	<b>30525</b>	<b>1159</b>
40	2849	2707	117	77	5750	2966	2784	5556	194
41	2837	2612	113	88	5650	2950	2700	5449	201
42	2731	2611	117	90	5549	2848	2701	5342	207
43	2311	2235	117	86	4749	2428	2321	4546	203
44	2092	2077	103	85	4357	2195	2162	4169	188
<b>40-44</b>	<b>12820</b>	<b>12242</b>	<b>567</b>	<b>426</b>	<b>26055</b>	<b>13387</b>	<b>12668</b>	<b>25062</b>	<b>993</b>
45	2279	2221	114	70	4684	2393	2291	4500	184
46	2442	2420	97	70	5029	2539	2490	4862	167
47	2383	2523	88	69	5063	2471	2592	4906	157
48	2499	2435	84	59	5077	2583	2494	4934	143
49	2339	2384	80	64	4867	2419	2448	4723	144
<b>45-49</b>	<b>11942</b>	<b>11983</b>	<b>463</b>	<b>332</b>	<b>24720</b>	<b>12405</b>	<b>12315</b>	<b>23925</b>	<b>795</b>

Perspectives de population 1981 - 2025

INS BP UCL HD CBGS ULB KUL VUB

Population par âge, sexe et nationalité au 31.12.1985 - Arrondissement de Louvain

Ages	Hommes belges	Femmes belges	Hommes étrangers	Femmes étrangères	Total	Hommes	Femmes	Belges	Etrangers
50	2403	2458	72	54	4987	2475	2512	4861	126
51	2472	2492	88	43	5095	2560	2535	4964	131
52	2511	2446	63	42	5062	2574	2488	4957	105
53	2585	2594	63	35	5277	2648	2629	5179	98
54	2627	2707	49	42	5425	2676	2749	5334	91
<b>50-54</b>	<b>12598</b>	<b>12697</b>	<b>335</b>	<b>216</b>	<b>25846</b>	<b>12933</b>	<b>12913</b>	<b>25295</b>	<b>551</b>
55	2581	2691	66	31	5369	2647	2722	5272	97
56	2362	2556	47	34	4999	2409	2590	4918	81
57	2396	2502	39	33	4970	2435	2535	4898	72
58	2397	2424	50	18	4889	2447	2442	4821	68
59	2399	2456	33	34	4922	2432	2490	4855	67
<b>55-59</b>	<b>12135</b>	<b>12629</b>	<b>235</b>	<b>150</b>	<b>25149</b>	<b>12370</b>	<b>12779</b>	<b>24764</b>	<b>385</b>
60	2401	2559	40	26	5026	2441	2585	4960	66
61	2347	2471	39	24	4881	2386	2495	4818	63
62	2332	2445	39	28	4844	2371	2473	4777	67
63	2156	2292	30	18	4496	2186	2310	4448	48
64	2084	2349	28	14	4475	2112	2363	4433	42
<b>60-64</b>	<b>11320</b>	<b>12116</b>	<b>176</b>	<b>110</b>	<b>23722</b>	<b>11496</b>	<b>12226</b>	<b>23436</b>	<b>286</b>
65	2087	2302	26	21	4436	2113	2323	4389	47
66	1551	1816	15	14	3396	1566	1830	3367	29
67	1096	1313	17	7	2433	1113	1320	2409	24
68	1052	1276	12	16	2356	1064	1292	2328	28
69	1158	1344	12	4	2518	1170	1348	2502	16
<b>65-69</b>	<b>6944</b>	<b>8051</b>	<b>82</b>	<b>62</b>	<b>15139</b>	<b>7026</b>	<b>8113</b>	<b>14995</b>	<b>144</b>
70	1317	1667	18	10	3012	1335	1677	2984	28
71	1539	1865	16	13	3433	1555	1878	3404	29
72	1434	2000	11	6	3451	1445	2006	3434	17
73	1363	1794	6	14	3177	1369	1808	3157	20
74	1183	1739	5	15	2942	1188	1754	2922	20
<b>70-74</b>	<b>6836</b>	<b>9065</b>	<b>56</b>	<b>58</b>	<b>16015</b>	<b>6892</b>	<b>9123</b>	<b>15901</b>	<b>114</b>
75	1206	1685	4	8	2903	1210	1693	2891	12
76	1066	1574	4	9	2653	1070	1583	2640	13
77	960	1521	3	8	2492	963	1529	2481	11
78	852	1451	4	9	2316	856	1460	2303	13
79	787	1285	7	4	2083	794	1289	2072	11
<b>75-79</b>	<b>4871</b>	<b>7516</b>	<b>22</b>	<b>38</b>	<b>12447</b>	<b>4893</b>	<b>7554</b>	<b>12387</b>	<b>60</b>
80	725	1241	3	5	1974	728	1246	1966	8
81	601	1036	6	5	1648	607	1041	1637	11
82	502	1015	3	4	1524	505	1019	1517	7
83	461	892	3	4	1360	464	896	1353	7
84	383	774	3	3	1163	386	777	1157	6
<b>80-84</b>	<b>2672</b>	<b>4958</b>	<b>18</b>	<b>21</b>	<b>7669</b>	<b>2690</b>	<b>4979</b>	<b>7630</b>	<b>39</b>
85	327	682	2	5	1016	329	687	1009	7
86	278	553	2	3	836	280	556	831	5
87	202	481	2	1	686	204	482	683	3
88	164	416	2	2	584	166	418	580	4
89	137	309	2	2	450	139	311	446	4
<b>85-89</b>	<b>1108</b>	<b>2441</b>	<b>10</b>	<b>13</b>	<b>3572</b>	<b>1118</b>	<b>2454</b>	<b>3549</b>	<b>23</b>
90	90	242	0	2	334	90	244	332	2
91	69	179	1	1	250	70	180	248	2
92	49	142	1	2	194	50	144	191	3
93	33	98	0	1	132	33	99	131	1
94	27	80	1	0	108	28	80	107	1
<b>90-94</b>	<b>268</b>	<b>741</b>	<b>3</b>	<b>6</b>	<b>1018</b>	<b>271</b>	<b>747</b>	<b>1009</b>	<b>9</b>
95	20	56	0	0	76	20	56	76	0
96	14	34	0	1	49	14	35	48	1
97	6	26	0	1	33	6	27	32	1
98	4	17	0	0	21	4	17	21	0
99	2	11	0	0	13	2	11	13	0
<b>95-99</b>	<b>46</b>	<b>144</b>	<b>0</b>	<b>2</b>	<b>192</b>	<b>46</b>	<b>146</b>	<b>190</b>	<b>2</b>
<b>TOTAL</b>	<b>201572</b>	<b>207995</b>	<b>6651</b>	<b>5319</b>	<b>421537</b>	<b>208223</b>	<b>213314</b>	<b>409567</b>	<b>11970</b>

## Perspectives de population 1981 - 2025

INS BP UCL HD CBGS ULB KUL VUB

Population par âge, sexe et nationalité au 31.12.1986 - Arrondissement de Louvain

Ages	Hommes belges	Femmes belges	Hommes étrangers	Femmes étrangères	Total	Hommes	Femmes	Belges	Etrangers
0	2497	2366	93	87	5043	2590	2453	4863	180
1	2503	2369	93	87	5052	2596	2456	4872	180
2	2507	2369	93	89	5058	2600	2458	4876	182
3	2505	2365	93	87	5050	2598	2452	4870	180
4	2503	2358	90	87	5038	2593	2445	4861	177
<b>0- 4</b>	<b>12515</b>	<b>11827</b>	<b>462</b>	<b>437</b>	<b>25241</b>	<b>12977</b>	<b>12264</b>	<b>24342</b>	<b>899</b>
5	2630	2483	97	92	5302	2727	2575	5113	189
6	2577	2451	148	125	5301	2725	2576	5028	273
7	2572	2406	147	137	5262	2719	2543	4978	284
8	2574	2360	123	118	5175	2697	2478	4934	241
9	2409	2348	110	135	5002	2519	2483	4757	245
<b>5- 9</b>	<b>12762</b>	<b>12048</b>	<b>625</b>	<b>607</b>	<b>26042</b>	<b>13387</b>	<b>12655</b>	<b>24810</b>	<b>1232</b>
10	2326	2300	102	110	4838	2428	2410	4626	212
11	2363	2219	127	103	4812	2490	2322	4582	230
12	2494	2305	117	120	5036	2611	2425	4799	237
13	2550	2330	119	125	5124	2669	2455	4880	244
14	2573	2525	114	131	5343	2687	2656	5098	245
<b>10-14</b>	<b>12306</b>	<b>11679</b>	<b>579</b>	<b>589</b>	<b>25153</b>	<b>12885</b>	<b>12268</b>	<b>23985</b>	<b>1168</b>
15	2773	2561	125	131	5590	2898	2692	5334	256
16	2751	2689	121	116	5677	2872	2805	5440	237
17	2805	2640	135	110	5690	2940	2750	5445	245
18	2780	2770	123	108	5781	2903	2878	5550	231
19	2907	2693	117	106	5823	3024	2799	5600	223
<b>15-19</b>	<b>14016</b>	<b>13353</b>	<b>621</b>	<b>571</b>	<b>28561</b>	<b>14637</b>	<b>13924</b>	<b>27369</b>	<b>1192</b>
20	3029	2909	95	83	6116	3124	2992	5938	178
21	3164	3078	102	92	6436	3266	3170	6242	194
22	3275	3276	86	99	6736	3361	3375	6551	185
23	3272	3250	74	85	6681	3346	3335	6522	159
24	3236	3182	87	80	6585	3323	3262	6418	167
<b>20-24</b>	<b>15976</b>	<b>15695</b>	<b>444</b>	<b>439</b>	<b>32554</b>	<b>16420</b>	<b>16134</b>	<b>31671</b>	<b>883</b>
25	3385	3314	81	72	6852	3466	3386	6699	153
26	3452	3245	93	79	6869	3545	3324	6697	172
27	3518	3412	96	77	7103	3614	3489	6930	173
28	3487	3344	106	70	7007	3593	3414	6831	176
29	3546	3427	108	66	7147	3654	3493	6973	174
<b>25-29</b>	<b>17388</b>	<b>16742</b>	<b>484</b>	<b>364</b>	<b>34978</b>	<b>17872</b>	<b>17106</b>	<b>34130</b>	<b>848</b>
30	3498	3457	124	79	7158	3622	3536	6955	203
31	3486	3376	139	77	7078	3625	3453	6862	216
32	3390	3317	119	82	6908	3509	3399	6707	201
33	3413	3274	126	71	6884	3539	3345	6687	197
34	3403	3103	142	74	6722	3545	3177	6506	216
<b>30-34</b>	<b>17190</b>	<b>16527</b>	<b>650</b>	<b>383</b>	<b>34750</b>	<b>17840</b>	<b>16910</b>	<b>33717</b>	<b>1033</b>
35	3207	3168	134	75	6584	3341	3243	6375	209
36	3135	3075	147	89	6446	3282	3164	6210	236
37	3067	3048	135	86	6336	3202	3134	6115	221
38	3132	3027	139	90	6388	3271	3117	6159	229
39	3097	3002	136	80	6315	3233	3082	6099	216
<b>35-39</b>	<b>15638</b>	<b>15320</b>	<b>691</b>	<b>420</b>	<b>32069</b>	<b>16329</b>	<b>15740</b>	<b>30958</b>	<b>1111</b>
40	3029	2900	139	99	6167	3168	2999	5929	238
41	2842	2705	116	75	5738	2958	2780	5547	191
42	2831	2609	111	87	5638	2942	2696	5440	198
43	2723	2608	115	89	5535	2838	2697	5331	204
44	2303	2232	115	85	4735	2418	2317	4535	200
<b>40-44</b>	<b>13728</b>	<b>13054</b>	<b>596</b>	<b>435</b>	<b>27813</b>	<b>14324</b>	<b>13489</b>	<b>26782</b>	<b>1031</b>
45	2084	2073	102	84	4343	2186	2157	4157	186
46	2269	2217	114	69	4669	2383	2286	4486	183
47	2433	2415	96	69	5013	2529	2484	4848	165
48	2372	2516	88	67	5043	2460	2583	4888	155
49	2485	2427	81	59	5052	2566	2486	4912	140
<b>45-49</b>	<b>11643</b>	<b>11648</b>	<b>481</b>	<b>348</b>	<b>24120</b>	<b>12124</b>	<b>11996</b>	<b>23291</b>	<b>829</b>



Perspectives de population 1981 - 2025

INS BP UCL HD CBGS ULB KUL VUB

Population par âge, sexe et nationalité au 31.12.1986 - Arrondissement de Louvain

Ages	Hommes belges	Femmes belges	Hommes étrangers	Femmes étrangères	Total	Hommes	Femmes	Belges	Etrangers
50	2326	2377	78	63	4844	2404	2440	4703	141
51	2387	2450	70	54	4961	2457	2504	4837	124
52	2455	2482	86	43	5066	2541	2525	4937	129
53	2490	2436	63	42	5031	2553	2478	4926	105
54	2562	2583	63	35	5243	2625	2618	5145	98
<b>50-54</b>	<b>12220</b>	<b>12328</b>	<b>360</b>	<b>237</b>	<b>25145</b>	<b>12580</b>	<b>12565</b>	<b>24548</b>	<b>597</b>
55	2602	2695	49	43	5389	2651	2738	5297	92
56	2553	2677	65	31	5326	2618	2708	5230	96
57	2335	2541	46	33	4955	2381	2574	4876	79
58	2366	2486	38	33	4923	2404	2519	4852	71
59	2363	2409	49	18	4839	2412	2427	4772	67
<b>55-59</b>	<b>12219</b>	<b>12808</b>	<b>247</b>	<b>158</b>	<b>25432</b>	<b>12466</b>	<b>12966</b>	<b>25027</b>	<b>405</b>
60	2363	2438	33	34	4868	2396	2472	4801	67
61	2363	2536	39	26	4964	2402	2562	4899	65
62	2300	2448	38	23	4809	2338	2471	4748	61
63	2277	2420	38	28	4763	2315	2448	4697	66
64	2100	2264	28	18	4410	2128	2282	4364	46
<b>60-64</b>	<b>11403</b>	<b>12106</b>	<b>176</b>	<b>129</b>	<b>23814</b>	<b>11579</b>	<b>12235</b>	<b>23509</b>	<b>305</b>
65	2024	2314	27	14	4379	2051	2328	4338	41
66	2026	2267	24	21	4338	2050	2288	4293	45
67	1502	1787	15	13	3317	1517	1800	3289	28
68	1057	1290	16	7	2370	1073	1297	2347	23
69	1011	1252	11	16	2290	1022	1268	2263	27
<b>65-69</b>	<b>7620</b>	<b>8910</b>	<b>93</b>	<b>71</b>	<b>16694</b>	<b>7713</b>	<b>8981</b>	<b>16530</b>	<b>164</b>
70	1108	1316	11	4	2439	1119	1320	2424	15
71	1255	1627	17	9	2908	1272	1636	2882	26
72	1459	1817	15	13	3304	1474	1830	3276	28
73	1352	1943	9	6	3310	1361	1949	3295	15
74	1276	1735	5	13	3029	1281	1748	3011	18
<b>70-74</b>	<b>6450</b>	<b>8438</b>	<b>57</b>	<b>45</b>	<b>14990</b>	<b>6507</b>	<b>8483</b>	<b>14888</b>	<b>102</b>
75	1102	1674	4	14	2794	1106	1688	2776	18
76	1119	1616	4	8	2747	1123	1624	2735	12
77	981	1499	4	8	2492	985	1507	2480	12
78	877	1442	3	9	2331	880	1451	2319	12
79	774	1371	4	7	2156	778	1378	2145	11
<b>75-79</b>	<b>4853</b>	<b>7602</b>	<b>19</b>	<b>46</b>	<b>12520</b>	<b>4872</b>	<b>7648</b>	<b>12455</b>	<b>65</b>
80	705	1205	6	4	1920	711	1209	1910	10
81	643	1152	3	5	1803	646	1157	1795	8
82	529	953	5	4	1491	534	957	1482	9
83	439	921	3	4	1367	442	925	1360	7
84	401	802	3	3	1209	404	805	1203	6
<b>80-84</b>	<b>2717</b>	<b>5033</b>	<b>20</b>	<b>20</b>	<b>7790</b>	<b>2737</b>	<b>5053</b>	<b>7750</b>	<b>40</b>
85	328	690	3	3	1024	331	693	1018	6
86	275	605	2	4	886	277	609	880	6
87	228	484	2	3	717	230	487	712	5
88	163	410	2	1	576	165	411	573	3
89	130	348	2	2	482	132	350	478	4
<b>85-89</b>	<b>1124</b>	<b>2537</b>	<b>11</b>	<b>13</b>	<b>3685</b>	<b>1135</b>	<b>2550</b>	<b>3661</b>	<b>24</b>
90	105	256	2	2	365	107	258	361	4
91	68	198	0	2	268	68	200	266	2
92	51	143	1	1	196	52	144	194	2
93	35	111	1	1	148	36	112	146	2
94	24	77	0	1	102	24	78	101	1
<b>90-94</b>	<b>283</b>	<b>785</b>	<b>4</b>	<b>7</b>	<b>1079</b>	<b>287</b>	<b>792</b>	<b>1068</b>	<b>11</b>
95	20	61	0	0	81	20	61	81	0
96	13	43	0	0	56	13	43	56	0
97	9	25	0	1	35	9	26	34	1
98	4	17	0	0	21	4	17	21	0
99	3	13	0	0	16	3	13	16	0
<b>95-99</b>	<b>49</b>	<b>159</b>	<b>0</b>	<b>1</b>	<b>209</b>	<b>49</b>	<b>160</b>	<b>208</b>	<b>1</b>
<b>TOTAL</b>	<b>202100</b>	<b>208599</b>	<b>6620</b>	<b>5320</b>	<b>422639</b>	<b>208720</b>	<b>213919</b>	<b>410699</b>	<b>11940</b>

Perspectives de population 1981 - 2025

INS BP UCL HD CBGS ULB KUL VUB

Population par âge, sexe et nationalité au 31.12.1987 - Arrondissement de Louvain

Ages	Hommes belges	Femmes belges	Hommes étrangers	Femmes étrangères	Total	Hommes	Femmes	Belges	Etrangers
0	2500	2368	91	87	5046	2591	2455	4868	178
1	2508	2372	95	87	5062	2603	2459	4880	182
2	2515	2377	93	88	5073	2608	2465	4892	181
3	2518	2377	92	88	5075	2610	2465	4895	180
4	2514	2371	91	87	5063	2605	2458	4885	178
<b>0- 4</b>	<b>12555</b>	<b>11865</b>	<b>462</b>	<b>437</b>	<b>25319</b>	<b>13017</b>	<b>12302</b>	<b>24420</b>	<b>899</b>
5	2510	2365	90	87	5052	2600	2452	4875	177
6	2634	2488	94	93	5309	2728	2581	5122	187
7	2579	2454	144	124	5301	2723	2578	5033	268
8	2575	2410	145	134	5264	2720	2544	4985	279
9	2575	2362	120	116	5173	2695	2478	4937	236
<b>5- 9</b>	<b>12873</b>	<b>12079</b>	<b>593</b>	<b>554</b>	<b>26099</b>	<b>13466</b>	<b>12633</b>	<b>24952</b>	<b>1147</b>
10	2410	2349	108	133	5000	2518	2482	4759	241
11	2326	2301	103	108	4838	2429	2409	4627	211
12	2362	2220	127	103	4812	2489	2323	4582	230
13	2491	2304	115	120	5030	2606	2424	4795	235
14	2548	2330	118	124	5120	2666	2454	4878	242
<b>10-14</b>	<b>12137</b>	<b>11504</b>	<b>571</b>	<b>588</b>	<b>24800</b>	<b>12708</b>	<b>12092</b>	<b>23641</b>	<b>1159</b>
15	2573	2524	111	128	5336	2684	2652	5097	239
16	2772	2560	122	128	5582	2894	2688	5332	250
17	2750	2686	120	116	5672	2870	2802	5436	236
18	2803	2644	131	107	5685	2934	2751	5447	238
19	2776	2778	119	105	5778	2895	2883	5554	224
<b>15-19</b>	<b>13674</b>	<b>13192</b>	<b>603</b>	<b>584</b>	<b>28053</b>	<b>14277</b>	<b>13776</b>	<b>26866</b>	<b>1187</b>
20	2901	2718	111	99	5829	3012	2817	5619	210
21	3029	2929	92	81	6131	3121	3010	5958	173
22	3178	3099	98	90	6465	3276	3189	6277	188
23	3303	3298	83	96	6780	3386	3394	6601	179
24	3313	3274	74	82	6743	3387	3356	6587	156
<b>20-24</b>	<b>15724</b>	<b>15318</b>	<b>458</b>	<b>448</b>	<b>31948</b>	<b>16182</b>	<b>15766</b>	<b>31042</b>	<b>906</b>
25	3276	3203	86	77	6642	3362	3280	6479	163
26	3420	3333	81	71	6905	3501	3404	6753	152
27	3480	3262	92	77	6911	3572	3339	6742	169
28	3545	3427	95	74	7141	3640	3501	6972	169
29	3506	3356	104	69	7035	3610	3425	6862	173
<b>25-29</b>	<b>17227</b>	<b>16581</b>	<b>458</b>	<b>368</b>	<b>34634</b>	<b>17685</b>	<b>16949</b>	<b>33808</b>	<b>826</b>
30	3561	3435	107	65	7168	3668	3500	6996	172
31	3508	3463	122	78	7171	3630	3541	6971	200
32	3493	3381	138	77	7089	3631	3458	6874	215
33	3393	3321	117	79	6910	3510	3400	6714	196
34	3414	3276	123	70	6883	3537	3346	6690	193
<b>30-34</b>	<b>17369</b>	<b>16876</b>	<b>607</b>	<b>369</b>	<b>35221</b>	<b>17976</b>	<b>17245</b>	<b>34245</b>	<b>976</b>
35	3401	3105	140	73	6719	3541	3178	6506	213
36	3204	3168	131	73	6576	3335	3241	6372	204
37	3133	3075	144	88	6440	3277	3163	6208	232
38	3063	3047	135	86	6331	3198	3133	6110	221
39	3126	3026	137	89	6378	3263	3115	6152	226
<b>35-39</b>	<b>15927</b>	<b>15421</b>	<b>687</b>	<b>409</b>	<b>32444</b>	<b>16614</b>	<b>15830</b>	<b>31348</b>	<b>1096</b>
40	3091	3001	135	78	6305	3226	3079	6092	213
41	3024	2899	139	96	6158	3163	2995	5923	235
42	2835	2702	116	74	5727	2951	2776	5537	190
43	2823	2606	109	87	5625	2932	2693	5429	196
44	2714	2604	113	87	5518	2827	2691	5318	200
<b>40-44</b>	<b>14487</b>	<b>13812</b>	<b>612</b>	<b>422</b>	<b>29333</b>	<b>15099</b>	<b>14234</b>	<b>28299</b>	<b>1034</b>
45	2295	2228	114	84	4721	2409	2312	4523	198
46	2075	2068	102	83	4328	2177	2151	4143	185
47	2260	2212	113	68	4653	2373	2280	4472	181
48	2422	2410	95	67	4994	2517	2477	4832	162
49	2360	2508	85	67	5020	2445	2575	4868	152
<b>45-49</b>	<b>11412</b>	<b>11426</b>	<b>509</b>	<b>369</b>	<b>23716</b>	<b>11921</b>	<b>11795</b>	<b>22838</b>	<b>878</b>

Perspectives de population 1981 - 2025

INS BP UCL HD CBGS ULB KUL VUB

Population par âge, sexe et nationalité au 31.12.1987 - Arrondissement de Louvain

Ages	Hommes belges	Femmes belges	Hommes étrangers	Femmes étrangères	Total	Hommes	Femmes	Belges	Etrangers
50	2470	2420	79	58	5027	2549	2478	4890	137
51	2312	2369	76	63	4820	2388	2432	4681	139
52	2371	2439	69	54	4933	2440	2493	4810	123
53	2436	2471	85	43	5035	2521	2514	4907	128
54	2468	2426	62	42	4998	2530	2468	4894	104
<b>50-54</b>	<b>12057</b>	<b>12125</b>	<b>371</b>	<b>260</b>	<b>24813</b>	<b>12428</b>	<b>12385</b>	<b>24182</b>	<b>631</b>
55	2537	2570	63	36	5206	2600	2606	5107	99
56	2574	2680	49	43	5346	2623	2723	5254	92
57	2524	2662	63	30	5279	2587	2692	5186	93
58	2306	2525	45	34	4910	2351	2559	4831	79
59	2333	2470	38	33	4874	2371	2503	4803	71
<b>55-59</b>	<b>12274</b>	<b>12907</b>	<b>258</b>	<b>176</b>	<b>25615</b>	<b>12532</b>	<b>13083</b>	<b>25181</b>	<b>434</b>
60	2328	2391	49	18	4786	2377	2409	4719	67
61	2324	2417	33	34	4808	2357	2451	4741	67
62	2317	2512	38	25	4892	2355	2537	4829	63
63	2246	2422	37	23	4728	2283	2445	4668	60
64	2217	2390	36	27	4670	2253	2417	4607	63
<b>60-64</b>	<b>11432</b>	<b>12132</b>	<b>193</b>	<b>127</b>	<b>23884</b>	<b>11625</b>	<b>12259</b>	<b>23564</b>	<b>320</b>
65	2040	2232	27	18	4317	2067	2250	4272	45
66	1965	2279	26	14	4284	1991	2293	4244	40
67	1963	2232	24	20	4239	1987	2252	4195	44
68	1450	1757	14	13	3234	1464	1770	3207	27
69	1016	1266	15	7	2304	1031	1273	2282	22
<b>65-69</b>	<b>8434</b>	<b>9766</b>	<b>106</b>	<b>72</b>	<b>18378</b>	<b>8540</b>	<b>9838</b>	<b>18200</b>	<b>178</b>
70	967	1225	11	16	2219	978	1241	2192	27
71	1056	1285	10	3	2354	1066	1288	2341	13
72	1190	1586	16	9	2801	1206	1595	2776	25
73	1375	1767	13	13	3168	1388	1780	3142	26
74	1266	1879	7	6	3158	1273	1885	3145	13
<b>70-74</b>	<b>5854</b>	<b>7742</b>	<b>57</b>	<b>47</b>	<b>13700</b>	<b>5911</b>	<b>7789</b>	<b>13596</b>	<b>104</b>
75	1190	1672	4	12	2878	1194	1684	2862	16
76	1023	1606	4	13	2646	1027	1619	2629	17
77	1030	1540	4	8	2582	1034	1548	2570	12
78	897	1422	4	9	2332	901	1431	2319	13
79	797	1363	2	7	2169	799	1370	2160	9
<b>75-79</b>	<b>4937</b>	<b>7603</b>	<b>18</b>	<b>49</b>	<b>12607</b>	<b>4955</b>	<b>7652</b>	<b>12540</b>	<b>67</b>
80	695	1286	4	7	1992	699	1293	1981	11
81	626	1121	5	4	1756	631	1125	1747	9
82	567	1060	3	4	1634	570	1064	1627	7
83	464	866	4	4	1338	468	870	1330	8
84	382	829	3	3	1217	385	832	1211	6
<b>80-84</b>	<b>2734</b>	<b>5162</b>	<b>19</b>	<b>22</b>	<b>7937</b>	<b>2753</b>	<b>5184</b>	<b>7896</b>	<b>41</b>
85	343	715	3	3	1064	346	718	1058	6
86	277	613	2	3	895	279	616	890	5
87	228	529	2	3	762	230	532	757	5
88	185	414	2	2	603	187	416	599	4
89	130	344	2	1	477	132	345	474	3
<b>85-89</b>	<b>1163</b>	<b>2615</b>	<b>11</b>	<b>12</b>	<b>3801</b>	<b>1174</b>	<b>2627</b>	<b>3778</b>	<b>23</b>
90	101	289	2	2	394	103	291	390	4
91	79	211	2	2	294	81	213	290	4
92	50	158	0	2	210	50	160	208	2
93	37	112	1	1	151	38	113	149	2
94	26	88	1	1	116	27	89	114	2
<b>90-94</b>	<b>293</b>	<b>858</b>	<b>6</b>	<b>8</b>	<b>1165</b>	<b>299</b>	<b>866</b>	<b>1151</b>	<b>14</b>
95	17	59	0	1	77	17	60	76	1
96	14	46	0	0	60	14	46	60	0
97	8	32	0	0	40	8	32	40	0
98	6	17	0	0	23	6	17	23	0
99	3	15	0	0	18	3	15	18	0
<b>95-99</b>	<b>48</b>	<b>169</b>	<b>0</b>	<b>1</b>	<b>218</b>	<b>48</b>	<b>170</b>	<b>217</b>	<b>1</b>
<b>TOTAL</b>	<b>202611</b>	<b>209153</b>	<b>6599</b>	<b>5322</b>	<b>423685</b>	<b>209210</b>	<b>214475</b>	<b>411764</b>	<b>11921</b>

Perspectives de population 1981 - 2025

INS BP UCL HD CBGS ULB KUL VUB

Population par âge, sexe et nationalité au 31.12.1988 - Arrondissement de Louvain

Ages	Hommes belges	Femmes belges	Hommes étrangers	Femmes étrangères	Total	Hommes	Femmes	Belges	Etrangers
0	2501	2368	91	87	5047	2592	2455	4869	178
1	2511	2374	92	87	5064	2603	2461	4885	179
2	2521	2380	95	88	5084	2616	2468	4901	183
3	2526	2385	92	87	5090	2618	2472	4911	179
4	2526	2384	90	88	5088	2616	2472	4910	178
<b>0- 4</b>	<b>12585</b>	<b>11891</b>	<b>460</b>	<b>437</b>	<b>25373</b>	<b>13045</b>	<b>12328</b>	<b>24476</b>	<b>897</b>
5	2521	2377	91	87	5076	2612	2464	4898	178
6	2514	2370	88	88	5060	2602	2458	4884	176
7	2637	2491	91	93	5312	2728	2584	5128	184
8	2580	2457	142	122	5301	2722	2579	5037	264
9	2576	2412	142	131	5261	2718	2543	4988	273
<b>5- 9</b>	<b>12828</b>	<b>12107</b>	<b>554</b>	<b>521</b>	<b>26010</b>	<b>13382</b>	<b>12628</b>	<b>24935</b>	<b>1075</b>
10	2574	2363	118	114	5169	2692	2477	4937	232
11	2410	2350	108	131	4999	2518	2481	4760	239
12	2326	2300	103	108	4837	2429	2408	4626	211
13	2360	2219	125	103	4807	2485	2322	4579	228
14	2488	2304	114	119	5025	2602	2423	4792	233
<b>10-14</b>	<b>12158</b>	<b>11536</b>	<b>568</b>	<b>575</b>	<b>24837</b>	<b>12726</b>	<b>12111</b>	<b>23694</b>	<b>1143</b>
15	2546	2328	115	121	5110	2661	2449	4874	236
16	2573	2523	109	126	5331	2682	2649	5096	235
17	2771	2558	120	127	5576	2891	2685	5329	247
18	2748	2689	115	113	5665	2863	2802	5437	228
19	2798	2654	129	105	5686	2927	2759	5452	234
<b>15-19</b>	<b>13436</b>	<b>12752</b>	<b>588</b>	<b>592</b>	<b>27368</b>	<b>14024</b>	<b>13344</b>	<b>26188</b>	<b>1180</b>
20	2771	2793	113	99	5776	2884	2892	5564	212
21	2902	2738	106	95	5841	3008	2833	5640	201
22	3041	2950	90	80	6161	3131	3030	5991	170
23	3203	3121	93	88	6505	3296	3209	6324	181
24	3338	3317	83	91	6829	3421	3408	6655	174
<b>20-24</b>	<b>15255</b>	<b>14919</b>	<b>485</b>	<b>453</b>	<b>31112</b>	<b>15740</b>	<b>15372</b>	<b>30174</b>	<b>938</b>
25	3351	3292	76	79	6798	3427	3371	6643	155
26	3313	3220	84	75	6692	3397	3295	6533	159
27	3451	3349	79	69	6948	3530	3418	6800	148
28	3502	3277	91	74	6944	3593	3351	6779	165
29	3566	3438	93	73	7170	3659	3511	7004	166
<b>25-29</b>	<b>17183</b>	<b>16576</b>	<b>423</b>	<b>370</b>	<b>34552</b>	<b>17606</b>	<b>16946</b>	<b>33759</b>	<b>793</b>
30	3522	3367	103	68	7060	3625	3435	6889	171
31	3571	3440	107	64	7182	3678	3504	7011	171
32	3514	3467	121	77	7179	3635	3544	6981	198
33	3495	3385	135	74	7089	3630	3459	6880	209
34	3393	3323	115	78	6909	3508	3401	6716	193
<b>30-34</b>	<b>17495</b>	<b>16982</b>	<b>581</b>	<b>361</b>	<b>35419</b>	<b>18076</b>	<b>17343</b>	<b>34477</b>	<b>942</b>
35	3413	3275	121	69	6878	3534	3344	6688	190
36	3397	3106	137	71	6711	3534	3177	6503	208
37	3201	3167	128	72	6568	3329	3239	6368	200
38	3128	3075	144	88	6435	3272	3163	6203	232
39	3058	3045	134	85	6322	3192	3130	6103	219
<b>35-39</b>	<b>16197</b>	<b>15668</b>	<b>664</b>	<b>385</b>	<b>32914</b>	<b>16861</b>	<b>16053</b>	<b>31865</b>	<b>1049</b>
40	3121	3025	136	87	6369	3257	3112	6146	223
41	3085	2999	135	76	6295	3220	3075	6084	211
42	3018	2897	138	95	6148	3156	2992	5915	233
43	2827	2698	114	74	5713	2941	2772	5525	188
44	2814	2603	107	86	5610	2921	2689	5417	193
<b>40-44</b>	<b>14865</b>	<b>14222</b>	<b>630</b>	<b>418</b>	<b>30135</b>	<b>15495</b>	<b>14640</b>	<b>29087</b>	<b>1048</b>
45	2705	2599	112	86	5502	2817	2685	5304	198
46	2285	2224	114	83	4706	2399	2307	4509	197
47	2066	2063	101	82	4312	2167	2145	4129	183
48	2250	2206	112	66	4634	2362	2272	4456	178
49	2409	2403	92	67	4971	2501	2470	4812	159
<b>45-49</b>	<b>11715</b>	<b>11495</b>	<b>531</b>	<b>384</b>	<b>24125</b>	<b>12246</b>	<b>11879</b>	<b>23210</b>	<b>915</b>

Perspectives de population 1981 - 2025

INS BP UCL HD CBGS ULB KUL VUB

Population par âge, sexe et nationalité au 31.12.1988 - Arrondissement de Louvain

Ages	Hommes belges	Femmes belges	Hommes étrangers	Femmes étrangères	Total	Hommes	Femmes	Belges	Etrangers
50	2347	2501	84	66	4998	2431	2567	4848	150
51	2454	2412	78	58	5002	2532	2470	4866	136
52	2297	2360	74	63	4794	2371	2423	4657	137
53	2352	2429	69	54	4904	2421	2483	4781	123
54	2415	2460	83	43	5001	2498	2503	4875	126
<b>50-54</b>	<b>11865</b>	<b>12162</b>	<b>388</b>	<b>284</b>	<b>24699</b>	<b>12253</b>	<b>12446</b>	<b>24027</b>	<b>672</b>
55	2445	2414	62	43	4964	2507	2457	4859	105
56	2510	2557	63	36	5166	2573	2593	5067	99
57	2544	2664	48	42	5298	2592	2706	5208	90
58	2493	2645	61	31	5230	2554	2676	5138	92
59	2275	2509	46	34	4864	2321	2543	4784	80
<b>55-59</b>	<b>12267</b>	<b>12789</b>	<b>280</b>	<b>186</b>	<b>25522</b>	<b>12547</b>	<b>12975</b>	<b>25056</b>	<b>466</b>
60	2298	2452	39	33	4822	2337	2485	4750	72
61	2290	2371	48	18	4727	2338	2389	4661	66
62	2278	2395	33	33	4739	2311	2428	4673	66
63	2263	2486	37	25	4811	2300	2511	4749	62
64	2189	2393	35	23	4640	2224	2416	4582	58
<b>60-64</b>	<b>11318</b>	<b>12097</b>	<b>192</b>	<b>132</b>	<b>23739</b>	<b>11510</b>	<b>12229</b>	<b>23415</b>	<b>324</b>
65	2154	2356	35	27	4572	2189	2383	4510	62
66	1980	2199	25	19	4223	2005	2218	4179	44
67	1904	2244	26	13	4187	1930	2257	4148	39
68	1896	2196	23	20	4135	1919	2216	4092	43
69	1395	1725	13	13	3146	1408	1738	3120	26
<b>65-69</b>	<b>9329</b>	<b>10720</b>	<b>122</b>	<b>92</b>	<b>20263</b>	<b>9451</b>	<b>10812</b>	<b>20049</b>	<b>214</b>
70	973	1239	14	7	2233	987	1246	2212	21
71	922	1196	10	15	2143	932	1211	2118	25
72	1001	1253	9	3	2266	1010	1256	2254	12
73	1123	1542	14	9	2688	1137	1551	2665	23
74	1289	1711	11	13	3024	1300	1724	3000	24
<b>70-74</b>	<b>5308</b>	<b>6941</b>	<b>58</b>	<b>47</b>	<b>12354</b>	<b>5366</b>	<b>6988</b>	<b>12249</b>	<b>105</b>
75	1181	1810	6	6	3003	1187	1816	2991	12
76	1104	1605	4	11	2724	1108	1616	2709	15
77	943	1531	4	12	2490	947	1543	2474	16
78	942	1462	4	9	2417	946	1471	2404	13
79	816	1345	3	7	2171	819	1352	2161	10
<b>75-79</b>	<b>4986</b>	<b>7753</b>	<b>21</b>	<b>45</b>	<b>12805</b>	<b>5007</b>	<b>7798</b>	<b>12739</b>	<b>66</b>
80	716	1279	2	7	2004	718	1286	1995	9
81	618	1197	4	6	1825	622	1203	1815	10
82	553	1033	4	3	1593	557	1036	1586	7
83	497	965	3	4	1469	500	969	1462	7
84	404	781	3	3	1191	407	784	1185	6
<b>80-84</b>	<b>2788</b>	<b>5255</b>	<b>16</b>	<b>23</b>	<b>8082</b>	<b>2804</b>	<b>5278</b>	<b>8043</b>	<b>39</b>
85	328	740	3	3	1074	331	743	1068	6
86	290	635	2	3	930	292	638	925	5
87	230	537	2	3	772	232	540	767	5
88	185	452	2	2	641	187	454	637	4
89	148	348	2	2	500	150	350	496	4
<b>85-89</b>	<b>1181</b>	<b>2712</b>	<b>11</b>	<b>13</b>	<b>3917</b>	<b>1192</b>	<b>2725</b>	<b>3893</b>	<b>24</b>
90	101	286	2	1	390	103	287	387	3
91	77	237	2	2	318	79	239	314	4
92	59	168	1	2	230	60	170	227	3
93	36	124	0	1	161	36	125	160	1
94	27	88	1	1	117	28	89	115	2
<b>90-94</b>	<b>300</b>	<b>903</b>	<b>6</b>	<b>7</b>	<b>1216</b>	<b>306</b>	<b>910</b>	<b>1203</b>	<b>13</b>
95	19	67	1	1	88	20	68	86	2
96	12	45	0	1	58	12	46	57	1
97	9	34	0	0	43	9	34	43	0
98	5	22	0	0	27	5	22	27	0
99	4	17	0	0	21	4	17	21	0
<b>95-99</b>	<b>49</b>	<b>185</b>	<b>1</b>	<b>2</b>	<b>237</b>	<b>50</b>	<b>187</b>	<b>234</b>	<b>3</b>
<b>TOTAL</b>	<b>203108</b>	<b>209665</b>	<b>6579</b>	<b>5327</b>	<b>424679</b>	<b>209687</b>	<b>214992</b>	<b>412773</b>	<b>11906</b>

Perspectives de population 1981 - 2025

INS BP UCL HD CBGS ULB KUL VUB

Population par âge, sexe et nationalité au 31.12.1989 - Arrondissement de Louvain

Ages	Hommes belges	Femmes belges	Hommes étrangers	Femmes étrangères	Total	Hommes	Femmes	Belges	Etrangers
0	2501	2368	92	87	5048	2593	2455	4869	179
1	2512	2374	92	88	5066	2604	2462	4886	180
2	2523	2381	92	88	5084	2615	2469	4904	180
3	2532	2388	94	87	5101	2626	2475	4920	181
4	2534	2390	90	87	5101	2624	2477	4924	177
<b>0-4</b>	<b>12602</b>	<b>11901</b>	<b>460</b>	<b>437</b>	<b>25400</b>	<b>13062</b>	<b>12338</b>	<b>24503</b>	<b>897</b>
5	2533	2390	90	88	5101	2623	2478	4923	178
6	2524	2382	89	88	5083	2613	2470	4906	177
7	2517	2372	85	88	5062	2602	2460	4889	173
8	2640	2495	90	91	5316	2730	2586	5135	181
9	2580	2458	140	120	5298	2720	2578	5038	260
<b>5-9</b>	<b>12794</b>	<b>12097</b>	<b>494</b>	<b>475</b>	<b>25860</b>	<b>13288</b>	<b>12572</b>	<b>24891</b>	<b>969</b>
10	2576	2413	139	129	5257	2715	2542	4989	268
11	2572	2365	118	112	5167	2690	2477	4937	230
12	2409	2349	108	131	4997	2517	2480	4758	239
13	2324	2299	101	108	4832	2425	2407	4623	209
14	2357	2218	124	102	4801	2481	2320	4575	226
<b>10-14</b>	<b>12238</b>	<b>11644</b>	<b>590</b>	<b>582</b>	<b>25054</b>	<b>12828</b>	<b>12226</b>	<b>23882</b>	<b>1172</b>
15	2485	2303	112	116	5016	2597	2419	4788	228
16	2545	2327	113	119	5104	2658	2446	4872	232
17	2572	2520	108	125	5325	2680	2645	5092	233
18	2768	2562	115	124	5569	2883	2686	5330	239
19	2744	2696	114	111	5665	2858	2807	5440	225
<b>15-19</b>	<b>13114</b>	<b>12408</b>	<b>562</b>	<b>595</b>	<b>26679</b>	<b>13676</b>	<b>13003</b>	<b>25522</b>	<b>1157</b>
20	2791	2673	123	99	5686	2914	2772	5464	222
21	2771	2803	111	96	5781	2882	2899	5574	207
22	2915	2759	102	92	5868	3017	2851	5674	194
23	3064	2971	87	80	6202	3151	3051	6035	167
24	3234	3139	92	84	6549	3326	3223	6373	176
<b>20-24</b>	<b>14775</b>	<b>14345</b>	<b>515</b>	<b>451</b>	<b>30086</b>	<b>15290</b>	<b>14796</b>	<b>29120</b>	<b>966</b>
25	3371	3333	84	87	6875	3455	3420	6704	171
26	3386	3307	75	78	6846	3461	3385	6693	153
27	3346	3234	82	73	6735	3428	3307	6580	155
28	3477	3362	77	66	6982	3554	3428	6839	143
29	3521	3288	89	74	6972	3610	3362	6809	163
<b>25-29</b>	<b>17101</b>	<b>16524</b>	<b>407</b>	<b>378</b>	<b>34410</b>	<b>17508</b>	<b>16902</b>	<b>33625</b>	<b>785</b>
30	3582	3448	93	72	7195	3675	3520	7030	165
31	3533	3374	103	67	7077	3636	3441	6907	170
32	3578	3445	107	64	7194	3685	3509	7023	171
33	3515	3469	119	74	7177	3634	3543	6984	193
34	3495	3388	132	73	7088	3627	3461	6883	205
<b>30-34</b>	<b>17703</b>	<b>17124</b>	<b>554</b>	<b>350</b>	<b>35731</b>	<b>18257</b>	<b>17474</b>	<b>34827</b>	<b>904</b>
35	3391	3323	114	77	6905	3505	3400	6714	191
36	3410	3274	118	67	6869	3528	3341	6684	185
37	3393	3106	134	70	6703	3527	3176	6499	204
38	3196	3166	128	72	6562	3324	3238	6362	200
39	3122	3073	143	88	6426	3265	3161	6195	231
<b>35-39</b>	<b>16512</b>	<b>15942</b>	<b>637</b>	<b>374</b>	<b>33465</b>	<b>17149</b>	<b>16316</b>	<b>32454</b>	<b>1011</b>
40	3053	3043	133	83	6312	3186	3126	6096	216
41	3115	3023	136	86	6360	3251	3109	6138	222
42	3078	2996	134	75	6283	3212	3071	6074	209
43	3012	2894	137	95	6138	3149	2989	5906	232
44	2817	2694	112	73	5696	2929	2767	5511	185
<b>40-44</b>	<b>15075</b>	<b>14650</b>	<b>652</b>	<b>412</b>	<b>30789</b>	<b>15727</b>	<b>15062</b>	<b>29725</b>	<b>1064</b>
45	2805	2599	106	85	5595	2911	2684	5404	191
46	2693	2593	112	85	5483	2805	2678	5286	197
47	2275	2218	113	82	4688	2388	2300	4493	195
48	2056	2057	101	80	4294	2157	2137	4113	181
49	2238	2199	109	66	4612	2347	2265	4437	175
<b>45-49</b>	<b>12067</b>	<b>11666</b>	<b>541</b>	<b>398</b>	<b>24672</b>	<b>12608</b>	<b>12064</b>	<b>23733</b>	<b>939</b>

Perspectives de population 1981 - 2025

INS BP UCL HD CBGS ULB KUL VUB

Population par âge, sexe et nationalité au 31.12.1989 - Arrondissement de Louvain

Ages	Hommes belges	Femmes belges	Hommes étrangers	Femmes étrangères	Total	Hommes	Femmes	Belges	Etrangers
50	2396	2395	90	66	4947	2486	2461	4791	156
51	2333	2492	84	66	4975	2417	2558	4825	150
52	2438	2403	77	58	4976	2515	2461	4841	135
53	2279	2351	74	63	4767	2353	2414	4630	137
54	2332	2418	68	54	4872	2400	2472	4750	122
<b>50-54</b>	<b>11778</b>	<b>12059</b>	<b>393</b>	<b>307</b>	<b>24537</b>	<b>12171</b>	<b>12366</b>	<b>23837</b>	<b>700</b>
55	2392	2448	82	44	4966	2474	2492	4840	126
56	2419	2401	62	43	4925	2481	2444	4820	105
57	2481	2543	62	35	5121	2543	2578	5024	97
58	2512	2647	47	43	5249	2559	2690	5159	90
59	2459	2628	60	31	5178	2519	2659	5087	91
<b>55-59</b>	<b>12263</b>	<b>12667</b>	<b>313</b>	<b>196</b>	<b>25439</b>	<b>12576</b>	<b>12863</b>	<b>24930</b>	<b>509</b>
60	2242	2491	46	34	4813	2288	2525	4733	80
61	2260	2431	40	33	4764	2300	2464	4691	73
62	2246	2350	47	17	4660	2293	2367	4596	64
63	2225	2371	33	33	4662	2258	2404	4596	66
64	2205	2456	35	25	4721	2240	2481	4661	60
<b>60-64</b>	<b>11178</b>	<b>12099</b>	<b>201</b>	<b>142</b>	<b>23620</b>	<b>11379</b>	<b>12241</b>	<b>23277</b>	<b>343</b>
65	2127	2360	34	23	4544	2161	2383	4487	57
66	2091	2321	33	27	4472	2124	2348	4412	60
67	1918	2165	25	18	4126	1943	2183	4083	43
68	1840	2208	25	13	4086	1865	2221	4048	38
69	1825	2157	22	20	4024	1847	2177	3982	42
<b>65-69</b>	<b>9801</b>	<b>11211</b>	<b>139</b>	<b>101</b>	<b>21252</b>	<b>9940</b>	<b>11312</b>	<b>21012</b>	<b>240</b>
70	1336	1690	12	13	3051	1348	1703	3026	25
71	928	1210	13	7	2158	941	1217	2138	20
72	874	1166	9	15	2064	883	1181	2040	24
73	944	1219	7	3	2173	951	1222	2163	10
74	1054	1494	12	9	2569	1066	1503	2548	21
<b>70-74</b>	<b>5136</b>	<b>6779</b>	<b>53</b>	<b>47</b>	<b>12015</b>	<b>5189</b>	<b>6826</b>	<b>11915</b>	<b>100</b>
75	1203	1650	9	12	2874	1212	1662	2853	21
76	1097	1737	6	6	2846	1103	1743	2834	12
77	1018	1533	4	10	2565	1022	1543	2551	14
78	864	1454	4	12	2334	868	1466	2318	16
79	858	1384	3	7	2252	861	1391	2242	10
<b>75-79</b>	<b>5040</b>	<b>7758</b>	<b>26</b>	<b>47</b>	<b>12871</b>	<b>5066</b>	<b>7805</b>	<b>12798</b>	<b>73</b>
80	734	1263	3	7	2007	737	1270	1997	10
81	638	1192	2	6	1838	640	1198	1830	8
82	546	1104	3	4	1657	549	1108	1650	7
83	486	941	3	3	1433	489	944	1427	6
84	433	871	3	3	1310	436	874	1304	6
<b>80-84</b>	<b>2837</b>	<b>5371</b>	<b>14</b>	<b>23</b>	<b>8245</b>	<b>2851</b>	<b>5394</b>	<b>8208</b>	<b>37</b>
85	347	700	3	3	1053	350	703	1047	6
86	278	658	2	3	941	280	661	936	5
87	241	557	2	3	803	243	560	798	5
88	188	461	2	2	653	190	463	649	4
89	149	381	2	2	534	151	383	530	4
<b>85-89</b>	<b>1203</b>	<b>2757</b>	<b>11</b>	<b>13</b>	<b>3984</b>	<b>1214</b>	<b>2770</b>	<b>3960</b>	<b>24</b>
90	115	290	2	2	409	117	292	405	4
91	77	236	2	1	316	79	237	313	3
92	58	188	1	2	249	59	190	246	3
93	43	132	1	1	177	44	133	175	2
94	26	98	0	1	125	26	99	124	1
<b>90-94</b>	<b>319</b>	<b>944</b>	<b>6</b>	<b>7</b>	<b>1276</b>	<b>325</b>	<b>951</b>	<b>1263</b>	<b>13</b>
95	20	67	1	1	89	21	68	87	2
96	13	51	1	1	66	14	52	64	2
97	8	33	0	1	42	8	34	41	1
98	6	23	0	0	29	6	23	29	0
99	5	21	0	0	26	5	21	26	0
<b>95-99</b>	<b>52</b>	<b>195</b>	<b>2</b>	<b>3</b>	<b>252</b>	<b>54</b>	<b>198</b>	<b>247</b>	<b>5</b>
<b>TOTAL</b>	<b>203588</b>	<b>210141</b>	<b>6570</b>	<b>5338</b>	<b>425637</b>	<b>210158</b>	<b>215479</b>	<b>413729</b>	<b>11908</b>

## Perspectives de population 1981 - 2025

INS BP UCL HD CBGS ULB KUL VUB

Population par âge, sexe et nationalité au 31.12.1990 - Arrondissement de Louvain

Ages	Hommes belges	Femmes belges	Hommes étrangers	Femmes étrangères	Total	Hommes	Femmes	Belges	Etrangers
0	2501	2368	93	88	5050	2594	2456	4869	181
1	2512	2374	94	88	5068	2606	2462	4886	182
2	2523	2381	92	89	5085	2615	2470	4904	181
3	2534	2389	93	87	5103	2627	2476	4923	180
4	2540	2393	92	88	5113	2632	2481	4933	180
<b>0- 4</b>	<b>12610</b>	<b>11905</b>	<b>464</b>	<b>440</b>	<b>25419</b>	<b>13074</b>	<b>12345</b>	<b>24515</b>	<b>904</b>
5	2541	2396	91	87	5115	2632	2483	4937	178
6	2536	2395	88	89	5108	2624	2484	4931	177
7	2527	2385	86	88	5086	2613	2473	4912	174
8	2518	2376	84	86	5064	2602	2462	4894	170
9	2641	2497	87	89	5314	2728	2586	5138	176
<b>5- 9</b>	<b>12763</b>	<b>12049</b>	<b>436</b>	<b>439</b>	<b>25687</b>	<b>13199</b>	<b>12488</b>	<b>24812</b>	<b>875</b>
10	2579	2458	138	118	5293	2717	2576	5037	256
11	2575	2414	138	127	5254	2713	2541	4989	265
12	2570	2364	118	112	5164	2688	2476	4934	230
13	2406	2347	106	131	4990	2512	2478	4753	237
14	2322	2297	100	107	4826	2422	2404	4619	207
<b>10-14</b>	<b>12452</b>	<b>11880</b>	<b>600</b>	<b>595</b>	<b>25527</b>	<b>13052</b>	<b>12475</b>	<b>24332</b>	<b>1195</b>
15	2354	2216	122	100	4792	2476	2316	4570	222
16	2483	2301	111	114	5009	2594	2415	4784	225
17	2543	2325	112	118	5098	2655	2443	4868	230
18	2569	2522	104	122	5317	2673	2644	5091	226
19	2763	2570	113	121	5567	2876	2691	5333	234
<b>15-19</b>	<b>12712</b>	<b>11934</b>	<b>562</b>	<b>575</b>	<b>25783</b>	<b>13274</b>	<b>12509</b>	<b>24646</b>	<b>1137</b>
20	2739	2711	109	106	5665	2848	2817	5450	215
21	2788	2686	119	96	5689	2907	2782	5474	215
22	2783	2814	107	94	5798	2890	2908	5597	201
23	2937	2780	98	90	5905	3035	2870	5717	188
24	3092	2990	87	77	6246	3179	3067	6082	164
<b>20-24</b>	<b>14339</b>	<b>13981</b>	<b>520</b>	<b>463</b>	<b>29303</b>	<b>14859</b>	<b>14444</b>	<b>28320</b>	<b>983</b>
25	3264	3156	90	81	6591	3354	3237	6420	171
26	3403	3346	83	86	6918	3486	3432	6749	169
27	3419	3318	75	76	6888	3494	3394	6737	151
28	3375	3247	81	70	6773	3456	3317	6622	151
29	3497	3372	76	65	7010	3573	3437	6869	141
<b>25-29</b>	<b>16958</b>	<b>16439</b>	<b>405</b>	<b>378</b>	<b>34180</b>	<b>17363</b>	<b>16817</b>	<b>33397</b>	<b>783</b>
30	3534	3299	89	73	6995	3623	3372	6833	162
31	3594	3454	92	71	7211	3686	3525	7048	163
32	3540	3381	102	67	7090	3642	3448	6921	169
33	3580	3448	105	62	7195	3685	3510	7028	167
34	3515	3471	117	73	7176	3632	3544	6986	190
<b>30-34</b>	<b>17763</b>	<b>17053</b>	<b>505</b>	<b>346</b>	<b>35667</b>	<b>18268</b>	<b>17399</b>	<b>34816</b>	<b>851</b>
35	3492	3388	130	73	7083	3622	3461	6880	203
36	3387	3322	113	75	6897	3500	3397	6709	188
37	3405	3272	115	66	6858	3520	3338	6677	181
38	3388	3106	134	70	6698	3522	3176	6494	204
39	3190	3163	126	72	6551	3316	3235	6353	198
<b>35-39</b>	<b>16862</b>	<b>16251</b>	<b>618</b>	<b>356</b>	<b>34087</b>	<b>17480</b>	<b>16607</b>	<b>33113</b>	<b>974</b>
40	3116	3071	142	86	6415	3258	3157	6187	228
41	3047	3040	133	81	6301	3180	3121	6087	214
42	3109	3021	135	85	6350	3244	3106	6130	220
43	3070	2992	133	75	6270	3203	3067	6062	208
44	3004	2891	135	95	6125	3139	2986	5895	230
<b>40-44</b>	<b>15346</b>	<b>15015</b>	<b>678</b>	<b>422</b>	<b>31461</b>	<b>16024</b>	<b>15437</b>	<b>30361</b>	<b>1100</b>
45	2807	2689	111	72	5679	2918	2761	5496	183
46	2793	2594	106	85	5578	2899	2679	5387	191
47	2682	2586	111	84	5463	2793	2670	5268	195
48	2264	2212	114	80	4670	2378	2292	4476	194
49	2044	2049	99	80	4272	2143	2129	4093	179
<b>45-49</b>	<b>12590</b>	<b>12130</b>	<b>541</b>	<b>401</b>	<b>25662</b>	<b>13131</b>	<b>12531</b>	<b>24720</b>	<b>942</b>



## Perspectives de population 1981 - 2025

INS BP UCL HD CBGS ULB KUL VUB

Population par âge, sexe et nationalité au 31.12.1990 - Arrondissement de Louvain

Âges	Hommes belges	Femmes belges	Hommes étrangers	Femmes étrangères	Total	Hommes	Femmes	Belges	Etrangers
50	2225	2192	107	65	4589	2332	2257	4417	172
51	2381	2387	89	66	4923	2470	2453	4768	155
52	2319	2481	83	66	4949	2402	2547	4800	149
53	2418	2393	76	58	4945	2494	2451	4811	134
54	2260	2340	72	63	4735	2332	2403	4600	135
<b>50-54</b>	<b>11603</b>	<b>11793</b>	<b>427</b>	<b>318</b>	<b>24141</b>	<b>12030</b>	<b>12111</b>	<b>23396</b>	<b>745</b>
55	2310	2406	67	55	4838	2377	2461	4716	122
56	2366	2435	81	44	4926	2447	2479	4801	125
57	2391	2388	60	42	4881	2451	2430	4779	102
58	2450	2527	60	36	5073	2510	2563	4977	96
59	2478	2630	47	43	5198	2525	2673	5108	90
<b>55-59</b>	<b>11995</b>	<b>12386</b>	<b>315</b>	<b>220</b>	<b>24916</b>	<b>12310</b>	<b>12606</b>	<b>24381</b>	<b>535</b>
60	2423	2609	59	31	5122	2482	2640	5032	90
61	2205	2469	46	34	4754	2251	2503	4674	80
62	2217	2409	40	32	4698	2257	2441	4626	72
63	2194	2326	46	17	4583	2240	2343	4520	63
64	2169	2342	32	33	4576	2201	2375	4511	65
<b>60-64</b>	<b>11208</b>	<b>12155</b>	<b>223</b>	<b>147</b>	<b>23733</b>	<b>11431</b>	<b>12302</b>	<b>23363</b>	<b>370</b>
65	2144	2422	34	25	4625	2178	2447	4566	59
66	2065	2325	32	23	4445	2097	2348	4390	55
67	2026	2286	33	26	4371	2059	2312	4312	59
68	1853	2131	24	18	4026	1877	2149	3984	42
69	1771	2169	24	13	3977	1795	2182	3940	37
<b>65-69</b>	<b>9859</b>	<b>11333</b>	<b>147</b>	<b>105</b>	<b>21444</b>	<b>10006</b>	<b>11438</b>	<b>21192</b>	<b>252</b>
70	1749	2114	21	20	3904	1770	2134	3863	41
71	1275	1651	11	13	2950	1286	1664	2926	24
72	880	1179	12	7	2078	892	1186	2059	19
73	824	1134	7	15	1980	831	1149	1958	22
74	886	1182	6	3	2077	892	1185	2068	9
<b>70-74</b>	<b>5614</b>	<b>7260</b>	<b>57</b>	<b>58</b>	<b>12989</b>	<b>5671</b>	<b>7318</b>	<b>12874</b>	<b>115</b>
75	984	1441	10	9	2444	994	1450	2425	19
76	1119	1586	8	11	2724	1127	1597	2705	19
77	1013	1659	5	6	2683	1018	1665	2672	11
78	933	1457	4	10	2404	937	1467	2390	14
79	787	1377	3	10	2177	790	1387	2164	13
<b>75-79</b>	<b>4836</b>	<b>7520</b>	<b>30</b>	<b>46</b>	<b>12432</b>	<b>4866</b>	<b>7566</b>	<b>12356</b>	<b>76</b>
80	773	1301	3	7	2084	776	1308	2074	10
81	654	1178	3	6	1841	657	1184	1832	9
82	565	1100	2	4	1671	567	1104	1665	6
83	480	1007	3	4	1494	483	1011	1487	7
84	424	851	3	2	1280	427	853	1275	5
<b>80-84</b>	<b>2896</b>	<b>5437</b>	<b>14</b>	<b>23</b>	<b>8370</b>	<b>2910</b>	<b>5460</b>	<b>8333</b>	<b>37</b>
85	372	780	3	3	1158	375	783	1152	6
86	294	624	2	3	923	296	627	918	5
87	232	577	2	3	814	234	580	809	5
88	197	478	2	2	679	199	480	675	4
89	151	390	2	2	545	153	392	541	4
<b>85-89</b>	<b>1246</b>	<b>2849</b>	<b>11</b>	<b>13</b>	<b>4119</b>	<b>1257</b>	<b>2862</b>	<b>4095</b>	<b>24</b>
90	117	318	2	2	439	119	320	435	4
91	88	239	2	2	331	90	241	327	4
92	58	189	1	1	249	59	190	247	2
93	42	148	1	1	192	43	149	190	2
94	32	104	1	1	138	33	105	136	2
<b>90-94</b>	<b>337</b>	<b>998</b>	<b>7</b>	<b>7</b>	<b>1349</b>	<b>344</b>	<b>1005</b>	<b>1335</b>	<b>14</b>
95	19	76	0	1	96	19	77	95	1
96	14	51	1	1	67	15	52	65	2
97	9	38	1	1	49	10	39	47	2
98	5	23	0	1	29	5	24	28	1
99	6	24	0	0	30	6	24	30	0
<b>95-99</b>	<b>53</b>	<b>212</b>	<b>2</b>	<b>4</b>	<b>271</b>	<b>55</b>	<b>216</b>	<b>265</b>	<b>6</b>
<b>TOTAL</b>	<b>204042</b>	<b>210580</b>	<b>6562</b>	<b>5356</b>	<b>426540</b>	<b>210604</b>	<b>215936</b>	<b>414622</b>	<b>11918</b>

## Perspectives de population 1981 - 2025

INS BP UCL HD CBGS ULB KUL VUB

Population par âge, sexe et nationalité au 31.12.1991 - Arrondissement de Louvain

Ages	Hommes belges	Femmes belges	Hommes étrangers	Femmes étrangères	Total	Hommes	Femmes	Belges	Etrangers
0	2502	2368	94	89	5053	2596	2457	4870	183
1	2512	2375	95	88	5070	2607	2463	4887	183
2	2523	2381	94	89	5087	2617	2470	4904	183
3	2534	2389	92	88	5103	2626	2477	4923	180
4	2542	2394	91	88	5115	2633	2482	4936	179
<b>0- 4</b>	<b>12613</b>	<b>11907</b>	<b>466</b>	<b>442</b>	<b>25428</b>	<b>13079</b>	<b>12349</b>	<b>24520</b>	<b>908</b>
5	2547	2399	92	88	5126	2639	2487	4946	180
6	2544	2400	89	88	5121	2633	2488	4944	177
7	2538	2398	86	90	5112	2624	2488	4936	176
8	2528	2388	85	86	5087	2613	2474	4916	171
9	2518	2378	83	84	5063	2601	2462	4896	167
<b>5- 9</b>	<b>12675</b>	<b>11963</b>	<b>435</b>	<b>436</b>	<b>25509</b>	<b>13110</b>	<b>12399</b>	<b>24638</b>	<b>871</b>
10	2641	2498	85	86	5310	2726	2584	5139	171
11	2577	2459	138	116	5290	2715	2575	5036	254
12	2573	2413	138	127	5251	2711	2540	4986	265
13	2567	2362	116	112	5157	2683	2474	4929	228
14	2402	2346	105	130	4983	2507	2476	4748	235
<b>10-14</b>	<b>12760</b>	<b>12078</b>	<b>582</b>	<b>571</b>	<b>25991</b>	<b>13342</b>	<b>12649</b>	<b>24838</b>	<b>1153</b>
15	2320	2295	98	106	4819	2418	2401	4615	204
16	2352	2214	120	99	4785	2472	2313	4566	219
17	2480	2298	110	113	5001	2590	2411	4778	223
18	2540	2327	107	116	5090	2647	2443	4867	223
19	2564	2528	102	119	5313	2666	2647	5092	221
<b>15-19</b>	<b>12256</b>	<b>11662</b>	<b>537</b>	<b>553</b>	<b>25008</b>	<b>12793</b>	<b>12215</b>	<b>23918</b>	<b>1090</b>
20	2754	2587	109	115	5565	2863	2702	5341	224
21	2737	2721	106	103	5667	2843	2824	5458	209
22	2796	2701	116	95	5708	2912	2796	5497	211
23	2802	2824	102	93	5821	2904	2917	5626	195
24	2965	2799	96	86	5946	3061	2885	5764	182
<b>20-24</b>	<b>14054</b>	<b>13632</b>	<b>529</b>	<b>492</b>	<b>28707</b>	<b>14583</b>	<b>14124</b>	<b>27686</b>	<b>1021</b>
25	3119	3006	87	75	6287	3206	3081	6125	162
26	3293	3170	88	80	6631	3381	3250	6463	168
27	3433	3356	83	83	6955	3516	3439	6789	166
28	3447	3328	74	73	6922	3521	3401	6775	147
29	3397	3257	79	69	6802	3476	3326	6654	148
<b>25-29</b>	<b>16689</b>	<b>16117</b>	<b>411</b>	<b>380</b>	<b>33597</b>	<b>17100</b>	<b>16497</b>	<b>32806</b>	<b>791</b>
30	3514	3381	76	64	7035	3590	3445	6895	140
31	3545	3305	89	72	7011	3634	3377	6850	161
32	3601	3460	92	71	7224	3693	3531	7061	163
33	3542	3386	100	65	7093	3642	3451	6928	165
34	3580	3450	103	62	7195	3683	3512	7030	165
<b>30-34</b>	<b>17782</b>	<b>16982</b>	<b>460</b>	<b>334</b>	<b>35558</b>	<b>18242</b>	<b>17316</b>	<b>34764</b>	<b>794</b>
35	3513	3470	116	72	7171	3629	3542	6983	188
36	3488	3387	127	71	7073	3615	3458	6875	198
37	3383	3320	111	74	6888	3494	3394	6703	185
38	3399	3270	116	66	6851	3515	3336	6669	182
39	3381	3104	132	70	6687	3513	3174	6485	202
<b>35-39</b>	<b>17164</b>	<b>16551</b>	<b>602</b>	<b>353</b>	<b>34670</b>	<b>17766</b>	<b>16904</b>	<b>33715</b>	<b>955</b>
40	3183	3160	127	70	6540	3310	3230	6343	197
41	3109	3068	142	84	6403	3251	3152	6177	226
42	3041	3037	132	80	6290	3173	3117	6078	212
43	3100	3017	134	86	6337	3234	3103	6117	220
44	3060	2989	131	75	6255	3191	3064	6049	206
<b>40-44</b>	<b>15493</b>	<b>15271</b>	<b>666</b>	<b>395</b>	<b>31825</b>	<b>16159</b>	<b>15666</b>	<b>30764</b>	<b>1061</b>
45	2996	2888	134	94	6112	3130	2982	5884	228
46	2795	2683	111	72	5661	2906	2755	5478	183
47	2781	2587	105	84	5557	2886	2671	5368	189
48	2669	2579	111	82	5441	2780	2661	5248	193
49	2251	2205	111	80	4647	2362	2285	4456	191
<b>45-49</b>	<b>13492</b>	<b>12942</b>	<b>572</b>	<b>412</b>	<b>27418</b>	<b>14064</b>	<b>13354</b>	<b>26434</b>	<b>984</b>

Perspectives de population 1981 - 2025

INS BP UCL HD CBGS ULB KUL VUB

Population par âge, sexe et nationalité au 31.12.1991 - Arrondissement de Louvain

Ages	Hommes belges	Femmes belges	Hommes étrangers	Femmes étrangères	Total	Hommes	Femmes	Belges	Etrangers
50	2032	2041	97	79	4249	2129	2120	4073	176
51	2211	2184	106	65	4566	2317	2249	4395	171
52	2366	2378	87	66	4897	2453	2444	4744	153
53	2302	2471	83	66	4922	2385	2537	4773	149
54	2397	2382	74	58	4911	2471	2440	4779	132
<b>50-54</b>	<b>11308</b>	<b>11456</b>	<b>447</b>	<b>334</b>	<b>23545</b>	<b>11755</b>	<b>11790</b>	<b>22764</b>	<b>781</b>
55	2239	2329	72	64	4704	2311	2393	4568	136
56	2285	2392	67	55	4799	2352	2447	4677	122
57	2339	2420	79	43	4881	2418	2463	4759	122
58	2361	2374	59	43	4837	2420	2417	4735	102
59	2417	2510	60	36	5023	2477	2546	4927	96
<b>55-59</b>	<b>11641</b>	<b>12025</b>	<b>337</b>	<b>241</b>	<b>24244</b>	<b>11978</b>	<b>12266</b>	<b>23666</b>	<b>578</b>
60	2442	2610	47	43	5142	2489	2653	5052	90
61	2383	2587	58	31	5059	2441	2618	4970	89
62	2163	2447	46	33	4689	2209	2480	4610	79
63	2168	2385	40	32	4625	2208	2417	4553	72
64	2140	2299	45	17	4501	2185	2316	4439	62
<b>60-64</b>	<b>11296</b>	<b>12328</b>	<b>236</b>	<b>156</b>	<b>24016</b>	<b>11532</b>	<b>12484</b>	<b>23624</b>	<b>392</b>
65	2109	2311	32	33	4485	2141	2344	4420	65
66	2082	2386	32	25	4525	2114	2411	4468	57
67	2001	2290	32	22	4345	2033	2312	4291	54
68	1958	2251	32	26	4267	1990	2277	4209	58
69	1784	2094	23	18	3919	1807	2112	3878	41
<b>65-69</b>	<b>9934</b>	<b>11332</b>	<b>151</b>	<b>124</b>	<b>21541</b>	<b>10085</b>	<b>11456</b>	<b>21266</b>	<b>275</b>
70	1698	2125	23	13	3859	1721	2138	3823	36
71	1670	2066	20	20	3776	1690	2086	3736	40
72	1210	1610	10	13	2843	1220	1623	2820	23
73	830	1147	10	7	1994	840	1154	1977	17
74	773	1099	6	14	1892	779	1113	1872	20
<b>70-74</b>	<b>6181</b>	<b>8047</b>	<b>69</b>	<b>67</b>	<b>14364</b>	<b>6250</b>	<b>8114</b>	<b>14228</b>	<b>136</b>
75	828	1141	5	3	1977	833	1144	1969	8
76	915	1385	9	9	2318	924	1394	2300	18
77	1034	1517	7	10	2568	1041	1527	2551	17
78	929	1577	5	7	2518	934	1584	2506	12
79	851	1382	3	8	2244	854	1390	2233	11
<b>75-79</b>	<b>4557</b>	<b>7002</b>	<b>29</b>	<b>37</b>	<b>11625</b>	<b>4586</b>	<b>7039</b>	<b>11559</b>	<b>66</b>
80	710	1296	3	9	2018	713	1305	2006	12
81	690	1214	3	6	1913	693	1220	1904	9
82	580	1089	3	4	1676	583	1093	1669	7
83	497	1005	2	4	1508	499	1009	1502	6
84	419	912	3	3	1337	422	915	1331	6
<b>80-84</b>	<b>2896</b>	<b>5516</b>	<b>14</b>	<b>26</b>	<b>8452</b>	<b>2910</b>	<b>5542</b>	<b>8412</b>	<b>40</b>
85	365	764	3	2	1134	368	766	1129	5
86	316	694	2	3	1015	318	697	1010	5
87	246	548	2	3	799	248	551	794	5
88	191	496	2	2	691	193	498	687	4
89	159	404	2	2	567	161	406	563	4
<b>85-89</b>	<b>1277</b>	<b>2906</b>	<b>11</b>	<b>12</b>	<b>4206</b>	<b>1288</b>	<b>2918</b>	<b>4183</b>	<b>23</b>
90	119	326	2	2	449	121	328	445	4
91	90	263	2	2	357	92	265	353	4
92	66	192	1	2	261	67	194	258	3
93	43	149	1	1	194	44	150	192	2
94	31	116	1	1	149	32	117	147	2
<b>90-94</b>	<b>349</b>	<b>1046</b>	<b>7</b>	<b>8</b>	<b>1410</b>	<b>356</b>	<b>1054</b>	<b>1395</b>	<b>15</b>
95	23	80	1	1	105	24	81	103	2
96	13	58	0	1	72	13	59	71	1
97	9	38	1	1	49	10	39	47	2
98	6	26	0	1	33	6	27	32	1
99	6	27	0	0	33	6	27	33	0
<b>95-99</b>	<b>57</b>	<b>229</b>	<b>2</b>	<b>4</b>	<b>292</b>	<b>59</b>	<b>233</b>	<b>286</b>	<b>6</b>
<b>TOTAL</b>	<b>204474</b>	<b>210992</b>	<b>6563</b>	<b>5377</b>	<b>427406</b>	<b>211037</b>	<b>216369</b>	<b>415466</b>	<b>11940</b>

## Perspectives de population 1981 - 2025

INS BP UCL HD CBGS ULB KUL VUB

Population par âge, sexe et nationalité au 31.12.1992 - Arrondissement de Louvain

Ages	Hommes belges	Femmes belges	Hommes étrangers	Femmes étrangères	Total	Hommes	Femmes	Belges	Etrangers
0	2503	2369	95	90	5057	2598	2459	4872	185
1	2513	2375	96	90	5074	2609	2465	4888	186
2	2524	2382	95	89	5090	2619	2471	4906	184
3	2533	2389	94	88	5104	2627	2477	4922	182
4	2542	2394	90	89	5115	2632	2483	4936	179
<b>0- 4</b>	<b>12615</b>	<b>11909</b>	<b>470</b>	<b>446</b>	<b>25440</b>	<b>13085</b>	<b>12355</b>	<b>24524</b>	<b>916</b>
5	2548	2400	91	88	5127	2639	2488	4948	179
6	2550	2403	91	89	5133	2641	2492	4953	180
7	2546	2403	87	89	5125	2633	2492	4949	176
8	2539	2401	85	88	5113	2624	2489	4940	173
9	2528	2390	82	84	5084	2610	2474	4918	166
<b>5- 9</b>	<b>12711</b>	<b>11997</b>	<b>436</b>	<b>438</b>	<b>25582</b>	<b>13147</b>	<b>12435</b>	<b>24708</b>	<b>874</b>
10	2517	2379	81	83	5060	2598	2462	4896	164
11	2641	2499	85	84	5309	2726	2583	5140	169
12	2574	2457	138	116	5285	2712	2573	5031	254
13	2569	2411	136	127	5243	2705	2538	4980	263
14	2562	2360	115	111	5148	2677	2471	4922	226
<b>10-14</b>	<b>12863</b>	<b>12106</b>	<b>555</b>	<b>521</b>	<b>26045</b>	<b>13418</b>	<b>12627</b>	<b>24969</b>	<b>1076</b>
15	2400	2344	103	128	4975	2503	2472	4744	231
16	2319	2293	98	105	4815	2417	2398	4612	203
17	2349	2211	119	99	4778	2468	2310	4560	218
18	2477	2299	105	111	4992	2582	2410	4776	216
19	2534	2334	105	114	5087	2639	2448	4868	219
<b>15-19</b>	<b>12079</b>	<b>11481</b>	<b>530</b>	<b>557</b>	<b>24647</b>	<b>12609</b>	<b>12038</b>	<b>23560</b>	<b>1087</b>
20	2557	2540	98	113	5308	2655	2653	5097	211
21	2749	2599	107	111	5566	2856	2710	5348	218
22	2748	2733	105	102	5688	2853	2835	5481	207
23	2811	2715	112	94	5732	2923	2809	5526	206
24	2828	2834	100	89	5851	2928	2923	5662	189
<b>20-24</b>	<b>13693</b>	<b>13421</b>	<b>522</b>	<b>509</b>	<b>28145</b>	<b>14215</b>	<b>13930</b>	<b>27114</b>	<b>1031</b>
25	2992	2815	94	83	5984	3086	2898	5807	177
26	3147	3020	86	75	6328	3233	3095	6167	161
27	3319	3180	87	79	6665	3406	3259	6499	166
28	3459	3365	82	80	6986	3541	3445	6824	162
29	3468	3336	73	72	6949	3541	3408	6804	145
<b>25-29</b>	<b>16385</b>	<b>15716</b>	<b>422</b>	<b>389</b>	<b>32912</b>	<b>16807</b>	<b>16105</b>	<b>32101</b>	<b>811</b>
30	3415	3267	79	68	6829	3494	3335	6682	147
31	3526	3387	74	63	7050	3600	3450	6913	137
32	3550	3311	89	72	7022	3639	3383	6861	161
33	3603	3464	90	69	7226	3693	3533	7067	159
34	3543	3390	98	65	7096	3641	3455	6933	163
<b>30-34</b>	<b>17637</b>	<b>16819</b>	<b>430</b>	<b>337</b>	<b>35223</b>	<b>18067</b>	<b>17156</b>	<b>34456</b>	<b>767</b>
35	3577	3449	102	62	7190	3679	3511	7026	164
36	3509	3468	115	70	7162	3624	3538	6977	185
37	3483	3385	124	70	7062	3607	3455	6868	194
38	3377	3318	112	74	6881	3489	3392	6695	186
39	3392	3267	114	66	6839	3506	3333	6659	180
<b>35-39</b>	<b>17338</b>	<b>16887</b>	<b>567</b>	<b>342</b>	<b>35134</b>	<b>17905</b>	<b>17229</b>	<b>34225</b>	<b>909</b>
40	3374	3102	131	68	6675	3505	3170	6476	199
41	3176	3156	127	68	6527	3303	3224	6332	195
42	3102	3065	141	83	6391	3243	3148	6167	224
43	3032	3032	131	80	6275	3163	3112	6064	211
44	3090	3013	132	86	6321	3222	3099	6103	218
<b>40-44</b>	<b>15774</b>	<b>15368</b>	<b>662</b>	<b>385</b>	<b>32189</b>	<b>16436</b>	<b>15753</b>	<b>31142</b>	<b>1047</b>
45	3051	2984	131	74	6240	3182	3058	6035	205
46	2986	2883	134	94	6097	3120	2977	5869	228
47	2784	2676	110	71	5641	2894	2747	5460	181
48	2768	2580	105	82	5535	2873	2662	5348	187
49	2656	2570	108	82	5416	2764	2652	5226	190
<b>45-49</b>	<b>14245</b>	<b>13693</b>	<b>588</b>	<b>403</b>	<b>28929</b>	<b>14833</b>	<b>14096</b>	<b>27938</b>	<b>991</b>

## Perspectives de population 1981 - 2025

INS BP UCL HD CBGS ULB KUL VUB

Population par âge, sexe et nationalité au 31.12.1992 - Arrondissement de Louvain

Ages	Hommes belges	Femmes belges	Hommes étrangers	Femmes étrangères	Total	Hommes	Femmes	Belges	Etrangers
50	2237	2198	110	79	4624	2347	2277	4435	189
51	2018	2033	96	79	4226	2114	2112	4051	175
52	2196	2174	104	65	4539	2300	2239	4370	169
53	2348	2370	86	66	4870	2434	2436	4718	152
54	2284	2460	82	66	4892	2366	2526	4744	148
<b>50-54</b>	<b>11083</b>	<b>11235</b>	<b>478</b>	<b>355</b>	<b>23151</b>	<b>11561</b>	<b>11590</b>	<b>22318</b>	<b>833</b>
55	2374	2371	74	59	4878	2448	2430	4745	133
56	2216	2316	71	64	4667	2287	2380	4532	135
57	2259	2378	65	54	4756	2324	2432	4637	119
58	2310	2404	77	44	4835	2387	2448	4714	121
59	2329	2358	59	43	4789	2388	2401	4687	102
<b>55-59</b>	<b>11488</b>	<b>11827</b>	<b>346</b>	<b>264</b>	<b>23925</b>	<b>11834</b>	<b>12091</b>	<b>23315</b>	<b>610</b>
60	2382	2492	59	36	4969	2441	2528	4874	95
61	2402	2588	47	43	5080	2449	2631	4990	90
62	2338	2564	57	30	4989	2395	2594	4902	87
63	2116	2423	45	33	4617	2161	2456	4539	78
64	2115	2358	39	32	4544	2154	2390	4473	71
<b>60-64</b>	<b>11353</b>	<b>12425</b>	<b>247</b>	<b>174</b>	<b>24199</b>	<b>11600</b>	<b>12599</b>	<b>23778</b>	<b>421</b>
65	2082	2269	44	17	4412	2126	2286	4351	61
66	2049	2278	30	34	4391	2079	2312	4327	64
67	2018	2350	32	24	4424	2050	2374	4368	56
68	1934	2254	31	22	4241	1965	2276	4188	53
69	1885	2211	31	26	4153	1916	2237	4096	57
<b>65-69</b>	<b>9968</b>	<b>11362</b>	<b>168</b>	<b>123</b>	<b>21621</b>	<b>10136</b>	<b>11485</b>	<b>21330</b>	<b>291</b>
70	1711	2053	22	18	3804	1733	2071	3764	40
71	1622	2077	22	13	3734	1644	2090	3699	35
72	1587	2016	19	19	3641	1606	2035	3603	38
73	1143	1567	8	13	2731	1151	1580	2710	21
74	779	1112	8	7	1906	787	1119	1891	15
<b>70-74</b>	<b>6842</b>	<b>8825</b>	<b>79</b>	<b>70</b>	<b>15816</b>	<b>6921</b>	<b>8895</b>	<b>15667</b>	<b>149</b>
75	723	1061	5	13	1802	728	1074	1784	18
76	771	1097	5	3	1876	776	1100	1868	8
77	846	1325	8	9	2188	854	1334	2171	17
78	949	1444	6	10	2409	955	1454	2393	16
79	848	1495	3	6	2352	851	1501	2343	9
<b>75-79</b>	<b>4137</b>	<b>6422</b>	<b>27</b>	<b>41</b>	<b>10627</b>	<b>4164</b>	<b>6463</b>	<b>10559</b>	<b>68</b>
80	768	1302	3	7	2080	771	1309	2070	10
81	635	1210	3	8	1856	638	1218	1845	11
82	612	1123	3	4	1742	615	1127	1735	7
83	511	996	3	4	1514	514	1000	1507	7
84	434	911	2	3	1350	436	914	1345	5
<b>80-84</b>	<b>2960</b>	<b>5542</b>	<b>14</b>	<b>26</b>	<b>8542</b>	<b>2974</b>	<b>5568</b>	<b>8502</b>	<b>40</b>
85	361	819	3	3	1186	364	822	1180	6
86	311	681	2	2	996	313	683	992	4
87	265	610	2	3	880	267	613	875	5
88	204	472	2	2	680	206	474	676	4
89	155	421	2	2	580	157	423	576	4
<b>85-89</b>	<b>1296</b>	<b>3003</b>	<b>11</b>	<b>12</b>	<b>4322</b>	<b>1307</b>	<b>3015</b>	<b>4299</b>	<b>23</b>
90	125	338	2	2	467	127	340	463	4
91	92	269	2	2	365	94	271	361	4
92	68	211	1	2	282	69	213	279	3
93	49	151	1	2	203	50	153	200	3
94	32	117	1	1	151	33	118	149	2
<b>90-94</b>	<b>366</b>	<b>1086</b>	<b>7</b>	<b>9</b>	<b>1468</b>	<b>373</b>	<b>1095</b>	<b>1452</b>	<b>16</b>
95	23	90	1	1	115	24	91	113	2
96	16	61	1	1	79	17	62	77	2
97	9	43	0	1	53	9	44	52	1
98	6	26	1	1	34	7	27	32	2
99	7	31	0	0	38	7	31	38	0
<b>95-99</b>	<b>61</b>	<b>251</b>	<b>3</b>	<b>4</b>	<b>319</b>	<b>64</b>	<b>255</b>	<b>312</b>	<b>7</b>
<b>TOTAL</b>	<b>204894</b>	<b>211375</b>	<b>6562</b>	<b>5405</b>	<b>428236</b>	<b>211456</b>	<b>216780</b>	<b>416269</b>	<b>11967</b>

Perspectives de population 1981 - 2025

INS BP UCL HD CBGS ULB KUL VUB

Population par âge, sexe et nationalité au 31.12.1993 - Arrondissement de Louvain

Ages	Hommes belges	Femmes belges	Hommes étrangers	Femmes étrangères	Total	Hommes	Femmes	Belges	Etrangers
0	2506	2372	96	91	5065	2602	2463	4878	187
1	2514	2376	97	91	5078	2611	2467	4890	188
2	2524	2382	96	91	5093	2620	2473	4906	187
3	2533	2389	95	88	5105	2628	2477	4922	183
4	2541	2394	92	89	5116	2633	2483	4935	181
<b>0- 4</b>	<b>12618</b>	<b>11913</b>	<b>476</b>	<b>450</b>	<b>25457</b>	<b>13094</b>	<b>12363</b>	<b>24531</b>	<b>926</b>
5	2549	2400	90	89	5128	2639	2489	4949	179
6	2551	2404	89	89	5133	2640	2493	4955	178
7	2552	2406	88	90	5136	2640	2496	4958	178
8	2547	2406	86	87	5126	2633	2493	4953	173
9	2539	2402	82	86	5109	2621	2488	4941	168
<b>5- 9</b>	<b>12738</b>	<b>12018</b>	<b>435</b>	<b>441</b>	<b>25632</b>	<b>13173</b>	<b>12459</b>	<b>24756</b>	<b>876</b>
10	2527	2391	81	83	5082	2608	2474	4918	164
11	2515	2380	81	81	5057	2596	2461	4895	162
12	2638	2498	85	84	5305	2723	2582	5136	169
13	2570	2455	136	116	5277	2706	2571	5025	252
14	2565	2408	135	126	5234	2700	2534	4973	261
<b>10-14</b>	<b>12815</b>	<b>12132</b>	<b>518</b>	<b>490</b>	<b>25955</b>	<b>13333</b>	<b>12622</b>	<b>24947</b>	<b>1008</b>
15	2558	2358	113	110	5139	2671	2468	4916	223
16	2399	2342	102	126	4969	2501	2468	4741	228
17	2316	2289	98	105	4808	2414	2394	4605	203
18	2346	2211	114	97	4768	2460	2308	4557	211
19	2471	2304	103	109	4987	2574	2413	4775	212
<b>15-19</b>	<b>12090</b>	<b>11504</b>	<b>530</b>	<b>547</b>	<b>24671</b>	<b>12620</b>	<b>12051</b>	<b>23594</b>	<b>1077</b>
20	2525	2347	102	108	5082	2627	2455	4872	210
21	2554	2548	96	109	5307	2650	2657	5102	205
22	2754	2612	106	109	5581	2860	2721	5366	215
23	2766	2744	102	100	5712	2868	2844	5510	202
24	2834	2728	110	91	5763	2944	2819	5562	201
<b>20-24</b>	<b>13433</b>	<b>12979</b>	<b>516</b>	<b>517</b>	<b>27445</b>	<b>13949</b>	<b>13496</b>	<b>26412</b>	<b>1033</b>
25	2853	2842	99	86	5880	2952	2928	5695	185
26	3020	2829	92	82	6023	3112	2911	5849	174
27	3171	3030	87	75	6363	3258	3105	6201	162
28	3343	3189	86	76	6694	3429	3265	6532	162
29	3478	3372	80	79	7009	3558	3451	6850	159
<b>25-29</b>	<b>15865</b>	<b>15262</b>	<b>444</b>	<b>398</b>	<b>31969</b>	<b>16309</b>	<b>15660</b>	<b>31127</b>	<b>842</b>
30	3485	3343	73	71	6972	3558	3414	6828	144
31	3430	3273	77	68	6848	3507	3341	6703	145
32	3533	3392	74	63	7062	3607	3455	6925	137
33	3552	3315	87	70	7024	3639	3385	6867	157
34	3603	3467	88	69	7227	3691	3536	7070	157
<b>30-34</b>	<b>17603</b>	<b>16790</b>	<b>399</b>	<b>341</b>	<b>35133</b>	<b>18002</b>	<b>17131</b>	<b>34393</b>	<b>740</b>
35	3541	3390	97	65	7093	3638	3455	6931	162
36	3574	3448	100	61	7183	3674	3509	7022	161
37	3504	3466	113	70	7153	3617	3536	6970	183
38	3478	3383	124	71	7056	3602	3454	6861	195
39	3371	3315	111	74	6871	3482	3389	6686	185
<b>35-39</b>	<b>17468</b>	<b>17002</b>	<b>545</b>	<b>341</b>	<b>35356</b>	<b>18013</b>	<b>17343</b>	<b>34470</b>	<b>886</b>
40	3385	3264	114	64	6827	3499	3328	6649	178
41	3366	3099	131	66	6662	3497	3165	6465	197
42	3167	3153	126	67	6513	3293	3220	6320	193
43	3092	3060	140	83	6375	3232	3143	6152	223
44	3022	3028	129	80	6259	3151	3108	6050	209
<b>40-44</b>	<b>16032</b>	<b>15604</b>	<b>640</b>	<b>360</b>	<b>32636</b>	<b>16672</b>	<b>15964</b>	<b>31636</b>	<b>1000</b>
45	3081	3008	132	85	6306	3213	3093	6089	217
46	3040	2979	131	74	6224	3171	3053	6019	205
47	2975	2877	132	93	6077	3107	2970	5852	225
48	2771	2667	110	69	5617	2881	2736	5438	179
49	2755	2572	102	82	5511	2857	2654	5327	184
<b>45-49</b>	<b>14622</b>	<b>14103</b>	<b>607</b>	<b>403</b>	<b>29735</b>	<b>15229</b>	<b>14506</b>	<b>28725</b>	<b>1010</b>

Perspectives de population 1981 - 2025

INS BP UCL HD CBGS ULB KUL VUB

Population par âge, sexe et nationalité au 31.12.1993 - Arrondissement de Louvain

Ages	Hommes belges	Femmes belges	Hommes étrangers	Femmes étrangères	Total	Hommes	Femmes	Belges	Etrangers
50	2640	2561	107	81	5389	2747	2642	5201	188
51	2222	2189	109	79	4599	2331	2268	4411	188
52	2004	2024	94	78	4200	2098	2102	4028	172
53	2178	2165	103	65	4511	2281	2230	4343	168
54	2329	2359	84	66	4838	2413	2425	4688	150
<b>50-54</b>	<b>11373</b>	<b>11298</b>	<b>497</b>	<b>369</b>	<b>23537</b>	<b>11870</b>	<b>11667</b>	<b>22671</b>	<b>866</b>
55	2264	2448	81	67	4860	2345	2515	4712	148
56	2349	2358	73	59	4839	2422	2417	4707	132
57	2192	2303	69	63	4627	2261	2366	4495	132
58	2231	2363	64	55	4713	2295	2418	4594	119
59	2279	2388	76	44	4787	2355	2432	4667	120
<b>55-59</b>	<b>11315</b>	<b>11860</b>	<b>363</b>	<b>288</b>	<b>23826</b>	<b>11678</b>	<b>12148</b>	<b>23175</b>	<b>651</b>
60	2295	2342	58	43	4738	2353	2385	4637	101
61	2343	2472	58	36	4909	2401	2508	4815	94
62	2356	2565	47	42	5010	2403	2607	4921	89
63	2287	2539	56	30	4912	2343	2569	4826	86
64	2066	2396	43	33	4538	2109	2429	4462	76
<b>60-64</b>	<b>11347</b>	<b>12314</b>	<b>262</b>	<b>184</b>	<b>24107</b>	<b>11609</b>	<b>12498</b>	<b>23661</b>	<b>446</b>
65	2058	2328	39	32	4457	2097	2360	4386	71
66	2023	2237	42	17	4319	2065	2254	4260	59
67	1987	2245	31	32	4295	2018	2277	4232	63
68	1950	2313	31	24	4318	1981	2337	4263	55
69	1864	2214	30	22	4130	1894	2236	4078	52
<b>65-69</b>	<b>9882</b>	<b>11337</b>	<b>173</b>	<b>127</b>	<b>21519</b>	<b>10055</b>	<b>11464</b>	<b>21219</b>	<b>300</b>
70	1808	2167	30	25	4030	1838	2192	3975	55
71	1634	2007	22	18	3681	1656	2025	3641	40
72	1541	2028	21	13	3603	1562	2041	3569	34
73	1500	1963	17	18	3498	1517	1981	3463	35
74	1075	1520	6	13	2614	1081	1533	2595	19
<b>70-74</b>	<b>7558</b>	<b>9685</b>	<b>96</b>	<b>87</b>	<b>17426</b>	<b>7654</b>	<b>9772</b>	<b>17243</b>	<b>183</b>
75	728	1074	6	7	1815	734	1081	1802	13
76	674	1021	5	12	1712	679	1033	1695	17
77	714	1050	5	3	1772	719	1053	1764	8
78	778	1262	7	10	2057	785	1272	2040	17
79	867	1370	4	8	2249	871	1378	2237	12
<b>75-79</b>	<b>3761</b>	<b>5777</b>	<b>27</b>	<b>40</b>	<b>9605</b>	<b>3788</b>	<b>5817</b>	<b>9538</b>	<b>67</b>
80	767	1409	3	6	2185	770	1415	2176	9
81	687	1218	3	6	1914	690	1224	1905	9
82	564	1120	3	6	1693	567	1126	1684	9
83	540	1029	3	4	1576	543	1033	1569	7
84	447	903	3	4	1357	450	907	1350	7
<b>80-84</b>	<b>3005</b>	<b>5679</b>	<b>15</b>	<b>26</b>	<b>8725</b>	<b>3020</b>	<b>5705</b>	<b>8684</b>	<b>41</b>
85	375	820	2	3	1200	377	823	1195	5
86	308	730	2	3	1043	310	733	1038	5
87	262	599	2	2	865	264	601	861	4
88	219	526	2	3	750	221	529	745	5
89	166	402	2	2	572	168	404	568	4
<b>85-89</b>	<b>1330</b>	<b>3077</b>	<b>10</b>	<b>13</b>	<b>4430</b>	<b>1340</b>	<b>3090</b>	<b>4407</b>	<b>23</b>
90	123	353	2	2	480	125	355	476	4
91	97	280	2	2	381	99	282	377	4
92	70	217	1	2	290	71	219	287	3
93	51	167	1	2	221	52	169	218	3
94	36	119	1	2	158	37	121	155	3
<b>90-94</b>	<b>377</b>	<b>1136</b>	<b>7</b>	<b>10</b>	<b>1530</b>	<b>384</b>	<b>1146</b>	<b>1513</b>	<b>17</b>
95	24	90	1	1	116	25	91	114	2
96	16	68	1	1	86	17	69	84	2
97	11	45	1	1	58	12	46	56	2
98	6	30	0	1	37	6	31	36	1
99	8	35	0	0	43	8	35	43	0
<b>95-99</b>	<b>65</b>	<b>268</b>	<b>3</b>	<b>4</b>	<b>340</b>	<b>68</b>	<b>272</b>	<b>333</b>	<b>7</b>
<b>TOTAL</b>	<b>205297</b>	<b>211738</b>	<b>6563</b>	<b>5436</b>	<b>429034</b>	<b>211860</b>	<b>217174</b>	<b>417035</b>	<b>11999</b>

## Perspectives de population 1981 - 2025

INS BP UCL HD CBGS ULB KUL VUB

Population par âge, sexe et nationalité au 31.12.1994 - Arrondissement de Louvain

Ages	Hommes belges	Femmes belges	Hommes étrangers	Femmes étrangères	Total	Hommes	Femmes	Belges	Etrangers
0	2512	2377	97	92	5078	2609	2469	4889	189
1	2517	2379	98	92	5086	2615	2471	4896	190
2	2525	2383	97	92	5097	2622	2475	4908	189
3	2533	2390	96	90	5109	2629	2480	4923	186
4	2541	2394	93	89	5117	2634	2483	4935	182
<b>0- 4</b>	<b>12628</b>	<b>11923</b>	<b>481</b>	<b>455</b>	<b>25487</b>	<b>13109</b>	<b>12378</b>	<b>24551</b>	<b>936</b>
5	2547	2400	92	89	5128	2639	2489	4947	181
6	2553	2405	88	90	5136	2641	2495	4958	178
7	2553	2407	88	90	5138	2641	2497	4960	178
8	2553	2409	88	88	5138	2641	2497	4962	176
9	2547	2407	83	85	5122	2630	2492	4954	168
<b>5- 9</b>	<b>12753</b>	<b>12028</b>	<b>439</b>	<b>442</b>	<b>25662</b>	<b>13192</b>	<b>12470</b>	<b>24781</b>	<b>881</b>
10	2538	2403	81	85	5107	2619	2488	4941	166
11	2525	2392	81	81	5079	2606	2473	4917	162
12	2512	2379	81	81	5053	2593	2460	4891	162
13	2634	2496	83	84	5297	2717	2580	5130	167
14	2565	2452	135	115	5267	2700	2567	5017	250
<b>10-14</b>	<b>12774</b>	<b>12122</b>	<b>461</b>	<b>446</b>	<b>25803</b>	<b>13235</b>	<b>12568</b>	<b>24896</b>	<b>907</b>
15	2562	2406	133	124	5225	2695	2530	4968	257
16	2555	2356	111	109	5131	2666	2465	4911	220
17	2396	2338	103	125	4962	2499	2463	4734	228
18	2313	2289	94	103	4799	2407	2392	4602	197
19	2340	2214	111	95	4760	2451	2309	4554	206
<b>15-19</b>	<b>12166</b>	<b>11603</b>	<b>552</b>	<b>556</b>	<b>24877</b>	<b>12718</b>	<b>12159</b>	<b>23769</b>	<b>1108</b>
20	2461	2313	99	103	4976	2560	2416	4774	202
21	2519	2356	99	104	5078	2618	2460	4875	203
22	2561	2556	96	107	5320	2657	2663	5117	203
23	2766	2626	103	106	5601	2869	2732	5392	209
24	2790	2755	103	96	5744	2893	2851	5545	199
<b>20-24</b>	<b>13097</b>	<b>12606</b>	<b>500</b>	<b>516</b>	<b>26719</b>	<b>13597</b>	<b>13122</b>	<b>25703</b>	<b>1016</b>
25	2856	2739	108	89	5792	2964	2828	5595	197
26	2877	2849	97	85	5908	2974	2934	5726	182
27	3045	2841	91	81	6058	3136	2922	5886	172
28	3192	3039	87	72	6390	3279	3111	6231	159
29	3361	3196	85	75	6717	3446	3271	6557	160
<b>25-29</b>	<b>15331</b>	<b>14664</b>	<b>468</b>	<b>402</b>	<b>30865</b>	<b>15799</b>	<b>15066</b>	<b>29995</b>	<b>870</b>
30	3493	3379	80	77	7029	3573	3456	6872	157
31	3499	3347	71	70	6987	3570	3417	6846	141
32	3438	3278	76	68	6860	3514	3346	6716	144
33	3536	3396	72	61	7065	3608	3457	6932	133
34	3552	3318	86	70	7026	3638	3388	6870	156
<b>30-34</b>	<b>17518</b>	<b>16718</b>	<b>385</b>	<b>346</b>	<b>34967</b>	<b>17903</b>	<b>17064</b>	<b>34236</b>	<b>731</b>
35	3601	3467	87	70	7225	3688	3537	7068	157
36	3537	3390	95	64	7086	3632	3454	6927	159
37	3569	3446	99	61	7175	3668	3507	7015	160
38	3499	3464	114	70	7147	3613	3534	6963	184
39	3471	3380	122	71	7044	3593	3451	6851	193
<b>35-39</b>	<b>17677</b>	<b>17147</b>	<b>517</b>	<b>336</b>	<b>35677</b>	<b>18194</b>	<b>17483</b>	<b>34824</b>	<b>853</b>
40	3364	3312	111	72	6859	3475	3384	6676	183
41	3377	3260	114	62	6813	3491	3322	6637	176
42	3357	3096	130	65	6648	3487	3161	6453	195
43	3157	3147	125	67	6496	3282	3214	6304	192
44	3081	3056	138	83	6358	3219	3139	6137	221
<b>40-44</b>	<b>16336</b>	<b>15871</b>	<b>618</b>	<b>349</b>	<b>33174</b>	<b>16954</b>	<b>16220</b>	<b>32207</b>	<b>967</b>
45	3013	3023	129	79	6244	3142	3102	6036	208
46	3069	3001	132	85	6287	3201	3086	6070	217
47	3029	2972	129	73	6203	3158	3045	6001	202
48	2962	2869	131	92	6054	3093	2961	5831	223
49	2756	2658	107	69	5590	2863	2727	5414	176
<b>45-49</b>	<b>14829</b>	<b>14523</b>	<b>628</b>	<b>398</b>	<b>30378</b>	<b>15457</b>	<b>14921</b>	<b>29352</b>	<b>1026</b>



## Perspectives de population 1981 - 2025

INS BP UCL HD CBGS ULB KUL VUB

Population par âge, sexe et nationalité au 31.12.1994 - Arrondissement de Louvain

Ages	Hommes belges	Femmes belges	Hommes étrangers	Femmes étrangères	Total	Hommes	Femmes	Belges	Etrangers
50	2741	2563	100	81	5485	2841	2644	5304	181
51	2623	2552	106	81	5362	2729	2633	5175	187
52	2207	2179	108	79	4573	2315	2258	4386	187
53	1988	2015	93	77	4173	2081	2092	4003	170
54	2160	2153	101	65	4479	2261	2218	4313	166
<b>50-54</b>	<b>11719</b>	<b>11462</b>	<b>508</b>	<b>383</b>	<b>24072</b>	<b>12227</b>	<b>11845</b>	<b>23181</b>	<b>891</b>
55	2307	2348	83	67	4805	2390	2415	4655	150
56	2242	2434	80	67	4823	2322	2501	4676	147
57	2324	2344	72	58	4798	2396	2402	4668	130
58	2165	2288	68	63	4584	2233	2351	4453	131
59	2202	2347	64	55	4668	2266	2402	4549	119
<b>55-59</b>	<b>11240</b>	<b>11761</b>	<b>367</b>	<b>310</b>	<b>23678</b>	<b>11607</b>	<b>12071</b>	<b>23001</b>	<b>677</b>
60	2245	2370	75	44	4734	2320	2414	4615	119
61	2256	2323	57	43	4679	2313	2366	4579	100
62	2298	2450	57	35	4840	2355	2485	4748	92
63	2305	2540	46	42	4933	2351	2582	4845	88
64	2233	2511	54	30	4828	2287	2541	4744	84
<b>60-64</b>	<b>11337</b>	<b>12194</b>	<b>289</b>	<b>194</b>	<b>24014</b>	<b>11626</b>	<b>12388</b>	<b>23531</b>	<b>483</b>
65	2012	2366	42	33	4453	2054	2399	4378	75
66	2000	2295	37	32	4364	2037	2327	4295	69
67	1962	2204	42	16	4224	2004	2220	4166	58
68	1921	2211	30	31	4193	1951	2242	4132	61
69	1879	2273	30	24	4206	1909	2297	4152	54
<b>65-69</b>	<b>9774</b>	<b>11349</b>	<b>181</b>	<b>136</b>	<b>21440</b>	<b>9955</b>	<b>11485</b>	<b>21123</b>	<b>317</b>
70	1788	2170	29	22	4009	1817	2192	3958	51
71	1727	2119	29	24	3899	1756	2143	3846	53
72	1552	1959	21	18	3550	1573	1977	3511	39
73	1457	1975	20	13	3465	1477	1988	3432	33
74	1412	1906	15	17	3350	1427	1923	3318	32
<b>70-74</b>	<b>7936</b>	<b>10129</b>	<b>114</b>	<b>94</b>	<b>18273</b>	<b>8050</b>	<b>10223</b>	<b>18065</b>	<b>208</b>
75	1007	1469	5	13	2494	1012	1482	2476	18
76	679	1034	6	7	1726	685	1041	1713	13
77	625	977	5	11	1618	630	988	1602	16
78	657	1001	5	4	1667	662	1005	1658	9
79	711	1197	5	8	1921	716	1205	1908	13
<b>75-79</b>	<b>3679</b>	<b>5678</b>	<b>26</b>	<b>43</b>	<b>9426</b>	<b>3705</b>	<b>5721</b>	<b>9357</b>	<b>69</b>
80	785	1293	4	7	2089	789	1300	2078	11
81	687	1317	3	6	2013	690	1323	2004	9
82	611	1129	3	4	1747	614	1133	1740	7
83	498	1027	3	5	1533	501	1032	1525	8
84	473	934	3	3	1413	476	937	1407	6
<b>80-84</b>	<b>3054</b>	<b>5700</b>	<b>16</b>	<b>25</b>	<b>8795</b>	<b>3070</b>	<b>5725</b>	<b>8754</b>	<b>41</b>
85	386	813	3	4	1206	389	817	1199	7
86	320	732	2	3	1057	322	735	1052	5
87	260	643	2	3	908	262	646	903	5
88	217	518	2	2	739	219	520	735	4
89	179	447	2	2	630	181	449	626	4
<b>85-89</b>	<b>1362</b>	<b>3153</b>	<b>11</b>	<b>14</b>	<b>4540</b>	<b>1373</b>	<b>3167</b>	<b>4515</b>	<b>25</b>
90	132	338	2	2	474	134	340	470	4
91	96	292	2	2	392	98	294	388	4
92	74	227	1	2	304	75	229	301	3
93	52	172	1	2	227	53	174	224	3
94	38	131	1	2	172	39	133	169	3
<b>90-94</b>	<b>392</b>	<b>1160</b>	<b>7</b>	<b>10</b>	<b>1569</b>	<b>399</b>	<b>1170</b>	<b>1552</b>	<b>17</b>
95	27	92	1	1	121	28	93	119	2
96	17	68	1	1	87	18	69	85	2
97	11	50	1	1	63	12	51	61	2
98	7	32	1	1	41	8	33	39	2
99	9	40	0	1	50	9	41	49	1
<b>95-99</b>	<b>71</b>	<b>282</b>	<b>4</b>	<b>5</b>	<b>362</b>	<b>75</b>	<b>287</b>	<b>353</b>	<b>9</b>
<b>TOTAL</b>	<b>205673</b>	<b>212073</b>	<b>6572</b>	<b>5460</b>	<b>429778</b>	<b>212245</b>	<b>217533</b>	<b>417746</b>	<b>12032</b>

## Perspectives de population 1981 - 2025

INS BP UCL HD CBGS ULB KUL VUB

Population par âge, sexe et nationalité au 31.12.1995 - Arrondissement de Louvain

Ages	Hommes belges	Femmes belges	Hommes étrangers	Femmes étrangères	Total	Hommes	Femmes	Beiges	Etrangers
0	2523	2387	97	92	5099	2620	2479	4910	189
1	2524	2384	99	93	5100	2623	2477	4908	192
2	2530	2386	98	94	5108	2628	2480	4916	192
3	2535	2391	97	91	5114	2632	2482	4926	188
4	2541	2395	95	91	5122	2636	2486	4936	186
<b>0-4</b>	<b>12653</b>	<b>11943</b>	<b>486</b>	<b>461</b>	<b>25543</b>	<b>13139</b>	<b>12404</b>	<b>24596</b>	<b>947</b>
5	2547	2399	93	89	5128	2640	2488	4946	182
6	2550	2404	91	90	5135	2641	2494	4954	181
7	2555	2408	86	91	5140	2641	2499	4963	177
8	2554	2410	88	88	5140	2642	2498	4964	176
9	2553	2411	85	87	5136	2638	2498	4964	172
<b>5-9</b>	<b>12759</b>	<b>12032</b>	<b>443</b>	<b>445</b>	<b>25679</b>	<b>13202</b>	<b>12477</b>	<b>24791</b>	<b>888</b>
10	2546	2407	82	84	5119	2628	2491	4953	166
11	2536	2404	81	83	5104	2617	2487	4940	164
12	2523	2391	81	81	5076	2604	2472	4914	162
13	2508	2377	79	81	5045	2587	2458	4885	160
14	2630	2494	82	84	5290	2712	2578	5124	166
<b>10-14</b>	<b>12743</b>	<b>12073</b>	<b>405</b>	<b>413</b>	<b>25634</b>	<b>13148</b>	<b>12486</b>	<b>24816</b>	<b>818</b>
15	2561	2449	133	114	5257	2694	2563	5010	247
16	2560	2404	132	122	5218	2692	2526	4964	254
17	2550	2352	110	109	5121	2660	2461	4902	219
18	2393	2338	99	123	4953	2492	2461	4731	222
19	2308	2291	93	102	4794	2401	2393	4599	195
<b>15-19</b>	<b>12372</b>	<b>11834</b>	<b>567</b>	<b>570</b>	<b>25343</b>	<b>12939</b>	<b>12404</b>	<b>24206</b>	<b>1137</b>
20	2331	2221	106	90	4748	2437	2311	4552	196
21	2453	2317	97	99	4966	2550	2416	4770	196
22	2521	2365	98	102	5086	2619	2467	4886	200
23	2576	2564	95	105	5340	2671	2669	5140	200
24	2784	2640	103	101	5628	2887	2741	5424	204
<b>20-24</b>	<b>12665</b>	<b>12107</b>	<b>499</b>	<b>497</b>	<b>25768</b>	<b>13164</b>	<b>12604</b>	<b>24772</b>	<b>996</b>
25	2813	2764	102	93	5772	2915	2857	5577	195
26	2877	2749	106	88	5820	2983	2837	5626	194
27	2900	2854	97	84	5935	2997	2938	5754	181
28	3067	2851	90	78	6086	3157	2929	5918	168
29	3208	3046	86	71	6411	3294	3117	6254	157
<b>25-29</b>	<b>14865</b>	<b>14264</b>	<b>481</b>	<b>414</b>	<b>30024</b>	<b>15346</b>	<b>14678</b>	<b>29129</b>	<b>895</b>
30	3375	3203	84	74	6736	3459	3277	6578	158
31	3504	3384	78	76	7042	3582	3460	6888	154
32	3507	3350	70	70	6997	3577	3420	6857	140
33	3442	3281	74	66	6863	3516	3347	6723	140
34	3537	3399	71	61	7068	3608	3460	6936	132
<b>30-34</b>	<b>17365</b>	<b>16617</b>	<b>377</b>	<b>347</b>	<b>34706</b>	<b>17742</b>	<b>16964</b>	<b>33982</b>	<b>724</b>
35	3549	3318	85	71	7023	3634	3389	6867	156
36	3597	3467	86	68	7218	3683	3535	7064	154
37	3533	3390	94	64	7081	3627	3454	6923	158
38	3564	3444	100	62	7170	3664	3506	7008	162
39	3492	3460	113	70	7135	3605	3530	6952	183
<b>35-39</b>	<b>17735</b>	<b>17079</b>	<b>478</b>	<b>335</b>	<b>35627</b>	<b>18213</b>	<b>17414</b>	<b>34814</b>	<b>813</b>
40	3462	3377	121	69	7029	3583	3446	6839	190
41	3356	3308	112	70	6846	3468	3378	6664	182
42	3368	3255	113	61	6797	3481	3316	6623	174
43	3346	3091	129	65	6631	3475	3156	6437	194
44	3145	3141	123	67	6476	3268	3208	6286	190
<b>40-44</b>	<b>16677</b>	<b>16172</b>	<b>598</b>	<b>332</b>	<b>33779</b>	<b>17275</b>	<b>16504</b>	<b>32849</b>	<b>930</b>
45	3071	3050	138	82	6341	3209	3132	6121	220
46	3001	3016	129	79	6225	3130	3095	6017	208
47	3058	2994	130	84	6266	3188	3078	6052	214
48	3015	2964	128	71	6178	3143	3035	5979	199
49	2948	2860	128	92	6028	3076	2952	5808	220
<b>45-49</b>	<b>15093</b>	<b>14884</b>	<b>653</b>	<b>408</b>	<b>31038</b>	<b>15746</b>	<b>15292</b>	<b>29977</b>	<b>1061</b>

## Perspectives de population 1981 - 2025

INS BP UCL HD CBGS ULB KUL VUB

Population par âge, sexe et nationalité au 31.12.1995 - Arrondissement de Louvain

Ages	Hommes belges	Femmes belges	Hommes étrangers	Femmes étrangères	Total	Hommes	Femmes	Belges	Etrangers
50	2739	2648	106	68	5561	2845	2716	5387	174
51	2724	2553	99	81	5457	2823	2634	5277	180
52	2605	2541	104	81	5331	2709	2622	5146	185
53	2191	2170	107	79	4547	2298	2249	4361	186
54	1971	2005	91	76	4143	2062	2081	3976	167
<b>50-54</b>	<b>12230</b>	<b>11917</b>	<b>507</b>	<b>385</b>	<b>25039</b>	<b>12737</b>	<b>12302</b>	<b>24147</b>	<b>892</b>
55	2140	2143	100	66	4449	2240	2209	4283	166
56	2283	2335	82	67	4767	2365	2402	4618	149
57	2218	2419	78	66	4781	2296	2485	4637	144
58	2296	2329	70	59	4754	2366	2388	4625	129
59	2137	2272	68	62	4539	2205	2334	4409	130
<b>55-59</b>	<b>11074</b>	<b>11498</b>	<b>398</b>	<b>320</b>	<b>23290</b>	<b>11472</b>	<b>11818</b>	<b>22572</b>	<b>718</b>
60	2169	2329	63	55	4616	2232	2384	4498	118
61	2207	2351	74	44	4676	2281	2395	4558	118
62	2213	2304	56	42	4615	2269	2346	4517	98
63	2248	2426	56	35	4765	2304	2461	4674	91
64	2251	2511	45	42	4849	2296	2553	4762	87
<b>60-64</b>	<b>11088</b>	<b>11921</b>	<b>294</b>	<b>218</b>	<b>23521</b>	<b>11382</b>	<b>12139</b>	<b>23009</b>	<b>512</b>
65	2175	2479	53	30	4737	2228	2509	4654	83
66	1956	2333	40	33	4362	1996	2366	4289	73
67	1940	2261	37	31	4269	1977	2292	4201	68
68	1897	2170	41	16	4124	1938	2186	4067	57
69	1851	2173	29	30	4083	1880	2203	4024	59
<b>65-69</b>	<b>9819</b>	<b>11416</b>	<b>200</b>	<b>140</b>	<b>21575</b>	<b>10019</b>	<b>11556</b>	<b>21235</b>	<b>340</b>
70	1803	2228	29	24	4084	1832	2252	4031	53
71	1709	2122	28	21	3880	1737	2143	3831	49
72	1641	2069	27	23	3760	1668	2092	3710	50
73	1468	1908	19	17	3412	1487	1925	3376	36
74	1372	1919	18	13	3322	1390	1932	3291	31
<b>70-74</b>	<b>7993</b>	<b>10246</b>	<b>121</b>	<b>98</b>	<b>18458</b>	<b>8114</b>	<b>10344</b>	<b>18239</b>	<b>219</b>
75	1323	1845	13	16	3197	1336	1861	3168	29
76	939	1414	5	12	2370	944	1426	2353	17
77	630	990	6	7	1633	636	997	1620	13
78	576	931	5	11	1523	581	942	1507	16
79	601	950	4	3	1558	605	953	1551	7
<b>75-79</b>	<b>4069</b>	<b>6130</b>	<b>33</b>	<b>49</b>	<b>10281</b>	<b>4102</b>	<b>6179</b>	<b>10199</b>	<b>82</b>
80	645	1130	4	7	1786	649	1137	1775	11
81	704	1211	4	6	1925	708	1217	1915	10
82	612	1221	3	4	1840	615	1225	1833	7
83	540	1037	3	4	1584	543	1041	1577	7
84	436	934	3	3	1376	439	937	1370	6
<b>80-84</b>	<b>2937</b>	<b>5533</b>	<b>17</b>	<b>24</b>	<b>8511</b>	<b>2954</b>	<b>5557</b>	<b>8470</b>	<b>41</b>
85	409	842	3	3	1257	412	845	1251	6
86	330	726	3	3	1062	333	729	1056	6
87	271	645	2	3	921	273	648	916	5
88	217	557	2	3	779	219	560	774	5
89	178	442	2	2	624	180	444	620	4
<b>85-89</b>	<b>1405</b>	<b>3212</b>	<b>12</b>	<b>14</b>	<b>4643</b>	<b>1417</b>	<b>3226</b>	<b>4617</b>	<b>26</b>
90	143	376	2	2	523	145	378	519	4
91	103	280	2	2	387	105	282	383	4
92	74	237	1	2	314	75	239	311	3
93	56	180	1	2	239	57	182	236	3
94	39	135	1	2	177	40	137	174	3
<b>90-94</b>	<b>415</b>	<b>1208</b>	<b>7</b>	<b>10</b>	<b>1640</b>	<b>422</b>	<b>1218</b>	<b>1623</b>	<b>17</b>
95	28	101	1	1	131	29	102	129	2
96	19	70	1	1	91	20	71	89	2
97	12	50	1	1	64	13	51	62	2
98	7	35	1	1	44	8	36	42	2
99	10	46	1	1	58	11	47	56	2
<b>95-99</b>	<b>76</b>	<b>302</b>	<b>5</b>	<b>5</b>	<b>388</b>	<b>81</b>	<b>307</b>	<b>378</b>	<b>10</b>
<b>TOTAL</b>	<b>206033</b>	<b>212388</b>	<b>6581</b>	<b>5485</b>	<b>430487</b>	<b>212614</b>	<b>217873</b>	<b>418421</b>	<b>12066</b>

Perspectives de population 1981 - 2025

INS BP UCL HD CBGS ULB KUL VUB

Population par âge, sexe et nationalité au 31.12.1996 - Arrondissement de Louvain

Ages	Hommes belges	Femmes belges	Hommes étrangers	Femmes étrangères	Total	Hommes	Femmes	Belges	Etrangers
0	2514	2378	98	93	5083	2612	2471	4892	191
1	2535	2395	99	93	5122	2634	2488	4930	192
2	2536	2391	100	94	5121	2636	2485	4927	194
3	2540	2394	97	93	5124	2637	2487	4934	190
4	2543	2396	96	92	5127	2639	2488	4939	188
<b>0- 4</b>	<b>12668</b>	<b>11954</b>	<b>490</b>	<b>465</b>	<b>25577</b>	<b>13158</b>	<b>12419</b>	<b>24622</b>	<b>955</b>
5	2547	2401	95	91	5134	2642	2492	4948	186
6	2550	2403	91	90	5134	2641	2493	4953	181
7	2552	2407	89	91	5139	2641	2498	4959	180
8	2557	2411	86	89	5143	2643	2500	4968	175
9	2554	2410	85	87	5136	2639	2497	4964	172
<b>5- 9</b>	<b>12760</b>	<b>12032</b>	<b>446</b>	<b>448</b>	<b>25686</b>	<b>13206</b>	<b>12480</b>	<b>24792</b>	<b>894</b>
10	2552	2411	83	86	5132	2635	2497	4963	169
11	2544	2408	82	83	5117	2626	2491	4952	165
12	2533	2404	83	83	5103	2616	2487	4937	166
13	2519	2391	79	81	5070	2598	2472	4910	160
14	2503	2374	78	81	5036	2581	2455	4877	159
<b>10-14</b>	<b>12651</b>	<b>11988</b>	<b>405</b>	<b>414</b>	<b>25458</b>	<b>13056</b>	<b>12402</b>	<b>24639</b>	<b>819</b>
15	2627	2492	80	83	5282	2707	2575	5119	163
16	2559	2446	131	113	5249	2690	2559	5005	244
17	2556	2400	131	121	5208	2687	2521	4956	252
18	2545	2352	106	107	5110	2651	2459	4897	213
19	2387	2340	98	121	4946	2485	2461	4727	219
<b>15-19</b>	<b>12674</b>	<b>12030</b>	<b>546</b>	<b>545</b>	<b>25795</b>	<b>13220</b>	<b>12575</b>	<b>24704</b>	<b>1091</b>
20	2301	2297	89	97	4784	2390	2394	4598	186
21	2324	2224	103	87	4738	2427	2311	4548	190
22	2452	2322	97	97	4968	2549	2419	4774	194
23	2530	2374	95	100	5099	2625	2474	4904	195
24	2597	2573	96	101	5367	2693	2674	5170	197
<b>20-24</b>	<b>12204</b>	<b>11790</b>	<b>480</b>	<b>482</b>	<b>24956</b>	<b>12684</b>	<b>12272</b>	<b>23994</b>	<b>962</b>
25	2801	2651	102	98	5652	2903	2749	5452	200
26	2836	2772	101	92	5801	2937	2864	5608	193
27	2897	2757	106	87	5847	3003	2844	5654	193
28	2920	2859	95	81	5955	3015	2940	5779	176
29	3083	2858	87	77	6105	3170	2935	5941	164
<b>25-29</b>	<b>14537</b>	<b>13897</b>	<b>491</b>	<b>435</b>	<b>29360</b>	<b>15028</b>	<b>14332</b>	<b>28434</b>	<b>926</b>
30	3221	3053	86	70	6430	3307	3123	6274	156
31	3385	3207	82	73	6747	3467	3280	6592	155
32	3511	3387	77	75	7050	3588	3462	6898	152
33	3511	3352	69	68	7000	3580	3420	6863	137
34	3444	3285	73	66	6868	3517	3351	6729	139
<b>30-34</b>	<b>17072</b>	<b>16284</b>	<b>387</b>	<b>352</b>	<b>34095</b>	<b>17459</b>	<b>16636</b>	<b>33356</b>	<b>739</b>
35	3537	3398	70	62	7067	3607	3460	6935	132
36	3546	3318	83	70	7017	3629	3388	6864	153
37	3594	3466	84	68	7212	3678	3534	7060	152
38	3527	3389	95	65	7076	3622	3454	6916	160
39	3557	3440	99	63	7159	3656	3503	6997	162
<b>35-39</b>	<b>17761</b>	<b>17011</b>	<b>431</b>	<b>328</b>	<b>35531</b>	<b>18192</b>	<b>17339</b>	<b>34772</b>	<b>759</b>
40	3484	3456	114	68	7122	3598	3524	6940	182
41	3454	3373	121	68	7016	3575	3441	6827	189
42	3347	3303	112	69	6831	3459	3372	6650	181
43	3357	3249	112	61	6779	3469	3310	6606	173
44	3334	3087	128	65	6614	3462	3152	6421	193
<b>40-44</b>	<b>16976</b>	<b>16468</b>	<b>587</b>	<b>331</b>	<b>34362</b>	<b>17563</b>	<b>16799</b>	<b>33444</b>	<b>918</b>
45	3135	3134	123	66	6458	3258	3200	6269	189
46	3059	3043	138	82	6322	3197	3125	6102	220
47	2989	3008	128	78	6203	3117	3086	5997	206
48	3044	2986	129	82	6241	3173	3068	6030	211
49	3001	2954	125	71	6151	3126	3025	5955	196
<b>45-49</b>	<b>15228</b>	<b>15125</b>	<b>643</b>	<b>379</b>	<b>31375</b>	<b>15871</b>	<b>15504</b>	<b>30353</b>	<b>1022</b>

Perspectives de population 1981 - 2025

INS BP UCL HD CBGS ULB KUL VUB

Population par âge, sexe et nationalité au 31.12.1996 - Arrondissement de Louvain

Ages	Hommes belges	Femmes belges	Hommes étrangers	Femmes étrangères	Total	Hommes	Femmes	Belges	Etrangers
50	2933	2851	126	91	6001	3059	2942	5784	217
51	2721	2638	105	68	5532	2826	2706	5359	173
52	2706	2542	97	81	5426	2803	2623	5248	178
53	2584	2529	103	80	5296	2687	2609	5113	183
54	2173	2159	105	79	4516	2278	2238	4332	184
<b>50-54</b>	<b>13117</b>	<b>12719</b>	<b>536</b>	<b>399</b>	<b>26771</b>	<b>13653</b>	<b>13118</b>	<b>25836</b>	<b>935</b>
55	1953	1995	90	76	4114	2043	2071	3948	166
56	2118	2131	99	66	4414	2217	2197	4249	165
57	2257	2321	80	66	4724	2337	2387	4578	146
58	2192	2403	76	66	4737	2268	2469	4595	142
59	2265	2313	70	59	4707	2335	2372	4578	129
<b>55-59</b>	<b>10785</b>	<b>11163</b>	<b>415</b>	<b>333</b>	<b>22696</b>	<b>11200</b>	<b>11496</b>	<b>21948</b>	<b>748</b>
60	2106	2254	68	61	4489	2174	2315	4360	129
61	2132	2309	63	55	4559	2195	2364	4441	118
62	2165	2331	73	43	4612	2238	2374	4496	116
63	2166	2282	55	42	4545	2221	2324	4448	97
64	2196	2400	54	35	4685	2250	2435	4596	89
<b>60-64</b>	<b>10765</b>	<b>11576</b>	<b>313</b>	<b>236</b>	<b>22890</b>	<b>11078</b>	<b>11812</b>	<b>22341</b>	<b>549</b>
65	2193	2480	44	41	4758	2237	2521	4673	85
66	2115	2445	51	30	4641	2166	2475	4560	81
67	1897	2299	40	32	4268	1937	2331	4196	72
68	1877	2226	36	30	4169	1913	2256	4103	66
69	1830	2132	39	16	4017	1869	2148	3962	55
<b>65-69</b>	<b>9912</b>	<b>11582</b>	<b>210</b>	<b>149</b>	<b>21853</b>	<b>10122</b>	<b>11731</b>	<b>21494</b>	<b>359</b>
70	1777	2130	28	29	3964	1805	2159	3907	57
71	1723	2179	28	23	3953	1751	2202	3902	51
72	1624	2072	27	20	3743	1651	2092	3696	47
73	1552	2016	24	23	3615	1576	2039	3568	47
74	1384	1854	17	16	3271	1401	1870	3238	33
<b>70-74</b>	<b>8060</b>	<b>10251</b>	<b>124</b>	<b>111</b>	<b>18546</b>	<b>8184</b>	<b>10362</b>	<b>18311</b>	<b>235</b>
75	1287	1857	16	13	3173	1303	1870	3144	29
76	1235	1778	12	15	3040	1247	1793	3013	27
77	871	1356	5	11	2243	876	1367	2227	16
78	581	944	5	8	1538	586	952	1525	13
79	528	884	4	9	1425	532	893	1412	13
<b>75-79</b>	<b>4502</b>	<b>6819</b>	<b>42</b>	<b>56</b>	<b>11419</b>	<b>4544</b>	<b>6875</b>	<b>11321</b>	<b>98</b>
80	546	898	4	3	1451	550	901	1444	7
81	580	1059	4	6	1649	584	1065	1639	10
82	628	1125	4	5	1762	632	1130	1753	9
83	541	1122	3	4	1670	544	1126	1663	7
84	473	944	3	3	1423	476	947	1417	6
<b>80-84</b>	<b>2768</b>	<b>5148</b>	<b>18</b>	<b>21</b>	<b>7955</b>	<b>2786</b>	<b>5169</b>	<b>7916</b>	<b>39</b>
85	378	842	3	3	1226	381	845	1220	6
86	351	753	3	3	1110	354	756	1104	6
87	280	640	2	3	925	282	643	920	5
88	227	559	2	3	791	229	562	786	5
89	178	476	2	3	659	180	479	654	5
<b>85-89</b>	<b>1414</b>	<b>3270</b>	<b>12</b>	<b>15</b>	<b>4711</b>	<b>1426</b>	<b>3285</b>	<b>4684</b>	<b>27</b>
90	143	372	2	2	519	145	374	515	4
91	112	312	2	2	428	114	314	424	4
92	79	227	1	2	309	80	229	306	3
93	56	188	1	2	247	57	190	244	3
94	42	141	1	2	186	43	143	183	3
<b>90-94</b>	<b>432</b>	<b>1240</b>	<b>7</b>	<b>10</b>	<b>1689</b>	<b>439</b>	<b>1250</b>	<b>1672</b>	<b>17</b>
95	29	104	1	1	135	30	105	133	2
96	20	76	1	1	98	21	77	96	2
97	13	52	1	1	67	14	53	65	2
98	8	36	1	1	46	9	37	44	2
99	11	53	1	1	66	12	54	64	2
<b>95-99</b>	<b>81</b>	<b>321</b>	<b>5</b>	<b>5</b>	<b>412</b>	<b>86</b>	<b>326</b>	<b>402</b>	<b>10</b>
<b>TOTAL</b>	<b>206367</b>	<b>212668</b>	<b>6588</b>	<b>5514</b>	<b>431137</b>	<b>212955</b>	<b>218182</b>	<b>419035</b>	<b>12102</b>

## Perspectives de population 1981 - 2025

INS BP UCL HD CBGS ULB KUL VUB

Population par âge, sexe et nationalité au 31.12.1997 - Arrondissement de Louvain

Ages	Hommes belges	Femmes belges	Hommes étrangers	Femmes étrangères	Total	Hommes	Femmes	Belges	Etrangers
0	2497	2361	98	93	5049	2595	2454	4858	191
1	2526	2385	100	94	5105	2626	2479	4911	194
2	2547	2403	100	94	5144	2647	2497	4950	194
3	2546	2399	99	93	5137	2645	2492	4945	192
4	2548	2399	96	94	5137	2644	2493	4947	190
<b>0- 4</b>	<b>12664</b>	<b>11947</b>	<b>493</b>	<b>468</b>	<b>25572</b>	<b>13157</b>	<b>12415</b>	<b>24611</b>	<b>961</b>
5	2549	2402	96	92	5139	2645	2494	4951	188
6	2550	2405	93	92	5140	2643	2497	4955	185
7	2552	2407	89	91	5139	2641	2498	4959	180
8	2553	2410	89	89	5141	2642	2499	4963	178
9	2556	2411	84	88	5139	2640	2499	4967	172
<b>5- 9</b>	<b>12760</b>	<b>12035</b>	<b>451</b>	<b>452</b>	<b>25698</b>	<b>13211</b>	<b>12487</b>	<b>24795</b>	<b>903</b>
10	2554	2410	84	86	5134	2638	2496	4964	170
11	2550	2412	83	84	5129	2633	2496	4962	167
12	2541	2409	84	83	5117	2625	2492	4950	167
13	2529	2403	81	83	5096	2610	2486	4932	164
14	2514	2388	78	81	5061	2592	2469	4902	159
<b>10-14</b>	<b>12688</b>	<b>12022</b>	<b>410</b>	<b>417</b>	<b>25537</b>	<b>13098</b>	<b>12439</b>	<b>24710</b>	<b>827</b>
15	2500	2372	76	80	5028	2576	2452	4872	156
16	2625	2490	79	82	5276	2704	2572	5115	161
17	2555	2441	130	113	5239	2685	2554	4996	243
18	2552	2399	126	119	5196	2678	2518	4951	245
19	2536	2354	104	106	5100	2640	2460	4890	210
<b>15-19</b>	<b>12768</b>	<b>12056</b>	<b>515</b>	<b>500</b>	<b>25839</b>	<b>13283</b>	<b>12556</b>	<b>24824</b>	<b>1015</b>
20	2378	2345	95	115	4933	2473	2460	4723	210
21	2295	2298	88	94	4775	2383	2392	4593	182
22	2323	2227	101	86	4737	2424	2313	4550	187
23	2458	2328	94	95	4975	2552	2423	4786	189
24	2544	2383	95	96	5118	2639	2479	4927	191
<b>20-24</b>	<b>11998</b>	<b>11581</b>	<b>473</b>	<b>486</b>	<b>24538</b>	<b>12471</b>	<b>12067</b>	<b>23579</b>	<b>959</b>
25	2616	2580	96	98	5390	2712	2678	5196	194
26	2819	2660	101	97	5677	2920	2757	5479	198
27	2857	2778	101	91	5827	2958	2869	5635	192
28	2916	2764	104	84	5868	3020	2848	5680	188
29	2935	2863	92	80	5970	3027	2943	5798	172
<b>25-29</b>	<b>14143</b>	<b>13645</b>	<b>494</b>	<b>450</b>	<b>28732</b>	<b>14637</b>	<b>14095</b>	<b>27788</b>	<b>944</b>
30	3095	2865	86	76	6122	3181	2941	5960	162
31	3230	3058	84	69	6441	3314	3127	6288	153
32	3391	3209	81	73	6754	3472	3282	6600	154
33	3515	3388	76	72	7051	3591	3460	6903	148
34	3513	3354	68	68	7003	3581	3422	6867	136
<b>30-34</b>	<b>16744</b>	<b>15874</b>	<b>395</b>	<b>358</b>	<b>33371</b>	<b>17139</b>	<b>16232</b>	<b>32618</b>	<b>753</b>
35	3444	3285	72	67	6868	3516	3352	6729	139
36	3534	3397	68	61	7060	3602	3458	6931	129
37	3542	3317	81	70	7010	3623	3387	6859	151
38	3588	3465	85	69	7207	3673	3534	7053	154
39	3520	3386	94	66	7066	3614	3452	6906	160
<b>35-39</b>	<b>17628</b>	<b>16850</b>	<b>400</b>	<b>333</b>	<b>35211</b>	<b>18028</b>	<b>17183</b>	<b>34478</b>	<b>733</b>
40	3549	3437	99	61	7146	3648	3498	6986	160
41	3476	3451	114	66	7107	3590	3517	6927	180
42	3444	3368	120	67	6999	3564	3435	6812	187
43	3336	3297	114	69	6816	3450	3366	6633	183
44	3345	3243	110	61	6759	3455	3304	6588	171
<b>40-44</b>	<b>17150</b>	<b>16796</b>	<b>557</b>	<b>324</b>	<b>34827</b>	<b>17707</b>	<b>17120</b>	<b>33946</b>	<b>881</b>
45	3323	3081	128	64	6596	3451	3145	6404	192
46	3122	3126	123	66	6437	3245	3192	6248	189
47	3047	3035	136	81	6299	3183	3116	6082	217
48	2976	2999	127	76	6178	3103	3075	5975	203
49	3029	2977	126	82	6214	3155	3059	6006	208
<b>45-49</b>	<b>15497</b>	<b>15218</b>	<b>640</b>	<b>369</b>	<b>31724</b>	<b>16137</b>	<b>15587</b>	<b>30715</b>	<b>1009</b>

## Perspectives de population 1981 - 2025

INS BP UCL HD CBGS ULB KUL VUB

Population par âge, sexe et nationalité au 31.12.1997 - Arrondissement de Louvain

Ages	Hommes belges	Femmes belges	Hommes étrangers	Femmes étrangères	Total	Hommes	Femmes	Belges	Etrangers
50	2985	2944	123	70	6122	3108	3014	5929	193
51	2916	2841	125	91	5973	3041	2932	5757	216
52	2702	2626	103	68	5499	2805	2694	5328	171
53	2686	2531	96	81	5394	2782	2612	5217	177
54	2562	2516	101	79	5258	2663	2595	5078	180
<b>50-54</b>	<b>13851</b>	<b>13458</b>	<b>548</b>	<b>389</b>	<b>28246</b>	<b>14399</b>	<b>13847</b>	<b>27309</b>	<b>937</b>
55	2154	2148	104	79	4485	2258	2227	4302	183
56	1933	1983	89	75	4080	2022	2058	3916	164
57	2094	2117	98	65	4374	2192	2182	4211	163
58	2230	2306	78	67	4681	2308	2373	4536	145
59	2164	2387	76	65	4692	2240	2452	4551	141
<b>55-59</b>	<b>10575</b>	<b>10941</b>	<b>445</b>	<b>351</b>	<b>22312</b>	<b>11020</b>	<b>11292</b>	<b>21516</b>	<b>796</b>
60	2231	2295	69	59	4654	2300	2354	4526	128
61	2071	2236	67	60	4434	2138	2296	4307	127
62	2092	2288	62	53	4495	2154	2341	4380	115
63	2119	2309	71	43	4542	2190	2352	4428	114
64	2117	2258	53	43	4471	2170	2301	4375	96
<b>60-64</b>	<b>10630</b>	<b>11386</b>	<b>322</b>	<b>258</b>	<b>22596</b>	<b>10952</b>	<b>11644</b>	<b>22016</b>	<b>580</b>
65	2140	2372	53	35	4600	2193	2407	4512	88
66	2132	2447	42	40	4661	2174	2487	4579	82
67	2052	2410	50	29	4541	2102	2439	4462	79
68	1836	2264	39	31	4170	1875	2295	4100	70
69	1810	2188	35	29	4062	1845	2217	3998	64
<b>65-69</b>	<b>9970</b>	<b>11681</b>	<b>219</b>	<b>164</b>	<b>22034</b>	<b>10189</b>	<b>11845</b>	<b>21651</b>	<b>383</b>
70	1757	2090	37	16	3900	1794	2106	3847	53
71	1698	2084	27	28	3837	1725	2112	3782	55
72	1638	2128	27	22	3815	1665	2150	3766	49
73	1536	2021	24	19	3600	1560	2040	3557	43
74	1464	1960	22	22	3468	1486	1982	3424	44
<b>70-74</b>	<b>8093</b>	<b>10283</b>	<b>137</b>	<b>107</b>	<b>18620</b>	<b>8230</b>	<b>10390</b>	<b>18376</b>	<b>244</b>
75	1299	1795	15	15	3124	1314	1810	3094	30
76	1203	1791	15	12	3021	1218	1803	2994	27
77	1146	1707	11	14	2878	1157	1721	2853	25
78	803	1295	5	11	2114	808	1306	2098	16
79	533	897	4	7	1441	537	904	1430	11
<b>75-79</b>	<b>4984</b>	<b>7485</b>	<b>50</b>	<b>59</b>	<b>12578</b>	<b>5034</b>	<b>7544</b>	<b>12469</b>	<b>109</b>
80	480	836	4	8	1328	484	844	1316	12
81	491	843	4	3	1341	495	846	1334	7
82	518	984	4	5	1511	522	989	1502	9
83	556	1036	3	5	1600	559	1041	1592	8
84	475	1022	3	3	1503	478	1025	1497	6
<b>80-84</b>	<b>2520</b>	<b>4721</b>	<b>18</b>	<b>24</b>	<b>7283</b>	<b>2538</b>	<b>4745</b>	<b>7241</b>	<b>42</b>
85	411	853	3	3	1270	414	856	1264	6
86	325	753	3	3	1084	328	756	1078	6
87	298	665	2	3	968	300	668	963	5
88	234	556	2	3	795	236	559	790	5
89	187	479	2	3	671	189	482	666	5
<b>85-89</b>	<b>1455</b>	<b>3306</b>	<b>12</b>	<b>15</b>	<b>4788</b>	<b>1467</b>	<b>3321</b>	<b>4761</b>	<b>27</b>
90	143	401	2	2	548	145	403	544	4
91	112	309	2	2	425	114	311	421	4
92	87	254	1	2	344	88	256	341	3
93	60	180	1	2	243	61	182	240	3
94	42	147	1	2	192	43	149	189	3
<b>90-94</b>	<b>444</b>	<b>1291</b>	<b>7</b>	<b>10</b>	<b>1752</b>	<b>451</b>	<b>1301</b>	<b>1735</b>	<b>17</b>
95	31	109	1	1	142	32	110	140	2
96	21	80	1	1	103	22	81	101	2
97	14	56	1	1	72	15	57	70	2
98	9	37	1	1	48	10	38	46	2
99	12	58	1	1	72	13	59	70	2
<b>95-99</b>	<b>87</b>	<b>340</b>	<b>5</b>	<b>5</b>	<b>437</b>	<b>92</b>	<b>345</b>	<b>427</b>	<b>10</b>
<b>TOTAL</b>	<b>206649</b>	<b>212916</b>	<b>6591</b>	<b>5539</b>	<b>431695</b>	<b>213240</b>	<b>218455</b>	<b>419565</b>	<b>12130</b>

## Perspectives de population 1981 - 2025

INS BP UCL HD CBGS ULB KUL VUB

Population par âge, sexe et nationalité au 31.12.1998 - Arrondissement de Louvain

Ages	Hommes belges	Femmes belges	Hommes étrangers	Femmes étrangères	Total	Hommes	Femmes	Belges	Etrangers
0	2478	2345	99	93	5015	2577	2438	4823	192
1	2507	2367	100	94	5068	2607	2461	4874	194
2	2537	2392	100	95	5124	2637	2487	4929	195
3	2557	2411	99	93	5160	2656	2504	4968	192
4	2554	2404	98	94	5150	2652	2498	4958	192
<b>0-4</b>	<b>12633</b>	<b>11919</b>	<b>496</b>	<b>469</b>	<b>25517</b>	<b>13129</b>	<b>12388</b>	<b>24552</b>	<b>965</b>
5	2555	2405	96	94	5150	2651	2499	4960	190
6	2552	2406	94	93	5145	2646	2499	4958	187
7	2552	2409	91	93	5145	2643	2502	4961	184
8	2554	2410	90	89	5143	2644	2499	4964	179
9	2552	2410	86	88	5136	2638	2498	4962	174
<b>5-9</b>	<b>12765</b>	<b>12040</b>	<b>457</b>	<b>457</b>	<b>25719</b>	<b>13222</b>	<b>12497</b>	<b>24805</b>	<b>914</b>
10	2555	2411	83	87	5136	2638	2498	4966	170
11	2552	2411	84	84	5131	2636	2495	4963	168
12	2547	2413	84	84	5128	2631	2497	4960	168
13	2537	2408	82	83	5110	2619	2491	4945	165
14	2525	2400	80	83	5088	2605	2483	4925	163
<b>10-14</b>	<b>12716</b>	<b>12043</b>	<b>413</b>	<b>421</b>	<b>25593</b>	<b>13129</b>	<b>12464</b>	<b>24759</b>	<b>834</b>
15	2511	2386	76	80	5053	2587	2466	4897	156
16	2498	2370	74	79	5021	2572	2449	4868	153
17	2621	2486	79	82	5268	2700	2568	5107	161
18	2551	2440	125	111	5227	2676	2551	4991	236
19	2545	2400	124	117	5186	2669	2517	4945	241
<b>15-19</b>	<b>12726</b>	<b>12082</b>	<b>478</b>	<b>469</b>	<b>25755</b>	<b>13204</b>	<b>12551</b>	<b>24808</b>	<b>947</b>
20	2523	2359	100	101	5083	2623	2460	4882	201
21	2371	2346	93	112	4922	2464	2458	4717	205
22	2298	2299	88	93	4778	2386	2392	4597	181
23	2328	2230	97	85	4740	2425	2315	4558	182
24	2467	2333	94	91	4985	2561	2424	4800	185
<b>20-24</b>	<b>11987</b>	<b>11567</b>	<b>472</b>	<b>482</b>	<b>24508</b>	<b>12459</b>	<b>12049</b>	<b>23554</b>	<b>954</b>
25	2558	2391	96	93	5138	2654	2484	4949	189
26	2636	2585	96	97	5414	2732	2682	5221	193
27	2835	2668	101	95	5699	2936	2763	5503	196
28	2875	2784	100	88	5847	2975	2872	5659	188
29	2928	2769	101	83	5881	3029	2852	5697	184
<b>25-29</b>	<b>13832</b>	<b>13197</b>	<b>494</b>	<b>456</b>	<b>27979</b>	<b>14326</b>	<b>13653</b>	<b>27029</b>	<b>950</b>
30	2948	2867	91	79	5985	3039	2946	5815	170
31	3106	2870	85	75	6136	3191	2945	5976	160
32	3235	3061	83	69	6448	3318	3130	6296	152
33	3393	3210	79	71	6753	3472	3281	6603	150
34	3516	3390	75	71	7052	3591	3461	6906	146
<b>30-34</b>	<b>16198</b>	<b>15398</b>	<b>413</b>	<b>365</b>	<b>32374</b>	<b>16611</b>	<b>15763</b>	<b>31596</b>	<b>778</b>
35	3514	3353	67	69	7003	3581	3422	6867	136
36	3442	3285	70	65	6862	3512	3350	6727	135
37	3530	3395	66	61	7052	3596	3456	6925	127
38	3536	3316	82	71	7005	3618	3387	6852	153
39	3581	3463	85	69	7198	3666	3532	7044	154
<b>35-39</b>	<b>17603</b>	<b>16812</b>	<b>370</b>	<b>335</b>	<b>35120</b>	<b>17973</b>	<b>17147</b>	<b>34415</b>	<b>705</b>
40	3513	3384	94	65	7056	3607	3449	6897	159
41	3541	3432	100	60	7133	3641	3492	6973	160
42	3467	3446	113	65	7091	3580	3511	6913	178
43	3433	3362	119	67	6981	3552	3429	6795	186
44	3324	3291	112	69	6796	3436	3360	6615	181
<b>40-44</b>	<b>17278</b>	<b>16915</b>	<b>538</b>	<b>326</b>	<b>35057</b>	<b>17816</b>	<b>17241</b>	<b>34193</b>	<b>864</b>
45	3334	3236	110	60	6740	3444	3296	6570	170
46	3310	3074	128	64	6576	3438	3138	6384	192
47	3109	3117	122	65	6413	3231	3182	6226	187
48	3033	3025	135	79	6272	3168	3104	6058	214
49	2962	2989	124	76	6151	3086	3065	5951	200
<b>45-49</b>	<b>15748</b>	<b>15441</b>	<b>619</b>	<b>344</b>	<b>32152</b>	<b>16367</b>	<b>15785</b>	<b>31189</b>	<b>963</b>



## Perspectives de population 1981 - 2025

INS BP UCL HD CBGS ULB KUL VUB

Population par âge, sexe et nationalité au 31.12.1998 - Arrondissement de Louvain

Ages	Hommes belges	Femmes belges	Hommes étrangers	Femmes étrangères	Total	Hommes	Femmes	Belges	Etrangers
50	3013	2966	124	81	6184	3137	3047	5979	205
51	2967	2933	122	70	6092	3089	3003	5900	192
52	2898	2829	123	90	5940	3021	2919	5727	213
53	2681	2614	102	69	5466	2783	2683	5295	171
54	2665	2519	94	81	5359	2759	2600	5184	175
<b>50-54</b>	<b>14224</b>	<b>13861</b>	<b>565</b>	<b>391</b>	<b>29041</b>	<b>14789</b>	<b>14252</b>	<b>28085</b>	<b>956</b>
55	2539	2503	100	79	5221	2639	2582	5042	179
56	2132	2135	103	78	4448	2235	2213	4267	181
57	1910	1970	87	73	4040	1997	2043	3880	160
58	2068	2103	96	66	4333	2164	2169	4171	162
59	2201	2290	77	66	4634	2278	2356	4491	143
<b>55-59</b>	<b>10850</b>	<b>11001</b>	<b>463</b>	<b>362</b>	<b>22676</b>	<b>11313</b>	<b>11363</b>	<b>21851</b>	<b>825</b>
60	2133	2368	76	64	4641	2209	2432	4501	140
61	2193	2277	68	58	4596	2261	2335	4470	126
62	2032	2216	66	57	4371	2098	2273	4248	123
63	2048	2267	61	51	4427	2109	2318	4315	112
64	2071	2285	68	43	4467	2139	2328	4356	111
<b>60-64</b>	<b>10477</b>	<b>11413</b>	<b>339</b>	<b>273</b>	<b>22502</b>	<b>10816</b>	<b>11686</b>	<b>21890</b>	<b>612</b>
65	2064	2233	52	42	4391	2116	2275	4297	94
66	2081	2340	51	35	4507	2132	2375	4421	86
67	2068	2412	42	38	4560	2110	2450	4480	80
68	1986	2374	48	29	4437	2034	2403	4360	77
69	1772	2225	38	30	4065	1810	2255	3997	68
<b>65-69</b>	<b>9971</b>	<b>11584</b>	<b>231</b>	<b>174</b>	<b>21960</b>	<b>10202</b>	<b>11758</b>	<b>21555</b>	<b>405</b>
70	1739	2146	34	28	3947	1773	2174	3885	62
71	1679	2045	35	16	3775	1714	2061	3724	51
72	1615	2036	26	27	3704	1641	2063	3651	53
73	1550	2075	25	21	3671	1575	2096	3625	46
74	1449	1965	22	18	3454	1471	1983	3414	40
<b>70-74</b>	<b>8032</b>	<b>10267</b>	<b>142</b>	<b>110</b>	<b>18551</b>	<b>8174</b>	<b>10377</b>	<b>18299</b>	<b>252</b>
75	1375	1898	20	21	3314	1395	1919	3273	41
76	1214	1732	14	14	2974	1228	1746	2946	28
77	1119	1720	14	11	2864	1133	1731	2839	25
78	1058	1632	10	14	2714	1068	1646	2690	24
79	737	1231	4	9	1981	741	1240	1968	13
<b>75-79</b>	<b>5503</b>	<b>8213</b>	<b>62</b>	<b>69</b>	<b>13847</b>	<b>5565</b>	<b>8282</b>	<b>13716</b>	<b>131</b>
80	485	848	4	7	1344	489	855	1333	11
81	433	785	4	7	1229	437	792	1218	11
82	439	785	4	2	1230	443	787	1224	6
83	459	907	3	5	1374	462	912	1366	8
84	488	946	4	5	1443	492	951	1434	9
<b>80-84</b>	<b>2304</b>	<b>4271</b>	<b>19</b>	<b>26</b>	<b>6620</b>	<b>2323</b>	<b>4297</b>	<b>6575</b>	<b>45</b>
85	413	924	3	3	1343	416	927	1337	6
86	354	764	3	3	1124	357	767	1118	6
87	277	665	2	3	947	279	668	942	5
88	250	578	2	3	833	252	581	828	5
89	193	477	2	3	675	195	480	670	5
<b>85-89</b>	<b>1487</b>	<b>3408</b>	<b>12</b>	<b>15</b>	<b>4922</b>	<b>1499</b>	<b>3423</b>	<b>4895</b>	<b>27</b>
90	151	405	2	2	560	153	407	556	4
91	113	333	2	2	450	115	335	446	4
92	87	252	1	2	342	88	254	339	3
93	66	202	1	2	271	67	204	268	3
94	45	141	1	2	189	46	143	186	3
<b>90-94</b>	<b>462</b>	<b>1333</b>	<b>7</b>	<b>10</b>	<b>1812</b>	<b>469</b>	<b>1343</b>	<b>1795</b>	<b>17</b>
95	31	114	1	1	147	32	115	145	2
96	23	83	1	1	108	24	84	106	2
97	15	59	1	1	76	16	60	74	2
98	10	40	1	1	52	11	41	50	2
99	14	64	1	1	80	15	65	78	2
<b>95-99</b>	<b>93</b>	<b>360</b>	<b>5</b>	<b>5</b>	<b>463</b>	<b>98</b>	<b>365</b>	<b>453</b>	<b>10</b>
<b>TOTAL</b>	<b>206889</b>	<b>213125</b>	<b>6595</b>	<b>5559</b>	<b>432168</b>	<b>213484</b>	<b>218684</b>	<b>420014</b>	<b>12154</b>

## Perspectives de population 1981 - 2025

INS BP UCL HD CBGS ULB KUL VUB

Population par âge, sexe et nationalité au 31.12.1999 - Arrondissement de Louvain

Ages	Hommes belges	Femmes belges	Hommes étrangers	Femmes étrangères	Total	Hommes	Femmes	Belges	Etrangers
0	2463	2330	99	93	4985	2562	2423	4793	192
1	2488	2350	101	94	5033	2589	2444	4838	195
2	2517	2373	99	95	5084	2616	2468	4890	194
3	2546	2399	99	94	5138	2645	2493	4945	193
4	2566	2416	98	94	5174	2664	2510	4982	192
<b>0- 4</b>	<b>12580</b>	<b>11868</b>	<b>496</b>	<b>470</b>	<b>25414</b>	<b>13076</b>	<b>12338</b>	<b>24448</b>	<b>966</b>
5	2562	2410	98	94	5164	2660	2504	4972	192
6	2558	2409	94	95	5156	2652	2504	4967	189
7	2554	2410	93	94	5151	2647	2504	4964	187
8	2553	2412	91	92	5148	2644	2504	4965	183
9	2553	2410	87	88	5138	2640	2498	4963	175
<b>5- 9</b>	<b>12780</b>	<b>12051</b>	<b>463</b>	<b>463</b>	<b>25757</b>	<b>13243</b>	<b>12514</b>	<b>24831</b>	<b>926</b>
10	2551	2410	85	87	5133	2636	2497	4961	172
11	2553	2411	84	85	5133	2637	2496	4964	169
12	2550	2411	85	84	5130	2635	2495	4961	169
13	2543	2413	82	84	5122	2625	2497	4956	166
14	2532	2405	81	83	5101	2613	2488	4937	164
<b>10-14</b>	<b>12729</b>	<b>12050</b>	<b>417</b>	<b>423</b>	<b>25619</b>	<b>13146</b>	<b>12473</b>	<b>24779</b>	<b>840</b>
15	2522	2398	78	82	5080	2600	2480	4920	160
16	2509	2384	75	79	5047	2584	2463	4893	154
17	2494	2366	75	79	5014	2569	2445	4860	154
18	2618	2484	75	81	5258	2693	2565	5102	156
19	2543	2441	123	109	5216	2666	2550	4984	232
<b>15-19</b>	<b>12686</b>	<b>12073</b>	<b>426</b>	<b>430</b>	<b>25615</b>	<b>13112</b>	<b>12503</b>	<b>24759</b>	<b>856</b>
20	2533	2404	119	111	5167	2652	2515	4937	230
21	2511	2361	98	99	5069	2609	2460	4872	197
22	2373	2347	93	110	4923	2466	2457	4720	203
23	2307	2301	86	92	4786	2393	2393	4608	178
24	2337	2234	97	82	4750	2434	2316	4571	179
<b>20-24</b>	<b>12061</b>	<b>11647</b>	<b>493</b>	<b>494</b>	<b>24695</b>	<b>12554</b>	<b>12141</b>	<b>23708</b>	<b>987</b>
25	2476	2337	94	89	4996	2570	2426	4813	183
26	2573	2397	95	92	5157	2668	2489	4970	187
27	2654	2590	96	95	5435	2750	2685	5244	191
28	2849	2675	100	91	5715	2949	2766	5524	191
29	2889	2787	98	87	5861	2987	2874	5676	185
<b>25-29</b>	<b>13441</b>	<b>12786</b>	<b>483</b>	<b>454</b>	<b>27164</b>	<b>13924</b>	<b>13240</b>	<b>26227</b>	<b>937</b>
30	2938	2774	101	82	5895	3039	2856	5712	183
31	2957	2869	89	78	5993	3046	2947	5826	167
32	3112	2873	84	75	6144	3196	2948	5985	159
33	3237	3062	81	67	6447	3318	3129	6299	148
34	3393	3211	78	71	6753	3471	3282	6604	149
<b>30-34</b>	<b>15637</b>	<b>14789</b>	<b>433</b>	<b>373</b>	<b>31232</b>	<b>16070</b>	<b>15162</b>	<b>30426</b>	<b>806</b>
35	3514	3388	74	71	7047	3588	3459	6902	145
36	3511	3353	65	68	6997	3576	3421	6864	133
37	3440	3283	69	65	6857	3509	3348	6723	134
38	3524	3392	67	62	7045	3591	3454	6916	129
39	3529	3313	81	71	6994	3610	3384	6842	152
<b>35-39</b>	<b>17518</b>	<b>16729</b>	<b>356</b>	<b>337</b>	<b>34940</b>	<b>17874</b>	<b>17066</b>	<b>34247</b>	<b>693</b>
40	3574	3462	85	67	7188	3659	3529	7036	152
41	3505	3380	95	64	7044	3600	3444	6885	159
42	3531	3427	100	61	7119	3631	3488	6958	161
43	3457	3439	112	65	7073	3569	3504	6896	177
44	3421	3356	117	67	6961	3538	3423	6777	184
<b>40-44</b>	<b>17488</b>	<b>17064</b>	<b>509</b>	<b>324</b>	<b>35385</b>	<b>17997</b>	<b>17388</b>	<b>34552</b>	<b>833</b>
45	3313	3284	112	68	6777	3425	3352	6597	180
46	3321	3228	110	60	6719	3431	3288	6549	170
47	3297	3065	127	63	6552	3424	3128	6362	190
48	3095	3106	121	63	6385	3216	3169	6201	184
49	3018	3014	132	79	6243	3150	3093	6032	211
<b>45-49</b>	<b>16044</b>	<b>15697</b>	<b>602</b>	<b>333</b>	<b>32676</b>	<b>16646</b>	<b>16030</b>	<b>31741</b>	<b>935</b>

## Perspectives de population 1981 - 2025

INS BP UCL HD CBGS ULB KUL VUB

Population par âge, sexe et nationalité au 31.12.1999 - Arrondissement de Louvain

Ages	Hommes belges	Femmes belges	Hommes étrangers	Femmes étrangères	Total	Hommes	Femmes	Belges	Etrangers
50	2947	2977	122	75	6121	3069	3052	5924	197
51	2995	2955	123	81	6154	3118	3036	5950	204
52	2948	2921	120	70	6059	3068	2991	5869	190
53	2879	2817	123	89	5908	3002	2906	5696	212
54	2659	2601	100	69	5429	2759	2670	5260	169
<b>50-54</b>	<b>14428</b>	<b>14271</b>	<b>588</b>	<b>384</b>	<b>29671</b>	<b>15016</b>	<b>14655</b>	<b>28699</b>	<b>972</b>
55	2641	2506	93	82	5322	2734	2588	5147	175
56	2513	2489	99	78	5179	2612	2567	5002	177
57	2107	2121	101	77	4406	2208	2198	4228	178
58	1887	1956	85	73	4001	1972	2029	3843	158
59	2041	2088	95	66	4290	2136	2154	4129	161
<b>55-59</b>	<b>11189</b>	<b>11160</b>	<b>473</b>	<b>376</b>	<b>23198</b>	<b>11662</b>	<b>11536</b>	<b>22349</b>	<b>849</b>
60	2168	2272	76	65	4581	2244	2337	4440	141
61	2097	2349	75	63	4584	2172	2412	4446	138
62	2152	2257	67	56	4532	2219	2313	4409	123
63	1990	2195	65	55	4305	2055	2250	4185	120
64	2002	2243	59	49	4353	2061	2292	4245	108
<b>60-64</b>	<b>10409</b>	<b>11316</b>	<b>342</b>	<b>288</b>	<b>22355</b>	<b>10751</b>	<b>11604</b>	<b>21725</b>	<b>630</b>
65	2019	2259	66	43	4387	2085	2302	4278	109
66	2007	2205	50	41	4303	2057	2246	4212	91
67	2019	2307	50	34	4410	2069	2341	4326	84
68	2001	2376	41	37	4455	2042	2413	4377	78
69	1916	2334	46	29	4325	1962	2363	4250	75
<b>65-69</b>	<b>9962</b>	<b>11481</b>	<b>253</b>	<b>184</b>	<b>21880</b>	<b>10215</b>	<b>11665</b>	<b>21443</b>	<b>437</b>
70	1704	2182	37	29	3952	1741	2211	3886	66
71	1663	2100	32	27	3822	1695	2127	3763	59
72	1597	1998	33	16	3644	1630	2014	3595	49
73	1529	1986	24	26	3565	1553	2012	3515	50
74	1463	2018	23	20	3524	1486	2038	3481	43
<b>70-74</b>	<b>7956</b>	<b>10284</b>	<b>149</b>	<b>118</b>	<b>18507</b>	<b>8105</b>	<b>10402</b>	<b>18240</b>	<b>267</b>
75	1361	1904	20	17	3302	1381	1921	3265	37
76	1285	1832	19	20	3156	1304	1852	3117	39
77	1129	1665	13	13	2820	1142	1678	2794	26
78	1034	1645	13	11	2703	1047	1656	2679	24
79	972	1554	8	12	2546	980	1566	2526	20
<b>75-79</b>	<b>5781</b>	<b>8600</b>	<b>73</b>	<b>73</b>	<b>14527</b>	<b>5854</b>	<b>8673</b>	<b>14381</b>	<b>146</b>
80	671	1166	4	8	1849	675	1174	1837	12
81	438	796	4	7	1245	442	803	1234	11
82	388	731	4	5	1128	392	736	1119	9
83	390	725	3	2	1120	393	727	1115	5
84	403	829	3	4	1239	406	833	1232	7
<b>80-84</b>	<b>2290</b>	<b>4247</b>	<b>18</b>	<b>26</b>	<b>6581</b>	<b>2308</b>	<b>4273</b>	<b>6537</b>	<b>44</b>
85	425	857	3	4	1289	428	861	1282	7
86	356	827	3	3	1189	359	830	1183	6
87	302	677	3	3	985	305	680	979	6
88	234	579	2	3	818	236	582	813	5
89	207	496	2	3	708	209	499	703	5
<b>85-89</b>	<b>1524</b>	<b>3436</b>	<b>13</b>	<b>16</b>	<b>4989</b>	<b>1537</b>	<b>3452</b>	<b>4960</b>	<b>29</b>
90	156	404	2	2	564	158	406	560	4
91	120	337	2	2	461	122	339	457	4
92	88	271	1	2	362	89	273	359	3
93	66	201	1	2	270	67	203	267	3
94	50	158	1	2	211	51	160	208	3
<b>90-94</b>	<b>480</b>	<b>1371</b>	<b>7</b>	<b>10</b>	<b>1868</b>	<b>487</b>	<b>1381</b>	<b>1851</b>	<b>17</b>
95	33	109	1	1	144	34	110	142	2
96	23	87	1	1	112	24	88	110	2
97	16	62	1	1	80	17	63	78	2
98	11	43	1	1	56	12	44	54	2
99	16	72	1	1	90	17	73	88	2
<b>95-99</b>	<b>99</b>	<b>373</b>	<b>5</b>	<b>5</b>	<b>482</b>	<b>104</b>	<b>378</b>	<b>472</b>	<b>10</b>
<b>TOTAL</b>	<b>207082</b>	<b>213293</b>	<b>6599</b>	<b>5581</b>	<b>432555</b>	<b>213681</b>	<b>218874</b>	<b>420375</b>	<b>12180</b>

Perspectives de population 1981 - 2025

INS BP UCL HD CBGS ULB KUL VUB

Population par âge, sexe et nationalité au 31.12.2000 - Arrondissement de Louvain

Ages	Hommes belges	Femmes belges	Hommes étrangers	Femmes étrangères	Total	Hommes	Femmes	Belges	Etrangers
0	2453	2319	97	92	4961	2550	2411	4772	189
1	2473	2335	103	94	5005	2576	2429	4808	197
2	2497	2357	100	95	5049	2597	2452	4854	195
3	2526	2379	98	94	5097	2624	2473	4905	192
4	2554	2404	98	95	5151	2652	2499	4958	193
<b>0-4</b>	<b>12503</b>	<b>11794</b>	<b>496</b>	<b>470</b>	<b>25263</b>	<b>12999</b>	<b>12264</b>	<b>24297</b>	<b>966</b>
5	2573	2422	98	94	5187	2671	2516	4995	192
6	2566	2415	96	95	5172	2662	2510	4981	191
7	2560	2413	92	95	5160	2652	2508	4973	187
8	2555	2413	92	93	5153	2647	2506	4968	185
9	2552	2412	88	91	5143	2640	2503	4964	179
<b>5-9</b>	<b>12806</b>	<b>12075</b>	<b>466</b>	<b>468</b>	<b>25815</b>	<b>13272</b>	<b>12543</b>	<b>24881</b>	<b>934</b>
10	2552	2410	85	87	5134	2637	2497	4962	172
11	2549	2410	87	85	5131	2636	2495	4959	172
12	2551	2411	85	85	5132	2636	2496	4962	170
13	2547	2411	83	84	5125	2630	2495	4958	167
14	2539	2410	81	84	5114	2620	2494	4949	165
<b>10-14</b>	<b>12738</b>	<b>12052</b>	<b>421</b>	<b>425</b>	<b>25636</b>	<b>13159</b>	<b>12477</b>	<b>24790</b>	<b>846</b>
15	2528	2403	79	82	5092	2607	2485	4931	161
16	2520	2396	77	81	5074	2597	2477	4916	158
17	2505	2380	75	79	5039	2580	2459	4885	154
18	2489	2364	71	76	5000	2560	2440	4853	147
19	2611	2486	73	80	5250	2684	2566	5097	153
<b>15-19</b>	<b>12653</b>	<b>12029</b>	<b>375</b>	<b>398</b>	<b>25455</b>	<b>13028</b>	<b>12427</b>	<b>24682</b>	<b>773</b>
20	2530	2444	118	104	5196	2648	2548	4974	222
21	2523	2403	116	108	5150	2639	2511	4926	224
22	2506	2363	98	98	5065	2604	2461	4869	196
23	2381	2349	91	108	4929	2472	2457	4730	199
24	2320	2303	87	89	4799	2407	2392	4623	176
<b>20-24</b>	<b>12260</b>	<b>11862</b>	<b>510</b>	<b>507</b>	<b>25139</b>	<b>12770</b>	<b>12369</b>	<b>24122</b>	<b>1017</b>
25	2345	2237	96	81	4759	2441	2318	4582	177
26	2485	2340	94	88	5007	2579	2428	4825	182
27	2586	2403	95	91	5175	2681	2494	4989	186
28	2669	2594	96	91	5450	2765	2685	5263	187
29	2859	2680	98	90	5727	2957	2770	5539	188
<b>25-29</b>	<b>12944</b>	<b>12254</b>	<b>479</b>	<b>441</b>	<b>26118</b>	<b>13423</b>	<b>12695</b>	<b>25198</b>	<b>920</b>
30	2901	2791	98	86	5876	2999	2877	5692	184
31	2946	2777	99	82	5904	3045	2859	5723	181
32	2962	2871	89	78	6000	3051	2949	5833	167
33	3114	2874	82	72	6142	3196	2946	5988	154
34	3236	3063	80	67	6446	3316	3130	6299	147
<b>30-34</b>	<b>15159</b>	<b>14376</b>	<b>448</b>	<b>385</b>	<b>30368</b>	<b>15607</b>	<b>14761</b>	<b>29535</b>	<b>833</b>
35	3391	3210	77	71	6749	3468	3281	6601	148
36	3511	3387	72	69	7039	3583	3456	6898	141
37	3507	3351	63	67	6988	3570	3418	6858	130
38	3437	3280	70	65	6852	3507	3345	6717	135
39	3517	3389	66	63	7035	3583	3452	6906	129
<b>35-39</b>	<b>17363</b>	<b>16617</b>	<b>348</b>	<b>335</b>	<b>34663</b>	<b>17711</b>	<b>16952</b>	<b>33980</b>	<b>683</b>
40	3522	3312	81	69	6984	3603	3381	6834	150
41	3566	3458	86	65	7175	3652	3523	7024	151
42	3496	3376	96	63	7031	3592	3439	6872	159
43	3520	3421	100	61	7102	3620	3482	6941	161
44	3445	3432	110	65	7052	3555	3497	6877	175
<b>40-44</b>	<b>17549</b>	<b>16999</b>	<b>473</b>	<b>323</b>	<b>35344</b>	<b>18022</b>	<b>17322</b>	<b>34548</b>	<b>796</b>
45	3411	3349	117	66	6943	3528	3415	6760	183
46	3300	3276	112	68	6756	3412	3344	6576	180
47	3307	3218	109	59	6693	3416	3277	6525	168
48	3282	3055	126	61	6524	3408	3116	6337	187
49	3081	3095	118	63	6357	3199	3158	6176	181
<b>45-49</b>	<b>16381</b>	<b>15993</b>	<b>582</b>	<b>317</b>	<b>33273</b>	<b>16963</b>	<b>16310</b>	<b>32374</b>	<b>899</b>

## Perspectives de population 1981 - 2025

INS BP UCL HD CBGS ULB KUL VUB

Population par âge, sexe et nationalité au 31.12.2000 - Arrondissement de Louvain

Ages	Hommes belges	Femmes belges	Hommes étrangers	Femmes étrangères	Total	Hommes	Femmes	Belges	Etrangers
50	3002	3002	130	78	6212	3132	3080	6004	208
51	2930	2964	121	75	6090	3051	3039	5894	196
52	2976	2942	121	81	6120	3097	3023	5918	202
53	2927	2908	119	70	6024	3046	2978	5835	189
54	2858	2804	121	88	5871	2979	2892	5662	209
<b>50-54</b>	<b>14693</b>	<b>14620</b>	<b>612</b>	<b>392</b>	<b>30317</b>	<b>15305</b>	<b>15012</b>	<b>29313</b>	<b>1004</b>
55	2635	2587	99	70	5391	2734	2657	5222	169
56	2616	2492	92	81	5281	2708	2573	5108	173
57	2485	2473	97	77	5132	2582	2550	4958	174
58	2081	2106	99	76	4362	2180	2182	4187	175
59	1862	1942	84	71	3959	1946	2013	3804	155
<b>55-59</b>	<b>11679</b>	<b>11600</b>	<b>471</b>	<b>375</b>	<b>24125</b>	<b>12150</b>	<b>11975</b>	<b>23279</b>	<b>846</b>
60	2011	2071	94	66	4242	2105	2137	4082	160
61	2131	2255	75	64	4525	2206	2319	4386	139
62	2059	2328	74	60	4521	2133	2388	4387	134
63	2108	2236	66	54	4464	2174	2290	4344	120
64	1946	2172	63	53	4234	2009	2225	4118	116
<b>60-64</b>	<b>10255</b>	<b>11062</b>	<b>372</b>	<b>297</b>	<b>21986</b>	<b>10627</b>	<b>11359</b>	<b>21317</b>	<b>669</b>
65	1953	2218	58	47	4276	2011	2265	4171	105
66	1963	2231	63	42	4299	2026	2273	4194	105
67	1947	2175	50	39	4211	1997	2214	4122	89
68	1954	2273	48	33	4308	2002	2306	4227	81
69	1931	2335	40	36	4342	1971	2371	4266	76
<b>65-69</b>	<b>9748</b>	<b>11232</b>	<b>259</b>	<b>197</b>	<b>21436</b>	<b>10007</b>	<b>11429</b>	<b>20980</b>	<b>456</b>
70	1842	2290	44	28	4204	1886	2318	4132	72
71	1630	2136	35	28	3829	1665	2164	3766	63
72	1582	2052	30	26	3690	1612	2078	3634	56
73	1513	1950	30	16	3509	1543	1966	3463	46
74	1444	1932	22	25	3423	1466	1957	3376	47
<b>70-74</b>	<b>8011</b>	<b>10360</b>	<b>161</b>	<b>123</b>	<b>18655</b>	<b>8172</b>	<b>10483</b>	<b>18371</b>	<b>284</b>
75	1375	1956	21	19	3371	1396	1975	3331	40
76	1273	1839	19	16	3147	1292	1855	3112	35
77	1195	1762	18	19	2994	1213	1781	2957	37
78	1043	1593	12	13	2661	1055	1606	2636	25
79	951	1567	11	9	2538	962	1576	2518	20
<b>75-79</b>	<b>5837</b>	<b>8717</b>	<b>81</b>	<b>76</b>	<b>14711</b>	<b>5918</b>	<b>8793</b>	<b>14554</b>	<b>157</b>
80	887	1473	7	11	2378	894	1484	2360	18
81	606	1096	4	7	1713	610	1103	1702	11
82	393	741	4	5	1143	397	746	1134	9
83	345	675	3	5	1028	348	680	1020	8
84	343	664	3	1	1011	346	665	1007	4
<b>80-84</b>	<b>2574</b>	<b>4649</b>	<b>21</b>	<b>29</b>	<b>7273</b>	<b>2595</b>	<b>4678</b>	<b>7223</b>	<b>50</b>
85	351	752	3	4	1110	354	756	1103	7
86	367	769	3	4	1143	370	773	1136	7
87	305	732	3	3	1043	308	735	1037	6
88	255	591	2	3	851	257	594	846	5
89	194	499	2	3	698	196	502	693	5
<b>85-89</b>	<b>1472</b>	<b>3343</b>	<b>13</b>	<b>17</b>	<b>4845</b>	<b>1485</b>	<b>3360</b>	<b>4815</b>	<b>30</b>
90	168	420	2	2	592	170	422	588	4
91	124	336	2	2	464	126	338	460	4
92	94	275	2	2	373	96	277	369	4
93	68	216	1	2	287	69	218	284	3
94	50	157	1	2	210	51	159	207	3
<b>90-94</b>	<b>504</b>	<b>1404</b>	<b>8</b>	<b>10</b>	<b>1926</b>	<b>512</b>	<b>1414</b>	<b>1908</b>	<b>18</b>
95	37	122	1	1	161	38	123	159	2
96	24	83	1	1	109	25	84	107	2
97	17	65	1	1	84	18	66	82	2
98	11	45	1	1	58	12	46	56	2
99	19	82	1	1	103	20	83	101	2
<b>95-99</b>	<b>108</b>	<b>397</b>	<b>5</b>	<b>5</b>	<b>515</b>	<b>113</b>	<b>402</b>	<b>505</b>	<b>10</b>
<b>TOTAL</b>	<b>207237</b>	<b>213435</b>	<b>6601</b>	<b>5590</b>	<b>432863</b>	<b>213838</b>	<b>219025</b>	<b>420672</b>	<b>12191</b>

Perspectives de population 1981 - 2025

INS BP UCL HD CBGS ULB KUL VUB

Population par âge, sexe et nationalité au 31.12.2005 - Arrondissement de Louvain

Ages	Hommes belges	Femmes belges	Hommes étrangers	Femmes étrangères	Total	Hommes	Femmes	Belges	Etrangers
0	2444	2312	88	84	4928	2532	2396	4756	172
1	2448	2312	91	87	4938	2539	2399	4760	178
2	2454	2318	93	89	4954	2547	2407	4772	182
3	2464	2322	95	89	4970	2559	2411	4786	184
4	2476	2330	96	90	4992	2572	2420	4806	186
<b>0- 4</b>	<b>12286</b>	<b>11594</b>	<b>463</b>	<b>439</b>	<b>24782</b>	<b>12749</b>	<b>12033</b>	<b>23880</b>	<b>902</b>
5	2489	2343	96	91	5019	2585	2434	4832	187
6	2504	2358	97	93	5052	2601	2451	4862	190
7	2522	2380	94	95	5091	2616	2475	4902	189
8	2543	2401	90	95	5129	2633	2496	4944	185
9	2565	2421	89	93	5168	2654	2514	4986	182
<b>5- 9</b>	<b>12623</b>	<b>11903</b>	<b>466</b>	<b>467</b>	<b>25459</b>	<b>13089</b>	<b>12370</b>	<b>24526</b>	<b>933</b>
10	2578	2437	89	91	5195	2667	2528	5015	180
11	2565	2422	87	89	5163	2652	2511	4987	176
12	2555	2414	87	89	5145	2642	2503	4969	176
13	2545	2413	87	89	5134	2632	2502	4958	176
14	2538	2407	86	87	5118	2624	2494	4945	173
<b>10-14</b>	<b>12781</b>	<b>12093</b>	<b>436</b>	<b>445</b>	<b>25755</b>	<b>13217</b>	<b>12538</b>	<b>24874</b>	<b>881</b>
15	2535	2402	82	84	5103	2617	2486	4937	166
16	2532	2400	82	83	5097	2614	2483	4932	165
17	2533	2396	80	84	5093	2613	2480	4929	164
18	2530	2395	75	81	5081	2605	2476	4925	156
19	2516	2398	74	79	5067	2590	2477	4914	153
<b>15-19</b>	<b>12646</b>	<b>11991</b>	<b>393</b>	<b>411</b>	<b>25441</b>	<b>13039</b>	<b>12402</b>	<b>24637</b>	<b>804</b>
20	2498	2398	70	74	5040	2568	2472	4896	144
21	2482	2398	66	73	5019	2548	2471	4880	139
22	2468	2385	65	71	4989	2533	2456	4853	136
23	2461	2371	61	70	4963	2522	2441	4832	131
24	2599	2494	68	72	5233	2667	2566	5093	140
<b>20-24</b>	<b>12508</b>	<b>12046</b>	<b>330</b>	<b>360</b>	<b>25244</b>	<b>12838</b>	<b>12406</b>	<b>24554</b>	<b>690</b>
25	2527	2434	108	95	5164	2635	2529	4961	203
26	2547	2403	107	97	5154	2654	2500	4950	204
27	2530	2362	95	91	5078	2625	2453	4892	186
28	2432	2352	92	98	4974	2524	2450	4784	190
29	2374	2305	87	83	4849	2461	2388	4679	170
<b>25-29</b>	<b>12410</b>	<b>11856</b>	<b>489</b>	<b>464</b>	<b>25219</b>	<b>12899</b>	<b>12320</b>	<b>24266</b>	<b>953</b>
30	2378	2245	89	76	4788	2467	2321	4623	165
31	2517	2346	90	81	5034	2607	2427	4863	171
32	2616	2417	90	84	5207	2706	2501	5033	174
33	2699	2603	91	83	5476	2790	2686	5302	174
34	2875	2690	94	83	5742	2969	2773	5565	177
<b>30-34</b>	<b>13085</b>	<b>12301</b>	<b>454</b>	<b>407</b>	<b>26247</b>	<b>13539</b>	<b>12708</b>	<b>25386</b>	<b>861</b>
35	2912	2791	92	84	5879	3004	2875	5703	176
36	2942	2776	93	79	5890	3035	2855	5718	172
37	2951	2862	80	74	5967	3031	2936	5813	154
38	3095	2872	77	68	6112	3172	2940	5967	145
39	3210	3053	75	68	6406	3285	3121	6263	143
<b>35-39</b>	<b>15110</b>	<b>14354</b>	<b>417</b>	<b>373</b>	<b>30254</b>	<b>15527</b>	<b>14727</b>	<b>29464</b>	<b>790</b>
40	3365	3199	73	66	6703	3438	3265	6564	139
41	3478	3371	71	64	6984	3549	3435	6849	135
42	3471	3332	64	63	6930	3535	3395	6803	127
43	3399	3262	68	60	6789	3467	3322	6661	128
44	3470	3367	67	60	6964	3537	3427	6837	127
<b>40-44</b>	<b>17183</b>	<b>16531</b>	<b>343</b>	<b>313</b>	<b>34370</b>	<b>17526</b>	<b>16844</b>	<b>33714</b>	<b>656</b>
45	3469	3284	82	65	6900	3551	3349	6753	147
46	3508	3424	87	63	7082	3595	3487	6932	150
47	3435	3339	94	63	6931	3529	3402	6774	157
48	3450	3377	100	57	6984	3550	3434	6827	157
49	3372	3380	106	61	6919	3478	3441	6752	167
<b>45-49</b>	<b>17234</b>	<b>16804</b>	<b>469</b>	<b>309</b>	<b>34816</b>	<b>17703</b>	<b>17113</b>	<b>34038</b>	<b>778</b>

## Perspectives de population 1981 - 2025

INS BP UCL HD CBGS ULB KUL VUB

Population par âge, sexe et nationalité au 31.12.2005 - Arrondissement de Louvain

Âges	Hommes belges	Femmes belges	Hommes étrangers	Femmes étrangères	Total	Hommes	Femmes	Belges	Etrangers
50	3330	3295	111	62	6798	3441	3357	6625	173
51	3220	3217	106	64	6607	3326	3281	6437	170
52	3213	3155	101	56	6525	3314	3211	6368	157
53	3181	2993	117	60	6351	3298	3053	6174	177
54	2979	3024	111	62	6176	3090	3086	6003	173
<b>50-54</b>	<b>15923</b>	<b>15684</b>	<b>546</b>	<b>304</b>	<b>32457</b>	<b>16469</b>	<b>15988</b>	<b>31607</b>	<b>850</b>
55	2894	2930	124	80	6028	3018	3010	5824	204
56	2817	2888	114	76	5895	2931	2964	5705	190
57	2850	2861	115	81	5907	2965	2942	5711	196
58	2784	2824	111	72	5791	2895	2896	5608	183
59	2709	2720	114	82	5625	2823	2802	5429	196
<b>55-59</b>	<b>14054</b>	<b>14223</b>	<b>578</b>	<b>391</b>	<b>29246</b>	<b>14632</b>	<b>14614</b>	<b>28277</b>	<b>969</b>
60	2475	2498	92	68	5133	2567	2566	4973	160
61	2440	2400	84	74	4998	2524	2474	4840	158
62	2299	2376	89	67	4831	2388	2443	4675	156
63	1909	2019	91	65	4084	2000	2084	3928	156
64	1694	1854	75	60	3683	1769	1914	3548	135
<b>60-64</b>	<b>10817</b>	<b>11147</b>	<b>431</b>	<b>334</b>	<b>22729</b>	<b>11248</b>	<b>11481</b>	<b>21964</b>	<b>765</b>
65	1811	1975	83	56	3925	1894	2031	3786	139
66	1899	2141	64	54	4158	1963	2195	4040	118
67	1818	2197	63	50	4128	1881	2247	4015	113
68	1834	2097	56	44	4031	1890	2141	3931	100
69	1674	2026	53	44	3797	1727	2070	3700	97
<b>65-69</b>	<b>9036</b>	<b>10436</b>	<b>319</b>	<b>248</b>	<b>20039</b>	<b>9355</b>	<b>10684</b>	<b>19472</b>	<b>567</b>
70	1654	2050	48	39	3791	1702	2089	3704	87
71	1636	2046	56	36	3774	1692	2082	3682	92
72	1591	1978	40	34	3643	1631	2012	3569	74
73	1563	2047	37	28	3675	1600	2075	3610	65
74	1511	2077	29	31	3648	1540	2108	3588	60
<b>70-74</b>	<b>7955</b>	<b>10198</b>	<b>210</b>	<b>168</b>	<b>18531</b>	<b>8165</b>	<b>10366</b>	<b>18153</b>	<b>378</b>
75	1410	2015	31	24	3480	1441	2039	3425	55
76	1222	1854	22	22	3120	1244	1876	3076	44
77	1157	1751	19	21	2948	1176	1772	2908	40
78	1081	1635	18	15	2749	1099	1650	2716	33
79	1003	1584	15	20	2622	1018	1604	2587	35
<b>75-79</b>	<b>5873</b>	<b>8839</b>	<b>105</b>	<b>102</b>	<b>14919</b>	<b>5978</b>	<b>8941</b>	<b>14712</b>	<b>207</b>
80	925	1565	14	14	2518	939	1579	2490	28
81	827	1435	13	11	2286	840	1446	2262	24
82	746	1332	12	13	2103	758	1345	2078	25
83	627	1163	6	6	1802	633	1169	1790	12
84	550	1101	6	5	1662	556	1106	1651	11
<b>80-84</b>	<b>3675</b>	<b>6596</b>	<b>51</b>	<b>49</b>	<b>10371</b>	<b>3726</b>	<b>6645</b>	<b>10271</b>	<b>100</b>
85	488	994	2	5	1489	490	999	1482	7
86	320	701	3	4	1028	323	705	1021	7
87	197	449	3	3	652	200	452	646	6
88	163	387	2	3	555	165	390	550	5
89	154	360	2	1	517	156	361	514	3
<b>85-89</b>	<b>1322</b>	<b>2891</b>	<b>12</b>	<b>16</b>	<b>4241</b>	<b>1334</b>	<b>2907</b>	<b>4213</b>	<b>28</b>
90	148	380	2	2	532	150	382	528	4
91	142	362	2	2	508	144	364	504	4
92	108	316	2	2	428	110	318	424	4
93	82	235	1	2	320	83	237	317	3
94	57	179	1	2	239	58	181	236	3
<b>90-94</b>	<b>537</b>	<b>1472</b>	<b>8</b>	<b>10</b>	<b>2027</b>	<b>545</b>	<b>1482</b>	<b>2009</b>	<b>18</b>
95	45	137	1	1	184	46	138	182	2
96	31	101	1	0	133	32	101	132	1
97	21	76	1	1	99	22	77	97	2
98	14	55	1	1	71	15	56	69	2
99	29	111	1	1	142	30	112	140	2
<b>95-99</b>	<b>140</b>	<b>480</b>	<b>5</b>	<b>4</b>	<b>629</b>	<b>145</b>	<b>484</b>	<b>620</b>	<b>9</b>
<b>TOTAL</b>	<b>207198</b>	<b>213439</b>	<b>6525</b>	<b>5614</b>	<b>432776</b>	<b>213723</b>	<b>219053</b>	<b>420637</b>	<b>12139</b>

## Perspectives de population 1981 - 2025

INS BP UCL HD CBGS ULB KUL VUB

Population par âge, sexe et nationalité au 31.12.2010 - Arrondissement de Louvain

Ages	Hommes belges	Femmes belges	Hommes étrangers	Femmes étrangères	Total	Hommes	Femmes	Belges	Etrangers
0	2471	2338	81	76	4966	2552	2414	4809	157
1	2472	2334	83	77	4966	2555	2411	4806	160
2	2474	2334	83	79	4970	2557	2413	4808	162
3	2474	2334	83	79	4970	2557	2413	4808	162
4	2474	2333	85	80	4972	2559	2413	4807	165
<b>0- 4</b>	<b>12365</b>	<b>11673</b>	<b>415</b>	<b>391</b>	<b>24844</b>	<b>12780</b>	<b>12064</b>	<b>24038</b>	<b>806</b>
5	2473	2331	86	81	4971	2559	2412	4804	167
6	2472	2329	85	85	4971	2557	2414	4801	170
7	2473	2334	85	87	4979	2558	2421	4807	172
8	2479	2336	87	89	4991	2566	2425	4815	176
9	2482	2340	89	88	4999	2571	2428	4822	177
<b>5- 9</b>	<b>12379</b>	<b>11670</b>	<b>432</b>	<b>430</b>	<b>24911</b>	<b>12811</b>	<b>12100</b>	<b>24049</b>	<b>862</b>
10	2489	2350	87	88	5014	2576	2438	4839	175
11	2499	2363	89	87	5038	2588	2450	4862	176
12	2515	2382	91	89	5077	2606	2471	4897	180
13	2532	2399	85	90	5106	2617	2489	4931	175
14	2551	2418	86	89	5144	2637	2507	4969	175
<b>10-14</b>	<b>12586</b>	<b>11912</b>	<b>438</b>	<b>443</b>	<b>25379</b>	<b>13024</b>	<b>12355</b>	<b>24498</b>	<b>881</b>
15	2563	2432	87	88	5170	2650	2520	4995	175
16	2550	2415	82	88	5135	2632	2503	4965	170
17	2541	2400	81	88	5110	2622	2488	4941	169
18	2527	2398	79	86	5090	2606	2484	4925	165
19	2515	2396	77	83	5071	2592	2479	4911	160
<b>15-19</b>	<b>12696</b>	<b>12041</b>	<b>406</b>	<b>433</b>	<b>25576</b>	<b>13102</b>	<b>12474</b>	<b>24737</b>	<b>839</b>
20	2504	2395	73	77	5049	2577	2472	4899	150
21	2492	2396	72	76	5036	2564	2472	4888	148
22	2493	2396	70	75	5034	2563	2471	4889	145
23	2496	2397	67	74	5034	2563	2471	4893	141
24	2498	2400	68	71	5037	2566	2471	4898	139
<b>20-24</b>	<b>12483</b>	<b>11984</b>	<b>350</b>	<b>373</b>	<b>25190</b>	<b>12833</b>	<b>12357</b>	<b>24467</b>	<b>723</b>
25	2503	2395	67	70	5035	2570	2465	4898	137
26	2506	2397	66	69	5038	2572	2466	4903	135
27	2502	2382	65	66	5015	2567	2448	4884	131
28	2498	2370	64	63	4995	2562	2433	4868	127
29	2639	2494	68	66	5267	2707	2560	5133	134
<b>25-29</b>	<b>12648</b>	<b>12038</b>	<b>330</b>	<b>334</b>	<b>25350</b>	<b>12978</b>	<b>12372</b>	<b>24686</b>	<b>664</b>
30	2549	2428	103	88	5168	2652	2516	4977	191
31	2569	2396	100	90	5155	2669	2486	4965	190
32	2534	2361	92	88	5075	2626	2449	4895	180
33	2439	2349	87	91	4966	2526	2440	4788	178
34	2377	2301	83	81	4842	2460	2382	4678	164
<b>30-34</b>	<b>12468</b>	<b>11835</b>	<b>465</b>	<b>438</b>	<b>25206</b>	<b>12933</b>	<b>12273</b>	<b>24303</b>	<b>903</b>
35	2368	2240	83	73	4764	2451	2313	4608	156
36	2500	2337	84	74	4995	2584	2411	4837	158
37	2598	2410	82	77	5167	2680	2487	5008	159
38	2680	2594	86	79	5439	2766	2673	5274	165
39	2845	2679	90	81	5695	2935	2760	5524	171
<b>35-39</b>	<b>12991</b>	<b>12260</b>	<b>425</b>	<b>384</b>	<b>26060</b>	<b>13416</b>	<b>12644</b>	<b>25251</b>	<b>809</b>
40	2882	2778	88	79	5827	2970	2857	5660	167
41	2907	2761	87	74	5829	2994	2835	5668	161
42	2914	2843	77	69	5903	2991	2912	5757	146
43	3055	2856	73	63	6047	3128	2919	5911	136
44	3163	3030	71	64	6328	3234	3094	6193	135
<b>40-44</b>	<b>14921</b>	<b>14268</b>	<b>396</b>	<b>349</b>	<b>29934</b>	<b>15317</b>	<b>14617</b>	<b>29189</b>	<b>745</b>
45	3313	3170	71	62	6616	3384	3232	6483	133
46	3420	3335	69	62	6886	3489	3397	6755	131
47	3408	3293	61	61	6823	3469	3354	6701	122
48	3333	3220	66	56	6675	3399	3276	6553	122
49	3398	3318	64	56	6836	3462	3374	6716	120
<b>45-49</b>	<b>16872</b>	<b>16336</b>	<b>331</b>	<b>297</b>	<b>33836</b>	<b>17203</b>	<b>16633</b>	<b>33208</b>	<b>628</b>



Perspectives de population 1981 - 2025

INS BP UCL HD CBGS ULB KUL VUB

Population par âge, sexe et nationalité au 31.12.2010 - Arrondissement de Louvain

Ages	Hommes belges	Femmes belges	Hommes étrangers	Femmes étrangères	Total	Hommes	Femmes	Belges	Etrangers
50	3383	3232	78	61	6754	3461	3293	6615	139
51	3418	3364	83	59	6924	3501	3423	6782	142
52	3340	3275	88	60	6763	3428	3335	6615	148
53	3343	3304	93	56	6796	3436	3360	6647	149
54	3259	3301	100	60	6720	3359	3361	6560	160
<b>50-54</b>	<b>16743</b>	<b>16476</b>	<b>442</b>	<b>296</b>	<b>33957</b>	<b>17185</b>	<b>16772</b>	<b>33219</b>	<b>738</b>
55	3207	3215	104	63	6589	3311	3278	6422	167
56	3088	3133	101	65	6387	3189	3198	6221	166
57	3068	3065	97	57	6287	3165	3122	6133	154
58	3024	2906	109	62	6101	3133	2968	5930	171
59	2817	2924	104	64	5909	2921	2988	5741	168
<b>55-59</b>	<b>15204</b>	<b>15243</b>	<b>515</b>	<b>311</b>	<b>31273</b>	<b>15719</b>	<b>15554</b>	<b>30447</b>	<b>826</b>
60	2720	2827	115	77	5739	2835	2904	5547	192
61	2629	2780	105	72	5586	2734	2852	5409	177
62	2639	2748	107	71	5565	2746	2819	5387	178
63	2557	2706	102	63	5428	2659	2769	5263	165
64	2470	2601	103	71	5245	2573	2672	5071	174
<b>60-64</b>	<b>13015</b>	<b>13662</b>	<b>532</b>	<b>354</b>	<b>27563</b>	<b>13547</b>	<b>14016</b>	<b>26677</b>	<b>886</b>
65	2226	2376	81	57	4740	2307	2433	4602	138
66	2174	2275	72	63	4584	2246	2338	4449	135
67	2024	2240	78	57	4399	2102	2297	4264	135
68	1661	1894	79	55	3689	1740	1949	3555	134
69	1454	1725	65	50	3294	1519	1775	3179	115
<b>65-69</b>	<b>9539</b>	<b>10510</b>	<b>375</b>	<b>282</b>	<b>20706</b>	<b>9914</b>	<b>10792</b>	<b>20049</b>	<b>657</b>
70	1533	1824	70	46	3473	1603	1870	3357	116
71	1582	1964	55	45	3646	1637	2009	3546	100
72	1487	1996	52	42	3577	1539	2038	3483	94
73	1467	1886	45	37	3435	1512	1923	3353	82
74	1310	1805	42	38	3195	1352	1843	3115	80
<b>70-74</b>	<b>7379</b>	<b>9475</b>	<b>264</b>	<b>208</b>	<b>17326</b>	<b>7643</b>	<b>9683</b>	<b>16854</b>	<b>472</b>
75	1264	1805	36	34	3139	1300	1839	3069	70
76	1224	1775	40	31	3070	1264	1806	2999	71
77	1164	1692	28	29	2913	1192	1721	2856	57
78	1115	1716	26	26	2883	1141	1742	2831	52
79	1049	1701	17	26	2793	1066	1727	2750	43
<b>75-79</b>	<b>5816</b>	<b>8689</b>	<b>147</b>	<b>146</b>	<b>14798</b>	<b>5963</b>	<b>8835</b>	<b>14505</b>	<b>293</b>
80	950	1613	20	20	2603	970	1633	2563	40
81	794	1444	13	17	2268	807	1461	2238	30
82	724	1321	12	15	2072	736	1336	2045	27
83	650	1194	11	10	1865	661	1204	1844	21
84	577	1111	10	14	1712	587	1125	1688	24
<b>80-84</b>	<b>3695</b>	<b>6683</b>	<b>66</b>	<b>76</b>	<b>10520</b>	<b>3761</b>	<b>6759</b>	<b>10378</b>	<b>142</b>
85	508	1050	9	8	1575	517	1058	1558	17
86	434	918	7	5	1364	441	923	1352	12
87	375	811	7	8	1201	382	819	1186	15
88	299	670	2	3	974	301	673	969	5
89	249	594	2	3	848	251	597	843	5
<b>85-89</b>	<b>1865</b>	<b>4043</b>	<b>27</b>	<b>27</b>	<b>5962</b>	<b>1892</b>	<b>4070</b>	<b>5908</b>	<b>54</b>
90	205	502	2	2	711	207	504	707	4
91	124	329	2	2	457	126	331	453	4
92	70	194	2	2	268	72	196	264	4
93	52	153	1	1	207	53	154	205	2
94	44	130	1	1	176	45	131	174	2
<b>90-94</b>	<b>495</b>	<b>1308</b>	<b>8</b>	<b>8</b>	<b>1819</b>	<b>503</b>	<b>1316</b>	<b>1803</b>	<b>16</b>
95	40	124	1	1	166	41	125	164	2
96	35	109	1	1	146	36	110	144	2
97	25	87	1	1	114	26	88	112	2
98	18	59	1	1	79	19	60	77	2
99	36	132	1	1	170	37	133	168	2
<b>95-99</b>	<b>154</b>	<b>511</b>	<b>5</b>	<b>5</b>	<b>675</b>	<b>159</b>	<b>516</b>	<b>665</b>	<b>10</b>
<b>TOTAL</b>	<b>206314</b>	<b>212617</b>	<b>6369</b>	<b>5585</b>	<b>430885</b>	<b>212683</b>	<b>218202</b>	<b>418931</b>	<b>11954</b>

Perspectives de population 1981 - 2025

INS BP UCL HD CBGS ULB KUL VUB

Population par âge, sexe et nationalité au 31.12.2015 - Arrondissement de Louvain

Ages	Hommes belges	Femmes belges	Hommes étrangers	Femmes étrangères	Total	Hommes	Femmes	Belges	Etrangers
0	2499	2365	79	75	5018	2578	2440	4864	154
1	2499	2363	80	75	5017	2579	2438	4862	155
2	2500	2360	80	75	5015	2580	2435	4860	155
3	2502	2359	78	74	5013	2580	2433	4861	152
4	2501	2358	77	75	5011	2578	2433	4859	152
<b>0-4</b>	<b>12501</b>	<b>11805</b>	<b>394</b>	<b>374</b>	<b>25074</b>	<b>12895</b>	<b>12179</b>	<b>24306</b>	<b>768</b>
5	2499	2355	77	74	5005	2576	2429	4854	151
6	2494	2350	78	76	4998	2572	2426	4844	154
7	2489	2348	77	78	4992	2566	2426	4837	155
8	2482	2344	75	78	4979	2557	2422	4826	153
9	2477	2341	76	78	4972	2553	2419	4818	154
<b>5-9</b>	<b>12441</b>	<b>11738</b>	<b>383</b>	<b>384</b>	<b>24946</b>	<b>12824</b>	<b>12122</b>	<b>24179</b>	<b>767</b>
10	2469	2335	76	78	4958	2545	2413	4804	154
11	2465	2330	77	78	4950	2542	2408	4795	155
12	2462	2334	82	81	4959	2544	2415	4796	163
13	2463	2331	82	83	4959	2545	2414	4794	165
14	2463	2336	85	84	4968	2548	2420	4799	169
<b>10-14</b>	<b>12322</b>	<b>11666</b>	<b>402</b>	<b>404</b>	<b>24794</b>	<b>12724</b>	<b>12070</b>	<b>23988</b>	<b>806</b>
15	2471	2341	83	85	4980	2554	2426	4812	168
16	2482	2351	84	85	5002	2566	2436	4833	169
17	2499	2365	85	88	5037	2584	2453	4864	173
18	2514	2382	77	87	5060	2591	2469	4896	164
19	2531	2407	76	84	5098	2607	2491	4938	160
<b>15-19</b>	<b>12497</b>	<b>11846</b>	<b>405</b>	<b>429</b>	<b>25177</b>	<b>12902</b>	<b>12275</b>	<b>24343</b>	<b>834</b>
20	2533	2428	75	80	5116	2608	2508	4961	155
21	2513	2413	70	79	5075	2583	2492	4926	149
22	2499	2402	71	77	5049	2570	2479	4901	148
23	2494	2398	70	77	5039	2564	2475	4892	147
24	2498	2394	72	74	5038	2570	2468	4892	146
<b>20-24</b>	<b>12537</b>	<b>12035</b>	<b>358</b>	<b>387</b>	<b>25317</b>	<b>12895</b>	<b>12422</b>	<b>24572</b>	<b>745</b>
25	2508	2390	71	72	5041	2579	2462	4898	143
26	2512	2390	70	71	5043	2582	2461	4902	141
27	2524	2392	69	70	5055	2593	2462	4916	139
28	2532	2394	69	66	5061	2601	2460	4926	135
29	2529	2397	67	65	5058	2596	2462	4926	132
<b>25-29</b>	<b>12605</b>	<b>11963</b>	<b>346</b>	<b>344</b>	<b>25258</b>	<b>12951</b>	<b>12307</b>	<b>24568</b>	<b>690</b>
30	2533	2392	70	66	5061	2603	2458	4925	136
31	2528	2393	64	65	5050	2592	2458	4921	129
32	2516	2378	62	63	5019	2578	2441	4894	125
33	2498	2365	59	60	4982	2557	2425	4863	119
34	2634	2491	63	63	5251	2697	2554	5125	126
<b>30-34</b>	<b>12709</b>	<b>12019</b>	<b>318</b>	<b>317</b>	<b>25363</b>	<b>13027</b>	<b>12336</b>	<b>24728</b>	<b>635</b>
35	2533	2417	96	85	5131	2629	2502	4950	181
36	2550	2383	93	83	5109	2643	2466	4933	176
37	2505	2347	88	82	5022	2593	2429	4852	170
38	2415	2332	82	87	4916	2497	2419	4747	169
39	2349	2282	78	78	4787	2427	2360	4631	156
<b>35-39</b>	<b>12352</b>	<b>11761</b>	<b>437</b>	<b>415</b>	<b>24965</b>	<b>12789</b>	<b>12176</b>	<b>24113</b>	<b>852</b>
40	2336	2222	78	68	4704	2414	2290	4558	146
41	2465	2321	82	69	4937	2547	2390	4786	151
42	2562	2394	82	71	5109	2644	2465	4956	153
43	2642	2573	86	74	5375	2728	2647	5215	160
44	2801	2658	86	76	5621	2887	2734	5459	162
<b>40-44</b>	<b>12806</b>	<b>12168</b>	<b>414</b>	<b>358</b>	<b>25746</b>	<b>13220</b>	<b>12526</b>	<b>24974</b>	<b>772</b>
45	2834	2751	85	75	5745	2919	2826	5585	160
46	2853	2731	85	72	5741	2938	2803	5584	157
47	2858	2807	74	67	5806	2932	2874	5665	141
48	2990	2818	70	59	5937	3060	2877	5808	129
49	3090	2986	69	60	6205	3159	3046	6076	129
<b>45-49</b>	<b>14625</b>	<b>14093</b>	<b>383</b>	<b>333</b>	<b>29434</b>	<b>15008</b>	<b>14426</b>	<b>28718</b>	<b>716</b>

Perspectives de population 1981 - 2025

INS BP UCL HD CBGS ULB KUL VUB

Population par âge, sexe et nationalité au 31.12.2015 - Arrondissement de Louvain

Ages	Hommes belges	Femmes belges	Hommes étrangers	Femmes étrangères	Total	Hommes	Femmes	Belges	Etrangers
50	3229	3117	68	58	6472	3297	3175	6346	126
51	3331	3277	65	58	6731	3396	3335	6608	123
52	3314	3232	58	58	6662	3372	3290	6546	116
53	3235	3154	62	55	6506	3297	3209	6389	117
54	3283	3242	61	55	6641	3344	3297	6525	116
<b>50-54</b>	<b>16392</b>	<b>16022</b>	<b>314</b>	<b>284</b>	<b>33012</b>	<b>16706</b>	<b>16306</b>	<b>32414</b>	<b>598</b>
55	3257	3154	73	62	6546	3330	3216	6411	135
56	3279	3278	78	60	6695	3357	3338	6557	138
57	3189	3184	85	61	6519	3274	3245	6373	146
58	3175	3202	89	58	6524	3264	3260	6377	147
59	3077	3190	97	62	6426	3174	3252	6267	159
<b>55-59</b>	<b>15977</b>	<b>16008</b>	<b>422</b>	<b>303</b>	<b>32710</b>	<b>16399</b>	<b>16311</b>	<b>31985</b>	<b>725</b>
60	3010	3100	102	64	6276	3112	3164	6110	166
61	2876	3012	97	66	6051	2973	3078	5888	163
62	2835	2939	92	57	5923	2927	2996	5774	149
63	2771	2785	102	59	5717	2873	2844	5556	161
64	2559	2789	94	60	5502	2653	2849	5348	154
<b>60-64</b>	<b>14051</b>	<b>14625</b>	<b>487</b>	<b>306</b>	<b>29469</b>	<b>14538</b>	<b>14931</b>	<b>28676</b>	<b>793</b>
65	2447	2688	103	66	5304	2550	2754	5135	169
66	2341	2632	92	61	5126	2433	2693	4973	153
67	2325	2589	94	61	5069	2419	2650	4914	155
68	2226	2536	87	53	4902	2313	2589	4762	140
69	2125	2423	89	61	4698	2214	2484	4548	150
<b>65-69</b>	<b>11464</b>	<b>12868</b>	<b>465</b>	<b>302</b>	<b>25099</b>	<b>11929</b>	<b>13170</b>	<b>24332</b>	<b>767</b>
70	1884	2193	69	48	4194	1953	2241	4077	117
71	1806	2085	61	53	4005	1867	2138	3891	114
72	1650	2032	64	48	3794	1714	2080	3682	112
73	1325	1702	62	47	3136	1387	1749	3027	109
74	1135	1534	50	43	2762	1185	1577	2669	93
<b>70-74</b>	<b>7800</b>	<b>9546</b>	<b>306</b>	<b>239</b>	<b>17891</b>	<b>8106</b>	<b>9785</b>	<b>17346</b>	<b>545</b>
75	1171	1605	54	41	2871	1225	1646	2776	95
76	1182	1706	38	40	2966	1220	1746	2888	78
77	1088	1703	35	36	2862	1123	1739	2791	71
78	1045	1578	29	32	2684	1074	1610	2623	61
79	910	1479	26	31	2446	936	1510	2389	57
<b>75-79</b>	<b>5396</b>	<b>8071</b>	<b>182</b>	<b>180</b>	<b>13829</b>	<b>5578</b>	<b>8251</b>	<b>13467</b>	<b>362</b>
80	851	1443	24	27	2345	875	1470	2294	51
81	795	1382	24	23	2224	819	1405	2177	47
82	727	1279	17	20	2043	744	1299	2006	37
83	669	1252	15	17	1953	684	1269	1921	32
84	603	1191	10	16	1820	613	1207	1794	26
<b>80-84</b>	<b>3645</b>	<b>6547</b>	<b>90</b>	<b>103</b>	<b>10385</b>	<b>3735</b>	<b>6650</b>	<b>10192</b>	<b>193</b>
85	522	1080	10	13	1625	532	1093	1602	23
86	417	924	8	11	1360	425	935	1341	19
87	363	804	7	10	1184	370	814	1167	17
88	310	686	6	5	1007	316	691	996	11
89	260	600	5	8	873	265	608	860	13
<b>85-89</b>	<b>1872</b>	<b>4094</b>	<b>36</b>	<b>47</b>	<b>6049</b>	<b>1908</b>	<b>4141</b>	<b>5966</b>	<b>83</b>
90	214	529	4	3	750	218	532	743	7
91	169	431	2	2	604	171	433	600	4
92	133	351	2	3	489	135	354	484	5
93	96	266	1	2	365	97	268	362	3
94	73	214	1	2	290	74	216	287	3
<b>90-94</b>	<b>685</b>	<b>1791</b>	<b>10</b>	<b>12</b>	<b>2498</b>	<b>695</b>	<b>1803</b>	<b>2476</b>	<b>22</b>
95	54	165	1	1	221	55	166	219	2
96	31	99	1	1	132	32	100	130	2
97	17	53	1	1	72	18	54	70	2
98	11	38	1	1	51	12	39	49	2
99	36	126	1	1	164	37	127	162	2
<b>95-99</b>	<b>149</b>	<b>481</b>	<b>5</b>	<b>5</b>	<b>640</b>	<b>154</b>	<b>486</b>	<b>630</b>	<b>10</b>
<b>TOTAL</b>	<b>204826</b>	<b>211147</b>	<b>6157</b>	<b>5526</b>	<b>427656</b>	<b>210983</b>	<b>216673</b>	<b>415973</b>	<b>11683</b>

## Perspectives de population 1981 - 2025

INS BP UCL HD CBGS ULB KUL VUB

Population par âge, sexe et nationalité au 31.12.2020 - Arrondissement de Louvain

Ages	Hommes belges	Femmes belges	Hommes étrangers	Femmes étrangères	Total	Hommes	Femmes	Belges	Etrangers
0	2502	2369	78	75	5024	2580	2444	4871	153
1	2511	2375	80	74	5040	2591	2449	4886	154
2	2521	2380	78	74	5053	2599	2454	4901	152
3	2525	2383	77	73	5058	2602	2456	4908	150
4	2526	2383	75	73	5057	2601	2456	4909	148
<b>0- 4</b>	<b>12585</b>	<b>11890</b>	<b>388</b>	<b>369</b>	<b>25232</b>	<b>12973</b>	<b>12259</b>	<b>24475</b>	<b>757</b>
5	2528	2384	74	73	5059	2602	2457	4912	147
6	2520	2380	73	74	5047	2593	2454	4900	147
7	2514	2374	72	74	5034	2586	2448	4888	146
8	2510	2369	70	73	5022	2580	2442	4879	143
9	2501	2366	69	72	5008	2570	2438	4867	141
<b>5- 9</b>	<b>12573</b>	<b>11873</b>	<b>358</b>	<b>366</b>	<b>25170</b>	<b>12931</b>	<b>12239</b>	<b>24446</b>	<b>724</b>
10	2492	2358	68	71	4989	2560	2429	4850	139
11	2484	2351	70	70	4975	2554	2421	4835	140
12	2476	2347	74	72	4969	2550	2419	4823	146
13	2466	2340	70	74	4950	2536	2414	4806	144
14	2459	2333	72	75	4939	2531	2408	4792	147
<b>10-14</b>	<b>12377</b>	<b>11729</b>	<b>354</b>	<b>362</b>	<b>24822</b>	<b>12731</b>	<b>12091</b>	<b>24106</b>	<b>716</b>
15	2451	2325	72	76	4924	2523	2401	4776	148
16	2446	2316	72	76	4910	2518	2392	4762	148
17	2444	2317	74	80	4915	2518	2397	4761	154
18	2443	2314	74	80	4911	2517	2394	4757	154
19	2438	2319	75	79	4911	2513	2398	4757	154
<b>15-19</b>	<b>12222</b>	<b>11591</b>	<b>367</b>	<b>391</b>	<b>24571</b>	<b>12589</b>	<b>11982</b>	<b>23813</b>	<b>758</b>
20	2438	2330	71	76	4915	2509	2406	4768	147
21	2442	2341	71	75	4929	2513	2416	4783	146
22	2456	2360	73	76	4965	2529	2436	4816	149
23	2479	2380	67	77	5003	2546	2457	4859	144
24	2513	2403	70	73	5059	2583	2476	4916	143
<b>20-24</b>	<b>12328</b>	<b>11814</b>	<b>352</b>	<b>377</b>	<b>24871</b>	<b>12680</b>	<b>12191</b>	<b>24142</b>	<b>729</b>
25	2536	2426	72	73	5107	2608	2499	4962	145
26	2532	2408	69	72	5081	2601	2480	4940	141
27	2529	2398	72	71	5070	2601	2469	4927	143
28	2528	2393	72	69	5062	2600	2462	4921	141
29	2529	2390	70	68	5057	2599	2458	4919	138
<b>25-29</b>	<b>12654</b>	<b>12015</b>	<b>355</b>	<b>353</b>	<b>25377</b>	<b>13009</b>	<b>12368</b>	<b>24669</b>	<b>708</b>
30	2534	2387	71	67	5059	2605	2454	4921	138
31	2531	2386	68	67	5052	2599	2453	4917	135
32	2535	2388	66	67	5056	2601	2455	4923	133
33	2532	2389	66	63	5050	2598	2452	4921	129
34	2525	2391	62	62	5040	2587	2453	4916	124
<b>30-34</b>	<b>12657</b>	<b>11941</b>	<b>333</b>	<b>326</b>	<b>25257</b>	<b>12990</b>	<b>12267</b>	<b>24598</b>	<b>659</b>
35	2519	2383	63	62	5027	2582	2445	4902	125
36	2508	2379	57	59	5003	2565	2438	4887	116
37	2491	2364	54	57	4966	2545	2421	4855	111
38	2469	2347	56	57	4929	2525	2404	4816	113
39	2600	2473	59	61	5193	2659	2534	5073	120
<b>35-39</b>	<b>12587</b>	<b>11946</b>	<b>289</b>	<b>296</b>	<b>25118</b>	<b>12876</b>	<b>12242</b>	<b>24533</b>	<b>585</b>
40	2495	2396	93	80	5064	2588	2476	4891	173
41	2512	2362	89	78	5041	2601	2440	4874	167
42	2465	2326	86	77	4954	2551	2403	4791	163
43	2378	2309	81	82	4850	2459	2391	4687	163
44	2310	2257	75	73	4715	2385	2330	4567	148
<b>40-44</b>	<b>12160</b>	<b>11650</b>	<b>424</b>	<b>390</b>	<b>24624</b>	<b>12584</b>	<b>12040</b>	<b>23810</b>	<b>814</b>
45	2293	2197	74	64	4628	2367	2261	4490	138
46	2414	2291	79	67	4851	2493	2358	4705	146
47	2506	2362	78	70	5016	2584	2432	4868	148
48	2583	2538	83	70	5274	2666	2608	5121	153
49	2734	2619	83	72	5508	2817	2691	5353	155
<b>45-49</b>	<b>12530</b>	<b>12007</b>	<b>397</b>	<b>343</b>	<b>25277</b>	<b>12927</b>	<b>12350</b>	<b>24537</b>	<b>740</b>

Perspectives de population 1981 - 2025

INS BP UCL HD CBGS ULB KUL VUB

Population par âge, sexe et nationalité au 31.12.2020 - Arrondissement de Louvain

Ages	Hommes belges	Femmes belges	Hommes étrangers	Femmes étrangères	Total	Hommes	Femmes	Belges	Etrangers
50	2760	2706	81	71	5618	2841	2777	5466	152
51	2775	2681	81	68	5605	2856	2749	5456	149
52	2773	2750	70	65	5658	2843	2815	5523	135
53	2895	2759	68	58	5780	2963	2817	5654	126
54	2983	2917	65	59	6024	3048	2976	5900	124
<b>50-54</b>	<b>14186</b>	<b>13813</b>	<b>365</b>	<b>321</b>	<b>28685</b>	<b>14551</b>	<b>14134</b>	<b>27999</b>	<b>686</b>
55	3107	3041	65	59	6272	3172	3100	6148	124
56	3196	3194	61	59	6510	3257	3253	6390	120
57	3166	3142	53	59	6420	3219	3201	6308	112
58	3076	3060	56	57	6249	3132	3117	6136	113
59	3103	3137	56	56	6352	3159	3193	6240	112
<b>55-59</b>	<b>15648</b>	<b>15574</b>	<b>291</b>	<b>290</b>	<b>31803</b>	<b>15939</b>	<b>15864</b>	<b>31222</b>	<b>581</b>
60	3057	3043	69	62	6231	3126	3105	6100	131
61	3055	3152	74	61	6342	3129	3213	6207	135
62	2947	3055	80	60	6142	3027	3115	6002	140
63	2909	3062	83	56	6110	2992	3118	5971	139
64	2792	3039	89	58	5978	2881	3097	5831	147
<b>60-64</b>	<b>14760</b>	<b>15351</b>	<b>395</b>	<b>297</b>	<b>30803</b>	<b>15155</b>	<b>15648</b>	<b>30111</b>	<b>692</b>
65	2702	2946	92	59	5799	2794	3005	5648	151
66	2557	2847	87	60	5551	2644	2907	5404	147
67	2491	2765	84	52	5392	2575	2817	5256	136
68	2409	2608	90	54	5161	2499	2662	5017	144
69	2194	2591	81	50	4916	2275	2641	4785	131
<b>65-69</b>	<b>12353</b>	<b>13757</b>	<b>434</b>	<b>275</b>	<b>26819</b>	<b>12787</b>	<b>14032</b>	<b>26110</b>	<b>709</b>
70	2071	2481	88	56	4696	2159	2537	4552	144
71	1948	2409	79	52	4488	2027	2461	4357	131
72	1897	2353	77	52	4379	1974	2405	4250	129
73	1777	2282	69	46	4174	1846	2328	4059	115
74	1662	2157	69	53	3941	1731	2210	3819	122
<b>70-74</b>	<b>9355</b>	<b>11682</b>	<b>382</b>	<b>259</b>	<b>21678</b>	<b>9737</b>	<b>11941</b>	<b>21037</b>	<b>641</b>
75	1437	1927	52	43	3459	1489	1970	3364	95
76	1347	1808	44	46	3245	1391	1854	3155	90
77	1205	1731	46	41	3023	1251	1772	2936	87
78	945	1422	42	40	2449	987	1462	2367	82
79	785	1254	33	34	2106	818	1288	2039	67
<b>75-79</b>	<b>5719</b>	<b>8142</b>	<b>217</b>	<b>204</b>	<b>14282</b>	<b>5936</b>	<b>8346</b>	<b>13861</b>	<b>421</b>
80	788	1284	34	34	2140	822	1318	2072	68
81	768	1331	22	30	2151	790	1361	2099	52
82	681	1285	20	25	2011	701	1310	1966	45
83	629	1149	18	21	1817	647	1170	1778	39
84	523	1038	16	20	1597	539	1058	1561	36
<b>80-84</b>	<b>3389</b>	<b>6087</b>	<b>110</b>	<b>130</b>	<b>9716</b>	<b>3499</b>	<b>6217</b>	<b>9476</b>	<b>240</b>
85	468	968	14	16	1466	482	984	1436	30
86	418	885	13	12	1328	431	897	1303	25
87	364	779	8	11	1162	372	790	1143	19
88	319	720	7	9	1055	326	729	1039	16
89	271	642	5	8	926	276	650	913	13
<b>85-89</b>	<b>1840</b>	<b>3994</b>	<b>47</b>	<b>56</b>	<b>5937</b>	<b>1887</b>	<b>4050</b>	<b>5834</b>	<b>103</b>
90	220	545	5	7	777	225	552	765	12
91	162	432	3	6	603	165	438	594	9
92	129	346	2	5	482	131	351	475	7
93	100	271	1	2	374	101	273	371	3
94	76	217	1	3	297	77	220	293	4
<b>90-94</b>	<b>687</b>	<b>1811</b>	<b>12</b>	<b>23</b>	<b>2533</b>	<b>699</b>	<b>1834</b>	<b>2498</b>	<b>35</b>
95	57	173	1	1	232	58	174	230	2
96	42	129	1	1	173	43	130	171	2
97	30	97	1	1	129	31	98	127	2
98	21	67	1	1	90	22	68	88	2
99	42	141	1	1	185	43	142	183	2
<b>95-99</b>	<b>192</b>	<b>607</b>	<b>5</b>	<b>5</b>	<b>809</b>	<b>197</b>	<b>612</b>	<b>799</b>	<b>10</b>
<b>TOTAL</b>	<b>202802</b>	<b>209274</b>	<b>5875</b>	<b>5433</b>	<b>423384</b>	<b>208677</b>	<b>214707</b>	<b>412076</b>	<b>11308</b>

## Perspectives de population 1981 - 2025

INS BP UCL HD CBGS ULB KUL VUB

Population par âge, sexe et nationalité au 31.12.2025 - Arrondissement de Louvain

Ages	Hommes belges	Femmes belges	Hommes étrangers	Femmes étrangères	Total	Hommes	Femmes	Belges	Etrangers
0	2466	2334	73	69	4942	2539	2403	4800	142
1	2481	2343	76	71	4971	2557	2414	4824	147
2	2494	2354	75	72	4995	2569	2426	4848	147
3	2508	2364	74	71	5017	2582	2435	4872	145
4	2518	2371	72	72	5033	2590	2443	4889	144
<b>0- 4</b>	<b>12467</b>	<b>11766</b>	<b>370</b>	<b>355</b>	<b>24958</b>	<b>12837</b>	<b>12121</b>	<b>24233</b>	<b>725</b>
5	2528	2381	72	73	5054	2600	2454	4909	145
6	2529	2389	71	73	5062	2600	2462	4918	144
7	2532	2393	69	73	5067	2601	2466	4925	142
8	2529	2393	68	72	5062	2597	2465	4922	140
9	2524	2390	66	71	5051	2590	2461	4914	137
<b>5- 9</b>	<b>12642</b>	<b>11946</b>	<b>346</b>	<b>362</b>	<b>25296</b>	<b>12988</b>	<b>12308</b>	<b>24588</b>	<b>708</b>
10	2521	2386	66	70	5043	2587	2456	4907	136
11	2512	2379	66	68	5025	2578	2447	4891	134
12	2500	2371	69	68	5008	2569	2439	4871	137
13	2492	2363	68	69	4992	2560	2432	4855	137
14	2482	2358	65	69	4974	2547	2427	4840	134
<b>10-14</b>	<b>12507</b>	<b>11857</b>	<b>334</b>	<b>344</b>	<b>25042</b>	<b>12841</b>	<b>12201</b>	<b>24364</b>	<b>678</b>
15	2473	2347	64	68	4952	2537	2415	4820	132
16	2464	2337	64	68	4933	2528	2405	4801	132
17	2457	2329	67	70	4923	2524	2399	4786	137
18	2446	2321	59	70	4896	2505	2391	4767	129
19	2435	2317	60	70	4882	2495	2387	4752	130
<b>15-19</b>	<b>12275</b>	<b>11651</b>	<b>314</b>	<b>346</b>	<b>24586</b>	<b>12589</b>	<b>11997</b>	<b>23926</b>	<b>660</b>
20	2418	2313	58	66	4855	2476	2379	4731	124
21	2403	2305	59	66	4833	2462	2371	4708	125
22	2397	2303	62	68	4830	2459	2371	4700	130
23	2402	2300	65	70	4837	2467	2370	4702	135
24	2411	2307	68	68	4854	2479	2375	4718	136
<b>20-24</b>	<b>12031</b>	<b>11528</b>	<b>312</b>	<b>338</b>	<b>24209</b>	<b>12343</b>	<b>11866</b>	<b>23559</b>	<b>650</b>
25	2427	2316	67	68	4878	2494	2384	4743	135
26	2450	2331	69	68	4918	2519	2399	4781	137
27	2478	2352	72	69	4971	2550	2421	4830	141
28	2510	2373	69	68	5020	2579	2441	4883	137
29	2543	2401	70	66	5080	2613	2467	4944	136
<b>25-29</b>	<b>12408</b>	<b>11773</b>	<b>347</b>	<b>339</b>	<b>24867</b>	<b>12755</b>	<b>12112</b>	<b>24181</b>	<b>686</b>
30	2565	2424	71	68	5128	2636	2492	4989	139
31	2555	2406	68	68	5097	2623	2474	4961	136
32	2543	2395	69	67	5074	2612	2462	4938	136
33	2532	2387	68	65	5052	2600	2452	4919	133
34	2525	2382	68	65	5040	2593	2447	4907	133
<b>30-34</b>	<b>12720</b>	<b>11994</b>	<b>344</b>	<b>333</b>	<b>25391</b>	<b>13064</b>	<b>12327</b>	<b>24714</b>	<b>677</b>
35	2522	2375	66	64	5027	2588	2439	4897	130
36	2511	2372	61	61	5005	2572	2433	4883	122
37	2511	2373	60	61	5005	2571	2434	4884	121
38	2502	2372	62	59	4995	2564	2431	4874	121
39	2493	2373	58	59	4983	2551	2432	4866	117
<b>35-39</b>	<b>12539</b>	<b>11865</b>	<b>307</b>	<b>304</b>	<b>25015</b>	<b>12846</b>	<b>12169</b>	<b>24404</b>	<b>611</b>
40	2485	2366	59	56	4966	2544	2422	4851	115
41	2471	2360	57	54	4942	2528	2414	4831	111
42	2450	2343	56	52	4901	2506	2395	4793	108
43	2429	2324	54	53	4860	2483	2377	4753	107
44	2555	2447	57	56	5115	2612	2503	5002	113
<b>40-44</b>	<b>12390</b>	<b>11840</b>	<b>283</b>	<b>271</b>	<b>24784</b>	<b>12673</b>	<b>12111</b>	<b>24230</b>	<b>554</b>
45	2448	2368	90	76	4982	2538	2444	4816	166
46	2462	2332	84	76	4954	2546	2408	4794	160
47	2412	2294	82	76	4864	2494	2370	4706	158
48	2321	2275	78	78	4752	2399	2353	4596	156
49	2250	2221	72	69	4612	2322	2290	4471	141
<b>45-49</b>	<b>11893</b>	<b>11490</b>	<b>406</b>	<b>375</b>	<b>24164</b>	<b>12299</b>	<b>11865</b>	<b>23383</b>	<b>781</b>

Perspectives de population 1981 - 2025

INS BP UCL HD CBGS ULB KUL VUB

Population par âge, sexe et nationalité au 31.12.2025 - Arrondissement de Louvain

Ages	Hommes belges	Femmes belges	Hommes étrangers	Femmes étrangères	Total	Hommes	Femmes	Belges	Etrangers
50	2231	2160	70	60	4521	2301	2220	4391	130
51	2346	2247	75	63	4731	2421	2310	4593	138
52	2428	2315	74	67	4884	2502	2382	4743	141
53	2498	2482	78	69	5127	2576	2551	4980	147
54	2636	2558	77	71	5342	2713	2629	5194	148
<b>50-54</b>	<b>12139</b>	<b>11762</b>	<b>374</b>	<b>330</b>	<b>24605</b>	<b>12513</b>	<b>12092</b>	<b>23901</b>	<b>704</b>
55	2654	2638	75	72	5439	2729	2710	5292	147
56	2658	2612	74	69	5413	2732	2681	5270	143
57	2645	2672	63	66	5446	2708	2738	5317	129
58	2748	2676	60	60	5544	2808	2736	5424	120
59	2818	2822	61	61	5762	2879	2883	5640	122
<b>55-59</b>	<b>13523</b>	<b>13420</b>	<b>333</b>	<b>328</b>	<b>27604</b>	<b>13856</b>	<b>13748</b>	<b>26943</b>	<b>661</b>
60	2917	2931	60	60	5968	2977	2991	5848	120
61	2976	3070	58	60	6164	3034	3130	6046	118
62	2927	3012	51	59	6049	2978	3071	5939	110
63	2821	2926	55	55	5857	2876	2981	5747	110
64	2819	2993	52	53	5917	2871	3046	5812	105
<b>60-64</b>	<b>14460</b>	<b>14932</b>	<b>276</b>	<b>287</b>	<b>29955</b>	<b>14736</b>	<b>15219</b>	<b>29392</b>	<b>563</b>
65	2747	2891	64	58	5760	2811	2949	5638	122
66	2719	2980	66	55	5820	2785	3035	5699	121
67	2592	2876	73	55	5596	2665	2931	5468	128
68	2530	2863	75	51	5519	2605	2914	5393	126
69	2395	2822	78	53	5348	2473	2875	5217	131
<b>65-69</b>	<b>12983</b>	<b>14432</b>	<b>356</b>	<b>272</b>	<b>28043</b>	<b>13339</b>	<b>14704</b>	<b>27415</b>	<b>628</b>
70	2284	2717	80	55	5136	2364	2772	5001	135
71	2125	2604	74	54	4857	2199	2658	4729	128
72	2028	2505	69	47	4649	2097	2552	4533	116
73	1921	2343	72	49	4385	1993	2392	4264	121
74	1710	2302	62	45	4119	1772	2347	4012	107
<b>70-74</b>	<b>10068</b>	<b>12471</b>	<b>357</b>	<b>250</b>	<b>23146</b>	<b>10425</b>	<b>12721</b>	<b>22539</b>	<b>607</b>
75	1580	2178	66	50	3874	1646	2228	3758	116
76	1454	2087	57	45	3643	1511	2132	3541	102
77	1385	2006	55	44	3490	1440	2050	3391	99
78	1267	1908	48	39	3262	1315	1947	3175	87
79	1153	1767	47	44	3011	1200	1811	2920	91
<b>75-79</b>	<b>6839</b>	<b>9946</b>	<b>273</b>	<b>222</b>	<b>17280</b>	<b>7112</b>	<b>10168</b>	<b>16785</b>	<b>495</b>
80	964	1540	34	33	2571	998	1573	2504	67
81	875	1407	28	36	2346	903	1443	2282	64
82	752	1304	28	30	2114	780	1334	2056	58
83	568	1035	25	28	1656	593	1063	1603	53
84	453	877	18	23	1371	471	900	1330	41
<b>80-84</b>	<b>3612</b>	<b>6163</b>	<b>133</b>	<b>150</b>	<b>10058</b>	<b>3745</b>	<b>6313</b>	<b>9775</b>	<b>283</b>
85	434	860	19	23	1336	453	883	1294	42
86	404	852	12	19	1287	416	871	1256	31
87	342	781	10	15	1148	352	796	1123	25
88	300	660	8	11	979	308	671	960	19
89	237	560	7	10	814	244	570	797	17
<b>85-89</b>	<b>1717</b>	<b>3713</b>	<b>56</b>	<b>78</b>	<b>5564</b>	<b>1773</b>	<b>3791</b>	<b>5430</b>	<b>134</b>
90	197	490	6	8	701	203	498	687	14
91	161	415	5	5	586	166	420	576	10
92	129	336	3	5	473	132	341	465	8
93	102	285	2	4	393	104	289	387	6
94	79	231	1	3	314	80	234	310	4
<b>90-94</b>	<b>668</b>	<b>1757</b>	<b>17</b>	<b>25</b>	<b>2467</b>	<b>685</b>	<b>1782</b>	<b>2425</b>	<b>42</b>
95	59	178	1	2	240	60	180	237	3
96	40	129	1	1	171	41	130	169	2
97	30	95	1	1	127	31	96	125	2
98	21	69	1	1	92	22	70	90	2
99	48	164	1	1	214	49	165	212	2
<b>95-99</b>	<b>198</b>	<b>635</b>	<b>5</b>	<b>6</b>	<b>844</b>	<b>203</b>	<b>641</b>	<b>833</b>	<b>11</b>
<b>TOTAL</b>	<b>200079</b>	<b>206941</b>	<b>5543</b>	<b>5315</b>	<b>417878</b>	<b>205622</b>	<b>212256</b>	<b>407020</b>	<b>10858</b>





- POPULATION PAR AGE, SEXE ET NATIONALITE -

- 5. ARRONDISSEMENT DE NIVELLES -

## Perspectives de population 1981 - 2025

INS BP UCL HD CBGS ULB KUL VUB

Population par âge, sexe et nationalité au 31.12.1980 - Arrondissement de Nivelles

Ages	Hommes belges	Femmes belges	Hommes étrangers	Femmes étrangères	Total	Hommes	Femmes	Belges	Etrangers
0	1691	1449	275	215	3630	1966	1664	3140	490
1	1622	1536	285	241	3684	1907	1777	3158	526
2	1682	1610	279	227	3798	1961	1837	3292	506
3	1754	1602	298	272	3926	2052	1874	3356	570
4	1768	1785	297	277	4127	2065	2062	3553	574
<b>0-4</b>	<b>8517</b>	<b>7982</b>	<b>1434</b>	<b>1232</b>	<b>19165</b>	<b>9951</b>	<b>9214</b>	<b>16499</b>	<b>2666</b>
5	1775	1754	319	265	4113	2094	2019	3529	584
6	1911	1739	316	267	4233	2227	2006	3650	583
7	2030	1809	302	284	4425	2332	2093	3839	586
8	2027	1935	331	299	4592	2358	2234	3962	630
9	2061	2021	297	306	4685	2358	2327	4082	603
<b>5-9</b>	<b>9804</b>	<b>9258</b>	<b>1565</b>	<b>1421</b>	<b>22048</b>	<b>11369</b>	<b>10679</b>	<b>19062</b>	<b>2986</b>
10	1984	1927	315	301	4527	2299	2228	3911	616
11	1957	1936	305	309	4507	2262	2245	3893	614
12	1916	1843	330	268	4357	2246	2111	3759	598
13	1893	1969	280	278	4420	2173	2247	3862	558
14	1999	1969	272	282	4522	2271	2251	3968	554
<b>10-14</b>	<b>9749</b>	<b>9644</b>	<b>1502</b>	<b>1438</b>	<b>22333</b>	<b>11251</b>	<b>11082</b>	<b>19393</b>	<b>2940</b>
15	2166	1984	239	269	4658	2405	2253	4150	508
16	2102	2022	264	229	4617	2366	2251	4124	493
17	2101	2009	242	239	4591	2343	2248	4110	481
18	1999	1949	235	198	4381	2234	2147	3948	433
19	2063	1907	214	210	4394	2277	2117	3970	424
<b>15-19</b>	<b>10431</b>	<b>9871</b>	<b>1194</b>	<b>1145</b>	<b>22641</b>	<b>11625</b>	<b>11016</b>	<b>20302</b>	<b>2339</b>
20	1943	1885	256	207	4291	2199	2092	3828	463
21	1980	1873	264	192	4309	2244	2065	3853	456
22	1921	1709	276	175	4081	2197	1884	3630	451
23	1821	1821	288	133	4063	2109	1954	3642	421
24	1784	1809	332	159	4084	2116	1968	3593	491
<b>20-24</b>	<b>9449</b>	<b>9097</b>	<b>1416</b>	<b>866</b>	<b>20828</b>	<b>10865</b>	<b>9963</b>	<b>18546</b>	<b>2282</b>
25	1843	1854	263	169	4129	2106	2023	3697	432
26	1729	1821	265	171	3986	1994	1992	3550	436
27	1856	1856	273	170	4155	2129	2026	3712	443
28	1788	2034	269	182	4273	2057	2216	3822	451
29	1828	2074	242	182	4326	2070	2256	3902	424
<b>25-29</b>	<b>9044</b>	<b>9639</b>	<b>1312</b>	<b>874</b>	<b>20869</b>	<b>10356</b>	<b>10513</b>	<b>18683</b>	<b>2186</b>
30	1907	2147	272	196	4522	2179	2343	4054	468
31	2059	2176	285	184	4704	2344	2360	4235	469
32	2184	2374	267	199	5024	2451	2573	4558	466
33	2334	2441	331	216	5322	2665	2657	4775	547
34	2299	2458	285	201	5243	2584	2659	4757	486
<b>30-34</b>	<b>10783</b>	<b>11596</b>	<b>1440</b>	<b>996</b>	<b>24815</b>	<b>12223</b>	<b>12592</b>	<b>22379</b>	<b>2436</b>
35	1938	1950	304	179	4371	2242	2129	3888	483
36	1915	1959	246	235	4355	2161	2194	3874	481
37	1805	1883	267	182	4137	2072	2065	3688	449
38	1534	1533	253	182	3502	1787	1715	3067	435
39	1434	1512	237	160	3343	1671	1672	2946	397
<b>35-39</b>	<b>8626</b>	<b>8837</b>	<b>1307</b>	<b>938</b>	<b>19708</b>	<b>9933</b>	<b>9775</b>	<b>17463</b>	<b>2245</b>
40	1498	1589	236	182	3505	1734	1771	3087	418
41	1675	1695	225	157	3752	1900	1852	3370	382
42	1654	1752	207	136	3749	1861	1888	3406	343
43	1609	1590	181	121	3501	1790	1711	3199	302
44	1623	1585	181	138	3527	1804	1723	3208	319
<b>40-44</b>	<b>8059</b>	<b>8211</b>	<b>1030</b>	<b>734</b>	<b>18034</b>	<b>9089</b>	<b>8945</b>	<b>16270</b>	<b>1764</b>
45	1583	1591	178	119	3471	1761	1710	3174	297
46	1620	1583	170	123	3496	1790	1706	3203	293
47	1619	1648	126	96	3489	1745	1744	3267	222
48	1664	1753	132	102	3651	1796	1855	3417	234
49	1741	1745	122	101	3709	1863	1846	3486	223
<b>45-49</b>	<b>8227</b>	<b>8320</b>	<b>728</b>	<b>541</b>	<b>17816</b>	<b>8955</b>	<b>8861</b>	<b>16547</b>	<b>1269</b>

## Perspectives de population 1981 - 2025

INS BP UCL HD CBGS ULB KUL VUB

Population par âge, sexe et nationalité au 31.12.1980 - Arrondissement de Nivelles

Ages	Hommes belges	Femmes belges	Hommes étrangers	Femmes étrangères	Total	Hommes	Femmes	Belges	Etrangers
50	1772	1752	156	99	3779	1928	1851	3524	255
51	1639	1752	122	76	3589	1761	1828	3391	198
52	1622	1639	118	68	3447	1740	1707	3261	186
53	1560	1610	124	84	3378	1684	1694	3170	208
54	1523	1632	131	81	3367	1654	1713	3155	212
<b>50-54</b>	<b>8116</b>	<b>8385</b>	<b>651</b>	<b>408</b>	<b>17560</b>	<b>8767</b>	<b>8793</b>	<b>16501</b>	<b>1059</b>
55	1630	1683	100	73	3486	1730	1756	3313	173
56	1577	1724	103	76	3480	1680	1800	3301	179
57	1491	1721	103	68	3383	1594	1789	3212	171
58	1540	1614	95	73	3322	1635	1687	3154	168
59	1518	1706	95	71	3390	1613	1777	3224	166
<b>55-59</b>	<b>7756</b>	<b>8448</b>	<b>496</b>	<b>361</b>	<b>17061</b>	<b>8252</b>	<b>8809</b>	<b>16204</b>	<b>857</b>
60	1529	1693	77	57	3356	1606	1750	3222	134
61	1074	1195	52	45	2366	1126	1240	2269	97
62	777	809	53	36	1675	830	845	1586	89
63	750	825	34	32	1641	784	857	1575	66
64	827	932	58	34	1851	885	966	1759	92
<b>60-64</b>	<b>4957</b>	<b>5454</b>	<b>274</b>	<b>204</b>	<b>10889</b>	<b>5231</b>	<b>5658</b>	<b>10411</b>	<b>478</b>
65	968	1122	38	28	2156	1006	1150	2090	66
66	1194	1371	46	32	2643	1240	1403	2565	78
67	1109	1274	27	35	2445	1136	1309	2383	62
68	1073	1294	26	24	2417	1099	1318	2367	50
69	958	1214	33	21	2226	991	1235	2172	54
<b>65-69</b>	<b>5302</b>	<b>6275</b>	<b>170</b>	<b>140</b>	<b>11887</b>	<b>5472</b>	<b>6415</b>	<b>11577</b>	<b>310</b>
70	981	1252	28	23	2284	1009	1275	2233	51
71	876	1170	17	38	2101	893	1208	2046	55
72	820	1207	20	40	2087	840	1247	2027	60
73	713	1135	15	19	1882	728	1154	1848	34
74	761	1150	24	24	1959	785	1174	1911	48
<b>70-74</b>	<b>4151</b>	<b>5914</b>	<b>104</b>	<b>144</b>	<b>10313</b>	<b>4255</b>	<b>6058</b>	<b>10065</b>	<b>248</b>
75	641	1020	26	22	1709	667	1042	1661	48
76	610	1038	19	11	1678	629	1049	1648	30
77	529	967	19	18	1533	548	985	1496	37
78	479	861	16	18	1374	495	879	1340	34
79	446	834	11	25	1316	457	859	1280	36
<b>75-79</b>	<b>2705</b>	<b>4720</b>	<b>91</b>	<b>94</b>	<b>7610</b>	<b>2796</b>	<b>4814</b>	<b>7425</b>	<b>185</b>
80	345	751	13	17	1126	358	768	1096	30
81	335	700	6	14	1055	341	714	1035	20
82	286	577	8	11	882	294	588	863	19
83	223	543	4	7	777	227	550	766	11
84	206	506	4	11	727	210	517	712	15
<b>80-84</b>	<b>1395</b>	<b>3077</b>	<b>35</b>	<b>60</b>	<b>4567</b>	<b>1430</b>	<b>3137</b>	<b>4472</b>	<b>95</b>
85	135	398	3	14	550	138	412	533	17
86	132	314	6	8	460	138	322	446	14
87	100	244	0	4	348	100	248	344	4
88	78	226	1	6	311	79	232	304	7
89	60	162	3	3	228	63	165	222	6
<b>85-89</b>	<b>505</b>	<b>1344</b>	<b>13</b>	<b>35</b>	<b>1897</b>	<b>518</b>	<b>1379</b>	<b>1849</b>	<b>48</b>
90	37	110	0	4	151	37	114	147	4
91	31	122	2	2	157	33	124	153	4
92	31	81	0	0	112	31	81	112	0
93	20	47	2	3	72	22	50	67	5
94	12	25	0	2	39	12	27	37	2
<b>90-94</b>	<b>131</b>	<b>385</b>	<b>4</b>	<b>11</b>	<b>531</b>	<b>135</b>	<b>396</b>	<b>516</b>	<b>15</b>
95	9	26	1	0	36	10	26	35	1
96	5	22	0	0	27	5	22	27	0
97	7	8	2	1	18	9	9	15	3
98	2	7	1	0	10	3	7	9	1
99	2	10	0	1	13	2	11	12	1
<b>95-99</b>	<b>25</b>	<b>73</b>	<b>4</b>	<b>2</b>	<b>104</b>	<b>29</b>	<b>75</b>	<b>98</b>	<b>6</b>
<b>TOTAL</b>	<b>127732</b>	<b>136530</b>	<b>14770</b>	<b>11644</b>	<b>290676</b>	<b>142502</b>	<b>148174</b>	<b>264262</b>	<b>26414</b>

Perspectives de population 1981 - 2025

INS BP UCL HD CBGS ULB KUL VUB

Population par âge, sexe et nationalité au 31.12.1985 - Arrondissement de Nivelles

Ages	Hommes belges	Femmes belges	Hommes étrangers	Femmes étrangères	Total	Hommes	Femmes	Belges	Etrangers
0	1530	1459	229	214	3432	1759	1673	2989	443
1	1519	1462	227	209	3417	1746	1671	2981	436
2	1510	1463	222	206	3401	1732	1669	2973	428
3	1503	1464	216	200	3383	1719	1664	2967	416
4	1587	1546	216	200	3549	1803	1746	3133	416
<b>0-4</b>	<b>7649</b>	<b>7394</b>	<b>1110</b>	<b>1029</b>	<b>17182</b>	<b>8759</b>	<b>8423</b>	<b>15043</b>	<b>2139</b>
5	1708	1547	282	225	3762	1990	1772	3255	507
6	1647	1585	282	244	3758	1929	1829	3232	526
7	1681	1648	273	233	3835	1954	1881	3329	506
8	1749	1634	289	269	3941	2038	1903	3383	558
9	1754	1792	286	273	4105	2040	2065	3546	559
<b>5-9</b>	<b>8539</b>	<b>8206</b>	<b>1412</b>	<b>1244</b>	<b>19401</b>	<b>9951</b>	<b>9450</b>	<b>16745</b>	<b>2656</b>
10	1762	1769	302	258	4091	2064	2027	3531	560
11	1889	1770	304	257	4220	2193	2027	3659	561
12	2015	1856	298	270	4439	2313	2126	3871	568
13	2019	1992	323	291	4625	2342	2283	4011	614
14	2059	2092	295	299	4745	2354	2391	4151	594
<b>10-14</b>	<b>9744</b>	<b>9479</b>	<b>1522</b>	<b>1375</b>	<b>22120</b>	<b>11266</b>	<b>10854</b>	<b>19223</b>	<b>2897</b>
15	1993	2011	312	298	4614	2305	2309	4004	610
16	1970	2014	301	309	4594	2271	2323	3984	610
17	1934	1927	316	275	4452	2250	2202	3861	591
18	1923	2033	266	280	4502	2189	2313	3956	546
19	2042	2041	256	286	4625	2298	2327	4083	542
<b>15-19</b>	<b>9862</b>	<b>10026</b>	<b>1451</b>	<b>1448</b>	<b>22787</b>	<b>11313</b>	<b>11474</b>	<b>19888</b>	<b>2899</b>
20	2240	2056	224	267	4787	2464	2323	4296	491
21	2232	2116	240	233	4821	2472	2349	4348	473
22	2270	2103	214	239	4826	2484	2342	4373	453
23	2210	2052	216	205	4683	2426	2257	4262	421
24	2290	2052	201	207	4750	2491	2259	4342	408
<b>20-24</b>	<b>11242</b>	<b>10379</b>	<b>1095</b>	<b>1151</b>	<b>23867</b>	<b>12337</b>	<b>11530</b>	<b>21621</b>	<b>2246</b>
25	2186	2046	247	213	4692	2433	2259	4232	460
26	2206	2058	260	201	4725	2466	2259	4264	461
27	2114	1939	281	186	4520	2395	2125	4053	467
28	2036	1994	296	150	4476	2332	2144	4030	446
29	1958	1967	330	176	4431	2288	2143	3925	506
<b>25-29</b>	<b>10500</b>	<b>10004</b>	<b>1414</b>	<b>926</b>	<b>22844</b>	<b>11914</b>	<b>10930</b>	<b>20504</b>	<b>2340</b>
30	1986	1980	289	182	4437	2275	2162	3966	471
31	1880	1930	285	180	4275	2165	2110	3810	465
32	1953	1953	288	178	4372	2241	2131	3906	466
33	1880	2079	288	192	4439	2168	2271	3959	480
34	1884	2112	258	187	4441	2142	2299	3996	445
<b>30-34</b>	<b>9583</b>	<b>10054</b>	<b>1408</b>	<b>919</b>	<b>21964</b>	<b>10991</b>	<b>10973</b>	<b>19637</b>	<b>2327</b>
35	1944	2175	278	204	4601	2222	2379	4119	482
36	2065	2189	280	192	4726	2345	2381	4254	472
37	2180	2375	267	204	5026	2447	2579	4555	471
38	2315	2443	318	220	5296	2633	2663	4758	538
39	2283	2458	277	204	5222	2560	2662	4741	481
<b>35-39</b>	<b>10787</b>	<b>11640</b>	<b>1420</b>	<b>1024</b>	<b>24871</b>	<b>12207</b>	<b>12664</b>	<b>22427</b>	<b>2444</b>
40	1911	1955	288	183	4337	2199	2138	3866	471
41	1900	1967	241	233	4341	2141	2200	3867	474
42	1787	1887	260	183	4117	2047	2070	3674	443
43	1513	1543	246	187	3489	1759	1730	3056	433
44	1408	1510	229	163	3310	1637	1673	2918	392
<b>40-44</b>	<b>8519</b>	<b>8862</b>	<b>1264</b>	<b>949</b>	<b>19594</b>	<b>9783</b>	<b>9811</b>	<b>17381</b>	<b>2213</b>
45	1484	1593	232	186	3495	1716	1779	3077	418
46	1653	1704	217	163	3737	1870	1867	3357	380
47	1635	1757	204	143	3739	1839	1900	3392	347
48	1590	1603	179	126	3498	1769	1729	3193	305
49	1597	1594	180	143	3514	1777	1737	3191	323
<b>45-49</b>	<b>7959</b>	<b>8251</b>	<b>1012</b>	<b>761</b>	<b>17983</b>	<b>8971</b>	<b>9012</b>	<b>16210</b>	<b>1773</b>

## Perspectives de population 1981 - 2025

INS BP UCL HD CBGS ULB KUL VUB

Population par âge, sexe et nationalité au 31.12.1985 - Arrondissement de Nivelles

Ages	Hommes belges	Femmes belges	Hommes étrangers	Femmes étrangères	Total	Hommes	Femmes	Belges	Etrangers
50	1557	1600	176	122	3455	1733	1722	3157	298
51	1596	1596	169	125	3486	1765	1721	3192	294
52	1594	1656	125	103	3478	1719	1759	3250	228
53	1637	1761	130	109	3637	1767	1870	3398	239
54	1704	1756	122	107	3689	1826	1863	3460	229
<b>50-54</b>	<b>8088</b>	<b>8369</b>	<b>722</b>	<b>566</b>	<b>17745</b>	<b>8810</b>	<b>8935</b>	<b>16457</b>	<b>1288</b>
55	1728	1764	156	106	3754	1884	1870	3492	262
56	1597	1755	123	85	3560	1720	1840	3352	208
57	1575	1649	120	78	3422	1695	1727	3224	198
58	1512	1618	122	92	3344	1634	1710	3130	214
59	1472	1642	124	83	3321	1596	1725	3114	207
<b>55-59</b>	<b>7884</b>	<b>8428</b>	<b>645</b>	<b>444</b>	<b>17401</b>	<b>8529</b>	<b>8872</b>	<b>16312</b>	<b>1089</b>
60	1561	1687	98	77	3423	1659	1764	3248	175
61	1507	1721	94	78	3400	1601	1799	3228	172
62	1420	1718	95	72	3305	1515	1790	3138	167
63	1446	1612	88	73	3219	1534	1685	3058	161
64	1411	1688	88	70	3257	1499	1758	3099	158
<b>60-64</b>	<b>7345</b>	<b>8426</b>	<b>463</b>	<b>370</b>	<b>16604</b>	<b>7808</b>	<b>8796</b>	<b>15771</b>	<b>833</b>
65	1400	1669	73	57	3199	1473	1726	3069	130
66	972	1171	49	44	2236	1021	1215	2143	93
67	686	793	47	31	1557	733	824	1479	78
68	654	804	31	28	1517	685	832	1458	59
69	713	900	50	30	1693	763	930	1613	80
<b>65-69</b>	<b>4425</b>	<b>5337</b>	<b>250</b>	<b>190</b>	<b>10202</b>	<b>4675</b>	<b>5527</b>	<b>9762</b>	<b>440</b>
70	827	1079	32	27	1965	859	1106	1906	59
71	997	1306	39	31	2373	1036	1337	2303	70
72	911	1211	22	28	2172	933	1239	2122	50
73	859	1215	21	23	2118	880	1238	2074	44
74	749	1121	22	20	1912	771	1141	1870	42
<b>70-74</b>	<b>4343</b>	<b>5932</b>	<b>136</b>	<b>129</b>	<b>10540</b>	<b>4479</b>	<b>6061</b>	<b>10275</b>	<b>265</b>
75	744	1133	20	18	1915	764	1151	1877	38
76	647	1039	11	31	1728	658	1070	1686	42
77	585	1042	15	31	1673	600	1073	1627	46
78	495	956	10	12	1473	505	968	1451	22
79	508	937	14	18	1477	522	955	1445	32
<b>75-79</b>	<b>2979</b>	<b>5107</b>	<b>70</b>	<b>110</b>	<b>8266</b>	<b>3049</b>	<b>5217</b>	<b>8086</b>	<b>180</b>
80	412	815	16	17	1260	428	832	1227	33
81	375	794	10	5	1184	385	799	1169	15
82	313	715	9	10	1047	322	725	1028	19
83	272	614	8	11	905	280	625	886	19
84	241	563	5	13	822	246	576	804	18
<b>80-84</b>	<b>1613</b>	<b>3501</b>	<b>48</b>	<b>56</b>	<b>5218</b>	<b>1661</b>	<b>3557</b>	<b>5114</b>	<b>104</b>
85	180	477	6	11	674	186	488	657	17
86	162	421	2	8	593	164	429	583	10
87	129	333	3	6	471	132	339	462	9
88	93	292	2	3	390	95	295	385	5
89	79	253	2	6	340	81	259	332	8
<b>85-89</b>	<b>643</b>	<b>1776</b>	<b>15</b>	<b>34</b>	<b>2468</b>	<b>658</b>	<b>1810</b>	<b>2419</b>	<b>49</b>
90	47	187	2	6	242	49	193	234	8
91	40	136	1	3	180	41	139	176	4
92	27	98	0	1	126	27	99	125	1
93	18	81	1	2	102	19	83	99	3
94	13	55	2	1	71	15	56	68	3
<b>90-94</b>	<b>145</b>	<b>557</b>	<b>6</b>	<b>13</b>	<b>721</b>	<b>151</b>	<b>570</b>	<b>702</b>	<b>19</b>
95	7	35	0	1	43	7	36	42	1
96	5	34	1	1	41	6	35	39	2
97	5	21	0	0	26	5	21	26	0
98	2	11	0	0	13	2	11	13	0
99	1	6	0	0	7	1	6	7	0
<b>95-99</b>	<b>20</b>	<b>107</b>	<b>1</b>	<b>2</b>	<b>130</b>	<b>21</b>	<b>109</b>	<b>127</b>	<b>3</b>
<b>TOTAL</b>	<b>131869</b>	<b>141835</b>	<b>15464</b>	<b>12740</b>	<b>301908</b>	<b>147333</b>	<b>154575</b>	<b>273704</b>	<b>28204</b>

## Perspectives de population 1981 - 2025

INS BP UCL HD CBGS ULB KUL VUB

Population par âge, sexe et nationalité au 31.12.1986 - Arrondissement de Nivelles

Ages	Hommes belges	Femmes belges	Hommes étrangers	Femmes étrangères	Total	Hommes	Femmes	Belges	Etrangers
0	1547	1474	232	219	3472	1779	1693	3021	451
1	1534	1477	232	214	3457	1766	1691	3011	446
2	1526	1479	227	210	3442	1753	1689	3005	437
3	1519	1479	221	202	3421	1740	1681	2998	423
4	1512	1477	215	199	3403	1727	1676	2989	414
<b>0- 4</b>	<b>7638</b>	<b>7386</b>	<b>1127</b>	<b>1044</b>	<b>17195</b>	<b>8765</b>	<b>8430</b>	<b>15024</b>	<b>2171</b>
5	1598	1560	218	199	3575	1816	1759	3158	417
6	1707	1554	280	226	3767	1987	1780	3261	506
7	1649	1589	277	243	3758	1926	1832	3238	520
8	1680	1653	272	230	3835	1952	1883	3333	502
9	1745	1639	286	266	3936	2031	1905	3384	552
<b>5- 9</b>	<b>8379</b>	<b>7995</b>	<b>1333</b>	<b>1164</b>	<b>18871</b>	<b>9712</b>	<b>9159</b>	<b>16374</b>	<b>2497</b>
10	1749	1797	284	269	4099	2033	2066	3546	553
11	1758	1777	301	252	4088	2059	2029	3535	553
12	1885	1780	305	256	4226	2190	2036	3665	561
13	2010	1869	296	270	4445	2306	2139	3879	566
14	2017	2008	322	290	4637	2339	2298	4025	612
<b>10-14</b>	<b>9419</b>	<b>9231</b>	<b>1508</b>	<b>1337</b>	<b>21495</b>	<b>10927</b>	<b>10568</b>	<b>18650</b>	<b>2845</b>
15	2059	2105	292	296	4752	2351	2401	4164	588
16	1995	2020	308	295	4618	2303	2315	4015	603
17	1970	2022	299	311	4602	2269	2333	3992	610
18	1937	1927	308	275	4447	2245	2202	3864	583
19	1943	2043	262	278	4526	2205	2321	3986	540
<b>15-19</b>	<b>9904</b>	<b>10117</b>	<b>1469</b>	<b>1455</b>	<b>22945</b>	<b>11373</b>	<b>11572</b>	<b>20021</b>	<b>2924</b>
20	2077	2037	248	277	4639	2325	2314	4114	525
21	2273	2071	220	262	4826	2493	2333	4344	482
22	2265	2118	237	232	4852	2502	2350	4383	469
23	2289	2097	208	235	4829	2497	2332	4386	443
24	2224	2045	215	200	4684	2439	2245	4269	415
<b>20-24</b>	<b>11128</b>	<b>10368</b>	<b>1128</b>	<b>1206</b>	<b>23830</b>	<b>12256</b>	<b>11574</b>	<b>21496</b>	<b>2334</b>
25	2290	2049	201	203	4743	2491	2252	4339	404
26	2187	2045	246	211	4689	2433	2256	4232	457
27	2207	2064	261	200	4732	2468	2264	4271	461
28	2117	1954	281	182	4534	2398	2136	4071	463
29	2044	2004	295	150	4493	2339	2154	4048	445
<b>25-29</b>	<b>10845</b>	<b>10116</b>	<b>1284</b>	<b>946</b>	<b>23191</b>	<b>12129</b>	<b>11062</b>	<b>20961</b>	<b>2230</b>
30	1967	1981	330	177	4455	2297	2158	3948	507
31	1993	1991	291	182	4457	2284	2173	3984	473
32	1891	1941	286	182	4300	2177	2123	3832	468
33	1956	1962	287	176	4381	2243	2138	3918	463
34	1887	2085	288	192	4452	2175	2277	3972	480
<b>30-34</b>	<b>9694</b>	<b>9960</b>	<b>1482</b>	<b>909</b>	<b>22045</b>	<b>11176</b>	<b>10869</b>	<b>19654</b>	<b>2391</b>
35	1886	2114	259	187	4446	2145	2301	4000	446
36	1944	2178	275	203	4600	2219	2381	4122	478
37	2064	2190	277	192	4723	2341	2382	4254	469
38	2176	2375	268	205	5024	2444	2580	4551	473
39	2309	2442	316	220	5287	2625	2662	4751	536
<b>35-39</b>	<b>10379</b>	<b>11299</b>	<b>1395</b>	<b>1007</b>	<b>24080</b>	<b>11774</b>	<b>12306</b>	<b>21678</b>	<b>2402</b>
40	2279	2458	276	203	5216	2555	2661	4737	479
41	1903	1954	286	180	4323	2189	2134	3857	466
42	1895	1967	239	231	4332	2134	2198	3862	470
43	1782	1885	257	184	4108	2039	2069	3667	441
44	1508	1542	242	187	3479	1750	1729	3050	429
<b>40-44</b>	<b>9367</b>	<b>9806</b>	<b>1300</b>	<b>985</b>	<b>21458</b>	<b>10667</b>	<b>10791</b>	<b>19173</b>	<b>2285</b>
45	1402	1508	227	163	3300	1629	1671	2910	390
46	1478	1591	232	186	3487	1710	1777	3069	418
47	1646	1703	216	163	3728	1862	1866	3349	379
48	1628	1756	205	142	3731	1833	1898	3384	347
49	1584	1603	177	127	3491	1761	1730	3187	304
<b>45-49</b>	<b>7738</b>	<b>8161</b>	<b>1057</b>	<b>781</b>	<b>17737</b>	<b>8795</b>	<b>8942</b>	<b>15899</b>	<b>1838</b>

Perspectives de population 1981 - 2025

INS BP UCL HD CBGS ULB KUL VUB

Population par âge, sexe et nationalité au 31.12.1986 - Arrondissement de Nivelles

Ages	Hommes belges	Femmes belges	Hommes étrangers	Femmes étrangères	Total	Hommes	Femmes	Belges	Etrangers
50	1589	1594	179	143	3505	1768	1737	3183	322
51	1548	1599	176	122	3445	1724	1721	3147	298
52	1588	1595	166	126	3475	1754	1721	3183	292
53	1584	1656	125	104	3469	1709	1760	3240	229
54	1628	1760	130	109	3627	1758	1869	3388	239
<b>50-54</b>	<b>7937</b>	<b>8204</b>	<b>776</b>	<b>604</b>	<b>17521</b>	<b>8713</b>	<b>8808</b>	<b>16141</b>	<b>1380</b>
55	1692	1756	123	109	3680	1815	1865	3448	232
56	1713	1764	155	106	3738	1868	1870	3477	261
57	1584	1753	123	85	3545	1707	1838	3337	208
58	1561	1647	118	80	3406	1679	1727	3208	198
59	1497	1617	120	91	3325	1617	1708	3114	211
<b>55-59</b>	<b>8047</b>	<b>8537</b>	<b>639</b>	<b>471</b>	<b>17694</b>	<b>8686</b>	<b>9008</b>	<b>16584</b>	<b>1110</b>
60	1457	1639	122	82	3300	1579	1721	3096	204
61	1541	1683	96	76	3396	1637	1759	3224	172
62	1485	1715	92	77	3369	1577	1792	3200	169
63	1394	1712	94	72	3272	1488	1784	3106	166
64	1415	1605	87	73	3180	1502	1678	3020	160
<b>60-64</b>	<b>7292</b>	<b>8354</b>	<b>491</b>	<b>380</b>	<b>16517</b>	<b>7783</b>	<b>8734</b>	<b>15646</b>	<b>871</b>
65	1377	1677	87	70	3211	1464	1747	3054	157
66	1365	1656	71	57	3149	1436	1713	3021	128
67	946	1163	49	42	2200	995	1205	2109	91
68	665	788	44	29	1526	709	817	1453	73
69	631	798	31	27	1487	662	825	1429	58
<b>65-69</b>	<b>4984</b>	<b>6082</b>	<b>282</b>	<b>225</b>	<b>11573</b>	<b>5266</b>	<b>6307</b>	<b>11066</b>	<b>507</b>
70	686	889	48	30	1653	734	919	1575	78
71	793	1063	30	25	1911	823	1088	1856	55
72	949	1283	36	29	2297	985	1312	2232	65
73	863	1189	21	27	2100	884	1216	2052	48
74	808	1187	20	21	2036	828	1208	1995	41
<b>70-74</b>	<b>4099</b>	<b>5611</b>	<b>155</b>	<b>132</b>	<b>9997</b>	<b>4254</b>	<b>5743</b>	<b>9710</b>	<b>287</b>
75	701	1089	21	19	1830	722	1108	1790	40
76	693	1097	19	17	1826	712	1114	1790	36
77	598	999	10	29	1636	608	1028	1597	39
78	538	995	14	29	1576	552	1024	1533	43
79	452	911	9	10	1382	461	921	1363	19
<b>75-79</b>	<b>2982</b>	<b>5091</b>	<b>73</b>	<b>104</b>	<b>8250</b>	<b>3055</b>	<b>5195</b>	<b>8073</b>	<b>177</b>
80	458	884	12	16	1370	470	900	1342	28
81	368	763	13	16	1160	381	779	1131	29
82	332	734	9	4	1079	341	738	1066	13
83	275	654	8	9	946	283	663	929	17
84	238	556	7	9	810	245	565	794	16
<b>80-84</b>	<b>1671</b>	<b>3591</b>	<b>49</b>	<b>54</b>	<b>5365</b>	<b>1720</b>	<b>3645</b>	<b>5262</b>	<b>103</b>
85	207	505	4	12	728	211	517	712	16
86	152	426	5	10	593	157	436	578	15
87	134	370	2	7	513	136	377	504	9
88	105	286	2	5	398	107	291	391	7
89	75	246	2	2	325	77	248	321	4
<b>85-89</b>	<b>673</b>	<b>1833</b>	<b>15</b>	<b>36</b>	<b>2557</b>	<b>688</b>	<b>1869</b>	<b>2506</b>	<b>51</b>
90	62	210	2	5	279	64	215	272	7
91	35	154	2	5	196	37	159	189	7
92	30	110	1	2	143	31	112	140	3
93	19	77	0	1	97	19	78	96	1
94	13	64	2	2	81	15	66	77	4
<b>90-94</b>	<b>159</b>	<b>615</b>	<b>7</b>	<b>15</b>	<b>796</b>	<b>166</b>	<b>630</b>	<b>774</b>	<b>22</b>
95	9	43	1	1	54	10	44	52	2
96	5	27	0	1	33	5	28	32	1
97	3	25	1	1	30	4	26	28	2
98	3	14	0	0	17	3	14	17	0
99	1	8	0	0	9	1	8	9	0
<b>95-99</b>	<b>21</b>	<b>117</b>	<b>2</b>	<b>3</b>	<b>143</b>	<b>23</b>	<b>120</b>	<b>138</b>	<b>5</b>
<b>TOTAL</b>	<b>132356</b>	<b>142474</b>	<b>15572</b>	<b>12858</b>	<b>303260</b>	<b>147928</b>	<b>155332</b>	<b>274830</b>	<b>28430</b>

## Perspectives de population 1981 - 2025

INS BP UCL HD CBGS ULB KUL VUB

Population par âge, sexe et nationalité au 31.12.1987 - Arrondissement de Nivelles

Ages	Hommes belges	Femmes belges	Hommes étrangers	Femmes étrangères	Total	Hommes	Femmes	Belges	Etrangers
0	1561	1487	237	224	3509	1798	1711	3048	461
1	1548	1489	235	218	3490	1783	1707	3037	453
2	1539	1490	232	214	3475	1771	1704	3029	446
3	1532	1493	226	207	3458	1758	1700	3025	433
4	1525	1491	220	201	3437	1745	1692	3016	421
<b>0-4</b>	<b>7705</b>	<b>7450</b>	<b>1150</b>	<b>1064</b>	<b>17369</b>	<b>8855</b>	<b>8514</b>	<b>15155</b>	<b>2214</b>
5	1520	1488	217	197	3422	1737	1685	3008	414
6	1603	1569	217	199	3588	1820	1768	3172	416
7	1706	1560	276	225	3767	1982	1785	3266	501
8	1651	1594	276	240	3761	1927	1834	3245	516
9	1677	1658	268	228	3831	1945	1886	3335	496
<b>5-9</b>	<b>8157</b>	<b>7869</b>	<b>1254</b>	<b>1089</b>	<b>18369</b>	<b>9411</b>	<b>8958</b>	<b>16026</b>	<b>2343</b>
10	1743	1646	284	261	3934	2027	1907	3389	545
11	1746	1802	283	263	4094	2029	2065	3548	546
12	1754	1785	301	251	4091	2055	2036	3539	552
13	1880	1791	302	256	4229	2182	2047	3671	558
14	2006	1885	295	269	4455	2301	2154	3891	564
<b>10-14</b>	<b>9129</b>	<b>8909</b>	<b>1465</b>	<b>1300</b>	<b>20803</b>	<b>10594</b>	<b>10209</b>	<b>18038</b>	<b>2765</b>
15	2016	2020	318	287	4641	2334	2307	4036	605
16	2059	2112	289	293	4753	2348	2405	4171	582
17	1993	2027	306	297	4623	2299	2324	4020	603
18	1971	2017	292	310	4590	2263	2327	3988	602
19	1952	1937	301	275	4465	2253	2212	3889	576
<b>15-19</b>	<b>9991</b>	<b>10113</b>	<b>1506</b>	<b>1462</b>	<b>23072</b>	<b>11497</b>	<b>11575</b>	<b>20104</b>	<b>2968</b>
20	1979	2028	254	269	4530	2233	2297	4007	523
21	2108	2042	242	273	4665	2350	2315	4150	515
22	2294	2066	218	257	4835	2512	2323	4360	475
23	2280	2108	230	229	4847	2510	2337	4388	459
24	2292	2085	207	228	4812	2499	2313	4377	435
<b>20-24</b>	<b>10953</b>	<b>10329</b>	<b>1151</b>	<b>1256</b>	<b>23689</b>	<b>12104</b>	<b>11585</b>	<b>21282</b>	<b>2407</b>
25	2218	2032	214	197	4661	2432	2229	4250	411
26	2280	2042	201	200	4723	2481	2242	4322	401
27	2183	2041	246	209	4679	2429	2250	4224	455
28	2204	2069	261	195	4729	2465	2264	4273	456
29	2115	1964	280	181	4540	2395	2145	4079	461
<b>25-29</b>	<b>11000</b>	<b>10148</b>	<b>1202</b>	<b>982</b>	<b>23332</b>	<b>12202</b>	<b>11130</b>	<b>21148</b>	<b>2184</b>
30	2049	2014	295	151	4509	2344	2165	4063	446
31	1971	1990	328	177	4466	2299	2167	3961	505
32	1997	2000	292	183	4472	2289	2183	3997	475
33	1895	1949	285	180	4309	2180	2129	3844	465
34	1960	1970	285	177	4392	2245	2147	3930	462
<b>30-34</b>	<b>9872</b>	<b>9923</b>	<b>1485</b>	<b>868</b>	<b>22148</b>	<b>11357</b>	<b>10791</b>	<b>19795</b>	<b>2353</b>
35	1890	2086	289	193	4458	2179	2279	3976	482
36	1886	2116	258	186	4446	2144	2302	4002	444
37	1944	2180	273	202	4599	2217	2382	4124	475
38	2061	2190	277	193	4721	2338	2383	4251	470
39	2171	2373	267	206	5017	2438	2579	4544	473
<b>35-39</b>	<b>9952</b>	<b>10945</b>	<b>1364</b>	<b>980</b>	<b>23241</b>	<b>11316</b>	<b>11925</b>	<b>20897</b>	<b>2344</b>
40	2304	2442	314	219	5279	2618	2661	4746	533
41	2273	2456	276	200	5205	2549	2656	4729	476
42	1895	1952	282	179	4308	2177	2131	3847	461
43	1888	1965	238	231	4322	2126	2196	3853	469
44	1774	1883	252	184	4093	2026	2067	3657	436
<b>40-44</b>	<b>10134</b>	<b>10698</b>	<b>1362</b>	<b>1013</b>	<b>23207</b>	<b>11496</b>	<b>11711</b>	<b>20832</b>	<b>2375</b>
45	1502	1541	240	186	3469	1742	1727	3043	426
46	1394	1505	227	163	3289	1621	1668	2899	390
47	1472	1590	231	185	3478	1703	1775	3062	416
48	1638	1702	215	162	3717	1853	1864	3340	377
49	1621	1754	203	143	3721	1824	1897	3375	346
<b>45-49</b>	<b>7627</b>	<b>8092</b>	<b>1116</b>	<b>839</b>	<b>17674</b>	<b>8743</b>	<b>8931</b>	<b>15719</b>	<b>1955</b>



Perspectives de population 1981 - 2025

INS BP UCL HD CBGS ULB KUL VUB

Population par âge, sexe et nationalité au 31.12.1987 - Arrondissement de Nivelles

Ages	Hommes belges	Femmes belges	Hommes étrangers	Femmes étrangères	Total	Hommes	Femmes	Belges	Etrangers
50	1576	1602	176	127	3481	1752	1729	3178	303
51	1578	1592	181	143	3494	1759	1735	3170	324
52	1539	1597	173	123	3432	1712	1720	3136	296
53	1577	1595	165	126	3463	1742	1721	3172	291
54	1575	1654	125	104	3458	1700	1758	3229	229
<b>50-54</b>	<b>7845</b>	<b>8040</b>	<b>820</b>	<b>623</b>	<b>17328</b>	<b>8665</b>	<b>8663</b>	<b>15885</b>	<b>1443</b>
55	1617	1759	131	110	3617	1748	1869	3376	241
56	1676	1754	123	109	3662	1799	1863	3430	232
57	1696	1763	154	106	3719	1850	1869	3459	260
58	1569	1749	121	87	3526	1690	1836	3318	208
59	1545	1645	116	80	3386	1661	1725	3190	196
<b>55-59</b>	<b>8103</b>	<b>8670</b>	<b>645</b>	<b>492</b>	<b>17910</b>	<b>8748</b>	<b>9162</b>	<b>16773</b>	<b>1137</b>
60	1479	1615	118	90	3302	1597	1705	3094	208
61	1440	1634	120	81	3275	1560	1715	3074	201
62	1517	1678	94	75	3364	1611	1753	3195	169
63	1457	1708	91	77	3333	1548	1785	3165	168
64	1366	1703	92	72	3233	1458	1775	3069	164
<b>60-64</b>	<b>7259</b>	<b>8338</b>	<b>515</b>	<b>395</b>	<b>16507</b>	<b>7774</b>	<b>8733</b>	<b>15597</b>	<b>910</b>
65	1380	1594	86	73	3133	1466	1667	2974	159
66	1343	1663	84	70	3160	1427	1733	3006	154
67	1329	1644	71	56	3100	1400	1700	2973	127
68	919	1155	47	40	2161	966	1195	2074	87
69	641	783	43	28	1495	684	811	1424	71
<b>65-69</b>	<b>5612</b>	<b>6839</b>	<b>331</b>	<b>267</b>	<b>13049</b>	<b>5943</b>	<b>7106</b>	<b>12451</b>	<b>598</b>
70	606	789	30	27	1452	636	816	1395	57
71	657	875	46	27	1605	703	902	1532	73
72	754	1044	27	23	1848	781	1067	1798	50
73	898	1258	34	28	2218	932	1286	2156	62
74	812	1162	20	25	2019	832	1187	1974	45
<b>70-74</b>	<b>3727</b>	<b>5128</b>	<b>157</b>	<b>130</b>	<b>9142</b>	<b>3884</b>	<b>5258</b>	<b>8855</b>	<b>287</b>
75	756	1153	19	20	1948	775	1173	1909	39
76	654	1055	19	18	1746	673	1073	1709	37
77	641	1054	17	16	1728	658	1070	1695	33
78	550	955	9	27	1541	559	982	1505	36
79	490	948	13	26	1477	503	974	1438	39
<b>75-79</b>	<b>3091</b>	<b>5165</b>	<b>77</b>	<b>107</b>	<b>8440</b>	<b>3168</b>	<b>5272</b>	<b>8256</b>	<b>184</b>
80	408	861	8	8	1285	416	869	1269	16
81	409	826	10	15	1260	419	841	1235	25
82	326	706	11	14	1057	337	720	1032	25
83	292	671	8	4	975	300	675	963	12
84	241	592	7	7	847	248	599	833	14
<b>80-84</b>	<b>1676</b>	<b>3656</b>	<b>44</b>	<b>48</b>	<b>5424</b>	<b>1720</b>	<b>3704</b>	<b>5332</b>	<b>92</b>
85	205	500	6	9	720	211	509	705	15
86	175	451	3	10	639	178	461	626	13
87	126	376	4	9	515	130	385	502	13
88	110	318	2	6	436	112	324	428	8
89	85	241	2	4	332	87	245	326	6
<b>85-89</b>	<b>701</b>	<b>1886</b>	<b>17</b>	<b>38</b>	<b>2642</b>	<b>718</b>	<b>1924</b>	<b>2587</b>	<b>55</b>
90	59	206	2	2	269	61	208	265	4
91	47	173	2	4	226	49	177	220	6
92	26	124	1	4	155	27	128	150	5
93	22	86	1	1	110	23	87	108	2
94	14	61	1	1	77	15	62	75	2
<b>90-94</b>	<b>168</b>	<b>650</b>	<b>7</b>	<b>12</b>	<b>837</b>	<b>175</b>	<b>662</b>	<b>818</b>	<b>19</b>
95	9	49	1	1	60	10	50	58	2
96	6	33	1	1	41	7	34	39	2
97	3	20	0	1	24	3	21	23	1
98	2	17	0	0	19	2	17	19	0
99	2	11	0	0	13	2	11	13	0
<b>95-99</b>	<b>22</b>	<b>130</b>	<b>2</b>	<b>3</b>	<b>157</b>	<b>24</b>	<b>133</b>	<b>152</b>	<b>5</b>
<b>TOTAL</b>	<b>132724</b>	<b>142978</b>	<b>15670</b>	<b>12968</b>	<b>304340</b>	<b>148394</b>	<b>155946</b>	<b>275702</b>	<b>28638</b>

Perspectives de population 1981 - 2025

INS BP UCL HD CBGS ULB KUL VUB

Population par âge, sexe et nationalité au 31.12.1988 - Arrondissement de Nivelles

Ages	Hommes belges	Femmes belges	Hommes étrangers	Femmes étrangères	Total	Hommes	Femmes	Belges	Etrangers
0	1574	1500	242	229	3545	1816	1729	3074	471
1	1560	1501	240	223	3524	1800	1724	3061	463
2	1551	1502	234	218	3505	1785	1720	3053	452
3	1543	1501	231	210	3485	1774	1711	3044	441
4	1537	1502	225	206	3470	1762	1708	3039	431
<b>0- 4</b>	<b>7765</b>	<b>7506</b>	<b>1172</b>	<b>1086</b>	<b>17529</b>	<b>8937</b>	<b>8592</b>	<b>15271</b>	<b>2258</b>
5	1532	1500	221	198	3451	1753	1698	3032	419
6	1523	1494	214	197	3428	1737	1691	3017	411
7	1608	1576	213	198	3595	1821	1774	3184	411
8	1707	1568	276	223	3774	1983	1791	3275	499
9	1650	1599	272	237	3758	1922	1836	3249	509
<b>5- 9</b>	<b>8020</b>	<b>7737</b>	<b>1196</b>	<b>1053</b>	<b>18006</b>	<b>9216</b>	<b>8790</b>	<b>15757</b>	<b>2249</b>
10	1675	1664	265	224	3828	1940	1888	3339	489
11	1741	1654	283	257	3935	2024	1911	3395	540
12	1743	1811	285	262	4101	2028	2073	3554	547
13	1749	1795	298	251	4093	2047	2046	3544	549
14	1876	1805	300	255	4236	2176	2060	3681	555
<b>10-14</b>	<b>8784</b>	<b>8729</b>	<b>1431</b>	<b>1249</b>	<b>20193</b>	<b>10215</b>	<b>9978</b>	<b>17513</b>	<b>2680</b>
15	2003	1896	292	266	4457	2295	2162	3899	558
16	2015	2027	315	285	4642	2330	2312	4042	600
17	2056	2118	288	295	4757	2344	2413	4174	583
18	1993	2022	299	296	4610	2292	2318	4015	595
19	1984	2020	288	309	4601	2272	2329	4004	597
<b>15-19</b>	<b>10051</b>	<b>10083</b>	<b>1482</b>	<b>1451</b>	<b>23067</b>	<b>11533</b>	<b>11534</b>	<b>20134</b>	<b>2933</b>
20	1981	1926	291	267	4465	2272	2193	3907	558
21	2009	2023	248	263	4543	2257	2286	4032	511
22	2129	2028	238	267	4662	2367	2295	4157	505
23	2299	2051	213	251	4814	2512	2302	4350	464
24	2283	2093	229	222	4827	2512	2315	4376	451
<b>20-24</b>	<b>10701</b>	<b>10121</b>	<b>1219</b>	<b>1270</b>	<b>23311</b>	<b>11920</b>	<b>11391</b>	<b>20822</b>	<b>2489</b>
25	2279	2069	206	222	4776	2485	2291	4348	428
26	2205	2017	213	195	4630	2418	2212	4222	408
27	2266	2033	201	198	4698	2467	2231	4299	399
28	2177	2038	244	204	4663	2421	2242	4215	448
29	2197	2070	260	193	4720	2457	2263	4267	453
<b>25-29</b>	<b>11124</b>	<b>10227</b>	<b>1124</b>	<b>1012</b>	<b>23487</b>	<b>12248</b>	<b>11239</b>	<b>21351</b>	<b>2136</b>
30	2111	1973	280	181	4545	2391	2154	4084	461
31	2051	2020	294	151	4516	2345	2171	4071	445
32	1973	2000	325	178	4476	2298	2178	3973	503
33	1997	2007	291	181	4476	2288	2188	4004	472
34	1899	1957	284	180	4320	2183	2137	3856	464
<b>30-34</b>	<b>10031</b>	<b>9957</b>	<b>1474</b>	<b>871</b>	<b>22333</b>	<b>11505</b>	<b>10828</b>	<b>19988</b>	<b>2345</b>
35	1960	1975	285	178	4398	2245	2153	3935	463
36	1891	2088	287	193	4459	2178	2281	3979	480
37	1886	2117	257	185	4445	2143	2302	4003	442
38	1943	2181	274	203	4601	2217	2384	4124	477
39	2056	2190	276	194	4716	2332	2384	4246	470
<b>35-39</b>	<b>9736</b>	<b>10551</b>	<b>1379</b>	<b>953</b>	<b>22619</b>	<b>11115</b>	<b>11504</b>	<b>20287</b>	<b>2332</b>
40	2165	2372	267	206	5010	2432	2578	4537	473
41	2297	2440	313	216	5266	2610	2656	4737	529
42	2266	2453	274	199	5192	2540	2652	4719	473
43	1887	1950	279	180	4296	2166	2130	3837	459
44	1880	1962	234	231	4307	2114	2193	3842	465
<b>40-44</b>	<b>10495</b>	<b>11177</b>	<b>1367</b>	<b>1032</b>	<b>24071</b>	<b>11862</b>	<b>12209</b>	<b>21672</b>	<b>2399</b>
45	1768	1880	250	184	4082	2018	2064	3648	434
46	1493	1539	239	185	3456	1732	1724	3032	424
47	1387	1502	225	163	3277	1612	1665	2889	388
48	1465	1587	232	183	3467	1697	1770	3052	415
49	1630	1700	211	163	3704	1841	1863	3330	374
<b>45-49</b>	<b>7743</b>	<b>8208</b>	<b>1157</b>	<b>878</b>	<b>17986</b>	<b>8900</b>	<b>9086</b>	<b>15951</b>	<b>2035</b>

Perspectives de population 1981 - 2025

INS BP UCL HD CBGS ULB KUL VUB

Population par âge, sexe et nationalité au 31.12.1988 - Arrondissement de Nivelles

Ages	Hommes belges	Femmes belges	Hommes étrangers	Femmes étrangères	Total	Hommes	Femmes	Belges	Etrangers
50	1613	1752	202	143	3710	1815	1895	3365	345
51	1567	1599	177	127	3470	1744	1726	3166	304
52	1568	1589	179	144	3480	1747	1733	3157	323
53	1527	1596	172	123	3418	1699	1719	3123	295
54	1568	1592	163	125	3448	1731	1717	3160	288
<b>50-54</b>	<b>7843</b>	<b>8128</b>	<b>893</b>	<b>662</b>	<b>17526</b>	<b>8736</b>	<b>8790</b>	<b>15971</b>	<b>1555</b>
55	1564	1652	126	105	3447	1690	1757	3216	231
56	1603	1755	132	110	3600	1735	1865	3358	242
57	1660	1751	123	110	3644	1783	1861	3411	233
58	1678	1760	151	108	3697	1829	1868	3438	259
59	1553	1745	120	87	3505	1673	1832	3298	207
<b>55-59</b>	<b>8058</b>	<b>8663</b>	<b>652</b>	<b>520</b>	<b>17893</b>	<b>8710</b>	<b>9183</b>	<b>16721</b>	<b>1172</b>
60	1527	1640	114	80	3361	1641	1720	3167	194
61	1459	1610	116	89	3274	1575	1699	3069	205
62	1418	1629	118	80	3245	1536	1709	3047	198
63	1488	1672	93	75	3328	1581	1747	3160	168
64	1427	1699	89	77	3292	1516	1776	3126	166
<b>60-64</b>	<b>7319</b>	<b>8250</b>	<b>530</b>	<b>401</b>	<b>16500</b>	<b>7849</b>	<b>8651</b>	<b>15569</b>	<b>931</b>
65	1333	1690	91	72	3186	1424	1762	3023	163
66	1345	1582	83	73	3083	1428	1655	2927	156
67	1307	1651	83	69	3110	1390	1720	2958	152
68	1289	1630	68	55	3042	1357	1685	2919	123
69	889	1144	46	39	2118	935	1183	2033	85
<b>65-69</b>	<b>6163</b>	<b>7697</b>	<b>371</b>	<b>308</b>	<b>14539</b>	<b>6534</b>	<b>8005</b>	<b>13860</b>	<b>679</b>
70	616	774	41	28	1459	657	802	1390	69
71	581	778	29	24	1412	610	802	1359	53
72	624	859	42	25	1550	666	884	1483	67
73	714	1024	25	22	1785	739	1046	1738	47
74	845	1228	32	26	2131	877	1254	2073	58
<b>70-74</b>	<b>3380</b>	<b>4663</b>	<b>169</b>	<b>125</b>	<b>8337</b>	<b>3549</b>	<b>4788</b>	<b>8043</b>	<b>294</b>
75	760	1130	19	24	1933	779	1154	1890	43
76	705	1117	18	19	1859	723	1136	1822	37
77	605	1014	17	17	1653	622	1031	1619	34
78	589	1008	15	15	1627	604	1023	1597	30
79	502	910	8	24	1444	510	934	1412	32
<b>75-79</b>	<b>3161</b>	<b>5179</b>	<b>77</b>	<b>99</b>	<b>8516</b>	<b>3238</b>	<b>5278</b>	<b>8340</b>	<b>176</b>
80	443	896	12	23	1374	455	919	1339	35
81	365	807	6	7	1185	371	814	1172	13
82	363	764	9	13	1149	372	777	1127	22
83	287	648	10	13	958	297	661	935	23
84	256	607	7	3	873	263	610	863	10
<b>80-84</b>	<b>1714</b>	<b>3722</b>	<b>44</b>	<b>59</b>	<b>5539</b>	<b>1758</b>	<b>3781</b>	<b>5436</b>	<b>103</b>
85	208	531	6	7	752	214	538	739	13
86	174	447	5	8	634	179	455	621	13
87	146	398	2	9	555	148	407	544	11
88	103	324	3	7	437	106	331	427	10
89	89	269	2	5	365	91	274	358	7
<b>85-89</b>	<b>720</b>	<b>1969</b>	<b>18</b>	<b>36</b>	<b>2743</b>	<b>738</b>	<b>2005</b>	<b>2689</b>	<b>54</b>
90	67	202	2	3	274	69	205	269	5
91	45	170	2	2	219	47	172	215	4
92	35	138	1	3	177	36	141	173	4
93	19	97	1	3	120	20	100	116	4
94	16	68	2	1	87	18	69	84	3
<b>90-94</b>	<b>182</b>	<b>675</b>	<b>8</b>	<b>12</b>	<b>877</b>	<b>190</b>	<b>687</b>	<b>857</b>	<b>20</b>
95	10	48	1	1	60	11	49	58	2
96	6	37	1	1	45	7	38	43	2
97	4	24	1	1	30	5	25	28	2
98	2	13	0	1	16	2	14	15	1
99	2	15	0	0	17	2	15	17	0
<b>95-99</b>	<b>24</b>	<b>137</b>	<b>3</b>	<b>4</b>	<b>168</b>	<b>27</b>	<b>141</b>	<b>161</b>	<b>7</b>
<b>TOTAL</b>	<b>133014</b>	<b>143379</b>	<b>15766</b>	<b>13081</b>	<b>305240</b>	<b>148780</b>	<b>156460</b>	<b>276393</b>	<b>28847</b>

## Perspectives de population 1981 - 2025

INS BP UCL HD CBGS ULB KUL VUB

Population par âge, sexe et nationalité au 31.12.1989 - Arrondissement de Nivelles

Ages	Hommes belges	Femmes belges	Hommes étrangers	Femmes étrangères	Total	Hommes	Femmes	Belges	Etrangers
0	1588	1513	246	232	3579	1834	1745	3101	478
1	1572	1512	245	228	3557	1817	1740	3084	473
2	1561	1513	239	223	3536	1800	1736	3074	462
3	1553	1512	233	214	3512	1786	1726	3065	447
4	1546	1509	230	209	3494	1776	1718	3055	439
<b>0- 4</b>	<b>7820</b>	<b>7559</b>	<b>1193</b>	<b>1106</b>	<b>17678</b>	<b>9013</b>	<b>8665</b>	<b>15379</b>	<b>2299</b>
5	1541	1511	225	204	3481	1766	1715	3052	429
6	1535	1504	218	198	3455	1753	1702	3039	416
7	1528	1500	209	196	3433	1737	1696	3028	405
8	1614	1584	213	195	3606	1827	1779	3198	408
9	1703	1577	273	220	3773	1976	1797	3280	493
<b>5- 9</b>	<b>7921</b>	<b>7676</b>	<b>1138</b>	<b>1013</b>	<b>17748</b>	<b>9059</b>	<b>8689</b>	<b>15597</b>	<b>2151</b>
10	1650	1606	270	232	3758	1920	1838	3256	502
11	1672	1672	263	220	3827	1935	1892	3344	483
12	1738	1664	284	256	3942	2022	1920	3402	540
13	1738	1820	282	262	4102	2020	2082	3558	544
14	1747	1808	296	250	4101	2043	2058	3555	546
<b>10-14</b>	<b>8545</b>	<b>8570</b>	<b>1395</b>	<b>1220</b>	<b>19730</b>	<b>9940</b>	<b>9790</b>	<b>17115</b>	<b>2615</b>
15	1873	1816	296	252	4237	2169	2068	3689	548
16	2001	1903	289	264	4457	2290	2167	3904	553
17	2011	2032	313	287	4643	2324	2319	4043	600
18	2055	2110	282	294	4741	2337	2404	4165	576
19	2005	2025	295	296	4621	2300	2321	4030	591
<b>15-19</b>	<b>9945</b>	<b>9886</b>	<b>1475</b>	<b>1393</b>	<b>22699</b>	<b>11420</b>	<b>11279</b>	<b>19831</b>	<b>2868</b>
20	2009	2000	280	300	4589	2289	2300	4009	580
21	2004	1922	283	264	4473	2287	2186	3926	547
22	2030	2001	243	257	4531	2273	2258	4031	500
23	2135	2005	231	261	4632	2366	2266	4140	492
24	2291	2032	214	243	4780	2505	2275	4323	457
<b>20-24</b>	<b>10469</b>	<b>9960</b>	<b>1251</b>	<b>1325</b>	<b>23005</b>	<b>11720</b>	<b>11285</b>	<b>20429</b>	<b>2576</b>
25	2270	2076	228	217	4791	2498	2293	4346	445
26	2261	2053	205	218	4737	2466	2271	4314	423
27	2190	2003	213	193	4599	2403	2196	4193	406
28	2253	2028	199	193	4673	2452	2221	4281	392
29	2166	2034	242	202	4644	2408	2236	4200	444
<b>25-29</b>	<b>11140</b>	<b>10194</b>	<b>1087</b>	<b>1023</b>	<b>23444</b>	<b>12227</b>	<b>11217</b>	<b>21334</b>	<b>2110</b>
30	2190	2073	260	192	4715	2450	2265	4263	452
31	2108	1979	279	180	4546	2387	2159	4087	459
32	2050	2026	292	152	4520	2342	2178	4076	444
33	1972	2007	322	176	4477	2294	2183	3979	498
34	1997	2014	290	181	4482	2287	2195	4011	471
<b>30-34</b>	<b>10317</b>	<b>10099</b>	<b>1443</b>	<b>881</b>	<b>22740</b>	<b>11760</b>	<b>10980</b>	<b>20416</b>	<b>2324</b>
35	1901	1961	284	182	4328	2185	2143	3862	466
36	1959	1980	282	178	4399	2241	2158	3939	460
37	1893	2090	285	193	4461	2178	2283	3983	478
38	1885	2118	258	186	4447	2143	2304	4003	444
39	1941	2181	273	204	4599	2214	2385	4122	477
<b>35-39</b>	<b>9579</b>	<b>10330</b>	<b>1382</b>	<b>943</b>	<b>22234</b>	<b>10961</b>	<b>11273</b>	<b>19909</b>	<b>2325</b>
40	2052	2191	275	194	4712	2327	2385	4243	469
41	2160	2371	268	204	5003	2428	2575	4531	472
42	2289	2438	310	215	5252	2599	2653	4727	525
43	2260	2449	272	200	5181	2532	2649	4709	472
44	1877	1947	274	181	4279	2151	2128	3824	455
<b>40-44</b>	<b>10638</b>	<b>11396</b>	<b>1399</b>	<b>994</b>	<b>24427</b>	<b>12037</b>	<b>12390</b>	<b>22034</b>	<b>2393</b>
45	1873	1959	233	230	4295	2106	2189	3832	463
46	1760	1877	249	184	4070	2009	2061	3637	433
47	1486	1538	237	184	3445	1723	1722	3024	421
48	1379	1498	225	162	3264	1604	1660	2877	387
49	1458	1584	230	183	3455	1688	1767	3042	413
<b>45-49</b>	<b>7956</b>	<b>8456</b>	<b>1174</b>	<b>943</b>	<b>18529</b>	<b>9130</b>	<b>9399</b>	<b>16412</b>	<b>2117</b>

## Perspectives de population 1981 - 2025

INS BP UCL HD CBGS ULB KUL VUB

Population par âge, sexe et nationalité au 31.12.1989 - Arrondissement de Nivelles

Ages	Hommes belges	Femmes belges	Hommes étrangers	Femmes étrangères	Total	Hommes	Femmes	Belges	Etrangers
50	1621	1698	209	162	3690	1830	1860	3319	371
51	1603	1748	202	143	3696	1805	1891	3351	345
52	1557	1596	175	128	3456	1732	1724	3153	303
53	1555	1587	178	144	3464	1733	1731	3142	322
54	1516	1591	170	122	3399	1686	1713	3107	292
<b>50-54</b>	<b>7852</b>	<b>8220</b>	<b>934</b>	<b>699</b>	<b>17705</b>	<b>8786</b>	<b>8919</b>	<b>16072</b>	<b>1633</b>
55	1555	1591	162	125	3433	1717	1716	3146	287
56	1550	1648	127	105	3430	1677	1753	3198	232
57	1588	1751	132	110	3581	1720	1861	3339	242
58	1643	1747	121	111	3622	1764	1858	3390	232
59	1660	1756	150	107	3673	1810	1863	3416	257
<b>55-59</b>	<b>7996</b>	<b>8493</b>	<b>692</b>	<b>558</b>	<b>17739</b>	<b>8688</b>	<b>9051</b>	<b>16489</b>	<b>1250</b>
60	1534	1739	118	86	3477	1652	1825	3273	204
61	1505	1634	112	80	3331	1617	1714	3139	192
62	1436	1604	114	88	3242	1550	1692	3040	202
63	1393	1624	116	80	3213	1509	1704	3017	196
64	1457	1663	91	74	3285	1548	1737	3120	165
<b>60-64</b>	<b>7325</b>	<b>8264</b>	<b>551</b>	<b>408</b>	<b>16548</b>	<b>7876</b>	<b>8672</b>	<b>15589</b>	<b>959</b>
65	1392	1686	89	77	3244	1481	1763	3078	166
66	1299	1676	88	72	3135	1387	1748	2975	160
67	1309	1571	82	72	3034	1391	1643	2880	154
68	1268	1638	80	68	3054	1348	1706	2906	148
69	1246	1615	67	55	2983	1313	1670	2861	122
<b>65-69</b>	<b>6514</b>	<b>8186</b>	<b>406</b>	<b>344</b>	<b>15450</b>	<b>6920</b>	<b>8530</b>	<b>14700</b>	<b>750</b>
70	856	1131	44	39	2070	900	1170	1987	83
71	591	763	39	25	1418	630	788	1354	64
72	552	764	26	22	1364	578	786	1316	48
73	591	842	39	24	1496	630	866	1433	63
74	673	1000	23	20	1716	696	1020	1673	43
<b>70-74</b>	<b>3263</b>	<b>4500</b>	<b>171</b>	<b>130</b>	<b>8064</b>	<b>3434</b>	<b>4630</b>	<b>7763</b>	<b>301</b>
75	792	1193	30	25	2040	822	1218	1985	55
76	709	1095	18	23	1845	727	1118	1804	41
77	653	1075	17	18	1763	670	1093	1728	35
78	556	971	15	16	1558	571	987	1527	31
79	538	961	14	13	1526	552	974	1499	27
<b>75-79</b>	<b>3248</b>	<b>5295</b>	<b>94</b>	<b>95</b>	<b>8732</b>	<b>3342</b>	<b>5390</b>	<b>8543</b>	<b>189</b>
80	454	861	7	21	1343	461	882	1315	28
81	397	839	10	21	1267	407	860	1236	31
82	325	748	5	5	1083	330	753	1073	10
83	320	700	8	12	1040	328	712	1020	20
84	252	588	9	11	860	261	599	840	20
<b>80-84</b>	<b>1748</b>	<b>3736</b>	<b>39</b>	<b>70</b>	<b>5593</b>	<b>1787</b>	<b>3806</b>	<b>5484</b>	<b>109</b>
85	220	546	6	4	776	226	550	766	10
86	176	474	5	6	661	181	480	650	11
87	145	395	4	7	551	149	402	540	11
88	120	343	2	8	473	122	351	463	10
89	84	274	2	6	366	86	280	358	8
<b>85-89</b>	<b>745</b>	<b>2032</b>	<b>19</b>	<b>31</b>	<b>2827</b>	<b>764</b>	<b>2063</b>	<b>2777</b>	<b>50</b>
90	70	224	2	4	300	72	228	294	6
91	51	167	2	2	222	53	169	218	4
92	34	137	1	2	174	35	139	171	3
93	25	109	1	2	137	26	111	134	3
94	14	77	2	2	95	16	79	91	4
<b>90-94</b>	<b>194</b>	<b>714</b>	<b>8</b>	<b>12</b>	<b>928</b>	<b>202</b>	<b>726</b>	<b>908</b>	<b>20</b>
95	12	53	1	1	67	13	54	65	2
96	7	37	1	1	46	8	38	44	2
97	4	27	1	1	33	5	28	31	2
98	2	16	0	1	19	2	17	18	1
99	2	15	0	0	17	2	15	17	0
<b>95-99</b>	<b>27</b>	<b>148</b>	<b>3</b>	<b>4</b>	<b>182</b>	<b>30</b>	<b>152</b>	<b>175</b>	<b>7</b>
<b>TOTAL</b>	<b>133242</b>	<b>143714</b>	<b>15854</b>	<b>13192</b>	<b>306002</b>	<b>149096</b>	<b>156906</b>	<b>276956</b>	<b>29046</b>

## Perspectives de population 1981 - 2025

INS BP UCL HD CBGS ULB KUL VUB

Population par âge, sexe et nationalité au 31.12.1990 - Arrondissement de Nivelles

Ages	Hommes belges	Femmes belges	Hommes étrangers	Femmes étrangères	Total	Hommes	Femmes	Belges	Etrangers
0	1604	1528	250	235	3617	1854	1763	3132	485
1	1584	1525	248	231	3588	1832	1756	3109	479
2	1572	1523	244	228	3567	1816	1751	3095	472
3	1562	1522	238	219	3541	1800	1741	3084	457
4	1555	1519	232	213	3519	1787	1732	3074	445
<b>0-4</b>	<b>7877</b>	<b>7617</b>	<b>1212</b>	<b>1126</b>	<b>17832</b>	<b>9089</b>	<b>8743</b>	<b>15494</b>	<b>2338</b>
5	1549	1518	230	206	3503	1779	1724	3067	436
6	1543	1514	222	204	3483	1765	1718	3057	426
7	1539	1509	213	197	3458	1752	1706	3048	410
8	1533	1507	208	193	3441	1741	1700	3040	401
9	1616	1594	210	191	3611	1826	1785	3210	401
<b>5-9</b>	<b>7780</b>	<b>7642</b>	<b>1083</b>	<b>991</b>	<b>17496</b>	<b>8863</b>	<b>8633</b>	<b>15422</b>	<b>2074</b>
10	1701	1587	272	217	3777	1973	1804	3288	489
11	1649	1614	269	228	3760	1918	1842	3263	497
12	1671	1682	264	220	3837	1935	1902	3353	484
13	1733	1676	282	257	3948	2015	1933	3409	539
14	1735	1832	280	261	4108	2015	2093	3567	541
<b>10-14</b>	<b>8489</b>	<b>8391</b>	<b>1367</b>	<b>1183</b>	<b>19430</b>	<b>9856</b>	<b>9574</b>	<b>16880</b>	<b>2550</b>
15	1744	1818	291	247	4100	2035	2065	3562	538
16	1870	1822	293	250	4235	2163	2072	3692	543
17	1997	1908	287	266	4458	2284	2174	3905	553
18	2008	2025	305	286	4624	2313	2311	4033	591
19	2065	2108	279	294	4746	2344	2402	4173	573
<b>15-19</b>	<b>9684</b>	<b>9681</b>	<b>1455</b>	<b>1343</b>	<b>22163</b>	<b>11139</b>	<b>11024</b>	<b>19365</b>	<b>2798</b>
20	2029	2004	286	288	4607	2315	2292	4033	574
21	2027	1987	274	295	4583	2301	2282	4014	569
22	2019	1902	275	260	4456	2294	2162	3921	535
23	2037	1972	236	251	4496	2273	2223	4009	487
24	2128	1980	230	253	4591	2358	2233	4108	483
<b>20-24</b>	<b>10240</b>	<b>9845</b>	<b>1301</b>	<b>1347</b>	<b>22733</b>	<b>11541</b>	<b>11192</b>	<b>20085</b>	<b>2648</b>
25	2269	2010	214	236	4729	2483	2246	4279	450
26	2252	2058	226	214	4750	2478	2272	4310	440
27	2241	2037	204	215	4697	2445	2252	4278	419
28	2175	1993	211	188	4567	2386	2181	4168	399
29	2236	2022	198	191	4647	2434	2213	4258	389
<b>25-29</b>	<b>11173</b>	<b>10120</b>	<b>1053</b>	<b>1044</b>	<b>23390</b>	<b>12226</b>	<b>11164</b>	<b>21293</b>	<b>2097</b>
30	2157	2033	242	201	4633	2399	2234	4190	443
31	2184	2074	257	190	4705	2441	2264	4258	447
32	2103	1985	278	180	4546	2381	2165	4088	458
33	2047	2031	290	150	4518	2337	2181	4078	440
34	1971	2014	319	176	4480	2290	2190	3985	495
<b>30-34</b>	<b>10462</b>	<b>10137</b>	<b>1386</b>	<b>897</b>	<b>22882</b>	<b>11848</b>	<b>11034</b>	<b>20599</b>	<b>2283</b>
35	1994	2018	290	182	4484	2284	2200	4012	472
36	1900	1966	281	182	4329	2181	2148	3866	463
37	1958	1984	279	178	4399	2237	2162	3942	457
38	1893	2092	286	195	4466	2179	2287	3985	481
39	1882	2119	258	187	4446	2140	2306	4001	445
<b>35-39</b>	<b>9627</b>	<b>10179</b>	<b>1394</b>	<b>924</b>	<b>22124</b>	<b>11021</b>	<b>11103</b>	<b>19806</b>	<b>2318</b>
40	1939	2183	273	204	4599	2212	2387	4122	477
41	2046	2191	275	193	4705	2321	2384	4237	468
42	2154	2369	267	204	4994	2421	2573	4523	471
43	2282	2434	307	216	5239	2589	2650	4716	523
44	2251	2446	269	200	5166	2520	2646	4697	469
<b>40-44</b>	<b>10672</b>	<b>11623</b>	<b>1391</b>	<b>1017</b>	<b>24703</b>	<b>12063</b>	<b>12640</b>	<b>22295</b>	<b>2408</b>
45	1868	1943	271	181	4263	2139	2124	3811	452
46	1863	1955	233	228	4279	2096	2183	3818	461
47	1751	1874	247	184	4056	1998	2058	3625	431
48	1477	1535	237	181	3430	1714	1716	3012	418
49	1370	1494	222	163	3249	1592	1657	2864	385
<b>45-49</b>	<b>8329</b>	<b>8801</b>	<b>1210</b>	<b>937</b>	<b>19277</b>	<b>9539</b>	<b>9738</b>	<b>17130</b>	<b>2147</b>

## Perspectives de population 1981 - 2025

INS BP UCL HD CBGS ULB KUL VUB

Population par âge, sexe et nationalité au 31.12.1990 - Arrondissement de Nivelles

Ages	Hommes belges	Femmes belges	Hommes étrangers	Femmes étrangères	Total	Hommes	Femmes	Belges	Etrangers
50	1450	1580	229	182	3441	1679	1762	3030	411
51	1611	1694	209	162	3676	1820	1856	3305	371
52	1593	1744	199	144	3680	1792	1888	3337	343
53	1544	1593	175	128	3440	1719	1721	3137	303
54	1544	1583	176	143	3446	1720	1726	3127	319
<b>50-54</b>	<b>7742</b>	<b>8194</b>	<b>988</b>	<b>759</b>	<b>17683</b>	<b>8730</b>	<b>8953</b>	<b>15936</b>	<b>1747</b>
55	1503	1587	169	123	3382	1672	1710	3090	292
56	1539	1587	161	124	3411	1700	1711	3126	285
57	1534	1643	127	105	3409	1661	1748	3177	232
58	1572	1746	130	112	3560	1702	1858	3318	242
59	1625	1743	120	110	3598	1745	1853	3368	230
<b>55-59</b>	<b>7773</b>	<b>8306</b>	<b>707</b>	<b>574</b>	<b>17360</b>	<b>8480</b>	<b>8880</b>	<b>16079</b>	<b>1281</b>
60	1638	1751	148	105	3642	1786	1856	3389	253
61	1512	1732	116	85	3445	1628	1817	3244	201
62	1481	1628	110	79	3298	1591	1707	3109	189
63	1409	1598	112	88	3207	1521	1686	3007	200
64	1365	1615	113	80	3173	1478	1695	2980	193
<b>60-64</b>	<b>7405</b>	<b>8324</b>	<b>599</b>	<b>437</b>	<b>16765</b>	<b>8004</b>	<b>8761</b>	<b>15729</b>	<b>1036</b>
65	1421	1651	90	74	3236	1511	1725	3072	164
66	1357	1671	86	77	3191	1443	1748	3028	163
67	1264	1663	87	71	3085	1351	1734	2927	158
68	1269	1558	79	71	2977	1348	1629	2827	150
69	1226	1622	80	67	2995	1306	1689	2848	147
<b>65-69</b>	<b>6537</b>	<b>8165</b>	<b>422</b>	<b>360</b>	<b>15484</b>	<b>6959</b>	<b>8525</b>	<b>14702</b>	<b>782</b>
70	1201	1595	65	56	2917	1266	1651	2796	121
71	821	1115	42	36	2014	863	1151	1936	78
72	562	750	36	23	1371	598	773	1312	59
73	523	749	24	21	1317	547	770	1272	45
74	557	822	37	22	1438	594	844	1379	59
<b>70-74</b>	<b>3664</b>	<b>5031</b>	<b>204</b>	<b>158</b>	<b>9057</b>	<b>3868</b>	<b>5189</b>	<b>8695</b>	<b>362</b>
75	631	972	21	19	1643	652	991	1603	40
76	738	1155	28	24	1945	766	1179	1893	52
77	656	1055	17	22	1750	673	1077	1711	39
78	601	1030	15	17	1663	616	1047	1631	32
79	508	926	14	14	1462	522	940	1434	28
<b>75-79</b>	<b>3134</b>	<b>5138</b>	<b>95</b>	<b>96</b>	<b>8463</b>	<b>3229</b>	<b>5234</b>	<b>8272</b>	<b>191</b>
80	487	908	13	11	1419	500	919	1395	24
81	407	807	5	19	1238	412	826	1214	24
82	353	779	9	19	1160	362	798	1132	28
83	287	687	4	4	982	291	691	974	8
84	280	635	7	10	932	287	645	915	17
<b>80-84</b>	<b>1814</b>	<b>3816</b>	<b>38</b>	<b>63</b>	<b>5731</b>	<b>1852</b>	<b>3879</b>	<b>5630</b>	<b>101</b>
85	217	529	8	11	765	225	540	746	19
86	187	488	5	3	683	192	491	675	8
87	147	418	4	5	574	151	423	565	9
88	120	341	3	6	470	123	347	461	9
89	98	291	2	7	398	100	298	389	9
<b>85-89</b>	<b>769</b>	<b>2067</b>	<b>22</b>	<b>32</b>	<b>2890</b>	<b>791</b>	<b>2099</b>	<b>2836</b>	<b>54</b>
90	67	230	2	5	304	69	235	297	7
91	53	185	2	3	243	55	188	238	5
92	38	135	1	2	176	39	137	173	3
93	25	108	1	1	135	26	109	133	2
94	18	86	2	2	108	20	88	104	4
<b>90-94</b>	<b>201</b>	<b>744</b>	<b>8</b>	<b>13</b>	<b>966</b>	<b>209</b>	<b>757</b>	<b>945</b>	<b>21</b>
95	10	60	1	1	72	11	61	70	2
96	8	40	1	1	50	9	41	48	2
97	5	27	1	1	34	6	28	32	2
98	3	18	0	1	22	3	19	21	1
99	2	17	0	0	19	2	17	19	0
<b>95-99</b>	<b>28</b>	<b>162</b>	<b>3</b>	<b>4</b>	<b>197</b>	<b>31</b>	<b>166</b>	<b>190</b>	<b>7</b>
<b>TOTAL</b>	<b>133400</b>	<b>143983</b>	<b>15938</b>	<b>13305</b>	<b>306626</b>	<b>149338</b>	<b>157288</b>	<b>277383</b>	<b>29243</b>

## Perspectives de population 1981 - 2025

INS BP UCL HD CBGS ULB KUL VUB

Population par âge, sexe et nationalité au 31.12.1991 - Arrondissement de Nivelles

Ages	Hommes belges	Femmes belges	Hommes étrangers	Femmes étrangères	Total	Hommes	Femmes	Belges	Etrangers
0	1620	1544	253	238	3655	1873	1782	3164	491
1	1600	1540	252	234	3626	1852	1774	3140	486
2	1583	1535	247	230	3595	1830	1765	3118	477
3	1571	1531	243	224	3569	1814	1755	3102	467
4	1563	1528	235	218	3544	1798	1746	3091	453
<b>0- 4</b>	<b>7937</b>	<b>7678</b>	<b>1230</b>	<b>1144</b>	<b>17989</b>	<b>9167</b>	<b>8822</b>	<b>15615</b>	<b>2374</b>
5	1557	1527	232	210	3526	1789	1737	3084	442
6	1550	1521	227	206	3504	1777	1727	3071	433
7	1546	1518	217	203	3484	1763	1721	3064	420
8	1544	1515	213	196	3468	1757	1711	3059	409
9	1535	1515	205	189	3444	1740	1704	3050	394
<b>5- 9</b>	<b>7732</b>	<b>7596</b>	<b>1094</b>	<b>1004</b>	<b>17426</b>	<b>8826</b>	<b>8600</b>	<b>15328</b>	<b>2098</b>
10	1617	1605	209	187	3618	1826	1792	3222	396
11	1699	1598	271	213	3781	1970	1811	3297	484
12	1650	1626	270	228	3774	1920	1854	3276	498
13	1668	1694	262	221	3845	1930	1915	3362	483
14	1731	1689	281	257	3958	2012	1946	3420	538
<b>10-14</b>	<b>8365</b>	<b>8212</b>	<b>1293</b>	<b>1106</b>	<b>18976</b>	<b>9658</b>	<b>9318</b>	<b>16577</b>	<b>2399</b>
15	1733	1841	276	258	4108	2009	2099	3574	534
16	1741	1823	288	245	4097	2029	2068	3564	533
17	1867	1826	291	252	4236	2158	2078	3693	543
18	1993	1902	279	265	4439	2272	2167	3895	544
19	2016	2022	299	286	4623	2315	2308	4038	585
<b>15-19</b>	<b>9350</b>	<b>9414</b>	<b>1433</b>	<b>1306</b>	<b>21503</b>	<b>10783</b>	<b>10720</b>	<b>18764</b>	<b>2739</b>
20	2086	2078	271	285	4720	2357	2363	4164	556
21	2046	1992	280	284	4602	2326	2276	4038	564
22	2036	1960	269	289	4554	2305	2249	3996	558
23	2019	1876	267	256	4418	2286	2132	3895	523
24	2032	1941	234	242	4449	2266	2183	3973	476
<b>20-24</b>	<b>10219</b>	<b>9847</b>	<b>1321</b>	<b>1356</b>	<b>22743</b>	<b>11540</b>	<b>11203</b>	<b>20066</b>	<b>2677</b>
25	2108	1954	229	246	4537	2337	2200	4062	475
26	2244	1989	214	231	4678	2458	2220	4233	445
27	2232	2040	225	211	4708	2457	2251	4272	436
28	2222	2025	201	209	4657	2423	2234	4247	410
29	2158	1982	209	186	4535	2367	2168	4140	395
<b>25-29</b>	<b>10964</b>	<b>9990</b>	<b>1078</b>	<b>1083</b>	<b>23115</b>	<b>12042</b>	<b>11073</b>	<b>20954</b>	<b>2161</b>
30	2223	2019	198	190	4630	2421	2209	4242	388
31	2149	2030	240	199	4618	2389	2229	4179	439
32	2176	2076	256	190	4698	2432	2266	4252	446
33	2096	1990	276	177	4539	2372	2167	4086	453
34	2045	2037	287	151	4520	2332	2188	4082	438
<b>30-34</b>	<b>10689</b>	<b>10152</b>	<b>1257</b>	<b>907</b>	<b>23005</b>	<b>11946</b>	<b>11059</b>	<b>20841</b>	<b>2164</b>
35	1968	2018	318	177	4481	2286	2195	3986	495
36	1991	2023	287	182	4483	2278	2205	4014	469
37	1900	1970	278	182	4330	2178	2152	3870	460
38	1956	1988	279	179	4402	2235	2167	3944	458
39	1891	2093	285	197	4466	2176	2290	3984	482
<b>35-39</b>	<b>9706</b>	<b>10092</b>	<b>1447</b>	<b>917</b>	<b>22162</b>	<b>11153</b>	<b>11009</b>	<b>19798</b>	<b>2364</b>
40	1880	2121	257	187	4445	2137	2308	4001	444
41	1935	2183	274	202	4594	2209	2385	4118	476
42	2041	2190	273	193	4697	2314	2383	4231	466
43	2147	2366	265	205	4983	2412	2571	4513	470
44	2272	2431	302	216	5221	2574	2647	4703	518
<b>40-44</b>	<b>10275</b>	<b>11291</b>	<b>1371</b>	<b>1003</b>	<b>23940</b>	<b>11646</b>	<b>12294</b>	<b>21566</b>	<b>2374</b>
45	2243	2441	268	200	5152	2511	2641	4684	468
46	1857	1939	270	181	4247	2127	2120	3796	451
47	1854	1952	232	226	4264	2086	2178	3806	458
48	1741	1870	247	182	4040	1988	2052	3611	429
49	1468	1531	234	180	3413	1702	1711	2999	414
<b>45-49</b>	<b>9163</b>	<b>9733</b>	<b>1251</b>	<b>969</b>	<b>21116</b>	<b>10414</b>	<b>10702</b>	<b>18896</b>	<b>2220</b>



Perspectives de population 1981 - 2025

INS BP UCL HD CBGS ULB KUL VUB

Population par âge, sexe et nationalité au 31.12.1991 - Arrondissement de Nivelles

Ages	Hommes belges	Femmes belges	Hommes étrangers	Femmes étrangères	Total	Hommes	Femmes	Belges	Etrangers
50	1360	1490	220	162	3232	1580	1652	2850	382
51	1441	1575	230	182	3428	1671	1757	3016	412
52	1600	1690	205	163	3658	1805	1853	3290	368
53	1580	1739	197	144	3660	1777	1883	3319	341
54	1533	1589	174	127	3423	1707	1716	3122	301
<b>50-54</b>	<b>7514</b>	<b>8083</b>	<b>1026</b>	<b>778</b>	<b>17401</b>	<b>8540</b>	<b>8861</b>	<b>15597</b>	<b>1804</b>
55	1530	1579	175	144	3428	1705	1723	3109	319
56	1488	1582	168	123	3361	1656	1705	3070	291
57	1523	1583	160	123	3389	1683	1706	3106	283
58	1518	1638	125	106	3387	1643	1744	3156	231
59	1556	1741	129	111	3537	1685	1852	3297	240
<b>55-59</b>	<b>7615</b>	<b>8123</b>	<b>757</b>	<b>607</b>	<b>17102</b>	<b>8372</b>	<b>8730</b>	<b>15738</b>	<b>1364</b>
60	1603	1737	119	109	3568	1722	1846	3340	228
61	1614	1744	145	104	3607	1759	1848	3358	249
62	1487	1724	114	84	3409	1601	1808	3211	198
63	1452	1621	108	79	3260	1560	1700	3073	187
64	1381	1590	109	87	3167	1490	1677	2971	196
<b>60-64</b>	<b>7537</b>	<b>8416</b>	<b>595</b>	<b>463</b>	<b>17011</b>	<b>8132</b>	<b>8879</b>	<b>15953</b>	<b>1058</b>
65	1333	1604	112	80	3129	1445	1684	2937	192
66	1384	1637	87	74	3182	1471	1711	3021	161
67	1320	1657	85	76	3138	1405	1733	2977	161
68	1226	1648	84	70	3028	1310	1718	2874	154
69	1228	1543	78	71	2920	1306	1614	2771	149
<b>65-69</b>	<b>6491</b>	<b>8089</b>	<b>446</b>	<b>371</b>	<b>15397</b>	<b>6937</b>	<b>8460</b>	<b>14580</b>	<b>817</b>
70	1181	1602	78	67	2928	1259	1669	2783	145
71	1152	1571	63	54	2840	1215	1625	2723	117
72	782	1095	39	34	1950	821	1129	1877	73
73	532	735	34	22	1323	566	757	1267	56
74	493	732	23	19	1267	516	751	1225	42
<b>70-74</b>	<b>4140</b>	<b>5735</b>	<b>237</b>	<b>196</b>	<b>10308</b>	<b>4377</b>	<b>5931</b>	<b>9875</b>	<b>433</b>
75	523	798	35	21	1377	558	819	1321	56
76	590	942	19	18	1569	609	960	1532	37
77	683	1112	26	23	1844	709	1135	1795	49
78	604	1010	16	21	1651	620	1031	1614	37
79	549	983	15	15	1562	564	998	1532	30
<b>75-79</b>	<b>2949</b>	<b>4845</b>	<b>111</b>	<b>98</b>	<b>8003</b>	<b>3060</b>	<b>4943</b>	<b>7794</b>	<b>209</b>
80	461	876	13	12	1362	474	888	1337	25
81	436	852	11	10	1309	447	862	1288	21
82	362	749	4	16	1131	366	765	1111	20
83	312	716	8	17	1053	320	733	1028	25
84	252	624	3	3	882	255	627	876	6
<b>80-84</b>	<b>1823</b>	<b>3817</b>	<b>39</b>	<b>58</b>	<b>5737</b>	<b>1862</b>	<b>3875</b>	<b>5640</b>	<b>97</b>
85	241	571	6	10	828	247	581	812	16
86	185	473	7	10	675	192	483	658	17
87	157	430	4	3	594	161	433	587	7
88	122	361	3	4	490	125	365	483	7
89	98	290	2	5	395	100	295	388	7
<b>85-89</b>	<b>803</b>	<b>2125</b>	<b>22</b>	<b>32</b>	<b>2982</b>	<b>825</b>	<b>2157</b>	<b>2928</b>	<b>54</b>
90	78	245	2	6	331	80	251	323	8
91	51	190	2	4	247	53	194	241	6
92	40	150	1	2	193	41	152	190	3
93	28	107	1	2	138	29	109	135	3
94	18	85	2	1	106	20	86	103	3
<b>90-94</b>	<b>215</b>	<b>777</b>	<b>8</b>	<b>15</b>	<b>1015</b>	<b>223</b>	<b>792</b>	<b>992</b>	<b>23</b>
95	13	66	1	1	81	14	67	79	2
96	7	46	1	1	55	8	47	53	2
97	5	29	1	1	36	6	30	34	2
98	3	19	0	1	23	3	20	22	1
99	3	20	0	0	23	3	20	23	0
<b>95-99</b>	<b>31</b>	<b>180</b>	<b>3</b>	<b>4</b>	<b>218</b>	<b>34</b>	<b>184</b>	<b>211</b>	<b>7</b>
<b>TOTAL</b>	<b>133518</b>	<b>144195</b>	<b>16019</b>	<b>13417</b>	<b>307149</b>	<b>149537</b>	<b>157612</b>	<b>277713</b>	<b>29436</b>

## Perspectives de population 1981 - 2025

INS BP UCL HD CBGS ULB KUL VUB

Population par âge, sexe et nationalité au 31.12.1992 - Arrondissement de Nivelles

Ages	Hommes belges	Femmes belges	Hommes étrangers	Femmes étrangères	Total	Hommes	Femmes	Belges	Etrangers
0	1639	1561	255	240	3695	1894	1801	3200	495
1	1615	1555	255	237	3662	1870	1792	3170	492
2	1599	1550	251	234	3634	1850	1784	3149	485
3	1582	1544	246	226	3598	1828	1770	3126	472
4	1571	1536	241	222	3570	1812	1758	3107	463
<b>0- 4</b>	<b>8006</b>	<b>7746</b>	<b>1248</b>	<b>1159</b>	<b>18159</b>	<b>9254</b>	<b>8905</b>	<b>15752</b>	<b>2407</b>
5	1564	1535	235	214	3548	1799	1749	3099	449
6	1557	1529	229	209	3524	1786	1738	3086	438
7	1553	1524	221	204	3502	1774	1728	3077	425
8	1548	1523	217	200	3488	1765	1723	3071	417
9	1545	1522	209	192	3468	1754	1714	3067	401
<b>5- 9</b>	<b>7767</b>	<b>7633</b>	<b>1111</b>	<b>1019</b>	<b>17530</b>	<b>8878</b>	<b>8652</b>	<b>15400</b>	<b>2130</b>
10	1537	1524	204	184	3449	1741	1708	3061	388
11	1619	1617	209	183	3628	1828	1800	3236	392
12	1699	1612	271	213	3795	1970	1825	3311	484
13	1649	1637	268	229	3783	1917	1866	3286	497
14	1666	1707	261	222	3856	1927	1929	3373	483
<b>10-14</b>	<b>8170</b>	<b>8097</b>	<b>1213</b>	<b>1031</b>	<b>18511</b>	<b>9383</b>	<b>9128</b>	<b>16267</b>	<b>2244</b>
15	1729	1699	277	255	3960	2006	1954	3428	532
16	1730	1845	273	256	4104	2003	2101	3575	529
17	1738	1826	286	247	4097	2024	2073	3564	533
18	1862	1819	283	251	4215	2145	2070	3681	534
19	1999	1900	275	264	4438	2274	2164	3899	539
<b>15-19</b>	<b>9058</b>	<b>9089</b>	<b>1394</b>	<b>1273</b>	<b>20814</b>	<b>10452</b>	<b>10362</b>	<b>18147</b>	<b>2667</b>
20	2034	1993	290	279	4596	2324	2272	4027	569
21	2099	2057	266	281	4703	2365	2338	4156	547
22	2054	1963	275	279	4571	2329	2242	4017	554
23	2031	1926	263	283	4503	2294	2209	3957	546
24	2008	1848	262	248	4366	2270	2096	3856	510
<b>20-24</b>	<b>10226</b>	<b>9787</b>	<b>1356</b>	<b>1370</b>	<b>22739</b>	<b>11582</b>	<b>11157</b>	<b>20013</b>	<b>2726</b>
25	2012	1911	232	235	4390	2244	2146	3923	467
26	2084	1930	227	241	4482	2311	2171	4014	468
27	2218	1969	214	227	4628	2432	2196	4187	441
28	2213	2027	223	205	4668	2436	2232	4240	428
29	2202	2013	199	206	4620	2401	2219	4215	405
<b>25-29</b>	<b>10729</b>	<b>9850</b>	<b>1095</b>	<b>1114</b>	<b>22788</b>	<b>11824</b>	<b>10964</b>	<b>20579</b>	<b>2209</b>
30	2144	1976	208	184	4512	2352	2160	4120	392
31	2210	2016	196	187	4609	2406	2203	4226	383
32	2139	2029	239	200	4607	2378	2229	4168	439
33	2165	2078	254	187	4684	2419	2265	4243	441
34	2091	1994	273	177	4535	2364	2171	4085	450
<b>30-34</b>	<b>10749</b>	<b>10093</b>	<b>1170</b>	<b>935</b>	<b>22947</b>	<b>11919</b>	<b>11028</b>	<b>20842</b>	<b>2105</b>
35	2042	2038	286	153	4519	2328	2191	4080	439
36	1966	2022	313	177	4478	2279	2199	3988	490
37	1988	2026	284	182	4480	2272	2208	4014	466
38	1898	1974	278	184	4334	2176	2158	3872	462
39	1953	1991	277	180	4401	2230	2171	3944	457
<b>35-39</b>	<b>9847</b>	<b>10051</b>	<b>1438</b>	<b>876</b>	<b>22212</b>	<b>11285</b>	<b>10927</b>	<b>19898</b>	<b>2314</b>
40	1890	2095	285	197	4467	2175	2292	3985	482
41	1877	2121	258	185	4441	2135	2306	3998	443
42	1931	2182	273	202	4588	2204	2384	4113	475
43	2035	2189	271	195	4690	2306	2384	4224	466
44	2139	2363	261	205	4968	2400	2568	4502	466
<b>40-44</b>	<b>9872</b>	<b>10950</b>	<b>1348</b>	<b>984</b>	<b>23154</b>	<b>11220</b>	<b>11934</b>	<b>20822</b>	<b>2332</b>
45	2263	2426	300	217	5206	2563	2643	4689	517
46	2233	2436	268	200	5137	2501	2636	4669	468
47	1847	1936	268	181	4232	2115	2117	3783	449
48	1843	1948	232	223	4246	2075	2171	3791	455
49	1732	1865	244	182	4023	1976	2047	3597	426
<b>45-49</b>	<b>9918</b>	<b>10611</b>	<b>1312</b>	<b>1003</b>	<b>22844</b>	<b>11230</b>	<b>11614</b>	<b>20529</b>	<b>2315</b>

Perspectives de population 1981 - 2025

INS BP UCL HD CBGS ULB KUL VUB

Population par âge, sexe et nationalité au 31.12.1992 - Arrondissement de Nivelles

Ages	Hommes belges	Femmes belges	Hommes étrangers	Femmes étrangères	Total	Hommes	Femmes	Belges	Etrangers
50	1457	1528	232	178	3395	1689	1706	2985	410
51	1350	1485	220	161	3216	1570	1646	2835	381
52	1431	1570	227	183	3411	1658	1753	3001	410
53	1586	1686	203	163	3638	1789	1849	3272	366
54	1569	1733	194	143	3639	1763	1876	3302	337
<b>50-54</b>	<b>7393</b>	<b>8002</b>	<b>1076</b>	<b>828</b>	<b>17299</b>	<b>8469</b>	<b>8830</b>	<b>15395</b>	<b>1904</b>
55	1520	1585	174	128	3407	1694	1713	3105	302
56	1514	1575	174	144	3407	1688	1719	3089	318
57	1472	1577	167	123	3339	1639	1700	3049	290
58	1506	1578	157	124	3365	1663	1702	3084	281
59	1502	1632	124	105	3363	1626	1737	3134	229
<b>55-59</b>	<b>7514</b>	<b>7947</b>	<b>796</b>	<b>624</b>	<b>16881</b>	<b>8310</b>	<b>8571</b>	<b>15461</b>	<b>1420</b>
60	1535	1735	128	110	3508	1663	1845	3270	238
61	1579	1729	117	108	3533	1696	1837	3308	225
62	1588	1737	142	103	3570	1730	1840	3325	245
63	1458	1715	112	84	3369	1570	1799	3173	196
64	1422	1612	105	78	3217	1527	1690	3034	183
<b>60-64</b>	<b>7582</b>	<b>8528</b>	<b>604</b>	<b>483</b>	<b>17197</b>	<b>8186</b>	<b>9011</b>	<b>16110</b>	<b>1087</b>
65	1348	1579	108	87	3122	1456	1666	2927	195
66	1299	1591	109	80	3079	1408	1671	2890	189
67	1345	1624	86	73	3128	1431	1697	2969	159
68	1281	1642	82	75	3080	1363	1717	2923	157
69	1187	1631	83	70	2971	1270	1701	2818	153
<b>65-69</b>	<b>6460</b>	<b>8067</b>	<b>468</b>	<b>385</b>	<b>15380</b>	<b>6928</b>	<b>8452</b>	<b>14527</b>	<b>853</b>
70	1182	1525	76	72	2855	1258	1597	2707	148
71	1134	1577	75	64	2850	1209	1641	2711	139
72	1097	1544	60	53	2754	1157	1597	2641	113
73	743	1074	37	33	1887	780	1107	1817	70
74	501	719	32	20	1272	533	739	1220	52
<b>70-74</b>	<b>4657</b>	<b>6439</b>	<b>280</b>	<b>242</b>	<b>11618</b>	<b>4937</b>	<b>6681</b>	<b>11096</b>	<b>522</b>
75	463	712	22	18	1215	485	730	1175	40
76	488	773	33	20	1314	521	793	1261	53
77	547	907	17	17	1488	564	924	1454	34
78	629	1064	24	22	1739	653	1086	1693	46
79	553	964	15	19	1551	568	983	1517	34
<b>75-79</b>	<b>2680</b>	<b>4420</b>	<b>111</b>	<b>96</b>	<b>7307</b>	<b>2791</b>	<b>4516</b>	<b>7100</b>	<b>207</b>
80	498	930	13	13	1454	511	943	1428	26
81	414	823	11	11	1259	425	834	1237	22
82	388	791	10	8	1197	398	799	1179	18
83	320	690	3	15	1028	323	705	1010	18
84	274	651	7	14	946	281	665	925	21
<b>80-84</b>	<b>1894</b>	<b>3885</b>	<b>44</b>	<b>61</b>	<b>5884</b>	<b>1938</b>	<b>3946</b>	<b>5779</b>	<b>105</b>
85	219	563	3	4	789	222	567	782	7
86	206	511	5	9	731	211	520	717	14
87	156	418	6	9	589	162	427	574	15
88	130	371	3	2	506	133	373	501	5
89	100	307	2	3	412	102	310	407	5
<b>85-89</b>	<b>811</b>	<b>2170</b>	<b>19</b>	<b>27</b>	<b>3027</b>	<b>830</b>	<b>2197</b>	<b>2981</b>	<b>46</b>
90	78	244	2	4	328	80	248	322	6
91	60	203	2	5	270	62	208	263	7
92	39	154	1	3	197	40	157	193	4
93	30	119	1	2	152	31	121	149	3
94	21	84	2	2	109	23	86	105	4
<b>90-94</b>	<b>228</b>	<b>804</b>	<b>8</b>	<b>16</b>	<b>1056</b>	<b>236</b>	<b>820</b>	<b>1032</b>	<b>24</b>
95	13	65	1	1	80	14	66	78	2
96	9	50	1	1	61	10	51	59	2
97	5	34	1	1	41	6	35	39	2
98	3	20	1	1	25	4	21	23	2
99	3	23	0	0	26	3	23	26	0
<b>95-99</b>	<b>33</b>	<b>192</b>	<b>4</b>	<b>4</b>	<b>233</b>	<b>37</b>	<b>196</b>	<b>225</b>	<b>8</b>
<b>TOTAL</b>	<b>133594</b>	<b>144361</b>	<b>16095</b>	<b>13530</b>	<b>307580</b>	<b>149689</b>	<b>157891</b>	<b>277955</b>	<b>29625</b>

## Perspectives de population 1981 - 2025

INS BP UCL HD CBGS ULB KUL VUB

Population par âge, sexe et nationalité au 31.12.1993 - Arrondissement de Nivelles

Ages	Hommes belges	Femmes belges	Hommes étrangers	Femmes étrangères	Total	Hommes	Femmes	Belges	Etrangers
0	1657	1578	256	241	3732	1913	1819	3235	497
1	1635	1572	257	239	3703	1892	1811	3207	496
2	1613	1565	254	235	3667	1867	1800	3178	489
3	1597	1558	249	229	3633	1846	1787	3155	478
4	1582	1549	243	225	3599	1825	1774	3131	468
<b>0-4</b>	<b>8084</b>	<b>7822</b>	<b>1259</b>	<b>1169</b>	<b>18334</b>	<b>9343</b>	<b>8991</b>	<b>15906</b>	<b>2428</b>
5	1572	1542	241	218	3573	1813	1760	3114	459
6	1562	1536	232	213	3543	1794	1749	3098	445
7	1559	1531	223	207	3520	1782	1738	3090	430
8	1555	1528	219	201	3503	1774	1729	3083	420
9	1549	1528	213	196	3486	1762	1724	3077	409
<b>5-9</b>	<b>7797</b>	<b>7665</b>	<b>1128</b>	<b>1035</b>	<b>17625</b>	<b>8925</b>	<b>8700</b>	<b>15462</b>	<b>2163</b>
10	1546	1530	207	187	3470	1753	1717	3076	394
11	1538	1534	203	180	3455	1741	1714	3072	383
12	1623	1632	211	183	3649	1834	1815	3255	394
13	1697	1625	270	215	3807	1967	1840	3322	485
14	1649	1650	267	229	3795	1916	1879	3299	496
<b>10-14</b>	<b>8053</b>	<b>7971</b>	<b>1158</b>	<b>994</b>	<b>18176</b>	<b>9211</b>	<b>8965</b>	<b>16024</b>	<b>2152</b>
15	1664	1718	257	221	3860	1921	1939	3382	478
16	1726	1704	274	254	3958	2000	1958	3430	528
17	1727	1847	271	258	4103	1998	2105	3574	529
18	1734	1818	278	246	4076	2012	2064	3552	524
19	1866	1815	277	250	4208	2143	2065	3681	527
<b>15-19</b>	<b>8717</b>	<b>8902</b>	<b>1357</b>	<b>1229</b>	<b>20205</b>	<b>10074</b>	<b>10131</b>	<b>17619</b>	<b>2586</b>
20	2013	1873	266	256	4408	2279	2129	3886	522
21	2045	1973	282	277	4577	2327	2250	4018	559
22	2101	2022	262	277	4662	2363	2299	4123	539
23	2047	1928	268	274	4517	2315	2202	3975	542
24	2015	1891	261	274	4441	2276	2165	3906	535
<b>20-24</b>	<b>10221</b>	<b>9687</b>	<b>1339</b>	<b>1358</b>	<b>22605</b>	<b>11560</b>	<b>11045</b>	<b>19908</b>	<b>2697</b>
25	1984	1820	259	241	4304	2243	2061	3804	500
26	1990	1883	229	230	4332	2219	2113	3873	459
27	2060	1908	227	237	4432	2287	2145	3968	464
28	2194	1955	212	220	4581	2406	2175	4149	432
29	2194	2015	221	202	4632	2415	2217	4209	423
<b>25-29</b>	<b>10422</b>	<b>9581</b>	<b>1148</b>	<b>1130</b>	<b>22281</b>	<b>11570</b>	<b>10711</b>	<b>20003</b>	<b>2278</b>
30	2186	2006	198	204	4594	2384	2210	4192	402
31	2131	1970	206	181	4488	2337	2151	4101	387
32	2196	2014	195	186	4591	2391	2200	4210	381
33	2128	2028	236	196	4588	2364	2224	4156	432
34	2158	2081	251	188	4678	2409	2269	4239	439
<b>30-34</b>	<b>10799</b>	<b>10099</b>	<b>1086</b>	<b>955</b>	<b>22939</b>	<b>11885</b>	<b>11054</b>	<b>20898</b>	<b>2041</b>
35	2085	1996	272	178	4531	2357	2174	4081	450
36	2039	2041	282	153	4515	2321	2194	4080	435
37	1963	2025	309	177	4474	2272	2202	3988	486
38	1984	2030	285	184	4483	2269	2214	4014	469
39	1896	1977	276	185	4334	2172	2162	3873	461
<b>35-39</b>	<b>9967</b>	<b>10069</b>	<b>1424</b>	<b>877</b>	<b>22337</b>	<b>11391</b>	<b>10946</b>	<b>20036</b>	<b>2301</b>
40	1951	1995	276	180	4402	2227	2175	3946	456
41	1888	2096	285	195	4464	2173	2291	3984	480
42	1873	2121	257	185	4436	2130	2306	3994	442
43	1927	2181	272	204	4584	2199	2385	4108	476
44	2028	2187	267	196	4678	2295	2383	4215	463
<b>40-44</b>	<b>9667</b>	<b>10580</b>	<b>1357</b>	<b>960</b>	<b>22564</b>	<b>11024</b>	<b>11540</b>	<b>20247</b>	<b>2317</b>
45	2131	2360	260	205	4956	2391	2565	4491	465
46	2252	2421	299	216	5188	2551	2637	4673	515
47	2223	2431	267	199	5120	2490	2630	4654	466
48	1836	1931	268	179	4214	2104	2110	3767	447
49	1833	1943	229	222	4227	2062	2165	3776	451
<b>45-49</b>	<b>10275</b>	<b>11086</b>	<b>1323</b>	<b>1021</b>	<b>23705</b>	<b>11598</b>	<b>12107</b>	<b>21361</b>	<b>2344</b>

Perspectives de population 1981 - 2025

INS BP UCL HD CBGS ULB KUL VUB

Population par âge, sexe et nationalité au 31.12.1993 - Arrondissement de Nivelles

Ages	Hommes belges	Femmes belges	Hommes étrangers	Femmes étrangères	Total	Hommes	Femmes	Belges	Etrangers
50	1721	1860	242	181	4004	1963	2041	3581	423
51	1447	1523	232	177	3379	1679	1700	2970	409
52	1340	1479	216	162	3197	1556	1641	2819	378
53	1419	1565	226	183	3393	1645	1748	2984	409
54	1574	1680	201	162	3617	1775	1842	3254	363
<b>50-54</b>	<b>7501</b>	<b>8107</b>	<b>1117</b>	<b>865</b>	<b>17590</b>	<b>8618</b>	<b>8972</b>	<b>15608</b>	<b>1982</b>
55	1556	1728	193	144	3621	1749	1872	3284	337
56	1504	1581	174	128	3387	1678	1709	3085	302
57	1498	1570	173	143	3384	1671	1713	3068	316
58	1455	1572	164	125	3316	1619	1697	3027	289
59	1489	1573	155	123	3340	1644	1696	3062	278
<b>55-59</b>	<b>7502</b>	<b>8024</b>	<b>859</b>	<b>663</b>	<b>17048</b>	<b>8361</b>	<b>8687</b>	<b>15526</b>	<b>1522</b>
60	1481	1624	123	104	3332	1604	1728	3105	227
61	1512	1726	127	109	3474	1639	1835	3238	236
62	1554	1721	115	107	3497	1669	1828	3275	222
63	1558	1729	140	103	3530	1698	1832	3287	243
64	1428	1704	109	83	3324	1537	1787	3132	192
<b>60-64</b>	<b>7533</b>	<b>8504</b>	<b>614</b>	<b>506</b>	<b>17157</b>	<b>8147</b>	<b>9010</b>	<b>16037</b>	<b>1120</b>
65	1388	1601	104	78	3171	1492	1679	2989	182
66	1314	1567	105	87	3073	1419	1654	2881	192
67	1264	1579	108	79	3030	1372	1658	2843	187
68	1304	1610	83	72	3069	1387	1682	2914	155
69	1239	1624	81	75	3019	1320	1699	2863	156
<b>65-69</b>	<b>6509</b>	<b>7981</b>	<b>481</b>	<b>391</b>	<b>15362</b>	<b>6990</b>	<b>8372</b>	<b>14490</b>	<b>872</b>
70	1144	1610	82	71	2907	1226	1681	2754	153
71	1135	1502	74	68	2779	1209	1570	2637	142
72	1081	1549	70	61	2761	1151	1610	2630	131
73	1041	1514	57	51	2663	1098	1565	2555	108
74	702	1050	35	31	1818	737	1081	1752	66
<b>70-74</b>	<b>5103</b>	<b>7225</b>	<b>318</b>	<b>282</b>	<b>12928</b>	<b>5421</b>	<b>7507</b>	<b>12328</b>	<b>600</b>
75	470	700	30	19	1219	500	719	1170	49
76	432	691	20	17	1160	452	708	1123	37
77	452	745	30	19	1246	482	764	1197	49
78	505	869	16	16	1406	521	885	1374	32
79	575	1015	22	20	1632	597	1035	1590	42
<b>75-79</b>	<b>2434</b>	<b>4020</b>	<b>118</b>	<b>91</b>	<b>6663</b>	<b>2552</b>	<b>4111</b>	<b>6454</b>	<b>209</b>
80	502	913	13	17	1445	515	930	1415	30
81	447	874	11	12	1344	458	886	1321	23
82	369	765	10	9	1153	379	774	1134	19
83	343	727	9	7	1086	352	734	1070	16
84	281	629	3	13	926	284	642	910	16
<b>80-84</b>	<b>1942</b>	<b>3908</b>	<b>46</b>	<b>58</b>	<b>5954</b>	<b>1988</b>	<b>3966</b>	<b>5850</b>	<b>104</b>
85	237	587	6	13	843	243	600	824	19
86	187	504	2	3	696	189	507	691	5
87	174	451	4	8	637	178	459	625	12
88	130	363	5	8	506	135	371	493	13
89	107	316	2	2	427	109	318	423	4
<b>85-89</b>	<b>835</b>	<b>2221</b>	<b>19</b>	<b>34</b>	<b>3109</b>	<b>854</b>	<b>2255</b>	<b>3056</b>	<b>53</b>
90	80	258	2	2	342	82	260	338	4
91	60	202	2	3	267	62	205	262	5
92	46	165	1	4	216	47	169	211	5
93	29	122	1	2	154	30	124	151	3
94	22	94	2	2	120	24	96	116	4
<b>90-94</b>	<b>237</b>	<b>841</b>	<b>8</b>	<b>13</b>	<b>1099</b>	<b>245</b>	<b>854</b>	<b>1078</b>	<b>21</b>
95	15	65	1	1	82	16	66	80	2
96	9	49	1	1	60	10	50	58	2
97	6	37	1	1	45	7	38	43	2
98	3	24	1	1	29	4	25	27	2
99	4	26	0	0	30	4	26	30	0
<b>95-99</b>	<b>37</b>	<b>201</b>	<b>4</b>	<b>4</b>	<b>246</b>	<b>41</b>	<b>205</b>	<b>238</b>	<b>8</b>
<b>TOTAL</b>	<b>133635</b>	<b>144494</b>	<b>16163</b>	<b>13635</b>	<b>307927</b>	<b>149798</b>	<b>158129</b>	<b>278129</b>	<b>29798</b>

## Perspectives de population 1981 - 2025

INS BP UCL HD CBGS ULB KUL VUB

Population par âge, sexe et nationalité au 31.12.1994 - Arrondissement de Nivelles

Ages	Hommes belges	Femmes belges	Hommes étrangers	Femmes étrangères	Total	Hommes	Femmes	Belges	Etrangers
0	1678	1598	256	241	3773	1934	1839	3276	497
1	1654	1590	258	239	3741	1912	1829	3244	497
2	1633	1582	256	237	3708	1889	1819	3215	493
3	1611	1573	251	230	3665	1862	1803	3184	481
4	1596	1563	247	227	3633	1843	1790	3159	474
<b>0- 4</b>	<b>8172</b>	<b>7906</b>	<b>1268</b>	<b>1174</b>	<b>18520</b>	<b>9440</b>	<b>9080</b>	<b>16078</b>	<b>2442</b>
5	1582	1555	243	221	3601	1825	1776	3137	464
6	1571	1543	237	217	3568	1808	1760	3114	454
7	1564	1538	226	211	3539	1790	1749	3102	437
8	1560	1535	221	204	3520	1781	1739	3095	425
9	1556	1533	215	197	3501	1771	1730	3089	412
<b>5- 9</b>	<b>7833</b>	<b>7704</b>	<b>1142</b>	<b>1050</b>	<b>17729</b>	<b>8975</b>	<b>8754</b>	<b>15537</b>	<b>2192</b>
10	1549	1536	211	191	3487	1760	1727	3085	402
11	1547	1540	206	182	3475	1753	1722	3087	388
12	1541	1547	204	180	3472	1745	1727	3088	384
13	1623	1646	210	184	3663	1833	1830	3269	394
14	1696	1642	269	216	3823	1965	1858	3338	485
<b>10-14</b>	<b>7956</b>	<b>7911</b>	<b>1100</b>	<b>953</b>	<b>17920</b>	<b>9056</b>	<b>8864</b>	<b>15867</b>	<b>2053</b>
15	1649	1661	263	228	3801	1912	1889	3310	491
16	1662	1723	254	220	3859	1916	1943	3385	474
17	1723	1708	272	256	3959	1995	1964	3431	528
18	1723	1837	262	258	4080	1985	2095	3560	520
19	1739	1811	273	246	4069	2012	2057	3550	519
<b>15-19</b>	<b>8496</b>	<b>8740</b>	<b>1324</b>	<b>1208</b>	<b>19768</b>	<b>9820</b>	<b>9948</b>	<b>17236</b>	<b>2532</b>
20	1878	1787	267	242	4174	2145	2029	3665	509
21	2018	1855	259	253	4385	2277	2108	3873	512
22	2044	1937	277	273	4531	2321	2210	3981	550
23	2090	1981	256	272	4599	2346	2253	4071	528
24	2031	1893	266	266	4456	2297	2159	3924	532
<b>20-24</b>	<b>10061</b>	<b>9453</b>	<b>1325</b>	<b>1306</b>	<b>22145</b>	<b>11386</b>	<b>10759</b>	<b>19514</b>	<b>2631</b>
25	1988	1858	258	266	4370	2246	2124	3846	524
26	1958	1794	255	237	4244	2213	2031	3752	492
27	1967	1859	227	226	4279	2194	2085	3826	453
28	2038	1891	225	230	4384	2263	2121	3929	455
29	2170	1942	211	216	4539	2381	2158	4112	427
<b>25-29</b>	<b>10121</b>	<b>9344</b>	<b>1176</b>	<b>1175</b>	<b>21816</b>	<b>11297</b>	<b>10519</b>	<b>19465</b>	<b>2351</b>
30	2178	2007	220	200	4605	2398	2207	4185	420
31	2171	2000	196	202	4569	2367	2202	4171	398
32	2118	1965	205	180	4468	2323	2145	4083	385
33	2183	2013	192	182	4570	2375	2195	4196	374
34	2120	2029	233	195	4577	2353	2224	4149	428
<b>30-34</b>	<b>10770</b>	<b>10014</b>	<b>1046</b>	<b>959</b>	<b>22789</b>	<b>11816</b>	<b>10973</b>	<b>20784</b>	<b>2005</b>
35	2149	2080	250	188	4667	2399	2268	4229	438
36	2079	2000	268	178	4525	2347	2178	4079	446
37	2035	2043	278	153	4509	2313	2196	4078	431
38	1959	2028	308	179	4474	2267	2207	3987	487
39	1980	2033	283	185	4481	2263	2218	4013	468
<b>35-39</b>	<b>10202</b>	<b>10184</b>	<b>1387</b>	<b>883</b>	<b>22656</b>	<b>11589</b>	<b>11067</b>	<b>20386</b>	<b>2270</b>
40	1895	1981	277	186	4339	2172	2167	3876	463
41	1947	1998	276	178	4399	2223	2176	3945	454
42	1885	2096	284	195	4460	2169	2291	3981	479
43	1869	2120	256	187	4432	2125	2307	3989	443
44	1921	2181	269	205	4576	2190	2386	4102	474
<b>40-44</b>	<b>9517</b>	<b>10376</b>	<b>1362</b>	<b>951</b>	<b>22206</b>	<b>10879</b>	<b>11327</b>	<b>19893</b>	<b>2313</b>
45	2022	2185	266	197	4670	2288	2382	4207	463
46	2122	2356	260	205	4943	2382	2561	4478	465
47	2242	2416	297	215	5170	2539	2631	4658	512
48	2212	2425	268	197	5102	2480	2622	4637	465
49	1824	1925	265	179	4193	2089	2104	3749	444
<b>45-49</b>	<b>10422</b>	<b>11307</b>	<b>1356</b>	<b>993</b>	<b>24078</b>	<b>11778</b>	<b>12300</b>	<b>21729</b>	<b>2349</b>

## Perspectives de population 1981 - 2025

INS BP UCL HD CBGS ULB KUL VUB

Population par âge, sexe et nationalité au 31.12.1994 - Arrondissement de Nivelles

Ages	Hommes belges	Femmes belges	Hommes étrangers	Femmes étrangères	Total	Hommes	Femmes	Belges	Etrangers
50	1822	1937	227	220	4206	2049	2157	3759	447
51	1709	1853	242	181	3985	1951	2034	3562	423
52	1436	1518	228	177	3359	1664	1695	2954	405
53	1327	1472	214	161	3174	1541	1633	2799	375
54	1409	1559	225	182	3375	1634	1741	2968	407
<b>50-54</b>	<b>7703</b>	<b>8339</b>	<b>1136</b>	<b>921</b>	<b>18099</b>	<b>8839</b>	<b>9260</b>	<b>16042</b>	<b>2057</b>
55	1559	1675	200	164	3598	1759	1839	3234	364
56	1540	1722	192	144	3598	1732	1866	3262	336
57	1487	1576	174	128	3365	1661	1704	3063	302
58	1481	1565	170	144	3360	1651	1709	3046	314
59	1438	1566	162	125	3291	1600	1691	3004	287
<b>55-59</b>	<b>7505</b>	<b>8104</b>	<b>898</b>	<b>705</b>	<b>17212</b>	<b>8403</b>	<b>8809</b>	<b>15609</b>	<b>1603</b>
60	1468	1566	153	122	3309	1621	1688	3034	275
61	1459	1615	123	103	3300	1582	1718	3074	226
62	1488	1717	125	108	3438	1613	1825	3205	233
63	1524	1713	113	107	3457	1637	1820	3237	220
64	1526	1719	138	102	3485	1664	1821	3245	240
<b>60-64</b>	<b>7465</b>	<b>8330</b>	<b>652</b>	<b>542</b>	<b>16989</b>	<b>8117</b>	<b>8872</b>	<b>15795</b>	<b>1194</b>
65	1393	1691	108	83	3275	1501	1774	3084	191
66	1352	1588	101	78	3119	1453	1666	2940	179
67	1278	1554	104	86	3022	1382	1640	2832	190
68	1226	1565	104	78	2973	1330	1643	2791	182
69	1262	1593	82	72	3009	1344	1665	2855	154
<b>65-69</b>	<b>6511</b>	<b>7991</b>	<b>499</b>	<b>397</b>	<b>15398</b>	<b>7010</b>	<b>8388</b>	<b>14502</b>	<b>896</b>
70	1194	1603	79	76	2952	1273	1679	2797	155
71	1099	1585	79	68	2831	1178	1653	2684	147
72	1081	1476	70	65	2692	1151	1541	2557	135
73	1026	1518	66	59	2669	1092	1577	2544	125
74	984	1480	54	48	2566	1038	1528	2464	102
<b>70-74</b>	<b>5384</b>	<b>7662</b>	<b>348</b>	<b>316</b>	<b>13710</b>	<b>5732</b>	<b>7978</b>	<b>13046</b>	<b>664</b>
75	660	1022	33	30	1745	693	1052	1682	63
76	439	680	29	18	1166	468	698	1119	47
77	401	666	18	16	1101	419	682	1067	34
78	417	713	27	18	1175	444	731	1130	45
79	463	829	15	14	1321	478	843	1292	29
<b>75-79</b>	<b>2380</b>	<b>3910</b>	<b>122</b>	<b>96</b>	<b>6508</b>	<b>2502</b>	<b>4006</b>	<b>6290</b>	<b>218</b>
80	522	961	20	18	1521	542	979	1483	38
81	451	859	11	16	1337	462	875	1310	27
82	399	813	10	11	1233	409	824	1212	21
83	327	705	9	8	1049	336	713	1032	17
84	301	663	8	5	977	309	668	964	13
<b>80-84</b>	<b>2000</b>	<b>4001</b>	<b>58</b>	<b>58</b>	<b>6117</b>	<b>2058</b>	<b>4059</b>	<b>6001</b>	<b>116</b>
85	243	568	3	13	827	246	581	811	16
86	203	525	5	11	744	208	536	728	16
87	158	446	2	3	609	160	449	604	5
88	145	391	3	7	546	148	398	536	10
89	107	310	4	7	428	111	317	417	11
<b>85-89</b>	<b>856</b>	<b>2240</b>	<b>17</b>	<b>41</b>	<b>3154</b>	<b>873</b>	<b>2281</b>	<b>3096</b>	<b>58</b>
90	86	266	2	2	356	88	268	352	4
91	62	214	2	2	280	64	216	276	4
92	46	164	1	2	213	47	166	210	3
93	34	131	1	3	169	35	134	165	4
94	22	96	2	2	122	24	98	118	4
<b>90-94</b>	<b>250</b>	<b>871</b>	<b>8</b>	<b>11</b>	<b>1140</b>	<b>258</b>	<b>882</b>	<b>1121</b>	<b>19</b>
95	16	72	1	1	90	17	73	88	2
96	11	49	1	1	62	12	50	60	2
97	6	36	1	1	44	7	37	42	2
98	4	26	1	1	32	5	27	30	2
99	4	31	1	1	37	5	32	35	2
<b>95-99</b>	<b>41</b>	<b>214</b>	<b>5</b>	<b>5</b>	<b>265</b>	<b>46</b>	<b>219</b>	<b>255</b>	<b>10</b>
<b>TOTAL</b>	<b>133645</b>	<b>144601</b>	<b>16229</b>	<b>13744</b>	<b>308219</b>	<b>149874</b>	<b>158345</b>	<b>278246</b>	<b>29973</b>

## Perspectives de population 1981 - 2025

INS BP UCL HD CBGS ULB KUL VUB

Population par âge, sexe et nationalité au 31.12.1995 - Arrondissement de Nivelles

Ages	Hommes belges	Femmes belges	Hommes étrangers	Femmes étrangères	Total	Hommes	Femmes	Belges	Etrangers
0	1698	1617	254	239	3808	1952	1856	3315	493
1	1675	1610	258	239	3782	1933	1849	3285	497
2	1652	1600	257	237	3746	1909	1837	3252	494
3	1631	1590	254	231	3706	1885	1821	3221	485
4	1610	1577	249	228	3664	1859	1805	3187	477
<b>0-4</b>	<b>8266</b>	<b>7994</b>	<b>1272</b>	<b>1174</b>	<b>18706</b>	<b>9538</b>	<b>9168</b>	<b>16260</b>	<b>2446</b>
5	1596	1569	247	223	3635	1843	1792	3165	470
6	1581	1556	239	221	3597	1820	1777	3137	460
7	1572	1544	231	215	3562	1803	1759	3116	446
8	1565	1541	224	207	3537	1789	1748	3106	431
9	1560	1539	217	200	3516	1777	1739	3099	417
<b>5-9</b>	<b>7874</b>	<b>7749</b>	<b>1158</b>	<b>1066</b>	<b>17847</b>	<b>9032</b>	<b>8815</b>	<b>15623</b>	<b>2224</b>
10	1556	1540	211	192	3499	1767	1732	3096	403
11	1549	1545	210	186	3490	1759	1731	3094	396
12	1549	1553	207	182	3491	1756	1735	3102	389
13	1541	1560	202	181	3484	1743	1741	3101	383
14	1625	1663	209	183	3680	1834	1846	3288	392
<b>10-14</b>	<b>7820</b>	<b>7861</b>	<b>1039</b>	<b>924</b>	<b>17644</b>	<b>8859</b>	<b>8785</b>	<b>15681</b>	<b>1963</b>
15	1694	1655	265	215	3829	1959	1870	3349	480
16	1648	1665	260	227	3800	1908	1892	3313	487
17	1660	1727	253	223	3863	1913	1950	3387	476
18	1719	1702	264	257	3942	1983	1959	3421	521
19	1727	1828	258	258	4071	1985	2086	3555	516
<b>15-19</b>	<b>8448</b>	<b>8577</b>	<b>1300</b>	<b>1180</b>	<b>19505</b>	<b>9748</b>	<b>9757</b>	<b>17025</b>	<b>2480</b>
20	1751	1781	263	238	4033	2014	2019	3532	501
21	1881	1765	261	239	4146	2142	2004	3646	500
22	2012	1822	254	250	4338	2266	2072	3834	504
23	2030	1896	268	268	4462	2298	2164	3926	536
24	2069	1940	255	264	4528	2324	2204	4009	519
<b>20-24</b>	<b>9743</b>	<b>9204</b>	<b>1301</b>	<b>1259</b>	<b>21507</b>	<b>11044</b>	<b>10463</b>	<b>18947</b>	<b>2560</b>
25	2003	1858	265	259	4385	2268	2117	3861	524
26	1959	1828	256	261	4304	2215	2089	3787	517
27	1933	1771	253	234	4191	2186	2005	3704	487
28	1946	1840	225	219	4230	2171	2059	3786	444
29	2016	1876	222	225	4339	2238	2101	3892	447
<b>25-29</b>	<b>9857</b>	<b>9173</b>	<b>1221</b>	<b>1198</b>	<b>21449</b>	<b>11078</b>	<b>10371</b>	<b>19030</b>	<b>2419</b>
30	2150	1933	211	214	4508	2361	2147	4083	425
31	2163	2001	218	198	4580	2381	2199	4164	416
32	2158	1995	193	201	4547	2351	2196	4153	394
33	2104	1962	202	176	4444	2306	2138	4066	378
34	2173	2013	188	181	4555	2361	2194	4186	369
<b>30-34</b>	<b>10748</b>	<b>9904</b>	<b>1012</b>	<b>970</b>	<b>22634</b>	<b>11760</b>	<b>10874</b>	<b>20652</b>	<b>1982</b>
35	2111	2026	232	195	4564	2343	2221	4137	427
36	2141	2081	246	187	4655	2387	2268	4222	433
37	2074	2003	264	178	4519	2338	2181	4077	442
38	2030	2046	278	155	4509	2308	2201	4076	433
39	1954	2030	305	180	4469	2259	2210	3984	485
<b>35-39</b>	<b>10310</b>	<b>10186</b>	<b>1325</b>	<b>895</b>	<b>22716</b>	<b>11635</b>	<b>11081</b>	<b>20496</b>	<b>2220</b>
40	1977	2037	284	186	4484	2261	2223	4014	470
41	1893	1984	278	185	4340	2171	2169	3877	463
42	1943	2001	274	178	4396	2217	2179	3944	452
43	1881	2096	283	197	4457	2164	2293	3977	480
44	1864	2119	253	188	4424	2117	2307	3983	441
<b>40-44</b>	<b>9558</b>	<b>10237</b>	<b>1372</b>	<b>934</b>	<b>22101</b>	<b>10930</b>	<b>11171</b>	<b>19795</b>	<b>2306</b>
45	1916	2179	269	206	4570	2185	2385	4095	475
46	2013	2182	266	197	4658	2279	2379	4195	463
47	2113	2351	259	205	4928	2372	2556	4464	464
48	2231	2410	296	213	5150	2527	2623	4641	509
49	2201	2417	265	197	5080	2466	2614	4618	462
<b>45-49</b>	<b>10474</b>	<b>11539</b>	<b>1355</b>	<b>1018</b>	<b>24386</b>	<b>11829</b>	<b>12557</b>	<b>22013</b>	<b>2373</b>



## Perspectives de population 1981 - 2025

INS BP UCL HD CBGS ULB KUL VUB

Population par âge, sexe et nationalité au 31.12.1995 - Arrondissement de Nivelles

Ages	Hommes belges	Femmes belges	Hommes étrangers	Femmes étrangères	Total	Hommes	Femmes	Belges	Etrangers
50	1811	1919	263	178	4171	2074	2097	3730	441
51	1811	1931	226	219	4187	2037	2150	3742	445
52	1697	1846	238	182	3963	1935	2028	3543	420
53	1423	1513	226	176	3338	1649	1689	2936	402
54	1316	1464	211	159	3150	1527	1623	2780	370
<b>50-54</b>	<b>8058</b>	<b>8673</b>	<b>1164</b>	<b>914</b>	<b>18809</b>	<b>9222</b>	<b>9587</b>	<b>16731</b>	<b>2078</b>
55	1397	1553	224	183	3357	1621	1736	2950	407
56	1543	1669	199	164	3575	1742	1833	3212	363
57	1523	1714	191	144	3572	1714	1858	3237	335
58	1469	1571	171	130	3341	1640	1701	3040	301
59	1464	1560	168	143	3335	1632	1703	3024	311
<b>55-59</b>	<b>7396</b>	<b>8067</b>	<b>953</b>	<b>764</b>	<b>17180</b>	<b>8349</b>	<b>8831</b>	<b>15463</b>	<b>1717</b>
60	1417	1558	160	125	3260	1577	1683	2975	285
61	1446	1558	150	120	3274	1596	1678	3004	270
62	1435	1607	122	102	3266	1557	1709	3042	224
63	1460	1707	124	108	3399	1584	1815	3167	232
64	1493	1703	110	106	3412	1603	1809	3196	216
<b>60-64</b>	<b>7251</b>	<b>8133</b>	<b>666</b>	<b>561</b>	<b>16611</b>	<b>7917</b>	<b>8694</b>	<b>15384</b>	<b>1227</b>
65	1489	1707	136	102	3434	1625	1809	3196	238
66	1357	1676	105	83	3221	1462	1759	3033	188
67	1315	1575	100	77	3067	1415	1652	2890	177
68	1240	1540	101	85	2966	1341	1625	2780	186
69	1187	1549	102	78	2916	1289	1627	2736	180
<b>65-69</b>	<b>6588</b>	<b>8047</b>	<b>544</b>	<b>425</b>	<b>15604</b>	<b>7132</b>	<b>8472</b>	<b>14635</b>	<b>969</b>
70	1215	1572	80	73	2940	1295	1645	2787	153
71	1147	1578	76	73	2874	1223	1651	2725	149
72	1048	1557	75	66	2746	1123	1623	2605	141
73	1026	1448	67	63	2604	1093	1511	2474	130
74	970	1483	62	56	2571	1032	1539	2453	118
<b>70-74</b>	<b>5406</b>	<b>7638</b>	<b>360</b>	<b>331</b>	<b>13735</b>	<b>5766</b>	<b>7969</b>	<b>13044</b>	<b>691</b>
75	926	1441	51	46	2464	977	1487	2367	97
76	618	991	31	29	1669	649	1020	1609	60
77	407	656	27	17	1107	434	673	1063	44
78	371	638	16	15	1040	387	653	1009	31
79	382	680	25	16	1103	407	696	1062	41
<b>75-79</b>	<b>2704</b>	<b>4406</b>	<b>150</b>	<b>123</b>	<b>7383</b>	<b>2854</b>	<b>4529</b>	<b>7110</b>	<b>273</b>
80	421	786	14	12	1233	435	798	1207	26
81	470	903	17	17	1407	487	920	1373	34
82	403	800	10	14	1227	413	814	1203	24
83	354	750	9	11	1124	363	761	1104	20
84	288	644	8	6	946	296	650	932	14
<b>80-84</b>	<b>1936</b>	<b>3883</b>	<b>58</b>	<b>60</b>	<b>5937</b>	<b>1994</b>	<b>3943</b>	<b>5819</b>	<b>118</b>
85	261	599	7	5	872	268	604	860	12
86	208	508	3	11	730	211	519	716	14
87	172	465	4	10	651	176	475	637	14
88	132	388	2	3	525	134	391	520	5
89	119	335	2	6	462	121	341	454	8
<b>85-89</b>	<b>892</b>	<b>2295</b>	<b>18</b>	<b>35</b>	<b>3240</b>	<b>910</b>	<b>2330</b>	<b>3187</b>	<b>53</b>
90	86	261	3	6	356	89	267	347	9
91	67	221	2	2	292	69	223	288	4
92	48	173	1	2	224	49	175	221	3
93	34	130	1	2	167	35	132	164	3
94	25	103	2	2	132	27	105	128	4
<b>90-94</b>	<b>260</b>	<b>888</b>	<b>9</b>	<b>14</b>	<b>1171</b>	<b>269</b>	<b>902</b>	<b>1148</b>	<b>23</b>
95	16	74	1	1	92	17	75	90	2
96	11	55	1	1	68	12	56	66	2
97	8	36	1	1	46	9	37	44	2
98	4	25	1	1	31	5	26	29	2
99	5	36	1	1	43	6	37	41	2
<b>95-99</b>	<b>44</b>	<b>226</b>	<b>5</b>	<b>5</b>	<b>280</b>	<b>49</b>	<b>231</b>	<b>270</b>	<b>10</b>
<b>TOTAL</b>	<b>133633</b>	<b>144680</b>	<b>16282</b>	<b>13850</b>	<b>308445</b>	<b>149915</b>	<b>158530</b>	<b>278313</b>	<b>30132</b>

## Perspectives de population 1981 - 2025

INS BP UCL HD CBGS ULB KUL VUB

Population par âge, sexe et nationalité au 31.12.1996 - Arrondissement de Nivelles

Ages	Hommes belges	Femmes belges	Hommes étrangers	Femmes étrangères	Total	Hommes	Femmes	Belges	Etrangers
0	1689	1609	251	236	3785	1940	1845	3298	487
1	1696	1630	256	238	3820	1952	1868	3326	494
2	1674	1620	257	237	3788	1931	1857	3294	494
3	1651	1609	255	231	3746	1906	1840	3260	486
4	1630	1594	252	229	3705	1882	1823	3224	481
<b>0- 4</b>	<b>8340</b>	<b>8062</b>	<b>1271</b>	<b>1171</b>	<b>18844</b>	<b>9611</b>	<b>9233</b>	<b>16402</b>	<b>2442</b>
5	1610	1583	249	225	3667	1859	1808	3193	474
6	1594	1570	243	221	3628	1837	1791	3164	464
7	1582	1557	233	219	3591	1815	1776	3139	452
8	1573	1547	229	211	3560	1802	1758	3120	440
9	1565	1546	219	203	3533	1784	1749	3111	422
<b>5- 9</b>	<b>7924</b>	<b>7803</b>	<b>1173</b>	<b>1079</b>	<b>17979</b>	<b>9097</b>	<b>8882</b>	<b>15727</b>	<b>2252</b>
10	1559	1546	214	195	3514	1773	1741	3105	409
11	1555	1548	210	187	3500	1765	1735	3103	397
12	1550	1557	210	186	3503	1760	1743	3107	396
13	1548	1565	205	183	3501	1753	1748	3113	388
14	1542	1575	201	180	3498	1743	1755	3117	381
<b>10-14</b>	<b>7754</b>	<b>7791</b>	<b>1040</b>	<b>931</b>	<b>17516</b>	<b>8794</b>	<b>8722</b>	<b>15545</b>	<b>1971</b>
15	1627	1677	205	182	3691	1832	1859	3304	387
16	1692	1661	263	215	3831	1955	1876	3353	478
17	1647	1669	259	229	3804	1906	1898	3316	488
18	1658	1721	246	226	3851	1904	1947	3379	472
19	1723	1699	260	258	3940	1983	1957	3422	518
<b>15-19</b>	<b>8347</b>	<b>8427</b>	<b>1233</b>	<b>1110</b>	<b>19117</b>	<b>9580</b>	<b>9537</b>	<b>16774</b>	<b>2343</b>
20	1739	1794	248	250	4031	1987	2044	3533	498
21	1754	1756	255	235	4000	2009	1991	3510	490
22	1874	1731	256	236	4097	2130	1967	3605	492
23	1993	1783	246	246	4268	2239	2029	3776	492
24	2007	1856	266	259	4388	2273	2115	3863	525
<b>20-24</b>	<b>9367</b>	<b>8920</b>	<b>1271</b>	<b>1226</b>	<b>20784</b>	<b>10638</b>	<b>10146</b>	<b>18287</b>	<b>2497</b>
25	2037	1900	254	257	4448	2291	2157	3937	511
26	1974	1827	263	255	4319	2237	2082	3801	518
27	1931	1802	255	257	4245	2186	2059	3733	512
28	1910	1753	249	228	4140	2159	1981	3663	477
29	1925	1823	222	214	4184	2147	2037	3748	436
<b>25-29</b>	<b>9777</b>	<b>9105</b>	<b>1243</b>	<b>1211</b>	<b>21336</b>	<b>11020</b>	<b>10316</b>	<b>18882</b>	<b>2454</b>
30	1997	1866	222	222	4307	2219	2088	3863	444
31	2132	1926	209	212	4479	2341	2138	4058	421
32	2150	1996	216	197	4559	2366	2193	4146	413
33	2143	1991	190	197	4521	2333	2188	4134	387
34	2093	1960	199	175	4427	2292	2135	4053	374
<b>30-34</b>	<b>10515</b>	<b>9739</b>	<b>1036</b>	<b>1003</b>	<b>22293</b>	<b>11551</b>	<b>10742</b>	<b>20254</b>	<b>2039</b>
35	2163	2010	187	180	4540	2350	2190	4173	367
36	2104	2025	227	193	4549	2331	2218	4129	420
37	2135	2082	242	186	4645	2377	2268	4217	428
38	2067	2007	264	180	4518	2331	2187	4074	444
39	2025	2048	276	156	4505	2301	2204	4073	432
<b>35-39</b>	<b>10494</b>	<b>10172</b>	<b>1196</b>	<b>895</b>	<b>22757</b>	<b>11690</b>	<b>11067</b>	<b>20666</b>	<b>2091</b>
40	1950	2034	304	181	4469	2254	2215	3984	485
41	1972	2040	285	185	4482	2257	2225	4012	470
42	1892	1987	276	185	4340	2168	2172	3879	461
43	1938	2002	272	180	4392	2210	2182	3940	452
44	1877	2095	280	198	4450	2157	2293	3972	478
<b>40-44</b>	<b>9629</b>	<b>10158</b>	<b>1417</b>	<b>929</b>	<b>22133</b>	<b>11046</b>	<b>11087</b>	<b>19787</b>	<b>2346</b>
45	1860	2118	253	189	4420	2113	2307	3978	442
46	1909	2175	270	207	4561	2179	2382	4084	477
47	2005	2178	265	197	4645	2270	2375	4183	462
48	2102	2345	258	203	4908	2360	2548	4447	461
49	2219	2402	293	213	5127	2512	2615	4621	506
<b>45-49</b>	<b>10095</b>	<b>11218</b>	<b>1339</b>	<b>1009</b>	<b>23661</b>	<b>11434</b>	<b>12227</b>	<b>21313</b>	<b>2348</b>

Perspectives de population 1981 - 2025

INS BP UCL HD CBGS ULB KUL VUB

Population par âge, sexe et nationalité au 31.12.1996 - Arrondissement de Nivelles

Ages	Hommes belges	Femmes belges	Hommes étrangers	Femmes étrangères	Total	Hommes	Femmes	Belges	Etrangers
50	2188	2410	263	196	5057	2451	2606	4598	459
51	1798	1912	262	178	4150	2060	2090	3710	440
52	1798	1923	223	219	4163	2021	2142	3721	442
53	1682	1839	236	182	3939	1918	2021	3521	418
54	1412	1506	223	174	3315	1635	1680	2918	397
<b>50-54</b>	<b>8878</b>	<b>9590</b>	<b>1207</b>	<b>949</b>	<b>20624</b>	<b>10085</b>	<b>10539</b>	<b>18468</b>	<b>2156</b>
55	1303	1457	210	159	3129	1513	1616	2760	369
56	1383	1546	223	183	3335	1606	1729	2929	406
57	1525	1661	198	164	3548	1723	1825	3186	362
58	1506	1706	188	146	3546	1694	1852	3212	334
59	1451	1565	169	130	3315	1620	1695	3016	299
<b>55-59</b>	<b>7168</b>	<b>7935</b>	<b>988</b>	<b>782</b>	<b>16873</b>	<b>8156</b>	<b>8717</b>	<b>15103</b>	<b>1770</b>
60	1441	1552	165	142	3300	1606	1694	2993	307
61	1395	1549	157	124	3225	1552	1673	2944	281
62	1422	1552	147	119	3240	1569	1671	2974	266
63	1408	1598	120	102	3228	1528	1700	3006	222
64	1431	1696	121	107	3355	1552	1803	3127	228
<b>60-64</b>	<b>7097</b>	<b>7947</b>	<b>710</b>	<b>594</b>	<b>16348</b>	<b>7807</b>	<b>8541</b>	<b>15044</b>	<b>1304</b>
65	1458	1691	109	106	3364	1567	1797	3149	215
66	1451	1693	132	102	3378	1583	1795	3144	234
67	1320	1661	104	82	3167	1424	1743	2981	186
68	1275	1560	97	76	3008	1372	1636	2835	173
69	1200	1523	99	85	2907	1299	1608	2723	184
<b>65-69</b>	<b>6704</b>	<b>8128</b>	<b>541</b>	<b>451</b>	<b>15824</b>	<b>7245</b>	<b>8579</b>	<b>14832</b>	<b>992</b>
70	1144	1529	99	79	2851	1243	1608	2673	178
71	1166	1548	77	70	2861	1243	1618	2714	147
72	1093	1550	72	70	2785	1165	1620	2643	142
73	995	1526	72	65	2658	1067	1591	2521	137
74	970	1416	63	60	2509	1033	1476	2386	123
<b>70-74</b>	<b>5368</b>	<b>7569</b>	<b>383</b>	<b>344</b>	<b>13664</b>	<b>5751</b>	<b>7913</b>	<b>12937</b>	<b>727</b>
75	914	1443	58	54	2469	972	1497	2357	112
76	867	1397	48	44	2356	915	1441	2264	92
77	575	957	29	28	1589	604	985	1532	57
78	377	629	25	16	1047	402	645	1006	41
79	340	609	15	13	977	355	622	949	28
<b>75-79</b>	<b>3073</b>	<b>5035</b>	<b>175</b>	<b>155</b>	<b>8438</b>	<b>3248</b>	<b>5190</b>	<b>8108</b>	<b>330</b>
80	348	645	23	14	1030	371	659	993	37
81	380	739	12	11	1142	392	750	1119	23
82	420	841	15	15	1291	435	856	1261	30
83	358	739	9	13	1119	367	752	1097	22
84	311	686	8	9	1014	319	695	997	17
<b>80-84</b>	<b>1817</b>	<b>3650</b>	<b>67</b>	<b>62</b>	<b>5596</b>	<b>1884</b>	<b>3712</b>	<b>5467</b>	<b>129</b>
85	250	583	7	6	846	257	589	833	13
86	224	536	6	4	770	230	540	760	10
87	177	450	2	10	639	179	460	627	12
88	144	404	3	9	560	147	413	548	12
89	109	333	2	3	447	111	336	442	5
<b>85-89</b>	<b>904</b>	<b>2306</b>	<b>20</b>	<b>32</b>	<b>3262</b>	<b>924</b>	<b>2338</b>	<b>3210</b>	<b>52</b>
90	95	283	2	5	385	97	288	378	7
91	67	217	2	5	291	69	222	284	7
92	52	179	1	2	234	53	181	231	3
93	36	137	1	2	176	37	139	173	3
94	25	102	2	2	131	27	104	127	4
<b>90-94</b>	<b>275</b>	<b>918</b>	<b>8</b>	<b>16</b>	<b>1217</b>	<b>283</b>	<b>934</b>	<b>1193</b>	<b>24</b>
95	18	80	1	0	99	19	80	98	1
96	11	56	1	1	69	12	57	67	2
97	8	41	1	1	51	9	42	49	2
98	5	26	1	1	33	6	27	31	2
99	6	40	1	1	48	7	41	46	2
<b>95-99</b>	<b>48</b>	<b>243</b>	<b>5</b>	<b>4</b>	<b>300</b>	<b>53</b>	<b>247</b>	<b>291</b>	<b>9</b>
<b>TOTAL</b>	<b>133574</b>	<b>144716</b>	<b>16323</b>	<b>13953</b>	<b>308566</b>	<b>149897</b>	<b>158669</b>	<b>278290</b>	<b>30276</b>

## Perspectives de population 1981 - 2025

INS BP UCL HD CBGS ULB KUL VUB

Population par âge, sexe et nationalité au 31.12.1997 - Arrondissement de Nivelles

Ages	Hommes belges	Femmes belges	Hommes étrangers	Femmes étrangères	Total	Hommes	Femmes	Belges	Etrangers
0	1672	1592	248	233	3745	1920	1825	3264	481
1	1686	1621	253	235	3795	1939	1856	3307	488
2	1696	1641	255	236	3828	1951	1877	3337	491
3	1674	1629	255	231	3789	1929	1860	3303	486
4	1650	1614	253	229	3746	1903	1843	3264	482
<b>0- 4</b>	<b>8378</b>	<b>8097</b>	<b>1264</b>	<b>1164</b>	<b>18903</b>	<b>9642</b>	<b>9261</b>	<b>16475</b>	<b>2428</b>
5	1630	1600	252	225	3707	1882	1825	3230	477
6	1608	1585	245	224	3662	1853	1809	3193	469
7	1595	1571	237	219	3622	1832	1790	3166	456
8	1582	1560	231	216	3589	1813	1776	3142	447
9	1572	1551	225	207	3555	1797	1758	3123	432
<b>5- 9</b>	<b>7987</b>	<b>7867</b>	<b>1190</b>	<b>1091</b>	<b>18135</b>	<b>9177</b>	<b>8958</b>	<b>15854</b>	<b>2281</b>
10	1564	1552	216	198	3530	1780	1750	3116	414
11	1558	1554	213	190	3515	1771	1744	3112	403
12	1556	1560	209	188	3513	1765	1748	3116	397
13	1549	1568	208	187	3512	1757	1755	3117	395
14	1549	1579	203	182	3513	1752	1761	3128	385
<b>10-14</b>	<b>7776</b>	<b>7813</b>	<b>1049</b>	<b>945</b>	<b>17583</b>	<b>8825</b>	<b>8758</b>	<b>15589</b>	<b>1994</b>
15	1543	1588	197	178	3506	1740	1766	3131	375
16	1628	1684	204	181	3697	1832	1865	3312	385
17	1690	1667	262	218	3837	1952	1885	3357	480
18	1646	1663	252	230	3791	1898	1893	3309	482
19	1663	1718	243	228	3852	1906	1946	3381	471
<b>15-19</b>	<b>8170</b>	<b>8320</b>	<b>1158</b>	<b>1035</b>	<b>18683</b>	<b>9328</b>	<b>9355</b>	<b>16490</b>	<b>2193</b>
20	1736	1674	250	252	3912	1986	1926	3410	502
21	1743	1766	241	247	3997	1984	2013	3509	488
22	1749	1718	250	232	3949	1999	1950	3467	482
23	1855	1691	248	233	4027	2103	1924	3546	481
24	1966	1746	243	238	4193	2209	1984	3712	481
<b>20-24</b>	<b>9049</b>	<b>8595</b>	<b>1232</b>	<b>1202</b>	<b>20078</b>	<b>10281</b>	<b>9797</b>	<b>17644</b>	<b>2434</b>
25	1973	1818	263	252	4306	2236	2070	3791	515
26	2004	1865	253	253	4375	2257	2118	3869	506
27	1946	1801	262	252	4261	2208	2053	3747	514
28	1908	1782	253	250	4193	2161	2032	3690	503
29	1887	1738	245	224	4094	2132	1962	3625	469
<b>25-29</b>	<b>9718</b>	<b>9004</b>	<b>1276</b>	<b>1231</b>	<b>21229</b>	<b>10994</b>	<b>10235</b>	<b>18722</b>	<b>2507</b>
30	1907	1811	221	211	4150	2128	2022	3718	432
31	1981	1857	220	219	4277	2201	2076	3838	439
32	2116	1921	207	211	4455	2323	2132	4037	418
33	2135	1991	212	193	4531	2347	2184	4126	405
34	2131	1989	187	196	4503	2318	2185	4120	383
<b>30-34</b>	<b>10270</b>	<b>9569</b>	<b>1047</b>	<b>1030</b>	<b>21916</b>	<b>11317</b>	<b>10599</b>	<b>19839</b>	<b>2077</b>
35	2083	1955	197	174	4409	2280	2129	4038	371
36	2154	2008	183	178	4523	2337	2186	4162	361
37	2097	2024	223	192	4536	2320	2216	4121	415
38	2130	2084	242	187	4643	2372	2271	4214	429
39	2060	2009	262	182	4513	2322	2191	4069	444
<b>35-39</b>	<b>10524</b>	<b>10080</b>	<b>1107</b>	<b>913</b>	<b>22624</b>	<b>11631</b>	<b>10993</b>	<b>20604</b>	<b>2020</b>
40	2021	2051	275	156	4503	2296	2207	4072	431
41	1945	2037	303	180	4465	2248	2217	3982	483
42	1967	2042	283	186	4478	2250	2228	4009	469
43	1888	1988	274	187	4337	2162	2175	3876	461
44	1933	2004	268	181	4386	2201	2185	3937	449
<b>40-44</b>	<b>9754</b>	<b>10122</b>	<b>1403</b>	<b>890</b>	<b>22169</b>	<b>11157</b>	<b>11012</b>	<b>19876</b>	<b>2293</b>
45	1874	2093	280	199	4446	2154	2292	3967	479
46	1853	2114	254	190	4411	2107	2304	3967	444
47	1902	2172	269	207	4550	2171	2379	4074	476
48	1996	2175	265	195	4631	2261	2370	4171	460
49	2091	2338	256	203	4888	2347	2541	4429	459
<b>45-49</b>	<b>9716</b>	<b>10892</b>	<b>1324</b>	<b>994</b>	<b>22926</b>	<b>11040</b>	<b>11886</b>	<b>20608</b>	<b>2318</b>

## Perspectives de population 1981 - 2025

INS BP UCL HD CBGS ULB KUL VUB

Population par âge, sexe et nationalité au 31.12.1997 - Arrondissement de Nivelles

Ages	Hommes belges	Femmes belges	Hommes étrangers	Femmes étrangères	Total	Hommes	Femmes	Belges	Etrangers
50	2205	2395	290	212	5102	2495	2607	4600	502
51	2175	2401	263	196	5035	2438	2597	4576	459
52	1784	1904	258	179	4125	2042	2083	3688	437
53	1783	1916	221	218	4138	2004	2134	3699	439
54	1669	1831	233	180	3913	1902	2011	3500	413
<b>50-54</b>	<b>9616</b>	<b>10447</b>	<b>1265</b>	<b>985</b>	<b>22313</b>	<b>10881</b>	<b>11432</b>	<b>20063</b>	<b>2250</b>
55	1399	1500	221	174	3294	1620	1674	2899	395
56	1288	1449	209	158	3104	1497	1607	2737	367
57	1367	1538	222	183	3310	1589	1721	2905	405
58	1507	1654	195	165	3521	1702	1819	3161	360
59	1488	1698	186	146	3518	1674	1844	3186	332
<b>55-59</b>	<b>7049</b>	<b>7839</b>	<b>1033</b>	<b>826</b>	<b>16747</b>	<b>8082</b>	<b>8665</b>	<b>14888</b>	<b>1859</b>
60	1430	1556	167	130	3283	1597	1686	2986	297
61	1417	1542	162	141	3262	1579	1683	2959	303
62	1372	1541	154	123	3190	1526	1664	2913	277
63	1395	1544	145	119	3203	1540	1663	2939	264
64	1379	1587	117	101	3184	1496	1688	2966	218
<b>60-64</b>	<b>6993</b>	<b>7770</b>	<b>745</b>	<b>614</b>	<b>16122</b>	<b>7738</b>	<b>8384</b>	<b>14763</b>	<b>1359</b>
65	1398	1683	120	107	3308	1518	1790	3081	227
66	1420	1677	106	106	3309	1526	1783	3097	212
67	1411	1678	130	101	3320	1541	1779	3089	231
68	1280	1644	101	81	3106	1381	1725	2924	182
69	1234	1543	96	76	2949	1330	1619	2777	172
<b>65-69</b>	<b>6743</b>	<b>8225</b>	<b>553</b>	<b>471</b>	<b>15992</b>	<b>7296</b>	<b>8696</b>	<b>14968</b>	<b>1024</b>
70	1157	1503	96	85	2841	1253	1588	2660	181
71	1098	1506	95	76	2775	1193	1582	2604	171
72	1111	1521	73	68	2773	1184	1589	2632	141
73	1038	1519	69	68	2694	1107	1587	2557	137
74	941	1491	69	62	2563	1010	1553	2432	131
<b>70-74</b>	<b>5345</b>	<b>7540</b>	<b>402</b>	<b>359</b>	<b>13646</b>	<b>5747</b>	<b>7899</b>	<b>12885</b>	<b>761</b>
75	914	1379	59	58	2410	973	1437	2293	117
76	856	1399	54	52	2361	910	1451	2255	106
77	807	1348	44	42	2241	851	1390	2155	86
78	533	918	27	27	1505	560	945	1451	54
79	345	601	23	14	983	368	615	946	37
<b>75-79</b>	<b>3455</b>	<b>5645</b>	<b>207</b>	<b>193</b>	<b>9500</b>	<b>3662</b>	<b>5838</b>	<b>9100</b>	<b>400</b>
80	309	577	14	11	911	323	588	886	25
81	314	606	20	13	953	334	619	920	33
82	341	689	11	9	1050	352	698	1030	20
83	372	776	13	14	1175	385	790	1148	27
84	314	677	8	11	1010	322	688	991	19
<b>80-84</b>	<b>1650</b>	<b>3325</b>	<b>66</b>	<b>58</b>	<b>5099</b>	<b>1716</b>	<b>3383</b>	<b>4975</b>	<b>124</b>
85	270	621	7	9	907	277	630	891	16
86	215	522	6	5	748	221	527	737	11
87	191	475	5	2	673	196	477	666	7
88	149	392	2	9	552	151	401	541	11
89	119	347	2	8	476	121	355	466	10
<b>85-89</b>	<b>944</b>	<b>2357</b>	<b>22</b>	<b>33</b>	<b>3356</b>	<b>966</b>	<b>2390</b>	<b>3301</b>	<b>55</b>
90	89	281	2	2	374	91	283	370	4
91	75	235	2	4	316	77	239	310	6
92	52	176	1	4	233	53	180	228	5
93	39	142	1	2	184	40	144	181	3
94	27	108	2	2	139	29	110	135	4
<b>90-94</b>	<b>282</b>	<b>942</b>	<b>8</b>	<b>14</b>	<b>1246</b>	<b>290</b>	<b>956</b>	<b>1224</b>	<b>22</b>
95	18	79	1	1	99	19	80	97	2
96	13	60	1	0	74	14	60	73	1
97	8	41	1	1	51	9	42	49	2
98	6	29	1	1	37	7	30	35	2
99	7	44	1	1	53	8	45	51	2
<b>95-99</b>	<b>52</b>	<b>253</b>	<b>5</b>	<b>4</b>	<b>314</b>	<b>57</b>	<b>257</b>	<b>305</b>	<b>9</b>
<b>TOTAL</b>	<b>133471</b>	<b>144702</b>	<b>16356</b>	<b>14052</b>	<b>308581</b>	<b>149827</b>	<b>158754</b>	<b>278173</b>	<b>30408</b>

## Perspectives de population 1981 - 2025

INS BP UCL HD CBGS ULB KUL VUB

Population par âge, sexe et nationalité au 31.12.1998 - Arrondissement de Nivelles

Ages	Hommes belges	Femmes belges	Hommes étrangers	Femmes étrangères	Total	Hommes	Femmes	Belges	Etrangers
0	1651	1573	244	231	3699	1895	1804	3224	475
1	1669	1603	250	231	3753	1919	1834	3272	481
2	1685	1631	252	233	3801	1937	1864	3316	485
3	1696	1651	253	230	3830	1949	1881	3347	483
4	1673	1634	253	229	3789	1926	1863	3307	482
<b>0- 4</b>	<b>8374</b>	<b>8092</b>	<b>1252</b>	<b>1154</b>	<b>18872</b>	<b>9626</b>	<b>9246</b>	<b>16466</b>	<b>2406</b>
5	1650	1620	253	225	3748	1903	1845	3270	478
6	1628	1602	248	223	3701	1876	1825	3230	471
7	1609	1586	239	222	3656	1848	1808	3195	461
8	1595	1574	234	215	3618	1829	1789	3169	449
9	1581	1564	227	211	3583	1808	1775	3145	438
<b>5- 9</b>	<b>8063</b>	<b>7946</b>	<b>1201</b>	<b>1096</b>	<b>18306</b>	<b>9264</b>	<b>9042</b>	<b>16009</b>	<b>2297</b>
10	1571	1557	222	202	3552	1793	1759	3128	424
11	1563	1560	215	193	3531	1778	1753	3123	408
12	1559	1565	213	189	3526	1772	1754	3124	402
13	1556	1571	207	190	3524	1763	1761	3127	397
14	1550	1582	206	186	3524	1756	1768	3132	392
<b>10-14</b>	<b>7799</b>	<b>7835</b>	<b>1063</b>	<b>960</b>	<b>17657</b>	<b>8862</b>	<b>8795</b>	<b>15634</b>	<b>2023</b>
15	1549	1591	199	180	3519	1748	1771	3140	379
16	1543	1595	194	177	3509	1737	1772	3138	371
17	1629	1690	203	183	3705	1832	1873	3319	386
18	1689	1664	255	220	3828	1944	1884	3353	475
19	1653	1661	249	231	3794	1902	1892	3314	480
<b>15-19</b>	<b>8063</b>	<b>8201</b>	<b>1100</b>	<b>991</b>	<b>18355</b>	<b>9163</b>	<b>9192</b>	<b>16264</b>	<b>2091</b>
20	1677	1691	235	223	3826	1912	1914	3368	458
21	1741	1654	243	251	3889	1984	1905	3395	494
22	1739	1725	235	244	3943	1974	1969	3464	479
23	1734	1675	242	228	3879	1976	1903	3409	470
24	1829	1653	246	225	3953	2075	1878	3482	471
<b>20-24</b>	<b>8720</b>	<b>8398</b>	<b>1201</b>	<b>1171</b>	<b>19490</b>	<b>9921</b>	<b>9569</b>	<b>17118</b>	<b>2372</b>
25	1930	1710	241	232	4113	2171	1942	3640	473
26	1939	1784	261	248	4232	2200	2032	3723	509
27	1974	1836	253	251	4314	2227	2087	3810	504
28	1922	1781	260	246	4209	2182	2027	3703	506
29	1883	1765	250	245	4143	2133	2010	3648	495
<b>25-29</b>	<b>9648</b>	<b>8876</b>	<b>1265</b>	<b>1222</b>	<b>21011</b>	<b>10913</b>	<b>10098</b>	<b>18524</b>	<b>2487</b>
30	1868	1728	242	222	4060	2110	1950	3596	464
31	1892	1801	219	207	4119	2111	2008	3693	426
32	1966	1851	218	218	4253	2184	2069	3817	436
33	2099	1916	204	207	4426	2303	2123	4015	411
34	2123	1989	208	192	4512	2331	2181	4112	400
<b>30-34</b>	<b>9948</b>	<b>9285</b>	<b>1091</b>	<b>1046</b>	<b>21370</b>	<b>11039</b>	<b>10331</b>	<b>19233</b>	<b>2137</b>
35	2120	1985	186	195	4486	2306	2180	4105	381
36	2074	1953	192	172	4391	2266	2125	4027	364
37	2146	2007	179	177	4509	2325	2184	4153	356
38	2089	2025	223	193	4530	2312	2218	4114	416
39	2122	2083	240	187	4632	2362	2270	4205	427
<b>35-39</b>	<b>10551</b>	<b>10053</b>	<b>1020</b>	<b>924</b>	<b>22548</b>	<b>11571</b>	<b>10977</b>	<b>20604</b>	<b>1944</b>
40	2055	2012	261	181	4509	2316	2193	4067	442
41	2016	2053	275	155	4499	2291	2208	4069	430
42	1942	2039	301	180	4462	2243	2219	3981	481
43	1962	2043	281	188	4474	2243	2231	4005	469
44	1884	1990	270	188	4332	2154	2178	3874	458
<b>40-44</b>	<b>9859</b>	<b>10137</b>	<b>1388</b>	<b>892</b>	<b>22276</b>	<b>11247</b>	<b>11029</b>	<b>19996</b>	<b>2280</b>
45	1929	2004	266	182	4381	2195	2186	3933	448
46	1868	2090	280	200	4438	2148	2290	3958	480
47	1848	2112	254	190	4404	2102	2302	3960	444
48	1894	2167	269	206	4536	2163	2373	4061	475
49	1987	2169	263	196	4615	2250	2365	4156	459
<b>45-49</b>	<b>9526</b>	<b>10542</b>	<b>1332</b>	<b>974</b>	<b>22374</b>	<b>10858</b>	<b>11516</b>	<b>20068</b>	<b>2306</b>

Perspectives de population 1981 - 2025

INS BP UCL HD CBGS ULB KUL VUB

Population par âge, sexe et nationalité au 31.12.1998 - Arrondissement de Nivelles

Ages	Hommes belges	Femmes belges	Hommes étrangers	Femmes étrangères	Total	Hommes	Femmes	Belges	Etrangers
50	2079	2331	255	202	4867	2334	2533	4410	457
51	2191	2386	289	212	5078	2480	2598	4577	501
52	2160	2391	259	197	5007	2419	2588	4551	456
53	1768	1897	256	179	4100	2024	2076	3665	435
54	1768	1907	218	216	4109	1986	2123	3675	434
<b>50-54</b>	<b>9966</b>	<b>10912</b>	<b>1277</b>	<b>1006</b>	<b>23161</b>	<b>11243</b>	<b>11918</b>	<b>20878</b>	<b>2283</b>
55	1654	1823	232	180	3889	1886	2003	3477	412
56	1383	1493	220	173	3269	1603	1666	2876	393
57	1272	1440	208	157	3077	1480	1597	2712	365
58	1351	1530	218	184	3283	1569	1714	2881	402
59	1488	1647	192	164	3491	1680	1811	3135	356
<b>55-59</b>	<b>7148</b>	<b>7933</b>	<b>1070</b>	<b>858</b>	<b>17009</b>	<b>8218</b>	<b>8791</b>	<b>15081</b>	<b>1928</b>
60	1466	1687	183	145	3481	1649	1832	3153	328
61	1407	1546	164	130	3247	1571	1676	2953	294
62	1393	1533	159	140	3225	1552	1673	2926	299
63	1345	1532	153	123	3153	1498	1655	2877	276
64	1367	1534	142	118	3161	1509	1652	2901	260
<b>60-64</b>	<b>6978</b>	<b>7832</b>	<b>801</b>	<b>656</b>	<b>16267</b>	<b>7779</b>	<b>8488</b>	<b>14810</b>	<b>1457</b>
65	1346	1575	116	101	3138	1462	1676	2921	217
66	1362	1668	117	107	3254	1479	1775	3030	224
67	1381	1663	105	105	3254	1486	1768	3044	210
68	1368	1662	126	100	3256	1494	1762	3030	226
69	1239	1624	99	81	3043	1338	1705	2863	180
<b>65-69</b>	<b>6696</b>	<b>8192</b>	<b>563</b>	<b>494</b>	<b>15945</b>	<b>7259</b>	<b>8686</b>	<b>14888</b>	<b>1057</b>
70	1190	1523	93	77	2883	1283	1600	2713	170
71	1111	1480	93	81	2765	1204	1561	2591	174
72	1047	1480	89	74	2690	1136	1554	2527	163
73	1055	1491	70	66	2682	1125	1557	2546	136
74	983	1485	66	65	2599	1049	1550	2468	131
<b>70-74</b>	<b>5386</b>	<b>7459</b>	<b>411</b>	<b>363</b>	<b>13619</b>	<b>5797</b>	<b>7822</b>	<b>12845</b>	<b>774</b>
75	888	1451	66	60	2465	954	1511	2339	126
76	856	1338	55	56	2305	911	1394	2194	111
77	797	1350	50	50	2247	847	1400	2147	100
78	747	1294	40	40	2121	787	1334	2041	80
79	489	877	25	25	1416	514	902	1366	50
<b>75-79</b>	<b>3777</b>	<b>6310</b>	<b>236</b>	<b>231</b>	<b>10554</b>	<b>4013</b>	<b>6541</b>	<b>10087</b>	<b>467</b>
80	314	570	21	12	917	335	582	884	33
81	279	543	12	10	844	291	553	822	22
82	281	565	18	11	875	299	576	846	29
83	303	637	10	8	958	313	645	940	18
84	327	710	11	12	1060	338	722	1037	23
<b>80-84</b>	<b>1504</b>	<b>3025</b>	<b>72</b>	<b>53</b>	<b>4654</b>	<b>1576</b>	<b>3078</b>	<b>4529</b>	<b>125</b>
85	273	614	7	11	905	280	625	887	18
86	233	556	6	8	803	239	564	789	14
87	183	463	5	3	654	188	466	646	8
88	161	414	4	2	581	165	416	575	6
89	124	337	2	8	471	126	345	461	10
<b>85-89</b>	<b>974</b>	<b>2384</b>	<b>24</b>	<b>32</b>	<b>3414</b>	<b>998</b>	<b>2416</b>	<b>3358</b>	<b>56</b>
90	97	294	2	7	400	99	301	391	9
91	71	234	2	2	309	73	236	305	4
92	58	191	1	3	253	59	194	249	4
93	40	140	1	3	184	41	143	180	4
94	29	112	2	2	145	31	114	141	4
<b>90-94</b>	<b>295</b>	<b>971</b>	<b>8</b>	<b>17</b>	<b>1291</b>	<b>303</b>	<b>988</b>	<b>1266</b>	<b>25</b>
95	20	84	1	1	106	21	85	104	2
96	13	60	1	1	75	14	61	73	2
97	9	44	1	0	54	10	44	53	1
98	6	30	1	1	38	7	31	36	2
99	9	49	1	1	60	10	50	58	2
<b>95-99</b>	<b>57</b>	<b>267</b>	<b>5</b>	<b>4</b>	<b>333</b>	<b>62</b>	<b>271</b>	<b>324</b>	<b>9</b>
<b>TOTAL</b>	<b>133332</b>	<b>144650</b>	<b>16380</b>	<b>14144</b>	<b>308506</b>	<b>149712</b>	<b>158794</b>	<b>277982</b>	<b>30524</b>

## Perspectives de population 1981 - 2025

INS BP UCL HD CBGS ULB KUL VUB

Population par âge, sexe et nationalité au 31.12.1999 - Arrondissement de Nivelles

Ages	Hommes belges	Femmes belges	Hommes étrangers	Femmes étrangères	Total	Hommes	Femmes	Belges	Etrangers
0	1628	1551	240	225	3644	1868	1776	3179	465
1	1648	1584	245	229	3706	1893	1813	3232	474
2	1667	1614	249	230	3760	1916	1844	3281	479
3	1685	1640	250	227	3802	1935	1867	3325	477
4	1695	1656	251	228	3830	1946	1884	3351	479
<b>0-4</b>	<b>8323</b>	<b>8045</b>	<b>1235</b>	<b>1139</b>	<b>18742</b>	<b>9558</b>	<b>9184</b>	<b>16368</b>	<b>2374</b>
5	1673	1640	253	225	3791	1926	1865	3313	478
6	1648	1622	249	223	3742	1897	1845	3270	472
7	1629	1603	242	221	3695	1871	1824	3232	463
8	1609	1589	237	218	3653	1846	1807	3198	455
9	1594	1578	230	210	3612	1824	1788	3172	440
<b>5-9</b>	<b>8153</b>	<b>8032</b>	<b>1211</b>	<b>1097</b>	<b>18493</b>	<b>9364</b>	<b>9129</b>	<b>16185</b>	<b>2308</b>
10	1579	1571	224	206	3580	1803	1777	3150	430
11	1569	1563	221	197	3550	1790	1760	3132	418
12	1563	1571	215	192	3541	1778	1763	3134	407
13	1557	1576	211	190	3534	1768	1766	3133	401
14	1557	1584	205	189	3535	1762	1773	3141	394
<b>10-14</b>	<b>7825</b>	<b>7865</b>	<b>1076</b>	<b>974</b>	<b>17740</b>	<b>8901</b>	<b>8839</b>	<b>15690</b>	<b>2050</b>
15	1550	1594	202	184	3530	1752	1778	3144	386
16	1549	1597	196	179	3521	1745	1776	3146	375
17	1543	1600	192	180	3515	1735	1780	3143	372
18	1630	1687	196	184	3697	1826	1871	3317	380
19	1695	1666	252	222	3835	1947	1888	3361	474
<b>15-19</b>	<b>7967</b>	<b>8144</b>	<b>1038</b>	<b>949</b>	<b>18098</b>	<b>9005</b>	<b>9093</b>	<b>16111</b>	<b>1987</b>
20	1670	1637	241	226	3774	1911	1863	3307	467
21	1683	1670	229	223	3805	1912	1893	3353	452
22	1738	1621	238	250	3847	1976	1871	3359	488
23	1724	1679	228	240	3871	1952	1919	3403	468
24	1710	1634	239	220	3803	1949	1854	3344	459
<b>20-24</b>	<b>8525</b>	<b>8241</b>	<b>1175</b>	<b>1159</b>	<b>19100</b>	<b>9700</b>	<b>9400</b>	<b>16766</b>	<b>2334</b>
25	1793	1617	243	219	3872	2036	1836	3410	462
26	1893	1678	239	229	4039	2132	1907	3571	468
27	1908	1754	260	245	4167	2168	1999	3662	505
28	1947	1813	251	245	4256	2198	2058	3760	496
29	1898	1763	257	243	4161	2155	2006	3661	500
<b>25-29</b>	<b>9439</b>	<b>8625</b>	<b>1250</b>	<b>1181</b>	<b>20495</b>	<b>10689</b>	<b>9806</b>	<b>18064</b>	<b>2431</b>
30	1863	1753	250	242	4108	2113	1995	3616	492
31	1852	1718	239	219	4028	2091	1937	3570	458
32	1879	1794	216	206	4095	2095	2000	3673	422
33	1950	1844	214	214	4222	2164	2058	3794	428
34	2085	1913	200	206	4404	2285	2119	3998	406
<b>30-34</b>	<b>9629</b>	<b>9022</b>	<b>1119</b>	<b>1087</b>	<b>20857</b>	<b>10748</b>	<b>10109</b>	<b>18651</b>	<b>2206</b>
35	2112	1985	207	191	4495	2319	2176	4097	398
36	2110	1983	181	193	4467	2291	2176	4093	374
37	2068	1951	187	171	4377	2255	2122	4019	358
38	2137	2006	179	178	4500	2316	2184	4143	357
39	2081	2023	221	193	4518	2302	2216	4104	414
<b>35-39</b>	<b>10508</b>	<b>9948</b>	<b>975</b>	<b>926</b>	<b>22357</b>	<b>11483</b>	<b>10874</b>	<b>20456</b>	<b>1901</b>
40	2116	2085	239	186	4626	2355	2271	4201	425
41	2049	2014	261	179	4503	2310	2193	4063	440
42	2012	2055	273	156	4496	2285	2211	4067	429
43	1938	2040	299	182	4459	2237	2222	3978	481
44	1956	2043	277	189	4465	2233	2232	3999	466
<b>40-44</b>	<b>10071</b>	<b>10237</b>	<b>1349</b>	<b>892</b>	<b>22549</b>	<b>11420</b>	<b>11129</b>	<b>20308</b>	<b>2241</b>
45	1880	1990	269	189	4328	2149	2179	3870	458
46	1922	2002	266	183	4373	2188	2185	3924	449
47	1863	2088	279	201	4431	2142	2289	3951	480
48	1841	2108	254	188	4391	2095	2296	3949	442
49	1887	2161	267	207	4522	2154	2368	4048	474
<b>45-49</b>	<b>9393</b>	<b>10349</b>	<b>1335</b>	<b>968</b>	<b>22045</b>	<b>10728</b>	<b>11317</b>	<b>19742</b>	<b>2303</b>



## Perspectives de population 1981 - 2025

INS BP UCL HD CBGS ULB KUL VUB

Population par âge, sexe et nationalité au 31.12.1999 - Arrondissement de Nivelles

Ages	Hommes belges	Femmes belges	Hommes étrangers	Femmes étrangères	Total	Hommes	Femmes	Belges	Etrangers
50	1976	2164	262	195	4597	2238	2359	4140	457
51	2067	2323	256	202	4848	2323	2525	4390	458
52	2176	2376	285	213	5050	2461	2589	4552	498
53	2143	2381	257	197	4978	2400	2578	4524	454
54	1753	1888	253	178	4072	2006	2066	3641	431
<b>50-54</b>	<b>10115</b>	<b>11132</b>	<b>1313</b>	<b>985</b>	<b>23545</b>	<b>11428</b>	<b>12117</b>	<b>21247</b>	<b>2298</b>
55	1752	1899	217	216	4084	1969	2115	3651	433
56	1637	1816	231	179	3863	1868	1995	3453	410
57	1366	1485	219	172	3242	1585	1657	2851	391
58	1256	1432	205	159	3052	1461	1591	2688	364
59	1334	1521	215	183	3253	1549	1704	2855	398
<b>55-59</b>	<b>7345</b>	<b>8153</b>	<b>1087</b>	<b>909</b>	<b>17494</b>	<b>8432</b>	<b>9062</b>	<b>15498</b>	<b>1996</b>
60	1465	1637	189	163	3454	1654	1800	3102	352
61	1441	1675	180	144	3440	1621	1819	3116	324
62	1383	1537	161	129	3210	1544	1666	2920	290
63	1366	1523	157	140	3186	1523	1663	2889	297
64	1318	1522	150	122	3112	1468	1644	2840	272
<b>60-64</b>	<b>6973</b>	<b>7894</b>	<b>837</b>	<b>698</b>	<b>16402</b>	<b>7810</b>	<b>8592</b>	<b>14867</b>	<b>1535</b>
65	1335	1523	141	118	3117	1476	1641	2858	259
66	1312	1561	113	101	3087	1425	1662	2873	214
67	1325	1653	116	106	3200	1441	1759	2978	222
68	1340	1646	103	105	3194	1443	1751	2986	208
69	1324	1644	124	99	3191	1448	1743	2968	223
<b>65-69</b>	<b>6636</b>	<b>8027</b>	<b>597</b>	<b>529</b>	<b>15789</b>	<b>7233</b>	<b>8556</b>	<b>14663</b>	<b>1126</b>
70	1195	1602	96	82	2975	1291	1684	2797	178
71	1142	1500	90	74	2806	1232	1574	2642	164
72	1059	1455	88	78	2680	1147	1533	2514	166
73	995	1451	84	72	2602	1079	1523	2446	156
74	998	1458	67	63	2586	1065	1521	2456	130
<b>70-74</b>	<b>5389</b>	<b>7466</b>	<b>425</b>	<b>369</b>	<b>13649</b>	<b>5814</b>	<b>7835</b>	<b>12855</b>	<b>794</b>
75	927	1446	63	63	2499	990	1509	2373	126
76	832	1407	62	58	2359	894	1465	2239	120
77	797	1293	51	54	2195	848	1347	2090	105
78	738	1296	46	48	2128	784	1344	2034	94
79	687	1237	37	37	1998	724	1274	1924	74
<b>75-79</b>	<b>3981</b>	<b>6679</b>	<b>259</b>	<b>260</b>	<b>11179</b>	<b>4240</b>	<b>6939</b>	<b>10660</b>	<b>519</b>
80	447	833	23	23	1326	470	856	1280	46
81	283	537	18	11	849	301	548	820	29
82	250	507	11	8	776	261	515	757	19
83	250	523	16	10	799	266	533	773	26
84	267	584	9	6	866	276	590	851	15
<b>80-84</b>	<b>1497</b>	<b>2984</b>	<b>77</b>	<b>58</b>	<b>4616</b>	<b>1574</b>	<b>3042</b>	<b>4481</b>	<b>135</b>
85	285	643	9	12	949	294	655	928	21
86	236	550	6	10	802	242	560	786	16
87	199	494	5	6	704	204	500	693	11
88	155	404	4	3	566	159	407	559	7
89	134	357	3	2	496	137	359	491	5
<b>85-89</b>	<b>1009</b>	<b>2448</b>	<b>27</b>	<b>33</b>	<b>3517</b>	<b>1036</b>	<b>2481</b>	<b>3457</b>	<b>60</b>
90	101	286	2	7	396	103	293	387	9
91	77	244	2	6	329	79	250	321	8
92	55	190	1	2	248	56	192	245	3
93	44	152	1	2	199	45	154	196	3
94	30	110	2	2	144	32	112	140	4
<b>90-94</b>	<b>307</b>	<b>982</b>	<b>8</b>	<b>19</b>	<b>1316</b>	<b>315</b>	<b>1001</b>	<b>1289</b>	<b>27</b>
95	22	86	1	1	110	23	87	108	2
96	15	63	1	1	80	16	64	78	2
97	9	44	1	1	55	10	45	53	2
98	6	32	1	0	39	7	32	38	1
99	10	54	1	1	66	11	55	64	2
<b>95-99</b>	<b>62</b>	<b>279</b>	<b>5</b>	<b>4</b>	<b>350</b>	<b>67</b>	<b>283</b>	<b>341</b>	<b>9</b>
<b>TOTAL</b>	<b>133147</b>	<b>144552</b>	<b>16398</b>	<b>14236</b>	<b>308333</b>	<b>149545</b>	<b>158788</b>	<b>277699</b>	<b>30634</b>

Perspectives de population 1981 - 2025

INS BP UCL HD CBGS ULB KUL VUB

Population par âge, sexe et nationalité au 31.12.2000 - Arrondissement de Nivelles

Ages	Hommes belges	Femmes belges	Hommes étrangers	Femmes étrangères	Total	Hommes	Femmes	Belges	Etrangers
0	1605	1528	235	222	3590	1840	1750	3133	457
1	1625	1560	242	223	3650	1867	1783	3185	465
2	1646	1594	243	228	3711	1889	1822	3240	471
3	1666	1622	247	224	3759	1913	1846	3288	471
4	1684	1645	248	225	3802	1932	1870	3329	473
<b>0- 4</b>	<b>8226</b>	<b>7949</b>	<b>1215</b>	<b>1122</b>	<b>18512</b>	<b>9441</b>	<b>9071</b>	<b>16175</b>	<b>2337</b>
5	1696	1662	251	225	3834	1947	1887	3358	476
6	1671	1642	249	223	3785	1920	1865	3313	472
7	1649	1623	243	221	3736	1892	1844	3272	464
8	1629	1606	240	217	3692	1869	1823	3235	457
9	1608	1593	233	213	3647	1841	1806	3201	446
<b>5- 9</b>	<b>8253</b>	<b>8126</b>	<b>1216</b>	<b>1099</b>	<b>18694</b>	<b>9469</b>	<b>9225</b>	<b>16379</b>	<b>2315</b>
10	1592	1584	227	205	3608	1819	1789	3176	432
11	1577	1577	223	201	3578	1800	1778	3154	424
12	1569	1574	221	196	3560	1790	1770	3143	417
13	1561	1581	213	193	3548	1774	1774	3142	406
14	1558	1589	209	189	3545	1767	1778	3147	398
<b>10-14</b>	<b>7857</b>	<b>7905</b>	<b>1093</b>	<b>984</b>	<b>17839</b>	<b>8950</b>	<b>8889</b>	<b>15762</b>	<b>2077</b>
15	1557	1595	201	187	3540	1758	1782	3152	388
16	1549	1600	199	183	3531	1748	1783	3149	382
17	1550	1602	195	181	3528	1745	1783	3152	376
18	1544	1597	184	180	3505	1728	1777	3141	364
19	1641	1690	193	185	3709	1834	1875	3331	378
<b>15-19</b>	<b>7841</b>	<b>8084</b>	<b>972</b>	<b>916</b>	<b>17813</b>	<b>8813</b>	<b>9000</b>	<b>15925</b>	<b>1888</b>
20	1711	1648	244	218	3821	1955	1866	3359	462
21	1682	1618	235	225	3760	1917	1843	3300	460
22	1681	1636	226	224	3767	1907	1860	3317	450
23	1723	1584	231	247	3785	1954	1831	3307	478
24	1700	1636	226	232	3794	1926	1868	3336	458
<b>20-24</b>	<b>8497</b>	<b>8122</b>	<b>1162</b>	<b>1146</b>	<b>18927</b>	<b>9659</b>	<b>9268</b>	<b>16619</b>	<b>2308</b>
25	1677	1596	236	214	3723	1913	1810	3273	450
26	1758	1586	241	216	3801	1999	1802	3344	457
27	1860	1650	238	226	3974	2098	1876	3510	464
28	1882	1732	258	239	4111	2140	1971	3614	497
29	1921	1793	249	241	4204	2170	2034	3714	490
<b>25-29</b>	<b>9098</b>	<b>8357</b>	<b>1222</b>	<b>1136</b>	<b>19813</b>	<b>10320</b>	<b>9493</b>	<b>17455</b>	<b>2358</b>
30	1878	1750	257	241	4126	2135	1991	3628	498
31	1847	1741	248	239	4075	2095	1980	3588	487
32	1837	1710	236	218	4001	2073	1928	3547	454
33	1864	1786	212	202	4064	2076	1988	3650	414
34	1938	1841	210	213	4202	2148	2054	3779	423
<b>30-34</b>	<b>9364</b>	<b>8828</b>	<b>1163</b>	<b>1113</b>	<b>20468</b>	<b>10527</b>	<b>9941</b>	<b>18192</b>	<b>2276</b>
35	2072	1909	199	205	4385	2271	2114	3981	404
36	2102	1983	202	190	4477	2304	2173	4085	392
37	2103	1981	177	192	4453	2280	2173	4084	369
38	2059	1950	186	172	4367	2245	2122	4009	358
39	2128	2004	177	178	4487	2305	2182	4132	355
<b>35-39</b>	<b>10464</b>	<b>9827</b>	<b>941</b>	<b>937</b>	<b>22169</b>	<b>11405</b>	<b>10764</b>	<b>20291</b>	<b>1878</b>
40	2075	2024	220	192	4511	2295	2216	4099	412
41	2109	2085	239	184	4617	2348	2269	4194	423
42	2043	2016	260	179	4498	2303	2195	4059	439
43	2006	2055	271	159	4491	2277	2214	4061	430
44	1932	2040	295	183	4450	2227	2223	3972	478
<b>40-44</b>	<b>10165</b>	<b>10220</b>	<b>1285</b>	<b>897</b>	<b>22567</b>	<b>11450</b>	<b>11117</b>	<b>20385</b>	<b>2182</b>
45	1951	2043	276	190	4460	2227	2233	3994	466
46	1874	1988	269	190	4321	2143	2178	3862	459
47	1916	2002	265	184	4367	2181	2186	3918	449
48	1857	2084	279	200	4420	2136	2284	3941	479
49	1834	2102	252	188	4376	2086	2290	3936	440
<b>45-49</b>	<b>9432</b>	<b>10219</b>	<b>1341</b>	<b>952</b>	<b>21944</b>	<b>10773</b>	<b>11171</b>	<b>19651</b>	<b>2293</b>

## Perspectives de population 1981 - 2025

INS BP UCL HD CBGS ULB KUL VUB

Population par âge, sexe et nationalité au 31.12.2000 - Arrondissement de Nivelles

Ages	Hommes belges	Femmes belges	Hommes étrangers	Femmes étrangères	Total	Hommes	Femmes	Belges	Etrangers
50	1877	2156	266	207	4506	2143	2363	4033	473
51	1965	2157	264	195	4581	2229	2352	4122	459
52	2054	2314	253	203	4824	2307	2517	4368	456
53	2159	2366	283	213	5021	2442	2579	4525	496
54	2126	2370	254	196	4946	2380	2566	4496	450
<b>50-54</b>	<b>10181</b>	<b>11363</b>	<b>1320</b>	<b>1014</b>	<b>23878</b>	<b>11501</b>	<b>12377</b>	<b>21544</b>	<b>2334</b>
55	1737	1880	252	179	4048	1989	2059	3617	431
56	1735	1891	216	215	4057	1951	2106	3626	431
57	1618	1807	230	178	3833	1848	1985	3425	408
58	1349	1477	215	173	3214	1564	1650	2826	388
59	1239	1423	202	158	3022	1441	1581	2662	360
<b>55-59</b>	<b>7678</b>	<b>8478</b>	<b>1115</b>	<b>903</b>	<b>18174</b>	<b>8793</b>	<b>9381</b>	<b>16156</b>	<b>2018</b>
60	1314	1510	212	182	3218	1526	1692	2824	394
61	1441	1627	186	162	3416	1627	1789	3068	348
62	1416	1664	177	143	3400	1593	1807	3080	320
63	1357	1527	159	129	3172	1516	1656	2884	288
64	1339	1513	154	139	3145	1493	1652	2852	293
<b>60-64</b>	<b>6867</b>	<b>7841</b>	<b>888</b>	<b>755</b>	<b>16351</b>	<b>7755</b>	<b>8596</b>	<b>14708</b>	<b>1643</b>
65	1287	1510	148	122	3067	1435	1632	2797	270
66	1301	1510	136	118	3065	1437	1628	2811	254
67	1276	1547	112	100	3035	1388	1647	2823	212
68	1286	1637	112	105	3140	1398	1742	2923	217
69	1298	1627	101	104	3130	1399	1731	2925	205
<b>65-69</b>	<b>6448</b>	<b>7831</b>	<b>609</b>	<b>549</b>	<b>15437</b>	<b>7057</b>	<b>8380</b>	<b>14279</b>	<b>1158</b>
70	1276	1622	120	99	3117	1396	1721	2898	219
71	1147	1576	93	79	2895	1240	1655	2723	172
72	1088	1474	86	73	2721	1174	1547	2562	159
73	1006	1426	84	76	2592	1090	1502	2432	160
74	942	1420	79	69	2510	1021	1489	2362	148
<b>70-74</b>	<b>5459</b>	<b>7518</b>	<b>462</b>	<b>396</b>	<b>13835</b>	<b>5921</b>	<b>7914</b>	<b>12977</b>	<b>858</b>
75	941	1420	64	60	2485	1005	1480	2361	124
76	869	1403	59	61	2392	928	1464	2272	120
77	775	1359	58	56	2248	833	1415	2134	114
78	739	1242	47	52	2080	786	1294	1981	99
79	679	1238	42	45	2004	721	1283	1917	87
<b>75-79</b>	<b>4003</b>	<b>6662</b>	<b>270</b>	<b>274</b>	<b>11209</b>	<b>4273</b>	<b>6936</b>	<b>10665</b>	<b>544</b>
80	628	1175	34	34	1871	662	1209	1803	68
81	404	785	20	22	1231	424	807	1189	42
82	254	502	16	9	781	270	511	756	25
83	223	469	10	7	709	233	476	692	17
84	220	479	14	8	721	234	487	699	22
<b>80-84</b>	<b>1729</b>	<b>3410</b>	<b>94</b>	<b>80</b>	<b>5313</b>	<b>1823</b>	<b>3490</b>	<b>5139</b>	<b>174</b>
85	233	529	8	6	776	241	535	762	14
86	246	577	8	11	842	254	588	823	19
87	202	489	5	8	704	207	497	691	13
88	169	432	4	5	610	173	437	601	9
89	130	348	3	3	484	133	351	478	6
<b>85-89</b>	<b>980</b>	<b>2375</b>	<b>28</b>	<b>33</b>	<b>3416</b>	<b>1008</b>	<b>2408</b>	<b>3355</b>	<b>61</b>
90	109	303	2	2	416	111	305	412	4
91	80	238	2	6	326	82	244	318	8
92	60	199	2	5	266	62	204	259	7
93	42	152	1	2	197	43	154	194	3
94	33	119	2	2	156	35	121	152	4
<b>90-94</b>	<b>324</b>	<b>1011</b>	<b>9</b>	<b>17</b>	<b>1361</b>	<b>333</b>	<b>1028</b>	<b>1335</b>	<b>26</b>
95	22	85	1	1	109	23	86	107	2
96	16	65	1	1	83	17	66	81	2
97	11	47	1	1	60	12	48	58	2
98	6	32	1	1	40	7	33	38	2
99	11	60	1	1	73	12	61	71	2
<b>95-99</b>	<b>66</b>	<b>289</b>	<b>5</b>	<b>5</b>	<b>365</b>	<b>71</b>	<b>294</b>	<b>355</b>	<b>10</b>
<b>TOTAL</b>	<b>132932</b>	<b>144415</b>	<b>16410</b>	<b>14328</b>	<b>308085</b>	<b>149342</b>	<b>158743</b>	<b>277347</b>	<b>30738</b>

## Perspectives de population 1981 - 2025

INS BP UCL HD CBGS ULB KUL VUB

Population par âge, sexe et nationalité au 31.12.2005 - Arrondissement de Nivelles

Ages	Hommes belges	Femmes belges	Hommes étrangers	Femmes étrangères	Total	Hommes	Femmes	Belges	Etrangers
0	1514	1441	206	194	3355	1720	1635	2955	400
1	1525	1463	215	198	3401	1740	1661	2988	413
2	1539	1487	219	203	3448	1758	1690	3026	422
3	1556	1512	225	203	3496	1781	1715	3068	428
4	1575	1536	228	207	3546	1803	1743	3111	435
<b>0-4</b>	<b>7709</b>	<b>7439</b>	<b>1093</b>	<b>1005</b>	<b>17246</b>	<b>8802</b>	<b>8444</b>	<b>15148</b>	<b>2098</b>
5	1598	1563	233	209	3603	1831	1772	3161	442
6	1617	1588	233	209	3647	1850	1797	3205	442
7	1639	1615	230	212	3696	1869	1827	3254	442
8	1664	1639	233	211	3747	1897	1850	3303	444
9	1683	1662	232	208	3785	1915	1870	3345	440
<b>5-9</b>	<b>8201</b>	<b>8067</b>	<b>1161</b>	<b>1049</b>	<b>18478</b>	<b>9362</b>	<b>9116</b>	<b>16268</b>	<b>2210</b>
10	1696	1681	231	207	3815	1927	1888	3377	438
11	1669	1665	231	202	3767	1900	1867	3334	433
12	1645	1655	233	202	3735	1878	1857	3300	435
13	1621	1642	229	202	3694	1850	1844	3263	431
14	1602	1639	223	202	3666	1825	1841	3241	425
<b>10-14</b>	<b>8233</b>	<b>8282</b>	<b>1147</b>	<b>1015</b>	<b>18677</b>	<b>9380</b>	<b>9297</b>	<b>16515</b>	<b>2162</b>
15	1587	1632	217	197	3633	1804	1829	3219	414
16	1573	1624	211	195	3603	1784	1819	3197	406
17	1563	1617	207	193	3580	1770	1810	3180	400
18	1557	1608	195	190	3550	1752	1798	3165	385
19	1561	1602	190	188	3541	1751	1790	3163	378
<b>15-19</b>	<b>7841</b>	<b>8083</b>	<b>1020</b>	<b>963</b>	<b>17907</b>	<b>8861</b>	<b>9046</b>	<b>15924</b>	<b>1983</b>
20	1580	1580	178	181	3519	1758	1761	3160	359
21	1586	1567	173	177	3503	1759	1744	3153	350
22	1596	1541	167	174	3478	1763	1715	3137	341
23	1589	1513	156	169	3427	1745	1682	3102	325
24	1675	1578	170	170	3593	1845	1748	3253	340
<b>20-24</b>	<b>8026</b>	<b>7779</b>	<b>844</b>	<b>871</b>	<b>17520</b>	<b>8870</b>	<b>8650</b>	<b>15805</b>	<b>1715</b>
25	1658	1518	229	209	3614	1887	1727	3176	438
26	1604	1456	226	209	3495	1830	1665	3060	435
27	1560	1470	219	212	3461	1779	1682	3030	431
28	1580	1441	224	227	3472	1804	1668	3021	451
29	1554	1486	218	212	3470	1772	1698	3040	430
<b>25-29</b>	<b>7956</b>	<b>7371</b>	<b>1116</b>	<b>1069</b>	<b>17512</b>	<b>9072</b>	<b>8440</b>	<b>15327</b>	<b>2185</b>
30	1544	1474	226	197	3441	1770	1671	3018	423
31	1631	1492	233	200	3556	1864	1692	3123	433
32	1744	1575	229	210	3758	1973	1785	3319	439
33	1783	1667	245	225	3920	2028	1892	3450	470
34	1835	1742	238	230	4045	2073	1972	3577	468
<b>30-34</b>	<b>8537</b>	<b>7950</b>	<b>1171</b>	<b>1062</b>	<b>18720</b>	<b>9708</b>	<b>9012</b>	<b>16487</b>	<b>2233</b>
35	1804	1711	244	231	3990	2048	1942	3515	475
36	1778	1709	231	230	3948	2009	1939	3487	461
37	1777	1688	216	210	3891	1993	1898	3465	426
38	1815	1769	196	198	3978	2011	1967	3584	394
39	1889	1827	198	211	4125	2087	2038	3716	409
<b>35-39</b>	<b>9063</b>	<b>8704</b>	<b>1085</b>	<b>1080</b>	<b>19932</b>	<b>10148</b>	<b>9784</b>	<b>17767</b>	<b>2165</b>
40	2023	1899	189	203	4314	2212	2102	3922	392
41	2057	1976	196	187	4416	2253	2163	4033	383
42	2058	1974	172	190	4394	2230	2164	4032	362
43	2020	1943	181	172	4316	2201	2115	3963	353
44	2087	2001	171	177	4436	2258	2178	4088	348
<b>40-44</b>	<b>10245</b>	<b>9793</b>	<b>909</b>	<b>929</b>	<b>21876</b>	<b>11154</b>	<b>10722</b>	<b>20038</b>	<b>1838</b>
45	2036	2019	213	193	4461	2249	2212	4055	406
46	2068	2079	231	188	4566	2299	2267	4147	419
47	2005	2011	251	184	4451	2256	2195	4016	435
48	1970	2046	264	163	4443	2234	2209	4016	427
49	1897	2030	287	186	4400	2184	2216	3927	473
<b>45-49</b>	<b>9976</b>	<b>10185</b>	<b>1246</b>	<b>914</b>	<b>22321</b>	<b>11222</b>	<b>11099</b>	<b>20161</b>	<b>2160</b>

## Perspectives de population 1981 - 2025

INS BP UCL HD CBGS ULB KUL VUB

Population par âge, sexe et nationalité au 31.12.2005 - Arrondissement de Nivelles

Ages	Hommes belges	Femmes belges	Hommes étrangers	Femmes étrangères	Total	Hommes	Femmes	Belges	Etrangers
50	1909	2030	271	193	4403	2180	2223	3939	464
51	1836	1974	265	192	4267	2101	2166	3810	457
52	1871	1983	260	187	4301	2131	2170	3854	447
53	1811	2055	273	205	4344	2084	2260	3866	478
54	1782	2068	247	187	4284	2029	2255	3850	434
<b>50-54</b>	<b>9209</b>	<b>10110</b>	<b>1316</b>	<b>964</b>	<b>21599</b>	<b>10525</b>	<b>11074</b>	<b>19319</b>	<b>2280</b>
55	1816	2118	261	209	4404	2077	2327	3934	470
56	1890	2114	257	196	4457	2147	2310	4004	453
57	1964	2264	249	203	4680	2213	2467	4228	452
58	2052	2306	272	213	4843	2324	2519	4358	485
59	2015	2305	243	198	4761	2258	2503	4320	441
<b>55-59</b>	<b>9737</b>	<b>11107</b>	<b>1282</b>	<b>1019</b>	<b>23145</b>	<b>11019</b>	<b>12126</b>	<b>20844</b>	<b>2301</b>
60	1630	1828	239	178	3875	1869	2006	3458	417
61	1619	1834	202	212	3867	1821	2046	3453	414
62	1499	1750	212	175	3636	1711	1925	3249	387
63	1240	1426	199	169	3034	1439	1595	2666	368
64	1129	1366	185	154	2834	1314	1520	2495	339
<b>60-64</b>	<b>7117</b>	<b>8204</b>	<b>1037</b>	<b>888</b>	<b>17246</b>	<b>8154</b>	<b>9092</b>	<b>15321</b>	<b>1925</b>
65	1190	1453	195	175	3013	1385	1628	2643	370
66	1291	1567	169	156	3183	1460	1723	2858	325
67	1259	1592	161	138	3150	1420	1730	2851	299
68	1193	1460	143	123	2919	1336	1583	2653	266
69	1158	1439	138	133	2868	1296	1572	2597	271
<b>65-69</b>	<b>6091</b>	<b>7511</b>	<b>806</b>	<b>725</b>	<b>15133</b>	<b>6897</b>	<b>8236</b>	<b>13602</b>	<b>1531</b>
70	1100	1426	131	117	2774	1231	1543	2526	248
71	1097	1420	120	109	2746	1217	1529	2517	229
72	1055	1439	95	92	2681	1150	1531	2494	187
73	1043	1507	94	96	2740	1137	1603	2550	190
74	1027	1483	82	91	2683	1109	1574	2510	173
<b>70-74</b>	<b>5322</b>	<b>7275</b>	<b>522</b>	<b>505</b>	<b>13624</b>	<b>5844</b>	<b>7780</b>	<b>12597</b>	<b>1027</b>
75	987	1458	94	83	2622	1081	1541	2445	177
76	867	1395	71	67	2400	938	1462	2262	138
77	803	1286	64	60	2213	867	1346	2089	124
78	727	1219	61	62	2069	788	1281	1946	123
79	662	1189	54	54	1959	716	1243	1851	108
<b>75-79</b>	<b>4046</b>	<b>6547</b>	<b>344</b>	<b>326</b>	<b>11263</b>	<b>4390</b>	<b>6873</b>	<b>10593</b>	<b>670</b>
80	638	1155	45	45	1883	683	1200	1793	90
81	569	1106	38	45	1758	607	1151	1675	83
82	490	1037	35	38	1600	525	1075	1527	73
83	448	916	27	34	1425	475	950	1364	61
84	396	875	23	27	1321	419	902	1271	50
<b>80-84</b>	<b>2541</b>	<b>5089</b>	<b>168</b>	<b>189</b>	<b>7987</b>	<b>2709</b>	<b>5278</b>	<b>7630</b>	<b>357</b>
85	349	794	18	22	1183	367	816	1143	40
86	215	505	10	12	742	225	517	720	22
87	129	306	8	3	446	137	309	435	11
88	108	271	5	2	386	113	273	379	7
89	100	259	6	3	368	106	262	359	9
<b>85-89</b>	<b>901</b>	<b>2135</b>	<b>47</b>	<b>42</b>	<b>3125</b>	<b>948</b>	<b>2177</b>	<b>3036</b>	<b>89</b>
90	99	268	3	2	372	102	270	367	5
91	97	271	3	5	376	100	276	368	8
92	73	212	2	3	290	75	215	285	5
93	54	172	1	2	229	55	174	226	3
94	38	126	2	2	168	40	128	164	4
<b>90-94</b>	<b>361</b>	<b>1049</b>	<b>11</b>	<b>14</b>	<b>1435</b>	<b>372</b>	<b>1063</b>	<b>1410</b>	<b>25</b>
95	29	100	1	1	131	30	101	129	2
96	20	72	1	1	94	21	73	92	2
97	14	54	1	1	70	15	55	68	2
98	9	37	1	1	48	10	38	46	2
99	19	79	1	1	100	20	80	98	2
<b>95-99</b>	<b>91</b>	<b>342</b>	<b>5</b>	<b>5</b>	<b>443</b>	<b>96</b>	<b>347</b>	<b>433</b>	<b>10</b>
<b>TOTAL</b>	<b>131203</b>	<b>143022</b>	<b>16330</b>	<b>14634</b>	<b>305189</b>	<b>147533</b>	<b>157656</b>	<b>274225</b>	<b>30964</b>

## Perspectives de population 1981 - 2025

INS BP UCL HD CBGS ULB KUL VUB

Population par âge, sexe et nationalité au 31.12.2010 - Arrondissement de Nivelles

Ages	Hommes belges	Femmes belges	Hommes étrangers	Femmes étrangères	Total	Hommes	Femmes	Belges	Etrangers
0	1481	1409	186	175	3251	1667	1584	2890	361
1	1479	1419	190	176	3264	1669	1595	2898	366
2	1482	1432	192	178	3284	1674	1610	2914	370
3	1489	1445	196	177	3307	1685	1622	2934	373
4	1497	1459	200	180	3336	1697	1639	2956	380
<b>0- 4</b>	<b>7428</b>	<b>7164</b>	<b>964</b>	<b>886</b>	<b>16442</b>	<b>8392</b>	<b>8050</b>	<b>14592</b>	<b>1850</b>
5	1508	1476	205	181	3370	1713	1657	2984	386
6	1519	1491	206	185	3401	1725	1676	3010	391
7	1535	1509	206	190	3440	1741	1699	3044	396
8	1553	1528	211	191	3483	1764	1719	3081	402
9	1572	1552	211	191	3526	1783	1743	3124	402
<b>5- 9</b>	<b>7687</b>	<b>7556</b>	<b>1039</b>	<b>938</b>	<b>17220</b>	<b>8726</b>	<b>8494</b>	<b>15243</b>	<b>1977</b>
10	1592	1580	214	192	3578	1806	1772	3172	406
11	1613	1609	218	189	3629	1831	1798	3222	407
12	1634	1644	218	194	3690	1852	1838	3278	412
13	1656	1676	221	195	3748	1877	1871	3332	416
14	1676	1710	223	197	3806	1899	1907	3386	420
<b>10-14</b>	<b>8171</b>	<b>8219</b>	<b>1094</b>	<b>967</b>	<b>18451</b>	<b>9265</b>	<b>9186</b>	<b>16390</b>	<b>2061</b>
15	1691	1734	221	198	3844	1912	1932	3425	419
16	1663	1713	219	196	3791	1882	1909	3376	415
17	1638	1697	218	198	3751	1856	1895	3335	416
18	1615	1666	209	199	3689	1824	1865	3281	408
19	1602	1647	201	199	3649	1803	1846	3249	400
<b>15-19</b>	<b>8209</b>	<b>8457</b>	<b>1068</b>	<b>990</b>	<b>18724</b>	<b>9277</b>	<b>9447</b>	<b>16666</b>	<b>2058</b>
20	1606	1605	190	189	3590	1796	1794	3211	379
21	1602	1575	182	186	3545	1784	1761	3177	368
22	1596	1537	176	181	3490	1772	1718	3133	357
23	1583	1505	168	176	3432	1751	1681	3088	344
24	1567	1471	163	170	3371	1730	1641	3038	333
<b>20-24</b>	<b>7954</b>	<b>7693</b>	<b>879</b>	<b>902</b>	<b>17428</b>	<b>8833</b>	<b>8595</b>	<b>15647</b>	<b>1781</b>
25	1547	1445	160	165	3317	1707	1610	2992	325
26	1521	1422	161	161	3265	1682	1583	2943	322
27	1502	1401	156	155	3214	1658	1556	2903	311
28	1485	1389	151	147	3172	1636	1536	2874	298
29	1565	1467	165	154	3351	1730	1621	3032	319
<b>25-29</b>	<b>7620</b>	<b>7124</b>	<b>793</b>	<b>782</b>	<b>16319</b>	<b>8413</b>	<b>7906</b>	<b>14744</b>	<b>1575</b>
30	1532	1424	226	198	3380	1758	1622	2956	424
31	1500	1373	221	198	3292	1721	1571	2873	419
32	1463	1397	213	201	3274	1676	1598	2860	414
33	1487	1384	212	218	3301	1699	1602	2871	430
34	1471	1432	203	201	3307	1674	1633	2903	404
<b>30-34</b>	<b>7453</b>	<b>7010</b>	<b>1075</b>	<b>1016</b>	<b>16554</b>	<b>8528</b>	<b>8026</b>	<b>14463</b>	<b>2091</b>
35	1468	1429	212	188	3297	1680	1617	2897	400
36	1557	1459	217	191	3424	1774	1650	3016	408
37	1677	1550	212	202	3641	1889	1752	3227	414
38	1723	1647	229	220	3819	1952	1867	3370	449
39	1779	1721	227	226	3953	2006	1947	3500	453
<b>35-39</b>	<b>8204</b>	<b>7806</b>	<b>1097</b>	<b>1027</b>	<b>18134</b>	<b>9301</b>	<b>8833</b>	<b>16010</b>	<b>2124</b>
40	1759	1695	232	228	3914	1991	1923	3454	460
41	1736	1695	224	227	3882	1960	1922	3431	451
42	1737	1678	210	208	3833	1947	1886	3415	418
43	1777	1757	191	194	3919	1968	1951	3534	385
44	1848	1818	192	208	4066	2040	2026	3666	400
<b>40-44</b>	<b>8857</b>	<b>8643</b>	<b>1049</b>	<b>1065</b>	<b>19614</b>	<b>9906</b>	<b>9708</b>	<b>17500</b>	<b>2114</b>
45	1976	1889	182	200	4247	2158	2089	3865	382
46	2016	1963	187	192	4358	2203	2155	3979	379
47	2014	1958	163	193	4328	2177	2151	3972	356
48	1975	1924	171	174	4244	2146	2098	3899	345
49	2039	1982	165	180	4366	2204	2162	4021	345
<b>45-49</b>	<b>10020</b>	<b>9716</b>	<b>868</b>	<b>939</b>	<b>21543</b>	<b>10888</b>	<b>10655</b>	<b>19736</b>	<b>1807</b>

Perspectives de population 1981 - 2025

INS BP UCL HD CBGS ULB KUL VUB

Population par âge, sexe et nationalité au 31.12.2010 - Arrondissement de Nivelles

Ages	Hommes belges	Femmes belges	Hommes étrangers	Femmes étrangères	Total	Hommes	Femmes	Belges	Etrangers
50	1986	1997	202	194	4379	2188	2191	3983	396
51	2016	2058	224	189	4487	2240	2247	4074	413
52	1950	1991	243	188	4372	2193	2179	3941	431
53	1914	2019	255	169	4357	2169	2188	3933	424
54	1838	2003	275	190	4306	2113	2193	3841	465
<b>50-54</b>	<b>9704</b>	<b>10068</b>	<b>1199</b>	<b>930</b>	<b>21901</b>	<b>10903</b>	<b>10998</b>	<b>19772</b>	<b>2129</b>
55	1847	2000	266	199	4312	2113	2199	3847	465
56	1770	1943	259	198	4170	2029	2141	3713	457
57	1794	1950	257	189	4190	2051	2139	3744	446
58	1732	2012	266	208	4218	1998	2220	3744	474
59	1693	2021	241	190	4145	1934	2211	3714	431
<b>55-59</b>	<b>8836</b>	<b>9926</b>	<b>1289</b>	<b>984</b>	<b>21035</b>	<b>10125</b>	<b>10910</b>	<b>18762</b>	<b>2273</b>
60	1714	2065	252	211	4242	1966	2276	3779	463
61	1768	2051	241	198	4258	2009	2249	3819	439
62	1824	2192	236	205	4457	2060	2397	4016	441
63	1887	2225	252	207	4571	2139	2432	4112	459
64	1840	2219	223	191	4473	2063	2410	4059	414
<b>60-64</b>	<b>9033</b>	<b>10752</b>	<b>1204</b>	<b>1012</b>	<b>22001</b>	<b>10237</b>	<b>11764</b>	<b>19785</b>	<b>2216</b>
65	1474	1758	219	171	3622	1693	1929	3232	390
66	1449	1758	183	201	3591	1632	1959	3207	384
67	1327	1670	192	168	3357	1519	1838	2997	360
68	1085	1357	178	160	2780	1263	1517	2442	338
69	972	1287	165	146	2570	1137	1433	2259	311
<b>65-69</b>	<b>6307</b>	<b>7830</b>	<b>937</b>	<b>846</b>	<b>15920</b>	<b>7244</b>	<b>8676</b>	<b>14137</b>	<b>1783</b>
70	1016	1364	170	166	2716	1186	1530	2380	336
71	1087	1463	147	145	2842	1234	1608	2550	292
72	1039	1471	136	126	2772	1175	1597	2510	262
73	965	1339	120	112	2536	1085	1451	2304	232
74	912	1304	112	117	2445	1024	1421	2216	229
<b>70-74</b>	<b>5019</b>	<b>6941</b>	<b>685</b>	<b>666</b>	<b>13311</b>	<b>5704</b>	<b>7607</b>	<b>11960</b>	<b>1351</b>
75	847	1277	102	99	2325	949	1376	2124	201
76	825	1253	92	92	2262	917	1345	2078	184
77	776	1246	73	76	2171	849	1322	2022	149
78	751	1280	70	77	2178	821	1357	2031	147
79	716	1231	58	70	2075	774	1301	1947	128
<b>75-79</b>	<b>3915</b>	<b>6287</b>	<b>395</b>	<b>414</b>	<b>11011</b>	<b>4310</b>	<b>6701</b>	<b>10202</b>	<b>809</b>
80	666	1182	64	64	1976	730	1246	1848	128
81	564	1092	47	50	1753	611	1142	1656	97
82	504	976	38	42	1560	542	1018	1480	80
83	438	890	35	42	1405	473	932	1328	77
84	383	836	30	35	1284	413	871	1219	65
<b>80-84</b>	<b>2555</b>	<b>4976</b>	<b>214</b>	<b>233</b>	<b>7978</b>	<b>2769</b>	<b>5209</b>	<b>7531</b>	<b>447</b>
85	351	775	24	29	1179	375	804	1126	53
86	301	704	20	29	1054	321	733	1005	49
87	248	628	17	22	915	265	650	876	39
88	214	525	13	18	770	227	543	739	31
89	180	471	10	14	675	190	485	651	24
<b>85-89</b>	<b>1294</b>	<b>3103</b>	<b>84</b>	<b>112</b>	<b>4593</b>	<b>1378</b>	<b>3215</b>	<b>4397</b>	<b>196</b>
90	149	399	7	11	566	156	410	548	18
91	84	236	4	6	330	88	242	320	10
92	45	132	3	2	182	48	134	177	5
93	35	107	1	2	145	36	109	142	3
94	29	91	2	2	124	31	93	120	4
<b>90-94</b>	<b>342</b>	<b>965</b>	<b>17</b>	<b>23</b>	<b>1347</b>	<b>359</b>	<b>988</b>	<b>1307</b>	<b>40</b>
95	27	87	1	1	116	28	88	114	2
96	24	80	1	1	106	25	81	104	2
97	17	57	1	1	76	18	58	74	2
98	12	43	1	1	57	13	44	55	2
99	24	90	1	1	116	25	91	114	2
<b>95-99</b>	<b>104</b>	<b>357</b>	<b>5</b>	<b>5</b>	<b>471</b>	<b>109</b>	<b>362</b>	<b>461</b>	<b>10</b>
<b>TOTAL</b>	<b>128712</b>	<b>140593</b>	<b>15955</b>	<b>14737</b>	<b>299997</b>	<b>144667</b>	<b>155330</b>	<b>269305</b>	<b>30692</b>

## Perspectives de population 1981 - 2025

INS BP UCL HD CBGS ULB KUL VUB

Population par âge, sexe et nationalité au 31.12.2015 - Arrondissement de Nivelles

Ages	Hommes belges	Femmes belges	Hommes étrangers	Femmes étrangères	Total	Hommes	Femmes	Belges	Etrangers
0	1500	1428	179	168	3275	1679	1596	2928	347
1	1490	1429	182	168	3269	1672	1597	2919	350
2	1481	1432	180	166	3259	1661	1598	2913	346
3	1475	1434	181	163	3253	1656	1597	2909	344
4	1473	1435	181	164	3253	1654	1599	2908	345
<b>0- 4</b>	<b>7419</b>	<b>7158</b>	<b>903</b>	<b>829</b>	<b>16309</b>	<b>8322</b>	<b>7987</b>	<b>14577</b>	<b>1732</b>
5	1473	1441	183	163	3260	1656	1604	2914	346
6	1472	1446	180	163	3261	1652	1609	2918	343
7	1477	1453	178	165	3273	1655	1618	2930	343
8	1486	1463	182	164	3295	1668	1627	2949	346
9	1495	1475	184	165	3319	1679	1640	2970	349
<b>5- 9</b>	<b>7403</b>	<b>7278</b>	<b>907</b>	<b>820</b>	<b>16408</b>	<b>8310</b>	<b>8098</b>	<b>14681</b>	<b>1727</b>
10	1504	1493	186	164	3347	1690	1657	2997	350
11	1515	1512	190	165	3382	1705	1677	3027	355
12	1529	1537	195	172	3433	1724	1709	3066	367
13	1544	1563	201	176	3484	1745	1739	3107	377
14	1564	1596	203	180	3543	1767	1776	3160	383
<b>10-14</b>	<b>7656</b>	<b>7701</b>	<b>975</b>	<b>857</b>	<b>17189</b>	<b>8631</b>	<b>8558</b>	<b>15357</b>	<b>1832</b>
15	1585	1629	205	183	3602	1790	1812	3214	388
16	1606	1655	206	183	3650	1812	1838	3261	389
17	1627	1685	204	191	3707	1831	1876	3312	395
18	1651	1702	201	192	3746	1852	1894	3353	393
19	1678	1718	202	195	3793	1880	1913	3396	397
<b>15-19</b>	<b>8147</b>	<b>8389</b>	<b>1018</b>	<b>944</b>	<b>18498</b>	<b>9165</b>	<b>9333</b>	<b>16536</b>	<b>1962</b>
20	1711	1707	195	190	3803	1906	1897	3418	385
21	1693	1661	188	187	3729	1881	1848	3354	375
22	1670	1609	186	186	3651	1856	1795	3279	372
23	1638	1553	178	183	3552	1816	1736	3191	361
24	1603	1506	175	177	3461	1778	1683	3109	352
<b>20-24</b>	<b>8315</b>	<b>8036</b>	<b>922</b>	<b>923</b>	<b>18196</b>	<b>9237</b>	<b>8959</b>	<b>16351</b>	<b>1845</b>
25	1563	1460	171	169	3363	1734	1629	3023	340
26	1523	1423	169	166	3281	1692	1589	2946	335
27	1496	1393	166	162	3217	1662	1555	2889	328
28	1471	1376	162	154	3163	1633	1530	2847	316
29	1451	1360	158	152	3121	1609	1512	2811	310
<b>25-29</b>	<b>7504</b>	<b>7012</b>	<b>826</b>	<b>803</b>	<b>16145</b>	<b>8330</b>	<b>7815</b>	<b>14516</b>	<b>1629</b>
30	1441	1353	157	149	3100	1598	1502	2794	306
31	1428	1347	155	147	3077	1583	1494	2775	302
32	1420	1343	150	144	3057	1570	1487	2763	294
33	1409	1340	144	138	3031	1553	1478	2749	282
34	1498	1429	154	148	3229	1652	1577	2927	302
<b>30-34</b>	<b>7196</b>	<b>6812</b>	<b>760</b>	<b>726</b>	<b>15494</b>	<b>7956</b>	<b>7538</b>	<b>14008</b>	<b>1486</b>
35	1461	1390	216	194	3261	1677	1584	2851	410
36	1437	1343	206	194	3180	1643	1537	2780	400
37	1404	1372	198	197	3171	1602	1569	2776	395
38	1432	1364	197	218	3211	1629	1582	2796	415
39	1418	1408	192	197	3215	1610	1605	2826	389
<b>35-39</b>	<b>7152</b>	<b>6877</b>	<b>1009</b>	<b>1000</b>	<b>16038</b>	<b>8161</b>	<b>7877</b>	<b>14029</b>	<b>2009</b>
40	1419	1412	199	184	3214	1618	1596	2831	383
41	1511	1445	210	186	3352	1721	1631	2956	396
42	1632	1537	207	199	3575	1839	1736	3169	406
43	1681	1633	224	219	3757	1905	1852	3314	443
44	1736	1707	220	224	3887	1956	1931	3443	444
<b>40-44</b>	<b>7979</b>	<b>7734</b>	<b>1060</b>	<b>1012</b>	<b>17785</b>	<b>9039</b>	<b>8746</b>	<b>15713</b>	<b>2072</b>
45	1715	1681	225	229	3850	1940	1910	3396	454
46	1691	1679	216	230	3816	1907	1909	3370	446
47	1692	1660	199	212	3763	1891	1872	3352	411
48	1735	1735	181	190	3841	1916	1925	3470	371
49	1801	1794	183	205	3983	1984	1999	3595	388
<b>45-49</b>	<b>8634</b>	<b>8549</b>	<b>1004</b>	<b>1066</b>	<b>19253</b>	<b>9638</b>	<b>9615</b>	<b>17183</b>	<b>2070</b>



## Perspectives de population 1981 - 2025

INS BP UCL HD CBGS ULB KUL VUB

Population par âge, sexe et nationalité au 31.12.2015 - Arrondissement de Nivelles

Ages	Hommes belges	Femmes belges	Hommes étrangers	Femmes étrangères	Total	Hommes	Femmes	Belges	Etrangers
50	1922	1865	176	196	4159	2098	2061	3787	372
51	1963	1939	178	189	4269	2141	2128	3902	367
52	1956	1932	154	190	4232	2110	2122	3888	344
53	1912	1897	161	173	4143	2073	2070	3809	334
54	1969	1953	157	180	4259	2126	2133	3922	337
<b>50-54</b>	<b>9722</b>	<b>9586</b>	<b>826</b>	<b>928</b>	<b>21062</b>	<b>10548</b>	<b>10514</b>	<b>19308</b>	<b>1754</b>
55	1913	1965	194	199	4271	2107	2164	3878	393
56	1935	2025	215	192	4367	2150	2217	3960	407
57	1864	1959	235	191	4249	2099	2150	3823	426
58	1826	1984	244	175	4229	2070	2159	3810	419
59	1746	1964	264	196	4170	2010	2160	3710	460
<b>55-59</b>	<b>9284</b>	<b>9897</b>	<b>1152</b>	<b>953</b>	<b>21286</b>	<b>10436</b>	<b>10850</b>	<b>19181</b>	<b>2105</b>
60	1745	1955	258	203	4161	2003	2158	3700	461
61	1663	1896	246	201	4006	1909	2097	3559	447
62	1672	1899	239	191	4001	1911	2090	3571	430
63	1602	1948	251	207	4008	1853	2155	3550	458
64	1552	1953	224	187	3916	1776	2140	3505	411
<b>60-64</b>	<b>8234</b>	<b>9651</b>	<b>1218</b>	<b>989</b>	<b>20092</b>	<b>9452</b>	<b>10640</b>	<b>17885</b>	<b>2207</b>
65	1554	1989	233	205	3981	1787	2194	3543	438
66	1585	1964	219	190	3958	1804	2154	3549	409
67	1617	2090	214	196	4117	1831	2286	3707	410
68	1652	2109	225	196	4182	1877	2305	3761	421
69	1590	2092	198	181	4061	1788	2273	3682	379
<b>65-69</b>	<b>7998</b>	<b>10244</b>	<b>1089</b>	<b>968</b>	<b>20299</b>	<b>9087</b>	<b>11212</b>	<b>18242</b>	<b>2057</b>
70	1255	1647	190	162	3254	1445	1809	2902	352
71	1217	1634	159	182	3192	1376	1816	2851	341
72	1091	1536	159	152	2938	1250	1688	2627	311
73	872	1237	144	143	2396	1016	1380	2109	287
74	762	1157	128	127	2174	890	1284	1919	255
<b>70-74</b>	<b>5197</b>	<b>7211</b>	<b>780</b>	<b>766</b>	<b>13954</b>	<b>5977</b>	<b>7977</b>	<b>12408</b>	<b>1546</b>
75	782	1212	133	139	2266	915	1351	1994	272
76	816	1283	111	122	2332	927	1405	2099	233
77	762	1266	102	104	2234	864	1370	2028	206
78	690	1134	86	90	2000	776	1224	1824	176
79	633	1076	77	89	1875	710	1165	1709	166
<b>75-79</b>	<b>3683</b>	<b>5971</b>	<b>509</b>	<b>544</b>	<b>10707</b>	<b>4192</b>	<b>6515</b>	<b>9654</b>	<b>1053</b>
80	569	1025	67	74	1735	636	1099	1594	141
81	536	980	58	65	1639	594	1045	1516	123
82	486	940	44	52	1522	530	992	1426	96
83	450	929	41	49	1469	491	978	1379	90
84	413	857	32	42	1344	445	899	1270	74
<b>80-84</b>	<b>2454</b>	<b>4731</b>	<b>242</b>	<b>282</b>	<b>7709</b>	<b>2696</b>	<b>5013</b>	<b>7185</b>	<b>524</b>
85	366	788	34	39	1227	400	827	1154	73
86	297	690	24	29	1040	321	719	987	53
87	252	589	19	25	885	271	614	841	44
88	209	506	17	22	754	226	528	715	39
89	172	446	13	19	650	185	465	618	32
<b>85-89</b>	<b>1296</b>	<b>3019</b>	<b>107</b>	<b>134</b>	<b>4556</b>	<b>1403</b>	<b>3153</b>	<b>4315</b>	<b>241</b>
90	147	387	10	13	557	157	400	534	23
91	117	326	8	13	464	125	339	443	21
92	88	268	6	9	371	94	277	356	15
93	69	205	4	7	285	73	212	274	11
94	53	167	4	5	229	57	172	220	9
<b>90-94</b>	<b>474</b>	<b>1353</b>	<b>32</b>	<b>47</b>	<b>1906</b>	<b>506</b>	<b>1400</b>	<b>1827</b>	<b>79</b>
95	40	128	3	4	175	43	132	168	7
96	21	69	1	1	92	22	70	90	2
97	10	36	1	1	48	11	37	46	2
98	7	26	1	1	35	8	27	33	2
99	25	85	1	1	112	26	86	110	2
<b>95-99</b>	<b>103</b>	<b>344</b>	<b>7</b>	<b>8</b>	<b>462</b>	<b>110</b>	<b>352</b>	<b>447</b>	<b>15</b>
<b>TOTAL</b>	<b>125850</b>	<b>137553</b>	<b>15346</b>	<b>14599</b>	<b>293348</b>	<b>141196</b>	<b>152152</b>	<b>263403</b>	<b>29945</b>

## Perspectives de population 1981 - 2025

INS BP UCL HD CBGS ULB KUL VUB

Population par âge, sexe et nationalité au 31.12.2020 - Arrondissement de Nivelles

Ages	Hommes belges	Femmes belges	Hommes étrangers	Femmes étrangères	Total	Hommes	Femmes	Belges	Etrangers
0	1517	1444	174	164	3299	1691	1608	2961	338
1	1514	1452	177	163	3306	1691	1615	2966	340
2	1511	1460	176	163	3310	1687	1623	2971	339
3	1506	1462	176	159	3303	1682	1621	2968	335
4	1498	1461	175	159	3293	1673	1620	2959	334
<b>0-4</b>	<b>7546</b>	<b>7279</b>	<b>878</b>	<b>808</b>	<b>16511</b>	<b>8424</b>	<b>8087</b>	<b>14825</b>	<b>1686</b>
5	1492	1460	175	156	3283	1667	1616	2952	331
6	1483	1455	172	155	3265	1655	1610	2938	327
7	1477	1451	165	152	3245	1642	1603	2928	317
8	1474	1451	166	150	3241	1640	1601	2925	316
9	1470	1452	165	150	3237	1635	1602	2922	315
<b>5-9</b>	<b>7396</b>	<b>7269</b>	<b>843</b>	<b>763</b>	<b>16271</b>	<b>8239</b>	<b>8032</b>	<b>14665</b>	<b>1606</b>
10	1468	1457	163	147	3235	1631	1604	2925	310
11	1470	1466	166	144	3246	1636	1610	2936	310
12	1474	1480	169	146	3269	1643	1626	2954	315
13	1479	1497	174	149	3299	1653	1646	2976	323
14	1489	1518	178	153	3338	1667	1671	3007	331
<b>10-14</b>	<b>7380</b>	<b>7418</b>	<b>850</b>	<b>739</b>	<b>16387</b>	<b>8230</b>	<b>8157</b>	<b>14798</b>	<b>1589</b>
15	1499	1541	179	155	3374	1678	1696	3040	334
16	1508	1560	181	159	3408	1689	1719	3068	340
17	1522	1579	183	168	3452	1705	1747	3101	351
18	1541	1590	183	172	3486	1724	1762	3131	355
19	1566	1605	182	177	3530	1748	1782	3171	359
<b>15-19</b>	<b>7636</b>	<b>7875</b>	<b>908</b>	<b>831</b>	<b>17250</b>	<b>8544</b>	<b>8706</b>	<b>15511</b>	<b>1739</b>
20	1603	1602	180	174	3559	1783	1776	3205	354
21	1632	1603	178	175	3588	1810	1778	3235	353
22	1657	1597	173	180	3607	1830	1777	3254	353
23	1672	1585	172	179	3608	1844	1764	3257	351
24	1678	1572	172	174	3596	1850	1746	3250	346
<b>20-24</b>	<b>8242</b>	<b>7959</b>	<b>875</b>	<b>882</b>	<b>17958</b>	<b>9117</b>	<b>8841</b>	<b>16201</b>	<b>1757</b>
25	1668	1556	174	171	3569	1842	1727	3224	345
26	1614	1501	174	169	3458	1788	1670	3115	343
27	1564	1455	176	166	3361	1740	1621	3019	342
28	1522	1419	172	162	3275	1694	1581	2941	334
29	1484	1391	169	159	3203	1653	1550	2875	328
<b>25-29</b>	<b>7852</b>	<b>7322</b>	<b>865</b>	<b>827</b>	<b>16866</b>	<b>8717</b>	<b>8149</b>	<b>15174</b>	<b>1692</b>
30	1454	1366	165	155	3140	1619	1521	2820	320
31	1431	1349	164	151	3095	1595	1500	2780	315
32	1411	1336	159	150	3056	1570	1486	2747	309
33	1395	1328	154	144	3021	1549	1472	2723	298
34	1387	1323	150	144	3004	1537	1467	2710	294
<b>30-34</b>	<b>7078</b>	<b>6702</b>	<b>792</b>	<b>744</b>	<b>15316</b>	<b>7870</b>	<b>7446</b>	<b>13780</b>	<b>1536</b>
35	1381	1321	148	142	2992	1529	1463	2702	290
36	1372	1321	142	140	2975	1514	1461	2693	282
37	1369	1321	135	135	2960	1504	1456	2690	270
38	1363	1321	131	134	2949	1494	1455	2684	265
39	1453	1413	143	146	3155	1596	1559	2866	289
<b>35-39</b>	<b>6938</b>	<b>6697</b>	<b>699</b>	<b>697</b>	<b>15031</b>	<b>7637</b>	<b>7394</b>	<b>13635</b>	<b>1396</b>
40	1416	1377	207	195	3195	1623	1572	2793	402
41	1396	1330	202	194	3122	1598	1524	2726	396
42	1362	1358	196	196	3112	1558	1554	2720	392
43	1391	1352	192	217	3152	1583	1569	2743	409
44	1376	1395	187	196	3154	1563	1591	2771	383
<b>40-44</b>	<b>6941</b>	<b>6812</b>	<b>984</b>	<b>998</b>	<b>15735</b>	<b>7925</b>	<b>7810</b>	<b>13753</b>	<b>1982</b>
45	1379	1396	190	185	3150	1569	1581	2775	375
46	1465	1429	201	190	3285	1666	1619	2894	391
47	1585	1519	201	203	3508	1786	1722	3104	404
48	1636	1611	218	219	3684	1854	1830	3247	437
49	1691	1683	215	225	3814	1906	1908	3374	440
<b>45-49</b>	<b>7756</b>	<b>7638</b>	<b>1025</b>	<b>1022</b>	<b>17441</b>	<b>8781</b>	<b>8660</b>	<b>15394</b>	<b>2047</b>

## Perspectives de population 1981 - 2025

INS BP UCL HD CBGS ULB KUL VUB

Population par âge, sexe et nationalité au 31.12.2020 - Arrondissement de Nivelles

Ages	Hommes belges	Femmes belges	Hommes étrangers	Femmes étrangères	Total	Hommes	Femmes	Belges	Etrangers
50	1668	1658	216	228	3770	1884	1886	3326	444
51	1642	1655	209	228	3734	1851	1883	3297	437
52	1637	1634	190	209	3670	1827	1843	3271	399
53	1675	1706	172	190	3743	1847	1896	3381	362
54	1735	1763	176	204	3878	1911	1967	3498	380
<b>50-54</b>	<b>8357</b>	<b>8416</b>	<b>963</b>	<b>1059</b>	<b>18795</b>	<b>9320</b>	<b>9475</b>	<b>16773</b>	<b>2022</b>
55	1846	1830	172	197	4045	2018	2027	3676	369
56	1879	1905	172	191	4147	2051	2096	3784	363
57	1864	1893	151	190	4098	2015	2083	3757	341
58	1819	1857	155	175	4006	1974	2032	3676	330
59	1865	1911	152	183	4111	2017	2094	3776	335
<b>55-59</b>	<b>9273</b>	<b>9396</b>	<b>802</b>	<b>936</b>	<b>20407</b>	<b>10075</b>	<b>10332</b>	<b>18669</b>	<b>1738</b>
60	1801	1916	184	201	4102	1985	2117	3717	385
61	1808	1969	201	194	4172	2009	2163	3777	395
62	1732	1908	217	193	4050	1949	2101	3640	410
63	1685	1927	226	176	4014	1911	2103	3612	402
64	1599	1902	242	194	3937	1841	2096	3501	436
<b>60-64</b>	<b>8625</b>	<b>9622</b>	<b>1070</b>	<b>958</b>	<b>20275</b>	<b>9695</b>	<b>10580</b>	<b>18247</b>	<b>2028</b>
65	1583	1889	236	200	3908	1819	2089	3472	436
66	1498	1826	222	197	3743	1720	2023	3324	419
67	1486	1820	217	185	3708	1703	2005	3306	402
68	1410	1853	224	196	3683	1634	2049	3263	420
69	1346	1847	199	177	3569	1545	2024	3193	376
<b>65-69</b>	<b>7323</b>	<b>9235</b>	<b>1098</b>	<b>955</b>	<b>18611</b>	<b>8421</b>	<b>10190</b>	<b>16558</b>	<b>2053</b>
70	1328	1864	203	195	3590	1531	2059	3192	398
71	1333	1825	189	176	3523	1522	2001	3158	365
72	1331	1923	179	178	3611	1510	2101	3254	357
73	1328	1917	184	175	3604	1512	2092	3245	359
74	1249	1876	160	158	3443	1409	2034	3125	318
<b>70-74</b>	<b>6569</b>	<b>9405</b>	<b>915</b>	<b>882</b>	<b>17771</b>	<b>7484</b>	<b>10287</b>	<b>15974</b>	<b>1797</b>
75	963	1460	145	137	2705	1108	1597	2423	282
76	912	1427	121	151	2611	1033	1578	2339	272
77	799	1316	116	124	2355	915	1440	2115	240
78	622	1040	103	113	1878	725	1153	1662	216
79	526	948	88	97	1659	614	1045	1474	185
<b>75-79</b>	<b>3822</b>	<b>6191</b>	<b>573</b>	<b>622</b>	<b>11208</b>	<b>4395</b>	<b>6813</b>	<b>10013</b>	<b>1195</b>
80	523	970	88	104	1685	611	1074	1493	192
81	526	996	70	88	1680	596	1084	1522	158
82	475	948	62	70	1555	537	1018	1423	132
83	411	819	50	58	1338	461	877	1230	108
84	360	747	43	55	1205	403	802	1107	98
<b>80-84</b>	<b>2295</b>	<b>4480</b>	<b>313</b>	<b>375</b>	<b>7463</b>	<b>2608</b>	<b>4855</b>	<b>6775</b>	<b>688</b>
85	310	679	36	43	1068	346	722	989	79
86	279	618	30	36	963	309	654	897	66
87	241	562	22	28	853	263	590	803	50
88	213	525	19	24	781	232	549	738	43
89	184	454	14	20	672	198	474	638	34
<b>85-89</b>	<b>1227</b>	<b>2838</b>	<b>121</b>	<b>151</b>	<b>4337</b>	<b>1348</b>	<b>2989</b>	<b>4065</b>	<b>272</b>
90	153	392	14	18	577	167	410	545	32
91	114	318	9	13	454	123	331	432	22
92	89	250	7	10	356	96	260	339	17
93	67	195	5	8	275	72	203	262	13
94	51	157	5	6	219	56	163	208	11
<b>90-94</b>	<b>474</b>	<b>1312</b>	<b>40</b>	<b>55</b>	<b>1881</b>	<b>514</b>	<b>1367</b>	<b>1786</b>	<b>95</b>
95	39	123	4	4	170	43	127	162	8
96	29	95	3	4	131	32	99	124	7
97	20	71	2	2	95	22	73	91	4
98	15	50	1	1	67	16	51	65	2
99	29	101	1	1	132	30	102	130	2
<b>95-99</b>	<b>132</b>	<b>440</b>	<b>11</b>	<b>12</b>	<b>595</b>	<b>143</b>	<b>452</b>	<b>572</b>	<b>23</b>
<b>TOTAL</b>	<b>122862</b>	<b>134306</b>	<b>14625</b>	<b>14316</b>	<b>286109</b>	<b>137487</b>	<b>148622</b>	<b>257168</b>	<b>28941</b>

## Perspectives de population 1981 - 2025

INS BP UCL HD CBGS ULB KUL VUB

Population par âge, sexe et nationalité au 31.12.2025 - Arrondissement de Nivelles

Ages	Hommes belges	Femmes belges	Hommes étrangers	Femmes étrangères	Total	Hommes	Femmes	Belges	Etrangers
0	1480	1408	160	152	3200	1640	1560	2888	312
1	1486	1426	165	154	3231	1651	1580	2912	319
2	1493	1442	166	155	3256	1659	1597	2935	321
3	1501	1458	167	152	3278	1668	1610	2959	319
4	1506	1466	167	152	3291	1673	1618	2972	319
<b>0- 4</b>	<b>7466</b>	<b>7200</b>	<b>825</b>	<b>765</b>	<b>16256</b>	<b>8291</b>	<b>7965</b>	<b>14666</b>	<b>1590</b>
5	1507	1477	169	151	3304	1676	1628	2984	320
6	1507	1479	166	149	3301	1673	1628	2986	315
7	1507	1479	161	149	3296	1668	1628	2986	310
8	1503	1479	162	147	3291	1665	1626	2982	309
9	1498	1478	158	142	3276	1656	1620	2976	300
<b>5- 9</b>	<b>7522</b>	<b>7392</b>	<b>816</b>	<b>738</b>	<b>16468</b>	<b>8338</b>	<b>8130</b>	<b>14914</b>	<b>1554</b>
10	1490	1477	158	140	3265	1648	1617	2967	298
11	1482	1475	158	135	3250	1640	1610	2957	293
12	1473	1479	155	133	3240	1628	1612	2952	288
13	1467	1486	157	135	3245	1624	1621	2953	292
14	1465	1496	160	138	3259	1625	1634	2961	298
<b>10-14</b>	<b>7377</b>	<b>7413</b>	<b>788</b>	<b>681</b>	<b>16259</b>	<b>8165</b>	<b>8094</b>	<b>14790</b>	<b>1469</b>
15	1463	1505	156	138	3262	1619	1643	2968	294
16	1465	1512	157	137	3271	1622	1649	2977	294
17	1468	1520	157	141	3286	1625	1661	2988	298
18	1475	1522	157	143	3297	1632	1665	2997	300
19	1494	1528	157	149	3328	1651	1677	3022	306
<b>15-19</b>	<b>7365</b>	<b>7587</b>	<b>784</b>	<b>708</b>	<b>16444</b>	<b>8149</b>	<b>8295</b>	<b>14952</b>	<b>1492</b>
20	1518	1519	154	144	3335	1672	1663	3037	298
21	1538	1515	153	149	3355	1691	1664	3053	302
22	1553	1500	153	155	3361	1706	1655	3053	308
23	1561	1482	153	158	3354	1714	1640	3043	311
24	1562	1467	155	158	3342	1717	1625	3029	313
<b>20-24</b>	<b>7732</b>	<b>7483</b>	<b>768</b>	<b>764</b>	<b>16747</b>	<b>8500</b>	<b>8247</b>	<b>15215</b>	<b>1532</b>
25	1559	1454	161	156	3330	1720	1610	3013	317
26	1553	1445	162	157	3317	1715	1602	2998	319
27	1550	1445	165	160	3320	1715	1605	2995	325
28	1554	1450	166	158	3328	1720	1608	3004	324
29	1554	1454	166	158	3332	1720	1612	3008	324
<b>25-29</b>	<b>7770</b>	<b>7248</b>	<b>820</b>	<b>789</b>	<b>16627</b>	<b>8590</b>	<b>8037</b>	<b>15018</b>	<b>1609</b>
30	1557	1459	169	157	3342	1726	1616	3016	326
31	1515	1422	168	156	3261	1683	1578	2937	324
32	1478	1395	168	155	3196	1646	1550	2873	323
33	1445	1370	163	152	3130	1608	1522	2815	315
34	1418	1355	159	151	3083	1577	1506	2773	310
<b>30-34</b>	<b>7413</b>	<b>7001</b>	<b>827</b>	<b>771</b>	<b>16012</b>	<b>8240</b>	<b>7772</b>	<b>14414</b>	<b>1598</b>
35	1395	1334	155	147	3031	1550	1481	2729	302
36	1376	1324	151	143	2994	1527	1467	2700	294
37	1362	1317	144	143	2966	1506	1460	2679	287
38	1350	1312	142	141	2945	1492	1453	2662	283
39	1342	1306	141	142	2931	1483	1448	2648	283
<b>35-39</b>	<b>6825</b>	<b>6593</b>	<b>733</b>	<b>716</b>	<b>14867</b>	<b>7558</b>	<b>7309</b>	<b>13418</b>	<b>1449</b>
40	1340	1309	139	139	2927	1479	1448	2649	278
41	1332	1311	139	137	2919	1471	1448	2643	276
42	1328	1312	134	133	2907	1462	1445	2640	267
43	1324	1312	128	133	2897	1452	1445	2636	261
44	1416	1405	139	146	3106	1555	1551	2821	285
<b>40-44</b>	<b>6740</b>	<b>6649</b>	<b>679</b>	<b>688</b>	<b>14756</b>	<b>7419</b>	<b>7337</b>	<b>13389</b>	<b>1367</b>
45	1377	1365	202	197	3141	1579	1562	2742	399
46	1358	1317	195	199	3069	1553	1516	2675	394
47	1323	1341	190	202	3056	1513	1543	2664	392
48	1349	1334	188	218	3089	1537	1552	2683	406
49	1334	1373	181	200	3088	1515	1573	2707	381
<b>45-49</b>	<b>6741</b>	<b>6730</b>	<b>956</b>	<b>1016</b>	<b>15443</b>	<b>7697</b>	<b>7746</b>	<b>13471</b>	<b>1972</b>

## Perspectives de population 1981 - 2025

INS BP UCL HD CBGS ULB KUL VUB

Population par âge, sexe et nationalité au 31.12.2025 - Arrondissement de Nivelles

Ages	Hommes belges	Femmes belges	Hommes étrangers	Femmes étrangères	Total	Hommes	Femmes	Belges	Etrangers
50	1334	1374	182	187	3077	1516	1561	2708	369
51	1415	1403	194	192	3204	1609	1595	2818	386
52	1530	1492	197	206	3425	1727	1698	3022	403
53	1578	1581	207	223	3589	1785	1804	3159	430
54	1626	1649	206	225	3706	1832	1874	3275	431
<b>50-54</b>	<b>7483</b>	<b>7499</b>	<b>986</b>	<b>1033</b>	<b>17001</b>	<b>8469</b>	<b>8532</b>	<b>14982</b>	<b>2019</b>
55	1599	1623	209	229	3660	1808	1852	3222	438
56	1569	1621	201	229	3620	1770	1850	3190	430
57	1560	1601	186	209	3556	1746	1810	3161	395
58	1590	1667	166	192	3615	1756	1859	3257	358
59	1641	1722	169	207	3739	1810	1929	3363	376
<b>55-59</b>	<b>7959</b>	<b>8234</b>	<b>931</b>	<b>1066</b>	<b>18190</b>	<b>8890</b>	<b>9300</b>	<b>16193</b>	<b>1997</b>
60	1737	1781	162	199	3879	1899	1980	3518	361
61	1754	1854	161	193	3962	1915	2047	3608	354
62	1729	1838	139	192	3898	1868	2030	3567	331
63	1672	1799	144	176	3791	1816	1975	3471	320
64	1701	1848	140	182	3871	1841	2030	3549	322
<b>60-64</b>	<b>8593</b>	<b>9120</b>	<b>746</b>	<b>942</b>	<b>19401</b>	<b>9339</b>	<b>10062</b>	<b>17713</b>	<b>1688</b>
65	1628	1847	169	198	3842	1797	2045	3475	367
66	1622	1891	182	190	3885	1804	2081	3513	372
67	1538	1829	197	188	3752	1735	2017	3367	385
68	1480	1837	201	171	3689	1681	2008	3317	372
69	1386	1805	215	185	3591	1601	1990	3191	400
<b>65-69</b>	<b>7654</b>	<b>9209</b>	<b>964</b>	<b>932</b>	<b>18759</b>	<b>8618</b>	<b>10141</b>	<b>16863</b>	<b>1896</b>
70	1354	1780	206	190	3530	1560	1970	3134	396
71	1264	1706	191	184	3345	1455	1890	2970	375
72	1226	1684	182	169	3261	1408	1853	2910	351
73	1138	1691	184	179	3192	1322	1870	2829	363
74	1061	1663	160	156	3040	1221	1819	2724	316
<b>70-74</b>	<b>6043</b>	<b>8524</b>	<b>923</b>	<b>878</b>	<b>16368</b>	<b>6966</b>	<b>9402</b>	<b>14567</b>	<b>1801</b>
75	1024	1654	159	168	3005	1183	1822	2678	327
76	1001	1594	144	149	2888	1145	1743	2595	293
77	975	1645	135	146	2901	1110	1791	2620	281
78	946	1604	131	139	2820	1077	1743	2550	270
79	865	1533	110	123	2631	975	1656	2398	233
<b>75-79</b>	<b>4811</b>	<b>8030</b>	<b>679</b>	<b>725</b>	<b>14245</b>	<b>5490</b>	<b>8755</b>	<b>12841</b>	<b>1404</b>
80	644	1161	96	103	2004	740	1264	1805	199
81	588	1102	76	107	1873	664	1209	1690	183
82	495	981	71	85	1632	566	1066	1476	156
83	371	748	60	74	1253	431	822	1119	134
84	299	651	49	61	1060	348	712	950	110
<b>80-84</b>	<b>2397</b>	<b>4643</b>	<b>352</b>	<b>430</b>	<b>7822</b>	<b>2749</b>	<b>5073</b>	<b>7040</b>	<b>782</b>
85	283	636	47	63	1029	330	699	919	110
86	274	624	37	51	986	311	675	898	88
87	235	564	31	37	867	266	601	799	68
88	194	460	24	28	706	218	488	654	52
89	161	393	19	25	598	180	418	554	44
<b>85-89</b>	<b>1147</b>	<b>2677</b>	<b>158</b>	<b>204</b>	<b>4186</b>	<b>1305</b>	<b>2881</b>	<b>3824</b>	<b>362</b>
90	129	335	15	19	498	144	354	464	34
91	108	284	12	16	420	120	300	392	28
92	84	237	7	11	339	91	248	321	18
93	68	202	6	9	285	74	211	270	15
94	54	160	5	6	225	59	166	214	11
<b>90-94</b>	<b>443</b>	<b>1218</b>	<b>45</b>	<b>61</b>	<b>1767</b>	<b>488</b>	<b>1279</b>	<b>1661</b>	<b>106</b>
95	41	125	4	5	175	45	130	166	9
96	28	93	3	4	128	31	97	121	7
97	20	66	2	2	90	22	68	86	4
98	14	47	1	2	64	15	49	61	3
99	34	115	1	3	153	35	118	149	4
<b>95-99</b>	<b>137</b>	<b>446</b>	<b>11</b>	<b>16</b>	<b>610</b>	<b>148</b>	<b>462</b>	<b>583</b>	<b>27</b>
<b>TOTAL</b>	<b>119618</b>	<b>130896</b>	<b>13791</b>	<b>13923</b>	<b>278228</b>	<b>133409</b>	<b>144819</b>	<b>250514</b>	<b>27714</b>



**- COEFFICIENTS DEMOGRAPHIQUES -**

Coefficients de remplacement -	Formule A : 15-39 / 40-64
	Formule B : 20-39 / 40-59
	Formule C : 15-24 / 55-64
Coefficients de sénilité -	Formule A : 65-99 / 0-14
	Formule B : 60-99 / 0-19
Coefficients de dépendance -	Formule A : 0-14 et 65-99 / 15-64
	Formule B : 0-19 et 60-99 / 20-59
	Formule C : (0-17 et 60-99)H + (0-17 et 55-99)F / (20-59)H + (20-54)F

## Perspectives de population 1981 - 2025

INS BP UCL HD CBGS ULB KUL VUB

## Coefficients démographiques de 1980 à 2025 - Province de Brabant

Années	Coefficients de remplacement des actifs *			Coefficients de sénilité		Coefficients de dépendance		
	Formule A	Formule B	Formule C	Formule A	Formule B	Formule A	Formule B	Formule C
<b>1980</b>	<b>125</b>	<b>116</b>	<b>144</b>	<b>80</b>	<b>74</b>	<b>52</b>	<b>84</b>	<b>91</b>
1981	125	120	136	80	76	51	84	91
1982	124	121	128	79	78	50	84	90
1983	122	122	120	79	80	49	84	90
1984	120	122	116	80	82	49	84	90
<b>1985</b>	<b>120</b>	<b>122</b>	<b>114</b>	<b>82</b>	<b>84</b>	<b>49</b>	<b>84</b>	<b>90</b>
1986	119	120	113	85	86	49	84	91
1987	117	118	111	87	88	49	84	91
1988	115	116	110	89	90	50	84	91
1989	113	115	108	91	91	50	85	91
<b>1990</b>	<b>111</b>	<b>113</b>	<b>107</b>	<b>92</b>	<b>93</b>	<b>51</b>	<b>85</b>	<b>91</b>
1991	110	112	106	94	95	51	85	91
1992	108	110	105	95	97	52	86	92
1993	106	107	104	96	98	52	86	92
1994	104	105	103	97	98	53	87	93
<b>1995</b>	<b>102</b>	<b>102</b>	<b>104</b>	<b>99</b>	<b>98</b>	<b>54</b>	<b>87</b>	<b>94</b>
1996	100	99	106	100	99	54	88	94
1997	98	96	106	101	99	55	88	94
1998	96	93	104	102	100	55	89	95
1999	93	91	103	102	101	56	89	95
<b>2000</b>	<b>92</b>	<b>89</b>	<b>102</b>	<b>103</b>	<b>101</b>	<b>56</b>	<b>89</b>	<b>96</b>
2001	90	86	99	103	101	56	89	96
2002	88	84	96	104	101	57	89	97
2003	87	83	93	104	102	57	90	99
2004	85	81	91	105	102	57	91	100
<b>2005</b>	<b>84</b>	<b>80</b>	<b>88</b>	<b>105</b>	<b>103</b>	<b>57</b>	<b>91</b>	<b>101</b>
2006	82	80	85	105	105	57	93	103
2007	81	79	83	105	106	57	94	104
2008	81	79	82	106	108	57	96	106
2009	81	79	82	107	109	57	97	107
<b>2010</b>	<b>80</b>	<b>79</b>	<b>81</b>	<b>108</b>	<b>110</b>	<b>57</b>	<b>98</b>	<b>109</b>
2011	81	79	81	111	112	58	99	110
2012	81	79	82	113	113	59	100	112
2013	82	80	82	115	115	59	102	113
2014	82	81	82	116	116	60	103	115
<b>2015</b>	<b>84</b>	<b>83</b>	<b>82</b>	<b>118</b>	<b>118</b>	<b>61</b>	<b>104</b>	<b>116</b>
2016	84	85	82	119	119	61	105	117
2017	85	86	82	121	121	62	106	119
2018	86	88	82	122	122	63	108	120
2019	87	89	82	123	123	64	109	121
<b>2020</b>	<b>88</b>	<b>90</b>	<b>82</b>	<b>125</b>	<b>124</b>	<b>65</b>	<b>110</b>	<b>123</b>
2021	89	91	83	126	125	66	112	124
2022	90	93	84	127	126	67	113	125
2023	92	94	85	128	126	68	114	126
2024	93	96	86	129	127	69	115	127
<b>2025</b>	<b>94</b>	<b>97</b>	<b>87</b>	<b>130</b>	<b>127</b>	<b>70</b>	<b>116</b>	<b>128</b>



## Perspectives de population 1981 - 2025

INS BP UCL HD CBGS ULB KUL VUB

## Coefficients démographiques de 1980 à 2025 - Arrondissement de Bruxelles-Capitale

Années	Coefficients de remplacement des actifs			Coefficients de sénilité		Coefficients de dépendance		
	Formule A	Formule B	Formule C	Formule A	Formule B	Formule A	Formule B	Formule C
<b>1980</b>	<b>120</b>	<b>115</b>	<b>129</b>	<b>101</b>	<b>92</b>	<b>54</b>	<b>87</b>	<b>94</b>
1981	120	118	120	99	93	53	87	95
1982	118	120	111	97	95	53	88	96
1983	116	120	103	95	97	52	89	97
1984	114	119	99	95	98	52	90	98
<b>1985</b>	<b>114</b>	<b>119</b>	<b>97</b>	<b>97</b>	<b>100</b>	<b>53</b>	<b>90</b>	<b>98</b>
1986	113	117	97	99	101	54	91	99
1987	111	115	97	101	102	54	91	100
1988	109	112	97	103	103	55	92	100
1989	108	110	97	104	104	56	92	100
<b>1990</b>	<b>106</b>	<b>108</b>	<b>97</b>	<b>105</b>	<b>105</b>	<b>56</b>	<b>93</b>	<b>100</b>
1991	104	106	97	105	106	57	93	101
1992	102	104	97	106	107	57	94	101
1993	100	101	98	107	107	58	94	101
1994	98	98	98	108	107	58	94	102
<b>1995</b>	<b>96</b>	<b>95</b>	<b>100</b>	<b>109</b>	<b>106</b>	<b>59</b>	<b>95</b>	<b>102</b>
1996	94	92	102	110	106	59	95	102
1997	93	90	103	110	106	60	95	102
1998	91	88	102	110	106	60	96	103
1999	89	86	101	110	106	60	96	103
<b>2000</b>	<b>88</b>	<b>84</b>	<b>101</b>	<b>110</b>	<b>107</b>	<b>60</b>	<b>96</b>	<b>103</b>
2001	87	83	98	110	106	61	95	104
2002	86	82	94	109	106	61	95	105
2003	85	81	92	109	106	61	96	106
2004	84	80	89	109	107	61	96	107
<b>2005</b>	<b>83</b>	<b>79</b>	<b>86</b>	<b>109</b>	<b>107</b>	<b>61</b>	<b>97</b>	<b>108</b>
2006	82	79	82	108	108	61	98	110
2007	81	80	80	108	109	61	100	112
2008	81	80	79	109	111	61	101	113
2009	81	80	78	110	112	61	102	115
<b>2010</b>	<b>81</b>	<b>80</b>	<b>77</b>	<b>111</b>	<b>113</b>	<b>61</b>	<b>104</b>	<b>117</b>
2011	81	80	78	113	115	62	105	118
2012	82	81	78	115	116	62	107	120
2013	82	82	79	117	118	63	108	121
2014	83	83	79	119	119	63	109	123
<b>2015</b>	<b>84</b>	<b>85</b>	<b>80</b>	<b>121</b>	<b>121</b>	<b>64</b>	<b>110</b>	<b>124</b>
2016	85	86	81	123	123	65	112	125
2017	86	87	82	125	124	66	113	126
2018	87	89	83	127	126	66	114	127
2019	88	90	83	128	127	67	115	128
<b>2020</b>	<b>88</b>	<b>90</b>	<b>84</b>	<b>130</b>	<b>128</b>	<b>68</b>	<b>116</b>	<b>129</b>
2021	89	91	85	131	129	69	117	129
2022	90	92	86	133	129	70	117	130
2023	92	94	87	134	130	71	118	130
2024	93	95	87	135	130	72	119	131
<b>2025</b>	<b>94</b>	<b>96</b>	<b>88</b>	<b>135</b>	<b>131</b>	<b>73</b>	<b>119</b>	<b>132</b>

## Perspectives de population 1981 - 2025

INS BP UCL HD CBGS ULB KUL VUB

## Coefficients démographiques de 1980 à 2025 - Arrondissement de Hal-Vilvorde

Années	Coefficients de remplacement des actifs			Coefficients de sénilité		Coefficients de dépendance		
	Formule A	Formule B	Formule C	Formule A	Formule B	Formule A	Formule B	Formule C
<b>1980</b>	<b>123</b>	<b>111</b>	<b>156</b>	<b>66</b>	<b>61</b>	<b>49</b>	<b>81</b>	<b>86</b>
1981	124	114	149	67	64	48	81	86
1982	123	116	140	68	66	46	80	85
1983	120	116	132	69	70	45	80	85
1984	119	116	127	71	73	45	79	84
<b>1985</b>	<b>118</b>	<b>117</b>	<b>123</b>	<b>75</b>	<b>76</b>	<b>45</b>	<b>79</b>	<b>84</b>
1986	116	115	120	78	79	45	79	85
1987	114	114	117	81	83	45	79	85
1988	112	112	114	84	85	46	79	85
1989	111	111	110	87	88	46	80	86
<b>1990</b>	<b>109</b>	<b>110</b>	<b>106</b>	<b>89</b>	<b>92</b>	<b>47</b>	<b>80</b>	<b>87</b>
1991	107	109	104	92	95	48	81	87
1992	105	108	101	94	97	49	82	88
1993	103	106	99	96	99	49	83	89
1994	102	104	98	98	101	50	84	91
<b>1995</b>	<b>100</b>	<b>101</b>	<b>98</b>	<b>100</b>	<b>102</b>	<b>51</b>	<b>85</b>	<b>92</b>
1996	98	98	99	103	103	52	86	92
1997	96	96	99	104	104	53	87	93
1998	94	93	97	106	105	54	88	94
1999	92	91	96	107	106	55	89	95
<b>2000</b>	<b>90</b>	<b>88</b>	<b>95</b>	<b>108</b>	<b>107</b>	<b>56</b>	<b>89</b>	<b>96</b>
2001	88	85	93	109	107	56	89	97
2002	86	83	91	111	108	57	90	99
2003	84	81	89	112	109	57	91	100
2004	83	79	88	113	110	58	92	102
<b>2005</b>	<b>81</b>	<b>78</b>	<b>86</b>	<b>113</b>	<b>111</b>	<b>58</b>	<b>93</b>	<b>103</b>
2006	79	77	83	113	112	58	95	105
2007	78	77	81	113	114	58	96	106
2008	78	76	81	114	115	58	98	108
2009	78	76	81	116	117	58	99	109
<b>2010</b>	<b>78</b>	<b>76</b>	<b>81</b>	<b>118</b>	<b>118</b>	<b>59</b>	<b>100</b>	<b>111</b>
2011	78	76	82	120	119	59	101	112
2012	78	76	82	122	120	60	102	114
2013	79	77	83	124	121	61	104	115
2014	80	78	82	125	122	61	105	116
<b>2015</b>	<b>81</b>	<b>80</b>	<b>82</b>	<b>126</b>	<b>124</b>	<b>62</b>	<b>106</b>	<b>118</b>
2016	83	82	82	127	125	63	107	119
2017	84	84	82	128	126	63	108	121
2018	85	86	82	129	127	64	110	122
2019	86	88	81	129	128	65	111	124
<b>2020</b>	<b>87</b>	<b>89</b>	<b>81</b>	<b>130</b>	<b>129</b>	<b>66</b>	<b>113</b>	<b>125</b>
2021	88	90	81	131	130	67	114	127
2022	89	92	82	132	130	68	115	128
2023	91	94	83	132	130	69	117	129
2024	92	96	84	133	131	70	118	130
<b>2025</b>	<b>94</b>	<b>97</b>	<b>86</b>	<b>133</b>	<b>131</b>	<b>71</b>	<b>120</b>	<b>131</b>

## Perspectives de population 1981 - 2025

INS BP UCL HD CBGS ULB KUL VUB

## Coefficients démographiques de 1980 à 2025 - Arrondissement de Louvain

Années	Coefficients de remplacement des actifs			Coefficients de sénilité		Coefficients de dépendance		
	Formule A	Formule B	Formule C	Formule A	Formule B	Formule A	Formule B	Formule C
<b>1980</b>	<b>132</b>	<b>122</b>	<b>158</b>	<b>72</b>	<b>66</b>	<b>50</b>	<b>82</b>	<b>87</b>
1981	133	125	150	71	68	49	81	86
1982	133	128	142	71	69	48	81	85
1983	131	130	135	71	71	46	80	84
1984	130	131	130	71	73	46	79	84
<b>1985</b>	<b>130</b>	<b>132</b>	<b>127</b>	<b>73</b>	<b>75</b>	<b>46</b>	<b>79</b>	<b>84</b>
1986	129	131	124	75	77	46	78	84
1987	127	130	121	76	78	46	78	84
1988	126	128	119	77	80	47	78	83
1989	124	127	116	78	81	47	78	83
<b>1990</b>	<b>122</b>	<b>125</b>	<b>113</b>	<b>80</b>	<b>83</b>	<b>48</b>	<b>78</b>	<b>83</b>
1991	120	124	111	80	84	48	78	83
1992	118	121	110	81	85	48	79	84
1993	115	118	109	83	86	49	79	84
1994	113	115	108	84	87	49	79	85
<b>1995</b>	<b>111</b>	<b>111</b>	<b>109</b>	<b>85</b>	<b>87</b>	<b>49</b>	<b>80</b>	<b>85</b>
1996	108	108	111	87	87	50	80	85
1997	106	104	112	88	88	50	81	85
1998	103	101	111	89	88	50	81	85
1999	100	98	110	90	89	51	81	86
<b>2000</b>	<b>98</b>	<b>94</b>	<b>110</b>	<b>90</b>	<b>89</b>	<b>51</b>	<b>81</b>	<b>86</b>
2001	95	91	108	91	89	51	80	86
2002	93	88	106	92	90	51	80	87
2003	91	86	103	92	90	51	81	88
2004	88	84	101	93	91	51	81	88
<b>2005</b>	<b>86</b>	<b>82</b>	<b>98</b>	<b>93</b>	<b>92</b>	<b>51</b>	<b>82</b>	<b>89</b>
2006	84	81	94	93	93	51	83	90
2007	83	80	91	93	95	51	84	92
2008	82	80	89	94	96	51	85	93
2009	82	79	88	95	97	51	86	94
<b>2010</b>	<b>81</b>	<b>79</b>	<b>86</b>	<b>96</b>	<b>99</b>	<b>52</b>	<b>87</b>	<b>95</b>
2011	81	79	85	97	100	52	88	97
2012	81	79	84	98	101	53	89	98
2013	82	80	83	100	103	53	90	100
2014	83	82	82	101	104	54	91	102
<b>2015</b>	<b>84</b>	<b>83</b>	<b>81</b>	<b>102</b>	<b>106</b>	<b>55</b>	<b>93</b>	<b>103</b>
2016	85	85	80	103	107	55	94	105
2017	86	87	80	105	109	56	96	107
2018	87	88	80	106	110	57	97	108
2019	88	90	79	107	112	58	99	110
<b>2020</b>	<b>89</b>	<b>91</b>	<b>79</b>	<b>109</b>	<b>113</b>	<b>59</b>	<b>101</b>	<b>112</b>
2021	90	92	79	110	114	60	102	113
2022	91	94	80	112	115	61	104	115
2023	92	95	82	113	116	62	105	116
2024	93	97	83	115	117	63	107	117
<b>2025</b>	<b>95</b>	<b>98</b>	<b>85</b>	<b>116</b>	<b>117</b>	<b>64</b>	<b>108</b>	<b>118</b>

## Perspectives de population 1981 - 2025

INS BP UCL HD CBGS ULB KUL VUB

## Coefficients démographiques de 1980 à 2025 - Arrondissement de Nivelles

Années	Coefficients de remplacement des actifs			Coefficients de sénilité		Coefficients de dépendance		
	Formule A	Formule B	Formule C	Formule A	Formule B	Formule A	Formule B	Formule C
<b>1980</b>	<b>134</b>	<b>122</b>	<b>156</b>	<b>58</b>	<b>55</b>	<b>53</b>	<b>86</b>	<b>91</b>
1981	135	126	153	59	57	51	85	90
1982	134	128	147	59	60	50	84	88
1983	132	129	142	59	62	48	83	87
1984	131	129	138	61	64	47	82	87
<b>1985</b>	<b>130</b>	<b>129</b>	<b>137</b>	<b>64</b>	<b>66</b>	<b>47</b>	<b>82</b>	<b>86</b>
1986	128	125	137	67	69	46	81	86
1987	125	121	136	70	71	46	81	85
1988	122	118	135	73	73	46	80	85
1989	120	117	133	76	75	46	80	85
<b>1990</b>	<b>118</b>	<b>115</b>	<b>132</b>	<b>78</b>	<b>77</b>	<b>47</b>	<b>80</b>	<b>84</b>
1991	117	114	130	80	80	47	80	84
1992	115	113	128	82	82	47	80	84
1993	113	111	125	84	84	48	80	85
1994	111	110	123	85	86	48	80	85
<b>1995</b>	<b>109</b>	<b>107</b>	<b>121</b>	<b>87</b>	<b>87</b>	<b>49</b>	<b>81</b>	<b>86</b>
1996	107	105	120	89	88	50	81	86
1997	104	102	118	90	89	51	82	87
1998	102	100	114	91	90	51	82	88
1999	99	97	110	92	91	52	83	89
<b>2000</b>	<b>96</b>	<b>94</b>	<b>106</b>	<b>93</b>	<b>92</b>	<b>52</b>	<b>83</b>	<b>90</b>
2001	94	91	101	93	93	53	84	91
2002	92	89	96	94	93	53	84	93
2003	90	86	93	95	94	54	85	95
2004	88	85	90	97	96	54	87	96
<b>2005</b>	<b>86</b>	<b>83</b>	<b>88</b>	<b>97</b>	<b>97</b>	<b>54</b>	<b>88</b>	<b>98</b>
2006	85	82	85	98	100	54	90	100
2007	83	82	84	99	102	54	92	102
2008	83	82	84	100	104	55	94	104
2009	83	82	84	103	106	55	95	105
<b>2010</b>	<b>82</b>	<b>81</b>	<b>84</b>	<b>105</b>	<b>108</b>	<b>55</b>	<b>97</b>	<b>107</b>
2011	82	81	86	108	110	56	98	108
2012	83	81	87	112	111	57	99	109
2013	83	81	88	115	113	58	100	110
2014	84	82	89	117	115	59	101	111
<b>2015</b>	<b>85</b>	<b>83</b>	<b>89</b>	<b>119</b>	<b>116</b>	<b>60</b>	<b>102</b>	<b>113</b>
2016	86	84	88	121	118	60	103	114
2017	86	86	88	123	120	61	104	115
2018	87	87	88	124	121	62	105	116
2019	88	89	87	125	123	63	107	118
<b>2020</b>	<b>89</b>	<b>90</b>	<b>87</b>	<b>126</b>	<b>124</b>	<b>63</b>	<b>108</b>	<b>119</b>
2021	90	91	86	127	125	64	109	121
2022	91	93	87	128	125	65	111	122
2023	92	95	87	129	126	66	112	123
2024	94	97	88	129	127	67	113	124
<b>2025</b>	<b>95</b>	<b>98</b>	<b>88</b>	<b>130</b>	<b>127</b>	<b>68</b>	<b>115</b>	<b>126</b>





- MOUVEMENT DE LA POPULATION DE 1985 A 2025 -

## Perspectives de population 1981 - 2025

INS BP UCL HD CBGS ULB KUL VUB

## Mouvement de la population de 1985 à 2025 - Province de Brabant

Années	Naissances		Décès		Solde naturel		Immigrations internes		Emigrations internes		Solde migratoire interne	
	Valeurs absolues	Taux par 1 000 habitants	Valeurs absolues	Taux par 1 000 habitants	Valeurs absolues	Taux par 1 000 habitants	Valeurs absolues	Taux par 1 000 habitants	Valeurs absolues	Taux par 1 000 habitants	Valeurs absolues	Taux par 1 000 habitants
<b>1985</b>	<b>25697</b>	<b>11.69</b>	<b>26483</b>	<b>12.04</b>	<b>-786</b>	<b>-.36</b>	<b>57896</b>	<b>26.33</b>	<b>56872</b>	<b>25.86</b>	<b>1024</b>	<b>.47</b>
1986	25582	11.67	26453	12.07	-871	-.40	57412	26.20	56221	25.66	1191	.54
1987	25491	11.67	26440	12.11	-949	-.43	56934	26.07	55565	25.45	1369	.63
1988	25442	11.70	26371	12.12	-929	-.43	56418	25.93	54899	25.24	1519	.70
1989	25444	11.74	26311	12.14	-867	-.40	55891	25.78	54215	25.01	1676	.77
<b>1990</b>	<b>25499</b>	<b>11.81</b>	<b>26237</b>	<b>12.15</b>	<b>-738</b>	<b>-.34</b>	<b>55320</b>	<b>25.61</b>	<b>53555</b>	<b>24.79</b>	<b>1765</b>	<b>.82</b>
1991	25606	11.89	26157	12.15	-551	-.26	54815	25.46	52927	24.59	1888	.88
1992	25751	12.00	26088	12.16	-337	-.16	54331	25.32	52329	24.39	2002	.93
1993	25943	12.13	26046	12.18	-103	-.05	53805	25.15	51715	24.18	2090	.98
1994	26181	12.27	25981	12.18	200	.09	53254	24.97	51120	23.97	2134	1.00
<b>1995</b>	<b>26466</b>	<b>12.44</b>	<b>25937</b>	<b>12.19</b>	<b>529</b>	<b>.25</b>	<b>52753</b>	<b>24.80</b>	<b>50568</b>	<b>23.77</b>	<b>2185</b>	<b>1.03</b>
1996	26193	12.35	25867	12.19	326	.15	52206	24.61	49978	23.56	2228	1.05
1997	25883	12.23	25830	12.21	53	.03	51667	24.42	49421	23.36	2246	1.06
1998	25578	12.12	25761	12.21	-183	-.09	51190	24.27	48906	23.18	2284	1.08
1999	25294	12.03	25732	12.23	-438	-.21	50712	24.11	48435	23.03	2277	1.08
<b>2000</b>	<b>25026</b>	<b>11.94</b>	<b>25703</b>	<b>12.26</b>	<b>-677</b>	<b>-.32</b>	<b>50269</b>	<b>23.97</b>	<b>47991</b>	<b>22.89</b>	<b>2278</b>	<b>1.09</b>
2001	24768	11.85	25939	12.41	-1171	-.56	49854	23.85	47571	22.76	2283	1.09
2002	24526	11.78	26199	12.58	-1673	-.80	49433	23.73	47155	22.64	2278	1.09
2003	24292	11.71	26417	12.73	-2125	-1.02	49061	23.64	46759	22.53	2302	1.11
2004	24069	11.64	26637	12.89	-2568	-1.24	48659	23.54	46362	22.43	2297	1.11
<b>2005</b>	<b>23862</b>	<b>11.59</b>	<b>26857</b>	<b>13.05</b>	<b>-2995</b>	<b>-1.46</b>	<b>48271</b>	<b>23.45</b>	<b>45957</b>	<b>22.33</b>	<b>2314</b>	<b>1.12</b>
2006	23671	11.55	27052	13.20	-3381	-1.65	47955	23.40	45602	22.25	2353	1.15
2007	23500	11.52	27239	13.35	-3739	-1.83	47649	23.35	45257	22.18	2392	1.17
2008	23353	11.50	27426	13.50	-4073	-2.01	47344	23.31	44935	22.13	2409	1.19
2009	23233	11.49	27612	13.66	-4379	-2.17	47084	23.30	44614	22.07	2470	1.22
<b>2010</b>	<b>23140</b>	<b>11.51</b>	<b>27784</b>	<b>13.81</b>	<b>-4644</b>	<b>-2.31</b>	<b>46826</b>	<b>23.28</b>	<b>44331</b>	<b>22.04</b>	<b>2495</b>	<b>1.24</b>
2011	23076	11.53	27952	13.97	-4876	-2.44	46618	23.30	44094	22.03	2524	1.26
2012	23040	11.57	28100	14.11	-5060	-2.54	46410	23.31	43864	22.03	2546	1.28
2013	23035	11.63	28232	14.25	-5197	-2.62	46243	23.35	43673	22.05	2570	1.30
2014	23046	11.70	28337	14.38	-5291	-2.69	46070	23.38	43497	22.08	2573	1.31
<b>2015</b>	<b>23067</b>	<b>11.77</b>	<b>28409</b>	<b>14.50</b>	<b>-5342</b>	<b>-2.73</b>	<b>45933</b>	<b>23.44</b>	<b>43348</b>	<b>22.12</b>	<b>2585</b>	<b>1.32</b>
2016	23089	11.84	28472	14.61	-5383	-2.76	45803	23.50	43229	22.18	2574	1.32
2017	23100	11.91	28501	14.70	-5401	-2.79	45625	23.53	43059	22.21	2566	1.32
2018	23094	11.98	28547	14.80	-5453	-2.83	45533	23.61	42933	22.26	2600	1.35
2019	23066	12.03	28582	14.90	-5516	-2.88	45348	23.64	42758	22.29	2590	1.35
<b>2020</b>	<b>23008</b>	<b>12.06</b>	<b>28584</b>	<b>14.98</b>	<b>-5576</b>	<b>-2.92</b>	<b>45174</b>	<b>23.68</b>	<b>42566</b>	<b>22.31</b>	<b>2608</b>	<b>1.37</b>
2021	22924	12.08	28612	15.08	-5688	-3.00	44957	23.70	42362	22.33	2595	1.37
2022	22816	12.09	28633	15.18	-5817	-3.08	44747	23.72	42167	22.35	2580	1.37
2023	22683	12.09	28651	15.27	-5968	-3.18	44507	23.73	41916	22.34	2591	1.38
2024	22532	12.08	28680	15.38	-6148	-3.30	44243	23.72	41656	22.33	2587	1.39
<b>2025</b>	<b>22369</b>	<b>12.06</b>	<b>28717</b>	<b>15.49</b>	<b>-6348</b>	<b>-3.42</b>	<b>43988</b>	<b>23.72</b>	<b>41416</b>	<b>22.34</b>	<b>2572</b>	<b>1.39</b>



Perspectives de population 1981 - 2025

INS BP UCL HD CBGS ULB KUL VUB

Mouvement de la population de 1985 à 2025 - Province de Brabant

Années	Immigrations externes		Emigrations externes		Solde migratoire externe		Entrées totales		Sorties totales		Solde total	
	Valeurs absolues	Taux par 1 000 habitants	Valeurs absolues	Taux par 1 000 habitants	Valeurs absolues	Taux par 1 000 habitants	Valeurs absolues	Taux par 1 000 habitants	Valeurs absolues	Taux par 1 000 habitants	Valeurs absolues	Taux par 1 000 habitants
<b>1985</b>	<b>18695</b>	<b>8.50</b>	<b>26280</b>	<b>11.95</b>	<b>-7585</b>	<b>-3.45</b>	<b>102288</b>	<b>46.52</b>	<b>109635</b>	<b>49.86</b>	<b>-7347</b>	<b>-3.34</b>
1986	18492	8.44	26599	12.14	-8107	-3.70	101486	46.31	109273	49.86	-7787	-3.55
1987	18454	8.45	26922	12.33	-8468	-3.88	100879	46.20	108927	49.89	-8048	-3.69
1988	18485	8.50	27073	12.44	-8588	-3.95	100345	46.13	108343	49.80	-7998	-3.68
1989	18516	8.54	27049	12.48	-8533	-3.94	99851	46.07	107575	49.63	-7724	-3.56
<b>1990</b>	<b>18547</b>	<b>8.59</b>	<b>27055</b>	<b>12.53</b>	<b>-8508</b>	<b>-3.94</b>	<b>99366</b>	<b>46.00</b>	<b>106847</b>	<b>49.47</b>	<b>-7481</b>	<b>-3.46</b>
1991	18578	8.63	27048	12.56	-8470	-3.93	98999	45.99	106132	49.30	-7133	-3.31
1992	18608	8.67	27040	12.60	-8432	-3.93	98690	45.99	105457	49.15	-6767	-3.15
1993	18640	8.71	27030	12.64	-8390	-3.92	98388	45.99	104791	48.99	-6403	-2.99
1994	18672	8.75	27023	12.67	-8351	-3.92	98107	46.00	104124	48.82	-6017	-2.82
<b>1995</b>	<b>18700</b>	<b>8.79</b>	<b>27016</b>	<b>12.70</b>	<b>-8316</b>	<b>-3.91</b>	<b>97919</b>	<b>46.03</b>	<b>103521</b>	<b>48.67</b>	<b>-5602</b>	<b>-2.63</b>
1996	18732	8.83	27032	12.74	-8300	-3.91	97131	45.79	102877	48.49	-5746	-2.71
1997	18763	8.87	27035	12.78	-8272	-3.91	96313	45.53	102286	48.35	-5973	-2.82
1998	18793	8.91	27025	12.81	-8232	-3.90	95561	45.30	101692	48.21	-6131	-2.91
1999	18825	8.95	27027	12.85	-8202	-3.90	94831	45.09	101194	48.11	-6363	-3.03
<b>2000</b>	<b>18857</b>	<b>8.99</b>	<b>27029</b>	<b>12.89</b>	<b>-8172</b>	<b>-3.90</b>	<b>94152</b>	<b>44.90</b>	<b>100723</b>	<b>48.04</b>	<b>-6571</b>	<b>-3.13</b>
2001	18888	9.04	27042	12.94	-8154	-3.90	93510	44.74	100552	48.11	-7042	-3.37
2002	18917	9.08	27041	12.98	-8124	-3.90	92876	44.59	100395	48.20	-7519	-3.61
2003	18949	9.13	27033	13.03	-8084	-3.90	92302	44.48	100209	48.29	-7907	-3.81
2004	18979	9.18	27041	13.08	-8062	-3.90	91707	44.37	100040	48.40	-8333	-4.03
<b>2005</b>	<b>19010</b>	<b>9.24</b>	<b>27035</b>	<b>13.13</b>	<b>-8025</b>	<b>-3.90</b>	<b>91143</b>	<b>44.28</b>	<b>99849</b>	<b>48.51</b>	<b>-8706</b>	<b>-4.23</b>
2006	19041	9.29	27038	13.19	-7997	-3.90	90667	44.24	99692	48.64	-9025	-4.40
2007	19072	9.35	27033	13.25	-7961	-3.90	90221	44.22	99529	48.78	-9308	-4.56
2008	19103	9.41	27041	13.31	-7938	-3.91	89800	44.22	99402	48.94	-9602	-4.73
2009	19133	9.47	27041	13.38	-7908	-3.91	89450	44.26	99267	49.11	-9817	-4.86
<b>2010</b>	<b>19166</b>	<b>9.53</b>	<b>27034</b>	<b>13.44</b>	<b>-7868</b>	<b>-3.91</b>	<b>89132</b>	<b>44.32</b>	<b>99149</b>	<b>49.30</b>	<b>-10017</b>	<b>-4.98</b>
2011	19196	9.59	27023	13.50	-7827	-3.91	88890	44.42	99069	49.51	-10179	-5.09
2012	19225	9.66	27017	13.57	-7792	-3.91	88675	44.54	98981	49.72	-10306	-5.18
2013	19257	9.72	27006	13.64	-7749	-3.91	88535	44.70	98911	49.94	-10376	-5.24
2014	19289	9.79	27000	13.70	-7711	-3.91	88405	44.87	98834	50.16	-10429	-5.29
<b>2015</b>	<b>19319</b>	<b>9.86</b>	<b>26996</b>	<b>13.78</b>	<b>-7677</b>	<b>-3.92</b>	<b>88319</b>	<b>45.07</b>	<b>98753</b>	<b>50.39</b>	<b>-10434</b>	<b>-5.32</b>
2016	19350	9.93	26985	13.84	-7635	-3.92	88242	45.27	98686	50.63	-10444	-5.36
2017	19382	10.00	26976	13.91	-7594	-3.92	88107	45.44	98536	50.82	-10429	-5.38
2018	19410	10.07	26964	13.98	-7554	-3.92	88037	45.65	98444	51.05	-10407	-5.40
2019	19443	10.14	26954	14.05	-7511	-3.92	87857	45.81	98294	51.25	-10437	-5.44
<b>2020</b>	<b>19474</b>	<b>10.21</b>	<b>26939</b>	<b>14.12</b>	<b>-7465</b>	<b>-3.91</b>	<b>87656</b>	<b>45.95</b>	<b>98089</b>	<b>51.42</b>	<b>-10433</b>	<b>-5.47</b>
2021	19504	10.28	26929	14.19	-7425	-3.91	87385	46.06	97903	51.61	-10518	-5.54
2022	19535	10.35	26908	14.26	-7373	-3.91	87098	46.17	97708	51.79	-10610	-5.62
2023	19566	10.43	26886	14.33	-7320	-3.90	86756	46.25	97453	51.95	-10697	-5.70
2024	19599	10.51	26884	14.41	-7285	-3.91	86374	46.31	97220	52.12	-10846	-5.82
<b>2025</b>	<b>19626</b>	<b>10.58</b>	<b>26881</b>	<b>14.50</b>	<b>-7255</b>	<b>-3.91</b>	<b>85983</b>	<b>46.37</b>	<b>97014</b>	<b>52.32</b>	<b>-11031</b>	<b>-5.95</b>

Perspectives de population 1981 - 2025

INS BP UCL HD CBGS ULB KUL VUB

Mouvement de la population de 1985 à 2025 - Arrondissement de Bruxelles-Capitale

Années	Naissances		Décès		Solde naturel		Immigrations internes		Emigrations internes		Solde migratoire interne	
	Valeurs absolues	Taux par 1 000 habitants	Valeurs absolues	Taux par 1 000 habitants	Valeurs absolues	Taux par 1 000 habitants	Valeurs absolues	Taux par 1 000 habitants	Valeurs absolues	Taux par 1 000 habitants	Valeurs absolues	Taux par 1 000 habitants
<b>1985</b>	<b>11212</b>	<b>11.70</b>	<b>13126</b>	<b>13.70</b>	<b>-1914</b>	<b>-2.00</b>	<b>22839</b>	<b>23.84</b>	<b>26479</b>	<b>27.64</b>	<b>-3640</b>	<b>-3.80</b>
1986	11029	11.63	13008	13.71	-1979	-2.09	22782	24.02	25854	27.25	-3072	-3.24
1987	10885	11.59	12893	13.73	-2008	-2.14	22713	24.18	25267	26.90	-2554	-2.72
1988	10788	11.60	12767	13.72	-1979	-2.13	22631	24.32	24712	26.56	-2081	-2.24
1989	10736	11.65	12639	13.71	-1903	-2.06	22526	24.43	24192	26.24	-1666	-1.81
<b>1990</b>	<b>10728</b>	<b>11.74</b>	<b>12512</b>	<b>13.69</b>	<b>-1784</b>	<b>-1.95</b>	<b>22414</b>	<b>24.52</b>	<b>23723</b>	<b>25.96</b>	<b>-1309</b>	<b>-1.43</b>
1991	10759	11.87	12378	13.65	-1619	-1.79	22297	24.60	23280	25.68	-983	-1.08
1992	10820	12.03	12264	13.63	-1444	-1.61	22193	24.67	22888	25.44	-695	-.77
1993	10914	12.22	12158	13.61	-1244	-1.39	22053	24.69	22509	25.20	-456	-.51
1994	11039	12.44	12035	13.57	-996	-1.12	21891	24.68	22156	24.98	-265	-.30
<b>1995</b>	<b>11195</b>	<b>12.70</b>	<b>11928</b>	<b>13.53</b>	<b>-733</b>	<b>-.83</b>	<b>21747</b>	<b>24.67</b>	<b>21850</b>	<b>24.79</b>	<b>-103</b>	<b>-.12</b>
1996	11048	12.61	11819	13.49	-771	-.88	21585	24.63	21555	24.60	30	.03
1997	10916	12.53	11714	13.45	-798	-.92	21405	24.57	21276	24.42	129	.15
1998	10797	12.46	11612	13.41	-815	-.94	21260	24.54	21031	24.28	229	.26
1999	10688	12.41	11523	13.38	-835	-.97	21072	24.47	20794	24.14	278	.32
<b>2000</b>	<b>10580</b>	<b>12.35</b>	<b>11436</b>	<b>13.35</b>	<b>-856</b>	<b>-1.00</b>	<b>20919</b>	<b>24.43</b>	<b>20601</b>	<b>24.06</b>	<b>318</b>	<b>.37</b>
2001	10468	12.29	11465	13.46	-997	-1.17	20752	24.37	20406	23.97	346	.41
2002	10351	12.23	11504	13.59	-1153	-1.36	20590	24.32	20223	23.89	367	.43
2003	10228	12.16	11538	13.71	-1310	-1.56	20429	24.28	20022	23.80	407	.48
2004	10101	12.08	11568	13.83	-1467	-1.75	20277	24.25	19825	23.71	452	.54
<b>2005</b>	<b>9972</b>	<b>12.00</b>	<b>11590</b>	<b>13.95</b>	<b>-1618</b>	<b>-1.95</b>	<b>20118</b>	<b>24.21</b>	<b>19624</b>	<b>23.62</b>	<b>494</b>	<b>.59</b>
2006	9846	11.93	11612	14.07	-1766	-2.14	19985	24.21	19436	23.54	549	.66
2007	9729	11.86	11646	14.20	-1917	-2.34	19865	24.22	19256	23.48	609	.74
2008	9622	11.81	11673	14.33	-2051	-2.52	19732	24.22	19073	23.41	659	.81
2009	9528	11.78	11704	14.46	-2176	-2.69	19639	24.27	18903	23.36	736	.91
<b>2010</b>	<b>9450</b>	<b>11.76</b>	<b>11721</b>	<b>14.59</b>	<b>-2271</b>	<b>-2.83</b>	<b>19553</b>	<b>24.33</b>	<b>18755</b>	<b>23.34</b>	<b>798</b>	<b>.99</b>
2011	9389	11.76	11743	14.71	-2354	-2.95	19465	24.39	18615	23.33	850	1.07
2012	9342	11.79	11757	14.83	-2415	-3.05	19396	24.47	18490	23.33	906	1.14
2013	9311	11.83	11766	14.95	-2455	-3.12	19320	24.55	18369	23.34	951	1.21
2014	9289	11.89	11757	15.04	-2468	-3.16	19269	24.65	18279	23.39	990	1.27
<b>2015</b>	<b>9274</b>	<b>11.95</b>	<b>11752</b>	<b>15.14</b>	<b>-2478</b>	<b>-3.19</b>	<b>19215</b>	<b>24.76</b>	<b>18191</b>	<b>23.44</b>	<b>1024</b>	<b>1.32</b>
2016	9262	12.02	11727	15.21	-2465	-3.20	19170	24.87	18112	23.50	1058	1.37
2017	9248	12.08	11711	15.30	-2463	-3.22	19102	24.95	18017	23.54	1085	1.42
2018	9231	12.14	11699	15.39	-2468	-3.25	19062	25.07	17939	23.60	1123	1.48
2019	9208	12.19	11677	15.46	-2469	-3.27	19002	25.17	17851	23.64	1151	1.52
<b>2020</b>	<b>9176</b>	<b>12.24</b>	<b>11651</b>	<b>15.54</b>	<b>-2475</b>	<b>-3.30</b>	<b>18942</b>	<b>25.26</b>	<b>17762</b>	<b>23.68</b>	<b>1180</b>	<b>1.57</b>
2021	9134	12.26	11643	15.63	-2509	-3.37	18844	25.30	17650	23.70	1194	1.60
2022	9083	12.28	11627	15.72	-2544	-3.44	18756	25.35	17556	23.73	1200	1.62
2023	9021	12.28	11616	15.81	-2595	-3.53	18669	25.41	17447	23.75	1222	1.66
2024	8951	12.27	11607	15.91	-2656	-3.64	18550	25.43	17329	23.75	1221	1.67
<b>2025</b>	<b>8874</b>	<b>12.25</b>	<b>11607</b>	<b>16.02</b>	<b>-2733</b>	<b>-3.77</b>	<b>18437</b>	<b>25.45</b>	<b>17225</b>	<b>23.78</b>	<b>1212</b>	<b>1.67</b>

Perspectives de population 1981 - 2025

INS BP UCL HD CBGS ULB KUL VUB

Mouvement de la population de 1985 à 2025 - Arrondissement de Bruxelles-Capitale

Années	Immigrations externes		Emigrations externes		Solde migratoire externe		Entrées totales		Sorties totales		Solde total	
	Valeurs absolues	Taux par 1 000 habitants	Valeurs absolues	Taux par 1 000 habitants	Valeurs absolues	Taux par 1 000 habitants	Valeurs absolues	Taux par 1 000 habitants	Valeurs absolues	Taux par 1 000 habitants	Valeurs absolues	Taux par 1 000 habitants
<b>1985</b>	<b>13022</b>	<b>13.59</b>	<b>17063</b>	<b>17.81</b>	<b>-4041</b>	<b>-4.22</b>	<b>47073</b>	<b>49.13</b>	<b>56668</b>	<b>59.14</b>	<b>-9595</b>	<b>-10.01</b>
1986	12875	13.57	17262	18.20	-4387	-4.62	46686	49.21	56124	59.16	-9438	-9.95
1987	12844	13.67	17456	18.58	-4612	-4.91	46442	49.44	55616	59.21	-9174	-9.77
1988	12864	13.83	17550	18.86	-4686	-5.04	46283	49.75	55029	59.15	-8746	-9.40
1989	12882	13.97	17520	19.00	-4638	-5.03	46144	50.05	54351	58.96	-8207	-8.90
<b>1990</b>	<b>12902</b>	<b>14.12</b>	<b>17517</b>	<b>19.17</b>	<b>-4615</b>	<b>-5.05</b>	<b>46044</b>	<b>50.38</b>	<b>53752</b>	<b>58.81</b>	<b>-7708</b>	<b>-8.43</b>
1991	12921	14.25	17516	19.32	-4595	-5.07	45977	50.72	53174	58.66	-7197	-7.94
1992	12940	14.39	17497	19.45	-4557	-5.07	45953	51.08	52649	58.53	-6696	-7.44
1993	12959	14.51	17482	19.57	-4523	-5.06	45926	51.42	52149	58.39	-6223	-6.97
1994	12979	14.63	17474	19.70	-4495	-5.07	45909	51.75	51665	58.24	-5756	-6.49
<b>1995</b>	<b>12997</b>	<b>14.74</b>	<b>17453</b>	<b>19.80</b>	<b>-4456</b>	<b>-5.05</b>	<b>45939</b>	<b>52.11</b>	<b>51231</b>	<b>58.11</b>	<b>-5292</b>	<b>-6.00</b>
1996	13016	14.85	17450	19.91	-4434	-5.06	45649	52.09	50824	58.00	-5175	-5.91
1997	13036	14.96	17449	20.03	-4413	-5.07	45357	52.06	50439	57.90	-5082	-5.83
1998	13055	15.07	17426	20.12	-4371	-5.05	45112	52.08	50069	57.80	-4957	-5.72
1999	13074	15.18	17416	20.22	-4342	-5.04	44834	52.06	49733	57.74	-4899	-5.69
<b>2000</b>	<b>13093</b>	<b>15.29</b>	<b>17406</b>	<b>20.32</b>	<b>-4313</b>	<b>-5.04</b>	<b>44592</b>	<b>52.07</b>	<b>49443</b>	<b>57.73</b>	<b>-4851</b>	<b>-5.66</b>
2001	13113	15.40	17412	20.45	-4299	-5.05	44333	52.07	49283	57.88	-4950	-5.81
2002	13131	15.51	17404	20.56	-4273	-5.05	44072	52.06	49131	58.04	-5059	-5.98
2003	13151	15.63	17392	20.67	-4241	-5.04	43808	52.07	48952	58.18	-5144	-6.11
2004	13170	15.75	17389	20.80	-4219	-5.05	43548	52.08	48782	58.34	-5234	-6.26
<b>2005</b>	<b>13188</b>	<b>15.87</b>	<b>17377</b>	<b>20.91</b>	<b>-4189</b>	<b>-5.04</b>	<b>43278</b>	<b>52.08</b>	<b>48591</b>	<b>58.48</b>	<b>-5313</b>	<b>-6.39</b>
2006	13208	16.00	17375	21.05	-4167	-5.05	43039	52.13	48423	58.65	-5384	-6.52
2007	13227	16.13	17368	21.18	-4141	-5.05	42821	52.21	48270	58.85	-5449	-6.64
2008	13246	16.26	17368	21.32	-4122	-5.06	42600	52.29	48114	59.06	-5514	-6.77
2009	13265	16.39	17366	21.46	-4101	-5.07	42432	52.44	47973	59.29	-5541	-6.85
<b>2010</b>	<b>13285</b>	<b>16.53</b>	<b>17354</b>	<b>21.60</b>	<b>-4069</b>	<b>-5.06</b>	<b>42288</b>	<b>52.62</b>	<b>47830</b>	<b>59.52</b>	<b>-5542</b>	<b>-6.90</b>
2011	13304	16.67	17338	21.73	-4034	-5.05	42158	52.83	47696	59.76	-5538	-6.94
2012	13322	16.81	17336	21.87	-4014	-5.06	42060	53.07	47583	60.04	-5523	-6.97
2013	13342	16.95	17325	22.01	-3983	-5.06	41973	53.33	47460	60.30	-5487	-6.97
2014	13361	17.10	17318	22.16	-3957	-5.06	41919	53.63	47354	60.59	-5435	-6.95
<b>2015</b>	<b>13380</b>	<b>17.24</b>	<b>17318</b>	<b>22.31</b>	<b>-3938</b>	<b>-5.07</b>	<b>41869</b>	<b>53.94</b>	<b>47261</b>	<b>60.89</b>	<b>-5392</b>	<b>-6.95</b>
2016	13399	17.38	17312	22.46	-3913	-5.08	41831	54.27	47151	61.17	-5320	-6.90
2017	13419	17.53	17305	22.61	-3886	-5.08	41769	54.56	47033	61.44	-5264	-6.88
2018	13437	17.67	17302	22.76	-3865	-5.08	41730	54.89	46940	61.74	-5210	-6.85
2019	13457	17.82	17299	22.91	-3842	-5.09	41667	55.18	46827	62.02	-5160	-6.83
<b>2020</b>	<b>13476</b>	<b>17.97</b>	<b>17289</b>	<b>23.05</b>	<b>-3813</b>	<b>-5.08</b>	<b>41594</b>	<b>55.46</b>	<b>46702</b>	<b>62.27</b>	<b>-5108</b>	<b>-6.81</b>
2021	13494	18.12	17283	23.20	-3789	-5.09	41472	55.68	46576	62.53	-5104	-6.85
2022	13514	18.27	17271	23.35	-3757	-5.08	41353	55.90	46454	62.80	-5101	-6.90
2023	13533	18.42	17265	23.50	-3732	-5.08	41223	56.11	46328	63.06	-5105	-6.95
2024	13553	18.58	17265	23.67	-3712	-5.09	41054	56.28	46201	63.33	-5147	-7.06
<b>2025</b>	<b>13571</b>	<b>18.74</b>	<b>17266</b>	<b>23.84</b>	<b>-3695</b>	<b>-5.10</b>	<b>40882</b>	<b>56.44</b>	<b>46098</b>	<b>63.64</b>	<b>-5216</b>	<b>-7.20</b>

Perspectives de population 1981 - 2025

INS BP UCL HD CBGS ULB KUL VUB

Mouvement de la population de 1985 à 2025 - Arrondissement de Hal-Vilvorde

Années	Naissances		Décès		Solde naturel		Immigrations internes		Emigrations internes		Solde migratoire interne	
	Valeurs absolues	Taux par 1 000 habitants	Valeurs absolues	Taux par 1 000 habitants	Valeurs absolues	Taux par 1 000 habitants	Valeurs absolues	Taux par 1 000 habitants	Valeurs absolues	Taux par 1 000 habitants	Valeurs absolues	Taux par 1 000 habitants
<b>1985</b>	<b>5975</b>	<b>11.52</b>	<b>5639</b>	<b>10.87</b>	<b>336</b>	<b>.65</b>	<b>15375</b>	<b>29.64</b>	<b>14808</b>	<b>28.55</b>	<b>567</b>	<b>1.09</b>
1986	5988	11.56	5683	10.97	305	.59	15156	29.25	14749	28.47	407	.79
1987	6000	11.60	5736	11.09	264	.51	14949	28.91	14661	28.35	288	.56
1988	6010	11.65	5773	11.19	237	.46	14737	28.55	14570	28.23	167	.32
1989	6029	11.71	5806	11.28	223	.43	14529	28.22	14450	28.06	79	.15
<b>1990</b>	<b>6055</b>	<b>11.79</b>	<b>5831</b>	<b>11.35</b>	<b>224</b>	<b>.44</b>	<b>14312</b>	<b>27.86</b>	<b>14312</b>	<b>27.86</b>	<b>0</b>	<b>.00</b>
1991	6091	11.89	5864	11.45	227	.44	14126	27.57	14175	27.67	-49	-.10
1992	6134	12.00	5888	11.52	246	.48	13951	27.30	14038	27.47	-87	-.17
1993	6189	12.14	5924	11.62	265	.52	13781	27.04	13888	27.25	-107	-.21
1994	6252	12.30	5954	11.71	298	.59	13603	26.76	13725	27.00	-122	-.24
<b>1995</b>	<b>6325</b>	<b>12.47</b>	<b>5973</b>	<b>11.78</b>	<b>352</b>	<b>.69</b>	<b>13442</b>	<b>26.51</b>	<b>13570</b>	<b>26.76</b>	<b>-128</b>	<b>-.25</b>
1996	6238	12.33	5992	11.85	246	.49	13269	26.23	13391	26.48	-122	-.24
1997	6134	12.16	6025	11.95	109	.22	13117	26.01	13234	26.24	-117	-.23
1998	6033	12.00	6042	12.02	-9	-.02	12969	25.79	13078	26.01	-109	-.22
1999	5941	11.85	6072	12.11	-131	-.26	12843	25.62	12941	25.82	-98	-.20
<b>2000</b>	<b>5858</b>	<b>11.73</b>	<b>6096</b>	<b>12.20</b>	<b>-238</b>	<b>-.48</b>	<b>12701</b>	<b>25.43</b>	<b>12800</b>	<b>25.62</b>	<b>-99</b>	<b>-.20</b>
2001	5784	11.62	6177	12.41	-393	-.79	12593	25.30	12675	25.47	-82	-.16
2002	5721	11.54	6271	12.65	-550	-1.11	12488	25.19	12551	25.32	-63	-.13
2003	5663	11.47	6349	12.86	-686	-1.39	12392	25.11	12440	25.20	-48	-.10
2004	5612	11.42	6424	13.07	-812	-1.65	12283	25.00	12328	25.09	-45	-.09
<b>2005</b>	<b>5570</b>	<b>11.39</b>	<b>6515</b>	<b>13.32</b>	<b>-945</b>	<b>-1.93</b>	<b>12170</b>	<b>24.89</b>	<b>12210</b>	<b>24.97</b>	<b>-40</b>	<b>-.08</b>
2006	5531	11.37	6577	13.52	-1046	-2.15	12082	24.83	12114	24.90	-32	-.07
2007	5497	11.36	6638	13.71	-1141	-2.36	12014	24.82	12032	24.86	-18	-.04
2008	5470	11.36	6697	13.91	-1227	-2.55	11928	24.78	11946	24.82	-18	-.04
2009	5450	11.38	6757	14.12	-1307	-2.73	11846	24.75	11855	24.76	-9	-.02
<b>2010</b>	<b>5436</b>	<b>11.42</b>	<b>6816</b>	<b>14.32</b>	<b>-1380</b>	<b>-2.90</b>	<b>11782</b>	<b>24.76</b>	<b>11787</b>	<b>24.77</b>	<b>-5</b>	<b>-.01</b>
2011	5428	11.47	6860	14.50	-1432	-3.03	11712	24.75	11716	24.76	-4	-.01
2012	5428	11.54	6903	14.68	-1475	-3.14	11650	24.77	11661	24.80	-11	-.02
2013	5436	11.63	6945	14.86	-1509	-3.23	11602	24.82	11608	24.84	-6	-.01
2014	5448	11.73	6974	15.02	-1526	-3.29	11542	24.85	11558	24.88	-16	-.03
<b>2015</b>	<b>5463</b>	<b>11.84</b>	<b>6989</b>	<b>15.14</b>	<b>-1526</b>	<b>-3.31</b>	<b>11504</b>	<b>24.93</b>	<b>11518</b>	<b>24.96</b>	<b>-14</b>	<b>-.03</b>
2016	5476	11.94	7010	15.29	-1534	-3.34	11470	25.01	11490	25.05	-20	-.04
2017	5486	12.04	7011	15.39	-1525	-3.35	11422	25.07	11445	25.12	-23	-.05
2018	5489	12.12	7018	15.50	-1529	-3.38	11397	25.17	11415	25.21	-18	-.04
2019	5485	12.19	7018	15.60	-1533	-3.41	11346	25.22	11371	25.28	-25	-.06
<b>2020</b>	<b>5471</b>	<b>12.24</b>	<b>7014</b>	<b>15.69</b>	<b>-1543</b>	<b>-3.45</b>	<b>11294</b>	<b>25.27</b>	<b>11317</b>	<b>25.32</b>	<b>-23</b>	<b>-.05</b>
2021	5450	12.27	7001	15.77	-1551	-3.49	11227	25.28	11252	25.34	-25	-.06
2022	5423	12.29	7000	15.87	-1577	-3.57	11174	25.33	11192	25.37	-18	-.04
2023	5389	12.30	6981	15.93	-1592	-3.63	11119	25.37	11122	25.38	-3	-.01
2024	5351	12.29	6979	16.03	-1628	-3.74	11053	25.39	11055	25.40	-2	.00
<b>2025</b>	<b>5311</b>	<b>12.28</b>	<b>6974</b>	<b>16.13</b>	<b>-1663</b>	<b>-3.85</b>	<b>10980</b>	<b>25.40</b>	<b>10967</b>	<b>25.37</b>	<b>13</b>	<b>.03</b>

## Mouvement de la population de 1985 à 2025 - Arrondissement de Hal-Vilvorde

Années	Immigrations externes		Emigrations externes		Solde migratoire externe		Entrées totales		Sorties totales		Solde total	
	Valeurs absolues	Taux par 1 000 habitants	Valeurs absolues	Taux par 1 000 habitants	Valeurs absolues	Taux par 1 000 habitants	Valeurs absolues	Taux par 1 000 habitants	Valeurs absolues	Taux par 1 000 habitants	Valeurs absolues	Taux par 1 000 habitants
<b>1985</b>	<b>1955</b>	<b>3.77</b>	<b>3432</b>	<b>6.62</b>	<b>-1477</b>	<b>-2.85</b>	<b>23305</b>	<b>44.92</b>	<b>23879</b>	<b>46.03</b>	<b>-574</b>	<b>-1.11</b>
1986	1934	3.73	3449	6.66	-1515	-2.92	23078	44.55	23881	46.10	-803	-1.55
1987	1930	3.73	3482	6.73	-1552	-3.00	22879	44.24	23879	46.17	-1000	-1.93
1988	1934	3.75	3484	6.75	-1550	-3.00	22681	43.95	23827	46.17	-1146	-2.22
1989	1938	3.76	3477	6.75	-1539	-2.99	22496	43.69	23733	46.09	-1237	-2.40
<b>1990</b>	<b>1941</b>	<b>3.78</b>	<b>3465</b>	<b>6.75</b>	<b>-1524</b>	<b>-2.97</b>	<b>22308</b>	<b>43.43</b>	<b>23608</b>	<b>45.96</b>	<b>-1300</b>	<b>-2.53</b>
1991	1944	3.79	3447	6.73	-1503	-2.93	22161	43.26	23486	45.84	-1325	-2.59
1992	1948	3.81	3439	6.73	-1491	-2.92	22033	43.12	23365	45.72	-1332	-2.61
1993	1951	3.83	3434	6.74	-1483	-2.91	21921	43.01	23246	45.61	-1325	-2.60
1994	1955	3.85	3428	6.74	-1473	-2.90	21810	42.90	23107	45.45	-1297	-2.55
<b>1995</b>	<b>1958</b>	<b>3.86</b>	<b>3427</b>	<b>6.76</b>	<b>-1469</b>	<b>-2.90</b>	<b>21725</b>	<b>42.84</b>	<b>22970</b>	<b>45.30</b>	<b>-1245</b>	<b>-2.46</b>
1996	1961	3.88	3427	6.78	-1466	-2.90	21468	42.44	22810	45.10	-1342	-2.65
1997	1965	3.90	3421	6.78	-1456	-2.89	21216	42.06	22680	44.97	-1464	-2.90
1998	1968	3.91	3422	6.80	-1454	-2.89	20970	41.70	22542	44.83	-1572	-3.13
1999	1972	3.93	3421	6.83	-1449	-2.89	20756	41.41	22434	44.76	-1678	-3.35
<b>2000</b>	<b>1976</b>	<b>3.96</b>	<b>3419</b>	<b>6.84</b>	<b>-1443</b>	<b>-2.89</b>	<b>20535</b>	<b>41.11</b>	<b>22315</b>	<b>44.67</b>	<b>-1780</b>	<b>-3.56</b>
2001	1979	3.98	3417	6.87	-1438	-2.89	20356	40.90	22269	44.75	-1913	-3.84
2002	1982	4.00	3419	6.90	-1437	-2.90	20191	40.73	22241	44.87	-2050	-4.14
2003	1985	4.02	3417	6.92	-1432	-2.90	20040	40.60	22206	44.99	-2166	-4.39
2004	1989	4.05	3417	6.95	-1428	-2.91	19884	40.47	22169	45.12	-2285	-4.65
<b>2005</b>	<b>1993</b>	<b>4.08</b>	<b>3418</b>	<b>6.99</b>	<b>-1425</b>	<b>-2.91</b>	<b>19733</b>	<b>40.35</b>	<b>22143</b>	<b>45.28</b>	<b>-2410</b>	<b>-4.93</b>
2006	1996	4.10	3418	7.02	-1422	-2.92	19609	40.30	22109	45.44	-2500	-5.14
2007	1999	4.13	3415	7.06	-1416	-2.93	19510	40.31	22085	45.63	-2575	-5.32
2008	2003	4.16	3419	7.10	-1416	-2.94	19401	40.30	22062	45.83	-2661	-5.53
2009	2006	4.19	3417	7.14	-1411	-2.95	19302	40.32	22029	46.02	-2727	-5.70
<b>2010</b>	<b>2010</b>	<b>4.22</b>	<b>3418</b>	<b>7.18</b>	<b>-1408</b>	<b>-2.96</b>	<b>19228</b>	<b>40.40</b>	<b>22021</b>	<b>46.27</b>	<b>-2793</b>	<b>-5.87</b>
2011	2013	4.25	3416	7.22	-1403	-2.97	19153	40.48	21992	46.48	-2839	-6.00
2012	2016	4.29	3410	7.25	-1394	-2.96	19094	40.60	21974	46.73	-2880	-6.12
2013	2020	4.32	3411	7.30	-1391	-2.98	19058	40.78	21964	46.99	-2906	-6.22
2014	2023	4.36	3408	7.34	-1385	-2.98	19013	40.94	21940	47.24	-2927	-6.30
<b>2015</b>	<b>2027</b>	<b>4.39</b>	<b>3406</b>	<b>7.38</b>	<b>-1379</b>	<b>-2.99</b>	<b>18994</b>	<b>41.15</b>	<b>21913</b>	<b>47.48</b>	<b>-2919</b>	<b>-6.32</b>
2016	2031	4.43	3405	7.42	-1374	-3.00	18977	41.38	21905	47.76	-2928	-6.38
2017	2033	4.46	3403	7.47	-1370	-3.01	18941	41.57	21859	47.97	-2918	-6.40
2018	2037	4.50	3396	7.50	-1359	-3.00	18923	41.79	21829	48.21	-2906	-6.42
2019	2041	4.54	3394	7.54	-1353	-3.01	18872	41.95	21783	48.42	-2911	-6.47
<b>2020</b>	<b>2044</b>	<b>4.57</b>	<b>3392</b>	<b>7.59</b>	<b>-1348</b>	<b>-3.02</b>	<b>18809</b>	<b>42.08</b>	<b>21723</b>	<b>48.60</b>	<b>-2914</b>	<b>-6.52</b>
2021	2048	4.61	3386	7.63	-1338	-3.01	18725	42.17	21639	48.73	-2914	-6.56
2022	2051	4.65	3380	7.66	-1329	-3.01	18648	42.27	21572	48.90	-2924	-6.63
2023	2054	4.69	3369	7.69	-1315	-3.00	18562	42.36	21472	49.00	-2910	-6.64
2024	2058	4.73	3367	7.74	-1309	-3.01	18462	42.41	21401	49.17	-2939	-6.75
<b>2025</b>	<b>2061</b>	<b>4.77</b>	<b>3366</b>	<b>7.79</b>	<b>-1305</b>	<b>-3.02</b>	<b>18352</b>	<b>42.45</b>	<b>21307</b>	<b>49.28</b>	<b>-2955</b>	<b>-6.84</b>

Perspectives de population 1981 - 2025

INS BP UCL HD CBGS ULB KUL VUB

Mouvement de la population de 1985 à 2025 - Arrondissement de Louvain

Années	Naissances		Décès		Solde naturel		Immigrations internes		Émigrations internes		Solde migratoire interne	
	Valeurs absolues	Taux par 1 000 habitants	Valeurs absolues	Taux par 1 000 habitants	Valeurs absolues	Taux par 1 000 habitants	Valeurs absolues	Taux par 1 000 habitants	Valeurs absolues	Taux par 1 000 habitants	Valeurs absolues	Taux par 1 000 habitants
<b>1985</b>	<b>5064</b>	<b>12.03</b>	<b>4607</b>	<b>10.94</b>	<b>457</b>	<b>1.09</b>	<b>8415</b>	<b>19.99</b>	<b>7004</b>	<b>16.64</b>	<b>1411</b>	<b>3.35</b>
1986	5075	12.02	4623	10.95	452	1.07	8362	19.81	6995	16.57	1367	3.24
1987	5077	12.00	4635	10.95	442	1.04	8322	19.67	6982	16.50	1340	3.17
1988	5078	11.97	4637	10.93	441	1.04	8255	19.46	6958	16.40	1297	3.06
1989	5078	11.94	4651	10.94	427	1.00	8184	19.25	6916	16.27	1268	2.98
<b>1990</b>	<b>5076</b>	<b>11.91</b>	<b>4653</b>	<b>10.92</b>	<b>423</b>	<b>.99</b>	<b>8093</b>	<b>18.99</b>	<b>6881</b>	<b>16.15</b>	<b>1212</b>	<b>2.84</b>
1991	5078	11.89	4659	10.91	419	.98	8023	18.79	6845	16.03	1178	2.76
1992	5082	11.88	4666	10.91	416	.97	7944	18.57	6801	15.90	1143	2.67
1993	5089	11.87	4669	10.89	420	.98	7847	18.31	6742	15.73	1105	2.58
1994	5101	11.88	4680	10.90	421	.98	7741	18.03	6691	15.58	1050	2.45
<b>1995</b>	<b>5121</b>	<b>11.91</b>	<b>4696</b>	<b>10.92</b>	<b>425</b>	<b>.99</b>	<b>7652</b>	<b>17.79</b>	<b>6643</b>	<b>15.44</b>	<b>1009</b>	<b>2.35</b>
1996	5104	11.85	4702	10.91	402	.93	7561	17.55	6589	15.29	972	2.26
1997	5070	11.75	4710	10.92	360	.83	7462	17.30	6537	15.15	925	2.14
1998	5034	11.65	4718	10.92	316	.73	7379	17.08	6493	15.03	886	2.05
1999	5004	11.57	4736	10.95	268	.62	7308	16.90	6463	14.95	845	1.95
<b>2000</b>	<b>4983</b>	<b>11.52</b>	<b>4751</b>	<b>10.98</b>	<b>232</b>	<b>.54</b>	<b>7228</b>	<b>16.70</b>	<b>6424</b>	<b>14.85</b>	<b>804</b>	<b>1.86</b>
2001	4967	11.47	4818	11.13	149	.34	7159	16.54	6398	14.78	761	1.76
2002	4956	11.44	4881	11.27	75	.17	7086	16.36	6363	14.69	723	1.67
2003	4950	11.43	4937	11.40	13	.03	7048	16.27	6348	14.66	700	1.62
2004	4949	11.43	5000	11.55	-51	-.12	6992	16.15	6333	14.63	659	1.52
<b>2005</b>	<b>4951</b>	<b>11.44</b>	<b>5055</b>	<b>11.68</b>	<b>-104</b>	<b>-.24</b>	<b>6959</b>	<b>16.08</b>	<b>6312</b>	<b>14.58</b>	<b>647</b>	<b>1.49</b>
2006	4957	11.46	5114	11.82	-157	-.36	6921	16.00	6296	14.55	625	1.44
2007	4964	11.48	5163	11.94	-199	-.46	6887	15.93	6280	14.53	607	1.40
2008	4972	11.51	5216	12.07	-244	-.56	6859	15.88	6274	14.52	585	1.35
2009	4981	11.54	5269	12.21	-288	-.67	6831	15.83	6253	14.49	578	1.34
<b>2010</b>	<b>4990</b>	<b>11.57</b>	<b>5316</b>	<b>12.33</b>	<b>-326</b>	<b>-.76</b>	<b>6796</b>	<b>15.76</b>	<b>6234</b>	<b>14.46</b>	<b>562</b>	<b>1.30</b>
2011	5000	11.61	5370	12.47	-370	-.86	6783	15.75	6235	14.48	548	1.27
2012	5010	11.65	5420	12.60	-410	-.95	6767	15.74	6227	14.48	540	1.26
2013	5021	11.69	5471	12.74	-450	-1.05	6750	15.72	6227	14.50	523	1.22
2014	5031	11.73	5520	12.87	-489	-1.14	6739	15.72	6219	14.51	520	1.21
<b>2015</b>	<b>5041</b>	<b>11.78</b>	<b>5565</b>	<b>13.00</b>	<b>-524</b>	<b>-1.22</b>	<b>6731</b>	<b>15.73</b>	<b>6220</b>	<b>14.53</b>	<b>511</b>	<b>1.19</b>
2016	5049	11.82	5598	13.10	-549	-1.28	6711	15.71	6217	14.55	494	1.16
2017	5055	11.85	5626	13.19	-571	-1.34	6686	15.68	6208	14.56	478	1.12
2018	5057	11.88	5660	13.30	-603	-1.42	6670	15.67	6197	14.56	473	1.11
2019	5054	11.90	5696	13.41	-642	-1.51	6645	15.64	6178	14.54	467	1.10
<b>2020</b>	<b>5047</b>	<b>11.91</b>	<b>5724</b>	<b>13.50</b>	<b>-677</b>	<b>-1.60</b>	<b>6618</b>	<b>15.61</b>	<b>6158</b>	<b>14.53</b>	<b>460</b>	<b>1.09</b>
2021	5036	11.91	5758	13.62	-722	-1.71	6601	15.61	6156	14.56	445	1.05
2022	5022	11.90	5787	13.72	-765	-1.81	6572	15.58	6143	14.56	429	1.02
2023	5004	11.89	5811	13.81	-807	-1.92	6539	15.54	6124	14.55	415	.99
2024	4987	11.88	5846	13.93	-859	-2.05	6504	15.50	6093	14.52	411	.98
<b>2025</b>	<b>4969</b>	<b>11.87</b>	<b>5877</b>	<b>14.04</b>	<b>-908</b>	<b>-2.17</b>	<b>6478</b>	<b>15.48</b>	<b>6081</b>	<b>14.53</b>	<b>397</b>	<b>.95</b>

Perspectives de population 1981 - 2025

INS BP UCL HD CBGS ULB KUL VUB

Mouvement de la population de 1985 à 2025 - Arrondissement de Louvain

Années	Immigrations externes		Emigrations externes		Solde migratoire externe		Entrées totales		Sorties totales		Solde total	
	Valeurs absolues	Taux par 1 000 habitants	Valeurs absolues	Taux par 1 000 habitants	Valeurs absolues	Taux par 1 000 habitants	Valeurs absolues	Taux par 1 000 habitants	Valeurs absolues	Taux par 1 000 habitants	Valeurs absolues	Taux par 1 000 habitants
<b>1985</b>	<b>1441</b>	<b>3.42</b>	<b>2113</b>	<b>5.02</b>	<b>-672</b>	<b>-1.60</b>	<b>14920</b>	<b>35.44</b>	<b>13724</b>	<b>32.60</b>	<b>1196</b>	<b>2.84</b>
1986	1427	3.38	2144	5.08	-717	-1.70	14864	35.22	13762	32.60	1102	2.61
1987	1426	3.37	2162	5.11	-736	-1.74	14825	35.03	13779	32.56	1046	2.47
1988	1428	3.37	2172	5.12	-744	-1.75	14761	34.80	13767	32.46	994	2.34
1989	1431	3.37	2168	5.10	-737	-1.73	14693	34.56	13735	32.31	958	2.25
<b>1990</b>	<b>1435</b>	<b>3.37</b>	<b>2167</b>	<b>5.09</b>	<b>-732</b>	<b>-1.72</b>	<b>14604</b>	<b>34.27</b>	<b>13701</b>	<b>32.16</b>	<b>903</b>	<b>2.12</b>
1991	1438	3.37	2169	5.08	-731	-1.71	14539	34.05	13673	32.02	866	2.03
1992	1440	3.37	2169	5.07	-729	-1.70	14466	33.81	13636	31.87	830	1.94
1993	1444	3.37	2171	5.06	-727	-1.70	14380	33.55	13582	31.69	798	1.86
1994	1447	3.37	2174	5.06	-727	-1.69	14289	33.28	13545	31.54	744	1.73
<b>1995</b>	<b>1449</b>	<b>3.37</b>	<b>2174</b>	<b>5.05</b>	<b>-725</b>	<b>-1.69</b>	<b>14222</b>	<b>33.06</b>	<b>13513</b>	<b>31.42</b>	<b>709</b>	<b>1.65</b>
1996	1453	3.37	2177	5.05	-724	-1.68	14118	32.77	13468	31.26	650	1.51
1997	1456	3.37	2183	5.06	-727	-1.69	13988	32.42	13430	31.13	558	1.29
1998	1458	3.38	2187	5.06	-729	-1.69	13871	32.11	13398	31.02	473	1.10
1999	1462	3.38	2188	5.06	-726	-1.68	13774	31.86	13387	30.96	387	.90
<b>2000</b>	<b>1465</b>	<b>3.39</b>	<b>2193</b>	<b>5.07</b>	<b>-728</b>	<b>-1.68</b>	<b>13676</b>	<b>31.61</b>	<b>13368</b>	<b>30.89</b>	<b>308</b>	<b>.71</b>
2001	1468	3.39	2201	5.08	-733	-1.69	13594	31.40	13417	30.99	177	.41
2002	1471	3.40	2204	5.09	-733	-1.69	13513	31.20	13448	31.05	65	.15
2003	1474	3.40	2206	5.09	-732	-1.69	13472	31.11	13491	31.15	-19	-.04
2004	1477	3.41	2209	5.10	-732	-1.69	13418	30.99	13542	31.27	-124	-.29
<b>2005</b>	<b>1480</b>	<b>3.42</b>	<b>2209</b>	<b>5.10</b>	<b>-729</b>	<b>-1.68</b>	<b>13390</b>	<b>30.93</b>	<b>13576</b>	<b>31.36</b>	<b>-186</b>	<b>-.43</b>
2006	1483	3.43	2211	5.11	-728	-1.68	13361	30.88	13621	31.48	-260	-.60
2007	1486	3.44	2214	5.12	-728	-1.68	13337	30.85	13657	31.59	-320	-.74
2008	1489	3.45	2216	5.13	-727	-1.68	13320	30.83	13706	31.73	-386	-.89
2009	1492	3.46	2217	5.14	-725	-1.68	13304	30.83	13739	31.83	-435	-1.01
<b>2010</b>	<b>1495</b>	<b>3.47</b>	<b>2221</b>	<b>5.15</b>	<b>-726</b>	<b>-1.68</b>	<b>13281</b>	<b>30.81</b>	<b>13771</b>	<b>31.94</b>	<b>-490</b>	<b>-1.14</b>
2011	1499	3.48	2225	5.17	-726	-1.69	13282	30.84	13830	32.12	-548	-1.27
2012	1501	3.49	2228	5.18	-727	-1.69	13278	30.88	13875	32.26	-597	-1.39
2013	1504	3.50	2229	5.19	-725	-1.69	13275	30.91	13927	32.43	-652	-1.52
2014	1508	3.52	2233	5.21	-725	-1.69	13278	30.97	13972	32.59	-694	-1.62
<b>2015</b>	<b>1510</b>	<b>3.53</b>	<b>2235</b>	<b>5.22</b>	<b>-725</b>	<b>-1.69</b>	<b>13282</b>	<b>31.03</b>	<b>14020</b>	<b>32.76</b>	<b>-738</b>	<b>-1.72</b>
2016	1513	3.54	2235	5.23	-722	-1.69	13273	31.06	14050	32.88	-777	-1.82
2017	1517	3.56	2241	5.25	-724	-1.70	13258	31.09	14075	33.00	-817	-1.92
2018	1519	3.57	2241	5.27	-722	-1.70	13246	31.12	14098	33.12	-852	-2.00
2019	1522	3.58	2241	5.28	-719	-1.69	13221	31.13	14115	33.23	-894	-2.10
<b>2020</b>	<b>1526</b>	<b>3.60</b>	<b>2241</b>	<b>5.29</b>	<b>-715</b>	<b>-1.69</b>	<b>13191</b>	<b>31.12</b>	<b>14123</b>	<b>33.32</b>	<b>-932</b>	<b>-2.20</b>
2021	1529	3.62	2244	5.31	-715	-1.69	13166	31.13	14158	33.48	-992	-2.35
2022	1531	3.63	2245	5.32	-714	-1.69	13125	31.11	14175	33.60	-1050	-2.49
2023	1535	3.65	2243	5.33	-708	-1.68	13078	31.08	14178	33.69	-1100	-2.61
2024	1538	3.66	2241	5.34	-703	-1.68	13029	31.05	14180	33.79	-1151	-2.74
<b>2025</b>	<b>1540</b>	<b>3.68</b>	<b>2242</b>	<b>5.36</b>	<b>-702</b>	<b>-1.68</b>	<b>12987</b>	<b>31.03</b>	<b>14200</b>	<b>33.93</b>	<b>-1213</b>	<b>-2.90</b>

## Perspectives de population 1981 - 2025

INS BP UCL HD CBGS ULB KUL VUB

## Mouvement de la population de 1985 à 2025 - Arrondissement de Nivelles

Années	Naissances		Décès		Solde naturel		Immigrations internes		Emigrations internes		Solde migratoire interne	
	Valeurs absolues	Taux par 1 000 habitants	Valeurs absolues	Taux par 1 000 habitants	Valeurs absolues	Taux par 1 000 habitants	Valeurs absolues	Taux par 1 000 habitants	Valeurs absolues	Taux par 1 000 habitants	Valeurs absolues	Taux par 1 000 habitants
<b>1985</b>	<b>3446</b>	<b>11.44</b>	<b>3111</b>	<b>10.33</b>	<b>335</b>	<b>1.11</b>	<b>11267</b>	<b>37.42</b>	<b>8581</b>	<b>28.50</b>	<b>2686</b>	<b>8.92</b>
1986	3490	11.53	3139	10.37	351	1.16	11112	36.72	8623	28.50	2489	8.23
1987	3529	11.62	3176	10.45	353	1.16	10950	36.04	8655	28.49	2295	7.55
1988	3566	11.70	3194	10.48	372	1.22	10795	35.42	8659	28.41	2136	7.01
1989	3601	11.78	3215	10.52	386	1.26	10652	34.85	8657	28.33	1995	6.53
<b>1990</b>	<b>3640</b>	<b>11.88</b>	<b>3241</b>	<b>10.58</b>	<b>399</b>	<b>1.30</b>	<b>10501</b>	<b>34.28</b>	<b>8639</b>	<b>28.20</b>	<b>1862</b>	<b>6.08</b>
1991	3678	11.98	3256	10.61	422	1.38	10369	33.79	8627	28.11	1742	5.68
1992	3715	12.09	3270	10.64	445	1.45	10243	33.33	8602	27.99	1641	5.34
1993	3751	12.19	3295	10.71	456	1.48	10124	32.90	8576	27.87	1548	5.03
1994	3789	12.30	3312	10.75	477	1.55	10019	32.52	8548	27.75	1471	4.77
<b>1995</b>	<b>3825</b>	<b>12.41</b>	<b>3340</b>	<b>10.83</b>	<b>485</b>	<b>1.57</b>	<b>9912</b>	<b>32.15</b>	<b>8505</b>	<b>27.58</b>	<b>1407</b>	<b>4.56</b>
1996	3803	12.33	3354	10.87	449	1.46	9791	31.74	8443	27.37	1348	4.37
1997	3763	12.19	3381	10.96	382	1.24	9683	31.38	8374	27.14	1309	4.24
1998	3714	12.04	3389	10.98	325	1.05	9582	31.06	8304	26.91	1278	4.14
1999	3661	11.87	3401	11.03	260	.84	9489	30.77	8237	26.71	1252	4.06
<b>2000</b>	<b>3605</b>	<b>11.70</b>	<b>3420</b>	<b>11.10</b>	<b>185</b>	<b>.60</b>	<b>9421</b>	<b>30.57</b>	<b>8166</b>	<b>26.50</b>	<b>1255</b>	<b>4.07</b>
2001	3549	11.53	3479	11.30	70	.23	9350	30.37	8092	26.28	1258	4.09
2002	3498	11.38	3543	11.52	-45	-.15	9269	30.14	8018	26.08	1251	4.07
2003	3451	11.24	3593	11.70	-142	-.46	9192	29.94	7949	25.90	1243	4.05
2004	3407	11.12	3645	11.90	-238	-.78	9107	29.73	7876	25.71	1231	4.02
<b>2005</b>	<b>3369</b>	<b>11.02</b>	<b>3697</b>	<b>12.10</b>	<b>-328</b>	<b>-1.07</b>	<b>9024</b>	<b>29.53</b>	<b>7811</b>	<b>25.56</b>	<b>1213</b>	<b>3.97</b>
2006	3337	10.95	3749	12.30	-412	-1.35	8967	29.42	7756	25.45	1211	3.97
2007	3310	10.89	3792	12.48	-482	-1.59	8883	29.24	7689	25.31	1194	3.93
2008	3289	10.86	3840	12.68	-551	-1.82	8825	29.14	7642	25.24	1183	3.91
2009	3274	10.85	3882	12.87	-608	-2.01	8768	29.06	7603	25.20	1165	3.86
<b>2010</b>	<b>3264</b>	<b>10.86</b>	<b>3931</b>	<b>13.08</b>	<b>-667</b>	<b>-2.22</b>	<b>8695</b>	<b>28.93</b>	<b>7555</b>	<b>25.13</b>	<b>1140</b>	<b>3.79</b>
2011	3259	10.89	3979	13.29	-720	-2.41	8658	28.92	7528	25.15	1130	3.77
2012	3260	10.94	4020	13.49	-760	-2.55	8597	28.84	7486	25.11	1111	3.73
2013	3267	11.01	4050	13.65	-783	-2.64	8571	28.88	7469	25.17	1102	3.71
2014	3278	11.10	4086	13.83	-808	-2.74	8520	28.84	7441	25.19	1079	3.65
<b>2015</b>	<b>3289</b>	<b>11.19</b>	<b>4103</b>	<b>13.95</b>	<b>-814</b>	<b>-2.77</b>	<b>8483</b>	<b>28.85</b>	<b>7419</b>	<b>25.23</b>	<b>1064</b>	<b>3.62</b>
2016	3302	11.28	4137	14.14	-835	-2.85	8452	28.88	7410	25.32	1042	3.56
2017	3311	11.37	4153	14.26	-842	-2.89	8415	28.90	7389	25.37	1026	3.52
2018	3317	11.45	4170	14.39	-853	-2.94	8404	29.00	7382	25.47	1022	3.53
2019	3319	11.51	4191	14.54	-872	-3.02	8355	28.98	7358	25.52	997	3.46
<b>2020</b>	<b>3314</b>	<b>11.55</b>	<b>4195</b>	<b>14.62</b>	<b>-881</b>	<b>-3.07</b>	<b>8320</b>	<b>29.00</b>	<b>7329</b>	<b>25.55</b>	<b>991</b>	<b>3.45</b>
2021	3304	11.58	4210	14.75	-906	-3.17	8285	29.03	7304	25.60	981	3.44
2022	3288	11.58	4219	14.86	-931	-3.28	8245	29.05	7276	25.63	969	3.41
2023	3269	11.58	4243	15.03	-974	-3.45	8180	28.98	7223	25.59	957	3.39
2024	3243	11.55	4248	15.13	-1005	-3.58	8136	28.99	7179	25.58	957	3.41
<b>2025</b>	<b>3215</b>	<b>11.52</b>	<b>4259</b>	<b>15.26</b>	<b>-1044</b>	<b>-3.74</b>	<b>8093</b>	<b>29.00</b>	<b>7143</b>	<b>25.60</b>	<b>950</b>	<b>3.40</b>



Perspectives de population 1981 - 2025

INS BP UCL HD CBGS ULB KUL VUB

Mouvement de la population de 1985 à 2025 - Arrondissement de Nivelles

Années	Immigrations externes		Émigrations externes		Solde migratoire externe		Entrées totales		Sorties totales		Solde total	
	Valeurs absolues	Taux par 1 000 habitants	Valeurs absolues	Taux par 1 000 habitants	Valeurs absolues	Taux par 1 000 habitants	Valeurs absolues	Taux par 1 000 habitants	Valeurs absolues	Taux par 1 000 habitants	Valeurs absolues	Taux par 1 000 habitants
<b>1985</b>	<b>2277</b>	<b>7.56</b>	<b>3672</b>	<b>12.20</b>	<b>-1395</b>	<b>-4.63</b>	<b>16990</b>	<b>56.43</b>	<b>15364</b>	<b>51.03</b>	<b>1626</b>	<b>5.40</b>
1986	2256	7.46	3744	12.37	-1488	-4.92	16858	55.71	15506	51.25	1352	4.47
1987	2254	7.42	3822	12.56	-1568	-5.16	16733	55.08	15653	51.52	1080	3.55
1988	2259	7.41	3867	12.69	-1608	-5.28	16620	54.53	15720	51.58	900	2.95
1989	2265	7.41	3884	12.71	-1619	-5.30	16518	54.05	15756	51.55	762	2.49
<b>1990</b>	<b>2269</b>	<b>7.41</b>	<b>3906</b>	<b>12.75</b>	<b>-1637</b>	<b>-5.34</b>	<b>16410</b>	<b>53.57</b>	<b>15786</b>	<b>51.54</b>	<b>624</b>	<b>2.04</b>
1991	2275	7.41	3916	12.76	-1641	-5.35	16322	53.19	15799	51.48	523	1.70
1992	2280	7.42	3935	12.80	-1655	-5.38	16238	52.83	15807	51.43	431	1.40
1993	2286	7.43	3943	12.81	-1657	-5.38	16161	52.51	15814	51.39	347	1.13
1994	2291	7.44	3947	12.81	-1656	-5.38	16099	52.26	15807	51.31	292	.95
<b>1995</b>	<b>2296</b>	<b>7.45</b>	<b>3962</b>	<b>12.85</b>	<b>-1666</b>	<b>-5.40</b>	<b>16033</b>	<b>52.00</b>	<b>15807</b>	<b>51.27</b>	<b>226</b>	<b>.73</b>
1996	2302	7.46	3978	12.89	-1676	-5.43	15896	51.53	15775	51.13	121	.39
1997	2306	7.47	3982	12.90	-1676	-5.43	15752	51.05	15737	51.00	15	.05
1998	2312	7.49	3990	12.93	-1678	-5.44	15608	50.59	15683	50.83	-75	-.24
1999	2317	7.51	4002	12.98	-1685	-5.46	15467	50.15	15640	50.71	-173	-.56
<b>2000</b>	<b>2323</b>	<b>7.54</b>	<b>4011</b>	<b>13.01</b>	<b>-1688</b>	<b>-5.48</b>	<b>15349</b>	<b>49.80</b>	<b>15597</b>	<b>50.61</b>	<b>-248</b>	<b>-.80</b>
2001	2328	7.56	4012	13.03	-1684	-5.47	15227	49.45	15583	50.61	-356	-1.16
2002	2333	7.59	4014	13.05	-1681	-5.47	15100	49.11	15575	50.65	-475	-1.54
2003	2339	7.62	4018	13.09	-1679	-5.47	14982	48.81	15560	50.69	-578	-1.88
2004	2343	7.65	4026	13.14	-1683	-5.49	14857	48.50	15547	50.75	-690	-2.25
<b>2005</b>	<b>2349</b>	<b>7.69</b>	<b>4031</b>	<b>13.19</b>	<b>-1682</b>	<b>-5.50</b>	<b>14742</b>	<b>48.24</b>	<b>15539</b>	<b>50.85</b>	<b>-797</b>	<b>-2.61</b>
2006	2354	7.72	4034	13.24	-1680	-5.51	14658	48.10	15539	50.99	-881	-2.89
2007	2360	7.77	4036	13.28	-1676	-5.52	14553	47.90	15517	51.07	-964	-3.17
2008	2365	7.81	4038	13.33	-1673	-5.52	14479	47.81	15520	51.25	-1041	-3.44
2009	2370	7.85	4041	13.39	-1671	-5.54	14412	47.76	15526	51.45	-1114	-3.69
<b>2010</b>	<b>2376</b>	<b>7.90</b>	<b>4041</b>	<b>13.44</b>	<b>-1665</b>	<b>-5.54</b>	<b>14335</b>	<b>47.69</b>	<b>15527</b>	<b>51.65</b>	<b>-1192</b>	<b>-3.97</b>
2011	2380	7.95	4044	13.51	-1664	-5.56	14297	47.76	15551	51.95	-1254	-4.19
2012	2386	8.00	4043	13.56	-1657	-5.56	14243	47.78	15549	52.16	-1306	-4.38
2013	2391	8.06	4041	13.62	-1650	-5.56	14229	47.95	15560	52.43	-1331	-4.48
2014	2397	8.11	4041	13.68	-1644	-5.56	14195	48.05	15568	52.70	-1373	-4.65
<b>2015</b>	<b>2402</b>	<b>8.17</b>	<b>4037</b>	<b>13.73</b>	<b>-1635</b>	<b>-5.56</b>	<b>14174</b>	<b>48.20</b>	<b>15559</b>	<b>52.91</b>	<b>-1385</b>	<b>-4.71</b>
2016	2407	8.23	4033	13.78	-1626	-5.56	14161	48.39	15580	53.24	-1419	-4.85
2017	2413	8.29	4027	13.83	-1614	-5.54	14139	48.55	15569	53.46	-1430	-4.91
2018	2417	8.34	4025	13.89	-1608	-5.55	14138	48.79	15577	53.75	-1439	-4.97
2019	2423	8.40	4020	13.94	-1597	-5.54	14097	48.89	15569	54.00	-1472	-5.11
<b>2020</b>	<b>2428</b>	<b>8.46</b>	<b>4017</b>	<b>14.00</b>	<b>-1589</b>	<b>-5.54</b>	<b>14062</b>	<b>49.02</b>	<b>15541</b>	<b>54.18</b>	<b>-1479</b>	<b>-5.16</b>
2021	2433	8.53	4016	14.07	-1583	-5.55	14022	49.14	15530	54.42	-1508	-5.28
2022	2439	8.59	4012	14.14	-1573	-5.54	13972	49.23	15507	54.63	-1535	-5.41
2023	2444	8.66	4009	14.20	-1565	-5.54	13893	49.22	15475	54.82	-1582	-5.60
2024	2450	8.73	4011	14.29	-1561	-5.56	13829	49.27	15438	55.00	-1609	-5.73
<b>2025</b>	<b>2454</b>	<b>8.79</b>	<b>4007</b>	<b>14.36</b>	<b>-1553</b>	<b>-5.57</b>	<b>13762</b>	<b>49.32</b>	<b>15409</b>	<b>55.22</b>	<b>-1647</b>	<b>-5.90</b>



- MOUVEMENT DE LA POPULATION DE 1985 A 2025, PAR SEXE -

Perspectives de population 1981 - 2025

INS BP UCL HD CBGS ULB KUL VUB

Mouvement de la population de 1985 à 2025, par sexe - Province de Brabant

Années	Naissances		Décès		Solde naturel		Immigrations internes		Emigrations internes		Solde migratoire interne	
	Hommes	Femmes	Hommes	Femmes	Hommes	Femmes	Hommes	Femmes	Hommes	Femmes	Hommes	Femmes
<b>1985</b>	<b>13208</b>	<b>12489</b>	<b>13135</b>	<b>13348</b>	<b>73</b>	<b>-859</b>	<b>28560</b>	<b>29336</b>	<b>28349</b>	<b>28523</b>	<b>211</b>	<b>813</b>
1986	13150	12432	13071	13382	79	-950	28308	29104	28031	28190	277	914
1987	13103	12388	13017	13423	86	-1035	28110	28824	27735	27830	375	994
1988	13077	12365	12940	13431	137	-1066	27861	28557	27402	27497	459	1060
1989	13079	12365	12888	13423	191	-1058	27617	28274	27075	27140	542	1134
<b>1990</b>	<b>13106</b>	<b>12393</b>	<b>12823</b>	<b>13414</b>	<b>283</b>	<b>-1021</b>	<b>27333</b>	<b>27987</b>	<b>26750</b>	<b>26805</b>	<b>583</b>	<b>1182</b>
1991	13162	12444	12780	13377	382	-933	27097	27718	26443	26484	654	1234
1992	13236	12515	12744	13344	492	-829	26877	27454	26162	26167	715	1287
1993	13335	12608	12729	13317	606	-709	26622	27183	25860	25855	762	1328
1994	13457	12724	12698	13283	759	-559	26353	26901	25566	25554	787	1347
<b>1995</b>	<b>13603</b>	<b>12863</b>	<b>12678</b>	<b>13259</b>	<b>925</b>	<b>-396</b>	<b>26116</b>	<b>26637</b>	<b>25300</b>	<b>25268</b>	<b>816</b>	<b>1369</b>
1996	13464	12729	12656	13211	808	-482	25838	26368	24997	24981	841	1387
1997	13304	12579	12656	13174	648	-595	25558	26109	24705	24716	853	1393
1998	13147	12431	12635	13126	512	-695	25312	25878	24426	24480	886	1398
1999	13002	12292	12633	13099	369	-807	25056	25656	24172	24263	884	1393
<b>2000</b>	<b>12863</b>	<b>12163</b>	<b>12644</b>	<b>13059</b>	<b>219</b>	<b>-896</b>	<b>24828</b>	<b>25441</b>	<b>23937</b>	<b>24054</b>	<b>891</b>	<b>1387</b>
2001	12731	12037	12773	13166	-42	-1129	24607	25247	23707	23864	900	1383
2002	12607	11919	12912	13287	-305	-1368	24382	25051	23481	23674	901	1377
2003	12485	11807	13031	13386	-546	-1579	24171	24890	23260	23499	911	1391
2004	12372	11697	13152	13485	-780	-1788	23956	24703	23056	23306	900	1397
<b>2005</b>	<b>12266</b>	<b>11596</b>	<b>13257</b>	<b>13600</b>	<b>-991</b>	<b>-2004</b>	<b>23742</b>	<b>24529</b>	<b>22835</b>	<b>23122</b>	<b>907</b>	<b>1407</b>
2006	12167	11504	13346	13706	-1179	-2202	23562	24393	22637	22965	925	1428
2007	12079	11421	13434	13805	-1355	-2384	23394	24255	22451	22806	943	1449
2008	12004	11349	13504	13922	-1500	-2573	23236	24108	22276	22659	960	1449
2009	11941	11292	13593	14019	-1652	-2727	23082	24002	22092	22522	990	1480
<b>2010</b>	<b>11894</b>	<b>11246</b>	<b>13663</b>	<b>14121</b>	<b>-1769</b>	<b>-2875</b>	<b>22945</b>	<b>23881</b>	<b>21936</b>	<b>22395</b>	<b>1009</b>	<b>1486</b>
2011	11861	11215	13744	14208	-1883	-2993	22824	23794	21794	22300	1030	1494
2012	11842	11198	13806	14294	-1964	-3096	22704	23706	21658	22206	1046	1500
2013	11840	11195	13858	14374	-2018	-3179	22592	23651	21540	22133	1052	1518
2014	11846	11200	13912	14425	-2066	-3225	22506	23564	21445	22052	1061	1512
<b>2015</b>	<b>11857</b>	<b>11210</b>	<b>13947</b>	<b>14462</b>	<b>-2090</b>	<b>-3252</b>	<b>22423</b>	<b>23510</b>	<b>21354</b>	<b>21994</b>	<b>1069</b>	<b>1516</b>
2016	11868	11221	13998	14474	-2130	-3253	22344	23459	21280	21949	1064	1510
2017	11873	11227	14011	14490	-2138	-3263	22257	23368	21192	21867	1065	1501
2018	11870	11224	14059	14488	-2189	-3264	22200	23333	21118	21815	1082	1518
2019	11856	11210	14097	14485	-2241	-3275	22105	23243	21035	21723	1070	1520
<b>2020</b>	<b>11825</b>	<b>11183</b>	<b>14115</b>	<b>14469</b>	<b>-2290</b>	<b>-3286</b>	<b>22006</b>	<b>23168</b>	<b>20929</b>	<b>21637</b>	<b>1077</b>	<b>1531</b>
2021	11782	11142	14155	14457	-2373	-3315	21903	23054	20829	21533	1074	1521
2022	11727	11089	14184	14449	-2457	-3360	21795	22952	20730	21437	1065	1515
2023	11659	11024	14217	14434	-2558	-3410	21683	22824	20608	21308	1075	1516
2024	11582	10950	14241	14439	-2659	-3489	21541	22702	20475	21181	1066	1521
<b>2025</b>	<b>11498</b>	<b>10871</b>	<b>14264</b>	<b>14453</b>	<b>-2766</b>	<b>-3582</b>	<b>21402</b>	<b>22586</b>	<b>20348</b>	<b>21068</b>	<b>1054</b>	<b>1518</b>

Perspectives de population 1981 - 2025

INS BP UCL HD CBGS ULB KUL VUB

Mouvement de la population de 1985 à 2025, par sexe - Province de Brabant

Années	Immigrations externes		Émigrations externes		Solde migratoire externe		Entrées totales		Sorties totales		Solde total	
	Hommes	Femmes	Hommes	Femmes	Hommes	Femmes	Hommes	Femmes	Hommes	Femmes	Hommes	Femmes
<b>1985</b>	<b>10048</b>	<b>8647</b>	<b>14257</b>	<b>12023</b>	<b>-4209</b>	<b>-3376</b>	<b>51816</b>	<b>50472</b>	<b>55741</b>	<b>53894</b>	<b>-3925</b>	<b>-3422</b>
1986	9933	8559	14427	12172	-4494	-3613	51391	50095	55529	53744	-4138	-3649
1987	9909	8545	14586	12336	-4677	-3791	51122	49757	55338	53589	-4216	-3832
1988	9923	8562	14656	12417	-4733	-3855	50861	49484	54998	53345	-4137	-3861
1989	9937	8579	14645	12404	-4708	-3825	50633	49218	54608	52967	-3975	-3749
<b>1990</b>	<b>9951</b>	<b>8596</b>	<b>14647</b>	<b>12408</b>	<b>-4696</b>	<b>-3812</b>	<b>50390</b>	<b>48976</b>	<b>54220</b>	<b>52627</b>	<b>-3830</b>	<b>-3651</b>
1991	9966	8612	14645	12403	-4679	-3791	50225	48774	53868	52264	-3643	-3490
1992	9979	8629	14645	12395	-4666	-3766	50092	48598	53551	51906	-3459	-3308
1993	9994	8646	14636	12394	-4642	-3748	49951	48437	53225	51566	-3274	-3129
1994	10009	8663	14630	12393	-4621	-3730	49819	48288	52894	51230	-3075	-2942
<b>1995</b>	<b>10021</b>	<b>8679</b>	<b>14626</b>	<b>12390</b>	<b>-4605</b>	<b>-3711</b>	<b>49740</b>	<b>48179</b>	<b>52604</b>	<b>50917</b>	<b>-2864</b>	<b>-2738</b>
1996	10037	8695	14633	12399	-4596	-3704	49339	47792	52286	50591	-2947	-2799
1997	10051	8712	14631	12404	-4580	-3692	48913	47400	51992	50294	-3079	-2894
1998	10065	8728	14625	12400	-4560	-3672	48524	47037	51686	50006	-3162	-2969
1999	10079	8746	14624	12403	-4545	-3657	48137	46694	51429	49765	-3292	-3071
<b>2000</b>	<b>10094</b>	<b>8763</b>	<b>14622</b>	<b>12407</b>	<b>-4528</b>	<b>-3644</b>	<b>47785</b>	<b>46367</b>	<b>51203</b>	<b>49520</b>	<b>-3418</b>	<b>-3153</b>
2001	10108	8780	14634	12408	-4526	-3628	47446	46064	51114	49438	-3668	-3374
2002	10122	8795	14629	12412	-4507	-3617	47111	45765	51022	49373	-3911	-3608
2003	10136	8813	14625	12408	-4489	-3595	46792	45510	50916	49293	-4124	-3783
2004	10150	8829	14631	12410	-4481	-3581	46478	45229	50839	49201	-4361	-3972
<b>2005</b>	<b>10165</b>	<b>8845</b>	<b>14630</b>	<b>12405</b>	<b>-4465</b>	<b>-3560</b>	<b>46173</b>	<b>44970</b>	<b>50722</b>	<b>49127</b>	<b>-4549</b>	<b>-4157</b>
2006	10178	8863	14622	12416	-4444	-3553	45907	44760	50605	49087	-4698	-4327
2007	10193	8879	14618	12415	-4425	-3536	45666	44555	50503	49026	-4837	-4471
2008	10208	8895	14623	12418	-4415	-3523	45448	44352	50403	48999	-4955	-4647
2009	10221	8912	14617	12424	-4396	-3512	45244	44206	50302	48965	-5058	-4759
<b>2010</b>	<b>10236</b>	<b>8930</b>	<b>14619</b>	<b>12415</b>	<b>-4383</b>	<b>-3485</b>	<b>45075</b>	<b>44057</b>	<b>50218</b>	<b>48931</b>	<b>-5143</b>	<b>-4874</b>
2011	10250	8946	14612	12411	-4362	-3465	44935	43955	50150	48919	-5215	-4964
2012	10264	8961	14609	12408	-4345	-3447	44810	43865	50073	48908	-5263	-5043
2013	10278	8979	14601	12405	-4323	-3426	44710	43825	49999	48912	-5289	-5087
2014	10293	8996	14597	12403	-4304	-3407	44645	43760	49954	48880	-5309	-5120
<b>2015</b>	<b>10307</b>	<b>9012</b>	<b>14597</b>	<b>12399</b>	<b>-4290</b>	<b>-3387</b>	<b>44587</b>	<b>43732</b>	<b>49898</b>	<b>48855</b>	<b>-5311</b>	<b>-5123</b>
2016	10321	9029	14588	12397	-4267	-3368	44533	43709	49866	48820	-5333	-5111
2017	10336	9046	14582	12394	-4246	-3348	44466	43641	49785	48751	-5319	-5110
2018	10349	9061	14575	12389	-4226	-3328	44419	43618	49752	48692	-5333	-5074
2019	10364	9079	14568	12386	-4204	-3307	44325	43532	49700	48594	-5375	-5062
<b>2020</b>	<b>10378</b>	<b>9096</b>	<b>14558</b>	<b>12381</b>	<b>-4180</b>	<b>-3285</b>	<b>44209</b>	<b>43447</b>	<b>49602</b>	<b>48487</b>	<b>-5393</b>	<b>-5040</b>
2021	10392	9112	14560	12369	-4168	-3257	44077	43308	49544	48359	-5467	-5051
2022	10406	9129	14550	12358	-4144	-3229	43928	43170	49464	48244	-5536	-5074
2023	10421	9145	14539	12347	-4118	-3202	43763	42993	49364	48089	-5601	-5096
2024	10436	9163	14543	12341	-4107	-3178	43559	42815	49259	47961	-5700	-5146
<b>2025</b>	<b>10448</b>	<b>9178</b>	<b>14548</b>	<b>12333</b>	<b>-4100</b>	<b>-3155</b>	<b>43348</b>	<b>42635</b>	<b>49160</b>	<b>47854</b>	<b>-5812</b>	<b>-5219</b>

Perspectives de population 1981 - 2025

INS BP UCL HD CBGS ULB KUL VUB

Mouvement de la population de 1985 à 2025, par sexe - Arrondissement de Bruxelles-Capitale

Années	Naissances		Décès		Solde naturel		Immigrations internes		Emigrations internes		Solde migratoire interne	
	Hommes	Femmes	Hommes	Femmes	Hommes	Femmes	Hommes	Femmes	Hommes	Femmes	Hommes	Femmes
<b>1985</b>	<b>5763</b>	<b>5449</b>	<b>6129</b>	<b>6997</b>	<b>-366</b>	<b>-1548</b>	<b>11140</b>	<b>11699</b>	<b>13249</b>	<b>13230</b>	<b>-2109</b>	<b>-1531</b>
1986	5669	5360	6050	6958	-381	-1598	11105	11677	12936	12918	-1831	-1241
1987	5595	5290	5975	6918	-380	-1628	11082	11631	12650	12617	-1568	-986
1988	5545	5243	5894	6873	-349	-1630	11041	11590	12366	12346	-1325	-756
1989	5519	5217	5824	6815	-305	-1598	10995	11531	12108	12084	-1113	-553
<b>1990</b>	<b>5514</b>	<b>5214</b>	<b>5755</b>	<b>6757</b>	<b>-241</b>	<b>-1543</b>	<b>10936</b>	<b>11478</b>	<b>11863</b>	<b>11860</b>	<b>-927</b>	<b>-382</b>
1991	5530	5229	5689	6689	-159	-1460	10887	11410	11645	11635	-758	-225
1992	5562	5258	5640	6624	-78	-1366	10846	11347	11452	11436	-606	-89
1993	5610	5304	5592	6566	18	-1262	10779	11274	11260	11249	-481	25
1994	5674	5365	5540	6495	134	-1130	10710	11181	11083	11073	-373	108
<b>1995</b>	<b>5754</b>	<b>5441</b>	<b>5498</b>	<b>6430</b>	<b>256</b>	<b>-989</b>	<b>10651</b>	<b>11096</b>	<b>10931</b>	<b>10919</b>	<b>-280</b>	<b>177</b>
1996	5679	5369	5454	6365	225	-996	10577	11008	10779	10776	-202	232
1997	5611	5305	5418	6296	193	-991	10477	10928	10625	10651	-148	277
1998	5550	5247	5377	6235	173	-988	10408	10852	10499	10532	-91	320
1999	5494	5194	5349	6174	145	-980	10307	10765	10369	10425	-62	340
<b>2000</b>	<b>5438</b>	<b>5142</b>	<b>5323</b>	<b>6113</b>	<b>115</b>	<b>-971</b>	<b>10230</b>	<b>10689</b>	<b>10272</b>	<b>10329</b>	<b>-42</b>	<b>360</b>
2001	5381	5087	5349	6116	32	-1029	10144	10608	10170	10236	-26	372
2002	5321	5030	5375	6129	-54	-1099	10054	10536	10078	10145	-24	391
2003	5257	4971	5404	6134	-147	-1163	9968	10461	9979	10043	-11	418
2004	5192	4909	5425	6143	-233	-1234	9879	10398	9877	9948	2	450
<b>2005</b>	<b>5126</b>	<b>4846</b>	<b>5439</b>	<b>6151</b>	<b>-313</b>	<b>-1305</b>	<b>9791</b>	<b>10327</b>	<b>9771</b>	<b>9853</b>	<b>20</b>	<b>474</b>
2006	5061	4785	5452	6160	-391	-1375	9718	10267	9674	9762	44	505
2007	5001	4728	5472	6174	-471	-1446	9649	10216	9581	9675	68	541
2008	4946	4676	5485	6188	-539	-1512	9582	10150	9489	9584	93	566
2009	4897	4631	5509	6195	-612	-1564	9516	10123	9389	9514	127	609
<b>2010</b>	<b>4857</b>	<b>4593</b>	<b>5509</b>	<b>6212</b>	<b>-652</b>	<b>-1619</b>	<b>9473</b>	<b>10080</b>	<b>9313</b>	<b>9442</b>	<b>160</b>	<b>638</b>
2011	4826	4563	5520	6223	-694	-1660	9419	10046	9233	9382	186	664
2012	4801	4541	5534	6223	-733	-1682	9373	10023	9165	9325	208	698
2013	4786	4525	5533	6233	-747	-1708	9326	9994	9096	9273	230	721
2014	4775	4514	5536	6221	-761	-1707	9294	9975	9048	9231	246	744
<b>2015</b>	<b>4767</b>	<b>4507</b>	<b>5535</b>	<b>6217</b>	<b>-768</b>	<b>-1710</b>	<b>9258</b>	<b>9957</b>	<b>8994</b>	<b>9197</b>	<b>264</b>	<b>760</b>
2016	4761	4501	5535	6192	-774	-1691	9232	9938	8953	9159	279	779
2017	4753	4495	5532	6179	-779	-1684	9201	9901	8908	9109	293	792
2018	4745	4486	5540	6159	-795	-1673	9170	9892	8863	9076	307	816
2019	4733	4475	5540	6137	-807	-1662	9140	9862	8821	9030	319	832
<b>2020</b>	<b>4716</b>	<b>4460</b>	<b>5536</b>	<b>6115</b>	<b>-820</b>	<b>-1655</b>	<b>9110</b>	<b>9832</b>	<b>8773</b>	<b>8989</b>	<b>337</b>	<b>843</b>
2021	4695	4439	5544	6099	-849	-1660	9066	9778	8719	8931	347	847
2022	4668	4415	5542	6085	-874	-1670	9008	9748	8664	8892	344	856
2023	4637	4384	5543	6073	-906	-1689	8972	9697	8610	8837	362	860
2024	4601	4350	5542	6065	-941	-1715	8910	9640	8548	8781	362	859
<b>2025</b>	<b>4561</b>	<b>4313</b>	<b>5539</b>	<b>6068</b>	<b>-978</b>	<b>-1755</b>	<b>8849</b>	<b>9588</b>	<b>8497</b>	<b>8728</b>	<b>352</b>	<b>860</b>

## Perspectives de population 1981 - 2025

INS BP UCL HD CBGS ULB KUL VUB

## Mouvement de la population de 1985 à 2025, par sexe - Arrondissement de Bruxelles-Capitale

Années	Immigrations externes		Emigrations externes		Solde migratoire externe		Entrées totales		Sorties totales		Solde total	
	Hommes	Femmes	Hommes	Femmes	Hommes	Femmes	Hommes	Femmes	Hommes	Femmes	Hommes	Femmes
<b>1985</b>	<b>7113</b>	<b>5909</b>	<b>9384</b>	<b>7679</b>	<b>-2271</b>	<b>-1770</b>	<b>24016</b>	<b>23057</b>	<b>28762</b>	<b>27906</b>	<b>-4746</b>	<b>-4849</b>
1986	7028	5847	9486	7776	-2458	-1929	23802	22884	28472	27652	-4670	-4768
1987	7009	5835	9584	7872	-2575	-2037	23686	22756	28209	27407	-4523	-4651
1988	7018	5846	9628	7922	-2610	-2076	23604	22679	27888	27141	-4284	-4462
1989	7026	5856	9613	7907	-2587	-2051	23540	22604	27545	26806	-4005	-4202
<b>1990</b>	<b>7035</b>	<b>5867</b>	<b>9607</b>	<b>7910</b>	<b>-2572</b>	<b>-2043</b>	<b>23485</b>	<b>22559</b>	<b>27225</b>	<b>26527</b>	<b>-3740</b>	<b>-3968</b>
1991	7044	5877	9608	7908	-2564	-2031	23461	22516	26942	26232	-3481	-3716
1992	7052	5888	9600	7897	-2548	-2009	23460	22493	26692	25957	-3232	-3464
1993	7061	5898	9589	7893	-2528	-1995	23450	22476	26441	25708	-2991	-3232
1994	7070	5909	9583	7891	-2513	-1982	23454	22455	26206	25459	-2752	-3004
<b>1995</b>	<b>7078</b>	<b>5919</b>	<b>9574</b>	<b>7879</b>	<b>-2496</b>	<b>-1960</b>	<b>23483</b>	<b>22456</b>	<b>26003</b>	<b>25228</b>	<b>-2520</b>	<b>-2772</b>
1996	7087	5929	9572	7878	-2485	-1949	23343	22306	25805	25019	-2462	-2713
1997	7096	5940	9572	7877	-2476	-1937	23184	22173	25615	24824	-2431	-2651
1998	7105	5950	9561	7865	-2456	-1915	23063	22049	25437	24632	-2374	-2583
1999	7113	5961	9557	7859	-2444	-1898	22914	21920	25275	24458	-2361	-2538
<b>2000</b>	<b>7122</b>	<b>5971</b>	<b>9552</b>	<b>7854</b>	<b>-2430</b>	<b>-1883</b>	<b>22790</b>	<b>21802</b>	<b>25147</b>	<b>24296</b>	<b>-2357</b>	<b>-2494</b>
2001	7131	5982	9557	7855	-2426	-1873	22656	21677	25076	24207	-2420	-2530
2002	7139	5992	9551	7853	-2412	-1861	22514	21558	25004	24127	-2490	-2569
2003	7148	6003	9545	7847	-2397	-1844	22373	21435	24928	24024	-2555	-2589
2004	7157	6013	9543	7846	-2386	-1833	22228	21320	24845	23937	-2617	-2617
<b>2005</b>	<b>7165</b>	<b>6023</b>	<b>9542</b>	<b>7835</b>	<b>-2377</b>	<b>-1812</b>	<b>22082</b>	<b>21196</b>	<b>24752</b>	<b>23839</b>	<b>-2670</b>	<b>-2643</b>
2006	7174	6034	9535	7840	-2361	-1806	21953	21086	24661	23762	-2708	-2676
2007	7183	6044	9530	7838	-2347	-1794	21833	20988	24583	23687	-2750	-2699
2008	7191	6055	9531	7837	-2340	-1782	21719	20881	24505	23609	-2786	-2728
2009	7200	6065	9529	7837	-2329	-1772	21613	20819	24427	23546	-2814	-2727
<b>2010</b>	<b>7209</b>	<b>6076</b>	<b>9526</b>	<b>7828</b>	<b>-2317</b>	<b>-1752</b>	<b>21539</b>	<b>20749</b>	<b>24348</b>	<b>23482</b>	<b>-2809</b>	<b>-2733</b>
2011	7218	6086	9517	7821	-2299	-1735	21463	20695	24270	23426	-2807	-2731
2012	7226	6096	9521	7815	-2295	-1719	21400	20660	24220	23363	-2820	-2703
2013	7235	6107	9514	7811	-2279	-1704	21347	20626	24143	23317	-2796	-2691
2014	7244	6117	9512	7806	-2268	-1689	21313	20606	24096	23258	-2783	-2652
<b>2015</b>	<b>7252</b>	<b>6128</b>	<b>9513</b>	<b>7805</b>	<b>-2261</b>	<b>-1677</b>	<b>21277</b>	<b>20592</b>	<b>24042</b>	<b>23219</b>	<b>-2765</b>	<b>-2627</b>
2016	7261	6138	9508	7804	-2247	-1666	21254	20577	23996	23155	-2742	-2578
2017	7270	6149	9505	7800	-2235	-1651	21224	20545	23945	23088	-2721	-2543
2018	7278	6159	9505	7797	-2227	-1638	21193	20537	23908	23032	-2715	-2495
2019	7287	6170	9503	7796	-2216	-1626	21160	20507	23864	22963	-2704	-2456
<b>2020</b>	<b>7296</b>	<b>6180</b>	<b>9496</b>	<b>7793</b>	<b>-2200</b>	<b>-1613</b>	<b>21122</b>	<b>20472</b>	<b>23805</b>	<b>22897</b>	<b>-2683</b>	<b>-2425</b>
2021	7304	6190	9498	7785	-2194	-1595	21065	20407	23761	22815	-2696	-2408
2022	7313	6201	9492	7779	-2179	-1578	20989	20364	23698	22756	-2709	-2392
2023	7322	6211	9489	7776	-2167	-1565	20931	20292	23642	22686	-2711	-2394
2024	7331	6222	9495	7770	-2164	-1548	20842	20212	23585	22616	-2743	-2404
<b>2025</b>	<b>7339</b>	<b>6232</b>	<b>9501</b>	<b>7765</b>	<b>-2162</b>	<b>-1533</b>	<b>20749</b>	<b>20133</b>	<b>23537</b>	<b>22561</b>	<b>-2788</b>	<b>-2428</b>

Perspectives de population 1981 - 2025

INS BP UCL HD CBGS ULB KUL VUB

Mouvement de la population de 1985 à 2025, par sexe - Arrondissement de Hal-Vilvorde

Années	Naissances		Décès		Solde naturel		Immigrations internes		Emigrations internes		Solde migratoire interne	
	Hommes	Femmes	Hommes	Femmes	Hommes	Femmes	Hommes	Femmes	Hommes	Femmes	Hommes	Femmes
<b>1985</b>	<b>3071</b>	<b>2904</b>	<b>2976</b>	<b>2663</b>	<b>95</b>	<b>241</b>	<b>7603</b>	<b>7772</b>	<b>7338</b>	<b>7470</b>	<b>265</b>	<b>302</b>
1986	3078	2910	2987	2696	91	214	7496	7660	7318	7431	178	229
1987	3084	2916	3000	2736	84	180	7401	7548	7287	7374	114	174
1988	3089	2921	3010	2763	79	158	7294	7443	7244	7326	50	117
1989	3099	2930	3020	2786	79	144	7200	7329	7197	7253	3	76
<b>1990</b>	<b>3112</b>	<b>2943</b>	<b>3019</b>	<b>2812</b>	<b>93</b>	<b>131</b>	<b>7100</b>	<b>7212</b>	<b>7140</b>	<b>7172</b>	<b>-40</b>	<b>40</b>
1991	3131	2960	3034	2830	97	130	7004	7122	7074	7101	-70	21
1992	3153	2981	3043	2845	110	136	6920	7031	7013	7025	-93	6
1993	3181	3008	3064	2860	117	148	6841	6940	6944	6944	-103	-4
1994	3213	3039	3076	2878	137	161	6751	6852	6868	6857	-117	-5
<b>1995</b>	<b>3251</b>	<b>3074</b>	<b>3080</b>	<b>2893</b>	<b>171</b>	<b>181</b>	<b>6673</b>	<b>6769</b>	<b>6796</b>	<b>6774</b>	<b>-123</b>	<b>-5</b>
1996	3206	3032	3089	2903	117	129	6577	6692	6702	6689	-125	3
1997	3153	2981	3104	2921	49	60	6500	6617	6621	6613	-121	4
1998	3101	2932	3115	2927	-14	5	6422	6547	6537	6541	-115	6
1999	3054	2887	3127	2945	-73	-58	6358	6485	6462	6479	-104	6
<b>2000</b>	<b>3011</b>	<b>2847</b>	<b>3144</b>	<b>2952</b>	<b>-133</b>	<b>-105</b>	<b>6277</b>	<b>6424</b>	<b>6380</b>	<b>6420</b>	<b>-103</b>	<b>4</b>
2001	2973	2811	3186	2991	-213	-180	6225	6368	6313	6362	-88	6
2002	2941	2780	3229	3042	-288	-262	6172	6316	6243	6308	-71	8
2003	2911	2752	3264	3085	-353	-333	6115	6277	6173	6267	-58	10
2004	2885	2727	3300	3124	-415	-397	6059	6224	6112	6216	-53	8
<b>2005</b>	<b>2863</b>	<b>2707</b>	<b>3342</b>	<b>3173</b>	<b>-479</b>	<b>-466</b>	<b>5993</b>	<b>6177</b>	<b>6044</b>	<b>6166</b>	<b>-51</b>	<b>11</b>
2006	2843	2688	3368	3209	-525	-521	5946	6136	5990	6124	-44	12
2007	2826	2671	3390	3248	-564	-577	5915	6099	5949	6083	-34	16
2008	2812	2658	3405	3292	-593	-634	5869	6059	5896	6050	-27	9
2009	2801	2649	3431	3326	-630	-677	5828	6018	5848	6007	-20	11
<b>2010</b>	<b>2794</b>	<b>2642</b>	<b>3452</b>	<b>3364</b>	<b>-658</b>	<b>-722</b>	<b>5796</b>	<b>5986</b>	<b>5812</b>	<b>5975</b>	<b>-16</b>	<b>11</b>
2011	2790	2638	3470	3390	-680	-752	5757	5955	5768	5948	-11	7
2012	2790	2638	3475	3428	-685	-790	5720	5930	5732	5929	-12	1
2013	2794	2642	3490	3455	-696	-813	5689	5913	5700	5908	-11	5
2014	2800	2648	3498	3476	-698	-828	5658	5884	5669	5889	-11	-5
<b>2015</b>	<b>2808</b>	<b>2655</b>	<b>3503</b>	<b>3486</b>	<b>-695</b>	<b>-831</b>	<b>5640</b>	<b>5864</b>	<b>5650</b>	<b>5868</b>	<b>-10</b>	<b>-4</b>
2016	2815	2661	3514	3496	-699	-835	5618	5852	5627	5863	-9	-11
2017	2820	2666	3509	3502	-689	-836	5595	5827	5604	5841	-9	-14
2018	2821	2668	3517	3501	-696	-833	5589	5808	5592	5823	-3	-15
2019	2819	2666	3516	3502	-697	-836	5564	5782	5572	5799	-8	-17
<b>2020</b>	<b>2812</b>	<b>2659</b>	<b>3518</b>	<b>3496</b>	<b>-706</b>	<b>-837</b>	<b>5529</b>	<b>5765</b>	<b>5539</b>	<b>5778</b>	<b>-10</b>	<b>-13</b>
2021	2801	2649	3514	3487	-713	-838	5496	5731	5509	5743	-13	-12
2022	2788	2635	3520	3480	-732	-845	5471	5703	5481	5711	-10	-8
2023	2770	2619	3515	3466	-745	-847	5441	5678	5447	5675	-6	3
2024	2751	2600	3516	3463	-765	-863	5408	5645	5416	5639	-8	6
<b>2025</b>	<b>2730</b>	<b>2581</b>	<b>3515</b>	<b>3459</b>	<b>-785</b>	<b>-878</b>	<b>5371</b>	<b>5609</b>	<b>5368</b>	<b>5599</b>	<b>3</b>	<b>10</b>



Perspectives de population 1981 - 2025

INS BP UCL HD CBGS ULB KUL VUB

Mouvement de la population de 1985 à 2025, par sexe - Arrondissement de Hal-Vilvorde

Années	Immigrations externes		Emigrations externes		Solde migratoire externe		Entrées totales		Sorties totales		Solde total	
	Hommes	Femmes	Hommes	Femmes	Hommes	Femmes	Hommes	Femmes	Hommes	Femmes	Hommes	Femmes
<b>1985</b>	<b>975</b>	<b>980</b>	<b>1781</b>	<b>1651</b>	<b>-806</b>	<b>-671</b>	<b>11649</b>	<b>11656</b>	<b>12095</b>	<b>11784</b>	<b>-446</b>	<b>-128</b>
1986	965	969	1794	1655	-829	-686	11539	11539	12099	11782	-560	-243
1987	962	968	1809	1673	-847	-705	11447	11432	12096	11783	-649	-351
1988	964	970	1809	1675	-845	-705	11347	11334	12063	11764	-716	-430
1989	966	972	1805	1672	-839	-700	11265	11231	12022	11711	-757	-480
<b>1990</b>	<b>967</b>	<b>974</b>	<b>1798</b>	<b>1667</b>	<b>-831</b>	<b>-693</b>	<b>11179</b>	<b>11129</b>	<b>11957</b>	<b>11651</b>	<b>-778</b>	<b>-522</b>
1991	969	975	1790	1657	-821	-682	11104	11057	11898	11588	-794	-531
1992	971	977	1786	1653	-815	-676	11044	10989	11842	11523	-798	-534
1993	972	979	1782	1652	-810	-673	10994	10927	11790	11456	-796	-529
1994	974	981	1778	1650	-804	-669	10938	10872	11722	11385	-784	-513
<b>1995</b>	<b>975</b>	<b>983</b>	<b>1777</b>	<b>1650</b>	<b>-802</b>	<b>-667</b>	<b>10899</b>	<b>10826</b>	<b>11653</b>	<b>11317</b>	<b>-754</b>	<b>-491</b>
1996	977	984	1777	1650	-800	-666	10760	10708	11568	11242	-808	-534
1997	979	986	1770	1651	-791	-665	10632	10584	11495	11185	-863	-601
1998	980	988	1768	1654	-788	-666	10503	10467	11420	11122	-917	-655
1999	982	990	1766	1655	-784	-665	10394	10362	11355	11079	-961	-717
<b>2000</b>	<b>984</b>	<b>992</b>	<b>1763</b>	<b>1656</b>	<b>-779</b>	<b>-664</b>	<b>10272</b>	<b>10263</b>	<b>11287</b>	<b>11028</b>	<b>-1015</b>	<b>-765</b>
2001	985	994	1763	1654	-778	-660	10183	10173	11262	11007	-1079	-834
2002	987	995	1763	1656	-776	-661	10100	10091	11235	11006	-1135	-915
2003	988	997	1761	1656	-773	-659	10014	10026	11198	11008	-1184	-982
2004	990	999	1762	1655	-772	-656	9934	9950	11174	10995	-1240	-1045
<b>2005</b>	<b>992</b>	<b>1001</b>	<b>1761</b>	<b>1657</b>	<b>-769</b>	<b>-656</b>	<b>9848</b>	<b>9885</b>	<b>11147</b>	<b>10996</b>	<b>-1299</b>	<b>-1111</b>
2006	993	1003	1759	1659	-766	-656	9782	9827	11117	10992	-1335	-1165
2007	995	1004	1757	1658	-762	-654	9736	9774	11096	10989	-1360	-1215
2008	997	1006	1759	1660	-762	-654	9678	9723	11060	11002	-1382	-1279
2009	998	1008	1757	1660	-759	-652	9627	9675	11036	10993	-1409	-1318
<b>2010</b>	<b>1000</b>	<b>1010</b>	<b>1758</b>	<b>1660</b>	<b>-758</b>	<b>-650</b>	<b>9590</b>	<b>9638</b>	<b>11022</b>	<b>10999</b>	<b>-1432</b>	<b>-1361</b>
2011	1001	1012	1758	1658	-757	-646	9548	9605	10996	10996	-1448	-1391
2012	1003	1013	1752	1658	-749	-645	9513	9581	10959	11015	-1446	-1434
2013	1005	1015	1751	1660	-746	-645	9488	9570	10941	11023	-1453	-1453
2014	1006	1017	1749	1659	-743	-642	9464	9549	10916	11024	-1452	-1475
<b>2015</b>	<b>1008</b>	<b>1019</b>	<b>1749</b>	<b>1657</b>	<b>-741</b>	<b>-638</b>	<b>9456</b>	<b>9538</b>	<b>10902</b>	<b>11011</b>	<b>-1446</b>	<b>-1473</b>
2016	1010	1021	1747	1658	-737	-637	9443	9534	10888	11017	-1445	-1483
2017	1011	1022	1747	1656	-736	-634	9426	9515	10860	10999	-1434	-1484
2018	1013	1024	1741	1655	-728	-631	9423	9500	10850	10979	-1427	-1479
2019	1015	1026	1739	1655	-724	-629	9398	9474	10827	10956	-1429	-1482
<b>2020</b>	<b>1016</b>	<b>1028</b>	<b>1738</b>	<b>1654</b>	<b>-722</b>	<b>-626</b>	<b>9357</b>	<b>9452</b>	<b>10795</b>	<b>10928</b>	<b>-1438</b>	<b>-1476</b>
2021	1018	1030	1738	1648	-720	-618	9315	9410	10761	10878	-1446	-1468
2022	1019	1032	1735	1645	-716	-613	9278	9370	10736	10836	-1458	-1466
2023	1021	1033	1733	1636	-712	-603	9232	9330	10695	10777	-1463	-1447
2024	1023	1035	1730	1637	-707	-602	9182	9280	10662	10739	-1480	-1459
<b>2025</b>	<b>1024</b>	<b>1037</b>	<b>1731</b>	<b>1635</b>	<b>-707</b>	<b>-598</b>	<b>9125</b>	<b>9227</b>	<b>10614</b>	<b>10693</b>	<b>-1489</b>	<b>-1466</b>

Perspectives de population 1981 - 2025

INS BP UCL HD CBGS ULB KUL VUB

Mouvement de la population de 1985 à 2025, par sexe - Arrondissement de Louvain

Années	Naissances		Décès		Solde naturel		Immigrations internes		Émigrations internes		Solde migratoire interne	
	Hommes	Femmes	Hommes	Femmes	Hommes	Femmes	Hommes	Femmes	Hommes	Femmes	Hommes	Femmes
<b>1985</b>	<b>2603</b>	<b>2461</b>	<b>2451</b>	<b>2156</b>	<b>152</b>	<b>305</b>	<b>4260</b>	<b>4155</b>	<b>3497</b>	<b>3507</b>	<b>763</b>	<b>648</b>
1986	2609	2466	2447	2176	162	290	4236	4126	3493	3502	743	624
1987	2610	2467	2445	2190	165	277	4227	4095	3490	3492	737	603
1988	2610	2468	2433	2204	177	264	4197	4058	3481	3477	716	581
1989	2610	2468	2430	2221	180	247	4166	4018	3461	3455	705	563
<b>1990</b>	<b>2609</b>	<b>2467</b>	<b>2423</b>	<b>2230</b>	<b>186</b>	<b>237</b>	<b>4119</b>	<b>3974</b>	<b>3448</b>	<b>3433</b>	<b>671</b>	<b>541</b>
1991	2610	2468	2425	2234	185	234	4089	3934	3430	3415	659	519
1992	2612	2470	2420	2246	192	224	4055	3889	3417	3384	638	505
1993	2616	2473	2421	2248	195	225	4007	3840	3388	3354	619	486
1994	2622	2479	2419	2261	203	218	3952	3789	3359	3332	593	457
<b>1995</b>	<b>2632</b>	<b>2489</b>	<b>2424</b>	<b>2272</b>	<b>208</b>	<b>217</b>	<b>3908</b>	<b>3744</b>	<b>3338</b>	<b>3305</b>	<b>570</b>	<b>439</b>
1996	2624	2480	2427	2275	197	205	3863	3698	3311	3278	552	420
1997	2606	2464	2437	2273	169	191	3812	3650	3287	3250	525	400
1998	2587	2447	2436	2282	151	165	3758	3621	3253	3240	505	381
1999	2572	2432	2448	2288	124	144	3722	3586	3237	3226	485	360
<b>2000</b>	<b>2561</b>	<b>2422</b>	<b>2453</b>	<b>2298</b>	<b>108</b>	<b>124</b>	<b>3679</b>	<b>3549</b>	<b>3215</b>	<b>3209</b>	<b>464</b>	<b>340</b>
2001	2553	2414	2488	2330	65	84	3638	3521	3199	3199	439	322
2002	2547	2409	2525	2356	22	53	3598	3488	3176	3187	422	301
2003	2544	2406	2553	2384	-9	22	3563	3485	3159	3189	404	296
2004	2544	2405	2591	2409	-47	-4	3537	3455	3156	3177	381	278
<b>2005</b>	<b>2545</b>	<b>2406</b>	<b>2615</b>	<b>2440</b>	<b>-70</b>	<b>-34</b>	<b>3518</b>	<b>3441</b>	<b>3145</b>	<b>3167</b>	<b>373</b>	<b>274</b>
2006	2548	2409	2642	2472	-94	-63	3497	3424	3135	3161	362	263
2007	2551	2413	2665	2498	-114	-85	3473	3414	3122	3158	351	256
2008	2556	2416	2691	2525	-135	-109	3461	3398	3120	3154	341	244
2009	2560	2421	2713	2556	-153	-135	3444	3387	3105	3148	339	239
<b>2010</b>	<b>2565</b>	<b>2425</b>	<b>2740</b>	<b>2576</b>	<b>-175</b>	<b>-151</b>	<b>3421</b>	<b>3375</b>	<b>3093</b>	<b>3141</b>	<b>328</b>	<b>234</b>
2011	2570	2430	2767	2603	-197	-173	3415	3368	3092	3143	323	225
2012	2575	2435	2791	2629	-216	-194	3408	3359	3088	3139	320	220
2013	2581	2440	2816	2655	-235	-215	3398	3352	3087	3140	311	212
2014	2586	2445	2842	2678	-256	-233	3391	3348	3083	3136	308	212
<b>2015</b>	<b>2591</b>	<b>2450</b>	<b>2863</b>	<b>2702</b>	<b>-272</b>	<b>-252</b>	<b>3388</b>	<b>3343</b>	<b>3084</b>	<b>3136</b>	<b>304</b>	<b>207</b>
2016	2595	2454	2883	2715	-288	-261	3372	3339	3082	3135	290	204
2017	2598	2457	2898	2728	-300	-271	3360	3326	3074	3134	286	192
2018	2599	2458	2925	2735	-326	-277	3349	3321	3065	3132	284	189
2019	2598	2456	2948	2748	-350	-292	3329	3316	3052	3126	277	190
<b>2020</b>	<b>2594</b>	<b>2453</b>	<b>2964</b>	<b>2760</b>	<b>-370</b>	<b>-307</b>	<b>3311</b>	<b>3307</b>	<b>3039</b>	<b>3119</b>	<b>272</b>	<b>188</b>
2021	2588	2448	2990	2768	-402	-320	3306	3295	3036	3120	270	175
2022	2581	2441	3010	2777	-429	-336	3295	3277	3034	3109	261	168
2023	2572	2432	3030	2781	-458	-349	3278	3261	3022	3102	256	159
2024	2563	2424	3051	2795	-488	-371	3259	3245	3008	3085	251	160
<b>2025</b>	<b>2554</b>	<b>2415</b>	<b>3071</b>	<b>2806</b>	<b>-517</b>	<b>-391</b>	<b>3246</b>	<b>3232</b>	<b>3004</b>	<b>3077</b>	<b>242</b>	<b>155</b>

Perspectives de population 1981 - 2025

INS BP UCL HD CBGS ULB KUL VUB

Mouvement de la population de 1985 à 2025, par sexe - Arrondissement de Louvain

Années	Immigrations externes		Émigrations externes		Solde migratoire externe		Entrées totales		Sorties totales		Solde total	
	Hommes	Femmes	Hommes	Femmes	Hommes	Femmes	Hommes	Femmes	Hommes	Femmes	Hommes	Femmes
<b>1985</b>	<b>749</b>	<b>692</b>	<b>1130</b>	<b>983</b>	<b>-381</b>	<b>-291</b>	<b>7612</b>	<b>7308</b>	<b>7078</b>	<b>6646</b>	<b>534</b>	<b>662</b>
1986	741	686	1149	995	-408	-309	7586	7278	7089	6673	497	605
1987	740	686	1152	1010	-412	-324	7577	7248	7087	6692	490	556
1988	741	687	1157	1015	-416	-328	7548	7213	7071	6696	477	517
1989	742	689	1156	1012	-414	-323	7518	7175	7047	6688	471	487
<b>1990</b>	<b>744</b>	<b>691</b>	<b>1155</b>	<b>1012</b>	<b>-411</b>	<b>-321</b>	<b>7472</b>	<b>7132</b>	<b>7026</b>	<b>6675</b>	<b>446</b>	<b>457</b>
1991	745	693	1156	1013	-411	-320	7444	7095	7011	6662	433	433
1992	746	694	1157	1012	-411	-318	7413	7053	6994	6642	419	411
1993	748	696	1158	1013	-410	-317	7371	7009	6967	6615	404	394
1994	749	698	1160	1014	-411	-316	7323	6966	6938	6607	385	359
<b>1995</b>	<b>750</b>	<b>699</b>	<b>1159</b>	<b>1015</b>	<b>-409</b>	<b>-316</b>	<b>7290</b>	<b>6932</b>	<b>6921</b>	<b>6592</b>	<b>369</b>	<b>340</b>
1996	752	701	1160	1017	-408	-316	7239	6879	6898	6570	341	309
1997	753	703	1162	1021	-409	-318	7171	6817	6886	6544	285	273
1998	754	704	1166	1021	-412	-317	7099	6772	6855	6543	244	229
1999	756	706	1168	1020	-412	-314	7050	6724	6853	6534	197	190
<b>2000</b>	<b>757</b>	<b>708</b>	<b>1172</b>	<b>1021</b>	<b>-415</b>	<b>-313</b>	<b>6997</b>	<b>6679</b>	<b>6840</b>	<b>6528</b>	<b>157</b>	<b>151</b>
2001	758	710	1178	1023	-420	-313	6949	6645	6865	6552	84	93
2002	760	711	1179	1025	-419	-314	6905	6608	6880	6568	25	40
2003	761	713	1180	1026	-419	-313	6868	6604	6892	6599	-24	5
2004	762	715	1182	1027	-420	-312	6843	6575	6929	6613	-86	-38
<b>2005</b>	<b>764</b>	<b>716</b>	<b>1181</b>	<b>1028</b>	<b>-417</b>	<b>-312</b>	<b>6827</b>	<b>6563</b>	<b>6941</b>	<b>6635</b>	<b>-114</b>	<b>-72</b>
2006	765	718	1182	1029	-417	-311	6810	6551	6959	6662	-149	-111
2007	766	720	1184	1030	-418	-310	6790	6547	6971	6686	-181	-139
2008	768	721	1187	1029	-419	-308	6785	6535	6998	6708	-213	-173
2009	769	723	1186	1031	-417	-308	6773	6531	7004	6735	-231	-204
<b>2010</b>	<b>770</b>	<b>725</b>	<b>1189</b>	<b>1032</b>	<b>-419</b>	<b>-307</b>	<b>6756</b>	<b>6525</b>	<b>7022</b>	<b>6749</b>	<b>-266</b>	<b>-224</b>
2011	772	727	1190	1035	-418	-308	6757	6525	7049	6781	-292	-256
2012	773	728	1192	1036	-419	-308	6756	6522	7071	6804	-315	-282
2013	774	730	1192	1037	-418	-307	6753	6522	7095	6832	-342	-310
2014	776	732	1193	1040	-417	-308	6753	6525	7118	6854	-365	-329
<b>2015</b>	<b>777</b>	<b>733</b>	<b>1195</b>	<b>1040</b>	<b>-418</b>	<b>-307</b>	<b>6756</b>	<b>6526</b>	<b>7142</b>	<b>6878</b>	<b>-386</b>	<b>-352</b>
2016	778	735	1195	1040	-417	-305	6745	6528	7160	6890	-415	-362
2017	780	737	1198	1043	-418	-306	6738	6520	7170	6905	-432	-385
2018	781	738	1198	1043	-417	-305	6729	6517	7188	6910	-459	-393
2019	782	740	1197	1044	-415	-304	6709	6512	7197	6918	-488	-406
<b>2020</b>	<b>784</b>	<b>742</b>	<b>1198</b>	<b>1043</b>	<b>-414</b>	<b>-301</b>	<b>6689</b>	<b>6502</b>	<b>7201</b>	<b>6922</b>	<b>-512</b>	<b>-420</b>
2021	785	744	1198	1046	-413	-302	6679	6487	7224	6934	-545	-447
2022	786	745	1199	1046	-413	-301	6662	6463	7243	6932	-581	-469
2023	788	747	1195	1048	-407	-301	6638	6440	7247	6931	-609	-491
2024	789	749	1194	1047	-405	-298	6611	6418	7253	6927	-642	-509
<b>2025</b>	<b>790</b>	<b>750</b>	<b>1193</b>	<b>1049</b>	<b>-403</b>	<b>-299</b>	<b>6590</b>	<b>6397</b>	<b>7268</b>	<b>6932</b>	<b>-678</b>	<b>-535</b>

Perspectives de population 1981 - 2025

INS BP UCL HD CBGS ULB KUL VUB

Mouvement de la population de 1985 à 2025, par sexe - Arrondissement de Nivelles

Années	Naissances		Décès		Solde naturel		Immigrations internes		Emigrations internes		Solde migratoire interne	
	Hommes	Femmes	Hommes	Femmes	Hommes	Femmes	Hommes	Femmes	Hommes	Femmes	Hommes	Femmes
<b>1985</b>	<b>1771</b>	<b>1675</b>	<b>1579</b>	<b>1532</b>	<b>192</b>	<b>143</b>	<b>5557</b>	<b>5710</b>	<b>4265</b>	<b>4316</b>	<b>1292</b>	<b>1394</b>
1986	1794	1696	1587	1552	207	144	5471	5641	4284	4339	1187	1302
1987	1814	1715	1597	1579	217	136	5400	5550	4308	4347	1092	1203
1988	1833	1733	1603	1591	230	142	5329	5466	4311	4348	1018	1118
1989	1851	1750	1614	1601	237	149	5256	5396	4309	4348	947	1048
<b>1990</b>	<b>1871</b>	<b>1769</b>	<b>1626</b>	<b>1615</b>	<b>245</b>	<b>154</b>	<b>5178</b>	<b>5323</b>	<b>4299</b>	<b>4340</b>	<b>879</b>	<b>983</b>
1991	1891	1787	1632	1624	259	163	5117	5252	4294	4333	823	919
1992	1909	1806	1641	1629	268	177	5056	5187	4280	4322	776	865
1993	1928	1823	1652	1643	276	180	4995	5129	4268	4308	727	821
1994	1948	1841	1663	1649	285	192	4940	5079	4256	4292	684	787
<b>1995</b>	<b>1966</b>	<b>1859</b>	<b>1676</b>	<b>1664</b>	<b>290</b>	<b>195</b>	<b>4884</b>	<b>5028</b>	<b>4235</b>	<b>4270</b>	<b>649</b>	<b>758</b>
1996	1955	1848	1686	1668	269	180	4821	4970	4205	4238	616	732
1997	1934	1829	1697	1684	237	145	4769	4914	4172	4202	597	712
1998	1909	1805	1707	1682	202	123	4724	4858	4137	4167	587	691
1999	1882	1779	1709	1692	173	87	4669	4820	4104	4133	565	687
<b>2000</b>	<b>1853</b>	<b>1752</b>	<b>1724</b>	<b>1696</b>	<b>129</b>	<b>56</b>	<b>4642</b>	<b>4779</b>	<b>4070</b>	<b>4096</b>	<b>572</b>	<b>683</b>
2001	1824	1725	1750	1729	74	-4	4600	4750	4025	4067	575	683
2002	1798	1700	1783	1760	15	-60	4558	4711	3984	4034	574	677
2003	1773	1678	1810	1783	-37	-105	4525	4667	3949	4000	576	667
2004	1751	1656	1836	1809	-85	-153	4481	4626	3911	3965	570	661
<b>2005</b>	<b>1732</b>	<b>1637</b>	<b>1861</b>	<b>1836</b>	<b>-129</b>	<b>-199</b>	<b>4440</b>	<b>4584</b>	<b>3875</b>	<b>3936</b>	<b>565</b>	<b>648</b>
2006	1715	1622	1884	1865	-169	-243	4401	4566	3838	3918	563	648
2007	1701	1609	1907	1885	-206	-276	4357	4526	3799	3890	558	636
2008	1690	1599	1923	1917	-233	-318	4324	4501	3771	3871	553	630
2009	1683	1591	1940	1942	-257	-351	4294	4474	3750	3853	544	621
<b>2010</b>	<b>1678</b>	<b>1586</b>	<b>1962</b>	<b>1969</b>	<b>-284</b>	<b>-383</b>	<b>4255</b>	<b>4440</b>	<b>3718</b>	<b>3837</b>	<b>537</b>	<b>603</b>
2011	1675	1584	1987	1992	-312	-408	4233	4425	3701	3827	532	598
2012	1676	1584	2006	2014	-330	-430	4203	4394	3673	3813	530	581
2013	1679	1588	2019	2031	-340	-443	4179	4392	3657	3812	522	580
2014	1685	1593	2036	2050	-351	-457	4163	4357	3645	3796	518	561
<b>2015</b>	<b>1691</b>	<b>1598</b>	<b>2046</b>	<b>2057</b>	<b>-355</b>	<b>-459</b>	<b>4137</b>	<b>4346</b>	<b>3626</b>	<b>3793</b>	<b>511</b>	<b>553</b>
2016	1697	1605	2066	2071	-369	-466	4122	4330	3618	3792	504	538
2017	1702	1609	2072	2081	-370	-472	4101	4314	3606	3783	495	531
2018	1705	1612	2077	2093	-372	-481	4092	4312	3598	3784	494	528
2019	1706	1613	2093	2098	-387	-485	4072	4283	3590	3768	482	515
<b>2020</b>	<b>1703</b>	<b>1611</b>	<b>2097</b>	<b>2098</b>	<b>-394</b>	<b>-487</b>	<b>4056</b>	<b>4264</b>	<b>3578</b>	<b>3751</b>	<b>478</b>	<b>513</b>
2021	1698	1606	2107	2103	-409	-497	4035	4250	3565	3739	470	511
2022	1690	1598	2112	2107	-422	-509	4021	4224	3551	3725	470	499
2023	1680	1589	2129	2114	-449	-525	3992	4188	3529	3694	463	494
2024	1667	1576	2132	2116	-465	-540	3964	4172	3503	3676	461	496
<b>2025</b>	<b>1653</b>	<b>1562</b>	<b>2139</b>	<b>2120</b>	<b>-486</b>	<b>-558</b>	<b>3936</b>	<b>4157</b>	<b>3479</b>	<b>3664</b>	<b>457</b>	<b>493</b>

Perspectives de population 1981 - 2025

INS BP UCL HD CBGS ULB KUL VUB

Mouvement de la population de 1985 à 2025, par sexe - Arrondissement de Nivelles

Années	Immigrations externes		Emigrations externes		Solde migratoire externe		Entrées totales		Sorties totales		Solde total	
	Hommes	Femmes	Hommes	Femmes	Hommes	Femmes	Hommes	Femmes	Hommes	Femmes	Hommes	Femmes
<b>1985</b>	<b>1211</b>	<b>1066</b>	<b>1962</b>	<b>1710</b>	<b>-751</b>	<b>-644</b>	<b>8539</b>	<b>8451</b>	<b>7806</b>	<b>7558</b>	<b>733</b>	<b>893</b>
1986	1199	1057	1998	1746	-799	-689	8464	8394	7869	7637	595	757
1987	1198	1056	2041	1781	-843	-725	8412	8321	7946	7707	466	614
1988	1200	1059	2062	1805	-862	-746	8362	8258	7976	7744	386	514
1989	1203	1062	2071	1813	-868	-751	8310	8208	7994	7762	316	446
<b>1990</b>	<b>1205</b>	<b>1064</b>	<b>2087</b>	<b>1819</b>	<b>-882</b>	<b>-755</b>	<b>8254</b>	<b>8156</b>	<b>8012</b>	<b>7774</b>	<b>242</b>	<b>382</b>
1991	1208	1067	2091	1825	-883	-758	8216	8106	8017	7782	199	324
1992	1210	1070	2102	1833	-892	-763	8175	8063	8023	7784	152	279
1993	1213	1073	2107	1836	-894	-763	8136	8025	8027	7787	109	238
1994	1216	1075	2109	1838	-893	-763	8104	7995	8028	7779	76	216
<b>1995</b>	<b>1218</b>	<b>1078</b>	<b>2116</b>	<b>1846</b>	<b>-898</b>	<b>-768</b>	<b>8068</b>	<b>7965</b>	<b>8027</b>	<b>7780</b>	<b>41</b>	<b>185</b>
1996	1221	1081	2124	1854	-903	-773	7997	7899	8015	7760	-18	139
1997	1223	1083	2127	1855	-904	-772	7926	7826	7996	7741	-70	85
1998	1226	1086	2130	1860	-904	-774	7859	7749	7974	7709	-115	40
1999	1228	1089	2133	1869	-905	-780	7779	7688	7946	7694	-167	-6
<b>2000</b>	<b>1231</b>	<b>1092</b>	<b>2135</b>	<b>1876</b>	<b>-904</b>	<b>-784</b>	<b>7726</b>	<b>7623</b>	<b>7929</b>	<b>7668</b>	<b>-203</b>	<b>-45</b>
2001	1234	1094	2136	1876	-902	-782	7658	7569	7911	7672	-253	-103
2002	1236	1097	2136	1878	-900	-781	7592	7508	7903	7672	-311	-164
2003	1239	1100	2139	1879	-900	-779	7537	7445	7898	7662	-361	-217
2004	1241	1102	2144	1882	-903	-780	7473	7384	7891	7656	-418	-272
<b>2005</b>	<b>1244</b>	<b>1105</b>	<b>2146</b>	<b>1885</b>	<b>-902</b>	<b>-780</b>	<b>7416</b>	<b>7326</b>	<b>7882</b>	<b>7657</b>	<b>-466</b>	<b>-331</b>
2006	1246	1108	2146	1888	-900	-780	7362	7296	7868	7671	-506	-375
2007	1249	1111	2147	1889	-898	-778	7307	7246	7853	7664	-546	-418
2008	1252	1113	2146	1892	-894	-779	7266	7213	7840	7680	-574	-467
2009	1254	1116	2145	1896	-891	-780	7231	7181	7835	7691	-604	-510
<b>2010</b>	<b>1257</b>	<b>1119</b>	<b>2146</b>	<b>1895</b>	<b>-889</b>	<b>-776</b>	<b>7190</b>	<b>7145</b>	<b>7826</b>	<b>7701</b>	<b>-636</b>	<b>-556</b>
2011	1259	1121	2147	1897	-888	-776	7167	7130	7835	7716	-668	-586
2012	1262	1124	2144	1899	-882	-775	7141	7102	7823	7726	-682	-624
2013	1264	1127	2144	1897	-880	-770	7122	7107	7820	7740	-698	-633
2014	1267	1130	2143	1898	-876	-768	7115	7080	7824	7744	-709	-664
<b>2015</b>	<b>1270</b>	<b>1132</b>	<b>2140</b>	<b>1897</b>	<b>-870</b>	<b>-765</b>	<b>7098</b>	<b>7076</b>	<b>7812</b>	<b>7747</b>	<b>-714</b>	<b>-671</b>
2016	1272	1135	2138	1895	-866	-760	7091	7070	7822	7758	-731	-688
2017	1275	1138	2132	1895	-857	-757	7078	7061	7810	7759	-732	-698
2018	1277	1140	2131	1894	-854	-754	7074	7064	7806	7771	-732	-707
2019	1280	1143	2129	1891	-849	-748	7058	7039	7812	7757	-754	-718
<b>2020</b>	<b>1282</b>	<b>1146</b>	<b>2126</b>	<b>1891</b>	<b>-844</b>	<b>-745</b>	<b>7041</b>	<b>7021</b>	<b>7801</b>	<b>7740</b>	<b>-760</b>	<b>-719</b>
2021	1285	1148	2126	1890	-841	-742	7018	7004	7798	7732	-780	-728
2022	1288	1151	2124	1888	-836	-737	6999	6973	7787	7720	-788	-747
2023	1290	1154	2122	1887	-832	-733	6962	6931	7780	7695	-818	-764
2024	1293	1157	2124	1887	-831	-730	6924	6905	7759	7679	-835	-774
<b>2025</b>	<b>1295</b>	<b>1159</b>	<b>2123</b>	<b>1884</b>	<b>-828</b>	<b>-725</b>	<b>6884</b>	<b>6878</b>	<b>7741</b>	<b>7668</b>	<b>-857</b>	<b>-790</b>



- MOUVEMENT DE LA POPULATION DE 1985 A 2025, PAR NATIONALITE -

Perspectives de population 1981 - 2025

INS BP UCL HD CBGS ULB KUL VUB

Mouvement de la population de 1985 à 2025, par nationalité - Province de Brabant

Années	Naissances		Décès		Solde naturel		Immigrations internes		Emigrations internes		Solde migratoire interne	
	Belges	Etrangers	Belges	Etrangers	Belges	Etrangers	Belges	Etrangers	Belges	Etrangers	Belges	Etrangers
<b>1985</b>	<b>19519</b>	<b>6178</b>	<b>24995</b>	<b>1488</b>	<b>-5476</b>	<b>4690</b>	<b>50053</b>	<b>7843</b>	<b>49755</b>	<b>7117</b>	<b>298</b>	<b>726</b>
1986	19410	6172	24944	1509	-5534	4663	49589	7823	49118	7103	471	720
1987	19326	6165	24892	1548	-5566	4617	49124	7810	48477	7088	647	722
1988	19276	6166	24799	1572	-5523	4594	48598	7820	47803	7096	795	724
1989	19274	6170	24699	1612	-5425	4558	48067	7824	47120	7095	947	729
<b>1990</b>	<b>19322</b>	<b>6177</b>	<b>24603</b>	<b>1634</b>	<b>-5281</b>	<b>4543</b>	<b>47496</b>	<b>7824</b>	<b>46461</b>	<b>7094</b>	<b>1035</b>	<b>730</b>
1991	19423	6183	24490	1667	-5067	4516	46962	7853	45813	7114	1149	739
1992	19569	6182	24383	1705	-4814	4477	46453	7878	45192	7137	1261	741
1993	19764	6179	24282	1764	-4518	4415	45907	7898	44565	7150	1342	748
1994	20009	6172	24192	1789	-4183	4383	45342	7912	43949	7171	1393	741
<b>1995</b>	<b>20309</b>	<b>6157</b>	<b>24097</b>	<b>1840</b>	<b>-3788</b>	<b>4317</b>	<b>44805</b>	<b>7948</b>	<b>43362</b>	<b>7206</b>	<b>1443</b>	<b>742</b>
1996	20077	6116	23979	1888	-3902	4228	44248	7958	42765	7213	1483	745
1997	19793	6090	23873	1957	-4080	4133	43696	7971	42197	7224	1499	747
1998	19512	6066	23760	2001	-4248	4065	43226	7964	41679	7227	1547	737
1999	19256	6038	23666	2066	-4410	3972	42749	7963	41207	7228	1542	735
<b>2000</b>	<b>19028</b>	<b>5998</b>	<b>23582</b>	<b>2121</b>	<b>-4554</b>	<b>3877</b>	<b>42333</b>	<b>7936</b>	<b>40773</b>	<b>7218</b>	<b>1560</b>	<b>718</b>
2001	18828	5940	23716	2223	-4888	3717	41937	7917	40361	7210	1576	707
2002	18657	5869	23879	2320	-5222	3549	41584	7849	39984	7171	1600	678
2003	18505	5787	24000	2417	-5495	3370	41255	7806	39619	7140	1636	666
2004	18373	5696	24130	2507	-5757	3189	40920	7739	39267	7095	1653	644
<b>2005</b>	<b>18261</b>	<b>5601</b>	<b>24249</b>	<b>2608</b>	<b>-5988</b>	<b>2993</b>	<b>40605</b>	<b>7666</b>	<b>38914</b>	<b>7043</b>	<b>1691</b>	<b>623</b>
2006	18166	5505	24349	2703	-6183	2802	40349	7606	38602	7000	1747	606
2007	18087	5413	24444	2795	-6357	2618	40092	7557	38300	6957	1792	600
2008	18025	5328	24533	2893	-6508	2435	39865	7479	38035	6900	1830	579
2009	17983	5250	24615	2997	-6632	2253	39648	7436	37758	6856	1890	580
<b>2010</b>	<b>17960</b>	<b>5180</b>	<b>24688</b>	<b>3096</b>	<b>-6728</b>	<b>2084</b>	<b>39442</b>	<b>7384</b>	<b>37520</b>	<b>6811</b>	<b>1922</b>	<b>573</b>
2011	17957	5119	24765	3187	-6808	1932	39285	7333	37328	6766	1957	567
2012	17973	5067	24804	3296	-6831	1771	39115	7295	37144	6720	1971	575
2013	18013	5022	24836	3396	-6823	1626	38992	7251	36994	6679	1998	572
2014	18066	4980	24844	3493	-6778	1487	38864	7206	36862	6635	2002	571
<b>2015</b>	<b>18124</b>	<b>4943</b>	<b>24828</b>	<b>3581</b>	<b>-6704</b>	<b>1362</b>	<b>38783</b>	<b>7150</b>	<b>36760</b>	<b>6588</b>	<b>2023</b>	<b>562</b>
2016	18180	4909	24811	3661	-6631	1248	38680	7123	36664	6565	2016	558
2017	18223	4877	24761	3740	-6538	1137	38567	7058	36549	6510	2018	548
2018	18248	4846	24721	3826	-6473	1020	38499	7034	36464	6469	2035	565
2019	18254	4812	24682	3900	-6428	912	38357	6991	36326	6432	2031	559
<b>2020</b>	<b>18232</b>	<b>4776</b>	<b>24630</b>	<b>3954</b>	<b>-6398</b>	<b>822</b>	<b>38232</b>	<b>6942</b>	<b>36186</b>	<b>6380</b>	<b>2046</b>	<b>562</b>
2021	18188	4736	24573	4039	-6385	697	38067	6890	36028	6334	2039	556
2022	18125	4691	24537	4096	-6412	595	37903	6844	35870	6297	2033	547
2023	18044	4639	24489	4162	-6445	477	37715	6792	35682	6234	2033	558
2024	17951	4581	24474	4206	-6523	375	37529	6714	35485	6171	2044	543
<b>2025</b>	<b>17853</b>	<b>4516</b>	<b>24469</b>	<b>4248</b>	<b>-6616</b>	<b>268</b>	<b>37360</b>	<b>6628</b>	<b>35311</b>	<b>6105</b>	<b>2049</b>	<b>523</b>



Perspectives de population 1981 - 2025

INS BP UCL HD CBGS ULB KUL VUB

Mouvement de la population de 1985 à 2025, par nationalité - Province de Brabant

Années	Immigrations externes		Emigrations externes		Solde migratoire externe		Entrées totales		Sorties totales		Solde total	
	Belges	Etrangers	Belges	Etrangers	Belges	Etrangers	Belges	Etrangers	Belges	Etrangers	Belges	Etrangers
<b>1985</b>	<b>3098</b>	<b>15597</b>	<b>8363</b>	<b>17917</b>	<b>-5265</b>	<b>-2320</b>	<b>72670</b>	<b>29618</b>	<b>83113</b>	<b>26522</b>	<b>-10443</b>	<b>3096</b>
1986	3127	15365	8637	17962	-5510	-2597	72126	29360	82699	26574	-10573	2786
1987	3158	15296	8920	18002	-5762	-2706	71608	29271	82289	26638	-10681	2633
1988	3189	15296	9017	18056	-5828	-2760	71063	29282	81619	26724	-10556	2558
1989	3220	15296	8972	18077	-5752	-2781	70561	29290	80791	26784	-10230	2506
<b>1990</b>	<b>3251</b>	<b>15296</b>	<b>8933</b>	<b>18122</b>	<b>-5682</b>	<b>-2826</b>	<b>70069</b>	<b>29297</b>	<b>79997</b>	<b>26850</b>	<b>-9928</b>	<b>2447</b>
1991	3282	15296	8895	18153	-5613	-2857	69667	29332	79198	26934	-9531	2398
1992	3312	15296	8858	18182	-5546	-2886	69334	29356	78433	27024	-9099	2332
1993	3344	15296	8817	18213	-5473	-2917	69015	29373	77664	27127	-8649	2246
1994	3376	15296	8778	18245	-5402	-2949	68727	29380	76919	27205	-8192	2175
<b>1995</b>	<b>3404</b>	<b>15296</b>	<b>8742</b>	<b>18274</b>	<b>-5338</b>	<b>-2978</b>	<b>68518</b>	<b>29401</b>	<b>76201</b>	<b>27320</b>	<b>-7683</b>	<b>2081</b>
1996	3436	15296	8721	18311	-5285	-3015	67761	29370	75465	27412	-7704	1958
1997	3467	15296	8697	18338	-5230	-3042	66956	29357	74767	27519	-7811	1838
1998	3497	15296	8665	18360	-5168	-3064	66235	29326	74104	27588	-7869	1738
1999	3529	15296	8642	18385	-5113	-3089	65534	29297	73515	27679	-7981	1618
<b>2000</b>	<b>3561</b>	<b>15296</b>	<b>8615</b>	<b>18414</b>	<b>-5054</b>	<b>-3118</b>	<b>64922</b>	<b>29230</b>	<b>72970</b>	<b>27753</b>	<b>-8048</b>	<b>1477</b>
2001	3592	15296	8598	18444	-5006	-3148	64357	29153	72675	27877	-8318	1276
2002	3621	15296	8575	18466	-4954	-3170	63862	29014	72438	27957	-8576	1057
2003	3653	15296	8543	18490	-4890	-3194	63413	28889	72162	28047	-8749	842
2004	3683	15296	8524	18517	-4841	-3221	62976	28731	71921	28119	-8945	612
<b>2005</b>	<b>3714</b>	<b>15296</b>	<b>8492</b>	<b>18543</b>	<b>-4778</b>	<b>-3247</b>	<b>62580</b>	<b>28563</b>	<b>71655</b>	<b>28194</b>	<b>-9075</b>	<b>369</b>
2006	3745	15296	8471	18567	-4726	-3271	62260	28407	71422	28270	-9162	137
2007	3776	15296	8444	18589	-4668	-3293	61955	28266	71188	28341	-9233	-75
2008	3807	15296	8419	18622	-4612	-3326	61697	28103	70987	28415	-9290	-312
2009	3837	15296	8404	18637	-4567	-3341	61468	27982	70777	28490	-9309	-508
<b>2010</b>	<b>3870</b>	<b>15296</b>	<b>8376</b>	<b>18658</b>	<b>-4506</b>	<b>-3362</b>	<b>61272</b>	<b>27860</b>	<b>70584</b>	<b>28565</b>	<b>-9312</b>	<b>-705</b>
2011	3900	15296	8352	18671	-4452	-3375	61142	27748	70445	28624	-9303	-876
2012	3929	15296	8333	18684	-4404	-3388	61017	27658	70281	28700	-9264	-1042
2013	3961	15296	8313	18693	-4352	-3397	60966	27569	70143	28768	-9177	-1199
2014	3993	15296	8293	18707	-4300	-3411	60923	27482	69999	28835	-9076	-1353
<b>2015</b>	<b>4023</b>	<b>15296</b>	<b>8282</b>	<b>18714</b>	<b>-4259</b>	<b>-3418</b>	<b>60930</b>	<b>27389</b>	<b>69870</b>	<b>28883</b>	<b>-8940</b>	<b>-1494</b>
2016	4054	15296	8265	18720	-4211	-3424	60914	27328	69740	28946	-8826	-1618
2017	4086	15296	8257	18719	-4171	-3423	60876	27231	69567	28969	-8691	-1738
2018	4114	15296	8240	18724	-4126	-3428	60861	27176	69425	29019	-8564	-1843
2019	4147	15296	8230	18724	-4083	-3428	60758	27099	69238	29056	-8480	-1957
<b>2020</b>	<b>4178</b>	<b>15296</b>	<b>8215</b>	<b>18724</b>	<b>-4037</b>	<b>-3428</b>	<b>60642</b>	<b>27014</b>	<b>69031</b>	<b>29058</b>	<b>-8389</b>	<b>-2044</b>
2021	4208	15296	8200	18729	-3992	-3433	60463	26922	68801	29102	-8338	-2180
2022	4239	15296	8182	18726	-3943	-3430	60267	26831	68589	29119	-8322	-2288
2023	4270	15296	8164	18722	-3894	-3426	60029	26727	68335	29118	-8306	-2391
2024	4303	15296	8153	18731	-3850	-3435	59783	26591	68112	29108	-8329	-2517
<b>2025</b>	<b>4330</b>	<b>15296</b>	<b>8144</b>	<b>18737</b>	<b>-3814</b>	<b>-3441</b>	<b>59543</b>	<b>26440</b>	<b>67924</b>	<b>29090</b>	<b>-8381</b>	<b>-2650</b>

Perspectives de population 1981 - 2025

INS BP UCL HD CBGS ULB KUL VUB

Mouvement de la population de 1985 à 2025, par nationalité - Arrondissement de Bruxelles-Capitale

Années	Naissances		Décès		Solde naturel		Immigrations internes		Emigrations internes		Solde migratoire interne	
	Belges	Etrangers	Belges	Etrangers	Belges	Etrangers	Belges	Etrangers	Belges	Etrangers	Belges	Etrangers
<b>1985</b>	<b>6033</b>	<b>5179</b>	<b>11914</b>	<b>1212</b>	<b>-5881</b>	<b>3967</b>	<b>18904</b>	<b>3935</b>	<b>22459</b>	<b>4020</b>	<b>-3555</b>	<b>-85</b>
1986	5870	5159	11771	1237	-5901	3922	18855	3927	21830	4024	-2975	-97
1987	5745	5140	11635	1258	-5890	3882	18807	3906	21242	4025	-2435	-119
1988	5660	5128	11488	1279	-5828	3849	18720	3911	20673	4039	-1953	-128
1989	5616	5120	11332	1307	-5716	3813	18606	3920	20135	4057	-1529	-137
<b>1990</b>	<b>5613</b>	<b>5115</b>	<b>11186</b>	<b>1326</b>	<b>-5573</b>	<b>3789</b>	<b>18491</b>	<b>3923</b>	<b>19658</b>	<b>4065</b>	<b>-1167</b>	<b>-142</b>
1991	5648	5111	11023	1355	-5375	3756	18366	3931	19202	4078	-836	-147
1992	5717	5103	10876	1388	-5159	3715	18252	3941	18792	4096	-540	-155
1993	5819	5095	10727	1431	-4908	3664	18101	3952	18397	4112	-296	-160
1994	5953	5086	10577	1458	-4624	3628	17942	3949	18030	4126	-88	-177
<b>1995</b>	<b>6119</b>	<b>5076</b>	<b>10430</b>	<b>1498</b>	<b>-4311</b>	<b>3578</b>	<b>17784</b>	<b>3963</b>	<b>17697</b>	<b>4153</b>	<b>87</b>	<b>-190</b>
1996	6009	5039	10283	1536	-4274	3503	17619	3966	17387	4168	232	-202
1997	5895	5021	10131	1583	-4236	3438	17438	3967	17096	4180	342	-213
1998	5791	5006	9994	1618	-4203	3388	17286	3974	16835	4196	451	-222
1999	5700	4988	9854	1669	-4154	3319	17111	3961	16598	4196	513	-235
<b>2000</b>	<b>5619</b>	<b>4961</b>	<b>9728</b>	<b>1708</b>	<b>-4109</b>	<b>3253</b>	<b>16967</b>	<b>3952</b>	<b>16397</b>	<b>4204</b>	<b>570</b>	<b>-252</b>
2001	5546	4922	9687	1778	-4141	3144	16823	3929	16201	4205	622	-276
2002	5478	4873	9651	1853	-4173	3020	16696	3894	16021	4202	675	-308
2003	5414	4814	9607	1931	-4193	2883	16575	3854	15835	4187	740	-333
2004	5354	4747	9564	2004	-4210	2743	16460	3817	15653	4172	807	-355
<b>2005</b>	<b>5297</b>	<b>4675</b>	<b>9510</b>	<b>2080</b>	<b>-4213</b>	<b>2595</b>	<b>16344</b>	<b>3774</b>	<b>15473</b>	<b>4151</b>	<b>871</b>	<b>-377</b>
2006	5245	4601	9457	2155	-4212	2446	16252	3733	15304	4132	948	-399
2007	5200	4529	9412	2234	-4212	2295	16160	3705	15141	4115	1019	-410
2008	5161	4461	9356	2317	-4195	2144	16073	3659	14989	4084	1084	-425
2009	5131	4397	9306	2398	-4175	1999	15997	3642	14836	4067	1161	-425
<b>2010</b>	<b>5111</b>	<b>4339</b>	<b>9249</b>	<b>2472</b>	<b>-4138</b>	<b>1867</b>	<b>15935</b>	<b>3618</b>	<b>14709</b>	<b>4046</b>	<b>1226</b>	<b>-428</b>
2011	5101	4288	9193	2550	-4092	1738	15873	3592	14594	4021	1279	-429
2012	5100	4242	9133	2624	-4033	1618	15823	3573	14496	3994	1327	-421
2013	5109	4202	9063	2703	-3954	1499	15777	3543	14402	3967	1375	-424
2014	5124	4165	8986	2771	-3862	1394	15732	3537	14330	3949	1402	-412
<b>2015</b>	<b>5142</b>	<b>4132</b>	<b>8911</b>	<b>2841</b>	<b>-3769</b>	<b>1291</b>	<b>15709</b>	<b>3506</b>	<b>14270</b>	<b>3921</b>	<b>1439</b>	<b>-415</b>
2016	5161	4101	8825	2902	-3664	1199	15676	3494	14210	3902	1466	-408
2017	5176	4072	8744	2967	-3568	1105	15641	3461	14151	3866	1490	-405
2018	5187	4044	8670	3029	-3483	1015	15622	3440	14096	3843	1526	-403
2019	5193	4015	8590	3087	-3397	928	15577	3425	14030	3821	1547	-396
<b>2020</b>	<b>5191</b>	<b>3985</b>	<b>8515</b>	<b>3136</b>	<b>-3324</b>	<b>849</b>	<b>15535</b>	<b>3407</b>	<b>13963</b>	<b>3799</b>	<b>1572</b>	<b>-392</b>
2021	5183	3951	8444	3199	-3261	752	15471	3373	13889	3761	1582	-388
2022	5168	3915	8383	3244	-3215	671	15414	3342	13819	3737	1595	-395
2023	5148	3873	8319	3297	-3171	576	15343	3326	13742	3705	1601	-379
2024	5124	3827	8271	3336	-3147	491	15261	3289	13655	3674	1606	-385
<b>2025</b>	<b>5097</b>	<b>3777</b>	<b>8235</b>	<b>3372</b>	<b>-3138</b>	<b>405</b>	<b>15188</b>	<b>3249</b>	<b>13588</b>	<b>3637</b>	<b>1600</b>	<b>-388</b>

Perspectives de population 1981 - 2025

INS BP UCL HD CBGS ULB KUL VUB

Mouvement de la population de 1985 à 2025, par nationalité - Arrondissement de Bruxelles-Capitale

Années	Immigrations externes		Emigrations externes		Solde migratoire externe		Entrées totales		Sorties totales		Solde total	
	Belges	Etrangers	Belges	Etrangers	Belges	Etrangers	Belges	Etrangers	Belges	Etrangers	Belges	Etrangers
<b>1985</b>	<b>1919</b>	<b>11103</b>	<b>5113</b>	<b>11950</b>	<b>-3194</b>	<b>-847</b>	<b>26856</b>	<b>20217</b>	<b>39486</b>	<b>17182</b>	<b>-12630</b>	<b>3035</b>
1986	1937	10938	5242	12020	-3305	-1082	26662	20024	38843	17281	-12181	2743
1987	1956	10888	5370	12086	-3414	-1198	26508	19934	38247	17369	-11739	2565
1988	1976	10888	5388	12162	-3412	-1274	26356	19927	37549	17480	-11193	2447
1989	1994	10888	5320	12200	-3326	-1312	26216	19928	36787	17564	-10571	2364
<b>1990</b>	<b>2014</b>	<b>10888</b>	<b>5256</b>	<b>12261</b>	<b>-3242</b>	<b>-1373</b>	<b>26118</b>	<b>19926</b>	<b>36100</b>	<b>17652</b>	<b>-9982</b>	<b>2274</b>
1991	2033	10888	5205	12311	-3172	-1423	26047	19930	35430	17744	-9383	2186
1992	2052	10888	5149	12348	-3097	-1460	26021	19932	34817	17832	-8796	2100
1993	2071	10888	5099	12383	-3028	-1495	25991	19935	34223	17926	-8232	2009
1994	2091	10888	5055	12419	-2964	-1531	25986	19923	33662	18003	-7676	1920
<b>1995</b>	<b>2109</b>	<b>10888</b>	<b>5008</b>	<b>12445</b>	<b>-2899</b>	<b>-1557</b>	<b>26012</b>	<b>19927</b>	<b>33135</b>	<b>18096</b>	<b>-7123</b>	<b>1831</b>
1996	2128	10888	4971	12479	-2843	-1591	25756	19893	32641	18183	-6885	1710
1997	2148	10888	4939	12510	-2791	-1622	25481	19876	32166	18273	-6685	1603
1998	2167	10888	4897	12529	-2730	-1641	25244	19868	31726	18343	-6482	1525
1999	2186	10888	4861	12555	-2675	-1667	24997	19837	31313	18420	-6316	1417
<b>2000</b>	<b>2205</b>	<b>10888</b>	<b>4820</b>	<b>12586</b>	<b>-2615</b>	<b>-1698</b>	<b>24791</b>	<b>19801</b>	<b>30945</b>	<b>18498</b>	<b>-6154</b>	<b>1303</b>
2001	2225	10888	4792	12620	-2567	-1732	24594	19739	30680	18603	-6086	1136
2002	2243	10888	4763	12641	-2520	-1753	24417	19655	30435	18696	-6018	959
2003	2263	10888	4726	12666	-2463	-1778	24252	19556	30168	18784	-5916	772
2004	2282	10888	4697	12692	-2415	-1804	24096	19452	29914	18868	-5818	584
<b>2005</b>	<b>2300</b>	<b>10888</b>	<b>4661</b>	<b>12716</b>	<b>-2361</b>	<b>-1828</b>	<b>23941</b>	<b>19337</b>	<b>29644</b>	<b>18947</b>	<b>-5703</b>	<b>390</b>
2006	2320	10888	4636	12739	-2316	-1851	23817	19222	29397	19026	-5580	196
2007	2339	10888	4610	12758	-2271	-1870	23699	19122	29163	19107	-5464	15
2008	2358	10888	4582	12786	-2224	-1898	23592	19008	28927	19187	-5335	-179
2009	2377	10888	4563	12803	-2186	-1915	23505	18927	28705	19268	-5200	-341
<b>2010</b>	<b>2397</b>	<b>10888</b>	<b>4533</b>	<b>12821</b>	<b>-2136</b>	<b>-1933</b>	<b>23443</b>	<b>18845</b>	<b>28491</b>	<b>19339</b>	<b>-5048</b>	<b>-494</b>
2011	2416	10888	4506	12832	-2090	-1944	23390	18768	28293	19403	-4903	-635
2012	2434	10888	4488	12848	-2054	-1960	23357	18703	28117	19466	-4760	-763
2013	2454	10888	4466	12859	-2012	-1971	23340	18633	27931	19529	-4591	-896
2014	2473	10888	4444	12874	-1971	-1986	23329	18590	27760	19594	-4431	-1004
<b>2015</b>	<b>2492</b>	<b>10888</b>	<b>4430</b>	<b>12888</b>	<b>-1938</b>	<b>-2000</b>	<b>23343</b>	<b>18526</b>	<b>27611</b>	<b>19650</b>	<b>-4268</b>	<b>-1124</b>
2016	2511	10888	4415	12897	-1904	-2009	23348	18483	27450	19701	-4102	-1218
2017	2531	10888	4400	12905	-1869	-2017	23348	18421	27295	19738	-3947	-1317
2018	2549	10888	4386	12916	-1837	-2028	23358	18372	27152	19788	-3794	-1416
2019	2569	10888	4375	12924	-1806	-2036	23339	18328	26995	19832	-3656	-1504
<b>2020</b>	<b>2588</b>	<b>10888</b>	<b>4360</b>	<b>12929</b>	<b>-1772</b>	<b>-2041</b>	<b>23314</b>	<b>18280</b>	<b>26838</b>	<b>19864</b>	<b>-3524</b>	<b>-1584</b>
2021	2606	10888	4346	12937	-1740	-2049	23260	18212	26679	19897	-3419	-1685
2022	2626	10888	4330	12941	-1704	-2053	23208	18145	26532	19922	-3324	-1777
2023	2645	10888	4319	12946	-1674	-2058	23136	18087	26380	19948	-3244	-1861
2024	2665	10888	4307	12958	-1642	-2070	23050	18004	26233	19968	-3183	-1964
<b>2025</b>	<b>2683</b>	<b>10888</b>	<b>4301</b>	<b>12965</b>	<b>-1618</b>	<b>-2077</b>	<b>22968</b>	<b>17914</b>	<b>26124</b>	<b>19974</b>	<b>-3156</b>	<b>-2060</b>

Perspectives de population 1981 - 2025

INS BP UCL HD CBGS ULB KUL VUB

Mouvement de la population de 1985 à 2025, par nationalité - Arrondissement de Hal-Vilvorde

Années	Naissances		Décès		Solde naturel		Immigrations internes		Émigrations internes		Solde migratoire interne	
	Belges	Etrangers	Belges	Etrangers	Belges	Etrangers	Belges	Etrangers	Belges	Etrangers	Belges	Etrangers
<b>1985</b>	<b>5593</b>	<b>382</b>	<b>5523</b>	<b>116</b>	<b>70</b>	<b>266</b>	<b>13655</b>	<b>1720</b>	<b>13352</b>	<b>1456</b>	<b>303</b>	<b>264</b>
1986	5603	385	5568	115	35	270	13435	1721	13307	1442	128	279
1987	5611	389	5612	124	-1	265	13226	1723	13240	1421	-14	302
1988	5619	391	5646	127	-27	264	13001	1736	13151	1419	-150	317
1989	5634	395	5677	129	-43	266	12798	1731	13045	1405	-247	326
<b>1990</b>	<b>5656</b>	<b>399</b>	<b>5700</b>	<b>131</b>	<b>-44</b>	<b>268</b>	<b>12584</b>	<b>1728</b>	<b>12918</b>	<b>1394</b>	<b>-334</b>	<b>334</b>
1991	5690	401	5733	131	-43	270	12390	1736	12784	1391	-394	345
1992	5733	401	5754	134	-21	267	12200	1751	12645	1393	-445	358
1993	5786	403	5784	140	2	263	12025	1756	12502	1386	-477	370
1994	5849	403	5815	139	34	264	11841	1762	12341	1384	-500	378
<b>1995</b>	<b>5924</b>	<b>401</b>	<b>5835</b>	<b>138</b>	<b>89</b>	<b>263</b>	<b>11669</b>	<b>1773</b>	<b>12185</b>	<b>1385</b>	<b>-516</b>	<b>388</b>
1996	5837	401	5850	142	-13	259	11494	1775	12015	1376	-521	399
1997	5735	399	5875	150	-140	249	11332	1785	11859	1375	-527	410
1998	5635	398	5888	154	-253	244	11185	1784	11707	1371	-522	413
1999	5545	396	5912	160	-367	236	11054	1789	11567	1374	-513	415
<b>2000</b>	<b>5465</b>	<b>393</b>	<b>5933</b>	<b>163</b>	<b>-468</b>	<b>230</b>	<b>10922</b>	<b>1779</b>	<b>11434</b>	<b>1366</b>	<b>-512</b>	<b>413</b>
2001	5397	387	6007	170	-610	217	10811	1782	11312	1363	-501	419
2002	5340	381	6091	180	-751	201	10714	1774	11203	1348	-489	426
2003	5290	373	6163	186	-873	187	10617	1775	11096	1344	-479	431
2004	5247	365	6228	196	-981	169	10525	1758	11001	1327	-476	431
<b>2005</b>	<b>5212</b>	<b>358</b>	<b>6305</b>	<b>210</b>	<b>-1093</b>	<b>148</b>	<b>10425</b>	<b>1745</b>	<b>10898</b>	<b>1312</b>	<b>-473</b>	<b>433</b>
2006	5181	350	6361	216	-1180	134	10342	1740	10808	1306	-466	434
2007	5155	342	6421	217	-1266	125	10274	1740	10735	1297	-461	443
2008	5134	336	6474	223	-1340	113	10207	1721	10663	1283	-456	438
2009	5119	331	6525	232	-1406	99	10140	1706	10586	1269	-446	437
<b>2010</b>	<b>5109</b>	<b>327</b>	<b>6574</b>	<b>242</b>	<b>-1465</b>	<b>85</b>	<b>10079</b>	<b>1703</b>	<b>10524</b>	<b>1263</b>	<b>-445</b>	<b>440</b>
2011	5105	323	6614	246	-1509	77	10023	1689	10466	1250	-443	439
2012	5107	321	6647	256	-1540	65	9968	1682	10416	1245	-448	437
2013	5117	319	6677	268	-1560	51	9931	1671	10373	1235	-442	436
2014	5131	317	6699	275	-1568	42	9887	1655	10330	1228	-443	427
<b>2015</b>	<b>5148</b>	<b>315</b>	<b>6706</b>	<b>283</b>	<b>-1558</b>	<b>32</b>	<b>9861</b>	<b>1643</b>	<b>10303</b>	<b>1215</b>	<b>-442</b>	<b>428</b>
2016	5163	313	6720	290	-1557	23	9833	1637	10279	1211	-446	426
2017	5175	311	6719	292	-1544	19	9800	1622	10242	1203	-442	419
2018	5179	310	6716	302	-1537	8	9775	1622	10217	1198	-442	424
2019	5177	308	6710	308	-1533	0	9736	1610	10177	1194	-441	416
<b>2020</b>	<b>5165</b>	<b>306</b>	<b>6702</b>	<b>312</b>	<b>-1537</b>	<b>-6</b>	<b>9698</b>	<b>1596</b>	<b>10135</b>	<b>1182</b>	<b>-437</b>	<b>414</b>
2021	5146	304	6686	315	-1540	-11	9646	1581	10076	1176	-430	405
2022	5122	301	6677	323	-1555	-22	9603	1571	10027	1165	-424	406
2023	5092	297	6660	321	-1568	-24	9560	1559	9967	1155	-407	404
2024	5058	293	6654	325	-1596	-32	9512	1541	9912	1143	-400	398
<b>2025</b>	<b>5023</b>	<b>288</b>	<b>6645</b>	<b>329</b>	<b>-1622</b>	<b>-41</b>	<b>9464</b>	<b>1516</b>	<b>9841</b>	<b>1126</b>	<b>-377</b>	<b>390</b>

## Perspectives de population 1981 - 2025

INS BP UCL HD CBGS ULB KUL VUB

## Mouvement de la population de 1985 à 2025, par nationalité - Arrondissement de Hal-Vilvorde

Années	Immigrations externes		Emigrations externes		Solde migratoire externe		Entrées totales		Sorties totales		Solde total	
	Belges	Etrangers	Belges	Etrangers	Belges	Etrangers	Belges	Etrangers	Belges	Etrangers	Belges	Etrangers
<b>1985</b>	<b>345</b>	<b>1610</b>	<b>1116</b>	<b>2316</b>	<b>-771</b>	<b>-706</b>	<b>19593</b>	<b>3712</b>	<b>19991</b>	<b>3888</b>	<b>-398</b>	<b>-176</b>
1986	348	1586	1161	2288	-813	-702	19386	3692	20036	3845	-650	-153
1987	351	1579	1215	2267	-864	-688	19188	3691	20067	3812	-879	-121
1988	355	1579	1241	2243	-886	-664	18975	3706	20038	3789	-1063	-83
1989	359	1579	1247	2230	-888	-651	18791	3705	19969	3764	-1178	-59
<b>1990</b>	<b>362</b>	<b>1579</b>	<b>1250</b>	<b>2215</b>	<b>-888</b>	<b>-636</b>	<b>18602</b>	<b>3706</b>	<b>19868</b>	<b>3740</b>	<b>-1266</b>	<b>-34</b>
1991	365	1579	1250	2197	-885	-618	18445	3716	19767	3719	-1322	-3
1992	369	1579	1251	2188	-882	-609	18302	3731	19650	3715	-1348	16
1993	372	1579	1254	2180	-882	-601	18183	3738	19540	3706	-1357	32
1994	376	1579	1254	2174	-878	-595	18066	3744	19410	3697	-1344	47
<b>1995</b>	<b>379</b>	<b>1579</b>	<b>1254</b>	<b>2173</b>	<b>-875</b>	<b>-594</b>	<b>17972</b>	<b>3753</b>	<b>19274</b>	<b>3696</b>	<b>-1302</b>	<b>57</b>
1996	382	1579	1258	2169	-876	-590	17713	3755	19123	3687	-1410	68
1997	386	1579	1258	2163	-872	-584	17453	3763	18992	3688	-1539	75
1998	389	1579	1259	2163	-870	-584	17209	3761	18854	3688	-1645	73
1999	393	1579	1256	2165	-863	-586	16992	3764	18735	3699	-1743	65
<b>2000</b>	<b>397</b>	<b>1579</b>	<b>1256</b>	<b>2163</b>	<b>-859</b>	<b>-584</b>	<b>16784</b>	<b>3751</b>	<b>18623</b>	<b>3692</b>	<b>-1839</b>	<b>59</b>
2001	400	1579	1256	2161	-856	-582	16608	3748	18575	3694	-1967	54
2002	403	1579	1257	2162	-854	-583	16457	3734	18551	3690	-2094	44
2003	406	1579	1255	2162	-849	-583	16313	3727	18514	3692	-2201	35
2004	410	1579	1253	2164	-843	-585	16182	3702	18482	3687	-2300	15
<b>2005</b>	<b>414</b>	<b>1579</b>	<b>1251</b>	<b>2167</b>	<b>-837</b>	<b>-588</b>	<b>16051</b>	<b>3682</b>	<b>18454</b>	<b>3689</b>	<b>-2403</b>	<b>-7</b>
2006	417	1579	1250	2168	-833	-589	15940	3669	18419	3690	-2479	-21
2007	420	1579	1248	2167	-828	-588	15849	3661	18404	3681	-2555	-20
2008	424	1579	1249	2170	-825	-591	15765	3636	18386	3676	-2621	-40
2009	427	1579	1248	2169	-821	-590	15686	3616	18359	3670	-2673	-54
<b>2010</b>	<b>431</b>	<b>1579</b>	<b>1246</b>	<b>2172</b>	<b>-815</b>	<b>-593</b>	<b>15619</b>	<b>3609</b>	<b>18344</b>	<b>3677</b>	<b>-2725</b>	<b>-68</b>
2011	434	1579	1244	2172	-810	-593	15562	3591	18324	3668	-2762	-77
2012	437	1579	1239	2171	-802	-592	15512	3582	18302	3672	-2790	-90
2013	441	1579	1239	2172	-798	-593	15489	3569	18289	3675	-2800	-106
2014	444	1579	1238	2170	-794	-591	15462	3551	18267	3673	-2805	-122
<b>2015</b>	<b>448</b>	<b>1579</b>	<b>1238</b>	<b>2168</b>	<b>-790</b>	<b>-589</b>	<b>15457</b>	<b>3537</b>	<b>18247</b>	<b>3666</b>	<b>-2790</b>	<b>-129</b>
2016	452	1579	1237	2168	-785	-589	15448	3529	18236	3669	-2788	-140
2017	454	1579	1237	2166	-783	-587	15429	3512	18198	3661	-2769	-149
2018	458	1579	1232	2164	-774	-585	15412	3511	18165	3664	-2753	-153
2019	462	1579	1232	2162	-770	-583	15375	3497	18119	3664	-2744	-167
<b>2020</b>	<b>465</b>	<b>1579</b>	<b>1232</b>	<b>2160</b>	<b>-767</b>	<b>-581</b>	<b>15328</b>	<b>3481</b>	<b>18069</b>	<b>3654</b>	<b>-2741</b>	<b>-173</b>
2021	469	1579	1228	2158	-759	-579	15261	3464	17990	3649	-2729	-185
2022	472	1579	1224	2156	-752	-577	15197	3451	17928	3644	-2731	-193
2023	475	1579	1216	2153	-741	-574	15127	3435	17843	3629	-2716	-194
2024	479	1579	1216	2151	-737	-572	15049	3413	17782	3619	-2733	-206
<b>2025</b>	<b>482</b>	<b>1579</b>	<b>1214</b>	<b>2152</b>	<b>-732</b>	<b>-573</b>	<b>14969</b>	<b>3383</b>	<b>17700</b>	<b>3607</b>	<b>-2731</b>	<b>-224</b>

Perspectives de population 1981 - 2025

INS BP UCL HD CBGS ULB KUL VUB

Mouvement de la population de 1985 à 2025, par nationalité - Arrondissement de Louvain

Années	Naissances		Décès		Solde naturel		Immigrations internes		Emigrations internes		Solde migratoire interne	
	Belges	Etrangers	Belges	Etrangers	Belges	Etrangers	Belges	Etrangers	Belges	Etrangers	Belges	Etrangers
<b>1985</b>	<b>4887</b>	<b>177</b>	<b>4568</b>	<b>39</b>	<b>319</b>	<b>138</b>	<b>7729</b>	<b>686</b>	<b>6422</b>	<b>582</b>	<b>1307</b>	<b>104</b>
1986	4898	177	4586	37	312	140	7687	675	6424	571	1263	104
1987	4902	175	4599	36	303	139	7647	675	6415	567	1232	108
1988	4902	176	4599	38	303	138	7584	671	6394	564	1190	107
1989	4901	177	4610	41	291	136	7513	671	6360	556	1153	115
<b>1990</b>	<b>4899</b>	<b>177</b>	<b>4616</b>	<b>37</b>	<b>283</b>	<b>140</b>	<b>7423</b>	<b>670</b>	<b>6324</b>	<b>557</b>	<b>1099</b>	<b>113</b>
1991	4899	179	4621	38	278	141	7344	679	6286	559	1058	120
1992	4899	183	4625	41	274	142	7265	679	6243	558	1022	121
1993	4904	185	4626	43	278	142	7164	683	6183	559	981	124
1994	4914	187	4638	42	276	145	7057	684	6130	561	927	123
<b>1995</b>	<b>4934</b>	<b>187</b>	<b>4648</b>	<b>48</b>	<b>286</b>	<b>139</b>	<b>6962</b>	<b>690</b>	<b>6079</b>	<b>564</b>	<b>883</b>	<b>126</b>
1996	4916	188	4653	49	263	139	6864	697	6019	570	845	127
1997	4881	189	4654	56	227	133	6767	695	5967	570	800	125
1998	4845	189	4661	57	184	132	6693	686	5929	564	764	122
1999	4815	189	4675	61	140	128	6615	693	5895	568	720	125
<b>2000</b>	<b>4794</b>	<b>189</b>	<b>4682</b>	<b>69</b>	<b>112</b>	<b>120</b>	<b>6548</b>	<b>680</b>	<b>5861</b>	<b>563</b>	<b>687</b>	<b>117</b>
2001	4780	187	4740	78	40	109	6483	676	5838	560	645	116
2002	4773	183	4801	80	-28	103	6422	664	5810	553	612	111
2003	4771	179	4853	84	-82	95	6385	663	5799	549	586	114
2004	4774	175	4915	85	-141	90	6340	652	5789	544	551	108
<b>2005</b>	<b>4780</b>	<b>171</b>	<b>4969</b>	<b>86</b>	<b>-189</b>	<b>85</b>	<b>6311</b>	<b>648</b>	<b>5774</b>	<b>538</b>	<b>537</b>	<b>110</b>
2006	4790	167	5022	92	-232	75	6285	636	5767	529	518	107
2007	4800	164	5070	93	-270	71	6257	630	5756	524	501	106
2008	4811	161	5123	93	-312	68	6229	630	5753	521	476	109
2009	4823	158	5172	97	-349	61	6205	626	5737	516	468	110
<b>2010</b>	<b>4834</b>	<b>156</b>	<b>5219</b>	<b>97</b>	<b>-385</b>	<b>59</b>	<b>6182</b>	<b>614</b>	<b>5731</b>	<b>503</b>	<b>451</b>	<b>111</b>
2011	4846	154	5273	97	-427	57	6166	617	5731	504	435	113
2012	4856	154	5316	104	-460	50	6153	614	5727	500	426	114
2013	4868	153	5363	108	-495	45	6132	618	5724	503	408	115
2014	4879	152	5404	116	-525	36	6124	615	5720	499	404	116
<b>2015</b>	<b>4889</b>	<b>152</b>	<b>5444</b>	<b>121</b>	<b>-555</b>	<b>31</b>	<b>6119</b>	<b>612</b>	<b>5722</b>	<b>498</b>	<b>397</b>	<b>114</b>
2016	4897	152	5476	122	-579	30	6095	616	5714	503	381	113
2017	4903	152	5501	125	-598	27	6079	607	5711	497	368	110
2018	4905	152	5530	130	-625	22	6071	599	5708	489	363	110
2019	4903	151	5564	132	-661	19	6050	595	5696	482	354	113
<b>2020</b>	<b>4897</b>	<b>150</b>	<b>5592</b>	<b>132</b>	<b>-695</b>	<b>18</b>	<b>6027</b>	<b>591</b>	<b>5682</b>	<b>476</b>	<b>345</b>	<b>115</b>
2021	4886	150	5619	139	-733	11	6008	593	5677	479	331	114
2022	4874	148	5645	142	-771	6	5981	591	5666	477	315	114
2023	4858	146	5669	142	-811	4	5956	583	5650	474	306	109
2024	4843	144	5703	143	-860	1	5933	571	5630	463	303	108
<b>2025</b>	<b>4827</b>	<b>142</b>	<b>5733</b>	<b>144</b>	<b>-906</b>	<b>-2</b>	<b>5913</b>	<b>565</b>	<b>5620</b>	<b>461</b>	<b>293</b>	<b>104</b>

Perspectives de population 1981 - 2025

INS BP UCL HD CBGS ULB KUL VUB

Mouvement de la population de 1985 à 2025, par nationalité - Arrondissement de Louvain

Années	Immigrations externes		Emigrations externes		Solde migratoire externe		Entrées totales		Sorties totales		Solde total	
	Belges	Etrangers	Belges	Etrangers	Belges	Etrangers	Belges	Etrangers	Belges	Etrangers	Belges	Etrangers
<b>1985</b>	<b>304</b>	<b>1137</b>	<b>712</b>	<b>1401</b>	<b>-408</b>	<b>-264</b>	<b>12920</b>	<b>2000</b>	<b>11702</b>	<b>2022</b>	<b>1218</b>	<b>-22</b>
1986	307	1120	750	1394	-443	-274	12892	1972	11760	2002	1132	-30
1987	311	1115	781	1381	-470	-266	12860	1965	11795	1984	1065	-19
1988	313	1115	797	1375	-484	-260	12799	1962	11790	1977	1009	-15
1989	316	1115	804	1364	-488	-249	12730	1963	11774	1961	956	2
<b>1990</b>	<b>320</b>	<b>1115</b>	<b>809</b>	<b>1358</b>	<b>-489</b>	<b>-243</b>	<b>12642</b>	<b>1962</b>	<b>11749</b>	<b>1952</b>	<b>893</b>	<b>10</b>
1991	323	1115	815	1354	-492	-239	12566	1973	11722	1951	844	22
1992	325	1115	818	1351	-493	-236	12489	1977	11686	1950	803	27
1993	329	1115	822	1349	-493	-234	12397	1983	11631	1951	766	32
1994	332	1115	824	1350	-492	-235	12303	1986	11592	1953	711	33
<b>1995</b>	<b>334</b>	<b>1115</b>	<b>828</b>	<b>1346</b>	<b>-494</b>	<b>-231</b>	<b>12230</b>	<b>1992</b>	<b>11555</b>	<b>1958</b>	<b>675</b>	<b>34</b>
1996	338	1115	832	1345	-494	-230	12118	2000	11504	1964	614	36
1997	341	1115	838	1345	-497	-230	11989	1999	11459	1971	530	28
1998	343	1115	842	1345	-499	-230	11881	1990	11432	1966	449	24
1999	347	1115	846	1342	-499	-227	11777	1997	11416	1971	361	26
<b>2000</b>	<b>350</b>	<b>1115</b>	<b>852</b>	<b>1341</b>	<b>-502</b>	<b>-226</b>	<b>11692</b>	<b>1984</b>	<b>11395</b>	<b>1973</b>	<b>297</b>	<b>11</b>
2001	353	1115	862	1339	-509	-224	11616	1978	11440	1977	176	1
2002	356	1115	867	1337	-511	-222	11551	1962	11478	1970	73	-8
2003	359	1115	872	1334	-513	-219	11515	1957	11524	1967	-9	-10
2004	362	1115	878	1331	-516	-216	11476	1942	11582	1960	-106	-18
<b>2005</b>	<b>365</b>	<b>1115</b>	<b>882</b>	<b>1327</b>	<b>-517</b>	<b>-212</b>	<b>11456</b>	<b>1934</b>	<b>11625</b>	<b>1951</b>	<b>-169</b>	<b>-17</b>
2006	368	1115	884	1327	-516	-212	11443	1918	11673	1948	-230	-30
2007	371	1115	887	1327	-516	-212	11428	1909	11713	1944	-285	-35
2008	374	1115	887	1329	-513	-214	11414	1906	11763	1943	-349	-37
2009	377	1115	890	1327	-513	-212	11405	1899	11799	1940	-394	-41
<b>2010</b>	<b>380</b>	<b>1115</b>	<b>894</b>	<b>1327</b>	<b>-514</b>	<b>-212</b>	<b>11396</b>	<b>1885</b>	<b>11844</b>	<b>1927</b>	<b>-448</b>	<b>-42</b>
2011	384	1115	898	1327	-514	-212	11396	1886	11902	1928	-506	-42
2012	386	1115	900	1328	-514	-213	11395	1883	11943	1932	-548	-49
2013	389	1115	902	1327	-513	-212	11389	1886	11989	1938	-600	-52
2014	393	1115	905	1328	-512	-213	11396	1882	12029	1943	-633	-61
<b>2015</b>	<b>395</b>	<b>1115</b>	<b>908</b>	<b>1327</b>	<b>-513</b>	<b>-212</b>	<b>11403</b>	<b>1879</b>	<b>12074</b>	<b>1946</b>	<b>-671</b>	<b>-67</b>
2016	398	1115	907	1328	-509	-213	11390	1883	12097	1953	-707	-70
2017	402	1115	914	1327	-512	-212	11384	1874	12126	1949	-742	-75
2018	404	1115	916	1325	-512	-210	11380	1866	12154	1944	-774	-78
2019	407	1115	917	1324	-510	-209	11360	1861	12177	1938	-817	-77
<b>2020</b>	<b>411</b>	<b>1115</b>	<b>918</b>	<b>1323</b>	<b>-507</b>	<b>-208</b>	<b>11335</b>	<b>1856</b>	<b>12192</b>	<b>1931</b>	<b>-857</b>	<b>-75</b>
2021	414	1115	921	1323	-507	-208	11308	1858	12217	1941	-909	-83
2022	416	1115	924	1321	-508	-206	11271	1854	12235	1940	-964	-86
2023	420	1115	925	1318	-505	-203	11234	1844	12244	1934	-1010	-90
2024	423	1115	925	1316	-502	-201	11199	1830	12258	1922	-1059	-92
<b>2025</b>	<b>425</b>	<b>1115</b>	<b>926</b>	<b>1316</b>	<b>-501</b>	<b>-201</b>	<b>11165</b>	<b>1822</b>	<b>12279</b>	<b>1921</b>	<b>-1114</b>	<b>-99</b>

Perspectives de population 1981 - 2025

INS BP UCL HD CBGS ULB KUL VUB

Mouvement de la population de 1985 à 2025, par nationalité - Arrondissement de Nivelles

Années	Naissances		Décès		Solde naturel		Immigrations internes		Emigrations internes		Solde migratoire interne	
	Belges	Etrangers	Belges	Etrangers	Belges	Etrangers	Belges	Etrangers	Belges	Etrangers	Belges	Etrangers
<b>1985</b>	<b>3006</b>	<b>440</b>	<b>2990</b>	<b>121</b>	<b>16</b>	<b>319</b>	<b>9765</b>	<b>1502</b>	<b>7522</b>	<b>1059</b>	<b>2243</b>	<b>443</b>
1986	3039	451	3019	120	20	331	9612	1500	7557	1066	2055	434
1987	3068	461	3046	130	22	331	9444	1506	7580	1075	1864	431
1988	3095	471	3066	128	29	343	9293	1502	7585	1074	1708	428
1989	3123	478	3080	135	43	343	9150	1502	7580	1077	1570	425
<b>1990</b>	<b>3154</b>	<b>486</b>	<b>3101</b>	<b>140</b>	<b>53</b>	<b>346</b>	<b>8998</b>	<b>1503</b>	<b>7561</b>	<b>1078</b>	<b>1437</b>	<b>425</b>
1991	3186	492	3113	143	73	349	8862	1507	7541	1086	1321	421
1992	3220	495	3128	142	92	353	8736	1507	7512	1090	1224	417
1993	3255	496	3145	150	110	346	8617	1507	7483	1093	1134	414
1994	3293	496	3162	150	131	346	8502	1517	7448	1100	1054	417
<b>1995</b>	<b>3332</b>	<b>493</b>	<b>3184</b>	<b>156</b>	<b>148</b>	<b>337</b>	<b>8390</b>	<b>1522</b>	<b>7401</b>	<b>1104</b>	<b>989</b>	<b>418</b>
1996	3315	488	3193	161	122	327	8271	1520	7344	1099	927	421
1997	3282	481	3213	168	69	313	8159	1524	7275	1099	884	425
1998	3241	473	3217	172	24	301	8062	1520	7208	1096	854	424
1999	3196	465	3225	176	-29	289	7969	1520	7147	1090	822	430
<b>2000</b>	<b>3150</b>	<b>455</b>	<b>3239</b>	<b>181</b>	<b>-89</b>	<b>274</b>	<b>7896</b>	<b>1525</b>	<b>7081</b>	<b>1085</b>	<b>815</b>	<b>440</b>
2001	3105	444	3282	197	-177	247	7820	1530	7010	1082	810	448
2002	3066	432	3336	207	-270	225	7752	1517	6950	1068	802	449
2003	3030	421	3377	216	-347	205	7678	1514	6889	1060	789	454
2004	2998	409	3423	222	-425	187	7595	1512	6824	1052	771	460
<b>2005</b>	<b>2972</b>	<b>397</b>	<b>3465</b>	<b>232</b>	<b>-493</b>	<b>165</b>	<b>7525</b>	<b>1499</b>	<b>6769</b>	<b>1042</b>	<b>756</b>	<b>457</b>
2006	2950	387	3509	240	-559	147	7470	1497	6723	1033	747	464
2007	2932	378	3541	251	-609	127	7401	1482	6668	1021	733	461
2008	2919	370	3580	260	-661	110	7356	1469	6630	1012	726	457
2009	2910	364	3612	270	-702	94	7306	1462	6599	1004	707	458
<b>2010</b>	<b>2906</b>	<b>358</b>	<b>3646</b>	<b>285</b>	<b>-740</b>	<b>73</b>	<b>7246</b>	<b>1449</b>	<b>6556</b>	<b>999</b>	<b>690</b>	<b>450</b>
2011	2905	354	3685	294	-780	60	7223	1435	6537	991	686	444
2012	2910	350	3708	312	-798	38	7171	1426	6505	981	666	445
2013	2919	348	3733	317	-814	31	7152	1419	6495	974	657	445
2014	2932	346	3755	331	-823	15	7121	1399	6482	959	639	440
<b>2015</b>	<b>2945</b>	<b>344</b>	<b>3767</b>	<b>336</b>	<b>-822</b>	<b>8</b>	<b>7094</b>	<b>1389</b>	<b>6465</b>	<b>954</b>	<b>629</b>	<b>435</b>
2016	2959	343	3790	347	-831	-4	7076	1376	6461	949	615	427
2017	2969	342	3797	356	-828	-14	7047	1368	6445	944	602	424
2018	2977	340	3805	365	-828	-25	7031	1373	6443	939	588	434
2019	2981	338	3818	373	-837	-35	6994	1361	6423	935	571	426
<b>2020</b>	<b>2979</b>	<b>335</b>	<b>3821</b>	<b>374</b>	<b>-842</b>	<b>-39</b>	<b>6972</b>	<b>1348</b>	<b>6406</b>	<b>923</b>	<b>566</b>	<b>425</b>
2021	2973	331	3824	386	-851	-55	6942	1343	6386	918	556	425
2022	2961	327	3832	387	-871	-60	6905	1340	6358	918	547	422
2023	2946	323	3841	402	-895	-79	6856	1324	6323	900	533	424
2024	2926	317	3846	402	-920	-85	6823	1313	6288	891	535	422
<b>2025</b>	<b>2906</b>	<b>309</b>	<b>3856</b>	<b>403</b>	<b>-950</b>	<b>-94</b>	<b>6795</b>	<b>1298</b>	<b>6262</b>	<b>881</b>	<b>533</b>	<b>417</b>



## Perspectives de population 1981 - 2025

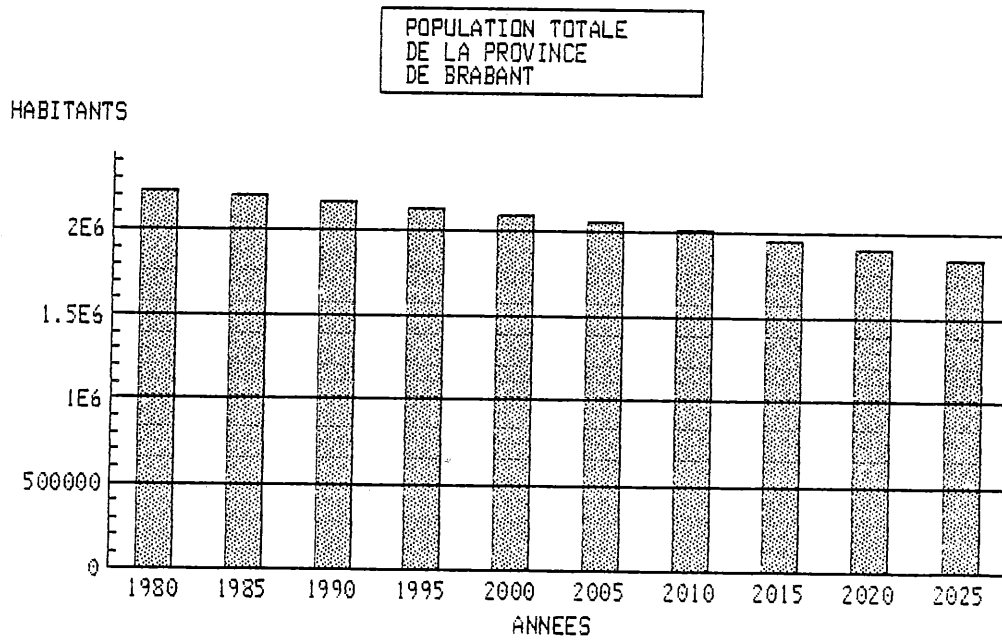
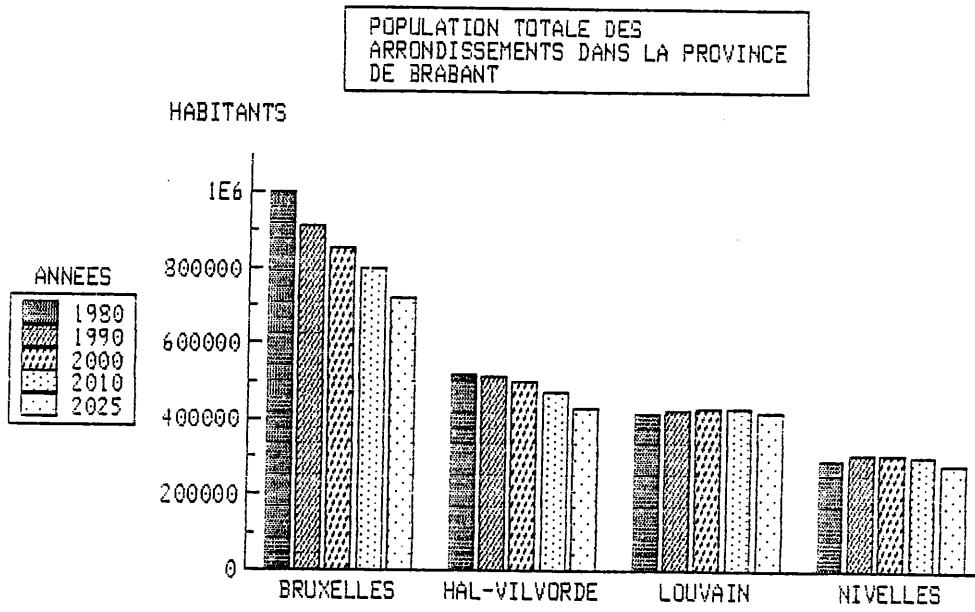
INS BP UCL HD CBGS ULB KUL VUB

## Mouvement de la population de 1985 à 2025, par nationalité - Arrondissement de Nivelles

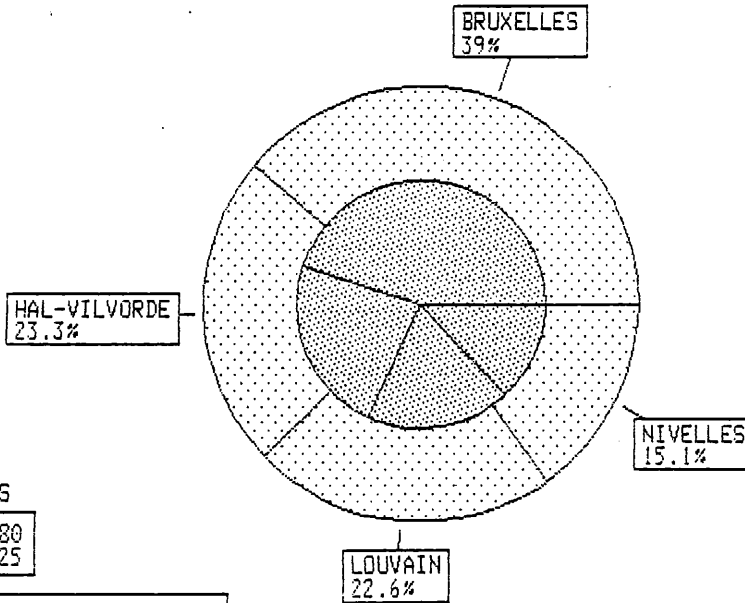
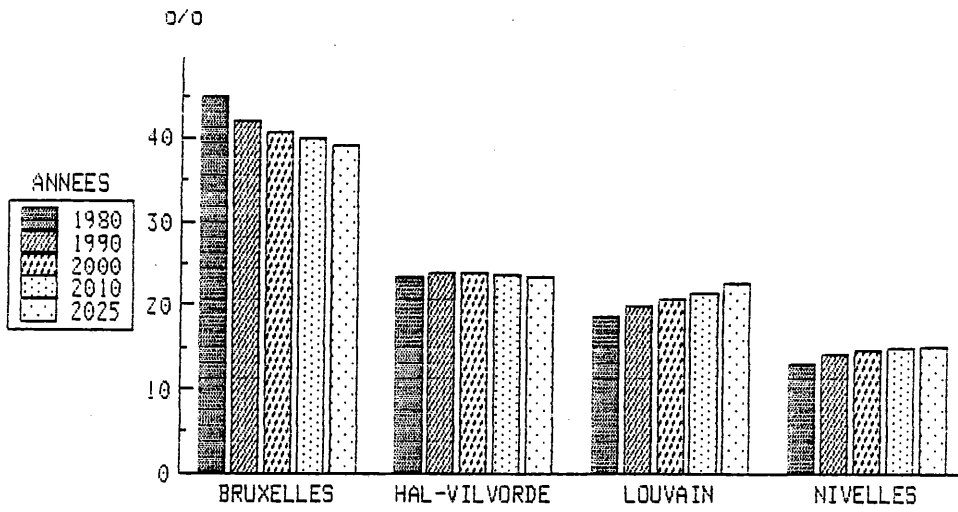
Années	Immigrations externes		Emigrations externes		Solde migratoire externe		Entrées totales		Sorties totales		Solde total	
	Belges	Etrangers	Belges	Etrangers	Belges	Etrangers	Belges	Etrangers	Belges	Etrangers	Belges	Etrangers
<b>1985</b>	<b>530</b>	<b>1747</b>	<b>1422</b>	<b>2250</b>	<b>-892</b>	<b>-503</b>	<b>13301</b>	<b>3689</b>	<b>11934</b>	<b>3430</b>	<b>1367</b>	<b>259</b>
1986	535	1721	1484	2260	-949	-539	13186	3672	12060	3446	1126	226
1987	540	1714	1554	2268	-1014	-554	13052	3681	12180	3473	872	208
1988	545	1714	1591	2276	-1046	-562	12933	3687	12242	3478	691	209
1989	551	1714	1601	2283	-1050	-569	12824	3694	12261	3495	563	199
<b>1990</b>	<b>555</b>	<b>1714</b>	<b>1618</b>	<b>2288</b>	<b>-1063</b>	<b>-574</b>	<b>12707</b>	<b>3703</b>	<b>12280</b>	<b>3506</b>	<b>427</b>	<b>197</b>
1991	561	1714	1625	2291	-1064	-577	12609	3713	12279	3520	330	193
1992	566	1714	1640	2295	-1074	-581	12522	3716	12280	3527	242	189
1993	572	1714	1642	2301	-1070	-587	12444	3717	12270	3544	174	173
1994	577	1714	1645	2302	-1068	-588	12372	3727	12255	3552	117	175
<b>1995</b>	<b>582</b>	<b>1714</b>	<b>1652</b>	<b>2310</b>	<b>-1070</b>	<b>-596</b>	<b>12304</b>	<b>3729</b>	<b>12237</b>	<b>3570</b>	<b>67</b>	<b>159</b>
1996	588	1714	1660	2318	-1072	-604	12174	3722	12197	3578	-23	144
1997	592	1714	1662	2320	-1070	-606	12033	3719	12150	3587	-117	132
1998	598	1714	1667	2323	-1069	-609	11901	3707	12092	3591	-191	116
1999	603	1714	1679	2323	-1076	-609	11768	3699	12051	3589	-283	110
<b>2000</b>	<b>609</b>	<b>1714</b>	<b>1687</b>	<b>2324</b>	<b>-1078</b>	<b>-610</b>	<b>11655</b>	<b>3694</b>	<b>12007</b>	<b>3590</b>	<b>-352</b>	<b>104</b>
2001	614	1714	1688	2324	-1074	-610	11539	3688	11980	3603	-441	85
2002	619	1714	1688	2326	-1069	-612	11437	3663	11974	3601	-537	62
2003	625	1714	1690	2328	-1065	-614	11333	3649	11956	3604	-623	45
2004	629	1714	1696	2330	-1067	-616	11222	3635	11943	3604	-721	31
<b>2005</b>	<b>635</b>	<b>1714</b>	<b>1698</b>	<b>2333</b>	<b>-1063</b>	<b>-619</b>	<b>11132</b>	<b>3610</b>	<b>11932</b>	<b>3607</b>	<b>-800</b>	<b>3</b>
2006	640	1714	1701	2333	-1061	-619	11060	3598	11933	3606	-873	-8
2007	646	1714	1699	2337	-1053	-623	10979	3574	11908	3609	-929	-35
2008	651	1714	1701	2337	-1050	-623	10926	3553	11911	3609	-985	-56
2009	656	1714	1703	2338	-1047	-624	10872	3540	11914	3612	-1042	-72
<b>2010</b>	<b>662</b>	<b>1714</b>	<b>1703</b>	<b>2338</b>	<b>-1041</b>	<b>-624</b>	<b>10814</b>	<b>3521</b>	<b>11905</b>	<b>3622</b>	<b>-1091</b>	<b>-101</b>
2011	666	1714	1704	2340	-1038	-626	10794	3503	11926	3625	-1132	-122
2012	672	1714	1706	2337	-1034	-623	10753	3490	11919	3630	-1166	-140
2013	677	1714	1706	2335	-1029	-621	10748	3481	11934	3626	-1186	-145
2014	683	1714	1706	2335	-1023	-621	10736	3459	11943	3625	-1207	-166
<b>2015</b>	<b>688</b>	<b>1714</b>	<b>1706</b>	<b>2331</b>	<b>-1018</b>	<b>-617</b>	<b>10727</b>	<b>3447</b>	<b>11938</b>	<b>3621</b>	<b>-1211</b>	<b>-174</b>
2016	693	1714	1706	2327	-1013	-613	10728	3433	11957	3623	-1229	-190
2017	699	1714	1706	2321	-1007	-607	10715	3424	11948	3621	-1233	-197
2018	703	1714	1706	2319	-1003	-605	10711	3427	11954	3623	-1243	-196
2019	709	1714	1706	2314	-997	-600	10684	3413	11947	3622	-1263	-209
<b>2020</b>	<b>714</b>	<b>1714</b>	<b>1705</b>	<b>2312</b>	<b>-991</b>	<b>-598</b>	<b>10665</b>	<b>3397</b>	<b>11932</b>	<b>3609</b>	<b>-1267</b>	<b>-212</b>
2021	719	1714	1705	2311	-986	-597	10634	3388	11915	3615	-1281	-227
2022	725	1714	1704	2308	-979	-594	10591	3381	11894	3613	-1303	-232
2023	730	1714	1704	2305	-974	-591	10532	3361	11868	3607	-1336	-246
2024	736	1714	1705	2306	-969	-592	10485	3344	11839	3599	-1354	-255
<b>2025</b>	<b>740</b>	<b>1714</b>	<b>1703</b>	<b>2304</b>	<b>-963</b>	<b>-590</b>	<b>10441</b>	<b>3321</b>	<b>11821</b>	<b>3588</b>	<b>-1380</b>	<b>-267</b>



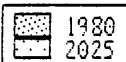
## **GRAPHIQUES**



PART RELATIVE DES ARRONDISSEMENTS  
DANS LA PROVINCE DE BRABANT



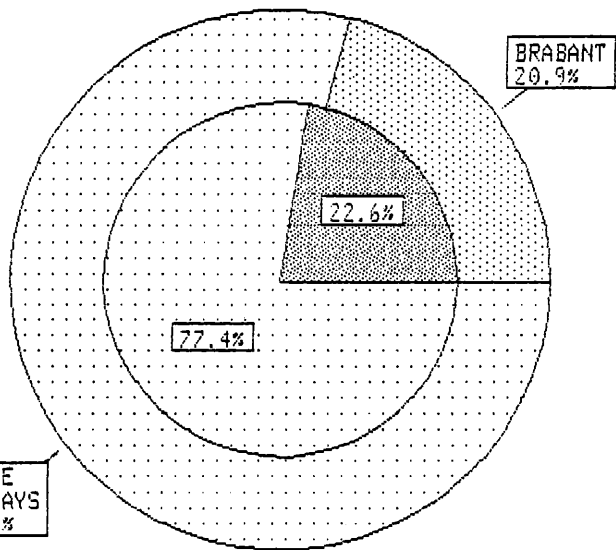
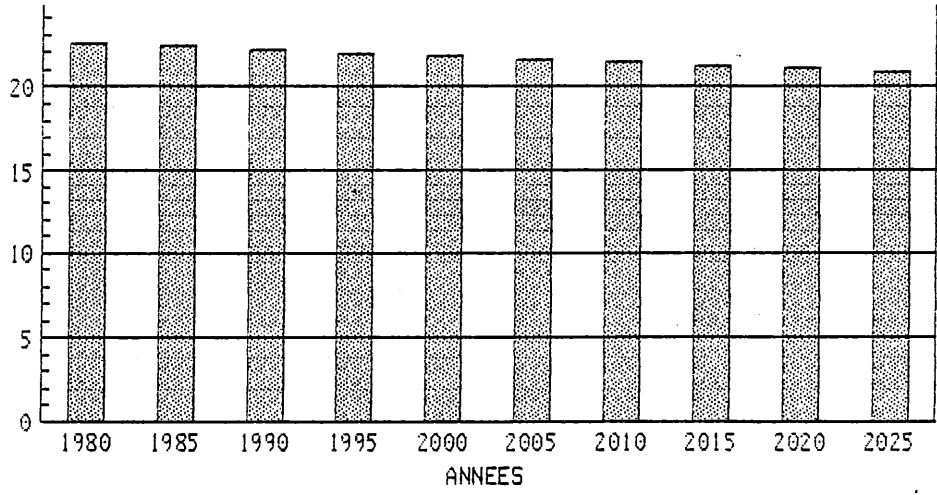
ANNEES



PART RELATIVE  
DES ARRONDISSEMENTS  
DANS LA PROVINCE  
DE BRABANT

PART RELATIVE DE LA PROVINCE DE BRABANT DANS LE ROYAUME

o/o



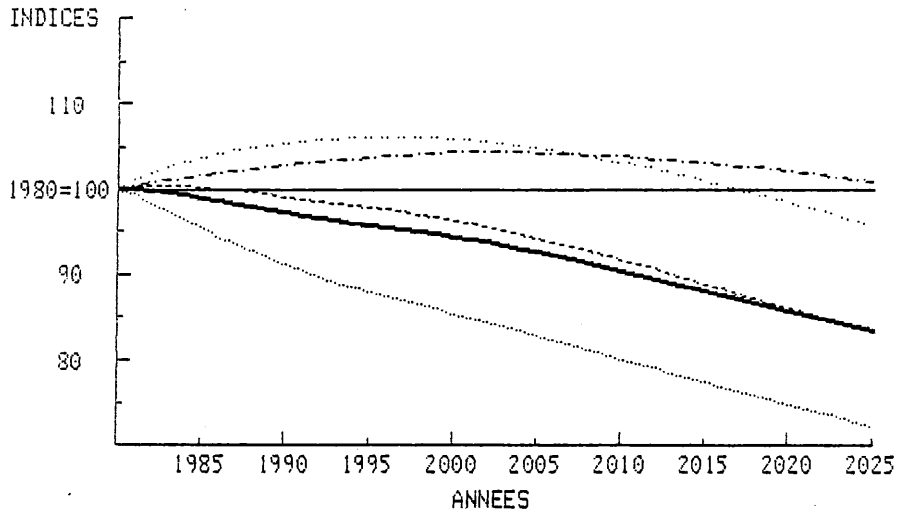
ANNEES  
1980  
2025

RESTE DU PAYS  
77.4%

PART RELATIVE DE LA PROVINCE DE BRABANT DANS LE ROYAUME

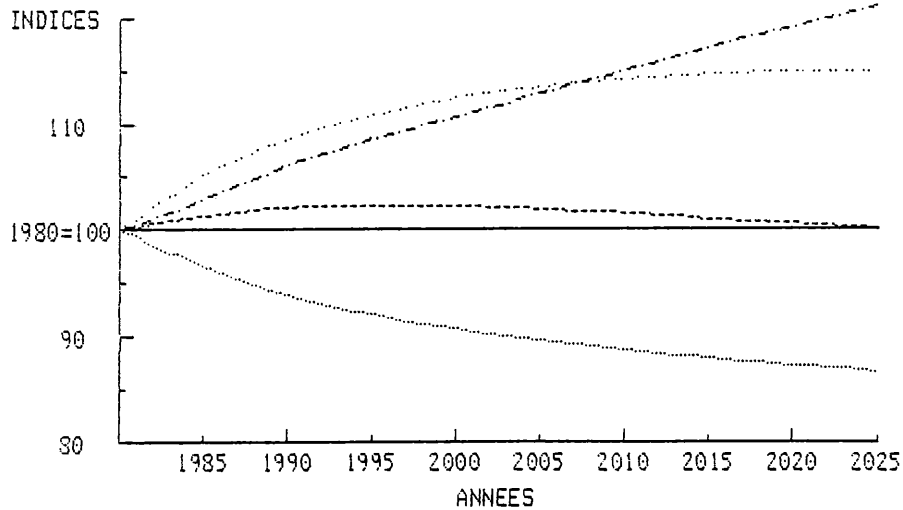
EVOLUTION DE LA POPULATION TOTALE  
POUR LA PROVINCE DE BRABANT  
ET SES ARRONDISSEMENTS

— 1980  
— PROV. BRABANT  
..... BRUXELLES  
- - - HAL-VILVORDE  
- - - LOUVAIN  
..... NIVELLES

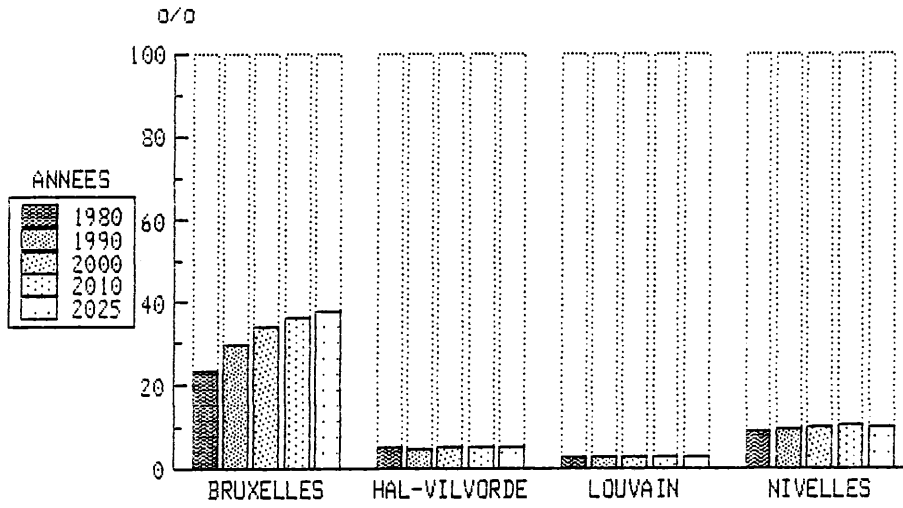


PART RELATIVE DES ARRONDISSEMENTS  
DANS LA PROVINCE DE BRABANT  
EN INDICES

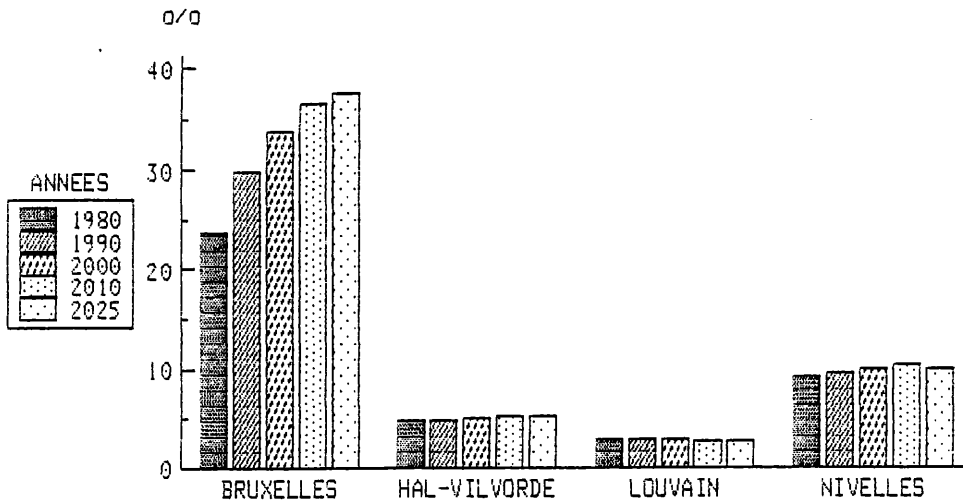
— 1980  
..... BRUXELLES  
- - - HAL-VILVORDE  
- - - LOUVAIN  
..... NIVELLES



PART RELATIVE DES ETRANGERS  
DANS LES ARRONDISSEMENTS  
DE LA PROVINCE DE BRABANT

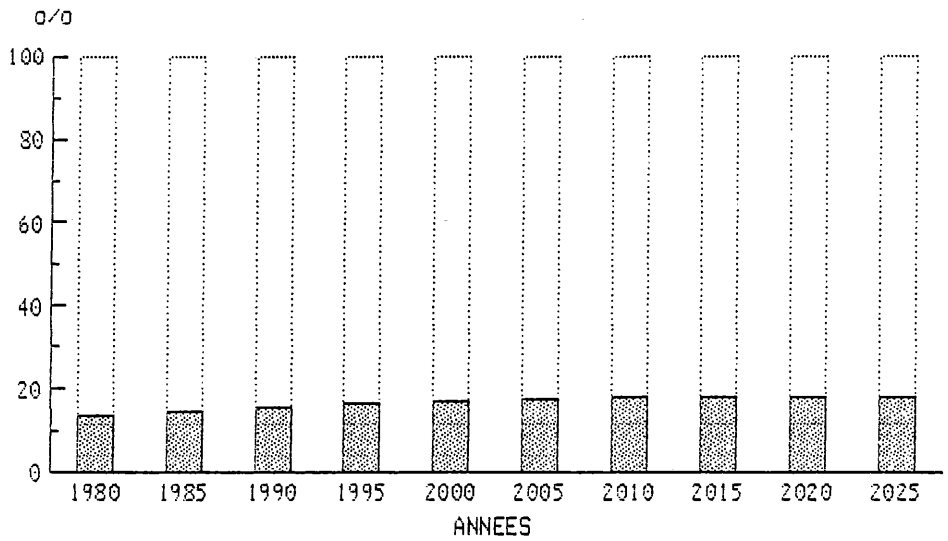


PART RELATIVE DES ETRANGERS  
DANS LES ARRONDISSEMENTS  
DE LA PROVINCE DE BRABANT

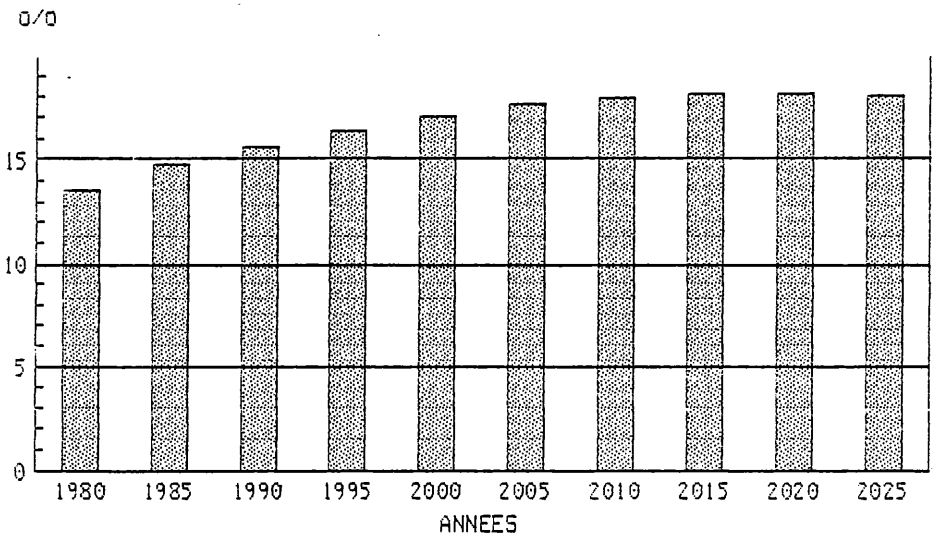




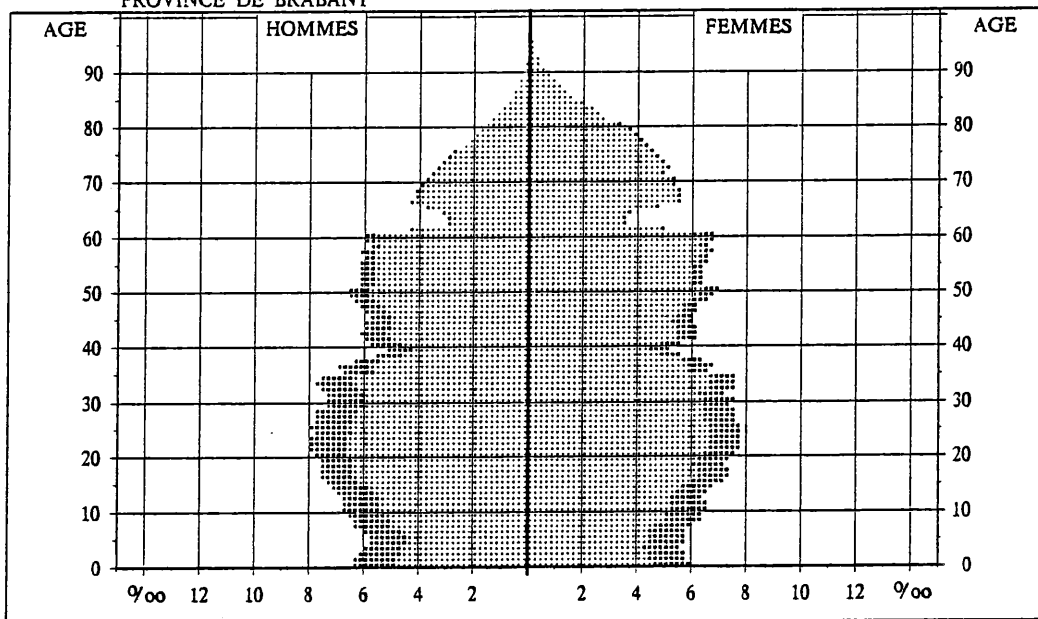
PART RELATIVE DES ETRANGERS  
DANS LA PROVINCE DE BRABANT



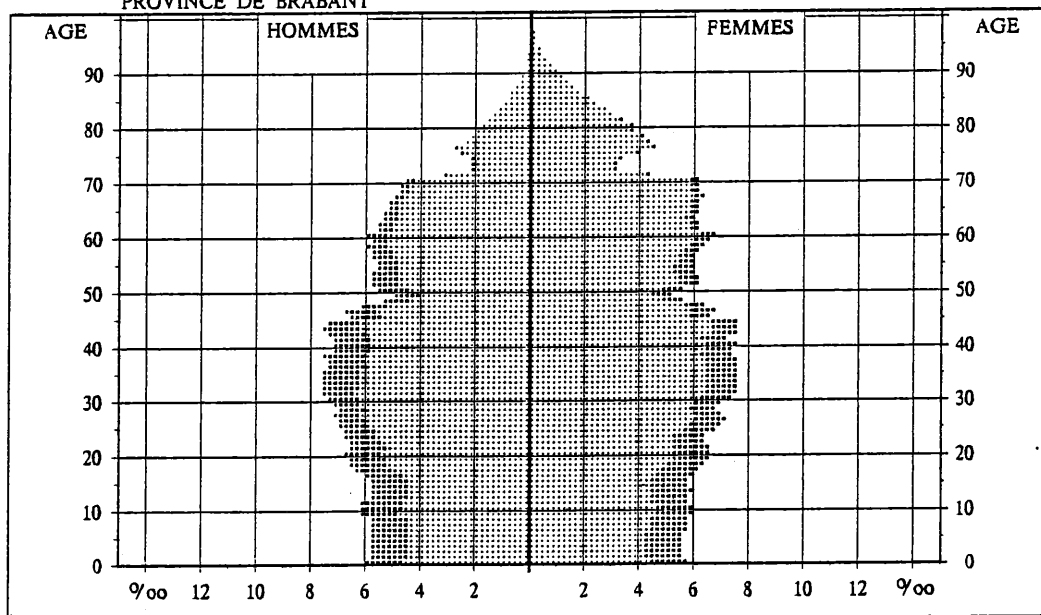
PART RELATIVE DES ETRANGERS  
DANS LA PROVINCE DE BRABANT



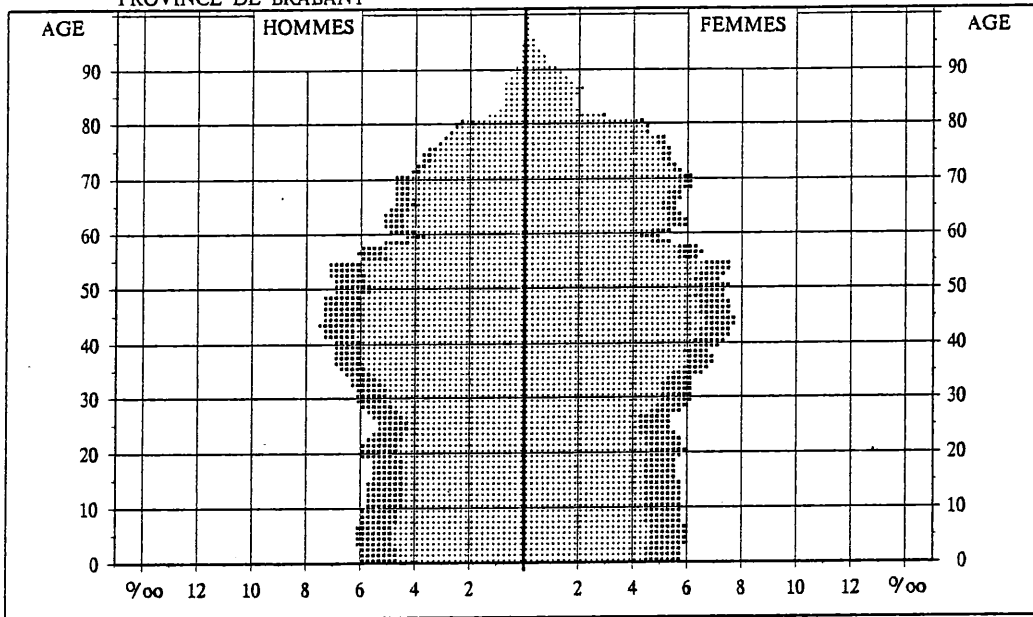
POPULATION PAR AGE ET NATIONALITE  
31.12.1980  
PROVINCE DE BRABANT



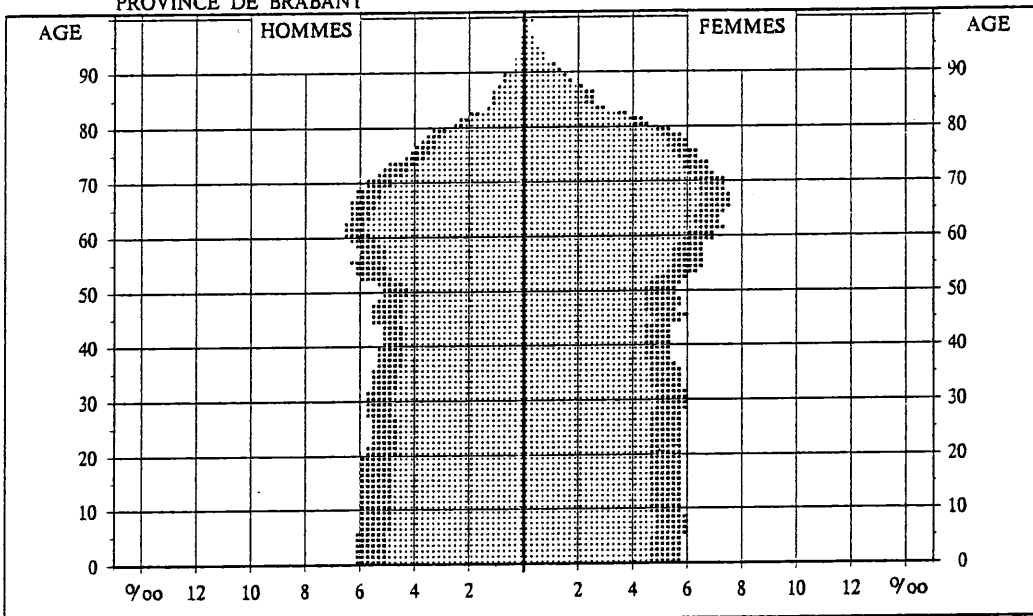
POPULATION PAR AGE ET NATIONALITE  
31.12.1990  
PROVINCE DE BRABANT



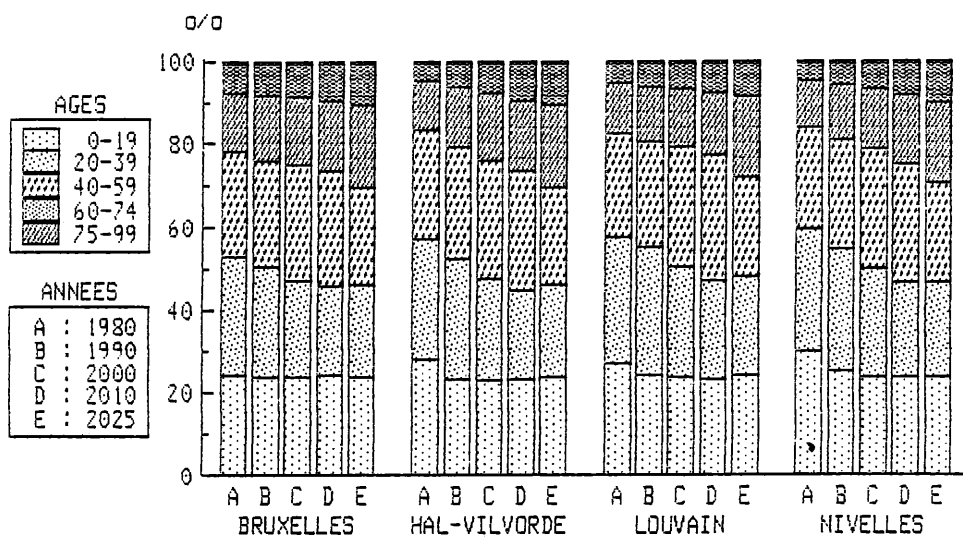
POPULATION PAR AGE ET NATIONALITE  
31.12.2000  
PROVINCE DE BRABANT



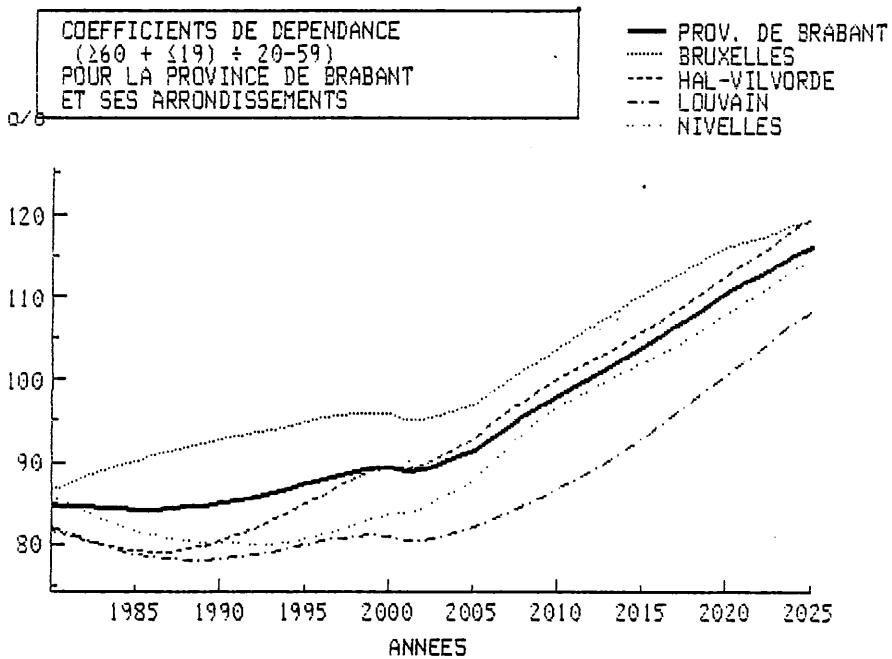
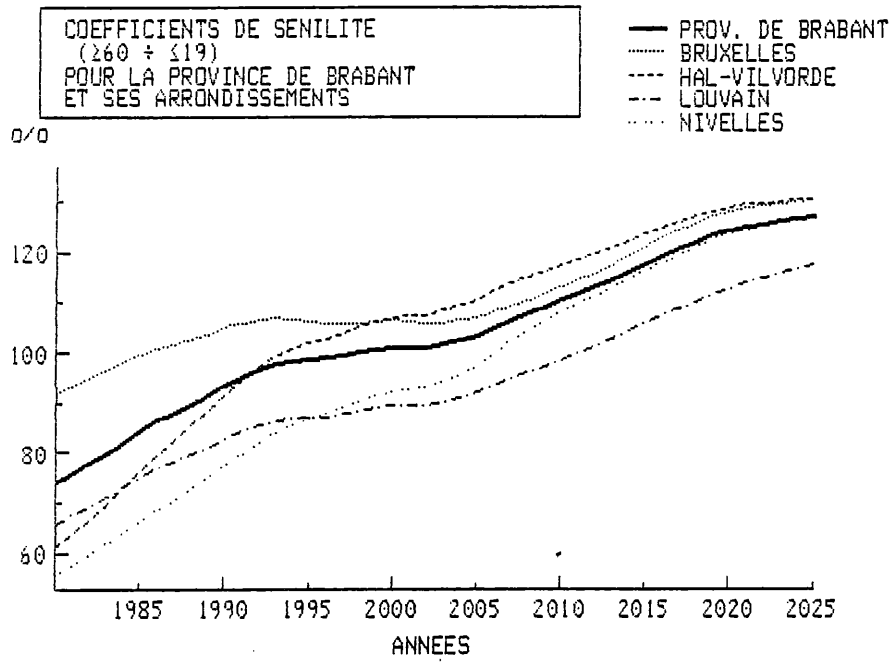
POPULATION PAR AGE ET NATIONALITE  
31.12.2025  
PROVINCE DE BRABANT



PART RELATIVE DE QUELQUES GRANDES CLASSES D'AGES  
POUR LES ARRONDISSEMENTS DE LA PROVINCE DE BRABANT

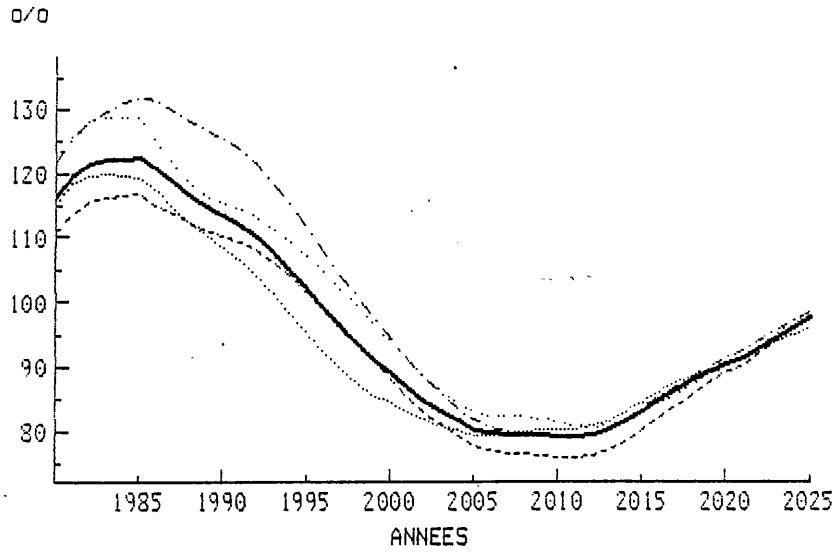






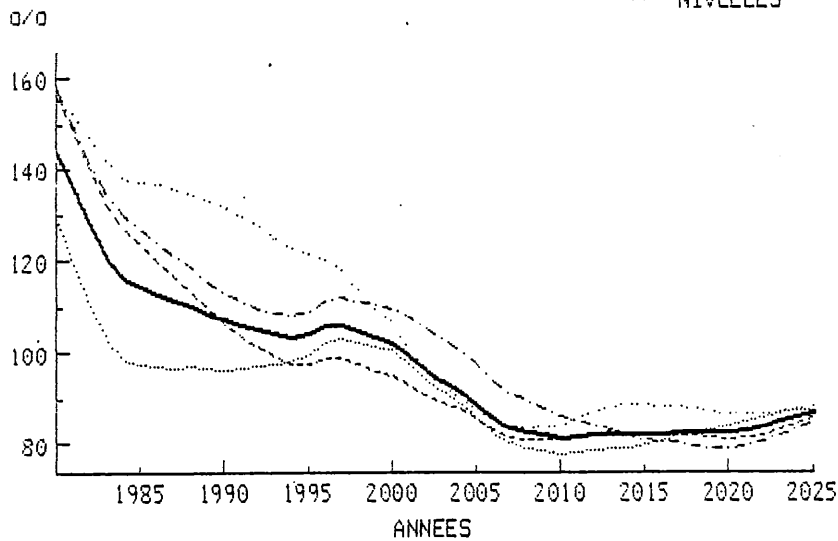
COEFFICIENTS DE REMPLACEMENT  
(20-39 + 40-59)  
POUR LA PROVINCE DE BRABANT  
ET SES ARRONDISSEMENTS

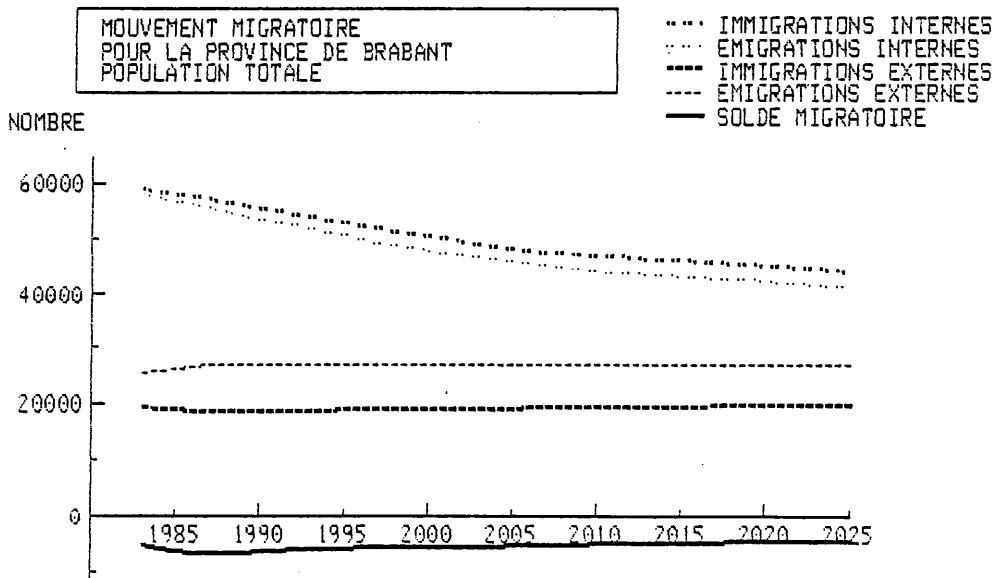
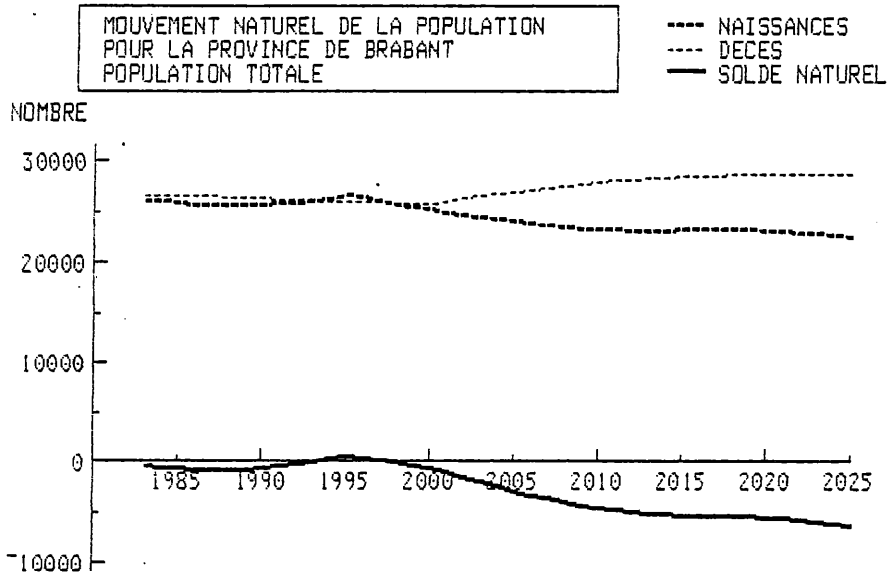
— PROV. DE BRABANT  
- - - BRUXELLES  
- - - HAL-VILVORDE  
- - - LOUVAIN  
- - - NIVELLES



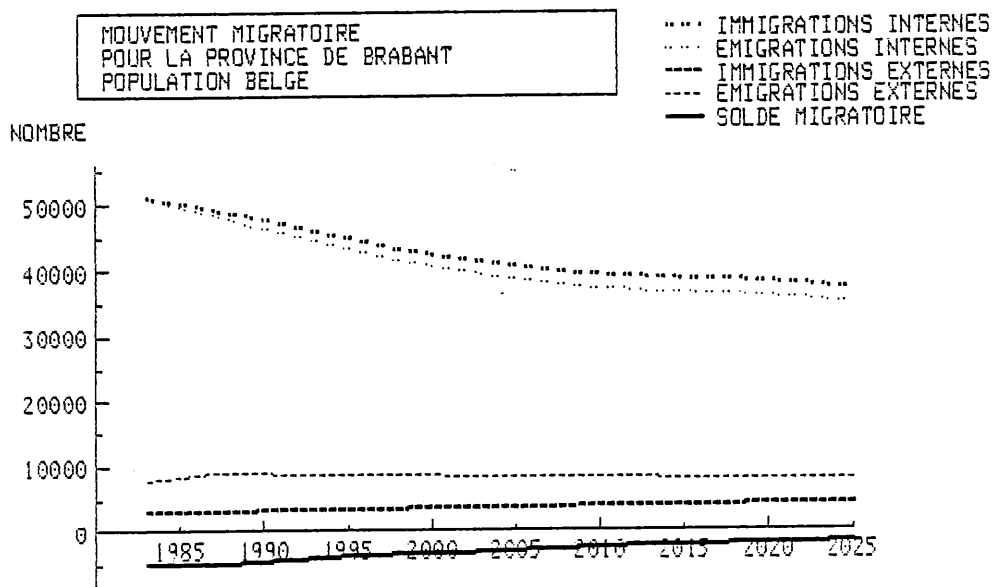
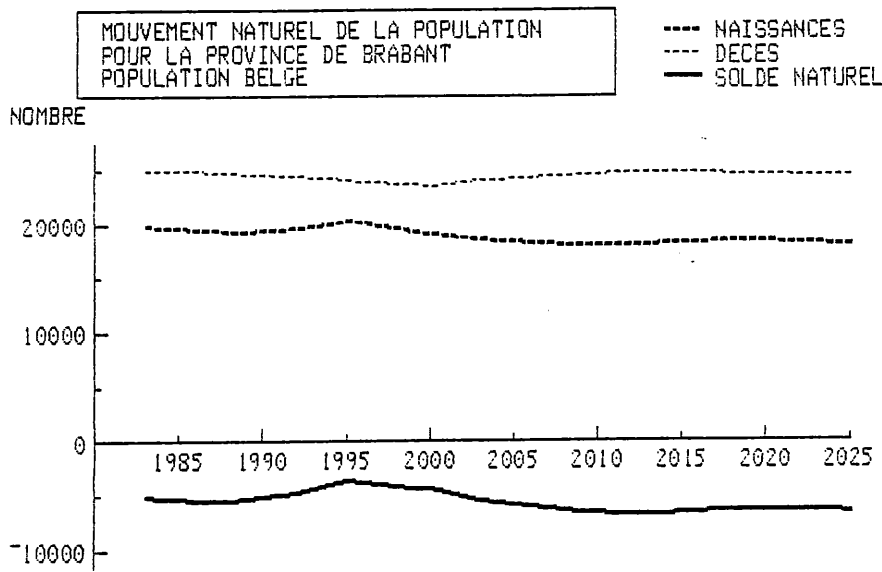
COEFFICIENTS DE REMPLACEMENT  
(15-24 + 55-64)  
POUR LA PROVINCE DE BRABANT  
ET SES ARRONDISSEMENTS

— PROV. DE BRABANT  
- - - BRUXELLES  
- - - HAL-VILVORDE  
- - - LOUVAIN  
- - - NIVELLES





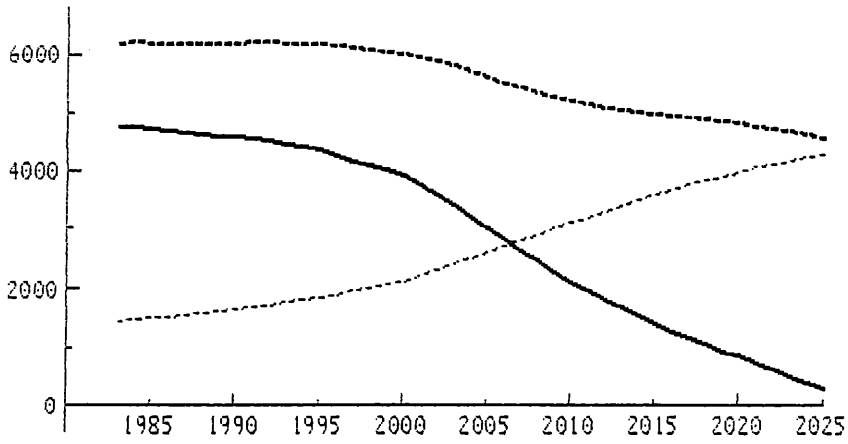




MOUVEMENT NATUREL DE LA POPULATION  
POUR LA PROVINCE DE BRABANT  
ETRANGERS

--- NAISSANCES  
--- DECES  
— SOLDE NATUREL

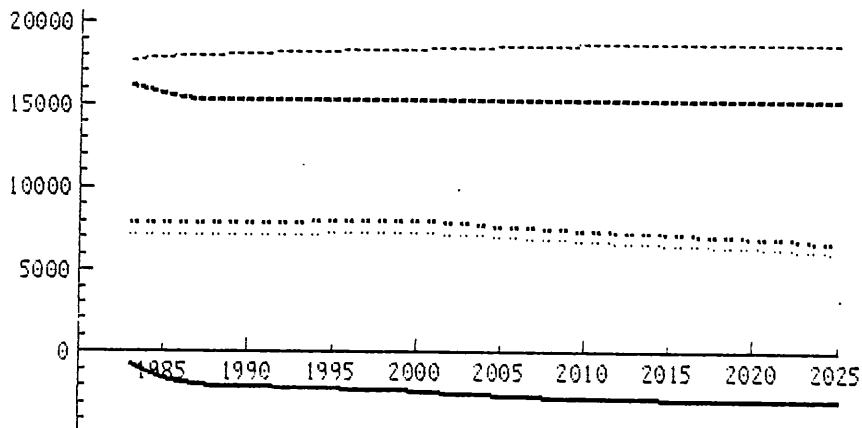
NOMBRE



MOUVEMENT MIGRATOIRE  
POUR LA PROVINCE DE BRABANT  
ETRANGERS

... IMMIGRATIONS INTERNES  
... EMIGRATIONS INTERNES  
--- IMMIGRATIONS EXTERNES  
--- EMIGRATIONS EXTERNES  
— SOLDE MIGRATOIRE

NOMBRE



## **HYPOTHESES**



## TABLEAU RECAPITULATIF DES HYPOTHESES DES PERSPECTIVES 1981-2025.

### Arrondissement de BRUXELLES-CAPITALE

#### I. Mortalité.

La mortalité évolue depuis une situation spécifique dans chaque arrondissement en 1981, vers une situation uniforme par sexe à partir de 2000.

Les valeurs retenues pour 1981 sont celles de la table provinciale 1979-1981 la plus proche (analyse hiérarchique).

1981		2000-2025	
Table de mortalité retenue	Espérance de vie	Table de mortalité retenue	Espérance de vie
<b>HB</b> Arr.de Brux. 79-81	69.8	Pays-Bas Hyp.1990 (H)	73.3
<b>FB</b> Arr.de Brux. 79-81	76.8	Pays-Bas Hyp.1990 (F)	79.5
<b>HE</b> Royaume 79-81	70.6	Pays-Bas Hyp.1990 (H)	73.3
<b>FE</b> Royaume 79-81	77.3	Pays-Bas Hyp.1990 (F)	79.5

#### II. Fécondité.

La fécondité est représentée par une courbe de type gamma propre à chaque arrondissement et à chaque année, distincte dans certains cas pour les Belges et pour les Etrangers.

	1981		1995		2025	
	B	E	B	E	B	E
Descendance moyenne.....	1.27	2.49	1.90	2.37	2.10	2.10
Age moyen .....	26.99	27.40	27.10	27.10	27.20	27.20
Variance .....	25.76	40.07	29.76	29.76	29.36	29.36

#### III. Migrations Internes.

Chacun des échanges migratoires internes entre l'arrondissement concerné et les autres arrondissements du pays a été retenu dans les perspectives, à partir des valeurs observées pour la période 1979-1982.

Les flux les moins significatifs ont fait l'objet de regroupements. Les flux les plus significatifs ont été retenus tels quels. Ils sont au nombre de:

<b>HB</b>	<b>FB</b>	<b>HE</b>	<b>FE</b>
33	34	15	15

#### IV. Migrations externes.

(part de l'arrondissement dans l'enveloppe nationale)

Les migrations externes sont définies au niveau national, par sexe et nationalité, pour chaque année. La ventilation des immigrations par arrondissement est celle observée pour la période 1979-1982. La ventilation des émigrations est fonction de la structure de la population de chaque arrondissement; elle fluctue de ce fait légèrement.

	Immigrations	Emigrations	
	1981=2025	1981	2025
<b>HB</b>	20.62	22.87	17.09
<b>FB</b>	19.85	23.10	17.24
<b>HE</b>	34.73	30.13	32.94
<b>FE</b>	31.93	27.58	30.71

(H: Hommes; F: Femmes; B: Belges; E: Etrangers)

## TABLEAU RECAPITULATIF DES HYPOTHESES DES PERSPECTIVES 1981-2025.

### Arrondissement de HAL-VILVORDE

#### I. Mortalité.

La mortalité évolue depuis une situation spécifique dans chaque arrondissement en 1981, vers une situation uniforme par sexe à partir de 2000.

Les valeurs retenues pour 1981 sont celles de la table provinciale 1979-1981 la plus proche (analyse hiérarchique).

1981		2000-2025	
Table de mortalité retenue	Espérance de vie	Table de mortalité retenue	Espérance de vie
HB Fl.Orientale 79-81	70.5	Pays-Bas Hyp.1990 (H)	73.3
FB Limbourg 79-81	77.3	Pays-Bas Hyp.1990 (F)	79.5
HE Royaume 79-81	70.6	Pays-Bas Hyp.1990 (H)	73.3
FE Royaume 79-81	77.3	Pays-Bas Hyp.1990 (F)	79.5

#### II. Fécondité.

La fécondité est représentée par une courbe de type gamma propre à chaque arrondissement et à chaque année, distincte dans certains cas pour les Belges et pour les Etrangers.

	1981		1995		2025	
	B	E	B	E	B	E
Descendance moyenne .....	1.48	2.08	1.93	2.11	2.16	2.16
Age moyen .....	26.93	27.00	27.00	27.00	27.02	27.02
Variance .....	21.82	30.00	22.58	22.58	23.55	23.55

#### III. Migrations Internes.

Chacun des échanges migratoires internes entre l'arrondissement concerné et les autres arrondissements du pays a été retenu dans les perspectives, à partir des valeurs observées pour la période 1979-1982.

Les flux les moins significatifs ont fait l'objet de regroupements. Les flux les plus significatifs ont été retenus tels quels. Ils sont au nombre de:

<b>HB</b>	<b>FB</b>	<b>HE</b>	<b>FE</b>
12	12	3	3

#### IV. Migrations externes.

(part de l'arrondissement dans l'enveloppe nationale)

Les migrations externes sont définies au niveau national, par sexe et nationalité, pour chaque année. La ventilation des immigrations par arrondissement est celle observée pour la période 1979-1982. La ventilation des émigrations est fonction de la structure de la population de chaque arrondissement; elle fluctue de ce fait légèrement.

	Immigrations	Emigrations	
	1981-2025	1981	2025
HB	3.86	4.96	4.88
FB	3.44	4.77	4.80
HE	4.52	5.53	4.97
FE	5.24	6.25	5.69

(H: Hommes; F: Femmes; B: Belges; E: Etrangers)

## TABLEAU RECAPITULATIF DES HYPOTHESES DES PERSPECTIVES 1981-2025.

### Arrondissement de LOUVAIN

#### I. Mortalité.

La mortalité évolue depuis une situation spécifique dans chaque arrondissement en 1981, vers une situation uniforme par sexe à partir de 2000.

Les valeurs retenues pour 1981 sont celles de la table provinciale 1979-1981 la plus proche (analyse hiérarchique).

1981		2000-2025	
Table de mortalité retenue	Espérance de vie	Table de mortalité retenue	Espérance de vie
HB Fl.Orientale 79-81	70.5	Pays-Bas Hyp.1990 (H)	73.3
FB Limbourg 79-81	77.3	Pays-Bas Hyp.1990 (F)	79.5
HE Royaume 79-81	70.6	Pays-Bas Hyp.1990 (H)	73.3
FE Royaume 79-81	77.3	Pays-Bas Hyp.1990 (F)	79.5

#### II. Fécondité.

La fécondité est représentée par une courbe de type gamma propre à chaque arrondissement et à chaque année, distincte dans certains cas pour les Belges et pour les Etrangers.

	1981		1995		2025	
	B	E	B	E	B	E
Descendance (enfants) .....	1.51	2.08	1.78	2.08	2.06	2.06
Age.moyen (ans) .....	26.90	27.00	27.16	27.16	27.20	27.20
Variance (ans) .....	21.70	30.00	23.27	23.27	24.35	24.35

#### III. Migrations Internes.

Chacun des échanges migratoires internes entre l'arrondissement concerné et les autres arrondissements du pays a été retenu dans les perspectives, à partir des valeurs observées pour la période 1979-1982.

Les flux les moins significatifs ont fait l'objet de regroupements. Les flux les plus significatifs ont été retenus tels quels. Ils sont au nombre de:

HB	FB	HE	FE
18	17	3	1

#### IV. Migrations externes.

(part de l'arrondissement dans l'enveloppe nationale)

Les migrations externes sont définies au niveau national, par sexe et nationalité, pour chaque année. La ventilation des immigrations par arrondissement est celle observée pour la période 1979-1982. La ventilation des émigrations est fonction de la structure de la population de chaque arrondissement; elle fluctue de ce fait légèrement.

	Immigrations	Emigrations	
	1981=2025	1981	2025
HB	3.17	3.08	3.64
FB	3.23	3.11	3.75
HE	3.42	3.54	3.27
FE	3.43	3.48	3.21

(H: Hommes; F: Femmes; B: Belges; E: Etrangers)

## TABLEAU RECAPITULATIF DES HYPOTHESES DES PERSPECTIVES 1981-2025.

### Arrondissement de NIVELLES

#### I. Mortalité.

La mortalité évolue depuis une situation spécifique dans chaque arrondissement en 1981, vers une situation uniforme par sexe à partir de 2000.

Les valeurs retenues pour 1981 sont celles de la table provinciale 1979-1981 la plus proche (analyse hiérarchique).

1981		2000-2025	
Table de mortalité retenue	Espérance de vie	Table de mortalité retenue	Espérance de vie
<b>HB</b> Fl.Orientale 79-81	70.5	Pays-Bas Hyp.1990 (H)	73.3
<b>FB</b> Limbourg 79-81	77.3	Pays-Bas Hyp.1990 (F)	79.5
<b>HE</b> Royaume 79-81	70.6	Pays-Bas Hyp.1990 (H)	73.3
<b>FE</b> Royaume 79-81	77.3	Pays-Bas Hyp.1990 (F)	79.5

#### II. Fécondité.

La fécondité est représentée par une courbe de type gamma propre à chaque arrondissement et à chaque année, distincte dans certains cas pour les Belges et pour les Etrangers.

	1981		1995		2025	
	B	E	B	E	B	E
<b>Descendance moyenne</b> .....	1.47	2.08	1.76	2.05	1.97	1.97
<b>Age moyen</b> .....	27.06	27.00	27.04	27.04	27.06	27.06
<b>Variance</b> .....	23.41	30.00	24.17	24.17	25.17	25.17

#### III. Migrations Internes.

Chacun des échanges migratoires internes entre l'arrondissement concerné et les autres arrondissements du pays a été retenu dans les perspectives, à partir des valeurs observées pour la période 1979-1982.

Les flux les moins significatifs ont fait l'objet de regroupements. Les flux les plus significatifs ont été retenus tels quels. Ils sont au nombre de:

<b>HB</b>	<b>FB</b>	<b>HE</b>	<b>FE</b>
15	17	5	4

#### IV. Migrations externes.

(part de l'arrondissement dans l'enveloppe nationale)

Les migrations externes sont définies au niveau national, par sexe et nationalité, pour chaque année. La ventilation des immigrations par arrondissement est celle observée pour la période 1979-1982. La ventilation des émigrations est fonction de la structure de la population de chaque arrondissement; elle fluctue de ce fait légèrement.

	Immigrations	1981	Emigrations
	1981=2025		2025
<b>HB</b>	6.09	6.21	6.89
<b>FB</b>	5.16	5.88	6.69
<b>HE</b>	5.30	5.41	5.57
<b>FE</b>	5.22	5.56	5.79

(H: Hommes; F: Femmes; B: Belges; E: Etrangers)



## Perspectives de population 1981–2025 Aperçu des données disponibles

Les résultats des perspectives de population 1981–2025 sont disponibles sous formes de publications et peuvent être exploités sous diverses formes informatiques.

### Publications

#### Classement par tome

Le tome 1 présente la méthodologie et les hypothèses des perspectives de population, ainsi qu'une analyse des résultats. Il comporte en outre une sélection des principaux tableaux et graphiques figurant dans les autres volumes. Les tomes 2 à 11 présentent les résultats détaillés par circonscription géographique. Dans le tome 2 figurent les chiffres pour le Royaume et les régions, tandis que les tomes 3 à 11 reprennent, assemblés par province, les chiffres pour les arrondissements et les provinces.

#### Classement par tableau (contenus in extenso dans les tomes 2 à 11)

Tableau 1: Population par circonscription géographique; par sexe, Belges et étrangers séparés, pour les années 1980, 1985 à 2000, 2005, 2010, 2015, 2020, 2025.

Tableau 2: Population par âge, par sexe, Belges et étrangers séparés, pour les années 1980, 1985 à 2000, 2005, 2010, 2015, 2020 et 2025 et les circonscriptions géographiques.

Tableau 3: Mouvement de la population par an, en valeur absolue et en taux, pour les circonscriptions géographiques.

Tableau 4: Mouvement de la population par an, par sexe, pour les circonscriptions géographiques.

Tableau 5: Mouvement de la population par an, Belges et étrangers séparés, pour les circonscriptions géographiques.

Tableau 6: Coefficients de sénilité et de dépendance, indices de remplacement des actifs, par an, pour les circonscriptions géographiques.

#### Graphiques:

- Evolution du mouvement de la population
- Evolution de la population pour chaque circonscription géographique.
- Evolution des grandes classes d'âge et des indices démographiques.

#### Pyramides des âges:

- Situation en 1980, 1990 et 2000
- Evolution 1980–2000

#### Cartogrammes:

- Evolution de la population par arrondissement
- Coefficient de sénilité en 1980, 2000 et 2025 par arrondissement
- Proportion de population étrangère en 1980, 2000 et 2025 par arrondissement

Les circonscriptions géographiques sont les arrondissements, les provinces, les régions et le Royaume.

### Supports informatiques

Différentes formes d'exploitation des données enregistrées peuvent être envisagées: reproduction simple, regroupements, calculs divers.

Les résultats peuvent être transmis sur bandes magnétique ou sur support papier (listings).

Toute personne intéressée est invitée à prendre contact à ce sujet avec l'I.N.S.

Les données enregistrées sont les suivantes:

- population par arrondissement, âge, sexe, Belges et étrangers séparés, pour toutes les années 1981 à 2025
- mouvement de la population – naissances, décès, immigrations et émigrations internes et externes – par sexe, par arrondissement, Belges et étrangers séparés, pour toutes les années 1981 à 2025.

